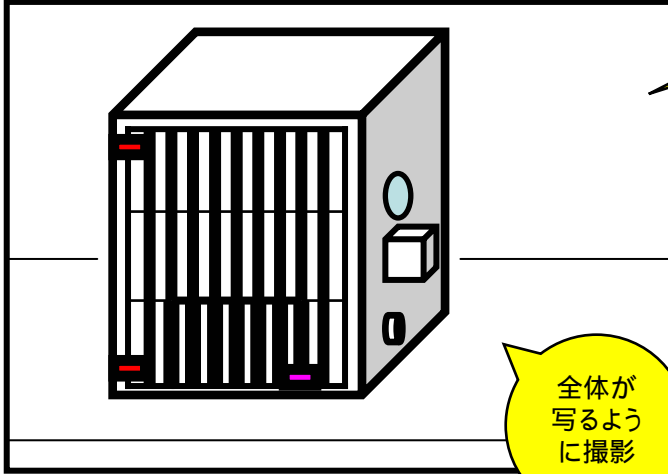


(例) 写真の添付

写真は紙や
アルバムに
貼付



全体が
写るよう
に撮影


飼育ケージ

- ・飼育ケージの斜め前方から撮影したもの。
- ・室内に設置(設置見取り図のとおり)
- ・前面は、ステンレス製の格子、その他の部分はステンレス板で出来ている。
- ・前面の扉に施錠が2カ所
- ・中央下部の扉には施錠1カ所(南京錠)
- ・側面に餌取り用の孔と餌入れ、吸水孔がある。

施錠

- ・動物の出し入れ時以外施錠。


写真の説明
を記載



施錠部
分を
撮影


付属設備など

- ・上から、餌取り用の孔と餌入れ、吸水孔。
- ・餌取り用の孔:ここから手を伸ばして餌を取る。
- ・給水孔:自動給水機を取り付ける。



穴が開
いている
所など
は撮影

(例) 写真の添付

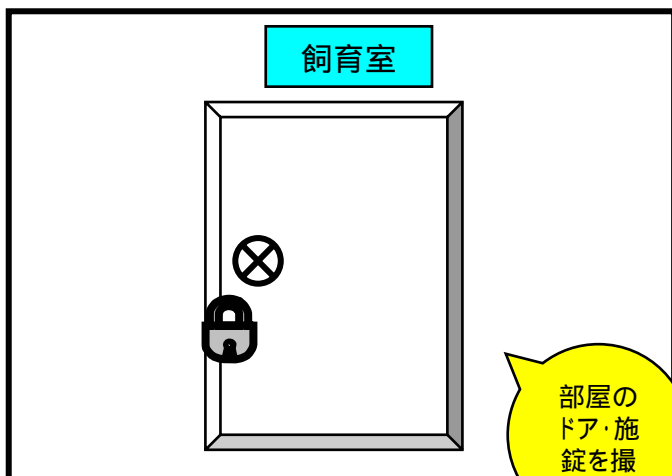


室内設置状況全景

・上下2列、合計6つのケージを設置。

屋外の
場合は、
全景を
撮影


室内な
ど全体
を撮影



飼育室ドア

・飼育室に入るまでにドアが2重に設置されている。ドアには施錠が施されている。このドアは内側のドア。

部屋の
ドア・施
錠を撮
影



移動用のケージ

・ステンレス製の運搬用ケージ。
・施設内移動の際には、複数の人が立ち会う。
・施設外への移動の際には、コンテナ車に入れて運送する。

別の型
の施設
も同じ
ように
撮影