

図5 - 2 流入水及び処理水の水質分析結果
(週間水質試験 平成17年11月14日(月)~11月18日(金))

表5 - 3 流入水及び処理水の水質分析結果
 (全試料 平成 17年 10月 12日 (水) ~ 12月 14日 (水))

採取日		10/12	10/19	10/26	11/1	11/9	11/14	11/15	11/16	11/17	11/18	11/24	11/30	12/7	12/14	
		流入水														
pH(25)	-	7.7	7.6	7.6	7.6	7.3	7.7	7.8	7.6	7.7	8.0	7.6	7.5	7.8	7.9	
BOD	mg/L	17	17	18	22	17	24	16	17	21	25	23	25	14	24	
COD	mg/L	12	11	13	13	14	15	12	13	12	13	10	11	8	14	
SS	mg/L	< 2	< 2	< 2	< 2	< 2	< 2	< 2	< 2	< 2	< 2	< 2	< 2	< 2	< 2	
n-ハキサン抽出物質	mg/L	< 2	< 2	< 2	< 2	< 2	< 2	< 2	< 2	< 2	< 2	< 2	< 2	< 2	< 2	
ニッケル	mg/L	4.4	3.1	4.5	4.1	4.0	4.4	3.4	3.7	3.7	2.3	3.9	3.6	4.0	4.3	
クロム	mg/L	<0.05	<0.05	<0.05	<0.05	<0.05	<0.05	<0.05	<0.05	<0.05	<0.05	<0.05	<0.05	<0.05	<0.05	
ほうふっ化物	mg/L	1.0	< 0.2	< 0.2	< 0.2	< 0.2	1.0	1.0	< 0.2	< 0.2	< 0.2	0.8	0.9	0.5	0.3	

採取日		10/12	10/19	10/26	11/1	11/9	11/14	11/15	11/16	11/17	11/18	11/24	11/30	12/7	12/14	
		処理水														
pH(25)	-	7.9	7.9	8.0	7.8	7.7	7.0	8.0	8.0	8.0	8.1	6.6	7.9	7.1	8.1	
BOD	mg/L	7	7	9	15	7	9	11	11	10	22	14	12	11	14	
COD	mg/L	9	8	12	10	10	10	9	11	11	13	10	8	9	10	
SS	mg/L	< 2	< 2	< 2	< 2	< 2	< 2	< 2	< 2	< 2	< 2	< 2	< 2	< 2	< 2	
n-ハキサン抽出物質	mg/L	< 2	< 2	< 2	< 2	< 2	< 2	< 2	< 2	< 2	< 2	< 2	< 2	< 2	< 2	
ニッケル	mg/L	4.1	3.6	4.7	3.9	3.9	4.0	3.4	4.0	3.6	2.4	4.0	3.5	3.7	4.3	
クロム	mg/L	<0.05	<0.05	<0.05	<0.05	<0.05	<0.05	<0.05	<0.05	<0.05	<0.05	<0.05	<0.05	<0.05	<0.05	
ほうふっ化物	mg/L	1.0	< 0.2	0.7	< 0.2	< 0.2	0.8	1.0	0.3	0.3	0.5	0.5	0.9	1.0	0.8	

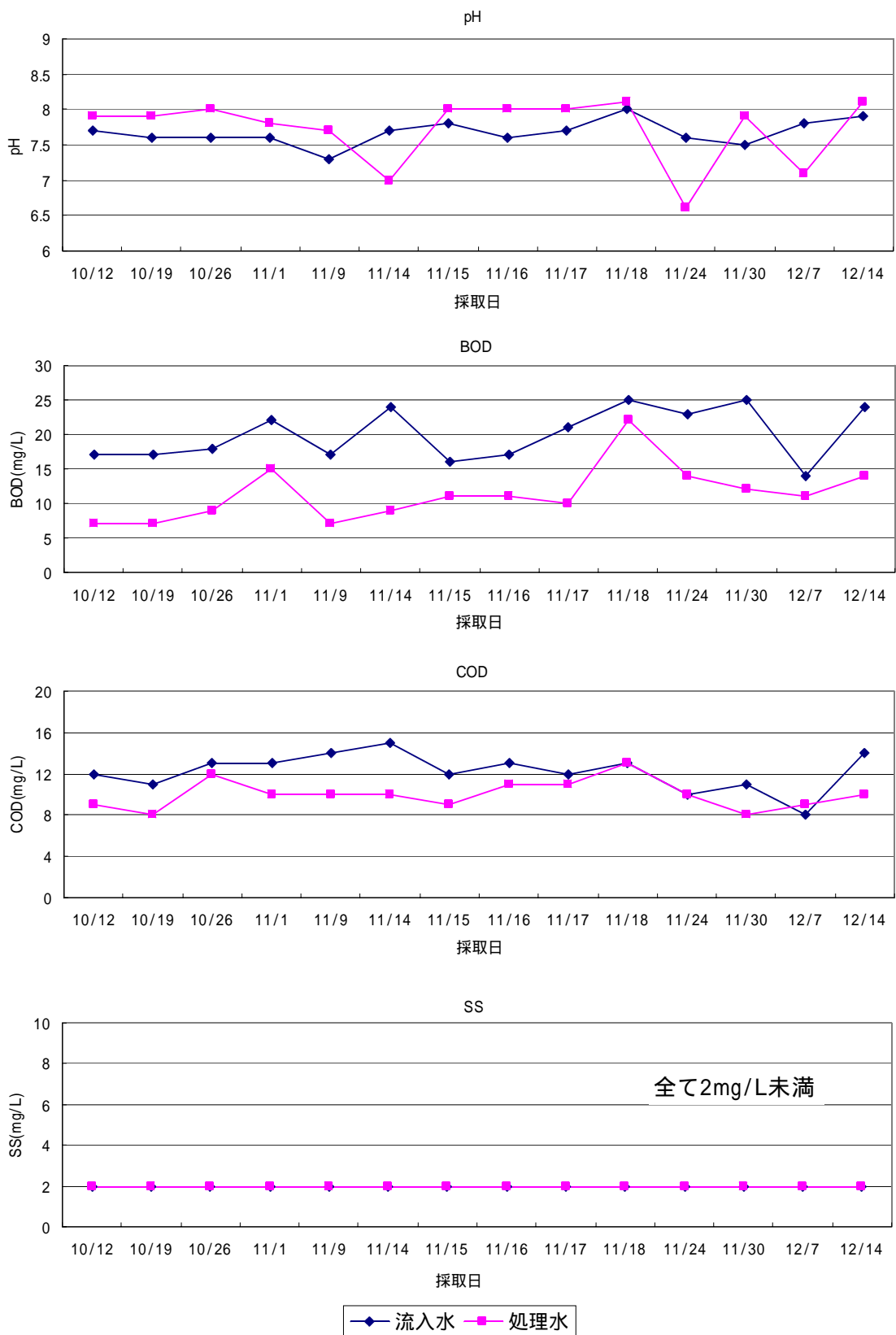


図5 - 3 流入水及び処理水の水質分析結果 (1)
 (全試料 平成17年10月12日(水)~12月14日(水))

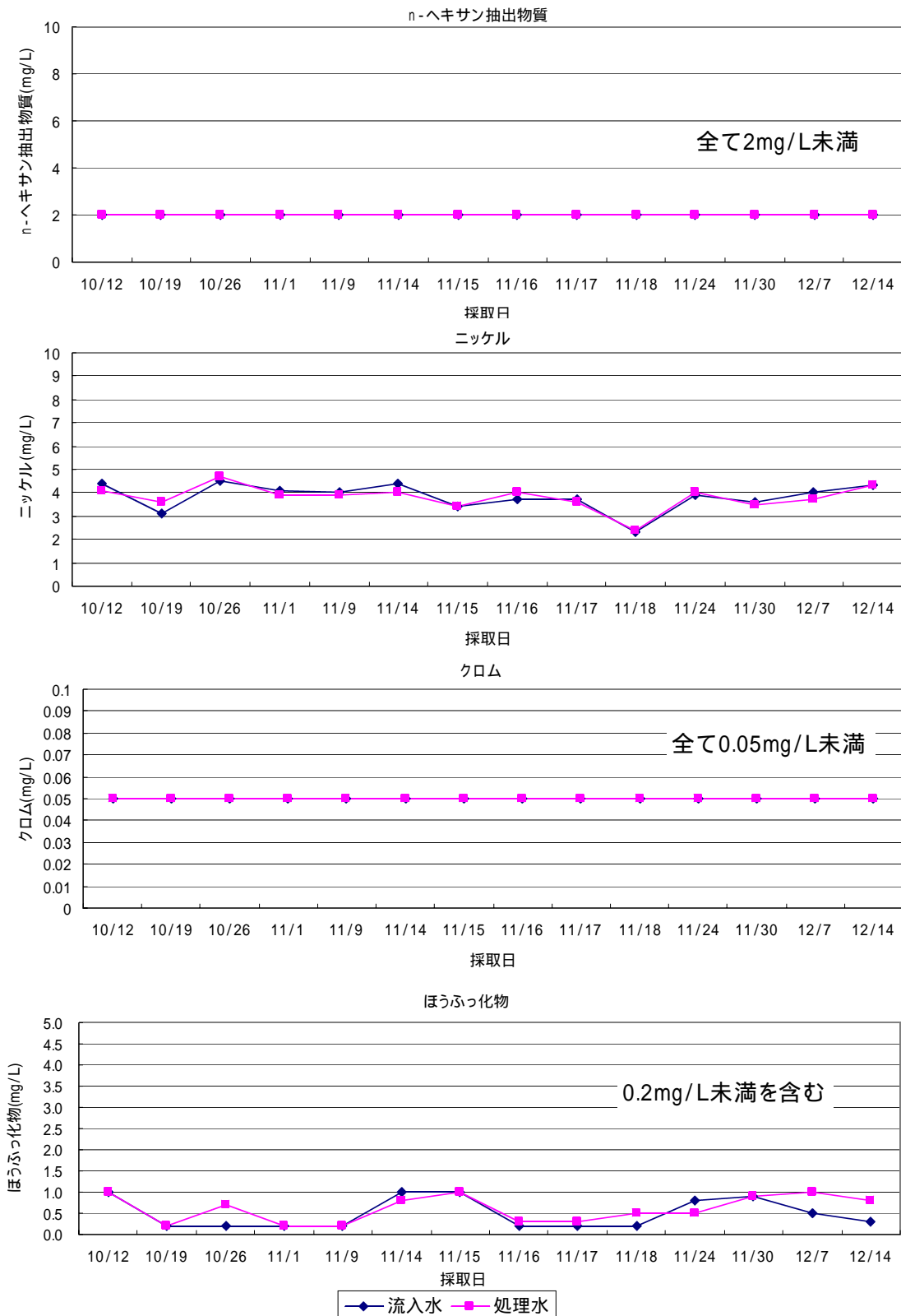


図5 - 3 流入水及び処理水の水質分析結果 (2)
(全試料 平成17年10月12日(水)~12月14日(水))

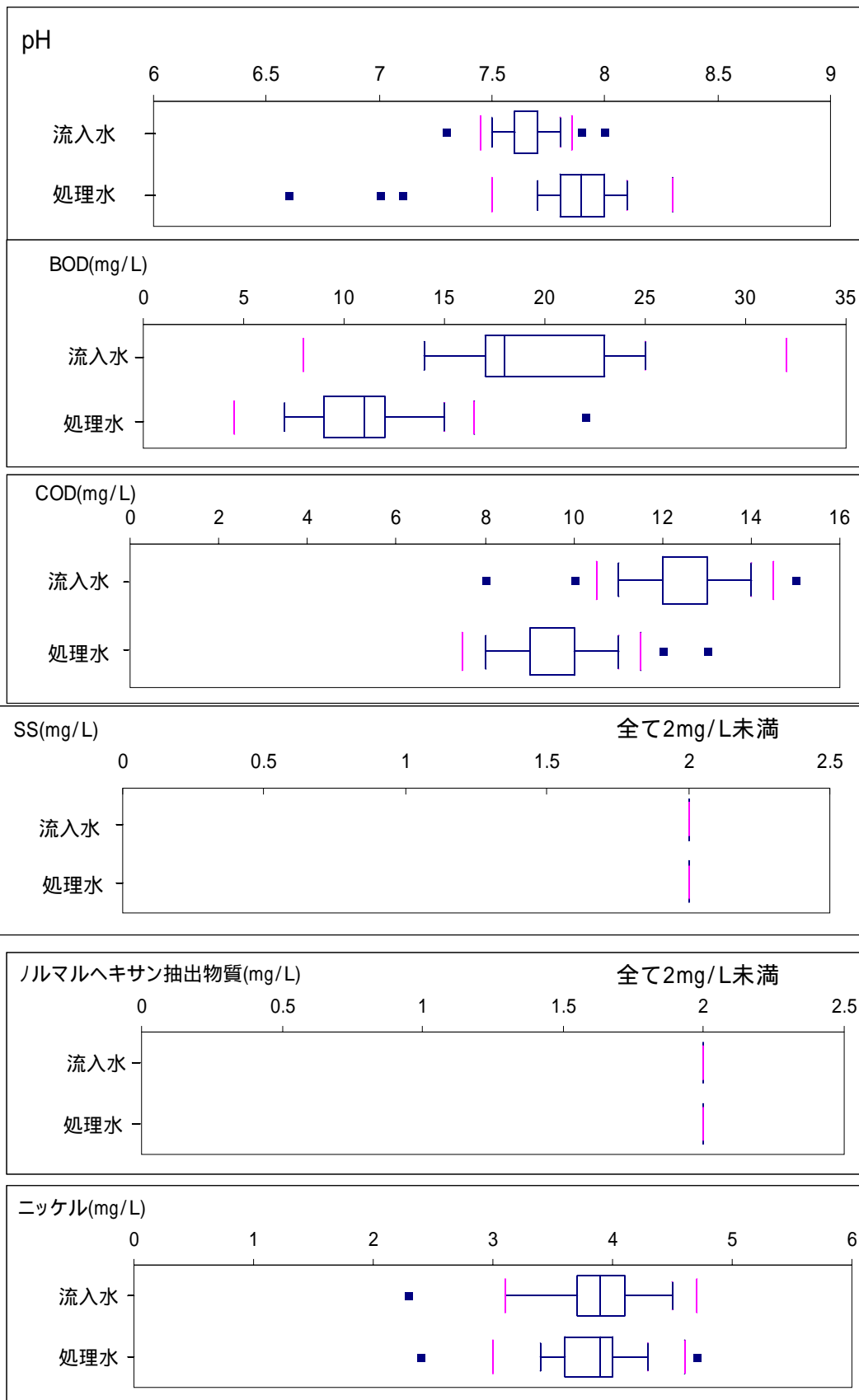


図5 - 4 水質箱型図 (1)
 (全試料 平成17年10月12日(水)~12月14日(水))