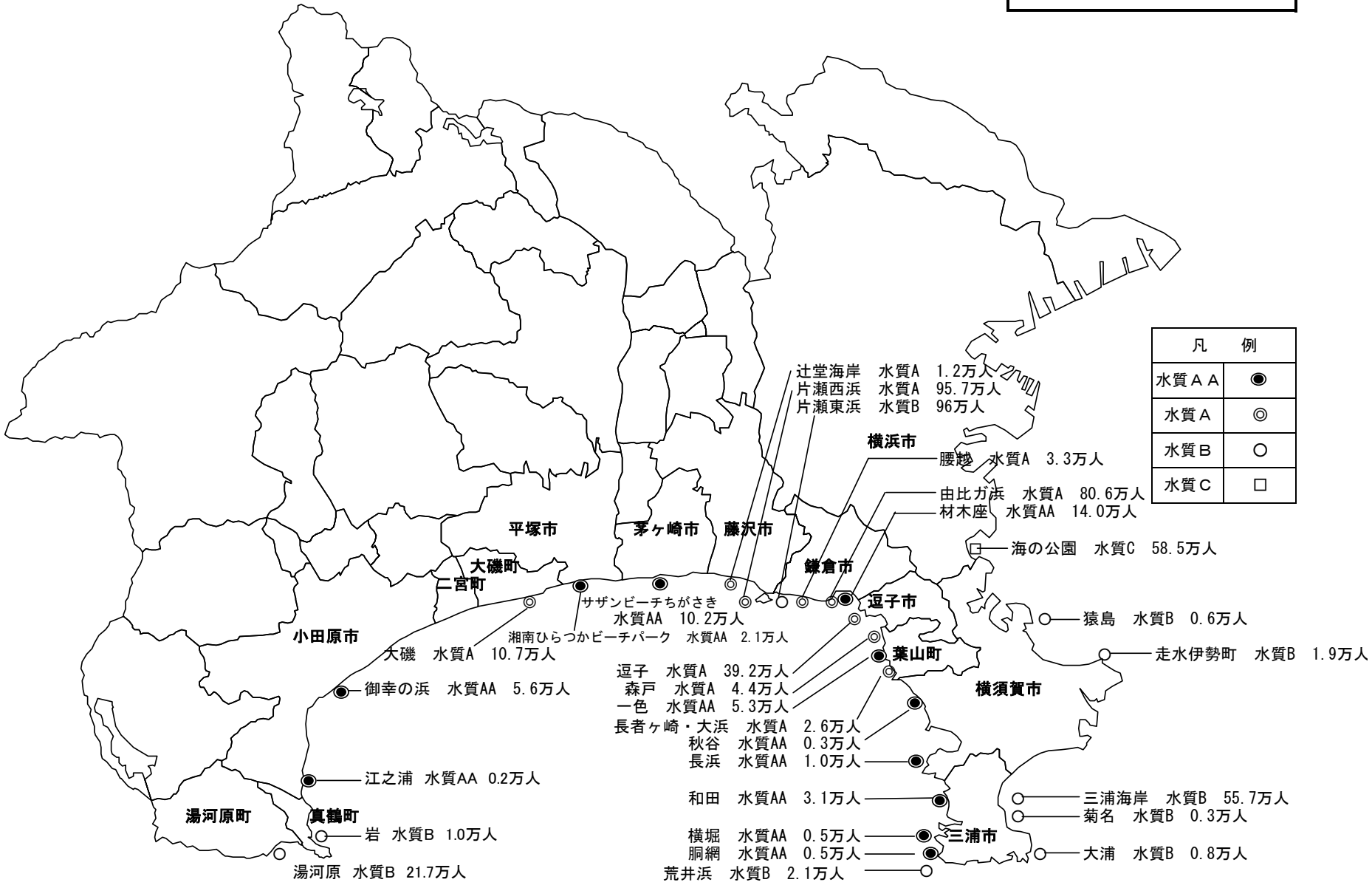
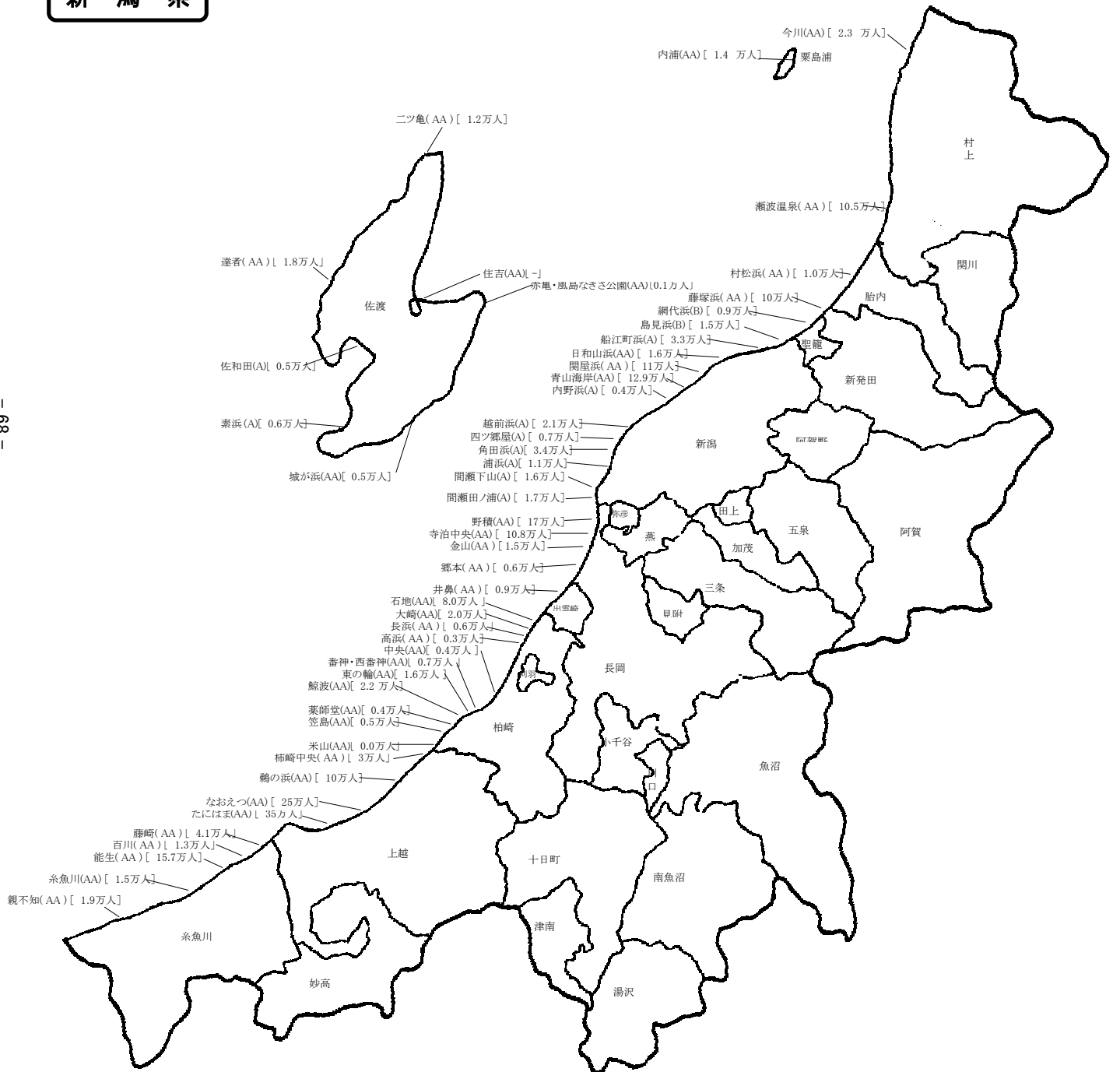


神奈川県



(平成20年度第1回海水浴場水質調査結果)

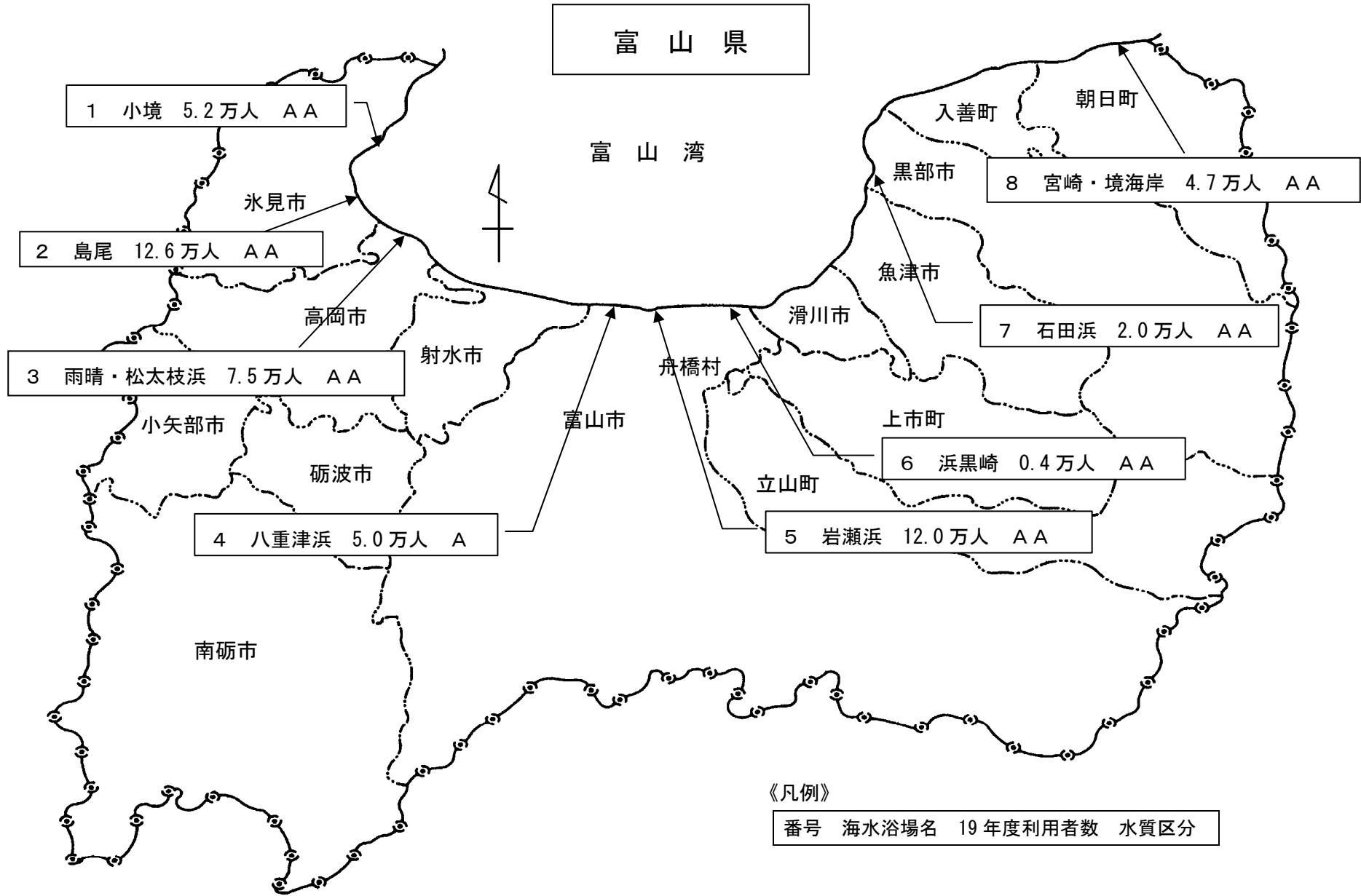
新潟県



注 1) ()内の文字は平成20年度遊泳期間前の水質調査結果「水質 A」等の判定結果を「A」等と略記したもの

注 2) []内の数字は平成19年度延べ利用者数を示す。

富山県



《凡例》

番号 海水浴場名 19年度利用者数 水質区分

石川県

23 鉢ヶ崎海水浴場 2.5万人/水質 AA

22 見附海水浴場 0.2万人/水質 AA

21 袖ヶ浜海水浴場 0.4万人/水質 AA

20 八ヶ崎海水浴場 0.3万人/水質 B

19 増穂浦海水浴場 0.4万人/水質 B

18 大島海水浴場 0.8万人/水質 A

16 千里浜海水浴場 5.1万人/水質 A

14 今浜海水浴場 4.3万人/水質 A

13 高松北部海水浴場 1万人/水質 A

10 白尾海水浴場 1万人/水質 B

8 内灘海水浴場 12.3万人/水質 B

7 徳光海水浴場 3.0万人/水質 A

6 小舞子海水浴場 1.0万人/水質 A

5 根上グリーンビーチ 0.7万人/水質 AA

4 安宅海水浴場 0.4万人/水質 AA

3 橋立海水浴場 1万人/水質 B

1 塩屋海水浴場 2.4万人/水質 AA

2 片野海水浴場 2.3万人/水質 A

※海水浴場利用人数は石川県警調べ