

(参考7) BOD又はCODに係る水域群別の水域達成率と地点達成率の推移

年 度		昭56	57	58	59	60	61	62	63	平元	2	3
全 体	水域達成率	66.0	67.5	67.7	66.1	69.0	69.9	70.1	73.9	74.3	73.1	75.0
	地点達成率	70.6	72.2	72.2	70.7	72.9	73.8	74.0	76.7	77.4	76.3	77.3
河 川	水域達成率	63.3	65.3	65.9	63.4	67.7	68.6	68.3	73.3	73.8	73.6	75.4
	地点達成率	65.6	67.5	68.3	65.6	69.6	70.4	70.4	74.7	75.5	75.5	77.2
湖 沼	水域達成率	42.7	41.7	40.8	42.7	41.2	40.0	43.1	44.2	46.3	44.2	42.3
	地点達成率	36.9	37.4	36.1	38.3	38.8	36.0	37.9	38.1	40.3	40.5	37.9
海 域	水域達成率	81.6	81.3	79.8	81.3	80.0	81.2	82.6	82.7	82.4	77.6	80.2
	地点達成率	83.8	84.8	83.5	83.7	83.3	84.9	85.3	85.7	85.9	82.7	83.2

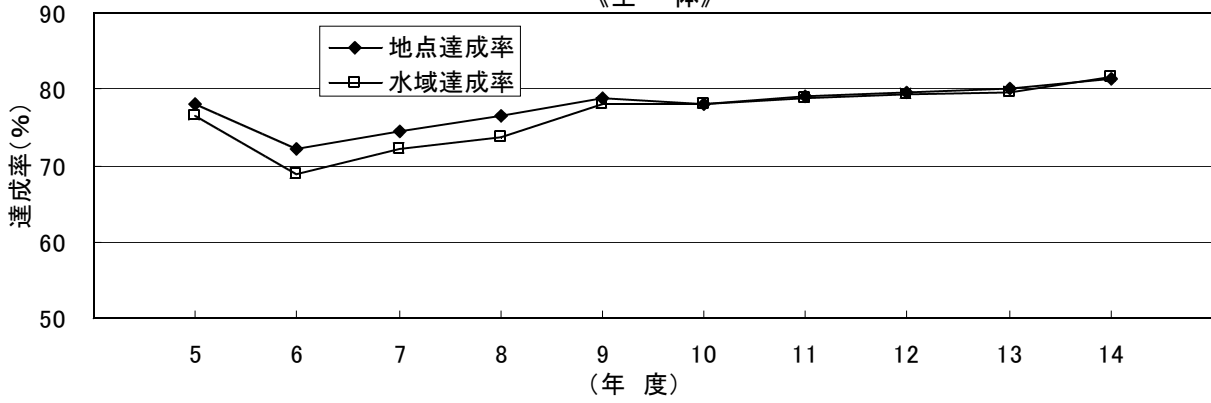
年 度		平4	5	6	7	8	9	10	11	12	13	14
全 体	水域達成率	75.2	76.5	68.9	72.1	73.7	78.1	77.9	78.7	79.4	79.5	81.7
	地点達成率	78.1	78.1	72.2	74.4	76.4	78.9	78.0	79.1	79.6	80.1	81.4
河 川	水域達成率	75.4	77.3	67.9	72.3	73.6	80.9	81.0	81.5	82.4	81.5	85.1
	地点達成率	77.2	78.7	69.7	74.0	75.4	82.4	82.3	82.8	83.8	82.9	86.2
湖 沼	水域達成率	44.6	46.1	40.6	39.5	42.0	41.0	40.9	45.1	42.3	45.8	43.8
	地点達成率	39.3	38.2	36.3	34.6	36.2	35.2	35.0	39.1	34.8	38.1	38.1
海 域	水域達成率	80.9	79.5	79.2	78.6	81.1	74.9	73.6	74.5	75.3	79.3	76.9
	地点達成率	85.5	82.4	82.2	80.7	84.0	78.2	75.9	77.9	78.3	81.3	78.9

(備考) 1. 河川はBOD、湖沼及び海域はCOD

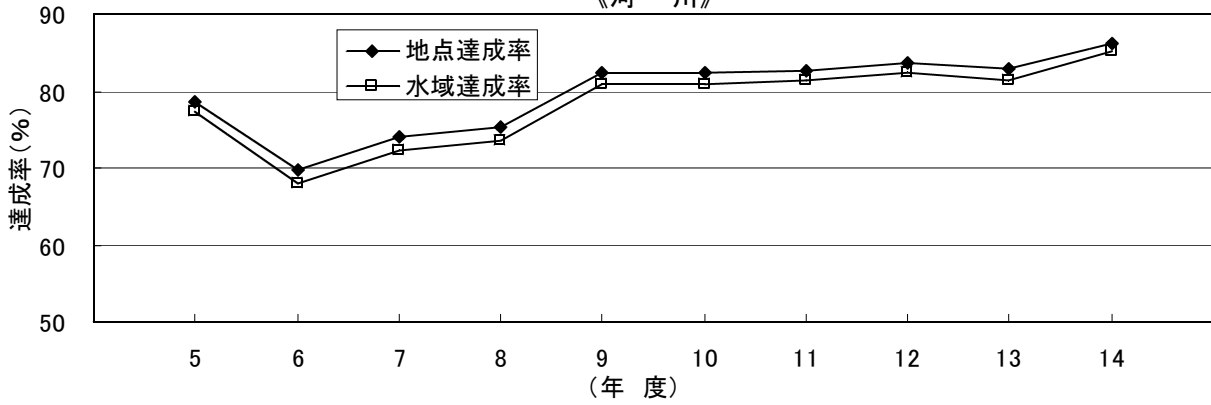
2. 水域達成率(%) = (達成水域数/あてはめ水域数) × 100

3. 地点達成率(%) = (達成地点数/基準地点数) × 100

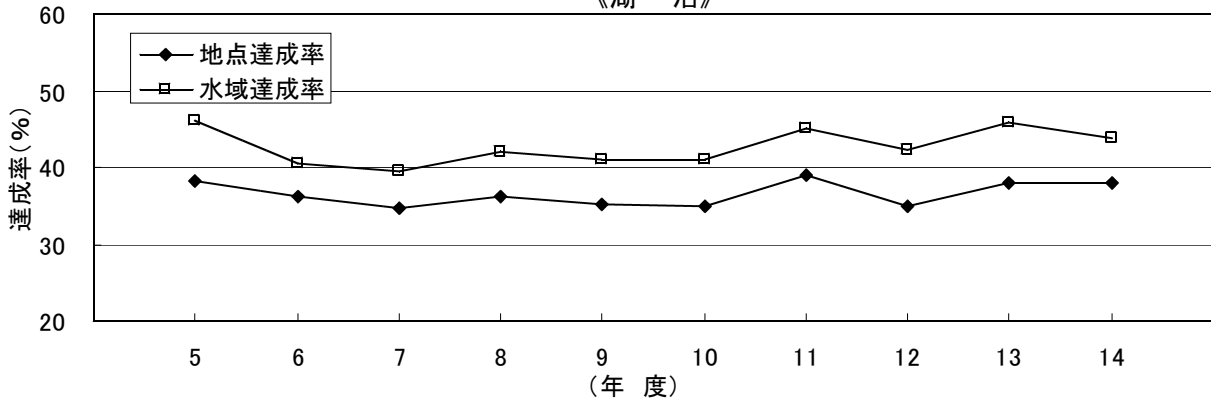
《全 体》



《河 川》



《湖 沼》



《海 域》

