

平成2 年度

# 水質汚濁物質排出量総合調査

調査結果報告書

平成 年4月

環境省 水・大気環境局 水環境課



## 目 次

1	調査目的	1
2	調査内容	1
2.1	調査概要	1
(1)	調査対象事業場	1
(2)	調査対象期間	1
(3)	調査方法	1
(4)	調査項目	1
(5)	集計・解析項目	2
2.2	調査手順	2
(1)	調査対象名簿の作成	2
(2)	調査票の印刷	2
(3)	調査票の発送・回収	2
(4)	調査票の整理とデータ入力	2
(5)	集計・解析及び集計結果のとりまとめ	2
3	調査結果のまとめ	3
3.1	調査対象工場・事業場と回収状況	3
(1)	調査対象工場・事業場数	3
(2)	調査票の回収状況	3
3.2	稼動状況の集計	4
(1)	稼動コード別工場・事業場数	4
3.3	用排水量及び排水処理方法	4
(1)	用水量（用水量、総排水量、処理水量、未処理水量）の分布	4
(2)	産業分類別の用排水量	4
(3)	代表特定施設別の用排水量	4
(4)	産業分類別、延床面積等あたりの用排水量	4
(5)	延床面積等階級別の用水量、総排水量	5
(6)	排水処理方法別工場・事業場数	5
3.4	生活環境項目についての集計	5
(1)	排水濃度および測定回数集計	5
(2)	排出負荷量の算定	5
3.5	有害物質についての集計	6
(1)	有害物質使用・製造事業場数	6
(2)	有害物質の排出方法別事業場数	6
(3)	有害物質の排水濃度	6
(4)	産業分類別、代表特定施設別の排水濃度および測定回数	6

図表編..... 7

参考資料（調査票および記入要領）

## 1 調査目的

水質汚濁を効果的に防止するためには、各種発生源からの汚濁物質の排出を抑制することが重要であるが、合理的かつ効果的な排出規制や指導を実施するには、汚濁物質の全国的な排出源と排出量を把握しなければならない。

このため、本調査は、水質汚濁防止法の規制対象事業場における水質汚濁物質の排出量等の動向を把握して、排水基準の設定及び見直しに役立てるための基礎的資料とすることを目的とする。

## 2 調査内容

### 2.1 調査概要

#### (1)調査対象事業場

本調査は、水質汚濁防止法に定める特定施設を設置する工場又は事業場(特定事業場)のうち、①一日当たりの平均的な排水量が 50m<sup>3</sup> 以上である工場・事業場、②有害物質使用特定事業場を対象とする(指定地域特定施設及び湖沼水質保全特別措置法に定めるみなし指定地域特定施設を含む)。

#### (2)調査対象期間

本調査は、昭和 52 年度より平成 21 年度まで毎年実施してきたが、平成 22 年度より隔年実施に変更となり、今回は平成 29 年度調査として平成 29 年 10 月 1 日～平成 29 年 10 月 31 日 までの間に調査を実施し、回答の無い工場・事業場に督促を行った。

なお、本調査は、対象事業場における排水濃度等の前年度実績を対象としており、平成 29 年度調査で対象となる期間は、平成 28 年 4 月 1 日～平成 29 年 3 月 31 日までである。

#### (3)調査方法

本調査は、対象事業場に調査票を個別配布し、事業者は排出水の自主測定結果等の実績を調査票に記入、提出するアンケート調査方式である。調査票への記入にあたり、事業者の負担軽減と調査精度の向上を図るため、前回調査の回答を調査票に印字するプレプリント方式を採用している。なお、平成 23 年度調査より、政府統計共同利用システムを使用したオンラインでの回答を開始した。

#### (4)調査項目

調査票の設問内容は、次の 4 項目に大きく区分される。設問の内容とその詳細については、巻末に掲載した調査票様式及び記入要領を参照されたい。

- ①従業員数、出荷額等の事業規模、稼働状況、産業分類等の工場・事業場概要
- ②用排水量の実績
- ③生活環境項目の排水濃度、測定回数
- ④有害物質の使用・製造状況と排水濃度、測定回数

## (5)集計・解析項目

本調査では、調査票の回収状況等の基本集計のほか、用排水量、排水濃度、排出負荷量等について集計・解析を行う。集計・解析内容とその結果については、次章「3 調査結果のまとめ」及び「図表編」に示す。

## 2.2 調査手順

調査は、次の手順に従い実施した。

### (1)調査対象名簿の作成

前年度調査に係る対象事業場名簿を今年度調査用に更新するため、都道府県及び水質汚濁防止法政令市に名簿データの修正や削除、新規登録作業を依頼し、調査対象事業場名簿を作成した。

なお、具体的な作業内容は次のとおりである。

- ①新たに調査対象となった新設事業場の登録
- ②特定施設の廃止や公共下水道への全量接続等により、調査対象から外れる事業場の削除
- ③事業場名、事業内容等の変更に伴う名簿データの修正

### (2)調査票の印刷

(1)の作業により作成された名簿データに基づき、前回調査の内容をプレプリントし、送付する調査票を作成した。

### (3)調査票の発送・回収

依頼文書、記入要領とともに調査票ならびにオンラインで回答する場合の手順書および ID 等を対象事業場に郵送した。対象事業場は調査票に記入回答する場合は同封の返信用封筒にて郵送いただいた。なお、提出期限までに回答がなかった事業場については、電話による協力依頼を 1 回行った。

### (4)調査票の整理とデータ入力

回収された調査票についてデータ入力を行った。また、データ精度の確保のため、報告内容に疑義等が生じた場合は、随時、各事業場に対して報告データの内容確認を実施した。

### (5)集計・解析及び集計結果のとりまとめ

入力データをもとに、集計・解析を行った。集計・解析の内容とその結果については、次章「3 調査結果のまとめ」及び「図表編」に示すとおりである。

### 3 調査結果のまとめ

本調査は、水質汚濁防止法に定める特定施設を設置する工場又は事業場(特定事業場)のうち、

①一日当たりの平均的な排水量が 50m<sup>3</sup> 以上である工場・事業場、②、③有害物質使用特定事業場(指定地域特定施設及び湖沼水質保全特別措置法に定めるみなし指定地域特定施設を含む。)を対象として実施した。

調査結果の集計・解析にあたり、これらの事業場を更に下表のように分類した。

排水量・有害物質区分

区分	一日当たりの平均的な排水量	有害物質使用特定事業場で
①	50m <sup>3</sup> 以上	ない
②	50m <sup>3</sup> 以上	ある
③	50m <sup>3</sup> 未満	ある

なお、本調査はアンケート調査であり、調査データは各事業者の記載値から作成されるが、その際、誤った数値で報告される可能性がある。このような数値については、各事業者に問い合わせのうえ、順次訂正を施し調査精度の向上に努めているが、本調査の場合、調査対象事業場数が極めて膨大なため、入力データの中には一部論理的に矛盾しているデータも含まれている可能性がある。

#### 3.1 調査対象工場・事業場と回収状況

##### (1) 調査対象工場・事業場数

今年度調査の対象事業場数は、表 3.1.1 に示すとおり総数で 33,062 件となっており、排水量・有害物質区分別には、①が 24,162 件、②が 3,752 件、③が 5,148 件である。

なお、調査対象工場・事業場数の都道府県・政令市別の内訳、産業分類・代表特定施設別の内訳は、それぞれ表 3.1.2～3.1.4 に示すとおりである。

##### (2) 調査票の回収状況

調査票の回収状況をまとめると、表 3.1.5 に示すとおり回収総数は 24,376 件、回収率は 73.7%であった。また、オンラインによる回収総数は7,123件、配布総数に対する回収率は21.5%であった。

なお、回収状況について、都道府県・政令市別の内訳、産業分類・代表特定施設別の内訳は、それぞれ表 3.1.6～3.1.8 に示すとおりである。

## 3.2 稼働状況の集計

### (1) 稼働コード別工場・事業場数

本調査は、調査対象名簿をもとに調査票を配布しているが、その中には建設中で未稼働である事業場や特定施設が廃止されている事業場、調査期間中において特定施設が休止している事業場等が含まれている場合がある。本調査ではこのような事態に対応するため、調査票に工場・事業場の稼働コードの設問欄を設けている。

稼働コード別工場・事業場数の集計結果は、表 3.2.1 に示すとおりであり、回収された調査票 24,828 件のうち、1,701 件が稼働以外と回答している。

なお、都道府県・政令市別の稼働コード別工場・事業場数の内訳を表 3.2.2 に示す。

## 3.3 用排水量及び排水処理方法

### (1) 用排水量(用水量、総排水量、処理水量、未処理水量)の分布

用排水量について、各々階級別に集計した事業場数の分布は、表 3.3.1(1)～(4)に示すとおりである。

### (2) 産業分類別の用排水量(用水量、総排水量、処理水量、未処理水量)

用排水量について、産業分類別に集計した結果は、表 3.3.2(1)～(4)に示すとおりである。

### (3) 代表特定施設別の用排水量(用水量、総排水量、処理水量、未処理水量)

用排水量について、代表産業分類別に集計した結果は、表 3.3.3(1)～(4)に示すとおりである。

### (4) 産業分類別、延床面積等あたりの用排水量

産業分類別、延床面積あたりの用排水量の集計結果は表 3.3.4 に示すとおりである。また、産業分類別、従業員数あたりの用排水量を表 3.3.5 に、産業分類別、出荷額あたりの用排水量を表 3.3.6 に示す。

なお、産業分類別、延床面積等あたりの用排水量は次式によって算出した。

$$Q_j = \frac{1}{n} \sum \frac{Q_{ij}}{A_{ij}/100}$$

$Q_j$  : 産業分類 j における延床面積あたりの用排水量(m<sup>3</sup>/日/m<sup>2</sup>)  
" : 従業員数あたりの用排水量(m<sup>3</sup>/日/人<sup>2</sup>)  
" : 出荷額あたりの用排水量(m<sup>3</sup>/日/百万円)

$Q_{ij}$  : 産業分類 j における i 事業場の用排水量(m<sup>3</sup>/日)

$A_{ij}$  : 産業分類 j における i 事業場の延床面積(m<sup>2</sup>)、従業員数(人)、出荷額(百万円)

$n$  : 産業分類 j における事業場数



### (5) 延床面積等階級別の用水量、総排水量

用水量及び総排水量について、延床面積階級別に集計した結果は、表 3.3.7 に示すとおりである。同様に、従業員数あたり、および出荷額あたりの用水量と総排水量を集計した結果は、表 3.3.8、表 3.3.9 に示すとおりである。

### (6) 排水処理方法別工場・事業場数

公共用水域への排出水の排水処理方法を、排水量・有害物質区分別に集計した結果は、表 3.3.10 に示すとおりである。

## 3.4 生活環境項目についての集計

### (1) 排水濃度および測定回数の集計

産業分類別の生活環境項目濃度及び測定回数を表 3.4.1.1 及び表 3.4.1.2 に示す。また、代表特定施設別の生活環境項目濃度及び測定回数を表 3.4.2.1 及び表 3.4.2.2 に、豚・牛・馬の飼育状況別の生活環境項目濃度及び測定回数を表 3.4.3.1 及び表 3.4.3.2 に示す。

### (2) 排出負荷量の算定

各工場・事業場から公共用水域に排出される水質汚濁物質のうち、BOD、COD、SS、総窒素及び総磷の5項目について、排水量及び排水濃度の数値から排出負荷量を算出した。結果は都道府県別及び産業分類別に集計し、それぞれ表 3.4.4、表 3.4.5 に示すとおりである。

なお、排水量は、公共用水域への排出水のみを対象とし、

排水量 = ⑱処理水量 + ⑲未処理水量 として処理した。

#### 【都道府県別排出負荷量】

$$L_{jk} = \sum(C_{ijk} \times Q_{ik}) \times 10^{-3}$$

$L_{jk}$  : 都道府県 k における項目 j の排出負荷量(kg/日)

$C_{ijk}$  : 都道府県 k における i 事業場の項目 j の排水濃度(mg/l)

$Q_{ik}$  : 都道府県 k における i 事業場の排水量(m<sup>3</sup>/日)

#### 【産業分類別排出負荷量】

$$L_{jk} = \sum(C_{ijk} \times Q_{ik}) \times 10^{-3}$$

$L_{jk}$  : 産業分類 k における項目 j の排出負荷量(kg/日)

$C_{ijk}$  : 産業分類 k における i 事業場の項目 j の排水濃度(mg/l)

$Q_{ik}$  : 産業分類 k における i 事業場の排水量(m<sup>3</sup>/日)

### **3.5 有害物質についての集計**

#### **(1)有害物質使用・製造事業場数**

有害物質28項目について、有害物質の使用・製造の有無に関する集計結果は、表3.5.1に示すとおりである。また、表3.5.2には、各有害物質における使用・製造の有無に関する産業分類別の内訳を示す。

#### **(2)有害物質の排出方法別事業場数**

有害物質の使用・製造の有無で少なくとも一方に「有」と回答した工場・事業場を対象に、各有害物質の排出方法を集計し、表3.5.3に示した。

#### **(3)有害物質の排水濃度**

有害物質の使用・製造の有無で少なくとも一方に「有」と回答した工場・事業場を対象に、各有害物質の排水濃度(最大値)について集計し、表3.5.4に示した。

#### **(4)産業分類別、代表特定施設別有害物質の排水濃度および測定回**

有害物質の使用・製造の有無で少なくとも一方に「有」と回答し、排出先を「公共用水域」とした事業場を対象に、産業分類別に各有害物質の排水濃度及び測定回数を集計した結果を表3.5.5.1及び表3.5.5.2に示した。

また、同様に代表特定施設別に各有害物質の排水濃度及び測定回数を集計した結果を表3.5.6.1及び表3.5.6.2に示した。

## 【 図表編 】



図表編目次

1 調査対象工場・事業場数と回収状況の集計

表 3.1.1	調査対象工場・事業場数	.....	1	
表 3.1.2(1)	調査対象工場・事業場数	都道府県別	.....	1
表 3.1.2(2)	調査対象工場・事業場数	水質汚濁防止法政令市別	.....	2
表 3.1.3	調査対象工場・事業場数	産業分類別	.....	3
表 3.1.4	調査対象工場・事業場数	代表特定施設別	.....	5
表 3.1.5	調査票の回収数及び回収率	.....	7	
表 3.1.6(1)	調査票の回収数及び回収率	都道府県別	.....	7
表 3.1.6(2)	調査票の回収数及び回収率	水質汚濁防止法政令市別	.....	8
表 3.1.7	調査票の回収数及び回収率	産業分類別	.....	9
表 3.1.8	調査票の回収数及び回収率	代表特定施設別	.....	11

2 稼働状況の集計

表 3.2.1	稼働別工場・事業場数	.....	13	
表 3.2.2(1)	稼働別工場・事業場数	都道府県別	.....	13
表 3.2.2(2)	稼働別工場・事業場数	水質汚濁防止法政令市別	.....	14

3 用排水量、総排水量等に係る集計

表 3.3.1(1)	用水量の分布（用水量階級別工場・事業場数）	.....	15
図 3.3.1	用水量の分布（用水量階級別工場・事業場数）	.....	15
表 3.3.1(2)	総排水量の分布（総排水量階級別工場・事業場数）	.....	16
図 3.3.2	総排水量の分布（総排水量階級別工場・事業場数）	.....	16
表 3.3.1(3)	処理水量の分布（処理水量階級別工場・事業場数）	.....	17
図 3.3.3	処理水量の分布（処理水量階級別工場・事業場数）	.....	17
表 3.3.1(4)	未処理水量の分布（未処理水量階級別工場・事業場数）	.....	18
図 3.3.4	未処理水量の分布（未処理水量階級別工場・事業場数）	.....	20
表 3.3.2(1)	産業分類別用水量の平均値、標準偏差、最大値、最小値	.....	19
表 3.3.2(2)	産業分類別総排水量の平均値、標準偏差、最大値、最小値	.....	21
表 3.3.2(3)	産業分類別処理水量の平均値、標準偏差、最大値、最小値	.....	23
表 3.3.2(4)	産業分類別未処理水量の平均値、標準偏差、最大値、最小値	.....	25
表 3.3.3(1)	代表特定施設別用水量の平均値、標準偏差、最大値、最小値	.....	27
表 3.3.3(2)	代表特定施設別総排水量の平均値、標準偏差、最大値、最小値	.....	29
表 3.3.3(3)	代表特定施設別処理水量の平均値、標準偏差、最大値、最小値	.....	31
表 3.3.3(4)	代表特定施設別未処理水量の平均値、標準偏差、最大値、最小値	.....	33
表 3.3.4	産業分類別延床面積あたりの用水量・総排水量・処理水量・未処理水量	.....	35
表 3.3.5	産業分類別従業員数等あたりの用水量・総排水量・処理水量・未処理水量	.....	37
表 3.3.6	産業分類別出荷額等あたりの用水量・総排水量・処理水量・未処理水量	.....	39

表 3.3.7	延床面積階級別用水量と総排水量の 事業場数、平均値、標準偏差、最大値、最小値	41
表 3.3.8	従業員数等階級別用水量と総排水量の 事業場数、平均値、標準偏差、最大値、最小値	42
表 3.3.9	出荷額等階級別用水量と総排水量の 事業場数、平均値、標準偏差、最大値、最小値	43
表 3.3.10	排水処理方法別工場・事業場数	44
4 生活環境項目についての集計		
表 3.4.1.1	産業分類別の生活環境項目濃度の 平均値、標準偏差、最大値、最小値	45
表 3.4.1.2	産業分類別の生活環境項目測定回数の 平均値、標準偏差、最大値、最小値	77
表 3.4.2.1	代表特定施設別の生活環境項目濃度の 平均値、標準偏差、最大値、最小値	107
表 3.4.2.2	代表特定施設別の生活環境項目測定回数の 平均値、標準偏差、最大値、最小値	139
表 3.4.3.1	豚、牛、馬別の生活環境項目濃度の 平均値、標準偏差、最大値、最小値	169
表 3.4.3.2	豚、牛、馬別の生活環境項目測定回数の 平均値、標準偏差、最大値、最小値	173
表 3.4.4	都道府県別の生活環境項目の汚濁負荷量	177
表 3.4.5	産業分類別の生活環境項目の汚濁負荷量	182
5 有害物質についての集計		
表 3.5.1	有害物質使用・製造特定事業場数	192
表 3.5.2	有害物質使用・製造特定事業場数 産業分類別	193
表 3.5.3	有害物質別の排出方法別特定事業場数	249
表 3.5.4	有害物質別の排水濃度状況別特定事業場数	250
表 3.5.5.1	産業分類別の有害物質の排水濃度の 平均値、標準偏差、最大値、最小値	251
表 3.5.5.2	産業分類別の有害物質の測定回数の 平均値、標準偏差、最大値、最小値	307
表 3.5.6.1	代表特定施設別の有害物質の排水濃度の 平均値、標準偏差、最大値、最小値	363
表 3.5.6.2	代表特定施設別の有害物質の測定回数の 平均値、標準偏差、最大値、最小値	419

表3.1.1 調査対象工場・事業場数

所管	総数	排水量・有害物質区分		
		①	②	③
都道府県	25,146	19,064	2,632	3,450
政令市	7,852	5,071	1,083	1,698
経済産業省	64	27	37	0
総計	33,062	24,162	3,752	5,148

表3.1.2(1) 調査対象工場・事業場数 都道府県別

都道府県	総数	排水量・有害物質区分			都道府県	総数	排水量・有害物質区分		
		①	②	③			①	②	③
北海道	1,226	1,071	47	108	滋賀県	626	445	99	82
青森県	326	299	11	16	京都府	333	235	48	50
岩手県	570	481	47	42	大阪府	371	214	23	134
宮城県	410	328	35	47	兵庫県	906	631	137	138
秋田県	437	339	51	47	奈良県	219	179	10	30
山形県	554	384	46	124	和歌山県	385	351	12	22
福島県	650	467	83	100	鳥取県	249	223	5	21
茨城県	834	603	120	111	島根県	314	277	10	27
栃木県	760	537	110	113	岡山県	442	305	33	104
群馬県	553	437	55	61	広島県	525	452	22	51
埼玉県	747	509	78	160	山口県	489	347	83	59
千葉県	836	659	71	106	徳島県	280	220	30	30
東京都	102	83	6	13	香川県	304	249	16	39
神奈川県	246	185	36	25	愛媛県	377	295	51	31
新潟県	901	555	65	281	高知県	250	183	36	31
富山県	388	253	82	53	福岡県	697	563	52	82
石川県	456	366	38	52	佐賀県	319	241	30	48
福井県	330	256	37	37	長崎県	295	230	31	34
山梨県	395	274	36	85	熊本県	484	384	44	56
長野県	971	703	133	135	大分県	351	327	9	15
岐阜県	935	742	92	101	宮崎県	279	253	7	19
静岡県	918	682	149	87	鹿児島県	620	488	64	68
愛知県	1,355	820	267	268	沖縄県	285	227	28	30
三重県	846	712	57	77	小計	25,146	19,064	2,632	3,450

※排水量・有害物質区分

①：排水量50m<sup>3</sup>/日以上、有害物質使用特定事業場でない

②：排水量50m<sup>3</sup>/日以上、有害物質使用特定事業場である

③：排水量50m<sup>3</sup>/日未満、有害物質使用特定事業場である

表3.1.2(2) 調査対象工場・事業場数 水質汚濁防止法政令市別

政令市	総数	排水量・有害物質区分			政令市	総数	排水量・有害物質区分		
		①	②	③			①	②	③
札幌市	39	36	2	1	浜松市	164	90	46	28
函館市	64	37	1	26	沼津市	82	63	12	7
旭川市	28	22	2	4	富士市	131	110	14	7
青森市	63	58	1	4	名古屋市	80	54	15	11
八戸市	67	48	15	4	豊橋市	104	73	16	15
盛岡市	37	28	5	4	岡崎市	93	53	19	21
仙台市	112	63	1	48	一宮市	105	57	5	43
秋田市	82	49	22	11	春日井市	90	58	15	17
山形市	76	59	5	12	豊田市	174	111	30	33
福島市	98	82	11	5	四日市市	98	75	14	9
郡山市	110	71	24	15	大津市	44	28	11	5
いわき市	153	95	35	23	京都市	73	17	7	49
水戸市	67	40	4	23	大阪市	34	18	6	10
つくば市	26	18	2	6	堺市	119	66	23	30
宇都宮市	105	72	8	25	岸和田市	19	11	2	6
前橋市	118	74	10	34	豊中市	3	2	0	1
高崎市	92	57	16	19	吹田市	43	8	0	35
伊勢崎市	120	72	29	19	高槻市	29	9	1	19
太田市	138	71	26	41	枚方市	20	11	3	6
さいたま市	87	48	15	24	茨木市	4	3	1	0
川越市	57	30	6	21	八尾市	57	7	1	49
熊谷市	80	64	9	7	寝屋川市	8	2	0	6
川口市	33	15	4	14	東大阪市	10	6	1	3
所沢市	22	14	4	4	神戸市	90	72	12	6
春日部市	19	17	1	1	姫路市	109	90	8	11
草加市	7	3	2	2	尼崎市	27	8	11	8
越谷市	34	20	1	13	明石市	22	18	3	1
千葉市	63	37	15	11	西宮市	14	11	2	1
市川市	89	66	12	11	加古川市	28	21	4	3
船橋市	115	89	3	23	宝塚市	2	2	0	0
松戸市	44	24	10	10	奈良市	41	35	2	4
柏市	72	43	5	24	和歌山市	139	100	15	24
市原市	91	61	25	5	鳥取市	90	77	5	8
八王子市	28	22	1	5	松江市	78	54	3	21
町田市	50	14	1	35	岡山市	234	140	15	79
横浜市	100	44	31	25	倉敷市	140	93	28	19
川崎市	77	26	34	17	広島市	73	56	8	9
横須賀市	15	4	10	1	呉市	43	38	5	0
平塚市	15	6	4	5	福山市	72	61	6	5
藤沢市	34	10	11	13	下関市	61	47	13	1
小田原市	24	15	8	1	徳島市	118	98	8	12
茅ヶ崎市	9	8	1	0	高松市	88	53	3	32
相模原市	33	17	7	9	松山市	106	84	9	13
厚木市	13	6	3	4	高知市	91	65	16	10
大和市	10	6	2	2	北九州市	72	33	23	16
新潟市	187	121	11	55	福岡市	29	23	3	3
長岡市	71	52	5	14	久留米市	47	36	3	8
上越市	103	77	18	8	佐賀市	67	48	9	10
富山市	145	96	40	9	長崎市	78	50	3	25
金沢市	76	51	11	14	佐世保市	49	44	2	3
福井市	83	72	3	8	熊本市	114	58	5	51
甲府市	26	13	6	7	大分市	74	51	14	9
長野市	80	39	18	23	宮崎市	80	65	7	8
松本市	52	37	11	4	鹿児島市	150	55	2	93
岐阜市	62	49	6	7	那覇市	11	4	1	6
静岡市	130	81	20	29	小計	7,852	5,071	1,083	1,698

※排水量・有害物質区分

- ①：排水量50m<sup>3</sup>/日以上、有害物質使用特定事業場でない
- ②：排水量50m<sup>3</sup>/日以上、有害物質使用特定事業場である
- ③：排水量50m<sup>3</sup>/日未満、有害物質使用特定事業場である



表3.1.3 調査対象工場・事業場数 産業分類別

産業中分類		総数	排水量・有害物質区分		
			①	②	③
01	農業	311	308	2	1
02	林業	1	1	0	0
03	漁業(水産養殖業を除く)	2	2	0	0
04	水産養殖業	8	7	1	0
05	鉱業, 採石業, 砂利採取業	198	160	36	2
06	総合工事業	207	196	7	4
07	職別工事業(設備工事業を除く)	5	1	0	4
08	設備工事業	8	2	0	6
09	食料品製造業	2,876	2,782	79	15
10	飲料・たばこ・飼料製造業	506	463	39	4
11	繊維工業	455	323	81	51
12	木材・木製品製造業(家具を除く)	53	29	1	23
13	家具・装備品製造業	23	11	7	5
14	パルプ・紙・紙加工品製造業	361	300	51	10
15	印刷・同関連業	133	12	19	102
16	化学工業	1,111	385	523	203
17	石油製品・石炭製品製造業	54	21	20	13
18	プラスチック製品製造業(別掲を除く)	103	47	28	28
19	ゴム製品製造業	129	48	55	26
20	なめし革・同製品・毛皮製造業	17	8	4	5
21	窯業・土石製品製造業	418	174	107	137
22	鉄鋼業	265	80	134	51
23	非鉄金属製造業	277	43	141	93
24	金属製品製造業	1,904	128	541	1,235
25	はん用機械器具製造業	174	36	60	78
26	生産用機械器具製造業	201	44	67	90
27	業務用機械器具製造業	240	28	69	143
28	電子部品・デバイス・電子回路製造業	465	64	264	137
29	電気機械器具製造業	319	49	140	130
30	情報通信機械器具製造業	53	9	19	25
31	輸送用機械器具製造業	728	182	322	224
32	その他の製造業	215	26	53	136
33	電気業	80	49	26	5
34	ガス業	11	9	1	1
35	熱供給業	7	5	2	0
36	水道業	3,097	2,828	262	7
37	通信業	0	0	0	0
38	放送業	0	0	0	0
39	情報サービス業	3	3	0	0
40	インターネット附随サービス業	0	0	0	0
41	映像・音声・文字情報制作業	7	2	1	4
42	鉄道業	57	54	3	0
43	道路旅客運送業	8	7	1	0
44	道路貨物運送業	19	17	0	2
45	水運業	1	1	0	0
46	航空運輸業	5	3	0	2
47	倉庫業	19	17	0	2
48	運輸に附帯するサービス業	117	117	0	0
49	郵便業(信書便事業を含む)	1	1	0	0
50	各種商品卸売業	16	15	1	0
51	繊維・衣服等卸売業	5	4	0	1
52	飲食料品卸売業	26	26	0	0
53	建築材料, 鉱物・金属材料等卸売業	7	3	0	4
54	機械器具卸売業	8	5	2	1
55	その他の卸売業	21	16	1	4
56	各種商品小売業	546	517	1	28
57	織物・衣服・身の回り品小売業	7	7	0	0

産業中分類		総数	排水量・有害物質区分		
			①	②	③
58	飲食料品小売業	84	83	0	1
59	機械器具小売業	5	4	0	1
60	その他の小売業	49	34	1	14
61	無店舗小売業	0	0	0	0
62	銀行業	1	1	0	0
63	協同組織金融業	3	3	0	0
64	貸金業, クレジットカード業等非預金信用機関	0	0	0	0
65	金融商品取引業, 商品先物取引業	1	0	0	1
66	補助的金融業等	1	1	0	0
67	保険業(保険媒介代理業, 保険サービス業を含む)	0	0	0	0
68	不動産取引業	20	20	0	0
69	不動産賃貸業・管理業	151	149	1	1
70	物品賃貸業	8	6	1	1
71	学術・開発研究機関	546	91	128	327
72	専門サービス業(他に分類されないもの)	52	29	1	22
73	広告業	7	6	1	0
74	技術サービス業(他に分類されないもの)	321	11	9	301
75	宿泊業	3,177	3,155	19	3
76	飲食店	327	325	1	1
77	持ち帰り・配達飲食サービス業	131	131	0	0
78	洗濯・理容・美容・浴場業	1,213	541	59	613
79	その他の生活関連サービス業	201	34	0	167
80	娯楽業	1,184	1,173	8	3
81	学校教育	599	322	110	167
82	その他の教育, 学習支援業	173	151	7	15
83	医療業	1,349	1,205	97	47
84	保健衛生	87	16	0	71
85	社会保険・社会福祉・介護事業	326	319	4	3
86	郵便局	3	1	0	2
87	協同組合(他に分類されないもの)	76	59	9	8
88	廃棄物処理業	3,951	3,767	84	100
89	自動車整備業	12	6	1	5
90	機械等修理業(別掲を除く)	5	2	0	3
91	職業紹介・労働者派遣業	0	0	0	0
92	その他の事業サービス業	64	35	4	25
93	政治・経済・文化団体	10	6	1	3
94	宗教	37	37	0	0
95	その他のサービス業	220	188	3	29
96	外国公務	4	3	0	1
97	国家公務	87	73	5	9
98	地方公務	485	383	13	89
99	分類不能の産業	2,125	2,084	10	31
-	産業分類不明	79	33	4	42
	合計	33,062	24,162	3,752	5,148

※排水量・有害物質区分

①：排水量50m<sup>3</sup>/日以上、有害物質使用特定事業場でない

②：排水量50m<sup>3</sup>/日以上、有害物質使用特定事業場である

③：排水量50m<sup>3</sup>/日未満、有害物質使用特定事業場である

表3.1.4 調査対象工場・事業場数 代表特定施設別

	代表特定施設	総数	排水量・有害物質区分		
			①	②	③
1	鉱業又は水洗炭業の用に供する施設	89	39	50	0
1-2	畜産農業又はサービス業の用に供する施設	315	303	6	6
2	畜産食料品製造業の用に供する施設	566	510	50	6
3	水産食料品製造業の用に供する施設	563	561	2	0
4	野菜又は果実を原料とする保存食料品製造業の用に供する施設	487	480	5	2
5	みそ、しょう油、食用アミノ酸等の製造業の用に供する施設	149	138	9	2
6	小麦粉製造業の用に供する洗浄施設	0	0	0	0
7	砂糖製造業の用に供する施設	40	40	0	0
8	パン・菓子の製造業又は製あん業の用に供する粗製あんの沈殿槽	47	47	0	0
9	米菓製造業又はこうじ製造業の用に供する洗米機	53	53	0	0
10	飲料製造業の用に供する施設	485	438	44	3
11	動物系飼料又は有機質肥料の製造業の用に供する施設	79	69	1	9
12	動植物油脂製造業の用に供する施設	57	52	4	1
13	イースト製造業の用に供する施設	3	3	0	0
14	でん粉又は化工でん粉の製造業の用に供する施設	45	45	0	0
15	ぶどう糖又は水あめの製造業の用に供する施設	11	10	1	0
16	めん類製造業の用に供する湯煮施設	109	109	0	0
17	豆腐又は煮豆の製造業の用に供する湯煮施設	218	218	0	0
18	インスタントコーヒー製造業の用に供する抽出施設	6	6	0	0
18-2	冷凍調理食品製造業の用に供する施設	133	132	1	0
18-3	たばこ製造業の用に供する施設	1	1	0	0
19	紡績業又は繊維製品の製造業若しくは加工業の用に供する施設	417	304	63	50
20	洗毛業の用に供する施設	4	2	0	2
21	化学繊維製造業の用に供する施設	33	19	14	0
21-2	一般製材業又は木材チップ製造業の用に供する湿式パーカー	4	4	0	0
21-3	合板製造業の用に供する接着機洗浄施設	14	13	0	1
21-4	パーティクルボード製造業の用に供する施設	3	3	0	0
22	木材薬品処理業の用に供する施設	27	3	2	22
23	パルプ、紙又は紙加工品の製造業の用に供する施設	357	306	48	3
23-2	新聞業、出版業、印刷業又は製版業の用に供する施設	100	15	8	77
24	化学肥料製造業の用に供する施設	28	5	19	4
25	水銀電解法による苛性ソーダ又は化成カリの製造業の用に供する施設	3	1	2	0
26	無機顔料製造業の用に供する施設	35	17	12	6
27	その他の無機化学工業製品製造業の用に供する施設	262	89	115	58
28	カーバイド法アセチレン誘導品製造業の用に供する施設	15	11	3	1
29	コールタール製品製造業の用に供する施設	6	1	3	2
30	発酵工業の用に供する施設	12	7	3	2
31	メタン誘導品製造業の用に供する施設	7	2	3	2
32	有機顔料又は合成染料の製造業の用に供する施設	25	10	13	2
33	合成樹脂製造業の用に供する施設	157	76	70	11
34	合成ゴム製造業の用に供する施設	9	0	9	0
35	有機ゴム薬品製造業の用に供する施設	8	1	7	0
36	合成洗剤製造業の用に供する施設	9	2	4	3
37	その他の石油化学工業の用に供する施設	57	12	39	6
38	石けん製造業の用に供する施設	0	0	0	0
38-2	界面活性剤製造業の用に供する反応施設	0	0	0	0
39	硬化油製造業の用に供する施設	1	0	1	0
40	脂肪酸製造業の用に供する蒸りゅう施設	3	1	1	1
41	香料製造業の用に供する施設	17	7	4	6
42	ゼラチン又はにかわの製造業の用に供する施設	0	0	0	0
43	写真感光材料製造業の用に供する感光剤洗浄施設	7	1	5	1
44	天然樹脂製品製造業の用に供する施設	0	0	0	0
45	木材化学工業の用に供するフルフラール蒸りゅう施設	0	0	0	0
46	その他の有機化学工業製品製造業の用に供する施設	217	78	101	38
47	医薬品製造業の用に供する施設	207	92	79	36
48	火薬製造業の用に供する洗浄施設	10	1	6	3
49	農薬製造業の用に供する混合施設	16	1	7	8

代表特定施設	総数	排水量・有害物質区分			
		①	②	③	
50	試薬の製造業の用に供する試薬製造施設	3	0	0	3
51	石油精製業の用に供する施設	30	16	14	0
51-2	自動車用タイヤ等ゴム製品製造業の用に供する直接加硫施設	61	22	28	11
51-3	医療、衛生用ゴム製品製造業の用に供するラテックス成形型洗浄施設	4	4	0	0
52	皮革製造業の用に供する施設	9	3	4	2
53	ガラス又はガラス製品の製造業の用に供する施設	241	20	81	140
54	セメント製品製造業の用に供する施設	74	43	9	22
55	生コンクリート製造業の用に供するパッチャープラント	254	216	13	25
56	有機質砂かべ材製造業の用に供する混合施設	3	0	0	3
57	人造黒鉛電極製造業の用に供する成型施設	8	5	3	0
58	窯業原料の精製業の用に供する施設	99	41	25	33
59	砕石業の用に供する施設	51	49	0	2
60	砂利採取業の用に供する水洗式分別施設	100	99	0	1
61	鉄鋼業の用に供する施設	120	57	59	4
62	非鉄金属製造業の用に供する施設	110	18	56	36
63	金属製品製造業又は機械器具製造業の用に供する施設	720	151	309	260
63-2	空きびん卸売業の用に供する自動式洗びん施設	4	4	0	0
63-3	石炭を燃料とする火力発電施設のうち廃ガス洗浄施設	37	16	21	0
64	ガス供給業又はコークス製造業の用に供する施設	6	2	3	1
64-2	水道施設、工業用水道施設又は自家用工業用水道の浄水施設	285	258	25	2
65	酸又はアルカリによる表面処理施設	2,179	353	879	947
66	電気めっき施設	1,058	33	427	598
66-2	エチレンオキサイド又は1・4-ジオキサンの混合施設	87	86	0	1
66-3	旅館業の用に供する施設	3,202	3,168	28	6
66-4	共同調理場に設置されるちゅう房施設	219	218	1	0
66-5	弁当仕出屋又は弁当製造業の用に供するちゅう房施設	328	325	3	0
66-6	飲食店に設置されるちゅう房施設	761	754	5	2
66-7	そば店、うどん店、すし店のほか、喫茶店等に設置されるちゅう房施設	5	5	0	0
66-8	料亭、バー、キャバレー、ナイトクラブ等に設置されるちゅう房施設	1	1	0	0
67	洗たく業の用に供する洗浄施設	1,009	360	54	595
68	写真現像業の用に供する自動式フィルム現像洗浄施設	339	3	4	332
68-2	病院で病床数が300以上であるものに設置される施設	345	272	47	26
69	と畜業又は死亡獣畜取扱業の用に供する解体施設	113	111	1	1
69-2	中央卸売市場に設置される施設	7	7	0	0
69-3	地方卸売市場に設置される施設	34	34	0	0
70	廃油処理施設	6	6	0	0
70-2	自動車分解整備事業の用に供する洗車施設	5	4	0	1
71	自動式車両洗浄施設	72	55	5	12
71-2	科学技術に関する研究、試験、検査又は専門教育の用に供する施設	1,421	145	255	1,021
71-3	一般廃棄物処理施設である焼却施設	69	27	13	29
71-4	産業廃棄物処理施設	90	34	24	32
71-5	TCE、PCE又はジクロロメタンによる洗浄施設	591	5	40	546
71-6	TCE、PCE又はジクロロメタンの蒸りゆう施設	25	0	6	19
72	し尿処理施設	8,780	8,588	179	13
73	下水道終末処理施設	2,101	1,873	228	0
74	特定事業場から排出される水の処理施設	320	234	69	17
81	指定地域特定施設(し尿浄化槽201～500人槽)	1,731	1,718	7	6
91	湖沼法みなし指定地域特定施設(病院)	12	9	1	2
92	湖沼法みなし指定地域特定施設(し尿浄化槽)	304	300	3	1
-	特定施設不明	103	72	9	22
	合計	33,062	24,162	3,752	5,148

※排水量・有害物質区分

①：排水量50m<sup>3</sup>/日以上、有害物質使用特定事業場でない

②：排水量50m<sup>3</sup>/日以上、有害物質使用特定事業場である

③：排水量50m<sup>3</sup>/日未満、有害物質使用特定事業場である



表3.1.5 調査票の回収数及び回収率

所管	配布数	回収状況		
		回収	未回収	回収率(%)
都道府県	25,146	18,438	6,708	73.3
政令市	7,852	5,882	1,970	74.9
経済産業省	64	56	8	87.5
総計	33,062	24,376	8,686	73.7

表3.1.6(1) 調査票の回収数及び回収率 都道府県別

都道府県	配布数	回収状況		
		回収	未回収	回収率(%)
北海道	1,226	851	375	69.4
青森県	326	268	58	82.2
岩手県	570	435	135	76.3
宮城県	410	295	115	72.0
秋田県	437	333	104	76.2
山形県	554	395	159	71.3
福島県	650	462	188	71.1
茨城県	834	651	183	78.1
栃木県	760	518	242	68.2
群馬県	553	361	192	65.3
埼玉県	747	580	167	77.6
千葉県	836	608	228	72.7
東京都	102	76	26	74.5
神奈川県	246	145	101	58.9
新潟県	901	639	262	70.9
富山県	388	299	89	77.1
石川県	456	349	107	76.5
福井県	330	258	72	78.2
山梨県	395	232	163	58.7
長野県	971	667	304	68.7
岐阜県	935	685	250	73.3
静岡県	918	654	264	71.2
愛知県	1,355	1,064	291	78.5
三重県	846	644	202	76.1

都道府県	配布数	回収状況		
		回収	未回収	回収率(%)
滋賀県	626	499	127	79.7
京都府	333	234	99	70.3
大阪府	371	242	129	65.2
兵庫県	906	742	164	81.9
奈良県	219	149	70	68.0
和歌山県	385	301	84	78.2
鳥取県	249	177	72	71.1
島根県	314	262	52	83.4
岡山県	442	306	136	69.2
広島県	525	408	117	77.7
山口県	489	420	69	85.9
徳島県	280	196	84	70.0
香川県	304	237	67	78.0
愛媛県	377	322	55	85.4
高知県	250	161	89	64.4
福岡県	697	503	194	72.2
佐賀県	319	227	92	71.2
長崎県	295	220	75	74.6
熊本県	484	311	173	64.3
大分県	351	273	78	77.8
宮崎県	279	206	73	73.8
鹿児島県	620	420	200	67.7
沖縄県	285	153	132	53.7
小計	25,146	18,438	6,708	73.3

表3.1.6(2) 調査票の回収数及び回収率 水質汚濁防止法政令市別

政令市	配布数	回収状況		
		回収	未回収	回収率(%)
札幌市	39	24	15	61.5
函館市	64	36	28	56.3
旭川市	28	17	11	60.7
青森市	63	55	8	87.3
八戸市	67	60	7	89.6
盛岡市	37	35	2	94.6
仙台市	112	79	33	70.5
秋田市	82	65	17	79.3
山形市	76	37	39	48.7
福島市	98	58	40	59.2
郡山市	110	82	28	74.5
いわき市	153	107	46	69.9
水戸市	67	48	19	71.6
つくば市	26	14	12	53.8
宇都宮市	105	80	25	76.2
前橋市	118	90	28	76.3
高崎市	92	76	16	82.6
伊勢崎市	120	89	31	74.2
太田市	138	91	47	65.9
さいたま市	87	65	22	74.7
川越市	57	38	19	66.7
熊谷市	80	61	19	76.3
川口市	33	20	13	60.6
所沢市	22	17	5	77.3
春日部市	19	12	7	63.2
草加市	7	5	2	71.4
越谷市	34	25	9	73.5
千葉市	63	47	16	74.6
市川市	89	65	24	73.0
船橋市	115	76	39	66.1
松戸市	44	25	19	56.8
柏市	72	48	24	66.7
市原市	91	72	19	79.1
八王子市	28	21	7	75.0
町田市	50	34	16	68.0
横浜市	100	83	17	83.0
川崎市	77	67	10	87.0
横須賀市	15	12	3	80.0
平塚市	15	11	4	73.3
藤沢市	34	25	9	73.5
小田原市	24	23	1	95.8
茅ヶ崎市	9	6	3	66.7
相模原市	33	24	9	72.7
厚木市	13	5	8	38.5
大和市	10	10	0	100.0
新潟市	187	129	58	69.0
長岡市	71	60	11	84.5
上越市	103	75	28	72.8
富山市	145	120	25	82.8
金沢市	76	51	25	67.1
福井市	83	65	18	78.3
甲府市	26	17	9	65.4
長野市	80	63	17	78.8
松本市	52	41	11	78.8
岐阜市	62	52	10	83.9
静岡市	130	99	31	76.2

政令市	配布数	回収状況		
		回収	未回収	回収率(%)
浜松市	164	117	47	71.3
沼津市	82	64	18	78.0
富士市	131	100	31	76.3
名古屋市	80	68	12	85.0
豊橋市	104	77	27	74.0
岡崎市	93	76	17	81.7
一宮市	105	80	25	76.2
春日井市	90	71	19	78.9
豊田市	174	141	33	81.0
四日市市	98	81	17	82.7
大津市	44	30	14	68.2
京都市	73	41	32	56.2
大阪市	34	28	6	82.4
堺市	119	89	30	74.8
岸和田市	19	13	6	68.4
豊中市	3	3	0	100.0
吹田市	43	37	6	86.0
高槻市	29	18	11	62.1
枚方市	20	11	9	55.0
茨木市	4	3	1	75.0
八尾市	57	21	36	36.8
寝屋川市	8	2	6	25.0
東大阪市	10	6	4	60.0
神戸市	90	78	12	86.7
姫路市	109	100	9	91.7
尼崎市	27	25	2	92.6
明石市	22	21	1	95.5
西宮市	14	9	5	64.3
加古川市	28	23	5	82.1
宝塚市	2	0	2	0.0
奈良市	41	28	13	68.3
和歌山市	139	104	35	74.8
鳥取市	90	76	14	84.4
松江市	78	71	7	91.0
岡山市	234	183	51	78.2
倉敷市	140	110	30	78.6
広島市	73	66	7	90.4
呉市	43	38	5	88.4
福山市	72	50	22	69.4
下関市	61	52	9	85.2
徳島市	118	70	48	59.3
高松市	88	59	29	67.0
松山市	106	88	18	83.0
高知市	91	66	25	72.5
北九州市	72	64	8	88.9
福岡市	29	22	7	75.9
久留米市	47	35	12	74.5
佐賀市	67	48	19	71.6
長崎市	78	64	14	82.1
佐世保市	49	40	9	81.6
熊本市	114	72	42	63.2
大分市	74	57	17	77.0
宮崎市	80	61	19	76.3
鹿児島市	150	104	46	69.3
那覇市	11	9	2	81.8
小計	7,852	5,882	1,970	74.9

※排水量・有害物質区分

- ①：排水量50m<sup>3</sup>/日以上、有害物質使用特定事業場でない
- ②：排水量50m<sup>3</sup>/日以上、有害物質使用特定事業場である
- ③：排水量50m<sup>3</sup>/日未満、有害物質使用特定事業場である

表3.1.7 調査票の回収数及び回収率 産業分類別

産業中分類		配布数	回収状況		
			回収	未回収	回収率(%)
01	農業	311	167	144	53.7
02	林業	1	1	0	100.0
03	漁業(水産養殖業を除く)	2	2	0	100.0
04	水産養殖業	8	3	5	37.5
05	鉱業, 採石業, 砂利採取業	198	128	70	64.6
06	総合工事業	207	138	69	66.7
07	職別工事業(設備工事業を除く)	5	4	1	80.0
08	設備工事業	8	7	1	87.5
09	食料品製造業	2,876	2,042	834	71.0
10	飲料・たばこ・飼料製造業	506	375	131	74.1
11	繊維工業	455	333	122	73.2
12	木材・木製品製造業(家具を除く)	53	35	18	66.0
13	家具・装備品製造業	23	19	4	82.6
14	パルプ・紙・紙加工品製造業	361	271	90	75.1
15	印刷・同関連業	133	80	53	60.2
16	化学工業	1,111	997	114	89.7
17	石油製品・石炭製品製造業	54	47	7	87.0
18	プラスチック製品製造業(別掲を除く)	103	77	26	74.8
19	ゴム製品製造業	129	111	18	86.0
20	なめし革・同製品・毛皮製造業	17	10	7	58.8
21	窯業・土石製品製造業	418	337	81	80.6
22	鉄鋼業	265	212	53	80.0
23	非鉄金属製造業	277	227	50	81.9
24	金属製品製造業	1,904	1,257	647	66.0
25	はん用機械器具製造業	174	114	60	65.5
26	生産用機械器具製造業	201	143	58	71.1
27	業務用機械器具製造業	240	163	77	67.9
28	電子部品・デバイス・電子回路製造業	465	367	98	78.9
29	電気機械器具製造業	319	252	67	79.0
30	情報通信機械器具製造業	53	32	21	60.4
31	輸送用機械器具製造業	728	567	161	77.9
32	その他の製造業	215	153	62	71.2
33	電気業	80	76	4	95.0
34	ガス業	11	11	0	100.0
35	熱供給業	7	5	2	71.4
36	水道業	3,097	2,938	159	94.9
37	通信業	0	0	0	0.0
38	放送業	0	0	0	0.0
39	情報サービス業	3	3	0	100.0
40	インターネット附随サービス業	0	0	0	0.0
41	映像・音声・文字情報制作業	7	3	4	42.9
42	鉄道業	57	43	14	75.4
43	道路旅客運送業	8	6	2	75.0
44	道路貨物運送業	19	10	9	52.6
45	水運業	1	1	0	100.0
46	航空運輸業	5	5	0	100.0
47	倉庫業	19	13	6	68.4
48	運輸に附帯するサービス業	117	102	15	87.2
49	郵便業(信書便事業を含む)	1	0	1	0.0
50	各種商品卸売業	16	14	2	87.5
51	繊維・衣服等卸売業	5	3	2	60.0
52	飲食料品卸売業	26	22	4	84.6
53	建築材料, 鉱物・金属材料等卸売業	7	5	2	71.4
54	機械器具卸売業	8	5	3	62.5
55	その他の卸売業	21	17	4	81.0
56	各種商品小売業	546	379	167	69.4
57	織物・衣服・身の回り品小売業	7	4	3	57.1

産業中分類	配布数	回収状況		
		回収	未回収	回収率(%)
58 飲食料品小売業	84	51	33	60.7
59 機械器具小売業	5	1	4	20.0
60 その他の小売業	49	30	19	61.2
61 無店舗小売業	0	0	0	0.0
62 銀行業	1	1	0	100.0
63 協同組織金融業	3	1	2	33.3
64 貸金業, クレジットカード業等非預金信用機関	0	0	0	0.0
65 金融商品取引業, 商品先物取引業	1	0	1	0.0
66 補助的金融業等	1	1	0	100.0
67 保険業(保険媒介代理業, 保険サービス業を含む)	0	0	0	0.0
68 不動産取引業	20	13	7	65.0
69 不動産賃貸業・管理業	151	100	51	66.2
70 物品賃貸業	8	3	5	37.5
71 学術・開発研究機関	546	462	84	84.6
72 専門サービス業(他に分類されないもの)	52	40	12	76.9
73 広告業	7	0	7	0.0
74 技術サービス業(他に分類されないもの)	321	224	97	69.8
75 宿泊業	3,177	1,377	1,800	43.3
76 飲食店	327	152	175	46.5
77 持ち帰り・配達飲食サービス業	131	112	19	85.5
78 洗濯・理容・美容・浴場業	1,213	650	563	53.6
79 その他の生活関連サービス業	201	104	97	51.7
80 娯楽業	1,184	718	466	60.6
81 学校教育	599	514	85	85.8
82 その他の教育, 学習支援業	173	132	41	76.3
83 医療業	1,349	1,022	327	75.8
84 保健衛生	87	76	11	87.4
85 社会保険・社会福祉・介護事業	326	229	97	70.2
86 郵便局	3	1	2	33.3
87 協同組合(他に分類されないもの)	76	56	20	73.7
88 廃棄物処理業	3,951	3,572	379	90.4
89 自動車整備業	12	6	6	50.0
90 機械等修理業(別掲を除く)	5	3	2	60.0
91 職業紹介・労働者派遣業	0	0	0	0.0
92 その他の事業サービス業	64	50	14	78.1
93 政治・経済・文化団体	10	8	2	80.0
94 宗教	37	29	8	78.4
95 その他のサービス業	220	175	45	79.5
96 外国公務	4	2	2	50.0
97 国家公務	87	78	9	89.7
98 地方公務	485	433	52	89.3
99 分類不能の産業	2,125	1,581	544	74.4
- 産業分類不明	79	33	46	41.8
合計	33,062	24,376	8,686	73.7

※排水量・有害物質区分

- ① : 排水量50m<sup>3</sup>/日以上、有害物質使用特定事業場でない
- ② : 排水量50m<sup>3</sup>/日以上、有害物質使用特定事業場である
- ③ : 排水量50m<sup>3</sup>/日未満、有害物質使用特定事業場である



表3.1.8 調査票の回収数及び回収率 代表特定施設別

代表特定施設	配布数	回収状況			
		回収	未回収	回収率(%)	
1	鉱業又は水洗炭業の用に供する施設	89	73	16	82.0
1-2	畜産農業又はサービス業の用に供する施設	315	177	138	56.2
2	畜産食料品製造業の用に供する施設	566	428	138	75.6
3	水産食料品製造業の用に供する施設	563	349	214	62.0
4	野菜又は果実を原料とする保存食料品製造業の用に供する施設	487	350	137	71.9
5	みそ、しょう油、食用アミノ酸等の製造業の用に供する施設	149	121	28	81.2
6	小麦粉製造業の用に供する洗浄施設	0	0	0	0.0
7	砂糖製造業の用に供する施設	40	36	4	90.0
8	パン・菓子の製造業又は製あん業の用に供する粗製あんの沈殿槽	47	33	14	70.2
9	米菓製造業又はこうじ製造業の用に供する洗米機	53	41	12	77.4
10	飲料製造業の用に供する施設	485	363	122	74.8
11	動物系飼料又は有機質肥料の製造業の用に供する施設	79	60	19	75.9
12	動植物油脂製造業の用に供する施設	57	41	16	71.9
13	イースト製造業の用に供する施設	3	2	1	66.7
14	でん粉又は化工でん粉の製造業の用に供する施設	45	35	10	77.8
15	ぶどう糖又は水あめの製造業の用に供する施設	11	8	3	72.7
16	めん類製造業の用に供する湯煮施設	109	79	30	72.5
17	豆腐又は煮豆の製造業の用に供する湯煮施設	218	137	81	62.8
18	インスタントコーヒー製造業の用に供する抽出施設	6	4	2	66.7
18-2	冷凍調理食品製造業の用に供する施設	133	90	43	67.7
18-3	たばこ製造業の用に供する施設	1	1	0	100.0
19	紡績業又は繊維製品の製造業若しくは加工業の用に供する施設	417	309	108	74.1
20	洗毛業の用に供する施設	4	3	1	75.0
21	化学繊維製造業の用に供する施設	33	28	5	84.8
21-2	一般製材業又は木材チップ製造業の用に供する湿式バーカー	4	0	4	0.0
21-3	合板製造業の用に供する接着機洗浄施設	14	10	4	71.4
21-4	パーティクルボード製造業の用に供する施設	3	3	0	100.0
22	木材薬品処理業の用に供する施設	27	18	9	66.7
23	パルプ、紙又は紙加工品の製造業の用に供する施設	357	269	88	75.4
23-2	新聞業、出版業、印刷業又は製版業の用に供する施設	100	59	41	59.0
24	化学肥料製造業の用に供する施設	28	23	5	82.1
25	水銀電解法による苛性ソーダ又は化成カリの製造業の用に供する施設	3	3	0	100.0
26	無機顔料製造業の用に供する施設	35	28	7	80.0
27	その他の無機化学工業製品製造業の用に供する施設	262	237	25	90.5
28	カーバイド法アセチレン誘導品製造業の用に供する施設	15	13	2	86.7
29	コールタール製品製造業の用に供する施設	6	5	1	83.3
30	発酵工業の用に供する施設	12	11	1	91.7
31	メタン誘導品製造業の用に供する施設	7	6	1	85.7
32	有機顔料又は合成染料の製造業の用に供する施設	25	21	4	84.0
33	合成樹脂製造業の用に供する施設	157	142	15	90.4
34	合成ゴム製造業の用に供する施設	9	9	0	100.0
35	有機ゴム薬品製造業の用に供する施設	8	8	0	100.0
36	合成洗剤製造業の用に供する施設	9	9	0	100.0
37	その他の石油化学工業の用に供する施設	57	55	2	96.5
38	石けん製造業の用に供する施設	0	0	0	0.0
38-2	界面活性剤製造業の用に供する反応施設	0	0	0	0.0
39	硬化油製造業の用に供する施設	1	1	0	100.0
40	脂肪酸製造業の用に供する蒸りゅう施設	3	3	0	100.0
41	香料製造業の用に供する施設	17	15	2	88.2
42	ゼラチン又はにかわの製造業の用に供する施設	0	0	0	0.0
43	写真感光材料製造業の用に供する感光剤洗浄施設	7	6	1	85.7
44	天然樹脂製品製造業の用に供する施設	0	0	0	0.0
45	木材化学工業の用に供するフルフラール蒸りゅう施設	0	0	0	0.0
46	その他の有機化学工業製品製造業の用に供する施設	217	202	15	93.1
47	医薬品製造業の用に供する施設	207	183	24	88.4
48	火薬製造業の用に供する洗浄施設	10	10	0	100.0
49	農薬製造業の用に供する混合施設	16	15	1	93.8

代表特定施設	配布数	回収状況			
		回収	未回収	回収率(%)	
50	試薬の製造業の用に供する試薬製造施設	3	1	2	33.3
51	石油精製業の用に供する施設	30	29	1	96.7
51-2	自動車用タイヤ等ゴム製品製造業の用に供する直接加硫施設	61	56	5	91.8
51-3	医療、衛生用ゴム製品製造業の用に供するラテックス成型型洗浄施設	4	3	1	75.0
52	皮革製造業の用に供する施設	9	5	4	55.6
53	ガラス又はガラス製品の製造業の用に供する施設	241	163	78	67.6
54	セメント製品製造業の用に供する施設	74	63	11	85.1
55	生コンクリート製造業の用に供するパッチャープラント	254	170	84	66.9
56	有機質砂かべ材製造業の用に供する混合施設	3	3	0	100.0
57	人造黒鉛電極製造業の用に供する成型施設	8	8	0	100.0
58	窯業原料の精製業の用に供する施設	99	81	18	81.8
59	砕石業の用に供する施設	51	31	20	60.8
60	砂利採取業の用に供する水洗式分別施設	100	53	47	53.0
61	鉄鋼業の用に供する施設	120	104	16	86.7
62	非鉄金属製造業の用に供する施設	110	87	23	79.1
63	金属製品製造業又は機械器具製造業の用に供する施設	720	553	167	76.8
63-2	空きびん卸売業の用に供する自動式洗びん施設	4	4	0	100.0
63-3	石炭を燃料とする火力発電施設のうち廃ガス洗浄施設	37	36	1	97.3
64	ガス供給業又はコークス製造業の用に供する施設	6	6	0	100.0
64-2	水道施設、工業用水道施設又は自家用工業用水道の浄水施設	285	271	14	95.1
65	酸又はアルカリによる表面処理施設	2,179	1,608	571	73.8
66	電気めっき施設	1,058	723	335	68.3
66-2	エチレンオキサイド又は1・4-ジオキサンの混合施設	87	42	45	48.3
66-3	旅館業の用に供する施設	3,202	1,389	1,813	43.4
66-4	共同調理場に設置されるちゅう房施設	219	182	37	83.1
66-5	弁当仕出屋又は弁当製造業の用に供するちゅう房施設	328	213	115	64.9
66-6	飲食店に設置されるちゅう房施設	761	408	353	53.6
66-7	そば店、うどん店、すし店のほか、喫茶店等に設置されるちゅう房施設	5	2	3	40.0
66-8	料亭、バー、キャバレー、ナイトクラブ等に設置されるちゅう房施設	1	0	1	0.0
67	洗たく業の用に供する洗浄施設	1,009	531	478	52.6
68	写真現像業の用に供する自動式フィルム現像洗浄施設	339	162	177	47.8
68-2	病院で病床数が300以上であるものに設置される施設	345	264	81	76.5
69	と畜業又は死亡獣畜取扱業の用に供する解体施設	113	90	23	79.6
69-2	中央卸売市場に設置される施設	7	7	0	100.0
69-3	地方卸売市場に設置される施設	34	28	6	82.4
70	廃油処理施設	6	6	0	100.0
70-2	自動車分解整備事業の用に供する洗車施設	5	4	1	80.0
71	自動式車両洗浄施設	72	60	12	83.3
71-2	科学技術に関する研究、試験、検査又は専門教育の用に供する施設	1,421	1,190	231	83.7
71-3	一般廃棄物処理施設である焼却施設	69	63	6	91.3
71-4	産業廃棄物処理施設	90	80	10	88.9
71-5	TCE、PCE又はジクロロメタンによる洗浄施設	591	338	253	57.2
71-6	TCE、PCE又はジクロロメタンの蒸りゅう施設	25	18	7	72.0
72	し尿処理施設	8,780	7,298	1,482	83.1
73	下水道終末処理施設	2,101	1,977	124	94.1
74	特定事業場から排出される水の処理施設	320	244	76	76.3
81	指定地域特定施設(し尿浄化槽201～500人槽)	1,731	1,276	455	73.7
91	湖沼法みなし指定地域特定施設(病院)	12	10	2	83.3
92	湖沼法みなし指定地域特定施設(し尿浄化槽)	304	235	69	77.3
-	特定施設不明	103	69	34	67.0
	合計	33,062	24,376	8,686	73.7

※排水量・有害物質区分

①：排水量50m<sup>3</sup>/日以上、有害物質使用特定事業場でない

②：排水量50m<sup>3</sup>/日以上、有害物質使用特定事業場である

③：排水量50m<sup>3</sup>/日未満、有害物質使用特定事業場である

表3.2.1 稼働別工場・事業場数

所管	回収数	稼働コード						
		1 稼働	2 下水道接続	3 建設中	4 休止	5 廃止	9 その他	無回答
都道府県	18,438	16,481	720	72	99	245	252	569
政令市	5,882	5,020	456	13	38	63	85	207
経済産業省	56	52	0	0	1	0	2	1
総計	24,376	21,553	1,176	85	138	308	339	777

表3.2.2(1) 稼働別工場・事業場数 都道府県別

都道府県	回収数	稼働コード						
		1 稼働	2 下水道接続	3 建設中	4 休止	5 廃止	9 その他	無回答
北海道	851	714	54	4	8	24	13	34
青森県	268	246	14	3	1	1	0	3
岩手県	435	392	11	5	3	12	8	4
宮城県	295	258	19	1	1	7	6	3
秋田県	333	315	3	2	1	2	2	8
山形県	395	337	44	1	2	3	2	6
福島県	462	397	25	4	6	8	8	14
茨城県	651	592	24	3	2	3	10	17
栃木県	518	459	15	3	4	11	6	20
群馬県	361	324	13	1	4	2	4	13
埼玉県	580	544	14	0	1	6	2	13
千葉県	608	551	23	0	2	2	7	23
東京都	76	71	2	0	0	0	2	1
神奈川県	145	130	5	0	0	2	2	6
新潟県	639	548	41	0	3	11	9	27
富山県	299	267	9	0	1	6	6	10
石川県	349	311	13	0	1	9	3	12
福井県	258	231	12	3	2	3	1	6
山梨県	232	210	7	0	3	3	2	7
長野県	667	589	38	2	6	14	9	9
岐阜県	685	622	24	2	4	6	12	15
静岡県	654	609	10	2	2	8	3	20
愛知県	1,064	1,002	29	2	2	9	6	14
三重県	644	588	10	2	2	8	11	23

都道府県	回収数	稼働コード						
		1 稼働	2 下水道接続	3 建設中	4 休止	5 廃止	9 その他	無回答
滋賀県	499	450	22	0	2	7	7	11
京都府	234	211	14	0	0	3	5	1
大阪府	242	193	22	1	4	3	5	14
兵庫県	742	676	24	1	2	9	11	19
奈良県	149	113	12	1	1	4	5	13
和歌山県	301	278	8	0	1	0	7	7
鳥取県	177	152	6	1	0	2	4	12
島根県	262	239	6	0	2	1	2	12
岡山県	306	247	27	0	4	4	3	21
広島県	408	357	13	1	1	11	11	14
山口県	420	391	3	3	2	2	1	18
徳島県	196	179	3	2	3	3	2	4
香川県	237	220	0	1	1	0	6	9
愛媛県	322	299	4	2	2	1	4	10
高知県	161	148	3	1	1	3	0	5
福岡県	503	442	17	2	1	7	11	23
佐賀県	227	196	12	1	3	6	2	7
長崎県	220	193	9	1	1	3	4	9
熊本県	311	266	24	0	3	4	5	9
大分県	273	248	5	2	1	3	4	10
宮崎県	206	186	7	1	1	1	5	5
鹿児島県	420	369	9	3	2	7	8	22
沖縄県	153	121	11	8	0	1	6	6
小計	18,438	16,481	720	72	99	245	252	569

表3.2.2(2) 稼働別工場・事業場数 水質汚濁防止法政令市別

政令市	回収数	稼働コード						
		1 稼働	2 下水道接続	3 建設中	4 休止	5 廃止	9 その他	無回答
札幌市	24	23	1	0	0	0	0	0
函館市	36	17	15	0	1	0	0	3
旭川市	17	17	0	0	0	0	0	0
青森市	55	51	0	0	2	0	1	1
八戸市	60	56	1	1	0	0	1	1
盛岡市	35	33	0	0	0	0	0	2
仙台市	79	50	24	3	0	1	0	1
秋田市	65	55	2	0	1	1	0	6
山形市	37	30	1	0	0	5	0	1
福島市	58	51	5	0	1	0	0	1
郡山市	82	73	1	1	1	0	2	4
いわき市	107	99	4	1	1	2	0	0
水戸市	48	35	10	0	0	0	2	1
つくば市	14	12	0	0	0	0	1	1
宇都宮市	80	70	6	0	0	2	1	1
前橋市	90	68	16	0	3	0	2	1
高崎市	76	65	4	0	0	2	2	3
伊勢崎市	89	79	3	0	0	0	2	5
太田市	91	83	2	0	0	2	1	3
さいたま市	65	58	1	0	0	2	1	3
川越市	38	36	1	0	0	0	0	1
熊谷市	61	57	1	2	0	0	1	0
川口市	20	20	0	0	0	0	0	0
所沢市	17	17	0	0	0	0	0	0
春日部市	12	12	0	0	0	0	0	0
草加市	5	5	0	0	0	0	0	0
越谷市	25	16	7	0	0	0	1	1
千葉市	47	41	1	0	0	0	4	1
市川市	65	58	3	0	0	1	0	3
船橋市	76	59	9	0	0	1	2	5
松戸市	25	24	1	0	0	0	0	0
柏市	48	36	7	0	0	1	0	4
市原市	72	69	0	0	0	1	1	1
八王子市	21	17	2	0	1	0	0	1
町田市	34	18	14	0	0	0	1	1
横浜市	83	76	5	0	0	0	0	2
川崎市	67	67	0	0	0	0	0	0
横須賀市	12	10	1	0	0	1	0	0
平塚市	11	8	2	0	0	0	1	0
藤沢市	25	22	1	0	0	0	0	2
小田原市	23	23	0	0	0	0	0	0
茅ヶ崎市	6	6	0	0	0	0	0	0
相模原市	24	16	3	0	0	0	1	4
厚木市	5	3	0	0	0	0	0	2
大和市	10	9	0	0	0	0	0	1
新潟市	129	111	6	0	2	2	2	6
長岡市	60	53	2	0	1	0	1	3
上越市	75	72	1	0	1	0	0	1
富山市	120	116	0	0	1	0	0	3
金沢市	51	48	0	0	0	0	2	1
福井市	65	58	3	0	1	2	0	1
甲府市	17	16	0	0	0	0	1	0
長野市	63	59	1	0	0	0	2	1
松本市	41	37	1	0	1	0	0	2
岐阜市	52	49	1	0	0	0	1	1
静岡市	99	86	6	1	0	4	1	1

政令市	総数	稼働コード						
		1 稼働	2 下水道接続	3 建設中	4 休止	5 廃止	9 その他	無回答
浜松市	117	106	4	0	0	1	0	6
沼津市	64	59	1	0	0	0	1	3
富士市	100	91	4	0	0	1	1	3
名古屋市	68	65	1	1	0	0	0	1
豊橋市	77	76	0	0	0	0	0	1
岡崎市	76	63	11	0	0	1	1	0
一宮市	80	49	22	0	0	0	3	6
春日井市	71	64	0	0	0	1	2	4
豊田市	141	120	9	0	0	6	1	5
四日市市	81	77	0	0	0	2	0	2
大津市	30	28	2	0	0	0	0	0
京都市	41	23	16	0	1	0	0	1
大阪市	28	26	2	0	0	0	0	0
堺市	89	73	7	0	0	0	3	6
岸和田市	13	12	0	0	0	0	1	0
豊中市	3	3	0	0	0	0	0	0
吹田市	37	16	17	0	0	3	0	1
高槻市	18	11	4	0	2	0	1	0
枚方市	11	9	0	0	1	0	1	0
茨木市	3	2	1	0	0	0	0	0
八尾市	21	9	6	0	0	0	1	5
寝屋川市	2	0	1	0	0	0	1	0
東大阪市	6	6	0	0	0	0	0	0
神戸市	78	69	4	0	0	0	1	4
姫路市	100	95	2	0	0	0	0	3
尼崎市	25	22	3	0	0	0	0	0
明石市	21	21	0	0	0	0	0	0
西宮市	9	8	1	0	0	0	0	0
加古川市	23	23	0	0	0	0	0	0
宝塚市	0	0	0	0	0	0	0	0
奈良市	28	26	0	0	0	0	1	1
和歌山市	104	90	2	0	0	3	3	6
鳥取市	76	64	9	1	0	0	1	1
松江市	71	53	15	0	0	0	2	1
岡山市	183	138	23	0	1	6	7	8
倉敷市	110	98	2	0	1	1	0	8
広島市	66	61	2	0	0	0	1	2
呉市	38	37	0	0	0	0	0	1
福山市	50	42	0	0	0	0	2	6
下関市	52	46	1	0	1	0	0	4
徳島市	70	64	3	0	0	0	1	2
高松市	59	42	13	1	1	1	0	1
松山市	88	82	2	0	0	1	0	3
高知市	66	58	2	0	1	0	1	4
北九州市	64	55	3	0	1	0	2	3
福岡市	22	20	1	0	0	0	0	1
久留米市	35	31	2	0	1	0	1	0
佐賀市	48	39	5	0	0	0	0	4
長崎市	64	52	7	0	2	0	1	2
佐世保市	40	39	0	0	0	0	1	0
熊本市	72	44	23	0	0	2	2	1
大分市	57	54	2	0	0	0	0	1
宮崎市	61	51	2	1	1	2	1	3
鹿児島市	104	51	43	0	2	2	2	4
那覇市	9	2	1	0	4	0	1	2
小計	5,882	5,020	456	13	38	63	85	207



表3.3.1(1) 用水量の分布(用水量階級別工場・事業場数)

用水量階級	総数	排水量・有害物質区分		
		①	②	③
10 m <sup>3</sup> /日未満	4,153	3,074	166	913
10 ～ 30 "	1,546	912	99	535
30 ～ 50 "	1,349	935	88	326
50 ～ 100 "	2,595	2,119	297	179
100 ～ 200 "	2,427	1,988	359	80
200 ～ 500 "	2,484	1,861	569	54
500 ～ 1,000 "	1,178	829	330	19
1,000 ～ 2,000 "	750	457	275	18
2,000 ～ 5,000 "	697	389	300	8
5,000 m <sup>3</sup> /日以上	1,137	661	462	14
未回答	6,060	4,662	232	1,166
<b>合計</b>	<b>24,376</b>	<b>17,887</b>	<b>3,177</b>	<b>3,312</b>

※排水量・有害物質区分

①：排水量50m<sup>3</sup>/日以上、有害物質使用特定事業場でない

②：排水量50m<sup>3</sup>/日以上、有害物質使用特定事業場である

③：排水量50m<sup>3</sup>/日未満、有害物質使用特定事業場である

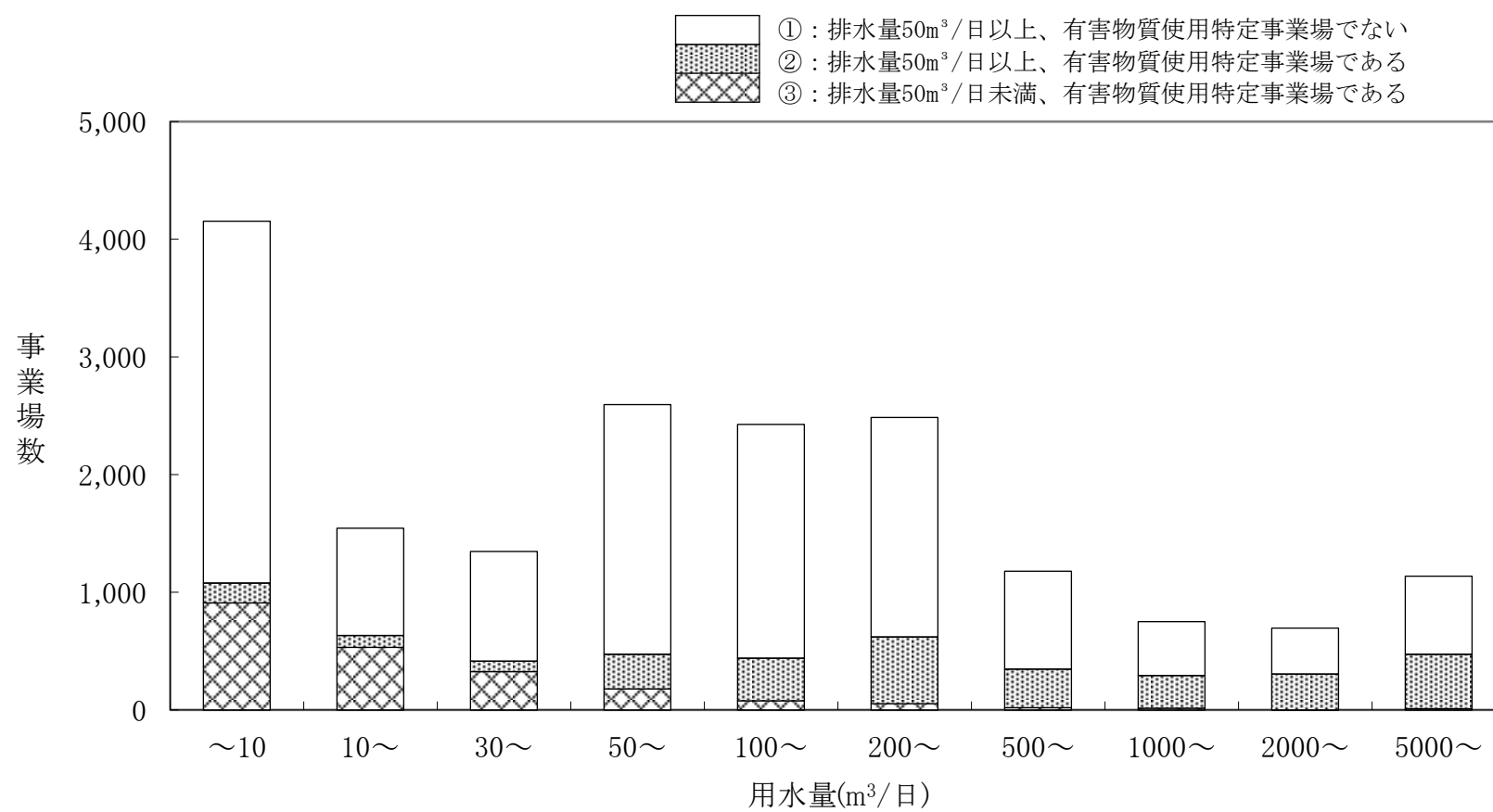


図3.3.1 用水量の分布(用水量階級別工場・事業場数)

表3.3.1(2) 総排水量の分布(総排水量階級別工場・事業場数)

総排水量階級	総数	排水量・有害物質区分		
		①	②	③
10 m <sup>3</sup> /日未満	1,179	235	25	919
10 ～ 30 "	1,322	730	77	515
30 ～ 50 "	1,559	1,141	108	310
50 ～ 100 "	3,345	2,896	314	135
100 ～ 200 "	3,945	3,487	398	60
200 ～ 500 "	3,960	3,320	599	41
500 ～ 1,000 "	1,605	1,251	339	15
1,000 ～ 2,000 "	987	676	300	11
2,000 ～ 5,000 "	832	520	306	6
5,000 m <sup>3</sup> /日以上	1,536	1,007	518	11
未回答	4,106	2,624	193	1,289
<b>合計</b>	<b>24,376</b>	<b>17,887</b>	<b>3,177</b>	<b>3,312</b>

※排水量・有害物質区分  
 ①：排水量50m<sup>3</sup>/日以上、有害物質使用特定事業場でない  
 ②：排水量50m<sup>3</sup>/日以上、有害物質使用特定事業場である  
 ③：排水量50m<sup>3</sup>/日未満、有害物質使用特定事業場である

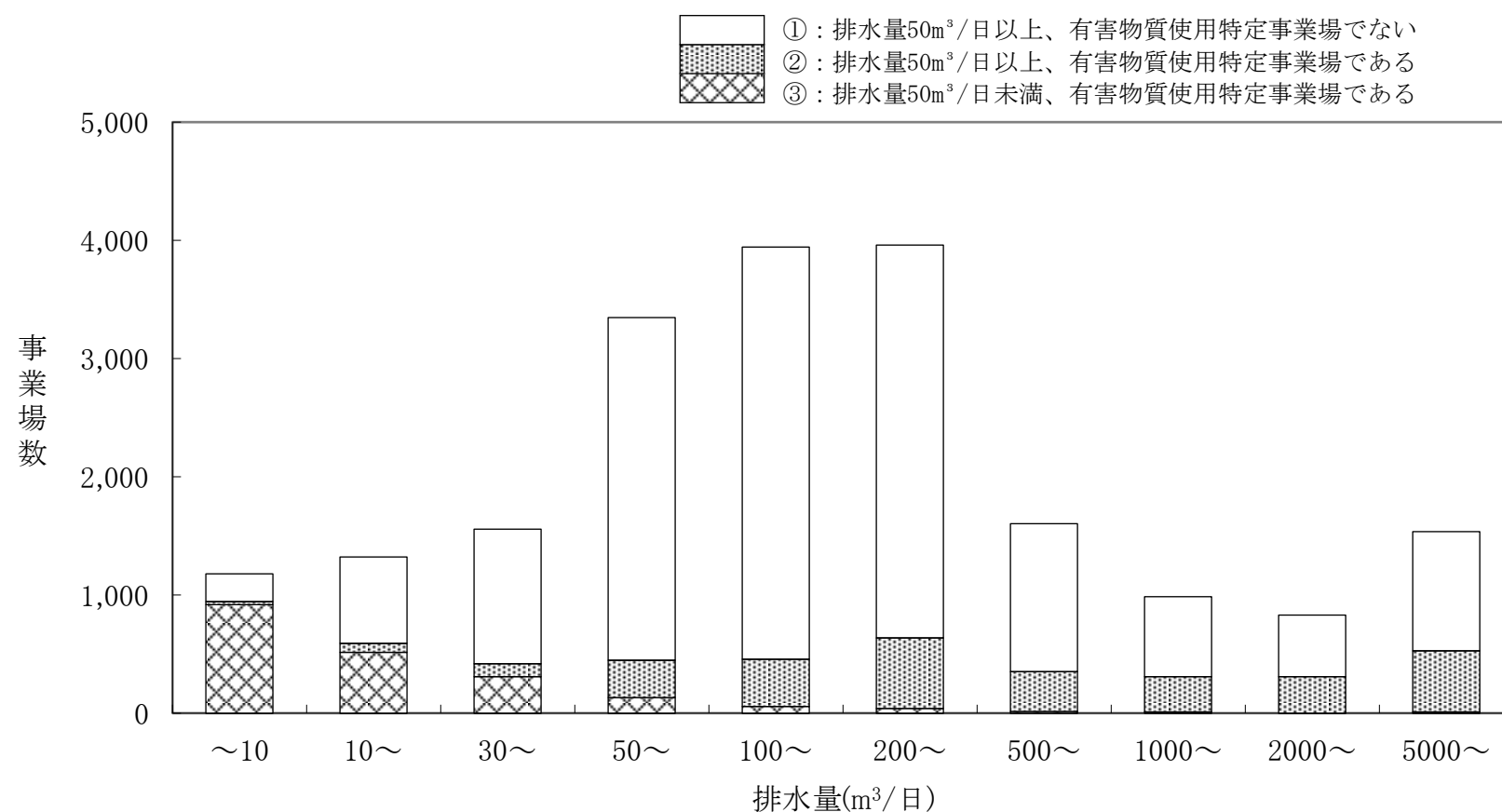


図3.3.2 総排水量の分布(総排水量階級別工場・事業場数)

表3.3.1(3) 処理水量の分布(処理水量階級別工場・事業場数)

処理水量階級	総数	排水量・有害物質区分		
		①	②	③
10 m <sup>3</sup> /日未満	1,883	584	210	1,089
10 ～ 30 "	1,520	955	137	428
30 ～ 50 "	1,779	1,363	185	231
50 ～ 100 "	3,522	3,086	369	67
100 ～ 200 "	3,956	3,527	405	24
200 ～ 500 "	3,631	3,103	511	17
500 ～ 1,000 "	1,375	1,080	289	6
1,000 ～ 2,000 "	800	545	249	6
2,000 ～ 5,000 "	647	398	243	6
5,000 m <sup>3</sup> /日以上	1,158	838	318	2
未回答	4,105	2,408	261	1,436
<b>合計</b>	<b>24,376</b>	<b>17,887</b>	<b>3,177</b>	<b>3,312</b>

※排水量・有害物質区分  
 ①：排水量50m<sup>3</sup>/日以上、有害物質使用特定事業場でない  
 ②：排水量50m<sup>3</sup>/日以上、有害物質使用特定事業場である  
 ③：排水量50m<sup>3</sup>/日未満、有害物質使用特定事業場である

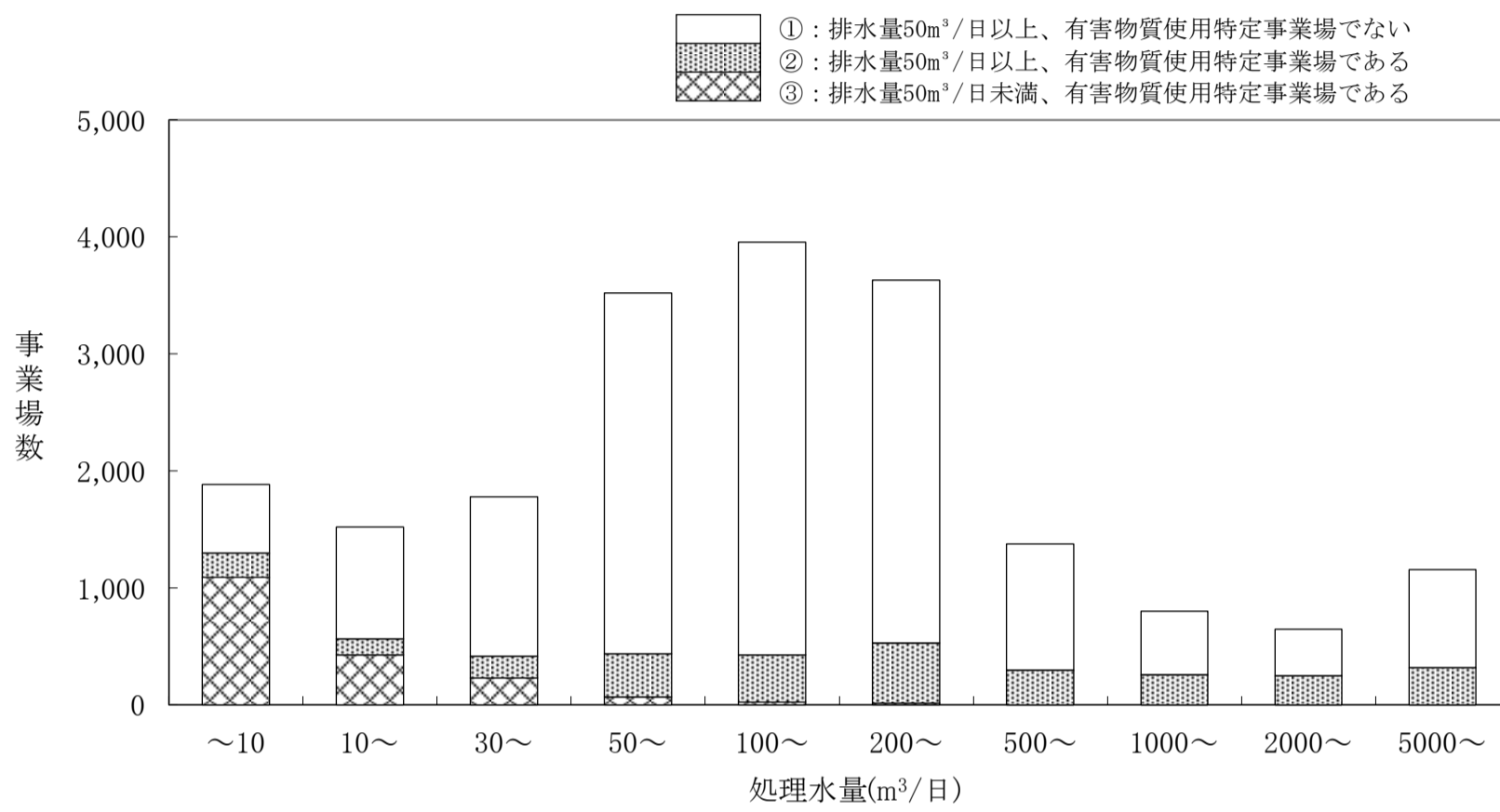


図3.3.3 処理水量の分布(処理水量階級別工場・事業場数)

表3.3.1(4) 未処理水量の分布(未処理水量階級別工場・事業場数)

未処理水量階級	総数	排水量・有害物質区分		
		①	②	③
10 m <sup>3</sup> /日未満	10,407	7,890	1,111	1,406
10 ～ 30 "	736	461	146	129
30 ～ 50 "	367	243	84	40
50 ～ 100 "	487	325	141	21
100 ～ 200 "	536	349	173	14
200 ～ 500 "	646	413	225	8
500 ～ 1,000 "	365	224	140	1
1,000 ～ 2,000 "	268	145	120	3
2,000 ～ 5,000 "	247	123	121	3
5,000 m <sup>3</sup> /日以上	424	186	234	4
未回答	9,893	7,528	682	1,683
<b>合計</b>	<b>24,376</b>	<b>17,887</b>	<b>3,177</b>	<b>3,312</b>

※排水量・有害物質区分  
 ①：排水量50m<sup>3</sup>/日以上、有害物質使用特定事業場でない  
 ②：排水量50m<sup>3</sup>/日以上、有害物質使用特定事業場である  
 ③：排水量50m<sup>3</sup>/日未満、有害物質使用特定事業場である

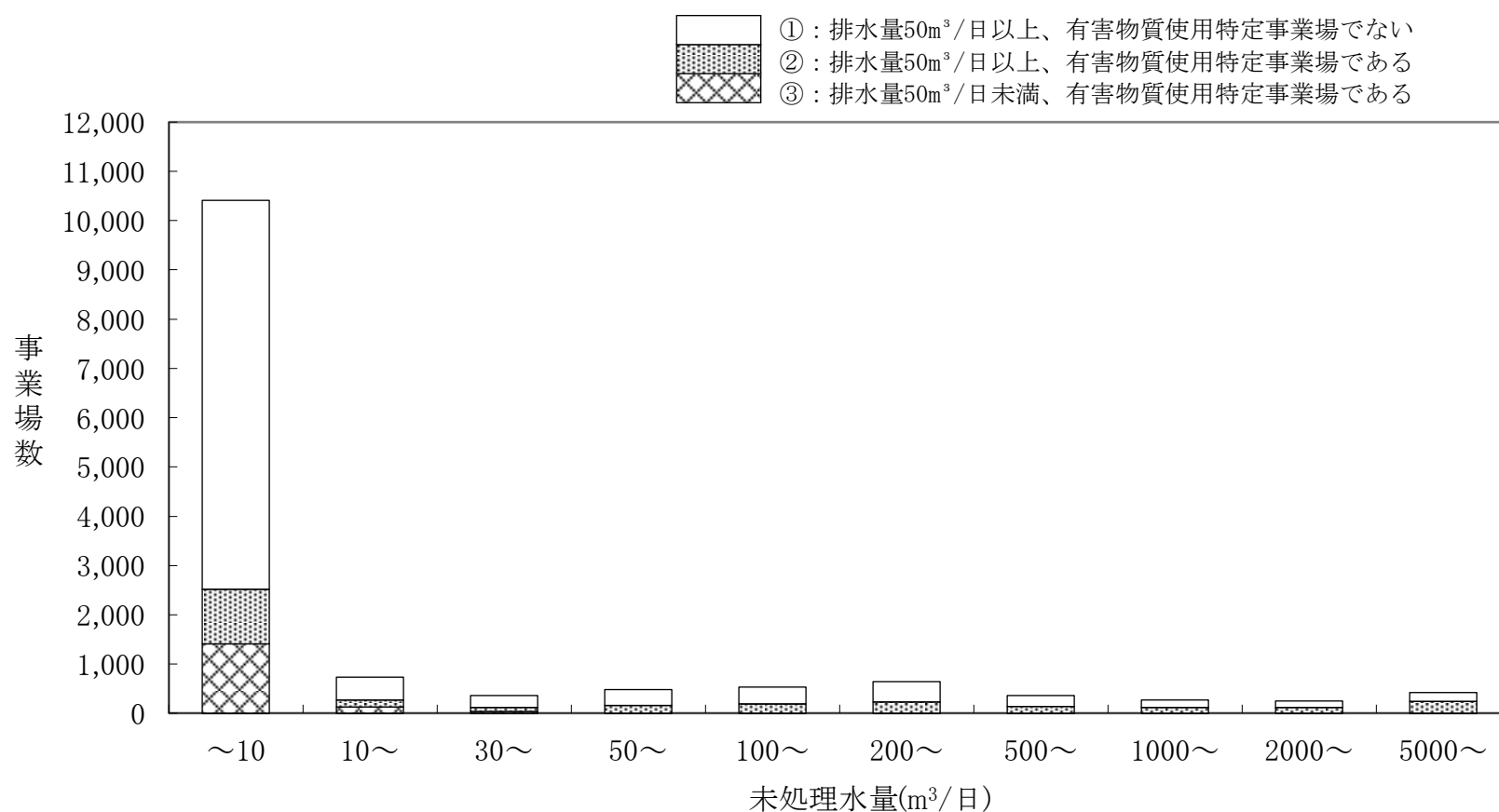


図3.3.4 未処理水量の分布(未処理水量階級別工場・事業場数)



表3.3.2(1) 産業分類別用水量の平均値、標準偏差、最大値、最小値

単位：m<sup>3</sup>/日

産業中分類		事業場数	平均値	標準偏差	最大値	最小値
01	農業	167	595.5	4,524.3	50,775.0	5.0
02	林業	1	0.0	-	0.0	0.0
03	漁業(水産養殖業を除く)	2	1,000.0	0.0	1,000.0	1,000.0
04	水産養殖業	3	8,987.3	9,718.8	20,027.0	1,721.0
05	鉱業, 採石業, 砂利採取業	128	3,007.0	12,427.4	89,845.0	0.0
06	総合工事業	138	1,788.9	14,069.2	128,902.0	0.0
07	職別工事業(設備工事業を除く)	4	48.5	44.5	80.0	17.0
08	設備工事業	7	1.7	1.6	4.0	0.4
09	食料品製造業	2,042	2,595.5	19,084.3	427,291.0	0.0
10	飲料・たばこ・飼料製造業	375	5,436.1	61,281.9	1,112,909.0	0.0
11	繊維工業	333	6,211.1	22,555.1	225,326.0	0.0
12	木材・木製品製造業(家具を除く)	35	1,232.2	2,701.5	14,000.0	1.0
13	家具・装備品製造業	19	132.2	120.9	418.0	3.0
14	パルプ・紙・紙加工品製造業	271	33,389.5	149,434.1	2,199,949.0	9.7
15	印刷・同関連業	80	222.9	1,073.8	8,108.0	0.2
16	化学工業	997	19,060.1	110,846.0	1,651,158.0	0.8
17	石油製品・石炭製品製造業	47	160,520.7	242,581.6	1,022,900.0	0.4
18	プラスチック製品製造業(別掲を除く)	77	3,352.0	9,253.2	59,931.0	3.0
19	ゴム製品製造業	111	3,330.1	25,428.5	264,662.0	0.6
20	なめし革・同製品・毛皮製造業	10	492.4	779.5	2,514.0	18.0
21	窯業・土石製品製造業	337	807.2	2,037.8	18,955.0	0.0
22	鉄鋼業	212	152,240.0	633,040.2	4,583,323.0	0.0
23	非鉄金属製造業	227	10,462.6	49,322.7	453,705.0	0.0
24	金属製品製造業	1,257	811.6	14,116.0	406,688.0	0.0
25	はん用機械器具製造業	114	409.9	1,027.7	9,584.0	0.5
26	生産用機械器具製造業	143	5,783.9	41,300.8	429,167.0	0.5
27	業務用機械器具製造業	163	1,442.5	9,931.5	111,259.0	0.0
28	電子部品・デバイス・電子回路製造業	367	3,021.3	15,851.1	228,530.0	0.1
29	電気機械器具製造業	252	1,710.5	13,754.6	201,569.0	0.0
30	情報通信機械器具製造業	32	1,192.9	3,626.8	18,917.0	3.0
31	輸送用機械器具製造業	567	897.3	2,191.0	23,148.0	0.0
32	その他の製造業	153	6,638.7	47,887.6	412,360.0	0.0
33	電気業	76	3,575,020.5	3,824,074.7	16,594,559.0	0.0
34	ガス業	11	164,979.0	326,497.6	863,802.2	57.0
35	熱供給業	5	195,355.4	423,821.1	953,461.0	93.0
36	水道業	2,938	5,806.7	26,914.5	572,320.0	0.0
37	通信業	0	-	-	-	-
38	放送業	0	-	-	-	-
39	情報サービス業	3	240.0	301.9	585.0	24.0
40	インターネット附随サービス業	0	-	-	-	-
41	映像・音声・文字情報制作業	3	324.7	424.7	815.0	75.0
42	鉄道業	43	164.8	179.3	780.0	10.0
43	道路旅客運送業	6	216.6	330.6	804.0	29.0
44	道路貨物運送業	10	48.6	29.6	97.1	17.7
45	水運業	1	100.0	-	100.0	100.0
46	航空運輸業	5	305.4	608.0	1,392.0	9.0
47	倉庫業	13	17,379.7	59,253.1	205,526.0	4.0
48	運輸に附帯するサービス業	102	799.3	5,721.7	53,318.0	0.0
49	郵便業(信書便事業を含む)	0	-	-	-	-
50	各種商品卸売業	14	263.6	431.8	1,390.0	31.0
51	繊維・衣服等卸売業	3	45.0	21.2	60.0	30.0
52	飲食料品卸売業	22	527.1	1,048.9	3,483.0	6.0
53	建築材料, 鉱物・金属材料等卸売業	5	93.3	104.2	240.0	0.0
54	機械器具卸売業	5	116.2	105.9	274.0	8.1
55	その他の卸売業	17	36.8	32.7	102.0	0.6
56	各種商品小売業	379	170.7	1,195.4	18,079.0	0.0
57	織物・衣服・身の回り品小売業	4	61.7	41.4	114.0	23.0

単位：m<sup>3</sup>/日

産業中分類		事業場数	平均値	標準偏差	最大値	最小値
58	飲食料品小売業	51	238.1	1,078.2	6,791.0	0.0
59	機械器具小売業	1	518.0	-	518.0	518.0
60	その他の小売業	30	61.9	87.2	345.0	0.2
61	無店舗小売業	0	-	-	-	-
62	銀行業	1	50.0	-	50.0	50.0
63	協同組織金融業	1	0.5	-	0.5	0.5
64	貸金業, クレジットカード業等非預金信用機関	0	-	-	-	-
65	金融商品取引業, 商品先物取引業	0	-	-	-	-
66	補助的金融業等	1	0.0	-	0.0	0.0
67	保険業(保険媒介代理業, 保険サービス業を含む)	0	-	-	-	-
68	不動産取引業	13	125.0	166.1	550.0	0.0
69	不動産賃貸業・管理業	100	139.3	222.3	1,500.0	0.0
70	物品賃貸業	3	56.5	29.1	90.0	39.4
71	学術・開発研究機関	462	1,354.7	5,227.9	60,012.0	0.0
72	専門サービス業(他に分類されないもの)	40	290.2	575.7	2,242.0	0.5
73	広告業	0	-	-	-	-
74	技術サービス業(他に分類されないもの)	224	33.3	171.9	1,905.0	0.0
75	宿泊業	1,377	1,316.5	11,424.3	200,000.0	0.0
76	飲食店	152	122.5	371.0	3,557.0	2.3
77	持ち帰り・配達飲食サービス業	112	87.7	66.7	584.5	0.0
78	洗濯・理容・美容・浴場業	650	1,037.3	12,584.4	250,000.0	0.2
79	その他の生活関連サービス業	104	76.7	185.9	912.0	0.0
80	娯楽業	718	2,340.0	35,290.5	774,000.0	0.0
81	学校教育	514	263.3	1,365.9	18,732.0	0.0
82	その他の教育, 学習支援業	132	368.9	1,194.8	6,812.0	0.3
83	医療業	1,022	235.2	2,051.3	42,966.0	0.0
84	保健衛生	76	17.0	33.1	153.0	0.3
85	社会保険・社会福祉・介護事業	229	97.1	93.8	715.0	0.0
86	郵便局	1	0.0	-	0.0	0.0
87	協同組合(他に分類されないもの)	56	463.4	844.0	3,833.0	0.0
88	廃棄物処理業	3,572	172.6	2,428.4	108,538.0	0.0
89	自動車整備業	6	34.1	35.8	75.0	8.0
90	機械等修理業(別掲を除く)	3	17.8	24.5	35.1	0.4
91	職業紹介・労働者派遣業	0	-	-	-	-
92	その他の事業サービス業	50	110.8	127.1	575.0	0.8
93	政治・経済・文化団体	8	26.7	37.4	100.0	1.0
94	宗教	29	50.5	56.8	273.0	3.0
95	その他のサービス業	175	4,076.8	31,079.1	304,794.0	0.0
96	外国公務	2	1,548.5	2,069.7	3,012.0	85.0
97	国家公務	78	6,571.1	37,758.4	283,032.0	0.0
98	地方公務	433	1,346.7	7,044.1	71,905.0	0.0
99	分類不能の産業	1,581	779.0	12,853.1	320,000.0	0.0
-	産業分類不明	33	82.5	139.4	529.0	1.0
	全体	24,376	13,962.1	324,560.6	16,594,559.0	0.0

表3.3.2(2) 産業分類別総排水量の平均値、標準偏差、最大値、最小値

単位：m<sup>3</sup>/日

産業中分類		事業場数	平均値	標準偏差	最大値	最小値
01	農業	167	453.2	2,779.8	31,387.0	0.0
02	林業	1	0.0	-	0.0	0.0
03	漁業(水産養殖業を除く)	2	1,000.0	0.0	1,000.0	1,000.0
04	水産養殖業	3	8,987.3	9,718.8	20,027.0	1,721.0
05	鉱業, 採石業, 砂利採取業	128	2,607.1	8,480.7	78,985.0	0.0
06	総合工事業	138	8,083.1	54,188.8	499,728.0	4.0
07	職別工事業(設備工事業を除く)	4	48.5	44.5	80.0	17.0
08	設備工事業	7	49.6	107.0	241.0	0.4
09	食料品製造業	2,042	2,205.8	17,774.4	517,332.0	0.0
10	飲料・たばこ・飼料製造業	375	3,681.7	38,125.9	678,041.0	1.0
11	繊維工業	333	5,818.6	21,589.0	221,310.0	0.1
12	木材・木製品製造業(家具を除く)	35	1,027.9	2,740.0	14,000.0	0.0
13	家具・装備品製造業	19	124.7	113.5	395.0	2.0
14	パルプ・紙・紙加工品製造業	271	32,645.4	148,781.9	2,199,949.0	7.0
15	印刷・同関連業	80	199.9	1,028.6	7,518.0	0.0
16	化学工業	997	18,730.5	128,504.8	2,587,000.0	0.0
17	石油製品・石炭製品製造業	47	156,797.0	240,439.1	1,022,900.0	0.0
18	プラスチック製品製造業(別掲を除く)	77	3,170.1	8,009.9	54,961.0	3.0
19	ゴム製品製造業	111	3,298.1	25,791.3	264,662.0	0.2
20	なめし革・同製品・毛皮製造業	10	295.0	371.5	1,000.0	18.0
21	窯業・土石製品製造業	337	712.8	1,799.6	16,495.0	0.0
22	鉄鋼業	212	94,844.5	398,211.7	3,455,159.0	4.0
23	非鉄金属製造業	227	9,909.4	45,237.7	410,704.0	0.0
24	金属製品製造業	1,257	814.4	14,103.1	400,181.0	0.0
25	はん用機械器具製造業	114	466.1	1,227.1	8,452.0	0.4
26	生産用機械器具製造業	143	824.7	2,933.6	22,031.0	0.5
27	業務用機械器具製造業	163	1,124.8	8,358.1	94,900.0	0.0
28	電子部品・デバイス・電子回路製造業	367	2,672.3	13,056.7	171,099.0	0.1
29	電気機械器具製造業	252	1,391.6	9,524.2	137,465.0	0.6
30	情報通信機械器具製造業	32	1,128.5	3,321.5	17,185.0	3.0
31	輸送用機械器具製造業	567	831.8	2,352.0	32,680.0	0.0
32	その他の製造業	153	7,022.3	50,657.5	441,620.0	0.0
33	電気業	76	3,627,685.4	3,790,512.1	16,591,381.0	1.0
34	ガス業	11	115,513.6	278,203.9	863,802.2	57.0
35	熱供給業	5	212,318.0	463,310.7	1,041,076.0	93.0
36	水道業	2,938	17,570.8	102,336.5	3,960,898.0	0.0
37	通信業	0	-	-	-	-
38	放送業	0	-	-	-	-
39	情報サービス業	3	146.3	152.4	316.0	21.0
40	インターネット附随サービス業	0	-	-	-	-
41	映像・音声・文字情報制作業	3	302.7	443.7	815.0	43.0
42	鉄道業	43	153.2	176.3	678.0	2.0
43	道路旅客運送業	6	249.8	370.7	804.0	34.0
44	道路貨物運送業	10	48.7	28.5	97.1	17.7
45	水運業	1	100.0	-	100.0	100.0
46	航空運輸業	5	309.9	605.6	1,392.0	10.0
47	倉庫業	13	33,695.7	100,691.2	302,205.0	10.0
48	運輸に附帯するサービス業	102	169.0	848.1	8,242.0	9.0
49	郵便業(信書便事業を含む)	0	-	-	-	-
50	各種商品卸売業	14	231.8	393.0	1,390.0	31.0
51	繊維・衣服等卸売業	3	52.8	20.2	68.5	30.0
52	飲食料品卸売業	22	1,323.4	3,174.3	12,543.2	6.0
53	建築材料, 鉱物・金属材料等卸売業	5	76.4	112.1	240.0	0.0
54	機械器具卸売業	5	109.2	108.8	274.0	8.1
55	その他の卸売業	17	36.4	32.5	102.0	0.6
56	各種商品小売業	379	172.6	1,208.2	18,079.0	0.0
57	織物・衣服・身の回り品小売業	4	50.7	42.5	114.0	23.0

単位：m<sup>3</sup>/日

産業中分類		事業場数	平均値	標準偏差	最大値	最小値
58	飲食料品小売業	51	60.3	54.1	250.0	0.0
59	機械器具小売業	1	0.0	-	0.0	0.0
60	その他の小売業	30	57.9	75.1	345.0	4.0
61	無店舗小売業	0	-	-	-	-
62	銀行業	1	50.0	-	50.0	50.0
63	協同組織金融業	1	5.0	-	5.0	5.0
64	貸金業, クレジットカード業等非預金信用機関	0	-	-	-	-
65	金融商品取引業, 商品先物取引業	0	-	-	-	-
66	補助的金融業等	1	0.0	-	0.0	0.0
67	保険業(保険媒介代理業, 保険サービス業を含む)	0	-	-	-	-
68	不動産取引業	13	165.3	214.8	550.0	12.1
69	不動産賃貸業・管理業	100	127.8	142.0	627.8	1.9
70	物品賃貸業	3	129.8	115.6	260.0	39.4
71	学術・開発研究機関	462	1,422.1	5,403.0	60,012.0	0.0
72	専門サービス業(他に分類されないもの)	40	281.3	558.9	2,242.0	0.1
73	広告業	0	-	-	-	-
74	技術サービス業(他に分類されないもの)	224	31.9	168.8	1,905.0	0.0
75	宿泊業	1,377	1,183.8	10,959.6	200,000.0	0.0
76	飲食店	152	153.9	423.3	3,557.0	2.3
77	持ち帰り・配達飲食サービス業	112	88.7	71.8	632.1	32.0
78	洗濯・理容・美容・浴場業	650	1,330.9	13,379.3	250,000.0	0.0
79	その他の生活関連サービス業	104	89.5	187.4	912.0	0.0
80	娯楽業	718	2,381.0	35,558.5	779,000.0	0.0
81	学校教育	514	276.9	1,410.8	18,732.0	0.0
82	その他の教育, 学習支援業	132	301.2	1,054.5	6,812.0	0.3
83	医療業	1,022	196.1	1,650.6	42,966.0	4.0
84	保健衛生	76	16.7	30.0	137.0	0.3
85	社会保険・社会福祉・介護事業	229	106.4	157.2	1,587.0	0.0
86	郵便局	1	0.0	-	0.0	0.0
87	協同組合(他に分類されないもの)	56	491.0	664.2	2,531.0	21.0
88	廃棄物処理業	3,572	422.5	3,594.9	117,705.0	0.0
89	自動車整備業	6	30.5	29.6	64.0	8.0
90	機械等修理業(別掲を除く)	3	15.2	20.9	29.9	0.4
91	職業紹介・労働者派遣業	0	-	-	-	-
92	その他の事業サービス業	50	630.9	3,067.2	18,244.0	0.0
93	政治・経済・文化団体	8	70.0	142.4	360.0	1.0
94	宗教	29	45.9	38.9	130.0	3.0
95	その他のサービス業	175	2,087.9	18,000.0	215,778.0	0.0
96	外国公務	2	1,548.5	2,069.7	3,012.0	85.0
97	国家公務	78	7,142.7	38,741.2	283,032.0	0.0
98	地方公務	433	2,320.7	17,575.0	279,554.0	0.6
99	分類不能の産業	1,581	714.9	11,478.5	320,000.0	0.0
-	産業分類不明	33	85.5	119.9	472.0	1.0
	全体	24,376	14,917.5	305,321.2	16,591,381.0	0.0



表3.3.2(3) 産業分類別処理水量の平均値、標準偏差、最大値、最小値

単位：m<sup>3</sup>/日

産業中分類		事業場数	平均値	標準偏差	最大値	最小値
01	農業	167	809.1	5,447.9	55,000.0	0.0
02	林業	1	0.0	-	0.0	0.0
03	漁業(水産養殖業を除く)	2	0.0	0.0	0.0	0.0
04	水産養殖業	3	4,005.7	6,937.1	12,016.0	0.0
05	鉱業, 採石業, 砂利採取業	128	2,200.0	7,183.0	66,108.0	0.0
06	総合工事業	138	7,999.1	54,195.6	499,728.0	0.0
07	職別工事業(設備工事業を除く)	4	80.0	0.0	80.0	80.0
08	設備工事業	7	48.9	107.4	241.0	0.1
09	食料品製造業	2,042	1,375.7	12,707.8	267,031.0	0.0
10	飲料・たばこ・飼料製造業	375	3,183.7	38,543.1	678,041.0	0.0
11	繊維工業	333	2,442.5	9,561.3	126,659.0	0.0
12	木材・木製品製造業(家具を除く)	35	288.2	694.5	2,916.0	0.0
13	家具・装備品製造業	19	78.7	74.0	235.0	0.0
14	パルプ・紙・紙加工品製造業	271	30,003.2	147,642.5	2,199,949.0	0.0
15	印刷・同関連業	80	25.8	42.8	255.0	0.0
16	化学工業	997	7,805.8	99,357.0	2,414,000.0	0.0
17	石油製品・石炭製品製造業	47	6,639.1	7,798.0	32,905.0	0.0
18	プラスチック製品製造業(別掲を除く)	77	975.7	2,021.5	10,000.0	0.0
19	ゴム製品製造業	111	2,966.2	26,052.9	264,662.0	0.0
20	なめし革・同製品・毛皮製造業	10	296.6	369.0	905.0	12.0
21	窯業・土石製品製造業	337	456.8	1,203.8	12,415.0	0.0
22	鉄鋼業	212	8,066.6	25,680.2	223,083.0	0.0
23	非鉄金属製造業	227	1,835.7	4,883.9	32,180.0	0.0
24	金属製品製造業	1,257	473.2	7,187.9	170,330.0	0.0
25	はん用機械器具製造業	114	187.5	393.9	3,276.0	0.0
26	生産用機械器具製造業	143	629.9	2,815.9	22,031.0	0.0
27	業務用機械器具製造業	163	315.5	1,597.9	13,140.0	0.0
28	電子部品・デバイス・電子回路製造業	367	2,120.9	12,285.4	171,099.0	0.0
29	電気機械器具製造業	252	1,073.0	9,585.7	137,465.0	0.0
30	情報通信機械器具製造業	32	1,037.2	3,393.4	17,185.0	0.0
31	輸送用機械器具製造業	567	493.3	1,193.5	15,865.0	0.0
32	その他の製造業	153	1,050.3	8,596.2	91,650.0	0.0
33	電気業	76	1,864.0	3,755.2	25,052.0	0.0
34	ガス業	11	102.1	81.8	202.0	0.0
35	熱供給業	5	8,933.2	9,575.9	24,152.0	93.0
36	水道業	2,938	15,799.8	87,814.6	3,746,417.0	0.0
37	通信業	0	-	-	-	-
38	放送業	0	-	-	-	-
39	情報サービス業	3	51.3	31.0	83.0	21.0
40	インターネット附随サービス業	0	-	-	-	-
41	映像・音声・文字情報制作業	3	31.0	27.1	50.0	0.0
42	鉄道業	43	116.7	150.2	678.0	2.0
43	道路旅客運送業	6	72.5	51.2	148.0	34.0
44	道路貨物運送業	10	39.3	25.8	94.3	17.7
45	水運業	1	67.0	-	67.0	67.0
46	航空運輸業	5	208.1	368.2	759.0	2.0
47	倉庫業	13	1,719.2	5,382.8	17,940.0	4.0
48	運輸に附帯するサービス業	102	691.0	5,087.9	48,543.0	9.0
49	郵便業(信書便事業を含む)	0	-	-	-	-
50	各種商品卸売業	14	156.5	161.9	575.0	31.0
51	繊維・衣服等卸売業	3	44.5	21.0	68.5	30.0
52	飲食料品卸売業	22	522.5	1,171.9	3,483.0	0.0
53	建築材料, 鉱物・金属材料等卸売業	5	80.3	113.2	240.0	0.0
54	機械器具卸売業	5	109.2	108.8	274.0	8.1
55	その他の卸売業	17	41.1	32.3	95.0	0.0
56	各種商品小売業	379	158.8	1,148.2	18,079.0	0.0
57	織物・衣服・身の回り品小売業	4	48.2	37.5	104.0	23.0

単位：m<sup>3</sup>/日

産業中分類		事業場数	平均値	標準偏差	最大値	最小値
58	飲食料品小売業	51	57.9	51.2	250.0	3.0
59	機械器具小売業	1	0.0	-	0.0	0.0
60	その他の小売業	30	60.8	73.3	345.0	3.0
61	無店舗小売業	0	-	-	-	-
62	銀行業	1	50.0	-	50.0	50.0
63	協同組織金融業	1	5.0	-	5.0	5.0
64	貸金業, クレジットカード業等非預金信用機関	0	-	-	-	-
65	金融商品取引業, 商品先物取引業	0	-	-	-	-
66	補助的金融業等	1	0.0	-	0.0	0.0
67	保険業(保険媒介代理業, 保険サービス業を含む)	0	-	-	-	-
68	不動産取引業	13	143.2	188.9	550.0	12.1
69	不動産賃貸業・管理業	100	165.6	286.6	1,640.0	1.1
70	物品賃貸業	3	79.7	63.0	152.0	37.0
71	学術・開発研究機関	462	418.3	2,127.4	28,800.0	0.0
72	専門サービス業(他に分類されないもの)	40	139.4	187.2	686.0	0.1
73	広告業	0	-	-	-	-
74	技術サービス業(他に分類されないもの)	224	22.9	163.4	1,905.0	0.0
75	宿泊業	1,377	741.7	8,534.6	200,000.0	0.0
76	飲食店	152	98.7	297.7	2,984.0	2.3
77	持ち帰り・配達飲食サービス業	112	86.5	71.2	632.1	11.0
78	洗濯・理容・美容・浴場業	650	1,170.2	13,668.6	250,000.0	0.0
79	その他の生活関連サービス業	104	85.3	188.6	890.0	0.0
80	娯楽業	718	361.6	4,512.3	100,000.0	0.0
81	学校教育	514	179.2	946.5	12,176.0	0.0
82	その他の教育, 学習支援業	132	96.7	252.5	2,194.0	0.0
83	医療業	1,022	210.4	1,820.1	42,936.0	0.0
84	保健衛生	76	19.8	34.5	137.0	0.0
85	社会保険・社会福祉・介護事業	229	86.7	80.3	764.0	9.0
86	郵便局	1	0.0	-	0.0	0.0
87	協同組合(他に分類されないもの)	56	320.4	430.9	2,000.0	10.0
88	廃棄物処理業	3,572	528.0	7,090.8	330,241.0	0.0
89	自動車整備業	6	30.1	29.0	63.0	8.0
90	機械等修理業(別掲を除く)	3	15.0	21.1	29.9	0.1
91	職業紹介・労働者派遣業	0	-	-	-	-
92	その他の事業サービス業	50	634.2	3,113.9	18,244.0	0.0
93	政治・経済・文化団体	8	57.4	120.5	330.0	1.0
94	宗教	29	43.2	37.0	130.0	2.0
95	その他のサービス業	175	3,016.0	22,237.5	215,778.0	0.0
96	外国公務	2	1,548.5	2,069.7	3,012.0	85.0
97	国家公務	78	3,305.0	19,385.7	147,753.0	0.0
98	地方公務	433	1,976.7	17,172.8	279,554.0	0.0
99	分類不能の産業	1,581	263.1	3,006.8	106,340.0	0.0
-	産業分類不明	33	68.4	80.3	279.0	0.0
	全体	24,376	3,012.1	43,294.4	3,746,417.0	0.0

表3.3.2(4) 産業分類別未処理水量の平均値、標準偏差、最大値、最小値

単位：m<sup>3</sup>/日

産業中分類		事業場数	平均値	標準偏差	最大値	最小値
01	農業	167	44.1	227.0	1,608.0	0.0
02	林業	1	0.0	-	0.0	0.0
03	漁業(水産養殖業を除く)	2	1,000.0	0.0	1,000.0	1,000.0
04	水産養殖業	3	4,981.6	3,151.4	8,011.0	1,721.0
05	鉱業, 採石業, 砂利採取業	128	641.5	2,372.8	12,877.0	0.0
06	総合工事業	138	83.4	457.8	2,880.0	0.0
07	職別工事業(設備工事業を除く)	4	8.5	12.0	17.0	0.0
08	設備工事業	7	0.8	0.7	1.4	0.0
09	食料品製造業	2,042	789.8	4,988.8	74,037.0	0.0
10	飲料・たばこ・飼料製造業	375	607.5	2,185.1	33,312.0	0.0
11	繊維工業	333	4,153.6	17,809.5	203,755.0	0.0
12	木材・木製品製造業(家具を除く)	35	724.0	2,689.9	14,000.0	0.0
13	家具・装備品製造業	19	29.6	41.9	117.0	0.0
14	パルプ・紙・紙加工品製造業	271	3,039.0	18,390.9	180,570.0	0.0
15	印刷・同関連業	80	68.2	261.3	1,648.0	0.0
16	化学工業	997	12,255.3	79,651.5	1,509,775.0	0.0
17	石油製品・石炭製品製造業	47	170,816.5	248,634.1	1,011,810.0	0.0
18	プラスチック製品製造業(別掲を除く)	77	2,169.7	7,863.5	53,808.0	0.0
19	ゴム製品製造業	111	321.8	907.9	6,389.0	0.0
20	なめし革・同製品・毛皮製造業	10	15.4	19.8	50.0	0.0
21	窯業・土石製品製造業	337	272.7	1,188.7	12,000.0	0.0
22	鉄鋼業	212	104,285.1	419,147.4	3,422,792.0	0.0
23	非鉄金属製造業	227	9,509.8	48,689.6	408,186.0	0.0
24	金属製品製造業	1,257	346.2	7,925.2	229,851.0	0.0
25	はん用機械器具製造業	114	231.1	676.6	5,175.0	0.0
26	生産用機械器具製造業	143	209.2	546.5	3,445.0	0.0
27	業務用機械器具製造業	163	958.1	7,851.0	81,760.0	0.0
28	電子部品・デバイス・電子回路製造業	367	437.3	2,237.4	34,851.0	0.0
29	電気機械器具製造業	252	336.8	1,169.1	9,868.0	0.0
30	情報通信機械器具製造業	32	116.8	318.2	1,539.0	0.0
31	輸送用機械器具製造業	567	274.4	1,510.4	23,048.0	0.0
32	その他の製造業	153	4,542.9	35,709.4	349,970.0	0.0
33	電気業	76	3,739,032.5	3,794,131.8	16,588,800.0	0.0
34	ガス業	11	164,796.8	326,460.4	863,791.6	0.0
35	熱供給業	5	254,231.0	508,462.0	1,016,924.0	0.0
36	水道業	2,938	292.4	1,850.9	40,047.0	0.0
37	通信業	0	-	-	-	-
38	放送業	0	-	-	-	-
39	情報サービス業	3	95.0	148.4	266.0	0.0
40	インターネット附随サービス業	0	-	-	-	-
41	映像・音声・文字情報制作業	3	318.5	450.4	637.0	0.0
42	鉄道業	43	17.0	54.7	258.0	0.0
43	道路旅客運送業	6	218.7	378.7	656.0	0.0
44	道路貨物運送業	10	12.6	20.4	50.0	0.0
45	水運業	1	33.0	-	33.0	33.0
46	航空運輸業	5	158.3	316.5	633.0	0.0
47	倉庫業	13	28,438.3	89,888.3	284,265.0	0.0
48	運輸に附帯するサービス業	102	0.9	2.8	15.0	0.0
49	郵便業(信書便事業を含む)	0	-	-	-	-
50	各種商品卸売業	14	102.4	287.9	815.0	0.0
51	繊維・衣服等卸売業	3	0.3	0.4	0.5	0.0
52	飲食料品卸売業	22	130.4	357.9	1,200.0	0.0
53	建築材料, 鉱物・金属材料等卸売業	5	16.3	28.0	58.0	0.0
54	機械器具卸売業	5	0.0	0.0	0.0	0.0
55	その他の卸売業	17	0.0	0.0	0.0	0.0
56	各種商品小売業	379	4.1	13.2	132.0	0.0
57	織物・衣服・身の回り品小売業	4	3.3	5.8	10.0	0.0

単位：m<sup>3</sup>/日

産業中分類		事業場数	平均値	標準偏差	最大値	最小値
58	飲食料品小売業	51	0.9	1.6	5.0	0.0
59	機械器具小売業	1	0.0	-	0.0	0.0
60	その他の小売業	30	1.4	3.2	10.0	0.0
61	無店舗小売業	0	-	-	-	-
62	銀行業	1	0.0	-	0.0	0.0
63	協同組織金融業	1	0.0	-	0.0	0.0
64	貸金業, クレジットカード業等非預金信用機関	0	-	-	-	-
65	金融商品取引業, 商品先物取引業	0	-	-	-	-
66	補助的金融業等	1	0.0	-	0.0	0.0
67	保険業(保険媒介代理業, 保険サービス業を含む)	0	-	-	-	-
68	不動産取引業	13	0.0	0.0	0.0	0.0
69	不動産賃貸業・管理業	100	5.3	14.7	75.0	0.0
70	物品賃貸業	3	74.0	48.1	108.0	40.0
71	学術・開発研究機関	462	1,146.6	5,393.4	60,012.0	0.0
72	専門サービス業(他に分類されないもの)	40	217.7	682.5	2,160.0	0.0
73	広告業	0	-	-	-	-
74	技術サービス業(他に分類されないもの)	224	8.0	43.2	339.0	0.0
75	宿泊業	1,377	94.3	662.0	15,200.0	0.0
76	飲食店	152	24.5	91.8	573.0	0.0
77	持ち帰り・配達飲食サービス業	112	2.2	11.5	90.0	0.0
78	洗濯・理容・美容・浴場業	650	38.6	360.7	6,000.0	0.0
79	その他の生活関連サービス業	104	9.1	26.4	106.0	0.0
80	娯楽業	718	558.5	6,988.3	100,000.0	0.0
81	学校教育	514	119.3	1,222.7	18,732.0	0.0
82	その他の教育, 学習支援業	132	309.6	1,172.7	6,114.0	0.0
83	医療業	1,022	8.1	28.2	267.0	0.0
84	保健衛生	76	1.8	7.3	42.7	0.0
85	社会保険・社会福祉・介護事業	229	5.9	23.3	151.0	0.0
86	郵便局	1	0.0	-	0.0	0.0
87	協同組合(他に分類されないもの)	56	96.6	289.9	1,049.0	0.0
88	廃棄物処理業	3,572	7.7	69.5	1,600.0	0.0
89	自動車整備業	6	0.0	0.0	0.0	0.0
90	機械等修理業(別掲を除く)	3	0.2	0.2	0.3	0.0
91	職業紹介・労働者派遣業	0	-	-	-	-
92	その他の事業サービス業	50	13.4	48.0	233.0	0.0
93	政治・経済・文化団体	8	1.2	2.7	6.0	0.0
94	宗教	29	4.8	11.7	40.0	0.0
95	その他のサービス業	175	83.0	405.0	3,960.0	0.0
96	外国公務	2	0.0	0.0	0.0	0.0
97	国家公務	78	3,040.2	20,161.2	135,279.0	0.0
98	地方公務	433	242.5	2,015.8	25,920.0	0.0
99	分類不能の産業	1,581	3.8	42.3	771.5	0.0
-	産業分類不明	33	34.2	100.3	319.0	0.0
	全体	24,376	11,600.1	356,273.2	16,588,800.0	0.0



表3.3.3(1) 代表特定施設別用水量の平均値、標準偏差、最大値、最小値

単位：m<sup>3</sup>/日

代表特定施設	事業場数	平均値	標準偏差	最大値	最小値	
1	鉱業又は水洗炭業の用に供する施設	73	14,348.1	58,516.6	410,704.0	0.0
1-2	畜産農業又はサービス業の用に供する施設	177	574.6	4,355.2	50,775.0	5.0
2	畜産食料品製造業の用に供する施設	428	1,185.6	5,370.9	91,482.0	8.8
3	水産食料品製造業の用に供する施設	349	1,295.4	11,436.5	170,000.0	1.0
4	野菜又は果実を原料とする保存食料品製造業の用に供する施設	350	1,698.9	17,106.5	296,713.0	5.0
5	みそ、しょう油、食用アミノ酸等の製造業の用に供する施設	121	1,085.7	2,818.9	19,782.0	20.0
6	小麦粉製造業の用に供する洗浄施設	0	-	-	-	-
7	砂糖製造業の用に供する施設	36	25,478.6	20,155.7	64,800.0	153.0
8	パン・菓子の製造業又は製あん業の用に供する粗製あんの沈殿槽	33	8,251.3	42,885.9	231,231.0	39.0
9	米菓製造業又はこうじ製造業の用に供する洗米機	41	333.0	301.9	1,266.0	9.0
10	飲料製造業の用に供する施設	363	4,969.2	61,259.6	1,112,909.0	3.9
11	動物系飼料又は有機質肥料の製造業の用に供する施設	60	952.9	1,698.8	7,081.0	0.0
12	動植物油脂製造業の用に供する施設	41	1,964.8	3,217.2	13,993.0	22.0
13	イースト製造業の用に供する施設	2	1,883.5	94.0	1,950.0	1,817.0
14	でん粉又は化工でん粉の製造業の用に供する施設	35	7,361.6	9,024.2	37,476.0	205.0
15	ぶどう糖又は水あめの製造業の用に供する施設	8	2,292.1	2,373.9	6,895.0	275.0
16	めん類製造業の用に供する湯煮施設	79	10,841.8	58,448.9	427,291.0	30.0
17	豆腐又は煮豆の製造業の用に供する湯煮施設	137	2,507.5	18,618.1	199,428.0	20.0
18	インスタントコーヒー製造業の用に供する抽出施設	4	2,351.8	1,943.0	5,046.0	415.0
18-2	冷凍調理食品製造業の用に供する施設	90	1,251.9	8,076.3	74,690.0	30.0
18-3	たばこ製造業の用に供する施設	1	311.0	-	311.0	311.0
19	紡績業又は繊維製品の製造業若しくは加工業の用に供する施設	309	2,860.0	14,244.7	205,526.0	0.1
20	洗毛業の用に供する施設	3	1,257.0	1,777.7	2,514.0	0.0
21	化学繊維製造業の用に供する施設	28	43,355.6	57,177.3	225,326.0	97.0
21-2	一般製材業又は木材チップ製造業の用に供する湿式パーカー	0	-	-	-	-
21-3	合板製造業の用に供する接着機洗浄施設	10	1,825.0	4,302.1	14,000.0	54.0
21-4	パーティクルボード製造業の用に供する施設	3	586.7	531.2	1,101.0	40.0
22	木材薬品処理業の用に供する施設	18	151.0	301.5	1,000.0	1.0
23	パルプ、紙又は紙加工品の製造業の用に供する施設	269	33,516.2	148,575.4	2,199,949.0	16.0
23-2	新聞業、出版業、印刷業又は製版業の用に供する施設	59	136.4	273.9	1,294.0	2.0
24	化学肥料製造業の用に供する施設	23	140,990.1	395,518.5	1,651,158.0	69.0
25	水銀電解法による苛性ソーダ又は化成カリの製造業の用に供する施設	3	3,215.7	1,076.0	4,247.0	2,100.0
26	無機顔料製造業の用に供する施設	28	9,454.0	19,953.4	76,987.0	0.1
27	その他の無機化学工業製品製造業の用に供する施設	237	29,058.0	156,303.1	1,615,946.0	1.9
28	カーバイド法アセチレン誘導品製造業の用に供する施設	13	15,771.8	29,312.6	79,700.0	102.0
29	コールタール製品製造業の用に供する施設	5	29,387.0	37,261.7	55,735.0	3,039.0
30	発酵工業の用に供する施設	11	11,491.6	21,837.5	71,410.0	136.0
31	メタン誘導品製造業の用に供する施設	6	29,477.0	63,385.5	158,480.0	3.8
32	有機顔料又は合成染料の製造業の用に供する施設	21	28,204.0	112,740.8	519,798.0	7.8
33	合成樹脂製造業の用に供する施設	142	7,109.1	27,848.1	303,815.0	5.0
34	合成ゴム製造業の用に供する施設	9	44,557.9	56,240.6	162,430.0	2,254.0
35	有機ゴム薬品製造業の用に供する施設	8	2,192.8	1,596.4	5,160.0	240.0
36	合成洗剤製造業の用に供する施設	9	3,020.3	6,440.7	17,571.0	24.0
37	その他の石油化学工業の用に供する施設	55	45,460.9	90,596.6	496,869.0	1.8
38	石けん製造業の用に供する施設	0	-	-	-	-
38-2	界面活性剤製造業の用に供する反応施設	0	-	-	-	-
39	硬化油製造業の用に供する施設	1	918.0	-	918.0	918.0
40	脂肪酸製造業の用に供する蒸りゅう施設	3	2,121.0	1,101.7	2,900.0	1,342.0
41	香料製造業の用に供する施設	15	780.1	1,331.5	4,920.0	35.0
42	ゼラチン又はにかわの製造業の用に供する施設	0	-	-	-	-
43	写真感光材料製造業の用に供する感光剤洗浄施設	6	406.0	346.9	893.0	74.0
44	天然樹脂製品製造業の用に供する施設	0	-	-	-	-
45	木材化学工業の用に供するフルフラール蒸りゅう施設	0	-	-	-	-
46	その他の有機化学工業製品製造業の用に供する施設	202	5,824.4	32,101.3	418,840.0	1.0
47	医薬品製造業の用に供する施設	183	3,970.4	19,335.7	234,299.0	0.8
48	火薬製造業の用に供する洗浄施設	10	675.6	698.7	2,140.0	10.8
49	農薬製造業の用に供する混合施設	15	769.4	2,248.3	7,891.0	7.6

単位：m<sup>3</sup>/日

代表特定施設		事業場数	平均値	標準偏差	最大値	最小値
50	試薬の製造業の用に供する試薬製造施設	1	16.0	-	16.0	16.0
51	石油精製業の用に供する施設	29	167,612.9	210,595.7	802,662.0	150.0
51-2	自動車用タイヤ等ゴム製品製造業の用に供する直接加硫施設	56	762.8	1,537.7	9,247.0	6.0
51-3	医療、衛生用ゴム製品製造業の用に供するラテックス成型型洗浄施設	3	855.3	568.8	1,288.0	211.0
52	皮革製造業の用に供する施設	5	412.8	407.0	975.0	39.0
53	ガラス又はガラス製品の製造業の用に供する施設	163	549.2	1,533.6	13,587.0	0.0
54	セメント製品製造業の用に供する施設	63	372.0	692.2	3,156.0	2.5
55	生コンクリート製造業の用に供するパッチャープラント	170	1,582.3	12,491.0	128,902.0	0.0
56	有機質砂かべ材製造業の用に供する混合施設	3	38.0	8.5	44.0	32.0
57	人造黒鉛電極製造業の用に供する成型施設	8	2,346.0	3,150.6	9,738.0	236.0
58	窯業原料の精製業の用に供する施設	81	794.4	2,761.1	21,100.0	0.8
59	砕石業の用に供する施設	31	630.0	831.0	3,200.0	0.0
60	砂利採取業の用に供する水洗式分別施設	53	626.6	845.2	4,400.0	0.0
61	鉄鋼業の用に供する施設	104	256,976.2	815,934.8	4,583,323.0	0.0
62	非鉄金属製造業の用に供する施設	87	16,529.8	63,025.5	453,705.0	0.0
63	金属製品製造業又は機械器具製造業の用に供する施設	553	2,359.3	21,568.6	429,167.0	0.0
63-2	空きびん卸売業の用に供する自動式洗びん施設	4	130.3	87.7	240.0	50.0
63-3	石炭を燃料とする火力発電施設のうち廃ガス洗浄施設	36	3,729,235.1	4,171,087.8	16,594,559.0	345.0
64	ガス供給業又はコークス製造業の用に供する施設	6	70,916.0	82,299.6	187,278.0	0.1
64-2	水道施設、工業用水道施設又は自家用工業用水道の浄水施設	271	44,539.8	63,542.5	572,320.0	50.0
65	酸又はアルカリによる表面処理施設	1,608	2,139.1	19,552.6	406,688.0	0.0
66	電気めっき施設	723	387.9	1,812.2	40,667.0	0.0
66-2	エチレンオキサイド又は1・4-ジオキサンの混合施設	42	128.1	266.1	1,402.0	2.0
66-3	旅館業の用に供する施設	1,389	1,411.7	11,699.6	200,000.0	0.0
66-4	共同調理場に設置されるちゅう房施設	182	91.3	88.8	997.0	0.0
66-5	弁当仕出屋又は弁当製造業の用に供するちゅう房施設	213	3,363.4	30,512.1	346,806.0	5.0
66-6	飲食店に設置されるちゅう房施設	408	3,229.8	46,653.5	774,000.0	0.0
66-7	そば店、うどん店、すし店のほか、喫茶店等に設置されるちゅう房施設	2	12.6	0.0	12.6	12.6
66-8	料亭、バー、キャバレー、ナイトクラブ等に設置されるちゅう房施設	0	-	-	-	-
67	洗たく業の用に供する洗浄施設	531	522.8	4,654.9	86,951.0	0.1
68	写真現像業の用に供する自動式フィルム現像洗浄施設	162	19.8	126.4	912.0	0.0
68-2	病院で病床数が300以上であるものに設置される施設	264	383.8	2,528.8	37,971.0	26.0
69	と畜業又は死亡獣畜取扱業の用に供する解体施設	90	6,615.5	39,490.7	304,794.0	22.0
69-2	中央卸売市場に設置される施設	7	505.1	438.1	1,390.0	127.0
69-3	地方卸売市場に設置される施設	28	377.4	867.3	3,960.0	6.0
70	廃油処理施設	6	8,488.8	13,607.8	34,924.0	160.0
70-2	自動車分解整備事業の用に供する洗車施設	4	11.8	6.6	19.4	8.0
71	自動式車両洗浄施設	60	624.2	2,967.7	20,471.0	0.0
71-2	科学技術に関する研究、試験、検査又は専門教育の用に供する施設	1,190	907.8	4,348.1	60,012.0	0.0
71-3	一般廃棄物処理施設である焼却施設	63	433.2	1,701.2	12,022.0	0.6
71-4	産業廃棄物処理施設	80	8,653.1	52,970.8	412,360.0	0.0
71-5	TCE、PCE又はジクロロメタンによる洗浄施設	338	255.4	1,337.0	15,150.0	0.0
71-6	TCE、PCE又はジクロロメタンの蒸りゆう施設	18	446.4	1,193.1	4,473.0	0.1
72	し尿処理施設	7,298	7,017.1	240,384.1	13,134,401.0	0.0
73	下水道終末処理施設	1,977	493.6	4,888.5	157,275.0	0.0
74	特定事業場から排出される水の処理施設	244	59,651.3	346,005.5	3,127,500.0	0.0
81	指定地域特定施設(し尿浄化槽201~500人槽)	1,276	92,106.2	744,472.7	8,666,363.0	0.0
91	湖沼法みなし指定地域特定施設(病院)	10	73.2	60.8	170.0	0.0
92	湖沼法みなし指定地域特定施設(し尿浄化槽)	235	56.2	158.5	1,675.0	0.0
-	特定施設不明	69	225.6	461.2	2,230.0	0.0
	全体	24,376	13,962.1	324,560.6	16,594,559.0	0.0



表3.3.3(2) 代表特定施設別総排水量の平均値、標準偏差、最大値、最小値

単位：m<sup>3</sup>/日

代表特定施設	事業場数	平均値	標準偏差	最大値	最小値	
1	鉱業又は水洗炭業の用に供する施設	73	12,152.4	52,299.7	410,704.0	28.0
1-2	畜産農業又はサービス業の用に供する施設	177	440.7	2,660.2	31,387.0	0.0
2	畜産食料品製造業の用に供する施設	428	903.0	2,863.7	53,905.0	0.0
3	水産食料品製造業の用に供する施設	349	1,336.3	11,721.4	170,000.0	0.0
4	野菜又は果実を原料とする保存食料品製造業の用に供する施設	350	1,490.7	15,328.6	267,031.0	10.0
5	みそ、しょう油、食用アミノ酸等の製造業の用に供する施設	121	1,460.4	5,977.5	57,096.0	25.0
6	小麦粉製造業の用に供する洗浄施設	0	-	-	-	-
7	砂糖製造業の用に供する施設	36	23,557.4	19,600.0	62,106.0	139.0
8	パン・菓子の製造業又は製あん業の用に供する粗製あんの沈殿槽	33	7,106.9	37,528.2	205,802.0	39.0
9	米菓製造業又はこうじ製造業の用に供する洗米機	41	282.3	257.7	1,073.0	8.2
10	飲料製造業の用に供する施設	363	3,171.1	37,356.2	678,041.0	1.0
11	動物系飼料又は有機質肥料の製造業の用に供する施設	60	1,030.5	1,874.8	8,071.0	0.0
12	動植物油脂製造業の用に供する施設	41	1,798.9	3,177.1	13,993.0	40.0
13	イースト製造業の用に供する施設	2	1,763.0	24.0	1,780.0	1,746.0
14	でん粉又は化工でん粉の製造業の用に供する施設	35	7,018.5	7,749.6	27,615.0	60.0
15	ぶどう糖又は水あめの製造業の用に供する施設	8	2,291.1	2,352.8	6,890.0	257.0
16	めん類製造業の用に供する湯煮施設	79	10,924.1	66,585.0	517,332.0	30.0
17	豆腐又は煮豆の製造業の用に供する湯煮施設	137	2,147.4	18,186.8	199,428.0	28.0
18	インスタントコーヒー製造業の用に供する抽出施設	4	1,786.8	1,688.8	4,315.0	854.0
18-2	冷凍調理食品製造業の用に供する施設	90	327.7	426.9	3,133.0	0.0
18-3	たばこ製造業の用に供する施設	1	150.0	-	150.0	150.0
19	紡績業又は繊維製品の製造業若しくは加工業の用に供する施設	309	2,945.1	18,995.1	302,205.0	0.1
20	洗毛業の用に供する施設	3	33.0	0.0	33.0	33.0
21	化学繊維製造業の用に供する施設	28	41,970.4	56,487.8	221,310.0	68.0
21-2	一般製材業又は木材チップ製造業の用に供する湿式パーカー	0	-	-	-	-
21-3	合板製造業の用に供する接着機洗浄施設	10	1,562.1	4,377.9	14,000.0	26.0
21-4	パーティクルボード製造業の用に供する施設	3	326.7	514.7	921.0	29.0
22	木材薬品処理業の用に供する施設	18	64.0	101.1	280.0	0.0
23	パルプ、紙又は紙加工品の製造業の用に供する施設	269	32,611.2	147,637.7	2,199,949.0	16.0
23-2	新聞業、出版業、印刷業又は製版業の用に供する施設	59	131.1	265.2	1,146.0	2.7
24	化学肥料製造業の用に供する施設	23	102,431.4	335,638.7	1,574,588.0	0.0
25	水銀電解法による苛性ソーダ又は化成カリの製造業の用に供する施設	3	2,267.7	1,272.8	3,653.0	1,150.0
26	無機顔料製造業の用に供する施設	28	9,257.3	19,776.7	76,908.0	0.1
27	その他の無機化学工業製品製造業の用に供する施設	237	38,644.7	225,284.1	2,587,000.0	0.0
28	カーバイド法アセチレン誘導品製造業の用に供する施設	13	15,670.3	29,302.1	79,700.0	89.0
29	コールタール製品製造業の用に供する施設	5	32,141.5	41,283.0	61,333.0	2,950.0
30	発酵工業の用に供する施設	11	12,175.5	23,539.8	76,761.0	53.0
31	メタン誘導品製造業の用に供する施設	6	21,107.5	43,318.5	109,030.0	3.8
32	有機顔料又は合成染料の製造業の用に供する施設	21	5,538.1	9,711.4	41,119.0	6.7
33	合成樹脂製造業の用に供する施設	142	6,563.8	25,307.9	274,678.0	0.0
34	合成ゴム製造業の用に供する施設	9	42,702.6	53,017.3	148,595.0	1,555.0
35	有機ゴム薬品製造業の用に供する施設	8	2,198.9	1,618.9	5,322.0	240.0
36	合成洗剤製造業の用に供する施設	9	2,375.7	5,532.7	14,906.0	14.0
37	その他の石油化学工業の用に供する施設	55	38,443.4	84,491.8	480,468.0	0.0
38	石けん製造業の用に供する施設	0	-	-	-	-
38-2	界面活性剤製造業の用に供する反応施設	0	-	-	-	-
39	硬化油製造業の用に供する施設	1	1,142.0	-	1,142.0	1,142.0
40	脂肪酸製造業の用に供する蒸りゅう施設	3	2,039.0	1,309.6	2,965.0	1,113.0
41	香料製造業の用に供する施設	15	729.1	1,305.5	4,836.0	27.0
42	ゼラチン又はにかわの製造業の用に供する施設	0	-	-	-	-
43	写真感光材料製造業の用に供する感光剤洗浄施設	6	312.0	178.8	459.0	52.0
44	天然樹脂製品製造業の用に供する施設	0	-	-	-	-
45	木材化学工業の用に供するフルフラール蒸りゅう施設	0	-	-	-	-
46	その他の有機化学工業製品製造業の用に供する施設	202	3,846.2	10,331.3	84,630.0	1.0
47	医薬品製造業の用に供する施設	183	3,910.4	19,428.6	234,299.0	0.8
48	火薬製造業の用に供する洗浄施設	10	1,021.8	1,448.9	4,590.0	20.0
49	農薬製造業の用に供する混合施設	15	750.0	2,136.1	7,517.0	2.0

単位：m<sup>3</sup>/日

代表特定施設		事業場数	平均値	標準偏差	最大値	最小値
50	試薬の製造業の用に供する試薬製造施設	1	12.0	-	12.0	12.0
51	石油精製業の用に供する施設	29	161,576.9	207,051.4	779,876.0	118.0
51-2	自動車用タイヤ等ゴム製品製造業の用に供する直接加硫施設	56	643.9	1,411.7	8,852.0	6.0
51-3	医療、衛生用ゴム製品製造業の用に供するラテックス成型型洗浄施設	3	929.0	659.9	1,509.0	211.0
52	皮革製造業の用に供する施設	5	461.8	436.5	1,000.0	39.0
53	ガラス又はガラス製品の製造業の用に供する施設	163	501.9	1,417.2	12,415.0	0.0
54	セメント製品製造業の用に供する施設	63	451.2	991.5	4,545.0	0.0
55	生コンクリート製造業の用に供するパッチャープラント	170	6,561.2	49,255.3	499,728.0	0.0
56	有機質砂かべ材製造業の用に供する混合施設	3	19.5	2.1	21.0	18.0
57	人造黒鉛電極製造業の用に供する成型施設	8	1,846.0	2,273.6	6,900.0	190.0
58	窯業原料の精製業の用に供する施設	81	808.8	2,711.9	21,100.0	0.0
59	砕石業の用に供する施設	31	460.9	588.5	2,600.0	0.0
60	砂利採取業の用に供する水洗式分別施設	53	582.4	745.3	4,400.0	0.0
61	鉄鋼業の用に供する施設	104	168,043.4	534,952.5	3,455,159.0	10.8
62	非鉄金属製造業の用に供する施設	87	15,091.8	54,034.5	346,835.0	0.0
63	金属製品製造業又は機械器具製造業の用に供する施設	553	1,224.0	6,624.1	137,465.0	0.0
63-2	空きびん卸売業の用に供する自動式洗びん施設	4	103.7	123.0	240.0	1.0
63-3	石炭を燃料とする火力発電施設のうち廃ガス洗浄施設	36	3,450,367.5	4,026,995.0	16,591,381.0	230.0
64	ガス供給業又はコークス製造業の用に供する施設	6	73,010.4	83,284.3	181,354.0	0.1
64-2	水道施設、工業用水道施設又は自家用工業用水道の浄水施設	271	1,691.9	3,833.7	32,354.0	0.0
65	酸又はアルカリによる表面処理施設	1,608	1,675.0	15,606.4	400,181.0	0.0
66	電気めっき施設	723	355.5	1,442.1	31,085.0	0.0
66-2	エチレンオキサイド又は1・4-ジオキサンの混合施設	42	109.8	202.8	1,093.0	1.0
66-3	旅館業の用に供する施設	1,389	1,344.1	11,429.2	200,000.0	0.0
66-4	共同調理場に設置されるちゅう房施設	182	89.5	85.5	923.0	20.0
66-5	弁当仕出屋又は弁当製造業の用に供するちゅう房施設	213	1,511.0	17,094.4	226,330.0	5.0
66-6	飲食店に設置されるちゅう房施設	408	2,976.8	45,834.0	779,000.0	0.0
66-7	そば店、うどん店、すし店のほか、喫茶店等に設置されるちゅう房施設	2	12.6	0.0	12.6	12.6
66-8	料亭、バー、キャバレー、ナイトクラブ等に設置されるちゅう房施設	0	-	-	-	-
67	洗たく業の用に供する洗浄施設	531	863.5	6,633.4	95,929.0	0.0
68	写真現像業の用に供する自動式フィルム現像洗浄施設	162	21.2	134.4	912.0	0.0
68-2	病院で病床数が300以上であるものに設置される施設	264	206.8	159.9	1,368.0	28.0
69	と畜業又は死亡獣畜取扱業の用に供する解体施設	90	3,248.7	23,473.5	215,778.0	26.6
69-2	中央卸売市場に設置される施設	7	578.0	442.5	1,390.0	215.0
69-3	地方卸売市場に設置される施設	28	965.9	2,790.4	12,543.2	6.0
70	廃油処理施設	6	9,666.0	14,525.1	34,303.0	163.0
70-2	自動車分解整備事業の用に供する洗車施設	4	11.8	6.6	19.4	8.0
71	自動式車両洗浄施設	60	523.8	2,226.1	15,050.0	0.7
71-2	科学技術に関する研究、試験、検査又は専門教育の用に供する施設	1,190	1,019.8	4,908.5	61,204.0	0.0
71-3	一般廃棄物処理施設である焼却施設	63	383.3	1,173.3	7,156.0	0.0
71-4	産業廃棄物処理施設	80	10,051.2	56,982.6	441,620.0	0.0
71-5	TCE、PCE又はジクロロメタンによる洗浄施設	338	258.5	1,396.2	15,376.0	0.0
71-6	TCE、PCE又はジクロロメタンの蒸りゆう施設	18	439.1	1,060.1	3,492.0	1.0
72	し尿処理施設	7,298	5,547.3	210,021.9	13,133,647.0	0.0
73	下水道終末処理施設	1,977	25,544.9	122,970.6	3,960,898.0	0.0
74	特定事業場から排出される水の処理施設	244	42,319.4	254,692.6	3,042,096.0	1.0
81	指定地域特定施設(し尿浄化槽201~500人槽)	1,276	88,160.1	749,261.3	9,390,606.0	0.0
91	湖沼法みなし指定地域特定施設(病院)	10	90.9	49.8	160.0	30.0
92	湖沼法みなし指定地域特定施設(し尿浄化槽)	235	73.2	131.5	1,610.0	3.6
-	特定施設不明	69	276.1	526.5	2,502.0	1.0
	全体	24,376	14,917.5	305,321.2	16,591,381.0	0.0



表3.3.3(3) 代表特定施設別処理水量の平均値、標準偏差、最大値、最小値

単位：m<sup>3</sup>/日

代表特定施設	事業場数	平均値	標準偏差	最大値	最小値	
1	鉱業又は水洗炭業の用に供する施設	73	4,742.7	10,044.2	66,108.0	25.0
1-2	畜産農業又はサービス業の用に供する施設	177	392.9	2,650.0	31,387.0	0.0
2	畜産食料品製造業の用に供する施設	428	726.3	2,778.0	53,165.0	0.0
3	水産食料品製造業の用に供する施設	349	1,155.0	11,418.2	170,000.0	0.0
4	野菜又は果実を原料とする保存食料品製造業の用に供する施設	350	1,368.8	15,373.4	267,031.0	0.0
5	みそ、しょう油、食用アミノ酸等の製造業の用に供する施設	121	923.3	5,523.2	57,096.0	0.0
6	小麦粉製造業の用に供する洗浄施設	0	-	-	-	-
7	砂糖製造業の用に供する施設	36	2,711.2	5,884.8	25,250.0	0.0
8	パン・菓子の製造業又は製あん業の用に供する粗製あんの沈殿槽	33	7,559.8	38,852.3	205,802.0	32.0
9	米菓製造業又はこうじ製造業の用に供する洗米機	41	244.0	241.0	1,055.0	0.0
10	飲料製造業の用に供する施設	363	2,728.1	37,943.1	678,041.0	0.0
11	動物系飼料又は有機質肥料の製造業の用に供する施設	60	493.9	1,401.2	7,500.0	0.0
12	動植物油脂製造業の用に供する施設	41	725.6	1,064.7	4,022.0	0.0
13	イースト製造業の用に供する施設	2	0.0	0.0	0.0	0.0
14	でん粉又は化工でん粉の製造業の用に供する施設	35	5,100.0	6,683.1	23,580.0	205.0
15	ぶどう糖又は水あめの製造業の用に供する施設	8	1,474.9	2,425.5	6,890.0	96.0
16	めん類製造業の用に供する湯煮施設	79	4,466.3	29,002.7	241,876.0	0.0
17	豆腐又は煮豆の製造業の用に供する湯煮施設	137	1,678.9	12,378.4	135,734.0	20.0
18	インスタントコーヒー製造業の用に供する抽出施設	4	737.3	503.8	1,138.0	0.0
18-2	冷凍調理食品製造業の用に供する施設	90	238.8	213.9	1,164.0	20.0
18-3	たばこ製造業の用に供する施設	1	150.0	-	150.0	150.0
19	紡績業又は繊維製品の製造業若しくは加工業の用に供する施設	309	1,365.9	3,891.7	35,116.0	0.0
20	洗毛業の用に供する施設	3	16.5	23.3	33.0	0.0
21	化学繊維製造業の用に供する施設	28	12,626.4	26,385.0	126,659.0	0.0
21-2	一般製材業又は木材チップ製造業の用に供する湿式パーカー	0	-	-	-	-
21-3	合板製造業の用に供する接着機洗浄施設	10	94.2	153.5	510.0	0.0
21-4	パーティクルボード製造業の用に供する施設	3	65.3	99.6	180.0	0.0
22	木材薬品処理業の用に供する施設	18	45.6	101.3	280.0	0.0
23	パルプ、紙又は紙加工品の製造業の用に供する施設	269	29,541.6	146,160.0	2,199,949.0	0.0
23-2	新聞業、出版業、印刷業又は製版業の用に供する施設	59	27.6	38.4	180.0	0.0
24	化学肥料製造業の用に供する施設	23	9,358.4	23,447.5	87,458.0	0.0
25	水銀電解法による苛性ソーダ又は化成カリの製造業の用に供する施設	3	1,303.0	1,087.4	2,000.0	50.0
26	無機顔料製造業の用に供する施設	28	6,183.7	15,720.0	71,818.0	0.0
27	その他の無機化学工業製品製造業の用に供する施設	237	24,620.5	201,034.3	2,414,000.0	0.0
28	カーバイド法アセチレン誘導品製造業の用に供する施設	13	10,416.5	24,934.8	79,700.0	0.0
29	コールタール製品製造業の用に供する施設	5	1,726.0	0.0	1,726.0	1,726.0
30	発酵工業の用に供する施設	11	974.6	2,110.6	6,484.0	0.0
31	メタン誘導品製造業の用に供する施設	6	5,352.0	8,540.6	20,077.0	3.8
32	有機顔料又は合成染料の製造業の用に供する施設	21	1,870.2	3,407.1	13,000.0	0.0
33	合成樹脂製造業の用に供する施設	142	1,720.1	5,350.6	48,737.0	0.0
34	合成ゴム製造業の用に供する施設	9	7,647.1	7,688.3	25,308.0	1,289.0
35	有機ゴム薬品製造業の用に供する施設	8	1,227.1	1,882.2	5,322.0	0.0
36	合成洗剤製造業の用に供する施設	9	1,048.3	2,330.7	6,308.0	0.0
37	その他の石油化学工業の用に供する施設	55	3,762.1	6,297.7	31,292.0	0.0
38	石けん製造業の用に供する施設	0	-	-	-	-
38-2	界面活性剤製造業の用に供する反応施設	0	-	-	-	-
39	硬化油製造業の用に供する施設	1	918.0	-	918.0	918.0
40	脂肪酸製造業の用に供する蒸りゅう施設	3	392.5	555.1	785.0	0.0
41	香料製造業の用に供する施設	15	179.3	255.7	851.0	0.0
42	ゼラチン又はにかわの製造業の用に供する施設	0	-	-	-	-
43	写真感光材料製造業の用に供する感光剤洗浄施設	6	82.5	83.8	198.0	0.0
44	天然樹脂製品製造業の用に供する施設	0	-	-	-	-
45	木材化学工業の用に供するフルフラール蒸りゅう施設	0	-	-	-	-
46	その他の有機化学工業製品製造業の用に供する施設	202	1,150.8	4,552.8	51,312.0	0.0
47	医薬品製造業の用に供する施設	183	2,420.4	18,803.2	234,299.0	0.0
48	火薬製造業の用に供する洗浄施設	10	147.3	240.2	745.0	0.6
49	農薬製造業の用に供する混合施設	15	142.4	234.2	688.0	0.0

単位：m<sup>3</sup>/日

代表特定施設		事業場数	平均値	標準偏差	最大値	最小値
50	試薬の製造業の用に供する試薬製造施設	1	11.0	-	11.0	11.0
51	石油精製業の用に供する施設	29	8,797.2	8,315.1	32,905.0	0.0
51-2	自動車用タイヤ等ゴム製品製造業の用に供する直接加硫施設	56	295.5	641.3	3,879.0	0.0
51-3	医療、衛生用ゴム製品製造業の用に供するラテックス成型型洗浄施設	3	183.3	117.1	312.0	83.0
52	皮革製造業の用に供する施設	5	430.8	416.1	905.0	39.0
53	ガラス又はガラス製品の製造業の用に供する施設	163	375.7	1,374.8	12,415.0	0.0
54	セメント製品製造業の用に供する施設	63	312.0	753.1	3,931.0	0.0
55	生コンクリート製造業の用に供するパッチャープラント	170	6,516.5	49,488.3	499,728.0	0.0
56	有機質砂かべ材製造業の用に供する混合施設	3	17.5	0.7	18.0	17.0
57	人造黒鉛電極製造業の用に供する成型施設	8	977.8	1,168.4	3,208.0	161.0
58	窯業原料の精製業の用に供する施設	81	550.8	2,427.3	21,100.0	0.0
59	砕石業の用に供する施設	31	433.6	573.5	2,500.0	0.0
60	砂利採取業の用に供する水洗式分別施設	53	532.7	754.0	4,400.0	0.0
61	鉄鋼業の用に供する施設	104	13,178.1	34,072.7	223,083.0	0.0
62	非鉄金属製造業の用に供する施設	87	3,064.7	6,100.3	32,180.0	0.0
63	金属製品製造業又は機械器具製造業の用に供する施設	553	947.7	6,575.6	137,465.0	0.0
63-2	空きびん卸売業の用に供する自動式洗びん施設	4	157.0	85.1	240.0	70.0
63-3	石炭を燃料とする火力発電施設のうち廃ガス洗浄施設	36	1,520.3	1,024.3	3,873.0	0.0
64	ガス供給業又はコークス製造業の用に供する施設	6	2,207.2	4,112.4	10,257.0	0.0
64-2	水道施設、工業用水道施設又は自家用工業用水道の浄水施設	271	1,128.7	2,828.0	25,052.0	0.0
65	酸又はアルカリによる表面処理施設	1,608	879.0	7,786.7	171,099.0	0.0
66	電気めっき施設	723	213.6	510.7	4,972.0	0.0
66-2	エチレンオキサイド又は1・4-ジオキサンの混合施設	42	58.6	64.6	287.0	0.0
66-3	旅館業の用に供する施設	1,389	786.5	8,589.2	200,000.0	0.0
66-4	共同調理場に設置されるちゅう房施設	182	87.8	79.6	843.0	11.0
66-5	弁当仕出屋又は弁当製造業の用に供するちゅう房施設	213	2,426.0	21,009.9	218,172.0	5.0
66-6	飲食店に設置されるちゅう房施設	408	98.0	237.1	2,984.0	0.0
66-7	そば店、うどん店、すし店のほか、喫茶店等に設置されるちゅう房施設	2	18.0	7.6	23.4	12.6
66-8	料亭、バー、キャバレー、ナイトクラブ等に設置されるちゅう房施設	0	-	-	-	-
67	洗たく業の用に供する洗浄施設	531	600.2	5,603.1	95,929.0	0.0
68	写真現像業の用に供する自動式フィルム現像洗浄施設	162	21.4	137.3	890.0	0.0
68-2	病院で病床数が300以上であるものに設置される施設	264	286.2	1,582.0	23,588.0	0.0
69	と畜業又は死亡獣畜取扱業の用に供する解体施設	90	5,102.2	29,072.5	215,778.0	0.0
69-2	中央卸売市場に設置される施設	7	381.5	219.5	720.0	181.0
69-3	地方卸売市場に設置される施設	28	97.0	114.2	384.0	0.0
70	廃油処理施設	6	163.8	270.7	712.0	3.0
70-2	自動車分解整備事業の用に供する洗車施設	4	11.8	6.6	19.4	8.0
71	自動式車両洗浄施設	60	495.1	2,254.1	15,050.0	0.3
71-2	科学技術に関する研究、試験、検査又は専門教育の用に供する施設	1,190	461.8	3,448.6	61,204.0	0.0
71-3	一般廃棄物処理施設である焼却施設	63	322.4	1,129.0	7,156.0	0.0
71-4	産業廃棄物処理施設	80	3,873.6	16,390.6	91,650.0	0.0
71-5	TCE、PCE又はジクロロメタンによる洗浄施設	338	140.1	815.6	7,750.0	0.0
71-6	TCE、PCE又はジクロロメタンの蒸りゆう施設	18	178.3	556.7	1,944.0	0.0
72	し尿処理施設	7,298	445.0	6,255.9	330,241.0	0.0
73	下水道終末処理施設	1,977	23,037.0	105,369.7	3,746,417.0	0.0
74	特定事業場から排出される水の処理施設	244	2,109.7	6,394.9	55,000.0	0.0
81	指定地域特定施設(し尿浄化槽201~500人槽)	1,276	493.0	9,178.2	264,662.0	0.0
91	湖沼法みなし指定地域特定施設(病院)	10	82.0	47.9	160.0	30.0
92	湖沼法みなし指定地域特定施設(し尿浄化槽)	235	64.2	114.3	1,542.0	3.6
-	特定施設不明	69	189.8	423.0	2,502.0	0.0
	全体	24,376	3,012.1	43,294.4	3,746,417.0	0.0

表3.3.3(4) 代表特定施設別未処理水量の平均値、標準偏差、最大値、最小値

単位：m<sup>3</sup>/日

代表特定施設	事業場数	平均値	標準偏差	最大値	最小値	
1	鉱業又は水洗炭業の用に供する施設	73	10,183.0	60,077.6	408,186.0	0.0
1-2	畜産農業又はサービス業の用に供する施設	177	51.1	220.9	1,608.0	0.0
2	畜産食料品製造業の用に供する施設	428	163.3	398.6	5,352.0	0.0
3	水産食料品製造業の用に供する施設	349	195.5	981.7	10,000.0	0.0
4	野菜又は果実を原料とする保存食料品製造業の用に供する施設	350	151.0	559.0	6,656.0	0.0
5	みそ、しょう油、食用アミノ酸等の製造業の用に供する施設	121	349.4	1,283.8	11,912.0	0.0
6	小麦粉製造業の用に供する洗浄施設	0	-	-	-	-
7	砂糖製造業の用に供する施設	36	20,864.7	18,353.6	60,721.0	0.0
8	パン・菓子の製造業又は製あん業の用に供する粗製あんの沈殿槽	33	31.1	54.9	179.0	0.0
9	米菓製造業又はこうじ製造業の用に供する洗米機	41	27.2	56.1	210.0	0.0
10	飲料製造業の用に供する施設	363	560.3	2,151.0	33,312.0	0.0
11	動物系飼料又は有機質肥料の製造業の用に供する施設	60	590.3	1,383.0	7,061.0	0.0
12	動植物油脂製造業の用に供する施設	41	1,379.7	2,777.2	11,960.0	0.0
13	イースト製造業の用に供する施設	2	1,150.0	480.8	1,490.0	810.0
14	でん粉又は化工でん粉の製造業の用に供する施設	35	2,252.8	5,594.9	22,414.0	0.0
15	ぶどう糖又は水あめの製造業の用に供する施設	8	816.3	988.9	2,499.0	0.0
16	めん類製造業の用に供する湯煮施設	79	49.0	195.5	1,285.0	0.0
17	豆腐又は煮豆の製造業の用に供する湯煮施設	137	767.5	6,534.9	63,694.0	0.0
18	インスタントコーヒー製造業の用に供する抽出施設	4	986.5	1,482.2	3,177.0	0.0
18-2	冷凍調理食品製造業の用に供する施設	90	61.3	169.4	1,104.0	0.0
18-3	たばこ製造業の用に供する施設	1	0.0	-	0.0	0.0
19	紡績業又は繊維製品の製造業若しくは加工業の用に供する施設	309	2,047.4	19,900.2	284,265.0	0.0
20	洗毛業の用に供する施設	3	0.0	0.0	0.0	0.0
21	化学繊維製造業の用に供する施設	28	33,010.8	45,348.8	203,755.0	0.0
21-2	一般製材業又は木材チップ製造業の用に供する湿式パーカー	0	-	-	-	-
21-3	合板製造業の用に供する接着機洗浄施設	10	1,630.9	4,640.4	14,000.0	0.0
21-4	パーティクルボード製造業の用に供する施設	3	261.0	414.9	740.0	14.0
22	木材薬品処理業の用に供する施設	18	12.5	22.6	58.0	0.0
23	パルプ、紙又は紙加工品の製造業の用に供する施設	269	3,351.8	18,511.1	180,570.0	0.0
23-2	新聞業、出版業、印刷業又は製版業の用に供する施設	59	117.4	292.1	1,094.0	0.0
24	化学肥料製造業の用に供する施設	23	114,740.2	355,219.0	1,509,775.0	0.0
25	水銀電解法による苛性ソーダ又は化成カリの製造業の用に供する施設	3	1,447.0	490.7	1,794.0	1,100.0
26	無機顔料製造業の用に供する施設	28	3,450.0	8,331.1	37,293.0	0.0
27	その他の無機化学工業製品製造業の用に供する施設	237	15,963.0	88,146.7	1,028,028.0	0.0
28	カーバイド法アセチレン誘導品製造業の用に供する施設	13	6,621.0	13,007.4	41,900.0	0.0
29	コールタール製品製造業の用に供する施設	5	31,278.5	40,062.5	59,607.0	2,950.0
30	発酵工業の用に供する施設	11	11,081.2	22,564.4	74,037.0	5.0
31	メタン誘導品製造業の用に供する施設	6	24,696.5	42,921.1	88,953.0	299.0
32	有機顔料又は合成染料の製造業の用に供する施設	21	3,528.2	7,248.6	28,119.0	0.0
33	合成樹脂製造業の用に供する施設	142	5,063.6	24,205.0	261,199.0	0.0
34	合成ゴム製造業の用に供する施設	9	40,184.1	54,200.9	137,684.0	266.0
35	有機ゴム薬品製造業の用に供する施設	8	992.9	1,099.1	2,600.0	0.0
36	合成洗剤製造業の用に供する施設	9	1,495.3	3,481.5	8,598.0	0.0
37	その他の石油化学工業の用に供する施設	55	36,038.7	83,918.2	476,102.0	0.0
38	石けん製造業の用に供する施設	0	-	-	-	-
38-2	界面活性剤製造業の用に供する反応施設	0	-	-	-	-
39	硬化油製造業の用に供する施設	1	224.0	-	224.0	224.0
40	脂肪酸製造業の用に供する蒸りゅう施設	3	1,591.0	833.0	2,180.0	1,002.0
41	香料製造業の用に供する施設	15	541.1	1,174.9	3,985.0	0.0
42	ゼラチン又はにかわの製造業の用に供する施設	0	-	-	-	-
43	写真感光材料製造業の用に供する感光剤洗浄施設	6	194.0	93.5	300.0	123.0
44	天然樹脂製品製造業の用に供する施設	0	-	-	-	-
45	木材化学工業の用に供するフルフラール蒸りゅう施設	0	-	-	-	-
46	その他の有機化学工業製品製造業の用に供する施設	202	2,758.7	9,064.5	79,790.0	0.0
47	医薬品製造業の用に供する施設	183	1,703.6	5,756.9	45,633.0	0.0
48	火薬製造業の用に供する洗浄施設	10	1,017.1	1,509.8	4,340.0	8.6
49	農薬製造業の用に供する混合施設	15	616.2	1,953.7	6,815.0	0.0



単位：m<sup>3</sup>/日

代表特定施設		事業場数	平均値	標準偏差	最大値	最小値
50	試薬の製造業の用に供する試薬製造施設	1	1.0	-	1.0	1.0
51	石油精製業の用に供する施設	29	184,240.8	211,220.3	748,772.0	0.0
51-2	自動車用タイヤ等ゴム製品製造業の用に供する直接加硫施設	56	180.7	474.4	2,964.0	0.0
51-3	医療、衛生用ゴム製品製造業の用に供するラテックス成型型洗浄施設	3	745.7	553.6	1,197.0	128.0
52	皮革製造業の用に供する施設	5	14.0	21.9	50.0	0.0
53	ガラス又はガラス製品の製造業の用に供する施設	163	135.7	390.4	3,431.0	0.0
54	セメント製品製造業の用に供する施設	63	82.4	351.9	2,376.0	0.0
55	生コンクリート製造業の用に供するパッチャープラント	170	97.2	494.8	2,880.0	0.0
56	有機質砂かべ材製造業の用に供する混合施設	3	2.0	2.8	4.0	0.0
57	人造黒鉛電極製造業の用に供する成型施設	8	1,157.7	1,771.6	4,500.0	0.0
58	窯業原料の精製業の用に供する施設	81	288.2	1,150.6	8,065.0	0.0
59	砕石業の用に供する施設	31	27.6	69.7	300.0	0.0
60	砂利採取業の用に供する水洗式分別施設	53	41.9	166.1	850.0	0.0
61	鉄鋼業の用に供する施設	104	188,453.3	565,217.8	3,422,792.0	0.0
62	非鉄金属製造業の用に供する施設	87	14,130.6	57,463.8	344,173.0	0.0
63	金属製品製造業又は機械器具製造業の用に供する施設	553	272.1	999.5	16,588.0	0.0
63-2	空きびん卸売業の用に供する自動式洗びん施設	4	0.0	0.0	0.0	0.0
63-3	石炭を燃料とする火力発電施設のうち廃ガス洗浄施設	36	3,448,798.3	4,026,363.2	16,588,800.0	0.0
64	ガス供給業又はコークス製造業の用に供する施設	6	52,964.3	82,341.0	171,097.0	0.0
64-2	水道施設、工業用水道施設又は自家用工業用水道の浄水施設	271	540.5	2,239.8	23,261.0	0.0
65	酸又はアルカリによる表面処理施設	1,608	653.7	7,930.8	229,851.0	0.0
66	電気めっき施設	723	155.4	1,452.1	30,924.0	0.0
66-2	エチレンオキサイド又は1・4-ジオキサンの混合施設	42	68.9	211.3	1,084.0	0.0
66-3	旅館業の用に供する施設	1,389	219.1	3,356.7	85,100.0	0.0
66-4	共同調理場に設置されるちゅう房施設	182	1.4	9.1	90.0	0.0
66-5	弁当仕出屋又は弁当製造業の用に供するちゅう房施設	213	77.9	737.6	8,158.0	0.0
66-6	飲食店に設置されるちゅう房施設	408	160.4	1,390.6	18,732.0	0.0
66-7	そば店、うどん店、すし店のほか、喫茶店等に設置されるちゅう房施設	2	0.0	0.0	0.0	0.0
66-8	料亭、バー、キャバレー、ナイトクラブ等に設置されるちゅう房施設	0	-	-	-	-
67	洗たく業の用に供する洗浄施設	531	35.2	398.3	6,000.0	0.0
68	写真現像業の用に供する自動式フィルム現像洗浄施設	162	0.6	2.7	15.0	0.0
68-2	病院で病床数が300以上であるものに設置される施設	264	15.6	48.5	472.0	0.0
69	と畜業又は死亡獣畜取扱業の用に供する解体施設	90	56.1	102.9	500.0	0.0
69-2	中央卸売市場に設置される施設	7	190.5	316.5	815.0	0.0
69-3	地方卸売市場に設置される施設	28	353.1	1,006.6	3,960.0	0.0
70	廃油処理施設	6	9,463.6	14,253.0	33,591.0	160.0
70-2	自動車分解整備事業の用に供する洗車施設	4	0.0	0.0	0.0	0.0
71	自動式車両洗浄施設	60	38.9	133.7	656.0	0.0
71-2	科学技術に関する研究、試験、検査又は専門教育の用に供する施設	1,190	658.8	3,868.9	60,012.0	0.0
71-3	一般廃棄物処理施設である焼却施設	63	45.4	247.3	1,400.0	0.0
71-4	産業廃棄物処理施設	80	7,566.4	50,494.5	349,970.0	0.0
71-5	TCE、PCE又はジクロロメタンによる洗浄施設	338	125.2	1,042.6	13,217.0	0.0
71-6	TCE、PCE又はジクロロメタンの蒸りゅう施設	18	244.5	537.7	1,548.0	0.0
72	し尿処理施設	7,298	8,314.4	269,693.9	13,132,801.0	0.0
73	下水道終末処理施設	1,977	342.3	2,043.4	40,047.0	0.0
74	特定事業場から排出される水の処理施設	244	53,125.6	289,772.2	3,041,539.0	0.0
81	指定地域特定施設(し尿浄化槽201~500人槽)	1,276	137,166.4	934,237.9	9,388,581.0	0.0
91	湖沼法みなし指定地域特定施設(病院)	10	8.5	16.0	41.3	0.0
92	湖沼法みなし指定地域特定施設(し尿浄化槽)	235	8.6	58.9	579.0	0.0
-	特定施設不明	69	44.9	185.4	847.0	0.0
	全体	24,376	11,600.1	356,273.2	16,588,800.0	0.0



表3.3.4 産業分類別床面積(1㎡)あたりの用水量・総排水量・処理水量・未処理水量

単位:m<sup>3</sup>/日/m<sup>2</sup>

産業中分類		用水量		総排水量		処理水量		未処理水量	
		事業場数	平均値	事業場数	平均値	事業場数	平均値	事業場数	平均値
01	農業	112	0.03	113	0.03	117	0.05	69	0.00
02	林業	-	-	-	-	-	-	-	-
03	漁業(水産養殖業を除く)	1	1.46	1	1.46	0	-	1	1.46
04	水産養殖業	3	4.39	3	4.39	3	1.95	3	2.43
05	鉱業, 採石業, 砂利採取業	85	0.11	86	0.11	84	0.09	65	0.02
06	総合工事業	61	0.17	63	0.78	64	0.77	57	0.00
07	職別工事業(設備工事業を除く)	2	0.00	2	0.00	1	0.00	2	0.00
08	設備工事業	4	0.00	5	0.01	5	0.01	3	0.00
09	食料品製造業	1,758	0.22	1,721	0.19	1,715	0.12	1,405	0.06
10	飲料・たばこ・飼料製造業	330	0.26	327	0.17	319	0.16	291	0.02
11	繊維工業	268	0.24	267	0.22	253	0.09	217	0.14
12	木材・木製品製造業(家具を除く)	28	0.05	27	0.04	27	0.01	26	0.03
13	家具・装備品製造業	17	0.01	17	0.00	15	0.00	15	0.00
14	パルプ・紙・紙加工品製造業	235	0.34	234	0.33	227	0.30	164	0.07
15	印刷・同関連業	55	0.01	51	0.01	48	0.00	41	0.00
16	化学工業	902	0.55	888	0.53	860	0.22	800	0.34
17	石油製品・石炭製品製造業	42	1.43	42	1.40	42	0.06	37	1.86
18	プラスチック製品製造業(別掲を除く)	68	0.07	66	0.07	64	0.02	56	0.05
19	ゴム製品製造業	105	0.10	102	0.09	100	0.09	93	0.01
20	なめし革・同製品・毛皮製造業	9	0.06	8	0.03	7	0.03	7	0.00
21	窯業・土石製品製造業	286	0.02	278	0.02	270	0.01	237	0.01
22	鉄鋼業	193	0.99	190	0.63	189	0.05	160	0.65
23	非鉄金属製造業	203	0.11	199	0.10	187	0.04	167	0.21
24	金属製品製造業	1,014	0.04	984	0.04	939	0.03	820	0.02
25	はん用機械器具製造業	100	0.01	96	0.01	94	0.00	83	0.01
26	生産用機械器具製造業	113	0.01	107	0.01	109	0.00	90	0.00
27	業務用機械器具製造業	128	0.06	124	0.05	120	0.01	107	0.04
28	電子部品・デバイス・電子回路製造業	319	0.08	313	0.07	304	0.05	279	0.01
29	電気機械器具製造業	213	0.02	209	0.02	204	0.01	176	0.01
30	情報通信機械器具製造業	26	0.00	26	0.00	25	0.00	23	0.00
31	輸送用機械器具製造業	503	0.01	489	0.01	484	0.01	417	0.00
32	その他の製造業	114	0.51	111	0.53	110	0.08	101	0.32
33	電気業	64	37.71	63	37.72	62	0.02	61	38.46
34	ガス業	7	11.95	10	11.76	10	0.01	7	11.94
35	熱供給業	5	12.23	5	13.29	5	0.56	4	22.09
36	水道業	1,926	0.52	2,460	1.40	2,440	1.25	1,608	0.02
37	通信業	-	-	-	-	-	-	-	-
38	放送業	-	-	-	-	-	-	-	-
39	情報サービス業	3	0.00	3	0.00	3	0.00	3	0.00
40	インターネット附随サービス業	-	-	-	-	-	-	-	-
41	映像・音声・文字情報制作業	2	0.00	2	0.00	2	0.00	1	0.00
42	鉄道業	33	0.01	32	0.01	32	0.01	22	0.00
43	道路旅客運送業	2	0.06	1	0.07	1	0.01	1	0.06
44	道路貨物運送業	7	0.00	8	0.00	7	0.00	5	0.00
45	水運業	1	0.01	1	0.01	1	0.01	1	0.00
46	航空運輸業	5	0.01	5	0.01	4	0.00	4	0.00
47	倉庫業	12	0.17	9	0.28	11	0.02	10	0.25
48	運輸に附帯するサービス業	54	0.00	60	0.00	58	0.00	40	0.00
49	郵便業(信書便事業を含む)	-	-	-	-	-	-	-	-
50	各種商品卸売業	8	0.01	10	0.01	10	0.01	7	0.01
51	繊維・衣服等卸売業	1	0.00	1	0.00	1	0.00	1	0.00
52	飲食料品卸売業	17	0.03	16	0.08	13	0.03	11	0.01
53	建築材料, 鉱物・金属材料等卸売業	5	0.03	4	0.02	5	0.02	4	0.00
54	機械器具卸売業	4	0.01	4	0.01	4	0.01	1	0.00
55	その他の卸売業	8	0.00	8	0.00	5	0.00	4	0.00
56	各種商品小売業	258	0.01	245	0.01	268	0.00	180	0.00
57	織物・衣服・身の回り品小売業	4	0.00	4	0.00	4	0.00	3	0.00

単位:m<sup>3</sup>/日/m<sup>2</sup>

産業中分類	用水量		総排水量		処理水量		未処理水量	
	事業場数	平均値	事業場数	平均値	事業場数	平均値	事業場数	平均値
58 飲食料品小売業	39	0.05	37	0.01	42	0.01	22	0.00
59 機械器具小売業	-	-	-	-	-	-	-	-
60 その他の小売業	17	0.01	17	0.00	18	0.00	12	0.00
61 無店舗小売業	-	-	-	-	-	-	-	-
62 銀行業	1	0.00	1	0.00	1	0.00	1	0.00
63 協同組織金融業	1	0.00	1	0.02	1	0.02	0	-
64 貸金業, クレジットカード業等非預金信用機関	-	-	-	-	-	-	-	-
65 金融商品取引業, 商品先物取引業	-	-	-	-	-	-	-	-
66 補助的金融業等	-	-	-	-	-	-	-	-
67 保険業(保険媒介代理業, 保険サービス業を含む)	-	-	-	-	-	-	-	-
68 不動産取引業	1	0.00	1	0.02	1	0.02	1	0.00
69 不動産賃貸業・管理業	45	0.01	44	0.01	50	0.01	36	0.00
70 物品賃貸業	2	0.03	2	0.07	2	0.04	2	0.03
71 学術・開発研究機関	354	0.05	349	0.06	321	0.02	277	0.04
72 専門サービス業(他に分類されないもの)	15	0.02	15	0.02	16	0.01	10	0.02
73 広告業	-	-	-	-	-	-	-	-
74 技術サービス業(他に分類されないもの)	148	0.01	144	0.01	137	0.01	125	0.00
75 宿泊業	824	0.04	786	0.03	800	0.02	610	0.00
76 飲食店	88	0.03	84	0.03	89	0.03	64	0.01
77 持ち帰り・配達飲食サービス業	94	0.02	91	0.02	90	0.02	61	0.00
78 洗濯・理容・美容・浴場業	393	0.39	384	0.44	342	0.39	252	0.01
79 その他の生活関連サービス業	20	0.04	19	0.03	17	0.04	15	0.01
80 娯楽業	445	0.08	440	0.06	442	0.01	297	0.02
81 学校教育	338	0.01	332	0.01	325	0.01	227	0.00
82 その他の教育, 学習支援業	104	0.02	99	0.02	100	0.00	65	0.01
83 医療業	765	0.01	749	0.01	758	0.01	497	0.00
84 保健衛生	49	0.01	48	0.01	46	0.01	36	0.00
85 社会保険・社会福祉・介護事業	163	0.01	157	0.01	167	0.01	112	0.00
86 郵便局	-	-	-	-	-	-	-	-
87 協同組合(他に分類されないもの)	30	0.02	33	0.02	35	0.01	26	0.00
88 廃棄物処理業	2,124	0.04	2,978	0.13	2,993	0.04	1,815	0.00
89 自動車整備業	3	0.00	3	0.00	3	0.00	1	0.00
90 機械等修理業(別掲を除く)	2	0.00	2	0.00	2	0.00	2	0.00
91 職業紹介・労働者派遣業	-	-	-	-	-	-	-	-
92 その他の事業サービス業	28	0.00	28	0.00	27	0.00	21	0.00
93 政治・経済・文化団体	6	0.00	6	0.01	7	0.01	5	0.00
94 宗教	22	0.00	19	0.00	21	0.00	17	0.00
95 その他のサービス業	134	0.08	135	0.09	131	0.08	95	0.00
96 外国公務	2	0.27	2	0.27	2	0.27	2	0.00
97 国家公務	35	0.02	36	0.02	37	0.02	29	0.00
98 地方公務	225	0.23	323	0.37	318	0.28	197	0.05
99 分類不能の産業	558	0.09	725	0.08	744	0.02	423	0.00
- 産業分類不明	15	-	16	-	13	-	8	-
全体	16,813	0.69	18,206	0.71	18,030	0.12	13,353	0.73

表3.3.5 産業分類別従業員等(1人)あたりの用水量・総排水量・処理水量・未処理水量

単位：m<sup>3</sup>/日/人

産業中分類		用水量		総排水量		処理水量		未処理水量	
		事業場数	平均値	事業場数	平均値	事業場数	平均値	事業場数	平均値
01	農業	123	25.98	127	19.70	131	36.32	78	1.93
02	林業	-	-	-	-	-	-	-	-
03	漁業(水産養殖業を除く)	1	200.00	1	200.00	0	-	1	200.00
04	水産養殖業	3	691.33	3	691.33	3	308.13	3	383.20
05	鉱業, 採石業, 砂利採取業	92	85.26	100	81.24	98	68.60	70	16.15
06	総合工事業	75	40.86	79	134.57	79	155.03	70	1.96
07	職別工事業(設備工事業を除く)	2	3.59	2	3.59	1	4.71	2	0.63
08	設備工事業	4	0.05	5	1.77	5	1.75	3	0.03
09	食料品製造業	1,796	18.17	1,760	15.52	1,753	9.47	1,430	5.67
10	飲料・たばこ・飼料製造業	338	64.73	334	43.70	327	37.93	299	5.79
11	繊維工業	282	49.98	281	46.47	267	18.97	225	30.28
12	木材・木製品製造業(家具を除く)	28	12.21	27	10.06	27	2.80	26	7.40
13	家具・装備品製造業	18	0.89	18	0.84	16	0.57	16	0.22
14	パルプ・紙・紙加工品製造業	247	268.99	247	264.46	238	238.16	172	23.67
15	印刷・同関連業	57	1.31	53	1.12	50	0.15	42	0.38
16	化学工業	916	103.31	901	99.90	873	40.61	812	63.78
17	石油製品・石炭製品製造業	44	560.06	44	547.07	44	23.16	38	581.69
18	プラスチック製品製造業(別掲を除く)	71	10.47	68	9.59	66	2.91	59	6.36
19	ゴム製品製造業	108	9.32	105	9.07	103	8.34	95	0.87
20	なめし革・同製品・毛皮製造業	10	3.90	9	2.11	8	2.15	8	0.11
21	窯業・土石製品製造業	297	5.53	289	4.81	281	3.02	248	1.69
22	鉄鋼業	198	363.68	195	230.85	194	18.92	162	241.26
23	非鉄金属製造業	205	39.35	201	36.76	189	6.87	168	36.72
24	金属製品製造業	1,038	8.11	1,007	8.15	962	4.64	832	3.26
25	はん用機械器具製造業	101	0.95	97	1.04	96	0.42	84	0.50
26	生産用機械器具製造業	118	2.16	112	1.69	113	1.29	92	0.46
27	業務用機械器具製造業	132	4.41	128	3.27	123	0.72	108	3.08
28	電子部品・デバイス・電子回路製造業	323	7.56	316	6.57	307	5.17	283	1.08
29	電気機械器具製造業	214	1.33	210	1.27	206	0.69	178	0.62
30	情報通信機械器具製造業	28	1.34	28	1.26	27	1.12	24	0.12
31	輸送用機械器具製造業	524	1.00	509	0.90	503	0.54	421	0.35
32	その他の製造業	118	54.09	115	56.20	113	8.48	104	34.06
33	電気業	67	13,332.95	66	13,342.28	65	7.23	64	14,594.91
34	ガス業	7	1,480.58	10	347.10	10	0.31	7	1,478.95
35	熱供給業	5	153.34	5	166.65	5	7.01	4	160.68
36	水道業	2,030	0.01	2,686	0.05	2,666	0.04	1,672	0.01
37	通信業	-	-	-	-	-	-	-	-
38	放送業	-	-	-	-	-	-	-	-
39	情報サービス業	2	0.74	2	0.41	2	0.09	2	0.32
40	インターネット附随サービス業	-	-	-	-	-	-	-	-
41	映像・音声・文字情報制作業	3	1.20	3	1.12	3	0.11	2	0.89
42	鉄道業	34	1.09	33	1.20	34	0.93	22	0.12
43	道路旅客運送業	3	1.06	2	1.22	2	0.29	2	0.93
44	道路貨物運送業	5	0.10	6	0.11	5	0.08	4	0.03
45	水運業	1	1.23	1	1.23	1	0.83	1	0.41
46	航空運輸業	5	0.53	5	0.54	4	0.29	4	0.22
47	倉庫業	9	42.42	7	64.84	8	4.00	7	61.76
48	運輸に附帯するサービス業	45	0.05	51	0.05	51	0.05	34	0.00
49	郵便業(信書便事業を含む)	-	-	-	-	-	-	-	-
50	各種商品卸売業	8	0.38	10	0.39	10	0.26	7	0.20
51	繊維・衣服等卸売業	1	0.08	2	0.11	2	0.09	1	0.00
52	飲食料品卸売業	16	2.06	15	6.08	13	2.45	10	0.51
53	建築材料, 鉱物・金属材料等卸売業	5	3.59	4	2.55	5	3.09	4	0.54
54	機械器具卸売業	5	0.88	5	0.83	5	0.83	1	0.00
55	その他の卸売業	8	0.19	8	0.19	5	0.18	4	0.00
56	各種商品小売業	249	0.77	237	0.76	259	0.69	172	0.02
57	織物・衣服・身の回り品小売業	4	0.05	4	0.04	4	0.04	3	0.00

単位：m<sup>3</sup>/日/人

産業中分類	用水量		総排水量		処理水量		未処理水量		
	事業場数	平均値	事業場数	平均値	事業場数	平均値	事業場数	平均値	
58	飲食料品小売業	38	2.23	36	0.55	42	0.55	21	0.01
59	機械器具小売業	1	6.48	0	-	0	-	0	-
60	その他の小売業	14	0.23	13	0.19	14	0.23	9	0.00
61	無店舗小売業	-	-	-	-	-	-	-	-
62	銀行業	1	0.21	1	0.21	1	0.21	1	0.00
63	協同組織金融業	1	-	1	-	1	-	0	-
64	貸金業、クレジットカード業等非預金信用機関	-	-	-	-	-	-	-	-
65	金融商品取引業、商品先物取引業	-	-	-	-	-	-	-	-
66	補助的金融業等	-	-	-	-	-	-	-	-
67	保険業(保険媒介代理業、保険サービス業を含む)	-	-	-	-	-	-	-	-
68	不動産取引業	2	0.28	1	0.26	2	0.28	1	0.00
69	不動産賃貸業・管理業	48	0.16	47	0.15	54	0.15	38	0.01
70	物品賃貸業	2	3.10	2	8.33	2	4.81	2	3.52
71	学術・開発研究機関	358	8.60	353	9.79	324	2.73	280	8.07
72	専門サービス業(他に分類されないもの)	15	1.38	16	1.43	17	0.74	10	0.97
73	広告業	-	-	-	-	-	-	-	-
74	技術サービス業(他に分類されないもの)	150	0.52	146	0.49	137	0.36	125	0.13
75	宿泊業	850	2.06	818	1.78	832	1.17	627	0.12
76	飲食店	84	1.69	80	1.79	85	1.45	61	0.31
77	持ち帰り・配達飲食サービス業	95	2.01	92	2.03	91	1.96	62	0.05
78	洗濯・理容・美容・浴場業	415	11.12	405	2.39	355	1.86	265	0.05
79	その他の生活関連サービス業	23	3.59	22	2.48	20	2.65	17	0.30
80	娯楽業	475	0.56	472	0.57	478	0.09	315	0.10
81	学校教育	343	0.20	337	0.20	331	0.13	229	0.08
82	その他の教育、学習支援業	102	0.11	96	0.09	97	0.03	64	0.06
83	医療業	782	0.71	765	0.59	776	0.65	502	0.02
84	保健衛生	50	0.06	49	0.05	47	0.05	37	0.00
85	社会保険・社会福祉・介護事業	162	0.48	155	0.55	165	0.45	108	0.03
86	郵便局	-	-	-	-	-	-	-	-
87	協同組合(他に分類されないもの)	32	0.84	35	0.86	38	0.58	28	0.17
88	廃棄物処理業	2,187	0.05	3,214	0.17	3,231	0.19	1,883	0.00
89	自動車整備業	3	0.10	3	0.08	3	0.08	1	0.00
90	機械等修理業(別掲を除く)	2	0.10	2	0.09	2	0.09	2	0.00
91	職業紹介・労働者派遣業	-	-	-	-	-	-	-	-
92	その他の事業サービス業	30	0.07	30	0.45	29	0.44	22	0.01
93	政治・経済・文化団体	6	0.60	6	1.57	7	0.27	5	0.04
94	宗教	23	0.40	20	0.32	22	0.31	17	0.04
95	その他のサービス業	131	20.58	130	10.13	128	15.27	90	0.52
96	外国公務	2	4.39	2	4.39	2	4.39	2	0.00
97	国家公務	34	2.92	36	3.28	36	0.63	30	0.02
98	地方公務	220	0.32	321	0.48	318	0.36	195	0.07
99	分類不能の産業	641	1.57	849	1.26	878	0.28	487	0.01
-	産業分類不明	14	-	15	-	12	-	8	-
	全体	17,359	208.72	19,103	196.78	18,939	13.06	13,724	213.91



表3.3.6 産業分類別出荷額等(百万円)あたりの用水量・総排水量・処理水量・未処理水量

単位:m<sup>3</sup>/日/百万円

産業中分類		用水量		総排水量		処理水量		未処理水量	
		事業場数	平均値	事業場数	平均値	事業場数	平均値	事業場数	平均値
01	農業	108	0.01	111	0.01	113	0.01	69	0.01
02	林業	-	-	-	-	-	-	-	-
03	漁業(水産養殖業を除く)	1	24.72	1	24.72	0	-	1	24.72
04	水産養殖業	3	523.03	3	523.03	3	233.12	3	289.91
05	鉱業, 採石業, 砂利採取業	86	2.20	86	1.98	85	1.72	65	0.33
06	総合工事業	54	0.04	55	1.28	55	1.27	51	0.01
07	職別工事業(設備工事業を除く)	2	0.17	2	0.17	1	0.22	2	0.03
08	設備工事業	4	0.00	4	0.00	4	0.00	3	0.00
09	食料品製造業	1,701	0.01	1,671	0.01	1,661	0.01	1,363	0.00
10	飲料・たばこ・飼料製造業	301	0.26	297	0.19	292	0.14	270	0.07
11	繊維工業	265	1.69	264	1.57	252	0.61	212	1.00
12	木材・木製品製造業(家具を除く)	26	0.26	26	0.21	26	0.06	25	0.16
13	家具・装備品製造業	18	0.04	18	0.04	16	0.03	16	0.01
14	パルプ・紙・紙加工品製造業	237	3.55	237	3.48	228	3.09	167	0.33
15	印刷・同関連業	53	0.02	49	0.01	46	0.01	39	0.01
16	化学工業	844	0.96	831	0.92	804	0.37	745	0.57
17	石油製品・石炭製品製造業	38	0.50	38	0.49	38	0.02	32	0.51
18	プラスチック製品製造業(別掲を除く)	68	0.25	66	0.23	63	0.07	56	0.15
19	ゴム製品製造業	105	0.31	103	0.29	100	0.28	93	0.03
20	なめし革・同製品・毛皮製造業	10	0.20	9	0.11	8	0.11	8	0.01
21	窯業・土石製品製造業	285	0.17	278	0.16	270	0.10	238	0.05
22	鉄鋼業	191	3.41	188	2.12	187	0.18	156	2.15
23	非鉄金属製造業	194	0.12	190	0.11	180	0.02	162	0.09
24	金属製品製造業	976	0.03	948	0.03	904	0.01	784	0.04
25	はん用機械器具製造業	99	0.01	95	0.01	94	0.00	82	0.00
26	生産用機械器具製造業	111	0.04	105	0.03	107	0.02	87	0.01
27	業務用機械器具製造業	121	0.15	118	0.13	115	0.03	102	0.13
28	電子部品・デバイス・電子回路製造業	292	0.08	285	0.07	277	0.05	258	0.01
29	電気機械器具製造業	201	0.00	198	0.00	193	0.00	166	0.01
30	情報通信機械器具製造業	25	0.02	25	0.02	24	0.02	22	0.00
31	輸送用機械器具製造業	486	0.01	473	0.01	465	0.00	391	0.00
32	その他の製造業	104	2.11	101	2.20	99	0.33	92	1.33
33	電気業	32	72.17	32	65.62	31	0.04	31	65.57
34	ガス業	4	93.11	7	92.90	7	0.06	4	93.10
35	熱供給業	5	29.10	5	31.63	5	1.33	4	39.40
36	水道業	1,261	7.81	1,544	16.40	1,529	15.23	1,079	0.17
37	通信業	-	-	-	-	-	-	-	-
38	放送業	-	-	-	-	-	-	-	-
39	情報サービス業	-	-	-	-	-	-	-	-
40	インターネット附随サービス業	-	-	-	-	-	-	-	-
41	映像・音声・文字情報制作業	2	0.01	2	0.00	2	0.00	1	0.00
42	鉄道業	11	0.16	11	0.17	11	0.12	9	0.03
43	道路旅客運送業	2	0.12	1	0.12	1	0.02	1	0.10
44	道路貨物運送業	1	-	2	0.31	1	-	1	-
45	水運業	-	-	-	-	-	-	-	-
46	航空運輸業	3	0.00	3	0.00	3	0.00	3	0.00
47	倉庫業	7	9.75	6	18.31	7	0.88	6	17.18
48	運輸に附帯するサービス業	17	0.08	17	0.08	17	0.07	13	0.00
49	郵便業(信書便事業を含む)	-	-	-	-	-	-	-	-
50	各種商品卸売業	7	0.03	8	0.03	8	0.02	7	0.01
51	繊維・衣服等卸売業	-	-	-	-	-	-	-	-
52	飲食料品卸売業	16	0.04	15	0.10	12	0.04	10	0.01
53	建築材料, 鉱物・金属材料等卸売業	5	0.10	4	0.07	5	0.08	4	0.01
54	機械器具卸売業	4	0.00	4	0.00	4	0.00	1	-
55	その他の卸売業	7	0.01	7	0.01	5	0.01	3	0.00
56	各種商品小売業	144	0.07	137	0.07	149	0.07	96	0.00
57	織物・衣服・身の回り品小売業	2	0.02	2	0.02	2	0.02	2	0.00



単位:m<sup>3</sup>/日/百万円

産業中分類	用水量		総排水量		処理水量		未処理水量		
	事業場数	平均値	事業場数	平均値	事業場数	平均値	事業場数	平均値	
58	飲食料品小売業	28	0.25	26	0.04	29	0.04	14	0.00
59	機械器具小売業	-	-	-	-	-	-	-	-
60	その他の小売業	10	0.02	10	0.02	10	0.02	7	0.00
61	無店舗小売業	-	-	-	-	-	-	-	-
62	銀行業	-	-	-	-	-	-	-	-
63	協同組織金融業	1	-	1	-	1	-	0	-
64	貸金業, クレジットカード業等非預金信用機関	-	-	-	-	-	-	-	-
65	金融商品取引業, 商品先物取引業	-	-	-	-	-	-	-	-
66	補助的金融業等	-	-	-	-	-	-	-	-
67	保険業(保険媒介代理業, 保険サービス業を含む)	-	-	-	-	-	-	-	-
68	不動産取引業	-	-	-	-	-	-	-	-
69	不動産賃貸業・管理業	20	0.00	18	0.00	22	0.00	16	0.00
70	物品賃貸業	2	0.10	2	0.26	2	0.15	2	0.11
71	学術・開発研究機関	234	0.10	231	0.11	212	0.04	196	0.06
72	専門サービス業(他に分類されないもの)	6	0.85	7	0.85	7	0.24	5	0.67
73	広告業	-	-	-	-	-	-	-	-
74	技術サービス業(他に分類されないもの)	131	0.03	128	0.02	122	0.01	113	0.01
75	宿泊業	535	0.20	519	0.19	516	0.20	406	0.05
76	飲食店	48	0.44	45	0.46	48	0.38	38	0.05
77	持ち帰り・配達飲食サービス業	72	0.31	70	0.30	69	0.29	49	0.01
78	洗濯・理容・美容・浴場業	332	0.35	326	0.41	288	0.35	221	0.08
79	その他の生活関連サービス業	17	0.76	16	0.90	14	0.78	12	0.08
80	娯楽業	287	0.13	279	0.13	282	0.02	199	0.02
81	学校教育	148	0.12	142	0.13	139	0.07	110	0.05
82	その他の教育, 学習支援業	46	0.92	47	0.82	47	0.48	37	0.41
83	医療業	385	0.02	375	0.01	370	0.00	264	0.00
84	保健衛生	33	0.06	33	0.05	29	0.05	23	0.00
85	社会保険・社会福祉・介護事業	73	0.00	72	0.00	73	0.00	51	0.00
86	郵便局	-	-	-	-	-	-	-	-
87	協同組合(他に分類されないもの)	25	0.08	27	0.10	28	0.01	21	0.02
88	廃棄物処理業	1,228	1.33	1,537	3.45	1,542	4.14	1,060	0.06
89	自動車整備業	2	0.00	2	0.00	2	0.00	1	0.00
90	機械等修理業(別掲を除く)	1	0.01	1	0.01	1	0.01	1	0.00
91	職業紹介・労働者派遣業	-	-	-	-	-	-	-	-
92	その他の事業サービス業	15	0.01	16	0.09	15	0.09	13	0.00
93	政治・経済・文化団体	6	0.08	6	0.20	6	0.19	5	0.01
94	宗教	6	0.41	5	0.48	6	0.33	6	0.18
95	その他のサービス業	100	0.08	99	0.04	97	0.06	76	0.00
96	外国公務	-	-	-	-	-	-	-	-
97	国家公務	12	4.31	12	4.42	13	4.42	11	0.00
98	地方公務	118	2.91	196	7.30	190	2.83	121	1.23
99	分類不能の産業	196	0.16	238	0.87	237	0.87	152	0.01
-	産業分類不明	9	0.06	10	0.06	9	0.07	7	0.04
	全体	12,665	0.24	13,178	0.23	12,935	0.05	10,272	0.36

表3.3.7 延床面積階級別用水量と総排水量の事業場数、平均値、標準偏差、最大値、最小値  
 〈用水量〉

単位:m<sup>3</sup>/日

延床面積	事業場数	平均値	標準偏差	最大値	最小値
1,000 m <sup>2</sup> 未満	5,200	699.1	18,992.1	1,112,909.0	0.0
1,000 ～ 5,000 "	5,192	3,758.9	128,511.0	8,744,004.0	0.0
5,000 ～ 10,000 "	2,981	2,725.6	47,070.8	2,199,949.0	0.0
10,000 ～ 30,000 "	3,588	10,156.0	206,925.4	10,336,228.0	0.0
30,000 ～ 50,000 "	968	32,517.6	271,977.3	4,493,922.0	0.0
50,000 ～ 100,000 "	759	131,905.2	941,040.4	16,594,559.0	0.0
100,000 ～ 300,000 "	522	172,351.5	1,176,818.5	16,239,423.0	0.0
300,000 ～ 500,000 "	81	221,073.8	1,000,100.3	7,806,830.0	0.0
500,000 ～ 1,000,000 "	48	77,497.0	261,213.8	1,210,124.0	0.0
1,000,000 ～ 3,000,000 "	39	699,882.4	1,352,365.2	4,583,323.0	0.0
3,000,000 m <sup>2</sup> 以上	15	13,356.7	23,540.9	68,585.0	0.0
無回答	4,983	11,691.8	235,561.6	7,659,340.0	0.0
全体	24,376	13,962.1	324,560.6	16,594,559.0	0.0

〈総排水量〉

単位:m<sup>3</sup>/日

延床面積	事業場数	平均値	標準偏差	最大値	最小値
1,000 m <sup>2</sup> 未満	5,200	524.2	10,261.8	678,041.0	0.0
1,000 ～ 5,000 "	5,192	4,102.6	131,269.9	8,743,237.0	0.0
5,000 ～ 10,000 "	2,981	3,176.4	48,503.4	2,199,949.0	0.0
10,000 ～ 30,000 "	3,588	9,790.6	109,131.3	4,344,647.0	0.0
30,000 ～ 50,000 "	968	38,065.0	275,356.9	4,493,488.0	0.0
50,000 ～ 100,000 "	759	140,877.0	944,840.7	16,591,381.0	0.0
100,000 ～ 300,000 "	522	191,646.7	1,246,957.6	16,225,779.0	0.0
300,000 ～ 500,000 "	81	253,237.1	1,028,364.7	7,802,360.0	7.0
500,000 ～ 1,000,000 "	48	71,366.1	258,213.6	1,210,122.0	24.0
1,000,000 ～ 3,000,000 "	39	430,166.7	844,060.5	3,455,159.0	19.0
3,000,000 m <sup>2</sup> 以上	15	8,301.0	19,015.8	68,458.0	76.0
無回答	4,983	13,120.3	219,502.4	7,659,403.0	0.0
全体	24,376	14,917.5	305,321.2	16,591,381.0	0.0

表3.3.8 従業員数等階級別用水量と総排水量の事業場数、平均値、標準偏差、最大値、最小値  
 〈用水量〉

単位:m<sup>3</sup>/日

従業員数等	事業場数	平均値	標準偏差	最大値	最小値
1,000 人未満	17,007	19,957.8	353,755.5	16,594,559.0	0.0
1,000 ～ 5,000 "	2,186	22,374.9	239,224.7	4,583,323.0	0.0
5,000 ～ 10,000 "	203	1,062.7	3,534.7	38,979.0	0.0
10,000 ～ 30,000 "	316	1,382.1	3,480.8	21,507.0	0.0
30,000 ～ 50,000 "	168	3,250.5	6,530.4	39,805.0	0.0
50,000 ～ 100,000 "	249	7,556.1	19,575.1	255,841.0	0.0
100,000 ～ 300,000 "	210	18,358.2	32,894.8	252,971.0	0.0
300,000 ～ 500,000 "	66	22,765.5	42,657.9	155,968.0	5.0
500,000 ～ 1,000,000 "	37	33,528.8	70,607.7	299,307.0	7.0
1,000,000 ～ 3,000,000 "	13	158,645.9	198,156.1	572,320.0	0.0
3,000,000 人以上	1	2.0	-	2.0	2.0
無回答	3,920	2,263.4	22,110.9	429,167.0	0.0
全体	24,376	13,962.1	324,560.6	16,594,559.0	0.0

〈総排水量〉

単位:m<sup>3</sup>/日

従業員数等	事業場数	平均値	標準偏差	最大値	最小値
1,000 人未満	17,007	18,463.0	340,136.6	16,591,381.0	0.0
1,000 ～ 5,000 "	2,186	13,127.8	141,413.4	3,455,159.0	0.0
5,000 ～ 10,000 "	203	6,318.3	54,548.7	767,132.0	0.0
10,000 ～ 30,000 "	316	13,297.8	124,032.6	2,190,994.0	4.5
30,000 ～ 50,000 "	168	10,786.8	13,471.0	121,856.0	0.0
50,000 ～ 100,000 "	249	19,839.6	20,436.1	162,239.0	13.3
100,000 ～ 300,000 "	210	43,937.7	44,483.3	223,641.0	0.0
300,000 ～ 500,000 "	66	114,052.7	72,008.4	250,396.0	41.0
500,000 ～ 1,000,000 "	37	212,529.2	146,696.3	632,820.0	0.0
1,000,000 ～ 3,000,000 "	13	257,088.5	329,436.5	1,031,480.0	0.0
3,000,000 人以上	1	2,218.0	-	2,218.0	2,218.0
無回答	3,920	4,736.6	116,773.9	3,960,898.0	0.0
全体	24,376	14,917.5	305,321.2	16,591,381.0	0.0

表3.3.9 出荷額等階級別用水量と総排水量の事業場数、平均値、標準偏差、最大値、最小値  
 〈用水量〉

単位:m<sup>3</sup>/日

出荷額等階級	事業場数	平均値	標準偏差	最大値	最小値
1,000 万円未満	2,075	2,935.0	99,450.6	4,026,470.0	0.0
1,000 ～ 5,000 "	1,457	3,671.7	108,321.7	3,619,820.0	0.0
5,000 ～ 10,000 "	630	3,860.6	69,855.3	1,615,946.0	0.0
10,000 ～ 30,000 "	1,654	1,289.1	13,092.9	304,794.0	0.0
30,000 ～ 50,000 "	977	1,387.0	16,222.7	412,360.0	0.0
50,000 ～ 100,000 "	1,377	1,591.8	8,436.9	136,550.0	0.0
100,000 ～ 300,000 "	2,142	3,083.7	22,238.6	774,000.0	0.0
300,000 ～ 500,000 "	861	10,638.7	132,732.1	3,024,870.0	0.0
500,000 ～ 1,000,000 "	991	6,260.7	33,045.6	494,134.0	0.0
1,000,000 ～ 3,000,000 "	1,021	39,970.9	608,862.5	16,239,423.0	0.0
3,000,000 万円以上	708	167,308.1	807,431.5	8,666,363.0	0.0
無回答	10,483	25,744.0	427,684.0	16,594,559.0	0.0
全体	24,376	13,962.1	324,560.6	16,594,559.0	0.0

〈総排水量〉

単位:m<sup>3</sup>/日

出荷額等階級	事業場数	平均値	標準偏差	最大値	最小値
1,000 万円未満	2,075	3,983.8	94,536.0	4,023,774.0	0.0
1,000 ～ 5,000 "	1,457	3,507.5	97,303.0	3,619,910.0	0.0
5,000 ～ 10,000 "	630	4,029.5	67,619.5	1,615,946.0	0.0
10,000 ～ 30,000 "	1,654	1,933.9	13,850.7	302,205.0	0.0
30,000 ～ 50,000 "	977	3,238.4	18,963.3	441,620.0	0.0
50,000 ～ 100,000 "	1,377	3,943.6	17,854.2	231,250.0	0.0
100,000 ～ 300,000 "	2,142	4,199.9	28,025.4	779,000.0	0.0
300,000 ～ 500,000 "	861	10,998.8	134,471.0	3,024,659.0	0.3
500,000 ～ 1,000,000 "	991	6,007.5	38,685.1	651,415.0	0.0
1,000,000 ～ 3,000,000 "	1,021	28,934.5	520,302.9	16,225,779.0	0.0
3,000,000 万円以上	708	150,632.4	807,431.5	8,666,106.0	0.0
無回答	10,483	25,535.8	401,928.3	16,591,381.0	0.0
全体	24,376	14,917.5	305,321.2	16,591,381.0	0.0

表3.3.10 排水処理方法別工場・事業場数

排水処理方法	総数	排水量・有害物質区分		
		①	②	③
活性汚泥処理	12,427	10,812	1,244	371
その他の生物処理	4,533	3,889	363	281
凝集沈殿、凝集浮上、加圧浮上	4,311	2,195	1,443	673
砂ろ過	1,716	1,013	546	157
オゾン処理	216	182	27	7
活性炭	1,238	646	413	179
油水分離	1,050	560	335	155
その他の高度処理	846	633	149	64
沈殿、中和、無機物の除去を主たる目的とした処理等	2,608	1,012	890	706
その他	910	454	109	347

※排水量・有害物質区分

①：排水量50m<sup>3</sup>/日以上、有害物質使用特定事業場でない

②：排水量50m<sup>3</sup>/日以上、有害物質使用特定事業場である

③：排水量50m<sup>3</sup>/日未満、有害物質使用特定事業場である



表3.4.1.1(1) 産業分類別の生活環境項目濃度の平均値、標準偏差、最大値、最小値

水素イオン濃度(pH) 下限値

産業中分類		事業場数	最大値	最小値
01	農業	130	8.1	3.6
02	林業	1	6.4	6.4
03	漁業(水産養殖業を除く)	0	-	-
04	水産養殖業	3	7.7	7.4
05	鉱業, 採石業, 砂利採取業	100	8.1	3.6
06	総合工事業	90	8.2	5.6
07	職別工事業(設備工事業を除く)	3	8.1	6.0
08	設備工事業	5	7.0	6.4
09	食料品製造業	1,841	8.5	3.6
10	飲料・たばこ・飼料製造業	347	10.2	4.7
11	繊維工業	282	8.6	5.2
12	木材・木製品製造業(家具を除く)	21	8.1	5.9
13	家具・装備品製造業	17	8.3	5.0
14	パルプ・紙・紙加工品製造業	246	8.1	5.5
15	印刷・同関連業	45	8.0	5.4
16	化学工業	900	8.4	2.4
17	石油製品・石炭製品製造業	40	8.0	5.9
18	プラスチック製品製造業(別掲を除く)	70	8.4	5.8
19	ゴム製品製造業	105	8.5	4.8
20	なめし革・同製品・毛皮製造業	8	7.2	6.5
21	窯業・土石製品製造業	286	9.7	5.0
22	鉄鋼業	198	8.2	3.9
23	非鉄金属製造業	192	8.1	5.2
24	金属製品製造業	915	10.1	3.8
25	はん用機械器具製造業	97	7.9	3.0
26	生産用機械器具製造業	115	7.9	4.2
27	業務用機械器具製造業	128	8.0	5.5
28	電子部品・デバイス・電子回路製造業	307	8.6	3.0
29	電気機械器具製造業	204	7.8	5.8
30	情報通信機械器具製造業	27	7.9	5.8
31	輸送用機械器具製造業	519	8.3	5.2
32	その他の製造業	105	8.4	5.0
33	電気業	65	8.4	4.1
34	ガス業	10	8.0	6.6
35	熱供給業	5	7.5	6.7
36	水道業	2,819	8.1	3.0
37	通信業	0	-	-
38	放送業	0	-	-
39	情報サービス業	3	7.0	5.8
40	インターネット附随サービス業	0	-	-
41	映像・音声・文字情報制作業	3	8.2	6.3
42	鉄道業	38	7.4	5.8
43	道路旅客運送業	6	7.7	6.5
44	道路貨物運送業	8	7.0	5.8
45	水運業	1	7.8	7.8
46	航空運輸業	5	7.5	5.8
47	倉庫業	12	7.1	6.0
48	運輸に附帯するサービス業	94	8.0	3.8
49	郵便業(信書便事業を含む)	0	-	-
50	各種商品卸売業	11	7.6	5.3
51	繊維・衣服等卸売業	3	6.5	6.0
52	飲食料品卸売業	19	8.8	6.3
53	建築材料, 鉱物・金属材料等卸売業	3	7.4	6.5
54	機械器具卸売業	4	6.8	6.1
55	その他の卸売業	10	7.2	4.8
56	各種商品小売業	312	7.8	4.1
57	織物・衣服・身の回り品小売業	4	7.1	6.5

産業中分類		事業場数	最大値	最小値
58	飲食料品小売業	44	7.8	5.3
59	機械器具小売業	1	6.2	6.2
60	その他の小売業	23	7.7	3.5
61	無店舗小売業	0	-	-
62	銀行業	1	5.3	5.3
63	協同組織金融業	1	7.6	7.6
64	貸金業, クレジットカード業等非預金信用機関	0	-	-
65	金融商品取引業, 商品先物取引業	0	-	-
66	補助的金融業等	0	-	-
67	保険業(保険媒介代理業, 保険サービス業を含む)	0	-	-
68	不動産取引業	13	7.7	6.0
69	不動産賃貸業・管理業	85	7.6	3.8
70	物品賃貸業	3	8.2	5.3
71	学術・開発研究機関	311	8.3	3.2
72	専門サービス業(他に分類されないもの)	20	7.9	5.5
73	広告業	0	-	-
74	技術サービス業(他に分類されないもの)	132	8.3	3.3
75	宿泊業	1,065	9.2	2.7
76	飲食店	126	7.9	3.5
77	持ち帰り・配達飲食サービス業	100	7.9	2.8
78	洗濯・理容・美容・浴場業	378	9.0	5.0
79	その他の生活関連サービス業	17	7.5	6.2
80	娯楽業	637	8.3	3.1
81	学校教育	365	8.6	3.0
82	その他の教育, 学習支援業	115	8.0	2.8
83	医療業	909	8.2	3.9
84	保健衛生	48	8.0	2.4
85	社会保険・社会福祉・介護事業	205	8.3	2.9
86	郵便局	0	-	-
87	協同組合(他に分類されないもの)	49	7.8	3.6
88	廃棄物処理業	3,353	8.5	3.2
89	自動車整備業	5	8.0	6.7
90	機械等修理業(別掲を除く)	2	7.1	7.0
91	職業紹介・労働者派遣業	0	-	-
92	その他の事業サービス業	34	8.0	5.6
93	政治・経済・文化団体	5	7.6	6.0
94	宗教	27	7.5	4.9
95	その他のサービス業	152	8.1	3.1
96	外国公務	2	6.5	5.8
97	国家公務	66	7.6	5.6
98	地方公務	342	7.9	2.3
99	分類不能の産業	1,408	8.1	2.5
-	産業分類不明	19	7.4	5.3
	全体	20,845	10.2	2.3

※水素イオン濃度(pH)は濃度の逆数の常用対数であるため、平均値及び標準偏差の算出は行っていない。

表3.4.1.1(2) 産業分類別の生活環境項目濃度の平均値、標準偏差、最大値、最小値

水素イオン濃度(pH) 上限値

産業中分類		事業場数	最大値	最小値
01	農業	130	9.1	6.0
02	林業	1	7.1	7.1
03	漁業(水産養殖業を除く)	0	-	-
04	水産養殖業	3	8.1	7.8
05	鉱業, 採石業, 砂利採取業	100	10.7	5.5
06	総合工事業	90	8.6	7.0
07	職別工事業(設備工事業を除く)	3	8.1	7.0
08	設備工事業	5	8.0	6.9
09	食料品製造業	1,841	14.0	5.8
10	飲料・たばこ・飼料製造業	347	11.4	2.8
11	繊維工業	282	9.2	6.0
12	木材・木製品製造業(家具を除く)	21	9.0	7.0
13	家具・装備品製造業	17	8.3	6.1
14	パルプ・紙・紙加工品製造業	246	9.0	6.5
15	印刷・同関連業	45	10.0	6.6
16	化学工業	900	9.5	3.9
17	石油製品・石炭製品製造業	40	8.7	6.8
18	プラスチック製品製造業(別掲を除く)	70	8.6	6.8
19	ゴム製品製造業	105	9.4	6.0
20	なめし革・同製品・毛皮製造業	8	8.6	6.9
21	窯業・土石製品製造業	286	9.7	6.0
22	鉄鋼業	198	9.5	6.1
23	非鉄金属製造業	192	10.4	5.9
24	金属製品製造業	915	10.1	6.0
25	はん用機械器具製造業	97	9.5	6.8
26	生産用機械器具製造業	115	8.9	6.3
27	業務用機械器具製造業	128	8.6	6.0
28	電子部品・デバイス・電子回路製造業	307	9.3	5.9
29	電気機械器具製造業	204	8.7	6.5
30	情報通信機械器具製造業	27	8.6	6.9
31	輸送用機械器具製造業	519	10.0	6.0
32	その他の製造業	105	9.0	6.6
33	電気業	65	8.8	7.0
34	ガス業	10	8.1	7.0
35	熱供給業	5	8.2	6.7
36	水道業	2,819	9.7	5.0
37	通信業	0	-	-
38	放送業	0	-	-
39	情報サービス業	3	7.7	7.2
40	インターネット附随サービス業	0	-	-
41	映像・音声・文字情報制作業	3	8.2	7.3
42	鉄道業	38	9.1	6.7
43	道路旅客運送業	6	7.9	7.1
44	道路貨物運送業	8	7.8	7.0
45	水運業	1	7.8	7.8
46	航空運輸業	5	8.6	6.9
47	倉庫業	12	8.4	6.9
48	運輸に附帯するサービス業	94	8.2	6.6
49	郵便業(信書便事業を含む)	0	-	-
50	各種商品卸売業	11	8.2	6.0
51	繊維・衣服等卸売業	3	7.4	6.5
52	飲食料品卸売業	19	8.8	7.0
53	建築材料, 鉱物・金属材料等卸売業	3	8.5	8.0
54	機械器具卸売業	4	8.0	6.1
55	その他の卸売業	10	7.6	7.0
56	各種商品小売業	312	8.7	4.1
57	織物・衣服・身の回り品小売業	4	7.6	6.6

産業中分類		事業場数	最大値	最小値
58	飲食料品小売業	44	8.7	6.2
59	機械器具小売業	1	8.4	8.4
60	その他の小売業	23	8.1	6.9
61	無店舗小売業	0	-	-
62	銀行業	1	5.3	5.3
63	協同組織金融業	1	7.6	7.6
64	貸金業, クレジットカード業等非預金信用機関	0	-	-
65	金融商品取引業, 商品先物取引業	0	-	-
66	補助的金融業等	0	-	-
67	保険業(保険媒介代理業, 保険サービス業を含む)	0	-	-
68	不動産取引業	13	7.9	6.9
69	不動産賃貸業・管理業	85	8.6	4.8
70	物品賃貸業	3	8.4	7.3
71	学術・開発研究機関	311	10.0	3.4
72	専門サービス業(他に分類されないもの)	20	8.5	6.8
73	広告業	0	-	-
74	技術サービス業(他に分類されないもの)	132	10.2	5.9
75	宿泊業	1,065	9.2	2.9
76	飲食店	126	8.4	3.8
77	持ち帰り・配達飲食サービス業	100	8.4	6.8
78	洗濯・理容・美容・浴場業	378	9.7	6.1
79	その他の生活関連サービス業	17	8.8	6.9
80	娯楽業	637	9.0	3.4
81	学校教育	365	10.3	3.5
82	その他の教育, 学習支援業	115	9.9	4.6
83	医療業	909	14.0	5.0
84	保健衛生	48	8.5	5.9
85	社会保険・社会福祉・介護事業	205	8.6	3.6
86	郵便局	0	-	-
87	協同組合(他に分類されないもの)	49	8.6	6.3
88	廃棄物処理業	3,353	9.6	5.4
89	自動車整備業	5	8.8	6.8
90	機械等修理業(別掲を除く)	2	7.9	7.8
91	職業紹介・労働者派遣業	0	-	-
92	その他の事業サービス業	34	9.2	6.0
93	政治・経済・文化団体	5	8.0	6.6
94	宗教	27	7.9	6.3
95	その他のサービス業	152	9.0	5.4
96	外国公務	2	7.3	7.0
97	国家公務	66	8.6	6.4
98	地方公務	342	10.1	3.3
99	分類不能の産業	1,408	9.5	4.4
-	産業分類不明	19	8.7	6.4
	全体	20,845	14.0	2.8

※水素イオン濃度(pH)は濃度の逆数の常用対数であるため、平均値及び標準偏差の算出は行っていない。

表3.4.1.1(3) 産業分類別の生活環境項目濃度の平均値、標準偏差、最大値、最小値

BOD 単位：mg/l

産業中分類	事業場数	平均値	標準偏差	最大値	最小値
01 農業	140	22.0	23.6	100.0	0.5
02 林業	1	9.0	-	9.0	9.0
03 漁業(水産養殖業を除く)	0	-	-	-	-
04 水産養殖業	1	1.6	-	1.6	1.6
05 鉱業, 採石業, 砂利採取業	32	1.5	1.4	6.8	0.0
06 総合工事業	54	3.1	6.3	44.0	0.0
07 職別工事業(設備工事業を除く)	1	0.9	-	0.9	0.9
08 設備工事業	2	5.5	6.3	10.0	1.1
09 食料品製造業	1,746	9.7	26.9	570.0	0.0
10 飲料・たばこ・飼料製造業	326	7.3	14.7	160.0	0.2
11 繊維工業	263	15.0	17.2	99.0	0.4
12 木材・木製品製造業(家具を除く)	16	8.1	10.5	41.1	0.5
13 家具・装備品製造業	16	6.3	11.1	46.0	0.8
14 パルプ・紙・紙加工品製造業	177	18.0	19.2	96.0	0.9
15 印刷・同関連業	40	8.5	11.9	63.0	0.5
16 化学工業	653	5.9	15.7	290.0	0.0
17 石油製品・石炭製品製造業	15	4.2	6.1	24.0	0.9
18 プラスチック製品製造業(別掲を除く)	67	3.6	4.4	24.0	0.5
19 ゴム製品製造業	102	5.7	9.0	80.3	0.6
20 なめし革・同製品・毛皮製造業	7	11.0	15.1	39.2	1.3
21 窯業・土石製品製造業	214	4.6	12.3	170.0	0.0
22 鉄鋼業	132	3.0	3.8	29.0	0.2
23 非鉄金属製造業	160	5.0	8.2	58.0	0.5
24 金属製品製造業	708	8.0	13.6	171.0	0.0
25 はん用機械器具製造業	87	6.0	9.9	80.0	0.0
26 生産用機械器具製造業	105	5.8	7.0	36.3	0.6
27 業務用機械器具製造業	105	6.6	9.0	48.0	0.4
28 電子部品・デバイス・電子回路製造業	302	7.2	17.3	240.0	0.0
29 電気機械器具製造業	195	4.9	7.5	60.0	0.4
30 情報通信機械器具製造業	26	2.8	2.6	10.0	0.3
31 輸送用機械器具製造業	497	6.6	15.9	231.0	0.1
32 その他の製造業	90	9.6	20.3	133.0	0.0
33 電気業	26	3.1	3.6	13.3	0.2
34 ガス業	8	3.1	1.4	5.9	1.5
35 熱供給業	1	1.0	-	1.0	1.0
36 水道業	2,803	3.4	5.6	177.3	0.0
37 通信業	0	-	-	-	-
38 放送業	0	-	-	-	-
39 情報サービス業	3	3.9	4.1	8.6	1.0
40 インターネット附随サービス業	0	-	-	-	-
41 映像・音声・文字情報制作業	3	2.7	2.3	4.3	1.0
42 鉄道業	34	5.0	5.5	30.0	0.6
43 道路旅客運送業	5	7.9	9.8	25.0	0.7
44 道路貨物運送業	8	3.5	3.7	12.0	1.1
45 水運業	1	10.4	-	10.4	10.4
46 航空運輸業	4	1.9	1.7	4.2	0.5
47 倉庫業	9	5.1	6.9	22.0	1.1
48 運輸に附帯するサービス業	94	3.7	3.8	22.8	0.5
49 郵便業(信書便事業を含む)	0	-	-	-	-
50 各種商品卸売業	11	2.9	1.2	4.6	1.0
51 繊維・衣服等卸売業	3	4.5	5.1	10.3	1.0
52 飲食料品卸売業	16	5.0	4.3	13.3	0.5
53 建築材料, 鉱物・金属材料等卸売業	4	13.7	15.6	36.0	1.0
54 機械器具卸売業	4	9.6	10.6	25.4	2.6
55 その他の卸売業	10	8.0	8.1	26.0	1.0
56 各種商品小売業	302	6.3	8.0	71.0	0.4
57 織物・衣服・身の回り品小売業	4	4.8	5.0	12.0	1.0



産業中分類	事業場数	平均値	標準偏差	最大値	最小値
58 飲食料品小売業	44	7.6	8.9	36.0	0.6
59 機械器具小売業	1	20.6	-	20.6	20.6
60 その他の小売業	23	6.4	6.6	24.0	0.7
61 無店舗小売業	0	-	-	-	-
62 銀行業	1	1.3	-	1.3	1.3
63 協同組織金融業	0	-	-	-	-
64 貸金業, クレジットカード業等非預金信用機関	0	-	-	-	-
65 金融商品取引業, 商品先物取引業	0	-	-	-	-
66 補助的金融業等	0	-	-	-	-
67 保険業(保険媒介代理業, 保険サービス業を含む)	0	-	-	-	-
68 不動産取引業	12	8.0	18.4	66.0	0.5
69 不動産賃貸業・管理業	82	10.3	21.2	113.0	0.8
70 物品賃貸業	3	13.0	4.6	17.0	8.0
71 学術・開発研究機関	257	7.5	24.9	357.5	0.1
72 専門サービス業(他に分類されないもの)	20	5.9	11.9	52.0	0.6
73 広告業	0	-	-	-	-
74 技術サービス業(他に分類されないもの)	114	10.3	16.7	140.0	0.0
75 宿泊業	990	5.8	10.4	180.0	0.0
76 飲食店	124	5.7	6.8	56.0	0.5
77 持ち帰り・配達飲食サービス業	94	5.7	8.1	58.0	0.1
78 洗濯・理容・美容・浴場業	357	6.8	13.9	150.0	0.0
79 その他の生活関連サービス業	17	5.8	7.7	31.0	0.8
80 娯楽業	614	4.7	6.8	70.0	0.0
81 学校教育	353	10.7	36.6	597.4	0.0
82 その他の教育, 学習支援業	108	4.2	3.5	15.0	0.5
83 医療業	883	4.4	8.6	175.0	0.0
84 保健衛生	40	5.9	5.2	22.0	0.5
85 社会保険・社会福祉・介護事業	197	5.6	6.6	51.0	0.5
86 郵便局	0	-	-	-	-
87 協同組合(他に分類されないもの)	47	8.9	10.1	40.0	0.5
88 廃棄物処理業	3,357	4.5	8.7	319.8	0.0
89 自動車整備業	5	19.8	28.5	66.5	1.3
90 機械等修理業(別掲を除く)	1	1.0	-	1.0	1.0
91 職業紹介・労働者派遣業	0	-	-	-	-
92 その他の事業サービス業	27	4.6	6.4	31.0	0.8
93 政治・経済・文化団体	5	4.3	4.9	12.9	0.9
94 宗教	26	10.2	12.0	53.0	1.1
95 その他のサービス業	148	5.0	5.2	40.0	0.5
96 外国公務	2	2.2	0.3	2.4	2.0
97 国家公務	63	5.5	7.2	49.0	0.4
98 地方公務	340	5.3	7.3	84.0	0.0
99 分類不能の産業	1,381	5.3	6.5	98.0	0.1
- 産業分類不明	17	3.2	2.8	10.0	0.5
全体	19,386	6.0	14.1	597.4	0.0

表3.4.1.1(4) 産業分類別の生活環境項目濃度の平均値、標準偏差、最大値、最小値

COD 単位：mg/l

産業中分類	事業場数	平均値	標準偏差	最大値	最小値
01 農業	53	69.1	58.1	213.5	4.4
02 林業	0	-	-	-	-
03 漁業(水産養殖業を除く)	0	-	-	-	-
04 水産養殖業	3	2.0	1.6	3.7	0.6
05 鉱業, 採石業, 砂利採取業	42	5.4	10.0	48.4	0.5
06 総合工事業	47	3.8	4.0	20.0	0.0
07 職別工事業(設備工事業を除く)	0	-	-	-	-
08 設備工事業	4	5.4	3.9	8.5	0.3
09 食料品製造業	1,335	14.2	15.1	160.0	0.0
10 飲料・たばこ・飼料製造業	251	12.2	15.8	150.5	0.5
11 繊維工業	232	28.3	30.1	190.0	0.3
12 木材・木製品製造業(家具を除く)	18	13.2	15.3	60.7	1.6
13 家具・装備品製造業	13	4.0	2.7	9.0	0.5
14 パルプ・紙・紙加工品製造業	201	30.8	21.7	120.0	0.1
15 印刷・同関連業	34	12.1	10.3	42.4	0.0
16 化学工業	790	9.7	20.0	287.0	0.0
17 石油製品・石炭製品製造業	41	5.4	4.4	26.1	1.2
18 プラスチック製品製造業(別掲を除く)	63	5.0	4.6	20.7	0.4
19 ゴム製品製造業	78	8.8	16.7	130.0	0.9
20 なめし革・同製品・毛皮製造業	2	91.3	68.5	139.7	42.8
21 窯業・土石製品製造業	193	4.5	4.8	50.0	0.0
22 鉄鋼業	168	4.2	4.3	52.0	0.7
23 非鉄金属製造業	152	6.5	10.8	75.0	0.4
24 金属製品製造業	555	10.6	14.2	150.0	0.0
25 はん用機械器具製造業	72	7.0	6.6	40.0	0.6
26 生産用機械器具製造業	82	7.7	13.5	116.2	0.5
27 業務用機械器具製造業	57	6.4	6.2	32.0	0.0
28 電子部品・デバイス・電子回路製造業	218	7.6	14.9	180.0	0.3
29 電気機械器具製造業	154	7.8	10.2	82.0	0.6
30 情報通信機械器具製造業	19	5.3	3.6	13.0	0.3
31 輸送用機械器具製造業	423	9.1	10.8	99.2	0.3
32 その他の製造業	57	12.9	21.0	115.0	0.0
33 電気業	63	3.3	3.5	19.6	0.0
34 ガス業	9	4.4	2.1	7.7	1.1
35 熱供給業	4	6.6	5.4	14.1	1.7
36 水道業	2,395	8.2	4.4	73.8	0.0
37 通信業	0	-	-	-	-
38 放送業	0	-	-	-	-
39 情報サービス業	2	10.1	2.9	12.1	8.0
40 インターネット附随サービス業	0	-	-	-	-
41 映像・音声・文字情報制作業	2	2.4	0.4	2.7	2.1
42 鉄道業	25	12.1	19.5	80.0	1.4
43 道路旅客運送業	4	16.3	14.0	30.5	3.1
44 道路貨物運送業	9	10.8	6.8	21.1	4.0
45 水運業	1	5.8	-	5.8	5.8
46 航空運輸業	3	5.0	3.0	8.2	2.2
47 倉庫業	12	9.4	5.7	24.0	2.7
48 運輸に附帯するサービス業	80	9.8	5.5	34.0	1.6
49 郵便業(信書便事業を含む)	0	-	-	-	-
50 各種商品卸売業	9	7.5	2.6	10.3	3.7
51 繊維・衣服等卸売業	3	8.2	4.1	12.9	5.4
52 飲食料品卸売業	15	5.3	3.8	16.2	1.3
53 建築材料, 鉱物・金属材料等卸売業	2	15.8	4.6	19.0	12.5
54 機械器具卸売業	4	11.0	10.7	27.0	4.6
55 その他の卸売業	6	24.2	20.0	58.0	4.6
56 各種商品小売業	259	11.7	7.9	80.0	1.0
57 織物・衣服・身の回り品小売業	4	10.2	4.1	13.3	4.4

産業中分類		事業場数	平均値	標準偏差	最大値	最小値
58	飲食料品小売業	31	12.8	9.6	47.0	4.0
59	機械器具小売業	1	36.0	-	36.0	36.0
60	その他の小売業	16	13.5	10.2	37.0	2.7
61	無店舗小売業	0	-	-	-	-
62	銀行業	0	-	-	-	-
63	協同組織金融業	0	-	-	-	-
64	貸金業, クレジットカード業等非預金信用機関	0	-	-	-	-
65	金融商品取引業, 商品先物取引業	0	-	-	-	-
66	補助的金融業等	0	-	-	-	-
67	保険業(保険媒介代理業, 保険サービス業を含む)	0	-	-	-	-
68	不動産取引業	10	14.1	11.9	40.0	1.7
69	不動産賃貸業・管理業	54	13.8	12.4	67.0	2.0
70	物品賃貸業	3	17.0	10.4	29.0	11.0
71	学術・開発研究機関	232	7.4	12.0	120.0	0.2
72	専門サービス業(他に分類されないもの)	17	7.5	5.8	22.0	0.6
73	広告業	0	-	-	-	-
74	技術サービス業(他に分類されないもの)	95	10.9	13.0	67.0	0.6
75	宿泊業	644	8.6	8.8	120.0	0.0
76	飲食店	80	11.8	7.3	32.0	0.7
77	持ち帰り・配達飲食サービス業	65	9.6	6.6	29.6	1.3
78	洗濯・理容・美容・浴場業	260	12.1	13.7	120.0	0.0
79	その他の生活関連サービス業	11	7.3	4.6	16.7	2.4
80	娯楽業	463	8.3	6.3	74.0	0.5
81	学校教育	289	12.2	14.8	190.1	0.0
82	その他の教育, 学習支援業	86	8.0	4.7	27.0	0.3
83	医療業	676	8.8	6.7	96.3	0.0
84	保健衛生	25	11.9	8.0	30.4	1.2
85	社会保険・社会福祉・介護事業	174	9.7	6.0	33.5	0.4
86	郵便局	0	-	-	-	-
87	協同組合(他に分類されないもの)	26	14.9	14.3	48.0	2.1
88	廃棄物処理業	2,419	9.2	7.7	220.0	0.1
89	自動車整備業	2	3.0	0.1	3.1	2.9
90	機械等修理業(別掲を除く)	1	5.9	-	5.9	5.9
91	職業紹介・労働者派遣業	0	-	-	-	-
92	その他の事業サービス業	29	9.1	9.5	48.0	0.6
93	政治・経済・文化団体	3	22.6	22.6	48.5	6.7
94	宗教	18	11.8	8.1	32.0	3.1
95	その他のサービス業	101	11.9	9.9	66.5	0.7
96	外国公務	1	3.0	-	3.0	3.0
97	国家公務	42	7.9	5.7	33.0	2.5
98	地方公務	241	11.3	9.8	100.0	0.0
99	分類不能の産業	1,216	10.7	6.8	48.6	0.0
-	産業分類不明	14	5.9	6.0	25.0	0.7
	全体	15,613	10.4	12.8	287.0	0.0

表3.4.1.1(5) 産業分類別の生活環境項目濃度の平均値、標準偏差、最大値、最小値

SS 単位：mg/l

産業中分類	事業場数	平均値	標準偏差	最大値	最小値
01 農業	137	23.7	26.7	140.0	0.4
02 林業	1	1.0	-	1.0	1.0
03 漁業(水産養殖業を除く)	0	-	-	-	-
04 水産養殖業	3	3.2	2.2	5.7	1.5
05 鉱業, 採石業, 砂利採取業	98	19.7	20.8	90.0	0.2
06 総合工事業	78	10.0	9.1	50.0	1.0
07 職別工事業(設備工事業を除く)	1	8.3	-	8.3	8.3
08 設備工事業	3	6.7	5.8	13.0	1.6
09 食料品製造業	1,827	12.6	23.4	500.0	0.0
10 飲料・たばこ・飼料製造業	326	8.4	15.6	200.0	0.0
11 繊維工業	270	13.2	14.6	91.5	0.5
12 木材・木製品製造業(家具を除く)	19	6.9	7.0	24.3	1.0
13 家具・装備品製造業	15	3.9	5.8	23.0	0.5
14 パルプ・紙・紙加工品製造業	249	14.8	14.7	100.0	0.4
15 印刷・同関連業	37	5.2	4.9	21.0	0.0
16 化学工業	862	6.1	10.0	166.5	0.0
17 石油製品・石炭製品製造業	41	3.9	2.6	11.3	0.7
18 プラスチック製品製造業(別掲を除く)	69	4.5	6.3	40.0	0.1
19 ゴム製品製造業	101	4.6	4.8	32.0	0.3
20 なめし革・同製品・毛皮製造業	7	22.6	30.8	89.1	4.6
21 窯業・土石製品製造業	258	9.3	15.1	136.0	0.0
22 鉄鋼業	191	4.6	5.2	36.0	0.1
23 非鉄金属製造業	179	4.2	5.9	53.0	0.0
24 金属製品製造業	718	6.9	13.9	170.0	0.0
25 はん用機械器具製造業	82	5.5	7.9	50.0	0.0
26 生産用機械器具製造業	110	5.4	8.2	70.0	0.2
27 業務用機械器具製造業	109	4.8	8.8	84.0	0.0
28 電子部品・デバイス・電子回路製造業	294	4.1	7.4	84.4	0.0
29 電気機械器具製造業	196	4.4	6.3	70.0	0.0
30 情報通信機械器具製造業	25	2.5	1.5	5.2	0.5
31 輸送用機械器具製造業	493	4.5	7.1	78.0	0.0
32 その他の製造業	93	9.5	34.6	314.0	0.0
33 電気業	64	2.7	2.1	8.0	0.0
34 ガス業	10	1.9	1.3	3.8	0.0
35 熱供給業	4	1.4	1.1	2.9	0.4
36 水道業	2,815	3.6	5.5	180.4	0.0
37 通信業	0	-	-	-	-
38 放送業	0	-	-	-	-
39 情報サービス業	3	4.3	4.5	9.5	1.3
40 インターネット附随サービス業	0	-	-	-	-
41 映像・音声・文字情報制作業	3	35.7	55.8	100.0	1.0
42 鉄道業	35	8.8	20.8	120.0	0.3
43 道路旅客運送業	5	4.9	3.9	10.0	1.3
44 道路貨物運送業	7	3.1	1.7	5.0	1.0
45 水運業	1	1.0	-	1.0	1.0
46 航空運輸業	5	2.4	1.8	5.0	1.0
47 倉庫業	10	6.5	6.3	19.5	0.7
48 運輸に附帯するサービス業	93	3.4	2.5	10.7	0.0
49 郵便業(信書便事業を含む)	0	-	-	-	-
50 各種商品卸売業	10	8.3	6.3	23.0	1.0
51 繊維・衣服等卸売業	3	3.8	1.5	5.3	2.3
52 飲食料品卸売業	17	7.6	9.0	34.0	0.0
53 建築材料, 鉱物・金属材料等卸売業	3	9.0	10.6	21.0	1.0
54 機械器具卸売業	4	13.7	16.2	34.7	0.9
55 その他の卸売業	9	7.9	7.5	19.0	1.0
56 各種商品小売業	281	6.9	7.1	56.0	0.0
57 織物・衣服・身の回り品小売業	3	5.8	3.5	9.0	2.0

産業中分類		事業場数	平均値	標準偏差	最大値	最小値
58	飲食料品小売業	39	9.5	8.9	38.0	1.2
59	機械器具小売業	1	5.5	-	5.5	5.5
60	その他の小売業	18	6.4	5.9	22.0	1.0
61	無店舗小売業	0	-	-	-	-
62	銀行業	0	-	-	-	-
63	協同組織金融業	0	-	-	-	-
64	貸金業, クレジットカード業等非預金信用機関	0	-	-	-	-
65	金融商品取引業, 商品先物取引業	0	-	-	-	-
66	補助的金融業等	0	-	-	-	-
67	保険業(保険媒介代理業, 保険サービス業を含む)	0	-	-	-	-
68	不動産取引業	11	6.0	7.9	27.0	1.0
69	不動産賃貸業・管理業	78	7.2	10.2	51.0	0.1
70	物品賃貸業	2	16.8	7.4	22.0	11.6
71	学術・開発研究機関	274	7.5	29.3	355.0	0.0
72	専門サービス業(他に分類されないもの)	20	3.6	3.5	15.0	0.0
73	広告業	0	-	-	-	-
74	技術サービス業(他に分類されないもの)	120	8.0	15.6	150.0	1.0
75	宿泊業	885	6.9	12.6	250.0	0.0
76	飲食店	114	7.4	8.1	50.0	0.6
77	持ち帰り・配達飲食サービス業	90	8.9	8.5	47.0	1.0
78	洗濯・理容・美容・浴場業	349	8.4	9.2	52.0	0.2
79	その他の生活関連サービス業	14	6.4	8.7	33.0	0.0
80	娯楽業	552	5.3	4.9	50.0	0.0
81	学校教育	333	8.1	17.4	207.0	0.0
82	その他の教育, 学習支援業	101	4.9	4.9	32.5	0.3
83	医療業	833	6.8	7.6	86.6	0.0
84	保健衛生	29	6.6	5.9	26.0	0.6
85	社会保険・社会福祉・介護事業	181	7.8	7.9	56.0	0.0
86	郵便局	0	-	-	-	-
87	協同組合(他に分類されないもの)	44	11.4	14.3	73.0	0.6
88	廃棄物処理業	3,368	4.1	10.4	366.0	0.0
89	自動車整備業	5	13.9	16.7	37.5	2.0
90	機械等修理業(別掲を除く)	1	1.2	-	1.2	1.2
91	職業紹介・労働者派遣業	0	-	-	-	-
92	その他の事業サービス業	31	5.3	7.0	37.0	0.8
93	政治・経済・文化団体	5	6.7	6.1	14.0	1.0
94	宗教	25	6.7	6.7	25.0	1.0
95	その他のサービス業	142	7.0	7.8	46.7	0.0
96	外国公務	1	2.0	-	2.0	2.0
97	国家公務	65	6.3	5.8	29.0	0.5
98	地方公務	326	5.2	7.1	84.0	0.0
99	分類不能の産業	1,306	5.8	6.6	95.0	0.0
-	産業分類不明	17	6.5	8.5	35.0	0.9
	全体	19,657	6.6	12.9	500.0	0.0



表3.4.1.1(6) 産業分類別の生活環境項目濃度の平均値、標準偏差、最大値、最小値

ノルマルヘキサン抽出物質(鉱油類) 単位: mg/l

産業中分類	事業場数	平均値	標準偏差	最大値	最小値
01 農業	8	0.6	0.3	1.0	0.5
02 林業	0	-	-	-	-
03 漁業(水産養殖業を除く)	0	-	-	-	-
04 水産養殖業	0	-	-	-	-
05 鉱業, 採石業, 砂利採取業	11	0.5	0.3	1.0	0.1
06 総合工事業	35	0.6	0.4	1.0	0.0
07 職別工事業(設備工事業を除く)	0	-	-	-	-
08 設備工事業	3	0.7	0.3	1.0	0.5
09 食料品製造業	348	1.1	1.3	9.0	0.0
10 飲料・たばこ・飼料製造業	105	1.0	1.2	5.0	0.0
11 繊維工業	129	1.7	2.2	18.0	0.0
12 木材・木製品製造業(家具を除く)	8	1.0	0.7	2.0	0.0
13 家具・装備品製造業	14	0.9	0.7	3.0	0.5
14 パルプ・紙・紙加工品製造業	90	0.9	1.0	5.0	0.0
15 印刷・同関連業	25	0.9	0.6	2.5	0.0
16 化学工業	577	0.8	0.9	5.0	0.0
17 石油製品・石炭製品製造業	40	0.5	0.5	2.5	0.0
18 プラスチック製品製造業(別掲を除く)	53	1.2	1.2	5.0	0.5
19 ゴム製品製造業	93	1.0	0.7	3.3	0.0
20 なめし革・同製品・毛皮製造業	4	1.3	1.2	3.1	0.5
21 窯業・土石製品製造業	156	0.8	0.9	5.0	0.0
22 鉄鋼業	162	0.8	0.7	5.0	0.0
23 非鉄金属製造業	142	1.0	1.0	5.0	0.0
24 金属製品製造業	509	1.2	1.7	20.0	0.0
25 はん用機械器具製造業	72	1.0	0.9	4.7	0.0
26 生産用機械器具製造業	86	1.2	2.6	20.0	0.0
27 業務用機械器具製造業	69	1.0	0.9	5.0	0.0
28 電子部品・デバイス・電子回路製造業	224	0.9	0.8	5.0	0.0
29 電気機械器具製造業	158	0.9	0.7	5.0	0.0
30 情報通信機械器具製造業	20	1.0	1.0	4.0	0.3
31 輸送用機械器具製造業	452	1.0	1.1	12.6	0.0
32 その他の製造業	56	1.2	1.1	5.0	0.0
33 電気業	61	0.7	0.3	1.0	0.1
34 ガス業	5	1.0	0.8	2.0	0.3
35 熱供給業	3	0.2	0.0	0.2	0.2
36 水道業	1,675	1.0	1.6	20.0	0.0
37 通信業	0	-	-	-	-
38 放送業	0	-	-	-	-
39 情報サービス業	0	-	-	-	-
40 インターネット附随サービス業	0	-	-	-	-
41 映像・音声・文字情報制作業	1	0.5	-	0.5	0.5
42 鉄道業	16	1.0	0.6	2.0	0.0
43 道路旅客運送業	4	2.7	2.1	5.0	1.0
44 道路貨物運送業	0	-	-	-	-
45 水運業	1	1.0	-	1.0	1.0
46 航空運輸業	3	1.3	1.0	2.5	0.5
47 倉庫業	3	1.0	0.0	1.0	1.0
48 運輸に附帯するサービス業	34	0.9	1.3	5.0	0.0
49 郵便業(信書便事業を含む)	0	-	-	-	-
50 各種商品卸売業	0	-	-	-	-
51 繊維・衣服等卸売業	0	-	-	-	-
52 飲食料品卸売業	6	0.6	0.5	1.0	0.0
53 建築材料, 鉱物・金属材料等卸売業	2	3.0	2.8	5.0	1.0
54 機械器具卸売業	3	0.8	0.4	1.1	0.5
55 その他の卸売業	1	0.5	-	0.5	0.5
56 各種商品小売業	38	1.1	1.2	5.0	0.0
57 織物・衣服・身の回り品小売業	0	-	-	-	-

産業中分類	事業場数	平均値	標準偏差	最大値	最小値
58 飲食料品小売業	6	1.7	1.8	5.0	0.0
59 機械器具小売業	0	-	-	-	-
60 その他の小売業	3	0.7	0.6	1.1	0.0
61 無店舗小売業	0	-	-	-	-
62 銀行業	0	-	-	-	-
63 協同組織金融業	0	-	-	-	-
64 貸金業, クレジットカード業等非預金信用機関	0	-	-	-	-
65 金融商品取引業, 商品先物取引業	0	-	-	-	-
66 補助的金融業等	0	-	-	-	-
67 保険業(保険媒介代理業, 保険サービス業を含む)	0	-	-	-	-
68 不動産取引業	2	1.8	1.1	2.5	1.0
69 不動産賃貸業・管理業	10	0.8	0.8	2.0	0.0
70 物品賃貸業	0	-	-	-	-
71 学術・開発研究機関	133	1.0	1.0	5.0	0.0
72 専門サービス業(他に分類されないもの)	5	1.5	1.4	2.5	0.5
73 広告業	0	-	-	-	-
74 技術サービス業(他に分類されないもの)	84	1.3	1.8	11.0	0.5
75 宿泊業	107	1.4	2.8	24.0	0.0
76 飲食店	9	0.6	0.4	1.0	0.0
77 持ち帰り・配達飲食サービス業	30	1.3	0.9	3.5	0.5
78 洗濯・理容・美容・浴場業	136	1.3	1.6	10.1	0.0
79 その他の生活関連サービス業	2	0.0	0.0	0.0	0.0
80 娯楽業	64	1.3	1.3	5.0	0.0
81 学校教育	81	1.1	1.7	7.3	0.0
82 その他の教育, 学習支援業	20	1.5	1.8	5.0	0.0
83 医療業	101	1.5	1.7	8.0	0.0
84 保健衛生	11	0.8	0.3	1.0	0.5
85 社会保険・社会福祉・介護事業	16	2.1	1.9	5.0	0.0
86 郵便局	0	-	-	-	-
87 協同組合(他に分類されないもの)	9	1.4	0.7	2.5	1.0
88 廃棄物処理業	812	1.1	1.2	7.3	0.0
89 自動車整備業	5	2.9	3.4	7.8	0.5
90 機械等修理業(別掲を除く)	1	1.0	-	1.0	1.0
91 職業紹介・労働者派遣業	0	-	-	-	-
92 その他の事業サービス業	16	1.7	1.7	5.0	0.5
93 政治・経済・文化団体	1	0.1	-	0.1	0.1
94 宗教	4	0.5	0.0	0.5	0.5
95 その他のサービス業	31	0.9	0.8	3.0	0.0
96 外国公務	0	-	-	-	-
97 国家公務	19	0.8	0.7	2.5	0.0
98 地方公務	86	1.1	1.1	5.0	0.0
99 分類不能の産業	112	1.2	1.1	5.0	0.0
- 産業分類不明	5	1.6	1.9	5.0	0.5
全体	7,426	1.1	1.4	24.0	0.0

表3.4.1.1(7) 産業分類別の生活環境項目濃度の平均値、標準偏差、最大値、最小値

ノルマルヘキサン抽出物質(動植物油脂類) 単位: mg/l

産業中分類	事業場数	平均値	標準偏差	最大値	最小値
01 農業	13	0.8	0.7	2.5	0.0
02 林業	0	-	-	-	-
03 漁業(水産養殖業を除く)	0	-	-	-	-
04 水産養殖業	0	-	-	-	-
05 鉱業, 採石業, 砂利採取業	7	0.7	0.3	1.0	0.5
06 総合工事業	30	0.5	0.4	1.0	0.0
07 職別工事業(設備工事業を除く)	0	-	-	-	-
08 設備工事業	1	0.5	-	0.5	0.5
09 食料品製造業	984	1.7	3.3	30.0	0.0
10 飲料・たばこ・飼料製造業	129	1.2	1.3	5.0	0.0
11 繊維工業	82	2.7	2.8	12.0	0.0
12 木材・木製品製造業(家具を除く)	4	0.8	0.4	1.0	0.5
13 家具・装備品製造業	3	0.7	0.3	0.9	0.5
14 パルプ・紙・紙加工品製造業	55	1.5	1.2	5.0	0.5
15 印刷・同関連業	9	0.7	0.4	1.0	0.0
16 化学工業	256	1.3	2.8	25.6	0.0
17 石油製品・石炭製品製造業	2	0.0	0.0	0.0	0.0
18 プラスチック製品製造業(別掲を除く)	36	1.5	2.3	10.0	0.4
19 ゴム製品製造業	31	1.2	1.0	3.5	0.0
20 なめし革・同製品・毛皮製造業	3	1.1	0.2	1.3	0.9
21 窯業・土石製品製造業	43	0.9	1.0	4.8	0.0
22 鉄鋼業	29	0.8	0.7	2.5	0.0
23 非鉄金属製造業	52	1.0	1.0	3.3	0.0
24 金属製品製造業	149	1.4	2.7	21.0	0.0
25 はん用機械器具製造業	27	0.7	0.4	1.4	0.0
26 生産用機械器具製造業	36	0.8	0.3	1.2	0.3
27 業務用機械器具製造業	33	1.0	1.0	5.0	0.0
28 電子部品・デバイス・電子回路製造業	108	1.3	1.5	7.0	0.0
29 電気機械器具製造業	67	1.5	1.3	5.0	0.0
30 情報通信機械器具製造業	16	1.4	1.3	5.0	0.5
31 輸送用機械器具製造業	139	1.2	1.2	7.8	0.0
32 その他の製造業	26	1.0	1.4	6.0	0.0
33 電気業	8	1.0	0.0	1.0	1.0
34 ガス業	1	0.1	-	0.1	0.1
35 熱供給業	0	-	-	-	-
36 水道業	1,441	0.9	1.0	12.0	0.0
37 通信業	0	-	-	-	-
38 放送業	0	-	-	-	-
39 情報サービス業	2	0.5	0.0	0.5	0.5
40 インターネット附随サービス業	0	-	-	-	-
41 映像・音声・文字情報制作業	0	-	-	-	-
42 鉄道業	10	1.8	1.8	5.0	0.0
43 道路旅客運送業	2	1.0	0.0	1.0	1.0
44 道路貨物運送業	2	0.0	0.0	0.0	0.0
45 水運業	0	-	-	-	-
46 航空運輸業	2	1.2	0.9	1.8	0.5
47 倉庫業	3	1.0	0.0	1.0	1.0
48 運輸に附帯するサービス業	53	1.2	1.2	5.6	0.0
49 郵便業(信書便事業を含む)	0	-	-	-	-
50 各種商品卸売業	4	3.7	2.3	5.0	1.0
51 繊維・衣服等卸売業	0	-	-	-	-
52 飲食料品卸売業	9	0.8	0.6	2.0	0.0
53 建築材料, 鉱物・金属材料等卸売業	1	1.0	-	1.0	1.0
54 機械器具卸売業	2	0.5	0.0	0.5	0.5
55 その他の卸売業	4	0.8	0.3	1.0	0.5
56 各種商品小売業	112	2.2	3.5	33.0	0.0
57 織物・衣服・身の回り品小売業	2	6.3	5.3	10.0	2.5

産業中分類	事業場数	平均値	標準偏差	最大値	最小値
58 飲食料品小売業	15	0.9	0.7	2.5	0.1
59 機械器具小売業	0	-	-	-	-
60 その他の小売業	4	1.5	0.8	2.0	0.9
61 無店舗小売業	0	-	-	-	-
62 銀行業	0	-	-	-	-
63 協同組織金融業	0	-	-	-	-
64 貸金業, クレジットカード業等非預金信用機関	0	-	-	-	-
65 金融商品取引業, 商品先物取引業	0	-	-	-	-
66 補助的金融業等	0	-	-	-	-
67 保険業(保険媒介代理業, 保険サービス業を含む)	0	-	-	-	-
68 不動産取引業	2	1.5	0.7	2.0	1.0
69 不動産賃貸業・管理業	17	1.2	1.3	5.0	0.0
70 物品賃貸業	0	-	-	-	-
71 学術・開発研究機関	91	1.1	1.1	5.0	0.0
72 専門サービス業(他に分類されないもの)	6	2.1	2.2	5.0	0.0
73 広告業	0	-	-	-	-
74 技術サービス業(他に分類されないもの)	74	1.0	0.6	4.1	0.0
75 宿泊業	200	1.7	2.7	24.0	0.0
76 飲食店	25	1.5	2.1	10.0	0.5
77 持ち帰り・配達飲食サービス業	59	1.2	0.9	5.0	0.0
78 洗濯・理容・美容・浴場業	113	2.2	4.1	25.0	0.0
79 その他の生活関連サービス業	2	0.0	0.0	0.0	0.0
80 娯楽業	88	2.5	6.9	38.5	0.0
81 学校教育	83	1.5	2.6	16.0	0.0
82 その他の教育, 学習支援業	21	1.0	1.4	5.0	0.0
83 医療業	156	1.8	3.3	30.0	0.0
84 保健衛生	7	0.9	0.3	1.0	0.5
85 社会保険・社会福祉・介護事業	28	2.9	6.1	30.0	0.0
86 郵便局	0	-	-	-	-
87 協同組合(他に分類されないもの)	12	1.6	1.7	5.0	0.1
88 廃棄物処理業	669	1.2	1.3	7.0	0.0
89 自動車整備業	1	1.6	-	1.6	1.6
90 機械等修理業(別掲を除く)	1	1.0	-	1.0	1.0
91 職業紹介・労働者派遣業	0	-	-	-	-
92 その他の事業サービス業	19	4.1	8.7	30.0	0.5
93 政治・経済・文化団体	0	-	-	-	-
94 宗教	2	0.0	0.0	0.0	0.0
95 その他のサービス業	71	1.6	2.2	10.0	0.0
96 外国公務	1	1.0	-	1.0	1.0
97 国家公務	17	1.4	1.8	7.1	0.0
98 地方公務	61	1.0	1.2	5.0	0.0
99 分類不能の産業	188	1.3	1.5	7.5	0.0
- 産業分類不明	2	1.8	1.1	2.5	1.0
全体	6,063	1.4	2.7	38.5	0.0

表3.4.1.1(8) 産業分類別の生活環境項目濃度の平均値、標準偏差、最大値、最小値

産業中分類		事業場数	平均値	標準偏差	フェノール類 最大値	単位：mg/l 最小値
01	農業	6	0.2	0.2	0.5	0.1
02	林業	0	-	-	-	-
03	漁業(水産養殖業を除く)	0	-	-	-	-
04	水産養殖業	0	-	-	-	-
05	鉱業, 採石業, 砂利採取業	7	0.3	0.6	1.4	0.0
06	総合工事業	31	0.1	0.2	0.5	0.0
07	職別工事業(設備工事業を除く)	0	-	-	-	-
08	設備工事業	1	0.3	-	0.3	0.3
09	食料品製造業	129	0.1	0.2	1.0	0.0
10	飲料・たばこ・飼料製造業	78	0.1	0.2	0.5	0.0
11	繊維工業	49	0.1	0.1	0.5	0.0
12	木材・木製品製造業(家具を除く)	8	0.1	0.2	0.5	0.0
13	家具・装備品製造業	3	0.0	0.0	0.0	0.0
14	パルプ・紙・紙加工品製造業	74	0.1	0.2	0.5	0.0
15	印刷・同関連業	8	0.0	0.0	0.1	0.0
16	化学工業	382	0.1	0.2	0.5	0.0
17	石油製品・石炭製品製造業	29	0.1	0.2	0.6	0.0
18	プラスチック製品製造業(別掲を除く)	36	0.2	0.3	1.0	0.0
19	ゴム製品製造業	32	0.2	0.3	1.0	0.0
20	なめし革・同製品・毛皮製造業	1	0.0	-	0.0	0.0
21	窯業・土石製品製造業	70	0.0	0.0	0.1	0.0
22	鉄鋼業	79	0.0	0.1	0.5	0.0
23	非鉄金属製造業	70	0.2	0.4	2.0	0.0
24	金属製品製造業	148	0.2	0.3	1.5	0.0
25	はん用機械器具製造業	31	0.1	0.2	0.5	0.0
26	生産用機械器具製造業	36	0.1	0.2	0.5	0.0
27	業務用機械器具製造業	28	0.5	1.4	5.0	0.0
28	電子部品・デバイス・電子回路製造業	123	0.1	0.1	0.5	0.0
29	電気機械器具製造業	72	0.1	0.1	0.5	0.0
30	情報通信機械器具製造業	13	0.1	0.2	0.5	0.0
31	輸送用機械器具製造業	210	0.1	0.1	0.5	0.0
32	その他の製造業	20	0.0	0.1	0.2	0.0
33	電気業	27	0.2	0.2	0.5	0.1
34	ガス業	2	0.0	0.0	0.0	0.0
35	熱供給業	3	0.0	0.0	0.0	0.0
36	水道業	1,924	0.2	0.2	1.0	0.0
37	通信業	0	-	-	-	-
38	放送業	0	-	-	-	-
39	情報サービス業	0	-	-	-	-
40	インターネット附随サービス業	0	-	-	-	-
41	映像・音声・文字情報制作業	1	0.0	-	0.0	0.0
42	鉄道業	1	0.1	-	0.1	0.1
43	道路旅客運送業	1	0.0	-	0.0	0.0
44	道路貨物運送業	0	-	-	-	-
45	水運業	0	-	-	-	-
46	航空運輸業	1	0.0	-	0.0	0.0
47	倉庫業	0	-	-	-	-
48	運輸に附帯するサービス業	12	0.2	0.2	0.5	0.1
49	郵便業(信書便事業を含む)	0	-	-	-	-
50	各種商品卸売業	0	-	-	-	-
51	繊維・衣服等卸売業	0	-	-	-	-
52	飲食料品卸売業	2	0.5	0.0	0.5	0.5
53	建築材料, 鉱物・金属材料等卸売業	0	-	-	-	-
54	機械器具卸売業	1	0.5	-	0.5	0.5
55	その他の卸売業	0	-	-	-	-
56	各種商品小売業	4	0.3	0.4	0.5	0.0
57	織物・衣服・身の回り品小売業	0	-	-	-	-



産業中分類		事業場数	平均値	標準偏差	最大値	最小値
58	飲食料品小売業	0	-	-	-	-
59	機械器具小売業	0	-	-	-	-
60	その他の小売業	0	-	-	-	-
61	無店舗小売業	0	-	-	-	-
62	銀行業	0	-	-	-	-
63	協同組織金融業	0	-	-	-	-
64	貸金業, クレジットカード業等非預金信用機関	0	-	-	-	-
65	金融商品取引業, 商品先物取引業	0	-	-	-	-
66	補助的金融業等	0	-	-	-	-
67	保険業(保険媒介代理業, 保険サービス業を含む)	0	-	-	-	-
68	不動産取引業	0	-	-	-	-
69	不動産賃貸業・管理業	1	0.0	-	0.0	0.0
70	物品賃貸業	0	-	-	-	-
71	学術・開発研究機関	104	0.2	0.2	0.5	0.0
72	専門サービス業(他に分類されないもの)	4	0.4	0.3	0.5	0.1
73	広告業	0	-	-	-	-
74	技術サービス業(他に分類されないもの)	75	0.2	0.3	1.0	0.0
75	宿泊業	32	0.4	0.8	3.0	0.0
76	飲食店	1	0.0	-	0.0	0.0
77	持ち帰り・配達飲食サービス業	0	-	-	-	-
78	洗濯・理容・美容・浴場業	20	0.5	1.4	4.0	0.0
79	その他の生活関連サービス業	1	0.0	-	0.0	0.0
80	娯楽業	14	0.1	0.2	0.5	0.0
81	学校教育	51	0.3	0.5	2.5	0.0
82	その他の教育, 学習支援業	6	0.1	0.1	0.2	0.0
83	医療業	69	0.2	0.3	1.0	0.0
84	保健衛生	8	0.2	0.3	0.5	0.0
85	社会保険・社会福祉・介護事業	3	0.0	0.0	0.1	0.0
86	郵便局	0	-	-	-	-
87	協同組合(他に分類されないもの)	3	1.3	1.7	2.5	0.1
88	廃棄物処理業	509	0.1	0.2	0.5	0.0
89	自動車整備業	1	0.0	-	0.0	0.0
90	機械等修理業(別掲を除く)	0	-	-	-	-
91	職業紹介・労働者派遣業	0	-	-	-	-
92	その他の事業サービス業	12	0.1	0.0	0.1	0.0
93	政治・経済・文化団体	0	-	-	-	-
94	宗教	1	0.1	-	0.1	0.1
95	その他のサービス業	15	0.1	0.2	0.5	0.0
96	外国公務	0	-	-	-	-
97	国家公務	3	0.2	0.3	0.5	0.1
98	地方公務	67	0.1	0.1	0.5	0.0
99	分類不能の産業	52	0.1	0.1	0.5	0.0
-	産業分類不明	0	-	-	-	-
	全体	4,805	0.1	0.3	5.0	0.0

表3.4.1.1(9) 産業分類別の生活環境項目濃度の平均値、標準偏差、最大値、最小値

銅 単位：mg/l

産業中分類	事業場数	平均値	標準偏差	最大値	最小値
01 農業	4	0.3	0.0	0.3	0.3
02 林業	0	-	-	-	-
03 漁業(水産養殖業を除く)	0	-	-	-	-
04 水産養殖業	0	-	-	-	-
05 鉱業, 採石業, 砂利採取業	27	0.1	0.3	1.2	0.0
06 総合工事業	30	0.0	0.0	0.1	0.0
07 職別工事業(設備工事業を除く)	0	-	-	-	-
08 設備工事業	1	0.2	-	0.2	0.2
09 食料品製造業	125	0.0	0.1	0.3	0.0
10 飲料・たばこ・飼料製造業	78	0.1	0.1	0.3	0.0
11 繊維工業	51	0.1	0.3	1.1	0.0
12 木材・木製品製造業(家具を除く)	7	0.1	0.1	0.3	0.0
13 家具・装備品製造業	4	0.5	0.0	0.5	0.5
14 パルプ・紙・紙加工品製造業	72	0.1	0.1	0.3	0.0
15 印刷・同関連業	21	0.2	0.4	1.7	0.0
16 化学工業	384	0.1	0.2	2.7	0.0
17 石油製品・石炭製品製造業	19	0.2	0.4	1.0	0.0
18 プラスチック製品製造業(別掲を除く)	35	0.2	0.7	3.0	0.0
19 ゴム製品製造業	31	0.0	0.0	0.1	0.0
20 なめし革・同製品・毛皮製造業	1	0.1	-	0.1	0.1
21 窯業・土石製品製造業	103	0.0	0.1	0.5	0.0
22 鉄鋼業	97	0.0	0.1	0.3	0.0
23 非鉄金属製造業	133	0.2	0.4	2.2	0.0
24 金属製品製造業	382	0.3	0.7	10.0	0.0
25 はん用機械器具製造業	48	0.1	0.2	0.9	0.0
26 生産用機械器具製造業	47	0.0	0.1	0.2	0.0
27 業務用機械器具製造業	43	0.1	0.0	0.1	0.0
28 電子部品・デバイス・電子回路製造業	237	0.2	0.3	1.7	0.0
29 電気機械器具製造業	121	0.1	0.1	0.6	0.0
30 情報通信機械器具製造業	21	0.1	0.1	0.4	0.0
31 輸送用機械器具製造業	279	0.1	0.1	1.3	0.0
32 その他の製造業	34	0.2	0.4	1.7	0.0
33 電気業	35	0.1	0.1	0.3	0.0
34 ガス業	2	0.1	0.0	0.1	0.1
35 熱供給業	3	0.0	0.0	0.0	0.0
36 水道業	1,940	0.0	0.1	1.9	0.0
37 通信業	0	-	-	-	-
38 放送業	0	-	-	-	-
39 情報サービス業	0	-	-	-	-
40 インターネット附随サービス業	0	-	-	-	-
41 映像・音声・文字情報制作業	1	0.0	-	0.0	0.0
42 鉄道業	2	0.0	0.0	0.0	0.0
43 道路旅客運送業	1	0.0	-	0.0	0.0
44 道路貨物運送業	0	-	-	-	-
45 水運業	0	-	-	-	-
46 航空運輸業	1	0.0	-	0.0	0.0
47 倉庫業	0	-	-	-	-
48 運輸に附帯するサービス業	12	0.1	0.0	0.1	0.0
49 郵便業(信書便事業を含む)	0	-	-	-	-
50 各種商品卸売業	0	-	-	-	-
51 繊維・衣服等卸売業	0	-	-	-	-
52 飲食料品卸売業	2	0.2	0.0	0.2	0.2
53 建築材料, 鉱物・金属材料等卸売業	0	-	-	-	-
54 機械器具卸売業	1	0.3	-	0.3	0.3
55 その他の卸売業	0	-	-	-	-
56 各種商品小売業	5	0.1	0.2	0.3	0.0
57 織物・衣服・身の回り品小売業	0	-	-	-	-

銅 単位：mg/l

産業中分類	事業場数	平均値	標準偏差	最大値	最小値
58 飲食料品小売業	1	0.1	-	0.1	0.1
59 機械器具小売業	0	-	-	-	-
60 その他の小売業	0	-	-	-	-
61 無店舗小売業	0	-	-	-	-
62 銀行業	0	-	-	-	-
63 協同組織金融業	0	-	-	-	-
64 貸金業, クレジットカード業等非預金信用機関	0	-	-	-	-
65 金融商品取引業, 商品先物取引業	0	-	-	-	-
66 補助的金融業等	0	-	-	-	-
67 保険業(保険媒介代理業, 保険サービス業を含む)	0	-	-	-	-
68 不動産取引業	1	0.3	-	0.3	0.3
69 不動産賃貸業・管理業	2	0.3	0.0	0.3	0.3
70 物品賃貸業	1	0.1	-	0.1	0.1
71 学術・開発研究機関	124	0.1	0.1	0.9	0.0
72 専門サービス業(他に分類されないもの)	5	0.1	0.1	0.1	0.0
73 広告業	0	-	-	-	-
74 技術サービス業(他に分類されないもの)	82	0.1	0.2	1.0	0.0
75 宿泊業	39	0.2	0.4	2.0	0.0
76 飲食店	1	0.0	-	0.0	0.0
77 持ち帰り・配達飲食サービス業	0	-	-	-	-
78 洗濯・理容・美容・浴場業	27	0.0	0.0	0.1	0.0
79 その他の生活関連サービス業	1	0.0	-	0.0	0.0
80 娯楽業	15	0.0	0.0	0.0	0.0
81 学校教育	64	0.1	0.1	0.3	0.0
82 その他の教育, 学習支援業	7	0.1	0.1	0.1	0.0
83 医療業	41	0.1	0.1	0.5	0.0
84 保健衛生	7	0.0	0.0	0.1	0.0
85 社会保険・社会福祉・介護事業	3	0.0	0.0	0.1	0.0
86 郵便局	0	-	-	-	-
87 協同組合(他に分類されないもの)	8	0.3	0.4	1.1	0.1
88 廃棄物処理業	549	0.0	0.1	0.6	0.0
89 自動車整備業	1	0.0	-	0.0	0.0
90 機械等修理業(別掲を除く)	0	-	-	-	-
91 職業紹介・労働者派遣業	0	-	-	-	-
92 その他の事業サービス業	13	0.1	0.0	0.1	0.1
93 政治・経済・文化団体	1	0.1	-	0.1	0.1
94 宗教	0	-	-	-	-
95 その他のサービス業	12	0.0	0.0	0.1	0.0
96 外国公務	0	-	-	-	-
97 国家公務	4	0.0	0.0	0.0	0.0
98 地方公務	67	0.1	0.1	0.3	0.0
99 分類不能の産業	63	0.0	0.1	0.4	0.0
- 産業分類不明	4	0.0	0.1	0.1	0.0
全体	5,583	0.1	0.3	10.0	0.0

表3.4.1.1(10) 産業分類別の生活環境項目濃度の平均値、標準偏差、最大値、最小値

亜鉛 単位：mg/l

産業中分類		事業場数	平均値	標準偏差	最大値	最小値
01	農業	4	0.2	0.0	0.2	0.2
02	林業	0	-	-	-	-
03	漁業(水産養殖業を除く)	0	-	-	-	-
04	水産養殖業	0	-	-	-	-
05	鉱業, 採石業, 砂利採取業	34	0.4	0.5	2.0	0.0
06	総合工事業	32	0.0	0.0	0.1	0.0
07	職別工事業(設備工事業を除く)	0	-	-	-	-
08	設備工事業	1	0.1	0.0	0.1	0.1
09	食料品製造業	130	0.1	0.2	1.1	0.0
10	飲料・たばこ・飼料製造業	80	0.1	0.5	3.5	0.0
11	繊維工業	49	0.1	0.2	0.6	0.0
12	木材・木製品製造業(家具を除く)	6	0.1	0.1	0.2	0.0
13	家具・装備品製造業	8	0.1	0.1	0.2	0.0
14	パルプ・紙・紙加工品製造業	75	0.1	0.1	0.4	0.0
15	印刷・同関連業	14	0.2	0.1	0.3	0.0
16	化学工業	430	0.2	0.4	7.0	0.0
17	石油製品・石炭製品製造業	22	0.2	0.3	0.8	0.0
18	プラスチック製品製造業(別掲を除く)	39	0.3	0.9	5.0	0.0
19	ゴム製品製造業	51	0.2	0.4	2.0	0.0
20	なめし革・同製品・毛皮製造業	1	0.0	0.0	0.0	0.0
21	窯業・土石製品製造業	107	0.1	0.2	1.0	0.0
22	鉄鋼業	140	0.1	0.2	1.5	0.0
23	非鉄金属製造業	131	0.2	0.3	1.9	0.0
24	金属製品製造業	576	0.6	1.2	15.2	0.0
25	はん用機械器具製造業	57	0.2	0.3	2.0	0.0
26	生産用機械器具製造業	61	0.3	0.6	4.0	0.0
27	業務用機械器具製造業	56	0.1	0.2	1.6	0.0
28	電子部品・デバイス・電子回路製造業	169	0.1	0.1	0.7	0.0
29	電気機械器具製造業	134	0.2	0.4	2.5	0.0
30	情報通信機械器具製造業	19	0.1	0.1	0.2	0.0
31	輸送用機械器具製造業	371	0.2	0.3	3.3	0.0
32	その他の製造業	48	0.2	0.4	2.2	0.0
33	電気業	36	0.1	0.1	0.4	0.0
34	ガス業	2	0.1	0.0	0.1	0.0
35	熱供給業	4	0.0	0.0	0.0	0.0
36	水道業	1,933	0.1	0.2	5.6	0.0
37	通信業	0	-	-	-	-
38	放送業	0	-	-	-	-
39	情報サービス業	0	-	-	-	-
40	インターネット附随サービス業	0	-	-	-	-
41	映像・音声・文字情報制作業	1	0.0	0.0	0.0	0.0
42	鉄道業	3	0.1	0.0	0.1	0.0
43	道路旅客運送業	1	0.0	0.0	0.0	0.0
44	道路貨物運送業	0	-	-	-	-
45	水運業	0	-	-	-	-
46	航空運輸業	1	0.1	0.0	0.1	0.1
47	倉庫業	0	-	-	-	-
48	運輸に附帯するサービス業	12	0.1	0.0	0.1	0.0
49	郵便業(信書便事業を含む)	0	-	-	-	-
50	各種商品卸売業	0	-	-	-	-
51	繊維・衣服等卸売業	0	-	-	-	-
52	飲食料品卸売業	2	0.2	0.0	0.2	0.2
53	建築材料, 鉱物・金属材料等卸売業	0	-	-	-	-
54	機械器具卸売業	1	0.2	0.0	0.2	0.2
55	その他の卸売業	0	-	-	-	-
56	各種商品小売業	5	0.1	0.1	0.2	0.0
57	織物・衣服・身の回り品小売業	0	-	-	-	-

亜鉛 単位：mg/l

産業中分類	事業場数	平均値	標準偏差	最大値	最小値
58 飲食料品小売業	1	0.2	0.0	0.2	0.2
59 機械器具小売業	0	-	-	-	-
60 その他の小売業	0	-	-	-	-
61 無店舗小売業	0	-	-	-	-
62 銀行業	0	-	-	-	-
63 協同組織金融業	0	-	-	-	-
64 貸金業, クレジットカード業等非預金信用機関	0	-	-	-	-
65 金融商品取引業, 商品先物取引業	0	-	-	-	-
66 補助的金融業等	0	-	-	-	-
67 保険業(保険媒介代理業, 保険サービス業を含む)	0	-	-	-	-
68 不動産取引業	1	0.1	0.0	0.1	0.1
69 不動産賃貸業・管理業	2	0.3	0.0	0.3	0.3
70 物品賃貸業	1	0.1	0.0	0.1	0.1
71 学術・開発研究機関	123	0.1	0.1	0.7	0.0
72 専門サービス業(他に分類されないもの)	4	0.1	0.0	0.1	0.0
73 広告業	0	-	-	-	-
74 技術サービス業(他に分類されないもの)	81	0.1	0.2	1.0	0.0
75 宿泊業	38	0.1	0.2	1.0	0.0
76 飲食店	1	0.0	0.0	0.0	0.0
77 持ち帰り・配達飲食サービス業	0	-	-	-	-
78 洗濯・理容・美容・浴場業	27	0.1	0.1	0.3	0.0
79 その他の生活関連サービス業	1	0.0	0.0	0.0	0.0
80 娯楽業	16	0.1	0.2	0.8	0.0
81 学校教育	61	0.1	0.1	0.7	0.0
82 その他の教育, 学習支援業	7	0.1	0.0	0.1	0.0
83 医療業	45	0.1	0.1	0.2	0.0
84 保健衛生	8	0.0	0.0	0.1	0.0
85 社会保険・社会福祉・介護事業	2	0.0	0.0	0.0	0.0
86 郵便局	0	-	-	-	-
87 協同組合(他に分類されないもの)	10	0.7	0.7	1.8	0.1
88 廃棄物処理業	565	0.1	0.1	0.9	0.0
89 自動車整備業	2	0.1	0.0	0.1	0.1
90 機械等修理業(別掲を除く)	0	-	-	-	-
91 職業紹介・労働者派遣業	0	-	-	-	-
92 その他の事業サービス業	13	0.1	0.0	0.1	0.0
93 政治・経済・文化団体	1	0.4	0.0	0.4	0.4
94 宗教	0	-	-	-	-
95 その他のサービス業	13	0.0	0.0	0.1	0.0
96 外国公務	0	-	-	-	-
97 国家公務	3	0.2	0.3	0.6	0.0
98 地方公務	66	0.0	0.0	0.2	0.0
99 分類不能の産業	63	0.0	0.1	0.5	0.0
- 産業分類不明	2	0.1	0.1	0.2	0.1
全体	6,003	0.2	0.5	15.2	0.0



表3.4.1.1(11) 産業分類別の生活環境項目濃度の平均値、標準偏差、最大値、最小値

溶解性鉄 単位：mg/l

産業中分類		事業場数	平均値	標準偏差	最大値	最小値
01	農業	4	1.0	0.0	1.0	1.0
02	林業	0	-	-	-	-
03	漁業(水産養殖業を除く)	0	-	-	-	-
04	水産養殖業	0	-	-	-	-
05	鉱業, 採石業, 砂利採取業	31	0.6	1.9	10.0	0.0
06	総合工事業	34	0.1	0.2	1.0	0.0
07	職別工事業(設備工事業を除く)	0	-	-	-	-
08	設備工事業	2	0.3	0.3	0.5	0.1
09	食料品製造業	126	0.2	0.3	1.4	0.0
10	飲料・たばこ・飼料製造業	87	0.3	0.8	6.5	0.0
11	繊維工業	46	0.3	0.3	1.3	0.0
12	木材・木製品製造業(家具を除く)	6	0.2	0.3	0.5	0.1
13	家具・装備品製造業	9	0.2	0.3	0.7	0.0
14	パルプ・紙・紙加工品製造業	72	0.3	0.5	3.4	0.0
15	印刷・同関連業	16	0.2	0.3	1.0	0.0
16	化学工業	391	0.3	0.6	8.0	0.0
17	石油製品・石炭製品製造業	21	0.2	0.3	1.0	0.0
18	プラスチック製品製造業(別掲を除く)	35	0.2	0.6	3.0	0.0
19	ゴム製品製造業	31	0.1	0.1	0.2	0.0
20	なめし革・同製品・毛皮製造業	1	0.2	0.0	0.2	0.2
21	窯業・土石製品製造業	97	0.2	0.4	2.3	0.0
22	鉄鋼業	150	0.3	0.4	2.7	0.0
23	非鉄金属製造業	110	0.1	0.2	1.0	0.0
24	金属製品製造業	371	0.3	0.6	5.0	0.0
25	はん用機械器具製造業	49	0.5	1.6	10.0	0.0
26	生産用機械器具製造業	57	0.3	0.7	4.0	0.0
27	業務用機械器具製造業	42	0.2	0.3	1.0	0.0
28	電子部品・デバイス・電子回路製造業	194	0.2	0.2	1.0	0.0
29	電気機械器具製造業	119	0.2	0.6	5.3	0.0
30	情報通信機械器具製造業	18	0.2	0.3	1.0	0.0
31	輸送用機械器具製造業	323	0.2	0.3	1.9	0.0
32	その他の製造業	37	0.4	1.1	5.3	0.0
33	電気業	36	0.2	0.3	1.0	0.0
34	ガス業	1	0.1	0.0	0.1	0.1
35	熱供給業	3	0.2	0.2	0.3	0.0
36	水道業	1,961	0.1	0.7	23.5	0.0
37	通信業	0	-	-	-	-
38	放送業	0	-	-	-	-
39	情報サービス業	0	-	-	-	-
40	インターネット附随サービス業	0	-	-	-	-
41	映像・音声・文字情報制作業	1	0.1	0.0	0.1	0.1
42	鉄道業	1	0.1	0.0	0.1	0.1
43	道路旅客運送業	1	0.0	0.0	0.0	0.0
44	道路貨物運送業	0	-	-	-	-
45	水運業	0	-	-	-	-
46	航空運輸業	1	0.1	0.0	0.1	0.1
47	倉庫業	0	-	-	-	-
48	運輸に附帯するサービス業	13	0.1	0.1	0.2	0.0
49	郵便業(信書便事業を含む)	0	-	-	-	-
50	各種商品卸売業	0	-	-	-	-
51	繊維・衣服等卸売業	0	-	-	-	-
52	飲食料品卸売業	2	0.5	0.0	0.5	0.5
53	建築材料, 鉱物・金属材料等卸売業	1	0.0	0.0	0.0	0.0
54	機械器具卸売業	1	1.0	0.0	1.0	1.0
55	その他の卸売業	0	-	-	-	-
56	各種商品小売業	5	0.3	0.5	1.0	0.0
57	織物・衣服・身の回り品小売業	0	-	-	-	-

産業中分類	事業場数	平均値	標準偏差	最大値	最小値
58 飲食料品小売業	1	0.1	0.0	0.1	0.1
59 機械器具小売業	0	-	-	-	-
60 その他の小売業	0	-	-	-	-
61 無店舗小売業	0	-	-	-	-
62 銀行業	0	-	-	-	-
63 協同組織金融業	0	-	-	-	-
64 貸金業, クレジットカード業等非預金信用機関	0	-	-	-	-
65 金融商品取引業, 商品先物取引業	0	-	-	-	-
66 補助的金融業等	0	-	-	-	-
67 保険業(保険媒介代理業, 保険サービス業を含む)	0	-	-	-	-
68 不動産取引業	0	-	-	-	-
69 不動産賃貸業・管理業	3	0.3	0.3	0.5	0.0
70 物品賃貸業	1	1.3	0.0	1.3	1.3
71 学術・開発研究機関	117	0.3	0.4	2.3	0.0
72 専門サービス業(他に分類されないもの)	3	0.4	0.5	1.0	0.1
73 広告業	0	-	-	-	-
74 技術サービス業(他に分類されないもの)	78	0.2	0.3	1.0	0.0
75 宿泊業	36	1.5	4.7	20.0	0.0
76 飲食店	1	0.1	0.0	0.1	0.1
77 持ち帰り・配達飲食サービス業	0	-	-	-	-
78 洗濯・理容・美容・浴場業	24	0.2	0.4	1.0	0.0
79 その他の生活関連サービス業	1	0.1	0.0	0.1	0.1
80 娯楽業	14	0.1	0.2	0.7	0.0
81 学校教育	59	0.3	0.7	4.3	0.0
82 その他の教育, 学習支援業	7	0.1	0.1	0.1	0.0
83 医療業	38	0.1	0.1	0.5	0.0
84 保健衛生	7	0.1	0.1	0.3	0.1
85 社会保険・社会福祉・介護事業	3	0.1	0.0	0.1	0.0
86 郵便局	0	-	-	-	-
87 協同組合(他に分類されないもの)	7	0.7	0.4	1.0	0.3
88 廃棄物処理業	530	0.2	0.4	4.6	0.0
89 自動車整備業	1	0.0	0.0	0.0	0.0
90 機械等修理業(別掲を除く)	0	-	-	-	-
91 職業紹介・労働者派遣業	0	-	-	-	-
92 その他の事業サービス業	14	0.1	0.0	0.1	0.0
93 政治・経済・文化団体	0	-	-	-	-
94 宗教	0	-	-	-	-
95 その他のサービス業	13	0.1	0.1	0.2	0.0
96 外国公務	0	-	-	-	-
97 国家公務	2	0.1	0.0	0.1	0.1
98 地方公務	66	0.1	0.1	0.5	0.0
99 分類不能の産業	60	0.1	0.1	0.4	0.0
- 産業分類不明	3	0.2	0.1	0.2	0.1
全体	5,595	0.2	0.7	23.5	0.0

表3.4.1.1(12) 産業分類別の生活環境項目濃度の平均値、標準偏差、最大値、最小値

溶解性マンガン 単位：mg/l

産業中分類		事業場数	平均値	標準偏差	最大値	最小値
01	農業	4	1.0	0.0	1.0	1.0
02	林業	0	-	-	-	-
03	漁業(水産養殖業を除く)	0	-	-	-	-
04	水産養殖業	0	-	-	-	-
05	鉱業, 採石業, 砂利採取業	27	1.5	2.2	10.0	0.0
06	総合工事業	33	0.1	0.2	1.0	0.0
07	職別工事業(設備工事業を除く)	0	-	-	-	-
08	設備工事業	1	0.6	0.0	0.6	0.6
09	食料品製造業	125	0.1	0.2	1.1	0.0
10	飲料・たばこ・飼料製造業	82	0.3	0.7	4.3	0.0
11	繊維工業	46	0.2	0.3	1.5	0.0
12	木材・木製品製造業(家具を除く)	6	0.1	0.2	0.5	0.0
13	家具・装備品製造業	4	0.1	0.0	0.1	0.1
14	パルプ・紙・紙加工品製造業	72	0.1	0.1	0.7	0.0
15	印刷・同関連業	11	0.2	0.4	1.0	0.0
16	化学工業	367	0.2	0.6	7.0	0.0
17	石油製品・石炭製品製造業	20	0.3	0.4	1.0	0.0
18	プラスチック製品製造業(別掲を除く)	33	0.3	0.7	3.0	0.0
19	ゴム製品製造業	28	0.2	0.3	1.4	0.0
20	なめし革・同製品・毛皮製造業	1	0.1	0.0	0.1	0.1
21	窯業・土石製品製造業	90	0.1	0.2	1.0	0.0
22	鉄鋼業	101	0.2	0.2	1.4	0.0
23	非鉄金属製造業	92	0.2	0.6	3.3	0.0
24	金属製品製造業	207	0.3	0.6	4.8	0.0
25	はん用機械器具製造業	38	0.1	0.1	0.2	0.0
26	生産用機械器具製造業	43	0.1	0.1	0.4	0.0
27	業務用機械器具製造業	37	0.2	0.3	1.0	0.0
28	電子部品・デバイス・電子回路製造業	159	0.1	0.2	1.1	0.0
29	電気機械器具製造業	96	0.2	0.4	2.5	0.0
30	情報通信機械器具製造業	14	0.1	0.3	1.0	0.0
31	輸送用機械器具製造業	266	0.2	0.2	1.3	0.0
32	その他の製造業	24	0.1	0.2	1.0	0.0
33	電気業	35	0.6	1.4	5.7	0.0
34	ガス業	1	0.0	0.0	0.0	0.0
35	熱供給業	3	0.0	0.0	0.0	0.0
36	水道業	1,964	0.1	0.3	3.9	0.0
37	通信業	0	-	-	-	-
38	放送業	0	-	-	-	-
39	情報サービス業	0	-	-	-	-
40	インターネット附随サービス業	0	-	-	-	-
41	映像・音声・文字情報制作業	1	0.1	0.0	0.1	0.1
42	鉄道業	1	0.0	0.0	0.0	0.0
43	道路旅客運送業	1	0.0	0.0	0.0	0.0
44	道路貨物運送業	0	-	-	-	-
45	水運業	0	-	-	-	-
46	航空運輸業	1	0.1	0.0	0.1	0.1
47	倉庫業	0	-	-	-	-
48	運輸に附帯するサービス業	12	0.0	0.0	0.1	0.0
49	郵便業(信書便事業を含む)	0	-	-	-	-
50	各種商品卸売業	0	-	-	-	-
51	繊維・衣服等卸売業	0	-	-	-	-
52	飲食料品卸売業	2	0.5	0.0	0.5	0.5
53	建築材料, 鉱物・金属材料等卸売業	1	0.0	0.0	0.0	0.0
54	機械器具卸売業	1	1.0	0.0	1.0	1.0
55	その他の卸売業	0	-	-	-	-
56	各種商品小売業	5	0.4	0.6	1.0	0.0
57	織物・衣服・身の回り品小売業	0	-	-	-	-

産業中分類	事業場数	平均値	標準偏差	最大値	最小値
58 飲食料品小売業	1	0.1	0.0	0.1	0.1
59 機械器具小売業	0	-	-	-	-
60 その他の小売業	0	-	-	-	-
61 無店舗小売業	0	-	-	-	-
62 銀行業	0	-	-	-	-
63 協同組織金融業	0	-	-	-	-
64 貸金業, クレジットカード業等非預金信用機関	0	-	-	-	-
65 金融商品取引業, 商品先物取引業	0	-	-	-	-
66 補助的金融業等	0	-	-	-	-
67 保険業(保険媒介代理業, 保険サービス業を含む)	0	-	-	-	-
68 不動産取引業	0	-	-	-	-
69 不動産賃貸業・管理業	2	0.5	0.0	0.5	0.5
70 物品賃貸業	0	-	-	-	-
71 学術・開発研究機関	122	0.2	0.5	3.7	0.0
72 専門サービス業(他に分類されないもの)	4	0.4	0.5	1.0	0.1
73 広告業	0	-	-	-	-
74 技術サービス業(他に分類されないもの)	75	0.3	0.5	2.0	0.0
75 宿泊業	34	0.1	0.2	0.8	0.0
76 飲食店	1	0.0	0.0	0.0	0.0
77 持ち帰り・配達飲食サービス業	0	-	-	-	-
78 洗濯・理容・美容・浴場業	24	0.2	0.4	1.0	0.0
79 その他の生活関連サービス業	1	0.1	0.0	0.1	0.1
80 娯楽業	14	0.1	0.2	0.6	0.0
81 学校教育	56	0.2	0.3	1.0	0.0
82 その他の教育, 学習支援業	7	0.1	0.1	0.2	0.0
83 医療業	36	0.1	0.1	0.5	0.0
84 保健衛生	8	0.1	0.0	0.1	0.0
85 社会保険・社会福祉・介護事業	2	0.0	0.0	0.0	0.0
86 郵便局	0	-	-	-	-
87 協同組合(他に分類されないもの)	3	0.4	0.2	0.5	0.2
88 廃棄物処理業	524	0.2	0.5	3.8	0.0
89 自動車整備業	1	0.0	0.0	0.0	0.0
90 機械等修理業(別掲を除く)	0	-	-	-	-
91 職業紹介・労働者派遣業	0	-	-	-	-
92 その他の事業サービス業	13	0.1	0.0	0.1	0.0
93 政治・経済・文化団体	0	-	-	-	-
94 宗教	0	-	-	-	-
95 その他のサービス業	12	0.1	0.1	0.2	0.0
96 外国公務	0	-	-	-	-
97 国家公務	2	0.1	0.1	0.1	0.0
98 地方公務	66	0.1	0.2	1.0	0.0
99 分類不能の産業	62	0.1	0.3	1.0	0.0
- 産業分類不明	3	0.1	0.1	0.1	0.0
全体	5,128	0.2	0.5	10.0	0.0

表3.4.1.1(13) 産業分類別の生活環境項目濃度の平均値、標準偏差、最大値、最小値

クロム 単位：mg/l

産業中分類		事業場数	平均値	標準偏差	最大値	最小値
01	農業	4	0.2	0.0	0.2	0.2
02	林業	0	-	-	-	-
03	漁業(水産養殖業を除く)	0	-	-	-	-
04	水産養殖業	0	-	-	-	-
05	鉱業, 採石業, 砂利採取業	11	0.1	0.3	0.7	0.0
06	総合工事業	38	0.1	0.1	0.5	0.0
07	職別工事業(設備工事業を除く)	0	-	-	-	-
08	設備工事業	1	0.1	0.0	0.1	0.1
09	食料品製造業	125	0.0	0.0	0.2	0.0
10	飲料・たばこ・飼料製造業	84	0.0	0.1	0.2	0.0
11	繊維工業	55	0.0	0.0	0.2	0.0
12	木材・木製品製造業(家具を除く)	6	0.1	0.1	0.2	0.0
13	家具・装備品製造業	4	0.1	0.0	0.1	0.1
14	パルプ・紙・紙加工品製造業	73	0.1	0.1	0.2	0.0
15	印刷・同関連業	24	0.2	0.4	1.6	0.0
16	化学工業	374	0.1	0.2	2.0	0.0
17	石油製品・石炭製品製造業	18	0.0	0.1	0.2	0.0
18	プラスチック製品製造業(別掲を除く)	37	0.2	0.5	2.0	0.0
19	ゴム製品製造業	32	0.0	0.0	0.1	0.0
20	なめし革・同製品・毛皮製造業	4	0.1	0.1	0.3	0.1
21	窯業・土石製品製造業	120	0.1	0.1	0.5	0.0
22	鉄鋼業	118	0.1	0.1	0.9	0.0
23	非鉄金属製造業	109	0.1	0.2	1.4	0.0
24	金属製品製造業	506	0.2	0.3	2.6	0.0
25	はん用機械器具製造業	56	0.1	0.1	0.7	0.0
26	生産用機械器具製造業	52	0.1	0.1	0.3	0.0
27	業務用機械器具製造業	53	0.0	0.0	0.2	0.0
28	電子部品・デバイス・電子回路製造業	158	0.0	0.0	0.3	0.0
29	電気機械器具製造業	110	0.1	0.2	1.1	0.0
30	情報通信機械器具製造業	17	0.0	0.1	0.2	0.0
31	輸送用機械器具製造業	303	0.1	0.1	0.6	0.0
32	その他の製造業	41	0.3	0.8	3.6	0.0
33	電気業	34	0.1	0.1	0.2	0.0
34	ガス業	2	0.1	0.0	0.1	0.1
35	熱供給業	4	0.0	0.0	0.0	0.0
36	水道業	1,940	0.0	0.1	0.5	0.0
37	通信業	0	-	-	-	-
38	放送業	0	-	-	-	-
39	情報サービス業	0	-	-	-	-
40	インターネット附随サービス業	0	-	-	-	-
41	映像・音声・文字情報制作業	1	0.0	0.0	0.0	0.0
42	鉄道業	2	0.0	0.0	0.0	0.0
43	道路旅客運送業	1	0.0	0.0	0.0	0.0
44	道路貨物運送業	0	-	-	-	-
45	水運業	0	-	-	-	-
46	航空運輸業	1	0.0	0.0	0.0	0.0
47	倉庫業	0	-	-	-	-
48	運輸に附帯するサービス業	12	0.0	0.0	0.0	0.0
49	郵便業(信書便事業を含む)	0	-	-	-	-
50	各種商品卸売業	0	-	-	-	-
51	繊維・衣服等卸売業	0	-	-	-	-
52	飲食料品卸売業	2	0.1	0.0	0.1	0.1
53	建築材料, 鉱物・金属材料等卸売業	0	-	-	-	-
54	機械器具卸売業	1	0.2	0.0	0.2	0.2
55	その他の卸売業	0	-	-	-	-
56	各種商品小売業	4	0.1	0.1	0.2	0.0
57	織物・衣服・身の回り品小売業	0	-	-	-	-



クロム 単位：mg/l

産業中分類	事業場数	平均値	標準偏差	最大値	最小値
58 飲食料品小売業	1	0.0	0.0	0.0	0.0
59 機械器具小売業	0	-	-	-	-
60 その他の小売業	0	-	-	-	-
61 無店舗小売業	0	-	-	-	-
62 銀行業	0	-	-	-	-
63 協同組織金融業	0	-	-	-	-
64 貸金業, クレジットカード業等非預金信用機関	0	-	-	-	-
65 金融商品取引業, 商品先物取引業	0	-	-	-	-
66 補助的金融業等	0	-	-	-	-
67 保険業(保険媒介代理業, 保険サービス業を含む)	0	-	-	-	-
68 不動産取引業	1	0.2	0.0	0.2	0.2
69 不動産賃貸業・管理業	1	0.0	0.0	0.0	0.0
70 物品賃貸業	1	0.1	0.0	0.1	0.1
71 学術・開発研究機関	118	0.1	0.1	0.2	0.0
72 専門サービス業(他に分類されないもの)	4	0.1	0.0	0.1	0.1
73 広告業	0	-	-	-	-
74 技術サービス業(他に分類されないもの)	85	0.1	0.2	1.0	0.0
75 宿泊業	34	0.1	0.1	0.2	0.0
76 飲食店	1	0.0	0.0	0.0	0.0
77 持ち帰り・配達飲食サービス業	0	-	-	-	-
78 洗濯・理容・美容・浴場業	23	0.0	0.0	0.0	0.0
79 その他の生活関連サービス業	1	0.0	0.0	0.0	0.0
80 娯楽業	12	0.0	0.0	0.0	0.0
81 学校教育	59	0.1	0.1	0.2	0.0
82 その他の教育, 学習支援業	7	0.0	0.0	0.0	0.0
83 医療業	44	0.0	0.0	0.1	0.0
84 保健衛生	8	0.0	0.0	0.1	0.0
85 社会保険・社会福祉・介護事業	2	0.0	0.0	0.0	0.0
86 郵便局	0	-	-	-	-
87 協同組合(他に分類されないもの)	9	0.1	0.1	0.4	0.0
88 廃棄物処理業	527	0.0	0.1	0.2	0.0
89 自動車整備業	1	0.0	0.0	0.0	0.0
90 機械等修理業(別掲を除く)	0	-	-	-	-
91 職業紹介・労働者派遣業	0	-	-	-	-
92 その他の事業サービス業	13	0.0	0.0	0.1	0.0
93 政治・経済・文化団体	1	0.1	0.0	0.1	0.1
94 宗教	0	-	-	-	-
95 その他のサービス業	11	0.0	0.0	0.1	0.0
96 外国公務	0	-	-	-	-
97 国家公務	2	0.0	0.0	0.0	0.0
98 地方公務	65	0.0	0.0	0.1	0.0
99 分類不能の産業	62	0.0	0.1	0.5	0.0
- 産業分類不明	3	0.0	0.0	0.0	0.0
全体	5,633	0.1	0.2	3.6	0.0

表3.4.1.1(14) 産業分類別の生活環境項目濃度の平均値、標準偏差、最大値、最小値

大腸菌群数 単位：千個/ml

産業中分類		事業場数	平均値	標準偏差	最大値	最小値
01	農業	111	6.3	32.1	290.0	0.0
02	林業	1	0.1	0.0	0.1	0.1
03	漁業(水産養殖業を除く)	0	-	-	-	-
04	水産養殖業	1	0.0	0.0	0.0	0.0
05	鉱業, 採石業, 砂利採取業	11	43.0	138.4	460.0	0.0
06	総合工事業	35	126.3	649.0	3,500.0	0.0
07	職別工事業(設備工事業を除く)	0	-	-	-	-
08	設備工事業	1	0.0	0.0	0.0	0.0
09	食料品製造業	1,108	16.9	158.0	3,000.0	0.0
10	飲料・たばこ・飼料製造業	220	7.5	40.0	393.0	0.0
11	繊維工業	84	9.6	56.5	457.8	0.0
12	木材・木製品製造業(家具を除く)	11	21.2	69.6	231.0	0.0
13	家具・装備品製造業	8	2.7	6.5	16.0	0.0
14	パルプ・紙・紙加工品製造業	92	13.7	88.9	763.0	0.0
15	印刷・同関連業	27	6.0	22.8	100.0	0.0
16	化学工業	445	5.1	34.8	587.0	0.0
17	石油製品・石炭製品製造業	19	1.0	2.9	10.0	0.0
18	プラスチック製品製造業(別掲を除く)	46	52.6	239.5	1,400.0	0.0
19	ゴム製品製造業	64	12.2	56.8	420.0	0.0
20	なめし革・同製品・毛皮製造業	3	7.7	10.9	15.4	0.0
21	窯業・土石製品製造業	105	2.3	6.6	30.0	0.0
22	鉄鋼業	84	16.0	72.5	545.0	0.0
23	非鉄金属製造業	97	5.6	15.5	100.0	0.0
24	金属製品製造業	241	24.7	131.0	1,200.0	0.0
25	はん用機械器具製造業	54	9.8	36.4	200.0	0.0
26	生産用機械器具製造業	65	10.7	42.2	289.5	0.0
27	業務用機械器具製造業	50	3.7	12.6	70.0	0.0
28	電子部品・デバイス・電子回路製造業	186	9.5	50.1	500.0	0.0
29	電気機械器具製造業	129	47.3	375.1	3,600.0	0.0
30	情報通信機械器具製造業	20	49.5	179.1	720.0	0.0
31	輸送用機械器具製造業	349	7.5	36.0	360.0	0.0
32	その他の製造業	48	1.5	5.6	30.0	0.0
33	電気業	45	0.0	0.0	0.2	0.0
34	ガス業	6	0.2	0.3	0.9	0.0
35	熱供給業	3	0.1	0.1	0.1	0.0
36	水道業	2,637	4.8	54.8	2,000.0	0.0
37	通信業	0	-	-	-	-
38	放送業	0	-	-	-	-
39	情報サービス業	3	0.0	0.0	0.0	0.0
40	インターネット附随サービス業	0	-	-	-	-
41	映像・音声・文字情報制作業	2	1.9	2.6	3.7	0.0
42	鉄道業	19	13.6	50.8	190.0	0.0
43	道路旅客運送業	3	0.4	0.5	0.8	0.1
44	道路貨物運送業	8	0.3	0.5	1.0	0.0
45	水運業	0	-	-	-	-
46	航空運輸業	3	0.0	0.0	0.1	0.0
47	倉庫業	9	0.0	0.0	0.0	0.0
48	運輸に附帯するサービス業	84	2.7	10.6	60.0	0.0
49	郵便業(信書便事業を含む)	0	-	-	-	-
50	各種商品卸売業	9	0.1	0.2	0.5	0.0
51	繊維・衣服等卸売業	2	0.1	0.2	0.3	0.0
52	飲食料品卸売業	13	10.7	29.2	100.0	0.0
53	建築材料, 鉱物・金属材料等卸売業	1	0.0	0.0	0.0	0.0
54	機械器具卸売業	2	0.3	0.4	0.5	0.0
55	その他の卸売業	7	4.9	11.1	30.0	0.0
56	各種商品小売業	254	24.2	233.9	3,200.0	0.0
57	織物・衣服・身の回り品小売業	3	10.0	17.3	30.0	0.0

大腸菌群数 単位：千個/ml

産業中分類	事業場数	平均値	標準偏差	最大値	最小値
58 飲食料品小売業	34	3.6	9.7	30.0	0.0
59 機械器具小売業	1	30.0	0.0	30.0	30.0
60 その他の小売業	16	4.4	10.9	30.0	0.0
61 無店舗小売業	0	-	-	-	-
62 銀行業	0	-	-	-	-
63 協同組織金融業	0	-	-	-	-
64 貸金業, クレジットカード業等非預金信用機関	0	-	-	-	-
65 金融商品取引業, 商品先物取引業	0	-	-	-	-
66 補助的金融業等	0	-	-	-	-
67 保険業(保険媒介代理業, 保険サービス業を含む)	0	-	-	-	-
68 不動産取引業	11	0.6	1.4	3.4	0.0
69 不動産賃貸業・管理業	73	4.3	14.6	74.0	0.0
70 物品賃貸業	0	-	-	-	-
71 学術・開発研究機関	176	11.4	72.4	650.0	0.0
72 専門サービス業(他に分類されないもの)	17	4.5	11.9	36.0	0.0
73 広告業	0	-	-	-	-
74 技術サービス業(他に分類されないもの)	85	4.2	12.9	66.0	0.0
75 宿泊業	757	1.8	12.9	210.0	0.0
76 飲食店	91	16.9	91.5	743.0	0.0
77 持ち帰り・配達飲食サービス業	65	37.8	207.7	1,295.3	0.0
78 洗濯・理容・美容・浴場業	214	3.3	23.9	300.0	0.0
79 その他の生活関連サービス業	11	0.2	0.3	0.7	0.0
80 娯楽業	470	2.7	14.3	220.0	0.0
81 学校教育	276	2.8	16.6	204.6	0.0
82 その他の教育, 学習支援業	80	2.6	18.9	142.5	0.0
83 医療業	716	8.1	57.5	800.0	0.0
84 保健衛生	27	4.9	10.7	30.0	0.0
85 社会保険・社会福祉・介護事業	160	1.5	6.1	36.3	0.0
86 郵便局	0	-	-	-	-
87 協同組合(他に分類されないもの)	33	1.5	5.6	30.0	0.0
88 廃棄物処理業	3,088	8.6	57.7	1,000.0	0.0
89 自動車整備業	0	-	-	-	-
90 機械等修理業(別掲を除く)	1	30.0	0.0	30.0	30.0
91 職業紹介・労働者派遣業	0	-	-	-	-
92 その他の事業サービス業	25	0.1	0.4	1.6	0.0
93 政治・経済・文化団体	4	0.0	0.0	0.0	0.0
94 宗教	15	0.0	0.1	0.3	0.0
95 その他のサービス業	119	2.9	12.0	92.0	0.0
96 外国公務	1	0.0	0.0	0.0	0.0
97 国家公務	53	2.6	14.3	87.0	0.0
98 地方公務	290	4.4	20.9	215.0	0.0
99 分類不能の産業	1,163	4.5	26.5	345.0	0.0
- 産業分類不明	12	17.5	55.3	175.0	0.0
全体	14,912	8.4	89.0	3,600.0	0.0

表3.4.1.1(15) 産業分類別の生活環境項目濃度の平均値、標準偏差、最大値、最小値

総窒素 単位：mg/l

産業中分類		事業場数	平均値	標準偏差	最大値	最小値
01	農業	92	64.2	63.2	330.0	0.1
02	林業	0	-	-	-	-
03	漁業(水産養殖業を除く)	0	-	-	-	-
04	水産養殖業	3	1.3	0.7	1.8	0.5
05	鉱業, 採石業, 砂利採取業	29	6.8	25.2	137.0	0.0
06	総合工事業	43	4.6	8.9	43.0	0.0
07	職別工事業(設備工事業を除く)	0	-	-	-	-
08	設備工事業	2	40.0	8.5	46.0	34.0
09	食料品製造業	1,097	9.3	20.4	525.0	0.0
10	飲料・たばこ・飼料製造業	210	4.9	10.6	120.0	0.0
11	繊維工業	204	6.0	8.3	80.0	0.3
12	木材・木製品製造業(家具を除く)	13	5.3	8.3	31.0	0.0
13	家具・装備品製造業	12	5.8	4.2	13.1	0.5
14	パルプ・紙・紙加工品製造業	140	2.8	3.1	26.7	0.1
15	印刷・同関連業	30	11.7	11.3	43.5	0.2
16	化学工業	714	15.9	126.2	2,401.0	0.0
17	石油製品・石炭製品製造業	37	3.8	7.2	43.5	0.3
18	プラスチック製品製造業(別掲を除く)	58	7.1	11.4	60.0	0.1
19	ゴム製品製造業	83	4.8	5.2	25.0	0.3
20	なめし革・同製品・毛皮製造業	5	16.0	11.6	30.3	7.0
21	窯業・土石製品製造業	165	3.2	4.1	35.0	0.2
22	鉄鋼業	154	6.8	11.2	82.0	0.3
23	非鉄金属製造業	125	23.5	180.3	1,970.0	0.0
24	金属製品製造業	523	13.7	19.8	228.0	0.0
25	はん用機械器具製造業	70	8.6	11.0	62.8	0.0
26	生産用機械器具製造業	79	10.2	12.4	69.9	0.3
27	業務用機械器具製造業	51	11.1	19.8	117.0	0.0
28	電子部品・デバイス・電子回路製造業	219	8.5	10.6	65.0	0.1
29	電気機械器具製造業	134	10.9	14.0	71.0	0.3
30	情報通信機械器具製造業	15	11.4	11.2	33.0	0.3
31	輸送用機械器具製造業	391	10.0	12.4	110.0	0.0
32	その他の製造業	50	10.8	18.6	110.0	0.0
33	電気業	50	7.9	15.5	93.5	0.0
34	ガス業	9	4.8	4.6	12.4	0.5
35	熱供給業	5	3.1	3.1	7.9	0.4
36	水道業	2,529	8.7	12.4	490.0	0.0
37	通信業	0	-	-	-	-
38	放送業	0	-	-	-	-
39	情報サービス業	2	11.9	3.0	14.0	9.7
40	インターネット附随サービス業	0	-	-	-	-
41	映像・音声・文字情報制作業	1	0.5	0.0	0.5	0.5
42	鉄道業	20	8.9	11.6	44.0	0.0
43	道路旅客運送業	2	5.2	3.5	7.7	2.7
44	道路貨物運送業	9	22.1	18.6	60.0	1.5
45	水運業	0	-	-	-	-
46	航空運輸業	4	9.1	8.8	21.8	1.5
47	倉庫業	9	13.7	8.8	33.0	3.7
48	運輸に附帯するサービス業	74	15.7	12.8	62.2	3.2
49	郵便業(信書便事業を含む)	0	-	-	-	-
50	各種商品卸売業	8	14.5	8.1	24.0	2.5
51	繊維・衣服等卸売業	3	19.3	3.5	22.9	15.9
52	飲食料品卸売業	13	11.6	7.8	23.0	0.4
53	建築材料, 鉱物・金属材料等卸売業	2	2.4	3.0	4.5	0.3
54	機械器具卸売業	4	15.7	14.4	37.0	5.4
55	その他の卸売業	6	16.3	11.4	37.1	3.8
56	各種商品小売業	222	12.6	8.5	51.0	0.1
57	織物・衣服・身の回り品小売業	4	15.0	12.7	27.7	2.9

総窒素 単位：mg/l

産業中分類	事業場数	平均値	標準偏差	最大値	最小値
58 飲食料品小売業	27	12.6	11.0	41.0	0.1
59 機械器具小売業	1	33.0	0.0	33.0	33.0
60 その他の小売業	15	14.2	13.2	45.4	0.2
61 無店舗小売業	0	-	-	-	-
62 銀行業	0	-	-	-	-
63 協同組織金融業	1	13.6	0.0	13.6	13.6
64 貸金業, クレジットカード業等非預金信用機関	0	-	-	-	-
65 金融商品取引業, 商品先物取引業	0	-	-	-	-
66 補助的金融業等	0	-	-	-	-
67 保険業(保険媒介代理業, 保険サービス業を含む)	0	-	-	-	-
68 不動産取引業	9	15.9	14.8	52.0	2.1
69 不動産賃貸業・管理業	44	14.2	17.7	104.0	1.3
70 物品賃貸業	3	13.3	8.8	20.5	3.5
71 学術・開発研究機関	175	11.6	51.8	670.0	0.0
72 専門サービス業(他に分類されないもの)	13	8.4	9.3	32.4	1.0
73 広告業	0	-	-	-	-
74 技術サービス業(他に分類されないもの)	94	9.9	19.5	150.0	0.4
75 宿泊業	461	9.5	6.8	50.0	0.0
76 飲食店	69	12.6	10.4	54.0	0.5
77 持ち帰り・配達飲食サービス業	57	5.6	5.0	25.6	0.0
78 洗濯・理容・美容・浴場業	224	5.0	6.6	60.0	0.0
79 その他の生活関連サービス業	11	11.2	7.7	25.4	1.2
80 娯楽業	393	12.0	11.5	92.0	0.0
81 学校教育	254	20.5	14.8	86.6	0.2
82 その他の教育, 学習支援業	75	17.2	13.1	84.0	0.7
83 医療業	579	11.8	6.7	45.4	0.0
84 保健衛生	26	16.3	15.5	66.4	0.3
85 社会保険・社会福祉・介護事業	165	8.9	5.1	29.0	0.1
86 郵便局	0	-	-	-	-
87 協同組合(他に分類されないもの)	21	12.1	8.9	36.0	1.0
88 廃棄物処理業	2,748	9.8	11.4	243.0	0.0
89 自動車整備業	1	17.6	0.0	17.6	17.6
90 機械等修理業(別掲を除く)	0	-	-	-	-
91 職業紹介・労働者派遣業	0	-	-	-	-
92 その他の事業サービス業	24	9.9	8.6	30.7	0.6
93 政治・経済・文化団体	4	59.5	43.7	112.8	5.7
94 宗教	17	19.2	13.4	45.6	3.8
95 その他のサービス業	88	18.4	15.6	66.0	0.0
96 外国公務	1	14.0	0.0	14.0	14.0
97 国家公務	44	10.9	13.2	85.5	0.1
98 地方公務	248	13.7	21.5	270.0	0.0
99 分類不能の産業	1,142	13.7	34.4	864.0	0.0
- 産業分類不明	11	14.1	21.1	74.0	0.1
全体	14,769	11.0	36.7	2,401.0	0.0



表3.4.1.1(16) 産業分類別の生活環境項目濃度の平均値、標準偏差、最大値、最小値

総磷 単位：mg/l

産業中分類		事業場数	平均値	標準偏差	最大値	最小値
01	農業	70	14.5	18.0	96.0	0.0
02	林業	0	-	-	-	-
03	漁業(水産養殖業を除く)	0	-	-	-	-
04	水産養殖業	3	0.1	0.1	0.2	0.1
05	鉱業, 採石業, 砂利採取業	27	0.2	0.8	3.6	0.0
06	総合工事業	41	0.4	0.9	4.5	0.0
07	職別工事業(設備工事業を除く)	0	-	-	-	-
08	設備工事業	2	0.1	0.1	0.1	0.0
09	食料品製造業	1,077	2.1	3.1	34.0	0.0
10	飲料・たばこ・飼料製造業	206	1.3	2.7	21.0	0.0
11	繊維工業	202	0.9	2.0	21.0	0.0
12	木材・木製品製造業(家具を除く)	14	0.4	0.6	2.4	0.0
13	家具・装備品製造業	11	1.7	2.6	8.2	0.1
14	パルプ・紙・紙加工品製造業	134	0.2	0.4	3.5	0.0
15	印刷・同関連業	28	1.6	1.5	6.2	0.0
16	化学工業	682	0.6	1.6	22.6	0.0
17	石油製品・石炭製品製造業	37	0.1	0.1	0.7	0.0
18	プラスチック製品製造業(別掲を除く)	54	0.5	1.2	8.0	0.0
19	ゴム製品製造業	81	0.9	3.2	28.0	0.0
20	なめし革・同製品・毛皮製造業	5	0.4	0.4	0.9	0.1
21	窯業・土石製品製造業	159	0.2	0.3	2.0	0.0
22	鉄鋼業	148	0.2	0.4	2.3	0.0
23	非鉄金属製造業	114	0.7	3.4	33.0	0.0
24	金属製品製造業	464	2.0	11.1	208.0	0.0
25	はん用機械器具製造業	71	0.7	1.2	8.0	0.0
26	生産用機械器具製造業	76	1.1	1.5	6.1	0.0
27	業務用機械器具製造業	45	0.8	1.1	4.3	0.0
28	電子部品・デバイス・電子回路製造業	194	0.7	2.1	24.3	0.0
29	電気機械器具製造業	132	1.0	1.8	10.0	0.0
30	情報通信機械器具製造業	17	1.1	1.7	5.9	0.0
31	輸送用機械器具製造業	382	1.0	1.8	19.9	0.0
32	その他の製造業	43	0.9	1.6	6.5	0.0
33	電気業	47	0.5	1.7	9.0	0.0
34	ガス業	9	0.8	1.0	2.2	0.1
35	熱供給業	4	1.2	1.4	2.7	0.1
36	水道業	2,489	1.5	2.5	97.0	0.0
37	通信業	0	-	-	-	-
38	放送業	0	-	-	-	-
39	情報サービス業	2	0.9	0.3	1.1	0.7
40	インターネット附随サービス業	0	-	-	-	-
41	映像・音声・文字情報制作業	1	1.6	0.0	1.6	1.6
42	鉄道業	17	1.8	2.4	8.6	0.0
43	道路旅客運送業	2	0.7	0.0	0.7	0.7
44	道路貨物運送業	9	2.8	2.9	9.0	0.2
45	水運業	0	-	-	-	-
46	航空運輸業	4	1.3	1.3	3.3	0.3
47	倉庫業	9	3.2	4.4	13.5	0.0
48	運輸に附帯するサービス業	71	2.8	2.5	10.4	0.0
49	郵便業(信書便事業を含む)	0	-	-	-	-
50	各種商品卸売業	8	1.7	1.5	4.7	0.2
51	繊維・衣服等卸売業	3	2.3	0.4	2.6	1.9
52	飲食料品卸売業	12	1.4	1.5	4.7	0.1
53	建築材料, 鉱物・金属材料等卸売業	2	0.5	0.6	0.9	0.1
54	機械器具卸売業	4	1.2	1.2	2.8	0.1
55	その他の卸売業	6	3.0	0.7	3.5	1.7
56	各種商品小売業	215	2.7	2.6	33.1	0.0
57	織物・衣服・身の回り品小売業	3	3.2	0.7	3.8	2.5

総磷 単位：mg/l

産業中分類	事業場数	平均値	標準偏差	最大値	最小値
58 飲食料品小売業	26	3.3	3.5	18.4	0.1
59 機械器具小売業	1	5.4	0.0	5.4	5.4
60 その他の小売業	13	1.8	1.8	6.4	0.0
61 無店舗小売業	0	-	-	-	-
62 銀行業	0	-	-	-	-
63 協同組織金融業	1	2.6	0.0	2.6	2.6
64 貸金業, クレジットカード業等非預金信用機関	0	-	-	-	-
65 金融商品取引業, 商品先物取引業	0	-	-	-	-
66 補助的金融業等	0	-	-	-	-
67 保険業(保険媒介代理業, 保険サービス業を含む)	0	-	-	-	-
68 不動産取引業	9	2.7	2.5	8.1	0.1
69 不動産賃貸業・管理業	43	2.2	2.8	15.8	0.1
70 物品賃貸業	3	3.5	3.9	7.8	0.0
71 学術・開発研究機関	155	1.8	9.3	110.0	0.0
72 専門サービス業(他に分類されないもの)	12	2.6	4.3	15.3	0.0
73 広告業	0	-	-	-	-
74 技術サービス業(他に分類されないもの)	89	1.8	3.8	27.0	0.0
75 宿泊業	463	1.8	2.0	26.0	0.0
76 飲食店	70	3.2	3.5	21.3	0.1
77 持ち帰り・配達飲食サービス業	54	1.7	1.5	8.5	0.1
78 洗濯・理容・美容・浴場業	219	1.2	1.9	16.0	0.0
79 その他の生活関連サービス業	11	2.1	1.1	3.8	0.5
80 娯楽業	384	1.9	2.8	46.1	0.0
81 学校教育	251	2.9	2.3	22.0	0.0
82 その他の教育, 学習支援業	73	2.1	1.5	7.6	0.1
83 医療業	559	2.0	1.7	21.4	0.0
84 保健衛生	24	2.0	1.6	5.5	0.0
85 社会保険・社会福祉・介護事業	164	1.4	1.6	18.1	0.0
86 郵便局	0	-	-	-	-
87 協同組合(他に分類されないもの)	20	2.5	1.8	6.6	0.0
88 廃棄物処理業	2,598	1.8	1.4	31.0	0.0
89 自動車整備業	1	1.3	0.0	1.3	1.3
90 機械等修理業(別掲を除く)	0	-	-	-	-
91 職業紹介・労働者派遣業	0	-	-	-	-
92 その他の事業サービス業	23	2.4	2.5	7.7	0.0
93 政治・経済・文化団体	2	2.0	1.7	3.2	0.8
94 宗教	17	2.5	1.8	6.8	0.4
95 その他のサービス業	81	2.5	2.7	12.0	0.0
96 外国公務	1	3.4	0.0	3.4	3.4
97 国家公務	41	1.9	2.6	16.5	0.1
98 地方公務	241	2.2	1.8	20.0	0.0
99 分類不能の産業	1,127	2.6	6.0	116.0	0.0
- 産業分類不明	9	7.1	14.7	43.0	0.1
全体	14,221	1.8	3.8	208.0	0.0

表3.4.1.2(1) 産業分類別の生活環境項目測定回数 of 平均値、標準偏差、最大値、最小値

水素イオン濃度(pH) (回/年)

産業中分類		事業場数	平均値	標準偏差	最大値	最小値
01	農業	84	7.3	6.8	52	1
02	林業	1	3.0	-	3	3
03	漁業(水産養殖業を除く)	0	-	-	-	-
04	水産養殖業	2	8.0	5.7	12	4
05	鉱業, 採石業, 砂利採取業	73	88.1	139.7	480	1
06	総合工事業	77	156.9	188.7	730	1
07	職別工事業(設備工事業を除く)	1	230.0	-	230	230
08	設備工事業	4	14.8	17.3	40	2
09	食料品製造業	1,286	45.4	348.7	8,760	1
10	飲料・たばこ・飼料製造業	253	89.2	560.5	8,760	1
11	繊維工業	182	58.0	103.6	560	1
12	木材・木製品製造業(家具を除く)	18	24.1	53.6	234	1
13	家具・装備品製造業	13	47.1	131.6	484	1
14	パルプ・紙・紙加工品製造業	176	296.4	765.8	8,448	1
15	印刷・同関連業	31	20.8	63.9	363	1
16	化学工業	757	204.4	948.7	8,760	1
17	石油製品・石炭製品製造業	35	74.2	104.3	417	1
18	プラスチック製品製造業(別掲を除く)	59	168.2	1,138.6	8,760	1
19	ゴム製品製造業	91	29.1	75.5	365	1
20	なめし革・同製品・毛皮製造業	5	8.2	5.3	12	1
21	窯業・土石製品製造業	229	43.1	117.2	990	1
22	鉄鋼業	171	75.8	173.8	1,095	1
23	非鉄金属製造業	169	165.3	940.8	8,760	1
24	金属製品製造業	688	29.7	96.0	1,680	1
25	はん用機械器具製造業	80	30.5	68.5	365	1
26	生産用機械器具製造業	89	35.3	100.9	592	1
27	業務用機械器具製造業	103	13.0	26.0	260	1
28	電子部品・デバイス・電子回路製造業	266	130.3	928.0	8,760	1
29	電気機械器具製造業	173	49.8	135.5	999	1
30	情報通信機械器具製造業	22	44.9	104.0	365	1
31	輸送用機械器具製造業	421	45.7	106.8	999	1
32	その他の製造業	90	22.2	52.2	365	1
33	電気業	61	32.8	78.1	365	1
34	ガス業	9	13.8	14.9	52	2
35	熱供給業	5	167.0	181.9	365	1
36	水道業	2,401	60.3	122.7	3,665	1
37	通信業	0	-	-	-	-
38	放送業	0	-	-	-	-
39	情報サービス業	2	38.0	19.8	52	24
40	インターネット附随サービス業	0	-	-	-	-
41	映像・音声・文字情報制作業	3	8.7	13.3	24	1
42	鉄道業	27	21.4	69.0	365	1
43	道路旅客運送業	5	74.6	162.3	365	1
44	道路貨物運送業	7	11.7	11.6	36	1
45	水運業	0	-	-	-	-
46	航空運輸業	5	7.4	4.9	12	1
47	倉庫業	9	10.7	6.3	24	4
48	運輸に附帯するサービス業	61	19.9	39.7	246	1
49	郵便業(信書便事業を含む)	0	-	-	-	-
50	各種商品卸売業	7	15.3	17.1	50	1
51	繊維・衣服等卸売業	3	9.3	4.6	12	4
52	飲食料品卸売業	12	11.4	14.7	53	1
53	建築材料, 鉱物・金属材料等卸売業	3	86.7	134.6	242	6
54	機械器具卸売業	2	10.0	2.8	12	8
55	その他の卸売業	6	14.2	19.1	52	1
56	各種商品小売業	213	16.7	23.7	252	1
57	織物・衣服・身の回り品小売業	3	16.0	6.9	24	12

水素イオン濃度(pH) (回/年)

産業中分類		事業場数	平均値	標準偏差	最大値	最小値
58	飲食料品小売業	35	12.1	12.1	52	1
59	機械器具小売業	1	52.0	-	52	52
60	その他の小売業	16	17.1	15.1	52	1
61	無店舗小売業	0	-	-	-	-
62	銀行業	0	-	-	-	-
63	協同組織金融業	1	1.0	-	1	1
64	貸金業, クレジットカード業等非預金信用機関	0	-	-	-	-
65	金融商品取引業, 商品先物取引業	0	-	-	-	-
66	補助的金融業等	0	-	-	-	-
67	保険業(保険媒介代理業, 保険サービス業を含む)	0	-	-	-	-
68	不動産取引業	9	17.8	15.1	52	4
69	不動産賃貸業・管理業	50	14.1	14.8	72	1
70	物品賃貸業	1	25.0	-	25	25
71	学術・開発研究機関	246	26.4	145.9	2,180	1
72	専門サービス業(他に分類されないもの)	15	7.4	7.5	29	1
73	広告業	0	-	-	-	-
74	技術サービス業(他に分類されないもの)	117	12.1	25.9	220	1
75	宿泊業	645	14.7	25.6	365	1
76	飲食店	80	15.0	22.3	104	1
77	持ち帰り・配達飲食サービス業	75	12.5	13.8	55	1
78	洗濯・理容・美容・浴場業	231	17.3	43.1	365	1
79	その他の生活関連サービス業	15	16.2	15.4	52	1
80	娯楽業	411	15.4	29.5	365	1
81	学校教育	264	14.2	22.8	220	1
82	その他の教育, 学習支援業	80	12.6	12.3	54	1
83	医療業	616	16.3	22.2	292	1
84	保健衛生	39	8.9	7.2	26	1
85	社会保険・社会福祉・介護事業	141	15.8	26.6	270	1
86	郵便局	0	-	-	-	-
87	協同組合(他に分類されないもの)	32	46.2	133.7	735	1
88	廃棄物処理業	2,673	19.5	37.0	376	1
89	自動車整備業	3	6.7	5.0	12	2
90	機械等修理業(別掲を除く)	2	12.0	0.0	12	12
91	職業紹介・労働者派遣業	0	-	-	-	-
92	その他の事業サービス業	26	34.1	79.5	350	1
93	政治・経済・文化団体	4	12.8	10.2	26	1
94	宗教	17	31.6	86.9	365	1
95	その他のサービス業	116	98.0	812.9	8,760	1
96	外国公務	1	52.0	-	52	52
97	国家公務	39	28.1	61.2	250	1
98	地方公務	269	18.5	31.8	365	1
99	分類不能の産業	1,037	19.3	29.7	365	1
-	産業分類不明	8	15.1	15.4	52	4
	全体	15,808	49.0	325.3	8,760	1

表3.4.1.2(2) 産業分類別の生活環境項目測定回数の平均値、標準偏差、最大値、最小値

BOD (回/年)

産業中分類		事業場数	平均値	標準偏差	最大値	最小値
01	農業	107	8.0	7.7	52	1
02	林業	1	3.0	-	3	3
03	漁業(水産養殖業を除く)	0	-	-	-	-
04	水産養殖業	1	4.0	-	4	4
05	鉱業, 採石業, 砂利採取業	29	6.8	10.8	36	1
06	総合工事業	50	7.4	15.9	112	1
07	職別工事業(設備工事業を除く)	1	6.0	-	6	6
08	設備工事業	1	12.0	-	12	12
09	食料品製造業	1,462	11.7	15.7	365	1
10	飲料・たばこ・飼料製造業	283	15.3	40.0	512	1
11	繊維工業	218	18.1	27.1	260	1
12	木材・木製品製造業(家具を除く)	13	10.4	13.8	50	1
13	家具・装備品製造業	15	12.3	9.0	37	1
14	パルプ・紙・紙加工品製造業	152	39.8	121.9	999	1
15	印刷・同関連業	36	12.3	14.9	78	1
16	化学工業	629	20.5	34.2	346	1
17	石油製品・石炭製品製造業	13	9.8	14.9	52	1
18	プラスチック製品製造業(別掲を除く)	63	13.7	12.3	51	1
19	ゴム製品製造業	96	10.1	8.4	55	1
20	なめし革・同製品・毛皮製造業	8	8.0	4.8	13	1
21	窯業・土石製品製造業	199	8.7	8.1	48	1
22	鉄鋼業	124	10.8	10.4	49	1
23	非鉄金属製造業	148	13.5	16.6	138	1
24	金属製品製造業	636	10.0	9.1	90	1
25	はん用機械器具製造業	83	14.0	13.8	72	1
26	生産用機械器具製造業	95	12.4	12.6	52	1
27	業務用機械器具製造業	99	10.1	6.6	50	1
28	電子部品・デバイス・電子回路製造業	290	13.3	16.8	205	1
29	電気機械器具製造業	177	13.3	13.7	95	1
30	情報通信機械器具製造業	23	21.7	37.4	139	1
31	輸送用機械器具製造業	454	16.6	20.4	230	1
32	その他の製造業	84	11.7	12.4	62	1
33	電気業	26	8.6	14.5	72	1
34	ガス業	8	8.4	5.1	12	1
35	熱供給業	1	1.0	-	1	1
36	水道業	2,691	24.3	23.1	476	1
37	通信業	0	-	-	-	-
38	放送業	0	-	-	-	-
39	情報サービス業	3	13.3	10.1	24	4
40	インターネット附随サービス業	0	-	-	-	-
41	映像・音声・文字情報制作業	3	8.7	13.3	24	1
42	鉄道業	29	7.3	4.7	13	1
43	道路旅客運送業	3	1.7	0.6	2	1
44	道路貨物運送業	8	7.6	4.9	12	1
45	水運業	0	-	-	-	-
46	航空運輸業	4	19.0	22.2	52	4
47	倉庫業	9	8.4	4.2	12	4
48	運輸に附帯するサービス業	84	8.5	9.0	50	1
49	郵便業(信書便事業を含む)	0	-	-	-	-
50	各種商品卸売業	8	8.0	7.8	24	1
51	繊維・衣服等卸売業	3	9.3	4.6	12	4
52	飲食料品卸売業	11	9.2	6.8	24	1
53	建築材料, 鉱物・金属材料等卸売業	3	20.3	23.6	47	2
54	機械器具卸売業	1	8.0	-	8	8
55	その他の卸売業	7	6.6	5.2	12	1
56	各種商品小売業	243	8.8	7.2	72	1
57	織物・衣服・身の回り品小売業	2	12.5	16.3	24	1



産業中分類		事業場数	平均値	標準偏差	最大値	最小値
58	飲食料品小売業	38	6.8	5.4	24	1
59	機械器具小売業	1	1.0	-	1	1
60	その他の小売業	18	8.3	10.9	48	1
61	無店舗小売業	0	-	-	-	-
62	銀行業	0	-	-	-	-
63	協同組織金融業	0	-	-	-	-
64	貸金業, クレジットカード業等非預金信用機関	0	-	-	-	-
65	金融商品取引業, 商品先物取引業	0	-	-	-	-
66	補助的金融業等	0	-	-	-	-
67	保険業(保険媒介代理業, 保険サービス業を含む)	0	-	-	-	-
68	不動産取引業	10	5.8	5.4	12	1
69	不動産賃貸業・管理業	59	9.1	4.9	24	1
70	物品賃貸業	2	14.0	14.1	24	4
71	学術・開発研究機関	238	7.5	9.3	62	1
72	専門サービス業(他に分類されないもの)	17	6.6	4.5	12	1
73	広告業	0	-	-	-	-
74	技術サービス業(他に分類されないもの)	107	6.7	8.0	48	1
75	宿泊業	753	7.5	16.0	365	1
76	飲食店	97	6.9	7.1	52	1
77	持ち帰り・配達飲食サービス業	90	8.1	4.5	24	1
78	洗濯・理容・美容・浴場業	289	10.2	9.5	86	1
79	その他の生活関連サービス業	16	10.5	11.9	48	1
80	娯楽業	485	7.6	6.6	52	1
81	学校教育	307	7.9	5.8	48	1
82	その他の教育, 学習支援業	92	8.8	6.6	48	1
83	医療業	757	8.7	7.1	53	1
84	保健衛生	37	6.1	8.3	36	1
85	社会保険・社会福祉・介護事業	166	6.7	5.7	47	1
86	郵便局	0	-	-	-	-
87	協同組合(他に分類されないもの)	40	20.6	44.0	250	1
88	廃棄物処理業	3,143	12.7	10.1	365	1
89	自動車整備業	4	6.0	4.3	12	2
90	機械等修理業(別掲を除く)	1	12.0	-	12	12
91	職業紹介・労働者派遣業	0	-	-	-	-
92	その他の事業サービス業	28	13.3	15.0	50	1
93	政治・経済・文化団体	4	4.8	5.2	12	1
94	宗教	22	9.0	11.3	52	1
95	その他のサービス業	133	12.5	31.5	365	1
96	外国公務	2	27.0	35.4	52	2
97	国家公務	61	7.4	4.7	14	1
98	地方公務	298	10.9	6.4	52	1
99	分類不能の産業	1,250	10.6	6.9	53	1
-	産業分類不明	13	12.3	13.1	52	2
	全体	17,315	13.7	20.9	999	1

表3.4.1.2(3) 産業分類別の生活環境項目測定回数の平均値、標準偏差、最大値、最小値

COD (回/年)

産業中分類		事業場数	平均値	標準偏差	最大値	最小値
01	農業	40	11.1	6.5	24	1
02	林業	0	-	-	-	-
03	漁業(水産養殖業を除く)	0	-	-	-	-
04	水産養殖業	3	9.3	4.6	12	4
05	鉱業, 採石業, 砂利採取業	34	23.7	36.3	200	1
06	総合工事業	46	21.6	100.7	680	1
07	職別工事業(設備工事業を除く)	0	-	-	-	-
08	設備工事業	3	5.7	5.5	12	2
09	食料品製造業	1,116	52.5	374.4	8,760	1
10	飲料・たばこ・飼料製造業	218	90.2	601.5	8,760	1
11	繊維工業	191	58.3	100.6	560	1
12	木材・木製品製造業(家具を除く)	14	11.3	12.1	50	2
13	家具・装備品製造業	13	10.0	9.6	37	1
14	パルプ・紙・紙加工品製造業	171	345.2	984.0	8,448	1
15	印刷・同関連業	30	13.3	16.7	78	1
16	化学工業	760	237.1	1,172.0	8,760	1
17	石油製品・石炭製品製造業	37	74.8	102.5	417	1
18	プラスチック製品製造業(別掲を除く)	58	174.4	1,158.5	8,760	1
19	ゴム製品製造業	73	24.0	59.2	365	1
20	なめし革・同製品・毛皮製造業	2	32.0	28.3	52	12
21	窯業・土石製品製造業	185	82.8	641.4	8,629	1
22	鉄鋼業	160	75.1	232.7	2,400	1
23	非鉄金属製造業	144	95.6	712.5	8,512	1
24	金属製品製造業	506	18.5	36.3	365	1
25	はん用機械器具製造業	67	20.2	20.2	96	1
26	生産用機械器具製造業	75	57.2	125.4	592	1
27	業務用機械器具製造業	53	9.7	8.6	36	1
28	電子部品・デバイス・電子回路製造業	210	116.1	858.1	8,760	1
29	電気機械器具製造業	140	36.2	112.7	999	1
30	情報通信機械器具製造業	19	14.9	12.8	48	2
31	輸送用機械器具製造業	386	41.3	91.0	732	1
32	その他の製造業	53	24.5	52.4	365	1
33	電気業	62	33.3	77.7	365	1
34	ガス業	9	12.2	15.4	52	4
35	熱供給業	4	208.5	180.7	365	52
36	水道業	2,310	47.2	72.5	999	1
37	通信業	0	-	-	-	-
38	放送業	0	-	-	-	-
39	情報サービス業	2	18.0	8.5	24	12
40	インターネット附随サービス業	0	-	-	-	-
41	映像・音声・文字情報制作業	2	1.0	0.0	1	1
42	鉄道業	23	13.7	15.5	62	1
43	道路旅客運送業	3	9.3	12.7	24	2
44	道路貨物運送業	9	20.4	10.7	39	12
45	水運業	0	-	-	-	-
46	航空運輸業	3	29.3	20.5	52	12
47	倉庫業	12	28.0	38.4	144	4
48	運輸に附帯するサービス業	72	30.0	71.9	365	1
49	郵便業(信書便事業を含む)	0	-	-	-	-
50	各種商品卸売業	7	19.9	16.5	52	1
51	繊維・衣服等卸売業	3	30.0	20.3	52	12
52	飲食料品卸売業	10	10.4	9.4	33	1
53	建築材料, 鉱物・金属材料等卸売業	2	24.5	31.8	47	2
54	機械器具卸売業	2	29.0	5.7	33	25
55	その他の卸売業	5	7.6	6.0	12	1
56	各種商品小売業	207	25.3	55.5	365	1
57	織物・衣服・身の回り品小売業	2	12.5	16.3	24	1

COD (回/年)

産業中分類		事業場数	平均値	標準偏差	最大値	最小値
58	飲食料品小売業	29	11.4	7.0	26	1
59	機械器具小売業	1	12.0	-	12	12
60	その他の小売業	11	59.8	104.1	365	1
61	無店舗小売業	0	-	-	-	-
62	銀行業	0	-	-	-	-
63	協同組織金融業	0	-	-	-	-
64	貸金業, クレジットカード業等非預金信用機関	0	-	-	-	-
65	金融商品取引業, 商品先物取引業	0	-	-	-	-
66	補助的金融業等	0	-	-	-	-
67	保険業(保険媒介代理業, 保険サービス業を含む)	0	-	-	-	-
68	不動産取引業	9	17.8	13.4	52	12
69	不動産賃貸業・管理業	44	15.7	12.6	52	1
70	物品賃貸業	2	24.5	0.7	25	24
71	学術・開発研究機関	213	30.3	131.0	1,734	1
72	専門サービス業(他に分類されないもの)	13	8.2	6.3	22	1
73	広告業	0	-	-	-	-
74	技術サービス業(他に分類されないもの)	90	7.3	8.8	53	1
75	宿泊業	501	18.4	39.2	365	1
76	飲食店	67	21.1	48.3	365	1
77	持ち帰り・配達飲食サービス業	61	18.7	13.0	66	1
78	洗濯・理容・美容・浴場業	216	28.7	57.4	365	1
79	その他の生活関連サービス業	11	41.1	71.0	247	1
80	娯楽業	374	20.7	49.2	365	1
81	学校教育	251	21.9	42.9	365	1
82	その他の教育, 学習支援業	72	18.6	43.1	365	1
83	医療業	598	23.6	45.7	365	1
84	保健衛生	22	25.6	76.2	365	1
85	社会保険・社会福祉・介護事業	149	17.9	24.8	273	1
86	郵便局	0	-	-	-	-
87	協同組合(他に分類されないもの)	20	26.9	57.1	250	1
88	廃棄物処理業	2,254	25.9	120.3	5,252	1
89	自動車整備業	2	38.0	48.1	72	4
90	機械等修理業(別掲を除く)	1	12.0	-	12	12
91	職業紹介・労働者派遣業	0	-	-	-	-
92	その他の事業サービス業	29	15.3	15.7	52	1
93	政治・経済・文化団体	2	6.5	7.8	12	1
94	宗教	14	17.2	15.2	52	1
95	その他のサービス業	92	120.7	912.8	8,760	1
96	外国公務	1	2.0	-	2	2
97	国家公務	38	54.4	108.5	365	1
98	地方公務	217	26.6	61.7	365	1
99	分類不能の産業	1,096	39.6	258.5	8,320	1
-	産業分類不明	10	19.4	17.6	52	2
	全体	14,066	53.5	386.2	8,760	1

表3.4.1.2(4) 産業分類別の生活環境項目測定回数の平均値、標準偏差、最大値、最小値

SS (回/年)

産業中分類		事業場数	平均値	標準偏差	最大値	最小値
01	農業	107	7.6	6.4	52	1
02	林業	1	3.0	-	3	3
03	漁業(水産養殖業を除く)	0	-	-	-	-
04	水産養殖業	3	9.3	4.6	12	4
05	鉱業, 採石業, 砂利採取業	83	13.9	23.7	191	1
06	総合工事業	71	97.2	156.3	680	1
07	職別工事業(設備工事業を除く)	1	6.0	-	6	6
08	設備工事業	3	5.7	5.5	12	2
09	食料品製造業	1,519	15.3	39.7	999	1
10	飲料・たばこ・飼料製造業	290	20.9	47.3	355	1
11	繊維工業	222	21.9	39.0	365	1
12	木材・木製品製造業(家具を除く)	17	13.7	15.1	50	1
13	家具・装備品製造業	14	12.5	9.1	37	1
14	パルプ・紙・紙加工品製造業	213	203.7	366.7	2,190	1
15	印刷・同関連業	34	10.3	9.8	48	1
16	化学工業	835	49.1	320.5	8,760	1
17	石油製品・石炭製品製造業	37	63.6	88.1	363	1
18	プラスチック製品製造業(別掲を除く)	64	13.4	12.3	51	1
19	ゴム製品製造業	95	11.2	10.3	55	1
20	なめし革・同製品・毛皮製造業	8	8.0	4.8	13	1
21	窯業・土石製品製造業	244	14.6	30.1	264	1
22	鉄鋼業	182	43.9	197.7	2,400	1
23	非鉄金属製造業	170	19.0	20.5	144	1
24	金属製品製造業	647	10.2	13.1	244	1
25	はん用機械器具製造業	77	15.9	15.6	72	1
26	生産用機械器具製造業	102	20.9	53.1	342	1
27	業務用機械器具製造業	100	9.5	6.8	50	1
28	電子部品・デバイス・電子回路製造業	285	15.8	31.4	365	1
29	電気機械器具製造業	180	13.8	14.0	95	1
30	情報通信機械器具製造業	22	34.1	68.1	237	1
31	輸送用機械器具製造業	452	22.0	38.6	339	1
32	その他の製造業	87	13.1	15.6	99	1
33	電気業	62	18.1	25.3	156	1
34	ガス業	10	13.6	14.0	52	2
35	熱供給業	4	37.5	24.6	52	1
36	水道業	2,711	38.6	59.0	365	1
37	通信業	0	-	-	-	-
38	放送業	0	-	-	-	-
39	情報サービス業	3	13.3	10.1	24	4
40	インターネット附随サービス業	0	-	-	-	-
41	映像・音声・文字情報制作業	3	8.7	13.3	24	1
42	鉄道業	29	7.6	5.6	24	1
43	道路旅客運送業	3	1.7	0.6	2	1
44	道路貨物運送業	7	7.0	4.9	12	1
45	水運業	0	-	-	-	-
46	航空運輸業	5	17.6	19.5	52	4
47	倉庫業	11	11.9	13.4	50	2
48	運輸に附帯するサービス業	85	6.7	6.5	50	1
49	郵便業(信書便事業を含む)	0	-	-	-	-
50	各種商品卸売業	7	8.6	8.2	24	1
51	繊維・衣服等卸売業	3	9.3	4.6	12	4
52	飲食料品卸売業	12	7.8	7.0	24	1
53	建築材料, 鉱物・金属材料等卸売業	2	7.0	7.1	12	2
54	機械器具卸売業	2	10.0	2.8	12	8
55	その他の卸売業	7	6.6	5.2	12	1
56	各種商品小売業	228	8.1	7.1	72	1
57	織物・衣服・身の回り品小売業	1	1.0	-	1	1

産業中分類		事業場数	平均値	標準偏差	最大値	最小値
58	飲食料品小売業	34	6.9	5.5	24	1
59	機械器具小売業	1	1.0	-	1	1
60	その他の小売業	15	9.5	11.7	48	1
61	無店舗小売業	0	-	-	-	-
62	銀行業	0	-	-	-	-
63	協同組織金融業	0	-	-	-	-
64	貸金業, クレジットカード業等非預金信用機関	0	-	-	-	-
65	金融商品取引業, 商品先物取引業	0	-	-	-	-
66	補助的金融業等	0	-	-	-	-
67	保険業(保険媒介代理業, 保険サービス業を含む)	0	-	-	-	-
68	不動産取引業	10	5.0	5.0	12	1
69	不動産賃貸業・管理業	52	8.7	4.5	12	1
70	物品賃貸業	1	25.0	-	25	25
71	学術・開発研究機関	256	9.7	19.1	246	1
72	専門サービス業(他に分類されないもの)	16	6.6	4.5	12	1
73	広告業	0	-	-	-	-
74	技術サービス業(他に分類されないもの)	113	7.5	9.0	53	1
75	宿泊業	693	7.3	9.3	144	1
76	飲食店	91	6.5	5.5	25	1
77	持ち帰り・配達飲食サービス業	83	7.9	4.7	24	1
78	洗濯・理容・美容・浴場業	288	11.4	22.8	365	1
79	その他の生活関連サービス業	14	25.6	64.1	247	1
80	娯楽業	439	7.7	7.3	72	1
81	学校教育	293	7.5	6.3	48	1
82	その他の教育, 学習支援業	82	8.7	6.8	52	1
83	医療業	720	8.3	6.8	53	1
84	保健衛生	27	7.1	8.4	36	1
85	社会保険・社会福祉・介護事業	155	6.4	4.4	13	1
86	郵便局	0	-	-	-	-
87	協同組合(他に分類されないもの)	37	18.8	42.5	250	1
88	廃棄物処理業	3,172	13.6	16.4	365	1
89	自動車整備業	4	6.0	4.3	12	2
90	機械等修理業(別掲を除く)	1	12.0	-	12	12
91	職業紹介・労働者派遣業	0	-	-	-	-
92	その他の事業サービス業	32	22.0	62.2	350	1
93	政治・経済・文化団体	4	4.8	5.2	12	1
94	宗教	20	8.9	11.4	52	1
95	その他のサービス業	128	12.7	32.3	365	1
96	外国公務	1	2.0	-	2	2
97	国家公務	64	7.3	4.7	14	1
98	地方公務	286	12.3	17.3	218	1
99	分類不能の産業	1,191	10.4	6.5	52	1
-	産業分類不明	13	12.3	13.1	52	2
	全体	17,696	21.3	92.3	8,760	1



表3.4.1.2(5) 産業分類別の生活環境項目測定回数の平均値、標準偏差、最大値、最小値

ノルマルヘキサン抽出物質(鉱油類) (回/年)

産業中分類		事業場数	平均値	標準偏差	最大値	最小値
01	農業	8	3.3	1.5	4	1
02	林業	0	-	-	-	-
03	漁業(水産養殖業を除く)	0	-	-	-	-
04	水産養殖業	0	-	-	-	-
05	鉱業, 採石業, 砂利採取業	10	5.0	5.0	12	1
06	総合工事業	36	4.7	4.5	12	1
07	職別工事業(設備工事業を除く)	0	-	-	-	-
08	設備工事業	2	2.5	0.7	3	2
09	食料品製造業	334	8.3	7.3	49	1
10	飲料・たばこ・飼料製造業	102	9.3	11.1	74	1
11	繊維工業	114	13.3	18.6	156	1
12	木材・木製品製造業(家具を除く)	7	3.7	3.9	12	1
13	家具・装備品製造業	13	11.7	8.7	37	1
14	パルプ・紙・紙加工品製造業	88	7.7	11.5	53	1
15	印刷・同関連業	25	7.0	5.9	25	1
16	化学工業	576	17.0	53.5	1,065	1
17	石油製品・石炭製品製造業	38	42.7	33.7	130	1
18	プラスチック製品製造業(別掲を除く)	52	12.1	11.1	51	1
19	ゴム製品製造業	89	10.1	8.7	53	1
20	なめし革・同製品・毛皮製造業	3	6.3	5.5	12	1
21	窯業・土石製品製造業	151	9.6	10.2	52	1
22	鉄鋼業	160	36.0	194.3	2,400	1
23	非鉄金属製造業	136	15.3	21.4	148	1
24	金属製品製造業	482	10.3	15.1	244	1
25	はん用機械器具製造業	70	14.3	13.0	52	1
26	生産用機械器具製造業	83	12.6	16.0	76	1
27	業務用機械器具製造業	68	9.6	7.5	50	1
28	電子部品・デバイス・電子回路製造業	221	9.2	8.0	48	1
29	電気機械器具製造業	153	13.8	23.7	237	1
30	情報通信機械器具製造業	19	10.8	11.2	43	1
31	輸送用機械器具製造業	435	18.6	24.7	244	1
32	その他の製造業	55	8.9	8.6	46	1
33	電気業	61	14.8	17.8	76	1
34	ガス業	4	18.5	22.6	52	4
35	熱供給業	3	36.7	26.6	52	6
36	水道業	1,669	17.3	11.8	243	1
37	通信業	0	-	-	-	-
38	放送業	0	-	-	-	-
39	情報サービス業	0	-	-	-	-
40	インターネット附随サービス業	0	-	-	-	-
41	映像・音声・文字情報制作業	1	1.0	-	1	1
42	鉄道業	15	10.1	5.6	24	2
43	道路旅客運送業	3	1.0	1.0	2	1
44	道路貨物運送業	0	-	-	-	-
45	水運業	0	-	-	-	-
46	航空運輸業	3	5.7	5.7	12	1
47	倉庫業	3	13.5	2.1	15	12
48	運輸に附帯するサービス業	32	4.2	4.0	12	1
49	郵便業(信書便事業を含む)	0	-	-	-	-
50	各種商品卸売業	0	-	-	-	-
51	繊維・衣服等卸売業	0	-	-	-	-
52	飲食料品卸売業	4	6.5	7.8	12	1
53	建築材料, 鉱物・金属材料等卸売業	2	12.0	0.0	12	12
54	機械器具卸売業	2	10.0	2.8	12	8
55	その他の卸売業	1	1.0	-	1	1
56	各種商品小売業	37	6.8	5.6	20	1
57	織物・衣服・身の回り品小売業	0	-	-	-	-

## ノルマルヘキサン抽出物質(鉱油類) (回/年)

産業中分類		事業場数	平均値	標準偏差	最大値	最小値
58	飲食料品小売業	6	2.7	2.0	6	1
59	機械器具小売業	1	0.0	-	0	-
60	その他の小売業	3	17.0	26.9	48	1
61	無店舗小売業	0	-	-	-	-
62	銀行業	0	-	-	-	-
63	協同組織金融業	0	-	-	-	-
64	貸金業, クレジットカード業等非預金信用機関	0	-	-	-	-
65	金融商品取引業, 商品先物取引業	0	-	-	-	-
66	補助的金融業等	0	-	-	-	-
67	保険業(保険媒介代理業, 保険サービス業を含む)	0	-	-	-	-
68	不動産取引業	2	1.5	0.7	2	1
69	不動産賃貸業・管理業	10	5.6	5.4	12	1
70	物品賃貸業	0	-	-	-	-
71	学術・開発研究機関	131	10.1	24.2	246	1
72	専門サービス業(他に分類されないもの)	5	6.6	5.3	12	1
73	広告業	0	-	-	-	-
74	技術サービス業(他に分類されないもの)	85	6.0	8.9	53	1
75	宿泊業	99	7.8	10.3	50	1
76	飲食店	10	4.6	5.2	12	1
77	持ち帰り・配達飲食サービス業	29	6.9	4.3	15	2
78	洗濯・理容・美容・浴場業	124	10.1	8.2	50	1
79	その他の生活関連サービス業	2	12.5	16.3	24	1
80	娯楽業	60	7.5	8.3	52	1
81	学校教育	80	7.6	7.6	48	1
82	その他の教育, 学習支援業	19	6.3	4.4	12	1
83	医療業	100	5.5	4.4	13	1
84	保健衛生	11	3.8	4.3	12	1
85	社会保険・社会福祉・介護事業	17	4.5	3.6	12	1
86	郵便局	0	-	-	-	-
87	協同組合(他に分類されないもの)	9	11.6	12.9	42	2
88	廃棄物処理業	798	7.6	7.8	52	1
89	自動車整備業	4	6.0	4.3	12	2
90	機械等修理業(別掲を除く)	1	12.0	-	12	12
91	職業紹介・労働者派遣業	0	-	-	-	-
92	その他の事業サービス業	16	10.8	13.7	52	1
93	政治・経済・文化団体	1	0.0	-	0	-
94	宗教	4	4.3	5.3	12	1
95	その他のサービス業	30	22.3	70.1	365	1
96	外国公務	0	-	-	-	-
97	国家公務	19	5.6	5.0	14	1
98	地方公務	87	7.0	8.1	24	1
99	分類不能の産業	105	8.7	8.5	50	1
-	産業分類不明	5	17.5	23.4	52	2
	全体	7,243	13.1	36.1	2,400	1

表3.4.1.2(6) 産業分類別の生活環境項目測定回数 of 平均値、標準偏差、最大値、最小値

ノルマルヘキサン抽出物質(動植物油脂類) (回/年)

産業中分類		事業場数	平均値	標準偏差	最大値	最小値
01	農業	11	8.3	5.3	12	1
02	林業	0	-	-	-	-
03	漁業(水産養殖業を除く)	0	-	-	-	-
04	水産養殖業	0	-	-	-	-
05	鉱業, 採石業, 砂利採取業	7	3.5	4.3	12	1
06	総合工事業	32	4.5	4.4	12	1
07	職別工事業(設備工事業を除く)	0	-	-	-	-
08	設備工事業	1	2.0	-	2	2
09	食料品製造業	876	11.0	19.2	366	1
10	飲料・たばこ・飼料製造業	118	8.6	7.9	51	1
11	繊維工業	74	11.7	12.8	52	1
12	木材・木製品製造業(家具を除く)	4	4.8	5.0	12	1
13	家具・装備品製造業	3	6.3	5.5	12	1
14	パルプ・紙・紙加工品製造業	52	4.7	9.5	53	1
15	印刷・同関連業	9	8.9	8.3	25	1
16	化学工業	255	12.2	27.3	336	1
17	石油製品・石炭製品製造業	3	4.3	6.7	12	1
18	プラスチック製品製造業(別掲を除く)	35	11.1	11.4	50	1
19	ゴム製品製造業	31	5.3	5.0	12	1
20	なめし革・同製品・毛皮製造業	2	6.5	7.8	12	1
21	窯業・土石製品製造業	44	5.2	5.5	24	1
22	鉄鋼業	29	11.0	11.1	52	1
23	非鉄金属製造業	51	6.6	7.3	36	1
24	金属製品製造業	147	7.2	8.6	50	1
25	はん用機械器具製造業	27	10.3	12.3	48	1
26	生産用機械器具製造業	35	5.0	5.5	24	1
27	業務用機械器具製造業	32	8.8	9.4	50	1
28	電子部品・デバイス・電子回路製造業	107	7.8	6.8	37	1
29	電気機械器具製造業	65	7.9	9.8	52	1
30	情報通信機械器具製造業	16	11.6	11.2	43	1
31	輸送用機械器具製造業	137	12.3	13.9	54	1
32	その他の製造業	26	6.5	6.1	24	1
33	電気業	9	3.8	3.7	12	1
34	ガス業	1	12.0	-	12	12
35	熱供給業	0	-	-	-	-
36	水道業	1,432	17.5	11.5	224	1
37	通信業	0	-	-	-	-
38	放送業	0	-	-	-	-
39	情報サービス業	2	12.5	16.3	24	1
40	インターネット附随サービス業	0	-	-	-	-
41	映像・音声・文字情報制作業	0	-	-	-	-
42	鉄道業	9	7.4	5.2	12	1
43	道路旅客運送業	1	2.0	-	2	2
44	道路貨物運送業	2	12.0	0.0	12	12
45	水運業	0	-	-	-	-
46	航空運輸業	2	12.0	0.0	12	12
47	倉庫業	3	21.0	25.7	50	1
48	運輸に附帯するサービス業	51	4.1	3.4	12	1
49	郵便業(信書便事業を含む)	0	-	-	-	-
50	各種商品卸売業	4	5.7	5.7	12	1
51	繊維・衣服等卸売業	0	-	-	-	-
52	飲食料品卸売業	9	6.3	8.8	24	1
53	建築材料, 鉱物・金属材料等卸売業	1	12.0	-	12	12
54	機械器具卸売業	1	0.0	-	0	-
55	その他の卸売業	4	3.8	5.5	12	1
56	各種商品小売業	100	6.8	8.7	72	1
57	織物・衣服・身の回り品小売業	1	24.0	-	24	24

## ノルマルヘキサン抽出物質(動植物油脂類) (回/年)

産業中分類		事業場数	平均値	標準偏差	最大値	最小値
58	飲食料品小売業	15	8.9	6.4	24	1
59	機械器具小売業	1	0.0	-	0	-
60	その他の小売業	4	22.0	22.7	48	6
61	無店舗小売業	0	-	-	-	-
62	銀行業	0	-	-	-	-
63	協同組織金融業	0	-	-	-	-
64	貸金業, クレジットカード業等非預金信用機関	0	-	-	-	-
65	金融商品取引業, 商品先物取引業	0	-	-	-	-
66	補助的金融業等	0	-	-	-	-
67	保険業(保険媒介代理業, 保険サービス業を含む)	0	-	-	-	-
68	不動産取引業	2	1.0	0.0	1	1
69	不動産賃貸業・管理業	14	6.4	5.1	12	1
70	物品賃貸業	0	-	-	-	-
71	学術・開発研究機関	92	6.2	6.4	36	1
72	専門サービス業(他に分類されないもの)	5	5.4	5.2	12	1
73	広告業	0	-	-	-	-
74	技術サービス業(他に分類されないもの)	76	4.8	7.6	53	1
75	宿泊業	177	5.1	4.9	25	1
76	飲食店	21	4.3	3.8	12	1
77	持ち帰り・配達飲食サービス業	56	7.0	4.9	24	1
78	洗濯・理容・美容・浴場業	95	10.5	8.7	52	1
79	その他の生活関連サービス業	3	12.3	11.5	24	1
80	娯楽業	76	6.3	7.5	52	1
81	学校教育	80	6.3	5.5	26	1
82	その他の教育, 学習支援業	19	5.9	5.0	12	1
83	医療業	141	5.2	4.6	26	1
84	保健衛生	7	3.0	4.0	12	1
85	社会保険・社会福祉・介護事業	26	5.1	4.4	12	1
86	郵便局	0	-	-	-	-
87	協同組合(他に分類されないもの)	10	6.4	4.3	12	2
88	廃棄物処理業	652	7.8	11.9	244	1
89	自動車整備業	1	2.0	-	2	2
90	機械等修理業(別掲を除く)	1	12.0	-	12	12
91	職業紹介・労働者派遣業	0	-	-	-	-
92	その他の事業サービス業	19	7.8	12.5	52	1
93	政治・経済・文化団体	0	-	-	-	-
94	宗教	2	4.0	0.0	4	4
95	その他のサービス業	69	9.5	5.6	30	1
96	外国公務	1	2.0	-	2	2
97	国家公務	17	4.9	4.3	12	1
98	地方公務	61	5.7	7.7	24	1
99	分類不能の産業	183	8.7	8.2	48	1
-	産業分類不明	2	9.0	4.2	12	6
	全体	5,789	10.8	13.7	366	1

表3.4.1.2(7) 産業分類別の生活環境項目測定回数の平均値、標準偏差、最大値、最小値

フェノール類 (回/年)

産業中分類		事業場数	平均値	標準偏差	最大値	最小値
01	農業	6	2.5	2.1	4	1
02	林業	0	-	-	-	-
03	漁業(水産養殖業を除く)	0	-	-	-	-
04	水産養殖業	0	-	-	-	-
05	鉱業, 採石業, 砂利採取業	7	4.7	5.1	12	1
06	総合工事業	31	1.8	1.7	7	1
07	職別工事業(設備工事業を除く)	0	-	-	-	-
08	設備工事業	1	2.0	-	2	2
09	食料品製造業	126	5.1	35.6	364	1
10	飲料・たばこ・飼料製造業	78	2.5	3.5	12	1
11	繊維工業	51	5.7	8.8	52	1
12	木材・木製品製造業(家具を除く)	7	9.7	18.2	50	1
13	家具・装備品製造業	3	1.5	0.7	2	1
14	パルプ・紙・紙加工品製造業	72	4.2	9.0	53	1
15	印刷・同関連業	8	4.8	3.9	12	1
16	化学工業	383	11.2	48.0	747	1
17	石油製品・石炭製品製造業	29	31.8	40.5	129	1
18	プラスチック製品製造業(別掲を除く)	37	12.1	43.1	238	1
19	ゴム製品製造業	31	3.2	4.0	12	1
20	なめし革・同製品・毛皮製造業	1	1.0	-	1	1
21	窯業・土石製品製造業	70	3.6	4.9	24	1
22	鉄鋼業	79	11.1	24.4	158	1
23	非鉄金属製造業	68	4.7	7.5	51	1
24	金属製品製造業	156	4.2	5.0	24	1
25	はん用機械器具製造業	29	3.3	5.3	24	1
26	生産用機械器具製造業	35	6.7	9.4	48	1
27	業務用機械器具製造業	27	3.9	6.1	24	1
28	電子部品・デバイス・電子回路製造業	123	4.2	5.2	24	1
29	電気機械器具製造業	71	5.7	13.1	95	1
30	情報通信機械器具製造業	13	3.0	3.5	12	1
31	輸送用機械器具製造業	210	5.9	7.2	49	1
32	その他の製造業	19	5.6	5.5	12	1
33	電気業	27	2.7	4.5	24	1
34	ガス業	2	1.5	0.7	2	1
35	熱供給業	3	19.0	28.6	52	1
36	水道業	1,922	5.7	7.0	48	1
37	通信業	0	-	-	-	-
38	放送業	0	-	-	-	-
39	情報サービス業	0	-	-	-	-
40	インターネット附随サービス業	0	-	-	-	-
41	映像・音声・文字情報制作業	1	1.0	-	1	1
42	鉄道業	0	-	-	-	-
43	道路旅客運送業	1	1.0	-	1	1
44	道路貨物運送業	0	-	-	-	-
45	水運業	0	-	-	-	-
46	航空運輸業	1	1.0	-	1	1
47	倉庫業	0	-	-	-	-
48	運輸に附帯するサービス業	13	1.0	1.3	4	1
49	郵便業(信書便事業を含む)	0	-	-	-	-
50	各種商品卸売業	0	-	-	-	-
51	繊維・衣服等卸売業	0	-	-	-	-
52	飲食料品卸売業	2	0.0	0.0	0	-
53	建築材料, 鉱物・金属材料等卸売業	0	-	-	-	-
54	機械器具卸売業	0	-	-	-	-
55	その他の卸売業	0	-	-	-	-
56	各種商品小売業	4	2.0	2.0	4	2
57	織物・衣服・身の回り品小売業	0	-	-	-	-



産業中分類		事業場数	平均値	標準偏差	最大値	最小値
58	飲食料品小売業	0	-	-	-	-
59	機械器具小売業	0	-	-	-	-
60	その他の小売業	0	-	-	-	-
61	無店舗小売業	0	-	-	-	-
62	銀行業	0	-	-	-	-
63	協同組織金融業	0	-	-	-	-
64	貸金業, クレジットカード業等非預金信用機関	0	-	-	-	-
65	金融商品取引業, 商品先物取引業	0	-	-	-	-
66	補助的金融業等	0	-	-	-	-
67	保険業(保険媒介代理業, 保険サービス業を含む)	0	-	-	-	-
68	不動産取引業	0	-	-	-	-
69	不動産賃貸業・管理業	1	0.0	-	0	-
70	物品賃貸業	0	-	-	-	-
71	学術・開発研究機関	107	4.7	7.0	52	1
72	専門サービス業(他に分類されないもの)	4	1.5	0.6	2	1
73	広告業	0	-	-	-	-
74	技術サービス業(他に分類されないもの)	78	3.7	4.1	13	1
75	宿泊業	40	6.4	26.6	144	1
76	飲食店	1	1.0	-	1	1
77	持ち帰り・配達飲食サービス業	0	-	-	-	-
78	洗濯・理容・美容・浴場業	24	1.5	2.2	6	1
79	その他の生活関連サービス業	2	6.5	7.8	12	1
80	娯楽業	15	5.8	14.2	52	1
81	学校教育	52	4.7	5.5	25	1
82	その他の教育, 学習支援業	5	3.0	1.7	4	1
83	医療業	71	3.1	3.2	12	1
84	保健衛生	8	4.9	4.8	12	1
85	社会保険・社会福祉・介護事業	3	2.0	0.0	2	2
86	郵便局	0	-	-	-	-
87	協同組合(他に分類されないもの)	2	2.5	2.1	4	1
88	廃棄物処理業	513	2.9	4.6	52	1
89	自動車整備業	1	1.0	-	1	1
90	機械等修理業(別掲を除く)	0	-	-	-	-
91	職業紹介・労働者派遣業	0	-	-	-	-
92	その他の事業サービス業	13	3.5	4.3	12	1
93	政治・経済・文化団体	0	-	-	-	-
94	宗教	1	1.0	-	1	1
95	その他のサービス業	14	5.2	7.6	24	1
96	外国公務	0	-	-	-	-
97	国家公務	3	4.7	6.4	12	1
98	地方公務	67	2.8	4.2	24	1
99	分類不能の産業	52	5.0	5.6	24	1
-	産業分類不明	0	-	-	-	-
	全体	4,824	5.6	17.3	747	1

表3.4.1.2(8) 産業分類別の生活環境項目測定回数の平均値、標準偏差、最大値、最小値

銅 (回/年)

産業中分類		事業場数	平均値	標準偏差	最大値	最小値
01	農業	4	1.0	0.0	1	1
02	林業	0	-	-	-	-
03	漁業(水産養殖業を除く)	0	-	-	-	-
04	水産養殖業	0	-	-	-	-
05	鉱業, 採石業, 砂利採取業	29	33.1	78.6	365	1
06	総合工事業	31	1.8	1.7	7	1
07	職別工事業(設備工事業を除く)	0	-	-	-	-
08	設備工事業	1	2.0	-	2	2
09	食料品製造業	125	1.5	2.0	12	1
10	飲料・たばこ・飼料製造業	78	2.2	3.1	12	1
11	繊維工業	51	11.5	54.2	365	1
12	木材・木製品製造業(家具を除く)	7	1.6	1.1	4	1
13	家具・装備品製造業	4	1.0	0.0	1	1
14	パルプ・紙・紙加工品製造業	71	2.0	3.4	24	1
15	印刷・同関連業	20	10.7	8.9	36	1
16	化学工業	381	13.6	62.6	730	1
17	石油製品・石炭製品製造業	19	1.6	2.5	12	1
18	プラスチック製品製造業(別掲を除く)	35	5.5	11.7	50	1
19	ゴム製品製造業	31	4.5	6.8	24	1
20	なめし革・同製品・毛皮製造業	1	1.0	-	1	1
21	窯業・土石製品製造業	102	4.4	6.4	48	1
22	鉄鋼業	96	11.2	28.7	251	1
23	非鉄金属製造業	128	33.7	69.7	370	1
24	金属製品製造業	369	16.4	54.7	504	1
25	はん用機械器具製造業	46	8.5	11.3	49	1
26	生産用機械器具製造業	48	9.5	15.2	52	1
27	業務用機械器具製造業	41	5.6	6.3	24	1
28	電子部品・デバイス・電子回路製造業	231	10.4	19.4	263	1
29	電気機械器具製造業	120	11.7	16.2	95	1
30	情報通信機械器具製造業	21	45.2	111.4	351	1
31	輸送用機械器具製造業	272	12.5	28.7	245	1
32	その他の製造業	33	9.8	17.2	85	1
33	電気業	35	3.6	5.5	24	1
34	ガス業	2	1.0	0.0	1	1
35	熱供給業	3	19.0	28.6	52	1
36	水道業	1,931	6.3	7.5	50	1
37	通信業	0	-	-	-	-
38	放送業	0	-	-	-	-
39	情報サービス業	0	-	-	-	-
40	インターネット附随サービス業	0	-	-	-	-
41	映像・音声・文字情報制作業	1	1.0	-	1	1
42	鉄道業	1	2.0	-	2	2
43	道路旅客運送業	1	1.0	-	1	1
44	道路貨物運送業	0	-	-	-	-
45	水運業	0	-	-	-	-
46	航空運輸業	1	1.0	-	1	1
47	倉庫業	0	-	-	-	-
48	運輸に附帯するサービス業	13	1.0	1.3	4	1
49	郵便業(信書便事業を含む)	0	-	-	-	-
50	各種商品卸売業	0	-	-	-	-
51	繊維・衣服等卸売業	0	-	-	-	-
52	飲食料品卸売業	2	0.0	0.0	0	-
53	建築材料, 鉱物・金属材料等卸売業	0	-	-	-	-
54	機械器具卸売業	0	-	-	-	-
55	その他の卸売業	0	-	-	-	-
56	各種商品小売業	5	4.5	5.3	12	2
57	織物・衣服・身の回り品小売業	0	-	-	-	-

産業中分類		事業場数	平均値	標準偏差	最大値	最小値
58	飲食料品小売業	1	2.0	-	2	2
59	機械器具小売業	0	-	-	-	-
60	その他の小売業	0	-	-	-	-
61	無店舗小売業	0	-	-	-	-
62	銀行業	0	-	-	-	-
63	協同組織金融業	0	-	-	-	-
64	貸金業, クレジットカード業等非預金信用機関	0	-	-	-	-
65	金融商品取引業, 商品先物取引業	0	-	-	-	-
66	補助的金融業等	0	-	-	-	-
67	保険業(保険媒介代理業, 保険サービス業を含む)	0	-	-	-	-
68	不動産取引業	1	1.0	-	1	1
69	不動産賃貸業・管理業	2	1.0	0.0	1	1
70	物品賃貸業	1	24.0	-	24	24
71	学術・開発研究機関	124	4.6	5.8	34	1
72	専門サービス業(他に分類されないもの)	5	1.4	0.5	2	1
73	広告業	0	-	-	-	-
74	技術サービス業(他に分類されないもの)	84	4.2	4.5	14	1
75	宿泊業	44	1.5	2.2	12	1
76	飲食店	1	1.0	-	1	1
77	持ち帰り・配達飲食サービス業	0	-	-	-	-
78	洗濯・理容・美容・浴場業	32	3.0	4.7	22	1
79	その他の生活関連サービス業	2	6.5	7.8	12	1
80	娯楽業	17	5.4	13.3	52	1
81	学校教育	66	6.0	8.3	48	1
82	その他の教育, 学習支援業	6	2.5	1.7	4	1
83	医療業	43	2.9	3.3	13	1
84	保健衛生	7	6.0	5.6	12	1
85	社会保険・社会福祉・介護事業	2	2.0	0.0	2	2
86	郵便局	0	-	-	-	-
87	協同組合(他に分類されないもの)	7	13.3	15.3	42	1
88	廃棄物処理業	549	4.2	17.5	257	1
89	自動車整備業	1	1.0	-	1	1
90	機械等修理業(別掲を除く)	0	-	-	-	-
91	職業紹介・労働者派遣業	0	-	-	-	-
92	その他の事業サービス業	14	3.8	4.2	12	1
93	政治・経済・文化団体	1	0.0	-	0	-
94	宗教	0	-	-	-	-
95	その他のサービス業	11	2.3	3.7	12	1
96	外国公務	0	-	-	-	-
97	国家公務	4	2.0	1.4	4	1
98	地方公務	66	2.5	4.1	24	1
99	分類不能の産業	64	4.4	5.2	24	1
-	産業分類不明	3	2.5	2.1	4	1
	全体	5,548	8.4	29.3	730	1

表3.4.1.2(9) 産業分類別の生活環境項目測定回数の平均値、標準偏差、最大値、最小値

亜鉛 (回/年)

産業中分類		事業場数	平均値	標準偏差	最大値	最小値
01	農業	4	1.0	0.0	1	1
02	林業	0	-	-	-	-
03	漁業(水産養殖業を除く)	0	-	-	-	-
04	水産養殖業	0	-	-	-	-
05	鉱業, 採石業, 砂利採取業	34	38.9	92.8	365	1
06	総合工事業	33	2.2	2.5	12	1
07	職別工事業(設備工事業を除く)	0	-	-	-	-
08	設備工事業	1	2.0	-	2	2
09	食料品製造業	130	1.9	3.1	22	1
10	飲料・たばこ・飼料製造業	79	2.3	3.0	12	1
11	繊維工業	50	15.3	54.6	356	1
12	木材・木製品製造業(家具を除く)	6	1.7	1.2	4	1
13	家具・装備品製造業	8	9.8	4.2	12	2
14	パルプ・紙・紙加工品製造業	74	2.7	6.9	52	1
15	印刷・同関連業	13	8.9	9.8	36	1
16	化学工業	425	11.4	55.8	730	1
17	石油製品・石炭製品製造業	22	4.2	12.7	60	1
18	プラスチック製品製造業(別掲を除く)	39	6.0	11.2	50	1
19	ゴム製品製造業	50	5.0	5.2	24	1
20	なめし革・同製品・毛皮製造業	1	1.0	-	1	1
21	窯業・土石製品製造業	106	5.2	6.0	26	1
22	鉄鋼業	134	24.8	100.2	1,095	1
23	非鉄金属製造業	125	35.7	129.0	1,312	1
24	金属製品製造業	534	19.6	88.5	1,680	1
25	はん用機械器具製造業	55	9.0	10.3	49	1
26	生産用機械器具製造業	57	9.5	13.5	52	1
27	業務用機械器具製造業	54	6.2	6.2	24	1
28	電子部品・デバイス・電子回路製造業	169	8.2	28.9	360	1
29	電気機械器具製造業	125	12.0	15.4	95	1
30	情報通信機械器具製造業	19	33.3	74.4	237	1
31	輸送用機械器具製造業	339	17.2	41.5	480	1
32	その他の製造業	46	7.8	11.0	64	1
33	電気業	36	4.1	5.9	24	1
34	ガス業	2	1.0	0.0	1	1
35	熱供給業	4	14.5	25.0	52	1
36	水道業	1,906	6.5	8.3	152	1
37	通信業	0	-	-	-	-
38	放送業	0	-	-	-	-
39	情報サービス業	0	-	-	-	-
40	インターネット附随サービス業	0	-	-	-	-
41	映像・音声・文字情報制作業	1	1.0	-	1	1
42	鉄道業	2	3.0	1.4	4	2
43	道路旅客運送業	1	1.0	-	1	1
44	道路貨物運送業	0	-	-	-	-
45	水運業	0	-	-	-	-
46	航空運輸業	1	1.0	-	1	1
47	倉庫業	0	-	-	-	-
48	運輸に附帯するサービス業	12	1.0	1.3	4	1
49	郵便業(信書便事業を含む)	0	-	-	-	-
50	各種商品卸売業	0	-	-	-	-
51	繊維・衣服等卸売業	0	-	-	-	-
52	飲食料品卸売業	2	0.0	0.0	0	-
53	建築材料, 鉱物・金属材料等卸売業	0	-	-	-	-
54	機械器具卸売業	0	-	-	-	-
55	その他の卸売業	0	-	-	-	-
56	各種商品小売業	4	4.5	5.3	12	2
57	織物・衣服・身の回り品小売業	0	-	-	-	-

垂鉛 (回/年)

産業中分類		事業場数	平均値	標準偏差	最大値	最小値
58	飲食料品小売業	1	2.0	-	2	2
59	機械器具小売業	0	-	-	-	-
60	その他の小売業	0	-	-	-	-
61	無店舗小売業	0	-	-	-	-
62	銀行業	0	-	-	-	-
63	協同組織金融業	0	-	-	-	-
64	貸金業, クレジットカード業等非預金信用機関	0	-	-	-	-
65	金融商品取引業, 商品先物取引業	0	-	-	-	-
66	補助的金融業等	0	-	-	-	-
67	保険業(保険媒介代理業, 保険サービス業を含む)	0	-	-	-	-
68	不動産取引業	1	1.0	-	1	1
69	不動産賃貸業・管理業	2	1.0	0.0	1	1
70	物品賃貸業	1	24.0	-	24	24
71	学術・開発研究機関	119	4.8	5.8	34	1
72	専門サービス業(他に分類されないもの)	4	1.5	0.6	2	1
73	広告業	0	-	-	-	-
74	技術サービス業(他に分類されないもの)	82	4.2	4.5	14	1
75	宿泊業	44	1.8	2.8	12	1
76	飲食店	1	1.0	-	1	1
77	持ち帰り・配達飲食サービス業	0	-	-	-	-
78	洗濯・理容・美容・浴場業	31	3.1	4.9	22	1
79	その他の生活関連サービス業	2	6.5	7.8	12	1
80	娯楽業	17	5.6	13.0	52	1
81	学校教育	62	5.9	8.4	48	1
82	その他の教育, 学習支援業	6	4.5	5.2	12	1
83	医療業	46	2.9	3.1	12	1
84	保健衛生	8	6.1	5.2	12	1
85	社会保険・社会福祉・介護事業	1	0.0	-	0	-
86	郵便局	0	-	-	-	-
87	協同組合(他に分類されないもの)	9	11.9	13.7	42	1
88	廃棄物処理業	553	4.3	17.5	257	1
89	自動車整備業	2	7.0	7.1	12	2
90	機械等修理業(別掲を除く)	0	-	-	-	-
91	職業紹介・労働者派遣業	0	-	-	-	-
92	その他の事業サービス業	14	3.3	4.2	12	1
93	政治・経済・文化団体	0	-	-	-	-
94	宗教	0	-	-	-	-
95	その他のサービス業	12	2.3	3.5	12	1
96	外国公務	0	-	-	-	-
97	国家公務	3	2.0	1.7	4	1
98	地方公務	66	2.5	4.1	24	1
99	分類不能の産業	63	4.4	5.2	24	1
-	産業分類不明	2	8.0	5.7	12	4
	全体	5,855	9.5	43.2	1,680	1



表3.4.1.2(10) 産業分類別の生活環境項目測定回数の平均値、標準偏差、最大値、最小値

溶解性鉄 (回/年)

産業中分類		事業場数	平均値	標準偏差	最大値	最小値
01	農業	4	1.0	0.0	1	1
02	林業	0	-	-	-	-
03	漁業(水産養殖業を除く)	0	-	-	-	-
04	水産養殖業	0	-	-	-	-
05	鉱業, 採石業, 砂利採取業	33	20.3	63.5	365	1
06	総合工事業	34	1.9	1.8	7	1
07	職別工事業(設備工事業を除く)	0	-	-	-	-
08	設備工事業	2	2.5	0.7	3	2
09	食料品製造業	120	1.7	2.3	12	1
10	飲料・たばこ・飼料製造業	87	2.7	3.9	23	1
11	繊維工業	46	3.8	8.4	52	1
12	木材・木製品製造業(家具を除く)	6	1.7	1.2	4	1
13	家具・装備品製造業	8	12.6	11.9	37	1
14	パルプ・紙・紙加工品製造業	67	1.8	2.3	12	1
15	印刷・同関連業	15	13.2	14.2	47	1
16	化学工業	385	10.6	55.5	730	1
17	石油製品・石炭製品製造業	22	8.3	24.9	108	1
18	プラスチック製品製造業(別掲を除く)	35	5.2	11.7	50	1
19	ゴム製品製造業	31	2.8	5.0	24	1
20	なめし革・同製品・毛皮製造業	1	1.0	-	1	1
21	窯業・土石製品製造業	93	4.1	4.8	25	1
22	鉄鋼業	145	13.6	21.2	208	1
23	非鉄金属製造業	104	10.9	14.9	90	1
24	金属製品製造業	353	11.6	31.4	257	1
25	はん用機械器具製造業	46	9.3	12.2	49	1
26	生産用機械器具製造業	54	8.8	11.9	51	1
27	業務用機械器具製造業	42	7.0	7.1	24	1
28	電子部品・デバイス・電子回路製造業	194	7.9	9.2	53	1
29	電気機械器具製造業	112	11.5	15.6	95	1
30	情報通信機械器具製造業	17	37.5	81.3	237	1
31	輸送用機械器具製造業	300	11.5	22.4	244	1
32	その他の製造業	36	9.4	12.9	52	1
33	電気業	36	3.6	4.9	24	1
34	ガス業	1	1.0	-	1	1
35	熱供給業	3	19.0	28.6	52	1
36	水道業	1,940	6.2	7.5	50	1
37	通信業	0	-	-	-	-
38	放送業	0	-	-	-	-
39	情報サービス業	0	-	-	-	-
40	インターネット附随サービス業	0	-	-	-	-
41	映像・音声・文字情報制作業	1	1.0	-	1	1
42	鉄道業	0	-	-	-	-
43	道路旅客運送業	1	1.0	-	1	1
44	道路貨物運送業	0	-	-	-	-
45	水運業	0	-	-	-	-
46	航空運輸業	1	1.0	-	1	1
47	倉庫業	0	-	-	-	-
48	運輸に附帯するサービス業	13	1.1	1.3	4	1
49	郵便業(信書便事業を含む)	0	-	-	-	-
50	各種商品卸売業	0	-	-	-	-
51	繊維・衣服等卸売業	0	-	-	-	-
52	飲食料品卸売業	2	0.0	0.0	0	-
53	建築材料, 鉱物・金属材料等卸売業	1	2.0	-	2	2
54	機械器具卸売業	0	-	-	-	-
55	その他の卸売業	0	-	-	-	-
56	各種商品小売業	4	4.5	5.3	12	2
57	織物・衣服・身の回り品小売業	0	-	-	-	-

## 溶解性鉄（回/年）

産業中分類		事業場数	平均値	標準偏差	最大値	最小値
58	飲食料品小売業	1	2.0	-	2	2
59	機械器具小売業	0	-	-	-	-
60	その他の小売業	0	-	-	-	-
61	無店舗小売業	0	-	-	-	-
62	銀行業	0	-	-	-	-
63	協同組織金融業	0	-	-	-	-
64	貸金業, クレジットカード業等非預金信用機関	0	-	-	-	-
65	金融商品取引業, 商品先物取引業	0	-	-	-	-
66	補助的金融業等	0	-	-	-	-
67	保険業(保険媒介代理業, 保険サービス業を含む)	0	-	-	-	-
68	不動産取引業	0	-	-	-	-
69	不動産賃貸業・管理業	2	1.0	0.0	1	1
70	物品賃貸業	1	24.0	-	24	24
71	学術・開発研究機関	114	4.7	5.8	34	1
72	専門サービス業(他に分類されないもの)	3	1.7	0.6	2	1
73	広告業	0	-	-	-	-
74	技術サービス業(他に分類されないもの)	78	4.2	4.5	14	1
75	宿泊業	42	1.5	2.3	12	1
76	飲食店	1	1.0	-	1	1
77	持ち帰り・配達飲食サービス業	0	-	-	-	-
78	洗濯・理容・美容・浴場業	27	3.3	8.4	36	1
79	その他の生活関連サービス業	2	6.5	7.8	12	1
80	娯楽業	16	5.3	13.3	52	1
81	学校教育	60	6.3	8.6	48	1
82	その他の教育, 学習支援業	6	2.5	1.7	4	1
83	医療業	40	2.5	2.9	12	1
84	保健衛生	7	6.0	5.6	12	1
85	社会保険・社会福祉・介護事業	2	1.0	0.0	1	1
86	郵便局	0	-	-	-	-
87	協同組合(他に分類されないもの)	5	8.0	4.9	12	2
88	廃棄物処理業	524	4.1	17.7	257	1
89	自動車整備業	1	12.0	-	12	12
90	機械等修理業(別掲を除く)	0	-	-	-	-
91	職業紹介・労働者派遣業	0	-	-	-	-
92	その他の事業サービス業	15	4.4	4.6	12	1
93	政治・経済・文化団体	0	-	-	-	-
94	宗教	0	-	-	-	-
95	その他のサービス業	12	2.2	3.5	12	1
96	外国公務	0	-	-	-	-
97	国家公務	2	2.5	2.1	4	1
98	地方公務	65	2.5	4.1	24	1
99	分類不能の産業	60	4.2	5.1	24	1
-	産業分類不明	3	2.5	2.1	4	1
	全体	5,484	7.1	21.3	730	1

表3.4.1.2(11) 産業分類別の生活環境項目測定回数の平均値、標準偏差、最大値、最小値

溶解性マンガン (回/年)

産業中分類		事業場数	平均値	標準偏差	最大値	最小値
01	農業	4	1.0	0.0	1	1
02	林業	0	-	-	-	-
03	漁業(水産養殖業を除く)	0	-	-	-	-
04	水産養殖業	0	-	-	-	-
05	鉱業, 採石業, 砂利採取業	27	21.9	69.2	365	1
06	総合工事業	34	1.9	1.8	7	1
07	職別工事業(設備工事業を除く)	0	-	-	-	-
08	設備工事業	1	2.0	-	2	2
09	食料品製造業	121	1.6	2.3	12	1
10	飲料・たばこ・飼料製造業	82	2.7	4.2	23	1
11	繊維工業	46	2.5	3.3	12	1
12	木材・木製品製造業(家具を除く)	6	1.7	1.2	4	1
13	家具・装備品製造業	3	1.0	0.0	1	1
14	パルプ・紙・紙加工品製造業	69	1.6	1.9	12	1
15	印刷・同関連業	11	5.4	4.5	12	1
16	化学工業	364	11.7	60.7	730	1
17	石油製品・石炭製品製造業	20	1.6	2.5	12	1
18	プラスチック製品製造業(別掲を除く)	33	3.4	9.5	50	1
19	ゴム製品製造業	28	1.8	2.5	12	1
20	なめし革・同製品・毛皮製造業	1	1.0	-	1	1
21	窯業・土石製品製造業	89	4.0	4.8	25	1
22	鉄鋼業	99	8.4	9.8	53	1
23	非鉄金属製造業	88	8.0	10.5	52	1
24	金属製品製造業	207	5.0	5.9	48	1
25	はん用機械器具製造業	35	6.2	10.0	48	1
26	生産用機械器具製造業	41	7.8	11.4	48	1
27	業務用機械器具製造業	36	4.9	6.8	24	1
28	電子部品・デバイス・電子回路製造業	159	7.0	8.3	50	1
29	電気機械器具製造業	94	10.2	15.6	95	1
30	情報通信機械器具製造業	14	41.9	91.2	237	1
31	輸送用機械器具製造業	255	8.5	11.4	98	1
32	その他の製造業	23	5.0	5.3	12	1
33	電気業	35	3.5	5.1	24	1
34	ガス業	1	1.0	-	1	1
35	熱供給業	3	19.0	28.6	52	1
36	水道業	1,935	6.2	7.5	50	1
37	通信業	0	-	-	-	-
38	放送業	0	-	-	-	-
39	情報サービス業	0	-	-	-	-
40	インターネット附随サービス業	0	-	-	-	-
41	映像・音声・文字情報制作業	1	1.0	-	1	1
42	鉄道業	0	-	-	-	-
43	道路旅客運送業	1	1.0	-	1	1
44	道路貨物運送業	0	-	-	-	-
45	水運業	0	-	-	-	-
46	航空運輸業	1	1.0	-	1	1
47	倉庫業	0	-	-	-	-
48	運輸に附帯するサービス業	12	1.0	1.3	4	1
49	郵便業(信書便事業を含む)	0	-	-	-	-
50	各種商品卸売業	0	-	-	-	-
51	繊維・衣服等卸売業	0	-	-	-	-
52	飲食料品卸売業	2	0.0	0.0	0	-
53	建築材料, 鉱物・金属材料等卸売業	1	2.0	-	2	2
54	機械器具卸売業	0	-	-	-	-
55	その他の卸売業	0	-	-	-	-
56	各種商品小売業	4	4.5	5.3	12	2
57	織物・衣服・身の回り品小売業	0	-	-	-	-

## 溶解性マンガン (回/年)

産業中分類		事業場数	平均値	標準偏差	最大値	最小値
58	飲食料品小売業	1	2.0	-	2	2
59	機械器具小売業	0	-	-	-	-
60	その他の小売業	0	-	-	-	-
61	無店舗小売業	0	-	-	-	-
62	銀行業	0	-	-	-	-
63	協同組織金融業	0	-	-	-	-
64	貸金業, クレジットカード業等非預金信用機関	0	-	-	-	-
65	金融商品取引業, 商品先物取引業	0	-	-	-	-
66	補助的金融業等	0	-	-	-	-
67	保険業(保険媒介代理業, 保険サービス業を含む)	0	-	-	-	-
68	不動産取引業	0	-	-	-	-
69	不動産賃貸業・管理業	2	1.0	0.0	1	1
70	物品賃貸業	0	-	-	-	-
71	学術・開発研究機関	122	5.1	7.4	52	1
72	専門サービス業(他に分類されないもの)	4	1.5	0.6	2	1
73	広告業	0	-	-	-	-
74	技術サービス業(他に分類されないもの)	78	4.1	4.4	13	1
75	宿泊業	40	1.5	2.3	12	1
76	飲食店	1	1.0	-	1	1
77	持ち帰り・配達飲食サービス業	0	-	-	-	-
78	洗濯・理容・美容・浴場業	27	1.4	1.9	6	1
79	その他の生活関連サービス業	2	6.5	7.8	12	1
80	娯楽業	14	5.7	14.3	52	1
81	学校教育	57	6.3	8.8	48	1
82	その他の教育, 学習支援業	6	2.5	1.7	4	1
83	医療業	38	2.4	2.9	12	1
84	保健衛生	8	6.1	5.2	12	1
85	社会保険・社会福祉・介護事業	2	0.0	0.0	0	-
86	郵便局	0	-	-	-	-
87	協同組合(他に分類されないもの)	2	6.5	7.8	12	1
88	廃棄物処理業	523	4.1	17.7	257	1
89	自動車整備業	1	1.0	-	1	1
90	機械等修理業(別掲を除く)	0	-	-	-	-
91	職業紹介・労働者派遣業	0	-	-	-	-
92	その他の事業サービス業	14	3.3	4.2	12	1
93	政治・経済・文化団体	0	-	-	-	-
94	宗教	0	-	-	-	-
95	その他のサービス業	11	2.3	3.7	12	1
96	外国公務	0	-	-	-	-
97	国家公務	2	1.0	0.0	1	1
98	地方公務	65	2.5	4.1	24	1
99	分類不能の産業	60	4.3	5.1	24	1
-	産業分類不明	3	2.5	2.1	4	1
	全体	5,069	6.1	20.2	730	1

表3.4.1.2(12) 産業分類別の生活環境項目測定回数の平均値、標準偏差、最大値、最小値

クロム (回/年)

産業中分類		事業場数	平均値	標準偏差	最大値	最小値
01	農業	4	1.0	0.0	1	1
02	林業	0	-	-	-	-
03	漁業(水産養殖業を除く)	0	-	-	-	-
04	水産養殖業	0	-	-	-	-
05	鉱業, 採石業, 砂利採取業	11	3.5	4.3	12	1
06	総合工事業	38	2.1	2.3	12	1
07	職別工事業(設備工事業を除く)	0	-	-	-	-
08	設備工事業	1	2.0	-	2	2
09	食料品製造業	124	1.5	2.0	12	1
10	飲料・たばこ・飼料製造業	85	2.4	3.2	12	1
11	繊維工業	54	5.8	10.8	52	1
12	木材・木製品製造業(家具を除く)	6	1.7	1.2	4	1
13	家具・装備品製造業	4	8.7	13.3	24	1
14	パルプ・紙・紙加工品製造業	72	1.9	3.4	24	1
15	印刷・同関連業	23	9.9	8.7	36	1
16	化学工業	371	15.9	98.5	1,440	1
17	石油製品・石炭製品製造業	18	1.6	2.6	12	1
18	プラスチック製品製造業(別掲を除く)	38	6.4	11.6	50	1
19	ゴム製品製造業	32	2.4	4.0	17	1
20	なめし革・同製品・毛皮製造業	4	9.5	5.0	12	2
21	窯業・土石製品製造業	118	5.4	7.0	50	1
22	鉄鋼業	116	25.2	106.9	1,095	1
23	非鉄金属製造業	107	16.3	39.9	350	1
24	金属製品製造業	480	21.6	93.9	1,680	1
25	はん用機械器具製造業	53	10.4	12.4	49	1
26	生産用機械器具製造業	51	10.6	15.6	52	1
27	業務用機械器具製造業	53	7.0	6.8	24	1
28	電子部品・デバイス・電子回路製造業	159	8.2	22.6	263	1
29	電気機械器具製造業	108	9.9	16.0	95	1
30	情報通信機械器具製造業	17	34.4	79.2	237	1
31	輸送用機械器具製造業	298	14.1	31.0	245	1
32	その他の製造業	41	8.6	10.4	52	1
33	電気業	34	3.7	5.7	24	1
34	ガス業	2	1.0	0.0	1	1
35	熱供給業	4	14.5	25.0	52	1
36	水道業	1,938	5.9	7.8	147	1
37	通信業	0	-	-	-	-
38	放送業	0	-	-	-	-
39	情報サービス業	0	-	-	-	-
40	インターネット附随サービス業	0	-	-	-	-
41	映像・音声・文字情報制作業	1	1.0	-	1	1
42	鉄道業	1	2.0	-	2	2
43	道路旅客運送業	1	1.0	-	1	1
44	道路貨物運送業	0	-	-	-	-
45	水運業	0	-	-	-	-
46	航空運輸業	1	1.0	-	1	1
47	倉庫業	0	-	-	-	-
48	運輸に附帯するサービス業	13	1.0	1.3	4	1
49	郵便業(信書便事業を含む)	0	-	-	-	-
50	各種商品卸売業	0	-	-	-	-
51	繊維・衣服等卸売業	0	-	-	-	-
52	飲食料品卸売業	2	0.0	0.0	0	-
53	建築材料, 鉱物・金属材料等卸売業	0	-	-	-	-
54	機械器具卸売業	0	-	-	-	-
55	その他の卸売業	0	-	-	-	-
56	各種商品小売業	4	2.0	2.0	4	2
57	織物・衣服・身の回り品小売業	0	-	-	-	-



クロム (回/年)

産業中分類		事業場数	平均値	標準偏差	最大値	最小値
58	飲食料品小売業	1	2.0	-	2	2
59	機械器具小売業	0	-	-	-	-
60	その他の小売業	0	-	-	-	-
61	無店舗小売業	0	-	-	-	-
62	銀行業	0	-	-	-	-
63	協同組織金融業	0	-	-	-	-
64	貸金業, クレジットカード業等非預金信用機関	0	-	-	-	-
65	金融商品取引業, 商品先物取引業	0	-	-	-	-
66	補助的金融業等	0	-	-	-	-
67	保険業(保険媒介代理業, 保険サービス業を含む)	0	-	-	-	-
68	不動産取引業	1	1.0	-	1	1
69	不動産賃貸業・管理業	1	0.0	-	0	-
70	物品賃貸業	1	24.0	-	24	24
71	学術・開発研究機関	121	5.0	6.1	34	1
72	専門サービス業(他に分類されないもの)	4	1.5	0.6	2	1
73	広告業	0	-	-	-	-
74	技術サービス業(他に分類されないもの)	88	4.0	4.4	14	1
75	宿泊業	42	1.5	2.2	12	1
76	飲食店	1	1.0	-	1	1
77	持ち帰り・配達飲食サービス業	0	-	-	-	-
78	洗濯・理容・美容・浴場業	28	1.8	2.0	6	1
79	その他の生活関連サービス業	2	6.5	7.8	12	1
80	娯楽業	14	6.1	14.9	52	1
81	学校教育	61	4.5	5.3	25	1
82	その他の教育, 学習支援業	6	2.5	1.7	4	1
83	医療業	47	2.7	3.0	12	1
84	保健衛生	8	5.8	5.3	12	1
85	社会保険・社会福祉・介護事業	2	0.0	0.0	0	-
86	郵便局	0	-	-	-	-
87	協同組合(他に分類されないもの)	8	11.1	14.8	42	1
88	廃棄物処理業	532	4.2	17.8	257	1
89	自動車整備業	1	1.0	-	1	1
90	機械等修理業(別掲を除く)	0	-	-	-	-
91	職業紹介・労働者派遣業	0	-	-	-	-
92	その他の事業サービス業	14	3.8	4.2	12	1
93	政治・経済・文化団体	1	0.0	-	0	-
94	宗教	0	-	-	-	-
95	その他のサービス業	11	2.3	3.7	12	1
96	外国公務	0	-	-	-	-
97	国家公務	2	2.5	2.1	4	1
98	地方公務	65	2.6	4.2	24	1
99	分類不能の産業	62	4.3	5.1	24	1
-	産業分類不明	2	2.5	2.1	4	1
	全体	5,613	8.6	43.2	1,680	1

表3.4.1.2(13) 産業分類別の生活環境項目測定回数の平均値、標準偏差、最大値、最小値

大腸菌群数 (回/年)

産業中分類		事業場数	平均値	標準偏差	最大値	最小値
01	農業	87	7.0	6.8	52	1
02	林業	1	1.0	-	1	1
03	漁業(水産養殖業を除く)	0	-	-	-	-
04	水産養殖業	1	12.0	-	12	12
05	鉱業, 採石業, 砂利採取業	11	2.7	3.4	12	1
06	総合工事業	33	3.0	3.4	12	1
07	職別工事業(設備工事業を除く)	0	-	-	-	-
08	設備工事業	1	1.0	-	1	1
09	食料品製造業	974	10.5	14.2	351	1
10	飲料・たばこ・飼料製造業	204	12.1	28.5	350	1
11	繊維工業	74	7.4	7.4	36	1
12	木材・木製品製造業(家具を除く)	10	4.0	4.4	12	1
13	家具・装備品製造業	8	8.5	5.1	12	1
14	パルプ・紙・紙加工品製造業	84	8.6	14.2	76	1
15	印刷・同関連業	28	8.8	9.3	48	1
16	化学工業	442	6.6	7.4	52	1
17	石油製品・石炭製品製造業	18	2.4	3.5	12	1
18	プラスチック製品製造業(別掲を除く)	43	6.3	8.5	46	1
19	ゴム製品製造業	64	6.7	6.2	24	1
20	なめし革・同製品・毛皮製造業	4	8.0	4.6	12	4
21	窯業・土石製品製造業	105	5.5	5.7	26	1
22	鉄鋼業	81	6.6	13.2	108	1
23	非鉄金属製造業	96	7.3	11.1	84	1
24	金属製品製造業	242	6.0	6.2	49	1
25	はん用機械器具製造業	52	8.1	7.6	48	1
26	生産用機械器具製造業	62	8.0	9.8	51	1
27	業務用機械器具製造業	48	8.1	8.5	50	1
28	電子部品・デバイス・電子回路製造業	185	9.1	7.6	54	1
29	電気機械器具製造業	124	8.7	8.9	52	1
30	情報通信機械器具製造業	20	8.1	6.7	25	1
31	輸送用機械器具製造業	329	10.6	13.3	148	1
32	その他の製造業	43	8.0	9.1	48	1
33	電気業	44	5.7	7.0	36	1
34	ガス業	6	8.8	5.0	12	1
35	熱供給業	3	3.0	1.7	4	1
36	水道業	2,572	23.3	30.8	1,212	1
37	通信業	0	-	-	-	-
38	放送業	0	-	-	-	-
39	情報サービス業	2	14.0	14.1	24	4
40	インターネット附随サービス業	0	-	-	-	-
41	映像・音声・文字情報制作業	2	6.5	7.8	12	1
42	鉄道業	16	6.9	7.2	26	1
43	道路旅客運送業	3	1.7	0.6	2	1
44	道路貨物運送業	8	7.6	4.9	12	1
45	水運業	0	-	-	-	-
46	航空運輸業	3	8.3	6.4	12	1
47	倉庫業	8	8.5	4.0	12	4
48	運輸に附帯するサービス業	79	5.4	4.2	18	1
49	郵便業(信書便事業を含む)	0	-	-	-	-
50	各種商品卸売業	6	5.4	4.1	12	1
51	繊維・衣服等卸売業	2	8.0	5.7	12	4
52	飲食料品卸売業	11	7.7	7.4	24	1
53	建築材料, 鉱物・金属材料等卸売業	0	-	-	-	-
54	機械器具卸売業	1	12.0	-	12	12
55	その他の卸売業	7	5.2	5.4	12	1
56	各種商品小売業	224	8.0	7.3	72	1
57	織物・衣服・身の回り品小売業	1	1.0	-	1	1

## 大腸菌群数 (回/年)

産業中分類		事業場数	平均値	標準偏差	最大値	最小値
58	飲食料品小売業	31	7.5	5.6	24	1
59	機械器具小売業	1	12.0	-	12	12
60	その他の小売業	15	9.5	12.6	48	1
61	無店舗小売業	0	-	-	-	-
62	銀行業	0	-	-	-	-
63	協同組織金融業	0	-	-	-	-
64	貸金業, クレジットカード業等非預金信用機関	0	-	-	-	-
65	金融商品取引業, 商品先物取引業	0	-	-	-	-
66	補助的金融業等	0	-	-	-	-
67	保険業(保険媒介代理業, 保険サービス業を含む)	0	-	-	-	-
68	不動産取引業	9	5.0	5.3	12	1
69	不動産賃貸業・管理業	49	7.9	5.3	24	1
70	物品賃貸業	0	-	-	-	-
71	学術・開発研究機関	171	5.9	7.7	49	1
72	専門サービス業(他に分類されないもの)	17	6.0	4.4	12	1
73	広告業	0	-	-	-	-
74	技術サービス業(他に分類されないもの)	87	5.4	7.2	48	1
75	宿泊業	642	7.0	8.8	120	1
76	飲食店	76	6.7	5.4	24	1
77	持ち帰り・配達飲食サービス業	65	7.0	4.9	24	1
78	洗濯・理容・美容・浴場業	188	8.9	7.7	52	1
79	その他の生活関連サービス業	12	8.3	5.1	14	1
80	娯楽業	390	7.7	6.8	53	1
81	学校教育	267	7.4	5.3	37	1
82	その他の教育, 学習支援業	67	8.6	4.7	24	1
83	医療業	648	7.9	6.5	53	1
84	保健衛生	26	6.4	8.2	36	1
85	社会保険・社会福祉・介護事業	141	6.1	4.4	13	1
86	郵便局	0	-	-	-	-
87	協同組合(他に分類されないもの)	29	9.3	8.3	42	1
88	廃棄物処理業	3,045	10.4	6.5	100	1
89	自動車整備業	0	-	-	-	-
90	機械等修理業(別掲を除く)	1	12.0	-	12	12
91	職業紹介・労働者派遣業	0	-	-	-	-
92	その他の事業サービス業	24	8.1	11.2	51	1
93	政治・経済・文化団体	4	4.8	5.2	12	1
94	宗教	12	6.6	5.3	12	1
95	その他のサービス業	111	8.7	5.9	34	1
96	外国公務	1	2.0	-	2	2
97	国家公務	54	8.0	4.7	14	1
98	地方公務	279	10.8	7.0	75	1
99	分類不能の産業	1,098	10.0	7.4	104	1
-	産業分類不明	9	7.1	4.8	12	2
	全体	14,041	11.5	16.7	1,212	1

表3.4.1.2(14) 産業分類別の生活環境項目測定回数の平均値、標準偏差、最大値、最小値

総窒素 (回/年)

産業中分類		事業場数	平均値	標準偏差	最大値	最小値
01	農業	68	9.3	7.5	52	1
02	林業	0	-	-	-	-
03	漁業(水産養殖業を除く)	0	-	-	-	-
04	水産養殖業	3	9.3	4.6	12	4
05	鉱業, 採石業, 砂利採取業	27	24.0	37.7	188	1
06	総合工事業	41	4.5	8.1	45	1
07	職別工事業(設備工事業を除く)	0	-	-	-	-
08	設備工事業	2	2.5	0.7	3	2
09	食料品製造業	927	52.0	408.3	8,760	1
10	飲料・たばこ・飼料製造業	186	56.1	329.5	4,380	1
11	繊維工業	161	47.7	97.4	560	1
12	木材・木製品製造業(家具を除く)	11	11.6	13.7	50	1
13	家具・装備品製造業	11	10.4	10.3	37	1
14	パルプ・紙・紙加工品製造業	120	252.8	1,099.0	8,448	1
15	印刷・同関連業	29	25.3	66.2	351	1
16	化学工業	688	210.9	1,191.6	8,760	1
17	石油製品・石炭製品製造業	35	51.7	89.0	365	1
18	プラスチック製品製造業(別掲を除く)	53	186.1	1,213.4	8,760	1
19	ゴム製品製造業	75	16.2	42.8	365	1
20	なめし革・同製品・毛皮製造業	5	9.0	4.8	13	2
21	窯業・土石製品製造業	159	80.1	648.1	8,152	1
22	鉄鋼業	145	53.5	142.7	1,095	1
23	非鉄金属製造業	115	107.4	800.7	8,512	1
24	金属製品製造業	476	20.3	83.5	1,680	1
25	はん用機械器具製造業	66	14.2	16.5	96	1
26	生産用機械器具製造業	74	29.6	66.9	365	1
27	業務用機械器具製造業	49	10.1	10.1	50	1
28	電子部品・デバイス・電子回路製造業	215	104.1	836.6	8,760	1
29	電気機械器具製造業	124	35.0	119.6	999	1
30	情報通信機械器具製造業	15	14.3	15.0	48	2
31	輸送用機械器具製造業	356	28.0	70.6	734	1
32	その他の製造業	48	23.1	55.5	365	1
33	電気業	49	24.2	72.4	365	1
34	ガス業	9	8.7	7.5	25	1
35	熱供給業	5	104.0	147.5	365	1
36	水道業	2,419	25.2	44.3	999	1
37	通信業	0	-	-	-	-
38	放送業	0	-	-	-	-
39	情報サービス業	2	18.0	8.5	24	12
40	インターネット附随サービス業	0	-	-	-	-
41	映像・音声・文字情報制作業	1	1.0	-	1	1
42	鉄道業	17	16.4	16.4	52	1
43	道路旅客運送業	2	13.0	15.6	24	2
44	道路貨物運送業	9	19.8	11.1	39	12
45	水運業	0	-	-	-	-
46	航空運輸業	4	13.5	7.5	24	6
47	倉庫業	9	33.9	43.2	144	12
48	運輸に附帯するサービス業	65	32.7	75.2	365	1
49	郵便業(信書便事業を含む)	0	-	-	-	-
50	各種商品卸売業	5	20.6	19.7	52	1
51	繊維・衣服等卸売業	3	27.7	23.5	52	5
52	飲食料品卸売業	8	9.6	7.8	24	1
53	建築材料, 鉱物・金属材料等卸売業	2	24.0	32.5	47	1
54	機械器具卸売業	2	21.5	13.4	31	12
55	その他の卸売業	5	8.2	5.3	12	1
56	各種商品小売業	185	26.9	58.4	365	1
57	織物・衣服・身の回り品小売業	2	12.5	16.3	24	1

総室素 (回/年)

産業中分類		事業場数	平均値	標準偏差	最大値	最小値
58	飲食料品小売業	24	13.7	6.3	26	4
59	機械器具小売業	1	12.0	-	12	12
60	その他の小売業	12	55.8	100.2	365	1
61	無店舗小売業	0	-	-	-	-
62	銀行業	0	-	-	-	-
63	協同組織金融業	1	1.0	-	1	1
64	貸金業, クレジットカード業等非預金信用機関	0	-	-	-	-
65	金融商品取引業, 商品先物取引業	0	-	-	-	-
66	補助的金融業等	0	-	-	-	-
67	保険業(保険媒介代理業, 保険サービス業を含む)	0	-	-	-	-
68	不動産取引業	8	16.3	15.9	52	2
69	不動産賃貸業・管理業	37	15.9	14.1	52	1
70	物品賃貸業	2	24.5	0.7	25	24
71	学術・開発研究機関	165	32.6	144.8	1,718	1
72	専門サービス業(他に分類されないもの)	10	6.3	4.9	12	1
73	広告業	0	-	-	-	-
74	技術サービス業(他に分類されないもの)	89	5.3	7.3	53	1
75	宿泊業	383	21.5	44.4	365	1
76	飲食店	55	14.7	22.4	156	1
77	持ち帰り・配達飲食サービス業	55	18.1	14.4	70	1
78	洗濯・理容・美容・浴場業	186	29.7	61.0	365	1
79	その他の生活関連サービス業	11	16.7	20.9	72	1
80	娯楽業	317	17.8	36.1	365	1
81	学校教育	219	24.5	50.4	365	1
82	その他の教育, 学習支援業	59	15.2	13.0	78	1
83	医療業	509	24.8	45.2	365	1
84	保健衛生	23	9.3	9.9	39	1
85	社会保険・社会福祉・介護事業	143	18.1	25.4	273	1
86	郵便局	0	-	-	-	-
87	協同組合(他に分類されないもの)	20	9.7	13.3	50	1
88	廃棄物処理業	2,587	19.1	37.9	365	1
89	自動車整備業	1	72.0	-	72	72
90	機械等修理業(別掲を除く)	0	-	-	-	-
91	職業紹介・労働者派遣業	0	-	-	-	-
92	その他の事業サービス業	25	15.8	16.1	51	1
93	政治・経済・文化団体	3	9.7	4.0	12	5
94	宗教	11	49.0	105.6	365	3
95	その他のサービス業	78	141.6	991.2	8,760	1
96	外国公務	0	-	-	-	-
97	国家公務	40	51.0	106.6	365	1
98	地方公務	217	25.0	58.4	365	1
99	分類不能の産業	1,021	40.1	267.2	8,320	1
-	産業分類不明	8	16.5	14.8	49	2
	全体	13,407	42.7	373.3	8,760	1



表3.4.1.2(15) 産業分類別の生活環境項目測定回数の平均値、標準偏差、最大値、最小値

総燐 (回/年)

産業中分類		事業場数	平均値	標準偏差	最大値	最小値
01	農業	57	9.8	8.1	52	1
02	林業	0	-	-	-	-
03	漁業(水産養殖業を除く)	0	-	-	-	-
04	水産養殖業	3	9.3	4.6	12	4
05	鉱業, 採石業, 砂利採取業	26	24.8	38.2	188	1
06	総合工事業	40	4.6	8.2	45	1
07	職別工事業(設備工事業を除く)	0	-	-	-	-
08	設備工事業	2	2.5	0.7	3	2
09	食料品製造業	916	52.7	411.8	8,760	1
10	飲料・たばこ・飼料製造業	183	54.5	330.5	4,380	1
11	繊維工業	161	47.6	97.5	560	1
12	木材・木製品製造業(家具を除く)	12	10.8	13.4	50	1
13	家具・装備品製造業	11	8.2	5.2	12	1
14	パルプ・紙・紙加工品製造業	120	256.8	1,108.0	8,448	1
15	印刷・同関連業	27	27.0	68.4	351	1
16	化学工業	662	206.5	1,172.6	8,760	1
17	石油製品・石炭製品製造業	35	51.7	89.0	365	1
18	プラスチック製品製造業(別掲を除く)	51	18.1	52.9	365	1
19	ゴム製品製造業	75	16.0	43.0	365	1
20	なめし革・同製品・毛皮製造業	5	9.0	4.8	13	2
21	窯業・土石製品製造業	156	81.5	656.4	8,152	1
22	鉄鋼業	142	48.4	116.2	999	1
23	非鉄金属製造業	109	108.3	826.6	8,512	1
24	金属製品製造業	432	16.8	30.8	297	1
25	はん用機械器具製造業	68	14.2	16.6	96	1
26	生産用機械器具製造業	71	23.5	50.8	365	1
27	業務用機械器具製造業	44	10.1	10.8	50	1
28	電子部品・デバイス・電子回路製造業	191	116.8	892.4	8,760	1
29	電気機械器具製造業	123	35.0	120.6	999	1
30	情報通信機械器具製造業	17	12.6	14.7	48	1
31	輸送用機械器具製造業	350	30.3	80.8	734	1
32	その他の製造業	42	23.7	58.9	365	1
33	電気業	46	25.8	74.5	365	1
34	ガス業	9	8.7	7.5	25	1
35	熱供給業	4	129.8	156.8	365	50
36	水道業	2,380	25.2	44.8	999	1
37	通信業	0	-	-	-	-
38	放送業	0	-	-	-	-
39	情報サービス業	2	18.0	8.5	24	12
40	インターネット附随サービス業	0	-	-	-	-
41	映像・音声・文字情報制作業	1	1.0	-	1	1
42	鉄道業	15	16.5	17.1	52	1
43	道路旅客運送業	2	12.0	17.0	24	24
44	道路貨物運送業	9	19.8	11.1	39	12
45	水運業	0	-	-	-	-
46	航空運輸業	4	12.5	9.0	24	2
47	倉庫業	8	20.1	13.5	50	12
48	運輸に附帯するサービス業	62	33.9	76.8	365	1
49	郵便業(信書便事業を含む)	0	-	-	-	-
50	各種商品卸売業	5	20.6	19.7	52	1
51	繊維・衣服等卸売業	3	27.7	23.5	52	5
52	飲食料品卸売業	9	9.3	8.3	24	1
53	建築材料, 鉱物・金属材料等卸売業	2	24.0	32.5	47	1
54	機械器具卸売業	2	22.5	14.8	33	12
55	その他の卸売業	5	8.2	5.3	12	1
56	各種商品小売業	177	27.4	59.6	365	1
57	織物・衣服・身の回り品小売業	1	24.0	-	24	24

総燐 (回/年)

産業中分類		事業場数	平均値	標準偏差	最大値	最小値
58	飲食料品小売業	24	12.7	6.4	26	1
59	機械器具小売業	1	12.0	-	12	12
60	その他の小売業	10	61.0	109.7	365	1
61	無店舗小売業	0	-	-	-	-
62	銀行業	0	-	-	-	-
63	協同組織金融業	1	1.0	-	1	1
64	貸金業, クレジットカード業等非預金信用機関	0	-	-	-	-
65	金融商品取引業, 商品先物取引業	0	-	-	-	-
66	補助的金融業等	0	-	-	-	-
67	保険業(保険媒介代理業, 保険サービス業を含む)	0	-	-	-	-
68	不動産取引業	8	16.3	15.9	52	2
69	不動産賃貸業・管理業	36	16.0	14.3	52	1
70	物品賃貸業	2	24.5	0.7	25	24
71	学術・開発研究機関	149	35.1	154.7	1,732	1
72	専門サービス業(他に分類されないもの)	9	6.9	4.8	12	1
73	広告業	0	-	-	-	-
74	技術サービス業(他に分類されないもの)	84	5.5	7.4	53	1
75	宿泊業	380	21.6	44.5	365	1
76	飲食店	56	14.5	22.2	156	1
77	持ち帰り・配達飲食サービス業	52	18.8	14.5	70	1
78	洗濯・理容・美容・浴場業	181	30.3	61.8	365	1
79	その他の生活関連サービス業	11	21.0	24.3	72	1
80	娯楽業	312	17.9	36.3	365	1
81	学校教育	216	24.7	50.7	365	1
82	その他の教育, 学習支援業	58	15.5	13.2	78	1
83	医療業	494	25.0	45.6	365	1
84	保健衛生	21	10.0	10.1	39	1
85	社会保険・社会福祉・介護事業	142	18.1	25.5	273	1
86	郵便局	0	-	-	-	-
87	協同組合(他に分類されないもの)	19	10.2	13.5	50	1
88	廃棄物処理業	2,448	19.3	38.5	365	1
89	自動車整備業	1	72.0	-	72	72
90	機械等修理業(別掲を除く)	0	-	-	-	-
91	職業紹介・労働者派遣業	0	-	-	-	-
92	その他の事業サービス業	24	16.3	16.1	51	1
93	政治・経済・文化団体	2	8.5	4.9	12	5
94	宗教	11	49.0	105.6	365	3
95	その他のサービス業	72	154.8	1,038.7	8,760	1
96	外国公務	0	-	-	-	-
97	国家公務	37	54.9	110.0	365	1
98	地方公務	212	23.4	54.3	365	1
99	分類不能の産業	1,012	40.3	268.4	8,320	1
-	産業分類不明	8	16.4	15.0	49	1
	全体	12,970	42.2	364.2	8,760	1

表3.4.2.1(1) 代表特定施設別の生活環境項目濃度の平均値、標準偏差、最大値、最小値

水素イオン濃度(pH) 下限値

代表特定施設		事業場数	最大値	最小値
1	鉱業又は水洗炭業の用に供する施設	65	8.1	5.2
1-2	畜産農業又はサービス業の用に供する施設	145	7.9	3.6
2	畜産食料品製造業の用に供する施設	389	8.4	5.0
3	水産食料品製造業の用に供する施設	299	8.5	3.6
4	野菜又は果実を原料とする保存食料品製造業の用に供する施設	310	8.2	4.2
5	みそ、しょう油、食用アミノ酸等の製造業の用に供する施設	109	8.5	4.4
6	小麦粉製造業の用に供する洗浄施設	0	-	-
7	砂糖製造業の用に供する施設	33	8.2	6.0
8	パン・菓子の製造業又は製あん業の用に供する粗製あんの沈殿槽	30	8.1	4.0
9	米菓製造業又はこうじ製造業の用に供する洗米機	39	7.6	6.0
10	飲料製造業の用に供する施設	340	10.2	4.7
11	動物系飼料又は有機質肥料の製造業の用に供する施設	47	8.1	5.1
12	動植物油脂製造業の用に供する施設	36	8.0	4.0
13	イースト製造業の用に供する施設	2	7.4	6.6
14	でん粉又は化工でん粉の製造業の用に供する施設	32	8.3	5.4
15	ぶどう糖又は水あめの製造業の用に供する施設	7	7.6	6.3
16	めん類製造業の用に供する湯煮施設	71	8.0	6.0
17	豆腐又は煮豆の製造業の用に供する湯煮施設	121	8.0	4.1
18	インスタントコーヒー製造業の用に供する抽出施設	4	6.9	6.0
18-2	冷凍調理食品製造業の用に供する施設	83	8.2	5.1
18-3	たばこ製造業の用に供する施設	1	6.6	6.6
19	紡績業又は繊維製品の製造業若しくは加工業の用に供する施設	262	8.6	5.2
20	洗毛業の用に供する施設	1	6.5	6.5
21	化学繊維製造業の用に供する施設	28	7.7	5.8
21-2	一般製材業又は木材チップ製造業の用に供する湿式バーカー	0	-	-
21-3	合板製造業の用に供する接着機洗浄施設	10	8.1	5.9
21-4	パーティクルボード製造業の用に供する施設	3	7.7	7.0
22	木材薬品処理業の用に供する施設	4	7.5	6.7
23	パルプ、紙又は紙加工品の製造業の用に供する施設	247	8.1	5.5
23-2	新聞業、出版業、印刷業又は製版業の用に供する施設	34	8.2	5.5
24	化学肥料製造業の用に供する施設	21	7.9	5.4
25	水銀電解法による苛性ソーダ又は化成カリの製造業の用に供する施設	3	7.0	6.5
26	無機顔料製造業の用に供する施設	27	7.8	5.9
27	その他の無機化学工業製品製造業の用に供する施設	214	8.0	5.0
28	カーバイド法アセチレン誘導品製造業の用に供する施設	12	7.8	6.7
29	コールタール製品製造業の用に供する施設	2	7.7	7.1
30	発酵工業の用に供する施設	9	8.1	5.8
31	メタン誘導品製造業の用に供する施設	6	7.9	6.5
32	有機顔料又は合成染料の製造業の用に供する施設	21	8.2	5.8
33	合成樹脂製造業の用に供する施設	135	8.4	5.8
34	合成ゴム製造業の用に供する施設	9	7.8	6.2
35	有機ゴム薬品製造業の用に供する施設	8	7.1	5.7
36	合成洗剤製造業の用に供する施設	6	7.4	6.0
37	その他の石油化学工業の用に供する施設	48	7.8	5.4
38	石けん製造業の用に供する施設	0	-	-
38-2	界面活性剤製造業の用に供する反応施設	0	-	-
39	硬化油製造業の用に供する施設	1	7.4	7.4
40	脂肪酸製造業の用に供する蒸りゅう施設	2	6.4	6.0
41	香料製造業の用に供する施設	12	8.1	6.3
42	ゼラチン又はにかわの製造業の用に供する施設	0	-	-
43	写真感光材料製造業の用に供する感光剤洗浄施設	4	7.2	6.7
44	天然樹脂製品製造業の用に供する施設	0	-	-
45	木材化学工業の用に供するフルフラール蒸りゅう施設	0	-	-
46	その他の有機化学工業製品製造業の用に供する施設	183	8.1	5.0
47	医薬品製造業の用に供する施設	163	8.1	5.8
48	火薬製造業の用に供する洗浄施設	10	7.9	6.7
49	農薬製造業の用に供する混合施設	12	8.3	2.4

代表特定施設	事業場数	最大値	最小値	
50	試薬の製造業の用に供する試薬製造施設	1	5.8	5.8
51	石油精製業の用に供する施設	28	8.0	5.9
51-2	自動車用タイヤ等ゴム製品製造業の用に供する直接加硫施設	53	8.5	6.0
51-3	医療、衛生用ゴム製品製造業の用に供するラテックス成型型洗浄施設	3	7.2	6.6
52	皮革製造業の用に供する施設	5	7.2	6.5
53	ガラス又はガラス製品の製造業の用に供する施設	129	8.4	5.5
54	セメント製品製造業の用に供する施設	54	9.7	5.5
55	生コンクリート製造業の用に供するパッチャープラント	109	8.0	5.6
56	有機質砂かべ材製造業の用に供する混合施設	2	7.8	7.5
57	人造黒鉛電極製造業の用に供する成型施設	8	7.4	6.3
58	窯業原料の精製業の用に供する施設	73	7.8	5.2
59	砕石業の用に供する施設	29	8.1	5.8
60	砂利採取業の用に供する水洗式分別施設	33	8.1	3.6
61	鉄鋼業の用に供する施設	102	8.2	5.0
62	非鉄金属製造業の用に供する施設	70	8.1	5.2
63	金属製品製造業又は機械器具製造業の用に供する施設	463	8.3	4.4
63-2	空きびん卸売業の用に供する自動式洗びん施設	3	7.8	6.5
63-3	石炭を燃料とする火力発電施設のうち廃ガス洗浄施設	34	8.4	6.2
64	ガス供給業又はコークス製造業の用に供する施設	4	8.0	6.8
64-2	水道施設、工業用水道施設又は自家用工業用水道の浄水施設	243	8.1	3.0
65	酸又はアルカリによる表面処理施設	1,343	10.1	3.0
66	電気めっき施設	581	8.2	4.4
66-2	エチレンオキサイド又は1・4-ジオキサンの混合施設	32	8.1	4.3
66-3	旅館業の用に供する施設	1,069	9.2	2.7
66-4	共同調理場に設置されるちゅう房施設	159	7.9	4.0
66-5	弁当仕出屋又は弁当製造業の用に供するちゅう房施設	194	8.0	2.8
66-6	飲食店に設置されるちゅう房施設	347	8.2	3.1
66-7	そば店、うどん店、すし店のほか、喫茶店等に設置されるちゅう房施設	1	7.0	7.0
66-8	料亭、バー、キャバレー、ナイトクラブ等に設置されるちゅう房施設	0	-	-
67	洗たく業の用に供する洗浄施設	292	8.5	5.0
68	写真現像業の用に供する自動式フィルム現像洗浄施設	3	7.6	7.1
68-2	病院で病床数が300以上であるものに設置される施設	233	7.9	3.9
69	と畜業又は死亡獣畜取扱業の用に供する解体施設	87	7.9	4.3
69-2	中央卸売市場に設置される施設	7	7.5	6.0
69-3	地方卸売市場に設置される施設	24	8.8	6.0
70	廃油処理施設	6	7.8	6.7
70-2	自動車分解整備事業の用に供する洗車施設	2	8.0	6.7
71	自動式車両洗浄施設	48	7.7	5.0
71-2	科学技術に関する研究、試験、検査又は専門教育の用に供する施設	712	8.6	2.3
71-3	一般廃棄物処理施設である焼却施設	39	8.3	6.1
71-4	産業廃棄物処理施設	57	8.2	5.9
71-5	TCE、PCE又はジクロロメタンによる洗浄施設	148	8.4	3.8
71-6	TCE、PCE又はジクロロメタンの蒸りゆう施設	9	7.8	7.0
72	し尿処理施設	6,805	8.2	2.5
73	下水道終末処理施設	1,924	8.4	3.7
74	特定事業場から排出される水の処理施設	226	8.5	4.8
81	指定地域特定施設(し尿浄化槽201～500人槽)	1,124	8.3	2.9
91	湖沼法みなし指定地域特定施設(病院)	9	7.6	6.5
92	湖沼法みなし指定地域特定施設(し尿浄化槽)	213	8.1	3.8
-	特定施設不明	45	7.7	2.8
	合計	20,845	10.2	2.3

※水素イオン濃度(pH)は濃度の逆数の常用対数であるため、平均値及び標準偏差の算出は行っていない。



表3.4.2.1(2) 代表特定施設別の生活環境項目濃度の平均値、標準偏差、最大値、最小値

水素イオン濃度(pH) 上限値

代表特定施設		事業場数	最大値	最小値
1	鉱業又は水洗炭業の用に供する施設	65	8.6	6.3
1-2	畜産農業又はサービス業の用に供する施設	145	9.1	6.0
2	畜産食料品製造業の用に供する施設	389	9.1	6.1
3	水産食料品製造業の用に供する施設	299	14.0	5.8
4	野菜又は果実を原料とする保存食料品製造業の用に供する施設	310	11.8	6.2
5	みそ、しょう油、食用アミノ酸等の製造業の用に供する施設	109	8.6	6.7
6	小麦粉製造業の用に供する洗浄施設	0	-	-
7	砂糖製造業の用に供する施設	33	8.9	7.6
8	パン・菓子の製造業又は製あん業の用に供する粗製あんの沈殿槽	30	8.3	6.9
9	米菓製造業又はこうじ製造業の用に供する洗米機	39	8.5	6.9
10	飲料製造業の用に供する施設	340	11.4	2.8
11	動物系飼料又は有機質肥料の製造業の用に供する施設	47	8.9	5.1
12	動植物油脂製造業の用に供する施設	36	8.5	6.4
13	イースト製造業の用に供する施設	2	8.2	7.2
14	でん粉又は化工でん粉の製造業の用に供する施設	32	8.5	6.0
15	ぶどう糖又は水あめの製造業の用に供する施設	7	8.4	7.6
16	めん類製造業の用に供する湯煮施設	71	8.5	6.6
17	豆腐又は煮豆の製造業の用に供する湯煮施設	121	8.7	4.1
18	インスタントコーヒー製造業の用に供する抽出施設	4	8.5	6.9
18-2	冷凍調理食品製造業の用に供する施設	83	9.3	6.6
18-3	たばこ製造業の用に供する施設	1	7.4	7.4
19	紡績業又は繊維製品の製造業若しくは加工業の用に供する施設	262	9.0	6.0
20	洗毛業の用に供する施設	1	7.0	7.0
21	化学繊維製造業の用に供する施設	28	9.2	7.2
21-2	一般製材業又は木材チップ製造業の用に供する湿式バーカー	0	-	-
21-3	合板製造業の用に供する接着機洗浄施設	10	9.0	7.0
21-4	パーティクルボード製造業の用に供する施設	3	8.6	7.6
22	木材薬品処理業の用に供する施設	4	8.5	7.5
23	パルプ、紙又は紙加工品の製造業の用に供する施設	247	9.0	6.5
23-2	新聞業、出版業、印刷業又は製版業の用に供する施設	34	8.7	6.6
24	化学肥料製造業の用に供する施設	21	9.5	7.3
25	水銀電解法による苛性ソーダ又は化成カリの製造業の用に供する施設	3	8.0	7.9
26	無機顔料製造業の用に供する施設	27	8.5	6.8
27	その他の無機化学工業製品製造業の用に供する施設	214	9.0	6.0
28	カーバイド法アセチレン誘導品製造業の用に供する施設	12	8.1	6.9
29	コールタール製品製造業の用に供する施設	2	8.4	7.7
30	発酵工業の用に供する施設	9	8.9	7.4
31	メタン誘導品製造業の用に供する施設	6	8.4	7.7
32	有機顔料又は合成染料の製造業の用に供する施設	21	8.7	7.0
33	合成樹脂製造業の用に供する施設	135	8.7	6.3
34	合成ゴム製造業の用に供する施設	9	8.3	7.3
35	有機ゴム薬品製造業の用に供する施設	8	8.5	6.8
36	合成洗剤製造業の用に供する施設	6	9.0	7.5
37	その他の石油化学工業の用に供する施設	48	9.0	6.6
38	石けん製造業の用に供する施設	0	-	-
38-2	界面活性剤製造業の用に供する反応施設	0	-	-
39	硬化油製造業の用に供する施設	1	7.4	7.4
40	脂肪酸製造業の用に供する蒸りゅう施設	2	8.1	8.0
41	香料製造業の用に供する施設	12	8.4	7.0
42	ゼラチン又はにかわの製造業の用に供する施設	0	-	-
43	写真感光材料製造業の用に供する感光剤洗浄施設	4	7.7	7.4
44	天然樹脂製品製造業の用に供する施設	0	-	-
45	木材化学工業の用に供するフルフラール蒸りゅう施設	0	-	-
46	その他の有機化学工業製品製造業の用に供する施設	183	9.0	6.7
47	医薬品製造業の用に供する施設	163	8.5	6.1
48	火薬製造業の用に供する洗浄施設	10	8.9	6.8
49	農薬製造業の用に供する混合施設	12	8.7	3.9



代表特定施設		事業場数	最大値	最小値
50	試薬の製造業の用に供する試薬製造施設	1	8.6	8.6
51	石油精製業の用に供する施設	28	8.5	7.0
51-2	自動車用タイヤ等ゴム製品製造業の用に供する直接加硫施設	53	8.8	6.8
51-3	医療、衛生用ゴム製品製造業の用に供するラテックス成型型洗浄施設	3	8.3	7.0
52	皮革製造業の用に供する施設	5	8.6	7.5
53	ガラス又はガラス製品の製造業の用に供する施設	129	8.6	6.4
54	セメント製品製造業の用に供する施設	54	9.7	6.0
55	生コンクリート製造業の用に供するパッチャープラント	109	8.6	6.0
56	有機質砂かべ材製造業の用に供する混合施設	2	8.5	7.7
57	人造黒鉛電極製造業の用に供する成型施設	8	8.2	7.1
58	窯業原料の精製業の用に供する施設	73	9.1	6.3
59	砕石業の用に供する施設	29	8.6	7.0
60	砂利採取業の用に供する水洗式分別施設	33	10.7	5.5
61	鉄鋼業の用に供する施設	102	9.5	7.1
62	非鉄金属製造業の用に供する施設	70	10.4	6.9
63	金属製品製造業又は機械器具製造業の用に供する施設	463	8.9	6.2
63-2	空きびん卸売業の用に供する自動式洗びん施設	3	8.1	7.8
63-3	石炭を燃料とする火力発電施設のうち廃ガス洗浄施設	34	8.8	7.0
64	ガス供給業又はコークス製造業の用に供する施設	4	8.3	7.9
64-2	水道施設、工業用水道施設又は自家用工業用水道の浄水施設	243	9.7	6.2
65	酸又はアルカリによる表面処理施設	1,343	10.1	6.0
66	電気めっき施設	581	10.0	5.9
66-2	エチレンオキサイド又は1・4-ジオキサンの混合施設	32	9.0	6.6
66-3	旅館業の用に供する施設	1,069	9.9	2.9
66-4	共同調理場に設置されるちゅう房施設	159	8.4	6.6
66-5	弁当仕出屋又は弁当製造業の用に供するちゅう房施設	194	8.9	6.4
66-6	飲食店に設置されるちゅう房施設	347	8.8	3.8
66-7	そば店、うどん店、すし店のほか、喫茶店等に設置されるちゅう房施設	1	7.0	7.0
66-8	料亭、バー、キャバレー、ナイトクラブ等に設置されるちゅう房施設	0	-	-
67	洗たく業の用に供する洗浄施設	292	9.7	6.4
68	写真現像業の用に供する自動式フィルム現像洗浄施設	3	8.1	7.2
68-2	病院で病床数が300以上であるものに設置される施設	233	14.0	5.9
69	と畜業又は死亡獣畜取扱業の用に供する解体施設	87	9.0	6.7
69-2	中央卸売市場に設置される施設	7	7.7	7.0
69-3	地方卸売市場に設置される施設	24	8.8	6.9
70	廃油処理施設	6	8.7	8.1
70-2	自動車分解整備事業の用に供する洗車施設	2	8.8	7.5
71	自動式車両洗浄施設	48	9.1	6.8
71-2	科学技術に関する研究、試験、検査又は専門教育の用に供する施設	712	10.3	3.4
71-3	一般廃棄物処理施設である焼却施設	39	8.5	7.1
71-4	産業廃棄物処理施設	57	8.6	6.8
71-5	TCE、PCE又はジクロロメタンによる洗浄施設	148	9.5	6.0
71-6	TCE、PCE又はジクロロメタンの蒸りゆう施設	9	9.5	7.3
72	し尿処理施設	6,805	9.5	3.4
73	下水道終末処理施設	1,924	8.6	5.8
74	特定事業場から排出される水の処理施設	226	10.1	6.3
81	指定地域特定施設(し尿浄化槽201～500人槽)	1,124	9.7	3.3
91	湖沼法みなし指定地域特定施設(病院)	9	7.8	7.1
92	湖沼法みなし指定地域特定施設(し尿浄化槽)	213	9.0	6.5
-	特定施設不明	45	8.3	6.4
	合計	20,845	14.0	2.8

※水素イオン濃度(pH)は濃度の逆数の常用対数であるため、平均値及び標準偏差の算出は行っていない。

表3.4.2.1(3) 代表特定施設別の生活環境項目濃度の平均値、標準偏差、最大値、最小値

BOD 単位：mg/l

代表特定施設	事業場数	平均値	標準偏差	最大値	最小値
1 鉱業又は水洗炭業の用に供する施設	20	4.5	12.4	54.0	0.0
1-2 畜産農業又はサービス業の用に供する施設	149	18.2	20.7	100.0	0.5
2 畜産食料品製造業の用に供する施設	389	8.2	19.0	250.0	0.5
3 水産食料品製造業の用に供する施設	251	14.1	30.0	222.0	0.3
4 野菜又は果実を原料とする保存食料品製造業の用に供する施設	306	10.2	29.5	450.0	0.2
5 みそ、しょう油、食用アミノ酸等の製造業の用に供する施設	101	11.3	56.4	570.0	0.0
6 小麦粉製造業の用に供する洗浄施設	0	-	-	-	-
7 砂糖製造業の用に供する施設	24	29.7	31.9	150.0	2.0
8 パン・菓子の製造業又は製あん業の用に供する粗製あんの沈殿槽	24	6.2	9.3	39.0	0.2
9 米菓製造業又はこうじ製造業の用に供する洗米機	39	5.8	6.8	40.0	0.6
10 飲料製造業の用に供する施設	322	6.7	14.1	160.0	0.2
11 動物系飼料又は有機質肥料の製造業の用に供する施設	40	22.4	35.2	195.0	0.6
12 動植物油脂製造業の用に供する施設	29	9.4	16.6	85.0	0.6
13 イースト製造業の用に供する施設	2	2.5	1.8	3.7	1.2
14 でん粉又は化工でん粉の製造業の用に供する施設	28	33.0	28.8	100.0	1.4
15 ぶどう糖又は水あめの製造業の用に供する施設	7	8.0	14.6	41.0	0.6
16 めん類製造業の用に供する湯煮施設	72	3.1	4.2	31.0	0.5
17 豆腐又は煮豆の製造業の用に供する湯煮施設	121	6.2	7.5	56.0	0.6
18 インスタントコーヒー製造業の用に供する抽出施設	4	3.3	1.3	4.3	1.4
18-2 冷凍調理食品製造業の用に供する施設	80	5.6	6.2	41.0	0.5
18-3 たばこ製造業の用に供する施設	1	1.4	-	1.4	1.4
19 紡績業又は繊維製品の製造業若しくは加工業の用に供する施設	247	15.4	17.2	99.0	0.4
20 洗毛業の用に供する施設	1	1.7	-	1.7	1.7
21 化学繊維製造業の用に供する施設	21	6.6	15.5	73.0	0.5
21-2 一般製材業又は木材チップ製造業の用に供する湿式パーカー	0	-	-	-	-
21-3 合板製造業の用に供する接着機洗浄施設	6	10.2	15.2	41.1	2.1
21-4 パーティクルボード製造業の用に供する施設	3	1.9	1.4	3.5	0.9
22 木材薬品処理業の用に供する施設	4	1.9	2.2	5.2	0.5
23 パルプ、紙又は紙加工品の製造業の用に供する施設	178	17.6	18.8	96.0	0.9
23-2 新聞業、出版業、印刷業又は製版業の用に供する施設	33	11.2	17.8	75.0	0.6
24 化学肥料製造業の用に供する施設	12	3.8	3.2	11.4	0.9
25 水銀電解法による苛性ソーダ又は化成カリの製造業の用に供する施設	1	2.0	-	2.0	2.0
26 無機顔料製造業の用に供する施設	17	6.2	6.8	27.0	1.0
27 その他の無機化学工業製品製造業の用に供する施設	133	5.7	9.2	50.4	0.0
28 カーバイド法アセチレン誘導品製造業の用に供する施設	9	4.3	3.2	10.0	1.3
29 コールタール製品製造業の用に供する施設	0	-	-	-	-
30 発酵工業の用に供する施設	7	24.4	47.0	120.0	0.7
31 メタン誘導品製造業の用に供する施設	4	2.5	2.3	6.0	1.0
32 有機顔料又は合成染料の製造業の用に供する施設	14	10.4	13.3	44.0	1.0
33 合成樹脂製造業の用に供する施設	101	4.7	7.9	65.0	0.5
34 合成ゴム製造業の用に供する施設	5	6.3	5.9	16.1	0.3
35 有機ゴム薬品製造業の用に供する施設	4	8.9	8.6	20.8	1.3
36 合成洗剤製造業の用に供する施設	4	3.2	1.4	5.0	2.0
37 その他の石油化学工業の用に供する施設	17	3.9	3.8	13.7	0.2
38 石けん製造業の用に供する施設	0	-	-	-	-
38-2 界面活性剤製造業の用に供する反応施設	0	-	-	-	-
39 硬化油製造業の用に供する施設	1	28.0	-	28.0	28.0
40 脂肪酸製造業の用に供する蒸りゆう施設	2	4.2	1.2	5.0	3.3
41 香料製造業の用に供する施設	11	18.7	45.1	153.2	0.2
42 ゼラチン又はにかわの製造業の用に供する施設	0	-	-	-	-
43 写真感光材料製造業の用に供する感光剤洗浄施設	4	1.8	0.7	2.7	1.0
44 天然樹脂製品製造業の用に供する施設	0	-	-	-	-
45 木材化学工業の用に供するフルフラール蒸りゆう施設	0	-	-	-	-
46 その他の有機化学工業製品製造業の用に供する施設	145	8.5	26.2	290.0	0.4
47 医薬品製造業の用に供する施設	154	4.1	4.9	40.0	0.0
48 火薬製造業の用に供する洗浄施設	8	2.4	1.4	5.1	0.9
49 農薬製造業の用に供する混合施設	8	10.3	23.7	68.9	0.8

BOD 単位：mg/l

代表特定施設	事業場数	平均値	標準偏差	最大値	最小値	
50	試薬の製造業の用に供する試薬製造施設	1	2.7	-	2.7	2.7
51	石油精製業の用に供する施設	10	2.0	1.3	4.7	0.9
51-2	自動車用タイヤ等ゴム製品製造業の用に供する直接加硫施設	52	7.5	11.7	80.3	0.6
51-3	医療、衛生用ゴム製品製造業の用に供するラテックス成形型洗浄施設	3	2.7	1.3	4.2	1.6
52	皮革製造業の用に供する施設	4	12.1	18.1	39.2	1.9
53	ガラス又はガラス製品の製造業の用に供する施設	105	7.2	15.0	133.0	0.3
54	セメント製品製造業の用に供する施設	45	3.7	2.8	11.2	0.3
55	生コンクリート製造業の用に供するパッチャープラント	58	3.3	4.8	25.0	0.0
56	有機質砂かべ材製造業の用に供する混合施設	2	3.4	1.9	4.7	2.0
57	人造黒鉛電極製造業の用に供する成型施設	7	3.7	3.3	9.1	0.5
58	窯業原料の精製業の用に供する施設	58	3.8	4.1	19.8	0.5
59	砕石業の用に供する施設	18	1.2	1.0	4.0	0.0
60	砂利採取業の用に供する水洗式分別施設	8	1.8	0.9	3.2	0.8
61	鉄鋼業の用に供する施設	61	2.0	1.6	9.3	0.5
62	非鉄金属製造業の用に供する施設	52	5.3	8.5	51.0	0.6
63	金属製品製造業又は機械器具製造業の用に供する施設	431	4.5	6.3	56.0	0.0
63-2	空きびん卸売業の用に供する自動式洗びん施設	4	17.8	12.4	36.0	8.5
63-3	石炭を燃料とする火力発電施設のうち廃ガス洗浄施設	8	1.9	1.6	4.3	0.6
64	ガス供給業又はコークス製造業の用に供する施設	2	2.1	0.8	2.7	1.5
64-2	水道施設、工業用水道施設又は自家用工業用水道の浄水施設	226	1.3	2.7	35.5	0.0
65	酸又はアルカリによる表面処理施設	1,207	6.2	14.0	231.0	0.0
66	電気めっき施設	449	8.4	10.6	105.8	0.0
66-2	エチレンオキサイド又は1・4-ジオキサンの混合施設	30	3.6	4.1	20.0	0.6
66-3	旅館業の用に供する施設	996	6.2	17.2	430.0	0.0
66-4	共同調理場に設置されるちゅう房施設	156	5.1	6.9	58.0	0.1
66-5	弁当仕出屋又は弁当製造業の用に供するちゅう房施設	190	5.1	8.3	71.0	0.5
66-6	飲食店に設置されるちゅう房施設	329	4.4	6.1	70.0	0.5
66-7	そば店、うどん店、すし店のほか、喫茶店等に設置されるちゅう房施設	2	1.6	0.5	1.9	1.2
66-8	料亭、バー、キャバレー、ナイトクラブ等に設置されるちゅう房施設	0	-	-	-	-
67	洗たく業の用に供する洗浄施設	269	7.6	14.6	150.0	0.0
68	写真現像業の用に供する自動式フィルム現像洗浄施設	3	60.3	99.4	175.0	0.8
68-2	病院で病床数が300以上であるものに設置される施設	229	4.0	7.6	97.0	0.3
69	と畜業又は死亡獣畜取扱業の用に供する解体施設	86	6.4	6.2	40.0	0.5
69-2	中央卸売市場に設置される施設	7	2.8	1.0	5.0	2.0
69-3	地方卸売市場に設置される施設	22	4.7	4.3	17.0	0.5
70	廃油処理施設	0	-	-	-	-
70-2	自動車分解整備事業の用に供する洗車施設	3	23.6	37.2	66.5	1.6
71	自動式車両洗浄施設	43	6.5	8.3	30.0	0.6
71-2	科学技術に関する研究、試験、検査又は専門教育の用に供する施設	612	10.3	35.5	597.4	0.0
71-3	一般廃棄物処理施設である焼却施設	39	1.5	1.3	5.3	0.4
71-4	産業廃棄物処理施設	47	3.8	4.2	20.0	0.4
71-5	TCE、PCE又はジクロロメタンによる洗浄施設	124	11.2	25.6	240.0	0.0
71-6	TCE、PCE又はジクロロメタンの蒸りゆう施設	8	3.7	5.2	16.0	0.5
72	し尿処理施設	6,759	4.6	5.8	170.0	0.0
73	下水道終末処理施設	1,929	3.2	7.2	177.3	0.2
74	特定事業場から排出される水の処理施設	185	10.4	20.6	190.0	0.0
81	指定地域特定施設(し尿浄化槽201～500人槽)	1,074	6.7	8.7	113.0	0.2
91	湖沼法みなし指定地域特定施設(病院)	9	2.1	1.2	4.3	0.8
92	湖沼法みなし指定地域特定施設(し尿浄化槽)	216	5.5	6.5	42.8	0.1
-	特定施設不明	45	5.4	7.3	38.0	0.5
	合計	19,386	6.1	14.1	597.4	0.0



表3.4.2.1(4) 代表特定施設別の生活環境項目濃度の平均値、標準偏差、最大値、最小値

COD 単位：mg/l

代表特定施設	事業場数	平均値	標準偏差	最大値	最小値
1 鉱業又は水洗炭業の用に供する施設	30	6.3	11.7	48.4	0.5
1-2 畜産農業又はサービス業の用に供する施設	62	54.2	56.9	213.5	2.1
2 畜産食料品製造業の用に供する施設	291	12.4	11.8	130.0	0.0
3 水産食料品製造業の用に供する施設	224	20.3	22.4	160.0	0.6
4 野菜又は果実を原料とする保存食料品製造業の用に供する施設	191	14.9	14.5	110.0	0.0
5 みそ、しょう油、食用アミノ酸等の製造業の用に供する施設	85	17.9	15.0	81.0	0.8
6 小麦粉製造業の用に供する洗浄施設	0	-	-	-	-
7 砂糖製造業の用に供する施設	33	19.9	25.0	104.0	1.4
8 パン・菓子の製造業又は製あん業の用に供する粗製あんの沈殿槽	26	14.1	14.4	59.0	0.4
9 米菓製造業又はこうじ製造業の用に供する洗米機	17	15.1	7.5	31.0	5.5
10 飲料製造業の用に供する施設	239	10.8	14.4	150.5	0.5
11 動物系飼料又は有機質肥料の製造業の用に供する施設	34	19.3	23.8	100.0	1.5
12 動植物油脂製造業の用に供する施設	30	10.3	9.4	36.0	0.9
13 イースト製造業の用に供する施設	1	3.1	-	3.1	3.1
14 でん粉又は化工でん粉の製造業の用に供する施設	20	33.2	29.5	100.0	1.5
15 ぶどう糖又は水あめの製造業の用に供する施設	5	11.8	8.0	22.0	3.9
16 めん類製造業の用に供する湯煮施設	55	7.9	4.4	24.0	0.0
17 豆腐又は煮豆の製造業の用に供する湯煮施設	86	10.8	7.7	40.0	0.8
18 インスタントコーヒー製造業の用に供する抽出施設	4	9.0	5.1	13.0	1.5
18-2 冷凍調理食品製造業の用に供する施設	64	11.5	9.0	54.0	0.5
18-3 たばこ製造業の用に供する施設	1	6.8	-	6.8	6.8
19 紡績業又は繊維製品の製造業若しくは加工業の用に供する施設	211	29.7	30.6	190.0	0.3
20 洗毛業の用に供する施設	1	10.8	-	10.8	10.8
21 化学繊維製造業の用に供する施設	25	8.4	13.5	70.0	0.7
21-2 一般製材業又は木材チップ製造業の用に供する湿式パーカー	0	-	-	-	-
21-3 合板製造業の用に供する接着機洗浄施設	9	14.7	19.0	60.7	2.4
21-4 パーティクルボード製造業の用に供する施設	3	5.1	4.0	9.5	1.6
22 木材薬品処理業の用に供する施設	3	7.4	4.5	12.5	4.0
23 パルプ、紙又は紙加工品の製造業の用に供する施設	203	30.4	21.7	120.0	0.1
23-2 新聞業、出版業、印刷業又は製版業の用に供する施設	25	13.0	12.1	42.4	0.0
24 化学肥料製造業の用に供する施設	16	4.0	2.2	8.2	1.1
25 水銀電解法による苛性ソーダ又は化成カリの製造業の用に供する施設	2	3.7	0.1	3.8	3.6
26 無機顔料製造業の用に供する施設	23	5.2	3.3	13.0	1.4
27 その他の無機化学工業製品製造業の用に供する施設	183	8.8	14.1	75.0	0.2
28 カーバイド法アセチレン誘導品製造業の用に供する施設	10	4.2	4.2	14.0	1.1
29 コールタール製品製造業の用に供する施設	2	3.7	0.6	4.1	3.2
30 発酵工業の用に供する施設	7	8.6	9.9	29.3	1.4
31 メタン誘導品製造業の用に供する施設	5	6.6	6.1	16.2	0.8
32 有機顔料又は合成染料の製造業の用に供する施設	15	16.9	21.3	79.7	1.1
33 合成樹脂製造業の用に供する施設	124	8.8	17.6	181.6	0.3
34 合成ゴム製造業の用に供する施設	9	12.1	12.3	40.9	0.8
35 有機ゴム薬品製造業の用に供する施設	7	27.3	45.2	129.0	5.0
36 合成洗剤製造業の用に供する施設	6	8.1	5.3	19.0	5.8
37 その他の石油化学工業の用に供する施設	48	11.0	28.7	200.0	0.4
38 石けん製造業の用に供する施設	0	-	-	-	-
38-2 界面活性剤製造業の用に供する反応施設	0	-	-	-	-
39 硬化油製造業の用に供する施設	1	23.0	-	23.0	23.0
40 脂肪酸製造業の用に供する蒸りゆう施設	2	6.5	2.1	8.0	5.0
41 香料製造業の用に供する施設	10	20.3	40.3	133.5	0.6
42 ゼラチン又はにかわの製造業の用に供する施設	0	-	-	-	-
43 写真感光材料製造業の用に供する感光剤洗浄施設	4	2.4	0.4	2.6	1.8
44 天然樹脂製品製造業の用に供する施設	0	-	-	-	-
45 木材化学工業の用に供するフルフラール蒸りゆう施設	0	-	-	-	-
46 その他の有機化学工業製品製造業の用に供する施設	165	12.0	28.6	287.0	0.1
47 医薬品製造業の用に供する施設	138	7.5	7.5	55.8	0.0
48 火薬製造業の用に供する洗浄施設	8	5.4	4.9	17.0	1.5
49 農薬製造業の用に供する混合施設	11	15.4	33.8	114.1	0.5

COD 単位：mg/l

代表特定施設	事業場数	平均値	標準偏差	最大値	最小値	
50	試薬の製造業の用に供する試薬製造施設	1	4.8	-	4.8	4.8
51	石油精製業の用に供する施設	29	5.2	4.7	26.1	1.2
51-2	自動車用タイヤ等ゴム製品製造業の用に供する直接加硫施設	44	12.4	21.4	130.0	1.0
51-3	医療、衛生用ゴム製品製造業の用に供するラテックス成形型洗浄施設	1	4.4	-	4.4	4.4
52	皮革製造業の用に供する施設	2	91.3	68.5	139.7	42.8
53	ガラス又はガラス製品の製造業の用に供する施設	53	6.5	16.4	115.0	0.0
54	セメント製品製造業の用に供する施設	33	5.5	3.3	14.5	1.2
55	生コンクリート製造業の用に供するパッチャープラント	50	5.0	7.9	50.0	0.0
56	有機質砂かべ材製造業の用に供する混合施設	1	72.0	-	72.0	72.0
57	人造黒鉛電極製造業の用に供する成型施設	6	4.7	5.7	16.0	0.8
58	窯業原料の精製業の用に供する施設	63	4.2	4.2	22.8	0.5
59	砕石業の用に供する施設	19	2.2	1.3	5.4	1.0
60	砂利採取業の用に供する水洗式分別施設	12	3.4	2.2	7.7	0.9
61	鉄鋼業の用に供する施設	90	3.8	1.9	11.2	0.7
62	非鉄金属製造業の用に供する施設	60	6.1	8.4	52.5	0.6
63	金属製品製造業又は機械器具製造業の用に供する施設	369	7.1	9.4	100.0	0.0
63-2	空きびん卸売業の用に供する自動式洗びん施設	2	19.5	0.7	20.0	19.0
63-3	石炭を燃料とする火力発電施設のうち廃ガス洗浄施設	33	3.1	2.1	10.2	0.0
64	ガス供給業又はコークス製造業の用に供する施設	3	4.6	2.0	6.4	2.5
64-2	水道施設、工業用水道施設又は自家用工業用水道の浄水施設	158	2.5	4.0	41.0	0.0
65	酸又はアルカリによる表面処理施設	960	7.5	10.8	150.0	0.0
66	電気めっき施設	331	12.2	14.1	100.0	0.0
66-2	エチレンオキサイド又は1・4-ジオキサンの混合施設	34	7.7	7.7	35.0	0.3
66-3	旅館業の用に供する施設	600	8.6	8.9	120.0	0.0
66-4	共同調理場に設置されるちゅう房施設	103	9.0	6.2	29.6	0.0
66-5	弁当仕出屋又は弁当製造業の用に供するちゅう房施設	153	9.3	5.6	34.0	0.0
66-6	飲食店に設置されるちゅう房施設	256	8.2	5.3	42.0	0.5
66-7	そば店、うどん店、すし店のほか、喫茶店等に設置されるちゅう房施設	1	4.6	-	4.6	4.6
66-8	料亭、バー、キャバレー、ナイトクラブ等に設置されるちゅう房施設	0	-	-	-	-
67	洗たく業の用に供する洗浄施設	192	14.8	15.4	120.0	1.1
68	写真現像業の用に供する自動式フィルム現像洗浄施設	2	3.4	1.1	4.1	2.6
68-2	病院で病床数が300以上であるものに設置される施設	173	8.4	6.1	54.0	1.0
69	と畜業又は死亡獣畜取扱業の用に供する解体施設	52	13.4	11.6	66.5	1.7
69-2	中央卸売市場に設置される施設	6	5.6	2.2	9.0	3.6
69-3	地方卸売市場に設置される施設	19	5.6	3.6	16.1	1.3
70	廃油処理施設	6	3.1	1.4	5.6	1.6
70-2	自動車分解整備事業の用に供する洗車施設	1	3.1	-	3.1	3.1
71	自動式車両洗浄施設	43	14.3	23.4	120.0	0.9
71-2	科学技術に関する研究、試験、検査又は専門教育の用に供する施設	497	9.1	13.9	190.1	0.0
71-3	一般廃棄物処理施設である焼却施設	38	4.2	3.7	21.0	1.0
71-4	産業廃棄物処理施設	46	8.1	6.0	30.0	0.8
71-5	TCE、PCE又はジクロロメタンによる洗浄施設	72	14.1	26.7	180.0	0.5
71-6	TCE、PCE又はジクロロメタンの蒸りゆう施設	8	5.3	3.9	13.0	1.0
72	し尿処理施設	4,850	9.3	6.2	96.3	0.0
73	下水道終末処理施設	1,814	8.3	4.1	85.0	0.0
74	特定事業場から排出される水の処理施設	157	16.7	27.5	220.0	0.0
81	指定地域特定施設(し尿浄化槽201～500人槽)	1,163	11.9	7.9	67.0	0.2
91	湖沼法みなし指定地域特定施設(病院)	9	5.2	2.3	10.3	2.6
92	湖沼法みなし指定地域特定施設(し尿浄化槽)	185	9.2	7.5	66.7	0.8
-	特定施設不明	39	11.7	11.8	48.0	0.7
	合計	15,613	10.4	12.8	287.0	0.0



表3.4.2.1(5) 代表特定施設別の生活環境項目濃度の平均値、標準偏差、最大値、最小値

SS 単位：mg/l

代表特定施設	事業場数	平均値	標準偏差	最大値	最小値	
1	鉱業又は水洗炭業の用に供する施設	59	11.2	14.4	59.0	0.2
1-2	畜産農業又はサービス業の用に供する施設	146	21.3	25.4	140.0	0.3
2	畜産食料品製造業の用に供する施設	388	10.5	19.3	260.0	0.1
3	水産食料品製造業の用に供する施設	295	18.6	30.0	230.0	0.0
4	野菜又は果実を原料とする保存食料品製造業の用に供する施設	311	13.0	16.3	138.5	0.0
5	みそ、しょう油、食用アミノ酸等の製造業の用に供する施設	106	8.4	8.4	45.0	0.0
6	小麦粉製造業の用に供する洗浄施設	0	-	-	-	-
7	砂糖製造業の用に供する施設	34	15.2	15.1	58.0	1.0
8	パン・菓子の製造業又は製あん業の用に供する粗製あんの沈殿槽	29	12.3	16.5	72.0	1.0
9	米菓製造業又はこうじ製造業の用に供する洗米機	39	10.5	9.5	50.0	1.0
10	飲料製造業の用に供する施設	319	8.3	16.1	200.0	0.0
11	動物系飼料又は有機質肥料の製造業の用に供する施設	43	25.5	61.7	366.0	0.5
12	動植物油脂製造業の用に供する施設	36	7.3	6.3	25.0	0.0
13	イースト製造業の用に供する施設	2	2.8	2.1	4.2	1.3
14	でん粉又は化工でん粉の製造業の用に供する施設	33	34.6	38.0	180.0	1.0
15	ぶどう糖又は水あめの製造業の用に供する施設	7	3.8	3.6	11.0	0.5
16	めん類製造業の用に供する湯煮施設	69	6.6	5.6	25.0	0.0
17	豆腐又は煮豆の製造業の用に供する湯煮施設	119	9.2	11.6	100.0	0.0
18	インスタントコーヒー製造業の用に供する抽出施設	4	3.8	1.7	5.8	1.9
18-2	冷凍調理食品製造業の用に供する施設	83	13.0	28.2	200.0	1.0
18-3	たばこ製造業の用に供する施設	1	3.2	-	3.2	3.2
19	紡績業又は繊維製品の製造業若しくは加工業の用に供する施設	249	13.8	15.0	91.5	0.3
20	洗毛業の用に供する施設	1	1.1	-	1.1	1.1
21	化学繊維製造業の用に供する施設	27	4.8	3.2	13.8	0.9
21-2	一般製材業又は木材チップ製造業の用に供する湿式パーカー	0	-	-	-	-
21-3	合板製造業の用に供する接着機洗浄施設	9	6.2	7.1	24.0	1.0
21-4	パーティクルボード製造業の用に供する施設	3	3.7	1.3	5.0	2.4
22	木材薬品処理業の用に供する施設	4	7.8	9.2	21.0	1.0
23	パルプ、紙又は紙加工品の製造業の用に供する施設	250	14.6	14.7	100.0	0.4
23-2	新聞業、出版業、印刷業又は製版業の用に供する施設	31	8.2	17.8	100.0	0.0
24	化学肥料製造業の用に供する施設	21	8.3	13.8	65.0	0.6
25	水銀電解法による苛性ソーダ又は化成カリの製造業の用に供する施設	3	4.7	0.4	5.0	4.3
26	無機顔料製造業の用に供する施設	26	6.2	4.8	21.0	0.5
27	その他の無機化学工業製品製造業の用に供する施設	204	7.2	9.0	60.0	0.0
28	カーバイド法アセチレン誘導品製造業の用に供する施設	12	5.3	7.4	25.1	0.3
29	コールタール製品製造業の用に供する施設	2	3.2	0.2	3.3	3.0
30	発酵工業の用に供する施設	9	22.6	48.5	150.0	0.3
31	メタン誘導品製造業の用に供する施設	6	5.2	3.6	10.6	0.8
32	有機顔料又は合成染料の製造業の用に供する施設	19	7.0	5.9	22.0	1.0
33	合成樹脂製造業の用に供する施設	133	5.2	5.7	37.9	0.2
34	合成ゴム製造業の用に供する施設	9	6.8	3.7	13.0	2.0
35	有機ゴム薬品製造業の用に供する施設	7	4.8	4.9	15.0	1.0
36	合成洗剤製造業の用に供する施設	6	3.5	1.9	6.4	1.7
37	その他の石油化学工業の用に供する施設	45	6.4	7.7	50.2	1.0
38	石けん製造業の用に供する施設	0	-	-	-	-
38-2	界面活性剤製造業の用に供する反応施設	0	-	-	-	-
39	硬化油製造業の用に供する施設	1	5.0	-	5.0	5.0
40	脂肪酸製造業の用に供する蒸りゆう施設	2	5.5	4.9	8.9	2.0
41	香料製造業の用に供する施設	12	21.9	54.3	166.5	1.5
42	ゼラチン又はにかわの製造業の用に供する施設	0	-	-	-	-
43	写真感光材料製造業の用に供する感光剤洗浄施設	4	4.8	6.7	14.6	0.2
44	天然樹脂製品製造業の用に供する施設	0	-	-	-	-
45	木材化学工業の用に供するフルフラール蒸りゆう施設	0	-	-	-	-
46	その他の有機化学工業製品製造業の用に供する施設	169	5.0	5.1	33.0	0.1
47	医薬品製造業の用に供する施設	162	4.9	5.0	29.0	0.0
48	火薬製造業の用に供する洗浄施設	9	6.4	5.7	16.0	0.3
49	農薬製造業の用に供する混合施設	10	8.8	16.4	48.2	0.2

SS 単位：mg/l

代表特定施設	事業場数	平均値	標準偏差	最大値	最小値	
50	試薬の製造業の用に供する試薬製造施設	1	4.0	-	4.0	4.0
51	石油精製業の用に供する施設	29	3.8	2.6	11.3	0.7
51-2	自動車用タイヤ等ゴム製品製造業の用に供する直接加硫施設	53	5.0	5.8	32.0	0.3
51-3	医療、衛生用ゴム製品製造業の用に供するラテックス成形型洗浄施設	3	2.9	1.6	3.9	1.0
52	皮革製造業の用に供する施設	4	28.0	40.8	89.1	5.9
53	ガラス又はガラス製品の製造業の用に供する施設	118	7.6	30.8	314.0	0.0
54	セメント製品製造業の用に供する施設	49	8.5	12.4	65.0	0.7
55	生コンクリート製造業の用に供するパッチャープラント	88	12.1	16.5	136.0	1.0
56	有機質砂かべ材製造業の用に供する混合施設	2	2.3	0.6	2.7	1.9
57	人造黒鉛電極製造業の用に供する成型施設	8	5.6	8.1	24.0	0.1
58	窯業原料の精製業の用に供する施設	70	8.9	13.3	68.7	0.9
59	砕石業の用に供する施設	28	21.3	20.3	93.0	0.2
60	砂利採取業の用に供する水洗式分別施設	34	31.3	23.9	90.0	3.0
61	鉄鋼業の用に供する施設	101	4.6	4.4	23.0	0.3
62	非鉄金属製造業の用に供する施設	67	3.6	3.2	17.0	0.3
63	金属製品製造業又は機械器具製造業の用に供する施設	444	4.6	10.0	170.0	0.0
63-2	空きびん卸売業の用に供する自動式洗びん施設	3	7.4	2.1	9.0	5.0
63-3	石炭を燃料とする火力発電施設のうち廃ガス洗浄施設	34	2.7	2.2	8.0	0.0
64	ガス供給業又はコークス製造業の用に供する施設	4	3.2	2.3	6.0	1.0
64-2	水道施設、工業用水道施設又は自家用工業用水道の浄水施設	237	6.8	10.6	110.0	0.0
65	酸又はアルカリによる表面処理施設	1,233	5.2	8.8	100.0	0.0
66	電気めっき施設	444	6.0	11.3	150.0	0.0
66-2	エチレンオキサイド又は1・4-ジオキサンの混合施設	26	4.9	4.6	22.6	0.5
66-3	旅館業の用に供する施設	890	7.5	21.0	500.0	0.0
66-4	共同調理場に設置されるちゅう房施設	151	8.6	8.1	61.0	1.0
66-5	弁当仕出屋又は弁当製造業の用に供するちゅう房施設	186	7.5	8.4	60.0	0.0
66-6	飲食店に設置されるちゅう房施設	302	5.8	5.9	50.0	0.0
66-7	そば店、うどん店、すし店のほか、喫茶店等に設置されるちゅう房施設	2	0.8	0.3	1.0	0.6
66-8	料亭、バー、キャバレー、ナイトクラブ等に設置されるちゅう房施設	0	-	-	-	-
67	洗たく業の用に供する洗浄施設	268	9.6	9.9	52.0	0.2
68	写真現像業の用に供する自動式フィルム現像洗浄施設	2	29.5	27.6	49.0	10.0
68-2	病院で病床数が300以上であるものに設置される施設	220	6.1	6.1	45.0	0.0
69	と畜業又は死亡獣畜取扱業の用に供する解体施設	87	8.4	9.4	46.7	0.0
69-2	中央卸売市場に設置される施設	7	9.0	7.4	20.0	0.0
69-3	地方卸売市場に設置される施設	21	7.1	7.8	34.0	1.0
70	廃油処理施設	6	2.2	0.7	3.2	1.4
70-2	自動車分解整備事業の用に供する洗車施設	2	19.8	25.1	37.5	2.0
71	自動式車両洗浄施設	44	8.3	19.2	120.0	0.5
71-2	科学技術に関する研究、試験、検査又は専門教育の用に供する施設	609	8.1	24.6	355.0	0.0
71-3	一般廃棄物処理施設である焼却施設	39	2.6	3.0	15.3	0.2
71-4	産業廃棄物処理施設	56	5.1	6.9	40.0	0.1
71-5	TCE、PCE又はジクロロメタンによる洗浄施設	97	8.1	12.2	78.0	0.0
71-6	TCE、PCE又はジクロロメタンの蒸りゆう施設	8	4.3	3.9	12.0	1.0
72	し尿処理施設	6,603	4.7	6.3	274.2	0.0
73	下水道終末処理施設	1,928	3.1	6.5	188.0	0.0
74	特定事業場から排出される水の処理施設	214	9.8	18.6	210.0	0.0
81	指定地域特定施設(し尿浄化槽201～500人槽)	1,012	6.6	6.9	70.0	0.0
91	湖沼法みなし指定地域特定施設(病院)	8	3.6	2.1	6.5	1.2
92	湖沼法みなし指定地域特定施設(し尿浄化槽)	204	5.7	7.4	60.0	0.1
-	特定施設不明	43	7.5	12.1	73.0	0.1
	合計	19,657	6.6	12.9	500.0	0.0

表3.4.2.1(6) 代表特定施設別の生活環境項目濃度の平均値、標準偏差、最大値、最小値

ノルマルヘキサン抽出物質(鉱油類) 単位: mg/l

代表特定施設	事業場数	平均値	標準偏差	最大値	最小値
1 鉱業又は水洗炭業の用に供する施設	17	0.5	0.3	1.0	0.1
1-2 畜産農業又はサービス業の用に供する施設	15	0.6	0.4	1.0	0.0
2 畜産食料品製造業の用に供する施設	70	1.2	1.2	5.0	0.0
3 水産食料品製造業の用に供する施設	38	1.1	1.3	6.0	0.0
4 野菜又は果実を原料とする保存食料品製造業の用に供する施設	46	0.8	0.8	3.0	0.0
5 みそ、しょう油、食用アミノ酸等の製造業の用に供する施設	30	1.0	1.2	5.0	0.2
6 小麦粉製造業の用に供する洗浄施設	0	-	-	-	-
7 砂糖製造業の用に供する施設	18	0.5	0.0	0.6	0.5
8 パン・菓子の製造業又は製あん業の用に供する粗製あんの沈殿槽	7	1.6	1.8	5.0	0.0
9 米菓製造業又はこうじ製造業の用に供する洗米機	2	2.0	1.4	3.0	1.0
10 飲料製造業の用に供する施設	107	1.1	1.2	5.0	0.0
11 動物系飼料又は有機質肥料の製造業の用に供する施設	5	2.6	4.3	9.0	0.5
12 動植物油脂製造業の用に供する施設	10	0.6	0.6	1.3	0.0
13 イースト製造業の用に供する施設	0	-	-	-	-
14 でん粉又は化工でん粉の製造業の用に供する施設	3	1.0	0.0	1.0	1.0
15 ぶどう糖又は水あめの製造業の用に供する施設	6	0.6	0.5	1.0	0.0
16 めん類製造業の用に供する湯煮施設	18	0.7	0.7	2.5	0.0
17 豆腐又は煮豆の製造業の用に供する湯煮施設	28	0.8	1.1	5.0	0.0
18 インスタントコーヒー製造業の用に供する抽出施設	2	0.6	0.0	0.6	0.6
18-2 冷凍調理食品製造業の用に供する施設	19	1.0	0.4	1.5	0.0
18-3 たばこ製造業の用に供する施設	0	-	-	-	-
19 紡績業又は繊維製品の製造業若しくは加工業の用に供する施設	118	1.8	2.3	18.0	0.0
20 洗毛業の用に供する施設	0	-	-	-	-
21 化学繊維製造業の用に供する施設	18	0.7	0.3	1.0	0.3
21-2 一般製材業又は木材チップ製造業の用に供する湿式パーカー	0	-	-	-	-
21-3 合板製造業の用に供する接着機洗浄施設	4	0.8	0.8	1.5	0.0
21-4 パーティクルボード製造業の用に供する施設	1	0.5	-	0.5	0.5
22 木材薬品処理業の用に供する施設	1	1.0	-	1.0	1.0
23 パルプ、紙又は紙加工品の製造業の用に供する施設	91	1.0	1.0	5.0	0.0
23-2 新聞業、出版業、印刷業又は製版業の用に供する施設	21	1.2	0.6	2.5	0.5
24 化学肥料製造業の用に供する施設	14	0.8	0.9	2.9	0.0
25 水銀電解法による苛性ソーダ又は化成カリの製造業の用に供する施設	2	0.0	0.0	0.0	0.0
26 無機顔料製造業の用に供する施設	19	0.7	0.6	2.0	0.2
27 その他の無機化学工業製品製造業の用に供する施設	128	1.1	1.2	5.0	0.0
28 カーバイド法アセチレン誘導品製造業の用に供する施設	9	0.8	0.7	2.0	0.0
29 コールタール製品製造業の用に供する施設	2	0.3	0.3	0.5	0.1
30 発酵工業の用に供する施設	6	0.5	0.3	0.7	0.2
31 メタン誘導品製造業の用に供する施設	5	2.6	3.5	5.0	0.1
32 有機顔料又は合成染料の製造業の用に供する施設	9	1.6	1.7	4.0	0.1
33 合成樹脂製造業の用に供する施設	101	1.0	1.2	5.0	0.0
34 合成ゴム製造業の用に供する施設	7	0.3	0.2	0.7	0.1
35 有機ゴム薬品製造業の用に供する施設	7	2.0	2.6	5.0	0.5
36 合成洗剤製造業の用に供する施設	6	1.0	0.0	1.0	1.0
37 その他の石油化学工業の用に供する施設	45	0.5	0.3	1.2	0.1
38 石けん製造業の用に供する施設	0	-	-	-	-
38-2 界面活性剤製造業の用に供する反応施設	0	-	-	-	-
39 硬化油製造業の用に供する施設	0	-	-	-	-
40 脂肪酸製造業の用に供する蒸りゆう施設	0	-	-	-	-
41 香料製造業の用に供する施設	5	2.0	2.3	5.0	0.0
42 ゼラチン又はにかわの製造業の用に供する施設	0	-	-	-	-
43 写真感光材料製造業の用に供する感光剤洗浄施設	2	0.0	0.0	0.0	0.0
44 天然樹脂製品製造業の用に供する施設	0	-	-	-	-
45 木材化学工業の用に供するフルフラール蒸りゆう施設	0	-	-	-	-
46 その他の有機化学工業製品製造業の用に供する施設	112	0.9	1.0	5.0	0.0
47 医薬品製造業の用に供する施設	100	0.9	0.8	5.0	0.0
48 火薬製造業の用に供する洗浄施設	4	1.0	0.0	1.0	1.0
49 農薬製造業の用に供する混合施設	7	0.3	0.2	0.5	0.0



代表特定施設	事業場数	平均値	標準偏差	最大値	最小値
50	試薬の製造業の用に供する試薬製造施設	0	-	-	-
51	石油精製業の用に供する施設	28	0.5	0.6	2.5
51-2	自動車用タイヤ等ゴム製品製造業の用に供する直接加硫施設	48	1.0	0.8	3.3
51-3	医療、衛生用ゴム製品製造業の用に供するラテックス成形型洗浄施設	0	-	-	-
52	皮革製造業の用に供する施設	2	1.8	1.8	3.1
53	ガラス又はガラス製品の製造業の用に供する施設	60	1.1	1.1	5.0
54	セメント製品製造業の用に供する施設	32	0.9	1.0	5.0
55	生コンクリート製造業の用に供するパッチャープラント	35	0.5	0.4	1.0
56	有機質砂かべ材製造業の用に供する混合施設	2	0.8	0.4	1.0
57	人造黒鉛電極製造業の用に供する成型施設	7	2.0	2.6	5.0
58	窯業原料の精製業の用に供する施設	38	0.6	0.5	2.1
59	砕石業の用に供する施設	5	0.9	1.0	2.0
60	砂利採取業の用に供する水洗式分別施設	0	-	-	-
61	鉄鋼業の用に供する施設	91	0.7	0.5	2.5
62	非鉄金属製造業の用に供する施設	48	0.7	0.7	3.0
63	金属製品製造業又は機械器具製造業の用に供する施設	404	0.9	1.3	20.0
63-2	空きびん卸売業の用に供する自動式洗びん施設	2	3.8	1.8	5.0
63-3	石炭を燃料とする火力発電施設のうち廃ガス洗浄施設	33	0.6	0.4	1.0
64	ガス供給業又はコークス製造業の用に供する施設	4	0.6	0.5	1.1
64-2	水道施設、工業用水道施設又は自家用工業用水道の浄水施設	77	0.7	0.3	1.2
65	酸又はアルカリによる表面処理施設	1,002	1.1	1.4	20.0
66	電気めっき施設	272	1.1	1.3	15.0
66-2	エチレンオキサイド又は1・4-ジオキサンの混合施設	1	0.0	-	0.0
66-3	旅館業の用に供する施設	101	1.5	3.0	24.0
66-4	共同調理場に設置されるちゅう房施設	48	1.4	1.1	5.0
66-5	弁当仕出屋又は弁当製造業の用に供するちゅう房施設	37	1.3	1.4	5.0
66-6	飲食店に設置されるちゅう房施設	28	1.1	1.1	5.0
66-7	そば店、うどん店、すし店のほか、喫茶店等に設置されるちゅう房施設	0	-	-	-
66-8	料亭、バー、キャバレー、ナイトクラブ等に設置されるちゅう房施設	0	-	-	-
67	洗たく業の用に供する洗浄施設	124	1.4	1.7	10.1
68	写真現像業の用に供する自動式フィルム現像洗浄施設	0	-	-	-
68-2	病院で病床数が300以上であるものに設置される施設	31	1.7	2.1	8.0
69	と畜業又は死亡獣畜取扱業の用に供する解体施設	16	0.7	1.0	3.0
69-2	中央卸売市場に設置される施設	3	0.7	0.8	1.5
69-3	地方卸売市場に設置される施設	8	0.8	0.4	1.0
70	廃油処理施設	6	0.7	0.3	1.0
70-2	自動車分解整備事業の用に供する洗車施設	2	4.4	4.8	7.8
71	自動式車両洗浄施設	30	1.3	1.1	5.0
71-2	科学技術に関する研究、試験、検査又は専門教育の用に供する施設	316	1.1	1.4	11.0
71-3	一般廃棄物処理施設である焼却施設	32	0.8	0.3	1.0
71-4	産業廃棄物処理施設	46	1.1	1.3	5.0
71-5	TCE、PCE又はジクロロメタンによる洗浄施設	79	1.3	1.1	5.0
71-6	TCE、PCE又はジクロロメタンの蒸りゆう施設	6	1.0	0.0	1.0
72	し尿処理施設	1,223	1.1	1.6	20.0
73	下水道終末処理施設	1,504	1.0	1.1	5.0
74	特定事業場から排出される水の処理施設	86	0.8	0.5	2.5
81	指定地域特定施設(し尿浄化槽201~500人槽)	176	1.2	1.6	7.3
91	湖沼法みなし指定地域特定施設(病院)	2	5.0	0.0	5.0
92	湖沼法みなし指定地域特定施設(し尿浄化槽)	27	2.3	2.0	5.0
-	特定施設不明	19	1.1	0.6	2.5
	合計	7,426	1.1	1.4	24.0

表3.4.2.1(7) 代表特定施設別の生活環境項目濃度の平均値、標準偏差、最大値、最小値

ノルマルヘキサン抽出物質(動植物油脂類) 単位: mg/l

代表特定施設	事業場数	平均値	標準偏差	最大値	最小値
1 鉱業又は水洗炭業の用に供する施設	8	0.6	0.3	1.0	0.5
1-2 畜産農業又はサービス業の用に供する施設	21	0.8	0.7	2.5	0.0
2 畜産食料品製造業の用に供する施設	266	1.4	2.4	30.0	0.0
3 水産食料品製造業の用に供する施設	144	2.9	5.8	30.0	0.0
4 野菜又は果実を原料とする保存食料品製造業の用に供する施設	106	1.6	2.2	16.0	0.0
5 みそ、しょう油、食用アミノ酸等の製造業の用に供する施設	52	1.2	1.0	5.0	0.0
6 小麦粉製造業の用に供する洗浄施設	0	-	-	-	-
7 砂糖製造業の用に供する施設	7	2.8	3.5	8.5	0.5
8 パン・菓子の製造業又は製あん業の用に供する粗製あんの沈殿槽	13	3.4	8.4	30.0	0.0
9 米菓製造業又はこうじ製造業の用に供する洗米機	13	1.5	1.5	6.0	0.5
10 飲料製造業の用に供する施設	116	1.3	1.3	5.0	0.0
11 動物系飼料又は有機質肥料の製造業の用に供する施設	20	1.1	1.1	5.0	0.5
12 動植物油脂製造業の用に供する施設	29	1.4	1.2	5.0	0.0
13 イースト製造業の用に供する施設	0	-	-	-	-
14 でん粉又は化工でん粉の製造業の用に供する施設	6	1.0	0.0	1.0	1.0
15 ぶどう糖又は水あめの製造業の用に供する施設	5	1.0	0.0	1.0	1.0
16 めん類製造業の用に供する湯煮施設	40	1.3	1.3	5.0	0.0
17 豆腐又は煮豆の製造業の用に供する湯煮施設	71	1.8	2.9	20.0	0.0
18 インスタントコーヒー製造業の用に供する抽出施設	3	0.2	0.3	0.5	0.0
18-2 冷凍調理食品製造業の用に供する施設	53	2.2	4.5	30.0	0.0
18-3 たばこ製造業の用に供する施設	1	0.0	-	0.0	0.0
19 紡績業又は繊維製品の製造業若しくは加工業の用に供する施設	77	2.8	2.8	12.0	0.0
20 洗毛業の用に供する施設	0	-	-	-	-
21 化学繊維製造業の用に供する施設	6	0.8	0.0	0.8	0.8
21-2 一般製材業又は木材チップ製造業の用に供する湿式パーカー	0	-	-	-	-
21-3 合板製造業の用に供する接着機洗浄施設	2	1.0	0.0	1.0	1.0
21-4 パーティクルボード製造業の用に供する施設	1	0.5	-	0.5	0.5
22 木材薬品処理業の用に供する施設	1	1.0	-	1.0	1.0
23 パルプ、紙又は紙加工品の製造業の用に供する施設	60	1.5	1.2	5.0	0.5
23-2 新聞業、出版業、印刷業又は製版業の用に供する施設	4	1.0	0.0	1.0	1.0
24 化学肥料製造業の用に供する施設	4	0.0	0.0	0.0	0.0
25 水銀電解法による苛性ソーダ又は化成カリの製造業の用に供する施設	0	-	-	-	-
26 無機顔料製造業の用に供する施設	3	0.0	0.0	0.0	0.0
27 その他の無機化学工業製品製造業の用に供する施設	49	1.8	3.4	15.0	0.0
28 カーバイド法アセチレン誘導品製造業の用に供する施設	2	0.8	0.4	1.0	0.5
29 コールタール製品製造業の用に供する施設	0	-	-	-	-
30 発酵工業の用に供する施設	4	0.5	0.0	0.5	0.5
31 メタン誘導品製造業の用に供する施設	1	5.0	-	5.0	5.0
32 有機顔料又は合成染料の製造業の用に供する施設	1	1.3	-	1.3	1.3
33 合成樹脂製造業の用に供する施設	46	1.1	1.3	5.0	0.5
34 合成ゴム製造業の用に供する施設	3	0.5	0.3	0.7	0.2
35 有機ゴム薬品製造業の用に供する施設	3	0.0	0.0	0.0	0.0
36 合成洗剤製造業の用に供する施設	4	1.0	0.0	1.0	1.0
37 その他の石油化学工業の用に供する施設	5	0.0	0.0	0.0	0.0
38 石けん製造業の用に供する施設	0	-	-	-	-
38-2 界面活性剤製造業の用に供する反応施設	0	-	-	-	-
39 硬化油製造業の用に供する施設	1	1.0	-	1.0	1.0
40 脂肪酸製造業の用に供する蒸りゆう施設	2	0.0	0.0	0.0	0.0
41 香料製造業の用に供する施設	6	2.3	4.0	8.3	0.0
42 ゼラチン又はにかわの製造業の用に供する施設	0	-	-	-	-
43 写真感光材料製造業の用に供する感光剤洗浄施設	2	0.0	0.0	0.0	0.0
44 天然樹脂製品製造業の用に供する施設	0	-	-	-	-
45 木材化学工業の用に供するフルフラール蒸りゆう施設	0	-	-	-	-
46 その他の有機化学工業製品製造業の用に供する施設	54	0.9	1.2	6.0	0.0
47 医薬品製造業の用に供する施設	65	1.2	1.0	5.5	0.5
48 火薬製造業の用に供する洗浄施設	2	0.0	0.0	0.0	0.0
49 農薬製造業の用に供する混合施設	4	0.4	0.4	0.7	0.0



代表特定施設	事業場数	平均値	標準偏差	最大値	最小値
50	試薬の製造業の用に供する試薬製造施設	0	-	-	-
51	石油精製業の用に供する施設	0	-	-	-
51-2	自動車用タイヤ等ゴム製品製造業の用に供する直接加硫施設	19	0.8	0.7	2.5
51-3	医療、衛生用ゴム製品製造業の用に供するラテックス成形型洗浄施設	0	-	-	-
52	皮革製造業の用に供する施設	3	1.1	0.2	1.3
53	ガラス又はガラス製品の製造業の用に供する施設	21	0.8	0.6	2.0
54	セメント製品製造業の用に供する施設	2	0.0	0.0	0.0
55	生コンクリート製造業の用に供するパッチャープラント	30	0.5	0.4	1.0
56	有機質砂かべ材製造業の用に供する混合施設	1	0.5	-	0.5
57	人造黒鉛電極製造業の用に供する成型施設	2	0.5	0.0	0.5
58	窯業原料の精製業の用に供する施設	12	0.6	0.4	1.0
59	砕石業の用に供する施設	3	0.0	0.0	0.0
60	砂利採取業の用に供する水洗式分別施設	0	-	-	-
61	鉄鋼業の用に供する施設	16	1.1	0.7	2.5
62	非鉄金属製造業の用に供する施設	17	0.6	1.0	3.3
63	金属製品製造業又は機械器具製造業の用に供する施設	133	1.1	2.7	21.0
63-2	空きびん卸売業の用に供する自動式洗びん施設	0	-	-	-
63-3	石炭を燃料とする火力発電施設のうち廃ガス洗浄施設	6	0.8	0.4	1.0
64	ガス供給業又はコークス製造業の用に供する施設	0	-	-	-
64-2	水道施設、工業用水道施設又は自家用工業用水道の浄水施設	42	0.7	0.3	1.0
65	酸又はアルカリによる表面処理施設	337	1.2	1.3	10.0
66	電気めっき施設	107	1.1	0.9	5.0
66-2	エチレンオキサイド又は1・4-ジオキサンの混合施設	3	0.5	0.1	0.5
66-3	旅館業の用に供する施設	205	2.1	4.6	38.5
66-4	共同調理場に設置されるちゅう房施設	85	1.2	0.9	5.0
66-5	弁当仕出屋又は弁当製造業の用に供するちゅう房施設	113	1.3	1.4	10.0
66-6	飲食店に設置されるちゅう房施設	57	1.4	1.8	10.0
66-7	そば店、うどん店、すし店のほか、喫茶店等に設置されるちゅう房施設	0	-	-	-
66-8	料亭、バー、キャバレー、ナイトクラブ等に設置されるちゅう房施設	0	-	-	-
67	洗たく業の用に供する洗浄施設	103	2.7	5.1	30.0
68	写真現像業の用に供する自動式フィルム現像洗浄施設	1	3.9	-	3.9
68-2	病院で病床数が300以上であるものに設置される施設	56	2.5	4.7	30.0
69	と畜業又は死亡獣畜取扱業の用に供する解体施設	67	1.5	2.0	10.0
69-2	中央卸売市場に設置される施設	3	1.5	1.0	2.5
69-3	地方卸売市場に設置される施設	12	0.8	0.5	2.0
70	廃油処理施設	1	0.0	-	0.0
70-2	自動車分解整備事業の用に供する洗車施設	0	-	-	-
71	自動式車両洗浄施設	19	1.6	1.3	5.0
71-2	科学技術に関する研究、試験、検査又は専門教育の用に供する施設	251	1.3	1.9	16.0
71-3	一般廃棄物処理施設である焼却施設	26	0.9	0.4	1.0
71-4	産業廃棄物処理施設	23	1.5	1.3	5.0
71-5	TCE、PCE又はジクロロメタンによる洗浄施設	27	1.4	1.5	7.0
71-6	TCE、PCE又はジクロロメタンの蒸りゆう施設	5	1.0	0.0	1.0
72	し尿処理施設	1,303	1.4	2.2	33.0
73	下水道終末処理施設	1,299	0.9	1.0	5.0
74	特定事業場から排出される水の処理施設	66	2.0	4.2	25.6
81	指定地域特定施設(し尿浄化槽201~500人槽)	160	1.9	3.4	30.0
91	湖沼法みなし指定地域特定施設(病院)	0	-	-	-
92	湖沼法みなし指定地域特定施設(し尿浄化槽)	28	1.7	1.8	5.0
-	特定施設不明	13	1.3	1.6	5.0
	合計	6,063	1.4	2.7	38.5

表3.4.2.1(8) 代表特定施設別の生活環境項目濃度の平均値、標準偏差、最大値、最小値

フェノール類 単位：mg/l

代表特定施設	事業場数	平均値	標準偏差	最大値	最小値	
1	鉱業又は水洗炭業の用に供する施設	10	0.3	0.6	1.4	0.0
1-2	畜産農業又はサービス業の用に供する施設	9	0.2	0.2	0.5	0.1
2	畜産食料品製造業の用に供する施設	31	0.2	0.3	1.0	0.0
3	水産食料品製造業の用に供する施設	10	0.1	0.0	0.1	0.0
4	野菜又は果実を原料とする保存食料品製造業の用に供する施設	20	0.2	0.2	0.5	0.0
5	みそ、しょう油、食用アミノ酸等の製造業の用に供する施設	12	0.1	0.2	0.5	0.0
6	小麦粉製造業の用に供する洗浄施設	0	-	-	-	-
7	砂糖製造業の用に供する施設	5	0.5	0.0	0.5	0.5
8	パン・菓子の製造業又は製あん業の用に供する粗製あんの沈殿槽	1	0.0	-	0.0	0.0
9	米菓製造業又はこうじ製造業の用に供する洗米機	0	-	-	-	-
10	飲料製造業の用に供する施設	78	0.2	0.2	0.5	0.0
11	動物系飼料又は有機質肥料の製造業の用に供する施設	1	0.0	-	0.0	0.0
12	動植物油脂製造業の用に供する施設	5	0.0	0.0	0.1	0.0
13	イースト製造業の用に供する施設	0	-	-	-	-
14	でん粉又は化工でん粉の製造業の用に供する施設	4	0.1	0.0	0.1	0.1
15	ぶどう糖又は水あめの製造業の用に供する施設	4	0.1	0.0	0.1	0.0
16	めん類製造業の用に供する湯煮施設	4	0.0	0.0	0.0	0.0
17	豆腐又は煮豆の製造業の用に供する湯煮施設	11	0.0	0.1	0.1	0.0
18	インスタントコーヒー製造業の用に供する抽出施設	2	0.0	0.0	0.0	0.0
18-2	冷凍調理食品製造業の用に供する施設	7	0.3	0.3	0.5	0.0
18-3	たばこ製造業の用に供する施設	0	-	-	-	-
19	紡績業又は繊維製品の製造業若しくは加工業の用に供する施設	39	0.1	0.1	0.5	0.0
20	洗毛業の用に供する施設	0	-	-	-	-
21	化学繊維製造業の用に供する施設	14	0.2	0.2	0.5	0.0
21-2	一般製材業又は木材チップ製造業の用に供する湿式パーカー	0	-	-	-	-
21-3	合板製造業の用に供する接着機洗浄施設	4	0.1	0.0	0.1	0.1
21-4	パーティクルボード製造業の用に供する施設	1	0.0	-	0.0	0.0
22	木材薬品処理業の用に供する施設	0	-	-	-	-
23	パルプ、紙又は紙加工品の製造業の用に供する施設	78	0.1	0.2	0.5	0.0
23-2	新聞業、出版業、印刷業又は製版業の用に供する施設	6	0.0	0.0	0.1	0.0
24	化学肥料製造業の用に供する施設	9	0.0	0.0	0.0	0.0
25	水銀電解法による苛性ソーダ又は化成カリの製造業の用に供する施設	1	0.0	-	0.0	0.0
26	無機顔料製造業の用に供する施設	13	0.0	0.0	0.1	0.0
27	その他の無機化学工業製品製造業の用に供する施設	65	0.1	0.2	0.5	0.0
28	カーバイド法アセチレン誘導品製造業の用に供する施設	5	0.2	0.3	0.5	0.0
29	コールタール製品製造業の用に供する施設	1	0.0	-	0.0	0.0
30	発酵工業の用に供する施設	5	0.0	0.0	0.0	0.0
31	メタン誘導品製造業の用に供する施設	3	0.1	0.0	0.1	0.1
32	有機顔料又は合成染料の製造業の用に供する施設	5	0.2	0.3	0.5	0.1
33	合成樹脂製造業の用に供する施設	75	0.1	0.2	0.5	0.0
34	合成ゴム製造業の用に供する施設	3	0.1	0.0	0.1	0.1
35	有機ゴム薬品製造業の用に供する施設	7	0.1	0.0	0.1	0.1
36	合成洗剤製造業の用に供する施設	5	0.1	0.0	0.1	0.1
37	その他の石油化学工業の用に供する施設	25	0.1	0.0	0.1	0.0
38	石けん製造業の用に供する施設	0	-	-	-	-
38-2	界面活性剤製造業の用に供する反応施設	0	-	-	-	-
39	硬化油製造業の用に供する施設	0	-	-	-	-
40	脂肪酸製造業の用に供する蒸りゆう施設	0	-	-	-	-
41	香料製造業の用に供する施設	2	0.0	0.0	0.0	0.0
42	ゼラチン又はにかわの製造業の用に供する施設	0	-	-	-	-
43	写真感光材料製造業の用に供する感光剤洗浄施設	2	0.0	0.0	0.0	0.0
44	天然樹脂製品製造業の用に供する施設	0	-	-	-	-
45	木材化学工業の用に供するフルフラール蒸りゆう施設	0	-	-	-	-
46	その他の有機化学工業製品製造業の用に供する施設	82	0.1	0.1	0.5	0.0
47	医薬品製造業の用に供する施設	73	0.1	0.2	0.5	0.0
48	火薬製造業の用に供する洗浄施設	2	0.0	0.0	0.0	0.0
49	農薬製造業の用に供する混合施設	3	0.0	0.0	0.0	0.0

代表特定施設	事業場数	平均値	標準偏差	最大値	最小値
50	試薬の製造業の用に供する試薬製造施設	0	-	-	-
51	石油精製業の用に供する施設	21	0.1	0.1	0.5
51-2	自動車用タイヤ等ゴム製品製造業の用に供する直接加硫施設	18	0.2	0.2	0.5
51-3	医療、衛生用ゴム製品製造業の用に供するラテックス成形型洗浄施設	0	-	-	-
52	皮革製造業の用に供する施設	1	0.0	-	0.0
53	ガラス又はガラス製品の製造業の用に供する施設	23	0.1	0.2	0.5
54	セメント製品製造業の用に供する施設	16	0.1	0.0	0.1
55	生コンクリート製造業の用に供するパッチャープラント	31	0.1	0.2	0.5
56	有機質砂かべ材製造業の用に供する混合施設	0	-	-	-
57	人造黒鉛電極製造業の用に供する成型施設	3	0.0	0.0	0.0
58	窯業原料の精製業の用に供する施設	13	0.0	0.0	0.1
59	砕石業の用に供する施設	1	0.0	-	0.0
60	砂利採取業の用に供する水洗式分別施設	0	-	-	-
61	鉄鋼業の用に供する施設	52	0.0	0.1	0.5
62	非鉄金属製造業の用に供する施設	28	0.3	0.6	2.0
63	金属製品製造業又は機械器具製造業の用に供する施設	201	0.1	0.2	0.5
63-2	空きびん卸売業の用に供する自動式洗びん施設	0	-	-	-
63-3	石炭を燃料とする火力発電施設のうち廃ガス洗浄施設	15	0.3	0.3	0.5
64	ガス供給業又はコークス製造業の用に供する施設	4	0.1	0.0	0.1
64-2	水道施設、工業用水道施設又は自家用工業用水道の浄水施設	86	0.1	0.1	0.5
65	酸又はアルカリによる表面処理施設	378	0.2	0.4	5.0
66	電気めっき施設	101	0.1	0.1	0.5
66-2	エチレンオキサイド又は1・4-ジオキサンの混合施設	1	0.1	-	0.1
66-3	旅館業の用に供する施設	27	0.5	1.0	3.0
66-4	共同調理場に設置されるちゅう房施設	2	0.0	0.0	0.1
66-5	弁当仕出屋又は弁当製造業の用に供するちゅう房施設	6	0.1	0.0	0.1
66-6	飲食店に設置されるちゅう房施設	8	0.0	0.0	0.0
66-7	そば店、うどん店、すし店のほか、喫茶店等に設置されるちゅう房施設	0	-	-	-
66-8	料亭、バー、キャバレー、ナイトクラブ等に設置されるちゅう房施設	0	-	-	-
67	洗たく業の用に供する洗浄施設	15	0.8	1.6	4.0
68	写真現像業の用に供する自動式フィルム現像洗浄施設	1	0.5	-	0.5
68-2	病院で病床数が300以上であるものに設置される施設	31	0.2	0.2	0.5
69	と畜業又は死亡獣畜取扱業の用に供する解体施設	11	0.1	0.2	0.5
69-2	中央卸売市場に設置される施設	1	0.5	-	0.5
69-3	地方卸売市場に設置される施設	2	0.5	0.0	0.5
70	廃油処理施設	2	0.6	0.0	0.6
70-2	自動車分解整備事業の用に供する洗車施設	0	-	-	-
71	自動式車両洗浄施設	11	0.1	0.2	0.5
71-2	科学技術に関する研究、試験、検査又は専門教育の用に供する施設	264	0.2	0.2	1.0
71-3	一般廃棄物処理施設である焼却施設	33	0.1	0.1	0.5
71-4	産業廃棄物処理施設	36	0.1	0.2	0.5
71-5	TCE、PCE又はジクロロメタンによる洗浄施設	23	0.2	0.3	1.0
71-6	TCE、PCE又はジクロロメタンの蒸りゆう施設	5	0.1	0.0	0.1
72	し尿処理施設	635	0.2	0.3	2.5
73	下水道終末処理施設	1,818	0.2	0.2	1.0
74	特定事業場から排出される水の処理施設	58	0.1	0.2	0.5
81	指定地域特定施設(し尿浄化槽201～500人槽)	68	0.1	0.2	0.5
91	湖沼法みなし指定地域特定施設(病院)	2	0.2	0.0	0.2
92	湖沼法みなし指定地域特定施設(し尿浄化槽)	3	0.1	0.0	0.1
-	特定施設不明	8	0.3	0.3	0.5
	合計	4,805	0.1	0.3	5.0



表3.4.2.1(9) 代表特定施設別の生活環境項目濃度の平均値、標準偏差、最大値、最小値

銅 単位：mg/l

代表特定施設	事業場数	平均値	標準偏差	最大値	最小値
1 鉱業又は水洗炭業の用に供する施設	37	0.1	0.2	1.2	0.0
1-2 畜産農業又はサービス業の用に供する施設	7	0.1	0.2	0.3	0.0
2 畜産食料品製造業の用に供する施設	29	0.0	0.1	0.2	0.0
3 水産食料品製造業の用に供する施設	9	0.0	0.0	0.1	0.0
4 野菜又は果実を原料とする保存食料品製造業の用に供する施設	18	0.0	0.1	0.1	0.0
5 みそ、しょう油、食用アミノ酸等の製造業の用に供する施設	12	0.0	0.1	0.2	0.0
6 小麦粉製造業の用に供する洗浄施設	0	-	-	-	-
7 砂糖製造業の用に供する施設	5	0.2	0.2	0.3	0.0
8 パン・菓子の製造業又は製あん業の用に供する粗製あんの沈殿槽	1	0.0	-	0.0	0.0
9 米菓製造業又はこうじ製造業の用に供する洗米機	0	-	-	-	-
10 飲料製造業の用に供する施設	76	0.1	0.1	0.3	0.0
11 動物系飼料又は有機質肥料の製造業の用に供する施設	1	0.0	-	0.0	0.0
12 動植物油脂製造業の用に供する施設	5	0.0	0.0	0.1	0.0
13 イースト製造業の用に供する施設	0	-	-	-	-
14 でん粉又は化工でん粉の製造業の用に供する施設	4	0.1	0.0	0.1	0.1
15 ぶどう糖又は水あめの製造業の用に供する施設	4	0.1	0.1	0.1	0.0
16 めん類製造業の用に供する湯煮施設	4	0.0	0.0	0.0	0.0
17 豆腐又は煮豆の製造業の用に供する湯煮施設	11	0.1	0.2	0.3	0.0
18 インスタントコーヒー製造業の用に供する抽出施設	2	0.0	0.0	0.0	0.0
18-2 冷凍調理食品製造業の用に供する施設	6	0.0	0.0	0.1	0.0
18-3 たばこ製造業の用に供する施設	0	-	-	-	-
19 紡績業又は繊維製品の製造業若しくは加工業の用に供する施設	38	0.1	0.2	1.1	0.0
20 洗毛業の用に供する施設	0	-	-	-	-
21 化学繊維製造業の用に供する施設	16	0.1	0.1	0.2	0.0
21-2 一般製材業又は木材チップ製造業の用に供する湿式パーカー	0	-	-	-	-
21-3 合板製造業の用に供する接着機洗浄施設	3	0.0	0.0	0.0	0.0
21-4 パーティクルボード製造業の用に供する施設	1	0.0	-	0.0	0.0
22 木材薬品処理業の用に供する施設	1	0.0	-	0.0	0.0
23 パルプ、紙又は紙加工品の製造業の用に供する施設	76	0.1	0.1	0.3	0.0
23-2 新聞業、出版業、印刷業又は製版業の用に供する施設	8	0.0	0.0	0.1	0.0
24 化学肥料製造業の用に供する施設	10	0.0	0.0	0.1	0.0
25 水銀電解法による苛性ソーダ又は化成カリの製造業の用に供する施設	1	0.0	-	0.0	0.0
26 無機顔料製造業の用に供する施設	14	0.0	0.0	0.1	0.0
27 その他の無機化学工業製品製造業の用に供する施設	100	0.2	0.4	2.7	0.0
28 カーバイド法アセチレン誘導品製造業の用に供する施設	6	0.1	0.1	0.3	0.0
29 コールタール製品製造業の用に供する施設	1	0.0	-	0.0	0.0
30 発酵工業の用に供する施設	5	0.0	0.0	0.0	0.0
31 メタン誘導品製造業の用に供する施設	3	0.1	0.1	0.1	0.0
32 有機顔料又は合成染料の製造業の用に供する施設	12	0.3	0.3	1.0	0.0
33 合成樹脂製造業の用に供する施設	58	0.0	0.1	0.3	0.0
34 合成ゴム製造業の用に供する施設	3	0.1	0.0	0.1	0.1
35 有機ゴム薬品製造業の用に供する施設	5	0.0	0.0	0.0	0.0
36 合成洗剤製造業の用に供する施設	5	0.1	0.0	0.1	0.1
37 その他の石油化学工業の用に供する施設	19	0.1	0.1	0.3	0.0
38 石けん製造業の用に供する施設	0	-	-	-	-
38-2 界面活性剤製造業の用に供する反応施設	0	-	-	-	-
39 硬化油製造業の用に供する施設	0	-	-	-	-
40 脂肪酸製造業の用に供する蒸りゆう施設	1	0.0	-	0.0	0.0
41 香料製造業の用に供する施設	2	0.1	0.1	0.1	0.0
42 ゼラチン又はにかわの製造業の用に供する施設	0	-	-	-	-
43 写真感光材料製造業の用に供する感光剤洗浄施設	2	0.0	0.0	0.0	0.0
44 天然樹脂製品製造業の用に供する施設	0	-	-	-	-
45 木材化学工業の用に供するフルフラール蒸りゆう施設	0	-	-	-	-
46 その他の有機化学工業製品製造業の用に供する施設	65	0.1	0.1	0.3	0.0
47 医薬品製造業の用に供する施設	67	0.1	0.1	0.4	0.0
48 火薬製造業の用に供する洗浄施設	7	0.0	0.0	0.1	0.0
49 農薬製造業の用に供する混合施設	1	0.0	-	0.0	0.0

銅 単位：mg/l

代表特定施設	事業場数	平均値	標準偏差	最大値	最小値
50	試薬の製造業の用に供する試薬製造施設	0	-	-	-
51	石油精製業の用に供する施設	13	0.3	0.6	1.0
51-2	自動車用タイヤ等ゴム製品製造業の用に供する直接加硫施設	17	0.0	0.0	0.1
51-3	医療、衛生用ゴム製品製造業の用に供するラテックス成形型洗浄施設	0	-	-	-
52	皮革製造業の用に供する施設	1	0.1	-	0.1
53	ガラス又はガラス製品の製造業の用に供する施設	35	0.1	0.0	0.1
54	セメント製品製造業の用に供する施設	18	0.0	0.0	0.1
55	生コンクリート製造業の用に供するパッチャープラント	31	0.0	0.0	0.1
56	有機質砂かべ材製造業の用に供する混合施設	0	-	-	-
57	人造黒鉛電極製造業の用に供する成型施設	4	0.3	0.0	0.3
58	窯業原料の精製業の用に供する施設	32	0.0	0.1	0.5
59	砕石業の用に供する施設	3	0.0	0.0	0.0
60	砂利採取業の用に供する水洗式分別施設	0	-	-	-
61	鉄鋼業の用に供する施設	60	0.0	0.1	0.3
62	非鉄金属製造業の用に供する施設	48	0.1	0.1	0.6
63	金属製品製造業又は機械器具製造業の用に供する施設	259	0.1	0.2	1.1
63-2	空きびん卸売業の用に供する自動式洗びん施設	0	-	-	-
63-3	石炭を燃料とする火力発電施設のうち廃ガス洗浄施設	20	0.1	0.1	0.3
64	ガス供給業又はコークス製造業の用に供する施設	1	0.0	-	0.0
64-2	水道施設、工業用水道施設又は自家用工業用水道の浄水施設	103	0.0	0.1	0.3
65	酸又はアルカリによる表面処理施設	626	0.2	0.6	10.0
66	電気めっき施設	363	0.2	0.3	2.2
66-2	エチレンオキサイド又は1・4-ジオキサンの混合施設	2	0.1	0.1	0.1
66-3	旅館業の用に供する施設	37	0.2	0.5	2.0
66-4	共同調理場に設置されるちゅう房施設	2	0.1	0.1	0.2
66-5	弁当仕出屋又は弁当製造業の用に供するちゅう房施設	6	0.0	0.0	0.0
66-6	飲食店に設置されるちゅう房施設	10	0.0	0.0	0.0
66-7	そば店、うどん店、すし店のほか、喫茶店等に設置されるちゅう房施設	0	-	-	-
66-8	料亭、バー、キャバレー、ナイトクラブ等に設置されるちゅう房施設	0	-	-	-
67	洗たく業の用に供する洗浄施設	21	0.0	0.0	0.1
68	写真現像業の用に供する自動式フィルム現像洗浄施設	0	-	-	-
68-2	病院で病床数が300以上であるものに設置される施設	21	0.1	0.1	0.4
69	と畜業又は死亡獣畜取扱業の用に供する解体施設	9	0.0	0.0	0.0
69-2	中央卸売市場に設置される施設	1	0.1	-	0.1
69-3	地方卸売市場に設置される施設	2	0.2	0.0	0.2
70	廃油処理施設	3	0.3	0.0	0.3
70-2	自動車分解整備事業の用に供する洗車施設	0	-	-	-
71	自動式車両洗浄施設	11	0.0	0.1	0.1
71-2	科学技術に関する研究、試験、検査又は専門教育の用に供する施設	305	0.1	0.2	1.0
71-3	一般廃棄物処理施設である焼却施設	36	0.0	0.0	0.1
71-4	産業廃棄物処理施設	40	0.1	0.1	0.6
71-5	TCE、PCE又はジクロロメタンによる洗浄施設	33	0.1	0.1	0.3
71-6	TCE、PCE又はジクロロメタンの蒸りゆう施設	4	0.0	0.0	0.0
72	し尿処理施設	661	0.1	0.1	0.5
73	下水道終末処理施設	1,816	0.0	0.1	1.9
74	特定事業場から排出される水の処理施設	73	0.1	0.2	0.9
81	指定地域特定施設(し尿浄化槽201～500人槽)	81	0.0	0.1	0.3
91	湖沼法みなし指定地域特定施設(病院)	0	-	-	-
92	湖沼法みなし指定地域特定施設(し尿浄化槽)	6	0.0	0.0	0.1
-	特定施設不明	8	0.1	0.1	0.2
	合計	5,583	0.1	0.3	10.0



表3.4.2.1(10) 代表特定施設別の生活環境項目濃度の平均値、標準偏差、最大値、最小値

亜鉛 単位：mg/l

代表特定施設	事業場数	平均値	標準偏差	最大値	最小値
1 鉱業又は水洗炭業の用に供する施設	43	0.3	0.4	2.0	0.0
1-2 畜産農業又はサービス業の用に供する施設	7	0.1	0.1	0.2	0.1
2 畜産食料品製造業の用に供する施設	31	0.0	0.0	0.1	0.0
3 水産食料品製造業の用に供する施設	8	0.0	0.0	0.1	0.0
4 野菜又は果実を原料とする保存食料品製造業の用に供する施設	20	0.2	0.3	1.1	0.0
5 みそ、しょう油、食用アミノ酸等の製造業の用に供する施設	14	0.0	0.1	0.2	0.0
6 小麦粉製造業の用に供する洗浄施設	0	-	-	-	-
7 砂糖製造業の用に供する施設	5	0.1	0.1	0.2	0.0
8 パン・菓子の製造業又は製あん業の用に供する粗製あんの沈殿槽	1	0.0	-	0.0	0.0
9 米菓製造業又はこうじ製造業の用に供する洗米機	0	-	-	-	-
10 飲料製造業の用に供する施設	79	0.1	0.5	3.5	0.0
11 動物系飼料又は有機質肥料の製造業の用に供する施設	1	0.0	-	0.0	0.0
12 動植物油脂製造業の用に供する施設	5	0.0	0.0	0.1	0.0
13 イースト製造業の用に供する施設	0	-	-	-	-
14 でん粉又は化工でん粉の製造業の用に供する施設	4	0.0	0.0	0.0	0.0
15 ぶどう糖又は水あめの製造業の用に供する施設	4	0.4	0.5	1.0	0.0
16 めん類製造業の用に供する湯煮施設	4	0.0	0.0	0.0	0.0
17 豆腐又は煮豆の製造業の用に供する湯煮施設	11	0.1	0.1	0.2	0.0
18 インスタントコーヒー製造業の用に供する抽出施設	2	0.1	0.0	0.1	0.1
18-2 冷凍調理食品製造業の用に供する施設	6	0.0	0.0	0.1	0.0
18-3 たばこ製造業の用に供する施設	0	-	-	-	-
19 紡績業又は繊維製品の製造業若しくは加工業の用に供する施設	38	0.1	0.1	0.5	0.0
20 洗毛業の用に供する施設	0	-	-	-	-
21 化学繊維製造業の用に供する施設	15	0.2	0.2	0.6	0.0
21-2 一般製材業又は木材チップ製造業の用に供する湿式パーカー	0	-	-	-	-
21-3 合板製造業の用に供する接着機洗浄施設	3	0.0	0.0	0.1	0.0
21-4 パーティクルボード製造業の用に供する施設	1	0.1	-	0.1	0.1
22 木材薬品処理業の用に供する施設	1	0.1	-	0.1	0.1
23 パルプ、紙又は紙加工品の製造業の用に供する施設	79	0.1	0.1	0.4	0.0
23-2 新聞業、出版業、印刷業又は製版業の用に供する施設	9	0.0	0.0	0.1	0.0
24 化学肥料製造業の用に供する施設	11	0.1	0.1	0.4	0.0
25 水銀電解法による苛性ソーダ又は化成カリの製造業の用に供する施設	2	0.6	0.0	0.6	0.6
26 無機顔料製造業の用に供する施設	18	0.2	0.4	1.4	0.0
27 その他の無機化学工業製品製造業の用に供する施設	106	0.3	0.8	7.0	0.0
28 カーバイド法アセチレン誘導品製造業の用に供する施設	6	0.1	0.1	0.2	0.0
29 コールタール製品製造業の用に供する施設	1	0.6	-	0.6	0.6
30 発酵工業の用に供する施設	5	0.1	0.1	0.1	0.0
31 メタン誘導品製造業の用に供する施設	2	0.1	0.0	0.1	0.1
32 有機顔料又は合成染料の製造業の用に供する施設	7	0.2	0.1	0.3	0.1
33 合成樹脂製造業の用に供する施設	62	0.1	0.2	0.6	0.0
34 合成ゴム製造業の用に供する施設	7	0.2	0.1	0.4	0.0
35 有機ゴム薬品製造業の用に供する施設	5	0.2	0.0	0.2	0.2
36 合成洗剤製造業の用に供する施設	6	0.2	0.3	0.5	0.0
37 その他の石油化学工業の用に供する施設	26	0.2	0.2	0.8	0.0
38 石けん製造業の用に供する施設	0	-	-	-	-
38-2 界面活性剤製造業の用に供する反応施設	0	-	-	-	-
39 硬化油製造業の用に供する施設	0	-	-	-	-
40 脂肪酸製造業の用に供する蒸りゆう施設	2	0.0	0.0	0.0	0.0
41 香料製造業の用に供する施設	2	0.1	0.1	0.1	0.0
42 ゼラチン又はにかわの製造業の用に供する施設	0	-	-	-	-
43 写真感光材料製造業の用に供する感光剤洗浄施設	3	0.1	0.0	0.1	0.1
44 天然樹脂製品製造業の用に供する施設	0	-	-	-	-
45 木材化学工業の用に供するフルフラール蒸りゆう施設	0	-	-	-	-
46 その他の有機化学工業製品製造業の用に供する施設	79	0.1	0.1	0.7	0.0
47 医薬品製造業の用に供する施設	78	0.1	0.1	0.4	0.0
48 火薬製造業の用に供する洗浄施設	7	0.0	0.0	0.1	0.0
49 農薬製造業の用に供する混合施設	3	0.1	0.1	0.2	0.0

亜鉛 単位：mg/l

代表特定施設	事業場数	平均値	標準偏差	最大値	最小値
50	試薬の製造業の用に供する試薬製造施設	0	-	-	-
51	石油精製業の用に供する施設	16	0.1	0.3	0.6
51-2	自動車用タイヤ等ゴム製品製造業の用に供する直接加硫施設	26	0.2	0.3	1.1
51-3	医療、衛生用ゴム製品製造業の用に供するラテックス成形型洗浄施設	0	-	-	-
52	皮革製造業の用に供する施設	1	0.0	-	0.0
53	ガラス又はガラス製品の製造業の用に供する施設	45	0.1	0.1	0.4
54	セメント製品製造業の用に供する施設	15	0.0	0.0	0.1
55	生コンクリート製造業の用に供するパッチャープラント	31	0.0	0.0	0.1
56	有機質砂かべ材製造業の用に供する混合施設	0	-	-	-
57	人造黒鉛電極製造業の用に供する成型施設	3	0.0	0.0	0.0
58	窯業原料の精製業の用に供する施設	38	0.2	0.2	1.0
59	砕石業の用に供する施設	5	0.1	0.0	0.1
60	砂利採取業の用に供する水洗式分別施設	0	-	-	-
61	鉄鋼業の用に供する施設	73	0.1	0.1	0.7
62	非鉄金属製造業の用に供する施設	49	0.1	0.1	0.5
63	金属製品製造業又は機械器具製造業の用に供する施設	296	0.2	0.3	2.2
63-2	空きびん卸売業の用に供する自動式洗びん施設	0	-	-	-
63-3	石炭を燃料とする火力発電施設のうち廃ガス洗浄施設	21	0.0	0.1	0.2
64	ガス供給業又はコークス製造業の用に供する施設	1	0.1	-	0.1
64-2	水道施設、工業用水道施設又は自家用工業用水道の浄水施設	103	0.0	0.0	0.2
65	酸又はアルカリによる表面処理施設	837	0.3	0.8	15.2
66	電気めっき施設	402	0.7	1.1	12.0
66-2	エチレンオキサイド又は1・4-ジオキサンの混合施設	1	0.2	-	0.2
66-3	旅館業の用に供する施設	37	0.1	0.2	1.0
66-4	共同調理場に設置されるちゅう房施設	2	0.1	0.1	0.2
66-5	弁当仕出屋又は弁当製造業の用に供するちゅう房施設	6	0.0	0.1	0.1
66-6	飲食店に設置されるちゅう房施設	11	0.1	0.3	0.8
66-7	そば店、うどん店、すし店のほか、喫茶店等に設置されるちゅう房施設	0	-	-	-
66-8	料亭、バー、キャバレー、ナイトクラブ等に設置されるちゅう房施設	0	-	-	-
67	洗たく業の用に供する洗浄施設	20	0.1	0.1	0.3
68	写真現像業の用に供する自動式フィルム現像洗浄施設	0	-	-	-
68-2	病院で病床数が300以上であるものに設置される施設	24	0.1	0.1	0.5
69	と畜業又は死亡獣畜取扱業の用に供する解体施設	9	0.0	0.0	0.1
69-2	中央卸売市場に設置される施設	2	0.0	0.0	0.1
69-3	地方卸売市場に設置される施設	2	0.2	0.0	0.2
70	廃油処理施設	3	0.2	0.0	0.2
70-2	自動車分解整備事業の用に供する洗車施設	1	0.1	-	0.1
71	自動式車両洗浄施設	11	0.1	0.0	0.1
71-2	科学技術に関する研究、試験、検査又は専門教育の用に供する施設	300	0.1	0.1	1.0
71-3	一般廃棄物処理施設である焼却施設	36	0.0	0.0	0.1
71-4	産業廃棄物処理施設	42	0.1	0.2	0.5
71-5	TCE、PCE又はジクロロメタンによる洗浄施設	39	0.3	0.4	2.0
71-6	TCE、PCE又はジクロロメタンの蒸りゆう施設	4	0.3	0.4	0.8
72	し尿処理施設	676	0.1	0.1	0.9
73	下水道終末処理施設	1,811	0.1	0.2	5.6
74	特定事業場から排出される水の処理施設	78	0.2	0.4	1.8
81	指定地域特定施設(し尿浄化槽201～500人槽)	82	0.0	0.1	0.3
91	湖沼法みなし指定地域特定施設(病院)	0	-	-	-
92	湖沼法みなし指定地域特定施設(し尿浄化槽)	6	0.0	0.0	0.1
-	特定施設不明	9	0.2	0.2	0.6
	合計	6,003	0.2	0.5	15.2

表3.4.2.1(11) 代表特定施設別の生活環境項目濃度の平均値、標準偏差、最大値、最小値

溶解性鉄 単位：mg/l

代表特定施設	事業場数	平均値	標準偏差	最大値	最小値
1 鉱業又は水洗炭業の用に供する施設	36	0.5	1.8	10.0	0.0
1-2 畜産農業又はサービス業の用に供する施設	7	0.6	0.6	1.0	0.2
2 畜産食料品製造業の用に供する施設	31	0.1	0.3	1.4	0.0
3 水産食料品製造業の用に供する施設	10	0.1	0.0	0.1	0.0
4 野菜又は果実を原料とする保存食料品製造業の用に供する施設	20	0.1	0.1	0.3	0.0
5 みそ、しょう油、食用アミノ酸等の製造業の用に供する施設	11	0.3	0.4	1.2	0.0
6 小麦粉製造業の用に供する洗浄施設	0	-	-	-	-
7 砂糖製造業の用に供する施設	5	0.2	0.0	0.3	0.2
8 パン・菓子の製造業又は製あん業の用に供する粗製あんの沈殿槽	1	0.0	-	0.0	0.0
9 米菓製造業又はこうじ製造業の用に供する洗米機	0	-	-	-	-
10 飲料製造業の用に供する施設	83	0.2	0.3	1.6	0.0
11 動物系飼料又は有機質肥料の製造業の用に供する施設	1	0.0	-	0.0	0.0
12 動植物油脂製造業の用に供する施設	6	0.2	0.3	0.8	0.0
13 イースト製造業の用に供する施設	0	-	-	-	-
14 でん粉又は化工でん粉の製造業の用に供する施設	3	0.8	0.0	0.8	0.8
15 ぶどう糖又は水あめの製造業の用に供する施設	4	0.1	0.0	0.1	0.1
16 めん類製造業の用に供する湯煮施設	4	1.0	0.0	1.0	1.0
17 豆腐又は煮豆の製造業の用に供する湯煮施設	12	0.2	0.4	1.0	0.0
18 インスタントコーヒー製造業の用に供する抽出施設	2	0.3	0.0	0.3	0.3
18-2 冷凍調理食品製造業の用に供する施設	5	0.1	0.1	0.2	0.0
18-3 たばこ製造業の用に供する施設	0	-	-	-	-
19 紡績業又は繊維製品の製造業若しくは加工業の用に供する施設	34	0.3	0.3	1.3	0.0
20 洗毛業の用に供する施設	0	-	-	-	-
21 化学繊維製造業の用に供する施設	15	0.2	0.3	1.0	0.0
21-2 一般製材業又は木材チップ製造業の用に供する湿式パーカー	0	-	-	-	-
21-3 合板製造業の用に供する接着機洗浄施設	3	0.1	0.0	0.1	0.1
21-4 パーティクルボード製造業の用に供する施設	1	0.1	-	0.1	0.1
22 木材薬品処理業の用に供する施設	0	-	-	-	-
23 パルプ、紙又は紙加工品の製造業の用に供する施設	77	0.3	0.5	3.4	0.0
23-2 新聞業、出版業、印刷業又は製版業の用に供する施設	10	0.3	0.4	1.0	0.0
24 化学肥料製造業の用に供する施設	9	0.1	0.2	0.6	0.0
25 水銀電解法による苛性ソーダ又は化成カリの製造業の用に供する施設	1	0.0	-	0.0	0.0
26 無機顔料製造業の用に供する施設	16	0.2	0.3	1.0	0.0
27 その他の無機化学工業製品製造業の用に供する施設	106	0.3	1.0	8.0	0.0
28 カーバイド法アセチレン誘導品製造業の用に供する施設	5	0.6	0.7	1.6	0.0
29 コールタール製品製造業の用に供する施設	1	0.1	-	0.1	0.1
30 発酵工業の用に供する施設	5	0.0	0.0	0.0	0.0
31 メタン誘導品製造業の用に供する施設	3	0.1	0.0	0.1	0.1
32 有機顔料又は合成染料の製造業の用に供する施設	7	0.5	0.4	1.0	0.1
33 合成樹脂製造業の用に供する施設	55	0.3	0.7	3.6	0.0
34 合成ゴム製造業の用に供する施設	5	0.3	0.3	0.6	0.1
35 有機ゴム薬品製造業の用に供する施設	6	0.4	0.2	0.6	0.1
36 合成洗剤製造業の用に供する施設	6	0.3	0.2	0.4	0.1
37 その他の石油化学工業の用に供する施設	24	0.2	0.2	0.8	0.0
38 石けん製造業の用に供する施設	0	-	-	-	-
38-2 界面活性剤製造業の用に供する反応施設	0	-	-	-	-
39 硬化油製造業の用に供する施設	0	-	-	-	-
40 脂肪酸製造業の用に供する蒸りゆう施設	0	-	-	-	-
41 香料製造業の用に供する施設	1	0.0	-	0.0	0.0
42 ゼラチン又はにかわの製造業の用に供する施設	0	-	-	-	-
43 写真感光材料製造業の用に供する感光剤洗浄施設	3	0.0	0.0	0.0	0.0
44 天然樹脂製品製造業の用に供する施設	0	-	-	-	-
45 木材化学工業の用に供するフルフラール蒸りゆう施設	0	-	-	-	-
46 その他の有機化学工業製品製造業の用に供する施設	67	0.2	0.3	1.1	0.0
47 医薬品製造業の用に供する施設	69	0.2	0.3	1.4	0.0
48 火薬製造業の用に供する洗浄施設	4	0.3	0.2	0.6	0.0
49 農薬製造業の用に供する混合施設	3	0.1	0.1	0.1	0.0



溶解性鉄 単位：mg/l

代表特定施設	事業場数	平均値	標準偏差	最大値	最小値
50	試薬の製造業の用に供する試薬製造施設	0	-	-	-
51	石油精製業の用に供する施設	16	0.2	0.4	1.0
51-2	自動車用タイヤ等ゴム製品製造業の用に供する直接加硫施設	14	0.1	0.0	0.1
51-3	医療、衛生用ゴム製品製造業の用に供するラテックス成形型洗浄施設	0	-	-	-
52	皮革製造業の用に供する施設	1	0.2	-	0.2
53	ガラス又はガラス製品の製造業の用に供する施設	31	0.2	0.3	1.0
54	セメント製品製造業の用に供する施設	16	0.3	0.6	1.9
55	生コンクリート製造業の用に供するパッチャープラント	33	0.1	0.2	1.0
56	有機質砂かべ材製造業の用に供する混合施設	0	-	-	-
57	人造黒鉛電極製造業の用に供する成型施設	3	0.0	0.0	0.0
58	窯業原料の精製業の用に供する施設	30	0.3	0.5	2.3
59	砕石業の用に供する施設	4	0.1	0.0	0.1
60	砂利採取業の用に供する水洗式分別施設	0	-	-	-
61	鉄鋼業の用に供する施設	78	0.3	0.5	2.7
62	非鉄金属製造業の用に供する施設	40	0.2	0.2	1.0
63	金属製品製造業又は機械器具製造業の用に供する施設	288	0.2	0.2	1.0
63-2	空きびん卸売業の用に供する自動式洗びん施設	0	-	-	-
63-3	石炭を燃料とする火力発電施設のうち廃ガス洗浄施設	20	0.2	0.3	1.0
64	ガス供給業又はコークス製造業の用に供する施設	1	0.0	-	0.0
64-2	水道施設、工業用水道施設又は自家用工業用水道の浄水施設	131	0.2	0.3	1.0
65	酸又はアルカリによる表面処理施設	736	0.3	0.7	10.0
66	電気めっき施設	244	0.3	0.6	5.0
66-2	エチレンオキサイド又は1・4-ジオキサンの混合施設	2	4.0	5.6	7.9
66-3	旅館業の用に供する施設	31	1.6	5.3	20.0
66-4	共同調理場に設置されるちゅう房施設	2	0.3	0.4	0.6
66-5	弁当仕出屋又は弁当製造業の用に供するちゅう房施設	4	0.2	0.0	0.2
66-6	飲食店に設置されるちゅう房施設	12	0.2	0.3	1.0
66-7	そば店、うどん店、すし店のほか、喫茶店等に設置されるちゅう房施設	0	-	-	-
66-8	料亭、バー、キャバレー、ナイトクラブ等に設置されるちゅう房施設	0	-	-	-
67	洗たく業の用に供する洗浄施設	16	0.2	0.3	1.0
68	写真現像業の用に供する自動式フィルム現像洗浄施設	0	-	-	-
68-2	病院で病床数が300以上であるものに設置される施設	21	0.2	0.3	1.0
69	と畜業又は死亡獣畜取扱業の用に供する解体施設	10	0.1	0.1	0.2
69-2	中央卸売市場に設置される施設	1	0.1	-	0.1
69-3	地方卸売市場に設置される施設	2	0.5	0.0	0.5
70	廃油処理施設	3	0.1	0.0	0.1
70-2	自動車分解整備事業の用に供する洗車施設	0	-	-	-
71	自動式車両洗浄施設	9	0.3	0.4	1.0
71-2	科学技術に関する研究、試験、検査又は専門教育の用に供する施設	288	0.2	0.3	2.3
71-3	一般廃棄物処理施設である焼却施設	35	0.4	1.1	4.6
71-4	産業廃棄物処理施設	38	0.4	0.8	4.0
71-5	TCE、PCE又はジクロロメタンによる洗浄施設	37	0.2	0.2	1.0
71-6	TCE、PCE又はジクロロメタンの蒸りゆう施設	4	0.1	0.0	0.1
72	し尿処理施設	652	0.1	0.3	4.3
73	下水道終末処理施設	1,810	0.1	0.8	23.5
74	特定事業場から排出される水の処理施設	69	0.3	1.0	6.5
81	指定地域特定施設(し尿浄化槽201～500人槽)	72	0.1	0.1	0.4
91	湖沼法みなし指定地域特定施設(病院)	0	-	-	-
92	湖沼法みなし指定地域特定施設(し尿浄化槽)	5	0.1	0.1	0.2
-	特定施設不明	9	0.4	0.5	1.3
	合計	5,595	0.2	0.7	23.5

表3.4.2.1(12) 代表特定施設別の生活環境項目濃度の平均値、標準偏差、最大値、最小値

溶解性マンガン 単位：mg/l

代表特定施設	事業場数	平均値	標準偏差	最大値	最小値
1 鉱業又は水洗炭業の用に供する施設	32	1.3	2.1	10.0	0.0
1-2 畜産農業又はサービス業の用に供する施設	7	0.5	0.6	1.0	0.1
2 畜産食料品製造業の用に供する施設	30	0.0	0.0	0.1	0.0
3 水産食料品製造業の用に供する施設	10	0.0	0.0	0.1	0.0
4 野菜又は果実を原料とする保存食料品製造業の用に供する施設	19	0.0	0.0	0.1	0.0
5 みそ、しょう油、食用アミノ酸等の製造業の用に供する施設	11	0.1	0.2	0.5	0.0
6 小麦粉製造業の用に供する洗浄施設	0	-	-	-	-
7 砂糖製造業の用に供する施設	5	0.1	0.0	0.1	0.1
8 パン・菓子の製造業又は製あん業の用に供する粗製あんの沈殿槽	1	0.0	-	0.0	0.0
9 米菓製造業又はこうじ製造業の用に供する洗米機	0	-	-	-	-
10 飲料製造業の用に供する施設	79	0.3	0.7	4.3	0.0
11 動物系飼料又は有機質肥料の製造業の用に供する施設	1	0.0	-	0.0	0.0
12 動植物油脂製造業の用に供する施設	6	0.2	0.4	1.1	0.0
13 イースト製造業の用に供する施設	0	-	-	-	-
14 でん粉又は化工でん粉の製造業の用に供する施設	3	0.1	0.0	0.1	0.1
15 ぶどう糖又は水あめの製造業の用に供する施設	4	0.1	0.1	0.1	0.0
16 めん類製造業の用に供する湯煮施設	4	1.0	0.0	1.0	1.0
17 豆腐又は煮豆の製造業の用に供する湯煮施設	12	0.2	0.4	1.0	0.0
18 インスタントコーヒー製造業の用に供する抽出施設	2	0.3	0.0	0.3	0.3
18-2 冷凍調理食品製造業の用に供する施設	5	0.0	0.0	0.1	0.0
18-3 たばこ製造業の用に供する施設	0	-	-	-	-
19 紡績業又は繊維製品の製造業若しくは加工業の用に供する施設	34	0.2	0.2	1.0	0.0
20 洗毛業の用に供する施設	0	-	-	-	-
21 化学繊維製造業の用に供する施設	15	0.1	0.1	0.2	0.0
21-2 一般製材業又は木材チップ製造業の用に供する湿式パーカー	0	-	-	-	-
21-3 合板製造業の用に供する接着機洗浄施設	3	0.0	0.0	0.1	0.0
21-4 パーティクルボード製造業の用に供する施設	1	0.1	-	0.1	0.1
22 木材薬品処理業の用に供する施設	1	0.1	-	0.1	0.1
23 パルプ、紙又は紙加工品の製造業の用に供する施設	76	0.1	0.2	0.7	0.0
23-2 新聞業、出版業、印刷業又は製版業の用に供する施設	8	0.2	0.4	1.0	0.0
24 化学肥料製造業の用に供する施設	10	0.1	0.1	0.2	0.0
25 水銀電解法による苛性ソーダ又は化成カリの製造業の用に供する施設	0	-	-	-	-
26 無機顔料製造業の用に供する施設	16	0.4	0.5	1.8	0.0
27 その他の無機化学工業製品製造業の用に供する施設	93	0.4	1.0	7.0	0.0
28 カーバイド法アセチレン誘導品製造業の用に供する施設	5	0.3	0.4	1.0	0.0
29 コールタール製品製造業の用に供する施設	1	0.0	-	0.0	0.0
30 発酵工業の用に供する施設	5	0.0	0.0	0.0	0.0
31 メタン誘導品製造業の用に供する施設	3	0.1	0.0	0.1	0.1
32 有機顔料又は合成染料の製造業の用に供する施設	9	0.4	0.4	1.0	0.1
33 合成樹脂製造業の用に供する施設	53	0.1	0.1	0.4	0.0
34 合成ゴム製造業の用に供する施設	4	0.1	0.1	0.1	0.0
35 有機ゴム薬品製造業の用に供する施設	6	0.5	0.5	1.3	0.1
36 合成洗剤製造業の用に供する施設	6	0.1	0.0	0.1	0.1
37 その他の石油化学工業の用に供する施設	20	0.1	0.1	0.2	0.0
38 石けん製造業の用に供する施設	0	-	-	-	-
38-2 界面活性剤製造業の用に供する反応施設	0	-	-	-	-
39 硬化油製造業の用に供する施設	0	-	-	-	-
40 脂肪酸製造業の用に供する蒸りゆう施設	1	0.7	-	0.7	0.7
41 香料製造業の用に供する施設	1	0.0	-	0.0	0.0
42 ゼラチン又はにかわの製造業の用に供する施設	0	-	-	-	-
43 写真感光材料製造業の用に供する感光剤洗浄施設	2	0.0	0.0	0.0	0.0
44 天然樹脂製品製造業の用に供する施設	0	-	-	-	-
45 木材化学工業の用に供するフルフラール蒸りゆう施設	0	-	-	-	-
46 その他の有機化学工業製品製造業の用に供する施設	64	0.2	0.3	1.0	0.0
47 医薬品製造業の用に供する施設	65	0.1	0.3	1.5	0.0
48 火薬製造業の用に供する洗浄施設	4	0.1	0.0	0.1	0.1
49 農薬製造業の用に供する混合施設	2	0.5	0.4	0.7	0.2



代表特定施設	事業場数	平均値	標準偏差	最大値	最小値
50 試薬の製造業の用に供する試薬製造施設	0	-	-	-	-
51 石油精製業の用に供する施設	14	0.3	0.5	1.0	0.0
51-2 自動車用タイヤ等ゴム製品製造業の用に供する直接加硫施設	14	0.3	0.5	1.4	0.0
51-3 医療、衛生用ゴム製品製造業の用に供するラテックス成形型洗浄施設	0	-	-	-	-
52 皮革製造業の用に供する施設	1	0.1	-	0.1	0.1
53 ガラス又はガラス製品の製造業の用に供する施設	28	0.1	0.3	1.0	0.0
54 セメント製品製造業の用に供する施設	16	0.0	0.0	0.1	0.0
55 生コンクリート製造業の用に供するパッチャープラント	32	0.1	0.2	1.0	0.0
56 有機質砂かべ材製造業の用に供する混合施設	0	-	-	-	-
57 人造黒鉛電極製造業の用に供する成型施設	3	0.0	0.0	0.0	0.0
58 窯業原料の精製業の用に供する施設	28	0.1	0.2	1.0	0.0
59 砕石業の用に供する施設	4	0.0	0.0	0.1	0.0
60 砂利採取業の用に供する水洗式分別施設	0	-	-	-	-
61 鉄鋼業の用に供する施設	63	0.1	0.2	1.0	0.0
62 非鉄金属製造業の用に供する施設	36	0.3	0.6	2.5	0.0
63 金属製品製造業又は機械器具製造業の用に供する施設	242	0.2	0.3	2.3	0.0
63-2 空きびん卸売業の用に供する自動式洗びん施設	0	-	-	-	-
63-3 石炭を燃料とする火力発電施設のうち廃ガス洗浄施設	21	0.7	1.5	5.7	0.0
64 ガス供給業又はコークス製造業の用に供する施設	1	0.0	-	0.0	0.0
64-2 水道施設、工業用水道施設又は自家用工業用水道の浄水施設	134	0.4	0.8	3.9	0.0
65 酸又はアルカリによる表面処理施設	506	0.2	0.4	3.3	0.0
66 電気めっき施設	150	0.2	0.6	4.8	0.0
66-2 エチレンオキサイド又は1・4-ジオキサンの混合施設	2	0.2	0.3	0.4	0.0
66-3 旅館業の用に供する施設	30	0.1	0.2	0.8	0.0
66-4 共同調理場に設置されるちゅう房施設	2	0.1	0.1	0.1	0.0
66-5 弁当仕出屋又は弁当製造業の用に供するちゅう房施設	4	0.0	0.0	0.0	0.0
66-6 飲食店に設置されるちゅう房施設	11	0.2	0.4	1.0	0.0
66-7 そば店、うどん店、すし店のほか、喫茶店等に設置されるちゅう房施設	0	-	-	-	-
66-8 料亭、バー、キャバレー、ナイトクラブ等に設置されるちゅう房施設	0	-	-	-	-
67 洗たく業の用に供する洗浄施設	17	0.2	0.3	1.0	0.0
68 写真現像業の用に供する自動式フィルム現像洗浄施設	0	-	-	-	-
68-2 病院で病床数が300以上であるものに設置される施設	21	0.1	0.1	0.5	0.0
69 と畜業又は死亡獣畜取扱業の用に供する解体施設	10	0.1	0.1	0.2	0.0
69-2 中央卸売市場に設置される施設	1	0.1	-	0.1	0.1
69-3 地方卸売市場に設置される施設	2	0.5	0.0	0.5	0.5
70 廃油処理施設	3	0.8	0.0	0.8	0.8
70-2 自動車分解整備事業の用に供する洗車施設	0	-	-	-	-
71 自動式車両洗浄施設	9	0.2	0.4	1.0	0.0
71-2 科学技術に関する研究、試験、検査又は専門教育の用に供する施設	285	0.2	0.4	3.7	0.0
71-3 一般廃棄物処理施設である焼却施設	36	0.2	0.4	1.8	0.0
71-4 産業廃棄物処理施設	38	0.3	0.7	3.8	0.0
71-5 TCE、PCE又はジクロロメタンによる洗浄施設	29	0.2	0.3	1.0	0.0
71-6 TCE、PCE又はジクロロメタンの蒸りゆう施設	5	0.0	0.0	0.0	0.0
72 し尿処理施設	638	0.2	0.4	3.7	0.0
73 下水道終末処理施設	1,810	0.1	0.1	1.4	0.0
74 特定事業場から排出される水の処理施設	64	0.1	0.4	1.6	0.0
81 指定地域特定施設(し尿浄化槽201～500人槽)	68	0.1	0.2	1.0	0.0
91 湖沼法みなし指定地域特定施設(病院)	0	-	-	-	-
92 湖沼法みなし指定地域特定施設(し尿浄化槽)	5	0.1	0.1	0.2	0.0
- 特定施設不明	6	0.1	0.1	0.2	0.0
合計	5,128	0.2	0.5	10.0	0.0

表3.4.2.1(13) 代表特定施設別の生活環境項目濃度の平均値、標準偏差、最大値、最小値

クロム 単位：mg/l

代表特定施設	事業場数	平均値	標準偏差	最大値	最小値	
1	鉱業又は水洗炭業の用に供する施設	17	0.1	0.3	0.7	0.0
1-2	畜産農業又はサービス業の用に供する施設	7	0.1	0.1	0.2	0.0
2	畜産食料品製造業の用に供する施設	30	0.0	0.1	0.2	0.0
3	水産食料品製造業の用に供する施設	11	0.0	0.0	0.0	0.0
4	野菜又は果実を原料とする保存食料品製造業の用に供する施設	20	0.0	0.0	0.1	0.0
5	みそ、しょう油、食用アミノ酸等の製造業の用に供する施設	11	0.1	0.0	0.1	0.0
6	小麦粉製造業の用に供する洗浄施設	0	-	-	-	-
7	砂糖製造業の用に供する施設	5	0.2	0.1	0.2	0.1
8	パン・菓子の製造業又は製あん業の用に供する粗製あんの沈殿槽	1	0.0	-	0.0	0.0
9	米菓製造業又はこうじ製造業の用に供する洗米機	0	-	-	-	-
10	飲料製造業の用に供する施設	81	0.1	0.1	0.2	0.0
11	動物系飼料又は有機質肥料の製造業の用に供する施設	1	0.0	-	0.0	0.0
12	動植物油脂製造業の用に供する施設	5	0.0	0.0	0.1	0.0
13	イースト製造業の用に供する施設	0	-	-	-	-
14	でん粉又は化工でん粉の製造業の用に供する施設	3	0.0	0.0	0.0	0.0
15	ぶどう糖又は水あめの製造業の用に供する施設	4	0.1	0.0	0.1	0.1
16	めん類製造業の用に供する湯煮施設	4	0.0	0.0	0.0	0.0
17	豆腐又は煮豆の製造業の用に供する湯煮施設	10	0.0	0.0	0.0	0.0
18	インスタントコーヒー製造業の用に供する抽出施設	2	0.0	0.0	0.0	0.0
18-2	冷凍調理食品製造業の用に供する施設	8	0.0	0.0	0.1	0.0
18-3	たばこ製造業の用に供する施設	0	-	-	-	-
19	紡績業又は繊維製品の製造業若しくは加工業の用に供する施設	44	0.0	0.0	0.2	0.0
20	洗毛業の用に供する施設	0	-	-	-	-
21	化学繊維製造業の用に供する施設	15	0.0	0.0	0.0	0.0
21-2	一般製材業又は木材チップ製造業の用に供する湿式パーカー	0	-	-	-	-
21-3	合板製造業の用に供する接着機洗浄施設	3	0.0	0.0	0.0	0.0
21-4	パーティクルボード製造業の用に供する施設	1	0.0	-	0.0	0.0
22	木材薬品処理業の用に供する施設	1	0.0	-	0.0	0.0
23	パルプ、紙又は紙加工品の製造業の用に供する施設	76	0.1	0.1	0.2	0.0
23-2	新聞業、出版業、印刷業又は製版業の用に供する施設	11	0.0	0.0	0.1	0.0
24	化学肥料製造業の用に供する施設	11	0.0	0.0	0.0	0.0
25	水銀電解法による苛性ソーダ又は化成カリの製造業の用に供する施設	0	-	-	-	-
26	無機顔料製造業の用に供する施設	14	0.1	0.1	0.2	0.0
27	その他の無機化学工業製品製造業の用に供する施設	103	0.1	0.3	2.0	0.0
28	カーバイド法アセチレン誘導品製造業の用に供する施設	5	0.1	0.1	0.2	0.0
29	コールタール製品製造業の用に供する施設	1	0.0	-	0.0	0.0
30	発酵工業の用に供する施設	5	0.0	0.0	0.0	0.0
31	メタン誘導品製造業の用に供する施設	2	0.1	0.0	0.1	0.1
32	有機顔料又は合成染料の製造業の用に供する施設	6	0.0	0.1	0.1	0.0
33	合成樹脂製造業の用に供する施設	60	0.0	0.0	0.1	0.0
34	合成ゴム製造業の用に供する施設	4	0.2	0.0	0.2	0.2
35	有機ゴム薬品製造業の用に供する施設	5	0.1	0.0	0.1	0.1
36	合成洗剤製造業の用に供する施設	5	0.1	0.0	0.1	0.1
37	その他の石油化学工業の用に供する施設	22	0.0	0.0	0.1	0.0
38	石けん製造業の用に供する施設	0	-	-	-	-
38-2	界面活性剤製造業の用に供する反応施設	0	-	-	-	-
39	硬化油製造業の用に供する施設	0	-	-	-	-
40	脂肪酸製造業の用に供する蒸りゆう施設	1	0.0	-	0.0	0.0
41	香料製造業の用に供する施設	2	0.0	0.0	0.0	0.0
42	ゼラチン又はにかわの製造業の用に供する施設	0	-	-	-	-
43	写真感光材料製造業の用に供する感光剤洗浄施設	2	0.0	0.0	0.0	0.0
44	天然樹脂製品製造業の用に供する施設	0	-	-	-	-
45	木材化学工業の用に供するフルフラール蒸りゆう施設	0	-	-	-	-
46	その他の有機化学工業製品製造業の用に供する施設	62	0.1	0.1	0.2	0.0
47	医薬品製造業の用に供する施設	65	0.1	0.1	0.2	0.0
48	火薬製造業の用に供する洗浄施設	6	0.0	0.0	0.0	0.0
49	農薬製造業の用に供する混合施設	2	0.0	0.0	0.0	0.0

クロム 単位：mg/l

代表特定施設	事業場数	平均値	標準偏差	最大値	最小値
50	試薬の製造業の用に供する試薬製造施設	0	-	-	-
51	石油精製業の用に供する施設	12	0.0	0.0	0.0
51-2	自動車用タイヤ等ゴム製品製造業の用に供する直接加硫施設	16	0.0	0.0	0.1
51-3	医療、衛生用ゴム製品製造業の用に供するラテックス成形型洗浄施設	0	-	-	-
52	皮革製造業の用に供する施設	4	0.1	0.1	0.3
53	ガラス又はガラス製品の製造業の用に供する施設	36	0.0	0.0	0.1
54	セメント製品製造業の用に供する施設	29	0.0	0.0	0.1
55	生コンクリート製造業の用に供するパッチャープラント	45	0.1	0.1	0.5
56	有機質砂かべ材製造業の用に供する混合施設	0	-	-	-
57	人造黒鉛電極製造業の用に供する成型施設	3	0.0	0.0	0.0
58	窯業原料の精製業の用に供する施設	35	0.1	0.1	0.5
59	砕石業の用に供する施設	4	0.0	0.0	0.0
60	砂利採取業の用に供する水洗式分別施設	0	-	-	-
61	鉄鋼業の用に供する施設	64	0.0	0.1	0.2
62	非鉄金属製造業の用に供する施設	40	0.0	0.0	0.1
63	金属製品製造業又は機械器具製造業の用に供する施設	264	0.1	0.1	1.0
63-2	空きびん卸売業の用に供する自動式洗びん施設	0	-	-	-
63-3	石炭を燃料とする火力発電施設のうち廃ガス洗浄施設	19	0.1	0.1	0.2
64	ガス供給業又はコークス製造業の用に供する施設	1	0.0	-	0.0
64-2	水道施設、工業用水道施設又は自家用工業用水道の浄水施設	99	0.0	0.1	0.2
65	酸又はアルカリによる表面処理施設	650	0.1	0.3	3.6
66	電気めっき施設	414	0.2	0.3	2.6
66-2	エチレンオキサイド又は1・4-ジオキサンの混合施設	2	0.1	0.0	0.1
66-3	旅館業の用に供する施設	32	0.1	0.1	0.2
66-4	共同調理場に設置されるちゅう房施設	2	0.0	0.0	0.0
66-5	弁当仕出屋又は弁当製造業の用に供するちゅう房施設	4	0.0	0.0	0.0
66-6	飲食店に設置されるちゅう房施設	8	0.0	0.0	0.0
66-7	そば店、うどん店、すし店のほか、喫茶店等に設置されるちゅう房施設	0	-	-	-
66-8	料亭、バー、キャバレー、ナイトクラブ等に設置されるちゅう房施設	0	-	-	-
67	洗たく業の用に供する洗浄施設	17	0.0	0.0	0.0
68	写真現像業の用に供する自動式フィルム現像洗浄施設	0	-	-	-
68-2	病院で病床数が300以上であるものに設置される施設	23	0.1	0.1	0.5
69	と畜業又は死亡獣畜取扱業の用に供する解体施設	9	0.0	0.0	0.0
69-2	中央卸売市場に設置される施設	1	0.1	-	0.1
69-3	地方卸売市場に設置される施設	2	0.1	0.0	0.1
70	廃油処理施設	3	0.2	0.0	0.2
70-2	自動車分解整備事業の用に供する洗車施設	0	-	-	-
71	自動式車両洗浄施設	11	0.1	0.1	0.1
71-2	科学技術に関する研究、試験、検査又は専門教育の用に供する施設	299	0.1	0.1	1.0
71-3	一般廃棄物処理施設である焼却施設	36	0.0	0.0	0.1
71-4	産業廃棄物処理施設	40	0.1	0.1	0.3
71-5	TCE、PCE又はジクロロメタンによる洗浄施設	34	0.1	0.1	0.3
71-6	TCE、PCE又はジクロロメタンの蒸りゆう施設	4	0.0	0.0	0.0
72	し尿処理施設	640	0.1	0.1	0.2
73	下水道終末処理施設	1,820	0.0	0.1	0.5
74	特定事業場から排出される水の処理施設	70	0.1	0.1	0.4
81	指定地域特定施設(し尿浄化槽201～500人槽)	72	0.0	0.1	0.2
91	湖沼法みなし指定地域特定施設(病院)	1	0.1	-	0.1
92	湖沼法みなし指定地域特定施設(し尿浄化槽)	6	0.0	0.0	0.1
-	特定施設不明	8	0.1	0.1	0.2
	合計	5,633	0.1	0.2	3.6



表3.4.2.1(14) 代表特定施設別の生活環境項目濃度の平均値、標準偏差、最大値、最小値

大腸菌群数 単位：千個/ml

代表特定施設	事業場数	平均値	標準偏差	最大値	最小値
1 鉱業又は水洗炭業の用に供する施設	12	0.1	0.1	0.2	0.0
1-2 畜産農業又はサービス業の用に供する施設	118	6.5	31.8	290.0	0.0
2 畜産食料品製造業の用に供する施設	279	27.0	219.7	3,000.0	0.0
3 水産食料品製造業の用に供する施設	166	16.8	97.2	867.0	0.0
4 野菜又は果実を原料とする保存食料品製造業の用に供する施設	175	6.5	60.7	747.0	0.0
5 みそ、しょう油、食用アミノ酸等の製造業の用に供する施設	61	7.7	43.9	300.0	0.0
6 小麦粉製造業の用に供する洗浄施設	0	-	-	-	-
7 砂糖製造業の用に供する施設	18	45.2	190.9	810.0	0.0
8 パン・菓子の製造業又は製あん業の用に供する粗製あんの沈殿槽	15	0.3	0.6	2.0	0.0
9 米菓製造業又はこうじ製造業の用に供する洗米機	21	2.6	10.0	46.0	0.0
10 飲料製造業の用に供する施設	209	7.6	40.9	393.0	0.0
11 動物系飼料又は有機質肥料の製造業の用に供する施設	26	6.2	19.3	72.5	0.0
12 動植物油脂製造業の用に供する施設	16	18.0	65.9	247.0	0.0
13 イースト製造業の用に供する施設	1	0.0	-	0.0	0.0
14 でん粉又は化工でん粉の製造業の用に供する施設	14	0.7	1.0	2.6	0.0
15 ぶどう糖又は水あめの製造業の用に供する施設	7	0.6	0.8	2.0	0.0
16 めん類製造業の用に供する湯煮施設	41	1.1	5.2	30.0	0.0
17 豆腐又は煮豆の製造業の用に供する湯煮施設	66	9.5	59.9	460.0	0.0
18 インスタントコーヒー製造業の用に供する抽出施設	2	0.0	0.0	0.0	0.0
18-2 冷凍調理食品製造業の用に供する施設	53	3.5	14.0	81.3	0.0
18-3 たばこ製造業の用に供する施設	1	0.1	-	0.1	0.1
19 紡績業又は繊維製品の製造業若しくは加工業の用に供する施設	68	11.7	62.8	457.8	0.0
20 洗毛業の用に供する施設	1	0.0	-	0.0	0.0
21 化学繊維製造業の用に供する施設	20	0.5	1.7	6.0	0.0
21-2 一般製材業又は木材チップ製造業の用に供する湿式パーカー	0	-	-	-	-
21-3 合板製造業の用に供する接着機洗浄施設	6	38.9	94.1	231.0	0.0
21-4 パーティクルボード製造業の用に供する施設	1	0.0	-	0.0	0.0
22 木材薬品処理業の用に供する施設	2	0.1	0.1	0.1	0.0
23 パルプ、紙又は紙加工品の製造業の用に供する施設	95	12.9	87.3	763.0	0.0
23-2 新聞業、出版業、印刷業又は製版業の用に供する施設	18	0.8	1.5	4.1	0.0
24 化学肥料製造業の用に供する施設	11	3.9	11.4	34.2	0.0
25 水銀電解法による苛性ソーダ又は化成カリの製造業の用に供する施設	0	-	-	-	-
26 無機顔料製造業の用に供する施設	14	8.7	30.4	110.0	0.0
27 その他の無機化学工業製品製造業の用に供する施設	77	14.1	81.0	587.0	0.0
28 カーバイド法アセチレン誘導品製造業の用に供する施設	4	0.1	0.1	0.2	0.0
29 コールタール製品製造業の用に供する施設	0	-	-	-	-
30 発酵工業の用に供する施設	6	0.8	1.3	3.0	0.0
31 メタン誘導品製造業の用に供する施設	4	0.1	0.1	0.3	0.0
32 有機顔料又は合成染料の製造業の用に供する施設	4	0.4	0.5	1.0	0.0
33 合成樹脂製造業の用に供する施設	77	27.3	179.1	1,400.0	0.0
34 合成ゴム製造業の用に供する施設	5	0.2	0.2	0.5	0.0
35 有機ゴム薬品製造業の用に供する施設	5	0.1	0.0	0.1	0.1
36 合成洗剤製造業の用に供する施設	5	0.0	0.0	0.0	0.0
37 その他の石油化学工業の用に供する施設	19	0.3	0.8	2.5	0.0
38 石けん製造業の用に供する施設	0	-	-	-	-
38-2 界面活性剤製造業の用に供する反応施設	0	-	-	-	-
39 硬化油製造業の用に供する施設	1	0.2	-	0.2	0.2
40 脂肪酸製造業の用に供する蒸りゆう施設	1	0.0	-	0.0	0.0
41 香料製造業の用に供する施設	7	0.1	0.1	0.2	0.0
42 ゼラチン又はにかわの製造業の用に供する施設	0	-	-	-	-
43 写真感光材料製造業の用に供する感光剤洗浄施設	2	0.1	0.0	0.1	0.1
44 天然樹脂製品製造業の用に供する施設	0	-	-	-	-
45 木材化学工業の用に供するフルフラール蒸りゆう施設	0	-	-	-	-
46 その他の有機化学工業製品製造業の用に供する施設	78	3.4	13.0	74.0	0.0
47 医薬品製造業の用に供する施設	111	3.6	12.5	92.1	0.0
48 火薬製造業の用に供する洗浄施設	3	0.2	0.2	0.4	0.1
49 農薬製造業の用に供する混合施設	7	7.5	15.0	30.0	0.0

代表特定施設	事業場数	平均値	標準偏差	最大値	最小値
50	試薬の製造業の用に供する試薬製造施設	0	-	-	-
51	石油精製業の用に供する施設	15	0.0	0.0	0.1
51-2	自動車用タイヤ等ゴム製品製造業の用に供する直接加硫施設	32	1.9	4.8	19.8
51-3	医療、衛生用ゴム製品製造業の用に供するラテックス成形型洗浄施設	0	-	-	-
52	皮革製造業の用に供する施設	2	15.4	0.0	15.4
53	ガラス又はガラス製品の製造業の用に供する施設	41	3.9	13.2	70.0
54	セメント製品製造業の用に供する施設	21	3.3	7.5	30.0
55	生コンクリート製造業の用に供するパッチャープラント	32	130.8	660.5	3,500.0
56	有機質砂かべ材製造業の用に供する混合施設	2	0.2	0.2	0.3
57	人造黒鉛電極製造業の用に供する成型施設	6	0.0	0.0	0.1
58	窯業原料の精製業の用に供する施設	29	3.2	8.3	30.0
59	砕石業の用に供する施設	5	4.0	6.1	11.0
60	砂利採取業の用に供する水洗式分別施設	1	0.2	-	0.2
61	鉄鋼業の用に供する施設	43	11.1	26.4	100.0
62	非鉄金属製造業の用に供する施設	31	15.3	58.0	300.0
63	金属製品製造業又は機械器具製造業の用に供する施設	286	32.9	258.2	3,600.0
63-2	空きびん卸売業の用に供する自動式洗びん施設	2	0.7	1.0	1.4
63-3	石炭を燃料とする火力発電施設のうち廃ガス洗浄施設	18	23.4	70.0	210.0
64	ガス供給業又はコークス製造業の用に供する施設	2	5.5	6.4	10.0
64-2	水道施設、工業用水道施設又は自家用工業用水道の浄水施設	152	3.6	18.2	160.0
65	酸又はアルカリによる表面処理施設	657	8.1	47.0	720.0
66	電気めっき施設	176	18.1	95.3	810.0
66-2	エチレンオキサイド又は1・4-ジオキサンの混合施設	24	0.8	3.3	15.0
66-3	旅館業の用に供する施設	753	1.5	9.7	165.0
66-4	共同調理場に設置されるちゅう房施設	109	21.1	153.1	1,295.3
66-5	弁当仕出屋又は弁当製造業の用に供するちゅう房施設	129	38.5	288.7	3,000.0
66-6	飲食店に設置されるちゅう房施設	256	4.0	19.4	158.0
66-7	そば店、うどん店、すし店のほか、喫茶店等に設置されるちゅう房施設	1	0.0	-	0.0
66-8	料亭、バー、キャバレー、ナイトクラブ等に設置されるちゅう房施設	0	-	-	-
67	洗たく業の用に供する洗浄施設	145	3.6	28.1	300.0
68	写真現像業の用に供する自動式フィルム現像洗浄施設	0	-	-	-
68-2	病院で病床数が300以上であるものに設置される施設	182	2.1	12.0	106.0
69	と畜業又は死亡獣畜取扱業の用に供する解体施設	74	4.4	15.1	92.0
69-2	中央卸売市場に設置される施設	6	0.5	1.2	3.0
69-3	地方卸売市場に設置される施設	15	11.9	30.3	100.0
70	廃油処理施設	2	0.4	0.6	0.8
70-2	自動車分解整備事業の用に供する洗車施設	0	-	-	-
71	自動式車両洗浄施設	22	3.6	8.9	30.0
71-2	科学技術に関する研究、試験、検査又は専門教育の用に供する施設	425	7.4	49.7	650.0
71-3	一般廃棄物処理施設である焼却施設	38	0.7	2.8	13.0
71-4	産業廃棄物処理施設	38	3.5	8.7	30.0
71-5	TCE、PCE又はジクロロメタンによる洗浄施設	44	13.9	66.7	360.0
71-6	TCE、PCE又はジクロロメタンの蒸りゆう施設	6	0.1	0.1	0.1
72	し尿処理施設	5,965	8.0	71.9	3,200.0
73	下水道終末処理施設	1,886	4.8	57.5	2,000.0
74	特定事業場から排出される水の処理施設	163	5.2	24.2	186.0
81	指定地域特定施設(し尿浄化槽201～500人槽)	914	3.6	28.3	450.0
91	湖沼法みなし指定地域特定施設(病院)	8	0.1	0.3	0.7
92	湖沼法みなし指定地域特定施設(し尿浄化槽)	172	3.7	21.7	240.0
-	特定施設不明	29	69.9	263.3	1,200.0
	合計	14,912	8.5	89.0	3,600.0



表3.4.2.1(15) 代表特定施設別の生活環境項目濃度の平均値、標準偏差、最大値、最小値

総窒素 単位：mg/l

代表特定施設	事業場数	平均値	標準偏差	最大値	最小値
1 鉱業又は水洗炭業の用に供する施設	25	10.6	27.9	137.0	0.2
1-2 畜産農業又はサービス業の用に供する施設	103	54.9	62.0	330.0	0.7
2 畜産食料品製造業の用に供する施設	253	11.2	12.6	80.0	0.1
3 水産食料品製造業の用に供する施設	145	18.4	46.6	525.0	0.1
4 野菜又は果実を原料とする保存食料品製造業の用に供する施設	172	6.1	8.4	51.0	0.2
5 みそ、しょう油、食用アミノ酸等の製造業の用に供する施設	76	10.7	16.2	97.0	0.2
6 小麦粉製造業の用に供する洗浄施設	0	-	-	-	-
7 砂糖製造業の用に供する施設	25	3.0	2.9	9.0	0.3
8 パン・菓子の製造業又は製あん業の用に供する粗製あんの沈殿槽	21	6.0	7.6	34.4	0.2
9 米菓製造業又はこうじ製造業の用に供する洗米機	10	4.4	3.3	12.0	1.4
10 飲料製造業の用に供する施設	209	4.3	9.9	120.0	0.0
11 動物系飼料又は有機質肥料の製造業の用に供する施設	17	20.2	17.1	56.0	0.6
12 動植物油脂製造業の用に供する施設	30	5.9	17.9	100.0	0.0
13 イースト製造業の用に供する施設	1	0.6	-	0.6	0.6
14 でん粉又は化工でん粉の製造業の用に供する施設	13	6.8	6.4	21.0	1.0
15 ぶどう糖又は水あめの製造業の用に供する施設	6	1.3	0.7	2.0	0.4
16 めん類製造業の用に供する湯煮施設	52	6.7	16.6	120.0	0.3
17 豆腐又は煮豆の製造業の用に供する湯煮施設	69	9.4	13.5	99.0	0.0
18 インスタントコーヒー製造業の用に供する抽出施設	3	3.8	1.2	5.2	3.1
18-2 冷凍調理食品製造業の用に供する施設	58	8.0	9.9	60.7	0.3
18-3 たばこ製造業の用に供する施設	0	-	-	-	-
19 紡績業又は繊維製品の製造業若しくは加工業の用に供する施設	184	6.0	8.3	80.0	0.3
20 洗毛業の用に供する施設	1	14.1	-	14.1	14.1
21 化学繊維製造業の用に供する施設	21	4.5	7.4	29.9	0.4
21-2 一般製材業又は木材チップ製造業の用に供する湿式パーカー	0	-	-	-	-
21-3 合板製造業の用に供する接着機洗浄施設	6	7.5	11.8	31.0	0.7
21-4 パーティクルボード製造業の用に供する施設	2	6.9	4.0	9.7	4.1
22 木材薬品処理業の用に供する施設	4	4.0	4.8	10.3	0.2
23 パルプ、紙又は紙加工品の製造業の用に供する施設	142	2.4	1.8	10.1	0.0
23-2 新聞業、出版業、印刷業又は製版業の用に供する施設	23	11.0	11.6	43.5	0.2
24 化学肥料製造業の用に供する施設	17	12.4	25.7	104.0	0.5
25 水銀電解法による苛性ソーダ又は化成カリの製造業の用に供する施設	3	0.9	0.5	1.3	0.4
26 無機顔料製造業の用に供する施設	24	5.3	6.0	25.0	0.5
27 その他の無機化学工業製品製造業の用に供する施設	166	61.4	300.1	2,401.0	0.1
28 カーバイド法アセチレン誘導品製造業の用に供する施設	9	1.7	1.2	4.6	0.8
29 コールタール製品製造業の用に供する施設	2	6.7	7.5	12.0	1.4
30 発酵工業の用に供する施設	6	8.2	8.5	22.0	1.1
31 メタン誘導品製造業の用に供する施設	3	3.7	0.2	3.9	3.5
32 有機顔料又は合成染料の製造業の用に供する施設	12	5.6	6.8	18.6	0.4
33 合成樹脂製造業の用に供する施設	117	4.9	7.0	36.0	0.2
34 合成ゴム製造業の用に供する施設	8	8.6	9.9	25.0	0.8
35 有機ゴム薬品製造業の用に供する施設	6	20.8	24.3	59.0	1.5
36 合成洗剤製造業の用に供する施設	6	7.9	6.2	16.4	1.0
37 その他の石油化学工業の用に供する施設	42	4.8	7.2	34.7	0.3
38 石けん製造業の用に供する施設	0	-	-	-	-
38-2 界面活性剤製造業の用に供する反応施設	0	-	-	-	-
39 硬化油製造業の用に供する施設	1	1.0	-	1.0	1.0
40 脂肪酸製造業の用に供する蒸りゆう施設	1	0.2	-	0.2	0.2
41 香料製造業の用に供する施設	8	8.2	10.3	30.5	0.2
42 ゼラチン又はにかわの製造業の用に供する施設	0	-	-	-	-
43 写真感光材料製造業の用に供する感光剤洗浄施設	3	3.2	0.6	3.9	2.8
44 天然樹脂製品製造業の用に供する施設	0	-	-	-	-
45 木材化学工業の用に供するフルフラール蒸りゆう施設	0	-	-	-	-
46 その他の有機化学工業製品製造業の用に供する施設	134	6.7	12.1	70.0	0.3
47 医薬品製造業の用に供する施設	126	6.2	10.0	76.6	0.0
48 火薬製造業の用に供する洗浄施設	8	5.9	8.7	27.0	0.9
49 農薬製造業の用に供する混合施設	8	2.9	1.8	6.1	0.1

総窒素 単位：mg/l

代表特定施設	事業場数	平均値	標準偏差	最大値	最小値	
50	試薬の製造業の用に供する試薬製造施設	1	2.0	-	2.0	2.0
51	石油精製業の用に供する施設	29	2.9	2.3	9.9	0.3
51-2	自動車用タイヤ等ゴム製品製造業の用に供する直接加硫施設	42	3.7	5.1	25.0	0.3
51-3	医療、衛生用ゴム製品製造業の用に供するラテックス成形型洗浄施設	1	2.9	-	2.9	2.9
52	皮革製造業の用に供する施設	4	18.0	12.4	30.3	7.0
53	ガラス又はガラス製品の製造業の用に供する施設	54	4.7	8.0	53.7	0.0
54	セメント製品製造業の用に供する施設	27	2.5	2.6	11.0	0.2
55	生コンクリート製造業の用に供するパッチャープラント	39	2.5	6.3	35.0	0.0
56	有機質砂かべ材製造業の用に供する混合施設	1	1.9	-	1.9	1.9
57	人造黒鉛電極製造業の用に供する成型施設	5	2.8	2.1	6.0	0.9
58	窯業原料の精製業の用に供する施設	57	2.7	3.2	16.0	0.2
59	砕石業の用に供する施設	13	1.3	0.9	2.8	0.5
60	砂利採取業の用に供する水洗式分別施設	8	2.7	3.9	12.0	0.0
61	鉄鋼業の用に供する施設	83	3.5	5.1	31.7	0.3
62	非鉄金属製造業の用に供する施設	51	6.7	12.6	81.4	0.0
63	金属製品製造業又は機械器具製造業の用に供する施設	343	7.7	9.1	66.3	0.0
63-2	空きびん卸売業の用に供する自動式洗びん施設	3	6.2	6.9	13.8	0.2
63-3	石炭を燃料とする火力発電施設のうち廃ガス洗浄施設	28	5.6	6.7	25.0	0.0
64	ガス供給業又はコークス製造業の用に供する施設	3	17.7	22.6	43.5	1.5
64-2	水道施設、工業用水道施設又は自家用工業用水道の浄水施設	140	1.8	6.9	78.3	0.0
65	酸又はアルカリによる表面処理施設	884	10.2	15.2	228.0	0.0
66	電気めっき施設	330	14.1	17.1	129.5	0.0
66-2	エチレンオキサイド又は1・4-ジオキサンの混合施設	31	7.0	5.3	17.7	0.1
66-3	旅館業の用に供する施設	421	9.8	7.3	60.0	0.0
66-4	共同調理場に設置されるちゅう房施設	86	6.1	5.4	25.6	0.0
66-5	弁当仕出屋又は弁当製造業の用に供するちゅう房施設	133	5.8	6.3	42.9	0.3
66-6	飲食店に設置されるちゅう房施設	222	8.4	5.6	32.7	0.1
66-7	そば店、うどん店、すし店のほか、喫茶店等に設置されるちゅう房施設	1	12.1	-	12.1	12.1
66-8	料亭、バー、キャバレー、ナイトクラブ等に設置されるちゅう房施設	0	-	-	-	-
67	洗たく業の用に供する洗浄施設	157	4.6	7.1	60.0	0.0
68	写真現像業の用に供する自動式フィルム現像洗浄施設	2	15.6	21.5	30.8	0.4
68-2	病院で病床数が300以上であるものに設置される施設	144	11.0	6.2	30.0	0.1
69	と畜業又は死亡獣畜取扱業の用に供する解体施設	52	16.3	13.9	59.0	0.0
69-2	中央卸売市場に設置される施設	6	11.3	6.3	21.0	2.5
69-3	地方卸売市場に設置される施設	16	9.3	7.6	23.0	0.4
70	廃油処理施設	4	0.8	0.7	1.8	0.3
70-2	自動車分解整備事業の用に供する洗車施設	0	-	-	-	-
71	自動式車両洗浄施設	33	26.9	115.7	670.0	0.0
71-2	科学技術に関する研究、試験、検査又は専門教育の用に供する施設	405	9.9	14.3	150.0	0.0
71-3	一般廃棄物処理施設である焼却施設	33	6.5	4.7	20.0	0.0
71-4	産業廃棄物処理施設	40	11.6	13.9	63.0	0.7
71-5	TCE、PCE又はジクロロメタンによる洗浄施設	46	15.8	28.3	110.0	0.0
71-6	TCE、PCE又はジクロロメタンの蒸りゆう施設	7	3.3	2.8	7.2	0.9
72	し尿処理施設	4,978	11.0	18.3	864.0	0.0
73	下水道終末処理施設	1,886	8.6	8.0	121.4	0.1
74	特定事業場から排出される水の処理施設	145	21.6	56.1	490.0	0.0
81	指定地域特定施設(し尿浄化槽201～500人槽)	1,148	14.8	14.7	276.0	0.2
91	湖沼法みなし指定地域特定施設(病院)	9	9.7	6.7	20.3	1.7
92	湖沼法みなし指定地域特定施設(し尿浄化槽)	201	13.3	12.5	69.9	0.1
-	特定施設不明	36	10.9	14.5	84.0	0.4
	合計	14,769	11.0	36.7	2,401.0	0.0

表3.4.2.1(16) 代表特定施設別の生活環境項目濃度の平均値、標準偏差、最大値、最小値

総磷 単位：mg/l

代表特定施設	事業場数	平均値	標準偏差	最大値	最小値	
1	鉱業又は水洗炭業の用に供する施設	23	0.2	0.5	2.1	0.0
1-2	畜産農業又はサービス業の用に供する施設	89	11.8	16.8	96.0	0.0
2	畜産食料品製造業の用に供する施設	248	2.7	3.7	28.0	0.0
3	水産食料品製造業の用に供する施設	141	3.2	4.7	34.0	0.0
4	野菜又は果実を原料とする保存食料品製造業の用に供する施設	165	1.5	2.1	13.0	0.0
5	みそ、しょう油、食用アミノ酸等の製造業の用に供する施設	76	2.1	3.1	14.0	0.0
6	小麦粉製造業の用に供する洗浄施設	0	-	-	-	-
7	砂糖製造業の用に供する施設	25	0.6	1.4	6.8	0.0
8	パン・菓子の製造業又は製あん業の用に供する粗製あんの沈殿槽	20	2.1	2.2	8.0	0.1
9	米菓製造業又はこうじ製造業の用に供する洗米機	10	4.7	3.6	11.0	0.1
10	飲料製造業の用に供する施設	204	1.2	2.3	19.8	0.0
11	動物系飼料又は有機質肥料の製造業の用に供する施設	17	2.3	5.0	21.0	0.0
12	動植物油脂製造業の用に供する施設	28	0.7	1.3	5.9	0.0
13	イースト製造業の用に供する施設	0	-	-	-	-
14	でん粉又は化工でん粉の製造業の用に供する施設	13	2.2	2.5	9.2	0.0
15	ぶどう糖又は水あめの製造業の用に供する施設	6	1.5	2.2	5.7	0.1
16	めん類製造業の用に供する湯煮施設	53	1.7	2.6	16.0	0.0
17	豆腐又は煮豆の製造業の用に供する湯煮施設	70	1.6	1.7	6.8	0.0
18	インスタントコーヒー製造業の用に供する抽出施設	3	0.3	0.2	0.5	0.1
18-2	冷凍調理食品製造業の用に供する施設	58	1.5	2.4	12.6	0.0
18-3	たばこ製造業の用に供する施設	0	-	-	-	-
19	紡績業又は繊維製品の製造業若しくは加工業の用に供する施設	182	1.0	2.1	21.0	0.0
20	洗毛業の用に供する施設	1	2.7	-	2.7	2.7
21	化学繊維製造業の用に供する施設	21	0.2	0.2	0.6	0.0
21-2	一般製材業又は木材チップ製造業の用に供する湿式パーカー	0	-	-	-	-
21-3	合板製造業の用に供する接着機洗浄施設	6	0.3	0.4	1.0	0.0
21-4	パーティクルボード製造業の用に供する施設	2	1.4	1.4	2.4	0.4
22	木材薬品処理業の用に供する施設	4	1.3	2.2	4.6	0.0
23	パルプ、紙又は紙加工品の製造業の用に供する施設	136	0.2	0.3	2.2	0.0
23-2	新聞業、出版業、印刷業又は製版業の用に供する施設	22	1.4	1.7	6.2	0.0
24	化学肥料製造業の用に供する施設	17	0.5	0.5	1.7	0.0
25	水銀電解法による苛性ソーダ又は化成カリの製造業の用に供する施設	3	0.3	0.2	0.5	0.1
26	無機顔料製造業の用に供する施設	23	0.2	0.4	1.6	0.0
27	その他の無機化学工業製品製造業の用に供する施設	148	0.7	1.8	14.0	0.0
28	カーバイド法アセチレン誘導品製造業の用に供する施設	9	0.6	1.0	3.0	0.0
29	コールタール製品製造業の用に供する施設	2	0.1	0.0	0.1	0.1
30	発酵工業の用に供する施設	6	1.2	1.2	2.7	0.0
31	メタン誘導品製造業の用に供する施設	3	0.2	0.1	0.2	0.0
32	有機顔料又は合成染料の製造業の用に供する施設	12	0.4	0.5	1.5	0.1
33	合成樹脂製造業の用に供する施設	115	0.3	0.5	3.4	0.0
34	合成ゴム製造業の用に供する施設	8	0.3	0.3	0.9	0.1
35	有機ゴム薬品製造業の用に供する施設	6	0.5	0.5	1.2	0.1
36	合成洗剤製造業の用に供する施設	6	0.2	0.3	0.8	0.0
37	その他の石油化学工業の用に供する施設	43	0.4	0.6	3.6	0.0
38	石けん製造業の用に供する施設	0	-	-	-	-
38-2	界面活性剤製造業の用に供する反応施設	0	-	-	-	-
39	硬化油製造業の用に供する施設	1	0.1	-	0.1	0.1
40	脂肪酸製造業の用に供する蒸りゆう施設	1	0.0	-	0.0	0.0
41	香料製造業の用に供する施設	8	1.0	2.1	5.8	0.0
42	ゼラチン又はにかわの製造業の用に供する施設	0	-	-	-	-
43	写真感光材料製造業の用に供する感光剤洗浄施設	3	0.2	0.1	0.3	0.2
44	天然樹脂製品製造業の用に供する施設	0	-	-	-	-
45	木材化学工業の用に供するフルフラール蒸りゆう施設	0	-	-	-	-
46	その他の有機化学工業製品製造業の用に供する施設	126	0.7	1.3	10.2	0.0
47	医薬品製造業の用に供する施設	124	1.0	1.8	13.6	0.0
48	火薬製造業の用に供する洗浄施設	8	0.3	0.5	1.3	0.0
49	農薬製造業の用に供する混合施設	9	3.0	7.9	22.6	0.0



総燐 単位：mg/l

代表特定施設	事業場数	平均値	標準偏差	最大値	最小値	
50	試薬の製造業の用に供する試薬製造施設	1	0.6	-	0.6	0.6
51	石油精製業の用に供する施設	29	0.1	0.1	0.6	0.0
51-2	自動車用タイヤ等ゴム製品製造業の用に供する直接加硫施設	40	0.3	0.5	2.2	0.0
51-3	医療、衛生用ゴム製品製造業の用に供するラテックス成形型洗浄施設	1	0.1	-	0.1	0.1
52	皮革製造業の用に供する施設	4	0.3	0.4	0.9	0.1
53	ガラス又はガラス製品の製造業の用に供する施設	44	0.4	0.7	3.6	0.0
54	セメント製品製造業の用に供する施設	26	0.1	0.1	0.7	0.0
55	生コンクリート製造業の用に供するパッチャープラント	37	0.1	0.3	1.5	0.0
56	有機質砂かべ材製造業の用に供する混合施設	1	0.4	-	0.4	0.4
57	人造黒鉛電極製造業の用に供する成型施設	6	1.1	2.2	5.6	0.0
58	窯業原料の精製業の用に供する施設	53	0.2	0.3	1.3	0.0
59	砕石業の用に供する施設	13	0.1	0.1	0.3	0.0
60	砂利採取業の用に供する水洗式分別施設	7	0.1	0.2	0.5	0.0
61	鉄鋼業の用に供する施設	80	0.2	0.2	0.8	0.0
62	非鉄金属製造業の用に供する施設	43	0.5	1.0	4.8	0.0
63	金属製品製造業又は機械器具製造業の用に供する施設	318	0.7	1.2	8.7	0.0
63-2	空きびん卸売業の用に供する自動式洗びん施設	1	0.9	-	0.9	0.9
63-3	石炭を燃料とする火力発電施設のうち廃ガス洗浄施設	25	0.2	0.3	1.5	0.0
64	ガス供給業又はコークス製造業の用に供する施設	3	0.1	0.0	0.1	0.0
64-2	水道施設、工業用水道施設又は自家用工業用水道の浄水施設	134	0.2	0.6	6.1	0.0
65	酸又はアルカリによる表面処理施設	845	1.4	8.4	208.0	0.0
66	電気めっき施設	281	1.0	1.7	11.0	0.0
66-2	エチレンオキサイド又は1・4-ジオキサンの混合施設	31	1.0	0.9	3.8	0.0
66-3	旅館業の用に供する施設	419	1.8	2.1	26.0	0.0
66-4	共同調理場に設置されるちゅう房施設	83	1.3	1.0	5.6	0.1
66-5	弁当仕出屋又は弁当製造業の用に供するちゅう房施設	133	2.2	3.0	21.3	0.0
66-6	飲食店に設置されるちゅう房施設	219	1.4	1.2	8.9	0.0
66-7	そば店、うどん店、すし店のほか、喫茶店等に設置されるちゅう房施設	1	2.5	-	2.5	2.5
66-8	料亭、バー、キャバレー、ナイトクラブ等に設置されるちゅう房施設	0	-	-	-	-
67	洗たく業の用に供する洗浄施設	156	1.4	2.1	16.0	0.0
68	写真現像業の用に供する自動式フィルム現像洗浄施設	1	0.1	-	0.1	0.1
68-2	病院で病床数が300以上であるものに設置される施設	136	1.8	0.9	7.2	0.1
69	と畜業又は死亡獣畜取扱業の用に供する解体施設	47	2.8	3.2	12.0	0.0
69-2	中央卸売市場に設置される施設	6	1.4	0.9	2.9	0.3
69-3	地方卸売市場に設置される施設	15	1.4	1.4	4.7	0.1
70	廃油処理施設	4	0.1	0.0	0.1	0.0
70-2	自動車分解整備事業の用に供する洗車施設	0	-	-	-	-
71	自動式車両洗浄施設	32	4.3	19.6	110.0	0.0
71-2	科学技術に関する研究、試験、検査又は専門教育の用に供する施設	372	1.4	2.4	27.0	0.0
71-3	一般廃棄物処理施設である焼却施設	33	0.3	0.4	1.5	0.0
71-4	産業廃棄物処理施設	40	0.4	0.6	3.2	0.0
71-5	TCE、PCE又はジクロロメタンによる洗浄施設	46	1.4	3.0	11.0	0.0
71-6	TCE、PCE又はジクロロメタンの蒸りゆう施設	7	0.4	0.4	1.1	0.1
72	し尿処理施設	4,756	2.1	3.2	116.0	0.0
73	下水道終末処理施設	1,874	1.4	1.7	51.0	0.0
74	特定事業場から排出される水の処理施設	128	2.7	9.4	97.0	0.0
81	指定地域特定施設(し尿浄化槽201～500人槽)	1,142	2.4	3.1	46.1	0.0
91	湖沼法みなし指定地域特定施設(病院)	9	1.1	0.9	3.2	0.1
92	湖沼法みなし指定地域特定施設(し尿浄化槽)	200	2.1	1.4	8.0	0.0
-	特定施設不明	35	1.9	3.4	19.9	0.0
	合計	14,221	1.8	3.8	208.0	0.0

表3.4.2.2(1) 代表特定施設別の生活環境項目測定回数、平均値、標準偏差、最大値、最小値

水素イオン濃度(pH) (回/年)

代表特定施設	事業場数	平均値	標準偏差	最大値	最小値	
1	鉱業又は水洗炭業の用に供する施設	50	144.8	158.5	480	1
1-2	畜産農業又はサービス業の用に供する施設	100	14.6	41.4	365	1
2	畜産食料品製造業の用に供する施設	275	32.1	76.5	500	1
3	水産食料品製造業の用に供する施設	207	31.4	92.8	999	1
4	野菜又は果実を原料とする保存食料品製造業の用に供する施設	217	27.7	80.9	855	1
5	みそ、しょう油、食用アミノ酸等の製造業の用に供する施設	86	28.8	71.7	480	1
6	小麦粉製造業の用に供する洗浄施設	0	-	-	-	-
7	砂糖製造業の用に供する施設	23	57.8	101.7	351	1
8	パン・菓子の製造業又は製あん業の用に供する粗製あんの沈殿槽	17	53.1	104.8	365	1
9	米菓製造業又はこうじ製造業の用に供する洗米機	24	10.5	6.1	24	1
10	飲料製造業の用に供する施設	252	88.2	561.4	8,760	1
11	動物系飼料又は有機質肥料の製造業の用に供する施設	32	22.8	51.6	275	1
12	動植物油脂製造業の用に供する施設	26	34.2	67.8	260	1
13	イースト製造業の用に供する施設	1	8.0	-	8	8
14	でん粉又は化工でん粉の製造業の用に供する施設	18	107.2	142.2	365	1
15	ぶどう糖又は水あめの製造業の用に供する施設	6	1,442.3	3,444.2	8,472	1
16	めん類製造業の用に供する湯煮施設	51	24.6	69.9	365	1
17	豆腐又は煮豆の製造業の用に供する湯煮施設	78	33.6	86.6	365	1
18	インスタントコーヒー製造業の用に供する抽出施設	4	202.5	204.3	400	12
18-2	冷凍調理食品製造業の用に供する施設	57	41.3	83.8	365	1
18-3	たばこ製造業の用に供する施設	1	237.0	-	237	237
19	紡績業又は繊維製品の製造業若しくは加工業の用に供する施設	167	96.4	680.0	8,760	1
20	洗毛業の用に供する施設	0	-	-	-	-
21	化学繊維製造業の用に供する施設	25	132.6	149.5	366	1
21-2	一般製材業又は木材チップ製造業の用に供する湿式パーカー	0	-	-	-	-
21-3	合板製造業の用に供する接着機洗浄施設	9	32.8	75.6	234	2
21-4	パーティクルボード製造業の用に供する施設	3	8.7	5.8	12	2
22	木材薬品処理業の用に供する施設	4	5.5	4.8	12	1
23	パルプ、紙又は紙加工品の製造業の用に供する施設	173	304.8	770.9	8,448	1
23-2	新聞業、出版業、印刷業又は製版業の用に供する施設	27	21.1	68.6	363	1
24	化学肥料製造業の用に供する施設	19	21.8	20.7	94	4
25	水銀電解法による苛性ソーダ又は化成カリの製造業の用に供する施設	3	364.3	1.2	365	363
26	無機顔料製造業の用に供する施設	25	469.4	1,736.8	8,760	2
27	その他の無機化学工業製品製造業の用に供する施設	181	136.4	670.5	8,760	1
28	カーバイド法アセチレン誘導品製造業の用に供する施設	9	17.8	9.8	40	12
29	コールタール製品製造業の用に供する施設	1	48.0	-	48	48
30	発酵工業の用に供する施設	8	296.9	319.8	999	1
31	メタン誘導品製造業の用に供する施設	5	45.2	19.0	59	12
32	有機顔料又は合成染料の製造業の用に供する施設	13	156.8	274.3	944	3
33	合成樹脂製造業の用に供する施設	115	167.4	828.6	8,760	1
34	合成ゴム製造業の用に供する施設	7	110.9	153.0	336	2
35	有機ゴム薬品製造業の用に供する施設	7	229.0	161.1	365	1
36	合成洗剤製造業の用に供する施設	5	578.6	525.9	1,144	12
37	その他の石油化学工業の用に供する施設	40	125.5	169.6	660	3
38	石けん製造業の用に供する施設	0	-	-	-	-
38-2	界面活性剤製造業の用に供する反応施設	0	-	-	-	-
39	硬化油製造業の用に供する施設	1	2.0	-	2	2
40	脂肪酸製造業の用に供する蒸りゅう施設	2	184.5	228.4	346	23
41	香料製造業の用に供する施設	12	47.6	101.1	365	1
42	ゼラチン又はにかわの製造業の用に供する施設	0	-	-	-	-
43	写真感光材料製造業の用に供する感光剤洗浄施設	4	152.3	167.7	346	12
44	天然樹脂製品製造業の用に供する施設	0	-	-	-	-
45	木材化学工業の用に供するフルフラール蒸りゅう施設	0	-	-	-	-
46	その他の有機化学工業製品製造業の用に供する施設	153	118.5	208.7	1,095	1
47	医薬品製造業の用に供する施設	127	352.1	1,501.6	8,760	1
48	火薬製造業の用に供する洗浄施設	10	42.1	59.0	158	1
49	農薬製造業の用に供する混合施設	12	59.7	110.9	340	1



代表特定施設	事業場数	平均値	標準偏差	最大値	最小値
50	試薬の製造業の用に供する試薬製造施設	0	-	-	-
51	石油精製業の用に供する施設	26	92.5	114.6	417
51-2	自動車用タイヤ等ゴム製品製造業の用に供する直接加硫施設	46	25.6	73.7	365
51-3	医療、衛生用ゴム製品製造業の用に供するラテックス成形型洗浄施設	2	12.0	0.0	12
52	皮革製造業の用に供する施設	3	12.0	0.0	12
53	ガラス又はガラス製品の製造業の用に供する施設	102	18.0	70.2	715
54	セメント製品製造業の用に供する施設	42	63.2	183.8	990
55	生コンクリート製造業の用に供するバッチャープラント	94	145.3	180.9	730
56	有機質砂かべ材製造業の用に供する混合施設	2	7.0	7.1	12
57	人造黒鉛電極製造業の用に供する成型施設	6	18.3	17.0	50
58	窯業原料の精製業の用に供する施設	59	32.3	84.7	486
59	砕石業の用に供する施設	20	45.1	110.1	365
60	砂利採取業の用に供する水洗式分別施設	23	9.9	12.2	44
61	鉄鋼業の用に供する施設	88	99.6	222.9	1,095
62	非鉄金属製造業の用に供する施設	60	331.8	1,557.2	8,760
63	金属製品製造業又は機械器具製造業の用に供する施設	368	45.2	102.3	854
63-2	空きびん卸売業の用に供する自動式洗びん施設	2	121.5	170.4	242
63-3	石炭を燃料とする火力発電施設のうち廃ガス洗浄施設	32	50.0	104.4	365
64	ガス供給業又はコークス製造業の用に供する施設	4	37.8	43.5	93
64-2	水道施設、工業用水道施設又は自家用工業用水道の浄水施設	214	25.1	64.9	365
65	酸又はアルカリによる表面処理施設	1,098	49.3	383.2	8,760
66	電気めっき施設	455	59.9	425.2	8,760
66-2	エチレンオキサイド又は1・4-ジオキサンの混合施設	22	42.0	79.5	365
66-3	旅館業の用に供する施設	647	13.8	24.3	365
66-4	共同調理場に設置されるちゅう房施設	112	12.4	13.6	68
66-5	弁当仕出屋又は弁当製造業の用に供するちゅう房施設	145	14.0	12.9	64
66-6	飲食店に設置されるちゅう房施設	207	13.6	15.5	105
66-7	そば店、うどん店、すし店のほか、喫茶店等に設置されるちゅう房施設	0	-	-	-
66-8	料亭、バー、キャバレー、ナイトクラブ等に設置されるちゅう房施設	0	-	-	-
67	洗たく業の用に供する洗浄施設	175	16.5	40.5	365
68	写真現像業の用に供する自動式フィルム現像洗浄施設	1	12.0	-	12
68-2	病院で病床数が300以上であるものに設置される施設	155	16.2	18.3	105
69	と畜業又は死亡獣畜取扱業の用に供する解体施設	68	159.2	1,060.7	8,760
69-2	中央卸売市場に設置される施設	6	11.3	7.4	24
69-3	地方卸売市場に設置される施設	14	10.5	13.9	53
70	廃油処理施設	4	27.5	20.3	52
70-2	自動車分解整備事業の用に供する洗車施設	1	6.0	-	6
71	自動式車両洗浄施設	37	31.5	75.4	365
71-2	科学技術に関する研究、試験、検査又は専門教育の用に供する施設	579	19.5	99.6	2,180
71-3	一般廃棄物処理施設である焼却施設	33	25.1	63.8	376
71-4	産業廃棄物処理施設	51	50.9	95.8	365
71-5	TCE、PCE又はジクロロメタンによる洗浄施設	106	11.2	41.2	341
71-6	TCE、PCE又はジクロロメタンの蒸りゆう施設	7	6.3	5.4	12
72	し尿処理施設	5,162	18.7	34.4	365
73	下水道終末処理施設	1,621	79.8	141.5	3,665
74	特定事業場から排出される水の処理施設	170	209.9	1,154.6	8,760
81	指定地域特定施設(し尿浄化槽201~500人槽)	846	15.6	19.9	240
91	湖沼法みなし指定地域特定施設(病院)	7	11.4	1.5	12
92	湖沼法みなし指定地域特定施設(し尿浄化槽)	154	14.2	29.3	360
-	特定施設不明	40	40.8	80.7	365
	合計	15,808	49.0	325.3	8,760

表3.4.2.2(2) 代表特定施設別の生活環境項目測定回数（BOD）の平均値、標準偏差、最大値、最小値

BOD（回/年）

代表特定施設	事業場数	平均値	標準偏差	最大値	最小値	
1	鉱業又は水洗炭業の用に供する施設	20	8.8	12.0	36	1
1-2	畜産農業又はサービス業の用に供する施設	121	8.2	8.2	52	1
2	畜産食料品製造業の用に供する施設	330	12.5	9.2	52	1
3	水産食料品製造業の用に供する施設	195	9.3	9.8	83	1
4	野菜又は果実を原料とする保存食料品製造業の用に供する施設	263	11.9	32.2	512	1
5	みそ、しょう油、食用アミノ酸等の製造業の用に供する施設	92	11.3	8.4	51	1
6	小麦粉製造業の用に供する洗浄施設	0	-	-	-	-
7	砂糖製造業の用に供する施設	20	23.9	44.0	185	1
8	パン・菓子の製造業又は製あん業の用に供する粗製あんの沈殿槽	21	12.0	9.0	48	1
9	米菓製造業又はこうじ製造業の用に供する洗米機	35	10.1	4.7	24	1
10	飲料製造業の用に供する施設	281	12.7	23.8	355	1
11	動物系飼料又は有機質肥料の製造業の用に供する施設	30	17.8	49.2	275	1
12	動植物油脂製造業の用に供する施設	24	16.9	19.3	76	1
13	イースト製造業の用に供する施設	2	19.0	15.6	30	8
14	でん粉又は化工でん粉の製造業の用に供する施設	18	15.9	15.8	52	1
15	ぶどう糖又は水あめの製造業の用に供する施設	6	14.7	16.0	45	1
16	めん類製造業の用に供する湯煮施設	58	9.8	5.2	24	1
17	豆腐又は煮豆の製造業の用に供する湯煮施設	94	12.4	37.5	365	1
18	インスタントコーヒー製造業の用に供する抽出施設	4	44.0	31.9	88	12
18-2	冷凍調理食品製造業の用に供する施設	70	13.8	12.2	71	1
18-3	たばこ製造業の用に供する施設	1	23.0	-	23	23
19	紡績業又は繊維製品の製造業若しくは加工業の用に供する施設	206	16.4	24.0	260	1
20	洗毛業の用に供する施設	1	4.0	-	4	4
21	化学繊維製造業の用に供する施設	20	34.2	44.2	208	1
21-2	一般製材業又は木材チップ製造業の用に供する湿式パーカー	0	-	-	-	-
21-3	合板製造業の用に供する接着機洗浄施設	5	16.0	19.5	50	2
21-4	パーティクルボード製造業の用に供する施設	2	7.0	7.1	12	2
22	木材薬品処理業の用に供する施設	4	4.5	5.1	12	1
23	パルプ、紙又は紙加工品の製造業の用に供する施設	151	39.6	122.0	999	1
23-2	新聞業、出版業、印刷業又は製版業の用に供する施設	31	10.1	13.8	78	1
24	化学肥料製造業の用に供する施設	11	9.3	7.2	24	1
25	水銀電解法による苛性ソーダ又は化成カリの製造業の用に供する施設	1	12.0	-	12	12
26	無機顔料製造業の用に供する施設	16	14.4	12.0	49	2
27	その他の無機化学工業製品製造業の用に供する施設	128	15.2	17.9	116	1
28	カーバイド法アセチレン誘導品製造業の用に供する施設	8	18.5	10.2	40	12
29	コールタール製品製造業の用に供する施設	0	-	-	-	-
30	発酵工業の用に供する施設	7	19.1	20.1	48	1
31	メタン誘導品製造業の用に供する施設	4	13.0	16.0	36	2
32	有機顔料又は合成染料の製造業の用に供する施設	14	38.3	87.3	338	1
33	合成樹脂製造業の用に供する施設	99	17.8	32.6	303	1
34	合成ゴム製造業の用に供する施設	5	73.8	143.8	331	2
35	有機ゴム薬品製造業の用に供する施設	4	21.0	13.5	34	2
36	合成洗剤製造業の用に供する施設	4	7.8	4.9	12	3
37	その他の石油化学工業の用に供する施設	16	19.3	20.3	53	1
38	石けん製造業の用に供する施設	0	-	-	-	-
38-2	界面活性剤製造業の用に供する反応施設	0	-	-	-	-
39	硬化油製造業の用に供する施設	1	12.0	-	12	12
40	脂肪酸製造業の用に供する蒸りゅう施設	2	23.5	0.7	24	23
41	香料製造業の用に供する施設	11	26.2	28.4	91	1
42	ゼラチン又はにかわの製造業の用に供する施設	0	-	-	-	-
43	写真感光材料製造業の用に供する感光剤洗浄施設	4	12.0	0.0	12	12
44	天然樹脂製品製造業の用に供する施設	0	-	-	-	-
45	木材化学工業の用に供するフルフラール蒸りゅう施設	0	-	-	-	-
46	その他の有機化学工業製品製造業の用に供する施設	141	25.2	38.2	346	1
47	医薬品製造業の用に供する施設	142	20.0	30.1	243	1
48	火薬製造業の用に供する洗浄施設	8	18.3	17.9	55	1
49	農薬製造業の用に供する混合施設	8	5.4	4.7	13	1

代表特定施設	事業場数	平均値	標準偏差	最大値	最小値	
50	試薬の製造業の用に供する試薬製造施設	1	2.0	-	2	2
51	石油精製業の用に供する施設	9	12.4	17.1	52	1
51-2	自動車用タイヤ等ゴム製品製造業の用に供する直接加硫施設	48	9.1	7.9	48	1
51-3	医療、衛生用ゴム製品製造業の用に供するラテックス成形型洗浄施設	3	26.3	24.8	55	12
52	皮革製造業の用に供する施設	5	10.6	3.7	13	4
53	ガラス又はガラス製品の製造業の用に供する施設	101	9.8	6.2	26	1
54	セメント製品製造業の用に供する施設	40	10.4	9.3	47	1
55	生コンクリート製造業の用に供するバッチャープラント	55	6.7	15.2	112	1
56	有機質砂かべ材製造業の用に供する混合施設	2	7.0	7.1	12	2
57	人造黒鉛電極製造業の用に供する成型施設	7	7.9	4.2	12	3
58	窯業原料の精製業の用に供する施設	56	7.6	7.5	46	1
59	砕石業の用に供する施設	16	4.9	9.1	36	1
60	砂利採取業の用に供する水洗式分別施設	6	6.5	6.0	12	1
61	鉄鋼業の用に供する施設	58	11.3	10.3	48	1
62	非鉄金属製造業の用に供する施設	49	12.3	12.3	51	1
63	金属製品製造業又は機械器具製造業の用に供する施設	395	15.8	16.0	162	1
63-2	空きびん卸売業の用に供する自動式洗びん施設	1	47.0	-	47	47
63-3	石炭を燃料とする火力発電施設のうち廃ガス洗浄施設	8	3.0	1.4	4	1
64	ガス供給業又はコークス製造業の用に供する施設	3	1.3	1.2	2	2
64-2	水道施設、工業用水道施設又は自家用工業用水道の浄水施設	214	9.0	9.4	72	1
65	酸又はアルカリによる表面処理施設	1,105	12.1	14.8	230	1
66	電気めっき施設	414	14.1	17.7	192	1
66-2	エチレンオキサイド又は1・4-ジオキサンの混合施設	27	8.4	6.8	26	1
66-3	旅館業の用に供する施設	755	7.2	15.0	365	1
66-4	共同調理場に設置されるちゅう房施設	145	7.8	4.6	24	1
66-5	弁当仕出屋又は弁当製造業の用に供するちゅう房施設	168	10.9	8.6	53	1
66-6	飲食店に設置されるちゅう房施設	249	7.3	7.5	52	1
66-7	そば店、うどん店、すし店のほか、喫茶店等に設置されるちゅう房施設	1	12.0	-	12	12
66-8	料亭、バー、キャバレー、ナイトクラブ等に設置されるちゅう房施設	0	-	-	-	-
67	洗たく業の用に供する洗浄施設	220	10.8	9.1	86	1
68	写真現像業の用に供する自動式フィルム現像洗浄施設	4	6.5	4.1	12	2
68-2	病院で病床数が300以上であるものに設置される施設	194	9.7	7.1	53	1
69	と畜業又は死亡獣畜取扱業の用に供する解体施設	81	11.2	6.9	48	1
69-2	中央卸売市場に設置される施設	7	11.4	6.8	24	2
69-3	地方卸売市場に設置される施設	16	6.6	4.9	12	1
70	廃油処理施設	0	-	-	-	-
70-2	自動車分解整備事業の用に供する洗車施設	2	5.0	1.4	6	4
71	自動式車両洗浄施設	38	10.0	6.3	26	1
71-2	科学技術に関する研究、試験、検査又は専門教育の用に供する施設	563	7.1	8.1	62	1
71-3	一般廃棄物処理施設である焼却施設	37	13.6	7.9	52	1
71-4	産業廃棄物処理施設	45	16.8	23.0	150	1
71-5	TCE、PCE又はジクロロメタンによる洗浄施設	104	5.2	7.0	53	1
71-6	TCE、PCE又はジクロロメタンの蒸りゆう施設	7	3.6	4.0	12	1
72	し尿処理施設	6,107	11.2	8.2	365	1
73	下水道終末処理施設	1,864	30.9	25.1	476	1
74	特定事業場から排出される水の処理施設	155	20.5	45.0	365	1
81	指定地域特定施設(し尿浄化槽201~500人槽)	954	8.7	6.5	52	1
91	湖沼法みなし指定地域特定施設(病院)	9	12.0	0.0	12	12
92	湖沼法みなし指定地域特定施設(し尿浄化槽)	186	10.1	4.9	47	1
-	特定施設不明	42	11.2	10.0	48	1
	合計	17,315	13.7	20.9	999	1



表3.4.2.2(3) 代表特定施設別の生活環境項目測定回数 の 平均値、標準偏差、最大値、最小値

COD (回/年)

代表特定施設	事業場数	平均値	標準偏差	最大値	最小値	
1	鉱業又は水洗炭業の用に供する施設	28	33.1	50.4	200	1
1-2	畜産農業又はサービス業の用に供する施設	51	18.3	51.1	365	1
2	畜産食料品製造業の用に供する施設	248	35.8	74.0	365	1
3	水産食料品製造業の用に供する施設	176	22.6	75.2	900	1
4	野菜又は果実を原料とする保存食料品製造業の用に供する施設	161	36.3	88.1	512	1
5	みそ、しょう油、食用アミノ酸等の製造業の用に供する施設	74	42.4	130.4	999	1
6	小麦粉製造業の用に供する洗浄施設	0	-	-	-	-
7	砂糖製造業の用に供する施設	28	48.6	93.9	351	1
8	パン・菓子の製造業又は製あん業の用に供する粗製あんの沈殿槽	22	34.0	58.3	286	8
9	米菓製造業又はこうじ製造業の用に供する洗米機	16	33.9	88.5	365	3
10	飲料製造業の用に供する施設	212	85.6	608.7	8,760	1
11	動物系飼料又は有機質肥料の製造業の用に供する施設	25	16.9	26.5	128	1
12	動植物油脂製造業の用に供する施設	24	47.2	84.8	365	1
13	イースト製造業の用に供する施設	1	30.0	-	30	30
14	でん粉又は化工でん粉の製造業の用に供する施設	13	160.8	164.6	365	2
15	ぶどう糖又は水あめの製造業の用に供する施設	5	1,728.4	3,770.2	8,472	1
16	めん類製造業の用に供する湯煮施設	40	23.5	56.3	365	2
17	豆腐又は煮豆の製造業の用に供する湯煮施設	71	32.4	76.6	365	1
18	インスタントコーヒー製造業の用に供する抽出施設	4	194.3	194.1	364	12
18-2	冷凍調理食品製造業の用に供する施設	56	33.8	61.8	260	1
18-3	たばこ製造業の用に供する施設	1	238.0	-	238	238
19	紡績業又は繊維製品の製造業若しくは加工業の用に供する施設	173	105.9	671.2	8,760	1
20	洗毛業の用に供する施設	1	12.0	-	12	12
21	化学繊維製造業の用に供する施設	24	75.0	109.7	365	1
21-2	一般製材業又は木材チップ製造業の用に供する湿式パーカー	0	-	-	-	-
21-3	合板製造業の用に供する接着機洗浄施設	8	13.3	15.6	50	2
21-4	パーティクルボード製造業の用に供する施設	2	7.0	7.1	12	2
22	木材薬品処理業の用に供する施設	3	5.7	5.5	12	2
23	パルプ、紙又は紙加工品の製造業の用に供する施設	171	347.7	983.5	8,448	1
23-2	新聞業、出版業、印刷業又は製版業の用に供する施設	23	12.0	17.3	78	1
24	化学肥料製造業の用に供する施設	16	24.4	26.3	94	4
25	水銀電解法による苛性ソーダ又は化成カリの製造業の用に供する施設	2	364.0	1.4	365	363
26	無機顔料製造業の用に供する施設	22	841.8	2,564.0	8,760	1
27	その他の無機化学工業製品製造業の用に供する施設	176	182.8	1,132.2	8,760	1
28	カーバイド法アセチレン誘導品製造業の用に供する施設	9	16.6	11.2	40	1
29	コールタール製品製造業の用に供する施設	2	30.0	25.5	48	12
30	発酵工業の用に供する施設	9	176.8	320.4	999	1
31	メタン誘導品製造業の用に供する施設	5	43.6	24.3	62	1
32	有機顔料又は合成染料の製造業の用に供する施設	15	151.1	258.9	944	3
33	合成樹脂製造業の用に供する施設	121	201.9	1,062.2	8,617	1
34	合成ゴム製造業の用に供する施設	9	1,020.0	2,877.4	8,688	2
35	有機ゴム薬品製造業の用に供する施設	7	188.9	171.0	365	1
36	合成洗剤製造業の用に供する施設	6	1,205.3	1,758.6	4,685	12
37	その他の石油化学工業の用に供する施設	46	205.5	647.1	4,320	1
38	石けん製造業の用に供する施設	0	-	-	-	-
38-2	界面活性剤製造業の用に供する反応施設	0	-	-	-	-
39	硬化油製造業の用に供する施設	1	12.0	-	12	12
40	脂肪酸製造業の用に供する蒸りゅう施設	2	18.0	8.5	24	12
41	香料製造業の用に供する施設	10	55.6	110.5	365	1
42	ゼラチン又はにかわの製造業の用に供する施設	0	-	-	-	-
43	写真感光材料製造業の用に供する感光剤洗浄施設	4	12.0	0.0	12	12
44	天然樹脂製品製造業の用に供する施設	0	-	-	-	-
45	木材化学工業の用に供するフルフラール蒸りゅう施設	0	-	-	-	-
46	その他の有機化学工業製品製造業の用に供する施設	156	139.0	656.7	7,992	1
47	医薬品製造業の用に供する施設	125	337.5	1,520.0	8,760	1
48	火薬製造業の用に供する洗浄施設	8	79.1	127.3	365	1
49	農薬製造業の用に供する混合施設	11	43.6	99.9	340	2

代表特定施設	事業場数	平均値	標準偏差	最大値	最小値	
50	試薬の製造業の用に供する試薬製造施設	1	2.0	-	2	2
51	石油精製業の用に供する施設	27	92.3	113.5	417	4
51-2	自動車用タイヤ等ゴム製品製造業の用に供する直接加硫施設	41	21.4	56.3	365	1
51-3	医療、衛生用ゴム製品製造業の用に供するラテックス成形型洗浄施設	1	55.0	-	55	55
52	皮革製造業の用に供する施設	2	32.0	28.3	52	12
53	ガラス又はガラス製品の製造業の用に供する施設	52	26.3	53.7	365	2
54	セメント製品製造業の用に供する施設	31	49.3	175.3	990	1
55	生コンクリート製造業の用に供するバッチャープラント	50	19.1	96.7	680	1
56	有機質砂かべ材製造業の用に供する混合施設	1	2.0	-	2	2
57	人造黒鉛電極製造業の用に供する成型施設	6	11.7	18.2	48	1
58	窯業原料の精製業の用に供する施設	59	28.4	70.4	365	1
59	砕石業の用に供する施設	16	8.4	12.5	51	1
60	砂利採取業の用に供する水洗式分別施設	10	21.4	19.1	49	1
61	鉄鋼業の用に供する施設	87	107.1	304.1	2,400	1
62	非鉄金属製造業の用に供する施設	58	172.3	1,114.8	8,512	1
63	金属製品製造業又は機械器具製造業の用に供する施設	342	39.2	87.8	692	1
63-2	空きびん卸売業の用に供する自動式洗びん施設	1	47.0	-	47	47
63-3	石炭を燃料とする火力発電施設のうち廃ガス洗浄施設	32	40.7	87.5	365	1
64	ガス供給業又はコークス製造業の用に供する施設	3	57.7	56.7	117	4
64-2	水道施設、工業用水道施設又は自家用工業用水道の浄水施設	148	42.8	115.1	999	1
65	酸又はアルカリによる表面処理施設	879	49.7	424.5	8,760	1
66	電気めっき施設	306	25.5	56.7	480	1
66-2	エチレンオキサイド又は1・4-ジオキサンの混合施設	28	20.4	16.8	52	1
66-3	旅館業の用に供する施設	463	17.1	36.4	365	1
66-4	共同調理場に設置されるちゅう房施設	93	24.8	52.0	365	1
66-5	弁当仕出屋又は弁当製造業の用に供するちゅう房施設	135	26.6	54.3	365	1
66-6	飲食店に設置されるちゅう房施設	199	20.5	41.9	365	1
66-7	そば店、うどん店、すし店のほか、喫茶店等に設置されるちゅう房施設	0	-	-	-	-
66-8	料亭、バー、キャバレー、ナイトクラブ等に設置されるちゅう房施設	0	-	-	-	-
67	洗たく業の用に供する洗浄施設	161	27.9	57.9	365	1
68	写真現像業の用に供する自動式フィルム現像洗浄施設	3	8.0	3.5	12	6
68-2	病院で病床数が300以上であるものに設置される施設	151	38.9	79.6	365	1
69	と畜業又は死亡獣畜取扱業の用に供する解体施設	49	211.7	1,249.0	8,760	1
69-2	中央卸売市場に設置される施設	6	52.7	104.4	265	1
69-3	地方卸売市場に設置される施設	13	12.0	10.6	34	1
70	廃油処理施設	6	31.0	22.1	61	8
70-2	自動車分解整備事業の用に供する洗車施設	1	4.0	-	4	4
71	自動式車両洗浄施設	40	19.5	31.3	188	1
71-2	科学技術に関する研究、試験、検査又は専門教育の用に供する施設	457	20.8	92.7	1,734	1
71-3	一般廃棄物処理施設である焼却施設	36	14.8	10.0	53	1
71-4	産業廃棄物処理施設	43	45.2	87.5	365	1
71-5	TCE、PCE又はジクロロメタンによる洗浄施設	64	7.4	11.6	53	1
71-6	TCE、PCE又はジクロロメタンの蒸りゆう施設	7	4.7	5.1	12	1
72	し尿処理施設	4,408	29.6	158.3	8,320	1
73	下水道終末処理施設	1,750	54.8	72.8	365	1
74	特定事業場から排出される水の処理施設	138	238.2	1,250.1	8,760	1
81	指定地域特定施設(し尿浄化槽201~500人槽)	1,029	18.3	30.9	365	1
91	湖沼法みなし指定地域特定施設(病院)	9	15.1	14.1	52	4
92	湖沼法みなし指定地域特定施設(し尿浄化槽)	164	10.6	4.3	28	2
-	特定施設不明	37	28.6	42.4	208	1
	合計	14,066	53.4	386.2	8,760	1



表3.4.2.2(4) 代表特定施設別の生活環境項目測定回数（平均値、標準偏差、最大値、最小値）

SS（回/年）

代表特定施設	事業場数	平均値	標準偏差	最大値	最小値	
1	鉱業又は水洗炭業の用に供する施設	57	21.7	28.9	191	1
1-2	畜産農業又はサービス業の用に供する施設	121	7.8	7.2	52	1
2	畜産食料品製造業の用に供する施設	323	13.9	19.5	312	1
3	水産食料品製造業の用に供する施設	224	10.5	12.8	100	1
4	野菜又は果実を原料とする保存食料品製造業の用に供する施設	262	12.5	25.4	296	1
5	みそ、しょう油、食用アミノ酸等の製造業の用に供する施設	99	12.1	8.5	49	1
6	小麦粉製造業の用に供する洗浄施設	0	-	-	-	-
7	砂糖製造業の用に供する施設	28	37.6	76.4	351	1
8	パン・菓子の製造業又は製あん業の用に供する粗製あんの沈殿槽	24	27.1	56.8	286	1
9	米菓製造業又はこうじ製造業の用に供する洗米機	34	10.1	4.8	24	1
10	飲料製造業の用に供する施設	288	19.4	44.6	355	1
11	動物系飼料又は有機質肥料の製造業の用に供する施設	33	14.1	23.0	128	1
12	動植物油脂製造業の用に供する施設	31	17.1	16.5	50	1
13	イースト製造業の用に供する施設	2	19.0	15.6	30	8
14	でん粉又は化工でん粉の製造業の用に供する施設	22	86.8	128.4	365	1
15	ぶどう糖又は水あめの製造業の用に供する施設	6	30.0	34.9	95	1
16	めん類製造業の用に供する湯煮施設	55	10.0	5.3	24	1
17	豆腐又は煮豆の製造業の用に供する湯煮施設	91	13.5	38.2	365	1
18	インスタントコーヒー製造業の用に供する抽出施設	4	44.0	31.9	88	12
18-2	冷凍調理食品製造業の用に供する施設	76	14.7	16.4	95	1
18-3	たばこ製造業の用に供する施設	1	238.0	-	238	238
19	紡績業又は繊維製品の製造業若しくは加工業の用に供する施設	202	17.5	26.1	281	1
20	洗毛業の用に供する施設	1	4.0	-	4	4
21	化学繊維製造業の用に供する施設	26	66.4	101.9	365	1
21-2	一般製材業又は木材チップ製造業の用に供する湿式パーカー	0	-	-	-	-
21-3	合板製造業の用に供する接着機洗浄施設	9	13.3	15.6	50	2
21-4	パーティクルボード製造業の用に供する施設	2	7.0	7.1	12	2
22	木材薬品処理業の用に供する施設	4	4.5	5.1	12	1
23	パルプ、紙又は紙加工品の製造業の用に供する施設	212	202.5	366.6	2,190	1
23-2	新聞業、出版業、印刷業又は製版業の用に供する施設	29	7.7	5.6	24	1
24	化学肥料製造業の用に供する施設	21	21.5	23.7	94	4
25	水銀電解法による苛性ソーダ又は化成カリの製造業の用に供する施設	3	38.7	23.1	52	12
26	無機顔料製造業の用に供する施設	26	41.7	72.1	341	1
27	その他の無機化学工業製品製造業の用に供する施設	195	23.0	33.8	365	1
28	カーバイド法アセチレン誘導品製造業の用に供する施設	11	14.6	9.9	40	1
29	コールタール製品製造業の用に供する施設	2	30.0	25.5	48	12
30	発酵工業の用に供する施設	9	148.1	320.9	999	1
31	メタン誘導品製造業の用に供する施設	6	28.7	19.0	51	12
32	有機顔料又は合成染料の製造業の用に供する施設	19	66.8	213.1	944	1
33	合成樹脂製造業の用に供する施設	130	37.6	110.0	1,098	1
34	合成ゴム製造業の用に供する施設	8	60.8	110.9	331	2
35	有機ゴム薬品製造業の用に供する施設	7	18.4	19.5	52	1
36	合成洗剤製造業の用に供する施設	6	190.5	428.8	1,065	1
37	その他の石油化学工業の用に供する施設	45	61.1	89.7	365	2
38	石けん製造業の用に供する施設	0	-	-	-	-
38-2	界面活性剤製造業の用に供する反応施設	0	-	-	-	-
39	硬化油製造業の用に供する施設	1	12.0	-	12	12
40	脂肪酸製造業の用に供する蒸りゅう施設	2	23.5	0.7	24	23
41	香料製造業の用に供する施設	12	12.8	5.5	24	1
42	ゼラチン又はにかわの製造業の用に供する施設	0	-	-	-	-
43	写真感光材料製造業の用に供する感光剤洗浄施設	4	12.0	0.0	12	12
44	天然樹脂製品製造業の用に供する施設	0	-	-	-	-
45	木材化学工業の用に供するフルフラール蒸りゅう施設	0	-	-	-	-
46	その他の有機化学工業製品製造業の用に供する施設	166	45.9	131.1	1,095	1
47	医薬品製造業の用に供する施設	148	104.0	730.7	8,760	1
48	火薬製造業の用に供する洗浄施設	9	25.4	43.9	140	1
49	農薬製造業の用に供する混合施設	10	14.2	13.5	48	2

代表特定施設		事業場数	平均値	標準偏差	最大値	最小値
50	試薬の製造業の用に供する試薬製造施設	1	2.0	-	2	2
51	石油精製業の用に供する施設	27	76.7	96.2	363	4
51-2	自動車用タイヤ等ゴム製品製造業の用に供する直接加硫施設	49	11.2	16.1	96	1
51-3	医療、衛生用ゴム製品製造業の用に供するラテックス成形型洗浄施設	3	26.3	24.8	55	12
52	皮革製造業の用に供する施設	5	10.6	3.7	13	4
53	ガラス又はガラス製品の製造業の用に供する施設	111	10.7	9.2	52	1
54	セメント製品製造業の用に供する施設	43	17.3	41.4	240	1
55	生コンクリート製造業の用に供するバッチャープラント	82	90.3	152.9	680	1
56	有機質砂かべ材製造業の用に供する混合施設	2	7.0	7.1	12	2
57	人造黒鉛電極製造業の用に供する成型施設	8	18.8	19.0	50	3
58	窯業原料の精製業の用に供する施設	68	13.8	30.6	243	1
59	砕石業の用に供する施設	22	6.6	8.0	36	1
60	砂利採取業の用に供する水洗式分別施設	25	8.6	10.4	44	1
61	鉄鋼業の用に供する施設	98	67.1	267.0	2,400	1
62	非鉄金属製造業の用に供する施設	65	19.5	18.9	72	1
63	金属製品製造業又は機械器具製造業の用に供する施設	413	21.8	40.0	342	1
63-2	空きびん卸売業の用に供する自動式洗びん施設	0	-	-	-	-
63-3	石炭を燃料とする火力発電施設のうち廃ガス洗浄施設	33	23.1	31.2	156	1
64	ガス供給業又はコークス製造業の用に供する施設	4	47.3	75.2	159	2
64-2	水道施設、工業用水道施設又は自家用工業用水道の浄水施設	225	13.7	34.9	365	1
65	酸又はアルカリによる表面処理施設	1,123	14.3	25.1	365	1
66	電気めっき施設	416	13.7	23.0	244	1
66-2	エチレンオキサイド又は1・4-ジオキサンの混合施設	23	9.8	10.4	51	1
66-3	旅館業の用に供する施設	691	6.9	7.3	52	1
66-4	共同調理場に設置されるちゅう房施設	139	7.6	4.8	24	1
66-5	弁当仕出屋又は弁当製造業の用に供するちゅう房施設	165	12.3	16.9	192	1
66-6	飲食店に設置されるちゅう房施設	228	8.2	17.9	247	1
66-7	そば店、うどん店、すし店のほか、喫茶店等に設置されるちゅう房施設	1	12.0	-	12	12
66-8	料亭、バー、キャバレー、ナイトクラブ等に設置されるちゅう房施設	0	-	-	-	-
67	洗たく業の用に供する洗浄施設	224	11.0	8.1	52	1
68	写真現像業の用に供する自動式フィルム現像洗浄施設	3	6.7	5.0	12	2
68-2	病院で病床数が300以上であるものに設置される施設	185	9.7	7.2	53	1
69	と畜業又は死亡獣畜取扱業の用に供する解体施設	82	11.2	6.8	48	1
69-2	中央卸売市場に設置される施設	7	11.4	6.8	24	2
69-3	地方卸売市場に設置される施設	15	6.5	5.0	12	1
70	廃油処理施設	6	24.2	25.9	61	1
70-2	自動車分解整備事業の用に供する洗車施設	2	5.0	1.4	6	4
71	自動式車両洗浄施設	39	14.5	29.8	188	1
71-2	科学技術に関する研究、試験、検査又は専門教育の用に供する施設	566	8.6	14.1	246	1
71-3	一般廃棄物処理施設である焼却施設	35	13.5	8.0	52	1
71-4	産業廃棄物処理施設	53	27.8	56.9	334	1
71-5	TCE、PCE又はジクロロメタンによる洗浄施設	88	7.0	10.2	53	1
71-6	TCE、PCE又はジクロロメタンの蒸りゆう施設	9	4.5	4.8	12	1
72	し尿処理施設	6,019	11.4	10.8	365	1
73	下水道終末処理施設	1,870	51.5	66.9	365	1
74	特定事業場から排出される水の処理施設	186	21.5	41.0	365	1
81	指定地域特定施設(し尿浄化槽201~500人槽)	904	8.3	6.8	72	1
91	湖沼法みなし指定地域特定施設(病院)	9	10.7	2.8	12	4
92	湖沼法みなし指定地域特定施設(し尿浄化槽)	177	9.5	3.8	15	1
-	特定施設不明	41	17.4	34.6	204	1
	合計	17,696	21.3	92.3	8,760	1

表3.4.2.2(5) 代表特定施設別の生活環境項目測定回数（平均値、標準偏差、最大値、最小値）

ノルマルヘキサン抽出物質（鉱油類）（回/年）

代表特定施設	事業場数	平均値	標準偏差	最大値	最小値	
1	鉱業又は水洗炭業の用に供する施設	16	11.8	16.4	52	1
1-2	畜産農業又はサービス業の用に供する施設	16	3.7	3.0	12	1
2	畜産食料品製造業の用に供する施設	67	9.3	6.1	25	1
3	水産食料品製造業の用に供する施設	32	7.8	4.7	15	1
4	野菜又は果実を原料とする保存食料品製造業の用に供する施設	45	8.2	6.9	24	1
5	みそ、しょう油、食用アミノ酸等の製造業の用に供する施設	31	8.2	7.8	24	1
6	小麦粉製造業の用に供する洗浄施設	0	-	-	-	-
7	砂糖製造業の用に供する施設	16	5.5	8.8	33	1
8	パン・菓子の製造業又は製あん業の用に供する粗製あんの沈殿槽	6	15.3	16.7	48	8
9	米菓製造業又はこうじ製造業の用に供する洗米機	2	3.5	3.5	6	1
10	飲料製造業の用に供する施設	104	8.8	10.9	74	1
11	動物系飼料又は有機質肥料の製造業の用に供する施設	4	3.0	2.6	6	1
12	動植物油脂製造業の用に供する施設	9	3.5	3.9	12	1
13	イースト製造業の用に供する施設	0	-	-	-	-
14	でん粉又は化工でん粉の製造業の用に供する施設	3	12.7	20.2	36	1
15	ぶどう糖又は水あめの製造業の用に供する施設	6	7.5	7.0	15	1
16	めん類製造業の用に供する湯煮施設	18	11.3	7.8	24	1
17	豆腐又は煮豆の製造業の用に供する湯煮施設	27	6.8	6.2	24	1
18	インスタントコーヒー製造業の用に供する抽出施設	2	9.0	0.0	9	9
18-2	冷凍調理食品製造業の用に供する施設	19	7.2	5.2	13	1
18-3	たばこ製造業の用に供する施設	0	-	-	-	-
19	紡績業又は繊維製品の製造業若しくは加工業の用に供する施設	102	11.4	10.0	52	1
20	洗毛業の用に供する施設	0	-	-	-	-
21	化学繊維製造業の用に供する施設	18	20.6	37.5	156	1
21-2	一般製材業又は木材チップ製造業の用に供する湿式パーカー	0	-	-	-	-
21-3	合板製造業の用に供する接着機洗浄施設	4	3.0	1.2	4	2
21-4	パーティクルボード製造業の用に供する施設	1	12.0	-	12	12
22	木材薬品処理業の用に供する施設	1	1.0	-	1	1
23	パルプ、紙又は紙加工品の製造業の用に供する施設	89	7.7	11.9	53	1
23-2	新聞業、出版業、印刷業又は製版業の用に供する施設	20	6.1	4.8	12	1
24	化学肥料製造業の用に供する施設	14	9.6	9.3	30	1
25	水銀電解法による苛性ソーダ又は化成カリの製造業の用に供する施設	2	12.0	0.0	12	12
26	無機顔料製造業の用に供する施設	19	20.2	33.6	144	1
27	その他の無機化学工業製品製造業の用に供する施設	126	11.7	11.9	52	1
28	カーバイド法アセチレン誘導品製造業の用に供する施設	9	7.9	5.7	12	1
29	コールタール製品製造業の用に供する施設	2	30.0	25.5	48	12
30	発酵工業の用に供する施設	6	12.7	18.6	49	1
31	メタン誘導品製造業の用に供する施設	5	12.6	8.9	26	1
32	有機顔料又は合成染料の製造業の用に供する施設	9	13.6	15.1	52	1
33	合成樹脂製造業の用に供する施設	101	18.3	35.7	330	1
34	合成ゴム製造業の用に供する施設	7	16.6	16.9	54	2
35	有機ゴム薬品製造業の用に供する施設	7	8.3	18.0	49	1
36	合成洗剤製造業の用に供する施設	6	181.0	433.1	1,065	1
37	その他の石油化学工業の用に供する施設	45	40.8	76.1	365	1
38	石けん製造業の用に供する施設	0	-	-	-	-
38-2	界面活性剤製造業の用に供する反応施設	0	-	-	-	-
39	硬化油製造業の用に供する施設	0	-	-	-	-
40	脂肪酸製造業の用に供する蒸りゅう施設	0	-	-	-	-
41	香料製造業の用に供する施設	5	9.8	4.9	12	1
42	ゼラチン又はにかわの製造業の用に供する施設	0	-	-	-	-
43	写真感光材料製造業の用に供する感光剤洗浄施設	2	6.5	7.8	12	1
44	天然樹脂製品製造業の用に供する施設	0	-	-	-	-
45	木材化学工業の用に供するフルフラール蒸りゅう施設	0	-	-	-	-
46	その他の有機化学工業製品製造業の用に供する施設	112	13.0	13.4	76	1
47	医薬品製造業の用に供する施設	99	8.5	8.2	49	1
48	火薬製造業の用に供する洗浄施設	4	8.8	10.4	24	1
49	農薬製造業の用に供する混合施設	7	11.0	15.4	45	1



代表特定施設	事業場数	平均値	標準偏差	最大値	最小値
50	試薬の製造業の用に供する試薬製造施設	0	-	-	-
51	石油精製業の用に供する施設	27	51.4	31.1	130
51-2	自動車用タイヤ等ゴム製品製造業の用に供する直接加硫施設	46	8.9	8.7	53
51-3	医療、衛生用ゴム製品製造業の用に供するラテックス成形型洗浄施設	0	-	-	-
52	皮革製造業の用に供する施設	1	12.0	-	12
53	ガラス又はガラス製品の製造業の用に供する施設	61	12.1	11.2	52
54	セメント製品製造業の用に供する施設	29	9.9	10.8	47
55	生コンクリート製造業の用に供するバッチャープラント	36	4.3	4.3	12
56	有機質砂かべ材製造業の用に供する混合施設	2	7.0	7.1	12
57	人造黒鉛電極製造業の用に供する成型施設	7	9.1	7.8	24
58	窯業原料の精製業の用に供する施設	37	7.2	4.9	16
59	砕石業の用に供する施設	5	3.4	4.8	12
60	砂利採取業の用に供する水洗式分別施設	0	-	-	-
61	鉄鋼業の用に供する施設	90	53.4	255.3	2,400
62	非鉄金属製造業の用に供する施設	48	18.1	25.1	148
63	金属製品製造業又は機械器具製造業の用に供する施設	389	18.3	26.1	244
63-2	空きびん卸売業の用に供する自動式洗びん施設	2	0.0	0.0	0
63-3	石炭を燃料とする火力発電施設のうち廃ガス洗浄施設	33	19.5	20.7	76
64	ガス供給業又はコークス製造業の用に供する施設	3	31.3	49.1	88
64-2	水道施設、工業用水道施設又は自家用工業用水道の浄水施設	76	2.8	4.3	24
65	酸又はアルカリによる表面処理施設	956	11.8	14.6	226
66	電気めっき施設	265	11.3	18.3	244
66-2	エチレンオキサイド又は1・4-ジオキサンの混合施設	1	12.0	-	12
66-3	旅館業の用に供する施設	94	6.2	7.5	50
66-4	共同調理場に設置されるちゅう房施設	47	7.5	4.3	15
66-5	弁当仕出屋又は弁当製造業の用に供するちゅう房施設	37	7.7	5.8	24
66-6	飲食店に設置されるちゅう房施設	29	7.0	10.9	52
66-7	そば店、うどん店、すし店のほか、喫茶店等に設置されるちゅう房施設	0	-	-	-
66-8	料亭、バー、キャバレー、ナイトクラブ等に設置されるちゅう房施設	0	-	-	-
67	洗たく業の用に供する洗浄施設	112	10.8	8.0	50
68	写真現像業の用に供する自動式フィルム現像洗浄施設	1	6.0	-	6
68-2	病院で病床数が300以上であるものに設置される施設	32	4.5	4.3	13
69	と畜業又は死亡獣畜取扱業の用に供する解体施設	14	10.6	6.2	24
69-2	中央卸売市場に設置される施設	3	8.7	5.8	12
69-3	地方卸売市場に設置される施設	7	9.8	4.9	12
70	廃油処理施設	6	30.0	23.4	61
70-2	自動車分解整備事業の用に供する洗車施設	2	5.0	1.4	6
71	自動式車両洗浄施設	27	10.0	9.4	48
71-2	科学技術に関する研究、試験、検査又は専門教育の用に供する施設	313	7.9	16.6	246
71-3	一般廃棄物処理施設である焼却施設	32	7.1	5.8	24
71-4	産業廃棄物処理施設	46	10.6	13.2	52
71-5	TCE、PCE又はジクロロメタンによる洗浄施設	75	7.4	9.8	51
71-6	TCE、PCE又はジクロロメタンの蒸りゆう施設	7	3.3	4.5	12
72	し尿処理施設	1,197	7.1	7.2	54
73	下水道終末処理施設	1,502	18.8	11.5	243
74	特定事業場から排出される水の処理施設	84	19.2	42.1	365
81	指定地域特定施設(し尿浄化槽201~500人槽)	170	7.4	8.3	52
91	湖沼法みなし指定地域特定施設(病院)	2	7.5	6.4	12
92	湖沼法みなし指定地域特定施設(し尿浄化槽)	26	7.0	4.4	12
-	特定施設不明	19	12.8	11.9	48
	合計	7,243	13.0	36.1	2,400



表3.4.2.2(6) 代表特定施設別の生活環境項目測定回数（回/年）の平均値、標準偏差、最大値、最小値

ノルマルヘキサン抽出物質（動植物油脂類）（回/年）

代表特定施設	事業場数	平均値	標準偏差	最大値	最小値	
1	鉱業又は水洗炭業の用に供する施設	8	4.6	4.7	12	1
1-2	畜産農業又はサービス業の用に供する施設	18	6.2	5.3	12	1
2	畜産食料品製造業の用に供する施設	238	11.7	8.4	50	1
3	水産食料品製造業の用に供する施設	120	8.6	8.6	52	1
4	野菜又は果実を原料とする保存食料品製造業の用に供する施設	95	8.9	7.8	48	1
5	みそ、しょう油、食用アミノ酸等の製造業の用に供する施設	51	10.3	7.0	24	1
6	小麦粉製造業の用に供する洗浄施設	0	-	-	-	-
7	砂糖製造業の用に供する施設	4	3.8	5.5	12	1
8	パン・菓子の製造業又は製あん業の用に供する粗製あんの沈殿槽	14	9.6	7.0	25	1
9	米菓製造業又はこうじ製造業の用に供する洗米機	11	10.0	5.8	24	3
10	飲料製造業の用に供する施設	110	7.7	7.7	51	1
11	動物系飼料又は有機質肥料の製造業の用に供する施設	13	8.0	5.1	12	1
12	動植物油脂製造業の用に供する施設	25	16.2	15.1	50	1
13	イースト製造業の用に供する施設	1	4.0	-	4	4
14	でん粉又は化工でん粉の製造業の用に供する施設	5	81.8	159.0	365	1
15	ぶどう糖又は水あめの製造業の用に供する施設	5	12.0	8.2	22	2
16	めん類製造業の用に供する湯煮施設	35	10.5	6.2	24	1
17	豆腐又は煮豆の製造業の用に供する湯煮施設	61	8.3	7.3	36	1
18	インスタントコーヒー製造業の用に供する抽出施設	3	19.7	13.3	35	12
18-2	冷凍調理食品製造業の用に供する施設	47	10.0	5.3	24	1
18-3	たばこ製造業の用に供する施設	1	21.0	-	21	21
19	紡績業又は繊維製品の製造業若しくは加工業の用に供する施設	69	11.5	11.8	51	1
20	洗毛業の用に供する施設	0	-	-	-	-
21	化学繊維製造業の用に供する施設	6	15.2	20.2	52	1
21-2	一般製材業又は木材チップ製造業の用に供する湿式パーカー	0	-	-	-	-
21-3	合板製造業の用に供する接着機洗浄施設	2	3.0	1.4	4	2
21-4	パーティクルボード製造業の用に供する施設	1	12.0	-	12	12
22	木材薬品処理業の用に供する施設	1	1.0	-	1	1
23	パルプ、紙又は紙加工品の製造業の用に供する施設	57	5.2	11.1	53	1
23-2	新聞業、出版業、印刷業又は製版業の用に供する施設	4	5.7	5.7	12	1
24	化学肥料製造業の用に供する施設	4	1.0	0.8	2	1
25	水銀電解法による苛性ソーダ又は化成カリの製造業の用に供する施設	0	-	-	-	-
26	無機顔料製造業の用に供する施設	3	72.5	101.1	144	1
27	その他の無機化学工業製品製造業の用に供する施設	48	8.2	9.5	48	1
28	カーバイド法アセチレン誘導品製造業の用に供する施設	2	6.5	7.8	12	1
29	コールタール製品製造業の用に供する施設	0	-	-	-	-
30	発酵工業の用に供する施設	4	3.8	5.5	12	1
31	メタン誘導品製造業の用に供する施設	1	1.0	-	1	1
32	有機顔料又は合成染料の製造業の用に供する施設	1	12.0	-	12	12
33	合成樹脂製造業の用に供する施設	46	19.7	56.7	366	1
34	合成ゴム製造業の用に供する施設	3	7.0	7.1	12	2
35	有機ゴム薬品製造業の用に供する施設	3	1.3	0.6	2	1
36	合成洗剤製造業の用に供する施設	4	2.7	1.5	4	1
37	その他の石油化学工業の用に供する施設	5	4.3	5.4	12	1
38	石けん製造業の用に供する施設	0	-	-	-	-
38-2	界面活性剤製造業の用に供する反応施設	0	-	-	-	-
39	硬化油製造業の用に供する施設	1	12.0	-	12	12
40	脂肪酸製造業の用に供する蒸りゅう施設	2	23.5	0.7	24	23
41	香料製造業の用に供する施設	6	10.2	4.5	12	1
42	ゼラチン又はにかわの製造業の用に供する施設	0	-	-	-	-
43	写真感光材料製造業の用に供する感光剤洗浄施設	2	6.5	7.8	12	1
44	天然樹脂製品製造業の用に供する施設	0	-	-	-	-
45	木材化学工業の用に供するフルフラール蒸りゅう施設	0	-	-	-	-
46	その他の有機化学工業製品製造業の用に供する施設	54	21.6	49.6	336	1
47	医薬品製造業の用に供する施設	64	5.6	5.6	26	1
48	火薬製造業の用に供する洗浄施設	2	5.0	1.4	6	4
49	農薬製造業の用に供する混合施設	4	5.5	4.8	12	1

ノルマルヘキサン抽出物質(動植物油脂類)(回/年)

代表特定施設	事業場数	平均値	標準偏差	最大値	最小値
50	試薬の製造業の用に供する試薬製造施設	0	-	-	-
51	石油精製業の用に供する施設	0	-	-	-
51-2	自動車用タイヤ等ゴム製品製造業の用に供する直接加硫施設	19	6.4	5.3	12
51-3	医療、衛生用ゴム製品製造業の用に供するラテックス成形型洗浄施設	0	-	-	-
52	皮革製造業の用に供する施設	2	6.5	7.8	12
53	ガラス又はガラス製品の製造業の用に供する施設	22	8.2	7.4	25
54	セメント製品製造業の用に供する施設	3	9.3	12.7	24
55	生コンクリート製造業の用に供するバッチャープラント	32	4.3	4.5	12
56	有機質砂かべ材製造業の用に供する混合施設	1	2.0	-	2
57	人造黒鉛電極製造業の用に供する成型施設	2	6.5	7.8	12
58	窯業原料の精製業の用に供する施設	12	4.1	4.1	12
59	砕石業の用に供する施設	3	4.7	6.4	12
60	砂利採取業の用に供する水洗式分別施設	0	-	-	-
61	鉄鋼業の用に供する施設	16	8.9	6.8	24
62	非鉄金属製造業の用に供する施設	17	7.4	5.2	12
63	金属製品製造業又は機械器具製造業の用に供する施設	129	10.2	12.4	50
63-2	空きびん卸売業の用に供する自動式洗びん施設	0	-	-	-
63-3	石炭を燃料とする火力発電施設のうち廃ガス洗浄施設	7	2.6	2.2	7
64	ガス供給業又はコークス製造業の用に供する施設	1	0.0	-	0
64-2	水道施設、工業用水道施設又は自家用工業用水道の浄水施設	42	3.1	4.0	12
65	酸又はアルカリによる表面処理施設	330	8.4	10.0	52
66	電気めっき施設	105	7.8	8.9	49
66-2	エチレンオキサイド又は1・4-ジオキサンの混合施設	3	13.0	1.7	15
66-3	旅館業の用に供する施設	182	5.2	4.7	13
66-4	共同調理場に設置されるちゅう房施設	79	6.6	4.8	24
66-5	弁当仕出屋又は弁当製造業の用に供するちゅう房施設	107	11.1	6.7	53
66-6	飲食店に設置されるちゅう房施設	48	6.7	8.7	52
66-7	そば店、うどん店、すし店のほか、喫茶店等に設置されるちゅう房施設	0	-	-	-
66-8	料亭、バー、キャバレー、ナイトクラブ等に設置されるちゅう房施設	0	-	-	-
67	洗たく業の用に供する洗浄施設	83	11.3	8.6	52
68	写真現像業の用に供する自動式フィルム現像洗浄施設	2	4.0	2.8	6
68-2	病院で病床数が300以上であるものに設置される施設	54	6.4	5.7	26
69	と畜業又は死亡獣畜取扱業の用に供する解体施設	63	10.5	5.6	24
69-2	中央卸売市場に設置される施設	3	8.7	5.8	12
69-3	地方卸売市場に設置される施設	12	4.6	4.5	12
70	廃油処理施設	1	52.0	-	52
70-2	自動車分解整備事業の用に供する洗車施設	0	-	-	-
71	自動式車両洗浄施設	18	9.2	7.5	26
71-2	科学技術に関する研究、試験、検査又は専門教育の用に供する施設	254	5.9	6.8	53
71-3	一般廃棄物処理施設である焼却施設	26	6.9	6.2	24
71-4	産業廃棄物処理施設	23	6.9	5.4	13
71-5	TCE、PCE又はジクロロメタンによる洗浄施設	26	4.9	4.8	12
71-6	TCE、PCE又はジクロロメタンの蒸りゆう施設	6	1.6	1.5	4
72	し尿処理施設	1,242	7.0	7.0	72
73	下水道終末処理施設	1,294	19.0	12.9	244
74	特定事業場から排出される水の処理施設	60	12.1	14.5	73
81	指定地域特定施設(し尿浄化槽201~500人槽)	158	5.7	5.6	25
91	湖沼法みなし指定地域特定施設(病院)	0	-	-	-
92	湖沼法みなし指定地域特定施設(し尿浄化槽)	25	6.5	5.1	15
-	特定施設不明	13	9.6	7.7	24
	合計	5,789	10.8	13.7	366

表3.4.2.2(7) 代表特定施設別の生活環境項目測定回数（フェノール類）の平均値、標準偏差、最大値、最小値

フェノール類（回/年）

代表特定施設	事業場数	平均値	標準偏差	最大値	最小値	
1	鉱業又は水洗炭業の用に供する施設	10	5.3	4.8	12	1
1-2	畜産農業又はサービス業の用に供する施設	9	2.8	1.5	4	1
2	畜産食料品製造業の用に供する施設	32	1.9	3.0	12	1
3	水産食料品製造業の用に供する施設	10	1.1	0.4	2	1
4	野菜又は果実を原料とする保存食料品製造業の用に供する施設	20	2.0	2.9	12	1
5	みそ、しょう油、食用アミノ酸等の製造業の用に供する施設	12	3.0	4.2	12	1
6	小麦粉製造業の用に供する洗浄施設	0	-	-	-	-
7	砂糖製造業の用に供する施設	4	1.0	0.0	1	1
8	パン・菓子の製造業又は製あん業の用に供する粗製あんの沈殿槽	1	1.0	-	1	1
9	米菓製造業又はこうじ製造業の用に供する洗米機	0	-	-	-	-
10	飲料製造業の用に供する施設	78	2.2	3.0	12	1
11	動物系飼料又は有機質肥料の製造業の用に供する施設	1	0.0	-	0	-
12	動植物油脂製造業の用に供する施設	4	1.5	0.6	2	1
13	イースト製造業の用に供する施設	0	-	-	-	-
14	でん粉又は化工でん粉の製造業の用に供する施設	4	1.0	0.0	1	1
15	ぶどう糖又は水あめの製造業の用に供する施設	4	122.3	209.3	364	1
16	めん類製造業の用に供する湯煮施設	4	1.3	0.6	2	1
17	豆腐又は煮豆の製造業の用に供する湯煮施設	10	0.8	0.8	2	1
18	インスタントコーヒー製造業の用に供する抽出施設	2	1.0	0.0	1	1
18-2	冷凍調理食品製造業の用に供する施設	6	1.3	1.0	3	1
18-3	たばこ製造業の用に供する施設	0	-	-	-	-
19	紡績業又は繊維製品の製造業若しくは加工業の用に供する施設	41	5.2	5.8	24	1
20	洗毛業の用に供する施設	0	-	-	-	-
21	化学繊維製造業の用に供する施設	14	6.5	13.6	52	1
21-2	一般製材業又は木材チップ製造業の用に供する湿式パーカー	0	-	-	-	-
21-3	合板製造業の用に供する接着機洗浄施設	4	16.3	23.0	50	1
21-4	パーティクルボード製造業の用に供する施設	1	1.0	-	1	1
22	木材薬品処理業の用に供する施設	0	-	-	-	-
23	パルプ、紙又は紙加工品の製造業の用に供する施設	76	3.9	8.8	53	1
23-2	新聞業、出版業、印刷業又は製版業の用に供する施設	6	6.0	5.6	12	1
24	化学肥料製造業の用に供する施設	9	2.9	3.6	12	1
25	水銀電解法による苛性ソーダ又は化成カリの製造業の用に供する施設	1	2.0	-	2	2
26	無機顔料製造業の用に供する施設	13	4.0	5.2	15	1
27	その他の無機化学工業製品製造業の用に供する施設	64	6.3	10.5	55	1
28	カーバイド法アセチレン誘導品製造業の用に供する施設	5	1.0	0.0	1	1
29	コールタール製品製造業の用に供する施設	1	12.0	-	12	12
30	発酵工業の用に供する施設	5	1.0	0.0	1	1
31	メタン誘導品製造業の用に供する施設	3	5.0	6.1	12	1
32	有機顔料又は合成染料の製造業の用に供する施設	5	12.4	8.6	26	4
33	合成樹脂製造業の用に供する施設	75	11.3	31.1	250	1
34	合成ゴム製造業の用に供する施設	3	5.0	6.1	12	1
35	有機ゴム薬品製造業の用に供する施設	7	9.7	17.8	49	1
36	合成洗剤製造業の用に供する施設	5	2.4	1.3	4	1
37	その他の石油化学工業の用に供する施設	25	16.8	24.8	98	1
38	石けん製造業の用に供する施設	0	-	-	-	-
38-2	界面活性剤製造業の用に供する反応施設	0	-	-	-	-
39	硬化油製造業の用に供する施設	0	-	-	-	-
40	脂肪酸製造業の用に供する蒸りゅう施設	0	-	-	-	-
41	香料製造業の用に供する施設	2	6.5	7.8	12	1
42	ゼラチン又はにかわの製造業の用に供する施設	0	-	-	-	-
43	写真感光材料製造業の用に供する感光剤洗浄施設	2	6.5	7.8	12	1
44	天然樹脂製品製造業の用に供する施設	0	-	-	-	-
45	木材化学工業の用に供するフルフラール蒸りゅう施設	0	-	-	-	-
46	その他の有機化学工業製品製造業の用に供する施設	83	23.0	95.0	747	1
47	医薬品製造業の用に供する施設	73	4.8	5.7	26	1
48	火薬製造業の用に供する洗浄施設	2	1.5	0.7	2	1
49	農薬製造業の用に供する混合施設	3	10.7	11.7	24	2



代表特定施設	事業場数	平均値	標準偏差	最大値	最小値
50	試薬の製造業の用に供する試薬製造施設	0	-	-	-
51	石油精製業の用に供する施設	21	39.5	42.1	129
51-2	自動車用タイヤ等ゴム製品製造業の用に供する直接加硫施設	18	3.6	3.9	12
51-3	医療、衛生用ゴム製品製造業の用に供するラテックス成形型洗浄施設	0	-	-	-
52	皮革製造業の用に供する施設	1	1.0	-	1
53	ガラス又はガラス製品の製造業の用に供する施設	24	2.2	2.4	12
54	セメント製品製造業の用に供する施設	15	3.1	5.8	24
55	生コンクリート製造業の用に供するバッチャープラント	31	1.7	1.6	7
56	有機質砂かべ材製造業の用に供する混合施設	0	-	-	-
57	人造黒鉛電極製造業の用に供する成型施設	3	1.7	1.2	3
58	窯業原料の精製業の用に供する施設	14	2.7	3.8	12
59	砕石業の用に供する施設	1	1.0	-	1
60	砂利採取業の用に供する水洗式分別施設	0	-	-	-
61	鉄鋼業の用に供する施設	52	14.3	28.5	158
62	非鉄金属製造業の用に供する施設	27	7.3	10.2	51
63	金属製品製造業又は機械器具製造業の用に供する施設	201	5.7	7.6	48
63-2	空きびん卸売業の用に供する自動式洗びん施設	0	-	-	-
63-3	石炭を燃料とする火力発電施設のうち廃ガス洗浄施設	15	2.4	1.7	6
64	ガス供給業又はコークス製造業の用に供する施設	4	24.0	42.0	87
64-2	水道施設、工業用水道施設又は自家用工業用水道の浄水施設	84	2.5	3.3	12
65	酸又はアルカリによる表面処理施設	376	5.2	15.0	238
66	電気めっき施設	102	4.2	6.7	49
66-2	エチレンオキサイド又は1・4-ジオキサンの混合施設	1	2.0	-	2
66-3	旅館業の用に供する施設	35	1.7	2.6	12
66-4	共同調理場に設置されるちゅう房施設	2	6.0	8.5	12
66-5	弁当仕出屋又は弁当製造業の用に供するちゅう房施設	5	1.0	1.7	3
66-6	飲食店に設置されるちゅう房施設	10	8.1	16.9	52
66-7	そば店、うどん店、すし店のほか、喫茶店等に設置されるちゅう房施設	0	-	-	-
66-8	料亭、バー、キャバレー、ナイトクラブ等に設置されるちゅう房施設	0	-	-	-
67	洗たく業の用に供する洗浄施設	18	2.2	3.6	12
68	写真現像業の用に供する自動式フィルム現像洗浄施設	2	1.5	0.7	2
68-2	病院で病床数が300以上であるものに設置される施設	33	3.5	3.7	12
69	と畜業又は死亡獣畜取扱業の用に供する解体施設	9	4.4	5.3	12
69-2	中央卸売市場に設置される施設	1	2.0	-	2
69-3	地方卸売市場に設置される施設	2	0.0	0.0	0
70	廃油処理施設	2	1.0	0.0	1
70-2	自動車分解整備事業の用に供する洗車施設	0	-	-	-
71	自動式車両洗浄施設	10	5.4	4.9	12
71-2	科学技術に関する研究、試験、検査又は専門教育の用に供する施設	268	4.4	5.8	52
71-3	一般廃棄物処理施設である焼却施設	34	5.8	4.9	12
71-4	産業廃棄物処理施設	36	7.3	10.1	52
71-5	TCE、PCE又はジクロロメタンによる洗浄施設	22	5.4	7.3	24
71-6	TCE、PCE又はジクロロメタンの蒸りゆう施設	6	5.2	6.2	12
72	し尿処理施設	642	2.9	7.0	144
73	下水道終末処理施設	1,818	5.8	7.1	48
74	特定事業場から排出される水の処理施設	57	6.1	8.5	46
81	指定地域特定施設(し尿浄化槽201~500人槽)	69	2.8	4.3	24
91	湖沼法みなし指定地域特定施設(病院)	3	1.0	0.0	1
92	湖沼法みなし指定地域特定施設(し尿浄化槽)	3	6.3	7.8	15
-	特定施設不明	8	1.6	1.2	4
	合計	4,824	5.6	17.3	747



表3.4.2.2(8) 代表特定施設別の生活環境項目測定回数の平均値、標準偏差、最大値、最小値

銅 (回/年)

代表特定施設	事業場数	平均値	標準偏差	最大値	最小値	
1	鉱業又は水洗炭業の用に供する施設	38	32.4	69.0	365	1
1-2	畜産農業又はサービス業の用に供する施設	7	2.3	1.5	4	1
2	畜産食料品製造業の用に供する施設	30	1.6	2.3	12	1
3	水産食料品製造業の用に供する施設	10	1.1	0.4	2	1
4	野菜又は果実を原料とする保存食料品製造業の用に供する施設	19	2.7	3.9	12	1
5	みそ、しょう油、食用アミノ酸等の製造業の用に供する施設	12	2.2	3.3	12	1
6	小麦粉製造業の用に供する洗浄施設	0	-	-	-	-
7	砂糖製造業の用に供する施設	4	1.0	0.0	1	1
8	パン・菓子の製造業又は製あん業の用に供する粗製あんの沈殿槽	1	0.0	-	0	-
9	米菓製造業又はこうじ製造業の用に供する洗米機	0	-	-	-	-
10	飲料製造業の用に供する施設	76	1.9	2.6	12	1
11	動物系飼料又は有機質肥料の製造業の用に供する施設	1	0.0	-	0	-
12	動植物油脂製造業の用に供する施設	4	2.5	2.4	6	1
13	イースト製造業の用に供する施設	0	-	-	-	-
14	でん粉又は化工でん粉の製造業の用に供する施設	4	0.8	0.5	1	1
15	ぶどう糖又は水あめの製造業の用に供する施設	4	1.5	0.7	2	1
16	めん類製造業の用に供する湯煮施設	4	1.3	0.6	2	1
17	豆腐又は煮豆の製造業の用に供する湯煮施設	10	0.8	0.8	2	1
18	インスタントコーヒー製造業の用に供する抽出施設	2	1.0	0.0	1	1
18-2	冷凍調理食品製造業の用に供する施設	5	1.0	0.7	2	1
18-3	たばこ製造業の用に供する施設	0	-	-	-	-
19	紡績業又は繊維製品の製造業若しくは加工業の用に供する施設	38	4.0	6.3	24	1
20	洗毛業の用に供する施設	0	-	-	-	-
21	化学繊維製造業の用に供する施設	16	27.9	93.5	365	1
21-2	一般製材業又は木材チップ製造業の用に供する湿式パーカー	0	-	-	-	-
21-3	合板製造業の用に供する接着機洗浄施設	3	2.3	1.5	4	1
21-4	パーティクルボード製造業の用に供する施設	1	1.0	-	1	1
22	木材薬品処理業の用に供する施設	1	1.0	-	1	1
23	パルプ、紙又は紙加工品の製造業の用に供する施設	76	2.1	3.5	24	1
23-2	新聞業、出版業、印刷業又は製版業の用に供する施設	8	5.3	5.0	12	1
24	化学肥料製造業の用に供する施設	10	2.6	3.5	12	1
25	水銀電解法による苛性ソーダ又は化成カリの製造業の用に供する施設	1	12.0	-	12	12
26	無機顔料製造業の用に供する施設	14	109.9	262.8	730	1
27	その他の無機化学工業製品製造業の用に供する施設	97	19.0	48.5	350	1
28	カーバイド法アセチレン誘導品製造業の用に供する施設	6	5.4	6.0	12	1
29	コールタール製品製造業の用に供する施設	1	2.0	-	2	2
30	発酵工業の用に供する施設	5	1.0	0.0	1	1
31	メタン誘導品製造業の用に供する施設	3	5.0	6.1	12	1
32	有機顔料又は合成染料の製造業の用に供する施設	12	15.2	12.8	49	1
33	合成樹脂製造業の用に供する施設	57	9.8	49.4	365	1
34	合成ゴム製造業の用に供する施設	3	1.3	0.6	2	1
35	有機ゴム薬品製造業の用に供する施設	5	3.4	4.8	12	1
36	合成洗剤製造業の用に供する施設	5	2.4	1.3	4	1
37	その他の石油化学工業の用に供する施設	19	3.7	4.2	14	1
38	石けん製造業の用に供する施設	0	-	-	-	-
38-2	界面活性剤製造業の用に供する反応施設	0	-	-	-	-
39	硬化油製造業の用に供する施設	0	-	-	-	-
40	脂肪酸製造業の用に供する蒸りゅう施設	1	1.0	-	1	1
41	香料製造業の用に供する施設	2	1.0	0.0	1	1
42	ゼラチン又はにかわの製造業の用に供する施設	0	-	-	-	-
43	写真感光材料製造業の用に供する感光剤洗浄施設	2	6.5	7.8	12	1
44	天然樹脂製品製造業の用に供する施設	0	-	-	-	-
45	木材化学工業の用に供するフルフラール蒸りゅう施設	0	-	-	-	-
46	その他の有機化学工業製品製造業の用に供する施設	64	7.3	30.6	238	1
47	医薬品製造業の用に供する施設	67	5.6	17.4	132	1
48	火薬製造業の用に供する洗浄施設	7	8.7	8.3	24	1
49	農薬製造業の用に供する混合施設	1	1.0	-	1	1

代表特定施設	事業場数	平均値	標準偏差	最大値	最小値
50	試薬の製造業の用に供する試薬製造施設	0	-	-	-
51	石油精製業の用に供する施設	13	1.8	3.1	12
51-2	自動車用タイヤ等ゴム製品製造業の用に供する直接加硫施設	17	9.7	24.3	96
51-3	医療、衛生用ゴム製品製造業の用に供するラテックス成形型洗浄施設	0	-	-	-
52	皮革製造業の用に供する施設	1	1.0	-	1
53	ガラス又はガラス製品の製造業の用に供する施設	36	6.5	6.5	25
54	セメント製品製造業の用に供する施設	16	1.3	0.4	2
55	生コンクリート製造業の用に供するバッチャープラント	32	1.7	1.6	7
56	有機質砂かべ材製造業の用に供する混合施設	0	-	-	-
57	人造黒鉛電極製造業の用に供する成型施設	4	1.8	1.5	4
58	窯業原料の精製業の用に供する施設	33	4.5	5.0	18
59	砕石業の用に供する施設	3	1.0	0.0	1
60	砂利採取業の用に供する水洗式分別施設	1	1.0	-	1
61	鉄鋼業の用に供する施設	59	10.7	17.1	108
62	非鉄金属製造業の用に供する施設	48	25.7	53.9	355
63	金属製品製造業又は機械器具製造業の用に供する施設	260	12.0	25.9	257
63-2	空きびん卸売業の用に供する自動式洗びん施設	0	-	-	-
63-3	石炭を燃料とする火力発電施設のうち廃ガス洗浄施設	20	2.5	1.6	6
64	ガス供給業又はコークス製造業の用に供する施設	1	1.0	-	1
64-2	水道施設、工業用水道施設又は自家用工業用水道の浄水施設	101	3.4	4.9	24
65	酸又はアルカリによる表面処理施設	602	9.9	20.5	264
66	電気めっき施設	350	24.9	68.6	504
66-2	エチレンオキサイド又は1・4-ジオキサンの混合施設	2	7.0	7.1	12
66-3	旅館業の用に供する施設	41	1.5	2.3	12
66-4	共同調理場に設置されるちゅう房施設	2	6.0	8.5	12
66-5	弁当仕出屋又は弁当製造業の用に供するちゅう房施設	8	0.8	0.8	2
66-6	飲食店に設置されるちゅう房施設	12	7.3	15.2	52
66-7	そば店、うどん店、すし店のほか、喫茶店等に設置されるちゅう房施設	0	-	-	-
66-8	料亭、バー、キャバレー、ナイトクラブ等に設置されるちゅう房施設	0	-	-	-
67	洗たく業の用に供する洗浄施設	25	3.9	5.5	22
68	写真現像業の用に供する自動式フィルム現像洗浄施設	1	1.0	-	1
68-2	病院で病床数が300以上であるものに設置される施設	22	5.0	6.6	24
69	と畜業又は死亡獣畜取扱業の用に供する解体施設	7	3.6	4.9	12
69-2	中央卸売市場に設置される施設	1	2.0	-	2
69-3	地方卸売市場に設置される施設	2	0.0	0.0	0
70	廃油処理施設	3	1.0	0.0	1
70-2	自動車分解整備事業の用に供する洗車施設	0	-	-	-
71	自動式車両洗浄施設	10	4.4	4.4	12
71-2	科学技術に関する研究、試験、検査又は専門教育の用に供する施設	304	5.0	6.6	48
71-3	一般廃棄物処理施設である焼却施設	36	5.9	4.8	12
71-4	産業廃棄物処理施設	40	17.7	42.1	257
71-5	TCE、PCE又はジクロロメタンによる洗浄施設	30	4.9	10.4	48
71-6	TCE、PCE又はジクロロメタンの蒸りゆう施設	5	1.0	0.8	2
72	し尿処理施設	668	2.6	3.9	46
73	下水道終末処理施設	1,808	6.4	7.6	50
74	特定事業場から排出される水の処理施設	72	11.4	34.2	257
81	指定地域特定施設(し尿浄化槽201~500人槽)	82	2.1	3.3	24
91	湖沼法みなし指定地域特定施設(病院)	0	-	-	-
92	湖沼法みなし指定地域特定施設(し尿浄化槽)	6	7.3	6.4	15
-	特定施設不明	8	33.0	89.3	254
	合計	5,548	8.4	29.3	730

表3.4.2.2(9) 代表特定施設別の生活環境項目測定回数の平均値、標準偏差、最大値、最小値

亜鉛 (回/年)

代表特定施設	事業場数	平均値	標準偏差	最大値	最小値	
1	鉱業又は水洗炭業の用に供する施設	43	38.7	82.8	365	1
1-2	畜産農業又はサービス業の用に供する施設	7	2.3	1.5	4	1
2	畜産食料品製造業の用に供する施設	32	1.5	2.2	12	1
3	水産食料品製造業の用に供する施設	9	1.1	0.4	2	1
4	野菜又は果実を原料とする保存食料品製造業の用に供する施設	21	2.5	3.7	12	1
5	みそ、しょう油、食用アミノ酸等の製造業の用に供する施設	14	3.7	6.3	22	1
6	小麦粉製造業の用に供する洗浄施設	0	-	-	-	-
7	砂糖製造業の用に供する施設	4	1.0	0.0	1	1
8	パン・菓子の製造業又は製あん業の用に供する粗製あんの沈殿槽	1	1.0	-	1	1
9	米菓製造業又はこうじ製造業の用に供する洗米機	0	-	-	-	-
10	飲料製造業の用に供する施設	78	2.1	2.8	12	1
11	動物系飼料又は有機質肥料の製造業の用に供する施設	1	0.0	-	0	-
12	動植物油脂製造業の用に供する施設	4	9.0	14.1	30	1
13	イースト製造業の用に供する施設	0	-	-	-	-
14	でん粉又は化工でん粉の製造業の用に供する施設	4	0.8	0.5	1	1
15	ぶどう糖又は水あめの製造業の用に供する施設	4	1.5	0.7	2	1
16	めん類製造業の用に供する湯煮施設	4	1.3	0.6	2	1
17	豆腐又は煮豆の製造業の用に供する湯煮施設	10	0.8	0.8	2	1
18	インスタントコーヒー製造業の用に供する抽出施設	2	1.0	0.0	1	1
18-2	冷凍調理食品製造業の用に供する施設	5	3.2	5.0	12	1
18-3	たばこ製造業の用に供する施設	0	-	-	-	-
19	紡績業又は繊維製品の製造業若しくは加工業の用に供する施設	39	4.8	9.8	52	1
20	洗毛業の用に供する施設	0	-	-	-	-
21	化学繊維製造業の用に供する施設	15	35.5	94.0	356	1
21-2	一般製材業又は木材チップ製造業の用に供する湿式パーカー	0	-	-	-	-
21-3	合板製造業の用に供する接着機洗浄施設	3	2.3	1.5	4	1
21-4	パーティクルボード製造業の用に供する施設	1	1.0	-	1	1
22	木材薬品処理業の用に供する施設	1	1.0	-	1	1
23	パルプ、紙又は紙加工品の製造業の用に供する施設	78	2.8	6.8	52	1
23-2	新聞業、出版業、印刷業又は製版業の用に供する施設	9	6.1	5.2	12	1
24	化学肥料製造業の用に供する施設	11	3.5	4.3	12	1
25	水銀電解法による苛性ソーダ又は化成カリの製造業の用に供する施設	2	7.0	7.1	12	2
26	無機顔料製造業の用に供する施設	18	89.6	233.3	730	1
27	その他の無機化学工業製品製造業の用に供する施設	103	28.7	137.4	1,312	1
28	カーバイド法アセチレン誘導品製造業の用に供する施設	6	3.2	4.9	12	1
29	コールドタル製品製造業の用に供する施設	1	12.0	-	12	12
30	発酵工業の用に供する施設	5	3.2	4.9	12	1
31	メタン誘導品製造業の用に供する施設	2	1.5	0.7	2	1
32	有機顔料又は合成染料の製造業の用に供する施設	7	13.1	6.1	26	6
33	合成樹脂製造業の用に供する施設	62	4.4	7.3	51	1
34	合成ゴム製造業の用に供する施設	7	9.0	5.1	12	1
35	有機ゴム薬品製造業の用に供する施設	5	3.4	4.8	12	1
36	合成洗剤製造業の用に供する施設	6	4.0	4.1	12	1
37	その他の石油化学工業の用に供する施設	26	5.2	5.7	17	1
38	石けん製造業の用に供する施設	0	-	-	-	-
38-2	界面活性剤製造業の用に供する反応施設	0	-	-	-	-
39	硬化油製造業の用に供する施設	0	-	-	-	-
40	脂肪酸製造業の用に供する蒸りゅう施設	2	12.5	16.3	24	1
41	香料製造業の用に供する施設	2	1.0	0.0	1	1
42	ゼラチン又はにかわの製造業の用に供する施設	0	-	-	-	-
43	写真感光材料製造業の用に供する感光剤洗浄施設	3	8.3	6.4	12	1
44	天然樹脂製品製造業の用に供する施設	0	-	-	-	-
45	木材化学工業の用に供するフルフラール蒸りゅう施設	0	-	-	-	-
46	その他の有機化学工業製品製造業の用に供する施設	78	7.2	27.6	238	1
47	医薬品製造業の用に供する施設	77	3.3	3.9	13	1
48	火薬製造業の用に供する洗浄施設	7	7.5	9.2	24	1
49	農薬製造業の用に供する混合施設	3	1.3	0.6	2	1



代表特定施設	事業場数	平均値	標準偏差	最大値	最小値
50	試薬の製造業の用に供する試薬製造施設	0	-	-	-
51	石油精製業の用に供する施設	16	5.4	14.8	60
51-2	自動車用タイヤ等ゴム製品製造業の用に供する直接加硫施設	26	4.0	4.1	12
51-3	医療、衛生用ゴム製品製造業の用に供するラテックス成形型洗浄施設	0	-	-	-
52	皮革製造業の用に供する施設	1	1.0	-	1
53	ガラス又はガラス製品の製造業の用に供する施設	45	7.0	6.9	26
54	セメント製品製造業の用に供する施設	15	2.0	2.8	12
55	生コンクリート製造業の用に供するバッチャープラント	32	1.7	1.6	7
56	有機質砂かべ材製造業の用に供する混合施設	0	-	-	-
57	人造黒鉛電極製造業の用に供する成型施設	3	2.0	1.7	4
58	窯業原料の精製業の用に供する施設	37	6.1	5.9	24
59	砕石業の用に供する施設	5	1.4	0.5	2
60	砂利採取業の用に供する水洗式分別施設	0	-	-	-
61	鉄鋼業の用に供する施設	71	15.7	29.4	208
62	非鉄金属製造業の用に供する施設	49	32.1	71.7	357
63	金属製品製造業又は機械器具製造業の用に供する施設	281	15.3	35.4	360
63-2	空きびん卸売業の用に供する自動式洗びん施設	0	-	-	-
63-3	石炭を燃料とする火力発電施設のうち廃ガス洗浄施設	21	3.0	2.6	12
64	ガス供給業又はコークス製造業の用に供する施設	1	1.0	-	1
64-2	水道施設、工業用水道施設又は自家用工業用水道の浄水施設	101	5.0	15.9	152
65	酸又はアルカリによる表面処理施設	781	10.9	21.8	264
66	電気めっき施設	372	27.3	108.5	1,680
66-2	エチレンオキサイド又は1・4-ジオキサンの混合施設	1	2.0	-	2
66-3	旅館業の用に供する施設	42	1.9	3.0	12
66-4	共同調理場に設置されるちゅう房施設	2	6.0	8.5	12
66-5	弁当仕出屋又は弁当製造業の用に供するちゅう房施設	8	0.8	0.8	2
66-6	飲食店に設置されるちゅう房施設	12	7.3	14.7	52
66-7	そば店、うどん店、すし店のほか、喫茶店等に設置されるちゅう房施設	0	-	-	-
66-8	料亭、バー、キャバレー、ナイトクラブ等に設置されるちゅう房施設	0	-	-	-
67	洗たく業の用に供する洗浄施設	23	4.3	5.8	22
68	写真現像業の用に供する自動式フィルム現像洗浄施設	1	1.0	-	1
68-2	病院で病床数が300以上であるものに設置される施設	24	4.6	6.0	24
69	と畜業又は死亡獣畜取扱業の用に供する解体施設	7	3.6	4.9	12
69-2	中央卸売市場に設置される施設	2	2.0	0.0	2
69-3	地方卸売市場に設置される施設	2	0.0	0.0	0
70	廃油処理施設	3	1.0	0.0	1
70-2	自動車分解整備事業の用に供する洗車施設	1	2.0	-	2
71	自動式車両洗浄施設	10	6.1	5.2	12
71-2	科学技術に関する研究、試験、検査又は専門教育の用に供する施設	292	5.0	6.2	48
71-3	一般廃棄物処理施設である焼却施設	35	6.2	4.9	12
71-4	産業廃棄物処理施設	41	18.3	41.4	257
71-5	TCE、PCE又はジクロロメタンによる洗浄施設	37	6.1	9.4	48
71-6	TCE、PCE又はジクロロメタンの蒸りゆう施設	5	1.0	0.8	2
72	し尿処理施設	668	2.7	4.0	46
73	下水道終末処理施設	1,787	6.6	7.7	50
74	特定事業場から排出される水の処理施設	76	27.9	131.0	1,095
81	指定地域特定施設（し尿浄化槽201～500人槽）	82	2.3	3.5	24
91	湖沼法みなし指定地域特定施設（病院）	0	-	-	-
92	湖沼法みなし指定地域特定施設（し尿浄化槽）	6	7.3	6.4	15
-	特定施設不明	9	31.0	83.7	254
	合計	5,855	9.5	43.2	1,680



表3.4.2.2(10) 代表特定施設別の生活環境項目測定回数の平均値、標準偏差、最大値、最小値

溶解性鉄 (回/年)

代表特定施設	事業場数	平均値	標準偏差	最大値	最小値
1 鉱業又は水洗炭業の用に供する施設	37	21.1	59.4	365	1
1-2 畜産農業又はサービス業の用に供する施設	7	2.3	1.5	4	1
2 畜産食料品製造業の用に供する施設	32	1.9	3.0	12	1
3 水産食料品製造業の用に供する施設	10	1.4	0.8	3	1
4 野菜又は果実を原料とする保存食料品製造業の用に供する施設	19	2.2	2.9	12	1
5 みそ、しょう油、食用アミノ酸等の製造業の用に供する施設	11	2.2	3.3	12	1
6 小麦粉製造業の用に供する洗浄施設	0	-	-	-	-
7 砂糖製造業の用に供する施設	4	1.0	0.0	1	1
8 パン・菓子の製造業又は製あん業の用に供する粗製あんの沈殿槽	1	0.0	-	0	-
9 米菓製造業又はこうじ製造業の用に供する洗米機	0	-	-	-	-
10 飲料製造業の用に供する施設	83	2.5	3.7	23	1
11 動物系飼料又は有機質肥料の製造業の用に供する施設	1	0.0	-	0	-
12 動植物油脂製造業の用に供する施設	4	5.8	4.6	12	1
13 イースト製造業の用に供する施設	0	-	-	-	-
14 でん粉又は化工でん粉の製造業の用に供する施設	3	0.7	0.6	1	1
15 ぶどう糖又は水あめの製造業の用に供する施設	3	1.5	0.7	2	1
16 めん類製造業の用に供する湯煮施設	4	1.7	0.6	2	1
17 豆腐又は煮豆の製造業の用に供する湯煮施設	10	0.8	0.8	2	1
18 インスタントコーヒー製造業の用に供する抽出施設	2	1.0	0.0	1	1
18-2 冷凍調理食品製造業の用に供する施設	4	0.8	0.5	1	1
18-3 たばこ製造業の用に供する施設	0	-	-	-	-
19 紡績業又は繊維製品の製造業若しくは加工業の用に供する施設	35	3.6	5.4	24	1
20 洗毛業の用に供する施設	0	-	-	-	-
21 化学繊維製造業の用に供する施設	14	5.8	13.6	52	1
21-2 一般製材業又は木材チップ製造業の用に供する湿式パーカー	0	-	-	-	-
21-3 合板製造業の用に供する接着機洗浄施設	3	2.3	1.5	4	1
21-4 パーティクルボード製造業の用に供する施設	1	1.0	-	1	1
22 木材薬品処理業の用に供する施設	0	-	-	-	-
23 パルプ、紙又は紙加工品の製造業の用に供する施設	73	1.7	2.2	12	1
23-2 新聞業、出版業、印刷業又は製版業の用に供する施設	10	10.8	14.4	47	1
24 化学肥料製造業の用に供する施設	9	2.8	3.6	12	1
25 水銀電解法による苛性ソーダ又は化成カリの製造業の用に供する施設	1	12.0	-	12	12
26 無機顔料製造業の用に供する施設	16	99.3	246.4	730	1
27 その他の無機化学工業製品製造業の用に供する施設	102	13.9	28.6	254	1
28 カーバイド法アセチレン誘導品製造業の用に供する施設	5	1.0	0.0	1	1
29 コールタール製品製造業の用に供する施設	1	12.0	-	12	12
30 発酵工業の用に供する施設	5	1.0	0.0	1	1
31 メタン誘導品製造業の用に供する施設	3	5.0	6.1	12	1
32 有機顔料又は合成染料の製造業の用に供する施設	7	10.4	8.2	26	1
33 合成樹脂製造業の用に供する施設	56	3.3	5.1	24	1
34 合成ゴム製造業の用に供する施設	5	6.8	6.1	12	1
35 有機ゴム薬品製造業の用に供する施設	6	3.0	4.4	12	1
36 合成洗剤製造業の用に供する施設	6	4.0	4.1	12	1
37 その他の石油化学工業の用に供する施設	24	4.5	4.9	14	1
38 石けん製造業の用に供する施設	0	-	-	-	-
38-2 界面活性剤製造業の用に供する反応施設	0	-	-	-	-
39 硬化油製造業の用に供する施設	0	-	-	-	-
40 脂肪酸製造業の用に供する蒸りゅう施設	0	-	-	-	-
41 香料製造業の用に供する施設	1	1.0	-	1	1
42 ゼラチン又はにかわの製造業の用に供する施設	0	-	-	-	-
43 写真感光材料製造業の用に供する感光剤洗浄施設	3	8.3	6.4	12	1
44 天然樹脂製品製造業の用に供する施設	0	-	-	-	-
45 木材化学工業の用に供するフルフラール蒸りゅう施設	0	-	-	-	-
46 その他の有機化学工業製品製造業の用に供する施設	66	3.7	5.3	24	1
47 医薬品製造業の用に供する施設	66	3.3	3.9	13	1
48 火薬製造業の用に供する洗浄施設	4	8.3	10.7	24	1
49 農薬製造業の用に供する混合施設	3	1.3	0.6	2	1

代表特定施設	事業場数	平均値	標準偏差	最大値	最小値
50	試薬の製造業の用に供する試薬製造施設	0	-	-	-
51	石油精製業の用に供する施設	16	11.0	28.9	108
51-2	自動車用タイヤ等ゴム製品製造業の用に供する直接加硫施設	14	2.1	3.1	12
51-3	医療、衛生用ゴム製品製造業の用に供するラテックス成形型洗浄施設	0	-	-	-
52	皮革製造業の用に供する施設	1	1.0	-	1
53	ガラス又はガラス製品の製造業の用に供する施設	33	6.2	6.8	25
54	セメント製品製造業の用に供する施設	14	1.2	0.4	2
55	生コンクリート製造業の用に供するバッチャープラント	33	1.7	1.6	7
56	有機質砂かべ材製造業の用に供する混合施設	0	-	-	-
57	人造黒鉛電極製造業の用に供する成型施設	3	1.0	0.0	1
58	窯業原料の精製業の用に供する施設	30	4.6	5.0	18
59	砕石業の用に供する施設	4	3.8	5.5	12
60	砂利採取業の用に供する水洗式分別施設	1	1.0	-	1
61	鉄鋼業の用に供する施設	79	15.3	26.3	208
62	非鉄金属製造業の用に供する施設	39	12.5	18.5	90
63	金属製品製造業又は機械器具製造業の用に供する施設	274	11.8	25.1	257
63-2	空きびん卸売業の用に供する自動式洗びん施設	0	-	-	-
63-3	石炭を燃料とする火力発電施設のうち廃ガス洗浄施設	20	2.8	2.6	12
64	ガス供給業又はコークス製造業の用に供する施設	1	1.0	-	1
64-2	水道施設、工業用水道施設又は自家用工業用水道の浄水施設	128	5.1	6.2	34
65	酸又はアルカリによる表面処理施設	690	9.1	14.1	244
66	電気めっき施設	236	15.0	36.3	250
66-2	エチレンオキサイド又は1・4-ジオキサンの混合施設	1	2.0	-	2
66-3	旅館業の用に供する施設	38	1.6	2.5	12
66-4	共同調理場に設置されるちゅう房施設	2	6.0	8.5	12
66-5	弁当仕出屋又は弁当製造業の用に供するちゅう房施設	6	0.8	1.0	2
66-6	飲食店に設置されるちゅう房施設	12	6.7	14.6	52
66-7	そば店、うどん店、すし店のほか、喫茶店等に設置されるちゅう房施設	0	-	-	-
66-8	料亭、バー、キャバレー、ナイトクラブ等に設置されるちゅう房施設	0	-	-	-
67	洗たく業の用に供する洗浄施設	19	4.9	10.3	36
68	写真現像業の用に供する自動式フィルム現像洗浄施設	1	1.0	-	1
68-2	病院で病床数が300以上であるものに設置される施設	23	4.1	6.3	24
69	と畜業又は死亡獣畜取扱業の用に供する解体施設	8	3.2	4.5	12
69-2	中央卸売市場に設置される施設	1	2.0	-	2
69-3	地方卸売市場に設置される施設	2	0.0	0.0	0
70	廃油処理施設	3	1.0	0.0	1
70-2	自動車分解整備事業の用に供する洗車施設	0	-	-	-
71	自動式車両洗浄施設	8	5.9	5.2	12
71-2	科学技術に関する研究、試験、検査又は専門教育の用に供する施設	283	5.2	6.7	48
71-3	一般廃棄物処理施設である焼却施設	34	6.0	4.9	12
71-4	産業廃棄物処理施設	38	15.4	42.2	257
71-5	TCE、PCE又はジクロロメタンによる洗浄施設	33	7.6	13.2	50
71-6	TCE、PCE又はジクロロメタンの蒸りゆう施設	5	1.0	0.8	2
72	し尿処理施設	647	2.5	3.5	26
73	下水道終末処理施設	1,791	6.3	7.6	50
74	特定事業場から排出される水の処理施設	67	11.2	34.9	257
81	指定地域特定施設(し尿浄化槽201～500人槽)	72	2.9	4.3	24
91	湖沼法みなし指定地域特定施設(病院)	0	-	-	-
92	湖沼法みなし指定地域特定施設(し尿浄化槽)	5	8.0	7.0	15
-	特定施設不明	9	34.4	82.7	254
	合計	5,484	7.1	21.3	730

表3.4.2.2(11) 代表特定施設別の生活環境項目測定回数の平均値、標準偏差、最大値、最小値

溶解性マンガン (回/年)

代表特定施設	事業場数	平均値	標準偏差	最大値	最小値	
1	鉱業又は水洗炭業の用に供する施設	32	23.0	63.8	365	1
1-2	畜産農業又はサービス業の用に供する施設	7	2.3	1.5	4	1
2	畜産食料品製造業の用に供する施設	31	2.0	3.0	12	1
3	水産食料品製造業の用に供する施設	10	1.1	0.4	2	1
4	野菜又は果実を原料とする保存食料品製造業の用に供する施設	19	2.1	3.0	12	1
5	みそ、しょう油、食用アミノ酸等の製造業の用に供する施設	11	2.2	3.3	12	1
6	小麦粉製造業の用に供する洗浄施設	0	-	-	-	-
7	砂糖製造業の用に供する施設	4	1.0	0.0	1	1
8	パン・菓子の製造業又は製あん業の用に供する粗製あんの沈殿槽	1	0.0	-	0	-
9	米菓製造業又はこうじ製造業の用に供する洗米機	0	-	-	-	-
10	飲料製造業の用に供する施設	79	2.4	4.0	23	1
11	動物系飼料又は有機質肥料の製造業の用に供する施設	1	0.0	-	0	-
12	動植物油脂製造業の用に供する施設	4	3.0	2.4	6	1
13	イースト製造業の用に供する施設	0	-	-	-	-
14	でん粉又は化工でん粉の製造業の用に供する施設	3	0.7	0.6	1	1
15	ぶどう糖又は水あめの製造業の用に供する施設	4	1.5	0.7	2	1
16	めん類製造業の用に供する湯煮施設	4	1.7	0.6	2	1
17	豆腐又は煮豆の製造業の用に供する湯煮施設	10	0.8	0.8	2	1
18	インスタントコーヒー製造業の用に供する抽出施設	2	1.0	0.0	1	1
18-2	冷凍調理食品製造業の用に供する施設	4	0.8	0.5	1	1
18-3	たばこ製造業の用に供する施設	0	-	-	-	-
19	紡績業又は繊維製品の製造業若しくは加工業の用に供する施設	35	3.9	5.6	24	1
20	洗毛業の用に供する施設	0	-	-	-	-
21	化学繊維製造業の用に供する施設	15	2.1	2.9	12	1
21-2	一般製材業又は木材チップ製造業の用に供する湿式パーカー	0	-	-	-	-
21-3	合板製造業の用に供する接着機洗浄施設	3	2.3	1.5	4	1
21-4	パーティクルボード製造業の用に供する施設	1	1.0	-	1	1
22	木材薬品処理業の用に供する施設	1	1.0	-	1	1
23	パルプ、紙又は紙加工品の製造業の用に供する施設	73	1.4	1.4	12	1
23-2	新聞業、出版業、印刷業又は製版業の用に供する施設	8	8.0	5.3	12	1
24	化学肥料製造業の用に供する施設	10	5.1	8.1	26	1
25	水銀電解法による苛性ソーダ又は化成カリの製造業の用に供する施設	0	-	-	-	-
26	無機顔料製造業の用に供する施設	16	109.3	245.1	730	1
27	その他の無機化学工業製品製造業の用に供する施設	90	16.5	48.5	365	1
28	カーバイド法アセチレン誘導品製造業の用に供する施設	5	1.0	0.0	1	1
29	コールドタル製品製造業の用に供する施設	1	2.0	-	2	2
30	発酵工業の用に供する施設	5	3.2	4.9	12	1
31	メタン誘導品製造業の用に供する施設	3	5.0	6.1	12	1
32	有機顔料又は合成染料の製造業の用に供する施設	9	10.1	7.3	26	1
33	合成樹脂製造業の用に供する施設	53	2.9	3.6	13	1
34	合成ゴム製造業の用に供する施設	4	4.0	5.4	12	1
35	有機ゴム薬品製造業の用に供する施設	6	3.0	4.4	12	1
36	合成洗剤製造業の用に供する施設	6	4.0	4.1	12	1
37	その他の石油化学工業の用に供する施設	20	4.0	4.5	14	1
38	石けん製造業の用に供する施設	0	-	-	-	-
38-2	界面活性剤製造業の用に供する反応施設	0	-	-	-	-
39	硬化油製造業の用に供する施設	0	-	-	-	-
40	脂肪酸製造業の用に供する蒸りゅう施設	1	1.0	-	1	1
41	香料製造業の用に供する施設	1	1.0	-	1	1
42	ゼラチン又はにかわの製造業の用に供する施設	0	-	-	-	-
43	写真感光材料製造業の用に供する感光剤洗浄施設	2	6.5	7.8	12	1
44	天然樹脂製品製造業の用に供する施設	0	-	-	-	-
45	木材化学工業の用に供するフルフラール蒸りゅう施設	0	-	-	-	-
46	その他の有機化学工業製品製造業の用に供する施設	63	3.3	4.9	25	1
47	医薬品製造業の用に供する施設	65	2.8	3.5	12	1
48	火薬製造業の用に供する洗浄施設	4	8.0	10.9	24	1
49	農薬製造業の用に供する混合施設	2	1.0	0.0	1	1



溶解性マンガン (回/年)

代表特定施設	事業場数	平均値	標準偏差	最大値	最小値
50	試薬の製造業の用に供する試薬製造施設	0	-	-	-
51	石油精製業の用に供する施設	14	1.8	2.9	12
51-2	自動車用タイヤ等ゴム製品製造業の用に供する直接加硫施設	14	2.4	3.3	12
51-3	医療、衛生用ゴム製品製造業の用に供するラテックス成形型洗浄施設	0	-	-	-
52	皮革製造業の用に供する施設	1	1.0	-	1
53	ガラス又はガラス製品の製造業の用に供する施設	29	5.6	7.2	25
54	セメント製品製造業の用に供する施設	15	1.3	0.5	2
55	生コンクリート製造業の用に供するバッチャープラント	33	1.7	1.6	7
56	有機質砂かべ材製造業の用に供する混合施設	0	-	-	-
57	人造黒鉛電極製造業の用に供する成型施設	3	2.0	1.7	4
58	窯業原料の精製業の用に供する施設	28	4.7	5.0	18
59	砕石業の用に供する施設	4	1.0	0.0	1
60	砂利採取業の用に供する水洗式分別施設	0	-	-	-
61	鉄鋼業の用に供する施設	62	9.6	11.6	53
62	非鉄金属製造業の用に供する施設	37	8.8	10.5	52
63	金属製品製造業又は機械器具製造業の用に供する施設	234	8.4	12.7	98
63-2	空きびん卸売業の用に供する自動式洗びん施設	0	-	-	-
63-3	石炭を燃料とする火力発電施設のうち廃ガス洗浄施設	21	3.3	4.1	20
64	ガス供給業又はコークス製造業の用に供する施設	1	1.0	-	1
64-2	水道施設、工業用水道施設又は自家用工業用水道の浄水施設	128	5.0	6.1	34
65	酸又はアルカリによる表面処理施設	487	6.8	9.6	95
66	電気めっき施設	151	10.7	30.1	237
66-2	エチレンオキサイド又は1・4-ジオキサンの混合施設	1	2.0	-	2
66-3	旅館業の用に供する施設	36	1.6	2.5	12
66-4	共同調理場に設置されるちゅう房施設	2	6.0	8.5	12
66-5	弁当仕出屋又は弁当製造業の用に供するちゅう房施設	6	0.8	1.0	2
66-6	飲食店に設置されるちゅう房施設	10	7.4	16.1	52
66-7	そば店、うどん店、すし店のほか、喫茶店等に設置されるちゅう房施設	0	-	-	-
66-8	料亭、バー、キャバレー、ナイトクラブ等に設置されるちゅう房施設	0	-	-	-
67	洗たく業の用に供する洗浄施設	20	1.9	3.2	12
68	写真現像業の用に供する自動式フィルム現像洗浄施設	1	1.0	-	1
68-2	病院で病床数が300以上であるものに設置される施設	23	4.1	6.3	24
69	と畜業又は死亡獣畜取扱業の用に供する解体施設	8	3.2	4.5	12
69-2	中央卸売市場に設置される施設	1	2.0	-	2
69-3	地方卸売市場に設置される施設	2	0.0	0.0	0
70	廃油処理施設	3	1.0	0.0	1
70-2	自動車分解整備事業の用に供する洗車施設	0	-	-	-
71	自動式車両洗浄施設	8	3.8	3.9	12
71-2	科学技術に関する研究、試験、検査又は専門教育の用に供する施設	285	5.0	6.8	52
71-3	一般廃棄物処理施設である焼却施設	36	5.9	4.9	12
71-4	産業廃棄物処理施設	37	14.9	42.0	257
71-5	TCE、PCE又はジクロロメタンによる洗浄施設	27	3.1	4.1	12
71-6	TCE、PCE又はジクロロメタンの蒸りゆう施設	6	1.6	1.5	4
72	し尿処理施設	636	2.5	3.5	26
73	下水道終末処理施設	1,791	6.2	7.6	50
74	特定事業場から排出される水の処理施設	62	11.1	36.0	257
81	指定地域特定施設(し尿浄化槽201~500人槽)	67	2.2	3.7	24
91	湖沼法みなし指定地域特定施設(病院)	0	-	-	-
92	湖沼法みなし指定地域特定施設(し尿浄化槽)	5	8.0	7.0	15
-	特定施設不明	6	1.5	0.5	2
	合計	5,069	6.1	20.2	730



表3.4.2.2(12) 代表特定施設別の生活環境項目測定回数の平均値、標準偏差、最大値、最小値

クロム (回/年)

代表特定施設	事業場数	平均値	標準偏差	最大値	最小値	
1	鉱業又は水洗炭業の用に供する施設	17	6.1	5.2	12	1
1-2	畜産農業又はサービス業の用に供する施設	7	2.3	1.5	4	1
2	畜産食料品製造業の用に供する施設	31	1.5	2.2	12	1
3	水産食料品製造業の用に供する施設	12	2.9	3.8	12	1
4	野菜又は果実を原料とする保存食料品製造業の用に供する施設	20	2.3	2.9	12	1
5	みそ、しょう油、食用アミノ酸等の製造業の用に供する施設	11	2.2	3.3	12	1
6	小麦粉製造業の用に供する洗浄施設	0	-	-	-	-
7	砂糖製造業の用に供する施設	4	1.0	0.0	1	1
8	パン・菓子の製造業又は製あん業の用に供する粗製あんの沈殿槽	1	0.0	-	0	-
9	米菓製造業又はこうじ製造業の用に供する洗米機	0	-	-	-	-
10	飲料製造業の用に供する施設	82	2.2	2.8	12	1
11	動物系飼料又は有機質肥料の製造業の用に供する施設	1	0.0	-	0	-
12	動植物油脂製造業の用に供する施設	4	2.3	2.5	6	1
13	イースト製造業の用に供する施設	0	-	-	-	-
14	でん粉又は化工でん粉の製造業の用に供する施設	3	0.7	0.6	1	1
15	ぶどう糖又は水あめの製造業の用に供する施設	4	1.5	0.7	2	1
16	めん類製造業の用に供する湯煮施設	4	1.3	0.6	2	1
17	豆腐又は煮豆の製造業の用に供する湯煮施設	9	0.6	0.5	1	1
18	インスタントコーヒー製造業の用に供する抽出施設	2	1.0	0.0	1	1
18-2	冷凍調理食品製造業の用に供する施設	7	1.7	1.3	4	1
18-3	たばこ製造業の用に供する施設	0	-	-	-	-
19	紡績業又は繊維製品の製造業若しくは加工業の用に供する施設	43	8.0	12.2	52	1
20	洗毛業の用に供する施設	0	-	-	-	-
21	化学繊維製造業の用に供する施設	15	2.3	2.9	12	1
21-2	一般製材業又は木材チップ製造業の用に供する湿式パーカー	0	-	-	-	-
21-3	合板製造業の用に供する接着機洗浄施設	3	2.3	1.5	4	1
21-4	パーティクルボード製造業の用に供する施設	1	1.0	-	1	1
22	木材薬品処理業の用に供する施設	1	1.0	-	1	1
23	パルプ、紙又は紙加工品の製造業の用に供する施設	76	1.8	3.1	24	1
23-2	新聞業、出版業、印刷業又は製版業の用に供する施設	11	5.5	4.8	12	1
24	化学肥料製造業の用に供する施設	11	4.5	5.1	13	1
25	水銀電解法による苛性ソーダ又は化成カリの製造業の用に供する施設	0	-	-	-	-
26	無機顔料製造業の用に供する施設	14	111.4	262.4	730	1
27	その他の無機化学工業製品製造業の用に供する施設	101	34.9	160.0	1,440	1
28	カーバイド法アセチレン誘導品製造業の用に供する施設	5	1.0	0.0	1	1
29	コールタール製品製造業の用に供する施設	1	2.0	-	2	2
30	発酵工業の用に供する施設	5	1.0	0.0	1	1
31	メタン誘導品製造業の用に供する施設	2	1.5	0.7	2	1
32	有機顔料又は合成染料の製造業の用に供する施設	6	8.7	9.3	26	1
33	合成樹脂製造業の用に供する施設	60	4.2	7.2	49	1
34	合成ゴム製造業の用に供する施設	4	4.0	5.4	12	1
35	有機ゴム薬品製造業の用に供する施設	5	1.2	0.4	2	1
36	合成洗剤製造業の用に供する施設	5	4.2	4.5	12	1
37	その他の石油化学工業の用に供する施設	22	3.8	4.4	14	1
38	石けん製造業の用に供する施設	0	-	-	-	-
38-2	界面活性剤製造業の用に供する反応施設	0	-	-	-	-
39	硬化油製造業の用に供する施設	0	-	-	-	-
40	脂肪酸製造業の用に供する蒸りゅう施設	1	1.0	-	1	1
41	香料製造業の用に供する施設	2	1.0	0.0	1	1
42	ゼラチン又はにかわの製造業の用に供する施設	0	-	-	-	-
43	写真感光材料製造業の用に供する感光剤洗浄施設	2	6.5	7.8	12	1
44	天然樹脂製品製造業の用に供する施設	0	-	-	-	-
45	木材化学工業の用に供するフルフラール蒸りゅう施設	0	-	-	-	-
46	その他の有機化学工業製品製造業の用に供する施設	61	4.0	7.9	49	1
47	医薬品製造業の用に供する施設	64	2.9	3.5	12	1
48	火薬製造業の用に供する洗浄施設	6	6.0	9.0	24	1
49	農薬製造業の用に供する混合施設	2	1.5	0.7	2	1

代表特定施設	事業場数	平均値	標準偏差	最大値	最小値
50	試薬の製造業の用に供する試薬製造施設	0	-	-	-
51	石油精製業の用に供する施設	12	1.9	3.2	12
51-2	自動車用タイヤ等ゴム製品製造業の用に供する直接加硫施設	16	1.9	2.9	12
51-3	医療、衛生用ゴム製品製造業の用に供するラテックス成形型洗浄施設	0	-	-	-
52	皮革製造業の用に供する施設	4	9.5	5.0	12
53	ガラス又はガラス製品の製造業の用に供する施設	38	7.2	7.3	25
54	セメント製品製造業の用に供する施設	28	5.1	5.9	24
55	生コンクリート製造業の用に供するバッチャープラント	45	2.5	3.0	12
56	有機質砂かべ材製造業の用に供する混合施設	0	-	-	-
57	人造黒鉛電極製造業の用に供する成型施設	3	1.0	0.0	1
58	窯業原料の精製業の用に供する施設	34	7.1	9.7	50
59	砕石業の用に供する施設	4	1.3	0.5	2
60	砂利採取業の用に供する水洗式分別施設	0	-	-	-
61	鉄鋼業の用に供する施設	64	15.2	25.9	158
62	非鉄金属製造業の用に供する施設	41	12.5	19.7	90
63	金属製品製造業又は機械器具製造業の用に供する施設	264	13.8	30.1	257
63-2	空きびん卸売業の用に供する自動式洗びん施設	0	-	-	-
63-3	石炭を燃料とする火力発電施設のうち廃ガス洗浄施設	19	2.7	1.6	6
64	ガス供給業又はコークス製造業の用に供する施設	1	1.0	-	1
64-2	水道施設、工業用水道施設又は自家用工業用水道の浄水施設	96	3.2	4.8	24
65	酸又はアルカリによる表面処理施設	636	8.5	14.7	242
66	電気めっき施設	386	28.9	106.1	1,680
66-2	エチレンオキサイド又は1・4-ジオキサンの混合施設	2	7.0	7.1	12
66-3	旅館業の用に供する施設	39	1.6	2.4	12
66-4	共同調理場に設置されるちゅう房施設	2	6.0	8.5	12
66-5	弁当仕出屋又は弁当製造業の用に供するちゅう房施設	6	0.8	1.0	2
66-6	飲食店に設置されるちゅう房施設	10	8.1	16.9	52
66-7	そば店、うどん店、すし店のほか、喫茶店等に設置されるちゅう房施設	0	-	-	-
66-8	料亭、バー、キャバレー、ナイトクラブ等に設置されるちゅう房施設	0	-	-	-
67	洗たく業の用に供する洗浄施設	21	1.7	1.4	4
68	写真現像業の用に供する自動式フィルム現像洗浄施設	1	1.0	-	1
68-2	病院で病床数が300以上であるものに設置される施設	25	3.0	3.7	12
69	と畜業又は死亡獣畜取扱業の用に供する解体施設	8	3.2	4.5	12
69-2	中央卸売市場に設置される施設	1	2.0	-	2
69-3	地方卸売市場に設置される施設	2	0.0	0.0	0
70	廃油処理施設	3	1.0	0.0	1
70-2	自動車分解整備事業の用に供する洗車施設	0	-	-	-
71	自動式車両洗浄施設	10	4.4	4.4	12
71-2	科学技術に関する研究、試験、検査又は専門教育の用に供する施設	304	5.0	6.1	46
71-3	一般廃棄物処理施設である焼却施設	36	6.4	5.0	12
71-4	産業廃棄物処理施設	40	16.5	41.8	257
71-5	TCE、PCE又はジクロロメタンによる洗浄施設	31	6.3	10.4	48
71-6	TCE、PCE又はジクロロメタンの蒸りゆう施設	5	1.0	0.8	2
72	し尿処理施設	648	2.6	3.9	46
73	下水道終末処理施設	1,822	6.0	7.9	147
74	特定事業場から排出される水の処理施設	69	30.3	138.7	1,095
81	指定地域特定施設(し尿浄化槽201~500人槽)	73	2.4	3.8	24
91	湖沼法みなし指定地域特定施設(病院)	2	1.0	0.0	1
92	湖沼法みなし指定地域特定施設(し尿浄化槽)	6	5.0	5.6	12
-	特定施設不明	8	33.1	89.2	254
	合計	5,613	8.6	43.2	1,680

表3.4.2.2(13) 代表特定施設別の生活環境項目測定回数の平均値、標準偏差、最大値、最小値

大腸菌群数 (回/年)

代表特定施設	事業場数	平均値	標準偏差	最大値	最小値	
1	鉱業又は水洗炭業の用に供する施設	12	3.6	4.1	12	1
1-2	畜産農業又はサービス業の用に供する施設	100	7.7	7.7	52	1
2	畜産食料品製造業の用に供する施設	249	11.8	8.8	52	1
3	水産食料品製造業の用に供する施設	138	7.5	7.0	49	1
4	野菜又は果実を原料とする保存食料品製造業の用に供する施設	153	9.4	8.4	51	1
5	みそ、しょう油、食用アミノ酸等の製造業の用に供する施設	57	10.7	8.7	50	1
6	小麦粉製造業の用に供する洗浄施設	0	-	-	-	-
7	砂糖製造業の用に供する施設	16	29.4	86.8	351	1
8	パン・菓子の製造業又は製あん業の用に供する粗製あんの沈殿槽	13	6.2	6.7	25	1
9	米菓製造業又はこうじ製造業の用に供する洗米機	18	9.1	4.1	12	1
10	飲料製造業の用に供する施設	195	12.3	29.0	350	1
11	動物系飼料又は有機質肥料の製造業の用に供する施設	22	6.9	5.0	12	1
12	動植物油脂製造業の用に供する施設	12	10.8	13.6	49	1
13	イースト製造業の用に供する施設	1	8.0	-	8	8
14	でん粉又は化工でん粉の製造業の用に供する施設	10	11.7	19.1	51	1
15	ぶどう糖又は水あめの製造業の用に供する施設	6	10.3	7.8	22	1
16	めん類製造業の用に供する湯煮施設	36	9.3	6.7	24	1
17	豆腐又は煮豆の製造業の用に供する湯煮施設	56	9.2	7.7	36	1
18	インスタントコーヒー製造業の用に供する抽出施設	2	12.0	0.0	12	12
18-2	冷凍調理食品製造業の用に供する施設	49	11.9	12.7	84	1
18-3	たばこ製造業の用に供する施設	1	18.0	-	18	18
19	紡績業又は繊維製品の製造業若しくは加工業の用に供する施設	60	7.6	7.2	36	1
20	洗毛業の用に供する施設	1	4.0	-	4	4
21	化学繊維製造業の用に供する施設	19	7.4	7.5	24	1
21-2	一般製材業又は木材チップ製造業の用に供する湿式パーカー	0	-	-	-	-
21-3	合板製造業の用に供する接着機洗浄施設	5	4.2	4.5	12	1
21-4	パーティクルボード製造業の用に供する施設	1	1.0	-	1	1
22	木材薬品処理業の用に供する施設	2	1.0	0.0	1	1
23	パルプ、紙又は紙加工品の製造業の用に供する施設	89	8.2	13.9	76	1
23-2	新聞業、出版業、印刷業又は製版業の用に供する施設	18	7.1	4.6	12	1
24	化学肥料製造業の用に供する施設	11	3.2	3.5	12	1
25	水銀電解法による苛性ソーダ又は化成カリの製造業の用に供する施設	0	-	-	-	-
26	無機顔料製造業の用に供する施設	14	3.5	4.6	12	1
27	その他の無機化学工業製品製造業の用に供する施設	76	4.7	4.7	16	1
28	カーバイド法アセチレン誘導品製造業の用に供する施設	4	1.0	0.0	1	1
29	コールタール製品製造業の用に供する施設	0	-	-	-	-
30	発酵工業の用に供する施設	6	16.8	24.5	49	1
31	メタン誘導品製造業の用に供する施設	4	6.8	6.1	12	1
32	有機顔料又は合成染料の製造業の用に供する施設	4	6.8	6.1	12	1
33	合成樹脂製造業の用に供する施設	77	5.2	6.7	48	1
34	合成ゴム製造業の用に供する施設	5	3.4	4.8	12	1
35	有機ゴム薬品製造業の用に供する施設	5	4.4	4.7	12	1
36	合成洗剤製造業の用に供する施設	5	4.6	4.3	12	1
37	その他の石油化学工業の用に供する施設	19	3.7	4.0	12	1
38	石けん製造業の用に供する施設	0	-	-	-	-
38-2	界面活性剤製造業の用に供する反応施設	0	-	-	-	-
39	硬化油製造業の用に供する施設	1	2.0	-	2	2
40	脂肪酸製造業の用に供する蒸りゅう施設	1	23.0	-	23	23
41	香料製造業の用に供する施設	7	8.9	5.4	12	1
42	ゼラチン又はにかわの製造業の用に供する施設	0	-	-	-	-
43	写真感光材料製造業の用に供する感光剤洗浄施設	2	6.5	7.8	12	1
44	天然樹脂製品製造業の用に供する施設	0	-	-	-	-
45	木材化学工業の用に供するフルフラール蒸りゅう施設	0	-	-	-	-
46	その他の有機化学工業製品製造業の用に供する施設	79	6.5	6.1	25	1
47	医薬品製造業の用に供する施設	108	9.3	9.2	52	1
48	火薬製造業の用に供する洗浄施設	3	9.0	13.0	24	1
49	農薬製造業の用に供する混合施設	7	4.0	4.0	12	1



代表特定施設	事業場数	平均値	標準偏差	最大値	最小値
50	試薬の製造業の用に供する試薬製造施設	0	-	-	-
51	石油精製業の用に供する施設	14	2.7	4.0	12
51-2	自動車用タイヤ等ゴム製品製造業の用に供する直接加硫施設	32	4.8	4.6	12
51-3	医療、衛生用ゴム製品製造業の用に供するラテックス成形型洗浄施設	0	-	-	-
52	皮革製造業の用に供する施設	3	9.3	4.6	12
53	ガラス又はガラス製品の製造業の用に供する施設	43	7.1	7.4	26
54	セメント製品製造業の用に供する施設	21	6.6	6.2	21
55	生コンクリート製造業の用に供するバッチャープラント	31	1.9	1.6	7
56	有機質砂かべ材製造業の用に供する混合施設	2	7.0	7.1	12
57	人造黒鉛電極製造業の用に供する成型施設	6	4.2	4.0	12
58	窯業原料の精製業の用に供する施設	29	5.4	5.2	12
59	砕石業の用に供する施設	5	1.2	0.4	2
60	砂利採取業の用に供する水洗式分別施設	1	2.0	-	2
61	鉄鋼業の用に供する施設	41	8.9	17.6	108
62	非鉄金属製造業の用に供する施設	31	5.6	5.1	14
63	金属製品製造業又は機械器具製造業の用に供する施設	281	10.6	14.6	148
63-2	空きびん卸売業の用に供する自動式洗びん施設	0	-	-	-
63-3	石炭を燃料とする火力発電施設のうち廃ガス洗浄施設	17	2.9	2.8	12
64	ガス供給業又はコークス製造業の用に供する施設	2	1.5	0.7	2
64-2	水道施設、工業用水道施設又は自家用工業用水道の浄水施設	148	6.8	7.3	50
65	酸又はアルカリによる表面処理施設	625	7.9	7.8	84
66	電気めっき施設	173	7.1	8.8	54
66-2	エチレンオキサイド又は1・4-ジオキサンの混合施設	23	8.7	10.6	52
66-3	旅館業の用に供する施設	632	6.7	8.4	120
66-4	共同調理場に設置されるちゅう房施設	109	7.6	4.9	24
66-5	弁当仕出屋又は弁当製造業の用に供するちゅう房施設	118	9.4	6.2	48
66-6	飲食店に設置されるちゅう房施設	204	7.2	7.1	53
66-7	そば店、うどん店、すし店のほか、喫茶店等に設置されるちゅう房施設	0	-	-	-
66-8	料亭、バー、キャバレー、ナイトクラブ等に設置されるちゅう房施設	0	-	-	-
67	洗たく業の用に供する洗浄施設	129	9.5	6.5	51
68	写真現像業の用に供する自動式フィルム現像洗浄施設	2	9.0	4.2	12
68-2	病院で病床数が300以上であるものに設置される施設	162	9.4	6.3	53
69	と畜業又は死亡獣畜取扱業の用に供する解体施設	71	9.8	6.1	24
69-2	中央卸売市場に設置される施設	5	8.8	4.6	12
69-3	地方卸売市場に設置される施設	13	6.6	5.3	12
70	廃油処理施設	2	1.0	0.0	1
70-2	自動車分解整備事業の用に供する洗車施設	0	-	-	-
71	自動式車両洗浄施設	21	9.1	7.1	26
71-2	科学技術に関する研究、試験、検査又は専門教育の用に供する施設	418	6.2	7.0	49
71-3	一般廃棄物処理施設である焼却施設	36	10.7	6.1	24
71-4	産業廃棄物処理施設	36	8.5	7.6	24
71-5	TCE、PCE又はジクロロメタンによる洗浄施設	41	3.7	3.9	12
71-6	TCE、PCE又はジクロロメタンの蒸りゆう施設	7	1.7	1.4	4
72	し尿処理施設	5,668	9.9	17.6	1,212
73	下水道終末処理施設	1,852	28.6	20.7	365
74	特定事業場から排出される水の処理施設	140	8.8	8.6	51
81	指定地域特定施設(し尿浄化槽201~500人槽)	865	8.1	6.1	52
91	湖沼法みなし指定地域特定施設(病院)	7	9.6	4.2	12
92	湖沼法みなし指定地域特定施設(し尿浄化槽)	168	8.3	4.2	15
-	特定施設不明	28	9.1	6.9	24
	合計	14,041	11.5	16.7	1,212



表3.4.2.2(14) 代表特定施設別の生活環境項目測定回数の平均値、標準偏差、最大値、最小値

総窒素 (回/年)

代表特定施設	事業場数	平均値	標準偏差	最大値	最小値	
1	鉱業又は水洗炭業の用に供する施設	25	29.9	50.1	188	1
1-2	畜産農業又はサービス業の用に供する施設	81	10.4	8.8	52	1
2	畜産食料品製造業の用に供する施設	214	32.2	75.5	366	1
3	水産食料品製造業の用に供する施設	119	19.2	40.8	365	1
4	野菜又は果実を原料とする保存食料品製造業の用に供する施設	144	25.1	66.5	365	1
5	みそ、しょう油、食用アミノ酸等の製造業の用に供する施設	66	47.1	142.4	999	1
6	小麦粉製造業の用に供する洗浄施設	0	-	-	-	-
7	砂糖製造業の用に供する施設	21	4.8	5.0	12	1
8	パン・菓子の製造業又は製あん業の用に供する粗製あんの沈殿槽	19	25.7	23.8	102	4
9	米菓製造業又はこうじ製造業の用に供する洗米機	10	50.3	110.8	365	6
10	飲料製造業の用に供する施設	186	57.6	329.7	4,380	1
11	動物系飼料又は有機質肥料の製造業の用に供する施設	14	35.3	95.2	365	1
12	動植物油脂製造業の用に供する施設	22	19.5	17.6	51	1
13	イースト製造業の用に供する施設	1	4.0	-	4	4
14	でん粉又は化工でん粉の製造業の用に供する施設	10	113.3	165.1	365	1
15	ぶどう糖又は水あめの製造業の用に供する施設	5	1,772.4	3,748.4	8,472	1
16	めん類製造業の用に供する湯煮施設	42	22.5	55.5	365	1
17	豆腐又は煮豆の製造業の用に供する湯煮施設	60	29.9	72.2	365	1
18	インスタントコーヒー製造業の用に供する抽出施設	3	19.7	13.3	35	12
18-2	冷凍調理食品製造業の用に供する施設	49	21.9	34.3	230	1
18-3	たばこ製造業の用に供する施設	0	-	-	-	-
19	紡績業又は繊維製品の製造業若しくは加工業の用に供する施設	144	109.2	732.7	8,760	1
20	洗毛業の用に供する施設	1	12.0	-	12	12
21	化学繊維製造業の用に供する施設	20	53.7	108.2	365	1
21-2	一般製材業又は木材チップ製造業の用に供する湿式パーカー	0	-	-	-	-
21-3	合板製造業の用に供する接着機洗浄施設	6	13.2	18.7	50	1
21-4	パーティクルボード製造業の用に供する施設	1	12.0	-	12	12
22	木材薬品処理業の用に供する施設	4	4.3	5.3	12	1
23	パルプ、紙又は紙加工品の製造業の用に供する施設	123	247.2	1,085.9	8,448	1
23-2	新聞業、出版業、印刷業又は製版業の用に供する施設	22	27.9	74.2	351	1
24	化学肥料製造業の用に供する施設	17	21.8	22.2	94	2
25	水銀電解法による苛性ソーダ又は化成カリの製造業の用に供する施設	3	243.3	209.0	365	2
26	無機顔料製造業の用に供する施設	23	788.2	2,516.4	8,760	1
27	その他の無機化学工業製品製造業の用に供する施設	157	189.1	1,181.2	8,760	1
28	カーバイド法アセチレン誘導品製造業の用に供する施設	8	11.4	6.2	24	4
29	コールタール製品製造業の用に供する施設	2	30.0	25.5	48	12
30	発酵工業の用に供する施設	6	179.0	402.1	999	1
31	メタン誘導品製造業の用に供する施設	3	20.7	17.2	36	2
32	有機顔料又は合成染料の製造業の用に供する施設	11	45.0	106.9	365	1
33	合成樹脂製造業の用に供する施設	115	181.3	1,088.2	8,624	1
34	合成ゴム製造業の用に供する施設	8	1,098.1	3,066.8	8,688	1
35	有機ゴム薬品製造業の用に供する施設	6	118.7	181.7	365	1
36	合成洗剤製造業の用に供する施設	6	783.8	1,909.2	4,681	1
37	その他の石油化学工業の用に供する施設	40	193.3	693.8	4,320	1
38	石けん製造業の用に供する施設	0	-	-	-	-
38-2	界面活性剤製造業の用に供する反応施設	0	-	-	-	-
39	硬化油製造業の用に供する施設	1	2.0	-	2	2
40	脂肪酸製造業の用に供する蒸りゅう施設	1	24.0	-	24	24
41	香料製造業の用に供する施設	8	12.9	12.0	36	1
42	ゼラチン又はにかわの製造業の用に供する施設	0	-	-	-	-
43	写真感光材料製造業の用に供する感光剤洗浄施設	3	4.7	6.4	12	1
44	天然樹脂製品製造業の用に供する施設	0	-	-	-	-
45	木材化学工業の用に供するフルフラール蒸りゅう施設	0	-	-	-	-
46	その他の有機化学工業製品製造業の用に供する施設	133	96.2	701.8	7,992	1
47	医薬品製造業の用に供する施設	117	253.4	1,373.8	8,760	1
48	火薬製造業の用に供する洗浄施設	8	73.9	128.7	365	1
49	農薬製造業の用に供する混合施設	8	50.1	114.6	333	2

代表特定施設		事業場数	平均値	標準偏差	最大値	最小値
50	試薬の製造業の用に供する試薬製造施設	1	2.0	-	2	2
51	石油精製業の用に供する施設	27	60.1	98.8	365	1
51-2	自動車用タイヤ等ゴム製品製造業の用に供する直接加硫施設	36	11.0	12.1	48	1
51-3	医療、衛生用ゴム製品製造業の用に供するラテックス成形型洗浄施設	1	55.0	-	55	55
52	皮革製造業の用に供する施設	4	9.8	5.2	13	2
53	ガラス又はガラス製品の製造業の用に供する施設	54	18.6	50.1	365	1
54	セメント製品製造業の用に供する施設	27	16.9	17.8	52	1
55	生コンクリート製造業の用に供するバッチャープラント	38	3.8	7.6	45	1
56	有機質砂かべ材製造業の用に供する混合施設	1	1.0	-	1	1
57	人造黒鉛電極製造業の用に供する成型施設	5	7.6	6.0	12	1
58	窯業原料の精製業の用に供する施設	51	27.8	72.2	365	1
59	砕石業の用に供する施設	12	8.8	14.3	51	1
60	砂利採取業の用に供する水洗式分別施設	7	30.1	15.7	49	12
61	鉄鋼業の用に供する施設	79	73.1	183.0	1,095	1
62	非鉄金属製造業の用に供する施設	48	201.2	1,225.6	8,512	1
63	金属製品製造業又は機械器具製造業の用に供する施設	317	32.2	78.6	734	1
63-2	空きびん卸売業の用に供する自動式洗びん施設	1	47.0	-	47	47
63-3	石炭を燃料とする火力発電施設のうち廃ガス洗浄施設	27	24.6	69.7	365	1
64	ガス供給業又はコークス製造業の用に供する施設	3	49.3	44.1	92	4
64-2	水道施設、工業用水道施設又は自家用工業用水道の浄水施設	132	36.7	111.5	999	1
65	酸又はアルカリによる表面処理施設	815	43.9	433.8	8,760	1
66	電気めっき施設	309	21.0	101.1	1,680	1
66-2	エチレンオキサイド又は1・4-ジオキサンの混合施設	28	22.3	16.6	52	1
66-3	旅館業の用に供する施設	346	19.4	37.3	365	1
66-4	共同調理場に設置されるちゅう房施設	80	26.4	55.9	365	1
66-5	弁当仕出屋又は弁当製造業の用に供するちゅう房施設	114	28.7	58.6	365	1
66-6	飲食店に設置されるちゅう房施設	172	17.9	31.8	365	1
66-7	そば店、うどん店、すし店のほか、喫茶店等に設置されるちゅう房施設	0	-	-	-	-
66-8	料亭、バー、キャバレー、ナイトクラブ等に設置されるちゅう房施設	0	-	-	-	-
67	洗たく業の用に供する洗浄施設	128	30.0	64.8	365	1
68	写真現像業の用に供する自動式フィルム現像洗浄施設	3	2.7	2.9	6	1
68-2	病院で病床数が300以上であるものに設置される施設	122	42.7	78.5	365	1
69	と畜業又は死亡獣畜取扱業の用に供する解体施設	44	233.0	1,317.9	8,760	1
69-2	中央卸売市場に設置される施設	5	18.0	19.5	52	2
69-3	地方卸売市場に設置される施設	10	6.5	4.9	12	1
70	廃油処理施設	4	20.5	12.3	36	8
70-2	自動車分解整備事業の用に供する洗車施設	0	-	-	-	-
71	自動式車両洗浄施設	30	21.8	34.6	188	1
71-2	科学技術に関する研究、試験、検査又は専門教育の用に供する施設	381	20.7	98.8	1,718	1
71-3	一般廃棄物処理施設である焼却施設	32	15.1	14.7	78	1
71-4	産業廃棄物処理施設	39	28.1	58.5	365	1
71-5	TCE、PCE又はジクロロメタンによる洗浄施設	41	5.1	5.0	15	1
71-6	TCE、PCE又はジクロロメタンの蒸りゆう施設	8	6.3	6.1	14	1
72	し尿処理施設	4,558	25.9	133.5	8,320	1
73	下水道終末処理施設	1,816	26.8	36.3	365	1
74	特定事業場から排出される水の処理施設	126	250.4	1,312.3	8,760	1
81	指定地域特定施設(し尿浄化槽201~500人槽)	1,014	17.6	27.4	365	1
91	湖沼法みなし指定地域特定施設(病院)	8	14.8	15.6	52	2
92	湖沼法みなし指定地域特定施設(し尿浄化槽)	173	10.5	4.7	36	1
-	特定施設不明	34	32.2	57.1	254	1
	合計	13,407	42.7	373.3	8,760	1

表3.4.2.2(15) 代表特定施設別の生活環境項目測定回数の平均値、標準偏差、最大値、最小値

総燐 (回/年)

代表特定施設	事業場数	平均値	標準偏差	最大値	最小値	
1	鉱業又は水洗炭業の用に供する施設	23	31.3	52.0	188	1
1-2	畜産農業又はサービス業の用に供する施設	74	10.6	9.2	52	1
2	畜産食料品製造業の用に供する施設	210	32.5	76.2	366	1
3	水産食料品製造業の用に供する施設	118	19.5	41.3	365	1
4	野菜又は果実を原料とする保存食料品製造業の用に供する施設	138	26.0	67.8	365	1
5	みそ、しょう油、食用アミノ酸等の製造業の用に供する施設	67	45.9	140.6	999	1
6	小麦粉製造業の用に供する洗浄施設	0	-	-	-	-
7	砂糖製造業の用に供する施設	21	4.8	5.0	12	1
8	パン・菓子の製造業又は製あん業の用に供する粗製あんの沈殿槽	20	25.7	23.8	102	4
9	米菓製造業又はこうじ製造業の用に供する洗米機	9	54.6	116.6	365	6
10	飲料製造業の用に供する施設	182	57.4	332.1	4,380	1
11	動物系飼料又は有機質肥料の製造業の用に供する施設	14	9.0	7.5	24	1
12	動植物油脂製造業の用に供する施設	22	30.5	52.7	253	1
13	イースト製造業の用に供する施設	0	-	-	-	-
14	でん粉又は化工でん粉の製造業の用に供する施設	10	113.2	165.2	365	1
15	ぶどう糖又は水あめの製造業の用に供する施設	5	1,772.4	3,748.4	8,472	1
16	めん類製造業の用に供する湯煮施設	42	22.0	55.6	365	1
17	豆腐又は煮豆の製造業の用に供する湯煮施設	60	30.2	72.2	365	1
18	インスタントコーヒー製造業の用に供する抽出施設	3	19.7	13.3	35	12
18-2	冷凍調理食品製造業の用に供する施設	49	21.5	34.4	230	1
18-3	たばこ製造業の用に供する施設	0	-	-	-	-
19	紡績業又は繊維製品の製造業若しくは加工業の用に供する施設	144	48.3	99.0	560	1
20	洗毛業の用に供する施設	1	12.0	-	12	12
21	化学繊維製造業の用に供する施設	20	52.7	108.3	365	1
21-2	一般製材業又は木材チップ製造業の用に供する湿式パーカー	0	-	-	-	-
21-3	合板製造業の用に供する接着機洗浄施設	6	13.2	18.7	50	1
21-4	パーティクルボード製造業の用に供する施設	1	12.0	-	12	12
22	木材薬品処理業の用に供する施設	4	4.3	5.3	12	1
23	パルプ、紙又は紙加工品の製造業の用に供する施設	122	251.0	1,094.6	8,448	1
23-2	新聞業、出版業、印刷業又は製版業の用に供する施設	21	29.0	75.9	351	1
24	化学肥料製造業の用に供する施設	17	21.8	22.2	94	2
25	水銀電解法による苛性ソーダ又は化成カリの製造業の用に供する施設	3	243.3	209.0	365	2
26	無機顔料製造業の用に供する施設	22	822.6	2,570.1	8,760	1
27	その他の無機化学工業製品製造業の用に供する施設	142	208.9	1,250.8	8,760	1
28	カーバイド法アセチレン誘導品製造業の用に供する施設	8	10.5	6.7	24	4
29	コールタール製品製造業の用に供する施設	2	30.0	25.5	48	12
30	発酵工業の用に供する施設	6	179.0	402.1	999	1
31	メタン誘導品製造業の用に供する施設	3	9.0	13.0	24	1
32	有機顔料又は合成染料の製造業の用に供する施設	11	39.6	108.0	365	1
33	合成樹脂製造業の用に供する施設	113	185.7	1,101.1	8,604	1
34	合成ゴム製造業の用に供する施設	8	1,104.3	3,064.5	8,688	1
35	有機ゴム薬品製造業の用に供する施設	6	118.7	181.7	365	1
36	合成洗剤製造業の用に供する施設	6	783.8	1,909.2	4,681	1
37	その他の石油化学工業の用に供する施設	42	200.1	687.4	4,320	1
38	石けん製造業の用に供する施設	0	-	-	-	-
38-2	界面活性剤製造業の用に供する反応施設	0	-	-	-	-
39	硬化油製造業の用に供する施設	1	2.0	-	2	2
40	脂肪酸製造業の用に供する蒸りゅう施設	1	24.0	-	24	24
41	香料製造業の用に供する施設	8	12.5	12.1	36	1
42	ゼラチン又はにかわの製造業の用に供する施設	0	-	-	-	-
43	写真感光材料製造業の用に供する感光剤洗浄施設	3	4.7	6.4	12	1
44	天然樹脂製品製造業の用に供する施設	0	-	-	-	-
45	木材化学工業の用に供するフルフラール蒸りゅう施設	0	-	-	-	-
46	その他の有機化学工業製品製造業の用に供する施設	125	100.3	724.3	7,992	1
47	医薬品製造業の用に供する施設	117	250.9	1,374.2	8,760	1
48	火薬製造業の用に供する洗浄施設	8	81.0	137.3	365	1
49	農薬製造業の用に供する混合施設	9	45.6	110.7	340	2



代表特定施設	事業場数	平均値	標準偏差	最大値	最小値	
50	試薬の製造業の用に供する試薬製造施設	1	2.0	-	2	2
51	石油精製業の用に供する施設	27	60.1	98.8	365	1
51-2	自動車用タイヤ等ゴム製品製造業の用に供する直接加硫施設	36	10.8	12.2	48	1
51-3	医療、衛生用ゴム製品製造業の用に供するラテックス成形型洗浄施設	1	55.0	-	55	55
52	皮革製造業の用に供する施設	4	9.8	5.2	13	2
53	ガラス又はガラス製品の製造業の用に供する施設	44	20.1	55.3	365	1
54	セメント製品製造業の用に供する施設	26	17.5	17.9	52	1
55	生コンクリート製造業の用に供するバッチャープラント	37	3.6	7.6	45	1
56	有機質砂かべ材製造業の用に供する混合施設	1	1.0	-	1	1
57	人造黒鉛電極製造業の用に供する成型施設	6	6.5	6.0	12	1
58	窯業原料の精製業の用に供する施設	50	28.4	73.8	365	1
59	砕石業の用に供する施設	12	8.8	14.3	51	1
60	砂利採取業の用に供する水洗式分別施設	7	30.0	15.9	49	12
61	鉄鋼業の用に供する施設	78	63.8	145.3	999	1
62	非鉄金属製造業の用に供する施設	44	218.3	1,295.4	8,512	1
63	金属製品製造業又は機械器具製造業の用に供する施設	299	33.1	80.1	734	1
63-2	空きびん卸売業の用に供する自動式洗びん施設	1	47.0	-	47	47
63-3	石炭を燃料とする火力発電施設のうち廃ガス洗浄施設	24	27.6	73.6	365	1
64	ガス供給業又はコークス製造業の用に供する施設	3	49.7	44.5	93	4
64-2	水道施設、工業用水道施設又は自家用工業用水道の浄水施設	126	38.1	114.0	999	1
65	酸又はアルカリによる表面処理施設	790	44.8	444.1	8,760	1
66	電気めっき施設	267	17.2	34.7	365	1
66-2	エチレンオキサイド又は1・4-ジオキサンの混合施設	28	22.3	16.6	52	1
66-3	旅館業の用に供する施設	341	19.7	37.5	365	1
66-4	共同調理場に設置されるちゅう房施設	77	27.3	56.8	365	1
66-5	弁当仕出屋又は弁当製造業の用に供するちゅう房施設	116	28.5	58.4	365	1
66-6	飲食店に設置されるちゅう房施設	172	18.3	32.0	365	1
66-7	そば店、うどん店、すし店のほか、喫茶店等に設置されるちゅう房施設	0	-	-	-	-
66-8	料亭、バー、キャバレー、ナイトクラブ等に設置されるちゅう房施設	0	-	-	-	-
67	洗たく業の用に供する洗浄施設	125	30.6	65.5	365	1
68	写真現像業の用に供する自動式フィルム現像洗浄施設	2	3.5	3.5	6	1
68-2	病院で病床数が300以上であるものに設置される施設	116	43.5	80.2	365	1
69	と畜業又は死亡獣畜取扱業の用に供する解体施設	40	255.9	1,381.7	8,760	1
69-2	中央卸売市場に設置される施設	5	18.0	19.5	52	2
69-3	地方卸売市場に設置される施設	11	5.9	4.8	12	1
70	廃油処理施設	4	20.5	12.3	36	8
70-2	自動車分解整備事業の用に供する洗車施設	0	-	-	-	-
71	自動式車両洗浄施設	29	21.8	35.3	188	1
71-2	科学技術に関する研究、試験、検査又は専門教育の用に供する施設	355	21.5	103.4	1,732	1
71-3	一般廃棄物処理施設である焼却施設	32	12.7	15.5	78	1
71-4	産業廃棄物処理施設	39	27.8	58.7	365	1
71-5	TCE、PCE又はジクロロメタンによる洗浄施設	41	4.7	4.8	15	1
71-6	TCE、PCE又はジクロロメタンの蒸りゆう施設	7	6.0	5.7	12	1
72	し尿処理施設	4,353	26.4	136.6	8,320	1
73	下水道終末処理施設	1,805	26.4	36.6	365	1
74	特定事業場から排出される水の処理施設	118	191.9	1,109.3	8,760	1
81	指定地域特定施設(し尿浄化槽201~500人槽)	1,010	17.6	27.5	365	1
91	湖沼法みなし指定地域特定施設(病院)	8	14.8	15.6	52	2
92	湖沼法みなし指定地域特定施設(し尿浄化槽)	172	10.4	4.7	36	1
-	特定施設不明	33	33.2	57.7	254	1
	合計	12,970	42.2	364.2	8,760	1



表3.4.3.1 豚、牛、馬別の生活環境項目濃度の平均値、標準偏差、最大値、最小値

水素イオン濃度(pH) 下限値

豚牛馬の飼育状況		事業場数	最大値	最小値
A	豚を飼育	117	8.1	3.6
B	牛を飼育	35	7.5	3.7
C	馬を飼育	19	7.2	5.8
D	豚と牛を飼育	21	7.6	5.4
E	豚と馬を飼育	3	7.2	6.0
F	牛と馬を飼育	5	7.9	5.8
G	豚と牛と馬を飼育	17	7.8	4.1
H	豚牛馬の飼育なし	20,628	10.2	2.3
合計		20,845	10.2	2.3

水素イオン濃度(pH) 上限値

豚牛馬の飼育状況		事業場数	最大値	最小値
A	豚を飼育	117	9.1	6.0
B	牛を飼育	35	8.6	6.3
C	馬を飼育	19	8.4	7.0
D	豚と牛を飼育	21	8.3	6.6
E	豚と馬を飼育	3	7.9	7.2
F	牛と馬を飼育	5	8.9	7.5
G	豚と牛と馬を飼育	17	8.7	6.7
H	豚牛馬の飼育なし	20,628	14.0	2.8
合計		20,845	14.0	2.8

※水素イオン濃度(pH)は濃度の逆数の常用対数であるため、平均値及び標準偏差の算出は行っていない。

BOD 単位:mg/ℓ

豚牛馬の飼育状況		事業場数	平均値	標準偏差	最大値	最小値
A	豚を飼育	122	22.4	23.5	100.00	0.50
B	牛を飼育	34	10.0	13.4	53.00	1.00
C	馬を飼育	17	2.7	1.5	5.80	0.50
D	豚と牛を飼育	21	5.0	4.9	20.00	1.00
E	豚と馬を飼育	3	3.0	3.0	6.40	0.90
F	牛と馬を飼育	5	12.0	6.2	22.50	6.30
G	豚と牛と馬を飼育	15	15.9	28.4	95.00	1.50
H	豚牛馬の飼育なし	19,169	5.9	13.9	597.40	0.00
合計		19,386	6.1	14.1	597.40	0.00

COD 単位:mg/ℓ

豚牛馬の飼育状況		事業場数	平均値	標準偏差	最大値	最小値
A	豚を飼育	44	68.1	58.4	213.50	3.10
B	牛を飼育	21	18.6	19.9	85.60	3.70
C	馬を飼育	14	5.5	2.6	9.00	2.10
D	豚と牛を飼育	13	11.3	8.7	32.00	1.20
E	豚と馬を飼育	1	5.7	-	5.70	5.70
F	牛と馬を飼育	3	15.5	1.7	17.40	14.00
G	豚と牛と馬を飼育	8	22.1	29.7	89.00	5.00
H	豚牛馬の飼育なし	15,509	10.2	12.0	287.00	0.00
合計		15,613	10.4	12.8	287.00	0.00

SS 単位:mg/l

豚牛馬の飼育状況		事業場数	平均値	標準偏差	最大値	最小値
A	豚を飼育	120	24.0	27.0	140.00	0.40
B	牛を飼育	33	10.1	11.5	50.00	1.00
C	馬を飼育	16	5.2	4.1	15.10	0.30
D	豚と牛を飼育	21	11.9	16.5	66.00	0.70
E	豚と馬を飼育	3	15.4	18.8	37.00	2.20
F	牛と馬を飼育	4	9.5	3.5	12.50	5.00
G	豚と牛と馬を飼育	13	10.1	9.6	36.00	1.00
H	豚牛馬の飼育なし	19,447	6.5	12.7	500.00	0.00
	合計	19,657	6.6	12.9	500.00	0.00

ノルマルヘキサン抽出物質(鉱物油) 単位:mg/l

豚牛馬の飼育状況		事業場数	平均値	標準偏差	最大値	最小値
A	豚を飼育	7	1.0	0.8	2.50	0.50
B	牛を飼育	9	0.3	0.4	0.50	0.00
C	馬を飼育	8	0.7	0.6	1.00	0.00
D	豚と牛を飼育	3	0.5	0.0	0.50	0.50
E	豚と馬を飼育	1	0.5	-	0.50	0.50
F	牛と馬を飼育	2	1.0	0.0	1.00	1.00
G	豚と牛と馬を飼育	2	1.0	0.0	1.00	1.00
H	豚牛馬の飼育なし	7,394	1.1	1.4	24.00	0.00
	合計	7,426	1.1	1.4	24.00	0.00

ノルマルヘキサン抽出物質(動植物油脂類) 単位:mg/l

豚牛馬の飼育状況		事業場数	平均値	標準偏差	最大値	最小値
A	豚を飼育	13	1.0	0.9	2.50	0.00
B	牛を飼育	11	1.0	1.0	2.60	0.00
C	馬を飼育	2	0.0	0.0	0.00	0.00
D	豚と牛を飼育	6	1.2	0.8	2.50	0.50
E	豚と馬を飼育	1	0.5	-	0.50	0.50
F	牛と馬を飼育	1	0.5	-	0.50	0.50
G	豚と牛と馬を飼育	4	1.0	0.0	1.00	1.00
H	豚牛馬の飼育なし	6,025	1.4	2.7	38.50	0.00
	合計	6,063	1.4	2.7	38.50	0.00

フェノール類 単位:mg/l

豚牛馬の飼育状況		事業場数	平均値	標準偏差	最大値	最小値
A	豚を飼育	4	0.2	0.2	0.50	0.10
B	牛を飼育	7	0.0	0.0	0.00	0.00
C	馬を飼育	2	0.0	0.0	0.00	0.00
D	豚と牛を飼育	3	0.0	0.0	0.05	0.00
E	豚と馬を飼育	1	0.1	-	0.05	0.05
F	牛と馬を飼育	0	-	-	-	-
G	豚と牛と馬を飼育	1	0.0	-	0.00	0.00
H	豚牛馬の飼育なし	4,787	0.1	0.3	5.00	0.00
	合計	4,805	0.1	0.3	5.00	0.00

銅 単位:mg/l

豚牛馬の飼育状況		事業場数	平均値	標準偏差	最大値	最小値
A	豚を飼育	3	0.2	0.1	0.30	0.10
B	牛を飼育	8	0.0	0.0	0.02	0.01
C	馬を飼育	2	0.0	0.0	0.02	0.02
D	豚と牛を飼育	2	0.1	0.0	0.05	0.05
E	豚と馬を飼育	1	0.1	-	0.05	0.05
F	牛と馬を飼育	0	-	-	-	-
G	豚と牛と馬を飼育	1	0.0	-	0.00	0.00
H	豚牛馬の飼育なし	5,566	0.1	0.3	10.00	0.00
	合計	5,583	0.1	0.3	10.00	0.00

亜鉛 単位:mg/l

豚牛馬の飼育状況		事業場数	平均値	標準偏差	最大値	最小値
A	豚を飼育	3	0.2	0.0	0.20	0.20
B	牛を飼育	8	0.1	0.1	0.17	0.01
C	馬を飼育	2	0.0	0.0	0.01	0.01
D	豚と牛を飼育	2	0.1	0.0	0.13	0.10
E	豚と馬を飼育	1	0.3	-	0.29	0.29
F	牛と馬を飼育	0	-	-	-	-
G	豚と牛と馬を飼育	1	0.0	-	0.00	0.00
H	豚牛馬の飼育なし	5,986	0.2	0.5	15.20	0.00
	合計	6,003	0.2	0.5	15.20	0.00

溶解性鉄 単位:mg/l

豚牛馬の飼育状況		事業場数	平均値	標準偏差	最大値	最小値
A	豚を飼育	2	1.0	0.0	1.00	1.00
B	牛を飼育	8	0.1	0.1	0.24	0.01
C	馬を飼育	2	0.0	0.0	0.00	0.00
D	豚と牛を飼育	2	0.1	0.0	0.16	0.10
E	豚と馬を飼育	1	0.1	-	0.05	0.05
F	牛と馬を飼育	0	-	-	-	-
G	豚と牛と馬を飼育	1	0.0	-	0.00	0.00
H	豚牛馬の飼育なし	5,579	0.2	0.7	23.50	0.00
	合計	5,595	0.2	0.7	23.50	0.00

溶解性マンガン 単位:mg/l

豚牛馬の飼育状況		事業場数	平均値	標準偏差	最大値	最小値
A	豚を飼育	2	1.0	0.0	1.00	1.00
B	牛を飼育	8	0.0	0.0	0.03	0.02
C	馬を飼育	2	0.0	0.0	0.00	0.00
D	豚と牛を飼育	2	0.3	0.4	0.60	0.09
E	豚と馬を飼育	1	0.1	-	0.06	0.06
F	牛と馬を飼育	0	-	-	-	-
G	豚と牛と馬を飼育	1	0.0	-	0.00	0.00
H	豚牛馬の飼育なし	5,112	0.2	0.5	10.00	0.00
	合計	5,128	0.2	0.5	10.00	0.00

クロム 単位:mg/l

豚牛馬の飼育状況		事業場数	平均値	標準偏差	最大値	最小値
A	豚を飼育	3	0.1	0.1	0.20	0.05
B	牛を飼育	8	0.1	0.0	0.05	0.05
C	馬を飼育	2	0.0	0.0	0.00	0.00
D	豚と牛を飼育	2	0.0	0.0	0.02	0.02
E	豚と馬を飼育	1	0.0	-	0.02	0.02
F	牛と馬を飼育	0	-	-	-	-
G	豚と牛と馬を飼育	1	0.0	-	0.00	0.00
H	豚牛馬の飼育なし	5,616	0.1	0.2	3.60	0.00
	合計	5,633	0.1	0.2	3.60	0.00

大腸菌群数 単位:mg/l

豚牛馬の飼育状況		事業場数	平均値	標準偏差	最大値	最小値
A	豚を飼育	92	7.1	34.5	290.00	0.00
B	牛を飼育	26	0.4	0.8	3.00	0.00
C	馬を飼育	13	5.6	15.3	46.25	0.00
D	豚と牛を飼育	15	0.4	1.0	3.00	0.00
E	豚と馬を飼育	3	0.1	0.1	0.20	0.00
F	牛と馬を飼育	4	0.3	0.3	0.70	0.00
G	豚と牛と馬を飼育	11	18.0	52.5	158.00	0.00
H	豚牛馬の飼育なし	14,748	8.5	89.5	3,600.00	0.00
	合計	14,912	8.4	89.0	3,600.00	0.00

総窒素 単位:mg/l

豚牛馬の飼育状況		事業場数	平均値	標準偏差	最大値	最小値
A	豚を飼育	77	71.2	91.9	670.00	0.90
B	牛を飼育	16	11.5	11.2	40.00	0.10
C	馬を飼育	16	7.8	5.9	23.80	0.95
D	豚と牛を飼育	14	19.9	17.0	55.80	2.00
E	豚と馬を飼育	2	23.8	11.6	32.00	15.60
F	牛と馬を飼育	2	15.1	7.8	20.60	9.50
G	豚と牛と馬を飼育	9	16.3	10.7	33.10	5.20
H	豚牛馬の飼育なし	14,633	10.6	36.0	2,401.00	0.00
	合計	14,769	10.9	36.7	2,401.00	0.00

総磷 単位:mg/l

豚牛馬の飼育状況		事業場数	平均値	標準偏差	最大値	最小値
A	豚を飼育	62	15.9	22.1	110.00	0.02
B	牛を飼育	14	2.6	3.7	12.00	0.04
C	馬を飼育	15	0.8	0.8	2.50	0.02
D	豚と牛を飼育	12	3.8	5.8	22.00	0.60
E	豚と馬を飼育	2	3.5	3.0	5.60	1.30
F	牛と馬を飼育	2	2.4	0.9	3.00	1.70
G	豚と牛と馬を飼育	9	1.9	1.8	5.00	0.20
H	豚牛馬の飼育なし	14,105	1.7	3.4	208.00	0.00
	合計	14,221	1.8	3.8	208.00	0.00



表3.4.3.2 豚、牛、馬別の生活環境項目測定回数の平均値、標準偏差、最大値、最小値  
水素イオン測定回数(pH) 下限値

豚牛馬の飼育状況		事業場数	最大値	最小値
A	豚を飼育	76	246	1
B	牛を飼育	27	52	1
C	馬を飼育	14	365	1
D	豚と牛を飼育	15	365	1
E	豚と馬を飼育	2	48	7
F	牛と馬を飼育	3	12	4
G	豚と牛と馬を飼育	12	48	1
H	豚牛馬の飼育なし	15,659	8,760	1
	合計	15,808	8,760	1

BOD 回/年

豚牛馬の飼育状況		事業場数	平均値	標準偏差	最大値	最小値
A	豚を飼育	95	8.1	8.7	62	1
B	牛を飼育	29	6.9	10.3	52	1
C	馬を飼育	14	7.4	5.0	12	1
D	豚と牛を飼育	20	11.7	13.0	48	1
E	豚と馬を飼育	3	19.7	24.6	48	4
F	牛と馬を飼育	6	6.2	4.8	12	1
G	豚と牛と馬を飼育	16	7.7	6.7	24	1
H	豚牛馬の飼育なし	17,132	13.8	21.0	999	1
	合計	17,315	13.7	20.9	999	1

COD 回/年

豚牛馬の飼育状況		事業場数	平均値	標準偏差	最大値	最小値
A	豚を飼育	36	11.9	11.8	56	1
B	牛を飼育	16	34.7	96.0	365	1
C	馬を飼育	13	38.2	98.4	365	1
D	豚と牛を飼育	13	40.8	98.5	365	1
E	豚と馬を飼育	1	2.0	-	2	2
F	牛と馬を飼育	4	8.5	4.1	12	4
G	豚と牛と馬を飼育	8	15.7	14.7	48	2
H	豚牛馬の飼育なし	13,975	53.7	387.4	8,760	1
	合計	14,066	53.5	386.2	8,760	1

SS 回/年

豚牛馬の飼育状況		事業場数	平均値	標準偏差	最大値	最小値
A	豚を飼育	94	8.6	9.6	59	1
B	牛を飼育	29	5.0	5.7	24	1
C	馬を飼育	13	7.8	4.8	12	1
D	豚と牛を飼育	20	11.7	13.0	48	1
E	豚と馬を飼育	3	19.7	24.6	48	4
F	牛と馬を飼育	5	7.0	4.9	12	1
G	豚と牛と馬を飼育	14	8.6	6.6	24	1
H	豚牛馬の飼育なし	17,518	21.5	92.7	8,760	1
	合計	17,696	21.3	92.3	8,760	1

ノルマルヘキサン抽出物質(鉱物油) 回/年

豚牛馬の飼育状況		事業場数	平均値	標準偏差	最大値	最小値
A	豚を飼育	7	7.2	6.0	15	1
B	牛を飼育	9	5.7	9.1	24	1
C	馬を飼育	8	4.6	3.6	12	1
D	豚と牛を飼育	3	8.7	5.8	12	2
E	豚と馬を飼育	1	2.0	-	2	2
F	牛と馬を飼育	3	7.3	4.2	12	4
G	豚と牛と馬を飼育	2	12.0	0.0	12	12
H	豚牛馬の飼育なし	7,210	13.2	36.2	2,400	1
	合計	7,243	13.1	36.1	2,400	1

ノルマルヘキサン抽出物質(動植物油脂類) 回/年

豚牛馬の飼育状況		事業場数	平均値	標準偏差	最大値	最小値
A	豚を飼育	11	7.3	5.2	12	1
B	牛を飼育	11	6.3	8.0	24	1
C	馬を飼育	2	1.0	0.0	1	1
D	豚と牛を飼育	6	7.2	5.4	12	1
E	豚と馬を飼育	1	2.0	-	2	2
F	牛と馬を飼育	2	9.0	4.2	12	6
G	豚と牛と馬を飼育	4	9.3	4.6	12	4
H	豚牛馬の飼育なし	5,752	10.8	13.7	366	1
	合計	5,789	10.8	13.7	366	1

フェノール類 回/年

豚牛馬の飼育状況		事業場数	平均値	標準偏差	最大値	最小値
A	豚を飼育	4	2.5	2.1	4	1
B	牛を飼育	7	8.0	10.7	24	1
C	馬を飼育	2	1.0	0.0	1	1
D	豚と牛を飼育	3	8.7	5.8	12	2
E	豚と馬を飼育	1	2.0	-	2	2
F	牛と馬を飼育	1	1.0	-	1	1
G	豚と牛と馬を飼育	1	0.0	-	-	-
H	豚牛馬の飼育なし	4,805	5.7	17.3	747	1
	合計	4,824	5.6	17.3	747	-

豚牛馬の飼育状況		事業場数	平均値	標準偏差	銅 最大値	回/年 最小値
A	豚を飼育	3	1.5	0.7	-	-
B	牛を飼育	8	6.6	9.8	-	-
C	馬を飼育	2	1.0	0.0	-	-
D	豚と牛を飼育	3	4.7	6.4	-	-
E	豚と馬を飼育	1	2.0	-	-	-
F	牛と馬を飼育	1	1.0	-	-	-
G	豚と牛と馬を飼育	1	0.0	-	-	-
H	豚牛馬の飼育なし	5,529	8.4	29.3	-	-
	合計	5,548	8.4	29.3	-	-

豚牛馬の飼育状況		事業場数	平均値	標準偏差	亜鉛 最大値	回/年 最小値
A	豚を飼育	3	1.5	0.7	2	1
B	牛を飼育	8	6.6	9.8	24	1
C	馬を飼育	2	1.0	0.0	1	1
D	豚と牛を飼育	3	4.7	6.4	12	2
E	豚と馬を飼育	1	2.0	-	2	2
F	牛と馬を飼育	1	1.0	-	1	1
G	豚と牛と馬を飼育	1	0.0	-	-	-
H	豚牛馬の飼育なし	5,836	9.6	43.2	1,680	1
	合計	5,855	9.5	43.2	1,680	-

豚牛馬の飼育状況		事業場数	平均値	標準偏差	溶解性鉄 最大値	回/年 最小値
A	豚を飼育	2	1.0	0.0	1	1
B	牛を飼育	8	6.6	9.8	24	1
C	馬を飼育	2	1.0	0.0	1	1
D	豚と牛を飼育	2	7.0	7.1	12	2
E	豚と馬を飼育	1	2.0	-	2	2
F	牛と馬を飼育	1	1.0	-	1	1
G	豚と牛と馬を飼育	1	0.0	-	-	-
H	豚牛馬の飼育なし	5,467	7.2	21.3	730	1
	合計	5,484	7.1	21.3	730	-

豚牛馬の飼育状況		事業場数	平均値	標準偏差	溶解性マンガン 最大値	回/年 最小値
A	豚を飼育	2	1.0	0.0	1	1
B	牛を飼育	8	6.6	9.8	24	1
C	馬を飼育	2	1.0	0.0	1	1
D	豚と牛を飼育	2	7.0	7.1	12	2
E	豚と馬を飼育	1	2.0	-	2	2
F	牛と馬を飼育	1	1.0	-	1	1
G	豚と牛と馬を飼育	1	0.0	-	-	-
H	豚牛馬の飼育なし	5,052	6.2	20.2	730	1
	合計	5,069	6.1	20.2	730	-

豚牛馬の飼育状況		事業場数	平均値	標準偏差	クロム 最大値	回/年 最小値
A	豚を飼育	3	6.5	7.8	12	1
B	牛を飼育	9	5.8	9.0	24	1
C	馬を飼育	2	1.0	0.0	1	1
D	豚と牛を飼育	2	7.0	7.1	12	2
E	豚と馬を飼育	1	2.0	-	2	2
F	牛と馬を飼育	1	1.0	-	1	1
G	豚と牛と馬を飼育	1	0.0	-	-	-
H	豚牛馬の飼育なし	5,594	8.7	43.2	1,680	1
	合計	5,613	8.6	43.2	1,680	-

豚牛馬の飼育状況		事業場数	平均値	標準偏差	大腸菌群数 最大値	回/年 最小値
A	豚を飼育	71	7.3	7.2	52	1
B	牛を飼育	27	4.8	5.8	24	1
C	馬を飼育	13	7.8	4.8	12	1
D	豚と牛を飼育	15	9.5	11.3	47	1
E	豚と馬を飼育	3	19.7	24.6	48	4
F	牛と馬を飼育	5	7.0	4.9	12	1
G	豚と牛と馬を飼育	12	8.1	7.1	24	1
H	豚牛馬の飼育なし	13,895	11.7	16.8	1,212	1
	合計	14,041	11.5	16.7	1,212	1

豚牛馬の飼育状況		事業場数	平均値	標準偏差	総窒素 最大値	回/年 最小値
A	豚を飼育	57	9.0	7.8	52	1
B	牛を飼育	15	37.0	99.5	365	1
C	馬を飼育	14	9.8	6.0	24	1
D	豚と牛を飼育	14	40.6	94.9	365	1
E	豚と馬を飼育	2	26.0	31.1	48	4
F	牛と馬を飼育	3	7.3	4.2	12	4
G	豚と牛と馬を飼育	10	14.2	14.4	48	1
H	豚牛馬の飼育なし	13,292	43.0	374.8	8,760	1
	合計	13,407	42.7	373.3	8,760	1

豚牛馬の飼育状況		事業場数	平均値	標準偏差	総磷 最大値	回/年 最小値
A	豚を飼育	50	9.2	8.3	52	1
B	牛を飼育	13	43.1	107.8	365	1
C	馬を飼育	13	9.6	6.2	24	1
D	豚と牛を飼育	13	43.5	98.1	365	1
E	豚と馬を飼育	2	26.0	31.1	48	4
F	牛と馬を飼育	3	7.3	4.2	12	4
G	豚と牛と馬を飼育	9	15.9	14.5	48	3
H	豚牛馬の飼育なし	12,867	42.3	365.6	8,760	1
	合計	12,970	42.2	364.2	8,760	1



表3.4.4(1) 都道府県別の生活環境項目の汚濁負荷量

BOD

	都道府県	事業場数	排水量(千m <sup>3</sup> /日)	負荷量(kg/日)	平均水質(mg/ℓ)
01	北海道	627	3,134.0	33,627.8	10.7
02	青森県	317	524.8	3,664.5	7.0
03	岩手県	370	1,318.6	5,514.1	4.2
04	宮城県	253	820.2	15,252.1	18.6
05	秋田県	326	205.3	1,765.8	8.6
06	山形県	308	364.3	2,006.7	5.5
07	福島県	528	9,202.9	10,399.6	1.1
08	茨城県	573	1,422.6	3,209.9	2.3
09	栃木県	457	1,206.7	4,310.9	3.6
10	群馬県	533	569.6	1,753.0	3.1
11	埼玉県	665	916.4	3,788.9	4.1
12	千葉県	661	1,446.4	4,234.1	2.9
13	東京都	81	1,180.5	4,701.5	4.0
14	神奈川県	298	22,327.4	30,525.9	1.4
15	新潟県	545	2,184.5	14,289.1	6.5
16	富山県	341	615.6	4,622.6	7.5
17	石川県	314	366.7	1,803.8	4.9
18	福井県	237	284.7	1,692.7	5.9
19	山梨県	166	372.0	879.5	2.4
20	長野県	594	668.8	2,361.1	3.5
21	岐阜県	582	693.2	3,953.6	5.7
22	静岡県	791	1,865.9	10,068.6	5.4
23	愛知県	1,188	2,776.3	9,040.1	3.3
24	三重県	591	1,005.3	2,489.4	2.5
25	滋賀県	421	330.1	1,017.0	3.1
26	京都府	206	475.7	1,636.2	3.4
27	大阪府	265	4,154.3	16,311.6	3.9
28	兵庫県	815	1,925.0	6,218.7	3.2
29	奈良県	124	325.8	1,062.5	3.3
30	和歌山県	282	175.4	1,712.0	9.8
31	鳥取県	202	473.9	6,961.3	14.7
32	島根県	257	57.7	2,412.7	41.8
33	岡山県	420	1,802.7	4,865.9	2.7
34	広島県	405	663.2	2,369.2	3.6
35	山口県	337	3,653.6	12,409.9	3.4
36	徳島県	209	8,208.2	5,731.8	0.7
37	香川県	204	398.4	1,306.3	3.3
38	愛媛県	270	833.1	3,772.4	4.5
39	高知県	169	119.8	646.8	5.4
40	福岡県	433	4,081.6	16,909.8	4.1
41	佐賀県	190	252.3	1,314.3	5.2
42	長崎県	208	212.0	770.1	3.6
43	熊本県	272	497.9	4,565.0	9.2
44	大分県	250	352.5	1,521.0	4.3
45	宮崎県	205	1,081.8	4,028.2	3.7
46	鹿児島県	340	710.5	6,823.3	9.6
47	沖縄県	97	363.9	2,269.6	6.2
	合計	17,927	86,621.7	282,590.7	3.3

表3.4.4(2) 都道府県別の生活環境項目の汚濁負荷量

COD

	都道府県	事業場数	排水量(千 $\text{m}^3$ /日)	負荷量(kg/日)	平均水質(mg/ℓ)
01	北海道	467	8,670.7	80,751.3	9.3
02	青森県	164	549.3	4,939.9	9.0
03	岩手県	164	1,271.4	9,992.5	7.9
04	宮城県	167	1,500.2	33,378.0	22.2
05	秋田県	118	5,062.6	18,507.5	3.7
06	山形県	110	2,292.3	23,655.1	10.3
07	福島県	249	25,969.3	70,853.0	2.7
08	茨城県	534	3,085.9	13,217.4	4.3
09	栃木県	216	1,096.7	9,456.2	8.6
10	群馬県	322	471.5	4,089.0	8.7
11	埼玉県	605	909.3	11,085.2	12.2
12	千葉県	663	41,328.4	160,983.1	3.9
13	東京都	82	1,180.8	9,222.5	7.8
14	神奈川県	332	23,957.8	65,854.4	2.7
15	新潟県	211	1,850.0	9,058.7	4.9
16	富山県	234	3,988.2	4,822.6	1.2
17	石川県	196	332.7	3,199.2	9.6
18	福井県	116	4,258.3	7,135.4	1.7
19	山梨県	106	242.7	1,845.6	7.6
20	長野県	287	589.4	5,563.9	9.4
21	岐阜県	620	831.8	7,717.4	9.3
22	静岡県	666	7,335.0	164,330.5	22.4
23	愛知県	1,304	39,539.5	108,510.2	2.7
24	三重県	595	14,893.7	34,937.7	2.3
25	滋賀県	430	360.6	1,886.6	5.2
26	京都府	210	5,969.2	10,961.7	1.8
27	大阪府	295	8,250.5	45,379.1	5.5
28	兵庫県	852	31,120.0	77,545.8	2.5
29	奈良県	128	326.3	2,692.7	8.3
30	和歌山県	291	4,093.4	13,656.0	3.3
31	鳥取県	86	258.9	7,896.4	30.5
32	島根県	148	3,647.5	17,113.9	4.7
33	岡山県	463	4,621.9	20,125.3	4.4
34	広島県	454	6,178.4	28,302.7	4.6
35	山口県	417	18,310.2	66,322.0	3.6
36	徳島県	218	11,191.1	58,781.9	5.3
37	香川県	245	935.2	4,499.7	4.8
38	愛媛県	380	8,988.8	40,813.3	4.5
39	高知県	98	83.7	561.7	6.7
40	福岡県	314	5,455.3	21,939.4	4.0
41	佐賀県	120	119.3	2,370.1	19.9
42	長崎県	161	4,180.7	8,609.7	2.1
43	熊本県	210	5,178.0	7,622.0	1.5
44	大分県	274	3,431.2	13,174.3	3.8
45	宮崎県	112	1,206.0	13,113.3	10.9
46	鹿児島県	194	699.8	12,886.9	18.4
47	沖縄県	65	365.1	3,473.6	9.5
	合計	14,693	316,178.4	1,342,834.7	4.2

表3.4.4(3) 都道府県別の生活環境項目の汚濁負荷量

SS

	都道府県	事業場数	排水量(千m <sup>3</sup> /日)	負荷量(kg/日)	平均水質(mg/ℓ)
01	北海道	658	9,764.2	64,273.7	6.6
02	青森県	318	601.7	4,757.7	7.9
03	岩手県	362	1,321.9	8,012.0	6.1
04	宮城県	246	1,512.3	25,610.6	16.9
05	秋田県	326	5,178.2	19,288.8	3.7
06	山形県	312	2,356.1	5,084.8	2.2
07	福島県	514	9,528.7	23,591.5	2.5
08	茨城県	587	3,202.1	10,632.6	3.3
09	栃木県	440	1,129.2	5,270.1	4.7
10	群馬県	520	564.8	2,711.7	4.8
11	埼玉県	583	881.4	3,325.3	3.8
12	千葉県	689	41,263.9	152,266.2	3.7
13	東京都	74	1,155.4	2,013.1	1.7
14	神奈川県	294	19,299.6	56,492.1	2.9
15	新潟県	569	2,205.9	10,671.0	4.8
16	富山県	339	4,106.8	3,964.3	1.0
17	石川県	316	363.9	2,115.5	5.8
18	福井県	244	316.4	2,184.5	6.9
19	山梨県	171	372.8	777.9	2.1
20	長野県	580	573.9	2,298.9	4.0
21	岐阜県	567	554.7	3,035.5	5.5
22	静岡県	781	7,712.5	141,084.1	18.3
23	愛知県	1,153	39,341.2	182,274.5	4.6
24	三重県	571	14,873.2	62,917.9	4.2
25	滋賀県	412	334.8	993.0	3.0
26	京都府	193	525.2	3,630.8	6.9
27	大阪府	253	4,052.7	11,860.5	2.9
28	兵庫県	832	14,484.1	55,166.7	3.8
29	奈良県	113	323.8	1,237.9	3.8
30	和歌山県	267	4,052.2	11,860.6	2.9
31	鳥取県	198	276.5	3,543.4	12.8
32	島根県	261	75.1	396.9	5.3
33	岡山県	419	4,607.4	22,762.2	4.9
34	広島県	379	1,945.7	6,865.9	3.5
35	山口県	373	17,668.5	57,121.2	3.2
36	徳島県	208	11,189.0	13,024.7	1.2
37	香川県	220	929.2	4,262.2	4.6
38	愛媛県	304	6,641.1	18,375.7	2.8
39	高知県	147	112.1	771.4	6.9
40	福岡県	435	4,688.0	9,454.2	2.0
41	佐賀県	188	266.6	2,292.7	8.6
42	長崎県	212	4,282.1	5,058.0	1.2
43	熊本県	268	5,170.6	17,227.2	3.3
44	大分県	258	3,429.1	6,581.3	1.9
45	宮崎県	196	1,229.1	9,487.9	7.7
46	鹿児島県	336	744.8	6,694.4	9.0
47	沖縄県	104	368.4	3,659.1	9.9
	合計	17,790	255,577.0	1,066,982.4	4.2

表3.4.4(4) 都道府県別の生活環境項目の汚濁負荷量

総窒素

	都道府県	事業場数	排水量(千m <sup>3</sup> /日)	負荷量(kg/日)	平均水質(mg/ℓ)
01	北海道	435	3,434.3	12,630.4	3.7
02	青森県	237	502.0	621.1	1.2
03	岩手県	223	1,105.4	241.8	0.2
04	宮城県	129	466.3	435.0	0.9
05	秋田県	237	264.8	596.8	2.3
06	山形県	117	282.5	15.2	0.1
07	福島県	311	8,875.4	1,446.3	0.2
08	茨城県	263	1,013.9	293.2	0.3
09	栃木県	232	850.0	4,343.5	5.1
10	群馬県	318	274.4	1,624.6	5.9
11	埼玉県	298	797.8	424.5	0.5
12	千葉県	420	36,501.5	2,906.9	0.1
13	東京都	57	1,165.4	166.1	0.1
14	神奈川県	153	20,336.0	3,563.9	0.2
15	新潟県	340	1,934.6	292.4	0.2
16	富山県	141	312.7	4,005.5	12.8
17	石川県	189	233.5	920.7	3.9
18	福井県	103	101.2	1,171.8	11.6
19	山梨県	110	149.1	127.9	0.9
20	長野県	359	578.7	340.3	0.6
21	岐阜県	333	574.9	6,522.6	11.3
22	静岡県	360	1,256.4	23,048.5	18.3
23	愛知県	537	20,634.2	2,318.1	0.1
24	三重県	389	1,291.8	1,362.0	1.1
25	滋賀県	288	267.9	17,718.8	66.1
26	京都府	136	449.6	30.7	0.1
27	大阪府	147	7,844.0	1,733.4	0.2
28	兵庫県	455	19,114.3	1,063.8	0.1
29	奈良県	62	319.8	12.4	0.0
30	和歌山県	178	3,766.2	4,152.6	1.1
31	鳥取県	141	219.5	114.5	0.5
32	島根県	173	55.9	3.6	0.1
33	岡山県	229	2,375.6	470.7	0.2
34	広島県	266	5,705.7	518.6	0.1
35	山口県	214	13,433.9	691.4	0.1
36	徳島県	120	199.3	889.4	4.5
37	香川県	124	806.9	6,423.8	8.0
38	愛媛県	150	553.5	124.7	0.2
39	高知県	90	61.3	14.7	0.2
40	福岡県	170	390.9	330.9	0.8
41	佐賀県	108	116.3	23,201.3	199.5
42	長崎県	153	222.2	355.6	1.6
43	熊本県	159	363.2	715.5	2.0
44	大分県	162	218.4	64.4	0.3
45	宮崎県	123	853.6	368.0	0.4
46	鹿児島県	218	492.2	577.2	1.2
47	沖縄県	74	147.5	1,330.7	9.0
	合計	10,231	160,914.6	130,325.8	0.8



表3.4.4(5) 都道府県別の生活環境項目の汚濁負荷量

総燐

	都道府県	事業場数	排水量(千m <sup>3</sup> /日)	負荷量(kg/日)	平均水質(mg/ℓ)
01	北海道	360	4,653.3	37,763.8	8.1
02	青森県	185	471.7	5,337.6	11.3
03	岩手県	185	1,245.4	13,495.1	10.8
04	宮城県	163	803.4	6,551.1	8.2
05	秋田県	124	181.7	1,591.0	8.8
06	山形県	107	2,278.1	23,521.4	10.3
07	福島県	178	1,435.0	8,175.0	5.7
08	茨城県	441	2,921.7	10,522.2	3.6
09	栃木県	262	1,114.7	8,239.6	7.4
10	群馬県	415	527.2	4,394.6	8.3
11	埼玉県	621	918.1	12,862.8	14.0
12	千葉県	597	42,838.3	204,316.2	4.8
13	東京都	80	1,177.4	10,683.3	9.1
14	神奈川県	234	23,806.8	87,876.3	3.7
15	新潟県	241	641.9	6,318.3	9.8
16	富山県	213	616.4	13,983.2	22.7
17	石川県	180	267.3	3,231.0	12.1
18	福井県	122	4,200.2	1,770.6	0.4
19	山梨県	88	229.5	2,726.2	11.9
20	長野県	378	604.1	7,720.7	12.8
21	岐阜県	593	814.1	4,415.3	5.4
22	静岡県	324	1,346.4	8,746.0	6.5
23	愛知県	1,261	39,551.7	45,183.9	1.1
24	三重県	604	14,568.7	11,692.0	0.8
25	滋賀県	409	357.5	958.2	2.7
26	京都府	180	223.8	1,406.6	6.3
27	大阪府	285	8,249.9	46,984.1	5.7
28	兵庫県	805	17,811.2	42,996.5	2.4
29	奈良県	127	326.3	2,331.8	7.1
30	和歌山県	260	1,509.8	3,907.0	2.6
31	鳥取県	83	256.2	1,323.6	5.2
32	島根県	191	3,624.1	79,396.5	21.9
33	岡山県	446	4,622.3	17,706.2	3.8
34	広島県	444	6,175.8	20,926.5	3.4
35	山口県	395	18,308.8	198,585.7	10.8
36	徳島県	216	11,162.5	73,763.5	6.6
37	香川県	235	934.9	11,380.9	12.2
38	愛媛県	363	8,979.2	23,427.1	2.6
39	高知県	78	76.4	576.5	7.6
40	福岡県	290	5,447.7	41,650.5	7.6
41	佐賀県	177	265.5	1,756.1	6.6
42	長崎県	171	4,181.3	101,834.8	24.4
43	熊本県	216	5,139.7	8,193.5	1.6
44	大分県	270	3,432.0	8,187.2	2.4
45	宮崎県	126	944.7	10,336.8	10.9
46	鹿児島県	166	646.8	5,699.6	8.8
47	沖縄県	50	332.0	3,634.7	10.9
	合計	13,939	250,221.3	1,248,080.9	5.0

表3.4.5(1) 産業分類別の生活環境項目の汚濁負荷量

BOD

産業中分類		事業場数	排水量(千m <sup>3</sup> /日)	負荷量(kg/日)	平均水質(mg/ℓ)
01	農業	129	69.8	631.0	9.0
02	林業	0	0.0	0.0	-
03	漁業(水産養殖業を除く)	0	0.0	0.0	-
04	水産養殖業	1	5.2	8.3	1.6
05	鉱業, 採石業, 砂利採取業	28	34.0	62.1	1.8
06	総合工事業	51	528.7	899.4	1.7
07	職別工事業(設備工事業を除く)	1	0.1	0.1	0.9
08	設備工事業	2	0.0	0.0	10.0
09	食料品製造業	1,647	2,058.0	21,014.8	10.2
10	飲料・たばこ・飼料製造業	300	971.8	2,152.1	2.2
11	繊維工業	244	1,015.7	8,933.5	8.8
12	木材・木製品製造業(家具を除く)	16	27.0	158.2	5.9
13	家具・装備品製造業	14	1.5	3.6	2.4
14	パルプ・紙・紙加工品製造業	168	2,285.3	51,309.2	22.5
15	印刷・同関連業	36	3.8	21.9	5.8
16	化学工業	619	2,862.8	15,210.0	5.3
17	石油製品・石炭製品製造業	14	1,947.6	5,569.5	2.9
18	プラスチック製品製造業(別掲を除く)	63	169.7	392.8	2.3
19	ゴム製品製造業	97	61.4	295.0	4.8
20	なめし革・同製品・毛皮製造業	7	2.2	9.5	4.3
21	窯業・土石製品製造業	198	120.6	339.6	2.8
22	鉄鋼業	125	203.9	422.2	2.1
23	非鉄金属製造業	147	318.7	945.9	3.0
24	金属製品製造業	651	697.8	3,464.6	5.0
25	はん用機械器具製造業	82	33.2	132.5	4.0
26	生産用機械器具製造業	97	53.4	542.7	10.2
27	業務用機械器具製造業	98	130.8	179.3	1.4
28	電子部品・デバイス・電子回路製造業	287	711.7	3,626.9	5.1
29	電気機械器具製造業	178	110.8	261.3	2.4
30	情報通信機械器具製造業	26	30.5	77.0	2.5
31	輸送用機械器具製造業	470	250.8	1,139.3	4.5
32	その他の製造業	83	586.8	1,687.4	2.9
33	電気業	18	42,150.5	60,882.1	1.4
34	ガス業	8	290.2	1,700.3	5.9
35	熱供給業	1	0.1	0.1	1.0
36	水道業	2,693	25,334.7	85,441.8	3.4
37	通信業	0	0.0	0.0	-
38	放送業	0	0.0	0.0	-
39	情報サービス業	3	0.4	1.5	3.5
40	インターネット附随サービス業	0	0.0	0.0	-
41	映像・音声・文字情報制作業	2	0.0	0.0	1.0
42	鉄道業	31	2.5	14.3	5.8
43	道路旅客運送業	3	0.9	0.8	0.9
44	道路貨物運送業	7	0.3	1.3	4.5
45	水運業	1	0.1	1.0	10.4
46	航空運輸業	4	1.5	0.8	0.5
47	倉庫業	7	303.2	1,059.8	3.5
48	運輸に附帯するサービス業	92	14.3	33.7	2.3
49	郵便業(信書便事業を含む)	0	0.0	0.0	-
50	各種商品卸売業	11	2.2	5.9	2.7
51	繊維・衣服等卸売業	3	0.1	0.3	5.3
52	飲食料品卸売業	11	6.7	41.2	6.1
53	建築材料, 鉱物・金属材料等卸売業	4	0.3	3.3	10.8
54	機械器具卸売業	4	0.0	0.0	2.6
55	その他の卸売業	7	0.2	0.6	3.1
56	各種商品小売業	264	20.7	68.7	3.3
57	織物・衣服・身の回り品小売業	4	0.2	0.6	3.1

産業中分類		事業場数	排水量(千m <sup>3</sup> /日)	負荷量(kg/日)	平均水質(mg/ℓ)
58	飲食品小売業	42	1.3	6.0	4.7
59	機械器具小売業	0	0.0	0.0	-
60	その他の小売業	21	0.8	2.2	3.0
61	無店舗小売業	0	0.0	0.0	-
62	銀行業	1	0.1	0.1	1.3
63	協同組織金融業	0	0.0	0.0	-
64	貸金業, クレジットカード業等非預金信用機関	0	0.0	0.0	-
65	金融商品取引業, 商品先物取引業	0	0.0	0.0	-
66	補助的金融業等	0	0.0	0.0	-
67	保険業(保険媒介代理業, 保険サービス業を含む)	0	0.0	0.0	-
68	不動産取引業	11	0.9	1.6	1.8
69	不動産賃貸業・管理業	61	4.7	25.7	5.4
70	物品賃貸業	3	0.4	3.6	10.3
71	学術・開発研究機関	228	204.8	515.7	2.5
72	専門サービス業(他に分類されないもの)	15	3.3	13.9	4.2
73	広告業	0	0.0	0.0	-
74	技術サービス業(他に分類されないもの)	100	1.5	9.7	6.5
75	宿泊業	820	218.6	2,401.3	11.0
76	飲食店	108	10.9	87.6	8.1
77	持ち帰り・配達飲食サービス業	86	5.6	26.7	4.8
78	洗濯・理容・美容・浴場業	316	325.3	1,178.1	3.6
79	その他の生活関連サービス業	15	2.0	4.7	2.4
80	娯楽業	505	243.1	2,608.3	10.7
81	学校教育	318	27.1	150.2	5.5
82	その他の教育, 学習支援業	94	20.1	78.9	3.9
83	医療業	792	102.5	349.4	3.4
84	保健衛生	36	0.6	5.1	8.8
85	社会保険・社会福祉・介護事業	178	11.2	53.3	4.8
86	郵便局	0	0.0	0.0	-
87	協同組合(他に分類されないもの)	42	13.6	167.6	12.3
88	廃棄物処理業	3,256	685.5	2,340.6	3.4
89	自動車整備業	3	0.0	0.0	1.6
90	機械等修理業(別掲を除く)	1	0.0	0.0	1.0
91	職業紹介・労働者派遣業	0	0.0	0.0	-
92	その他の事業サービス業	23	20.3	39.9	2.0
93	政治・経済・文化団体	5	0.4	4.4	11.6
94	宗教	23	0.9	7.8	9.1
95	その他のサービス業	135	265.0	798.5	3.0
96	外国公務	2	3.1	7.4	2.4
97	国家公務	56	328.9	557.6	1.7
98	地方公務	317	473.9	1,498.9	3.2
99	分類不能の産業	1,245	222.4	897.6	4.0
-	産業分類不明	12	0.8	0.6	0.7
	合計	17,927	86,621.7	282,590.7	3.3

表3.4.5(2) 産業分類別の生活環境項目の汚濁負荷量

COD

産業中分類		事業場数	排水量(千m <sup>3</sup> /日)	負荷量(kg/日)	平均水質(mg/ℓ)
01	農業	50	60.0	3,243.2	54.0
02	林業	0	0.0	0.0	-
03	漁業(水産養殖業を除く)	0	0.0	0.0	-
04	水産養殖業	3	27.0	43.5	1.6
05	鉱業, 採石業, 砂利採取業	40	61.7	757.2	12.3
06	総合工事業	43	526.2	1,405.1	2.7
07	職別工事業(設備工事業を除く)	0	0.0	0.0	-
08	設備工事業	4	0.0	0.0	5.8
09	食料品製造業	1,263	2,460.7	34,398.4	14.0
10	飲料・たばこ・飼料製造業	236	940.0	6,558.5	7.0
11	繊維工業	216	1,372.5	16,059.6	11.7
12	木材・木製品製造業(家具を除く)	18	24.9	257.4	10.3
13	家具・装備品製造業	13	1.5	6.2	4.1
14	パルプ・紙・紙加工品製造業	191	5,587.0	294,366.9	52.7
15	印刷・同関連業	30	3.5	15.5	4.5
16	化学工業	759	15,559.3	161,717.0	10.4
17	石油製品・石炭製品製造業	41	6,732.4	22,134.5	3.3
18	プラスチック製品製造業(別掲を除く)	59	167.4	476.6	2.8
19	ゴム製品製造業	73	40.6	362.5	8.9
20	なめし革・同製品・毛皮製造業	2	0.9	41.8	47.1
21	窯業・土石製品製造業	185	140.8	444.4	3.2
22	鉄鋼業	165	17,032.1	44,233.9	2.6
23	非鉄金属製造業	142	1,604.1	4,825.6	3.0
24	金属製品製造業	516	677.9	5,127.8	7.6
25	はん用機械器具製造業	69	29.3	171.2	5.8
26	生産用機械器具製造業	74	18.2	75.1	4.1
27	業務用機械器具製造業	47	111.9	596.9	5.3
28	電子部品・デバイス・電子回路製造業	203	537.2	3,125.1	5.8
29	電気機械器具製造業	142	105.2	539.5	5.1
30	情報通信機械器具製造業	17	25.5	115.0	4.5
31	輸送用機械器具製造業	403	274.1	1,876.8	6.8
32	その他の製造業	52	463.9	3,994.9	8.6
33	電気業	62	231,741.0	489,316.0	2.1
34	ガス業	9	1,154.0	3,642.6	3.2
35	熱供給業	4	1,052.5	1,840.4	1.7
36	水道業	2,342	24,895.8	220,633.5	8.9
37	通信業	0	0.0	0.0	-
38	放送業	0	0.0	0.0	-
39	情報サービス業	2	0.4	3.8	9.0
40	インターネット附随サービス業	0	0.0	0.0	-
41	映像・音声・文字情報制作業	2	0.7	1.5	2.1
42	鉄道業	24	2.1	18.0	8.6
43	道路旅客運送業	3	0.9	4.2	4.6
44	道路貨物運送業	8	0.3	3.3	9.6
45	水運業	1	0.1	0.6	5.8
46	航空運輸業	3	1.5	3.4	2.3
47	倉庫業	11	303.3	2,637.4	8.7
48	運輸に附帯するサービス業	75	13.1	95.8	7.3
49	郵便業(信書便事業を含む)	0	0.0	0.0	-
50	各種商品卸売業	9	2.0	9.5	4.7
51	繊維・衣服等卸売業	3	0.1	0.6	8.8
52	飲食料品卸売業	10	4.4	50.7	11.5
53	建築材料, 鉱物・金属材料等卸売業	2	0.3	5.3	17.7
54	機械器具卸売業	4	0.0	0.0	-
55	その他の卸売業	3	0.1	1.2	10.6
56	各種商品小売業	227	19.2	223.0	11.6
57	織物・衣服・身の回り品小売業	4	0.2	1.3	7.1



産業中分類		事業場数	排水量(千m <sup>3</sup> /日)	負荷量(kg/日)	平均水質(mg/ℓ)
58	飲食品小売業	30	0.7	7.1	10.6
59	機械器具小売業	0	0.0	0.0	-
60	その他の小売業	14	0.6	5.1	8.0
61	無店舗小売業	0	0.0	0.0	-
62	銀行業	0	0.0	0.0	-
63	協同組織金融業	0	0.0	0.0	-
64	貸金業, クレジットカード業等非預金信用機関	0	0.0	0.0	-
65	金融商品取引業, 商品先物取引業	0	0.0	0.0	-
66	補助的金融業等	0	0.0	0.0	-
67	保険業(保険媒介代理業, 保険サービス業を含む)	0	0.0	0.0	-
68	不動産取引業	10	0.9	8.0	9.3
69	不動産賃貸業・管理業	47	3.3	31.1	9.5
70	物品賃貸業	3	0.4	5.5	15.7
71	学術・開発研究機関	218	268.9	818.6	3.0
72	専門サービス業(他に分類されないもの)	13	3.4	24.4	7.2
73	広告業	0	0.0	0.0	-
74	技術サービス業(他に分類されないもの)	86	3.6	15.3	4.3
75	宿泊業	557	124.1	1,537.7	12.4
76	飲食店	71	3.8	40.9	10.8
77	持ち帰り・配達飲食サービス業	61	3.5	35.3	10.2
78	洗濯・理容・美容・浴場業	231	310.5	2,614.5	8.4
79	その他の生活関連サービス業	10	1.2	6.7	5.7
80	娯楽業	386	33.7	227.7	6.7
81	学校教育	261	24.0	224.7	9.3
82	その他の教育, 学習支援業	78	24.1	90.2	3.7
83	医療業	618	89.5	826.4	9.2
84	保健衛生	23	0.5	6.0	11.1
85	社会保険・社会福祉・介護事業	157	8.9	78.2	8.8
86	郵便局	0	0.0	0.0	-
87	協同組合(他に分類されないもの)	23	7.1	129.1	18.3
88	廃棄物処理業	2,379	578.8	4,703.8	8.1
89	自動車整備業	2	0.0	0.0	3.1
90	機械等修理業(別掲を除く)	1	0.0	0.2	5.9
91	職業紹介・労働者派遣業	0	0.0	0.0	-
92	その他の事業サービス業	27	20.7	225.5	10.9
93	政治・経済・文化団体	3	0.3	16.0	48.5
94	宗教	17	0.7	6.8	9.5
95	その他のサービス業	97	251.0	1,896.8	7.6
96	外国公務	1	0.1	0.3	3.0
97	国家公務	38	41.1	176.0	4.3
98	地方公務	234	392.1	2,190.8	5.6
99	分類不能の産業	1,123	202.4	1,422.5	7.0
-	産業分類不明	10	0.8	1.2	1.6
	合計	14,693	316,178.4	1,342,834.7	4.2

表3.4.5(3) 産業分類別の生活環境項目の汚濁負荷量

SS

産業中分類		事業場数	排水量(千m <sup>3</sup> /日)	負荷量(kg/日)	平均水質(mg/ℓ)
01	農業	124	69.5	962.7	13.9
02	林業	0	0.0	0.0	-
03	漁業(水産養殖業を除く)	0	0.0	0.0	-
04	水産養殖業	3	27.0	63.7	2.4
05	鉱業, 採石業, 砂利採取業	87	113.5	1,507.4	13.3
06	総合工事業	75	541.6	4,388.1	8.1
07	職別工事業(設備工事業を除く)	1	0.1	0.7	8.3
08	設備工事業	3	0.0	0.0	13.0
09	食料品製造業	1,699	2,616.3	34,949.0	13.4
10	飲料・たばこ・飼料製造業	300	1,151.2	3,041.1	2.6
11	繊維工業	251	1,413.5	9,659.7	6.8
12	木材・木製品製造業(家具を除く)	19	27.3	143.2	5.2
13	家具・装備品製造業	12	1.5	2.5	1.7
14	パルプ・紙・紙加工品製造業	236	5,929.9	196,106.2	33.1
15	印刷・同関連業	33	3.1	8.3	2.6
16	化学工業	801	15,824.0	136,050.0	8.6
17	石油製品・石炭製品製造業	40	6,718.4	30,562.4	4.5
18	プラスチック製品製造業(別掲を除く)	61	161.6	382.3	2.4
19	ゴム製品製造業	94	58.5	172.8	3.0
20	なめし革・同製品・毛皮製造業	7	2.2	21.5	9.6
21	窯業・土石製品製造業	240	170.9	1,678.6	9.8
22	鉄鋼業	185	17,052.3	76,824.4	4.5
23	非鉄金属製造業	159	1,641.2	7,394.7	4.5
24	金属製品製造業	625	554.5	2,100.8	3.8
25	はん用機械器具製造業	75	28.8	82.9	2.9
26	生産用機械器具製造業	97	51.7	144.4	2.8
27	業務用機械器具製造業	100	120.9	106.0	0.9
28	電子部品・デバイス・電子回路製造業	259	710.8	3,105.6	4.4
29	電気機械器具製造業	174	119.3	455.9	3.8
30	情報通信機械器具製造業	25	30.5	49.8	1.6
31	輸送用機械器具製造業	444	257.6	814.8	3.2
32	その他の製造業	81	588.0	2,919.9	5.0
33	電気業	48	170,121.7	460,978.7	2.7
34	ガス業	10	1,154.1	4,107.0	3.6
35	熱供給業	4	1,052.6	1,361.7	1.3
36	水道業	2,630	23,899.5	66,689.2	2.8
37	通信業	0	0.0	0.0	-
38	放送業	0	0.0	0.0	-
39	情報サービス業	3	0.4	1.7	3.9
40	インターネット附随サービス業	0	0.0	0.0	-
41	映像・音声・文字情報制作業	3	0.7	4.9	7.3
42	鉄道業	30	1.6	9.6	6.0
43	道路旅客運送業	3	0.9	1.6	1.9
44	道路貨物運送業	5	0.2	0.5	2.8
45	水運業	1	0.1	0.1	1.0
46	航空運輸業	4	1.5	1.5	1.0
47	倉庫業	6	303.1	2,298.4	7.6
48	運輸に附帯するサービス業	87	13.1	39.0	3.0
49	郵便業(信書便事業を含む)	0	0.0	0.0	-
50	各種商品卸売業	10	1.9	10.4	5.6
51	繊維・衣服等卸売業	3	0.1	0.2	3.1
52	飲食料品卸売業	11	6.7	47.4	7.1
53	建築材料, 鉱物・金属材料等卸売業	3	0.1	1.2	18.7
54	機械器具卸売業	4	0.0	0.0	-
55	その他の卸売業	6	0.2	0.3	1.4
56	各種商品小売業	244	20.2	200.3	9.9
57	織物・衣服・身の回り品小売業	3	0.1	0.4	2.9

産業中分類		事業場数	排水量(千m <sup>3</sup> /日)	負荷量(kg/日)	平均水質(mg/ℓ)
58	飲食品小売業	37	1.2	10.6	8.7
59	機械器具小売業	0	0.0	0.0	-
60	その他の小売業	17	0.6	1.4	2.2
61	無店舗小売業	0	0.0	0.0	-
62	銀行業	0	0.0	0.0	-
63	協同組織金融業	0	0.0	0.0	-
64	貸金業, クレジットカード業等非預金信用機関	0	0.0	0.0	-
65	金融商品取引業, 商品先物取引業	0	0.0	0.0	-
66	補助的金融業等	0	0.0	0.0	-
67	保険業(保険媒介代理業, 保険サービス業を含む)	0	0.0	0.0	-
68	不動産取引業	10	0.8	5.1	6.3
69	不動産賃貸業・管理業	55	4.7	26.2	5.6
70	物品賃貸業	2	0.4	5.0	14.3
71	学術・開発研究機関	237	274.5	1,065.7	3.9
72	専門サービス業(他に分類されないもの)	16	3.4	9.2	2.7
73	広告業	0	0.0	0.0	-
74	技術サービス業(他に分類されないもの)	101	3.4	12.5	3.7
75	宿泊業	734	204.3	4,192.2	20.5
76	飲食店	99	10.3	114.8	11.2
77	持ち帰り・配達飲食サービス業	80	5.4	40.2	7.5
78	洗濯・理容・美容・浴場業	307	318.6	3,646.6	11.4
79	その他の生活関連サービス業	12	0.8	4.8	6.2
80	娯楽業	444	39.8	202.6	5.1
81	学校教育	295	26.4	194.5	7.4
82	その他の教育, 学習支援業	90	27.8	188.8	6.8
83	医療業	737	99.5	555.2	5.6
84	保健衛生	26	0.5	4.1	7.5
85	社会保険・社会福祉・介護事業	161	10.8	78.6	7.3
86	郵便局	0	0.0	0.0	-
87	協同組合(他に分類されないもの)	38	13.3	153.5	11.5
88	廃棄物処理業	3,159	663.5	2,287.1	3.4
89	自動車整備業	2	0.0	0.0	2.0
90	機械等修理業(別掲を除く)	1	0.0	0.0	1.2
91	職業紹介・労働者派遣業	0	0.0	0.0	-
92	その他の事業サービス業	27	20.6	59.1	2.9
93	政治・経済・文化団体	5	0.4	4.2	11.1
94	宗教	22	0.7	4.7	6.3
95	その他のサービス業	131	261.9	1,673.9	6.4
96	外国公務	1	0.1	0.2	2.0
97	国家公務	58	328.9	1,315.0	4.0
98	地方公務	285	474.5	1,075.2	2.3
99	分類不能の産業	1,162	214.8	597.0	2.8
-	産業分類不明	11	0.8	0.8	1.1
	合計	17,790	255,577.0	1,066,982.4	4.2

表3.4.5(4) 産業分類別の生活環境項目の汚濁負荷量

総窒素

産業中分類		事業場数	排水量(千 $\text{m}^3$ /日)	負荷量(kg/日)	平均水質(mg/ℓ)
01	農業	89	62.1	118.3	1.9
02	林業	0	0.0	0.0	-
03	漁業(水産養殖業を除く)	0	0.0	0.0	-
04	水産養殖業	0	0.0	0.0	-
05	鉱業, 採石業, 砂利採取業	11	29.1	56.6	1.9
06	総合工事業	28	524.7	495.0	0.9
07	職別工事業(設備工事業を除く)	0	0.0	0.0	-
08	設備工事業	0	0.0	0.0	-
09	食料品製造業	891	1,763.0	6,100.7	3.5
10	飲料・たばこ・飼料製造業	166	877.3	1,341.8	1.5
11	繊維工業	62	572.6	6,619.9	11.6
12	木材・木製品製造業(家具を除く)	11	23.3	11.0	0.5
13	家具・装備品製造業	6	0.9	2.3	2.5
14	パルプ・紙・紙加工品製造業	76	2,882.0	36,701.6	12.7
15	印刷・同関連業	18	2.7	0.2	0.1
16	化学工業	352	7,340.2	7,512.9	1.0
17	石油製品・石炭製品製造業	12	1,700.4	1,922.6	1.1
18	プラスチック製品製造業(別掲を除く)	33	124.1	17,630.2	142.1
19	ゴム製品製造業	57	31.4	34.1	1.1
20	なめし革・同製品・毛皮製造業	2	0.9	13.1	14.9
21	窯業・土石製品製造業	80	74.6	94.5	1.3
22	鉄鋼業	60	5,281.0	2,360.3	0.4
23	非鉄金属製造業	72	484.4	4,576.4	9.4
24	金属製品製造業	149	620.8	1,117.2	1.8
25	はん用機械器具製造業	38	19.9	35.1	1.8
26	生産用機械器具製造業	47	11.6	96.3	8.3
27	業務用機械器具製造業	35	110.4	63.3	0.6
28	電子部品・デバイス・電子回路製造業	133	237.1	671.5	2.8
29	電気機械器具製造業	87	71.6	1,027.3	14.3
30	情報通信機械器具製造業	16	24.6	102.1	4.1
31	輸送用機械器具製造業	249	184.5	2,201.7	11.9
32	その他の製造業	35	468.5	24.1	0.1
33	電気業	28	115,972.7	3,128.4	0.0
34	ガス業	6	289.8	23.4	0.1
35	熱供給業	2	10.1	0.0	0.0
36	水道業	1,811	18,463.6	27,620.4	1.5
37	通信業	0	0.0	0.0	-
38	放送業	0	0.0	0.0	-
39	情報サービス業	2	0.1	0.0	0.0
40	インターネット附随サービス業	0	0.0	0.0	-
41	映像・音声・文字情報制作業	2	0.0	0.2	3.7
42	鉄道業	14	0.8	91.2	108.5
43	道路旅客運送業	0	0.0	0.0	-
44	道路貨物運送業	4	0.2	0.1	0.3
45	水運業	0	0.0	0.0	-
46	航空運輸業	1	0.1	0.0	0.1
47	倉庫業	4	303.1	0.0	0.0
48	運輸に附帯するサービス業	48	10.7	1.7	0.2
49	郵便業(信書便事業を含む)	0	0.0	0.0	-
50	各種商品卸売業	7	1.9	0.0	0.0
51	繊維・衣服等卸売業	2	0.1	0.0	0.2
52	飲食料品卸売業	8	7.7	0.9	0.1
53	建築材料, 鉱物・金属材料等卸売業	1	0.0	0.0	-
54	機械器具卸売業	2	0.0	0.0	-
55	その他の卸売業	5	0.2	0.0	0.0
56	各種商品小売業	173	16.7	363.6	21.8
57	織物・衣服・身の回り品小売業	3	0.1	3.4	23.6



産業中分類		事業場数	排水量(千m <sup>3</sup> /日)	負荷量(kg/日)	平均水質(mg/ℓ)
58	飲食品小売業	25	0.8	0.4	0.6
59	機械器具小売業	0	0.0	0.0	-
60	その他の小売業	13	0.6	0.6	1.1
61	無店舗小売業	0	0.0	0.0	-
62	銀行業	0	0.0	0.0	-
63	協同組織金融業	0	0.0	0.0	-
64	貸金業, クレジットカード業等非預金信用機関	0	0.0	0.0	-
65	金融商品取引業, 商品先物取引業	0	0.0	0.0	-
66	補助的金融業等	0	0.0	0.0	-
67	保険業(保険媒介代理業, 保険サービス業を含む)	0	0.0	0.0	-
68	不動産取引業	10	0.8	1.9	2.3
69	不動産賃貸業・管理業	41	3.5	5.7	1.6
70	物品賃貸業	0	0.0	0.0	-
71	学術・開発研究機関	127	125.1	4,268.6	34.1
72	専門サービス業(他に分類されないもの)	6	0.2	0.0	0.3
73	広告業	0	0.0	0.0	-
74	技術サービス業(他に分類されないもの)	49	1.2	32.6	26.7
75	宿泊業	522	291.2	388.6	1.3
76	飲食店	60	2.4	25.1	10.6
77	持ち帰り・配達飲食サービス業	37	2.6	3.5	1.4
78	洗濯・理容・美容・浴場業	150	280.6	697.0	2.5
79	その他の生活関連サービス業	6	0.6	0.1	0.2
80	娯楽業	312	24.7	24.9	1.0
81	学校教育	165	14.3	16.0	1.1
82	その他の教育, 学習支援業	50	19.3	3.8	0.2
83	医療業	492	81.2	80.3	1.0
84	保健衛生	19	0.3	0.8	2.5
85	社会保険・社会福祉・介護事業	107	6.6	8.8	1.3
86	郵便局	0	0.0	0.0	-
87	協同組合(他に分類されないもの)	25	6.3	23.0	3.6
88	廃棄物処理業	2,055	411.1	1,481.3	3.6
89	自動車整備業	0	0.0	0.0	-
90	機械等修理業(別掲を除く)	1	0.0	0.9	30.0
91	職業紹介・労働者派遣業	0	0.0	0.0	-
92	その他の事業サービス業	16	1.5	0.0	0.0
93	政治・経済・文化団体	3	0.0	0.0	0.0
94	宗教	9	0.1	0.0	0.1
95	その他のサービス業	85	247.3	185.0	0.7
96	外国公務	0	0.0	0.0	-
97	国家公務	34	289.4	11.5	0.0
98	地方公務	172	324.6	559.4	1.7
99	分類不能の産業	694	176.0	342.2	1.9
-	産業分類不明	8	0.6	0.0	0.0
	合計	10,231	160,914.6	130,325.8	0.8

表3.4.5(5) 産業分類別の生活環境項目の汚濁負荷量

総燐

産業中分類		事業場数	排水量(千m <sup>3</sup> /日)	負荷量(kg/日)	平均水質(mg/ℓ)
01	農業	84	66.9	1,161.2	17.3
02	林業	0	0.0	0.0	-
03	漁業(水産養殖業を除く)	0	0.0	0.0	-
04	水産養殖業	3	27.0	44.3	1.6
05	鉱業, 採石業, 砂利採取業	26	26.8	397.6	14.9
06	総合工事業	37	530.8	731.7	1.4
07	職別工事業(設備工事業を除く)	0	0.0	0.0	-
08	設備工事業	2	0.0	0.1	46.0
09	食料品製造業	1,044	1,994.6	11,059.9	5.5
10	飲料・たばこ・飼料製造業	198	917.9	2,231.7	2.4
11	繊維工業	191	1,081.1	4,710.7	4.4
12	木材・木製品製造業(家具を除く)	13	21.6	29.4	1.4
13	家具・装備品製造業	11	1.4	7.2	5.0
14	パルプ・紙・紙加工品製造業	132	3,194.5	7,704.0	2.4
15	印刷・同関連業	25	1.7	12.8	7.3
16	化学工業	680	15,453.0	204,744.8	13.2
17	石油製品・石炭製品製造業	36	6,400.7	17,130.4	2.7
18	プラスチック製品製造業(別掲を除く)	54	161.2	322.9	2.0
19	ゴム製品製造業	80	50.1	135.9	2.7
20	なめし革・同製品・毛皮製造業	5	1.5	28.8	19.2
21	窯業・土石製品製造業	157	140.1	354.4	2.5
22	鉄鋼業	152	18,542.5	49,194.3	2.7
23	非鉄金属製造業	115	1,370.0	1,994.1	1.5
24	金属製品製造業	468	677.3	5,499.1	8.1
25	はん用機械器具製造業	69	30.3	202.1	6.7
26	生産用機械器具製造業	73	50.9	457.4	9.0
27	業務用機械器具製造業	46	112.6	427.4	3.8
28	電子部品・デバイス・電子回路製造業	204	673.2	4,357.0	6.5
29	電気機械器具製造業	126	82.5	1,224.4	14.8
30	情報通信機械器具製造業	14	24.3	394.0	16.2
31	輸送用機械器具製造業	372	253.0	1,686.4	6.7
32	その他の製造業	45	454.9	1,548.9	3.4
33	電気業	45	167,541.9	613,397.2	3.7
34	ガス業	9	1,154.0	1,427.0	1.2
35	熱供給業	5	1,052.6	457.9	0.4
36	水道業	2,472	25,935.7	294,193.6	11.3
37	通信業	0	0.0	0.0	-
38	放送業	0	0.0	0.0	-
39	情報サービス業	2	0.4	5.4	13.0
40	インターネット附随サービス業	0	0.0	0.0	-
41	映像・音声・文字情報制作業	1	0.0	0.0	0.5
42	鉄道業	19	1.9	8.6	4.5
43	道路旅客運送業	2	0.1	0.6	5.2
44	道路貨物運送業	8	0.3	8.2	23.8
45	水運業	0	0.0	0.0	-
46	航空運輸業	3	1.5	2.6	1.8
47	倉庫業	8	1.0	10.3	10.1
48	運輸に附帯するサービス業	69	13.0	148.6	11.4
49	郵便業(信書便事業を含む)	0	0.0	0.0	-
50	各種商品卸売業	8	1.9	12.7	6.9
51	繊維・衣服等卸売業	3	0.1	1.4	20.9
52	飲食料品卸売業	10	6.6	107.5	16.3
53	建築材料, 鉱物・金属材料等卸売業	2	0.3	1.1	3.7
54	機械器具卸売業	4	0.0	0.0	-
55	その他の卸売業	4	0.1	1.5	10.5
56	各種商品小売業	193	17.4	252.6	14.5
57	織物・衣服・身の回り品小売業	4	0.2	2.3	12.8

産業中分類		事業場数	排水量(千m <sup>3</sup> /日)	負荷量(kg/日)	平均水質(mg/ℓ)
58	飲食品小売業	26	0.8	6.5	8.5
59	機械器具小売業	0	0.0	0.0	-
60	その他の小売業	13	0.6	3.7	6.1
61	無店舗小売業	0	0.0	0.0	-
62	銀行業	0	0.0	0.0	-
63	協同組織金融業	1	0.0	0.0	-
64	貸金業, クレジットカード業等非預金信用機関	0	0.0	0.0	-
65	金融商品取引業, 商品先物取引業	0	0.0	0.0	-
66	補助的金融業等	0	0.0	0.0	-
67	保険業(保険媒介代理業, 保険サービス業を含む)	0	0.0	0.0	-
68	不動産取引業	8	0.3	3.6	11.9
69	不動産賃貸業・管理業	38	3.3	24.3	7.4
70	物品賃貸業	3	0.4	2.4	6.7
71	学術・開発研究機関	163	108.4	231.3	2.1
72	専門サービス業(他に分類されないもの)	10	1.1	7.8	6.9
73	広告業	0	0.0	0.0	-
74	技術サービス業(他に分類されないもの)	85	1.1	10.0	9.0
75	宿泊業	400	99.4	1,295.6	13.0
76	飲食店	62	4.4	46.2	10.6
77	持ち帰り・配達飲食サービス業	54	3.5	21.3	6.1
78	洗濯・理容・美容・浴場業	200	286.7	1,760.1	6.1
79	その他の生活関連サービス業	10	0.8	8.8	11.5
80	娯楽業	335	27.0	320.2	11.8
81	学校教育	230	20.1	255.2	12.7
82	その他の教育, 学習支援業	68	20.0	116.0	5.8
83	医療業	530	36.6	410.2	11.2
84	保健衛生	24	0.6	6.6	11.8
85	社会保険・社会福祉・介護事業	148	8.4	73.2	8.7
86	郵便局	0	0.0	0.0	-
87	協同組合(他に分類されないもの)	20	7.7	64.1	8.3
88	廃棄物処理業	2,707	614.6	6,720.1	10.9
89	自動車整備業	1	0.0	0.0	-
90	機械等修理業(別掲を除く)	0	0.0	0.0	-
91	職業紹介・労働者派遣業	0	0.0	0.0	-
92	その他の事業サービス業	22	20.5	342.9	16.7
93	政治・経済・文化団体	4	0.4	38.7	102.3
94	宗教	15	0.5	6.8	13.9
95	その他のサービス業	84	245.3	5,239.5	21.4
96	外国公務	1	0.1	1.2	14.0
97	国家公務	40	40.8	290.4	7.1
98	地方公務	240	403.7	1,557.6	3.9
99	分類不能の産業	1,057	192.4	1,381.6	7.2
-	産業分類不明	7	0.6	3.3	5.5
	合計	13,939	250,221.3	1,248,080.9	5.0

表3.5.1 有害物質使用・製造特定事業場数

項目		使用の有無			製造の有無			集計対象	6,483
		有	無	未回答	有	無	未回答		
		01	カドミウム及びその化合物	449	3,229	2,805	27	3,587	2,869
02	シアン化合物	822	2,937	2,724	33	3,624	2,826		
03	有機燐化合物	237	3,379	2,867	7	3,560	2,916		
04	鉛及びその化合物	893	2,878	2,712	55	3,620	2,808		
05	六価クロム化合物	938	2,888	2,657	34	3,662	2,787		
06	砒素及びその化合物	466	3,196	2,821	22	3,581	2,880		
07	総水銀	390	3,252	2,841	15	3,574	2,894		
08	アルキル水銀化合物	182	3,425	2,876	5	3,560	2,918		
09	PCB	190	3,413	2,880	3	3,555	2,925		
10	トリクロロエチレン	453	3,250	2,780	19	3,607	2,857		
11	テトラクロロエチレン	380	3,314	2,789	17	3,598	2,868		
12	ジクロロメタン	659	3,045	2,779	25	3,613	2,845		
13	四塩化炭素	287	3,321	2,875	11	3,548	2,924		
14	1, 2-ジクロロエタン	297	3,316	2,870	16	3,546	2,921		
15	1, 1-ジクロロエチレン	198	3,401	2,884	6	3,546	2,931		
16	シス-1, 2-ジクロロエチレン	196	3,403	2,884	4	3,549	2,930		
17	1,1,1-トリクロロエタン	215	3,396	2,872	4	3,555	2,924		
18	1,1,2-トリクロロエタン	201	3,396	2,886	8	3,543	2,932		
19	1,3-ジクロロプロペン	196	3,402	2,885	5	3,547	2,931		
20	チウラム	216	3,385	2,882	9	3,549	2,925		
21	シマジン	170	3,424	2,889	4	3,544	2,935		
22	チオベンカルブ	171	3,424	2,888	4	3,545	2,934		
23	ベンゼン	414	3,211	2,858	31	3,539	2,913		
24	セレン及びその化合物	360	3,266	2,857	26	3,542	2,915		
25	ほう素及びその化合物	1,410	2,433	2,640	86	3,610	2,787		
26	ふっ素及びその化合物	1,608	2,291	2,584	99	3,647	2,737		
27	アンモニア、アンモニウム化合物、亜硝酸化合物及び硝酸化合物	2,024	1,895	2,564	121	3,633	2,729		
28	1,4-ジオキサン	354	3,254	2,875	26	3,528	2,929		



表3.5.2(1) 有害物質使用・製造特定事業場数 産業分類別

カドミウム及びその化合物

産業中分類	集計対象	使用の有無			製造の有無		
		有	無	未回答	有	無	未回答
01 農業	0	0	0	0	0	0	0
02 林業	0	0	0	0	0	0	0
03 漁業(水産養殖業を除く)	0	0	0	0	0	0	0
04 水産養殖業	1	0	0	1	0	0	1
05 鉱業, 採石業, 砂利採取業	32	2	14	16	2	14	16
06 総合工事業	9	0	3	6	0	3	6
07 職別工事業(設備工事業を除く)	3	0	0	3	0	0	3
08 設備工事業	6	0	3	3	0	3	3
09 食料品製造業	80	2	41	37	0	42	38
10 飲料・たばこ・飼料製造業	36	1	17	18	0	18	18
11 繊維工業	104	3	41	60	0	43	61
12 木材・木製品製造業(家具を除く)	16	0	1	15	0	1	15
13 家具・装備品製造業	10	0	6	4	0	6	4
14 パルプ・紙・紙加工品製造業	50	0	24	26	0	24	26
15 印刷・同関連業	74	1	39	34	0	40	34
16 化学工業	639	27	440	172	6	459	174
17 石油製品・石炭製品製造業	26	2	20	4	0	22	4
18 プラスチック製品製造業(別掲を除く)	40	1	25	14	0	26	14
19 ゴム製品製造業	68	1	44	23	0	45	23
20 なめし革・同製品・毛皮製造業	5	0	3	2	0	3	2
21 窯業・土石製品製造業	199	13	89	97	4	97	98
22 鉄鋼業	144	4	87	53	0	91	53
23 非鉄金属製造業	188	21	113	54	7	125	56
24 金属製品製造業	1,161	26	562	573	1	565	595
25 はん用機械器具製造業	84	6	48	30	0	54	30
26 生産用機械器具製造業	108	4	54	50	0	58	50
27 業務用機械器具製造業	140	4	64	72	0	67	73
28 電子部品・デバイス・電子回路製造業	315	6	202	107	1	208	106
29 電気機械器具製造業	210	12	127	71	0	140	70
30 情報通信機械器具製造業	28	1	19	8	0	19	9
31 輸送用機械器具製造業	415	17	260	138	1	272	142
32 その他の製造業	130	6	55	69	0	59	71
33 電気業	31	3	18	10	0	21	10
34 ガス業	2	1	0	1	0	1	1
35 熱供給業	2	0	2	0	0	2	0
36 水道業	261	49	120	92	2	166	93
37 通信業	0	0	0	0	0	0	0
38 放送業	0	0	0	0	0	0	0
39 情報サービス業	0	0	0	0	0	0	0
40 インターネット附随サービス業	0	0	0	0	0	0	0
41 映像・音声・文字情報制作業	2	0	2	0	0	2	0
42 鉄道業	3	0	2	1	0	2	1
43 道路旅客運送業	0	0	0	0	0	0	0
44 道路貨物運送業	1	0	0	1	0	0	1
45 水運業	0	0	0	0	0	0	0
46 航空運輸業	2	0	1	1	0	1	1
47 倉庫業	1	0	0	1	0	0	1
48 運輸に附帯するサービス業	0	0	0	0	0	0	0
49 郵便業(信書便事業を含む)	0	0	0	0	0	0	0
50 各種商品卸売業	1	0	1	0	0	1	0
51 繊維・衣服等卸売業	0	0	0	0	0	0	0
52 飲食料品卸売業	0	0	0	0	0	0	0
53 建築材料, 鉱物・金属材料等卸売業	2	0	2	0	0	2	0
54 機械器具卸売業	1	0	1	0	0	0	1
55 その他の卸売業	4	0	2	2	0	2	2
56 各種商品小売業	29	0	27	2	0	27	2

産業中分類	集計対象	使用の有無			製造の有無		
		有	無	未回答	有	無	未回答
57	織物・衣服・身の回り品小売業	0	0	0	0	0	0
58	飲食料品小売業	1	0	1	0	0	1
59	機械器具小売業	0	0	0	0	0	0
60	その他の小売業	9	0	1	8	0	1
61	無店舗小売業	0	0	0	0	0	0
62	銀行業	0	0	0	0	0	0
63	協同組織金融業	0	0	0	0	0	0
64	貸金業, クレジットカード業等非預金信用機関	0	0	0	0	0	0
65	金融商品取引業, 商品先物取引業	0	0	0	0	0	0
66	補助的金融業等	0	0	0	0	0	0
67	保険業(保険媒介代理業, 保険サービス業を含む)	0	0	0	0	0	0
68	不動産取引業	0	0	0	0	0	0
69	不動産賃貸業・管理業	2	0	2	0	0	2
70	物品賃貸業	2	0	0	2	0	0
71	学術・開発研究機関	381	77	168	136	0	235
72	専門サービス業(他に分類されないもの)	19	3	0	16	0	3
73	広告業	0	0	0	0	0	0
74	技術サービス業(他に分類されないもの)	215	81	51	83	0	126
75	宿泊業	11	0	3	8	0	3
76	飲食店	0	0	0	0	0	0
77	持ち帰り・配達飲食サービス業	0	0	0	0	0	0
78	洗濯・理容・美容・浴場業	303	0	51	252	0	50
79	その他の生活関連サービス業	84	0	9	75	0	9
80	娯楽業	5	0	0	5	0	0
81	学校教育	234	33	121	80	0	150
82	その他の教育, 学習支援業	15	0	7	8	0	7
83	医療業	110	3	42	65	0	43
84	保健衛生	61	6	36	19	0	41
85	社会保険・社会福祉・介護事業	5	0	1	4	0	1
86	郵便局	1	0	0	1	0	0
87	協同組合(他に分類されないもの)	14	0	7	7	0	6
88	廃棄物処理業	161	15	75	71	2	87
89	自動車整備業	1	0	1	0	0	1
90	機械等修理業(別掲を除く)	2	0	1	1	0	1
91	職業紹介・労働者派遣業	0	0	0	0	0	0
92	その他の事業サービス業	21	3	11	7	0	14
93	政治・経済・文化団体	4	0	2	2	0	2
94	宗教	0	0	0	0	0	0
95	その他のサービス業	20	1	8	11	0	9
96	外国公務	0	0	0	0	0	0
97	国家公務	14	1	3	10	0	4
98	地方公務	85	10	34	41	0	43
99	分類不能の産業	24	3	9	12	1	11
-	産業分類不明	16	0	6	10	0	6
	全体	6,483	449	3,229	2,805	27	3,587

表3.5.2(2) 有害物質使用・製造特定事業場数 産業分類別

シアン化合物

産業中分類	集計対象	使用の有無			製造の有無		
		有	無	未回答	有	無	未回答
01 農業	0	0	0	0	0	0	0
02 林業	0	0	0	0	0	0	0
03 漁業(水産養殖業を除く)	0	0	0	0	0	0	0
04 水産養殖業	1	0	0	1	0	0	1
05 鉱業, 採石業, 砂利採取業	32	2	11	19	0	13	19
06 総合工事業	9	0	3	6	0	3	6
07 職別工事業(設備工事業を除く)	3	0	0	3	0	0	3
08 設備工事業	6	0	3	3	0	3	3
09 食料品製造業	80	4	39	37	0	42	38
10 飲料・たばこ・飼料製造業	36	1	17	18	0	18	18
11 繊維工業	104	6	39	59	1	43	60
12 木材・木製品製造業(家具を除く)	16	0	1	15	0	1	15
13 家具・装備品製造業	10	0	6	4	0	6	4
14 パルプ・紙・紙加工品製造業	50	2	22	26	0	24	26
15 印刷・同関連業	74	1	40	33	0	40	34
16 化学工業	639	101	375	163	19	453	167
17 石油製品・石炭製品製造業	26	1	21	4	2	20	4
18 プラスチック製品製造業(別掲を除く)	40	3	23	14	1	25	14
19 ゴム製品製造業	68	2	43	23	0	45	23
20 なめし革・同製品・毛皮製造業	5	0	3	2	0	3	2
21 窯業・土石製品製造業	199	6	94	99	0	99	100
22 鉄鋼業	144	8	81	55	0	89	55
23 非鉄金属製造業	188	16	118	54	1	131	56
24 金属製品製造業	1,161	206	434	521	2	594	565
25 はん用機械器具製造業	84	11	43	30	0	54	30
26 生産用機械器具製造業	108	8	52	48	0	59	49
27 業務用機械器具製造業	140	7	61	72	1	67	72
28 電子部品・デバイス・電子回路製造業	315	60	159	96	0	215	100
29 電気機械器具製造業	210	26	113	71	1	138	71
30 情報通信機械器具製造業	28	2	17	9	0	19	9
31 輸送用機械器具製造業	415	27	251	137	0	273	142
32 その他の製造業	130	19	47	64	1	62	67
33 電気業	31	2	19	10	0	21	10
34 ガス業	2	1	0	1	0	1	1
35 熱供給業	2	0	2	0	0	2	0
36 水道業	261	47	122	92	2	166	93
37 通信業	0	0	0	0	0	0	0
38 放送業	0	0	0	0	0	0	0
39 情報サービス業	0	0	0	0	0	0	0
40 インターネット附随サービス業	0	0	0	0	0	0	0
41 映像・音声・文字情報制作業	2	0	2	0	0	2	0
42 鉄道業	3	0	2	1	0	2	1
43 道路旅客運送業	0	0	0	0	0	0	0
44 道路貨物運送業	1	0	0	1	0	0	1
45 水運業	0	0	0	0	0	0	0
46 航空運輸業	2	0	1	1	0	1	1
47 倉庫業	1	0	0	1	0	0	1
48 運輸に附帯するサービス業	0	0	0	0	0	0	0
49 郵便業(信書便事業を含む)	0	0	0	0	0	0	0
50 各種商品卸売業	1	0	1	0	0	1	0
51 繊維・衣服等卸売業	0	0	0	0	0	0	0
52 飲食料品卸売業	0	0	0	0	0	0	0
53 建築材料, 鉱物・金属材料等卸売業	2	0	2	0	0	2	0
54 機械器具卸売業	1	1	0	0	0	0	1
55 その他の卸売業	4	0	2	2	0	2	2
56 各種商品小売業	29	0	27	2	0	27	2

産業中分類	集計対象	使用の有無			製造の有無		
		有	無	未回答	有	無	未回答
57	織物・衣服・身の回り品小売業	0	0	0	0	0	0
58	飲食料品小売業	1	0	1	0	0	1
59	機械器具小売業	0	0	0	0	0	0
60	その他の小売業	9	0	1	8	0	1
61	無店舗小売業	0	0	0	0	0	0
62	銀行業	0	0	0	0	0	0
63	協同組織金融業	0	0	0	0	0	0
64	貸金業, クレジットカード業等非預金信用機関	0	0	0	0	0	0
65	金融商品取引業, 商品先物取引業	0	0	0	0	0	0
66	補助的金融業等	0	0	0	0	0	0
67	保険業(保険媒介代理業, 保険サービス業を含む)	0	0	0	0	0	0
68	不動産取引業	0	0	0	0	0	0
69	不動産賃貸業・管理業	2	1	1	0	0	2
70	物品賃貸業	2	0	0	2	0	0
71	学術・開発研究機関	381	76	171	134	0	234
72	専門サービス業(他に分類されないもの)	19	3	0	16	0	3
73	広告業	0	0	0	0	0	0
74	技術サービス業(他に分類されないもの)	215	78	54	83	0	126
75	宿泊業	11	0	3	8	0	3
76	飲食店	0	0	0	0	0	0
77	持ち帰り・配達飲食サービス業	0	0	0	0	0	0
78	洗濯・理容・美容・浴場業	303	0	51	252	0	50
79	その他の生活関連サービス業	84	0	9	75	0	9
80	娯楽業	5	0	0	5	0	0
81	学校教育	234	33	120	81	0	149
82	その他の教育, 学習支援業	15	0	7	8	0	7
83	医療業	110	11	38	61	0	45
84	保健衛生	61	11	32	18	0	42
85	社会保険・社会福祉・介護事業	5	0	1	4	0	1
86	郵便局	1	0	0	1	0	0
87	協同組合(他に分類されないもの)	14	2	5	7	0	6
88	廃棄物処理業	161	12	78	71	2	87
89	自動車整備業	1	0	1	0	0	1
90	機械等修理業(別掲を除く)	2	0	1	1	0	1
91	職業紹介・労働者派遣業	0	0	0	0	0	0
92	その他の事業サービス業	21	4	10	7	0	14
93	政治・経済・文化団体	4	0	2	2	0	2
94	宗教	0	0	0	0	0	0
95	その他のサービス業	20	3	6	11	0	9
96	外国公務	0	0	0	0	0	0
97	国家公務	14	1	3	10	0	4
98	地方公務	85	12	33	40	0	44
99	分類不能の産業	24	4	8	12	0	11
-	産業分類不明	16	1	5	10	0	6
	全体	6,483	822	2,937	2,724	33	3,624



表3.5.2(3) 有害物質使用・製造特定事業場数 産業分類別

有機燐化合物

産業中分類	集計対象	使用の有無			製造の有無		
		有	無	未回答	有	無	未回答
01 農業	0	0	0	0	0	0	0
02 林業	0	0	0	0	0	0	0
03 漁業(水産養殖業を除く)	0	0	0	0	0	0	0
04 水産養殖業	1	0	0	1	0	0	1
05 鉱業, 採石業, 砂利採取業	32	0	13	19	0	13	19
06 総合工事業	9	0	3	6	0	3	6
07 職別工事業(設備工事業を除く)	3	0	0	3	0	0	3
08 設備工事業	6	0	3	3	0	3	3
09 食料品製造業	80	1	42	37	0	42	38
10 飲料・たばこ・飼料製造業	36	0	17	19	0	17	19
11 繊維工業	104	2	42	60	0	43	61
12 木材・木製品製造業(家具を除く)	16	0	1	15	0	1	15
13 家具・装備品製造業	10	0	6	4	0	6	4
14 パルプ・紙・紙加工品製造業	50	1	22	27	0	23	27
15 印刷・同関連業	74	0	39	35	0	39	35
16 化学工業	639	17	451	171	3	462	174
17 石油製品・石炭製品製造業	26	0	22	4	0	22	4
18 プラスチック製品製造業(別掲を除く)	40	1	25	14	0	26	14
19 ゴム製品製造業	68	0	45	23	0	45	23
20 なめし革・同製品・毛皮製造業	5	0	3	2	0	3	2
21 窯業・土石製品製造業	199	0	98	101	0	97	102
22 鉄鋼業	144	2	84	58	0	86	58
23 非鉄金属製造業	188	2	129	57	0	130	58
24 金属製品製造業	1,161	7	566	588	0	558	603
25 はん用機械器具製造業	84	4	48	32	0	52	32
26 生産用機械器具製造業	108	0	58	50	0	58	50
27 業務用機械器具製造業	140	0	67	73	0	66	74
28 電子部品・デバイス・電子回路製造業	315	4	204	107	0	209	106
29 電気機械器具製造業	210	2	134	74	0	137	73
30 情報通信機械器具製造業	28	0	19	9	0	19	9
31 輸送用機械器具製造業	415	8	266	141	0	272	143
32 その他の製造業	130	3	57	70	0	59	71
33 電気業	31	0	21	10	0	21	10
34 ガス業	2	1	0	1	0	1	1
35 熱供給業	2	0	2	0	0	2	0
36 水道業	261	40	128	93	2	165	94
37 通信業	0	0	0	0	0	0	0
38 放送業	0	0	0	0	0	0	0
39 情報サービス業	0	0	0	0	0	0	0
40 インターネット附随サービス業	0	0	0	0	0	0	0
41 映像・音声・文字情報制作業	2	0	2	0	0	2	0
42 鉄道業	3	0	2	1	0	2	1
43 道路旅客運送業	0	0	0	0	0	0	0
44 道路貨物運送業	1	0	0	1	0	0	1
45 水運業	0	0	0	0	0	0	0
46 航空運輸業	2	0	1	1	0	1	1
47 倉庫業	1	0	0	1	0	0	1
48 運輸に附帯するサービス業	0	0	0	0	0	0	0
49 郵便業(信書便事業を含む)	0	0	0	0	0	0	0
50 各種商品卸売業	1	0	1	0	0	1	0
51 繊維・衣服等卸売業	0	0	0	0	0	0	0
52 飲食料品卸売業	0	0	0	0	0	0	0
53 建築材料, 鉱物・金属材料等卸売業	2	0	2	0	0	2	0
54 機械器具卸売業	1	0	1	0	0	0	1
55 その他の卸売業	4	0	2	2	0	2	2
56 各種商品小売業	29	0	27	2	0	27	2

産業中分類	集計対象	使用の有無			製造の有無		
		有	無	未回答	有	無	未回答
57	織物・衣服・身の回り品小売業	0	0	0	0	0	0
58	飲食料品小売業	1	0	1	0	0	1
59	機械器具小売業	0	0	0	0	0	0
60	その他の小売業	9	0	1	8	0	1
61	無店舗小売業	0	0	0	0	0	0
62	銀行業	0	0	0	0	0	0
63	協同組織金融業	0	0	0	0	0	0
64	貸金業, クレジットカード業等非預金信用機関	0	0	0	0	0	0
65	金融商品取引業, 商品先物取引業	0	0	0	0	0	0
66	補助的金融業等	0	0	0	0	0	0
67	保険業(保険媒介代理業, 保険サービス業を含む)	0	0	0	0	0	0
68	不動産取引業	0	0	0	0	0	0
69	不動産賃貸業・管理業	2	0	2	0	0	2
70	物品賃貸業	2	0	0	2	0	0
71	学術・開発研究機関	381	29	204	148	0	228
72	専門サービス業(他に分類されないもの)	19	1	2	16	0	3
73	広告業	0	0	0	0	0	0
74	技術サービス業(他に分類されないもの)	215	64	67	84	0	124
75	宿泊業	11	0	3	8	0	3
76	飲食店	0	0	0	0	0	0
77	持ち帰り・配達飲食サービス業	0	0	0	0	0	0
78	洗濯・理容・美容・浴場業	303	0	51	252	0	50
79	その他の生活関連サービス業	84	0	9	75	0	9
80	娯楽業	5	0	0	5	0	0
81	学校教育	234	15	137	82	1	148
82	その他の教育, 学習支援業	15	0	7	8	0	7
83	医療業	110	2	43	65	0	43
84	保健衛生	61	7	34	20	0	40
85	社会保険・社会福祉・介護事業	5	0	1	4	0	1
86	郵便局	1	0	0	1	0	0
87	協同組合(他に分類されないもの)	14	1	6	7	0	6
88	廃棄物処理業	161	8	81	72	1	87
89	自動車整備業	1	0	1	0	0	1
90	機械等修理業(別掲を除く)	2	0	1	1	0	1
91	職業紹介・労働者派遣業	0	0	0	0	0	0
92	その他の事業サービス業	21	4	10	7	0	14
93	政治・経済・文化団体	4	0	2	2	0	2
94	宗教	0	0	0	0	0	0
95	その他のサービス業	20	1	8	11	0	9
96	外国公務	0	0	0	0	0	0
97	国家公務	14	0	4	10	0	4
98	地方公務	85	8	35	42	0	42
99	分類不能の産業	24	2	10	12	0	11
-	産業分類不明	16	0	6	10	0	6
	全体	6,483	237	3,379	2,867	7	3,560

表3.5.2(4) 有害物質使用・製造特定事業場数 産業分類別

鉛及びその化合物

産業中分類	集計対象	使用の有無			製造の有無		
		有	無	未回答	有	無	未回答
01 農業	0	0	0	0	0	0	0
02 林業	0	0	0	0	0	0	0
03 漁業(水産養殖業を除く)	0	0	0	0	0	0	0
04 水産養殖業	1	0	0	1	0	0	1
05 鉱業, 採石業, 砂利採取業	32	4	12	16	2	14	16
06 総合工事業	9	0	3	6	0	3	6
07 職別工事業(設備工事業を除く)	3	0	0	3	0	0	3
08 設備工事業	6	0	3	3	0	3	3
09 食料品製造業	80	4	40	36	0	42	38
10 飲料・たばこ・飼料製造業	36	0	17	19	0	17	19
11 繊維工業	104	4	40	60	0	43	61
12 木材・木製品製造業(家具を除く)	16	0	1	15	0	1	15
13 家具・装備品製造業	10	0	6	4	0	6	4
14 パルプ・紙・紙加工品製造業	50	3	21	26	0	24	26
15 印刷・同関連業	74	5	36	33	0	40	34
16 化学工業	639	76	401	162	11	462	166
17 石油製品・石炭製品製造業	26	3	19	4	0	22	4
18 プラスチック製品製造業(別掲を除く)	40	2	24	14	0	26	14
19 ゴム製品製造業	68	7	38	23	0	45	23
20 なめし革・同製品・毛皮製造業	5	0	3	2	0	3	2
21 窯業・土石製品製造業	199	22	85	92	5	99	95
22 鉄鋼業	144	25	71	48	0	93	51
23 非鉄金属製造業	188	48	92	48	14	125	49
24 金属製品製造業	1,161	117	489	555	1	575	585
25 はん用機械器具製造業	84	21	36	27	0	57	27
26 生産用機械器具製造業	108	9	52	47	0	60	48
27 業務用機械器具製造業	140	31	47	62	3	73	64
28 電子部品・デバイス・電子回路製造業	315	70	151	94	5	211	99
29 電気機械器具製造業	210	37	105	68	5	137	68
30 情報通信機械器具製造業	28	6	15	7	1	19	8
31 輸送用機械器具製造業	415	48	235	132	1	277	137
32 その他の製造業	130	14	50	66	0	60	70
33 電気業	31	4	17	10	1	20	10
34 ガス業	2	1	0	1	0	1	1
35 熱供給業	2	1	1	0	0	2	0
36 水道業	261	49	120	92	2	166	93
37 通信業	0	0	0	0	0	0	0
38 放送業	0	0	0	0	0	0	0
39 情報サービス業	0	0	0	0	0	0	0
40 インターネット附随サービス業	0	0	0	0	0	0	0
41 映像・音声・文字情報制作業	2	0	2	0	0	2	0
42 鉄道業	3	1	1	1	0	2	1
43 道路旅客運送業	0	0	0	0	0	0	0
44 道路貨物運送業	1	0	0	1	0	0	1
45 水運業	0	0	0	0	0	0	0
46 航空運輸業	2	0	1	1	0	1	1
47 倉庫業	1	0	0	1	0	0	1
48 運輸に附帯するサービス業	0	0	0	0	0	0	0
49 郵便業(信書便事業を含む)	0	0	0	0	0	0	0
50 各種商品卸売業	1	0	1	0	0	1	0
51 繊維・衣服等卸売業	0	0	0	0	0	0	0
52 飲食料品卸売業	0	0	0	0	0	0	0
53 建築材料, 鉱物・金属材料等卸売業	2	0	2	0	0	2	0
54 機械器具卸売業	1	1	0	0	0	0	1
55 その他の卸売業	4	0	2	2	0	2	2
56 各種商品小売業	29	0	27	2	0	27	2

産業中分類	集計対象	使用の有無			製造の有無		
		有	無	未回答	有	無	未回答
57	織物・衣服・身の回り品小売業	0	0	0	0	0	0
58	飲食料品小売業	1	0	1	0	0	1
59	機械器具小売業	0	0	0	0	0	0
60	その他の小売業	9	0	1	8	0	1
61	無店舗小売業	0	0	0	0	0	0
62	銀行業	0	0	0	0	0	0
63	協同組織金融業	0	0	0	0	0	0
64	貸金業, クレジットカード業等非預金信用機関	0	0	0	0	0	0
65	金融商品取引業, 商品先物取引業	0	0	0	0	0	0
66	補助的金融業等	0	0	0	0	0	0
67	保険業(保険媒介代理業, 保険サービス業を含む)	0	0	0	0	0	0
68	不動産取引業	0	0	0	0	0	0
69	不動産賃貸業・管理業	2	0	2	0	0	2
70	物品賃貸業	2	0	0	2	0	0
71	学術・開発研究機関	381	85	162	134	0	238
72	専門サービス業(他に分類されないもの)	19	3	0	16	0	3
73	広告業	0	0	0	0	0	0
74	技術サービス業(他に分類されないもの)	215	77	55	83	0	125
75	宿泊業	11	0	3	8	0	3
76	飲食店	0	0	0	0	0	0
77	持ち帰り・配達飲食サービス業	0	0	0	0	0	0
78	洗濯・理容・美容・浴場業	303	1	51	251	0	50
79	その他の生活関連サービス業	84	1	9	74	0	10
80	娯楽業	5	0	0	5	0	0
81	学校教育	234	63	92	79	1	148
82	その他の教育, 学習支援業	15	2	5	8	0	7
83	医療業	110	4	42	64	0	43
84	保健衛生	61	9	34	18	0	42
85	社会保険・社会福祉・介護事業	5	0	1	4	0	1
86	郵便局	1	0	0	1	0	0
87	協同組合(他に分類されないもの)	14	1	6	7	0	6
88	廃棄物処理業	161	16	74	71	2	87
89	自動車整備業	1	0	1	0	0	1
90	機械等修理業(別掲を除く)	2	1	0	1	0	1
91	職業紹介・労働者派遣業	0	0	0	0	0	0
92	その他の事業サービス業	21	3	11	7	0	14
93	政治・経済・文化団体	4	1	1	2	0	2
94	宗教	0	0	0	0	0	0
95	その他のサービス業	20	2	7	11	0	9
96	外国公務	0	0	0	0	0	0
97	国家公務	14	1	3	10	0	4
98	地方公務	85	7	36	42	0	42
99	分類不能の産業	24	3	9	12	1	11
-	産業分類不明	16	0	6	10	0	6
	全体	6,483	893	2,878	2,712	55	3,620



表3.5.2(5) 有害物質使用・製造特定事業場数 産業分類別

六価クロム化合物

産業中分類	集計対象	使用の有無			製造の有無		
		有	無	未回答	有	無	未回答
01 農業	0	0	0	0	0	0	0
02 林業	0	0	0	0	0	0	0
03 漁業(水産養殖業を除く)	0	0	0	0	0	0	0
04 水産養殖業	1	0	0	1	0	0	1
05 鉱業, 採石業, 砂利採取業	32	0	13	19	0	13	19
06 総合工事業	9	0	3	6	0	3	6
07 職別工事業(設備工事業を除く)	3	0	0	3	0	0	3
08 設備工事業	6	0	3	3	0	3	3
09 食料品製造業	80	4	40	36	0	42	38
10 飲料・たばこ・飼料製造業	36	2	17	17	0	19	17
11 繊維工業	104	11	39	54	0	46	58
12 木材・木製品製造業(家具を除く)	16	0	1	15	0	1	15
13 家具・装備品製造業	10	1	6	3	0	7	3
14 パルプ・紙・紙加工品製造業	50	3	22	25	0	25	25
15 印刷・同関連業	74	21	24	29	0	42	32
16 化学工業	639	66	407	166	7	463	169
17 石油製品・石炭製品製造業	26	0	22	4	0	22	4
18 プラスチック製品製造業(別掲を除く)	40	4	22	14	0	26	14
19 ゴム製品製造業	68	1	43	24	0	44	24
20 なめし革・同製品・毛皮製造業	5	0	3	2	0	3	2
21 窯業・土石製品製造業	199	10	92	97	2	98	99
22 鉄鋼業	144	31	64	49	5	86	53
23 非鉄金属製造業	188	21	112	55	1	130	57
24 金属製品製造業	1,161	290	391	480	8	613	540
25 はん用機械器具製造業	84	23	34	27	1	55	28
26 生産用機械器具製造業	108	10	51	47	0	60	48
27 業務用機械器具製造業	140	14	57	69	0	70	70
28 電子部品・デバイス・電子回路製造業	315	20	192	103	1	210	104
29 電気機械器具製造業	210	18	123	69	1	139	70
30 情報通信機械器具製造業	28	1	18	9	0	19	9
31 輸送用機械器具製造業	415	61	232	122	0	285	130
32 その他の製造業	130	13	51	66	1	59	70
33 電気業	31	2	19	10	0	21	10
34 ガス業	2	1	0	1	0	1	1
35 熱供給業	2	1	1	0	0	2	0
36 水道業	261	45	124	92	2	166	93
37 通信業	0	0	0	0	0	0	0
38 放送業	0	0	0	0	0	0	0
39 情報サービス業	0	0	0	0	0	0	0
40 インターネット附随サービス業	0	0	0	0	0	0	0
41 映像・音声・文字情報制作業	2	0	2	0	0	2	0
42 鉄道業	3	0	2	1	0	2	1
43 道路旅客運送業	0	0	0	0	0	0	0
44 道路貨物運送業	1	0	0	1	0	0	1
45 水運業	0	0	0	0	0	0	0
46 航空運輸業	2	1	0	1	0	1	1
47 倉庫業	1	0	0	1	0	0	1
48 運輸に附帯するサービス業	0	0	0	0	0	0	0
49 郵便業(信書便事業を含む)	0	0	0	0	0	0	0
50 各種商品卸売業	1	0	1	0	0	1	0
51 繊維・衣服等卸売業	0	0	0	0	0	0	0
52 飲食料品卸売業	0	0	0	0	0	0	0
53 建築材料, 鉱物・金属材料等卸売業	2	0	2	0	0	2	0
54 機械器具卸売業	1	0	1	0	0	0	1
55 その他の卸売業	4	0	2	2	0	2	2
56 各種商品小売業	29	0	27	2	0	27	2

産業中分類	集計対象	使用の有無			製造の有無		
		有	無	未回答	有	無	未回答
57	織物・衣服・身の回り品小売業	0	0	0	0	0	0
58	飲食料品小売業	1	0	1	0	1	0
59	機械器具小売業	0	0	0	0	0	0
60	その他の小売業	9	0	1	8	1	8
61	無店舗小売業	0	0	0	0	0	0
62	銀行業	0	0	0	0	0	0
63	協同組織金融業	0	0	0	0	0	0
64	貸金業, クレジットカード業等非預金信用機関	0	0	0	0	0	0
65	金融商品取引業, 商品先物取引業	0	0	0	0	0	0
66	補助的金融業等	0	0	0	0	0	0
67	保険業(保険媒介代理業, 保険サービス業を含む)	0	0	0	0	0	0
68	不動産取引業	0	0	0	0	0	0
69	不動産賃貸業・管理業	2	0	2	0	2	0
70	物品賃貸業	2	0	0	2	0	2
71	学術・開発研究機関	381	69	176	136	235	146
72	専門サービス業(他に分類されないもの)	19	3	0	16	3	16
73	広告業	0	0	0	0	0	0
74	技術サービス業(他に分類されないもの)	215	85	49	81	126	89
75	宿泊業	11	0	3	8	3	8
76	飲食店	0	0	0	0	0	0
77	持ち帰り・配達飲食サービス業	0	0	0	0	0	0
78	洗濯・理容・美容・浴場業	303	0	51	252	50	253
79	その他の生活関連サービス業	84	0	9	75	9	75
80	娯楽業	5	0	0	5	0	5
81	学校教育	234	47	105	82	147	86
82	その他の教育, 学習支援業	15	1	6	8	7	8
83	医療業	110	9	39	62	44	66
84	保健衛生	61	11	31	19	41	20
85	社会保険・社会福祉・介護事業	5	0	1	4	1	4
86	郵便局	1	0	0	1	0	1
87	協同組合(他に分類されないもの)	14	0	7	7	5	8
88	廃棄物処理業	161	14	76	71	87	72
89	自動車整備業	1	0	1	0	1	0
90	機械等修理業(別掲を除く)	2	0	1	1	1	1
91	職業紹介・労働者派遣業	0	0	0	0	0	0
92	その他の事業サービス業	21	4	10	7	14	7
93	政治・経済・文化団体	4	2	0	2	2	2
94	宗教	0	0	0	0	0	0
95	その他のサービス業	20	3	6	11	9	11
96	外国公務	0	0	0	0	0	0
97	国家公務	14	1	3	10	4	10
98	地方公務	85	10	33	42	42	43
99	分類不能の産業	24	4	8	12	11	12
-	産業分類不明	16	0	6	10	6	10
	全体	6,483	938	2,888	2,657	3,662	2,787

表3.5.2(6) 有害物質使用・製造特定事業場数 産業分類別

砒素及びその化合物

産業中分類	集計対象	使用の有無			製造の有無		
		有	無	未回答	有	無	未回答
01 農業	0	0	0	0	0	0	0
02 林業	0	0	0	0	0	0	0
03 漁業(水産養殖業を除く)	0	0	0	0	0	0	0
04 水産養殖業	1	0	0	1	0	0	1
05 鉱業, 採石業, 砂利採取業	32	3	13	16	2	14	16
06 総合工事業	9	0	3	6	0	3	6
07 職別工事業(設備工事業を除く)	3	0	0	3	0	0	3
08 設備工事業	6	0	3	3	0	3	3
09 食料品製造業	80	4	40	36	0	42	38
10 飲料・たばこ・飼料製造業	36	1	17	18	0	18	18
11 繊維工業	104	4	41	59	0	44	60
12 木材・木製品製造業(家具を除く)	16	0	1	15	0	1	15
13 家具・装備品製造業	10	0	6	4	0	6	4
14 パルプ・紙・紙加工品製造業	50	1	23	26	0	24	26
15 印刷・同関連業	74	0	39	35	0	39	35
16 化学工業	639	56	415	168	5	465	169
17 石油製品・石炭製品製造業	26	2	20	4	0	22	4
18 プラスチック製品製造業(別掲を除く)	40	1	25	14	0	26	14
19 ゴム製品製造業	68	1	43	24	0	44	24
20 なめし革・同製品・毛皮製造業	5	0	3	2	0	3	2
21 窯業・土石製品製造業	199	7	95	97	2	99	98
22 鉄鋼業	144	1	87	56	0	88	56
23 非鉄金属製造業	188	24	109	55	5	126	57
24 金属製品製造業	1,161	8	567	586	0	559	602
25 はん用機械器具製造業	84	1	51	32	0	52	32
26 生産用機械器具製造業	108	1	57	50	0	58	50
27 業務用機械器具製造業	140	10	60	70	0	69	71
28 電子部品・デバイス・電子回路製造業	315	45	171	99	2	212	101
29 電気機械器具製造業	210	7	129	74	0	136	74
30 情報通信機械器具製造業	28	0	19	9	0	19	9
31 輸送用機械器具製造業	415	9	265	141	1	270	144
32 その他の製造業	130	5	54	71	0	58	72
33 電気業	31	3	18	10	0	21	10
34 ガス業	2	1	0	1	0	1	1
35 熱供給業	2	1	1	0	0	2	0
36 水道業	261	49	120	92	2	166	93
37 通信業	0	0	0	0	0	0	0
38 放送業	0	0	0	0	0	0	0
39 情報サービス業	0	0	0	0	0	0	0
40 インターネット附随サービス業	0	0	0	0	0	0	0
41 映像・音声・文字情報制作業	2	0	2	0	0	2	0
42 鉄道業	3	0	2	1	0	2	1
43 道路旅客運送業	0	0	0	0	0	0	0
44 道路貨物運送業	1	0	0	1	0	0	1
45 水運業	0	0	0	0	0	0	0
46 航空運輸業	2	0	1	1	0	1	1
47 倉庫業	1	0	0	1	0	0	1
48 運輸に附帯するサービス業	0	0	0	0	0	0	0
49 郵便業(信書便事業を含む)	0	0	0	0	0	0	0
50 各種商品卸売業	1	0	1	0	0	1	0
51 繊維・衣服等卸売業	0	0	0	0	0	0	0
52 飲食料品卸売業	0	0	0	0	0	0	0
53 建築材料, 鉱物・金属材料等卸売業	2	0	2	0	0	2	0
54 機械器具卸売業	1	0	1	0	0	0	1
55 その他の卸売業	4	0	2	2	0	2	2
56 各種商品小売業	29	0	27	2	0	27	2

産業中分類	集計対象	使用の有無			製造の有無		
		有	無	未回答	有	無	未回答
57	織物・衣服・身の回り品小売業	0	0	0	0	0	0
58	飲食料品小売業	1	0	1	0	0	1
59	機械器具小売業	0	0	0	0	0	0
60	その他の小売業	9	0	1	8	0	1
61	無店舗小売業	0	0	0	0	0	0
62	銀行業	0	0	0	0	0	0
63	協同組織金融業	0	0	0	0	0	0
64	貸金業, クレジットカード業等非預金信用機関	0	0	0	0	0	0
65	金融商品取引業, 商品先物取引業	0	0	0	0	0	0
66	補助的金融業等	0	0	0	0	0	0
67	保険業(保険媒介代理業, 保険サービス業を含む)	0	0	0	0	0	0
68	不動産取引業	0	0	0	0	0	0
69	不動産賃貸業・管理業	2	0	2	0	0	2
70	物品賃貸業	2	0	0	2	0	0
71	学術・開発研究機関	381	65	179	137	0	235
72	専門サービス業(他に分類されないもの)	19	2	1	16	0	3
73	広告業	0	0	0	0	0	0
74	技術サービス業(他に分類されないもの)	215	78	54	83	0	126
75	宿泊業	11	1	2	8	0	3
76	飲食店	0	0	0	0	0	0
77	持ち帰り・配達飲食サービス業	0	0	0	0	0	0
78	洗濯・理容・美容・浴場業	303	2	50	251	0	50
79	その他の生活関連サービス業	84	1	9	74	0	10
80	娯楽業	5	0	0	5	0	0
81	学校教育	234	30	122	82	0	149
82	その他の教育, 学習支援業	15	0	7	8	0	7
83	医療業	110	4	41	65	0	43
84	保健衛生	61	7	35	19	0	41
85	社会保険・社会福祉・介護事業	5	0	1	4	0	1
86	郵便局	1	0	0	1	0	0
87	協同組合(他に分類されないもの)	14	0	7	7	0	6
88	廃棄物処理業	161	13	77	71	2	87
89	自動車整備業	1	0	1	0	0	1
90	機械等修理業(別掲を除く)	2	0	1	1	0	1
91	職業紹介・労働者派遣業	0	0	0	0	0	0
92	その他の事業サービス業	21	3	11	7	0	14
93	政治・経済・文化団体	4	1	1	2	0	2
94	宗教	0	0	0	0	0	0
95	その他のサービス業	20	2	7	11	0	9
96	外国公務	0	0	0	0	0	0
97	国家公務	14	1	3	10	0	4
98	地方公務	85	8	35	42	0	41
99	分類不能の産業	24	3	9	12	1	11
-	産業分類不明	16	0	6	10	0	6
	全体	6,483	466	3,196	2,821	22	3,581



表3.5.2(7) 有害物質使用・製造特定事業場数 産業分類別

総水銀

産業中分類	集計対象	使用の有無			製造の有無		
		有	無	未回答	有	無	未回答
01 農業	0	0	0	0	0	0	0
02 林業	0	0	0	0	0	0	0
03 漁業(水産養殖業を除く)	0	0	0	0	0	0	0
04 水産養殖業	1	0	0	1	0	0	1
05 鉱業, 採石業, 砂利採取業	32	0	13	19	1	12	19
06 総合工事業	9	0	3	6	0	3	6
07 職別工事業(設備工事業を除く)	3	0	0	3	0	0	3
08 設備工事業	6	0	3	3	0	3	3
09 食料品製造業	80	3	41	36	0	42	38
10 飲料・たばこ・飼料製造業	36	0	17	19	0	17	19
11 繊維工業	104	2	42	60	0	43	61
12 木材・木製品製造業(家具を除く)	16	0	1	15	0	1	15
13 家具・装備品製造業	10	0	6	4	0	6	4
14 パルプ・紙・紙加工品製造業	50	2	22	26	0	24	26
15 印刷・同関連業	74	0	39	35	0	39	35
16 化学工業	639	35	433	171	4	463	172
17 石油製品・石炭製品製造業	26	4	18	4	0	22	4
18 プラスチック製品製造業(別掲を除く)	40	1	25	14	0	26	14
19 ゴム製品製造業	68	1	43	24	0	44	24
20 なめし革・同製品・毛皮製造業	5	0	3	2	0	3	2
21 窯業・土石製品製造業	199	3	96	100	0	98	101
22 鉄鋼業	144	1	87	56	0	88	56
23 非鉄金属製造業	188	11	122	55	4	127	57
24 金属製品製造業	1,161	6	571	584	0	561	600
25 はん用機械器具製造業	84	4	48	32	0	52	32
26 生産用機械器具製造業	108	2	56	50	0	58	50
27 業務用機械器具製造業	140	2	66	72	0	67	73
28 電子部品・デバイス・電子回路製造業	315	8	200	107	0	209	106
29 電気機械器具製造業	210	8	126	76	2	133	75
30 情報通信機械器具製造業	28	0	19	9	0	19	9
31 輸送用機械器具製造業	415	6	268	141	0	271	144
32 その他の製造業	130	3	56	71	0	58	72
33 電気業	31	4	17	10	0	21	10
34 ガス業	2	1	0	1	0	1	1
35 熱供給業	2	0	2	0	0	2	0
36 水道業	261	51	118	92	2	166	93
37 通信業	0	0	0	0	0	0	0
38 放送業	0	0	0	0	0	0	0
39 情報サービス業	0	0	0	0	0	0	0
40 インターネット附随サービス業	0	0	0	0	0	0	0
41 映像・音声・文字情報制作業	2	0	2	0	0	2	0
42 鉄道業	3	1	1	1	0	2	1
43 道路旅客運送業	0	0	0	0	0	0	0
44 道路貨物運送業	1	0	0	1	0	0	1
45 水運業	0	0	0	0	0	0	0
46 航空運輸業	2	0	1	1	0	1	1
47 倉庫業	1	0	0	1	0	0	1
48 運輸に附帯するサービス業	0	0	0	0	0	0	0
49 郵便業(信書便事業を含む)	0	0	0	0	0	0	0
50 各種商品卸売業	1	0	1	0	0	1	0
51 繊維・衣服等卸売業	0	0	0	0	0	0	0
52 飲食料品卸売業	0	0	0	0	0	0	0
53 建築材料, 鉱物・金属材料等卸売業	2	0	2	0	0	2	0
54 機械器具卸売業	1	0	1	0	0	0	1
55 その他の卸売業	4	0	2	2	0	2	2
56 各種商品小売業	29	0	27	2	0	27	2

産業中分類	集計対象	使用の有無			製造の有無		
		有	無	未回答	有	無	未回答
57	織物・衣服・身の回り品小売業	0	0	0	0	0	0
58	飲食料品小売業	1	0	1	0	1	0
59	機械器具小売業	0	0	0	0	0	0
60	その他の小売業	9	0	1	8	1	8
61	無店舗小売業	0	0	0	0	0	0
62	銀行業	0	0	0	0	0	0
63	協同組織金融業	0	0	0	0	0	0
64	貸金業, クレジットカード業等非預金信用機関	0	0	0	0	0	0
65	金融商品取引業, 商品先物取引業	0	0	0	0	0	0
66	補助的金融業等	0	0	0	0	0	0
67	保険業(保険媒介代理業, 保険サービス業を含む)	0	0	0	0	0	0
68	不動産取引業	0	0	0	0	0	0
69	不動産賃貸業・管理業	2	0	2	0	2	0
70	物品賃貸業	2	0	0	2	0	2
71	学術・開発研究機関	381	64	180	137	236	145
72	専門サービス業(他に分類されないもの)	19	2	1	16	3	16
73	広告業	0	0	0	0	0	0
74	技術サービス業(他に分類されないもの)	215	81	51	83	126	89
75	宿泊業	11	0	3	8	3	8
76	飲食店	0	0	0	0	0	0
77	持ち帰り・配達飲食サービス業	0	0	0	0	0	0
78	洗濯・理容・美容・浴場業	303	1	51	251	50	253
79	その他の生活関連サービス業	84	0	9	75	9	75
80	娯楽業	5	0	0	5	0	5
81	学校教育	234	41	110	83	150	84
82	その他の教育, 学習支援業	15	0	7	8	7	8
83	医療業	110	4	41	65	43	67
84	保健衛生	61	8	34	19	41	20
85	社会保険・社会福祉・介護事業	5	0	1	4	1	4
86	郵便局	1	0	0	1	0	1
87	協同組合(他に分類されないもの)	14	0	7	7	6	8
88	廃棄物処理業	161	11	79	71	87	72
89	自動車整備業	1	0	1	0	1	0
90	機械等修理業(別掲を除く)	2	0	1	1	1	1
91	職業紹介・労働者派遣業	0	0	0	0	0	0
92	その他の事業サービス業	21	3	11	7	14	7
93	政治・経済・文化団体	4	0	2	2	2	2
94	宗教	0	0	0	0	0	0
95	その他のサービス業	20	3	7	10	10	10
96	外国公務	0	0	0	0	0	0
97	国家公務	14	2	3	9	5	9
98	地方公務	85	9	35	41	42	43
99	分類不能の産業	24	2	10	12	11	13
-	産業分類不明	16	0	6	10	6	10
	全体	6,483	390	3,252	2,841	3,574	2,894

表3.5.2(8) 有害物質使用・製造特定事業場数 産業分類別

アルキル水銀化合物

産業中分類	集計対象	使用の有無			製造の有無		
		有	無	未回答	有	無	未回答
01 農業	0	0	0	0	0	0	0
02 林業	0	0	0	0	0	0	0
03 漁業(水産養殖業を除く)	0	0	0	0	0	0	0
04 水産養殖業	1	0	0	1	0	0	1
05 鉱業, 採石業, 砂利採取業	32	0	13	19	0	13	19
06 総合工事業	9	0	3	6	0	3	6
07 職別工事業(設備工事業を除く)	3	0	0	3	0	0	3
08 設備工事業	6	0	3	3	0	3	3
09 食料品製造業	80	1	42	37	0	42	38
10 飲料・たばこ・飼料製造業	36	0	17	19	0	17	19
11 繊維工業	104	0	44	60	0	43	61
12 木材・木製品製造業(家具を除く)	16	0	1	15	0	1	15
13 家具・装備品製造業	10	0	6	4	0	6	4
14 パルプ・紙・紙加工品製造業	50	1	22	27	0	23	27
15 印刷・同関連業	74	0	39	35	0	39	35
16 化学工業	639	10	455	174	2	462	175
17 石油製品・石炭製品製造業	26	0	22	4	0	22	4
18 プラスチック製品製造業(別掲を除く)	40	1	25	14	0	26	14
19 ゴム製品製造業	68	0	44	24	0	44	24
20 なめし革・同製品・毛皮製造業	5	0	3	2	0	3	2
21 窯業・土石製品製造業	199	1	97	101	0	97	102
22 鉄鋼業	144	1	84	59	0	85	59
23 非鉄金属製造業	188	0	132	56	0	130	58
24 金属製品製造業	1,161	1	574	586	0	561	600
25 はん用機械器具製造業	84	2	50	32	0	52	32
26 生産用機械器具製造業	108	1	57	50	0	58	50
27 業務用機械器具製造業	140	0	67	73	0	66	74
28 電子部品・デバイス・電子回路製造業	315	0	208	107	0	209	106
29 電気機械器具製造業	210	0	134	76	0	135	75
30 情報通信機械器具製造業	28	0	19	9	0	19	9
31 輸送用機械器具製造業	415	5	270	140	0	271	144
32 その他の製造業	130	1	58	71	0	58	72
33 電気業	31	0	20	11	0	20	11
34 ガス業	2	1	0	1	0	1	1
35 熱供給業	2	0	2	0	0	2	0
36 水道業	261	36	132	93	1	166	94
37 通信業	0	0	0	0	0	0	0
38 放送業	0	0	0	0	0	0	0
39 情報サービス業	0	0	0	0	0	0	0
40 インターネット附随サービス業	0	0	0	0	0	0	0
41 映像・音声・文字情報制作業	2	0	2	0	0	2	0
42 鉄道業	3	0	2	1	0	2	1
43 道路旅客運送業	0	0	0	0	0	0	0
44 道路貨物運送業	1	0	0	1	0	0	1
45 水運業	0	0	0	0	0	0	0
46 航空運輸業	2	0	1	1	0	1	1
47 倉庫業	1	0	0	1	0	0	1
48 運輸に附帯するサービス業	0	0	0	0	0	0	0
49 郵便業(信書便事業を含む)	0	0	0	0	0	0	0
50 各種商品卸売業	1	0	1	0	0	1	0
51 繊維・衣服等卸売業	0	0	0	0	0	0	0
52 飲食料品卸売業	0	0	0	0	0	0	0
53 建築材料, 鉱物・金属材料等卸売業	2	0	2	0	0	2	0
54 機械器具卸売業	1	0	1	0	0	1	0
55 その他の卸売業	4	0	2	2	0	2	2
56 各種商品小売業	29	0	27	2	0	27	2

産業中分類	集計対象	使用の有無			製造の有無		
		有	無	未回答	有	無	未回答
57	織物・衣服・身の回り品小売業	0	0	0	0	0	0
58	飲食料品小売業	1	0	1	0	1	0
59	機械器具小売業	0	0	0	0	0	0
60	その他の小売業	9	0	1	8	1	8
61	無店舗小売業	0	0	0	0	0	0
62	銀行業	0	0	0	0	0	0
63	協同組織金融業	0	0	0	0	0	0
64	貸金業, クレジットカード業等非預金信用機関	0	0	0	0	0	0
65	金融商品取引業, 商品先物取引業	0	0	0	0	0	0
66	補助的金融業等	0	0	0	0	0	0
67	保険業(保険媒介代理業, 保険サービス業を含む)	0	0	0	0	0	0
68	不動産取引業	0	0	0	0	0	0
69	不動産賃貸業・管理業	2	0	2	0	2	0
70	物品賃貸業	2	0	0	2	0	2
71	学術・開発研究機関	381	23	210	148	230	151
72	専門サービス業(他に分類されないもの)	19	1	2	16	3	16
73	広告業	0	0	0	0	0	0
74	技術サービス業(他に分類されないもの)	215	60	70	85	125	90
75	宿泊業	11	0	3	8	3	8
76	飲食店	0	0	0	0	0	0
77	持ち帰り・配達飲食サービス業	0	0	0	0	0	0
78	洗濯・理容・美容・浴場業	303	0	51	252	50	253
79	その他の生活関連サービス業	84	0	9	75	9	75
80	娯楽業	5	0	0	5	0	5
81	学校教育	234	9	141	84	147	86
82	その他の教育, 学習支援業	15	0	7	8	7	8
83	医療業	110	1	43	66	43	67
84	保健衛生	61	6	34	21	39	22
85	社会保険・社会福祉・介護事業	5	0	1	4	1	4
86	郵便局	1	0	0	1	0	1
87	協同組合(他に分類されないもの)	14	0	7	7	6	8
88	廃棄物処理業	161	6	83	72	87	73
89	自動車整備業	1	0	1	0	1	0
90	機械等修理業(別掲を除く)	2	0	1	1	1	1
91	職業紹介・労働者派遣業	0	0	0	0	0	0
92	その他の事業サービス業	21	3	11	7	14	7
93	政治・経済・文化団体	4	0	2	2	2	2
94	宗教	0	0	0	0	0	0
95	その他のサービス業	20	2	8	10	10	10
96	外国公務	0	0	0	0	0	0
97	国家公務	14	1	3	10	4	10
98	地方公務	85	6	37	42	42	43
99	分類不能の産業	24	2	10	12	11	13
-	産業分類不明	16	0	6	10	6	10
	全体	6,483	182	3,425	2,876	3,560	2,918



表3.5.2(9) 有害物質使用・製造特定事業場数 産業分類別

P C B

産業中分類		集計対象	使用の有無			製造の有無		
			有	無	未回答	有	無	未回答
01	農業	0	0	0	0	0	0	0
02	林業	0	0	0	0	0	0	0
03	漁業(水産養殖業を除く)	0	0	0	0	0	0	0
04	水産養殖業	1	0	0	1	0	0	1
05	鉱業, 採石業, 砂利採取業	32	0	13	19	0	13	19
06	総合工事業	9	0	3	6	0	3	6
07	職別工事業(設備工事業を除く)	3	0	0	3	0	0	3
08	設備工事業	6	0	3	3	0	3	3
09	食料品製造業	80	2	41	37	0	42	38
10	飲料・たばこ・飼料製造業	36	0	17	19	0	17	19
11	繊維工業	104	2	43	59	0	44	60
12	木材・木製品製造業(家具を除く)	16	0	1	15	0	1	15
13	家具・装備品製造業	10	0	6	4	0	6	4
14	パルプ・紙・紙加工品製造業	50	0	23	27	0	23	27
15	印刷・同関連業	74	0	39	35	0	39	35
16	化学工業	639	4	460	175	0	463	176
17	石油製品・石炭製品製造業	26	3	19	4	0	22	4
18	プラスチック製品製造業(別掲を除く)	40	1	25	14	0	26	14
19	ゴム製品製造業	68	0	44	24	0	44	24
20	なめし革・同製品・毛皮製造業	5	0	3	2	0	3	2
21	窯業・土石製品製造業	199	1	97	101	0	97	102
22	鉄鋼業	144	3	83	58	0	86	58
23	非鉄金属製造業	188	5	127	56	0	130	58
24	金属製品製造業	1,161	3	571	587	0	559	602
25	はん用機械器具製造業	84	3	49	32	0	52	32
26	生産用機械器具製造業	108	1	57	50	0	58	50
27	業務用機械器具製造業	140	1	66	73	0	66	74
28	電子部品・デバイス・電子回路製造業	315	5	203	107	0	209	106
29	電気機械器具製造業	210	2	133	75	0	136	74
30	情報通信機械器具製造業	28	0	19	9	0	19	9
31	輸送用機械器具製造業	415	8	268	139	0	271	144
32	その他の製造業	130	0	59	71	0	58	72
33	電気業	31	0	21	10	0	21	10
34	ガス業	2	1	0	1	0	1	1
35	熱供給業	2	1	1	0	0	2	0
36	水道業	261	37	131	93	2	165	94
37	通信業	0	0	0	0	0	0	0
38	放送業	0	0	0	0	0	0	0
39	情報サービス業	0	0	0	0	0	0	0
40	インターネット附随サービス業	0	0	0	0	0	0	0
41	映像・音声・文字情報制作業	2	0	2	0	0	2	0
42	鉄道業	3	0	2	1	0	2	1
43	道路旅客運送業	0	0	0	0	0	0	0
44	道路貨物運送業	1	0	0	1	0	0	1
45	水運業	0	0	0	0	0	0	0
46	航空運輸業	2	0	1	1	0	1	1
47	倉庫業	1	0	0	1	0	0	1
48	運輸に附帯するサービス業	0	0	0	0	0	0	0
49	郵便業(信書便事業を含む)	0	0	0	0	0	0	0
50	各種商品卸売業	1	0	1	0	0	1	0
51	繊維・衣服等卸売業	0	0	0	0	0	0	0
52	飲食料品卸売業	0	0	0	0	0	0	0
53	建築材料, 鉱物・金属材料等卸売業	2	0	2	0	0	2	0
54	機械器具卸売業	1	0	1	0	0	0	1
55	その他の卸売業	4	0	2	2	0	2	2
56	各種商品小売業	29	0	27	2	0	27	2

産業中分類	集計対象	使用の有無			製造の有無		
		有	無	未回答	有	無	未回答
57	織物・衣服・身の回り品小売業	0	0	0	0	0	0
58	飲食料品小売業	1	0	1	0	0	1
59	機械器具小売業	0	0	0	0	0	0
60	その他の小売業	9	0	1	8	0	1
61	無店舗小売業	0	0	0	0	0	0
62	銀行業	0	0	0	0	0	0
63	協同組織金融業	0	0	0	0	0	0
64	貸金業, クレジットカード業等非預金信用機関	0	0	0	0	0	0
65	金融商品取引業, 商品先物取引業	0	0	0	0	0	0
66	補助的金融業等	0	0	0	0	0	0
67	保険業(保険媒介代理業, 保険サービス業を含む)	0	0	0	0	0	0
68	不動産取引業	0	0	0	0	0	0
69	不動産賃貸業・管理業	2	0	2	0	0	2
70	物品賃貸業	2	0	0	2	0	0
71	学術・開発研究機関	381	16	213	152	0	226
72	専門サービス業(他に分類されないもの)	19	1	2	16	0	3
73	広告業	0	0	0	0	0	0
74	技術サービス業(他に分類されないもの)	215	63	67	85	0	124
75	宿泊業	11	0	3	8	0	3
76	飲食店	0	0	0	0	0	0
77	持ち帰り・配達飲食サービス業	0	0	0	0	0	0
78	洗濯・理容・美容・浴場業	303	1	50	252	0	50
79	その他の生活関連サービス業	84	0	9	75	0	9
80	娯楽業	5	0	0	5	0	0
81	学校教育	234	1	147	86	0	147
82	その他の教育, 学習支援業	15	0	7	8	0	7
83	医療業	110	0	44	66	0	43
84	保健衛生	61	4	36	21	0	39
85	社会保険・社会福祉・介護事業	5	0	1	4	0	1
86	郵便局	1	0	0	1	0	0
87	協同組合(他に分類されないもの)	14	0	7	7	0	6
88	廃棄物処理業	161	10	79	72	1	87
89	自動車整備業	1	0	1	0	0	1
90	機械等修理業(別掲を除く)	2	0	1	1	0	1
91	職業紹介・労働者派遣業	0	0	0	0	0	0
92	その他の事業サービス業	21	3	11	7	0	14
93	政治・経済・文化団体	4	0	2	2	0	2
94	宗教	0	0	0	0	0	0
95	その他のサービス業	20	1	8	11	0	9
96	外国公務	0	0	0	0	0	0
97	国家公務	14	0	4	10	0	4
98	地方公務	85	5	38	42	0	42
99	分類不能の産業	24	2	10	12	0	11
-	産業分類不明	16	0	6	10	0	6
	全体	6,483	190	3,413	2,880	3	3,555

表3.5.2(10) 有害物質使用・製造特定事業場数 産業分類別

トリクロロエチレン

産業中分類	集計対象	使用の有無			製造の有無		
		有	無	未回答	有	無	未回答
01 農業	0	0	0	0	0	0	0
02 林業	0	0	0	0	0	0	0
03 漁業(水産養殖業を除く)	0	0	0	0	0	0	0
04 水産養殖業	1	0	0	1	0	0	1
05 鉱業, 採石業, 砂利採取業	32	0	13	19	0	13	19
06 総合工事業	9	0	3	6	0	3	6
07 職別工事業(設備工事業を除く)	3	0	0	3	0	0	3
08 設備工事業	6	1	2	3	0	3	3
09 食料品製造業	80	0	42	38	0	42	38
10 飲料・たばこ・飼料製造業	36	0	16	20	0	16	20
11 繊維工業	104	4	41	59	0	43	61
12 木材・木製品製造業(家具を除く)	16	0	1	15	0	1	15
13 家具・装備品製造業	10	0	6	4	0	6	4
14 パルプ・紙・紙加工品製造業	50	0	23	27	0	23	27
15 印刷・同関連業	74	1	39	34	0	40	34
16 化学工業	639	29	438	172	5	461	173
17 石油製品・石炭製品製造業	26	4	18	4	2	20	4
18 プラスチック製品製造業(別掲を除く)	40	4	22	14	0	26	14
19 ゴム製品製造業	68	2	43	23	0	45	23
20 なめし革・同製品・毛皮製造業	5	0	3	2	0	3	2
21 窯業・土石製品製造業	199	3	97	99	0	99	100
22 鉄鋼業	144	4	82	58	0	85	59
23 非鉄金属製造業	188	6	129	53	0	133	55
24 金属製品製造業	1,161	123	510	528	0	593	568
25 はん用機械器具製造業	84	7	47	30	0	53	31
26 生産用機械器具製造業	108	7	54	47	0	61	47
27 業務用機械器具製造業	140	13	59	68	1	69	70
28 電子部品・デバイス・電子回路製造業	315	6	206	103	1	212	102
29 電気機械器具製造業	210	7	128	75	1	135	74
30 情報通信機械器具製造業	28	1	19	8	0	20	8
31 輸送用機械器具製造業	415	16	261	138	0	274	141
32 その他の製造業	130	8	55	67	0	61	69
33 電気業	31	0	20	11	0	20	11
34 ガス業	2	0	0	2	0	0	2
35 熱供給業	2	0	2	0	0	2	0
36 水道業	261	51	118	92	2	166	93
37 通信業	0	0	0	0	0	0	0
38 放送業	0	0	0	0	0	0	0
39 情報サービス業	0	0	0	0	0	0	0
40 インターネット附随サービス業	0	0	0	0	0	0	0
41 映像・音声・文字情報制作業	2	0	2	0	0	2	0
42 鉄道業	3	0	2	1	0	2	1
43 道路旅客運送業	0	0	0	0	0	0	0
44 道路貨物運送業	1	0	0	1	0	0	1
45 水運業	0	0	0	0	0	0	0
46 航空運輸業	2	0	1	1	0	1	1
47 倉庫業	1	0	0	1	0	0	1
48 運輸に附帯するサービス業	0	0	0	0	0	0	0
49 郵便業(信書便事業を含む)	0	0	0	0	0	0	0
50 各種商品卸売業	1	1	0	0	0	1	0
51 繊維・衣服等卸売業	0	0	0	0	0	0	0
52 飲食料品卸売業	0	0	0	0	0	0	0
53 建築材料, 鉱物・金属材料等卸売業	2	0	2	0	0	2	0
54 機械器具卸売業	1	0	1	0	0	0	1
55 その他の卸売業	4	0	2	2	0	2	2
56 各種商品小売業	29	0	27	2	0	27	2

産業中分類	集計対象	使用の有無			製造の有無		
		有	無	未回答	有	無	未回答
57	織物・衣服・身の回り品小売業	0	0	0	0	0	0
58	飲食料品小売業	1	0	1	0	0	1
59	機械器具小売業	0	0	0	0	0	0
60	その他の小売業	9	0	1	8	0	1
61	無店舗小売業	0	0	0	0	0	0
62	銀行業	0	0	0	0	0	0
63	協同組織金融業	0	0	0	0	0	0
64	貸金業, クレジットカード業等非預金信用機関	0	0	0	0	0	0
65	金融商品取引業, 商品先物取引業	0	0	0	0	0	0
66	補助的金融業等	0	0	0	0	0	0
67	保険業(保険媒介代理業, 保険サービス業を含む)	0	0	0	0	0	0
68	不動産取引業	0	0	0	0	0	0
69	不動産賃貸業・管理業	2	0	2	0	0	2
70	物品賃貸業	2	0	0	2	0	0
71	学術・開発研究機関	381	29	203	149	0	226
72	専門サービス業(他に分類されないもの)	19	2	1	16	0	3
73	広告業	0	0	0	0	0	0
74	技術サービス業(他に分類されないもの)	215	66	64	85	0	124
75	宿泊業	11	0	3	8	0	3
76	飲食店	0	0	0	0	0	0
77	持ち帰り・配達飲食サービス業	0	0	0	0	0	0
78	洗濯・理容・美容・浴場業	303	8	48	247	0	53
79	その他の生活関連サービス業	84	0	9	75	0	9
80	娯楽業	5	0	0	5	0	0
81	学校教育	234	13	137	84	0	148
82	その他の教育, 学習支援業	15	1	7	7	1	7
83	医療業	110	1	43	66	0	43
84	保健衛生	61	5	34	22	0	39
85	社会保険・社会福祉・介護事業	5	0	1	4	0	1
86	郵便局	1	0	0	1	0	0
87	協同組合(他に分類されないもの)	14	2	5	7	0	6
88	廃棄物処理業	161	15	77	69	6	86
89	自動車整備業	1	0	1	0	0	1
90	機械等修理業(別掲を除く)	2	0	1	1	0	1
91	職業紹介・労働者派遣業	0	0	0	0	0	0
92	その他の事業サービス業	21	3	11	7	0	14
93	政治・経済・文化団体	4	0	2	2	0	2
94	宗教	0	0	0	0	0	0
95	その他のサービス業	20	2	7	11	0	9
96	外国公務	0	0	0	0	0	0
97	国家公務	14	0	4	10	0	4
98	地方公務	85	6	37	42	0	42
99	分類不能の産業	24	2	11	11	0	11
-	産業分類不明	16	0	6	10	0	6
	全体	6,483	453	3,250	2,780	19	3,607

表3.5.2(11) 有害物質使用・製造特定事業場数 産業分類別

テトラクロロエチレン

産業中分類	集計対象	使用の有無			製造の有無		
		有	無	未回答	有	無	未回答
01 農業	0	0	0	0	0	0	0
02 林業	0	0	0	0	0	0	0
03 漁業(水産養殖業を除く)	0	0	0	0	0	0	0
04 水産養殖業	1	0	0	1	0	0	1
05 鉱業, 採石業, 砂利採取業	32	0	13	19	0	13	19
06 総合工事業	9	0	3	6	0	3	6
07 職別工事業(設備工事業を除く)	3	0	0	3	0	0	3
08 設備工事業	6	1	2	3	0	3	3
09 食料品製造業	80	0	42	38	0	42	38
10 飲料・たばこ・飼料製造業	36	0	17	19	0	17	19
11 繊維工業	104	7	40	57	0	44	60
12 木材・木製品製造業(家具を除く)	16	0	1	15	0	1	15
13 家具・装備品製造業	10	0	6	4	0	6	4
14 パルプ・紙・紙加工品製造業	50	1	23	26	0	24	26
15 印刷・同関連業	74	0	39	35	0	39	35
16 化学工業	639	24	442	173	5	460	174
17 石油製品・石炭製品製造業	26	10	12	4	2	20	4
18 プラスチック製品製造業(別掲を除く)	40	2	24	14	0	26	14
19 ゴム製品製造業	68	4	40	24	0	44	24
20 なめし革・同製品・毛皮製造業	5	2	2	1	0	3	2
21 窯業・土石製品製造業	199	1	98	100	0	98	101
22 鉄鋼業	144	9	76	59	0	85	59
23 非鉄金属製造業	188	8	128	52	0	133	55
24 金属製品製造業	1,161	14	567	580	0	563	598
25 はん用機械器具製造業	84	2	51	31	0	52	32
26 生産用機械器具製造業	108	4	56	48	0	59	49
27 業務用機械器具製造業	140	4	65	71	0	68	72
28 電子部品・デバイス・電子回路製造業	315	2	206	107	0	209	106
29 電気機械器具製造業	210	2	133	75	0	136	74
30 情報通信機械器具製造業	28	0	19	9	0	19	9
31 輸送用機械器具製造業	415	9	266	140	0	272	143
32 その他の製造業	130	3	57	70	0	59	71
33 電気業	31	0	20	11	0	20	11
34 ガス業	2	0	0	2	0	0	2
35 熱供給業	2	0	2	0	0	2	0
36 水道業	261	51	118	92	2	166	93
37 通信業	0	0	0	0	0	0	0
38 放送業	0	0	0	0	0	0	0
39 情報サービス業	0	0	0	0	0	0	0
40 インターネット附随サービス業	0	0	0	0	0	0	0
41 映像・音声・文字情報制作業	2	0	2	0	0	2	0
42 鉄道業	3	0	2	1	0	2	1
43 道路旅客運送業	0	0	0	0	0	0	0
44 道路貨物運送業	1	0	0	1	0	0	1
45 水運業	0	0	0	0	0	0	0
46 航空運輸業	2	0	1	1	0	1	1
47 倉庫業	1	0	0	1	0	0	1
48 運輸に附帯するサービス業	0	0	0	0	0	0	0
49 郵便業(信書便事業を含む)	0	0	0	0	0	0	0
50 各種商品卸売業	1	0	1	0	0	1	0
51 繊維・衣服等卸売業	0	0	0	0	0	0	0
52 飲食料品卸売業	0	0	0	0	0	0	0
53 建築材料, 鉱物・金属材料等卸売業	2	0	2	0	0	2	0
54 機械器具卸売業	1	0	1	0	0	0	1
55 その他の卸売業	4	0	2	2	0	2	2
56 各種商品小売業	29	0	27	2	0	27	2



産業中分類	集計対象	使用の有無			製造の有無		
		有	無	未回答	有	無	未回答
57	織物・衣服・身の回り品小売業	0	0	0	0	0	0
58	飲食料品小売業	1	0	1	0	0	1
59	機械器具小売業	0	0	0	0	0	0
60	その他の小売業	9	0	1	8	0	1
61	無店舗小売業	0	0	0	0	0	0
62	銀行業	0	0	0	0	0	0
63	協同組織金融業	0	0	0	0	0	0
64	貸金業, クレジットカード業等非預金信用機関	0	0	0	0	0	0
65	金融商品取引業, 商品先物取引業	0	0	0	0	0	0
66	補助的金融業等	0	0	0	0	0	0
67	保険業(保険媒介代理業, 保険サービス業を含む)	0	0	0	0	0	0
68	不動産取引業	0	0	0	0	0	0
69	不動産賃貸業・管理業	2	0	2	0	2	0
70	物品賃貸業	2	0	0	2	0	2
71	学術・開発研究機関	381	32	202	147	0	227
72	専門サービス業(他に分類されないもの)	19	2	1	16	0	3
73	広告業	0	0	0	0	0	0
74	技術サービス業(他に分類されないもの)	215	67	63	85	0	124
75	宿泊業	11	0	3	8	0	3
76	飲食店	0	0	0	0	0	0
77	持ち帰り・配達飲食サービス業	0	0	0	0	0	0
78	洗濯・理容・美容・浴場業	303	73	37	193	2	84
79	その他の生活関連サービス業	84	1	9	74	0	10
80	娯楽業	5	0	0	5	0	0
81	学校教育	234	11	139	84	0	148
82	その他の教育, 学習支援業	15	0	7	8	0	7
83	医療業	110	2	43	65	0	43
84	保健衛生	61	5	35	21	0	39
85	社会保険・社会福祉・介護事業	5	0	1	4	0	1
86	郵便局	1	0	0	1	0	0
87	協同組合(他に分類されないもの)	14	0	7	7	0	6
88	廃棄物処理業	161	15	77	69	6	86
89	自動車整備業	1	0	1	0	0	1
90	機械等修理業(別掲を除く)	2	0	1	1	0	1
91	職業紹介・労働者派遣業	0	0	0	0	0	0
92	その他の事業サービス業	21	3	11	7	0	14
93	政治・経済・文化団体	4	0	2	2	0	2
94	宗教	0	0	0	0	0	0
95	その他のサービス業	20	1	8	11	0	9
96	外国公務	0	0	0	0	0	0
97	国家公務	14	0	4	10	0	4
98	地方公務	85	7	36	42	0	42
99	分類不能の産業	24	1	11	12	0	11
-	産業分類不明	16	0	6	10	0	6
	全体	6,483	380	3,314	2,789	17	3,598

表3.5.2(12) 有害物質使用・製造特定事業場数 産業分類別

ジクロロメタン

産業中分類	集計対象	使用の有無			製造の有無		
		有	無	未回答	有	無	未回答
01 農業	0	0	0	0	0	0	0
02 林業	0	0	0	0	0	0	0
03 漁業(水産養殖業を除く)	0	0	0	0	0	0	0
04 水産養殖業	1	0	0	1	0	0	1
05 鉱業, 採石業, 砂利採取業	32	0	13	19	0	13	19
06 総合工事業	9	0	3	6	0	3	6
07 職別工事業(設備工事業を除く)	3	0	0	3	0	0	3
08 設備工事業	6	0	3	3	0	3	3
09 食料品製造業	80	4	39	37	0	42	38
10 飲料・たばこ・飼料製造業	36	0	17	19	0	17	19
11 繊維工業	104	11	33	60	1	42	61
12 木材・木製品製造業(家具を除く)	16	1	1	14	0	2	14
13 家具・装備品製造業	10	0	6	4	0	6	4
14 パルプ・紙・紙加工品製造業	50	3	21	26	0	24	26
15 印刷・同関連業	74	1	39	34	0	39	35
16 化学工業	639	133	347	159	10	466	163
17 石油製品・石炭製品製造業	26	4	18	4	2	20	4
18 プラスチック製品製造業(別掲を除く)	40	10	17	13	0	27	13
19 ゴム製品製造業	68	9	38	21	0	46	22
20 なめし革・同製品・毛皮製造業	5	2	1	2	0	3	2
21 窯業・土石製品製造業	199	4	95	100	0	98	101
22 鉄鋼業	144	11	75	58	0	86	58
23 非鉄金属製造業	188	12	122	54	0	132	56
24 金属製品製造業	1,161	55	536	570	3	568	590
25 はん用機械器具製造業	84	8	46	30	0	52	32
26 生産用機械器具製造業	108	8	53	47	0	59	49
27 業務用機械器具製造業	140	17	57	66	0	71	69
28 電子部品・デバイス・電子回路製造業	315	15	196	104	0	210	105
29 電気機械器具製造業	210	15	124	71	1	139	70
30 情報通信機械器具製造業	28	1	19	8	0	20	8
31 輸送用機械器具製造業	415	37	249	129	0	284	131
32 その他の製造業	130	13	50	67	0	61	69
33 電気業	31	0	21	10	0	21	10
34 ガス業	2	0	0	2	0	0	2
35 熱供給業	2	0	2	0	0	2	0
36 水道業	261	51	118	92	2	166	93
37 通信業	0	0	0	0	0	0	0
38 放送業	0	0	0	0	0	0	0
39 情報サービス業	0	0	0	0	0	0	0
40 インターネット附随サービス業	0	0	0	0	0	0	0
41 映像・音声・文字情報制作業	2	0	2	0	0	2	0
42 鉄道業	3	0	2	1	0	2	1
43 道路旅客運送業	0	0	0	0	0	0	0
44 道路貨物運送業	1	0	0	1	0	0	1
45 水運業	0	0	0	0	0	0	0
46 航空運輸業	2	0	1	1	0	1	1
47 倉庫業	1	0	0	1	0	0	1
48 運輸に附帯するサービス業	0	0	0	0	0	0	0
49 郵便業(信書便事業を含む)	0	0	0	0	0	0	0
50 各種商品卸売業	1	0	1	0	0	1	0
51 繊維・衣服等卸売業	0	0	0	0	0	0	0
52 飲食料品卸売業	0	0	0	0	0	0	0
53 建築材料, 鉱物・金属材料等卸売業	2	0	2	0	0	2	0
54 機械器具卸売業	1	1	0	0	0	0	1
55 その他の卸売業	4	0	2	2	0	2	2
56 各種商品小売業	29	0	27	2	0	27	2

産業中分類	集計対象	使用の有無			製造の有無		
		有	無	未回答	有	無	未回答
57	織物・衣服・身の回り品小売業	0	0	0	0	0	0
58	飲食料品小売業	1	0	1	0	0	1
59	機械器具小売業	0	0	0	0	0	0
60	その他の小売業	9	0	1	8	0	1
61	無店舗小売業	0	0	0	0	0	0
62	銀行業	0	0	0	0	0	0
63	協同組織金融業	0	0	0	0	0	0
64	貸金業, クレジットカード業等非預金信用機関	0	0	0	0	0	0
65	金融商品取引業, 商品先物取引業	0	0	0	0	0	0
66	補助的金融業等	0	0	0	0	0	0
67	保険業(保険媒介代理業, 保険サービス業を含む)	0	0	0	0	0	0
68	不動産取引業	0	0	0	0	0	0
69	不動産賃貸業・管理業	2	1	1	0	0	2
70	物品賃貸業	2	0	0	2	0	0
71	学術・開発研究機関	381	80	167	134	1	239
72	専門サービス業(他に分類されないもの)	19	2	1	16	0	3
73	広告業	0	0	0	0	0	0
74	技術サービス業(他に分類されないもの)	215	71	59	85	0	124
75	宿泊業	11	0	3	8	0	3
76	飲食店	0	0	0	0	0	0
77	持ち帰り・配達飲食サービス業	0	0	0	0	0	0
78	洗濯・理容・美容・浴場業	303	1	50	252	0	50
79	その他の生活関連サービス業	84	0	9	75	0	9
80	娯楽業	5	0	0	5	0	0
81	学校教育	234	39	113	82	0	149
82	その他の教育, 学習支援業	15	0	7	8	0	7
83	医療業	110	3	43	64	0	44
84	保健衛生	61	5	34	22	0	39
85	社会保険・社会福祉・介護事業	5	0	1	4	0	1
86	郵便局	1	0	0	1	0	0
87	協同組合(他に分類されないもの)	14	1	6	7	0	6
88	廃棄物処理業	161	12	79	70	5	86
89	自動車整備業	1	0	1	0	0	1
90	機械等修理業(別掲を除く)	2	0	1	1	0	1
91	職業紹介・労働者派遣業	0	0	0	0	0	0
92	その他の事業サービス業	21	3	11	7	0	14
93	政治・経済・文化団体	4	0	2	2	0	2
94	宗教	0	0	0	0	0	0
95	その他のサービス業	20	2	7	11	0	9
96	外国公務	0	0	0	0	0	0
97	国家公務	14	1	3	10	0	4
98	地方公務	85	10	33	42	0	42
99	分類不能の産業	24	1	11	12	0	11
-	産業分類不明	16	1	5	10	0	6
	全体	6,483	659	3,045	2,779	25	3,613

表3.5.2(13) 有害物質使用・製造特定事業場数 産業分類別

四塩化炭素

産業中分類		集計対象	使用の有無			製造の有無		
			有	無	未回答	有	無	未回答
01	農業	0	0	0	0	0	0	0
02	林業	0	0	0	0	0	0	0
03	漁業(水産養殖業を除く)	0	0	0	0	0	0	0
04	水産養殖業	1	0	0	1	0	0	1
05	鉱業, 採石業, 砂利採取業	32	0	13	19	0	13	19
06	総合工事業	9	0	3	6	0	3	6
07	職別工事業(設備工事業を除く)	3	0	0	3	0	0	3
08	設備工事業	6	1	2	3	0	3	3
09	食料品製造業	80	1	42	37	0	42	38
10	飲料・たばこ・飼料製造業	36	0	17	19	0	17	19
11	繊維工業	104	2	42	60	0	43	61
12	木材・木製品製造業(家具を除く)	16	0	1	15	0	1	15
13	家具・装備品製造業	10	0	6	4	0	6	4
14	パルプ・紙・紙加工品製造業	50	1	22	27	0	23	27
15	印刷・同関連業	74	0	39	35	0	39	35
16	化学工業	639	34	430	175	7	456	176
17	石油製品・石炭製品製造業	26	4	18	4	0	22	4
18	プラスチック製品製造業(別掲を除く)	40	2	24	14	0	26	14
19	ゴム製品製造業	68	0	44	24	0	44	24
20	なめし革・同製品・毛皮製造業	5	0	3	2	0	3	2
21	窯業・土石製品製造業	199	1	98	100	0	98	101
22	鉄鋼業	144	2	83	59	0	85	59
23	非鉄金属製造業	188	3	129	56	0	130	58
24	金属製品製造業	1,161	1	571	589	0	558	603
25	はん用機械器具製造業	84	1	51	32	0	52	32
26	生産用機械器具製造業	108	1	56	51	0	57	51
27	業務用機械器具製造業	140	2	64	74	0	65	75
28	電子部品・デバイス・電子回路製造業	315	0	208	107	0	209	106
29	電気機械器具製造業	210	1	133	76	0	135	75
30	情報通信機械器具製造業	28	0	19	9	0	19	9
31	輸送用機械器具製造業	415	5	268	142	0	270	145
32	その他の製造業	130	1	58	71	0	58	72
33	電気業	31	0	20	11	0	20	11
34	ガス業	2	0	0	2	0	0	2
35	熱供給業	2	0	2	0	0	2	0
36	水道業	261	51	118	92	2	166	93
37	通信業	0	0	0	0	0	0	0
38	放送業	0	0	0	0	0	0	0
39	情報サービス業	0	0	0	0	0	0	0
40	インターネット附随サービス業	0	0	0	0	0	0	0
41	映像・音声・文字情報制作業	2	0	2	0	0	2	0
42	鉄道業	3	0	2	1	0	2	1
43	道路旅客運送業	0	0	0	0	0	0	0
44	道路貨物運送業	1	0	0	1	0	0	1
45	水運業	0	0	0	0	0	0	0
46	航空運輸業	2	1	0	1	0	1	1
47	倉庫業	1	0	0	1	0	0	1
48	運輸に附帯するサービス業	0	0	0	0	0	0	0
49	郵便業(信書便事業を含む)	0	0	0	0	0	0	0
50	各種商品卸売業	1	0	1	0	0	1	0
51	繊維・衣服等卸売業	0	0	0	0	0	0	0
52	飲食料品卸売業	0	0	0	0	0	0	0
53	建築材料, 鉱物・金属材料等卸売業	2	0	2	0	0	2	0
54	機械器具卸売業	1	0	1	0	0	0	1
55	その他の卸売業	4	0	2	2	0	2	2
56	各種商品小売業	29	0	27	2	0	27	2

産業中分類	集計対象	使用の有無			製造の有無		
		有	無	未回答	有	無	未回答
57	織物・衣服・身の回り品小売業	0	0	0	0	0	0
58	飲食料品小売業	1	0	1	0	0	1
59	機械器具小売業	0	0	0	0	0	0
60	その他の小売業	9	0	1	8	0	1
61	無店舗小売業	0	0	0	0	0	0
62	銀行業	0	0	0	0	0	0
63	協同組織金融業	0	0	0	0	0	0
64	貸金業, クレジットカード業等非預金信用機関	0	0	0	0	0	0
65	金融商品取引業, 商品先物取引業	0	0	0	0	0	0
66	補助的金融業等	0	0	0	0	0	0
67	保険業(保険媒介代理業, 保険サービス業を含む)	0	0	0	0	0	0
68	不動産取引業	0	0	0	0	0	0
69	不動産賃貸業・管理業	2	0	2	0	0	2
70	物品賃貸業	2	0	0	2	0	0
71	学術・開発研究機関	381	48	190	143	0	231
72	専門サービス業(他に分類されないもの)	19	2	1	16	0	3
73	広告業	0	0	0	0	0	0
74	技術サービス業(他に分類されないもの)	215	65	65	85	0	124
75	宿泊業	11	0	3	8	0	3
76	飲食店	0	0	0	0	0	0
77	持ち帰り・配達飲食サービス業	0	0	0	0	0	0
78	洗濯・理容・美容・浴場業	303	0	51	252	0	50
79	その他の生活関連サービス業	84	0	9	75	0	9
80	娯楽業	5	0	0	5	0	0
81	学校教育	234	26	127	81	0	150
82	その他の教育, 学習支援業	15	0	7	8	0	7
83	医療業	110	2	43	65	0	43
84	保健衛生	61	6	34	21	0	39
85	社会保険・社会福祉・介護事業	5	0	1	4	0	1
86	郵便局	1	0	0	1	0	0
87	協同組合(他に分類されないもの)	14	0	7	7	0	6
88	廃棄物処理業	161	9	80	72	2	86
89	自動車整備業	1	0	1	0	0	1
90	機械等修理業(別掲を除く)	2	0	1	1	0	1
91	職業紹介・労働者派遣業	0	0	0	0	0	0
92	その他の事業サービス業	21	3	11	7	0	14
93	政治・経済・文化団体	4	1	1	2	0	2
94	宗教	0	0	0	0	0	0
95	その他のサービス業	20	2	7	11	0	9
96	外国公務	0	0	0	0	0	0
97	国家公務	14	0	4	10	0	4
98	地方公務	85	7	36	42	0	42
99	分類不能の産業	24	1	11	12	0	11
-	産業分類不明	16	0	6	10	0	6
	全体	6,483	287	3,321	2,875	11	3,548



表3.5.2(14) 有害物質使用・製造特定事業場数 産業分類別

1, 2-ジクロロエタン

産業中分類	集計対象	使用の有無			製造の有無		
		有	無	未回答	有	無	未回答
01 農業	0	0	0	0	0	0	0
02 林業	0	0	0	0	0	0	0
03 漁業(水産養殖業を除く)	0	0	0	0	0	0	0
04 水産養殖業	1	0	0	1	0	0	1
05 鉱業, 採石業, 砂利採取業	32	0	13	19	0	13	19
06 総合工事業	9	0	3	6	0	3	6
07 職別工事業(設備工事業を除く)	3	0	0	3	0	0	3
08 設備工事業	6	0	3	3	0	3	3
09 食料品製造業	80	2	41	37	1	41	38
10 飲料・たばこ・飼料製造業	36	0	17	19	0	17	19
11 繊維工業	104	1	43	60	0	43	61
12 木材・木製品製造業(家具を除く)	16	0	1	15	0	1	15
13 家具・装備品製造業	10	0	6	4	0	6	4
14 パルプ・紙・紙加工品製造業	50	0	23	27	0	23	27
15 印刷・同関連業	74	0	39	35	0	39	35
16 化学工業	639	74	399	166	10	459	170
17 石油製品・石炭製品製造業	26	0	22	4	0	22	4
18 プラスチック製品製造業(別掲を除く)	40	2	24	14	0	26	14
19 ゴム製品製造業	68	0	44	24	0	44	24
20 なめし革・同製品・毛皮製造業	5	0	3	2	0	3	2
21 窯業・土石製品製造業	199	1	98	100	0	98	101
22 鉄鋼業	144	3	82	59	0	85	59
23 非鉄金属製造業	188	2	130	56	0	130	58
24 金属製品製造業	1,161	1	572	588	0	558	603
25 はん用機械器具製造業	84	0	52	32	0	52	32
26 生産用機械器具製造業	108	1	56	51	0	57	51
27 業務用機械器具製造業	140	2	65	73	0	66	74
28 電子部品・デバイス・電子回路製造業	315	1	207	107	0	209	106
29 電気機械器具製造業	210	1	133	76	0	135	75
30 情報通信機械器具製造業	28	0	19	9	0	19	9
31 輸送用機械器具製造業	415	5	268	142	1	269	145
32 その他の製造業	130	2	57	71	0	58	72
33 電気業	31	0	20	11	0	20	11
34 ガス業	2	0	0	2	0	0	2
35 熱供給業	2	0	2	0	0	2	0
36 水道業	261	51	118	92	2	166	93
37 通信業	0	0	0	0	0	0	0
38 放送業	0	0	0	0	0	0	0
39 情報サービス業	0	0	0	0	0	0	0
40 インターネット附随サービス業	0	0	0	0	0	0	0
41 映像・音声・文字情報制作業	2	0	2	0	0	2	0
42 鉄道業	3	0	2	1	0	2	1
43 道路旅客運送業	0	0	0	0	0	0	0
44 道路貨物運送業	1	0	0	1	0	0	1
45 水運業	0	0	0	0	0	0	0
46 航空運輸業	2	0	1	1	0	1	1
47 倉庫業	1	0	0	1	0	0	1
48 運輸に附帯するサービス業	0	0	0	0	0	0	0
49 郵便業(信書便事業を含む)	0	0	0	0	0	0	0
50 各種商品卸売業	1	0	1	0	0	1	0
51 繊維・衣服等卸売業	0	0	0	0	0	0	0
52 飲食料品卸売業	0	0	0	0	0	0	0
53 建築材料, 鉱物・金属材料等卸売業	2	0	2	0	0	2	0
54 機械器具卸売業	1	0	1	0	0	0	1
55 その他の卸売業	4	0	2	2	0	2	2
56 各種商品小売業	29	0	27	2	0	27	2

産業中分類	集計対象	使用の有無			製造の有無		
		有	無	未回答	有	無	未回答
57	織物・衣服・身の回り品小売業	0	0	0	0	0	0
58	飲食料品小売業	1	0	1	0	1	0
59	機械器具小売業	0	0	0	0	0	0
60	その他の小売業	9	0	1	8	1	8
61	無店舗小売業	0	0	0	0	0	0
62	銀行業	0	0	0	0	0	0
63	協同組織金融業	0	0	0	0	0	0
64	貸金業, クレジットカード業等非預金信用機関	0	0	0	0	0	0
65	金融商品取引業, 商品先物取引業	0	0	0	0	0	0
66	補助的金融業等	0	0	0	0	0	0
67	保険業(保険媒介代理業, 保険サービス業を含む)	0	0	0	0	0	0
68	不動産取引業	0	0	0	0	0	0
69	不動産賃貸業・管理業	2	0	2	0	2	0
70	物品賃貸業	2	0	0	2	0	2
71	学術・開発研究機関	381	36	199	146	228	152
72	専門サービス業(他に分類されないもの)	19	2	1	16	3	16
73	広告業	0	0	0	0	0	0
74	技術サービス業(他に分類されないもの)	215	65	65	85	124	91
75	宿泊業	11	0	3	8	3	8
76	飲食店	0	0	0	0	0	0
77	持ち帰り・配達飲食サービス業	0	0	0	0	0	0
78	洗濯・理容・美容・浴場業	303	0	51	252	50	253
79	その他の生活関連サービス業	84	0	9	75	9	75
80	娯楽業	5	0	0	5	0	5
81	学校教育	234	18	133	83	148	86
82	その他の教育, 学習支援業	15	0	7	8	7	8
83	医療業	110	1	43	66	43	67
84	保健衛生	61	5	35	21	39	22
85	社会保険・社会福祉・介護事業	5	0	1	4	1	4
86	郵便局	1	0	0	1	0	1
87	協同組合(他に分類されないもの)	14	0	7	7	6	8
88	廃棄物処理業	161	9	80	72	87	73
89	自動車整備業	1	0	1	0	1	0
90	機械等修理業(別掲を除く)	2	0	1	1	1	1
91	職業紹介・労働者派遣業	0	0	0	0	0	0
92	その他の事業サービス業	21	3	11	7	14	7
93	政治・経済・文化団体	4	0	2	2	2	2
94	宗教	0	0	0	0	0	0
95	その他のサービス業	20	2	7	11	9	11
96	外国公務	0	0	0	0	0	0
97	国家公務	14	0	4	10	4	10
98	地方公務	85	6	37	42	42	43
99	分類不能の産業	24	1	11	12	11	13
-	産業分類不明	16	0	6	10	6	10
	全体	6,483	297	3,316	2,870	3,546	2,921

表3.5.2(15) 有害物質使用・製造特定事業場数 産業分類別

1, 1-ジクロロエチレン

産業中分類	集計対象	使用の有無			製造の有無		
		有	無	未回答	有	無	未回答
01 農業	0	0	0	0	0	0	0
02 林業	0	0	0	0	0	0	0
03 漁業(水産養殖業を除く)	0	0	0	0	0	0	0
04 水産養殖業	1	0	0	1	0	0	1
05 鉱業, 採石業, 砂利採取業	32	0	13	19	0	13	19
06 総合工事業	9	0	3	6	0	3	6
07 職別工事業(設備工事業を除く)	3	0	0	3	0	0	3
08 設備工事業	6	0	3	3	0	3	3
09 食料品製造業	80	1	41	38	0	42	38
10 飲料・たばこ・飼料製造業	36	0	17	19	0	17	19
11 繊維工業	104	0	44	60	0	43	61
12 木材・木製品製造業(家具を除く)	16	0	1	15	0	1	15
13 家具・装備品製造業	10	0	6	4	0	6	4
14 パルプ・紙・紙加工品製造業	50	0	23	27	0	23	27
15 印刷・同関連業	74	0	39	35	0	39	35
16 化学工業	639	12	451	176	3	459	177
17 石油製品・石炭製品製造業	26	0	22	4	0	22	4
18 プラスチック製品製造業(別掲を除く)	40	1	25	14	0	26	14
19 ゴム製品製造業	68	0	44	24	0	44	24
20 なめし革・同製品・毛皮製造業	5	0	3	2	0	3	2
21 窯業・土石製品製造業	199	1	98	100	0	98	101
22 鉄鋼業	144	1	84	59	0	85	59
23 非鉄金属製造業	188	1	131	56	0	130	58
24 金属製品製造業	1,161	1	572	588	0	558	603
25 はん用機械器具製造業	84	0	53	31	0	52	32
26 生産用機械器具製造業	108	1	57	50	0	58	50
27 業務用機械器具製造業	140	0	66	74	0	65	75
28 電子部品・デバイス・電子回路製造業	315	0	208	107	0	209	106
29 電気機械器具製造業	210	1	133	76	0	135	75
30 情報通信機械器具製造業	28	0	19	9	0	19	9
31 輸送用機械器具製造業	415	4	269	142	0	270	145
32 その他の製造業	130	0	59	71	0	58	72
33 電気業	31	0	20	11	0	20	11
34 ガス業	2	0	0	2	0	0	2
35 熱供給業	2	0	2	0	0	2	0
36 水道業	261	51	118	92	2	166	93
37 通信業	0	0	0	0	0	0	0
38 放送業	0	0	0	0	0	0	0
39 情報サービス業	0	0	0	0	0	0	0
40 インターネット附随サービス業	0	0	0	0	0	0	0
41 映像・音声・文字情報制作業	2	0	2	0	0	2	0
42 鉄道業	3	0	2	1	0	2	1
43 道路旅客運送業	0	0	0	0	0	0	0
44 道路貨物運送業	1	0	0	1	0	0	1
45 水運業	0	0	0	0	0	0	0
46 航空運輸業	2	0	1	1	0	1	1
47 倉庫業	1	0	0	1	0	0	1
48 運輸に附帯するサービス業	0	0	0	0	0	0	0
49 郵便業(信書便事業を含む)	0	0	0	0	0	0	0
50 各種商品卸売業	1	0	1	0	0	1	0
51 繊維・衣服等卸売業	0	0	0	0	0	0	0
52 飲食料品卸売業	0	0	0	0	0	0	0
53 建築材料, 鉱物・金属材料等卸売業	2	0	2	0	0	2	0
54 機械器具卸売業	1	0	1	0	0	0	1
55 その他の卸売業	4	0	2	2	0	2	2
56 各種商品小売業	29	0	27	2	0	27	2

産業中分類	集計対象	使用の有無			製造の有無		
		有	無	未回答	有	無	未回答
57	織物・衣服・身の回り品小売業	0	0	0	0	0	0
58	飲食料品小売業	1	0	1	0	0	1
59	機械器具小売業	0	0	0	0	0	0
60	その他の小売業	9	0	1	8	0	1
61	無店舗小売業	0	0	0	0	0	0
62	銀行業	0	0	0	0	0	0
63	協同組織金融業	0	0	0	0	0	0
64	貸金業, クレジットカード業等非預金信用機関	0	0	0	0	0	0
65	金融商品取引業, 商品先物取引業	0	0	0	0	0	0
66	補助的金融業等	0	0	0	0	0	0
67	保険業(保険媒介代理業, 保険サービス業を含む)	0	0	0	0	0	0
68	不動産取引業	0	0	0	0	0	0
69	不動産賃貸業・管理業	2	0	2	0	0	2
70	物品賃貸業	2	0	0	2	0	0
71	学術・開発研究機関	381	21	211	149	0	226
72	専門サービス業(他に分類されないもの)	19	2	1	16	0	3
73	広告業	0	0	0	0	0	0
74	技術サービス業(他に分類されないもの)	215	65	65	85	0	124
75	宿泊業	11	0	3	8	0	3
76	飲食店	0	0	0	0	0	0
77	持ち帰り・配達飲食サービス業	0	0	0	0	0	0
78	洗濯・理容・美容・浴場業	303	0	51	252	0	50
79	その他の生活関連サービス業	84	0	9	75	0	9
80	娯楽業	5	0	0	5	0	0
81	学校教育	234	9	141	84	0	148
82	その他の教育, 学習支援業	15	0	7	8	0	7
83	医療業	110	1	43	66	0	43
84	保健衛生	61	5	35	21	0	39
85	社会保険・社会福祉・介護事業	5	0	1	4	0	1
86	郵便局	1	0	0	1	0	0
87	協同組合(他に分類されないもの)	14	0	7	7	0	6
88	廃棄物処理業	161	9	80	72	1	87
89	自動車整備業	1	0	1	0	0	1
90	機械等修理業(別掲を除く)	2	0	1	1	0	1
91	職業紹介・労働者派遣業	0	0	0	0	0	0
92	その他の事業サービス業	21	3	11	7	0	14
93	政治・経済・文化団体	4	0	2	2	0	2
94	宗教	0	0	0	0	0	0
95	その他のサービス業	20	1	8	11	0	9
96	外国公務	0	0	0	0	0	0
97	国家公務	14	0	4	10	0	4
98	地方公務	85	6	37	42	0	42
99	分類不能の産業	24	1	11	12	0	11
-	産業分類不明	16	0	6	10	0	6
	全体	6,483	198	3,401	2,884	6	3,546

表3.5.2(16) 有害物質使用・製造特定事業場数 産業分類別

シス-1, 2-ジクロロエチレン

産業中分類	集計対象	使用の有無			製造の有無		
		有	無	未回答	有	無	未回答
01 農業	0	0	0	0	0	0	0
02 林業	0	0	0	0	0	0	0
03 漁業(水産養殖業を除く)	0	0	0	0	0	0	0
04 水産養殖業	1	0	0	1	0	0	1
05 鉱業, 採石業, 砂利採取業	32	0	13	19	0	13	19
06 総合工事業	9	0	3	6	0	3	6
07 職別工事業(設備工事業を除く)	3	0	0	3	0	0	3
08 設備工事業	6	0	3	3	0	3	3
09 食料品製造業	80	0	42	38	0	42	38
10 飲料・たばこ・飼料製造業	36	0	17	19	0	17	19
11 繊維工業	104	0	44	60	0	43	61
12 木材・木製品製造業(家具を除く)	16	0	1	15	0	1	15
13 家具・装備品製造業	10	0	6	4	0	6	4
14 パルプ・紙・紙加工品製造業	50	0	23	27	0	23	27
15 印刷・同関連業	74	0	39	35	0	39	35
16 化学工業	639	8	455	176	1	461	177
17 石油製品・石炭製品製造業	26	0	22	4	0	22	4
18 プラスチック製品製造業(別掲を除く)	40	1	25	14	0	26	14
19 ゴム製品製造業	68	0	44	24	0	44	24
20 なめし革・同製品・毛皮製造業	5	0	3	2	0	3	2
21 窯業・土石製品製造業	199	1	98	100	0	98	101
22 鉄鋼業	144	1	84	59	0	85	59
23 非鉄金属製造業	188	1	131	56	0	130	58
24 金属製品製造業	1,161	2	572	587	0	559	602
25 はん用機械器具製造業	84	2	50	32	0	52	32
26 生産用機械器具製造業	108	1	57	50	0	58	50
27 業務用機械器具製造業	140	0	66	74	0	65	75
28 電子部品・デバイス・電子回路製造業	315	0	208	107	0	209	106
29 電気機械器具製造業	210	1	133	76	0	135	75
30 情報通信機械器具製造業	28	0	19	9	0	19	9
31 輸送用機械器具製造業	415	6	267	142	0	270	145
32 その他の製造業	130	0	59	71	0	58	72
33 電気業	31	0	20	11	0	20	11
34 ガス業	2	0	0	2	0	0	2
35 熱供給業	2	0	2	0	0	2	0
36 水道業	261	51	118	92	2	166	93
37 通信業	0	0	0	0	0	0	0
38 放送業	0	0	0	0	0	0	0
39 情報サービス業	0	0	0	0	0	0	0
40 インターネット附随サービス業	0	0	0	0	0	0	0
41 映像・音声・文字情報制作業	2	0	2	0	0	2	0
42 鉄道業	3	0	2	1	0	2	1
43 道路旅客運送業	0	0	0	0	0	0	0
44 道路貨物運送業	1	0	0	1	0	0	1
45 水運業	0	0	0	0	0	0	0
46 航空運輸業	2	0	1	1	0	1	1
47 倉庫業	1	0	0	1	0	0	1
48 運輸に附帯するサービス業	0	0	0	0	0	0	0
49 郵便業(信書便事業を含む)	0	0	0	0	0	0	0
50 各種商品卸売業	1	0	1	0	0	1	0
51 繊維・衣服等卸売業	0	0	0	0	0	0	0
52 飲食料品卸売業	0	0	0	0	0	0	0
53 建築材料, 鉱物・金属材料等卸売業	2	0	2	0	0	2	0
54 機械器具卸売業	1	0	1	0	0	0	1
55 その他の卸売業	4	0	2	2	0	2	2
56 各種商品小売業	29	0	27	2	0	27	2



産業中分類	集計対象	使用の有無			製造の有無		
		有	無	未回答	有	無	未回答
57	織物・衣服・身の回り品小売業	0	0	0	0	0	0
58	飲食料品小売業	1	0	1	0	0	1
59	機械器具小売業	0	0	0	0	0	0
60	その他の小売業	9	0	1	8	0	1
61	無店舗小売業	0	0	0	0	0	0
62	銀行業	0	0	0	0	0	0
63	協同組織金融業	0	0	0	0	0	0
64	貸金業, クレジットカード業等非預金信用機関	0	0	0	0	0	0
65	金融商品取引業, 商品先物取引業	0	0	0	0	0	0
66	補助的金融業等	0	0	0	0	0	0
67	保険業(保険媒介代理業, 保険サービス業を含む)	0	0	0	0	0	0
68	不動産取引業	0	0	0	0	0	0
69	不動産賃貸業・管理業	2	0	2	0	2	0
70	物品賃貸業	2	0	0	2	0	2
71	学術・開発研究機関	381	20	212	149	0	226
72	専門サービス業(他に分類されないもの)	19	2	1	16	0	3
73	広告業	0	0	0	0	0	0
74	技術サービス業(他に分類されないもの)	215	65	65	85	0	124
75	宿泊業	11	0	3	8	0	3
76	飲食店	0	0	0	0	0	0
77	持ち帰り・配達飲食サービス業	0	0	0	0	0	0
78	洗濯・理容・美容・浴場業	303	0	51	252	0	50
79	その他の生活関連サービス業	84	0	9	75	0	9
80	娯楽業	5	0	0	5	0	0
81	学校教育	234	9	141	84	0	148
82	その他の教育, 学習支援業	15	0	7	8	0	7
83	医療業	110	1	43	66	0	43
84	保健衛生	61	5	35	21	0	39
85	社会保険・社会福祉・介護事業	5	0	1	4	0	1
86	郵便局	1	0	0	1	0	0
87	協同組合(他に分類されないもの)	14	0	7	7	0	6
88	廃棄物処理業	161	9	80	72	1	87
89	自動車整備業	1	0	1	0	0	1
90	機械等修理業(別掲を除く)	2	0	1	1	0	1
91	職業紹介・労働者派遣業	0	0	0	0	0	0
92	その他の事業サービス業	21	3	11	7	0	14
93	政治・経済・文化団体	4	0	2	2	0	2
94	宗教	0	0	0	0	0	0
95	その他のサービス業	20	1	8	11	0	9
96	外国公務	0	0	0	0	0	0
97	国家公務	14	0	4	10	0	4
98	地方公務	85	5	38	42	0	42
99	分類不能の産業	24	1	11	12	0	11
-	産業分類不明	16	0	6	10	0	6
	全体	6,483	196	3,403	2,884	4	3,549

表3.5.2(17) 有害物質使用・製造特定事業場数 産業分類別

1, 1, 1-トリクロロエタン

産業中分類	集計対象	使用の有無			製造の有無		
		有	無	未回答	有	無	未回答
01 農業	0	0	0	0	0	0	0
02 林業	0	0	0	0	0	0	0
03 漁業(水産養殖業を除く)	0	0	0	0	0	0	0
04 水産養殖業	1	0	0	1	0	0	1
05 鉱業, 採石業, 砂利採取業	32	0	13	19	0	13	19
06 総合工事業	9	0	3	6	0	3	6
07 職別工事業(設備工事業を除く)	3	0	0	3	0	0	3
08 設備工事業	6	1	2	3	0	3	3
09 食料品製造業	80	0	42	38	0	42	38
10 飲料・たばこ・飼料製造業	36	0	16	20	0	16	20
11 繊維工業	104	2	42	60	0	43	61
12 木材・木製品製造業(家具を除く)	16	0	1	15	0	1	15
13 家具・装備品製造業	10	0	6	4	0	6	4
14 パルプ・紙・紙加工品製造業	50	0	23	27	0	23	27
15 印刷・同関連業	74	0	39	35	0	39	35
16 化学工業	639	11	453	175	1	461	177
17 石油製品・石炭製品製造業	26	0	22	4	0	22	4
18 プラスチック製品製造業(別掲を除く)	40	1	25	14	0	26	14
19 ゴム製品製造業	68	1	43	24	0	44	24
20 なめし革・同製品・毛皮製造業	5	1	2	2	0	3	2
21 窯業・土石製品製造業	199	1	98	100	0	98	101
22 鉄鋼業	144	1	84	59	0	85	59
23 非鉄金属製造業	188	1	132	55	0	131	57
24 金属製品製造業	1,161	4	575	582	0	560	601
25 はん用機械器具製造業	84	1	52	31	0	53	31
26 生産用機械器具製造業	108	1	58	49	0	59	49
27 業務用機械器具製造業	140	2	66	72	0	67	73
28 電子部品・デバイス・電子回路製造業	315	1	207	107	0	209	106
29 電気機械器具製造業	210	1	133	76	0	135	75
30 情報通信機械器具製造業	28	0	19	9	0	19	9
31 輸送用機械器具製造業	415	5	269	141	0	271	144
32 その他の製造業	130	0	59	71	0	58	72
33 電気業	31	0	20	11	0	20	11
34 ガス業	2	0	0	2	0	0	2
35 熱供給業	2	0	2	0	0	2	0
36 水道業	261	51	118	92	2	166	93
37 通信業	0	0	0	0	0	0	0
38 放送業	0	0	0	0	0	0	0
39 情報サービス業	0	0	0	0	0	0	0
40 インターネット附随サービス業	0	0	0	0	0	0	0
41 映像・音声・文字情報制作業	2	0	2	0	0	2	0
42 鉄道業	3	0	2	1	0	2	1
43 道路旅客運送業	0	0	0	0	0	0	0
44 道路貨物運送業	1	0	0	1	0	0	1
45 水運業	0	0	0	0	0	0	0
46 航空運輸業	2	0	1	1	0	1	1
47 倉庫業	1	0	0	1	0	0	1
48 運輸に附帯するサービス業	0	0	0	0	0	0	0
49 郵便業(信書便事業を含む)	0	0	0	0	0	0	0
50 各種商品卸売業	1	0	1	0	0	1	0
51 繊維・衣服等卸売業	0	0	0	0	0	0	0
52 飲食料品卸売業	0	0	0	0	0	0	0
53 建築材料, 鉱物・金属材料等卸売業	2	0	2	0	0	2	0
54 機械器具卸売業	1	0	1	0	0	0	1
55 その他の卸売業	4	0	2	2	0	2	2
56 各種商品小売業	29	0	27	2	0	27	2

産業中分類	集計対象	使用の有無			製造の有無		
		有	無	未回答	有	無	未回答
57	織物・衣服・身の回り品小売業	0	0	0	0	0	0
58	飲食料品小売業	1	0	1	0	1	0
59	機械器具小売業	0	0	0	0	0	0
60	その他の小売業	9	0	1	8	1	8
61	無店舗小売業	0	0	0	0	0	0
62	銀行業	0	0	0	0	0	0
63	協同組織金融業	0	0	0	0	0	0
64	貸金業, クレジットカード業等非預金信用機関	0	0	0	0	0	0
65	金融商品取引業, 商品先物取引業	0	0	0	0	0	0
66	補助的金融業等	0	0	0	0	0	0
67	保険業(保険媒介代理業, 保険サービス業を含む)	0	0	0	0	0	0
68	不動産取引業	0	0	0	0	0	0
69	不動産賃貸業・管理業	2	0	2	0	2	0
70	物品賃貸業	2	0	0	2	0	2
71	学術・開発研究機関	381	24	208	149	226	155
72	専門サービス業(他に分類されないもの)	19	2	1	16	3	16
73	広告業	0	0	0	0	0	0
74	技術サービス業(他に分類されないもの)	215	65	65	85	124	91
75	宿泊業	11	0	3	8	3	8
76	飲食店	0	0	0	0	0	0
77	持ち帰り・配達飲食サービス業	0	0	0	0	0	0
78	洗濯・理容・美容・浴場業	303	0	51	252	50	253
79	その他の生活関連サービス業	84	0	9	75	9	75
80	娯楽業	5	0	0	5	0	5
81	学校教育	234	12	139	83	148	86
82	その他の教育, 学習支援業	15	0	7	8	7	8
83	医療業	110	1	43	66	43	67
84	保健衛生	61	5	35	21	39	22
85	社会保険・社会福祉・介護事業	5	0	1	4	1	4
86	郵便局	1	0	0	1	0	1
87	協同組合(他に分類されないもの)	14	0	7	7	6	8
88	廃棄物処理業	161	9	80	72	87	73
89	自動車整備業	1	0	1	0	1	0
90	機械等修理業(別掲を除く)	2	0	1	1	1	1
91	職業紹介・労働者派遣業	0	0	0	0	0	0
92	その他の事業サービス業	21	3	11	7	14	7
93	政治・経済・文化団体	4	0	2	2	2	2
94	宗教	0	0	0	0	0	0
95	その他のサービス業	20	1	8	11	9	11
96	外国公務	0	0	0	0	0	0
97	国家公務	14	0	4	10	4	10
98	地方公務	85	6	37	42	42	43
99	分類不能の産業	24	1	11	12	11	13
-	産業分類不明	16	0	6	10	6	10
	全体	6,483	215	3,396	2,872	3,555	2,924

表3.5.2(18) 有害物質使用・製造特定事業場数 産業分類別

1,1,2-トリクロロエタン

産業中分類	集計対象	使用の有無			製造の有無		
		有	無	未回答	有	無	未回答
01 農業	0	0	0	0	0	0	0
02 林業	0	0	0	0	0	0	0
03 漁業(水産養殖業を除く)	0	0	0	0	0	0	0
04 水産養殖業	1	0	0	1	0	0	1
05 鉱業, 採石業, 砂利採取業	32	0	13	19	0	13	19
06 総合工事業	9	0	3	6	0	3	6
07 職別工事業(設備工事業を除く)	3	0	0	3	0	0	3
08 設備工事業	6	0	3	3	0	3	3
09 食料品製造業	80	0	42	38	0	42	38
10 飲料・たばこ・飼料製造業	36	0	17	19	0	17	19
11 繊維工業	104	0	44	60	0	43	61
12 木材・木製品製造業(家具を除く)	16	0	1	15	0	1	15
13 家具・装備品製造業	10	0	6	4	0	6	4
14 パルプ・紙・紙加工品製造業	50	0	23	27	0	23	27
15 印刷・同関連業	74	0	39	35	0	39	35
16 化学工業	639	12	451	176	5	457	177
17 石油製品・石炭製品製造業	26	0	22	4	0	22	4
18 プラスチック製品製造業(別掲を除く)	40	2	24	14	0	26	14
19 ゴム製品製造業	68	0	44	24	0	44	24
20 なめし革・同製品・毛皮製造業	5	0	3	2	0	3	2
21 窯業・土石製品製造業	199	1	98	100	0	98	101
22 鉄鋼業	144	1	84	59	0	85	59
23 非鉄金属製造業	188	1	131	56	0	130	58
24 金属製品製造業	1,161	1	572	588	0	558	603
25 はん用機械器具製造業	84	1	51	32	0	52	32
26 生産用機械器具製造業	108	2	55	51	0	57	51
27 業務用機械器具製造業	140	1	65	74	0	65	75
28 電子部品・デバイス・電子回路製造業	315	0	208	107	0	209	106
29 電気機械器具製造業	210	1	133	76	0	135	75
30 情報通信機械器具製造業	28	0	19	9	0	19	9
31 輸送用機械器具製造業	415	4	269	142	0	270	145
32 その他の製造業	130	0	59	71	0	58	72
33 電気業	31	0	20	11	0	20	11
34 ガス業	2	0	0	2	0	0	2
35 熱供給業	2	0	2	0	0	2	0
36 水道業	261	51	118	92	2	166	93
37 通信業	0	0	0	0	0	0	0
38 放送業	0	0	0	0	0	0	0
39 情報サービス業	0	0	0	0	0	0	0
40 インターネット附随サービス業	0	0	0	0	0	0	0
41 映像・音声・文字情報制作業	2	0	2	0	0	2	0
42 鉄道業	3	0	2	1	0	2	1
43 道路旅客運送業	0	0	0	0	0	0	0
44 道路貨物運送業	1	0	0	1	0	0	1
45 水運業	0	0	0	0	0	0	0
46 航空運輸業	2	0	1	1	0	1	1
47 倉庫業	1	0	0	1	0	0	1
48 運輸に附帯するサービス業	0	0	0	0	0	0	0
49 郵便業(信書便事業を含む)	0	0	0	0	0	0	0
50 各種商品卸売業	1	0	1	0	0	1	0
51 繊維・衣服等卸売業	0	0	0	0	0	0	0
52 飲食料品卸売業	0	0	0	0	0	0	0
53 建築材料, 鉱物・金属材料等卸売業	2	0	2	0	0	2	0
54 機械器具卸売業	1	0	1	0	0	0	1
55 その他の卸売業	4	0	2	2	0	2	2
56 各種商品小売業	29	0	27	2	0	27	2

産業中分類	集計対象	使用の有無			製造の有無		
		有	無	未回答	有	無	未回答
57	織物・衣服・身の回り品小売業	0	0	0	0	0	0
58	飲食料品小売業	1	0	1	0	1	0
59	機械器具小売業	0	0	0	0	0	0
60	その他の小売業	9	0	1	8	1	8
61	無店舗小売業	0	0	0	0	0	0
62	銀行業	0	0	0	0	0	0
63	協同組織金融業	0	0	0	0	0	0
64	貸金業, クレジットカード業等非預金信用機関	0	0	0	0	0	0
65	金融商品取引業, 商品先物取引業	0	0	0	0	0	0
66	補助的金融業等	0	0	0	0	0	0
67	保険業(保険媒介代理業, 保険サービス業を含む)	0	0	0	0	0	0
68	不動産取引業	0	0	0	0	0	0
69	不動産賃貸業・管理業	2	0	2	0	2	0
70	物品賃貸業	2	0	0	2	0	2
71	学術・開発研究機関	381	21	211	149	226	155
72	専門サービス業(他に分類されないもの)	19	2	1	16	3	16
73	広告業	0	0	0	0	0	0
74	技術サービス業(他に分類されないもの)	215	65	65	85	124	91
75	宿泊業	11	0	3	8	3	8
76	飲食店	0	0	0	0	0	0
77	持ち帰り・配達飲食サービス業	0	0	0	0	0	0
78	洗濯・理容・美容・浴場業	303	0	51	252	50	253
79	その他の生活関連サービス業	84	0	9	75	9	75
80	娯楽業	5	0	0	5	0	5
81	学校教育	234	10	140	84	148	86
82	その他の教育, 学習支援業	15	0	7	8	7	8
83	医療業	110	1	43	66	43	67
84	保健衛生	61	5	35	21	39	22
85	社会保険・社会福祉・介護事業	5	0	1	4	1	4
86	郵便局	1	0	0	1	0	1
87	協同組合(他に分類されないもの)	14	0	7	7	6	8
88	廃棄物処理業	161	9	80	72	87	73
89	自動車整備業	1	0	1	0	1	0
90	機械等修理業(別掲を除く)	2	0	1	1	1	1
91	職業紹介・労働者派遣業	0	0	0	0	0	0
92	その他の事業サービス業	21	3	11	7	14	7
93	政治・経済・文化団体	4	0	2	2	2	2
94	宗教	0	0	0	0	0	0
95	その他のサービス業	20	1	8	11	9	11
96	外国公務	0	0	0	0	0	0
97	国家公務	14	0	4	10	4	10
98	地方公務	85	5	38	42	42	43
99	分類不能の産業	24	1	11	12	11	13
-	産業分類不明	16	0	6	10	6	10
	全体	6,483	201	3,396	2,886	3,543	2,932



表3.5.2(19) 有害物質使用・製造特定事業場数 産業分類別

1,3-ジクロロプロペン

産業中分類	集計対象	使用の有無			製造の有無		
		有	無	未回答	有	無	未回答
01 農業	0	0	0	0	0	0	0
02 林業	0	0	0	0	0	0	0
03 漁業(水産養殖業を除く)	0	0	0	0	0	0	0
04 水産養殖業	1	0	0	1	0	0	1
05 鉱業, 採石業, 砂利採取業	32	0	13	19	0	13	19
06 総合工事業	9	0	3	6	0	3	6
07 職別工事業(設備工事業を除く)	3	0	0	3	0	0	3
08 設備工事業	6	0	3	3	0	3	3
09 食料品製造業	80	0	42	38	0	42	38
10 飲料・たばこ・飼料製造業	36	0	17	19	0	17	19
11 繊維工業	104	0	44	60	0	43	61
12 木材・木製品製造業(家具を除く)	16	0	1	15	0	1	15
13 家具・装備品製造業	10	0	6	4	0	6	4
14 パルプ・紙・紙加工品製造業	50	0	23	27	0	23	27
15 印刷・同関連業	74	0	39	35	0	39	35
16 化学工業	639	10	453	176	1	461	177
17 石油製品・石炭製品製造業	26	0	22	4	0	22	4
18 プラスチック製品製造業(別掲を除く)	40	1	25	14	0	26	14
19 ゴム製品製造業	68	0	44	24	0	44	24
20 なめし革・同製品・毛皮製造業	5	0	3	2	0	3	2
21 窯業・土石製品製造業	199	1	98	100	0	98	101
22 鉄鋼業	144	1	84	59	0	85	59
23 非鉄金属製造業	188	1	131	56	0	130	58
24 金属製品製造業	1,161	1	572	588	0	558	603
25 はん用機械器具製造業	84	0	52	32	0	52	32
26 生産用機械器具製造業	108	1	56	51	0	57	51
27 業務用機械器具製造業	140	0	66	74	0	65	75
28 電子部品・デバイス・電子回路製造業	315	0	208	107	0	209	106
29 電気機械器具製造業	210	1	134	75	0	135	75
30 情報通信機械器具製造業	28	0	19	9	0	19	9
31 輸送用機械器具製造業	415	4	269	142	0	270	145
32 その他の製造業	130	1	58	71	0	58	72
33 電気業	31	0	20	11	0	20	11
34 ガス業	2	0	0	2	0	0	2
35 熱供給業	2	0	2	0	0	2	0
36 水道業	261	50	118	93	2	165	94
37 通信業	0	0	0	0	0	0	0
38 放送業	0	0	0	0	0	0	0
39 情報サービス業	0	0	0	0	0	0	0
40 インターネット附随サービス業	0	0	0	0	0	0	0
41 映像・音声・文字情報制作業	2	0	2	0	0	2	0
42 鉄道業	3	0	2	1	0	2	1
43 道路旅客運送業	0	0	0	0	0	0	0
44 道路貨物運送業	1	0	0	1	0	0	1
45 水運業	0	0	0	0	0	0	0
46 航空運輸業	2	0	1	1	0	1	1
47 倉庫業	1	0	0	1	0	0	1
48 運輸に附帯するサービス業	0	0	0	0	0	0	0
49 郵便業(信書便事業を含む)	0	0	0	0	0	0	0
50 各種商品卸売業	1	0	1	0	0	1	0
51 繊維・衣服等卸売業	0	0	0	0	0	0	0
52 飲食料品卸売業	0	0	0	0	0	0	0
53 建築材料, 鉱物・金属材料等卸売業	2	0	2	0	0	2	0
54 機械器具卸売業	1	0	1	0	0	0	1
55 その他の卸売業	4	0	2	2	0	2	2
56 各種商品小売業	29	0	27	2	0	27	2

産業中分類	集計対象	使用の有無			製造の有無		
		有	無	未回答	有	無	未回答
57	織物・衣服・身の回り品小売業	0	0	0	0	0	0
58	飲食料品小売業	1	0	1	0	1	0
59	機械器具小売業	0	0	0	0	0	0
60	その他の小売業	9	0	1	8	1	8
61	無店舗小売業	0	0	0	0	0	0
62	銀行業	0	0	0	0	0	0
63	協同組織金融業	0	0	0	0	0	0
64	貸金業, クレジットカード業等非預金信用機関	0	0	0	0	0	0
65	金融商品取引業, 商品先物取引業	0	0	0	0	0	0
66	補助的金融業等	0	0	0	0	0	0
67	保険業(保険媒介代理業, 保険サービス業を含む)	0	0	0	0	0	0
68	不動産取引業	0	0	0	0	0	0
69	不動産賃貸業・管理業	2	0	2	0	2	0
70	物品賃貸業	2	0	0	2	0	2
71	学術・開発研究機関	381	23	210	148	227	153
72	専門サービス業(他に分類されないもの)	19	2	1	16	3	16
73	広告業	0	0	0	0	0	0
74	技術サービス業(他に分類されないもの)	215	65	65	85	124	91
75	宿泊業	11	0	3	8	3	8
76	飲食店	0	0	0	0	0	0
77	持ち帰り・配達飲食サービス業	0	0	0	0	0	0
78	洗濯・理容・美容・浴場業	303	0	51	252	50	253
79	その他の生活関連サービス業	84	0	9	75	9	75
80	娯楽業	5	0	0	5	0	5
81	学校教育	234	8	141	85	148	86
82	その他の教育, 学習支援業	15	0	7	8	7	8
83	医療業	110	2	43	65	43	67
84	保健衛生	61	5	35	21	39	22
85	社会保険・社会福祉・介護事業	5	0	1	4	1	4
86	郵便局	1	0	0	1	0	1
87	協同組合(他に分類されないもの)	14	0	7	7	6	8
88	廃棄物処理業	161	9	80	72	87	73
89	自動車整備業	1	0	1	0	1	0
90	機械等修理業(別掲を除く)	2	0	1	1	1	1
91	職業紹介・労働者派遣業	0	0	0	0	0	0
92	その他の事業サービス業	21	3	11	7	14	7
93	政治・経済・文化団体	4	0	2	2	2	2
94	宗教	0	0	0	0	0	0
95	その他のサービス業	20	1	8	11	9	11
96	外国公務	0	0	0	0	0	0
97	国家公務	14	0	4	10	4	10
98	地方公務	85	5	38	42	42	43
99	分類不能の産業	24	1	11	12	11	13
-	産業分類不明	16	0	6	10	6	10
	全体	6,483	196	3,402	2,885	3,547	2,931

表3.5.2(20) 有害物質使用・製造特定事業場数 産業分類別

チウラム

産業中分類	集計対象	使用の有無			製造の有無		
		有	無	未回答	有	無	未回答
01 農業	0	0	0	0	0	0	0
02 林業	0	0	0	0	0	0	0
03 漁業(水産養殖業を除く)	0	0	0	0	0	0	0
04 水産養殖業	1	0	0	1	0	0	1
05 鉱業, 採石業, 砂利採取業	32	0	13	19	0	13	19
06 総合工事業	9	0	3	6	0	3	6
07 職別工事業(設備工事業を除く)	3	0	0	3	0	0	3
08 設備工事業	6	0	3	3	0	3	3
09 食料品製造業	80	0	42	38	0	42	38
10 飲料・たばこ・飼料製造業	36	0	17	19	0	17	19
11 繊維工業	104	0	44	60	0	43	61
12 木材・木製品製造業(家具を除く)	16	0	1	15	0	1	15
13 家具・装備品製造業	10	0	6	4	0	6	4
14 パルプ・紙・紙加工品製造業	50	1	22	27	0	23	27
15 印刷・同関連業	74	0	39	35	0	39	35
16 化学工業	639	10	455	174	2	462	175
17 石油製品・石炭製品製造業	26	0	22	4	0	22	4
18 プラスチック製品製造業(別掲を除く)	40	1	25	14	0	26	14
19 ゴム製品製造業	68	28	21	19	0	49	19
20 なめし革・同製品・毛皮製造業	5	0	3	2	0	3	2
21 窯業・土石製品製造業	199	0	98	101	0	97	102
22 鉄鋼業	144	1	83	60	0	84	60
23 非鉄金属製造業	188	3	128	57	2	128	58
24 金属製品製造業	1,161	1	572	588	0	558	603
25 はん用機械器具製造業	84	1	51	32	0	52	32
26 生産用機械器具製造業	108	0	57	51	0	57	51
27 業務用機械器具製造業	140	0	66	74	0	65	75
28 電子部品・デバイス・電子回路製造業	315	0	208	107	0	209	106
29 電気機械器具製造業	210	1	134	75	0	135	75
30 情報通信機械器具製造業	28	0	19	9	0	19	9
31 輸送用機械器具製造業	415	6	267	142	0	270	145
32 その他の製造業	130	1	59	70	1	58	71
33 電気業	31	0	20	11	0	20	11
34 ガス業	2	0	0	2	0	0	2
35 熱供給業	2	0	2	0	0	2	0
36 水道業	261	40	128	93	2	165	94
37 通信業	0	0	0	0	0	0	0
38 放送業	0	0	0	0	0	0	0
39 情報サービス業	0	0	0	0	0	0	0
40 インターネット附随サービス業	0	0	0	0	0	0	0
41 映像・音声・文字情報制作業	2	0	2	0	0	2	0
42 鉄道業	3	0	2	1	0	2	1
43 道路旅客運送業	0	0	0	0	0	0	0
44 道路貨物運送業	1	0	0	1	0	0	1
45 水運業	0	0	0	0	0	0	0
46 航空運輸業	2	0	1	1	0	1	1
47 倉庫業	1	0	0	1	0	0	1
48 運輸に附帯するサービス業	0	0	0	0	0	0	0
49 郵便業(信書便事業を含む)	0	0	0	0	0	0	0
50 各種商品卸売業	1	0	1	0	0	1	0
51 繊維・衣服等卸売業	0	0	0	0	0	0	0
52 飲食料品卸売業	0	0	0	0	0	0	0
53 建築材料, 鉱物・金属材料等卸売業	2	0	2	0	0	2	0
54 機械器具卸売業	1	0	1	0	0	0	1
55 その他の卸売業	4	0	2	2	0	2	2
56 各種商品小売業	29	0	27	2	0	27	2

産業中分類	集計対象	使用の有無			製造の有無		
		有	無	未回答	有	無	未回答
57	織物・衣服・身の回り品小売業	0	0	0	0	0	0
58	飲食料品小売業	1	0	1	0	1	0
59	機械器具小売業	0	0	0	0	0	0
60	その他の小売業	9	0	1	8	1	8
61	無店舗小売業	0	0	0	0	0	0
62	銀行業	0	0	0	0	0	0
63	協同組織金融業	0	0	0	0	0	0
64	貸金業, クレジットカード業等非預金信用機関	0	0	0	0	0	0
65	金融商品取引業, 商品先物取引業	0	0	0	0	0	0
66	補助的金融業等	0	0	0	0	0	0
67	保険業(保険媒介代理業, 保険サービス業を含む)	0	0	0	0	0	0
68	不動産取引業	0	0	0	0	0	0
69	不動産賃貸業・管理業	2	0	2	0	2	0
70	物品賃貸業	2	0	0	2	0	2
71	学術・開発研究機関	381	30	203	148	229	151
72	専門サービス業(他に分類されないもの)	19	1	2	16	3	16
73	広告業	0	0	0	0	0	0
74	技術サービス業(他に分類されないもの)	215	65	65	85	124	91
75	宿泊業	11	0	3	8	3	8
76	飲食店	0	0	0	0	0	0
77	持ち帰り・配達飲食サービス業	0	0	0	0	0	0
78	洗濯・理容・美容・浴場業	303	0	50	253	49	254
79	その他の生活関連サービス業	84	0	9	75	9	75
80	娯楽業	5	0	0	5	0	5
81	学校教育	234	5	144	85	147	87
82	その他の教育, 学習支援業	15	0	7	8	7	8
83	医療業	110	0	44	66	43	67
84	保健衛生	61	5	35	21	39	22
85	社会保険・社会福祉・介護事業	5	0	1	4	1	4
86	郵便局	1	0	0	1	0	1
87	協同組合(他に分類されないもの)	14	0	7	7	6	8
88	廃棄物処理業	161	6	83	72	87	73
89	自動車整備業	1	0	1	0	1	0
90	機械等修理業(別掲を除く)	2	0	1	1	1	1
91	職業紹介・労働者派遣業	0	0	0	0	0	0
92	その他の事業サービス業	21	3	11	7	14	7
93	政治・経済・文化団体	4	0	2	2	2	2
94	宗教	0	0	0	0	0	0
95	その他のサービス業	20	1	8	11	9	11
96	外国公務	0	0	0	0	0	0
97	国家公務	14	0	4	10	4	10
98	地方公務	85	5	38	42	42	43
99	分類不能の産業	24	1	11	12	11	13
-	産業分類不明	16	0	6	10	6	10
	全体	6,483	216	3,385	2,882	3,549	2,925

表3.5.2(21) 有害物質使用・製造特定事業場数 産業分類別

シマジン

産業中分類	集計対象	使用の有無			製造の有無		
		有	無	未回答	有	無	未回答
01 農業	0	0	0	0	0	0	0
02 林業	0	0	0	0	0	0	0
03 漁業(水産養殖業を除く)	0	0	0	0	0	0	0
04 水産養殖業	1	0	0	1	0	0	1
05 鉱業, 採石業, 砂利採取業	32	0	13	19	0	13	19
06 総合工事業	9	0	3	6	0	3	6
07 職別工事業(設備工事業を除く)	3	0	0	3	0	0	3
08 設備工事業	6	0	3	3	0	3	3
09 食料品製造業	80	1	42	37	0	42	38
10 飲料・たばこ・飼料製造業	36	0	17	19	0	17	19
11 繊維工業	104	0	44	60	0	43	61
12 木材・木製品製造業(家具を除く)	16	0	1	15	0	1	15
13 家具・装備品製造業	10	0	6	4	0	6	4
14 パルプ・紙・紙加工品製造業	50	0	23	27	0	23	27
15 印刷・同関連業	74	0	39	35	0	39	35
16 化学工業	639	7	457	175	1	461	177
17 石油製品・石炭製品製造業	26	0	22	4	0	22	4
18 プラスチック製品製造業(別掲を除く)	40	1	25	14	0	26	14
19 ゴム製品製造業	68	0	44	24	0	44	24
20 なめし革・同製品・毛皮製造業	5	0	3	2	0	3	2
21 窯業・土石製品製造業	199	0	98	101	0	97	102
22 鉄鋼業	144	1	83	60	0	84	60
23 非鉄金属製造業	188	1	130	57	0	130	58
24 金属製品製造業	1,161	1	571	589	0	557	604
25 はん用機械器具製造業	84	1	51	32	0	52	32
26 生産用機械器具製造業	108	0	57	51	0	57	51
27 業務用機械器具製造業	140	0	66	74	0	65	75
28 電子部品・デバイス・電子回路製造業	315	0	208	107	0	209	106
29 電気機械器具製造業	210	1	134	75	0	135	75
30 情報通信機械器具製造業	28	0	19	9	0	19	9
31 輸送用機械器具製造業	415	4	269	142	0	270	145
32 その他の製造業	130	0	59	71	0	58	72
33 電気業	31	0	20	11	0	20	11
34 ガス業	2	0	0	2	0	0	2
35 熱供給業	2	0	2	0	0	2	0
36 水道業	261	42	126	93	2	165	94
37 通信業	0	0	0	0	0	0	0
38 放送業	0	0	0	0	0	0	0
39 情報サービス業	0	0	0	0	0	0	0
40 インターネット附随サービス業	0	0	0	0	0	0	0
41 映像・音声・文字情報制作業	2	0	2	0	0	2	0
42 鉄道業	3	0	2	1	0	2	1
43 道路旅客運送業	0	0	0	0	0	0	0
44 道路貨物運送業	1	0	0	1	0	0	1
45 水運業	0	0	0	0	0	0	0
46 航空運輸業	2	0	1	1	0	1	1
47 倉庫業	1	0	0	1	0	0	1
48 運輸に附帯するサービス業	0	0	0	0	0	0	0
49 郵便業(信書便事業を含む)	0	0	0	0	0	0	0
50 各種商品卸売業	1	0	1	0	0	1	0
51 繊維・衣服等卸売業	0	0	0	0	0	0	0
52 飲食料品卸売業	0	0	0	0	0	0	0
53 建築材料, 鉱物・金属材料等卸売業	2	0	2	0	0	2	0
54 機械器具卸売業	1	0	1	0	0	0	1
55 その他の卸売業	4	0	2	2	0	2	2
56 各種商品小売業	29	0	27	2	0	27	2



産業中分類	集計対象	使用の有無			製造の有無		
		有	無	未回答	有	無	未回答
57	織物・衣服・身の回り品小売業	0	0	0	0	0	0
58	飲食料品小売業	1	0	1	0	1	0
59	機械器具小売業	0	0	0	0	0	0
60	その他の小売業	9	0	1	8	1	8
61	無店舗小売業	0	0	0	0	0	0
62	銀行業	0	0	0	0	0	0
63	協同組織金融業	0	0	0	0	0	0
64	貸金業, クレジットカード業等非預金信用機関	0	0	0	0	0	0
65	金融商品取引業, 商品先物取引業	0	0	0	0	0	0
66	補助的金融業等	0	0	0	0	0	0
67	保険業(保険媒介代理業, 保険サービス業を含む)	0	0	0	0	0	0
68	不動産取引業	0	0	0	0	0	0
69	不動産賃貸業・管理業	2	0	2	0	2	0
70	物品賃貸業	2	0	0	2	0	2
71	学術・開発研究機関	381	18	214	149	228	153
72	専門サービス業(他に分類されないもの)	19	1	2	16	3	16
73	広告業	0	0	0	0	0	0
74	技術サービス業(他に分類されないもの)	215	64	66	85	124	91
75	宿泊業	11	0	3	8	3	8
76	飲食店	0	0	0	0	0	0
77	持ち帰り・配達飲食サービス業	0	0	0	0	0	0
78	洗濯・理容・美容・浴場業	303	0	51	252	50	253
79	その他の生活関連サービス業	84	0	9	75	9	75
80	娯楽業	5	0	0	5	0	5
81	学校教育	234	5	144	85	147	87
82	その他の教育, 学習支援業	15	0	7	8	7	8
83	医療業	110	0	44	66	43	67
84	保健衛生	61	5	35	21	39	22
85	社会保険・社会福祉・介護事業	5	0	1	4	1	4
86	郵便局	1	0	0	1	0	1
87	協同組合(他に分類されないもの)	14	0	7	7	6	8
88	廃棄物処理業	161	6	83	72	87	73
89	自動車整備業	1	0	1	0	1	0
90	機械等修理業(別掲を除く)	2	0	1	1	1	1
91	職業紹介・労働者派遣業	0	0	0	0	0	0
92	その他の事業サービス業	21	3	11	7	14	7
93	政治・経済・文化団体	4	0	2	2	2	2
94	宗教	0	0	0	0	0	0
95	その他のサービス業	20	1	8	11	9	11
96	外国公務	0	0	0	0	0	0
97	国家公務	14	0	4	10	4	10
98	地方公務	85	6	37	42	42	43
99	分類不能の産業	24	1	11	12	11	13
-	産業分類不明	16	0	6	10	6	10
	全体	6,483	170	3,424	2,889	3,544	2,935

表3.5.2(22) 有害物質使用・製造特定事業場数 産業分類別

チオベンカルブ

産業中分類		集計対象	使用の有無			製造の有無		
			有	無	未回答	有	無	未回答
01	農業	0	0	0	0	0	0	0
02	林業	0	0	0	0	0	0	0
03	漁業(水産養殖業を除く)	0	0	0	0	0	0	0
04	水産養殖業	1	0	0	1	0	0	1
05	鉱業, 採石業, 砂利採取業	32	0	13	19	0	13	19
06	総合工事業	9	0	3	6	0	3	6
07	職別工事業(設備工事業を除く)	3	0	0	3	0	0	3
08	設備工事業	6	0	3	3	0	3	3
09	食料品製造業	80	1	42	37	0	42	38
10	飲料・たばこ・飼料製造業	36	0	17	19	0	17	19
11	繊維工業	104	0	44	60	0	43	61
12	木材・木製品製造業(家具を除く)	16	0	1	15	0	1	15
13	家具・装備品製造業	10	0	6	4	0	6	4
14	パルプ・紙・紙加工品製造業	50	0	23	27	0	23	27
15	印刷・同関連業	74	0	39	35	0	39	35
16	化学工業	639	2	461	176	1	461	177
17	石油製品・石炭製品製造業	26	0	22	4	0	22	4
18	プラスチック製品製造業(別掲を除く)	40	1	25	14	0	26	14
19	ゴム製品製造業	68	0	44	24	0	44	24
20	なめし革・同製品・毛皮製造業	5	0	3	2	0	3	2
21	窯業・土石製品製造業	199	0	98	101	0	97	102
22	鉄鋼業	144	1	83	60	0	84	60
23	非鉄金属製造業	188	1	130	57	0	130	58
24	金属製品製造業	1,161	1	572	588	0	558	603
25	はん用機械器具製造業	84	1	51	32	0	52	32
26	生産用機械器具製造業	108	0	57	51	0	57	51
27	業務用機械器具製造業	140	0	66	74	0	65	75
28	電子部品・デバイス・電子回路製造業	315	0	208	107	0	208	107
29	電気機械器具製造業	210	1	134	75	0	135	75
30	情報通信機械器具製造業	28	0	19	9	0	19	9
31	輸送用機械器具製造業	415	4	269	142	0	270	145
32	その他の製造業	130	0	59	71	0	58	72
33	電気業	31	0	20	11	0	20	11
34	ガス業	2	0	0	2	0	0	2
35	熱供給業	2	0	2	0	0	2	0
36	水道業	261	43	125	93	2	165	94
37	通信業	0	0	0	0	0	0	0
38	放送業	0	0	0	0	0	0	0
39	情報サービス業	0	0	0	0	0	0	0
40	インターネット附随サービス業	0	0	0	0	0	0	0
41	映像・音声・文字情報制作業	2	0	2	0	0	2	0
42	鉄道業	3	0	2	1	0	2	1
43	道路旅客運送業	0	0	0	0	0	0	0
44	道路貨物運送業	1	0	0	1	0	0	1
45	水運業	0	0	0	0	0	0	0
46	航空運輸業	2	0	1	1	0	1	1
47	倉庫業	1	0	0	1	0	0	1
48	運輸に附帯するサービス業	0	0	0	0	0	0	0
49	郵便業(信書便事業を含む)	0	0	0	0	0	0	0
50	各種商品卸売業	1	0	1	0	0	1	0
51	繊維・衣服等卸売業	0	0	0	0	0	0	0
52	飲食料品卸売業	0	0	0	0	0	0	0
53	建築材料, 鉱物・金属材料等卸売業	2	0	2	0	0	2	0
54	機械器具卸売業	1	0	1	0	0	0	1
55	その他の卸売業	4	0	2	2	0	2	2
56	各種商品小売業	29	0	27	2	0	27	2

産業中分類	集計対象	使用の有無			製造の有無		
		有	無	未回答	有	無	未回答
57	織物・衣服・身の回り品小売業	0	0	0	0	0	0
58	飲食料品小売業	1	0	1	0	1	0
59	機械器具小売業	0	0	0	0	0	0
60	その他の小売業	9	0	1	8	1	8
61	無店舗小売業	0	0	0	0	0	0
62	銀行業	0	0	0	0	0	0
63	協同組織金融業	0	0	0	0	0	0
64	貸金業, クレジットカード業等非預金信用機関	0	0	0	0	0	0
65	金融商品取引業, 商品先物取引業	0	0	0	0	0	0
66	補助的金融業等	0	0	0	0	0	0
67	保険業(保険媒介代理業, 保険サービス業を含む)	0	0	0	0	0	0
68	不動産取引業	0	0	0	0	0	0
69	不動産賃貸業・管理業	2	0	2	0	2	0
70	物品賃貸業	2	0	0	2	0	2
71	学術・開発研究機関	381	22	211	148	229	152
72	専門サービス業(他に分類されないもの)	19	1	2	16	3	16
73	広告業	0	0	0	0	0	0
74	技術サービス業(他に分類されないもの)	215	64	66	85	124	91
75	宿泊業	11	0	3	8	3	8
76	飲食店	0	0	0	0	0	0
77	持ち帰り・配達飲食サービス業	0	0	0	0	0	0
78	洗濯・理容・美容・浴場業	303	0	51	252	50	253
79	その他の生活関連サービス業	84	0	9	75	9	75
80	娯楽業	5	0	0	5	0	5
81	学校教育	234	5	144	85	147	87
82	その他の教育, 学習支援業	15	0	7	8	7	8
83	医療業	110	0	44	66	43	67
84	保健衛生	61	6	34	21	39	22
85	社会保険・社会福祉・介護事業	5	0	1	4	1	4
86	郵便局	1	0	0	1	0	1
87	協同組合(他に分類されないもの)	14	0	7	7	6	8
88	廃棄物処理業	161	6	83	72	87	73
89	自動車整備業	1	0	1	0	1	0
90	機械等修理業(別掲を除く)	2	0	1	1	1	1
91	職業紹介・労働者派遣業	0	0	0	0	0	0
92	その他の事業サービス業	21	3	11	7	14	7
93	政治・経済・文化団体	4	0	2	2	2	2
94	宗教	0	0	0	0	0	0
95	その他のサービス業	20	1	8	11	9	11
96	外国公務	0	0	0	0	0	0
97	国家公務	14	0	4	10	4	10
98	地方公務	85	6	37	42	42	43
99	分類不能の産業	24	1	11	12	11	13
-	産業分類不明	16	0	6	10	6	10
	全体	6,483	171	3,424	2,888	3,545	2,934

表3.5.2(23) 有害物質使用・製造特定事業場数 産業分類別

ベンゼン

産業中分類	集計対象	使用の有無			製造の有無		
		有	無	未回答	有	無	未回答
01 農業	0	0	0	0	0	0	0
02 林業	0	0	0	0	0	0	0
03 漁業(水産養殖業を除く)	0	0	0	0	0	0	0
04 水産養殖業	1	0	0	1	0	0	1
05 鉱業, 採石業, 砂利採取業	32	0	13	19	1	12	19
06 総合工事業	9	0	3	6	0	3	6
07 職別工事業(設備工事業を除く)	3	1	0	2	0	1	2
08 設備工事業	6	0	3	3	0	3	3
09 食料品製造業	80	2	41	37	0	42	38
10 飲料・たばこ・飼料製造業	36	0	17	19	0	17	19
11 繊維工業	104	6	38	60	0	43	61
12 木材・木製品製造業(家具を除く)	16	0	1	15	0	1	15
13 家具・装備品製造業	10	0	6	4	0	6	4
14 パルプ・紙・紙加工品製造業	50	1	22	27	0	23	27
15 印刷・同関連業	74	1	38	35	0	39	35
16 化学工業	639	72	399	168	11	459	169
17 石油製品・石炭製品製造業	26	7	15	4	14	8	4
18 プラスチック製品製造業(別掲を除く)	40	2	24	14	0	26	14
19 ゴム製品製造業	68	0	44	24	0	44	24
20 なめし革・同製品・毛皮製造業	5	1	2	2	0	3	2
21 窯業・土石製品製造業	199	1	97	101	0	97	102
22 鉄鋼業	144	11	74	59	0	85	59
23 非鉄金属製造業	188	4	128	56	0	130	58
24 金属製品製造業	1,161	9	565	587	0	559	602
25 はん用機械器具製造業	84	3	48	33	0	52	32
26 生産用機械器具製造業	108	4	53	51	0	57	51
27 業務用機械器具製造業	140	2	64	74	0	65	75
28 電子部品・デバイス・電子回路製造業	315	4	204	107	0	209	106
29 電気機械器具製造業	210	5	131	74	0	136	74
30 情報通信機械器具製造業	28	0	19	9	0	19	9
31 輸送用機械器具製造業	415	19	256	140	0	270	145
32 その他の製造業	130	2	57	71	0	58	72
33 電気業	31	0	20	11	0	20	11
34 ガス業	2	1	0	1	0	1	1
35 熱供給業	2	1	1	0	0	2	0
36 水道業	261	50	119	92	2	166	93
37 通信業	0	0	0	0	0	0	0
38 放送業	0	0	0	0	0	0	0
39 情報サービス業	0	0	0	0	0	0	0
40 インターネット附随サービス業	0	0	0	0	0	0	0
41 映像・音声・文字情報制作業	2	0	2	0	0	2	0
42 鉄道業	3	0	2	1	0	2	1
43 道路旅客運送業	0	0	0	0	0	0	0
44 道路貨物運送業	1	0	0	1	0	0	1
45 水運業	0	0	0	0	0	0	0
46 航空運輸業	2	0	1	1	0	1	1
47 倉庫業	1	0	0	1	0	0	1
48 運輸に附帯するサービス業	0	0	0	0	0	0	0
49 郵便業(信書便事業を含む)	0	0	0	0	0	0	0
50 各種商品卸売業	1	0	1	0	0	1	0
51 繊維・衣服等卸売業	0	0	0	0	0	0	0
52 飲食料品卸売業	0	0	0	0	0	0	0
53 建築材料, 鉱物・金属材料等卸売業	2	0	2	0	0	2	0
54 機械器具卸売業	1	1	0	0	0	0	1
55 その他の卸売業	4	0	2	2	0	2	2
56 各種商品小売業	29	0	27	2	0	27	2

産業中分類	集計対象	使用の有無			製造の有無			
		有	無	未回答	有	無	未回答	
57	織物・衣服・身の回り品小売業	0	0	0	0	0	0	
58	飲食料品小売業	1	0	1	0	1	0	
59	機械器具小売業	0	0	0	0	0	0	
60	その他の小売業	9	0	1	8	1	8	
61	無店舗小売業	0	0	0	0	0	0	
62	銀行業	0	0	0	0	0	0	
63	協同組織金融業	0	0	0	0	0	0	
64	貸金業, クレジットカード業等非預金信用機関	0	0	0	0	0	0	
65	金融商品取引業, 商品先物取引業	0	0	0	0	0	0	
66	補助的金融業等	0	0	0	0	0	0	
67	保険業(保険媒介代理業, 保険サービス業を含む)	0	0	0	0	0	0	
68	不動産取引業	0	0	0	0	0	0	
69	不動産賃貸業・管理業	2	0	2	0	2	0	
70	物品賃貸業	2	0	0	2	0	2	
71	学術・開発研究機関	381	57	183	141	231	149	
72	専門サービス業(他に分類されないもの)	19	2	1	16	3	16	
73	広告業	0	0	0	0	0	0	
74	技術サービス業(他に分類されないもの)	215	68	62	85	124	91	
75	宿泊業	11	0	3	8	3	8	
76	飲食店	0	0	0	0	0	0	
77	持ち帰り・配達飲食サービス業	0	0	0	0	0	0	
78	洗濯・理容・美容・浴場業	303	1	51	251	50	253	
79	その他の生活関連サービス業	84	1	9	74	10	74	
80	娯楽業	5	0	0	5	0	5	
81	学校教育	234	46	107	81	147	86	
82	その他の教育, 学習支援業	15	0	7	8	7	8	
83	医療業	110	1	43	66	43	67	
84	保健衛生	61	5	35	21	39	22	
85	社会保険・社会福祉・介護事業	5	0	1	4	1	4	
86	郵便局	1	0	0	1	0	1	
87	協同組合(他に分類されないもの)	14	0	7	7	6	8	
88	廃棄物処理業	161	9	80	72	87	73	
89	自動車整備業	1	0	1	0	1	0	
90	機械等修理業(別掲を除く)	2	0	1	1	1	1	
91	職業紹介・労働者派遣業	0	0	0	0	0	0	
92	その他の事業サービス業	21	4	10	7	14	7	
93	政治・経済・文化団体	4	0	2	2	2	2	
94	宗教	0	0	0	0	0	0	
95	その他のサービス業	20	1	8	11	9	11	
96	外国公務	0	0	0	0	0	0	
97	国家公務	14	0	4	10	4	10	
98	地方公務	85	8	36	41	43	42	
99	分類不能の産業	24	1	11	12	11	13	
-	産業分類不明	16	0	6	10	6	10	
	全体	6,483	414	3,211	2,858	31	3,539	2,913



表3.5.2(24) 有害物質使用・製造特定事業場数 産業分類別

セレン及びその化合物

産業中分類	集計対象	使用の有無			製造の有無		
		有	無	未回答	有	無	未回答
01 農業	0	0	0	0	0	0	0
02 林業	0	0	0	0	0	0	0
03 漁業(水産養殖業を除く)	0	0	0	0	0	0	0
04 水産養殖業	1	0	0	1	0	0	1
05 鉱業, 採石業, 砂利採取業	32	0	14	18	0	14	18
06 総合工事業	9	0	3	6	0	3	6
07 職別工事業(設備工事業を除く)	3	0	0	3	0	0	3
08 設備工事業	6	0	3	3	0	3	3
09 食料品製造業	80	2	41	37	0	42	38
10 飲料・たばこ・飼料製造業	36	0	17	19	0	17	19
11 繊維工業	104	1	43	60	0	43	61
12 木材・木製品製造業(家具を除く)	16	0	1	15	0	1	15
13 家具・装備品製造業	10	0	6	4	0	6	4
14 パルプ・紙・紙加工品製造業	50	1	22	27	0	23	27
15 印刷・同関連業	74	0	39	35	0	39	35
16 化学工業	639	32	437	170	7	459	173
17 石油製品・石炭製品製造業	26	1	21	4	0	22	4
18 プラスチック製品製造業(別掲を除く)	40	1	25	14	0	26	14
19 ゴム製品製造業	68	1	43	24	0	44	24
20 なめし革・同製品・毛皮製造業	5	0	3	2	0	3	2
21 窯業・土石製品製造業	199	11	88	100	2	96	101
22 鉄鋼業	144	1	84	59	0	85	59
23 非鉄金属製造業	188	19	115	54	8	124	56
24 金属製品製造業	1,161	6	567	588	1	557	603
25 はん用機械器具製造業	84	2	50	32	0	52	32
26 生産用機械器具製造業	108	1	56	51	0	57	51
27 業務用機械器具製造業	140	1	65	74	0	65	75
28 電子部品・デバイス・電子回路製造業	315	14	195	106	1	208	106
29 電気機械器具製造業	210	5	132	73	0	136	74
30 情報通信機械器具製造業	28	1	18	9	0	19	9
31 輸送用機械器具製造業	415	6	267	142	0	270	145
32 その他の製造業	130	3	57	70	0	58	72
33 電気業	31	6	16	9	0	22	9
34 ガス業	2	1	0	1	0	1	1
35 熱供給業	2	0	2	0	0	2	0
36 水道業	261	49	120	92	2	166	93
37 通信業	0	0	0	0	0	0	0
38 放送業	0	0	0	0	0	0	0
39 情報サービス業	0	0	0	0	0	0	0
40 インターネット附随サービス業	0	0	0	0	0	0	0
41 映像・音声・文字情報制作業	2	0	2	0	0	2	0
42 鉄道業	3	0	2	1	0	2	1
43 道路旅客運送業	0	0	0	0	0	0	0
44 道路貨物運送業	1	0	0	1	0	0	1
45 水運業	0	0	0	0	0	0	0
46 航空運輸業	2	0	1	1	0	1	1
47 倉庫業	1	0	0	1	0	0	1
48 運輸に附帯するサービス業	0	0	0	0	0	0	0
49 郵便業(信書便事業を含む)	0	0	0	0	0	0	0
50 各種商品卸売業	1	0	1	0	0	1	0
51 繊維・衣服等卸売業	0	0	0	0	0	0	0
52 飲食料品卸売業	0	0	0	0	0	0	0
53 建築材料, 鉱物・金属材料等卸売業	2	0	2	0	0	2	0
54 機械器具卸売業	1	0	1	0	0	0	1
55 その他の卸売業	4	0	2	2	0	2	2
56 各種商品小売業	29	0	27	2	0	27	2

産業中分類	集計対象	使用の有無			製造の有無		
		有	無	未回答	有	無	未回答
57	織物・衣服・身の回り品小売業	0	0	0	0	0	0
58	飲食料品小売業	1	0	1	0	1	0
59	機械器具小売業	0	0	0	0	0	0
60	その他の小売業	9	0	1	8	1	8
61	無店舗小売業	0	0	0	0	0	0
62	銀行業	0	0	0	0	0	0
63	協同組織金融業	0	0	0	0	0	0
64	貸金業, クレジットカード業等非預金信用機関	0	0	0	0	0	0
65	金融商品取引業, 商品先物取引業	0	0	0	0	0	0
66	補助的金融業等	0	0	0	0	0	0
67	保険業(保険媒介代理業, 保険サービス業を含む)	0	0	0	0	0	0
68	不動産取引業	0	0	0	0	0	0
69	不動産賃貸業・管理業	2	0	2	0	2	0
70	物品賃貸業	2	0	0	2	0	2
71	学術・開発研究機関	381	55	183	143	228	153
72	専門サービス業(他に分類されないもの)	19	2	1	16	3	16
73	広告業	0	0	0	0	0	0
74	技術サービス業(他に分類されないもの)	215	75	56	84	125	90
75	宿泊業	11	0	3	8	3	8
76	飲食店	0	0	0	0	0	0
77	持ち帰り・配達飲食サービス業	0	0	0	0	0	0
78	洗濯・理容・美容・浴場業	303	0	51	252	50	253
79	その他の生活関連サービス業	84	0	9	75	9	75
80	娯楽業	5	0	0	5	0	5
81	学校教育	234	23	128	83	147	86
82	その他の教育, 学習支援業	15	0	7	8	7	8
83	医療業	110	1	44	65	43	67
84	保健衛生	61	9	32	20	40	21
85	社会保険・社会福祉・介護事業	5	0	1	4	1	4
86	郵便局	1	0	0	1	0	1
87	協同組合(他に分類されないもの)	14	0	7	7	6	8
88	廃棄物処理業	161	11	79	71	87	72
89	自動車整備業	1	0	1	0	1	0
90	機械等修理業(別掲を除く)	2	0	1	1	1	1
91	職業紹介・労働者派遣業	0	0	0	0	0	0
92	その他の事業サービス業	21	4	10	7	14	7
93	政治・経済・文化団体	4	0	2	2	2	2
94	宗教	0	0	0	0	0	0
95	その他のサービス業	20	1	8	11	9	11
96	外国公務	0	0	0	0	0	0
97	国家公務	14	1	3	10	4	10
98	地方公務	85	10	33	42	42	43
99	分類不能の産業	24	3	9	12	10	12
-	産業分類不明	16	0	6	10	6	10
	全体	6,483	360	3,266	2,857	3,542	2,915

表3.5.2(25) 有害物質使用・製造特定事業場数 産業分類別

ほう素及びその化合物

産業中分類	集計対象	使用の有無			製造の有無		
		有	無	未回答	有	無	未回答
01 農業	0	0	0	0	0	0	0
02 林業	0	0	0	0	0	0	0
03 漁業(水産養殖業を除く)	0	0	0	0	0	0	0
04 水産養殖業	1	0	0	1	0	0	1
05 鉱業, 採石業, 砂利採取業	32	3	10	19	2	11	19
06 総合工事業	9	1	3	5	0	4	5
07 職別工事業(設備工事業を除く)	3	0	0	3	0	0	3
08 設備工事業	6	0	3	3	0	3	3
09 食料品製造業	80	5	38	37	0	41	39
10 飲料・たばこ・飼料製造業	36	1	17	18	0	18	18
11 繊維工業	104	12	33	59	0	44	60
12 木材・木製品製造業(家具を除く)	16	1	0	15	0	1	15
13 家具・装備品製造業	10	1	6	3	0	7	3
14 パルプ・紙・紙加工品製造業	50	6	20	24	0	26	24
15 印刷・同関連業	74	9	33	32	0	40	34
16 化学工業	639	197	296	146	40	440	159
17 石油製品・石炭製品製造業	26	3	19	4	1	21	4
18 プラスチック製品製造業(別掲を除く)	40	10	16	14	0	26	14
19 ゴム製品製造業	68	9	36	23	0	45	23
20 なめし革・同製品・毛皮製造業	5	0	3	2	0	3	2
21 窯業・土石製品製造業	199	61	50	88	8	98	93
22 鉄鋼業	144	33	58	53	1	89	54
23 非鉄金属製造業	188	52	86	50	3	132	53
24 金属製品製造業	1,161	226	395	540	7	574	580
25 はん用機械器具製造業	84	21	33	30	0	54	30
26 生産用機械器具製造業	108	24	40	44	0	61	47
27 業務用機械器具製造業	140	27	48	65	3	69	68
28 電子部品・デバイス・電子回路製造業	315	130	98	87	3	217	95
29 電気機械器具製造業	210	58	89	63	6	138	66
30 情報通信機械器具製造業	28	6	14	8	0	19	9
31 輸送用機械器具製造業	415	111	184	120	1	282	132
32 その他の製造業	130	26	42	62	2	57	71
33 電気業	31	10	14	7	0	24	7
34 ガス業	2	1	0	1	0	1	1
35 熱供給業	2	0	2	0	0	2	0
36 水道業	261	50	119	92	2	166	93
37 通信業	0	0	0	0	0	0	0
38 放送業	0	0	0	0	0	0	0
39 情報サービス業	0	0	0	0	0	0	0
40 インターネット附随サービス業	0	0	0	0	0	0	0
41 映像・音声・文字情報制作業	2	0	2	0	0	2	0
42 鉄道業	3	0	2	1	0	2	1
43 道路旅客運送業	0	0	0	0	0	0	0
44 道路貨物運送業	1	0	0	1	0	0	1
45 水運業	0	0	0	0	0	0	0
46 航空運輸業	2	0	1	1	0	1	1
47 倉庫業	1	0	0	1	0	0	1
48 運輸に附帯するサービス業	0	0	0	0	0	0	0
49 郵便業(信書便事業を含む)	0	0	0	0	0	0	0
50 各種商品卸売業	1	0	1	0	0	1	0
51 繊維・衣服等卸売業	0	0	0	0	0	0	0
52 飲食料品卸売業	0	0	0	0	0	0	0
53 建築材料, 鉱物・金属材料等卸売業	2	0	2	0	0	2	0
54 機械器具卸売業	1	0	1	0	0	0	1
55 その他の卸売業	4	0	2	2	0	2	2
56 各種商品小売業	29	0	27	2	0	27	2

産業中分類	集計対象	使用の有無			製造の有無		
		有	無	未回答	有	無	未回答
57	織物・衣服・身の回り品小売業	0	0	0	0	0	0
58	飲食料品小売業	1	0	1	0	0	1
59	機械器具小売業	0	0	0	0	0	0
60	その他の小売業	9	0	1	8	0	1
61	無店舗小売業	0	0	0	0	0	0
62	銀行業	0	0	0	0	0	0
63	協同組織金融業	0	0	0	0	0	0
64	貸金業, クレジットカード業等非預金信用機関	0	0	0	0	0	0
65	金融商品取引業, 商品先物取引業	0	0	0	0	0	0
66	補助的金融業等	0	0	0	0	0	0
67	保険業(保険媒介代理業, 保険サービス業を含む)	0	0	0	0	0	0
68	不動産取引業	0	0	0	0	0	0
69	不動産賃貸業・管理業	2	0	2	0	0	2
70	物品賃貸業	2	0	0	2	0	0
71	学術・開発研究機関	381	123	131	127	1	240
72	専門サービス業(他に分類されないもの)	19	4	1	14	0	5
73	広告業	0	0	0	0	0	0
74	技術サービス業(他に分類されないもの)	215	81	53	81	0	125
75	宿泊業	11	0	3	8	0	3
76	飲食店	0	0	0	0	0	0
77	持ち帰り・配達飲食サービス業	0	0	0	0	0	0
78	洗濯・理容・美容・浴場業	303	2	51	250	0	51
79	その他の生活関連サービス業	84	6	7	71	0	10
80	娯楽業	5	0	0	5	0	0
81	学校教育	234	42	112	80	1	147
82	その他の教育, 学習支援業	15	0	7	8	0	7
83	医療業	110	6	40	64	0	44
84	保健衛生	61	11	30	20	0	40
85	社会保険・社会福祉・介護事業	5	0	1	4	0	1
86	郵便局	1	0	0	1	0	0
87	協同組合(他に分類されないもの)	14	1	6	7	1	5
88	廃棄物処理業	161	14	76	71	2	87
89	自動車整備業	1	1	0	0	0	1
90	機械等修理業(別掲を除く)	2	0	1	1	0	1
91	職業紹介・労働者派遣業	0	0	0	0	0	0
92	その他の事業サービス業	21	4	10	7	0	14
93	政治・経済・文化団体	4	1	1	2	0	2
94	宗教	0	0	0	0	0	0
95	その他のサービス業	20	2	7	11	0	9
96	外国公務	0	0	0	0	0	0
97	国家公務	14	0	4	10	0	4
98	地方公務	85	10	34	41	0	43
99	分類不能の産業	24	4	8	12	2	10
-	産業分類不明	16	4	3	9	0	7
	全体	6,483	1,410	2,433	2,640	86	3,610
							2,787

表3.5.2(26) 有害物質使用・製造特定事業場数 産業分類別

ふっ素及びその化合物

産業中分類	集計対象	使用の有無			製造の有無		
		有	無	未回答	有	無	未回答
01 農業	0	0	0	0	0	0	0
02 林業	0	0	0	0	0	0	0
03 漁業(水産養殖業を除く)	0	0	0	0	0	0	0
04 水産養殖業	1	0	0	1	0	0	1
05 鉱業, 採石業, 砂利採取業	32	3	10	19	1	12	19
06 総合工事業	9	2	1	6	0	3	6
07 職別工事業(設備工事業を除く)	3	0	0	3	0	0	3
08 設備工事業	6	1	3	2	0	4	2
09 食料品製造業	80	5	38	37	0	41	39
10 飲料・たばこ・飼料製造業	36	1	17	18	0	18	18
11 繊維工業	104	13	35	56	1	44	59
12 木材・木製品製造業(家具を除く)	16	0	1	15	0	1	15
13 家具・装備品製造業	10	6	1	3	0	7	3
14 パルプ・紙・紙加工品製造業	50	3	21	26	0	24	26
15 印刷・同関連業	74	6	35	33	0	39	35
16 化学工業	639	180	309	150	50	431	158
17 石油製品・石炭製品製造業	26	5	17	4	0	22	4
18 プラスチック製品製造業(別掲を除く)	40	6	20	14	0	26	14
19 ゴム製品製造業	68	15	30	23	0	45	23
20 なめし革・同製品・毛皮製造業	5	0	3	2	0	3	2
21 窯業・土石製品製造業	199	64	49	86	7	101	91
22 鉄鋼業	144	60	44	40	2	95	47
23 非鉄金属製造業	188	66	74	48	4	134	50
24 金属製品製造業	1,161	300	345	516	8	595	558
25 はん用機械器具製造業	84	27	28	29	2	54	28
26 生産用機械器具製造業	108	30	35	43	1	63	44
27 業務用機械器具製造業	140	37	43	60	3	73	64
28 電子部品・デバイス・電子回路製造業	315	148	87	80	3	220	92
29 電気機械器具製造業	210	81	68	61	4	142	64
30 情報通信機械器具製造業	28	8	12	8	0	19	9
31 輸送用機械器具製造業	415	154	147	114	1	287	127
32 その他の製造業	130	36	39	55	3	60	67
33 電気業	31	9	15	7	0	24	7
34 ガス業	2	1	0	1	0	1	1
35 熱供給業	2	1	1	0	0	2	0
36 水道業	261	51	118	92	2	166	93
37 通信業	0	0	0	0	0	0	0
38 放送業	0	0	0	0	0	0	0
39 情報サービス業	0	0	0	0	0	0	0
40 インターネット附随サービス業	0	0	0	0	0	0	0
41 映像・音声・文字情報制作業	2	1	1	0	0	2	0
42 鉄道業	3	0	2	1	0	2	1
43 道路旅客運送業	0	0	0	0	0	0	0
44 道路貨物運送業	1	0	0	1	0	0	1
45 水運業	0	0	0	0	0	0	0
46 航空運輸業	2	0	1	1	0	1	1
47 倉庫業	1	0	0	1	0	0	1
48 運輸に附帯するサービス業	0	0	0	0	0	0	0
49 郵便業(信書便事業を含む)	0	0	0	0	0	0	0
50 各種商品卸売業	1	0	1	0	0	1	0
51 繊維・衣服等卸売業	0	0	0	0	0	0	0
52 飲食料品卸売業	0	0	0	0	0	0	0
53 建築材料, 鉱物・金属材料等卸売業	2	2	0	0	0	2	0
54 機械器具卸売業	1	1	0	0	0	0	1
55 その他の卸売業	4	0	2	2	0	2	2
56 各種商品小売業	29	0	27	2	0	27	2



産業中分類	集計対象	使用の有無			製造の有無		
		有	無	未回答	有	無	未回答
57	織物・衣服・身の回り品小売業	0	0	0	0	0	0
58	飲食料品小売業	1	0	1	0	1	0
59	機械器具小売業	0	0	0	0	0	0
60	その他の小売業	9	0	1	8	1	8
61	無店舗小売業	0	0	0	0	0	0
62	銀行業	0	0	0	0	0	0
63	協同組織金融業	0	0	0	0	0	0
64	貸金業, クレジットカード業等非預金信用機関	0	0	0	0	0	0
65	金融商品取引業, 商品先物取引業	0	0	0	0	0	0
66	補助的金融業等	0	0	0	0	0	0
67	保険業(保険媒介代理業, 保険サービス業を含む)	0	0	0	0	0	0
68	不動産取引業	0	0	0	0	0	0
69	不動産賃貸業・管理業	2	1	1	0	2	0
70	物品賃貸業	2	0	0	2	0	2
71	学術・開発研究機関	381	105	148	128	239	142
72	専門サービス業(他に分類されないもの)	19	2	1	16	3	16
73	広告業	0	0	0	0	0	0
74	技術サービス業(他に分類されないもの)	215	82	50	83	125	90
75	宿泊業	11	0	3	8	3	8
76	飲食店	0	0	0	0	0	0
77	持ち帰り・配達飲食サービス業	0	0	0	0	0	0
78	洗濯・理容・美容・浴場業	303	6	49	248	51	252
79	その他の生活関連サービス業	84	0	9	75	9	75
80	娯楽業	5	0	0	5	0	5
81	学校教育	234	33	120	81	148	85
82	その他の教育, 学習支援業	15	0	7	8	7	8
83	医療業	110	3	42	65	43	67
84	保健衛生	61	10	31	20	40	21
85	社会保険・社会福祉・介護事業	5	0	1	4	1	4
86	郵便局	1	0	0	1	0	1
87	協同組合(他に分類されないもの)	14	2	5	7	5	8
88	廃棄物処理業	161	16	74	71	86	72
89	自動車整備業	1	0	1	0	1	0
90	機械等修理業(別掲を除く)	2	0	1	1	1	1
91	職業紹介・労働者派遣業	0	0	0	0	0	0
92	その他の事業サービス業	21	7	7	7	14	7
93	政治・経済・文化団体	4	1	1	2	2	2
94	宗教	0	0	0	0	0	0
95	その他のサービス業	20	2	7	11	9	11
96	外国公務	0	0	0	0	0	0
97	国家公務	14	0	4	10	4	10
98	地方公務	85	10	34	41	43	42
99	分類不能の産業	24	3	9	12	10	12
-	産業分類不明	16	2	4	10	6	10
	全体	6,483	1,608	2,291	2,584	3,647	2,737

表3.5.2(27) 有害物質使用・製造特定事業場数 産業分類別

アンモニア、アンモニウム化合物、亜硝酸化合物及び硝酸化合物

産業中分類	集計対象	使用の有無			製造の有無		
		有	無	未回答	有	無	未回答
01 農業	0	0	0	0	0	0	0
02 林業	0	0	0	0	0	0	0
03 漁業(水産養殖業を除く)	0	0	0	0	0	0	0
04 水産養殖業	1	0	0	1	0	0	1
05 鉱業, 採石業, 砂利採取業	32	3	10	19	2	11	19
06 総合工事業	9	1	2	6	0	3	6
07 職別工事業(設備工事業を除く)	3	0	0	3	0	1	2
08 設備工事業	6	2	2	2	0	4	2
09 食料品製造業	80	22	27	31	0	47	33
10 飲料・たばこ・飼料製造業	36	11	10	15	1	19	16
11 繊維工業	104	21	28	55	0	47	57
12 木材・木製品製造業(家具を除く)	16	2	1	13	0	3	13
13 家具・装備品製造業	10	4	4	2	0	7	3
14 パルプ・紙・紙加工品製造業	50	13	14	23	0	27	23
15 印刷・同関連業	74	17	26	31	0	41	33
16 化学工業	639	341	169	129	78	413	148
17 石油製品・石炭製品製造業	26	12	10	4	3	19	4
18 プラスチック製品製造業(別掲を除く)	40	9	17	14	0	26	14
19 ゴム製品製造業	68	12	33	23	0	45	23
20 なめし革・同製品・毛皮製造業	5	1	2	2	0	3	2
21 窯業・土石製品製造業	199	31	73	95	1	102	96
22 鉄鋼業	144	51	45	48	3	88	53
23 非鉄金属製造業	188	65	78	45	2	138	48
24 金属製品製造業	1,161	335	314	512	6	592	563
25 はん用機械器具製造業	84	29	26	29	1	52	31
26 生産用機械器具製造業	108	35	29	44	0	61	47
27 業務用機械器具製造業	140	21	50	69	2	69	69
28 電子部品・デバイス・電子回路製造業	315	164	64	87	2	218	95
29 電気機械器具製造業	210	77	68	65	3	139	68
30 情報通信機械器具製造業	28	9	10	9	0	19	9
31 輸送用機械器具製造業	415	171	129	115	2	288	125
32 その他の製造業	130	33	38	59	1	62	67
33 電気業	31	13	12	6	2	22	7
34 ガス業	2	1	0	1	0	1	1
35 熱供給業	2	1	1	0	0	2	0
36 水道業	261	48	112	101	2	158	101
37 通信業	0	0	0	0	0	0	0
38 放送業	0	0	0	0	0	0	0
39 情報サービス業	0	0	0	0	0	0	0
40 インターネット附随サービス業	0	0	0	0	0	0	0
41 映像・音声・文字情報制作業	2	2	0	0	0	2	0
42 鉄道業	3	0	2	1	0	2	1
43 道路旅客運送業	0	0	0	0	0	0	0
44 道路貨物運送業	1	0	0	1	0	0	1
45 水運業	0	0	0	0	0	0	0
46 航空運輸業	2	0	1	1	0	1	1
47 倉庫業	1	0	0	1	0	0	1
48 運輸に附帯するサービス業	0	0	0	0	0	0	0
49 郵便業(信書便事業を含む)	0	0	0	0	0	0	0
50 各種商品卸売業	1	1	0	0	0	1	0
51 繊維・衣服等卸売業	0	0	0	0	0	0	0
52 飲食料品卸売業	0	0	0	0	0	0	0
53 建築材料, 鉱物・金属材料等卸売業	2	2	0	0	0	2	0
54 機械器具卸売業	1	1	0	0	0	0	1
55 その他の卸売業	4	2	0	2	0	2	2
56 各種商品小売業	29	26	1	2	0	27	2

産業中分類	集計対象	使用の有無			製造の有無		
		有	無	未回答	有	無	未回答
57	織物・衣服・身の回り品小売業	0	0	0	0	0	0
58	飲食料品小売業	1	0	1	0	0	1
59	機械器具小売業	0	0	0	0	0	0
60	その他の小売業	9	0	2	7	0	2
61	無店舗小売業	0	0	0	0	0	0
62	銀行業	0	0	0	0	0	0
63	協同組織金融業	0	0	0	0	0	0
64	貸金業、クレジットカード業等非預金信用機関	0	0	0	0	0	0
65	金融商品取引業、商品先物取引業	0	0	0	0	0	0
66	補助的金融業等	0	0	0	0	0	0
67	保険業(保険媒介代理業、保険サービス業を含む)	0	0	0	0	0	0
68	不動産取引業	0	0	0	0	0	0
69	不動産賃貸業・管理業	2	1	1	0	0	2
70	物品賃貸業	2	0	0	2	0	0
71	学術・開発研究機関	381	161	99	121	2	245
72	専門サービス業(他に分類されないもの)	19	4	1	14	0	5
73	広告業	0	0	0	0	0	0
74	技術サービス業(他に分類されないもの)	215	97	37	81	1	126
75	宿泊業	11	0	3	8	0	3
76	飲食店	0	0	0	0	0	0
77	持ち帰り・配達飲食サービス業	0	0	0	0	0	0
78	洗濯・理容・美容・浴場業	303	1	49	253	0	50
79	その他の生活関連サービス業	84	8	6	70	0	10
80	娯楽業	5	0	0	5	0	0
81	学校教育	234	70	87	77	1	147
82	その他の教育、学習支援業	15	2	5	8	0	7
83	医療業	110	8	41	61	0	45
84	保健衛生	61	23	20	18	0	42
85	社会保険・社会福祉・介護事業	5	0	1	4	0	1
86	郵便局	1	0	0	1	0	0
87	協同組合(他に分類されないもの)	14	1	6	7	1	5
88	廃棄物処理業	161	18	74	69	3	88
89	自動車整備業	1	0	1	0	0	1
90	機械等修理業(別掲を除く)	2	0	1	1	0	1
91	職業紹介・労働者派遣業	0	0	0	0	0	0
92	その他の事業サービス業	21	8	6	7	0	13
93	政治・経済・文化団体	4	1	1	2	0	2
94	宗教	0	0	0	0	0	0
95	その他のサービス業	20	4	5	11	0	9
96	外国公務	0	0	0	0	0	0
97	国家公務	14	3	2	9	0	5
98	地方公務	85	17	27	41	0	42
99	分類不能の産業	24	6	6	12	2	10
-	産業分類不明	16	2	5	9	0	7
	全体	6,483	2,024	1,895	2,564	121	3,633
							2,729

表3.5.2(28) 有害物質使用・製造特定事業場数 産業分類別

1,4-ジオキサン

産業中分類	集計対象	使用の有無			製造の有無		
		有	無	未回答	有	無	未回答
01 農業	0	0	0	0	0	0	0
02 林業	0	0	0	0	0	0	0
03 漁業(水産養殖業を除く)	0	0	0	0	0	0	0
04 水産養殖業	1	0	0	1	0	0	1
05 鉱業, 採石業, 砂利採取業	32	0	13	19	0	13	19
06 総合工事業	9	0	3	6	0	3	6
07 職別工事業(設備工事業を除く)	3	1	0	2	0	1	2
08 設備工事業	6	0	3	3	0	3	3
09 食料品製造業	80	2	41	37	0	42	38
10 飲料・たばこ・飼料製造業	36	1	17	18	0	17	19
11 繊維工業	104	6	38	60	4	39	61
12 木材・木製品製造業(家具を除く)	16	0	1	15	0	1	15
13 家具・装備品製造業	10	0	6	4	0	6	4
14 パルプ・紙・紙加工品製造業	50	1	22	27	0	23	27
15 印刷・同関連業	74	1	39	34	0	39	35
16 化学工業	639	81	397	161	14	457	168
17 石油製品・石炭製品製造業	26	1	21	4	0	22	4
18 プラスチック製品製造業(別掲を除く)	40	5	21	14	0	26	14
19 ゴム製品製造業	68	0	44	24	0	44	24
20 なめし革・同製品・毛皮製造業	5	0	3	2	0	3	2
21 窯業・土石製品製造業	199	2	97	100	0	98	101
22 鉄鋼業	144	1	84	59	0	85	59
23 非鉄金属製造業	188	3	128	57	0	130	58
24 金属製品製造業	1,161	4	568	589	0	557	604
25 はん用機械器具製造業	84	1	51	32	0	52	32
26 生産用機械器具製造業	108	1	57	50	0	57	51
27 業務用機械器具製造業	140	3	63	74	0	65	75
28 電子部品・デバイス・電子回路製造業	315	37	173	105	1	210	104
29 電気機械器具製造業	210	2	133	75	0	135	75
30 情報通信機械器具製造業	28	1	18	9	0	19	9
31 輸送用機械器具製造業	415	6	267	142	0	270	145
32 その他の製造業	130	1	58	71	0	58	72
33 電気業	31	0	20	11	0	20	11
34 ガス業	2	0	0	2	0	0	2
35 熱供給業	2	0	2	0	0	2	0
36 水道業	261	42	120	99	2	159	100
37 通信業	0	0	0	0	0	0	0
38 放送業	0	0	0	0	0	0	0
39 情報サービス業	0	0	0	0	0	0	0
40 インターネット附随サービス業	0	0	0	0	0	0	0
41 映像・音声・文字情報制作業	2	0	2	0	0	2	0
42 鉄道業	3	0	2	1	0	2	1
43 道路旅客運送業	0	0	0	0	0	0	0
44 道路貨物運送業	1	0	0	1	0	0	1
45 水運業	0	0	0	0	0	0	0
46 航空運輸業	2	0	1	1	0	1	1
47 倉庫業	1	0	0	1	0	0	1
48 運輸に附帯するサービス業	0	0	0	0	0	0	0
49 郵便業(信書便事業を含む)	0	0	0	0	0	0	0
50 各種商品卸売業	1	0	1	0	0	1	0
51 繊維・衣服等卸売業	0	0	0	0	0	0	0
52 飲食料品卸売業	0	0	0	0	0	0	0
53 建築材料, 鉱物・金属材料等卸売業	2	1	1	0	0	2	0
54 機械器具卸売業	1	1	0	0	0	0	1
55 その他の卸売業	4	0	2	2	0	2	2
56 各種商品小売業	29	0	27	2	0	27	2

産業中分類	集計対象	使用の有無			製造の有無		
		有	無	未回答	有	無	未回答
57	織物・衣服・身の回り品小売業	0	0	0	0	0	0
58	飲食料品小売業	1	0	1	0	0	1
59	機械器具小売業	0	0	0	0	0	0
60	その他の小売業	9	0	1	8	0	1
61	無店舗小売業	0	0	0	0	0	0
62	銀行業	0	0	0	0	0	0
63	協同組織金融業	0	0	0	0	0	0
64	貸金業, クレジットカード業等非預金信用機関	0	0	0	0	0	0
65	金融商品取引業, 商品先物取引業	0	0	0	0	0	0
66	補助的金融業等	0	0	0	0	0	0
67	保険業(保険媒介代理業, 保険サービス業を含む)	0	0	0	0	0	0
68	不動産取引業	0	0	0	0	0	0
69	不動産賃貸業・管理業	2	0	2	0	0	2
70	物品賃貸業	2	0	0	2	0	0
71	学術・開発研究機関	381	38	194	149	1	226
72	専門サービス業(他に分類されないもの)	19	1	2	16	0	3
73	広告業	0	0	0	0	0	0
74	技術サービス業(他に分類されないもの)	215	62	68	85	0	124
75	宿泊業	11	0	3	8	0	3
76	飲食店	0	0	0	0	0	0
77	持ち帰り・配達飲食サービス業	0	0	0	0	0	0
78	洗濯・理容・美容・浴場業	303	0	51	252	0	50
79	その他の生活関連サービス業	84	0	9	75	0	9
80	娯楽業	5	0	0	5	0	0
81	学校教育	234	22	126	86	1	146
82	その他の教育, 学習支援業	15	0	7	8	0	7
83	医療業	110	0	44	66	0	43
84	保健衛生	61	5	35	21	0	39
85	社会保険・社会福祉・介護事業	5	0	1	4	0	1
86	郵便局	1	0	0	1	0	0
87	協同組合(他に分類されないもの)	14	0	7	7	0	6
88	廃棄物処理業	161	10	80	71	3	86
89	自動車整備業	1	0	1	0	0	1
90	機械等修理業(別掲を除く)	2	0	1	1	0	1
91	職業紹介・労働者派遣業	0	0	0	0	0	0
92	その他の事業サービス業	21	3	11	7	0	14
93	政治・経済・文化団体	4	0	2	2	0	2
94	宗教	0	0	0	0	0	0
95	その他のサービス業	20	1	8	11	0	9
96	外国公務	0	0	0	0	0	0
97	国家公務	14	0	3	11	0	3
98	地方公務	85	6	36	43	0	41
99	分類不能の産業	24	1	11	12	0	11
-	産業分類不明	16	0	6	10	0	6
	全体	6,483	354	3,254	2,875	26	3,528
							2,929



表3.5.3 有害物質の排出方法別特定事業場数

項目		集計対象	排出方法			
			1	2	3	4
01	カドミウム及びその化合物	448	213	212	5	18
02	シアン化合物	805	425	335	22	23
03	有機燐化合物	234	97	124	2	11
04	鉛及びその化合物	875	452	362	21	40
05	六価クロム化合物	910	477	381	24	28
06	砒素及びその化合物	462	211	230	6	15
07	総水銀	386	137	229	3	17
08	アルキル水銀化合物	178	79	95	2	2
09	PCB	189	74	94	0	21
10	トリクロロエチレン	441	151	254	4	32
11	テトラクロロエチレン	375	137	201	6	31
12	ジクロロメタン	655	195	407	10	43
13	四塩化炭素	286	109	162	2	13
14	1, 2-ジクロロエタン	297	125	151	3	18
15	1, 1-ジクロロエチレン	196	94	89	2	11
16	シス-1, 2-ジクロロエチレン	195	94	90	1	10
17	1,1,1-トリクロロエタン	214	97	104	2	11
18	1,1,2-トリクロロエタン	200	93	93	2	12
19	1,3-ジクロロプロペン	195	91	92	2	10
20	チウラム	213	100	97	5	11
21	シマジン	169	78	84	2	5
22	チオベンカルブ	171	79	86	1	5
23	ベンゼン	422	163	217	5	37
24	セレン及びその化合物	354	151	188	7	8
25	ほう素及びその化合物	1,380	879	397	55	49
26	ふっ素及びその化合物	1,578	1,085	384	71	38
27	アンモニア、アンモニウム化合物、亜硝酸化合物及び硝酸化合物	1,983	1,286	539	88	70
28	1,4-ジオキサン	360	147	194	5	14

※排出方法

1: (処理した後) 公共用水域に排出

2: 廃棄物処理業者による回収等

3: 下水道に排出

4: その他

表3.5.4 有害物質別の排水濃度状況別特定事業場数

項目	集計対象	排水基準 (mg/l)	排水基準		ND	
			超過	以下		
01	カドミウム及びその化合物	213	0.1	0	136	77
02	シアン化合物	425	1	0	281	144
03	有機燐化合物	97	1	1	56	40
04	鉛及びその化合物	452	0.1	3	304	145
05	六価クロム化合物	477	0.5	0	333	144
06	砒素及びその化合物	211	0.1	0	127	84
07	総水銀	137	0.005	3	81	53
08	アルキル水銀化合物	79	検出されないこと	6	43	30
09	PCB	74	0.003	1	41	32
10	トリクロロエチレン	151	0.3	0	95	56
11	テトラクロロエチレン	137	0.1	0	87	50
12	ジクロロメタン	195	0.2	1	127	67
13	四塩化炭素	109	0.02	0	66	43
14	1, 2-ジクロロエタン	125	0.04	0	78	47
15	1, 1-ジクロロエチレン	94	0.2	0	55	39
16	シス-1, 2-ジクロロエチレン	94	0.4	0	56	38
17	1,1,1-トリクロロエタン	97	3	0	58	39
18	1,1,2-トリクロロエタン	93	0.06	0	57	36
19	1,3-ジクロロプロペン	91	0.02	0	53	38
20	チウラム	100	0.06	0	58	42
21	シマジン	78	0.03	0	45	33
22	チオベンカルブ	79	0.2	0	46	33
23	ベンゼン	163	0.1	0	106	57
24	セレン及びその化合物	151	0.1	0	98	53
25	ほう素及びその化合物	879	10	20	746	113
26	ふっ素及びその化合物	1,085	8	17	954	114
27	アンモニア、アンモニウム化合物、亜硝酸化合物及び硝酸化合物	1,286	100	11	1,198	77
28	1,4-ジオキサン	147	0.5	2	90	55

表3.5.5.1(1) 産業分類別有害物質の排水濃度の平均値、標準偏差、最大値、最小値

カドミウム及びその化合物 単位：mg/l

産業中分類	事業場数	平均値	標準偏差	最大値	最小値
01 農業	0	-	-	-	-
02 林業	0	-	-	-	-
03 漁業(水産養殖業を除く)	0	-	-	-	-
04 水産養殖業	0	-	-	-	-
05 鉱業, 採石業, 砂利採取業	4	0.00	0.00	0.00	0.00
06 総合工事業	0	-	-	-	-
07 職別工事業(設備工事業を除く)	0	-	-	-	-
08 設備工事業	0	-	-	-	-
09 食料品製造業	0	-	-	-	-
10 飲料・たばこ・飼料製造業	1	0.00	-	0.00	0.00
11 繊維工業	1	0.00	-	0.00	0.00
12 木材・木製品製造業(家具を除く)	0	-	-	-	-
13 家具・装備品製造業	0	-	-	-	-
14 パルプ・紙・紙加工品製造業	0	-	-	-	-
15 印刷・同関連業	1	0.03	-	0.03	0.03
16 化学工業	10	0.01	0.01	0.02	0.00
17 石油製品・石炭製品製造業	1	0.00	-	0.00	0.00
18 プラスチック製品製造業(別掲を除く)	0	-	-	-	-
19 ゴム製品製造業	1	0.00	-	0.00	0.00
20 なめし革・同製品・毛皮製造業	0	-	-	-	-
21 窯業・土石製品製造業	10	0.00	0.00	0.01	0.00
22 鉄鋼業	3	0.01	0.00	0.01	0.00
23 非鉄金属製造業	17	0.01	0.01	0.04	0.00
24 金属製品製造業	19	0.00	0.00	0.01	0.00
25 はん用機械器具製造業	3	0.00	0.00	0.00	0.00
26 生産用機械器具製造業	1	0.00	-	0.00	0.00
27 業務用機械器具製造業	2	0.00	0.00	0.00	0.00
28 電子部品・デバイス・電子回路製造業	1	0.00	-	0.00	0.00
29 電気機械器具製造業	8	0.01	0.01	0.03	0.00
30 情報通信機械器具製造業	0	-	-	-	-
31 輸送用機械器具製造業	13	0.00	0.00	0.01	0.00
32 その他の製造業	3	0.00	0.00	0.00	0.00
33 電気業	3	0.00	0.00	0.00	0.00
34 ガス業	0	-	-	-	-
35 熱供給業	0	-	-	-	-
36 水道業	38	0.00	0.01	0.05	0.00
37 通信業	0	-	-	-	-
38 放送業	0	-	-	-	-
39 情報サービス業	0	-	-	-	-
40 インターネット附随サービス業	0	-	-	-	-
41 映像・音声・文字情報制作業	0	-	-	-	-
42 鉄道業	0	-	-	-	-
43 道路旅客運送業	0	-	-	-	-
44 道路貨物運送業	0	-	-	-	-
45 水運業	0	-	-	-	-
46 航空運輸業	0	-	-	-	-
47 倉庫業	0	-	-	-	-
48 運輸に附帯するサービス業	0	-	-	-	-
49 郵便業(信書便事業を含む)	0	-	-	-	-
50 各種商品卸売業	0	-	-	-	-
51 繊維・衣服等卸売業	0	-	-	-	-
52 飲食料品卸売業	0	-	-	-	-
53 建築材料, 鉱物・金属材料等卸売業	0	-	-	-	-
54 機械器具卸売業	0	-	-	-	-
55 その他の卸売業	0	-	-	-	-
56 各種商品小売業	0	-	-	-	-
57 織物・衣服・身の回り品小売業	0	-	-	-	-
58 飲食料品小売業	0	-	-	-	-

産業中分類	事業場数	平均値	標準偏差	最大値	最小値
59 機械器具小売業	0	-	-	-	-
60 その他の小売業	0	-	-	-	-
61 無店舗小売業	0	-	-	-	-
62 銀行業	0	-	-	-	-
63 協同組織金融業	0	-	-	-	-
64 貸金業, クレジットカード業等非預金信用機関	0	-	-	-	-
65 金融商品取引業, 商品先物取引業	0	-	-	-	-
66 補助的金融業等	0	-	-	-	-
67 保険業(保険媒介代理業, 保険サービス業を含む)	0	-	-	-	-
68 不動産取引業	0	-	-	-	-
69 不動産賃貸業・管理業	0	-	-	-	-
70 物品賃貸業	0	-	-	-	-
71 学術・開発研究機関	20	0.00	0.00	0.00	0.00
72 専門サービス業(他に分類されないもの)	0	-	-	-	-
73 広告業	0	-	-	-	-
74 技術サービス業(他に分類されないもの)	25	0.01	0.01	0.03	0.00
75 宿泊業	0	-	-	-	-
76 飲食店	0	-	-	-	-
77 持ち帰り・配達飲食サービス業	0	-	-	-	-
78 洗濯・理容・美容・浴場業	0	-	-	-	-
79 その他の生活関連サービス業	0	-	-	-	-
80 娯楽業	0	-	-	-	-
81 学校教育	10	0.00	0.00	0.00	0.00
82 その他の教育, 学習支援業	0	-	-	-	-
83 医療業	3	0.01	0.00	0.01	0.00
84 保健衛生	3	0.01	0.01	0.01	0.00
85 社会保険・社会福祉・介護事業	0	-	-	-	-
86 郵便局	0	-	-	-	-
87 協同組合(他に分類されないもの)	0	-	-	-	-
88 廃棄物処理業	10	0.01	0.00	0.01	0.00
89 自動車整備業	0	-	-	-	-
90 機械等修理業(別掲を除く)	0	-	-	-	-
91 職業紹介・労働者派遣業	0	-	-	-	-
92 その他の事業サービス業	1	0.00	-	0.00	0.00
93 政治・経済・文化団体	0	-	-	-	-
94 宗教	0	-	-	-	-
95 その他のサービス業	0	-	-	-	-
96 外国公務	0	-	-	-	-
97 国家公務	0	-	-	-	-
98 地方公務	0	-	-	-	-
99 分類不能の産業	1	0.00	-	0.00	0.00
- 産業分類不明	0	-	-	-	-
全体	213	0.00	0.01	0.05	0.00

表3.5.5.1(2) 産業分類別有害物質の排水濃度の平均値、標準偏差、最大値、最小値

シアン化合物 単位：mg/l

産業中分類	事業場数	平均値	標準偏差	最大値	最小値
01 農業	0	-	-	-	-
02 林業	0	-	-	-	-
03 漁業(水産養殖業を除く)	0	-	-	-	-
04 水産養殖業	0	-	-	-	-
05 鉱業, 採石業, 砂利採取業	2	0.08	0.00	0.08	0.08
06 総合工事業	0	-	-	-	-
07 職別工事業(設備工事業を除く)	0	-	-	-	-
08 設備工事業	0	-	-	-	-
09 食料品製造業	2	0.00	0.00	0.00	0.00
10 飲料・たばこ・飼料製造業	1	0.10	-	0.10	0.10
11 繊維工業	3	0.07	0.06	0.10	0.00
12 木材・木製品製造業(家具を除く)	0	-	-	-	-
13 家具・装備品製造業	0	-	-	-	-
14 パルプ・紙・紙加工品製造業	0	-	-	-	-
15 印刷・同関連業	1	0.10	-	0.10	0.10
16 化学工業	46	0.06	0.04	0.10	0.00
17 石油製品・石炭製品製造業	3	0.10	0.00	0.10	0.10
18 プラスチック製品製造業(別掲を除く)	1	0.10	-	0.10	0.10
19 ゴム製品製造業	2	0.10	0.00	0.10	0.10
20 なめし革・同製品・毛皮製造業	0	-	-	-	-
21 窯業・土石製品製造業	4	0.00	0.00	0.00	0.00
22 鉄鋼業	5	0.05	0.07	0.10	0.01
23 非鉄金属製造業	4	0.04	0.04	0.10	0.01
24 金属製品製造業	154	0.11	0.09	0.51	0.00
25 はん用機械器具製造業	6	0.08	0.05	0.10	0.01
26 生産用機械器具製造業	3	0.01	0.00	0.01	0.01
27 業務用機械器具製造業	3	0.10	0.00	0.10	0.10
28 電子部品・デバイス・電子回路製造業	25	0.07	0.08	0.34	0.01
29 電気機械器具製造業	18	0.10	0.18	0.50	0.01
30 情報通信機械器具製造業	2	0.02	0.00	0.02	0.02
31 輸送用機械器具製造業	20	0.09	0.07	0.30	0.01
32 その他の製造業	8	0.06	0.05	0.10	0.00
33 電気業	2	0.02	0.00	0.02	0.02
34 ガス業	0	-	-	-	-
35 熱供給業	0	-	-	-	-
36 水道業	38	0.06	0.04	0.10	0.00
37 通信業	0	-	-	-	-
38 放送業	0	-	-	-	-
39 情報サービス業	0	-	-	-	-
40 インターネット附随サービス業	0	-	-	-	-
41 映像・音声・文字情報制作業	0	-	-	-	-
42 鉄道業	0	-	-	-	-
43 道路旅客運送業	0	-	-	-	-
44 道路貨物運送業	0	-	-	-	-
45 水運業	0	-	-	-	-
46 航空運輸業	0	-	-	-	-
47 倉庫業	0	-	-	-	-
48 運輸に附帯するサービス業	0	-	-	-	-
49 郵便業(信書便事業を含む)	0	-	-	-	-
50 各種商品卸売業	0	-	-	-	-
51 繊維・衣服等卸売業	0	-	-	-	-
52 飲食料品卸売業	0	-	-	-	-
53 建築材料, 鉱物・金属材料等卸売業	0	-	-	-	-
54 機械器具卸売業	0	-	-	-	-
55 その他の卸売業	0	-	-	-	-
56 各種商品小売業	0	-	-	-	-
57 織物・衣服・身の回り品小売業	0	-	-	-	-
58 飲食料品小売業	0	-	-	-	-



産業中分類	事業場数	平均値	標準偏差	最大値	最小値
59 機械器具小売業	0	-	-	-	-
60 その他の小売業	0	-	-	-	-
61 無店舗小売業	0	-	-	-	-
62 銀行業	0	-	-	-	-
63 協同組織金融業	0	-	-	-	-
64 貸金業, クレジットカード業等非預金信用機関	0	-	-	-	-
65 金融商品取引業, 商品先物取引業	0	-	-	-	-
66 補助的金融業等	0	-	-	-	-
67 保険業(保険媒介代理業, 保険サービス業を含む)	0	-	-	-	-
68 不動産取引業	0	-	-	-	-
69 不動産賃貸業・管理業	0	-	-	-	-
70 物品賃貸業	0	-	-	-	-
71 学術・開発研究機関	18	0.06	0.05	0.10	0.00
72 専門サービス業(他に分類されないもの)	0	-	-	-	-
73 広告業	0	-	-	-	-
74 技術サービス業(他に分類されないもの)	24	0.08	0.03	0.10	0.01
75 宿泊業	0	-	-	-	-
76 飲食店	0	-	-	-	-
77 持ち帰り・配達飲食サービス業	0	-	-	-	-
78 洗濯・理容・美容・浴場業	0	-	-	-	-
79 その他の生活関連サービス業	0	-	-	-	-
80 娯楽業	0	-	-	-	-
81 学校教育	10	0.10	0.00	0.10	0.10
82 その他の教育, 学習支援業	0	-	-	-	-
83 医療業	5	0.08	0.05	0.10	0.00
84 保健衛生	3	0.10	0.00	0.10	0.10
85 社会保険・社会福祉・介護事業	0	-	-	-	-
86 郵便局	0	-	-	-	-
87 協同組合(他に分類されないもの)	1	0.10	-	0.10	0.10
88 廃棄物処理業	9	0.09	0.03	0.10	0.01
89 自動車整備業	0	-	-	-	-
90 機械等修理業(別掲を除く)	0	-	-	-	-
91 職業紹介・労働者派遣業	0	-	-	-	-
92 その他の事業サービス業	1	0.00	-	0.00	0.00
93 政治・経済・文化団体	0	-	-	-	-
94 宗教	0	-	-	-	-
95 その他のサービス業	0	-	-	-	-
96 外国公務	0	-	-	-	-
97 国家公務	0	-	-	-	-
98 地方公務	0	-	-	-	-
99 分類不能の産業	1	0.10	-	0.10	0.10
- 産業分類不明	0	-	-	-	-
全体	425	0.05	0.08	0.51	0.00

表3.5.5.1(3) 産業分類別有害物質の排水濃度の平均値、標準偏差、最大値、最小値

有機燐化合物 単位：mg/l

産業中分類	事業場数	平均値	標準偏差	最大値	最小値
01 農業	0	-	-	-	-
02 林業	0	-	-	-	-
03 漁業(水産養殖業を除く)	0	-	-	-	-
04 水産養殖業	0	-	-	-	-
05 鉱業, 採石業, 砂利採取業	0	-	-	-	-
06 総合工事業	0	-	-	-	-
07 職別工事業(設備工事業を除く)	0	-	-	-	-
08 設備工事業	0	-	-	-	-
09 食料品製造業	0	-	-	-	-
10 飲料・たばこ・飼料製造業	0	-	-	-	-
11 繊維工業	2	0.00	0.00	0.00	0.00
12 木材・木製品製造業(家具を除く)	0	-	-	-	-
13 家具・装備品製造業	0	-	-	-	-
14 パルプ・紙・紙加工品製造業	0	-	-	-	-
15 印刷・同関連業	0	-	-	-	-
16 化学工業	4	0.10	0.00	0.10	0.10
17 石油製品・石炭製品製造業	0	-	-	-	-
18 プラスチック製品製造業(別掲を除く)	0	-	-	-	-
19 ゴム製品製造業	0	-	-	-	-
20 なめし革・同製品・毛皮製造業	0	-	-	-	-
21 窯業・土石製品製造業	0	-	-	-	-
22 鉄鋼業	1	0.01	-	0.01	0.01
23 非鉄金属製造業	1	0.10	-	0.10	0.10
24 金属製品製造業	2	1.01	0.70	1.50	0.51
25 はん用機械器具製造業	3	0.20	0.26	0.50	0.00
26 生産用機械器具製造業	0	-	-	-	-
27 業務用機械器具製造業	0	-	-	-	-
28 電子部品・デバイス・電子回路製造業	3	0.00	0.00	0.00	0.00
29 電気機械器具製造業	1	0.13	-	0.13	0.13
30 情報通信機械器具製造業	0	-	-	-	-
31 輸送用機械器具製造業	5	0.10	0.00	0.10	0.10
32 その他の製造業	1	0.13	-	0.13	0.13
33 電気業	0	-	-	-	-
34 ガス業	0	-	-	-	-
35 熱供給業	0	-	-	-	-
36 水道業	36	0.09	0.03	0.10	0.00
37 通信業	0	-	-	-	-
38 放送業	0	-	-	-	-
39 情報サービス業	0	-	-	-	-
40 インターネット附随サービス業	0	-	-	-	-
41 映像・音声・文字情報制作業	0	-	-	-	-
42 鉄道業	0	-	-	-	-
43 道路旅客運送業	0	-	-	-	-
44 道路貨物運送業	0	-	-	-	-
45 水運業	0	-	-	-	-
46 航空運輸業	0	-	-	-	-
47 倉庫業	0	-	-	-	-
48 運輸に附帯するサービス業	0	-	-	-	-
49 郵便業(信書便事業を含む)	0	-	-	-	-
50 各種商品卸売業	0	-	-	-	-
51 繊維・衣服等卸売業	0	-	-	-	-
52 飲食料品卸売業	0	-	-	-	-
53 建築材料, 鉱物・金属材料等卸売業	0	-	-	-	-
54 機械器具卸売業	0	-	-	-	-
55 その他の卸売業	0	-	-	-	-
56 各種商品小売業	0	-	-	-	-
57 織物・衣服・身の回り品小売業	0	-	-	-	-
58 飲食料品小売業	0	-	-	-	-

産業中分類	事業場数	平均値	標準偏差	最大値	最小値
59 機械器具小売業	0	-	-	-	-
60 その他の小売業	0	-	-	-	-
61 無店舗小売業	0	-	-	-	-
62 銀行業	0	-	-	-	-
63 協同組織金融業	0	-	-	-	-
64 貸金業, クレジットカード業等非預金信用機関	0	-	-	-	-
65 金融商品取引業, 商品先物取引業	0	-	-	-	-
66 補助的金融業等	0	-	-	-	-
67 保険業(保険媒介代理業, 保険サービス業を含む)	0	-	-	-	-
68 不動産取引業	0	-	-	-	-
69 不動産賃貸業・管理業	0	-	-	-	-
70 物品賃貸業	0	-	-	-	-
71 学術・開発研究機関	4	0.10	0.00	0.10	0.10
72 専門サービス業(他に分類されないもの)	0	-	-	-	-
73 広告業	0	-	-	-	-
74 技術サービス業(他に分類されないもの)	19	0.10	0.00	0.10	0.10
75 宿泊業	0	-	-	-	-
76 飲食店	0	-	-	-	-
77 持ち帰り・配達飲食サービス業	0	-	-	-	-
78 洗濯・理容・美容・浴場業	0	-	-	-	-
79 その他の生活関連サービス業	0	-	-	-	-
80 娯楽業	0	-	-	-	-
81 学校教育	3	0.10	0.00	0.10	0.10
82 その他の教育, 学習支援業	0	-	-	-	-
83 医療業	2	0.10	0.00	0.10	0.10
84 保健衛生	3	0.10	0.00	0.10	0.10
85 社会保険・社会福祉・介護事業	0	-	-	-	-
86 郵便局	0	-	-	-	-
87 協同組合(他に分類されないもの)	0	-	-	-	-
88 廃棄物処理業	6	0.10	0.00	0.10	0.10
89 自動車整備業	0	-	-	-	-
90 機械等修理業(別掲を除く)	0	-	-	-	-
91 職業紹介・労働者派遣業	0	-	-	-	-
92 その他の事業サービス業	1	0.00	-	0.00	0.00
93 政治・経済・文化団体	0	-	-	-	-
94 宗教	0	-	-	-	-
95 その他のサービス業	0	-	-	-	-
96 外国公務	0	-	-	-	-
97 国家公務	0	-	-	-	-
98 地方公務	0	-	-	-	-
99 分類不能の産業	0	-	-	-	-
- 産業分類不明	0	-	-	-	-
全体	97	0.09	0.18	1.50	0.00

表3.5.5.1(4) 産業分類別有害物質の排水濃度の平均値、標準偏差、最大値、最小値

鉛及びその化合物 単位：mg/l

産業中分類	事業場数	平均値	標準偏差	最大値	最小値
01 農業	0	-	-	-	-
02 林業	0	-	-	-	-
03 漁業(水産養殖業を除く)	0	-	-	-	-
04 水産養殖業	0	-	-	-	-
05 鉱業, 採石業, 砂利採取業	5	0.01	0.00	0.01	0.01
06 総合工事業	0	-	-	-	-
07 職別工事業(設備工事業を除く)	0	-	-	-	-
08 設備工事業	0	-	-	-	-
09 食料品製造業	0	-	-	-	-
10 飲料・たばこ・飼料製造業	0	-	-	-	-
11 繊維工業	1	0.00	-	0.00	0.00
12 木材・木製品製造業(家具を除く)	0	-	-	-	-
13 家具・装備品製造業	0	-	-	-	-
14 パルプ・紙・紙加工品製造業	1	0.00	-	0.00	0.00
15 印刷・同関連業	2	0.02	0.00	0.02	0.02
16 化学工業	30	0.03	0.03	0.10	0.00
17 石油製品・石炭製品製造業	2	0.00	0.00	0.00	0.00
18 プラスチック製品製造業(別掲を除く)	1	0.02	-	0.02	0.02
19 ゴム製品製造業	6	0.01	0.01	0.02	0.00
20 なめし革・同製品・毛皮製造業	0	-	-	-	-
21 窯業・土石製品製造業	15	0.01	0.01	0.05	0.01
22 鉄鋼業	18	0.03	0.05	0.20	0.00
23 非鉄金属製造業	36	0.02	0.03	0.10	0.00
24 金属製品製造業	80	0.04	0.16	1.20	0.00
25 はん用機械器具製造業	12	0.05	0.09	0.30	0.01
26 生産用機械器具製造業	3	0.02	0.00	0.02	0.02
27 業務用機械器具製造業	26	0.02	0.03	0.10	0.00
28 電子部品・デバイス・電子回路製造業	28	0.02	0.02	0.07	0.01
29 電気機械器具製造業	20	0.02	0.02	0.06	0.01
30 情報通信機械器具製造業	2	0.02	0.00	0.02	0.02
31 輸送用機械器具製造業	29	0.01	0.01	0.03	0.01
32 その他の製造業	8	0.01	0.00	0.02	0.01
33 電気業	4	0.01	0.00	0.01	0.01
34 ガス業	0	-	-	-	-
35 熱供給業	0	-	-	-	-
36 水道業	38	0.01	0.01	0.05	0.00
37 通信業	0	-	-	-	-
38 放送業	0	-	-	-	-
39 情報サービス業	0	-	-	-	-
40 インターネット附随サービス業	0	-	-	-	-
41 映像・音声・文字情報制作業	0	-	-	-	-
42 鉄道業	1	0.00	-	0.00	0.00
43 道路旅客運送業	0	-	-	-	-
44 道路貨物運送業	0	-	-	-	-
45 水運業	0	-	-	-	-
46 航空運輸業	0	-	-	-	-
47 倉庫業	0	-	-	-	-
48 運輸に附帯するサービス業	0	-	-	-	-
49 郵便業(信書便事業を含む)	0	-	-	-	-
50 各種商品卸売業	0	-	-	-	-
51 繊維・衣服等卸売業	0	-	-	-	-
52 飲食料品卸売業	0	-	-	-	-
53 建築材料, 鉱物・金属材料等卸売業	0	-	-	-	-
54 機械器具卸売業	0	-	-	-	-
55 その他の卸売業	0	-	-	-	-
56 各種商品小売業	0	-	-	-	-
57 織物・衣服・身の回り品小売業	0	-	-	-	-
58 飲食料品小売業	0	-	-	-	-

産業中分類	事業場数	平均値	標準偏差	最大値	最小値
59 機械器具小売業	0	-	-	-	-
60 その他の小売業	0	-	-	-	-
61 無店舗小売業	0	-	-	-	-
62 銀行業	0	-	-	-	-
63 協同組織金融業	0	-	-	-	-
64 貸金業, クレジットカード業等非預金信用機関	0	-	-	-	-
65 金融商品取引業, 商品先物取引業	0	-	-	-	-
66 補助的金融業等	0	-	-	-	-
67 保険業(保険媒介代理業, 保険サービス業を含む)	0	-	-	-	-
68 不動産取引業	0	-	-	-	-
69 不動産賃貸業・管理業	0	-	-	-	-
70 物品賃貸業	0	-	-	-	-
71 学術・開発研究機関	21	0.01	0.00	0.01	0.00
72 専門サービス業(他に分類されないもの)	0	-	-	-	-
73 広告業	0	-	-	-	-
74 技術サービス業(他に分類されないもの)	25	0.01	0.01	0.03	0.01
75 宿泊業	0	-	-	-	-
76 飲食店	0	-	-	-	-
77 持ち帰り・配達飲食サービス業	0	-	-	-	-
78 洗濯・理容・美容・浴場業	1	0.01	-	0.05	0.00
79 その他の生活関連サービス業	0	-	-	-	-
80 娯楽業	0	-	-	-	-
81 学校教育	16	0.03	0.03	0.10	0.01
82 その他の教育, 学習支援業	0	-	-	-	-
83 医療業	4	0.02	0.02	0.05	0.01
84 保健衛生	3	0.01	0.00	0.01	0.00
85 社会保険・社会福祉・介護事業	0	-	-	-	-
86 郵便局	0	-	-	-	-
87 協同組合(他に分類されないもの)	1	0.01	-	0.01	0.01
88 廃棄物処理業	10	0.04	0.02	0.10	0.01
89 自動車整備業	0	-	-	-	-
90 機械等修理業(別掲を除く)	1	0.01	-	0.01	0.01
91 職業紹介・労働者派遣業	0	-	-	-	-
92 その他の事業サービス業	1	0.00	-	0.00	0.00
93 政治・経済・文化団体	0	-	-	-	-
94 宗教	0	-	-	-	-
95 その他のサービス業	0	-	-	-	-
96 外国公務	0	-	-	-	-
97 国家公務	0	-	-	-	-
98 地方公務	0	-	-	-	-
99 分類不能の産業	1	0.01	-	0.01	0.01
- 産業分類不明	0	-	-	-	-
全体	452	0.02	0.07	1.20	0.00



表3.5.5.1(5) 産業分類別有害物質の排水濃度の平均値、標準偏差、最大値、最小値

六価クロム化合物 単位：mg/l

産業中分類	事業場数	平均値	標準偏差	最大値	最小値
01 農業	0	-	-	-	-
02 林業	0	-	-	-	-
03 漁業(水産養殖業を除く)	0	-	-	-	-
04 水産養殖業	0	-	-	-	-
05 鉱業, 採石業, 砂利採取業	0	-	-	-	-
06 総合工事業	0	-	-	-	-
07 職別工事業(設備工事業を除く)	0	-	-	-	-
08 設備工事業	0	-	-	-	-
09 食料品製造業	0	-	-	-	-
10 飲料・たばこ・飼料製造業	0	-	-	-	-
11 繊維工業	5	0.02	0.01	0.04	0.01
12 木材・木製品製造業(家具を除く)	0	-	-	-	-
13 家具・装備品製造業	1	0.02	-	0.02	0.02
14 パルプ・紙・紙加工品製造業	1	0.01	-	0.01	0.01
15 印刷・同関連業	6	0.03	0.02	0.05	0.01
16 化学工業	20	0.04	0.04	0.10	0.01
17 石油製品・石炭製品製造業	0	-	-	-	-
18 プラスチック製品製造業(別掲を除く)	2	0.09	0.01	0.10	0.08
19 ゴム製品製造業	1	0.00	-	0.00	0.00
20 なめし革・同製品・毛皮製造業	0	-	-	-	-
21 窯業・土石製品製造業	5	0.05	0.03	0.10	0.01
22 鉄鋼業	25	0.06	0.07	0.23	0.00
23 非鉄金属製造業	10	0.04	0.04	0.10	0.00
24 金属製品製造業	192	0.06	0.06	0.47	0.00
25 はん用機械器具製造業	13	0.04	0.02	0.07	0.01
26 生産用機械器具製造業	4	0.03	0.03	0.05	0.01
27 業務用機械器具製造業	8	0.03	0.02	0.05	0.00
28 電子部品・デバイス・電子回路製造業	9	0.01	0.00	0.01	0.01
29 電気機械器具製造業	8	0.04	0.03	0.07	0.00
30 情報通信機械器具製造業	1	0.05	-	0.05	0.05
31 輸送用機械器具製造業	42	0.04	0.02	0.10	0.00
32 その他の製造業	9	0.05	0.08	0.18	0.00
33 電気業	2	0.05	0.00	0.05	0.05
34 ガス業	0	-	-	-	-
35 熱供給業	0	-	-	-	-
36 水道業	36	0.03	0.02	0.08	0.01
37 通信業	0	-	-	-	-
38 放送業	0	-	-	-	-
39 情報サービス業	0	-	-	-	-
40 インターネット附随サービス業	0	-	-	-	-
41 映像・音声・文字情報制作業	0	-	-	-	-
42 鉄道業	0	-	-	-	-
43 道路旅客運送業	0	-	-	-	-
44 道路貨物運送業	0	-	-	-	-
45 水運業	0	-	-	-	-
46 航空運輸業	1	0.04	-	0.04	0.04
47 倉庫業	0	-	-	-	-
48 運輸に附帯するサービス業	0	-	-	-	-
49 郵便業(信書便事業を含む)	0	-	-	-	-
50 各種商品卸売業	0	-	-	-	-
51 繊維・衣服等卸売業	0	-	-	-	-
52 飲食料品卸売業	0	-	-	-	-
53 建築材料, 鉱物・金属材料等卸売業	0	-	-	-	-
54 機械器具卸売業	0	-	-	-	-
55 その他の卸売業	0	-	-	-	-
56 各種商品小売業	0	-	-	-	-
57 織物・衣服・身の回り品小売業	0	-	-	-	-
58 飲食料品小売業	0	-	-	-	-

産業中分類	事業場数	平均値	標準偏差	最大値	最小値
59 機械器具小売業	0	-	-	-	-
60 その他の小売業	0	-	-	-	-
61 無店舗小売業	0	-	-	-	-
62 銀行業	0	-	-	-	-
63 協同組織金融業	0	-	-	-	-
64 貸金業, クレジットカード業等非預金信用機関	0	-	-	-	-
65 金融商品取引業, 商品先物取引業	0	-	-	-	-
66 補助的金融業等	0	-	-	-	-
67 保険業(保険媒介代理業, 保険サービス業を含む)	0	-	-	-	-
68 不動産取引業	0	-	-	-	-
69 不動産賃貸業・管理業	0	-	-	-	-
70 物品賃貸業	0	-	-	-	-
71 学術・開発研究機関	17	0.02	0.02	0.05	0.00
72 専門サービス業(他に分類されないもの)	0	-	-	-	-
73 広告業	0	-	-	-	-
74 技術サービス業(他に分類されないもの)	27	0.09	0.16	0.50	0.00
75 宿泊業	0	-	-	-	-
76 飲食店	0	-	-	-	-
77 持ち帰り・配達飲食サービス業	0	-	-	-	-
78 洗濯・理容・美容・浴場業	0	-	-	-	-
79 その他の生活関連サービス業	0	-	-	-	-
80 娯楽業	0	-	-	-	-
81 学校教育	12	0.02	0.02	0.05	0.01
82 その他の教育, 学習支援業	0	-	-	-	-
83 医療業	3	0.05	0.00	0.05	0.05
84 保健衛生	4	0.03	0.02	0.04	0.00
85 社会保険・社会福祉・介護事業	0	-	-	-	-
86 郵便局	0	-	-	-	-
87 協同組合(他に分類されないもの)	1	0.04	-	0.04	0.04
88 廃棄物処理業	9	0.02	0.01	0.05	0.01
89 自動車整備業	0	-	-	-	-
90 機械等修理業(別掲を除く)	0	-	-	-	-
91 職業紹介・労働者派遣業	0	-	-	-	-
92 その他の事業サービス業	1	0.00	-	0.00	0.00
93 政治・経済・文化団体	0	-	-	-	-
94 宗教	0	-	-	-	-
95 その他のサービス業	0	-	-	-	-
96 外国公務	0	-	-	-	-
97 国家公務	0	-	-	-	-
98 地方公務	0	-	-	-	-
99 分類不能の産業	2	0.05	0.01	0.05	0.04
- 産業分類不明	0	-	-	-	-
全体	477	0.03	0.05	0.50	0.00

表3.5.5.1(6) 産業分類別有害物質の排水濃度の平均値、標準偏差、最大値、最小値

砒素及びその化合物 単位：mg/l

産業中分類	事業場数	平均値	標準偏差	最大値	最小値
01 農業	0	-	-	-	-
02 林業	0	-	-	-	-
03 漁業(水産養殖業を除く)	0	-	-	-	-
04 水産養殖業	0	-	-	-	-
05 鉱業, 採石業, 砂利採取業	5	0.01	0.01	0.02	0.01
06 総合工事業	0	-	-	-	-
07 職別工事業(設備工事業を除く)	0	-	-	-	-
08 設備工事業	0	-	-	-	-
09 食料品製造業	0	-	-	-	-
10 飲料・たばこ・飼料製造業	0	-	-	-	-
11 繊維工業	1	0.00	-	0.00	0.00
12 木材・木製品製造業(家具を除く)	0	-	-	-	-
13 家具・装備品製造業	0	-	-	-	-
14 パルプ・紙・紙加工品製造業	1	0.00	-	0.00	0.00
15 印刷・同関連業	0	-	-	-	-
16 化学工業	17	0.01	0.01	0.02	0.00
17 石油製品・石炭製品製造業	1	0.00	-	0.00	0.00
18 プラスチック製品製造業(別掲を除く)	0	-	-	-	-
19 ゴム製品製造業	1	0.00	-	0.00	0.00
20 なめし革・同製品・毛皮製造業	0	-	-	-	-
21 窯業・土石製品製造業	5	0.01	0.01	0.01	0.00
22 鉄鋼業	0	-	-	-	-
23 非鉄金属製造業	17	0.01	0.01	0.04	0.00
24 金属製品製造業	5	0.03	0.04	0.09	0.01
25 はん用機械器具製造業	1	0.01	-	0.01	0.01
26 生産用機械器具製造業	1	0.00	-	0.00	0.00
27 業務用機械器具製造業	8	0.03	0.04	0.10	0.01
28 電子部品・デバイス・電子回路製造業	19	0.01	0.00	0.01	0.00
29 電気機械器具製造業	6	0.00	0.00	0.01	0.00
30 情報通信機械器具製造業	0	-	-	-	-
31 輸送用機械器具製造業	6	0.01	0.00	0.01	0.00
32 その他の製造業	3	0.01	0.00	0.01	0.01
33 電気業	3	0.00	0.00	0.00	0.00
34 ガス業	0	-	-	-	-
35 熱供給業	0	-	-	-	-
36 水道業	38	0.01	0.03	0.16	0.00
37 通信業	0	-	-	-	-
38 放送業	0	-	-	-	-
39 情報サービス業	0	-	-	-	-
40 インターネット附随サービス業	0	-	-	-	-
41 映像・音声・文字情報制作業	0	-	-	-	-
42 鉄道業	0	-	-	-	-
43 道路旅客運送業	0	-	-	-	-
44 道路貨物運送業	0	-	-	-	-
45 水運業	0	-	-	-	-
46 航空運輸業	0	-	-	-	-
47 倉庫業	0	-	-	-	-
48 運輸に附帯するサービス業	0	-	-	-	-
49 郵便業(信書便事業を含む)	0	-	-	-	-
50 各種商品卸売業	0	-	-	-	-
51 繊維・衣服等卸売業	0	-	-	-	-
52 飲食料品卸売業	0	-	-	-	-
53 建築材料, 鉱物・金属材料等卸売業	0	-	-	-	-
54 機械器具卸売業	0	-	-	-	-
55 その他の卸売業	0	-	-	-	-
56 各種商品小売業	0	-	-	-	-
57 織物・衣服・身の回り品小売業	0	-	-	-	-
58 飲食料品小売業	0	-	-	-	-

産業中分類	事業場数	平均値	標準偏差	最大値	最小値
59 機械器具小売業	0	-	-	-	-
60 その他の小売業	0	-	-	-	-
61 無店舗小売業	0	-	-	-	-
62 銀行業	0	-	-	-	-
63 協同組織金融業	0	-	-	-	-
64 貸金業, クレジットカード業等非預金信用機関	0	-	-	-	-
65 金融商品取引業, 商品先物取引業	0	-	-	-	-
66 補助的金融業等	0	-	-	-	-
67 保険業(保険媒介代理業, 保険サービス業を含む)	0	-	-	-	-
68 不動産取引業	0	-	-	-	-
69 不動産賃貸業・管理業	0	-	-	-	-
70 物品賃貸業	0	-	-	-	-
71 学術・開発研究機関	19	0.01	0.00	0.01	0.00
72 専門サービス業(他に分類されないもの)	0	-	-	-	-
73 広告業	0	-	-	-	-
74 技術サービス業(他に分類されないもの)	23	0.01	0.01	0.05	0.01
75 宿泊業	1	0.05	-	0.08	0.02
76 飲食店	0	-	-	-	-
77 持ち帰り・配達飲食サービス業	0	-	-	-	-
78 洗濯・理容・美容・浴場業	2	0.00	0.01	0.01	0.00
79 その他の生活関連サービス業	0	-	-	-	-
80 娯楽業	0	-	-	-	-
81 学校教育	10	0.00	0.00	0.01	0.00
82 その他の教育, 学習支援業	0	-	-	-	-
83 医療業	3	0.01	0.01	0.01	0.00
84 保健衛生	3	0.01	0.01	0.01	0.00
85 社会保険・社会福祉・介護事業	0	-	-	-	-
86 郵便局	0	-	-	-	-
87 協同組合(他に分類されないもの)	0	-	-	-	-
88 廃棄物処理業	9	0.01	0.01	0.04	0.00
89 自動車整備業	0	-	-	-	-
90 機械等修理業(別掲を除く)	0	-	-	-	-
91 職業紹介・労働者派遣業	0	-	-	-	-
92 その他の事業サービス業	1	0.00	-	0.00	0.00
93 政治・経済・文化団体	0	-	-	-	-
94 宗教	0	-	-	-	-
95 その他のサービス業	0	-	-	-	-
96 外国公務	0	-	-	-	-
97 国家公務	1	0.00	-	0.00	0.00
98 地方公務	0	-	-	-	-
99 分類不能の産業	1	0.01	-	0.01	0.01
- 産業分類不明	0	-	-	-	-
全体	211	0.01	0.02	0.16	0.00

表3.5.5.1(7) 産業分類別有害物質の排水濃度の平均値、標準偏差、最大値、最小値

総水銀 単位：mg/l

産業中分類	事業場数	平均値	標準偏差	最大値	最小値
01 農業	0	-	-	-	-
02 林業	0	-	-	-	-
03 漁業(水産養殖業を除く)	0	-	-	-	-
04 水産養殖業	0	-	-	-	-
05 鉱業, 採石業, 砂利採取業	1	0.00	-	0.00	0.00
06 総合工事業	0	-	-	-	-
07 職別工事業(設備工事業を除く)	0	-	-	-	-
08 設備工事業	0	-	-	-	-
09 食料品製造業	0	-	-	-	-
10 飲料・たばこ・飼料製造業	0	-	-	-	-
11 繊維工業	0	-	-	-	-
12 木材・木製品製造業(家具を除く)	0	-	-	-	-
13 家具・装備品製造業	0	-	-	-	-
14 パルプ・紙・紙加工品製造業	0	-	-	-	-
15 印刷・同関連業	0	-	-	-	-
16 化学工業	8	0.00	0.00	0.00	0.00
17 石油製品・石炭製品製造業	1	0.00	-	0.00	0.00
18 プラスチック製品製造業(別掲を除く)	0	-	-	-	-
19 ゴム製品製造業	1	0.00	-	0.00	0.00
20 なめし革・同製品・毛皮製造業	0	-	-	-	-
21 窯業・土石製品製造業	0	-	-	-	-
22 鉄鋼業	0	-	-	-	-
23 非鉄金属製造業	7	0.04	0.09	0.20	0.00
24 金属製品製造業	3	0.00	0.00	0.00	0.00
25 はん用機械器具製造業	1	0.00	-	0.00	0.00
26 生産用機械器具製造業	1	0.00	-	0.00	0.00
27 業務用機械器具製造業	0	-	-	-	-
28 電子部品・デバイス・電子回路製造業	1	0.00	-	0.00	0.00
29 電気機械器具製造業	1	0.00	-	0.00	0.00
30 情報通信機械器具製造業	0	-	-	-	-
31 輸送用機械器具製造業	4	0.00	0.00	0.00	0.00
32 その他の製造業	0	-	-	-	-
33 電気業	3	0.00	0.00	0.00	0.00
34 ガス業	0	-	-	-	-
35 熱供給業	0	-	-	-	-
36 水道業	38	0.00	0.00	0.01	0.00
37 通信業	0	-	-	-	-
38 放送業	0	-	-	-	-
39 情報サービス業	0	-	-	-	-
40 インターネット附随サービス業	0	-	-	-	-
41 映像・音声・文字情報制作業	0	-	-	-	-
42 鉄道業	1	0.00	-	0.00	0.00
43 道路旅客運送業	0	-	-	-	-
44 道路貨物運送業	0	-	-	-	-
45 水運業	0	-	-	-	-
46 航空運輸業	0	-	-	-	-
47 倉庫業	0	-	-	-	-
48 運輸に附帯するサービス業	0	-	-	-	-
49 郵便業(信書便事業を含む)	0	-	-	-	-
50 各種商品卸売業	0	-	-	-	-
51 繊維・衣服等卸売業	0	-	-	-	-
52 飲食料品卸売業	0	-	-	-	-
53 建築材料, 鉱物・金属材料等卸売業	0	-	-	-	-
54 機械器具卸売業	0	-	-	-	-
55 その他の卸売業	0	-	-	-	-
56 各種商品小売業	0	-	-	-	-
57 織物・衣服・身の回り品小売業	0	-	-	-	-
58 飲食料品小売業	0	-	-	-	-



産業中分類	事業場数	平均値	標準偏差	最大値	最小値
59 機械器具小売業	0	-	-	-	-
60 その他の小売業	0	-	-	-	-
61 無店舗小売業	0	-	-	-	-
62 銀行業	0	-	-	-	-
63 協同組織金融業	0	-	-	-	-
64 貸金業, クレジットカード業等非預金信用機関	0	-	-	-	-
65 金融商品取引業, 商品先物取引業	0	-	-	-	-
66 補助的金融業等	0	-	-	-	-
67 保険業(保険媒介代理業, 保険サービス業を含む)	0	-	-	-	-
68 不動産取引業	0	-	-	-	-
69 不動産賃貸業・管理業	0	-	-	-	-
70 物品賃貸業	0	-	-	-	-
71 学術・開発研究機関	15	0.00	0.00	0.01	0.00
72 専門サービス業(他に分類されないもの)	0	-	-	-	-
73 広告業	0	-	-	-	-
74 技術サービス業(他に分類されないもの)	23	0.00	0.00	0.00	0.00
75 宿泊業	0	-	-	-	-
76 飲食店	0	-	-	-	-
77 持ち帰り・配達飲食サービス業	0	-	-	-	-
78 洗濯・理容・美容・浴場業	0	-	-	-	-
79 その他の生活関連サービス業	0	-	-	-	-
80 娯楽業	0	-	-	-	-
81 学校教育	12	0.00	0.00	0.00	0.00
82 その他の教育, 学習支援業	0	-	-	-	-
83 医療業	3	0.01	0.01	0.01	0.00
84 保健衛生	3	0.00	0.00	0.01	0.00
85 社会保険・社会福祉・介護事業	0	-	-	-	-
86 郵便局	0	-	-	-	-
87 協同組合(他に分類されないもの)	0	-	-	-	-
88 廃棄物処理業	8	0.00	0.00	0.01	0.00
89 自動車整備業	0	-	-	-	-
90 機械等修理業(別掲を除く)	0	-	-	-	-
91 職業紹介・労働者派遣業	0	-	-	-	-
92 その他の事業サービス業	1	0.00	-	0.00	0.00
93 政治・経済・文化団体	0	-	-	-	-
94 宗教	0	-	-	-	-
95 その他のサービス業	0	-	-	-	-
96 外国公務	0	-	-	-	-
97 国家公務	1	0.00	-	0.00	0.00
98 地方公務	0	-	-	-	-
99 分類不能の産業	0	-	-	-	-
- 産業分類不明	0	-	-	-	-
全体	137	0.00	0.02	0.20	0.00

表3.5.5.1(8) 産業分類別有害物質の排水濃度の平均値、標準偏差、最大値、最小値

アルキル水銀化合物 単位：mg/l

産業中分類	事業場数	平均値	標準偏差	最大値	最小値
01 農業	0	-	-	-	-
02 林業	0	-	-	-	-
03 漁業(水産養殖業を除く)	0	-	-	-	-
04 水産養殖業	0	-	-	-	-
05 鉱業, 採石業, 砂利採取業	0	-	-	-	-
06 総合工事業	0	-	-	-	-
07 職別工事業(設備工事業を除く)	0	-	-	-	-
08 設備工事業	0	-	-	-	-
09 食料品製造業	0	-	-	-	-
10 飲料・たばこ・飼料製造業	0	-	-	-	-
11 繊維工業	0	-	-	-	-
12 木材・木製品製造業(家具を除く)	0	-	-	-	-
13 家具・装備品製造業	0	-	-	-	-
14 パルプ・紙・紙加工品製造業	0	-	-	-	-
15 印刷・同関連業	0	-	-	-	-
16 化学工業	3	0.00	0.00	0.00	0.00
17 石油製品・石炭製品製造業	0	-	-	-	-
18 プラスチック製品製造業(別掲を除く)	0	-	-	-	-
19 ゴム製品製造業	0	-	-	-	-
20 なめし革・同製品・毛皮製造業	0	-	-	-	-
21 窯業・土石製品製造業	1	0.00	-	0.00	0.00
22 鉄鋼業	0	-	-	-	-
23 非鉄金属製造業	0	-	-	-	-
24 金属製品製造業	0	-	-	-	-
25 はん用機械器具製造業	0	-	-	-	-
26 生産用機械器具製造業	0	-	-	-	-
27 業務用機械器具製造業	0	-	-	-	-
28 電子部品・デバイス・電子回路製造業	0	-	-	-	-
29 電気機械器具製造業	0	-	-	-	-
30 情報通信機械器具製造業	0	-	-	-	-
31 輸送用機械器具製造業	4	0.00	0.00	0.00	0.00
32 その他の製造業	0	-	-	-	-
33 電気業	0	-	-	-	-
34 ガス業	0	-	-	-	-
35 熱供給業	0	-	-	-	-
36 水道業	34	0.00	0.00	0.00	0.00
37 通信業	0	-	-	-	-
38 放送業	0	-	-	-	-
39 情報サービス業	0	-	-	-	-
40 インターネット附随サービス業	0	-	-	-	-
41 映像・音声・文字情報制作業	0	-	-	-	-
42 鉄道業	0	-	-	-	-
43 道路旅客運送業	0	-	-	-	-
44 道路貨物運送業	0	-	-	-	-
45 水運業	0	-	-	-	-
46 航空運輸業	0	-	-	-	-
47 倉庫業	0	-	-	-	-
48 運輸に附帯するサービス業	0	-	-	-	-
49 郵便業(信書便事業を含む)	0	-	-	-	-
50 各種商品卸売業	0	-	-	-	-
51 繊維・衣服等卸売業	0	-	-	-	-
52 飲食料品卸売業	0	-	-	-	-
53 建築材料, 鉱物・金属材料等卸売業	0	-	-	-	-
54 機械器具卸売業	0	-	-	-	-
55 その他の卸売業	0	-	-	-	-
56 各種商品小売業	0	-	-	-	-
57 織物・衣服・身の回り品小売業	0	-	-	-	-
58 飲食料品小売業	0	-	-	-	-

産業中分類	事業場数	平均値	標準偏差	最大値	最小値
59 機械器具小売業	0	-	-	-	-
60 その他の小売業	0	-	-	-	-
61 無店舗小売業	0	-	-	-	-
62 銀行業	0	-	-	-	-
63 協同組織金融業	0	-	-	-	-
64 貸金業, クレジットカード業等非預金信用機関	0	-	-	-	-
65 金融商品取引業, 商品先物取引業	0	-	-	-	-
66 補助的金融業等	0	-	-	-	-
67 保険業(保険媒介代理業, 保険サービス業を含む)	0	-	-	-	-
68 不動産取引業	0	-	-	-	-
69 不動産賃貸業・管理業	0	-	-	-	-
70 物品賃貸業	0	-	-	-	-
71 学術・開発研究機関	6	0.00	0.00	0.00	0.00
72 専門サービス業(他に分類されないもの)	0	-	-	-	-
73 広告業	0	-	-	-	-
74 技術サービス業(他に分類されないもの)	18	0.00	0.00	0.00	0.00
75 宿泊業	0	-	-	-	-
76 飲食店	0	-	-	-	-
77 持ち帰り・配達飲食サービス業	0	-	-	-	-
78 洗濯・理容・美容・浴場業	0	-	-	-	-
79 その他の生活関連サービス業	0	-	-	-	-
80 娯楽業	0	-	-	-	-
81 学校教育	3	0.00	0.00	0.00	0.00
82 その他の教育, 学習支援業	0	-	-	-	-
83 医療業	1	0.00	-	0.00	0.00
84 保健衛生	2	0.00	0.00	0.00	0.00
85 社会保険・社会福祉・介護事業	0	-	-	-	-
86 郵便局	0	-	-	-	-
87 協同組合(他に分類されないもの)	0	-	-	-	-
88 廃棄物処理業	5	0.00	0.00	0.00	0.00
89 自動車整備業	0	-	-	-	-
90 機械等修理業(別掲を除く)	0	-	-	-	-
91 職業紹介・労働者派遣業	0	-	-	-	-
92 その他の事業サービス業	1	0.00	-	0.00	0.00
93 政治・経済・文化団体	0	-	-	-	-
94 宗教	0	-	-	-	-
95 その他のサービス業	0	-	-	-	-
96 外国公務	0	-	-	-	-
97 国家公務	1	0.00	-	0.00	0.00
98 地方公務	0	-	-	-	-
99 分類不能の産業	0	-	-	-	-
- 産業分類不明	0	-	-	-	-
全体	79	0.00	0.00	0.00	0.00

表3.5.5.1(9) 産業分類別有害物質の排水濃度の平均値、標準偏差、最大値、最小値

P C B 単位：mg/l

産業中分類	事業場数	平均値	標準偏差	最大値	最小値
01 農業	0	-	-	-	-
02 林業	0	-	-	-	-
03 漁業(水産養殖業を除く)	0	-	-	-	-
04 水産養殖業	0	-	-	-	-
05 鉱業, 採石業, 砂利採取業	0	-	-	-	-
06 総合工事業	0	-	-	-	-
07 職別工事業(設備工事業を除く)	0	-	-	-	-
08 設備工事業	0	-	-	-	-
09 食料品製造業	0	-	-	-	-
10 飲料・たばこ・飼料製造業	0	-	-	-	-
11 繊維工業	0	-	-	-	-
12 木材・木製品製造業(家具を除く)	0	-	-	-	-
13 家具・装備品製造業	0	-	-	-	-
14 パルプ・紙・紙加工品製造業	0	-	-	-	-
15 印刷・同関連業	0	-	-	-	-
16 化学工業	2	0.00	0.00	0.00	0.00
17 石油製品・石炭製品製造業	0	-	-	-	-
18 プラスチック製品製造業(別掲を除く)	0	-	-	-	-
19 ゴム製品製造業	0	-	-	-	-
20 なめし革・同製品・毛皮製造業	0	-	-	-	-
21 窯業・土石製品製造業	0	-	-	-	-
22 鉄鋼業	0	-	-	-	-
23 非鉄金属製造業	0	-	-	-	-
24 金属製品製造業	0	-	-	-	-
25 はん用機械器具製造業	1	0.00	-	0.00	0.00
26 生産用機械器具製造業	0	-	-	-	-
27 業務用機械器具製造業	0	-	-	-	-
28 電子部品・デバイス・電子回路製造業	0	-	-	-	-
29 電気機械器具製造業	0	-	-	-	-
30 情報通信機械器具製造業	0	-	-	-	-
31 輸送用機械器具製造業	3	0.00	0.00	0.00	0.00
32 その他の製造業	0	-	-	-	-
33 電気業	0	-	-	-	-
34 ガス業	0	-	-	-	-
35 熱供給業	1	0.00	-	0.00	0.00
36 水道業	36	0.00	0.00	0.00	0.00
37 通信業	0	-	-	-	-
38 放送業	0	-	-	-	-
39 情報サービス業	0	-	-	-	-
40 インターネット附随サービス業	0	-	-	-	-
41 映像・音声・文字情報制作業	0	-	-	-	-
42 鉄道業	0	-	-	-	-
43 道路旅客運送業	0	-	-	-	-
44 道路貨物運送業	0	-	-	-	-
45 水運業	0	-	-	-	-
46 航空運輸業	0	-	-	-	-
47 倉庫業	0	-	-	-	-
48 運輸に附帯するサービス業	0	-	-	-	-
49 郵便業(信書便事業を含む)	0	-	-	-	-
50 各種商品卸売業	0	-	-	-	-
51 繊維・衣服等卸売業	0	-	-	-	-
52 飲食料品卸売業	0	-	-	-	-
53 建築材料, 鉱物・金属材料等卸売業	0	-	-	-	-
54 機械器具卸売業	0	-	-	-	-
55 その他の卸売業	0	-	-	-	-
56 各種商品小売業	0	-	-	-	-
57 織物・衣服・身の回り品小売業	0	-	-	-	-
58 飲食料品小売業	0	-	-	-	-

産業中分類	事業場数	平均値	標準偏差	最大値	最小値
59 機械器具小売業	0	-	-	-	-
60 その他の小売業	0	-	-	-	-
61 無店舗小売業	0	-	-	-	-
62 銀行業	0	-	-	-	-
63 協同組織金融業	0	-	-	-	-
64 貸金業, クレジットカード業等非預金信用機関	0	-	-	-	-
65 金融商品取引業, 商品先物取引業	0	-	-	-	-
66 補助的金融業等	0	-	-	-	-
67 保険業(保険媒介代理業, 保険サービス業を含む)	0	-	-	-	-
68 不動産取引業	0	-	-	-	-
69 不動産賃貸業・管理業	0	-	-	-	-
70 物品賃貸業	0	-	-	-	-
71 学術・開発研究機関	3	0.00	0.00	0.00	0.00
72 専門サービス業(他に分類されないもの)	0	-	-	-	-
73 広告業	0	-	-	-	-
74 技術サービス業(他に分類されないもの)	18	0.00	0.00	0.00	0.00
75 宿泊業	0	-	-	-	-
76 飲食店	0	-	-	-	-
77 持ち帰り・配達飲食サービス業	0	-	-	-	-
78 洗濯・理容・美容・浴場業	0	-	-	-	-
79 その他の生活関連サービス業	0	-	-	-	-
80 娯楽業	0	-	-	-	-
81 学校教育	1	0.00	-	0.00	0.00
82 その他の教育, 学習支援業	0	-	-	-	-
83 医療業	0	-	-	-	-
84 保健衛生	2	0.00	0.00	0.00	0.00
85 社会保険・社会福祉・介護事業	0	-	-	-	-
86 郵便局	0	-	-	-	-
87 協同組合(他に分類されないもの)	0	-	-	-	-
88 廃棄物処理業	6	0.00	0.00	0.01	0.00
89 自動車整備業	0	-	-	-	-
90 機械等修理業(別掲を除く)	0	-	-	-	-
91 職業紹介・労働者派遣業	0	-	-	-	-
92 その他の事業サービス業	1	0.00	-	0.00	0.00
93 政治・経済・文化団体	0	-	-	-	-
94 宗教	0	-	-	-	-
95 その他のサービス業	0	-	-	-	-
96 外国公務	0	-	-	-	-
97 国家公務	0	-	-	-	-
98 地方公務	0	-	-	-	-
99 分類不能の産業	0	-	-	-	-
- 産業分類不明	0	-	-	-	-
全体	74	0.00	0.00	0.01	0.00



表3.5.5.1(10) 産業分類別有害物質の排水濃度の平均値、標準偏差、最大値、最小値

トリクロロエチレン 単位：mg/l

産業中分類	事業場数	平均値	標準偏差	最大値	最小値
01 農業	0	-	-	-	-
02 林業	0	-	-	-	-
03 漁業(水産養殖業を除く)	0	-	-	-	-
04 水産養殖業	0	-	-	-	-
05 鉱業, 採石業, 砂利採取業	0	-	-	-	-
06 総合工事業	0	-	-	-	-
07 職別工事業(設備工事業を除く)	0	-	-	-	-
08 設備工事業	0	-	-	-	-
09 食料品製造業	0	-	-	-	-
10 飲料・たばこ・飼料製造業	0	-	-	-	-
11 繊維工業	1	0.00	-	0.00	0.00
12 木材・木製品製造業(家具を除く)	0	-	-	-	-
13 家具・装備品製造業	0	-	-	-	-
14 パルプ・紙・紙加工品製造業	0	-	-	-	-
15 印刷・同関連業	0	-	-	-	-
16 化学工業	14	0.03	0.06	0.14	0.00
17 石油製品・石炭製品製造業	1	0.00	-	0.00	0.00
18 プラスチック製品製造業(別掲を除く)	1	0.01	-	0.01	0.01
19 ゴム製品製造業	1	0.01	-	0.01	0.01
20 なめし革・同製品・毛皮製造業	0	-	-	-	-
21 窯業・土石製品製造業	1	0.00	-	0.00	0.00
22 鉄鋼業	0	-	-	-	-
23 非鉄金属製造業	2	0.01	0.00	0.01	0.00
24 金属製品製造業	19	0.02	0.02	0.05	0.00
25 はん用機械器具製造業	4	0.00	0.00	0.01	0.00
26 生産用機械器具製造業	1	0.00	-	0.00	0.00
27 業務用機械器具製造業	3	0.01	0.00	0.01	0.00
28 電子部品・デバイス・電子回路製造業	1	0.00	-	0.00	0.00
29 電気機械器具製造業	3	0.01	0.01	0.01	0.00
30 情報通信機械器具製造業	0	-	-	-	-
31 輸送用機械器具製造業	8	0.00	0.00	0.00	0.00
32 その他の製造業	0	-	-	-	-
33 電気業	0	-	-	-	-
34 ガス業	0	-	-	-	-
35 熱供給業	0	-	-	-	-
36 水道業	40	0.00	0.01	0.03	0.00
37 通信業	0	-	-	-	-
38 放送業	0	-	-	-	-
39 情報サービス業	0	-	-	-	-
40 インターネット附随サービス業	0	-	-	-	-
41 映像・音声・文字情報制作業	0	-	-	-	-
42 鉄道業	0	-	-	-	-
43 道路旅客運送業	0	-	-	-	-
44 道路貨物運送業	0	-	-	-	-
45 水運業	0	-	-	-	-
46 航空運輸業	0	-	-	-	-
47 倉庫業	0	-	-	-	-
48 運輸に附帯するサービス業	0	-	-	-	-
49 郵便業(信書便事業を含む)	0	-	-	-	-
50 各種商品卸売業	1	0.00	-	0.00	0.00
51 繊維・衣服等卸売業	0	-	-	-	-
52 飲食料品卸売業	0	-	-	-	-
53 建築材料, 鉱物・金属材料等卸売業	0	-	-	-	-
54 機械器具卸売業	0	-	-	-	-
55 その他の卸売業	0	-	-	-	-
56 各種商品小売業	0	-	-	-	-
57 織物・衣服・身の回り品小売業	0	-	-	-	-
58 飲食料品小売業	0	-	-	-	-

産業中分類	事業場数	平均値	標準偏差	最大値	最小値
59 機械器具小売業	0	-	-	-	-
60 その他の小売業	0	-	-	-	-
61 無店舗小売業	0	-	-	-	-
62 銀行業	0	-	-	-	-
63 協同組織金融業	0	-	-	-	-
64 貸金業, クレジットカード業等非預金信用機関	0	-	-	-	-
65 金融商品取引業, 商品先物取引業	0	-	-	-	-
66 補助的金融業等	0	-	-	-	-
67 保険業(保険媒介代理業, 保険サービス業を含む)	0	-	-	-	-
68 不動産取引業	0	-	-	-	-
69 不動産賃貸業・管理業	0	-	-	-	-
70 物品賃貸業	0	-	-	-	-
71 学術・開発研究機関	8	0.00	0.00	0.00	0.00
72 専門サービス業(他に分類されないもの)	0	-	-	-	-
73 広告業	0	-	-	-	-
74 技術サービス業(他に分類されないもの)	19	0.01	0.01	0.03	0.00
75 宿泊業	0	-	-	-	-
76 飲食店	0	-	-	-	-
77 持ち帰り・配達飲食サービス業	0	-	-	-	-
78 洗濯・理容・美容・浴場業	0	-	-	-	-
79 その他の生活関連サービス業	0	-	-	-	-
80 娯楽業	0	-	-	-	-
81 学校教育	6	0.02	0.02	0.03	0.00
82 その他の教育, 学習支援業	0	-	-	-	-
83 医療業	1	0.01	-	0.01	0.01
84 保健衛生	3	0.02	0.02	0.03	0.00
85 社会保険・社会福祉・介護事業	0	-	-	-	-
86 郵便局	0	-	-	-	-
87 協同組合(他に分類されないもの)	1	0.00	-	0.00	0.00
88 廃棄物処理業	11	0.01	0.01	0.03	0.00
89 自動車整備業	0	-	-	-	-
90 機械等修理業(別掲を除く)	0	-	-	-	-
91 職業紹介・労働者派遣業	0	-	-	-	-
92 その他の事業サービス業	1	0.00	-	0.00	0.00
93 政治・経済・文化団体	0	-	-	-	-
94 宗教	0	-	-	-	-
95 その他のサービス業	0	-	-	-	-
96 外国公務	0	-	-	-	-
97 国家公務	0	-	-	-	-
98 地方公務	0	-	-	-	-
99 分類不能の産業	0	-	-	-	-
- 産業分類不明	0	-	-	-	-
全体	151	0.01	0.02	0.14	0.00

表3.5.5.1(11) 産業分類別有害物質の排水濃度の平均値、標準偏差、最大値、最小値

テトラクロロエチレン 単位：mg/l

産業中分類	事業場数	平均値	標準偏差	最大値	最小値
01 農業	0	-	-	-	-
02 林業	0	-	-	-	-
03 漁業(水産養殖業を除く)	0	-	-	-	-
04 水産養殖業	0	-	-	-	-
05 鉱業, 採石業, 砂利採取業	0	-	-	-	-
06 総合工事業	0	-	-	-	-
07 職別工事業(設備工事業を除く)	0	-	-	-	-
08 設備工事業	0	-	-	-	-
09 食料品製造業	0	-	-	-	-
10 飲料・たばこ・飼料製造業	0	-	-	-	-
11 繊維工業	2	0.01	0.01	0.01	0.00
12 木材・木製品製造業(家具を除く)	0	-	-	-	-
13 家具・装備品製造業	0	-	-	-	-
14 パルプ・紙・紙加工品製造業	0	-	-	-	-
15 印刷・同関連業	0	-	-	-	-
16 化学工業	15	0.01	0.01	0.02	0.00
17 石油製品・石炭製品製造業	4	0.00	0.00	0.00	0.00
18 プラスチック製品製造業(別掲を除く)	1	0.00	-	0.00	0.00
19 ゴム製品製造業	2	0.01	0.01	0.01	0.00
20 なめし革・同製品・毛皮製造業	0	-	-	-	-
21 窯業・土石製品製造業	0	-	-	-	-
22 鉄鋼業	1	0.01	-	0.01	0.00
23 非鉄金属製造業	2	0.01	0.01	0.02	0.00
24 金属製品製造業	3	0.00	0.00	0.00	0.00
25 はん用機械器具製造業	1	0.00	-	0.00	0.00
26 生産用機械器具製造業	2	0.00	0.00	0.00	0.00
27 業務用機械器具製造業	2	0.00	0.00	0.01	0.00
28 電子部品・デバイス・電子回路製造業	1	0.00	-	0.00	0.00
29 電気機械器具製造業	1	0.00	-	0.00	0.00
30 情報通信機械器具製造業	0	-	-	-	-
31 輸送用機械器具製造業	5	0.00	0.00	0.00	0.00
32 その他の製造業	0	-	-	-	-
33 電気業	0	-	-	-	-
34 ガス業	0	-	-	-	-
35 熱供給業	0	-	-	-	-
36 水道業	40	0.00	0.01	0.03	0.00
37 通信業	0	-	-	-	-
38 放送業	0	-	-	-	-
39 情報サービス業	0	-	-	-	-
40 インターネット附随サービス業	0	-	-	-	-
41 映像・音声・文字情報制作業	0	-	-	-	-
42 鉄道業	0	-	-	-	-
43 道路旅客運送業	0	-	-	-	-
44 道路貨物運送業	0	-	-	-	-
45 水運業	0	-	-	-	-
46 航空運輸業	0	-	-	-	-
47 倉庫業	0	-	-	-	-
48 運輸に附帯するサービス業	0	-	-	-	-
49 郵便業(信書便事業を含む)	0	-	-	-	-
50 各種商品卸売業	0	-	-	-	-
51 繊維・衣服等卸売業	0	-	-	-	-
52 飲食料品卸売業	0	-	-	-	-
53 建築材料, 鉱物・金属材料等卸売業	0	-	-	-	-
54 機械器具卸売業	0	-	-	-	-
55 その他の卸売業	0	-	-	-	-
56 各種商品小売業	0	-	-	-	-
57 織物・衣服・身の回り品小売業	0	-	-	-	-
58 飲食料品小売業	0	-	-	-	-

産業中分類	事業場数	平均値	標準偏差	最大値	最小値
59 機械器具小売業	0	-	-	-	-
60 その他の小売業	0	-	-	-	-
61 無店舗小売業	0	-	-	-	-
62 銀行業	0	-	-	-	-
63 協同組織金融業	0	-	-	-	-
64 貸金業, クレジットカード業等非預金信用機関	0	-	-	-	-
65 金融商品取引業, 商品先物取引業	0	-	-	-	-
66 補助的金融業等	0	-	-	-	-
67 保険業(保険媒介代理業, 保険サービス業を含む)	0	-	-	-	-
68 不動産取引業	0	-	-	-	-
69 不動産賃貸業・管理業	0	-	-	-	-
70 物品賃貸業	0	-	-	-	-
71 学術・開発研究機関	8	0.00	0.00	0.00	0.00
72 専門サービス業(他に分類されないもの)	0	-	-	-	-
73 広告業	0	-	-	-	-
74 技術サービス業(他に分類されないもの)	19	0.01	0.00	0.01	0.00
75 宿泊業	0	-	-	-	-
76 飲食店	0	-	-	-	-
77 持ち帰り・配達飲食サービス業	0	-	-	-	-
78 洗濯・理容・美容・浴場業	7	0.01	0.02	0.05	0.00
79 その他の生活関連サービス業	0	-	-	-	-
80 娯楽業	0	-	-	-	-
81 学校教育	5	0.01	0.01	0.01	0.00
82 その他の教育, 学習支援業	0	-	-	-	-
83 医療業	1	0.01	-	0.01	0.01
84 保健衛生	3	0.01	0.01	0.01	0.00
85 社会保険・社会福祉・介護事業	0	-	-	-	-
86 郵便局	0	-	-	-	-
87 協同組合(他に分類されないもの)	0	-	-	-	-
88 廃棄物処理業	11	0.00	0.00	0.01	0.00
89 自動車整備業	0	-	-	-	-
90 機械等修理業(別掲を除く)	0	-	-	-	-
91 職業紹介・労働者派遣業	0	-	-	-	-
92 その他の事業サービス業	1	0.00	-	0.00	0.00
93 政治・経済・文化団体	0	-	-	-	-
94 宗教	0	-	-	-	-
95 その他のサービス業	0	-	-	-	-
96 外国公務	0	-	-	-	-
97 国家公務	0	-	-	-	-
98 地方公務	0	-	-	-	-
99 分類不能の産業	0	-	-	-	-
- 産業分類不明	0	-	-	-	-
全体	137	0.00	0.01	0.05	0.00

表3.5.5.1(12) 産業分類別有害物質の排水濃度の平均値、標準偏差、最大値、最小値

ジクロロメタン 単位：mg/l

産業中分類	事業場数	平均値	標準偏差	最大値	最小値
01 農業	0	-	-	-	-
02 林業	0	-	-	-	-
03 漁業(水産養殖業を除く)	0	-	-	-	-
04 水産養殖業	0	-	-	-	-
05 鉱業, 採石業, 砂利採取業	0	-	-	-	-
06 総合工事業	0	-	-	-	-
07 職別工事業(設備工事業を除く)	0	-	-	-	-
08 設備工事業	0	-	-	-	-
09 食料品製造業	1	0.00	-	0.00	0.00
10 飲料・たばこ・飼料製造業	0	-	-	-	-
11 繊維工業	2	0.00	0.00	0.01	0.00
12 木材・木製品製造業(家具を除く)	0	-	-	-	-
13 家具・装備品製造業	0	-	-	-	-
14 パルプ・紙・紙加工品製造業	0	-	-	-	-
15 印刷・同関連業	0	-	-	-	-
16 化学工業	49	0.01	0.01	0.03	0.00
17 石油製品・石炭製品製造業	2	0.00	0.00	0.00	0.00
18 プラスチック製品製造業(別掲を除く)	3	0.00	0.01	0.01	0.00
19 ゴム製品製造業	2	0.02	0.00	0.02	0.02
20 なめし革・同製品・毛皮製造業	0	-	-	-	-
21 窯業・土石製品製造業	1	0.00	-	0.00	0.00
22 鉄鋼業	2	0.12	0.14	0.22	0.02
23 非鉄金属製造業	1	0.00	-	0.00	0.00
24 金属製品製造業	11	0.02	0.01	0.02	0.01
25 はん用機械器具製造業	1	0.00	-	0.00	0.00
26 生産用機械器具製造業	3	0.01	0.01	0.02	0.00
27 業務用機械器具製造業	3	0.01	0.01	0.02	0.00
28 電子部品・デバイス・電子回路製造業	2	0.00	0.00	0.00	0.00
29 電気機械器具製造業	3	0.02	0.00	0.02	0.02
30 情報通信機械器具製造業	0	-	-	-	-
31 輸送用機械器具製造業	9	0.02	0.01	0.05	0.01
32 その他の製造業	2	0.06	0.05	0.09	0.02
33 電気業	0	-	-	-	-
34 ガス業	0	-	-	-	-
35 熱供給業	0	-	-	-	-
36 水道業	40	0.01	0.01	0.02	0.00
37 通信業	0	-	-	-	-
38 放送業	0	-	-	-	-
39 情報サービス業	0	-	-	-	-
40 インターネット附随サービス業	0	-	-	-	-
41 映像・音声・文字情報制作業	0	-	-	-	-
42 鉄道業	0	-	-	-	-
43 道路旅客運送業	0	-	-	-	-
44 道路貨物運送業	0	-	-	-	-
45 水運業	0	-	-	-	-
46 航空運輸業	0	-	-	-	-
47 倉庫業	0	-	-	-	-
48 運輸に附帯するサービス業	0	-	-	-	-
49 郵便業(信書便事業を含む)	0	-	-	-	-
50 各種商品卸売業	0	-	-	-	-
51 繊維・衣服等卸売業	0	-	-	-	-
52 飲食料品卸売業	0	-	-	-	-
53 建築材料, 鉱物・金属材料等卸売業	0	-	-	-	-
54 機械器具卸売業	0	-	-	-	-
55 その他の卸売業	0	-	-	-	-
56 各種商品小売業	0	-	-	-	-
57 織物・衣服・身の回り品小売業	0	-	-	-	-
58 飲食料品小売業	0	-	-	-	-



産業中分類	事業場数	平均値	標準偏差	最大値	最小値
59 機械器具小売業	0	-	-	-	-
60 その他の小売業	0	-	-	-	-
61 無店舗小売業	0	-	-	-	-
62 銀行業	0	-	-	-	-
63 協同組織金融業	0	-	-	-	-
64 貸金業, クレジットカード業等非預金信用機関	0	-	-	-	-
65 金融商品取引業, 商品先物取引業	0	-	-	-	-
66 補助的金融業等	0	-	-	-	-
67 保険業(保険媒介代理業, 保険サービス業を含む)	0	-	-	-	-
68 不動産取引業	0	-	-	-	-
69 不動産賃貸業・管理業	0	-	-	-	-
70 物品賃貸業	0	-	-	-	-
71 学術・開発研究機関	13	0.01	0.01	0.02	0.00
72 専門サービス業(他に分類されないもの)	0	-	-	-	-
73 広告業	0	-	-	-	-
74 技術サービス業(他に分類されないもの)	20	0.01	0.01	0.02	0.00
75 宿泊業	0	-	-	-	-
76 飲食店	0	-	-	-	-
77 持ち帰り・配達飲食サービス業	0	-	-	-	-
78 洗濯・理容・美容・浴場業	1	0.00	-	0.00	0.00
79 その他の生活関連サービス業	0	-	-	-	-
80 娯楽業	0	-	-	-	-
81 学校教育	8	0.00	0.00	0.00	0.00
82 その他の教育, 学習支援業	0	-	-	-	-
83 医療業	2	0.02	0.00	0.02	0.02
84 保健衛生	2	0.01	0.01	0.02	0.00
85 社会保険・社会福祉・介護事業	0	-	-	-	-
86 郵便局	0	-	-	-	-
87 協同組合(他に分類されないもの)	1	0.02	-	0.02	0.02
88 廃棄物処理業	10	0.02	0.05	0.20	0.00
89 自動車整備業	0	-	-	-	-
90 機械等修理業(別掲を除く)	0	-	-	-	-
91 職業紹介・労働者派遣業	0	-	-	-	-
92 その他の事業サービス業	1	0.00	-	0.00	0.00
93 政治・経済・文化団体	0	-	-	-	-
94 宗教	0	-	-	-	-
95 その他のサービス業	0	-	-	-	-
96 外国公務	0	-	-	-	-
97 国家公務	0	-	-	-	-
98 地方公務	0	-	-	-	-
99 分類不能の産業	0	-	-	-	-
- 産業分類不明	0	-	-	-	-
全体	195	0.01	0.03	0.22	0.00

表3.5.5.1(13) 産業分類別有害物質の排水濃度の平均値、標準偏差、最大値、最小値

四塩化炭素 単位：mg/l

産業中分類	事業場数	平均値	標準偏差	最大値	最小値
01 農業	0	-	-	-	-
02 林業	0	-	-	-	-
03 漁業(水産養殖業を除く)	0	-	-	-	-
04 水産養殖業	0	-	-	-	-
05 鉱業, 採石業, 砂利採取業	0	-	-	-	-
06 総合工事業	0	-	-	-	-
07 職別工事業(設備工事業を除く)	0	-	-	-	-
08 設備工事業	0	-	-	-	-
09 食料品製造業	0	-	-	-	-
10 飲料・たばこ・飼料製造業	0	-	-	-	-
11 繊維工業	0	-	-	-	-
12 木材・木製品製造業(家具を除く)	0	-	-	-	-
13 家具・装備品製造業	0	-	-	-	-
14 パルプ・紙・紙加工品製造業	0	-	-	-	-
15 印刷・同関連業	0	-	-	-	-
16 化学工業	11	0.00	0.00	0.01	0.00
17 石油製品・石炭製品製造業	2	0.00	0.00	0.00	0.00
18 プラスチック製品製造業(別掲を除く)	0	-	-	-	-
19 ゴム製品製造業	0	-	-	-	-
20 なめし革・同製品・毛皮製造業	0	-	-	-	-
21 窯業・土石製品製造業	0	-	-	-	-
22 鉄鋼業	0	-	-	-	-
23 非鉄金属製造業	1	0.00	-	0.00	0.00
24 金属製品製造業	0	-	-	-	-
25 はん用機械器具製造業	0	-	-	-	-
26 生産用機械器具製造業	1	0.00	-	0.00	0.00
27 業務用機械器具製造業	0	-	-	-	-
28 電子部品・デバイス・電子回路製造業	0	-	-	-	-
29 電気機械器具製造業	1	0.00	-	0.00	0.00
30 情報通信機械器具製造業	0	-	-	-	-
31 輸送用機械器具製造業	4	0.00	0.00	0.00	0.00
32 その他の製造業	0	-	-	-	-
33 電気業	0	-	-	-	-
34 ガス業	0	-	-	-	-
35 熱供給業	0	-	-	-	-
36 水道業	40	0.00	0.00	0.00	0.00
37 通信業	0	-	-	-	-
38 放送業	0	-	-	-	-
39 情報サービス業	0	-	-	-	-
40 インターネット附随サービス業	0	-	-	-	-
41 映像・音声・文字情報制作業	0	-	-	-	-
42 鉄道業	0	-	-	-	-
43 道路旅客運送業	0	-	-	-	-
44 道路貨物運送業	0	-	-	-	-
45 水運業	0	-	-	-	-
46 航空運輸業	1	0.02	-	0.02	0.02
47 倉庫業	0	-	-	-	-
48 運輸に附帯するサービス業	0	-	-	-	-
49 郵便業(信書便事業を含む)	0	-	-	-	-
50 各種商品卸売業	0	-	-	-	-
51 繊維・衣服等卸売業	0	-	-	-	-
52 飲食料品卸売業	0	-	-	-	-
53 建築材料, 鉱物・金属材料等卸売業	0	-	-	-	-
54 機械器具卸売業	0	-	-	-	-
55 その他の卸売業	0	-	-	-	-
56 各種商品小売業	0	-	-	-	-
57 織物・衣服・身の回り品小売業	0	-	-	-	-
58 飲食料品小売業	0	-	-	-	-

産業中分類	事業場数	平均値	標準偏差	最大値	最小値
59 機械器具小売業	0	-	-	-	-
60 その他の小売業	0	-	-	-	-
61 無店舗小売業	0	-	-	-	-
62 銀行業	0	-	-	-	-
63 協同組織金融業	0	-	-	-	-
64 貸金業, クレジットカード業等非預金信用機関	0	-	-	-	-
65 金融商品取引業, 商品先物取引業	0	-	-	-	-
66 補助的金融業等	0	-	-	-	-
67 保険業(保険媒介代理業, 保険サービス業を含む)	0	-	-	-	-
68 不動産取引業	0	-	-	-	-
69 不動産賃貸業・管理業	0	-	-	-	-
70 物品賃貸業	0	-	-	-	-
71 学術・開発研究機関	9	0.00	0.00	0.00	0.00
72 専門サービス業(他に分類されないもの)	0	-	-	-	-
73 広告業	0	-	-	-	-
74 技術サービス業(他に分類されないもの)	19	0.00	0.00	0.00	0.00
75 宿泊業	0	-	-	-	-
76 飲食店	0	-	-	-	-
77 持ち帰り・配達飲食サービス業	0	-	-	-	-
78 洗濯・理容・美容・浴場業	0	-	-	-	-
79 その他の生活関連サービス業	0	-	-	-	-
80 娯楽業	0	-	-	-	-
81 学校教育	6	0.00	0.00	0.00	0.00
82 その他の教育, 学習支援業	0	-	-	-	-
83 医療業	2	0.01	0.01	0.02	0.00
84 保健衛生	3	0.00	0.00	0.00	0.00
85 社会保険・社会福祉・介護事業	0	-	-	-	-
86 郵便局	0	-	-	-	-
87 協同組合(他に分類されないもの)	0	-	-	-	-
88 廃棄物処理業	8	0.00	0.00	0.00	0.00
89 自動車整備業	0	-	-	-	-
90 機械等修理業(別掲を除く)	0	-	-	-	-
91 職業紹介・労働者派遣業	0	-	-	-	-
92 その他の事業サービス業	1	0.00	-	0.00	0.00
93 政治・経済・文化団体	0	-	-	-	-
94 宗教	0	-	-	-	-
95 その他のサービス業	0	-	-	-	-
96 外国公務	0	-	-	-	-
97 国家公務	0	-	-	-	-
98 地方公務	0	-	-	-	-
99 分類不能の産業	0	-	-	-	-
- 産業分類不明	0	-	-	-	-
全体	109	0.00	0.00	0.02	0.00

表3.5.5.1(14) 産業分類別有害物質の排水濃度の平均値、標準偏差、最大値、最小値

1, 2-ジクロロエタン 単位: mg/l

産業中分類	事業場数	平均値	標準偏差	最大値	最小値
01 農業	0	-	-	-	-
02 林業	0	-	-	-	-
03 漁業(水産養殖業を除く)	0	-	-	-	-
04 水産養殖業	0	-	-	-	-
05 鉱業, 採石業, 砂利採取業	0	-	-	-	-
06 総合工事業	0	-	-	-	-
07 職別工事業(設備工事業を除く)	0	-	-	-	-
08 設備工事業	0	-	-	-	-
09 食料品製造業	1	0.00	-	0.00	0.00
10 飲料・たばこ・飼料製造業	0	-	-	-	-
11 繊維工業	0	-	-	-	-
12 木材・木製品製造業(家具を除く)	0	-	-	-	-
13 家具・装備品製造業	0	-	-	-	-
14 パルプ・紙・紙加工品製造業	0	-	-	-	-
15 印刷・同関連業	0	-	-	-	-
16 化学工業	33	0.00	0.00	0.01	0.00
17 石油製品・石炭製品製造業	0	-	-	-	-
18 プラスチック製品製造業(別掲を除く)	0	-	-	-	-
19 ゴム製品製造業	0	-	-	-	-
20 なめし革・同製品・毛皮製造業	0	-	-	-	-
21 窯業・土石製品製造業	0	-	-	-	-
22 鉄鋼業	0	-	-	-	-
23 非鉄金属製造業	1	0.00	-	0.00	0.00
24 金属製品製造業	0	-	-	-	-
25 はん用機械器具製造業	0	-	-	-	-
26 生産用機械器具製造業	1	0.00	-	0.00	0.00
27 業務用機械器具製造業	0	-	-	-	-
28 電子部品・デバイス・電子回路製造業	0	-	-	-	-
29 電気機械器具製造業	1	0.00	-	0.00	0.00
30 情報通信機械器具製造業	0	-	-	-	-
31 輸送用機械器具製造業	3	0.00	0.00	0.00	0.00
32 その他の製造業	0	-	-	-	-
33 電気業	0	-	-	-	-
34 ガス業	0	-	-	-	-
35 熱供給業	0	-	-	-	-
36 水道業	40	0.00	0.00	0.00	0.00
37 通信業	0	-	-	-	-
38 放送業	0	-	-	-	-
39 情報サービス業	0	-	-	-	-
40 インターネット附随サービス業	0	-	-	-	-
41 映像・音声・文字情報制作業	0	-	-	-	-
42 鉄道業	0	-	-	-	-
43 道路旅客運送業	0	-	-	-	-
44 道路貨物運送業	0	-	-	-	-
45 水運業	0	-	-	-	-
46 航空運輸業	0	-	-	-	-
47 倉庫業	0	-	-	-	-
48 運輸に附帯するサービス業	0	-	-	-	-
49 郵便業(信書便事業を含む)	0	-	-	-	-
50 各種商品卸売業	0	-	-	-	-
51 繊維・衣服等卸売業	0	-	-	-	-
52 飲食料品卸売業	0	-	-	-	-
53 建築材料, 鉱物・金属材料等卸売業	0	-	-	-	-
54 機械器具卸売業	0	-	-	-	-
55 その他の卸売業	0	-	-	-	-
56 各種商品小売業	0	-	-	-	-
57 織物・衣服・身の回り品小売業	0	-	-	-	-
58 飲食料品小売業	0	-	-	-	-

産業中分類	事業場数	平均値	標準偏差	最大値	最小値
59 機械器具小売業	0	-	-	-	-
60 その他の小売業	0	-	-	-	-
61 無店舗小売業	0	-	-	-	-
62 銀行業	0	-	-	-	-
63 協同組織金融業	0	-	-	-	-
64 貸金業, クレジットカード業等非預金信用機関	0	-	-	-	-
65 金融商品取引業, 商品先物取引業	0	-	-	-	-
66 補助的金融業等	0	-	-	-	-
67 保険業(保険媒介代理業, 保険サービス業を含む)	0	-	-	-	-
68 不動産取引業	0	-	-	-	-
69 不動産賃貸業・管理業	0	-	-	-	-
70 物品賃貸業	0	-	-	-	-
71 学術・開発研究機関	9	0.00	0.00	0.00	0.00
72 専門サービス業(他に分類されないもの)	0	-	-	-	-
73 広告業	0	-	-	-	-
74 技術サービス業(他に分類されないもの)	19	0.00	0.00	0.00	0.00
75 宿泊業	0	-	-	-	-
76 飲食店	0	-	-	-	-
77 持ち帰り・配達飲食サービス業	0	-	-	-	-
78 洗濯・理容・美容・浴場業	0	-	-	-	-
79 その他の生活関連サービス業	0	-	-	-	-
80 娯楽業	0	-	-	-	-
81 学校教育	5	0.00	0.00	0.00	0.00
82 その他の教育, 学習支援業	0	-	-	-	-
83 医療業	1	0.00	-	0.00	0.00
84 保健衛生	3	0.00	0.00	0.00	0.00
85 社会保険・社会福祉・介護事業	0	-	-	-	-
86 郵便局	0	-	-	-	-
87 協同組合(他に分類されないもの)	0	-	-	-	-
88 廃棄物処理業	7	0.01	0.01	0.04	0.00
89 自動車整備業	0	-	-	-	-
90 機械等修理業(別掲を除く)	0	-	-	-	-
91 職業紹介・労働者派遣業	0	-	-	-	-
92 その他の事業サービス業	1	0.00	-	0.00	0.00
93 政治・経済・文化団体	0	-	-	-	-
94 宗教	0	-	-	-	-
95 その他のサービス業	0	-	-	-	-
96 外国公務	0	-	-	-	-
97 国家公務	0	-	-	-	-
98 地方公務	0	-	-	-	-
99 分類不能の産業	0	-	-	-	-
- 産業分類不明	0	-	-	-	-
全体	125	0.00	0.00	0.04	0.00



表3.5.5.1(15) 産業分類別有害物質の排水濃度の平均値、標準偏差、最大値、最小値

1, 1-ジクロロエチレン 単位: mg/l

産業中分類	事業場数	平均値	標準偏差	最大値	最小値
01 農業	0	-	-	-	-
02 林業	0	-	-	-	-
03 漁業(水産養殖業を除く)	0	-	-	-	-
04 水産養殖業	0	-	-	-	-
05 鉱業, 採石業, 砂利採取業	0	-	-	-	-
06 総合工事業	0	-	-	-	-
07 職別工事業(設備工事業を除く)	0	-	-	-	-
08 設備工事業	0	-	-	-	-
09 食料品製造業	1	0.00	-	0.00	0.00
10 飲料・たばこ・飼料製造業	0	-	-	-	-
11 繊維工業	0	-	-	-	-
12 木材・木製品製造業(家具を除く)	0	-	-	-	-
13 家具・装備品製造業	0	-	-	-	-
14 パルプ・紙・紙加工品製造業	0	-	-	-	-
15 印刷・同関連業	0	-	-	-	-
16 化学工業	7	0.03	0.05	0.10	0.00
17 石油製品・石炭製品製造業	0	-	-	-	-
18 プラスチック製品製造業(別掲を除く)	0	-	-	-	-
19 ゴム製品製造業	0	-	-	-	-
20 なめし革・同製品・毛皮製造業	0	-	-	-	-
21 窯業・土石製品製造業	0	-	-	-	-
22 鉄鋼業	0	-	-	-	-
23 非鉄金属製造業	1	0.00	-	0.00	0.00
24 金属製品製造業	0	-	-	-	-
25 はん用機械器具製造業	0	-	-	-	-
26 生産用機械器具製造業	1	0.00	-	0.00	0.00
27 業務用機械器具製造業	0	-	-	-	-
28 電子部品・デバイス・電子回路製造業	0	-	-	-	-
29 電気機械器具製造業	1	0.00	-	0.00	0.00
30 情報通信機械器具製造業	0	-	-	-	-
31 輸送用機械器具製造業	3	0.02	0.00	0.02	0.02
32 その他の製造業	0	-	-	-	-
33 電気業	0	-	-	-	-
34 ガス業	0	-	-	-	-
35 熱供給業	0	-	-	-	-
36 水道業	40	0.02	0.04	0.10	0.00
37 通信業	0	-	-	-	-
38 放送業	0	-	-	-	-
39 情報サービス業	0	-	-	-	-
40 インターネット附随サービス業	0	-	-	-	-
41 映像・音声・文字情報制作業	0	-	-	-	-
42 鉄道業	0	-	-	-	-
43 道路旅客運送業	0	-	-	-	-
44 道路貨物運送業	0	-	-	-	-
45 水運業	0	-	-	-	-
46 航空運輸業	0	-	-	-	-
47 倉庫業	0	-	-	-	-
48 運輸に附帯するサービス業	0	-	-	-	-
49 郵便業(信書便事業を含む)	0	-	-	-	-
50 各種商品卸売業	0	-	-	-	-
51 繊維・衣服等卸売業	0	-	-	-	-
52 飲食料品卸売業	0	-	-	-	-
53 建築材料, 鉱物・金属材料等卸売業	0	-	-	-	-
54 機械器具卸売業	0	-	-	-	-
55 その他の卸売業	0	-	-	-	-
56 各種商品小売業	0	-	-	-	-
57 織物・衣服・身の回り品小売業	0	-	-	-	-
58 飲食料品小売業	0	-	-	-	-

産業中分類	事業場数	平均値	標準偏差	最大値	最小値
59 機械器具小売業	0	-	-	-	-
60 その他の小売業	0	-	-	-	-
61 無店舗小売業	0	-	-	-	-
62 銀行業	0	-	-	-	-
63 協同組織金融業	0	-	-	-	-
64 貸金業, クレジットカード業等非預金信用機関	0	-	-	-	-
65 金融商品取引業, 商品先物取引業	0	-	-	-	-
66 補助的金融業等	0	-	-	-	-
67 保険業(保険媒介代理業, 保険サービス業を含む)	0	-	-	-	-
68 不動産取引業	0	-	-	-	-
69 不動産賃貸業・管理業	0	-	-	-	-
70 物品賃貸業	0	-	-	-	-
71 学術・開発研究機関	5	0.00	0.00	0.00	0.00
72 専門サービス業(他に分類されないもの)	0	-	-	-	-
73 広告業	0	-	-	-	-
74 技術サービス業(他に分類されないもの)	19	0.02	0.04	0.10	0.00
75 宿泊業	0	-	-	-	-
76 飲食店	0	-	-	-	-
77 持ち帰り・配達飲食サービス業	0	-	-	-	-
78 洗濯・理容・美容・浴場業	0	-	-	-	-
79 その他の生活関連サービス業	0	-	-	-	-
80 娯楽業	0	-	-	-	-
81 学校教育	4	0.01	0.01	0.02	0.00
82 その他の教育, 学習支援業	0	-	-	-	-
83 医療業	1	0.02	-	0.02	0.02
84 保健衛生	3	0.01	0.01	0.02	0.00
85 社会保険・社会福祉・介護事業	0	-	-	-	-
86 郵便局	0	-	-	-	-
87 協同組合(他に分類されないもの)	0	-	-	-	-
88 廃棄物処理業	7	0.08	0.06	0.20	0.00
89 自動車整備業	0	-	-	-	-
90 機械等修理業(別掲を除く)	0	-	-	-	-
91 職業紹介・労働者派遣業	0	-	-	-	-
92 その他の事業サービス業	1	0.00	-	0.00	0.00
93 政治・経済・文化団体	0	-	-	-	-
94 宗教	0	-	-	-	-
95 その他のサービス業	0	-	-	-	-
96 外国公務	0	-	-	-	-
97 国家公務	0	-	-	-	-
98 地方公務	0	-	-	-	-
99 分類不能の産業	0	-	-	-	-
- 産業分類不明	0	-	-	-	-
全体	94	0.02	0.04	0.20	0.00

表3.5.5.1(16) 産業分類別有害物質の排水濃度の平均値、標準偏差、最大値、最小値

シス-1, 2-ジクロロエチレン 単位: mg/l

産業中分類	事業場数	平均値	標準偏差	最大値	最小値
01 農業	0	-	-	-	-
02 林業	0	-	-	-	-
03 漁業(水産養殖業を除く)	0	-	-	-	-
04 水産養殖業	0	-	-	-	-
05 鉱業, 採石業, 砂利採取業	0	-	-	-	-
06 総合工事業	0	-	-	-	-
07 職別工事業(設備工事業を除く)	0	-	-	-	-
08 設備工事業	0	-	-	-	-
09 食料品製造業	0	-	-	-	-
10 飲料・たばこ・飼料製造業	0	-	-	-	-
11 繊維工業	0	-	-	-	-
12 木材・木製品製造業(家具を除く)	0	-	-	-	-
13 家具・装備品製造業	0	-	-	-	-
14 パルプ・紙・紙加工品製造業	0	-	-	-	-
15 印刷・同関連業	0	-	-	-	-
16 化学工業	5	0.00	0.00	0.01	0.00
17 石油製品・石炭製品製造業	0	-	-	-	-
18 プラスチック製品製造業(別掲を除く)	0	-	-	-	-
19 ゴム製品製造業	0	-	-	-	-
20 なめし革・同製品・毛皮製造業	0	-	-	-	-
21 窯業・土石製品製造業	0	-	-	-	-
22 鉄鋼業	0	-	-	-	-
23 非鉄金属製造業	1	0.00	-	0.00	0.00
24 金属製品製造業	0	-	-	-	-
25 はん用機械器具製造業	1	0.00	-	0.00	0.00
26 生産用機械器具製造業	1	0.00	-	0.00	0.00
27 業務用機械器具製造業	0	-	-	-	-
28 電子部品・デバイス・電子回路製造業	0	-	-	-	-
29 電気機械器具製造業	1	0.00	-	0.00	0.00
30 情報通信機械器具製造業	0	-	-	-	-
31 輸送用機械器具製造業	5	0.04	0.00	0.04	0.04
32 その他の製造業	0	-	-	-	-
33 電気業	0	-	-	-	-
34 ガス業	0	-	-	-	-
35 熱供給業	0	-	-	-	-
36 水道業	40	0.01	0.01	0.04	0.00
37 通信業	0	-	-	-	-
38 放送業	0	-	-	-	-
39 情報サービス業	0	-	-	-	-
40 インターネット附随サービス業	0	-	-	-	-
41 映像・音声・文字情報制作業	0	-	-	-	-
42 鉄道業	0	-	-	-	-
43 道路旅客運送業	0	-	-	-	-
44 道路貨物運送業	0	-	-	-	-
45 水運業	0	-	-	-	-
46 航空運輸業	0	-	-	-	-
47 倉庫業	0	-	-	-	-
48 運輸に附帯するサービス業	0	-	-	-	-
49 郵便業(信書便事業を含む)	0	-	-	-	-
50 各種商品卸売業	0	-	-	-	-
51 繊維・衣服等卸売業	0	-	-	-	-
52 飲食料品卸売業	0	-	-	-	-
53 建築材料, 鉱物・金属材料等卸売業	0	-	-	-	-
54 機械器具卸売業	0	-	-	-	-
55 その他の卸売業	0	-	-	-	-
56 各種商品小売業	0	-	-	-	-
57 織物・衣服・身の回り品小売業	0	-	-	-	-
58 飲食料品小売業	0	-	-	-	-

産業中分類	事業場数	平均値	標準偏差	最大値	最小値
59 機械器具小売業	0	-	-	-	-
60 その他の小売業	0	-	-	-	-
61 無店舗小売業	0	-	-	-	-
62 銀行業	0	-	-	-	-
63 協同組織金融業	0	-	-	-	-
64 貸金業, クレジットカード業等非預金信用機関	0	-	-	-	-
65 金融商品取引業, 商品先物取引業	0	-	-	-	-
66 補助的金融業等	0	-	-	-	-
67 保険業(保険媒介代理業, 保険サービス業を含む)	0	-	-	-	-
68 不動産取引業	0	-	-	-	-
69 不動産賃貸業・管理業	0	-	-	-	-
70 物品賃貸業	0	-	-	-	-
71 学術・開発研究機関	5	0.00	0.00	0.00	0.00
72 専門サービス業(他に分類されないもの)	0	-	-	-	-
73 広告業	0	-	-	-	-
74 技術サービス業(他に分類されないもの)	19	0.02	0.02	0.04	0.00
75 宿泊業	0	-	-	-	-
76 飲食店	0	-	-	-	-
77 持ち帰り・配達飲食サービス業	0	-	-	-	-
78 洗濯・理容・美容・浴場業	0	-	-	-	-
79 その他の生活関連サービス業	0	-	-	-	-
80 娯楽業	0	-	-	-	-
81 学校教育	4	0.02	0.03	0.04	0.00
82 その他の教育, 学習支援業	0	-	-	-	-
83 医療業	1	0.04	-	0.04	0.04
84 保健衛生	3	0.02	0.03	0.04	0.00
85 社会保険・社会福祉・介護事業	0	-	-	-	-
86 郵便局	0	-	-	-	-
87 協同組合(他に分類されないもの)	0	-	-	-	-
88 廃棄物処理業	7	0.05	0.12	0.40	0.00
89 自動車整備業	0	-	-	-	-
90 機械等修理業(別掲を除く)	0	-	-	-	-
91 職業紹介・労働者派遣業	0	-	-	-	-
92 その他の事業サービス業	1	0.00	-	0.00	0.00
93 政治・経済・文化団体	0	-	-	-	-
94 宗教	0	-	-	-	-
95 その他のサービス業	0	-	-	-	-
96 外国公務	0	-	-	-	-
97 国家公務	0	-	-	-	-
98 地方公務	0	-	-	-	-
99 分類不能の産業	0	-	-	-	-
- 産業分類不明	0	-	-	-	-
全体	94	0.01	0.05	0.40	0.00

表3.5.5.1(17) 産業分類別有害物質の排水濃度の平均値、標準偏差、最大値、最小値

1, 1, 1-トリクロロエタン 単位: mg/l

産業中分類	事業場数	平均値	標準偏差	最大値	最小値
01 農業	0	-	-	-	-
02 林業	0	-	-	-	-
03 漁業(水産養殖業を除く)	0	-	-	-	-
04 水産養殖業	0	-	-	-	-
05 鉱業, 採石業, 砂利採取業	0	-	-	-	-
06 総合工事業	0	-	-	-	-
07 職別工事業(設備工事業を除く)	0	-	-	-	-
08 設備工事業	0	-	-	-	-
09 食料品製造業	0	-	-	-	-
10 飲料・たばこ・飼料製造業	0	-	-	-	-
11 繊維工業	0	-	-	-	-
12 木材・木製品製造業(家具を除く)	0	-	-	-	-
13 家具・装備品製造業	0	-	-	-	-
14 パルプ・紙・紙加工品製造業	0	-	-	-	-
15 印刷・同関連業	0	-	-	-	-
16 化学工業	4	0.00	0.00	0.00	0.00
17 石油製品・石炭製品製造業	0	-	-	-	-
18 プラスチック製品製造業(別掲を除く)	0	-	-	-	-
19 ゴム製品製造業	1	0.00	-	0.00	0.00
20 なめし革・同製品・毛皮製造業	0	-	-	-	-
21 窯業・土石製品製造業	0	-	-	-	-
22 鉄鋼業	0	-	-	-	-
23 非鉄金属製造業	1	0.03	-	0.03	0.03
24 金属製品製造業	1	0.00	-	0.00	0.00
25 はん用機械器具製造業	0	-	-	-	-
26 生産用機械器具製造業	1	0.00	-	0.00	0.00
27 業務用機械器具製造業	1	0.15	-	0.30	0.00
28 電子部品・デバイス・電子回路製造業	0	-	-	-	-
29 電気機械器具製造業	1	0.00	-	0.00	0.00
30 情報通信機械器具製造業	0	-	-	-	-
31 輸送用機械器具製造業	4	0.00	0.00	0.00	0.00
32 その他の製造業	0	-	-	-	-
33 電気業	0	-	-	-	-
34 ガス業	0	-	-	-	-
35 熱供給業	0	-	-	-	-
36 水道業	40	0.07	0.12	0.30	0.00
37 通信業	0	-	-	-	-
38 放送業	0	-	-	-	-
39 情報サービス業	0	-	-	-	-
40 インターネット附随サービス業	0	-	-	-	-
41 映像・音声・文字情報制作業	0	-	-	-	-
42 鉄道業	0	-	-	-	-
43 道路旅客運送業	0	-	-	-	-
44 道路貨物運送業	0	-	-	-	-
45 水運業	0	-	-	-	-
46 航空運輸業	0	-	-	-	-
47 倉庫業	0	-	-	-	-
48 運輸に附帯するサービス業	0	-	-	-	-
49 郵便業(信書便事業を含む)	0	-	-	-	-
50 各種商品卸売業	0	-	-	-	-
51 繊維・衣服等卸売業	0	-	-	-	-
52 飲食料品卸売業	0	-	-	-	-
53 建築材料, 鉱物・金属材料等卸売業	0	-	-	-	-
54 機械器具卸売業	0	-	-	-	-
55 その他の卸売業	0	-	-	-	-
56 各種商品小売業	0	-	-	-	-
57 織物・衣服・身の回り品小売業	0	-	-	-	-
58 飲食料品小売業	0	-	-	-	-



産業中分類	事業場数	平均値	標準偏差	最大値	最小値
59 機械器具小売業	0	-	-	-	-
60 その他の小売業	0	-	-	-	-
61 無店舗小売業	0	-	-	-	-
62 銀行業	0	-	-	-	-
63 協同組織金融業	0	-	-	-	-
64 貸金業, クレジットカード業等非預金信用機関	0	-	-	-	-
65 金融商品取引業, 商品先物取引業	0	-	-	-	-
66 補助的金融業等	0	-	-	-	-
67 保険業(保険媒介代理業, 保険サービス業を含む)	0	-	-	-	-
68 不動産取引業	0	-	-	-	-
69 不動産賃貸業・管理業	0	-	-	-	-
70 物品賃貸業	0	-	-	-	-
71 学術・開発研究機関	7	0.00	0.00	0.00	0.00
72 専門サービス業(他に分類されないもの)	0	-	-	-	-
73 広告業	0	-	-	-	-
74 技術サービス業(他に分類されないもの)	19	0.10	0.15	0.30	0.00
75 宿泊業	0	-	-	-	-
76 飲食店	0	-	-	-	-
77 持ち帰り・配達飲食サービス業	0	-	-	-	-
78 洗濯・理容・美容・浴場業	0	-	-	-	-
79 その他の生活関連サービス業	0	-	-	-	-
80 娯楽業	0	-	-	-	-
81 学校教育	5	0.15	0.21	0.30	0.00
82 その他の教育, 学習支援業	0	-	-	-	-
83 医療業	1	0.01	-	0.01	0.01
84 保健衛生	3	0.15	0.21	0.30	0.00
85 社会保険・社会福祉・介護事業	0	-	-	-	-
86 郵便局	0	-	-	-	-
87 協同組合(他に分類されないもの)	0	-	-	-	-
88 廃棄物処理業	7	0.20	0.14	0.30	0.00
89 自動車整備業	0	-	-	-	-
90 機械等修理業(別掲を除く)	0	-	-	-	-
91 職業紹介・労働者派遣業	0	-	-	-	-
92 その他の事業サービス業	1	0.00	-	0.00	0.00
93 政治・経済・文化団体	0	-	-	-	-
94 宗教	0	-	-	-	-
95 その他のサービス業	0	-	-	-	-
96 外国公務	0	-	-	-	-
97 国家公務	0	-	-	-	-
98 地方公務	0	-	-	-	-
99 分類不能の産業	0	-	-	-	-
- 産業分類不明	0	-	-	-	-
全体	97	0.07	0.13	0.30	0.00

表3.5.5.1(18) 産業分類別有害物質の排水濃度の平均値、標準偏差、最大値、最小値

1, 1, 2-トリクロロエタン 単位: mg/l

産業中分類	事業場数	平均値	標準偏差	最大値	最小値
01 農業	0	-	-	-	-
02 林業	0	-	-	-	-
03 漁業(水産養殖業を除く)	0	-	-	-	-
04 水産養殖業	0	-	-	-	-
05 鉱業, 採石業, 砂利採取業	0	-	-	-	-
06 総合工事業	0	-	-	-	-
07 職別工事業(設備工事業を除く)	0	-	-	-	-
08 設備工事業	0	-	-	-	-
09 食料品製造業	0	-	-	-	-
10 飲料・たばこ・飼料製造業	0	-	-	-	-
11 繊維工業	0	-	-	-	-
12 木材・木製品製造業(家具を除く)	0	-	-	-	-
13 家具・装備品製造業	0	-	-	-	-
14 パルプ・紙・紙加工品製造業	0	-	-	-	-
15 印刷・同関連業	0	-	-	-	-
16 化学工業	6	0.00	0.00	0.00	0.00
17 石油製品・石炭製品製造業	0	-	-	-	-
18 プラスチック製品製造業(別掲を除く)	0	-	-	-	-
19 ゴム製品製造業	0	-	-	-	-
20 なめし革・同製品・毛皮製造業	0	-	-	-	-
21 窯業・土石製品製造業	0	-	-	-	-
22 鉄鋼業	0	-	-	-	-
23 非鉄金属製造業	1	0.00	-	0.00	0.00
24 金属製品製造業	0	-	-	-	-
25 はん用機械器具製造業	0	-	-	-	-
26 生産用機械器具製造業	1	0.00	-	0.00	0.00
27 業務用機械器具製造業	0	-	-	-	-
28 電子部品・デバイス・電子回路製造業	0	-	-	-	-
29 電気機械器具製造業	1	0.00	-	0.00	0.00
30 情報通信機械器具製造業	0	-	-	-	-
31 輸送用機械器具製造業	3	0.01	0.00	0.01	0.01
32 その他の製造業	0	-	-	-	-
33 電気業	0	-	-	-	-
34 ガス業	0	-	-	-	-
35 熱供給業	0	-	-	-	-
36 水道業	40	0.00	0.00	0.01	0.00
37 通信業	0	-	-	-	-
38 放送業	0	-	-	-	-
39 情報サービス業	0	-	-	-	-
40 インターネット附随サービス業	0	-	-	-	-
41 映像・音声・文字情報制作業	0	-	-	-	-
42 鉄道業	0	-	-	-	-
43 道路旅客運送業	0	-	-	-	-
44 道路貨物運送業	0	-	-	-	-
45 水運業	0	-	-	-	-
46 航空運輸業	0	-	-	-	-
47 倉庫業	0	-	-	-	-
48 運輸に附帯するサービス業	0	-	-	-	-
49 郵便業(信書便事業を含む)	0	-	-	-	-
50 各種商品卸売業	0	-	-	-	-
51 繊維・衣服等卸売業	0	-	-	-	-
52 飲食料品卸売業	0	-	-	-	-
53 建築材料, 鉱物・金属材料等卸売業	0	-	-	-	-
54 機械器具卸売業	0	-	-	-	-
55 その他の卸売業	0	-	-	-	-
56 各種商品小売業	0	-	-	-	-
57 織物・衣服・身の回り品小売業	0	-	-	-	-
58 飲食料品小売業	0	-	-	-	-

産業中分類	事業場数	平均値	標準偏差	最大値	最小値
59 機械器具小売業	0	-	-	-	-
60 その他の小売業	0	-	-	-	-
61 無店舗小売業	0	-	-	-	-
62 銀行業	0	-	-	-	-
63 協同組織金融業	0	-	-	-	-
64 貸金業, クレジットカード業等非預金信用機関	0	-	-	-	-
65 金融商品取引業, 商品先物取引業	0	-	-	-	-
66 補助的金融業等	0	-	-	-	-
67 保険業(保険媒介代理業, 保険サービス業を含む)	0	-	-	-	-
68 不動産取引業	0	-	-	-	-
69 不動産賃貸業・管理業	0	-	-	-	-
70 物品賃貸業	0	-	-	-	-
71 学術・開発研究機関	6	0.00	0.00	0.00	0.00
72 専門サービス業(他に分類されないもの)	0	-	-	-	-
73 広告業	0	-	-	-	-
74 技術サービス業(他に分類されないもの)	19	0.00	0.00	0.01	0.00
75 宿泊業	0	-	-	-	-
76 飲食店	0	-	-	-	-
77 持ち帰り・配達飲食サービス業	0	-	-	-	-
78 洗濯・理容・美容・浴場業	0	-	-	-	-
79 その他の生活関連サービス業	0	-	-	-	-
80 娯楽業	0	-	-	-	-
81 学校教育	4	0.00	0.00	0.01	0.00
82 その他の教育, 学習支援業	0	-	-	-	-
83 医療業	1	0.01	-	0.01	0.01
84 保健衛生	3	0.01	0.01	0.01	0.00
85 社会保険・社会福祉・介護事業	0	-	-	-	-
86 郵便局	0	-	-	-	-
87 協同組合(他に分類されないもの)	0	-	-	-	-
88 廃棄物処理業	7	0.00	0.00	0.01	0.00
89 自動車整備業	0	-	-	-	-
90 機械等修理業(別掲を除く)	0	-	-	-	-
91 職業紹介・労働者派遣業	0	-	-	-	-
92 その他の事業サービス業	1	0.00	-	0.00	0.00
93 政治・経済・文化団体	0	-	-	-	-
94 宗教	0	-	-	-	-
95 その他のサービス業	0	-	-	-	-
96 外国公務	0	-	-	-	-
97 国家公務	0	-	-	-	-
98 地方公務	0	-	-	-	-
99 分類不能の産業	0	-	-	-	-
- 産業分類不明	0	-	-	-	-
全体	93	0.00	0.00	0.01	0.00

表3.5.5.1(19) 産業分類別有害物質の排水濃度の平均値、標準偏差、最大値、最小値

1,3-ジクロロプロペン 単位: mg/l

産業中分類	事業場数	平均値	標準偏差	最大値	最小値
01 農業	0	-	-	-	-
02 林業	0	-	-	-	-
03 漁業(水産養殖業を除く)	0	-	-	-	-
04 水産養殖業	0	-	-	-	-
05 鉱業, 採石業, 砂利採取業	0	-	-	-	-
06 総合工事業	0	-	-	-	-
07 職別工事業(設備工事業を除く)	0	-	-	-	-
08 設備工事業	0	-	-	-	-
09 食料品製造業	0	-	-	-	-
10 飲料・たばこ・飼料製造業	0	-	-	-	-
11 繊維工業	0	-	-	-	-
12 木材・木製品製造業(家具を除く)	0	-	-	-	-
13 家具・装備品製造業	0	-	-	-	-
14 パルプ・紙・紙加工品製造業	0	-	-	-	-
15 印刷・同関連業	0	-	-	-	-
16 化学工業	5	0.02	0.00	0.02	0.02
17 石油製品・石炭製品製造業	0	-	-	-	-
18 プラスチック製品製造業(別掲を除く)	0	-	-	-	-
19 ゴム製品製造業	0	-	-	-	-
20 なめし革・同製品・毛皮製造業	0	-	-	-	-
21 窯業・土石製品製造業	0	-	-	-	-
22 鉄鋼業	0	-	-	-	-
23 非鉄金属製造業	1	0.00	-	0.00	0.00
24 金属製品製造業	0	-	-	-	-
25 はん用機械器具製造業	0	-	-	-	-
26 生産用機械器具製造業	1	0.00	-	0.00	0.00
27 業務用機械器具製造業	0	-	-	-	-
28 電子部品・デバイス・電子回路製造業	0	-	-	-	-
29 電気機械器具製造業	1	0.00	-	0.00	0.00
30 情報通信機械器具製造業	0	-	-	-	-
31 輸送用機械器具製造業	3	0.00	0.00	0.00	0.00
32 その他の製造業	0	-	-	-	-
33 電気業	0	-	-	-	-
34 ガス業	0	-	-	-	-
35 熱供給業	0	-	-	-	-
36 水道業	40	0.00	0.00	0.00	0.00
37 通信業	0	-	-	-	-
38 放送業	0	-	-	-	-
39 情報サービス業	0	-	-	-	-
40 インターネット附随サービス業	0	-	-	-	-
41 映像・音声・文字情報制作業	0	-	-	-	-
42 鉄道業	0	-	-	-	-
43 道路旅客運送業	0	-	-	-	-
44 道路貨物運送業	0	-	-	-	-
45 水運業	0	-	-	-	-
46 航空運輸業	0	-	-	-	-
47 倉庫業	0	-	-	-	-
48 運輸に附帯するサービス業	0	-	-	-	-
49 郵便業(信書便事業を含む)	0	-	-	-	-
50 各種商品卸売業	0	-	-	-	-
51 繊維・衣服等卸売業	0	-	-	-	-
52 飲食料品卸売業	0	-	-	-	-
53 建築材料, 鉱物・金属材料等卸売業	0	-	-	-	-
54 機械器具卸売業	0	-	-	-	-
55 その他の卸売業	0	-	-	-	-
56 各種商品小売業	0	-	-	-	-
57 織物・衣服・身の回り品小売業	0	-	-	-	-
58 飲食料品小売業	0	-	-	-	-

産業中分類	事業場数	平均値	標準偏差	最大値	最小値
59 機械器具小売業	0	-	-	-	-
60 その他の小売業	0	-	-	-	-
61 無店舗小売業	0	-	-	-	-
62 銀行業	0	-	-	-	-
63 協同組織金融業	0	-	-	-	-
64 貸金業, クレジットカード業等非預金信用機関	0	-	-	-	-
65 金融商品取引業, 商品先物取引業	0	-	-	-	-
66 補助的金融業等	0	-	-	-	-
67 保険業(保険媒介代理業, 保険サービス業を含む)	0	-	-	-	-
68 不動産取引業	0	-	-	-	-
69 不動産賃貸業・管理業	0	-	-	-	-
70 物品賃貸業	0	-	-	-	-
71 学術・開発研究機関	5	0.00	0.00	0.00	0.00
72 専門サービス業(他に分類されないもの)	0	-	-	-	-
73 広告業	0	-	-	-	-
74 技術サービス業(他に分類されないもの)	19	0.00	0.00	0.00	0.00
75 宿泊業	0	-	-	-	-
76 飲食店	0	-	-	-	-
77 持ち帰り・配達飲食サービス業	0	-	-	-	-
78 洗濯・理容・美容・浴場業	0	-	-	-	-
79 その他の生活関連サービス業	0	-	-	-	-
80 娯楽業	0	-	-	-	-
81 学校教育	3	0.00	0.00	0.00	0.00
82 その他の教育, 学習支援業	0	-	-	-	-
83 医療業	2	0.00	0.00	0.00	0.00
84 保健衛生	3	0.00	0.00	0.00	0.00
85 社会保険・社会福祉・介護事業	0	-	-	-	-
86 郵便局	0	-	-	-	-
87 協同組合(他に分類されないもの)	0	-	-	-	-
88 廃棄物処理業	7	0.00	0.00	0.00	0.00
89 自動車整備業	0	-	-	-	-
90 機械等修理業(別掲を除く)	0	-	-	-	-
91 職業紹介・労働者派遣業	0	-	-	-	-
92 その他の事業サービス業	1	0.00	-	0.00	0.00
93 政治・経済・文化団体	0	-	-	-	-
94 宗教	0	-	-	-	-
95 その他のサービス業	0	-	-	-	-
96 外国公務	0	-	-	-	-
97 国家公務	0	-	-	-	-
98 地方公務	0	-	-	-	-
99 分類不能の産業	0	-	-	-	-
- 産業分類不明	0	-	-	-	-
全体	91	0.00	0.00	0.02	0.00



表3.5.5.1(20) 産業分類別有害物質の排水濃度の平均値、標準偏差、最大値、最小値

チウラム 単位：mg/l

産業中分類	事業場数	平均値	標準偏差	最大値	最小値
01 農業	0	-	-	-	-
02 林業	0	-	-	-	-
03 漁業(水産養殖業を除く)	0	-	-	-	-
04 水産養殖業	0	-	-	-	-
05 鉱業, 採石業, 砂利採取業	0	-	-	-	-
06 総合工事業	0	-	-	-	-
07 職別工事業(設備工事業を除く)	0	-	-	-	-
08 設備工事業	0	-	-	-	-
09 食料品製造業	0	-	-	-	-
10 飲料・たばこ・飼料製造業	0	-	-	-	-
11 繊維工業	0	-	-	-	-
12 木材・木製品製造業(家具を除く)	0	-	-	-	-
13 家具・装備品製造業	0	-	-	-	-
14 パルプ・紙・紙加工品製造業	1	0.00	-	0.00	0.00
15 印刷・同関連業	0	-	-	-	-
16 化学工業	5	0.01	0.00	0.01	0.01
17 石油製品・石炭製品製造業	0	-	-	-	-
18 プラスチック製品製造業(別掲を除く)	0	-	-	-	-
19 ゴム製品製造業	13	0.00	0.00	0.01	0.00
20 なめし革・同製品・毛皮製造業	0	-	-	-	-
21 窯業・土石製品製造業	0	-	-	-	-
22 鉄鋼業	0	-	-	-	-
23 非鉄金属製造業	2	0.00	0.00	0.00	0.00
24 金属製品製造業	0	-	-	-	-
25 はん用機械器具製造業	0	-	-	-	-
26 生産用機械器具製造業	0	-	-	-	-
27 業務用機械器具製造業	0	-	-	-	-
28 電子部品・デバイス・電子回路製造業	0	-	-	-	-
29 電気機械器具製造業	1	0.00	-	0.00	0.00
30 情報通信機械器具製造業	0	-	-	-	-
31 輸送用機械器具製造業	4	0.01	0.00	0.01	0.01
32 その他の製造業	0	-	-	-	-
33 電気業	0	-	-	-	-
34 ガス業	0	-	-	-	-
35 熱供給業	0	-	-	-	-
36 水道業	36	0.00	0.00	0.01	0.00
37 通信業	0	-	-	-	-
38 放送業	0	-	-	-	-
39 情報サービス業	0	-	-	-	-
40 インターネット附随サービス業	0	-	-	-	-
41 映像・音声・文字情報制作業	0	-	-	-	-
42 鉄道業	0	-	-	-	-
43 道路旅客運送業	0	-	-	-	-
44 道路貨物運送業	0	-	-	-	-
45 水運業	0	-	-	-	-
46 航空運輸業	0	-	-	-	-
47 倉庫業	0	-	-	-	-
48 運輸に附帯するサービス業	0	-	-	-	-
49 郵便業(信書便事業を含む)	0	-	-	-	-
50 各種商品卸売業	0	-	-	-	-
51 繊維・衣服等卸売業	0	-	-	-	-
52 飲食料品卸売業	0	-	-	-	-
53 建築材料, 鉱物・金属材料等卸売業	0	-	-	-	-
54 機械器具卸売業	0	-	-	-	-
55 その他の卸売業	0	-	-	-	-
56 各種商品小売業	0	-	-	-	-
57 織物・衣服・身の回り品小売業	0	-	-	-	-
58 飲食料品小売業	0	-	-	-	-

産業中分類	事業場数	平均値	標準偏差	最大値	最小値
59 機械器具小売業	0	-	-	-	-
60 その他の小売業	0	-	-	-	-
61 無店舗小売業	0	-	-	-	-
62 銀行業	0	-	-	-	-
63 協同組織金融業	0	-	-	-	-
64 貸金業, クレジットカード業等非預金信用機関	0	-	-	-	-
65 金融商品取引業, 商品先物取引業	0	-	-	-	-
66 補助的金融業等	0	-	-	-	-
67 保険業(保険媒介代理業, 保険サービス業を含む)	0	-	-	-	-
68 不動産取引業	0	-	-	-	-
69 不動産賃貸業・管理業	0	-	-	-	-
70 物品賃貸業	0	-	-	-	-
71 学術・開発研究機関	7	0.01	0.00	0.01	0.01
72 専門サービス業(他に分類されないもの)	0	-	-	-	-
73 広告業	0	-	-	-	-
74 技術サービス業(他に分類されないもの)	20	0.00	0.00	0.01	0.00
75 宿泊業	0	-	-	-	-
76 飲食店	0	-	-	-	-
77 持ち帰り・配達飲食サービス業	0	-	-	-	-
78 洗濯・理容・美容・浴場業	0	-	-	-	-
79 その他の生活関連サービス業	0	-	-	-	-
80 娯楽業	0	-	-	-	-
81 学校教育	2	0.01	0.00	0.01	0.01
82 その他の教育, 学習支援業	0	-	-	-	-
83 医療業	0	-	-	-	-
84 保健衛生	3	0.01	0.00	0.01	0.01
85 社会保険・社会福祉・介護事業	0	-	-	-	-
86 郵便局	0	-	-	-	-
87 協同組合(他に分類されないもの)	0	-	-	-	-
88 廃棄物処理業	5	0.01	0.00	0.01	0.00
89 自動車整備業	0	-	-	-	-
90 機械等修理業(別掲を除く)	0	-	-	-	-
91 職業紹介・労働者派遣業	0	-	-	-	-
92 その他の事業サービス業	1	0.00	-	0.00	0.00
93 政治・経済・文化団体	0	-	-	-	-
94 宗教	0	-	-	-	-
95 その他のサービス業	0	-	-	-	-
96 外国公務	0	-	-	-	-
97 国家公務	0	-	-	-	-
98 地方公務	0	-	-	-	-
99 分類不能の産業	0	-	-	-	-
- 産業分類不明	0	-	-	-	-
全体	100	0.00	0.00	0.01	0.00

表3.5.5.1(21) 産業分類別有害物質の排水濃度の平均値、標準偏差、最大値、最小値

シマジン 単位：mg/l

産業中分類	事業場数	平均値	標準偏差	最大値	最小値
01 農業	0	-	-	-	-
02 林業	0	-	-	-	-
03 漁業(水産養殖業を除く)	0	-	-	-	-
04 水産養殖業	0	-	-	-	-
05 鉱業, 採石業, 砂利採取業	0	-	-	-	-
06 総合工事業	0	-	-	-	-
07 職別工事業(設備工事業を除く)	0	-	-	-	-
08 設備工事業	0	-	-	-	-
09 食料品製造業	0	-	-	-	-
10 飲料・たばこ・飼料製造業	0	-	-	-	-
11 繊維工業	0	-	-	-	-
12 木材・木製品製造業(家具を除く)	0	-	-	-	-
13 家具・装備品製造業	0	-	-	-	-
14 パルプ・紙・紙加工品製造業	0	-	-	-	-
15 印刷・同関連業	0	-	-	-	-
16 化学工業	1	0.00	-	0.00	0.00
17 石油製品・石炭製品製造業	0	-	-	-	-
18 プラスチック製品製造業(別掲を除く)	0	-	-	-	-
19 ゴム製品製造業	0	-	-	-	-
20 なめし革・同製品・毛皮製造業	0	-	-	-	-
21 窯業・土石製品製造業	0	-	-	-	-
22 鉄鋼業	0	-	-	-	-
23 非鉄金属製造業	1	0.00	-	0.00	0.00
24 金属製品製造業	0	-	-	-	-
25 はん用機械器具製造業	0	-	-	-	-
26 生産用機械器具製造業	0	-	-	-	-
27 業務用機械器具製造業	0	-	-	-	-
28 電子部品・デバイス・電子回路製造業	0	-	-	-	-
29 電気機械器具製造業	1	0.00	-	0.00	0.00
30 情報通信機械器具製造業	0	-	-	-	-
31 輸送用機械器具製造業	3	0.00	0.00	0.00	0.00
32 その他の製造業	0	-	-	-	-
33 電気業	0	-	-	-	-
34 ガス業	0	-	-	-	-
35 熱供給業	0	-	-	-	-
36 水道業	36	0.00	0.00	0.01	0.00
37 通信業	0	-	-	-	-
38 放送業	0	-	-	-	-
39 情報サービス業	0	-	-	-	-
40 インターネット附随サービス業	0	-	-	-	-
41 映像・音声・文字情報制作業	0	-	-	-	-
42 鉄道業	0	-	-	-	-
43 道路旅客運送業	0	-	-	-	-
44 道路貨物運送業	0	-	-	-	-
45 水運業	0	-	-	-	-
46 航空運輸業	0	-	-	-	-
47 倉庫業	0	-	-	-	-
48 運輸に附帯するサービス業	0	-	-	-	-
49 郵便業(信書便事業を含む)	0	-	-	-	-
50 各種商品卸売業	0	-	-	-	-
51 繊維・衣服等卸売業	0	-	-	-	-
52 飲食料品卸売業	0	-	-	-	-
53 建築材料, 鉱物・金属材料等卸売業	0	-	-	-	-
54 機械器具卸売業	0	-	-	-	-
55 その他の卸売業	0	-	-	-	-
56 各種商品小売業	0	-	-	-	-
57 織物・衣服・身の回り品小売業	0	-	-	-	-
58 飲食料品小売業	0	-	-	-	-

産業中分類	事業場数	平均値	標準偏差	最大値	最小値
59 機械器具小売業	0	-	-	-	-
60 その他の小売業	0	-	-	-	-
61 無店舗小売業	0	-	-	-	-
62 銀行業	0	-	-	-	-
63 協同組織金融業	0	-	-	-	-
64 貸金業, クレジットカード業等非預金信用機関	0	-	-	-	-
65 金融商品取引業, 商品先物取引業	0	-	-	-	-
66 補助的金融業等	0	-	-	-	-
67 保険業(保険媒介代理業, 保険サービス業を含む)	0	-	-	-	-
68 不動産取引業	0	-	-	-	-
69 不動産賃貸業・管理業	0	-	-	-	-
70 物品賃貸業	0	-	-	-	-
71 学術・開発研究機関	6	0.00	0.00	0.00	0.00
72 専門サービス業(他に分類されないもの)	0	-	-	-	-
73 広告業	0	-	-	-	-
74 技術サービス業(他に分類されないもの)	19	0.00	0.00	0.00	0.00
75 宿泊業	0	-	-	-	-
76 飲食店	0	-	-	-	-
77 持ち帰り・配達飲食サービス業	0	-	-	-	-
78 洗濯・理容・美容・浴場業	0	-	-	-	-
79 その他の生活関連サービス業	0	-	-	-	-
80 娯楽業	0	-	-	-	-
81 学校教育	2	0.00	0.00	0.00	0.00
82 その他の教育, 学習支援業	0	-	-	-	-
83 医療業	0	-	-	-	-
84 保健衛生	3	0.00	0.00	0.00	0.00
85 社会保険・社会福祉・介護事業	0	-	-	-	-
86 郵便局	0	-	-	-	-
87 協同組合(他に分類されないもの)	0	-	-	-	-
88 廃棄物処理業	5	0.00	0.00	0.00	0.00
89 自動車整備業	0	-	-	-	-
90 機械等修理業(別掲を除く)	0	-	-	-	-
91 職業紹介・労働者派遣業	0	-	-	-	-
92 その他の事業サービス業	1	0.00	-	0.00	0.00
93 政治・経済・文化団体	0	-	-	-	-
94 宗教	0	-	-	-	-
95 その他のサービス業	0	-	-	-	-
96 外国公務	0	-	-	-	-
97 国家公務	0	-	-	-	-
98 地方公務	0	-	-	-	-
99 分類不能の産業	0	-	-	-	-
- 産業分類不明	0	-	-	-	-
全体	78	0.00	0.00	0.01	0.00

表3.5.5.1(22) 産業分類別有害物質の排水濃度の平均値、標準偏差、最大値、最小値

チオベンカルブ 単位：mg/l

産業中分類	事業場数	平均値	標準偏差	最大値	最小値
01 農業	0	-	-	-	-
02 林業	0	-	-	-	-
03 漁業(水産養殖業を除く)	0	-	-	-	-
04 水産養殖業	0	-	-	-	-
05 鉱業, 採石業, 砂利採取業	0	-	-	-	-
06 総合工事業	0	-	-	-	-
07 職別工事業(設備工事業を除く)	0	-	-	-	-
08 設備工事業	0	-	-	-	-
09 食料品製造業	0	-	-	-	-
10 飲料・たばこ・飼料製造業	0	-	-	-	-
11 繊維工業	0	-	-	-	-
12 木材・木製品製造業(家具を除く)	0	-	-	-	-
13 家具・装備品製造業	0	-	-	-	-
14 パルプ・紙・紙加工品製造業	0	-	-	-	-
15 印刷・同関連業	0	-	-	-	-
16 化学工業	2	0.00	0.00	0.00	0.00
17 石油製品・石炭製品製造業	0	-	-	-	-
18 プラスチック製品製造業(別掲を除く)	0	-	-	-	-
19 ゴム製品製造業	0	-	-	-	-
20 なめし革・同製品・毛皮製造業	0	-	-	-	-
21 窯業・土石製品製造業	0	-	-	-	-
22 鉄鋼業	0	-	-	-	-
23 非鉄金属製造業	1	0.00	-	0.00	0.00
24 金属製品製造業	0	-	-	-	-
25 はん用機械器具製造業	0	-	-	-	-
26 生産用機械器具製造業	0	-	-	-	-
27 業務用機械器具製造業	0	-	-	-	-
28 電子部品・デバイス・電子回路製造業	0	-	-	-	-
29 電気機械器具製造業	1	0.00	-	0.00	0.00
30 情報通信機械器具製造業	0	-	-	-	-
31 輸送用機械器具製造業	3	0.02	0.00	0.02	0.02
32 その他の製造業	0	-	-	-	-
33 電気業	0	-	-	-	-
34 ガス業	0	-	-	-	-
35 熱供給業	0	-	-	-	-
36 水道業	36	0.01	0.01	0.02	0.00
37 通信業	0	-	-	-	-
38 放送業	0	-	-	-	-
39 情報サービス業	0	-	-	-	-
40 インターネット附随サービス業	0	-	-	-	-
41 映像・音声・文字情報制作業	0	-	-	-	-
42 鉄道業	0	-	-	-	-
43 道路旅客運送業	0	-	-	-	-
44 道路貨物運送業	0	-	-	-	-
45 水運業	0	-	-	-	-
46 航空運輸業	0	-	-	-	-
47 倉庫業	0	-	-	-	-
48 運輸に附帯するサービス業	0	-	-	-	-
49 郵便業(信書便事業を含む)	0	-	-	-	-
50 各種商品卸売業	0	-	-	-	-
51 繊維・衣服等卸売業	0	-	-	-	-
52 飲食料品卸売業	0	-	-	-	-
53 建築材料, 鉱物・金属材料等卸売業	0	-	-	-	-
54 機械器具卸売業	0	-	-	-	-
55 その他の卸売業	0	-	-	-	-
56 各種商品小売業	0	-	-	-	-
57 織物・衣服・身の回り品小売業	0	-	-	-	-
58 飲食料品小売業	0	-	-	-	-



産業中分類	事業場数	平均値	標準偏差	最大値	最小値
59 機械器具小売業	0	-	-	-	-
60 その他の小売業	0	-	-	-	-
61 無店舗小売業	0	-	-	-	-
62 銀行業	0	-	-	-	-
63 協同組織金融業	0	-	-	-	-
64 貸金業, クレジットカード業等非預金信用機関	0	-	-	-	-
65 金融商品取引業, 商品先物取引業	0	-	-	-	-
66 補助的金融業等	0	-	-	-	-
67 保険業(保険媒介代理業, 保険サービス業を含む)	0	-	-	-	-
68 不動産取引業	0	-	-	-	-
69 不動産賃貸業・管理業	0	-	-	-	-
70 物品賃貸業	0	-	-	-	-
71 学術・開発研究機関	6	0.00	0.00	0.00	0.00
72 専門サービス業(他に分類されないもの)	0	-	-	-	-
73 広告業	0	-	-	-	-
74 技術サービス業(他に分類されないもの)	19	0.01	0.01	0.02	0.00
75 宿泊業	0	-	-	-	-
76 飲食店	0	-	-	-	-
77 持ち帰り・配達飲食サービス業	0	-	-	-	-
78 洗濯・理容・美容・浴場業	0	-	-	-	-
79 その他の生活関連サービス業	0	-	-	-	-
80 娯楽業	0	-	-	-	-
81 学校教育	2	0.02	0.00	0.02	0.02
82 その他の教育, 学習支援業	0	-	-	-	-
83 医療業	0	-	-	-	-
84 保健衛生	3	0.01	0.01	0.02	0.00
85 社会保険・社会福祉・介護事業	0	-	-	-	-
86 郵便局	0	-	-	-	-
87 協同組合(他に分類されないもの)	0	-	-	-	-
88 廃棄物処理業	5	0.02	0.01	0.02	0.00
89 自動車整備業	0	-	-	-	-
90 機械等修理業(別掲を除く)	0	-	-	-	-
91 職業紹介・労働者派遣業	0	-	-	-	-
92 その他の事業サービス業	1	0.00	-	0.00	0.00
93 政治・経済・文化団体	0	-	-	-	-
94 宗教	0	-	-	-	-
95 その他のサービス業	0	-	-	-	-
96 外国公務	0	-	-	-	-
97 国家公務	0	-	-	-	-
98 地方公務	0	-	-	-	-
99 分類不能の産業	0	-	-	-	-
- 産業分類不明	0	-	-	-	-
全体	79	0.01	0.01	0.02	0.00

表3.5.5.1(23) 産業分類別有害物質の排水濃度の平均値、標準偏差、最大値、最小値

ベンゼン 単位：mg/l

産業中分類	事業場数	平均値	標準偏差	最大値	最小値
01 農業	0	-	-	-	-
02 林業	0	-	-	-	-
03 漁業(水産養殖業を除く)	0	-	-	-	-
04 水産養殖業	0	-	-	-	-
05 鉱業, 採石業, 砂利採取業	1	0.00	-	0.00	0.00
06 総合工事業	0	-	-	-	-
07 職別工事業(設備工事業を除く)	0	-	-	-	-
08 設備工事業	0	-	-	-	-
09 食料品製造業	0	-	-	-	-
10 飲料・たばこ・飼料製造業	0	-	-	-	-
11 繊維工業	1	0.00	-	0.00	0.00
12 木材・木製品製造業(家具を除く)	0	-	-	-	-
13 家具・装備品製造業	0	-	-	-	-
14 パルプ・紙・紙加工品製造業	0	-	-	-	-
15 印刷・同関連業	1	0.00	-	0.00	0.00
16 化学工業	34	0.01	0.01	0.02	0.00
17 石油製品・石炭製品製造業	11	0.01	0.01	0.02	0.00
18 プラスチック製品製造業(別掲を除く)	0	-	-	-	-
19 ゴム製品製造業	0	-	-	-	-
20 なめし革・同製品・毛皮製造業	1	0.00	-	0.00	0.00
21 窯業・土石製品製造業	0	-	-	-	-
22 鉄鋼業	2	0.01	0.00	0.01	0.00
23 非鉄金属製造業	1	0.00	-	0.00	0.00
24 金属製品製造業	4	0.00	0.01	0.01	0.00
25 はん用機械器具製造業	1	0.01	-	0.01	0.00
26 生産用機械器具製造業	2	0.00	0.00	0.00	0.00
27 業務用機械器具製造業	0	-	-	-	-
28 電子部品・デバイス・電子回路製造業	0	-	-	-	-
29 電気機械器具製造業	1	0.00	-	0.00	0.00
30 情報通信機械器具製造業	0	-	-	-	-
31 輸送用機械器具製造業	9	0.01	0.00	0.01	0.00
32 その他の製造業	0	-	-	-	-
33 電気業	0	-	-	-	-
34 ガス業	0	-	-	-	-
35 熱供給業	1	0.00	-	0.00	0.00
36 水道業	39	0.00	0.00	0.01	0.00
37 通信業	0	-	-	-	-
38 放送業	0	-	-	-	-
39 情報サービス業	0	-	-	-	-
40 インターネット附随サービス業	0	-	-	-	-
41 映像・音声・文字情報制作業	0	-	-	-	-
42 鉄道業	0	-	-	-	-
43 道路旅客運送業	0	-	-	-	-
44 道路貨物運送業	0	-	-	-	-
45 水運業	0	-	-	-	-
46 航空運輸業	0	-	-	-	-
47 倉庫業	0	-	-	-	-
48 運輸に附帯するサービス業	0	-	-	-	-
49 郵便業(信書便事業を含む)	0	-	-	-	-
50 各種商品卸売業	0	-	-	-	-
51 繊維・衣服等卸売業	0	-	-	-	-
52 飲食料品卸売業	0	-	-	-	-
53 建築材料, 鉱物・金属材料等卸売業	0	-	-	-	-
54 機械器具卸売業	0	-	-	-	-
55 その他の卸売業	0	-	-	-	-
56 各種商品小売業	0	-	-	-	-
57 織物・衣服・身の回り品小売業	0	-	-	-	-
58 飲食料品小売業	0	-	-	-	-

産業中分類	事業場数	平均値	標準偏差	最大値	最小値
59 機械器具小売業	0	-	-	-	-
60 その他の小売業	0	-	-	-	-
61 無店舗小売業	0	-	-	-	-
62 銀行業	0	-	-	-	-
63 協同組織金融業	0	-	-	-	-
64 貸金業, クレジットカード業等非預金信用機関	0	-	-	-	-
65 金融商品取引業, 商品先物取引業	0	-	-	-	-
66 補助的金融業等	0	-	-	-	-
67 保険業(保険媒介代理業, 保険サービス業を含む)	0	-	-	-	-
68 不動産取引業	0	-	-	-	-
69 不動産賃貸業・管理業	0	-	-	-	-
70 物品賃貸業	0	-	-	-	-
71 学術・開発研究機関	11	0.00	0.00	0.01	0.00
72 専門サービス業(他に分類されないもの)	0	-	-	-	-
73 広告業	0	-	-	-	-
74 技術サービス業(他に分類されないもの)	19	0.01	0.00	0.01	0.00
75 宿泊業	0	-	-	-	-
76 飲食店	0	-	-	-	-
77 持ち帰り・配達飲食サービス業	0	-	-	-	-
78 洗濯・理容・美容・浴場業	1	0.00	-	0.00	0.00
79 その他の生活関連サービス業	0	-	-	-	-
80 娯楽業	0	-	-	-	-
81 学校教育	10	0.00	0.00	0.01	0.00
82 その他の教育, 学習支援業	0	-	-	-	-
83 医療業	1	0.01	-	0.01	0.01
84 保健衛生	3	0.01	0.01	0.01	0.00
85 社会保険・社会福祉・介護事業	0	-	-	-	-
86 郵便局	0	-	-	-	-
87 協同組合(他に分類されないもの)	0	-	-	-	-
88 廃棄物処理業	7	0.01	0.00	0.01	0.00
89 自動車整備業	0	-	-	-	-
90 機械等修理業(別掲を除く)	0	-	-	-	-
91 職業紹介・労働者派遣業	0	-	-	-	-
92 その他の事業サービス業	1	0.00	-	0.00	0.00
93 政治・経済・文化団体	0	-	-	-	-
94 宗教	0	-	-	-	-
95 その他のサービス業	0	-	-	-	-
96 外国公務	0	-	-	-	-
97 国家公務	0	-	-	-	-
98 地方公務	1	0.00	-	0.00	0.00
99 分類不能の産業	0	-	-	-	-
- 産業分類不明	0	-	-	-	-
全体	163	0.00	0.01	0.02	0.00

表3.5.5.1(24) 産業分類別有害物質の排水濃度の平均値、標準偏差、最大値、最小値

セレン及びその化合物 単位：mg/l

産業中分類		事業場数	平均値	標準偏差	最大値	最小値
01	農業	0	-	-	-	-
02	林業	0	-	-	-	-
03	漁業(水産養殖業を除く)	0	-	-	-	-
04	水産養殖業	0	-	-	-	-
05	鉱業, 採石業, 砂利採取業	0	-	-	-	-
06	総合工事業	0	-	-	-	-
07	職別工事業(設備工事業を除く)	0	-	-	-	-
08	設備工事業	0	-	-	-	-
09	食料品製造業	0	-	-	-	-
10	飲料・たばこ・飼料製造業	0	-	-	-	-
11	繊維工業	0	-	-	-	-
12	木材・木製品製造業(家具を除く)	0	-	-	-	-
13	家具・装備品製造業	0	-	-	-	-
14	パルプ・紙・紙加工品製造業	0	-	-	-	-
15	印刷・同関連業	0	-	-	-	-
16	化学工業	11	0.03	0.04	0.10	0.00
17	石油製品・石炭製品製造業	0	-	-	-	-
18	プラスチック製品製造業(別掲を除く)	0	-	-	-	-
19	ゴム製品製造業	1	0.00	-	0.00	0.00
20	なめし革・同製品・毛皮製造業	0	-	-	-	-
21	窯業・土石製品製造業	7	0.00	0.00	0.01	0.00
22	鉄鋼業	0	-	-	-	-
23	非鉄金属製造業	17	0.03	0.02	0.07	0.00
24	金属製品製造業	3	0.01	0.00	0.01	0.00
25	はん用機械器具製造業	1	0.01	-	0.01	0.01
26	生産用機械器具製造業	1	0.00	-	0.00	0.00
27	業務用機械器具製造業	0	-	-	-	-
28	電子部品・デバイス・電子回路製造業	6	0.01	0.01	0.03	0.00
29	電気機械器具製造業	3	0.00	0.00	0.00	0.00
30	情報通信機械器具製造業	0	-	-	-	-
31	輸送用機械器具製造業	4	0.01	0.00	0.01	0.01
32	その他の製造業	1	0.00	-	0.00	0.00
33	電気業	6	0.04	0.04	0.09	0.00
34	ガス業	0	-	-	-	-
35	熱供給業	0	-	-	-	-
36	水道業	38	0.00	0.00	0.01	0.00
37	通信業	0	-	-	-	-
38	放送業	0	-	-	-	-
39	情報サービス業	0	-	-	-	-
40	インターネット附随サービス業	0	-	-	-	-
41	映像・音声・文字情報制作業	0	-	-	-	-
42	鉄道業	0	-	-	-	-
43	道路旅客運送業	0	-	-	-	-
44	道路貨物運送業	0	-	-	-	-
45	水運業	0	-	-	-	-
46	航空運輸業	0	-	-	-	-
47	倉庫業	0	-	-	-	-
48	運輸に附帯するサービス業	0	-	-	-	-
49	郵便業(信書便事業を含む)	0	-	-	-	-
50	各種商品卸売業	0	-	-	-	-
51	繊維・衣服等卸売業	0	-	-	-	-
52	飲食料品卸売業	0	-	-	-	-
53	建築材料, 鉱物・金属材料等卸売業	0	-	-	-	-
54	機械器具卸売業	0	-	-	-	-
55	その他の卸売業	0	-	-	-	-
56	各種商品小売業	0	-	-	-	-
57	織物・衣服・身の回り品小売業	0	-	-	-	-
58	飲食料品小売業	0	-	-	-	-

産業中分類	事業場数	平均値	標準偏差	最大値	最小値
59 機械器具小売業	0	-	-	-	-
60 その他の小売業	0	-	-	-	-
61 無店舗小売業	0	-	-	-	-
62 銀行業	0	-	-	-	-
63 協同組織金融業	0	-	-	-	-
64 貸金業, クレジットカード業等非預金信用機関	0	-	-	-	-
65 金融商品取引業, 商品先物取引業	0	-	-	-	-
66 補助的金融業等	0	-	-	-	-
67 保険業(保険媒介代理業, 保険サービス業を含む)	0	-	-	-	-
68 不動産取引業	0	-	-	-	-
69 不動産賃貸業・管理業	0	-	-	-	-
70 物品賃貸業	0	-	-	-	-
71 学術・開発研究機関	11	0.01	0.01	0.02	0.00
72 専門サービス業(他に分類されないもの)	0	-	-	-	-
73 広告業	0	-	-	-	-
74 技術サービス業(他に分類されないもの)	22	0.01	0.00	0.01	0.00
75 宿泊業	0	-	-	-	-
76 飲食店	0	-	-	-	-
77 持ち帰り・配達飲食サービス業	0	-	-	-	-
78 洗濯・理容・美容・浴場業	0	-	-	-	-
79 その他の生活関連サービス業	0	-	-	-	-
80 娯楽業	0	-	-	-	-
81 学校教育	4	0.00	0.00	0.00	0.00
82 その他の教育, 学習支援業	0	-	-	-	-
83 医療業	1	0.00	-	0.00	0.00
84 保健衛生	3	0.01	0.01	0.01	0.00
85 社会保険・社会福祉・介護事業	0	-	-	-	-
86 郵便局	0	-	-	-	-
87 協同組合(他に分類されないもの)	0	-	-	-	-
88 廃棄物処理業	9	0.02	0.02	0.10	0.01
89 自動車整備業	0	-	-	-	-
90 機械等修理業(別掲を除く)	0	-	-	-	-
91 職業紹介・労働者派遣業	0	-	-	-	-
92 その他の事業サービス業	1	0.00	-	0.00	0.00
93 政治・経済・文化団体	0	-	-	-	-
94 宗教	0	-	-	-	-
95 その他のサービス業	0	-	-	-	-
96 外国公務	0	-	-	-	-
97 国家公務	0	-	-	-	-
98 地方公務	1	0.00	-	0.00	0.00
99 分類不能の産業	0	-	-	-	-
- 産業分類不明	0	-	-	-	-
全体	151	0.01	0.02	0.10	0.00



表3.5.5.1(25) 産業分類別有害物質の排水濃度の平均値、標準偏差、最大値、最小値

ほう素及びその化合物 単位：mg/l

産業中分類		事業場数	平均値	標準偏差	最大値	最小値
01	農業	0	-	-	-	-
02	林業	0	-	-	-	-
03	漁業(水産養殖業を除く)	0	-	-	-	-
04	水産養殖業	0	-	-	-	-
05	鉱業, 採石業, 砂利採取業	5	12.06	20.46	48.20	0.40
06	総合工事業	0	-	-	-	-
07	職別工事業(設備工事業を除く)	0	-	-	-	-
08	設備工事業	0	-	-	-	-
09	食料品製造業	2	0.80	0.99	1.50	0.10
10	飲料・たばこ・飼料製造業	1	0.10	-	0.10	0.10
11	繊維工業	9	1.36	1.50	3.50	0.02
12	木材・木製品製造業(家具を除く)	0	-	-	-	-
13	家具・装備品製造業	1	0.57	-	0.57	0.57
14	パルプ・紙・紙加工品製造業	4	0.09	0.08	0.20	0.03
15	印刷・同関連業	4	0.70	0.52	1.00	0.10
16	化学工業	107	1.93	5.62	48.00	0.01
17	石油製品・石炭製品製造業	2	2.50	0.71	3.00	2.00
18	プラスチック製品製造業(別掲を除く)	5	1.35	1.94	4.50	0.02
19	ゴム製品製造業	9	0.24	0.35	1.00	0.00
20	なめし革・同製品・毛皮製造業	0	-	-	-	-
21	窯業・土石製品製造業	42	10.44	26.12	140.00	0.03
22	鉄鋼業	27	1.29	1.89	8.70	0.01
23	非鉄金属製造業	38	1.93	2.93	10.15	0.01
24	金属製品製造業	184	1.80	2.64	15.00	0.00
25	はん用機械器具製造業	13	2.56	3.36	10.00	0.10
26	生産用機械器具製造業	17	1.37	3.47	15.00	0.02
27	業務用機械器具製造業	18	0.70	0.88	3.45	0.06
28	電子部品・デバイス・電子回路製造業	87	0.99	1.45	7.00	0.02
29	電気機械器具製造業	39	0.67	1.04	5.00	0.01
30	情報通信機械器具製造業	5	0.43	0.29	0.68	0.08
31	輸送用機械器具製造業	85	1.22	2.24	12.00	0.00
32	その他の製造業	18	0.60	0.63	2.00	0.10
33	電気業	10	14.72	18.87	52.00	0.06
34	ガス業	0	-	-	-	-
35	熱供給業	0	-	-	-	-
36	水道業	41	0.30	0.57	3.70	0.02
37	通信業	0	-	-	-	-
38	放送業	0	-	-	-	-
39	情報サービス業	0	-	-	-	-
40	インターネット附随サービス業	0	-	-	-	-
41	映像・音声・文字情報制作業	0	-	-	-	-
42	鉄道業	0	-	-	-	-
43	道路旅客運送業	0	-	-	-	-
44	道路貨物運送業	0	-	-	-	-
45	水運業	0	-	-	-	-
46	航空運輸業	0	-	-	-	-
47	倉庫業	0	-	-	-	-
48	運輸に附帯するサービス業	0	-	-	-	-
49	郵便業(信書便事業を含む)	0	-	-	-	-
50	各種商品卸売業	0	-	-	-	-
51	繊維・衣服等卸売業	0	-	-	-	-
52	飲食料品卸売業	0	-	-	-	-
53	建築材料, 鉱物・金属材料等卸売業	0	-	-	-	-
54	機械器具卸売業	0	-	-	-	-
55	その他の卸売業	0	-	-	-	-
56	各種商品小売業	0	-	-	-	-
57	織物・衣服・身の回り品小売業	0	-	-	-	-
58	飲食料品小売業	0	-	-	-	-

産業中分類	事業場数	平均値	標準偏差	最大値	最小値
59 機械器具小売業	0	-	-	-	-
60 その他の小売業	0	-	-	-	-
61 無店舗小売業	0	-	-	-	-
62 銀行業	0	-	-	-	-
63 協同組織金融業	0	-	-	-	-
64 貸金業, クレジットカード業等非預金信用機関	0	-	-	-	-
65 金融商品取引業, 商品先物取引業	0	-	-	-	-
66 補助的金融業等	0	-	-	-	-
67 保険業(保険媒介代理業, 保険サービス業を含む)	0	-	-	-	-
68 不動産取引業	0	-	-	-	-
69 不動産賃貸業・管理業	0	-	-	-	-
70 物品賃貸業	0	-	-	-	-
71 学術・開発研究機関	39	0.95	1.74	7.70	0.00
72 専門サービス業(他に分類されないもの)	0	-	-	-	-
73 広告業	0	-	-	-	-
74 技術サービス業(他に分類されないもの)	31	0.27	0.30	1.00	0.02
75 宿泊業	0	-	-	-	-
76 飲食店	0	-	-	-	-
77 持ち帰り・配達飲食サービス業	0	-	-	-	-
78 洗濯・理容・美容・浴場業	1	15.00	-	15.00	15.00
79 その他の生活関連サービス業	0	-	-	-	-
80 娯楽業	0	-	-	-	-
81 学校教育	13	0.20	0.34	1.00	0.00
82 その他の教育, 学習支援業	0	-	-	-	-
83 医療業	1	0.20	-	0.20	0.20
84 保健衛生	5	0.30	0.22	0.61	0.10
85 社会保険・社会福祉・介護事業	0	-	-	-	-
86 郵便局	0	-	-	-	-
87 協同組合(他に分類されないもの)	1	1.20	-	1.20	1.20
88 廃棄物処理業	10	0.80	1.19	4.30	0.04
89 自動車整備業	0	-	-	-	-
90 機械等修理業(別掲を除く)	0	-	-	-	-
91 職業紹介・労働者派遣業	0	-	-	-	-
92 その他の事業サービス業	2	0.10	0.00	0.10	0.10
93 政治・経済・文化団体	0	-	-	-	-
94 宗教	0	-	-	-	-
95 その他のサービス業	0	-	-	-	-
96 外国公務	0	-	-	-	-
97 国家公務	0	-	-	-	-
98 地方公務	1	5.60	-	5.60	5.60
99 分類不能の産業	0	-	-	-	-
- 産業分類不明	2	0.10	0.00	0.10	0.10
全体	879	1.95	7.29	140.00	0.00

表3.5.5.1(26) 産業分類別有害物質の排水濃度の平均値、標準偏差、最大値、最小値

ふっ素及びその化合物 単位：mg/l

産業中分類	事業場数	平均値	標準偏差	最大値	最小値
01 農業	0	-	-	-	-
02 林業	0	-	-	-	-
03 漁業(水産養殖業を除く)	0	-	-	-	-
04 水産養殖業	0	-	-	-	-
05 鉱業, 採石業, 砂利採取業	4	0.24	0.20	0.50	0.02
06 総合工事業	2	0.94	1.07	1.70	0.18
07 職別工事業(設備工事業を除く)	0	-	-	-	-
08 設備工事業	1	5.10	-	5.10	5.10
09 食料品製造業	2	0.15	0.07	0.20	0.10
10 飲料・たばこ・飼料製造業	0	-	-	-	-
11 繊維工業	9	0.59	0.57	1.55	0.10
12 木材・木製品製造業(家具を除く)	0	-	-	-	-
13 家具・装備品製造業	5	0.47	0.43	1.20	0.17
14 パルプ・紙・紙加工品製造業	2	0.70	0.28	0.90	0.50
15 印刷・同関連業	1	0.10	-	0.10	0.10
16 化学工業	104	1.80	2.21	9.90	0.10
17 石油製品・石炭製品製造業	2	1.05	0.07	1.10	1.00
18 プラスチック製品製造業(別掲を除く)	4	0.29	0.25	0.58	0.10
19 ゴム製品製造業	12	0.77	1.46	5.50	0.08
20 なめし革・同製品・毛皮製造業	0	-	-	-	-
21 窯業・土石製品製造業	44	1.84	2.13	9.50	0.10
22 鉄鋼業	53	2.58	2.15	9.60	0.10
23 非鉄金属製造業	48	1.70	2.22	13.00	0.04
24 金属製品製造業	250	2.04	2.48	14.00	0.00
25 はん用機械器具製造業	22	2.54	2.49	7.80	0.10
26 生産用機械器具製造業	19	0.62	0.83	3.10	0.10
27 業務用機械器具製造業	25	0.92	1.13	4.30	0.09
28 電子部品・デバイス・電子回路製造業	107	2.02	1.91	11.00	0.03
29 電気機械器具製造業	58	1.43	1.46	5.20	0.10
30 情報通信機械器具製造業	8	1.37	1.11	3.10	0.07
31 輸送用機械器具製造業	121	1.30	1.77	8.60	0.00
32 その他の製造業	24	1.26	1.51	5.00	0.10
33 電気業	9	2.47	3.40	13.00	0.63
34 ガス業	0	-	-	-	-
35 熱供給業	0	-	-	-	-
36 水道業	41	0.20	0.19	0.90	0.00
37 通信業	0	-	-	-	-
38 放送業	0	-	-	-	-
39 情報サービス業	0	-	-	-	-
40 インターネット附随サービス業	0	-	-	-	-
41 映像・音声・文字情報制作業	0	-	-	-	-
42 鉄道業	0	-	-	-	-
43 道路旅客運送業	0	-	-	-	-
44 道路貨物運送業	0	-	-	-	-
45 水運業	0	-	-	-	-
46 航空運輸業	0	-	-	-	-
47 倉庫業	0	-	-	-	-
48 運輸に附帯するサービス業	0	-	-	-	-
49 郵便業(信書便事業を含む)	0	-	-	-	-
50 各種商品卸売業	0	-	-	-	-
51 繊維・衣服等卸売業	0	-	-	-	-
52 飲食料品卸売業	0	-	-	-	-
53 建築材料, 鉱物・金属材料等卸売業	0	-	-	-	-
54 機械器具卸売業	0	-	-	-	-
55 その他の卸売業	0	-	-	-	-
56 各種商品小売業	0	-	-	-	-
57 織物・衣服・身の回り品小売業	0	-	-	-	-
58 飲食料品小売業	0	-	-	-	-

産業中分類	事業場数	平均値	標準偏差	最大値	最小値
59 機械器具小売業	0	-	-	-	-
60 その他の小売業	0	-	-	-	-
61 無店舗小売業	0	-	-	-	-
62 銀行業	0	-	-	-	-
63 協同組織金融業	0	-	-	-	-
64 貸金業, クレジットカード業等非預金信用機関	0	-	-	-	-
65 金融商品取引業, 商品先物取引業	0	-	-	-	-
66 補助的金融業等	0	-	-	-	-
67 保険業(保険媒介代理業, 保険サービス業を含む)	0	-	-	-	-
68 不動産取引業	0	-	-	-	-
69 不動産賃貸業・管理業	0	-	-	-	-
70 物品賃貸業	0	-	-	-	-
71 学術・開発研究機関	33	0.46	0.49	2.00	0.00
72 専門サービス業(他に分類されないもの)	0	-	-	-	-
73 広告業	0	-	-	-	-
74 技術サービス業(他に分類されないもの)	31	0.75	1.41	5.60	0.03
75 宿泊業	0	-	-	-	-
76 飲食店	0	-	-	-	-
77 持ち帰り・配達飲食サービス業	0	-	-	-	-
78 洗濯・理容・美容・浴場業	5	2.28	4.15	8.50	0.10
79 その他の生活関連サービス業	0	-	-	-	-
80 娯楽業	0	-	-	-	-
81 学校教育	10	0.32	0.29	0.80	0.08
82 その他の教育, 学習支援業	0	-	-	-	-
83 医療業	3	0.53	0.25	0.80	0.30
84 保健衛生	5	0.33	0.36	0.80	0.03
85 社会保険・社会福祉・介護事業	0	-	-	-	-
86 郵便局	0	-	-	-	-
87 協同組合(他に分類されないもの)	2	0.85	0.07	0.90	0.80
88 廃棄物処理業	11	0.96	1.73	7.00	0.05
89 自動車整備業	0	-	-	-	-
90 機械等修理業(別掲を除く)	0	-	-	-	-
91 職業紹介・労働者派遣業	0	-	-	-	-
92 その他の事業サービス業	5	0.66	0.85	2.10	0.10
93 政治・経済・文化団体	0	-	-	-	-
94 宗教	0	-	-	-	-
95 その他のサービス業	0	-	-	-	-
96 外国公務	0	-	-	-	-
97 国家公務	0	-	-	-	-
98 地方公務	2	2.80	0.00	2.80	2.80
99 分類不能の産業	0	-	-	-	-
- 産業分類不明	1	0.03	-	0.03	0.03
全体	1,085	1.51	2.04	14.00	0.00

表3.5.5.1(27) 産業分類別有害物質の排水濃度の平均値、標準偏差、最大値、最小値

アンモニア、アンモニウム化合物、亜硝酸化合物及び硝酸化合物 単位：mg/l

産業中分類	事業場数	平均値	標準偏差	最大値	最小値
01 農業	0	-	-	-	-
02 林業	0	-	-	-	-
03 漁業(水産養殖業を除く)	0	-	-	-	-
04 水産養殖業	0	-	-	-	-
05 鉱業, 採石業, 砂利採取業	5	8.65	13.63	32.20	0.53
06 総合工事業	1	11.20	-	11.20	11.20
07 職別工事業(設備工事業を除く)	0	-	-	-	-
08 設備工事業	2	23.98	32.56	47.00	0.95
09 食料品製造業	19	8.18	12.61	65.00	0.09
10 飲料・たばこ・飼料製造業	9	6.27	6.89	20.00	0.08
11 繊維工業	14	4.86	6.72	31.00	0.32
12 木材・木製品製造業(家具を除く)	0	-	-	-	-
13 家具・装備品製造業	3	2.77	1.53	4.10	1.10
14 パルプ・紙・紙加工品製造業	11	1.46	1.32	5.60	0.09
15 印刷・同関連業	6	8.57	6.73	18.00	0.25
16 化学工業	220	23.20	140.76	1,673.00	0.10
17 石油製品・石炭製品製造業	9	3.30	6.31	20.00	0.16
18 プラスチック製品製造業(別掲を除く)	5	4.60	4.53	11.00	0.70
19 ゴム製品製造業	10	7.86	9.11	34.88	1.00
20 なめし革・同製品・毛皮製造業	0	-	-	-	-
21 窯業・土石製品製造業	19	6.54	16.29	80.00	0.20
22 鉄鋼業	41	22.63	69.14	459.00	0.26
23 非鉄金属製造業	48	51.88	169.43	970.00	0.22
24 金属製品製造業	256	15.96	22.21	210.00	0.00
25 はん用機械器具製造業	22	14.90	14.21	58.00	2.30
26 生産用機械器具製造業	27	13.47	19.89	86.00	0.30
27 業務用機械器具製造業	12	9.37	11.68	44.30	0.60
28 電子部品・デバイス・電子回路製造業	110	8.78	9.05	51.00	0.10
29 電気機械器具製造業	62	12.88	17.15	77.00	0.10
30 情報通信機械器具製造業	9	18.59	31.05	100.00	2.60
31 輸送用機械器具製造業	143	9.96	11.16	64.00	0.05
32 その他の製造業	21	29.25	104.74	485.00	0.00
33 電気業	13	5.73	5.92	18.50	0.04
34 ガス業	0	-	-	-	-
35 熱供給業	1	0.00	-	0.00	0.00
36 水道業	38	6.80	6.85	48.00	0.10
37 通信業	0	-	-	-	-
38 放送業	0	-	-	-	-
39 情報サービス業	0	-	-	-	-
40 インターネット附随サービス業	0	-	-	-	-
41 映像・音声・文字情報制作業	0	-	-	-	-
42 鉄道業	0	-	-	-	-
43 道路旅客運送業	0	-	-	-	-
44 道路貨物運送業	0	-	-	-	-
45 水運業	0	-	-	-	-
46 航空運輸業	0	-	-	-	-
47 倉庫業	0	-	-	-	-
48 運輸に附帯するサービス業	0	-	-	-	-
49 郵便業(信書便事業を含む)	0	-	-	-	-
50 各種商品卸売業	1	0.00	-	0.00	0.00
51 繊維・衣服等卸売業	0	-	-	-	-
52 飲食料品卸売業	0	-	-	-	-
53 建築材料, 鉱物・金属材料等卸売業	0	-	-	-	-
54 機械器具卸売業	0	-	-	-	-
55 その他の卸売業	0	-	-	-	-
56 各種商品小売業	0	-	-	-	-
57 織物・衣服・身の回り品小売業	0	-	-	-	-
58 飲食料品小売業	0	-	-	-	-



産業中分類	事業場数	平均値	標準偏差	最大値	最小値
59 機械器具小売業	0	-	-	-	-
60 その他の小売業	0	-	-	-	-
61 無店舗小売業	0	-	-	-	-
62 銀行業	0	-	-	-	-
63 協同組織金融業	0	-	-	-	-
64 貸金業, クレジットカード業等非預金信用機関	0	-	-	-	-
65 金融商品取引業, 商品先物取引業	0	-	-	-	-
66 補助的金融業等	0	-	-	-	-
67 保険業(保険媒介代理業, 保険サービス業を含む)	0	-	-	-	-
68 不動産取引業	0	-	-	-	-
69 不動産賃貸業・管理業	0	-	-	-	-
70 物品賃貸業	0	-	-	-	-
71 学術・開発研究機関	58	21.48	76.10	512.00	0.10
72 専門サービス業(他に分類されないもの)	1	2.90	-	2.90	2.90
73 広告業	0	-	-	-	-
74 技術サービス業(他に分類されないもの)	39	10.02	10.66	35.00	0.60
75 宿泊業	0	-	-	-	-
76 飲食店	0	-	-	-	-
77 持ち帰り・配達飲食サービス業	0	-	-	-	-
78 洗濯・理容・美容・浴場業	0	-	-	-	-
79 その他の生活関連サービス業	0	-	-	-	-
80 娯楽業	0	-	-	-	-
81 学校教育	15	14.36	13.20	41.69	0.10
82 その他の教育, 学習支援業	0	-	-	-	-
83 医療業	3	11.65	12.67	30.00	1.00
84 保健衛生	8	12.19	10.72	32.00	0.20
85 社会保険・社会福祉・介護事業	0	-	-	-	-
86 郵便局	0	-	-	-	-
87 協同組合(他に分類されないもの)	1	56.00	-	56.00	56.00
88 廃棄物処理業	14	9.10	8.22	38.00	0.16
89 自動車整備業	0	-	-	-	-
90 機械等修理業(別掲を除く)	0	-	-	-	-
91 職業紹介・労働者派遣業	0	-	-	-	-
92 その他の事業サービス業	4	14.86	13.37	32.90	3.25
93 政治・経済・文化団体	0	-	-	-	-
94 宗教	0	-	-	-	-
95 その他のサービス業	0	-	-	-	-
96 外国公務	0	-	-	-	-
97 国家公務	0	-	-	-	-
98 地方公務	3	0.80	0.42	1.10	0.50
99 分類不能の産業	2	10.51	5.47	21.00	0.50
- 産業分類不明	1	8.00	-	8.00	8.00
全体	1,286	16.75	67.88	1,673.00	0.00

表3.5.5.1(28) 産業分類別有害物質の排水濃度の平均値、標準偏差、最大値、最小値

1,4-ジオキサン 単位: mg/l

産業中分類	事業場数	平均値	標準偏差	最大値	最小値
01 農業	0	-	-	-	-
02 林業	0	-	-	-	-
03 漁業(水産養殖業を除く)	0	-	-	-	-
04 水産養殖業	0	-	-	-	-
05 鉱業, 採石業, 砂利採取業	0	-	-	-	-
06 総合工事業	0	-	-	-	-
07 職別工事業(設備工事業を除く)	0	-	-	-	-
08 設備工事業	0	-	-	-	-
09 食料品製造業	1	0.01	-	0.01	0.01
10 飲料・たばこ・飼料製造業	0	-	-	-	-
11 繊維工業	6	0.12	0.14	0.33	0.05
12 木材・木製品製造業(家具を除く)	0	-	-	-	-
13 家具・装備品製造業	0	-	-	-	-
14 パルプ・紙・紙加工品製造業	0	-	-	-	-
15 印刷・同関連業	1	0.00	-	0.00	0.00
16 化学工業	32	0.29	0.50	2.40	0.00
17 石油製品・石炭製品製造業	1	0.00	-	0.00	0.00
18 プラスチック製品製造業(別掲を除く)	2	0.01	0.01	0.02	0.01
19 ゴム製品製造業	0	-	-	-	-
20 なめし革・同製品・毛皮製造業	0	-	-	-	-
21 窯業・土石製品製造業	1	0.00	-	0.00	0.00
22 鉄鋼業	0	-	-	-	-
23 非鉄金属製造業	2	0.01	0.00	0.01	0.01
24 金属製品製造業	1	0.00	-	0.00	0.00
25 はん用機械器具製造業	1	0.05	-	0.05	0.05
26 生産用機械器具製造業	1	0.00	-	0.00	0.00
27 業務用機械器具製造業	0	-	-	-	-
28 電子部品・デバイス・電子回路製造業	17	0.02	0.03	0.05	0.01
29 電気機械器具製造業	1	0.00	-	0.00	0.00
30 情報通信機械器具製造業	0	-	-	-	-
31 輸送用機械器具製造業	5	0.02	0.03	0.06	0.01
32 その他の製造業	0	-	-	-	-
33 電気業	0	-	-	-	-
34 ガス業	0	-	-	-	-
35 熱供給業	0	-	-	-	-
36 水道業	32	0.04	0.03	0.14	0.00
37 通信業	0	-	-	-	-
38 放送業	0	-	-	-	-
39 情報サービス業	0	-	-	-	-
40 インターネット附随サービス業	0	-	-	-	-
41 映像・音声・文字情報制作業	0	-	-	-	-
42 鉄道業	0	-	-	-	-
43 道路旅客運送業	0	-	-	-	-
44 道路貨物運送業	0	-	-	-	-
45 水運業	0	-	-	-	-
46 航空運輸業	0	-	-	-	-
47 倉庫業	0	-	-	-	-
48 運輸に附帯するサービス業	0	-	-	-	-
49 郵便業(信書便事業を含む)	0	-	-	-	-
50 各種商品卸売業	0	-	-	-	-
51 繊維・衣服等卸売業	0	-	-	-	-
52 飲食料品卸売業	0	-	-	-	-
53 建築材料, 鉱物・金属材料等卸売業	0	-	-	-	-
54 機械器具卸売業	0	-	-	-	-
55 その他の卸売業	0	-	-	-	-
56 各種商品小売業	0	-	-	-	-
57 織物・衣服・身の回り品小売業	0	-	-	-	-
58 飲食料品小売業	0	-	-	-	-

産業中分類	事業場数	平均値	標準偏差	最大値	最小値
59 機械器具小売業	0	-	-	-	-
60 その他の小売業	0	-	-	-	-
61 無店舗小売業	0	-	-	-	-
62 銀行業	0	-	-	-	-
63 協同組織金融業	0	-	-	-	-
64 貸金業, クレジットカード業等非預金信用機関	0	-	-	-	-
65 金融商品取引業, 商品先物取引業	0	-	-	-	-
66 補助的金融業等	0	-	-	-	-
67 保険業(保険媒介代理業, 保険サービス業を含む)	0	-	-	-	-
68 不動産取引業	0	-	-	-	-
69 不動産賃貸業・管理業	0	-	-	-	-
70 物品賃貸業	0	-	-	-	-
71 学術・開発研究機関	9	0.01	0.01	0.01	0.00
72 専門サービス業(他に分類されないもの)	0	-	-	-	-
73 広告業	0	-	-	-	-
74 技術サービス業(他に分類されないもの)	17	0.04	0.02	0.05	0.01
75 宿泊業	0	-	-	-	-
76 飲食店	0	-	-	-	-
77 持ち帰り・配達飲食サービス業	0	-	-	-	-
78 洗濯・理容・美容・浴場業	0	-	-	-	-
79 その他の生活関連サービス業	0	-	-	-	-
80 娯楽業	0	-	-	-	-
81 学校教育	6	0.03	0.03	0.05	0.01
82 その他の教育, 学習支援業	0	-	-	-	-
83 医療業	0	-	-	-	-
84 保健衛生	3	0.01	0.01	0.01	0.00
85 社会保険・社会福祉・介護事業	0	-	-	-	-
86 郵便局	0	-	-	-	-
87 協同組合(他に分類されないもの)	0	-	-	-	-
88 廃棄物処理業	7	0.05	0.01	0.05	0.01
89 自動車整備業	0	-	-	-	-
90 機械等修理業(別掲を除く)	0	-	-	-	-
91 職業紹介・労働者派遣業	0	-	-	-	-
92 その他の事業サービス業	1	0.00	-	0.00	0.00
93 政治・経済・文化団体	0	-	-	-	-
94 宗教	0	-	-	-	-
95 その他のサービス業	0	-	-	-	-
96 外国公務	0	-	-	-	-
97 国家公務	0	-	-	-	-
98 地方公務	0	-	-	-	-
99 分類不能の産業	0	-	-	-	-
- 産業分類不明	0	-	-	-	-
全体	147	0.06	0.28	2.40	0.00

表3.5.5.2(1) 産業分類別の有害物質の測定回数の平均値、標準偏差、最大値、最小値

カドミウム及びその化合物 回/年

産業中分類		事業場数	平均値	標準偏差	最大値	最小値
01	農業	0	-	-	-	-
02	林業	0	-	-	-	-
03	漁業(水産養殖業を除く)	0	-	-	-	-
04	水産養殖業	0	-	-	-	-
05	鉱業, 採石業, 砂利採取業	4	192.0	183.6	365	2
06	総合工事業	0	-	-	-	-
07	職別工事業(設備工事業を除く)	0	-	-	-	-
08	設備工事業	0	-	-	-	-
09	食料品製造業	0	-	-	-	-
10	飲料・たばこ・飼料製造業	1	13.0	7.8	12	1
11	繊維工業	1	-	-	-	-
12	木材・木製品製造業(家具を除く)	0	-	-	-	-
13	家具・装備品製造業	0	-	-	-	-
14	パルプ・紙・紙加工品製造業	0	-	-	-	-
15	印刷・同関連業	1	1.0	-	1	1
16	化学工業	10	156.7	222.0	730	1
17	石油製品・石炭製品製造業	1	1.0	-	1	1
18	プラスチック製品製造業(別掲を除く)	0	-	-	-	-
19	ゴム製品製造業	1	1.0	-	1	1
20	なめし革・同製品・毛皮製造業	0	-	-	-	-
21	窯業・土石製品製造業	10	12.4	14.7	50	1
22	鉄鋼業	3	10.7	5.2	12	2
23	非鉄金属製造業	17	131.2	314.8	1,312	4
24	金属製品製造業	19	14.4	18.4	81	1
25	はん用機械器具製造業	3	4.7	7.1	12	2
26	生産用機械器具製造業	1	46.0	-	46	46
27	業務用機械器具製造業	2	4.0	-	4	4
28	電子部品・デバイス・電子回路製造業	1	16.0	5.7	12	4
29	電気機械器具製造業	8	37.5	87.7	241	1
30	情報通信機械器具製造業	0	-	-	-	-
31	輸送用機械器具製造業	13	8.8	6.6	24	1
32	その他の製造業	3	5.0	6.1	12	1
33	電気業	3	1.0	-	1	1
34	ガス業	0	-	-	-	-
35	熱供給業	0	-	-	-	-
36	水道業	38	15.6	7.7	24	1
37	通信業	0	-	-	-	-
38	放送業	0	-	-	-	-
39	情報サービス業	0	-	-	-	-
40	インターネット附随サービス業	0	-	-	-	-
41	映像・音声・文字情報制作業	0	-	-	-	-
42	鉄道業	0	-	-	-	-
43	道路旅客運送業	0	-	-	-	-
44	道路貨物運送業	0	-	-	-	-
45	水運業	0	-	-	-	-
46	航空運輸業	0	-	-	-	-
47	倉庫業	0	-	-	-	-
48	運輸に附帯するサービス業	0	-	-	-	-
49	郵便業(信書便事業を含む)	0	-	-	-	-
50	各種商品卸売業	0	-	-	-	-
51	繊維・衣服等卸売業	0	-	-	-	-
52	飲食料品卸売業	0	-	-	-	-
53	建築材料, 鉱物・金属材料等卸売業	0	-	-	-	-
54	機械器具卸売業	0	-	-	-	-
55	その他の卸売業	0	-	-	-	-
56	各種商品小売業	0	-	-	-	-
57	織物・衣服・身の回り品小売業	0	-	-	-	-
58	飲食料品小売業	0	-	-	-	-

産業中分類	事業場数	平均値	標準偏差	最大値	最小値
59 機械器具小売業	0	-	-	-	-
60 その他の小売業	0	-	-	-	-
61 無店舗小売業	0	-	-	-	-
62 銀行業	0	-	-	-	-
63 協同組織金融業	0	-	-	-	-
64 貸金業, クレジットカード業等非預金信用機関	0	-	-	-	-
65 金融商品取引業, 商品先物取引業	0	-	-	-	-
66 補助的金融業等	0	-	-	-	-
67 保険業(保険媒介代理業, 保険サービス業を含む)	0	-	-	-	-
68 不動産取引業	0	-	-	-	-
69 不動産賃貸業・管理業	0	-	-	-	-
70 物品賃貸業	0	-	-	-	-
71 学術・開発研究機関	20	4.5	8.2	34	1
72 専門サービス業(他に分類されないもの)	0	-	-	-	-
73 広告業	0	-	-	-	-
74 技術サービス業(他に分類されないもの)	25	5.4	5.0	12	1
75 宿泊業	0	-	-	-	-
76 飲食店	0	-	-	-	-
77 持ち帰り・配達飲食サービス業	0	-	-	-	-
78 洗濯・理容・美容・浴場業	0	-	-	-	-
79 その他の生活関連サービス業	0	-	-	-	-
80 娯楽業	0	-	-	-	-
81 学校教育	10	5.9	4.6	12	1
82 その他の教育, 学習支援業	0	-	-	-	-
83 医療業	3	4.0	2.0	6	2
84 保健衛生	3	5.0	6.1	12	1
85 社会保険・社会福祉・介護事業	0	-	-	-	-
86 郵便局	0	-	-	-	-
87 協同組合(他に分類されないもの)	0	-	-	-	-
88 廃棄物処理業	10	163.3	109.8	365	1
89 自動車整備業	0	-	-	-	-
90 機械等修理業(別掲を除く)	0	-	-	-	-
91 職業紹介・労働者派遣業	0	-	-	-	-
92 その他の事業サービス業	1	1.0	-	1	1
93 政治・経済・文化団体	0	-	-	-	-
94 宗教	0	-	-	-	-
95 その他のサービス業	0	-	-	-	-
96 外国公務	0	-	-	-	-
97 国家公務	0	-	-	-	-
98 地方公務	0	-	-	-	-
99 分類不能の産業	1	28.0	3.3	12	2
- 産業分類不明	0	-	-	-	-
全体	213	38.1	101.7	1,312	1



表3.5.5.2(2) 産業分類別の有害物質の測定回数の平均値、標準偏差、最大値、最小値

産業中分類		事業場数	平均値	標準偏差	最大値	最小値
01	農業	0	-	-	-	-
02	林業	0	-	-	-	-
03	漁業(水産養殖業を除く)	0	-	-	-	-
04	水産養殖業	0	-	-	-	-
05	鉱業, 採石業, 砂利採取業	2	306.5	82.7	365	248
06	総合工事業	0	-	-	-	-
07	職別工事業(設備工事業を除く)	0	-	-	-	-
08	設備工事業	0	-	-	-	-
09	食料品製造業	2	7.0	7.1	12	2
10	飲料・たばこ・飼料製造業	1	13.0	7.8	12	1
11	繊維工業	3	8.3	5.5	12	2
12	木材・木製品製造業(家具を除く)	0	-	-	-	-
13	家具・装備品製造業	0	-	-	-	-
14	パルプ・紙・紙加工品製造業	0	-	-	-	-
15	印刷・同関連業	1	4.0	-	4	4
16	化学工業	46	79.2	167.2	730	1
17	石油製品・石炭製品製造業	3	32.0	52.0	92	1
18	プラスチック製品製造業(別掲を除く)	1	12.0	-	12	12
19	ゴム製品製造業	2	1.5	0.7	2	1
20	なめし革・同製品・毛皮製造業	0	-	-	-	-
21	窯業・土石製品製造業	4	8.0	4.6	12	4
22	鉄鋼業	5	229.8	442.7	1,095	2
23	非鉄金属製造業	4	40.0	28.3	72	12
24	金属製品製造業	154	41.6	167.8	1,680	1
25	はん用機械器具製造業	6	8.8	4.9	12	2
26	生産用機械器具製造業	3	11.3	5.0	16	6
27	業務用機械器具製造業	3	6.0	5.3	12	2
28	電子部品・デバイス・電子回路製造業	25	24.7	28.4	107	1
29	電気機械器具製造業	18	10.3	13.4	49	1
30	情報通信機械器具製造業	2	50.0	-	50	50
31	輸送用機械器具製造業	20	24.2	52.0	245	1
32	その他の製造業	8	14.5	18.9	56	2
33	電気業	2	12.5	16.3	24	1
34	ガス業	0	-	-	-	-
35	熱供給業	0	-	-	-	-
36	水道業	38	14.7	6.9	26	1
37	通信業	0	-	-	-	-
38	放送業	0	-	-	-	-
39	情報サービス業	0	-	-	-	-
40	インターネット附随サービス業	0	-	-	-	-
41	映像・音声・文字情報制作業	0	-	-	-	-
42	鉄道業	0	-	-	-	-
43	道路旅客運送業	0	-	-	-	-
44	道路貨物運送業	0	-	-	-	-
45	水運業	0	-	-	-	-
46	航空運輸業	0	-	-	-	-
47	倉庫業	0	-	-	-	-
48	運輸に附帯するサービス業	0	-	-	-	-
49	郵便業(信書便事業を含む)	0	-	-	-	-
50	各種商品卸売業	0	-	-	-	-
51	繊維・衣服等卸売業	0	-	-	-	-
52	飲食料品卸売業	0	-	-	-	-
53	建築材料, 鉱物・金属材料等卸売業	0	-	-	-	-
54	機械器具卸売業	0	-	-	-	-
55	その他の卸売業	0	-	-	-	-
56	各種商品小売業	0	-	-	-	-
57	織物・衣服・身の回り品小売業	0	-	-	-	-
58	飲食料品小売業	0	-	-	-	-

産業中分類	事業場数	平均値	標準偏差	最大値	最小値
59 機械器具小売業	0	-	-	-	-
60 その他の小売業	0	-	-	-	-
61 無店舗小売業	0	-	-	-	-
62 銀行業	0	-	-	-	-
63 協同組織金融業	0	-	-	-	-
64 貸金業, クレジットカード業等非預金信用機関	0	-	-	-	-
65 金融商品取引業, 商品先物取引業	0	-	-	-	-
66 補助的金融業等	0	-	-	-	-
67 保険業(保険媒介代理業, 保険サービス業を含む)	0	-	-	-	-
68 不動産取引業	0	-	-	-	-
69 不動産賃貸業・管理業	0	-	-	-	-
70 物品賃貸業	0	-	-	-	-
71 学術・開発研究機関	18	5.1	8.2	34	1
72 専門サービス業(他に分類されないもの)	0	-	-	-	-
73 広告業	0	-	-	-	-
74 技術サービス業(他に分類されないもの)	24	5.5	5.1	12	1
75 宿泊業	0	-	-	-	-
76 飲食店	0	-	-	-	-
77 持ち帰り・配達飲食サービス業	0	-	-	-	-
78 洗濯・理容・美容・浴場業	0	-	-	-	-
79 その他の生活関連サービス業	0	-	-	-	-
80 娯楽業	0	-	-	-	-
81 学校教育	10	4.1	3.6	12	1
82 その他の教育, 学習支援業	0	-	-	-	-
83 医療業	5	3.0	2.0	6	1
84 保健衛生	3	5.0	6.1	12	1
85 社会保険・社会福祉・介護事業	0	-	-	-	-
86 郵便局	0	-	-	-	-
87 協同組合(他に分類されないもの)	1	12.0	-	12	12
88 廃棄物処理業	9	135.4	95.8	364	1
89 自動車整備業	0	-	-	-	-
90 機械等修理業(別掲を除く)	0	-	-	-	-
91 職業紹介・労働者派遣業	0	-	-	-	-
92 その他の事業サービス業	1	1.0	-	1	1
93 政治・経済・文化団体	0	-	-	-	-
94 宗教	0	-	-	-	-
95 その他のサービス業	0	-	-	-	-
96 外国公務	0	-	-	-	-
97 国家公務	0	-	-	-	-
98 地方公務	0	-	-	-	-
99 分類不能の産業	1	1.0	-	1	1
- 産業分類不明	0	-	-	-	-
全体	425	37.4	118.7	1,680	1

表3.5.5.2(3) 産業分類別の有害物質の測定回数の平均値、標準偏差、最大値、最小値

産業中分類		事業場数	平均値	標準偏差	最大値	最小値
01	農業	0	-	-	-	-
02	林業	0	-	-	-	-
03	漁業(水産養殖業を除く)	0	-	-	-	-
04	水産養殖業	0	-	-	-	-
05	鉱業, 採石業, 砂利採取業	0	-	-	-	-
06	総合工事業	0	-	-	-	-
07	職別工事業(設備工事業を除く)	0	-	-	-	-
08	設備工事業	0	-	-	-	-
09	食料品製造業	0	-	-	-	-
10	飲料・たばこ・飼料製造業	0	-	-	-	-
11	繊維工業	2	1.0	-	2	2
12	木材・木製品製造業(家具を除く)	0	-	-	-	-
13	家具・装備品製造業	0	-	-	-	-
14	パルプ・紙・紙加工品製造業	0	-	-	-	-
15	印刷・同関連業	0	-	-	-	-
16	化学工業	4	1.5	0.4	2	1
17	石油製品・石炭製品製造業	0	-	-	-	-
18	プラスチック製品製造業(別掲を除く)	0	-	-	-	-
19	ゴム製品製造業	0	-	-	-	-
20	なめし革・同製品・毛皮製造業	0	-	-	-	-
21	窯業・土石製品製造業	0	-	-	-	-
22	鉄鋼業	1	12.0	-	12	12
23	非鉄金属製造業	1	12.0	-	12	12
24	金属製品製造業	2	8.0	5.7	12	4
25	はん用機械器具製造業	3	5.0	6.1	12	1
26	生産用機械器具製造業	0	-	-	-	-
27	業務用機械器具製造業	0	-	-	-	-
28	電子部品・デバイス・電子回路製造業	3	1.0	-	1	1
29	電気機械器具製造業	1	12.0	-	12	12
30	情報通信機械器具製造業	0	-	-	-	-
31	輸送用機械器具製造業	5	1.4	0.5	2	1
32	その他の製造業	1	4.0	-	4	4
33	電気業	0	-	-	-	-
34	ガス業	0	-	-	-	-
35	熱供給業	0	-	-	-	-
36	水道業	36	10.7	5.3	24	1
37	通信業	0	-	-	-	-
38	放送業	0	-	-	-	-
39	情報サービス業	0	-	-	-	-
40	インターネット附随サービス業	0	-	-	-	-
41	映像・音声・文字情報制作業	0	-	-	-	-
42	鉄道業	0	-	-	-	-
43	道路旅客運送業	0	-	-	-	-
44	道路貨物運送業	0	-	-	-	-
45	水運業	0	-	-	-	-
46	航空運輸業	0	-	-	-	-
47	倉庫業	0	-	-	-	-
48	運輸に附帯するサービス業	0	-	-	-	-
49	郵便業(信書便事業を含む)	0	-	-	-	-
50	各種商品卸売業	0	-	-	-	-
51	繊維・衣服等卸売業	0	-	-	-	-
52	飲食料品卸売業	0	-	-	-	-
53	建築材料, 鉱物・金属材料等卸売業	0	-	-	-	-
54	機械器具卸売業	0	-	-	-	-
55	その他の卸売業	0	-	-	-	-
56	各種商品小売業	0	-	-	-	-
57	織物・衣服・身の回り品小売業	0	-	-	-	-
58	飲食料品小売業	0	-	-	-	-

産業中分類	事業場数	平均値	標準偏差	最大値	最小値
59 機械器具小売業	0	-	-	-	-
60 その他の小売業	0	-	-	-	-
61 無店舗小売業	0	-	-	-	-
62 銀行業	0	-	-	-	-
63 協同組織金融業	0	-	-	-	-
64 貸金業, クレジットカード業等非預金信用機関	0	-	-	-	-
65 金融商品取引業, 商品先物取引業	0	-	-	-	-
66 補助的金融業等	0	-	-	-	-
67 保険業(保険媒介代理業, 保険サービス業を含む)	0	-	-	-	-
68 不動産取引業	0	-	-	-	-
69 不動産賃貸業・管理業	0	-	-	-	-
70 物品賃貸業	0	-	-	-	-
71 学術・開発研究機関	4	6.5	3.8	12	4
72 専門サービス業(他に分類されないもの)	0	-	-	-	-
73 広告業	0	-	-	-	-
74 技術サービス業(他に分類されないもの)	19	4.4	4.8	12	1
75 宿泊業	0	-	-	-	-
76 飲食店	0	-	-	-	-
77 持ち帰り・配達飲食サービス業	0	-	-	-	-
78 洗濯・理容・美容・浴場業	0	-	-	-	-
79 その他の生活関連サービス業	0	-	-	-	-
80 娯楽業	0	-	-	-	-
81 学校教育	3	6.0	5.3	12	2
82 その他の教育, 学習支援業	0	-	-	-	-
83 医療業	2	3.5	3.5	6	1
84 保健衛生	3	5.0	6.1	12	1
85 社会保険・社会福祉・介護事業	0	-	-	-	-
86 郵便局	0	-	-	-	-
87 協同組合(他に分類されないもの)	0	-	-	-	-
88 廃棄物処理業	6	10.7	3.5	12	1
89 自動車整備業	0	-	-	-	-
90 機械等修理業(別掲を除く)	0	-	-	-	-
91 職業紹介・労働者派遣業	0	-	-	-	-
92 その他の事業サービス業	1	1.0	-	1	1
93 政治・経済・文化団体	0	-	-	-	-
94 宗教	0	-	-	-	-
95 その他のサービス業	0	-	-	-	-
96 外国公務	0	-	-	-	-
97 国家公務	0	-	-	-	-
98 地方公務	0	-	-	-	-
99 分類不能の産業	0	-	-	-	-
- 産業分類不明	0	-	-	-	-
全体	97	7.2	4.8	24	1

表3.5.5.2(4) 産業分類別の有害物質の測定回数の平均値、標準偏差、最大値、最小値

鉛及びその化合物 回/年

産業中分類	事業場数	平均値	標準偏差	最大値	最小値
01 農業	0	-	-	-	-
02 林業	0	-	-	-	-
03 漁業(水産養殖業を除く)	0	-	-	-	-
04 水産養殖業	0	-	-	-	-
05 鉱業, 採石業, 砂利採取業	5	156.0	173.3	365	2
06 総合工事業	0	-	-	-	-
07 職別工事業(設備工事業を除く)	0	-	-	-	-
08 設備工事業	0	-	-	-	-
09 食料品製造業	0	-	-	-	-
10 飲料・たばこ・飼料製造業	0	-	-	-	-
11 繊維工業	1	-	-	-	-
12 木材・木製品製造業(家具を除く)	0	-	-	-	-
13 家具・装備品製造業	0	-	-	-	-
14 パルプ・紙・紙加工品製造業	1	1.0	-	1	1
15 印刷・同関連業	2	0.5	-	1	1
16 化学工業	30	52.7	134.8	730	1
17 石油製品・石炭製品製造業	2	1.5	-	1	1
18 プラスチック製品製造業(別掲を除く)	1	2.0	-	2	2
19 ゴム製品製造業	6	2.7	1.0	4	1
20 なめし革・同製品・毛皮製造業	0	-	-	-	-
21 窯業・土石製品製造業	15	14.3	16.4	50	1
22 鉄鋼業	18	15.3	15.7	53	2
23 非鉄金属製造業	36	60.3	210.3	1,312	1
24 金属製品製造業	80	17.9	45.2	268	1
25 はん用機械器具製造業	12	12.8	13.3	49	1
26 生産用機械器具製造業	3	17.3	28.3	46	6
27 業務用機械器具製造業	26	6.6	5.0	16	1
28 電子部品・デバイス・電子回路製造業	28	15.5	18.5	100	1
29 電気機械器具製造業	20	41.7	68.9	241	1
30 情報通信機械器具製造業	2	231.0	-	231	231
31 輸送用機械器具製造業	29	20.2	52.1	273	1
32 その他の製造業	8	8.6	7.8	24	1
33 電気業	4	4.0	4.9	12	1
34 ガス業	0	-	-	-	-
35 熱供給業	0	-	-	-	-
36 水道業	38	16.5	7.8	24	1
37 通信業	0	-	-	-	-
38 放送業	0	-	-	-	-
39 情報サービス業	0	-	-	-	-
40 インターネット附随サービス業	0	-	-	-	-
41 映像・音声・文字情報制作業	0	-	-	-	-
42 鉄道業	1	17.0	5.7	12	1
43 道路旅客運送業	0	-	-	-	-
44 道路貨物運送業	0	-	-	-	-
45 水運業	0	-	-	-	-
46 航空運輸業	0	-	-	-	-
47 倉庫業	0	-	-	-	-
48 運輸に附帯するサービス業	0	-	-	-	-
49 郵便業(信書便事業を含む)	0	-	-	-	-
50 各種商品卸売業	0	-	-	-	-
51 繊維・衣服等卸売業	0	-	-	-	-
52 飲食料品卸売業	0	-	-	-	-
53 建築材料, 鉱物・金属材料等卸売業	0	-	-	-	-
54 機械器具卸売業	0	-	-	-	-
55 その他の卸売業	0	-	-	-	-
56 各種商品小売業	0	-	-	-	-
57 織物・衣服・身の回り品小売業	0	-	-	-	-
58 飲食料品小売業	0	-	-	-	-



産業中分類	事業場数	平均値	標準偏差	最大値	最小値
59 機械器具小売業	0	-	-	-	-
60 その他の小売業	0	-	-	-	-
61 無店舗小売業	0	-	-	-	-
62 銀行業	0	-	-	-	-
63 協同組織金融業	0	-	-	-	-
64 貸金業, クレジットカード業等非預金信用機関	0	-	-	-	-
65 金融商品取引業, 商品先物取引業	0	-	-	-	-
66 補助的金融業等	0	-	-	-	-
67 保険業(保険媒介代理業, 保険サービス業を含む)	0	-	-	-	-
68 不動産取引業	0	-	-	-	-
69 不動産賃貸業・管理業	0	-	-	-	-
70 物品賃貸業	0	-	-	-	-
71 学術・開発研究機関	21	5.1	7.9	34	1
72 専門サービス業(他に分類されないもの)	0	-	-	-	-
73 広告業	0	-	-	-	-
74 技術サービス業(他に分類されないもの)	25	7.0	11.0	53	1
75 宿泊業	0	-	-	-	-
76 飲食店	0	-	-	-	-
77 持ち帰り・配達飲食サービス業	0	-	-	-	-
78 洗濯・理容・美容・浴場業	1	16.0	1.2	6	4
79 その他の生活関連サービス業	0	-	-	-	-
80 娯楽業	0	-	-	-	-
81 学校教育	16	8.5	12.8	48	1
82 その他の教育, 学習支援業	0	-	-	-	-
83 医療業	4	3.3	2.2	6	1
84 保健衛生	3	5.0	6.1	12	1
85 社会保険・社会福祉・介護事業	0	-	-	-	-
86 郵便局	0	-	-	-	-
87 協同組合(他に分類されないもの)	1	12.0	-	12	12
88 廃棄物処理業	10	127.1	93.1	364	1
89 自動車整備業	0	-	-	-	-
90 機械等修理業(別掲を除く)	1	12.0	-	12	12
91 職業紹介・労働者派遣業	0	-	-	-	-
92 その他の事業サービス業	1	1.0	-	1	1
93 政治・経済・文化団体	0	-	-	-	-
94 宗教	0	-	-	-	-
95 その他のサービス業	0	-	-	-	-
96 外国公務	0	-	-	-	-
97 国家公務	0	-	-	-	-
98 地方公務	0	-	-	-	-
99 分類不能の産業	1	28.0	3.3	12	2
- 産業分類不明	0	-	-	-	-
全体	452	25.9	78.0	1,312	1

表3.5.5.2(5) 産業分類別の有害物質の測定回数の平均値、標準偏差、最大値、最小値

六価クロム化合物 回/年

産業中分類		事業場数	平均値	標準偏差	最大値	最小値
01	農業	0	-	-	-	-
02	林業	0	-	-	-	-
03	漁業(水産養殖業を除く)	0	-	-	-	-
04	水産養殖業	0	-	-	-	-
05	鉱業, 採石業, 砂利採取業	0	-	-	-	-
06	総合工事業	0	-	-	-	-
07	職別工事業(設備工事業を除く)	0	-	-	-	-
08	設備工事業	0	-	-	-	-
09	食料品製造業	0	-	-	-	-
10	飲料・たばこ・飼料製造業	0	-	-	-	-
11	繊維工業	5	13.2	6.6	24	6
12	木材・木製品製造業(家具を除く)	0	-	-	-	-
13	家具・装備品製造業	1	24.0	-	24	24
14	パルプ・紙・紙加工品製造業	1	2.0	-	2	2
15	印刷・同関連業	6	5.5	5.0	12	2
16	化学工業	20	104.2	323.4	1,440	1
17	石油製品・石炭製品製造業	0	-	-	-	-
18	プラスチック製品製造業(別掲を除く)	2	12.0	-	12	12
19	ゴム製品製造業	1	1.0	-	1	1
20	なめし革・同製品・毛皮製造業	0	-	-	-	-
21	窯業・土石製品製造業	5	8.2	9.5	24	1
22	鉄鋼業	25	51.4	100.4	365	2
23	非鉄金属製造業	10	84.8	103.4	371	2
24	金属製品製造業	192	40.0	157.1	1,680	1
25	はん用機械器具製造業	13	15.2	11.8	49	12
26	生産用機械器具製造業	4	9.3	6.5	16	1
27	業務用機械器具製造業	8	11.9	8.5	24	1
28	電子部品・デバイス・電子回路製造業	9	14.1	14.0	50	5
29	電気機械器具製造業	8	5.1	5.7	12	1
30	情報通信機械器具製造業	1	12.0	-	12	12
31	輸送用機械器具製造業	42	21.3	38.5	244	1
32	その他の製造業	9	12.8	16.7	51	1
33	電気業	2	13.0	13.3	24	1
34	ガス業	0	-	-	-	-
35	熱供給業	0	-	-	-	-
36	水道業	36	12.0	5.8	24	1
37	通信業	0	-	-	-	-
38	放送業	0	-	-	-	-
39	情報サービス業	0	-	-	-	-
40	インターネット附随サービス業	0	-	-	-	-
41	映像・音声・文字情報制作業	0	-	-	-	-
42	鉄道業	0	-	-	-	-
43	道路旅客運送業	0	-	-	-	-
44	道路貨物運送業	0	-	-	-	-
45	水運業	0	-	-	-	-
46	航空運輸業	1	4.0	-	4	4
47	倉庫業	0	-	-	-	-
48	運輸に附帯するサービス業	0	-	-	-	-
49	郵便業(信書便事業を含む)	0	-	-	-	-
50	各種商品卸売業	0	-	-	-	-
51	繊維・衣服等卸売業	0	-	-	-	-
52	飲食料品卸売業	0	-	-	-	-
53	建築材料, 鉱物・金属材料等卸売業	0	-	-	-	-
54	機械器具卸売業	0	-	-	-	-
55	その他の卸売業	0	-	-	-	-
56	各種商品小売業	0	-	-	-	-
57	織物・衣服・身の回り品小売業	0	-	-	-	-
58	飲食料品小売業	0	-	-	-	-

産業中分類	事業場数	平均値	標準偏差	最大値	最小値
59 機械器具小売業	0	-	-	-	-
60 その他の小売業	0	-	-	-	-
61 無店舗小売業	0	-	-	-	-
62 銀行業	0	-	-	-	-
63 協同組織金融業	0	-	-	-	-
64 貸金業, クレジットカード業等非預金信用機関	0	-	-	-	-
65 金融商品取引業, 商品先物取引業	0	-	-	-	-
66 補助的金融業等	0	-	-	-	-
67 保険業(保険媒介代理業, 保険サービス業を含む)	0	-	-	-	-
68 不動産取引業	0	-	-	-	-
69 不動産賃貸業・管理業	0	-	-	-	-
70 物品賃貸業	0	-	-	-	-
71 学術・開発研究機関	17	5.8	6.5	24	1
72 専門サービス業(他に分類されないもの)	0	-	-	-	-
73 広告業	0	-	-	-	-
74 技術サービス業(他に分類されないもの)	27	5.0	5.0	12	1
75 宿泊業	0	-	-	-	-
76 飲食店	0	-	-	-	-
77 持ち帰り・配達飲食サービス業	0	-	-	-	-
78 洗濯・理容・美容・浴場業	0	-	-	-	-
79 その他の生活関連サービス業	0	-	-	-	-
80 娯楽業	0	-	-	-	-
81 学校教育	12	4.3	4.2	12	1
82 その他の教育, 学習支援業	0	-	-	-	-
83 医療業	3	2.3	1.5	4	1
84 保健衛生	4	4.8	5.0	12	1
85 社会保険・社会福祉・介護事業	0	-	-	-	-
86 郵便局	0	-	-	-	-
87 協同組合(他に分類されないもの)	1	2.0	-	2	2
88 廃棄物処理業	9	102.3	73.1	257	1
89 自動車整備業	0	-	-	-	-
90 機械等修理業(別掲を除く)	0	-	-	-	-
91 職業紹介・労働者派遣業	0	-	-	-	-
92 その他の事業サービス業	1	1.0	-	1	1
93 政治・経済・文化団体	0	-	-	-	-
94 宗教	0	-	-	-	-
95 その他のサービス業	0	-	-	-	-
96 外国公務	0	-	-	-	-
97 国家公務	0	-	-	-	-
98 地方公務	0	-	-	-	-
99 分類不能の産業	2	2.0	1.4	3	1
- 産業分類不明	0	-	-	-	-
全体	477	32.1	114.5	1,680	1

表3.5.5.2(6) 産業分類別の有害物質の測定回数の平均値、標準偏差、最大値、最小値

砒素及びその化合物 回/年

産業中分類		事業場数	平均値	標準偏差	最大値	最小値
01	農業	0	-	-	-	-
02	林業	0	-	-	-	-
03	漁業(水産養殖業を除く)	0	-	-	-	-
04	水産養殖業	0	-	-	-	-
05	鉱業, 採石業, 砂利採取業	5	151.8	175.3	365	1
06	総合工事業	0	-	-	-	-
07	職別工事業(設備工事業を除く)	0	-	-	-	-
08	設備工事業	0	-	-	-	-
09	食料品製造業	0	-	-	-	-
10	飲料・たばこ・飼料製造業	0	-	-	-	-
11	繊維工業	1	2.0	-	2	2
12	木材・木製品製造業(家具を除く)	0	-	-	-	-
13	家具・装備品製造業	0	-	-	-	-
14	パルプ・紙・紙加工品製造業	1	1.0	-	1	1
15	印刷・同関連業	0	-	-	-	-
16	化学工業	17	72.8	169.6	730	1
17	石油製品・石炭製品製造業	1	1.0	-	1	1
18	プラスチック製品製造業(別掲を除く)	0	-	-	-	-
19	ゴム製品製造業	1	1.0	-	1	1
20	なめし革・同製品・毛皮製造業	0	-	-	-	-
21	窯業・土石製品製造業	5	4.6	4.3	12	1
22	鉄鋼業	0	-	-	-	-
23	非鉄金属製造業	17	34.6	23.0	72	1
24	金属製品製造業	5	2.0	1.4	4	1
25	はん用機械器具製造業	1	12.0	-	12	12
26	生産用機械器具製造業	1	1.0	-	1	1
27	業務用機械器具製造業	8	7.0	5.5	16	2
28	電子部品・デバイス・電子回路製造業	19	15.2	33.8	153	1
29	電気機械器具製造業	6	8.3	5.7	12	1
30	情報通信機械器具製造業	0	-	-	-	-
31	輸送用機械器具製造業	6	2.3	1.9	6	1
32	その他の製造業	3	13.3	2.3	16	12
33	電気業	3	1.0	-	1	1
34	ガス業	0	-	-	-	-
35	熱供給業	0	-	-	-	-
36	水道業	38	11.9	6.0	24	1
37	通信業	0	-	-	-	-
38	放送業	0	-	-	-	-
39	情報サービス業	0	-	-	-	-
40	インターネット附随サービス業	0	-	-	-	-
41	映像・音声・文字情報制作業	0	-	-	-	-
42	鉄道業	0	-	-	-	-
43	道路旅客運送業	0	-	-	-	-
44	道路貨物運送業	0	-	-	-	-
45	水運業	0	-	-	-	-
46	航空運輸業	0	-	-	-	-
47	倉庫業	0	-	-	-	-
48	運輸に附帯するサービス業	0	-	-	-	-
49	郵便業(信書便事業を含む)	0	-	-	-	-
50	各種商品卸売業	0	-	-	-	-
51	繊維・衣服等卸売業	0	-	-	-	-
52	飲食料品卸売業	0	-	-	-	-
53	建築材料, 鉱物・金属材料等卸売業	0	-	-	-	-
54	機械器具卸売業	0	-	-	-	-
55	その他の卸売業	0	-	-	-	-
56	各種商品小売業	0	-	-	-	-
57	織物・衣服・身の回り品小売業	0	-	-	-	-
58	飲食料品小売業	0	-	-	-	-

産業中分類	事業場数	平均値	標準偏差	最大値	最小値
59 機械器具小売業	0	-	-	-	-
60 その他の小売業	0	-	-	-	-
61 無店舗小売業	0	-	-	-	-
62 銀行業	0	-	-	-	-
63 協同組織金融業	0	-	-	-	-
64 貸金業, クレジットカード業等非預金信用機関	0	-	-	-	-
65 金融商品取引業, 商品先物取引業	0	-	-	-	-
66 補助的金融業等	0	-	-	-	-
67 保険業(保険媒介代理業, 保険サービス業を含む)	0	-	-	-	-
68 不動産取引業	0	-	-	-	-
69 不動産賃貸業・管理業	0	-	-	-	-
70 物品賃貸業	0	-	-	-	-
71 学術・開発研究機関	19	4.7	5.8	22	1
72 専門サービス業(他に分類されないもの)	0	-	-	-	-
73 広告業	0	-	-	-	-
74 技術サービス業(他に分類されないもの)	23	4.8	4.9	12	1
75 宿泊業	1	14.0	7.1	12	2
76 飲食店	0	-	-	-	-
77 持ち帰り・配達飲食サービス業	0	-	-	-	-
78 洗濯・理容・美容・浴場業	2	6.0	-	6	6
79 その他の生活関連サービス業	0	-	-	-	-
80 娯楽業	0	-	-	-	-
81 学校教育	10	5.4	5.0	12	1
82 その他の教育, 学習支援業	0	-	-	-	-
83 医療業	3	3.0	2.6	6	1
84 保健衛生	3	5.0	6.1	12	1
85 社会保険・社会福祉・介護事業	0	-	-	-	-
86 郵便局	0	-	-	-	-
87 協同組合(他に分類されないもの)	0	-	-	-	-
88 廃棄物処理業	9	91.4	72.8	364	1
89 自動車整備業	0	-	-	-	-
90 機械等修理業(別掲を除く)	0	-	-	-	-
91 職業紹介・労働者派遣業	0	-	-	-	-
92 その他の事業サービス業	1	1.0	-	1	1
93 政治・経済・文化団体	0	-	-	-	-
94 宗教	0	-	-	-	-
95 その他のサービス業	0	-	-	-	-
96 外国公務	0	-	-	-	-
97 国家公務	1	12.0	-	12	12
98 地方公務	0	-	-	-	-
99 分類不能の産業	1	12.0	-	12	12
- 産業分類不明	0	-	-	-	-
全体	211	22.3	58.6	730	1



表3.5.5.2(7) 産業分類別の有害物質の測定回数の平均値、標準偏差、最大値、最小値

産業中分類		事業場数	平均値	標準偏差	総水銀 最大値	回/年 最小値
01	農業	0	-	-	-	-
02	林業	0	-	-	-	-
03	漁業(水産養殖業を除く)	0	-	-	-	-
04	水産養殖業	0	-	-	-	-
05	鉱業, 採石業, 砂利採取業	1	2.0	-	2	2
06	総合工事業	0	-	-	-	-
07	職別工事業(設備工事業を除く)	0	-	-	-	-
08	設備工事業	0	-	-	-	-
09	食料品製造業	0	-	-	-	-
10	飲料・たばこ・飼料製造業	0	-	-	-	-
11	繊維工業	0	-	-	-	-
12	木材・木製品製造業(家具を除く)	0	-	-	-	-
13	家具・装備品製造業	0	-	-	-	-
14	パルプ・紙・紙加工品製造業	0	-	-	-	-
15	印刷・同関連業	0	-	-	-	-
16	化学工業	8	7.1	6.1	15	1
17	石油製品・石炭製品製造業	1	2.0	-	1	1
18	プラスチック製品製造業(別掲を除く)	0	-	-	-	-
19	ゴム製品製造業	1	1.0	-	1	1
20	なめし革・同製品・毛皮製造業	0	-	-	-	-
21	窯業・土石製品製造業	0	-	-	-	-
22	鉄鋼業	0	-	-	-	-
23	非鉄金属製造業	7	39.0	29.9	73	2
24	金属製品製造業	3	1.0	0.7	2	1
25	はん用機械器具製造業	1	12.0	-	12	12
26	生産用機械器具製造業	1	1.0	-	1	1
27	業務用機械器具製造業	0	-	-	-	-
28	電子部品・デバイス・電子回路製造業	1	24.0	-	12	12
29	電気機械器具製造業	1	24.0	-	12	12
30	情報通信機械器具製造業	0	-	-	-	-
31	輸送用機械器具製造業	4	1.8	0.5	2	1
32	その他の製造業	0	-	-	-	-
33	電気業	3	1.0	-	1	1
34	ガス業	0	-	-	-	-
35	熱供給業	0	-	-	-	-
36	水道業	38	12.2	6.5	24	1
37	通信業	0	-	-	-	-
38	放送業	0	-	-	-	-
39	情報サービス業	0	-	-	-	-
40	インターネット附随サービス業	0	-	-	-	-
41	映像・音声・文字情報制作業	0	-	-	-	-
42	鉄道業	1	3.0	0.7	2	1
43	道路旅客運送業	0	-	-	-	-
44	道路貨物運送業	0	-	-	-	-
45	水運業	0	-	-	-	-
46	航空運輸業	0	-	-	-	-
47	倉庫業	0	-	-	-	-
48	運輸に附帯するサービス業	0	-	-	-	-
49	郵便業(信書便事業を含む)	0	-	-	-	-
50	各種商品卸売業	0	-	-	-	-
51	繊維・衣服等卸売業	0	-	-	-	-
52	飲食料品卸売業	0	-	-	-	-
53	建築材料, 鉱物・金属材料等卸売業	0	-	-	-	-
54	機械器具卸売業	0	-	-	-	-
55	その他の卸売業	0	-	-	-	-
56	各種商品小売業	0	-	-	-	-
57	織物・衣服・身の回り品小売業	0	-	-	-	-
58	飲食料品小売業	0	-	-	-	-

産業中分類		事業場数	平均値	標準偏差	最大値	最小値
59	機械器具小売業	0	-	-	-	-
60	その他の小売業	0	-	-	-	-
61	無店舗小売業	0	-	-	-	-
62	銀行業	0	-	-	-	-
63	協同組織金融業	0	-	-	-	-
64	貸金業, クレジットカード業等非預金信用機関	0	-	-	-	-
65	金融商品取引業, 商品先物取引業	0	-	-	-	-
66	補助的金融業等	0	-	-	-	-
67	保険業(保険媒介代理業, 保険サービス業を含む)	0	-	-	-	-
68	不動産取引業	0	-	-	-	-
69	不動産賃貸業・管理業	0	-	-	-	-
70	物品賃貸業	0	-	-	-	-
71	学術・開発研究機関	15	7.1	8.8	34	1
72	専門サービス業(他に分類されないもの)	0	-	-	-	-
73	広告業	0	-	-	-	-
74	技術サービス業(他に分類されないもの)	23	4.9	4.9	12	1
75	宿泊業	0	-	-	-	-
76	飲食店	0	-	-	-	-
77	持ち帰り・配達飲食サービス業	0	-	-	-	-
78	洗濯・理容・美容・浴場業	0	-	-	-	-
79	その他の生活関連サービス業	0	-	-	-	-
80	娯楽業	0	-	-	-	-
81	学校教育	12	5.0	4.7	12	1
82	その他の教育, 学習支援業	0	-	-	-	-
83	医療業	3	4.3	2.2	6	1
84	保健衛生	3	5.0	6.1	12	1
85	社会保険・社会福祉・介護事業	0	-	-	-	-
86	郵便局	0	-	-	-	-
87	協同組合(他に分類されないもの)	0	-	-	-	-
88	廃棄物処理業	8	93.8	77.0	364	1
89	自動車整備業	0	-	-	-	-
90	機械等修理業(別掲を除く)	0	-	-	-	-
91	職業紹介・労働者派遣業	0	-	-	-	-
92	その他の事業サービス業	1	1.0	-	1	1
93	政治・経済・文化団体	0	-	-	-	-
94	宗教	0	-	-	-	-
95	その他のサービス業	0	-	-	-	-
96	外国公務	0	-	-	-	-
97	国家公務	1	12.0	-	12	12
98	地方公務	0	-	-	-	-
99	分類不能の産業	0	-	-	-	-
-	産業分類不明	0	-	-	-	-
	全体	137	14.2	30.7	364	1

表3.5.5.2(8) 産業分類別の有害物質の測定回数の平均値、標準偏差、最大値、最小値

アルキル水銀化合物 回/年

産業中分類	事業場数	平均値	標準偏差	最大値	最小値
01 農業	0	-	-	-	-
02 林業	0	-	-	-	-
03 漁業(水産養殖業を除く)	0	-	-	-	-
04 水産養殖業	0	-	-	-	-
05 鉱業, 採石業, 砂利採取業	0	-	-	-	-
06 総合工事業	0	-	-	-	-
07 職別工事業(設備工事業を除く)	0	-	-	-	-
08 設備工事業	0	-	-	-	-
09 食料品製造業	0	-	-	-	-
10 飲料・たばこ・飼料製造業	0	-	-	-	-
11 繊維工業	0	-	-	-	-
12 木材・木製品製造業(家具を除く)	0	-	-	-	-
13 家具・装備品製造業	0	-	-	-	-
14 パルプ・紙・紙加工品製造業	0	-	-	-	-
15 印刷・同関連業	0	-	-	-	-
16 化学工業	3	1.0	-	1	1
17 石油製品・石炭製品製造業	0	-	-	-	-
18 プラスチック製品製造業(別掲を除く)	0	-	-	-	-
19 ゴム製品製造業	0	-	-	-	-
20 なめし革・同製品・毛皮製造業	0	-	-	-	-
21 窯業・土石製品製造業	1	1.0	-	1	1
22 鉄鋼業	0	-	-	-	-
23 非鉄金属製造業	0	-	-	-	-
24 金属製品製造業	0	-	-	-	-
25 はん用機械器具製造業	0	-	-	-	-
26 生産用機械器具製造業	0	-	-	-	-
27 業務用機械器具製造業	0	-	-	-	-
28 電子部品・デバイス・電子回路製造業	0	-	-	-	-
29 電気機械器具製造業	0	-	-	-	-
30 情報通信機械器具製造業	0	-	-	-	-
31 輸送用機械器具製造業	4	1.8	0.5	2	1
32 その他の製造業	0	-	-	-	-
33 電気業	0	-	-	-	-
34 ガス業	0	-	-	-	-
35 熱供給業	0	-	-	-	-
36 水道業	34	9.7	4.7	24	1
37 通信業	0	-	-	-	-
38 放送業	0	-	-	-	-
39 情報サービス業	0	-	-	-	-
40 インターネット附随サービス業	0	-	-	-	-
41 映像・音声・文字情報制作業	0	-	-	-	-
42 鉄道業	0	-	-	-	-
43 道路旅客運送業	0	-	-	-	-
44 道路貨物運送業	0	-	-	-	-
45 水運業	0	-	-	-	-
46 航空運輸業	0	-	-	-	-
47 倉庫業	0	-	-	-	-
48 運輸に附帯するサービス業	0	-	-	-	-
49 郵便業(信書便事業を含む)	0	-	-	-	-
50 各種商品卸売業	0	-	-	-	-
51 繊維・衣服等卸売業	0	-	-	-	-
52 飲食料品卸売業	0	-	-	-	-
53 建築材料, 鉱物・金属材料等卸売業	0	-	-	-	-
54 機械器具卸売業	0	-	-	-	-
55 その他の卸売業	0	-	-	-	-
56 各種商品小売業	0	-	-	-	-
57 織物・衣服・身の回り品小売業	0	-	-	-	-
58 飲食料品小売業	0	-	-	-	-

産業中分類	事業場数	平均値	標準偏差	最大値	最小値
59 機械器具小売業	0	-	-	-	-
60 その他の小売業	0	-	-	-	-
61 無店舗小売業	0	-	-	-	-
62 銀行業	0	-	-	-	-
63 協同組織金融業	0	-	-	-	-
64 貸金業, クレジットカード業等非預金信用機関	0	-	-	-	-
65 金融商品取引業, 商品先物取引業	0	-	-	-	-
66 補助的金融業等	0	-	-	-	-
67 保険業(保険媒介代理業, 保険サービス業を含む)	0	-	-	-	-
68 不動産取引業	0	-	-	-	-
69 不動産賃貸業・管理業	0	-	-	-	-
70 物品賃貸業	0	-	-	-	-
71 学術・開発研究機関	6	7.7	3.9	12	4
72 専門サービス業(他に分類されないもの)	0	-	-	-	-
73 広告業	0	-	-	-	-
74 技術サービス業(他に分類されないもの)	18	3.4	4.1	12	1
75 宿泊業	0	-	-	-	-
76 飲食店	0	-	-	-	-
77 持ち帰り・配達飲食サービス業	0	-	-	-	-
78 洗濯・理容・美容・浴場業	0	-	-	-	-
79 その他の生活関連サービス業	0	-	-	-	-
80 娯楽業	0	-	-	-	-
81 学校教育	3	4.7	3.1	8	2
82 その他の教育, 学習支援業	0	-	-	-	-
83 医療業	1	6.0	-	6	6
84 保健衛生	2	6.5	7.8	12	1
85 社会保険・社会福祉・介護事業	0	-	-	-	-
86 郵便局	0	-	-	-	-
87 協同組合(他に分類されないもの)	0	-	-	-	-
88 廃棄物処理業	5	10.2	3.0	12	1
89 自動車整備業	0	-	-	-	-
90 機械等修理業(別掲を除く)	0	-	-	-	-
91 職業紹介・労働者派遣業	0	-	-	-	-
92 その他の事業サービス業	1	1.0	-	1	1
93 政治・経済・文化団体	0	-	-	-	-
94 宗教	0	-	-	-	-
95 その他のサービス業	0	-	-	-	-
96 外国公務	0	-	-	-	-
97 国家公務	1	12.0	-	12	12
98 地方公務	0	-	-	-	-
99 分類不能の産業	0	-	-	-	-
- 産業分類不明	0	-	-	-	-
全体	79	7.0	4.4	24	1

表3.5.5.2(9) 産業分類別の有害物質の測定回数の平均値、標準偏差、最大値、最小値

産業中分類		事業場数	平均値	標準偏差	PCB 最大値	回/年 最小値
01	農業	0	-	-	-	-
02	林業	0	-	-	-	-
03	漁業(水産養殖業を除く)	0	-	-	-	-
04	水産養殖業	0	-	-	-	-
05	鉱業, 採石業, 砂利採取業	0	-	-	-	-
06	総合工事業	0	-	-	-	-
07	職別工事業(設備工事業を除く)	0	-	-	-	-
08	設備工事業	0	-	-	-	-
09	食料品製造業	0	-	-	-	-
10	飲料・たばこ・飼料製造業	0	-	-	-	-
11	繊維工業	0	-	-	-	-
12	木材・木製品製造業(家具を除く)	0	-	-	-	-
13	家具・装備品製造業	0	-	-	-	-
14	パルプ・紙・紙加工品製造業	0	-	-	-	-
15	印刷・同関連業	0	-	-	-	-
16	化学工業	2	6.5	7.8	12	1
17	石油製品・石炭製品製造業	0	-	-	-	-
18	プラスチック製品製造業(別掲を除く)	0	-	-	-	-
19	ゴム製品製造業	0	-	-	-	-
20	なめし革・同製品・毛皮製造業	0	-	-	-	-
21	窯業・土石製品製造業	0	-	-	-	-
22	鉄鋼業	0	-	-	-	-
23	非鉄金属製造業	0	-	-	-	-
24	金属製品製造業	0	-	-	-	-
25	はん用機械器具製造業	1	1.0	-	1	1
26	生産用機械器具製造業	0	-	-	-	-
27	業務用機械器具製造業	0	-	-	-	-
28	電子部品・デバイス・電子回路製造業	0	-	-	-	-
29	電気機械器具製造業	0	-	-	-	-
30	情報通信機械器具製造業	0	-	-	-	-
31	輸送用機械器具製造業	3	2.0	-	2	2
32	その他の製造業	0	-	-	-	-
33	電気業	0	-	-	-	-
34	ガス業	0	-	-	-	-
35	熱供給業	1	4.0	-	4	4
36	水道業	36	10.1	5.0	24	1
37	通信業	0	-	-	-	-
38	放送業	0	-	-	-	-
39	情報サービス業	0	-	-	-	-
40	インターネット附随サービス業	0	-	-	-	-
41	映像・音声・文字情報制作業	0	-	-	-	-
42	鉄道業	0	-	-	-	-
43	道路旅客運送業	0	-	-	-	-
44	道路貨物運送業	0	-	-	-	-
45	水運業	0	-	-	-	-
46	航空運輸業	0	-	-	-	-
47	倉庫業	0	-	-	-	-
48	運輸に附帯するサービス業	0	-	-	-	-
49	郵便業(信書便事業を含む)	0	-	-	-	-
50	各種商品卸売業	0	-	-	-	-
51	繊維・衣服等卸売業	0	-	-	-	-
52	飲食料品卸売業	0	-	-	-	-
53	建築材料, 鉱物・金属材料等卸売業	0	-	-	-	-
54	機械器具卸売業	0	-	-	-	-
55	その他の卸売業	0	-	-	-	-
56	各種商品小売業	0	-	-	-	-
57	織物・衣服・身の回り品小売業	0	-	-	-	-
58	飲食料品小売業	0	-	-	-	-



産業中分類	事業場数	平均値	標準偏差	最大値	最小値
59 機械器具小売業	0	-	-	-	-
60 その他の小売業	0	-	-	-	-
61 無店舗小売業	0	-	-	-	-
62 銀行業	0	-	-	-	-
63 協同組織金融業	0	-	-	-	-
64 貸金業, クレジットカード業等非預金信用機関	0	-	-	-	-
65 金融商品取引業, 商品先物取引業	0	-	-	-	-
66 補助的金融業等	0	-	-	-	-
67 保険業(保険媒介代理業, 保険サービス業を含む)	0	-	-	-	-
68 不動産取引業	0	-	-	-	-
69 不動産賃貸業・管理業	0	-	-	-	-
70 物品賃貸業	0	-	-	-	-
71 学術・開発研究機関	3	7.3	4.2	12	4
72 専門サービス業(他に分類されないもの)	0	-	-	-	-
73 広告業	0	-	-	-	-
74 技術サービス業(他に分類されないもの)	18	4.6	4.8	12	1
75 宿泊業	0	-	-	-	-
76 飲食店	0	-	-	-	-
77 持ち帰り・配達飲食サービス業	0	-	-	-	-
78 洗濯・理容・美容・浴場業	0	-	-	-	-
79 その他の生活関連サービス業	0	-	-	-	-
80 娯楽業	0	-	-	-	-
81 学校教育	1	2.0	-	2	2
82 その他の教育, 学習支援業	0	-	-	-	-
83 医療業	0	-	-	-	-
84 保健衛生	2	6.5	7.8	12	1
85 社会保険・社会福祉・介護事業	0	-	-	-	-
86 郵便局	0	-	-	-	-
87 協同組合(他に分類されないもの)	0	-	-	-	-
88 廃棄物処理業	6	10.7	3.4	12	1
89 自動車整備業	0	-	-	-	-
90 機械等修理業(別掲を除く)	0	-	-	-	-
91 職業紹介・労働者派遣業	0	-	-	-	-
92 その他の事業サービス業	1	1.0	-	1	1
93 政治・経済・文化団体	0	-	-	-	-
94 宗教	0	-	-	-	-
95 その他のサービス業	0	-	-	-	-
96 外国公務	0	-	-	-	-
97 国家公務	0	-	-	-	-
98 地方公務	0	-	-	-	-
99 分類不能の産業	0	-	-	-	-
- 産業分類不明	0	-	-	-	-
全体	74	7.8	4.6	24	1

表3.5.5.2(10) 産業分類別の有害物質の測定回数の平均値、標準偏差、最大値、最小値

トリクロロエチレン 回/年

産業中分類		事業場数	平均値	標準偏差	最大値	最小値
01	農業	0	-	-	-	-
02	林業	0	-	-	-	-
03	漁業(水産養殖業を除く)	0	-	-	-	-
04	水産養殖業	0	-	-	-	-
05	鉱業, 採石業, 砂利採取業	0	-	-	-	-
06	総合工事業	0	-	-	-	-
07	職別工事業(設備工事業を除く)	0	-	-	-	-
08	設備工事業	0	-	-	-	-
09	食料品製造業	0	-	-	-	-
10	飲料・たばこ・飼料製造業	0	-	-	-	-
11	繊維工業	1	2.0	-	2	2
12	木材・木製品製造業(家具を除く)	0	-	-	-	-
13	家具・装備品製造業	0	-	-	-	-
14	パルプ・紙・紙加工品製造業	0	-	-	-	-
15	印刷・同関連業	0	-	-	-	-
16	化学工業	14	28.9	64.9	242	1
17	石油製品・石炭製品製造業	1	2.0	-	1	1
18	プラスチック製品製造業(別掲を除く)	1	2.0	-	2	2
19	ゴム製品製造業	1	2.0	-	2	2
20	なめし革・同製品・毛皮製造業	0	-	-	-	-
21	窯業・土石製品製造業	1	52.0	-	52	52
22	鉄鋼業	0	-	-	-	-
23	非鉄金属製造業	2	12.0	-	12	12
24	金属製品製造業	19	3.8	4.9	14	1
25	はん用機械器具製造業	4	9.5	5.0	12	2
26	生産用機械器具製造業	1	2.0	-	2	2
27	業務用機械器具製造業	3	6.0	5.1	12	1
28	電子部品・デバイス・電子回路製造業	1	13.0	7.8	12	1
29	電気機械器具製造業	3	4.7	7.1	12	2
30	情報通信機械器具製造業	0	-	-	-	-
31	輸送用機械器具製造業	8	2.8	3.8	12	1
32	その他の製造業	0	-	-	-	-
33	電気業	0	-	-	-	-
34	ガス業	0	-	-	-	-
35	熱供給業	0	-	-	-	-
36	水道業	40	10.1	5.3	24	1
37	通信業	0	-	-	-	-
38	放送業	0	-	-	-	-
39	情報サービス業	0	-	-	-	-
40	インターネット附随サービス業	0	-	-	-	-
41	映像・音声・文字情報制作業	0	-	-	-	-
42	鉄道業	0	-	-	-	-
43	道路旅客運送業	0	-	-	-	-
44	道路貨物運送業	0	-	-	-	-
45	水運業	0	-	-	-	-
46	航空運輸業	0	-	-	-	-
47	倉庫業	0	-	-	-	-
48	運輸に附帯するサービス業	0	-	-	-	-
49	郵便業(信書便事業を含む)	0	-	-	-	-
50	各種商品卸売業	1	-	-	-	-
51	繊維・衣服等卸売業	0	-	-	-	-
52	飲食料品卸売業	0	-	-	-	-
53	建築材料, 鉱物・金属材料等卸売業	0	-	-	-	-
54	機械器具卸売業	0	-	-	-	-
55	その他の卸売業	0	-	-	-	-
56	各種商品小売業	0	-	-	-	-
57	織物・衣服・身の回り品小売業	0	-	-	-	-
58	飲食料品小売業	0	-	-	-	-

産業中分類	事業場数	平均値	標準偏差	最大値	最小値
59 機械器具小売業	0	-	-	-	-
60 その他の小売業	0	-	-	-	-
61 無店舗小売業	0	-	-	-	-
62 銀行業	0	-	-	-	-
63 協同組織金融業	0	-	-	-	-
64 貸金業, クレジットカード業等非預金信用機関	0	-	-	-	-
65 金融商品取引業, 商品先物取引業	0	-	-	-	-
66 補助的金融業等	0	-	-	-	-
67 保険業(保険媒介代理業, 保険サービス業を含む)	0	-	-	-	-
68 不動産取引業	0	-	-	-	-
69 不動産賃貸業・管理業	0	-	-	-	-
70 物品賃貸業	0	-	-	-	-
71 学術・開発研究機関	8	5.5	4.3	12	1
72 専門サービス業(他に分類されないもの)	0	-	-	-	-
73 広告業	0	-	-	-	-
74 技術サービス業(他に分類されないもの)	19	4.9	5.0	12	1
75 宿泊業	0	-	-	-	-
76 飲食店	0	-	-	-	-
77 持ち帰り・配達飲食サービス業	0	-	-	-	-
78 洗濯・理容・美容・浴場業	0	-	-	-	-
79 その他の生活関連サービス業	0	-	-	-	-
80 娯楽業	0	-	-	-	-
81 学校教育	6	6.5	5.8	12	1
82 その他の教育, 学習支援業	0	-	-	-	-
83 医療業	1	2.0	-	2	2
84 保健衛生	3	5.0	6.1	12	1
85 社会保険・社会福祉・介護事業	0	-	-	-	-
86 郵便局	0	-	-	-	-
87 協同組合(他に分類されないもの)	1	2.0	-	2	2
88 廃棄物処理業	11	58.4	61.1	257	1
89 自動車整備業	0	-	-	-	-
90 機械等修理業(別掲を除く)	0	-	-	-	-
91 職業紹介・労働者派遣業	0	-	-	-	-
92 その他の事業サービス業	1	1.0	-	1	1
93 政治・経済・文化団体	0	-	-	-	-
94 宗教	0	-	-	-	-
95 その他のサービス業	0	-	-	-	-
96 外国公務	0	-	-	-	-
97 国家公務	0	-	-	-	-
98 地方公務	0	-	-	-	-
99 分類不能の産業	0	-	-	-	-
- 産業分類不明	0	-	-	-	-
全体	151	12.7	28.9	257	1

表3.5.5.2(11) 産業分類別の有害物質の測定回数、平均値、標準偏差、最大値、最小値

テトラクロロエチレン 回/年

産業中分類	事業場数	平均値	標準偏差	最大値	最小値
01 農業	0	-	-	-	-
02 林業	0	-	-	-	-
03 漁業(水産養殖業を除く)	0	-	-	-	-
04 水産養殖業	0	-	-	-	-
05 鉱業, 採石業, 砂利採取業	0	-	-	-	-
06 総合工事業	0	-	-	-	-
07 職別工事業(設備工事業を除く)	0	-	-	-	-
08 設備工事業	0	-	-	-	-
09 食料品製造業	0	-	-	-	-
10 飲料・たばこ・飼料製造業	0	-	-	-	-
11 繊維工業	2	0.5	-	1	1
12 木材・木製品製造業(家具を除く)	0	-	-	-	-
13 家具・装備品製造業	0	-	-	-	-
14 パルプ・紙・紙加工品製造業	0	-	-	-	-
15 印刷・同関連業	0	-	-	-	-
16 化学工業	15	31.1	58.8	242	1
17 石油製品・石炭製品製造業	4	2.5	3.0	7	1
18 プラスチック製品製造業(別掲を除く)	1	1.0	-	1	1
19 ゴム製品製造業	2	7.0	7.1	12	2
20 なめし革・同製品・毛皮製造業	0	-	-	-	-
21 窯業・土石製品製造業	0	-	-	-	-
22 鉄鋼業	1	2.0	-	2	2
23 非鉄金属製造業	2	12.0	-	12	12
24 金属製品製造業	3	4.0	-	4	4
25 はん用機械器具製造業	1	2.0	-	2	2
26 生産用機械器具製造業	2	1.5	0.7	2	1
27 業務用機械器具製造業	2	12.0	-	12	12
28 電子部品・デバイス・電子回路製造業	1	13.0	7.8	12	1
29 電気機械器具製造業	1	-	-	-	-
30 情報通信機械器具製造業	0	-	-	-	-
31 輸送用機械器具製造業	5	1.8	0.5	2	1
32 その他の製造業	0	-	-	-	-
33 電気業	0	-	-	-	-
34 ガス業	0	-	-	-	-
35 熱供給業	0	-	-	-	-
36 水道業	40	10.7	5.7	24	1
37 通信業	0	-	-	-	-
38 放送業	0	-	-	-	-
39 情報サービス業	0	-	-	-	-
40 インターネット附随サービス業	0	-	-	-	-
41 映像・音声・文字情報制作業	0	-	-	-	-
42 鉄道業	0	-	-	-	-
43 道路旅客運送業	0	-	-	-	-
44 道路貨物運送業	0	-	-	-	-
45 水運業	0	-	-	-	-
46 航空運輸業	0	-	-	-	-
47 倉庫業	0	-	-	-	-
48 運輸に附帯するサービス業	0	-	-	-	-
49 郵便業(信書便事業を含む)	0	-	-	-	-
50 各種商品卸売業	0	-	-	-	-
51 繊維・衣服等卸売業	0	-	-	-	-
52 飲食料品卸売業	0	-	-	-	-
53 建築材料, 鉱物・金属材料等卸売業	0	-	-	-	-
54 機械器具卸売業	0	-	-	-	-
55 その他の卸売業	0	-	-	-	-
56 各種商品小売業	0	-	-	-	-
57 織物・衣服・身の回り品小売業	0	-	-	-	-
58 飲食料品小売業	0	-	-	-	-

産業中分類	事業場数	平均値	標準偏差	最大値	最小値
59 機械器具小売業	0	-	-	-	-
60 その他の小売業	0	-	-	-	-
61 無店舗小売業	0	-	-	-	-
62 銀行業	0	-	-	-	-
63 協同組織金融業	0	-	-	-	-
64 貸金業, クレジットカード業等非預金信用機関	0	-	-	-	-
65 金融商品取引業, 商品先物取引業	0	-	-	-	-
66 補助的金融業等	0	-	-	-	-
67 保険業(保険媒介代理業, 保険サービス業を含む)	0	-	-	-	-
68 不動産取引業	0	-	-	-	-
69 不動産賃貸業・管理業	0	-	-	-	-
70 物品賃貸業	0	-	-	-	-
71 学術・開発研究機関	8	5.6	4.2	12	1
72 専門サービス業(他に分類されないもの)	0	-	-	-	-
73 広告業	0	-	-	-	-
74 技術サービス業(他に分類されないもの)	19	4.9	5.0	12	1
75 宿泊業	0	-	-	-	-
76 飲食店	0	-	-	-	-
77 持ち帰り・配達飲食サービス業	0	-	-	-	-
78 洗濯・理容・美容・浴場業	7	3.1	5.0	13	1
79 その他の生活関連サービス業	0	-	-	-	-
80 娯楽業	0	-	-	-	-
81 学校教育	5	5.4	6.1	12	1
82 その他の教育, 学習支援業	0	-	-	-	-
83 医療業	1	2.0	-	2	2
84 保健衛生	3	5.0	6.1	12	1
85 社会保険・社会福祉・介護事業	0	-	-	-	-
86 郵便局	0	-	-	-	-
87 協同組合(他に分類されないもの)	0	-	-	-	-
88 廃棄物処理業	11	58.4	61.1	257	1
89 自動車整備業	0	-	-	-	-
90 機械等修理業(別掲を除く)	0	-	-	-	-
91 職業紹介・労働者派遣業	0	-	-	-	-
92 その他の事業サービス業	1	1.0	-	1	1
93 政治・経済・文化団体	0	-	-	-	-
94 宗教	0	-	-	-	-
95 その他のサービス業	0	-	-	-	-
96 外国公務	0	-	-	-	-
97 国家公務	0	-	-	-	-
98 地方公務	0	-	-	-	-
99 分類不能の産業	0	-	-	-	-
- 産業分類不明	0	-	-	-	-
全体	137	13.6	29.6	257	1



表3.5.5.2(12) 産業分類別の有害物質の測定回数の平均値、標準偏差、最大値、最小値

ジクロロメタン 回/年

産業中分類		事業場数	平均値	標準偏差	最大値	最小値
01	農業	0	-	-	-	-
02	林業	0	-	-	-	-
03	漁業(水産養殖業を除く)	0	-	-	-	-
04	水産養殖業	0	-	-	-	-
05	鉱業, 採石業, 砂利採取業	0	-	-	-	-
06	総合工事業	0	-	-	-	-
07	職別工事業(設備工事業を除く)	0	-	-	-	-
08	設備工事業	0	-	-	-	-
09	食料品製造業	1	2.0	-	2	2
10	飲料・たばこ・飼料製造業	0	-	-	-	-
11	繊維工業	2	33.0	26.5	52	2
12	木材・木製品製造業(家具を除く)	0	-	-	-	-
13	家具・装備品製造業	0	-	-	-	-
14	パルプ・紙・紙加工品製造業	0	-	-	-	-
15	印刷・同関連業	0	-	-	-	-
16	化学工業	49	14.5	18.1	80	1
17	石油製品・石炭製品製造業	2	0.5	-	1	1
18	プラスチック製品製造業(別掲を除く)	3	12.7	5.0	12	2
19	ゴム製品製造業	2	1.5	0.7	2	1
20	なめし革・同製品・毛皮製造業	0	-	-	-	-
21	窯業・土石製品製造業	1	2.0	-	2	2
22	鉄鋼業	2	9.5	5.1	12	2
23	非鉄金属製造業	1	12.0	-	12	12
24	金属製品製造業	11	6.9	4.8	12	1
25	はん用機械器具製造業	1	3.0	0.7	2	1
26	生産用機械器具製造業	3	5.0	6.1	12	1
27	業務用機械器具製造業	3	12.7	5.0	12	2
28	電子部品・デバイス・電子回路製造業	2	7.0	6.4	12	1
29	電気機械器具製造業	3	0.7	-	2	2
30	情報通信機械器具製造業	0	-	-	-	-
31	輸送用機械器具製造業	9	6.2	5.5	12	1
32	その他の製造業	2	7.0	7.1	12	2
33	電気業	0	-	-	-	-
34	ガス業	0	-	-	-	-
35	熱供給業	0	-	-	-	-
36	水道業	40	9.9	5.3	24	1
37	通信業	0	-	-	-	-
38	放送業	0	-	-	-	-
39	情報サービス業	0	-	-	-	-
40	インターネット附随サービス業	0	-	-	-	-
41	映像・音声・文字情報制作業	0	-	-	-	-
42	鉄道業	0	-	-	-	-
43	道路旅客運送業	0	-	-	-	-
44	道路貨物運送業	0	-	-	-	-
45	水運業	0	-	-	-	-
46	航空運輸業	0	-	-	-	-
47	倉庫業	0	-	-	-	-
48	運輸に附帯するサービス業	0	-	-	-	-
49	郵便業(信書便事業を含む)	0	-	-	-	-
50	各種商品卸売業	0	-	-	-	-
51	繊維・衣服等卸売業	0	-	-	-	-
52	飲食料品卸売業	0	-	-	-	-
53	建築材料, 鉱物・金属材料等卸売業	0	-	-	-	-
54	機械器具卸売業	0	-	-	-	-
55	その他の卸売業	0	-	-	-	-
56	各種商品小売業	0	-	-	-	-
57	織物・衣服・身の回り品小売業	0	-	-	-	-
58	飲食料品小売業	0	-	-	-	-

産業中分類	事業場数	平均値	標準偏差	最大値	最小値
59 機械器具小売業	0	-	-	-	-
60 その他の小売業	0	-	-	-	-
61 無店舗小売業	0	-	-	-	-
62 銀行業	0	-	-	-	-
63 協同組織金融業	0	-	-	-	-
64 貸金業, クレジットカード業等非預金信用機関	0	-	-	-	-
65 金融商品取引業, 商品先物取引業	0	-	-	-	-
66 補助的金融業等	0	-	-	-	-
67 保険業(保険媒介代理業, 保険サービス業を含む)	0	-	-	-	-
68 不動産取引業	0	-	-	-	-
69 不動産賃貸業・管理業	0	-	-	-	-
70 物品賃貸業	0	-	-	-	-
71 学術・開発研究機関	13	6.5	4.8	12	1
72 専門サービス業(他に分類されないもの)	0	-	-	-	-
73 広告業	0	-	-	-	-
74 技術サービス業(他に分類されないもの)	20	7.2	11.8	53	1
75 宿泊業	0	-	-	-	-
76 飲食店	0	-	-	-	-
77 持ち帰り・配達飲食サービス業	0	-	-	-	-
78 洗濯・理容・美容・浴場業	1	1.0	-	1	1
79 その他の生活関連サービス業	0	-	-	-	-
80 娯楽業	0	-	-	-	-
81 学校教育	8	14.3	14.0	44	2
82 その他の教育, 学習支援業	0	-	-	-	-
83 医療業	2	1.5	0.7	2	1
84 保健衛生	2	7.5	6.1	12	1
85 社会保険・社会福祉・介護事業	0	-	-	-	-
86 郵便局	0	-	-	-	-
87 協同組合(他に分類されないもの)	1	2.0	-	2	2
88 廃棄物処理業	10	61.9	63.0	257	1
89 自動車整備業	0	-	-	-	-
90 機械等修理業(別掲を除く)	0	-	-	-	-
91 職業紹介・労働者派遣業	0	-	-	-	-
92 その他の事業サービス業	1	1.0	-	1	1
93 政治・経済・文化団体	0	-	-	-	-
94 宗教	0	-	-	-	-
95 その他のサービス業	0	-	-	-	-
96 外国公務	0	-	-	-	-
97 国家公務	0	-	-	-	-
98 地方公務	0	-	-	-	-
99 分類不能の産業	0	-	-	-	-
- 産業分類不明	0	-	-	-	-
全体	195	12.6	23.7	257	1

表3.5.5.2(13) 産業分類別の有害物質の測定回数の平均値、標準偏差、最大値、最小値

産業中分類		事業場数	平均値	標準偏差	最大値	最小値
01	農業	0	-	-	-	-
02	林業	0	-	-	-	-
03	漁業(水産養殖業を除く)	0	-	-	-	-
04	水産養殖業	0	-	-	-	-
05	鉱業, 採石業, 砂利採取業	0	-	-	-	-
06	総合工事業	0	-	-	-	-
07	職別工事業(設備工事業を除く)	0	-	-	-	-
08	設備工事業	0	-	-	-	-
09	食料品製造業	0	-	-	-	-
10	飲料・たばこ・飼料製造業	0	-	-	-	-
11	繊維工業	0	-	-	-	-
12	木材・木製品製造業(家具を除く)	0	-	-	-	-
13	家具・装備品製造業	0	-	-	-	-
14	パルプ・紙・紙加工品製造業	0	-	-	-	-
15	印刷・同関連業	0	-	-	-	-
16	化学工業	11	35.6	74.4	243	1
17	石油製品・石炭製品製造業	2	0.5	-	1	1
18	プラスチック製品製造業(別掲を除く)	0	-	-	-	-
19	ゴム製品製造業	0	-	-	-	-
20	なめし革・同製品・毛皮製造業	0	-	-	-	-
21	窯業・土石製品製造業	0	-	-	-	-
22	鉄鋼業	0	-	-	-	-
23	非鉄金属製造業	1	12.0	-	12	12
24	金属製品製造業	0	-	-	-	-
25	はん用機械器具製造業	0	-	-	-	-
26	生産用機械器具製造業	1	2.0	-	2	2
27	業務用機械器具製造業	0	-	-	-	-
28	電子部品・デバイス・電子回路製造業	0	-	-	-	-
29	電気機械器具製造業	1	-	-	-	-
30	情報通信機械器具製造業	0	-	-	-	-
31	輸送用機械器具製造業	4	1.8	0.5	2	1
32	その他の製造業	0	-	-	-	-
33	電気業	0	-	-	-	-
34	ガス業	0	-	-	-	-
35	熱供給業	0	-	-	-	-
36	水道業	40	9.8	5.3	24	1
37	通信業	0	-	-	-	-
38	放送業	0	-	-	-	-
39	情報サービス業	0	-	-	-	-
40	インターネット附随サービス業	0	-	-	-	-
41	映像・音声・文字情報制作業	0	-	-	-	-
42	鉄道業	0	-	-	-	-
43	道路旅客運送業	0	-	-	-	-
44	道路貨物運送業	0	-	-	-	-
45	水運業	0	-	-	-	-
46	航空運輸業	1	12.0	-	12	12
47	倉庫業	0	-	-	-	-
48	運輸に附帯するサービス業	0	-	-	-	-
49	郵便業(信書便事業を含む)	0	-	-	-	-
50	各種商品卸売業	0	-	-	-	-
51	繊維・衣服等卸売業	0	-	-	-	-
52	飲食料品卸売業	0	-	-	-	-
53	建築材料, 鉱物・金属材料等卸売業	0	-	-	-	-
54	機械器具卸売業	0	-	-	-	-
55	その他の卸売業	0	-	-	-	-
56	各種商品小売業	0	-	-	-	-
57	織物・衣服・身の回り品小売業	0	-	-	-	-
58	飲食料品小売業	0	-	-	-	-

四塩化炭素 回/年

産業中分類	事業場数	平均値	標準偏差	最大値	最小値
59 機械器具小売業	0	-	-	-	-
60 その他の小売業	0	-	-	-	-
61 無店舗小売業	0	-	-	-	-
62 銀行業	0	-	-	-	-
63 協同組織金融業	0	-	-	-	-
64 貸金業, クレジットカード業等非預金信用機関	0	-	-	-	-
65 金融商品取引業, 商品先物取引業	0	-	-	-	-
66 補助的金融業等	0	-	-	-	-
67 保険業(保険媒介代理業, 保険サービス業を含む)	0	-	-	-	-
68 不動産取引業	0	-	-	-	-
69 不動産賃貸業・管理業	0	-	-	-	-
70 物品賃貸業	0	-	-	-	-
71 学術・開発研究機関	9	5.0	4.3	12	1
72 専門サービス業(他に分類されないもの)	0	-	-	-	-
73 広告業	0	-	-	-	-
74 技術サービス業(他に分類されないもの)	19	4.9	5.0	12	1
75 宿泊業	0	-	-	-	-
76 飲食店	0	-	-	-	-
77 持ち帰り・配達飲食サービス業	0	-	-	-	-
78 洗濯・理容・美容・浴場業	0	-	-	-	-
79 その他の生活関連サービス業	0	-	-	-	-
80 娯楽業	0	-	-	-	-
81 学校教育	6	7.5	5.2	12	1
82 その他の教育, 学習支援業	0	-	-	-	-
83 医療業	2	1.5	0.7	2	1
84 保健衛生	3	5.0	6.1	12	1
85 社会保険・社会福祉・介護事業	0	-	-	-	-
86 郵便局	0	-	-	-	-
87 協同組合(他に分類されないもの)	0	-	-	-	-
88 廃棄物処理業	8	77.3	66.0	257	1
89 自動車整備業	0	-	-	-	-
90 機械等修理業(別掲を除く)	0	-	-	-	-
91 職業紹介・労働者派遣業	0	-	-	-	-
92 その他の事業サービス業	1	1.0	-	1	1
93 政治・経済・文化団体	0	-	-	-	-
94 宗教	0	-	-	-	-
95 その他のサービス業	0	-	-	-	-
96 外国公務	0	-	-	-	-
97 国家公務	0	-	-	-	-
98 地方公務	0	-	-	-	-
99 分類不能の産業	0	-	-	-	-
- 産業分類不明	0	-	-	-	-
全体	109	15.2	31.7	257	1

表3.5.5.2(14) 産業分類別の有害物質の測定回数  
の平均値、標準偏差、最大値、最小値

1, 2-ジクロロエタン 回/年

産業中分類	事業場数	平均値	標準偏差	最大値	最小値
01 農業	0	-	-	-	-
02 林業	0	-	-	-	-
03 漁業(水産養殖業を除く)	0	-	-	-	-
04 水産養殖業	0	-	-	-	-
05 鉱業, 採石業, 砂利採取業	0	-	-	-	-
06 総合工事業	0	-	-	-	-
07 職別工事業(設備工事業を除く)	0	-	-	-	-
08 設備工事業	0	-	-	-	-
09 食料品製造業	1	2.0	-	2	2
10 飲料・たばこ・飼料製造業	0	-	-	-	-
11 繊維工業	0	-	-	-	-
12 木材・木製品製造業(家具を除く)	0	-	-	-	-
13 家具・装備品製造業	0	-	-	-	-
14 パルプ・紙・紙加工品製造業	0	-	-	-	-
15 印刷・同関連業	0	-	-	-	-
16 化学工業	33	22.0	44.4	242	1
17 石油製品・石炭製品製造業	0	-	-	-	-
18 プラスチック製品製造業(別掲を除く)	0	-	-	-	-
19 ゴム製品製造業	0	-	-	-	-
20 なめし革・同製品・毛皮製造業	0	-	-	-	-
21 窯業・土石製品製造業	0	-	-	-	-
22 鉄鋼業	0	-	-	-	-
23 非鉄金属製造業	1	12.0	-	12	12
24 金属製品製造業	0	-	-	-	-
25 はん用機械器具製造業	0	-	-	-	-
26 生産用機械器具製造業	1	2.0	-	2	2
27 業務用機械器具製造業	0	-	-	-	-
28 電子部品・デバイス・電子回路製造業	0	-	-	-	-
29 電気機械器具製造業	1	-	-	-	-
30 情報通信機械器具製造業	0	-	-	-	-
31 輸送用機械器具製造業	3	2.0	-	2	2
32 その他の製造業	0	-	-	-	-
33 電気業	0	-	-	-	-
34 ガス業	0	-	-	-	-
35 熱供給業	0	-	-	-	-
36 水道業	40	9.8	5.3	24	1
37 通信業	0	-	-	-	-
38 放送業	0	-	-	-	-
39 情報サービス業	0	-	-	-	-
40 インターネット附随サービス業	0	-	-	-	-
41 映像・音声・文字情報制作業	0	-	-	-	-
42 鉄道業	0	-	-	-	-
43 道路旅客運送業	0	-	-	-	-
44 道路貨物運送業	0	-	-	-	-
45 水運業	0	-	-	-	-
46 航空運輸業	0	-	-	-	-
47 倉庫業	0	-	-	-	-
48 運輸に附帯するサービス業	0	-	-	-	-
49 郵便業(信書便事業を含む)	0	-	-	-	-
50 各種商品卸売業	0	-	-	-	-
51 繊維・衣服等卸売業	0	-	-	-	-
52 飲食料品卸売業	0	-	-	-	-
53 建築材料, 鉱物・金属材料等卸売業	0	-	-	-	-
54 機械器具卸売業	0	-	-	-	-
55 その他の卸売業	0	-	-	-	-
56 各種商品小売業	0	-	-	-	-
57 織物・衣服・身の回り品小売業	0	-	-	-	-
58 飲食料品小売業	0	-	-	-	-



産業中分類	事業場数	平均値	標準偏差	最大値	最小値
59 機械器具小売業	0	-	-	-	-
60 その他の小売業	0	-	-	-	-
61 無店舗小売業	0	-	-	-	-
62 銀行業	0	-	-	-	-
63 協同組織金融業	0	-	-	-	-
64 貸金業, クレジットカード業等非預金信用機関	0	-	-	-	-
65 金融商品取引業, 商品先物取引業	0	-	-	-	-
66 補助的金融業等	0	-	-	-	-
67 保険業(保険媒介代理業, 保険サービス業を含む)	0	-	-	-	-
68 不動産取引業	0	-	-	-	-
69 不動産賃貸業・管理業	0	-	-	-	-
70 物品賃貸業	0	-	-	-	-
71 学術・開発研究機関	9	5.3	4.1	12	1
72 専門サービス業(他に分類されないもの)	0	-	-	-	-
73 広告業	0	-	-	-	-
74 技術サービス業(他に分類されないもの)	19	4.9	5.0	12	1
75 宿泊業	0	-	-	-	-
76 飲食店	0	-	-	-	-
77 持ち帰り・配達飲食サービス業	0	-	-	-	-
78 洗濯・理容・美容・浴場業	0	-	-	-	-
79 その他の生活関連サービス業	0	-	-	-	-
80 娯楽業	0	-	-	-	-
81 学校教育	5	8.4	5.0	12	2
82 その他の教育, 学習支援業	0	-	-	-	-
83 医療業	1	2.0	-	2	2
84 保健衛生	3	5.0	6.1	12	1
85 社会保険・社会福祉・介護事業	0	-	-	-	-
86 郵便局	0	-	-	-	-
87 協同組合(他に分類されないもの)	0	-	-	-	-
88 廃棄物処理業	7	86.9	66.0	257	1
89 自動車整備業	0	-	-	-	-
90 機械等修理業(別掲を除く)	0	-	-	-	-
91 職業紹介・労働者派遣業	0	-	-	-	-
92 その他の事業サービス業	1	1.0	-	1	1
93 政治・経済・文化団体	0	-	-	-	-
94 宗教	0	-	-	-	-
95 その他のサービス業	0	-	-	-	-
96 外国公務	0	-	-	-	-
97 国家公務	0	-	-	-	-
98 地方公務	0	-	-	-	-
99 分類不能の産業	0	-	-	-	-
- 産業分類不明	0	-	-	-	-
全体	125	15.8	31.0	257	1

表3.5.5.2(15) 産業分類別の有害物質の測定回数の平均値、標準偏差、最大値、最小値

1, 1-ジクロロエチレン 回/年

産業中分類	事業場数	平均値	標準偏差	最大値	最小値
01 農業	0	-	-	-	-
02 林業	0	-	-	-	-
03 漁業(水産養殖業を除く)	0	-	-	-	-
04 水産養殖業	0	-	-	-	-
05 鉱業, 採石業, 砂利採取業	0	-	-	-	-
06 総合工事業	0	-	-	-	-
07 職別工事業(設備工事業を除く)	0	-	-	-	-
08 設備工事業	0	-	-	-	-
09 食料品製造業	1	2.0	-	2	2
10 飲料・たばこ・飼料製造業	0	-	-	-	-
11 繊維工業	0	-	-	-	-
12 木材・木製品製造業(家具を除く)	0	-	-	-	-
13 家具・装備品製造業	0	-	-	-	-
14 パルプ・紙・紙加工品製造業	0	-	-	-	-
15 印刷・同関連業	0	-	-	-	-
16 化学工業	7	46.0	94.2	242	1
17 石油製品・石炭製品製造業	0	-	-	-	-
18 プラスチック製品製造業(別掲を除く)	0	-	-	-	-
19 ゴム製品製造業	0	-	-	-	-
20 なめし革・同製品・毛皮製造業	0	-	-	-	-
21 窯業・土石製品製造業	0	-	-	-	-
22 鉄鋼業	0	-	-	-	-
23 非鉄金属製造業	1	12.0	-	12	12
24 金属製品製造業	0	-	-	-	-
25 はん用機械器具製造業	0	-	-	-	-
26 生産用機械器具製造業	1	2.0	-	2	2
27 業務用機械器具製造業	0	-	-	-	-
28 電子部品・デバイス・電子回路製造業	0	-	-	-	-
29 電気機械器具製造業	1	-	-	-	-
30 情報通信機械器具製造業	0	-	-	-	-
31 輸送用機械器具製造業	3	2.0	-	2	2
32 その他の製造業	0	-	-	-	-
33 電気業	0	-	-	-	-
34 ガス業	0	-	-	-	-
35 熱供給業	0	-	-	-	-
36 水道業	40	9.8	5.3	24	1
37 通信業	0	-	-	-	-
38 放送業	0	-	-	-	-
39 情報サービス業	0	-	-	-	-
40 インターネット附随サービス業	0	-	-	-	-
41 映像・音声・文字情報制作業	0	-	-	-	-
42 鉄道業	0	-	-	-	-
43 道路旅客運送業	0	-	-	-	-
44 道路貨物運送業	0	-	-	-	-
45 水運業	0	-	-	-	-
46 航空運輸業	0	-	-	-	-
47 倉庫業	0	-	-	-	-
48 運輸に附帯するサービス業	0	-	-	-	-
49 郵便業(信書便事業を含む)	0	-	-	-	-
50 各種商品卸売業	0	-	-	-	-
51 繊維・衣服等卸売業	0	-	-	-	-
52 飲食料品卸売業	0	-	-	-	-
53 建築材料, 鉱物・金属材料等卸売業	0	-	-	-	-
54 機械器具卸売業	0	-	-	-	-
55 その他の卸売業	0	-	-	-	-
56 各種商品小売業	0	-	-	-	-
57 織物・衣服・身の回り品小売業	0	-	-	-	-
58 飲食料品小売業	0	-	-	-	-

産業中分類	事業場数	平均値	標準偏差	最大値	最小値
59 機械器具小売業	0	-	-	-	-
60 その他の小売業	0	-	-	-	-
61 無店舗小売業	0	-	-	-	-
62 銀行業	0	-	-	-	-
63 協同組織金融業	0	-	-	-	-
64 貸金業, クレジットカード業等非預金信用機関	0	-	-	-	-
65 金融商品取引業, 商品先物取引業	0	-	-	-	-
66 補助的金融業等	0	-	-	-	-
67 保険業(保険媒介代理業, 保険サービス業を含む)	0	-	-	-	-
68 不動産取引業	0	-	-	-	-
69 不動産賃貸業・管理業	0	-	-	-	-
70 物品賃貸業	0	-	-	-	-
71 学術・開発研究機関	5	5.8	3.8	12	2
72 専門サービス業(他に分類されないもの)	0	-	-	-	-
73 広告業	0	-	-	-	-
74 技術サービス業(他に分類されないもの)	19	4.9	5.0	12	1
75 宿泊業	0	-	-	-	-
76 飲食店	0	-	-	-	-
77 持ち帰り・配達飲食サービス業	0	-	-	-	-
78 洗濯・理容・美容・浴場業	0	-	-	-	-
79 その他の生活関連サービス業	0	-	-	-	-
80 娯楽業	0	-	-	-	-
81 学校教育	4	6.8	6.1	12	1
82 その他の教育, 学習支援業	0	-	-	-	-
83 医療業	1	2.0	-	2	2
84 保健衛生	3	5.0	6.1	12	1
85 社会保険・社会福祉・介護事業	0	-	-	-	-
86 郵便局	0	-	-	-	-
87 協同組合(他に分類されないもの)	0	-	-	-	-
88 廃棄物処理業	7	86.9	66.0	257	1
89 自動車整備業	0	-	-	-	-
90 機械等修理業(別掲を除く)	0	-	-	-	-
91 職業紹介・労働者派遣業	0	-	-	-	-
92 その他の事業サービス業	1	1.0	-	1	1
93 政治・経済・文化団体	0	-	-	-	-
94 宗教	0	-	-	-	-
95 その他のサービス業	0	-	-	-	-
96 外国公務	0	-	-	-	-
97 国家公務	0	-	-	-	-
98 地方公務	0	-	-	-	-
99 分類不能の産業	0	-	-	-	-
- 産業分類不明	0	-	-	-	-
全体	94	16.3	32.7	257	1

表3.5.5.2(16) 産業分類別の有害物質の測定回数の平均値、標準偏差、最大値、最小値

シス-1, 2-ジクロロエチレン 回/年

産業中分類	事業場数	平均値	標準偏差	最大値	最小値
01 農業	0	-	-	-	-
02 林業	0	-	-	-	-
03 漁業(水産養殖業を除く)	0	-	-	-	-
04 水産養殖業	0	-	-	-	-
05 鉱業, 採石業, 砂利採取業	0	-	-	-	-
06 総合工事業	0	-	-	-	-
07 職別工事業(設備工事業を除く)	0	-	-	-	-
08 設備工事業	0	-	-	-	-
09 食料品製造業	0	-	-	-	-
10 飲料・たばこ・飼料製造業	0	-	-	-	-
11 繊維工業	0	-	-	-	-
12 木材・木製品製造業(家具を除く)	0	-	-	-	-
13 家具・装備品製造業	0	-	-	-	-
14 パルプ・紙・紙加工品製造業	0	-	-	-	-
15 印刷・同関連業	0	-	-	-	-
16 化学工業	5	16.0	22.2	52	1
17 石油製品・石炭製品製造業	0	-	-	-	-
18 プラスチック製品製造業(別掲を除く)	0	-	-	-	-
19 ゴム製品製造業	0	-	-	-	-
20 なめし革・同製品・毛皮製造業	0	-	-	-	-
21 窯業・土石製品製造業	0	-	-	-	-
22 鉄鋼業	0	-	-	-	-
23 非鉄金属製造業	1	12.0	-	12	12
24 金属製品製造業	0	-	-	-	-
25 はん用機械器具製造業	1	12.0	-	12	12
26 生産用機械器具製造業	1	2.0	-	2	2
27 業務用機械器具製造業	0	-	-	-	-
28 電子部品・デバイス・電子回路製造業	0	-	-	-	-
29 電気機械器具製造業	1	-	-	-	-
30 情報通信機械器具製造業	0	-	-	-	-
31 輸送用機械器具製造業	5	1.6	0.5	2	1
32 その他の製造業	0	-	-	-	-
33 電気業	0	-	-	-	-
34 ガス業	0	-	-	-	-
35 熱供給業	0	-	-	-	-
36 水道業	40	9.8	5.3	24	1
37 通信業	0	-	-	-	-
38 放送業	0	-	-	-	-
39 情報サービス業	0	-	-	-	-
40 インターネット附随サービス業	0	-	-	-	-
41 映像・音声・文字情報制作業	0	-	-	-	-
42 鉄道業	0	-	-	-	-
43 道路旅客運送業	0	-	-	-	-
44 道路貨物運送業	0	-	-	-	-
45 水運業	0	-	-	-	-
46 航空運輸業	0	-	-	-	-
47 倉庫業	0	-	-	-	-
48 運輸に附帯するサービス業	0	-	-	-	-
49 郵便業(信書便事業を含む)	0	-	-	-	-
50 各種商品卸売業	0	-	-	-	-
51 繊維・衣服等卸売業	0	-	-	-	-
52 飲食料品卸売業	0	-	-	-	-
53 建築材料, 鉱物・金属材料等卸売業	0	-	-	-	-
54 機械器具卸売業	0	-	-	-	-
55 その他の卸売業	0	-	-	-	-
56 各種商品小売業	0	-	-	-	-
57 織物・衣服・身の回り品小売業	0	-	-	-	-
58 飲食料品小売業	0	-	-	-	-

産業中分類	事業場数	平均値	標準偏差	最大値	最小値
59 機械器具小売業	0	-	-	-	-
60 その他の小売業	0	-	-	-	-
61 無店舗小売業	0	-	-	-	-
62 銀行業	0	-	-	-	-
63 協同組織金融業	0	-	-	-	-
64 貸金業, クレジットカード業等非預金信用機関	0	-	-	-	-
65 金融商品取引業, 商品先物取引業	0	-	-	-	-
66 補助的金融業等	0	-	-	-	-
67 保険業(保険媒介代理業, 保険サービス業を含む)	0	-	-	-	-
68 不動産取引業	0	-	-	-	-
69 不動産賃貸業・管理業	0	-	-	-	-
70 物品賃貸業	0	-	-	-	-
71 学術・開発研究機関	5	5.8	3.8	12	2
72 専門サービス業(他に分類されないもの)	0	-	-	-	-
73 広告業	0	-	-	-	-
74 技術サービス業(他に分類されないもの)	19	4.9	5.0	12	1
75 宿泊業	0	-	-	-	-
76 飲食店	0	-	-	-	-
77 持ち帰り・配達飲食サービス業	0	-	-	-	-
78 洗濯・理容・美容・浴場業	0	-	-	-	-
79 その他の生活関連サービス業	0	-	-	-	-
80 娯楽業	0	-	-	-	-
81 学校教育	4	6.8	6.1	12	1
82 その他の教育, 学習支援業	0	-	-	-	-
83 医療業	1	2.0	-	2	2
84 保健衛生	3	5.0	6.1	12	1
85 社会保険・社会福祉・介護事業	0	-	-	-	-
86 郵便局	0	-	-	-	-
87 協同組合(他に分類されないもの)	0	-	-	-	-
88 廃棄物処理業	7	86.9	66.0	257	1
89 自動車整備業	0	-	-	-	-
90 機械等修理業(別掲を除く)	0	-	-	-	-
91 職業紹介・労働者派遣業	0	-	-	-	-
92 その他の事業サービス業	1	1.0	-	1	1
93 政治・経済・文化団体	0	-	-	-	-
94 宗教	0	-	-	-	-
95 その他のサービス業	0	-	-	-	-
96 外国公務	0	-	-	-	-
97 国家公務	0	-	-	-	-
98 地方公務	0	-	-	-	-
99 分類不能の産業	0	-	-	-	-
- 産業分類不明	0	-	-	-	-
全体	94	13.8	27.6	257	1



表3.5.5.2(17) 産業分類別の有害物質の測定回数、平均値、標準偏差、最大値、最小値

1, 1, 1-トリクロロエタン 回/年

産業中分類	事業場数	平均値	標準偏差	最大値	最小値
01 農業	0	-	-	-	-
02 林業	0	-	-	-	-
03 漁業(水産養殖業を除く)	0	-	-	-	-
04 水産養殖業	0	-	-	-	-
05 鉱業, 採石業, 砂利採取業	0	-	-	-	-
06 総合工事業	0	-	-	-	-
07 職別工事業(設備工事業を除く)	0	-	-	-	-
08 設備工事業	0	-	-	-	-
09 食料品製造業	0	-	-	-	-
10 飲料・たばこ・飼料製造業	0	-	-	-	-
11 繊維工業	0	-	-	-	-
12 木材・木製品製造業(家具を除く)	0	-	-	-	-
13 家具・装備品製造業	0	-	-	-	-
14 パルプ・紙・紙加工品製造業	0	-	-	-	-
15 印刷・同関連業	0	-	-	-	-
16 化学工業	4	1.3	0.6	2	1
17 石油製品・石炭製品製造業	0	-	-	-	-
18 プラスチック製品製造業(別掲を除く)	0	-	-	-	-
19 ゴム製品製造業	1	2.0	-	2	2
20 なめし革・同製品・毛皮製造業	0	-	-	-	-
21 窯業・土石製品製造業	0	-	-	-	-
22 鉄鋼業	0	-	-	-	-
23 非鉄金属製造業	1	12.0	-	12	12
24 金属製品製造業	1	4.0	-	4	4
25 はん用機械器具製造業	0	-	-	-	-
26 生産用機械器具製造業	1	2.0	-	2	2
27 業務用機械器具製造業	1	14.0	7.1	12	2
28 電子部品・デバイス・電子回路製造業	0	-	-	-	-
29 電気機械器具製造業	1	-	-	-	-
30 情報通信機械器具製造業	0	-	-	-	-
31 輸送用機械器具製造業	4	1.8	0.5	2	1
32 その他の製造業	0	-	-	-	-
33 電気業	0	-	-	-	-
34 ガス業	0	-	-	-	-
35 熱供給業	0	-	-	-	-
36 水道業	40	9.8	5.3	24	1
37 通信業	0	-	-	-	-
38 放送業	0	-	-	-	-
39 情報サービス業	0	-	-	-	-
40 インターネット附随サービス業	0	-	-	-	-
41 映像・音声・文字情報制作業	0	-	-	-	-
42 鉄道業	0	-	-	-	-
43 道路旅客運送業	0	-	-	-	-
44 道路貨物運送業	0	-	-	-	-
45 水運業	0	-	-	-	-
46 航空運輸業	0	-	-	-	-
47 倉庫業	0	-	-	-	-
48 運輸に附帯するサービス業	0	-	-	-	-
49 郵便業(信書便事業を含む)	0	-	-	-	-
50 各種商品卸売業	0	-	-	-	-
51 繊維・衣服等卸売業	0	-	-	-	-
52 飲食料品卸売業	0	-	-	-	-
53 建築材料, 鉱物・金属材料等卸売業	0	-	-	-	-
54 機械器具卸売業	0	-	-	-	-
55 その他の卸売業	0	-	-	-	-
56 各種商品小売業	0	-	-	-	-
57 織物・衣服・身の回り品小売業	0	-	-	-	-
58 飲食料品小売業	0	-	-	-	-

産業中分類	事業場数	平均値	標準偏差	最大値	最小値
59 機械器具小売業	0	-	-	-	-
60 その他の小売業	0	-	-	-	-
61 無店舗小売業	0	-	-	-	-
62 銀行業	0	-	-	-	-
63 協同組織金融業	0	-	-	-	-
64 貸金業, クレジットカード業等非預金信用機関	0	-	-	-	-
65 金融商品取引業, 商品先物取引業	0	-	-	-	-
66 補助的金融業等	0	-	-	-	-
67 保険業(保険媒介代理業, 保険サービス業を含む)	0	-	-	-	-
68 不動産取引業	0	-	-	-	-
69 不動産賃貸業・管理業	0	-	-	-	-
70 物品賃貸業	0	-	-	-	-
71 学術・開発研究機関	7	4.6	3.7	12	1
72 専門サービス業(他に分類されないもの)	0	-	-	-	-
73 広告業	0	-	-	-	-
74 技術サービス業(他に分類されないもの)	19	4.9	5.0	12	1
75 宿泊業	0	-	-	-	-
76 飲食店	0	-	-	-	-
77 持ち帰り・配達飲食サービス業	0	-	-	-	-
78 洗濯・理容・美容・浴場業	0	-	-	-	-
79 その他の生活関連サービス業	0	-	-	-	-
80 娯楽業	0	-	-	-	-
81 学校教育	5	5.4	6.1	12	1
82 その他の教育, 学習支援業	0	-	-	-	-
83 医療業	1	2.0	-	2	2
84 保健衛生	3	5.0	6.1	12	1
85 社会保険・社会福祉・介護事業	0	-	-	-	-
86 郵便局	0	-	-	-	-
87 協同組合(他に分類されないもの)	0	-	-	-	-
88 廃棄物処理業	7	86.9	66.0	257	1
89 自動車整備業	0	-	-	-	-
90 機械等修理業(別掲を除く)	0	-	-	-	-
91 職業紹介・労働者派遣業	0	-	-	-	-
92 その他の事業サービス業	1	1.0	-	1	1
93 政治・経済・文化団体	0	-	-	-	-
94 宗教	0	-	-	-	-
95 その他のサービス業	0	-	-	-	-
96 外国公務	0	-	-	-	-
97 国家公務	0	-	-	-	-
98 地方公務	0	-	-	-	-
99 分類不能の産業	0	-	-	-	-
- 産業分類不明	0	-	-	-	-
全体	97	12.7	27.2	257	1

表3.5.5.2(18) 産業分類別の有害物質の測定回数、平均値、標準偏差、最大値、最小値

1, 1, 2-トリクロロエタン 回/年

産業中分類	事業場数	平均値	標準偏差	最大値	最小値
01 農業	0	-	-	-	-
02 林業	0	-	-	-	-
03 漁業(水産養殖業を除く)	0	-	-	-	-
04 水産養殖業	0	-	-	-	-
05 鉱業, 採石業, 砂利採取業	0	-	-	-	-
06 総合工事業	0	-	-	-	-
07 職別工事業(設備工事業を除く)	0	-	-	-	-
08 設備工事業	0	-	-	-	-
09 食料品製造業	0	-	-	-	-
10 飲料・たばこ・飼料製造業	0	-	-	-	-
11 繊維工業	0	-	-	-	-
12 木材・木製品製造業(家具を除く)	0	-	-	-	-
13 家具・装備品製造業	0	-	-	-	-
14 パルプ・紙・紙加工品製造業	0	-	-	-	-
15 印刷・同関連業	0	-	-	-	-
16 化学工業	6	46.8	104.0	242	1
17 石油製品・石炭製品製造業	0	-	-	-	-
18 プラスチック製品製造業(別掲を除く)	0	-	-	-	-
19 ゴム製品製造業	0	-	-	-	-
20 なめし革・同製品・毛皮製造業	0	-	-	-	-
21 窯業・土石製品製造業	0	-	-	-	-
22 鉄鋼業	0	-	-	-	-
23 非鉄金属製造業	1	12.0	-	12	12
24 金属製品製造業	0	-	-	-	-
25 はん用機械器具製造業	0	-	-	-	-
26 生産用機械器具製造業	1	2.0	-	2	2
27 業務用機械器具製造業	0	-	-	-	-
28 電子部品・デバイス・電子回路製造業	0	-	-	-	-
29 電気機械器具製造業	1	-	-	-	-
30 情報通信機械器具製造業	0	-	-	-	-
31 輸送用機械器具製造業	3	2.0	-	2	2
32 その他の製造業	0	-	-	-	-
33 電気業	0	-	-	-	-
34 ガス業	0	-	-	-	-
35 熱供給業	0	-	-	-	-
36 水道業	40	9.8	5.3	24	1
37 通信業	0	-	-	-	-
38 放送業	0	-	-	-	-
39 情報サービス業	0	-	-	-	-
40 インターネット附随サービス業	0	-	-	-	-
41 映像・音声・文字情報制作業	0	-	-	-	-
42 鉄道業	0	-	-	-	-
43 道路旅客運送業	0	-	-	-	-
44 道路貨物運送業	0	-	-	-	-
45 水運業	0	-	-	-	-
46 航空運輸業	0	-	-	-	-
47 倉庫業	0	-	-	-	-
48 運輸に附帯するサービス業	0	-	-	-	-
49 郵便業(信書便事業を含む)	0	-	-	-	-
50 各種商品卸売業	0	-	-	-	-
51 繊維・衣服等卸売業	0	-	-	-	-
52 飲食料品卸売業	0	-	-	-	-
53 建築材料, 鉱物・金属材料等卸売業	0	-	-	-	-
54 機械器具卸売業	0	-	-	-	-
55 その他の卸売業	0	-	-	-	-
56 各種商品小売業	0	-	-	-	-
57 織物・衣服・身の回り品小売業	0	-	-	-	-
58 飲食料品小売業	0	-	-	-	-

産業中分類	事業場数	平均値	標準偏差	最大値	最小値
59 機械器具小売業	0	-	-	-	-
60 その他の小売業	0	-	-	-	-
61 無店舗小売業	0	-	-	-	-
62 銀行業	0	-	-	-	-
63 協同組織金融業	0	-	-	-	-
64 貸金業, クレジットカード業等非預金信用機関	0	-	-	-	-
65 金融商品取引業, 商品先物取引業	0	-	-	-	-
66 補助的金融業等	0	-	-	-	-
67 保険業(保険媒介代理業, 保険サービス業を含む)	0	-	-	-	-
68 不動産取引業	0	-	-	-	-
69 不動産賃貸業・管理業	0	-	-	-	-
70 物品賃貸業	0	-	-	-	-
71 学術・開発研究機関	6	5.0	3.9	12	1
72 専門サービス業(他に分類されないもの)	0	-	-	-	-
73 広告業	0	-	-	-	-
74 技術サービス業(他に分類されないもの)	19	4.9	5.0	12	1
75 宿泊業	0	-	-	-	-
76 飲食店	0	-	-	-	-
77 持ち帰り・配達飲食サービス業	0	-	-	-	-
78 洗濯・理容・美容・浴場業	0	-	-	-	-
79 その他の生活関連サービス業	0	-	-	-	-
80 娯楽業	0	-	-	-	-
81 学校教育	4	6.8	6.1	12	1
82 その他の教育, 学習支援業	0	-	-	-	-
83 医療業	1	2.0	-	2	2
84 保健衛生	3	5.0	6.1	12	1
85 社会保険・社会福祉・介護事業	0	-	-	-	-
86 郵便局	0	-	-	-	-
87 協同組合(他に分類されないもの)	0	-	-	-	-
88 廃棄物処理業	7	86.9	66.0	257	1
89 自動車整備業	0	-	-	-	-
90 機械等修理業(別掲を除く)	0	-	-	-	-
91 職業紹介・労働者派遣業	0	-	-	-	-
92 その他の事業サービス業	1	1.0	-	1	1
93 政治・経済・文化団体	0	-	-	-	-
94 宗教	0	-	-	-	-
95 その他のサービス業	0	-	-	-	-
96 外国公務	0	-	-	-	-
97 国家公務	0	-	-	-	-
98 地方公務	0	-	-	-	-
99 分類不能の産業	0	-	-	-	-
- 産業分類不明	0	-	-	-	-
全体	93	16.0	32.7	257	1

表3.5.5.2(19) 産業分類別の有害物質の測定回数、平均値、標準偏差、最大値、最小値

1,3-ジクロロプロペン 回/年

産業中分類	事業場数	平均値	標準偏差	最大値	最小値
01 農業	0	-	-	-	-
02 林業	0	-	-	-	-
03 漁業(水産養殖業を除く)	0	-	-	-	-
04 水産養殖業	0	-	-	-	-
05 鉱業, 採石業, 砂利採取業	0	-	-	-	-
06 総合工事業	0	-	-	-	-
07 職別工事業(設備工事業を除く)	0	-	-	-	-
08 設備工事業	0	-	-	-	-
09 食料品製造業	0	-	-	-	-
10 飲料・たばこ・飼料製造業	0	-	-	-	-
11 繊維工業	0	-	-	-	-
12 木材・木製品製造業(家具を除く)	0	-	-	-	-
13 家具・装備品製造業	0	-	-	-	-
14 パルプ・紙・紙加工品製造業	0	-	-	-	-
15 印刷・同関連業	0	-	-	-	-
16 化学工業	5	16.0	21.1	48	1
17 石油製品・石炭製品製造業	0	-	-	-	-
18 プラスチック製品製造業(別掲を除く)	0	-	-	-	-
19 ゴム製品製造業	0	-	-	-	-
20 なめし革・同製品・毛皮製造業	0	-	-	-	-
21 窯業・土石製品製造業	0	-	-	-	-
22 鉄鋼業	0	-	-	-	-
23 非鉄金属製造業	1	12.0	-	12	12
24 金属製品製造業	0	-	-	-	-
25 はん用機械器具製造業	0	-	-	-	-
26 生産用機械器具製造業	1	2.0	-	2	2
27 業務用機械器具製造業	0	-	-	-	-
28 電子部品・デバイス・電子回路製造業	0	-	-	-	-
29 電気機械器具製造業	1	-	-	-	-
30 情報通信機械器具製造業	0	-	-	-	-
31 輸送用機械器具製造業	3	2.0	-	2	2
32 その他の製造業	0	-	-	-	-
33 電気業	0	-	-	-	-
34 ガス業	0	-	-	-	-
35 熱供給業	0	-	-	-	-
36 水道業	40	9.7	5.3	24	1
37 通信業	0	-	-	-	-
38 放送業	0	-	-	-	-
39 情報サービス業	0	-	-	-	-
40 インターネット附随サービス業	0	-	-	-	-
41 映像・音声・文字情報制作業	0	-	-	-	-
42 鉄道業	0	-	-	-	-
43 道路旅客運送業	0	-	-	-	-
44 道路貨物運送業	0	-	-	-	-
45 水運業	0	-	-	-	-
46 航空運輸業	0	-	-	-	-
47 倉庫業	0	-	-	-	-
48 運輸に附帯するサービス業	0	-	-	-	-
49 郵便業(信書便事業を含む)	0	-	-	-	-
50 各種商品卸売業	0	-	-	-	-
51 繊維・衣服等卸売業	0	-	-	-	-
52 飲食料品卸売業	0	-	-	-	-
53 建築材料, 鉱物・金属材料等卸売業	0	-	-	-	-
54 機械器具卸売業	0	-	-	-	-
55 その他の卸売業	0	-	-	-	-
56 各種商品小売業	0	-	-	-	-
57 織物・衣服・身の回り品小売業	0	-	-	-	-
58 飲食料品小売業	0	-	-	-	-



産業中分類	事業場数	平均値	標準偏差	最大値	最小値
59 機械器具小売業	0	-	-	-	-
60 その他の小売業	0	-	-	-	-
61 無店舗小売業	0	-	-	-	-
62 銀行業	0	-	-	-	-
63 協同組織金融業	0	-	-	-	-
64 貸金業, クレジットカード業等非預金信用機関	0	-	-	-	-
65 金融商品取引業, 商品先物取引業	0	-	-	-	-
66 補助的金融業等	0	-	-	-	-
67 保険業(保険媒介代理業, 保険サービス業を含む)	0	-	-	-	-
68 不動産取引業	0	-	-	-	-
69 不動産賃貸業・管理業	0	-	-	-	-
70 物品賃貸業	0	-	-	-	-
71 学術・開発研究機関	5	5.8	3.8	12	2
72 専門サービス業(他に分類されないもの)	0	-	-	-	-
73 広告業	0	-	-	-	-
74 技術サービス業(他に分類されないもの)	19	4.9	5.0	12	1
75 宿泊業	0	-	-	-	-
76 飲食店	0	-	-	-	-
77 持ち帰り・配達飲食サービス業	0	-	-	-	-
78 洗濯・理容・美容・浴場業	0	-	-	-	-
79 その他の生活関連サービス業	0	-	-	-	-
80 娯楽業	0	-	-	-	-
81 学校教育	3	8.7	5.8	12	2
82 その他の教育, 学習支援業	0	-	-	-	-
83 医療業	2	1.5	0.7	2	1
84 保健衛生	3	5.0	6.1	12	1
85 社会保険・社会福祉・介護事業	0	-	-	-	-
86 郵便局	0	-	-	-	-
87 協同組合(他に分類されないもの)	0	-	-	-	-
88 廃棄物処理業	7	86.9	66.0	257	1
89 自動車整備業	0	-	-	-	-
90 機械等修理業(別掲を除く)	0	-	-	-	-
91 職業紹介・労働者派遣業	0	-	-	-	-
92 その他の事業サービス業	1	1.0	-	1	1
93 政治・経済・文化団体	0	-	-	-	-
94 宗教	0	-	-	-	-
95 その他のサービス業	0	-	-	-	-
96 外国公務	0	-	-	-	-
97 国家公務	0	-	-	-	-
98 地方公務	0	-	-	-	-
99 分類不能の産業	0	-	-	-	-
- 産業分類不明	0	-	-	-	-
全体	91	14.1	27.9	257	1

表3.5.5.2(20) 産業分類別の有害物質の測定回数の平均値、標準偏差、最大値、最小値

産業中分類		事業場数	平均値	標準偏差	最大値	最小値
01	農業	0	-	-	-	-
02	林業	0	-	-	-	-
03	漁業(水産養殖業を除く)	0	-	-	-	-
04	水産養殖業	0	-	-	-	-
05	鉱業, 採石業, 砂利採取業	0	-	-	-	-
06	総合工事業	0	-	-	-	-
07	職別工事業(設備工事業を除く)	0	-	-	-	-
08	設備工事業	0	-	-	-	-
09	食料品製造業	0	-	-	-	-
10	飲料・たばこ・飼料製造業	0	-	-	-	-
11	繊維工業	0	-	-	-	-
12	木材・木製品製造業(家具を除く)	0	-	-	-	-
13	家具・装備品製造業	0	-	-	-	-
14	パルプ・紙・紙加工品製造業	1	2.0	-	2	2
15	印刷・同関連業	0	-	-	-	-
16	化学工業	5	6.4	5.5	12	1
17	石油製品・石炭製品製造業	0	-	-	-	-
18	プラスチック製品製造業(別掲を除く)	0	-	-	-	-
19	ゴム製品製造業	13	4.7	4.3	12	1
20	なめし革・同製品・毛皮製造業	0	-	-	-	-
21	窯業・土石製品製造業	0	-	-	-	-
22	鉄鋼業	0	-	-	-	-
23	非鉄金属製造業	2	7.0	7.1	12	2
24	金属製品製造業	0	-	-	-	-
25	はん用機械器具製造業	0	-	-	-	-
26	生産用機械器具製造業	0	-	-	-	-
27	業務用機械器具製造業	0	-	-	-	-
28	電子部品・デバイス・電子回路製造業	0	-	-	-	-
29	電気機械器具製造業	1	-	-	-	-
30	情報通信機械器具製造業	0	-	-	-	-
31	輸送用機械器具製造業	4	1.8	0.5	2	1
32	その他の製造業	0	-	-	-	-
33	電気業	0	-	-	-	-
34	ガス業	0	-	-	-	-
35	熱供給業	0	-	-	-	-
36	水道業	36	9.9	4.9	24	1
37	通信業	0	-	-	-	-
38	放送業	0	-	-	-	-
39	情報サービス業	0	-	-	-	-
40	インターネット附随サービス業	0	-	-	-	-
41	映像・音声・文字情報制作業	0	-	-	-	-
42	鉄道業	0	-	-	-	-
43	道路旅客運送業	0	-	-	-	-
44	道路貨物運送業	0	-	-	-	-
45	水運業	0	-	-	-	-
46	航空運輸業	0	-	-	-	-
47	倉庫業	0	-	-	-	-
48	運輸に附帯するサービス業	0	-	-	-	-
49	郵便業(信書便事業を含む)	0	-	-	-	-
50	各種商品卸売業	0	-	-	-	-
51	繊維・衣服等卸売業	0	-	-	-	-
52	飲食料品卸売業	0	-	-	-	-
53	建築材料, 鉱物・金属材料等卸売業	0	-	-	-	-
54	機械器具卸売業	0	-	-	-	-
55	その他の卸売業	0	-	-	-	-
56	各種商品小売業	0	-	-	-	-
57	織物・衣服・身の回り品小売業	0	-	-	-	-
58	飲食料品小売業	0	-	-	-	-

チウラム 回/年

産業中分類	事業場数	平均値	標準偏差	最大値	最小値
59 機械器具小売業	0	-	-	-	-
60 その他の小売業	0	-	-	-	-
61 無店舗小売業	0	-	-	-	-
62 銀行業	0	-	-	-	-
63 協同組織金融業	0	-	-	-	-
64 貸金業, クレジットカード業等非預金信用機関	0	-	-	-	-
65 金融商品取引業, 商品先物取引業	0	-	-	-	-
66 補助的金融業等	0	-	-	-	-
67 保険業(保険媒介代理業, 保険サービス業を含む)	0	-	-	-	-
68 不動産取引業	0	-	-	-	-
69 不動産賃貸業・管理業	0	-	-	-	-
70 物品賃貸業	0	-	-	-	-
71 学術・開発研究機関	7	3.6	4.4	12	1
72 専門サービス業(他に分類されないもの)	0	-	-	-	-
73 広告業	0	-	-	-	-
74 技術サービス業(他に分類されないもの)	20	3.7	4.4	12	1
75 宿泊業	0	-	-	-	-
76 飲食店	0	-	-	-	-
77 持ち帰り・配達飲食サービス業	0	-	-	-	-
78 洗濯・理容・美容・浴場業	0	-	-	-	-
79 その他の生活関連サービス業	0	-	-	-	-
80 娯楽業	0	-	-	-	-
81 学校教育	2	7.0	7.1	12	2
82 その他の教育, 学習支援業	0	-	-	-	-
83 医療業	0	-	-	-	-
84 保健衛生	3	4.7	6.4	12	1
85 社会保険・社会福祉・介護事業	0	-	-	-	-
86 郵便局	0	-	-	-	-
87 協同組合(他に分類されないもの)	0	-	-	-	-
88 廃棄物処理業	5	8.6	2.2	12	1
89 自動車整備業	0	-	-	-	-
90 機械等修理業(別掲を除く)	0	-	-	-	-
91 職業紹介・労働者派遣業	0	-	-	-	-
92 その他の事業サービス業	1	1.0	-	1	1
93 政治・経済・文化団体	0	-	-	-	-
94 宗教	0	-	-	-	-
95 その他のサービス業	0	-	-	-	-
96 外国公務	0	-	-	-	-
97 国家公務	0	-	-	-	-
98 地方公務	0	-	-	-	-
99 分類不能の産業	0	-	-	-	-
- 産業分類不明	0	-	-	-	-
全体	100	6.5	4.5	24	1

表3.5.5.2(21) 産業分類別の有害物質の測定回数の平均値、標準偏差、最大値、最小値

産業中分類		事業場数	平均値	標準偏差	最大値	最小値
01	農業	0	-	-	-	-
02	林業	0	-	-	-	-
03	漁業(水産養殖業を除く)	0	-	-	-	-
04	水産養殖業	0	-	-	-	-
05	鉱業, 採石業, 砂利採取業	0	-	-	-	-
06	総合工事業	0	-	-	-	-
07	職別工事業(設備工事業を除く)	0	-	-	-	-
08	設備工事業	0	-	-	-	-
09	食料品製造業	0	-	-	-	-
10	飲料・たばこ・飼料製造業	0	-	-	-	-
11	繊維工業	0	-	-	-	-
12	木材・木製品製造業(家具を除く)	0	-	-	-	-
13	家具・装備品製造業	0	-	-	-	-
14	パルプ・紙・紙加工品製造業	0	-	-	-	-
15	印刷・同関連業	0	-	-	-	-
16	化学工業	1	1.0	-	1	1
17	石油製品・石炭製品製造業	0	-	-	-	-
18	プラスチック製品製造業(別掲を除く)	0	-	-	-	-
19	ゴム製品製造業	0	-	-	-	-
20	なめし革・同製品・毛皮製造業	0	-	-	-	-
21	窯業・土石製品製造業	0	-	-	-	-
22	鉄鋼業	0	-	-	-	-
23	非鉄金属製造業	1	12.0	-	12	12
24	金属製品製造業	0	-	-	-	-
25	はん用機械器具製造業	0	-	-	-	-
26	生産用機械器具製造業	0	-	-	-	-
27	業務用機械器具製造業	0	-	-	-	-
28	電子部品・デバイス・電子回路製造業	0	-	-	-	-
29	電気機械器具製造業	1	-	-	-	-
30	情報通信機械器具製造業	0	-	-	-	-
31	輸送用機械器具製造業	3	2.0	-	2	2
32	その他の製造業	0	-	-	-	-
33	電気業	0	-	-	-	-
34	ガス業	0	-	-	-	-
35	熱供給業	0	-	-	-	-
36	水道業	36	9.9	4.9	24	1
37	通信業	0	-	-	-	-
38	放送業	0	-	-	-	-
39	情報サービス業	0	-	-	-	-
40	インターネット附随サービス業	0	-	-	-	-
41	映像・音声・文字情報制作業	0	-	-	-	-
42	鉄道業	0	-	-	-	-
43	道路旅客運送業	0	-	-	-	-
44	道路貨物運送業	0	-	-	-	-
45	水運業	0	-	-	-	-
46	航空運輸業	0	-	-	-	-
47	倉庫業	0	-	-	-	-
48	運輸に附帯するサービス業	0	-	-	-	-
49	郵便業(信書便事業を含む)	0	-	-	-	-
50	各種商品卸売業	0	-	-	-	-
51	繊維・衣服等卸売業	0	-	-	-	-
52	飲食料品卸売業	0	-	-	-	-
53	建築材料, 鉱物・金属材料等卸売業	0	-	-	-	-
54	機械器具卸売業	0	-	-	-	-
55	その他の卸売業	0	-	-	-	-
56	各種商品小売業	0	-	-	-	-
57	織物・衣服・身の回り品小売業	0	-	-	-	-
58	飲食料品小売業	0	-	-	-	-

シマジン 回/年

産業中分類	事業場数	平均値	標準偏差	最大値	最小値
59 機械器具小売業	0	-	-	-	-
60 その他の小売業	0	-	-	-	-
61 無店舗小売業	0	-	-	-	-
62 銀行業	0	-	-	-	-
63 協同組織金融業	0	-	-	-	-
64 貸金業, クレジットカード業等非預金信用機関	0	-	-	-	-
65 金融商品取引業, 商品先物取引業	0	-	-	-	-
66 補助的金融業等	0	-	-	-	-
67 保険業(保険媒介代理業, 保険サービス業を含む)	0	-	-	-	-
68 不動産取引業	0	-	-	-	-
69 不動産賃貸業・管理業	0	-	-	-	-
70 物品賃貸業	0	-	-	-	-
71 学術・開発研究機関	6	4.2	4.4	12	1
72 専門サービス業(他に分類されないもの)	0	-	-	-	-
73 広告業	0	-	-	-	-
74 技術サービス業(他に分類されないもの)	19	3.8	4.5	12	1
75 宿泊業	0	-	-	-	-
76 飲食店	0	-	-	-	-
77 持ち帰り・配達飲食サービス業	0	-	-	-	-
78 洗濯・理容・美容・浴場業	0	-	-	-	-
79 その他の生活関連サービス業	0	-	-	-	-
80 娯楽業	0	-	-	-	-
81 学校教育	2	7.0	7.1	12	2
82 その他の教育, 学習支援業	0	-	-	-	-
83 医療業	0	-	-	-	-
84 保健衛生	3	4.7	6.4	12	1
85 社会保険・社会福祉・介護事業	0	-	-	-	-
86 郵便局	0	-	-	-	-
87 協同組合(他に分類されないもの)	0	-	-	-	-
88 廃棄物処理業	5	8.6	2.2	12	1
89 自動車整備業	0	-	-	-	-
90 機械等修理業(別掲を除く)	0	-	-	-	-
91 職業紹介・労働者派遣業	0	-	-	-	-
92 その他の事業サービス業	1	1.0	-	1	1
93 政治・経済・文化団体	0	-	-	-	-
94 宗教	0	-	-	-	-
95 その他のサービス業	0	-	-	-	-
96 外国公務	0	-	-	-	-
97 国家公務	0	-	-	-	-
98 地方公務	0	-	-	-	-
99 分類不能の産業	0	-	-	-	-
- 産業分類不明	0	-	-	-	-
全体	78	7.1	4.5	24	1



表3.5.5.2(22) 産業分類別の有害物質の測定回数の平均値、標準偏差、最大値、最小値

チオベンカルブ 回/年

産業中分類	事業場数	平均値	標準偏差	最大値	最小値
01 農業	0	-	-	-	-
02 林業	0	-	-	-	-
03 漁業(水産養殖業を除く)	0	-	-	-	-
04 水産養殖業	0	-	-	-	-
05 鉱業, 採石業, 砂利採取業	0	-	-	-	-
06 総合工事業	0	-	-	-	-
07 職別工事業(設備工事業を除く)	0	-	-	-	-
08 設備工事業	0	-	-	-	-
09 食料品製造業	0	-	-	-	-
10 飲料・たばこ・飼料製造業	0	-	-	-	-
11 繊維工業	0	-	-	-	-
12 木材・木製品製造業(家具を除く)	0	-	-	-	-
13 家具・装備品製造業	0	-	-	-	-
14 パルプ・紙・紙加工品製造業	0	-	-	-	-
15 印刷・同関連業	0	-	-	-	-
16 化学工業	2	1.5	0.7	2	1
17 石油製品・石炭製品製造業	0	-	-	-	-
18 プラスチック製品製造業(別掲を除く)	0	-	-	-	-
19 ゴム製品製造業	0	-	-	-	-
20 なめし革・同製品・毛皮製造業	0	-	-	-	-
21 窯業・土石製品製造業	0	-	-	-	-
22 鉄鋼業	0	-	-	-	-
23 非鉄金属製造業	1	12.0	-	12	12
24 金属製品製造業	0	-	-	-	-
25 はん用機械器具製造業	0	-	-	-	-
26 生産用機械器具製造業	0	-	-	-	-
27 業務用機械器具製造業	0	-	-	-	-
28 電子部品・デバイス・電子回路製造業	0	-	-	-	-
29 電気機械器具製造業	1	-	-	-	-
30 情報通信機械器具製造業	0	-	-	-	-
31 輸送用機械器具製造業	3	2.0	-	2	2
32 その他の製造業	0	-	-	-	-
33 電気業	0	-	-	-	-
34 ガス業	0	-	-	-	-
35 熱供給業	0	-	-	-	-
36 水道業	36	9.9	4.9	24	1
37 通信業	0	-	-	-	-
38 放送業	0	-	-	-	-
39 情報サービス業	0	-	-	-	-
40 インターネット附随サービス業	0	-	-	-	-
41 映像・音声・文字情報制作業	0	-	-	-	-
42 鉄道業	0	-	-	-	-
43 道路旅客運送業	0	-	-	-	-
44 道路貨物運送業	0	-	-	-	-
45 水運業	0	-	-	-	-
46 航空運輸業	0	-	-	-	-
47 倉庫業	0	-	-	-	-
48 運輸に附帯するサービス業	0	-	-	-	-
49 郵便業(信書便事業を含む)	0	-	-	-	-
50 各種商品卸売業	0	-	-	-	-
51 繊維・衣服等卸売業	0	-	-	-	-
52 飲食料品卸売業	0	-	-	-	-
53 建築材料, 鉱物・金属材料等卸売業	0	-	-	-	-
54 機械器具卸売業	0	-	-	-	-
55 その他の卸売業	0	-	-	-	-
56 各種商品小売業	0	-	-	-	-
57 織物・衣服・身の回り品小売業	0	-	-	-	-
58 飲食料品小売業	0	-	-	-	-

産業中分類	事業場数	平均値	標準偏差	最大値	最小値
59 機械器具小売業	0	-	-	-	-
60 その他の小売業	0	-	-	-	-
61 無店舗小売業	0	-	-	-	-
62 銀行業	0	-	-	-	-
63 協同組織金融業	0	-	-	-	-
64 貸金業, クレジットカード業等非預金信用機関	0	-	-	-	-
65 金融商品取引業, 商品先物取引業	0	-	-	-	-
66 補助的金融業等	0	-	-	-	-
67 保険業(保険媒介代理業, 保険サービス業を含む)	0	-	-	-	-
68 不動産取引業	0	-	-	-	-
69 不動産賃貸業・管理業	0	-	-	-	-
70 物品賃貸業	0	-	-	-	-
71 学術・開発研究機関	6	4.2	4.4	12	1
72 専門サービス業(他に分類されないもの)	0	-	-	-	-
73 広告業	0	-	-	-	-
74 技術サービス業(他に分類されないもの)	19	3.8	4.5	12	1
75 宿泊業	0	-	-	-	-
76 飲食店	0	-	-	-	-
77 持ち帰り・配達飲食サービス業	0	-	-	-	-
78 洗濯・理容・美容・浴場業	0	-	-	-	-
79 その他の生活関連サービス業	0	-	-	-	-
80 娯楽業	0	-	-	-	-
81 学校教育	2	7.0	7.1	12	2
82 その他の教育, 学習支援業	0	-	-	-	-
83 医療業	0	-	-	-	-
84 保健衛生	3	4.7	6.4	12	1
85 社会保険・社会福祉・介護事業	0	-	-	-	-
86 郵便局	0	-	-	-	-
87 協同組合(他に分類されないもの)	0	-	-	-	-
88 廃棄物処理業	5	8.6	2.2	12	1
89 自動車整備業	0	-	-	-	-
90 機械等修理業(別掲を除く)	0	-	-	-	-
91 職業紹介・労働者派遣業	0	-	-	-	-
92 その他の事業サービス業	1	1.0	-	1	1
93 政治・経済・文化団体	0	-	-	-	-
94 宗教	0	-	-	-	-
95 その他のサービス業	0	-	-	-	-
96 外国公務	0	-	-	-	-
97 国家公務	0	-	-	-	-
98 地方公務	0	-	-	-	-
99 分類不能の産業	0	-	-	-	-
- 産業分類不明	0	-	-	-	-
全体	79	7.0	4.5	24	1

表3.5.5.2(23) 産業分類別の有害物質の測定回数の平均値、標準偏差、最大値、最小値

産業中分類		事業場数	平均値	標準偏差	最大値	最小値
01	農業	0	-	-	-	-
02	林業	0	-	-	-	-
03	漁業(水産養殖業を除く)	0	-	-	-	-
04	水産養殖業	0	-	-	-	-
05	鉱業, 採石業, 砂利採取業	1	2.0	-	2	2
06	総合工事業	0	-	-	-	-
07	職別工事業(設備工事業を除く)	0	-	-	-	-
08	設備工事業	0	-	-	-	-
09	食料品製造業	0	-	-	-	-
10	飲料・たばこ・飼料製造業	0	-	-	-	-
11	繊維工業	1	12.0	-	12	12
12	木材・木製品製造業(家具を除く)	0	-	-	-	-
13	家具・装備品製造業	0	-	-	-	-
14	パルプ・紙・紙加工品製造業	0	-	-	-	-
15	印刷・同関連業	1	-	-	-	-
16	化学工業	34	12.1	21.2	112	1
17	石油製品・石炭製品製造業	11	21.1	27.9	108	1
18	プラスチック製品製造業(別掲を除く)	0	-	-	-	-
19	ゴム製品製造業	0	-	-	-	-
20	なめし革・同製品・毛皮製造業	1	1.0	-	1	1
21	窯業・土石製品製造業	0	-	-	-	-
22	鉄鋼業	2	9.0	5.3	12	2
23	非鉄金属製造業	1	12.0	-	12	12
24	金属製品製造業	4	0.8	-	1	1
25	はん用機械器具製造業	1	13.0	7.8	12	1
26	生産用機械器具製造業	2	1.5	0.7	2	1
27	業務用機械器具製造業	0	-	-	-	-
28	電子部品・デバイス・電子回路製造業	0	-	-	-	-
29	電気機械器具製造業	1	-	-	-	-
30	情報通信機械器具製造業	0	-	-	-	-
31	輸送用機械器具製造業	9	1.3	0.8	2	1
32	その他の製造業	0	-	-	-	-
33	電気業	0	-	-	-	-
34	ガス業	0	-	-	-	-
35	熱供給業	1	4.0	-	4	4
36	水道業	39	10.9	5.7	24	1
37	通信業	0	-	-	-	-
38	放送業	0	-	-	-	-
39	情報サービス業	0	-	-	-	-
40	インターネット附随サービス業	0	-	-	-	-
41	映像・音声・文字情報制作業	0	-	-	-	-
42	鉄道業	0	-	-	-	-
43	道路旅客運送業	0	-	-	-	-
44	道路貨物運送業	0	-	-	-	-
45	水運業	0	-	-	-	-
46	航空運輸業	0	-	-	-	-
47	倉庫業	0	-	-	-	-
48	運輸に附帯するサービス業	0	-	-	-	-
49	郵便業(信書便事業を含む)	0	-	-	-	-
50	各種商品卸売業	0	-	-	-	-
51	繊維・衣服等卸売業	0	-	-	-	-
52	飲食料品卸売業	0	-	-	-	-
53	建築材料, 鉱物・金属材料等卸売業	0	-	-	-	-
54	機械器具卸売業	0	-	-	-	-
55	その他の卸売業	0	-	-	-	-
56	各種商品小売業	0	-	-	-	-
57	織物・衣服・身の回り品小売業	0	-	-	-	-
58	飲食料品小売業	0	-	-	-	-

産業中分類	事業場数	平均値	標準偏差	最大値	最小値
59 機械器具小売業	0	-	-	-	-
60 その他の小売業	0	-	-	-	-
61 無店舗小売業	0	-	-	-	-
62 銀行業	0	-	-	-	-
63 協同組織金融業	0	-	-	-	-
64 貸金業, クレジットカード業等非預金信用機関	0	-	-	-	-
65 金融商品取引業, 商品先物取引業	0	-	-	-	-
66 補助的金融業等	0	-	-	-	-
67 保険業(保険媒介代理業, 保険サービス業を含む)	0	-	-	-	-
68 不動産取引業	0	-	-	-	-
69 不動産賃貸業・管理業	0	-	-	-	-
70 物品賃貸業	0	-	-	-	-
71 学術・開発研究機関	11	6.3	4.8	12	1
72 専門サービス業(他に分類されないもの)	0	-	-	-	-
73 広告業	0	-	-	-	-
74 技術サービス業(他に分類されないもの)	19	4.9	5.0	12	1
75 宿泊業	0	-	-	-	-
76 飲食店	0	-	-	-	-
77 持ち帰り・配達飲食サービス業	0	-	-	-	-
78 洗濯・理容・美容・浴場業	1	12.0	-	6	6
79 その他の生活関連サービス業	0	-	-	-	-
80 娯楽業	0	-	-	-	-
81 学校教育	10	11.6	13.5	44	1
82 その他の教育, 学習支援業	0	-	-	-	-
83 医療業	1	2.0	-	2	2
84 保健衛生	3	5.0	6.1	12	1
85 社会保険・社会福祉・介護事業	0	-	-	-	-
86 郵便局	0	-	-	-	-
87 協同組合(他に分類されないもの)	0	-	-	-	-
88 廃棄物処理業	7	86.9	66.0	257	1
89 自動車整備業	0	-	-	-	-
90 機械等修理業(別掲を除く)	0	-	-	-	-
91 職業紹介・労働者派遣業	0	-	-	-	-
92 その他の事業サービス業	1	1.0	-	1	1
93 政治・経済・文化団体	0	-	-	-	-
94 宗教	0	-	-	-	-
95 その他のサービス業	0	-	-	-	-
96 外国公務	0	-	-	-	-
97 国家公務	0	-	-	-	-
98 地方公務	1	2.0	1.4	2	2
99 分類不能の産業	0	-	-	-	-
- 産業分類不明	0	-	-	-	-
全体	163	12.8	25.4	257	1

表3.5.5.2(24) 産業分類別の有害物質の測定回数、平均値、標準偏差、最大値、最小値

セレン及びその化合物 回/年

産業中分類		事業場数	平均値	標準偏差	最大値	最小値
01	農業	0	-	-	-	-
02	林業	0	-	-	-	-
03	漁業(水産養殖業を除く)	0	-	-	-	-
04	水産養殖業	0	-	-	-	-
05	鉱業, 採石業, 砂利採取業	0	-	-	-	-
06	総合工事業	0	-	-	-	-
07	職別工事業(設備工事業を除く)	0	-	-	-	-
08	設備工事業	0	-	-	-	-
09	食料品製造業	0	-	-	-	-
10	飲料・たばこ・飼料製造業	0	-	-	-	-
11	繊維工業	0	-	-	-	-
12	木材・木製品製造業(家具を除く)	0	-	-	-	-
13	家具・装備品製造業	0	-	-	-	-
14	パルプ・紙・紙加工品製造業	0	-	-	-	-
15	印刷・同関連業	0	-	-	-	-
16	化学工業	11	80.9	192.6	730	1
17	石油製品・石炭製品製造業	0	-	-	-	-
18	プラスチック製品製造業(別掲を除く)	0	-	-	-	-
19	ゴム製品製造業	1	1.0	-	1	1
20	なめし革・同製品・毛皮製造業	0	-	-	-	-
21	窯業・土石製品製造業	7	5.4	4.8	12	1
22	鉄鋼業	0	-	-	-	-
23	非鉄金属製造業	17	36.8	22.1	72	1
24	金属製品製造業	3	9.0	6.1	12	1
25	はん用機械器具製造業	1	12.0	-	12	12
26	生産用機械器具製造業	1	1.0	-	1	1
27	業務用機械器具製造業	0	-	-	-	-
28	電子部品・デバイス・電子回路製造業	6	8.7	3.6	12	4
29	電気機械器具製造業	3	4.3	7.8	12	1
30	情報通信機械器具製造業	0	-	-	-	-
31	輸送用機械器具製造業	4	1.8	0.5	2	1
32	その他の製造業	1	2.0	-	2	2
33	電気業	6	5.0	9.3	24	1
34	ガス業	0	-	-	-	-
35	熱供給業	0	-	-	-	-
36	水道業	38	10.6	5.4	24	1
37	通信業	0	-	-	-	-
38	放送業	0	-	-	-	-
39	情報サービス業	0	-	-	-	-
40	インターネット附随サービス業	0	-	-	-	-
41	映像・音声・文字情報制作業	0	-	-	-	-
42	鉄道業	0	-	-	-	-
43	道路旅客運送業	0	-	-	-	-
44	道路貨物運送業	0	-	-	-	-
45	水運業	0	-	-	-	-
46	航空運輸業	0	-	-	-	-
47	倉庫業	0	-	-	-	-
48	運輸に附帯するサービス業	0	-	-	-	-
49	郵便業(信書便事業を含む)	0	-	-	-	-
50	各種商品卸売業	0	-	-	-	-
51	繊維・衣服等卸売業	0	-	-	-	-
52	飲食料品卸売業	0	-	-	-	-
53	建築材料, 鉱物・金属材料等卸売業	0	-	-	-	-
54	機械器具卸売業	0	-	-	-	-
55	その他の卸売業	0	-	-	-	-
56	各種商品小売業	0	-	-	-	-
57	織物・衣服・身の回り品小売業	0	-	-	-	-
58	飲食料品小売業	0	-	-	-	-



産業中分類	事業場数	平均値	標準偏差	最大値	最小値
59 機械器具小売業	0	-	-	-	-
60 その他の小売業	0	-	-	-	-
61 無店舗小売業	0	-	-	-	-
62 銀行業	0	-	-	-	-
63 協同組織金融業	0	-	-	-	-
64 貸金業, クレジットカード業等非預金信用機関	0	-	-	-	-
65 金融商品取引業, 商品先物取引業	0	-	-	-	-
66 補助的金融業等	0	-	-	-	-
67 保険業(保険媒介代理業, 保険サービス業を含む)	0	-	-	-	-
68 不動産取引業	0	-	-	-	-
69 不動産賃貸業・管理業	0	-	-	-	-
70 物品賃貸業	0	-	-	-	-
71 学術・開発研究機関	11	4.1	4.2	12	1
72 専門サービス業(他に分類されないもの)	0	-	-	-	-
73 広告業	0	-	-	-	-
74 技術サービス業(他に分類されないもの)	22	4.5	4.8	12	1
75 宿泊業	0	-	-	-	-
76 飲食店	0	-	-	-	-
77 持ち帰り・配達飲食サービス業	0	-	-	-	-
78 洗濯・理容・美容・浴場業	0	-	-	-	-
79 その他の生活関連サービス業	0	-	-	-	-
80 娯楽業	0	-	-	-	-
81 学校教育	4	8.0	4.9	12	2
82 その他の教育, 学習支援業	0	-	-	-	-
83 医療業	1	1.0	-	1	1
84 保健衛生	3	5.0	6.1	12	1
85 社会保険・社会福祉・介護事業	0	-	-	-	-
86 郵便局	0	-	-	-	-
87 協同組合(他に分類されないもの)	0	-	-	-	-
88 廃棄物処理業	9	88.7	78.3	364	1
89 自動車整備業	0	-	-	-	-
90 機械等修理業(別掲を除く)	0	-	-	-	-
91 職業紹介・労働者派遣業	0	-	-	-	-
92 その他の事業サービス業	1	1.0	-	1	1
93 政治・経済・文化団体	0	-	-	-	-
94 宗教	0	-	-	-	-
95 その他のサービス業	0	-	-	-	-
96 外国公務	0	-	-	-	-
97 国家公務	0	-	-	-	-
98 地方公務	1	2.0	-	2	2
99 分類不能の産業	0	-	-	-	-
- 産業分類不明	0	-	-	-	-
全体	151	20.5	55.8	730	1

表3.5.5.2(25) 産業分類別の有害物質の測定回数、平均値、標準偏差、最大値、最小値

ほう素及びその化合物 回/年

産業中分類		事業場数	平均値	標準偏差	最大値	最小値
01	農業	0	-	-	-	-
02	林業	0	-	-	-	-
03	漁業(水産養殖業を除く)	0	-	-	-	-
04	水産養殖業	0	-	-	-	-
05	鉱業, 採石業, 砂利採取業	5	78.8	146.7	365	1
06	総合工事業	0	-	-	-	-
07	職別工事業(設備工事業を除く)	0	-	-	-	-
08	設備工事業	0	-	-	-	-
09	食料品製造業	2	7.0	7.1	12	2
10	飲料・たばこ・飼料製造業	1	14.0	6.4	12	1
11	繊維工業	9	8.3	17.2	51	1
12	木材・木製品製造業(家具を除く)	0	-	-	-	-
13	家具・装備品製造業	1	24.0	-	24	24
14	パルプ・紙・紙加工品製造業	4	2.3	0.5	2	1
15	印刷・同関連業	4	4.3	5.7	12	1
16	化学工業	107	28.9	98.1	730	1
17	石油製品・石炭製品製造業	2	49.0	67.9	97	1
18	プラスチック製品製造業(別掲を除く)	5	17.6	18.1	50	1
19	ゴム製品製造業	9	7.1	5.0	12	1
20	なめし革・同製品・毛皮製造業	0	-	-	-	-
21	窯業・土石製品製造業	42	8.3	9.1	50	1
22	鉄鋼業	27	7.6	8.1	36	1
23	非鉄金属製造業	38	36.2	74.8	356	1
24	金属製品製造業	184	8.0	12.6	150	1
25	はん用機械器具製造業	13	11.4	7.8	26	1
26	生産用機械器具製造業	17	10.0	11.6	52	1
27	業務用機械器具製造業	18	6.9	4.9	16	1
28	電子部品・デバイス・電子回路製造業	87	9.8	7.4	48	1
29	電気機械器具製造業	39	7.8	9.8	52	1
30	情報通信機械器具製造業	5	15.6	10.3	26	2
31	輸送用機械器具製造業	85	10.5	29.6	273	1
32	その他の製造業	18	13.3	13.4	48	1
33	電気業	10	11.3	7.6	24	1
34	ガス業	0	-	-	-	-
35	熱供給業	0	-	-	-	-
36	水道業	41	22.3	8.3	48	1
37	通信業	0	-	-	-	-
38	放送業	0	-	-	-	-
39	情報サービス業	0	-	-	-	-
40	インターネット附随サービス業	0	-	-	-	-
41	映像・音声・文字情報制作業	0	-	-	-	-
42	鉄道業	0	-	-	-	-
43	道路旅客運送業	0	-	-	-	-
44	道路貨物運送業	0	-	-	-	-
45	水運業	0	-	-	-	-
46	航空運輸業	0	-	-	-	-
47	倉庫業	0	-	-	-	-
48	運輸に附帯するサービス業	0	-	-	-	-
49	郵便業(信書便事業を含む)	0	-	-	-	-
50	各種商品卸売業	0	-	-	-	-
51	繊維・衣服等卸売業	0	-	-	-	-
52	飲食料品卸売業	0	-	-	-	-
53	建築材料, 鉱物・金属材料等卸売業	0	-	-	-	-
54	機械器具卸売業	0	-	-	-	-
55	その他の卸売業	0	-	-	-	-
56	各種商品小売業	0	-	-	-	-
57	織物・衣服・身の回り品小売業	0	-	-	-	-
58	飲食料品小売業	0	-	-	-	-

産業中分類		事業場数	平均値	標準偏差	最大値	最小値
59	機械器具小売業	0	-	-	-	-
60	その他の小売業	0	-	-	-	-
61	無店舗小売業	0	-	-	-	-
62	銀行業	0	-	-	-	-
63	協同組織金融業	0	-	-	-	-
64	貸金業, クレジットカード業等非預金信用機関	0	-	-	-	-
65	金融商品取引業, 商品先物取引業	0	-	-	-	-
66	補助的金融業等	0	-	-	-	-
67	保険業(保険媒介代理業, 保険サービス業を含む)	0	-	-	-	-
68	不動産取引業	0	-	-	-	-
69	不動産賃貸業・管理業	0	-	-	-	-
70	物品賃貸業	0	-	-	-	-
71	学術・開発研究機関	39	4.8	5.6	22	1
72	専門サービス業(他に分類されないもの)	0	-	-	-	-
73	広告業	0	-	-	-	-
74	技術サービス業(他に分類されないもの)	31	4.7	4.7	12	1
75	宿泊業	0	-	-	-	-
76	飲食店	0	-	-	-	-
77	持ち帰り・配達飲食サービス業	0	-	-	-	-
78	洗濯・理容・美容・浴場業	1	1.0	-	1	1
79	その他の生活関連サービス業	0	-	-	-	-
80	娯楽業	0	-	-	-	-
81	学校教育	13	5.3	4.6	12	1
82	その他の教育, 学習支援業	0	-	-	-	-
83	医療業	1	26.0	15.6	24	2
84	保健衛生	5	4.0	4.6	12	1
85	社会保険・社会福祉・介護事業	0	-	-	-	-
86	郵便局	0	-	-	-	-
87	協同組合(他に分類されないもの)	1	2.0	-	2	2
88	廃棄物処理業	10	93.6	68.6	257	1
89	自動車整備業	0	-	-	-	-
90	機械等修理業(別掲を除く)	0	-	-	-	-
91	職業紹介・労働者派遣業	0	-	-	-	-
92	その他の事業サービス業	2	2.0	0.6	2	1
93	政治・経済・文化団体	0	-	-	-	-
94	宗教	0	-	-	-	-
95	その他のサービス業	0	-	-	-	-
96	外国公務	0	-	-	-	-
97	国家公務	0	-	-	-	-
98	地方公務	1	24.0	-	24	24
99	分類不能の産業	0	-	-	-	-
-	産業分類不明	2	7.0	7.1	12	2
	全体	879	14.3	43.7	730	1

表3.5.5.2(26) 産業分類別の有害物質の測定回数の平均値、標準偏差、最大値、最小値

ふっ素及びその化合物 回/年

産業中分類		事業場数	平均値	標準偏差	最大値	最小値
01	農業	0	-	-	-	-
02	林業	0	-	-	-	-
03	漁業(水産養殖業を除く)	0	-	-	-	-
04	水産養殖業	0	-	-	-	-
05	鉱業, 採石業, 砂利採取業	4	98.0	160.3	365	1
06	総合工事業	2	3.5	3.5	6	1
07	職別工事業(設備工事業を除く)	0	-	-	-	-
08	設備工事業	1	3.0	-	3	3
09	食料品製造業	2	6.5	7.8	12	1
10	飲料・たばこ・飼料製造業	0	-	-	-	-
11	繊維工業	9	11.9	15.1	51	1
12	木材・木製品製造業(家具を除く)	0	-	-	-	-
13	家具・装備品製造業	5	10.6	2.6	12	6
14	パルプ・紙・紙加工品製造業	2	1.5	0.7	2	1
15	印刷・同関連業	1	4.0	-	4	4
16	化学工業	104	35.6	104.0	730	1
17	石油製品・石炭製品製造業	2	1.0	-	1	1
18	プラスチック製品製造業(別掲を除く)	4	16.3	23.0	50	1
19	ゴム製品製造業	12	7.8	5.1	12	1
20	なめし革・同製品・毛皮製造業	0	-	-	-	-
21	窯業・土石製品製造業	44	13.4	11.7	50	1
22	鉄鋼業	53	17.1	49.9	365	1
23	非鉄金属製造業	48	54.3	187.7	1,312	1
24	金属製品製造業	250	16.3	72.7	1,040	1
25	はん用機械器具製造業	22	13.3	17.2	72	1
26	生産用機械器具製造業	19	10.3	10.1	48	1
27	業務用機械器具製造業	25	10.5	6.2	24	1
28	電子部品・デバイス・電子回路製造業	107	30.3	104.9	999	1
29	電気機械器具製造業	58	13.6	15.1	68	1
30	情報通信機械器具製造業	8	14.0	6.8	26	12
31	輸送用機械器具製造業	121	17.6	66.2	692	1
32	その他の製造業	24	12.5	12.4	53	1
33	電気業	9	25.3	22.5	72	1
34	ガス業	0	-	-	-	-
35	熱供給業	0	-	-	-	-
36	水道業	41	21.2	8.5	48	1
37	通信業	0	-	-	-	-
38	放送業	0	-	-	-	-
39	情報サービス業	0	-	-	-	-
40	インターネット附随サービス業	0	-	-	-	-
41	映像・音声・文字情報制作業	0	-	-	-	-
42	鉄道業	0	-	-	-	-
43	道路旅客運送業	0	-	-	-	-
44	道路貨物運送業	0	-	-	-	-
45	水運業	0	-	-	-	-
46	航空運輸業	0	-	-	-	-
47	倉庫業	0	-	-	-	-
48	運輸に附帯するサービス業	0	-	-	-	-
49	郵便業(信書便事業を含む)	0	-	-	-	-
50	各種商品卸売業	0	-	-	-	-
51	繊維・衣服等卸売業	0	-	-	-	-
52	飲食料品卸売業	0	-	-	-	-
53	建築材料, 鉱物・金属材料等卸売業	0	-	-	-	-
54	機械器具卸売業	0	-	-	-	-
55	その他の卸売業	0	-	-	-	-
56	各種商品小売業	0	-	-	-	-
57	織物・衣服・身の回り品小売業	0	-	-	-	-
58	飲食料品小売業	0	-	-	-	-

産業中分類	事業場数	平均値	標準偏差	最大値	最小値
59 機械器具小売業	0	-	-	-	-
60 その他の小売業	0	-	-	-	-
61 無店舗小売業	0	-	-	-	-
62 銀行業	0	-	-	-	-
63 協同組織金融業	0	-	-	-	-
64 貸金業, クレジットカード業等非預金信用機関	0	-	-	-	-
65 金融商品取引業, 商品先物取引業	0	-	-	-	-
66 補助的金融業等	0	-	-	-	-
67 保険業(保険媒介代理業, 保険サービス業を含む)	0	-	-	-	-
68 不動産取引業	0	-	-	-	-
69 不動産賃貸業・管理業	0	-	-	-	-
70 物品賃貸業	0	-	-	-	-
71 学術・開発研究機関	33	6.1	10.2	55	1
72 専門サービス業(他に分類されないもの)	0	-	-	-	-
73 広告業	0	-	-	-	-
74 技術サービス業(他に分類されないもの)	31	7.4	12.7	53	1
75 宿泊業	0	-	-	-	-
76 飲食店	0	-	-	-	-
77 持ち帰り・配達飲食サービス業	0	-	-	-	-
78 洗濯・理容・美容・浴場業	5	1.6	2.9	6	1
79 その他の生活関連サービス業	0	-	-	-	-
80 娯楽業	0	-	-	-	-
81 学校教育	10	4.1	4.5	12	1
82 その他の教育, 学習支援業	0	-	-	-	-
83 医療業	3	3.3	2.4	6	1
84 保健衛生	5	5.8	6.1	13	1
85 社会保険・社会福祉・介護事業	0	-	-	-	-
86 郵便局	0	-	-	-	-
87 協同組合(他に分類されないもの)	2	7.0	7.1	12	2
88 廃棄物処理業	11	88.6	68.7	257	1
89 自動車整備業	0	-	-	-	-
90 機械等修理業(別掲を除く)	0	-	-	-	-
91 職業紹介・労働者派遣業	0	-	-	-	-
92 その他の事業サービス業	5	6.8	5.2	12	1
93 政治・経済・文化団体	0	-	-	-	-
94 宗教	0	-	-	-	-
95 その他のサービス業	0	-	-	-	-
96 外国公務	0	-	-	-	-
97 国家公務	0	-	-	-	-
98 地方公務	2	1.0	-	2	2
99 分類不能の産業	0	-	-	-	-
- 産業分類不明	1	2.0	-	2	2
全体	1,085	20.8	73.4	1,312	1



表3.5.5.2(27) 産業分類別の有害物質の測定回数の平均値、標準偏差、最大値、最小値

アンモニア、アンモニウム化合物、亜硝酸化合物及び硝酸化合物 回/年

産業中分類	事業場数	平均値	標準偏差	最大値	最小値
01 農業	0	-	-	-	-
02 林業	0	-	-	-	-
03 漁業(水産養殖業を除く)	0	-	-	-	-
04 水産養殖業	0	-	-	-	-
05 鉱業, 採石業, 砂利採取業	5	8.2	5.7	12	1
06 総合工事業	1	6.0	-	6	6
07 職別工事業(設備工事業を除く)	0	-	-	-	-
08 設備工事業	2	2.5	0.7	3	2
09 食料品製造業	19	8.5	6.1	24	1
10 飲料・たばこ・飼料製造業	9	8.1	5.3	12	1
11 繊維工業	14	33.1	84.8	365	1
12 木材・木製品製造業(家具を除く)	0	-	-	-	-
13 家具・装備品製造業	3	6.3	5.5	12	1
14 パルプ・紙・紙加工品製造業	11	3.0	2.6	12	1
15 印刷・同関連業	6	6.0	4.0	12	4
16 化学工業	220	19.3	72.3	730	1
17 石油製品・石炭製品製造業	9	2.4	3.5	12	1
18 プラスチック製品製造業(別掲を除く)	5	5.6	5.9	12	1
19 ゴム製品製造業	10	18.9	18.9	60	1
20 なめし革・同製品・毛皮製造業	0	-	-	-	-
21 窯業・土石製品製造業	19	435.5	1,662.9	8,152	1
22 鉄鋼業	41	9.9	11.9	52	1
23 非鉄金属製造業	48	27.0	57.0	350	1
24 金属製品製造業	256	10.2	68.5	1,040	1
25 はん用機械器具製造業	22	10.0	6.8	26	1
26 生産用機械器具製造業	27	6.4	5.8	24	1
27 業務用機械器具製造業	12	8.9	5.5	16	1
28 電子部品・デバイス・電子回路製造業	110	9.6	9.8	77	1
29 電気機械器具製造業	62	8.9	10.9	68	1
30 情報通信機械器具製造業	9	10.8	7.8	28	1
31 輸送用機械器具製造業	143	7.6	6.5	47	1
32 その他の製造業	21	8.2	7.3	24	1
33 電気業	13	9.1	8.7	48	1
34 ガス業	0	-	-	-	-
35 熱供給業	1	-	-	-	-
36 水道業	38	74.2	32.0	365	1
37 通信業	0	-	-	-	-
38 放送業	0	-	-	-	-
39 情報サービス業	0	-	-	-	-
40 インターネット附随サービス業	0	-	-	-	-
41 映像・音声・文字情報制作業	0	-	-	-	-
42 鉄道業	0	-	-	-	-
43 道路旅客運送業	0	-	-	-	-
44 道路貨物運送業	0	-	-	-	-
45 水運業	0	-	-	-	-
46 航空運輸業	0	-	-	-	-
47 倉庫業	0	-	-	-	-
48 運輸に附帯するサービス業	0	-	-	-	-
49 郵便業(信書便事業を含む)	0	-	-	-	-
50 各種商品卸売業	1	-	-	-	-
51 繊維・衣服等卸売業	0	-	-	-	-
52 飲食料品卸売業	0	-	-	-	-
53 建築材料, 鉱物・金属材料等卸売業	0	-	-	-	-
54 機械器具卸売業	0	-	-	-	-
55 その他の卸売業	0	-	-	-	-
56 各種商品小売業	0	-	-	-	-
57 織物・衣服・身の回り品小売業	0	-	-	-	-
58 飲食料品小売業	0	-	-	-	-

産業中分類	事業場数	平均値	標準偏差	最大値	最小値
59 機械器具小売業	0	-	-	-	-
60 その他の小売業	0	-	-	-	-
61 無店舗小売業	0	-	-	-	-
62 銀行業	0	-	-	-	-
63 協同組織金融業	0	-	-	-	-
64 貸金業, クレジットカード業等非預金信用機関	0	-	-	-	-
65 金融商品取引業, 商品先物取引業	0	-	-	-	-
66 補助的金融業等	0	-	-	-	-
67 保険業(保険媒介代理業, 保険サービス業を含む)	0	-	-	-	-
68 不動産取引業	0	-	-	-	-
69 不動産賃貸業・管理業	0	-	-	-	-
70 物品賃貸業	0	-	-	-	-
71 学術・開発研究機関	58	4.7	9.6	62	1
72 専門サービス業(他に分類されないもの)	1	1.0	-	1	1
73 広告業	0	-	-	-	-
74 技術サービス業(他に分類されないもの)	39	4.3	4.7	13	1
75 宿泊業	0	-	-	-	-
76 飲食店	0	-	-	-	-
77 持ち帰り・配達飲食サービス業	0	-	-	-	-
78 洗濯・理容・美容・浴場業	0	-	-	-	-
79 その他の生活関連サービス業	0	-	-	-	-
80 娯楽業	0	-	-	-	-
81 学校教育	15	3.8	4.5	12	1
82 その他の教育, 学習支援業	0	-	-	-	-
83 医療業	3	21.3	11.1	24	1
84 保健衛生	8	2.8	4.1	12	1
85 社会保険・社会福祉・介護事業	0	-	-	-	-
86 郵便局	0	-	-	-	-
87 協同組合(他に分類されないもの)	1	2.0	-	2	2
88 廃棄物処理業	14	52.6	52.7	257	1
89 自動車整備業	0	-	-	-	-
90 機械等修理業(別掲を除く)	0	-	-	-	-
91 職業紹介・労働者派遣業	0	-	-	-	-
92 その他の事業サービス業	4	9.8	10.2	24	1
93 政治・経済・文化団体	0	-	-	-	-
94 宗教	0	-	-	-	-
95 その他のサービス業	0	-	-	-	-
96 外国公務	0	-	-	-	-
97 国家公務	0	-	-	-	-
98 地方公務	3	8.7	13.3	24	1
99 分類不能の産業	2	10.0	0.5	3	1
- 産業分類不明	1	12.0	-	12	12
全体	1,286	20.0	217.1	8,152	1

表3.5.5.2(28) 産業分類別の有害物質の測定回数 of 平均値、標準偏差、最大値、最小値

1,4-ジオキサン 回/年

産業中分類	事業場数	平均値	標準偏差	最大値	最小値
01 農業	0	-	-	-	-
02 林業	0	-	-	-	-
03 漁業(水産養殖業を除く)	0	-	-	-	-
04 水産養殖業	0	-	-	-	-
05 鉱業, 採石業, 砂利採取業	0	-	-	-	-
06 総合工事業	0	-	-	-	-
07 職別工事業(設備工事業を除く)	0	-	-	-	-
08 設備工事業	0	-	-	-	-
09 食料品製造業	1	12.0	-	12	12
10 飲料・たばこ・飼料製造業	0	-	-	-	-
11 繊維工業	6	7.2	10.8	24	1
12 木材・木製品製造業(家具を除く)	0	-	-	-	-
13 家具・装備品製造業	0	-	-	-	-
14 パルプ・紙・紙加工品製造業	0	-	-	-	-
15 印刷・同関連業	1	4.0	-	4	4
16 化学工業	32	8.9	11.8	52	1
17 石油製品・石炭製品製造業	1	-	-	-	-
18 プラスチック製品製造業(別掲を除く)	2	6.5	7.8	12	1
19 ゴム製品製造業	0	-	-	-	-
20 なめし革・同製品・毛皮製造業	0	-	-	-	-
21 窯業・土石製品製造業	1	2.0	-	2	2
22 鉄鋼業	0	-	-	-	-
23 非鉄金属製造業	2	12.0	-	12	12
24 金属製品製造業	1	1.0	-	1	1
25 はん用機械器具製造業	1	12.0	-	12	12
26 生産用機械器具製造業	1	2.0	-	2	2
27 業務用機械器具製造業	0	-	-	-	-
28 電子部品・デバイス・電子回路製造業	17	4.1	4.6	12	1
29 電気機械器具製造業	1	-	-	-	-
30 情報通信機械器具製造業	0	-	-	-	-
31 輸送用機械器具製造業	5	1.6	0.5	2	1
32 その他の製造業	0	-	-	-	-
33 電気業	0	-	-	-	-
34 ガス業	0	-	-	-	-
35 熱供給業	0	-	-	-	-
36 水道業	32	15.2	6.9	24	1
37 通信業	0	-	-	-	-
38 放送業	0	-	-	-	-
39 情報サービス業	0	-	-	-	-
40 インターネット附随サービス業	0	-	-	-	-
41 映像・音声・文字情報制作業	0	-	-	-	-
42 鉄道業	0	-	-	-	-
43 道路旅客運送業	0	-	-	-	-
44 道路貨物運送業	0	-	-	-	-
45 水運業	0	-	-	-	-
46 航空運輸業	0	-	-	-	-
47 倉庫業	0	-	-	-	-
48 運輸に附帯するサービス業	0	-	-	-	-
49 郵便業(信書便事業を含む)	0	-	-	-	-
50 各種商品卸売業	0	-	-	-	-
51 繊維・衣服等卸売業	0	-	-	-	-
52 飲食料品卸売業	0	-	-	-	-
53 建築材料, 鉱物・金属材料等卸売業	0	-	-	-	-
54 機械器具卸売業	0	-	-	-	-
55 その他の卸売業	0	-	-	-	-
56 各種商品小売業	0	-	-	-	-
57 織物・衣服・身の回り品小売業	0	-	-	-	-
58 飲食料品小売業	0	-	-	-	-

産業中分類	事業場数	平均値	標準偏差	最大値	最小値
59 機械器具小売業	0	-	-	-	-
60 その他の小売業	0	-	-	-	-
61 無店舗小売業	0	-	-	-	-
62 銀行業	0	-	-	-	-
63 協同組織金融業	0	-	-	-	-
64 貸金業, クレジットカード業等非預金信用機関	0	-	-	-	-
65 金融商品取引業, 商品先物取引業	0	-	-	-	-
66 補助的金融業等	0	-	-	-	-
67 保険業(保険媒介代理業, 保険サービス業を含む)	0	-	-	-	-
68 不動産取引業	0	-	-	-	-
69 不動産賃貸業・管理業	0	-	-	-	-
70 物品賃貸業	0	-	-	-	-
71 学術・開発研究機関	9	2.7	1.8	6	1
72 専門サービス業(他に分類されないもの)	0	-	-	-	-
73 広告業	0	-	-	-	-
74 技術サービス業(他に分類されないもの)	17	4.1	4.6	12	1
75 宿泊業	0	-	-	-	-
76 飲食店	0	-	-	-	-
77 持ち帰り・配達飲食サービス業	0	-	-	-	-
78 洗濯・理容・美容・浴場業	0	-	-	-	-
79 その他の生活関連サービス業	0	-	-	-	-
80 娯楽業	0	-	-	-	-
81 学校教育	6	7.5	5.2	12	1
82 その他の教育, 学習支援業	0	-	-	-	-
83 医療業	0	-	-	-	-
84 保健衛生	3	4.7	6.4	12	1
85 社会保険・社会福祉・介護事業	0	-	-	-	-
86 郵便局	0	-	-	-	-
87 協同組合(他に分類されないもの)	0	-	-	-	-
88 廃棄物処理業	7	48.4	49.8	257	1
89 自動車整備業	0	-	-	-	-
90 機械等修理業(別掲を除く)	0	-	-	-	-
91 職業紹介・労働者派遣業	0	-	-	-	-
92 その他の事業サービス業	1	1.0	-	1	1
93 政治・経済・文化団体	0	-	-	-	-
94 宗教	0	-	-	-	-
95 その他のサービス業	0	-	-	-	-
96 外国公務	0	-	-	-	-
97 国家公務	0	-	-	-	-
98 地方公務	0	-	-	-	-
99 分類不能の産業	0	-	-	-	-
- 産業分類不明	0	-	-	-	-
全体	147	9.9	18.4	257	1

表3.5.6.1(1) 代表特定施設別の有害物質の排水濃度の平均値、標準偏差、最大値、最小値

カドミウム及びその化合物 単位：mg/l

産業中分類	事業場数	平均値	標準偏差	最大値	最小値
1 鉱業又は水洗炭業の用に供する施設	9	0.00	0.00	0.01	0.00
1-2 畜産農業又はサービス業の用に供する施設	0	-	-	-	-
2 畜産食料品製造業の用に供する施設	0	-	-	-	-
3 水産食料品製造業の用に供する施設	0	-	-	-	-
4 野菜又は果実を原料とする保存食料品製造業の用に供する施設	0	-	-	-	-
5 みそ、しょう油、食用アミノ酸等の製造業の用に供する施設	0	-	-	-	-
6 小麦粉製造業の用に供する洗浄施設	0	-	-	-	-
7 砂糖製造業の用に供する施設	0	-	-	-	-
8 パン・菓子の製造業又は製あん業の用に供する粗製あんの沈殿槽	0	-	-	-	-
9 米菓製造業又はこうじ製造業の用に供する洗米機	0	-	-	-	-
10 飲料製造業の用に供する施設	0	-	-	-	-
11 動物系飼料又は有機質肥料の製造業の用に供する施設	0	-	-	-	-
12 動植物油脂製造業の用に供する施設	0	-	-	-	-
13 イースト製造業の用に供する施設	0	-	-	-	-
14 でん粉又は化工でん粉の製造業の用に供する施設	0	-	-	-	-
15 ぶどう糖又は水あめの製造業の用に供する施設	0	-	-	-	-
16 めん類製造業の用に供する湯煮施設	0	-	-	-	-
17 豆腐又は煮豆の製造業の用に供する湯煮施設	0	-	-	-	-
18 インスタントコーヒー製造業の用に供する抽出施設	0	-	-	-	-
18-2 冷凍調理食品製造業の用に供する施設	0	-	-	-	-
18-3 たばこ製造業の用に供する施設	0	-	-	-	-
19 紡績業又は繊維製品の製造業若しくは加工業の用に供する施設	1	0.00	-	0.00	0.00
20 洗毛業の用に供する施設	0	-	-	-	-
21 化学繊維製造業の用に供する施設	0	-	-	-	-
21-2 一般製材業又は木材チップ製造業の用に供する湿式バーカー	0	-	-	-	-
21-3 合板製造業の用に供する接着機洗浄施設	0	-	-	-	-
21-4 パーティクルボード製造業の用に供する施設	0	-	-	-	-
22 木材薬品処理業の用に供する施設	0	-	-	-	-
23 パルプ、紙又は紙加工品の製造業の用に供する施設	0	-	-	-	-
23-2 新聞業、出版業、印刷業又は製版業の用に供する施設	0	-	-	-	-
24 化学肥料製造業の用に供する施設	1	0.01	-	0.01	0.01
25 水銀電解法による苛性ソーダ又は化成カリの製造業の用に供する施設	0	-	-	-	-
26 無機顔料製造業の用に供する施設	2	0.00	0.00	0.00	0.00
27 その他の無機化学工業製品製造業の用に供する施設	7	0.01	0.01	0.02	0.00
28 カーバイド法アセチレン誘導品製造業の用に供する施設	0	-	-	-	-
29 コールタール製品製造業の用に供する施設	0	-	-	-	-
30 発酵工業の用に供する施設	0	-	-	-	-
31 メタン誘導品製造業の用に供する施設	0	-	-	-	-
32 有機顔料又は合成染料の製造業の用に供する施設	0	-	-	-	-
33 合成樹脂製造業の用に供する施設	0	-	-	-	-
34 合成ゴム製造業の用に供する施設	0	-	-	-	-
35 有機ゴム薬品製造業の用に供する施設	0	-	-	-	-
36 合成洗剤製造業の用に供する施設	1	0.00	-	0.00	0.00
37 その他の石油化学工業の用に供する施設	0	-	-	-	-
38 石けん製造業の用に供する施設	0	-	-	-	-
38-2 界面活性剤製造業の用に供する反応施設	0	-	-	-	-
39 硬化油製造業の用に供する施設	0	-	-	-	-
40 脂肪酸製造業の用に供する蒸りゅう施設	0	-	-	-	-
41 香料製造業の用に供する施設	0	-	-	-	-
42 ゼラチン又はにかわの製造業の用に供する施設	0	-	-	-	-
43 写真感光材料製造業の用に供する感光剤洗浄施設	0	-	-	-	-
44 天然樹脂製品製造業の用に供する施設	0	-	-	-	-
45 木材化学工業の用に供するフルフラール蒸りゅう施設	0	-	-	-	-
46 その他の有機化学工業製品製造業の用に供する施設	1	0.00	-	0.00	0.00
47 医薬品製造業の用に供する施設	0	-	-	-	-
48 火薬製造業の用に供する洗浄施設	1	0.00	-	0.00	0.00
49 農薬製造業の用に供する混合施設	0	-	-	-	-



産業中分類	事業場数	平均値	標準偏差	最大値	最小値
50	試薬の製造業の用に供する試薬製造施設	0	-	-	-
51	石油精製業の用に供する施設	1	0.00	-	0.00
51-2	自動車用タイヤ等ゴム製品製造業の用に供する直接加硫施設	1	0.00	-	0.00
51-3	医療、衛生用ゴム製品製造業の用に供するラテックス成形型洗浄施設	0	-	-	-
52	皮革製造業の用に供する施設	0	-	-	-
53	ガラス又はガラス製品の製造業の用に供する施設	4	0.00	0.00	0.00
54	セメント製品製造業の用に供する施設	1	0.00	-	0.00
55	生コンクリート製造業の用に供するバッチャープラント	1	0.00	-	0.00
56	有機質砂かべ材製造業の用に供する混合施設	0	-	-	-
57	人造黒鉛電極製造業の用に供する成型施設	1	0.01	-	0.01
58	窯業原料の精製業の用に供する施設	3	0.01	0.00	0.01
59	砕石業の用に供する施設	0	-	-	-
60	砂利採取業の用に供する水洗式分別施設	0	-	-	-
61	鉄鋼業の用に供する施設	1	0.00	-	0.00
62	非鉄金属製造業の用に供する施設	12	0.01	0.01	0.02
63	金属製品製造業又は機械器具製造業の用に供する施設	13	0.01	0.01	0.03
63-2	空きびん卸売業の用に供する自動式洗びん施設	0	-	-	-
63-3	石炭を燃料とする火力発電施設のうち廃ガス洗浄施設	3	0.00	0.00	0.00
64	ガス供給業又はコークス製造業の用に供する施設	0	-	-	-
64-2	水道施設、工業用水道施設又は自家用工業用水道の浄水施設	1	0.00	-	0.00
65	酸又はアルカリによる表面処理施設	30	0.01	0.01	0.04
66	電気めっき施設	7	0.00	0.00	0.01
66-2	エチレンオキサイド又は1・4-ジオキサンの混合施設	0	-	-	-
66-3	旅館業の用に供する施設	0	-	-	-
66-4	共同調理場に設置されるちゅう房施設	0	-	-	-
66-5	弁当仕出屋又は弁当製造業の用に供するちゅう房施設	0	-	-	-
66-6	飲食店に設置されるちゅう房施設	0	-	-	-
66-7	そば店、うどん店、すし店のほか、喫茶店等に設置されるちゅう房施設	0	-	-	-
66-8	料亭、バー、キャバレー、ナイトクラブ等に設置されるちゅう房施設	0	-	-	-
67	洗たく業の用に供する洗浄施設	0	-	-	-
68	写真現像業の用に供する自動式フィルム現像洗浄施設	0	-	-	-
68-2	病院で病床数が300以上であるものに設置される施設	1	0.00	-	0.00
69	と畜業又は死亡獣畜取扱業の用に供する解体施設	0	-	-	-
69-2	中央卸売市場に設置される施設	0	-	-	-
69-3	地方卸売市場に設置される施設	0	-	-	-
70	廃油処理施設	0	-	-	-
70-2	自動車分解整備事業の用に供する洗車施設	0	-	-	-
71	自動式車両洗浄施設	0	-	-	-
71-2	科学技術に関する研究、試験、検査又は専門教育の用に供する施設	60	0.00	0.01	0.03
71-3	一般廃棄物処理施設である焼却施設	0	-	-	-
71-4	産業廃棄物処理施設	8	0.01	0.00	0.01
71-5	TCE、PCE又はジクロロメタンによる洗浄施設	0	-	-	-
71-6	TCE、PCE又はジクロロメタンの蒸りゆう施設	0	-	-	-
72	し尿処理施設	3	0.00	0.00	0.01
73	下水道終末処理施設	38	0.00	0.01	0.05
74	特定事業場から排出される水の処理施設	1	0.00	-	0.00
81	指定地域特定施設(し尿浄化槽201～500人槽)	0	-	-	-
91	湖沼法みなし指定地域特定施設(病院)	0	-	-	-
92	湖沼法みなし指定地域特定施設(し尿浄化槽)	0	-	-	-
-	特定施設不明	0	-	-	-
	全体	213	0.00	0.01	0.05

表3.5.6.1(2) 代表特定施設別の有害物質の排水濃度の平均値、標準偏差、最大値、最小値

シアン化合物 単位：mg/l

産業中分類	事業場数	平均値	標準偏差	最大値	最小値
1 鉱業又は水洗炭業の用に供する施設	2	0.08	0.00	0.08	0.08
1-2 畜産農業又はサービス業の用に供する施設	0	-	-	-	-
2 畜産食料品製造業の用に供する施設	0	-	-	-	-
3 水産食料品製造業の用に供する施設	0	-	-	-	-
4 野菜又は果実を原料とする保存食料品製造業の用に供する施設	0	-	-	-	-
5 みそ、しょう油、食用アミノ酸等の製造業の用に供する施設	0	-	-	-	-
6 小麦粉製造業の用に供する洗浄施設	0	-	-	-	-
7 砂糖製造業の用に供する施設	0	-	-	-	-
8 パン・菓子の製造業又は製あん業の用に供する粗製あんの沈殿槽	0	-	-	-	-
9 米菓製造業又はこうじ製造業の用に供する洗米機	0	-	-	-	-
10 飲料製造業の用に供する施設	0	-	-	-	-
11 動物系飼料又は有機質肥料の製造業の用に供する施設	0	-	-	-	-
12 動植物油脂製造業の用に供する施設	0	-	-	-	-
13 イースト製造業の用に供する施設	0	-	-	-	-
14 でん粉又は化工でん粉の製造業の用に供する施設	0	-	-	-	-
15 ぶどう糖又は水あめの製造業の用に供する施設	0	-	-	-	-
16 めん類製造業の用に供する湯煮施設	0	-	-	-	-
17 豆腐又は煮豆の製造業の用に供する湯煮施設	0	-	-	-	-
18 インスタントコーヒー製造業の用に供する抽出施設	0	-	-	-	-
18-2 冷凍調理食品製造業の用に供する施設	0	-	-	-	-
18-3 たばこ製造業の用に供する施設	0	-	-	-	-
19 紡績業又は繊維製品の製造業若しくは加工業の用に供する施設	2	0.10	0.00	0.10	0.10
20 洗毛業の用に供する施設	0	-	-	-	-
21 化学繊維製造業の用に供する施設	1	0.00	-	0.00	0.00
21-2 一般製材業又は木材チップ製造業の用に供する湿式バーカー	0	-	-	-	-
21-3 合板製造業の用に供する接着機洗浄施設	0	-	-	-	-
21-4 パーティクルボード製造業の用に供する施設	0	-	-	-	-
22 木材薬品処理業の用に供する施設	0	-	-	-	-
23 パルプ、紙又は紙加工品の製造業の用に供する施設	0	-	-	-	-
23-2 新聞業、出版業、印刷業又は製版業の用に供する施設	0	-	-	-	-
24 化学肥料製造業の用に供する施設	3	0.00	0.00	0.00	0.00
25 水銀電解法による苛性ソーダ又は化成カリの製造業の用に供する施設	1	0.00	-	0.00	0.00
26 無機顔料製造業の用に供する施設	2	0.00	0.00	0.00	0.00
27 その他の無機化学工業製品製造業の用に供する施設	13	0.08	0.04	0.10	0.01
28 カーバイド法アセチレン誘導品製造業の用に供する施設	0	-	-	-	-
29 コールタール製品製造業の用に供する施設	0	-	-	-	-
30 発酵工業の用に供する施設	1	0.00	-	0.00	0.00
31 メタン誘導品製造業の用に供する施設	0	-	-	-	-
32 有機顔料又は合成染料の製造業の用に供する施設	0	-	-	-	-
33 合成樹脂製造業の用に供する施設	1	0.10	-	0.10	0.10
34 合成ゴム製造業の用に供する施設	0	-	-	-	-
35 有機ゴム薬品製造業の用に供する施設	0	-	-	-	-
36 合成洗剤製造業の用に供する施設	1	0.00	-	0.00	0.00
37 その他の石油化学工業の用に供する施設	4	0.07	0.04	0.10	0.04
38 石けん製造業の用に供する施設	0	-	-	-	-
38-2 界面活性剤製造業の用に供する反応施設	0	-	-	-	-
39 硬化油製造業の用に供する施設	0	-	-	-	-
40 脂肪酸製造業の用に供する蒸りゅう施設	0	-	-	-	-
41 香料製造業の用に供する施設	0	-	-	-	-
42 ゼラチン又はにかわの製造業の用に供する施設	0	-	-	-	-
43 写真感光材料製造業の用に供する感光剤洗浄施設	0	-	-	-	-
44 天然樹脂製品製造業の用に供する施設	0	-	-	-	-
45 木材化学工業の用に供するフルフラール蒸りゅう施設	0	-	-	-	-
46 その他の有機化学工業製品製造業の用に供する施設	15	0.02	0.02	0.05	0.00
47 医薬品製造業の用に供する施設	4	0.00	0.00	0.00	0.00
48 火薬製造業の用に供する洗浄施設	0	-	-	-	-
49 農薬製造業の用に供する混合施設	0	-	-	-	-

産業中分類	事業場数	平均値	標準偏差	最大値	最小値
50	試薬の製造業の用に供する試薬製造施設	0	-	-	-
51	石油精製業の用に供する施設	1	0.00	-	0.00
51-2	自動車用タイヤ等ゴム製品製造業の用に供する直接加硫施設	1	0.00	-	0.00
51-3	医療、衛生用ゴム製品製造業の用に供するラテックス成形型洗浄施設	0	-	-	-
52	皮革製造業の用に供する施設	0	-	-	-
53	ガラス又はガラス製品の製造業の用に供する施設	1	0.00	-	0.00
54	セメント製品製造業の用に供する施設	0	-	-	-
55	生コンクリート製造業の用に供するバッチャープラント	0	-	-	-
56	有機質砂かべ材製造業の用に供する混合施設	0	-	-	-
57	人造黒鉛電極製造業の用に供する成型施設	0	-	-	-
58	窯業原料の精製業の用に供する施設	1	0.00	-	0.00
59	砕石業の用に供する施設	0	-	-	-
60	砂利採取業の用に供する水洗式分別施設	0	-	-	-
61	鉄鋼業の用に供する施設	4	0.05	0.07	0.10
62	非鉄金属製造業の用に供する施設	4	0.03	0.01	0.04
63	金属製品製造業又は機械器具製造業の用に供する施設	29	0.08	0.06	0.21
63-2	空きびん卸売業の用に供する自動式洗びん施設	0	-	-	-
63-3	石炭を燃料とする火力発電施設のうち廃ガス洗浄施設	1	0.00	-	0.00
64	ガス供給業又はコークス製造業の用に供する施設	2	0.10	0.00	0.10
64-2	水道施設、工業用水道施設又は自家用工業用水道の浄水施設	2	0.00	0.00	0.00
65	酸又はアルカリによる表面処理施設	40	0.08	0.08	0.30
66	電気めっき施設	173	0.11	0.10	0.51
66-2	エチレンオキサイド又は1・4-ジオキサンの混合施設	0	-	-	-
66-3	旅館業の用に供する施設	0	-	-	-
66-4	共同調理場に設置されるちゅう房施設	0	-	-	-
66-5	弁当仕出屋又は弁当製造業の用に供するちゅう房施設	0	-	-	-
66-6	飲食店に設置されるちゅう房施設	0	-	-	-
66-7	そば店、うどん店、すし店のほか、喫茶店等に設置されるちゅう房施設	0	-	-	-
66-8	料亭、バー、キャバレー、ナイトクラブ等に設置されるちゅう房施設	0	-	-	-
67	洗たく業の用に供する洗浄施設	0	-	-	-
68	写真現像業の用に供する自動式フィルム現像洗浄施設	0	-	-	-
68-2	病院で病床数が300以上であるものに設置される施設	2	0.10	0.00	0.10
69	と畜業又は死亡獣畜取扱業の用に供する解体施設	0	-	-	-
69-2	中央卸売市場に設置される施設	0	-	-	-
69-3	地方卸売市場に設置される施設	0	-	-	-
70	廃油処理施設	0	-	-	-
70-2	自動車分解整備事業の用に供する洗車施設	0	-	-	-
71	自動式車両洗浄施設	1	0.02	-	0.02
71-2	科学技術に関する研究、試験、検査又は専門教育の用に供する施設	61	0.08	0.04	0.10
71-3	一般廃棄物処理施設である焼却施設	0	-	-	-
71-4	産業廃棄物処理施設	8	0.08	0.04	0.10
71-5	TCE、PCE又はジクロロメタンによる洗浄施設	1	0.10	-	0.10
71-6	TCE、PCE又はジクロロメタンの蒸りゆう施設	0	-	-	-
72	し尿処理施設	2	0.06	0.04	0.10
73	下水道終末処理施設	37	0.07	0.04	0.10
74	特定事業場から排出される水の処理施設	4	0.10	0.00	0.10
81	指定地域特定施設(し尿浄化槽201～500人槽)	0	-	-	-
91	湖沼法みなし指定地域特定施設(病院)	0	-	-	-
92	湖沼法みなし指定地域特定施設(し尿浄化槽)	0	-	-	-
-	特定施設不明	0	-	-	-
	全体	425	0.05	0.08	0.51



表3.5.6.1(3) 代表特定施設別の有害物質の排水濃度の平均値、標準偏差、最大値、最小値

有機燐化合物 単位：mg/l

産業中分類	事業場数	平均値	標準偏差	最大値	最小値
1 鉱業又は水洗炭業の用に供する施設	1	0.01	-	0.01	0.01
1-2 畜産農業又はサービス業の用に供する施設	0	-	-	-	-
2 畜産食料品製造業の用に供する施設	0	-	-	-	-
3 水産食料品製造業の用に供する施設	0	-	-	-	-
4 野菜又は果実を原料とする保存食料品製造業の用に供する施設	0	-	-	-	-
5 みそ、しょう油、食用アミノ酸等の製造業の用に供する施設	0	-	-	-	-
6 小麦粉製造業の用に供する洗浄施設	0	-	-	-	-
7 砂糖製造業の用に供する施設	0	-	-	-	-
8 パン・菓子の製造業又は製あん業の用に供する粗製あんの沈殿槽	0	-	-	-	-
9 米菓製造業又はこうじ製造業の用に供する洗米機	0	-	-	-	-
10 飲料製造業の用に供する施設	0	-	-	-	-
11 動物系飼料又は有機質肥料の製造業の用に供する施設	0	-	-	-	-
12 動植物油脂製造業の用に供する施設	0	-	-	-	-
13 イースト製造業の用に供する施設	0	-	-	-	-
14 でん粉又は化工でん粉の製造業の用に供する施設	0	-	-	-	-
15 ぶどう糖又は水あめの製造業の用に供する施設	0	-	-	-	-
16 めん類製造業の用に供する湯煮施設	0	-	-	-	-
17 豆腐又は煮豆の製造業の用に供する湯煮施設	0	-	-	-	-
18 インスタントコーヒー製造業の用に供する抽出施設	0	-	-	-	-
18-2 冷凍調理食品製造業の用に供する施設	0	-	-	-	-
18-3 たばこ製造業の用に供する施設	0	-	-	-	-
19 紡績業又は繊維製品の製造業若しくは加工業の用に供する施設	2	0.00	0.00	0.00	0.00
20 洗毛業の用に供する施設	0	-	-	-	-
21 化学繊維製造業の用に供する施設	0	-	-	-	-
21-2 一般製材業又は木材チップ製造業の用に供する湿式パーカー	0	-	-	-	-
21-3 合板製造業の用に供する接着機洗浄施設	0	-	-	-	-
21-4 パーティクルボード製造業の用に供する施設	0	-	-	-	-
22 木材薬品処理業の用に供する施設	0	-	-	-	-
23 パルプ、紙又は紙加工品の製造業の用に供する施設	0	-	-	-	-
23-2 新聞業、出版業、印刷業又は製版業の用に供する施設	0	-	-	-	-
24 化学肥料製造業の用に供する施設	0	-	-	-	-
25 水銀電解法による苛性ソーダ又は化成カリの製造業の用に供する施設	0	-	-	-	-
26 無機顔料製造業の用に供する施設	0	-	-	-	-
27 その他の無機化学工業製品製造業の用に供する施設	0	-	-	-	-
28 カーバイド法アセチレン誘導品製造業の用に供する施設	0	-	-	-	-
29 コールタール製品製造業の用に供する施設	0	-	-	-	-
30 発酵工業の用に供する施設	0	-	-	-	-
31 メタン誘導品製造業の用に供する施設	0	-	-	-	-
32 有機顔料又は合成染料の製造業の用に供する施設	0	-	-	-	-
33 合成樹脂製造業の用に供する施設	1	0.00	-	0.00	0.00
34 合成ゴム製造業の用に供する施設	0	-	-	-	-
35 有機ゴム薬品製造業の用に供する施設	0	-	-	-	-
36 合成洗剤製造業の用に供する施設	2	0.10	0.00	0.10	0.10
37 その他の石油化学工業の用に供する施設	0	-	-	-	-
38 石けん製造業の用に供する施設	0	-	-	-	-
38-2 界面活性剤製造業の用に供する反応施設	0	-	-	-	-
39 硬化油製造業の用に供する施設	0	-	-	-	-
40 脂肪酸製造業の用に供する蒸りゅう施設	0	-	-	-	-
41 香料製造業の用に供する施設	0	-	-	-	-
42 ゼラチン又はにかわの製造業の用に供する施設	0	-	-	-	-
43 写真感光材料製造業の用に供する感光剤洗浄施設	0	-	-	-	-
44 天然樹脂製品製造業の用に供する施設	0	-	-	-	-
45 木材化学工業の用に供するフルフラール蒸りゅう施設	0	-	-	-	-
46 その他の有機化学工業製品製造業の用に供する施設	1	0.00	-	0.00	0.00
47 医薬品製造業の用に供する施設	0	-	-	-	-
48 火薬製造業の用に供する洗浄施設	0	-	-	-	-
49 農薬製造業の用に供する混合施設	0	-	-	-	-

産業中分類	事業場数	平均値	標準偏差	最大値	最小値
50	試薬の製造業の用に供する試薬製造施設	0	-	-	-
51	石油精製業の用に供する施設	0	-	-	-
51-2	自動車用タイヤ等ゴム製品製造業の用に供する直接加硫施設	0	-	-	-
51-3	医療、衛生用ゴム製品製造業の用に供するラテックス成形型洗浄施設	0	-	-	-
52	皮革製造業の用に供する施設	0	-	-	-
53	ガラス又はガラス製品の製造業の用に供する施設	0	-	-	-
54	セメント製品製造業の用に供する施設	0	-	-	-
55	生コンクリート製造業の用に供するバッチャープラント	0	-	-	-
56	有機質砂かべ材製造業の用に供する混合施設	0	-	-	-
57	人造黒鉛電極製造業の用に供する成型施設	0	-	-	-
58	窯業原料の精製業の用に供する施設	0	-	-	-
59	砕石業の用に供する施設	0	-	-	-
60	砂利採取業の用に供する水洗式分別施設	0	-	-	-
61	鉄鋼業の用に供する施設	0	-	-	-
62	非鉄金属製造業の用に供する施設	0	-	-	-
63	金属製品製造業又は機械器具製造業の用に供する施設	4	0.10	0.00	0.10
63-2	空きびん卸売業の用に供する自動式洗びん施設	0	-	-	-
63-3	石炭を燃料とする火力発電施設のうち廃ガス洗浄施設	0	-	-	-
64	ガス供給業又はコークス製造業の用に供する施設	0	-	-	-
64-2	水道施設、工業用水道施設又は自家用工業用水道の浄水施設	0	-	-	-
65	酸又はアルカリによる表面処理施設	6	0.65	0.60	1.50
66	電気めっき施設	4	0.12	0.02	0.13
66-2	エチレンオキサイド又は1・4-ジオキサンの混合施設	0	-	-	-
66-3	旅館業の用に供する施設	0	-	-	-
66-4	共同調理場に設置されるちゅう房施設	0	-	-	-
66-5	弁当仕出屋又は弁当製造業の用に供するちゅう房施設	0	-	-	-
66-6	飲食店に設置されるちゅう房施設	0	-	-	-
66-7	そば店、うどん店、すし店のほか、喫茶店等に設置されるちゅう房施設	0	-	-	-
66-8	料亭、バー、キャバレー、ナイトクラブ等に設置されるちゅう房施設	0	-	-	-
67	洗たく業の用に供する洗浄施設	0	-	-	-
68	写真現像業の用に供する自動式フィルム現像洗浄施設	0	-	-	-
68-2	病院で病床数が300以上であるものに設置される施設	1	0.10	-	0.10
69	と畜業又は死亡獣畜取扱業の用に供する解体施設	0	-	-	-
69-2	中央卸売市場に設置される施設	0	-	-	-
69-3	地方卸売市場に設置される施設	0	-	-	-
70	廃油処理施設	0	-	-	-
70-2	自動車分解整備事業の用に供する洗車施設	0	-	-	-
71	自動式車両洗浄施設	0	-	-	-
71-2	科学技術に関する研究、試験、検査又は専門教育の用に供する施設	31	0.10	0.00	0.10
71-3	一般廃棄物処理施設である焼却施設	0	-	-	-
71-4	産業廃棄物処理施設	4	0.10	0.00	0.10
71-5	TCE、PCE又はジクロロメタンによる洗浄施設	1	0.00	-	0.00
71-6	TCE、PCE又はジクロロメタンの蒸りゆう施設	0	-	-	-
72	し尿処理施設	1	0.10	-	0.10
73	下水道終末処理施設	37	0.08	0.03	0.10
74	特定事業場から排出される水の処理施設	1	0.00	-	0.00
81	指定地域特定施設(し尿浄化槽201～500人槽)	0	-	-	-
91	湖沼法みなし指定地域特定施設(病院)	0	-	-	-
92	湖沼法みなし指定地域特定施設(し尿浄化槽)	0	-	-	-
-	特定施設不明	0	-	-	-
	全体	97	0.09	0.18	1.50



表3.5.6.1(4) 代表特定施設別の有害物質の排水濃度の平均値、標準偏差、最大値、最小値

鉛及びその化合物 単位：mg/l

産業中分類	事業場数	平均値	標準偏差	最大値	最小値
1 鉱業又は水洗炭業の用に供する施設	11	0.01	0.00	0.01	0.01
1-2 畜産農業又はサービス業の用に供する施設	0	-	-	-	-
2 畜産食料品製造業の用に供する施設	0	-	-	-	-
3 水産食料品製造業の用に供する施設	0	-	-	-	-
4 野菜又は果実を原料とする保存食料品製造業の用に供する施設	0	-	-	-	-
5 みそ、しょう油、食用アミノ酸等の製造業の用に供する施設	0	-	-	-	-
6 小麦粉製造業の用に供する洗浄施設	0	-	-	-	-
7 砂糖製造業の用に供する施設	0	-	-	-	-
8 パン・菓子の製造業又は製あん業の用に供する粗製あんの沈殿槽	0	-	-	-	-
9 米菓製造業又はこうじ製造業の用に供する洗米機	0	-	-	-	-
10 飲料製造業の用に供する施設	0	-	-	-	-
11 動物系飼料又は有機質肥料の製造業の用に供する施設	0	-	-	-	-
12 動植物油脂製造業の用に供する施設	0	-	-	-	-
13 イースト製造業の用に供する施設	0	-	-	-	-
14 でん粉又は化工でん粉の製造業の用に供する施設	0	-	-	-	-
15 ぶどう糖又は水あめの製造業の用に供する施設	0	-	-	-	-
16 めん類製造業の用に供する湯煮施設	0	-	-	-	-
17 豆腐又は煮豆の製造業の用に供する湯煮施設	0	-	-	-	-
18 インスタントコーヒー製造業の用に供する抽出施設	0	-	-	-	-
18-2 冷凍調理食品製造業の用に供する施設	0	-	-	-	-
18-3 たばこ製造業の用に供する施設	0	-	-	-	-
19 紡績業又は繊維製品の製造業若しくは加工業の用に供する施設	1	0.00	-	0.00	0.00
20 洗毛業の用に供する施設	0	-	-	-	-
21 化学繊維製造業の用に供する施設	0	-	-	-	-
21-2 一般製材業又は木材チップ製造業の用に供する湿式バーカー	0	-	-	-	-
21-3 合板製造業の用に供する接着機洗浄施設	0	-	-	-	-
21-4 パーティクルボード製造業の用に供する施設	0	-	-	-	-
22 木材薬品処理業の用に供する施設	0	-	-	-	-
23 パルプ、紙又は紙加工品の製造業の用に供する施設	1	0.00	-	0.00	0.00
23-2 新聞業、出版業、印刷業又は製版業の用に供する施設	0	-	-	-	-
24 化学肥料製造業の用に供する施設	2	0.00	0.00	0.00	0.00
25 水銀電解法による苛性ソーダ又は化成カリの製造業の用に供する施設	1	0.00	-	0.00	0.00
26 無機顔料製造業の用に供する施設	3	0.01	0.01	0.02	0.00
27 その他の無機化学工業製品製造業の用に供する施設	13	0.03	0.04	0.10	0.00
28 カーバイド法アセチレン誘導品製造業の用に供する施設	0	-	-	-	-
29 コールタール製品製造業の用に供する施設	0	-	-	-	-
30 発酵工業の用に供する施設	0	-	-	-	-
31 メタン誘導品製造業の用に供する施設	0	-	-	-	-
32 有機顔料又は合成染料の製造業の用に供する施設	0	-	-	-	-
33 合成樹脂製造業の用に供する施設	2	0.01	0.01	0.01	0.00
34 合成ゴム製造業の用に供する施設	1	0.00	-	0.00	0.00
35 有機ゴム薬品製造業の用に供する施設	0	-	-	-	-
36 合成洗剤製造業の用に供する施設	1	0.00	-	0.00	0.00
37 その他の石油化学工業の用に供する施設	0	-	-	-	-
38 石けん製造業の用に供する施設	0	-	-	-	-
38-2 界面活性剤製造業の用に供する反応施設	0	-	-	-	-
39 硬化油製造業の用に供する施設	0	-	-	-	-
40 脂肪酸製造業の用に供する蒸りゅう施設	0	-	-	-	-
41 香料製造業の用に供する施設	0	-	-	-	-
42 ゼラチン又はにかわの製造業の用に供する施設	0	-	-	-	-
43 写真感光材料製造業の用に供する感光剤洗浄施設	0	-	-	-	-
44 天然樹脂製品製造業の用に供する施設	0	-	-	-	-
45 木材化学工業の用に供するフルフラール蒸りゅう施設	0	-	-	-	-
46 その他の有機化学工業製品製造業の用に供する施設	5	0.06	0.00	0.06	0.06
47 医薬品製造業の用に供する施設	2	0.08	0.00	0.08	0.08
48 火薬製造業の用に供する洗浄施設	2	0.02	0.00	0.02	0.02
49 農薬製造業の用に供する混合施設	0	-	-	-	-

産業中分類	事業場数	平均値	標準偏差	最大値	最小値
50	試薬の製造業の用に供する試薬製造施設	0	-	-	-
51	石油精製業の用に供する施設	2	0.00	0.00	0.00
51-2	自動車用タイヤ等ゴム製品製造業の用に供する直接加硫施設	5	0.00	0.00	0.00
51-3	医療、衛生用ゴム製品製造業の用に供するラテックス成形型洗浄施設	0	-	-	-
52	皮革製造業の用に供する施設	0	-	-	-
53	ガラス又はガラス製品の製造業の用に供する施設	21	0.02	0.02	0.10
54	セメント製品製造業の用に供する施設	1	0.00	-	0.00
55	生コンクリート製造業の用に供するバッチャープラント	1	0.01	-	0.01
56	有機質砂かべ材製造業の用に供する混合施設	0	-	-	-
57	人造黒鉛電極製造業の用に供する成型施設	0	-	-	-
58	窯業原料の精製業の用に供する施設	9	0.02	0.02	0.05
59	砕石業の用に供する施設	0	-	-	-
60	砂利採取業の用に供する水洗式分別施設	0	-	-	-
61	鉄鋼業の用に供する施設	9	0.05	0.09	0.20
62	非鉄金属製造業の用に供する施設	17	0.03	0.03	0.10
63	金属製品製造業又は機械器具製造業の用に供する施設	30	0.02	0.01	0.06
63-2	空きびん卸売業の用に供する自動式洗びん施設	0	-	-	-
63-3	石炭を燃料とする火力発電施設のうち廃ガス洗浄施設	3	0.00	0.00	0.00
64	ガス供給業又はコークス製造業の用に供する施設	0	-	-	-
64-2	水道施設、工業用水道施設又は自家用工業用水道の浄水施設	1	0.00	-	0.00
65	酸又はアルカリによる表面処理施設	100	0.04	0.15	1.20
66	電気めっき施設	83	0.02	0.02	0.07
66-2	エチレンオキサイド又は1・4-ジオキサンの混合施設	0	-	-	-
66-3	旅館業の用に供する施設	0	-	-	-
66-4	共同調理場に設置されるちゅう房施設	0	-	-	-
66-5	弁当仕出屋又は弁当製造業の用に供するちゅう房施設	0	-	-	-
66-6	飲食店に設置されるちゅう房施設	0	-	-	-
66-7	そば店、うどん店、すし店のほか、喫茶店等に設置されるちゅう房施設	0	-	-	-
66-8	料亭、バー、キャバレー、ナイトクラブ等に設置されるちゅう房施設	0	-	-	-
67	洗たく業の用に供する洗浄施設	0	-	-	-
68	写真現像業の用に供する自動式フィルム現像洗浄施設	0	-	-	-
68-2	病院で病床数が300以上であるものに設置される施設	2	0.03	0.03	0.05
69	と畜業又は死亡獣畜取扱業の用に供する解体施設	0	-	-	-
69-2	中央卸売市場に設置される施設	0	-	-	-
69-3	地方卸売市場に設置される施設	0	-	-	-
70	廃油処理施設	0	-	-	-
70-2	自動車分解整備事業の用に供する洗車施設	0	-	-	-
71	自動式車両洗浄施設	1	0.00	-	0.00
71-2	科学技術に関する研究、試験、検査又は専門教育の用に供する施設	65	0.01	0.02	0.10
71-3	一般廃棄物処理施設である焼却施設	0	-	-	-
71-4	産業廃棄物処理施設	7	0.05	0.03	0.10
71-5	TCE、PCE又はジクロロメタンによる洗浄施設	2	0.04	0.05	0.07
71-6	TCE、PCE又はジクロロメタンの蒸りゆう施設	0	-	-	-
72	し尿処理施設	5	0.02	0.02	0.05
73	下水道終末処理施設	38	0.01	0.01	0.05
74	特定事業場から排出される水の処理施設	4	0.01	0.01	0.01
81	指定地域特定施設(し尿浄化槽201～500人槽)	0	-	-	-
91	湖沼法みなし指定地域特定施設(病院)	0	-	-	-
92	湖沼法みなし指定地域特定施設(し尿浄化槽)	0	-	-	-
-	特定施設不明	1	0.00	-	0.00
	全体	452	0.02	0.07	1.20

表3.5.6.1(5) 代表特定施設別の有害物質の排水濃度の平均値、標準偏差、最大値、最小値

六価クロム化合物 単位：mg/l

産業中分類	事業場数	平均値	標準偏差	最大値	最小値
1 鉱業又は水洗炭業の用に供する施設	1	0.00	-	0.00	0.00
1-2 畜産農業又はサービス業の用に供する施設	0	-	-	-	-
2 畜産食料品製造業の用に供する施設	0	-	-	-	-
3 水産食料品製造業の用に供する施設	0	-	-	-	-
4 野菜又は果実を原料とする保存食料品製造業の用に供する施設	0	-	-	-	-
5 みそ、しょう油、食用アミノ酸等の製造業の用に供する施設	0	-	-	-	-
6 小麦粉製造業の用に供する洗浄施設	0	-	-	-	-
7 砂糖製造業の用に供する施設	0	-	-	-	-
8 パン・菓子の製造業又は製あん業の用に供する粗製あんの沈殿槽	0	-	-	-	-
9 米菓製造業又はこうじ製造業の用に供する洗米機	0	-	-	-	-
10 飲料製造業の用に供する施設	0	-	-	-	-
11 動物系飼料又は有機質肥料の製造業の用に供する施設	0	-	-	-	-
12 動植物油脂製造業の用に供する施設	0	-	-	-	-
13 イースト製造業の用に供する施設	0	-	-	-	-
14 でん粉又は化工でん粉の製造業の用に供する施設	0	-	-	-	-
15 ぶどう糖又は水あめの製造業の用に供する施設	0	-	-	-	-
16 めん類製造業の用に供する湯煮施設	0	-	-	-	-
17 豆腐又は煮豆の製造業の用に供する湯煮施設	0	-	-	-	-
18 インスタントコーヒー製造業の用に供する抽出施設	0	-	-	-	-
18-2 冷凍調理食品製造業の用に供する施設	0	-	-	-	-
18-3 たばこ製造業の用に供する施設	0	-	-	-	-
19 紡績業又は繊維製品の製造業若しくは加工業の用に供する施設	5	0.02	0.01	0.04	0.01
20 洗毛業の用に供する施設	0	-	-	-	-
21 化学繊維製造業の用に供する施設	0	-	-	-	-
21-2 一般製材業又は木材チップ製造業の用に供する湿式バーカー	0	-	-	-	-
21-3 合板製造業の用に供する接着機洗浄施設	0	-	-	-	-
21-4 パーティクルボード製造業の用に供する施設	0	-	-	-	-
22 木材薬品処理業の用に供する施設	0	-	-	-	-
23 パルプ、紙又は紙加工品の製造業の用に供する施設	0	-	-	-	-
23-2 新聞業、出版業、印刷業又は製版業の用に供する施設	0	-	-	-	-
24 化学肥料製造業の用に供する施設	0	-	-	-	-
25 水銀電解法による苛性ソーダ又は化成カリの製造業の用に供する施設	0	-	-	-	-
26 無機顔料製造業の用に供する施設	2	0.03	0.03	0.05	0.01
27 その他の無機化学工業製品製造業の用に供する施設	10	0.05	0.05	0.10	0.01
28 カーバイド法アセチレン誘導品製造業の用に供する施設	0	-	-	-	-
29 コールタール製品製造業の用に供する施設	0	-	-	-	-
30 発酵工業の用に供する施設	0	-	-	-	-
31 メタン誘導品製造業の用に供する施設	1	0.00	-	0.00	0.00
32 有機顔料又は合成染料の製造業の用に供する施設	1	0.00	-	0.00	0.00
33 合成樹脂製造業の用に供する施設	0	-	-	-	-
34 合成ゴム製造業の用に供する施設	0	-	-	-	-
35 有機ゴム薬品製造業の用に供する施設	0	-	-	-	-
36 合成洗剤製造業の用に供する施設	1	0.00	-	0.00	0.00
37 その他の石油化学工業の用に供する施設	1	0.00	-	0.00	0.00
38 石けん製造業の用に供する施設	0	-	-	-	-
38-2 界面活性剤製造業の用に供する反応施設	0	-	-	-	-
39 硬化油製造業の用に供する施設	0	-	-	-	-
40 脂肪酸製造業の用に供する蒸りゅう施設	0	-	-	-	-
41 香料製造業の用に供する施設	0	-	-	-	-
42 ゼラチン又はにかわの製造業の用に供する施設	0	-	-	-	-
43 写真感光材料製造業の用に供する感光剤洗浄施設	0	-	-	-	-
44 天然樹脂製品製造業の用に供する施設	0	-	-	-	-
45 木材化学工業の用に供するフルフラール蒸りゅう施設	0	-	-	-	-
46 その他の有機化学工業製品製造業の用に供する施設	3	0.00	0.00	0.00	0.00
47 医薬品製造業の用に供する施設	1	0.05	-	0.05	0.05
48 火薬製造業の用に供する洗浄施設	2	0.01	0.00	0.01	0.01
49 農薬製造業の用に供する混合施設	0	-	-	-	-



産業中分類	事業場数	平均値	標準偏差	最大値	最小値
50	試薬の製造業の用に供する試薬製造施設	0	-	-	-
51	石油精製業の用に供する施設	0	-	-	-
51-2	自動車用タイヤ等ゴム製品製造業の用に供する直接加硫施設	1	0.00	-	0.00
51-3	医療、衛生用ゴム製品製造業の用に供するラテックス成形型洗浄施設	0	-	-	-
52	皮革製造業の用に供する施設	0	-	-	-
53	ガラス又はガラス製品の製造業の用に供する施設	0	-	-	-
54	セメント製品製造業の用に供する施設	2	0.07	0.03	0.10
55	生コンクリート製造業の用に供するバッチャープラント	1	0.03	-	0.05
56	有機質砂かべ材製造業の用に供する混合施設	0	-	-	-
57	人造黒鉛電極製造業の用に供する成型施設	0	-	-	-
58	窯業原料の精製業の用に供する施設	1	0.02	-	0.02
59	砕石業の用に供する施設	0	-	-	-
60	砂利採取業の用に供する水洗式分別施設	0	-	-	-
61	鉄鋼業の用に供する施設	17	0.05	0.08	0.23
62	非鉄金属製造業の用に供する施設	2	0.10	0.00	0.10
63	金属製品製造業又は機械器具製造業の用に供する施設	34	0.04	0.03	0.13
63-2	空きびん卸売業の用に供する自動式洗びん施設	0	-	-	-
63-3	石炭を燃料とする火力発電施設のうち廃ガス洗浄施設	1	0.00	-	0.00
64	ガス供給業又はコークス製造業の用に供する施設	0	-	-	-
64-2	水道施設、工業用水道施設又は自家用工業用水道の浄水施設	0	-	-	-
65	酸又はアルカリによる表面処理施設	82	0.04	0.05	0.30
66	電気めっき施設	192	0.05	0.06	0.47
66-2	エチレンオキサイド又は1・4-ジオキサンの混合施設	1	0.10	-	0.10
66-3	旅館業の用に供する施設	0	-	-	-
66-4	共同調理場に設置されるちゅう房施設	0	-	-	-
66-5	弁当仕出屋又は弁当製造業の用に供するちゅう房施設	0	-	-	-
66-6	飲食店に設置されるちゅう房施設	0	-	-	-
66-7	そば店、うどん店、すし店のほか、喫茶店等に設置されるちゅう房施設	0	-	-	-
66-8	料亭、バー、キャバレー、ナイトクラブ等に設置されるちゅう房施設	0	-	-	-
67	洗たく業の用に供する洗浄施設	0	-	-	-
68	写真現像業の用に供する自動式フィルム現像洗浄施設	0	-	-	-
68-2	病院で病床数が300以上であるものに設置される施設	2	0.05	0.00	0.05
69	と畜業又は死亡獣畜取扱業の用に供する解体施設	0	-	-	-
69-2	中央卸売市場に設置される施設	0	-	-	-
69-3	地方卸売市場に設置される施設	0	-	-	-
70	廃油処理施設	0	-	-	-
70-2	自動車分解整備事業の用に供する洗車施設	0	-	-	-
71	自動式車両洗浄施設	0	-	-	-
71-2	科学技術に関する研究、試験、検査又は専門教育の用に供する施設	62	0.05	0.10	0.50
71-3	一般廃棄物処理施設である焼却施設	0	-	-	-
71-4	産業廃棄物処理施設	8	0.03	0.02	0.05
71-5	TCE、PCE又はジクロロメタンによる洗浄施設	0	-	-	-
71-6	TCE、PCE又はジクロロメタンの蒸りゆう施設	0	-	-	-
72	し尿処理施設	2	0.02	0.00	0.02
73	下水道終末処理施設	37	0.03	0.02	0.08
74	特定事業場から排出される水の処理施設	3	0.04	0.00	0.04
81	指定地域特定施設(し尿浄化槽201～500人槽)	0	-	-	-
91	湖沼法みなし指定地域特定施設(病院)	0	-	-	-
92	湖沼法みなし指定地域特定施設(し尿浄化槽)	0	-	-	-
-	特定施設不明	1	0.01	-	0.01
	全体	477	0.03	0.05	0.50

表3.5.6.1(6) 代表特定施設別の有害物質の排水濃度の平均値、標準偏差、最大値、最小値

砒素及びその化合物 単位：mg/l

産業中分類	事業場数	平均値	標準偏差	最大値	最小値
1 鉱業又は水洗炭業の用に供する施設	9	0.01	0.00	0.02	0.01
1-2 畜産農業又はサービス業の用に供する施設	0	-	-	-	-
2 畜産食料品製造業の用に供する施設	0	-	-	-	-
3 水産食料品製造業の用に供する施設	0	-	-	-	-
4 野菜又は果実を原料とする保存食料品製造業の用に供する施設	0	-	-	-	-
5 みそ、しょう油、食用アミノ酸等の製造業の用に供する施設	0	-	-	-	-
6 小麦粉製造業の用に供する洗浄施設	0	-	-	-	-
7 砂糖製造業の用に供する施設	0	-	-	-	-
8 パン・菓子の製造業又は製あん業の用に供する粗製あんの沈殿槽	0	-	-	-	-
9 米菓製造業又はこうじ製造業の用に供する洗米機	0	-	-	-	-
10 飲料製造業の用に供する施設	0	-	-	-	-
11 動物系飼料又は有機質肥料の製造業の用に供する施設	0	-	-	-	-
12 動植物油脂製造業の用に供する施設	0	-	-	-	-
13 イースト製造業の用に供する施設	0	-	-	-	-
14 でん粉又は化工でん粉の製造業の用に供する施設	0	-	-	-	-
15 ぶどう糖又は水あめの製造業の用に供する施設	0	-	-	-	-
16 めん類製造業の用に供する湯煮施設	0	-	-	-	-
17 豆腐又は煮豆の製造業の用に供する湯煮施設	0	-	-	-	-
18 インスタントコーヒー製造業の用に供する抽出施設	0	-	-	-	-
18-2 冷凍調理食品製造業の用に供する施設	0	-	-	-	-
18-3 たばこ製造業の用に供する施設	0	-	-	-	-
19 紡績業又は繊維製品の製造業若しくは加工業の用に供する施設	0	-	-	-	-
20 洗毛業の用に供する施設	0	-	-	-	-
21 化学繊維製造業の用に供する施設	1	0.00	-	0.00	0.00
21-2 一般製材業又は木材チップ製造業の用に供する湿式バーカー	0	-	-	-	-
21-3 合板製造業の用に供する接着機洗浄施設	0	-	-	-	-
21-4 パーティクルボード製造業の用に供する施設	0	-	-	-	-
22 木材薬品処理業の用に供する施設	0	-	-	-	-
23 パルプ、紙又は紙加工品の製造業の用に供する施設	1	0.00	-	0.00	0.00
23-2 新聞業、出版業、印刷業又は製版業の用に供する施設	0	-	-	-	-
24 化学肥料製造業の用に供する施設	1	0.00	-	0.00	0.00
25 水銀電解法による苛性ソーダ又は化成カリの製造業の用に供する施設	0	-	-	-	-
26 無機顔料製造業の用に供する施設	2	0.01	0.00	0.01	0.01
27 その他の無機化学工業製品製造業の用に供する施設	11	0.01	0.00	0.01	0.00
28 カーバイド法アセチレン誘導品製造業の用に供する施設	0	-	-	-	-
29 コールタール製品製造業の用に供する施設	0	-	-	-	-
30 発酵工業の用に供する施設	0	-	-	-	-
31 メタン誘導品製造業の用に供する施設	0	-	-	-	-
32 有機顔料又は合成染料の製造業の用に供する施設	0	-	-	-	-
33 合成樹脂製造業の用に供する施設	1	0.02	-	0.02	0.02
34 合成ゴム製造業の用に供する施設	1	0.00	-	0.00	0.00
35 有機ゴム薬品製造業の用に供する施設	0	-	-	-	-
36 合成洗剤製造業の用に供する施設	1	0.00	-	0.00	0.00
37 その他の石油化学工業の用に供する施設	0	-	-	-	-
38 石けん製造業の用に供する施設	0	-	-	-	-
38-2 界面活性剤製造業の用に供する反応施設	0	-	-	-	-
39 硬化油製造業の用に供する施設	0	-	-	-	-
40 脂肪酸製造業の用に供する蒸りゅう施設	0	-	-	-	-
41 香料製造業の用に供する施設	0	-	-	-	-
42 ゼラチン又はにかわの製造業の用に供する施設	0	-	-	-	-
43 写真感光材料製造業の用に供する感光剤洗浄施設	0	-	-	-	-
44 天然樹脂製品製造業の用に供する施設	0	-	-	-	-
45 木材化学工業の用に供するフルフラール蒸りゅう施設	0	-	-	-	-
46 その他の有機化学工業製品製造業の用に供する施設	2	0.01	0.01	0.01	0.00
47 医薬品製造業の用に供する施設	1	0.00	-	0.00	0.00
48 火薬製造業の用に供する洗浄施設	0	-	-	-	-
49 農薬製造業の用に供する混合施設	0	-	-	-	-



産業中分類	事業場数	平均値	標準偏差	最大値	最小値
50	試薬の製造業の用に供する試薬製造施設	0	-	-	-
51	石油精製業の用に供する施設	1	0.00	-	0.00
51-2	自動車用タイヤ等ゴム製品製造業の用に供する直接加硫施設	1	0.00	-	0.00
51-3	医療、衛生用ゴム製品製造業の用に供するラテックス成形型洗浄施設	0	-	-	-
52	皮革製造業の用に供する施設	0	-	-	-
53	ガラス又はガラス製品の製造業の用に供する施設	10	0.02	0.04	0.10
54	セメント製品製造業の用に供する施設	1	0.00	-	0.00
55	生コンクリート製造業の用に供するバッチャープラント	0	-	-	-
56	有機質砂かべ材製造業の用に供する混合施設	0	-	-	-
57	人造黒鉛電極製造業の用に供する成型施設	0	-	-	-
58	窯業原料の精製業の用に供する施設	0	-	-	-
59	砕石業の用に供する施設	0	-	-	-
60	砂利採取業の用に供する水洗式分別施設	0	-	-	-
61	鉄鋼業の用に供する施設	0	-	-	-
62	非鉄金属製造業の用に供する施設	7	0.02	0.01	0.04
63	金属製品製造業又は機械器具製造業の用に供する施設	11	0.01	0.00	0.01
63-2	空きびん卸売業の用に供する自動式洗びん施設	0	-	-	-
63-3	石炭を燃料とする火力発電施設のうち廃ガス洗浄施設	3	0.00	0.00	0.00
64	ガス供給業又はコークス製造業の用に供する施設	0	-	-	-
64-2	水道施設、工業用水道施設又は自家用工業用水道の浄水施設	1	0.00	-	0.00
65	酸又はアルカリによる表面処理施設	26	0.01	0.00	0.02
66	電気めっき施設	8	0.02	0.04	0.09
66-2	エチレンオキサイド又は1・4-ジオキサンの混合施設	0	-	-	-
66-3	旅館業の用に供する施設	1	0.05	-	0.08
66-4	共同調理場に設置されるちゅう房施設	0	-	-	-
66-5	弁当仕出屋又は弁当製造業の用に供するちゅう房施設	0	-	-	-
66-6	飲食店に設置されるちゅう房施設	0	-	-	-
66-7	そば店、うどん店、すし店のほか、喫茶店等に設置されるちゅう房施設	0	-	-	-
66-8	料亭、バー、キャバレー、ナイトクラブ等に設置されるちゅう房施設	0	-	-	-
67	洗たく業の用に供する洗浄施設	1	0.01	-	0.01
68	写真現像業の用に供する自動式フィルム現像洗浄施設	0	-	-	-
68-2	病院で病床数が300以上であるものに設置される施設	2	0.01	0.01	0.01
69	と畜業又は死亡獣畜取扱業の用に供する解体施設	0	-	-	-
69-2	中央卸売市場に設置される施設	0	-	-	-
69-3	地方卸売市場に設置される施設	0	-	-	-
70	廃油処理施設	0	-	-	-
70-2	自動車分解整備事業の用に供する洗車施設	0	-	-	-
71	自動式車両洗浄施設	0	-	-	-
71-2	科学技術に関する研究、試験、検査又は専門教育の用に供する施設	57	0.01	0.01	0.05
71-3	一般廃棄物処理施設である焼却施設	0	-	-	-
71-4	産業廃棄物処理施設	7	0.02	0.02	0.04
71-5	TCE、PCE又はジクロロメタンによる洗浄施設	0	-	-	-
71-6	TCE、PCE又はジクロロメタンの蒸りゆう施設	0	-	-	-
72	し尿処理施設	3	0.01	0.00	0.01
73	下水道終末処理施設	38	0.01	0.03	0.16
74	特定事業場から排出される水の処理施設	2	0.00	0.00	0.00
81	指定地域特定施設(し尿浄化槽201～500人槽)	0	-	-	-
91	湖沼法みなし指定地域特定施設(病院)	0	-	-	-
92	湖沼法みなし指定地域特定施設(し尿浄化槽)	0	-	-	-
-	特定施設不明	0	-	-	-
	全体	211	0.01	0.02	0.16

表3.5.6.1(7) 代表特定施設別の有害物質の排水濃度の平均値、標準偏差、最大値、最小値

総水銀 単位：mg/l

産業中分類	事業場数	平均値	標準偏差	最大値	最小値
1 鉱業又は水洗炭業の用に供する施設	2	0.00	0.00	0.00	0.00
1-2 畜産農業又はサービス業の用に供する施設	0	-	-	-	-
2 畜産食料品製造業の用に供する施設	0	-	-	-	-
3 水産食料品製造業の用に供する施設	0	-	-	-	-
4 野菜又は果実を原料とする保存食料品製造業の用に供する施設	0	-	-	-	-
5 みそ、しょう油、食用アミノ酸等の製造業の用に供する施設	0	-	-	-	-
6 小麦粉製造業の用に供する洗浄施設	0	-	-	-	-
7 砂糖製造業の用に供する施設	0	-	-	-	-
8 パン・菓子の製造業又は製あん業の用に供する粗製あんの沈殿槽	0	-	-	-	-
9 米菓製造業又はこうじ製造業の用に供する洗米機	0	-	-	-	-
10 飲料製造業の用に供する施設	0	-	-	-	-
11 動物系飼料又は有機質肥料の製造業の用に供する施設	0	-	-	-	-
12 動植物油脂製造業の用に供する施設	0	-	-	-	-
13 イースト製造業の用に供する施設	0	-	-	-	-
14 でん粉又は化工でん粉の製造業の用に供する施設	0	-	-	-	-
15 ぶどう糖又は水あめの製造業の用に供する施設	0	-	-	-	-
16 めん類製造業の用に供する湯煮施設	0	-	-	-	-
17 豆腐又は煮豆の製造業の用に供する湯煮施設	0	-	-	-	-
18 インスタントコーヒー製造業の用に供する抽出施設	0	-	-	-	-
18-2 冷凍調理食品製造業の用に供する施設	0	-	-	-	-
18-3 たばこ製造業の用に供する施設	0	-	-	-	-
19 紡績業又は繊維製品の製造業若しくは加工業の用に供する施設	0	-	-	-	-
20 洗毛業の用に供する施設	0	-	-	-	-
21 化学繊維製造業の用に供する施設	0	-	-	-	-
21-2 一般製材業又は木材チップ製造業の用に供する湿式バーカー	0	-	-	-	-
21-3 合板製造業の用に供する接着機洗浄施設	0	-	-	-	-
21-4 パーティクルボード製造業の用に供する施設	0	-	-	-	-
22 木材薬品処理業の用に供する施設	0	-	-	-	-
23 パルプ、紙又は紙加工品の製造業の用に供する施設	0	-	-	-	-
23-2 新聞業、出版業、印刷業又は製版業の用に供する施設	0	-	-	-	-
24 化学肥料製造業の用に供する施設	1	0.00	-	0.00	0.00
25 水銀電解法による苛性ソーダ又は化成カリの製造業の用に供する施設	1	0.00	-	0.00	0.00
26 無機顔料製造業の用に供する施設	1	0.00	-	0.00	0.00
27 その他の無機化学工業製品製造業の用に供する施設	3	0.00	0.00	0.00	0.00
28 カーバイド法アセチレン誘導品製造業の用に供する施設	0	-	-	-	-
29 コールタール製品製造業の用に供する施設	0	-	-	-	-
30 発酵工業の用に供する施設	0	-	-	-	-
31 メタン誘導品製造業の用に供する施設	0	-	-	-	-
32 有機顔料又は合成染料の製造業の用に供する施設	0	-	-	-	-
33 合成樹脂製造業の用に供する施設	0	-	-	-	-
34 合成ゴム製造業の用に供する施設	1	0.00	-	0.00	0.00
35 有機ゴム薬品製造業の用に供する施設	0	-	-	-	-
36 合成洗剤製造業の用に供する施設	1	0.00	-	0.00	0.00
37 その他の石油化学工業の用に供する施設	0	-	-	-	-
38 石けん製造業の用に供する施設	0	-	-	-	-
38-2 界面活性剤製造業の用に供する反応施設	0	-	-	-	-
39 硬化油製造業の用に供する施設	0	-	-	-	-
40 脂肪酸製造業の用に供する蒸りゅう施設	0	-	-	-	-
41 香料製造業の用に供する施設	0	-	-	-	-
42 ゼラチン又はにかわの製造業の用に供する施設	0	-	-	-	-
43 写真感光材料製造業の用に供する感光剤洗浄施設	0	-	-	-	-
44 天然樹脂製品製造業の用に供する施設	0	-	-	-	-
45 木材化学工業の用に供するフルフラール蒸りゅう施設	0	-	-	-	-
46 その他の有機化学工業製品製造業の用に供する施設	1	0.00	-	0.00	0.00
47 医薬品製造業の用に供する施設	0	-	-	-	-
48 火薬製造業の用に供する洗浄施設	0	-	-	-	-
49 農薬製造業の用に供する混合施設	0	-	-	-	-

産業中分類	事業場数	平均値	標準偏差	最大値	最小値
50	試薬の製造業の用に供する試薬製造施設	0	-	-	-
51	石油精製業の用に供する施設	1	0.00	-	0.00
51-2	自動車用タイヤ等ゴム製品製造業の用に供する直接加硫施設	1	0.00	-	0.00
51-3	医療、衛生用ゴム製品製造業の用に供するラテックス成形型洗浄施設	0	-	-	-
52	皮革製造業の用に供する施設	0	-	-	-
53	ガラス又はガラス製品の製造業の用に供する施設	0	-	-	-
54	セメント製品製造業の用に供する施設	0	-	-	-
55	生コンクリート製造業の用に供するバッチャープラント	0	-	-	-
56	有機質砂かべ材製造業の用に供する混合施設	0	-	-	-
57	人造黒鉛電極製造業の用に供する成型施設	0	-	-	-
58	窯業原料の精製業の用に供する施設	0	-	-	-
59	砕石業の用に供する施設	0	-	-	-
60	砂利採取業の用に供する水洗式分別施設	0	-	-	-
61	鉄鋼業の用に供する施設	0	-	-	-
62	非鉄金属製造業の用に供する施設	5	0.05	0.10	0.20
63	金属製品製造業又は機械器具製造業の用に供する施設	4	0.00	0.00	0.00
63-2	空きびん卸売業の用に供する自動式洗びん施設	0	-	-	-
63-3	石炭を燃料とする火力発電施設のうち廃ガス洗浄施設	3	0.00	0.00	0.00
64	ガス供給業又はコークス製造業の用に供する施設	0	-	-	-
64-2	水道施設、工業用水道施設又は自家用工業用水道の浄水施設	1	0.00	-	0.00
65	酸又はアルカリによる表面処理施設	4	0.00	0.00	0.00
66	電気めっき施設	2	0.00	0.00	0.00
66-2	エチレンオキサイド又は1・4-ジオキサンの混合施設	0	-	-	-
66-3	旅館業の用に供する施設	0	-	-	-
66-4	共同調理場に設置されるちゅう房施設	0	-	-	-
66-5	弁当仕出屋又は弁当製造業の用に供するちゅう房施設	0	-	-	-
66-6	飲食店に設置されるちゅう房施設	0	-	-	-
66-7	そば店、うどん店、すし店のほか、喫茶店等に設置されるちゅう房施設	0	-	-	-
66-8	料亭、バー、キャバレー、ナイトクラブ等に設置されるちゅう房施設	0	-	-	-
67	洗たく業の用に供する洗浄施設	0	-	-	-
68	写真現像業の用に供する自動式フィルム現像洗浄施設	0	-	-	-
68-2	病院で病床数が300以上であるものに設置される施設	1	0.00	-	0.00
69	と畜業又は死亡獣畜取扱業の用に供する解体施設	0	-	-	-
69-2	中央卸売市場に設置される施設	0	-	-	-
69-3	地方卸売市場に設置される施設	0	-	-	-
70	廃油処理施設	0	-	-	-
70-2	自動車分解整備事業の用に供する洗車施設	0	-	-	-
71	自動式車両洗浄施設	1	0.00	-	0.00
71-2	科学技術に関する研究、試験、検査又は専門教育の用に供する施設	56	0.00	0.00	0.01
71-3	一般廃棄物処理施設である焼却施設	0	-	-	-
71-4	産業廃棄物処理施設	5	0.00	0.00	0.01
71-5	TCE、PCE又はジクロロメタンによる洗浄施設	0	-	-	-
71-6	TCE、PCE又はジクロロメタンの蒸りゆう施設	0	-	-	-
72	し尿処理施設	3	0.00	0.00	0.01
73	下水道終末処理施設	38	0.00	0.00	0.01
74	特定事業場から排出される水の処理施設	1	0.00	-	0.00
81	指定地域特定施設(し尿浄化槽201～500人槽)	0	-	-	-
91	湖沼法みなし指定地域特定施設(病院)	0	-	-	-
92	湖沼法みなし指定地域特定施設(し尿浄化槽)	0	-	-	-
-	特定施設不明	0	-	-	-
	全体	137	0.00	0.02	0.20



表3.5.6.1(8) 代表特定施設別の有害物質の排水濃度の平均値、標準偏差、最大値、最小値

アルキル水銀化合物 単位：mg/l

産業中分類	事業場数	平均値	標準偏差	最大値	最小値
1 鉱業又は水洗炭業の用に供する施設	0	-	-	-	-
1-2 畜産農業又はサービス業の用に供する施設	0	-	-	-	-
2 畜産食料品製造業の用に供する施設	0	-	-	-	-
3 水産食料品製造業の用に供する施設	0	-	-	-	-
4 野菜又は果実を原料とする保存食料品製造業の用に供する施設	0	-	-	-	-
5 みそ、しょう油、食用アミノ酸等の製造業の用に供する施設	0	-	-	-	-
6 小麦粉製造業の用に供する洗浄施設	0	-	-	-	-
7 砂糖製造業の用に供する施設	0	-	-	-	-
8 パン・菓子の製造業又は製あん業の用に供する粗製あんの沈殿槽	0	-	-	-	-
9 米菓製造業又はこうじ製造業の用に供する洗米機	0	-	-	-	-
10 飲料製造業の用に供する施設	0	-	-	-	-
11 動物系飼料又は有機質肥料の製造業の用に供する施設	0	-	-	-	-
12 動植物油脂製造業の用に供する施設	0	-	-	-	-
13 イースト製造業の用に供する施設	0	-	-	-	-
14 でん粉又は化工でん粉の製造業の用に供する施設	0	-	-	-	-
15 ぶどう糖又は水あめの製造業の用に供する施設	0	-	-	-	-
16 めん類製造業の用に供する湯煮施設	0	-	-	-	-
17 豆腐又は煮豆の製造業の用に供する湯煮施設	0	-	-	-	-
18 インスタントコーヒー製造業の用に供する抽出施設	0	-	-	-	-
18-2 冷凍調理食品製造業の用に供する施設	0	-	-	-	-
18-3 たばこ製造業の用に供する施設	0	-	-	-	-
19 紡績業又は繊維製品の製造業若しくは加工業の用に供する施設	0	-	-	-	-
20 洗毛業の用に供する施設	0	-	-	-	-
21 化学繊維製造業の用に供する施設	0	-	-	-	-
21-2 一般製材業又は木材チップ製造業の用に供する湿式バーカー	0	-	-	-	-
21-3 合板製造業の用に供する接着機洗浄施設	0	-	-	-	-
21-4 パーティクルボード製造業の用に供する施設	0	-	-	-	-
22 木材薬品処理業の用に供する施設	0	-	-	-	-
23 パルプ、紙又は紙加工品の製造業の用に供する施設	0	-	-	-	-
23-2 新聞業、出版業、印刷業又は製版業の用に供する施設	0	-	-	-	-
24 化学肥料製造業の用に供する施設	0	-	-	-	-
25 水銀電解法による苛性ソーダ又は化成カリの製造業の用に供する施設	0	-	-	-	-
26 無機顔料製造業の用に供する施設	0	-	-	-	-
27 その他の無機化学工業製品製造業の用に供する施設	0	-	-	-	-
28 カーバイド法アセチレン誘導品製造業の用に供する施設	0	-	-	-	-
29 コールタール製品製造業の用に供する施設	0	-	-	-	-
30 発酵工業の用に供する施設	0	-	-	-	-
31 メタン誘導品製造業の用に供する施設	0	-	-	-	-
32 有機顔料又は合成染料の製造業の用に供する施設	0	-	-	-	-
33 合成樹脂製造業の用に供する施設	0	-	-	-	-
34 合成ゴム製造業の用に供する施設	1	0.00	-	0.00	0.00
35 有機ゴム薬品製造業の用に供する施設	0	-	-	-	-
36 合成洗剤製造業の用に供する施設	1	0.00	-	0.00	0.00
37 その他の石油化学工業の用に供する施設	0	-	-	-	-
38 石けん製造業の用に供する施設	0	-	-	-	-
38-2 界面活性剤製造業の用に供する反応施設	0	-	-	-	-
39 硬化油製造業の用に供する施設	0	-	-	-	-
40 脂肪酸製造業の用に供する蒸りゅう施設	0	-	-	-	-
41 香料製造業の用に供する施設	0	-	-	-	-
42 ゼラチン又はにかわの製造業の用に供する施設	0	-	-	-	-
43 写真感光材料製造業の用に供する感光剤洗浄施設	0	-	-	-	-
44 天然樹脂製品製造業の用に供する施設	0	-	-	-	-
45 木材化学工業の用に供するフルフラール蒸りゅう施設	0	-	-	-	-
46 その他の有機化学工業製品製造業の用に供する施設	0	-	-	-	-
47 医薬品製造業の用に供する施設	0	-	-	-	-
48 火薬製造業の用に供する洗浄施設	0	-	-	-	-
49 農薬製造業の用に供する混合施設	0	-	-	-	-

産業中分類	事業場数	平均値	標準偏差	最大値	最小値
50	試薬の製造業の用に供する試薬製造施設	0	-	-	-
51	石油精製業の用に供する施設	0	-	-	-
51-2	自動車用タイヤ等ゴム製品製造業の用に供する直接加硫施設	0	-	-	-
51-3	医療、衛生用ゴム製品製造業の用に供するラテックス成形型洗浄施設	0	-	-	-
52	皮革製造業の用に供する施設	0	-	-	-
53	ガラス又はガラス製品の製造業の用に供する施設	1	0.00	0.00	0.00
54	セメント製品製造業の用に供する施設	0	-	-	-
55	生コンクリート製造業の用に供するバッチャープラント	0	-	-	-
56	有機質砂かべ材製造業の用に供する混合施設	0	-	-	-
57	人造黒鉛電極製造業の用に供する成型施設	0	-	-	-
58	窯業原料の精製業の用に供する施設	0	-	-	-
59	砕石業の用に供する施設	0	-	-	-
60	砂利採取業の用に供する水洗式分別施設	0	-	-	-
61	鉄鋼業の用に供する施設	0	-	-	-
62	非鉄金属製造業の用に供する施設	0	-	-	-
63	金属製品製造業又は機械器具製造業の用に供する施設	2	0.00	0.00	0.00
63-2	空きびん卸売業の用に供する自動式洗びん施設	0	-	-	-
63-3	石炭を燃料とする火力発電施設のうち廃ガス洗浄施設	0	-	-	-
64	ガス供給業又はコークス製造業の用に供する施設	0	-	-	-
64-2	水道施設、工業用水道施設又は自家用工業用水道の浄水施設	0	-	-	-
65	酸又はアルカリによる表面処理施設	1	0.00	0.00	0.00
66	電気めっき施設	0	-	-	-
66-2	エチレンオキサイド又は1・4-ジオキサンの混合施設	0	-	-	-
66-3	旅館業の用に供する施設	0	-	-	-
66-4	共同調理場に設置されるちゅう房施設	0	-	-	-
66-5	弁当仕出屋又は弁当製造業の用に供するちゅう房施設	0	-	-	-
66-6	飲食店に設置されるちゅう房施設	0	-	-	-
66-7	そば店、うどん店、すし店のほか、喫茶店等に設置されるちゅう房施設	0	-	-	-
66-8	料亭、バー、キャバレー、ナイトクラブ等に設置されるちゅう房施設	0	-	-	-
67	洗たく業の用に供する洗浄施設	0	-	-	-
68	写真現像業の用に供する自動式フィルム現像洗浄施設	0	-	-	-
68-2	病院で病床数が300以上であるものに設置される施設	0	-	-	-
69	と畜業又は死亡獣畜取扱業の用に供する解体施設	0	-	-	-
69-2	中央卸売市場に設置される施設	0	-	-	-
69-3	地方卸売市場に設置される施設	0	-	-	-
70	廃油処理施設	0	-	-	-
70-2	自動車分解整備事業の用に供する洗車施設	0	-	-	-
71	自動式車両洗浄施設	0	-	-	-
71-2	科学技術に関する研究、試験、検査又は専門教育の用に供する施設	33	0.00	0.00	0.00
71-3	一般廃棄物処理施設である焼却施設	0	-	-	-
71-4	産業廃棄物処理施設	2	0.00	0.00	0.00
71-5	TCE、PCE又はジクロロメタンによる洗浄施設	0	-	-	-
71-6	TCE、PCE又はジクロロメタンの蒸りゆう施設	0	-	-	-
72	し尿処理施設	2	0.00	0.00	0.00
73	下水道終末処理施設	35	0.00	0.00	0.00
74	特定事業場から排出される水の処理施設	1	0.00	0.00	0.00
81	指定地域特定施設(し尿浄化槽201～500人槽)	0	-	-	-
91	湖沼法みなし指定地域特定施設(病院)	0	-	-	-
92	湖沼法みなし指定地域特定施設(し尿浄化槽)	0	-	-	-
-	特定施設不明	0	-	-	-
	全体	79	0.00	0.00	0.00



表3.5.6.1(9) 代表特定施設別の有害物質の排水濃度の平均値、標準偏差、最大値、最小値

P C B 単位：mg/l

産業中分類	事業場数	平均値	標準偏差	最大値	最小値
1 鉱業又は水洗炭業の用に供する施設	0	-	-	-	-
1-2 畜産農業又はサービス業の用に供する施設	0	-	-	-	-
2 畜産食料品製造業の用に供する施設	0	-	-	-	-
3 水産食料品製造業の用に供する施設	0	-	-	-	-
4 野菜又は果実を原料とする保存食料品製造業の用に供する施設	0	-	-	-	-
5 みそ、しょう油、食用アミノ酸等の製造業の用に供する施設	0	-	-	-	-
6 小麦粉製造業の用に供する洗浄施設	0	-	-	-	-
7 砂糖製造業の用に供する施設	0	-	-	-	-
8 パン・菓子の製造業又は製あん業の用に供する粗製あんの沈殿槽	0	-	-	-	-
9 米菓製造業又はこうじ製造業の用に供する洗米機	0	-	-	-	-
10 飲料製造業の用に供する施設	0	-	-	-	-
11 動物系飼料又は有機質肥料の製造業の用に供する施設	0	-	-	-	-
12 動植物油脂製造業の用に供する施設	0	-	-	-	-
13 イースト製造業の用に供する施設	0	-	-	-	-
14 でん粉又は化工でん粉の製造業の用に供する施設	0	-	-	-	-
15 ぶどう糖又は水あめの製造業の用に供する施設	0	-	-	-	-
16 めん類製造業の用に供する湯煮施設	0	-	-	-	-
17 豆腐又は煮豆の製造業の用に供する湯煮施設	0	-	-	-	-
18 インスタントコーヒー製造業の用に供する抽出施設	0	-	-	-	-
18-2 冷凍調理食品製造業の用に供する施設	0	-	-	-	-
18-3 たばこ製造業の用に供する施設	0	-	-	-	-
19 紡績業又は繊維製品の製造業若しくは加工業の用に供する施設	0	-	-	-	-
20 洗毛業の用に供する施設	0	-	-	-	-
21 化学繊維製造業の用に供する施設	0	-	-	-	-
21-2 一般製材業又は木材チップ製造業の用に供する湿式バーカー	0	-	-	-	-
21-3 合板製造業の用に供する接着機洗浄施設	0	-	-	-	-
21-4 パーティクルボード製造業の用に供する施設	0	-	-	-	-
22 木材薬品処理業の用に供する施設	0	-	-	-	-
23 パルプ、紙又は紙加工品の製造業の用に供する施設	0	-	-	-	-
23-2 新聞業、出版業、印刷業又は製版業の用に供する施設	0	-	-	-	-
24 化学肥料製造業の用に供する施設	0	-	-	-	-
25 水銀電解法による苛性ソーダ又は化成カリの製造業の用に供する施設	0	-	-	-	-
26 無機顔料製造業の用に供する施設	0	-	-	-	-
27 その他の無機化学工業製品製造業の用に供する施設	0	-	-	-	-
28 カーバイド法アセチレン誘導品製造業の用に供する施設	0	-	-	-	-
29 コールタール製品製造業の用に供する施設	0	-	-	-	-
30 発酵工業の用に供する施設	0	-	-	-	-
31 メタン誘導品製造業の用に供する施設	0	-	-	-	-
32 有機顔料又は合成染料の製造業の用に供する施設	0	-	-	-	-
33 合成樹脂製造業の用に供する施設	0	-	-	-	-
34 合成ゴム製造業の用に供する施設	0	-	-	-	-
35 有機ゴム薬品製造業の用に供する施設	0	-	-	-	-
36 合成洗剤製造業の用に供する施設	1	0.00	-	0.00	0.00
37 その他の石油化学工業の用に供する施設	0	-	-	-	-
38 石けん製造業の用に供する施設	0	-	-	-	-
38-2 界面活性剤製造業の用に供する反応施設	0	-	-	-	-
39 硬化油製造業の用に供する施設	0	-	-	-	-
40 脂肪酸製造業の用に供する蒸りゅう施設	0	-	-	-	-
41 香料製造業の用に供する施設	0	-	-	-	-
42 ゼラチン又はにかわの製造業の用に供する施設	0	-	-	-	-
43 写真感光材料製造業の用に供する感光剤洗浄施設	0	-	-	-	-
44 天然樹脂製品製造業の用に供する施設	0	-	-	-	-
45 木材化学工業の用に供するフルフラール蒸りゅう施設	0	-	-	-	-
46 その他の有機化学工業製品製造業の用に供する施設	0	-	-	-	-
47 医薬品製造業の用に供する施設	0	-	-	-	-
48 火薬製造業の用に供する洗浄施設	0	-	-	-	-
49 農薬製造業の用に供する混合施設	0	-	-	-	-

産業中分類	事業場数	平均値	標準偏差	最大値	最小値
50	試薬の製造業の用に供する試薬製造施設	0	-	-	-
51	石油精製業の用に供する施設	0	-	-	-
51-2	自動車用タイヤ等ゴム製品製造業の用に供する直接加硫施設	0	-	-	-
51-3	医療、衛生用ゴム製品製造業の用に供するラテックス成形型洗浄施設	0	-	-	-
52	皮革製造業の用に供する施設	0	-	-	-
53	ガラス又はガラス製品の製造業の用に供する施設	0	-	-	-
54	セメント製品製造業の用に供する施設	0	-	-	-
55	生コンクリート製造業の用に供するバッチャープラント	0	-	-	-
56	有機質砂かべ材製造業の用に供する混合施設	0	-	-	-
57	人造黒鉛電極製造業の用に供する成型施設	0	-	-	-
58	窯業原料の精製業の用に供する施設	0	-	-	-
59	砕石業の用に供する施設	0	-	-	-
60	砂利採取業の用に供する水洗式分別施設	0	-	-	-
61	鉄鋼業の用に供する施設	0	-	-	-
62	非鉄金属製造業の用に供する施設	0	-	-	-
63	金属製品製造業又は機械器具製造業の用に供する施設	3	0.00	0.00	0.00
63-2	空きびん卸売業の用に供する自動式洗びん施設	0	-	-	-
63-3	石炭を燃料とする火力発電施設のうち廃ガス洗浄施設	0	-	-	-
64	ガス供給業又はコークス製造業の用に供する施設	0	-	-	-
64-2	水道施設、工業用水道施設又は自家用工業用水道の浄水施設	0	-	-	-
65	酸又はアルカリによる表面処理施設	1	0.00	-	0.00
66	電気めっき施設	0	-	-	-
66-2	エチレンオキサイド又は1・4-ジオキサンの混合施設	0	-	-	-
66-3	旅館業の用に供する施設	0	-	-	-
66-4	共同調理場に設置されるちゅう房施設	0	-	-	-
66-5	弁当仕出屋又は弁当製造業の用に供するちゅう房施設	0	-	-	-
66-6	飲食店に設置されるちゅう房施設	0	-	-	-
66-7	そば店、うどん店、すし店のほか、喫茶店等に設置されるちゅう房施設	0	-	-	-
66-8	料亭、バー、キャバレー、ナイトクラブ等に設置されるちゅう房施設	0	-	-	-
67	洗たく業の用に供する洗浄施設	0	-	-	-
68	写真現像業の用に供する自動式フィルム現像洗浄施設	0	-	-	-
68-2	病院で病床数が300以上であるものに設置される施設	0	-	-	-
69	と畜業又は死亡獣畜取扱業の用に供する解体施設	0	-	-	-
69-2	中央卸売市場に設置される施設	0	-	-	-
69-3	地方卸売市場に設置される施設	0	-	-	-
70	廃油処理施設	0	-	-	-
70-2	自動車分解整備事業の用に供する洗車施設	0	-	-	-
71	自動式車両洗浄施設	0	-	-	-
71-2	科学技術に関する研究、試験、検査又は専門教育の用に供する施設	25	0.00	0.00	0.00
71-3	一般廃棄物処理施設である焼却施設	0	-	-	-
71-4	産業廃棄物処理施設	4	0.01	0.00	0.01
71-5	TCE、PCE又はジクロロメタンによる洗浄施設	0	-	-	-
71-6	TCE、PCE又はジクロロメタンの蒸りゆう施設	0	-	-	-
72	し尿処理施設	0	-	-	-
73	下水道終末処理施設	37	0.00	0.00	0.00
74	特定事業場から排出される水の処理施設	3	0.00	0.00	0.00
81	指定地域特定施設(し尿浄化槽201～500人槽)	0	-	-	-
91	湖沼法みなし指定地域特定施設(病院)	0	-	-	-
92	湖沼法みなし指定地域特定施設(し尿浄化槽)	0	-	-	-
-	特定施設不明	0	-	-	-
	全体	74	0.00	0.00	0.01

表3.5.6.1(10) 代表特定施設別の有害物質の排水濃度の平均値、標準偏差、最大値、最小値

トリクロロエチレン 単位：mg/l

産業中分類	事業場数	平均値	標準偏差	最大値	最小値
1 鉱業又は水洗炭業の用に供する施設	0	-	-	-	-
1-2 畜産農業又はサービス業の用に供する施設	0	-	-	-	-
2 畜産食料品製造業の用に供する施設	0	-	-	-	-
3 水産食料品製造業の用に供する施設	0	-	-	-	-
4 野菜又は果実を原料とする保存食料品製造業の用に供する施設	0	-	-	-	-
5 みそ、しょう油、食用アミノ酸等の製造業の用に供する施設	0	-	-	-	-
6 小麦粉製造業の用に供する洗浄施設	0	-	-	-	-
7 砂糖製造業の用に供する施設	0	-	-	-	-
8 パン・菓子の製造業又は製あん業の用に供する粗製あんの沈殿槽	0	-	-	-	-
9 米菓製造業又はこうじ製造業の用に供する洗米機	0	-	-	-	-
10 飲料製造業の用に供する施設	0	-	-	-	-
11 動物系飼料又は有機質肥料の製造業の用に供する施設	0	-	-	-	-
12 動植物油脂製造業の用に供する施設	0	-	-	-	-
13 イースト製造業の用に供する施設	0	-	-	-	-
14 でん粉又は化工でん粉の製造業の用に供する施設	0	-	-	-	-
15 ぶどう糖又は水あめの製造業の用に供する施設	0	-	-	-	-
16 めん類製造業の用に供する湯煮施設	0	-	-	-	-
17 豆腐又は煮豆の製造業の用に供する湯煮施設	0	-	-	-	-
18 インスタントコーヒー製造業の用に供する抽出施設	0	-	-	-	-
18-2 冷凍調理食品製造業の用に供する施設	0	-	-	-	-
18-3 たばこ製造業の用に供する施設	0	-	-	-	-
19 紡績業又は繊維製品の製造業若しくは加工業の用に供する施設	0	-	-	-	-
20 洗毛業の用に供する施設	0	-	-	-	-
21 化学繊維製造業の用に供する施設	1	0.00	-	0.00	0.00
21-2 一般製材業又は木材チップ製造業の用に供する湿式バーカー	0	-	-	-	-
21-3 合板製造業の用に供する接着機洗浄施設	0	-	-	-	-
21-4 パーティクルボード製造業の用に供する施設	0	-	-	-	-
22 木材薬品処理業の用に供する施設	0	-	-	-	-
23 パルプ、紙又は紙加工品の製造業の用に供する施設	1	0.00	-	0.00	0.00
23-2 新聞業、出版業、印刷業又は製版業の用に供する施設	0	-	-	-	-
24 化学肥料製造業の用に供する施設	0	-	-	-	-
25 水銀電解法による苛性ソーダ又は化成カリの製造業の用に供する施設	1	0.00	-	0.00	0.00
26 無機顔料製造業の用に供する施設	1	0.00	-	0.00	0.00
27 その他の無機化学工業製品製造業の用に供する施設	4	0.04	0.07	0.14	0.00
28 カーバイド法アセチレン誘導品製造業の用に供する施設	0	-	-	-	-
29 コールタール製品製造業の用に供する施設	0	-	-	-	-
30 発酵工業の用に供する施設	0	-	-	-	-
31 メタン誘導品製造業の用に供する施設	2	0.00	0.00	0.00	0.00
32 有機顔料又は合成染料の製造業の用に供する施設	0	-	-	-	-
33 合成樹脂製造業の用に供する施設	0	-	-	-	-
34 合成ゴム製造業の用に供する施設	0	-	-	-	-
35 有機ゴム薬品製造業の用に供する施設	0	-	-	-	-
36 合成洗剤製造業の用に供する施設	1	0.00	-	0.00	0.00
37 その他の石油化学工業の用に供する施設	1	0.00	-	0.00	0.00
38 石けん製造業の用に供する施設	0	-	-	-	-
38-2 界面活性剤製造業の用に供する反応施設	0	-	-	-	-
39 硬化油製造業の用に供する施設	0	-	-	-	-
40 脂肪酸製造業の用に供する蒸りゅう施設	0	-	-	-	-
41 香料製造業の用に供する施設	0	-	-	-	-
42 ゼラチン又はにかわの製造業の用に供する施設	0	-	-	-	-
43 写真感光材料製造業の用に供する感光剤洗浄施設	0	-	-	-	-
44 天然樹脂製品製造業の用に供する施設	0	-	-	-	-
45 木材化学工業の用に供するフルフラール蒸りゅう施設	0	-	-	-	-
46 その他の有機化学工業製品製造業の用に供する施設	3	0.01	0.00	0.01	0.01
47 医薬品製造業の用に供する施設	0	-	-	-	-
48 火薬製造業の用に供する洗浄施設	1	0.00	-	0.00	0.00
49 農薬製造業の用に供する混合施設	0	-	-	-	-



産業中分類	事業場数	平均値	標準偏差	最大値	最小値
50	試薬の製造業の用に供する試薬製造施設	0	-	-	-
51	石油精製業の用に供する施設	1	0.00	-	0.00
51-2	自動車用タイヤ等ゴム製品製造業の用に供する直接加硫施設	0	-	-	-
51-3	医療、衛生用ゴム製品製造業の用に供するラテックス成形型洗浄施設	0	-	-	-
52	皮革製造業の用に供する施設	0	-	-	-
53	ガラス又はガラス製品の製造業の用に供する施設	1	0.01	-	0.01
54	セメント製品製造業の用に供する施設	0	-	-	-
55	生コンクリート製造業の用に供するバッチャープラント	0	-	-	-
56	有機質砂かべ材製造業の用に供する混合施設	0	-	-	-
57	人造黒鉛電極製造業の用に供する成型施設	0	-	-	-
58	窯業原料の精製業の用に供する施設	0	-	-	-
59	砕石業の用に供する施設	0	-	-	-
60	砂利採取業の用に供する水洗式分別施設	0	-	-	-
61	鉄鋼業の用に供する施設	0	-	-	-
62	非鉄金属製造業の用に供する施設	1	0.01	-	0.01
63	金属製品製造業又は機械器具製造業の用に供する施設	9	0.00	0.00	0.01
63-2	空きびん卸売業の用に供する自動式洗びん施設	0	-	-	-
63-3	石炭を燃料とする火力発電施設のうち廃ガス洗浄施設	0	-	-	-
64	ガス供給業又はコークス製造業の用に供する施設	0	-	-	-
64-2	水道施設、工業用水道施設又は自家用工業用水道の浄水施設	3	0.00	0.00	0.00
65	酸又はアルカリによる表面処理施設	10	0.01	0.01	0.04
66	電気めっき施設	7	0.03	0.02	0.05
66-2	エチレンオキサイド又は1・4-ジオキサンの混合施設	0	-	-	-
66-3	旅館業の用に供する施設	0	-	-	-
66-4	共同調理場に設置されるちゅう房施設	0	-	-	-
66-5	弁当仕出屋又は弁当製造業の用に供するちゅう房施設	0	-	-	-
66-6	飲食店に設置されるちゅう房施設	0	-	-	-
66-7	そば店、うどん店、すし店のほか、喫茶店等に設置されるちゅう房施設	0	-	-	-
66-8	料亭、バー、キャバレー、ナイトクラブ等に設置されるちゅう房施設	0	-	-	-
67	洗たく業の用に供する洗浄施設	0	-	-	-
68	写真現像業の用に供する自動式フィルム現像洗浄施設	0	-	-	-
68-2	病院で病床数が300以上であるものに設置される施設	1	0.01	-	0.01
69	と畜業又は死亡獣畜取扱業の用に供する解体施設	0	-	-	-
69-2	中央卸売市場に設置される施設	0	-	-	-
69-3	地方卸売市場に設置される施設	0	-	-	-
70	廃油処理施設	0	-	-	-
70-2	自動車分解整備事業の用に供する洗車施設	0	-	-	-
71	自動式車両洗浄施設	0	-	-	-
71-2	科学技術に関する研究、試験、検査又は専門教育の用に供する施設	37	0.01	0.01	0.03
71-3	一般廃棄物処理施設である焼却施設	0	-	-	-
71-4	産業廃棄物処理施設	6	0.01	0.01	0.03
71-5	TCE、PCE又はジクロロメタンによる洗浄施設	14	0.01	0.01	0.03
71-6	TCE、PCE又はジクロロメタンの蒸りゆう施設	3	0.01	0.00	0.01
72	し尿処理施設	2	0.00	0.00	0.00
73	下水道終末処理施設	38	0.01	0.01	0.03
74	特定事業場から排出される水の処理施設	2	0.00	0.00	0.00
81	指定地域特定施設(し尿浄化槽201～500人槽)	0	-	-	-
91	湖沼法みなし指定地域特定施設(病院)	0	-	-	-
92	湖沼法みなし指定地域特定施設(し尿浄化槽)	0	-	-	-
-	特定施設不明	0	-	-	-
	全体	151	0.01	0.02	0.14

表3.5.6.1(11) 代表特定施設別の有害物質の排水濃度の平均値、標準偏差、最大値、最小値

テトラクロロエチレン 単位：mg/l

産業中分類	事業場数	平均値	標準偏差	最大値	最小値
1 鉱業又は水洗炭業の用に供する施設	0	-	-	-	-
1-2 畜産農業又はサービス業の用に供する施設	0	-	-	-	-
2 畜産食料品製造業の用に供する施設	0	-	-	-	-
3 水産食料品製造業の用に供する施設	0	-	-	-	-
4 野菜又は果実を原料とする保存食料品製造業の用に供する施設	0	-	-	-	-
5 みそ、しょう油、食用アミノ酸等の製造業の用に供する施設	0	-	-	-	-
6 小麦粉製造業の用に供する洗浄施設	0	-	-	-	-
7 砂糖製造業の用に供する施設	0	-	-	-	-
8 パン・菓子の製造業又は製あん業の用に供する粗製あんの沈殿槽	0	-	-	-	-
9 米菓製造業又はこうじ製造業の用に供する洗米機	0	-	-	-	-
10 飲料製造業の用に供する施設	0	-	-	-	-
11 動物系飼料又は有機質肥料の製造業の用に供する施設	0	-	-	-	-
12 動植物油脂製造業の用に供する施設	0	-	-	-	-
13 イースト製造業の用に供する施設	0	-	-	-	-
14 でん粉又は化工でん粉の製造業の用に供する施設	0	-	-	-	-
15 ぶどう糖又は水あめの製造業の用に供する施設	0	-	-	-	-
16 めん類製造業の用に供する湯煮施設	0	-	-	-	-
17 豆腐又は煮豆の製造業の用に供する湯煮施設	0	-	-	-	-
18 インスタントコーヒー製造業の用に供する抽出施設	0	-	-	-	-
18-2 冷凍調理食品製造業の用に供する施設	0	-	-	-	-
18-3 たばこ製造業の用に供する施設	0	-	-	-	-
19 紡績業又は繊維製品の製造業若しくは加工業の用に供する施設	1	0.00	-	0.00	0.00
20 洗毛業の用に供する施設	0	-	-	-	-
21 化学繊維製造業の用に供する施設	1	0.01	-	0.01	0.01
21-2 一般製材業又は木材チップ製造業の用に供する湿式バーカー	0	-	-	-	-
21-3 合板製造業の用に供する接着機洗浄施設	0	-	-	-	-
21-4 パーティクルボード製造業の用に供する施設	0	-	-	-	-
22 木材薬品処理業の用に供する施設	0	-	-	-	-
23 パルプ、紙又は紙加工品の製造業の用に供する施設	0	-	-	-	-
23-2 新聞業、出版業、印刷業又は製版業の用に供する施設	0	-	-	-	-
24 化学肥料製造業の用に供する施設	1	0.00	-	0.00	0.00
25 水銀電解法による苛性ソーダ又は化成カリの製造業の用に供する施設	1	0.00	-	0.00	0.00
26 無機顔料製造業の用に供する施設	1	0.00	-	0.00	0.00
27 その他の無機化学工業製品製造業の用に供する施設	2	0.02	0.00	0.02	0.02
28 カーバイド法アセチレン誘導品製造業の用に供する施設	0	-	-	-	-
29 コールタール製品製造業の用に供する施設	0	-	-	-	-
30 発酵工業の用に供する施設	0	-	-	-	-
31 メタン誘導品製造業の用に供する施設	3	0.00	0.00	0.00	0.00
32 有機顔料又は合成染料の製造業の用に供する施設	1	0.00	-	0.00	0.00
33 合成樹脂製造業の用に供する施設	0	-	-	-	-
34 合成ゴム製造業の用に供する施設	0	-	-	-	-
35 有機ゴム薬品製造業の用に供する施設	0	-	-	-	-
36 合成洗剤製造業の用に供する施設	1	0.00	-	0.00	0.00
37 その他の石油化学工業の用に供する施設	1	0.00	-	0.00	0.00
38 石けん製造業の用に供する施設	0	-	-	-	-
38-2 界面活性剤製造業の用に供する反応施設	0	-	-	-	-
39 硬化油製造業の用に供する施設	0	-	-	-	-
40 脂肪酸製造業の用に供する蒸りゅう施設	0	-	-	-	-
41 香料製造業の用に供する施設	0	-	-	-	-
42 ゼラチン又はにかわの製造業の用に供する施設	0	-	-	-	-
43 写真感光材料製造業の用に供する感光剤洗浄施設	0	-	-	-	-
44 天然樹脂製品製造業の用に供する施設	0	-	-	-	-
45 木材化学工業の用に供するフルフラール蒸りゅう施設	0	-	-	-	-
46 その他の有機化学工業製品製造業の用に供する施設	1	0.00	-	0.00	0.00
47 医薬品製造業の用に供する施設	0	-	-	-	-
48 火薬製造業の用に供する洗浄施設	1	0.00	-	0.00	0.00
49 農薬製造業の用に供する混合施設	0	-	-	-	-



産業中分類	事業場数	平均値	標準偏差	最大値	最小値
50	試薬の製造業の用に供する試薬製造施設	0	-	-	-
51	石油精製業の用に供する施設	4	0.00	0.00	0.00
51-2	自動車用タイヤ等ゴム製品製造業の用に供する直接加硫施設	1	0.01	-	0.01
51-3	医療、衛生用ゴム製品製造業の用に供するラテックス成形型洗浄施設	0	-	-	-
52	皮革製造業の用に供する施設	0	-	-	-
53	ガラス又はガラス製品の製造業の用に供する施設	1	0.00	-	0.00
54	セメント製品製造業の用に供する施設	0	-	-	-
55	生コンクリート製造業の用に供するバッチャープラント	0	-	-	-
56	有機質砂かべ材製造業の用に供する混合施設	0	-	-	-
57	人造黒鉛電極製造業の用に供する成型施設	0	-	-	-
58	窯業原料の精製業の用に供する施設	0	-	-	-
59	砕石業の用に供する施設	0	-	-	-
60	砂利採取業の用に供する水洗式分別施設	0	-	-	-
61	鉄鋼業の用に供する施設	0	-	-	-
62	非鉄金属製造業の用に供する施設	0	-	-	-
63	金属製品製造業又は機械器具製造業の用に供する施設	5	0.00	0.00	0.00
63-2	空きびん卸売業の用に供する自動式洗びん施設	0	-	-	-
63-3	石炭を燃料とする火力発電施設のうち廃ガス洗浄施設	0	-	-	-
64	ガス供給業又はコークス製造業の用に供する施設	0	-	-	-
64-2	水道施設、工業用水道施設又は自家用工業用水道の浄水施設	3	0.00	0.00	0.00
65	酸又はアルカリによる表面処理施設	5	0.01	0.01	0.02
66	電気めっき施設	3	0.00	0.00	0.01
66-2	エチレンオキサイド又は1・4-ジオキサンの混合施設	0	-	-	-
66-3	旅館業の用に供する施設	0	-	-	-
66-4	共同調理場に設置されるちゅう房施設	0	-	-	-
66-5	弁当仕出屋又は弁当製造業の用に供するちゅう房施設	0	-	-	-
66-6	飲食店に設置されるちゅう房施設	0	-	-	-
66-7	そば店、うどん店、すし店のほか、喫茶店等に設置されるちゅう房施設	0	-	-	-
66-8	料亭、バー、キャバレー、ナイトクラブ等に設置されるちゅう房施設	0	-	-	-
67	洗たく業の用に供する洗浄施設	7	0.01	0.02	0.05
68	写真現像業の用に供する自動式フィルム現像洗浄施設	0	-	-	-
68-2	病院で病床数が300以上であるものに設置される施設	1	0.01	-	0.01
69	と畜業又は死亡獣畜取扱業の用に供する解体施設	0	-	-	-
69-2	中央卸売市場に設置される施設	0	-	-	-
69-3	地方卸売市場に設置される施設	0	-	-	-
70	廃油処理施設	0	-	-	-
70-2	自動車分解整備事業の用に供する洗車施設	0	-	-	-
71	自動式車両洗浄施設	0	-	-	-
71-2	科学技術に関する研究、試験、検査又は専門教育の用に供する施設	37	0.00	0.00	0.01
71-3	一般廃棄物処理施設である焼却施設	0	-	-	-
71-4	産業廃棄物処理施設	6	0.01	0.01	0.01
71-5	TCE、PCE又はジクロロメタンによる洗浄施設	3	0.00	0.00	0.00
71-6	TCE、PCE又はジクロロメタンの蒸りゆう施設	5	0.01	0.00	0.01
72	し尿処理施設	1	0.00	-	0.00
73	下水道終末処理施設	38	0.00	0.01	0.03
74	特定事業場から排出される水の処理施設	2	0.00	0.00	0.00
81	指定地域特定施設(し尿浄化槽201～500人槽)	0	-	-	-
91	湖沼法みなし指定地域特定施設(病院)	0	-	-	-
92	湖沼法みなし指定地域特定施設(し尿浄化槽)	0	-	-	-
-	特定施設不明	0	-	-	-
	全体	137	0.00	0.01	0.05

表3.5.6.1(12) 代表特定施設別の有害物質の排水濃度の平均値、標準偏差、最大値、最小値

ジクロロメタン 単位：mg/l

産業中分類	事業場数	平均値	標準偏差	最大値	最小値
1 鉱業又は水洗炭業の用に供する施設	0	-	-	-	-
1-2 畜産農業又はサービス業の用に供する施設	0	-	-	-	-
2 畜産食料品製造業の用に供する施設	0	-	-	-	-
3 水産食料品製造業の用に供する施設	0	-	-	-	-
4 野菜又は果実を原料とする保存食料品製造業の用に供する施設	0	-	-	-	-
5 みそ、しょう油、食用アミノ酸等の製造業の用に供する施設	0	-	-	-	-
6 小麦粉製造業の用に供する洗浄施設	0	-	-	-	-
7 砂糖製造業の用に供する施設	0	-	-	-	-
8 パン・菓子の製造業又は製あん業の用に供する粗製あんの沈殿槽	0	-	-	-	-
9 米菓製造業又はこうじ製造業の用に供する洗米機	0	-	-	-	-
10 飲料製造業の用に供する施設	0	-	-	-	-
11 動物系飼料又は有機質肥料の製造業の用に供する施設	0	-	-	-	-
12 動植物油脂製造業の用に供する施設	1	0.00	-	0.00	0.00
13 イースト製造業の用に供する施設	0	-	-	-	-
14 でん粉又は化工でん粉の製造業の用に供する施設	0	-	-	-	-
15 ぶどう糖又は水あめの製造業の用に供する施設	0	-	-	-	-
16 めん類製造業の用に供する湯煮施設	0	-	-	-	-
17 豆腐又は煮豆の製造業の用に供する湯煮施設	0	-	-	-	-
18 インスタントコーヒー製造業の用に供する抽出施設	0	-	-	-	-
18-2 冷凍調理食品製造業の用に供する施設	0	-	-	-	-
18-3 たばこ製造業の用に供する施設	0	-	-	-	-
19 紡績業又は繊維製品の製造業若しくは加工業の用に供する施設	0	-	-	-	-
20 洗毛業の用に供する施設	0	-	-	-	-
21 化学繊維製造業の用に供する施設	3	0.00	0.00	0.01	0.00
21-2 一般製材業又は木材チップ製造業の用に供する湿式バーカー	0	-	-	-	-
21-3 合板製造業の用に供する接着機洗浄施設	0	-	-	-	-
21-4 パーティクルボード製造業の用に供する施設	0	-	-	-	-
22 木材薬品処理業の用に供する施設	0	-	-	-	-
23 パルプ、紙又は紙加工品の製造業の用に供する施設	0	-	-	-	-
23-2 新聞業、出版業、印刷業又は製版業の用に供する施設	0	-	-	-	-
24 化学肥料製造業の用に供する施設	1	0.00	-	0.00	0.00
25 水銀電解法による苛性ソーダ又は化成カリの製造業の用に供する施設	1	0.00	-	0.00	0.00
26 無機顔料製造業の用に供する施設	1	0.00	-	0.00	0.00
27 その他の無機化学工業製品製造業の用に供する施設	6	0.01	0.01	0.01	0.00
28 カーバイド法アセチレン誘導品製造業の用に供する施設	0	-	-	-	-
29 コールタール製品製造業の用に供する施設	0	-	-	-	-
30 発酵工業の用に供する施設	0	-	-	-	-
31 メタン誘導品製造業の用に供する施設	2	0.00	0.00	0.00	0.00
32 有機顔料又は合成染料の製造業の用に供する施設	2	0.02	0.00	0.02	0.02
33 合成樹脂製造業の用に供する施設	3	0.00	0.00	0.00	0.00
34 合成ゴム製造業の用に供する施設	1	0.00	-	0.00	0.00
35 有機ゴム薬品製造業の用に供する施設	1	0.01	-	0.01	0.01
36 合成洗剤製造業の用に供する施設	1	0.00	-	0.00	0.00
37 その他の石油化学工業の用に供する施設	1	0.00	-	0.00	0.00
38 石けん製造業の用に供する施設	0	-	-	-	-
38-2 界面活性剤製造業の用に供する反応施設	0	-	-	-	-
39 硬化油製造業の用に供する施設	0	-	-	-	-
40 脂肪酸製造業の用に供する蒸りゅう施設	0	-	-	-	-
41 香料製造業の用に供する施設	0	-	-	-	-
42 ゼラチン又はにかわの製造業の用に供する施設	0	-	-	-	-
43 写真感光材料製造業の用に供する感光剤洗浄施設	0	-	-	-	-
44 天然樹脂製品製造業の用に供する施設	0	-	-	-	-
45 木材化学工業の用に供するフルフラール蒸りゅう施設	0	-	-	-	-
46 その他の有機化学工業製品製造業の用に供する施設	16	0.01	0.01	0.03	0.00
47 医薬品製造業の用に供する施設	8	0.01	0.01	0.02	0.00
48 火薬製造業の用に供する洗浄施設	0	-	-	-	-
49 農薬製造業の用に供する混合施設	1	0.02	-	0.02	0.02

産業中分類	事業場数	平均値	標準偏差	最大値	最小値
50	試薬の製造業の用に供する試薬製造施設	0	-	-	-
51	石油精製業の用に供する施設	2	0.00	0.00	0.00
51-2	自動車用タイヤ等ゴム製品製造業の用に供する直接加硫施設	2	0.02	0.00	0.02
51-3	医療、衛生用ゴム製品製造業の用に供するラテックス成形型洗浄施設	0	-	-	-
52	皮革製造業の用に供する施設	0	-	-	-
53	ガラス又はガラス製品の製造業の用に供する施設	1	0.00	-	0.00
54	セメント製品製造業の用に供する施設	0	-	-	-
55	生コンクリート製造業の用に供するバッチャープラント	0	-	-	-
56	有機質砂かべ材製造業の用に供する混合施設	0	-	-	-
57	人造黒鉛電極製造業の用に供する成型施設	0	-	-	-
58	窯業原料の精製業の用に供する施設	0	-	-	-
59	砕石業の用に供する施設	0	-	-	-
60	砂利採取業の用に供する水洗式分別施設	0	-	-	-
61	鉄鋼業の用に供する施設	1	0.02	-	0.02
62	非鉄金属製造業の用に供する施設	0	-	-	-
63	金属製品製造業又は機械器具製造業の用に供する施設	6	0.01	0.01	0.02
63-2	空きびん卸売業の用に供する自動式洗びん施設	0	-	-	-
63-3	石炭を燃料とする火力発電施設のうち廃ガス洗浄施設	0	-	-	-
64	ガス供給業又はコークス製造業の用に供する施設	0	-	-	-
64-2	水道施設、工業用水道施設又は自家用工業用水道の浄水施設	3	0.00	0.00	0.00
65	酸又はアルカリによる表面処理施設	16	0.03	0.06	0.22
66	電気めっき施設	8	0.01	0.01	0.02
66-2	エチレンオキサイド又は1・4-ジオキサンの混合施設	0	-	-	-
66-3	旅館業の用に供する施設	0	-	-	-
66-4	共同調理場に設置されるちゅう房施設	0	-	-	-
66-5	弁当仕出屋又は弁当製造業の用に供するちゅう房施設	0	-	-	-
66-6	飲食店に設置されるちゅう房施設	0	-	-	-
66-7	そば店、うどん店、すし店のほか、喫茶店等に設置されるちゅう房施設	0	-	-	-
66-8	料亭、バー、キャバレー、ナイトクラブ等に設置されるちゅう房施設	0	-	-	-
67	洗たく業の用に供する洗浄施設	1	0.00	-	0.00
68	写真現像業の用に供する自動式フィルム現像洗浄施設	0	-	-	-
68-2	病院で病床数が300以上であるものに設置される施設	2	0.02	0.00	0.02
69	と畜業又は死亡獣畜取扱業の用に供する解体施設	0	-	-	-
69-2	中央卸売市場に設置される施設	0	-	-	-
69-3	地方卸売市場に設置される施設	0	-	-	-
70	廃油処理施設	0	-	-	-
70-2	自動車分解整備事業の用に供する洗車施設	0	-	-	-
71	自動式車両洗浄施設	0	-	-	-
71-2	科学技術に関する研究、試験、検査又は専門教育の用に供する施設	44	0.01	0.01	0.02
71-3	一般廃棄物処理施設である焼却施設	0	-	-	-
71-4	産業廃棄物処理施設	5	0.07	0.11	0.20
71-5	TCE、PCE又はジクロロメタンによる洗浄施設	6	0.02	0.04	0.09
71-6	TCE、PCE又はジクロロメタンの蒸りゆう施設	5	0.03	0.02	0.05
72	し尿処理施設	2	0.00	0.00	0.00
73	下水道終末処理施設	38	0.01	0.01	0.02
74	特定事業場から排出される水の処理施設	4	0.02	0.00	0.02
81	指定地域特定施設(し尿浄化槽201～500人槽)	0	-	-	-
91	湖沼法みなし指定地域特定施設(病院)	0	-	-	-
92	湖沼法みなし指定地域特定施設(し尿浄化槽)	0	-	-	-
-	特定施設不明	0	-	-	-
	全体	195	0.01	0.03	0.22



表3.5.6.1(13) 代表特定施設別の有害物質の排水濃度の平均値、標準偏差、最大値、最小値

四塩化炭素 単位：mg/l

産業中分類	事業場数	平均値	標準偏差	最大値	最小値
1 鉱業又は水洗炭業の用に供する施設	0	-	-	-	-
1-2 畜産農業又はサービス業の用に供する施設	0	-	-	-	-
2 畜産食料品製造業の用に供する施設	0	-	-	-	-
3 水産食料品製造業の用に供する施設	0	-	-	-	-
4 野菜又は果実を原料とする保存食料品製造業の用に供する施設	0	-	-	-	-
5 みそ、しょう油、食用アミノ酸等の製造業の用に供する施設	0	-	-	-	-
6 小麦粉製造業の用に供する洗浄施設	0	-	-	-	-
7 砂糖製造業の用に供する施設	0	-	-	-	-
8 パン・菓子の製造業又は製あん業の用に供する粗製あんの沈殿槽	0	-	-	-	-
9 米菓製造業又はこうじ製造業の用に供する洗米機	0	-	-	-	-
10 飲料製造業の用に供する施設	0	-	-	-	-
11 動物系飼料又は有機質肥料の製造業の用に供する施設	0	-	-	-	-
12 動植物油脂製造業の用に供する施設	1	0.00	-	0.00	0.00
13 イースト製造業の用に供する施設	0	-	-	-	-
14 でん粉又は化工でん粉の製造業の用に供する施設	0	-	-	-	-
15 ぶどう糖又は水あめの製造業の用に供する施設	0	-	-	-	-
16 めん類製造業の用に供する湯煮施設	0	-	-	-	-
17 豆腐又は煮豆の製造業の用に供する湯煮施設	0	-	-	-	-
18 インスタントコーヒー製造業の用に供する抽出施設	0	-	-	-	-
18-2 冷凍調理食品製造業の用に供する施設	0	-	-	-	-
18-3 たばこ製造業の用に供する施設	0	-	-	-	-
19 紡績業又は繊維製品の製造業若しくは加工業の用に供する施設	0	-	-	-	-
20 洗毛業の用に供する施設	0	-	-	-	-
21 化学繊維製造業の用に供する施設	0	-	-	-	-
21-2 一般製材業又は木材チップ製造業の用に供する湿式バーカー	0	-	-	-	-
21-3 合板製造業の用に供する接着機洗浄施設	0	-	-	-	-
21-4 パーティクルボード製造業の用に供する施設	0	-	-	-	-
22 木材薬品処理業の用に供する施設	0	-	-	-	-
23 パルプ、紙又は紙加工品の製造業の用に供する施設	0	-	-	-	-
23-2 新聞業、出版業、印刷業又は製版業の用に供する施設	0	-	-	-	-
24 化学肥料製造業の用に供する施設	0	-	-	-	-
25 水銀電解法による苛性ソーダ又は化成カリの製造業の用に供する施設	0	-	-	-	-
26 無機顔料製造業の用に供する施設	0	-	-	-	-
27 その他の無機化学工業製品製造業の用に供する施設	3	0.00	0.00	0.00	0.00
28 カーバイド法アセチレン誘導品製造業の用に供する施設	0	-	-	-	-
29 コールタール製品製造業の用に供する施設	0	-	-	-	-
30 発酵工業の用に供する施設	0	-	-	-	-
31 メタン誘導品製造業の用に供する施設	0	-	-	-	-
32 有機顔料又は合成染料の製造業の用に供する施設	0	-	-	-	-
33 合成樹脂製造業の用に供する施設	1	0.01	-	0.01	0.01
34 合成ゴム製造業の用に供する施設	0	-	-	-	-
35 有機ゴム薬品製造業の用に供する施設	0	-	-	-	-
36 合成洗剤製造業の用に供する施設	1	0.00	-	0.00	0.00
37 その他の石油化学工業の用に供する施設	1	0.00	-	0.00	0.00
38 石けん製造業の用に供する施設	0	-	-	-	-
38-2 界面活性剤製造業の用に供する反応施設	0	-	-	-	-
39 硬化油製造業の用に供する施設	0	-	-	-	-
40 脂肪酸製造業の用に供する蒸りゅう施設	0	-	-	-	-
41 香料製造業の用に供する施設	0	-	-	-	-
42 ゼラチン又はにかわの製造業の用に供する施設	0	-	-	-	-
43 写真感光材料製造業の用に供する感光剤洗浄施設	0	-	-	-	-
44 天然樹脂製品製造業の用に供する施設	0	-	-	-	-
45 木材化学工業の用に供するフルフラール蒸りゅう施設	0	-	-	-	-
46 その他の有機化学工業製品製造業の用に供する施設	4	0.00	0.00	0.00	0.00
47 医薬品製造業の用に供する施設	0	-	-	-	-
48 火薬製造業の用に供する洗浄施設	0	-	-	-	-
49 農薬製造業の用に供する混合施設	0	-	-	-	-

産業中分類	事業場数	平均値	標準偏差	最大値	最小値
50	試薬の製造業の用に供する試薬製造施設	0	-	-	-
51	石油精製業の用に供する施設	2	0.00	0.00	0.00
51-2	自動車用タイヤ等ゴム製品製造業の用に供する直接加硫施設	0	-	-	-
51-3	医療、衛生用ゴム製品製造業の用に供するラテックス成形型洗浄施設	0	-	-	-
52	皮革製造業の用に供する施設	0	-	-	-
53	ガラス又はガラス製品の製造業の用に供する施設	0	-	-	-
54	セメント製品製造業の用に供する施設	0	-	-	-
55	生コンクリート製造業の用に供するバッチャープラント	0	-	-	-
56	有機質砂かべ材製造業の用に供する混合施設	0	-	-	-
57	人造黒鉛電極製造業の用に供する成型施設	0	-	-	-
58	窯業原料の精製業の用に供する施設	0	-	-	-
59	砕石業の用に供する施設	0	-	-	-
60	砂利採取業の用に供する水洗式分別施設	0	-	-	-
61	鉄鋼業の用に供する施設	0	-	-	-
62	非鉄金属製造業の用に供する施設	0	-	-	-
63	金属製品製造業又は機械器具製造業の用に供する施設	3	0.00	0.00	0.00
63-2	空きびん卸売業の用に供する自動式洗びん施設	0	-	-	-
63-3	石炭を燃料とする火力発電施設のうち廃ガス洗浄施設	0	-	-	-
64	ガス供給業又はコークス製造業の用に供する施設	0	-	-	-
64-2	水道施設、工業用水道施設又は自家用工業用水道の浄水施設	3	0.00	0.00	0.00
65	酸又はアルカリによる表面処理施設	3	0.01	0.01	0.02
66	電気めっき施設	0	-	-	-
66-2	エチレンオキサイド又は1・4-ジオキサンの混合施設	0	-	-	-
66-3	旅館業の用に供する施設	0	-	-	-
66-4	共同調理場に設置されるちゅう房施設	0	-	-	-
66-5	弁当仕出屋又は弁当製造業の用に供するちゅう房施設	0	-	-	-
66-6	飲食店に設置されるちゅう房施設	0	-	-	-
66-7	そば店、うどん店、すし店のほか、喫茶店等に設置されるちゅう房施設	0	-	-	-
66-8	料亭、バー、キャバレー、ナイトクラブ等に設置されるちゅう房施設	0	-	-	-
67	洗たく業の用に供する洗浄施設	0	-	-	-
68	写真現像業の用に供する自動式フィルム現像洗浄施設	0	-	-	-
68-2	病院で病床数が300以上であるものに設置される施設	2	0.01	0.01	0.02
69	と畜業又は死亡獣畜取扱業の用に供する解体施設	0	-	-	-
69-2	中央卸売市場に設置される施設	0	-	-	-
69-3	地方卸売市場に設置される施設	0	-	-	-
70	廃油処理施設	0	-	-	-
70-2	自動車分解整備事業の用に供する洗車施設	0	-	-	-
71	自動式車両洗浄施設	0	-	-	-
71-2	科学技術に関する研究、試験、検査又は専門教育の用に供する施設	38	0.00	0.00	0.00
71-3	一般廃棄物処理施設である焼却施設	0	-	-	-
71-4	産業廃棄物処理施設	5	0.00	0.00	0.00
71-5	TCE、PCE又はジクロロメタンによる洗浄施設	0	-	-	-
71-6	TCE、PCE又はジクロロメタンの蒸りゆう施設	1	0.00	-	0.00
72	し尿処理施設	2	0.00	0.00	0.00
73	下水道終末処理施設	38	0.00	0.00	0.00
74	特定事業場から排出される水の処理施設	1	0.00	-	0.00
81	指定地域特定施設(し尿浄化槽201～500人槽)	0	-	-	-
91	湖沼法みなし指定地域特定施設(病院)	0	-	-	-
92	湖沼法みなし指定地域特定施設(し尿浄化槽)	0	-	-	-
-	特定施設不明	0	-	-	-
	全体	109	0.00	0.00	0.02



表3.5.6.1(14) 代表特定施設別の有害物質の排水濃度の平均値、標準偏差、最大値、最小値

1, 2-ジクロロエタン 単位: mg/l

産業中分類	事業場数	平均値	標準偏差	最大値	最小値
1 鉱業又は水洗炭業の用に供する施設	0	-	-	-	-
1-2 畜産農業又はサービス業の用に供する施設	0	-	-	-	-
2 畜産食料品製造業の用に供する施設	0	-	-	-	-
3 水産食料品製造業の用に供する施設	0	-	-	-	-
4 野菜又は果実を原料とする保存食料品製造業の用に供する施設	0	-	-	-	-
5 みそ、しょう油、食用アミノ酸等の製造業の用に供する施設	0	-	-	-	-
6 小麦粉製造業の用に供する洗浄施設	0	-	-	-	-
7 砂糖製造業の用に供する施設	0	-	-	-	-
8 パン・菓子の製造業又は製あん業の用に供する粗製あんの沈殿槽	0	-	-	-	-
9 米菓製造業又はこうじ製造業の用に供する洗米機	0	-	-	-	-
10 飲料製造業の用に供する施設	0	-	-	-	-
11 動物系飼料又は有機質肥料の製造業の用に供する施設	0	-	-	-	-
12 動植物油脂製造業の用に供する施設	0	-	-	-	-
13 イースト製造業の用に供する施設	0	-	-	-	-
14 でん粉又は化工でん粉の製造業の用に供する施設	0	-	-	-	-
15 ぶどう糖又は水あめの製造業の用に供する施設	0	-	-	-	-
16 めん類製造業の用に供する湯煮施設	0	-	-	-	-
17 豆腐又は煮豆の製造業の用に供する湯煮施設	0	-	-	-	-
18 インスタントコーヒー製造業の用に供する抽出施設	0	-	-	-	-
18-2 冷凍調理食品製造業の用に供する施設	0	-	-	-	-
18-3 たばこ製造業の用に供する施設	0	-	-	-	-
19 紡績業又は繊維製品の製造業若しくは加工業の用に供する施設	0	-	-	-	-
20 洗毛業の用に供する施設	0	-	-	-	-
21 化学繊維製造業の用に供する施設	0	-	-	-	-
21-2 一般製材業又は木材チップ製造業の用に供する湿式バーカー	0	-	-	-	-
21-3 合板製造業の用に供する接着機洗浄施設	0	-	-	-	-
21-4 パーティクルボード製造業の用に供する施設	0	-	-	-	-
22 木材薬品処理業の用に供する施設	0	-	-	-	-
23 パルプ、紙又は紙加工品の製造業の用に供する施設	0	-	-	-	-
23-2 新聞業、出版業、印刷業又は製版業の用に供する施設	0	-	-	-	-
24 化学肥料製造業の用に供する施設	0	-	-	-	-
25 水銀電解法による苛性ソーダ又は化成カリの製造業の用に供する施設	1	0.00	-	0.00	0.00
26 無機顔料製造業の用に供する施設	1	0.00	-	0.00	0.00
27 その他の無機化学工業製品製造業の用に供する施設	5	0.00	0.00	0.01	0.00
28 カーバイド法アセチレン誘導品製造業の用に供する施設	0	-	-	-	-
29 コールタール製品製造業の用に供する施設	0	-	-	-	-
30 発酵工業の用に供する施設	0	-	-	-	-
31 メタン誘導品製造業の用に供する施設	1	0.00	-	0.00	0.00
32 有機顔料又は合成染料の製造業の用に供する施設	1	0.00	-	0.00	0.00
33 合成樹脂製造業の用に供する施設	3	0.00	0.00	0.00	0.00
34 合成ゴム製造業の用に供する施設	1	0.00	-	0.00	0.00
35 有機ゴム薬品製造業の用に供する施設	0	-	-	-	-
36 合成洗剤製造業の用に供する施設	1	0.00	-	0.00	0.00
37 その他の石油化学工業の用に供する施設	2	0.00	0.00	0.00	0.00
38 石けん製造業の用に供する施設	0	-	-	-	-
38-2 界面活性剤製造業の用に供する反応施設	0	-	-	-	-
39 硬化油製造業の用に供する施設	0	-	-	-	-
40 脂肪酸製造業の用に供する蒸りゆう施設	0	-	-	-	-
41 香料製造業の用に供する施設	0	-	-	-	-
42 ゼラチン又はにかわの製造業の用に供する施設	0	-	-	-	-
43 写真感光材料製造業の用に供する感光剤洗浄施設	0	-	-	-	-
44 天然樹脂製品製造業の用に供する施設	0	-	-	-	-
45 木材化学工業の用に供するフルフラール蒸りゆう施設	0	-	-	-	-
46 その他の有機化学工業製品製造業の用に供する施設	10	0.00	0.00	0.00	0.00
47 医薬品製造業の用に供する施設	5	0.00	0.00	0.01	0.00
48 火薬製造業の用に供する洗浄施設	0	-	-	-	-
49 農薬製造業の用に供する混合施設	0	-	-	-	-

産業中分類	事業場数	平均値	標準偏差	最大値	最小値
50	試薬の製造業の用に供する試薬製造施設	0	-	-	-
51	石油精製業の用に供する施設	0	-	-	-
51-2	自動車用タイヤ等ゴム製品製造業の用に供する直接加硫施設	0	-	-	-
51-3	医療、衛生用ゴム製品製造業の用に供するラテックス成形型洗浄施設	0	-	-	-
52	皮革製造業の用に供する施設	0	-	-	-
53	ガラス又はガラス製品の製造業の用に供する施設	0	-	-	-
54	セメント製品製造業の用に供する施設	0	-	-	-
55	生コンクリート製造業の用に供するバッチャープラント	0	-	-	-
56	有機質砂かべ材製造業の用に供する混合施設	0	-	-	-
57	人造黒鉛電極製造業の用に供する成型施設	0	-	-	-
58	窯業原料の精製業の用に供する施設	0	-	-	-
59	砕石業の用に供する施設	0	-	-	-
60	砂利採取業の用に供する水洗式分別施設	0	-	-	-
61	鉄鋼業の用に供する施設	0	-	-	-
62	非鉄金属製造業の用に供する施設	0	-	-	-
63	金属製品製造業又は機械器具製造業の用に供する施設	3	0.00	0.00	0.00
63-2	空きびん卸売業の用に供する自動式洗びん施設	0	-	-	-
63-3	石炭を燃料とする火力発電施設のうち廃ガス洗浄施設	0	-	-	-
64	ガス供給業又はコークス製造業の用に供する施設	0	-	-	-
64-2	水道施設、工業用水道施設又は自家用工業用水道の浄水施設	3	0.00	0.00	0.00
65	酸又はアルカリによる表面処理施設	2	0.00	0.00	0.00
66	電気めっき施設	0	-	-	-
66-2	エチレンオキサイド又は1・4-ジオキサンの混合施設	0	-	-	-
66-3	旅館業の用に供する施設	0	-	-	-
66-4	共同調理場に設置されるちゅう房施設	0	-	-	-
66-5	弁当仕出屋又は弁当製造業の用に供するちゅう房施設	0	-	-	-
66-6	飲食店に設置されるちゅう房施設	0	-	-	-
66-7	そば店、うどん店、すし店のほか、喫茶店等に設置されるちゅう房施設	0	-	-	-
66-8	料亭、バー、キャバレー、ナイトクラブ等に設置されるちゅう房施設	0	-	-	-
67	洗たく業の用に供する洗浄施設	0	-	-	-
68	写真現像業の用に供する自動式フィルム現像洗浄施設	0	-	-	-
68-2	病院で病床数が300以上であるものに設置される施設	1	0.00	0.00	0.00
69	と畜業又は死亡獣畜取扱業の用に供する解体施設	0	-	-	-
69-2	中央卸売市場に設置される施設	0	-	-	-
69-3	地方卸売市場に設置される施設	0	-	-	-
70	廃油処理施設	0	-	-	-
70-2	自動車分解整備事業の用に供する洗車施設	0	-	-	-
71	自動式車両洗浄施設	0	-	-	-
71-2	科学技術に関する研究、試験、検査又は専門教育の用に供する施設	37	0.00	0.00	0.00
71-3	一般廃棄物処理施設である焼却施設	0	-	-	-
71-4	産業廃棄物処理施設	5	0.02	0.02	0.04
71-5	TCE、PCE又はジクロロメタンによる洗浄施設	0	-	-	-
71-6	TCE、PCE又はジクロロメタンの蒸りゆう施設	0	-	-	-
72	し尿処理施設	1	0.00	0.00	0.00
73	下水道終末処理施設	38	0.00	0.00	0.00
74	特定事業場から排出される水の処理施設	4	0.00	0.00	0.00
81	指定地域特定施設(し尿浄化槽201~500人槽)	0	-	-	-
91	湖沼法みなし指定地域特定施設(病院)	0	-	-	-
92	湖沼法みなし指定地域特定施設(し尿浄化槽)	0	-	-	-
-	特定施設不明	0	-	-	-
	全体	125	0.00	0.00	0.04

表3.5.6.1(15) 代表特定施設別の有害物質の排水濃度の平均値、標準偏差、最大値、最小値

1, 1-ジクロロエチレン 単位: mg/l

産業中分類	事業場数	平均値	標準偏差	最大値	最小値
1 鉱業又は水洗炭業の用に供する施設	0	-	-	-	-
1-2 畜産農業又はサービス業の用に供する施設	0	-	-	-	-
2 畜産食料品製造業の用に供する施設	0	-	-	-	-
3 水産食料品製造業の用に供する施設	0	-	-	-	-
4 野菜又は果実を原料とする保存食料品製造業の用に供する施設	0	-	-	-	-
5 みそ、しょう油、食用アミノ酸等の製造業の用に供する施設	0	-	-	-	-
6 小麦粉製造業の用に供する洗浄施設	0	-	-	-	-
7 砂糖製造業の用に供する施設	0	-	-	-	-
8 パン・菓子の製造業又は製あん業の用に供する粗製あんの沈殿槽	0	-	-	-	-
9 米菓製造業又はこうじ製造業の用に供する洗米機	0	-	-	-	-
10 飲料製造業の用に供する施設	0	-	-	-	-
11 動物系飼料又は有機質肥料の製造業の用に供する施設	0	-	-	-	-
12 動植物油脂製造業の用に供する施設	0	-	-	-	-
13 イースト製造業の用に供する施設	0	-	-	-	-
14 でん粉又は化工でん粉の製造業の用に供する施設	0	-	-	-	-
15 ぶどう糖又は水あめの製造業の用に供する施設	0	-	-	-	-
16 めん類製造業の用に供する湯煮施設	0	-	-	-	-
17 豆腐又は煮豆の製造業の用に供する湯煮施設	0	-	-	-	-
18 インスタントコーヒー製造業の用に供する抽出施設	0	-	-	-	-
18-2 冷凍調理食品製造業の用に供する施設	0	-	-	-	-
18-3 たばこ製造業の用に供する施設	0	-	-	-	-
19 紡績業又は繊維製品の製造業若しくは加工業の用に供する施設	0	-	-	-	-
20 洗毛業の用に供する施設	0	-	-	-	-
21 化学繊維製造業の用に供する施設	0	-	-	-	-
21-2 一般製材業又は木材チップ製造業の用に供する湿式バーカー	0	-	-	-	-
21-3 合板製造業の用に供する接着機洗浄施設	0	-	-	-	-
21-4 パーティクルボード製造業の用に供する施設	0	-	-	-	-
22 木材薬品処理業の用に供する施設	0	-	-	-	-
23 パルプ、紙又は紙加工品の製造業の用に供する施設	0	-	-	-	-
23-2 新聞業、出版業、印刷業又は製版業の用に供する施設	0	-	-	-	-
24 化学肥料製造業の用に供する施設	0	-	-	-	-
25 水銀電解法による苛性ソーダ又は化成カリの製造業の用に供する施設	1	0.00	-	0.00	0.00
26 無機顔料製造業の用に供する施設	0	-	-	-	-
27 その他の無機化学工業製品製造業の用に供する施設	3	0.00	0.00	0.00	0.00
28 カーバイド法アセチレン誘導品製造業の用に供する施設	0	-	-	-	-
29 コールタール製品製造業の用に供する施設	0	-	-	-	-
30 発酵工業の用に供する施設	0	-	-	-	-
31 メタン誘導品製造業の用に供する施設	0	-	-	-	-
32 有機顔料又は合成染料の製造業の用に供する施設	0	-	-	-	-
33 合成樹脂製造業の用に供する施設	1	0.00	-	0.00	0.00
34 合成ゴム製造業の用に供する施設	0	-	-	-	-
35 有機ゴム薬品製造業の用に供する施設	0	-	-	-	-
36 合成洗剤製造業の用に供する施設	1	0.00	-	0.00	0.00
37 その他の石油化学工業の用に供する施設	0	-	-	-	-
38 石けん製造業の用に供する施設	0	-	-	-	-
38-2 界面活性剤製造業の用に供する反応施設	0	-	-	-	-
39 硬化油製造業の用に供する施設	0	-	-	-	-
40 脂肪酸製造業の用に供する蒸りゅう施設	0	-	-	-	-
41 香料製造業の用に供する施設	0	-	-	-	-
42 ゼラチン又はにかわの製造業の用に供する施設	0	-	-	-	-
43 写真感光材料製造業の用に供する感光剤洗浄施設	0	-	-	-	-
44 天然樹脂製品製造業の用に供する施設	0	-	-	-	-
45 木材化学工業の用に供するフルフラール蒸りゅう施設	0	-	-	-	-
46 その他の有機化学工業製品製造業の用に供する施設	2	0.10	0.00	0.10	0.10
47 医薬品製造業の用に供する施設	0	-	-	-	-
48 火薬製造業の用に供する洗浄施設	0	-	-	-	-
49 農薬製造業の用に供する混合施設	0	-	-	-	-



産業中分類	事業場数	平均値	標準偏差	最大値	最小値
50	試薬の製造業の用に供する試薬製造施設	0	-	-	-
51	石油精製業の用に供する施設	0	-	-	-
51-2	自動車用タイヤ等ゴム製品製造業の用に供する直接加硫施設	0	-	-	-
51-3	医療、衛生用ゴム製品製造業の用に供するラテックス成形型洗浄施設	0	-	-	-
52	皮革製造業の用に供する施設	0	-	-	-
53	ガラス又はガラス製品の製造業の用に供する施設	0	-	-	-
54	セメント製品製造業の用に供する施設	0	-	-	-
55	生コンクリート製造業の用に供するバッチャープラント	0	-	-	-
56	有機質砂かべ材製造業の用に供する混合施設	0	-	-	-
57	人造黒鉛電極製造業の用に供する成型施設	0	-	-	-
58	窯業原料の精製業の用に供する施設	0	-	-	-
59	砕石業の用に供する施設	0	-	-	-
60	砂利採取業の用に供する水洗式分別施設	0	-	-	-
61	鉄鋼業の用に供する施設	0	-	-	-
62	非鉄金属製造業の用に供する施設	0	-	-	-
63	金属製品製造業又は機械器具製造業の用に供する施設	3	0.02	0.00	0.02
63-2	空きびん卸売業の用に供する自動式洗びん施設	0	-	-	-
63-3	石炭を燃料とする火力発電施設のうち廃ガス洗浄施設	0	-	-	-
64	ガス供給業又はコークス製造業の用に供する施設	0	-	-	-
64-2	水道施設、工業用水道施設又は自家用工業用水道の浄水施設	3	0.00	0.00	0.00
65	酸又はアルカリによる表面処理施設	2	0.02	0.00	0.02
66	電気めっき施設	0	-	-	-
66-2	エチレンオキサイド又は1・4-ジオキサンの混合施設	0	-	-	-
66-3	旅館業の用に供する施設	0	-	-	-
66-4	共同調理場に設置されるちゅう房施設	0	-	-	-
66-5	弁当仕出屋又は弁当製造業の用に供するちゅう房施設	0	-	-	-
66-6	飲食店に設置されるちゅう房施設	0	-	-	-
66-7	そば店、うどん店、すし店のほか、喫茶店等に設置されるちゅう房施設	0	-	-	-
66-8	料亭、バー、キャバレー、ナイトクラブ等に設置されるちゅう房施設	0	-	-	-
67	洗たく業の用に供する洗浄施設	0	-	-	-
68	写真現像業の用に供する自動式フィルム現像洗浄施設	0	-	-	-
68-2	病院で病床数が300以上であるものに設置される施設	1	0.02	-	0.02
69	と畜業又は死亡獣畜取扱業の用に供する解体施設	0	-	-	-
69-2	中央卸売市場に設置される施設	0	-	-	-
69-3	地方卸売市場に設置される施設	0	-	-	-
70	廃油処理施設	0	-	-	-
70-2	自動車分解整備事業の用に供する洗車施設	0	-	-	-
71	自動式車両洗浄施設	0	-	-	-
71-2	科学技術に関する研究、試験、検査又は専門教育の用に供する施設	33	0.02	0.03	0.10
71-3	一般廃棄物処理施設である焼却施設	0	-	-	-
71-4	産業廃棄物処理施設	5	0.07	0.11	0.20
71-5	TCE、PCE又はジクロロメタンによる洗浄施設	0	-	-	-
71-6	TCE、PCE又はジクロロメタンの蒸りゆう施設	0	-	-	-
72	し尿処理施設	0	-	-	-
73	下水道終末処理施設	38	0.03	0.04	0.10
74	特定事業場から排出される水の処理施設	1	0.00	-	0.00
81	指定地域特定施設(し尿浄化槽201~500人槽)	0	-	-	-
91	湖沼法みなし指定地域特定施設(病院)	0	-	-	-
92	湖沼法みなし指定地域特定施設(し尿浄化槽)	0	-	-	-
-	特定施設不明	0	-	-	-
	全体	94	0.02	0.04	0.20

表3.5.6.1(16) 代表特定施設別の有害物質の排水濃度の平均値、標準偏差、最大値、最小値

シス-1, 2-ジクロロエチレン 単位: mg/l

産業中分類	事業場数	平均値	標準偏差	最大値	最小値
1 鉱業又は水洗炭業の用に供する施設	0	-	-	-	-
1-2 畜産農業又はサービス業の用に供する施設	0	-	-	-	-
2 畜産食料品製造業の用に供する施設	0	-	-	-	-
3 水産食料品製造業の用に供する施設	0	-	-	-	-
4 野菜又は果実を原料とする保存食料品製造業の用に供する施設	0	-	-	-	-
5 みそ、しょう油、食用アミノ酸等の製造業の用に供する施設	0	-	-	-	-
6 小麦粉製造業の用に供する洗浄施設	0	-	-	-	-
7 砂糖製造業の用に供する施設	0	-	-	-	-
8 パン・菓子の製造業又は製あん業の用に供する粗製あんの沈殿槽	0	-	-	-	-
9 米菓製造業又はこうじ製造業の用に供する洗米機	0	-	-	-	-
10 飲料製造業の用に供する施設	0	-	-	-	-
11 動物系飼料又は有機質肥料の製造業の用に供する施設	0	-	-	-	-
12 動植物油脂製造業の用に供する施設	0	-	-	-	-
13 イースト製造業の用に供する施設	0	-	-	-	-
14 でん粉又は化工でん粉の製造業の用に供する施設	0	-	-	-	-
15 ぶどう糖又は水あめの製造業の用に供する施設	0	-	-	-	-
16 めん類製造業の用に供する湯煮施設	0	-	-	-	-
17 豆腐又は煮豆の製造業の用に供する湯煮施設	0	-	-	-	-
18 インスタントコーヒー製造業の用に供する抽出施設	0	-	-	-	-
18-2 冷凍調理食品製造業の用に供する施設	0	-	-	-	-
18-3 たばこ製造業の用に供する施設	0	-	-	-	-
19 紡績業又は繊維製品の製造業若しくは加工業の用に供する施設	0	-	-	-	-
20 洗毛業の用に供する施設	0	-	-	-	-
21 化学繊維製造業の用に供する施設	0	-	-	-	-
21-2 一般製材業又は木材チップ製造業の用に供する湿式バーカー	0	-	-	-	-
21-3 合板製造業の用に供する接着機洗浄施設	0	-	-	-	-
21-4 パーティクルボード製造業の用に供する施設	0	-	-	-	-
22 木材薬品処理業の用に供する施設	0	-	-	-	-
23 パルプ、紙又は紙加工品の製造業の用に供する施設	0	-	-	-	-
23-2 新聞業、出版業、印刷業又は製版業の用に供する施設	0	-	-	-	-
24 化学肥料製造業の用に供する施設	0	-	-	-	-
25 水銀電解法による苛性ソーダ又は化成カリの製造業の用に供する施設	0	-	-	-	-
26 無機顔料製造業の用に供する施設	1	0.00	-	0.00	0.00
27 その他の無機化学工業製品製造業の用に供する施設	2	0.00	0.00	0.01	0.00
28 カーバイド法アセチレン誘導品製造業の用に供する施設	0	-	-	-	-
29 コールタール製品製造業の用に供する施設	0	-	-	-	-
30 発酵工業の用に供する施設	0	-	-	-	-
31 メタン誘導品製造業の用に供する施設	0	-	-	-	-
32 有機顔料又は合成染料の製造業の用に供する施設	0	-	-	-	-
33 合成樹脂製造業の用に供する施設	0	-	-	-	-
34 合成ゴム製造業の用に供する施設	0	-	-	-	-
35 有機ゴム薬品製造業の用に供する施設	0	-	-	-	-
36 合成洗剤製造業の用に供する施設	1	0.00	-	0.00	0.00
37 その他の石油化学工業の用に供する施設	0	-	-	-	-
38 石けん製造業の用に供する施設	0	-	-	-	-
38-2 界面活性剤製造業の用に供する反応施設	0	-	-	-	-
39 硬化油製造業の用に供する施設	0	-	-	-	-
40 脂肪酸製造業の用に供する蒸りゅう施設	0	-	-	-	-
41 香料製造業の用に供する施設	0	-	-	-	-
42 ゼラチン又はにかわの製造業の用に供する施設	0	-	-	-	-
43 写真感光材料製造業の用に供する感光剤洗浄施設	0	-	-	-	-
44 天然樹脂製品製造業の用に供する施設	0	-	-	-	-
45 木材化学工業の用に供するフルフラール蒸りゅう施設	0	-	-	-	-
46 その他の有機化学工業製品製造業の用に供する施設	1	0.00	-	0.00	0.00
47 医薬品製造業の用に供する施設	0	-	-	-	-
48 火薬製造業の用に供する洗浄施設	0	-	-	-	-
49 農薬製造業の用に供する混合施設	0	-	-	-	-



産業中分類	事業場数	平均値	標準偏差	最大値	最小値	
50	試薬の製造業の用に供する試薬製造施設	0	-	-	-	
51	石油精製業の用に供する施設	0	-	-	-	
51-2	自動車用タイヤ等ゴム製品製造業の用に供する直接加硫施設	0	-	-	-	
51-3	医療、衛生用ゴム製品製造業の用に供するラテックス成形型洗浄施設	0	-	-	-	
52	皮革製造業の用に供する施設	0	-	-	-	
53	ガラス又はガラス製品の製造業の用に供する施設	0	-	-	-	
54	セメント製品製造業の用に供する施設	0	-	-	-	
55	生コンクリート製造業の用に供するバッチャープラント	0	-	-	-	
56	有機質砂かべ材製造業の用に供する混合施設	0	-	-	-	
57	人造黒鉛電極製造業の用に供する成型施設	0	-	-	-	
58	窯業原料の精製業の用に供する施設	0	-	-	-	
59	砕石業の用に供する施設	0	-	-	-	
60	砂利採取業の用に供する水洗式分別施設	0	-	-	-	
61	鉄鋼業の用に供する施設	0	-	-	-	
62	非鉄金属製造業の用に供する施設	0	-	-	-	
63	金属製品製造業又は機械器具製造業の用に供する施設	5	0.03	0.02	0.04	0.00
63-2	空きびん卸売業の用に供する自動式洗びん施設	0	-	-	-	-
63-3	石炭を燃料とする火力発電施設のうち廃ガス洗浄施設	0	-	-	-	-
64	ガス供給業又はコークス製造業の用に供する施設	0	-	-	-	-
64-2	水道施設、工業用水道施設又は自家用工業用水道の浄水施設	3	0.00	0.00	0.00	0.00
65	酸又はアルカリによる表面処理施設	2	0.04	0.00	0.04	0.04
66	電気めっき施設	0	-	-	-	-
66-2	エチレンオキサイド又は1・4-ジオキサンの混合施設	0	-	-	-	-
66-3	旅館業の用に供する施設	0	-	-	-	-
66-4	共同調理場に設置されるちゅう房施設	0	-	-	-	-
66-5	弁当仕出屋又は弁当製造業の用に供するちゅう房施設	0	-	-	-	-
66-6	飲食店に設置されるちゅう房施設	0	-	-	-	-
66-7	そば店、うどん店、すし店のほか、喫茶店等に設置されるちゅう房施設	0	-	-	-	-
66-8	料亭、バー、キャバレー、ナイトクラブ等に設置されるちゅう房施設	0	-	-	-	-
67	洗たく業の用に供する洗浄施設	0	-	-	-	-
68	写真現像業の用に供する自動式フィルム現像洗浄施設	0	-	-	-	-
68-2	病院で病床数が300以上であるものに設置される施設	1	0.04	-	0.04	0.04
69	と畜業又は死亡獣畜取扱業の用に供する解体施設	0	-	-	-	-
69-2	中央卸売市場に設置される施設	0	-	-	-	-
69-3	地方卸売市場に設置される施設	0	-	-	-	-
70	廃油処理施設	0	-	-	-	-
70-2	自動車分解整備事業の用に供する洗車施設	0	-	-	-	-
71	自動式車両洗浄施設	0	-	-	-	-
71-2	科学技術に関する研究、試験、検査又は専門教育の用に供する施設	33	0.02	0.02	0.04	0.00
71-3	一般廃棄物処理施設である焼却施設	0	-	-	-	-
71-4	産業廃棄物処理施設	5	0.15	0.22	0.40	0.00
71-5	TCE、PCE又はジクロロメタンによる洗浄施設	0	-	-	-	-
71-6	TCE、PCE又はジクロロメタンの蒸りゆう施設	0	-	-	-	-
72	し尿処理施設	1	0.00	-	0.00	0.00
73	下水道終末処理施設	38	0.01	0.02	0.04	0.00
74	特定事業場から排出される水の処理施設	1	0.00	-	0.00	0.00
81	指定地域特定施設(し尿浄化槽201~500人槽)	0	-	-	-	-
91	湖沼法みなし指定地域特定施設(病院)	0	-	-	-	-
92	湖沼法みなし指定地域特定施設(し尿浄化槽)	0	-	-	-	-
-	特定施設不明	0	-	-	-	-
	全体	94	0.01	0.05	0.40	0.00

表3.5.6.1(17) 代表特定施設別の有害物質の排水濃度の平均値、標準偏差、最大値、最小値

1, 1, 1-トリクロロエタン 単位：mg/l

産業中分類	事業場数	平均値	標準偏差	最大値	最小値
1 鉱業又は水洗炭業の用に供する施設	0	-	-	-	-
1-2 畜産農業又はサービス業の用に供する施設	0	-	-	-	-
2 畜産食料品製造業の用に供する施設	0	-	-	-	-
3 水産食料品製造業の用に供する施設	0	-	-	-	-
4 野菜又は果実を原料とする保存食料品製造業の用に供する施設	0	-	-	-	-
5 みそ、しょう油、食用アミノ酸等の製造業の用に供する施設	0	-	-	-	-
6 小麦粉製造業の用に供する洗浄施設	0	-	-	-	-
7 砂糖製造業の用に供する施設	0	-	-	-	-
8 パン・菓子の製造業又は製あん業の用に供する粗製あんの沈殿槽	0	-	-	-	-
9 米菓製造業又はこうじ製造業の用に供する洗米機	0	-	-	-	-
10 飲料製造業の用に供する施設	0	-	-	-	-
11 動物系飼料又は有機質肥料の製造業の用に供する施設	0	-	-	-	-
12 動植物油脂製造業の用に供する施設	0	-	-	-	-
13 イースト製造業の用に供する施設	0	-	-	-	-
14 でん粉又は化工でん粉の製造業の用に供する施設	0	-	-	-	-
15 ぶどう糖又は水あめの製造業の用に供する施設	0	-	-	-	-
16 めん類製造業の用に供する湯煮施設	0	-	-	-	-
17 豆腐又は煮豆の製造業の用に供する湯煮施設	0	-	-	-	-
18 インスタントコーヒー製造業の用に供する抽出施設	0	-	-	-	-
18-2 冷凍調理食品製造業の用に供する施設	0	-	-	-	-
18-3 たばこ製造業の用に供する施設	0	-	-	-	-
19 紡績業又は繊維製品の製造業若しくは加工業の用に供する施設	0	-	-	-	-
20 洗毛業の用に供する施設	0	-	-	-	-
21 化学繊維製造業の用に供する施設	0	-	-	-	-
21-2 一般製材業又は木材チップ製造業の用に供する湿式バーカー	0	-	-	-	-
21-3 合板製造業の用に供する接着機洗浄施設	0	-	-	-	-
21-4 パーティクルボード製造業の用に供する施設	0	-	-	-	-
22 木材薬品処理業の用に供する施設	0	-	-	-	-
23 パルプ、紙又は紙加工品の製造業の用に供する施設	0	-	-	-	-
23-2 新聞業、出版業、印刷業又は製版業の用に供する施設	0	-	-	-	-
24 化学肥料製造業の用に供する施設	0	-	-	-	-
25 水銀電解法による苛性ソーダ又は化成カリの製造業の用に供する施設	0	-	-	-	-
26 無機顔料製造業の用に供する施設	0	-	-	-	-
27 その他の無機化学工業製品製造業の用に供する施設	1	0.00	-	0.00	0.00
28 カーバイド法アセチレン誘導品製造業の用に供する施設	0	-	-	-	-
29 コールタール製品製造業の用に供する施設	0	-	-	-	-
30 発酵工業の用に供する施設	0	-	-	-	-
31 メタン誘導品製造業の用に供する施設	0	-	-	-	-
32 有機顔料又は合成染料の製造業の用に供する施設	0	-	-	-	-
33 合成樹脂製造業の用に供する施設	0	-	-	-	-
34 合成ゴム製造業の用に供する施設	0	-	-	-	-
35 有機ゴム薬品製造業の用に供する施設	0	-	-	-	-
36 合成洗剤製造業の用に供する施設	1	0.00	-	0.00	0.00
37 その他の石油化学工業の用に供する施設	0	-	-	-	-
38 石けん製造業の用に供する施設	0	-	-	-	-
38-2 界面活性剤製造業の用に供する反応施設	0	-	-	-	-
39 硬化油製造業の用に供する施設	0	-	-	-	-
40 脂肪酸製造業の用に供する蒸りゅう施設	0	-	-	-	-
41 香料製造業の用に供する施設	0	-	-	-	-
42 ゼラチン又はにかわの製造業の用に供する施設	0	-	-	-	-
43 写真感光材料製造業の用に供する感光剤洗浄施設	0	-	-	-	-
44 天然樹脂製品製造業の用に供する施設	0	-	-	-	-
45 木材化学工業の用に供するフルフラール蒸りゅう施設	0	-	-	-	-
46 その他の有機化学工業製品製造業の用に供する施設	2	0.00	0.00	0.00	0.00
47 医薬品製造業の用に供する施設	0	-	-	-	-
48 火薬製造業の用に供する洗浄施設	0	-	-	-	-
49 農薬製造業の用に供する混合施設	0	-	-	-	-

産業中分類	事業場数	平均値	標準偏差	最大値	最小値
50	試薬の製造業の用に供する試薬製造施設	0	-	-	-
51	石油精製業の用に供する施設	0	-	-	-
51-2	自動車用タイヤ等ゴム製品製造業の用に供する直接加硫施設	0	-	-	-
51-3	医療、衛生用ゴム製品製造業の用に供するラテックス成形型洗浄施設	0	-	-	-
52	皮革製造業の用に供する施設	0	-	-	-
53	ガラス又はガラス製品の製造業の用に供する施設	0	-	-	-
54	セメント製品製造業の用に供する施設	0	-	-	-
55	生コンクリート製造業の用に供するバッチャープラント	0	-	-	-
56	有機質砂かべ材製造業の用に供する混合施設	0	-	-	-
57	人造黒鉛電極製造業の用に供する成型施設	0	-	-	-
58	窯業原料の精製業の用に供する施設	0	-	-	-
59	砕石業の用に供する施設	0	-	-	-
60	砂利採取業の用に供する水洗式分別施設	0	-	-	-
61	鉄鋼業の用に供する施設	0	-	-	-
62	非鉄金属製造業の用に供する施設	0	-	-	-
63	金属製品製造業又は機械器具製造業の用に供する施設	5	0.00	0.00	0.00
63-2	空きびん卸売業の用に供する自動式洗びん施設	0	-	-	-
63-3	石炭を燃料とする火力発電施設のうち廃ガス洗浄施設	0	-	-	-
64	ガス供給業又はコークス製造業の用に供する施設	0	-	-	-
64-2	水道施設、工業用水道施設又は自家用工業用水道の浄水施設	3	0.00	0.00	0.00
65	酸又はアルカリによる表面処理施設	2	0.00	0.00	0.00
66	電気めっき施設	2	0.00	0.00	0.00
66-2	エチレンオキサイド又は1・4-ジオキサンの混合施設	0	-	-	-
66-3	旅館業の用に供する施設	0	-	-	-
66-4	共同調理場に設置されるちゅう房施設	0	-	-	-
66-5	弁当仕出屋又は弁当製造業の用に供するちゅう房施設	0	-	-	-
66-6	飲食店に設置されるちゅう房施設	0	-	-	-
66-7	そば店、うどん店、すし店のほか、喫茶店等に設置されるちゅう房施設	0	-	-	-
66-8	料亭、バー、キャバレー、ナイトクラブ等に設置されるちゅう房施設	0	-	-	-
67	洗たく業の用に供する洗浄施設	0	-	-	-
68	写真現像業の用に供する自動式フィルム現像洗浄施設	0	-	-	-
68-2	病院で病床数が300以上であるものに設置される施設	1	0.01	0.01	0.01
69	と畜業又は死亡獣畜取扱業の用に供する解体施設	0	-	-	-
69-2	中央卸売市場に設置される施設	0	-	-	-
69-3	地方卸売市場に設置される施設	0	-	-	-
70	廃油処理施設	0	-	-	-
70-2	自動車分解整備事業の用に供する洗車施設	0	-	-	-
71	自動式車両洗浄施設	0	-	-	-
71-2	科学技術に関する研究、試験、検査又は専門教育の用に供する施設	36	0.10	0.15	0.30
71-3	一般廃棄物処理施設である焼却施設	0	-	-	-
71-4	産業廃棄物処理施設	5	0.11	0.16	0.30
71-5	TCE、PCE又はジクロロメタンによる洗浄施設	0	-	-	-
71-6	TCE、PCE又はジクロロメタンの蒸りゆう施設	0	-	-	-
72	し尿処理施設	0	-	-	-
73	下水道終末処理施設	38	0.09	0.13	0.30
74	特定事業場から排出される水の処理施設	1	0.00	0.00	0.00
81	指定地域特定施設(し尿浄化槽201~500人槽)	0	-	-	-
91	湖沼法みなし指定地域特定施設(病院)	0	-	-	-
92	湖沼法みなし指定地域特定施設(し尿浄化槽)	0	-	-	-
-	特定施設不明	0	-	-	-
	全体	97	0.07	0.13	0.30



表3.5.6.1(18) 代表特定施設別の有害物質の排水濃度の平均値、標準偏差、最大値、最小値

1, 1, 2-トリクロロエタン 単位: mg/l

産業中分類	事業場数	平均値	標準偏差	最大値	最小値
1 鉱業又は水洗炭業の用に供する施設	0	-	-	-	-
1-2 畜産農業又はサービス業の用に供する施設	0	-	-	-	-
2 畜産食料品製造業の用に供する施設	0	-	-	-	-
3 水産食料品製造業の用に供する施設	0	-	-	-	-
4 野菜又は果実を原料とする保存食料品製造業の用に供する施設	0	-	-	-	-
5 みそ、しょう油、食用アミノ酸等の製造業の用に供する施設	0	-	-	-	-
6 小麦粉製造業の用に供する洗浄施設	0	-	-	-	-
7 砂糖製造業の用に供する施設	0	-	-	-	-
8 パン・菓子の製造業又は製あん業の用に供する粗製あんの沈殿槽	0	-	-	-	-
9 米菓製造業又はこうじ製造業の用に供する洗米機	0	-	-	-	-
10 飲料製造業の用に供する施設	0	-	-	-	-
11 動物系飼料又は有機質肥料の製造業の用に供する施設	0	-	-	-	-
12 動植物油脂製造業の用に供する施設	0	-	-	-	-
13 イースト製造業の用に供する施設	0	-	-	-	-
14 でん粉又は化工でん粉の製造業の用に供する施設	0	-	-	-	-
15 ぶどう糖又は水あめの製造業の用に供する施設	0	-	-	-	-
16 めん類製造業の用に供する湯煮施設	0	-	-	-	-
17 豆腐又は煮豆の製造業の用に供する湯煮施設	0	-	-	-	-
18 インスタントコーヒー製造業の用に供する抽出施設	0	-	-	-	-
18-2 冷凍調理食品製造業の用に供する施設	0	-	-	-	-
18-3 たばこ製造業の用に供する施設	0	-	-	-	-
19 紡績業又は繊維製品の製造業若しくは加工業の用に供する施設	0	-	-	-	-
20 洗毛業の用に供する施設	0	-	-	-	-
21 化学繊維製造業の用に供する施設	0	-	-	-	-
21-2 一般製材業又は木材チップ製造業の用に供する湿式バーカー	0	-	-	-	-
21-3 合板製造業の用に供する接着機洗浄施設	0	-	-	-	-
21-4 パーティクルボード製造業の用に供する施設	0	-	-	-	-
22 木材薬品処理業の用に供する施設	0	-	-	-	-
23 パルプ、紙又は紙加工品の製造業の用に供する施設	0	-	-	-	-
23-2 新聞業、出版業、印刷業又は製版業の用に供する施設	0	-	-	-	-
24 化学肥料製造業の用に供する施設	0	-	-	-	-
25 水銀電解法による苛性ソーダ又は化成カリの製造業の用に供する施設	1	0.00	-	0.00	0.00
26 無機顔料製造業の用に供する施設	0	-	-	-	-
27 その他の無機化学工業製品製造業の用に供する施設	3	0.00	0.00	0.00	0.00
28 カーバイド法アセチレン誘導品製造業の用に供する施設	0	-	-	-	-
29 コールタール製品製造業の用に供する施設	0	-	-	-	-
30 発酵工業の用に供する施設	0	-	-	-	-
31 メタン誘導品製造業の用に供する施設	0	-	-	-	-
32 有機顔料又は合成染料の製造業の用に供する施設	0	-	-	-	-
33 合成樹脂製造業の用に供する施設	0	-	-	-	-
34 合成ゴム製造業の用に供する施設	0	-	-	-	-
35 有機ゴム薬品製造業の用に供する施設	0	-	-	-	-
36 合成洗剤製造業の用に供する施設	1	0.00	-	0.00	0.00
37 その他の石油化学工業の用に供する施設	0	-	-	-	-
38 石けん製造業の用に供する施設	0	-	-	-	-
38-2 界面活性剤製造業の用に供する反応施設	0	-	-	-	-
39 硬化油製造業の用に供する施設	0	-	-	-	-
40 脂肪酸製造業の用に供する蒸りゆう施設	0	-	-	-	-
41 香料製造業の用に供する施設	0	-	-	-	-
42 ゼラチン又はにかわの製造業の用に供する施設	0	-	-	-	-
43 写真感光材料製造業の用に供する感光剤洗浄施設	0	-	-	-	-
44 天然樹脂製品製造業の用に供する施設	0	-	-	-	-
45 木材化学工業の用に供するフルフラール蒸りゆう施設	0	-	-	-	-
46 その他の有機化学工業製品製造業の用に供する施設	1	0.00	-	0.00	0.00
47 医薬品製造業の用に供する施設	0	-	-	-	-
48 火薬製造業の用に供する洗浄施設	0	-	-	-	-
49 農薬製造業の用に供する混合施設	0	-	-	-	-

産業中分類	事業場数	平均値	標準偏差	最大値	最小値
50	試薬の製造業の用に供する試薬製造施設	0	-	-	-
51	石油精製業の用に供する施設	0	-	-	-
51-2	自動車用タイヤ等ゴム製品製造業の用に供する直接加硫施設	0	-	-	-
51-3	医療、衛生用ゴム製品製造業の用に供するラテックス成形型洗浄施設	0	-	-	-
52	皮革製造業の用に供する施設	0	-	-	-
53	ガラス又はガラス製品の製造業の用に供する施設	0	-	-	-
54	セメント製品製造業の用に供する施設	0	-	-	-
55	生コンクリート製造業の用に供するバッチャープラント	0	-	-	-
56	有機質砂かべ材製造業の用に供する混合施設	0	-	-	-
57	人造黒鉛電極製造業の用に供する成型施設	0	-	-	-
58	窯業原料の精製業の用に供する施設	0	-	-	-
59	砕石業の用に供する施設	0	-	-	-
60	砂利採取業の用に供する水洗式分別施設	0	-	-	-
61	鉄鋼業の用に供する施設	0	-	-	-
62	非鉄金属製造業の用に供する施設	0	-	-	-
63	金属製品製造業又は機械器具製造業の用に供する施設	3	0.01	0.00	0.01
63-2	空きびん卸売業の用に供する自動式洗びん施設	0	-	-	-
63-3	石炭を燃料とする火力発電施設のうち廃ガス洗浄施設	0	-	-	-
64	ガス供給業又はコークス製造業の用に供する施設	0	-	-	-
64-2	水道施設、工業用水道施設又は自家用工業用水道の浄水施設	3	0.00	0.00	0.00
65	酸又はアルカリによる表面処理施設	2	0.01	0.00	0.01
66	電気めっき施設	0	-	-	-
66-2	エチレンオキサイド又は1・4-ジオキサンの混合施設	0	-	-	-
66-3	旅館業の用に供する施設	0	-	-	-
66-4	共同調理場に設置されるちゅう房施設	0	-	-	-
66-5	弁当仕出屋又は弁当製造業の用に供するちゅう房施設	0	-	-	-
66-6	飲食店に設置されるちゅう房施設	0	-	-	-
66-7	そば店、うどん店、すし店のほか、喫茶店等に設置されるちゅう房施設	0	-	-	-
66-8	料亭、バー、キャバレー、ナイトクラブ等に設置されるちゅう房施設	0	-	-	-
67	洗たく業の用に供する洗浄施設	0	-	-	-
68	写真現像業の用に供する自動式フィルム現像洗浄施設	0	-	-	-
68-2	病院で病床数が300以上であるものに設置される施設	1	0.01	-	0.01
69	と畜業又は死亡獣畜取扱業の用に供する解体施設	0	-	-	-
69-2	中央卸売市場に設置される施設	0	-	-	-
69-3	地方卸売市場に設置される施設	0	-	-	-
70	廃油処理施設	0	-	-	-
70-2	自動車分解整備事業の用に供する洗車施設	0	-	-	-
71	自動式車両洗浄施設	0	-	-	-
71-2	科学技術に関する研究、試験、検査又は専門教育の用に供する施設	34	0.00	0.00	0.01
71-3	一般廃棄物処理施設である焼却施設	0	-	-	-
71-4	産業廃棄物処理施設	5	0.00	0.00	0.01
71-5	TCE、PCE又はジクロロメタンによる洗浄施設	0	-	-	-
71-6	TCE、PCE又はジクロロメタンの蒸りゆう施設	0	-	-	-
72	し尿処理施設	0	-	-	-
73	下水道終末処理施設	38	0.00	0.00	0.01
74	特定事業場から排出される水の処理施設	1	0.00	-	0.00
81	指定地域特定施設(し尿浄化槽201~500人槽)	0	-	-	-
91	湖沼法みなし指定地域特定施設(病院)	0	-	-	-
92	湖沼法みなし指定地域特定施設(し尿浄化槽)	0	-	-	-
-	特定施設不明	0	-	-	-
	全体	93	0.00	0.00	0.01



表3.5.6.1(19) 代表特定施設別の有害物質の排水濃度の平均値、標準偏差、最大値、最小値

1,3-ジクロロプロペン 単位：mg/l

産業中分類	事業場数	平均値	標準偏差	最大値	最小値
1 鉱業又は水洗炭業の用に供する施設	0	-	-	-	-
1-2 畜産農業又はサービス業の用に供する施設	0	-	-	-	-
2 畜産食料品製造業の用に供する施設	0	-	-	-	-
3 水産食料品製造業の用に供する施設	0	-	-	-	-
4 野菜又は果実を原料とする保存食料品製造業の用に供する施設	0	-	-	-	-
5 みそ、しょう油、食用アミノ酸等の製造業の用に供する施設	0	-	-	-	-
6 小麦粉製造業の用に供する洗浄施設	0	-	-	-	-
7 砂糖製造業の用に供する施設	0	-	-	-	-
8 パン・菓子の製造業又は製あん業の用に供する粗製あんの沈殿槽	0	-	-	-	-
9 米菓製造業又はこうじ製造業の用に供する洗米機	0	-	-	-	-
10 飲料製造業の用に供する施設	0	-	-	-	-
11 動物系飼料又は有機質肥料の製造業の用に供する施設	0	-	-	-	-
12 動植物油脂製造業の用に供する施設	0	-	-	-	-
13 イースト製造業の用に供する施設	0	-	-	-	-
14 でん粉又は化工でん粉の製造業の用に供する施設	0	-	-	-	-
15 ぶどう糖又は水あめの製造業の用に供する施設	0	-	-	-	-
16 めん類製造業の用に供する湯煮施設	0	-	-	-	-
17 豆腐又は煮豆の製造業の用に供する湯煮施設	0	-	-	-	-
18 インスタントコーヒー製造業の用に供する抽出施設	0	-	-	-	-
18-2 冷凍調理食品製造業の用に供する施設	0	-	-	-	-
18-3 たばこ製造業の用に供する施設	0	-	-	-	-
19 紡績業又は繊維製品の製造業若しくは加工業の用に供する施設	0	-	-	-	-
20 洗毛業の用に供する施設	0	-	-	-	-
21 化学繊維製造業の用に供する施設	0	-	-	-	-
21-2 一般製材業又は木材チップ製造業の用に供する湿式バーカー	0	-	-	-	-
21-3 合板製造業の用に供する接着機洗浄施設	0	-	-	-	-
21-4 パーティクルボード製造業の用に供する施設	0	-	-	-	-
22 木材薬品処理業の用に供する施設	0	-	-	-	-
23 パルプ、紙又は紙加工品の製造業の用に供する施設	0	-	-	-	-
23-2 新聞業、出版業、印刷業又は製版業の用に供する施設	0	-	-	-	-
24 化学肥料製造業の用に供する施設	0	-	-	-	-
25 水銀電解法による苛性ソーダ又は化成カリの製造業の用に供する施設	0	-	-	-	-
26 無機顔料製造業の用に供する施設	0	-	-	-	-
27 その他の無機化学工業製品製造業の用に供する施設	2	0.02	0.00	0.02	0.02
28 カーバイド法アセチレン誘導品製造業の用に供する施設	0	-	-	-	-
29 コールタール製品製造業の用に供する施設	0	-	-	-	-
30 発酵工業の用に供する施設	0	-	-	-	-
31 メタン誘導品製造業の用に供する施設	0	-	-	-	-
32 有機顔料又は合成染料の製造業の用に供する施設	0	-	-	-	-
33 合成樹脂製造業の用に供する施設	0	-	-	-	-
34 合成ゴム製造業の用に供する施設	0	-	-	-	-
35 有機ゴム薬品製造業の用に供する施設	0	-	-	-	-
36 合成洗剤製造業の用に供する施設	1	0.00	-	0.00	0.00
37 その他の石油化学工業の用に供する施設	0	-	-	-	-
38 石けん製造業の用に供する施設	0	-	-	-	-
38-2 界面活性剤製造業の用に供する反応施設	0	-	-	-	-
39 硬化油製造業の用に供する施設	0	-	-	-	-
40 脂肪酸製造業の用に供する蒸りゅう施設	0	-	-	-	-
41 香料製造業の用に供する施設	0	-	-	-	-
42 ゼラチン又はにかわの製造業の用に供する施設	0	-	-	-	-
43 写真感光材料製造業の用に供する感光剤洗浄施設	0	-	-	-	-
44 天然樹脂製品製造業の用に供する施設	0	-	-	-	-
45 木材化学工業の用に供するフルフラール蒸りゅう施設	0	-	-	-	-
46 その他の有機化学工業製品製造業の用に供する施設	2	0.00	0.00	0.00	0.00
47 医薬品製造業の用に供する施設	0	-	-	-	-
48 火薬製造業の用に供する洗浄施設	0	-	-	-	-
49 農薬製造業の用に供する混合施設	0	-	-	-	-

産業中分類	事業場数	平均値	標準偏差	最大値	最小値
50	試薬の製造業の用に供する試薬製造施設	0	-	-	-
51	石油精製業の用に供する施設	0	-	-	-
51-2	自動車用タイヤ等ゴム製品製造業の用に供する直接加硫施設	0	-	-	-
51-3	医療、衛生用ゴム製品製造業の用に供するラテックス成形型洗浄施設	0	-	-	-
52	皮革製造業の用に供する施設	0	-	-	-
53	ガラス又はガラス製品の製造業の用に供する施設	0	-	-	-
54	セメント製品製造業の用に供する施設	0	-	-	-
55	生コンクリート製造業の用に供するバッチャープラント	0	-	-	-
56	有機質砂かべ材製造業の用に供する混合施設	0	-	-	-
57	人造黒鉛電極製造業の用に供する成型施設	0	-	-	-
58	窯業原料の精製業の用に供する施設	0	-	-	-
59	砕石業の用に供する施設	0	-	-	-
60	砂利採取業の用に供する水洗式分別施設	0	-	-	-
61	鉄鋼業の用に供する施設	0	-	-	-
62	非鉄金属製造業の用に供する施設	0	-	-	-
63	金属製品製造業又は機械器具製造業の用に供する施設	3	0.00	0.00	0.00
63-2	空きびん卸売業の用に供する自動式洗びん施設	0	-	-	-
63-3	石炭を燃料とする火力発電施設のうち廃ガス洗浄施設	0	-	-	-
64	ガス供給業又はコークス製造業の用に供する施設	0	-	-	-
64-2	水道施設、工業用水道施設又は自家用工業用水道の浄水施設	3	0.00	0.00	0.00
65	酸又はアルカリによる表面処理施設	2	0.00	0.00	0.00
66	電気めっき施設	0	-	-	-
66-2	エチレンオキサイド又は1・4-ジオキサンの混合施設	0	-	-	-
66-3	旅館業の用に供する施設	0	-	-	-
66-4	共同調理場に設置されるちゅう房施設	0	-	-	-
66-5	弁当仕出屋又は弁当製造業の用に供するちゅう房施設	0	-	-	-
66-6	飲食店に設置されるちゅう房施設	0	-	-	-
66-7	そば店、うどん店、すし店のほか、喫茶店等に設置されるちゅう房施設	0	-	-	-
66-8	料亭、バー、キャバレー、ナイトクラブ等に設置されるちゅう房施設	0	-	-	-
67	洗たく業の用に供する洗浄施設	0	-	-	-
68	写真現像業の用に供する自動式フィルム現像洗浄施設	0	-	-	-
68-2	病院で病床数が300以上であるものに設置される施設	2	0.00	0.00	0.00
69	と畜業又は死亡獣畜取扱業の用に供する解体施設	0	-	-	-
69-2	中央卸売市場に設置される施設	0	-	-	-
69-3	地方卸売市場に設置される施設	0	-	-	-
70	廃油処理施設	0	-	-	-
70-2	自動車分解整備事業の用に供する洗車施設	0	-	-	-
71	自動式車両洗浄施設	0	-	-	-
71-2	科学技術に関する研究、試験、検査又は専門教育の用に供する施設	32	0.00	0.00	0.00
71-3	一般廃棄物処理施設である焼却施設	0	-	-	-
71-4	産業廃棄物処理施設	5	0.00	0.00	0.00
71-5	TCE、PCE又はジクロロメタンによる洗浄施設	0	-	-	-
71-6	TCE、PCE又はジクロロメタンの蒸りゆう施設	0	-	-	-
72	し尿処理施設	0	-	-	-
73	下水道終末処理施設	38	0.00	0.00	0.00
74	特定事業場から排出される水の処理施設	1	0.00	-	0.00
81	指定地域特定施設(し尿浄化槽201~500人槽)	0	-	-	-
91	湖沼法みなし指定地域特定施設(病院)	0	-	-	-
92	湖沼法みなし指定地域特定施設(し尿浄化槽)	0	-	-	-
-	特定施設不明	0	-	-	-
全体		91	0.00	0.00	0.02

表3.5.6.1(20) 代表特定施設別の有害物質の排水濃度の平均値、標準偏差、最大値、最小値

チウラム 単位：mg/l

産業中分類	事業場数	平均値	標準偏差	最大値	最小値
1 鉱業又は水洗炭業の用に供する施設	0	-	-	-	-
1-2 畜産農業又はサービス業の用に供する施設	0	-	-	-	-
2 畜産食料品製造業の用に供する施設	0	-	-	-	-
3 水産食料品製造業の用に供する施設	0	-	-	-	-
4 野菜又は果実を原料とする保存食料品製造業の用に供する施設	0	-	-	-	-
5 みそ、しょう油、食用アミノ酸等の製造業の用に供する施設	0	-	-	-	-
6 小麦粉製造業の用に供する洗浄施設	0	-	-	-	-
7 砂糖製造業の用に供する施設	0	-	-	-	-
8 パン・菓子の製造業又は製あん業の用に供する粗製あんの沈殿槽	0	-	-	-	-
9 米菓製造業又はこうじ製造業の用に供する洗米機	0	-	-	-	-
10 飲料製造業の用に供する施設	0	-	-	-	-
11 動物系飼料又は有機質肥料の製造業の用に供する施設	0	-	-	-	-
12 動植物油脂製造業の用に供する施設	0	-	-	-	-
13 イースト製造業の用に供する施設	0	-	-	-	-
14 でん粉又は化工でん粉の製造業の用に供する施設	0	-	-	-	-
15 ぶどう糖又は水あめの製造業の用に供する施設	0	-	-	-	-
16 めん類製造業の用に供する湯煮施設	0	-	-	-	-
17 豆腐又は煮豆の製造業の用に供する湯煮施設	0	-	-	-	-
18 インスタントコーヒー製造業の用に供する抽出施設	0	-	-	-	-
18-2 冷凍調理食品製造業の用に供する施設	0	-	-	-	-
18-3 たばこ製造業の用に供する施設	0	-	-	-	-
19 紡績業又は繊維製品の製造業若しくは加工業の用に供する施設	0	-	-	-	-
20 洗毛業の用に供する施設	0	-	-	-	-
21 化学繊維製造業の用に供する施設	0	-	-	-	-
21-2 一般製材業又は木材チップ製造業の用に供する湿式バーカー	0	-	-	-	-
21-3 合板製造業の用に供する接着機洗浄施設	0	-	-	-	-
21-4 パーティクルボード製造業の用に供する施設	0	-	-	-	-
22 木材薬品処理業の用に供する施設	0	-	-	-	-
23 パルプ、紙又は紙加工品の製造業の用に供する施設	1	0.00	-	0.00	0.00
23-2 新聞業、出版業、印刷業又は製版業の用に供する施設	0	-	-	-	-
24 化学肥料製造業の用に供する施設	0	-	-	-	-
25 水銀電解法による苛性ソーダ又は化成カリの製造業の用に供する施設	0	-	-	-	-
26 無機顔料製造業の用に供する施設	0	-	-	-	-
27 その他の無機化学工業製品製造業の用に供する施設	0	-	-	-	-
28 カーバイド法アセチレン誘導品製造業の用に供する施設	0	-	-	-	-
29 コールタール製品製造業の用に供する施設	0	-	-	-	-
30 発酵工業の用に供する施設	0	-	-	-	-
31 メタン誘導品製造業の用に供する施設	0	-	-	-	-
32 有機顔料又は合成染料の製造業の用に供する施設	0	-	-	-	-
33 合成樹脂製造業の用に供する施設	0	-	-	-	-
34 合成ゴム製造業の用に供する施設	0	-	-	-	-
35 有機ゴム薬品製造業の用に供する施設	1	0.01	-	0.01	0.01
36 合成洗剤製造業の用に供する施設	1	0.00	-	0.00	0.00
37 その他の石油化学工業の用に供する施設	0	-	-	-	-
38 石けん製造業の用に供する施設	0	-	-	-	-
38-2 界面活性剤製造業の用に供する反応施設	0	-	-	-	-
39 硬化油製造業の用に供する施設	0	-	-	-	-
40 脂肪酸製造業の用に供する蒸りゅう施設	0	-	-	-	-
41 香料製造業の用に供する施設	0	-	-	-	-
42 ゼラチン又はにかわの製造業の用に供する施設	0	-	-	-	-
43 写真感光材料製造業の用に供する感光剤洗浄施設	0	-	-	-	-
44 天然樹脂製品製造業の用に供する施設	0	-	-	-	-
45 木材化学工業の用に供するフルフラール蒸りゅう施設	0	-	-	-	-
46 その他の有機化学工業製品製造業の用に供する施設	0	-	-	-	-
47 医薬品製造業の用に供する施設	0	-	-	-	-
48 火薬製造業の用に供する洗浄施設	0	-	-	-	-
49 農薬製造業の用に供する混合施設	2	0.00	0.00	0.00	0.00



産業中分類	事業場数	平均値	標準偏差	最大値	最小値
50	試薬の製造業の用に供する試薬製造施設	0	-	-	-
51	石油精製業の用に供する施設	0	-	-	-
51-2	自動車用タイヤ等ゴム製品製造業の用に供する直接加硫施設	11	0.01	0.00	0.01
51-3	医療、衛生用ゴム製品製造業の用に供するラテックス成形型洗浄施設	0	-	-	-
52	皮革製造業の用に供する施設	0	-	-	-
53	ガラス又はガラス製品の製造業の用に供する施設	0	-	-	-
54	セメント製品製造業の用に供する施設	0	-	-	-
55	生コンクリート製造業の用に供するバッチャープラント	0	-	-	-
56	有機質砂かべ材製造業の用に供する混合施設	0	-	-	-
57	人造黒鉛電極製造業の用に供する成型施設	0	-	-	-
58	窯業原料の精製業の用に供する施設	0	-	-	-
59	砕石業の用に供する施設	0	-	-	-
60	砂利採取業の用に供する水洗式分別施設	0	-	-	-
61	鉄鋼業の用に供する施設	0	-	-	-
62	非鉄金属製造業の用に供する施設	0	-	-	-
63	金属製品製造業又は機械器具製造業の用に供する施設	2	0.01	0.00	0.01
63-2	空きびん卸売業の用に供する自動式洗びん施設	0	-	-	-
63-3	石炭を燃料とする火力発電施設のうち廃ガス洗浄施設	0	-	-	-
64	ガス供給業又はコークス製造業の用に供する施設	0	-	-	-
64-2	水道施設、工業用水道施設又は自家用工業用水道の浄水施設	0	-	-	-
65	酸又はアルカリによる表面処理施設	5	0.01	0.00	0.01
66	電気めっき施設	0	-	-	-
66-2	エチレンオキサイド又は1・4-ジオキサンの混合施設	0	-	-	-
66-3	旅館業の用に供する施設	0	-	-	-
66-4	共同調理場に設置されるちゅう房施設	0	-	-	-
66-5	弁当仕出屋又は弁当製造業の用に供するちゅう房施設	0	-	-	-
66-6	飲食店に設置されるちゅう房施設	0	-	-	-
66-7	そば店、うどん店、すし店のほか、喫茶店等に設置されるちゅう房施設	0	-	-	-
66-8	料亭、バー、キャバレー、ナイトクラブ等に設置されるちゅう房施設	0	-	-	-
67	洗たく業の用に供する洗浄施設	0	-	-	-
68	写真現像業の用に供する自動式フィルム現像洗浄施設	0	-	-	-
68-2	病院で病床数が300以上であるものに設置される施設	0	-	-	-
69	と畜業又は死亡獣畜取扱業の用に供する解体施設	0	-	-	-
69-2	中央卸売市場に設置される施設	0	-	-	-
69-3	地方卸売市場に設置される施設	0	-	-	-
70	廃油処理施設	0	-	-	-
70-2	自動車分解整備事業の用に供する洗車施設	0	-	-	-
71	自動式車両洗浄施設	0	-	-	-
71-2	科学技術に関する研究、試験、検査又は専門教育の用に供する施設	36	0.00	0.00	0.01
71-3	一般廃棄物処理施設である焼却施設	0	-	-	-
71-4	産業廃棄物処理施設	3	0.00	0.00	0.01
71-5	TCE、PCE又はジクロロメタンによる洗浄施設	0	-	-	-
71-6	TCE、PCE又はジクロロメタンの蒸りゆう施設	0	-	-	-
72	し尿処理施設	0	-	-	-
73	下水道終末処理施設	37	0.00	0.00	0.01
74	特定事業場から排出される水の処理施設	1	0.00	-	0.00
81	指定地域特定施設(し尿浄化槽201～500人槽)	0	-	-	-
91	湖沼法みなし指定地域特定施設(病院)	0	-	-	-
92	湖沼法みなし指定地域特定施設(し尿浄化槽)	0	-	-	-
-	特定施設不明	0	-	-	-
	全体	100	0.00	0.00	0.01

表3.5.6.1(21) 代表特定施設別の有害物質の排水濃度の平均値、標準偏差、最大値、最小値

シマジン 単位：mg/l

産業中分類	事業場数	平均値	標準偏差	最大値	最小値
1 鉱業又は水洗炭業の用に供する施設	0	-	-	-	-
1-2 畜産農業又はサービス業の用に供する施設	0	-	-	-	-
2 畜産食料品製造業の用に供する施設	0	-	-	-	-
3 水産食料品製造業の用に供する施設	0	-	-	-	-
4 野菜又は果実を原料とする保存食料品製造業の用に供する施設	0	-	-	-	-
5 みそ、しょう油、食用アミノ酸等の製造業の用に供する施設	0	-	-	-	-
6 小麦粉製造業の用に供する洗浄施設	0	-	-	-	-
7 砂糖製造業の用に供する施設	0	-	-	-	-
8 パン・菓子の製造業又は製あん業の用に供する粗製あんの沈殿槽	0	-	-	-	-
9 米菓製造業又はこうじ製造業の用に供する洗米機	0	-	-	-	-
10 飲料製造業の用に供する施設	0	-	-	-	-
11 動物系飼料又は有機質肥料の製造業の用に供する施設	0	-	-	-	-
12 動植物油脂製造業の用に供する施設	0	-	-	-	-
13 イースト製造業の用に供する施設	0	-	-	-	-
14 でん粉又は化工でん粉の製造業の用に供する施設	0	-	-	-	-
15 ぶどう糖又は水あめの製造業の用に供する施設	0	-	-	-	-
16 めん類製造業の用に供する湯煮施設	0	-	-	-	-
17 豆腐又は煮豆の製造業の用に供する湯煮施設	0	-	-	-	-
18 インスタントコーヒー製造業の用に供する抽出施設	0	-	-	-	-
18-2 冷凍調理食品製造業の用に供する施設	0	-	-	-	-
18-3 たばこ製造業の用に供する施設	0	-	-	-	-
19 紡績業又は繊維製品の製造業若しくは加工業の用に供する施設	0	-	-	-	-
20 洗毛業の用に供する施設	0	-	-	-	-
21 化学繊維製造業の用に供する施設	0	-	-	-	-
21-2 一般製材業又は木材チップ製造業の用に供する湿式バーカー	0	-	-	-	-
21-3 合板製造業の用に供する接着機洗浄施設	0	-	-	-	-
21-4 パーティクルボード製造業の用に供する施設	0	-	-	-	-
22 木材薬品処理業の用に供する施設	0	-	-	-	-
23 パルプ、紙又は紙加工品の製造業の用に供する施設	0	-	-	-	-
23-2 新聞業、出版業、印刷業又は製版業の用に供する施設	0	-	-	-	-
24 化学肥料製造業の用に供する施設	0	-	-	-	-
25 水銀電解法による苛性ソーダ又は化成カリの製造業の用に供する施設	0	-	-	-	-
26 無機顔料製造業の用に供する施設	0	-	-	-	-
27 その他の無機化学工業製品製造業の用に供する施設	0	-	-	-	-
28 カーバイド法アセチレン誘導品製造業の用に供する施設	0	-	-	-	-
29 コールタール製品製造業の用に供する施設	0	-	-	-	-
30 発酵工業の用に供する施設	0	-	-	-	-
31 メタン誘導品製造業の用に供する施設	0	-	-	-	-
32 有機顔料又は合成染料の製造業の用に供する施設	0	-	-	-	-
33 合成樹脂製造業の用に供する施設	0	-	-	-	-
34 合成ゴム製造業の用に供する施設	0	-	-	-	-
35 有機ゴム薬品製造業の用に供する施設	0	-	-	-	-
36 合成洗剤製造業の用に供する施設	1	0.00	-	0.00	0.00
37 その他の石油化学工業の用に供する施設	0	-	-	-	-
38 石けん製造業の用に供する施設	0	-	-	-	-
38-2 界面活性剤製造業の用に供する反応施設	0	-	-	-	-
39 硬化油製造業の用に供する施設	0	-	-	-	-
40 脂肪酸製造業の用に供する蒸りゅう施設	0	-	-	-	-
41 香料製造業の用に供する施設	0	-	-	-	-
42 ゼラチン又はにかわの製造業の用に供する施設	0	-	-	-	-
43 写真感光材料製造業の用に供する感光剤洗浄施設	0	-	-	-	-
44 天然樹脂製品製造業の用に供する施設	0	-	-	-	-
45 木材化学工業の用に供するフルフラール蒸りゅう施設	0	-	-	-	-
46 その他の有機化学工業製品製造業の用に供する施設	0	-	-	-	-
47 医薬品製造業の用に供する施設	0	-	-	-	-
48 火薬製造業の用に供する洗浄施設	0	-	-	-	-
49 農薬製造業の用に供する混合施設	0	-	-	-	-



産業中分類	事業場数	平均値	標準偏差	最大値	最小値
50	試薬の製造業の用に供する試薬製造施設	0	-	-	-
51	石油精製業の用に供する施設	0	-	-	-
51-2	自動車用タイヤ等ゴム製品製造業の用に供する直接加硫施設	0	-	-	-
51-3	医療、衛生用ゴム製品製造業の用に供するラテックス成形型洗浄施設	0	-	-	-
52	皮革製造業の用に供する施設	0	-	-	-
53	ガラス又はガラス製品の製造業の用に供する施設	0	-	-	-
54	セメント製品製造業の用に供する施設	0	-	-	-
55	生コンクリート製造業の用に供するバッチャープラント	0	-	-	-
56	有機質砂かべ材製造業の用に供する混合施設	0	-	-	-
57	人造黒鉛電極製造業の用に供する成型施設	0	-	-	-
58	窯業原料の精製業の用に供する施設	0	-	-	-
59	砕石業の用に供する施設	0	-	-	-
60	砂利採取業の用に供する水洗式分別施設	0	-	-	-
61	鉄鋼業の用に供する施設	0	-	-	-
62	非鉄金属製造業の用に供する施設	0	-	-	-
63	金属製品製造業又は機械器具製造業の用に供する施設	2	0.00	0.00	0.00
63-2	空きびん卸売業の用に供する自動式洗びん施設	0	-	-	-
63-3	石炭を燃料とする火力発電施設のうち廃ガス洗浄施設	0	-	-	-
64	ガス供給業又はコークス製造業の用に供する施設	0	-	-	-
64-2	水道施設、工業用水道施設又は自家用工業用水道の浄水施設	0	-	-	-
65	酸又はアルカリによる表面処理施設	2	0.00	0.00	0.00
66	電気めっき施設	0	-	-	-
66-2	エチレンオキサイド又は1・4-ジオキサンの混合施設	0	-	-	-
66-3	旅館業の用に供する施設	0	-	-	-
66-4	共同調理場に設置されるちゅう房施設	0	-	-	-
66-5	弁当仕出屋又は弁当製造業の用に供するちゅう房施設	0	-	-	-
66-6	飲食店に設置されるちゅう房施設	0	-	-	-
66-7	そば店、うどん店、すし店のほか、喫茶店等に設置されるちゅう房施設	0	-	-	-
66-8	料亭、バー、キャバレー、ナイトクラブ等に設置されるちゅう房施設	0	-	-	-
67	洗たく業の用に供する洗浄施設	0	-	-	-
68	写真現像業の用に供する自動式フィルム現像洗浄施設	0	-	-	-
68-2	病院で病床数が300以上であるものに設置される施設	0	-	-	-
69	と畜業又は死亡獣畜取扱業の用に供する解体施設	0	-	-	-
69-2	中央卸売市場に設置される施設	0	-	-	-
69-3	地方卸売市場に設置される施設	0	-	-	-
70	廃油処理施設	0	-	-	-
70-2	自動車分解整備事業の用に供する洗車施設	0	-	-	-
71	自動式車両洗浄施設	0	-	-	-
71-2	科学技術に関する研究、試験、検査又は専門教育の用に供する施設	32	0.00	0.00	0.00
71-3	一般廃棄物処理施設である焼却施設	0	-	-	-
71-4	産業廃棄物処理施設	3	0.00	0.00	0.00
71-5	TCE、PCE又はジクロロメタンによる洗浄施設	0	-	-	-
71-6	TCE、PCE又はジクロロメタンの蒸りゆう施設	0	-	-	-
72	し尿処理施設	0	-	-	-
73	下水道終末処理施設	37	0.00	0.00	0.01
74	特定事業場から排出される水の処理施設	1	0.00	-	0.00
81	指定地域特定施設(し尿浄化槽201～500人槽)	0	-	-	-
91	湖沼法みなし指定地域特定施設(病院)	0	-	-	-
92	湖沼法みなし指定地域特定施設(し尿浄化槽)	0	-	-	-
-	特定施設不明	0	-	-	-
	全体	78	0.00	0.00	0.01

表3.5.6.1(22) 代表特定施設別の有害物質の排水濃度の平均値、標準偏差、最大値、最小値

チオベンカルブ 単位：mg/l

産業中分類	事業場数	平均値	標準偏差	最大値	最小値
1 鉱業又は水洗炭業の用に供する施設	0	-	-	-	-
1-2 畜産農業又はサービス業の用に供する施設	0	-	-	-	-
2 畜産食料品製造業の用に供する施設	0	-	-	-	-
3 水産食料品製造業の用に供する施設	0	-	-	-	-
4 野菜又は果実を原料とする保存食料品製造業の用に供する施設	0	-	-	-	-
5 みそ、しょう油、食用アミノ酸等の製造業の用に供する施設	0	-	-	-	-
6 小麦粉製造業の用に供する洗浄施設	0	-	-	-	-
7 砂糖製造業の用に供する施設	0	-	-	-	-
8 パン・菓子の製造業又は製あん業の用に供する粗製あんの沈殿槽	0	-	-	-	-
9 米菓製造業又はこうじ製造業の用に供する洗米機	0	-	-	-	-
10 飲料製造業の用に供する施設	0	-	-	-	-
11 動物系飼料又は有機質肥料の製造業の用に供する施設	0	-	-	-	-
12 動植物油脂製造業の用に供する施設	0	-	-	-	-
13 イースト製造業の用に供する施設	0	-	-	-	-
14 でん粉又は化工でん粉の製造業の用に供する施設	0	-	-	-	-
15 ぶどう糖又は水あめの製造業の用に供する施設	0	-	-	-	-
16 めん類製造業の用に供する湯煮施設	0	-	-	-	-
17 豆腐又は煮豆の製造業の用に供する湯煮施設	0	-	-	-	-
18 インスタントコーヒー製造業の用に供する抽出施設	0	-	-	-	-
18-2 冷凍調理食品製造業の用に供する施設	0	-	-	-	-
18-3 たばこ製造業の用に供する施設	0	-	-	-	-
19 紡績業又は繊維製品の製造業若しくは加工業の用に供する施設	0	-	-	-	-
20 洗毛業の用に供する施設	0	-	-	-	-
21 化学繊維製造業の用に供する施設	0	-	-	-	-
21-2 一般製材業又は木材チップ製造業の用に供する湿式バーカー	0	-	-	-	-
21-3 合板製造業の用に供する接着機洗浄施設	0	-	-	-	-
21-4 パーティクルボード製造業の用に供する施設	0	-	-	-	-
22 木材薬品処理業の用に供する施設	0	-	-	-	-
23 パルプ、紙又は紙加工品の製造業の用に供する施設	0	-	-	-	-
23-2 新聞業、出版業、印刷業又は製版業の用に供する施設	0	-	-	-	-
24 化学肥料製造業の用に供する施設	0	-	-	-	-
25 水銀電解法による苛性ソーダ又は化成カリの製造業の用に供する施設	0	-	-	-	-
26 無機顔料製造業の用に供する施設	0	-	-	-	-
27 その他の無機化学工業製品製造業の用に供する施設	0	-	-	-	-
28 カーバイド法アセチレン誘導品製造業の用に供する施設	0	-	-	-	-
29 コールタール製品製造業の用に供する施設	0	-	-	-	-
30 発酵工業の用に供する施設	0	-	-	-	-
31 メタン誘導品製造業の用に供する施設	0	-	-	-	-
32 有機顔料又は合成染料の製造業の用に供する施設	0	-	-	-	-
33 合成樹脂製造業の用に供する施設	0	-	-	-	-
34 合成ゴム製造業の用に供する施設	0	-	-	-	-
35 有機ゴム薬品製造業の用に供する施設	0	-	-	-	-
36 合成洗剤製造業の用に供する施設	1	0.00	-	0.00	0.00
37 その他の石油化学工業の用に供する施設	0	-	-	-	-
38 石けん製造業の用に供する施設	0	-	-	-	-
38-2 界面活性剤製造業の用に供する反応施設	0	-	-	-	-
39 硬化油製造業の用に供する施設	0	-	-	-	-
40 脂肪酸製造業の用に供する蒸りゅう施設	0	-	-	-	-
41 香料製造業の用に供する施設	0	-	-	-	-
42 ゼラチン又はにかわの製造業の用に供する施設	0	-	-	-	-
43 写真感光材料製造業の用に供する感光剤洗浄施設	0	-	-	-	-
44 天然樹脂製品製造業の用に供する施設	0	-	-	-	-
45 木材化学工業の用に供するフルフラール蒸りゅう施設	0	-	-	-	-
46 その他の有機化学工業製品製造業の用に供する施設	1	0.00	-	0.00	0.00
47 医薬品製造業の用に供する施設	0	-	-	-	-
48 火薬製造業の用に供する洗浄施設	0	-	-	-	-
49 農薬製造業の用に供する混合施設	0	-	-	-	-

産業中分類	事業場数	平均値	標準偏差	最大値	最小値
50	試薬の製造業の用に供する試薬製造施設	0	-	-	-
51	石油精製業の用に供する施設	0	-	-	-
51-2	自動車用タイヤ等ゴム製品製造業の用に供する直接加硫施設	0	-	-	-
51-3	医療、衛生用ゴム製品製造業の用に供するラテックス成形型洗浄施設	0	-	-	-
52	皮革製造業の用に供する施設	0	-	-	-
53	ガラス又はガラス製品の製造業の用に供する施設	0	-	-	-
54	セメント製品製造業の用に供する施設	0	-	-	-
55	生コンクリート製造業の用に供するバッチャープラント	0	-	-	-
56	有機質砂かべ材製造業の用に供する混合施設	0	-	-	-
57	人造黒鉛電極製造業の用に供する成型施設	0	-	-	-
58	窯業原料の精製業の用に供する施設	0	-	-	-
59	砕石業の用に供する施設	0	-	-	-
60	砂利採取業の用に供する水洗式分別施設	0	-	-	-
61	鉄鋼業の用に供する施設	0	-	-	-
62	非鉄金属製造業の用に供する施設	0	-	-	-
63	金属製品製造業又は機械器具製造業の用に供する施設	2	0.02	0.00	0.02
63-2	空きびん卸売業の用に供する自動式洗びん施設	0	-	-	-
63-3	石炭を燃料とする火力発電施設のうち廃ガス洗浄施設	0	-	-	-
64	ガス供給業又はコークス製造業の用に供する施設	0	-	-	-
64-2	水道施設、工業用水道施設又は自家用工業用水道の浄水施設	0	-	-	-
65	酸又はアルカリによる表面処理施設	2	0.02	0.00	0.02
66	電気めっき施設	0	-	-	-
66-2	エチレンオキサイド又は1・4-ジオキサンの混合施設	0	-	-	-
66-3	旅館業の用に供する施設	0	-	-	-
66-4	共同調理場に設置されるちゅう房施設	0	-	-	-
66-5	弁当仕出屋又は弁当製造業の用に供するちゅう房施設	0	-	-	-
66-6	飲食店に設置されるちゅう房施設	0	-	-	-
66-7	そば店、うどん店、すし店のほか、喫茶店等に設置されるちゅう房施設	0	-	-	-
66-8	料亭、バー、キャバレー、ナイトクラブ等に設置されるちゅう房施設	0	-	-	-
67	洗たく業の用に供する洗浄施設	0	-	-	-
68	写真現像業の用に供する自動式フィルム現像洗浄施設	0	-	-	-
68-2	病院で病床数が300以上であるものに設置される施設	0	-	-	-
69	と畜業又は死亡獣畜取扱業の用に供する解体施設	0	-	-	-
69-2	中央卸売市場に設置される施設	0	-	-	-
69-3	地方卸売市場に設置される施設	0	-	-	-
70	廃油処理施設	0	-	-	-
70-2	自動車分解整備事業の用に供する洗車施設	0	-	-	-
71	自動式車両洗浄施設	0	-	-	-
71-2	科学技術に関する研究、試験、検査又は専門教育の用に供する施設	32	0.01	0.01	0.02
71-3	一般廃棄物処理施設である焼却施設	0	-	-	-
71-4	産業廃棄物処理施設	3	0.01	0.01	0.02
71-5	TCE、PCE又はジクロロメタンによる洗浄施設	0	-	-	-
71-6	TCE、PCE又はジクロロメタンの蒸りゆう施設	0	-	-	-
72	し尿処理施設	0	-	-	-
73	下水道終末処理施設	37	0.01	0.01	0.02
74	特定事業場から排出される水の処理施設	1	0.00	-	0.00
81	指定地域特定施設(し尿浄化槽201～500人槽)	0	-	-	-
91	湖沼法みなし指定地域特定施設(病院)	0	-	-	-
92	湖沼法みなし指定地域特定施設(し尿浄化槽)	0	-	-	-
-	特定施設不明	0	-	-	-
	全体	79	0.01	0.01	0.02



表3.5.6.1(23) 代表特定施設別の有害物質の排水濃度の平均値、標準偏差、最大値、最小値

ベンゼン 単位：mg/l

産業中分類	事業場数	平均値	標準偏差	最大値	最小値
1 鉱業又は水洗炭業の用に供する施設	1	0.00	-	0.00	0.00
1-2 畜産農業又はサービス業の用に供する施設	0	-	-	-	-
2 畜産食料品製造業の用に供する施設	0	-	-	-	-
3 水産食料品製造業の用に供する施設	0	-	-	-	-
4 野菜又は果実を原料とする保存食料品製造業の用に供する施設	0	-	-	-	-
5 みそ、しょう油、食用アミノ酸等の製造業の用に供する施設	0	-	-	-	-
6 小麦粉製造業の用に供する洗浄施設	0	-	-	-	-
7 砂糖製造業の用に供する施設	0	-	-	-	-
8 パン・菓子の製造業又は製あん業の用に供する粗製あんの沈殿槽	0	-	-	-	-
9 米菓製造業又はこうじ製造業の用に供する洗米機	0	-	-	-	-
10 飲料製造業の用に供する施設	0	-	-	-	-
11 動物系飼料又は有機質肥料の製造業の用に供する施設	0	-	-	-	-
12 動植物油脂製造業の用に供する施設	0	-	-	-	-
13 イースト製造業の用に供する施設	0	-	-	-	-
14 でん粉又は化工でん粉の製造業の用に供する施設	0	-	-	-	-
15 ぶどう糖又は水あめの製造業の用に供する施設	0	-	-	-	-
16 めん類製造業の用に供する湯煮施設	0	-	-	-	-
17 豆腐又は煮豆の製造業の用に供する湯煮施設	0	-	-	-	-
18 インスタントコーヒー製造業の用に供する抽出施設	0	-	-	-	-
18-2 冷凍調理食品製造業の用に供する施設	0	-	-	-	-
18-3 たばこ製造業の用に供する施設	0	-	-	-	-
19 紡績業又は繊維製品の製造業若しくは加工業の用に供する施設	1	0.00	-	0.00	0.00
20 洗毛業の用に供する施設	0	-	-	-	-
21 化学繊維製造業の用に供する施設	0	-	-	-	-
21-2 一般製材業又は木材チップ製造業の用に供する湿式バーカー	0	-	-	-	-
21-3 合板製造業の用に供する接着機洗浄施設	0	-	-	-	-
21-4 パーティクルボード製造業の用に供する施設	0	-	-	-	-
22 木材薬品処理業の用に供する施設	0	-	-	-	-
23 パルプ、紙又は紙加工品の製造業の用に供する施設	0	-	-	-	-
23-2 新聞業、出版業、印刷業又は製版業の用に供する施設	0	-	-	-	-
24 化学肥料製造業の用に供する施設	3	0.01	0.00	0.01	0.01
25 水銀電解法による苛性ソーダ又は化成カリの製造業の用に供する施設	0	-	-	-	-
26 無機顔料製造業の用に供する施設	1	0.00	-	0.00	0.00
27 その他の無機化学工業製品製造業の用に供する施設	5	0.00	0.00	0.00	0.00
28 カーバイド法アセチレン誘導品製造業の用に供する施設	0	-	-	-	-
29 コールタール製品製造業の用に供する施設	0	-	-	-	-
30 発酵工業の用に供する施設	0	-	-	-	-
31 メタン誘導品製造業の用に供する施設	0	-	-	-	-
32 有機顔料又は合成染料の製造業の用に供する施設	0	-	-	-	-
33 合成樹脂製造業の用に供する施設	4	0.01	0.01	0.02	0.00
34 合成ゴム製造業の用に供する施設	1	0.00	-	0.00	0.00
35 有機ゴム薬品製造業の用に供する施設	0	-	-	-	-
36 合成洗剤製造業の用に供する施設	1	0.00	-	0.00	0.00
37 その他の石油化学工業の用に供する施設	6	0.00	0.00	0.01	0.00
38 石けん製造業の用に供する施設	0	-	-	-	-
38-2 界面活性剤製造業の用に供する反応施設	0	-	-	-	-
39 硬化油製造業の用に供する施設	0	-	-	-	-
40 脂肪酸製造業の用に供する蒸りゅう施設	0	-	-	-	-
41 香料製造業の用に供する施設	0	-	-	-	-
42 ゼラチン又はにかわの製造業の用に供する施設	0	-	-	-	-
43 写真感光材料製造業の用に供する感光剤洗浄施設	0	-	-	-	-
44 天然樹脂製品製造業の用に供する施設	0	-	-	-	-
45 木材化学工業の用に供するフルフラール蒸りゅう施設	0	-	-	-	-
46 その他の有機化学工業製品製造業の用に供する施設	8	0.01	0.00	0.01	0.00
47 医薬品製造業の用に供する施設	1	0.00	-	0.00	0.00
48 火薬製造業の用に供する洗浄施設	0	-	-	-	-
49 農薬製造業の用に供する混合施設	1	0.01	-	0.01	0.01

産業中分類	事業場数	平均値	標準偏差	最大値	最小値
50	試薬の製造業の用に供する試薬製造施設	0	-	-	-
51	石油精製業の用に供する施設	9	0.01	0.01	0.02
51-2	自動車用タイヤ等ゴム製品製造業の用に供する直接加硫施設	0	-	-	-
51-3	医療、衛生用ゴム製品製造業の用に供するラテックス成形型洗浄施設	0	-	-	-
52	皮革製造業の用に供する施設	0	-	-	-
53	ガラス又はガラス製品の製造業の用に供する施設	0	-	-	-
54	セメント製品製造業の用に供する施設	0	-	-	-
55	生コンクリート製造業の用に供するバッチャープラント	0	-	-	-
56	有機質砂かべ材製造業の用に供する混合施設	0	-	-	-
57	人造黒鉛電極製造業の用に供する成型施設	0	-	-	-
58	窯業原料の精製業の用に供する施設	0	-	-	-
59	砕石業の用に供する施設	0	-	-	-
60	砂利採取業の用に供する水洗式分別施設	0	-	-	-
61	鉄鋼業の用に供する施設	2	0.01	0.00	0.01
62	非鉄金属製造業の用に供する施設	0	-	-	-
63	金属製品製造業又は機械器具製造業の用に供する施設	9	0.01	0.01	0.01
63-2	空きびん卸売業の用に供する自動式洗びん施設	0	-	-	-
63-3	石炭を燃料とする火力発電施設のうち廃ガス洗浄施設	0	-	-	-
64	ガス供給業又はコークス製造業の用に供する施設	1	0.01	-	0.01
64-2	水道施設、工業用水道施設又は自家用工業用水道の浄水施設	2	0.00	0.00	0.00
65	酸又はアルカリによる表面処理施設	9	0.01	0.01	0.01
66	電気めっき施設	0	-	-	-
66-2	エチレンオキサイド又は1・4-ジオキサンの混合施設	0	-	-	-
66-3	旅館業の用に供する施設	0	-	-	-
66-4	共同調理場に設置されるちゅう房施設	0	-	-	-
66-5	弁当仕出屋又は弁当製造業の用に供するちゅう房施設	0	-	-	-
66-6	飲食店に設置されるちゅう房施設	0	-	-	-
66-7	そば店、うどん店、すし店のほか、喫茶店等に設置されるちゅう房施設	0	-	-	-
66-8	料亭、バー、キャバレー、ナイトクラブ等に設置されるちゅう房施設	0	-	-	-
67	洗たく業の用に供する洗浄施設	0	-	-	-
68	写真現像業の用に供する自動式フィルム現像洗浄施設	0	-	-	-
68-2	病院で病床数が300以上であるものに設置される施設	1	0.01	-	0.01
69	と畜業又は死亡獣畜取扱業の用に供する解体施設	0	-	-	-
69-2	中央卸売市場に設置される施設	0	-	-	-
69-3	地方卸売市場に設置される施設	0	-	-	-
70	廃油処理施設	0	-	-	-
70-2	自動車分解整備事業の用に供する洗車施設	0	-	-	-
71	自動式車両洗浄施設	0	-	-	-
71-2	科学技術に関する研究、試験、検査又は専門教育の用に供する施設	44	0.00	0.00	0.01
71-3	一般廃棄物処理施設である焼却施設	0	-	-	-
71-4	産業廃棄物処理施設	5	0.00	0.01	0.01
71-5	TCE、PCE又はジクロロメタンによる洗浄施設	0	-	-	-
71-6	TCE、PCE又はジクロロメタンの蒸りゆう施設	0	-	-	-
72	し尿処理施設	2	0.00	0.00	0.01
73	下水道終末処理施設	38	0.00	0.00	0.01
74	特定事業場から排出される水の処理施設	8	0.00	0.00	0.00
81	指定地域特定施設(し尿浄化槽201～500人槽)	0	-	-	-
91	湖沼法みなし指定地域特定施設(病院)	0	-	-	-
92	湖沼法みなし指定地域特定施設(し尿浄化槽)	0	-	-	-
-	特定施設不明	0	-	-	-
	全体	163	0.00	0.01	0.02



表3.5.6.1(24) 代表特定施設別の有害物質の排水濃度の平均値、標準偏差、最大値、最小値

セレン及びその化合物 単位：mg/l

産業中分類	事業場数	平均値	標準偏差	最大値	最小値
1 鉱業又は水洗炭業の用に供する施設	4	0.05	0.04	0.07	0.02
1-2 畜産農業又はサービス業の用に供する施設	0	-	-	-	-
2 畜産食料品製造業の用に供する施設	0	-	-	-	-
3 水産食料品製造業の用に供する施設	0	-	-	-	-
4 野菜又は果実を原料とする保存食料品製造業の用に供する施設	0	-	-	-	-
5 みそ、しょう油、食用アミノ酸等の製造業の用に供する施設	0	-	-	-	-
6 小麦粉製造業の用に供する洗浄施設	0	-	-	-	-
7 砂糖製造業の用に供する施設	0	-	-	-	-
8 パン・菓子の製造業又は製あん業の用に供する粗製あんの沈殿槽	0	-	-	-	-
9 米菓製造業又はこうじ製造業の用に供する洗米機	0	-	-	-	-
10 飲料製造業の用に供する施設	0	-	-	-	-
11 動物系飼料又は有機質肥料の製造業の用に供する施設	0	-	-	-	-
12 動植物油脂製造業の用に供する施設	0	-	-	-	-
13 イースト製造業の用に供する施設	0	-	-	-	-
14 でん粉又は化工でん粉の製造業の用に供する施設	0	-	-	-	-
15 ぶどう糖又は水あめの製造業の用に供する施設	0	-	-	-	-
16 めん類製造業の用に供する湯煮施設	0	-	-	-	-
17 豆腐又は煮豆の製造業の用に供する湯煮施設	0	-	-	-	-
18 インスタントコーヒー製造業の用に供する抽出施設	0	-	-	-	-
18-2 冷凍調理食品製造業の用に供する施設	0	-	-	-	-
18-3 たばこ製造業の用に供する施設	0	-	-	-	-
19 紡績業又は繊維製品の製造業若しくは加工業の用に供する施設	0	-	-	-	-
20 洗毛業の用に供する施設	0	-	-	-	-
21 化学繊維製造業の用に供する施設	0	-	-	-	-
21-2 一般製材業又は木材チップ製造業の用に供する湿式バーカー	0	-	-	-	-
21-3 合板製造業の用に供する接着機洗浄施設	0	-	-	-	-
21-4 パーティクルボード製造業の用に供する施設	0	-	-	-	-
22 木材薬品処理業の用に供する施設	0	-	-	-	-
23 パルプ、紙又は紙加工品の製造業の用に供する施設	0	-	-	-	-
23-2 新聞業、出版業、印刷業又は製版業の用に供する施設	0	-	-	-	-
24 化学肥料製造業の用に供する施設	0	-	-	-	-
25 水銀電解法による苛性ソーダ又は化成カリの製造業の用に供する施設	0	-	-	-	-
26 無機顔料製造業の用に供する施設	2	0.01	0.01	0.02	0.00
27 その他の無機化学工業製品製造業の用に供する施設	6	0.04	0.04	0.10	0.00
28 カーバイド法アセチレン誘導品製造業の用に供する施設	0	-	-	-	-
29 コールタール製品製造業の用に供する施設	0	-	-	-	-
30 発酵工業の用に供する施設	0	-	-	-	-
31 メタン誘導品製造業の用に供する施設	0	-	-	-	-
32 有機顔料又は合成染料の製造業の用に供する施設	0	-	-	-	-
33 合成樹脂製造業の用に供する施設	0	-	-	-	-
34 合成ゴム製造業の用に供する施設	1	0.00	-	0.00	0.00
35 有機ゴム薬品製造業の用に供する施設	0	-	-	-	-
36 合成洗剤製造業の用に供する施設	1	0.00	-	0.00	0.00
37 その他の石油化学工業の用に供する施設	0	-	-	-	-
38 石けん製造業の用に供する施設	0	-	-	-	-
38-2 界面活性剤製造業の用に供する反応施設	0	-	-	-	-
39 硬化油製造業の用に供する施設	0	-	-	-	-
40 脂肪酸製造業の用に供する蒸りゅう施設	0	-	-	-	-
41 香料製造業の用に供する施設	0	-	-	-	-
42 ゼラチン又はにかわの製造業の用に供する施設	0	-	-	-	-
43 写真感光材料製造業の用に供する感光剤洗浄施設	0	-	-	-	-
44 天然樹脂製品製造業の用に供する施設	0	-	-	-	-
45 木材化学工業の用に供するフルフラール蒸りゅう施設	0	-	-	-	-
46 その他の有機化学工業製品製造業の用に供する施設	2	0.00	0.00	0.00	0.00
47 医薬品製造業の用に供する施設	0	-	-	-	-
48 火薬製造業の用に供する洗浄施設	0	-	-	-	-
49 農薬製造業の用に供する混合施設	0	-	-	-	-

産業中分類	事業場数	平均値	標準偏差	最大値	最小値
50	試薬の製造業の用に供する試薬製造施設	0	-	-	-
51	石油精製業の用に供する施設	0	-	-	-
51-2	自動車用タイヤ等ゴム製品製造業の用に供する直接加硫施設	1	0.00	-	0.00
51-3	医療、衛生用ゴム製品製造業の用に供するラテックス成形型洗浄施設	0	-	-	-
52	皮革製造業の用に供する施設	0	-	-	-
53	ガラス又はガラス製品の製造業の用に供する施設	2	0.01	0.00	0.01
54	セメント製品製造業の用に供する施設	1	0.00	-	0.00
55	生コンクリート製造業の用に供するバッチャープラント	0	-	-	-
56	有機質砂かべ材製造業の用に供する混合施設	0	-	-	-
57	人造黒鉛電極製造業の用に供する成型施設	0	-	-	-
58	窯業原料の精製業の用に供する施設	1	0.00	-	0.00
59	砕石業の用に供する施設	0	-	-	-
60	砂利採取業の用に供する水洗式分別施設	0	-	-	-
61	鉄鋼業の用に供する施設	0	-	-	-
62	非鉄金属製造業の用に供する施設	9	0.03	0.02	0.07
63	金属製品製造業又は機械器具製造業の用に供する施設	6	0.01	0.00	0.01
63-2	空きびん卸売業の用に供する自動式洗びん施設	0	-	-	-
63-3	石炭を燃料とする火力発電施設のうち廃ガス洗浄施設	6	0.04	0.04	0.09
64	ガス供給業又はコークス製造業の用に供する施設	0	-	-	-
64-2	水道施設、工業用水道施設又は自家用工業用水道の浄水施設	1	0.00	-	0.00
65	酸又はアルカリによる表面処理施設	8	0.01	0.01	0.03
66	電気めっき施設	7	0.01	0.00	0.01
66-2	エチレンオキサイド又は1・4-ジオキサンの混合施設	0	-	-	-
66-3	旅館業の用に供する施設	0	-	-	-
66-4	共同調理場に設置されるちゅう房施設	0	-	-	-
66-5	弁当仕出屋又は弁当製造業の用に供するちゅう房施設	0	-	-	-
66-6	飲食店に設置されるちゅう房施設	0	-	-	-
66-7	そば店、うどん店、すし店のほか、喫茶店等に設置されるちゅう房施設	0	-	-	-
66-8	料亭、バー、キャバレー、ナイトクラブ等に設置されるちゅう房施設	0	-	-	-
67	洗たく業の用に供する洗浄施設	0	-	-	-
68	写真現像業の用に供する自動式フィルム現像洗浄施設	0	-	-	-
68-2	病院で病床数が300以上であるものに設置される施設	1	0.00	-	0.00
69	と畜業又は死亡獣畜取扱業の用に供する解体施設	0	-	-	-
69-2	中央卸売市場に設置される施設	0	-	-	-
69-3	地方卸売市場に設置される施設	0	-	-	-
70	廃油処理施設	0	-	-	-
70-2	自動車分解整備事業の用に供する洗車施設	0	-	-	-
71	自動式車両洗浄施設	0	-	-	-
71-2	科学技術に関する研究、試験、検査又は専門教育の用に供する施設	44	0.01	0.00	0.02
71-3	一般廃棄物処理施設である焼却施設	0	-	-	-
71-4	産業廃棄物処理施設	7	0.01	0.01	0.03
71-5	TCE、PCE又はジクロロメタンによる洗浄施設	0	-	-	-
71-6	TCE、PCE又はジクロロメタンの蒸りゆう施設	0	-	-	-
72	し尿処理施設	1	0.01	-	0.10
73	下水道終末処理施設	38	0.01	0.00	0.01
74	特定事業場から排出される水の処理施設	2	0.00	0.00	0.00
81	指定地域特定施設(し尿浄化槽201～500人槽)	0	-	-	-
91	湖沼法みなし指定地域特定施設(病院)	0	-	-	-
92	湖沼法みなし指定地域特定施設(し尿浄化槽)	0	-	-	-
-	特定施設不明	0	-	-	-
	全体	151	0.01	0.02	0.10

表3.5.6.1(25) 代表特定施設別の有害物質の排水濃度の平均値、標準偏差、最大値、最小値

ほう素及びその化合物 単位：mg/l

産業中分類	事業場数	平均値	標準偏差	最大値	最小値
1 鉱業又は水洗炭業の用に供する施設	7	10.23	18.84	48.20	0.40
1-2 畜産農業又はサービス業の用に供する施設	2	0.02	0.00	0.02	0.02
2 畜産食料品製造業の用に供する施設	0	-	-	-	-
3 水産食料品製造業の用に供する施設	0	-	-	-	-
4 野菜又は果実を原料とする保存食料品製造業の用に供する施設	0	-	-	-	-
5 みそ、しょう油、食用アミノ酸等の製造業の用に供する施設	0	-	-	-	-
6 小麦粉製造業の用に供する洗浄施設	0	-	-	-	-
7 砂糖製造業の用に供する施設	0	-	-	-	-
8 パン・菓子の製造業又は製あん業の用に供する粗製あんの沈殿槽	0	-	-	-	-
9 米菓製造業又はこうじ製造業の用に供する洗米機	0	-	-	-	-
10 飲料製造業の用に供する施設	0	-	-	-	-
11 動物系飼料又は有機質肥料の製造業の用に供する施設	0	-	-	-	-
12 動植物油脂製造業の用に供する施設	1	0.10	-	0.10	0.10
13 イースト製造業の用に供する施設	0	-	-	-	-
14 でん粉又は化工でん粉の製造業の用に供する施設	0	-	-	-	-
15 ぶどう糖又は水あめの製造業の用に供する施設	0	-	-	-	-
16 めん類製造業の用に供する湯煮施設	0	-	-	-	-
17 豆腐又は煮豆の製造業の用に供する湯煮施設	0	-	-	-	-
18 インスタントコーヒー製造業の用に供する抽出施設	0	-	-	-	-
18-2 冷凍調理食品製造業の用に供する施設	0	-	-	-	-
18-3 たばこ製造業の用に供する施設	0	-	-	-	-
19 紡績業又は繊維製品の製造業若しくは加工業の用に供する施設	2	0.17	0.19	0.30	0.03
20 洗毛業の用に供する施設	0	-	-	-	-
21 化学繊維製造業の用に供する施設	6	2.30	1.41	3.50	0.02
21-2 一般製材業又は木材チップ製造業の用に供する湿式バーカー	0	-	-	-	-
21-3 合板製造業の用に供する接着機洗浄施設	0	-	-	-	-
21-4 パーティクルボード製造業の用に供する施設	0	-	-	-	-
22 木材薬品処理業の用に供する施設	0	-	-	-	-
23 パルプ、紙又は紙加工品の製造業の用に供する施設	2	0.14	0.18	0.40	0.03
23-2 新聞業、出版業、印刷業又は製版業の用に供する施設	5	0.55	0.41	1.00	0.20
24 化学肥料製造業の用に供する施設	10	1.86	2.25	5.40	0.02
25 水銀電解法による苛性ソーダ又は化成カリの製造業の用に供する施設	1	0.13	-	0.13	0.13
26 無機顔料製造業の用に供する施設	5	10.84	20.79	48.00	0.20
27 その他の無機化学工業製品製造業の用に供する施設	30	1.87	2.78	10.40	0.01
28 カーバイド法アセチレン誘導品製造業の用に供する施設	0	-	-	-	-
29 コールタール製品製造業の用に供する施設	0	-	-	-	-
30 発酵工業の用に供する施設	0	-	-	-	-
31 メタン誘導品製造業の用に供する施設	1	4.20	-	4.20	4.20
32 有機顔料又は合成染料の製造業の用に供する施設	3	0.57	0.61	1.00	0.14
33 合成樹脂製造業の用に供する施設	15	1.20	2.01	7.00	0.02
34 合成ゴム製造業の用に供する施設	2	1.95	2.62	3.80	0.10
35 有機ゴム薬品製造業の用に供する施設	2	0.50	0.00	0.50	0.50
36 合成洗剤製造業の用に供する施設	1	0.09	-	0.10	0.08
37 その他の石油化学工業の用に供する施設	3	9.20	12.61	28.00	0.98
38 石けん製造業の用に供する施設	0	-	-	-	-
38-2 界面活性剤製造業の用に供する反応施設	0	-	-	-	-
39 硬化油製造業の用に供する施設	0	-	-	-	-
40 脂肪酸製造業の用に供する蒸りゅう施設	0	-	-	-	-
41 香料製造業の用に供する施設	0	-	-	-	-
42 ゼラチン又はにかわの製造業の用に供する施設	0	-	-	-	-
43 写真感光材料製造業の用に供する感光剤洗浄施設	0	-	-	-	-
44 天然樹脂製品製造業の用に供する施設	0	-	-	-	-
45 木材化学工業の用に供するフルフラール蒸りゅう施設	0	-	-	-	-
46 その他の有機化学工業製品製造業の用に供する施設	19	1.07	1.19	4.30	0.10
47 医薬品製造業の用に供する施設	17	0.44	0.64	2.00	0.02
48 火薬製造業の用に供する洗浄施設	2	0.34	0.22	0.49	0.18
49 農薬製造業の用に供する混合施設	1	4.10	-	4.10	4.10



産業中分類	事業場数	平均値	標準偏差	最大値	最小値
50	試薬の製造業の用に供する試薬製造施設	0	-	-	-
51	石油精製業の用に供する施設	1	3.00	-	3.00
51-2	自動車用タイヤ等ゴム製品製造業の用に供する直接加硫施設	2	0.06	0.04	0.08
51-3	医療、衛生用ゴム製品製造業の用に供するラテックス成形型洗浄施設	0	-	-	-
52	皮革製造業の用に供する施設	0	-	-	-
53	ガラス又はガラス製品の製造業の用に供する施設	29	0.76	0.93	3.45
54	セメント製品製造業の用に供する施設	0	-	-	-
55	生コンクリート製造業の用に供するバッチャープラント	0	-	-	-
56	有機質砂かべ材製造業の用に供する混合施設	0	-	-	-
57	人造黒鉛電極製造業の用に供する成型施設	0	-	-	-
58	窯業原料の精製業の用に供する施設	23	20.64	36.12	140.00
59	砕石業の用に供する施設	0	-	-	-
60	砂利採取業の用に供する水洗式分別施設	0	-	-	-
61	鉄鋼業の用に供する施設	9	1.42	1.45	4.20
62	非鉄金属製造業の用に供する施設	13	2.09	3.07	10.00
63	金属製品製造業又は機械器具製造業の用に供する施設	73	0.76	2.16	15.00
63-2	空きびん卸売業の用に供する自動式洗びん施設	0	-	-	-
63-3	石炭を燃料とする火力発電施設のうち廃ガス洗浄施設	9	19.30	20.26	52.00
64	ガス供給業又はコークス製造業の用に供する施設	0	-	-	-
64-2	水道施設、工業用水道施設又は自家用工業用水道の浄水施設	1	0.00	-	0.00
65	酸又はアルカリによる表面処理施設	202	1.33	2.56	16.00
66	電気めっき施設	214	1.61	2.14	10.15
66-2	エチレンオキサイド又は1・4-ジオキサンの混合施設	0	-	-	-
66-3	旅館業の用に供する施設	1	10.90	-	23.50
66-4	共同調理場に設置されるちゅう房施設	0	-	-	-
66-5	弁当仕出屋又は弁当製造業の用に供するちゅう房施設	0	-	-	-
66-6	飲食店に設置されるちゅう房施設	0	-	-	-
66-7	そば店、うどん店、すし店のほか、喫茶店等に設置されるちゅう房施設	0	-	-	-
66-8	料亭、バー、キャバレー、ナイトクラブ等に設置されるちゅう房施設	0	-	-	-
67	洗たく業の用に供する洗浄施設	0	-	-	-
68	写真現像業の用に供する自動式フィルム現像洗浄施設	0	-	-	-
68-2	病院で病床数が300以上であるものに設置される施設	1	0.20	-	0.20
69	と畜業又は死亡獣畜取扱業の用に供する解体施設	0	-	-	-
69-2	中央卸売市場に設置される施設	0	-	-	-
69-3	地方卸売市場に設置される施設	0	-	-	-
70	廃油処理施設	0	-	-	-
70-2	自動車分解整備事業の用に供する洗車施設	0	-	-	-
71	自動式車両洗浄施設	0	-	-	-
71-2	科学技術に関する研究、試験、検査又は専門教育の用に供する施設	91	0.59	1.26	7.70
71-3	一般廃棄物処理施設である焼却施設	0	-	-	-
71-4	産業廃棄物処理施設	7	2.46	1.33	4.30
71-5	TCE、PCE又はジクロロメタンによる洗浄施設	1	0.00	-	0.00
71-6	TCE、PCE又はジクロロメタンの蒸りゆう施設	0	-	-	-
72	し尿処理施設	7	0.19	0.26	1.10
73	下水道終末処理施設	41	0.31	0.58	3.70
74	特定事業場から排出される水の処理施設	16	2.17	3.83	15.00
81	指定地域特定施設(し尿浄化槽201～500人槽)	0	-	-	-
91	湖沼法みなし指定地域特定施設(病院)	0	-	-	-
92	湖沼法みなし指定地域特定施設(し尿浄化槽)	0	-	-	-
-	特定施設不明	1	0.50	-	0.50
	全体	879	1.95	7.29	140.00

表3.5.6.1(26) 代表特定施設別の有害物質の排水濃度の平均値、標準偏差、最大値、最小値

ふっ素及びその化合物 単位：mg/l

産業中分類	事業場数	平均値	標準偏差	最大値	最小値
1 鉱業又は水洗炭業の用に供する施設	7	1.66	2.23	5.00	0.02
1-2 畜産農業又はサービス業の用に供する施設	0	-	-	-	-
2 畜産食料品製造業の用に供する施設	1	0.10	-	0.10	0.10
3 水産食料品製造業の用に供する施設	0	-	-	-	-
4 野菜又は果実を原料とする保存食料品製造業の用に供する施設	0	-	-	-	-
5 みそ、しょう油、食用アミノ酸等の製造業の用に供する施設	0	-	-	-	-
6 小麦粉製造業の用に供する洗浄施設	0	-	-	-	-
7 砂糖製造業の用に供する施設	0	-	-	-	-
8 パン・菓子の製造業又は製あん業の用に供する粗製あんの沈殿槽	0	-	-	-	-
9 米菓製造業又はこうじ製造業の用に供する洗米機	0	-	-	-	-
10 飲料製造業の用に供する施設	0	-	-	-	-
11 動物系飼料又は有機質肥料の製造業の用に供する施設	0	-	-	-	-
12 動植物油脂製造業の用に供する施設	0	-	-	-	-
13 イースト製造業の用に供する施設	0	-	-	-	-
14 でん粉又は化工でん粉の製造業の用に供する施設	0	-	-	-	-
15 ぶどう糖又は水あめの製造業の用に供する施設	0	-	-	-	-
16 めん類製造業の用に供する湯煮施設	0	-	-	-	-
17 豆腐又は煮豆の製造業の用に供する湯煮施設	0	-	-	-	-
18 インスタントコーヒー製造業の用に供する抽出施設	0	-	-	-	-
18-2 冷凍調理食品製造業の用に供する施設	0	-	-	-	-
18-3 たばこ製造業の用に供する施設	0	-	-	-	-
19 紡績業又は繊維製品の製造業若しくは加工業の用に供する施設	6	0.47	0.63	1.55	0.10
20 洗毛業の用に供する施設	0	-	-	-	-
21 化学繊維製造業の用に供する施設	3	1.08	0.18	1.20	0.95
21-2 一般製材業又は木材チップ製造業の用に供する湿式バーカー	0	-	-	-	-
21-3 合板製造業の用に供する接着機洗浄施設	0	-	-	-	-
21-4 パーティクルボード製造業の用に供する施設	0	-	-	-	-
22 木材薬品処理業の用に供する施設	0	-	-	-	-
23 パルプ、紙又は紙加工品の製造業の用に供する施設	2	0.70	0.28	0.90	0.50
23-2 新聞業、出版業、印刷業又は製版業の用に供する施設	0	-	-	-	-
24 化学肥料製造業の用に供する施設	9	1.91	2.23	7.10	0.10
25 水銀電解法による苛性ソーダ又は化成カリの製造業の用に供する施設	2	1.79	0.00	1.79	1.79
26 無機顔料製造業の用に供する施設	5	2.20	1.79	5.10	0.60
27 その他の無機化学工業製品製造業の用に供する施設	39	2.07	2.37	9.90	0.10
28 カーバイド法アセチレン誘導品製造業の用に供する施設	0	-	-	-	-
29 コールタール製品製造業の用に供する施設	0	-	-	-	-
30 発酵工業の用に供する施設	0	-	-	-	-
31 メタン誘導品製造業の用に供する施設	2	2.20	0.28	2.40	2.00
32 有機顔料又は合成染料の製造業の用に供する施設	3	0.35	0.00	0.35	0.35
33 合成樹脂製造業の用に供する施設	12	0.64	0.75	2.30	0.10
34 合成ゴム製造業の用に供する施設	3	1.45	0.74	2.30	0.95
35 有機ゴム薬品製造業の用に供する施設	0	-	-	-	-
36 合成洗剤製造業の用に供する施設	2	0.58	0.00	0.58	0.58
37 その他の石油化学工業の用に供する施設	5	2.56	4.12	9.90	0.45
38 石けん製造業の用に供する施設	0	-	-	-	-
38-2 界面活性剤製造業の用に供する反応施設	0	-	-	-	-
39 硬化油製造業の用に供する施設	0	-	-	-	-
40 脂肪酸製造業の用に供する蒸りゅう施設	0	-	-	-	-
41 香料製造業の用に供する施設	0	-	-	-	-
42 ゼラチン又はにかわの製造業の用に供する施設	0	-	-	-	-
43 写真感光材料製造業の用に供する感光剤洗浄施設	0	-	-	-	-
44 天然樹脂製品製造業の用に供する施設	0	-	-	-	-
45 木材化学工業の用に供するフルフラール蒸りゅう施設	0	-	-	-	-
46 その他の有機化学工業製品製造業の用に供する施設	16	1.28	2.09	8.10	0.20
47 医薬品製造業の用に供する施設	10	0.93	1.68	5.04	0.10
48 火薬製造業の用に供する洗浄施設	0	-	-	-	-
49 農薬製造業の用に供する混合施設	1	2.80	-	2.80	2.80



産業中分類	事業場数	平均値	標準偏差	最大値	最小値
50	試薬の製造業の用に供する試薬製造施設	0	-	-	-
51	石油精製業の用に供する施設	2	1.05	0.07	1.10
51-2	自動車用タイヤ等ゴム製品製造業の用に供する直接加硫施設	4	0.32	0.46	1.00
51-3	医療、衛生用ゴム製品製造業の用に供するラテックス成形型洗浄施設	0	-	-	-
52	皮革製造業の用に供する施設	0	-	-	-
53	ガラス又はガラス製品の製造業の用に供する施設	43	1.40	1.68	7.70
54	セメント製品製造業の用に供する施設	1	0.90	-	0.90
55	生コンクリート製造業の用に供するバッチャープラント	0	-	-	-
56	有機質砂かべ材製造業の用に供する混合施設	0	-	-	-
57	人造黒鉛電極製造業の用に供する成型施設	0	-	-	-
58	窯業原料の精製業の用に供する施設	14	0.99	1.32	5.30
59	砕石業の用に供する施設	0	-	-	-
60	砂利採取業の用に供する水洗式分別施設	0	-	-	-
61	鉄鋼業の用に供する施設	26	3.01	2.26	9.60
62	非鉄金属製造業の用に供する施設	19	2.17	3.08	13.00
63	金属製品製造業又は機械器具製造業の用に供する施設	101	1.41	1.89	10.10
63-2	空きびん卸売業の用に供する自動式洗びん施設	0	-	-	-
63-3	石炭を燃料とする火力発電施設のうち廃ガス洗浄施設	8	2.66	3.70	13.00
64	ガス供給業又はコークス製造業の用に供する施設	0	-	-	-
64-2	水道施設、工業用水道施設又は自家用工業用水道の浄水施設	2	1.31	1.54	2.40
65	酸又はアルカリによる表面処理施設	380	1.71	1.94	13.00
66	電気めっき施設	186	2.01	2.45	14.00
66-2	エチレンオキサイド又は1・4-ジオキサンの混合施設	0	-	-	-
66-3	旅館業の用に供する施設	2	2.26	3.65	7.70
66-4	共同調理場に設置されるちゅう房施設	0	-	-	-
66-5	弁当仕出屋又は弁当製造業の用に供するちゅう房施設	0	-	-	-
66-6	飲食店に設置されるちゅう房施設	0	-	-	-
66-7	そば店、うどん店、すし店のほか、喫茶店等に設置されるちゅう房施設	0	-	-	-
66-8	料亭、バー、キャバレー、ナイトクラブ等に設置されるちゅう房施設	0	-	-	-
67	洗たく業の用に供する洗浄施設	3	0.15	0.07	0.20
68	写真現像業の用に供する自動式フィルム現像洗浄施設	0	-	-	-
68-2	病院で病床数が300以上であるものに設置される施設	2	0.65	0.21	0.80
69	と畜業又は死亡獣畜取扱業の用に供する解体施設	0	-	-	-
69-2	中央卸売市場に設置される施設	0	-	-	-
69-3	地方卸売市場に設置される施設	0	-	-	-
70	廃油処理施設	0	-	-	-
70-2	自動車分解整備事業の用に供する洗車施設	0	-	-	-
71	自動式車両洗浄施設	0	-	-	-
71-2	科学技術に関する研究、試験、検査又は専門教育の用に供する施設	85	0.52	0.91	5.60
71-3	一般廃棄物処理施設である焼却施設	0	-	-	-
71-4	産業廃棄物処理施設	7	3.03	2.42	7.00
71-5	TCE、PCE又はジクロロメタンによる洗浄施設	6	2.93	2.57	5.40
71-6	TCE、PCE又はジクロロメタンの蒸りゆう施設	1	0.00	-	0.00
72	し尿処理施設	7	0.66	1.68	8.50
73	下水道終末処理施設	39	0.21	0.19	0.90
74	特定事業場から排出される水の処理施設	18	1.54	1.73	6.70
81	指定地域特定施設(し尿浄化槽201～500人槽)	0	-	-	-
91	湖沼法みなし指定地域特定施設(病院)	0	-	-	-
92	湖沼法みなし指定地域特定施設(し尿浄化槽)	0	-	-	-
-	特定施設不明	1	1.00	-	1.00
	全体	1,085	1.51	2.04	14.00

表3.5.6.1(27) 代表特定施設別の有害物質の排水濃度の平均値、標準偏差、最大値、最小値

アンモニア、アンモニウム化合物、亜硝酸化合物及び硝酸化合物 単位：mg/l

産業中分類	事業場数	平均値	標準偏差	最大値	最小値
1 鉱業又は水洗炭業の用に供する施設	8	15.02	19.75	52.00	0.53
1-2 畜産農業又はサービス業の用に供する施設	2	22.03	25.00	58.00	2.00
2 畜産食料品製造業の用に供する施設	10	10.34	16.92	65.00	0.60
3 水産食料品製造業の用に供する施設	1	5.60	-	5.60	5.60
4 野菜又は果実を原料とする保存食料品製造業の用に供する施設	0	-	-	-	-
5 みそ、しょう油、食用アミノ酸等の製造業の用に供する施設	3	11.42	9.64	19.50	0.75
6 小麦粉製造業の用に供する洗浄施設	0	-	-	-	-
7 砂糖製造業の用に供する施設	0	-	-	-	-
8 パン・菓子の製造業又は製あん業の用に供する粗製あんの沈殿槽	0	-	-	-	-
9 米菓製造業又はこうじ製造業の用に供する洗米機	0	-	-	-	-
10 飲料製造業の用に供する施設	11	5.78	6.55	20.00	0.08
11 動物系飼料又は有機質肥料の製造業の用に供する施設	0	-	-	-	-
12 動植物油脂製造業の用に供する施設	1	2.65	-	5.00	0.30
13 イースト製造業の用に供する施設	0	-	-	-	-
14 でん粉又は化工でん粉の製造業の用に供する施設	0	-	-	-	-
15 ぶどう糖又は水あめの製造業の用に供する施設	0	-	-	-	-
16 めん類製造業の用に供する湯煮施設	0	-	-	-	-
17 豆腐又は煮豆の製造業の用に供する湯煮施設	0	-	-	-	-
18 インスタントコーヒー製造業の用に供する抽出施設	0	-	-	-	-
18-2 冷凍調理食品製造業の用に供する施設	0	-	-	-	-
18-3 たばこ製造業の用に供する施設	0	-	-	-	-
19 紡績業又は繊維製品の製造業若しくは加工業の用に供する施設	11	3.50	3.18	10.00	0.40
20 洗毛業の用に供する施設	0	-	-	-	-
21 化学繊維製造業の用に供する施設	4	6.87	10.73	31.00	0.32
21-2 一般製材業又は木材チップ製造業の用に供する湿式バーカー	0	-	-	-	-
21-3 合板製造業の用に供する接着機洗浄施設	0	-	-	-	-
21-4 パーティクルボード製造業の用に供する施設	0	-	-	-	-
22 木材薬品処理業の用に供する施設	0	-	-	-	-
23 パルプ、紙又は紙加工品の製造業の用に供する施設	10	1.56	1.32	5.60	0.09
23-2 新聞業、出版業、印刷業又は製版業の用に供する施設	4	8.24	8.74	18.00	1.13
24 化学肥料製造業の用に供する施設	12	13.70	18.68	54.00	0.10
25 水銀電解法による苛性ソーダ又は化成カリの製造業の用に供する施設	2	2.85	3.04	5.00	0.70
26 無機顔料製造業の用に供する施設	7	16.41	20.19	51.00	0.50
27 その他の無機化学工業製品製造業の用に供する施設	66	74.13	276.71	1,673.00	0.10
28 カーバイド法アセチレン誘導品製造業の用に供する施設	2	1.80	0.00	1.80	1.80
29 コールタール製品製造業の用に供する施設	0	-	-	-	-
30 発酵工業の用に供する施設	1	15.00	-	15.00	15.00
31 メタン誘導品製造業の用に供する施設	2	9.30	6.65	14.00	4.60
32 有機顔料又は合成染料の製造業の用に供する施設	6	10.66	6.04	16.00	3.60
33 合成樹脂製造業の用に供する施設	26	3.35	4.72	20.00	0.20
34 合成ゴム製造業の用に供する施設	3	2.80	2.26	4.40	1.20
35 有機ゴム薬品製造業の用に供する施設	3	6.80	4.61	9.90	1.50
36 合成洗剤製造業の用に供する施設	4	10.80	2.18	13.70	8.80
37 その他の石油化学工業の用に供する施設	13	2.38	2.97	11.00	0.10
38 石けん製造業の用に供する施設	0	-	-	-	-
38-2 界面活性剤製造業の用に供する反応施設	0	-	-	-	-
39 硬化油製造業の用に供する施設	0	-	-	-	-
40 脂肪酸製造業の用に供する蒸りゅう施設	0	-	-	-	-
41 香料製造業の用に供する施設	1	3.40	-	3.40	3.40
42 ゼラチン又はにかわの製造業の用に供する施設	0	-	-	-	-
43 写真感光材料製造業の用に供する感光剤洗浄施設	0	-	-	-	-
44 天然樹脂製品製造業の用に供する施設	0	-	-	-	-
45 木材化学工業の用に供するフルフラール蒸りゅう施設	0	-	-	-	-
46 その他の有機化学工業製品製造業の用に供する施設	37	10.76	19.49	100.00	0.10
47 医薬品製造業の用に供する施設	25	7.13	13.54	64.00	0.10
48 火薬製造業の用に供する洗浄施設	7	3.91	3.61	9.78	0.67
49 農薬製造業の用に供する混合施設	2	2.21	2.54	4.00	0.41

産業中分類	事業場数	平均値	標準偏差	最大値	最小値
50	試薬の製造業の用に供する試薬製造施設	0	-	-	-
51	石油精製業の用に供する施設	6	1.31	0.85	2.50
51-2	自動車用タイヤ等ゴム製品製造業の用に供する直接加硫施設	2	4.45	2.34	7.10
51-3	医療、衛生用ゴム製品製造業の用に供するラテックス成形型洗浄施設	0	-	-	-
52	皮革製造業の用に供する施設	0	-	-	-
53	ガラス又はガラス製品の製造業の用に供する施設	15	10.07	20.63	80.00
54	セメント製品製造業の用に供する施設	0	-	-	-
55	生コンクリート製造業の用に供するバッチャープラント	0	-	-	-
56	有機質砂かべ材製造業の用に供する混合施設	1	9.10	-	9.10
57	人造黒鉛電極製造業の用に供する成型施設	0	-	-	-
58	窯業原料の精製業の用に供する施設	3	2.92	2.82	7.50
59	砕石業の用に供する施設	0	-	-	-
60	砂利採取業の用に供する水洗式分別施設	0	-	-	-
61	鉄鋼業の用に供する施設	19	12.59	17.91	51.00
62	非鉄金属製造業の用に供する施設	20	60.43	158.68	671.00
63	金属製品製造業又は機械器具製造業の用に供する施設	123	10.53	14.27	86.00
63-2	空きびん卸売業の用に供する自動式洗びん施設	0	-	-	-
63-3	石炭を燃料とする火力発電施設のうち廃ガス洗浄施設	11	7.20	5.57	15.00
64	ガス供給業又はコークス製造業の用に供する施設	2	20.00	0.00	20.00
64-2	水道施設、工業用水道施設又は自家用工業用水道の浄水施設	2	1.39	1.04	3.10
65	酸又はアルカリによる表面処理施設	370	13.88	36.84	485.00
66	電気めっき施設	204	16.23	23.32	210.00
66-2	エチレンオキサイド又は1・4-ジオキサンの混合施設	0	-	-	-
66-3	旅館業の用に供する施設	0	-	-	-
66-4	共同調理場に設置されるちゅう房施設	0	-	-	-
66-5	弁当仕出屋又は弁当製造業の用に供するちゅう房施設	0	-	-	-
66-6	飲食店に設置されるちゅう房施設	0	-	-	-
66-7	そば店、うどん店、すし店のほか、喫茶店等に設置されるちゅう房施設	0	-	-	-
66-8	料亭、バー、キャバレー、ナイトクラブ等に設置されるちゅう房施設	0	-	-	-
67	洗たく業の用に供する洗浄施設	0	-	-	-
68	写真現像業の用に供する自動式フィルム現像洗浄施設	0	-	-	-
68-2	病院で病床数が300以上であるものに設置される施設	2	4.90	5.52	8.80
69	と畜業又は死亡獣畜取扱業の用に供する解体施設	0	-	-	-
69-2	中央卸売市場に設置される施設	0	-	-	-
69-3	地方卸売市場に設置される施設	0	-	-	-
70	廃油処理施設	0	-	-	-
70-2	自動車分解整備事業の用に供する洗車施設	0	-	-	-
71	自動式車両洗浄施設	2	131.47	253.73	512.00
71-2	科学技術に関する研究、試験、検査又は専門教育の用に供する施設	131	10.43	12.21	77.40
71-3	一般廃棄物処理施設である焼却施設	2	4.58	2.95	7.70
71-4	産業廃棄物処理施設	7	14.04	13.56	38.00
71-5	TCE、PCE又はジクロロメタンによる洗浄施設	9	9.65	11.29	35.00
71-6	TCE、PCE又はジクロロメタンの蒸りゆう施設	0	-	-	-
72	し尿処理施設	8	8.33	7.24	36.60
73	下水道終末処理施設	36	7.35	7.48	48.00
74	特定事業場から排出される水の処理施設	22	11.26	18.86	70.00
81	指定地域特定施設(し尿浄化槽201～500人槽)	1	7.40	-	34.88
91	湖沼法みなし指定地域特定施設(病院)	0	-	-	-
92	湖沼法みなし指定地域特定施設(し尿浄化槽)	0	-	-	-
-	特定施設不明	4	7.25	2.19	9.30
	全体	1,286	16.75	67.88	1,673.00



表3.5.6.1(28) 代表特定施設別の有害物質の排水濃度の平均値、標準偏差、最大値、最小値

1,4-ジオキサン 単位: mg/l

産業中分類	事業場数	平均値	標準偏差	最大値	最小値
1 鉱業又は水洗炭業の用に供する施設	0	-	-	-	-
1-2 畜産農業又はサービス業の用に供する施設	0	-	-	-	-
2 畜産食料品製造業の用に供する施設	0	-	-	-	-
3 水産食料品製造業の用に供する施設	0	-	-	-	-
4 野菜又は果実を原料とする保存食料品製造業の用に供する施設	0	-	-	-	-
5 みそ、しょう油、食用アミノ酸等の製造業の用に供する施設	0	-	-	-	-
6 小麦粉製造業の用に供する洗浄施設	0	-	-	-	-
7 砂糖製造業の用に供する施設	0	-	-	-	-
8 パン・菓子の製造業又は製あん業の用に供する粗製あんの沈殿槽	0	-	-	-	-
9 米菓製造業又はこうじ製造業の用に供する洗米機	0	-	-	-	-
10 飲料製造業の用に供する施設	0	-	-	-	-
11 動物系飼料又は有機質肥料の製造業の用に供する施設	0	-	-	-	-
12 動植物油脂製造業の用に供する施設	0	-	-	-	-
13 イースト製造業の用に供する施設	0	-	-	-	-
14 でん粉又は化工でん粉の製造業の用に供する施設	0	-	-	-	-
15 ぶどう糖又は水あめの製造業の用に供する施設	0	-	-	-	-
16 めん類製造業の用に供する湯煮施設	0	-	-	-	-
17 豆腐又は煮豆の製造業の用に供する湯煮施設	0	-	-	-	-
18 インスタントコーヒー製造業の用に供する抽出施設	0	-	-	-	-
18-2 冷凍調理食品製造業の用に供する施設	0	-	-	-	-
18-3 たばこ製造業の用に供する施設	0	-	-	-	-
19 紡績業又は繊維製品の製造業若しくは加工業の用に供する施設	2	0.05	0.00	0.05	0.05
20 洗毛業の用に供する施設	0	-	-	-	-
21 化学繊維製造業の用に供する施設	2	0.06	0.00	0.06	0.06
21-2 一般製材業又は木材チップ製造業の用に供する湿式バーカー	0	-	-	-	-
21-3 合板製造業の用に供する接着機洗浄施設	0	-	-	-	-
21-4 パーティクルボード製造業の用に供する施設	0	-	-	-	-
22 木材薬品処理業の用に供する施設	0	-	-	-	-
23 パルプ、紙又は紙加工品の製造業の用に供する施設	0	-	-	-	-
23-2 新聞業、出版業、印刷業又は製版業の用に供する施設	0	-	-	-	-
24 化学肥料製造業の用に供する施設	1	0.10	-	0.10	0.10
25 水銀電解法による苛性ソーダ又は化成カリの製造業の用に供する施設	0	-	-	-	-
26 無機顔料製造業の用に供する施設	0	-	-	-	-
27 その他の無機化学工業製品製造業の用に供する施設	4	0.03	0.00	0.03	0.03
28 カーバイド法アセチレン誘導品製造業の用に供する施設	0	-	-	-	-
29 コールタール製品製造業の用に供する施設	0	-	-	-	-
30 発酵工業の用に供する施設	0	-	-	-	-
31 メタン誘導品製造業の用に供する施設	1	0.00	-	0.00	0.00
32 有機顔料又は合成染料の製造業の用に供する施設	2	0.01	0.00	0.01	0.01
33 合成樹脂製造業の用に供する施設	6	0.06	0.08	0.20	0.01
34 合成ゴム製造業の用に供する施設	1	0.00	-	0.00	0.00
35 有機ゴム薬品製造業の用に供する施設	0	-	-	-	-
36 合成洗剤製造業の用に供する施設	2	0.35	0.15	0.45	0.24
37 その他の石油化学工業の用に供する施設	5	0.63	1.02	2.40	0.00
38 石けん製造業の用に供する施設	0	-	-	-	-
38-2 界面活性剤製造業の用に供する反応施設	0	-	-	-	-
39 硬化油製造業の用に供する施設	0	-	-	-	-
40 脂肪酸製造業の用に供する蒸りゅう施設	0	-	-	-	-
41 香料製造業の用に供する施設	0	-	-	-	-
42 ゼラチン又はにかわの製造業の用に供する施設	0	-	-	-	-
43 写真感光材料製造業の用に供する感光剤洗浄施設	0	-	-	-	-
44 天然樹脂製品製造業の用に供する施設	0	-	-	-	-
45 木材化学工業の用に供するフルフラール蒸りゅう施設	0	-	-	-	-
46 その他の有機化学工業製品製造業の用に供する施設	9	0.11	0.15	0.40	0.01
47 医薬品製造業の用に供する施設	3	0.23	0.24	0.50	0.01
48 火薬製造業の用に供する洗浄施設	0	-	-	-	-
49 農薬製造業の用に供する混合施設	1	0.40	-	0.40	0.40

産業中分類	事業場数	平均値	標準偏差	最大値	最小値
50	試薬の製造業の用に供する試薬製造施設	0	-	-	-
51	石油精製業の用に供する施設	1	0.00	-	0.00
51-2	自動車用タイヤ等ゴム製品製造業の用に供する直接加硫施設	0	-	-	-
51-3	医療、衛生用ゴム製品製造業の用に供するラテックス成形型洗浄施設	0	-	-	-
52	皮革製造業の用に供する施設	0	-	-	-
53	ガラス又はガラス製品の製造業の用に供する施設	0	-	-	-
54	セメント製品製造業の用に供する施設	0	-	-	-
55	生コンクリート製造業の用に供するバッチャープラント	0	-	-	-
56	有機質砂かべ材製造業の用に供する混合施設	0	-	-	-
57	人造黒鉛電極製造業の用に供する成型施設	0	-	-	-
58	窯業原料の精製業の用に供する施設	0	-	-	-
59	砕石業の用に供する施設	0	-	-	-
60	砂利採取業の用に供する水洗式分別施設	0	-	-	-
61	鉄鋼業の用に供する施設	0	-	-	-
62	非鉄金属製造業の用に供する施設	0	-	-	-
63	金属製品製造業又は機械器具製造業の用に供する施設	9	0.03	0.03	0.06
63-2	空きびん卸売業の用に供する自動式洗びん施設	0	-	-	-
63-3	石炭を燃料とする火力発電施設のうち廃ガス洗浄施設	0	-	-	-
64	ガス供給業又はコークス製造業の用に供する施設	0	-	-	-
64-2	水道施設、工業用水道施設又は自家用工業用水道の浄水施設	2	0.00	0.00	0.00
65	酸又はアルカリによる表面処理施設	15	0.01	0.00	0.01
66	電気めっき施設	2	0.00	0.00	0.00
66-2	エチレンオキサイド又は1・4-ジオキサンの混合施設	0	-	-	-
66-3	旅館業の用に供する施設	0	-	-	-
66-4	共同調理場に設置されるちゅう房施設	0	-	-	-
66-5	弁当仕出屋又は弁当製造業の用に供するちゅう房施設	0	-	-	-
66-6	飲食店に設置されるちゅう房施設	0	-	-	-
66-7	そば店、うどん店、すし店のほか、喫茶店等に設置されるちゅう房施設	0	-	-	-
66-8	料亭、バー、キャバレー、ナイトクラブ等に設置されるちゅう房施設	0	-	-	-
67	洗たく業の用に供する洗浄施設	0	-	-	-
68	写真現像業の用に供する自動式フィルム現像洗浄施設	0	-	-	-
68-2	病院で病床数が300以上であるものに設置される施設	0	-	-	-
69	と畜業又は死亡獣畜取扱業の用に供する解体施設	0	-	-	-
69-2	中央卸売市場に設置される施設	0	-	-	-
69-3	地方卸売市場に設置される施設	0	-	-	-
70	廃油処理施設	0	-	-	-
70-2	自動車分解整備事業の用に供する洗車施設	0	-	-	-
71	自動式車両洗浄施設	1	0.00	-	0.00
71-2	科学技術に関する研究、試験、検査又は専門教育の用に供する施設	35	0.02	0.02	0.05
71-3	一般廃棄物処理施設である焼却施設	0	-	-	-
71-4	産業廃棄物処理施設	4	0.01	0.00	0.01
71-5	TCE、PCE又はジクロロメタンによる洗浄施設	2	0.33	0.00	0.33
71-6	TCE、PCE又はジクロロメタンの蒸りゆう施設	1	0.00	-	0.00
72	し尿処理施設	3	0.05	0.00	0.05
73	下水道終末処理施設	31	0.04	0.03	0.14
74	特定事業場から排出される水の処理施設	2	0.42	0.00	0.42
81	指定地域特定施設(し尿浄化槽201～500人槽)	0	-	-	-
91	湖沼法みなし指定地域特定施設(病院)	0	-	-	-
92	湖沼法みなし指定地域特定施設(し尿浄化槽)	0	-	-	-
-	特定施設不明	0	-	-	-
全体		147	0.06	0.28	2.40



表3.5.6.2(1) 代表特定施設別の有害物質の測定回数の平均値、標準偏差、最大値、最小値

カドミウム及びその化合物

回/年

産業中分類	事業場数	平均値	標準偏差	最大値	最小値
1 鉱業又は水洗炭業の用に供する施設	9	95.3	142.5	365	2
1-2 畜産農業又はサービス業の用に供する施設	0	-	-	-	-
2 畜産食料品製造業の用に供する施設	0	-	-	-	-
3 水産食料品製造業の用に供する施設	0	-	-	-	-
4 野菜又は果実を原料とする保存食料品製造業の用に供する施設	0	-	-	-	-
5 みそ、しょう油、食用アミノ酸等の製造業の用に供する施設	0	-	-	-	-
6 小麦粉製造業の用に供する洗浄施設	0	-	-	-	-
7 砂糖製造業の用に供する施設	0	-	-	-	-
8 パン・菓子の製造業又は製あん業の用に供する粗製あんの沈殿槽	0	-	-	-	-
9 米菓製造業又はこうじ製造業の用に供する洗米機	0	-	-	-	-
10 飲料製造業の用に供する施設	0	-	-	-	-
11 動物系飼料又は有機質肥料の製造業の用に供する施設	0	-	-	-	-
12 動植物油脂製造業の用に供する施設	0	-	-	-	-
13 イースト製造業の用に供する施設	0	-	-	-	-
14 でん粉又は化工でん粉の製造業の用に供する施設	0	-	-	-	-
15 ぶどう糖又は水あめの製造業の用に供する施設	0	-	-	-	-
16 めん類製造業の用に供する湯煮施設	0	-	-	-	-
17 豆腐又は煮豆の製造業の用に供する湯煮施設	0	-	-	-	-
18 インスタントコーヒー製造業の用に供する抽出施設	0	-	-	-	-
18-2 冷凍調理食品製造業の用に供する施設	0	-	-	-	-
18-3 たばこ製造業の用に供する施設	0	-	-	-	-
19 紡績業又は繊維製品の製造業若しくは加工業の用に供する施設	1	-	-	-	-
20 洗毛業の用に供する施設	0	-	-	-	-
21 化学繊維製造業の用に供する施設	0	-	-	-	-
21-2 一般製材業又は木材チップ製造業の用に供する湿式バーカー	0	-	-	-	-
21-3 合板製造業の用に供する接着機洗浄施設	0	-	-	-	-
21-4 パーティクルボード製造業の用に供する施設	0	-	-	-	-
22 木材薬品処理業の用に供する施設	0	-	-	-	-
23 パルプ、紙又は紙加工品の製造業の用に供する施設	0	-	-	-	-
23-2 新聞業、出版業、印刷業又は製版業の用に供する施設	0	-	-	-	-
24 化学肥料製造業の用に供する施設	1	26.0	-	26	26
25 水銀電解法による苛性ソーダ又は化成カリの製造業の用に供する施設	0	-	-	-	-
26 無機顔料製造業の用に供する施設	2	384.5	410.2	730	15
27 その他の無機化学工業製品製造業の用に供する施設	7	254.9	449.0	1,312	1
28 カーバイド法アセチレン誘導品製造業の用に供する施設	0	-	-	-	-
29 コールタール製品製造業の用に供する施設	0	-	-	-	-
30 発酵工業の用に供する施設	0	-	-	-	-
31 メタン誘導品製造業の用に供する施設	0	-	-	-	-
32 有機顔料又は合成染料の製造業の用に供する施設	0	-	-	-	-
33 合成樹脂製造業の用に供する施設	0	-	-	-	-
34 合成ゴム製造業の用に供する施設	0	-	-	-	-
35 有機ゴム薬品製造業の用に供する施設	0	-	-	-	-
36 合成洗剤製造業の用に供する施設	1	1.0	-	1	1
37 その他の石油化学工業の用に供する施設	0	-	-	-	-
38 石けん製造業の用に供する施設	0	-	-	-	-
38-2 界面活性剤製造業の用に供する反応施設	0	-	-	-	-
39 硬化油製造業の用に供する施設	0	-	-	-	-
40 脂肪酸製造業の用に供する蒸りゅう施設	0	-	-	-	-
41 香料製造業の用に供する施設	0	-	-	-	-
42 ゼラチン又はにかわの製造業の用に供する施設	0	-	-	-	-
43 写真感光材料製造業の用に供する感光剤洗浄施設	0	-	-	-	-
44 天然樹脂製品製造業の用に供する施設	0	-	-	-	-
45 木材化学工業の用に供するフルフラール蒸りゅう施設	0	-	-	-	-
46 その他の有機化学工業製品製造業の用に供する施設	1	2.0	-	2	2
47 医薬品製造業の用に供する施設	0	-	-	-	-
48 火薬製造業の用に供する洗浄施設	1	1.0	-	1	1
49 農薬製造業の用に供する混合施設	0	-	-	-	-

産業中分類	事業場数	平均値	標準偏差	最大値	最小値
50	試薬の製造業の用に供する試薬製造施設	0	-	-	-
51	石油精製業の用に供する施設	1	1.0	-	1
51-2	自動車用タイヤ等ゴム製品製造業の用に供する直接加硫施設	1	1.0	-	1
51-3	医療、衛生用ゴム製品製造業の用に供するラテックス成形型洗浄施設	0	-	-	-
52	皮革製造業の用に供する施設	0	-	-	-
53	ガラス又はガラス製品の製造業の用に供する施設	4	6.5	3.8	12
54	セメント製品製造業の用に供する施設	1	1.0	-	1
55	生コンクリート製造業の用に供するバッチャープラント	1	1.0	-	1
56	有機質砂かべ材製造業の用に供する混合施設	0	-	-	-
57	人造黒鉛電極製造業の用に供する成型施設	1	4.0	-	4
58	窯業原料の精製業の用に供する施設	3	28.7	19.4	50
59	砕石業の用に供する施設	0	-	-	-
60	砂利採取業の用に供する水洗式分別施設	0	-	-	-
61	鉄鋼業の用に供する施設	1	6.0	-	4
62	非鉄金属製造業の用に供する施設	12	91.1	126.6	357
63	金属製品製造業又は機械器具製造業の用に供する施設	13	33.7	62.2	241
63-2	空きびん卸売業の用に供する自動式洗びん施設	0	-	-	-
63-3	石炭を燃料とする火力発電施設のうち廃ガス洗浄施設	3	1.0	-	1
64	ガス供給業又はコークス製造業の用に供する施設	0	-	-	-
64-2	水道施設、工業用水道施設又は自家用工業用水道の浄水施設	1	2.0	-	2
65	酸又はアルカリによる表面処理施設	30	10.0	14.1	81
66	電気めっき施設	7	8.3	8.2	24
66-2	エチレンオキサイド又は1・4-ジオキサンの混合施設	0	-	-	-
66-3	旅館業の用に供する施設	0	-	-	-
66-4	共同調理場に設置されるちゅう房施設	0	-	-	-
66-5	弁当仕出屋又は弁当製造業の用に供するちゅう房施設	0	-	-	-
66-6	飲食店に設置されるちゅう房施設	0	-	-	-
66-7	そば店、うどん店、すし店のほか、喫茶店等に設置されるちゅう房施設	0	-	-	-
66-8	料亭、バー、キャバレー、ナイトクラブ等に設置されるちゅう房施設	0	-	-	-
67	洗たく業の用に供する洗浄施設	0	-	-	-
68	写真現像業の用に供する自動式フィルム現像洗浄施設	0	-	-	-
68-2	病院で病床数が300以上であるものに設置される施設	1	2.0	-	2
69	と畜業又は死亡獣畜取扱業の用に供する解体施設	0	-	-	-
69-2	中央卸売市場に設置される施設	0	-	-	-
69-3	地方卸売市場に設置される施設	0	-	-	-
70	廃油処理施設	0	-	-	-
70-2	自動車分解整備事業の用に供する洗車施設	0	-	-	-
71	自動式車両洗浄施設	0	-	-	-
71-2	科学技術に関する研究、試験、検査又は専門教育の用に供する施設	60	5.4	6.0	34
71-3	一般廃棄物処理施設である焼却施設	0	-	-	-
71-4	産業廃棄物処理施設	8	172.9	153.3	365
71-5	TCE、PCE又はジクロロメタンによる洗浄施設	0	-	-	-
71-6	TCE、PCE又はジクロロメタンの蒸りゆう施設	0	-	-	-
72	し尿処理施設	3	18.3	2.1	12
73	下水道終末処理施設	38	15.8	7.8	24
74	特定事業場から排出される水の処理施設	1	257.0	-	257
81	指定地域特定施設(し尿浄化槽201～500人槽)	0	-	-	-
91	湖沼法みなし指定地域特定施設(病院)	0	-	-	-
92	湖沼法みなし指定地域特定施設(し尿浄化槽)	0	-	-	-
-	特定施設不明	0	-	-	-
	全体	213	38.1	101.7	1,312

表3.5.6.2(2) 代表特定施設別の有害物質の測定回数の平均値、標準偏差、最大値、最小値

産業中分類		事業場数	平均値	標準偏差	最大値	最小値
1	鉱業又は水洗炭業の用に供する施設	2	306.5	82.7	365	248
1-2	畜産農業又はサービス業の用に供する施設	0	-	-	-	-
2	畜産食料品製造業の用に供する施設	0	-	-	-	-
3	水産食料品製造業の用に供する施設	0	-	-	-	-
4	野菜又は果実を原料とする保存食料品製造業の用に供する施設	0	-	-	-	-
5	みそ、しょう油、食用アミノ酸等の製造業の用に供する施設	0	-	-	-	-
6	小麦粉製造業の用に供する洗浄施設	0	-	-	-	-
7	砂糖製造業の用に供する施設	0	-	-	-	-
8	パン・菓子の製造業又は製あん業の用に供する粗製あんの沈殿槽	0	-	-	-	-
9	米菓製造業又はこうじ製造業の用に供する洗米機	0	-	-	-	-
10	飲料製造業の用に供する施設	0	-	-	-	-
11	動物系飼料又は有機質肥料の製造業の用に供する施設	0	-	-	-	-
12	動植物油脂製造業の用に供する施設	0	-	-	-	-
13	イースト製造業の用に供する施設	0	-	-	-	-
14	でん粉又は化工でん粉の製造業の用に供する施設	0	-	-	-	-
15	ぶどう糖又は水あめの製造業の用に供する施設	0	-	-	-	-
16	めん類製造業の用に供する湯煮施設	0	-	-	-	-
17	豆腐又は煮豆の製造業の用に供する湯煮施設	0	-	-	-	-
18	インスタントコーヒー製造業の用に供する抽出施設	0	-	-	-	-
18-2	冷凍調理食品製造業の用に供する施設	0	-	-	-	-
18-3	たばこ製造業の用に供する施設	0	-	-	-	-
19	紡績業又は繊維製品の製造業若しくは加工業の用に供する施設	2	11.5	0.7	12	11
20	洗毛業の用に供する施設	0	-	-	-	-
21	化学繊維製造業の用に供する施設	1	2.0	-	2	2
21-2	一般製材業又は木材チップ製造業の用に供する湿式バーカー	0	-	-	-	-
21-3	合板製造業の用に供する接着機洗浄施設	0	-	-	-	-
21-4	パーティクルボード製造業の用に供する施設	0	-	-	-	-
22	木材薬品処理業の用に供する施設	0	-	-	-	-
23	パルプ、紙又は紙加工品の製造業の用に供する施設	0	-	-	-	-
23-2	新聞業、出版業、印刷業又は製版業の用に供する施設	0	-	-	-	-
24	化学肥料製造業の用に供する施設	3	8.0	-	12	12
25	水銀電解法による苛性ソーダ又は化成カリの製造業の用に供する施設	1	2.0	-	2	2
26	無機顔料製造業の用に供する施設	2	730.0	-	730	730
27	その他の無機化学工業製品製造業の用に供する施設	13	51.0	93.3	365	1
28	カーバイド法アセチレン誘導品製造業の用に供する施設	0	-	-	-	-
29	コールタール製品製造業の用に供する施設	0	-	-	-	-
30	発酵工業の用に供する施設	1	12.0	-	12	12
31	メタン誘導品製造業の用に供する施設	0	-	-	-	-
32	有機顔料又は合成染料の製造業の用に供する施設	0	-	-	-	-
33	合成樹脂製造業の用に供する施設	1	14.0	-	12	2
34	合成ゴム製造業の用に供する施設	0	-	-	-	-
35	有機ゴム薬品製造業の用に供する施設	0	-	-	-	-
36	合成洗剤製造業の用に供する施設	1	1.0	-	1	1
37	その他の石油化学工業の用に供する施設	4	28.3	25.6	52	1
38	石けん製造業の用に供する施設	0	-	-	-	-
38-2	界面活性剤製造業の用に供する反応施設	0	-	-	-	-
39	硬化油製造業の用に供する施設	0	-	-	-	-
40	脂肪酸製造業の用に供する蒸りゅう施設	0	-	-	-	-
41	香料製造業の用に供する施設	0	-	-	-	-
42	ゼラチン又はにかわの製造業の用に供する施設	0	-	-	-	-
43	写真感光材料製造業の用に供する感光剤洗浄施設	0	-	-	-	-
44	天然樹脂製品製造業の用に供する施設	0	-	-	-	-
45	木材化学工業の用に供するフルフラール蒸りゅう施設	0	-	-	-	-
46	その他の有機化学工業製品製造業の用に供する施設	15	82.5	126.2	362	1
47	医薬品製造業の用に供する施設	4	7.3	4.0	12	5
48	火薬製造業の用に供する洗浄施設	0	-	-	-	-
49	農薬製造業の用に供する混合施設	0	-	-	-	-

シアン化合物 回/年



産業中分類	事業場数	平均値	標準偏差	最大値	最小値
50	試薬の製造業の用に供する試薬製造施設	0	-	-	-
51	石油精製業の用に供する施設	1	1.0	-	1
51-2	自動車用タイヤ等ゴム製品製造業の用に供する直接加硫施設	1	1.0	-	1
51-3	医療、衛生用ゴム製品製造業の用に供するラテックス成形型洗浄施設	0	-	-	-
52	皮革製造業の用に供する施設	0	-	-	-
53	ガラス又はガラス製品の製造業の用に供する施設	1	12.0	-	12
54	セメント製品製造業の用に供する施設	0	-	-	-
55	生コンクリート製造業の用に供するバッチャープラント	0	-	-	-
56	有機質砂かべ材製造業の用に供する混合施設	0	-	-	-
57	人造黒鉛電極製造業の用に供する成型施設	0	-	-	-
58	窯業原料の精製業の用に供する施設	1	12.0	-	12
59	砕石業の用に供する施設	0	-	-	-
60	砂利採取業の用に供する水洗式分別施設	0	-	-	-
61	鉄鋼業の用に供する施設	4	284.3	485.1	1,095
62	非鉄金属製造業の用に供する施設	4	25.5	31.1	72
63	金属製品製造業又は機械器具製造業の用に供する施設	29	13.2	14.4	51
63-2	空きびん卸売業の用に供する自動式洗びん施設	0	-	-	-
63-3	石炭を燃料とする火力発電施設のうち廃ガス洗浄施設	1	1.0	-	1
64	ガス供給業又はコークス製造業の用に供する施設	2	47.5	62.9	92
64-2	水道施設、工業用水道施設又は自家用工業用水道の浄水施設	2	6.0	1.2	4
65	酸又はアルカリによる表面処理施設	40	14.1	13.1	56
66	電気めっき施設	173	40.1	158.2	1,680
66-2	エチレンオキサイド又は1・4-ジオキサンの混合施設	0	-	-	-
66-3	旅館業の用に供する施設	0	-	-	-
66-4	共同調理場に設置されるちゅう房施設	0	-	-	-
66-5	弁当仕出屋又は弁当製造業の用に供するちゅう房施設	0	-	-	-
66-6	飲食店に設置されるちゅう房施設	0	-	-	-
66-7	そば店、うどん店、すし店のほか、喫茶店等に設置されるちゅう房施設	0	-	-	-
66-8	料亭、バー、キャバレー、ナイトクラブ等に設置されるちゅう房施設	0	-	-	-
67	洗たく業の用に供する洗浄施設	0	-	-	-
68	写真現像業の用に供する自動式フィルム現像洗浄施設	0	-	-	-
68-2	病院で病床数が300以上であるものに設置される施設	2	1.5	0.7	2
69	と畜業又は死亡獣畜取扱業の用に供する解体施設	0	-	-	-
69-2	中央卸売市場に設置される施設	0	-	-	-
69-3	地方卸売市場に設置される施設	0	-	-	-
70	廃油処理施設	0	-	-	-
70-2	自動車分解整備事業の用に供する洗車施設	0	-	-	-
71	自動式車両洗浄施設	1	2.0	-	1
71-2	科学技術に関する研究、試験、検査又は専門教育の用に供する施設	61	5.1	5.9	34
71-3	一般廃棄物処理施設である焼却施設	0	-	-	-
71-4	産業廃棄物処理施設	8	123.0	141.4	364
71-5	TCE、PCE又はジクロロメタンによる洗浄施設	1	-	-	-
71-6	TCE、PCE又はジクロロメタンの蒸りゆう施設	0	-	-	-
72	し尿処理施設	2	18.0	1.1	6
73	下水道終末処理施設	37	15.0	7.1	26
74	特定事業場から排出される水の処理施設	4	137.5	123.4	257
81	指定地域特定施設(し尿浄化槽201～500人槽)	0	-	-	-
91	湖沼法みなし指定地域特定施設(病院)	0	-	-	-
92	湖沼法みなし指定地域特定施設(し尿浄化槽)	0	-	-	-
-	特定施設不明	0	-	-	-
	全体	425	37.4	118.7	1,680

表3.5.6.2(3) 代表特定施設別の有害物質の測定回数の平均値、標準偏差、最大値、最小値

産業中分類		事業場数	平均値	標準偏差	最大値	最小値
1	鉱業又は水洗炭業の用に供する施設	1	12.0	-	12	12
1-2	畜産農業又はサービス業の用に供する施設	0	-	-	-	-
2	畜産食料品製造業の用に供する施設	0	-	-	-	-
3	水産食料品製造業の用に供する施設	0	-	-	-	-
4	野菜又は果実を原料とする保存食料品製造業の用に供する施設	0	-	-	-	-
5	みそ、しょう油、食用アミノ酸等の製造業の用に供する施設	0	-	-	-	-
6	小麦粉製造業の用に供する洗浄施設	0	-	-	-	-
7	砂糖製造業の用に供する施設	0	-	-	-	-
8	パン・菓子の製造業又は製あん業の用に供する粗製あんの沈殿槽	0	-	-	-	-
9	米菓製造業又はこうじ製造業の用に供する洗米機	0	-	-	-	-
10	飲料製造業の用に供する施設	0	-	-	-	-
11	動物系飼料又は有機質肥料の製造業の用に供する施設	0	-	-	-	-
12	動植物油脂製造業の用に供する施設	0	-	-	-	-
13	イースト製造業の用に供する施設	0	-	-	-	-
14	でん粉又は化工でん粉の製造業の用に供する施設	0	-	-	-	-
15	ぶどう糖又は水あめの製造業の用に供する施設	0	-	-	-	-
16	めん類製造業の用に供する湯煮施設	0	-	-	-	-
17	豆腐又は煮豆の製造業の用に供する湯煮施設	0	-	-	-	-
18	インスタントコーヒー製造業の用に供する抽出施設	0	-	-	-	-
18-2	冷凍調理食品製造業の用に供する施設	0	-	-	-	-
18-3	たばこ製造業の用に供する施設	0	-	-	-	-
19	紡績業又は繊維製品の製造業若しくは加工業の用に供する施設	2	1.0	-	2	2
20	洗毛業の用に供する施設	0	-	-	-	-
21	化学繊維製造業の用に供する施設	0	-	-	-	-
21-2	一般製材業又は木材チップ製造業の用に供する湿式パーカー	0	-	-	-	-
21-3	合板製造業の用に供する接着機洗浄施設	0	-	-	-	-
21-4	パーティクルボード製造業の用に供する施設	0	-	-	-	-
22	木材薬品処理業の用に供する施設	0	-	-	-	-
23	パルプ、紙又は紙加工品の製造業の用に供する施設	0	-	-	-	-
23-2	新聞業、出版業、印刷業又は製版業の用に供する施設	0	-	-	-	-
24	化学肥料製造業の用に供する施設	0	-	-	-	-
25	水銀電解法による苛性ソーダ又は化成カリの製造業の用に供する施設	0	-	-	-	-
26	無機顔料製造業の用に供する施設	0	-	-	-	-
27	その他の無機化学工業製品製造業の用に供する施設	0	-	-	-	-
28	カーバイド法アセチレン誘導品製造業の用に供する施設	0	-	-	-	-
29	コールタール製品製造業の用に供する施設	0	-	-	-	-
30	発酵工業の用に供する施設	0	-	-	-	-
31	メタン誘導品製造業の用に供する施設	0	-	-	-	-
32	有機顔料又は合成染料の製造業の用に供する施設	0	-	-	-	-
33	合成樹脂製造業の用に供する施設	1	1.0	-	1	1
34	合成ゴム製造業の用に供する施設	0	-	-	-	-
35	有機ゴム薬品製造業の用に供する施設	0	-	-	-	-
36	合成洗剤製造業の用に供する施設	2	1.0	-	1	1
37	その他の石油化学工業の用に供する施設	0	-	-	-	-
38	石けん製造業の用に供する施設	0	-	-	-	-
38-2	界面活性剤製造業の用に供する反応施設	0	-	-	-	-
39	硬化油製造業の用に供する施設	0	-	-	-	-
40	脂肪酸製造業の用に供する蒸りゅう施設	0	-	-	-	-
41	香料製造業の用に供する施設	0	-	-	-	-
42	ゼラチン又はにかわの製造業の用に供する施設	0	-	-	-	-
43	写真感光材料製造業の用に供する感光剤洗浄施設	0	-	-	-	-
44	天然樹脂製品製造業の用に供する施設	0	-	-	-	-
45	木材化学工業の用に供するフルフラール蒸りゅう施設	0	-	-	-	-
46	その他の有機化学工業製品製造業の用に供する施設	1	1.0	-	1	1
47	医薬品製造業の用に供する施設	0	-	-	-	-
48	火薬製造業の用に供する洗浄施設	0	-	-	-	-
49	農薬製造業の用に供する混合施設	0	-	-	-	-



産業中分類	事業場数	平均値	標準偏差	最大値	最小値	
50	試薬の製造業の用に供する試薬製造施設	0	-	-	-	
51	石油精製業の用に供する施設	0	-	-	-	
51-2	自動車用タイヤ等ゴム製品製造業の用に供する直接加硫施設	0	-	-	-	
51-3	医療、衛生用ゴム製品製造業の用に供するラテックス成形型洗浄施設	0	-	-	-	
52	皮革製造業の用に供する施設	0	-	-	-	
53	ガラス又はガラス製品の製造業の用に供する施設	0	-	-	-	
54	セメント製品製造業の用に供する施設	0	-	-	-	
55	生コンクリート製造業の用に供するバッチャープラント	0	-	-	-	
56	有機質砂かべ材製造業の用に供する混合施設	0	-	-	-	
57	人造黒鉛電極製造業の用に供する成型施設	0	-	-	-	
58	窯業原料の精製業の用に供する施設	0	-	-	-	
59	砕石業の用に供する施設	0	-	-	-	
60	砂利採取業の用に供する水洗式分別施設	0	-	-	-	
61	鉄鋼業の用に供する施設	0	-	-	-	
62	非鉄金属製造業の用に供する施設	0	-	-	-	
63	金属製品製造業又は機械器具製造業の用に供する施設	4	1.5	0.6	2	1
63-2	空きびん卸売業の用に供する自動式洗びん施設	0	-	-	-	-
63-3	石炭を燃料とする火力発電施設のうち廃ガス洗浄施設	0	-	-	-	-
64	ガス供給業又はコークス製造業の用に供する施設	0	-	-	-	-
64-2	水道施設、工業用水道施設又は自家用工業用水道の浄水施設	0	-	-	-	-
65	酸又はアルカリによる表面処理施設	6	5.3	5.3	12	1
66	電気めっき施設	4	4.3	5.7	12	1
66-2	エチレンオキサイド又は1・4-ジオキサンの混合施設	0	-	-	-	-
66-3	旅館業の用に供する施設	0	-	-	-	-
66-4	共同調理場に設置されるちゅう房施設	0	-	-	-	-
66-5	弁当仕出屋又は弁当製造業の用に供するちゅう房施設	0	-	-	-	-
66-6	飲食店に設置されるちゅう房施設	0	-	-	-	-
66-7	そば店、うどん店、すし店のほか、喫茶店等に設置されるちゅう房施設	0	-	-	-	-
66-8	料亭、バー、キャバレー、ナイトクラブ等に設置されるちゅう房施設	0	-	-	-	-
67	洗たく業の用に供する洗浄施設	0	-	-	-	-
68	写真現像業の用に供する自動式フィルム現像洗浄施設	0	-	-	-	-
68-2	病院で病床数が300以上であるものに設置される施設	1	1.0	-	1	1
69	と畜業又は死亡獣畜取扱業の用に供する解体施設	0	-	-	-	-
69-2	中央卸売市場に設置される施設	0	-	-	-	-
69-3	地方卸売市場に設置される施設	0	-	-	-	-
70	廃油処理施設	0	-	-	-	-
70-2	自動車分解整備事業の用に供する洗車施設	0	-	-	-	-
71	自動式車両洗浄施設	0	-	-	-	-
71-2	科学技術に関する研究、試験、検査又は専門教育の用に供する施設	31	4.7	4.5	12	1
71-3	一般廃棄物処理施設である焼却施設	0	-	-	-	-
71-4	産業廃棄物処理施設	4	9.5	5.0	12	2
71-5	TCE、PCE又はジクロロメタンによる洗浄施設	1	2.0	-	2	2
71-6	TCE、PCE又はジクロロメタンの蒸りゆう施設	0	-	-	-	-
72	し尿処理施設	1	33.0	-	6	1
73	下水道終末処理施設	37	10.6	5.4	24	2
74	特定事業場から排出される水の処理施設	1	-	-	-	-
81	指定地域特定施設(し尿浄化槽201～500人槽)	0	-	-	-	-
91	湖沼法みなし指定地域特定施設(病院)	0	-	-	-	-
92	湖沼法みなし指定地域特定施設(し尿浄化槽)	0	-	-	-	-
-	特定施設不明	0	-	-	-	-
	全体	97	7.2	4.8	24	1

表3.5.6.2(4) 代表特定施設別の有害物質の測定回数の平均値、標準偏差、最大値、最小値

鉛及びその化合物

回/年

産業中分類	事業場数	平均値	標準偏差	最大値	最小値
1 鉱業又は水洗炭業の用に供する施設	11	81.3	132.1	365	2
1-2 畜産農業又はサービス業の用に供する施設	0	-	-	-	-
2 畜産食料品製造業の用に供する施設	0	-	-	-	-
3 水産食料品製造業の用に供する施設	0	-	-	-	-
4 野菜又は果実を原料とする保存食料品製造業の用に供する施設	0	-	-	-	-
5 みそ、しょう油、食用アミノ酸等の製造業の用に供する施設	0	-	-	-	-
6 小麦粉製造業の用に供する洗浄施設	0	-	-	-	-
7 砂糖製造業の用に供する施設	0	-	-	-	-
8 パン・菓子の製造業又は製あん業の用に供する粗製あんの沈殿槽	0	-	-	-	-
9 米菓製造業又はこうじ製造業の用に供する洗米機	0	-	-	-	-
10 飲料製造業の用に供する施設	0	-	-	-	-
11 動物系飼料又は有機質肥料の製造業の用に供する施設	0	-	-	-	-
12 動植物油脂製造業の用に供する施設	0	-	-	-	-
13 イースト製造業の用に供する施設	0	-	-	-	-
14 でん粉又は化工でん粉の製造業の用に供する施設	0	-	-	-	-
15 ぶどう糖又は水あめの製造業の用に供する施設	0	-	-	-	-
16 めん類製造業の用に供する湯煮施設	0	-	-	-	-
17 豆腐又は煮豆の製造業の用に供する湯煮施設	0	-	-	-	-
18 インスタントコーヒー製造業の用に供する抽出施設	0	-	-	-	-
18-2 冷凍調理食品製造業の用に供する施設	0	-	-	-	-
18-3 たばこ製造業の用に供する施設	0	-	-	-	-
19 紡績業又は繊維製品の製造業若しくは加工業の用に供する施設	1	-	-	-	-
20 洗毛業の用に供する施設	0	-	-	-	-
21 化学繊維製造業の用に供する施設	0	-	-	-	-
21-2 一般製材業又は木材チップ製造業の用に供する湿式バーカー	0	-	-	-	-
21-3 合板製造業の用に供する接着機洗浄施設	0	-	-	-	-
21-4 パーティクルボード製造業の用に供する施設	0	-	-	-	-
22 木材薬品処理業の用に供する施設	0	-	-	-	-
23 パルプ、紙又は紙加工品の製造業の用に供する施設	1	1.0	-	1	1
23-2 新聞業、出版業、印刷業又は製版業の用に供する施設	0	-	-	-	-
24 化学肥料製造業の用に供する施設	2	7.5	7.8	13	2
25 水銀電解法による苛性ソーダ又は化成カリの製造業の用に供する施設	1	2.0	-	2	2
26 無機顔料製造業の用に供する施設	3	260.3	356.5	730	12
27 その他の無機化学工業製品製造業の用に供する施設	13	133.2	344.0	1,312	1
28 カーバイド法アセチレン誘導品製造業の用に供する施設	0	-	-	-	-
29 コールタール製品製造業の用に供する施設	0	-	-	-	-
30 発酵工業の用に供する施設	0	-	-	-	-
31 メタン誘導品製造業の用に供する施設	0	-	-	-	-
32 有機顔料又は合成染料の製造業の用に供する施設	0	-	-	-	-
33 合成樹脂製造業の用に供する施設	2	13.0	6.4	12	1
34 合成ゴム製造業の用に供する施設	1	1.0	-	1	1
35 有機ゴム薬品製造業の用に供する施設	0	-	-	-	-
36 合成洗剤製造業の用に供する施設	1	1.0	-	1	1
37 その他の石油化学工業の用に供する施設	0	-	-	-	-
38 石けん製造業の用に供する施設	0	-	-	-	-
38-2 界面活性剤製造業の用に供する反応施設	0	-	-	-	-
39 硬化油製造業の用に供する施設	0	-	-	-	-
40 脂肪酸製造業の用に供する蒸りゅう施設	0	-	-	-	-
41 香料製造業の用に供する施設	0	-	-	-	-
42 ゼラチン又はにかわの製造業の用に供する施設	0	-	-	-	-
43 写真感光材料製造業の用に供する感光剤洗浄施設	0	-	-	-	-
44 天然樹脂製品製造業の用に供する施設	0	-	-	-	-
45 木材化学工業の用に供するフルフラール蒸りゅう施設	0	-	-	-	-
46 その他の有機化学工業製品製造業の用に供する施設	5	6.6	5.5	13	2
47 医薬品製造業の用に供する施設	2	3.5	1.5	4	1
48 火薬製造業の用に供する洗浄施設	2	12.5	16.3	24	1
49 農薬製造業の用に供する混合施設	0	-	-	-	-

産業中分類	事業場数	平均値	標準偏差	最大値	最小値
50	試薬の製造業の用に供する試薬製造施設	0	-	-	-
51	石油精製業の用に供する施設	2	1.5	-	1
51-2	自動車用タイヤ等ゴム製品製造業の用に供する直接加硫施設	5	2.2	1.2	4
51-3	医療、衛生用ゴム製品製造業の用に供するラテックス成形型洗浄施設	0	-	-	-
52	皮革製造業の用に供する施設	0	-	-	-
53	ガラス又はガラス製品の製造業の用に供する施設	21	7.5	5.6	24
54	セメント製品製造業の用に供する施設	1	1.0	-	1
55	生コンクリート製造業の用に供するバッチャープラント	1	1.0	-	1
56	有機質砂かべ材製造業の用に供する混合施設	0	-	-	-
57	人造黒鉛電極製造業の用に供する成型施設	0	-	-	-
58	窯業原料の精製業の用に供する施設	9	19.2	18.6	50
59	砕石業の用に供する施設	0	-	-	-
60	砂利採取業の用に供する水洗式分別施設	0	-	-	-
61	鉄鋼業の用に供する施設	9	20.7	21.2	53
62	非鉄金属製造業の用に供する施設	17	45.1	84.5	357
63	金属製品製造業又は機械器具製造業の用に供する施設	30	24.8	58.6	241
63-2	空きびん卸売業の用に供する自動式洗びん施設	0	-	-	-
63-3	石炭を燃料とする火力発電施設のうち廃ガス洗浄施設	3	1.0	-	1
64	ガス供給業又はコークス製造業の用に供する施設	0	-	-	-
64-2	水道施設、工業用水道施設又は自家用工業用水道の浄水施設	1	3.0	-	2
65	酸又はアルカリによる表面処理施設	100	13.2	17.3	95
66	電気めっき施設	83	27.5	62.9	273
66-2	エチレンオキサイド又は1・4-ジオキサンの混合施設	0	-	-	-
66-3	旅館業の用に供する施設	0	-	-	-
66-4	共同調理場に設置されるちゅう房施設	0	-	-	-
66-5	弁当仕出屋又は弁当製造業の用に供するちゅう房施設	0	-	-	-
66-6	飲食店に設置されるちゅう房施設	0	-	-	-
66-7	そば店、うどん店、すし店のほか、喫茶店等に設置されるちゅう房施設	0	-	-	-
66-8	料亭、バー、キャバレー、ナイトクラブ等に設置されるちゅう房施設	0	-	-	-
67	洗たく業の用に供する洗浄施設	0	-	-	-
68	写真現像業の用に供する自動式フィルム現像洗浄施設	0	-	-	-
68-2	病院で病床数が300以上であるものに設置される施設	2	1.5	0.7	2
69	と畜業又は死亡獣畜取扱業の用に供する解体施設	0	-	-	-
69-2	中央卸売市場に設置される施設	0	-	-	-
69-3	地方卸売市場に設置される施設	0	-	-	-
70	廃油処理施設	0	-	-	-
70-2	自動車分解整備事業の用に供する洗車施設	0	-	-	-
71	自動式車両洗浄施設	1	13.0	-	12
71-2	科学技術に関する研究、試験、検査又は専門教育の用に供する施設	65	6.9	10.2	53
71-3	一般廃棄物処理施設である焼却施設	0	-	-	-
71-4	産業廃棄物処理施設	7	145.4	139.0	364
71-5	TCE、PCE又はジクロロメタンによる洗浄施設	2	6.0	-	12
71-6	TCE、PCE又はジクロロメタンの蒸りゆう施設	0	-	-	-
72	し尿処理施設	5	19.4	3.4	12
73	下水道終末処理施設	38	16.4	8.0	24
74	特定事業場から排出される水の処理施設	4	71.8	123.5	257
81	指定地域特定施設(し尿浄化槽201～500人槽)	0	-	-	-
91	湖沼法みなし指定地域特定施設(病院)	0	-	-	-
92	湖沼法みなし指定地域特定施設(し尿浄化槽)	0	-	-	-
-	特定施設不明	1	1.0	-	1
	全体	452	25.9	78.0	1,312



表3.5.6.2(5) 代表特定施設別の有害物質の測定回数の平均値、標準偏差、最大値、最小値

六価クロム化合物

回/年

産業中分類	事業場数	平均値	標準偏差	最大値	最小値
1 鉱業又は水洗炭業の用に供する施設	1	4.0	-	2	2
1-2 畜産農業又はサービス業の用に供する施設	0	-	-	-	-
2 畜産食料品製造業の用に供する施設	0	-	-	-	-
3 水産食料品製造業の用に供する施設	0	-	-	-	-
4 野菜又は果実を原料とする保存食料品製造業の用に供する施設	0	-	-	-	-
5 みそ、しょう油、食用アミノ酸等の製造業の用に供する施設	0	-	-	-	-
6 小麦粉製造業の用に供する洗浄施設	0	-	-	-	-
7 砂糖製造業の用に供する施設	0	-	-	-	-
8 パン・菓子の製造業又は製あん業の用に供する粗製あんの沈殿槽	0	-	-	-	-
9 米菓製造業又はこうじ製造業の用に供する洗米機	0	-	-	-	-
10 飲料製造業の用に供する施設	0	-	-	-	-
11 動物系飼料又は有機質肥料の製造業の用に供する施設	0	-	-	-	-
12 動植物油脂製造業の用に供する施設	0	-	-	-	-
13 イースト製造業の用に供する施設	0	-	-	-	-
14 でん粉又は化工でん粉の製造業の用に供する施設	0	-	-	-	-
15 ぶどう糖又は水あめの製造業の用に供する施設	0	-	-	-	-
16 めん類製造業の用に供する湯煮施設	0	-	-	-	-
17 豆腐又は煮豆の製造業の用に供する湯煮施設	0	-	-	-	-
18 インスタントコーヒー製造業の用に供する抽出施設	0	-	-	-	-
18-2 冷凍調理食品製造業の用に供する施設	0	-	-	-	-
18-3 たばこ製造業の用に供する施設	0	-	-	-	-
19 紡績業又は繊維製品の製造業若しくは加工業の用に供する施設	5	13.2	6.6	24	6
20 洗毛業の用に供する施設	0	-	-	-	-
21 化学繊維製造業の用に供する施設	0	-	-	-	-
21-2 一般製材業又は木材チップ製造業の用に供する湿式バーカー	0	-	-	-	-
21-3 合板製造業の用に供する接着機洗浄施設	0	-	-	-	-
21-4 パーティクルボード製造業の用に供する施設	0	-	-	-	-
22 木材薬品処理業の用に供する施設	0	-	-	-	-
23 パルプ、紙又は紙加工品の製造業の用に供する施設	0	-	-	-	-
23-2 新聞業、出版業、印刷業又は製版業の用に供する施設	0	-	-	-	-
24 化学肥料製造業の用に供する施設	0	-	-	-	-
25 水銀電解法による苛性ソーダ又は化成カリの製造業の用に供する施設	0	-	-	-	-
26 無機顔料製造業の用に供する施設	2	31.0	26.9	50	12
27 その他の無機化学工業製品製造業の用に供する施設	10	193.0	450.7	1,440	1
28 カーバイド法アセチレン誘導品製造業の用に供する施設	0	-	-	-	-
29 コールタール製品製造業の用に供する施設	0	-	-	-	-
30 発酵工業の用に供する施設	0	-	-	-	-
31 メタン誘導品製造業の用に供する施設	1	12.0	-	12	12
32 有機顔料又は合成染料の製造業の用に供する施設	1	36.0	-	24	12
33 合成樹脂製造業の用に供する施設	0	-	-	-	-
34 合成ゴム製造業の用に供する施設	0	-	-	-	-
35 有機ゴム薬品製造業の用に供する施設	0	-	-	-	-
36 合成洗剤製造業の用に供する施設	1	1.0	-	1	1
37 その他の石油化学工業の用に供する施設	1	-	-	-	-
38 石けん製造業の用に供する施設	0	-	-	-	-
38-2 界面活性剤製造業の用に供する反応施設	0	-	-	-	-
39 硬化油製造業の用に供する施設	0	-	-	-	-
40 脂肪酸製造業の用に供する蒸りゅう施設	0	-	-	-	-
41 香料製造業の用に供する施設	0	-	-	-	-
42 ゼラチン又はにかわの製造業の用に供する施設	0	-	-	-	-
43 写真感光材料製造業の用に供する感光剤洗浄施設	0	-	-	-	-
44 天然樹脂製品製造業の用に供する施設	0	-	-	-	-
45 木材化学工業の用に供するフルフラール蒸りゅう施設	0	-	-	-	-
46 その他の有機化学工業製品製造業の用に供する施設	3	6.0	5.3	12	2
47 医薬品製造業の用に供する施設	1	-	-	-	-
48 火薬製造業の用に供する洗浄施設	2	12.5	16.3	24	1
49 農薬製造業の用に供する混合施設	0	-	-	-	-

産業中分類		事業場数	平均値	標準偏差	最大値	最小値
50	試薬の製造業の用に供する試薬製造施設	0	-	-	-	-
51	石油精製業の用に供する施設	0	-	-	-	-
51-2	自動車用タイヤ等ゴム製品製造業の用に供する直接加硫施設	1	1.0	-	1	1
51-3	医療、衛生用ゴム製品製造業の用に供するラテックス成形型洗浄施設	0	-	-	-	-
52	皮革製造業の用に供する施設	0	-	-	-	-
53	ガラス又はガラス製品の製造業の用に供する施設	0	-	-	-	-
54	セメント製品製造業の用に供する施設	2	18.5	11.5	24	1
55	生コンクリート製造業の用に供するバッチャープラント	1	4.0	-	2	1
56	有機質砂かべ材製造業の用に供する混合施設	0	-	-	-	-
57	人造黒鉛電極製造業の用に供する成型施設	0	-	-	-	-
58	窯業原料の精製業の用に供する施設	1	-	-	-	-
59	砕石業の用に供する施設	0	-	-	-	-
60	砂利採取業の用に供する水洗式分別施設	0	-	-	-	-
61	鉄鋼業の用に供する施設	17	47.5	90.5	365	2
62	非鉄金属製造業の用に供する施設	2	70.5	27.6	90	51
63	金属製品製造業又は機械器具製造業の用に供する施設	34	21.6	42.9	257	1
63-2	空きびん卸売業の用に供する自動式洗びん施設	0	-	-	-	-
63-3	石炭を燃料とする火力発電施設のうち廃ガス洗浄施設	1	1.0	-	1	1
64	ガス供給業又はコークス製造業の用に供する施設	0	-	-	-	-
64-2	水道施設、工業用水道施設又は自家用工業用水道の浄水施設	0	-	-	-	-
65	酸又はアルカリによる表面処理施設	82	17.0	42.7	365	1
66	電気めっき施設	192	41.7	158.6	1,680	1
66-2	エチレンオキサイド又は1・4-ジオキサンの混合施設	1	12.0	-	12	12
66-3	旅館業の用に供する施設	0	-	-	-	-
66-4	共同調理場に設置されるちゅう房施設	0	-	-	-	-
66-5	弁当仕出屋又は弁当製造業の用に供するちゅう房施設	0	-	-	-	-
66-6	飲食店に設置されるちゅう房施設	0	-	-	-	-
66-7	そば店、うどん店、すし店のほか、喫茶店等に設置されるちゅう房施設	0	-	-	-	-
66-8	料亭、バー、キャバレー、ナイトクラブ等に設置されるちゅう房施設	0	-	-	-	-
67	洗たく業の用に供する洗浄施設	0	-	-	-	-
68	写真現像業の用に供する自動式フィルム現像洗浄施設	0	-	-	-	-
68-2	病院で病床数が300以上であるものに設置される施設	2	1.5	0.7	2	1
69	と畜業又は死亡獣畜取扱業の用に供する解体施設	0	-	-	-	-
69-2	中央卸売市場に設置される施設	0	-	-	-	-
69-3	地方卸売市場に設置される施設	0	-	-	-	-
70	廃油処理施設	0	-	-	-	-
70-2	自動車分解整備事業の用に供する洗車施設	0	-	-	-	-
71	自動式車両洗浄施設	0	-	-	-	-
71-2	科学技術に関する研究、試験、検査又は専門教育の用に供する施設	62	5.0	5.2	24	1
71-3	一般廃棄物処理施設である焼却施設	0	-	-	-	-
71-4	産業廃棄物処理施設	8	85.6	100.5	257	4
71-5	TCE、PCE又はジクロロメタンによる洗浄施設	0	-	-	-	-
71-6	TCE、PCE又はジクロロメタンの蒸りゆう施設	0	-	-	-	-
72	し尿処理施設	2	20.5	2.0	12	1
73	下水道終末処理施設	37	11.9	5.9	24	2
74	特定事業場から排出される水の処理施設	3	90.3	144.4	257	2
81	指定地域特定施設(し尿浄化槽201～500人槽)	0	-	-	-	-
91	湖沼法みなし指定地域特定施設(病院)	0	-	-	-	-
92	湖沼法みなし指定地域特定施設(し尿浄化槽)	0	-	-	-	-
-	特定施設不明	1	254.0	-	254	254
	全体	477	32.1	114.5	1,680	1



表3.5.6.2(6) 代表特定施設別の有害物質の測定回数の平均値、標準偏差、最大値、最小値

産業中分類		事業場数	平均値	標準偏差	最大値	最小値
1	鉱業又は水洗炭業の用に供する施設	9	93.0	143.5	365	1
1-2	畜産農業又はサービス業の用に供する施設	0	-	-	-	-
2	畜産食料品製造業の用に供する施設	0	-	-	-	-
3	水産食料品製造業の用に供する施設	0	-	-	-	-
4	野菜又は果実を原料とする保存食料品製造業の用に供する施設	0	-	-	-	-
5	みそ、しょう油、食用アミノ酸等の製造業の用に供する施設	0	-	-	-	-
6	小麦粉製造業の用に供する洗浄施設	0	-	-	-	-
7	砂糖製造業の用に供する施設	0	-	-	-	-
8	パン・菓子の製造業又は製あん業の用に供する粗製あんの沈殿槽	0	-	-	-	-
9	米菓製造業又はこうじ製造業の用に供する洗米機	0	-	-	-	-
10	飲料製造業の用に供する施設	0	-	-	-	-
11	動物系飼料又は有機質肥料の製造業の用に供する施設	0	-	-	-	-
12	動植物油脂製造業の用に供する施設	0	-	-	-	-
13	イースト製造業の用に供する施設	0	-	-	-	-
14	でん粉又は化工でん粉の製造業の用に供する施設	0	-	-	-	-
15	ぶどう糖又は水あめの製造業の用に供する施設	0	-	-	-	-
16	めん類製造業の用に供する湯煮施設	0	-	-	-	-
17	豆腐又は煮豆の製造業の用に供する湯煮施設	0	-	-	-	-
18	インスタントコーヒー製造業の用に供する抽出施設	0	-	-	-	-
18-2	冷凍調理食品製造業の用に供する施設	0	-	-	-	-
18-3	たばこ製造業の用に供する施設	0	-	-	-	-
19	紡績業又は繊維製品の製造業若しくは加工業の用に供する施設	0	-	-	-	-
20	洗毛業の用に供する施設	0	-	-	-	-
21	化学繊維製造業の用に供する施設	1	2.0	-	2	2
21-2	一般製材業又は木材チップ製造業の用に供する湿式バーカー	0	-	-	-	-
21-3	合板製造業の用に供する接着機洗浄施設	0	-	-	-	-
21-4	パーティクルボード製造業の用に供する施設	0	-	-	-	-
22	木材薬品処理業の用に供する施設	0	-	-	-	-
23	パルプ、紙又は紙加工品の製造業の用に供する施設	1	1.0	-	1	1
23-2	新聞業、出版業、印刷業又は製版業の用に供する施設	0	-	-	-	-
24	化学肥料製造業の用に供する施設	1	12.0	-	12	12
25	水銀電解法による苛性ソーダ又は化成カリの製造業の用に供する施設	0	-	-	-	-
26	無機顔料製造業の用に供する施設	2	384.5	410.2	730	15
27	その他の無機化学工業製品製造業の用に供する施設	11	42.6	63.2	236	1
28	カーバイド法アセチレン誘導品製造業の用に供する施設	0	-	-	-	-
29	コールドール製品製造業の用に供する施設	0	-	-	-	-
30	発酵工業の用に供する施設	0	-	-	-	-
31	メタン誘導品製造業の用に供する施設	0	-	-	-	-
32	有機顔料又は合成染料の製造業の用に供する施設	0	-	-	-	-
33	合成樹脂製造業の用に供する施設	1	51.0	-	51	51
34	合成ゴム製造業の用に供する施設	1	1.0	-	1	1
35	有機ゴム薬品製造業の用に供する施設	0	-	-	-	-
36	合成洗剤製造業の用に供する施設	1	1.0	-	1	1
37	その他の石油化学工業の用に供する施設	0	-	-	-	-
38	石けん製造業の用に供する施設	0	-	-	-	-
38-2	界面活性剤製造業の用に供する反応施設	0	-	-	-	-
39	硬化油製造業の用に供する施設	0	-	-	-	-
40	脂肪酸製造業の用に供する蒸りゅう施設	0	-	-	-	-
41	香料製造業の用に供する施設	0	-	-	-	-
42	ゼラチン又はにかわの製造業の用に供する施設	0	-	-	-	-
43	写真感光材料製造業の用に供する感光剤洗浄施設	0	-	-	-	-
44	天然樹脂製品製造業の用に供する施設	0	-	-	-	-
45	木材化学工業の用に供するフルフラール蒸りゅう施設	0	-	-	-	-
46	その他の有機化学工業製品製造業の用に供する施設	2	9.5	5.9	13	2
47	医薬品製造業の用に供する施設	1	-	-	-	-
48	火薬製造業の用に供する洗浄施設	0	-	-	-	-
49	農薬製造業の用に供する混合施設	0	-	-	-	-

産業中分類		事業場数	平均値	標準偏差	最大値	最小値
50	試薬の製造業の用に供する試薬製造施設	0	-	-	-	-
51	石油精製業の用に供する施設	1	1.0	-	1	1
51-2	自動車用タイヤ等ゴム製品製造業の用に供する直接加硫施設	1	1.0	-	1	1
51-3	医療、衛生用ゴム製品製造業の用に供するラテックス成形型洗浄施設	0	-	-	-	-
52	皮革製造業の用に供する施設	0	-	-	-	-
53	ガラス又はガラス製品の製造業の用に供する施設	10	6.3	5.1	16	1
54	セメント製品製造業の用に供する施設	1	1.0	-	1	1
55	生コンクリート製造業の用に供するバッチャープラント	0	-	-	-	-
56	有機質砂かべ材製造業の用に供する混合施設	0	-	-	-	-
57	人造黒鉛電極製造業の用に供する成型施設	0	-	-	-	-
58	窯業原料の精製業の用に供する施設	0	-	-	-	-
59	砕石業の用に供する施設	0	-	-	-	-
60	砂利採取業の用に供する水洗式分別施設	0	-	-	-	-
61	鉄鋼業の用に供する施設	0	-	-	-	-
62	非鉄金属製造業の用に供する施設	7	42.4	23.7	72	12
63	金属製品製造業又は機械器具製造業の用に供する施設	11	7.4	5.5	12	1
63-2	空きびん卸売業の用に供する自動式洗びん施設	0	-	-	-	-
63-3	石炭を燃料とする火力発電施設のうち廃ガス洗浄施設	3	1.0	-	1	1
64	ガス供給業又はコークス製造業の用に供する施設	0	-	-	-	-
64-2	水道施設、工業用水道施設又は自家用工業用水道の浄水施設	1	3.0	-	2	1
65	酸又はアルカリによる表面処理施設	26	13.4	29.5	153	1
66	電気めっき施設	8	10.0	19.5	58	1
66-2	エチレンオキサイド又は1・4-ジオキサンの混合施設	0	-	-	-	-
66-3	旅館業の用に供する施設	1	14.0	-	12	2
66-4	共同調理場に設置されるちゅう房施設	0	-	-	-	-
66-5	弁当仕出屋又は弁当製造業の用に供するちゅう房施設	0	-	-	-	-
66-6	飲食店に設置されるちゅう房施設	0	-	-	-	-
66-7	そば店、うどん店、すし店のほか、喫茶店等に設置されるちゅう房施設	0	-	-	-	-
66-8	料亭、バー、キャバレー、ナイトクラブ等に設置されるちゅう房施設	0	-	-	-	-
67	洗たく業の用に供する洗浄施設	1	-	-	-	-
68	写真現像業の用に供する自動式フィルム現像洗浄施設	0	-	-	-	-
68-2	病院で病床数が300以上であるものに設置される施設	2	1.5	0.7	2	1
69	と畜業又は死亡獣畜取扱業の用に供する解体施設	0	-	-	-	-
69-2	中央卸売市場に設置される施設	0	-	-	-	-
69-3	地方卸売市場に設置される施設	0	-	-	-	-
70	廃油処理施設	0	-	-	-	-
70-2	自動車分解整備事業の用に供する洗車施設	0	-	-	-	-
71	自動式車両洗浄施設	0	-	-	-	-
71-2	科学技術に関する研究、試験、検査又は専門教育の用に供する施設	57	5.1	5.3	22	1
71-3	一般廃棄物処理施設である焼却施設	0	-	-	-	-
71-4	産業廃棄物処理施設	7	111.1	131.0	364	4
71-5	TCE、PCE又はジクロロメタンによる洗浄施設	0	-	-	-	-
71-6	TCE、PCE又はジクロロメタンの蒸りゆう施設	0	-	-	-	-
72	し尿処理施設	3	21.3	2.3	12	1
73	下水道終末処理施設	38	11.8	6.1	24	2
74	特定事業場から排出される水の処理施設	2	27.5	30.4	49	6
81	指定地域特定施設(し尿浄化槽201～500人槽)	0	-	-	-	-
91	湖沼法みなし指定地域特定施設(病院)	0	-	-	-	-
92	湖沼法みなし指定地域特定施設(し尿浄化槽)	0	-	-	-	-
-	特定施設不明	0	-	-	-	-
	全体	211	22.3	58.6	730	1

表3.5.6.2(7) 代表特定施設別の有害物質の測定回数の平均値、標準偏差、最大値、最小値

産業中分類		事業場数	平均値	標準偏差	最大値	最小値
1	鉱業又は水洗炭業の用に供する施設	2	37.5	50.2	73	2
1-2	畜産農業又はサービス業の用に供する施設	0	-	-	-	-
2	畜産食料品製造業の用に供する施設	0	-	-	-	-
3	水産食料品製造業の用に供する施設	0	-	-	-	-
4	野菜又は果実を原料とする保存食料品製造業の用に供する施設	0	-	-	-	-
5	みそ、しょう油、食用アミノ酸等の製造業の用に供する施設	0	-	-	-	-
6	小麦粉製造業の用に供する洗浄施設	0	-	-	-	-
7	砂糖製造業の用に供する施設	0	-	-	-	-
8	パン・菓子の製造業又は製あん業の用に供する粗製あんの沈殿槽	0	-	-	-	-
9	米菓製造業又はこうじ製造業の用に供する洗米機	0	-	-	-	-
10	飲料製造業の用に供する施設	0	-	-	-	-
11	動物系飼料又は有機質肥料の製造業の用に供する施設	0	-	-	-	-
12	動植物油脂製造業の用に供する施設	0	-	-	-	-
13	イースト製造業の用に供する施設	0	-	-	-	-
14	でん粉又は化工でん粉の製造業の用に供する施設	0	-	-	-	-
15	ぶどう糖又は水あめの製造業の用に供する施設	0	-	-	-	-
16	めん類製造業の用に供する湯煮施設	0	-	-	-	-
17	豆腐又は煮豆の製造業の用に供する湯煮施設	0	-	-	-	-
18	インスタントコーヒー製造業の用に供する抽出施設	0	-	-	-	-
18-2	冷凍調理食品製造業の用に供する施設	0	-	-	-	-
18-3	たばこ製造業の用に供する施設	0	-	-	-	-
19	紡績業又は繊維製品の製造業若しくは加工業の用に供する施設	0	-	-	-	-
20	洗毛業の用に供する施設	0	-	-	-	-
21	化学繊維製造業の用に供する施設	0	-	-	-	-
21-2	一般製材業又は木材チップ製造業の用に供する湿式バーカー	0	-	-	-	-
21-3	合板製造業の用に供する接着機洗浄施設	0	-	-	-	-
21-4	パーティクルボード製造業の用に供する施設	0	-	-	-	-
22	木材薬品処理業の用に供する施設	0	-	-	-	-
23	パルプ、紙又は紙加工品の製造業の用に供する施設	0	-	-	-	-
23-2	新聞業、出版業、印刷業又は製版業の用に供する施設	0	-	-	-	-
24	化学肥料製造業の用に供する施設	1	2.0	-	2	2
25	水銀電解法による苛性ソーダ又は化成カリの製造業の用に供する施設	1	12.0	-	12	12
26	無機顔料製造業の用に供する施設	1	15.0	-	15	15
27	その他の無機化学工業製品製造業の用に供する施設	3	12.0	-	12	12
28	カーバイド法アセチレン誘導品製造業の用に供する施設	0	-	-	-	-
29	コールドール製品製造業の用に供する施設	0	-	-	-	-
30	発酵工業の用に供する施設	0	-	-	-	-
31	メタン誘導品製造業の用に供する施設	0	-	-	-	-
32	有機顔料又は合成染料の製造業の用に供する施設	0	-	-	-	-
33	合成樹脂製造業の用に供する施設	0	-	-	-	-
34	合成ゴム製造業の用に供する施設	1	1.0	-	1	1
35	有機ゴム薬品製造業の用に供する施設	0	-	-	-	-
36	合成洗剤製造業の用に供する施設	1	1.0	-	1	1
37	その他の石油化学工業の用に供する施設	0	-	-	-	-
38	石けん製造業の用に供する施設	0	-	-	-	-
38-2	界面活性剤製造業の用に供する反応施設	0	-	-	-	-
39	硬化油製造業の用に供する施設	0	-	-	-	-
40	脂肪酸製造業の用に供する蒸りゅう施設	0	-	-	-	-
41	香料製造業の用に供する施設	0	-	-	-	-
42	ゼラチン又はにかわの製造業の用に供する施設	0	-	-	-	-
43	写真感光材料製造業の用に供する感光剤洗浄施設	0	-	-	-	-
44	天然樹脂製品製造業の用に供する施設	0	-	-	-	-
45	木材化学工業の用に供するフルフラール蒸りゅう施設	0	-	-	-	-
46	その他の有機化学工業製品製造業の用に供する施設	1	2.0	-	2	2
47	医薬品製造業の用に供する施設	0	-	-	-	-
48	火薬製造業の用に供する洗浄施設	0	-	-	-	-
49	農薬製造業の用に供する混合施設	0	-	-	-	-



産業中分類	事業場数	平均値	標準偏差	最大値	最小値
50	試薬の製造業の用に供する試薬製造施設	0	-	-	-
51	石油精製業の用に供する施設	1	2.0	-	1
51-2	自動車用タイヤ等ゴム製品製造業の用に供する直接加硫施設	1	1.0	-	1
51-3	医療、衛生用ゴム製品製造業の用に供するラテックス成形型洗浄施設	0	-	-	-
52	皮革製造業の用に供する施設	0	-	-	-
53	ガラス又はガラス製品の製造業の用に供する施設	0	-	-	-
54	セメント製品製造業の用に供する施設	0	-	-	-
55	生コンクリート製造業の用に供するバッチャープラント	0	-	-	-
56	有機質砂かべ材製造業の用に供する混合施設	0	-	-	-
57	人造黒鉛電極製造業の用に供する成型施設	0	-	-	-
58	窯業原料の精製業の用に供する施設	0	-	-	-
59	砕石業の用に供する施設	0	-	-	-
60	砂利採取業の用に供する水洗式分別施設	0	-	-	-
61	鉄鋼業の用に供する施設	0	-	-	-
62	非鉄金属製造業の用に供する施設	5	37.6	29.4	72
63	金属製品製造業又は機械器具製造業の用に供する施設	4	7.3	5.7	12
63-2	空きびん卸売業の用に供する自動式洗びん施設	0	-	-	-
63-3	石炭を燃料とする火力発電施設のうち廃ガス洗浄施設	3	1.0	-	1
64	ガス供給業又はコークス製造業の用に供する施設	0	-	-	-
64-2	水道施設、工業用水道施設又は自家用工業用水道の浄水施設	1	2.0	-	2
65	酸又はアルカリによる表面処理施設	4	3.8	6.1	12
66	電気めっき施設	2	7.0	7.1	12
66-2	エチレンオキサイド又は1・4-ジオキサンの混合施設	0	-	-	-
66-3	旅館業の用に供する施設	0	-	-	-
66-4	共同調理場に設置されるちゅう房施設	0	-	-	-
66-5	弁当仕出屋又は弁当製造業の用に供するちゅう房施設	0	-	-	-
66-6	飲食店に設置されるちゅう房施設	0	-	-	-
66-7	そば店、うどん店、すし店のほか、喫茶店等に設置されるちゅう房施設	0	-	-	-
66-8	料亭、バー、キャバレー、ナイトクラブ等に設置されるちゅう房施設	0	-	-	-
67	洗たく業の用に供する洗浄施設	0	-	-	-
68	写真現像業の用に供する自動式フィルム現像洗浄施設	0	-	-	-
68-2	病院で病床数が300以上であるものに設置される施設	1	3.0	-	2
69	と畜業又は死亡獣畜取扱業の用に供する解体施設	0	-	-	-
69-2	中央卸売市場に設置される施設	0	-	-	-
69-3	地方卸売市場に設置される施設	0	-	-	-
70	廃油処理施設	0	-	-	-
70-2	自動車分解整備事業の用に供する洗車施設	0	-	-	-
71	自動式車両洗浄施設	1	3.0	-	2
71-2	科学技術に関する研究、試験、検査又は専門教育の用に供する施設	56	5.8	6.1	34
71-3	一般廃棄物処理施設である焼却施設	0	-	-	-
71-4	産業廃棄物処理施設	5	133.0	150.5	364
71-5	TCE、PCE又はジクロロメタンによる洗浄施設	0	-	-	-
71-6	TCE、PCE又はジクロロメタンの蒸りゆう施設	0	-	-	-
72	し尿処理施設	3	15.0	2.2	12
73	下水道終末処理施設	38	12.1	6.6	24
74	特定事業場から排出される水の処理施設	1	49.0	-	49
81	指定地域特定施設(し尿浄化槽201～500人槽)	0	-	-	-
91	湖沼法みなし指定地域特定施設(病院)	0	-	-	-
92	湖沼法みなし指定地域特定施設(し尿浄化槽)	0	-	-	-
-	特定施設不明	0	-	-	-
	全体	137	14.2	30.7	364

表3.5.6.2(8) 代表特定施設別の有害物質の測定回数の平均値、標準偏差、最大値、最小値

アルキル水銀化合物

回/年

産業中分類	事業場数	平均値	標準偏差	最大値	最小値
1 鉱業又は水洗炭業の用に供する施設	0	-	-	-	-
1-2 畜産農業又はサービス業の用に供する施設	0	-	-	-	-
2 畜産食料品製造業の用に供する施設	0	-	-	-	-
3 水産食料品製造業の用に供する施設	0	-	-	-	-
4 野菜又は果実を原料とする保存食料品製造業の用に供する施設	0	-	-	-	-
5 みそ、しょう油、食用アミノ酸等の製造業の用に供する施設	0	-	-	-	-
6 小麦粉製造業の用に供する洗浄施設	0	-	-	-	-
7 砂糖製造業の用に供する施設	0	-	-	-	-
8 パン・菓子の製造業又は製あん業の用に供する粗製あんの沈殿槽	0	-	-	-	-
9 米菓製造業又はこうじ製造業の用に供する洗米機	0	-	-	-	-
10 飲料製造業の用に供する施設	0	-	-	-	-
11 動物系飼料又は有機質肥料の製造業の用に供する施設	0	-	-	-	-
12 動植物油脂製造業の用に供する施設	0	-	-	-	-
13 イースト製造業の用に供する施設	0	-	-	-	-
14 でん粉又は化工でん粉の製造業の用に供する施設	0	-	-	-	-
15 ぶどう糖又は水あめの製造業の用に供する施設	0	-	-	-	-
16 めん類製造業の用に供する湯煮施設	0	-	-	-	-
17 豆腐又は煮豆の製造業の用に供する湯煮施設	0	-	-	-	-
18 インスタントコーヒー製造業の用に供する抽出施設	0	-	-	-	-
18-2 冷凍調理食品製造業の用に供する施設	0	-	-	-	-
18-3 たばこ製造業の用に供する施設	0	-	-	-	-
19 紡績業又は繊維製品の製造業若しくは加工業の用に供する施設	0	-	-	-	-
20 洗毛業の用に供する施設	0	-	-	-	-
21 化学繊維製造業の用に供する施設	0	-	-	-	-
21-2 一般製材業又は木材チップ製造業の用に供する湿式バーカー	0	-	-	-	-
21-3 合板製造業の用に供する接着機洗浄施設	0	-	-	-	-
21-4 パーティクルボード製造業の用に供する施設	0	-	-	-	-
22 木材薬品処理業の用に供する施設	0	-	-	-	-
23 パルプ、紙又は紙加工品の製造業の用に供する施設	0	-	-	-	-
23-2 新聞業、出版業、印刷業又は製版業の用に供する施設	0	-	-	-	-
24 化学肥料製造業の用に供する施設	0	-	-	-	-
25 水銀電解法による苛性ソーダ又は化成カリの製造業の用に供する施設	0	-	-	-	-
26 無機顔料製造業の用に供する施設	0	-	-	-	-
27 その他の無機化学工業製品製造業の用に供する施設	0	-	-	-	-
28 カーバイド法アセチレン誘導品製造業の用に供する施設	0	-	-	-	-
29 コールタール製品製造業の用に供する施設	0	-	-	-	-
30 発酵工業の用に供する施設	0	-	-	-	-
31 メタン誘導品製造業の用に供する施設	0	-	-	-	-
32 有機顔料又は合成染料の製造業の用に供する施設	0	-	-	-	-
33 合成樹脂製造業の用に供する施設	0	-	-	-	-
34 合成ゴム製造業の用に供する施設	1	1.0	-	1	1
35 有機ゴム薬品製造業の用に供する施設	0	-	-	-	-
36 合成洗剤製造業の用に供する施設	1	1.0	-	1	1
37 その他の石油化学工業の用に供する施設	0	-	-	-	-
38 石けん製造業の用に供する施設	0	-	-	-	-
38-2 界面活性剤製造業の用に供する反応施設	0	-	-	-	-
39 硬化油製造業の用に供する施設	0	-	-	-	-
40 脂肪酸製造業の用に供する蒸りゅう施設	0	-	-	-	-
41 香料製造業の用に供する施設	0	-	-	-	-
42 ゼラチン又はにかわの製造業の用に供する施設	0	-	-	-	-
43 写真感光材料製造業の用に供する感光剤洗浄施設	0	-	-	-	-
44 天然樹脂製品製造業の用に供する施設	0	-	-	-	-
45 木材化学工業の用に供するフルフラール蒸りゅう施設	0	-	-	-	-
46 その他の有機化学工業製品製造業の用に供する施設	0	-	-	-	-
47 医薬品製造業の用に供する施設	0	-	-	-	-
48 火薬製造業の用に供する洗浄施設	0	-	-	-	-
49 農薬製造業の用に供する混合施設	0	-	-	-	-



産業中分類		事業場数	平均値	標準偏差	最大値	最小値
50	試薬の製造業の用に供する試薬製造施設	0	-	-	-	-
51	石油精製業の用に供する施設	0	-	-	-	-
51-2	自動車用タイヤ等ゴム製品製造業の用に供する直接加硫施設	0	-	-	-	-
51-3	医療、衛生用ゴム製品製造業の用に供するラテックス成形型洗浄施設	0	-	-	-	-
52	皮革製造業の用に供する施設	0	-	-	-	-
53	ガラス又はガラス製品の製造業の用に供する施設	1	1.0	-	1	1
54	セメント製品製造業の用に供する施設	0	-	-	-	-
55	生コンクリート製造業の用に供するバッチャープラント	0	-	-	-	-
56	有機質砂かべ材製造業の用に供する混合施設	0	-	-	-	-
57	人造黒鉛電極製造業の用に供する成型施設	0	-	-	-	-
58	窯業原料の精製業の用に供する施設	0	-	-	-	-
59	砕石業の用に供する施設	0	-	-	-	-
60	砂利採取業の用に供する水洗式分別施設	0	-	-	-	-
61	鉄鋼業の用に供する施設	0	-	-	-	-
62	非鉄金属製造業の用に供する施設	0	-	-	-	-
63	金属製品製造業又は機械器具製造業の用に供する施設	2	2.0	-	2	2
63-2	空きびん卸売業の用に供する自動式洗びん施設	0	-	-	-	-
63-3	石炭を燃料とする火力発電施設のうち廃ガス洗浄施設	0	-	-	-	-
64	ガス供給業又はコークス製造業の用に供する施設	0	-	-	-	-
64-2	水道施設、工業用水道施設又は自家用工業用水道の浄水施設	0	-	-	-	-
65	酸又はアルカリによる表面処理施設	1	2.0	-	2	2
66	電気めっき施設	0	-	-	-	-
66-2	エチレンオキサイド又は1・4-ジオキサンの混合施設	0	-	-	-	-
66-3	旅館業の用に供する施設	0	-	-	-	-
66-4	共同調理場に設置されるちゅう房施設	0	-	-	-	-
66-5	弁当仕出屋又は弁当製造業の用に供するちゅう房施設	0	-	-	-	-
66-6	飲食店に設置されるちゅう房施設	0	-	-	-	-
66-7	そば店、うどん店、すし店のほか、喫茶店等に設置されるちゅう房施設	0	-	-	-	-
66-8	料亭、バー、キャバレー、ナイトクラブ等に設置されるちゅう房施設	0	-	-	-	-
67	洗たく業の用に供する洗浄施設	0	-	-	-	-
68	写真現像業の用に供する自動式フィルム現像洗浄施設	0	-	-	-	-
68-2	病院で病床数が300以上であるものに設置される施設	0	-	-	-	-
69	と畜業又は死亡獣畜取扱業の用に供する解体施設	0	-	-	-	-
69-2	中央卸売市場に設置される施設	0	-	-	-	-
69-3	地方卸売市場に設置される施設	0	-	-	-	-
70	廃油処理施設	0	-	-	-	-
70-2	自動車分解整備事業の用に供する洗車施設	0	-	-	-	-
71	自動式車両洗浄施設	0	-	-	-	-
71-2	科学技術に関する研究、試験、検査又は専門教育の用に供する施設	33	4.9	4.7	12	1
71-3	一般廃棄物処理施設である焼却施設	0	-	-	-	-
71-4	産業廃棄物処理施設	2	8.0	5.8	12	2
71-5	TCE、PCE又はジクロロメタンによる洗浄施設	0	-	-	-	-
71-6	TCE、PCE又はジクロロメタンの蒸りゆう施設	0	-	-	-	-
72	し尿処理施設	2	16.0	1.0	6	1
73	下水道終末処理施設	35	9.4	4.8	24	2
74	特定事業場から排出される水の処理施設	1	-	-	-	-
81	指定地域特定施設(し尿浄化槽201～500人槽)	0	-	-	-	-
91	湖沼法みなし指定地域特定施設(病院)	0	-	-	-	-
92	湖沼法みなし指定地域特定施設(し尿浄化槽)	0	-	-	-	-
-	特定施設不明	0	-	-	-	-
	全体	79	7.0	4.4	24	1

表3.5.6.2(9) 代表特定施設別の有害物質の測定回数の平均値、標準偏差、最大値、最小値

		P C B				回/年
産業中分類	事業場数	平均値	標準偏差	最大値	最小値	
1	鉱業又は水洗炭業の用に供する施設	0	-	-	-	-
1-2	畜産農業又はサービス業の用に供する施設	0	-	-	-	-
2	畜産食料品製造業の用に供する施設	0	-	-	-	-
3	水産食料品製造業の用に供する施設	0	-	-	-	-
4	野菜又は果実を原料とする保存食料品製造業の用に供する施設	0	-	-	-	-
5	みそ、しょう油、食用アミノ酸等の製造業の用に供する施設	0	-	-	-	-
6	小麦粉製造業の用に供する洗浄施設	0	-	-	-	-
7	砂糖製造業の用に供する施設	0	-	-	-	-
8	パン・菓子の製造業又は製あん業の用に供する粗製あんの沈殿槽	0	-	-	-	-
9	米菓製造業又はこうじ製造業の用に供する洗米機	0	-	-	-	-
10	飲料製造業の用に供する施設	0	-	-	-	-
11	動物系飼料又は有機質肥料の製造業の用に供する施設	0	-	-	-	-
12	動植物油脂製造業の用に供する施設	0	-	-	-	-
13	イースト製造業の用に供する施設	0	-	-	-	-
14	でん粉又は化工でん粉の製造業の用に供する施設	0	-	-	-	-
15	ぶどう糖又は水あめの製造業の用に供する施設	0	-	-	-	-
16	めん類製造業の用に供する湯煮施設	0	-	-	-	-
17	豆腐又は煮豆の製造業の用に供する湯煮施設	0	-	-	-	-
18	インスタントコーヒー製造業の用に供する抽出施設	0	-	-	-	-
18-2	冷凍調理食品製造業の用に供する施設	0	-	-	-	-
18-3	たばこ製造業の用に供する施設	0	-	-	-	-
19	紡績業又は繊維製品の製造業若しくは加工業の用に供する施設	0	-	-	-	-
20	洗毛業の用に供する施設	0	-	-	-	-
21	化学繊維製造業の用に供する施設	0	-	-	-	-
21-2	一般製材業又は木材チップ製造業の用に供する湿式バーカー	0	-	-	-	-
21-3	合板製造業の用に供する接着機洗浄施設	0	-	-	-	-
21-4	パーティクルボード製造業の用に供する施設	0	-	-	-	-
22	木材薬品処理業の用に供する施設	0	-	-	-	-
23	パルプ、紙又は紙加工品の製造業の用に供する施設	0	-	-	-	-
23-2	新聞業、出版業、印刷業又は製版業の用に供する施設	0	-	-	-	-
24	化学肥料製造業の用に供する施設	0	-	-	-	-
25	水銀電解法による苛性ソーダ又は化成カリの製造業の用に供する施設	0	-	-	-	-
26	無機顔料製造業の用に供する施設	0	-	-	-	-
27	その他の無機化学工業製品製造業の用に供する施設	0	-	-	-	-
28	カーバイド法アセチレン誘導品製造業の用に供する施設	0	-	-	-	-
29	コールドール製品製造業の用に供する施設	0	-	-	-	-
30	発酵工業の用に供する施設	0	-	-	-	-
31	メタン誘導品製造業の用に供する施設	0	-	-	-	-
32	有機顔料又は合成染料の製造業の用に供する施設	0	-	-	-	-
33	合成樹脂製造業の用に供する施設	0	-	-	-	-
34	合成ゴム製造業の用に供する施設	0	-	-	-	-
35	有機ゴム薬品製造業の用に供する施設	0	-	-	-	-
36	合成洗剤製造業の用に供する施設	1	1.0	-	1	1
37	その他の石油化学工業の用に供する施設	0	-	-	-	-
38	石けん製造業の用に供する施設	0	-	-	-	-
38-2	界面活性剤製造業の用に供する反応施設	0	-	-	-	-
39	硬化油製造業の用に供する施設	0	-	-	-	-
40	脂肪酸製造業の用に供する蒸りゅう施設	0	-	-	-	-
41	香料製造業の用に供する施設	0	-	-	-	-
42	ゼラチン又はにかわの製造業の用に供する施設	0	-	-	-	-
43	写真感光材料製造業の用に供する感光剤洗浄施設	0	-	-	-	-
44	天然樹脂製品製造業の用に供する施設	0	-	-	-	-
45	木材化学工業の用に供するフルフラール蒸りゅう施設	0	-	-	-	-
46	その他の有機化学工業製品製造業の用に供する施設	0	-	-	-	-
47	医薬品製造業の用に供する施設	0	-	-	-	-
48	火薬製造業の用に供する洗浄施設	0	-	-	-	-
49	農薬製造業の用に供する混合施設	0	-	-	-	-

産業中分類		事業場数	平均値	標準偏差	最大値	最小値
50	試薬の製造業の用に供する試薬製造施設	0	-	-	-	-
51	石油精製業の用に供する施設	0	-	-	-	-
51-2	自動車用タイヤ等ゴム製品製造業の用に供する直接加硫施設	0	-	-	-	-
51-3	医療、衛生用ゴム製品製造業の用に供するラテックス成形型洗浄施設	0	-	-	-	-
52	皮革製造業の用に供する施設	0	-	-	-	-
53	ガラス又はガラス製品の製造業の用に供する施設	0	-	-	-	-
54	セメント製品製造業の用に供する施設	0	-	-	-	-
55	生コンクリート製造業の用に供するバッチャープラント	0	-	-	-	-
56	有機質砂かべ材製造業の用に供する混合施設	0	-	-	-	-
57	人造黒鉛電極製造業の用に供する成型施設	0	-	-	-	-
58	窯業原料の精製業の用に供する施設	0	-	-	-	-
59	砕石業の用に供する施設	0	-	-	-	-
60	砂利採取業の用に供する水洗式分別施設	0	-	-	-	-
61	鉄鋼業の用に供する施設	0	-	-	-	-
62	非鉄金属製造業の用に供する施設	0	-	-	-	-
63	金属製品製造業又は機械器具製造業の用に供する施設	3	1.7	0.6	2	1
63-2	空きびん卸売業の用に供する自動式洗びん施設	0	-	-	-	-
63-3	石炭を燃料とする火力発電施設のうち廃ガス洗浄施設	0	-	-	-	-
64	ガス供給業又はコークス製造業の用に供する施設	0	-	-	-	-
64-2	水道施設、工業用水道施設又は自家用工業用水道の浄水施設	0	-	-	-	-
65	酸又はアルカリによる表面処理施設	1	2.0	-	2	2
66	電気めっき施設	0	-	-	-	-
66-2	エチレンオキサイド又は1・4-ジオキサンの混合施設	0	-	-	-	-
66-3	旅館業の用に供する施設	0	-	-	-	-
66-4	共同調理場に設置されるちゅう房施設	0	-	-	-	-
66-5	弁当仕出屋又は弁当製造業の用に供するちゅう房施設	0	-	-	-	-
66-6	飲食店に設置されるちゅう房施設	0	-	-	-	-
66-7	そば店、うどん店、すし店のほか、喫茶店等に設置されるちゅう房施設	0	-	-	-	-
66-8	料亭、バー、キャバレー、ナイトクラブ等に設置されるちゅう房施設	0	-	-	-	-
67	洗たく業の用に供する洗浄施設	0	-	-	-	-
68	写真現像業の用に供する自動式フィルム現像洗浄施設	0	-	-	-	-
68-2	病院で病床数が300以上であるものに設置される施設	0	-	-	-	-
69	と畜業又は死亡獣畜取扱業の用に供する解体施設	0	-	-	-	-
69-2	中央卸売市場に設置される施設	0	-	-	-	-
69-3	地方卸売市場に設置される施設	0	-	-	-	-
70	廃油処理施設	0	-	-	-	-
70-2	自動車分解整備事業の用に供する洗車施設	0	-	-	-	-
71	自動式車両洗浄施設	0	-	-	-	-
71-2	科学技術に関する研究、試験、検査又は専門教育の用に供する施設	25	4.8	4.7	12	1
71-3	一般廃棄物処理施設である焼却施設	0	-	-	-	-
71-4	産業廃棄物処理施設	4	10.0	5.5	12	2
71-5	TCE、PCE又はジクロロメタンによる洗浄施設	0	-	-	-	-
71-6	TCE、PCE又はジクロロメタンの蒸りゆう施設	0	-	-	-	-
72	し尿処理施設	0	-	-	-	-
73	下水道終末処理施設	37	9.7	5.1	24	2
74	特定事業場から排出される水の処理施設	3	5.3	5.7	12	4
81	指定地域特定施設(し尿浄化槽201～500人槽)	0	-	-	-	-
91	湖沼法みなし指定地域特定施設(病院)	0	-	-	-	-
92	湖沼法みなし指定地域特定施設(し尿浄化槽)	0	-	-	-	-
-	特定施設不明	0	-	-	-	-
	全体	74	7.8	4.6	24	1



表3.5.6.2(10) 代表特定施設別の有害物質の測定回数の平均値、標準偏差、最大値、最小値

トリクロロエチレン

回/年

産業中分類	事業場数	平均値	標準偏差	最大値	最小値
1 鉱業又は水洗炭業の用に供する施設	0	-	-	-	-
1-2 畜産農業又はサービス業の用に供する施設	0	-	-	-	-
2 畜産食料品製造業の用に供する施設	0	-	-	-	-
3 水産食料品製造業の用に供する施設	0	-	-	-	-
4 野菜又は果実を原料とする保存食料品製造業の用に供する施設	0	-	-	-	-
5 みそ、しょう油、食用アミノ酸等の製造業の用に供する施設	0	-	-	-	-
6 小麦粉製造業の用に供する洗浄施設	0	-	-	-	-
7 砂糖製造業の用に供する施設	0	-	-	-	-
8 パン・菓子の製造業又は製あん業の用に供する粗製あんの沈殿槽	0	-	-	-	-
9 米菓製造業又はこうじ製造業の用に供する洗米機	0	-	-	-	-
10 飲料製造業の用に供する施設	0	-	-	-	-
11 動物系飼料又は有機質肥料の製造業の用に供する施設	0	-	-	-	-
12 動植物油脂製造業の用に供する施設	0	-	-	-	-
13 イースト製造業の用に供する施設	0	-	-	-	-
14 でん粉又は化工でん粉の製造業の用に供する施設	0	-	-	-	-
15 ぶどう糖又は水あめの製造業の用に供する施設	0	-	-	-	-
16 めん類製造業の用に供する湯煮施設	0	-	-	-	-
17 豆腐又は煮豆の製造業の用に供する湯煮施設	0	-	-	-	-
18 インスタントコーヒー製造業の用に供する抽出施設	0	-	-	-	-
18-2 冷凍調理食品製造業の用に供する施設	0	-	-	-	-
18-3 たばこ製造業の用に供する施設	0	-	-	-	-
19 紡績業又は繊維製品の製造業若しくは加工業の用に供する施設	0	-	-	-	-
20 洗毛業の用に供する施設	0	-	-	-	-
21 化学繊維製造業の用に供する施設	1	2.0	-	2	2
21-2 一般製材業又は木材チップ製造業の用に供する湿式バーカー	0	-	-	-	-
21-3 合板製造業の用に供する接着機洗浄施設	0	-	-	-	-
21-4 パーティクルボード製造業の用に供する施設	0	-	-	-	-
22 木材薬品処理業の用に供する施設	0	-	-	-	-
23 パルプ、紙又は紙加工品の製造業の用に供する施設	1	52.0	-	52	52
23-2 新聞業、出版業、印刷業又は製版業の用に供する施設	0	-	-	-	-
24 化学肥料製造業の用に供する施設	0	-	-	-	-
25 水銀電解法による苛性ソーダ又は化成カリの製造業の用に供する施設	1	242.0	-	242	242
26 無機顔料製造業の用に供する施設	1	15.0	-	15	15
27 その他の無機化学工業製品製造業の用に供する施設	4	19.5	22.2	52	2
28 カーバイド法アセチレン誘導品製造業の用に供する施設	0	-	-	-	-
29 コールタール製品製造業の用に供する施設	0	-	-	-	-
30 発酵工業の用に供する施設	0	-	-	-	-
31 メタン誘導品製造業の用に供する施設	2	14.0	14.1	24	4
32 有機顔料又は合成染料の製造業の用に供する施設	0	-	-	-	-
33 合成樹脂製造業の用に供する施設	0	-	-	-	-
34 合成ゴム製造業の用に供する施設	0	-	-	-	-
35 有機ゴム薬品製造業の用に供する施設	0	-	-	-	-
36 合成洗剤製造業の用に供する施設	1	1.0	-	1	1
37 その他の石油化学工業の用に供する施設	1	12.0	-	12	12
38 石けん製造業の用に供する施設	0	-	-	-	-
38-2 界面活性剤製造業の用に供する反応施設	0	-	-	-	-
39 硬化油製造業の用に供する施設	0	-	-	-	-
40 脂肪酸製造業の用に供する蒸りゅう施設	0	-	-	-	-
41 香料製造業の用に供する施設	0	-	-	-	-
42 ゼラチン又はにかわの製造業の用に供する施設	0	-	-	-	-
43 写真感光材料製造業の用に供する感光剤洗浄施設	0	-	-	-	-
44 天然樹脂製品製造業の用に供する施設	0	-	-	-	-
45 木材化学工業の用に供するフルフラール蒸りゅう施設	0	-	-	-	-
46 その他の有機化学工業製品製造業の用に供する施設	3	1.7	2.1	4	1
47 医薬品製造業の用に供する施設	0	-	-	-	-
48 火薬製造業の用に供する洗浄施設	1	24.0	-	24	24
49 農薬製造業の用に供する混合施設	0	-	-	-	-



産業中分類	事業場数	平均値	標準偏差	最大値	最小値
50	試薬の製造業の用に供する試薬製造施設	0	-	-	-
51	石油精製業の用に供する施設	1	2.0	-	1
51-2	自動車用タイヤ等ゴム製品製造業の用に供する直接加硫施設	0	-	-	-
51-3	医療、衛生用ゴム製品製造業の用に供するラテックス成形型洗浄施設	0	-	-	-
52	皮革製造業の用に供する施設	0	-	-	-
53	ガラス又はガラス製品の製造業の用に供する施設	1	1.0	-	1
54	セメント製品製造業の用に供する施設	0	-	-	-
55	生コンクリート製造業の用に供するバッチャープラント	0	-	-	-
56	有機質砂かべ材製造業の用に供する混合施設	0	-	-	-
57	人造黒鉛電極製造業の用に供する成型施設	0	-	-	-
58	窯業原料の精製業の用に供する施設	0	-	-	-
59	砕石業の用に供する施設	0	-	-	-
60	砂利採取業の用に供する水洗式分別施設	0	-	-	-
61	鉄鋼業の用に供する施設	0	-	-	-
62	非鉄金属製造業の用に供する施設	1	12.0	-	12
63	金属製品製造業又は機械器具製造業の用に供する施設	9	4.2	4.5	12
63-2	空きびん卸売業の用に供する自動式洗びん施設	0	-	-	-
63-3	石炭を燃料とする火力発電施設のうち廃ガス洗浄施設	0	-	-	-
64	ガス供給業又はコークス製造業の用に供する施設	0	-	-	-
64-2	水道施設、工業用水道施設又は自家用工業用水道の浄水施設	3	3.0	1.3	4
65	酸又はアルカリによる表面処理施設	10	4.4	5.4	12
66	電気めっき施設	7	6.4	5.9	14
66-2	エチレンオキサイド又は1・4-ジオキサンの混合施設	0	-	-	-
66-3	旅館業の用に供する施設	0	-	-	-
66-4	共同調理場に設置されるちゅう房施設	0	-	-	-
66-5	弁当仕出屋又は弁当製造業の用に供するちゅう房施設	0	-	-	-
66-6	飲食店に設置されるちゅう房施設	0	-	-	-
66-7	そば店、うどん店、すし店のほか、喫茶店等に設置されるちゅう房施設	0	-	-	-
66-8	料亭、バー、キャバレー、ナイトクラブ等に設置されるちゅう房施設	0	-	-	-
67	洗たく業の用に供する洗浄施設	0	-	-	-
68	写真現像業の用に供する自動式フィルム現像洗浄施設	0	-	-	-
68-2	病院で病床数が300以上であるものに設置される施設	1	2.0	-	2
69	と畜業又は死亡獣畜取扱業の用に供する解体施設	0	-	-	-
69-2	中央卸売市場に設置される施設	0	-	-	-
69-3	地方卸売市場に設置される施設	0	-	-	-
70	廃油処理施設	0	-	-	-
70-2	自動車分解整備事業の用に供する洗車施設	0	-	-	-
71	自動式車両洗浄施設	0	-	-	-
71-2	科学技術に関する研究、試験、検査又は専門教育の用に供する施設	37	5.3	4.8	12
71-3	一般廃棄物処理施設である焼却施設	0	-	-	-
71-4	産業廃棄物処理施設	6	59.7	92.1	257
71-5	TCE、PCE又はジクロロメタンによる洗浄施設	14	2.9	4.2	12
71-6	TCE、PCE又はジクロロメタンの蒸りゆう施設	3	3.7	0.6	4
72	し尿処理施設	2	19.5	2.1	12
73	下水道終末処理施設	38	10.4	5.5	24
74	特定事業場から排出される水の処理施設	2	129.5	180.3	257
81	指定地域特定施設(し尿浄化槽201～500人槽)	0	-	-	-
91	湖沼法みなし指定地域特定施設(病院)	0	-	-	-
92	湖沼法みなし指定地域特定施設(し尿浄化槽)	0	-	-	-
-	特定施設不明	0	-	-	-
	全体	151	12.7	28.9	257

表3.5.6.2(11) 代表特定施設別の有害物質の測定回数の平均値、標準偏差、最大値、最小値

テトラクロロエチレン

回/年

産業中分類	事業場数	平均値	標準偏差	最大値	最小値
1 鉱業又は水洗炭業の用に供する施設	0	-	-	-	-
1-2 畜産農業又はサービス業の用に供する施設	0	-	-	-	-
2 畜産食料品製造業の用に供する施設	0	-	-	-	-
3 水産食料品製造業の用に供する施設	0	-	-	-	-
4 野菜又は果実を原料とする保存食料品製造業の用に供する施設	0	-	-	-	-
5 みそ、しょう油、食用アミノ酸等の製造業の用に供する施設	0	-	-	-	-
6 小麦粉製造業の用に供する洗浄施設	0	-	-	-	-
7 砂糖製造業の用に供する施設	0	-	-	-	-
8 パン・菓子の製造業又は製あん業の用に供する粗製あんの沈殿槽	0	-	-	-	-
9 米菓製造業又はこうじ製造業の用に供する洗米機	0	-	-	-	-
10 飲料製造業の用に供する施設	0	-	-	-	-
11 動物系飼料又は有機質肥料の製造業の用に供する施設	0	-	-	-	-
12 動植物油脂製造業の用に供する施設	0	-	-	-	-
13 イースト製造業の用に供する施設	0	-	-	-	-
14 でん粉又は化工でん粉の製造業の用に供する施設	0	-	-	-	-
15 ぶどう糖又は水あめの製造業の用に供する施設	0	-	-	-	-
16 めん類製造業の用に供する湯煮施設	0	-	-	-	-
17 豆腐又は煮豆の製造業の用に供する湯煮施設	0	-	-	-	-
18 インスタントコーヒー製造業の用に供する抽出施設	0	-	-	-	-
18-2 冷凍調理食品製造業の用に供する施設	0	-	-	-	-
18-3 たばこ製造業の用に供する施設	0	-	-	-	-
19 紡績業又は繊維製品の製造業若しくは加工業の用に供する施設	1	1.0	-	1	1
20 洗毛業の用に供する施設	0	-	-	-	-
21 化学繊維製造業の用に供する施設	1	-	-	-	-
21-2 一般製材業又は木材チップ製造業の用に供する湿式バーカー	0	-	-	-	-
21-3 合板製造業の用に供する接着機洗浄施設	0	-	-	-	-
21-4 パーティクルボード製造業の用に供する施設	0	-	-	-	-
22 木材薬品処理業の用に供する施設	0	-	-	-	-
23 パルプ、紙又は紙加工品の製造業の用に供する施設	0	-	-	-	-
23-2 新聞業、出版業、印刷業又は製版業の用に供する施設	0	-	-	-	-
24 化学肥料製造業の用に供する施設	1	-	-	-	-
25 水銀電解法による苛性ソーダ又は化成カリの製造業の用に供する施設	1	242.0	-	242	242
26 無機顔料製造業の用に供する施設	1	15.0	-	15	15
27 その他の無機化学工業製品製造業の用に供する施設	2	36.0	21.4	52	2
28 カーバイド法アセチレン誘導品製造業の用に供する施設	0	-	-	-	-
29 コールタール製品製造業の用に供する施設	0	-	-	-	-
30 発酵工業の用に供する施設	0	-	-	-	-
31 メタン誘導品製造業の用に供する施設	3	25.3	22.0	48	4
32 有機顔料又は合成染料の製造業の用に供する施設	1	12.0	-	12	12
33 合成樹脂製造業の用に供する施設	0	-	-	-	-
34 合成ゴム製造業の用に供する施設	0	-	-	-	-
35 有機ゴム薬品製造業の用に供する施設	0	-	-	-	-
36 合成洗剤製造業の用に供する施設	1	1.0	-	1	1
37 その他の石油化学工業の用に供する施設	1	12.0	-	12	12
38 石けん製造業の用に供する施設	0	-	-	-	-
38-2 界面活性剤製造業の用に供する反応施設	0	-	-	-	-
39 硬化油製造業の用に供する施設	0	-	-	-	-
40 脂肪酸製造業の用に供する蒸りゅう施設	0	-	-	-	-
41 香料製造業の用に供する施設	0	-	-	-	-
42 ゼラチン又はにかわの製造業の用に供する施設	0	-	-	-	-
43 写真感光材料製造業の用に供する感光剤洗浄施設	0	-	-	-	-
44 天然樹脂製品製造業の用に供する施設	0	-	-	-	-
45 木材化学工業の用に供するフルフラール蒸りゅう施設	0	-	-	-	-
46 その他の有機化学工業製品製造業の用に供する施設	1	-	-	-	-
47 医薬品製造業の用に供する施設	0	-	-	-	-
48 火薬製造業の用に供する洗浄施設	1	24.0	-	24	24
49 農薬製造業の用に供する混合施設	0	-	-	-	-

産業中分類	事業場数	平均値	標準偏差	最大値	最小値
50	試薬の製造業の用に供する試薬製造施設	0	-	-	-
51	石油精製業の用に供する施設	4	2.5	3.0	7
51-2	自動車用タイヤ等ゴム製品製造業の用に供する直接加硫施設	1	12.0	-	12
51-3	医療、衛生用ゴム製品製造業の用に供するラテックス成形型洗浄施設	0	-	-	-
52	皮革製造業の用に供する施設	0	-	-	-
53	ガラス又はガラス製品の製造業の用に供する施設	1	12.0	-	12
54	セメント製品製造業の用に供する施設	0	-	-	-
55	生コンクリート製造業の用に供するバッチャープラント	0	-	-	-
56	有機質砂かべ材製造業の用に供する混合施設	0	-	-	-
57	人造黒鉛電極製造業の用に供する成型施設	0	-	-	-
58	窯業原料の精製業の用に供する施設	0	-	-	-
59	砕石業の用に供する施設	0	-	-	-
60	砂利採取業の用に供する水洗式分別施設	0	-	-	-
61	鉄鋼業の用に供する施設	0	-	-	-
62	非鉄金属製造業の用に供する施設	0	-	-	-
63	金属製品製造業又は機械器具製造業の用に供する施設	5	1.8	0.4	2
63-2	空きびん卸売業の用に供する自動式洗びん施設	0	-	-	-
63-3	石炭を燃料とする火力発電施設のうち廃ガス洗浄施設	0	-	-	-
64	ガス供給業又はコークス製造業の用に供する施設	0	-	-	-
64-2	水道施設、工業用水道施設又は自家用工業用水道の浄水施設	3	3.0	1.3	4
65	酸又はアルカリによる表面処理施設	5	3.0	6.1	12
66	電気めっき施設	3	6.7	4.6	12
66-2	エチレンオキサイド又は1・4-ジオキサンの混合施設	0	-	-	-
66-3	旅館業の用に供する施設	0	-	-	-
66-4	共同調理場に設置されるちゅう房施設	0	-	-	-
66-5	弁当仕出屋又は弁当製造業の用に供するちゅう房施設	0	-	-	-
66-6	飲食店に設置されるちゅう房施設	0	-	-	-
66-7	そば店、うどん店、すし店のほか、喫茶店等に設置されるちゅう房施設	0	-	-	-
66-8	料亭、バー、キャバレー、ナイトクラブ等に設置されるちゅう房施設	0	-	-	-
67	洗たく業の用に供する洗浄施設	7	3.1	5.0	13
68	写真現像業の用に供する自動式フィルム現像洗浄施設	0	-	-	-
68-2	病院で病床数が300以上であるものに設置される施設	1	2.0	-	2
69	と畜業又は死亡獣畜取扱業の用に供する解体施設	0	-	-	-
69-2	中央卸売市場に設置される施設	0	-	-	-
69-3	地方卸売市場に設置される施設	0	-	-	-
70	廃油処理施設	0	-	-	-
70-2	自動車分解整備事業の用に供する洗車施設	0	-	-	-
71	自動式車両洗浄施設	0	-	-	-
71-2	科学技術に関する研究、試験、検査又は専門教育の用に供する施設	37	5.4	4.8	12
71-3	一般廃棄物処理施設である焼却施設	0	-	-	-
71-4	産業廃棄物処理施設	6	59.7	92.1	257
71-5	TCE、PCE又はジクロロメタンによる洗浄施設	3	2.3	1.5	4
71-6	TCE、PCE又はジクロロメタンの蒸りゆう施設	5	2.6	1.5	4
72	し尿処理施設	1	27.0	-	1
73	下水道終末処理施設	38	10.9	5.9	24
74	特定事業場から排出される水の処理施設	2	134.5	173.2	257
81	指定地域特定施設(し尿浄化槽201～500人槽)	0	-	-	-
91	湖沼法みなし指定地域特定施設(病院)	0	-	-	-
92	湖沼法みなし指定地域特定施設(し尿浄化槽)	0	-	-	-
-	特定施設不明	0	-	-	-
	全体	137	13.6	29.6	257



表3.5.6.2(12) 代表特定施設別の有害物質の測定回数の平均値、標準偏差、最大値、最小値

ジクロロメタン 回/年

産業中分類	事業場数	平均値	標準偏差	最大値	最小値
1 鉱業又は水洗炭業の用に供する施設	0	-	-	-	-
1-2 畜産農業又はサービス業の用に供する施設	0	-	-	-	-
2 畜産食料品製造業の用に供する施設	0	-	-	-	-
3 水産食料品製造業の用に供する施設	0	-	-	-	-
4 野菜又は果実を原料とする保存食料品製造業の用に供する施設	0	-	-	-	-
5 みそ、しょう油、食用アミノ酸等の製造業の用に供する施設	0	-	-	-	-
6 小麦粉製造業の用に供する洗浄施設	0	-	-	-	-
7 砂糖製造業の用に供する施設	0	-	-	-	-
8 パン・菓子の製造業又は製あん業の用に供する粗製あんの沈殿槽	0	-	-	-	-
9 米菓製造業又はこうじ製造業の用に供する洗米機	0	-	-	-	-
10 飲料製造業の用に供する施設	0	-	-	-	-
11 動物系飼料又は有機質肥料の製造業の用に供する施設	0	-	-	-	-
12 動植物油脂製造業の用に供する施設	1	2.0	-	2	2
13 イースト製造業の用に供する施設	0	-	-	-	-
14 でん粉又は化工でん粉の製造業の用に供する施設	0	-	-	-	-
15 ぶどう糖又は水あめの製造業の用に供する施設	0	-	-	-	-
16 めん類製造業の用に供する湯煮施設	0	-	-	-	-
17 豆腐又は煮豆の製造業の用に供する湯煮施設	0	-	-	-	-
18 インスタントコーヒー製造業の用に供する抽出施設	0	-	-	-	-
18-2 冷凍調理食品製造業の用に供する施設	0	-	-	-	-
18-3 たばこ製造業の用に供する施設	0	-	-	-	-
19 紡績業又は繊維製品の製造業若しくは加工業の用に供する施設	0	-	-	-	-
20 洗毛業の用に供する施設	0	-	-	-	-
21 化学繊維製造業の用に供する施設	3	22.0	26.5	52	2
21-2 一般製材業又は木材チップ製造業の用に供する湿式バーカー	0	-	-	-	-
21-3 合板製造業の用に供する接着機洗浄施設	0	-	-	-	-
21-4 パーティクルボード製造業の用に供する施設	0	-	-	-	-
22 木材薬品処理業の用に供する施設	0	-	-	-	-
23 パルプ、紙又は紙加工品の製造業の用に供する施設	0	-	-	-	-
23-2 新聞業、出版業、印刷業又は製版業の用に供する施設	0	-	-	-	-
24 化学肥料製造業の用に供する施設	1	12.0	-	12	12
25 水銀電解法による苛性ソーダ又は化成カリの製造業の用に供する施設	1	12.0	-	12	12
26 無機顔料製造業の用に供する施設	1	15.0	-	15	15
27 その他の無機化学工業製品製造業の用に供する施設	6	23.3	21.9	52	1
28 カーバイド法アセチレン誘導品製造業の用に供する施設	0	-	-	-	-
29 コールタール製品製造業の用に供する施設	0	-	-	-	-
30 発酵工業の用に供する施設	0	-	-	-	-
31 メタン誘導品製造業の用に供する施設	2	26.0	31.1	48	4
32 有機顔料又は合成染料の製造業の用に供する施設	2	12.0	-	12	12
33 合成樹脂製造業の用に供する施設	3	9.3	12.7	24	2
34 合成ゴム製造業の用に供する施設	1	1.0	-	1	1
35 有機ゴム薬品製造業の用に供する施設	1	49.0	-	49	49
36 合成洗剤製造業の用に供する施設	1	1.0	-	1	1
37 その他の石油化学工業の用に供する施設	1	12.0	-	12	12
38 石けん製造業の用に供する施設	0	-	-	-	-
38-2 界面活性剤製造業の用に供する反応施設	0	-	-	-	-
39 硬化油製造業の用に供する施設	0	-	-	-	-
40 脂肪酸製造業の用に供する蒸りゅう施設	0	-	-	-	-
41 香料製造業の用に供する施設	0	-	-	-	-
42 ゼラチン又はにかわの製造業の用に供する施設	0	-	-	-	-
43 写真感光材料製造業の用に供する感光剤洗浄施設	0	-	-	-	-
44 天然樹脂製品製造業の用に供する施設	0	-	-	-	-
45 木材化学工業の用に供するフルフラール蒸りゅう施設	0	-	-	-	-
46 その他の有機化学工業製品製造業の用に供する施設	16	10.4	13.6	52	1
47 医薬品製造業の用に供する施設	8	23.8	25.9	80	1
48 火薬製造業の用に供する洗浄施設	0	-	-	-	-
49 農薬製造業の用に供する混合施設	1	3.0	-	3	3



産業中分類	事業場数	平均値	標準偏差	最大値	最小値
50	試薬の製造業の用に供する試薬製造施設	0	-	-	-
51	石油精製業の用に供する施設	2	0.5	-	1
51-2	自動車用タイヤ等ゴム製品製造業の用に供する直接加硫施設	2	1.5	0.7	2
51-3	医療、衛生用ゴム製品製造業の用に供するラテックス成形型洗浄施設	0	-	-	-
52	皮革製造業の用に供する施設	0	-	-	-
53	ガラス又はガラス製品の製造業の用に供する施設	1	2.0	-	2
54	セメント製品製造業の用に供する施設	0	-	-	-
55	生コンクリート製造業の用に供するバッチャープラント	0	-	-	-
56	有機質砂かべ材製造業の用に供する混合施設	0	-	-	-
57	人造黒鉛電極製造業の用に供する成型施設	0	-	-	-
58	窯業原料の精製業の用に供する施設	0	-	-	-
59	砕石業の用に供する施設	0	-	-	-
60	砂利採取業の用に供する水洗式分別施設	0	-	-	-
61	鉄鋼業の用に供する施設	1	14.0	-	12
62	非鉄金属製造業の用に供する施設	0	-	-	-
63	金属製品製造業又は機械器具製造業の用に供する施設	6	3.7	3.9	12
63-2	空きびん卸売業の用に供する自動式洗びん施設	0	-	-	-
63-3	石炭を燃料とする火力発電施設のうち廃ガス洗浄施設	0	-	-	-
64	ガス供給業又はコークス製造業の用に供する施設	0	-	-	-
64-2	水道施設、工業用水道施設又は自家用工業用水道の浄水施設	3	3.0	1.3	4
65	酸又はアルカリによる表面処理施設	16	7.1	5.1	12
66	電気めっき施設	8	7.4	4.7	12
66-2	エチレンオキサイド又は1・4-ジオキサンの混合施設	0	-	-	-
66-3	旅館業の用に供する施設	0	-	-	-
66-4	共同調理場に設置されるちゅう房施設	0	-	-	-
66-5	弁当仕出屋又は弁当製造業の用に供するちゅう房施設	0	-	-	-
66-6	飲食店に設置されるちゅう房施設	0	-	-	-
66-7	そば店、うどん店、すし店のほか、喫茶店等に設置されるちゅう房施設	0	-	-	-
66-8	料亭、バー、キャバレー、ナイトクラブ等に設置されるちゅう房施設	0	-	-	-
67	洗たく業の用に供する洗浄施設	1	1.0	-	1
68	写真現像業の用に供する自動式フィルム現像洗浄施設	0	-	-	-
68-2	病院で病床数が300以上であるものに設置される施設	2	1.5	0.7	2
69	と畜業又は死亡獣畜取扱業の用に供する解体施設	0	-	-	-
69-2	中央卸売市場に設置される施設	0	-	-	-
69-3	地方卸売市場に設置される施設	0	-	-	-
70	廃油処理施設	0	-	-	-
70-2	自動車分解整備事業の用に供する洗車施設	0	-	-	-
71	自動式車両洗浄施設	0	-	-	-
71-2	科学技術に関する研究、試験、検査又は専門教育の用に供する施設	44	8.0	10.3	53
71-3	一般廃棄物処理施設である焼却施設	0	-	-	-
71-4	産業廃棄物処理施設	5	67.2	100.1	257
71-5	TCE、PCE又はジクロロメタンによる洗浄施設	6	6.5	5.8	12
71-6	TCE、PCE又はジクロロメタンの蒸りゆう施設	5	4.8	4.2	12
72	し尿処理施設	2	19.0	2.1	12
73	下水道終末処理施設	38	10.2	5.4	24
74	特定事業場から排出される水の処理施設	4	68.8	125.6	257
81	指定地域特定施設(し尿浄化槽201～500人槽)	0	-	-	-
91	湖沼法みなし指定地域特定施設(病院)	0	-	-	-
92	湖沼法みなし指定地域特定施設(し尿浄化槽)	0	-	-	-
-	特定施設不明	0	-	-	-
全体		195	12.6	23.7	257

表3.5.6.2(13) 代表特定施設別の有害物質の測定回数の平均値、標準偏差、最大値、最小値

産業中分類		事業場数	平均値	標準偏差	最大値	最小値
1	鉱業又は水洗炭業の用に供する施設	0	-	-	-	-
1-2	畜産農業又はサービス業の用に供する施設	0	-	-	-	-
2	畜産食料品製造業の用に供する施設	0	-	-	-	-
3	水産食料品製造業の用に供する施設	0	-	-	-	-
4	野菜又は果実を原料とする保存食料品製造業の用に供する施設	0	-	-	-	-
5	みそ、しょう油、食用アミノ酸等の製造業の用に供する施設	0	-	-	-	-
6	小麦粉製造業の用に供する洗浄施設	0	-	-	-	-
7	砂糖製造業の用に供する施設	0	-	-	-	-
8	パン・菓子の製造業又は製あん業の用に供する粗製あんの沈殿槽	0	-	-	-	-
9	米菓製造業又はこうじ製造業の用に供する洗米機	0	-	-	-	-
10	飲料製造業の用に供する施設	0	-	-	-	-
11	動物系飼料又は有機質肥料の製造業の用に供する施設	0	-	-	-	-
12	動植物油脂製造業の用に供する施設	1	2.0	-	2	2
13	イースト製造業の用に供する施設	0	-	-	-	-
14	でん粉又は化工でん粉の製造業の用に供する施設	0	-	-	-	-
15	ぶどう糖又は水あめの製造業の用に供する施設	0	-	-	-	-
16	めん類製造業の用に供する湯煮施設	0	-	-	-	-
17	豆腐又は煮豆の製造業の用に供する湯煮施設	0	-	-	-	-
18	インスタントコーヒー製造業の用に供する抽出施設	0	-	-	-	-
18-2	冷凍調理食品製造業の用に供する施設	0	-	-	-	-
18-3	たばこ製造業の用に供する施設	0	-	-	-	-
19	紡績業又は繊維製品の製造業若しくは加工業の用に供する施設	0	-	-	-	-
20	洗毛業の用に供する施設	0	-	-	-	-
21	化学繊維製造業の用に供する施設	0	-	-	-	-
21-2	一般製材業又は木材チップ製造業の用に供する湿式バーカー	0	-	-	-	-
21-3	合板製造業の用に供する接着機洗浄施設	0	-	-	-	-
21-4	パーティクルボード製造業の用に供する施設	0	-	-	-	-
22	木材薬品処理業の用に供する施設	0	-	-	-	-
23	パルプ、紙又は紙加工品の製造業の用に供する施設	0	-	-	-	-
23-2	新聞業、出版業、印刷業又は製版業の用に供する施設	0	-	-	-	-
24	化学肥料製造業の用に供する施設	0	-	-	-	-
25	水銀電解法による苛性ソーダ又は化成カリの製造業の用に供する施設	0	-	-	-	-
26	無機顔料製造業の用に供する施設	0	-	-	-	-
27	その他の無機化学工業製品製造業の用に供する施設	3	22.0	26.5	52	2
28	カーバイド法アセチレン誘導品製造業の用に供する施設	0	-	-	-	-
29	コールドロール製品製造業の用に供する施設	0	-	-	-	-
30	発酵工業の用に供する施設	0	-	-	-	-
31	メタン誘導品製造業の用に供する施設	0	-	-	-	-
32	有機顔料又は合成染料の製造業の用に供する施設	0	-	-	-	-
33	合成樹脂製造業の用に供する施設	1	2.0	-	2	2
34	合成ゴム製造業の用に供する施設	0	-	-	-	-
35	有機ゴム薬品製造業の用に供する施設	0	-	-	-	-
36	合成洗剤製造業の用に供する施設	1	1.0	-	1	1
37	その他の石油化学工業の用に供する施設	1	52.0	-	52	52
38	石けん製造業の用に供する施設	0	-	-	-	-
38-2	界面活性剤製造業の用に供する反応施設	0	-	-	-	-
39	硬化油製造業の用に供する施設	0	-	-	-	-
40	脂肪酸製造業の用に供する蒸りゅう施設	0	-	-	-	-
41	香料製造業の用に供する施設	0	-	-	-	-
42	ゼラチン又はにかわの製造業の用に供する施設	0	-	-	-	-
43	写真感光材料製造業の用に供する感光剤洗浄施設	0	-	-	-	-
44	天然樹脂製品製造業の用に供する施設	0	-	-	-	-
45	木材化学工業の用に供するフルフラール蒸りゅう施設	0	-	-	-	-
46	その他の有機化学工業製品製造業の用に供する施設	4	67.3	133.2	243	2
47	医薬品製造業の用に供する施設	0	-	-	-	-
48	火薬製造業の用に供する洗浄施設	0	-	-	-	-
49	農薬製造業の用に供する混合施設	0	-	-	-	-

産業中分類	事業場数	平均値	標準偏差	最大値	最小値
50	試薬の製造業の用に供する試薬製造施設	0	-	-	-
51	石油精製業の用に供する施設	2	0.5	-	1
51-2	自動車用タイヤ等ゴム製品製造業の用に供する直接加硫施設	0	-	-	-
51-3	医療、衛生用ゴム製品製造業の用に供するラテックス成形型洗浄施設	0	-	-	-
52	皮革製造業の用に供する施設	0	-	-	-
53	ガラス又はガラス製品の製造業の用に供する施設	0	-	-	-
54	セメント製品製造業の用に供する施設	0	-	-	-
55	生コンクリート製造業の用に供するバッチャープラント	0	-	-	-
56	有機質砂かべ材製造業の用に供する混合施設	0	-	-	-
57	人造黒鉛電極製造業の用に供する成型施設	0	-	-	-
58	窯業原料の精製業の用に供する施設	0	-	-	-
59	砕石業の用に供する施設	0	-	-	-
60	砂利採取業の用に供する水洗式分別施設	0	-	-	-
61	鉄鋼業の用に供する施設	0	-	-	-
62	非鉄金属製造業の用に供する施設	0	-	-	-
63	金属製品製造業又は機械器具製造業の用に供する施設	3	2.0	-	2
63-2	空きびん卸売業の用に供する自動式洗びん施設	0	-	-	-
63-3	石炭を燃料とする火力発電施設のうち廃ガス洗浄施設	0	-	-	-
64	ガス供給業又はコークス製造業の用に供する施設	0	-	-	-
64-2	水道施設、工業用水道施設又は自家用工業用水道の浄水施設	3	3.0	1.3	4
65	酸又はアルカリによる表面処理施設	3	4.7	7.1	12
66	電気めっき施設	0	-	-	-
66-2	エチレンオキサイド又は1・4-ジオキサンの混合施設	0	-	-	-
66-3	旅館業の用に供する施設	0	-	-	-
66-4	共同調理場に設置されるちゅう房施設	0	-	-	-
66-5	弁当仕出屋又は弁当製造業の用に供するちゅう房施設	0	-	-	-
66-6	飲食店に設置されるちゅう房施設	0	-	-	-
66-7	そば店、うどん店、すし店のほか、喫茶店等に設置されるちゅう房施設	0	-	-	-
66-8	料亭、バー、キャバレー、ナイトクラブ等に設置されるちゅう房施設	0	-	-	-
67	洗たく業の用に供する洗浄施設	0	-	-	-
68	写真現像業の用に供する自動式フィルム現像洗浄施設	0	-	-	-
68-2	病院で病床数が300以上であるものに設置される施設	2	1.5	0.7	2
69	と畜業又は死亡獣畜取扱業の用に供する解体施設	0	-	-	-
69-2	中央卸売市場に設置される施設	0	-	-	-
69-3	地方卸売市場に設置される施設	0	-	-	-
70	廃油処理施設	0	-	-	-
70-2	自動車分解整備事業の用に供する洗車施設	0	-	-	-
71	自動式車両洗浄施設	0	-	-	-
71-2	科学技術に関する研究、試験、検査又は専門教育の用に供する施設	38	5.4	4.8	12
71-3	一般廃棄物処理施設である焼却施設	0	-	-	-
71-4	産業廃棄物処理施設	5	69.2	99.1	257
71-5	TCE、PCE又はジクロロメタンによる洗浄施設	0	-	-	-
71-6	TCE、PCE又はジクロロメタンの蒸りゆう施設	1	-	-	-
72	し尿処理施設	2	19.0	2.1	12
73	下水道終末処理施設	38	10.1	5.5	24
74	特定事業場から排出される水の処理施設	1	257.0	-	257
81	指定地域特定施設(し尿浄化槽201～500人槽)	0	-	-	-
91	湖沼法みなし指定地域特定施設(病院)	0	-	-	-
92	湖沼法みなし指定地域特定施設(し尿浄化槽)	0	-	-	-
-	特定施設不明	0	-	-	-
全体		109	15.2	31.7	257



表3.5.6.2(14) 代表特定施設別の有害物質の測定回数の平均値、標準偏差、最大値、最小値

1, 2-ジクロロエタン

回/年

産業中分類	事業場数	平均値	標準偏差	最大値	最小値
1 鉱業又は水洗炭業の用に供する施設	0	-	-	-	-
1-2 畜産農業又はサービス業の用に供する施設	0	-	-	-	-
2 畜産食料品製造業の用に供する施設	0	-	-	-	-
3 水産食料品製造業の用に供する施設	0	-	-	-	-
4 野菜又は果実を原料とする保存食料品製造業の用に供する施設	0	-	-	-	-
5 みそ、しょう油、食用アミノ酸等の製造業の用に供する施設	0	-	-	-	-
6 小麦粉製造業の用に供する洗浄施設	0	-	-	-	-
7 砂糖製造業の用に供する施設	0	-	-	-	-
8 パン・菓子の製造業又は製あん業の用に供する粗製あんの沈殿槽	0	-	-	-	-
9 米菓製造業又はこうじ製造業の用に供する洗米機	0	-	-	-	-
10 飲料製造業の用に供する施設	0	-	-	-	-
11 動物系飼料又は有機質肥料の製造業の用に供する施設	0	-	-	-	-
12 動植物油脂製造業の用に供する施設	0	-	-	-	-
13 イースト製造業の用に供する施設	0	-	-	-	-
14 でん粉又は化工でん粉の製造業の用に供する施設	0	-	-	-	-
15 ぶどう糖又は水あめの製造業の用に供する施設	0	-	-	-	-
16 めん類製造業の用に供する湯煮施設	0	-	-	-	-
17 豆腐又は煮豆の製造業の用に供する湯煮施設	0	-	-	-	-
18 インスタントコーヒー製造業の用に供する抽出施設	0	-	-	-	-
18-2 冷凍調理食品製造業の用に供する施設	0	-	-	-	-
18-3 たばこ製造業の用に供する施設	0	-	-	-	-
19 紡績業又は繊維製品の製造業若しくは加工業の用に供する施設	0	-	-	-	-
20 洗毛業の用に供する施設	0	-	-	-	-
21 化学繊維製造業の用に供する施設	0	-	-	-	-
21-2 一般製材業又は木材チップ製造業の用に供する湿式バーカー	0	-	-	-	-
21-3 合板製造業の用に供する接着機洗浄施設	0	-	-	-	-
21-4 パーティクルボード製造業の用に供する施設	0	-	-	-	-
22 木材薬品処理業の用に供する施設	0	-	-	-	-
23 パルプ、紙又は紙加工品の製造業の用に供する施設	0	-	-	-	-
23-2 新聞業、出版業、印刷業又は製版業の用に供する施設	0	-	-	-	-
24 化学肥料製造業の用に供する施設	0	-	-	-	-
25 水銀電解法による苛性ソーダ又は化成カリの製造業の用に供する施設	1	242.0	-	242	242
26 無機顔料製造業の用に供する施設	1	15.0	-	15	15
27 その他の無機化学工業製品製造業の用に供する施設	5	18.0	19.5	52	2
28 カーバイド法アセチレン誘導品製造業の用に供する施設	0	-	-	-	-
29 コールタール製品製造業の用に供する施設	0	-	-	-	-
30 発酵工業の用に供する施設	0	-	-	-	-
31 メタン誘導品製造業の用に供する施設	1	12.0	-	12	12
32 有機顔料又は合成染料の製造業の用に供する施設	1	12.0	-	12	12
33 合成樹脂製造業の用に供する施設	3	8.7	5.8	12	2
34 合成ゴム製造業の用に供する施設	1	1.0	-	1	1
35 有機ゴム薬品製造業の用に供する施設	0	-	-	-	-
36 合成洗剤製造業の用に供する施設	1	1.0	-	1	1
37 その他の石油化学工業の用に供する施設	2	3.0	-	3	3
38 石けん製造業の用に供する施設	0	-	-	-	-
38-2 界面活性剤製造業の用に供する反応施設	0	-	-	-	-
39 硬化油製造業の用に供する施設	0	-	-	-	-
40 脂肪酸製造業の用に供する蒸りゅう施設	0	-	-	-	-
41 香料製造業の用に供する施設	0	-	-	-	-
42 ゼラチン又はにかわの製造業の用に供する施設	0	-	-	-	-
43 写真感光材料製造業の用に供する感光剤洗浄施設	0	-	-	-	-
44 天然樹脂製品製造業の用に供する施設	0	-	-	-	-
45 木材化学工業の用に供するフルフラール蒸りゅう施設	0	-	-	-	-
46 その他の有機化学工業製品製造業の用に供する施設	10	10.2	10.5	26	1
47 医薬品製造業の用に供する施設	5	36.4	37.6	80	2
48 火薬製造業の用に供する洗浄施設	0	-	-	-	-
49 農薬製造業の用に供する混合施設	0	-	-	-	-



産業中分類	事業場数	平均値	標準偏差	最大値	最小値
50	試薬の製造業の用に供する試薬製造施設	0	-	-	-
51	石油精製業の用に供する施設	0	-	-	-
51-2	自動車用タイヤ等ゴム製品製造業の用に供する直接加硫施設	0	-	-	-
51-3	医療、衛生用ゴム製品製造業の用に供するラテックス成形型洗浄施設	0	-	-	-
52	皮革製造業の用に供する施設	0	-	-	-
53	ガラス又はガラス製品の製造業の用に供する施設	0	-	-	-
54	セメント製品製造業の用に供する施設	0	-	-	-
55	生コンクリート製造業の用に供するバッチャープラント	0	-	-	-
56	有機質砂かべ材製造業の用に供する混合施設	0	-	-	-
57	人造黒鉛電極製造業の用に供する成型施設	0	-	-	-
58	窯業原料の精製業の用に供する施設	0	-	-	-
59	砕石業の用に供する施設	0	-	-	-
60	砂利採取業の用に供する水洗式分別施設	0	-	-	-
61	鉄鋼業の用に供する施設	0	-	-	-
62	非鉄金属製造業の用に供する施設	0	-	-	-
63	金属製品製造業又は機械器具製造業の用に供する施設	3	2.0	-	2
63-2	空きびん卸売業の用に供する自動式洗びん施設	0	-	-	-
63-3	石炭を燃料とする火力発電施設のうち廃ガス洗浄施設	0	-	-	-
64	ガス供給業又はコークス製造業の用に供する施設	0	-	-	-
64-2	水道施設、工業用水道施設又は自家用工業用水道の浄水施設	3	3.0	1.3	4
65	酸又はアルカリによる表面処理施設	2	1.0	-	2
66	電気めっき施設	0	-	-	-
66-2	エチレンオキサイド又は1・4-ジオキサンの混合施設	0	-	-	-
66-3	旅館業の用に供する施設	0	-	-	-
66-4	共同調理場に設置されるちゅう房施設	0	-	-	-
66-5	弁当仕出屋又は弁当製造業の用に供するちゅう房施設	0	-	-	-
66-6	飲食店に設置されるちゅう房施設	0	-	-	-
66-7	そば店、うどん店、すし店のほか、喫茶店等に設置されるちゅう房施設	0	-	-	-
66-8	料亭、バー、キャバレー、ナイトクラブ等に設置されるちゅう房施設	0	-	-	-
67	洗たく業の用に供する洗浄施設	0	-	-	-
68	写真現像業の用に供する自動式フィルム現像洗浄施設	0	-	-	-
68-2	病院で病床数が300以上であるものに設置される施設	1	2.0	-	2
69	と畜業又は死亡獣畜取扱業の用に供する解体施設	0	-	-	-
69-2	中央卸売市場に設置される施設	0	-	-	-
69-3	地方卸売市場に設置される施設	0	-	-	-
70	廃油処理施設	0	-	-	-
70-2	自動車分解整備事業の用に供する洗車施設	0	-	-	-
71	自動式車両洗浄施設	0	-	-	-
71-2	科学技術に関する研究、試験、検査又は専門教育の用に供する施設	37	5.5	4.7	12
71-3	一般廃棄物処理施設である焼却施設	0	-	-	-
71-4	産業廃棄物処理施設	5	67.2	100.1	257
71-5	TCE、PCE又はジクロロメタンによる洗浄施設	0	-	-	-
71-6	TCE、PCE又はジクロロメタンの蒸りゆう施設	0	-	-	-
72	し尿処理施設	1	37.0	-	12
73	下水道終末処理施設	38	10.1	5.5	24
74	特定事業場から排出される水の処理施設	4	74.3	122.1	257
81	指定地域特定施設(し尿浄化槽201～500人槽)	0	-	-	-
91	湖沼法みなし指定地域特定施設(病院)	0	-	-	-
92	湖沼法みなし指定地域特定施設(し尿浄化槽)	0	-	-	-
-	特定施設不明	0	-	-	-
全体		125	15.8	31.0	257

表3.5.6.2(15) 代表特定施設別の有害物質の測定回数の平均値、標準偏差、最大値、最小値

1, 1-ジクロロエチレン

回/年

産業中分類	事業場数	平均値	標準偏差	最大値	最小値
1 鉱業又は水洗炭業の用に供する施設	0	-	-	-	-
1-2 畜産農業又はサービス業の用に供する施設	0	-	-	-	-
2 畜産食料品製造業の用に供する施設	0	-	-	-	-
3 水産食料品製造業の用に供する施設	0	-	-	-	-
4 野菜又は果実を原料とする保存食料品製造業の用に供する施設	0	-	-	-	-
5 みそ、しょう油、食用アミノ酸等の製造業の用に供する施設	0	-	-	-	-
6 小麦粉製造業の用に供する洗浄施設	0	-	-	-	-
7 砂糖製造業の用に供する施設	0	-	-	-	-
8 パン・菓子の製造業又は製あん業の用に供する粗製あんの沈殿槽	0	-	-	-	-
9 米菓製造業又はこうじ製造業の用に供する洗米機	0	-	-	-	-
10 飲料製造業の用に供する施設	0	-	-	-	-
11 動物系飼料又は有機質肥料の製造業の用に供する施設	0	-	-	-	-
12 動植物油脂製造業の用に供する施設	0	-	-	-	-
13 イースト製造業の用に供する施設	0	-	-	-	-
14 でん粉又は化工でん粉の製造業の用に供する施設	0	-	-	-	-
15 ぶどう糖又は水あめの製造業の用に供する施設	0	-	-	-	-
16 めん類製造業の用に供する湯煮施設	0	-	-	-	-
17 豆腐又は煮豆の製造業の用に供する湯煮施設	0	-	-	-	-
18 インスタントコーヒー製造業の用に供する抽出施設	0	-	-	-	-
18-2 冷凍調理食品製造業の用に供する施設	0	-	-	-	-
18-3 たばこ製造業の用に供する施設	0	-	-	-	-
19 紡績業又は繊維製品の製造業若しくは加工業の用に供する施設	0	-	-	-	-
20 洗毛業の用に供する施設	0	-	-	-	-
21 化学繊維製造業の用に供する施設	0	-	-	-	-
21-2 一般製材業又は木材チップ製造業の用に供する湿式バーカー	0	-	-	-	-
21-3 合板製造業の用に供する接着機洗浄施設	0	-	-	-	-
21-4 パーティクルボード製造業の用に供する施設	0	-	-	-	-
22 木材薬品処理業の用に供する施設	0	-	-	-	-
23 パルプ、紙又は紙加工品の製造業の用に供する施設	0	-	-	-	-
23-2 新聞業、出版業、印刷業又は製版業の用に供する施設	0	-	-	-	-
24 化学肥料製造業の用に供する施設	0	-	-	-	-
25 水銀電解法による苛性ソーダ又は化成カリの製造業の用に供する施設	1	242.0	-	242	242
26 無機顔料製造業の用に供する施設	0	-	-	-	-
27 その他の無機化学工業製品製造業の用に供する施設	3	26.0	22.5	52	12
28 カーバイド法アセチレン誘導品製造業の用に供する施設	0	-	-	-	-
29 コールタール製品製造業の用に供する施設	0	-	-	-	-
30 発酵工業の用に供する施設	0	-	-	-	-
31 メタン誘導品製造業の用に供する施設	0	-	-	-	-
32 有機顔料又は合成染料の製造業の用に供する施設	0	-	-	-	-
33 合成樹脂製造業の用に供する施設	1	2.0	-	2	2
34 合成ゴム製造業の用に供する施設	0	-	-	-	-
35 有機ゴム薬品製造業の用に供する施設	0	-	-	-	-
36 合成洗剤製造業の用に供する施設	1	1.0	-	1	1
37 その他の石油化学工業の用に供する施設	0	-	-	-	-
38 石けん製造業の用に供する施設	0	-	-	-	-
38-2 界面活性剤製造業の用に供する反応施設	0	-	-	-	-
39 硬化油製造業の用に供する施設	0	-	-	-	-
40 脂肪酸製造業の用に供する蒸りゅう施設	0	-	-	-	-
41 香料製造業の用に供する施設	0	-	-	-	-
42 ゼラチン又はにかわの製造業の用に供する施設	0	-	-	-	-
43 写真感光材料製造業の用に供する感光剤洗浄施設	0	-	-	-	-
44 天然樹脂製品製造業の用に供する施設	0	-	-	-	-
45 木材化学工業の用に供するフルフラール蒸りゅう施設	0	-	-	-	-
46 その他の有機化学工業製品製造業の用に供する施設	2	0.5	-	1	1
47 医薬品製造業の用に供する施設	0	-	-	-	-
48 火薬製造業の用に供する洗浄施設	0	-	-	-	-
49 農薬製造業の用に供する混合施設	0	-	-	-	-

産業中分類	事業場数	平均値	標準偏差	最大値	最小値
50	試薬の製造業の用に供する試薬製造施設	0	-	-	-
51	石油精製業の用に供する施設	0	-	-	-
51-2	自動車用タイヤ等ゴム製品製造業の用に供する直接加硫施設	0	-	-	-
51-3	医療、衛生用ゴム製品製造業の用に供するラテックス成形型洗浄施設	0	-	-	-
52	皮革製造業の用に供する施設	0	-	-	-
53	ガラス又はガラス製品の製造業の用に供する施設	0	-	-	-
54	セメント製品製造業の用に供する施設	0	-	-	-
55	生コンクリート製造業の用に供するバッチャープラント	0	-	-	-
56	有機質砂かべ材製造業の用に供する混合施設	0	-	-	-
57	人造黒鉛電極製造業の用に供する成型施設	0	-	-	-
58	窯業原料の精製業の用に供する施設	0	-	-	-
59	砕石業の用に供する施設	0	-	-	-
60	砂利採取業の用に供する水洗式分別施設	0	-	-	-
61	鉄鋼業の用に供する施設	0	-	-	-
62	非鉄金属製造業の用に供する施設	0	-	-	-
63	金属製品製造業又は機械器具製造業の用に供する施設	3	2.0	-	2
63-2	空きびん卸売業の用に供する自動式洗びん施設	0	-	-	-
63-3	石炭を燃料とする火力発電施設のうち廃ガス洗浄施設	0	-	-	-
64	ガス供給業又はコークス製造業の用に供する施設	0	-	-	-
64-2	水道施設、工業用水道施設又は自家用工業用水道の浄水施設	3	3.0	1.3	4
65	酸又はアルカリによる表面処理施設	2	1.0	-	2
66	電気めっき施設	0	-	-	-
66-2	エチレンオキサイド又は1・4-ジオキサンの混合施設	0	-	-	-
66-3	旅館業の用に供する施設	0	-	-	-
66-4	共同調理場に設置されるちゅう房施設	0	-	-	-
66-5	弁当仕出屋又は弁当製造業の用に供するちゅう房施設	0	-	-	-
66-6	飲食店に設置されるちゅう房施設	0	-	-	-
66-7	そば店、うどん店、すし店のほか、喫茶店等に設置されるちゅう房施設	0	-	-	-
66-8	料亭、バー、キャバレー、ナイトクラブ等に設置されるちゅう房施設	0	-	-	-
67	洗たく業の用に供する洗浄施設	0	-	-	-
68	写真現像業の用に供する自動式フィルム現像洗浄施設	0	-	-	-
68-2	病院で病床数が300以上であるものに設置される施設	1	2.0	-	2
69	と畜業又は死亡獣畜取扱業の用に供する解体施設	0	-	-	-
69-2	中央卸売市場に設置される施設	0	-	-	-
69-3	地方卸売市場に設置される施設	0	-	-	-
70	廃油処理施設	0	-	-	-
70-2	自動車分解整備事業の用に供する洗車施設	0	-	-	-
71	自動式車両洗浄施設	0	-	-	-
71-2	科学技術に関する研究、試験、検査又は専門教育の用に供する施設	33	5.5	4.8	12
71-3	一般廃棄物処理施設である焼却施設	0	-	-	-
71-4	産業廃棄物処理施設	5	67.2	100.1	257
71-5	TCE、PCE又はジクロロメタンによる洗浄施設	0	-	-	-
71-6	TCE、PCE又はジクロロメタンの蒸りゆう施設	0	-	-	-
72	し尿処理施設	0	-	-	-
73	下水道終末処理施設	38	10.1	5.5	24
74	特定事業場から排出される水の処理施設	1	257.0	-	257
81	指定地域特定施設(し尿浄化槽201～500人槽)	0	-	-	-
91	湖沼法みなし指定地域特定施設(病院)	0	-	-	-
92	湖沼法みなし指定地域特定施設(し尿浄化槽)	0	-	-	-
-	特定施設不明	0	-	-	-
全体		94	16.3	32.7	257



表3.5.6.2(16) 代表特定施設別の有害物質の測定回数の平均値、標準偏差、最大値、最小値

シス-1, 2-ジクロロエチレン

回/年

産業中分類	事業場数	平均値	標準偏差	最大値	最小値
1 鉱業又は水洗炭業の用に供する施設	0	-	-	-	-
1-2 畜産農業又はサービス業の用に供する施設	0	-	-	-	-
2 畜産食料品製造業の用に供する施設	0	-	-	-	-
3 水産食料品製造業の用に供する施設	0	-	-	-	-
4 野菜又は果実を原料とする保存食料品製造業の用に供する施設	0	-	-	-	-
5 みそ、しょう油、食用アミノ酸等の製造業の用に供する施設	0	-	-	-	-
6 小麦粉製造業の用に供する洗浄施設	0	-	-	-	-
7 砂糖製造業の用に供する施設	0	-	-	-	-
8 パン・菓子の製造業又は製あん業の用に供する粗製あんの沈殿槽	0	-	-	-	-
9 米菓製造業又はこうじ製造業の用に供する洗米機	0	-	-	-	-
10 飲料製造業の用に供する施設	0	-	-	-	-
11 動物系飼料又は有機質肥料の製造業の用に供する施設	0	-	-	-	-
12 動植物油脂製造業の用に供する施設	0	-	-	-	-
13 イースト製造業の用に供する施設	0	-	-	-	-
14 でん粉又は化工でん粉の製造業の用に供する施設	0	-	-	-	-
15 ぶどう糖又は水あめの製造業の用に供する施設	0	-	-	-	-
16 めん類製造業の用に供する湯煮施設	0	-	-	-	-
17 豆腐又は煮豆の製造業の用に供する湯煮施設	0	-	-	-	-
18 インスタントコーヒー製造業の用に供する抽出施設	0	-	-	-	-
18-2 冷凍調理食品製造業の用に供する施設	0	-	-	-	-
18-3 たばこ製造業の用に供する施設	0	-	-	-	-
19 紡績業又は繊維製品の製造業若しくは加工業の用に供する施設	0	-	-	-	-
20 洗毛業の用に供する施設	0	-	-	-	-
21 化学繊維製造業の用に供する施設	0	-	-	-	-
21-2 一般製材業又は木材チップ製造業の用に供する湿式バーカー	0	-	-	-	-
21-3 合板製造業の用に供する接着機洗浄施設	0	-	-	-	-
21-4 パーティクルボード製造業の用に供する施設	0	-	-	-	-
22 木材薬品処理業の用に供する施設	0	-	-	-	-
23 パルプ、紙又は紙加工品の製造業の用に供する施設	0	-	-	-	-
23-2 新聞業、出版業、印刷業又は製版業の用に供する施設	0	-	-	-	-
24 化学肥料製造業の用に供する施設	0	-	-	-	-
25 水銀電解法による苛性ソーダ又は化成カリの製造業の用に供する施設	0	-	-	-	-
26 無機顔料製造業の用に供する施設	1	15.0	-	15	15
27 その他の無機化学工業製品製造業の用に供する施設	2	32.0	28.3	52	12
28 カーバイド法アセチレン誘導品製造業の用に供する施設	0	-	-	-	-
29 コールタール製品製造業の用に供する施設	0	-	-	-	-
30 発酵工業の用に供する施設	0	-	-	-	-
31 メタン誘導品製造業の用に供する施設	0	-	-	-	-
32 有機顔料又は合成染料の製造業の用に供する施設	0	-	-	-	-
33 合成樹脂製造業の用に供する施設	0	-	-	-	-
34 合成ゴム製造業の用に供する施設	0	-	-	-	-
35 有機ゴム薬品製造業の用に供する施設	0	-	-	-	-
36 合成洗剤製造業の用に供する施設	1	1.0	-	1	1
37 その他の石油化学工業の用に供する施設	0	-	-	-	-
38 石けん製造業の用に供する施設	0	-	-	-	-
38-2 界面活性剤製造業の用に供する反応施設	0	-	-	-	-
39 硬化油製造業の用に供する施設	0	-	-	-	-
40 脂肪酸製造業の用に供する蒸りゅう施設	0	-	-	-	-
41 香料製造業の用に供する施設	0	-	-	-	-
42 ゼラチン又はにかわの製造業の用に供する施設	0	-	-	-	-
43 写真感光材料製造業の用に供する感光剤洗浄施設	0	-	-	-	-
44 天然樹脂製品製造業の用に供する施設	0	-	-	-	-
45 木材化学工業の用に供するフルフラール蒸りゅう施設	0	-	-	-	-
46 その他の有機化学工業製品製造業の用に供する施設	1	-	-	-	-
47 医薬品製造業の用に供する施設	0	-	-	-	-
48 火薬製造業の用に供する洗浄施設	0	-	-	-	-
49 農薬製造業の用に供する混合施設	0	-	-	-	-



産業中分類	事業場数	平均値	標準偏差	最大値	最小値	
50	試薬の製造業の用に供する試薬製造施設	0	-	-	-	
51	石油精製業の用に供する施設	0	-	-	-	
51-2	自動車用タイヤ等ゴム製品製造業の用に供する直接加硫施設	0	-	-	-	
51-3	医療、衛生用ゴム製品製造業の用に供するラテックス成形型洗浄施設	0	-	-	-	
52	皮革製造業の用に供する施設	0	-	-	-	
53	ガラス又はガラス製品の製造業の用に供する施設	0	-	-	-	
54	セメント製品製造業の用に供する施設	0	-	-	-	
55	生コンクリート製造業の用に供するバッチャープラント	0	-	-	-	
56	有機質砂かべ材製造業の用に供する混合施設	0	-	-	-	
57	人造黒鉛電極製造業の用に供する成型施設	0	-	-	-	
58	窯業原料の精製業の用に供する施設	0	-	-	-	
59	砕石業の用に供する施設	0	-	-	-	
60	砂利採取業の用に供する水洗式分別施設	0	-	-	-	
61	鉄鋼業の用に供する施設	0	-	-	-	
62	非鉄金属製造業の用に供する施設	0	-	-	-	
63	金属製品製造業又は機械器具製造業の用に供する施設	5	3.8	4.6	12	1
63-2	空きびん卸売業の用に供する自動式洗びん施設	0	-	-	-	-
63-3	石炭を燃料とする火力発電施設のうち廃ガス洗浄施設	0	-	-	-	-
64	ガス供給業又はコークス製造業の用に供する施設	0	-	-	-	-
64-2	水道施設、工業用水道施設又は自家用工業用水道の浄水施設	3	3.0	1.3	4	1
65	酸又はアルカリによる表面処理施設	2	1.0	-	2	2
66	電気めっき施設	0	-	-	-	-
66-2	エチレンオキサイド又は1・4-ジオキサンの混合施設	0	-	-	-	-
66-3	旅館業の用に供する施設	0	-	-	-	-
66-4	共同調理場に設置されるちゅう房施設	0	-	-	-	-
66-5	弁当仕出屋又は弁当製造業の用に供するちゅう房施設	0	-	-	-	-
66-6	飲食店に設置されるちゅう房施設	0	-	-	-	-
66-7	そば店、うどん店、すし店のほか、喫茶店等に設置されるちゅう房施設	0	-	-	-	-
66-8	料亭、バー、キャバレー、ナイトクラブ等に設置されるちゅう房施設	0	-	-	-	-
67	洗たく業の用に供する洗浄施設	0	-	-	-	-
68	写真現像業の用に供する自動式フィルム現像洗浄施設	0	-	-	-	-
68-2	病院で病床数が300以上であるものに設置される施設	1	2.0	-	2	2
69	と畜業又は死亡獣畜取扱業の用に供する解体施設	0	-	-	-	-
69-2	中央卸売市場に設置される施設	0	-	-	-	-
69-3	地方卸売市場に設置される施設	0	-	-	-	-
70	廃油処理施設	0	-	-	-	-
70-2	自動車分解整備事業の用に供する洗車施設	0	-	-	-	-
71	自動式車両洗浄施設	0	-	-	-	-
71-2	科学技術に関する研究、試験、検査又は専門教育の用に供する施設	33	5.5	4.8	12	1
71-3	一般廃棄物処理施設である焼却施設	0	-	-	-	-
71-4	産業廃棄物処理施設	5	67.2	100.1	257	2
71-5	TCE、PCE又はジクロロメタンによる洗浄施設	0	-	-	-	-
71-6	TCE、PCE又はジクロロメタンの蒸りゆう施設	0	-	-	-	-
72	し尿処理施設	1	26.0	-	1	1
73	下水道終末処理施設	38	10.1	5.5	24	2
74	特定事業場から排出される水の処理施設	1	257.0	-	257	257
81	指定地域特定施設(し尿浄化槽201～500人槽)	0	-	-	-	-
91	湖沼法みなし指定地域特定施設(病院)	0	-	-	-	-
92	湖沼法みなし指定地域特定施設(し尿浄化槽)	0	-	-	-	-
-	特定施設不明	0	-	-	-	-
	全体	94	13.8	27.6	257	1

表3.5.6.2(17) 代表特定施設別の有害物質の測定回数の平均値、標準偏差、最大値、最小値

1, 1, 1-トリクロロエタン

回/年

産業中分類	事業場数	平均値	標準偏差	最大値	最小値
1 鉱業又は水洗炭業の用に供する施設	0	-	-	-	-
1-2 畜産農業又はサービス業の用に供する施設	0	-	-	-	-
2 畜産食料品製造業の用に供する施設	0	-	-	-	-
3 水産食料品製造業の用に供する施設	0	-	-	-	-
4 野菜又は果実を原料とする保存食料品製造業の用に供する施設	0	-	-	-	-
5 みそ、しょう油、食用アミノ酸等の製造業の用に供する施設	0	-	-	-	-
6 小麦粉製造業の用に供する洗浄施設	0	-	-	-	-
7 砂糖製造業の用に供する施設	0	-	-	-	-
8 パン・菓子の製造業又は製あん業の用に供する粗製あんの沈殿槽	0	-	-	-	-
9 米菓製造業又はこうじ製造業の用に供する洗米機	0	-	-	-	-
10 飲料製造業の用に供する施設	0	-	-	-	-
11 動物系飼料又は有機質肥料の製造業の用に供する施設	0	-	-	-	-
12 動植物油脂製造業の用に供する施設	0	-	-	-	-
13 イースト製造業の用に供する施設	0	-	-	-	-
14 でん粉又は化工でん粉の製造業の用に供する施設	0	-	-	-	-
15 ぶどう糖又は水あめの製造業の用に供する施設	0	-	-	-	-
16 めん類製造業の用に供する湯煮施設	0	-	-	-	-
17 豆腐又は煮豆の製造業の用に供する湯煮施設	0	-	-	-	-
18 インスタントコーヒー製造業の用に供する抽出施設	0	-	-	-	-
18-2 冷凍調理食品製造業の用に供する施設	0	-	-	-	-
18-3 たばこ製造業の用に供する施設	0	-	-	-	-
19 紡績業又は繊維製品の製造業若しくは加工業の用に供する施設	0	-	-	-	-
20 洗毛業の用に供する施設	0	-	-	-	-
21 化学繊維製造業の用に供する施設	0	-	-	-	-
21-2 一般製材業又は木材チップ製造業の用に供する湿式バーカー	0	-	-	-	-
21-3 合板製造業の用に供する接着機洗浄施設	0	-	-	-	-
21-4 パーティクルボード製造業の用に供する施設	0	-	-	-	-
22 木材薬品処理業の用に供する施設	0	-	-	-	-
23 パルプ、紙又は紙加工品の製造業の用に供する施設	0	-	-	-	-
23-2 新聞業、出版業、印刷業又は製版業の用に供する施設	0	-	-	-	-
24 化学肥料製造業の用に供する施設	0	-	-	-	-
25 水銀電解法による苛性ソーダ又は化成カリの製造業の用に供する施設	0	-	-	-	-
26 無機顔料製造業の用に供する施設	0	-	-	-	-
27 その他の無機化学工業製品製造業の用に供する施設	1	2.0	-	2	2
28 カーバイド法アセチレン誘導品製造業の用に供する施設	0	-	-	-	-
29 コールタール製品製造業の用に供する施設	0	-	-	-	-
30 発酵工業の用に供する施設	0	-	-	-	-
31 メタン誘導品製造業の用に供する施設	0	-	-	-	-
32 有機顔料又は合成染料の製造業の用に供する施設	0	-	-	-	-
33 合成樹脂製造業の用に供する施設	0	-	-	-	-
34 合成ゴム製造業の用に供する施設	0	-	-	-	-
35 有機ゴム薬品製造業の用に供する施設	0	-	-	-	-
36 合成洗剤製造業の用に供する施設	1	1.0	-	1	1
37 その他の石油化学工業の用に供する施設	0	-	-	-	-
38 石けん製造業の用に供する施設	0	-	-	-	-
38-2 界面活性剤製造業の用に供する反応施設	0	-	-	-	-
39 硬化油製造業の用に供する施設	0	-	-	-	-
40 脂肪酸製造業の用に供する蒸りゅう施設	0	-	-	-	-
41 香料製造業の用に供する施設	0	-	-	-	-
42 ゼラチン又はにかわの製造業の用に供する施設	0	-	-	-	-
43 写真感光材料製造業の用に供する感光剤洗浄施設	0	-	-	-	-
44 天然樹脂製品製造業の用に供する施設	0	-	-	-	-
45 木材化学工業の用に供するフルフラール蒸りゅう施設	0	-	-	-	-
46 その他の有機化学工業製品製造業の用に供する施設	2	1.0	-	2	2
47 医薬品製造業の用に供する施設	0	-	-	-	-
48 火薬製造業の用に供する洗浄施設	0	-	-	-	-
49 農薬製造業の用に供する混合施設	0	-	-	-	-

産業中分類	事業場数	平均値	標準偏差	最大値	最小値	
50	試薬の製造業の用に供する試薬製造施設	0	-	-	-	
51	石油精製業の用に供する施設	0	-	-	-	
51-2	自動車用タイヤ等ゴム製品製造業の用に供する直接加硫施設	0	-	-	-	
51-3	医療、衛生用ゴム製品製造業の用に供するラテックス成形型洗浄施設	0	-	-	-	
52	皮革製造業の用に供する施設	0	-	-	-	
53	ガラス又はガラス製品の製造業の用に供する施設	0	-	-	-	
54	セメント製品製造業の用に供する施設	0	-	-	-	
55	生コンクリート製造業の用に供するバッチャープラント	0	-	-	-	
56	有機質砂かべ材製造業の用に供する混合施設	0	-	-	-	
57	人造黒鉛電極製造業の用に供する成型施設	0	-	-	-	
58	窯業原料の精製業の用に供する施設	0	-	-	-	
59	砕石業の用に供する施設	0	-	-	-	
60	砂利採取業の用に供する水洗式分別施設	0	-	-	-	
61	鉄鋼業の用に供する施設	0	-	-	-	
62	非鉄金属製造業の用に供する施設	0	-	-	-	
63	金属製品製造業又は機械器具製造業の用に供する施設	5	1.8	0.4	2	1
63-2	空きびん卸売業の用に供する自動式洗びん施設	0	-	-	-	-
63-3	石炭を燃料とする火力発電施設のうち廃ガス洗浄施設	0	-	-	-	-
64	ガス供給業又はコークス製造業の用に供する施設	0	-	-	-	-
64-2	水道施設、工業用水道施設又は自家用工業用水道の浄水施設	3	3.0	1.3	4	1
65	酸又はアルカリによる表面処理施設	2	1.0	-	2	2
66	電気めっき施設	2	8.0	5.7	12	4
66-2	エチレンオキサイド又は1・4-ジオキサンの混合施設	0	-	-	-	-
66-3	旅館業の用に供する施設	0	-	-	-	-
66-4	共同調理場に設置されるちゅう房施設	0	-	-	-	-
66-5	弁当仕出屋又は弁当製造業の用に供するちゅう房施設	0	-	-	-	-
66-6	飲食店に設置されるちゅう房施設	0	-	-	-	-
66-7	そば店、うどん店、すし店のほか、喫茶店等に設置されるちゅう房施設	0	-	-	-	-
66-8	料亭、バー、キャバレー、ナイトクラブ等に設置されるちゅう房施設	0	-	-	-	-
67	洗たく業の用に供する洗浄施設	0	-	-	-	-
68	写真現像業の用に供する自動式フィルム現像洗浄施設	0	-	-	-	-
68-2	病院で病床数が300以上であるものに設置される施設	1	2.0	-	2	2
69	と畜業又は死亡獣畜取扱業の用に供する解体施設	0	-	-	-	-
69-2	中央卸売市場に設置される施設	0	-	-	-	-
69-3	地方卸売市場に設置される施設	0	-	-	-	-
70	廃油処理施設	0	-	-	-	-
70-2	自動車分解整備事業の用に供する洗車施設	0	-	-	-	-
71	自動式車両洗浄施設	0	-	-	-	-
71-2	科学技術に関する研究、試験、検査又は専門教育の用に供する施設	36	5.1	4.8	12	1
71-3	一般廃棄物処理施設である焼却施設	0	-	-	-	-
71-4	産業廃棄物処理施設	5	67.2	100.1	257	2
71-5	TCE、PCE又はジクロロメタンによる洗浄施設	0	-	-	-	-
71-6	TCE、PCE又はジクロロメタンの蒸りゆう施設	0	-	-	-	-
72	し尿処理施設	0	-	-	-	-
73	下水道終末処理施設	38	10.1	5.5	24	2
74	特定事業場から排出される水の処理施設	1	257.0	-	257	257
81	指定地域特定施設(し尿浄化槽201～500人槽)	0	-	-	-	-
91	湖沼法みなし指定地域特定施設(病院)	0	-	-	-	-
92	湖沼法みなし指定地域特定施設(し尿浄化槽)	0	-	-	-	-
-	特定施設不明	0	-	-	-	-
全体		97	12.7	27.2	257	1



表3.5.6.2(18) 代表特定施設別の有害物質の測定回数の平均値、標準偏差、最大値、最小値

1, 1, 2-トリクロロエタン

回/年

産業中分類	事業場数	平均値	標準偏差	最大値	最小値
1 鉱業又は水洗炭業の用に供する施設	0	-	-	-	-
1-2 畜産農業又はサービス業の用に供する施設	0	-	-	-	-
2 畜産食料品製造業の用に供する施設	0	-	-	-	-
3 水産食料品製造業の用に供する施設	0	-	-	-	-
4 野菜又は果実を原料とする保存食料品製造業の用に供する施設	0	-	-	-	-
5 みそ、しょう油、食用アミノ酸等の製造業の用に供する施設	0	-	-	-	-
6 小麦粉製造業の用に供する洗浄施設	0	-	-	-	-
7 砂糖製造業の用に供する施設	0	-	-	-	-
8 パン・菓子の製造業又は製あん業の用に供する粗製あんの沈殿槽	0	-	-	-	-
9 米菓製造業又はこうじ製造業の用に供する洗米機	0	-	-	-	-
10 飲料製造業の用に供する施設	0	-	-	-	-
11 動物系飼料又は有機質肥料の製造業の用に供する施設	0	-	-	-	-
12 動植物油脂製造業の用に供する施設	0	-	-	-	-
13 イースト製造業の用に供する施設	0	-	-	-	-
14 でん粉又は化工でん粉の製造業の用に供する施設	0	-	-	-	-
15 ぶどう糖又は水あめの製造業の用に供する施設	0	-	-	-	-
16 めん類製造業の用に供する湯煮施設	0	-	-	-	-
17 豆腐又は煮豆の製造業の用に供する湯煮施設	0	-	-	-	-
18 インスタントコーヒー製造業の用に供する抽出施設	0	-	-	-	-
18-2 冷凍調理食品製造業の用に供する施設	0	-	-	-	-
18-3 たばこ製造業の用に供する施設	0	-	-	-	-
19 紡績業又は繊維製品の製造業若しくは加工業の用に供する施設	0	-	-	-	-
20 洗毛業の用に供する施設	0	-	-	-	-
21 化学繊維製造業の用に供する施設	0	-	-	-	-
21-2 一般製材業又は木材チップ製造業の用に供する湿式バーカー	0	-	-	-	-
21-3 合板製造業の用に供する接着機洗浄施設	0	-	-	-	-
21-4 パーティクルボード製造業の用に供する施設	0	-	-	-	-
22 木材薬品処理業の用に供する施設	0	-	-	-	-
23 パルプ、紙又は紙加工品の製造業の用に供する施設	0	-	-	-	-
23-2 新聞業、出版業、印刷業又は製版業の用に供する施設	0	-	-	-	-
24 化学肥料製造業の用に供する施設	0	-	-	-	-
25 水銀電解法による苛性ソーダ又は化成カリの製造業の用に供する施設	1	242.0	-	242	242
26 無機顔料製造業の用に供する施設	0	-	-	-	-
27 その他の無機化学工業製品製造業の用に供する施設	3	12.7	1.2	14	12
28 カーバイド法アセチレン誘導品製造業の用に供する施設	0	-	-	-	-
29 コールタール製品製造業の用に供する施設	0	-	-	-	-
30 発酵工業の用に供する施設	0	-	-	-	-
31 メタン誘導品製造業の用に供する施設	0	-	-	-	-
32 有機顔料又は合成染料の製造業の用に供する施設	0	-	-	-	-
33 合成樹脂製造業の用に供する施設	0	-	-	-	-
34 合成ゴム製造業の用に供する施設	0	-	-	-	-
35 有機ゴム薬品製造業の用に供する施設	0	-	-	-	-
36 合成洗剤製造業の用に供する施設	1	1.0	-	1	1
37 その他の石油化学工業の用に供する施設	0	-	-	-	-
38 石けん製造業の用に供する施設	0	-	-	-	-
38-2 界面活性剤製造業の用に供する反応施設	0	-	-	-	-
39 硬化油製造業の用に供する施設	0	-	-	-	-
40 脂肪酸製造業の用に供する蒸りゅう施設	0	-	-	-	-
41 香料製造業の用に供する施設	0	-	-	-	-
42 ゼラチン又はにかわの製造業の用に供する施設	0	-	-	-	-
43 写真感光材料製造業の用に供する感光剤洗浄施設	0	-	-	-	-
44 天然樹脂製品製造業の用に供する施設	0	-	-	-	-
45 木材化学工業の用に供するフルフラール蒸りゅう施設	0	-	-	-	-
46 その他の有機化学工業製品製造業の用に供する施設	1	-	-	-	-
47 医薬品製造業の用に供する施設	0	-	-	-	-
48 火薬製造業の用に供する洗浄施設	0	-	-	-	-
49 農薬製造業の用に供する混合施設	0	-	-	-	-



産業中分類	事業場数	平均値	標準偏差	最大値	最小値
50	試薬の製造業の用に供する試薬製造施設	0	-	-	-
51	石油精製業の用に供する施設	0	-	-	-
51-2	自動車用タイヤ等ゴム製品製造業の用に供する直接加硫施設	0	-	-	-
51-3	医療、衛生用ゴム製品製造業の用に供するラテックス成形型洗浄施設	0	-	-	-
52	皮革製造業の用に供する施設	0	-	-	-
53	ガラス又はガラス製品の製造業の用に供する施設	0	-	-	-
54	セメント製品製造業の用に供する施設	0	-	-	-
55	生コンクリート製造業の用に供するバッチャープラント	0	-	-	-
56	有機質砂かべ材製造業の用に供する混合施設	0	-	-	-
57	人造黒鉛電極製造業の用に供する成型施設	0	-	-	-
58	窯業原料の精製業の用に供する施設	0	-	-	-
59	砕石業の用に供する施設	0	-	-	-
60	砂利採取業の用に供する水洗式分別施設	0	-	-	-
61	鉄鋼業の用に供する施設	0	-	-	-
62	非鉄金属製造業の用に供する施設	0	-	-	-
63	金属製品製造業又は機械器具製造業の用に供する施設	3	2.0	-	2
63-2	空きびん卸売業の用に供する自動式洗びん施設	0	-	-	-
63-3	石炭を燃料とする火力発電施設のうち廃ガス洗浄施設	0	-	-	-
64	ガス供給業又はコークス製造業の用に供する施設	0	-	-	-
64-2	水道施設、工業用水道施設又は自家用工業用水道の浄水施設	3	3.0	1.3	4
65	酸又はアルカリによる表面処理施設	2	1.0	-	2
66	電気めっき施設	0	-	-	-
66-2	エチレンオキサイド又は1・4-ジオキサンの混合施設	0	-	-	-
66-3	旅館業の用に供する施設	0	-	-	-
66-4	共同調理場に設置されるちゅう房施設	0	-	-	-
66-5	弁当仕出屋又は弁当製造業の用に供するちゅう房施設	0	-	-	-
66-6	飲食店に設置されるちゅう房施設	0	-	-	-
66-7	そば店、うどん店、すし店のほか、喫茶店等に設置されるちゅう房施設	0	-	-	-
66-8	料亭、バー、キャバレー、ナイトクラブ等に設置されるちゅう房施設	0	-	-	-
67	洗たく業の用に供する洗浄施設	0	-	-	-
68	写真現像業の用に供する自動式フィルム現像洗浄施設	0	-	-	-
68-2	病院で病床数が300以上であるものに設置される施設	1	2.0	-	2
69	と畜業又は死亡獣畜取扱業の用に供する解体施設	0	-	-	-
69-2	中央卸売市場に設置される施設	0	-	-	-
69-3	地方卸売市場に設置される施設	0	-	-	-
70	廃油処理施設	0	-	-	-
70-2	自動車分解整備事業の用に供する洗車施設	0	-	-	-
71	自動式車両洗浄施設	0	-	-	-
71-2	科学技術に関する研究、試験、検査又は専門教育の用に供する施設	34	5.4	4.8	12
71-3	一般廃棄物処理施設である焼却施設	0	-	-	-
71-4	産業廃棄物処理施設	5	67.2	100.1	257
71-5	TCE、PCE又はジクロロメタンによる洗浄施設	0	-	-	-
71-6	TCE、PCE又はジクロロメタンの蒸りゆう施設	0	-	-	-
72	し尿処理施設	0	-	-	-
73	下水道終末処理施設	38	10.1	5.5	24
74	特定事業場から排出される水の処理施設	1	257.0	-	257
81	指定地域特定施設(し尿浄化槽201～500人槽)	0	-	-	-
91	湖沼法みなし指定地域特定施設(病院)	0	-	-	-
92	湖沼法みなし指定地域特定施設(し尿浄化槽)	0	-	-	-
-	特定施設不明	0	-	-	-
全体		93	16.0	32.7	257

表3.5.6.2(19) 代表特定施設別の有害物質の測定回数の平均値、標準偏差、最大値、最小値

1,3-ジクロロプロペン

回/年

産業中分類	事業場数	平均値	標準偏差	最大値	最小値
1 鉱業又は水洗炭業の用に供する施設	0	-	-	-	-
1-2 畜産農業又はサービス業の用に供する施設	0	-	-	-	-
2 畜産食料品製造業の用に供する施設	0	-	-	-	-
3 水産食料品製造業の用に供する施設	0	-	-	-	-
4 野菜又は果実を原料とする保存食料品製造業の用に供する施設	0	-	-	-	-
5 みそ、しょう油、食用アミノ酸等の製造業の用に供する施設	0	-	-	-	-
6 小麦粉製造業の用に供する洗浄施設	0	-	-	-	-
7 砂糖製造業の用に供する施設	0	-	-	-	-
8 パン・菓子の製造業又は製あん業の用に供する粗製あんの沈殿槽	0	-	-	-	-
9 米菓製造業又はこうじ製造業の用に供する洗米機	0	-	-	-	-
10 飲料製造業の用に供する施設	0	-	-	-	-
11 動物系飼料又は有機質肥料の製造業の用に供する施設	0	-	-	-	-
12 動植物油脂製造業の用に供する施設	0	-	-	-	-
13 イースト製造業の用に供する施設	0	-	-	-	-
14 でん粉又は化工でん粉の製造業の用に供する施設	0	-	-	-	-
15 ぶどう糖又は水あめの製造業の用に供する施設	0	-	-	-	-
16 めん類製造業の用に供する湯煮施設	0	-	-	-	-
17 豆腐又は煮豆の製造業の用に供する湯煮施設	0	-	-	-	-
18 インスタントコーヒー製造業の用に供する抽出施設	0	-	-	-	-
18-2 冷凍調理食品製造業の用に供する施設	0	-	-	-	-
18-3 たばこ製造業の用に供する施設	0	-	-	-	-
19 紡績業又は繊維製品の製造業若しくは加工業の用に供する施設	0	-	-	-	-
20 洗毛業の用に供する施設	0	-	-	-	-
21 化学繊維製造業の用に供する施設	0	-	-	-	-
21-2 一般製材業又は木材チップ製造業の用に供する湿式バーカー	0	-	-	-	-
21-3 合板製造業の用に供する接着機洗浄施設	0	-	-	-	-
21-4 パーティクルボード製造業の用に供する施設	0	-	-	-	-
22 木材薬品処理業の用に供する施設	0	-	-	-	-
23 パルプ、紙又は紙加工品の製造業の用に供する施設	0	-	-	-	-
23-2 新聞業、出版業、印刷業又は製版業の用に供する施設	0	-	-	-	-
24 化学肥料製造業の用に供する施設	0	-	-	-	-
25 水銀電解法による苛性ソーダ又は化成カリの製造業の用に供する施設	0	-	-	-	-
26 無機顔料製造業の用に供する施設	0	-	-	-	-
27 その他の無機化学工業製品製造業の用に供する施設	2	27.5	29.0	48	7
28 カーバイド法アセチレン誘導品製造業の用に供する施設	0	-	-	-	-
29 コールタール製品製造業の用に供する施設	0	-	-	-	-
30 発酵工業の用に供する施設	0	-	-	-	-
31 メタン誘導品製造業の用に供する施設	0	-	-	-	-
32 有機顔料又は合成染料の製造業の用に供する施設	0	-	-	-	-
33 合成樹脂製造業の用に供する施設	0	-	-	-	-
34 合成ゴム製造業の用に供する施設	0	-	-	-	-
35 有機ゴム薬品製造業の用に供する施設	0	-	-	-	-
36 合成洗剤製造業の用に供する施設	1	1.0	-	1	1
37 その他の石油化学工業の用に供する施設	0	-	-	-	-
38 石けん製造業の用に供する施設	0	-	-	-	-
38-2 界面活性剤製造業の用に供する反応施設	0	-	-	-	-
39 硬化油製造業の用に供する施設	0	-	-	-	-
40 脂肪酸製造業の用に供する蒸りゅう施設	0	-	-	-	-
41 香料製造業の用に供する施設	0	-	-	-	-
42 ゼラチン又はにかわの製造業の用に供する施設	0	-	-	-	-
43 写真感光材料製造業の用に供する感光剤洗浄施設	0	-	-	-	-
44 天然樹脂製品製造業の用に供する施設	0	-	-	-	-
45 木材化学工業の用に供するフルフラール蒸りゅう施設	0	-	-	-	-
46 その他の有機化学工業製品製造業の用に供する施設	2	12.0	-	24	24
47 医薬品製造業の用に供する施設	0	-	-	-	-
48 火薬製造業の用に供する洗浄施設	0	-	-	-	-
49 農薬製造業の用に供する混合施設	0	-	-	-	-

産業中分類	事業場数	平均値	標準偏差	最大値	最小値
50	試薬の製造業の用に供する試薬製造施設	0	-	-	-
51	石油精製業の用に供する施設	0	-	-	-
51-2	自動車用タイヤ等ゴム製品製造業の用に供する直接加硫施設	0	-	-	-
51-3	医療、衛生用ゴム製品製造業の用に供するラテックス成形型洗浄施設	0	-	-	-
52	皮革製造業の用に供する施設	0	-	-	-
53	ガラス又はガラス製品の製造業の用に供する施設	0	-	-	-
54	セメント製品製造業の用に供する施設	0	-	-	-
55	生コンクリート製造業の用に供するバッチャープラント	0	-	-	-
56	有機質砂かべ材製造業の用に供する混合施設	0	-	-	-
57	人造黒鉛電極製造業の用に供する成型施設	0	-	-	-
58	窯業原料の精製業の用に供する施設	0	-	-	-
59	砕石業の用に供する施設	0	-	-	-
60	砂利採取業の用に供する水洗式分別施設	0	-	-	-
61	鉄鋼業の用に供する施設	0	-	-	-
62	非鉄金属製造業の用に供する施設	0	-	-	-
63	金属製品製造業又は機械器具製造業の用に供する施設	3	2.0	-	2
63-2	空きびん卸売業の用に供する自動式洗びん施設	0	-	-	-
63-3	石炭を燃料とする火力発電施設のうち廃ガス洗浄施設	0	-	-	-
64	ガス供給業又はコークス製造業の用に供する施設	0	-	-	-
64-2	水道施設、工業用水道施設又は自家用工業用水道の浄水施設	3	1.7	0.6	2
65	酸又はアルカリによる表面処理施設	2	1.0	-	2
66	電気めっき施設	0	-	-	-
66-2	エチレンオキサイド又は1・4-ジオキサンの混合施設	0	-	-	-
66-3	旅館業の用に供する施設	0	-	-	-
66-4	共同調理場に設置されるちゅう房施設	0	-	-	-
66-5	弁当仕出屋又は弁当製造業の用に供するちゅう房施設	0	-	-	-
66-6	飲食店に設置されるちゅう房施設	0	-	-	-
66-7	そば店、うどん店、すし店のほか、喫茶店等に設置されるちゅう房施設	0	-	-	-
66-8	料亭、バー、キャバレー、ナイトクラブ等に設置されるちゅう房施設	0	-	-	-
67	洗たく業の用に供する洗浄施設	0	-	-	-
68	写真現像業の用に供する自動式フィルム現像洗浄施設	0	-	-	-
68-2	病院で病床数が300以上であるものに設置される施設	2	1.5	0.7	2
69	と畜業又は死亡獣畜取扱業の用に供する解体施設	0	-	-	-
69-2	中央卸売市場に設置される施設	0	-	-	-
69-3	地方卸売市場に設置される施設	0	-	-	-
70	廃油処理施設	0	-	-	-
70-2	自動車分解整備事業の用に供する洗車施設	0	-	-	-
71	自動式車両洗浄施設	0	-	-	-
71-2	科学技術に関する研究、試験、検査又は専門教育の用に供する施設	32	5.7	4.8	12
71-3	一般廃棄物処理施設である焼却施設	0	-	-	-
71-4	産業廃棄物処理施設	5	67.2	100.1	257
71-5	TCE、PCE又はジクロロメタンによる洗浄施設	0	-	-	-
71-6	TCE、PCE又はジクロロメタンの蒸りゆう施設	0	-	-	-
72	し尿処理施設	0	-	-	-
73	下水道終末処理施設	38	10.1	5.5	24
74	特定事業場から排出される水の処理施設	1	257.0	-	257
81	指定地域特定施設(し尿浄化槽201～500人槽)	0	-	-	-
91	湖沼法みなし指定地域特定施設(病院)	0	-	-	-
92	湖沼法みなし指定地域特定施設(し尿浄化槽)	0	-	-	-
-	特定施設不明	0	-	-	-
全体		91	14.1	27.9	257



表3.5.6.2(20) 代表特定施設別の有害物質の測定回数の平均値、標準偏差、最大値、最小値

産業中分類		事業場数	平均値	標準偏差	チウラム 最大値	回/年 最小値
1	鉱業又は水洗炭業の用に供する施設	0	-	-	-	-
1-2	畜産農業又はサービス業の用に供する施設	0	-	-	-	-
2	畜産食料品製造業の用に供する施設	0	-	-	-	-
3	水産食料品製造業の用に供する施設	0	-	-	-	-
4	野菜又は果実を原料とする保存食料品製造業の用に供する施設	0	-	-	-	-
5	みそ、しょう油、食用アミノ酸等の製造業の用に供する施設	0	-	-	-	-
6	小麦粉製造業の用に供する洗浄施設	0	-	-	-	-
7	砂糖製造業の用に供する施設	0	-	-	-	-
8	パン・菓子の製造業又は製あん業の用に供する粗製あんの沈殿槽	0	-	-	-	-
9	米菓製造業又はこうじ製造業の用に供する洗米機	0	-	-	-	-
10	飲料製造業の用に供する施設	0	-	-	-	-
11	動物系飼料又は有機質肥料の製造業の用に供する施設	0	-	-	-	-
12	動植物油脂製造業の用に供する施設	0	-	-	-	-
13	イースト製造業の用に供する施設	0	-	-	-	-
14	でん粉又は化工でん粉の製造業の用に供する施設	0	-	-	-	-
15	ぶどう糖又は水あめの製造業の用に供する施設	0	-	-	-	-
16	めん類製造業の用に供する湯煮施設	0	-	-	-	-
17	豆腐又は煮豆の製造業の用に供する湯煮施設	0	-	-	-	-
18	インスタントコーヒー製造業の用に供する抽出施設	0	-	-	-	-
18-2	冷凍調理食品製造業の用に供する施設	0	-	-	-	-
18-3	たばこ製造業の用に供する施設	0	-	-	-	-
19	紡績業又は繊維製品の製造業若しくは加工業の用に供する施設	0	-	-	-	-
20	洗毛業の用に供する施設	0	-	-	-	-
21	化学繊維製造業の用に供する施設	0	-	-	-	-
21-2	一般製材業又は木材チップ製造業の用に供する湿式バーカー	0	-	-	-	-
21-3	合板製造業の用に供する接着機洗浄施設	0	-	-	-	-
21-4	パーティクルボード製造業の用に供する施設	0	-	-	-	-
22	木材薬品処理業の用に供する施設	0	-	-	-	-
23	パルプ、紙又は紙加工品の製造業の用に供する施設	1	2.0	-	2	2
23-2	新聞業、出版業、印刷業又は製版業の用に供する施設	0	-	-	-	-
24	化学肥料製造業の用に供する施設	0	-	-	-	-
25	水銀電解法による苛性ソーダ又は化成カリの製造業の用に供する施設	0	-	-	-	-
26	無機顔料製造業の用に供する施設	0	-	-	-	-
27	その他の無機化学工業製品製造業の用に供する施設	0	-	-	-	-
28	カーバイド法アセチレン誘導品製造業の用に供する施設	0	-	-	-	-
29	コールドール製品製造業の用に供する施設	0	-	-	-	-
30	発酵工業の用に供する施設	0	-	-	-	-
31	メタン誘導品製造業の用に供する施設	0	-	-	-	-
32	有機顔料又は合成染料の製造業の用に供する施設	0	-	-	-	-
33	合成樹脂製造業の用に供する施設	0	-	-	-	-
34	合成ゴム製造業の用に供する施設	0	-	-	-	-
35	有機ゴム薬品製造業の用に供する施設	1	12.0	-	12	12
36	合成洗剤製造業の用に供する施設	1	1.0	-	1	1
37	その他の石油化学工業の用に供する施設	0	-	-	-	-
38	石けん製造業の用に供する施設	0	-	-	-	-
38-2	界面活性剤製造業の用に供する反応施設	0	-	-	-	-
39	硬化油製造業の用に供する施設	0	-	-	-	-
40	脂肪酸製造業の用に供する蒸りゅう施設	0	-	-	-	-
41	香料製造業の用に供する施設	0	-	-	-	-
42	ゼラチン又はにかわの製造業の用に供する施設	0	-	-	-	-
43	写真感光材料製造業の用に供する感光剤洗浄施設	0	-	-	-	-
44	天然樹脂製品製造業の用に供する施設	0	-	-	-	-
45	木材化学工業の用に供するフルフラール蒸りゅう施設	0	-	-	-	-
46	その他の有機化学工業製品製造業の用に供する施設	0	-	-	-	-
47	医薬品製造業の用に供する施設	0	-	-	-	-
48	火薬製造業の用に供する洗浄施設	0	-	-	-	-
49	農薬製造業の用に供する混合施設	2	9.0	4.2	12	6



産業中分類	事業場数	平均値	標準偏差	最大値	最小値
50	試薬の製造業の用に供する試薬製造施設	0	-	-	-
51	石油精製業の用に供する施設	0	-	-	-
51-2	自動車用タイヤ等ゴム製品製造業の用に供する直接加硫施設	11	4.2	4.0	12
51-3	医療、衛生用ゴム製品製造業の用に供するラテックス成形型洗浄施設	0	-	-	-
52	皮革製造業の用に供する施設	0	-	-	-
53	ガラス又はガラス製品の製造業の用に供する施設	0	-	-	-
54	セメント製品製造業の用に供する施設	0	-	-	-
55	生コンクリート製造業の用に供するバッチャープラント	0	-	-	-
56	有機質砂かべ材製造業の用に供する混合施設	0	-	-	-
57	人造黒鉛電極製造業の用に供する成型施設	0	-	-	-
58	窯業原料の精製業の用に供する施設	0	-	-	-
59	砕石業の用に供する施設	0	-	-	-
60	砂利採取業の用に供する水洗式分別施設	0	-	-	-
61	鉄鋼業の用に供する施設	0	-	-	-
62	非鉄金属製造業の用に供する施設	0	-	-	-
63	金属製品製造業又は機械器具製造業の用に供する施設	2	2.0	-	2
63-2	空きびん卸売業の用に供する自動式洗びん施設	0	-	-	-
63-3	石炭を燃料とする火力発電施設のうち廃ガス洗浄施設	0	-	-	-
64	ガス供給業又はコークス製造業の用に供する施設	0	-	-	-
64-2	水道施設、工業用水道施設又は自家用工業用水道の浄水施設	0	-	-	-
65	酸又はアルカリによる表面処理施設	5	1.6	0.5	2
66	電気めっき施設	0	-	-	-
66-2	エチレンオキサイド又は1・4-ジオキサンの混合施設	0	-	-	-
66-3	旅館業の用に供する施設	0	-	-	-
66-4	共同調理場に設置されるちゅう房施設	0	-	-	-
66-5	弁当仕出屋又は弁当製造業の用に供するちゅう房施設	0	-	-	-
66-6	飲食店に設置されるちゅう房施設	0	-	-	-
66-7	そば店、うどん店、すし店のほか、喫茶店等に設置されるちゅう房施設	0	-	-	-
66-8	料亭、バー、キャバレー、ナイトクラブ等に設置されるちゅう房施設	0	-	-	-
67	洗たく業の用に供する洗浄施設	0	-	-	-
68	写真現像業の用に供する自動式フィルム現像洗浄施設	0	-	-	-
68-2	病院で病床数が300以上であるものに設置される施設	0	-	-	-
69	と畜業又は死亡獣畜取扱業の用に供する解体施設	0	-	-	-
69-2	中央卸売市場に設置される施設	0	-	-	-
69-3	地方卸売市場に設置される施設	0	-	-	-
70	廃油処理施設	0	-	-	-
70-2	自動車分解整備事業の用に供する洗車施設	0	-	-	-
71	自動式車両洗浄施設	0	-	-	-
71-2	科学技術に関する研究、試験、検査又は専門教育の用に供する施設	36	4.0	4.5	12
71-3	一般廃棄物処理施設である焼却施設	0	-	-	-
71-4	産業廃棄物処理施設	3	9.3	5.8	12
71-5	TCE、PCE又はジクロロメタンによる洗浄施設	0	-	-	-
71-6	TCE、PCE又はジクロロメタンの蒸りゆう施設	0	-	-	-
72	し尿処理施設	0	-	-	-
73	下水道終末処理施設	37	9.6	5.0	24
74	特定事業場から排出される水の処理施設	1	-	-	-
81	指定地域特定施設(し尿浄化槽201～500人槽)	0	-	-	-
91	湖沼法みなし指定地域特定施設(病院)	0	-	-	-
92	湖沼法みなし指定地域特定施設(し尿浄化槽)	0	-	-	-
-	特定施設不明	0	-	-	-
	全体	100	6.5	4.5	24

表3.5.6.2(21) 代表特定施設別の有害物質の測定回数の平均値、標準偏差、最大値、最小値

産業中分類		事業場数	平均値	標準偏差	シマジン 最大値	回/年 最小値
1	鉱業又は水洗炭業の用に供する施設	0	-	-	-	-
1-2	畜産農業又はサービス業の用に供する施設	0	-	-	-	-
2	畜産食料品製造業の用に供する施設	0	-	-	-	-
3	水産食料品製造業の用に供する施設	0	-	-	-	-
4	野菜又は果実を原料とする保存食料品製造業の用に供する施設	0	-	-	-	-
5	みそ、しょう油、食用アミノ酸等の製造業の用に供する施設	0	-	-	-	-
6	小麦粉製造業の用に供する洗浄施設	0	-	-	-	-
7	砂糖製造業の用に供する施設	0	-	-	-	-
8	パン・菓子の製造業又は製あん業の用に供する粗製あんの沈殿槽	0	-	-	-	-
9	米菓製造業又はこうじ製造業の用に供する洗米機	0	-	-	-	-
10	飲料製造業の用に供する施設	0	-	-	-	-
11	動物系飼料又は有機質肥料の製造業の用に供する施設	0	-	-	-	-
12	動植物油脂製造業の用に供する施設	0	-	-	-	-
13	イースト製造業の用に供する施設	0	-	-	-	-
14	でん粉又は化工でん粉の製造業の用に供する施設	0	-	-	-	-
15	ぶどう糖又は水あめの製造業の用に供する施設	0	-	-	-	-
16	めん類製造業の用に供する湯煮施設	0	-	-	-	-
17	豆腐又は煮豆の製造業の用に供する湯煮施設	0	-	-	-	-
18	インスタントコーヒー製造業の用に供する抽出施設	0	-	-	-	-
18-2	冷凍調理食品製造業の用に供する施設	0	-	-	-	-
18-3	たばこ製造業の用に供する施設	0	-	-	-	-
19	紡績業又は繊維製品の製造業若しくは加工業の用に供する施設	0	-	-	-	-
20	洗毛業の用に供する施設	0	-	-	-	-
21	化学繊維製造業の用に供する施設	0	-	-	-	-
21-2	一般製材業又は木材チップ製造業の用に供する湿式バーカー	0	-	-	-	-
21-3	合板製造業の用に供する接着機洗浄施設	0	-	-	-	-
21-4	パーティクルボード製造業の用に供する施設	0	-	-	-	-
22	木材薬品処理業の用に供する施設	0	-	-	-	-
23	パルプ、紙又は紙加工品の製造業の用に供する施設	0	-	-	-	-
23-2	新聞業、出版業、印刷業又は製版業の用に供する施設	0	-	-	-	-
24	化学肥料製造業の用に供する施設	0	-	-	-	-
25	水銀電解法による苛性ソーダ又は化成カリの製造業の用に供する施設	0	-	-	-	-
26	無機顔料製造業の用に供する施設	0	-	-	-	-
27	その他の無機化学工業製品製造業の用に供する施設	0	-	-	-	-
28	カーバイド法アセチレン誘導品製造業の用に供する施設	0	-	-	-	-
29	コールドール製品製造業の用に供する施設	0	-	-	-	-
30	発酵工業の用に供する施設	0	-	-	-	-
31	メタン誘導品製造業の用に供する施設	0	-	-	-	-
32	有機顔料又は合成染料の製造業の用に供する施設	0	-	-	-	-
33	合成樹脂製造業の用に供する施設	0	-	-	-	-
34	合成ゴム製造業の用に供する施設	0	-	-	-	-
35	有機ゴム薬品製造業の用に供する施設	0	-	-	-	-
36	合成洗剤製造業の用に供する施設	1	1.0	-	1	1
37	その他の石油化学工業の用に供する施設	0	-	-	-	-
38	石けん製造業の用に供する施設	0	-	-	-	-
38-2	界面活性剤製造業の用に供する反応施設	0	-	-	-	-
39	硬化油製造業の用に供する施設	0	-	-	-	-
40	脂肪酸製造業の用に供する蒸りゅう施設	0	-	-	-	-
41	香料製造業の用に供する施設	0	-	-	-	-
42	ゼラチン又はにかわの製造業の用に供する施設	0	-	-	-	-
43	写真感光材料製造業の用に供する感光剤洗浄施設	0	-	-	-	-
44	天然樹脂製品製造業の用に供する施設	0	-	-	-	-
45	木材化学工業の用に供するフルフラール蒸りゅう施設	0	-	-	-	-
46	その他の有機化学工業製品製造業の用に供する施設	0	-	-	-	-
47	医薬品製造業の用に供する施設	0	-	-	-	-
48	火薬製造業の用に供する洗浄施設	0	-	-	-	-
49	農薬製造業の用に供する混合施設	0	-	-	-	-

産業中分類		事業場数	平均値	標準偏差	最大値	最小値
50	試薬の製造業の用に供する試薬製造施設	0	-	-	-	-
51	石油精製業の用に供する施設	0	-	-	-	-
51-2	自動車用タイヤ等ゴム製品製造業の用に供する直接加硫施設	0	-	-	-	-
51-3	医療、衛生用ゴム製品製造業の用に供するラテックス成形型洗浄施設	0	-	-	-	-
52	皮革製造業の用に供する施設	0	-	-	-	-
53	ガラス又はガラス製品の製造業の用に供する施設	0	-	-	-	-
54	セメント製品製造業の用に供する施設	0	-	-	-	-
55	生コンクリート製造業の用に供するバッチャープラント	0	-	-	-	-
56	有機質砂かべ材製造業の用に供する混合施設	0	-	-	-	-
57	人造黒鉛電極製造業の用に供する成型施設	0	-	-	-	-
58	窯業原料の精製業の用に供する施設	0	-	-	-	-
59	砕石業の用に供する施設	0	-	-	-	-
60	砂利採取業の用に供する水洗式分別施設	0	-	-	-	-
61	鉄鋼業の用に供する施設	0	-	-	-	-
62	非鉄金属製造業の用に供する施設	0	-	-	-	-
63	金属製品製造業又は機械器具製造業の用に供する施設	2	2.0	-	2	2
63-2	空きびん卸売業の用に供する自動式洗びん施設	0	-	-	-	-
63-3	石炭を燃料とする火力発電施設のうち廃ガス洗浄施設	0	-	-	-	-
64	ガス供給業又はコークス製造業の用に供する施設	0	-	-	-	-
64-2	水道施設、工業用水道施設又は自家用工業用水道の浄水施設	0	-	-	-	-
65	酸又はアルカリによる表面処理施設	2	1.0	-	2	2
66	電気めっき施設	0	-	-	-	-
66-2	エチレンオキサイド又は1・4-ジオキサンの混合施設	0	-	-	-	-
66-3	旅館業の用に供する施設	0	-	-	-	-
66-4	共同調理場に設置されるちゅう房施設	0	-	-	-	-
66-5	弁当仕出屋又は弁当製造業の用に供するちゅう房施設	0	-	-	-	-
66-6	飲食店に設置されるちゅう房施設	0	-	-	-	-
66-7	そば店、うどん店、すし店のほか、喫茶店等に設置されるちゅう房施設	0	-	-	-	-
66-8	料亭、バー、キャバレー、ナイトクラブ等に設置されるちゅう房施設	0	-	-	-	-
67	洗たく業の用に供する洗浄施設	0	-	-	-	-
68	写真現像業の用に供する自動式フィルム現像洗浄施設	0	-	-	-	-
68-2	病院で病床数が300以上であるものに設置される施設	0	-	-	-	-
69	と畜業又は死亡獣畜取扱業の用に供する解体施設	0	-	-	-	-
69-2	中央卸売市場に設置される施設	0	-	-	-	-
69-3	地方卸売市場に設置される施設	0	-	-	-	-
70	廃油処理施設	0	-	-	-	-
70-2	自動車分解整備事業の用に供する洗車施設	0	-	-	-	-
71	自動式車両洗浄施設	0	-	-	-	-
71-2	科学技術に関する研究、試験、検査又は専門教育の用に供する施設	32	4.1	4.5	12	1
71-3	一般廃棄物処理施設である焼却施設	0	-	-	-	-
71-4	産業廃棄物処理施設	3	9.3	5.8	12	2
71-5	TCE、PCE又はジクロロメタンによる洗浄施設	0	-	-	-	-
71-6	TCE、PCE又はジクロロメタンの蒸りゆう施設	0	-	-	-	-
72	し尿処理施設	0	-	-	-	-
73	下水道終末処理施設	37	9.6	5.0	24	2
74	特定事業場から排出される水の処理施設	1	-	-	-	-
81	指定地域特定施設(し尿浄化槽201～500人槽)	0	-	-	-	-
91	湖沼法みなし指定地域特定施設(病院)	0	-	-	-	-
92	湖沼法みなし指定地域特定施設(し尿浄化槽)	0	-	-	-	-
-	特定施設不明	0	-	-	-	-
	全体	78	7.1	4.5	24	1



表3.5.6.2(22) 代表特定施設別の有害物質の測定回数の平均値、標準偏差、最大値、最小値

チオベンカルブ

回/年

産業中分類	事業場数	平均値	標準偏差	最大値	最小値
1 鉱業又は水洗炭業の用に供する施設	0	-	-	-	-
1-2 畜産農業又はサービス業の用に供する施設	0	-	-	-	-
2 畜産食料品製造業の用に供する施設	0	-	-	-	-
3 水産食料品製造業の用に供する施設	0	-	-	-	-
4 野菜又は果実を原料とする保存食料品製造業の用に供する施設	0	-	-	-	-
5 みそ、しょう油、食用アミノ酸等の製造業の用に供する施設	0	-	-	-	-
6 小麦粉製造業の用に供する洗浄施設	0	-	-	-	-
7 砂糖製造業の用に供する施設	0	-	-	-	-
8 パン・菓子の製造業又は製あん業の用に供する粗製あんの沈殿槽	0	-	-	-	-
9 米菓製造業又はこうじ製造業の用に供する洗米機	0	-	-	-	-
10 飲料製造業の用に供する施設	0	-	-	-	-
11 動物系飼料又は有機質肥料の製造業の用に供する施設	0	-	-	-	-
12 動植物油脂製造業の用に供する施設	0	-	-	-	-
13 イースト製造業の用に供する施設	0	-	-	-	-
14 でん粉又は化工でん粉の製造業の用に供する施設	0	-	-	-	-
15 ぶどう糖又は水あめの製造業の用に供する施設	0	-	-	-	-
16 めん類製造業の用に供する湯煮施設	0	-	-	-	-
17 豆腐又は煮豆の製造業の用に供する湯煮施設	0	-	-	-	-
18 インスタントコーヒー製造業の用に供する抽出施設	0	-	-	-	-
18-2 冷凍調理食品製造業の用に供する施設	0	-	-	-	-
18-3 たばこ製造業の用に供する施設	0	-	-	-	-
19 紡績業又は繊維製品の製造業若しくは加工業の用に供する施設	0	-	-	-	-
20 洗毛業の用に供する施設	0	-	-	-	-
21 化学繊維製造業の用に供する施設	0	-	-	-	-
21-2 一般製材業又は木材チップ製造業の用に供する湿式バーカー	0	-	-	-	-
21-3 合板製造業の用に供する接着機洗浄施設	0	-	-	-	-
21-4 パーティクルボード製造業の用に供する施設	0	-	-	-	-
22 木材薬品処理業の用に供する施設	0	-	-	-	-
23 パルプ、紙又は紙加工品の製造業の用に供する施設	0	-	-	-	-
23-2 新聞業、出版業、印刷業又は製版業の用に供する施設	0	-	-	-	-
24 化学肥料製造業の用に供する施設	0	-	-	-	-
25 水銀電解法による苛性ソーダ又は化成カリの製造業の用に供する施設	0	-	-	-	-
26 無機顔料製造業の用に供する施設	0	-	-	-	-
27 その他の無機化学工業製品製造業の用に供する施設	0	-	-	-	-
28 カーバイド法アセチレン誘導品製造業の用に供する施設	0	-	-	-	-
29 コールタール製品製造業の用に供する施設	0	-	-	-	-
30 発酵工業の用に供する施設	0	-	-	-	-
31 メタン誘導品製造業の用に供する施設	0	-	-	-	-
32 有機顔料又は合成染料の製造業の用に供する施設	0	-	-	-	-
33 合成樹脂製造業の用に供する施設	0	-	-	-	-
34 合成ゴム製造業の用に供する施設	0	-	-	-	-
35 有機ゴム薬品製造業の用に供する施設	0	-	-	-	-
36 合成洗剤製造業の用に供する施設	1	1.0	-	1	1
37 その他の石油化学工業の用に供する施設	0	-	-	-	-
38 石けん製造業の用に供する施設	0	-	-	-	-
38-2 界面活性剤製造業の用に供する反応施設	0	-	-	-	-
39 硬化油製造業の用に供する施設	0	-	-	-	-
40 脂肪酸製造業の用に供する蒸りゅう施設	0	-	-	-	-
41 香料製造業の用に供する施設	0	-	-	-	-
42 ゼラチン又はにかわの製造業の用に供する施設	0	-	-	-	-
43 写真感光材料製造業の用に供する感光剤洗浄施設	0	-	-	-	-
44 天然樹脂製品製造業の用に供する施設	0	-	-	-	-
45 木材化学工業の用に供するフルフラール蒸りゅう施設	0	-	-	-	-
46 その他の有機化学工業製品製造業の用に供する施設	1	2.0	-	2	2
47 医薬品製造業の用に供する施設	0	-	-	-	-
48 火薬製造業の用に供する洗浄施設	0	-	-	-	-
49 農薬製造業の用に供する混合施設	0	-	-	-	-



産業中分類		事業場数	平均値	標準偏差	最大値	最小値
50	試薬の製造業の用に供する試薬製造施設	0	-	-	-	-
51	石油精製業の用に供する施設	0	-	-	-	-
51-2	自動車用タイヤ等ゴム製品製造業の用に供する直接加硫施設	0	-	-	-	-
51-3	医療、衛生用ゴム製品製造業の用に供するラテックス成形型洗浄施設	0	-	-	-	-
52	皮革製造業の用に供する施設	0	-	-	-	-
53	ガラス又はガラス製品の製造業の用に供する施設	0	-	-	-	-
54	セメント製品製造業の用に供する施設	0	-	-	-	-
55	生コンクリート製造業の用に供するバッチャープラント	0	-	-	-	-
56	有機質砂かべ材製造業の用に供する混合施設	0	-	-	-	-
57	人造黒鉛電極製造業の用に供する成型施設	0	-	-	-	-
58	窯業原料の精製業の用に供する施設	0	-	-	-	-
59	砕石業の用に供する施設	0	-	-	-	-
60	砂利採取業の用に供する水洗式分別施設	0	-	-	-	-
61	鉄鋼業の用に供する施設	0	-	-	-	-
62	非鉄金属製造業の用に供する施設	0	-	-	-	-
63	金属製品製造業又は機械器具製造業の用に供する施設	2	2.0	-	2	2
63-2	空きびん卸売業の用に供する自動式洗びん施設	0	-	-	-	-
63-3	石炭を燃料とする火力発電施設のうち廃ガス洗浄施設	0	-	-	-	-
64	ガス供給業又はコークス製造業の用に供する施設	0	-	-	-	-
64-2	水道施設、工業用水道施設又は自家用工業用水道の浄水施設	0	-	-	-	-
65	酸又はアルカリによる表面処理施設	2	1.0	-	2	2
66	電気めっき施設	0	-	-	-	-
66-2	エチレンオキサイド又は1・4-ジオキサンの混合施設	0	-	-	-	-
66-3	旅館業の用に供する施設	0	-	-	-	-
66-4	共同調理場に設置されるちゅう房施設	0	-	-	-	-
66-5	弁当仕出屋又は弁当製造業の用に供するちゅう房施設	0	-	-	-	-
66-6	飲食店に設置されるちゅう房施設	0	-	-	-	-
66-7	そば店、うどん店、すし店のほか、喫茶店等に設置されるちゅう房施設	0	-	-	-	-
66-8	料亭、バー、キャバレー、ナイトクラブ等に設置されるちゅう房施設	0	-	-	-	-
67	洗たく業の用に供する洗浄施設	0	-	-	-	-
68	写真現像業の用に供する自動式フィルム現像洗浄施設	0	-	-	-	-
68-2	病院で病床数が300以上であるものに設置される施設	0	-	-	-	-
69	と畜業又は死亡獣畜取扱業の用に供する解体施設	0	-	-	-	-
69-2	中央卸売市場に設置される施設	0	-	-	-	-
69-3	地方卸売市場に設置される施設	0	-	-	-	-
70	廃油処理施設	0	-	-	-	-
70-2	自動車分解整備事業の用に供する洗車施設	0	-	-	-	-
71	自動式車両洗浄施設	0	-	-	-	-
71-2	科学技術に関する研究、試験、検査又は専門教育の用に供する施設	32	4.1	4.5	12	1
71-3	一般廃棄物処理施設である焼却施設	0	-	-	-	-
71-4	産業廃棄物処理施設	3	9.3	5.8	12	2
71-5	TCE、PCE又はジクロロメタンによる洗浄施設	0	-	-	-	-
71-6	TCE、PCE又はジクロロメタンの蒸りゆう施設	0	-	-	-	-
72	し尿処理施設	0	-	-	-	-
73	下水道終末処理施設	37	9.6	5.0	24	2
74	特定事業場から排出される水の処理施設	1	-	-	-	-
81	指定地域特定施設(し尿浄化槽201～500人槽)	0	-	-	-	-
91	湖沼法みなし指定地域特定施設(病院)	0	-	-	-	-
92	湖沼法みなし指定地域特定施設(し尿浄化槽)	0	-	-	-	-
-	特定施設不明	0	-	-	-	-
	全体	79	7.0	4.5	24	1

表3.5.6.2(23) 代表特定施設別の有害物質の測定回数の平均値、標準偏差、最大値、最小値

産業中分類	事業場数	平均値	標準偏差	ベンゼン 回/年	
				最大値	最小値
1 鉱業又は水洗炭業の用に供する施設	1	2.0	-	2	2
1-2 畜産農業又はサービス業の用に供する施設	0	-	-	-	-
2 畜産食料品製造業の用に供する施設	0	-	-	-	-
3 水産食料品製造業の用に供する施設	0	-	-	-	-
4 野菜又は果実を原料とする保存食料品製造業の用に供する施設	0	-	-	-	-
5 みそ、しょう油、食用アミノ酸等の製造業の用に供する施設	0	-	-	-	-
6 小麦粉製造業の用に供する洗浄施設	0	-	-	-	-
7 砂糖製造業の用に供する施設	0	-	-	-	-
8 パン・菓子の製造業又は製あん業の用に供する粗製あんの沈殿槽	0	-	-	-	-
9 米菓製造業又はこうじ製造業の用に供する洗米機	0	-	-	-	-
10 飲料製造業の用に供する施設	0	-	-	-	-
11 動物系飼料又は有機質肥料の製造業の用に供する施設	0	-	-	-	-
12 動植物油脂製造業の用に供する施設	0	-	-	-	-
13 イースト製造業の用に供する施設	0	-	-	-	-
14 でん粉又は化工でん粉の製造業の用に供する施設	0	-	-	-	-
15 ぶどう糖又は水あめの製造業の用に供する施設	0	-	-	-	-
16 めん類製造業の用に供する湯煮施設	0	-	-	-	-
17 豆腐又は煮豆の製造業の用に供する湯煮施設	0	-	-	-	-
18 インスタントコーヒー製造業の用に供する抽出施設	0	-	-	-	-
18-2 冷凍調理食品製造業の用に供する施設	0	-	-	-	-
18-3 たばこ製造業の用に供する施設	0	-	-	-	-
19 紡績業又は繊維製品の製造業若しくは加工業の用に供する施設	1	12.0	-	12	12
20 洗毛業の用に供する施設	0	-	-	-	-
21 化学繊維製造業の用に供する施設	0	-	-	-	-
21-2 一般製材業又は木材チップ製造業の用に供する湿式バーカー	0	-	-	-	-
21-3 合板製造業の用に供する接着機洗浄施設	0	-	-	-	-
21-4 パーティクルボード製造業の用に供する施設	0	-	-	-	-
22 木材薬品処理業の用に供する施設	0	-	-	-	-
23 パルプ、紙又は紙加工品の製造業の用に供する施設	0	-	-	-	-
23-2 新聞業、出版業、印刷業又は製版業の用に供する施設	0	-	-	-	-
24 化学肥料製造業の用に供する施設	3	2.7	2.8	6	2
25 水銀電解法による苛性ソーダ又は化成カリの製造業の用に供する施設	0	-	-	-	-
26 無機顔料製造業の用に供する施設	1	11.0	-	11	11
27 その他の無機化学工業製品製造業の用に供する施設	5	8.0	5.4	14	2
28 カーバイド法アセチレン誘導品製造業の用に供する施設	0	-	-	-	-
29 コールタール製品製造業の用に供する施設	0	-	-	-	-
30 発酵工業の用に供する施設	0	-	-	-	-
31 メタン誘導品製造業の用に供する施設	0	-	-	-	-
32 有機顔料又は合成染料の製造業の用に供する施設	0	-	-	-	-
33 合成樹脂製造業の用に供する施設	4	8.3	4.3	12	4
34 合成ゴム製造業の用に供する施設	1	1.0	-	1	1
35 有機ゴム薬品製造業の用に供する施設	0	-	-	-	-
36 合成洗剤製造業の用に供する施設	1	1.0	-	1	1
37 その他の石油化学工業の用に供する施設	6	25.3	40.2	112	1
38 石けん製造業の用に供する施設	0	-	-	-	-
38-2 界面活性剤製造業の用に供する反応施設	0	-	-	-	-
39 硬化油製造業の用に供する施設	0	-	-	-	-
40 脂肪酸製造業の用に供する蒸りゅう施設	0	-	-	-	-
41 香料製造業の用に供する施設	0	-	-	-	-
42 ゼラチン又はにかわの製造業の用に供する施設	0	-	-	-	-
43 写真感光材料製造業の用に供する感光剤洗浄施設	0	-	-	-	-
44 天然樹脂製品製造業の用に供する施設	0	-	-	-	-
45 木材化学工業の用に供するフルフラール蒸りゅう施設	0	-	-	-	-
46 その他の有機化学工業製品製造業の用に供する施設	8	12.5	17.8	52	1
47 医薬品製造業の用に供する施設	1	45.0	-	43	2
48 火薬製造業の用に供する洗浄施設	0	-	-	-	-
49 農薬製造業の用に供する混合施設	1	3.0	-	3	3

産業中分類		事業場数	平均値	標準偏差	最大値	最小値
50	試薬の製造業の用に供する試薬製造施設	0	-	-	-	-
51	石油精製業の用に供する施設	9	25.3	29.5	108	1
51-2	自動車用タイヤ等ゴム製品製造業の用に供する直接加硫施設	0	-	-	-	-
51-3	医療、衛生用ゴム製品製造業の用に供するラテックス成形型洗浄施設	0	-	-	-	-
52	皮革製造業の用に供する施設	0	-	-	-	-
53	ガラス又はガラス製品の製造業の用に供する施設	0	-	-	-	-
54	セメント製品製造業の用に供する施設	0	-	-	-	-
55	生コンクリート製造業の用に供するバッチャープラント	0	-	-	-	-
56	有機質砂かべ材製造業の用に供する混合施設	0	-	-	-	-
57	人造黒鉛電極製造業の用に供する成型施設	0	-	-	-	-
58	窯業原料の精製業の用に供する施設	0	-	-	-	-
59	砕石業の用に供する施設	0	-	-	-	-
60	砂利採取業の用に供する水洗式分別施設	0	-	-	-	-
61	鉄鋼業の用に供する施設	2	9.0	5.3	12	2
62	非鉄金属製造業の用に供する施設	0	-	-	-	-
63	金属製品製造業又は機械器具製造業の用に供する施設	9	2.7	3.6	12	1
63-2	空きびん卸売業の用に供する自動式洗びん施設	0	-	-	-	-
63-3	石炭を燃料とする火力発電施設のうち廃ガス洗浄施設	0	-	-	-	-
64	ガス供給業又はコークス製造業の用に供する施設	1	3.0	-	3	3
64-2	水道施設、工業用水道施設又は自家用工業用水道の浄水施設	2	4.0	1.2	4	2
65	酸又はアルカリによる表面処理施設	9	0.9	0.4	2	1
66	電気めっき施設	0	-	-	-	-
66-2	エチレンオキサイド又は1・4-ジオキサンの混合施設	0	-	-	-	-
66-3	旅館業の用に供する施設	0	-	-	-	-
66-4	共同調理場に設置されるちゅう房施設	0	-	-	-	-
66-5	弁当仕出屋又は弁当製造業の用に供するちゅう房施設	0	-	-	-	-
66-6	飲食店に設置されるちゅう房施設	0	-	-	-	-
66-7	そば店、うどん店、すし店のほか、喫茶店等に設置されるちゅう房施設	0	-	-	-	-
66-8	料亭、バー、キャバレー、ナイトクラブ等に設置されるちゅう房施設	0	-	-	-	-
67	洗たく業の用に供する洗浄施設	0	-	-	-	-
68	写真現像業の用に供する自動式フィルム現像洗浄施設	0	-	-	-	-
68-2	病院で病床数が300以上であるものに設置される施設	1	2.0	-	2	2
69	と畜業又は死亡獣畜取扱業の用に供する解体施設	0	-	-	-	-
69-2	中央卸売市場に設置される施設	0	-	-	-	-
69-3	地方卸売市場に設置される施設	0	-	-	-	-
70	廃油処理施設	0	-	-	-	-
70-2	自動車分解整備事業の用に供する洗車施設	0	-	-	-	-
71	自動式車両洗浄施設	0	-	-	-	-
71-2	科学技術に関する研究、試験、検査又は専門教育の用に供する施設	44	6.5	7.9	44	1
71-3	一般廃棄物処理施設である焼却施設	0	-	-	-	-
71-4	産業廃棄物処理施設	5	67.2	100.1	257	2
71-5	TCE、PCE又はジクロロメタンによる洗浄施設	0	-	-	-	-
71-6	TCE、PCE又はジクロロメタンの蒸りゆう施設	0	-	-	-	-
72	し尿処理施設	2	22.0	2.3	12	1
73	下水道終末処理施設	38	10.9	5.9	24	2
74	特定事業場から排出される水の処理施設	8	37.0	94.8	257	1
81	指定地域特定施設(し尿浄化槽201～500人槽)	0	-	-	-	-
91	湖沼法みなし指定地域特定施設(病院)	0	-	-	-	-
92	湖沼法みなし指定地域特定施設(し尿浄化槽)	0	-	-	-	-
-	特定施設不明	0	-	-	-	-
	全体	163	12.8	25.4	257	1



表3.5.6.2(24) 代表特定施設別の有害物質の測定回数の平均値、標準偏差、最大値、最小値

セレン及びその化合物

回/年

産業中分類	事業場数	平均値	標準偏差	最大値	最小値
1 鉱業又は水洗炭業の用に供する施設	4	33.0	25.0	52	2
1-2 畜産農業又はサービス業の用に供する施設	0	-	-	-	-
2 畜産食料品製造業の用に供する施設	0	-	-	-	-
3 水産食料品製造業の用に供する施設	0	-	-	-	-
4 野菜又は果実を原料とする保存食料品製造業の用に供する施設	0	-	-	-	-
5 みそ、しょう油、食用アミノ酸等の製造業の用に供する施設	0	-	-	-	-
6 小麦粉製造業の用に供する洗浄施設	0	-	-	-	-
7 砂糖製造業の用に供する施設	0	-	-	-	-
8 パン・菓子の製造業又は製あん業の用に供する粗製あんの沈殿槽	0	-	-	-	-
9 米菓製造業又はこうじ製造業の用に供する洗米機	0	-	-	-	-
10 飲料製造業の用に供する施設	0	-	-	-	-
11 動物系飼料又は有機質肥料の製造業の用に供する施設	0	-	-	-	-
12 動植物油脂製造業の用に供する施設	0	-	-	-	-
13 イースト製造業の用に供する施設	0	-	-	-	-
14 でん粉又は化工でん粉の製造業の用に供する施設	0	-	-	-	-
15 ぶどう糖又は水あめの製造業の用に供する施設	0	-	-	-	-
16 めん類製造業の用に供する湯煮施設	0	-	-	-	-
17 豆腐又は煮豆の製造業の用に供する湯煮施設	0	-	-	-	-
18 インスタントコーヒー製造業の用に供する抽出施設	0	-	-	-	-
18-2 冷凍調理食品製造業の用に供する施設	0	-	-	-	-
18-3 たばこ製造業の用に供する施設	0	-	-	-	-
19 紡績業又は繊維製品の製造業若しくは加工業の用に供する施設	0	-	-	-	-
20 洗毛業の用に供する施設	0	-	-	-	-
21 化学繊維製造業の用に供する施設	0	-	-	-	-
21-2 一般製材業又は木材チップ製造業の用に供する湿式バーカー	0	-	-	-	-
21-3 合板製造業の用に供する接着機洗浄施設	0	-	-	-	-
21-4 パーティクルボード製造業の用に供する施設	0	-	-	-	-
22 木材薬品処理業の用に供する施設	0	-	-	-	-
23 パルプ、紙又は紙加工品の製造業の用に供する施設	0	-	-	-	-
23-2 新聞業、出版業、印刷業又は製版業の用に供する施設	0	-	-	-	-
24 化学肥料製造業の用に供する施設	0	-	-	-	-
25 水銀電解法による苛性ソーダ又は化成カリの製造業の用に供する施設	0	-	-	-	-
26 無機顔料製造業の用に供する施設	2	382.5	411.4	730	11
27 その他の無機化学工業製品製造業の用に供する施設	6	32.8	21.6	52	1
28 カーバイド法アセチレン誘導品製造業の用に供する施設	0	-	-	-	-
29 コールタール製品製造業の用に供する施設	0	-	-	-	-
30 発酵工業の用に供する施設	0	-	-	-	-
31 メタン誘導品製造業の用に供する施設	0	-	-	-	-
32 有機顔料又は合成染料の製造業の用に供する施設	0	-	-	-	-
33 合成樹脂製造業の用に供する施設	0	-	-	-	-
34 合成ゴム製造業の用に供する施設	1	1.0	-	1	1
35 有機ゴム薬品製造業の用に供する施設	0	-	-	-	-
36 合成洗剤製造業の用に供する施設	1	1.0	-	1	1
37 その他の石油化学工業の用に供する施設	0	-	-	-	-
38 石けん製造業の用に供する施設	0	-	-	-	-
38-2 界面活性剤製造業の用に供する反応施設	0	-	-	-	-
39 硬化油製造業の用に供する施設	0	-	-	-	-
40 脂肪酸製造業の用に供する蒸りゅう施設	0	-	-	-	-
41 香料製造業の用に供する施設	0	-	-	-	-
42 ゼラチン又はにかわの製造業の用に供する施設	0	-	-	-	-
43 写真感光材料製造業の用に供する感光剤洗浄施設	0	-	-	-	-
44 天然樹脂製品製造業の用に供する施設	0	-	-	-	-
45 木材化学工業の用に供するフルフラール蒸りゅう施設	0	-	-	-	-
46 その他の有機化学工業製品製造業の用に供する施設	2	3.0	1.4	4	2
47 医薬品製造業の用に供する施設	0	-	-	-	-
48 火薬製造業の用に供する洗浄施設	0	-	-	-	-
49 農薬製造業の用に供する混合施設	0	-	-	-	-



産業中分類	事業場数	平均値	標準偏差	最大値	最小値
50	試薬の製造業の用に供する試薬製造施設	0	-	-	-
51	石油精製業の用に供する施設	0	-	-	-
51-2	自動車用タイヤ等ゴム製品製造業の用に供する直接加硫施設	1	1.0	-	1
51-3	医療、衛生用ゴム製品製造業の用に供するラテックス成形型洗浄施設	0	-	-	-
52	皮革製造業の用に供する施設	0	-	-	-
53	ガラス又はガラス製品の製造業の用に供する施設	2	9.0	4.2	12
54	セメント製品製造業の用に供する施設	1	1.0	-	1
55	生コンクリート製造業の用に供するバッチャープラント	0	-	-	-
56	有機質砂かべ材製造業の用に供する混合施設	0	-	-	-
57	人造黒鉛電極製造業の用に供する成型施設	0	-	-	-
58	窯業原料の精製業の用に供する施設	1	-	-	-
59	砕石業の用に供する施設	0	-	-	-
60	砂利採取業の用に供する水洗式分別施設	0	-	-	-
61	鉄鋼業の用に供する施設	0	-	-	-
62	非鉄金属製造業の用に供する施設	9	38.7	24.4	72
63	金属製品製造業又は機械器具製造業の用に供する施設	6	7.0	5.6	12
63-2	空きびん卸売業の用に供する自動式洗びん施設	0	-	-	-
63-3	石炭を燃料とする火力発電施設のうち廃ガス洗浄施設	6	5.0	9.3	24
64	ガス供給業又はコークス製造業の用に供する施設	0	-	-	-
64-2	水道施設、工業用水道施設又は自家用工業用水道の浄水施設	1	2.0	-	2
65	酸又はアルカリによる表面処理施設	8	4.4	4.9	12
66	電気めっき施設	7	5.7	5.5	12
66-2	エチレンオキサライド又は1・4-ジオキサンの混合施設	0	-	-	-
66-3	旅館業の用に供する施設	0	-	-	-
66-4	共同調理場に設置されるちゅう房施設	0	-	-	-
66-5	弁当仕出屋又は弁当製造業の用に供するちゅう房施設	0	-	-	-
66-6	飲食店に設置されるちゅう房施設	0	-	-	-
66-7	そば店、うどん店、すし店のほか、喫茶店等に設置されるちゅう房施設	0	-	-	-
66-8	料亭、バー、キャバレー、ナイトクラブ等に設置されるちゅう房施設	0	-	-	-
67	洗たく業の用に供する洗浄施設	0	-	-	-
68	写真現像業の用に供する自動式フィルム現像洗浄施設	0	-	-	-
68-2	病院で病床数が300以上であるものに設置される施設	1	1.0	-	1
69	と畜業又は死亡獣畜取扱業の用に供する解体施設	0	-	-	-
69-2	中央卸売市場に設置される施設	0	-	-	-
69-3	地方卸売市場に設置される施設	0	-	-	-
70	廃油処理施設	0	-	-	-
70-2	自動車分解整備事業の用に供する洗車施設	0	-	-	-
71	自動式車両洗浄施設	0	-	-	-
71-2	科学技術に関する研究、試験、検査又は専門教育の用に供する施設	44	5.0	4.8	12
71-3	一般廃棄物処理施設である焼却施設	0	-	-	-
71-4	産業廃棄物処理施設	7	110.6	136.1	364
71-5	TCE、PCE又はジクロロメタンによる洗浄施設	0	-	-	-
71-6	TCE、PCE又はジクロロメタンの蒸りゆう施設	0	-	-	-
72	し尿処理施設	1	26.0	-	1
73	下水道終末処理施設	38	10.5	5.5	24
74	特定事業場から排出される水の処理施設	2	26.5	31.8	49
81	指定地域特定施設(し尿浄化槽201～500人槽)	0	-	-	-
91	湖沼法みなし指定地域特定施設(病院)	0	-	-	-
92	湖沼法みなし指定地域特定施設(し尿浄化槽)	0	-	-	-
-	特定施設不明	0	-	-	-
	全体	151	20.5	55.8	730

表3.5.6.2(25) 代表特定施設別の有害物質の測定回数の平均値、標準偏差、最大値、最小値

産業中分類		事業場数	平均値	標準偏差	最大値	最小値
1	鉱業又は水洗炭業の用に供する施設	7	58.3	127.0	365	1
1-2	畜産農業又はサービス業の用に供する施設	2	1.0	-	2	2
2	畜産食料品製造業の用に供する施設	0	-	-	-	-
3	水産食料品製造業の用に供する施設	0	-	-	-	-
4	野菜又は果実を原料とする保存食料品製造業の用に供する施設	0	-	-	-	-
5	みそ、しょう油、食用アミノ酸等の製造業の用に供する施設	0	-	-	-	-
6	小麦粉製造業の用に供する洗浄施設	0	-	-	-	-
7	砂糖製造業の用に供する施設	0	-	-	-	-
8	パン・菓子の製造業又は製あん業の用に供する粗製あんの沈殿槽	0	-	-	-	-
9	米菓製造業又はこうじ製造業の用に供する洗米機	0	-	-	-	-
10	飲料製造業の用に供する施設	0	-	-	-	-
11	動物系飼料又は有機質肥料の製造業の用に供する施設	0	-	-	-	-
12	動植物油脂製造業の用に供する施設	1	2.0	-	2	2
13	イースト製造業の用に供する施設	0	-	-	-	-
14	でん粉又は化工でん粉の製造業の用に供する施設	0	-	-	-	-
15	ぶどう糖又は水あめの製造業の用に供する施設	0	-	-	-	-
16	めん類製造業の用に供する湯煮施設	0	-	-	-	-
17	豆腐又は煮豆の製造業の用に供する湯煮施設	0	-	-	-	-
18	インスタントコーヒー製造業の用に供する抽出施設	0	-	-	-	-
18-2	冷凍調理食品製造業の用に供する施設	0	-	-	-	-
18-3	たばこ製造業の用に供する施設	0	-	-	-	-
19	紡績業又は繊維製品の製造業若しくは加工業の用に供する施設	2	8.0	5.7	12	4
20	洗毛業の用に供する施設	0	-	-	-	-
21	化学繊維製造業の用に供する施設	6	6.8	12.8	33	1
21-2	一般製材業又は木材チップ製造業の用に供する湿式バーカー	0	-	-	-	-
21-3	合板製造業の用に供する接着機洗浄施設	0	-	-	-	-
21-4	パーティクルボード製造業の用に供する施設	0	-	-	-	-
22	木材薬品処理業の用に供する施設	0	-	-	-	-
23	パルプ、紙又は紙加工品の製造業の用に供する施設	2	5.0	0.5	2	1
23-2	新聞業、出版業、印刷業又は製版業の用に供する施設	5	2.0	3.0	7	1
24	化学肥料製造業の用に供する施設	10	8.6	8.1	26	1
25	水銀電解法による苛性ソーダ又は化成カリの製造業の用に供する施設	1	12.0	-	12	12
26	無機顔料製造業の用に供する施設	5	304.8	368.9	730	1
27	その他の無機化学工業製品製造業の用に供する施設	30	41.8	88.5	365	1
28	カーバイド法アセチレン誘導品製造業の用に供する施設	0	-	-	-	-
29	コールタール製品製造業の用に供する施設	0	-	-	-	-
30	発酵工業の用に供する施設	0	-	-	-	-
31	メタン誘導品製造業の用に供する施設	1	12.0	-	12	12
32	有機顔料又は合成染料の製造業の用に供する施設	3	8.0	-	12	12
33	合成樹脂製造業の用に供する施設	15	7.5	12.4	51	1
34	合成ゴム製造業の用に供する施設	2	1.5	0.7	2	1
35	有機ゴム薬品製造業の用に供する施設	2	1.5	0.7	2	1
36	合成洗剤製造業の用に供する施設	1	6.0	-	4	1
37	その他の石油化学工業の用に供する施設	3	7.7	4.3	12	1
38	石けん製造業の用に供する施設	0	-	-	-	-
38-2	界面活性剤製造業の用に供する反応施設	0	-	-	-	-
39	硬化油製造業の用に供する施設	0	-	-	-	-
40	脂肪酸製造業の用に供する蒸りゆう施設	0	-	-	-	-
41	香料製造業の用に供する施設	0	-	-	-	-
42	ゼラチン又はにかわの製造業の用に供する施設	0	-	-	-	-
43	写真感光材料製造業の用に供する感光剤洗浄施設	0	-	-	-	-
44	天然樹脂製品製造業の用に供する施設	0	-	-	-	-
45	木材化学工業の用に供するフルフラール蒸りゆう施設	0	-	-	-	-
46	その他の有機化学工業製品製造業の用に供する施設	19	12.7	17.0	63	1
47	医薬品製造業の用に供する施設	17	11.3	21.5	97	1
48	火薬製造業の用に供する洗浄施設	2	2.5	2.1	4	1
49	農薬製造業の用に供する混合施設	1	8.0	-	8	8

産業中分類	事業場数	平均値	標準偏差	最大値	最小値
50	試薬の製造業の用に供する試薬製造施設	0	-	-	-
51	石油精製業の用に供する施設	1	1.0	-	1
51-2	自動車用タイヤ等ゴム製品製造業の用に供する直接加硫施設	2	10.5	5.0	12
51-3	医療、衛生用ゴム製品製造業の用に供するラテックス成形型洗浄施設	0	-	-	-
52	皮革製造業の用に供する施設	0	-	-	-
53	ガラス又はガラス製品の製造業の用に供する施設	29	7.2	5.8	24
54	セメント製品製造業の用に供する施設	0	-	-	-
55	生コンクリート製造業の用に供するバッチャープラント	0	-	-	-
56	有機質砂かべ材製造業の用に供する混合施設	0	-	-	-
57	人造黒鉛電極製造業の用に供する成型施設	0	-	-	-
58	窯業原料の精製業の用に供する施設	23	9.9	10.8	50
59	砕石業の用に供する施設	0	-	-	-
60	砂利採取業の用に供する水洗式分別施設	0	-	-	-
61	鉄鋼業の用に供する施設	9	8.2	10.7	36
62	非鉄金属製造業の用に供する施設	13	20.8	26.2	90
63	金属製品製造業又は機械器具製造業の用に供する施設	73	8.8	8.4	52
63-2	空きびん卸売業の用に供する自動式洗びん施設	0	-	-	-
63-3	石炭を燃料とする火力発電施設のうち廃ガス洗浄施設	9	9.2	8.6	24
64	ガス供給業又はコークス製造業の用に供する施設	0	-	-	-
64-2	水道施設、工業用水道施設又は自家用工業用水道の浄水施設	1	3.0	-	2
65	酸又はアルカリによる表面処理施設	202	8.6	8.3	52
66	電気めっき施設	214	12.3	33.5	356
66-2	エチレンオキサイド又は1・4-ジオキサンの混合施設	0	-	-	-
66-3	旅館業の用に供する施設	1	8.0	-	4
66-4	共同調理場に設置されるちゅう房施設	0	-	-	-
66-5	弁当仕出屋又は弁当製造業の用に供するちゅう房施設	0	-	-	-
66-6	飲食店に設置されるちゅう房施設	0	-	-	-
66-7	そば店、うどん店、すし店のほか、喫茶店等に設置されるちゅう房施設	0	-	-	-
66-8	料亭、バー、キャバレー、ナイトクラブ等に設置されるちゅう房施設	0	-	-	-
67	洗たく業の用に供する洗浄施設	0	-	-	-
68	写真現像業の用に供する自動式フィルム現像洗浄施設	0	-	-	-
68-2	病院で病床数が300以上であるものに設置される施設	1	26.0	-	24
69	と畜業又は死亡獣畜取扱業の用に供する解体施設	0	-	-	-
69-2	中央卸売市場に設置される施設	0	-	-	-
69-3	地方卸売市場に設置される施設	0	-	-	-
70	廃油処理施設	0	-	-	-
70-2	自動車分解整備事業の用に供する洗車施設	0	-	-	-
71	自動式車両洗浄施設	0	-	-	-
71-2	科学技術に関する研究、試験、検査又は専門教育の用に供する施設	91	4.9	5.0	22
71-3	一般廃棄物処理施設である焼却施設	0	-	-	-
71-4	産業廃棄物処理施設	7	96.7	104.1	257
71-5	TCE、PCE又はジクロロメタンによる洗浄施設	1	12.0	-	12
71-6	TCE、PCE又はジクロロメタンの蒸りゆう施設	0	-	-	-
72	し尿処理施設	7	17.9	4.9	21
73	下水道終末処理施設	41	22.7	8.5	48
74	特定事業場から排出される水の処理施設	16	24.2	59.9	257
81	指定地域特定施設(し尿浄化槽201～500人槽)	0	-	-	-
91	湖沼法みなし指定地域特定施設(病院)	0	-	-	-
92	湖沼法みなし指定地域特定施設(し尿浄化槽)	0	-	-	-
-	特定施設不明	1	12.0	-	12
	全体	879	14.3	43.7	730



表3.5.6.2(26) 代表特定施設別の有害物質の測定回数の平均値、標準偏差、最大値、最小値

産業中分類		事業場数	平均値	標準偏差	最大値	最小値
1	鉱業又は水洗炭業の用に供する施設	7	67.1	124.9	365	1
1-2	畜産農業又はサービス業の用に供する施設	0	-	-	-	-
2	畜産食料品製造業の用に供する施設	1	1.0	-	1	1
3	水産食料品製造業の用に供する施設	0	-	-	-	-
4	野菜又は果実を原料とする保存食料品製造業の用に供する施設	0	-	-	-	-
5	みそ、しょう油、食用アミノ酸等の製造業の用に供する施設	0	-	-	-	-
6	小麦粉製造業の用に供する洗浄施設	0	-	-	-	-
7	砂糖製造業の用に供する施設	0	-	-	-	-
8	パン・菓子の製造業又は製あん業の用に供する粗製あんの沈殿槽	0	-	-	-	-
9	米菓製造業又はこうじ製造業の用に供する洗米機	0	-	-	-	-
10	飲料製造業の用に供する施設	0	-	-	-	-
11	動物系飼料又は有機質肥料の製造業の用に供する施設	0	-	-	-	-
12	動植物油脂製造業の用に供する施設	0	-	-	-	-
13	イースト製造業の用に供する施設	0	-	-	-	-
14	でん粉又は化工でん粉の製造業の用に供する施設	0	-	-	-	-
15	ぶどう糖又は水あめの製造業の用に供する施設	0	-	-	-	-
16	めん類製造業の用に供する湯煮施設	0	-	-	-	-
17	豆腐又は煮豆の製造業の用に供する湯煮施設	0	-	-	-	-
18	インスタントコーヒー製造業の用に供する抽出施設	0	-	-	-	-
18-2	冷凍調理食品製造業の用に供する施設	0	-	-	-	-
18-3	たばこ製造業の用に供する施設	0	-	-	-	-
19	紡績業又は繊維製品の製造業若しくは加工業の用に供する施設	6	8.8	5.7	12	1
20	洗毛業の用に供する施設	0	-	-	-	-
21	化学繊維製造業の用に供する施設	3	5.0	6.1	12	1
21-2	一般製材業又は木材チップ製造業の用に供する湿式バーカー	0	-	-	-	-
21-3	合板製造業の用に供する接着機洗浄施設	0	-	-	-	-
21-4	パーティクルボード製造業の用に供する施設	0	-	-	-	-
22	木材薬品処理業の用に供する施設	0	-	-	-	-
23	パルプ、紙又は紙加工品の製造業の用に供する施設	2	3.0	0.6	2	1
23-2	新聞業、出版業、印刷業又は製版業の用に供する施設	0	-	-	-	-
24	化学肥料製造業の用に供する施設	9	21.3	27.1	94	2
25	水銀電解法による苛性ソーダ又は化成カリの製造業の用に供する施設	2	27.0	35.4	52	2
26	無機顔料製造業の用に供する施設	5	307.2	367.6	730	1
27	その他の無機化学工業製品製造業の用に供する施設	39	59.3	206.8	1,312	1
28	カーバイド法アセチレン誘導品製造業の用に供する施設	0	-	-	-	-
29	コールタール製品製造業の用に供する施設	0	-	-	-	-
30	発酵工業の用に供する施設	0	-	-	-	-
31	メタン誘導品製造業の用に供する施設	2	30.0	25.5	48	12
32	有機顔料又は合成染料の製造業の用に供する施設	3	4.3	7.8	12	1
33	合成樹脂製造業の用に供する施設	12	9.3	13.4	51	1
34	合成ゴム製造業の用に供する施設	3	114.7	187.4	331	1
35	有機ゴム薬品製造業の用に供する施設	0	-	-	-	-
36	合成洗剤製造業の用に供する施設	2	7.0	5.7	11	3
37	その他の石油化学工業の用に供する施設	5	18.4	19.6	52	1
38	石けん製造業の用に供する施設	0	-	-	-	-
38-2	界面活性剤製造業の用に供する反応施設	0	-	-	-	-
39	硬化油製造業の用に供する施設	0	-	-	-	-
40	脂肪酸製造業の用に供する蒸りゅう施設	0	-	-	-	-
41	香料製造業の用に供する施設	0	-	-	-	-
42	ゼラチン又はにかわの製造業の用に供する施設	0	-	-	-	-
43	写真感光材料製造業の用に供する感光剤洗浄施設	0	-	-	-	-
44	天然樹脂製品製造業の用に供する施設	0	-	-	-	-
45	木材化学工業の用に供するフルフラール蒸りゅう施設	0	-	-	-	-
46	その他の有機化学工業製品製造業の用に供する施設	16	17.8	25.4	95	1
47	医薬品製造業の用に供する施設	10	7.4	7.8	26	1
48	火薬製造業の用に供する洗浄施設	0	-	-	-	-
49	農薬製造業の用に供する混合施設	1	8.0	-	8	8



産業中分類	事業場数	平均値	標準偏差	最大値	最小値
50	試薬の製造業の用に供する試薬製造施設	0	-	-	-
51	石油精製業の用に供する施設	2	1.0	-	1
51-2	自動車用タイヤ等ゴム製品製造業の用に供する直接加硫施設	4	8.5	5.2	12
51-3	医療、衛生用ゴム製品製造業の用に供するラテックス成形型洗浄施設	0	-	-	-
52	皮革製造業の用に供する施設	0	-	-	-
53	ガラス又はガラス製品の製造業の用に供する施設	43	11.4	8.3	49
54	セメント製品製造業の用に供する施設	1	2.0	-	1
55	生コンクリート製造業の用に供するバッチャープラント	0	-	-	-
56	有機質砂かべ材製造業の用に供する混合施設	0	-	-	-
57	人造黒鉛電極製造業の用に供する成型施設	0	-	-	-
58	窯業原料の精製業の用に供する施設	14	11.6	12.7	50
59	砕石業の用に供する施設	0	-	-	-
60	砂利採取業の用に供する水洗式分別施設	0	-	-	-
61	鉄鋼業の用に供する施設	26	30.0	68.3	365
62	非鉄金属製造業の用に供する施設	19	20.6	20.8	72
63	金属製品製造業又は機械器具製造業の用に供する施設	101	21.1	73.5	692
63-2	空きびん卸売業の用に供する自動式洗びん施設	0	-	-	-
63-3	石炭を燃料とする火力発電施設のうち廃ガス洗浄施設	8	17.9	17.3	57
64	ガス供給業又はコークス製造業の用に供する施設	0	-	-	-
64-2	水道施設、工業用水道施設又は自家用工業用水道の浄水施設	2	50.5	24.2	72
65	酸又はアルカリによる表面処理施設	380	16.4	58.7	999
66	電気めっき施設	186	19.9	84.8	1,040
66-2	エチレンオキサイド又は1・4-ジオキサンの混合施設	0	-	-	-
66-3	旅館業の用に供する施設	2	4.0	1.4	4
66-4	共同調理場に設置されるちゅう房施設	0	-	-	-
66-5	弁当仕出屋又は弁当製造業の用に供するちゅう房施設	0	-	-	-
66-6	飲食店に設置されるちゅう房施設	0	-	-	-
66-7	そば店、うどん店、すし店のほか、喫茶店等に設置されるちゅう房施設	0	-	-	-
66-8	料亭、バー、キャバレー、ナイトクラブ等に設置されるちゅう房施設	0	-	-	-
67	洗たく業の用に供する洗浄施設	3	0.3	-	1
68	写真現像業の用に供する自動式フィルム現像洗浄施設	0	-	-	-
68-2	病院で病床数が300以上であるものに設置される施設	2	2.0	0.6	2
69	と畜業又は死亡獣畜取扱業の用に供する解体施設	0	-	-	-
69-2	中央卸売市場に設置される施設	0	-	-	-
69-3	地方卸売市場に設置される施設	0	-	-	-
70	廃油処理施設	0	-	-	-
70-2	自動車分解整備事業の用に供する洗車施設	0	-	-	-
71	自動式車両洗浄施設	0	-	-	-
71-2	科学技術に関する研究、試験、検査又は専門教育の用に供する施設	85	6.5	10.1	55
71-3	一般廃棄物処理施設である焼却施設	0	-	-	-
71-4	産業廃棄物処理施設	7	102.4	99.1	257
71-5	TCE、PCE又はジクロロメタンによる洗浄施設	6	17.5	25.6	53
71-6	TCE、PCE又はジクロロメタンの蒸りゆう施設	1	-	-	-
72	し尿処理施設	7	16.4	3.5	12
73	下水道終末処理施設	39	21.3	8.7	48
74	特定事業場から排出される水の処理施設	18	23.9	59.3	257
81	指定地域特定施設(し尿浄化槽201～500人槽)	0	-	-	-
91	湖沼法みなし指定地域特定施設(病院)	0	-	-	-
92	湖沼法みなし指定地域特定施設(し尿浄化槽)	0	-	-	-
-	特定施設不明	1	12.0	-	12
	全体	1,085	20.8	73.4	1,312

表3.5.6.2(27) 代表特定施設別の有害物質の測定回数の平均値、標準偏差、最大値、最小値

アンモニア、アンモニウム化合物、亜硝酸化合物及び硝酸化合物

回/年

産業中分類	事業場数	平均値	標準偏差	最大値	最小値
1 鉱業又は水洗炭業の用に供する施設	8	9.9	7.7	24	1
1-2 畜産農業又はサービス業の用に供する施設	2	12.5	6.4	12	1
2 畜産食料品製造業の用に供する施設	10	8.6	7.2	24	1
3 水産食料品製造業の用に供する施設	1	12.0	-	12	12
4 野菜又は果実を原料とする保存食料品製造業の用に供する施設	0	-	-	-	-
5 みそ、しょう油、食用アミノ酸等の製造業の用に供する施設	3	5.3	5.8	12	2
6 小麦粉製造業の用に供する洗浄施設	0	-	-	-	-
7 砂糖製造業の用に供する施設	0	-	-	-	-
8 パン・菓子の製造業又は製あん業の用に供する粗製あんの沈殿槽	0	-	-	-	-
9 米菓製造業又はこうじ製造業の用に供する洗米機	0	-	-	-	-
10 飲料製造業の用に供する施設	11	7.9	5.3	12	1
11 動物系飼料又は有機質肥料の製造業の用に供する施設	0	-	-	-	-
12 動植物油脂製造業の用に供する施設	1	4.0	-	3	1
13 イースト製造業の用に供する施設	0	-	-	-	-
14 でん粉又は化工でん粉の製造業の用に供する施設	0	-	-	-	-
15 ぶどう糖又は水あめの製造業の用に供する施設	0	-	-	-	-
16 めん類製造業の用に供する湯煮施設	0	-	-	-	-
17 豆腐又は煮豆の製造業の用に供する湯煮施設	0	-	-	-	-
18 インスタントコーヒー製造業の用に供する抽出施設	0	-	-	-	-
18-2 冷凍調理食品製造業の用に供する施設	0	-	-	-	-
18-3 たばこ製造業の用に供する施設	0	-	-	-	-
19 紡績業又は繊維製品の製造業若しくは加工業の用に供する施設	11	7.8	5.1	12	1
20 洗毛業の用に供する施設	0	-	-	-	-
21 化学繊維製造業の用に供する施設	4	106.0	135.6	365	1
21-2 一般製材業又は木材チップ製造業の用に供する湿式バーカー	0	-	-	-	-
21-3 合板製造業の用に供する接着機洗浄施設	0	-	-	-	-
21-4 パーティクルボード製造業の用に供する施設	0	-	-	-	-
22 木材薬品処理業の用に供する施設	0	-	-	-	-
23 パルプ、紙又は紙加工品の製造業の用に供する施設	10	3.5	2.6	12	1
23-2 新聞業、出版業、印刷業又は製版業の用に供する施設	4	6.0	3.6	12	5
24 化学肥料製造業の用に供する施設	12	8.2	7.1	24	1
25 水銀電解法による苛性ソーダ又は化成カリの製造業の用に供する施設	2	7.0	7.1	12	2
26 無機顔料製造業の用に供する施設	7	211.0	354.6	730	1
27 その他の無機化学工業製品製造業の用に供する施設	66	147.6	980.3	8,152	1
28 カーバイド法アセチレン誘導品製造業の用に供する施設	2	6.5	7.8	12	1
29 コールタール製品製造業の用に供する施設	0	-	-	-	-
30 発酵工業の用に供する施設	1	12.0	-	12	12
31 メタン誘導品製造業の用に供する施設	2	12.0	-	12	12
32 有機顔料又は合成染料の製造業の用に供する施設	6	5.2	5.3	12	1
33 合成樹脂製造業の用に供する施設	26	7.4	10.3	51	1
34 合成ゴム製造業の用に供する施設	3	0.7	-	1	1
35 有機ゴム薬品製造業の用に供する施設	3	5.0	6.1	12	1
36 合成洗剤製造業の用に供する施設	4	4.3	4.6	11	1
37 その他の石油化学工業の用に供する施設	13	7.7	21.1	72	1
38 石けん製造業の用に供する施設	0	-	-	-	-
38-2 界面活性剤製造業の用に供する反応施設	0	-	-	-	-
39 硬化油製造業の用に供する施設	0	-	-	-	-
40 脂肪酸製造業の用に供する蒸りゅう施設	0	-	-	-	-
41 香料製造業の用に供する施設	1	2.0	-	2	2
42 ゼラチン又はにかわの製造業の用に供する施設	0	-	-	-	-
43 写真感光材料製造業の用に供する感光剤洗浄施設	0	-	-	-	-
44 天然樹脂製品製造業の用に供する施設	0	-	-	-	-
45 木材化学工業の用に供するフルフラール蒸りゅう施設	0	-	-	-	-
46 その他の有機化学工業製品製造業の用に供する施設	37	11.1	13.0	52	1
47 医薬品製造業の用に供する施設	25	13.4	25.5	132	1
48 火薬製造業の用に供する洗浄施設	7	32.0	65.7	180	1
49 農薬製造業の用に供する混合施設	2	2.5	2.1	4	1

産業中分類	事業場数	平均値	標準偏差	最大値	最小値
50	試薬の製造業の用に供する試薬製造施設	0	-	-	-
51	石油精製業の用に供する施設	6	3.2	3.9	12
51-2	自動車用タイヤ等ゴム製品製造業の用に供する直接加硫施設	2	10.5	5.0	12
51-3	医療、衛生用ゴム製品製造業の用に供するラテックス成形型洗浄施設	0	-	-	-
52	皮革製造業の用に供する施設	0	-	-	-
53	ガラス又はガラス製品の製造業の用に供する施設	15	6.8	5.6	16
54	セメント製品製造業の用に供する施設	0	-	-	-
55	生コンクリート製造業の用に供するバッチャープラント	0	-	-	-
56	有機質砂かべ材製造業の用に供する混合施設	1	12.0	-	12
57	人造黒鉛電極製造業の用に供する成型施設	0	-	-	-
58	窯業原料の精製業の用に供する施設	3	11.3	4.1	12
59	砕石業の用に供する施設	0	-	-	-
60	砂利採取業の用に供する水洗式分別施設	0	-	-	-
61	鉄鋼業の用に供する施設	19	10.9	12.9	48
62	非鉄金属製造業の用に供する施設	20	12.1	16.8	65
63	金属製品製造業又は機械器具製造業の用に供する施設	123	8.3	7.0	47
63-2	空きびん卸売業の用に供する自動式洗びん施設	0	-	-	-
63-3	石炭を燃料とする火力発電施設のうち廃ガス洗浄施設	11	2.4	1.2	4
64	ガス供給業又はコークス製造業の用に供する施設	2	1.0	-	2
64-2	水道施設、工業用水道施設又は自家用工業用水道の浄水施設	2	20.5	4.4	12
65	酸又はアルカリによる表面処理施設	370	8.2	8.8	77
66	電気めっき施設	204	13.2	78.1	1,040
66-2	エチレンオキサイド又は1・4-ジオキサンの混合施設	0	-	-	-
66-3	旅館業の用に供する施設	0	-	-	-
66-4	共同調理場に設置されるちゅう房施設	0	-	-	-
66-5	弁当仕出屋又は弁当製造業の用に供するちゅう房施設	0	-	-	-
66-6	飲食店に設置されるちゅう房施設	0	-	-	-
66-7	そば店、うどん店、すし店のほか、喫茶店等に設置されるちゅう房施設	0	-	-	-
66-8	料亭、バー、キャバレー、ナイトクラブ等に設置されるちゅう房施設	0	-	-	-
67	洗たく業の用に供する洗浄施設	0	-	-	-
68	写真現像業の用に供する自動式フィルム現像洗浄施設	0	-	-	-
68-2	病院で病床数が300以上であるものに設置される施設	2	13.0	13.3	24
69	と畜業又は死亡獣畜取扱業の用に供する解体施設	0	-	-	-
69-2	中央卸売市場に設置される施設	0	-	-	-
69-3	地方卸売市場に設置される施設	0	-	-	-
70	廃油処理施設	0	-	-	-
70-2	自動車分解整備事業の用に供する洗車施設	0	-	-	-
71	自動式車両洗浄施設	2	6.0	2.0	6
71-2	科学技術に関する研究、試験、検査又は専門教育の用に供する施設	131	4.5	7.0	62
71-3	一般廃棄物処理施設である焼却施設	2	9.5	4.8	12
71-4	産業廃棄物処理施設	7	53.0	86.4	257
71-5	TCE、PCE又はジクロロメタンによる洗浄施設	9	5.4	5.2	12
71-6	TCE、PCE又はジクロロメタンの蒸りゆう施設	0	-	-	-
72	し尿処理施設	8	39.8	7.4	52
73	下水道終末処理施設	36	77.6	34.1	365
74	特定事業場から排出される水の処理施設	22	15.3	55.3	257
81	指定地域特定施設(し尿浄化槽201～500人槽)	1	171.0	-	60
91	湖沼法みなし指定地域特定施設(病院)	0	-	-	-
92	湖沼法みなし指定地域特定施設(し尿浄化槽)	0	-	-	-
-	特定施設不明	4	4.0	5.4	12
	全体	1,286	20.0	217.1	8,152



表3.5.6.2(28) 代表特定施設別の有害物質の測定回数の平均値、標準偏差、最大値、最小値

1,4-ジオキサン

回/年

産業中分類	事業場数	平均値	標準偏差	最大値	最小値
1 鉱業又は水洗炭業の用に供する施設	0	-	-	-	-
1-2 畜産農業又はサービス業の用に供する施設	0	-	-	-	-
2 畜産食料品製造業の用に供する施設	0	-	-	-	-
3 水産食料品製造業の用に供する施設	0	-	-	-	-
4 野菜又は果実を原料とする保存食料品製造業の用に供する施設	0	-	-	-	-
5 みそ、しょう油、食用アミノ酸等の製造業の用に供する施設	0	-	-	-	-
6 小麦粉製造業の用に供する洗浄施設	0	-	-	-	-
7 砂糖製造業の用に供する施設	0	-	-	-	-
8 パン・菓子の製造業又は製あん業の用に供する粗製あんの沈殿槽	0	-	-	-	-
9 米菓製造業又はこうじ製造業の用に供する洗米機	0	-	-	-	-
10 飲料製造業の用に供する施設	0	-	-	-	-
11 動物系飼料又は有機質肥料の製造業の用に供する施設	0	-	-	-	-
12 動植物油脂製造業の用に供する施設	0	-	-	-	-
13 イースト製造業の用に供する施設	0	-	-	-	-
14 でん粉又は化工でん粉の製造業の用に供する施設	0	-	-	-	-
15 ぶどう糖又は水あめの製造業の用に供する施設	0	-	-	-	-
16 めん類製造業の用に供する湯煮施設	0	-	-	-	-
17 豆腐又は煮豆の製造業の用に供する湯煮施設	0	-	-	-	-
18 インスタントコーヒー製造業の用に供する抽出施設	0	-	-	-	-
18-2 冷凍調理食品製造業の用に供する施設	0	-	-	-	-
18-3 たばこ製造業の用に供する施設	0	-	-	-	-
19 紡績業又は繊維製品の製造業若しくは加工業の用に供する施設	2	8.5	10.6	16	1
20 洗毛業の用に供する施設	0	-	-	-	-
21 化学繊維製造業の用に供する施設	2	1.0	-	1	1
21-2 一般製材業又は木材チップ製造業の用に供する湿式バーカー	0	-	-	-	-
21-3 合板製造業の用に供する接着機洗浄施設	0	-	-	-	-
21-4 パーティクルボード製造業の用に供する施設	0	-	-	-	-
22 木材薬品処理業の用に供する施設	0	-	-	-	-
23 パルプ、紙又は紙加工品の製造業の用に供する施設	0	-	-	-	-
23-2 新聞業、出版業、印刷業又は製版業の用に供する施設	0	-	-	-	-
24 化学肥料製造業の用に供する施設	1	6.0	-	6	6
25 水銀電解法による苛性ソーダ又は化成カリの製造業の用に供する施設	0	-	-	-	-
26 無機顔料製造業の用に供する施設	0	-	-	-	-
27 その他の無機化学工業製品製造業の用に供する施設	4	16.5	24.2	52	1
28 カーバイド法アセチレン誘導品製造業の用に供する施設	0	-	-	-	-
29 コールタール製品製造業の用に供する施設	0	-	-	-	-
30 発酵工業の用に供する施設	0	-	-	-	-
31 メタン誘導品製造業の用に供する施設	1	-	-	-	-
32 有機顔料又は合成染料の製造業の用に供する施設	2	12.0	-	12	12
33 合成樹脂製造業の用に供する施設	6	3.5	4.5	12	1
34 合成ゴム製造業の用に供する施設	1	1.0	-	1	1
35 有機ゴム薬品製造業の用に供する施設	0	-	-	-	-
36 合成洗剤製造業の用に供する施設	2	7.0	7.1	12	2
37 その他の石油化学工業の用に供する施設	5	4.8	5.8	15	1
38 石けん製造業の用に供する施設	0	-	-	-	-
38-2 界面活性剤製造業の用に供する反応施設	0	-	-	-	-
39 硬化油製造業の用に供する施設	0	-	-	-	-
40 脂肪酸製造業の用に供する蒸りゅう施設	0	-	-	-	-
41 香料製造業の用に供する施設	0	-	-	-	-
42 ゼラチン又はにかわの製造業の用に供する施設	0	-	-	-	-
43 写真感光材料製造業の用に供する感光剤洗浄施設	0	-	-	-	-
44 天然樹脂製品製造業の用に供する施設	0	-	-	-	-
45 木材化学工業の用に供するフルフラール蒸りゅう施設	0	-	-	-	-
46 その他の有機化学工業製品製造業の用に供する施設	9	10.9	13.1	45	1
47 医薬品製造業の用に供する施設	3	13.7	11.6	26	1
48 火薬製造業の用に供する洗浄施設	0	-	-	-	-
49 農薬製造業の用に供する混合施設	1	3.0	-	3	3



産業中分類	事業場数	平均値	標準偏差	最大値	最小値
50	試薬の製造業の用に供する試薬製造施設	0	-	-	-
51	石油精製業の用に供する施設	1	-	-	-
51-2	自動車用タイヤ等ゴム製品製造業の用に供する直接加硫施設	0	-	-	-
51-3	医療、衛生用ゴム製品製造業の用に供するラテックス成形型洗浄施設	0	-	-	-
52	皮革製造業の用に供する施設	0	-	-	-
53	ガラス又はガラス製品の製造業の用に供する施設	0	-	-	-
54	セメント製品製造業の用に供する施設	0	-	-	-
55	生コンクリート製造業の用に供するパッチャープラント	0	-	-	-
56	有機質砂かべ材製造業の用に供する混合施設	0	-	-	-
57	人造黒鉛電極製造業の用に供する成型施設	0	-	-	-
58	窯業原料の精製業の用に供する施設	0	-	-	-
59	砕石業の用に供する施設	0	-	-	-
60	砂利採取業の用に供する水洗式分別施設	0	-	-	-
61	鉄鋼業の用に供する施設	0	-	-	-
62	非鉄金属製造業の用に供する施設	0	-	-	-
63	金属製品製造業又は機械器具製造業の用に供する施設	9	5.0	5.3	12
63-2	空きびん卸売業の用に供する自動式洗びん施設	0	-	-	-
63-3	石炭を燃料とする火力発電施設のうち廃ガス洗浄施設	0	-	-	-
64	ガス供給業又はコークス製造業の用に供する施設	0	-	-	-
64-2	水道施設、工業用水道施設又は自家用工業用水道の浄水施設	2	2.5	0.6	2
65	酸又はアルカリによる表面処理施設	15	2.9	3.8	12
66	電気めっき施設	2	3.0	1.4	4
66-2	エチレンオキサイド又は1・4-ジオキサン混合施設	0	-	-	-
66-3	旅館業の用に供する施設	0	-	-	-
66-4	共同調理場に設置されるちゅう房施設	0	-	-	-
66-5	弁当仕出屋又は弁当製造業の用に供するちゅう房施設	0	-	-	-
66-6	飲食店に設置されるちゅう房施設	0	-	-	-
66-7	そば店、うどん店、すし店のほか、喫茶店等に設置されるちゅう房施設	0	-	-	-
66-8	料亭、バー、キャバレー、ナイトクラブ等に設置されるちゅう房施設	0	-	-	-
67	洗たく業の用に供する洗浄施設	0	-	-	-
68	写真現像業の用に供する自動式フィルム現像洗浄施設	0	-	-	-
68-2	病院で病床数が300以上であるものに設置される施設	0	-	-	-
69	と畜業又は死亡獣畜取扱業の用に供する解体施設	0	-	-	-
69-2	中央卸売市場に設置される施設	0	-	-	-
69-3	地方卸売市場に設置される施設	0	-	-	-
70	廃油処理施設	0	-	-	-
70-2	自動車分解整備事業の用に供する洗車施設	0	-	-	-
71	自動式車両洗浄施設	1	1.0	-	1
71-2	科学技術に関する研究、試験、検査又は専門教育の用に供する施設	35	4.0	4.3	12
71-3	一般廃棄物処理施設である焼却施設	0	-	-	-
71-4	産業廃棄物処理施設	4	80.5	119.6	257
71-5	TCE、PCE又はジクロロメタンによる洗浄施設	2	18.0	8.5	24
71-6	TCE、PCE又はジクロロメタンの蒸りゆう施設	1	4.0	-	4
72	し尿処理施設	3	11.3	2.3	12
73	下水道終末処理施設	31	15.7	6.9	24
74	特定事業場から排出される水の処理施設	2	7.0	7.1	12
81	指定地域特定施設(し尿浄化槽201～500人槽)	0	-	-	-
91	湖沼法みなし指定地域特定施設(病院)	0	-	-	-
92	湖沼法みなし指定地域特定施設(し尿浄化槽)	0	-	-	-
-	特定施設不明	0	-	-	-
全体	147	9.9	18.4	257	1

## 【参考資料】

(調査票および記入要領)



# 平成29年度 水質汚濁物質排出量総合調査票

(調査対象期間:平成28年4月1日 ~ 平成29年3月31日実績)

環境省 水・大気環境局 水環境課

「問い合わせ番号」=

〒	-	
---	---	--

環境省統一番号 □□□□□□□□	排水量、有害区分 □□ □□
代表産業分類 □□ □□	水域番号 □□□□ - □□
代表特定施設コード □□ - □□	補助区分 □□

- ・記入要領に従い、調査対象期間の値を太枠内に御記入ください。
- ・本調査票の内容は、統計以外の目的に使用しません。
- ・前年度調査の報告値が網掛け部分にプリントされていますので、参考にして下さい。
- ・問合せの際にはこのページの右上に記載の「問い合わせ番号」をお知らせ下さい。
- ・提出は原票を返信用封筒にて御返送下さい。

**【提出期限 平成29年10月31日】**

## 1 工場・事業場の概要

(1) 工場・事業場名	
(2) 所在地	
〒	
TEL	
(3) 記載担当者	所属
	氏名
(4) 産業分類	(産業分類が正しくない場合、□ 内に×を記入してください。)
<input type="checkbox"/> □□	
<input type="checkbox"/> □□	
<input type="checkbox"/> □□	
<input type="checkbox"/> □□	
<input type="checkbox"/> □□	
上記以外の産業分類に該当する場合、下欄にその内容を記入してください。	
<input type="checkbox"/> 新	□□



(5) 事業場の稼働状況

事業場の稼働状況について、下の稼働コードより選択し、記入してください。


- 1: 稼働(今回の調査対象となります)
- 2: 下水道に全量接続
- 3: H29.3.31現在建設中で稼働していない
- 4: 休止(稼働を再開する見込みはあるが停止中)
- 5: 廃止(稼働を再開する見込みはない場合も含む)
- 9: その他(誤って郵送されてきたなど)

稼働コードが2、3、4、5、9の場合は調査はこれで終了です。  
この調査票を返信用封筒に入れて御返送下さい。

稼働コードが1の場合は引き続き(6)以降についてご記入ください。

(6) 延床面積 <span style="float: right;">m<sup>2</sup></span>	(7) 従業員数等 <span style="float: right;">人</span>	(8) 出荷額等 <span style="float: right;">万円</span>																																																																																																	
<table border="1"><tr><td> </td><td> </td><td> </td><td> </td><td> </td><td> </td><td> </td><td> </td><td> </td><td> </td><td> </td><td> </td></tr><tr><td> </td><td> </td><td> </td><td> </td><td> </td><td> </td><td> </td><td> </td><td> </td><td> </td><td> </td><td> </td></tr></table>																									<table border="1"><tr><td> </td><td> </td><td> </td><td> </td><td> </td><td> </td><td> </td><td> </td><td> </td><td> </td><td> </td><td> </td></tr><tr><td> </td><td> </td><td> </td><td> </td><td> </td><td> </td><td> </td><td> </td><td> </td><td> </td><td> </td><td> </td></tr></table>																									<table border="1"><tr><td> </td><td> </td><td> </td><td> </td><td> </td><td> </td><td> </td><td> </td><td> </td><td> </td><td> </td><td> </td></tr><tr><td> </td><td> </td><td> </td><td> </td><td> </td><td> </td><td> </td><td> </td><td> </td><td> </td><td> </td><td> </td></tr></table>																																																	
(9) ~ (11) 飼育頭数 <span style="float: right;">単位:頭</span> (畜舎(豚・牛・馬)のある事業場のみ)	(9) 豚	(10) 牛	(11) 馬																																																																																																
<table border="1"><tr><td> </td><td> </td><td> </td><td> </td><td> </td><td> </td><td> </td><td> </td><td> </td><td> </td><td> </td><td> </td></tr><tr><td> </td><td> </td><td> </td><td> </td><td> </td><td> </td><td> </td><td> </td><td> </td><td> </td><td> </td><td> </td></tr></table>																									<table border="1"><tr><td> </td><td> </td><td> </td><td> </td><td> </td><td> </td><td> </td><td> </td><td> </td><td> </td><td> </td><td> </td></tr><tr><td> </td><td> </td><td> </td><td> </td><td> </td><td> </td><td> </td><td> </td><td> </td><td> </td><td> </td><td> </td></tr></table>																									<table border="1"><tr><td> </td><td> </td><td> </td><td> </td><td> </td><td> </td><td> </td><td> </td><td> </td><td> </td><td> </td><td> </td></tr><tr><td> </td><td> </td><td> </td><td> </td><td> </td><td> </td><td> </td><td> </td><td> </td><td> </td><td> </td><td> </td></tr></table>																									<table border="1"><tr><td> </td><td> </td><td> </td><td> </td><td> </td><td> </td><td> </td><td> </td><td> </td><td> </td><td> </td><td> </td></tr><tr><td> </td><td> </td><td> </td><td> </td><td> </td><td> </td><td> </td><td> </td><td> </td><td> </td><td> </td><td> </td></tr></table>																								

## 2 用排水量及び排水処理方法

(12) 用水量 (m <sup>3</sup> /日)	<table border="1"><tr><td> </td><td> </td><td> </td><td> </td><td> </td><td> </td><td> </td><td> </td><td> </td><td> </td><td> </td><td> </td></tr><tr><td> </td><td> </td><td> </td><td> </td><td> </td><td> </td><td> </td><td> </td><td> </td><td> </td><td> </td><td> </td></tr></table>																									<ul style="list-style-type: none"><li>・用水量とは上水、工業用水、井戸水、沢水、海水など使用した水量です。</li><li>・総排水量は「処理水量」+「未処理水量」に加え雨水や、下水道など非公共用水域へ排水した量も含めた排水量です。 (ただし蒸発は除く)</li><li>・処理水量とは排水処理施設で処理し、河川などの公共用水域へ排水した水量です。</li><li>・未処理水量とは排水処理施設で処理せずに、河川などの公共用水域へ排水した水量です。</li><li>・詳しくは記入要領を参照ください。</li></ul>
(13) 総排水量 (m <sup>3</sup> /日)	<table border="1"><tr><td> </td><td> </td><td> </td><td> </td><td> </td><td> </td><td> </td><td> </td><td> </td><td> </td><td> </td><td> </td></tr><tr><td> </td><td> </td><td> </td><td> </td><td> </td><td> </td><td> </td><td> </td><td> </td><td> </td><td> </td><td> </td></tr></table>																									
(14) 処理水量 (m <sup>3</sup> /日)	<table border="1"><tr><td> </td><td> </td><td> </td><td> </td><td> </td><td> </td><td> </td><td> </td><td> </td><td> </td><td> </td><td> </td></tr><tr><td> </td><td> </td><td> </td><td> </td><td> </td><td> </td><td> </td><td> </td><td> </td><td> </td><td> </td><td> </td></tr></table>																									
(15) 未処理水量 (m <sup>3</sup> /日)	<table border="1"><tr><td> </td><td> </td><td> </td><td> </td><td> </td><td> </td><td> </td><td> </td><td> </td><td> </td><td> </td><td> </td></tr><tr><td> </td><td> </td><td> </td><td> </td><td> </td><td> </td><td> </td><td> </td><td> </td><td> </td><td> </td><td> </td></tr></table>																									

(16) 排水処理方法

排水処理方法について、下のコードから選択し記載して下さい(複数回答可)。

<input type="checkbox"/>	<input type="checkbox"/>	<input type="checkbox"/>
<input type="checkbox"/>	<input type="checkbox"/>	<input type="checkbox"/>
<input type="checkbox"/>	<input type="checkbox"/>	<input type="checkbox"/>
<input type="checkbox"/>	<input type="checkbox"/>	<input type="checkbox"/>
<input type="checkbox"/>	<input type="checkbox"/>	<input type="checkbox"/>
<input type="checkbox"/>	<input type="checkbox"/>	<input type="checkbox"/>
<input type="checkbox"/>	<input type="checkbox"/>	<input type="checkbox"/>
<input type="checkbox"/>	<input type="checkbox"/>	<input type="checkbox"/>
<input type="checkbox"/>	<input type="checkbox"/>	<input type="checkbox"/>
<input type="checkbox"/>	<input type="checkbox"/>	<input type="checkbox"/>
<input type="checkbox"/>	<input type="checkbox"/>	<input type="checkbox"/>

- 01:活性汚泥
- 02:その他の生物処理
- 03:凝集沈殿、凝集浮上、加圧浮上
- 04:砂ろ過
- 05:オゾン処理
- 06:活性炭
- 07:油水分離
- 08:その他の高度処理
- 09:沈殿、中和、無機物の除去を主たる目的とした処理等
- 10:その他

3 排水濃度等

排水濃度の測定値を記載下さい。

- ・河川、海などの公共用水域への排水を対象としています(下水等への排水は対象ではありません)。
- ・水素イオン濃度について、1年間に1回のみ測定している場合、この測定値を上限値、下限値の両方に記入してください。
- ・水素イオン濃度を除く項目については、各項目における平均的な排水濃度(1年間の平均値など)を記入してください。
- ・対象期間内に測定した回数を記入してください。
- ・網掛け内に前年度調査の報告値が記載されていますので、参考にして下さい。
- ・詳細は記入要領を参照下さい。

項番	項目名		(17) 排水濃度										(18) 測定回数			
01	水素イオン濃度 (pH)	下限値														
02		上限値														
03	BOD	(mg/l)														
04	COD	(mg/l)														
05	SS	(mg/l)														
06	ノルマルヘキサン 抽出物質 (mg/l)	鉱油類														
07		動植物油脂類														
08	フェノール類	(mg/l)														
09	銅	(mg/l)														
10	亜鉛	(mg/l)														
11	溶解性鉄	(mg/l)														
12	溶解性マンガン	(mg/l)														
13	クロム	(mg/l)														
14	大腸菌群数	(×1000個/cm <sup>3</sup> )														
15	総窒素	(mg/l)														
16	総磷	(mg/l)														
												前回報告値				
												前回報告値				

有害物質を使用又は製造していない事業者の調査はこれで終了です。  
この調査票を返信用封筒に入れて御返送下さい。

なお、有害物質を使用(原料とする製品を使用も含む)又は製造している事業者は、  
引き続き(19)以降に御記入下さい。



## (記入要領)水質汚濁物質排出量総合調査について

### はじめに

この調査は、水質汚濁防止法に定める特定施設を有する工場又は事業場における、水質汚濁物質の排出実態を把握することにより、水質汚濁防止法の施行上の基礎資料を得ることを目的としたもので、環境省が実施するものです。次頁以降に示す記入要領に従って調査票に御記入の上、下記期限までに御回答くださるようお願いいたします。

なお、御回答いただいた個別の調査票の内容は秘密扱いとし、外部に公表することはありません。報告されたデータをもとに特定施設分類別や産業分類別にデータを集計し、その集計結果を調査結果概要として公表いたしますので、報告される内容は正確をお願いいたします（前回調査結果概要は、環境省HP上に公表しております）。この公表資料から個々の事業場の特定は不可能ですので、御理解の上、御協力をお願いいたします。

また、報告されたデータを根拠として、法に基づいた罰則等は適用されませんので、各事業場の正確なデータを御記入くださいますよう重ねてお願いいたします。

### 記

- 調査票提出期限 平成29年10月31日まで
- 調査対象期間 調査の対象となる期間は、平成28年度（平成28年4月1日から平成29年3月31日までの1年間）です。
- 調査対象事業場 本調査では、水質汚濁防止法に定める特定施設を有する工場又は事業場（特定事業場）のうち、日間平均排水量が50m<sup>3</sup>以上のもの又は有害物質使用特定事業場を対象としています。なお、特定施設を有していても下水道（合流式、分流式）に全量排水している工場又は事業場は調査対象とはなりません。
- 本件の問合せ先 本件に関する質問等は、下記（株）ピーシーサポートサービスが一括して対応させていただきます。なお、本調査は、環境省 水・大気環境局 水環境課（担当：排水基準係）の請負調査として実施しています。

会社名	: 株式会社ピーシーサポートサービス
住所	: 〒154-0004 東京都世田谷区太子堂5-2-5
電話番号	: 03-5787-6209、03-5787-6620 (受付: 10/2~10/31の平日 9:30~17:00)
FAX	: 03-5481-6012 E-Mail: water@pcsupport.co.jp
担当者	: 田中、刀根

また、調査の照会方法や調査票の様式など、調査の改善のための御意見がある場合は、下記連絡先宛てに御提出下さい。

連絡先	: 環境省 水・大気環境局 水環境課
FAX	: 03-3593-1438
電子メール	: mizu-kanri@env.go.jp

以上



## 【 調査票の記入要領 】

- 太枠で囲まれた欄のみ記入してください。
- 数字は1文字につき1マスを用いて、小数点があれば小数点も1つのマス目を使用してください。
- 調査票の中で、網掛け欄に記載されているデータは、前回調査において御記入いただいたものであり、今回の参考にしてください。なお、空欄となっている場合は、前回調査の報告を頂いていない事業場です。今年度調査につきましては、必ず御回答いただけるようお願いいたします。

以下、記入に当たっての説明を項目ごとに述べますので、充分御理解の上、記入してください。

### 1. 工場・事業場の概要

- (1) 工場・事業場名
- (2) 所在地

} 記載内容をご確認ください。

「工場・事業場名」及び「所在地」については、変更があった場合には法の規定により各所在の自治体に届けることとされています。この届出に基づいて作成された各自治体の事業場台帳に基づいて調査票の情報を更新しており、変更があった場合等については随時反映されております。万が一、実際の工場・事業場名または所在地が調査票に記載されたものと異なっている場合は、変更の届出が正しくなされていない可能性がありますので、所在の自治体の水環境管理担当局にもご確認をお願いします。

- (3) 記載担当者

記載内容について問い合わせる場合のためのものです。記載担当者の所属・氏名、連絡先電話番号をはっきりと御記入ください。

- (4) 産業分類

前年度調査の結果等をもとに各事業場5つまで印字されていますが、該当しないものがあれば、それぞれ左の□欄に×を記入してください。

また、主に行われている事業で記載されていないものがあれば、その内容を一番下の欄に記入するとともに、産業分類番号が分かる場合は、左の2桁の欄に分類番号を記入してください。その場合、産業分類は主なものを5つまでデータ化しますので、既に産業分類が5つ記載されている場合は、削除してよい産業分類の□欄に×を記入してください。

※(4)産業分類は、総務省が告示する「日本標準産業分類」の項目のうち中分類項目を指します。日本標準産業分類は、統計調査の結果を産業別に表示する場合の統計基準として、昭和24年に制定されました。その具体的な内容は、事業所において行われる農業、建設業、製造業、卸売業、小売業、金融業、医療、福祉、教育、公務などすべての経済活動を、大分類、中分類、小分類及び細分類の4段階に分類したものであります。産業構造の変化に伴い改正を重ね、最新は平成25年10月に改定されています。なお、詳細は総務省ホームページに掲載しております。

[http://www.soumu.go.jp/toukei\\_toukatsu/index/seido/sangyo/H25index.htm](http://www.soumu.go.jp/toukei_toukatsu/index/seido/sangyo/H25index.htm)

※末尾に分類表を掲載しております。

- (5) 事業場の稼働状況

平成29年3月31日現在における事業場の稼働状況について、下記より稼働コードを選んで□欄に番号を記入してください。

なお、分流式下水道に全量排水する事業場も、「2」となります。

稼働状況	稼働コード
稼働（今回の調査対象となります）	1
下水道に全量接続（公共用水域への排出はない）	2
H29.3.31 現在建設中で稼働していない	3
休止（稼働を再開する見込みはあるが停止中）	4
廃止（稼働を再開する見込みはない場合も含む）	5
その他（誤って郵送されてきたなど）	9

以下は、「(5)事業場の稼働状況」において「1（稼働）」を選択された場合のみ、御記入ください。「1（稼働）」以外を選択された場合は、(6)以下は記入する必要はありません。

**(6)～(11) 規模の指標について**

すべて平成29年3月31日現在の状況で記入してください。

**(6) 延床面積**

工場又は事業場の建築物の総床面積を記入してください。なお、住宅団地等の場合は、関係している住宅の延床面積の合計を記入してください。

**(7) 従業員数等**

従業員数（常用労働者と個人事業主及び無給家族従業員の合計）を記入してください。なお、水道施設の場合は給水人口、集合型生活排水処理施設（下水道終末処理施設、集落排水施設、コミュニティプラント、浄化槽など）の場合は処理対象区域の利用人口、学校の場合は職員数と生徒数の合計となります。

**(8) 出荷額等**

平成28年度（平成28年4月1日から平成29年3月31日までの1年間）における工場又は事業場の出荷額（出荷額がない場合は、収入額、年間予算額、年間取扱額等）を1万円単位で御記入ください。なお、住宅団地の場合は記入不要です。

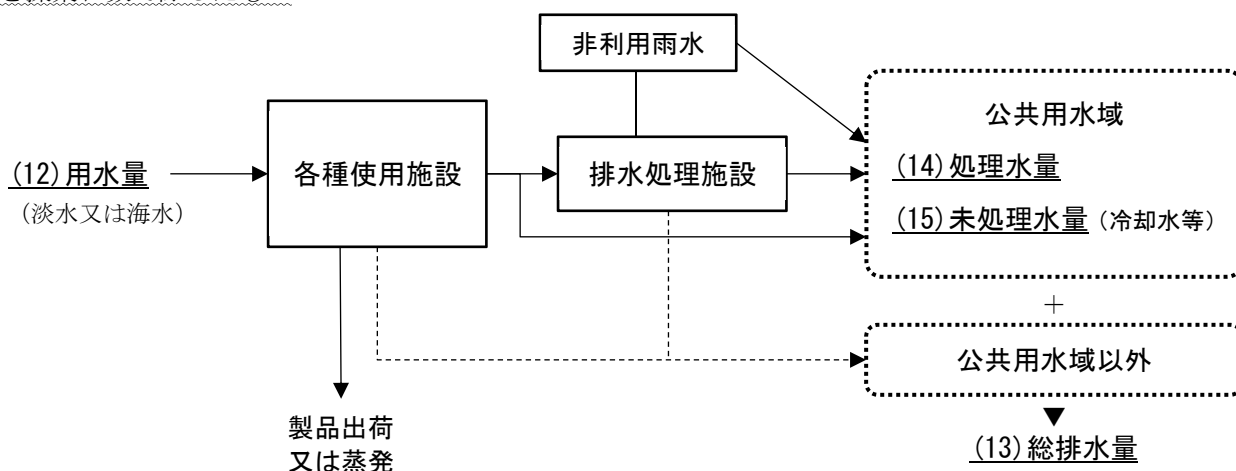
**(9)～(11) 飼育頭数**

畜舎（豚・牛・馬）のある事業場のみ記入してください。平成28年度（平成28年4月1日から平成29年3月31日までの1年間）における通常の家畜の飼育頭数を頭単位で記入してください。

**2. 用排水量及び排水処理方法**

ここでは、一日当たりの用排水量\*について、(12)用水量、(13)総排水量、(14)処理水量及び(15)未処理水量（いずれも単位は $m^3/日$ ）に分けて記入してください。ただし、(14)処理水量及び(15)未処理水量については、河川など公共用水域への排出分のみを記入してください。

\* 平成28年4月1日から平成29年3月31日までの1年間に、事業所で使用、排出した用排水量を操業日数で除したもの



注1) 公共用水域とは、河川、湖沼、港湾、沿岸海域その他公共の用に供される水域及びこれに接する水路等で下水道以外のものをいいます。

注2) 水道施設（64の2（水質汚濁防止法施行令別表第一の特定施設番号。括弧内の数字において以下同じ。））において、(12)用水量には浄水される水量も含まれます。

注3) し尿処理施設（72）、下水道終末処理施設（73）において、(12)用水量には処理対象となる受入し尿や下水の量は含みませんが、希釈水等として使用する水は含むこととします。一方、(13)～(15)は、事業場から排出されるすべての水を対象とします。

注4) 廃油処理施設（70）、産業廃棄物処理施設（71の4）、し尿浄化槽（72）、共同処理施設（74）のみが設置されている事業場においては、注3)に準じて、処理対象として受け入れる廃油、廃酸・廃アルカリ、し尿等又は特定事業場から排出される水は(13)用水量には含みませんが、希釈水等として使用する水は含むこととします。一方、(13)～(15)は、事業場から排出されるすべての水を対象とします。

**(16)排水処理方法** 各排水口から排水処理をして排出を行う場合、その主な排水処理方法を下記の処理コードから選択し、記入してください（複数回答可）。

排水処理方法の種類	処理コード
活性汚泥	01
その他の生物処理	02
凝集沈澱、凝集浮上、加圧浮上	03
砂ろ過	04
オゾン処理	05
活性炭	06
油水分離	07
その他の高度処理	08
沈澱、中和、無機物の除去を主たる目的とした処理等	09
その他	10

### 3. 排水濃度等

ここでは、工場又は事業場の排水口からの排水について記入していただきます。ここで、排水口とは、工場又は事業場から河川や海域等の公共用水域へ排出されるもの全てを指します。したがって、非利用雨水排水など事業に直接関係のないものも含まれますが、この非利用雨水排水などについて、排水濃度等の測定をされていない場合は、これを除いて排水濃度を算出してください。

**(17)排水濃度** 各項目における平均的な排水濃度（1年間の平均値など）を記入してください。ただし、定量限界以下の場合は、記入欄に「ND」と記入してください。事業場内において、公共用水域に排出する排水口が複数ある場合、平均的な排水濃度とは、工場又は事業場内にあるそれぞれの排水口からの排水量と排水濃度とから次のように平均値を算出し、その値を記入してください。

#### <平均的な排水濃度の算出方法>

排水口1 (排水量 $Q_1$  排水濃度 $C_1$ )  
 排水口2 (排水量 $Q_2$  排水濃度 $C_2$ )  
 排水口3 (排水量 $Q_3$  排水濃度 $C_3$ )  
 ⋮ ⋮ ⋮  
 排水口N (排水量 $Q_N$  排水濃度 $C_N$ ) の場合、

平均的な排水濃度Cは、

$$C = \frac{Q_1 \times C_1 + Q_2 \times C_2 + Q_3 \times C_3 + \dots + Q_N \times C_N}{Q_1 + Q_2 + Q_3 + \dots + Q_N}$$

となります。

ただし、排水濃度が定量限界以下（ND）の場合は、排水濃度は0として計算してください。

注1) 水素イオン濃度（pH）については、1から14の範囲内で数値を記入してください。

（この範囲を超える数値は存在しないためです。）

注2) 大腸菌群数の単位は、「×1000個/cm<sup>3</sup>」であるため、記入の際には充分御注意ください。

なお、cm<sup>3</sup>=mlです。

（例：500個/cm<sup>3</sup>の場合 → 0.5と記入してください。）

**(18)測定回数** 各項目における対象期間内に測定した回数を記入してください。

#### 4. 有害物質使用・製造の有無、排水濃度等

ここでは、有害物質を使用（原料とする製品を使用も含む）又は製造している事業者のみが対象となります。なお、調査票に記載されている有害物質名については、別の呼び方が用いられていることがあります。次の表に代表的な例を示しましたが、該当する物質がないか充分御確認いただきますようお願いいたします。

(19)使用の有無、(20)製造の有無、(21)排出方法について、前回調査において御回答いただいた項目には、あらかじめ回答欄に○がついています。当該箇所を訂正する場合は、○を⊖のように抹消したうえで、該当する番号に○をつけてください。

項番	項目名	別名の例
03	有機燐化合物	パラチオン、メチルパラチオン、メチルジメトン、EPN
10	トリクロロエチレン	トリクレン、三塩化エチレン、三塩化エテン、エチニルトリクロライド
11	テトラクロロエチレン	パークレン、四塩化エチレン、パークロロエチレン
12	ジクロロメタン	塩化メチレン、ジクロロメタン、メチレンクロライド、二塩化メチレン、メチレンジクロライド
13	四塩化炭素	四塩炭、四クロロメタン、ベンジノホルム
14	1,2-ジクロロエタン	二塩化エタン、二塩化エチレン、エチレンジクロライド
15	1,1-ジクロロエチレン	クロロエチレン、1,1-ジクロロエテン、塩化ビニリデン、ビニリデンクロライド
16	シス-1,2-ジクロロエチレン	シス-1,2-ジクロロエテン
17	1,1,1-トリクロロエタン	メチルクロロホルム
18	1,1,2-トリクロロエタン	β-トリクロロエタン
20	チウラム	テトラメチルチウラムジスルフィド、グリーンチオノック、チオノック、チウラミン、ポマゾールエフ
21	シマジン	2-クロロ-4,6-ビス(エチルアミノ)-s-トリアジン
22	チオベンカルブ	S-4-クロロベンジル=N,N-ジエチルチオカルバマート
24	セレン	セレンウム
28	1,4-ジオキサン	ρ-ジオキサン、酸化ジエチレン、エチレングリコールエチレンエーテル

**(19)使用の有無** 当該物質を使用している場合は、使用量の多少にかかわらず、「1」を○で囲んでください。使用していない場合は、「2」を○で囲んでください。また、当該物質を原料とする製品を使用している場合も使用しているものとみなします。

**(20)製造の有無** 当該物質を製造している場合は、製造量の多少にかかわらず、「1」を○で囲んでください。製造していない場合は、「2」を○で囲んでください。また、当該物質を含む製品を製造している場合も製造しているものとみなします。

**(21)排出方法** それぞれの有害物質を含むおそれのある汚水等がどのように排出されているかについて、下表の中から該当するコードを選択し、番号を○で囲んでください。  
なお、「(19)使用の有無」及び「(20)製造の有無」において、いずれも「無」の項目については空欄としてください。

排出方法	排出コード
処理後の排水は公共用水域（川、海など）へ排出している。	1
廃棄物処理業者が（廃液などを）回収している。	2
処理後の排水は下水道へ排水している。	3
その他	4

「(22)排水濃度」は、「(21)排出方法」において「1：処理後の排水は公共用水域（川、海など）へ排出している。」を選択された項目のみ、御記入ください。



**(22) 排水濃度**

工場又は事業場からの排水水について、排水濃度を分析している項目があれば、その項目について排水濃度を記入してください。ただし、定量限界以下の場合は、記入欄へは「ND」と記載し、排水濃度データが複数ある場合は、平成28年度（平成28年4月1日から平成29年3月31日までの1年間）において最大のものを記入してください。なお、網掛け欄に記載されているデータは、前回調査において御記入いただいたものであり、参考としてください。排水濃度を分析していない項目については、空欄のままです。

**(23) 測定回数**

各項目における対象期間内に測定した回数を記入してください。

その他、御不明な点等ございましたら、問合せ先にお問い合わせください。  
御協力ありがとうございました。

**産業中分類表**

1	農業	35	熱供給業	68	不動産取引業
2	林業	36	水道業	69	不動産賃貸業・管理業
3	漁業（水産養殖業を除く）	37	通信業	70	物品賃貸業
4	水産養殖業	38	放送業	71	学術・開発研究機関
5	鉱業、採石業、砂利採取業	39	情報サービス業	72	専門サービス業（他に分類されないもの）
6	総合工事業	40	インターネット附随サービス業	73	広告業
7	職別工事業（設備工事業を除く）	41	映像・音声・文字情報制作業	74	技術サービス業（他に分類されないもの）
8	設備工事業	42	鉄道業	75	宿泊業
9	食料品製造業	43	道路旅客運送業	76	飲食店
10	飲料・たばこ・飼料製造業	44	道路貨物運送業	77	持ち帰り・配達飲食サービス業
11	繊維工業	45	水運業	78	洗濯・理容・美容・浴場業
12	木材・木製品製造業（家具を除く）	46	航空運輸業	79	その他の生活関連サービス業
13	家具・装備品製造業	47	倉庫業	80	娯楽業
14	パルプ・紙・紙加工品製造業	48	運輸に附帯するサービス業	81	学校教育
15	印刷・同関連業	49	郵便業（信書便事業を含む）	82	その他の教育、学習支援業
16	化学工業	50	各種商品卸売業	83	医療業
17	石油製品・石炭製品製造業	51	繊維・衣服等卸売業	84	保健衛生
18	プラスチック製品製造業（別掲を除く）	52	飲食料品卸売業	85	社会保険・社会福祉・介護事業
19	ゴム製品製造業	53	建築材料、鉱物・金属材料等卸売業	86	郵便局
20	なめし革・同製品・毛皮製造業	54	機械器具卸売業	87	協同組合（他に分類されないもの）
21	窯業・土石製品製造業	55	その他の卸売業	88	廃棄物処理業
22	鉄鋼業	56	各種商品小売業	89	自動車整備業
23	非鉄金属製造業	57	織物・衣服・身の回り品小売業	90	機械等修理業（別掲を除く）
24	金属製品製造業	58	飲食料品小売業	91	職業紹介・労働者派遣業
25	はん用機械器具製造業	59	機械器具小売業	92	その他の事業サービス業
26	生産用機械器具製造業	60	その他の小売業	93	政治・経済・文化団体
27	業務用機械器具製造業	61	無店舗小売業	94	宗教
28	電子部品・デバイス・電子回路製造業	62	銀行業	95	その他のサービス業
29	電気機械器具製造業	63	協同組織金融業	96	外国公務
30	情報通信機械器具製造業	64	貸金業、クレジットカード業等 非預金信用機関	97	国家公務
31	輸送用機械器具製造業	65	金融商品取引業、商品先物取引業	98	地方公務
32	その他の製造業	66	補助的金融業等	99	分類不能の産業
33	電気業	67	保険業（保険媒介代理業、保険 サービス業を含む）		
34	ガス業				