

平成27年度

水質汚濁物質排出量総合調査

調査結果報告書

平成28年4月

環境省 水・大気環境局 水環境課

目 次

1	調査目的	1
2	調査内容	1
2.1	調査概要	1
(1)	調査対象事業場	1
(2)	調査対象期間	1
(3)	調査方法	1
(4)	調査項目	1
(5)	集計・解析項目	2
2.2	調査手順	2
(1)	調査対象名簿の作成	2
(2)	調査票の印刷	2
(3)	調査票の発送・回収	2
(4)	調査票の整理とデータ入力	2
(5)	集計・解析及び集計結果のとりまとめ	2
3	調査結果のまとめ	3
3.1	調査対象工場・事業場と回収状況	3
(1)	調査対象工場・事業場数	3
(2)	調査票の回収状況	3
3.2	稼動状況の集計	4
(1)	稼動コード別工場・事業場数	4
3.3	用排水量及び排水処理方法	4
(1)	用水量（用水量、総排水量、処理水量、未処理水量）の分布	4
(2)	産業分類別の用排水量	4
(3)	代表特定施設別の用排水量	4
(4)	産業分類別、延床面積等あたりの用排水量	4
(5)	延床面積等階級別の用水量、総排水量	5
(6)	排水処理方法別工場・事業場数	5
3.4	生活環境項目についての集計	5
(1)	排水濃度および測定回数集計	5
(2)	排出負荷量の算定	5
3.5	有害物質についての集計	6
(1)	有害物質使用・製造事業場数	6
(2)	有害物質の排出方法別事業場数	6
(3)	有害物質の排水濃度	6
(4)	産業分類別、代表特定施設別の排水濃度および測定回数	6

図表編..... 7

参考資料（調査票および記入要領）

1 調査目的

水質汚濁を効果的に防止するためには、各種発生源からの汚濁物質の排出を抑制することが重要であるが、合理的かつ効果的な排出規制や指導を実施するには、汚濁物質の全国的な排出源と排出量を把握しなければならない。

このため、本調査は、水質汚濁防止法の規制対象事業場における水質汚濁物質の排出量等の動向を把握して、排水基準の設定及び見直しに役立てるための基礎的資料とすることを目的とする。

2 調査内容

2.1 調査概要

(1) 調査対象事業場

本調査は、水質汚濁防止法に定める特定施設を設置する工場又は事業場(特定事業場)のうち、①一日当たりの平均的な排水量が 50m³ 以上である工場・事業場、②有害物質使用特定事業場を対象とする(指定地域特定施設及び湖沼水質保全特別措置法に定めるみなし指定地域特定施設を含む)。

(2) 調査対象期間

本調査は、昭和 52 年度より平成 21 年度まで毎年実施してきたが、平成 22 年度より隔年実施に変更となり、今回は平成 27 年度調査として平成 27 年 10 月 1 日～平成 27 年 11 月 2 日までの間に調査を実施し、回答の無い工場・事業場に督促を行った。

なお、本調査は、対象事業場における排水濃度等の前年度実績を対象としており、平成 27 年度調査で対象となる期間は、平成 26 年 4 月 1 日～平成 27 年 3 月 31 日までである。

(3) 調査方法

本調査は、対象事業場に調査票を個別配布し、事業者は排出水の自主測定結果等の実績を調査票に記入、提出するアンケート調査方式である。調査票への記入にあたり、事業者の負担軽減と調査精度の向上を図るため、前回調査の回答を調査票に印字するプレプリント方式を採用している。なお、平成 23 年度調査より、政府統計共同利用システムを使用したオンラインでの回答を開始した。

(4) 調査項目

調査票の設問内容は、次の 4 項目に大きく区分される。設問の内容とその詳細については、巻末に掲載した調査票様式及び記入要領を参照されたい。

- ①従業員数、出荷額等の事業規模、稼働状況、産業分類等の工場・事業場概要
- ②用排水量の実績
- ③生活環境項目の排水濃度、測定回数
- ④有害物質の使用・製造状況と排水濃度、測定回数

(5)集計・解析項目

本調査では、調査票の回収状況等の基本集計のほか、用排水量、排水濃度、排出負荷量等について集計・解析を行う。集計・解析内容とその結果については、次章「3 調査結果のまとめ」及び「図表編」に示す。

2.2 調査手順

調査は、次の手順に従い実施した。

(1)調査対象名簿の作成

前年度調査に係る対象事業場名簿を今年度調査用に更新するため、都道府県及び水質汚濁防止法政令市に名簿データの修正や削除、新規登録作業を依頼し、調査対象事業場名簿を作成した。

なお、具体的な作業内容は次のとおりである。

- ①新たに調査対象となった新設事業場の登録
- ②特定施設の廃止や公共下水道への全量接続等により、調査対象から外れる事業場の削除
- ③事業場名、事業内容等の変更に伴う名簿データの修正

(2)調査票の印刷

(1)の作業により作成された名簿データに基づき、前回調査の内容をプレプリントし、送付する調査票を作成した。

(3)調査票の発送・回収

依頼文書、記入要領とともに調査票ならびにオンラインで回答する場合の手順書および ID 等を対象事業場に郵送した。対象事業場は調査票に記入回答する場合は同封の返信用封筒にて郵送いただいた。なお、提出期限までに回答がなかった事業場については、電話による協力依頼を 1 回行った。

(4)調査票の整理とデータ入力

回収された調査票についてデータ入力を行った。また、データ精度の確保のため、報告内容に疑義等が生じた場合は、随時、各事業場に対して報告データの内容確認を実施した。

(5)集計・解析及び集計結果のとりまとめ

入力データをもとに、集計・解析を行った。集計・解析の内容とその結果については、次章「3 調査結果のまとめ」及び「図表編」に示すとおりである。

3 調査結果のまとめ

本調査は、水質汚濁防止法に定める特定施設を設置する工場又は事業場(特定事業場)のうち、

①一日当たりの平均的な排水量が 50m³ 以上である工場・事業場、②、③有害物質使用特定事業場(指定地域特定施設及び湖沼水質保全特別措置法に定めるみなし指定地域特定施設を含む。)を対象として実施した。

調査結果の集計・解析にあたり、これらの事業場を更に下表のように分類した。

排水量・有害物質区分

区分	一日当たりの平均的な排水量	有害物質使用特定事業場で
①	50m ³ 以上	ない
②	50m ³ 以上	ある
③	50m ³ 未満	ある

なお、本調査はアンケート調査であり、調査データは各事業者の記載値から作成されるが、その際、誤った数値で報告される可能性がある。このような数値については、各事業者に問い合わせのうえ、順次訂正を施し調査精度の向上に努めているが、本調査の場合、調査対象事業場数が極めて膨大なため、入力データの中には一部論理的に矛盾しているデータも含まれている可能性がある。このため、集計結果の取り扱いについては、十分に配慮した。

3.1 調査対象工場・事業場と回収状況

(1) 調査対象工場・事業場数

今年度調査の対象事業場数は、表 3.1.1 に示すとおり総数で 33,947 件となっており、排水量・有害物質区分別には、①が 24,546 件、②が 3,873 件、③が 5,528 件である。

なお、調査対象工場・事業場数の都道府県・政令市別の内訳、産業分類・代表特定施設別の内訳は、それぞれ表 3.1.2～3.1.4 に示すとおりである。

(2) 調査票の回収状況

調査票の回収状況をまとめると、表 3.1.5 に示すとおり回収総数は 24,828 件、回収率は 73.1%であった。このうち、オンラインによる回収率は 17.6%であった。

なお、回収状況について、都道府県・政令市別の内訳、産業分類・代表特定施設別の内訳は、それぞれ表 3.1.6～3.1.8 に示すとおりである。

3.2 稼働状況の集計

(1) 稼働コード別工場・事業場数

本調査は、調査対象名簿をもとに調査票を配布しているが、その中には建設中で未稼働である事業場や特定施設が廃止されている事業場、調査期間中において特定施設が休止している事業場等が含まれている場合がある。本調査ではこのような事態に対応するため、調査票に工場・事業場の稼働コードの設問欄を設けている。

稼働コード別工場・事業場数の集計結果は、表 3.2.1 に示すとおりであり、回収された調査票 24,828 件のうち、1,701 件が稼働以外と回答している。

なお、都道府県・政令市別の稼働コード別工場・事業場数の内訳を表 3.2.2 に示す。

3.3 用排水量及び排水処理方法

(1) 用排水量(用水量、総排水量、処理水量、未処理水量)の分布

用排水量について、各々階級別に集計した事業場数の分布は、表 3.3.1(1)～(4)に示すとおりである。

(2) 産業分類別の用排水量(用水量、総排水量、処理水量、未処理水量)

用排水量について、産業分類別に集計した結果は、表 3.3.2(1)～(4)に示すとおりである。

(3) 代表特定施設別の用排水量(用水量、総排水量、処理水量、未処理水量)

用排水量について、代表産業分類別に集計した結果は、表 3.3.3(1)～(4)に示すとおりである。

(4) 産業分類別、延床面積等あたりの用排水量

産業分類別、延床面積あたりの用排水量の集計結果は表 3.3.4 に示すとおりである。また、産業分類別、従業員数あたりの用排水量を表 3.3.5 に、産業分類別、出荷額あたりの用排水量を表 3.3.6 に示す。

なお、産業分類別、延床面積等あたりの用排水量は次式によって算出した。

$$Q_j = \frac{1}{n} \sum \frac{Q_{ij}}{A_{ij}/100}$$

Q_j : 産業分類 j における延床面積あたりの用排水量(m³/日/m²)
" : 従業員数あたりの用排水量(m³/日/人²)
" : 出荷額あたりの用排水量(m³/日/百万円)

Q_{ij} : 産業分類 j における i 事業場の用排水量(m³/日)

A_{ij} : 産業分類 j における i 事業場の延床面積(m²)、従業員数(人)、出荷額(百万円)

n : 産業分類 j における事業場数

(5) 延床面積等階級別の用水量、総排水量

用水量及び総排水量について、延床面積階級別に集計した結果は、表 3.3.7 に示すとおりである。同様に、従業員数あたり、および出荷額あたりの用水量と総排水量を集計した結果は、表 3.3.8、表 3.3.9 に示すとおりである。

(6) 排水処理方法別工場・事業場数

公共用水域への排出水の排水処理方法を、排水量・有害物質区分別に集計した結果は、表 3.3.10 に示すとおりである。

3.4 生活環境項目についての集計

(1) 排水濃度および測定回数の集計

産業分類別の生活環境項目濃度及び測定回数を表 3.4.1.1 及び表 3.4.1.2 に示す。また、代表特定施設別の生活環境項目濃度及び測定回数を表 3.4.2.1 及び表 3.4.2.2 に、豚・牛・馬の飼育状況別の生活環境項目濃度及び測定回数を表 3.4.3.1 及び表 3.4.3.2 に示す。

(2) 排出負荷量の算定

各工場・事業場から公共用水域に排出される水質汚濁物質のうち、BOD、COD、SS、総窒素及び総磷の5項目について、排水量及び排水濃度の数値から排出負荷量を算出した。結果は都道府県別及び産業分類別に集計し、それぞれ表 3.4.4、表 3.4.5 に示すとおりである。

なお、排水量は、公共用水域への排水のみを対象とし、

排水量 = ⑱処理水量 + ⑲未処理水量 として処理した。

【都道府県別排出負荷量】

$$L_{jk} = \sum(C_{ijk} \times Q_{ik}) \times 10^{-3}$$

L_{jk} : 都道府県 k における項目 j の排出負荷量(kg/日)

C_{ijk} : 都道府県 k における i 事業場の項目 j の排水濃度(mg/l)

Q_{ik} : 都道府県 k における i 事業場の排水量(m³/日)

【産業分類別排出負荷量】

$$L_{jk} = \sum(C_{ijk} \times Q_{ik}) \times 10^{-3}$$

L_{jk} : 産業分類 k における項目 j の排出負荷量(kg/日)

C_{ijk} : 産業分類 k における i 事業場の項目 j の排水濃度(mg/l)

Q_{ik} : 産業分類 k における i 事業場の排水量(m³/日)

3.5 有害物質についての集計

(1)有害物質使用・製造事業場数

有害物質28項目について、有害物質の使用・製造の有無に関する集計結果は、表3.5.1に示すとおりである。また、表3.5.2には、各有害物質における使用・製造の有無に関する産業分類別の内訳を示す。

(2)有害物質の排出方法別事業場数

有害物質の使用・製造の有無で少なくとも一方に「有」と回答した工場・事業場を対象に、各有害物質の排出方法を集計し、表3.5.3に示した。

(3)有害物質の排水濃度

有害物質の使用・製造の有無で少なくとも一方に「有」と回答した工場・事業場を対象に、各有害物質の排水濃度(最大値)について集計し、表3.5.4に示した。

(4)産業分類別、代表特定施設別有害物質の排水濃度および測定回

有害物質の使用・製造の有無で少なくとも一方に「有」と回答し、排出先を「公共用水域」とした事業場を対象に、産業分類別に各有害物質の排水濃度及び測定回数を集計した結果を表3.5.5.1及び表3.5.5.2に示した。

また、同様に代表特定施設別に各有害物質の排水濃度及び測定回数を集計した結果を表3.5.6.1及び表3.5.6.2に示した。

【 図表編 】

図表編目次

1 調査対象工場・事業場数と回収状況の集計

表 3.1.1	調査対象工場・事業場数	1	
表 3.1.2(1)	調査対象工場・事業場数	都道府県別	1
表 3.1.2(2)	調査対象工場・事業場数	水質汚濁防止法政令市別	2
表 3.1.3	調査対象工場・事業場数	産業分類別	3
表 3.1.4	調査対象工場・事業場数	代表特定施設別	5
表 3.1.5	調査票の回収数及び回収率	7	
表 3.1.6(1)	調査票の回収数及び回収率	都道府県別	7
表 3.1.6(2)	調査票の回収数及び回収率	水質汚濁防止法政令市別	8
表 3.1.7	調査票の回収数及び回収率	産業分類別	9
表 3.1.8	調査票の回収数及び回収率	代表特定施設別	11

2 稼働状況の集計

表 3.2.1	稼働別工場・事業場数	13	
表 3.2.2(1)	稼働別工場・事業場数	都道府県別	13
表 3.2.2(2)	稼働別工場・事業場数	水質汚濁防止法政令市別	14

3 用排水量、総排水量等に係る集計

表 3.3.1(1)	用水量の分布（用水量階級別工場・事業場数）	15
図 3.3.1	用水量の分布（用水量階級別工場・事業場数）	15
表 3.3.1(2)	総排水量の分布（総排水量階級別工場・事業場数）	16
図 3.3.2	総排水量の分布（総排水量階級別工場・事業場数）	16
表 3.3.1(3)	処理水量の分布（処理水量階級別工場・事業場数）	17
図 3.3.3	処理水量の分布（処理水量階級別工場・事業場数）	17
表 3.3.1(4)	未処理水量の分布（未処理水量階級別工場・事業場数）	18
図 3.3.4	未処理水量の分布（未処理水量階級別工場・事業場数）	20
表 3.3.2(1)	産業分類別用水量の平均値、標準偏差、最大値、最小値	19
表 3.3.2(2)	産業分類別総排水量の平均値、標準偏差、最大値、最小値	21
表 3.3.2(3)	産業分類別処理水量の平均値、標準偏差、最大値、最小値	23
表 3.3.2(4)	産業分類別未処理水量の平均値、標準偏差、最大値、最小値	25
表 3.3.3(1)	代表特定施設別用水量の平均値、標準偏差、最大値、最小値	27
表 3.3.3(2)	代表特定施設別総排水量の平均値、標準偏差、最大値、最小値	29
表 3.3.3(3)	代表特定施設別処理水量の平均値、標準偏差、最大値、最小値	31
表 3.3.3(4)	代表特定施設別未処理水量の平均値、標準偏差、最大値、最小値	33
表 3.3.4	産業分類別延床面積あたりの用水量・総排水量・処理水量・未処理水量	35
表 3.3.5	産業分類別従業員数等あたりの用水量・総排水量・処理水量・未処理水量	37
表 3.3.6	産業分類別出荷額等あたりの用水量・総排水量・処理水量・未処理水量	39

表 3.3.7	延床面積階級別用水量と総排水量の 事業場数、平均値、標準偏差、最大値、最小値	41
表 3.3.8	従業員数等階級別用水量と総排水量の 事業場数、平均値、標準偏差、最大値、最小値	42
表 3.3.9	出荷額等階級別用水量と総排水量の 事業場数、平均値、標準偏差、最大値、最小値	43
表 3.3.10	排水処理方法別工場・事業場数	44
4 生活環境項目についての集計		
表 3.4.1.1	産業分類別の生活環境項目濃度の 平均値、標準偏差、最大値、最小値	45
表 3.4.1.2	産業分類別の生活環境項目測定回数の 平均値、標準偏差、最大値、最小値	77
表 3.4.2.1	代表特定施設別の生活環境項目濃度の 平均値、標準偏差、最大値、最小値	107
表 3.4.2.2	代表特定施設別の生活環境項目測定回数の 平均値、標準偏差、最大値、最小値	139
表 3.4.3.1	豚、牛、馬別の生活環境項目濃度の 平均値、標準偏差、最大値、最小値	169
表 3.4.3.2	豚、牛、馬別の生活環境項目測定回数の 平均値、標準偏差、最大値、最小値	173
表 3.4.4	都道府県別の生活環境項目の汚濁負荷量	177
表 3.4.5	産業分類別の生活環境項目の汚濁負荷量	182
5 有害物質についての集計		
表 3.5.1	有害物質使用・製造特定事業場数	192
表 3.5.2	有害物質使用・製造特定事業場数 産業分類別	193
表 3.5.3	有害物質別の排出方法別特定事業場数	249
表 3.5.4	有害物質別の排水濃度状況別特定事業場数	250
表 3.5.5.1	産業分類別の有害物質の排水濃度の 平均値、標準偏差、最大値、最小値	251
表 3.5.5.2	産業分類別の有害物質の測定回数の 平均値、標準偏差、最大値、最小値	307
表 3.5.6.1	代表特定施設別の有害物質の排水濃度の 平均値、標準偏差、最大値、最小値	363
表 3.5.6.2	代表特定施設別の有害物質の測定回数の 平均値、標準偏差、最大値、最小値	419

表3.1.1 調査対象工場・事業場数

所管	総数	排水量・有害物質区分		
		①	②	③
都道府県	25,649	19,345	2,693	3,611
政令市	8,227	5,171	1,139	1,917
経済産業省	71	30	41	0
総計	33,947	24,546	3,873	5,528

表3.1.2(1) 調査対象工場・事業場数 都道府県別

都道府県	総数	排水量・有害物質区分			都道府県	総数	排水量・有害物質区分		
		①	②	③			①	②	③
北海道	1,202	1,051	47	104	滋賀県	673	454	110	109
青森県	328	301	11	16	京都府	352	245	48	59
岩手県	566	478	44	44	大阪府	449	228	25	196
宮城県	400	331	31	38	兵庫県	1,070	657	140	273
秋田県	444	334	60	50	奈良県	225	180	10	35
山形県	466	369	49	48	和歌山県	398	367	8	23
福島県	605	440	79	86	鳥取県	239	211	11	17
茨城県	885	633	113	139	島根県	295	266	9	20
栃木県	762	540	110	112	岡山県	463	346	25	92
群馬県	553	434	57	62	広島県	521	450	20	51
埼玉県	764	524	82	158	山口県	504	345	92	67
千葉県	896	667	99	130	徳島県	283	216	31	36
東京都	106	85	6	15	香川県	322	257	14	51
神奈川県	287	221	39	27	愛媛県	384	299	49	36
新潟県	907	562	66	279	高知県	253	186	36	31
富山県	388	252	83	53	福岡県	705	573	55	77
石川県	470	358	44	68	佐賀県	401	302	36	63
福井県	312	249	35	28	長崎県	297	232	31	34
山梨県	388	282	35	71	熊本県	503	391	39	73
長野県	984	676	170	138	大分県	363	339	7	17
岐阜県	942	756	92	94	宮崎県	282	259	7	16
静岡県	908	676	148	84	鹿児島県	618	486	61	71
愛知県	1,376	889	240	247	沖縄県	256	216	28	12
三重県	854	732	61	61	小計	25,649	19,345	2,693	3,611

※排水量・有害物質区分

①:排水量50m³/日以上、有害物質使用特定事業場でない

②:排水量50m³/日以上、有害物質使用特定事業場である

③:排水量50m³/日未満、有害物質使用特定事業場である

表3.1.2(2) 調査対象工場・事業場数 水質汚濁防止法政令市別

政令市	総数	排水量・有害物質区分			政令市	総数	排水量・有害物質区分		
		①	②	③			①	②	③
札幌市	39	36	2	1	静岡市	141	85	20	36
函館市	41	37	1	3	浜松市	163	79	67	17
旭川市	28	22	2	4	沼津市	91	67	14	10
青森市	68	57	5	6	富士市	138	113	16	9
八戸市	67	51	12	4	名古屋市	259	53	18	188
盛岡市	38	28	5	5	豊橋市	107	74	18	15
仙台市	186	55	5	126	岡崎市	86	54	8	24
秋田市	83	54	19	10	一宮市	107	59	6	42
山形市	79	58	5	16	春日井市	88	56	15	17
福島市	99	83	11	5	豊田市	174	111	30	33
郡山市	105	70	24	11	四日市市	98	75	14	9
いわき市	160	98	42	20	大津市	46	31	10	5
水戸市	68	41	3	24	京都市	99	18	7	74
つくば市	25	17	2	6	大阪市	34	18	6	10
宇都宮市	105	72	8	25	堺市	132	69	23	40
前橋市	121	77	10	34	岸和田市	27	12	2	13
高崎市	98	61	16	21	豊中市	3	2	0	1
伊勢崎市	119	71	29	19	吹田市	51	6	1	44
太田市	138	76	23	39	高槻市	36	11	2	23
さいたま市	100	53	16	31	枚方市	23	13	3	7
川越市	60	30	7	23	茨木市	7	6	1	0
熊谷市	77	64	10	3	八尾市	56	10	1	45
川口市	38	13	6	19	寝屋川市	5	2	0	3
所沢市	23	14	4	5	東大阪市	11	7	1	3
春日部市	18	16	1	1	神戸市	87	72	12	3
草加市	7	3	2	2	姫路市	110	91	8	11
越谷市	39	22	1	16	尼崎市	23	9	11	3
千葉市	60	33	18	9	明石市	23	16	6	1
市川市	95	72	13	10	西宮市	14	11	2	1
船橋市	128	100	3	25	加古川市	36	23	4	9
松戸市	65	25	11	29	宝塚市	4	4	0	0
柏市	68	47	6	15	奈良市	43	36	3	4
市原市	95	64	25	6	和歌山市	138	100	14	24
八王子市	29	22	1	6	鳥取市	77	66	4	7
町田市	43	12	1	30	松江市	63	59	4	0
横浜市	106	49	33	24	岡山市	181	148	15	18
川崎市	78	25	35	18	倉敷市	149	94	34	21
横須賀市	16	5	10	1	広島市	82	60	6	16
平塚市	20	9	5	6	呉市	43	38	5	0
藤沢市	34	9	11	14	福山市	78	66	7	5
小田原市	29	18	10	1	下関市	65	51	13	1
茅ヶ崎市	9	8	1	0	徳島市	124	104	8	12
相模原市	38	19	9	10	高松市	86	64	4	18
厚木市	13	6	3	4	松山市	109	85	9	15
大和市	11	6	3	2	高知市	91	65	15	11
新潟市	189	125	12	52	北九州市	72	35	22	15
長岡市	73	50	8	15	福岡市	26	23	3	0
上越市	105	79	18	8	久留米市	53	39	3	11
富山市	153	99	42	12	長崎市	81	50	3	28
金沢市	79	55	12	12	佐世保市	50	44	2	4
福井市	83	72	3	8	熊本市	124	62	11	51
甲府市	24	13	6	5	大分市	77	55	13	9
長野市	82	39	18	25	宮崎市	97	77	7	13
松本市	56	40	11	5	鹿児島市	153	56	3	94
岐阜市	64	51	6	7	那覇市	12	6	0	6
小計						8,227	5,171	1,139	1,917

※排水量・有害物質区分

①:排水量50m³/日以上、有害物質使用特定事業場でない②:排水量50m³/日以上、有害物質使用特定事業場である

表3.1.3 調査対象工場・事業場数 産業分類別

産業中分類		総数	排水量・有害物質区分		
			①	②	③
01	農業	306	293	3	10
02	林業	2	2	0	0
03	漁業(水産養殖業を除く)	3	2	1	0
04	水産養殖業	10	8	2	0
05	鉱業,採石業,砂利採取業	198	158	38	2
06	総合工事業	162	152	6	4
07	職別工事業(設備工事業を除く)	6	1	0	5
08	設備工事業	6	2	0	4
09	食料品製造業	2,862	2,785	61	16
10	飲料・たばこ・飼料製造業	502	469	26	7
11	繊維工業	475	344	90	41
12	木材・木製品製造業(家具を除く)	67	35	4	28
13	家具・装備品製造業	31	15	9	7
14	パルプ・紙・紙加工品製造業	369	312	50	7
15	印刷・同関連業	131	15	21	95
16	化学工業	1,111	408	508	195
17	石油製品・石炭製品製造業	65	22	27	16
18	プラスチック製品製造業(別掲を除く)	100	40	32	28
19	ゴム製品製造業	128	49	56	23
20	なめし革・同製品・毛皮製造業	18	11	5	2
21	窯業・土石製品製造業	541	187	112	242
22	鉄鋼業	362	98	137	127
23	非鉄金属製造業	258	48	132	78
24	金属製品製造業	1,926	131	541	1,254
25	はん用機械器具製造業	228	51	70	107
26	生産用機械器具製造業	204	56	60	88
27	業務用機械器具製造業	258	26	81	151
28	電子部品・デバイス・電子回路製造業	467	63	264	140
29	電気機械器具製造業	315	56	130	129
30	情報通信機械器具製造業	85	21	28	36
31	輸送用機械器具製造業	689	192	296	201
32	その他の製造業	163	14	43	106
33	電気業	75	43	27	5
34	ガス業	8	5	2	1
35	熱供給業	7	5	2	0
36	水道業	2,840	2,513	309	18
37	通信業	1	1	0	0
38	放送業	0	0	0	0
39	情報サービス業	6	4	0	2
40	インターネット附随サービス業	0	0	0	0
41	映像・音声・文字情報制作業	12	3	0	9
42	鉄道業	52	51	1	0
43	道路旅客運送業	9	8	1	0
44	道路貨物運送業	19	18	0	1
45	水運業	2	1	1	0
46	航空運輸業	4	3	0	1
47	倉庫業	17	16	0	1
48	運輸に附帯するサービス業	112	112	0	0
49	郵便業(信書便事業を含む)	4	3	1	0
50	各種商品卸売業	16	16	0	0
51	繊維・衣服等卸売業	5	3	0	2
52	飲食料品卸売業	23	23	0	0
53	建築材料, 鉱物・金属材料等卸売業	10	6	0	4
54	機械器具卸売業	13	6	4	3
55	その他の卸売業	25	22	2	1
56	各種商品小売業	541	541	0	0
57	織物・衣服・身の回り品小売業	8	8	0	0

産業中分類		総数	排水量・有害物質区分		
			①	②	③
58	飲食品小売業	92	92	0	0
59	機械器具小売業	7	5	0	2
60	その他の小売業	49	30	1	18
61	無店舗小売業	0	0	0	0
62	銀行業	1	1	0	0
63	協同組織金融業	4	4	0	0
64	貸金業, クレジットカード業等非預金信用機関	0	0	0	0
65	金融商品取引業, 商品先物取引業	2	0	0	2
66	補助的金融業等	1	0	0	1
67	保険業(保険媒介代理業, 保険サービス業を含む)	0	0	0	0
68	不動産取引業	23	23	0	0
69	不動産賃貸業・管理業	157	152	4	1
70	物品賃貸業	13	10	1	2
71	学術・開発研究機関	546	90	127	329
72	専門サービス業(他に分類されないもの)	41	29	1	11
73	広告業	27	21	4	2
74	技術サービス業(他に分類されないもの)	345	10	8	327
75	宿泊業	3,202	3,177	20	5
76	飲食店	356	344	3	9
77	持ち帰り・配達飲食サービス業	128	126	1	1
78	洗濯・理容・美容・浴場業	1,268	516	65	687
79	その他の生活関連サービス業	165	32	0	133
80	娯楽業	1,273	1,199	21	53
81	学校教育	586	314	122	150
82	その他の教育, 学習支援業	192	157	9	26
83	医療業	1,359	1,191	127	41
84	保健衛生	96	25	0	71
85	社会保険・社会福祉・介護事業	326	313	6	7
86	郵便局	2	2	0	0
87	協同組合(他に分類されないもの)	69	52	13	4
88	廃棄物処理業	4,313	4,095	121	97
89	自動車整備業	13	7	1	5
90	機械等修理業(別掲を除く)	8	2	0	6
91	職業紹介・労働者派遣業	1	1	0	0
92	その他の事業サービス業	39	27	3	9
93	政治・経済・文化団体	10	8	1	1
94	宗教	34	34	0	0
95	その他のサービス業	220	183	3	34
96	外国公務	40	38	0	2
97	国家公務	92	78	3	11
98	地方公務	317	248	6	63
99	分類不能の産業	2,429	2,376	8	45
-	産業分類不明	244	57	11	176
	合計	33,947	24,546	3,873	5,528

※排水量・有害物質区分

- ①:排水量50m³/日以上、有害物質使用特定事業場でない
- ②:排水量50m³/日以上、有害物質使用特定事業場である
- ③:排水量50m³/日未満、有害物質使用特定事業場である

表3.1.4 調査対象工場・事業場数 代表特定施設別

	代表特定施設	総数	排水量・有害物質区分		
			①	②	③
1	鉱業又は水洗炭業の用に供する施設	143	84	56	3
1-2	畜産農業又はサービス業の用に供する施設	304	288	7	9
2	畜産食料品製造業の用に供する施設	579	530	42	7
3	水産食料品製造業の用に供する施設	560	560	0	0
4	野菜又は果実を原料とする保存食料品製造業の用に供する施設	492	486	4	2
5	みそ、しょう油、食用アミノ酸等の製造業の用に供する施設	150	141	7	2
6	小麦粉製造業の用に供する洗浄施設	0	0	0	0
7	砂糖製造業の用に供する施設	42	42	0	0
8	パン・菓子の製造業又は製あん業の用に供する粗製あんの沈殿槽	52	51	0	1
9	米菓製造業又はこうじ製造業の用に供する洗米機	53	53	0	0
10	飲料製造業の用に供する施設	484	449	31	4
11	動物系飼料又は有機質肥料の製造業の用に供する施設	76	70	0	6
12	動植物油脂製造業の用に供する施設	60	53	2	5
13	イースト製造業の用に供する施設	3	3	0	0
14	でん粉又は化工でん粉の製造業の用に供する施設	45	45	0	0
15	ぶどう糖又は水あめの製造業の用に供する施設	13	12	1	0
16	めん類製造業の用に供する湯煮施設	111	111	0	0
17	豆腐又は煮豆の製造業の用に供する湯煮施設	231	231	0	0
18	インスタントコーヒー製造業の用に供する抽出施設	7	7	0	0
18-2	冷凍調理食品製造業の用に供する施設	124	124	0	0
18-3	たばこ製造業の用に供する施設	2	2	0	0
19	紡績業又は繊維製品の製造業若しくは加工業の用に供する施設	426	313	71	42
20	洗毛業の用に供する施設	3	2	1	0
21	化学繊維製造業の用に供する施設	35	17	17	1
21-2	一般製材業又は木材チップ製造業の用に供する湿式パーカー	4	4	0	0
21-3	合板製造業の用に供する接着機洗浄施設	14	14	0	0
21-4	パーティクルボード製造業の用に供する施設	3	2	1	0
22	木材薬品処理業の用に供する施設	30	3	2	25
23	パルプ、紙又は紙加工品の製造業の用に供する施設	365	317	46	2
23-2	新聞業、出版業、印刷業又は製版業の用に供する施設	119	17	8	94
24	化学肥料製造業の用に供する施設	28	7	17	4
25	水銀電解法による苛性ソーダ又は化成カリの製造業の用に供する施設	3	0	3	0
26	無機顔料製造業の用に供する施設	35	17	13	5
27	その他の無機化学工業製品製造業の用に供する施設	264	97	111	56
28	カーバド法アセチレン誘導品製造業の用に供する施設	17	11	3	3
29	コールタール製品製造業の用に供する施設	5	1	3	1
30	発酵工業の用に供する施設	10	8	1	1
31	メタン誘導品製造業の用に供する施設	7	2	3	2
32	有機顔料又は合成染料の製造業の用に供する施設	26	9	15	2
33	合成樹脂製造業の用に供する施設	157	77	67	13
34	合成ゴム製造業の用に供する施設	9	0	9	0
35	有機ゴム薬品製造業の用に供する施設	8	2	6	0
36	合成洗剤製造業の用に供する施設	9	2	4	3
37	その他の石油化学工業の用に供する施設	59	14	40	5
38	石けん製造業の用に供する施設	0	0	0	0
38-2	界面活性剤製造業の用に供する反応施設	0	0	0	0
39	硬化油製造業の用に供する施設	1	1	0	0
40	脂肪酸製造業の用に供する蒸りゅう施設	3	1	1	1
41	香料製造業の用に供する施設	17	8	4	5
42	ゼラチン又はにかわの製造業の用に供する施設	0	0	0	0
43	写真感光材料製造業の用に供する感光剤洗浄施設	7	2	4	1
44	天然樹脂製品製造業の用に供する施設	0	0	0	0
45	木材化学工業の用に供するフルフラール蒸りゅう施設	0	0	0	0
46	その他の有機化学工業製品製造業の用に供する施設	220	87	97	36
47	医薬品製造業の用に供する施設	199	88	83	28
48	火薬製造業の用に供する洗浄施設	10	2	5	3
49	農薬製造業の用に供する混合施設	15	1	6	8

代表特定施設		総数	排水量・有害物質区分		
			①	②	③
50	試薬の製造業の用に供する試薬製造施設	3	0	0	3
51	石油精製業の用に供する施設	31	15	16	0
51-2	自動車用タイヤ等ゴム製品製造業の用に供する直接加硫施設	61	23	28	10
51-3	医療、衛生用ゴム製品製造業の用に供するラテックス成形型洗浄施設	4	4	0	0
52	皮革製造業の用に供する施設	9	3	4	2
53	ガラス又はガラス製品の製造業の用に供する施設	247	21	83	143
54	セメント製品製造業の用に供する施設	106	45	10	51
55	生コンクリート製造業の用に供するパッチャープラント	292	187	12	93
56	有機質砂かべ材製造業の用に供する混合施設	3	0	0	3
57	人造黒鉛電極製造業の用に供する成型施設	8	5	3	0
58	窯業原料の精製業の用に供する施設	106	40	26	40
59	砕石業の用に供する施設	49	46	1	2
60	砂利採取業の用に供する水洗式分別施設	103	101	0	2
61	鉄鋼業の用に供する施設	122	63	55	4
62	非鉄金属製造業の用に供する施設	112	19	56	37
63	金属製品製造業又は機械器具製造業の用に供する施設	757	176	304	277
63-2	空きびん卸売業の用に供する自動式洗びん施設	5	5	0	0
63-3	石炭を燃料とする火力発電施設のうち廃ガス洗浄施設	35	13	22	0
64	ガス供給業又はコークス製造業の用に供する施設	7	2	4	1
64-2	水道施設、工業用水道施設又は自家用工業用水道の浄水施設	281	247	30	4
65	酸又はアルカリによる表面処理施設	2,206	385	865	956
66	電気めつき施設	1,152	40	444	668
66-2	エチレンオキサイド又は1・4-ジオキサンの混合施設	88	87	0	1
66-3	旅館業の用に供する施設	3,221	3,179	36	6
66-4	共同調理場に設置されるちゅう房施設	222	221	1	0
66-5	弁当仕出屋又は弁当製造業の用に供するちゅう房施設	323	317	6	0
66-6	飲食店に設置されるちゅう房施設	783	769	11	3
66-7	そば店、うどん店、すし店のほか、喫茶店等に設置されるちゅう房施設	5	5	0	0
66-8	料亭、バー、キャバレー、ナイトクラブ等に設置されるちゅう房施設	1	1	0	0
67	洗たく業の用に供する洗浄施設	1,087	347	63	677
68	写真現像業の用に供する自動式フィルム現像洗浄施設	368	3	2	363
68-2	病院で病床数が300以上であるものに設置される施設	359	268	72	19
69	と畜業又は死亡獣畜取扱業の用に供する解体施設	113	111	2	0
69-2	中央卸売市場に設置される施設	8	8	0	0
69-3	地方卸売市場に設置される施設	33	33	0	0
70	廃油処理施設	6	5	1	0
70-2	自動車分解整備事業の用に供する洗車施設	5	4	0	1
71	自動式車両洗浄施設	72	57	5	10
71-2	科学技術に関する研究、試験、検査又は専門教育の用に供する施設	1,449	142	266	1,041
71-3	一般廃棄物処理施設である焼却施設	85	29	17	39
71-4	産業廃棄物処理施設	93	40	23	30
71-5	TCE、PCE又はジクロロメタンによる洗浄施設	625	5	44	576
71-6	TCE、PCE又はジクロロメタンの蒸りゆう施設	31	0	6	25
72	し尿処理施設	9,002	8,786	202	14
73	下水道終末処理施設	2,097	1,828	269	0
74	特定事業場から排出される水の処理施設	324	229	75	20
81	指定地域特定施設(し尿浄化槽201～500人槽)	1,824	1,814	4	6
91	湖沼法みなし指定地域特定施設(病院)	12	6	5	1
92	湖沼法みなし指定地域特定施設(し尿浄化槽)	314	310	4	0
-	特定施設不明	59	34	5	20
	合計	33,947	24,546	3,873	5,528

※排水量・有害物質区分

①:排水量50m³/日以上、有害物質使用特定事業場でない

②:排水量50m³/日以上、有害物質使用特定事業場である

③:排水量50m³/日未満、有害物質使用特定事業場である

表3.1.5 調査票の回収数及び回収率

所管	配布数	回収状況		
		回収	未回収	回収率(%)
都道府県	25,649	18,647	7,002	72.7
政令市	8,227	6,119	2,108	74.4
経済産業省	71	62	9	87.3
総計	33,947	24,828	9,119	73.1

表3.1.6(1) 調査票の回収数及び回収率 都道府県別

都道府県	配布数	回収状況			都道府県	配布数	回収状況		
		回収	未回収	回収率(%)			回収	未回収	回収率(%)
北海道	1,202	815	387	67.8	滋賀県	673	525	148	78.0
青森県	328	265	63	80.8	京都府	352	245	107	69.6
岩手県	566	433	133	76.5	大阪府	449	278	171	61.9
宮城県	400	303	97	75.8	兵庫県	1,070	798	272	74.6
秋田県	444	329	115	74.1	奈良県	225	155	70	68.9
山形県	466	333	133	71.5	和歌山県	398	302	96	75.9
福島県	605	444	161	73.4	鳥取県	239	175	64	73.2
茨城県	885	698	187	78.9	島根県	295	253	42	85.8
栃木県	762	500	262	65.6	岡山県	463	322	141	69.5
群馬県	553	359	194	64.9	広島県	521	424	97	81.4
埼玉県	764	583	181	76.3	山口県	504	428	76	84.9
千葉県	896	622	274	69.4	徳島県	283	199	84	70.3
東京都	106	87	19	82.1	香川県	322	246	76	76.4
神奈川県	287	194	93	67.6	愛媛県	384	328	56	85.4
新潟県	907	641	266	70.7	高知県	253	162	91	64.0
富山県	388	288	100	74.2	福岡県	705	490	215	69.5
石川県	470	332	138	70.6	佐賀県	401	281	120	70.1
福井県	312	255	57	81.7	長崎県	297	224	73	75.4
山梨県	388	245	143	63.1	熊本県	503	301	202	59.8
長野県	984	684	300	69.5	大分県	363	255	108	70.2
岐阜県	942	694	248	73.7	宮崎県	282	191	91	67.7
静岡県	908	667	241	73.5	鹿児島県	618	406	212	65.7
愛知県	1,376	1,103	273	80.2	沖縄県	256	150	106	58.6
三重県	854	635	219	74.4	小計	25,649	18,647	7,002	72.7

表3.1.6(2) 調査票の回収数及び回収率 水質汚濁防止法政令市別

政令市	配布数	回収状況			政令市	配布数	回収状況		
		回収	未回収	回収率(%)			回収	未回収	回収率(%)
札幌市	39	29	10	74.4	静岡市	141	112	29	79.4
函館市	41	21	20	51.2	浜松市	163	119	44	73.0
旭川市	28	22	6	78.6	沼津市	91	72	19	79.1
青森市	68	52	16	76.5	富士市	138	101	37	73.2
八戸市	67	56	11	83.6	名古屋市	259	187	72	72.2
盛岡市	38	36	2	94.7	豊橋市	107	86	21	80.4
仙台市	186	123	63	66.1	岡崎市	86	73	13	84.9
秋田市	83	70	13	84.3	一宮市	107	74	33	69.2
山形市	79	41	38	51.9	春日井市	88	69	19	78.4
福島市	99	54	45	54.5	豊田市	174	141	33	81.0
郡山市	105	77	28	73.3	四日市市	98	83	15	84.7
いわき市	160	113	47	70.6	大津市	46	34	12	73.9
水戸市	68	43	25	63.2	京都市	99	62	37	62.6
つくば市	25	15	10	60.0	大阪市	34	27	7	79.4
宇都宮市	105	73	32	69.5	堺市	132	89	43	67.4
前橋市	121	88	33	72.7	岸和田市	27	14	13	51.9
高崎市	98	75	23	76.5	豊中市	3	3	0	100.0
伊勢崎市	119	90	29	75.6	吹田市	51	38	13	74.5
太田市	138	89	49	64.5	高槻市	36	22	14	61.1
さいたま市	100	68	32	68.0	枚方市	23	14	9	60.9
川越市	60	45	15	75.0	茨木市	7	4	3	57.1
熊谷市	77	64	13	83.1	八尾市	56	22	34	39.3
川口市	38	23	15	60.5	寝屋川市	5	0	5	0.0
所沢市	23	15	8	65.2	東大阪市	11	6	5	54.5
春日部市	18	11	7	61.1	神戸市	87	74	13	85.1
草加市	7	6	1	85.7	姫路市	110	97	13	88.2
越谷市	39	23	16	59.0	尼崎市	23	21	2	91.3
千葉市	60	42	18	70.0	明石市	23	22	1	95.7
市川市	95	68	27	71.6	西宮市	14	11	3	78.6
船橋市	128	95	33	74.2	加古川市	36	30	6	83.3
松戸市	65	50	15	76.9	宝塚市	4	1	3	25.0
柏市	68	44	24	64.7	奈良市	43	29	14	67.4
市原市	95	75	20	78.9	和歌山市	138	95	43	68.8
八王子市	29	22	7	75.9	鳥取市	77	70	7	90.9
町田市	43	36	7	83.7	松江市	63	59	4	93.7
横浜市	106	85	21	80.2	岡山市	181	157	24	86.7
川崎市	78	66	12	84.6	倉敷市	149	105	44	70.5
横須賀市	16	15	1	93.8	広島市	82	66	16	80.5
平塚市	20	10	10	50.0	呉市	43	38	5	88.4
藤沢市	34	25	9	73.5	福山市	78	55	23	70.5
小田原市	29	26	3	89.7	下関市	65	53	12	81.5
茅ヶ崎市	9	6	3	66.7	徳島市	124	101	23	81.5
相模原市	38	25	13	65.8	高松市	86	57	29	66.3
厚木市	13	8	5	61.5	松山市	109	91	18	83.5
大和市	11	11	0	100.0	高知市	91	68	23	74.7
新潟市	189	135	54	71.4	北九州市	72	62	10	86.1
長岡市	73	55	18	75.3	福岡市	26	22	4	84.6
上越市	105	85	20	81.0	久留米市	53	34	19	64.2
富山市	153	130	23	85.0	長崎市	81	60	21	74.1
金沢市	79	56	23	70.9	佐世保市	50	39	11	78.0
福井市	83	67	16	80.7	熊本市	124	81	43	65.3
甲府市	24	14	10	58.3	大分市	77	59	18	76.6
長野市	82	66	16	80.5	宮崎市	97	69	28	71.1
松本市	56	42	14	75.0	鹿児島市	153	100	53	65.4
岐阜市	64	50	14	78.1	那覇市	12	10	2	83.3
小計					小計	8,227	6,119	2,108	74.4

表3.1.7 調査票の回収数及び回収率 産業分類別

産業中分類		配布数	回収状況		
			回収	未回収	回収率(%)
01	農業	306	153	153	50.0
02	林業	2	1	1	50.0
03	漁業(水産養殖業を除く)	3	3	0	100.0
04	水産養殖業	10	6	4	60.0
05	鉱業, 採石業, 砂利採取業	198	144	54	72.7
06	総合工事業	162	115	47	71.0
07	職別工事業(設備工事業を除く)	6	4	2	66.7
08	設備工事業	6	5	1	83.3
09	食料品製造業	2,862	1,995	867	69.7
10	飲料・たばこ・飼料製造業	502	375	127	74.7
11	繊維工業	475	347	128	73.1
12	木材・木製品製造業(家具を除く)	67	44	23	65.7
13	家具・装備品製造業	31	22	9	71.0
14	パルプ・紙・紙加工品製造業	369	283	86	76.7
15	印刷・同関連業	131	74	57	56.5
16	化学工業	1,111	989	122	89.0
17	石油製品・石炭製品製造業	65	54	11	83.1
18	プラスチック製品製造業(別掲を除く)	100	75	25	75.0
19	ゴム製品製造業	128	107	21	83.6
20	なめし革・同製品・毛皮製造業	18	15	3	83.3
21	窯業・土石製品製造業	541	401	140	74.1
22	鉄鋼業	362	284	78	78.5
23	非鉄金属製造業	258	203	55	78.7
24	金属製品製造業	1,926	1,269	657	65.9
25	はん用機械器具製造業	228	157	71	68.9
26	生産用機械器具製造業	204	153	51	75.0
27	業務用機械器具製造業	258	177	81	68.6
28	電子部品・デバイス・電子回路製造業	467	373	94	79.9
29	電気機械器具製造業	315	240	75	76.2
30	情報通信機械器具製造業	85	57	28	67.1
31	輸送用機械器具製造業	689	529	160	76.8
32	その他の製造業	163	104	59	63.8
33	電気業	75	72	3	96.0
34	ガス業	8	7	1	87.5
35	熱供給業	7	5	2	71.4
36	水道業	2,840	2,632	208	92.7
37	通信業	1	1	0	100.0
38	放送業	0	0	0	-
39	情報サービス業	6	4	2	66.7
40	インターネット附随サービス業	0	0	0	-
41	映像・音声・文字情報制作業	12	7	5	58.3
42	鉄道業	52	41	11	78.8
43	道路旅客運送業	9	6	3	66.7
44	道路貨物運送業	19	7	12	36.8
45	水運業	2	2	0	100.0
46	航空運輸業	4	4	0	100.0
47	倉庫業	17	14	3	82.4
48	運輸に附帯するサービス業	112	92	20	82.1
49	郵便業(信書便事業を含む)	4	4	0	100.0
50	各種商品卸売業	16	13	3	81.3
51	繊維・衣服等卸売業	5	2	3	40.0
52	飲食料品卸売業	23	19	4	82.6
53	建築材料, 鉱物・金属材料等卸売業	10	7	3	70.0
54	機械器具卸売業	13	13	0	100.0
55	その他の卸売業	25	17	8	68.0
56	各種商品小売業	541	355	186	65.6
57	織物・衣服・身の回り品小売業	8	5	3	62.5

産業中分類		配布数	回収状況		
			回収	未回収	回収率(%)
58	飲食品小売業	92	52	40	56.5
59	機械器具小売業	7	5	2	71.4
60	その他の小売業	49	25	24	51.0
61	無店舗小売業	0	0	0	-
62	銀行業	1	1	0	100.0
63	協同組織金融業	4	3	1	75.0
64	貸金業, クレジットカード業等非預金信用機関	0	0	0	-
65	金融商品取引業, 商品先物取引業	2	1	1	50.0
66	補助的金融業等	1	1	0	100.0
67	保険業(保険媒介代理業, 保険サービス業を含む)	0	0	0	-
68	不動産取引業	23	18	5	78.3
69	不動産賃貸業・管理業	157	107	50	68.2
70	物品賃貸業	13	9	4	69.2
71	学術・開発研究機関	546	473	73	86.6
72	専門サービス業(他に分類されないもの)	41	29	12	70.7
73	広告業	27	17	10	63.0
74	技術サービス業(他に分類されないもの)	345	241	104	69.9
75	宿泊業	3,202	1,359	1,843	42.4
76	飲食店	356	203	153	57.0
77	持ち帰り・配達飲食サービス業	128	114	14	89.1
78	洗濯・理容・美容・浴場業	1,268	646	622	50.9
79	その他の生活関連サービス業	165	69	96	41.8
80	娯楽業	1,273	765	508	60.1
81	学校教育	586	506	80	86.3
82	その他の教育, 学習支援業	192	144	48	75.0
83	医療業	1,359	1,040	319	76.5
84	保健衛生	96	86	10	89.6
85	社会保険・社会福祉・介護事業	326	229	97	70.2
86	郵便局	2	1	1	50.0
87	協同組合(他に分類されないもの)	69	56	13	81.2
88	廃棄物処理業	4,313	3,908	405	90.6
89	自動車整備業	13	6	7	46.2
90	機械等修理業(別掲を除く)	8	7	1	87.5
91	職業紹介・労働者派遣業	1	0	1	0.0
92	その他の事業サービス業	39	32	7	82.1
93	政治・経済・文化団体	10	8	2	80.0
94	宗教	34	26	8	76.5
95	その他のサービス業	220	171	49	77.7
96	外国公務	40	37	3	92.5
97	国家公務	92	79	13	85.9
98	地方公務	317	276	41	87.1
99	分類不能の産業	2,429	1,852	577	76.2
-	産業分類不明	244	139	105	57.0
	合計	33,947	24,828	9,119	73.1

表3.1.8 調査票の回収数及び回収率 代表特定施設別

	代表特定施設	配布数	回収状況		
			回収	未回収	回収率(%)
1	鉱業又は水洗炭業の用に供する施設	143	114	29	79.7
1-2	畜産農業又はサービス業の用に供する施設	304	163	141	53.6
2	畜産食料品製造業の用に供する施設	579	424	155	73.2
3	水産食料品製造業の用に供する施設	560	358	202	63.9
4	野菜又は果実を原料とする保存食料品製造業の用に供する施設	492	343	149	69.7
5	みそ、しょう油、食用アミノ酸等の製造業の用に供する施設	150	120	30	80.0
6	小麦粉製造業の用に供する洗浄施設	0	0	0	-
7	砂糖製造業の用に供する施設	42	37	5	88.1
8	パン・菓子の製造業又は製あん業の用に供する粗製あんの沈殿槽	52	38	14	73.1
9	米菓製造業又はこうじ製造業の用に供する洗米機	53	41	12	77.4
10	飲料製造業の用に供する施設	484	369	115	76.2
11	動物系飼料又は有機質肥料の製造業の用に供する施設	76	49	27	64.5
12	動植物油脂製造業の用に供する施設	60	45	15	75.0
13	イースト製造業の用に供する施設	3	3	0	100.0
14	でん粉又は化工でん粉の製造業の用に供する施設	45	34	11	75.6
15	ぶどう糖又は水あめの製造業の用に供する施設	13	12	1	92.3
16	めん類製造業の用に供する湯煮施設	111	74	37	66.7
17	豆腐又は煮豆の製造業の用に供する湯煮施設	231	135	96	58.4
18	インスタントコーヒー製造業の用に供する抽出施設	7	4	3	57.1
18-2	冷凍調理食品製造業の用に供する施設	124	82	42	66.1
18-3	たばこ製造業の用に供する施設	2	1	1	50.0
19	紡績業又は繊維製品の製造業若しくは加工業の用に供する施設	426	307	119	72.1
20	洗毛業の用に供する施設	3	3	0	100.0
21	化学繊維製造業の用に供する施設	35	30	5	85.7
21-2	一般製材業又は木材チップ製造業の用に供する湿式バーカー	4	0	4	0.0
21-3	合板製造業の用に供する接着機洗浄施設	14	10	4	71.4
21-4	パーティクルボード製造業の用に供する施設	3	2	1	66.7
22	木材薬品処理業の用に供する施設	30	19	11	63.3
23	パルプ、紙又は紙加工品の製造業の用に供する施設	365	280	85	76.7
23-2	新聞業、出版業、印刷業又は製版業の用に供する施設	119	66	53	55.5
24	化学肥料製造業の用に供する施設	28	23	5	82.1
25	水銀電解法による苛性ソーダ又は化成カリの製造業の用に供する施設	3	3	0	100.0
26	無機顔料製造業の用に供する施設	35	31	4	88.6
27	その他の無機化学工業製品製造業の用に供する施設	264	230	34	87.1
28	カーバイド法アセチレン誘導品製造業の用に供する施設	17	14	3	82.4
29	コールタール製品製造業の用に供する施設	5	5	0	100.0
30	発酵工業の用に供する施設	10	8	2	80.0
31	メタン誘導品製造業の用に供する施設	7	7	0	100.0
32	有機顔料又は合成染料の製造業の用に供する施設	26	20	6	76.9
33	合成樹脂製造業の用に供する施設	157	143	14	91.1
34	合成ゴム製造業の用に供する施設	9	9	0	100.0
35	有機ゴム薬品製造業の用に供する施設	8	8	0	100.0
36	合成洗剤製造業の用に供する施設	9	8	1	88.9
37	その他の石油化学工業の用に供する施設	59	56	3	94.9
38	石けん製造業の用に供する施設	0	0	0	-
38-2	界面活性剤製造業の用に供する反応施設	0	0	0	-
39	硬化油製造業の用に供する施設	1	1	0	100.0
40	脂肪酸製造業の用に供する蒸りゅう施設	3	3	0	100.0
41	香料製造業の用に供する施設	17	15	2	88.2
42	ゼラチン又はにかわの製造業の用に供する施設	0	0	0	-
43	写真感光材料製造業の用に供する感光剤洗浄施設	7	5	2	71.4
44	天然樹脂製品製造業の用に供する施設	0	0	0	-
45	木材化学工業の用に供するフルフラル蒸りゅう施設	0	0	0	-
46	その他の有機化学工業製品製造業の用に供する施設	220	201	19	91.4
47	医薬品製造業の用に供する施設	199	177	22	88.9
48	火薬製造業の用に供する洗浄施設	10	8	2	80.0
49	農薬製造業の用に供する混合施設	15	14	1	93.3

	代表特定施設	配布数	回収状況		
			回収	未回収	回収率(%)
50	試薬の製造業の用に供する試薬製造施設	3	2	1	66.7
51	石油精製業の用に供する施設	31	30	1	96.8
51-2	自動車用タイヤ等ゴム製品製造業の用に供する直接加硫施設	61	54	7	88.5
51-3	医療、衛生用ゴム製品製造業の用に供するラテックス成形型洗浄施設	4	4	0	100.0
52	皮革製造業の用に供する施設	9	7	2	77.8
53	ガラス又はガラス製品の製造業の用に供する施設	247	168	79	68.0
54	セメント製品製造業の用に供する施設	106	81	25	76.4
55	生コンクリート製造業の用に供するパッチャープラント	292	190	102	65.1
56	有機質砂かべ材製造業の用に供する混合施設	3	3	0	100.0
57	人造黒鉛電極製造業の用に供する成型施設	8	8	0	100.0
58	窯業原料の精製業の用に供する施設	106	91	15	85.8
59	砕石業の用に供する施設	49	34	15	69.4
60	砂利採取業の用に供する水洗式分別施設	103	60	43	58.3
61	鉄鋼業の用に供する施設	122	112	10	91.8
62	非鉄金属製造業の用に供する施設	112	91	21	81.3
63	金属製品製造業又は機械器具製造業の用に供する施設	757	560	197	74.0
63-2	空きびん卸売業の用に供する自動式洗びん施設	5	4	1	80.0
63-3	石炭を燃料とする火力発電施設のうち廃ガス洗浄施設	35	33	2	94.3
64	ガス供給業又はコークス製造業の用に供する施設	7	4	3	57.1
64-2	水道施設、工業用水道施設又は自家用工業用水道の浄水施設	281	268	13	95.4
65	酸又はアルカリによる表面処理施設	2,206	1,616	590	73.3
66	電気めっき施設	1,152	797	355	69.2
66-2	エチレンオキシド又は1・4-ジオキサンの混合施設	88	46	42	52.3
66-3	旅館業の用に供する施設	3,221	1,388	1,833	43.1
66-4	共同調理場に設置されるちゅう房施設	222	189	33	85.1
66-5	弁当仕出屋又は弁当製造業の用に供するちゅう房施設	323	199	124	61.6
66-6	飲食店に設置されるちゅう房施設	783	412	371	52.6
66-7	そば店、うどん店、すし店のほか、喫茶店等に設置されるちゅう房施設	5	2	3	40.0
66-8	料亭、バー、キャバレー、ナイトクラブ等に設置されるちゅう房施設	1	0	1	0.0
67	洗たく業の用に供する洗浄施設	1,087	551	536	50.7
68	写真現像業の用に供する自動式フィルム現像洗浄施設	368	178	190	48.4
68-2	病院で病床数が300以上であるものに設置される施設	359	284	75	79.1
69	と畜業又は死亡獣畜取扱業の用に供する解体施設	113	89	24	78.8
69-2	中央卸売市場に設置される施設	8	6	2	75.0
69-3	地方卸売市場に設置される施設	33	30	3	90.9
70	廃油処理施設	6	5	1	83.3
70-2	自動車分解整備事業の用に供する洗車施設	5	3	2	60.0
71	自動式車両洗浄施設	72	56	16	77.8
71-2	科学技術に関する研究、試験、検査又は専門教育の用に供する施設	1,449	1,229	220	84.8
71-3	一般廃棄物処理施設である焼却施設	85	77	8	90.6
71-4	産業廃棄物処理施設	93	73	20	78.5
71-5	TCE、PCE又はジクロロメタンによる洗浄施設	625	347	278	55.5
71-6	TCE、PCE又はジクロロメタンの蒸りゆう施設	31	19	12	61.3
72	し尿処理施設	9,002	7,451	1,551	82.8
73	下水道終末処理施設	2,097	1,932	165	92.1
74	特定事業場から排出される水の処理施設	324	248	76	76.5
81	指定地域特定施設(し尿浄化槽201～500人槽)	1,824	1,363	461	74.7
91	湖沼法みなし指定地域特定施設(病院)	12	8	4	66.7
92	湖沼法みなし指定地域特定施設(し尿浄化槽)	314	230	84	73.2
-	特定施設不明	59	44	15	74.6
	合計	33,947	24,828	9,119	73.1

表3.2.1 稼働別工場・事業場数

所管	回収数	稼働コード						無回答
		1稼働	2下水道接続	3建設中	4休止	5廃止	9その他	
都道府県	18,647	15,053	512	73	106	205	196	2,502
政令市	6,119	4,712	433	19	35	53	67	800
経済産業省	62	53	0	0	1	0	1	7
総計	24,828	19,818	945	92	142	258	264	3,309

表3.2.2(1) 稼働別工場・事業場数 都道府県別

都道府県	回収数	稼働コード						無回答
		1稼働	2下水道接続	3建設中	4休止	5廃止	9その他	
北海道	815	629	32	4	8	14	8	120
青森県	265	217	2	1	0	0	2	43
岩手県	433	366	5	3	3	4	3	49
宮城県	303	256	8	2	1	5	5	26
秋田県	329	260	4	1	2	6	1	55
山形県	333	264	3	1	1	1	4	59
福島県	444	351	14	5	11	5	6	52
茨城県	698	571	24	4	2	7	12	78
栃木県	500	385	9	0	3	8	2	93
群馬県	359	304	7	1	3	4	3	37
埼玉県	583	482	14	2	1	4	2	78
千葉県	622	489	20	2	3	5	14	89
東京都	87	69	3	1	1	0	2	11
神奈川県	194	127	21	0	2	5	1	38
新潟県	641	503	15	1	11	18	4	89
富山県	288	227	4	0	2	5	5	45
石川県	332	255	13	2	0	3	1	58
福井県	255	217	3	0	3	1	3	28
山梨県	245	188	2	1	3	6	1	44
長野県	684	524	26	0	9	13	9	103
岐阜県	694	564	20	1	5	9	4	91
静岡県	667	565	7	4	2	7	3	79
愛知県	1,103	942	17	3	3	4	7	127
三重県	635	546	4	2	2	3	7	71
都道府県	回収数	1稼働	2下水道接続	3建設中	4休止	5廃止	9その他	無回答
滋賀県	525	455	26	2	0	7	5	30
京都府	245	202	9	0	2	2	6	24
大阪府	278	203	34	0	4	2	3	32
兵庫県	798	672	25	1	11	14	14	74
奈良県	155	105	9	1	1	1	2	36
和歌山県	302	254	4	0	0	1	4	39
鳥取県	175	149	8	1	1	0	1	15
島根県	253	199	0	1	0	1	2	50
岡山県	322	240	19	0	1	4	5	53
広島県	424	350	9	0	1	5	4	55
山口県	428	355	3	1	2	4	2	61
徳島県	199	160	2	1	1	1	1	33
香川県	246	194	10	4	1	3	1	33
愛媛県	328	287	2	1	1	3	3	31
高知県	162	134	2	1	1	0	1	23
福岡県	490	400	12	4	2	3	6	63
佐賀県	281	226	13	0	0	1	3	38
長崎県	224	158	5	4	1	4	2	50
熊本県	301	234	32	0	1	3	5	26
大分県	255	208	1	1	1	2	2	40
宮崎県	191	154	4	3	1	2	2	25
鹿児島県	406	310	3	4	2	7	7	73
沖縄県	150	103	3	2	0	1	6	35
小計	18,647	15,053	512	73	106	205	196	2,502

表3.2.2(2) 稼働別工場・事業場数 水質汚濁防止法政令市別

政令市	回収数	稼働コード					9その他	無回答
		1稼働	2下水接続	3建設中	4休止	5廃止		
札幌市	29	26	1	0	0	0	0	2
函館市	21	13	0	0	0	0	0	8
旭川市	22	18	1	0	1	0	0	2
青森市	52	44	0	0	1	0	1	6
八戸市	56	47	0	0	0	0	1	8
盛岡市	36	28	0	0	0	0	0	8
仙台市	123	55	57	0	1	2	5	3
秋田市	70	61	1	0	0	0	0	8
山形市	41	33	0	0	1	3	0	4
福島市	54	46	3	0	1	0	0	4
郡山市	77	67	1	0	1	0	3	5
いわき市	113	92	1	5	0	0	3	12
水戸市	43	28	7	0	1	0	0	7
つくば市	15	13	0	0	0	0	1	1
宇都宮市	73	58	3	1	1	1	0	9
前橋市	88	64	9	0	0	0	3	12
高崎市	75	60	2	0	0	1	0	12
伊勢崎市	90	76	2	0	0	1	1	10
太田市	89	75	3	0	0	1	2	8
さいたま市	68	52	5	0	0	1	0	10
川越市	45	33	2	0	0	1	1	8
熊谷市	64	56	0	0	0	0	0	8
川口市	23	18	1	0	0	0	0	4
所沢市	15	11	0	0	0	0	0	4
春日部市	11	10	0	0	0	0	0	1
草加市	6	3	0	0	0	1	0	2
越谷市	23	14	1	0	0	0	0	8
千葉市	42	38	0	0	0	0	0	4
市川市	68	52	1	1	0	0	0	14
船橋市	95	61	7	0	0	3	2	22
松戸市	50	37	6	0	1	0	0	7
柏市	44	33	4	0	0	0	0	6
市原市	75	59	1	0	0	0	1	14
八王子市	22	14	1	0	0	0	0	7
町田市	36	17	15	0	0	0	0	3
横浜市	85	70	3	0	1	1	0	10
川崎市	66	61	0	0	0	0	0	5
横須賀市	15	13	0	0	1	0	0	1
平塚市	10	9	1	0	0	0	0	0
藤沢市	25	20	2	0	0	0	0	3
小田原市	26	21	0	0	0	0	0	5
茅ヶ崎市	6	5	1	0	0	0	0	0
相模原市	25	17	2	0	0	0	1	5
厚木市	8	4	1	0	0	0	0	3
大和市	11	9	0	0	0	0	0	2
新潟市	135	111	3	0	2	1	0	18
長岡市	55	50	1	0	0	0	0	4
上越市	85	80	1	0	0	0	0	4
富山市	130	107	2	0	0	0	0	21
金沢市	56	45	1	1	0	0	0	9
福井市	67	55	1	0	1	1	0	2
甲府市	14	12	0	0	0	0	0	2
長野市	66	56	1	0	0	0	1	8
松本市	42	30	1	0	1	1	0	9
岐阜市	50	33	1	0	0	0	1	15

政令市	回収数	稼働コード					9その他	無回答
		1稼働	2下水接続	3建設中	4休止	5廃止		
静岡市	112	88	6	2	1	1	1	13
浜松市	119	100	2	1	0	0	0	15
沼津市	72	56	0	0	0	2	0	14
富士市	101	86	2	0	0	1	1	11
名古屋市長古屋市	187	93	62	1	1	5	3	22
豊橋市	86	78	0	0	0	0	0	8
岡崎市	73	56	5	0	1	1	1	9
一宮市	74	40	14	0	0	0	1	19
春日井市	69	60	0	0	0	0	0	8
豊田市	141	107	7	1	0	1	4	21
四日市市	83	76	0	0	0	0	0	7
大津市	34	33	1	0	0	0	0	0
京都市	62	24	32	0	2	0	1	3
大阪市	27	23	1	0	0	0	0	3
堺市	89	65	7	0	0	1	2	14
唐和田市	14	12	0	0	1	0	0	1
豊中市	3	3	0	0	0	0	0	0
吹田市	38	13	19	1	0	2	0	3
高槻市	22	13	4	0	1	0	1	3
枚方市	14	13	0	0	0	0	0	1
茨木市	4	3	0	0	0	0	0	1
八尾市	22	12	3	0	1	0	0	6
寝屋川市	0	0	0	0	0	0	0	0
東大阪市	6	6	0	0	0	0	0	0
神戸市	74	65	1	0	0	0	0	8
姫路市	97	92	1	0	0	0	0	4
尼崎市	21	20	0	0	0	1	0	0
明石市	22	22	0	0	0	0	0	0
西宮市	11	9	1	0	0	0	0	1
加古川市	30	22	4	0	0	0	1	3
宝塚市	1	1	0	0	0	0	0	0
奈良市	29	24	1	0	0	0	0	4
和歌山市	95	76	2	0	0	2	0	15
鳥取市	70	58	4	0	0	1	0	7
松江市	59	51	1	0	0	2	0	5
岡山市	157	126	4	1	0	1	1	24
倉敷市	105	81	1	1	1	2	0	19
広島市	66	49	4	0	0	0	0	13
呉市	38	37	0	0	0	0	0	1
福山市	55	40	2	1	0	0	1	11
下関市	53	37	0	0	1	2	0	13
徳島市	101	74	2	0	0	2	0	23
高松市	57	42	4	0	1	1	3	6
松山市	91	75	1	0	0	1	1	13
高知市	68	56	3	0	1	0	2	6
北九州市	62	53	0	1	0	0	0	8
福岡市	22	19	1	0	0	0	0	2
久留米市	34	27	3	0	1	1	1	1
長崎市	60	43	7	0	3	0	0	7
佐世保市	39	32	0	1	0	2	0	4
熊本市	81	45	27	0	0	1	0	8
大分市	59	53	1	0	0	1	0	4
宮崎市	69	53	5	0	0	1	1	8
鹿児島市	100	46	29	0	3	0	8	14
那覇市	10	4	2	0	1	1	0	2
小計	6,119	4,712	433	19	35	53	67	800

表3.3.1(1) 用水量の分布(用水量階級別工場・事業場数)

用水量階級	総数	排水量・有害物質区分		
		①	②	③
10 m ³ /日未満	4,237	3,096	176	965
10～ 30 "	1,674	967	109	598
30～ 50 "	1,447	1,023	107	317
50～ 100 "	2,625	2,173	297	155
100～ 200 "	2,554	2,040	413	101
200～ 500 "	2,535	1,890	589	56
500～ 1,000 "	1,264	907	336	21
1,000～ 2,000 "	780	491	273	16
2,000～ 5,000 "	716	409	293	14
5,000m ³ /日以上	1,158	657	479	22
未回答	5,838	4,421	240	1,177
合計	24,828	18,074	3,312	3,442

※排水量・有害物質区分

①:排水量50m³/日以上、有害物質使用特定事業場でない

②:排水量50m³/日以上、有害物質使用特定事業場である

③:排水量50m³/日未満、有害物質使用特定事業場である

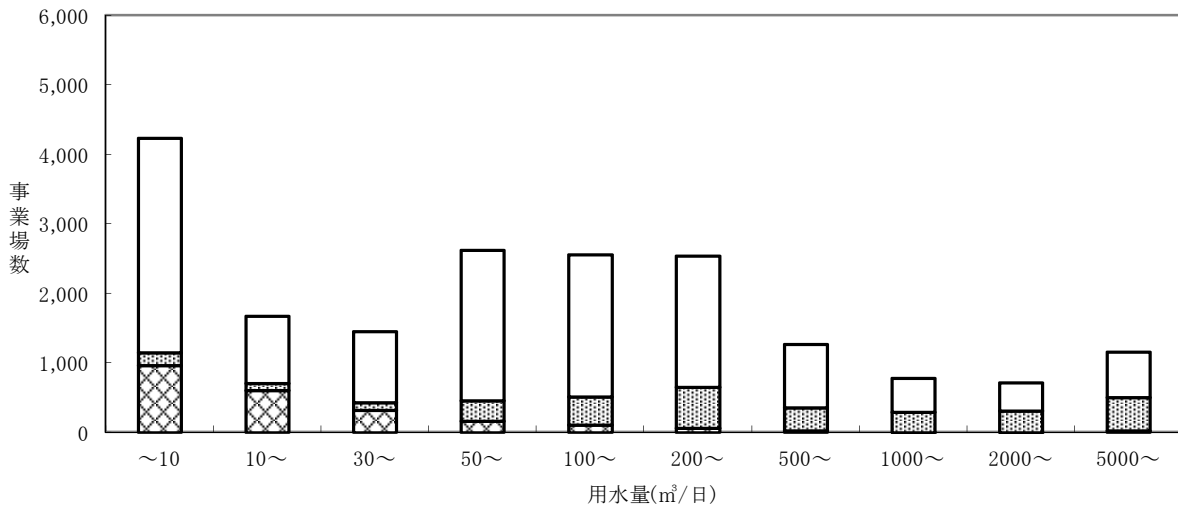
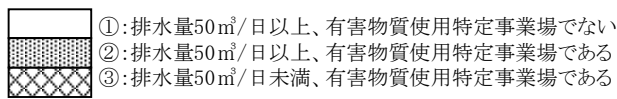


図3.3.1 用水量の分布(用水量階級別工場・事業場数)

表3.3.1(2) 総排水量の分布(総排水量階級別工場・事業場数)

総排水量階級	総数	排水量・有害物質区分		
		①	②	③
10 m ³ /日未満	1,286	247	28	1,011
10～ 30 "	1,460	811	84	565
30～ 50 "	1,583	1,176	115	292
50～ 100 "	3,437	2,978	337	122
100～ 200 "	4,044	3,541	437	66
200～ 500 "	4,050	3,414	601	35
500～ 1,000 "	1,696	1,334	346	16
1,000～ 2,000 "	990	677	301	12
2,000～ 5,000 "	851	526	311	14
5,000m ³ /日以上	1,571	1,007	545	19
未回答	3,860	2,363	207	1,290
合計	24,828	18,074	3,312	3,442

※排水量・有害物質区分

①: 排水量50m³/日以上、有害物質使用特定事業場でない

②: 排水量50m³/日以上、有害物質使用特定事業場である

③: 排水量50m³/日未満、有害物質使用特定事業場である

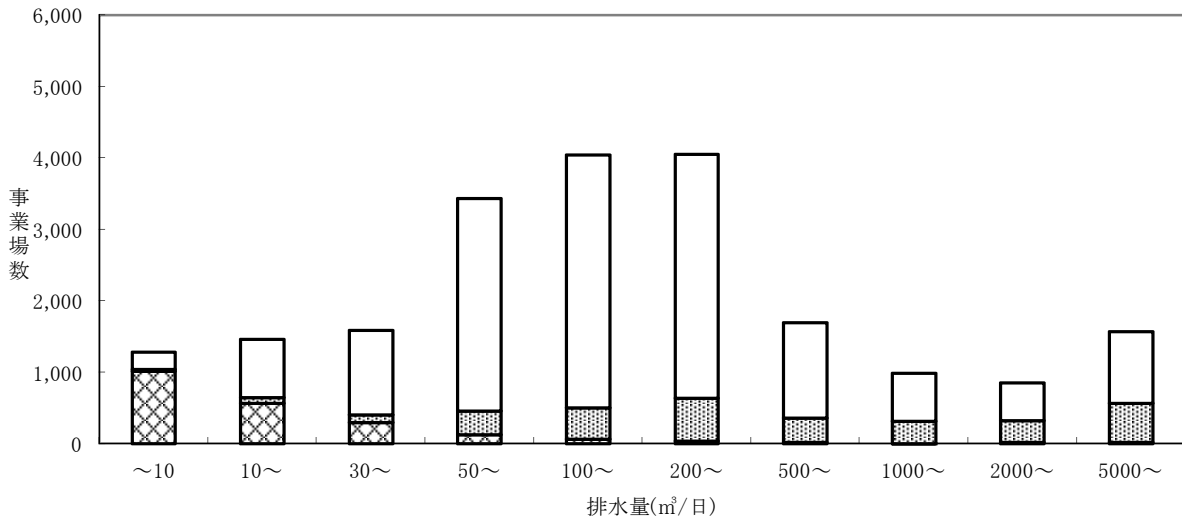
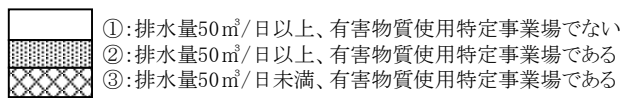


図3.3.2 総排水量の分布(総排水量階級別工場・事業場数)

表3.3.1(3) 処理水量の分布(処理水量階級別工場・事業場数)

総排水量階級	総数	排水量・有害物質区分		
		①	②	③
10 m ³ /日未満	2,038	621	221	1,196
10～ 30 "	1,668	1,046	148	474
30～ 50 "	1,783	1,372	184	227
50～ 100 "	3,685	3,229	395	61
100～ 200 "	4,098	3,630	443	25
200～ 500 "	3,813	3,260	534	19
500～ 1,000 "	1,436	1,144	289	3
1,000～ 2,000 "	818	544	269	5
2,000～ 5,000 "	677	422	248	7
5,000m ³ /日以上	1,203	843	353	7
未回答	3,609	1,963	228	1,418
合計	24,828	18,074	3,312	3,442

※排水量・有害物質区分

①:排水量50m³/日以上、有害物質使用特定事業場でない

②:排水量50m³/日以上、有害物質使用特定事業場である

③:排水量50m³/日未満、有害物質使用特定事業場である

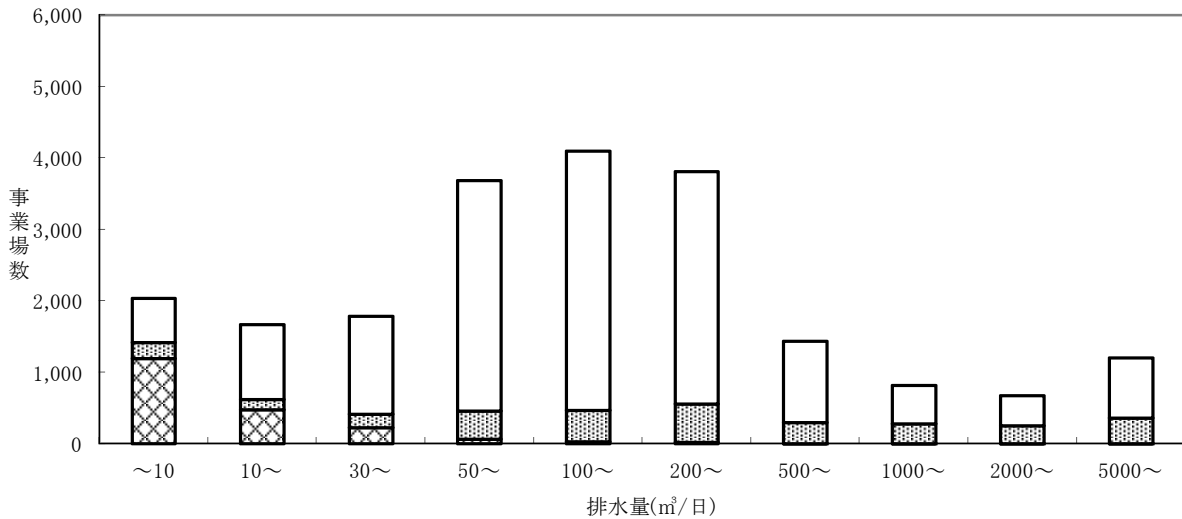
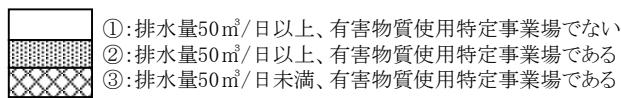


図3.3.3 処理水量の分布(処理水量階級別工場・事業場数)

表3.3.1(4) 未処理水量の分布(未処理水量階級別工場・事業場数)

総排水量階級	総数	排水量・有害物質区分		
		①	②	③
10 m ³ /日未満	11,204	8,428	1,207	1,569
10～ 30 "	897	596	163	138
30～ 50 "	394	269	91	34
50～ 100 "	535	372	146	17
100～ 200 "	545	367	168	10
200～ 500 "	663	415	235	13
500～ 1,000 "	401	247	154	0
1,000～ 2,000 "	284	161	122	1
2,000～ 5,000 "	231	115	111	5
5,000m ³ /日以上	461	193	262	6
未回答	9,213	6,911	653	1,649
合計	24,828	18,074	3,312	3,442

※排水量・有害物質区分

①: 排水量50m³/日以上、有害物質使用特定事業場でない

②: 排水量50m³/日以上、有害物質使用特定事業場である

③: 排水量50m³/日未満、有害物質使用特定事業場である

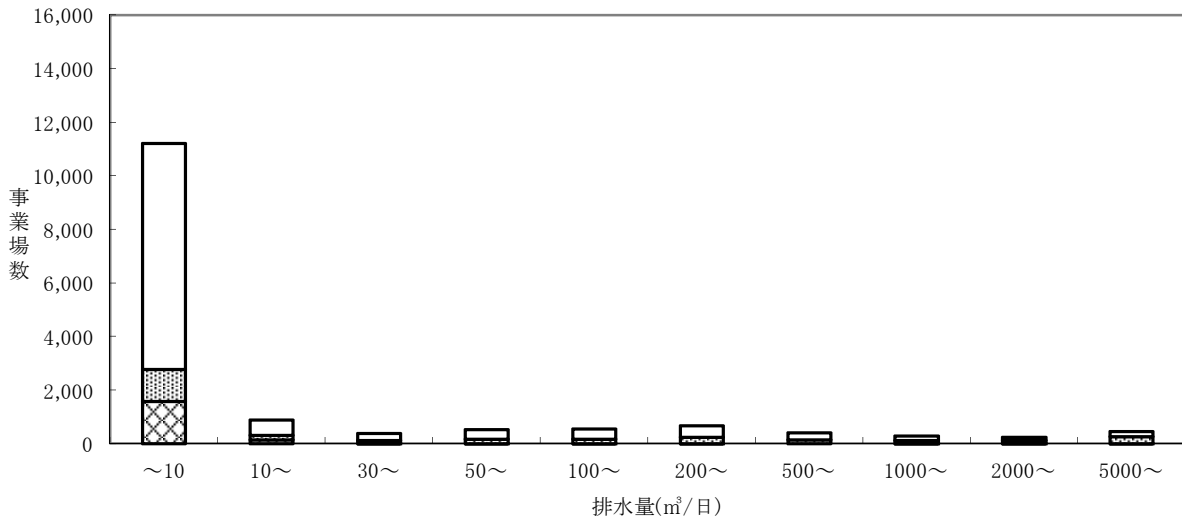
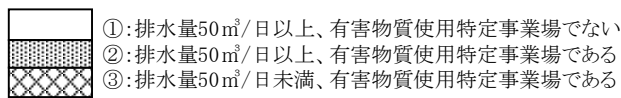


図3.3.4 未処理水量の分布(未処理水量階級別工場・事業場数)

表3.3.2(1) 産業分類別用水量の平均値、標準偏差、最大値、最小値

単位:m³/日

産業中分類	事業場数	平均値	標準偏差	最大値	最小値
01 農業	153	2,589.6	18,626.2	189,617.0	3.0
02 林業	1	-	-	-	-
03 漁業(水産養殖業を除く)	3	861.5	200.1	1,003.0	720.0
04 水産養殖業	6	5,625.6	7,165.0	17,918.0	900.0
05 鉱業, 採石業, 砂利採取業	144	2,739.7	11,551.2	85,161.0	0.0
06 総合工事業	115	118.1	159.8	789.0	0.0
07 職別工事業(設備工事業を除く)	4	33.5	40.8	80.0	3.5
08 設備工事業	5	35.4	69.7	140.0	0.3
09 食料品製造業	1,995	2,944.7	26,798.7	794,524.0	0.0
10 飲料・たばこ・飼料製造業	375	1,687.6	5,933.6	100,000.0	0.0
11 繊維工業	347	4,708.2	17,386.8	234,323.0	0.0
12 木材・木製品製造業(家具を除く)	44	701.3	1,046.5	4,256.0	2.0
13 家具・装備品製造業	22	184.7	209.1	890.0	22.0
14 パルプ・紙・紙加工品製造業	283	24,370.4	57,033.7	404,705.0	16.0
15 印刷・同関連業	74	300.2	1,247.2	9,504.0	0.0
16 化学工業	989	21,036.7	111,328.3	1,442,501.0	0.0
17 石油製品・石炭製品製造業	54	135,039.0	216,286.8	948,000.0	0.0
18 プラスチック製品製造業(別掲を除く)	75	3,263.4	9,243.1	63,944.0	2.5
19 ゴム製品製造業	107	925.5	1,620.4	10,060.0	0.6
20 なめし革・同製品・毛皮製造業	15	500.1	820.1	3,000.0	18.0
21 窯業・土石製品製造業	401	4,381.8	66,785.0	1,260,000.0	0.1
22 鉄鋼業	284	123,753.5	581,457.1	5,024,233.0	0.0
23 非鉄金属製造業	203	10,936.4	50,782.7	458,358.0	0.2
24 金属製品製造業	1,269	991.8	12,869.0	355,355.0	0.0
25 はん用機械器具製造業	157	354.1	640.0	4,927.0	0.3
26 生産用機械器具製造業	153	706.4	3,926.0	43,507.0	0.0
27 業務用機械器具製造業	177	616.1	2,344.6	20,892.0	0.0
28 電子部品・デバイス・電子回路製造業	373	1,581.5	4,935.2	73,596.0	0.2
29 電気機械器具製造業	240	1,758.1	9,919.7	136,420.0	0.5
30 情報通信機械器具製造業	57	1,090.7	3,168.9	18,000.0	0.4
31 輸送用機械器具製造業	529	1,085.2	3,082.2	42,126.0	0.0
32 その他の製造業	104	640.0	2,863.8	24,534.0	0.0
33 電気業	72	3,455,842.6	3,685,556.3	16,594,026.0	0.0
34 ガス業	7	197,252.3	355,222.8	878,708.5	57.0
35 熱供給業	5	171,631.0	370,659.5	834,628.0	110.0
36 水道業	2,632	6,535.7	28,517.4	550,968.0	0.0
37 通信業	1	171.0	-	171.0	171.0
38 放送業	0	-	-	-	-
39 情報サービス業	4	193.3	282.1	612.0	17.0
40 インターネット附属サービス業	0	-	-	-	-
41 映像・音声・文字情報制作業	7	192.1	335.3	868.0	7.0
42 鉄道業	41	170.9	179.1	780.0	21.0
43 道路旅客運送業	6	239.2	344.1	850.0	38.0
44 道路貨物運送業	7	33.3	15.0	50.0	21.0
45 水運業	2	56.0	62.2	100.0	12.0
46 航空運輸業	4	375.6	678.1	1,392.0	7.0
47 倉庫業	14	211.4	363.7	1,140.0	7.9
48 運輸に附帯するサービス業	92	872.6	6,431.1	60,146.0	0.0
49 郵便業(信書便事業を含む)	4	21.0	5.7	25.0	17.0
50 各種商品卸売業	13	3,264.0	10,575.0	36,819.0	8.5
51 繊維・衣服等卸売業	2	63.9	26.0	82.3	45.5
52 飲食料品卸売業	19	718.5	1,083.3	3,464.0	10.0
53 建築材料, 鉱物・金属材料等卸売業	7	532.1	969.1	2,258.0	7.6
54 機械器具卸売業	13	190.2	313.4	1,033.0	2.0
55 その他の卸売業	17	53.0	39.8	128.0	12.7
56 各種商品小売業	355	195.0	1,394.6	19,104.0	0.0
57 織物・衣服・身の回り品小売業	5	70.3	42.1	118.0	23.0

単位:m³/日

産業中分類	事業場数	平均値	標準偏差	最大値	最小値
58 飲食料品小売業	52	65.8	45.3	230.3	0.0
59 機械器具小売業	5	267.2	493.5	1,007.0	0.1
60 その他の小売業	25	79.2	89.9	302.0	0.2
61 無店舗小売業	0	-	-	-	-
62 銀行業	1	51.0	-	51.0	51.0
63 協同組織金融業	3	535.0	742.5	1,060.0	10.0
64 貸金業, クレジットカード業等非預金信用機関	0	-	-	-	-
65 金融商品取引業, 商品先物取引業	1	7.0	-	7.0	7.0
66 補助的金融業等	1	17.0	-	17.0	17.0
67 保険業(保険媒介代理業, 保険サービス業を含む)	0	-	-	-	-
68 不動産取引業	18	201.4	258.1	800.0	44.0
69 不動産賃貸業・管理業	107	96.4	102.7	500.0	0.0
70 物品賃貸業	9	125.6	175.4	557.0	40.0
71 学術・開発研究機関	473	1,480.5	7,258.8	100,346.0	0.0
72 専門サービス業(他に分類されないもの)	29	210.8	601.0	2,603.0	3.0
73 広告業	17	91.7	165.9	557.0	0.1
74 技術サービス業(他に分類されないもの)	241	111.2	802.7	9,245.0	0.0
75 宿泊業	1,359	1,649.5	17,799.1	462,816.0	0.0
76 飲食店	203	88.2	220.0	2,168.0	2.8
77 持ち帰り・配達飲食サービス業	114	328.8	2,506.4	25,265.0	2.0
78 洗濯・理容・美容・浴場業	646	684.5	7,341.3	148,329.0	0.0
79 その他の生活関連サービス業	69	39.6	65.5	215.0	0.0
80 娯楽業	765	574.9	6,867.5	154,478.0	0.0
81 学校教育	506	309.5	1,500.5	18,618.0	0.0
82 その他の教育, 学習支援業	144	197.6	665.2	6,181.0	1.0
83 医療業	1,040	440.7	3,777.8	85,370.0	0.0
84 保健衛生	86	495.8	2,698.0	18,689.0	0.3
85 社会保険・社会福祉・介護事業	229	241.7	1,776.7	23,557.0	0.0
86 郵便局	1	27.0	-	27.0	27.0
87 協同組合(他に分類されないもの)	56	275.2	478.1	2,081.0	0.0
88 廃棄物処理業	3,908	182.9	2,027.0	90,100.0	0.0
89 自動車整備業	6	38.2	56.9	139.0	1.1
90 機械等修理業(別掲を除く)	7	7.3	9.7	21.4	0.3
91 職業紹介・労働者派遣業	0	-	-	-	-
92 その他の事業サービス業	32	89.8	150.7	580.0	0.0
93 政治・経済・文化団体	8	83.3	128.0	350.0	1.0
94 宗教	26	59.4	64.2	273.0	3.0
95 その他のサービス業	171	1,812.6	15,866.2	186,040.0	0.0
96 外国公務	37	1,919.0	7,912.8	41,639.0	0.0
97 国家公務	79	7,596.0	39,990.9	264,387.0	0.0
98 地方公務	276	1,062.6	6,315.3	67,456.0	0.0
99 分類不能の産業	1,852	391.1	7,066.7	217,000.0	0.0
- 産業分類不明	139	998.4	7,166.5	54,150.0	0.4
合計	24,828	17,663.1	312,006.6	16,594,026.0	0.0

表3.3.2(2) 産業分類別総排水量の平均値、標準偏差、最大値、最小値

単位:m³/日

産業中分類	事業場数	平均値	標準偏差	最大値	最小値
01 農業	153	3,213.9	24,895.1	259,078.0	0.0
02 林業	1	-	-	-	-
03 漁業(水産養殖業を除く)	3	864.0	196.6	1,003.0	725.0
04 水産養殖業	6	5,625.6	7,165.0	17,918.0	900.0
05 鉱業, 採石業, 砂利採取業	144	3,982.3	15,303.0	117,147.0	0.2
06 総合工事業	115	2,626.2	12,366.0	87,420.0	2.0
07 職別工事業(設備工事業を除く)	4	33.5	40.8	80.0	3.5
08 設備工事業	5	35.4	69.7	140.0	0.3
09 食料品製造業	1,995	2,697.0	24,585.7	754,022.0	0.0
10 飲料・たばこ・飼料製造業	375	1,096.1	1,702.1	13,100.0	0.1
11 繊維工業	347	4,626.1	17,132.9	230,307.0	0.1
12 木材・木製品製造業(家具を除く)	44	582.8	936.5	3,703.0	0.0
13 家具・装備品製造業	22	171.0	226.2	1,008.0	2.0
14 パルプ・紙・紙加工品製造業	283	23,789.0	55,567.4	404,705.0	13.0
15 印刷・同関連業	74	292.8	1,297.0	9,481.0	0.0
16 化学工業	989	20,388.0	124,251.9	2,535,000.0	0.0
17 石油製品・石炭製品製造業	54	130,891.1	215,476.5	948,000.0	0.0
18 プラスチック製品製造業(別掲を除く)	75	3,681.7	10,136.1	69,023.0	2.5
19 ゴム製品製造業	107	993.5	2,051.6	14,697.0	0.0
20 なめし革・同製品・毛皮製造業	15	432.9	781.4	3,000.0	18.0
21 窯業・土石製品製造業	401	4,371.3	68,224.0	1,260,000.0	0.0
22 鉄鋼業	284	80,678.1	380,870.2	3,455,159.0	0.5
23 非鉄金属製造業	203	10,902.0	48,555.9	413,726.0	0.0
24 金属製品製造業	1,269	925.7	12,205.5	349,641.0	0.0
25 はん用機械器具製造業	157	343.6	615.9	5,200.0	1.0
26 生産用機械器具製造業	153	963.1	5,919.9	63,894.0	0.5
27 業務用機械器具製造業	177	691.2	2,799.2	27,375.0	0.0
28 電子部品・デバイス・電子回路製造業	373	1,449.3	4,760.5	73,596.0	0.2
29 電気機械器具製造業	240	1,528.9	7,221.3	92,391.0	0.5
30 情報通信機械器具製造業	57	980.2	2,535.5	15,108.0	0.4
31 輸送用機械器具製造業	529	1,035.6	3,216.7	41,899.0	0.4
32 その他の製造業	104	729.4	2,998.0	24,534.0	0.0
33 電気業	72	3,610,143.7	3,762,977.1	16,591,289.0	1.0
34 ガス業	7	197,200.3	355,205.8	878,708.5	57.0
35 熱供給業	5	197,575.8	431,011.5	968,557.0	110.0
36 水道業	2,632	20,651.2	151,983.7	6,680,279.0	0.0
37 通信業	1	171.0	-	171.0	171.0
38 放送業	0	-	-	-	-
39 情報サービス業	4	135.8	176.0	394.0	15.0
40 インターネット附属サービス業	0	-	-	-	-
41 映像・音声・文字情報制作業	7	308.3	485.2	868.0	7.0
42 鉄道業	41	137.6	152.6	678.0	2.0
43 道路旅客運送業	6	225.8	350.5	850.0	38.0
44 道路貨物運送業	7	33.6	10.8	50.0	21.0
45 水運業	2	56.0	62.2	100.0	12.0
46 航空運輸業	4	380.4	674.9	1,392.0	7.0
47 倉庫業	14	212.9	428.1	1,437.0	7.9
48 運輸に附帯するサービス業	92	80.9	101.2	852.0	10.0
49 郵便業(信書便事業を含む)	4	25.0	-	25.0	25.0
50 各種商品卸売業	13	3,090.7	9,995.2	34,805.0	8.5
51 繊維・衣服等卸売業	2	45.5	-	45.5	45.5
52 飲食料品卸売業	19	668.2	1,009.9	3,464.0	10.0
53 建築材料, 鉱物・金属材料等卸売業	7	82.2	106.7	240.0	7.6
54 機械器具卸売業	13	162.7	242.4	787.0	2.0
55 その他の卸売業	17	57.0	42.5	128.0	12.7
56 各種商品小売業	355	194.4	1,397.2	19,104.0	0.0
57 織物・衣服・身の回り品小売業	5	57.0	42.8	118.0	23.0

単位:m³/日

産業中分類	事業場数	平均値	標準偏差	最大値	最小値
58 飲食料品小売業	52	65.9	46.4	230.3	0.0
59 機械器具小売業	5	266.9	493.6	1,007.0	0.1
60 その他の小売業	25	78.3	104.9	350.0	0.0
61 無店舗小売業	0	-	-	-	-
62 銀行業	1	51.0	-	51.0	51.0
63 協同組織金融業	3	525.5	729.0	1,041.0	10.0
64 貸金業, クレジットカード業等非預金信用機関	0	-	-	-	-
65 金融商品取引業, 商品先物取引業	1	7.0	-	7.0	7.0
66 補助的金融業等	1	17.0	-	17.0	17.0
67 保険業(保険媒介代理業, 保険サービス業を含む)	0	-	-	-	-
68 不動産取引業	18	226.2	257.5	700.0	39.0
69 不動産賃貸業・管理業	107	772.6	5,086.4	39,833.0	8.0
70 物品賃貸業	9	118.0	126.0	390.0	0.0
71 学術・開発研究機関	473	1,513.8	7,317.6	100,346.0	0.0
72 専門サービス業(他に分類されないもの)	29	222.2	617.1	2,603.0	1.3
73 広告業	17	1,583.0	4,579.4	18,666.0	12.0
74 技術サービス業(他に分類されないもの)	241	102.4	731.1	8,316.0	0.0
75 宿泊業	1,359	1,705.6	17,957.1	462,816.0	0.0
76 飲食店	203	72.3	129.1	1,200.0	0.0
77 持ち帰り・配達飲食サービス業	114	79.8	41.8	248.0	2.0
78 洗濯・理容・美容・浴場業	646	539.0	4,399.1	83,614.0	0.0
79 その他の生活関連サービス業	69	50.7	77.2	250.0	0.0
80 娯楽業	765	294.3	2,445.6	52,000.0	0.0
81 学校教育	506	289.4	1,474.9	18,618.0	0.1
82 その他の教育, 学習支援業	144	192.8	691.4	6,181.0	1.0
83 医療業	1,040	291.0	2,189.8	41,851.0	0.0
84 保健衛生	86	489.2	2,674.7	18,689.0	0.3
85 社会保険・社会福祉・介護事業	229	465.7	3,379.2	38,384.4	5.0
86 郵便局	1	27.0	-	27.0	27.0
87 協同組合(他に分類されないもの)	56	344.3	527.3	2,081.0	20.0
88 廃棄物処理業	3,908	471.4	3,929.7	129,021.0	0.0
89 自動車整備業	6	36.0	52.1	128.0	1.1
90 機械等修理業(別掲を除く)	7	30.1	45.0	106.0	0.3
91 職業紹介・労働者派遣業	0	-	-	-	-
92 その他の事業サービス業	32	4,375.2	18,483.0	93,360.0	1.0
93 政治・経済・文化団体	8	109.0	158.2	350.0	1.0
94 宗教	26	48.1	40.2	131.0	3.0
95 その他のサービス業	171	1,775.6	15,695.6	186,040.0	0.8
96 外国公務	37	1,272.9	3,480.7	17,152.0	2.2
97 国家公務	79	9,140.8	44,150.9	264,387.0	0.0
98 地方公務	276	763.8	5,108.4	67,456.0	0.0
99 分類不能の産業	1,852	397.6	6,245.3	217,000.0	0.0
- 産業分類不明	139	1,004.4	7,042.9	53,700.0	0.4
合計	24,828	17,883.3	306,913.4	16,591,289.0	0.0

表3.3.2(3) 産業分類別処理水量の平均値、標準偏差、最大値、最小値

単位:m³/日

産業中分類	事業場数	平均値	標準偏差	最大値	最小値
01 農業	153	2,833.5	24,120.8	259,078.0	0.0
02 林業	1	-	-	-	-
03 漁業(水産養殖業を除く)	3	4.0	1.4	5.0	3.0
04 水産養殖業	6	1,903.7	4,337.6	10,751.0	0.0
05 鉱業, 採石業, 砂利採取業	144	3,791.7	14,900.8	117,147.0	0.0
06 総合工事業	115	2,511.2	12,075.5	87,420.0	0.0
07 職別工事業(設備工事業を除く)	4	80.0	-	80.0	80.0
08 設備工事業	5	46.8	80.7	140.0	0.0
09 食料品製造業	1,995	1,813.0	22,991.0	754,022.0	0.0
10 飲料・たばこ・飼料製造業	375	595.9	1,022.3	6,000.0	0.0
11 繊維工業	347	1,773.2	5,554.5	67,789.0	0.0
12 木材・木製品製造業(家具を除く)	44	266.2	530.3	2,100.0	0.0
13 家具・装備品製造業	22	79.1	76.0	278.0	0.0
14 パルプ・紙・紙加工品製造業	283	20,432.3	44,013.2	264,065.0	0.0
15 印刷・同関連業	74	59.2	177.9	1,180.0	0.0
16 化学工業	989	5,795.6	80,642.9	2,356,000.0	0.0
17 石油製品・石炭製品製造業	54	5,833.1	7,456.5	32,747.0	0.0
18 プラスチック製品製造業(別掲を除く)	75	869.0	1,857.9	10,000.0	0.0
19 ゴム製品製造業	107	582.8	1,740.9	14,697.0	0.0
20 なめし革・同製品・毛皮製造業	15	387.9	815.1	3,000.0	12.0
21 窯業・土石製品製造業	401	488.7	1,597.5	21,100.0	0.0
22 鉄鋼業	284	6,528.3	23,444.4	224,239.0	0.0
23 非鉄金属製造業	203	1,825.8	5,056.0	32,019.0	0.0
24 金属製品製造業	1,269	463.2	6,156.0	165,998.0	0.0
25 はん用機械器具製造業	157	219.3	530.0	5,143.0	0.0
26 生産用機械器具製造業	153	748.7	5,759.4	63,894.0	0.0
27 業務用機械器具製造業	177	355.3	1,710.9	16,958.0	0.0
28 電子部品・デバイス・電子回路製造業	373	930.4	2,431.7	27,085.0	0.0
29 電気機械器具製造業	240	1,024.4	6,818.4	92,391.0	0.0
30 情報通信機械器具製造業	57	855.9	2,487.9	15,108.0	0.0
31 輸送用機械器具製造業	529	601.7	1,635.2	21,974.0	0.0
32 その他の製造業	104	1,169.8	7,251.0	59,954.0	0.0
33 電気業	72	1,834.9	4,169.3	27,140.0	0.0
34 ガス業	7	83.9	77.7	187.0	0.0
35 熱供給業	5	8,536.8	9,334.6	23,472.0	0.0
36 水道業	2,632	19,235.1	139,361.9	6,226,626.0	0.0
37 通信業	1	66.0	-	66.0	66.0
38 放送業	0	-	-	-	-
39 情報サービス業	4	42.0	24.5	73.0	15.0
40 インターネット附属サービス業	0	-	-	-	-
41 映像・音声・文字情報制作業	7	17.7	20.1	50.0	0.0
42 鉄道業	41	110.0	131.1	678.0	2.0
43 道路旅客運送業	6	61.8	38.5	112.0	12.0
44 道路貨物運送業	7	31.7	10.9	50.0	21.0
45 水運業	2	39.5	38.9	67.0	12.0
46 航空運輸業	4	272.9	421.6	759.0	7.0
47 倉庫業	14	105.6	181.8	635.0	7.9
48 運輸に附帯するサービス業	92	818.8	6,195.7	58,348.0	10.0
49 郵便業(信書便事業を含む)	4	48.0	46.9	102.0	17.0
50 各種商品卸売業	13	193.9	275.3	887.0	8.5
51 繊維・衣服等卸売業	2	34.4	-	34.4	34.4
52 飲食物品卸売業	19	518.6	1,055.8	3,464.0	0.0
53 建築材料, 鉱物・金属材料等卸売業	7	82.9	101.4	240.0	0.0
54 機械器具卸売業	13	84.7	69.2	203.0	2.0
55 その他の卸売業	17	61.3	42.8	128.0	12.7
56 各種商品小売業	355	183.5	1,335.3	19,104.0	2.3
57 織物・衣服・身の回り品小売業	5	53.5	38.7	109.0	23.0

単位:m³/日

産業中分類	事業場数	平均値	標準偏差	最大値	最小値
58 飲食料品小売業	52	63.1	45.8	230.2	3.0
59 機械器具小売業	5	15.2	18.9	39.0	0.0
60 その他の小売業	25	80.4	100.5	350.0	0.0
61 無店舗小売業	0	-	-	-	-
62 銀行業	1	51.0	-	51.0	51.0
63 協同組織金融業	3	25.5	21.9	41.0	10.0
64 貸金業, クレジットカード業等非預金信用機関	0	-	-	-	-
65 金融商品取引業, 商品先物取引業	1	0.7	-	0.7	0.7
66 補助的金融業等	1	0.0	-	0.0	0.0
67 保険業(保険媒介代理業, 保険サービス業を含む)	0	-	-	-	-
68 不動産取引業	18	187.6	224.8	650.0	20.2
69 不動産賃貸業・管理業	107	720.0	4,783.5	39,833.0	4.0
70 物品賃貸業	9	98.7	116.3	390.0	0.0
71 学術・開発研究機関	473	364.8	2,057.5	28,800.0	0.0
72 専門サービス業(他に分類されないもの)	29	63.1	56.5	229.0	0.0
73 広告業	17	1,521.4	4,595.3	18,666.0	0.0
74 技術サービス業(他に分類されないもの)	241	97.3	744.7	8,316.0	0.0
75 宿泊業	1,359	1,300.7	16,870.2	462,816.0	0.0
76 飲食店	203	65.3	109.3	1,180.0	0.0
77 持ち帰り・配達飲食サービス業	114	323.0	2,425.1	23,958.0	2.0
78 洗濯・理容・美容・浴場業	646	512.8	4,537.0	83,614.0	0.0
79 その他の生活関連サービス業	69	46.4	74.2	250.0	0.0
80 娯楽業	765	180.9	1,340.2	26,000.0	0.0
81 学校教育	506	197.6	1,205.5	18,618.0	0.0
82 その他の教育, 学習支援業	144	89.6	184.1	1,400.0	0.0
83 医療業	1,040	402.1	3,705.7	85,370.0	0.0
84 保健衛生	86	499.4	2,697.4	18,689.0	0.0
85 社会保険・社会福祉・介護事業	229	90.1	89.5	776.0	0.0
86 郵便局	1	27.0	-	27.0	27.0
87 協同組合(他に分類されないもの)	56	291.9	460.3	2,081.0	0.0
88 廃棄物処理業	3,908	402.8	3,437.9	129,631.0	0.0
89 自動車整備業	6	30.2	39.3	99.0	1.1
90 機械等修理業(別掲を除く)	7	26.9	45.1	106.0	0.1
91 職業紹介・労働者派遣業	0	-	-	-	-
92 その他の事業サービス業	32	4,373.9	18,483.3	93,360.0	0.0
93 政治・経済・文化団体	8	99.0	144.5	350.0	1.0
94 宗教	26	46.1	38.2	131.0	2.0
95 その他のサービス業	171	1,715.6	15,697.2	186,040.0	0.0
96 外国公務	37	1,256.4	3,542.3	17,152.0	0.0
97 国家公務	79	6,038.1	30,465.2	208,472.0	0.0
98 地方公務	276	567.1	4,746.3	67,456.0	0.0
99 分類不能の産業	1,852	228.1	2,405.2	95,345.0	0.0
- 産業分類不明	139	76.1	175.6	1,181.0	0.0
合計	24,828	3,483.1	52,490.6	6,226,626.0	0.0

表3.3.2(4) 産業分類別未処理水量の平均値、標準偏差、最大値、最小値

単位:m³/日

産業中分類	事業場数	平均値	標準偏差	最大値	最小値
01 農業	153	304.8	2,385.5	21,437.0	0.0
02 林業	1	-	-	-	-
03 漁業(水産養殖業を除く)	3	860.0	198.0	1,000.0	720.0
04 水産養殖業	6	3,395.2	2,986.9	7,167.0	500.0
05 鉱業, 採石業, 砂利採取業	144	450.6	2,045.3	13,413.0	0.0
06 総合工事業	115	0.7	5.4	47.0	0.0
07 職別工事業(設備工事業を除く)	4	8.5	12.0	17.0	0.0
08 設備工事業	5	0.3	0.5	0.9	0.0
09 食料品製造業	1,995	912.1	5,717.7	110,593.0	0.0
10 飲料・たばこ・飼料製造業	375	483.4	1,164.4	10,000.0	0.0
11 繊維工業	347	3,418.8	16,268.4	213,423.0	0.0
12 木材・木製品製造業(家具を除く)	44	316.3	564.6	2,032.0	0.0
13 家具・装備品製造業	22	82.4	184.3	798.0	0.0
14 パルプ・紙・紙加工品製造業	283	3,169.3	17,549.5	175,920.0	0.0
15 印刷・同関連業	74	87.8	268.3	1,450.0	0.0
16 化学工業	989	15,818.2	92,036.8	1,162,083.0	0.0
17 石油製品・石炭製品製造業	54	142,662.2	223,104.7	936,940.0	0.0
18 プラスチック製品製造業(別掲を除く)	75	2,568.2	9,944.2	67,955.0	0.0
19 ゴム製品製造業	107	370.8	919.8	6,464.0	0.0
20 なめし革・同製品・毛皮製造業	15	73.9	196.2	664.0	0.0
21 窯業・土石製品製造業	401	4,450.4	73,216.5	1,259,742.0	0.0
22 鉄鋼業	284	86,893.7	397,677.0	3,422,792.0	0.0
23 非鉄金属製造業	203	10,577.1	51,449.2	411,300.0	0.0
24 金属製品製造業	1,269	417.2	6,757.3	183,643.0	0.0
25 はん用機械器具製造業	157	121.1	259.0	1,079.0	0.0
26 生産用機械器具製造業	153	169.4	496.8	3,094.0	0.0
27 業務用機械器具製造業	177	172.2	626.7	6,600.0	0.0
28 電子部品・デバイス・電子回路製造業	373	361.5	1,992.7	33,315.0	0.0
29 電気機械器具製造業	240	450.6	2,032.7	24,504.0	0.0
30 情報通信機械器具製造業	57	148.2	341.5	1,655.0	0.0
31 輸送用機械器具製造業	529	478.3	2,816.6	41,150.0	0.0
32 その他の製造業	104	194.9	806.1	6,134.0	0.0
33 電気業	72	3,608,315.4	3,763,110.0	16,588,800.0	0.0
34 ガス業	7	196,962.5	355,169.6	878,697.9	0.0
35 熱供給業	5	236,271.3	472,542.5	945,085.0	0.0
36 水道業	2,632	718.4	12,040.6	453,653.0	0.0
37 通信業	1	105.0	-	105.0	105.0
38 放送業	0	-	-	-	-
39 情報サービス業	4	93.8	169.3	347.0	0.0
40 インターネット附属サービス業	0	-	-	-	-
41 映像・音声・文字情報制作業	7	171.3	295.9	513.0	0.0
42 鉄道業	41	16.0	59.6	301.0	0.0
43 道路旅客運送業	6	184.5	369.0	738.0	0.0
44 道路貨物運送業	7	7.0	12.1	21.0	0.0
45 水運業	2	16.5	23.3	33.0	0.0
46 航空運輸業	4	316.5	447.6	633.0	0.0
47 倉庫業	14	102.9	313.0	1,095.0	0.0
48 運輸に附帯するサービス業	92	2.9	10.5	54.0	0.0
49 郵便業(信書便事業を含む)	4	0.0	-	0.0	0.0
50 各種商品卸売業	13	4,345.3	11,952.8	33,918.0	0.0
51 繊維・衣服等卸売業	2	0.5	-	0.5	0.5
52 飲食料品卸売業	19	125.2	328.6	1,200.0	0.0
53 建築材料, 鉱物・金属材料等卸売業	7	9.5	14.7	31.0	0.0
54 機械器具卸売業	13	114.3	241.0	649.0	0.0
55 その他の卸売業	17	2.0	5.3	14.0	0.0
56 各種商品小売業	355	5.6	18.2	179.0	0.0
57 織物・衣服・身の回り品小売業	5	4.0	4.6	9.0	0.0

単位:m³/日

産業中分類	事業場数	平均値	標準偏差	最大値	最小値
58 飲食品小売業	52	0.2	1.0	5.0	0.0
59 機械器具小売業	5	0.0	0.1	0.1	0.0
60 その他の小売業	25	7.1	15.9	50.0	0.0
61 無店舗小売業	0	-	-	-	-
62 銀行業	1	0.0	-	0.0	0.0
63 協同組織金融業	3	500.0	707.1	1,000.0	0.0
64 貸金業, クレジットカード業等非預金信用機関	0	-	-	-	-
65 金融商品取引業, 商品先物取引業	1	0.0	-	0.0	0.0
66 補助的金融業等	1	17.0	-	17.0	17.0
67 保険業(保険媒介代理業, 保険サービス業を含む)	0	-	-	-	-
68 不動産取引業	18	0.6	1.5	4.0	0.0
69 不動産賃貸業・管理業	107	2.8	11.8	75.0	0.0
70 物品賃貸業	9	26.8	48.8	121.0	0.0
71 学術・開発研究機関	473	1,177.0	6,466.2	70,696.0	0.0
72 専門サービス業(他に分類されないもの)	29	193.9	670.7	2,520.0	0.0
73 広告業	17	10.2	26.0	78.0	0.0
74 技術サービス業(他に分類されないもの)	241	6.3	44.1	454.0	0.0
75 宿泊業	1,359	195.3	2,021.8	47,000.0	0.0
76 飲食店	203	7.0	42.7	420.0	0.0
77 持ち帰り・配達飲食サービス業	114	3.6	13.9	100.0	0.0
78 洗濯・理容・美容・浴場業	646	104.9	829.9	10,439.0	0.0
79 その他の生活関連サービス業	69	7.1	32.7	150.0	0.0
80 娯楽業	765	238.2	4,213.5	85,100.0	0.0
81 学校教育	506	86.9	623.8	9,038.0	0.0
82 その他の教育, 学習支援業	144	139.8	751.8	5,797.0	0.0
83 医療業	1,040	11.1	70.8	1,296.0	0.0
84 保健衛生	86	0.7	2.5	15.0	0.0
85 社会保険・社会福祉・介護事業	229	23.6	178.9	1,997.0	0.0
86 郵便局	1	0.0	-	0.0	0.0
87 協同組合(他に分類されないもの)	56	45.4	185.2	981.0	0.0
88 廃棄物処理業	3,908	53.8	1,953.5	91,690.0	0.0
89 自動車整備業	6	0.0	0.0	0.0	0.0
90 機械等修理業(別掲を除く)	7	0.1	0.1	0.2	0.0
91 職業紹介・労働者派遣業	0	-	-	-	-
92 その他の事業サービス業	32	0.1	0.5	2.0	0.0
93 政治・経済・文化団体	8	1.0	2.0	4.0	0.0
94 宗教	26	1.3	2.8	10.0	0.0
95 その他のサービス業	171	76.6	394.1	3,960.0	0.0
96 外国公務	37	40.2	146.0	681.0	0.0
97 国家公務	79	2,643.3	18,692.1	134,838.0	0.0
98 地方公務	276	275.3	2,244.9	25,920.0	0.0
99 分類不能の産業	1,852	112.1	3,115.4	95,345.0	0.0
- 産業分類不明	139	17.2	64.5	358.0	0.0
合計	24,828	19,055.1	349,137.7	16,588,800.0	0.0

表3.3.3(1) 代表特定施設別用水量の平均値、標準偏差、最大値、最小値

単位:m³/日

	代表特定施設	事業場数	平均値	標準偏差	最大値	最小値
1	鉱業又は水洗炭業の用に供する施設	114	9,465.9	46,186.0	413,726.0	0.0
1-2	畜産農業又はサービス業の用に供する施設	163	2,205.7	17,796.9	189,617.0	5.0
2	畜産食料品製造業の用に供する施設	424	2,057.3	23,590.5	467,636.0	7.6
3	水産食料品製造業の用に供する施設	358	352.7	830.6	11,140.0	15.0
4	野菜又は果実を原料とする保存食料品製造業の用に供する施設	343	1,591.4	16,428.4	287,224.0	5.0
5	みそ、しょう油、食用アミノ酸等の製造業の用に供する施設	120	1,395.9	6,053.1	61,990.0	2.0
6	小麦粉製造業の用に供する洗浄施設	0	-	-	-	-
7	砂糖製造業の用に供する施設	37	25,647.0	20,572.0	74,027.0	11.4
8	パン・菓子の製造業又は製あん業の用に供する粗製あんの沈殿槽	38	297.7	270.0	907.0	10.0
9	米菓製造業又はこうじ製造業の用に供する洗米機	41	382.1	325.7	1,266.0	30.0
10	飲料製造業の用に供する施設	369	1,693.0	5,914.9	100,000.0	4.0
11	動物系飼料又は有機質肥料の製造業の用に供する施設	49	906.1	1,575.6	6,500.0	0.0
12	動植物油脂製造業の用に供する施設	45	3,216.3	9,237.0	58,215.0	22.0
13	イースト製造業の用に供する施設	3	6,887.3	8,835.5	17,088.0	1,624.0
14	でん粉又は化工でん粉の製造業の用に供する施設	34	7,520.8	9,067.0	36,658.0	202.0
15	ぶどう糖又は水あめの製造業の用に供する施設	12	4,622.5	6,005.4	21,418.0	220.0
16	めん類製造業の用に供する湯煮施設	74	7,101.3	47,684.4	397,399.0	30.0
17	豆腐又は煮豆の製造業の用に供する湯煮施設	135	9,148.0	76,756.3	794,524.0	30.0
18	インスタントコーヒー製造業の用に供する抽出施設	4	2,489.0	2,260.2	4,929.0	467.0
18-2	冷凍調理食品製造業の用に供する施設	82	1,831.9	13,612.5	122,033.0	21.0
18-3	たばこ製造業の用に供する施設	1	246.0	-	246.0	246.0
19	紡績業又は繊維製品の製造業若しくは加工業の用に供する施設	307	1,652.2	3,131.7	27,935.0	0.1
20	洗毛業の用に供する施設	3	520.0	735.4	1,040.0	0.0
21	化学繊維製造業の用に供する施設	30	30,492.4	46,963.3	234,323.0	143.0
21-2	一般製材業又は木材チップ製造業の用に供する湿式パーカー	0	-	-	-	-
21-3	合板製造業の用に供する接着機洗浄施設	10	503.9	475.5	1,613.9	99.0
21-4	パーティクルボード製造業の用に供する施設	2	569.5	748.8	1,099.0	40.0
22	木材薬品処理業の用に供する施設	19	67.6	124.6	368.0	2.0
23	パルプ、紙又は紙加工品の製造業の用に供する施設	280	25,338.3	57,362.7	404,705.0	19.0
23-2	新聞業、出版業、印刷業又は製版業の用に供する施設	66	117.4	364.7	2,312.0	0.0
24	化学肥料製造業の用に供する施設	23	124,726.2	322,497.0	1,211,369.0	81.0
25	水銀電解法による苛性ソーダ又は化成カリの製造業の用に供する施設	3	3,497.3	1,632.7	5,292.0	2,100.0
26	無機顔料製造業の用に供する施設	31	10,469.0	20,458.9	77,351.0	20.0
27	その他の無機化学工業製品製造業の用に供する施設	230	23,464.0	122,291.9	1,442,501.0	1.0
28	カーバイド法アセチレン誘導品製造業の用に供する施設	14	15,625.3	31,630.1	100,000.0	2.0
29	コールドタル製品製造業の用に供する施設	5	20,519.0	31,140.7	56,466.0	1,768.0
30	発酵工業の用に供する施設	8	15,278.4	25,318.5	69,841.0	70.0
31	メタン誘導品製造業の用に供する施設	7	25,037.8	58,616.3	157,604.0	3.8
32	有機顔料又は合成染料の製造業の用に供する施設	20	30,234.2	115,110.4	504,921.0	13.2
33	合成樹脂製造業の用に供する施設	143	16,383.3	111,995.0	1,273,462.0	9.0
34	合成ゴム製造業の用に供する施設	9	45,674.3	59,340.2	165,036.0	2,212.0
35	有機ゴム薬品製造業の用に供する施設	8	2,026.6	1,583.3	5,173.0	240.0
36	合成洗剤製造業の用に供する施設	8	9,571.8	14,323.9	35,000.0	617.0
37	その他の石油化学工業の用に供する施設	56	86,779.8	202,782.8	1,165,537.0	1.0
38	石けん製造業の用に供する施設	0	-	-	-	-
38-2	界面活性剤製造業の用に供する反応施設	-	-	-	-	-
39	硬化油製造業の用に供する施設	1	885.0	-	885.0	885.0
40	脂肪酸製造業の用に供する蒸りゆう施設	3	1,455.0	1,380.3	2,900.0	150.0
41	香料製造業の用に供する施設	15	760.3	8,819,956,337,87	4,670.0	20.0
42	ゼラチン又はにかわの製造業の用に供する施設	0	-	-	-	-
43	写真感光材料製造業の用に供する感光剤洗浄施設	5	450.0	445.0	1,100.0	90.0
44	天然樹脂製品製造業の用に供する施設	0	-	-	-	-
45	木材化学工業の用に供するフルフール蒸りゆう施設	0	-	-	-	-
46	その他の有機化学工業製品製造業の用に供する施設	201	3,361.5	10,431.0	83,055.0	1.0
47	医薬品製造業の用に供する施設	177	4,002.5	18,567.9	220,044.0	0.8
48	火薬製造業の用に供する洗浄施設	8	691.7	898.7	2,403.0	9.2
49	農薬製造業の用に供する混合施設	14	772.9	2,291.0	8,373.0	10.0

単位:m³/日

	代表特定施設	事業場数	平均値	標準偏差	最大値	最小値
50	試薬の製造業の用に供する試薬製造施設	2	16.0	5.7	20.0	12.0
51	石油精製業の用に供する施設	30	164,297.9	200,736.5	743,853.0	375.0
51-2	自動車用タイヤ等ゴム製品製造業の用に供する直接加硫施設	54	851.1	1,700.3	10,060.0	6.0
51-3	医療、衛生用ゴム製品製造業の用に供するラテックス成型型洗浄施設	4	1,436.8	1,320.9	3,311.0	211.0
52	皮革製造業の用に供する施設	7	698.7	1,154.5	3,000.0	12.0
53	ガラス又はガラス製品の製造業の用に供する施設	168	9,331.9	104,606.9	1,260,000.0	0.0
54	セメント製品製造業の用に供する施設	81	307.1	633.3	3,133.0	0.6
55	生コンクリート製造業の用に供するバッチャープラント	190	441.8	2,440.9	27,000.0	0.0
56	有機質砂かべ材製造業の用に供する混合施設	3	38.0	5.7	42.0	34.0
57	人造黒鉛電極製造業の用に供する成型施設	8	19,622.3	47,299.7	136,420.0	600.0
58	窯業原料の精製業の用に供する施設	91	843.5	2,704.3	21,100.0	1.0
59	砕石業の用に供する施設	34	655.3	868.4	3,300.0	0.0
60	砂利採取業の用に供する水洗式分別施設	60	740.8	815.1	4,452.0	2.0
61	鉄鋼業の用に供する施設	112	223,567.9	776,545.2	5,024,233.0	0.0
62	非鉄金属製造業の用に供する施設	91	16,292.4	62,434.2	458,358.0	0.2
63	金属製品製造業又は機械器具製造業の用に供する施設	560	1,105.8	6,338.5	135,458.0	0.0
63-2	空きびん卸売業の用に供する自動式洗びん施設	4	144.7	86.9	240.0	70.0
63-3	石炭を燃料とする火力発電施設のうち廃ガス洗浄施設	33	3,671,774.0	4,040,314.9	16,594,026.0	2,740.0
64	ガス供給業又はコークス製造業の用に供する施設	4	107,395.5	82,296.3	189,942.0	57.0
64-2	水道施設、工業用水道施設又は自家用工業用水道の浄水施設	268	45,336.2	64,544.9	550,968.0	50.0
65	酸又はアルカリによる表面処理施設	1616	1,517.6	14,317.6	372,500.0	0.0
66	電気めっき施設	797	681.1	4,919.5	96,000.0	0.0
66-2	エチレンオキサイド又は1・4-ジオキサンの混合施設	46	173.4	285.4	1,402.0	2.0
66-3	旅館業の用に供する施設	1388	1,564.8	17,470.0	462,816.0	0.0
66-4	共同調理場に設置されるちゅう房施設	189	344.0	2,303.1	25,265.0	10.0
66-5	弁当仕出屋又は弁当製造業の用に供するちゅう房施設	199	3,362.6	26,477.9	280,685.0	1.0
66-6	飲食店に設置されるちゅう房施設	412	909.9	9,293.4	154,478.0	0.0
66-7	そば店、うどん店、すし店のほか、喫茶店等に設置されるちゅう房施設	2	12.6	-	12.6	12.6
66-8	料亭、バー、キャバレー、ナイトクラブ等に設置されるちゅう房施設	0	-	-	-	-
67	洗たく業の用に供する洗浄施設	551	750.4	7,945.4	148,329.0	0.0
68	写真現像業の用に供する自動式フィルム現像洗浄施設	178	1,357.5	8,561.3	54,150.0	0.0
68-2	病院で病床数が300以上であるものに設置される施設	284	556.6	5,443.4	85,370.0	2.9
69	と畜業又は死亡獣畜取扱業の用に供する解体施設	89	2,823.0	19,996.1	186,040.0	10.0
69-2	中央卸売市場に設置される施設	6	486.0	505.7	1,481.0	134.0
69-3	地方卸売市場に設置される施設	30	437.6	827.8	3,960.0	8.5
70	廃油処理施設	5	10,978.8	15,008.3	36,819.0	1,140.0
70-2	自動車分解整備事業の用に供する洗車施設	3	13.1	4.1	17.8	10.4
71	自動式車両洗浄施設	56	795.0	2,791.5	17,207.0	0.0
71-2	科学技術に関する研究、試験、検査又は専門教育の用に供する施設	1229	1,035.7	5,937.9	100,346.0	0.0
71-3	一般廃棄物処理施設である焼却施設	77	1,803.6	11,292.3	90,100.0	2.0
71-4	産業廃棄物処理施設	73	1,953.0	6,836.0	38,720.0	0.0
71-5	TCE、PCE又はジクロロメタンによる洗浄施設	347	197.9	1,160.7	13,949.0	0.0
71-6	TCE、PCE又はジクロロメタンの蒸りゆう施設	19	422.0	1,185.5	4,420.0	0.0
72	し尿処理施設	7451	7,194.4	242,801.1	13,134,414.0	0.0
73	下水道終末処理施設	1932	585.0	4,676.7	129,944.0	0.0
74	特定事業場から排出される水の処理施設	248	98,525.9	610,377.7	6,804,865.0	0.0
81	指定地域特定施設(し尿浄化槽201~500人槽)	1363	81,029.2	686,113.6	8,821,888.0	0.0
91	湖沼法みなし指定地域特定施設(病院)	8	49.5	44.1	138.0	0.0
92	湖沼法みなし指定地域特定施設(し尿浄化槽)	230	209.5	1,893.2	23,557.0	0.0
-	特定施設不明	44	1,718.0	4,971.8	22,094.0	0.0
	合計	24828	17,663.1	312,006.6	16,594,026.0	0.0

表3.3.3(2) 代表特定施設別総排水量の平均値、標準偏差、最大値、最小値

単位:m³/日

	代表特定施設	事業場数	平均値	標準偏差	最大値	最小値
1	鉱業又は水洗炭業の用に供する施設	114	11,533.8	45,080.1	413,726.0	4.3
1-2	畜産農業又はサービス業の用に供する施設	163	2,738.6	23,640.6	259,078.0	0.0
2	畜産食料品製造業の用に供する施設	424	1,898.1	21,681.7	427,514.0	0.0
3	水産食料品製造業の用に供する施設	358	325.7	716.8	9,575.0	1.0
4	野菜又は果実を原料とする保存食料品製造業の用に供する施設	343	1,509.4	15,008.4	260,305.0	11.0
5	みそ、しょう油、食用アミノ酸等の製造業の用に供する施設	120	1,043.5	3,611.6	33,566.0	2.0
6	小麦粉製造業の用に供する洗浄施設	0	-	-	-	-
7	砂糖製造業の用に供する施設	37	24,121.3	19,623.6	72,379.0	11.4
8	パン・菓子の製造業又は製あん業の用に供する粗製あんの沈殿槽	38	258.8	244.0	818.0	10.0
9	米菓製造業又はこうじ製造業の用に供する洗米機	41	314.7	279.0	1,139.0	22.0
10	飲料製造業の用に供する施設	369	1,091.8	1,661.9	13,100.0	1.0
11	動物系飼料又は有機質肥料の製造業の用に供する施設	49	948.1	1,689.7	7,500.0	0.0
12	動植物油脂製造業の用に供する施設	45	3,007.9	8,723.3	54,148.0	39.0
13	イースト製造業の用に供する施設	3	6,748.0	8,801.3	16,910.0	1,554.0
14	でん粉又は化工でん粉の製造業の用に供する施設	34	7,785.1	8,364.0	29,809.0	60.0
15	ぶどう糖又は水あめの製造業の用に供する施設	12	4,029.7	4,716.2	16,930.0	215.0
16	めん類製造業の用に供する湯煮施設	74	5,532.5	37,268.6	309,587.0	30.0
17	豆腐又は煮豆の製造業の用に供する湯煮施設	135	8,346.2	71,416.7	754,022.0	30.0
18	インスタントコーヒー製造業の用に供する抽出施設	4	2,114.0	2,100.9	4,527.0	691.0
18-2	冷凍調理食品製造業の用に供する施設	82	1,831.0	13,789.6	122,033.0	20.0
18-3	たばこ製造業の用に供する施設	1	160.0	-	160.0	160.0
19	紡績業又は繊維製品の製造業若しくは加工業の用に供する施設	307	1,650.9	3,211.6	28,020.0	0.1
20	洗毛業の用に供する施設	3	423.0	550.1	812.0	34.0
21	化学繊維製造業の用に供する施設	30	29,716.1	46,437.0	230,307.0	40.0
21-2	一般製材業又は木材チップ製造業の用に供する湿式パーカー	0	-	-	-	-
21-3	合板製造業の用に供する接着機洗浄施設	10	228.6	241.0	757.0	30.0
21-4	パーティクルボード製造業の用に供する施設	2	512.0	683.1	995.0	29.0
22	木材薬品処理業の用に供する施設	19	72.9	115.5	318.0	0.0
23	パルプ、紙又は紙加工品の製造業の用に供する施設	280	24,592.5	55,755.0	404,705.0	19.0
23-2	新聞業、出版業、印刷業又は製版業の用に供する施設	66	112.5	342.2	1,981.0	0.0
24	化学肥料製造業の用に供する施設	23	87,901.6	252,685.9	1,180,790.0	0.0
25	水銀電解法による苛性ソーダ又は化成カリの製造業の用に供する施設	3	2,358.0	1,207.5	3,704.0	1,370.0
26	無機顔料製造業の用に供する施設	31	10,317.9	20,067.2	74,983.0	20.0
27	その他の無機化学工業製品製造業の用に供する施設	230	31,130.5	196,018.6	2,535,000.0	0.0
28	カーバイド法アセチレン誘導品製造業の用に供する施設	14	15,457.4	31,586.9	100,000.0	0.0
29	コーラル製品製造業の用に供する施設	5	20,853.0	32,670.3	58,551.0	782.0
30	発酵工業の用に供する施設	8	15,313.7	25,501.9	70,304.0	35.0
31	メタン誘導品製造業の用に供する施設	7	18,192.1	40,074.1	108,395.0	3.8
32	有機顔料又は合成染料の製造業の用に供する施設	20	5,970.4	11,003.8	42,867.0	7.8
33	合成樹脂製造業の用に供する施設	143	13,441.0	82,894.5	923,652.0	5.0
34	合成ゴム製造業の用に供する施設	9	43,147.6	55,412.2	148,622.0	1,657.0
35	有機ゴム薬品製造業の用に供する施設	8	2,053.0	1,603.7	5,276.0	240.0
36	合成洗剤製造業の用に供する施設	8	5,531.0	7,930.9	16,939.0	249.0
37	その他の石油化学工業の用に供する施設	56	81,768.0	201,215.0	1,165,537.0	0.0
38	石けん製造業の用に供する施設	0	-	-	-	-
38-2	界面活性剤製造業の用に供する反応施設	0	-	-	-	-
39	硬化油製造業の用に供する施設	1	-	-	-	-
40	脂肪酸製造業の用に供する蒸りゆう施設	3	1,416.0	1,437.7	2,979.0	150.0
41	香料製造業の用に供する施設	15	686.2	1,203.8	4,598.0	30.0
42	ゼラチン又はにかわの製造業の用に供する施設	0	-	-	-	-
43	写真感光材料製造業の用に供する感光剤洗浄施設	5	364.0	261.3	700.0	66.0
44	天然樹脂製品製造業の用に供する施設	0	-	-	-	-
45	木材化学工業の用に供するフルフール蒸りゆう施設	0	-	-	-	-
46	その他の有機化学工業製品製造業の用に供する施設	201	3,442.8	9,893.9	75,610.0	1.0
47	医薬品製造業の用に供する施設	177	3,838.9	18,520.5	220,044.0	0.8
48	火薬製造業の用に供する洗浄施設	8	1,404.6	2,368.9	6,860.0	20.0
49	農薬製造業の用に供する混合施設	14	818.8	2,286.4	8,061.0	17.0

単位:m³/日

	代表特定施設	事業場数	平均値	標準偏差	最大値	最小値
50	試薬の製造業の用に供する試薬製造施設	2	15.5	2.1	17.0	14.0
51	石油精製業の用に供する施設	30	157,222.9	200,318.6	728,527.0	320.0
51-2	自動車用タイヤ等ゴム製品製造業の用に供する直接加硫施設	54	701.3	1,461.1	8,879.0	6.0
51-3	医療、衛生用ゴム製品製造業の用に供するラテックス成型洗浄施設	4	1,577.5	1,314.3	3,311.0	211.0
52	皮革製造業の用に供する施設	7	735.3	1,150.4	3,000.0	12.0
53	ガラス又はガラス製品の製造業の用に供する施設	168	9,565.5	106,457.9	1,260,000.0	0.0
54	セメント製品製造業の用に供する施設	81	361.7	881.6	4,217.0	0.0
55	生コンクリート製造業の用に供するバッチャープラント	190	1,715.1	9,689.6	87,420.0	0.0
56	有機質砂かべ材製造業の用に供する混合施設	3	19.5	0.7	20.0	19.0
57	人造黒鉛電極製造業の用に供する成型施設	8	13,591.8	31,920.6	92,391.0	600.0
58	窯業原料の精製業の用に供する施設	91	859.3	2,688.0	21,100.0	0.0
59	砕石業の用に供する施設	34	4,796.9	22,461.4	117,147.0	0.0
60	砂利採取業の用に供する水洗式分別施設	60	679.6	723.7	4,452.0	0.0
61	鉄鋼業の用に供する施設	112	155,662.3	534,542.8	3,455,159.0	19.0
62	非鉄金属製造業の用に供する施設	91	16,352.0	57,946.2	351,488.0	0.0
63	金属製品製造業又は機械器具製造業の用に供する施設	560	947.7	4,045.4	80,635.0	0.0
63-2	空きびん卸売業の用に供する自動式洗びん施設	4	155.0	120.2	240.0	70.0
63-3	石炭を燃料とする火力発電施設のうち廃ガス洗浄施設	33	3,668,773.2	4,039,094.6	16,591,289.0	230.0
64	ガス供給業又はコークス製造業の用に供する施設	4	107,706.8	80,437.6	185,720.0	57.0
64-2	水道施設、工業用水道施設又は家用工業用水道の浄水施設	268	1,867.3	4,048.5	31,231.0	0.0
65	酸又はアルカリによる表面処理施設	1,616	1,306.1	10,637.6	349,641.0	0.0
66	電気めっき施設	797	524.4	3,100.6	59,270.0	0.0
66-2	エチレンオキサイド又は1・4-ジオキサンの混合施設	46	158.5	243.4	1,105.0	1.0
66-3	旅館業の用に供する施設	1,388	1,663.6	17,659.2	462,816.0	0.0
66-4	共同調理場に設置されるちゅう房施設	189	187.3	1,186.3	14,834.0	10.0
66-5	弁当仕出屋又は弁当製造業の用に供するちゅう房施設	199	2,788.1	22,395.5	210,514.0	1.0
66-6	飲食店に設置されるちゅう房施設	412	207.4	1,115.5	17,155.0	0.0
66-7	そば店、うどん店、すし店のほか、喫茶店等に設置されるちゅう房施設	2	12.6	-	12.6	12.6
66-8	料亭、バー、キャバレー、ナイトクラブ等に設置されるちゅう房施設	0	-	-	-	-
67	洗たく業の用に供する洗浄施設	551	585.0	4,784.1	83,614.0	0.0
68	写真現像業の用に供する自動式フィルム現像洗浄施設	178	1,454.7	8,827.7	53,700.0	0.0
68-2	病院で病床数が300以上であるものに設置される施設	284	207.5	177.3	1,440.0	0.0
69	と畜業又は死亡獣畜取扱業の用に供する解体施設	89	2,896.1	20,354.0	186,040.0	10.0
69-2	中央卸売市場に設置される施設	6	564.8	500.6	1,425.0	175.0
69-3	地方卸売市場に設置される施設	30	447.9	829.8	3,960.0	8.5
70	廃油処理施設	5	10,175.8	14,463.6	34,805.0	50.0
70-2	自動車分解整備事業の用に供する洗車施設	3	13.1	4.1	17.8	10.4
71	自動式車両洗浄施設	56	739.0	2,484.4	14,879.0	0.0
71-2	科学技術に関する研究、試験、検査又は専門教育の用に供する施設	1,229	1,095.9	6,223.1	100,346.0	0.0
71-3	一般廃棄物処理施設である焼却施設	77	2,081.8	12,787.7	92,247.0	0.0
71-4	産業廃棄物処理施設	73	2,123.0	8,476.2	55,520.0	0.0
71-5	TCE、PCE又はジクロロメタンによる洗浄施設	347	252.7	1,327.1	14,116.0	0.0
71-6	TCE、PCE又はジクロロメタンの蒸りゆう施設	19	364.1	985.2	3,490.0	0.0
72	し尿処理施設	7,451	5,744.6	213,071.2	13,133,784.0	0.0
73	下水道終末処理施設	1,932	27,384.5	175,864.5	6,680,279.0	0.0
74	特定事業場から排出される水の処理施設	248	76,302.5	535,886.4	6,804,615.0	4.0
81	指定地域特定施設(し尿浄化槽201~500人槽)	1,363	79,625.0	713,884.1	10,751,068.0	0.0
91	湖沼法みなし指定地域特定施設(病院)	8	66.5	55.2	149.0	13.0
92	湖沼法みなし指定地域特定施設(し尿浄化槽)	230	190.7	1,661.0	23,557.0	0.0
-	特定施設不明	44	2,016.6	5,101.4	22,094.0	0.0
	合計	24,828	17,883.3	306,913.4	16,591,289.0	0.0

表3.3.3(3) 代表特定施設別処理水量の平均値、標準偏差、最大値、最小値

単位:m³/日

	代表特定施設	事業場数	平均値	標準偏差	最大値	最小値
1	鉱業又は水洗炭業の用に供する施設	114	5,235.7	13,809.7	83,727.0	0.0
1-2	畜産農業又はサービス業の用に供する施設	163	2,611.8	23,193.1	259,078.0	0.0
2	畜産食料品製造業の用に供する施設	424	1,711.5	21,493.0	427,514.0	0.0
3	水産食料品製造業の用に供する施設	358	205.4	249.2	2,285.0	0.0
4	野菜又は果実を原料とする保存食料品製造業の用に供する施設	343	1,286.7	14,859.0	260,305.0	0.0
5	みそ、しょう油、食用アミノ酸等の製造業の用に供する施設	120	425.6	857.9	6,020.0	0.0
6	小麦粉製造業の用に供する洗浄施設	0	-	-	-	-
7	砂糖製造業の用に供する施設	37	2,791.8	5,648.6	25,501.0	0.0
8	パン・菓子の製造業又は製あん業の用に供する粗製あんの沈殿槽	38	221.2	202.0	708.0	10.0
9	米菓製造業又はこうじ製造業の用に供する洗米機	41	270.9	280.2	1,123.0	0.0
10	飲料製造業の用に供する施設	369	605.7	1,007.2	5,274.0	0.0
11	動物系飼料又は有機質肥料の製造業の用に供する施設	49	532.4	1,445.6	7,500.0	0.0
12	動植物油脂製造業の用に供する施設	45	758.2	1,278.3	5,358.0	0.0
13	イースト製造業の用に供する施設	3	136.7	236.7	410.0	0.0
14	でん粉又は化工でん粉の製造業の用に供する施設	34	5,168.7	6,788.3	24,850.0	202.0
15	ぶどう糖又は水あめの製造業の用に供する施設	12	1,736.8	2,030.0	6,224.0	81.0
16	めん類製造業の用に供する湯煮施設	74	3,798.8	23,966.0	197,757.0	0.0
17	豆腐又は煮豆の製造業の用に供する湯煮施設	135	7,722.8	69,867.7	754,022.0	27.0
18	インスタントコーヒー製造業の用に供する抽出施設	4	597.3	519.0	938.0	0.0
18-2	冷凍調理食品製造業の用に供する施設	82	1,216.2	8,972.0	80,448.0	14.0
18-3	たばこ製造業の用に供する施設	1	160.0	-	160.0	160.0
19	紡績業又は繊維製品の製造業若しくは加工業の用に供する施設	307	1,077.3	2,365.1	19,702.0	0.0
20	洗毛業の用に供する施設	3	11.3	19.6	34.0	0.0
21	化学繊維製造業の用に供する施設	30	6,596.3	12,713.0	67,789.0	0.0
21-2	一般製材業又は木材チップ製造業の用に供する湿式パーカー	0	-	-	-	-
21-3	合板製造業の用に供する接着機洗浄施設	10	136.4	206.9	668.0	0.0
21-4	パーティクルボード製造業の用に供する施設	2	52.0	73.5	104.0	0.0
22	木材薬品処理業の用に供する施設	19	25.5	68.9	220.0	0.0
23	パルプ、紙又は紙加工品の製造業の用に供する施設	280	20,948.5	44,245.7	264,065.0	0.0
23-2	新聞業、出版業、印刷業又は製版業の用に供する施設	66	23.3	36.1	160.0	0.0
24	化学肥料製造業の用に供する施設	23	9,379.8	23,427.5	86,445.0	0.0
25	水銀電解法による苛性ソーダ又は化成カリの製造業の用に供する施設	3	1,016.7	975.1	2,000.0	50.0
26	無機顔料製造業の用に供する施設	31	5,898.4	15,272.7	73,996.0	20.0
27	その他の無機化学工業製品製造業の用に供する施設	230	16,392.3	166,016.2	2,356,000.0	0.0
28	カーバイド法アセチレン誘導品製造業の用に供する施設	14	9,606.8	27,409.3	100,000.0	0.0
29	コーラル製品製造業の用に供する施設	5	754.5	1,067.0	1,509.0	0.0
30	発酵工業の用に供する施設	8	1,538.4	2,740.1	7,259.0	0.0
31	メタン誘導品製造業の用に供する施設	7	4,208.0	7,419.9	18,765.0	3.8
32	有機顔料又は合成染料の製造業の用に供する施設	20	2,172.9	3,917.3	14,000.0	0.0
33	合成樹脂製造業の用に供する施設	143	1,876.0	5,554.6	49,534.0	0.0
34	合成ゴム製造業の用に供する施設	9	7,116.3	7,649.2	25,289.0	1,062.0
35	有機ゴム薬品製造業の用に供する施設	8	1,266.1	1,848.8	5,276.0	0.0
36	合成洗剤製造業の用に供する施設	8	3,753.2	5,894.3	14,500.0	0.0
37	その他の石油化学工業の用に供する施設	56	3,903.4	6,157.9	29,937.0	0.0
38	石けん製造業の用に供する施設	0	-	-	-	-
38-2	界面活性剤製造業の用に供する反応施設	0	-	-	-	-
39	硬化油製造業の用に供する施設	1	683.0	-	683.0	683.0
40	脂肪酸製造業の用に供する蒸りゆう施設	3	263.3	456.1	790.0	0.0
41	香料製造業の用に供する施設	15	245.9	314.8	886.0	0.0
42	ゼラチン又はにかわの製造業の用に供する施設	0	-	-	-	-
43	写真感光材料製造業の用に供する感光剤洗浄施設	5	52.8	35.8	80.0	0.0
44	天然樹脂製品製造業の用に供する施設	0	-	-	-	-
45	木材化学工業の用に供するフルフール蒸りゆう施設	0	-	-	-	-
46	その他の有機化学工業製品製造業の用に供する施設	201	1,268.8	6,029.3	54,436.0	0.0
47	医薬品製造業の用に供する施設	177	2,351.4	17,806.0	220,044.0	0.0
48	火薬製造業の用に供する洗浄施設	8	171.6	252.2	750.0	0.6
49	農薬製造業の用に供する混合施設	14	139.4	242.9	732.0	0.0

単位:m³/日

	代表特定施設	事業場数	平均値	標準偏差	最大値	最小値
50	試薬の製造業の用に供する試薬製造施設	2	14.5	0.7	15.0	14.0
51	石油精製業の用に供する施設	30	8,432.4	8,151.6	32,747.0	0.0
51-2	自動車用タイヤ等ゴム製品製造業の用に供する直接加硫施設	54	315.9	644.1	3,558.0	0.0
51-3	医療、衛生用ゴム製品製造業の用に供するラテックス成型型洗浄施設	4	142.3	121.0	309.0	30.0
52	皮革製造業の用に供する施設	7	722.2	1,157.4	3,000.0	1.0
53	ガラス又はガラス製品の製造業の用に供する施設	168	467.2	1,858.5	16,958.0	0.0
54	セメント製品製造業の用に供する施設	81	260.2	706.3	4,217.0	0.0
55	生コンクリート製造業の用に供するバッチャープラント	190	2,114.6	10,856.1	87,420.0	0.0
56	有機質砂かべ材製造業の用に供する混合施設	3	17.5	3.5	20.0	15.0
57	人造黒鉛電極製造業の用に供する成型施設	8	12,685.8	32,238.3	92,391.0	209.0
58	窯業原料の精製業の用に供する施設	91	601.9	2,406.3	21,100.0	0.0
59	砕石業の用に供する施設	34	4,784.9	22,463.3	117,147.0	0.0
60	砂利採取業の用に供する水洗式分別施設	60	646.2	737.6	4,452.0	0.0
61	鉄鋼業の用に供する施設	112	11,710.7	32,425.7	224,239.0	0.0
62	非鉄金属製造業の用に供する施設	91	2,444.9	5,549.3	31,946.0	0.0
63	金属製品製造業又は機械器具製造業の用に供する施設	560	585.6	1,837.5	28,459.0	0.0
63-2	空きびん卸売業の用に供する自動式洗びん施設	4	144.7	86.9	240.0	70.0
63-3	石炭を燃料とする火力発電施設のうち廃ガス洗浄施設	33	1,494.5	996.3	3,670.0	0.0
64	ガス供給業又はコークス製造業の用に供する施設	4	3,410.3	4,904.9	10,427.0	0.0
64-2	水道施設、工業用水道施設又は自家用工業用水道の浄水施設	268	1,236.9	3,115.5	27,140.0	0.0
65	酸又はアルカリによる表面処理施設	1,616	688.0	5,108.4	165,998.0	0.0
66	電気めっき施設	797	369.7	3,783.1	96,000.0	0.0
66-2	エチレンオキサイド又は1・4-ジオキサンの混合施設	46	82.7	130.6	776.0	0.0
66-3	旅館業の用に供する施設	1,388	1,264.1	16,633.2	462,816.0	0.0
66-4	共同調理場に設置されるちゅう房施設	189	331.8	2,227.3	23,958.0	2.0
66-5	弁当仕出屋又は弁当製造業の用に供するちゅう房施設	199	2,672.4	21,680.4	210,514.0	1.0
66-6	飲食店に設置されるちゅう房施設	412	111.0	456.7	7,890.0	0.0
66-7	そば店、うどん店、すし店のほか、喫茶店等に設置されるちゅう房施設	2	12.6	-	12.6	12.6
66-8	料亭、バー、キャバレー、ナイトクラブ等に設置されるちゅう房施設	0	-	-	-	-
67	洗たく業の用に供する洗浄施設	551	597.9	5,012.5	83,614.0	0.0
68	写真現像業の用に供する自動式フィルム現像洗浄施設	178	1.4	6.7	39.0	0.0
68-2	病院で病床数が300以上であるものに設置される施設	284	647.6	5,747.4	85,370.0	0.0
69	と畜業又は死亡獣畜取扱業の用に供する解体施設	89	2,852.4	20,358.3	186,040.0	10.0
69-2	中央卸売市場に設置される施設	6	323.0	160.6	589.0	169.0
69-3	地方卸売市場に設置される施設	30	161.4	201.6	775.0	0.0
70	廃油処理施設	5	345.4	323.9	887.0	50.0
70-2	自動車分解整備事業の用に供する洗車施設	3	13.1	4.1	17.8	10.4
71	自動式車両洗浄施設	56	678.8	2,491.3	14,879.0	0.0
71-2	科学技術に関する研究、試験、検査又は専門教育の用に供する施設	1,229	423.7	3,637.7	67,456.0	0.0
71-3	一般廃棄物処理施設である焼却施設	77	261.3	950.8	6,960.0	0.0
71-4	産業廃棄物処理施設	73	1,398.7	7,278.4	55,520.0	0.0
71-5	TCE、PCE又はジクロロメタンによる洗浄施設	347	137.5	893.1	9,267.0	0.0
71-6	TCE、PCE又はジクロロメタンの蒸りゆう施設	19	172.4	571.1	1,985.0	0.0
72	し尿処理施設	7,451	390.6	4,175.2	208,472.0	0.0
73	下水道終末処理施設	1,932	25,639.9	161,079.4	6,226,626.0	6.0
74	特定事業場から排出される水の処理施設	248	1,846.0	5,348.2	56,739.0	0.0
81	指定地域特定施設(し尿浄化槽201~500人槽)	1,363	120.3	881.0	20,487.0	0.0
91	湖沼法みなし指定地域特定施設(病院)	8	59.2	49.8	149.0	13.0
92	湖沼法みなし指定地域特定施設(し尿浄化槽)	230	65.3	106.1	1,474.0	0.0
-	特定施設不明	44	1,645.1	4,721.8	22,094.0	0.0
	合計	24,828	3,483.1	52,490.6	6,226,626.0	0.0

表3.3.3(4) 代表特定施設別未処理水量の平均値、標準偏差、最大値、最小値

単位:m³/日

	代表特定施設	事業場数	平均値	標準偏差	最大値	最小値
1	鉱業又は水洗炭業の用に供する施設	114	6,906.6	48,188.0	411,300.0	0.0
1-2	畜産農業又はサービス業の用に供する施設	163	32.2	172.4	1,608.0	0.0
2	畜産食料品製造業の用に供する施設	424	161.0	376.0	4,998.0	0.0
3	水産食料品製造業の用に供する施設	358	141.6	639.8	7,290.0	0.0
4	野菜又は果実を原料とする保存食料品製造業の用に供する施設	343	237.4	1,475.7	21,437.0	0.0
5	みそ、しょう油、食用アミノ酸等の製造業の用に供する施設	120	533.7	2,359.0	20,340.0	0.0
6	小麦粉製造業の用に供する洗浄施設	0	-	-	-	-
7	砂糖製造業の用に供する施設	37	19,627.7	18,750.3	70,200.0	0.0
8	パン・菓子の製造業又は製あん業の用に供する粗製あんの沈殿槽	38	39.7	76.3	263.0	0.0
9	米菓製造業又はこうじ製造業の用に供する洗米機	41	35.1	56.1	210.0	0.0
10	飲料製造業の用に供する施設	369	459.7	1,108.9	10,000.0	0.0
11	動物系飼料又は有機質肥料の製造業の用に供する施設	49	436.1	1,016.7	4,267.0	0.0
12	動植物油脂製造業の用に供する施設	45	2,600.9	8,857.7	52,321.0	0.0
13	イースト製造業の用に供する施設	3	6,207.3	8,924.0	16,500.0	632.0
14	でん粉又は化工でん粉の製造業の用に供する施設	34	2,888.3	5,905.9	24,935.0	0.0
15	ぶどう糖又は水あめの製造業の用に供する施設	12	2,060.8	4,049.7	12,597.0	0.0
16	めん類製造業の用に供する湯煮施設	74	1,821.7	13,926.6	110,593.0	0.0
17	豆腐又は煮豆の製造業の用に供する湯煮施設	135	562.2	4,294.0	40,662.0	0.0
18	インスタントコーヒー製造業の用に供する抽出施設	4	1,376.3	1,916.2	3,589.0	269.0
18-2	冷凍調理食品製造業の用に供する施設	82	182.7	1,250.1	10,763.0	0.0
18-3	たばこ製造業の用に供する施設	1	0.0	-	0.0	0.0
19	紡績業又は繊維製品の製造業若しくは加工業の用に供する施設	307	698.9	2,462.0	27,935.0	0.0
20	洗毛業の用に供する施設	3	32.0	55.4	96.0	0.0
21	化学繊維製造業の用に供する施設	30	23,908.1	42,849.0	213,423.0	0.0
21-2	一般製材業又は木材チップ製造業の用に供する湿式パーカー	0	-	-	-	-
21-3	合板製造業の用に供する接着機洗浄施設	10	103.8	143.0	398.0	0.0
21-4	パーティクルボード製造業の用に供する施設	2	459.5	608.8	890.0	29.0
22	木材薬品処理業の用に供する施設	19	40.2	89.3	289.0	0.0
23	パルプ、紙又は紙加工品の製造業の用に供する施設	280	3,487.6	17,815.2	175,920.0	0.0
23-2	新聞業、出版業、印刷業又は製版業の用に供する施設	66	94.3	359.7	1,928.0	0.0
24	化学肥料製造業の用に供する施設	23	86,793.3	249,630.7	1,110,405.0	0.0
25	水銀電解法による苛性ソーダ又は化成カリの製造業の用に供する施設	3	2,012.0	978.6	2,704.0	1,320.0
26	無機顔料製造業の用に供する施設	31	5,514.9	10,810.3	37,330.0	0.0
27	その他の無機化学工業製品製造業の用に供する施設	230	17,058.9	93,214.1	1,087,303.0	0.0
28	カーバイド法アセチレン誘導品製造業の用に供する施設	14	6,268.9	12,787.4	41,700.0	0.0
29	コールタール製品製造業の用に供する施設	5	20,089.3	32,042.6	57,042.0	0.0
30	発酵工業の用に供する施設	8	13,683.9	24,268.6	67,339.0	5.0
31	メタン誘導品製造業の用に供する施設	7	16,833.0	35,807.6	89,631.0	0.0
32	有機顔料又は合成染料の製造業の用に供する施設	20	3,886.0	8,533.4	28,867.0	0.0
33	合成樹脂製造業の用に供する施設	143	12,266.1	84,388.1	915,976.0	0.0
34	合成ゴム製造業の用に供する施設	9	36,241.3	54,242.8	135,804.0	284.0
35	有機ゴム薬品製造業の用に供する施設	8	732.3	823.1	2,227.0	0.0
36	合成洗剤製造業の用に供する施設	8	2,069.6	4,462.0	10,048.0	0.0
37	その他の石油化学工業の用に供する施設	56	79,218.5	201,849.4	1,162,083.0	0.0
38	石けん製造業の用に供する施設	0	-	-	-	-
38-2	界面活性剤製造業の用に供する反応施設	0	-	-	-	-
39	硬化油製造業の用に供する施設	1	-	-	-	-
40	脂肪酸製造業の用に供する蒸りゆう施設	3	1,064.3	1,095.7	2,189.0	0.0
41	香料製造業の用に供する施設	15	392.6	1,029.1	3,712.0	0.0
42	ゼラチン又はにかわの製造業の用に供する施設	0	-	-	-	-
43	写真感光材料製造業の用に供する感光剤洗浄施設	5	172.8	131.6	300.0	0.0
44	天然樹脂製品製造業の用に供する施設	0	-	-	-	-
45	木材化学工業の用に供するフルフール蒸りゆう施設	0	-	-	-	-
46	その他の有機化学工業製品製造業の用に供する施設	201	2,251.2	7,925.3	73,770.0	0.0
47	医薬品製造業の用に供する施設	177	1,687.0	5,413.2	46,903.0	0.0
48	火薬製造業の用に供する洗浄施設	8	1,143.4	2,331.7	6,600.0	0.0
49	農薬製造業の用に供する混合施設	14	671.3	2,099.1	7,329.0	0.0

単位:m³/日

	代表特定施設	事業場数	平均値	標準偏差	最大値	最小値
50	試薬の製造業の用に供する試薬製造施設	2	1.0	1.4	2.0	0.0
51	石油精製業の用に供する施設	30	171,351.6	202,965.8	696,496.0	0.0
51-2	自動車用タイヤ等ゴム製品製造業の用に供する直接加硫施設	54	232.9	514.6	2,979.0	0.0
51-3	医療、衛生用ゴム製品製造業の用に供するラテックス成型洗浄施設	4	1,435.3	1,342.0	3,281.0	128.0
52	皮革製造業の用に供する施設	7	7.8	9.7	20.0	0.0
53	ガラス又はガラス製品の製造業の用に供する施設	168	9,936.1	111,338.3	1,259,742.0	0.0
54	セメント製品製造業の用に供する施設	81	72.4	377.8	2,821.0	0.0
55	生コンクリート製造業の用に供するパッチャープラント	190	0.7	4.9	54.0	0.0
56	有機質砂かべ材製造業の用に供する混合施設	3	2.0	2.8	4.0	0.0
57	人造黒鉛電極製造業の用に供する成型施設	8	1,208.0	1,902.0	4,850.0	0.0
58	窯業原料の精製業の用に供する施設	91	309.5	1,222.5	8,115.0	0.0
59	砕石業の用に供する施設	34	14.7	40.5	163.0	0.0
60	砂利採取業の用に供する水洗式分別施設	60	44.4	165.8	850.0	0.0
61	鉄鋼業の用に供する施設	112	165,108.5	552,125.1	3,422,792.0	0.0
62	非鉄金属製造業の用に供する施設	91	15,850.0	60,616.4	348,965.0	0.0
63	金属製品製造業又は機械器具製造業の用に供する施設	560	381.2	2,630.0	49,804.0	0.0
63-2	空きびん卸売業の用に供する自動式洗びん施設	4	0.0	-	0.0	0.0
63-3	石炭を燃料とする火力発電施設のうち廃ガス洗浄施設	33	3,667,236.1	4,038,419.7	16,588,800.0	0.0
64	ガス供給業又はコークス製造業の用に供する施設	4	80,031.5	93,245.3	175,293.0	0.0
64-2	水道施設、工業用水道施設又は自家用工業用水道の浄水施設	268	511.2	1,862.2	18,054.0	0.0
65	酸又はアルカリによる表面処理施設	1,616	472.3	5,490.1	183,643.0	0.0
66	電気めっき施設	797	300.4	3,060.0	59,270.0	0.0
66-2	エチレンオキサイド又は1・4-ジオキサンの混合施設	46	77.3	207.8	1,084.0	0.0
66-3	旅館業の用に供する施設	1,388	281.0	3,635.6	85,100.0	0.0
66-4	共同調理場に設置されるちゅう房施設	189	2.1	10.2	100.0	0.0
66-5	弁当仕出屋又は弁当製造業の用に供するちゅう房施設	199	85.5	794.1	8,966.0	0.0
66-6	飲食店に設置されるちゅう房施設	412	39.0	209.2	2,326.0	0.0
66-7	そば店、うどん店、すし店のほか、喫茶店等に設置されるちゅう房施設	2	0.0	-	0.0	0.0
66-8	料亭、バー、キャバレー、ナイトクラブ等に設置されるちゅう房施設	0	-	-	-	-
67	洗たく業の用に供する洗浄施設	551	89.3	796.1	10,439.0	0.0
68	写真現像業の用に供する自動式フィルム現像洗浄施設	178	0.6	3.3	18.9	0.0
68-2	病院で病床数が300以上であるものに設置される施設	284	21.4	106.4	1,296.0	0.0
69	と畜業又は死亡獣畜取扱業の用に供する解体施設	89	48.6	94.4	500.0	0.0
69-2	中央卸売市場に設置される施設	6	238.0	345.8	836.0	0.0
69-3	地方卸売市場に設置される施設	30	294.4	902.7	3,960.0	0.0
70	廃油処理施設	5	9,819.4	14,165.9	33,918.0	0.0
70-2	自動車分解整備事業の用に供する洗車施設	3	0.0	0.0	0.0	0.0
71	自動式車両洗浄施設	56	31.7	136.9	738.0	0.0
71-2	科学技術に関する研究、試験、検査又は専門教育の用に供する施設	1,229	708.2	4,800.3	70,696.0	0.0
71-3	一般廃棄物処理施設である焼却施設	77	2,168.6	13,978.6	91,690.0	0.0
71-4	産業廃棄物処理施設	73	288.3	1,605.0	11,362.0	0.0
71-5	TCE、PCE又はジクロロメタンによる洗浄施設	347	105.7	876.2	11,746.0	0.0
71-6	TCE、PCE又はジクロロメタンの蒸りゆう施設	19	195.9	473.7	1,505.0	0.0
72	し尿処理施設	7,451	8,286.7	265,805.8	13,132,801.0	0.0
73	下水道終末処理施設	1,932	752.3	13,339.9	453,653.0	0.0
74	特定事業場から排出される水の処理施設	248	95,211.5	604,223.1	6,803,567.0	0.0
81	指定地域特定施設(し尿浄化槽201~500人槽)	1,363	121,438.0	879,454.5	10,749,038.0	0.0
91	湖沼法みなし指定地域特定施設(病院)	8	5.0	12.2	30.0	0.0
92	湖沼法みなし指定地域特定施設(し尿浄化槽)	230	11.7	67.2	579.0	0.0
-	特定施設不明	44	280.9	928.3	4,332.0	0.0
	合計	24,828	19,055.1	349,137.7	16,588,800.0	0.0

表3.3.4 産業分類別延床面積あたりの用水量・総排水量・処理水量・未処理水量

単位:m³/日/m²

産業中分類		用水量		総排水量		処理水量		未処理水量	
		事業場数	平均値	事業場数	平均値	事業場数	平均値	事業場数	平均値
01	農業	104	0.08	105	0.09	109	0.09	73	0.01
02	林業	-	-	-	-	-	-	-	-
03	漁業(水産養殖業を除く)	2	0.81	2	0.81	2	0.00	2	0.81
04	水産養殖業	5	9.00	5	9.00	6	0.80	5	8.08
05	鉱業,採石業,砂利採取業	97	3.25	100	1.83	97	1.66	73	0.14
06	総合工事業	62	0.60	64	4.05	67	3.88	60	0.00
07	職別工事業(設備工事業を除く)	3	0.01	3	0.01	1	0.00	2	0.01
08	設備工事業	4	0.02	4	0.02	3	0.02	3	0.00
09	食料品製造業	1,711	0.31	1,685	0.28	1,714	0.21	1,443	0.07
10	飲料・たばこ・飼料製造業	324	0.14	322	0.11	319	0.06	299	0.05
11	繊維工業	287	0.18	287	0.18	277	0.12	245	0.06
12	木材・木製品製造業(家具を除く)	31	0.09	30	0.08	30	0.02	27	0.05
13	家具・装備品製造業	19	0.01	19	0.01	18	0.00	17	0.01
14	パルプ・紙・紙加工品製造業	244	0.59	244	0.58	239	0.54	187	0.04
15	印刷・同関連業	57	0.02	53	0.02	51	0.02	45	0.01
16	化学工業	892	0.61	882	0.57	867	0.12	815	0.49
17	石油製品・石炭製品製造業	47	3.01	47	2.90	46	0.14	41	3.10
18	プラスチック製品製造業(別掲を除く)	67	0.08	63	0.09	63	0.03	58	0.06
19	ゴム製品製造業	97	0.03	96	0.06	93	0.05	88	0.01
20	なめし革・同製品・毛皮製造業	13	0.03	13	0.03	12	0.03	11	0.01
21	窯業・土石製品製造業	338	0.17	323	0.23	317	0.16	280	0.06
22	鉄鋼業	219	0.14	217	0.12	218	0.03	186	0.09
23	非鉄金属製造業	184	0.36	181	0.36	170	0.19	158	0.21
24	金属製品製造業	1,018	0.17	989	0.20	964	0.15	842	0.02
25	はん用機械器具製造業	127	0.03	122	0.04	121	0.03	104	0.01
26	生産用機械器具製造業	123	0.08	114	0.12	119	0.11	101	0.00
27	業務用機械器具製造業	152	0.04	150	0.04	142	0.02	128	0.04
28	電子部品・デバイス・電子回路製造業	336	0.06	331	0.07	323	0.03	304	0.02
29	電気機械器具製造業	209	0.11	205	0.10	199	0.07	182	0.03
30	情報通信機械器具製造業	49	0.04	47	0.03	47	0.03	38	0.00
31	輸送用機械器具製造業	475	0.03	465	0.04	461	0.03	415	0.01
32	その他の製造業	75	0.19	73	0.20	72	3.35	67	0.05
33	電気業	66	87.61	66	88.66	65	0.05	66	88.61
34	ガス業	5	14.39	5	14.39	5	0.01	5	14.37
35	熱供給業	5	20.11	5	23.26	5	0.88	4	27.96
36	水道業	1,809	2.44	2,261	2.49	2,269	2.22	1,545	0.04
37	通信業	1	0.00	1	0.00	1	0.00	1	0.00
38	放送業	-	-	-	-	-	-	-	-
39	情報サービス業	4	0.00	4	0.00	4	0.00	4	0.00
40	インターネット附属サービス業	-	-	-	-	-	-	-	-
41	映像・音声・文字情報制作業	4	0.00	1	0.00	3	0.00	1	0.00
42	鉄道業	31	0.55	30	0.22	30	0.22	23	0.00
43	道路旅客運送業	2	0.05	2	0.05	2	0.01	2	0.03
44	道路貨物運送業	2	0.00	5	0.02	4	0.02	2	0.00
45	水運業	1	0.01	1	0.01	1	0.01	1	0.00
46	航空運輸業	4	0.00	4	0.00	3	0.00	2	0.00
47	倉庫業	10	0.01	11	0.01	12	0.00	11	0.01
48	運輸に附帯するサービス業	53	0.05	54	0.05	54	0.05	38	0.00
49	郵便業(信書便事業を含む)	2	0.00	1	0.00	2	0.00	1	0.00
50	各種商品卸売業	9	13.64	9	12.89	9	0.33	7	16.15
51	繊維・衣服等卸売業	1	0.00	1	0.00	1	0.00	1	0.00
52	飲食品卸売業	13	0.05	14	0.05	13	0.02	13	0.02
53	建築材料, 鉱物・金属材料等卸売業	5	0.15	4	0.02	5	0.03	4	0.00
54	機械器具卸売業	8	0.03	8	0.02	7	0.01	6	0.02
55	その他の卸売業	9	0.06	9	0.10	9	0.10	7	0.00

単位:m³/日/m²

産業中分類	用水量		総排水量		処理水量		未処理水量	
	事業場数	平均値	事業場数	平均値	事業場数	平均値	事業場数	平均値
56 各種商品小売業	235	0.02	226	0.02	243	0.02	168	0.00
57 織物・衣服・身の回り品小売業	4	0.03	4	0.03	4	0.03	3	0.00
58 飲食品小売業	44	0.03	45	0.03	47	0.03	28	0.00
59 機械器具小売業	4	0.47	4	0.47	4	0.00	4	0.00
60 その他の小売業	11	0.01	12	0.01	13	0.01	9	0.00
61 無店舗小売業	-	-	-	-	-	-	-	-
62 銀行業	1	0.00	1	0.00	1	0.00	1	0.00
63 協同組織金融業	2	0.66	2	0.65	2	0.03	2	0.62
64 貸金業, クレジットカード業等非預金信用機関	-	-	-	-	-	-	-	-
65 金融商品取引業, 商品先物取引業	1	0.00	1	0.00	1	0.00	1	0.00
66 補助的金融業等	1	0.00	1	0.00	1	0.00	1	0.00
67 保険業(保険媒介代理業, 保険サービス業を含む)	-	-	-	-	-	-	-	-
68 不動産取引業	2	0.65	2	0.57	2	0.53	2	0.00
69 不動産賃貸業・管理業	42	0.04	43	0.10	46	0.10	33	0.00
70 物品賃貸業	7	0.03	7	0.04	7	0.02	6	0.01
71 学術・開発研究機関	370	0.51	364	0.51	344	0.12	299	0.45
72 専門サービス業(他に分類されないもの)	17	0.03	17	0.03	17	0.02	14	0.01
73 広告業	15	0.01	15	0.43	15	0.42	14	0.00
74 技術サービス業(他に分類されないもの)	143	0.02	142	0.02	135	0.02	120	0.00
75 宿泊業	797	0.71	775	0.74	786	0.57	616	0.13
76 飲食店	121	0.05	117	0.04	122	0.04	91	0.00
77 持ち帰り・配達飲食サービス業	97	0.10	93	0.05	93	0.10	60	0.00
78 洗濯・理容・美容・浴場業	386	0.40	377	0.43	350	0.18	273	0.27
79 その他の生活関連サービス業	24	0.05	21	0.01	20	0.01	17	0.00
80 娯楽業	470	0.20	466	0.09	481	0.07	345	0.01
81 学校教育	346	0.09	344	0.07	342	0.03	247	0.01
82 その他の教育, 学習支援業	118	0.09	114	0.10	112	0.09	80	0.01
83 医療業	792	0.04	777	0.03	800	0.03	535	0.00
84 保健衛生	56	0.62	57	0.63	55	0.65	42	0.00
85 社会保険・社会福祉・介護事業	159	0.02	158	0.02	161	0.02	116	0.00
86 郵便局	-	-	-	-	-	-	-	-
87 協同組合(他に分類されないもの)	31	0.23	34	0.50	36	0.48	26	0.01
88 廃棄物処理業	2,338	0.12	3,223	1.16	3,250	0.94	2,066	0.01
89 自動車整備業	5	0.00	5	0.00	5	0.00	3	0.00
90 機械等修理業(別掲を除く)	4	0.01	5	0.09	5	0.09	3	0.00
91 職業紹介・労働者派遣業	-	-	-	-	-	-	-	-
92 その他の事業サービス業	18	0.05	20	0.29	20	0.29	15	0.00
93 政治・経済・文化団体	6	0.01	6	0.01	6	0.01	3	0.00
94 宗教	18	0.01	15	0.00	17	0.00	12	0.00
95 その他のサービス業	130	0.66	132	0.65	132	0.65	102	0.01
96 外国公務	33	0.77	33	1.39	32	1.41	30	0.02
97 国家公務	37	0.08	35	0.13	36	0.12	32	0.00
98 地方公務	174	0.57	202	0.73	201	0.66	147	0.14
99 分類不能の産業	728	0.31	897	0.63	937	0.59	561	0.00
- 産業分類不明	53	0.23	52	0.27	46	0.06	38	0.00
合計	17,255	0.85	18,581	1.07	18,598	0.61	14,208	0.52

表3.3.5 産業分類別従業員数等あたりの用水量・総排水量・処理水量・未処理水量

単位:m³/日/人

産業中分類	用水量		総排水量		処理水量		未処理水量	
	事業場数	平均値	事業場数	平均値	事業場数	平均値	事業場数	平均値
01 農業	113	133.80	113	142.20	117	133.55	79	6.09
02 林業	-	-	-	-	-	-	-	-
03 漁業(水産養殖業を除く)	2	121.48	2	121.62	2	0.45	2	121.18
04 水産養殖業	5	563.73	5	563.73	6	91.57	5	454.93
05 鉱業, 採石業, 砂利採取業	106	142.91	115	238.48	112	236.30	79	10.60
06 総合工事業	68	4.61	71	146.67	75	139.53	67	0.01
07 職別工事業(設備工事業を除く)	3	2.06	3	2.06	1	4.71	2	0.71
08 設備工事業	4	3.96	4	3.96	3	5.20	3	0.08
09 食料品製造業	1,764	34.21	1,742	33.18	1,770	22.22	1,484	11.63
10 飲料・たばこ・飼料製造業	334	33.29	331	19.36	330	9.10	307	10.18
11 繊維工業	298	28.44	299	29.58	290	19.22	251	10.79
12 木材・木製品製造業(家具を除く)	30	10.61	29	9.53	30	4.04	27	5.48
13 家具・装備品製造業	20	2.22	20	2.06	19	1.17	18	0.95
14 パルプ・紙・紙加工品製造業	258	162.35	258	159.16	251	146.07	195	16.17
15 印刷・同関連業	59	2.03	54	1.97	52	1.09	46	0.83
16 化学工業	910	115.05	901	105.49	887	19.59	832	92.69
17 石油製品・石炭製品製造業	49	345.76	49	334.95	48	16.41	42	364.16
18 プラスチック製品製造業(別掲を除く)	69	15.25	65	16.44	64	3.28	60	13.03
19 ゴム製品製造業	98	2.35	97	4.11	94	3.08	89	1.12
20 なめし革・同製品・毛皮製造業	14	25.32	14	25.34	13	26.48	11	0.81
21 窯業・土石製品製造業	350	26.19	336	19.61	331	7.71	293	12.81
22 鉄鋼業	234	72.58	232	52.08	231	9.14	198	50.00
23 非鉄金属製造業	191	46.96	189	46.83	178	14.54	163	38.03
24 金属製品製造業	1,041	12.63	1,012	10.12	982	9.47	852	1.81
25 はん用機械器具製造業	131	2.74	126	2.91	126	2.38	109	0.58
26 生産用機械器具製造業	127	2.17	118	2.92	123	2.37	103	0.44
27 業務用機械器具製造業	153	2.07	151	2.10	144	1.01	129	1.31
28 電子部品・デバイス・電子回路製造業	340	4.80	335	5.70	327	2.88	307	1.27
29 電気機械器具製造業	211	6.08	207	5.52	202	4.27	183	1.21
30 情報通信機械器具製造業	50	3.06	50	3.05	49	2.74	41	0.33
31 輸送用機械器具製造業	497	2.32	487	2.34	481	1.22	421	1.20
32 その他の製造業	77	8.86	75	12.14	73	27.32	67	1.92
33 電気業	69	23,132.98	69	23,799.30	68	11.02	69	23,788.35
34 ガス業	6	1,031.87	6	1,031.32	6	0.80	6	1,029.45
35 熱供給業	5	3,334.33	5	3,840.47	5	133.44	4	4,632.77
36 水道業	1,899	53.89	2,452	112.88	2,461	46.29	1,594	3.07
37 通信業	1	0.45	1	0.45	1	0.17	1	0.28
38 放送業	-	-	-	-	-	-	-	-
39 情報サービス業	4	0.61	4	0.49	4	0.26	4	0.23
40 インターネット附随サービス業	-	-	-	-	-	-	-	-
41 映像・音声・文字情報制作業	5	1.38	2	0.80	4	0.34	2	0.34
42 鉄道業	31	1.80	30	1.62	31	1.39	24	0.13
43 道路旅客運送業	3	1.60	3	1.40	3	0.43	3	0.41
44 道路貨物運送業	2	0.05	5	0.08	4	0.05	2	0.02
45 水運業	1	1.23	1	1.23	1	0.83	1	0.41
46 航空運輸業	3	1.42	3	1.43	2	0.09	1	0.00
47 倉庫業	9	2.19	10	2.36	11	0.61	10	1.69
48 運輸に附帯するサービス業	42	1.23	43	1.25	43	1.20	26	0.02
49 郵便業(信書便事業を含む)	2	0.13	1	0.23	2	0.13	1	0.00
50 各種商品卸売業	10	22.90	10	21.66	10	0.89	8	25.96
51 繊維・衣服等卸売業	2	0.17	1	0.07	1	0.05	1	0.00
52 飲食料品卸売業	12	9.03	13	8.49	13	2.80	12	4.79
53 建築材料, 鉱物・金属材料等卸売業	5	9.63	4	2.51	5	4.21	4	0.36
54 機械器具卸売業	10	2.13	10	1.81	9	0.82	7	1.45
55 その他の卸売業	9	0.69	9	1.01	10	1.00	7	0.01

単位:m³/日/人

産業中分類	用水量		総排水量		処理水量		未処理水量		
	事業場数	平均値	事業場数	平均値	事業場数	平均値	事業場数	平均値	
56	各種商品小売業	224	1.31	218	1.34	232	1.28	162	0.02
57	織物・衣服・身の回り品小売業	4	1.08	4	1.16	4	1.06	3	0.08
58	飲食料品小売業	43	1.20	44	1.18	47	1.12	27	0.01
59	機械器具小売業	4	11.55	4	11.55	4	0.10	4	0.00
60	その他の小売業	11	0.81	10	0.92	11	0.86	8	0.02
61	無店舗小売業	-	-	-	-	-	-	-	-
62	銀行業	1	0.21	1	0.21	1	0.21	1	0.00
63	協同組織金融業	2	12.12	2	11.90	2	0.54	2	11.36
64	貸金業、クレジットカード業等非預金信用機関	-	-	-	-	-	-	-	-
65	金融商品取引業、商品先物取引業	1	0.17	1	0.17	1	0.02	1	0.00
66	補助的金融業等	1	0.43	1	0.43	1	0.00	1	0.43
67	保険業(保険媒介代理業、保険サービス業を含む)	-	-	-	-	-	-	-	-
68	不動産取引業	3	0.26	2	0.23	3	0.24	2	0.00
69	不動産賃貸業・管理業	46	5.74	49	5.75	53	5.27	37	0.06
70	物品賃貸業	6	2.80	6	2.00	6	1.61	5	0.47
71	学術・開発研究機関	376	110.28	370	112.16	348	21.01	304	100.44
72	専門サービス業(他に分類されないもの)	17	5.47	17	6.15	17	4.17	14	2.37
73	広告業	15	0.20	15	0.34	15	0.29	14	0.01
74	技術サービス業(他に分類されないもの)	143	3.60	143	3.49	136	3.51	121	0.10
75	宿泊業	834	119.63	811	134.58	825	101.47	644	18.90
76	飲食店	114	2.52	113	2.19	117	2.05	85	0.11
77	持ち帰り・配達飲食サービス業	98	6.52	94	2.26	94	6.39	61	0.08
78	洗濯・理容・美容・浴場業	405	12.97	393	15.97	366	9.69	285	8.45
79	その他の生活関連サービス業	24	1.90	21	1.71	21	1.56	18	0.12
80	娯楽業	500	9.60	502	7.94	520	4.81	368	0.66
81	学校教育	356	2.54	353	2.07	353	0.39	253	1.84
82	その他の教育、学習支援業	117	3.48	114	3.31	112	1.92	80	1.83
83	医療業	802	1.71	790	1.25	815	1.43	539	0.04
84	保健衛生	57	46.54	58	45.75	56	47.35	43	0.03
85	社会保険・社会福祉・介護事業	159	5.05	158	5.35	161	1.14	114	0.50
86	郵便局	-	-	-	-	-	-	-	-
87	協同組合(他に分類されないもの)	33	65.75	36	84.77	38	79.27	27	1.55
88	廃棄物処理業	2,417	11.35	3,521	64.30	3,552	62.87	2,160	1.18
89	自動車整備業	5	0.19	5	0.18	5	0.18	3	0.00
90	機械等修理業(別掲を除く)	4	0.25	5	0.24	5	0.08	3	0.02
91	職業紹介・労働者派遣業	-	-	-	-	-	-	-	-
92	その他の事業サービス業	19	13.35	21	12.27	21	12.24	16	0.01
93	政治・経済・文化団体	7	1.57	7	1.91	7	1.75	4	0.07
94	宗教	19	2.09	16	1.32	18	1.32	12	0.03
95	その他のサービス業	124	20.75	125	20.05	125	19.82	94	0.63
96	外国公務	34	2.44	34	3.07	33	1.79	31	0.00
97	国家公務	40	3.08	37	27.54	39	26.10	34	0.07
98	地方公務	173	86.86	200	70.50	200	45.58	144	34.78
99	分類不能の産業	799	3.10	1,025	3.42	1,080	3.06	625	0.17
-	産業分類不明	54	2.42	53	2.99	47	2.69	37	0.19
	合計	17,827	127.07	19,551	137.75	19,596	32.68	14,638	127.87

表3.3.6 産業分類別出荷額等あたりの用水量・総排水量・処理水量・未処理水量

単位:m³/日/百万円

産業中分類	用水量		総排水量		処理水量		未処理水量	
	事業場数	平均値	事業場数	平均値	事業場数	平均値	事業場数	平均値
01 農業	96	2.58	97	2.70	102	2.49	70	0.12
02 林業	-	-	-	-	-	-	-	-
03 漁業(水産養殖業を除く)	2	26.46	2	26.52	2	0.12	2	26.41
04 水産養殖業	3	224.22	3	224.22	4	43.06	3	166.89
05 鉱業, 採石業, 砂利採取業	94	5.23	93	13.70	91	13.51	70	0.19
06 総合工事業	50	0.38	51	3.16	54	2.99	48	0.00
07 職別工事業(設備工事業を除く)	3	0.09	3	0.09	1	0.19	2	0.04
08 設備工事業	4	0.10	4	0.10	3	0.12	3	0.00
09 食料品製造業	1,645	7.77	1,626	7.79	1,648	7.40	1,388	0.28
10 飲料・たばこ・飼料製造業	294	0.98	292	1.38	291	0.31	273	1.11
11 繊維工業	288	2.01	289	2.07	281	1.41	240	0.52
12 木材・木製品製造業(家具を除く)	27	0.59	26	0.53	27	0.17	25	0.35
13 家具・装備品製造業	20	0.10	20	0.09	19	0.05	18	0.04
14 パルプ・紙・紙加工品製造業	246	758.46	245	742.64	239	744.16	187	21.80
15 印刷・同関連業	56	0.12	51	0.11	50	0.09	45	0.03
16 化学工業	845	1.76	837	1.45	825	0.69	774	0.78
17 石油製品・石炭製品製造業	44	1.13	44	1.08	43	0.10	37	1.11
18 プラスチック製品製造業(別掲を除く)	65	0.49	62	0.54	60	0.16	57	0.40
19 ゴム製品製造業	89	0.18	89	0.19	85	0.10	82	0.10
20 なめし革・同製品・毛皮製造業	13	0.17	13	0.17	12	0.15	11	0.03
21 窯業・土石製品製造業	324	5.55	312	5.66	306	5.56	270	0.22
22 鉄鋼業	219	1.26	217	1.47	216	0.34	185	1.29
23 非鉄金属製造業	177	0.61	174	0.58	164	0.20	154	0.43
24 金属製品製造業	982	1.00	958	1.18	926	0.63	812	0.38
25 はん用機械器具製造業	124	1.95	119	2.03	120	1.99	103	0.03
26 生産用機械器具製造業	116	0.87	107	1.32	113	1.17	93	0.03
27 業務用機械器具製造業	141	0.17	138	0.18	133	0.06	121	0.25
28 電子部品・デバイス・電子回路製造業	309	0.36	305	0.57	298	0.29	281	0.06
29 電気機械器具製造業	196	0.54	192	0.52	187	0.27	172	0.16
30 情報通信機械器具製造業	43	0.11	42	0.11	42	0.08	35	0.02
31 輸送用機械器具製造業	457	0.40	449	0.36	441	0.26	390	0.09
32 その他の製造業	69	3.57	67	3.73	65	3.59	62	0.89
33 電気業	31	5,723.49	31	5,730.41	31	1.59	31	5,728.82
34 ガス業	3	55.32	3	55.32	3	0.00	3	55.31
35 熱供給業	4	10.43	4	11.81	4	1.36	3	13.93
36 水道業	1,061	8.93	1,258	54.98	1,258	43.63	933	0.32
37 通信業	-	-	-	-	-	-	-	-
38 放送業	-	-	-	-	-	-	-	-
39 情報サービス業	1	0.01	1	0.01	1	0.00	1	0.00
40 インターネット附随サービス業	-	-	-	-	-	-	-	-
41 映像・音声・文字情報制作業	3	0.04	1	0.00	2	0.01	1	0.00
42 鉄道業	8	1.75	8	1.70	8	1.63	7	0.08
43 道路旅客運送業	1	0.13	1	0.13	1	0.02	1	0.11
44 道路貨物運送業	0	-	1	0.00	0	-	0	-
45 水運業	-	-	-	-	-	-	-	-
46 航空運輸業	2	0.17	2	0.26	2	0.26	1	0.00
47 倉庫業	5	0.06	5	0.06	5	0.05	5	0.01
48 運輸に附帯するサービス業	13	1.12	13	1.11	13	1.11	9	0.00
49 郵便業(信書便事業を含む)	1	0.06	1	0.06	1	0.06	1	0.00
50 各種商品卸売業	8	0.04	8	0.04	8	0.03	7	0.01
51 繊維・衣服等卸売業	-	-	-	-	-	-	-	-
52 飲食料品卸売業	13	0.12	14	0.11	13	0.09	13	0.02
53 建築材料, 鉱物・金属材料等卸売業	5	0.38	4	0.18	5	0.30	4	0.01
54 機械器具卸売業	5	0.03	5	0.03	4	0.01	4	0.02
55 その他の卸売業	8	0.09	8	0.10	9	6.05	6	0.00

単位:m³/日/百万円

産業中分類	用水量		総排水量		処理水量		未処理水量		
	事業場数	平均値	事業場数	平均値	事業場数	平均値	事業場数	平均値	
56	各種商品小売業	118	0.10	114	0.11	121	0.10	82	0.00
57	織物・衣服・身の回り品小売業	2	0.25	2	0.28	2	0.25	2	0.02
58	飲食料品小売業	27	0.25	28	0.24	28	0.24	14	0.00
59	機械器具小売業	3	0.59	3	0.59	3	0.00	3	0.00
60	その他の小売業	5	0.03	5	0.04	5	0.05	4	0.00
61	無店舗小売業	-	-	-	-	-	-	-	-
62	銀行業	-	-	-	-	-	-	-	-
63	協同組織金融業	2	2.07	2	2.04	2	0.08	2	1.96
64	貸金業、クレジットカード業等非預金信用機関	-	-	-	-	-	-	-	-
65	金融商品取引業、商品先物取引業	1	0.01	1	0.01	1	0.00	1	0.00
66	補助的金融業等	1	0.02	1	0.02	1	0.00	1	0.02
67	保険業(保険媒介代理業、保険サービス業を含む)	-	-	-	-	-	-	-	-
68	不動産取引業	1	28.07	1	24.56	1	22.81	1	0.00
69	不動産賃貸業・管理業	7	11.88	6	10.27	7	13.85	5	0.00
70	物品賃貸業	5	0.18	5	0.20	5	0.14	5	0.06
71	学術・開発研究機関	161	186.31	161	186.23	149	42.94	136	172.17
72	専門サービス業(他に分類されないもの)	9	0.53	9	0.52	9	0.22	7	0.39
73	広告業	9	0.03	9	10.75	9	10.74	9	0.00
74	技術サービス業(他に分類されないもの)	122	0.92	120	0.91	115	0.93	102	0.01
75	宿泊業	504	18.94	496	21.81	495	9.65	404	13.21
76	飲食店	62	4.22	59	3.21	64	2.96	51	0.02
77	持ち帰り・配達飲食サービス業	75	24.85	72	0.44	72	24.54	51	0.01
78	洗濯・理容・美容・浴場業	328	19.34	324	20.06	295	20.29	234	1.84
79	その他の生活関連サービス業	19	5.86	15	7.47	15	0.12	13	0.01
80	娯楽業	278	3.31	271	2.52	284	2.29	209	0.19
81	学校教育	92	13.47	87	14.17	86	3.87	62	17.18
82	その他の教育、学習支援業	50	2.90	50	2.69	50	1.78	40	1.10
83	医療業	373	0.46	366	0.40	371	0.39	257	0.01
84	保健衛生	31	36.79	31	36.78	30	37.99	25	0.00
85	社会保険・社会福祉・介護事業	65	0.49	65	0.67	66	0.42	52	0.27
86	郵便局	-	-	-	-	-	-	-	-
87	協同組合(他に分類されないもの)	25	6.12	27	8.73	28	8.79	20	0.06
88	廃棄物処理業	1,210	3.61	1,530	27.06	1,545	22.23	1,048	0.51
89	自動車整備業	3	0.01	3	0.01	3	0.01	3	0.00
90	機械等修理業(別掲を除く)	1	0.05	1	0.09	1	0.06	1	0.00
91	職業紹介・労働者派遣業	-	-	-	-	-	-	-	-
92	その他の事業サービス業	10	1.56	10	11.52	10	11.52	8	0.00
93	政治・経済・文化団体	6	0.46	6	0.91	6	0.74	4	0.01
94	宗教	2	6.65	2	6.65	2	6.22	2	0.43
95	その他のサービス業	91	12.91	92	12.79	91	12.77	72	0.14
96	外国公務	7	5.85	7	3.52	7	3.40	7	0.13
97	国家公務	9	77.09	8	71.92	9	66.58	8	6.47
98	地方公務	64	256.91	82	209.08	82	38.05	64	220.68
99	分類不能の産業	159	11.01	207	23.60	209	23.45	129	0.11
-	産業分類不明	37	1.15	34	1.59	28	0.54	23	0.44
	合計	12,187	38.68	12,607	45.04	12,523	25.37	10,204	22.56

表3.3.7 延床面積階級別用水量と総排水量の事業場数、平均値、標準偏差、最大値、最小値
 <用水量>

単位:m³/日

延床面積	事業場数	平均値	標準偏差	最大値	最小値
1,000 m ² 未満	5,321	341.2	3,684.0	123,300.0	0.0
1,000～5,000 "	5,270	3,338.4	107,607.5	7,386,461.0	0.0
5,000～10,000 "	3,035	3,392.9	86,446.2	4,494,320.0	0.0
10,000～30,000 "	3,668	6,664.3	99,432.2	4,328,452.0	0.0
30,000～50,000 "	964	28,794.1	238,968.2	3,467,260.0	0.0
50,000～100,000 "	759	140,292.2	927,958.1	16,594,026.0	0.0
100,000～300,000 "	513	190,238.2	1,241,124.3	16,238,201.0	0.0
300,000～500,000 "	85	201,756.3	998,498.1	7,802,882.0	0.0
500,000～1,000,000 "	43	55,069.8	200,672.4	1,126,900.0	0.0
1,000,000～3,000,000 "	36	703,442.2	1,418,202.6	5,024,233.0	0.0
3,000,000 m ² 以上	20	340.3	646.9	2,536.0	0.0
未回答	5,114	10,764.1	222,308.9	7,659,460.0	0.0
合計	24,828	17,663.1	312,006.6	16,594,026.0	0.0

<総排水量>

単位:m³/日

延床面積	事業場数	平均値	標準偏差	最大値	最小値
1,000 m ² 未満	5,321	445.3	4,476.8	224,866.0	0.0
1,000～5,000 "	5,270	3,175.2	107,019.8	7,385,130.0	0.0
5,000～10,000 "	3,035	4,308.7	93,021.9	4,493,654.0	0.0
10,000～30,000 "	3,668	9,415.3	104,018.3	4,321,262.0	0.0
30,000～50,000 "	964	33,993.0	241,132.8	3,459,450.0	0.0
50,000～100,000 "	759	147,332.0	928,124.1	16,591,289.0	0.0
100,000～300,000 "	513	211,550.3	1,327,198.5	16,225,658.0	7.3
300,000～500,000 "	85	235,634.3	1,031,225.0	7,802,390.0	7.0
500,000～1,000,000 "	43	48,874.3	192,234.3	1,082,000.0	24.0
1,000,000～3,000,000 "	36	420,869.3	896,754.4	3,455,159.0	2.6
3,000,000 m ² 以上	20	1,934.2	3,794.7	10,937.0	34.0
未回答	5,114	13,439.6	234,144.3	7,659,908.0	0.0
合計	24,828	17,883.3	306,913.4	16,591,289.0	0.0

表3.3.8 従業員数等階級別用水量と総排水量の事業場数、平均値、標準偏差、最大値、最小値
 <用水量>

単位:m³/日

従業員数等	事業場数	平均値	標準偏差	最大値	最小値
1,000 人未満	17,294	19,292.6	342,378.4	16,594,026.0	0.0
1,000～5,000 "	2,306	19,165.7	224,513.5	5,024,233.0	0.0
5,000～10,000 "	212	942.8	3,105.3	34,172.0	0.0
10,000～30,000 "	335	1,392.1	3,500.9	22,270.0	0.0
30,000～50,000 "	156	3,112.4	5,914.2	22,159.0	0.0
50,000～100,000 "	270	6,318.6	10,743.6	44,125.0	0.0
100,000～300,000 "	218	16,311.9	27,678.7	131,832.0	0.0
300,000～500,000 "	67	30,601.9	49,114.7	158,477.0	0.1
500,000～1,000,000 "	39	38,167.1	70,155.1	244,857.0	7.0
1,000,000～3,000,000 "	11	290,128.9	325,874.6	946,413.0	0.0
3,000,000 人以上	1	2,510.0	-	2,510.0	2,510.0
未回答	3,919	1,607.8	16,594.9	290,700.0	0.0
合計	24,828	17,663.1	312,006.6	16,594,026.0	0.0

<総排水量>

単位:m³/日

従業員数等	事業場数	平均値	標準偏差	最大値	最小値
1,000 人未満	17,294	18,583.1	341,687.8	16,591,289.0	0.0
1,000～5,000 "	2,306	11,613.1	137,760.5	3,455,159.0	0.0
5,000～10,000 "	212	5,934.9	50,949.8	732,942.0	0.3
10,000～30,000 "	335	11,374.9	95,468.4	1,737,013.0	2.0
30,000～50,000 "	156	10,784.4	12,903.2	112,119.0	2.0
50,000～100,000 "	270	19,526.6	19,803.0	147,304.0	8.0
100,000～300,000 "	218	45,672.1	47,478.1	228,475.0	0.0
300,000～500,000 "	67	101,205.3	74,482.8	238,437.0	0.0
500,000～1,000,000 "	39	213,262.3	154,731.1	632,870.0	29.0
1,000,000～3,000,000 "	11	410,622.2	387,756.0	1,190,120.0	38.0
3,000,000 人以上	1	2,144.0	-	2,144.0	2,144.0
未回答	3,919	6,749.4	182,092.1	6,680,279.0	0.0
合計	24,828	17,883.3	306,913.4	16,591,289.0	0.0

表3.3.9 出荷額等階級別用水量と総排水量の事業場数、平均値、標準偏差、最大値、最小値
 <用水量>

単位:m³/日

出荷額等階級	事業場数	平均値	標準偏差	最大値	最小値
1,000 万円未満	2,143	7,487.7	209,097.8	7,802,882.0	0.0
1,000～5,000 "	1,403	3,391.8	105,871.2	3,498,460.0	0.0
5,000～10,000 "	649	434.0	2,956.0	54,000.0	0.0
10,000～30,000 "	1,735	820.5	6,943.0	151,778.0	0.0
30,000～50,000 "	981	904.7	5,923.6	126,461.0	0.0
50,000～100,000 "	1,430	1,746.3	10,251.3	154,478.0	0.0
100,000～300,000 "	2,121	2,683.6	13,953.8	285,517.0	0.0
300,000～500,000 "	900	2,453.6	11,036.5	135,000.0	0.0
500,000～1,000,000 "	975	7,402.0	48,521.9	878,708.5	0.0
1,000,000～3,000,000 "	1,007	40,064.6	549,674.0	16,238,201.0	5.0
3,000,000 万円以上	757	179,494.4	861,547.6	8,821,888.0	0.0
未回答	10,727	20,832.7	382,432.0	16,594,026.0	0.0
合計	24,828	17,663.1	312,006.6	16,594,026.0	0.0

<総排水量>

単位:m³/日

出荷額等階級	事業場数	平均値	標準偏差	最大値	最小値
1,000 万円未満	2,143	7,232.1	192,997.3	7,802,390.0	0.0
1,000～5,000 "	1,403	3,407.5	96,218.7	3,498,530.0	0.0
5,000～10,000 "	649	901.5	5,197.8	105,000.0	0.0
10,000～30,000 "	1,735	1,398.3	7,822.6	199,806.0	0.0
30,000～50,000 "	981	2,740.9	10,368.0	147,304.0	0.0
50,000～100,000 "	1,430	5,295.6	50,122.0	1,737,013.0	0.0
100,000～300,000 "	2,121	3,917.5	22,652.0	346,359.0	0.0
300,000～500,000 "	900	3,176.2	22,086.4	393,231.0	0.0
500,000～1,000,000 "	975	7,218.1	51,621.4	878,708.5	0.0
1,000,000～3,000,000 "	1,007	38,806.6	553,960.2	16,225,658.0	0.0
3,000,000 万円以上	757	179,402.3	915,420.2	10,751,068.0	0.0
未回答	10,727	20,479.5	352,216.4	16,591,289.0	0.0
合計	24,828	17,883.3	306,913.4	16,591,289.0	0.0

表3.3.10 排水処理方法別工場・事業場数

排水処理方法	総数	排水量・有害物質区分		
		①	②	③
活性汚泥処理	19,818	14,871	2,857	2,090
その他の生物処理	945	297	56	592
凝集沈殿、凝集浮上、加圧浮上	92	80	2	10
砂ろ過	142	72	12	58
オゾン処理	258	147	17	94
活性炭	1	1	0	0
油水分離	0	0	0	0
その他の高度処理	0	0	0	0
沈殿、中和、無機物の除去を主たる目的とした処理等	263	160	16	87
その他	3,309	2,446	352	511

※排水量・有害物質区分

- ①:排水量50 m³/日以上、有害物質使用特定事業場でない
- ②:排水量50 m³/日以上、有害物質使用特定事業場である
- ③:排水量50 m³/日未満、有害物質使用特定事業場である

表3.4.1.1(1) 産業分類別の生活環境項目濃度の平均値、標準偏差、最大値、最小値

産業中分類		事業場数	最大値	最小値
01	農業	118	8.3	4.0
02	林業	1	6.4	6.4
03	漁業(水産養殖業を除く)	2	7.2	6.2
04	水産養殖業	6	7.8	6.7
05	鉱業, 採石業, 砂利採取業	118	8.3	5.7
06	総合工事業	83	8.3	5.8
07	職別工事業(設備工事業を除く)	3	7.4	6.0
08	設備工事業	4	7.4	6.4
09	食料品製造業	1,828	8.3	1.0
10	飲料・たばこ・飼料製造業	345	8.9	2.1
11	繊維工業	305	8.3	5.4
12	木材・木製品製造業(家具を除く)	26	7.9	5.5
13	家具・装備品製造業	17	7.5	6.2
14	パルプ・紙・紙加工品製造業	260	8.6	5.2
15	印刷・同関連業	48	7.6	4.0
16	化学工業	891	8.2	4.3
17	石油製品・石炭製品製造業	45	8.0	6.2
18	プラスチック製品製造業(別掲を除く)	69	8.3	4.1
19	ゴム製品製造業	98	7.9	6.0
20	なめし革・同製品・毛皮製造業	13	7.5	6.2
21	窯業・土石製品製造業	317	8.5	4.3
22	鉄鋼業	219	9.8	5.2
23	非鉄金属製造業	180	8.1	5.2
24	金属製品製造業	948	8.5	3.0
25	はん用機械器具製造業	122	8.3	5.8
26	生産用機械器具製造業	121	7.7	5.4
27	業務用機械器具製造業	151	8.5	4.1
28	電子部品・デバイス・電子回路製造業	322	8.2	1.0
29	電気機械器具製造業	196	8.1	4.9
30	情報通信機械器具製造業	49	7.9	5.0
31	輸送用機械器具製造業	491	9.2	4.6
32	その他の製造業	72	8.0	3.0
33	電気業	66	8.4	3.3
34	ガス業	6	8.0	6.6
35	熱供給業	5	7.1	6.9
36	水道業	2,561	8.0	3.6
37	通信業	1	5.9	5.9
38	放送業	0	-	-
39	情報サービス業	4	6.7	5.8
40	インターネット附随サービス業	0	-	-
41	映像・音声・文字情報制作業	6	7.9	5.7
42	鉄道業	37	7.8	5.4
43	道路旅客運送業	6	7.3	5.8
44	道路貨物運送業	6	7.0	3.3
45	水運業	2	7.7	6.3
46	航空運輸業	4	7.3	5.8
47	倉庫業	13	7.2	5.0
48	運輸に附帯するサービス業	90	7.8	5.4
49	郵便業(信書便事業を含む)	3	6.9	6.2
50	各種商品卸売業	12	7.8	5.9
51	繊維・衣服等卸売業	2	6.8	6.5
52	飲食料品卸売業	18	8.0	6.4
53	建築材料, 鉱物・金属材料等卸売業	4	8.0	6.5
54	機械器具卸売業	9	7.4	6.7
55	その他の卸売業	12	7.2	4.3
56	各種商品小売業	332	7.7	3.2
57	織物・衣服・身の回り品小売業	4	7.0	4.2

水素イオン濃度(pH) 下限値

産業中分類		事業場数	最大値	最小値
58	飲食品小売業	47	7.6	5.1
59	機械器具小売業	5	7.5	6.1
60	その他の小売業	16	7.7	5.8
61	無店舗小売業	0	-	-
62	銀行業	1	5.9	5.9
63	協同組織金融業	3	7.1	6.9
64	貸金業, クレジットカード業等非預金信用機関	0	-	-
65	金融商品取引業, 商品先物取引業	1	7.6	7.6
66	補助的金融業等	0	-	-
67	保険業(保険媒介代理業, 保険サービス業を含む)	0	-	-
68	不動産取引業	14	7.4	6.0
69	不動産賃貸業・管理業	91	7.5	3.6
70	物品賃貸業	7	7.6	5.4
71	学術・開発研究機関	326	8.5	3.2
72	専門サービス業(他に分類されないもの)	22	7.9	5.8
73	広告業	15	7.7	5.8
74	技術サービス業(他に分類されないもの)	127	8.2	4.3
75	宿泊業	1,062	9.2	2.5
76	飲食店	172	7.8	3.4
77	持ち帰り・配達飲食サービス業	102	8.0	2.7
78	洗濯・理容・美容・浴場業	363	10.1	5.0
79	その他の生活関連サービス業	13	7.7	6.3
80	娯楽業	652	8.3	3.1
81	学校教育	380	8.0	2.2
82	その他の教育, 学習支援業	123	8.5	3.0
83	医療業	939	8.3	3.3
84	保健衛生	50	8.0	2.1
85	社会保険・社会福祉・介護事業	203	8.2	3.8
86	郵便局	1	6.8	6.8
87	協同組合(他に分類されないもの)	48	7.7	4.4
88	廃棄物処理業	3,716	11.4	1.2
89	自動車整備業	6	7.5	6.3
90	機械等修理業(別掲を除く)	5	7.2	6.5
91	職業紹介・労働者派遣業	0	-	-
92	その他の事業サービス業	24	7.5	6.2
93	政治・経済・文化団体	7	7.2	5.8
94	宗教	25	7.1	5.0
95	その他のサービス業	143	8.6	3.7
96	外国公務	34	8.0	4.2
97	国家公務	67	7.5	4.0
98	地方公務	210	8.3	2.5
99	分類不能の産業	1,689	10.0	2.9
-	産業分類不明	50	8.7	5.0
	合計	21,430	11.4	1.0

※水素イオン濃度(pH)は濃度の逆数の常用対数であるため、平均値及び標準偏差の算出は行っていない。

表3.4.1.1(2) 産業分類別の生活環境項目濃度の平均値、標準偏差、最大値、最小値

水素イオン濃度(pH) 上限値

産業中分類		事業場数	最大値	最小値
01	農業	107	8.6	4.0
02	林業	1	7.0	7.0
03	漁業(水産養殖業を除く)	2	8.0	7.9
04	水産養殖業	6	8.4	7.0
05	鉱業, 採石業, 砂利採取業	113	10.0	6.3
06	総合工事業	81	8.6	6.5
07	職別工事業(設備工事業を除く)	3	7.7	7.0
08	設備工事業	4	7.8	7.4
09	食料品製造業	1,767	11.8	3.5
10	飲料・たばこ・飼料製造業	335	9.1	5.9
11	繊維工業	298	9.6	6.6
12	木材・木製品製造業(家具を除く)	25	9.0	7.0
13	家具・装備品製造業	16	8.4	6.6
14	パルプ・紙・紙加工品製造業	252	8.6	6.5
15	印刷・同関連業	46	10.1	6.9
16	化学工業	887	9.5	6.1
17	石油製品・石炭製品製造業	45	8.4	7.2
18	プラスチック製品製造業(別掲を除く)	69	8.6	7.1
19	ゴム製品製造業	96	9.3	6.7
20	なめし革・同製品・毛皮製造業	13	8.2	6.8
21	窯業・土石製品製造業	312	9.0	4.3
22	鉄鋼業	217	10.7	6.4
23	非鉄金属製造業	178	9.9	6.7
24	金属製品製造業	928	10.3	3.0
25	はん用機械器具製造業	118	8.9	6.8
26	生産用機械器具製造業	117	9.0	6.3
27	業務用機械器具製造業	149	9.4	6.1
28	電子部品・デバイス・電子回路製造業	319	8.8	5.0
29	電気機械器具製造業	194	8.6	6.9
30	情報通信機械器具製造業	49	8.2	6.7
31	輸送用機械器具製造業	486	9.2	6.2
32	その他の製造業	70	8.7	5.9
33	電気業	66	8.6	7.2
34	ガス業	6	8.6	7.2
35	熱供給業	4	8.5	7.6
36	水道業	2,555	11.0	6.1
37	通信業	1	7.1	7.1
38	放送業	0	-	-
39	情報サービス業	4	8.2	7.1
40	インターネット附随サービス業	0	-	-
41	映像・音声・文字情報制作業	6	7.9	7.1
42	鉄道業	36	8.6	6.2
43	道路旅客運送業	6	8.5	5.8
44	道路貨物運送業	6	7.6	7.0
45	水運業	2	7.8	7.7
46	航空運輸業	4	8.6	7.2
47	倉庫業	13	8.4	6.7
48	運輸に附帯するサービス業	89	8.6	5.9
49	郵便業(信書便事業を含む)	3	7.6	6.8
50	各種商品卸売業	12	8.5	7.0
51	繊維・衣服等卸売業	2	7.5	7.4
52	飲食料品卸売業	18	8.2	6.8
53	建築材料, 鉱物・金属材料等卸売業	4	9.5	7.5
54	機械器具卸売業	9	7.7	7.1
55	その他の卸売業	12	7.6	6.8
56	各種商品小売業	321	11.1	4.0
57	織物・衣服・身の回り品小売業	4	8.1	7.2

水素イオン濃度(pH) 上限値

産業中分類		事業場数	最大値	最小値
58	飲食料品小売業	46	8.2	6.6
59	機械器具小売業	5	8.6	7.2
60	その他の小売業	16	8.0	6.8
61	無店舗小売業	0	-	-
62	銀行業	1	7.8	7.8
63	協同組織金融業	3	7.3	7.2
64	貸金業, クレジットカード業等非預金信用機関	0	-	-
65	金融商品取引業, 商品先物取引業	1	7.8	7.8
66	補助的金融業等	0	-	-
67	保険業(保険媒介代理業, 保険サービス業を含む)	0	-	-
68	不動産取引業	14	7.8	6.9
69	不動産賃貸業・管理業	87	8.6	4.5
70	物品賃貸業	6	8.7	7.4
71	学術・開発研究機関	319	9.9	3.3
72	専門サービス業(他に分類されないもの)	21	8.6	6.5
73	広告業	14	8.6	6.7
74	技術サービス業(他に分類されないもの)	126	9.4	6.3
75	宿泊業	989	9.4	2.7
76	飲食店	169	9.0	6.0
77	持ち帰り・配達飲食サービス業	101	8.8	2.7
78	洗濯・理容・美容・浴場業	341	10.8	6.0
79	その他の生活関連サービス業	12	7.8	6.9
80	娯楽業	625	9.7	3.4
81	学校教育	376	10.3	3.6
82	その他の教育, 学習支援業	122	10.5	3.0
83	医療業	920	14.0	5.0
84	保健衛生	49	8.8	6.1
85	社会保険・社会福祉・介護事業	199	10.0	3.8
86	郵便局	1	6.8	6.8
87	協同組合(他に分類されないもの)	43	8.8	7.0
88	廃棄物処理業	3,704	14.0	5.8
89	自動車整備業	5	8.6	7.3
90	機械等修理業(別掲を除く)	5	8.0	7.2
91	職業紹介・労働者派遣業	0	-	-
92	その他の事業サービス業	24	7.9	7.0
93	政治・経済・文化団体	7	8.1	5.8
94	宗教	25	8.2	6.6
95	その他のサービス業	137	9.1	6.4
96	外国公務	34	8.1	6.7
97	国家公務	67	7.9	6.4
98	地方公務	206	10.5	4.2
99	分類不能の産業	1,679	12.0	3.1
-	産業分類不明	49	9.0	6.5
	合計	21,034	14.0	2.7

※水素イオン濃度(pH)は濃度の逆数の常用対数であるため、平均値及び標準偏差の算出は行っていない。

表3.4.1.1(3) 産業分類別の生活環境項目濃度の平均値、標準偏差、最大値、最小値

産業中分類		事業場数	平均値	標準偏差	最大値	最小値
01	農業	127	22.7	27.4	160.0	0.4
02	林業	1	5.0	-	5.0	5.0
03	漁業(水産養殖業を除く)	2	37.5	46.0	70.0	4.9
04	水産養殖業	4	40.7	79.6	160.0	0.5
05	鉱業, 採石業, 砂利採取業	37	8.0	28.2	160.0	0.0
06	総合工事業	42	3.2	6.2	37.0	0.1
07	職別工事業(設備工事業を除く)	2	3.7	4.2	6.6	0.7
08	設備工事業	1	35.0	-	35.0	35.0
09	食料品製造業	1,735	9.0	19.0	320.0	0.0
10	飲料・たばこ・飼料製造業	322	7.7	15.7	140.0	0.0
11	繊維工業	291	14.9	18.2	130.7	0.0
12	木材・木製品製造業(家具を除く)	19	8.6	8.7	29.0	0.9
13	家具・装備品製造業	17	6.1	10.1	43.0	1.2
14	パルプ・紙・紙加工品製造業	185	18.0	19.4	106.0	0.5
15	印刷・同関連業	44	9.3	14.8	80.5	0.5
16	化学工業	634	6.1	15.4	250.0	0.0
17	石油製品・石炭製品製造業	20	5.1	10.8	50.0	0.0
18	プラスチック製品製造業(別掲を除く)	66	4.8	6.4	40.7	0.0
19	ゴム製品製造業	92	5.6	9.4	84.5	0.0
20	なめし革・同製品・毛皮製造業	13	7.5	8.6	28.2	0.7
21	窯業・土石製品製造業	230	4.3	6.6	65.0	0.0
22	鉄鋼業	142	4.2	9.8	93.1	0.0
23	非鉄金属製造業	143	4.1	5.3	36.0	0.0
24	金属製品製造業	703	8.7	15.8	180.0	0.0
25	はん用機械器具製造業	111	5.9	10.1	90.0	0.0
26	生産用機械器具製造業	107	5.7	8.1	53.0	0.0
27	業務用機械器具製造業	126	6.4	8.5	50.0	0.0
28	電子部品・デバイス・電子回路製造業	316	7.8	21.4	280.0	0.0
29	電気機械器具製造業	191	4.9	8.0	94.0	0.0
30	情報通信機械器具製造業	46	5.1	5.3	24.0	0.0
31	輸送用機械器具製造業	464	5.4	9.7	150.0	0.0
32	その他の製造業	58	7.6	15.7	82.0	0.0
33	電気業	25	3.1	4.9	16.5	0.0
34	ガス業	4	2.9	1.6	4.4	0.9
35	熱供給業	1	3.0	-	3.0	3.0
36	水道業	2,535	3.5	4.8	99.0	0.0
37	通信業	1	1.7	-	1.7	1.7
38	放送業	0	-	-	-	-
39	情報サービス業	4	4.1	5.5	12.3	0.7
40	インターネット附属サービス業	0	-	-	-	-
41	映像・音声・文字情報制作業	6	3.1	2.4	6.2	1.0
42	鉄道業	34	6.7	12.7	74.0	0.0
43	道路旅客運送業	5	1.6	1.4	4.0	0.6
44	道路貨物運送業	5	5.6	4.2	12.8	2.1
45	水運業	2	1.3	0.7	1.8	0.8
46	航空運輸業	3	1.2	0.9	2.2	0.6
47	倉庫業	10	4.6	4.7	16.6	1.4
48	運輸に附帯するサービス業	88	3.7	4.5	29.0	0.0
49	郵便業(信書便事業を含む)	2	7.4	6.6	12.0	2.7
50	各種商品卸売業	11	3.3	2.9	10.9	0.8
51	繊維・衣服等卸売業	2	2.2	0.3	2.4	2.0
52	飲食料品卸売業	16	12.0	26.4	110.0	0.9
53	建築材料, 鉱物・金属材料等卸売業	4	11.2	11.5	26.0	1.0
54	機械器具卸売業	9	9.3	16.3	52.0	1.0
55	その他の卸売業	13	6.9	5.8	21.0	1.0
56	各種商品小売業	321	6.0	7.3	49.0	0.0
57	織物・衣服・身の回り品小売業	4	3.8	4.5	10.5	1.0

BOD 単位:mg/l

産業中分類		事業場数	平均値	標準偏差	最大値	最小値
58	飲食品小売業	48	6.0	6.0	29.3	0.5
59	機械器具小売業	5	6.5	7.0	17.2	1.5
60	その他の小売業	15	4.5	3.5	12.0	0.6
61	無店舗小売業	0	-	-	-	-
62	銀行業	1	2.8	-	2.8	2.8
63	協同組織金融業	3	3.2	2.6	6.0	0.9
64	貸金業, クレジットカード業等非預金信用機関	0	-	-	-	-
65	金融商品取引業, 商品先物取引業	0	-	-	-	-
66	補助的金融業等	0	-	-	-	-
67	保険業(保険媒介代理業, 保険サービス業を含む)	0	-	-	-	-
68	不動産取引業	11	12.5	22.1	76.0	0.6
69	不動産賃貸業・管理業	92	6.6	11.7	100.5	0.0
70	物品賃貸業	8	5.8	4.2	12.0	1.0
71	学術・開発研究機関	265	6.5	14.1	153.0	0.0
72	専門サービス業(他に分類されないもの)	22	6.3	16.7	80.0	0.0
73	広告業	15	4.0	4.5	17.0	0.8
74	技術サービス業(他に分類されないもの)	106	12.2	25.6	200.0	0.0
75	宿泊業	993	6.4	12.4	160.0	0.0
76	飲食店	163	8.4	27.7	300.0	0.4
77	持ち帰り・配達飲食サービス業	100	5.9	9.8	67.0	0.0
78	洗濯・理容・美容・浴場業	339	7.8	17.2	216.2	0.0
79	その他の生活関連サービス業	12	2.7	2.1	8.1	0.8
80	娯楽業	633	4.6	6.5	92.3	0.0
81	学校教育	366	8.0	13.6	166.0	0.0
82	その他の教育, 学習支援業	113	5.1	5.4	33.0	0.0
83	医療業	914	4.8	9.6	171.5	0.0
84	保健衛生	44	5.2	5.7	25.0	0.5
85	社会保険・社会福祉・介護事業	197	5.3	11.9	160.0	0.0
86	郵便局	1	2.1	-	2.1	2.1
87	協同組合(他に分類されないもの)	45	12.2	16.0	94.5	0.5
88	廃棄物処理業	3,727	4.7	7.0	160.0	0.0
89	自動車整備業	6	38.6	69.4	177.7	0.8
90	機械等修理業(別掲を除く)	4	14.9	20.4	45.0	1.0
91	職業紹介・労働者派遣業	0	-	-	-	-
92	その他の事業サービス業	22	4.2	4.4	18.5	0.6
93	政治・経済・文化団体	7	5.2	5.5	15.1	0.8
94	宗教	25	7.0	5.5	20.0	1.0
95	その他のサービス業	140	5.9	6.5	39.0	0.0
96	外国公務	34	3.4	3.2	15.0	0.0
97	国家公務	64	6.4	8.9	60.0	0.6
98	地方公務	205	5.9	6.6	51.5	0.0
99	分類不能の産業	1,655	5.6	9.4	180.0	0.0
-	産業分類不明	41	9.6	16.7	75.0	0.0
	合計	19,837	6.2	12.4	320.0	0.0

表3.4.1.1(4) 産業分類別の生活環境項目濃度の平均値、標準偏差、最大値、最小値

産業中分類		事業場数	平均値	標準偏差	最大値	最小値
01	農業	55	65.1	57.5	298.7	0.0
02	林業	0	-	-	-	-
03	漁業(水産養殖業を除く)	1	0.0	-	0.0	0.0
04	水産養殖業	3	1.7	1.4	3.3	0.5
05	鉱業,採石業,砂利採取業	47	5.5	9.5	48.6	0.0
06	総合工事業	34	4.1	5.8	35.0	0.6
07	職別工事業(設備工事業を除く)	0	-	-	-	-
08	設備工事業	2	90.2	127.1	180.0	0.3
09	食料品製造業	1,313	14.4	14.8	150.0	0.0
10	飲料・たばこ・飼料製造業	236	11.8	15.8	150.0	0.3
11	繊維工業	252	27.6	31.0	277.0	0.3
12	木材・木製品製造業(家具を除く)	21	10.8	12.4	53.8	0.5
13	家具・装備品製造業	17	4.3	2.5	10.3	0.0
14	パルプ・紙・紙加工品製造業	213	31.4	23.2	120.0	0.0
15	印刷・同関連業	35	15.4	19.4	90.0	0.8
16	化学工業	787	9.8	21.2	275.3	0.0
17	石油製品・石炭製品製造業	45	5.7	4.0	22.6	1.6
18	プラスチック製品製造業(別掲を除く)	59	6.0	5.5	28.8	0.5
19	ゴム製品製造業	70	9.4	18.1	130.0	0.0
20	なめし革・同製品・毛皮製造業	6	34.2	42.9	104.1	3.4
21	窯業・土石製品製造業	217	5.0	5.9	49.0	0.0
22	鉄鋼業	180	5.1	6.0	51.0	0.6
23	非鉄金属製造業	146	5.5	9.4	69.5	0.2
24	金属製品製造業	546	12.2	23.5	260.0	0.0
25	はん用機械器具製造業	88	8.2	17.6	160.0	0.0
26	生産用機械器具製造業	83	5.9	5.3	23.8	0.0
27	業務用機械器具製造業	69	8.7	19.5	160.0	0.0
28	電子部品・デバイス・電子回路製造業	222	10.0	30.9	300.0	0.0
29	電気機械器具製造業	150	7.0	8.2	52.0	0.0
30	情報通信機械器具製造業	35	7.4	5.0	19.0	1.1
31	輸送用機械器具製造業	403	8.5	10.6	130.0	0.0
32	その他の製造業	39	12.0	25.8	151.0	0.0
33	電気業	65	3.4	4.2	27.5	0.0
34	ガス業	5	3.6	1.1	5.2	2.6
35	熱供給業	4	6.7	5.3	14.1	1.9
36	水道業	2,206	8.5	6.6	169.0	0.0
37	通信業	0	-	-	-	-
38	放送業	0	-	-	-	-
39	情報サービス業	3	8.1	5.7	14.2	3.0
40	インターネット附随サービス業	0	-	-	-	-
41	映像・音声・文字情報制作業	5	9.5	10.8	28.0	1.2
42	鉄道業	26	8.7	9.7	51.0	0.7
43	道路旅客運送業	4	9.8	9.6	23.5	2.6
44	道路貨物運送業	6	9.4	1.4	11.7	7.5
45	水運業	2	8.0	1.1	8.8	7.2
46	航空運輸業	2	4.1	1.7	5.3	2.9
47	倉庫業	13	9.1	5.5	23.0	2.4
48	運輸に附帯するサービス業	77	9.9	5.1	25.3	0.0
49	郵便業(信書便事業を含む)	2	10.7	1.4	11.7	9.7
50	各種商品卸売業	9	7.3	4.2	15.9	2.2
51	繊維・衣服等卸売業	2	5.7	0.6	6.1	5.3
52	飲食料品卸売業	16	6.4	4.1	16.2	1.0
53	建築材料, 鉱物・金属材料等卸売業	3	15.7	4.6	18.6	10.4
54	機械器具卸売業	7	3.8	2.6	7.8	0.3
55	その他の卸売業	9	13.7	9.7	34.0	4.2
56	各種商品小売業	266	12.1	7.8	45.9	0.8
57	織物・衣服・身の回り品小売業	3	6.1	5.2	11.4	1.0

COD 単位:mg/l

COD 単位:mg/l

産業中分類		事業場数	平均値	標準偏差	最大値	最小値
58	飲食品小売業	36	11.2	7.4	37.8	3.0
59	機械器具小売業	5	14.7	14.1	35.5	1.0
60	その他の小売業	12	10.6	7.4	26.2	3.0
61	無店舗小売業	0	-	-	-	-
62	銀行業	0	-	-	-	-
63	協同組織金融業	2	35.8	41.8	65.3	6.2
64	貸金業, クレジットカード業等非預金信用機関	0	-	-	-	-
65	金融商品取引業, 商品先物取引業	1	15.0	-	15.0	15.0
66	補助的金融業等	0	-	-	-	-
67	保険業(保険媒介代理業, 保険サービス業を含む)	0	-	-	-	-
68	不動産取引業	9	15.1	14.0	42.0	4.5
69	不動産賃貸業・管理業	60	13.5	11.9	64.0	0.0
70	物品賃貸業	7	10.5	7.2	21.0	2.7
71	学術・開発研究機関	233	6.9	7.8	61.9	0.0
72	専門サービス業(他に分類されないもの)	15	5.1	3.9	12.0	0.9
73	広告業	12	6.7	6.1	20.5	0.0
74	技術サービス業(他に分類されないもの)	92	11.5	15.8	110.0	0.0
75	宿泊業	646	9.1	13.1	260.0	0.0
76	飲食店	109	13.1	15.2	140.0	0.0
77	持ち帰り・配達飲食サービス業	70	10.1	7.0	32.3	2.0
78	洗濯・理容・美容・浴場業	236	13.2	16.1	120.0	0.0
79	その他の生活関連サービス業	10	5.7	3.1	11.0	2.3
80	娯楽業	488	8.5	6.2	60.0	0.0
81	学校教育	306	11.5	9.4	126.5	0.0
82	その他の教育, 学習支援業	98	8.3	4.5	20.0	0.9
83	医療業	718	9.2	8.3	160.0	0.5
84	保健衛生	27	9.8	7.2	33.0	1.0
85	社会保険・社会福祉・介護事業	178	9.5	5.9	32.1	0.0
86	郵便局	1	6.6	-	6.6	6.6
87	協同組合(他に分類されないもの)	23	19.9	28.8	142.3	1.8
88	廃棄物処理業	2,717	9.4	7.9	260.0	0.0
89	自動車整備業	2	2.9	1.6	4.0	1.8
90	機械等修理業(別掲を除く)	2	11.1	6.0	15.3	6.8
91	職業紹介・労働者派遣業	0	-	-	-	-
92	その他の事業サービス業	22	8.9	6.1	20.6	0.8
93	政治・経済・文化団体	4	18.5	11.2	32.7	7.6
94	宗教	18	11.3	6.4	23.9	2.2
95	その他のサービス業	97	11.0	7.6	42.0	0.0
96	外国公務	29	6.3	2.9	16.0	0.0
97	国家公務	40	8.2	6.0	29.0	2.5
98	地方公務	126	11.3	7.2	44.0	0.7
99	分類不能の産業	1,467	10.7	7.3	89.2	0.0
-	産業分類不明	30	11.9	15.7	72.0	0.5
	合計	16,057	10.6	14.1	300.0	0.0

表3.4.1.1(5) 産業分類別の生活環境項目濃度の平均値、標準偏差、最大値、最小値

SS 単位:mg/l

産業中分類		事業場数	平均値	標準偏差	最大値	最小値
01	農業	125	22.0	27.5	150.0	0.0
02	林業	1	1.0	-	1.0	1.0
03	漁業(水産養殖業を除く)	2	28.0	39.6	56.0	0.0
04	水産養殖業	6	3.4	3.6	10.0	1.0
05	鉱業,採石業,砂利採取業	109	18.6	21.5	122.0	0.0
06	総合工事業	75	16.1	27.4	150.0	0.0
07	職別工事業(設備工事業を除く)	2	5.1	4.3	8.1	2.0
08	設備工事業	1	30.0	-	30.0	30.0
09	食料品製造業	1,789	12.1	18.4	270.0	0.0
10	飲料・たばこ・飼料製造業	328	8.3	15.2	200.0	0.0
11	繊維工業	294	13.1	16.0	120.0	0.0
12	木材・木製品製造業(家具を除く)	24	13.9	18.5	75.0	0.4
13	家具・装備品製造業	18	3.0	3.4	14.0	0.0
14	パルプ・紙・紙加工品製造業	261	15.0	16.8	170.0	0.0
15	印刷・同関連業	42	8.1	12.2	61.0	0.0
16	化学工業	857	5.8	9.6	157.2	0.0
17	石油製品・石炭製品製造業	45	3.9	3.2	15.4	0.0
18	プラスチック製品製造業(別掲を除く)	69	5.0	7.1	40.0	0.0
19	ゴム製品製造業	93	5.1	7.0	44.0	0.0
20	なめし革・同製品・毛皮製造業	13	15.2	19.3	59.1	1.2
21	窯業・土石製品製造業	283	9.5	16.6	150.0	0.0
22	鉄鋼業	205	4.5	4.8	33.0	0.0
23	非鉄金属製造業	171	3.7	4.1	22.0	0.0
24	金属製品製造業	726	6.6	11.7	120.0	0.0
25	はん用機械器具製造業	105	4.3	7.2	52.0	0.0
26	生産用機械器具製造業	115	8.4	37.2	400.0	0.0
27	業務用機械器具製造業	136	3.7	3.6	20.0	0.0
28	電子部品・デバイス・電子回路製造業	311	4.2	11.8	192.0	0.0
29	電気機械器具製造業	188	3.7	4.3	23.2	0.0
30	情報通信機械器具製造業	42	4.0	4.1	18.0	0.0
31	輸送用機械器具製造業	470	3.8	5.5	62.5	0.0
32	その他の製造業	61	8.3	25.6	200.0	0.0
33	電気業	65	3.1	4.1	26.0	0.0
34	ガス業	6	3.2	1.8	6.1	1.0
35	熱供給業	4	2.4	2.4	6.0	0.7
36	水道業	2,548	3.7	6.3	172.0	0.0
37	通信業	1	1.6	-	1.6	1.6
38	放送業	0	-	-	-	-
39	情報サービス業	4	4.8	5.7	13.3	1.0
40	インターネット附随サービス業	0	-	-	-	-
41	映像・音声・文字情報制作業	6	4.6	4.6	13.0	1.0
42	鉄道業	35	6.2	5.7	31.3	0.0
43	道路旅客運送業	4	5.9	7.0	16.0	1.0
44	道路貨物運送業	5	3.5	1.7	5.5	1.2
45	水運業	2	5.4	6.2	9.8	1.0
46	航空運輸業	4	2.4	1.8	5.0	1.0
47	倉庫業	12	2.9	2.3	7.3	0.0
48	運輸に附帯するサービス業	90	3.6	4.0	30.0	0.0
49	郵便業(信書便事業を含む)	3	8.3	7.2	16.5	3.0
50	各種商品卸売業	12	5.6	2.8	9.5	0.0
51	繊維・衣服等卸売業	2	4.0	1.4	5.0	3.0
52	飲食料品卸売業	16	7.2	9.4	40.0	0.0
53	建築材料, 鉱物・金属材料等卸売業	4	46.5	89.0	180.0	0.0
54	機械器具卸売業	8	6.1	8.3	22.0	1.0
55	その他の卸売業	11	6.9	5.8	15.0	0.0
56	各種商品小売業	296	7.6	8.6	82.0	0.0
57	織物・衣服・身の回り品小売業	3	4.3	2.4	6.7	2.0

SS 単位:mg/l

産業中分類		事業場数	平均値	標準偏差	最大値	最小値
58	飲食料品小売業	40	9.7	8.2	40.0	0.0
59	機械器具小売業	4	2.4	1.9	5.1	1.0
60	その他の小売業	15	5.6	4.6	15.0	1.0
61	無店舗小売業	0	-	-	-	-
62	銀行業	0	-	-	-	-
63	協同組織金融業	3	3.8	2.4	6.0	1.3
64	貸金業, クレジットカード業等非預金信用機関	0	-	-	-	-
65	金融商品取引業, 商品先物取引業	0	-	-	-	-
66	補助的金融業等	0	-	-	-	-
67	保険業(保険媒介代理業, 保険サービス業を含む)	0	-	-	-	-
68	不動産取引業	11	7.4	6.9	21.0	1.0
69	不動産賃貸業・管理業	83	7.2	8.2	38.2	0.0
70	物品賃貸業	5	10.0	7.5	21.0	1.0
71	学術・開発研究機関	277	6.7	12.3	126.0	0.0
72	専門サービス業(他に分類されないもの)	19	8.4	22.5	100.0	0.0
73	広告業	13	2.6	3.2	12.0	0.1
74	技術サービス業(他に分類されないもの)	112	9.0	17.2	130.0	0.0
75	宿泊業	878	7.0	11.4	200.0	0.0
76	飲食店	149	8.3	18.1	200.0	0.0
77	持ち帰り・配達飲食サービス業	96	9.3	10.4	56.5	0.0
78	洗濯・理容・美容・浴場業	324	10.8	18.6	212.0	0.0
79	その他の生活関連サービス業	12	7.6	6.3	21.0	0.0
80	娯楽業	573	5.7	8.6	155.0	0.0
81	学校教育	339	7.9	17.5	260.0	0.0
82	その他の教育, 学習支援業	107	5.9	7.0	43.0	0.0
83	医療業	855	7.2	14.1	300.0	0.0
84	保健衛生	34	5.5	5.5	22.0	0.0
85	社会保険・社会福祉・介護事業	179	7.0	6.4	41.0	0.0
86	郵便局	1	0.0	-	0.0	0.0
87	協同組合(他に分類されないもの)	43	14.3	14.4	59.0	0.0
88	廃棄物処理業	3,716	3.8	4.8	170.0	0.0
89	自動車整備業	6	6.9	8.9	24.2	0.0
90	機械等修理業(別掲を除く)	4	3.6	1.8	5.0	1.0
91	職業紹介・労働者派遣業	0	-	-	-	-
92	その他の事業サービス業	23	4.7	4.7	18.3	0.0
93	政治・経済・文化団体	7	9.9	12.7	37.0	1.0
94	宗教	25	6.0	5.6	21.9	0.0
95	その他のサービス業	137	6.3	6.8	53.6	0.0
96	外国公務	33	4.2	5.0	20.0	0.4
97	国家公務	67	5.3	5.9	39.8	0.0
98	地方公務	194	5.4	6.0	38.0	0.0
99	分類不能の産業	1,581	5.7	6.4	95.8	0.0
-	産業分類不明	43	11.2	19.3	88.0	0.0
	合計	20,116	6.5	11.9	400.0	0.0

表3.4.1.1(6) 産業分類別の生活環境項目濃度の平均値、標準偏差、最大値、最小値

ノルマルヘキサン抽出物質(鉱油類) 単位:mg/l

産業中分類		事業場数	平均値	標準偏差	最大値	最小値
01	農業	9	1.1	1.5	5.0	0.0
02	林業	0	-	-	-	-
03	漁業(水産養殖業を除く)	1	0.0	-	0.0	0.0
04	水産養殖業	0	-	-	-	-
05	鉱業,採石業,砂利採取業	12	0.4	0.4	1.0	0.0
06	総合工事業	17	0.3	0.5	1.0	0.0
07	職別工事業(設備工事業を除く)	0	-	-	-	-
08	設備工事業	1	1.0	-	1.0	1.0
09	食料品製造業	363	0.7	1.0	5.0	0.0
10	飲料・たばこ・飼料製造業	103	0.8	1.2	5.0	0.0
11	繊維工業	149	1.4	1.7	9.1	0.0
12	木材・木製品製造業(家具を除く)	8	0.9	0.6	2.0	0.0
13	家具・装備品製造業	13	0.7	0.5	2.0	0.0
14	パルプ・紙・紙加工品製造業	91	0.6	1.1	5.0	0.0
15	印刷・同関連業	26	1.2	1.7	5.8	0.0
16	化学工業	566	0.4	0.7	5.2	0.0
17	石油製品・石炭製品製造業	43	0.4	0.4	1.6	0.0
18	プラスチック製品製造業(別掲を除く)	48	0.6	1.1	5.0	0.0
19	ゴム製品製造業	84	0.7	0.8	5.0	0.0
20	なめし革・同製品・毛皮製造業	7	1.4	0.8	2.5	0.5
21	窯業・土石製品製造業	161	0.5	0.7	5.0	0.0
22	鉄鋼業	176	0.5	0.7	5.0	0.0
23	非鉄金属製造業	132	0.5	0.5	2.4	0.0
24	金属製品製造業	492	0.9	1.0	10.0	0.0
25	はん用機械器具製造業	93	0.7	0.8	4.6	0.0
26	生産用機械器具製造業	86	0.6	0.8	5.0	0.0
27	業務用機械器具製造業	85	0.7	0.9	5.0	0.0
28	電子部品・デバイス・電子回路製造業	226	0.5	0.8	5.0	0.0
29	電気機械器具製造業	153	0.7	0.9	5.0	0.0
30	情報通信機械器具製造業	35	0.7	0.7	4.0	0.0
31	輸送用機械器具製造業	433	0.6	0.9	8.5	0.0
32	その他の製造業	35	0.8	1.7	10.0	0.0
33	電気業	60	0.1	0.2	1.0	0.0
34	ガス業	4	0.4	0.5	1.1	0.0
35	熱供給業	3	0.0	0.1	0.1	0.0
36	水道業	1,655	0.4	1.0	10.0	0.0
37	通信業	0	-	-	-	-
38	放送業	0	-	-	-	-
39	情報サービス業	0	-	-	-	-
40	インターネット附随サービス業	0	-	-	-	-
41	映像・音声・文字情報制作業	3	0.3	0.3	0.5	0.0
42	鉄道業	17	1.0	0.6	2.2	0.0
43	道路旅客運送業	2	0.7	0.3	0.9	0.5
44	道路貨物運送業	0	-	-	-	-
45	水運業	1	1.0	-	1.0	1.0
46	航空運輸業	3	1.4	1.0	2.5	0.6
47	倉庫業	3	0.9	0.9	1.8	0.0
48	運輸に附帯するサービス業	31	0.6	1.0	5.0	0.0
49	郵便業(信書便事業を含む)	1	0.5	-	0.5	0.5
50	各種商品卸売業	1	0.0	-	0.0	0.0
51	繊維・衣服等卸売業	0	-	-	-	-
52	飲食物品卸売業	6	0.6	0.5	1.0	0.0
53	建築材料, 鉱物・金属材料等卸売業	3	2.0	2.6	5.0	0.1
54	機械器具卸売業	6	0.8	0.5	1.4	0.0
55	その他の卸売業	2	0.8	0.4	1.0	0.5
56	各種商品小売業	40	1.8	1.8	5.0	0.0
57	織物・衣服・身の回り品小売業	0	-	-	-	-

産業中分類		事業場数	平均値	標準偏差	最大値	最小値
58	飲食料品小売業	7	1.7	1.9	5.6	0.0
59	機械器具小売業	2	0.5	0.7	1.0	0.0
60	その他の小売業	4	1.8	2.2	5.0	0.0
61	無店舗小売業	0	-	-	-	-
62	銀行業	0	-	-	-	-
63	協同組織金融業	0	-	-	-	-
64	貸金業, クレジットカード業等非預金信用機関	0	-	-	-	-
65	金融商品取引業, 商品先物取引業	0	-	-	-	-
66	補助的金融業等	0	-	-	-	-
67	保険業(保険媒介代理業, 保険サービス業を含む)	0	-	-	-	-
68	不動産取引業	1	2.5	-	2.5	2.5
69	不動産賃貸業・管理業	12	0.7	1.4	5.0	0.0
70	物品賃貸業	0	-	-	-	-
71	学術・開発研究機関	137	0.7	1.3	6.0	0.0
72	専門サービス業(他に分類されないもの)	6	1.3	1.4	3.0	0.0
73	広告業	5	0.5	0.9	2.0	0.0
74	技術サービス業(他に分類されないもの)	70	0.6	1.1	5.0	0.0
75	宿泊業	98	1.2	1.6	10.0	0.0
76	飲食店	22	0.9	1.7	6.7	0.0
77	持ち帰り・配達飲食サービス業	32	1.0	1.1	4.5	0.0
78	洗濯・理容・美容・浴場業	115	1.3	1.6	7.9	0.0
79	その他の生活関連サービス業	1	0.0	-	0.0	0.0
80	娯楽業	73	0.9	1.2	5.0	0.0
81	学校教育	85	0.6	1.1	5.0	0.0
82	その他の教育, 学習支援業	17	0.5	1.0	4.0	0.0
83	医療業	93	0.9	1.2	5.0	0.0
84	保健衛生	11	0.9	1.5	5.0	0.0
85	社会保険・社会福祉・介護事業	19	1.2	1.5	5.0	0.0
86	郵便局	0	-	-	-	-
87	協同組合(他に分類されないもの)	9	1.2	1.6	5.0	0.0
88	廃棄物処理業	795	0.4	0.7	5.0	0.0
89	自動車整備業	6	1.3	1.5	4.2	0.0
90	機械等修理業(別掲を除く)	3	0.7	0.6	1.0	0.0
91	職業紹介・労働者派遣業	0	-	-	-	-
92	その他の事業サービス業	13	0.3	0.6	2.0	0.0
93	政治・経済・文化団体	1	0.1	-	0.1	0.1
94	宗教	5	0.6	0.6	1.3	0.0
95	その他のサービス業	19	0.7	0.9	3.0	0.0
96	外国公務	26	0.0	0.2	1.0	0.0
97	国家公務	19	1.2	1.5	6.1	0.0
98	地方公務	29	0.7	1.2	5.0	0.0
99	分類不能の産業	172	0.5	0.8	5.0	0.0
-	産業分類不明	16	1.5	2.1	6.6	0.0
	合計	7,412	0.6	1.0	10.0	0.0

表3.4.1.1(7) 産業分類別の生活環境項目濃度の平均値、標準偏差、最大値、最小値

産業中分類		事業場数	平均値	標準偏差	最大値	最小値
01	農業	14	0.6	0.6	2.0	0.0
02	林業	0	-	-	-	-
03	漁業(水産養殖業を除く)	1	0.0	-	0.0	0.0
04	水産養殖業	1	0.5	-	0.5	0.5
05	鉱業, 採石業, 砂利採取業	7	0.5	0.3	1.0	0.0
06	総合工事業	16	0.5	0.6	2.0	0.0
07	職別工事業(設備工事業を除く)	0	-	-	-	-
08	設備工事業	0	-	-	-	-
09	食料品製造業	892	1.6	3.6	32.0	0.0
10	飲料・たばこ・飼料製造業	113	1.1	1.5	5.0	0.0
11	繊維工業	93	2.5	3.9	27.0	0.0
12	木材・木製品製造業(家具を除く)	2	1.0	0.0	1.0	1.0
13	家具・装備品製造業	4	0.5	0.4	0.9	0.0
14	パルプ・紙・紙加工品製造業	56	0.6	0.9	5.0	0.0
15	印刷・同関連業	11	3.5	8.8	30.0	0.0
16	化学工業	239	0.5	1.1	10.0	0.0
17	石油製品・石炭製品製造業	3	0.7	0.6	1.0	0.0
18	プラスチック製品製造業(別掲を除く)	29	0.9	2.1	10.0	0.0
19	ゴム製品製造業	27	1.0	1.7	6.3	0.0
20	なめし革・同製品・毛皮製造業	6	1.1	0.8	2.5	0.2
21	窯業・土石製品製造業	41	0.5	1.2	7.0	0.0
22	鉄鋼業	28	0.3	0.7	3.2	0.0
23	非鉄金属製造業	37	0.3	0.6	2.5	0.0
24	金属製品製造業	132	0.5	1.0	7.4	0.0
25	はん用機械器具製造業	27	0.5	0.6	2.0	0.0
26	生産用機械器具製造業	33	0.9	2.7	15.0	0.0
27	業務用機械器具製造業	36	0.6	1.0	5.0	0.0
28	電子部品・デバイス・電子回路製造業	104	0.7	1.8	16.0	0.0
29	電気機械器具製造業	62	0.5	0.9	5.0	0.0
30	情報通信機械器具製造業	22	1.4	2.8	9.3	0.0
31	輸送用機械器具製造業	114	0.7	1.5	14.0	0.0
32	その他の製造業	11	0.5	0.4	1.0	0.0
33	電気業	6	0.1	0.2	0.5	0.0
34	ガス業	1	0.1	-	0.1	0.1
35	熱供給業	0	-	-	-	-
36	水道業	1,308	0.4	1.1	30.0	0.0
37	通信業	0	-	-	-	-
38	放送業	0	-	-	-	-
39	情報サービス業	3	0.5	0.5	1.0	0.0
40	インターネット附随サービス業	0	-	-	-	-
41	映像・音声・文字情報制作業	2	0.0	0.0	0.0	0.0
42	鉄道業	7	0.5	0.5	1.1	0.0
43	道路旅客運送業	3	0.8	0.3	1.0	0.5
44	道路貨物運送業	2	0.3	0.4	0.5	0.0
45	水運業	0	-	-	-	-
46	航空運輸業	2	1.2	0.9	1.8	0.5
47	倉庫業	3	0.3	0.6	1.0	0.0
48	運輸に附帯するサービス業	52	0.7	0.8	5.0	0.0
49	郵便業(信書便事業を含む)	0	-	-	-	-
50	各種商品卸売業	2	1.5	2.1	3.0	0.0
51	繊維・衣服等卸売業	0	-	-	-	-
52	飲食物品卸売業	9	0.9	0.6	2.0	0.0
53	建築材料, 鉱物・金属材料等卸売業	1	1.0	-	1.0	1.0
54	機械器具卸売業	5	2.1	3.3	8.0	0.5
55	その他の卸売業	5	1.3	1.0	3.0	0.5
56	各種商品小売業	98	1.6	1.7	11.0	0.0
57	織物・衣服・身の回り品小売業	1	2.5	-	2.5	2.5

ノルマルヘキサン抽出物質(動植物油脂類) 単位:mg/l

産業中分類		事業場数	平均値	標準偏差	最大値	最小値
58	飲食品小売業	15	0.8	0.6	2.0	0.0
59	機械器具小売業	1	0.0	-	0.0	0.0
60	その他の小売業	2	0.9	0.1	1.0	0.8
61	無店舗小売業	0	-	-	-	-
62	銀行業	0	-	-	-	-
63	協同組織金融業	0	-	-	-	-
64	貸金業, クレジットカード業等非預金信用機関	0	-	-	-	-
65	金融商品取引業, 商品先物取引業	0	-	-	-	-
66	補助的金融業等	0	-	-	-	-
67	保険業(保険媒介代理業, 保険サービス業を含む)	0	-	-	-	-
68	不動産取引業	1	1.0	-	1.0	1.0
69	不動産賃貸業・管理業	11	0.6	0.8	2.5	0.0
70	物品賃貸業	1	0.8	-	0.8	0.8
71	学術・開発研究機関	83	0.7	1.2	5.0	0.0
72	専門サービス業(他に分類されないもの)	7	0.9	1.0	2.5	0.0
73	広告業	7	0.2	0.4	1.0	0.0
74	技術サービス業(他に分類されないもの)	54	0.8	1.4	10.0	0.0
75	宿泊業	180	1.5	2.4	22.0	0.0
76	飲食店	36	2.3	4.7	21.0	0.0
77	持ち帰り・配達飲食サービス業	58	1.1	2.0	11.0	0.0
78	洗濯・理容・美容・浴場業	96	2.9	6.3	31.0	0.0
79	その他の生活関連サービス業	1	0.0	-	0.0	0.0
80	娯楽業	95	1.1	1.7	10.0	0.0
81	学校教育	63	1.1	2.3	12.0	0.0
82	その他の教育, 学習支援業	18	1.0	1.6	5.0	0.0
83	医療業	138	1.4	2.7	25.0	0.0
84	保健衛生	5	0.3	0.4	1.0	0.0
85	社会保険・社会福祉・介護事業	22	1.3	1.6	6.5	0.0
86	郵便局	0	-	-	-	-
87	協同組合(他に分類されないもの)	8	1.6	3.1	9.2	0.0
88	廃棄物処理業	645	0.6	1.5	30.0	0.0
89	自動車整備業	1	1.0	-	1.0	1.0
90	機械等修理業(別掲を除く)	3	1.0	0.0	1.0	1.0
91	職業紹介・労働者派遣業	0	-	-	-	-
92	その他の事業サービス業	10	0.4	0.6	2.0	0.0
93	政治・経済・文化団体	1	2.5	-	2.5	2.5
94	宗教	2	0.0	0.0	0.0	0.0
95	その他のサービス業	68	1.5	2.3	13.0	0.0
96	外国公務	27	0.1	0.3	1.0	0.0
97	国家公務	19	1.4	1.8	7.5	0.0
98	地方公務	21	1.0	1.5	5.0	0.0
99	分類不能の産業	207	0.7	1.2	7.5	0.0
-	産業分類不明	9	1.5	2.0	5.0	0.0
	合計	5,586	0.9	2.3	32.0	0.0

表3.4.1.1(8) 産業分類別の生活環境項目濃度の平均値、標準偏差、最大値、最小値

産業中分類		事業場数	フェノール類 単位:mg/l			
			平均値	標準偏差	最大値	最小値
01	農業	5	0.2	0.2	0.5	0.0
02	林業	0	-	-	-	-
03	漁業(水産養殖業を除く)	2	0.0	0.0	0.0	0.0
04	水産養殖業	0	-	-	-	-
05	鉱業,採石業,砂利採取業	10	0.1	0.2	0.5	0.0
06	総合工事業	13	0.1	0.3	1.0	0.0
07	職別工事業(設備工事業を除く)	1	0.0	-	0.0	0.0
08	設備工事業	0	-	-	-	-
09	食料品製造業	112	0.1	0.2	0.5	0.0
10	飲料・たばこ・飼料製造業	75	0.1	0.2	0.5	0.0
11	繊維工業	59	0.0	0.1	0.5	0.0
12	木材・木製品製造業(家具を除く)	4	0.2	0.2	0.5	0.0
13	家具・装備品製造業	2	0.0	0.0	0.0	0.0
14	パルプ・紙・紙加工品製造業	74	0.1	0.1	0.5	0.0
15	印刷・同関連業	9	0.0	0.0	0.1	0.0
16	化学工業	371	0.0	0.1	0.5	0.0
17	石油製品・石炭製品製造業	33	0.1	0.1	0.5	0.0
18	プラスチック製品製造業(別掲を除く)	30	0.1	0.2	1.0	0.0
19	ゴム製品製造業	30	0.1	0.1	0.5	0.0
20	なめし革・同製品・毛皮製造業	3	0.1	0.1	0.2	0.0
21	窯業・土石製品製造業	69	0.0	0.0	0.2	0.0
22	鉄鋼業	80	0.0	0.2	2.0	0.0
23	非鉄金属製造業	57	0.1	0.2	0.5	0.0
24	金属製品製造業	137	0.1	0.2	2.1	0.0
25	はん用機械器具製造業	38	0.1	0.2	1.0	0.0
26	生産用機械器具製造業	35	0.0	0.1	0.5	0.0
27	業務用機械器具製造業	35	0.2	0.8	5.0	0.0
28	電子部品・デバイス・電子回路製造業	121	0.0	0.1	0.5	0.0
29	電気機械器具製造業	69	0.0	0.1	0.5	0.0
30	情報通信機械器具製造業	20	0.1	0.1	0.5	0.0
31	輸送用機械器具製造業	197	0.0	0.1	0.5	0.0
32	その他の製造業	11	0.0	0.0	0.1	0.0
33	電気業	27	0.0	0.0	0.1	0.0
34	ガス業	2	0.0	0.0	0.0	0.0
35	熱供給業	3	0.0	0.0	0.0	0.0
36	水道業	1,882	0.0	0.1	2.5	0.0
37	通信業	0	-	-	-	-
38	放送業	0	-	-	-	-
39	情報サービス業	0	-	-	-	-
40	インターネット附随サービス業	0	-	-	-	-
41	映像・音声・文字情報制作業	2	0.0	0.0	0.0	0.0
42	鉄道業	1	0.1	-	0.1	0.1
43	道路旅客運送業	1	0.1	-	0.1	0.1
44	道路貨物運送業	0	-	-	-	-
45	水運業	1	0.0	-	0.0	0.0
46	航空運輸業	1	0.0	-	0.0	0.0
47	倉庫業	0	-	-	-	-
48	運輸に附帯するサービス業	11	0.1	0.2	0.5	0.0
49	郵便業(信書便事業を含む)	0	-	-	-	-
50	各種商品卸売業	1	0.0	-	0.0	0.0
51	繊維・衣服等卸売業	0	-	-	-	-
52	飲食料品卸売業	2	0.5	0.0	0.5	0.5
53	建築材料, 鉱物・金属材料等卸売業	0	-	-	-	-
54	機械器具卸売業	3	0.2	0.3	0.5	0.0
55	その他の卸売業	1	0.1	-	0.1	0.1
56	各種商品小売業	4	0.2	0.2	0.5	0.0
57	織物・衣服・身の回り品小売業	0	-	-	-	-

産業中分類		事業場数	平均値	標準偏差	最大値	最小値
58	飲食物品小売業	0	-	-	-	-
59	機械器具小売業	0	-	-	-	-
60	その他の小売業	0	-	-	-	-
61	無店舗小売業	0	-	-	-	-
62	銀行業	0	-	-	-	-
63	協同組織金融業	0	-	-	-	-
64	貸金業, クレジットカード業等非預金信用機関	0	-	-	-	-
65	金融商品取引業, 商品先物取引業	0	-	-	-	-
66	補助的金融業等	0	-	-	-	-
67	保険業(保険媒介代理業, 保険サービス業を含む)	0	-	-	-	-
68	不動産取引業	0	-	-	-	-
69	不動産賃貸業・管理業	2	0.0	0.0	0.0	0.0
70	物品賃貸業	0	-	-	-	-
71	学術・開発研究機関	114	0.1	0.2	0.7	0.0
72	専門サービス業(他に分類されないもの)	4	1.0	1.4	3.0	0.0
73	広告業	7	0.0	0.0	0.0	0.0
74	技術サービス業(他に分類されないもの)	68	0.1	0.2	1.0	0.0
75	宿泊業	30	0.3	1.1	6.0	0.0
76	飲食店	5	1.0	2.2	5.0	0.0
77	持ち帰り・配達飲食サービス業	1	0.0	-	0.0	0.0
78	洗濯・理容・美容・浴場業	8	1.1	2.1	5.0	0.0
79	その他の生活関連サービス業	0	-	-	-	-
80	娯楽業	13	0.0	0.1	0.1	0.0
81	学校教育	49	0.1	0.2	0.5	0.0
82	その他の教育, 学習支援業	4	0.1	0.1	0.2	0.0
83	医療業	58	0.1	0.2	0.5	0.0
84	保健衛生	7	0.0	0.0	0.1	0.0
85	社会保険・社会福祉・介護事業	5	0.0	0.0	0.1	0.0
86	郵便局	0	-	-	-	-
87	協同組合(他に分類されないもの)	3	0.0	0.0	0.0	0.0
88	廃棄物処理業	525	0.0	0.1	0.5	0.0
89	自動車整備業	1	0.0	-	0.0	0.0
90	機械等修理業(別掲を除く)	1	0.1	-	0.1	0.1
91	職業紹介・労働者派遣業	0	-	-	-	-
92	その他の事業サービス業	10	0.0	0.1	0.1	0.0
93	政治・経済・文化団体	0	-	-	-	-
94	宗教	2	0.1	0.0	0.1	0.1
95	その他のサービス業	10	0.1	0.2	0.5	0.0
96	外国公務	7	0.0	0.0	0.0	0.0
97	国家公務	3	0.2	0.2	0.5	0.1
98	地方公務	14	0.0	0.0	0.1	0.0
99	分類不能の産業	79	0.0	0.1	0.5	0.0
-	産業分類不明	5	0.0	0.1	0.1	0.0
	合計	4,679	0.1	0.2	6.0	0.0

表3.4.1.1(9) 産業分類別の生活環境項目濃度の平均値、標準偏差、最大値、最小値

産業中分類		事業場数	平均値	標準偏差	最大値	最小値
01	農業	3	0.1	0.2	0.3	0.0
02	林業	0	-	-	-	-
03	漁業(水産養殖業を除く)	2	0.0	0.0	0.0	0.0
04	水産養殖業	0	-	-	-	-
05	鉱業, 採石業, 砂利採取業	33	0.1	0.1	0.6	0.0
06	総合工事業	17	0.0	0.1	0.2	0.0
07	職別工事業(設備工事業を除く)	1	0.0	-	0.0	0.0
08	設備工事業	0	-	-	-	-
09	食料品製造業	111	0.1	0.3	3.0	0.0
10	飲料・たばこ・飼料製造業	75	0.0	0.1	0.3	0.0
11	繊維工業	61	0.1	0.2	1.0	0.0
12	木材・木製品製造業(家具を除く)	4	0.1	0.2	0.3	0.0
13	家具・装備品製造業	2	0.0	0.0	0.0	0.0
14	パルプ・紙・紙加工品製造業	76	0.0	0.1	0.3	0.0
15	印刷・同関連業	27	0.2	0.5	2.1	0.0
16	化学工業	385	0.1	0.2	2.6	0.0
17	石油製品・石炭製品製造業	20	0.1	0.2	1.0	0.0
18	プラスチック製品製造業(別掲を除く)	29	0.1	0.6	3.0	0.0
19	ゴム製品製造業	26	0.0	0.0	0.1	0.0
20	なめし革・同製品・毛皮製造業	3	0.1	0.1	0.1	0.0
21	窯業・土石製品製造業	97	0.0	0.1	0.3	0.0
22	鉄鋼業	104	0.0	0.0	0.2	0.0
23	非鉄金属製造業	126	0.1	0.3	2.3	0.0
24	金属製品製造業	397	0.2	0.3	3.0	0.0
25	はん用機械器具製造業	59	0.1	0.2	1.0	0.0
26	生産用機械器具製造業	47	0.0	0.1	0.3	0.0
27	業務用機械器具製造業	56	0.1	0.4	3.0	0.0
28	電子部品・デバイス・電子回路製造業	238	0.1	0.3	2.0	0.0
29	電気機械器具製造業	128	0.1	0.2	1.3	0.0
30	情報通信機械器具製造業	28	0.1	0.1	0.3	0.0
31	輸送用機械器具製造業	274	0.0	0.1	0.3	0.0
32	その他の製造業	26	0.3	0.8	3.6	0.0
33	電気業	35	0.0	0.1	0.3	0.0
34	ガス業	1	0.0	-	0.0	0.0
35	熱供給業	3	0.0	0.0	0.0	0.0
36	水道業	1,914	0.0	0.1	1.5	0.0
37	通信業	0	-	-	-	-
38	放送業	0	-	-	-	-
39	情報サービス業	0	-	-	-	-
40	インターネット附随サービス業	0	-	-	-	-
41	映像・音声・文字情報制作業	2	0.0	0.0	0.0	0.0
42	鉄道業	3	0.3	0.4	0.8	0.0
43	道路旅客運送業	1	0.1	-	0.1	0.1
44	道路貨物運送業	0	-	-	-	-
45	水運業	0	-	-	-	-
46	航空運輸業	1	0.0	-	0.0	0.0
47	倉庫業	1	0.0	-	0.0	0.0
48	運輸に附帯するサービス業	11	0.0	0.1	0.1	0.0
49	郵便業(信書便事業を含む)	0	-	-	-	-
50	各種商品卸売業	1	0.0	-	0.0	0.0
51	繊維・衣服等卸売業	0	-	-	-	-
52	飲食物品卸売業	3	0.1	0.1	0.2	0.0
53	建築材料, 鉱物・金属材料等卸売業	0	-	-	-	-
54	機械器具卸売業	3	0.1	0.2	0.3	0.0
55	その他の卸売業	1	0.0	-	0.0	0.0
56	各種商品小売業	5	0.1	0.1	0.3	0.0
57	織物・衣服・身の回り品小売業	0	-	-	-	-

銅 単位:mg/l

銅 単位:mg/l

産業中分類		事業場数	平均値	標準偏差	最大値	最小値
58	飲食物品小売業	0	-	-	-	-
59	機械器具小売業	1	0.0	-	0.0	0.0
60	その他の小売業	0	-	-	-	-
61	無店舗小売業	0	-	-	-	-
62	銀行業	0	-	-	-	-
63	協同組織金融業	0	-	-	-	-
64	貸金業, クレジットカード業等非預金信用機関	0	-	-	-	-
65	金融商品取引業, 商品先物取引業	0	-	-	-	-
66	補助的金融業等	0	-	-	-	-
67	保険業(保険媒介代理業, 保険サービス業を含む)	0	-	-	-	-
68	不動産取引業	0	-	-	-	-
69	不動産賃貸業・管理業	3	0.1	0.1	0.2	0.0
70	物品賃貸業	1	0.1	-	0.1	0.1
71	学術・開発研究機関	135	0.0	0.1	0.5	0.0
72	専門サービス業(他に分類されないもの)	4	0.0	0.1	0.1	0.0
73	広告業	7	0.0	0.0	0.0	0.0
74	技術サービス業(他に分類されないもの)	77	0.1	0.1	1.0	0.0
75	宿泊業	37	0.2	0.5	3.0	0.0
76	飲食店	5	0.6	1.3	3.0	0.0
77	持ち帰り・配達飲食サービス業	1	0.0	-	0.0	0.0
78	洗濯・理容・美容・浴場業	15	0.2	0.8	3.0	0.0
79	その他の生活関連サービス業	0	-	-	-	-
80	娯楽業	11	0.0	0.1	0.3	0.0
81	学校教育	60	0.0	0.1	0.3	0.0
82	その他の教育, 学習支援業	5	0.1	0.1	0.3	0.0
83	医療業	44	0.1	0.5	3.0	0.0
84	保健衛生	8	0.0	0.0	0.1	0.0
85	社会保険・社会福祉・介護事業	5	0.1	0.1	0.3	0.0
86	郵便局	0	-	-	-	-
87	協同組合(他に分類されないもの)	10	0.2	0.1	0.3	0.0
88	廃棄物処理業	548	0.0	0.2	3.0	0.0
89	自動車整備業	1	0.0	-	0.0	0.0
90	機械等修理業(別掲を除く)	2	0.0	0.0	0.0	0.0
91	職業紹介・労働者派遣業	0	-	-	-	-
92	その他の事業サービス業	10	0.0	0.1	0.1	0.0
93	政治・経済・文化団体	1	0.1	-	0.1	0.1
94	宗教	1	0.0	-	0.0	0.0
95	その他のサービス業	7	0.0	0.1	0.1	0.0
96	外国公務	8	0.0	0.0	0.0	0.0
97	国家公務	3	0.0	0.0	0.0	0.0
98	地方公務	14	0.0	0.1	0.2	0.0
99	分類不能の産業	81	0.0	0.1	1.0	0.0
-	産業分類不明	8	0.0	0.0	0.1	0.0
	合計	5,553	0.0	0.2	3.6	0.0

表3.4.1.1(10) 産業分類別の生活環境項目濃度の平均値、標準偏差、最大値、最小値

産業中分類		事業場数	平均値	標準偏差	最大値	最小値
01	農業	3	0.1	0.1	0.2	0.0
02	林業	0	-	-	-	-
03	漁業(水産養殖業を除く)	2	0.0	0.0	0.0	0.0
04	水産養殖業	0	-	-	-	-
05	鉱業, 採石業, 砂利採取業	38	0.5	0.7	2.8	0.0
06	総合工事業	19	0.0	0.1	0.2	0.0
07	職別工事業(設備工事業を除く)	0	-	-	-	-
08	設備工事業	0	-	-	-	-
09	食料品製造業	119	0.1	0.2	2.0	0.0
10	飲料・たばこ・飼料製造業	77	0.1	0.4	3.5	0.0
11	繊維工業	63	0.1	0.1	0.9	0.0
12	木材・木製品製造業(家具を除く)	4	0.1	0.1	0.2	0.0
13	家具・装備品製造業	7	0.2	0.1	0.4	0.0
14	パルプ・紙・紙加工品製造業	81	0.0	0.1	0.5	0.0
15	印刷・同関連業	16	0.1	0.2	0.7	0.0
16	化学工業	434	0.1	0.2	1.6	0.0
17	石油製品・石炭製品製造業	24	0.1	0.1	0.5	0.0
18	プラスチック製品製造業(別掲を除く)	32	0.1	0.4	2.0	0.0
19	ゴム製品製造業	49	0.1	0.1	0.4	0.0
20	なめし革・同製品・毛皮製造業	3	0.1	0.2	0.3	0.0
21	窯業・土石製品製造業	109	0.1	0.2	1.4	0.0
22	鉄鋼業	148	0.1	0.3	1.9	0.0
23	非鉄金属製造業	124	0.1	0.3	2.0	0.0
24	金属製品製造業	582	0.5	0.8	4.0	0.0
25	はん用機械器具製造業	67	0.2	0.3	1.9	0.0
26	生産用機械器具製造業	59	0.2	0.3	2.0	0.0
27	業務用機械器具製造業	72	0.1	0.1	0.5	0.0
28	電子部品・デバイス・電子回路製造業	178	0.1	0.1	1.0	0.0
29	電気機械器具製造業	139	0.1	0.2	2.0	0.0
30	情報通信機械器具製造業	28	0.2	0.3	1.5	0.0
31	輸送用機械器具製造業	359	0.2	0.4	3.3	0.0
32	その他の製造業	32	0.3	0.5	2.0	0.0
33	電気業	34	0.0	0.1	0.2	0.0
34	ガス業	1	0.0	-	0.0	0.0
35	熱供給業	3	0.0	0.0	0.0	0.0
36	水道業	1,931	0.0	0.1	2.0	0.0
37	通信業	0	-	-	-	-
38	放送業	0	-	-	-	-
39	情報サービス業	0	-	-	-	-
40	インターネット附随サービス業	0	-	-	-	-
41	映像・音声・文字情報制作業	2	0.1	0.1	0.1	0.0
42	鉄道業	4	0.1	0.1	0.2	0.0
43	道路旅客運送業	1	0.1	-	0.1	0.1
44	道路貨物運送業	0	-	-	-	-
45	水運業	0	-	-	-	-
46	航空運輸業	1	0.0	-	0.0	0.0
47	倉庫業	1	0.1	-	0.1	0.1
48	運輸に附帯するサービス業	11	0.2	0.4	1.3	0.0
49	郵便業(信書便事業を含む)	0	-	-	-	-
50	各種商品卸売業	1	0.0	-	0.0	0.0
51	繊維・衣服等卸売業	0	-	-	-	-
52	飲食料品卸売業	3	0.1	0.1	0.2	0.0
53	建築材料, 鉱物・金属材料等卸売業	0	-	-	-	-
54	機械器具卸売業	3	0.1	0.1	0.2	0.0
55	その他の卸売業	1	0.0	-	0.0	0.0
56	各種商品小売業	5	0.1	0.1	0.2	0.0
57	織物・衣服・身の回り品小売業	0	-	-	-	-

亜鉛 単位: mg/l

亜鉛 単位:mg/l

産業中分類	事業場数	平均値	標準偏差	最大値	最小値
58	飲食品小売業	0	-	-	-
59	機械器具小売業	1	0.0	-	0.0
60	その他の小売業	0	-	-	-
61	無店舗小売業	0	-	-	-
62	銀行業	0	-	-	-
63	協同組織金融業	0	-	-	-
64	貸金業, クレジットカード業等非預金信用機関	0	-	-	-
65	金融商品取引業, 商品先物取引業	0	-	-	-
66	補助的金融業等	0	-	-	-
67	保険業(保険媒介代理業, 保険サービス業を含む)	0	-	-	-
68	不動産取引業	0	-	-	-
69	不動産賃貸業・管理業	3	0.1	0.1	0.2
70	物品賃貸業	1	0.1	-	0.1
71	学術・開発研究機関	131	0.1	0.1	0.4
72	専門サービス業(他に分類されないもの)	4	0.0	0.1	0.1
73	広告業	7	0.0	0.0	0.1
74	技術サービス業(他に分類されないもの)	77	0.1	0.2	1.2
75	宿泊業	37	0.1	0.3	2.0
76	飲食店	5	0.4	0.9	2.0
77	持ち帰り・配達飲食サービス業	1	0.0	-	0.0
78	洗濯・理容・美容・浴場業	16	0.2	0.5	2.0
79	その他の生活関連サービス業	0	-	-	-
80	娯楽業	13	0.1	0.2	0.8
81	学校教育	59	0.1	0.1	0.3
82	その他の教育, 学習支援業	5	0.1	0.1	0.2
83	医療業	44	0.1	0.3	2.0
84	保健衛生	9	0.1	0.1	0.2
85	社会保険・社会福祉・介護事業	4	0.1	0.1	0.3
86	郵便局	0	-	-	-
87	協同組合(他に分類されないもの)	12	0.5	0.5	1.4
88	廃棄物処理業	557	0.1	0.2	4.0
89	自動車整備業	2	0.1	0.0	0.1
90	機械等修理業(別掲を除く)	2	0.1	0.1	0.2
91	職業紹介・労働者派遣業	0	-	-	-
92	その他の事業サービス業	10	0.0	0.0	0.1
93	政治・経済・文化団体	1	0.6	-	0.6
94	宗教	1	0.0	-	0.0
95	その他のサービス業	8	0.0	0.1	0.1
96	外国公務	8	0.0	0.0	0.0
97	国家公務	4	0.1	0.1	0.2
98	地方公務	13	0.0	0.1	0.2
99	分類不能の産業	84	0.1	0.1	1.0
-	産業分類不明	7	0.1	0.1	0.2
	合計	5,996	0.1	0.3	4.0

表3.4.1.1(11) 産業分類別の生活環境項目濃度の平均値、標準偏差、最大値、最小値

産業中分類		事業場数	平均値	標準偏差	溶解性鉄 最大値	単位:mg/l 最小値
01	農業	2	0.5	0.7	1.0	0.0
02	林業	0	-	-	-	-
03	漁業(水産養殖業を除く)	2	0.0	0.0	0.0	0.0
04	水産養殖業	0	-	-	-	-
05	鉱業,採石業,砂利採取業	34	0.6	1.7	10.0	0.0
06	総合工事業	17	0.1	0.1	0.5	0.0
07	職別工事業(設備工事業を除く)	0	-	-	-	-
08	設備工事業	0	-	-	-	-
09	食料品製造業	114	0.1	0.2	1.3	0.0
10	飲料・たばこ・飼料製造業	79	0.2	0.3	1.6	0.0
11	繊維工業	57	0.2	0.3	1.2	0.0
12	木材・木製品製造業(家具を除く)	3	0.2	0.2	0.5	0.1
13	家具・装備品製造業	9	0.1	0.1	0.4	0.0
14	パルプ・紙・紙加工品製造業	76	0.1	0.2	1.2	0.0
15	印刷・同関連業	19	0.1	0.2	1.0	0.0
16	化学工業	393	0.1	0.5	8.0	0.0
17	石油製品・石炭製品製造業	23	0.1	0.2	1.0	0.0
18	プラスチック製品製造業(別掲を除く)	31	0.2	0.6	3.0	0.0
19	ゴム製品製造業	29	0.1	0.1	0.6	0.0
20	なめし革・同製品・毛皮製造業	3	0.1	0.1	0.2	0.1
21	窯業・土石製品製造業	94	0.1	0.4	3.1	0.0
22	鉄鋼業	157	0.2	0.3	2.3	0.0
23	非鉄金属製造業	102	0.1	0.2	1.1	0.0
24	金属製品製造業	352	0.2	0.5	5.0	0.0
25	はん用機械器具製造業	63	0.3	0.8	6.5	0.0
26	生産用機械器具製造業	60	0.2	0.3	1.4	0.0
27	業務用機械器具製造業	52	0.1	0.2	1.0	0.0
28	電子部品・デバイス・電子回路製造業	188	0.2	1.0	14.0	0.0
29	電気機械器具製造業	125	0.2	0.8	8.2	0.0
30	情報通信機械器具製造業	30	0.1	0.2	0.8	0.0
31	輸送用機械器具製造業	309	0.2	0.5	7.0	0.0
32	その他の製造業	26	0.2	0.4	1.5	0.0
33	電気業	35	0.1	0.2	1.0	0.0
34	ガス業	1	0.0	-	0.0	0.0
35	熱供給業	3	0.1	0.2	0.4	0.0
36	水道業	1,926	0.1	0.3	10.1	0.0
37	通信業	0	-	-	-	-
38	放送業	0	-	-	-	-
39	情報サービス業	0	-	-	-	-
40	インターネット附随サービス業	0	-	-	-	-
41	映像・音声・文字情報制作業	2	0.1	0.1	0.1	0.0
42	鉄道業	2	0.8	0.6	1.2	0.3
43	道路旅客運送業	1	0.1	-	0.1	0.1
44	道路貨物運送業	0	-	-	-	-
45	水運業	0	-	-	-	-
46	航空運輸業	1	0.1	-	0.1	0.1
47	倉庫業	1	0.0	-	0.0	0.0
48	運輸に附帯するサービス業	12	0.1	0.1	0.5	0.0
49	郵便業(信書便事業を含む)	0	-	-	-	-
50	各種商品卸売業	1	0.1	-	0.1	0.1
51	繊維・衣服等卸売業	0	-	-	-	-
52	飲食料品卸売業	2	0.5	0.0	0.5	0.5
53	建築材料, 鉱物・金属材料等卸売業	1	0.0	-	0.0	0.0
54	機械器具卸売業	3	0.4	0.6	1.0	0.0
55	その他の卸売業	1	0.1	-	0.1	0.1
56	各種商品小売業	4	0.4	0.4	1.0	0.1
57	織物・衣服・身の回り品小売業	0	-	-	-	-

溶解性鉄 単位:mg/l

産業中分類		事業場数	平均値	標準偏差	最大値	最小値
58	飲食品小売業	0	-	-	-	-
59	機械器具小売業	1	0.0	-	0.0	0.0
60	その他の小売業	0	-	-	-	-
61	無店舗小売業	0	-	-	-	-
62	銀行業	0	-	-	-	-
63	協同組織金融業	0	-	-	-	-
64	貸金業, クレジットカード業等非預金信用機関	0	-	-	-	-
65	金融商品取引業, 商品先物取引業	0	-	-	-	-
66	補助的金融業等	0	-	-	-	-
67	保険業(保険媒介代理業, 保険サービス業を含む)	0	-	-	-	-
68	不動産取引業	0	-	-	-	-
69	不動産賃貸業・管理業	4	0.1	0.3	0.5	0.0
70	物品賃貸業	1	0.3	-	0.3	0.3
71	学術・開発研究機関	125	0.2	0.5	4.9	0.0
72	専門サービス業(他に分類されないもの)	4	1.5	2.4	5.0	0.0
73	広告業	7	0.0	0.0	0.1	0.0
74	技術サービス業(他に分類されないもの)	75	0.3	1.2	10.0	0.0
75	宿泊業	30	0.4	1.8	10.0	0.0
76	飲食店	5	4.8	10.7	24.0	0.0
77	持ち帰り・配達飲食サービス業	1	0.1	-	0.1	0.1
78	洗濯・理容・美容・浴場業	11	1.0	3.0	10.0	0.0
79	その他の生活関連サービス業	0	-	-	-	-
80	娯楽業	15	0.1	0.2	0.6	0.0
81	学校教育	54	0.2	0.4	1.8	0.0
82	その他の教育, 学習支援業	5	0.1	0.1	0.3	0.0
83	医療業	34	0.1	0.1	0.5	0.0
84	保健衛生	8	0.1	0.1	0.4	0.0
85	社会保険・社会福祉・介護事業	4	0.3	0.5	1.0	0.0
86	郵便局	0	-	-	-	-
87	協同組合(他に分類されないもの)	9	0.5	0.5	1.0	0.0
88	廃棄物処理業	521	0.1	0.3	3.5	0.0
89	自動車整備業	1	0.0	-	0.0	0.0
90	機械等修理業(別掲を除く)	1	0.0	-	0.0	0.0
91	職業紹介・労働者派遣業	0	-	-	-	-
92	その他の事業サービス業	11	0.1	0.1	0.3	0.0
93	政治・経済・文化団体	0	-	-	-	-
94	宗教	1	0.2	-	0.2	0.2
95	その他のサービス業	8	0.1	0.2	0.5	0.0
96	外国公務	8	0.0	0.0	0.1	0.0
97	国家公務	1	0.2	-	0.2	0.2
98	地方公務	13	0.1	0.1	0.5	0.0
99	分類不能の産業	83	0.1	0.2	1.0	0.0
-	産業分類不明	8	0.0	0.0	0.1	0.0
	合計	5,494	0.1	0.6	24.0	0.0

表3.4.1.1(12) 産業分類別の生活環境項目濃度の平均値、標準偏差、最大値、最小値

産業中分類		事業場数	平均値	標準偏差	最大値	最小値
01	農業	2	0.5	0.7	1.0	0.0
02	林業	0	-	-	-	-
03	漁業(水産養殖業を除く)	2	0.0	0.0	0.0	0.0
04	水産養殖業	0	-	-	-	-
05	鉱業, 採石業, 砂利採取業	29	1.3	2.1	10.0	0.0
06	総合工事業	17	0.0	0.1	0.5	0.0
07	職別工事業(設備工事業を除く)	1	0.0	-	0.0	0.0
08	設備工事業	0	-	-	-	-
09	食料品製造業	113	0.1	0.2	1.0	0.0
10	飲料・たばこ・飼料製造業	76	0.1	0.3	2.4	0.0
11	繊維工業	54	0.1	0.3	1.5	0.0
12	木材・木製品製造業(家具を除く)	4	0.2	0.2	0.5	0.0
13	家具・装備品製造業	2	0.0	0.0	0.0	0.0
14	パルプ・紙・紙加工品製造業	75	0.1	0.2	1.1	0.0
15	印刷・同関連業	11	0.1	0.3	1.0	0.0
16	化学工業	361	0.1	0.5	7.0	0.0
17	石油製品・石炭製品製造業	20	0.1	0.2	1.0	0.0
18	プラスチック製品製造業(別掲を除く)	28	0.1	0.6	3.0	0.0
19	ゴム製品製造業	22	0.0	0.1	0.2	0.0
20	なめし革・同製品・毛皮製造業	3	0.1	0.0	0.1	0.1
21	窯業・土石製品製造業	86	0.1	0.2	1.0	0.0
22	鉄鋼業	101	0.1	0.3	1.7	0.0
23	非鉄金属製造業	82	0.1	0.3	1.6	0.0
24	金属製品製造業	203	0.2	0.8	9.0	0.0
25	はん用機械器具製造業	47	0.1	0.2	1.0	0.0
26	生産用機械器具製造業	40	0.1	0.3	1.7	0.0
27	業務用機械器具製造業	47	0.1	0.2	1.0	0.0
28	電子部品・デバイス・電子回路製造業	151	0.1	0.1	1.0	0.0
29	電気機械器具製造業	100	0.1	0.2	1.1	0.0
30	情報通信機械器具製造業	24	0.1	0.2	0.6	0.0
31	輸送用機械器具製造業	244	0.1	0.3	3.0	0.0
32	その他の製造業	19	0.1	0.1	0.5	0.0
33	電気業	35	0.3	0.9	4.6	0.0
34	ガス業	1	0.0	-	0.0	0.0
35	熱供給業	3	0.0	0.0	0.0	0.0
36	水道業	1,937	0.1	0.3	5.1	0.0
37	通信業	0	-	-	-	-
38	放送業	0	-	-	-	-
39	情報サービス業	0	-	-	-	-
40	インターネット附随サービス業	0	-	-	-	-
41	映像・音声・文字情報制作業	2	0.1	0.1	0.1	0.0
42	鉄道業	1	0.1	-	0.1	0.1
43	道路旅客運送業	1	0.1	-	0.1	0.1
44	道路貨物運送業	0	-	-	-	-
45	水運業	0	-	-	-	-
46	航空運輸業	1	0.1	-	0.1	0.1
47	倉庫業	1	0.0	-	0.0	0.0
48	運輸に附帯するサービス業	11	0.0	0.1	0.1	0.0
49	郵便業(信書便事業を含む)	0	-	-	-	-
50	各種商品卸売業	1	0.0	-	0.0	0.0
51	繊維・衣服等卸売業	0	-	-	-	-
52	飲食料品卸売業	2	0.5	0.0	0.5	0.5
53	建築材料, 鉱物・金属材料等卸売業	1	0.0	-	0.0	0.0
54	機械器具卸売業	3	0.3	0.6	1.0	0.0
55	その他の卸売業	1	0.0	-	0.0	0.0
56	各種商品小売業	4	0.3	0.5	1.0	0.0
57	織物・衣服・身の回り品小売業	0	-	-	-	-

溶解性マンガン 単位:mg/l

溶解性マンガン 単位:mg/l

産業中分類		事業場数	平均値	標準偏差	最大値	最小値
58	飲食品小売業	0	-	-	-	-
59	機械器具小売業	1	0.0	-	0.0	0.0
60	その他の小売業	0	-	-	-	-
61	無店舗小売業	0	-	-	-	-
62	銀行業	0	-	-	-	-
63	協同組織金融業	0	-	-	-	-
64	貸金業, クレジットカード業等非預金信用機関	0	-	-	-	-
65	金融商品取引業, 商品先物取引業	0	-	-	-	-
66	補助的金融業等	0	-	-	-	-
67	保険業(保険媒介代理業, 保険サービス業を含む)	0	-	-	-	-
68	不動産取引業	0	-	-	-	-
69	不動産賃貸業・管理業	3	0.2	0.3	0.5	0.0
70	物品賃貸業	0	-	-	-	-
71	学術・開発研究機関	129	0.1	0.2	1.0	0.0
72	専門サービス業(他に分類されないもの)	3	0.4	0.6	1.0	0.0
73	広告業	7	0.0	0.0	0.0	0.0
74	技術サービス業(他に分類されないもの)	71	0.2	0.7	5.0	0.0
75	宿泊業	31	0.2	0.8	4.5	0.0
76	飲食店	5	4.8	10.7	24.0	0.0
77	持ち帰り・配達飲食サービス業	1	0.1	-	0.1	0.1
78	洗濯・理容・美容・浴場業	10	2.1	4.2	10.0	0.0
79	その他の生活関連サービス業	0	-	-	-	-
80	娯楽業	14	0.1	0.1	0.4	0.0
81	学校教育	52	0.2	0.5	3.1	0.0
82	その他の教育, 学習支援業	5	0.1	0.1	0.1	0.0
83	医療業	31	0.1	0.2	0.8	0.0
84	保健衛生	9	0.0	0.1	0.1	0.0
85	社会保険・社会福祉・介護事業	4	0.3	0.5	1.0	0.0
86	郵便局	0	-	-	-	-
87	協同組合(他に分類されないもの)	6	0.1	0.1	0.3	0.0
88	廃棄物処理業	522	0.1	0.4	5.4	0.0
89	自動車整備業	1	0.1	-	0.1	0.1
90	機械等修理業(別掲を除く)	1	0.0	-	0.0	0.0
91	職業紹介・労働者派遣業	0	-	-	-	-
92	その他の事業サービス業	10	0.0	0.1	0.1	0.0
93	政治・経済・文化団体	0	-	-	-	-
94	宗教	1	0.0	-	0.0	0.0
95	その他のサービス業	8	0.1	0.1	0.1	0.0
96	外国公務	8	0.0	0.0	0.0	0.0
97	国家公務	2	0.0	0.0	0.0	0.0
98	地方公務	12	0.0	0.1	0.5	0.0
99	分類不能の産業	79	0.0	0.2	1.0	0.0
-	産業分類不明	7	0.1	0.1	0.3	0.0
	合計	5,002	0.1	0.6	24.0	0.0

表3.4.1.1(13) 産業分類別の生活環境項目濃度の平均値、標準偏差、最大値、最小値

クロム 単位:mg/l

産業中分類		事業場数	平均値	標準偏差	最大値	最小値
01	農業	2	0.1	0.1	0.2	0.0
02	林業	0	-	-	-	-
03	漁業(水産養殖業を除く)	2	0.0	0.0	0.0	0.0
04	水産養殖業	0	-	-	-	-
05	鉱業,採石業,砂利採取業	12	0.0	0.1	0.2	0.0
06	総合工事業	20	0.1	0.1	0.6	0.0
07	職別工事業(設備工事業を除く)	1	0.0	-	0.0	0.0
08	設備工事業	0	-	-	-	-
09	食料品製造業	112	0.0	0.1	0.3	0.0
10	飲料・たばこ・飼料製造業	77	0.0	0.1	0.2	0.0
11	繊維工業	67	0.0	0.2	2.0	0.0
12	木材・木製品製造業(家具を除く)	4	0.1	0.1	0.2	0.0
13	家具・装備品製造業	3	0.0	0.0	0.0	0.0
14	パルプ・紙・紙加工品製造業	75	0.0	0.1	0.2	0.0
15	印刷・同関連業	28	0.1	0.3	1.3	0.0
16	化学工業	369	0.0	0.1	1.0	0.0
17	石油製品・石炭製品製造業	18	0.0	0.0	0.1	0.0
18	プラスチック製品製造業(別掲を除く)	30	0.1	0.4	2.0	0.0
19	ゴム製品製造業	29	0.0	0.0	0.1	0.0
20	なめし革・同製品・毛皮製造業	5	0.2	0.2	0.5	0.1
21	窯業・土石製品製造業	134	0.0	0.0	0.1	0.0
22	鉄鋼業	123	0.0	0.2	1.2	0.0
23	非鉄金属製造業	95	0.0	0.0	0.2	0.0
24	金属製品製造業	544	0.1	0.3	3.0	0.0
25	はん用機械器具製造業	67	0.1	0.1	1.0	0.0
26	生産用機械器具製造業	60	0.0	0.1	0.2	0.0
27	業務用機械器具製造業	64	0.0	0.0	0.1	0.0
28	電子部品・デバイス・電子回路製造業	153	0.0	0.0	0.2	0.0
29	電気機械器具製造業	108	0.0	0.0	0.2	0.0
30	情報通信機械器具製造業	23	0.0	0.1	0.2	0.0
31	輸送用機械器具製造業	288	0.0	0.1	0.8	0.0
32	その他の製造業	32	0.0	0.1	0.3	0.0
33	電気業	33	0.0	0.0	0.2	0.0
34	ガス業	1	0.0	-	0.0	0.0
35	熱供給業	3	0.0	0.0	0.0	0.0
36	水道業	1,890	0.0	0.0	1.0	0.0
37	通信業	0	-	-	-	-
38	放送業	0	-	-	-	-
39	情報サービス業	0	-	-	-	-
40	インターネット附随サービス業	0	-	-	-	-
41	映像・音声・文字情報制作業	2	0.0	0.0	0.0	0.0
42	鉄道業	1	0.1	-	0.1	0.1
43	道路旅客運送業	1	0.0	-	0.0	0.0
44	道路貨物運送業	0	-	-	-	-
45	水運業	1	0.0	-	0.0	0.0
46	航空運輸業	1	0.0	-	0.0	0.0
47	倉庫業	1	0.0	-	0.0	0.0
48	運輸に附帯するサービス業	11	0.0	0.0	0.1	0.0
49	郵便業(信書便事業を含む)	0	-	-	-	-
50	各種商品卸売業	1	0.0	-	0.0	0.0
51	繊維・衣服等卸売業	0	-	-	-	-
52	飲食物品卸売業	2	0.1	0.0	0.1	0.1
53	建築材料, 鉱物・金属材料等卸売業	0	-	-	-	-
54	機械器具卸売業	3	0.1	0.1	0.2	0.0
55	その他の卸売業	1	0.0	-	0.0	0.0
56	各種商品小売業	5	0.4	0.9	2.0	0.0
57	織物・衣服・身の回り品小売業	0	-	-	-	-

クロム 単位:mg/l

産業中分類		事業場数	平均値	標準偏差	最大値	最小値
58	飲食物品小売業	0	-	-	-	-
59	機械器具小売業	1	0.0	-	0.0	0.0
60	その他の小売業	0	-	-	-	-
61	無店舗小売業	0	-	-	-	-
62	銀行業	0	-	-	-	-
63	協同組織金融業	0	-	-	-	-
64	貸金業, クレジットカード業等非預金信用機関	0	-	-	-	-
65	金融商品取引業, 商品先物取引業	0	-	-	-	-
66	補助的金融業等	0	-	-	-	-
67	保険業(保険媒介代理業, 保険サービス業を含む)	0	-	-	-	-
68	不動産取引業	0	-	-	-	-
69	不動産賃貸業・管理業	3	0.0	0.0	0.0	0.0
70	物品賃貸業	1	0.1	-	0.1	0.1
71	学術・開発研究機関	132	0.0	0.0	0.2	0.0
72	専門サービス業(他に分類されないもの)	4	0.3	0.5	1.0	0.0
73	広告業	7	0.0	0.0	0.0	0.0
74	技術サービス業(他に分類されないもの)	80	0.0	0.1	1.0	0.0
75	宿泊業	33	0.1	0.3	2.0	0.0
76	飲食店	5	0.4	0.9	2.0	0.0
77	持ち帰り・配達飲食サービス業	1	0.0	-	0.0	0.0
78	洗濯・理容・美容・浴場業	13	0.2	0.6	2.0	0.0
79	その他の生活関連サービス業	0	-	-	-	-
80	娯楽業	10	0.0	0.1	0.2	0.0
81	学校教育	63	0.0	0.1	0.6	0.0
82	その他の教育, 学習支援業	5	0.0	0.0	0.1	0.0
83	医療業	44	0.0	0.0	0.2	0.0
84	保健衛生	8	0.0	0.0	0.1	0.0
85	社会保険・社会福祉・介護事業	5	0.2	0.2	0.5	0.0
86	郵便局	0	-	-	-	-
87	協同組合(他に分類されないもの)	10	0.1	0.1	0.4	0.0
88	廃棄物処理業	529	0.0	0.1	2.0	0.0
89	自動車整備業	1	0.0	-	0.0	0.0
90	機械等修理業(別掲を除く)	1	0.0	-	0.0	0.0
91	職業紹介・労働者派遣業	0	-	-	-	-
92	その他の事業サービス業	10	0.0	0.0	0.1	0.0
93	政治・経済・文化団体	1	0.1	-	0.1	0.1
94	宗教	1	0.0	-	0.0	0.0
95	その他のサービス業	8	0.0	0.0	0.1	0.0
96	外国公務	8	0.0	0.0	0.0	0.0
97	国家公務	2	0.0	0.0	0.0	0.0
98	地方公務	13	0.0	0.2	0.6	0.0
99	分類不能の産業	80	0.0	0.3	3.0	0.0
-	産業分類不明	7	0.0	0.0	0.1	0.0
	合計	5,588	0.0	0.1	3.0	0.0

表3.4.1.1(14) 産業分類別の生活環境項目濃度の平均値、標準偏差、最大値、最小値

大腸菌群数 単位:千個/ml

産業中分類		事業場数	平均値	標準偏差	最大値	最小値
01	農業	97	84.1	494.7	4,600.0	0.0
02	林業	1	0.1	-	0.1	0.1
03	漁業(水産養殖業を除く)	2	1.0	1.4	2.0	0.0
04	水産養殖業	4	0.6	0.7	1.3	0.0
05	鉱業, 採石業, 砂利採取業	15	20.7	52.7	160.0	0.0
06	総合工事業	22	18.3	58.8	265.0	0.0
07	職別工事業(設備工事業を除く)	0	-	-	-	-
08	設備工事業	0	-	-	-	-
09	食料品製造業	1,080	24.2	176.9	3,000.0	0.0
10	飲料・たばこ・飼料製造業	218	21.6	122.2	1,285.0	0.0
11	繊維工業	101	38.1	299.6	3,000.0	0.0
12	木材・木製品製造業(家具を除く)	11	3.4	8.9	30.0	0.0
13	家具・装備品製造業	7	53.3	113.1	307.0	0.0
14	パルプ・紙・紙加工品製造業	95	11.1	57.3	530.0	0.0
15	印刷・同関連業	32	28.1	84.9	381.0	0.0
16	化学工業	440	5.1	39.9	720.0	0.0
17	石油製品・石炭製品製造業	23	0.2	0.8	4.0	0.0
18	プラスチック製品製造業(別掲を除く)	44	2.3	6.7	30.0	0.0
19	ゴム製品製造業	62	108.7	443.7	3,000.0	0.0
20	なめし革・同製品・毛皮製造業	8	28.9	81.7	231.0	0.0
21	窯業・土石製品製造業	113	32.1	263.9	2,800.0	0.0
22	鉄鋼業	92	5.4	19.0	100.0	0.0
23	非鉄金属製造業	92	7.4	26.4	192.2	0.0
24	金属製品製造業	241	12.4	53.8	640.0	0.0
25	はん用機械器具製造業	75	5.2	30.0	256.3	0.0
26	生産用機械器具製造業	67	29.2	127.6	974.0	0.0
27	業務用機械器具製造業	59	14.7	77.1	590.0	0.0
28	電子部品・デバイス・電子回路製造業	190	12.8	71.1	810.0	0.0
29	電気機械器具製造業	121	7.9	28.6	250.0	0.0
30	情報通信機械器具製造業	31	44.0	131.6	720.0	0.0
31	輸送用機械器具製造業	327	18.0	171.1	3,000.0	0.0
32	その他の製造業	31	46.3	140.8	750.0	0.0
33	電気業	46	1.9	8.3	53.0	0.0
34	ガス業	2	0.1	0.1	0.2	0.0
35	熱供給業	3	0.0	0.0	0.0	0.0
36	水道業	2,415	9.7	101.5	3,000.0	0.0
37	通信業	1	0.0	-	0.0	0.0
38	放送業	0	-	-	-	-
39	情報サービス業	3	10.1	17.3	30.0	0.0
40	インターネット附随サービス業	0	-	-	-	-
41	映像・音声・文字情報制作業	5	6.0	13.4	30.0	0.0
42	鉄道業	20	5.6	16.5	56.6	0.0
43	道路旅客運送業	2	0.0	0.0	0.0	0.0
44	道路貨物運送業	5	6.8	15.1	33.8	0.0
45	水運業	1	0.0	-	0.0	0.0
46	航空運輸業	3	2.3	3.9	6.8	0.0
47	倉庫業	11	0.0	0.0	0.1	0.0
48	運輸に附帯するサービス業	85	12.6	66.2	527.5	0.0
49	郵便業(信書便事業を含む)	3	0.0	0.0	0.0	0.0
50	各種商品卸売業	11	0.1	0.1	0.4	0.0
51	繊維・衣服等卸売業	1	0.5	-	0.5	0.5
52	飲食料品卸売業	13	2.4	8.3	30.0	0.0
53	建築材料, 鉱物・金属材料等卸売業	1	110.0	-	110.0	110.0
54	機械器具卸売業	7	0.0	0.0	0.1	0.0
55	その他の卸売業	10	12.1	19.8	50.0	0.0
56	各種商品小売業	264	18.3	85.2	777.0	0.0
57	織物・衣服・身の回り品小売業	4	15.0	17.3	30.0	0.0

大腸菌群数 単位:千個/ml

産業中分類	事業場数	平均値	標準偏差	最大値	最小値	
58	飲食品小売業	35	11.6	50.9	300.0	0.0
59	機械器具小売業	3	6.7	11.5	20.0	0.0
60	その他の小売業	11	2.7	9.0	30.0	0.0
61	無店舗小売業	0	-	-	-	-
62	銀行業	0	-	-	-	-
63	協同組織金融業	1	0.0	-	0.0	0.0
64	貸金業、クレジットカード業等非預金信用機関	0	-	-	-	-
65	金融商品取引業、商品先物取引業	0	-	-	-	-
66	補助的金融業等	0	-	-	-	-
67	保険業(保険媒介代理業、保険サービス業を含む)	0	-	-	-	-
68	不動産取引業	11	0.1	0.3	0.8	0.0
69	不動産賃貸業・管理業	82	13.4	89.8	800.0	0.0
70	物品賃貸業	4	7.5	15.0	30.0	0.0
71	学術・開発研究機関	177	14.5	88.5	780.0	0.0
72	専門サービス業(他に分類されないもの)	17	12.4	48.4	200.0	0.0
73	広告業	14	0.5	1.6	6.0	0.0
74	技術サービス業(他に分類されないもの)	80	4.1	19.3	160.0	0.0
75	宿泊業	782	17.7	142.5	3,200.0	0.0
76	飲食店	137	20.1	78.1	590.0	0.0
77	持ち帰り・配達飲食サービス業	75	18.1	119.3	1,028.6	0.0
78	洗濯・理容・美容・浴場業	209	28.1	196.7	2,729.4	0.0
79	その他の生活関連サービス業	9	3.8	9.9	30.0	0.0
80	娯楽業	490	21.2	111.2	1,500.0	0.0
81	学校教育	297	12.7	69.5	730.0	0.0
82	その他の教育、学習支援業	90	1.9	11.7	100.6	0.0
83	医療業	751	16.2	129.7	3,000.0	0.0
84	保健衛生	30	5.1	12.5	52.8	0.0
85	社会保険・社会福祉・介護事業	158	5.8	28.3	280.0	0.0
86	郵便局	1	0.1	-	0.1	0.1
87	協同組合(他に分類されないもの)	36	44.7	242.9	1,460.0	0.0
88	廃棄物処理業	3,472	8.1	102.9	3,007.0	0.0
89	自動車整備業	0	-	-	-	-
90	機械等修理業(別掲を除く)	3	10.0	17.3	30.0	0.0
91	職業紹介・労働者派遣業	0	-	-	-	-
92	その他の事業サービス業	17	2.2	7.4	30.0	0.0
93	政治・経済・文化団体	6	0.3	0.7	1.8	0.0
94	宗教	19	1.4	5.4	23.8	0.0
95	その他のサービス業	114	57.0	395.3	3,000.0	0.0
96	外国公務	32	2.3	11.5	65.0	0.0
97	国家公務	50	8.9	49.2	346.0	0.0
98	地方公務	168	8.0	51.2	486.7	0.0
99	分類不能の産業	1,457	14.3	108.9	3,000.0	0.0
-	産業分類不明	24	98.6	477.4	2,340.0	0.0
	合計	15,479	14.6	130.1	4,600.0	0.0

表3.4.1.1(15) 産業分類別の生活環境項目濃度の平均値、標準偏差、最大値、最小値

産業中分類		事業場数	平均値	標準偏差	最大値	最小値
01	農業	82	57.7	53.0	208.9	0.0
02	林業	0	-	-	-	-
03	漁業(水産養殖業を除く)	2	0.0	0.0	0.0	0.0
04	水産養殖業	3	1.3	0.6	1.9	0.7
05	鉱業, 採石業, 砂利採取業	33	7.0	23.5	135.0	0.2
06	総合工事業	30	3.1	5.1	21.0	0.2
07	職別工事業(設備工事業を除く)	0	-	-	-	-
08	設備工事業	0	-	-	-	-
09	食料品製造業	1,065	8.6	13.0	203.0	0.0
10	飲料・たばこ・飼料製造業	205	6.8	17.9	188.8	0.0
11	繊維工業	226	5.8	6.8	61.0	0.0
12	木材・木製品製造業(家具を除く)	15	6.0	7.4	23.8	0.0
13	家具・装備品製造業	16	4.7	4.4	15.2	0.7
14	パルプ・紙・紙加工品製造業	147	2.8	3.8	38.9	0.0
15	印刷・同関連業	29	13.3	18.1	71.6	0.3
16	化学工業	706	8.6	19.2	186.6	0.0
17	石油製品・石炭製品製造業	38	4.3	7.0	41.9	0.0
18	プラスチック製品製造業(別掲を除く)	53	6.2	9.0	42.7	0.0
19	ゴム製品製造業	71	5.1	5.7	28.0	0.2
20	なめし革・同製品・毛皮製造業	9	13.0	16.1	52.3	1.0
21	窯業・土石製品製造業	180	3.0	3.3	21.9	0.0
22	鉄鋼業	167	7.8	12.8	99.0	0.0
23	非鉄金属製造業	123	10.6	28.2	200.0	0.0
24	金属製品製造業	501	13.4	18.3	163.0	0.0
25	はん用機械器具製造業	83	9.6	10.5	52.7	0.0
26	生産用機械器具製造業	81	10.3	13.1	62.5	0.0
27	業務用機械器具製造業	64	9.4	12.7	59.0	0.0
28	電子部品・デバイス・電子回路製造業	219	9.0	11.9	65.7	0.0
29	電気機械器具製造業	131	12.6	24.7	218.0	0.0
30	情報通信機械器具製造業	28	13.8	13.5	52.0	0.5
31	輸送用機械器具製造業	374	9.4	10.6	66.9	0.0
32	その他の製造業	31	9.2	15.7	78.0	0.0
33	電気業	52	6.1	10.0	44.0	0.0
34	ガス業	5	2.5	1.8	4.7	0.5
35	熱供給業	4	4.0	3.4	8.6	0.4
36	水道業	2,275	8.5	7.7	56.5	0.0
37	通信業	0	-	-	-	-
38	放送業	0	-	-	-	-
39	情報サービス業	3	12.4	0.7	13.2	12.0
40	インターネット附随サービス業	0	-	-	-	-
41	映像・音声・文字情報制作業	4	28.5	28.0	55.9	0.6
42	鉄道業	18	9.5	11.6	38.3	0.1
43	道路旅客運送業	3	5.3	6.0	12.0	0.5
44	道路貨物運送業	6	14.1	5.2	21.5	7.5
45	水運業	1	5.8	-	5.8	5.8
46	航空運輸業	3	6.5	0.6	7.2	6.0
47	倉庫業	11	12.8	9.5	32.0	2.4
48	運輸に附帯するサービス業	69	16.3	14.1	66.1	0.0
49	郵便業(信書便事業を含む)	1	25.5	-	25.5	25.5
50	各種商品卸売業	9	11.1	9.8	28.0	0.7
51	繊維・衣服等卸売業	2	14.7	2.8	16.7	12.7
52	飲食料品卸売業	14	9.4	9.7	33.1	0.4
53	建築材料, 鉱物・金属材料等卸売業	1	4.9	-	4.9	4.9
54	機械器具卸売業	6	9.4	7.2	17.0	0.9
55	その他の卸売業	10	13.1	8.8	30.7	2.4
56	各種商品小売業	241	12.9	9.4	48.6	1.0
57	織物・衣服・身の回り品小売業	2	11.5	12.7	20.5	2.5

総窒素 単位:mg/l

産業中分類		事業場数	平均値	標準偏差	最大値	最小値
58	飲食品小売業	33	10.3	9.3	38.0	1.0
59	機械器具小売業	4	18.5	17.8	33.8	0.3
60	その他の小売業	12	10.2	8.2	25.5	1.3
61	無店舗小売業	0	-	-	-	-
62	銀行業	0	-	-	-	-
63	協同組織金融業	3	13.5	12.7	26.3	1.0
64	貸金業, クレジットカード業等非預金信用機関	0	-	-	-	-
65	金融商品取引業, 商品先物取引業	0	-	-	-	-
66	補助的金融業等	0	-	-	-	-
67	保険業(保険媒介代理業, 保険サービス業を含む)	0	-	-	-	-
68	不動産取引業	10	16.9	14.5	50.0	1.6
69	不動産賃貸業・管理業	52	13.9	12.9	67.0	0.0
70	物品賃貸業	7	8.4	7.0	17.0	1.0
71	学術・開発研究機関	175	7.8	11.1	82.2	0.0
72	専門サービス業(他に分類されないもの)	13	7.9	8.6	26.4	1.0
73	広告業	15	9.7	9.4	32.0	0.1
74	技術サービス業(他に分類されないもの)	84	11.9	22.5	180.0	0.0
75	宿泊業	439	9.6	7.9	120.0	0.0
76	飲食店	105	17.6	17.4	99.2	0.0
77	持ち帰り・配達飲食サービス業	61	6.4	8.2	59.0	0.6
78	洗濯・理容・美容・浴場業	202	4.7	6.1	60.0	0.0
79	その他の生活関連サービス業	10	8.5	7.4	26.3	1.9
80	娯楽業	420	12.3	12.2	74.0	0.0
81	学校教育	262	22.0	18.5	149.0	0.0
82	その他の教育, 学習支援業	77	15.6	8.9	43.1	1.7
83	医療業	592	11.7	6.3	47.5	0.0
84	保健衛生	25	14.0	18.3	91.0	1.1
85	社会保険・社会福祉・介護事業	168	9.4	5.3	34.0	0.0
86	郵便局	1	2.0	-	2.0	2.0
87	協同組合(他に分類されないもの)	18	15.6	12.5	40.0	0.1
88	廃棄物処理業	3,026	10.1	10.7	188.0	0.0
89	自動車整備業	1	21.9	-	21.9	21.9
90	機械等修理業(別掲を除く)	2	19.0	4.6	22.2	15.7
91	職業紹介・労働者派遣業	0	-	-	-	-
92	その他の事業サービス業	18	13.5	10.5	38.3	0.9
93	政治・経済・文化団体	4	58.7	54.2	133.9	5.6
94	宗教	20	14.6	9.9	32.7	0.2
95	その他のサービス業	82	19.6	15.9	99.0	0.3
96	外国公務	31	6.4	3.9	20.0	0.3
97	国家公務	39	10.3	6.4	31.0	0.6
98	地方公務	137	14.0	13.0	69.2	0.0
99	分類不能の産業	1,371	12.2	9.1	109.0	0.0
-	産業分類不明	26	9.1	10.1	37.0	0.0
	合計	14,997	10.4	13.3	218.0	0.0

表3.4.1.1(16) 産業分類別の生活環境項目濃度の平均値、標準偏差、最大値、最小値

産業中分類		事業場数	平均値	標準偏差	最大値	最小値
01	農業	72	10.0	8.9	31.2	0.0
02	林業	0	-	-	-	-
03	漁業(水産養殖業を除く)	1	0.0	-	0.0	0.0
04	水産養殖業	3	0.1	0.0	0.1	0.1
05	鉱業,採石業,砂利採取業	32	0.3	0.8	3.7	0.0
06	総合工事業	28	0.2	0.4	1.4	0.0
07	職別工事業(設備工事業を除く)	0	-	-	-	-
08	設備工事業	0	-	-	-	-
09	食料品製造業	1,048	2.0	2.7	29.6	0.0
10	飲料・たばこ・飼料製造業	200	1.3	2.6	24.0	0.0
11	繊維工業	223	0.9	1.6	16.0	0.0
12	木材・木製品製造業(家具を除く)	16	0.6	1.1	4.4	0.0
13	家具・装備品製造業	15	1.7	2.4	9.0	0.1
14	パルプ・紙・紙加工品製造業	147	0.2	0.5	4.2	0.0
15	印刷・同関連業	25	1.4	1.8	7.0	0.1
16	化学工業	679	0.6	2.0	31.8	0.0
17	石油製品・石炭製品製造業	39	0.1	0.1	0.4	0.0
18	プラスチック製品製造業(別掲を除く)	51	0.4	0.7	3.9	0.0
19	ゴム製品製造業	72	0.6	0.8	3.6	0.0
20	なめし革・同製品・毛皮製造業	9	0.4	0.5	1.6	0.1
21	窯業・土石製品製造業	177	0.2	0.4	2.9	0.0
22	鉄鋼業	162	0.2	0.5	3.8	0.0
23	非鉄金属製造業	111	0.5	2.1	22.0	0.0
24	金属製品製造業	451	1.2	2.8	32.7	0.0
25	はん用機械器具製造業	87	0.9	1.5	8.1	0.0
26	生産用機械器具製造業	77	1.3	2.6	16.0	0.0
27	業務用機械器具製造業	59	0.8	1.4	8.1	0.0
28	電子部品・デバイス・電子回路製造業	200	0.6	1.5	15.8	0.0
29	電気機械器具製造業	122	1.1	2.1	16.0	0.0
30	情報通信機械器具製造業	29	1.4	1.8	5.9	0.0
31	輸送用機械器具製造業	362	0.9	1.5	10.0	0.0
32	その他の製造業	28	0.9	1.7	6.7	0.0
33	電気業	49	0.3	1.1	5.3	0.0
34	ガス業	5	0.2	0.1	0.3	0.0
35	熱供給業	4	0.8	1.1	2.3	0.0
36	水道業	2,241	1.3	1.3	29.0	0.0
37	通信業	0	-	-	-	-
38	放送業	0	-	-	-	-
39	情報サービス業	3	1.0	0.7	1.7	0.4
40	インターネット附随サービス業	0	-	-	-	-
41	映像・音声・文字情報制作業	4	3.8	3.1	6.5	0.4
42	鉄道業	15	1.2	1.7	5.2	0.0
43	道路旅客運送業	3	2.9	4.3	7.8	0.0
44	道路貨物運送業	6	2.1	1.4	4.7	0.3
45	水運業	1	1.3	-	1.3	1.3
46	航空運輸業	3	0.8	0.6	1.4	0.3
47	倉庫業	10	1.7	2.1	6.4	0.0
48	運輸に附帯するサービス業	65	2.9	2.7	10.8	0.0
49	郵便業(信書便事業を含む)	1	3.9	-	3.9	3.9
50	各種商品卸売業	9	1.3	1.0	2.6	0.0
51	繊維・衣服等卸売業	2	4.1	3.0	6.2	1.9
52	飲食料品卸売業	13	1.4	1.7	5.6	0.2
53	建築材料, 鉱物・金属材料等卸売業	1	1.4	-	1.4	1.4
54	機械器具卸売業	6	1.1	1.2	3.0	0.1
55	その他の卸売業	10	3.7	3.2	12.0	0.1
56	各種商品小売業	232	2.5	1.7	14.0	0.0
57	織物・衣服・身の回り品小売業	2	2.8	0.3	3.0	2.6

総磷 単位:mg/l

総燐 単位:mg/0

産業中分類		事業場数	平均値	標準偏差	最大値	最小値
58	飲食料品小売業	32	1.9	1.2	5.3	0.1
59	機械器具小売業	4	4.5	3.4	7.5	0.1
60	その他の小売業	12	2.1	2.4	8.1	0.1
61	無店舗小売業	0	-	-	-	-
62	銀行業	0	-	-	-	-
63	協同組織金融業	3	1.7	1.5	3.0	0.1
64	貸金業, クレジットカード業等非預金信用機関	0	-	-	-	-
65	金融商品取引業, 商品先物取引業	0	-	-	-	-
66	補助的金融業等	0	-	-	-	-
67	保険業(保険媒介代理業, 保険サービス業を含む)	0	-	-	-	-
68	不動産取引業	10	2.3	1.4	5.1	0.2
69	不動産賃貸業・管理業	52	2.2	1.9	13.0	0.0
70	物品賃貸業	7	1.0	0.7	1.9	0.1
71	学術・開発研究機関	158	1.0	1.9	19.0	0.0
72	専門サービス業(他に分類されないもの)	12	1.0	1.0	3.0	0.0
73	広告業	15	1.5	1.1	3.7	0.3
74	技術サービス業(他に分類されないもの)	81	1.6	2.4	14.0	0.0
75	宿泊業	439	1.8	1.6	12.0	0.0
76	飲食店	99	2.8	2.0	9.0	0.0
77	持ち帰り・配達飲食サービス業	61	1.9	2.3	13.8	0.0
78	洗濯・理容・美容・浴場業	199	1.3	2.9	29.7	0.0
79	その他の生活関連サービス業	10	1.7	1.7	4.8	0.1
80	娯楽業	412	1.8	2.1	16.7	0.0
81	学校教育	257	2.8	2.6	31.0	0.0
82	その他の教育, 学習支援業	75	2.1	1.6	10.8	0.0
83	医療業	572	2.0	1.8	32.0	0.0
84	保健衛生	24	2.2	2.7	12.0	0.1
85	社会保険・社会福祉・介護事業	168	1.3	1.0	10.0	0.0
86	郵便局	1	0.4	-	0.4	0.4
87	協同組合(他に分類されないもの)	16	2.3	1.9	6.7	0.1
88	廃棄物処理業	2,871	1.7	1.3	23.0	0.0
89	自動車整備業	2	0.6	0.8	1.2	0.0
90	機械等修理業(別掲を除く)	2	1.8	1.0	2.5	1.1
91	職業紹介・労働者派遣業	0	-	-	-	-
92	その他の事業サービス業	18	3.3	3.2	8.7	0.0
93	政治・経済・文化団体	2	1.7	1.6	2.8	0.6
94	宗教	19	2.5	1.7	6.8	0.2
95	その他のサービス業	74	3.1	2.8	12.5	0.0
96	外国公務	31	2.3	5.1	29.0	0.0
97	国家公務	37	1.8	1.1	4.9	0.2
98	地方公務	125	2.3	1.9	11.2	0.0
99	分類不能の産業	1,354	2.1	1.4	26.0	0.0
-	産業分類不明	22	2.2	3.1	13.0	0.0
	合計	14,486	1.6	2.1	32.7	0.0

表3.4.1.2(1) 産業分類別の生活環境項目測定回数の平均値、標準偏差、最大値、最小値

産業中分類		事業場数	水素イオン濃度(pH)			
			平均値	標準偏差	最大値	最小値
01	農業	99	11.3	36.4	365	1
02	林業	1	3.0	-	3	3
03	漁業(水産養殖業を除く)	2	13.0	15.6	24	2
04	水産養殖業	6	6.2	4.8	12	1
05	鉱業, 採石業, 砂利採取業	98	82.8	133.4	385	1
06	総合工事業	81	122.0	149.1	730	1
07	職別工事業(設備工事業を除く)	3	80.7	138.0	240	1
08	設備工事業	3	9.7	4.0	12	5
09	食料品製造業	1,538	34.5	89.6	999	1
10	飲料・たばこ・飼料製造業	290	81.3	523.7	8,760	1
11	繊維工業	261	79.1	546.1	8,760	1
12	木材・木製品製造業(家具を除く)	22	26.0	52.6	252	1
13	家具・装備品製造業	15	13.1	8.0	34	1
14	パルプ・紙・紙加工品製造業	220	337.7	1,048.3	8,760	1
15	印刷・同関連業	43	19.7	54.8	363	1
16	化学工業	836	187.4	908.7	8,760	1
17	石油製品・石炭製品製造業	42	82.1	108.0	365	2
18	プラスチック製品製造業(別掲を除く)	60	41.4	86.5	365	1
19	ゴム製品製造業	92	39.2	130.8	1,066	1
20	なめし革・同製品・毛皮製造業	11	40.2	107.8	365	1
21	窯業・土石製品製造業	275	50.4	151.0	1,460	1
22	鉄鋼業	201	106.6	633.1	8,760	1
23	非鉄金属製造業	174	162.9	923.1	8,760	1
24	金属製品製造業	819	52.5	441.5	8,760	1
25	はん用機械器具製造業	115	28.2	64.7	365	1
26	生産用機械器具製造業	106	51.3	150.3	999	1
27	業務用機械器具製造業	141	15.5	38.6	382	1
28	電子部品・デバイス・電子回路製造業	299	115.3	875.7	8,760	1
29	電気機械器具製造業	184	81.3	647.8	8,760	1
30	情報通信機械器具製造業	46	24.9	73.5	364	1
31	輸送用機械器具製造業	458	44.1	107.7	1,094	1
32	その他の製造業	64	174.0	1,098.0	8,760	1
33	電気業	63	159.6	1,102.0	8,760	1
34	ガス業	6	14.7	18.7	52	2
35	熱供給業	3	156.3	180.7	365	52
36	水道業	2,488	70.7	201.6	8,760	1
37	通信業	1	12.0	-	12	12
38	放送業	0	-	-	-	-
39	情報サービス業	4	24.8	18.4	51	12
40	インターネット附随サービス業	0	-	-	-	-
41	映像・音声・文字情報制作業	5	11.0	8.6	24	1
42	鉄道業	31	8.6	6.2	26	1
43	道路旅客運送業	5	4.4	4.7	12	1
44	道路貨物運送業	5	17.6	17.5	48	3
45	水運業	1	8.0	-	8	8
46	航空運輸業	3	5.7	5.7	12	1
47	倉庫業	10	21.5	21.4	52	2
48	運輸に附帯するサービス業	79	30.8	57.7	365	1
49	郵便業(信書便事業を含む)	3	8.3	6.4	12	1
50	各種商品卸売業	10	28.3	22.1	64	4
51	繊維・衣服等卸売業	2	12.0	0.0	12	12
52	飲食料品卸売業	14	20.1	29.8	104	1
53	建築材料, 鉱物・金属材料等卸売業	4	73.5	123.1	258	6
54	機械器具卸売業	9	18.6	19.3	52	1
55	その他の卸売業	10	18.5	18.0	52	2
56	各種商品小売業	248	18.4	27.9	365	1
57	織物・衣服・身の回り品小売業	3	12.0	0.0	12	12

		水素イオン濃度(pH)				回/年
産業中分類	事業場数	平均値	標準偏差	最大値	最小値	
58	飲食品小売業	39	15.3	14.1	52	1
59	機械器具小売業	4	16.5	24.2	52	1
60	その他の小売業	12	41.2	67.6	250	2
61	無店舗小売業	0	-	-	-	-
62	銀行業	1	26.0	-	26	26
63	協同組織金融業	3	1.7	0.6	2	1
64	貸金業、クレジットカード業等非預金信用機関	0	-	-	-	-
65	金融商品取引業、商品先物取引業	0	-	-	-	-
66	補助的金融業等	0	-	-	-	-
67	保険業(保険媒介代理業、保険サービス業を含む)	0	-	-	-	-
68	不動産取引業	13	16.4	13.2	52	2
69	不動産賃貸業・管理業	79	22.4	23.4	150	1
70	物品賃貸業	7	42.6	87.0	239	1
71	学術・開発研究機関	297	23.2	112.1	1,800	1
72	専門サービス業(他に分類されないもの)	18	8.4	7.2	24	1
73	広告業	15	40.2	90.3	365	2
74	技術サービス業(他に分類されないもの)	115	16.7	39.4	256	1
75	宿泊業	808	15.8	25.0	365	1
76	飲食店	147	16.8	19.9	109	1
77	持ち帰り・配達飲食サービス業	94	10.6	12.6	61	1
78	洗濯・理容・美容・浴場業	288	13.7	22.7	267	1
79	その他の生活関連サービス業	12	20.7	18.1	52	1
80	娯楽業	519	15.7	24.3	365	1
81	学校教育	336	15.8	30.0	365	1
82	その他の教育、学習支援業	108	20.0	37.5	365	1
83	医療業	772	17.8	22.7	293	1
84	保健衛生	47	10.6	6.8	27	1
85	社会保険・社会福祉・介護事業	177	15.5	16.5	108	1
86	郵便局	1	1.0	-	1	1
87	協同組合(他に分類されないもの)	35	27.8	46.1	242	1
88	廃棄物処理業	3,536	21.6	42.3	544	1
89	自動車整備業	5	7.0	4.9	12	1
90	機械等修理業(別掲を除く)	5	9.8	4.4	12	2
91	職業紹介・労働者派遣業	0	-	-	-	-
92	その他の事業サービス業	23	12.3	15.3	52	1
93	政治・経済・文化団体	6	13.0	9.5	24	1
94	宗教	21	43.2	89.3	365	1
95	その他のサービス業	130	19.6	45.3	310	1
96	外国公務	32	50.5	105.4	365	1
97	国家公務	62	23.5	43.3	229	1
98	地方公務	198	19.9	35.9	365	1
99	分類不能の産業	1,490	25.6	228.5	8,760	1
-	産業分類不明	41	20.1	56.0	365	1
	合計	19,108	49.6	340.1	8,760	1

表3.4.1.2(2) 産業分類別の生活環境項目測定回数の平均値、標準偏差、最大値、最小値

産業中分類		事業場数	平均値	標準偏差	BOD 回/年	
					最大値	最小値
01	農業	96	8.3	6.3	52	1
02	林業	1	3.0	-	3	3
03	漁業(水産養殖業を除く)	2	13.0	15.6	24	2
04	水産養殖業	4	3.3	2.2	6	1
05	鉱業, 採石業, 砂利採取業	28	7.6	11.2	41	1
06	総合工事業	42	5.3	4.5	12	1
07	職別工事業(設備工事業を除く)	2	1.0	0.0	1	1
08	設備工事業	1	12.0	-	12	12
09	食料品製造業	1,394	12.0	16.0	358	1
10	飲料・たばこ・飼料製造業	260	16.0	41.8	512	1
11	繊維工業	245	17.0	26.8	260	1
12	木材・木製品製造業(家具を除く)	14	12.9	16.3	49	1
13	家具・装備品製造業	14	12.4	8.4	34	1
14	パルプ・紙・紙加工品製造業	151	41.4	127.2	1,093	1
15	印刷・同関連業	36	10.8	10.4	46	1
16	化学工業	593	22.8	55.9	1,095	1
17	石油製品・石炭製品製造業	18	16.6	17.0	57	1
18	プラスチック製品製造業(別掲を除く)	60	16.2	16.3	86	1
19	ゴム製品製造業	84	11.3	9.1	50	1
20	なめし革・同製品・毛皮製造業	11	8.6	4.5	13	1
21	窯業・土石製品製造業	201	9.3	7.4	48	1
22	鉄鋼業	129	11.4	11.9	96	1
23	非鉄金属製造業	129	15.9	18.5	144	1
24	金属製品製造業	605	10.0	12.7	245	1
25	はん用機械器具製造業	104	13.1	13.0	72	1
26	生産用機械器具製造業	93	12.4	12.9	52	1
27	業務用機械器具製造業	119	11.1	8.8	50	1
28	電子部品・デバイス・電子回路製造業	291	13.7	17.4	199	1
29	電気機械器具製造業	174	14.4	13.8	95	1
30	情報通信機械器具製造業	46	13.7	22.6	115	1
31	輸送用機械器具製造業	424	17.4	25.7	365	1
32	その他の製造業	51	12.4	13.7	56	1
33	電気業	25	8.7	14.4	72	1
34	ガス業	4	6.8	6.1	12	1
35	熱供給業	1	1.0	-	1	1
36	水道業	2,427	25.9	22.6	365	1
37	通信業	1	12.0	-	12	12
38	放送業	0	-	-	-	-
39	情報サービス業	4	12.8	8.6	24	3
40	インターネット附随サービス業	0	-	-	-	-
41	映像・音声・文字情報制作業	5	11.0	8.6	24	1
42	鉄道業	29	7.4	4.6	13	1
43	道路旅客運送業	3	3.0	2.6	6	1
44	道路貨物運送業	5	8.8	4.9	13	3
45	水運業	1	8.0	-	8	8
46	航空運輸業	3	21.3	23.4	48	4
47	倉庫業	8	9.0	4.1	12	4
48	運輸に附帯するサービス業	78	7.2	6.5	50	1
49	郵便業(信書便事業を含む)	2	6.5	7.8	12	1
50	各種商品卸売業	9	7.6	7.4	24	1
51	繊維・衣服等卸売業	2	12.0	0.0	12	12
52	飲食料品卸売業	12	7.9	6.9	24	1
53	建築材料, 鉱物・金属材料等卸売業	3	19.0	21.4	43	2
54	機械器具卸売業	9	7.9	4.3	12	1
55	その他の卸売業	12	8.1	5.1	12	1
56	各種商品小売業	225	8.9	6.0	48	1
57	織物・衣服・身の回り品小売業	2	12.0	0.0	12	12

産業中分類		事業場数	平均値	標準偏差	最大値	最小値
58	飲食品小売業	36	7.3	5.4	24	1
59	機械器具小売業	4	6.5	6.4	12	1
60	その他の小売業	11	7.0	5.0	12	1
61	無店舗小売業	0	-	-	-	-
62	銀行業	1	1.0	-	1	1
63	協同組織金融業	3	1.7	0.6	2	1
64	貸金業、クレジットカード業等非預金信用機関	0	-	-	-	-
65	金融商品取引業、商品先物取引業	0	-	-	-	-
66	補助的金融業等	0	-	-	-	-
67	保険業(保険媒介代理業、保険サービス業を含む)	0	-	-	-	-
68	不動産取引業	10	7.8	5.7	13	1
69	不動産賃貸業・管理業	80	8.7	4.6	15	1
70	物品賃貸業	7	8.7	8.0	24	1
71	学術・開発研究機関	241	8.2	9.4	53	1
72	専門サービス業(他に分類されないもの)	20	20.1	52.2	240	1
73	広告業	15	16.6	8.8	24	1
74	技術サービス業(他に分類されないもの)	100	7.5	8.6	58	1
75	宿泊業	714	8.0	16.8	365	1
76	飲食店	129	7.5	6.4	52	1
77	持ち帰り・配達飲食サービス業	88	7.4	4.5	14	1
78	洗濯・理容・美容・浴場業	268	10.1	8.5	52	1
79	その他の生活関連サービス業	11	12.7	13.6	48	1
80	娯楽業	489	8.0	7.3	73	1
81	学校教育	318	8.3	6.0	51	1
82	その他の教育、学習支援業	96	12.0	37.0	365	1
83	医療業	723	8.9	7.2	54	1
84	保健衛生	40	6.4	7.3	36	1
85	社会保険・社会福祉・介護事業	169	8.2	8.5	58	1
86	郵便局	1	1.0	-	1	1
87	協同組合(他に分類されないもの)	32	12.2	12.2	60	1
88	廃棄物処理業	3,478	12.5	9.5	258	1
89	自動車整備業	4	8.5	4.1	12	4
90	機械等修理業(別掲を除く)	4	7.0	5.8	12	2
91	職業紹介・労働者派遣業	0	-	-	-	-
92	その他の事業サービス業	22	10.0	9.1	36	1
93	政治・経済・文化団体	5	10.8	8.8	24	1
94	宗教	20	11.4	12.3	52	1
95	その他のサービス業	125	9.6	6.7	48	1
96	外国公務	32	13.8	12.7	51	1
97	国家公務	60	8.8	7.4	52	1
98	地方公務	188	9.3	5.3	30	1
99	分類不能の産業	1,428	11.0	11.2	365	1
-	産業分類不明	33	9.5	9.9	52	1
	合計	17,297	13.9	22.8	1,095	1

表3.4.1.2(3) 産業分類別の生活環境項目測定回数の平均値、標準偏差、最大値、最小値

産業中分類		事業場数	平均値	標準偏差	最大値	最小値
01	農業	42	10.1	6.0	28	1
02	林業	0	-	-	-	-
03	漁業(水産養殖業を除く)	1	24.0	-	24	24
04	水産養殖業	3	8.7	5.8	12	2
05	鉱業, 採石業, 砂利採取業	34	29.6	59.1	279	1
06	総合工事業	34	18.8	52.6	308	1
07	職別工事業(設備工事業を除く)	0	-	-	-	-
08	設備工事業	0	-	-	-	-
09	食料品製造業	1,055	43.2	280.8	8,760	1
10	飲料・たばこ・飼料製造業	192	89.7	635.5	8,760	1
11	繊維工業	211	96.0	609.5	8,760	1
12	木材・木製品製造業(家具を除く)	17	32.9	85.5	360	1
13	家具・装備品製造業	16	28.0	63.7	265	1
14	パルプ・紙・紙加工品製造業	166	504.2	1,510.0	8,760	1
15	印刷・同関連業	28	13.4	12.4	49	1
16	化学工業	724	240.5	1,195.4	8,760	1
17	石油製品・石炭製品製造業	39	62.6	78.0	364	1
18	プラスチック製品製造業(別掲を除く)	52	210.7	1,202.6	8,644	1
19	ゴム製品製造業	64	27.0	62.9	365	1
20	なめし革・同製品・毛皮製造業	6	18.7	16.3	52	12
21	窯業・土石製品製造業	191	79.8	638.3	8,760	1
22	鉄鋼業	162	114.4	697.9	8,760	1
23	非鉄金属製造業	132	100.8	733.9	8,429	1
24	金属製品製造業	459	32.2	311.4	6,648	1
25	はん用機械器具製造業	82	33.9	70.7	365	1
26	生産用機械器具製造業	70	59.8	127.3	592	1
27	業務用機械器具製造業	62	12.1	11.1	49	1
28	電子部品・デバイス・電子回路製造業	197	121.9	879.4	8,760	1
29	電気機械器具製造業	132	26.3	65.2	550	1
30	情報通信機械器具製造業	35	10.5	9.2	48	1
31	輸送用機械器具製造業	357	38.6	90.5	945	1
32	その他の製造業	32	35.9	74.6	365	1
33	電気業	64	295.8	1,533.0	8,760	1
34	ガス業	5	17.2	19.8	52	4
35	熱供給業	3	156.3	180.7	365	52
36	水道業	2,095	57.6	279.9	8,760	1
37	通信業	0	-	-	-	-
38	放送業	0	-	-	-	-
39	情報サービス業	3	16.0	6.9	24	12
40	インターネット附随サービス業	0	-	-	-	-
41	映像・音声・文字情報制作業	4	7.8	5.3	12	1
42	鉄道業	21	14.0	16.5	62	1
43	道路旅客運送業	3	12.7	11.0	24	2
44	道路貨物運送業	6	12.2	0.4	13	12
45	水運業	1	24.0	-	24	24
46	航空運輸業	2	30.0	25.5	48	12
47	倉庫業	10	21.2	16.7	52	12
48	運輸に附帯するサービス業	64	18.4	45.8	365	1
49	郵便業(信書便事業を含む)	1	12.0	-	12	12
50	各種商品卸売業	7	26.3	12.8	43	12
51	繊維・衣服等卸売業	2	30.5	26.2	49	12
52	飲食料品卸売業	12	9.0	6.6	23	1
53	建築材料, 鉱物・金属材料等卸売業	3	21.0	20.7	43	2
54	機械器具卸売業	7	19.4	17.0	52	3
55	その他の卸売業	8	13.1	9.9	24	1
56	各種商品小売業	186	26.8	61.6	365	1
57	織物・衣服・身の回り品小売業	1	12.0	-	12	12

COD 回/年

産業中分類		事業場数	平均値	標準偏差	最大値	最小値
58	飲食品小売業	30	24.6	64.8	365	1
59	機械器具小売業	4	6.5	6.4	12	1
60	その他の小売業	8	71.3	120.5	365	1
61	無店舗小売業	0	-	-	-	-
62	銀行業	0	-	-	-	-
63	協同組織金融業	2	12.5	16.3	24	1
64	貸金業、クレジットカード業等非預金信用機関	0	-	-	-	-
65	金融商品取引業、商品先物取引業	0	-	-	-	-
66	補助的金融業等	0	-	-	-	-
67	保険業(保険媒介代理業、保険サービス業を含む)	0	-	-	-	-
68	不動産取引業	9	13.9	7.8	26	1
69	不動産賃貸業・管理業	51	18.8	15.1	52	1
70	物品賃貸業	6	19.8	18.7	52	1
71	学術・開発研究機関	206	73.0	622.7	8,760	1
72	専門サービス業(他に分類されないもの)	13	11.3	8.5	24	1
73	広告業	11	46.3	106.0	365	4
74	技術サービス業(他に分類されないもの)	82	7.8	9.0	51	1
75	宿泊業	465	19.7	47.1	365	1
76	飲食店	85	19.7	41.8	365	1
77	持ち帰り・配達飲食サービス業	63	19.6	16.0	78	1
78	洗濯・理容・美容・浴場業	183	76.1	647.8	8,760	1
79	その他の生活関連サービス業	10	44.0	72.2	247	11
80	娯楽業	375	22.6	53.2	365	1
81	学校教育	265	25.1	57.0	365	1
82	その他の教育、学習支援業	81	21.2	55.6	365	1
83	医療業	584	22.9	44.3	365	1
84	保健衛生	24	10.0	7.8	26	1
85	社会保険・社会福祉・介護事業	150	21.8	50.3	365	1
86	郵便局	1	12.0	-	12	12
87	協同組合(他に分類されないもの)	17	15.9	15.1	60	1
88	廃棄物処理業	2,483	30.7	252.9	8,760	1
89	自動車整備業	2	14.0	14.1	24	4
90	機械等修理業(別掲を除く)	2	12.0	0.0	12	12
91	職業紹介・労働者派遣業	0	-	-	-	-
92	その他の事業サービス業	20	10.7	9.5	36	1
93	政治・経済・文化団体	3	16.0	6.9	24	12
94	宗教	14	44.0	93.5	365	1
95	その他のサービス業	84	25.2	61.8	365	1
96	外国公務	27	26.7	45.6	153	2
97	国家公務	33	60.5	115.4	365	1
98	地方公務	115	19.0	35.4	365	1
99	分類不能の産業	1,259	35.2	252.4	8,760	1
-	産業分類不明	25	28.4	71.7	365	1
	合計	13,895	59.6	459.7	8,760	1

表3.4.1.2(4) 産業分類別の生活環境項目測定回数の平均値、標準偏差、最大値、最小値

産業中分類		事業場数	平均値	標準偏差	最大値	最小値
01	農業	93	8.5	6.3	52	1
02	林業	1	3.0	-	3	3
03	漁業(水産養殖業を除く)	2	13.0	15.6	24	2
04	水産養殖業	6	6.2	4.8	12	1
05	鉱業, 採石業, 砂利採取業	83	14.3	23.9	196	1
06	総合工事業	72	95.6	145.0	730	1
07	職別工事業(設備工事業を除く)	2	1.0	0.0	1	1
08	設備工事業	1	12.0	-	12	12
09	食料品製造業	1,443	15.8	40.3	999	1
10	飲料・たばこ・飼料製造業	263	20.7	46.4	355	1
11	繊維工業	247	21.6	42.5	365	1
12	木材・木製品製造業(家具を除く)	19	12.8	13.7	49	1
13	家具・装備品製造業	15	12.3	8.1	34	1
14	パルプ・紙・紙加工品製造業	207	216.0	385.8	2,190	1
15	印刷・同関連業	35	10.4	10.1	46	1
16	化学工業	800	51.9	328.6	8,760	1
17	石油製品・石炭製品製造業	40	58.4	77.2	364	4
18	プラスチック製品製造業(別掲を除く)	61	32.7	138.5	1,091	1
19	ゴム製品製造業	86	12.3	10.5	51	1
20	なめし革・同製品・毛皮製造業	11	7.5	4.7	13	1
21	窯業・土石製品製造業	246	16.1	38.4	365	1
22	鉄鋼業	184	31.2	90.0	1,095	1
23	非鉄金属製造業	155	21.3	23.5	156	1
24	金属製品製造業	607	10.0	12.7	245	1
25	はん用機械器具製造業	99	14.6	14.9	72	1
26	生産用機械器具製造業	99	21.4	51.3	307	1
27	業務用機械器具製造業	125	10.6	9.4	50	1
28	電子部品・デバイス・電子回路製造業	286	15.7	27.5	289	1
29	電気機械器具製造業	172	15.5	14.6	95	1
30	情報通信機械器具製造業	42	20.3	50.3	241	1
31	輸送用機械器具製造業	425	22.7	39.0	365	1
32	その他の製造業	54	178.4	1,190.1	8,760	1
33	電気業	65	17.2	24.6	156	1
34	ガス業	6	14.7	18.7	52	2
35	熱供給業	4	36.8	24.3	52	1
36	水道業	2,434	43.5	70.3	1,456	1
37	通信業	1	12.0	-	12	12
38	放送業	0	-	-	-	-
39	情報サービス業	4	12.8	8.6	24	3
40	インターネット附随サービス業	0	-	-	-	-
41	映像・音声・文字情報制作業	5	9.0	9.4	24	1
42	鉄道業	29	7.8	5.5	24	1
43	道路旅客運送業	2	1.5	0.7	2	1
44	道路貨物運送業	4	7.8	4.9	12	3
45	水運業	1	8.0	-	8	8
46	航空運輸業	3	21.3	23.4	48	4
47	倉庫業	10	16.7	19.0	52	2
48	運輸に附帯するサービス業	80	7.0	6.5	50	1
49	郵便業(信書便事業を含む)	3	8.7	5.8	12	2
50	各種商品卸売業	10	11.1	13.2	43	1
51	繊維・衣服等卸売業	2	12.0	0.0	12	12
52	飲食料品卸売業	12	7.9	6.8	24	1
53	建築材料, 鉱物・金属材料等卸売業	3	10.3	8.6	18	1
54	機械器具卸売業	8	8.5	4.1	12	2
55	その他の卸売業	10	8.3	5.1	12	1
56	各種商品小売業	211	8.4	5.9	48	1
57	織物・衣服・身の回り品小売業	1	12.0	-	12	12

産業中分類		事業場数	平均値	標準偏差	最大値	最小値
58	飲食品小売業	33	7.7	5.4	24	1
59	機械器具小売業	3	4.7	6.4	12	1
60	その他の小売業	11	29.5	73.3	250	1
61	無店舗小売業	0	-	-	-	-
62	銀行業	0	-	-	-	-
63	協同組織金融業	3	1.7	0.6	2	1
64	貸金業、クレジットカード業等非預金信用機関	0	-	-	-	-
65	金融商品取引業、商品先物取引業	0	-	-	-	-
66	補助的金融業等	0	-	-	-	-
67	保険業(保険媒介代理業、保険サービス業を含む)	0	-	-	-	-
68	不動産取引業	10	7.0	5.6	13	1
69	不動産賃貸業・管理業	73	8.3	4.7	12	1
70	物品賃貸業	4	5.3	4.7	12	1
71	学術・開発研究機関	248	11.6	29.6	365	1
72	専門サービス業(他に分類されないもの)	17	9.7	7.1	24	1
73	広告業	13	18.8	7.2	24	4
74	技術サービス業(他に分類されないもの)	103	8.2	9.5	58	1
75	宿泊業	638	7.7	13.3	247	1
76	飲食店	115	6.8	5.0	24	1
77	持ち帰り・配達飲食サービス業	83	7.2	4.8	21	1
78	洗濯・理容・美容・浴場業	259	10.1	8.4	72	1
79	その他の生活関連サービス業	11	30.8	72.0	247	1
80	娯楽業	443	8.4	13.4	247	1
81	学校教育	294	8.6	14.8	247	1
82	その他の教育、学習支援業	91	8.2	6.8	51	1
83	医療業	685	8.9	11.3	247	1
84	保健衛生	31	7.4	7.8	36	1
85	社会保険・社会福祉・介護事業	155	8.2	8.7	58	1
86	郵便局	1	1.0	-	1	1
87	協同組合(他に分類されないもの)	31	12.4	12.3	60	1
88	廃棄物処理業	3,462	13.8	19.1	365	1
89	自動車整備業	4	8.5	4.1	12	4
90	機械等修理業(別掲を除く)	4	6.8	6.1	12	1
91	職業紹介・労働者派遣業	0	-	-	-	-
92	その他の事業サービス業	22	9.5	8.9	36	1
93	政治・経済・文化団体	5	10.8	8.8	24	1
94	宗教	20	10.9	12.5	52	1
95	その他のサービス業	123	9.6	6.6	48	1
96	外国公務	31	44.4	106.7	365	1
97	国家公務	62	8.5	6.9	48	1
98	地方公務	177	9.5	5.1	30	1
99	分類不能の産業	1,368	10.9	11.7	365	1
-	産業分類不明	35	9.5	9.6	52	1
	合計	17,557	22.5	114.2	8,760	1

表3.4.1.2(5) 産業分類別の生活環境項目測定回数 of 平均値、標準偏差、最大値、最小値

産業中分類		事業場数	ノルマルヘキサン抽出物質(鉱油等) 回/年			
			平均値	標準偏差	最大値	最小値
01	農業	6	4.2	4.1	12	1
02	林業	0	-	-	-	-
03	漁業(水産養殖業を除く)	1	24.0	-	24	24
04	水産養殖業	0	-	-	-	-
05	鉱業, 採石業, 砂利採取業	10	4.2	4.1	12	1
06	総合工事業	17	6.1	4.9	12	1
07	職別工事業(設備工事業を除く)	0	-	-	-	-
08	設備工事業	0	-	-	-	-
09	食料品製造業	269	8.6	7.5	52	1
10	飲料・たばこ・飼料製造業	87	10.0	11.1	72	1
11	繊維工業	122	12.7	16.8	156	1
12	木材・木製品製造業(家具を除く)	8	9.4	15.6	47	1
13	家具・装備品製造業	11	12.1	8.4	34	1
14	パルプ・紙・紙加工品製造業	80	7.7	12.2	53	1
15	印刷・同関連業	21	6.4	4.7	12	1
16	化学工業	525	18.1	55.8	1,065	1
17	石油製品・石炭製品製造業	38	48.3	47.6	246	3
18	プラスチック製品製造業(別掲を除く)	38	14.9	14.6	52	1
19	ゴム製品製造業	77	11.7	12.6	98	1
20	なめし革・同製品・毛皮製造業	6	8.3	5.7	12	1
21	窯業・土石製品製造業	141	11.0	15.9	156	1
22	鉄鋼業	159	20.0	32.4	277	1
23	非鉄金属製造業	117	19.2	24.2	150	1
24	金属製品製造業	410	9.8	15.0	245	1
25	はん用機械器具製造業	88	12.4	11.9	50	1
26	生産用機械器具製造業	80	14.2	16.8	75	1
27	業務用機械器具製造業	78	10.5	10.5	50	1
28	電子部品・デバイス・電子回路製造業	201	9.8	9.3	65	1
29	電気機械器具製造業	135	14.7	24.3	235	1
30	情報通信機械器具製造業	31	7.6	5.9	25	1
31	輸送用機械器具製造業	387	18.0	20.3	188	1
32	その他の製造業	30	8.8	10.5	49	1
33	電気業	59	15.3	17.8	77	1
34	ガス業	4	16.0	24.1	52	2
35	熱供給業	3	37.0	26.0	52	7
36	水道業	1,546	17.8	10.2	75	1
37	通信業	0	-	-	-	-
38	放送業	0	-	-	-	-
39	情報サービス業	0	-	-	-	-
40	インターネット附随サービス業	0	-	-	-	-
41	映像・音声・文字情報制作業	3	1.0	0.0	1	1
42	鉄道業	13	9.5	6.0	24	2
43	道路旅客運送業	2	1.5	0.7	2	1
44	道路貨物運送業	0	-	-	-	-
45	水運業	0	-	-	-	-
46	航空運輸業	3	5.7	5.7	12	1
47	倉庫業	2	32.0	28.3	52	12
48	運輸に附帯するサービス業	20	5.2	3.9	12	1
49	郵便業(信書便事業を含む)	1	2.0	-	2	2
50	各種商品卸売業	0	-	-	-	-
51	繊維・衣服等卸売業	0	-	-	-	-
52	飲食料品卸売業	4	5.8	4.6	12	1
53	建築材料, 鉱物・金属材料等卸売業	2	15.0	4.2	18	12
54	機械器具卸売業	6	6.2	5.2	12	1
55	その他の卸売業	1	7.0	-	7	7
56	各種商品小売業	31	7.3	6.5	24	1
57	織物・衣服・身の回り品小売業	0	-	-	-	-

産業中分類		事業場数	平均値	標準偏差	最大値	最小値
58	飲食品小売業	6	4.8	3.9	12	1
59	機械器具小売業	2	1.0	0.0	1	1
60	その他の小売業	3	1.7	0.6	2	1
61	無店舗小売業	0	-	-	-	-
62	銀行業	0	-	-	-	-
63	協同組織金融業	0	-	-	-	-
64	貸金業、クレジットカード業等非預金信用機関	0	-	-	-	-
65	金融商品取引業、商品先物取引業	0	-	-	-	-
66	補助的金融業等	0	-	-	-	-
67	保険業(保険媒介代理業、保険サービス業を含む)	0	-	-	-	-
68	不動産取引業	1	2.0	-	2	2
69	不動産賃貸業・管理業	8	5.5	5.4	12	1
70	物品賃貸業	0	-	-	-	-
71	学術・開発研究機関	125	12.5	39.3	365	1
72	専門サービス業(他に分類されないもの)	6	7.3	5.4	12	1
73	広告業	5	13.2	10.5	24	2
74	技術サービス業(他に分類されないもの)	66	7.1	9.3	51	1
75	宿泊業	66	7.5	11.2	50	1
76	飲食店	13	5.0	5.1	12	1
77	持ち帰り・配達飲食サービス業	23	6.8	4.1	12	2
78	洗濯・理容・美容・浴場業	87	12.1	15.2	133	1
79	その他の生活関連サービス業	1	24.0	-	24	24
80	娯楽業	54	7.3	4.7	13	1
81	学校教育	76	6.4	5.1	24	1
82	その他の教育、学習支援業	14	8.7	6.6	24	1
83	医療業	67	5.7	4.4	12	1
84	保健衛生	9	3.7	3.5	12	1
85	社会保険・社会福祉・介護事業	14	11.3	13.0	48	1
86	郵便局	0	-	-	-	-
87	協同組合(他に分類されないもの)	8	14.5	14.1	48	2
88	廃棄物処理業	725	7.0	7.4	52	1
89	自動車整備業	5	7.0	4.9	12	1
90	機械等修理業(別掲を除く)	3	5.0	6.1	12	1
91	職業紹介・労働者派遣業	0	-	-	-	-
92	その他の事業サービス業	12	6.6	7.1	24	1
93	政治・経済・文化団体	1	12.0	-	12	12
94	宗教	5	4.2	4.5	12	1
95	その他のサービス業	14	8.6	4.8	12	1
96	外国公務	26	7.6	6.3	24	2
97	国家公務	16	4.9	4.8	14	1
98	地方公務	26	7.3	5.8	24	1
99	分類不能の産業	143	11.1	30.6	365	1
-	産業分類不明	14	11.6	13.3	52	1
	合計	6,517	13.3	22.4	1,065	1

表3.4.1.2(6) 産業分類別の生活環境項目測定回数の平均値、標準偏差、最大値、最小値

産業中分類		ノルマルヘキサン抽出物質(動植物油脂類)				回/年
		事業場数	平均値	標準偏差	最大値	
01	農業	11	8.0	4.6	12	1
02	林業	0	-	-	-	-
03	漁業(水産養殖業を除く)	1	24.0	-	24	24
04	水産養殖業	1	4.0	-	4	4
05	鉱業, 採石業, 砂利採取業	7	3.1	4.1	12	1
06	総合工事業	16	5.3	4.5	12	1
07	職別工事業(設備工事業を除く)	0	-	-	-	-
08	設備工事業	0	-	-	-	-
09	食料品製造業	694	11.0	15.8	365	1
10	飲料・たばこ・飼料製造業	92	9.2	9.8	51	1
11	繊維工業	72	13.2	26.9	219	1
12	木材・木製品製造業(家具を除く)	2	1.5	0.7	2	1
13	家具・装備品製造業	4	9.3	5.5	12	1
14	パルプ・紙・紙加工品製造業	43	5.5	11.6	53	1
15	印刷・同関連業	10	6.4	4.9	12	1
16	化学工業	205	14.9	39.1	365	1
17	石油製品・石炭製品製造業	2	6.5	7.8	12	1
18	プラスチック製品製造業(別掲を除く)	21	12.9	14.3	49	1
19	ゴム製品製造業	25	7.0	7.1	24	1
20	なめし革・同製品・毛皮製造業	4	8.5	4.1	12	4
21	窯業・土石製品製造業	37	6.8	7.0	32	1
22	鉄鋼業	21	6.9	6.4	24	1
23	非鉄金属製造業	32	11.6	14.4	52	1
24	金属製品製造業	85	8.1	8.4	51	1
25	はん用機械器具製造業	25	10.8	8.4	36	1
26	生産用機械器具製造業	25	6.9	10.7	53	1
27	業務用機械器具製造業	29	12.3	13.5	50	1
28	電子部品・デバイス・電子回路製造業	91	8.4	9.4	65	1
29	電気機械器具製造業	52	7.3	10.2	52	1
30	情報通信機械器具製造業	17	8.5	6.3	25	1
31	輸送用機械器具製造業	85	12.1	13.6	51	1
32	その他の製造業	10	5.5	4.8	12	1
33	電気業	6	3.7	4.3	12	1
34	ガス業	1	12.0	-	12	12
35	熱供給業	0	-	-	-	-
36	水道業	1,202	17.8	9.9	96	1
37	通信業	0	-	-	-	-
38	放送業	0	-	-	-	-
39	情報サービス業	3	12.3	11.5	24	1
40	インターネット附随サービス業	0	-	-	-	-
41	映像・音声・文字情報制作業	2	6.5	7.8	12	1
42	鉄道業	7	6.3	5.4	12	1
43	道路旅客運送業	1	6.0	-	6	6
44	道路貨物運送業	2	12.5	0.7	13	12
45	水運業	0	-	-	-	-
46	航空運輸業	1	1.0	-	1	1
47	倉庫業	2	52.0	0.0	52	52
48	運輸に附帯するサービス業	47	4.6	3.3	12	1
49	郵便業(信書便事業を含む)	0	-	-	-	-
50	各種商品卸売業	1	12.0	-	12	12
51	繊維・衣服等卸売業	0	-	-	-	-
52	飲食料品卸売業	6	7.5	9.0	24	1
53	建築材料, 鉱物・金属材料等卸売業	1	12.0	-	12	12
54	機械器具卸売業	5	6.2	5.4	12	1
55	その他の卸売業	4	8.0	5.2	12	1
56	各種商品小売業	66	6.6	5.2	20	1
57	織物・衣服・身の回り品小売業	0	-	-	-	-

ノルマルヘキサン抽出物質(動植物油脂類) 回/年

産業中分類		事業場数	平均値	標準偏差	最大値	最小値
58	飲食品小売業	10	11.3	1.9	12	6
59	機械器具小売業	1	1.0	-	1	1
60	その他の小売業	2	9.0	4.2	12	6
61	無店舗小売業	0	-	-	-	-
62	銀行業	0	-	-	-	-
63	協同組織金融業	0	-	-	-	-
64	貸金業、クレジットカード業等非預金信用機関	0	-	-	-	-
65	金融商品取引業、商品先物取引業	0	-	-	-	-
66	補助的金融業等	0	-	-	-	-
67	保険業(保険媒介代理業、保険サービス業を含む)	0	-	-	-	-
68	不動産取引業	1	1.0	-	1	1
69	不動産賃貸業・管理業	7	6.9	5.0	12	1
70	物品賃貸業	1	12.0	-	12	12
71	学術・開発研究機関	72	6.8	5.8	25	1
72	専門サービス業(他に分類されないもの)	6	6.7	5.9	12	1
73	広告業	7	20.9	8.3	24	2
74	技術サービス業(他に分類されないもの)	50	4.6	5.3	24	1
75	宿泊業	121	4.7	4.8	24	1
76	飲食店	27	6.5	4.9	12	1
77	持ち帰り・配達飲食サービス業	43	6.6	4.5	14	1
78	洗濯・理容・美容・浴場業	69	11.1	8.8	52	1
79	その他の生活関連サービス業	1	24.0	-	24	24
80	娯楽業	76	6.4	9.0	72	1
81	学校教育	54	6.1	5.3	26	1
82	その他の教育、学習支援業	10	7.0	5.3	12	1
83	医療業	101	5.4	4.8	24	1
84	保健衛生	4	1.8	0.5	2	1
85	社会保険・社会福祉・介護事業	19	9.0	11.3	48	1
86	郵便局	0	-	-	-	-
87	協同組合(他に分類されないもの)	6	8.7	5.2	12	2
88	廃棄物処理業	547	6.6	6.5	26	1
89	自動車整備業	1	12.0	-	12	12
90	機械等修理業(別掲を除く)	3	5.0	6.1	12	1
91	職業紹介・労働者派遣業	0	-	-	-	-
92	その他の事業サービス業	10	6.8	6.9	24	1
93	政治・経済・文化団体	1	24.0	-	24	24
94	宗教	2	2.5	2.1	4	1
95	その他のサービス業	56	9.5	5.5	24	1
96	外国公務	26	7.3	6.3	24	2
97	国家公務	17	5.5	4.6	12	1
98	地方公務	18	7.5	6.3	24	1
99	分類不能の産業	173	8.9	8.2	48	1
-	産業分類不明	7	10.1	7.5	24	1
	合計	4,625	11.1	14.0	365	1

表3.4.1.2(7) 産業分類別の生活環境項目測定回数の平均値、標準偏差、最大値、最小値

産業中分類		事業場数	フェノール類 回/年			
			平均値	標準偏差	最大値	最小値
01	農業	3	2.7	1.5	4	1
02	林業	0	-	-	-	-
03	漁業(水産養殖業を除く)	2	2.5	2.1	4	1
04	水産養殖業	0	-	-	-	-
05	鉱業,採石業,砂利採取業	8	4.4	4.9	12	1
06	総合工事業	13	2.8	3.1	12	1
07	職別工事業(設備工事業を除く)	1	1.0	-	1	1
08	設備工事業	0	-	-	-	-
09	食料品製造業	83	6.5	33.2	300	1
10	飲料・たばこ・飼料製造業	62	2.2	3.0	12	1
11	繊維工業	52	5.7	9.0	52	1
12	木材・木製品製造業(家具を除く)	4	13.5	23.7	49	1
13	家具・装備品製造業	1	1.0	-	1	1
14	パルプ・紙・紙加工品製造業	63	6.6	19.9	145	1
15	印刷・同関連業	6	3.7	4.4	12	1
16	化学工業	341	10.5	34.5	365	1
17	石油製品・石炭製品製造業	30	42.1	58.8	246	1
18	プラスチック製品製造業(別掲を除く)	22	17.4	50.1	236	1
19	ゴム製品製造業	29	3.3	3.9	12	1
20	なめし革・同製品・毛皮製造業	2	1.0	0.0	1	1
21	窯業・土石製品製造業	62	3.8	5.4	24	1
22	鉄鋼業	71	9.9	22.0	161	1
23	非鉄金属製造業	50	6.9	10.4	50	1
24	金属製品製造業	90	4.1	4.8	24	1
25	はん用機械器具製造業	36	4.2	6.4	28	1
26	生産用機械器具製造業	34	5.6	8.6	48	1
27	業務用機械器具製造業	28	5.1	5.3	12	1
28	電子部品・デバイス・電子回路製造業	110	4.2	5.5	24	1
29	電気機械器具製造業	62	6.1	13.4	95	1
30	情報通信機械器具製造業	18	4.5	4.6	14	1
31	輸送用機械器具製造業	178	6.1	7.4	48	1
32	その他の製造業	11	5.2	5.4	12	1
33	電気業	27	2.8	4.5	24	1
34	ガス業	2	1.5	0.7	2	1
35	熱供給業	3	19.0	28.6	52	1
36	水道業	1,785	6.1	7.4	52	1
37	通信業	0	-	-	-	-
38	放送業	0	-	-	-	-
39	情報サービス業	0	-	-	-	-
40	インターネット附随サービス業	0	-	-	-	-
41	映像・音声・文字情報制作業	2	1.0	0.0	1	1
42	鉄道業	0	-	-	-	-
43	道路旅客運送業	1	1.0	-	1	1
44	道路貨物運送業	0	-	-	-	-
45	水運業	1	4.0	-	4	4
46	航空運輸業	1	1.0	-	1	1
47	倉庫業	0	-	-	-	-
48	運輸に附帯するサービス業	8	3.1	3.8	12	1
49	郵便業(信書便事業を含む)	0	-	-	-	-
50	各種商品卸売業	1	1.0	-	1	1
51	繊維・衣服等卸売業	0	-	-	-	-
52	飲食物品卸売業	0	-	-	-	-
53	建築材料, 鉱物・金属材料等卸売業	0	-	-	-	-
54	機械器具卸売業	3	1.3	0.6	2	1
55	その他の卸売業	1	2.0	-	2	2
56	各種商品小売業	4	3.0	1.2	4	2
57	織物・衣服・身の回り品小売業	0	-	-	-	-

産業中分類		事業場数	平均値	標準偏差	最大値	最小値
58	飲食品小売業	0	-	-	-	-
59	機械器具小売業	0	-	-	-	-
60	その他の小売業	0	-	-	-	-
61	無店舗小売業	0	-	-	-	-
62	銀行業	0	-	-	-	-
63	協同組織金融業	0	-	-	-	-
64	貸金業、クレジットカード業等非預金信用機関	0	-	-	-	-
65	金融商品取引業、商品先物取引業	0	-	-	-	-
66	補助的金融業等	0	-	-	-	-
67	保険業(保険媒介代理業、保険サービス業を含む)	0	-	-	-	-
68	不動産取引業	0	-	-	-	-
69	不動産賃貸業・管理業	0	-	-	-	-
70	物品賃貸業	0	-	-	-	-
71	学術・開発研究機関	101	5.1	7.5	53	1
72	専門サービス業(他に分類されないもの)	4	3.8	5.5	12	1
73	広告業	7	2.3	0.8	4	2
74	技術サービス業(他に分類されないもの)	64	4.3	4.8	24	1
75	宿泊業	16	10.3	35.7	144	1
76	飲食店	1	4.0	-	4	4
77	持ち帰り・配達飲食サービス業	0	-	-	-	-
78	洗濯・理容・美容・浴場業	4	2.0	2.0	5	1
79	その他の生活関連サービス業	0	-	-	-	-
80	娯楽業	7	3.7	3.8	12	1
81	学校教育	45	4.4	4.7	24	1
82	その他の教育、学習支援業	3	2.0	1.7	4	1
83	医療業	41	3.7	3.3	12	1
84	保健衛生	6	4.5	4.2	12	1
85	社会保険・社会福祉・介護事業	5	4.0	4.6	12	1
86	郵便局	0	-	-	-	-
87	協同組合(他に分類されないもの)	3	2.0	1.7	4	1
88	廃棄物処理業	469	3.0	4.9	52	1
89	自動車整備業	1	12.0	-	12	12
90	機械等修理業(別掲を除く)	1	2.0	-	2	2
91	職業紹介・労働者派遣業	0	-	-	-	-
92	その他の事業サービス業	10	5.8	7.8	24	1
93	政治・経済・文化団体	0	-	-	-	-
94	宗教	2	1.0	0.0	1	1
95	その他のサービス業	7	9.1	8.5	24	1
96	外国公務	7	4.0	1.9	6	2
97	国家公務	2	6.5	7.8	12	1
98	地方公務	13	5.1	5.0	12	1
99	分類不能の産業	64	2.5	3.3	12	1
-	産業分類不明	5	5.8	5.7	12	1
	合計	4,199	6.1	15.1	365	1

表3.4.1.2(8) 産業分類別の生活環境項目測定回数の平均値、標準偏差、最大値、最小値

産業中分類		事業場数	平均値	標準偏差	最大値	最小値
01	農業	2	1.5	0.7	2	1
02	林業	0	-	-	-	-
03	漁業(水産養殖業を除く)	2	2.5	2.1	4	1
04	水産養殖業	0	-	-	-	-
05	鉱業, 採石業, 砂利採取業	31	35.4	89.0	365	1
06	総合工事業	17	2.6	2.8	12	1
07	職別工事業(設備工事業を除く)	1	1.0	-	1	1
08	設備工事業	0	-	-	-	-
09	食料品製造業	79	1.8	2.2	12	1
10	飲料・たばこ・飼料製造業	62	2.1	2.8	12	1
11	繊維工業	54	4.5	6.5	24	1
12	木材・木製品製造業(家具を除く)	4	2.0	1.4	4	1
13	家具・装備品製造業	1	1.0	-	1	1
14	パルプ・紙・紙加工品製造業	63	1.9	2.5	12	1
15	印刷・同関連業	25	10.2	9.2	37	1
16	化学工業	360	14.1	64.6	730	1
17	石油製品・石炭製品製造業	20	20.5	81.2	365	1
18	プラスチック製品製造業(別掲を除く)	22	9.3	16.3	49	1
19	ゴム製品製造業	24	4.0	6.9	24	1
20	なめし革・同製品・毛皮製造業	2	1.0	0.0	1	1
21	窯業・土石製品製造業	90	4.5	6.1	30	1
22	鉄鋼業	96	9.3	25.4	243	1
23	非鉄金属製造業	114	30.9	62.2	365	1
24	金属製品製造業	335	18.6	57.7	504	1
25	はん用機械器具製造業	56	9.6	12.8	51	1
26	生産用機械器具製造業	45	8.2	13.9	52	1
27	業務用機械器具製造業	47	6.3	8.3	48	1
28	電子部品・デバイス・電子回路製造業	214	9.8	10.2	59	1
29	電気機械器具製造業	118	12.6	16.2	95	1
30	情報通信機械器具製造業	26	34.3	96.9	363	1
31	輸送用機械器具製造業	254	11.9	24.7	245	1
32	その他の製造業	25	7.7	11.7	51	1
33	電気業	35	3.2	4.3	24	1
34	ガス業	1	1.0	-	1	1
35	熱供給業	3	19.0	28.6	52	1
36	水道業	1,813	6.9	11.4	352	1
37	通信業	0	-	-	-	-
38	放送業	0	-	-	-	-
39	情報サービス業	0	-	-	-	-
40	インターネット附随サービス業	0	-	-	-	-
41	映像・音声・文字情報制作業	2	1.0	0.0	1	1
42	鉄道業	2	2.0	0.0	2	2
43	道路旅客運送業	1	1.0	-	1	1
44	道路貨物運送業	0	-	-	-	-
45	水運業	0	-	-	-	-
46	航空運輸業	1	1.0	-	1	1
47	倉庫業	1	1.0	-	1	1
48	運輸に附帯するサービス業	8	3.1	3.8	12	1
49	郵便業(信書便事業を含む)	0	-	-	-	-
50	各種商品卸売業	1	1.0	-	1	1
51	繊維・衣服等卸売業	0	-	-	-	-
52	飲食料品卸売業	0	-	-	-	-
53	建築材料, 鉱物・金属材料等卸売業	0	-	-	-	-
54	機械器具卸売業	3	1.3	0.6	2	1
55	その他の卸売業	1	2.0	-	2	2
56	各種商品小売業	5	3.6	1.7	6	2
57	織物・衣服・身の回り品小売業	0	-	-	-	-

産業中分類		事業場数	平均値	標準偏差	最大値	最小値
58	飲食品小売業	0	-	-	-	-
59	機械器具小売業	1	1.0	-	1	1
60	その他の小売業	0	-	-	-	-
61	無店舗小売業	0	-	-	-	-
62	銀行業	0	-	-	-	-
63	協同組織金融業	0	-	-	-	-
64	貸金業, クレジットカード業等非預金信用機関	0	-	-	-	-
65	金融商品取引業, 商品先物取引業	0	-	-	-	-
66	補助的金融業等	0	-	-	-	-
67	保険業(保険媒介代理業, 保険サービス業を含む)	0	-	-	-	-
68	不動産取引業	0	-	-	-	-
69	不動産賃貸業・管理業	1	1.0	-	1	1
70	物品賃貸業	1	24.0	-	24	24
71	学術・開発研究機関	117	5.1	6.4	33	1
72	専門サービス業(他に分類されないもの)	4	1.0	0.0	1	1
73	広告業	7	2.3	0.8	4	2
74	技術サービス業(他に分類されないもの)	70	4.7	5.0	24	1
75	宿泊業	21	1.9	2.5	12	1
76	飲食店	1	4.0	-	4	4
77	持ち帰り・配達飲食サービス業	0	-	-	-	-
78	洗濯・理容・美容・浴場業	9	2.6	1.4	4	1
79	その他の生活関連サービス業	0	-	-	-	-
80	娯楽業	4	4.8	5.0	12	1
81	学校教育	54	4.6	4.6	24	1
82	その他の教育, 学習支援業	4	1.8	1.5	4	1
83	医療業	27	3.2	3.2	12	1
84	保健衛生	7	6.1	5.5	12	1
85	社会保険・社会福祉・介護事業	5	4.0	4.6	12	1
86	郵便局	0	-	-	-	-
87	協同組合(他に分類されないもの)	9	16.1	15.4	48	1
88	廃棄物処理業	489	4.4	17.7	258	1
89	自動車整備業	1	12.0	-	12	12
90	機械等修理業(別掲を除く)	2	2.5	0.7	3	2
91	職業紹介・労働者派遣業	0	-	-	-	-
92	その他の事業サービス業	10	6.3	7.6	24	1
93	政治・経済・文化団体	1	12.0	-	12	12
94	宗教	1	1.0	-	1	1
95	その他のサービス業	4	6.8	6.1	12	1
96	外国公務	8	4.0	1.8	6	2
97	国家公務	2	1.0	0.0	1	1
98	地方公務	13	2.1	1.4	6	1
99	分類不能の産業	61	2.2	2.8	12	1
-	産業分類不明	7	9.1	8.5	24	1
	合計	5,007	8.9	30.1	730	1

表3.4.1.2(9) 産業分類別の生活環境項目測定回数の平均値、標準偏差、最大値、最小値

産業中分類		事業場数	平均値	標準偏差	最大値	最小値
01	農業	2	1.5	0.7	2	1
02	林業	0	-	-	-	-
03	漁業(水産養殖業を除く)	2	2.5	2.1	4	1
04	水産養殖業	0	-	-	-	-
05	鉱業, 採石業, 砂利採取業	34	33.0	85.2	365	1
06	総合工事業	19	3.2	3.5	12	1
07	職別工事業(設備工事業を除く)	0	-	-	-	-
08	設備工事業	0	-	-	-	-
09	食料品製造業	87	2.2	3.2	19	1
10	飲料・たばこ・飼料製造業	62	2.3	3.0	12	1
11	繊維工業	56	14.0	48.5	356	1
12	木材・木製品製造業(家具を除く)	4	2.0	1.4	4	1
13	家具・装備品製造業	6	10.3	4.1	12	2
14	パルプ・紙・紙加工品製造業	68	2.6	5.9	46	1
15	印刷・同関連業	13	8.3	9.5	36	1
16	化学工業	410	12.7	59.3	730	1
17	石油製品・石炭製品製造業	24	6.3	13.7	51	1
18	プラスチック製品製造業(別掲を除く)	24	7.3	12.6	49	1
19	ゴム製品製造業	45	4.8	5.3	24	1
20	なめし革・同製品・毛皮製造業	2	6.5	7.8	12	1
21	窯業・土石製品製造業	98	5.6	6.7	30	1
22	鉄鋼業	139	21.6	93.7	1,064	1
23	非鉄金属製造業	111	36.8	118.7	1,154	1
24	金属製品製造業	486	18.7	67.9	1,040	1
25	はん用機械器具製造業	62	9.4	12.0	51	1
26	生産用機械器具製造業	55	8.4	12.7	52	1
27	業務用機械器具製造業	63	7.2	8.0	48	1
28	電子部品・デバイス・電子回路製造業	160	8.8	29.4	365	1
29	電気機械器具製造業	127	11.7	14.9	95	1
30	情報通信機械器具製造業	25	25.0	65.3	241	1
31	輸送用機械器具製造業	328	17.5	58.7	945	1
32	その他の製造業	30	8.6	10.5	49	1
33	電気業	34	5.1	12.6	72	1
34	ガス業	1	1.0	-	1	1
35	熱供給業	3	19.0	28.6	52	1
36	水道業	1,826	7.1	11.4	352	1
37	通信業	0	-	-	-	-
38	放送業	0	-	-	-	-
39	情報サービス業	0	-	-	-	-
40	インターネット附随サービス業	0	-	-	-	-
41	映像・音声・文字情報制作業	2	1.0	0.0	1	1
42	鉄道業	3	2.7	1.2	4	2
43	道路旅客運送業	1	1.0	-	1	1
44	道路貨物運送業	0	-	-	-	-
45	水運業	0	-	-	-	-
46	航空運輸業	1	1.0	-	1	1
47	倉庫業	1	1.0	-	1	1
48	運輸に附帯するサービス業	8	3.1	3.8	12	1
49	郵便業(信書便事業を含む)	0	-	-	-	-
50	各種商品卸売業	1	1.0	-	1	1
51	繊維・衣服等卸売業	0	-	-	-	-
52	飲食料品卸売業	0	-	-	-	-
53	建築材料, 鉱物・金属材料等卸売業	0	-	-	-	-
54	機械器具卸売業	3	1.3	0.6	2	1
55	その他の卸売業	1	2.0	-	2	2
56	各種商品小売業	5	3.6	1.7	6	2
57	織物・衣服・身の回り品小売業	0	-	-	-	-

亜鉛 回/年

産業中分類		事業場数	平均値	標準偏差	最大値	最小値
58	飲食品小売業	0	-	-	-	-
59	機械器具小売業	1	1.0	-	1	1
60	その他の小売業	0	-	-	-	-
61	無店舗小売業	0	-	-	-	-
62	銀行業	0	-	-	-	-
63	協同組織金融業	0	-	-	-	-
64	貸金業、クレジットカード業等非預金信用機関	0	-	-	-	-
65	金融商品取引業、商品先物取引業	0	-	-	-	-
66	補助的金融業等	0	-	-	-	-
67	保険業(保険媒介代理業、保険サービス業を含む)	0	-	-	-	-
68	不動産取引業	0	-	-	-	-
69	不動産賃貸業・管理業	1	1.0	-	1	1
70	物品賃貸業	1	24.0	-	24	24
71	学術・開発研究機関	114	5.2	6.4	33	1
72	専門サービス業(他に分類されないもの)	4	1.0	0.0	1	1
73	広告業	7	2.3	0.8	4	2
74	技術サービス業(他に分類されないもの)	71	4.6	5.0	24	1
75	宿泊業	20	1.6	1.1	5	1
76	飲食店	1	4.0	-	4	4
77	持ち帰り・配達飲食サービス業	0	-	-	-	-
78	洗濯・理容・美容・浴場業	10	2.6	1.8	6	1
79	その他の生活関連サービス業	0	-	-	-	-
80	娯楽業	5	6.2	5.4	12	1
81	学校教育	53	4.4	4.6	24	1
82	その他の教育、学習支援業	4	3.8	5.5	12	1
83	医療業	26	3.7	3.6	12	1
84	保健衛生	8	6.3	5.1	12	1
85	社会保険・社会福祉・介護事業	4	4.8	5.0	12	1
86	郵便局	0	-	-	-	-
87	協同組合(他に分類されないもの)	10	14.6	15.3	48	1
88	廃棄物処理業	496	4.5	17.7	258	1
89	自動車整備業	2	7.0	7.1	12	2
90	機械等修理業(別掲を除く)	2	3.5	2.1	5	2
91	職業紹介・労働者派遣業	0	-	-	-	-
92	その他の事業サービス業	10	5.8	7.8	24	1
93	政治・経済・文化団体	1	12.0	-	12	12
94	宗教	1	1.0	-	1	1
95	その他のサービス業	5	5.8	5.7	12	1
96	外国公務	8	4.0	1.8	6	2
97	国家公務	3	2.0	1.7	4	1
98	地方公務	12	2.2	1.5	6	1
99	分類不能の産業	63	2.1	2.5	12	1
-	産業分類不明	6	10.5	8.4	24	1
	合計	5,381	10.0	40.7	1,154	1

表3.4.1.2(10) 産業分類別の生活環境項目測定回数の平均値、標準偏差、最大値、最小値

産業中分類		事業場数	平均値	標準偏差	溶解性鉄 回/年	
					最大値	最小値
01	農業	1	1.0	-	1	1
02	林業	0	-	-	-	-
03	漁業(水産養殖業を除く)	2	2.5	2.1	4	1
04	水産養殖業	0	-	-	-	-
05	鉱業, 採石業, 砂利採取業	32	20.2	63.5	365	1
06	総合工事業	17	2.7	2.9	12	1
07	職別工事業(設備工事業を除く)	0	-	-	-	-
08	設備工事業	0	-	-	-	-
09	食料品製造業	82	2.4	3.1	12	1
10	飲料・たばこ・飼料製造業	63	2.4	3.0	12	1
11	繊維工業	51	4.4	8.5	52	1
12	木材・木製品製造業(家具を除く)	3	2.3	1.5	4	1
13	家具・装備品製造業	6	12.2	11.9	34	1
14	パルプ・紙・紙加工品製造業	63	2.2	3.7	24	1
15	印刷・同関連業	16	10.6	11.1	37	1
16	化学工業	370	12.5	60.7	730	1
17	石油製品・石炭製品製造業	23	9.6	24.1	108	1
18	プラスチック製品製造業(別掲を除く)	24	7.6	13.8	49	1
19	ゴム製品製造業	28	3.1	5.1	24	1
20	なめし革・同製品・毛皮製造業	2	1.0	0.0	1	1
21	窯業・土石製品製造業	85	4.6	5.9	30	1
22	鉄鋼業	145	12.6	20.5	212	1
23	非鉄金属製造業	94	12.5	16.9	96	1
24	金属製品製造業	293	12.4	35.5	252	1
25	はん用機械器具製造業	62	8.7	12.2	51	1
26	生産用機械器具製造業	57	8.2	11.9	53	1
27	業務用機械器具製造業	45	7.6	6.8	24	1
28	電子部品・デバイス・電子回路製造業	176	8.5	10.3	59	1
29	電気機械器具製造業	112	11.5	15.5	95	1
30	情報通信機械器具製造業	27	23.7	62.9	241	1
31	輸送用機械器具製造業	281	11.5	18.3	244	1
32	その他の製造業	25	8.7	11.7	51	1
33	電気業	35	3.8	4.9	24	1
34	ガス業	1	1.0	-	1	1
35	熱供給業	3	19.0	28.6	52	1
36	水道業	1,824	6.7	8.0	54	1
37	通信業	0	-	-	-	-
38	放送業	0	-	-	-	-
39	情報サービス業	0	-	-	-	-
40	インターネット附随サービス業	0	-	-	-	-
41	映像・音声・文字情報制作業	2	1.0	0.0	1	1
42	鉄道業	1	6.0	-	6	6
43	道路旅客運送業	1	1.0	-	1	1
44	道路貨物運送業	0	-	-	-	-
45	水運業	0	-	-	-	-
46	航空運輸業	1	1.0	-	1	1
47	倉庫業	1	1.0	-	1	1
48	運輸に附帯するサービス業	9	3.0	3.5	12	1
49	郵便業(信書便事業を含む)	0	-	-	-	-
50	各種商品卸売業	1	1.0	-	1	1
51	繊維・衣服等卸売業	0	-	-	-	-
52	飲食料品卸売業	0	-	-	-	-
53	建築材料, 鉱物・金属材料等卸売業	1	2.0	-	2	2
54	機械器具卸売業	3	1.3	0.6	2	1
55	その他の卸売業	1	2.0	-	2	2
56	各種商品小売業	4	3.0	1.2	4	2
57	織物・衣服・身の回り品小売業	0	-	-	-	-

		溶解性鉄 回/年				
産業中分類	事業場数	平均値	標準偏差	最大値	最小値	
58	飲食品小売業	0	-	-	-	-
59	機械器具小売業	1	1.0	-	1	1
60	その他の小売業	0	-	-	-	-
61	無店舗小売業	0	-	-	-	-
62	銀行業	0	-	-	-	-
63	協同組織金融業	0	-	-	-	-
64	貸金業、クレジットカード業等非預金信用機関	0	-	-	-	-
65	金融商品取引業、商品先物取引業	0	-	-	-	-
66	補助的金融業等	0	-	-	-	-
67	保険業(保険媒介代理業、保険サービス業を含む)	0	-	-	-	-
68	不動産取引業	0	-	-	-	-
69	不動産賃貸業・管理業	1	1.0	-	1	1
70	物品賃貸業	1	24.0	-	24	24
71	学術・開発研究機関	109	5.7	7.7	48	1
72	専門サービス業(他に分類されないもの)	4	3.8	5.5	12	1
73	広告業	7	2.3	0.8	4	2
74	技術サービス業(他に分類されないもの)	70	4.5	4.9	24	1
75	宿泊業	18	1.3	0.8	4	1
76	飲食店	1	4.0	-	4	4
77	持ち帰り・配達飲食サービス業	0	-	-	-	-
78	洗濯・理容・美容・浴場業	5	3.2	4.9	12	1
79	その他の生活関連サービス業	0	-	-	-	-
80	娯楽業	7	3.7	3.9	12	1
81	学校教育	50	5.1	5.0	24	1
82	その他の教育、学習支援業	4	1.8	1.5	4	1
83	医療業	18	3.6	3.7	12	1
84	保健衛生	7	6.1	5.5	12	1
85	社会保険・社会福祉・介護事業	4	4.8	5.0	12	1
86	郵便局	0	-	-	-	-
87	協同組合(他に分類されないもの)	8	13.9	16.8	48	1
88	廃棄物処理業	463	4.3	17.9	258	1
89	自動車整備業	1	12.0	-	12	12
90	機械等修理業(別掲を除く)	1	2.0	-	2	2
91	職業紹介・労働者派遣業	0	-	-	-	-
92	その他の事業サービス業	10	6.3	7.6	24	1
93	政治・経済・文化団体	0	-	-	-	-
94	宗教	1	1.0	-	1	1
95	その他のサービス業	5	5.6	5.9	12	1
96	外国公務	8	4.0	1.8	6	2
97	国家公務	1	1.0	-	1	1
98	地方公務	11	2.1	1.6	6	1
99	分類不能の産業	62	2.2	2.8	12	1
-	産業分類不明	7	9.1	8.5	24	1
	合計	4,958	7.7	22.8	730	1

表3.4.1.2(11) 産業分類別の生活環境項目測定回数の平均値、標準偏差、最大値、最小値

産業中分類		事業場数	平均値	標準偏差	最大値	最小値
01	農業	1	1.0	-	1	1
02	林業	0	-	-	-	-
03	漁業(水産養殖業を除く)	2	2.5	2.1	4	1
04	水産養殖業	0	-	-	-	-
05	鉱業, 採石業, 砂利採取業	27	22.5	69.1	365	1
06	総合工事業	17	2.7	2.9	12	1
07	職別工事業(設備工事業を除く)	1	1.0	-	1	1
08	設備工事業	0	-	-	-	-
09	食料品製造業	81	2.2	2.9	12	1
10	飲料・たばこ・飼料製造業	63	2.3	3.0	12	1
11	繊維工業	48	3.5	5.3	24	1
12	木材・木製品製造業(家具を除く)	4	2.0	1.4	4	1
13	家具・装備品製造業	1	1.0	-	1	1
14	パルプ・紙・紙加工品製造業	63	1.6	1.7	12	1
15	印刷・同関連業	9	4.6	4.6	12	1
16	化学工業	338	14.0	66.8	730	1
17	石油製品・石炭製品製造業	20	2.8	4.0	12	1
18	プラスチック製品製造業(別掲を除く)	20	5.5	11.6	49	1
19	ゴム製品製造業	21	1.9	2.6	12	1
20	なめし革・同製品・毛皮製造業	2	1.0	0.0	1	1
21	窯業・土石製品製造業	80	4.2	5.8	30	1
22	鉄鋼業	93	7.7	8.6	52	1
23	非鉄金属製造業	75	9.4	12.0	52	1
24	金属製品製造業	155	4.9	5.2	24	1
25	はん用機械器具製造業	46	6.6	12.3	51	1
26	生産用機械器具製造業	39	6.4	9.2	48	1
27	業務用機械器具製造業	38	6.3	6.1	24	1
28	電子部品・デバイス・電子回路製造業	140	7.0	8.6	49	1
29	電気機械器具製造業	92	10.0	16.0	95	1
30	情報通信機械器具製造業	21	26.9	71.3	241	1
31	輸送用機械器具製造業	223	8.9	12.0	100	1
32	その他の製造業	17	6.1	5.2	12	1
33	電気業	35	3.5	5.1	24	1
34	ガス業	1	1.0	-	1	1
35	熱供給業	3	19.0	28.6	52	1
36	水道業	1,831	6.6	7.9	54	1
37	通信業	0	-	-	-	-
38	放送業	0	-	-	-	-
39	情報サービス業	0	-	-	-	-
40	インターネット附随サービス業	0	-	-	-	-
41	映像・音声・文字情報制作業	2	1.0	0.0	1	1
42	鉄道業	0	-	-	-	-
43	道路旅客運送業	1	1.0	-	1	1
44	道路貨物運送業	0	-	-	-	-
45	水運業	0	-	-	-	-
46	航空運輸業	1	1.0	-	1	1
47	倉庫業	1	1.0	-	1	1
48	運輸に附帯するサービス業	8	3.1	3.8	12	1
49	郵便業(信書便事業を含む)	0	-	-	-	-
50	各種商品卸売業	1	1.0	-	1	1
51	繊維・衣服等卸売業	0	-	-	-	-
52	飲食料品卸売業	0	-	-	-	-
53	建築材料, 鉱物・金属材料等卸売業	1	2.0	-	2	2
54	機械器具卸売業	3	1.3	0.6	2	1
55	その他の卸売業	1	2.0	-	2	2
56	各種商品小売業	4	3.0	1.2	4	2
57	織物・衣服・身の回り品小売業	0	-	-	-	-

産業中分類		事業場数	平均値	標準偏差	最大値	最小値
58	飲食品小売業	0	-	-	-	-
59	機械器具小売業	1	1.0	-	1	1
60	その他の小売業	0	-	-	-	-
61	無店舗小売業	0	-	-	-	-
62	銀行業	0	-	-	-	-
63	協同組織金融業	0	-	-	-	-
64	貸金業、クレジットカード業等非預金信用機関	0	-	-	-	-
65	金融商品取引業、商品先物取引業	0	-	-	-	-
66	補助的金融業等	0	-	-	-	-
67	保険業(保険媒介代理業、保険サービス業を含む)	0	-	-	-	-
68	不動産取引業	0	-	-	-	-
69	不動産賃貸業・管理業	1	1.0	-	1	1
70	物品賃貸業	0	-	-	-	-
71	学術・開発研究機関	112	6.0	8.8	53	1
72	専門サービス業(他に分類されないもの)	3	1.0	0.0	1	1
73	広告業	7	2.3	0.8	4	2
74	技術サービス業(他に分類されないもの)	67	4.8	5.0	24	1
75	宿泊業	18	1.5	1.2	5	1
76	飲食店	1	4.0	-	4	4
77	持ち帰り・配達飲食サービス業	0	-	-	-	-
78	洗濯・理容・美容・浴場業	5	3.2	4.9	12	1
79	その他の生活関連サービス業	0	-	-	-	-
80	娯楽業	7	3.7	3.9	12	1
81	学校教育	48	5.1	5.0	24	1
82	その他の教育、学習支援業	4	1.8	1.5	4	1
83	医療業	16	3.7	3.8	12	1
84	保健衛生	8	6.3	5.1	12	1
85	社会保険・社会福祉・介護事業	4	4.8	5.0	12	1
86	郵便局	0	-	-	-	-
87	協同組合(他に分類されないもの)	5	9.6	12.3	30	1
88	廃棄物処理業	463	4.3	17.9	258	1
89	自動車整備業	1	12.0	-	12	12
90	機械等修理業(別掲を除く)	1	2.0	-	2	2
91	職業紹介・労働者派遣業	0	-	-	-	-
92	その他の事業サービス業	10	5.8	7.8	24	1
93	政治・経済・文化団体	0	-	-	-	-
94	宗教	1	1.0	-	1	1
95	その他のサービス業	5	5.6	5.9	12	1
96	外国公務	8	4.0	1.8	6	2
97	国家公務	1	1.0	-	1	1
98	地方公務	11	2.2	1.5	6	1
99	分類不能の産業	61	2.0	2.5	12	1
-	産業分類不明	6	8.7	9.2	24	1
	合計	4,505	6.7	21.9	730	1

表3.4.1.2(12) 産業分類別の生活環境項目測定回数の平均値、標準偏差、最大値、最小値

産業中分類		事業場数	平均値	標準偏差	最大値	最小値
01	農業	1	1.0	-	1	1
02	林業	0	-	-	-	-
03	漁業(水産養殖業を除く)	2	2.5	2.1	4	1
04	水産養殖業	0	-	-	-	-
05	鉱業, 採石業, 砂利採取業	10	3.9	4.5	12	1
06	総合工事業	20	4.2	4.1	12	1
07	職別工事業(設備工事業を除く)	1	1.0	-	1	1
08	設備工事業	0	-	-	-	-
09	食料品製造業	80	1.8	2.2	12	1
10	飲料・たばこ・飼料製造業	64	2.3	3.0	12	1
11	繊維工業	58	6.3	10.4	51	1
12	木材・木製品製造業(家具を除く)	4	2.0	1.4	4	1
13	家具・装備品製造業	2	12.5	16.3	24	1
14	パルプ・紙・紙加工品製造業	63	1.7	2.1	12	1
15	印刷・同関連業	26	10.4	8.9	37	1
16	化学工業	340	15.2	70.4	730	1
17	石油製品・石炭製品製造業	18	3.6	4.7	12	1
18	プラスチック製品製造業(別掲を除く)	23	8.8	13.5	49	1
19	ゴム製品製造業	27	2.2	3.0	12	1
20	なめし革・同製品・毛皮製造業	3	4.7	6.4	12	1
21	窯業・土石製品製造業	122	5.5	7.1	47	1
22	鉄鋼業	115	23.4	101.9	1,064	1
23	非鉄金属製造業	84	13.0	17.6	95	1
24	金属製品製造業	446	20.3	70.1	1,040	1
25	はん用機械器具製造業	64	11.0	13.1	51	1
26	生産用機械器具製造業	55	9.3	14.3	52	1
27	業務用機械器具製造業	55	8.3	8.2	48	1
28	電子部品・デバイス・電子回路製造業	139	6.9	9.0	50	1
29	電気機械器具製造業	98	11.1	16.5	95	1
30	情報通信機械器具製造業	21	27.4	71.1	241	1
31	輸送用機械器具製造業	268	14.2	27.8	245	1
32	その他の製造業	29	10.2	10.8	49	1
33	電気業	33	3.1	4.3	24	1
34	ガス業	1	1.0	-	1	1
35	熱供給業	3	19.0	28.6	52	1
36	水道業	1,791	6.4	8.3	146	1
37	通信業	0	-	-	-	-
38	放送業	0	-	-	-	-
39	情報サービス業	0	-	-	-	-
40	インターネット附随サービス業	0	-	-	-	-
41	映像・音声・文字情報制作業	2	1.0	0.0	1	1
42	鉄道業	0	-	-	-	-
43	道路旅客運送業	1	1.0	-	1	1
44	道路貨物運送業	0	-	-	-	-
45	水運業	1	4.0	-	4	4
46	航空運輸業	1	1.0	-	1	1
47	倉庫業	1	1.0	-	1	1
48	運輸に附帯するサービス業	8	3.1	3.8	12	1
49	郵便業(信書便事業を含む)	0	-	-	-	-
50	各種商品卸売業	1	1.0	-	1	1
51	繊維・衣服等卸売業	0	-	-	-	-
52	飲食料品卸売業	0	-	-	-	-
53	建築材料, 鉱物・金属材料等卸売業	0	-	-	-	-
54	機械器具卸売業	3	1.3	0.6	2	1
55	その他の卸売業	1	2.0	-	2	2
56	各種商品小売業	4	3.0	1.2	4	2
57	織物・衣服・身の回り品小売業	0	-	-	-	-

産業中分類		事業場数	平均値	標準偏差	最大値	最小値
58	飲食品小売業	0	-	-	-	-
59	機械器具小売業	1	1.0	-	1	1
60	その他の小売業	0	-	-	-	-
61	無店舗小売業	0	-	-	-	-
62	銀行業	0	-	-	-	-
63	協同組織金融業	0	-	-	-	-
64	貸金業, クレジットカード業等非預金信用機関	0	-	-	-	-
65	金融商品取引業, 商品先物取引業	0	-	-	-	-
66	補助的金融業等	0	-	-	-	-
67	保険業(保険媒介代理業, 保険サービス業を含む)	0	-	-	-	-
68	不動産取引業	0	-	-	-	-
69	不動産賃貸業・管理業	0	-	-	-	-
70	物品賃貸業	1	24.0	-	24	24
71	学術・開発研究機関	115	5.1	6.6	33	1
72	専門サービス業(他に分類されないもの)	4	3.8	5.5	12	1
73	広告業	7	2.3	0.8	4	2
74	技術サービス業(他に分類されないもの)	73	5.1	5.2	24	1
75	宿泊業	19	1.3	0.7	4	1
76	飲食店	1	4.0	-	4	4
77	持ち帰り・配達飲食サービス業	0	-	-	-	-
78	洗濯・理容・美容・浴場業	7	1.7	1.1	4	1
79	その他の生活関連サービス業	0	-	-	-	-
80	娯楽業	4	4.8	5.0	12	1
81	学校教育	57	4.8	4.7	24	1
82	その他の教育, 学習支援業	4	1.8	1.5	4	1
83	医療業	29	3.3	3.4	12	1
84	保健衛生	7	6.1	5.5	12	1
85	社会保険・社会福祉・介護事業	4	4.8	5.0	12	1
86	郵便局	0	-	-	-	-
87	協同組合(他に分類されないもの)	8	16.5	16.5	48	1
88	廃棄物処理業	468	4.4	17.9	258	1
89	自動車整備業	1	12.0	-	12	12
90	機械等修理業(別掲を除く)	1	2.0	-	2	2
91	職業紹介・労働者派遣業	0	-	-	-	-
92	その他の事業サービス業	10	6.3	7.6	24	1
93	政治・経済・文化団体	1	12.0	-	12	12
94	宗教	1	1.0	-	1	1
95	その他のサービス業	5	5.6	5.9	12	1
96	外国公務	8	4.0	1.8	6	2
97	国家公務	2	1.0	0.0	1	1
98	地方公務	10	2.2	1.6	6	1
99	分類不能の産業	63	2.4	3.3	12	1
-	産業分類不明	7	7.6	8.8	24	1
	合計	5,007	8.9	34.4	1,064	1

表3.4.1.2(13) 産業分類別の生活環境項目測定回数の平均値、標準偏差、最大値、最小値

産業中分類		事業場数	平均値	標準偏差	大腸菌群数 回/年	
					最大値	最小値
01	農業	78	7.3	6.7	52	1
02	林業	1	1.0	-	1	1
03	漁業(水産養殖業を除く)	2	2.5	2.1	4	1
04	水産養殖業	4	5.8	4.6	12	1
05	鉱業, 採石業, 砂利採取業	11	1.8	1.8	6	1
06	総合工事業	22	3.8	4.2	12	1
07	職別工事業(設備工事業を除く)	0	-	-	-	-
08	設備工事業	0	-	-	-	-
09	食料品製造業	864	11.3	19.7	388	1
10	飲料・たばこ・飼料製造業	176	10.3	11.2	76	1
11	繊維工業	87	7.9	7.5	36	1
12	木材・木製品製造業(家具を除く)	9	4.9	4.2	12	1
13	家具・装備品製造業	6	9.2	4.7	12	1
14	パルプ・紙・紙加工品製造業	81	7.9	13.3	76	1
15	印刷・同関連業	27	8.9	8.7	46	1
16	化学工業	414	7.7	19.2	365	1
17	石油製品・石炭製品製造業	22	4.5	6.1	24	1
18	プラスチック製品製造業(別掲を除く)	35	7.9	9.1	48	1
19	ゴム製品製造業	59	7.8	7.6	32	1
20	なめし革・同製品・毛皮製造業	7	7.3	4.6	12	1
21	窯業・土石製品製造業	104	6.6	6.6	33	1
22	鉄鋼業	85	4.8	4.8	24	1
23	非鉄金属製造業	85	9.1	10.5	52	1
24	金属製品製造業	186	6.6	5.5	24	1
25	はん用機械器具製造業	69	7.9	6.2	28	1
26	生産用機械器具製造業	56	7.3	9.5	51	1
27	業務用機械器具製造業	53	8.7	9.7	50	1
28	電子部品・デバイス・電子回路製造業	174	9.0	8.9	59	1
29	電気機械器具製造業	111	9.9	9.1	52	1
30	情報通信機械器具製造業	29	9.2	6.2	25	1
31	輸送用機械器具製造業	290	11.1	14.7	155	1
32	その他の製造業	27	8.3	9.4	49	1
33	電気業	45	5.8	6.8	36	1
34	ガス業	2	6.5	7.8	12	1
35	熱供給業	1	4.0	-	4	4
36	水道業	2,303	24.0	20.5	365	1
37	通信業	1	12.0	-	12	12
38	放送業	0	-	-	-	-
39	情報サービス業	3	13.0	10.5	24	3
40	インターネット附随サービス業	0	-	-	-	-
41	映像・音声・文字情報制作業	5	8.6	5.0	12	1
42	鉄道業	14	5.6	5.0	12	1
43	道路旅客運送業	2	1.5	0.7	2	1
44	道路貨物運送業	5	8.8	4.9	13	3
45	水運業	1	4.0	-	4	4
46	航空運輸業	2	6.5	7.8	12	1
47	倉庫業	8	8.3	4.4	12	1
48	運輸に附帯するサービス業	76	5.6	4.0	12	1
49	郵便業(信書便事業を含む)	3	8.7	5.8	12	2
50	各種商品卸売業	10	12.0	15.7	52	1
51	繊維・衣服等卸売業	1	12.0	-	12	12
52	飲食品卸売業	10	7.4	7.6	24	1
53	建築材料, 鉱物・金属材料等卸売業	0	-	-	-	-
54	機械器具卸売業	7	6.6	5.1	12	2
55	その他の卸売業	8	6.8	5.6	12	1
56	各種商品小売業	187	8.2	6.3	48	1
57	織物・衣服・身の回り品小売業	2	7.0	7.1	12	2

産業中分類		事業場数	平均値	標準偏差	最大値	最小値
58	飲食品小売業	25	7.0	4.8	12	1
59	機械器具小売業	2	12.0	0.0	12	12
60	その他の小売業	7	5.6	4.7	12	1
61	無店舗小売業	0	-	-	-	-
62	銀行業	0	-	-	-	-
63	協同組織金融業	1	2.0	-	2	2
64	貸金業, クレジットカード業等非預金信用機関	0	-	-	-	-
65	金融商品取引業, 商品先物取引業	0	-	-	-	-
66	補助的金融業等	0	-	-	-	-
67	保険業(保険媒介代理業, 保険サービス業を含む)	0	-	-	-	-
68	不動産取引業	9	7.6	5.6	13	1
69	不動産賃貸業・管理業	68	8.1	6.8	48	1
70	物品賃貸業	3	5.7	5.7	12	1
71	学術・開発研究機関	154	7.3	9.1	56	1
72	専門サービス業(他に分類されないもの)	16	9.2	7.3	24	1
73	広告業	14	16.1	8.8	24	2
74	技術サービス業(他に分類されないもの)	75	6.1	7.4	48	1
75	宿泊業	553	7.1	8.5	51	1
76	飲食店	109	6.6	4.7	15	1
77	持ち帰り・配達飲食サービス業	65	6.5	4.6	14	1
78	洗濯・理容・美容・浴場業	158	8.8	7.2	52	1
79	その他の生活関連サービス業	9	7.6	5.3	12	1
80	娯楽業	369	7.6	6.8	73	1
81	学校教育	247	8.2	5.6	48	1
82	その他の教育, 学習支援業	75	8.0	5.0	24	1
83	医療業	585	8.2	6.7	53	1
84	保健衛生	27	7.1	7.6	36	1
85	社会保険・社会福祉・介護事業	133	7.9	8.1	52	1
86	郵便局	1	1.0	-	1	1
87	協同組合(他に分類されないもの)	27	10.1	9.0	48	1
88	廃棄物処理業	3,187	10.5	8.2	243	1
89	自動車整備業	0	-	-	-	-
90	機械等修理業(別掲を除く)	3	8.7	5.8	12	2
91	職業紹介・労働者派遣業	0	-	-	-	-
92	その他の事業サービス業	17	7.8	8.0	24	1
93	政治・経済・文化団体	4	10.5	10.1	24	1
94	宗教	13	5.9	5.2	12	1
95	その他のサービス業	97	8.2	5.7	24	1
96	外国公務	31	13.7	13.0	51	1
97	国家公務	45	8.1	4.8	14	1
98	地方公務	151	9.1	5.3	30	1
99	分類不能の産業	1,236	10.1	6.9	104	1
-	産業分類不明	20	7.7	6.2	24	1
	合計	13,406	11.7	13.7	388	1

表3.4.1.2(14) 産業分類別の生活環境項目測定回数の平均値、標準偏差、最大値、最小値

産業中分類		事業場数	平均値	標準偏差	最大値	最小値
01	農業	65	10.4	9.0	52	1
02	林業	0	-	-	-	-
03	漁業(水産養殖業を除く)	2	2.5	2.1	4	1
04	水産養殖業	3	8.7	5.8	12	2
05	鉱業, 採石業, 砂利採取業	24	15.5	16.5	51	1
06	総合工事業	30	18.4	56.4	308	1
07	職別工事業(設備工事業を除く)	0	-	-	-	-
08	設備工事業	0	-	-	-	-
09	食料品製造業	872	40.7	306.1	8,760	1
10	飲料・たばこ・飼料製造業	165	53.9	345.8	4,380	1
11	繊維工業	186	84.0	644.7	8,760	1
12	木材・木製品製造業(家具を除く)	11	43.2	105.9	360	1
13	家具・装備品製造業	14	14.1	13.0	50	1
14	パルプ・紙・紙加工品製造業	121	522.1	1,862.7	8,760	1
15	印刷・同関連業	26	26.7	67.8	353	1
16	化学工業	656	209.8	1,207.2	8,760	1
17	石油製品・石炭製品製造業	34	57.7	92.2	365	1
18	プラスチック製品製造業(別掲を除く)	45	213.9	1,289.5	8,664	1
19	ゴム製品製造業	64	12.7	12.9	50	1
20	なめし革・同製品・毛皮製造業	8	7.5	5.6	13	1
21	窯業・土石製品製造業	160	82.6	693.2	8,760	1
22	鉄鋼業	153	51.5	138.5	1,095	1
23	非鉄金属製造業	111	108.7	800.0	8,429	1
24	金属製品製造業	416	34.9	330.5	6,648	1
25	はん用機械器具製造業	81	18.8	42.6	357	1
26	生産用機械器具製造業	71	31.8	75.6	367	1
27	業務用機械器具製造業	56	10.8	11.6	50	1
28	電子部品・デバイス・電子回路製造業	202	109.9	858.6	8,760	1
29	電気機械器具製造業	120	22.0	67.6	550	1
30	情報通信機械器具製造業	27	10.5	12.3	48	1
31	輸送用機械器具製造業	335	30.7	84.6	945	1
32	その他の製造業	29	23.8	46.0	238	1
33	電気業	50	360.9	1,731.9	8,760	1
34	ガス業	5	10.6	8.9	24	1
35	熱供給業	3	53.0	1.7	55	52
36	水道業	2,177	32.0	266.8	8,760	1
37	通信業	0	-	-	-	-
38	放送業	0	-	-	-	-
39	情報サービス業	3	16.0	6.9	24	12
40	インターネット附随サービス業	0	-	-	-	-
41	映像・音声・文字情報制作業	4	6.5	6.4	12	1
42	鉄道業	14	17.3	18.1	52	1
43	道路旅客運送業	3	12.7	11.0	24	2
44	道路貨物運送業	6	12.2	0.4	13	12
45	水運業	1	24.0	-	24	24
46	航空運輸業	2	12.0	0.0	12	12
47	倉庫業	8	20.0	14.0	52	12
48	運輸に附帯するサービス業	56	19.9	48.7	365	1
49	郵便業(信書便事業を含む)	1	12.0	-	12	12
50	各種商品卸売業	7	26.3	12.8	43	12
51	繊維・衣服等卸売業	2	26.5	31.8	49	4
52	飲食料品卸売業	10	12.2	7.3	24	1
53	建築材料, 鉱物・金属材料等卸売業	1	43.0	-	43	43
54	機械器具卸売業	6	9.5	4.5	12	1
55	その他の卸売業	7	11.3	9.7	24	1
56	各種商品小売業	172	26.6	58.6	365	1
57	織物・衣服・身の回り品小売業	0	-	-	-	-

産業中分類		事業場数	平均値	標準偏差	最大値	最小値
58	飲食品小売業	27	26.4	68.1	365	1
59	機械器具小売業	3	8.3	6.4	12	1
60	その他の小売業	7	79.7	127.5	365	1
61	無店舗小売業	0	-	-	-	-
62	銀行業	0	-	-	-	-
63	協同組織金融業	3	9.0	13.0	24	1
64	貸金業、クレジットカード業等非預金信用機関	0	-	-	-	-
65	金融商品取引業、商品先物取引業	0	-	-	-	-
66	補助的金融業等	0	-	-	-	-
67	保険業(保険媒介代理業、保険サービス業を含む)	0	-	-	-	-
68	不動産取引業	9	12.4	8.6	26	2
69	不動産賃貸業・管理業	43	18.1	15.1	52	1
70	物品賃貸業	6	20.3	18.2	52	4
71	学術・開発研究機関	155	32.8	152.3	1,760	1
72	専門サービス業(他に分類されないもの)	12	9.8	9.4	24	1
73	広告業	15	38.9	90.8	365	1
74	技術サービス業(他に分類されないもの)	79	5.9	5.8	26	1
75	宿泊業	323	49.4	488.8	8,760	1
76	飲食店	87	16.8	40.0	365	1
77	持ち帰り・配達飲食サービス業	54	19.9	17.4	78	1
78	洗濯・理容・美容・浴場業	158	23.1	34.5	365	1
79	その他の生活関連サービス業	10	25.1	16.4	59	10
80	娯楽業	333	18.0	35.1	365	1
81	学校教育	222	25.2	54.8	365	1
82	その他の教育、学習支援業	63	14.3	8.1	49	1
83	医療業	480	25.2	46.7	365	1
84	保健衛生	22	9.5	8.2	26	1
85	社会保険・社会福祉・介護事業	141	20.0	43.2	365	1
86	郵便局	1	12.0	-	12	12
87	協同組合(他に分類されないもの)	16	12.4	15.1	50	1
88	廃棄物処理業	2,794	25.1	237.1	8,760	1
89	自動車整備業	1	24.0	-	24	24
90	機械等修理業(別掲を除く)	2	3.0	1.4	4	2
91	職業紹介・労働者派遣業	0	-	-	-	-
92	その他の事業サービス業	17	10.9	8.4	24	1
93	政治・経済・文化団体	4	10.3	3.5	12	5
94	宗教	15	16.0	15.4	52	1
95	その他のサービス業	71	24.1	60.0	365	1
96	外国公務	28	14.3	11.0	48	2
97	国家公務	33	58.3	116.2	365	1
98	地方公務	127	16.4	34.1	365	1
99	分類不能の産業	1,170	35.8	261.2	8,760	1
-	産業分類不明	22	29.4	76.3	365	1
	合計	13,178	48.4	448.5	8,760	1

表3.4.1.2(15) 産業分類別の生活環境項目測定回数の平均値、標準偏差、最大値、最小値

産業中分類		事業場数	平均値	標準偏差	最大値	最小値
01	農業	62	9.9	9.3	52	1
02	林業	0	-	-	-	-
03	漁業(水産養殖業を除く)	1	4.0	-	4	4
04	水産養殖業	3	8.7	5.8	12	2
05	鉱業, 採石業, 砂利採取業	22	15.7	17.3	51	1
06	総合工事業	28	19.4	58.3	308	1
07	職別工事業(設備工事業を除く)	0	-	-	-	-
08	設備工事業	0	-	-	-	-
09	食料品製造業	858	41.5	308.8	8,760	1
10	飲料・たばこ・飼料製造業	161	55.0	350.1	4,380	1
11	繊維工業	184	86.1	648.3	8,760	1
12	木材・木製品製造業(家具を除く)	12	39.7	101.7	360	1
13	家具・装備品製造業	14	14.8	12.6	50	1
14	パルプ・紙・紙加工品製造業	118	535.0	1,884.7	8,760	1
15	印刷・同関連業	23	29.5	71.8	353	1
16	化学工業	628	203.8	1,185.0	8,760	1
17	石油製品・石炭製品製造業	35	56.0	91.3	365	1
18	プラスチック製品製造業(別掲を除く)	44	218.3	1,304.0	8,664	1
19	ゴム製品製造業	65	12.6	13.7	50	1
20	なめし革・同製品・毛皮製造業	8	7.5	5.6	13	1
21	窯業・土石製品製造業	158	82.1	697.5	8,760	1
22	鉄鋼業	149	46.2	112.1	999	1
23	非鉄金属製造業	101	112.8	838.4	8,429	1
24	金属製品製造業	373	17.6	36.9	353	1
25	はん用機械器具製造業	84	18.3	41.9	357	1
26	生産用機械器具製造業	67	26.1	62.3	367	1
27	業務用機械器具製造業	51	10.5	11.9	50	1
28	電子部品・デバイス・電子回路製造業	184	118.9	899.0	8,760	1
29	電気機械器具製造業	111	21.8	69.8	550	1
30	情報通信機械器具製造業	28	10.1	12.2	48	1
31	輸送用機械器具製造業	323	32.2	87.5	945	1
32	その他の製造業	26	17.5	22.4	78	1
33	電気業	47	383.9	1,785.0	8,760	1
34	ガス業	5	10.6	8.9	24	1
35	熱供給業	3	52.3	0.6	53	52
36	水道業	2,146	32.2	268.9	8,760	1
37	通信業	0	-	-	-	-
38	放送業	0	-	-	-	-
39	情報サービス業	3	16.0	6.9	24	12
40	インターネット附随サービス業	0	-	-	-	-
41	映像・音声・文字情報制作業	4	6.5	6.4	12	1
42	鉄道業	11	17.2	19.8	52	1
43	道路旅客運送業	3	12.7	11.0	24	2
44	道路貨物運送業	6	12.2	0.4	13	12
45	水運業	1	24.0	-	24	24
46	航空運輸業	2	12.0	0.0	12	12
47	倉庫業	8	20.0	14.0	52	12
48	運輸に附帯するサービス業	53	20.7	50.0	365	1
49	郵便業(信書便事業を含む)	1	12.0	-	12	12
50	各種商品卸売業	7	26.3	12.8	43	12
51	繊維・衣服等卸売業	2	26.5	31.8	49	4
52	飲食料品卸売業	9	9.9	7.5	24	1
53	建築材料, 鉱物・金属材料等卸売業	1	43.0	-	43	43
54	機械器具卸売業	6	13.7	10.4	33	1
55	その他の卸売業	6	12.5	10.1	24	1
56	各種商品小売業	162	27.4	60.3	365	1
57	織物・衣服・身の回り品小売業	0	-	-	-	-

産業中分類		事業場数	平均値	標準偏差	最大値	最小値
58	飲食品小売業	27	26.4	68.1	365	1
59	機械器具小売業	3	8.3	6.4	12	1
60	その他の小売業	7	79.7	127.5	365	1
61	無店舗小売業	0	-	-	-	-
62	銀行業	0	-	-	-	-
63	協同組織金融業	3	9.0	13.0	24	1
64	貸金業、クレジットカード業等非預金信用機関	0	-	-	-	-
65	金融商品取引業、商品先物取引業	0	-	-	-	-
66	補助的金融業等	0	-	-	-	-
67	保険業(保険媒介代理業、保険サービス業を含む)	0	-	-	-	-
68	不動産取引業	9	12.4	8.6	26	2
69	不動産賃貸業・管理業	42	18.3	15.3	52	1
70	物品賃貸業	6	20.3	18.2	52	4
71	学術・開発研究機関	136	32.4	159.7	1,760	1
72	専門サービス業(他に分類されないもの)	11	10.6	9.4	24	1
73	広告業	15	38.9	90.8	365	1
74	技術サービス業(他に分類されないもの)	75	5.9	5.8	26	1
75	宿泊業	322	49.5	489.5	8,760	1
76	飲食店	82	17.1	41.1	365	1
77	持ち帰り・配達飲食サービス業	54	19.9	17.4	78	1
78	洗濯・理容・美容・浴場業	154	25.6	44.4	365	1
79	その他の生活関連サービス業	10	25.1	16.4	59	10
80	娯楽業	329	18.1	35.2	365	1
81	学校教育	218	25.3	55.2	365	1
82	その他の教育、学習支援業	62	14.3	8.1	49	1
83	医療業	465	25.7	47.4	365	1
84	保健衛生	21	9.7	8.3	26	1
85	社会保険・社会福祉・介護事業	137	20.4	43.7	365	1
86	郵便局	1	12.0	-	12	12
87	協同組合(他に分類されないもの)	14	13.7	15.7	50	1
88	廃棄物処理業	2,632	25.8	244.3	8,760	1
89	自動車整備業	2	13.0	15.6	24	2
90	機械等修理業(別掲を除く)	2	3.0	1.4	4	2
91	職業紹介・労働者派遣業	0	-	-	-	-
92	その他の事業サービス業	17	10.3	8.8	24	1
93	政治・経済・文化団体	2	8.5	4.9	12	5
94	宗教	15	16.0	15.4	52	1
95	その他のサービス業	64	25.9	62.9	365	1
96	外国公務	28	14.3	11.0	48	2
97	国家公務	31	61.6	119.1	365	1
98	地方公務	116	17.1	35.6	365	1
99	分類不能の産業	1,152	36.1	263.2	8,760	1
-	産業分類不明	19	33.2	81.7	365	1
	合計	12,690	48.3	446.4	8,760	1

表3.4.2.1(1) 代表特定施設別の生活環境項目濃度の平均値、標準偏差、最大値、最小値

代表特定施設		事業場数	最大値	最小値
1	鉱業又は水洗炭業の用に供する施設	103	8.5	5.8
1-2	畜産農業又はサービス業の用に供する施設	130	8.3	4.3
2	畜産食料品製造業の用に供する施設	399	8.3	5.0
3	水産食料品製造業の用に供する施設	316	8.0	2.3
4	野菜又は果実を原料とする保存食料品製造業の用に供する施設	313	8.3	4.3
5	みそ、しょう油、食用アミノ酸等の製造業の用に供する施設	116	8.3	5.5
6	小麦粉製造業の用に供する洗浄施設	0	-	-
7	砂糖製造業の用に供する施設	35	8.2	5.8
8	パン・菓子の製造業又は製あん業の用に供する粗製あんの沈殿槽	32	7.8	4.0
9	米菓製造業又はこうじ製造業の用に供する洗米機	37	7.4	4.8
10	飲料製造業の用に供する施設	344	8.3	2.1
11	動物系飼料又は有機質肥料の製造業の用に供する施設	40	8.9	5.8
12	動植物油脂製造業の用に供する施設	42	8.3	4.0
13	イースト製造業の用に供する施設	3	7.1	6.7
14	でん粉又は化工でん粉の製造業の用に供する施設	32	8.3	6.0
15	ぶどう糖又は水あめの製造業の用に供する施設	10	7.6	5.8
16	めん類製造業の用に供する湯煮施設	65	8.0	6.0
17	豆腐又は煮豆の製造業の用に供する湯煮施設	119	8.3	3.8
18	インスタントコーヒー製造業の用に供する抽出施設	3	7.3	6.0
18-2	冷凍調理食品製造業の用に供する施設	77	8.2	5.8
18-3	たばこ製造業の用に供する施設	1	6.2	6.2
19	紡績業又は繊維製品の製造業若しくは加工業の用に供する施設	269	8.3	5.4
20	洗毛業の用に供する施設	2	6.9	6.6
21	化学繊維製造業の用に供する施設	29	7.7	5.9
21-2	一般製材業又は木材チップ製造業の用に供する湿式バーカー	0	-	-
21-3	合板製造業の用に供する接着機洗浄施設	10	7.7	5.8
21-4	パーティクルボード製造業の用に供する施設	2	7.1	6.9
22	木材薬品処理業の用に供する施設	4	8.0	6.4
23	パルプ、紙又は紙加工品の製造業の用に供する施設	260	8.6	5.2
23-2	新聞業、出版業、印刷業又は製版業の用に供する施設	36	7.9	5.7
24	化学肥料製造業の用に供する施設	21	8.0	6.1
25	水銀電解法による苛性ソーダ又は化成カリの製造業の用に供する施設	3	7.3	6.7
26	無機顔料製造業の用に供する施設	30	7.9	5.8
27	その他の無機化学工業製品製造業の用に供する施設	204	8.1	5.0
28	カーバイド法アセチレン誘導品製造業の用に供する施設	14	7.9	6.9
29	コーラル製品製造業の用に供する施設	3	7.8	7.4
30	発酵工業の用に供する施設	7	8.0	6.0
31	メタン誘導品製造業の用に供する施設	7	7.8	6.8
32	有機顔料又は合成染料の製造業の用に供する施設	19	7.5	5.5
33	合成樹脂製造業の用に供する施設	135	8.5	5.9
34	合成ゴム製造業の用に供する施設	9	8.1	6.1
35	有機ゴム薬品製造業の用に供する施設	7	7.3	5.9
36	合成洗剤製造業の用に供する施設	5	7.5	6.0
37	その他の石油化学工業の用に供する施設	50	7.8	6.0
38	石けん製造業の用に供する施設	0	-	-
38-2	界面活性剤製造業の用に供する反応施設	0	-	-
39	硬化油製造業の用に供する施設	1	7.2	7.2
40	脂肪酸製造業の用に供する蒸りゅう施設	2	6.8	6.0
41	香料製造業の用に供する施設	13	8.1	6.5
42	ゼラチン又はにかわの製造業の用に供する施設	0	-	-
43	写真感光材料製造業の用に供する感光剤洗浄施設	4	7.3	6.5
44	天然樹脂製品製造業の用に供する施設	0	-	-
45	木材化学工業の用に供するフルフラール蒸りゅう施設	0	-	-
46	その他の有機化学工業製品製造業の用に供する施設	182	7.9	5.0
47	医薬品製造業の用に供する施設	159	8.1	5.2
48	火薬製造業の用に供する洗浄施設	8	7.4	6.5
49	農薬製造業の用に供する混合施設	13	7.9	5.7

水素イオン濃度(pH) 下限値

代表特定施設		事業場数	最大値	最小値
50	試薬の製造業の用に供する試薬製造施設	2	5.9	5.8
51	石油精製業の用に供する施設	29	8.0	6.3
51-2	自動車用タイヤ等ゴム製品製造業の用に供する直接加硫施設	48	7.9	6.0
51-3	医療、衛生用ゴム製品製造業の用に供するラテックス成型洗淨施設	4	7.4	6.5
52	皮革製造業の用に供する施設	6	7.3	6.2
53	ガラス又はガラス製品の製造業の用に供する施設	137	8.3	5.8
54	セメント製品製造業の用に供する施設	67	8.5	5.8
55	生コンクリート製造業の用に供するバッチャープラント	120	8.3	4.3
56	有機質砂かべ材製造業の用に供する混合施設	2	7.8	7.2
57	人造黒鉛電極製造業の用に供する成型施設	8	7.0	6.0
58	窯業原料の精製業の用に供する施設	81	7.9	5.4
59	砕石業の用に供する施設	25	8.1	6.0
60	砂利採取業の用に供する水洗式分別施設	40	8.3	5.7
61	鉄鋼業の用に供する施設	109	8.1	5.2
62	非鉄金属製造業の用に供する施設	76	8.1	4.4
63	金属製品製造業又は機械器具製造業の用に供する施設	477	8.3	3.0
63-2	空きびん卸売業の用に供する自動式洗びん施設	2	7.8	6.5
63-3	石炭を燃料とする火力発電施設のうち廃ガス洗淨施設	32	8.4	6.5
64	ガス供給業又はコークス製造業の用に供する施設	3	7.8	7.0
64-2	水道施設、工業用水道施設又は自家用工業用水道の浄水施設	242	8.0	4.0
65	酸又はアルカリによる表面処理施設	1,390	8.5	1.0
66	電気めっき施設	623	9.8	3.0
66-2	エチレンオキサイド又は1・4-ジオキサンの混合施設	37	8.3	5.9
66-3	旅館業の用に供する施設	1,086	9.2	2.5
66-4	共同調理場に設置されるちゅう房施設	162	7.8	4.5
66-5	弁当仕出屋又は弁当製造業の用に供するちゅう房施設	182	7.8	3.4
66-6	飲食店に設置されるちゅう房施設	360	8.1	3.4
66-7	そば店、うどん店、すし店のほか、喫茶店等に設置されるちゅう房施設	2	7.4	7.1
66-8	料亭、バー、キャバレー、ナイトクラブ等に設置されるちゅう房施設	0	-	-
67	洗たく業の用に供する洗淨施設	285	10.1	5.8
68	写真現像業の用に供する自動式フィルム現像洗淨施設	2	6.4	6.0
68-2	病院で病床数が300以上であるものに設置される施設	255	7.9	3.8
69	と畜業又は死亡獣畜取扱業の用に供する解体施設	86	8.0	5.0
69-2	中央卸売市場に設置される施設	6	7.4	5.8
69-3	地方卸売市場に設置される施設	25	8.0	5.9
70	廃油処理施設	5	7.8	6.2
70-2	自動車分解整備事業の用に供する洗車施設	2	7.4	7.0
71	自動式車両洗淨施設	49	7.9	5.8
71-2	科学技術に関する研究、試験、検査又は専門教育の用に供する施設	746	8.7	2.1
71-3	一般廃棄物処理施設である焼却施設	49	7.9	6.0
71-4	産業廃棄物処理施設	54	7.9	6.0
71-5	TCE、PCE又はジクロロメタンによる洗淨施設	140	9.2	3.5
71-6	TCE、PCE又はジクロロメタンの蒸りゅう施設	6	8.2	6.0
72	し尿処理施設	7,026	11.4	1.0
73	下水道終末処理施設	1,906	8.0	3.7
74	特定事業場から排出される水の処理施設	227	8.2	5.0
81	指定地域特定施設(し尿浄化槽201~500人槽)	1,231	8.6	3.1
91	湖沼法みなし指定地域特定施設(病院)	8	7.6	5.6
92	湖沼法みなし指定地域特定施設(し尿浄化槽)	218	8.2	3.2
-	特定施設不明	27	8.0	5.5
	合計	21,430	11.4	1.0

※水素イオン濃度(pH)は濃度の逆数の常用対数であるため、平均値及び標準偏差の算出は行っていない。

表3.4.2.1(2) 代表特定施設別の生活環境項目濃度の平均値、標準偏差、最大値、最小値

		水素イオン濃度(pH) 上限値		
代表特定施設		事業場数	最大値	最小値
1	鉱業又は水洗炭業の用に供する施設	102	8.9	6.3
1-2	畜産農業又はサービス業の用に供する施設	122	8.6	6.4
2	畜産食料品製造業の用に供する施設	387	9.0	5.0
3	水産食料品製造業の用に供する施設	303	9.0	3.5
4	野菜又は果実を原料とする保存食料品製造業の用に供する施設	303	11.8	6.5
5	みそ、しょう油、食用アミノ酸等の製造業の用に供する施設	114	8.6	6.8
6	小麦粉製造業の用に供する洗浄施設	0	-	-
7	砂糖製造業の用に供する施設	33	9.7	7.2
8	パン・菓子の製造業又は製あん業の用に供する粗製あんの沈殿槽	30	8.6	6.9
9	米菓製造業又はこうじ製造業の用に供する洗米機	36	8.6	6.7
10	飲料製造業の用に供する施設	335	8.8	5.9
11	動物系飼料又は有機質肥料の製造業の用に供する施設	39	9.1	7.2
12	動植物油脂製造業の用に供する施設	41	8.6	7.0
13	イースト製造業の用に供する施設	3	8.2	7.3
14	でん粉又は化工でん粉の製造業の用に供する施設	28	8.9	7.0
15	ぶどう糖又は水あめの製造業の用に供する施設	10	8.4	7.5
16	めん類製造業の用に供する湯煮施設	61	8.6	6.8
17	豆腐又は煮豆の製造業の用に供する湯煮施設	114	8.8	3.8
18	インスタントコーヒー製造業の用に供する抽出施設	3	8.1	7.7
18-2	冷凍調理食品製造業の用に供する施設	77	8.6	6.8
18-3	たばこ製造業の用に供する施設	1	8.0	8.0
19	紡績業又は繊維製品の製造業若しくは加工業の用に供する施設	262	9.6	6.6
20	洗毛業の用に供する施設	2	7.7	7.1
21	化学繊維製造業の用に供する施設	29	9.3	7.1
21-2	一般製材業又は木材チップ製造業の用に供する湿式バーカー	0	-	-
21-3	合板製造業の用に供する接着機洗浄施設	10	9.0	6.8
21-4	パーティクルボード製造業の用に供する施設	2	9.0	8.4
22	木材薬品処理業の用に供する施設	3	9.5	7.2
23	パルプ、紙又は紙加工品の製造業の用に供する施設	253	8.6	6.5
23-2	新聞業、出版業、印刷業又は製版業の用に供する施設	34	8.6	7.0
24	化学肥料製造業の用に供する施設	21	9.5	7.3
25	水銀電解法による苛性ソーダ又は化成カリの製造業の用に供する施設	3	8.3	7.8
26	無機顔料製造業の用に供する施設	29	8.6	6.1
27	その他の無機化学工業製品製造業の用に供する施設	203	9.0	6.5
28	カーバイド法アセチレン誘導品製造業の用に供する施設	14	8.6	6.9
29	コールタール製品製造業の用に供する施設	3	8.3	7.9
30	発酵工業の用に供する施設	7	8.5	7.5
31	メタン誘導品製造業の用に供する施設	7	8.7	7.4
32	有機顔料又は合成染料の製造業の用に供する施設	19	8.5	7.0
33	合成樹脂製造業の用に供する施設	134	8.8	6.3
34	合成ゴム製造業の用に供する施設	8	8.4	7.4
35	有機ゴム薬品製造業の用に供する施設	7	8.7	7.0
36	合成洗剤製造業の用に供する施設	5	8.2	7.8
37	その他の石油化学工業の用に供する施設	50	9.0	7.2
38	石けん製造業の用に供する施設	0	-	-
38-2	界面活性剤製造業の用に供する反応施設	0	-	-
39	硬化油製造業の用に供する施設	1	7.3	7.3
40	脂肪酸製造業の用に供する蒸りゆう施設	2	8.6	8.0
41	香料製造業の用に供する施設	13	8.5	7.3
42	ゼラチン又はにかわの製造業の用に供する施設	0	-	-
43	写真感光材料製造業の用に供する感光剤洗浄施設	4	7.9	7.6
44	天然樹脂製品製造業の用に供する施設	0	-	-
45	木材化学工業の用に供するフルフラール蒸りゆう施設	0	-	-
46	その他の有機化学工業製品製造業の用に供する施設	181	9.5	6.8
47	医薬品製造業の用に供する施設	159	8.6	6.8
48	火薬製造業の用に供する洗浄施設	8	8.5	7.1
49	農薬製造業の用に供する混合施設	13	8.3	7.0

水素イオン濃度(pH) 上限値

代表特定施設		事業場数	最大値	最小値
50	試薬の製造業の用に供する試薬製造施設	2	8.6	7.8
51	石油精製業の用に供する施設	29	8.4	7.2
51-2	自動車用タイヤ等ゴム製品製造業の用に供する直接加硫施設	48	9.3	6.8
51-3	医療、衛生用ゴム製品製造業の用に供するラテックス成形型洗浄施設	4	8.5	6.7
52	皮革製造業の用に供する施設	6	8.1	7.1
53	ガラス又はガラス製品の製造業の用に供する施設	135	8.6	6.1
54	セメント製品製造業の用に供する施設	65	8.6	6.8
55	生コンクリート製造業の用に供するパッチャープラント	118	9.0	4.3
56	有機質砂かべ材製造業の用に供する混合施設	2	8.2	8.0
57	人造黒鉛電極製造業の用に供する成型施設	8	8.3	6.8
58	窯業原料の精製業の用に供する施設	80	8.9	6.5
59	砕石業の用に供する施設	23	8.5	6.8
60	砂利採取業の用に供する水洗式分別施設	38	10.0	6.3
61	鉄鋼業の用に供する施設	109	8.9	7.0
62	非鉄金属製造業の用に供する施設	75	9.9	7.0
63	金属製品製造業又は機械器具製造業の用に供する施設	467	8.8	6.5
63-2	空きびん卸売業の用に供する自動式洗びん施設	2	8.5	7.5
63-3	石炭を燃料とする火力発電施設のうち廃ガス洗浄施設	32	8.4	7.2
64	ガス供給業又はコークス製造業の用に供する施設	3	8.4	7.9
64-2	水道施設、工業用水道施設又は自家用工業用水道の浄水施設	241	11.0	6.6
65	酸又はアルカリによる表面処理施設	1,364	9.4	5.8
66	電気めつき施設	617	10.7	3.0
66-2	エチレンオキサイド又は1・4-ジオキサンの混合施設	37	9.0	6.8
66-3	旅館業の用に供する施設	1,012	9.4	2.7
66-4	共同調理場に設置されるちゅう房施設	160	8.8	6.8
66-5	弁当仕出屋又は弁当製造業の用に供するちゅう房施設	179	8.7	6.5
66-6	飲食店に設置されるちゅう房施設	340	9.7	3.4
66-7	そば店、うどん店、すし店のほか、喫茶店等に設置されるちゅう房施設	1	7.6	7.6
66-8	料亭、バー、キャバレー、ナイトクラブ等に設置されるちゅう房施設	0	-	-
67	洗たく業の用に供する洗浄施設	266	10.8	6.4
68	写真現像業の用に供する自動式フィルム現像洗浄施設	2	6.7	6.4
68-2	病院で病床数が300以上であるものに設置される施設	248	10.0	6.0
69	と畜業又は死亡獣畜取扱業の用に供する解体施設	81	9.0	6.4
69-2	中央卸売市場に設置される施設	6	7.7	6.7
69-3	地方卸売市場に設置される施設	25	8.2	7.0
70	廃油処理施設	5	8.4	8.1
70-2	自動車分解整備事業の用に供する洗車施設	2	8.6	7.9
71	自動式車両洗浄施設	47	8.6	5.8
71-2	科学技術に関する研究、試験、検査又は専門教育の用に供する施設	737	10.5	3.3
71-3	一般廃棄物処理施設である焼却施設	48	10.9	7.2
71-4	産業廃棄物処理施設	54	10.0	6.9
71-5	TCE、PCE又はジクロロメタンによる洗浄施設	136	9.2	5.0
71-6	TCE、PCE又はジクロロメタンの蒸りゅう施設	6	8.9	7.0
72	し尿処理施設	6,958	14.0	3.6
73	下水道終末処理施設	1,903	9.1	6.3
74	特定事業場から排出される水の処理施設	217	9.2	6.2
81	指定地域特定施設(し尿浄化槽201～500人槽)	1,217	14.0	3.1
91	湖沼法みなし指定地域特定施設(病院)	8	8.3	7.2
92	湖沼法みなし指定地域特定施設(し尿浄化槽)	218	8.6	6.2
-	特定施設不明	25	8.4	6.5
	合計	21,034	14.0	2.7

※水素イオン濃度(pH)は濃度の逆数の常用対数であるため、平均値及び標準偏差の算出は行っていない。

表3.4.2.1(3) 代表特定施設別の生活環境項目濃度の平均値、標準偏差、最大値、最小値

BOD 単位:mg/ℓ

代表特定施設		事業場数	平均値	標準偏差	最大値	最小値
1	鉱業又は水洗炭業の用に供する施設	47	4.2	10.3	70.7	0.0
1-2	畜産農業又はサービス業の用に供する施設	135	20.6	26.2	160.0	0.4
2	畜産食品製造業の用に供する施設	394	7.6	15.5	156.8	0.0
3	水産食品製造業の用に供する施設	270	12.9	25.6	273.0	0.2
4	野菜又は果実を原料とする保存食品製造業の用に供する施設	306	8.7	15.3	160.0	0.0
5	みそ、しょう油、食用アミノ酸等の製造業の用に供する施設	107	7.7	12.0	96.0	0.0
6	小麦粉製造業の用に供する洗浄施設	0	-	-	-	-
7	砂糖製造業の用に供する施設	26	27.3	36.5	140.0	0.0
8	パン・菓子の製造業又は製あん業の用に供する粗製あんの沈殿槽	27	10.6	20.8	90.0	0.1
9	米菓製造業又はこうじ製造業の用に供する洗米機	37	6.3	6.9	40.0	0.8
10	飲料製造業の用に供する施設	328	6.9	14.3	140.0	0.0
11	動物系飼料又は有機質肥料の製造業の用に供する施設	33	19.9	26.9	120.0	0.6
12	動植物油脂製造業の用に供する施設	31	11.2	17.6	85.0	0.4
13	イースト製造業の用に供する施設	3	9.0	13.0	24.0	1.0
14	でん粉又は化工でん粉の製造業の用に供する施設	28	34.4	26.1	100.0	2.0
15	ぶどう糖又は水あめの製造業の用に供する施設	10	14.3	17.6	55.9	1.5
16	めん類製造業の用に供する湯煮施設	68	7.5	38.5	320.0	0.5
17	豆腐又は煮豆の製造業の用に供する湯煮施設	118	7.5	12.5	89.0	0.5
18	インスタントコーヒー製造業の用に供する抽出施設	3	4.3	3.6	8.2	1.2
18-2	冷凍調理食品製造業の用に供する施設	76	6.5	13.1	88.0	0.6
18-3	たばこ製造業の用に供する施設	1	0.7	-	0.7	0.7
19	紡績業又は繊維製品の製造業若しくは加工業の用に供する施設	260	16.2	18.9	130.7	0.0
20	洗毛業の用に供する施設	3	5.1	4.2	10.0	2.4
21	化学繊維製造業の用に供する施設	21	4.0	3.4	14.0	1.0
21-2	一般製材業又は木材チップ製造業の用に供する湿式バーカー	0	-	-	-	-
21-3	合板製造業の用に供する接着機洗浄施設	6	16.6	13.2	36.1	3.0
21-4	パーティクルボード製造業の用に供する施設	2	9.5	8.7	15.6	3.3
22	木材薬品処理業の用に供する施設	3	2.5	1.0	3.4	1.4
23	パルプ、紙又は紙加工品の製造業の用に供する施設	183	17.8	19.3	106.0	0.5
23-2	新聞業、出版業、印刷業又は製版業の用に供する施設	35	10.8	17.9	80.5	0.1
24	化学肥料製造業の用に供する施設	11	3.8	2.6	9.7	1.2
25	水銀電解法による苛性ソーダ又は化成カリの製造業の用に供する施設	1	2.8	-	2.8	2.8
26	無機顔料製造業の用に供する施設	19	5.3	5.3	18.0	0.3
27	その他の無機化学工業製品製造業の用に供する施設	124	4.6	7.5	66.5	0.0
28	カーバイド法アセチレン誘導品製造業の用に供する施設	10	6.1	7.2	25.0	1.7
29	コーラル製品製造業の用に供する施設	0	-	-	-	-
30	発酵工業の用に供する施設	5	3.6	4.7	11.7	0.8
31	メタン誘導品製造業の用に供する施設	4	1.9	1.5	4.0	0.9
32	有機顔料又は合成染料の製造業の用に供する施設	12	6.1	5.9	16.7	1.0
33	合成樹脂製造業の用に供する施設	100	4.7	7.5	55.0	0.4
34	合成ゴム製造業の用に供する施設	5	8.3	7.8	21.5	0.7
35	有機ゴム薬品製造業の用に供する施設	4	10.1	14.0	31.1	1.7
36	合成洗剤製造業の用に供する施設	4	3.7	2.9	8.0	2.0
37	その他の石油化学工業の用に供する施設	15	3.2	2.9	8.8	0.0
38	石けん製造業の用に供する施設	0	-	-	-	-
38-2	界面活性剤製造業の用に供する反応施設	0	-	-	-	-
39	硬化油製造業の用に供する施設	1	8.5	-	8.5	8.5
40	脂肪酸製造業の用に供する蒸りゅう施設	2	6.2	1.6	7.3	5.0
41	香料製造業の用に供する施設	12	14.8	33.5	118.9	0.2
42	ゼラチン又はにかわの製造業の用に供する施設	0	-	-	-	-
43	写真感光材料製造業の用に供する感光剤洗浄施設	4	1.6	0.8	2.4	0.5
44	天然樹脂製品製造業の用に供する施設	0	-	-	-	-
45	木材化学工業の用に供するフルフラール蒸りゅう施設	0	-	-	-	-
46	その他の有機化学工業製品製造業の用に供する施設	140	7.9	23.0	250.0	0.0
47	医薬品製造業の用に供する施設	151	6.0	15.8	160.0	0.0
48	火薬製造業の用に供する洗浄施設	7	2.9	1.1	4.3	1.0
49	農薬製造業の用に供する混合施設	8	11.8	29.7	85.2	0.5

BOD 単位:mg/ℓ

代表特定施設		事業場数	平均値	標準偏差	最大値	最小値
50	試薬の製造業の用に供する試薬製造施設	2	4.1	2.7	6.0	2.2
51	石油精製業の用に供する施設	9	2.1	2.6	8.4	0.0
51-2	自動車用タイヤ等ゴム製品製造業の用に供する直接加硫施設	45	7.2	12.8	84.5	0.5
51-3	医療、衛生用ゴム製品製造業の用に供するラテックス成形型洗浄施設	4	2.4	0.8	3.4	1.4
52	皮革製造業の用に供する施設	5	9.2	10.8	28.2	2.0
53	ガラス又はガラス製品の製造業の用に供する施設	106	7.1	17.2	160.0	0.0
54	セメント製品製造業の用に供する施設	53	6.0	7.1	40.0	0.9
55	生コンクリート製造業の用に供するパッチャープラント	57	3.2	5.6	37.0	0.1
56	有機質砂かべ材製造業の用に供する混合施設	2	8.6	2.0	10.0	7.2
57	人造黒鉛電極製造業の用に供する成型施設	7	3.5	3.2	9.1	0.5
58	窯業原料の精製業の用に供する施設	62	4.0	6.0	39.0	0.0
59	砕石業の用に供する施設	13	1.5	1.8	7.0	0.0
60	砂利採取業の用に供する水洗式分別施設	14	12.7	42.4	160.0	0.0
61	鉄鋼業の用に供する施設	62	2.1	1.7	8.8	0.4
62	非鉄金属製造業の用に供する施設	54	4.4	4.9	22.0	0.0
63	金属製品製造業又は機械器具製造業の用に供する施設	434	4.6	7.3	105.0	0.0
63-2	空きびん卸売業の用に供する自動式洗びん施設	3	14.4	11.7	26.0	2.6
63-3	石炭を燃料とする火力発電施設のうち廃ガス洗浄施設	6	1.0	1.8	4.6	0.0
64	ガス供給業又はコークス製造業の用に供する施設	2	1.9	1.3	2.8	0.9
64-2	水道施設、工業用水道施設又は自家用工業用水道の浄水施設	223	1.3	2.6	33.0	0.0
65	酸又はアルカリによる表面処理施設	1,236	6.4	14.2	280.0	0.0
66	電気めっき施設	468	8.3	9.8	82.0	0.0
66-2	エチレンオキシド又は1・4-ジオキサン <small>の</small> 混合施設	33	9.3	18.6	88.0	0.5
66-3	旅館業の用に供する施設	1,018	6.3	12.6	160.0	0.0
66-4	共同調理場に設置されるちゅう房施設	161	5.5	13.4	160.0	0.0
66-5	弁当仕出屋又は弁当製造業の用に供するちゅう房施設	180	5.3	11.5	120.0	0.0
66-6	飲食店に設置されるちゅう房施設	345	5.6	19.6	300.0	0.0
66-7	そば店、うどん店、すし店のほか、喫茶店等に設置されるちゅう房施設	2	6.0	5.4	9.8	2.2
66-8	料亭、バー、キャバレー、ナイトクラブ等に設置されるちゅう房施設	0	-	-	-	-
67	洗たく業の用に供する洗浄施設	263	9.0	19.3	216.2	0.0
68	写真現像業の用に供する自動式フィルム現像洗浄施設	3	62.2	94.8	171.5	3.1
68-2	病院で病床数が300以上であるものに設置される施設	251	4.8	12.3	160.0	0.0
69	と畜業又は死亡獣畜取扱業の用に供する解体施設	84	6.2	6.2	28.2	0.0
69-2	中央卸売市場に設置される施設	6	3.7	2.4	8.4	1.3
69-3	地方卸売市場に設置される施設	22	3.1	2.7	13.0	0.5
70	廃油処理施設	0	-	-	-	-
70-2	自動車分解整備事業の用に供する洗車施設	3	60.6	101.4	177.7	1.3
71	自動式車両洗浄施設	45	8.0	17.8	99.0	0.0
71-2	科学技術に関する研究、試験、検査又は専門教育の用に供する施設	632	8.6	17.8	200.0	0.0
71-3	一般廃棄物処理施設である焼却施設	49	2.0	2.4	11.5	0.0
71-4	産業廃棄物処理施設	43	7.4	24.2	160.0	0.0
71-5	TCE、PCE又はジクロロメタンによる洗浄施設	115	12.9	25.7	160.0	0.5
71-6	TCE、PCE又はジクロロメタン <small>の</small> 蒸りゆう施設	5	6.2	9.5	23.0	0.5
72	し尿処理施設	6,972	4.8	6.7	180.0	0.0
73	下水道終末処理施設	1,906	3.0	2.7	55.0	0.0
74	特定事業場から排出される水の処理施設	191	10.3	16.7	110.0	0.0
81	指定地域特定施設(し尿浄化槽201～500人槽)	1,188	6.9	10.2	149.5	0.0
91	湖沼法みなし指定地域特定施設(病院)	8	3.1	1.9	6.0	0.8
92	湖沼法みなし指定地域特定施設(し尿浄化槽)	219	5.4	5.1	25.4	0.5
-	特定施設不明	26	4.8	5.3	20.0	0.5
	合計	19,837	6.2	12.4	320.0	0.0

表3.4.2.1(4) 代表特定施設別の生活環境項目濃度の平均値、標準偏差、最大値、最小値

COD 単位:mg/l

代表特定施設		事業場数	平均値	標準偏差	最大値	最小値
1	鉱業又は水洗炭業の用に供する施設	55	6.4	9.0	48.6	0.0
1-2	畜産農業又はサービス業の用に供する施設	63	55.1	58.2	298.7	0.0
2	畜産食料品製造業の用に供する施設	286	12.4	11.1	103.3	0.0
3	水産食料品製造業の用に供する施設	230	21.0	19.6	108.0	0.0
4	野菜又は果実を原料とする保存食料品製造業の用に供する施設	187	15.5	19.4	150.0	1.5
5	みそ、しょう油、食用アミノ酸等の製造業の用に供する施設	92	17.8	15.2	99.0	0.5
6	小麦粉製造業の用に供する洗浄施設	0	-	-	-	-
7	砂糖製造業の用に供する施設	34	17.8	21.1	80.0	0.0
8	パン・菓子の製造業又は製あん業の用に供する粗製あんの沈殿槽	27	17.6	31.5	169.0	0.3
9	米菓製造業又はこうじ製造業の用に供する洗米機	15	14.5	8.2	33.0	6.0
10	飲料製造業の用に供する施設	233	10.1	11.1	110.0	0.3
11	動物系飼料又は有機質肥料の製造業の用に供する施設	26	23.3	34.8	150.0	1.5
12	動植物油脂製造業の用に供する施設	35	9.2	9.3	39.0	0.9
13	イースト製造業の用に供する施設	1	4.1	-	4.1	4.1
14	でん粉又は化工でん粉の製造業の用に供する施設	18	29.7	27.4	100.0	5.3
15	ぶどう糖又は水あめの製造業の用に供する施設	8	19.5	10.8	31.7	6.2
16	めん類製造業の用に供する湯煮施設	53	7.7	4.2	25.7	2.3
17	豆腐又は煮豆の製造業の用に供する湯煮施設	89	10.7	7.9	40.5	0.0
18	インスタントコーヒー製造業の用に供する抽出施設	3	8.8	6.6	15.3	2.2
18-2	冷凍調理食品製造業の用に供する施設	66	11.9	10.1	78.0	1.0
18-3	たばこ製造業の用に供する施設	1	4.8	-	4.8	4.8
19	紡績業又は繊維製品の製造業若しくは加工業の用に供する施設	219	30.9	33.6	277.0	0.3
20	洗毛業の用に供する施設	2	6.1	5.1	9.7	2.5
21	化学繊維製造業の用に供する施設	26	7.3	7.1	29.2	1.4
21-2	一般製材業又は木材チップ製造業の用に供する湿式パーカー	0	-	-	-	-
21-3	合板製造業の用に供する接着機洗浄施設	9	20.0	16.6	53.8	4.0
21-4	パーティクルボード製造業の用に供する施設	2	9.1	8.3	15.0	3.2
22	木材薬品処理業の用に供する施設	3	8.0	8.7	18.0	2.9
23	パルプ、紙又は紙加工品の製造業の用に供する施設	213	31.5	23.5	120.0	0.0
23-2	新聞業、出版業、印刷業又は製版業の用に供する施設	26	16.2	21.7	90.0	0.1
24	化学肥料製造業の用に供する施設	16	4.1	2.2	9.3	1.5
25	水銀電解法による苛性ソーダ又は化成カリの製造業の用に供する施設	2	3.1	1.0	3.8	2.4
26	無機顔料製造業の用に供する施設	26	4.8	3.1	14.0	1.1
27	その他の無機化学工業製品製造業の用に供する施設	172	7.2	11.5	63.0	0.0
28	カーバイド法アセチレン誘導品製造業の用に供する施設	11	4.6	5.1	19.0	1.4
29	コールタル製品製造業の用に供する施設	3	3.3	0.4	3.7	2.9
30	発酵工業の用に供する施設	7	9.7	11.0	32.3	1.1
31	メタン誘導品製造業の用に供する施設	6	7.8	7.1	19.5	0.8
32	有機顔料又は合成染料の製造業の用に供する施設	14	18.3	23.9	91.3	2.5
33	合成樹脂製造業の用に供する施設	126	8.2	15.5	160.8	0.2
34	合成ゴム製造業の用に供する施設	9	13.6	12.0	39.9	1.0
35	有機ゴム薬品製造業の用に供する施設	7	34.9	57.8	165.0	5.0
36	合成洗剤製造業の用に供する施設	6	7.6	6.1	20.0	3.9
37	その他の石油化学工業の用に供する施設	49	11.3	31.2	220.0	0.8
38	石けん製造業の用に供する施設	0	-	-	-	-
38-2	界面活性剤製造業の用に供する反応施設	0	-	-	-	-
39	硬化油製造業の用に供する施設	1	15.2	-	15.2	15.2
40	脂肪酸製造業の用に供する蒸りゅう施設	2	5.8	5.3	9.5	2.0
41	香料製造業の用に供する施設	11	21.9	38.4	136.8	4.8
42	ゼラチン又はにかわの製造業の用に供する施設	0	-	-	-	-
43	写真感光材料製造業の用に供する感光剤洗浄施設	4	2.3	0.7	3.0	1.4
44	天然樹脂製品製造業の用に供する施設	0	-	-	-	-
45	木材化学工業の用に供するフルフラール蒸りゅう施設	0	-	-	-	-
46	その他の有機化学工業製品製造業の用に供する施設	167	11.1	22.8	180.0	0.0
47	医薬品製造業の用に供する施設	134	8.7	14.9	160.0	0.0
48	火薬製造業の用に供する洗浄施設	7	7.6	6.3	21.0	3.1
49	農薬製造業の用に供する混合施設	11	29.2	81.9	275.3	0.7

COD 単位:mg/l

代表特定施設		事業場数	平均値	標準偏差	最大値	最小値
50	試薬の製造業の用に供する試薬製造施設	2	8.7	7.6	14.0	3.3
51	石油精製業の用に供する施設	30	4.9	4.1	22.6	1.6
51-2	自動車用タイヤ等ゴム製品製造業の用に供する直接加硫施設	38	12.2	23.4	130.0	0.0
51-3	医療、衛生用ゴム製品製造業の用に供するラテックス成形型洗浄施設	2	3.7	2.1	5.2	2.2
52	皮革製造業の用に供する施設	3	59.9	50.5	104.1	4.8
53	ガラス又はガラス製品の製造業の用に供する施設	57	11.5	44.1	300.0	0.0
54	セメント製品製造業の用に供する施設	43	8.4	8.6	49.0	0.0
55	生コンクリート製造業の用に供するパッチャープラント	45	4.4	5.6	35.0	0.6
56	有機質砂かべ材製造業の用に供する混合施設	1	110.0	-	110.0	110.0
57	人造黒鉛電極製造業の用に供する成型施設	6	1.7	1.0	3.0	0.0
58	窯業原料の精製業の用に供する施設	66	4.6	6.5	46.0	0.4
59	砕石業の用に供する施設	15	1.9	1.3	4.4	0.0
60	砂利採取業の用に供する水洗式分別施設	16	3.3	1.9	7.6	0.9
61	鉄鋼業の用に供する施設	96	4.6	5.4	51.0	0.6
62	非鉄金属製造業の用に供する施設	65	7.1	12.6	69.5	0.5
63	金属製品製造業又は機械器具製造業の用に供する施設	377	7.7	15.6	232.5	0.0
63-2	空きびん卸売業の用に供する自動式洗びん施設	1	18.6	-	18.6	18.6
63-3	石炭を燃料とする火力発電施設のうち廃ガス洗浄施設	32	2.9	2.1	9.2	0.0
64	ガス供給業又はコークス製造業の用に供する施設	2	4.8	1.2	5.6	3.9
64-2	水道施設、工業用水道施設又は自家用工業用水道の浄水施設	158	2.8	6.3	64.7	0.0
65	酸又はアルカリによる表面処理施設	974	8.1	16.3	260.0	0.0
66	電気めっき施設	348	11.6	15.0	118.0	0.0
66-2	エチレンオキサイド又は1・4-ジオキサンの混合施設	36	9.8	9.4	36.0	1.2
66-3	旅館業の用に供する施設	620	9.1	13.3	260.0	0.0
66-4	共同調理場に設置されるちゅう房施設	103	8.8	6.1	32.3	0.0
66-5	弁当仕出屋又は弁当製造業の用に供するちゅう房施設	147	10.3	7.3	62.0	0.0
66-6	飲食店に設置されるちゅう房施設	259	8.7	10.1	140.0	0.0
66-7	そば店、うどん店、すし店のほか、喫茶店等に設置されるちゅう房施設	0	-	-	-	-
66-8	料亭、バー、キャバレー、ナイトクラブ等に設置されるちゅう房施設	0	-	-	-	-
67	洗たく業の用に供する洗浄施設	183	15.4	17.7	120.0	1.3
68	写真現像業の用に供する自動式フィルム現像洗浄施設	2	10.8	1.8	12.0	9.5
68-2	病院で病床数が300以上であるものに設置される施設	195	9.2	12.1	160.0	1.2
69	と畜業又は死亡獣畜取扱業の用に供する解体施設	53	11.7	8.1	41.5	1.0
69-2	中央卸売市場に設置される施設	6	4.5	3.1	8.1	0.0
69-3	地方卸売市場に設置される施設	21	5.2	3.4	12.7	1.0
70	廃油処理施設	5	3.9	3.6	10.4	2.0
70-2	自動車分解整備事業の用に供する洗車施設	1	1.8	-	1.8	1.8
71	自動式車両洗浄施設	44	12.2	18.8	91.0	0.9
71-2	科学技術に関する研究、試験、検査又は専門教育の用に供する施設	500	8.9	11.6	126.5	0.0
71-3	一般廃棄物処理施設である焼却施設	48	4.9	3.8	20.0	0.0
71-4	産業廃棄物処理施設	40	7.1	4.7	24.3	1.5
71-5	TCE、PCE又はジクロロメタンによる洗浄施設	62	16.2	43.5	290.0	0.0
71-6	TCE、PCE又はジクロロメタンの蒸りゆう施設	5	8.8	13.6	33.0	1.5
72	し尿処理施設	5,106	9.5	6.3	89.2	0.0
73	下水道終末処理施設	1,792	8.4	3.9	77.0	0.0
74	特定事業場から排出される水の処理施設	158	15.0	24.8	260.0	0.2
81	指定地域特定施設(し尿浄化槽201~500人槽)	1,266	12.1	8.1	80.0	0.0
91	湖沼法みなし指定地域特定施設(病院)	8	5.9	3.7	11.6	1.1
92	湖沼法みなし指定地域特定施設(し尿浄化槽)	190	8.9	5.5	32.0	0.0
-	特定施設不明	17	10.4	11.1	42.2	0.9
	合計	16,057	10.6	14.1	300.0	0.0

表3.4.2.1(5) 代表特定施設別の生活環境項目濃度の平均値、標準偏差、最大値、最小値

SS 単位:mg/l

代表特定施設		事業場数	平均値	標準偏差	最大値	最小値
1	鉱業又は水洗炭業の用に供する施設	93	8.7	13.5	88.0	0.0
1-2	畜産農業又はサービス業の用に供する施設	134	20.2	26.9	150.0	0.0
2	畜産食料品製造業の用に供する施設	392	9.5	14.2	150.0	0.0
3	水産食料品製造業の用に供する施設	303	17.6	20.5	165.0	0.0
4	野菜又は果実を原料とする保存食料品製造業の用に供する施設	305	11.5	12.7	85.0	0.0
5	みそ、しょう油、食用アミノ酸等の製造業の用に供する施設	111	10.1	13.0	110.0	0.0
6	小麦粉製造業の用に供する洗浄施設	0	-	-	-	-
7	砂糖製造業の用に供する施設	35	11.7	13.8	73.0	0.0
8	パン・菓子の製造業又は製あん業の用に供する粗製あんの沈殿槽	31	14.9	20.4	108.0	1.0
9	米菓製造業又はこうじ製造業の用に供する洗米機	35	13.8	13.7	55.0	1.0
10	飲料製造業の用に供する施設	332	8.2	15.3	200.0	0.0
11	動物系飼料又は有機質肥料の製造業の用に供する施設	37	11.9	12.3	50.0	1.0
12	動植物油脂製造業の用に供する施設	40	7.9	8.6	50.0	1.0
13	イースト製造業の用に供する施設	3	13.9	12.9	27.0	1.3
14	でん粉又は化工でん粉の製造業の用に供する施設	33	43.1	45.5	190.0	2.5
15	ぶどう糖又は水あめの製造業の用に供する施設	10	6.1	3.8	13.8	1.0
16	めん類製造業の用に供する湯煮施設	64	9.3	29.7	240.0	0.0
17	豆腐又は煮豆の製造業の用に供する湯煮施設	114	9.5	11.0	69.0	0.0
18	インスタントコーヒー製造業の用に供する抽出施設	3	6.1	6.4	13.4	1.6
18-2	冷凍調理食品製造業の用に供する施設	78	9.4	10.0	60.0	1.0
18-3	たばこ製造業の用に供する施設	1	3.0	-	3.0	3.0
19	紡績業又は繊維製品の製造業若しくは加工業の用に供する施設	258	14.5	17.1	120.0	0.0
20	洗毛業の用に供する施設	2	2.4	0.8	2.9	1.8
21	化学繊維製造業の用に供する施設	28	4.6	3.3	14.7	0.0
21-2	一般製材業又は木材チップ製造業の用に供する湿式パーカー	0	-	-	-	-
21-3	合板製造業の用に供する接着機洗浄施設	9	25.3	55.1	172.0	1.9
21-4	パーティクルボード製造業の用に供する施設	2	13.4	4.6	16.6	10.1
22	木材薬品処理業の用に供する施設	4	61.7	83.7	180.0	0.4
23	パルプ、紙又は紙加工品の製造業の用に供する施設	262	15.2	16.8	170.0	0.0
23-2	新聞業、出版業、印刷業又は製版業の用に供する施設	34	7.4	11.7	61.0	0.5
24	化学肥料製造業の用に供する施設	21	5.4	2.9	11.0	0.9
25	水銀電解法による苛性ソーダ又は化成カリの製造業の用に供する施設	3	4.5	1.4	5.7	3.0
26	無機顔料製造業の用に供する施設	29	5.7	4.4	16.5	0.7
27	その他の無機化学工業製品製造業の用に供する施設	194	7.0	10.7	69.0	0.0
28	カーバイド法アセチレン誘導品製造業の用に供する施設	13	4.2	4.1	14.0	0.0
29	コールドタル製品製造業の用に供する施設	3	4.3	1.4	5.9	3.3
30	発酵工業の用に供する施設	7	3.8	5.6	16.0	0.0
31	メタン誘導品製造業の用に供する施設	7	5.1	2.9	8.9	0.8
32	有機顔料又は合成染料の製造業の用に供する施設	18	8.3	5.8	22.0	1.0
33	合成樹脂製造業の用に供する施設	133	4.9	5.8	36.0	0.0
34	合成ゴム製造業の用に供する施設	9	12.3	11.2	41.1	2.2
35	有機ゴム薬品製造業の用に供する施設	7	5.6	6.2	17.0	1.0
36	合成洗剤製造業の用に供する施設	6	3.4	3.3	10.0	1.0
37	その他の石油化学工業の用に供する施設	46	5.5	3.7	17.4	0.0
38	石けん製造業の用に供する施設	0	-	-	-	-
38-2	界面活性剤製造業の用に供する反応施設	0	-	-	-	-
39	硬化油製造業の用に供する施設	1	5.2	-	5.2	5.2
40	脂肪酸製造業の用に供する蒸りゅう施設	2	4.8	4.0	7.6	2.0
41	香料製造業の用に供する施設	13	16.4	42.6	157.2	0.0
42	ゼラチン又はにかわの製造業の用に供する施設	0	-	-	-	-
43	写真感光材料製造業の用に供する感光剤洗浄施設	4	5.4	8.3	17.6	0.3
44	天然樹脂製品製造業の用に供する施設	0	-	-	-	-
45	木材化学工業の用に供するフルフラール蒸りゅう施設	0	-	-	-	-
46	その他の有機化学工業製品製造業の用に供する施設	169	4.9	5.6	39.0	0.0
47	医薬品製造業の用に供する施設	155	6.2	12.9	130.0	0.0
48	火薬製造業の用に供する洗浄施設	8	5.6	4.7	15.4	0.7
49	農薬製造業の用に供する混合施設	11	3.4	4.5	15.5	0.0

SS 単位:mg/l

代表特定施設		事業場数	平均値	標準偏差	最大値	最小値
50	試薬の製造業の用に供する試薬製造施設	2	14.0	11.3	22.0	6.0
51	石油精製業の用に供する施設	30	3.6	2.2	10.7	0.0
51-2	自動車用タイヤ等ゴム製品製造業の用に供する直接加硫施設	47	4.1	5.6	37.0	0.0
51-3	医療、衛生用ゴム製品製造業の用に供するラテックス成形型洗浄施設	4	1.7	1.4	3.8	1.0
52	皮革製造業の用に供する施設	6	19.4	22.0	59.1	2.0
53	ガラス又はガラス製品の製造業の用に供する施設	122	3.8	4.8	38.0	0.0
54	セメント製品製造業の用に供する施設	58	12.3	23.0	150.0	0.0
55	生コンクリート製造業の用に供するパッチャープラント	101	16.1	25.4	150.0	0.0
56	有機質砂かべ材製造業の用に供する混合施設	2	7.5	4.9	11.0	4.0
57	人造黒鉛電極製造業の用に供する成型施設	8	5.5	7.8	24.0	0.5
58	窯業原料の精製業の用に供する施設	78	11.8	27.2	200.0	0.0
59	砕石業の用に供する施設	25	18.7	15.0	55.0	1.0
60	砂利採取業の用に供する水洗式分別施設	40	31.1	27.5	122.0	2.8
61	鉄鋼業の用に供する施設	104	4.4	4.0	20.0	0.0
62	非鉄金属製造業の用に供する施設	71	3.9	4.1	21.0	0.0
63	金属製品製造業又は機械器具製造業の用に供する施設	456	3.6	5.2	59.0	0.0
63-2	空きびん卸売業の用に供する自動式洗びん施設	2	6.7	2.4	8.4	5.0
63-3	石炭を燃料とする火力発電施設のうち廃ガス洗浄施設	32	2.8	4.8	26.0	0.0
64	ガス供給業又はコークス製造業の用に供する施設	3	2.4	1.2	3.1	1.0
64-2	水道施設、工業用水道施設又は自家用工業用水道の浄水施設	237	7.2	10.8	95.0	0.0
65	酸又はアルカリによる表面処理施設	1,267	4.8	7.7	100.0	0.0
66	電気めっき施設	471	7.1	23.0	400.0	0.0
66-2	エチレンオキサイド又は1・4-ジオキサンの混合施設	28	7.5	9.6	41.0	1.0
66-3	旅館業の用に供する施設	901	7.2	12.6	200.0	0.0
66-4	共同調理場に設置されるちゅう房施設	156	10.2	22.6	270.0	0.0
66-5	弁当仕出屋又は弁当製造業の用に供するちゅう房施設	174	7.7	10.1	98.0	0.0
66-6	飲食店に設置されるちゅう房施設	314	7.5	17.2	212.0	0.0
66-7	そば店、うどん店、すし店のほか、喫茶店等に設置されるちゅう房施設	2	15.3	17.4	27.6	3.0
66-8	料亭、バー、キャバレー、ナイトクラブ等に設置されるちゅう房施設	0	-	-	-	-
67	洗たく業の用に供する洗浄施設	259	11.4	16.0	150.0	0.0
68	写真現像業の用に供する自動式フィルム現像洗浄施設	3	44.2	53.1	105.5	12.0
68-2	病院で病床数が300以上であるものに設置される施設	239	8.3	23.8	300.0	0.0
69	と畜業又は死亡獣畜取扱業の用に供する解体施設	86	6.7	5.5	31.0	0.0
69-2	中央卸売市場に設置される施設	6	6.8	8.1	21.2	0.0
69-3	地方卸売市場に設置される施設	22	5.4	4.7	21.0	1.0
70	廃油処理施設	5	1.5	1.1	2.5	0.0
70-2	自動車分解整備事業の用に供する洗車施設	2	13.1	15.7	24.2	2.0
71	自動式車両洗浄施設	46	5.0	4.6	16.7	0.0
71-2	科学技術に関する研究、試験、検査又は専門教育の用に供する施設	621	7.8	17.1	260.0	0.0
71-3	一般廃棄物処理施設である焼却施設	49	3.0	5.4	35.2	0.0
71-4	産業廃棄物処理施設	52	5.5	7.7	40.0	0.0
71-5	TCE、PCE又はジクロロメタンによる洗浄施設	98	7.4	9.6	52.0	0.0
71-6	TCE、PCE又はジクロロメタンの蒸りゆう施設	6	3.7	6.2	16.0	0.0
72	し尿処理施設	6,803	4.6	5.8	170.0	0.0
73	下水道終末処理施設	1,904	2.8	2.6	39.0	0.0
74	特定事業場から排出される水の処理施設	216	9.2	11.6	80.1	0.0
81	指定地域特定施設(し尿浄化槽201~500人槽)	1,112	6.7	6.9	62.5	0.0
91	湖沼法みなし指定地域特定施設(病院)	8	6.1	4.3	15.1	1.0
92	湖沼法みなし指定地域特定施設(し尿浄化槽)	202	5.7	6.3	42.0	0.0
-	特定施設不明	24	6.5	8.4	35.0	0.0
	合計	20,116	6.5	11.9	400.0	0.0

表3.4.2.1(6) 代表特定施設別の生活環境項目濃度の平均値、標準偏差、最大値、最小値

ノルマルヘキサン抽出物質(鉱油類) 単位:mg/l

代表特定施設		事業場数	平均値	標準偏差	最大値	最小値
1	鉱業又は水洗炭業の用に供する施設	34	0.4	0.6	2.5	0.0
1-2	畜産農業又はサービス業の用に供する施設	14	0.6	0.4	1.1	0.0
2	畜産食料品製造業の用に供する施設	76	0.7	0.9	5.0	0.0
3	水産食料品製造業の用に供する施設	47	0.8	1.1	5.0	0.0
4	野菜又は果実を原料とする保存食料品製造業の用に供する施設	47	0.5	0.8	5.0	0.0
5	みそ、しょう油、食用アミノ酸等の製造業の用に供する施設	34	0.5	1.0	5.0	0.0
6	小麦粉製造業の用に供する洗浄施設	0	-	-	-	-
7	砂糖製造業の用に供する施設	20	0.3	0.3	0.5	0.0
8	パン・菓子の製造業又は製あん業の用に供する粗製あんの沈殿槽	6	1.1	2.0	5.0	0.0
9	米菓製造業又はこうじ製造業の用に供する洗米機	3	1.8	1.0	3.0	1.0
10	飲料製造業の用に供する施設	110	0.8	1.2	5.0	0.0
11	動物系飼料又は有機質肥料の製造業の用に供する施設	3	0.3	0.3	0.5	0.0
12	動植物油脂製造業の用に供する施設	7	0.4	0.5	1.0	0.0
13	イースト製造業の用に供する施設	0	-	-	-	-
14	でん粉又は化工でん粉の製造業の用に供する施設	2	0.5	0.7	1.0	0.0
15	ぶどう糖又は水あめの製造業の用に供する施設	6	0.5	0.4	1.0	0.0
16	めん類製造業の用に供する湯煮施設	18	1.0	1.6	5.0	0.0
17	豆腐又は煮豆の製造業の用に供する湯煮施設	28	0.6	0.5	2.0	0.0
18	インスタントコーヒー製造業の用に供する抽出施設	1	0.6	-	0.6	0.6
18-2	冷凍調理食品製造業の用に供する施設	16	0.7	0.5	1.5	0.0
18-3	たばこ製造業の用に供する施設	0	-	-	-	-
19	紡績業又は繊維製品の製造業若しくは加工業の用に供する施設	131	1.5	1.8	9.1	0.0
20	洗毛業の用に供する施設	1	1.0	-	1.0	1.0
21	化学繊維製造業の用に供する施設	17	0.3	0.4	1.0	0.0
21-2	一般製材業又は木材チップ製造業の用に供する湿式パーカー	0	-	-	-	-
21-3	合板製造業の用に供する接着機洗浄施設	4	1.8	2.2	5.0	0.0
21-4	パーティクルボード製造業の用に供する施設	0	-	-	-	-
22	木材薬品処理業の用に供する施設	1	1.0	-	1.0	1.0
23	パルプ、紙又は紙加工品の製造業の用に供する施設	91	0.6	0.9	5.0	0.0
23-2	新聞業、出版業、印刷業又は製版業の用に供する施設	22	1.2	1.4	5.0	0.0
24	化学肥料製造業の用に供する施設	14	0.4	0.4	1.5	0.0
25	水銀電解法による苛性ソーダ又は化成カリの製造業の用に供する施設	1	5.0	-	5.0	5.0
26	無機顔料製造業の用に供する施設	21	0.3	0.4	1.5	0.0
27	その他の無機化学工業製品製造業の用に供する施設	115	0.4	0.9	5.2	0.0
28	カーバイド法アセチレン誘導品製造業の用に供する施設	10	0.6	0.7	2.0	0.0
29	コールタール製品製造業の用に供する施設	3	0.2	0.3	0.5	0.0
30	発酵工業の用に供する施設	6	0.2	0.2	0.5	0.0
31	メタン誘導品製造業の用に供する施設	5	1.0	2.2	5.0	0.0
32	有機顔料又は合成染料の製造業の用に供する施設	8	0.8	1.4	4.0	0.0
33	合成樹脂製造業の用に供する施設	101	0.4	0.8	5.0	0.0
34	合成ゴム製造業の用に供する施設	7	0.2	0.2	0.6	0.0
35	有機ゴム薬品製造業の用に供する施設	6	0.2	0.3	0.6	0.0
36	合成洗剤製造業の用に供する施設	6	0.2	0.4	1.0	0.0
37	その他の石油化学工業の用に供する施設	46	0.2	0.3	1.5	0.0
38	石けん製造業の用に供する施設	0	-	-	-	-
38-2	界面活性剤製造業の用に供する反応施設	0	-	-	-	-
39	硬化油製造業の用に供する施設	0	-	-	-	-
40	脂肪酸製造業の用に供する蒸りゆう施設	0	-	-	-	-
41	香料製造業の用に供する施設	6	0.7	1.0	2.5	0.0
42	ゼラチン又はにかわの製造業の用に供する施設	0	-	-	-	-
43	写真感光材料製造業の用に供する感光剤洗浄施設	2	0.0	0.0	0.0	0.0
44	天然樹脂製品製造業の用に供する施設	0	-	-	-	-
45	木材化学工業の用に供するフルフラール蒸りゆう施設	0	-	-	-	-
46	その他の有機化学工業製品製造業の用に供する施設	108	0.5	0.8	5.0	0.0
47	医薬品製造業の用に供する施設	102	0.5	0.7	5.0	0.0
48	火薬製造業の用に供する洗浄施設	3	0.3	0.6	1.0	0.0
49	農薬製造業の用に供する混合施設	7	0.3	0.3	0.9	0.0

ノルマルヘキサン抽出物質(鉱油類) 単位:mg/l

代表特定施設		事業場数	平均値	標準偏差	最大値	最小値
50	試薬の製造業の用に供する試薬製造施設	1	3.0	-	3.0	3.0
51	石油精製業の用に供する施設	29	0.3	0.4	1.6	0.0
51-2	自動車用タイヤ等ゴム製品製造業の用に供する直接加硫施設	42	0.7	0.7	2.6	0.0
51-3	医療、衛生用ゴム製品製造業の用に供するラテックス成形型洗浄施設	1	0.5	-	0.5	0.5
52	皮革製造業の用に供する施設	2	0.8	0.4	1.0	0.5
53	ガラス又はガラス製品の製造業の用に供する施設	67	0.6	1.0	5.0	0.0
54	セメント製品製造業の用に供する施設	36	0.7	1.0	5.0	0.0
55	生コンクリート製造業の用に供するパッチャープラント	22	0.3	0.4	1.0	0.0
56	有機質砂かべ材製造業の用に供する混合施設	2	1.3	0.4	1.5	1.0
57	人造黒鉛電極製造業の用に供する成型施設	7	0.4	0.7	2.0	0.0
58	窯業原料の精製業の用に供する施設	39	0.5	0.6	3.1	0.0
59	砕石業の用に供する施設	4	0.7	0.9	2.0	0.0
60	砂利採取業の用に供する水洗式分別施設	1	0.0	-	0.0	0.0
61	鉄鋼業の用に供する施設	96	0.4	0.5	2.5	0.0
62	非鉄金属製造業の用に供する施設	51	0.4	0.6	2.4	0.0
63	金属製品製造業又は機械器具製造業の用に供する施設	407	0.6	0.7	5.0	0.0
63-2	空きびん卸売業の用に供する自動式洗びん施設	2	3.8	1.8	5.0	2.5
63-3	石炭を燃料とする火力発電施設のうち廃ガス洗浄施設	32	0.1	0.2	1.0	0.0
64	ガス供給業又はコークス製造業の用に供する施設	3	0.5	0.6	1.1	0.0
64-2	水道施設、工業用水道施設又は自家用工業用水道の浄水施設	80	0.3	0.4	2.0	0.0
65	酸又はアルカリによる表面処理施設	1,009	0.7	0.9	10.0	0.0
66	電気めっき施設	277	0.6	0.8	5.8	0.0
66-2	エチレンオキサイド又は1・4-ジオキサンの混合施設	3	0.2	0.3	0.5	0.0
66-3	旅館業の用に供する施設	98	1.2	1.6	10.0	0.0
66-4	共同調理場に設置されるちゅう房施設	50	1.3	1.3	5.0	0.0
66-5	弁当仕出屋又は弁当製造業の用に供するちゅう房施設	40	0.9	1.2	5.6	0.0
66-6	飲食店に設置されるちゅう房施設	32	1.1	1.6	5.0	0.0
66-7	そば店、うどん店、すし店のほか、喫茶店等に設置されるちゅう房施設	0	-	-	-	-
66-8	料亭、バー、キャバレー、ナイトクラブ等に設置されるちゅう房施設	0	-	-	-	-
67	洗たく業の用に供する洗浄施設	107	1.3	1.6	7.9	0.0
68	写真現像業の用に供する自動式フィルム現像洗浄施設	0	-	-	-	-
68-2	病院で病床数が300以上であるものに設置される施設	34	1.2	1.5	5.0	0.0
69	と畜業又は死亡獣畜取扱業の用に供する解体施設	11	0.8	1.0	3.0	0.0
69-2	中央卸売市場に設置される施設	4	0.4	0.5	1.0	0.0
69-3	地方卸売市場に設置される施設	8	0.6	0.5	1.0	0.0
70	廃油処理施設	5	0.1	0.2	0.5	0.0
70-2	自動車分解整備事業の用に供する洗車施設	2	2.6	2.3	4.2	1.0
71	自動式車両洗浄施設	29	1.0	1.1	5.0	0.0
71-2	科学技術に関する研究、試験、検査又は専門教育の用に供する施設	306	0.7	1.2	6.6	0.0
71-3	一般廃棄物処理施設である焼却施設	42	0.6	1.0	5.0	0.0
71-4	産業廃棄物処理施設	44	0.3	0.4	2.0	0.0
71-5	TCE、PCE又はジクロロメタンによる洗浄施設	75	1.2	1.5	8.5	0.0
71-6	TCE、PCE又はジクロロメタンの蒸りゆう施設	4	0.5	0.6	1.0	0.0
72	し尿処理施設	1,189	0.6	1.2	10.0	0.0
73	下水道終末処理施設	1,504	0.3	0.8	6.0	0.0
74	特定事業場から排出される水の処理施設	86	0.3	0.5	2.6	0.0
81	指定地域特定施設(し尿浄化槽201~500人槽)	172	0.5	0.9	5.0	0.0
91	湖沼法みなし指定地域特定施設(病院)	2	1.5	0.7	2.0	1.0
92	湖沼法みなし指定地域特定施設(し尿浄化槽)	27	0.9	1.4	5.0	0.0
-	特定施設不明	12	0.7	0.6	2.0	0.0
	合計	7,412	0.6	1.0	10.0	0.0

表3.4.2.1(7) 代表特定施設別の生活環境項目濃度の平均値、標準偏差、最大値、最小値

ノルマルヘキサン抽出物質(動植物油脂類) 単位:mg/l

代表特定施設		事業場数	平均値	標準偏差	最大値	最小値
1	鉱業又は水洗炭業の用に供する施設	23	0.6	0.8	3.0	0.0
1-2	畜産農業又はサービス業の用に供する施設	20	0.6	0.6	2.0	0.0
2	畜産食料品製造業の用に供する施設	260	1.3	2.5	30.0	0.0
3	水産食料品製造業の用に供する施設	143	3.1	6.5	32.0	0.0
4	野菜又は果実を原料とする保存食料品製造業の用に供する施設	97	1.0	1.1	5.0	0.0
5	みそ、しょう油、食用アミノ酸等の製造業の用に供する施設	49	1.1	1.3	5.0	0.0
6	小麦粉製造業の用に供する洗浄施設	0	-	-	-	-
7	砂糖製造業の用に供する施設	6	0.4	0.4	0.8	0.0
8	パン・菓子の製造業又は製あん業の用に供する粗製あんの沈殿槽	17	2.9	7.1	30.0	0.0
9	米菓製造業又はこうじ製造業の用に供する洗米機	10	1.0	0.6	2.0	0.0
10	飲料製造業の用に供する施設	106	1.1	1.5	5.0	0.0
11	動物系飼料又は有機質肥料の製造業の用に供する施設	18	2.6	4.9	21.6	0.5
12	動植物油脂製造業の用に供する施設	31	1.5	2.0	10.0	0.0
13	イースト製造業の用に供する施設	0	-	-	-	-
14	でん粉又は化工でん粉の製造業の用に供する施設	5	0.2	0.4	1.0	0.0
15	ぶどう糖又は水あめの製造業の用に供する施設	4	0.9	0.3	1.0	0.5
16	めん類製造業の用に供する湯煮施設	32	1.3	2.8	16.0	0.0
17	豆腐又は煮豆の製造業の用に供する湯煮施設	60	1.1	1.2	5.0	0.0
18	インスタントコーヒー製造業の用に供する抽出施設	2	0.5	0.7	1.0	0.0
18-2	冷凍調理食品製造業の用に供する施設	47	1.3	1.7	10.0	0.0
18-3	たばこ製造業の用に供する施設	1	0.0	-	0.0	0.0
19	紡績業又は繊維製品の製造業若しくは加工業の用に供する施設	77	2.8	4.1	27.0	0.0
20	洗毛業の用に供する施設	1	1.0	-	1.0	1.0
21	化学繊維製造業の用に供する施設	8	0.2	0.3	0.7	0.0
21-2	一般製材業又は木材チップ製造業の用に供する湿式パーカー	0	-	-	-	-
21-3	合板製造業の用に供する接着機洗浄施設	1	1.0	-	1.0	1.0
21-4	パーティクルボード製造業の用に供する施設	0	-	-	-	-
22	木材薬品処理業の用に供する施設	1	1.0	-	1.0	1.0
23	パルプ、紙又は紙加工品の製造業の用に供する施設	60	0.6	0.9	5.0	0.0
23-2	新聞業、出版業、印刷業又は製版業の用に供する施設	7	5.0	11.1	30.0	0.0
24	化学肥料製造業の用に供する施設	3	0.0	0.0	0.0	0.0
25	水銀電解法による苛性ソーダ又は化成カリの製造業の用に供する施設	0	-	-	-	-
26	無機顔料製造業の用に供する施設	6	0.0	0.0	0.0	0.0
27	その他の無機化学工業製品製造業の用に供する施設	44	0.4	0.9	5.0	0.0
28	カーバイド法アセチレン誘導品製造業の用に供する施設	2	1.0	0.0	1.0	1.0
29	コールタール製品製造業の用に供する施設	0	-	-	-	-
30	発酵工業の用に供する施設	4	0.3	0.3	0.5	0.0
31	メタン誘導品製造業の用に供する施設	1	5.0	-	5.0	5.0
32	有機顔料又は合成染料の製造業の用に供する施設	1	1.0	-	1.0	1.0
33	合成樹脂製造業の用に供する施設	45	0.4	0.8	5.0	0.0
34	合成ゴム製造業の用に供する施設	3	0.2	0.3	0.5	0.0
35	有機ゴム薬品製造業の用に供する施設	4	0.0	0.0	0.0	0.0
36	合成洗剤製造業の用に供する施設	4	0.3	0.5	1.0	0.0
37	その他の石油化学工業の用に供する施設	6	0.0	0.0	0.0	0.0
38	石けん製造業の用に供する施設	0	-	-	-	-
38-2	界面活性剤製造業の用に供する反応施設	0	-	-	-	-
39	硬化油製造業の用に供する施設	1	1.0	-	1.0	1.0
40	脂肪酸製造業の用に供する蒸りゅう施設	2	0.2	0.2	0.3	0.0
41	香料製造業の用に供する施設	9	1.0	1.9	6.0	0.0
42	ゼラチン又はにかわの製造業の用に供する施設	0	-	-	-	-
43	写真感光材料製造業の用に供する感光剤洗浄施設	2	0.0	0.0	0.0	0.0
44	天然樹脂製品製造業の用に供する施設	0	-	-	-	-
45	木材化学工業の用に供するフルフラール蒸りゅう施設	0	-	-	-	-
46	その他の有機化学工業製品製造業の用に供する施設	45	0.5	1.0	5.0	0.0
47	医薬品製造業の用に供する施設	58	0.6	1.4	10.0	0.0
48	火薬製造業の用に供する洗浄施設	1	0.0	-	0.0	0.0
49	農薬製造業の用に供する混合施設	3	0.4	0.4	0.8	0.0

代表特定施設		事業場数	平均値	標準偏差	最大値	最小値
50	試薬の製造業の用に供する試薬製造施設	1	3.0	-	3.0	3.0
51	石油精製業の用に供する施設	0	-	-	-	-
51-2	自動車用タイヤ等ゴム製品製造業の用に供する直接加硫施設	12	0.4	0.7	2.5	0.0
51-3	医療、衛生用ゴム製品製造業の用に供するラテックス成形型洗浄施設	0	-	-	-	-
52	皮革製造業の用に供する施設	3	0.8	0.5	1.1	0.2
53	ガラス又はガラス製品の製造業の用に供する施設	22	0.4	0.6	2.0	0.0
54	セメント製品製造業の用に供する施設	6	1.4	2.8	7.0	0.0
55	生コンクリート製造業の用に供するパッチャープラント	15	0.4	0.6	2.0	0.0
56	有機質砂かべ材製造業の用に供する混合施設	0	-	-	-	-
57	人造黒鉛電極製造業の用に供する成型施設	2	0.3	0.4	0.5	0.0
58	窯業原料の精製業の用に供する施設	8	0.4	0.5	1.0	0.0
59	砕石業の用に供する施設	2	0.0	0.0	0.0	0.0
60	砂利採取業の用に供する水洗式分別施設	0	-	-	-	-
61	鉄鋼業の用に供する施設	16	0.3	0.6	2.0	0.0
62	非鉄金属製造業の用に供する施設	16	0.4	0.8	2.6	0.0
63	金属製品製造業又は機械器具製造業の用に供する施設	132	0.4	0.6	2.5	0.0
63-2	空きびん卸売業の用に供する自動式洗びん施設	0	-	-	-	-
63-3	石炭を燃料とする火力発電施設のうち廃ガス洗浄施設	5	0.0	0.0	0.0	0.0
64	ガス供給業又はコークス製造業の用に供する施設	0	-	-	-	-
64-2	水道施設、工業用水道施設又は自家用工業用水道の浄水施設	47	0.2	0.4	2.0	0.0
65	酸又はアルカリによる表面処理施設	302	0.8	1.6	14.0	0.0
66	電気めっき施設	101	0.5	1.4	9.3	0.0
66-2	エチレンオキサイド又は1・4-ジオキサンの混合施設	4	0.3	0.2	0.5	0.0
66-3	旅館業の用に供する施設	188	1.6	3.2	30.0	0.0
66-4	共同調理場に設置されるちゅう房施設	79	1.3	3.6	30.0	0.0
66-5	弁当仕出屋又は弁当製造業の用に供するちゅう房施設	100	1.4	2.4	19.0	0.0
66-6	飲食店に設置されるちゅう房施設	58	1.6	3.2	21.0	0.0
66-7	そば店、うどん店、すし店のほか、喫茶店等に設置されるちゅう房施設	0	-	-	-	-
66-8	料亭、バー、キャバレー、ナイトクラブ等に設置されるちゅう房施設	0	-	-	-	-
67	洗たく業の用に供する洗浄施設	92	3.0	6.4	31.0	0.0
68	写真現像業の用に供する自動式フィルム現像洗浄施設	1	1.5	-	1.5	1.5
68-2	病院で病床数が300以上であるものに設置される施設	43	1.4	1.6	5.0	0.0
69	と畜業又は死亡獣畜取扱業の用に供する解体施設	57	1.3	2.0	10.0	0.0
69-2	中央卸売市場に設置される施設	3	0.5	0.5	1.0	0.0
69-3	地方卸売市場に設置される施設	13	1.1	0.8	3.0	0.0
70	廃油処理施設	1	0.0	-	0.0	0.0
70-2	自動車分解整備事業の用に供する洗車施設	0	-	-	-	-
71	自動式車両洗浄施設	21	0.8	0.8	3.8	0.0
71-2	科学技術に関する研究、試験、検査又は専門教育の用に供する施設	208	0.8	1.5	10.0	0.0
71-3	一般廃棄物処理施設である焼却施設	30	0.4	0.6	2.5	0.0
71-4	産業廃棄物処理施設	18	0.4	0.5	2.0	0.0
71-5	TCE、PCE又はジクロロメタンによる洗浄施設	16	1.7	3.9	16.0	0.0
71-6	TCE、PCE又はジクロロメタンの蒸りゆう施設	3	2.8	4.1	7.5	0.0
72	し尿処理施設	1,205	0.8	1.7	30.0	0.0
73	下水道終末処理施設	1,201	0.4	0.7	5.8	0.0
74	特定事業場から排出される水の処理施設	65	1.3	2.4	15.0	0.0
81	指定地域特定施設(し尿浄化槽201~500人槽)	132	1.0	1.8	12.0	0.0
91	湖沼法みなし指定地域特定施設(病院)	0	-	-	-	-
92	湖沼法みなし指定地域特定施設(し尿浄化槽)	17	2.1	3.7	15.0	0.0
-	特定施設不明	11	0.8	0.6	2.0	0.0
	合計	5,586	0.9	2.3	32.0	0.0

表3.4.2.1(8) 代表特定施設別の生活環境項目濃度の平均値、標準偏差、最大値、最小値

フェノール類 単位:mg/l

代表特定施設		事業場数	平均値	標準偏差	最大値	最小値
1	鉱業又は水洗炭業の用に供する施設	21	0.1	0.2	0.5	0.0
1-2	畜産農業又はサービス業の用に供する施設	9	0.1	0.2	0.5	0.0
2	畜産食料品製造業の用に供する施設	30	0.1	0.2	0.5	0.0
3	水産食料品製造業の用に供する施設	11	0.1	0.2	0.5	0.0
4	野菜又は果実を原料とする保存食料品製造業の用に供する施設	13	0.1	0.2	0.5	0.0
5	みそ、しょう油、食用アミノ酸等の製造業の用に供する施設	13	0.0	0.1	0.5	0.0
6	小麦粉製造業の用に供する洗浄施設	0	-	-	-	-
7	砂糖製造業の用に供する施設	5	0.1	0.2	0.5	0.0
8	パン・菓子の製造業又は製あん業の用に供する粗製あんの沈殿槽	1	0.0	-	0.0	0.0
9	米菓製造業又はこうじ製造業の用に供する洗米機	0	-	-	-	-
10	飲料製造業の用に供する施設	79	0.1	0.2	0.5	0.0
11	動物系飼料又は有機質肥料の製造業の用に供する施設	0	-	-	-	-
12	動植物油脂製造業の用に供する施設	5	0.0	0.0	0.0	0.0
13	イースト製造業の用に供する施設	0	-	-	-	-
14	でん粉又は化工でん粉の製造業の用に供する施設	3	0.0	0.1	0.1	0.0
15	ぶどう糖又は水あめの製造業の用に供する施設	3	0.1	0.0	0.1	0.1
16	めん類製造業の用に供する湯煮施設	2	0.1	0.1	0.1	0.0
17	豆腐又は煮豆の製造業の用に供する湯煮施設	9	0.1	0.2	0.5	0.0
18	インスタントコーヒー製造業の用に供する抽出施設	1	0.0	-	0.0	0.0
18-2	冷凍調理食品製造業の用に供する施設	3	0.2	0.3	0.5	0.0
18-3	たばこ製造業の用に供する施設	0	-	-	-	-
19	紡績業又は繊維製品の製造業若しくは加工業の用に供する施設	46	0.0	0.1	0.5	0.0
20	洗毛業の用に供する施設	0	-	-	-	-
21	化学繊維製造業の用に供する施設	12	0.1	0.1	0.5	0.0
21-2	一般製材業又は木材チップ製造業の用に供する湿式パーカー	0	-	-	-	-
21-3	合板製造業の用に供する接着機洗浄施設	5	0.0	0.0	0.1	0.0
21-4	パーティクルボード製造業の用に供する施設	0	-	-	-	-
22	木材薬品処理業の用に供する施設	0	-	-	-	-
23	パルプ、紙又は紙加工品の製造業の用に供する施設	78	0.1	0.1	0.5	0.0
23-2	新聞業、出版業、印刷業又は製版業の用に供する施設	8	0.0	0.0	0.0	0.0
24	化学肥料製造業の用に供する施設	9	0.0	0.0	0.1	0.0
25	水銀電解法による苛性ソーダ又は化成カリの製造業の用に供する施設	1	0.0	-	0.0	0.0
26	無機顔料製造業の用に供する施設	12	0.0	0.0	0.1	0.0
27	その他の無機化学工業製品製造業の用に供する施設	57	0.0	0.1	0.5	0.0
28	カーバイド法アセチレン誘導品製造業の用に供する施設	6	0.1	0.2	0.5	0.0
29	コールドタル製品製造業の用に供する施設	3	0.0	0.0	0.0	0.0
30	発酵工業の用に供する施設	5	0.0	0.0	0.1	0.0
31	メタン誘導品製造業の用に供する施設	3	0.0	0.1	0.1	0.0
32	有機顔料又は合成染料の製造業の用に供する施設	6	0.1	0.2	0.5	0.0
33	合成樹脂製造業の用に供する施設	75	0.0	0.1	0.5	0.0
34	合成ゴム製造業の用に供する施設	3	0.0	0.1	0.1	0.0
35	有機ゴム薬品製造業の用に供する施設	6	0.0	0.0	0.1	0.0
36	合成洗剤製造業の用に供する施設	5	0.0	0.0	0.1	0.0
37	その他の石油化学工業の用に供する施設	31	0.0	0.0	0.0	0.0
38	石けん製造業の用に供する施設	0	-	-	-	-
38-2	界面活性剤製造業の用に供する反応施設	0	-	-	-	-
39	硬化油製造業の用に供する施設	0	-	-	-	-
40	脂肪酸製造業の用に供する蒸りゅう施設	0	-	-	-	-
41	香料製造業の用に供する施設	2	0.0	0.0	0.0	0.0
42	ゼラチン又はにかわの製造業の用に供する施設	0	-	-	-	-
43	写真感光材料製造業の用に供する感光剤洗浄施設	2	0.0	0.0	0.0	0.0
44	天然樹脂製品製造業の用に供する施設	0	-	-	-	-
45	木材化学工業の用に供するフルフラール蒸りゅう施設	0	-	-	-	-
46	その他の有機化学工業製品製造業の用に供する施設	76	0.0	0.1	0.5	0.0
47	医薬品製造業の用に供する施設	73	0.1	0.1	0.5	0.0
48	火薬製造業の用に供する洗浄施設	2	0.0	0.0	0.0	0.0
49	農薬製造業の用に供する混合施設	5	0.0	0.1	0.2	0.0

フェノール類 単位:mg/l

代表特定施設		事業場数	平均値	標準偏差	最大値	最小値
50	試薬の製造業の用に供する試薬製造施設	1	0.0	-	0.0	0.0
51	石油精製業の用に供する施設	23	0.0	0.1	0.5	0.0
51-2	自動車用タイヤ等ゴム製品製造業の用に供する直接加硫施設	16	0.1	0.2	0.5	0.0
51-3	医療、衛生用ゴム製品製造業の用に供するラテックス成形型洗浄施設	1	0.1	-	0.1	0.1
52	皮革製造業の用に供する施設	1	0.0	-	0.0	0.0
53	ガラス又はガラス製品の製造業の用に供する施設	27	0.0	0.1	0.5	0.0
54	セメント製品製造業の用に供する施設	15	0.0	0.1	0.2	0.0
55	生コンクリート製造業の用に供するパッチャープラント	13	0.1	0.3	1.0	0.0
56	有機質砂かべ材製造業の用に供する混合施設	0	-	-	-	-
57	人造黒鉛電極製造業の用に供する成型施設	3	0.2	0.3	0.5	0.0
58	窯業原料の精製業の用に供する施設	14	0.0	0.0	0.1	0.0
59	砕石業の用に供する施設	2	0.0	0.0	0.0	0.0
60	砂利採取業の用に供する水洗式分別施設	1	0.0	-	0.0	0.0
61	鉄鋼業の用に供する施設	53	0.0	0.1	0.5	0.0
62	非鉄金属製造業の用に供する施設	28	0.2	0.4	2.0	0.0
63	金属製品製造業又は機械器具製造業の用に供する施設	200	0.0	0.1	1.0	0.0
63-2	空きびん卸売業の用に供する自動式洗びん施設	0	-	-	-	-
63-3	石炭を燃料とする火力発電施設のうち廃ガス洗浄施設	14	0.0	0.0	0.1	0.0
64	ガス供給業又はコークス製造業の用に供する施設	3	0.0	0.1	0.1	0.0
64-2	水道施設、工業用水道施設又は自家用工業用水道の浄水施設	87	0.0	0.1	0.5	0.0
65	酸又はアルカリによる表面処理施設	370	0.1	0.4	5.0	0.0
66	電気めっき施設	101	0.0	0.1	1.1	0.0
66-2	エチレンオキサイド又は1・4-ジオキサンの混合施設	1	0.0	-	0.0	0.0
66-3	旅館業の用に供する施設	24	0.4	1.2	6.0	0.0
66-4	共同調理場に設置されるちゅう房施設	2	0.1	0.1	0.1	0.0
66-5	弁当仕出屋又は弁当製造業の用に供するちゅう房施設	7	0.0	0.1	0.1	0.0
66-6	飲食店に設置されるちゅう房施設	6	0.0	0.0	0.1	0.0
66-7	そば店、うどん店、すし店のほか、喫茶店等に設置されるちゅう房施設	0	-	-	-	-
66-8	料亭、バー、キャバレー、ナイトクラブ等に設置されるちゅう房施設	0	-	-	-	-
67	洗たく業の用に供する洗浄施設	9	1.1	2.0	5.0	0.0
68	写真現像業の用に供する自動式フィルム現像洗浄施設	1	0.1	-	0.1	0.1
68-2	病院で病床数が300以上であるものに設置される施設	28	0.1	0.2	0.5	0.0
69	と畜業又は死亡獣畜取扱業の用に供する解体施設	7	0.1	0.2	0.5	0.0
69-2	中央卸売市場に設置される施設	2	0.3	0.4	0.5	0.0
69-3	地方卸売市場に設置される施設	2	0.5	0.0	0.5	0.5
70	廃油処理施設	2	0.0	0.0	0.0	0.0
70-2	自動車分解整備事業の用に供する洗車施設	0	-	-	-	-
71	自動式車両洗浄施設	11	0.1	0.1	0.5	0.0
71-2	科学技術に関する研究、試験、検査又は専門教育の用に供する施設	263	0.1	0.2	1.0	0.0
71-3	一般廃棄物処理施設である焼却施設	42	0.0	0.0	0.1	0.0
71-4	産業廃棄物処理施設	34	0.0	0.1	0.5	0.0
71-5	TCE、PCE又はジクロロメタンによる洗浄施設	14	0.1	0.2	0.5	0.0
71-6	TCE、PCE又はジクロロメタンの蒸りゆう施設	2	0.0	0.0	0.0	0.0
72	し尿処理施設	591	0.0	0.1	0.5	0.0
73	下水道終末処理施設	1,793	0.0	0.1	2.5	0.0
74	特定事業場から排出される水の処理施設	57	0.0	0.1	0.5	0.0
81	指定地域特定施設(し尿浄化槽201~500人槽)	57	0.0	0.1	0.5	0.0
91	湖沼法みなし指定地域特定施設(病院)	3	0.1	0.1	0.2	0.0
92	湖沼法みなし指定地域特定施設(し尿浄化槽)	3	0.0	0.1	0.1	0.0
-	特定施設不明	6	0.1	0.2	0.5	0.0
	合計	4,679	0.1	0.2	6.0	0.0

表3.4.2.1(9) 代表特定施設別の生活環境項目濃度の平均値、標準偏差、最大値、最小値

銅 単位:mg/l

代表特定施設		事業場数	平均値	標準偏差	最大値	最小値
1	鉱業又は水洗炭業の用に供する施設	53	0.1	0.1	0.6	0.0
1-2	畜産農業又はサービス業の用に供する施設	6	0.1	0.1	0.3	0.0
2	畜産食料品製造業の用に供する施設	31	0.0	0.0	0.2	0.0
3	水産食料品製造業の用に供する施設	11	0.1	0.2	0.5	0.0
4	野菜又は果実を原料とする保存食料品製造業の用に供する施設	14	0.3	0.8	3.0	0.0
5	みそ、しょう油、食用アミノ酸等の製造業の用に供する施設	12	0.0	0.1	0.2	0.0
6	小麦粉製造業の用に供する洗浄施設	0	-	-	-	-
7	砂糖製造業の用に供する施設	5	0.1	0.1	0.3	0.0
8	パン・菓子の製造業又は製あん業の用に供する粗製あんの沈殿槽	1	0.0	-	0.0	0.0
9	米菓製造業又はこうじ製造業の用に供する洗米機	0	-	-	-	-
10	飲料製造業の用に供する施設	79	0.0	0.1	0.3	0.0
11	動物系飼料又は有機質肥料の製造業の用に供する施設	0	-	-	-	-
12	動植物油脂製造業の用に供する施設	5	0.0	0.0	0.1	0.0
13	イースト製造業の用に供する施設	0	-	-	-	-
14	でん粉又は化工でん粉の製造業の用に供する施設	3	0.0	0.0	0.0	0.0
15	ぶどう糖又は水あめの製造業の用に供する施設	3	0.0	0.1	0.1	0.0
16	めん類製造業の用に供する湯煮施設	2	0.0	0.0	0.0	0.0
17	豆腐又は煮豆の製造業の用に供する湯煮施設	8	0.0	0.0	0.0	0.0
18	インスタントコーヒー製造業の用に供する抽出施設	1	0.0	-	0.0	0.0
18-2	冷凍調理食品製造業の用に供する施設	2	0.1	0.1	0.1	0.0
18-3	たばこ製造業の用に供する施設	0	-	-	-	-
19	紡績業又は繊維製品の製造業若しくは加工業の用に供する施設	43	0.1	0.2	0.9	0.0
20	洗毛業の用に供する施設	0	-	-	-	-
21	化学繊維製造業の用に供する施設	17	0.0	0.1	0.3	0.0
21-2	一般製材業又は木材チップ製造業の用に供する湿式パーカー	0	-	-	-	-
21-3	合板製造業の用に供する接着機洗浄施設	2	0.0	0.0	0.0	0.0
21-4	パーティクルボード製造業の用に供する施設	0	-	-	-	-
22	木材薬品処理業の用に供する施設	1	0.0	-	0.0	0.0
23	パルプ、紙又は紙加工品の製造業の用に供する施設	80	0.0	0.1	0.3	0.0
23-2	新聞業、出版業、印刷業又は製版業の用に供する施設	11	0.0	0.0	0.1	0.0
24	化学肥料製造業の用に供する施設	11	0.0	0.0	0.0	0.0
25	水銀電解法による苛性ソーダ又は化成カリの製造業の用に供する施設	1	0.0	-	0.0	0.0
26	無機顔料製造業の用に供する施設	18	0.0	0.1	0.5	0.0
27	その他の無機化学工業製品製造業の用に供する施設	91	0.1	0.3	2.6	0.0
28	カーバイド法アセチレン誘導品製造業の用に供する施設	7	0.1	0.2	0.4	0.0
29	コールタル製品製造業の用に供する施設	1	0.0	-	0.0	0.0
30	発酵工業の用に供する施設	5	0.0	0.0	0.0	0.0
31	メタン誘導品製造業の用に供する施設	3	0.0	0.1	0.1	0.0
32	有機顔料又は合成染料の製造業の用に供する施設	13	0.2	0.3	1.2	0.0
33	合成樹脂製造業の用に供する施設	61	0.0	0.1	0.3	0.0
34	合成ゴム製造業の用に供する施設	3	0.0	0.1	0.1	0.0
35	有機ゴム薬品製造業の用に供する施設	5	0.0	0.0	0.0	0.0
36	合成洗剤製造業の用に供する施設	5	0.0	0.0	0.1	0.0
37	その他の石油化学工業の用に供する施設	24	0.0	0.1	0.6	0.0
38	石けん製造業の用に供する施設	0	-	-	-	-
38-2	界面活性剤製造業の用に供する反応施設	0	-	-	-	-
39	硬化油製造業の用に供する施設	0	-	-	-	-
40	脂肪酸製造業の用に供する蒸りゅう施設	1	0.0	-	0.0	0.0
41	香料製造業の用に供する施設	3	0.0	0.1	0.1	0.0
42	ゼラチン又はにかわの製造業の用に供する施設	0	-	-	-	-
43	写真感光材料製造業の用に供する感光剤洗浄施設	2	0.0	0.0	0.0	0.0
44	天然樹脂製品製造業の用に供する施設	0	-	-	-	-
45	木材化学工業の用に供するフルフラール蒸りゅう施設	0	-	-	-	-
46	その他の有機化学工業製品製造業の用に供する施設	61	0.0	0.1	0.3	0.0
47	医薬品製造業の用に供する施設	66	0.0	0.2	1.4	0.0
48	火薬製造業の用に供する洗浄施設	6	0.0	0.0	0.1	0.0
49	農薬製造業の用に供する混合施設	1	0.0	-	0.0	0.0

銅 単位:mg/l

代表特定施設		事業場数	平均値	標準偏差	最大値	最小値
50	試薬の製造業の用に供する試薬製造施設	1	0.0	-	0.0	0.0
51	石油精製業の用に供する施設	11	0.1	0.3	1.0	0.0
51-2	自動車用タイヤ等ゴム製品製造業の用に供する直接加硫施設	13	0.0	0.0	0.1	0.0
51-3	医療、衛生用ゴム製品製造業の用に供するラテックス成形型洗浄施設	1	0.0	-	0.0	0.0
52	皮革製造業の用に供する施設	1	0.1	-	0.1	0.1
53	ガラス又はガラス製品の製造業の用に供する施設	40	0.0	0.0	0.2	0.0
54	セメント製品製造業の用に供する施設	17	0.0	0.0	0.1	0.0
55	生コンクリート製造業の用に供するパッチャープラント	17	0.0	0.1	0.2	0.0
56	有機質砂かべ材製造業の用に供する混合施設	0	-	-	-	-
57	人造黒鉛電極製造業の用に供する成型施設	4	0.1	0.2	0.3	0.0
58	窯業原料の精製業の用に供する施設	34	0.1	0.6	3.6	0.0
59	砕石業の用に供する施設	3	0.0	0.0	0.0	0.0
60	砂利採取業の用に供する水洗式分別施設	0	-	-	-	-
61	鉄鋼業の用に供する施設	64	0.0	0.0	0.1	0.0
62	非鉄金属製造業の用に供する施設	55	0.1	0.2	1.0	0.0
63	金属製品製造業又は機械器具製造業の用に供する施設	264	0.0	0.1	1.1	0.0
63-2	空きびん卸売業の用に供する自動式洗びん施設	0	-	-	-	-
63-3	石炭を燃料とする火力発電施設のうち廃ガス洗浄施設	19	0.0	0.1	0.3	0.0
64	ガス供給業又はコークス製造業の用に供する施設	0	-	-	-	-
64-2	水道施設、工業用水道施設又は自家用工業用水道の浄水施設	109	0.0	0.0	0.3	0.0
65	酸又はアルカリによる表面処理施設	640	0.1	0.3	3.0	0.0
66	電気めっき施設	394	0.2	0.4	3.0	0.0
66-2	エチレンオキサイド又は1・4-ジオキサンの混合施設	1	0.1	-	0.1	0.1
66-3	旅館業の用に供する施設	32	0.2	0.6	3.0	0.0
66-4	共同調理場に設置されるちゅう房施設	2	0.0	0.0	0.0	0.0
66-5	弁当仕出屋又は弁当製造業の用に供するちゅう房施設	5	0.0	0.0	0.0	0.0
66-6	飲食店に設置されるちゅう房施設	7	0.0	0.0	0.0	0.0
66-7	そば店、うどん店、すし店のほか、喫茶店等に設置されるちゅう房施設	0	-	-	-	-
66-8	料亭、バー、キャバレー、ナイトクラブ等に設置されるちゅう房施設	0	-	-	-	-
67	洗たく業の用に供する洗浄施設	16	0.2	0.8	3.0	0.0
68	写真現像業の用に供する自動式フィルム現像洗浄施設	0	-	-	-	-
68-2	病院で病床数が300以上であるものに設置される施設	20	0.0	0.0	0.1	0.0
69	と畜業又は死亡獣畜取扱業の用に供する解体施設	5	0.0	0.0	0.1	0.0
69-2	中央卸売市場に設置される施設	2	0.1	0.1	0.1	0.0
69-3	地方卸売市場に設置される施設	2	0.2	0.0	0.2	0.2
70	廃油処理施設	3	0.0	0.0	0.0	0.0
70-2	自動車分解整備事業の用に供する洗車施設	0	-	-	-	-
71	自動式車両洗浄施設	13	0.1	0.2	0.8	0.0
71-2	科学技術に関する研究、試験、検査又は専門教育の用に供する施設	311	0.0	0.1	1.0	0.0
71-3	一般廃棄物処理施設である焼却施設	45	0.0	0.2	1.0	0.0
71-4	産業廃棄物処理施設	37	0.0	0.1	0.3	0.0
71-5	TCE、PCE又はジクロロメタンによる洗浄施設	27	0.0	0.1	0.3	0.0
71-6	TCE、PCE又はジクロロメタンの蒸りゆう施設	2	0.0	0.0	0.0	0.0
72	し尿処理施設	601	0.0	0.2	3.0	0.0
73	下水道終末処理施設	1,799	0.0	0.1	1.5	0.0
74	特定事業場から排出される水の処理施設	74	0.1	0.1	1.0	0.0
81	指定地域特定施設(し尿浄化槽201~500人槽)	72	0.0	0.1	0.3	0.0
91	湖沼法みなし指定地域特定施設(病院)	0	-	-	-	-
92	湖沼法みなし指定地域特定施設(し尿浄化槽)	6	0.1	0.1	0.3	0.0
-	特定施設不明	6	0.0	0.0	0.0	0.0
	合計	5,553	0.0	0.2	3.6	0.0

表3.4.2.1(10) 代表特定施設別の生活環境項目濃度の平均値、標準偏差、最大値、最小値

亜鉛 単位:mg/l

代表特定施設		事業場数	平均値	標準偏差	最大値	最小値
1	鉱業又は水洗炭業の用に供する施設	57	0.3	0.5	2.8	0.0
1-2	畜産農業又はサービス業の用に供する施設	6	0.1	0.1	0.2	0.0
2	畜産食料品製造業の用に供する施設	34	0.0	0.1	0.2	0.0
3	水産食料品製造業の用に供する施設	11	0.0	0.1	0.2	0.0
4	野菜又は果実を原料とする保存食料品製造業の用に供する施設	16	0.2	0.5	2.0	0.0
5	みそ、しょう油、食用アミノ酸等の製造業の用に供する施設	14	0.0	0.1	0.2	0.0
6	小麦粉製造業の用に供する洗浄施設	0	-	-	-	-
7	砂糖製造業の用に供する施設	5	0.0	0.1	0.2	0.0
8	パン・菓子の製造業又は製あん業の用に供する粗製あんの沈殿槽	1	0.0	-	0.0	0.0
9	米菓製造業又はこうじ製造業の用に供する洗米機	0	-	-	-	-
10	飲料製造業の用に供する施設	82	0.1	0.4	3.5	0.0
11	動物系飼料又は有機質肥料の製造業の用に供する施設	0	-	-	-	-
12	動植物油脂製造業の用に供する施設	5	0.0	0.0	0.1	0.0
13	イースト製造業の用に供する施設	0	-	-	-	-
14	でん粉又は化工でん粉の製造業の用に供する施設	3	0.0	0.0	0.0	0.0
15	ぶどう糖又は水あめの製造業の用に供する施設	3	0.0	0.1	0.1	0.0
16	めん類製造業の用に供する湯煮施設	2	0.1	0.1	0.1	0.0
17	豆腐又は煮豆の製造業の用に供する湯煮施設	9	0.2	0.7	2.0	0.0
18	インスタントコーヒー製造業の用に供する抽出施設	1	0.1	-	0.1	0.1
18-2	冷凍調理食品製造業の用に供する施設	2	0.1	0.0	0.1	0.1
18-3	たばこ製造業の用に供する施設	0	-	-	-	-
19	紡績業又は繊維製品の製造業若しくは加工業の用に供する施設	45	0.1	0.1	0.4	0.0
20	洗毛業の用に供する施設	0	-	-	-	-
21	化学繊維製造業の用に供する施設	17	0.1	0.2	0.9	0.0
21-2	一般製材業又は木材チップ製造業の用に供する湿式パーカー	0	-	-	-	-
21-3	合板製造業の用に供する接着機洗浄施設	2	0.0	0.0	0.0	0.0
21-4	パーティクルボード製造業の用に供する施設	0	-	-	-	-
22	木材薬品処理業の用に供する施設	1	0.1	-	0.1	0.1
23	パルプ、紙又は紙加工品の製造業の用に供する施設	84	0.0	0.1	0.5	0.0
23-2	新聞業、出版業、印刷業又は製版業の用に供する施設	12	0.0	0.1	0.1	0.0
24	化学肥料製造業の用に供する施設	11	0.1	0.2	0.6	0.0
25	水銀電解法による苛性ソーダ又は化成カリの製造業の用に供する施設	0	-	-	-	-
26	無機顔料製造業の用に供する施設	23	0.1	0.2	0.6	0.0
27	その他の無機化学工業製品製造業の用に供する施設	101	0.1	0.2	0.9	0.0
28	カーバイド法アセチレン誘導品製造業の用に供する施設	7	0.0	0.1	0.2	0.0
29	コールタール製品製造業の用に供する施設	1	0.3	-	0.3	0.3
30	発酵工業の用に供する施設	5	0.0	0.0	0.0	0.0
31	メタン誘導品製造業の用に供する施設	2	0.0	0.0	0.0	0.0
32	有機顔料又は合成染料の製造業の用に供する施設	8	0.1	0.1	0.2	0.0
33	合成樹脂製造業の用に供する施設	64	0.1	0.1	0.6	0.0
34	合成ゴム製造業の用に供する施設	7	0.1	0.2	0.5	0.0
35	有機ゴム薬品製造業の用に供する施設	6	0.0	0.0	0.1	0.0
36	合成洗剤製造業の用に供する施設	6	0.2	0.2	0.6	0.0
37	その他の石油化学工業の用に供する施設	30	0.2	0.3	1.6	0.0
38	石けん製造業の用に供する施設	0	-	-	-	-
38-2	界面活性剤製造業の用に供する反応施設	0	-	-	-	-
39	硬化油製造業の用に供する施設	0	-	-	-	-
40	脂肪酸製造業の用に供する蒸りゅう施設	2	0.0	0.0	0.0	0.0
41	香料製造業の用に供する施設	3	0.0	0.1	0.1	0.0
42	ゼラチン又はにかわの製造業の用に供する施設	0	-	-	-	-
43	写真感光材料製造業の用に供する感光剤洗浄施設	3	0.1	0.1	0.1	0.0
44	天然樹脂製品製造業の用に供する施設	0	-	-	-	-
45	木材化学工業の用に供するフルフラール蒸りゅう施設	0	-	-	-	-
46	その他の有機化学工業製品製造業の用に供する施設	75	0.1	0.1	0.8	0.0
47	医薬品製造業の用に供する施設	79	0.1	0.1	0.6	0.0
48	火薬製造業の用に供する洗浄施設	6	0.0	0.0	0.1	0.0
49	農薬製造業の用に供する混合施設	2	0.2	0.3	0.4	0.0

亜鉛 単位:mg/l

代表特定施設		事業場数	平均値	標準偏差	最大値	最小値
50	試薬の製造業の用に供する試薬製造施設	1	0.1	-	0.1	0.1
51	石油精製業の用に供する施設	15	0.0	0.0	0.1	0.0
51-2	自動車用タイヤ等ゴム製品製造業の用に供する直接加硫施設	24	0.1	0.1	0.4	0.0
51-3	医療、衛生用ゴム製品製造業の用に供するラテックス成形型洗浄施設	1	0.1	-	0.1	0.1
52	皮革製造業の用に供する施設	2	0.0	0.0	0.0	0.0
53	ガラス又はガラス製品の製造業の用に供する施設	53	0.0	0.1	0.3	0.0
54	セメント製品製造業の用に供する施設	19	0.0	0.1	0.3	0.0
55	生コンクリート製造業の用に供するパッチャープラント	18	0.0	0.0	0.1	0.0
56	有機質砂かべ材製造業の用に供する混合施設	0	-	-	-	-
57	人造黒鉛電極製造業の用に供する成型施設	3	0.0	0.1	0.1	0.0
58	窯業原料の精製業の用に供する施設	42	0.2	0.4	2.0	0.0
59	砕石業の用に供する施設	5	0.0	0.1	0.1	0.0
60	砂利採取業の用に供する水洗式分別施設	0	-	-	-	-
61	鉄鋼業の用に供する施設	75	0.1	0.1	0.7	0.0
62	非鉄金属製造業の用に供する施設	56	0.1	0.2	1.0	0.0
63	金属製品製造業又は機械器具製造業の用に供する施設	298	0.2	0.4	3.3	0.0
63-2	空きびん卸売業の用に供する自動式洗びん施設	0	-	-	-	-
63-3	石炭を燃料とする火力発電施設のうち廃ガス洗浄施設	19	0.0	0.1	0.2	0.0
64	ガス供給業又はコークス製造業の用に供する施設	0	-	-	-	-
64-2	水道施設、工業用水道施設又は自家用工業用水道の浄水施設	109	0.0	0.1	0.3	0.0
65	酸又はアルカリによる表面処理施設	848	0.2	0.4	4.0	0.0
66	電気めっき施設	422	0.6	0.8	4.0	0.0
66-2	エチレンオキサイド又は1・4-ジオキサンの混合施設	1	0.0	-	0.0	0.0
66-3	旅館業の用に供する施設	32	0.1	0.4	2.0	0.0
66-4	共同調理場に設置されるちゅう房施設	2	0.1	0.1	0.2	0.0
66-5	弁当仕出屋又は弁当製造業の用に供するちゅう房施設	5	0.0	0.0	0.0	0.0
66-6	飲食店に設置されるちゅう房施設	9	0.1	0.3	0.8	0.0
66-7	そば店、うどん店、すし店のほか、喫茶店等に設置されるちゅう房施設	0	-	-	-	-
66-8	料亭、バー、キャバレー、ナイトクラブ等に設置されるちゅう房施設	0	-	-	-	-
67	洗たく業の用に供する洗浄施設	17	0.2	0.5	2.0	0.0
68	写真現像業の用に供する自動式フィルム現像洗浄施設	0	-	-	-	-
68-2	病院で病床数が300以上であるものに設置される施設	20	0.0	0.1	0.2	0.0
69	と畜業又は死亡獣畜取扱業の用に供する解体施設	5	0.0	0.1	0.1	0.0
69-2	中央卸売市場に設置される施設	3	0.0	0.1	0.1	0.0
69-3	地方卸売市場に設置される施設	2	0.2	0.0	0.2	0.2
70	廃油処理施設	3	0.0	0.1	0.1	0.0
70-2	自動車分解整備事業の用に供する洗車施設	1	0.1	-	0.1	0.1
71	自動式車両洗浄施設	13	0.1	0.1	0.2	0.0
71-2	科学技術に関する研究、試験、検査又は専門教育の用に供する施設	303	0.1	0.1	1.2	0.0
71-3	一般廃棄物処理施設である焼却施設	45	0.1	0.2	1.0	0.0
71-4	産業廃棄物処理施設	36	0.1	0.2	0.8	0.0
71-5	TCE、PCE又はジクロロメタンによる洗浄施設	33	0.2	0.2	0.6	0.0
71-6	TCE、PCE又はジクロロメタンの蒸りゆう施設	2	0.1	0.1	0.2	0.0
72	し尿処理施設	617	0.1	0.2	2.0	0.0
73	下水道終末処理施設	1,821	0.0	0.1	4.0	0.0
74	特定事業場から排出される水の処理施設	81	0.2	0.3	1.6	0.0
81	指定地域特定施設(し尿浄化槽201~500人槽)	71	0.0	0.2	1.3	0.0
91	湖沼法みなし指定地域特定施設(病院)	0	-	-	-	-
92	湖沼法みなし指定地域特定施設(し尿浄化槽)	6	0.1	0.1	0.2	0.0
-	特定施設不明	5	0.0	0.0	0.1	0.0
	合計	5,996	0.1	0.3	4.0	0.0

表3.4.2.1(11) 代表特定施設別の生活環境項目濃度の平均値、標準偏差、最大値、最小値

溶解性鉄 単位:mg/l

代表特定施設		事業場数	平均値	標準偏差	最大値	最小値
1	鉱業又は水洗炭業の用に供する施設	47	0.4	1.5	10.0	0.0
1-2	畜産農業又はサービス業の用に供する施設	6	0.2	0.4	1.0	0.0
2	畜産食料品製造業の用に供する施設	31	0.1	0.2	1.3	0.0
3	水産食料品製造業の用に供する施設	13	0.1	0.1	0.5	0.0
4	野菜又は果実を原料とする保存食料品製造業の用に供する施設	14	0.1	0.1	0.3	0.0
5	みそ、しょう油、食用アミノ酸等の製造業の用に供する施設	12	0.1	0.1	0.5	0.0
6	小麦粉製造業の用に供する洗浄施設	0	-	-	-	-
7	砂糖製造業の用に供する施設	5	0.0	0.1	0.2	0.0
8	パン・菓子の製造業又は製あん業の用に供する粗製あんの沈殿槽	1	0.0	-	0.0	0.0
9	米菓製造業又はこうじ製造業の用に供する洗米機	0	-	-	-	-
10	飲料製造業の用に供する施設	83	0.2	0.3	1.6	0.0
11	動物系飼料又は有機質肥料の製造業の用に供する施設	0	-	-	-	-
12	動植物油脂製造業の用に供する施設	6	0.2	0.2	0.5	0.0
13	イースト製造業の用に供する施設	0	-	-	-	-
14	でん粉又は化工でん粉の製造業の用に供する施設	3	0.4	0.4	0.7	0.0
15	ぶどう糖又は水あめの製造業の用に供する施設	3	0.1	0.1	0.2	0.0
16	めん類製造業の用に供する湯煮施設	3	0.4	0.6	1.0	0.0
17	豆腐又は煮豆の製造業の用に供する湯煮施設	8	0.0	0.0	0.1	0.0
18	インスタントコーヒー製造業の用に供する抽出施設	1	0.2	-	0.2	0.2
18-2	冷凍調理食品製造業の用に供する施設	1	0.1	-	0.1	0.1
18-3	たばこ製造業の用に供する施設	0	-	-	-	-
19	紡績業又は繊維製品の製造業若しくは加工業の用に供する施設	41	0.2	0.3	1.0	0.0
20	洗毛業の用に供する施設	0	-	-	-	-
21	化学繊維製造業の用に供する施設	15	0.1	0.3	1.2	0.0
21-2	一般製材業又は木材チップ製造業の用に供する湿式パーカー	0	-	-	-	-
21-3	合板製造業の用に供する接着機洗浄施設	2	0.1	0.0	0.1	0.1
21-4	パーティクルボード製造業の用に供する施設	0	-	-	-	-
22	木材薬品処理業の用に供する施設	0	-	-	-	-
23	パルプ、紙又は紙加工品の製造業の用に供する施設	80	0.1	0.2	1.2	0.0
23-2	新聞業、出版業、印刷業又は製版業の用に供する施設	11	0.1	0.3	1.0	0.0
24	化学肥料製造業の用に供する施設	9	0.2	0.4	1.1	0.0
25	水銀電解法による苛性ソーダ又は化成カリの製造業の用に供する施設	1	0.0	-	0.0	0.0
26	無機顔料製造業の用に供する施設	19	0.2	0.2	1.0	0.0
27	その他の無機化学工業製品製造業の用に供する施設	98	0.2	0.8	8.0	0.0
28	カーバイド法アセチレン誘導品製造業の用に供する施設	6	0.4	0.7	1.5	0.0
29	コールタル製品製造業の用に供する施設	1	0.0	-	0.0	0.0
30	発酵工業の用に供する施設	5	0.0	0.0	0.1	0.0
31	メタン誘導品製造業の用に供する施設	4	0.1	0.0	0.1	0.1
32	有機顔料又は合成染料の製造業の用に供する施設	8	0.3	0.4	1.0	0.0
33	合成樹脂製造業の用に供する施設	59	0.1	0.2	1.4	0.0
34	合成ゴム製造業の用に供する施設	5	0.2	0.3	0.7	0.0
35	有機ゴム薬品製造業の用に供する施設	6	0.4	0.7	1.8	0.0
36	合成洗剤製造業の用に供する施設	6	0.1	0.1	0.3	0.0
37	その他の石油化学工業の用に供する施設	28	0.0	0.1	0.2	0.0
38	石けん製造業の用に供する施設	0	-	-	-	-
38-2	界面活性剤製造業の用に供する反応施設	0	-	-	-	-
39	硬化油製造業の用に供する施設	0	-	-	-	-
40	脂肪酸製造業の用に供する蒸りゆう施設	0	-	-	-	-
41	香料製造業の用に供する施設	2	0.0	0.0	0.0	0.0
42	ゼラチン又はにかわの製造業の用に供する施設	0	-	-	-	-
43	写真感光材料製造業の用に供する感光剤洗浄施設	3	0.0	0.1	0.1	0.0
44	天然樹脂製品製造業の用に供する施設	0	-	-	-	-
45	木材化学工業の用に供するフルフラール蒸りゆう施設	0	-	-	-	-
46	その他の有機化学工業製品製造業の用に供する施設	66	0.1	0.2	1.0	0.0
47	医薬品製造業の用に供する施設	68	0.1	0.2	1.0	0.0
48	火薬製造業の用に供する洗浄施設	3	0.2	0.2	0.4	0.0
49	農薬製造業の用に供する混合施設	2	0.1	0.1	0.1	0.0

溶解性鉄 単位:mg/l

代表特定施設		事業場数	平均値	標準偏差	最大値	最小値
50	試薬の製造業の用に供する試薬製造施設	1	0.0	-	0.0	0.0
51	石油精製業の用に供する施設	14	0.1	0.3	1.0	0.0
51-2	自動車用タイヤ等ゴム製品製造業の用に供する直接加硫施設	11	0.1	0.2	0.5	0.0
51-3	医療、衛生用ゴム製品製造業の用に供するラテックス成形型洗浄施設	1	0.0	-	0.0	0.0
52	皮革製造業の用に供する施設	1	0.2	-	0.2	0.2
53	ガラス又はガラス製品の製造業の用に供する施設	36	0.1	0.2	1.0	0.0
54	セメント製品製造業の用に供する施設	15	0.1	0.1	0.2	0.0
55	生コンクリート製造業の用に供するパッチャープラント	16	0.1	0.1	0.3	0.0
56	有機質砂かべ材製造業の用に供する混合施設	0	-	-	-	-
57	人造黒鉛電極製造業の用に供する成型施設	3	0.1	0.2	0.3	0.0
58	窯業原料の精製業の用に供する施設	32	0.3	0.6	3.1	0.0
59	砕石業の用に供する施設	4	0.1	0.1	0.1	0.0
60	砂利採取業の用に供する水洗式分別施設	0	-	-	-	-
61	鉄鋼業の用に供する施設	84	0.2	0.4	2.3	0.0
62	非鉄金属製造業の用に供する施設	44	0.1	0.3	1.0	0.0
63	金属製品製造業又は機械器具製造業の用に供する施設	288	0.2	0.3	4.7	0.0
63-2	空きびん卸売業の用に供する自動式洗びん施設	0	-	-	-	-
63-3	石炭を燃料とする火力発電施設のうち廃ガス洗浄施設	19	0.1	0.2	1.0	0.0
64	ガス供給業又はコークス製造業の用に供する施設	0	-	-	-	-
64-2	水道施設、工業用水道施設又は自家用工業用水道の浄水施設	137	0.1	0.4	3.8	0.0
65	酸又はアルカリによる表面処理施設	737	0.3	1.2	24.0	0.0
66	電気めっき施設	244	0.2	0.5	4.6	0.0
66-2	エチレンオキサイド又は1・4-ジオキサンの混合施設	1	0.0	-	0.0	0.0
66-3	旅館業の用に供する施設	24	0.5	2.0	10.0	0.0
66-4	共同調理場に設置されるちゅう房施設	2	0.2	0.3	0.4	0.0
66-5	弁当仕出屋又は弁当製造業の用に供するちゅう房施設	5	0.0	0.0	0.0	0.0
66-6	飲食店に設置されるちゅう房施設	12	0.2	0.3	1.0	0.0
66-7	そば店、うどん店、すし店のほか、喫茶店等に設置されるちゅう房施設	0	-	-	-	-
66-8	料亭、バー、キャバレー、ナイトクラブ等に設置されるちゅう房施設	0	-	-	-	-
67	洗たく業の用に供する洗浄施設	11	1.0	3.0	10.0	0.0
68	写真現像業の用に供する自動式フィルム現像洗浄施設	0	-	-	-	-
68-2	病院で病床数が300以上であるものに設置される施設	16	0.1	0.1	0.3	0.0
69	と畜業又は死亡獣畜取扱業の用に供する解体施設	6	0.0	0.1	0.1	0.0
69-2	中央卸売市場に設置される施設	2	0.1	0.1	0.1	0.0
69-3	地方卸売市場に設置される施設	2	0.5	0.0	0.5	0.5
70	廃油処理施設	3	0.0	0.1	0.1	0.0
70-2	自動車分解整備事業の用に供する洗車施設	0	-	-	-	-
71	自動式車両洗浄施設	11	0.3	0.4	1.2	0.0
71-2	科学技術に関する研究、試験、検査又は専門教育の用に供する施設	291	0.2	0.7	10.0	0.0
71-3	一般廃棄物処理施設である焼却施設	44	0.1	0.2	1.2	0.0
71-4	産業廃棄物処理施設	34	0.3	0.6	3.5	0.0
71-5	TCE、PCE又はジクロロメタンによる洗浄施設	34	0.2	0.2	1.0	0.0
71-6	TCE、PCE又はジクロロメタンの蒸りゆう施設	2	0.1	0.1	0.1	0.0
72	し尿処理施設	587	0.1	0.2	2.6	0.0
73	下水道終末処理施設	1,789	0.1	0.3	10.1	0.0
74	特定事業場から排出される水の処理施設	73	0.2	0.3	1.5	0.0
81	指定地域特定施設(し尿浄化槽201~500人槽)	61	0.1	0.4	2.7	0.0
91	湖沼法みなし指定地域特定施設(病院)	0	-	-	-	-
92	湖沼法みなし指定地域特定施設(し尿浄化槽)	6	0.1	0.1	0.3	0.0
-	特定施設不明	6	0.1	0.1	0.1	0.0
	合計	5,494	0.1	0.6	24.0	0.0

表3.4.2.1(12) 代表特定施設別の生活環境項目濃度の平均値、標準偏差、最大値、最小値

代表特定施設		事業場数	平均値	標準偏差	最大値	最小値
1	鉱業又は水洗炭業の用に供する施設	42	0.9	1.8	10.0	0.0
1-2	畜産農業又はサービス業の用に供する施設	6	0.2	0.4	1.0	0.0
2	畜産食料品製造業の用に供する施設	31	0.0	0.0	0.1	0.0
3	水産食料品製造業の用に供する施設	12	0.1	0.1	0.5	0.0
4	野菜又は果実を原料とする保存食料品製造業の用に供する施設	14	0.0	0.0	0.1	0.0
5	みそ、しょう油、食用アミノ酸等の製造業の用に供する施設	12	0.1	0.1	0.5	0.0
6	小麦粉製造業の用に供する洗浄施設	0	-	-	-	-
7	砂糖製造業の用に供する施設	5	0.0	0.1	0.1	0.0
8	パン・菓子の製造業又は製あん業の用に供する粗製あんの沈殿槽	1	0.0	-	0.0	0.0
9	米菓製造業又はこうじ製造業の用に供する洗米機	0	-	-	-	-
10	飲料製造業の用に供する施設	79	0.1	0.3	2.4	0.0
11	動物系飼料又は有機質肥料の製造業の用に供する施設	0	-	-	-	-
12	動植物油脂製造業の用に供する施設	6	0.2	0.4	1.0	0.0
13	イースト製造業の用に供する施設	0	-	-	-	-
14	でん粉又は化工でん粉の製造業の用に供する施設	3	0.1	0.1	0.1	0.0
15	ぶどう糖又は水あめの製造業の用に供する施設	3	0.0	0.1	0.1	0.0
16	めん類製造業の用に供する湯煮施設	3	0.4	0.6	1.0	0.0
17	豆腐又は煮豆の製造業の用に供する湯煮施設	8	0.0	0.0	0.1	0.0
18	インスタントコーヒー製造業の用に供する抽出施設	1	0.0	-	0.0	0.0
18-2	冷凍調理食品製造業の用に供する施設	1	0.0	-	0.0	0.0
18-3	たばこ製造業の用に供する施設	0	-	-	-	-
19	紡績業又は繊維製品の製造業若しくは加工業の用に供する施設	39	0.1	0.2	1.0	0.0
20	洗毛業の用に供する施設	0	-	-	-	-
21	化学繊維製造業の用に供する施設	15	0.0	0.1	0.2	0.0
21-2	一般製材業又は木材チップ製造業の用に供する湿式パーカー	0	-	-	-	-
21-3	合板製造業の用に供する接着機洗浄施設	2	0.0	0.0	0.0	0.0
21-4	パーティクルボード製造業の用に供する施設	0	-	-	-	-
22	木材薬品処理業の用に供する施設	1	0.1	-	0.1	0.1
23	パルプ、紙又は紙加工品の製造業の用に供する施設	79	0.1	0.2	1.1	0.0
23-2	新聞業、出版業、印刷業又は製版業の用に供する施設	11	0.1	0.3	1.0	0.0
24	化学肥料製造業の用に供する施設	10	0.0	0.0	0.1	0.0
25	水銀電解法による苛性ソーダ又は化成カリの製造業の用に供する施設	0	-	-	-	-
26	無機顔料製造業の用に供する施設	19	0.3	0.3	1.0	0.0
27	その他の無機化学工業製品製造業の用に供する施設	85	0.2	0.8	7.0	0.0
28	カーバイド法アセチレン誘導品製造業の用に供する施設	6	0.3	0.4	1.0	0.0
29	コーラル製品製造業の用に供する施設	1	0.2	-	0.2	0.2
30	発酵工業の用に供する施設	5	0.0	0.0	0.0	0.0
31	メタン誘導品製造業の用に供する施設	3	0.1	0.1	0.1	0.0
32	有機顔料又は合成染料の製造業の用に供する施設	9	0.2	0.3	1.0	0.0
33	合成樹脂製造業の用に供する施設	56	0.0	0.1	0.2	0.0
34	合成ゴム製造業の用に供する施設	4	0.0	0.1	0.1	0.0
35	有機ゴム薬品製造業の用に供する施設	6	0.3	0.4	0.9	0.0
36	合成洗剤製造業の用に供する施設	6	0.0	0.1	0.1	0.0
37	その他の石油化学工業の用に供する施設	23	0.0	0.1	0.4	0.0
38	石けん製造業の用に供する施設	0	-	-	-	-
38-2	界面活性剤製造業の用に供する反応施設	0	-	-	-	-
39	硬化油製造業の用に供する施設	0	-	-	-	-
40	脂肪酸製造業の用に供する蒸りゅう施設	1	0.3	-	0.3	0.3
41	香料製造業の用に供する施設	2	0.0	0.0	0.0	0.0
42	ゼラチン又はにかわの製造業の用に供する施設	0	-	-	-	-
43	写真感光材料製造業の用に供する感光剤洗浄施設	2	0.0	0.0	0.0	0.0
44	天然樹脂製品製造業の用に供する施設	0	-	-	-	-
45	木材化学工業の用に供するフルフラール蒸りゅう施設	0	-	-	-	-
46	その他の有機化学工業製品製造業の用に供する施設	61	0.1	0.2	1.0	0.0
47	医薬品製造業の用に供する施設	62	0.1	0.3	2.0	0.0
48	火薬製造業の用に供する洗浄施設	3	0.1	0.1	0.2	0.0
49	農薬製造業の用に供する混合施設	1	0.0	-	0.0	0.0

溶解性マンガン 単位:mg/l

代表特定施設		事業場数	平均値	標準偏差	最大値	最小値
50	試薬の製造業の用に供する試薬製造施設	1	0.0	-	0.0	0.0
51	石油精製業の用に供する施設	12	0.1	0.3	1.0	0.0
51-2	自動車用タイヤ等ゴム製品製造業の用に供する直接加硫施設	11	0.0	0.1	0.2	0.0
51-3	医療、衛生用ゴム製品製造業の用に供するラテックス成形型洗浄施設	1	0.0	-	0.0	0.0
52	皮革製造業の用に供する施設	1	0.1	-	0.1	0.1
53	ガラス又はガラス製品の製造業の用に供する施設	32	0.1	0.2	1.0	0.0
54	セメント製品製造業の用に供する施設	16	0.0	0.0	0.1	0.0
55	生コンクリート製造業の用に供するパッチャープラント	16	0.0	0.0	0.1	0.0
56	有機質砂かべ材製造業の用に供する混合施設	0	-	-	-	-
57	人造黒鉛電極製造業の用に供する成型施設	3	0.0	0.1	0.1	0.0
58	窯業原料の精製業の用に供する施設	28	0.1	0.2	1.0	0.0
59	砕石業の用に供する施設	4	0.1	0.1	0.2	0.0
60	砂利採取業の用に供する水洗式分別施設	0	-	-	-	-
61	鉄鋼業の用に供する施設	63	0.1	0.2	1.0	0.0
62	非鉄金属製造業の用に供する施設	40	0.1	0.3	1.6	0.0
63	金属製品製造業又は機械器具製造業の用に供する施設	231	0.1	0.4	4.2	0.0
63-2	空きびん卸売業の用に供する自動式洗びん施設	0	-	-	-	-
63-3	石炭を燃料とする火力発電施設のうち廃ガス洗浄施設	20	0.5	1.1	4.6	0.0
64	ガス供給業又はコークス製造業の用に供する施設	0	-	-	-	-
64-2	水道施設、工業用水道施設又は自家用工業用水道の浄水施設	140	0.2	0.7	4.9	0.0
65	酸又はアルカリによる表面処理施設	498	0.2	1.2	24.0	0.0
66	電気めっき施設	151	0.1	0.3	2.8	0.0
66-2	エチレンオキサイド又は1・4-ジオキサンの混合施設	1	0.0	-	0.0	0.0
66-3	旅館業の用に供する施設	25	0.3	0.9	4.5	0.0
66-4	共同調理場に設置されるちゅう房施設	2	0.1	0.1	0.1	0.0
66-5	弁当仕出屋又は弁当製造業の用に供するちゅう房施設	5	0.0	0.0	0.0	0.0
66-6	飲食店に設置されるちゅう房施設	11	0.1	0.3	1.0	0.0
66-7	そば店、うどん店、すし店のほか、喫茶店等に設置されるちゅう房施設	0	-	-	-	-
66-8	料亭、バー、キャバレー、ナイトクラブ等に設置されるちゅう房施設	0	-	-	-	-
67	洗たく業の用に供する洗浄施設	10	2.0	4.2	10.0	0.0
68	写真現像業の用に供する自動式フィルム現像洗浄施設	0	-	-	-	-
68-2	病院で病床数が300以上であるものに設置される施設	15	0.0	0.1	0.1	0.0
69	と畜業又は死亡獣畜取扱業の用に供する解体施設	6	0.0	0.1	0.1	0.0
69-2	中央卸売市場に設置される施設	2	0.1	0.1	0.1	0.0
69-3	地方卸売市場に設置される施設	2	0.5	0.0	0.5	0.5
70	廃油処理施設	3	0.0	0.0	0.0	0.0
70-2	自動車分解整備事業の用に供する洗車施設	0	-	-	-	-
71	自動式車両洗浄施設	10	0.1	0.3	1.0	0.0
71-2	科学技術に関する研究、試験、検査又は専門教育の用に供する施設	286	0.1	0.4	5.0	0.0
71-3	一般廃棄物処理施設である焼却施設	45	0.1	0.2	1.0	0.0
71-4	産業廃棄物処理施設	35	0.2	0.3	1.0	0.0
71-5	TCE、PCE又はジクロロメタンによる洗浄施設	21	0.2	0.3	1.0	0.0
71-6	TCE、PCE又はジクロロメタンの蒸りゆう施設	3	0.0	0.0	0.0	0.0
72	し尿処理施設	580	0.1	0.4	5.4	0.0
73	下水道終末処理施設	1,798	0.0	0.2	5.1	0.0
74	特定事業場から排出される水の処理施設	66	0.1	0.3	1.5	0.0
81	指定地域特定施設(し尿浄化槽201~500人槽)	58	0.0	0.2	1.0	0.0
91	湖沼法みなし指定地域特定施設(病院)	0	-	-	-	-
92	湖沼法みなし指定地域特定施設(し尿浄化槽)	6	0.1	0.1	0.1	0.0
-	特定施設不明	5	0.0	0.0	0.1	0.0
	合計	5,002	0.1	0.6	24.0	0.0

表3.4.2.1(13) 代表特定施設別の生活環境項目濃度の平均値、標準偏差、最大値、最小値

クロム 単位:mg/l

代表特定施設		事業場数	平均値	標準偏差	最大値	最小値
1	鉱業又は水洗炭業の用に供する施設	26	0.0	0.0	0.2	0.0
1-2	畜産農業又はサービス業の用に供する施設	7	0.1	0.2	0.6	0.0
2	畜産食料品製造業の用に供する施設	32	0.0	0.1	0.2	0.0
3	水産食料品製造業の用に供する施設	11	0.0	0.0	0.1	0.0
4	野菜又は果実を原料とする保存食料品製造業の用に供する施設	16	0.0	0.1	0.3	0.0
5	みそ、しょう油、食用アミノ酸等の製造業の用に供する施設	12	0.0	0.0	0.1	0.0
6	小麦粉製造業の用に供する洗浄施設	0	-	-	-	-
7	砂糖製造業の用に供する施設	5	0.0	0.1	0.2	0.0
8	パン・菓子の製造業又は製あん業の用に供する粗製あんの沈殿槽	1	0.0	-	0.0	0.0
9	米菓製造業又はこうじ製造業の用に供する洗米機	0	-	-	-	-
10	飲料製造業の用に供する施設	81	0.0	0.1	0.2	0.0
11	動物系飼料又は有機質肥料の製造業の用に供する施設	0	-	-	-	-
12	動植物油脂製造業の用に供する施設	5	0.0	0.1	0.1	0.0
13	イースト製造業の用に供する施設	0	-	-	-	-
14	でん粉又は化工でん粉の製造業の用に供する施設	3	0.0	0.0	0.0	0.0
15	ぶどう糖又は水あめの製造業の用に供する施設	3	0.1	0.1	0.1	0.0
16	めん類製造業の用に供する湯煮施設	3	0.0	0.1	0.1	0.0
17	豆腐又は煮豆の製造業の用に供する湯煮施設	6	0.0	0.0	0.0	0.0
18	インスタントコーヒー製造業の用に供する抽出施設	1	0.0	-	0.0	0.0
18-2	冷凍調理食品製造業の用に供する施設	2	0.1	0.1	0.1	0.0
18-3	たばこ製造業の用に供する施設	0	-	-	-	-
19	紡績業又は繊維製品の製造業若しくは加工業の用に供する施設	52	0.1	0.3	2.0	0.0
20	洗毛業の用に供する施設	0	-	-	-	-
21	化学繊維製造業の用に供する施設	15	0.0	0.0	0.1	0.0
21-2	一般製材業又は木材チップ製造業の用に供する湿式パーカー	0	-	-	-	-
21-3	合板製造業の用に供する接着機洗浄施設	2	0.0	0.0	0.0	0.0
21-4	パーティクルボード製造業の用に供する施設	0	-	-	-	-
22	木材薬品処理業の用に供する施設	1	0.0	-	0.0	0.0
23	パルプ、紙又は紙加工品の製造業の用に供する施設	78	0.0	0.1	0.2	0.0
23-2	新聞業、出版業、印刷業又は製版業の用に供する施設	13	0.0	0.1	0.2	0.0
24	化学肥料製造業の用に供する施設	10	0.0	0.0	0.0	0.0
25	水銀電解法による苛性ソーダ又は化成カリの製造業の用に供する施設	0	-	-	-	-
26	無機顔料製造業の用に供する施設	18	0.0	0.0	0.1	0.0
27	その他の無機化学工業製品製造業の用に供する施設	92	0.0	0.0	0.2	0.0
28	カーバイド法アセチレン誘導品製造業の用に供する施設	6	0.0	0.1	0.2	0.0
29	コーラル製品製造業の用に供する施設	1	0.0	-	0.0	0.0
30	発酵工業の用に供する施設	5	0.0	0.0	0.0	0.0
31	メタン誘導品製造業の用に供する施設	3	0.0	0.1	0.1	0.0
32	有機顔料又は合成染料の製造業の用に供する施設	6	0.0	0.0	0.1	0.0
33	合成樹脂製造業の用に供する施設	59	0.0	0.0	0.1	0.0
34	合成ゴム製造業の用に供する施設	4	0.1	0.1	0.2	0.0
35	有機ゴム薬品製造業の用に供する施設	5	0.0	0.1	0.2	0.0
36	合成洗剤製造業の用に供する施設	5	0.0	0.0	0.1	0.0
37	その他の石油化学工業の用に供する施設	26	0.0	0.0	0.1	0.0
38	石けん製造業の用に供する施設	0	-	-	-	-
38-2	界面活性剤製造業の用に供する反応施設	0	-	-	-	-
39	硬化油製造業の用に供する施設	0	-	-	-	-
40	脂肪酸製造業の用に供する蒸りゅう施設	1	0.0	-	0.0	0.0
41	香料製造業の用に供する施設	3	0.0	0.0	0.0	0.0
42	ゼラチン又はにかわの製造業の用に供する施設	0	-	-	-	-
43	写真感光材料製造業の用に供する感光剤洗浄施設	2	0.0	0.0	0.0	0.0
44	天然樹脂製品製造業の用に供する施設	0	-	-	-	-
45	木材化学工業の用に供するフルフラール蒸りゅう施設	0	-	-	-	-
46	その他の有機化学工業製品製造業の用に供する施設	58	0.0	0.0	0.2	0.0
47	医薬品製造業の用に供する施設	64	0.0	0.0	0.2	0.0
48	火薬製造業の用に供する洗浄施設	4	0.0	0.0	0.0	0.0
49	農薬製造業の用に供する混合施設	3	0.3	0.5	0.9	0.0

クロム 単位:mg/l

代表特定施設		事業場数	平均値	標準偏差	最大値	最小値
50	試薬の製造業の用に供する試薬製造施設	1	0.0	-	0.0	0.0
51	石油精製業の用に供する施設	10	0.0	0.0	0.0	0.0
51-2	自動車用タイヤ等ゴム製品製造業の用に供する直接加硫施設	13	0.0	0.0	0.1	0.0
51-3	医療、衛生用ゴム製品製造業の用に供するラテックス成形型洗浄施設	1	0.0	-	0.0	0.0
52	皮革製造業の用に供する施設	3	0.2	0.2	0.5	0.1
53	ガラス又はガラス製品の製造業の用に供する施設	38	0.0	0.0	0.1	0.0
54	セメント製品製造業の用に供する施設	38	0.0	0.0	0.1	0.0
55	生コンクリート製造業の用に供するパッチャープラント	38	0.0	0.1	0.6	0.0
56	有機質砂かべ材製造業の用に供する混合施設	0	-	-	-	-
57	人造黒鉛電極製造業の用に供する成型施設	3	0.0	0.0	0.0	0.0
58	窯業原料の精製業の用に供する施設	36	0.0	0.0	0.1	0.0
59	砕石業の用に供する施設	5	0.0	0.0	0.0	0.0
60	砂利採取業の用に供する水洗式分別施設	0	-	-	-	-
61	鉄鋼業の用に供する施設	65	0.0	0.1	0.2	0.0
62	非鉄金属製造業の用に供する施設	45	0.0	0.2	1.0	0.0
63	金属製品製造業又は機械器具製造業の用に供する施設	269	0.0	0.1	0.5	0.0
63-2	空きびん卸売業の用に供する自動式洗びん施設	0	-	-	-	-
63-3	石炭を燃料とする火力発電施設のうち廃ガス洗浄施設	18	0.0	0.1	0.2	0.0
64	ガス供給業又はコークス製造業の用に供する施設	0	-	-	-	-
64-2	水道施設、工業用水道施設又は自家用工業用水道の浄水施設	102	0.0	0.0	0.2	0.0
65	酸又はアルカリによる表面処理施設	650	0.1	0.2	2.0	0.0
66	電気めっき施設	459	0.2	0.3	3.0	0.0
66-2	エチレンオキサイド又は1・4-ジオキサンの混合施設	1	0.1	-	0.1	0.1
66-3	旅館業の用に供する施設	27	0.1	0.4	2.0	0.0
66-4	共同調理場に設置されるちゅう房施設	2	0.1	0.1	0.1	0.0
66-5	弁当仕出屋又は弁当製造業の用に供するちゅう房施設	5	0.0	0.0	0.0	0.0
66-6	飲食店に設置されるちゅう房施設	6	0.0	0.0	0.0	0.0
66-7	そば店、うどん店、すし店のほか、喫茶店等に設置されるちゅう房施設	0	-	-	-	-
66-8	料亭、バー、キャバレー、ナイトクラブ等に設置されるちゅう房施設	0	-	-	-	-
67	洗たく業の用に供する洗浄施設	14	0.1	0.5	2.0	0.0
68	写真現像業の用に供する自動式フィルム現像洗浄施設	0	-	-	-	-
68-2	病院で病床数が300以上であるものに設置される施設	21	0.0	0.1	0.2	0.0
69	と畜業又は死亡獣畜取扱業の用に供する解体施設	6	0.0	0.0	0.0	0.0
69-2	中央卸売市場に設置される施設	2	0.1	0.1	0.1	0.0
69-3	地方卸売市場に設置される施設	2	0.1	0.0	0.1	0.1
70	廃油処理施設	3	0.0	0.0	0.0	0.0
70-2	自動車分解整備事業の用に供する洗車施設	0	-	-	-	-
71	自動式車両洗浄施設	11	0.0	0.0	0.1	0.0
71-2	科学技術に関する研究、試験、検査又は専門教育の用に供する施設	310	0.0	0.1	1.0	0.0
71-3	一般廃棄物処理施設である焼却施設	46	0.0	0.1	1.0	0.0
71-4	産業廃棄物処理施設	36	0.0	0.1	0.5	0.0
71-5	TCE、PCE又はジクロロメタンによる洗浄施設	25	0.0	0.1	0.2	0.0
71-6	TCE、PCE又はジクロロメタンの蒸りゆう施設	2	0.0	0.0	0.0	0.0
72	し尿処理施設	593	0.0	0.2	3.0	0.0
73	下水道終末処理施設	1,789	0.0	0.0	1.0	0.0
74	特定事業場から排出される水の処理施設	70	0.0	0.1	0.4	0.0
81	指定地域特定施設(し尿浄化槽201~500人槽)	60	0.0	0.1	0.3	0.0
91	湖沼法みなし指定地域特定施設(病院)	2	0.1	0.1	0.1	0.0
92	湖沼法みなし指定地域特定施設(し尿浄化槽)	6	0.0	0.0	0.1	0.0
-	特定施設不明	5	0.0	0.0	0.0	0.0
	合計	5,588	0.0	0.1	3.0	0.0

表3.4.2.1(14) 代表特定施設別の生活環境項目濃度の平均値、標準偏差、最大値、最小値

大腸菌群数 単位:千個/m³

代表特定施設	事業場数	平均値	標準偏差	最大値	最小値	
1	鉱業又は水洗炭業の用に供する施設	37	0.3	1.3	8.0	0.0
1-2	畜産農業又はサービス業の用に供する施設	104	62.4	453.7	4,600.0	0.0
2	畜産食料品製造業の用に供する施設	288	14.3	106.4	1,483.3	0.0
3	水産食料品製造業の用に供する施設	148	28.3	117.5	1,250.0	0.0
4	野菜又は果実を原料とする保存食料品製造業の用に供する施設	174	19.5	96.1	870.0	0.0
5	みそ、しょう油、食用アミノ酸等の製造業の用に供する施設	65	5.5	37.3	300.0	0.0
6	小麦粉製造業の用に供する洗浄施設	0	-	-	-	-
7	砂糖製造業の用に供する施設	22	3.8	9.9	37.0	0.0
8	パン・菓子の製造業又は製あん業の用に供する粗製あんの沈殿槽	16	8.8	32.3	130.0	0.0
9	米菓製造業又はこうじ製造業の用に供する洗米機	23	4.2	9.4	31.7	0.0
10	飲料製造業の用に供する施設	219	14.2	96.7	1,285.0	0.0
11	動物系飼料又は有機質肥料の製造業の用に供する施設	21	58.8	164.2	707.2	0.0
12	動植物油脂製造業の用に供する施設	16	0.5	0.8	3.0	0.0
13	イースト製造業の用に供する施設	1	0.0	-	0.0	0.0
14	でん粉又は化工でん粉の製造業の用に供する施設	14	26.7	47.3	120.0	0.0
15	ぶどう糖又は水あめの製造業の用に供する施設	8	3.3	8.6	24.4	0.0
16	めん類製造業の用に供する湯煮施設	41	7.5	20.3	100.0	0.0
17	豆腐又は煮豆の製造業の用に供する湯煮施設	57	42.2	201.1	1,500.0	0.0
18	インスタントコーヒー製造業の用に供する抽出施設	2	0.1	0.1	0.1	0.0
18-2	冷凍調理食品製造業の用に供する施設	51	73.6	366.6	2,500.0	0.0
18-3	たばこ製造業の用に供する施設	1	0.1	-	0.1	0.1
19	紡績業又は繊維製品の製造業若しくは加工業の用に供する施設	78	48.3	340.7	3,000.0	0.0
20	洗毛業の用に供する施設	1	0.0	-	0.0	0.0
21	化学繊維製造業の用に供する施設	18	2.3	9.4	40.0	0.0
21-2	一般製材業又は木材チップ製造業の用に供する湿式パーカー	0	-	-	-	-
21-3	合板製造業の用に供する接着機洗浄施設	6	1.1	0.8	2.3	0.0
21-4	パーティクルボード製造業の用に供する施設	0	-	-	-	-
22	木材薬品処理業の用に供する施設	3	1.3	0.6	2.0	0.8
23	パルプ、紙又は紙加工品の製造業の用に供する施設	96	10.9	57.0	530.0	0.0
23-2	新聞業、出版業、印刷業又は製版業の用に供する施設	22	16.6	63.9	300.0	0.0
24	化学肥料製造業の用に供する施設	9	1.5	3.1	9.0	0.0
25	水銀電解法による苛性ソーダ又は化成カリの製造業の用に供する施設	0	-	-	-	-
26	無機顔料製造業の用に供する施設	17	1.6	6.0	25.0	0.0
27	その他の無機化学工業製品製造業の用に供する施設	70	1.0	4.1	30.0	0.0
28	カーバイド法アセチレン誘導品製造業の用に供する施設	5	0.4	0.8	1.8	0.0
29	コールタール製品製造業の用に供する施設	0	-	-	-	-
30	発酵工業の用に供する施設	5	0.0	0.0	0.1	0.0
31	メタン誘導品製造業の用に供する施設	4	0.1	0.1	0.3	0.0
32	有機顔料又は合成染料の製造業の用に供する施設	4	0.4	0.5	1.0	0.0
33	合成樹脂製造業の用に供する施設	78	19.0	94.8	750.0	0.0
34	合成ゴム製造業の用に供する施設	5	3.4	7.6	17.0	0.0
35	有機ゴム薬品製造業の用に供する施設	5	0.0	0.0	0.1	0.0
36	合成洗剤製造業の用に供する施設	5	0.0	0.0	0.0	0.0
37	その他の石油化学工業の用に供する施設	22	0.7	3.3	15.7	0.0
38	石けん製造業の用に供する施設	0	-	-	-	-
38-2	界面活性剤製造業の用に供する反応施設	0	-	-	-	-
39	硬化油製造業の用に供する施設	1	2.6	-	2.6	2.6
40	脂肪酸製造業の用に供する蒸りゆう施設	1	0.0	-	0.0	0.0
41	香料製造業の用に供する施設	8	99.0	252.0	720.0	0.0
42	ゼラチン又はにかわの製造業の用に供する施設	0	-	-	-	-
43	写真感光材料製造業の用に供する感光剤洗浄施設	2	0.1	0.1	0.1	0.0
44	天然樹脂製品製造業の用に供する施設	0	-	-	-	-
45	木材化学工業の用に供するフルフラール蒸りゆう施設	0	-	-	-	-
46	その他の有機化学工業製品製造業の用に供する施設	77	2.2	10.9	79.1	0.0
47	医薬品製造業の用に供する施設	116	3.5	12.9	93.3	0.0
48	火薬製造業の用に供する洗浄施設	3	0.0	0.1	0.1	0.0
49	農薬製造業の用に供する混合施設	7	0.3	0.5	1.0	0.0

大腸菌群数 単位:千個/m^l

代表特定施設		事業場数	平均値	標準偏差	最大値	最小値
50	試薬の製造業の用に供する試薬製造施設	1	0.0	-	0.0	0.0
51	石油精製業の用に供する施設	15	0.3	1.0	4.0	0.0
51-2	自動車用タイヤ等ゴム製品製造業の用に供する直接加硫施設	27	160.4	612.5	3,000.0	0.0
51-3	医療、衛生用ゴム製品製造業の用に供するラテックス成形型洗淨施設	1	0.0	-	0.0	0.0
52	皮革製造業の用に供する施設	3	0.1	0.1	0.1	0.0
53	ガラス又はガラス製品の製造業の用に供する施設	45	15.6	87.9	590.0	0.0
54	セメント製品製造業の用に供する施設	23	6.6	12.6	39.8	0.0
55	生コンクリート製造業の用に供するパッチャープラント	17	25.5	66.2	265.0	0.0
56	有機質砂かべ材製造業の用に供する混合施設	2	0.1	0.1	0.2	0.0
57	人造黒鉛電極製造業の用に供する成型施設	5	14.0	31.3	70.0	0.0
58	窯業原料の精製業の用に供する施設	33	10.5	37.8	210.0	0.0
59	砕石業の用に供する施設	5	10.0	22.4	50.0	0.0
60	砂利採取業の用に供する水洗式分別施設	4	35.5	69.7	140.0	0.0
61	鉄鋼業の用に供する施設	48	6.2	20.9	100.0	0.0
62	非鉄金属製造業の用に供する施設	35	14.3	52.9	300.0	0.0
63	金属製品製造業又は機械器具製造業の用に供する施設	290	10.2	50.3	640.0	0.0
63-2	空きびん卸売業の用に供する自動式洗びん施設	1	110.0	-	110.0	110.0
63-3	石炭を燃料とする火力発電施設のうち廃ガス洗淨施設	16	3.3	13.2	53.0	0.0
64	ガス供給業又はコークス製造業の用に供する施設	1	0.0	-	0.0	0.0
64-2	水道施設、工業用水道施設又は自家用工業用水道の浄水施設	158	5.0	28.0	230.0	0.0
65	酸又はアルカリによる表面処理施設	669	23.9	178.5	3,000.0	0.0
66	電気めっき施設	193	13.7	70.6	810.0	0.0
66-2	エチレンオキサイド又は1・4-ジオキサン <small>の</small> 混合施設	28	6.4	20.6	100.0	0.0
66-3	旅館業の用に供する施設	783	22.8	180.3	3,200.0	0.0
66-4	共同調理場に設置されるちゅう房施設	124	12.3	93.4	1,028.6	0.0
66-5	弁当仕出屋又は弁当製造業の用に供するちゅう房施設	119	42.6	281.1	3,000.0	0.0
66-6	飲食店に設置されるちゅう房施設	278	19.6	94.7	980.0	0.0
66-7	そば店、うどん店、すし店のほか、喫茶店等に設置されるちゅう房施設	1	0.0	-	0.0	0.0
66-8	料亭、バー、キャバレー、ナイトクラブ等に設置されるちゅう房施設	0	-	-	-	-
67	洗たく業の用に供する洗淨施設	149	35.4	232.2	2,729.4	0.0
68	写真現像業の用に供する自動式フィルム現像洗淨施設	1	12.0	-	12.0	12.0
68-2	病院で病床数が300以上であるものに設置される施設	204	6.9	35.6	342.0	0.0
69	と畜業又は死亡獣畜取扱業の用に供する解体施設	71	47.9	355.8	3,000.0	0.0
69-2	中央卸売市場に設置される施設	5	0.0	0.0	0.1	0.0
69-3	地方卸売市場に設置される施設	18	3.0	7.8	30.0	0.0
70	廃油処理施設	2	0.2	0.2	0.3	0.0
70-2	自動車分解整備事業の用に供する洗車施設	0	-	-	-	-
71	自動式車両洗淨施設	25	1.8	6.4	30.0	0.0
71-2	科学技術に関する研究、試験、検査又は専門教育の用に供する施設	430	8.6	59.7	780.0	0.0
71-3	一般廃棄物処理施設である焼却施設	47	4.6	22.1	149.0	0.0
71-4	産業廃棄物処理施設	34	3.5	8.9	30.0	0.0
71-5	TCE、PCE又はジクロロメタンによる洗淨施設	41	23.5	62.1	320.0	0.0
71-6	TCE、PCE又はジクロロメタンの蒸りゆう施設	3	7.0	12.1	21.0	0.0
72	し尿処理施設	6,252	12.1	114.8	3,007.0	0.0
73	下水道終末処理施設	1,874	6.7	87.7	3,000.0	0.0
74	特定事業場から排出される水の処理施設	164	38.9	224.8	2,340.0	0.0
81	指定地域特定施設(し尿浄化槽201~500人槽)	1,043	14.2	112.6	3,000.0	0.0
91	湖沼法みなし指定地域特定施設(病院)	6	0.0	0.0	0.1	0.0
92	湖沼法みなし指定地域特定施設(し尿浄化槽)	189	12.8	51.0	400.8	0.0
-	特定施設不明	20	44.2	102.6	380.0	0.0
	合計	15,479	14.6	130.1	4,600.0	0.0

表3.4.2.1(15) 代表特定施設別の生活環境項目濃度の平均値、標準偏差、最大値、最小値

総窒素 単位:mg/l

代表特定施設		事業場数	平均値	標準偏差	最大値	最小値
1	鉱業又は水洗炭業の用に供する施設	53	10.9	19.9	135.0	0.2
1-2	畜産農業又はサービス業の用に供する施設	92	50.9	52.5	208.9	0.0
2	畜産食料品製造業の用に供する施設	256	11.0	12.9	86.0	0.0
3	水産食料品製造業の用に供する施設	142	15.7	22.1	203.0	0.0
4	野菜又は果実を原料とする保存食料品製造業の用に供する施設	154	5.2	6.2	36.0	0.0
5	みそ、しょう油、食用アミノ酸等の製造業の用に供する施設	83	10.3	14.7	103.0	0.5
6	小麦粉製造業の用に供する洗浄施設	0	-	-	-	-
7	砂糖製造業の用に供する施設	25	4.1	5.0	22.0	0.0
8	パン・菓子の製造業又は製あん業の用に供する粗製あんの沈殿槽	22	6.9	10.1	47.6	0.1
9	米菓製造業又はこうじ製造業の用に供する洗米機	10	7.2	9.3	31.0	0.2
10	飲料製造業の用に供する施設	203	4.3	9.3	120.0	0.0
11	動物系飼料又は有機質肥料の製造業の用に供する施設	18	34.3	45.3	188.8	0.8
12	動植物油脂製造業の用に供する施設	30	7.0	18.2	100.0	0.3
13	イースト製造業の用に供する施設	1	1.5	-	1.5	1.5
14	でん粉又は化工でん粉の製造業の用に供する施設	11	5.4	5.9	21.4	1.0
15	ぶどう糖又は水あめの製造業の用に供する施設	9	1.5	0.9	2.7	0.3
16	めん類製造業の用に供する湯煮施設	53	4.1	4.1	24.0	0.1
17	豆腐又は煮豆の製造業の用に供する湯煮施設	63	9.1	12.0	81.0	0.0
18	インスタントコーヒー製造業の用に供する抽出施設	2	5.2	0.2	5.3	5.0
18-2	冷凍調理食品製造業の用に供する施設	59	7.1	6.7	28.8	0.3
18-3	たばこ製造業の用に供する施設	0	-	-	-	-
19	紡績業又は繊維製品の製造業若しくは加工業の用に供する施設	192	6.0	6.5	42.7	0.0
20	洗毛業の用に供する施設	2	7.3	7.9	12.9	1.7
21	化学繊維製造業の用に供する施設	24	5.6	10.1	41.0	0.0
21-2	一般製材業又は木材チップ製造業の用に供する湿式パーカー	0	-	-	-	-
21-3	合板製造業の用に供する接着機洗浄施設	6	8.7	8.8	23.8	1.2
21-4	パーティクルボード製造業の用に供する施設	1	8.4	-	8.4	8.4
22	木材薬品処理業の用に供する施設	2	2.1	2.4	3.8	0.4
23	パルプ、紙又は紙加工品の製造業の用に供する施設	146	2.4	2.0	14.9	0.0
23-2	新聞業、出版業、印刷業又は製版業の用に供する施設	23	18.1	21.3	71.6	0.6
24	化学肥料製造業の用に供する施設	18	10.0	17.1	67.4	0.6
25	水銀電解法による苛性ソーダ又は化成カリの製造業の用に供する施設	2	1.2	0.2	1.3	1.0
26	無機顔料製造業の用に供する施設	27	5.0	5.0	17.2	0.5
27	その他の無機化学工業製品製造業の用に供する施設	155	16.4	33.1	186.6	0.0
28	カーバイド法アセチレン誘導品製造業の用に供する施設	10	1.9	1.3	5.0	0.5
29	コールタル製品製造業の用に供する施設	3	4.6	5.6	11.0	0.8
30	発酵工業の用に供する施設	6	7.8	7.4	16.8	0.7
31	メタン誘導品製造業の用に供する施設	3	2.9	1.5	4.3	1.3
32	有機顔料又は合成染料の製造業の用に供する施設	10	7.0	8.0	22.3	0.4
33	合成樹脂製造業の用に供する施設	118	4.7	6.4	39.5	0.0
34	合成ゴム製造業の用に供する施設	8	13.6	23.3	69.5	0.9
35	有機ゴム薬品製造業の用に供する施設	5	17.8	23.4	57.0	2.2
36	合成洗剤製造業の用に供する施設	6	9.2	7.9	23.8	1.0
37	その他の石油化学工業の用に供する施設	45	4.8	6.7	35.6	0.2
38	石けん製造業の用に供する施設	0	-	-	-	-
38-2	界面活性剤製造業の用に供する反応施設	0	-	-	-	-
39	硬化油製造業の用に供する施設	1	1.6	-	1.6	1.6
40	脂肪酸製造業の用に供する蒸りゆう施設	1	0.2	-	0.2	0.2
41	香料製造業の用に供する施設	9	7.0	7.5	22.3	0.5
42	ゼラチン又はにかわの製造業の用に供する施設	0	-	-	-	-
43	写真感光材料製造業の用に供する感光剤洗浄施設	3	3.4	0.3	3.7	3.1
44	天然樹脂製品製造業の用に供する施設	0	-	-	-	-
45	木材化学工業の用に供するフルフラール蒸りゆう施設	0	-	-	-	-
46	その他の有機化学工業製品製造業の用に供する施設	133	6.8	13.3	102.0	0.0
47	医薬品製造業の用に供する施設	125	7.5	15.3	120.0	0.0
48	火薬製造業の用に供する洗浄施設	8	17.2	25.6	78.0	1.2
49	農薬製造業の用に供する混合施設	10	3.2	2.7	8.9	0.1

総窒素 単位:mg/0

代表特定施設		事業場数	平均値	標準偏差	最大値	最小値
50	試薬の製造業の用に供する試薬製造施設	2	7.1	5.8	11.2	3.0
51	石油精製業の用に供する施設	28	2.6	2.1	6.6	0.0
51-2	自動車用タイヤ等ゴム製品製造業の用に供する直接加硫施設	36	3.0	3.5	18.5	0.2
51-3	医療、衛生用ゴム製品製造業の用に供するラテックス成形型洗浄施設	2	2.6	1.4	3.6	1.6
52	皮革製造業の用に供する施設	4	23.1	20.3	52.3	9.0
53	ガラス又はガラス製品の製造業の用に供する施設	55	4.8	6.5	39.0	0.0
54	セメント製品製造業の用に供する施設	33	2.2	2.4	12.3	0.2
55	生コンクリート製造業の用に供するパッチャープラント	30	2.8	5.6	26.0	0.2
56	有機質砂かべ材製造業の用に供する混合施設	1	20.4	-	20.4	20.4
57	人造黒鉛電極製造業の用に供する成型施設	6	2.3	2.2	6.0	0.0
58	窯業原料の精製業の用に供する施設	59	2.2	2.0	9.7	0.2
59	砕石業の用に供する施設	11	1.2	1.0	3.4	0.0
60	砂利採取業の用に供する水洗式分別施設	11	2.5	3.4	12.4	0.6
61	鉄鋼業の用に供する施設	87	3.7	5.3	38.4	0.3
62	非鉄金属製造業の用に供する施設	59	16.9	39.8	200.0	0.0
63	金属製品製造業又は機械器具製造業の用に供する施設	348	9.2	14.2	163.0	0.0
63-2	空きびん卸売業の用に供する自動式洗びん施設	2	8.1	4.5	11.3	4.9
63-3	石炭を燃料とする火力発電施設のうち廃ガス洗浄施設	26	6.3	10.3	44.0	0.0
64	ガス供給業又はコークス製造業の用に供する施設	2	26.0	22.5	41.9	10.1
64-2	水道施設、工業用水道施設又は自家用工業用水道の浄水施設	139	1.6	4.9	56.5	0.0
65	酸又はアルカリによる表面処理施設	882	10.1	15.2	218.0	0.0
66	電気めっき施設	327	12.6	15.3	100.0	0.0
66-2	エチレンオキサイド又は1・4-ジオキサンの混合施設	31	7.2	4.0	17.3	0.1
66-3	旅館業の用に供する施設	415	9.9	8.7	120.0	0.0
66-4	共同調理場に設置されるちゅう房施設	89	6.1	5.2	29.0	0.0
66-5	弁当仕出屋又は弁当製造業の用に供するちゅう房施設	132	6.0	7.7	52.6	0.0
66-6	飲食店に設置されるちゅう房施設	229	8.9	7.0	53.0	0.0
66-7	そば店、うどん店、すし店のほか、喫茶店等に設置されるちゅう房施設	0	-	-	-	-
66-8	料亭、バー、キャバレー、ナイトクラブ等に設置されるちゅう房施設	0	-	-	-	-
67	洗たく業の用に供する洗浄施設	151	4.3	6.7	60.0	0.0
68	写真現像業の用に供する自動式フィルム現像洗浄施設	3	4.2	4.6	9.3	0.4
68-2	病院で病床数が300以上であるものに設置される施設	156	10.8	6.0	30.0	0.1
69	と畜業又は死亡獣畜取扱業の用に供する解体施設	44	15.4	13.1	55.0	0.3
69-2	中央卸売市場に設置される施設	6	9.6	7.0	18.3	0.0
69-3	地方卸売市場に設置される施設	15	7.0	8.3	33.1	0.4
70	廃油処理施設	3	1.1	1.2	2.4	0.2
70-2	自動車分解整備事業の用に供する洗車施設	0	-	-	-	-
71	自動式車両洗浄施設	32	5.5	5.4	21.9	0.1
71-2	科学技術に関する研究、試験、検査又は専門教育の用に供する施設	405	11.2	17.1	180.0	0.0
71-3	一般廃棄物処理施設である焼却施設	39	9.2	15.6	99.0	0.0
71-4	産業廃棄物処理施設	37	10.7	14.4	76.2	0.0
71-5	TCE、PCE又はジクロロメタンによる洗浄施設	42	11.9	22.2	110.0	0.0
71-6	TCE、PCE又はジクロロメタンの蒸りゆう施設	5	4.9	4.3	11.8	0.9
72	し尿処理施設	5,146	11.0	10.2	162.5	0.0
73	下水道終末処理施設	1,865	8.7	7.5	54.0	0.0
74	特定事業場から排出される水の処理施設	143	14.4	25.6	188.0	0.0
81	指定地域特定施設(し尿浄化槽201~500人槽)	1,242	14.8	11.3	109.0	0.0
91	湖沼法みなし指定地域特定施設(病院)	8	7.5	5.0	16.0	0.5
92	湖沼法みなし指定地域特定施設(し尿浄化槽)	202	12.4	9.8	53.0	0.3
-	特定施設不明	19	10.9	16.8	74.0	0.2
	合計	14,997	10.4	13.3	218.0	0.0

表3.4.2.1(16) 代表特定施設別の生活環境項目濃度の平均値、標準偏差、最大値、最小値

総磷 単位:mg/l

代表特定施設		事業場数	平均値	標準偏差	最大値	最小値
1	鋳業又は水洗炭業の用に供する施設	52	0.8	1.1	3.8	0.0
1-2	畜産農業又はサービス業の用に供する施設	86	8.6	8.5	31.2	0.0
2	畜産食料品製造業の用に供する施設	251	2.6	3.1	21.0	0.0
3	水産食料品製造業の用に供する施設	140	2.7	3.3	23.1	0.0
4	野菜又は果実を原料とする保存食料品製造業の用に供する施設	149	1.5	1.9	9.1	0.0
5	みそ、しょう油、食用アミノ酸等の製造業の用に供する施設	83	1.8	2.8	14.0	0.0
6	小麦粉製造業の用に供する洗浄施設	0	-	-	-	-
7	砂糖製造業の用に供する施設	25	0.4	0.8	3.2	0.0
8	パン・菓子の製造業又は製あん業の用に供する粗製あんの沈殿槽	21	1.8	2.3	9.7	0.0
9	米菓製造業又はこうじ製造業の用に供する洗米機	10	3.5	3.5	10.0	0.1
10	飲料製造業の用に供する施設	200	1.1	1.8	11.8	0.0
11	動物系飼料又は有機質肥料の製造業の用に供する施設	16	3.1	6.3	24.0	0.0
12	動植物油脂製造業の用に供する施設	29	0.6	1.1	4.4	0.0
13	イースト製造業の用に供する施設	0	-	-	-	-
14	でん粉又は化工でん粉の製造業の用に供する施設	11	2.4	2.6	8.7	0.0
15	ぶどう糖又は水あめの製造業の用に供する施設	9	1.4	1.4	4.0	0.1
16	めん類製造業の用に供する湯煮施設	52	1.7	4.2	29.6	0.0
17	豆腐又は煮豆の製造業の用に供する湯煮施設	64	1.3	1.4	5.1	0.0
18	インスタントコーヒー製造業の用に供する抽出施設	2	0.2	0.1	0.2	0.1
18-2	冷凍調理食品製造業の用に供する施設	57	1.8	2.7	10.9	0.0
18-3	たばこ製造業の用に供する施設	0	-	-	-	-
19	紡績業又は繊維製品の製造業若しくは加工業の用に供する施設	192	0.9	1.7	16.0	0.0
20	洗毛業の用に供する施設	2	1.0	1.2	1.8	0.1
21	化学繊維製造業の用に供する施設	22	0.2	0.2	0.6	0.0
21-2	一般製材業又は木材チップ製造業の用に供する湿式パーカー	0	-	-	-	-
21-3	合板製造業の用に供する接着機洗浄施設	5	0.3	0.4	1.0	0.0
21-4	パーティクルボード製造業の用に供する施設	1	0.7	-	0.7	0.7
22	木材薬品処理業の用に供する施設	2	0.2	0.0	0.2	0.2
23	パルプ、紙又は紙加工品の製造業の用に供する施設	147	0.2	0.4	2.8	0.0
23-2	新聞業、出版業、印刷業又は製版業の用に供する施設	21	1.8	2.3	7.0	0.1
24	化学肥料製造業の用に供する施設	17	0.3	0.2	0.8	0.0
25	水銀電解法による苛性ソーダ又は化成カリの製造業の用に供する施設	2	11.1	15.5	22.0	0.1
26	無機顔料製造業の用に供する施設	27	0.2	0.3	1.5	0.0
27	その他の無機化学工業製品製造業の用に供する施設	140	0.6	2.8	31.8	0.0
28	カーバイド法アセチレン誘導品製造業の用に供する施設	10	0.3	0.4	1.4	0.0
29	コールタール製品製造業の用に供する施設	3	0.1	0.1	0.2	0.1
30	発酵工業の用に供する施設	6	1.2	1.3	3.1	0.1
31	メタン誘導品製造業の用に供する施設	4	0.1	0.1	0.3	0.0
32	有機顔料又は合成染料の製造業の用に供する施設	10	0.4	0.6	1.9	0.0
33	合成樹脂製造業の用に供する施設	115	0.3	0.4	2.1	0.0
34	合成ゴム製造業の用に供する施設	8	0.3	0.3	0.8	0.0
35	有機ゴム薬品製造業の用に供する施設	5	0.2	0.2	0.5	0.0
36	合成洗剤製造業の用に供する施設	6	0.3	0.4	1.0	0.0
37	その他の石油化学工業の用に供する施設	46	0.3	0.6	3.6	0.0
38	石けん製造業の用に供する施設	0	-	-	-	-
38-2	界面活性剤製造業の用に供する反応施設	0	-	-	-	-
39	硬化油製造業の用に供する施設	1	0.1	-	0.1	0.1
40	脂肪酸製造業の用に供する蒸りゆう施設	1	0.0	-	0.0	0.0
41	香料製造業の用に供する施設	9	0.8	1.3	3.4	0.0
42	ゼラチン又はにかわの製造業の用に供する施設	0	-	-	-	-
43	写真感光材料製造業の用に供する感光剤洗浄施設	3	0.2	0.2	0.4	0.1
44	天然樹脂製品製造業の用に供する施設	0	-	-	-	-
45	木材化学工業の用に供するフルフラール蒸りゆう施設	0	-	-	-	-
46	その他の有機化学工業製品製造業の用に供する施設	124	0.7	1.5	10.6	0.0
47	医薬品製造業の用に供する施設	124	0.9	2.5	26.0	0.0
48	火薬製造業の用に供する洗浄施設	7	0.0	0.0	0.1	0.0
49	農薬製造業の用に供する混合施設	9	0.2	0.2	0.4	0.0

総燐 単位:mg/0

代表特定施設		事業場数	平均値	標準偏差	最大値	最小値
50	試薬の製造業の用に供する試薬製造施設	2	0.3	0.1	0.4	0.2
51	石油精製業の用に供する施設	28	0.1	0.1	0.4	0.0
51-2	自動車用タイヤ等ゴム製品製造業の用に供する直接加硫施設	35	0.4	0.6	3.6	0.0
51-3	医療、衛生用ゴム製品製造業の用に供するラテックス成形型洗浄施設	2	0.1	0.1	0.2	0.0
52	皮革製造業の用に供する施設	4	0.2	0.1	0.3	0.1
53	ガラス又はガラス製品の製造業の用に供する施設	49	0.3	0.6	2.9	0.0
54	セメント製品製造業の用に供する施設	31	0.1	0.1	0.8	0.0
55	生コンクリート製造業の用に供するパッチャープラント	29	0.2	0.9	5.0	0.0
56	有機質砂かべ材製造業の用に供する混合施設	1	4.0	-	4.0	4.0
57	人造黒鉛電極製造業の用に供する成型施設	6	0.2	0.3	0.8	0.0
58	窯業原料の精製業の用に供する施設	59	0.2	0.4	2.1	0.0
59	砕石業の用に供する施設	11	0.1	0.1	0.4	0.0
60	砂利採取業の用に供する水洗式分別施設	11	0.1	0.1	0.2	0.0
61	鉄鋼業の用に供する施設	88	0.2	0.4	3.8	0.0
62	非鉄金属製造業の用に供する施設	50	0.4	0.7	3.1	0.0
63	金属製品製造業又は機械器具製造業の用に供する施設	327	0.7	1.7	16.0	0.0
63-2	空きびん卸売業の用に供する自動式洗びん施設	1	1.4	-	1.4	1.4
63-3	石炭を燃料とする火力発電施設のうち廃ガス洗浄施設	23	0.1	0.1	0.3	0.0
64	ガス供給業又はコークス製造業の用に供する施設	2	0.1	0.0	0.1	0.1
64-2	水道施設、工業用水道施設又は自家用工業用水道の浄水施設	137	0.2	0.7	7.6	0.0
65	酸又はアルカリによる表面処理施設	841	1.0	2.3	32.7	0.0
66	電気めっき施設	291	1.0	2.0	18.0	0.0
66-2	エチレンオキサイド又は1・4-ジオキサンの混合施設	31	1.2	0.8	3.6	0.0
66-3	旅館業の用に供する施設	413	1.8	1.7	12.0	0.0
66-4	共同調理場に設置されるちゅう房施設	89	1.5	1.2	6.6	0.0
66-5	弁当仕出屋又は弁当製造業の用に供するちゅう房施設	131	2.0	2.3	13.8	0.0
66-6	飲食店に設置されるちゅう房施設	226	1.5	1.6	16.0	0.0
66-7	そば店、うどん店、すし店のほか、喫茶店等に設置されるちゅう房施設	0	-	-	-	-
66-8	料亭、バー、キャバレー、ナイトクラブ等に設置されるちゅう房施設	0	-	-	-	-
67	洗たく業の用に供する洗浄施設	149	1.5	3.2	29.7	0.0
68	写真現像業の用に供する自動式フィルム現像洗浄施設	2	1.9	2.3	3.5	0.3
68-2	病院で病床数が300以上であるものに設置される施設	149	1.8	1.0	6.5	0.0
69	と畜業又は死亡獣畜取扱業の用に供する解体施設	40	2.6	3.0	11.0	0.0
69-2	中央卸売市場に設置される施設	6	1.3	1.2	3.4	0.0
69-3	地方卸売市場に設置される施設	14	1.2	1.5	5.6	0.2
70	廃油処理施設	3	0.0	0.1	0.1	0.0
70-2	自動車分解整備事業の用に供する洗車施設	1	0.0	-	0.0	0.0
71	自動式車両洗浄施設	31	0.5	0.8	4.3	0.0
71-2	科学技術に関する研究、試験、検査又は専門教育の用に供する施設	371	1.4	2.0	14.0	0.0
71-3	一般廃棄物処理施設である焼却施設	40	0.2	0.4	2.0	0.0
71-4	産業廃棄物処理施設	36	0.7	1.9	10.0	0.0
71-5	TCE、PCE又はジクロロメタンによる洗浄施設	40	1.2	2.7	13.0	0.0
71-6	TCE、PCE又はジクロロメタンの蒸りゆう施設	5	0.2	0.2	0.6	0.0
72	し尿処理施設	4,901	1.9	1.5	31.0	0.0
73	下水道終末処理施設	1,857	1.3	1.4	29.0	0.0
74	特定事業場から排出される水の処理施設	129	1.9	4.2	27.0	0.0
81	指定地域特定施設(し尿浄化槽201~500人槽)	1,241	2.2	1.9	32.0	0.0
91	湖沼法みなし指定地域特定施設(病院)	8	0.8	0.5	1.9	0.1
92	湖沼法みなし指定地域特定施設(し尿浄化槽)	201	1.8	1.3	7.6	0.0
-	特定施設不明	18	1.7	2.6	10.2	0.0
	合計	14,486	1.6	2.1	32.7	0.0

表3.4.2.2(1) 代表特定施設別の生活環境項目測定回数の平均値、標準偏差、最大値、最小値

代表特定施設	事業場数	水素イオン濃度(pH) 回/年				
		平均値	標準偏差	最大値	最小値	
1	鉱業又は水洗炭業の用に供する施設	91	97.5	139.4	385	1
1-2	畜産農業又はサービス業の用に供する施設	114	17.8	51.0	365	1
2	畜産食料品製造業の用に供する施設	342	41.3	112.0	999	1
3	水産食料品製造業の用に供する施設	259	31.8	87.1	999	1
4	野菜又は果実を原料とする保存食料品製造業の用に供する施設	258	26.6	63.5	512	1
5	みそ、しょう油、食用アミノ酸等の製造業の用に供する施設	105	42.2	105.5	730	1
6	小麦粉製造業の用に供する洗浄施設	0	-	-	-	-
7	砂糖製造業の用に供する施設	30	51.4	95.2	387	1
8	パン・菓子の製造業又は製あん業の用に供する粗製あんの沈殿槽	26	51.8	107.2	365	1
9	米菓製造業又はこうじ製造業の用に供する洗米機	31	10.9	4.9	24	1
10	飲料製造業の用に供する施設	291	79.1	522.3	8,760	1
11	動物系飼料又は有機質肥料の製造業の用に供する施設	31	28.7	65.3	274	1
12	動植物油脂製造業の用に供する施設	37	30.1	70.4	365	1
13	イースト製造業の用に供する施設	3	28.3	21.5	49	6
14	でん粉又は化工でん粉の製造業の用に供する施設	23	99.2	133.0	365	1
15	ぶどう糖又は水あめの製造業の用に供する施設	9	91.6	138.5	358	1
16	めん類製造業の用に供する湯煮施設	53	21.6	44.6	270	1
17	豆腐又は煮豆の製造業の用に供する湯煮施設	100	29.3	75.8	365	1
18	インスタントコーヒー製造業の用に供する抽出施設	3	116.3	173.8	317	12
18-2	冷凍調理食品製造業の用に供する施設	71	44.2	86.7	365	1
18-3	たばこ製造業の用に供する施設	1	239.0	-	239	239
19	紡績業又は繊維製品の製造業若しくは加工業の用に供する施設	228	80.5	582.9	8,760	1
20	洗毛業の用に供する施設	2	8.0	5.7	12	4
21	化学繊維製造業の用に供する施設	26	97.4	132.7	365	1
21-2	一般製材業又は木材チップ製造業の用に供する湿式バーカー	0	-	-	-	-
21-3	合板製造業の用に供する接着機洗浄施設	9	13.4	14.1	49	2
21-4	パーティクルボード製造業の用に供する施設	1	12.0	-	12	12
22	木材薬品処理業の用に供する施設	4	7.8	5.3	12	1
23	パルプ、紙又は紙加工品の製造業の用に供する施設	219	346.2	1,052.8	8,760	1
23-2	新聞業、出版業、印刷業又は製版業の用に供する施設	31	21.4	64.1	363	1
24	化学肥料製造業の用に供する施設	21	41.0	78.7	365	4
25	水銀電解法による苛性ソーダ又は化成カリの製造業の用に供する施設	3	246.7	203.2	365	12
26	無機顔料製造業の用に供する施設	29	120.0	202.8	730	1
27	その他の無機化学工業製品製造業の用に供する施設	189	140.4	655.8	8,760	1
28	カーバイド法アセチレン誘導品製造業の用に供する施設	13	15.3	15.3	60	1
29	コールドタル製品製造業の用に供する施設	2	12.0	0.0	12	12
30	発酵工業の用に供する施設	7	295.9	338.6	999	1
31	メタン誘導品製造業の用に供する施設	7	183.1	390.1	1,066	12
32	有機顔料又は合成染料の製造業の用に供する施設	19	153.7	241.0	972	4
33	合成樹脂製造業の用に供する施設	122	77.8	155.9	1,095	1
34	合成ゴム製造業の用に供する施設	9	124.3	161.2	361	2
35	有機ゴム薬品製造業の用に供する施設	7	227.4	161.0	365	1
36	合成洗剤製造業の用に供する施設	5	711.2	483.8	1,260	12
37	その他の石油化学工業の用に供する施設	48	288.5	1,256.5	8,760	1
38	石けん製造業の用に供する施設	0	-	-	-	-
38-2	界面活性剤製造業の用に供する反応施設	0.0	-	-	-	-
39	硬化油製造業の用に供する施設	1	2.0	-	2	2
40	脂肪酸製造業の用に供する蒸りゆう施設	2	185.0	237.6	353	17
41	香料製造業の用に供する施設	12	65.3	115.5	365	2
42	ゼラチン又はにかわの製造業の用に供する施設	0	-	-	-	-
43	写真感光材料製造業の用に供する感光剤洗浄施設	4	153.5	168.6	346	12
44	天然樹脂製品製造業の用に供する施設	0	-	-	-	-
45	木材化学工業の用に供するフルフラール蒸りゆう施設	0	-	-	-	-
46	その他の有機化学工業製品製造業の用に供する施設	171	105.3	186.8	1,095	1
47	医薬品製造業の用に供する施設	145	299.7	1,422.9	8,760	1
48	火薬製造業の用に供する洗浄施設	8	29.8	48.1	140	1
49	農薬製造業の用に供する混合施設	12	70.9	133.8	365	2

		水素イオン濃度(pH) 回/年				
代表特定施設	事業場数	平均値	標準偏差	最大値	最小値	
50	試薬の製造業の用に供する試薬製造施設	2	188.5	249.6	365	12
51	石油精製業の用に供する施設	26	92.4	101.4	362	4
51-2	自動車用タイヤ等ゴム製品製造業の用に供する直接加硫施設	44	35.3	117.9	714	1
51-3	医療、衛生用ゴム製品製造業の用に供するラテックス成型型洗浄施設	4	21.5	19.0	50	12
52	皮革製造業の用に供する施設	4	97.8	178.2	365	1
53	ガラス又はガラス製品の製造業の用に供する施設	126	26.1	79.9	716	1
54	セメント製品製造業の用に供する施設	57	82.3	245.4	1,460	1
55	生コンクリート製造業の用に供するバッチャープラント	111	185.6	833.3	8,760	1
56	有機質砂かべ材製造業の用に供する混合施設	2	8.0	5.7	12	4
57	人造黒鉛電極製造業の用に供する成型施設	8	14.6	15.0	48	3
58	窯業原料の精製業の用に供する施設	72	24.0	67.9	486	1
59	砕石業の用に供する施設	19	27.1	82.5	365	1
60	砂利採取業の用に供する水洗式分別施設	28	19.8	43.1	230	1
61	鉄鋼業の用に供する施設	101	75.7	190.4	1,095	1
62	非鉄金属製造業の用に供する施設	73	281.3	1,407.4	8,760	1
63	金属製品製造業又は機械器具製造業の用に供する施設	438	59.1	428.8	8,760	1
63-2	空きびん卸売業の用に供する自動式洗びん施設	1	258.0	-	258	258
63-3	石炭を燃料とする火力発電施設のうち廃ガス洗浄施設	29	330.9	1,622.5	8,760	1
64	ガス供給業又はコークス製造業の用に供する施設	3	139.3	196.2	364	2
64-2	水道施設、工業用水道施設又は自家用工業用水道の浄水施設	232	69.2	578.0	8,760	1
65	酸又はアルカリによる表面処理施設	1,258	55.7	438.3	8,760	1
66	電気めっき施設	556	87.2	646.8	8,760	1
66-2	エチレンオキシド又は1・4-ジオキサンの混合施設	32	28.2	66.9	365	1
66-3	旅館業の用に供する施設	813	15.0	24.1	365	1
66-4	共同調理場に設置されるちゅう房施設	147	11.1	12.0	61	1
66-5	弁当仕出屋又は弁当製造業の用に供するちゅう房施設	164	19.4	37.8	365	1
66-6	飲食店に設置されるちゅう房施設	277	14.6	17.6	108	1
66-7	そば店、うどん店、すし店のほか、喫茶店等に設置されるちゅう房施設	1	12.0	-	12	12
66-8	料亭、バー、キャバレー、ナイトクラブ等に設置されるちゅう房施設	0	-	-	-	-
67	洗たく業の用に供する洗浄施設	226	15.0	29.9	270	1
68	写真現像業の用に供する自動式フィルム現像洗浄施設	2	1.5	0.7	2	1
68-2	病院で病床数が300以上であるものに設置される施設	209	21.1	29.5	242	1
69	と畜業又は死亡獣畜取扱業の用に供する解体施設	79	20.3	49.0	310	1
69-2	中央卸売市場に設置される施設	6	54.2	105.5	269	2
69-3	地方卸売市場に設置される施設	20	11.1	14.8	52	1
70	廃油処理施設	5	30.0	16.9	52	12
70-2	自動車分解整備事業の用に供する洗車施設	2	5.0	1.4	6	4
71	自動式車両洗浄施設	42	16.4	38.9	253	1
71-2	科学技術に関する研究、試験、検査又は専門教育の用に供する施設	682	20.3	90.9	1,800	1
71-3	一般廃棄物処理施設である焼却施設	48	21.9	53.1	377	4
71-4	産業廃棄物処理施設	49	44.4	86.4	365	1
71-5	TCE、PCE又はジクロロメタンによる洗浄施設	124	14.9	55.9	365	1
71-6	TCE、PCE又はジクロロメタンの蒸りゆう施設	6	46.8	94.8	240	1
72	し尿処理施設	6,383	20.0	35.7	544	1
73	下水道終末処理施設	1,860	83.5	105.3	741	1
74	特定事業場から排出される水の処理施設	190	227.4	1,259.2	8,760	1
81	指定地域特定施設(し尿浄化槽201~500人槽)	1,083	15.9	17.9	214	1
91	湖沼法みなし指定地域特定施設(病院)	7	9.3	4.7	12	1
92	湖沼法みなし指定地域特定施設(し尿浄化槽)	197	15.5	24.6	245	1
-	特定施設不明	26	17.0	16.7	53	1
	合計	19,108	49.6	340.1	8,760	1

表3.4.2.2(2) 代表特定施設別の生活環境項目測定回数の平均値、標準偏差、最大値、最小値

		BOD 回/年				
代表特定施設	事業場数	平均値	標準偏差	最大値	最小値	
1	鉱業又は水洗炭業の用に供する施設	42	10.4	10.3	41	1
1-2	畜産農業又はサービス業の用に供する施設	105	9.2	9.2	52	1
2	畜産食料品製造業の用に供する施設	324	12.3	9.0	51	1
3	水産食料品製造業の用に供する施設	203	9.6	10.2	83	1
4	野菜又は果実を原料とする保存食料品製造業の用に供する施設	239	12.4	33.5	512	1
5	みそ、しょう油、食用アミノ酸等の製造業の用に供する施設	97	11.4	8.9	49	1
6	小麦粉製造業の用に供する洗浄施設	0	-	-	-	-
7	砂糖製造業の用に供する施設	23	26.7	45.8	188	1
8	パン・菓子の製造業又は製あん業の用に供する粗製あんの沈殿槽	21	13.5	13.3	52	1
9	米菓製造業又はこうじ製造業の用に供する洗米機	28	10.3	4.5	24	1
10	飲料製造業の用に供する施設	270	13.1	24.1	355	1
11	動物系飼料又は有機質肥料の製造業の用に供する施設	23	21.0	54.0	266	1
12	動植物油脂製造業の用に供する施設	25	15.0	17.3	73	1
13	イースト製造業の用に供する施設	3	28.3	21.5	49	6
14	でん粉又は化工でん粉の製造業の用に供する施設	21	16.2	15.6	51	1
15	ぶどう糖又は水あめの製造業の用に供する施設	8	60.8	121.0	358	1
16	めん類製造業の用に供する湯煮施設	53	10.7	7.6	52	1
17	豆腐又は煮豆の製造業の用に供する湯煮施設	92	8.7	5.6	24	1
18	インスタントコーヒー製造業の用に供する抽出施設	3	21.7	10.6	33	12
18-2	冷凍調理食品製造業の用に供する施設	70	14.0	11.8	67	1
18-3	たばこ製造業の用に供する施設	1	47.0	-	47	47
19	紡績業又は繊維製品の製造業若しくは加工業の用に供する施設	216	15.9	24.8	260	1
20	洗毛業の用に供する施設	3	13.3	10.1	24	4
21	化学繊維製造業の用に供する施設	20	29.2	44.8	208	1
21-2	一般製材業又は木材チップ製造業の用に供する湿式バーカー	0	-	-	-	-
21-3	合板製造業の用に供する接着機洗浄施設	5	15.8	19.1	49	2
21-4	パーティクルボード製造業の用に供する施設	1	2.0	-	2	2
22	木材薬品処理業の用に供する施設	3	5.0	6.1	12	1
23	パルプ、紙又は紙加工品の製造業の用に供する施設	149	41.9	128.0	1,093	1
23-2	新聞業、出版業、印刷業又は製版業の用に供する施設	26	8.8	6.7	27	1
24	化学肥料製造業の用に供する施設	10	12.1	8.1	26	1
25	水銀電解法による苛性ソーダ又は化成カリの製造業の用に供する施設	1	12.0	-	12	12
26	無機顔料製造業の用に供する施設	18	12.8	12.0	50	1
27	その他の無機化学工業製品製造業の用に供する施設	118	15.6	15.6	72	1
28	カーバイド法アセチレン誘導品製造業の用に供する施設	9	19.1	16.9	60	2
29	コールドタル製品製造業の用に供する施設	0	-	-	-	-
30	発酵工業の用に供する施設	5	16.6	18.1	48	1
31	メタン誘導品製造業の用に供する施設	4	15.3	14.0	35	2
32	有機顔料又は合成染料の製造業の用に供する施設	12	18.7	14.0	47	6
33	合成樹脂製造業の用に供する施設	90	19.2	35.5	312	1
34	合成ゴム製造業の用に供する施設	5	73.8	143.8	331	2
35	有機ゴム薬品製造業の用に供する施設	4	21.8	13.8	34	2
36	合成洗剤製造業の用に供する施設	4	7.8	4.9	12	3
37	その他の石油化学工業の用に供する施設	14	21.6	21.4	53	1
38	石けん製造業の用に供する施設	0	-	-	-	-
38-2	界面活性剤製造業の用に供する反応施設	0.0	-	-	-	-
39	硬化油製造業の用に供する施設	1	12.0	-	12	12
40	脂肪酸製造業の用に供する蒸りゅう施設	2	20.5	4.9	24	17
41	香料製造業の用に供する施設	11	23.3	27.5	97	1
42	ゼラチン又はにかわの製造業の用に供する施設	0	-	-	-	-
43	写真感光材料製造業の用に供する感光剤洗浄施設	3	12.0	0.0	12	12
44	天然樹脂製品製造業の用に供する施設	0	-	-	-	-
45	木材化学工業の用に供するフルフラール蒸りゅう施設	0	-	-	-	-
46	その他の有機化学工業製品製造業の用に供する施設	131	33.6	100.1	1,095	1
47	医薬品製造業の用に供する施設	137	23.8	42.2	365	1
48	火薬製造業の用に供する洗浄施設	7	16.3	16.7	47	1
49	農薬製造業の用に供する混合施設	8	6.8	4.5	12	2

	代表特定施設	事業場数	平均値	標準偏差	最大値	最小値
50	試薬の製造業の用に供する試薬製造施設	2	7.0	7.1	12	2
51	石油精製業の用に供する施設	8	14.5	19.3	57	1
51-2	自動車用タイヤ等ゴム製品製造業の用に供する直接加硫施設	40	10.3	8.8	50	1
51-3	医療、衛生用ゴム製品製造業の用に供するラテックス成型型洗浄施設	4	21.5	19.0	50	12
52	皮革製造業の用に供する施設	3	10.7	4.0	13	6
53	ガラス又はガラス製品の製造業の用に供する施設	99	9.4	6.4	32	1
54	セメント製品製造業の用に供する施設	46	10.4	9.0	50	1
55	生コンクリート製造業の用に供するバッチャープラント	53	4.3	4.4	12	1
56	有機質砂かべ材製造業の用に供する混合施設	2	8.0	5.7	12	4
57	人造黒鉛電極製造業の用に供する成型施設	7	9.1	3.8	12	3
58	窯業原料の精製業の用に供する施設	54	8.1	6.2	24	1
59	砕石業の用に供する施設	10	6.0	11.1	36	1
60	砂利採取業の用に供する水洗式分別施設	7	4.3	5.3	12	1
61	鉄鋼業の用に供する施設	57	12.3	14.2	96	1
62	非鉄金属製造業の用に供する施設	45	14.6	13.5	52	1
63	金属製品製造業又は機械器具製造業の用に供する施設	392	17.1	27.6	365	1
63-2	空きびん卸売業の用に供する自動式洗びん施設	1	43.0	-	43	43
63-3	石炭を燃料とする火力発電施設のうち廃ガス洗浄施設	6	3.3	1.0	4	2
64	ガス供給業又はコークス製造業の用に供する施設	2	2.5	0.7	3	2
64-2	水道施設、工業用水道施設又は自家用工業用水道の浄水施設	207	9.4	11.3	96	1
65	酸又はアルカリによる表面処理施設	1,111	12.3	15.0	240	1
66	電気めっき施設	427	13.9	16.4	171	1
66-2	エチレンオキシド又は1・4-ジオキサン <small>の</small> 混合施設	28	6.4	5.7	24	1
66-3	旅館業の用に供する施設	730	7.6	15.7	365	1
66-4	共同調理場に設置されるちゅう房施設	137	8.0	5.8	46	1
66-5	弁当仕出屋又は弁当製造業の用に供するちゅう房施設	159	10.6	8.6	52	1
66-6	飲食店に設置されるちゅう房施設	249	7.2	6.6	48	1
66-7	そば店、うどん店、すし店のほか、喫茶店等に設置されるちゅう房施設	1	12.0	-	12	12
66-8	料亭、バー、キャバレー、ナイトクラブ等に設置されるちゅう房施設	0	-	-	-	-
67	洗たく業の用に供する洗浄施設	208	10.5	7.6	52	1
68	写真現像業の用に供する自動式フィルム現像洗浄施設	3	5.0	6.1	12	1
68-2	病院で病床数が300以上であるものに設置される施設	194	9.4	6.3	52	1
69	と畜業又は死亡獣畜取扱業の用に供する解体施設	76	10.3	7.4	48	1
69-2	中央卸売市場に設置される施設	6	11.3	7.4	24	2
69-3	地方卸売市場に設置される施設	16	8.4	4.5	12	1
70	廃油処理施設	0	-	-	-	-
70-2	自動車分解整備事業の用に供する洗車施設	3	4.7	1.2	6	4
71	自動式車両洗浄施設	36	9.4	6.6	26	1
71-2	科学技術に関する研究、試験、検査又は専門教育の用に供する施設	578	7.6	7.8	58	1
71-3	一般廃棄物処理施設である焼却施設	48	13.6	6.9	52	1
71-4	産業廃棄物処理施設	38	16.7	25.0	150	1
71-5	TCE、PCE又はジクロロメタンによる洗浄施設	96	6.1	7.1	52	1
71-6	TCE、PCE又はジクロロメタンの蒸りゆう施設	5	4.4	4.4	12	1
72	し尿処理施設	6,190	11.3	8.0	365	1
73	下水道終末処理施設	1,840	31.3	24.0	365	1
74	特定事業場から排出される水の処理施設	155	20.0	45.8	365	1
81	指定地域特定施設(し尿浄化槽201~500人槽)	1,025	9.1	6.1	52	1
91	湖沼法みなし指定地域特定施設(病院)	7	12.0	0.0	12	12
92	湖沼法みなし指定地域特定施設(し尿浄化槽)	193	11.0	7.1	51	1
-	特定施設不明	25	11.8	10.9	47	1
	合計	17,297	13.9	22.8	1,095	1

表3.4.2.2(3) 代表特定施設別の生活環境項目測定回数の平均値、標準偏差、最大値、最小値

		COD 回/年				
代表特定施設	事業場数	平均値	標準偏差	最大値	最小値	
1	鉱業又は水洗炭業の用に供する施設	48	31.2	57.6	279	1
1-2	畜産農業又はサービス業の用に供する施設	52	22.8	59.0	365	1
2	畜産食料品製造業の用に供する施設	235	32.4	65.3	365	1
3	水産食料品製造業の用に供する施設	173	22.1	45.6	365	1
4	野菜又は果実を原料とする保存食料品製造業の用に供する施設	149	34.3	82.0	512	1
5	みそ、しょう油、食用アミノ酸等の製造業の用に供する施設	80	40.7	124.3	999	1
6	小麦粉製造業の用に供する洗浄施設	0	-	-	-	-
7	砂糖製造業の用に供する施設	30	47.8	95.4	388	1
8	パン・菓子の製造業又は製あん業の用に供する粗製あんの沈殿槽	23	45.2	90.5	365	1
9	米菓製造業又はこうじ製造業の用に供する洗米機	11	44.3	106.1	364	6
10	飲料製造業の用に供する施設	194	82.6	631.2	8,760	1
11	動物系飼料又は有機質肥料の製造業の用に供する施設	17	28.2	64.4	274	1
12	動植物油脂製造業の用に供する施設	25	30.0	50.0	251	1
13	イースト製造業の用に供する施設	1	30.0	-	30	30
14	でん粉又は化工でん粉の製造業の用に供する施設	13	832.1	2,387.4	8,760	3
15	ぶどう糖又は水あめの製造業の用に供する施設	6	91.0	141.7	358	1
16	めん類製造業の用に供する湯煮施設	39	17.3	13.5	52	1
17	豆腐又は煮豆の製造業の用に供する湯煮施設	68	23.7	53.1	365	1
18	インスタントコーヒー製造業の用に供する抽出施設	3	132.3	201.5	365	12
18-2	冷凍調理食品製造業の用に供する施設	59	33.2	53.4	300	1
18-3	たばこ製造業の用に供する施設	1	239.0	-	239	239
19	紡績業又は繊維製品の製造業若しくは加工業の用に供する施設	179	99.4	660.3	8,760	1
20	洗毛業の用に供する施設	2	12.0	0.0	12	12
21	化学繊維製造業の用に供する施設	24	85.8	125.4	365	1
21-2	一般製材業又は木材チップ製造業の用に供する湿式バーカー	0	-	-	-	-
21-3	合板製造業の用に供する接着機洗浄施設	8	13.6	15.0	49	2
21-4	パーティクルボード製造業の用に供する施設	1	2.0	-	2	2
22	木材薬品処理業の用に供する施設	3	8.7	5.8	12	2
23	パルプ、紙又は紙加工品の製造業の用に供する施設	165	516.3	1,515.2	8,760	1
23-2	新聞業、出版業、印刷業又は製版業の用に供する施設	18	11.1	11.4	49	1
24	化学肥料製造業の用に供する施設	16	32.6	37.4	131	4
25	水銀電解法による苛性ソーダ又は化成カリの製造業の用に供する施設	2	364.0	1.4	365	363
26	無機顔料製造業の用に供する施設	23	48.2	75.8	340	1
27	その他の無機化学工業製品製造業の用に供する施設	156	105.0	706.2	8,760	1
28	カーバイド法アセチレン誘導品製造業の用に供する施設	9	17.8	17.8	60	1
29	コールドタル製品製造業の用に供する施設	2	32.0	28.3	52	12
30	発酵工業の用に供する施設	7	195.3	361.9	999	1
31	メタン誘導品製造業の用に供する施設	6	34.2	29.0	67	1
32	有機顔料又は合成染料の製造業の用に供する施設	14	138.8	270.4	972	3
33	合成樹脂製造業の用に供する施設	116	274.4	1,350.4	8,760	1
34	合成ゴム製造業の用に供する施設	9	1,014.3	2,863.0	8,644	4
35	有機ゴム薬品製造業の用に供する施設	7	189.6	171.6	365	1
36	合成洗剤製造業の用に供する施設	6	967.2	1,167.7	3,169	12
37	その他の石油化学工業の用に供する施設	47	648.5	2,147.6	8,760	1
38	石けん製造業の用に供する施設	0	-	-	-	-
38-2	界面活性剤製造業の用に供する反応施設	0.0	-	-	-	-
39	硬化油製造業の用に供する施設	1	12.0	-	12	12
40	脂肪酸製造業の用に供する蒸りゅう施設	2	20.5	4.9	24	17
41	香料製造業の用に供する施設	10	57.1	110.0	365	1
42	ゼラチン又はにかわの製造業の用に供する施設	0	-	-	-	-
43	写真感光材料製造業の用に供する感光剤洗浄施設	3	12.0	0.0	12	12
44	天然樹脂製品製造業の用に供する施設	0	-	-	-	-
45	木材化学工業の用に供するフルフラール蒸りゅう施設	0	-	-	-	-
46	その他の有機化学工業製品製造業の用に供する施設	155	150.9	672.7	8,088	1
47	医薬品製造業の用に供する施設	120	339.6	1,561.3	8,760	1
48	火薬製造業の用に供する洗浄施設	7	62.6	132.8	360	1
49	農薬製造業の用に供する混合施設	11	44.7	101.1	344	2

代表特定施設		事業場数	平均値	標準偏差	最大値	最小値
50	試薬の製造業の用に供する試薬製造施設	2	7.0	7.1	12	2
51	石油精製業の用に供する施設	26	71.0	66.9	309	4
51-2	自動車用タイヤ等ゴム製品製造業の用に供する直接加硫施設	33	15.4	15.0	65	2
51-3	医療、衛生用ゴム製品製造業の用に供するラテックス成型型洗浄施設	2	31.0	26.9	50	12
52	皮革製造業の用に供する施設	3	21.7	26.8	52	1
53	ガラス又はガラス製品の製造業の用に供する施設	53	20.0	23.0	144	1
54	セメント製品製造業の用に供する施設	38	271.3	1,423.1	8,760	1
55	生コンクリート製造業の用に供するパッチャープラント	41	16.5	48.5	308	1
56	有機質砂かべ材製造業の用に供する混合施設	1	4.0	-	4	4
57	人造黒鉛電極製造業の用に供する成型施設	6	12.3	17.9	48	1
58	窯業原料の精製業の用に供する施設	55	30.0	72.2	365	1
59	砕石業の用に供する施設	10	10.4	14.2	48	1
60	砂利採取業の用に供する水洗式分別施設	8	18.6	18.9	48	1
61	鉄鋼業の用に供する施設	87	182.1	946.8	8,760	1
62	非鉄金属製造業の用に供する施設	56	179.6	1,123.1	8,429	2
63	金属製品製造業又は機械器具製造業の用に供する施設	335	40.4	91.1	714	1
63-2	空きびん卸売業の用に供する自動式洗びん施設	1	43.0	-	43	43
63-3	石炭を燃料とする火力発電施設のうち廃ガス洗浄施設	31	313.4	1,569.0	8,760	1
64	ガス供給業又はコークス製造業の用に供する施設	2	208.0	220.6	364	52
64-2	水道施設、工業用水道施設又は自家用工業用水道の浄水施設	145	90.3	728.3	8,760	1
65	酸又はアルカリによる表面処理施設	853	58.7	484.5	8,760	1
66	電気めっき施設	306	22.6	46.7	365	1
66-2	エチレンオキシド又は1・4-ジオキサン <small>の</small> 混合施設	31	314.2	1,568.8	8,760	1
66-3	旅館業の用に供する施設	439	17.4	43.5	365	1
66-4	共同調理場に設置されるちゅう房施設	90	28.1	57.3	365	1
66-5	弁当仕出屋又は弁当製造業の用に供するちゅう房施設	132	29.6	62.1	365	1
66-6	飲食店に設置されるちゅう房施設	187	20.1	37.2	365	1
66-7	そば店、うどん店、すし店のほか、喫茶店等に設置されるちゅう房施設	0	-	-	-	-
66-8	料亭、バー、キャバレー、ナイトクラブ等に設置されるちゅう房施設	0	-	-	-	-
67	洗たく業の用に供する洗浄施設	142	29.3	61.9	365	1
68	写真現像業の用に供する自動式フィルム現像洗浄施設	2	6.5	7.8	12	1
68-2	病院で病床数が300以上であるものに設置される施設	149	34.4	70.2	365	1
69	と畜業又は死亡獣畜取扱業の用に供する解体施設	44	22.9	54.3	365	1
69-2	中央卸売市場に設置される施設	5	63.8	115.0	269	2
69-3	地方卸売市場に設置される施設	17	11.8	11.3	50	1
70	廃油処理施設	5	30.0	16.9	52	12
70-2	自動車分解整備事業の用に供する洗車施設	1	4.0	-	4	4
71	自動式車両洗浄施設	38	13.6	12.8	62	1
71-2	科学技術に関する研究、試験、検査又は専門教育の用に供する施設	438	20.8	93.6	1,754	1
71-3	一般廃棄物処理施設である焼却施設	47	14.9	9.8	61	4
71-4	産業廃棄物処理施設	34	45.5	87.3	365	2
71-5	TCE、PCE又はジクロロメタンによる洗浄施設	54	10.5	15.2	78	1
71-6	TCE、PCE又はジクロロメタンの蒸りゆう施設	5	53.8	104.2	240	1
72	し尿処理施設	4,467	29.6	192.7	8,760	1
73	下水道終末処理施設	1,711	60.9	223.0	8,760	1
74	特定事業場から排出される水の処理施設	129	322.5	1,520.5	8,760	1
81	指定地域特定施設(し尿浄化槽201~500人槽)	1,087	27.0	267.4	8,760	1
91	湖沼法みなし指定地域特定施設(病院)	8	16.0	14.8	52	4
92	湖沼法みなし指定地域特定施設(し尿浄化槽)	166	11.3	6.7	49	1
-	特定施設不明	17	25.9	36.4	156	2
	合計	13,895	59.6	459.7	8,760	1

表3.4.2.2(4) 代表特定施設別の生活環境項目測定回数の平均値、標準偏差、最大値、最小値

		SS 回/年				
	代表特定施設	事業場数	平均値	標準偏差	最大値	最小値
1	鉱業又は水洗炭業の用に供する施設	81	19.0	25.4	196	1
1-2	畜産農業又はサービス業の用に供する施設	103	11.2	24.9	247	1
2	畜産食料品製造業の用に供する施設	321	12.7	9.5	51	1
3	水産食料品製造業の用に供する施設	233	12.5	22.0	260	1
4	野菜又は果実を原料とする保存食料品製造業の用に供する施設	237	13.1	24.6	294	1
5	みそ、しょう油、食用アミノ酸等の製造業の用に供する施設	101	13.1	11.2	76	1
6	小麦粉製造業の用に供する洗浄施設	0	-	-	-	-
7	砂糖製造業の用に供する施設	31	39.9	78.8	388	1
8	パン・菓子の製造業又は製あん業の用に供する粗製あんの沈殿槽	25	26.0	55.7	285	1
9	米菓製造業又はこうじ製造業の用に供する洗米機	26	10.2	4.7	24	1
10	飲料製造業の用に供する施設	273	18.0	39.5	355	1
11	動物系飼料又は有機質肥料の製造業の用に供する施設	25	22.5	53.7	274	1
12	動植物油脂製造業の用に供する施設	32	15.6	13.9	48	1
13	イースト製造業の用に供する施設	3	28.3	21.5	49	6
14	でん粉又は化工でん粉の製造業の用に供する施設	25	78.2	123.7	365	1
15	ぶどう糖又は水あめの製造業の用に供する施設	8	69.9	120.7	358	1
16	めん類製造業の用に供する湯煮施設	52	11.0	7.5	52	1
17	豆腐又は煮豆の製造業の用に供する湯煮施設	88	9.5	7.0	50	1
18	インスタントコーヒー製造業の用に供する抽出施設	3	21.7	10.6	33	12
18-2	冷凍調理食品製造業の用に供する施設	70	15.8	16.9	90	1
18-3	たばこ製造業の用に供する施設	1	239.0	-	239	239
19	紡績業又は繊維製品の製造業若しくは加工業の用に供する施設	211	17.5	31.4	298	1
20	洗毛業の用に供する施設	2	8.0	5.7	12	4
21	化学繊維製造業の用に供する施設	27	59.9	101.9	365	1
21-2	一般製材業又は木材チップ製造業の用に供する湿式バーカー	0	-	-	-	-
21-3	合板製造業の用に供する接着機洗浄施設	8	13.6	15.0	49	2
21-4	パーティクルボード製造業の用に供する施設	1	2.0	-	2	2
22	木材薬品処理業の用に供する施設	4	6.5	6.4	12	1
23	パルプ、紙又は紙加工品の製造業の用に供する施設	206	222.6	395.6	2,190	1
23-2	新聞業、出版業、印刷業又は製版業の用に供する施設	26	7.9	5.6	24	1
24	化学肥料製造業の用に供する施設	20	28.6	34.5	131	4
25	水銀電解法による苛性ソーダ又は化成カリの製造業の用に供する施設	3	143.3	193.1	365	12
26	無機顔料製造業の用に供する施設	28	42.6	68.6	340	1
27	その他の無機化学工業製品製造業の用に供する施設	181	25.5	43.6	365	1
28	カーバイド法アセチレン誘導品製造業の用に供する施設	11	15.7	15.9	60	1
29	コールドタル製品製造業の用に供する施設	2	32.0	28.3	52	12
30	発酵工業の用に供する施設	7	185.1	361.0	999	1
31	メタン誘導品製造業の用に供する施設	7	20.0	16.8	51	5
32	有機顔料又は合成染料の製造業の用に供する施設	17	95.0	239.0	972	4
33	合成樹脂製造業の用に供する施設	123	39.5	113.8	1,095	1
34	合成ゴム製造業の用に供する施設	9	53.7	105.6	331	1
35	有機ゴム薬品製造業の用に供する施設	7	18.6	19.8	53	1
36	合成洗剤製造業の用に供する施設	6	192.3	427.8	1,065	3
37	その他の石油化学工業の用に供する施設	45	62.0	88.2	365	2
38	石けん製造業の用に供する施設	0	-	-	-	-
38-2	界面活性剤製造業の用に供する反応施設	0.0	-	-	-	-
39	硬化油製造業の用に供する施設	1	12.0	-	12	12
40	脂肪酸製造業の用に供する蒸りゅう施設	2	20.5	4.9	24	17
41	香料製造業の用に供する施設	12	14.0	6.6	24	1
42	ゼラチン又はにかわの製造業の用に供する施設	0	-	-	-	-
43	写真感光材料製造業の用に供する感光剤洗浄施設	3	12.0	0.0	12	12
44	天然樹脂製品製造業の用に供する施設	0	-	-	-	-
45	木材化学工業の用に供するフルフラール蒸りゅう施設	0	-	-	-	-
46	その他の有機化学工業製品製造業の用に供する施設	160	50.2	156.0	1,095	1
47	医薬品製造業の用に供する施設	140	104.2	745.7	8,760	1
48	火薬製造業の用に供する洗浄施設	8	25.1	47.2	140	1
49	農薬製造業の用に供する混合施設	11	14.1	13.0	49	3

	代表特定施設	事業場数	平均値	標準偏差	最大値	最小値
50	試薬の製造業の用に供する試薬製造施設	2	7.0	7.1	12	2
51	石油精製業の用に供する施設	26	67.8	66.9	309	4
51-2	自動車用タイヤ等ゴム製品製造業の用に供する直接加硫施設	42	10.8	10.6	51	1
51-3	医療、衛生用ゴム製品製造業の用に供するラテックス成型型洗浄施設	4	21.5	19.0	50	12
52	皮革製造業の用に供する施設	4	8.0	5.6	13	1
53	ガラス又はガラス製品の製造業の用に供する施設	111	10.7	9.9	52	1
54	セメント製品製造業の用に供する施設	50	12.8	22.4	156	1
55	生コンクリート製造業の用に供するバッチャープラント	92	183.1	914.8	8,760	1
56	有機質砂かべ材製造業の用に供する混合施設	2	8.0	5.7	12	4
57	人造黒鉛電極製造業の用に供する成型施設	8	14.1	14.1	48	3
58	窯業原料の精製業の用に供する施設	65	13.9	30.9	243	1
59	砕石業の用に供する施設	19	6.0	8.6	36	1
60	砂利採取業の用に供する水洗式分別施設	24	8.5	9.6	48	1
61	鉄鋼業の用に供する施設	95	46.4	122.2	1,095	1
62	非鉄金属製造業の用に供する施設	63	22.9	25.3	156	1
63	金属製品製造業又は機械器具製造業の用に供する施設	408	22.0	41.2	365	1
63-2	空きびん卸売業の用に供する自動式洗びん施設	0	-	-	-	-
63-3	石炭を燃料とする火力発電施設のうち廃ガス洗浄施設	32	21.2	30.8	156	1
64	ガス供給業又はコークス製造業の用に供する施設	3	130.3	202.7	364	2
64-2	水道施設、工業用水道施設又は自家用工業用水道の浄水施設	218	15.0	38.7	365	1
65	酸又はアルカリによる表面処理施設	1,128	14.0	21.1	296	1
66	電気めっき施設	412	14.0	23.2	250	1
66-2	エチレンオキシド又は1・4-ジオキサン <small>の</small> 混合施設	25	8.0	10.3	52	1
66-3	旅館業の用に供する施設	652	6.8	7.0	51	1
66-4	共同調理場に設置されるちゅう房施設	132	9.4	20.9	241	1
66-5	弁当仕出屋又は弁当製造業の用に供するちゅう房施設	153	12.8	29.5	361	1
66-6	飲食店に設置されるちゅう房施設	227	8.9	23.2	247	1
66-7	そば店、うどん店、すし店のほか、喫茶店等に設置されるちゅう房施設	1	12.0	-	12	12
66-8	料亭、バー、キャバレー、ナイトクラブ等に設置されるちゅう房施設	0	-	-	-	-
67	洗たく業の用に供する洗浄施設	204	10.9	8.3	52	1
68	写真現像業の用に供する自動式フィルム現像洗浄施設	3	5.0	6.1	12	1
68-2	病院で病床数が300以上であるものに設置される施設	186	9.4	5.6	41	1
69	と畜業又は死亡獣畜取扱業の用に供する解体施設	79	10.2	7.4	48	1
69-2	中央卸売市場に設置される施設	6	11.3	7.4	24	2
69-3	地方卸売市場に設置される施設	16	8.4	4.5	12	1
70	廃油処理施設	5	28.2	19.6	52	3
70-2	自動車分解整備事業の用に供する洗車施設	2	5.0	1.4	6	4
71	自動式車両洗浄施設	37	9.9	8.8	48	1
71-2	科学技術に関する研究、試験、検査又は専門教育の用に供する施設	559	9.7	18.6	246	1
71-3	一般廃棄物処理施設である焼却施設	48	13.6	7.0	52	4
71-4	産業廃棄物処理施設	45	28.9	60.2	332	1
71-5	TCE、PCE又はジクロロメタンによる洗浄施設	85	7.4	9.9	52	1
71-6	TCE、PCE又はジクロロメタンの蒸りゆう施設	6	5.7	5.0	12	1
72	し尿処理施設	6,058	11.7	11.6	247	1
73	下水道終末処理施設	1,837	54.1	71.7	486	1
74	特定事業場から排出される水の処理施設	180	26.5	89.9	1,095	1
81	指定地域特定施設(し尿浄化槽201~500人槽)	967	9.3	13.3	365	1
91	湖沼法みなし指定地域特定施設(病院)	8	11.0	2.8	12	4
92	湖沼法みなし指定地域特定施設(し尿浄化槽)	179	10.6	6.4	49	1
-	特定施設不明	23	12.7	11.0	47	1
	合計	17,557	22.5	114.2	8,760	1

表3.4.2.2(5) 代表特定施設別の生活環境項目測定回数の平均値、標準偏差、最大値、最小値

		ノルマルヘキサン抽出物質(鉱油類) 回/年				
代表特定施設	事業場数	平均値	標準偏差	最大値	最小値	
1	鉱業又は水洗炭業の用に供する施設	30	11.1	13.4	52	1
1-2	畜産農業又はサービス業の用に供する施設	10	3.4	3.3	12	1
2	畜産食料品製造業の用に供する施設	55	9.4	5.6	24	1
3	水産食料品製造業の用に供する施設	33	7.5	6.6	24	1
4	野菜又は果実を原料とする保存食料品製造業の用に供する施設	35	9.2	7.7	24	1
5	みそ、しょう油、食用アミノ酸等の製造業の用に供する施設	26	7.7	7.7	24	1
6	小麦粉製造業の用に供する洗浄施設	0	-	-	-	-
7	砂糖製造業の用に供する施設	16	5.6	9.2	36	1
8	パン・菓子の製造業又は製あん業の用に供する粗製あんの沈殿槽	5	17.4	19.6	52	4
9	米菓製造業又はこうじ製造業の用に供する洗米機	2	3.5	3.5	6	1
10	飲料製造業の用に供する施設	94	10.0	11.5	72	1
11	動物系飼料又は有機質肥料の製造業の用に供する施設	1	6.0	-	6	6
12	動植物油脂製造業の用に供する施設	5	4.0	4.5	12	1
13	イースト製造業の用に供する施設	0	-	-	-	-
14	でん粉又は化工でん粉の製造業の用に供する施設	2	18.5	24.7	36	1
15	ぶどう糖又は水あめの製造業の用に供する施設	4	6.5	6.4	12	1
16	めん類製造業の用に供する湯煮施設	16	11.9	5.9	24	1
17	豆腐又は煮豆の製造業の用に供する湯煮施設	18	5.2	4.7	15	1
18	インスタントコーヒー製造業の用に供する抽出施設	1	3.0	-	3	3
18-2	冷凍調理食品製造業の用に供する施設	13	7.8	4.9	12	1
18-3	たばこ製造業の用に供する施設	0	-	-	-	-
19	紡績業又は繊維製品の製造業若しくは加工業の用に供する施設	105	11.1	9.1	51	1
20	洗毛業の用に供する施設	1	4.0	-	4	4
21	化学繊維製造業の用に供する施設	17	20.0	37.8	156	1
21-2	一般製材業又は木材チップ製造業の用に供する湿式バーカー	0	-	-	-	-
21-3	合板製造業の用に供する接着機洗浄施設	4	3.5	1.0	4	2
21-4	パーティクルボード製造業の用に供する施設	0	-	-	-	-
22	木材薬品処理業の用に供する施設	1	1.0	-	1	1
23	パルプ、紙又は紙加工品の製造業の用に供する施設	78	7.7	12.7	53	1
23-2	新聞業、出版業、印刷業又は製版業の用に供する施設	16	5.4	4.9	12	1
24	化学肥料製造業の用に供する施設	13	12.2	14.4	54	1
25	水銀電解法による苛性ソーダ又は化成カリの製造業の用に供する施設	1	3.0	-	3	3
26	無機顔料製造業の用に供する施設	20	19.5	33.7	147	1
27	その他の無機化学工業製品製造業の用に供する施設	106	12.0	12.5	52	1
28	カーバイド法アセチレン誘導品製造業の用に供する施設	9	7.4	5.4	12	1
29	コールドタル製品製造業の用に供する施設	2	32.0	28.3	52	12
30	発酵工業の用に供する施設	6	12.5	18.2	48	1
31	メタン誘導品製造業の用に供する施設	5	12.8	9.3	27	1
32	有機顔料又は合成染料の製造業の用に供する施設	8	8.9	4.5	12	2
33	合成樹脂製造業の用に供する施設	94	24.1	53.7	365	1
34	合成ゴム製造業の用に供する施設	7	15.7	14.7	48	2
35	有機ゴム薬品製造業の用に供する施設	6	13.0	28.4	71	1
36	合成洗剤製造業の用に供する施設	6	181.0	433.1	1,065	1
37	その他の石油化学工業の用に供する施設	44	41.4	74.8	365	1
38	石けん製造業の用に供する施設	0	-	-	-	-
38-2	界面活性剤製造業の用に供する反応施設	0.0	-	-	-	-
39	硬化油製造業の用に供する施設	0	-	-	-	-
40	脂肪酸製造業の用に供する蒸りゆう施設	0	-	-	-	-
41	香料製造業の用に供する施設	4	9.3	5.5	12	1
42	ゼラチン又はにかわの製造業の用に供する施設	0	-	-	-	-
43	写真感光材料製造業の用に供する感光剤洗浄施設	1	1.0	-	1	1
44	天然樹脂製品製造業の用に供する施設	0	-	-	-	-
45	木材化学工業の用に供するフルフラール蒸りゆう施設	0	-	-	-	-
46	その他の有機化学工業製品製造業の用に供する施設	104	15.8	22.5	165	1
47	医薬品製造業の用に供する施設	93	8.8	7.9	48	1
48	火薬製造業の用に供する洗浄施設	2	13.0	12.7	22	4
49	農薬製造業の用に供する混合施設	7	11.1	17.1	49	1

代表特定施設		事業場数	平均値	標準偏差	最大値	最小値
50	試薬の製造業の用に供する試薬製造施設	1	1.0	-	1	1
51	石油精製業の用に供する施設	25	55.8	34.7	156	4
51-2	自動車用タイヤ等ゴム製品製造業の用に供する直接加硫施設	38	9.9	8.9	51	1
51-3	医療、衛生用ゴム製品製造業の用に供するラテックス成型型洗浄施設	1	12.0	-	12	12
52	皮革製造業の用に供する施設	1	12.0	-	12	12
53	ガラス又はガラス製品の製造業の用に供する施設	61	11.3	12.1	52	1
54	セメント製品製造業の用に供する施設	30	14.7	28.5	156	1
55	生コンクリート製造業の用に供するバッチャープラント	22	4.8	4.8	12	1
56	有機質砂かべ材製造業の用に供する混合施設	2	7.5	6.4	12	3
57	人造黒鉛電極製造業の用に供する成型施設	7	9.1	7.8	24	1
58	窯業原料の精製業の用に供する施設	36	7.8	4.6	12	1
59	砕石業の用に供する施設	3	1.3	0.6	2	1
60	砂利採取業の用に供する水洗式分別施設	0	-	-	-	-
61	鉄鋼業の用に供する施設	89	26.9	41.0	277	1
62	非鉄金属製造業の用に供する施設	43	21.4	26.2	149	1
63	金属製品製造業又は機械器具製造業の用に供する施設	363	18.0	26.5	245	1
63-2	空きびん卸売業の用に供する自動式洗びん施設	0	-	-	-	-
63-3	石炭を燃料とする火力発電施設のうち廃ガス洗浄施設	31	18.8	20.0	77	1
64	ガス供給業又はコークス製造業の用に供する施設	3	83.7	140.6	246	2
64-2	水道施設、工業用水道施設又は自家用工業用水道の浄水施設	68	3.3	4.5	24	1
65	酸又はアルカリによる表面処理施設	880	12.0	13.3	150	1
66	電気めっき施設	240	10.8	10.8	74	1
66-2	エチレンオキサイド又は1・4-ジオキサンの混合施設	1	12.0	-	12	12
66-3	旅館業の用に供する施設	71	5.8	7.8	50	1
66-4	共同調理場に設置されるちゅう房施設	37	7.0	4.3	12	1
66-5	弁当仕出屋又は弁当製造業の用に供するちゅう房施設	29	9.7	5.7	24	1
66-6	飲食店に設置されるちゅう房施設	23	6.1	5.1	13	1
66-7	そば店、うどん店、すし店のほか、喫茶店等に設置されるちゅう房施設	0	-	-	-	-
66-8	料亭、バー、キャバレー、ナイトクラブ等に設置されるちゅう房施設	0	-	-	-	-
67	洗たく業の用に供する洗浄施設	80	12.7	15.7	133	1
68	写真現像業の用に供する自動式フィルム現像洗浄施設	0	-	-	-	-
68-2	病院で病床数が300以上であるものに設置される施設	28	5.0	4.0	12	1
69	と畜業又は死亡獣畜取扱業の用に供する解体施設	8	9.4	4.9	12	1
69-2	中央卸売市場に設置される施設	3	8.7	5.8	12	2
69-3	地方卸売市場に設置される施設	6	9.2	4.7	12	1
70	廃油処理施設	4	24.5	20.5	52	3
70-2	自動車分解整備事業の用に供する洗車施設	2	5.0	1.4	6	4
71	自動式車両洗浄施設	22	9.6	10.4	48	1
71-2	科学技術に関する研究、試験、検査又は専門教育の用に供する施設	276	8.1	16.5	246	1
71-3	一般廃棄物処理施設である焼却施設	42	6.0	5.6	24	1
71-4	産業廃棄物処理施設	38	10.2	13.5	52	1
71-5	TCE、PCE又はジクロロメタンによる洗浄施設	68	7.7	9.7	52	1
71-6	TCE、PCE又はジクロロメタンの蒸りゆう施設	4	4.8	5.0	12	1
72	し尿処理施設	1,034	7.2	7.3	52	1
73	下水道終末処理施設	1,421	19.2	9.6	75	1
74	特定事業場から排出される水の処理施設	74	19.8	43.2	365	1
81	指定地域特定施設(し尿浄化槽201~500人槽)	141	7.4	9.0	53	1
91	湖沼法みなし指定地域特定施設(病院)	2	8.0	5.7	12	4
92	湖沼法みなし指定地域特定施設(し尿浄化槽)	22	9.8	9.8	49	1
-	特定施設不明	11	15.2	8.5	24	3
	合計	6,517	13.3	22.4	1,065	1

表3.4.2.2(6) 代表特定施設別の生活環境項目測定回数の平均値、標準偏差、最大値、最小値

		ノルマルヘキサン抽出物質(動植物油脂類)				回/年
代表特定施設	事業場数	平均値	標準偏差	最大値	最小値	
1	鉱業又は水洗炭業の用に供する施設	21	7.4	8.8	24	1
1-2	畜産農業又はサービス業の用に供する施設	16	6.1	4.8	12	1
2	畜産食料品製造業の用に供する施設	207	11.4	8.2	50	1
3	水産食料品製造業の用に供する施設	102	8.5	7.4	52	1
4	野菜又は果実を原料とする保存食料品製造業の用に供する施設	74	9.7	7.8	48	1
5	みそ、しょう油、食用アミノ酸等の製造業の用に供する施設	41	11.3	12.2	76	1
6	小麦粉製造業の用に供する洗浄施設	0	-	-	-	-
7	砂糖製造業の用に供する施設	5	3.8	4.7	12	1
8	パン・菓子の製造業又は製あん業の用に供する粗製あんの沈殿槽	16	11.0	11.8	48	1
9	米菓製造業又はこうじ製造業の用に供する洗米機	7	9.1	3.6	12	4
10	飲料製造業の用に供する施設	89	8.3	8.9	51	1
11	動物系飼料又は有機質肥料の製造業の用に供する施設	10	10.8	6.5	25	1
12	動植物油脂製造業の用に供する施設	25	15.6	13.8	48	1
13	イースト製造業の用に供する施設	0	-	-	-	-
14	でん粉又は化工でん粉の製造業の用に供する施設	4	113.8	168.9	365	1
15	ぶどう糖又は水あめの製造業の用に供する施設	4	12.3	9.4	24	1
16	めん類製造業の用に供する湯煮施設	22	12.6	10.5	52	1
17	豆腐又は煮豆の製造業の用に供する湯煮施設	44	8.7	5.9	24	1
18	インスタントコーヒー製造業の用に供する抽出施設	2	23.5	16.3	35	12
18-2	冷凍調理食品製造業の用に供する施設	38	11.0	5.6	26	1
18-3	たばこ製造業の用に供する施設	1	47.0	-	47	47
19	紡績業又は繊維製品の製造業若しくは加工業の用に供する施設	58	9.7	10.0	51	1
20	洗毛業の用に供する施設	1	12.0	-	12	12
21	化学繊維製造業の用に供する施設	7	14.9	18.4	52	1
21-2	一般製材業又は木材チップ製造業の用に供する湿式バーカー	0	-	-	-	-
21-3	合板製造業の用に供する接着機洗浄施設	1	2.0	-	2	2
21-4	パーティクルボード製造業の用に供する施設	0	-	-	-	-
22	木材薬品処理業の用に供する施設	1	1.0	-	1	1
23	パルプ、紙又は紙加工品の製造業の用に供する施設	45	5.0	11.3	53	1
23-2	新聞業、出版業、印刷業又は製版業の用に供する施設	6	5.7	5.1	12	1
24	化学肥料製造業の用に供する施設	3	1.7	1.2	3	1
25	水銀電解法による苛性ソーダ又は化成カリの製造業の用に供する施設	0	-	-	-	-
26	無機顔料製造業の用に供する施設	3	51.0	83.2	147	1
27	その他の無機化学工業製品製造業の用に供する施設	37	7.5	9.3	48	1
28	カーバイド法アセチレン誘導品製造業の用に供する施設	2	7.0	7.1	12	2
29	コールタール製品製造業の用に供する施設	0	-	-	-	-
30	発酵工業の用に供する施設	4	3.8	5.5	12	1
31	メタン誘導品製造業の用に供する施設	1	1.0	-	1	1
32	有機顔料又は合成染料の製造業の用に供する施設	1	12.0	-	12	12
33	合成樹脂製造業の用に供する施設	43	20.7	44.3	219	1
34	合成ゴム製造業の用に供する施設	3	5.0	6.1	12	1
35	有機ゴム薬品製造業の用に供する施設	3	1.3	0.6	2	1
36	合成洗剤製造業の用に供する施設	3	2.7	1.5	4	1
37	その他の石油化学工業の用に供する施設	3	5.7	5.7	12	1
38	石けん製造業の用に供する施設	0	-	-	-	-
38-2	界面活性剤製造業の用に供する反応施設	0.0	-	-	-	-
39	硬化油製造業の用に供する施設	1	12.0	-	12	12
40	脂肪酸製造業の用に供する蒸りゅう施設	2	20.5	4.9	24	17
41	香料製造業の用に供する施設	6	14.0	4.9	24	12
42	ゼラチン又はにかわの製造業の用に供する施設	0	-	-	-	-
43	写真感光材料製造業の用に供する感光剤洗浄施設	1	1.0	-	1	1
44	天然樹脂製品製造業の用に供する施設	0	-	-	-	-
45	木材化学工業の用に供するフルフラール蒸りゅう施設	0	-	-	-	-
46	その他の有機化学工業製品製造業の用に供する施設	40	22.0	53.5	334	1
47	医薬品製造業の用に供する施設	51	13.4	50.6	365	1
48	火薬製造業の用に供する洗浄施設	1	4.0	-	4	4
49	農薬製造業の用に供する混合施設	3	5.3	5.9	12	1

代表特定施設		事業場数	平均値	標準偏差	最大値	最小値
50	試薬の製造業の用に供する試薬製造施設	1	12.0	-	12	12
51	石油精製業の用に供する施設	0	-	-	-	-
51-2	自動車用タイヤ等ゴム製品製造業の用に供する直接加硫施設	10	9.0	7.4	24	1
51-3	医療、衛生用ゴム製品製造業の用に供するラテックス成型型洗浄施設	0	-	-	-	-
52	皮革製造業の用に供する施設	1	12.0	-	12	12
53	ガラス又はガラス製品の製造業の用に供する施設	18	7.6	7.7	32	1
54	セメント製品製造業の用に供する施設	5	9.2	9.1	24	2
55	生コンクリート製造業の用に供するバッチャープラント	15	4.3	4.4	12	1
56	有機質砂かべ材製造業の用に供する混合施設	0	-	-	-	-
57	人造黒鉛電極製造業の用に供する成型施設	2	6.5	7.8	12	1
58	窯業原料の精製業の用に供する施設	8	5.9	4.8	14	1
59	砕石業の用に供する施設	1	1.0	-	1	1
60	砂利採取業の用に供する水洗式分別施設	0	-	-	-	-
61	鉄鋼業の用に供する施設	13	8.4	6.9	24	1
62	非鉄金属製造業の用に供する施設	13	7.2	5.5	12	1
63	金属製品製造業又は機械器具製造業の用に供する施設	106	10.7	12.0	51	1
63-2	空きびん卸売業の用に供する自動式洗びん施設	0	-	-	-	-
63-3	石炭を燃料とする火力発電施設のうち廃ガス洗浄施設	5	4.2	4.5	12	1
64	ガス供給業又はコークス製造業の用に供する施設	0	-	-	-	-
64-2	水道施設、工業用水道施設又は自家用工業用水道の浄水施設	38	3.5	4.2	12	1
65	酸又はアルカリによる表面処理施設	240	8.8	10.3	53	1
66	電気めっき施設	66	9.4	10.0	51	1
66-2	エチレンオキサイド又は1・4-ジオキサンの混合施設	4	10.0	5.4	14	2
66-3	旅館業の用に供する施設	132	5.1	5.1	24	1
66-4	共同調理場に設置されるちゅう房施設	61	7.3	5.0	25	1
66-5	弁当仕出屋又は弁当製造業の用に供するちゅう房施設	81	10.7	6.5	47	1
66-6	飲食店に設置されるちゅう房施設	42	5.5	4.4	12	1
66-7	そば店、うどん店、すし店のほか、喫茶店等に設置されるちゅう房施設	0	-	-	-	-
66-8	料亭、バー、キャバレー、ナイトクラブ等に設置されるちゅう房施設	0	-	-	-	-
67	洗たく業の用に供する洗浄施設	62	11.9	8.7	52	1
68	写真現像業の用に供する自動式フィルム現像洗浄施設	1	2.0	-	2	2
68-2	病院で病床数が300以上であるものに設置される施設	35	6.9	5.5	24	1
69	と畜業又は死亡獣畜取扱業の用に供する解体施設	45	9.6	6.2	24	1
69-2	中央卸売市場に設置される施設	2	7.0	7.1	12	2
69-3	地方卸売市場に設置される施設	9	6.0	4.7	12	1
70	廃油処理施設	1	52.0	-	52	52
70-2	自動車分解整備事業の用に供する洗車施設	0	-	-	-	-
71	自動式車両洗浄施設	18	9.9	7.1	26	1
71-2	科学技術に関する研究、試験、検査又は専門教育の用に供する施設	183	6.1	5.6	28	1
71-3	一般廃棄物処理施設である焼却施設	30	5.5	5.8	24	1
71-4	産業廃棄物処理施設	17	7.2	4.8	12	1
71-5	TCE、PCE又はジクロロメタンによる洗浄施設	15	5.2	5.1	12	1
71-6	TCE、PCE又はジクロロメタンの蒸りゆう施設	3	5.7	5.7	12	1
72	し尿処理施設	982	6.9	6.8	72	1
73	下水道終末処理施設	1,113	19.0	9.6	96	1
74	特定事業場から排出される水の処理施設	52	11.3	14.0	72	1
81	指定地域特定施設(し尿浄化槽201~500人槽)	114	6.2	5.4	24	1
91	湖沼法みなし指定地域特定施設(病院)	0	-	-	-	-
92	湖沼法みなし指定地域特定施設(し尿浄化槽)	13	10.4	3.3	13	4
-	特定施設不明	10	13.7	8.7	24	4
	合計	4,625	11.1	14.0	365	1

表3.4.2.2(7) 代表特定施設別の生活環境項目測定回数の平均値、標準偏差、最大値、最小値

		フェノール類 回/年				
代表特定施設	事業場数	平均値	標準偏差	最大値	最小値	
1	鉱業又は水洗炭業の用に供する施設	18	6.8	6.5	24	1
1-2	畜産農業又はサービス業の用に供する施設	7	2.1	1.2	4	1
2	畜産食料品製造業の用に供する施設	22	3.5	10.4	50	1
3	水産食料品製造業の用に供する施設	7	1.7	1.3	4	1
4	野菜又は果実を原料とする保存食料品製造業の用に供する施設	9	2.7	3.6	12	1
5	みそ、しょう油、食用アミノ酸等の製造業の用に供する施設	12	3.8	4.9	12	1
6	小麦粉製造業の用に供する洗浄施設	0	-	-	-	-
7	砂糖製造業の用に供する施設	4	1.0	0.0	1	1
8	パン・菓子の製造業又は製あん業の用に供する粗製あんの沈殿槽	0	-	-	-	-
9	米菓製造業又はこうじ製造業の用に供する洗米機	0	-	-	-	-
10	飲料製造業の用に供する施設	65	2.1	2.7	12	1
11	動物系飼料又は有機質肥料の製造業の用に供する施設	0	-	-	-	-
12	動植物油脂製造業の用に供する施設	4	1.5	0.6	2	1
13	イースト製造業の用に供する施設	0	-	-	-	-
14	でん粉又は化工でん粉の製造業の用に供する施設	2	1.0	0.0	1	1
15	ぶどう糖又は水あめの製造業の用に供する施設	3	100.7	172.6	300	1
16	めん類製造業の用に供する湯煮施設	2	1.0	0.0	1	1
17	豆腐又は煮豆の製造業の用に供する湯煮施設	5	3.4	4.8	12	1
18	インスタントコーヒー製造業の用に供する抽出施設	1	1.0	-	1	1
18-2	冷凍調理食品製造業の用に供する施設	3	1.7	1.2	3	1
18-3	たばこ製造業の用に供する施設	0	-	-	-	-
19	紡績業又は繊維製品の製造業若しくは加工業の用に供する施設	40	4.6	5.4	24	1
20	洗毛業の用に供する施設	0	-	-	-	-
21	化学繊維製造業の用に供する施設	12	6.5	14.7	52	1
21-2	一般製材業又は木材チップ製造業の用に供する湿式バーカー	0	-	-	-	-
21-3	合板製造業の用に供する接着機洗浄施設	5	16.2	19.0	49	2
21-4	パーティクルボード製造業の用に供する施設	0	-	-	-	-
22	木材薬品処理業の用に供する施設	0	-	-	-	-
23	パルプ、紙又は紙加工品の製造業の用に供する施設	65	6.2	19.7	145	1
23-2	新聞業、出版業、印刷業又は製版業の用に供する施設	7	3.6	4.1	12	1
24	化学肥料製造業の用に供する施設	9	5.0	4.4	12	1
25	水銀電解法による苛性ソーダ又は化成カリの製造業の用に供する施設	1	2.0	-	2	2
26	無機顔料製造業の用に供する施設	12	4.4	5.7	17	1
27	その他の無機化学工業製品製造業の用に供する施設	50	6.1	8.7	48	1
28	カーバイド法アセチレン誘導品製造業の用に供する施設	5	1.4	0.5	2	1
29	コールドタル製品製造業の用に供する施設	2	12.0	0.0	12	12
30	発酵工業の用に供する施設	5	1.0	0.0	1	1
31	メタン誘導品製造業の用に供する施設	3	5.0	6.1	12	1
32	有機顔料又は合成染料の製造業の用に供する施設	6	14.8	18.3	51	2
33	合成樹脂製造業の用に供する施設	71	14.2	39.3	250	1
34	合成ゴム製造業の用に供する施設	3	5.0	6.1	12	1
35	有機ゴム薬品製造業の用に供する施設	6	14.7	27.9	71	1
36	合成洗剤製造業の用に供する施設	5	2.4	1.3	4	1
37	その他の石油化学工業の用に供する施設	30	14.8	21.7	84	1
38	石けん製造業の用に供する施設	0	-	-	-	-
38-2	界面活性剤製造業の用に供する反応施設	0.0	-	-	-	-
39	硬化油製造業の用に供する施設	0	-	-	-	-
40	脂肪酸製造業の用に供する蒸りゆう施設	0	-	-	-	-
41	香料製造業の用に供する施設	0	-	-	-	-
42	ゼラチン又はにかわの製造業の用に供する施設	0	-	-	-	-
43	写真感光材料製造業の用に供する感光剤洗浄施設	1	1.0	-	1	1
44	天然樹脂製品製造業の用に供する施設	0	-	-	-	-
45	木材化学工業の用に供するフルフラール蒸りゆう施設	0	-	-	-	-
46	その他の有機化学工業製品製造業の用に供する施設	70	12.1	45.0	365	1
47	医薬品製造業の用に供する施設	65	10.5	45.0	365	1
48	火薬製造業の用に供する洗浄施設	2	1.0	0.0	1	1
49	農薬製造業の用に供する混合施設	5	9.0	9.4	24	1

代表特定施設		事業場数	平均値	標準偏差	最大値	最小値
50	試薬の製造業の用に供する試薬製造施設	1	12.0	-	12	12
51	石油精製業の用に供する施設	20	49.5	48.0	156	1
51-2	自動車用タイヤ等ゴム製品製造業の用に供する直接加硫施設	14	3.9	4.0	12	1
51-3	医療、衛生用ゴム製品製造業の用に供するラテックス成型型洗浄施設	1	2.0	-	2	2
52	皮革製造業の用に供する施設	0	-	-	-	-
53	ガラス又はガラス製品の製造業の用に供する施設	22	2.2	2.3	12	1
54	セメント製品製造業の用に供する施設	13	3.2	6.3	24	1
55	生コンクリート製造業の用に供するバッチャープラント	13	1.8	1.4	6	1
56	有機質砂かべ材製造業の用に供する混合施設	0	-	-	-	-
57	人造黒鉛電極製造業の用に供する成型施設	3	1.7	1.2	3	1
58	窯業原料の精製業の用に供する施設	13	3.8	4.7	12	1
59	砕石業の用に供する施設	1	1.0	-	1	1
60	砂利採取業の用に供する水洗式分別施設	0	-	-	-	-
61	鉄鋼業の用に供する施設	49	13.0	25.6	161	1
62	非鉄金属製造業の用に供する施設	24	8.0	10.3	50	1
63	金属製品製造業又は機械器具製造業の用に供する施設	184	5.7	7.6	48	1
63-2	空きびん卸売業の用に供する自動式洗びん施設	0	-	-	-	-
63-3	石炭を燃料とする火力発電施設のうち廃ガス洗浄施設	14	2.5	1.7	6	1
64	ガス供給業又はコークス製造業の用に供する施設	3	84.0	140.3	246	2
64-2	水道施設、工業用水道施設又は自家用工業用水道の浄水施設	78	2.6	3.4	12	1
65	酸又はアルカリによる表面処理施設	321	5.6	15.3	236	1
66	電気めっき施設	70	5.2	7.2	48	1
66-2	エチレンオキサイド又は1・4-ジオキサンの混合施設	0	-	-	-	-
66-3	旅館業の用に供する施設	11	1.3	0.9	4	1
66-4	共同調理場に設置されるちゅう房施設	1	12.0	-	12	12
66-5	弁当仕出屋又は弁当製造業の用に供するちゅう房施設	4	2.0	0.8	3	1
66-6	飲食店に設置されるちゅう房施設	2	3.0	1.4	4	2
66-7	そば店、うどん店、すし店のほか、喫茶店等に設置されるちゅう房施設	0	-	-	-	-
66-8	料亭、バー、キャバレー、ナイトクラブ等に設置されるちゅう房施設	0	-	-	-	-
67	洗たく業の用に供する洗浄施設	5	1.8	1.8	5	1
68	写真現像業の用に供する自動式フィルム現像洗浄施設	1	2.0	-	2	2
68-2	病院で病床数が300以上であるものに設置される施設	25	4.7	4.0	12	1
69	と畜業又は死亡獣畜取扱業の用に供する解体施設	5	6.0	5.6	12	1
69-2	中央卸売市場に設置される施設	1	2.0	-	2	2
69-3	地方卸売市場に設置される施設	0	-	-	-	-
70	廃油処理施設	2	1.0	0.0	1	1
70-2	自動車分解整備事業の用に供する洗車施設	0	-	-	-	-
71	自動式車両洗浄施設	9	6.0	4.8	12	1
71-2	科学技術に関する研究、試験、検査又は専門教育の用に供する施設	236	4.5	5.9	53	1
71-3	一般廃棄物処理施設である焼却施設	42	5.2	4.8	13	1
71-4	産業廃棄物処理施設	32	7.3	10.4	52	1
71-5	TCE、PCE又はジクロロメタンによる洗浄施設	12	5.0	7.3	24	1
71-6	TCE、PCE又はジクロロメタンの蒸りゆう施設	2	6.5	7.8	12	1
72	し尿処理施設	501	3.0	7.4	144	1
73	下水道終末処理施設	1,707	6.2	7.5	52	1
74	特定事業場から排出される水の処理施設	53	6.2	9.8	52	1
81	指定地域特定施設(し尿浄化槽201~500人槽)	50	2.4	4.1	24	1
91	湖沼法みなし指定地域特定施設(病院)	3	1.0	0.0	1	1
92	湖沼法みなし指定地域特定施設(し尿浄化槽)	2	7.0	8.5	13	1
-	特定施設不明	5	6.4	5.2	12	2
	合計	4,199	6.1	15.1	365	1

表3.4.2.2(8) 代表特定施設別の生活環境項目測定回数の平均値、標準偏差、最大値、最小値

		銅 回/年				
代表特定施設	事業場数	平均値	標準偏差	最大値	最小値	
1	鉱業又は水洗炭業の用に供する施設	47	31.0	73.0	365	1
1-2	畜産農業又はサービス業の用に供する施設	5	1.6	0.9	3	1
2	畜産食料品製造業の用に供する施設	22	1.3	0.7	4	1
3	水産食料品製造業の用に供する施設	7	1.7	1.3	4	1
4	野菜又は果実を原料とする保存食料品製造業の用に供する施設	9	2.7	3.6	12	1
5	みそ、しょう油、食用アミノ酸等の製造業の用に供する施設	11	3.1	4.4	12	1
6	小麦粉製造業の用に供する洗浄施設	0	-	-	-	-
7	砂糖製造業の用に供する施設	4	1.0	0.0	1	1
8	パン・菓子の製造業又は製あん業の用に供する粗製あんの沈殿槽	0	-	-	-	-
9	米菓製造業又はこうじ製造業の用に供する洗米機	0	-	-	-	-
10	飲料製造業の用に供する施設	64	1.9	2.4	12	1
11	動物系飼料又は有機質肥料の製造業の用に供する施設	0	-	-	-	-
12	動植物油脂製造業の用に供する施設	4	1.8	1.0	3	1
13	イースト製造業の用に供する施設	0	-	-	-	-
14	でん粉又は化工でん粉の製造業の用に供する施設	2	1.0	0.0	1	1
15	ぶどう糖又は水あめの製造業の用に供する施設	2	1.0	0.0	1	1
16	めん類製造業の用に供する湯煮施設	2	1.0	0.0	1	1
17	豆腐又は煮豆の製造業の用に供する湯煮施設	4	1.3	0.5	2	1
18	インスタントコーヒー製造業の用に供する抽出施設	1	1.0	-	1	1
18-2	冷凍調理食品製造業の用に供する施設	2	1.5	0.7	2	1
18-3	たばこ製造業の用に供する施設	0	-	-	-	-
19	紡績業又は繊維製品の製造業若しくは加工業の用に供する施設	38	4.2	5.9	24	1
20	洗毛業の用に供する施設	0	-	-	-	-
21	化学繊維製造業の用に供する施設	16	4.8	6.8	24	1
21-2	一般製材業又は木材チップ製造業の用に供する湿式バーカー	0	-	-	-	-
21-3	合板製造業の用に供する接着機洗浄施設	2	3.0	1.4	4	2
21-4	パーティクルボード製造業の用に供する施設	0	-	-	-	-
22	木材薬品処理業の用に供する施設	1	1.0	-	1	1
23	パルプ、紙又は紙加工品の製造業の用に供する施設	65	1.7	2.1	12	1
23-2	新聞業、出版業、印刷業又は製版業の用に供する施設	9	5.7	5.1	12	1
24	化学肥料製造業の用に供する施設	10	2.9	3.3	12	1
25	水銀電解法による苛性ソーダ又は化成カリの製造業の用に供する施設	1	12.0	-	12	12
26	無機顔料製造業の用に供する施設	17	91.4	240.5	730	1
27	その他の無機化学工業製品製造業の用に供する施設	86	22.5	58.5	350	1
28	カーバイド法アセチレン誘導品製造業の用に供する施設	6	3.5	4.7	13	1
29	コールドタル製品製造業の用に供する施設	1	2.0	-	2	2
30	発酵工業の用に供する施設	5	1.0	0.0	1	1
31	メタン誘導品製造業の用に供する施設	3	5.0	6.1	12	1
32	有機顔料又は合成染料の製造業の用に供する施設	13	15.1	15.9	51	1
33	合成樹脂製造業の用に供する施設	59	10.0	47.5	365	1
34	合成ゴム製造業の用に供する施設	3	1.3	0.6	2	1
35	有機ゴム薬品製造業の用に供する施設	5	3.4	4.8	12	1
36	合成洗剤製造業の用に供する施設	5	2.4	1.3	4	1
37	その他の石油化学工業の用に供する施設	22	3.1	3.8	12	1
38	石けん製造業の用に供する施設	0	-	-	-	-
38-2	界面活性剤製造業の用に供する反応施設	0.0	-	-	-	-
39	硬化油製造業の用に供する施設	0	-	-	-	-
40	脂肪酸製造業の用に供する蒸りゆう施設	1	1.0	-	1	1
41	香料製造業の用に供する施設	2	1.0	0.0	1	1
42	ゼラチン又はにかわの製造業の用に供する施設	0	-	-	-	-
43	写真感光材料製造業の用に供する感光剤洗浄施設	1	1.0	-	1	1
44	天然樹脂製品製造業の用に供する施設	0	-	-	-	-
45	木材化学工業の用に供するフルフラール蒸りゆう施設	0	-	-	-	-
46	その他の有機化学工業製品製造業の用に供する施設	55	3.6	4.7	24	1
47	医薬品製造業の用に供する施設	63	11.6	48.7	365	1
48	火薬製造業の用に供する洗浄施設	5	8.4	9.8	24	1
49	農薬製造業の用に供する混合施設	1	1.0	-	1	1

代表特定施設		事業場数	平均値	標準偏差	最大値	最小値
50	試薬の製造業の用に供する試薬製造施設	1	12.0	-	12	12
51	石油精製業の用に供する施設	11	2.0	3.3	12	1
51-2	自動車用タイヤ等ゴム製品製造業の用に供する直接加硫施設	10	3.3	4.6	12	1
51-3	医療、衛生用ゴム製品製造業の用に供するラテックス成型型洗浄施設	1	2.0	-	2	2
52	皮革製造業の用に供する施設	0	-	-	-	-
53	ガラス又はガラス製品の製造業の用に供する施設	35	5.9	7.3	28	1
54	セメント製品製造業の用に供する施設	15	1.3	0.5	2	1
55	生コンクリート製造業の用に供するバッチャープラント	17	1.8	1.5	6	1
56	有機質砂かべ材製造業の用に供する混合施設	0	-	-	-	-
57	人造黒鉛電極製造業の用に供する成型施設	4	2.5	1.9	5	1
58	窯業原料の精製業の用に供する施設	32	5.3	6.4	30	1
59	砕石業の用に供する施設	2	1.0	0.0	1	1
60	砂利採取業の用に供する水洗式分別施設	0	-	-	-	-
61	鉄鋼業の用に供する施設	61	9.1	10.5	52	1
62	非鉄金属製造業の用に供する施設	51	32.2	62.2	352	1
63	金属製品製造業又は機械器具製造業の用に供する施設	246	11.8	25.6	252	1
63-2	空きびん卸売業の用に供する自動式洗びん施設	0	-	-	-	-
63-3	石炭を燃料とする火力発電施設のうち廃ガス洗浄施設	19	2.6	1.6	6	1
64	ガス供給業又はコークス製造業の用に供する施設	0	-	-	-	-
64-2	水道施設、工業用水道施設又は自家用工業用水道の浄水施設	98	4.2	7.1	54	1
65	酸又はアルカリによる表面処理施設	569	11.0	25.3	262	1
66	電気めっき施設	349	23.4	64.8	504	1
66-2	エチレンオキシド又は1・4-ジオキサンの混合施設	1	12.0	-	12	12
66-3	旅館業の用に供する施設	17	1.9	2.7	12	1
66-4	共同調理場に設置されるちゅう房施設	1	12.0	-	12	12
66-5	弁当仕出屋又は弁当製造業の用に供するちゅう房施設	2	1.0	0.0	1	1
66-6	飲食店に設置されるちゅう房施設	2	3.0	1.4	4	2
66-7	そば店、うどん店、すし店のほか、喫茶店等に設置されるちゅう房施設	0	-	-	-	-
66-8	料亭、バー、キャバレー、ナイトクラブ等に設置されるちゅう房施設	0	-	-	-	-
67	洗たく業の用に供する洗浄施設	10	2.4	1.4	4	1
68	写真現像業の用に供する自動式フィルム現像洗浄施設	0	-	-	-	-
68-2	病院で病床数が300以上であるものに設置される施設	17	4.1	4.1	12	1
69	と畜業又は死亡獣畜取扱業の用に供する解体施設	3	5.7	5.7	12	1
69-2	中央卸売市場に設置される施設	1	2.0	-	2	2
69-3	地方卸売市場に設置される施設	0	-	-	-	-
70	廃油処理施設	3	1.0	0.0	1	1
70-2	自動車分解整備事業の用に供する洗車施設	0	-	-	-	-
71	自動式車両洗浄施設	11	4.4	4.1	12	1
71-2	科学技術に関する研究、試験、検査又は専門教育の用に供する施設	276	5.1	6.6	48	1
71-3	一般廃棄物処理施設である焼却施設	45	5.5	4.9	13	1
71-4	産業廃棄物処理施設	34	19.8	44.4	254	1
71-5	TCE、PCE又はジクロロメタンによる洗浄施設	21	5.0	10.4	48	1
71-6	TCE、PCE又はジクロロメタンの蒸りゆう施設	2	1.5	0.7	2	1
72	し尿処理施設	508	2.6	4.1	47	1
73	下水道終末処理施設	1,710	6.8	8.0	52	1
74	特定事業場から排出される水の処理施設	68	12.1	34.0	258	1
81	指定地域特定施設(し尿浄化槽201~500人槽)	63	2.2	3.6	24	1
91	湖沼法みなし指定地域特定施設(病院)	0	-	-	-	-
92	湖沼法みなし指定地域特定施設(し尿浄化槽)	5	7.8	6.2	13	1
-	特定施設不明	5	5.8	5.7	12	1
	合計	5,007	8.9	30.1	730	1

表3.4.2.2(9) 代表特定施設別の生活環境項目測定回数の平均値、標準偏差、最大値、最小値

		亜鉛 回/年				
代表特定施設	事業場数	平均値	標準偏差	最大値	最小値	
1	鉱業又は水洗炭業の用に供する施設	51	31.1	70.3	365	1
1-2	畜産農業又はサービス業の用に供する施設	5	1.6	0.9	3	1
2	畜産食料品製造業の用に供する施設	26	1.2	0.7	4	1
3	水産食料品製造業の用に供する施設	6	1.8	1.3	4	1
4	野菜又は果実を原料とする保存食料品製造業の用に供する施設	11	2.4	3.3	12	1
5	みそ、しょう油、食用アミノ酸等の製造業の用に供する施設	13	4.2	6.0	19	1
6	小麦粉製造業の用に供する洗浄施設	0	-	-	-	-
7	砂糖製造業の用に供する施設	4	1.0	0.0	1	1
8	パン・菓子の製造業又は製あん業の用に供する粗製あんの沈殿槽	0	-	-	-	-
9	米菓製造業又はこうじ製造業の用に供する洗米機	0	-	-	-	-
10	飲料製造業の用に供する施設	65	2.3	3.0	12	1
11	動物系飼料又は有機質肥料の製造業の用に供する施設	0	-	-	-	-
12	動植物油脂製造業の用に供する施設	4	8.8	12.9	28	1
13	イースト製造業の用に供する施設	0	-	-	-	-
14	でん粉又は化工でん粉の製造業の用に供する施設	2	1.0	0.0	1	1
15	ぶどう糖又は水あめの製造業の用に供する施設	2	1.0	0.0	1	1
16	めん類製造業の用に供する湯煮施設	2	1.0	0.0	1	1
17	豆腐又は煮豆の製造業の用に供する湯煮施設	4	1.3	0.5	2	1
18	インスタントコーヒー製造業の用に供する抽出施設	1	1.0	-	1	1
18-2	冷凍調理食品製造業の用に供する施設	2	1.5	0.7	2	1
18-3	たばこ製造業の用に供する施設	0	-	-	-	-
19	紡績業又は繊維製品の製造業若しくは加工業の用に供する施設	39	4.8	9.0	51	1
20	洗毛業の用に供する施設	0	-	-	-	-
21	化学繊維製造業の用に供する施設	17	31.9	85.3	356	1
21-2	一般製材業又は木材チップ製造業の用に供する湿式バーカー	0	-	-	-	-
21-3	合板製造業の用に供する接着機洗浄施設	2	3.0	1.4	4	2
21-4	パーティクルボード製造業の用に供する施設	0	-	-	-	-
22	木材薬品処理業の用に供する施設	1	1.0	-	1	1
23	パルプ、紙又は紙加工品の製造業の用に供する施設	69	2.4	5.7	46	1
23-2	新聞業、出版業、印刷業又は製版業の用に供する施設	9	4.4	4.7	12	1
24	化学肥料製造業の用に供する施設	10	2.9	3.3	12	1
25	水銀電解法による苛性ソーダ又は化成カリの製造業の用に供する施設	0	-	-	-	-
26	無機顔料製造業の用に供する施設	22	73.8	212.6	730	1
27	その他の無機化学工業製品製造業の用に供する施設	97	30.3	125.9	1,154	1
28	カーバイド法アセチレン誘導品製造業の用に供する施設	6	3.0	4.4	12	1
29	コールドタル製品製造業の用に供する施設	1	2.0	-	2	2
30	発酵工業の用に供する施設	5	3.2	4.9	12	1
31	メタン誘導品製造業の用に供する施設	2	1.5	0.7	2	1
32	有機顔料又は合成染料の製造業の用に供する施設	8	14.9	15.1	51	2
33	合成樹脂製造業の用に供する施設	63	4.8	7.9	51	1
34	合成ゴム製造業の用に供する施設	7	14.1	15.7	48	1
35	有機ゴム薬品製造業の用に供する施設	6	3.0	4.4	12	1
36	合成洗剤製造業の用に供する施設	6	4.0	4.1	12	1
37	その他の石油化学工業の用に供する施設	28	4.7	5.6	17	1
38	石けん製造業の用に供する施設	0	-	-	-	-
38-2	界面活性剤製造業の用に供する反応施設	0.0	-	-	-	-
39	硬化油製造業の用に供する施設	0	-	-	-	-
40	脂肪酸製造業の用に供する蒸りゅう施設	2	12.5	16.3	24	1
41	香料製造業の用に供する施設	2	1.0	0.0	1	1
42	ゼラチン又はにかわの製造業の用に供する施設	0	-	-	-	-
43	写真感光材料製造業の用に供する感光剤洗浄施設	2	6.5	7.8	12	1
44	天然樹脂製品製造業の用に供する施設	0	-	-	-	-
45	木材化学工業の用に供するフルフラール蒸りゅう施設	0	-	-	-	-
46	その他の有機化学工業製品製造業の用に供する施設	69	5.1	7.3	49	1
47	医薬品製造業の用に供する施設	75	8.0	41.9	365	1
48	火薬製造業の用に供する洗浄施設	5	8.0	10.1	24	1
49	農薬製造業の用に供する混合施設	2	1.5	0.7	2	1

代表特定施設		事業場数	平均値	標準偏差	最大値	最小値
50	試薬の製造業の用に供する試薬製造施設	1	12.0	-	12	12
51	石油精製業の用に供する施設	15	5.0	12.2	48	1
51-2	自動車用タイヤ等ゴム製品製造業の用に供する直接加硫施設	21	5.0	4.8	12	1
51-3	医療、衛生用ゴム製品製造業の用に供するラテックス成型型洗浄施設	1	2.0	-	2	2
52	皮革製造業の用に供する施設	1	1.0	-	1	1
53	ガラス又はガラス製品の製造業の用に供する施設	46	7.4	7.7	28	1
54	セメント製品製造業の用に供する施設	17	2.7	3.6	12	1
55	生コンクリート製造業の用に供するバッチャープラント	18	1.8	1.4	6	1
56	有機質砂かべ材製造業の用に供する混合施設	0	-	-	-	-
57	人造黒鉛電極製造業の用に供する成型施設	3	2.3	2.3	5	1
58	窯業原料の精製業の用に供する施設	37	6.2	6.3	30	1
59	砕石業の用に供する施設	4	1.3	0.5	2	1
60	砂利採取業の用に供する水洗式分別施設	0	-	-	-	-
61	鉄鋼業の用に供する施設	71	14.4	27.1	212	1
62	非鉄金属製造業の用に供する施設	51	34.0	72.2	363	1
63	金属製品製造業又は機械器具製造業の用に供する施設	270	14.5	35.5	365	1
63-2	空きびん卸売業の用に供する自動式洗びん施設	0	-	-	-	-
63-3	石炭を燃料とする火力発電施設のうち廃ガス洗浄施設	19	2.6	1.6	6	1
64	ガス供給業又はコークス製造業の用に供する施設	0	-	-	-	-
64-2	水道施設、工業用水道施設又は自家用工業用水道の浄水施設	99	4.9	9.8	72	1
65	酸又はアルカリによる表面処理施設	750	12.3	41.0	945	1
66	電気めっき施設	365	23.8	78.5	1,040	1
66-2	エチレンオキサイド又は1・4-ジオキサンの混合施設	0	-	-	-	-
66-3	旅館業の用に供する施設	16	1.3	0.9	4	1
66-4	共同調理場に設置されるちゅう房施設	1	12.0	-	12	12
66-5	弁当仕出屋又は弁当製造業の用に供するちゅう房施設	2	1.0	0.0	1	1
66-6	飲食店に設置されるちゅう房施設	3	6.0	5.3	12	2
66-7	そば店、うどん店、すし店のほか、喫茶店等に設置されるちゅう房施設	0	-	-	-	-
66-8	料亭、バー、キャバレー、ナイトクラブ等に設置されるちゅう房施設	0	-	-	-	-
67	洗たく業の用に供する洗浄施設	11	2.5	1.8	6	1
68	写真現像業の用に供する自動式フィルム現像洗浄施設	0	-	-	-	-
68-2	病院で病床数が300以上であるものに設置される施設	17	4.2	4.0	12	1
69	と畜業又は死亡獣畜取扱業の用に供する解体施設	3	5.7	5.7	12	1
69-2	中央卸売市場に設置される施設	2	2.0	0.0	2	2
69-3	地方卸売市場に設置される施設	0	-	-	-	-
70	廃油処理施設	3	1.0	0.0	1	1
70-2	自動車分解整備事業の用に供する洗車施設	1	2.0	-	2	2
71	自動式車両洗浄施設	11	4.9	4.7	12	1
71-2	科学技術に関する研究、試験、検査又は専門教育の用に供する施設	269	4.8	5.6	33	1
71-3	一般廃棄物処理施設である焼却施設	45	5.7	4.9	13	1
71-4	産業廃棄物処理施設	33	21.2	45.3	254	1
71-5	TCE、PCE又はジクロロメタンによる洗浄施設	27	6.9	10.1	48	1
71-6	TCE、PCE又はジクロロメタンの蒸りゆう施設	2	1.5	0.7	2	1
72	し尿処理施設	522	2.8	4.2	47	1
73	下水道終末処理施設	1,727	7.0	8.1	52	1
74	特定事業場から排出される水の処理施設	74	27.7	126.5	1,064	1
81	指定地域特定施設(し尿浄化槽201~500人槽)	61	2.0	3.3	24	1
91	湖沼法みなし指定地域特定施設(病院)	0	-	-	-	-
92	湖沼法みなし指定地域特定施設(し尿浄化槽)	5	7.8	6.2	13	1
-	特定施設不明	4	7.0	5.8	12	2
	合計	5,381	10.0	40.7	1,154	1

表3.4.2.2(10) 代表特定施設別の生活環境項目測定回数の平均値、標準偏差、最大値、最小値

		溶解性鉄 回/年				
代表特定施設	事業場数	平均値	標準偏差	最大値	最小値	
1	鉱業又は水洗炭業の用に供する施設	44	18.7	54.4	365	1
1-2	畜産農業又はサービス業の用に供する施設	5	1.6	0.9	3	1
2	畜産食料品製造業の用に供する施設	23	1.7	2.3	12	1
3	水産食料品製造業の用に供する施設	8	4.4	4.8	12	1
4	野菜又は果実を原料とする保存食料品製造業の用に供する施設	9	2.7	3.6	12	1
5	みそ、しょう油、食用アミノ酸等の製造業の用に供する施設	11	3.1	4.4	12	1
6	小麦粉製造業の用に供する洗浄施設	0	-	-	-	-
7	砂糖製造業の用に供する施設	4	1.0	0.0	1	1
8	パン・菓子の製造業又は製あん業の用に供する粗製あんの沈殿槽	0	-	-	-	-
9	米菓製造業又はこうじ製造業の用に供する洗米機	0	-	-	-	-
10	飲料製造業の用に供する施設	67	2.4	2.7	12	1
11	動物系飼料又は有機質肥料の製造業の用に供する施設	0	-	-	-	-
12	動植物油脂製造業の用に供する施設	4	5.3	4.6	12	2
13	イースト製造業の用に供する施設	0	-	-	-	-
14	でん粉又は化工でん粉の製造業の用に供する施設	2	1.0	0.0	1	1
15	ぶどう糖又は水あめの製造業の用に供する施設	2	1.0	0.0	1	1
16	めん類製造業の用に供する湯煮施設	3	1.3	0.6	2	1
17	豆腐又は煮豆の製造業の用に供する湯煮施設	4	1.3	0.5	2	1
18	インスタントコーヒー製造業の用に供する抽出施設	1	1.0	-	1	1
18-2	冷凍調理食品製造業の用に供する施設	1	1.0	-	1	1
18-3	たばこ製造業の用に供する施設	0	-	-	-	-
19	紡績業又は繊維製品の製造業若しくは加工業の用に供する施設	36	3.4	4.9	24	1
20	洗毛業の用に供する施設	0	-	-	-	-
21	化学繊維製造業の用に供する施設	15	6.2	13.3	52	1
21-2	一般製材業又は木材チップ製造業の用に供する湿式バーカー	0	-	-	-	-
21-3	合板製造業の用に供する接着機洗浄施設	2	3.0	1.4	4	2
21-4	パーティクルボード製造業の用に供する施設	0	-	-	-	-
22	木材薬品処理業の用に供する施設	0	-	-	-	-
23	パルプ、紙又は紙加工品の製造業の用に供する施設	65	1.8	2.4	12	1
23-2	新聞業、出版業、印刷業又は製版業の用に供する施設	9	4.4	4.7	12	1
24	化学肥料製造業の用に供する施設	9	3.1	3.5	12	1
25	水銀電解法による苛性ソーダ又は化成カリの製造業の用に供する施設	1	12.0	-	12	12
26	無機顔料製造業の用に供する施設	18	92.2	232.5	730	1
27	その他の無機化学工業製品製造業の用に供する施設	92	17.0	43.9	339	1
28	カーバイド法アセチレン誘導品製造業の用に供する施設	5	1.2	0.4	2	1
29	コールドタル製品製造業の用に供する施設	1	2.0	-	2	2
30	発酵工業の用に供する施設	5	1.0	0.0	1	1
31	メタン誘導品製造業の用に供する施設	4	6.8	6.1	12	1
32	有機顔料又は合成染料の製造業の用に供する施設	8	12.5	16.2	51	1
33	合成樹脂製造業の用に供する施設	58	3.2	4.7	24	1
34	合成ゴム製造業の用に供する施設	5	5.6	5.9	12	1
35	有機ゴム薬品製造業の用に供する施設	6	3.0	4.4	12	1
36	合成洗剤製造業の用に供する施設	6	4.0	4.1	12	1
37	その他の石油化学工業の用に供する施設	26	4.2	4.7	15	1
38	石けん製造業の用に供する施設	0	-	-	-	-
38-2	界面活性剤製造業の用に供する反応施設	0.0	-	-	-	-
39	硬化油製造業の用に供する施設	0	-	-	-	-
40	脂肪酸製造業の用に供する蒸りゅう施設	0	-	-	-	-
41	香料製造業の用に供する施設	1	1.0	-	1	1
42	ゼラチン又はにかわの製造業の用に供する施設	0	-	-	-	-
43	写真感光材料製造業の用に供する感光剤洗浄施設	2	6.5	7.8	12	1
44	天然樹脂製品製造業の用に供する施設	0	-	-	-	-
45	木材化学工業の用に供するフルフラール蒸りゅう施設	0	-	-	-	-
46	その他の有機化学工業製品製造業の用に供する施設	60	4.2	5.5	24	1
47	医薬品製造業の用に供する施設	64	9.3	45.3	365	1
48	火薬製造業の用に供する洗浄施設	3	9.0	13.0	24	1
49	農薬製造業の用に供する混合施設	2	1.5	0.7	2	1

代表特定施設		事業場数	平均値	標準偏差	最大値	最小値
50	試薬の製造業の用に供する試薬製造施設	1	12.0	-	12	12
51	石油精製業の用に供する施設	14	12.4	30.7	108	1
51-2	自動車用タイヤ等ゴム製品製造業の用に供する直接加硫施設	9	2.3	3.6	12	1
51-3	医療、衛生用ゴム製品製造業の用に供するラテックス成型型洗浄施設	1	2.0	-	2	2
52	皮革製造業の用に供する施設	0	-	-	-	-
53	ガラス又はガラス製品の製造業の用に供する施設	32	5.9	6.8	28	1
54	セメント製品製造業の用に供する施設	13	1.2	0.4	2	1
55	生コンクリート製造業の用に供するバッチャープラント	16	1.6	1.3	6	1
56	有機質砂かべ材製造業の用に供する混合施設	0	-	-	-	-
57	人造黒鉛電極製造業の用に供する成型施設	3	1.0	0.0	1	1
58	窯業原料の精製業の用に供する施設	28	5.7	6.5	30	1
59	砕石業の用に供する施設	3	4.7	6.4	12	1
60	砂利採取業の用に供する水洗式分別施設	0	-	-	-	-
61	鉄鋼業の用に供する施設	78	14.8	25.9	212	1
62	非鉄金属製造業の用に供する施設	40	14.1	18.5	95	1
63	金属製品製造業又は機械器具製造業の用に供する施設	261	11.5	24.8	252	1
63-2	空きびん卸売業の用に供する自動式洗びん施設	0	-	-	-	-
63-3	石炭を燃料とする火力発電施設のうち廃ガス洗浄施設	19	2.9	2.6	12	1
64	ガス供給業又はコークス製造業の用に供する施設	0	-	-	-	-
64-2	水道施設、工業用水道施設又は自家用工業用水道の浄水施設	126	5.5	7.4	54	1
65	酸又はアルカリによる表面処理施設	665	10.1	19.5	252	1
66	電気めっき施設	212	15.1	34.0	252	1
66-2	エチレンオキシド又は1・4-ジオキサン <small>の</small> 混合施設	0	-	-	-	-
66-3	旅館業の用に供する施設	13	1.2	0.8	4	1
66-4	共同調理場に設置されるちゅう房施設	1	12.0	-	12	12
66-5	弁当仕出屋又は弁当製造業の用に供するちゅう房施設	2	1.0	0.0	1	1
66-6	飲食店に設置されるちゅう房施設	6	4.2	4.0	12	1
66-7	そば店、うどん店、すし店のほか、喫茶店等に設置されるちゅう房施設	0	-	-	-	-
66-8	料亭、バー、キャバレー、ナイトクラブ等に設置されるちゅう房施設	0	-	-	-	-
67	洗たく業の用に供する洗浄施設	5	1.0	0.0	1	1
68	写真現像業の用に供する自動式フィルム現像洗浄施設	0	-	-	-	-
68-2	病院で病床数が300以上であるものに設置される施設	13	3.8	4.0	12	1
69	と畜業又は死亡獣畜取扱業の用に供する解体施設	4	4.5	5.2	12	1
69-2	中央卸売市場に設置される施設	1	2.0	-	2	2
69-3	地方卸売市場に設置される施設	0	-	-	-	-
70	廃油処理施設	3	1.0	0.0	1	1
70-2	自動車分解整備事業の用に供する洗車施設	0	-	-	-	-
71	自動式車両洗浄施設	9	7.2	4.7	12	1
71-2	科学技術に関する研究、試験、検査又は専門教育の用に供する施設	259	5.1	6.2	48	1
71-3	一般廃棄物処理施設である焼却施設	44	5.5	4.9	13	1
71-4	産業廃棄物処理施設	32	15.8	44.7	254	1
71-5	TCE、PCE又はジクロロメタンによる洗浄施設	29	6.2	9.8	48	1
71-6	TCE、PCE又はジクロロメタンの蒸りゆう施設	2	1.5	0.7	2	1
72	し尿処理施設	494	2.6	3.6	26	1
73	下水道終末処理施設	1,699	6.7	8.0	52	1
74	特定事業場から排出される水の処理施設	68	11.9	33.8	258	1
81	指定地域特定施設(し尿浄化槽201~500人槽)	52	2.5	4.1	24	1
91	湖沼法みなし指定地域特定施設(病院)	0	-	-	-	-
92	湖沼法みなし指定地域特定施設(し尿浄化槽)	5	7.8	6.2	13	1
-	特定施設不明	5	5.8	5.7	12	1
	合計	4,958	7.7	22.8	730	1

表3.4.2.2(11) 代表特定施設別の生活環境項目測定回数の平均値、標準偏差、最大値、最小値

		溶解性マンガン 回/年				
代表特定施設	事業場数	平均値	標準偏差	最大値	最小値	
1	鉱業又は水洗炭業の用に供する施設	38	20.3	58.4	365	1
1-2	畜産農業又はサービス業の用に供する施設	5	1.6	0.9	3	1
2	畜産食料品製造業の用に供する施設	23	1.7	2.3	12	1
3	水産食料品製造業の用に供する施設	8	3.0	3.8	12	1
4	野菜又は果実を原料とする保存食料品製造業の用に供する施設	9	2.7	3.6	12	1
5	みそ、しょう油、食用アミノ酸等の製造業の用に供する施設	11	3.1	4.4	12	1
6	小麦粉製造業の用に供する洗浄施設	0	-	-	-	-
7	砂糖製造業の用に供する施設	4	1.0	0.0	1	1
8	パン・菓子の製造業又は製あん業の用に供する粗製あんの沈殿槽	0	-	-	-	-
9	米菓製造業又はこうじ製造業の用に供する洗米機	0	-	-	-	-
10	飲料製造業の用に供する施設	65	2.1	2.7	12	1
11	動物系飼料又は有機質肥料の製造業の用に供する施設	0	-	-	-	-
12	動植物油脂製造業の用に供する施設	4	2.5	1.3	4	1
13	イースト製造業の用に供する施設	0	-	-	-	-
14	でん粉又は化工でん粉の製造業の用に供する施設	2	1.0	0.0	1	1
15	ぶどう糖又は水あめの製造業の用に供する施設	2	1.0	0.0	1	1
16	めん類製造業の用に供する湯煮施設	3	1.3	0.6	2	1
17	豆腐又は煮豆の製造業の用に供する湯煮施設	4	1.3	0.5	2	1
18	インスタントコーヒー製造業の用に供する抽出施設	1	1.0	-	1	1
18-2	冷凍調理食品製造業の用に供する施設	1	1.0	-	1	1
18-3	たばこ製造業の用に供する施設	0	-	-	-	-
19	紡績業又は繊維製品の製造業若しくは加工業の用に供する施設	34	3.6	5.0	24	1
20	洗毛業の用に供する施設	0	-	-	-	-
21	化学繊維製造業の用に供する施設	15	2.8	4.0	13	1
21-2	一般製材業又は木材チップ製造業の用に供する湿式バーカー	0	-	-	-	-
21-3	合板製造業の用に供する接着機洗浄施設	2	3.0	1.4	4	2
21-4	パーティクルボード製造業の用に供する施設	0	-	-	-	-
22	木材薬品処理業の用に供する施設	1	1.0	-	1	1
23	パルプ、紙又は紙加工品の製造業の用に供する施設	65	1.5	1.6	12	1
23-2	新聞業、出版業、印刷業又は製版業の用に供する施設	9	4.2	4.7	12	1
24	化学肥料製造業の用に供する施設	10	5.4	7.9	26	1
25	水銀電解法による苛性ソーダ又は化成カリの製造業の用に供する施設	0	-	-	-	-
26	無機顔料製造業の用に供する施設	18	102.3	231.6	730	1
27	その他の無機化学工業製品製造業の用に供する施設	80	21.0	60.7	365	1
28	カーバイド法アセチレン誘導品製造業の用に供する施設	5	1.2	0.4	2	1
29	コールドタル製品製造業の用に供する施設	1	2.0	-	2	2
30	発酵工業の用に供する施設	5	3.2	4.9	12	1
31	メタン誘導品製造業の用に供する施設	3	5.0	6.1	12	1
32	有機顔料又は合成染料の製造業の用に供する施設	9	12.9	14.9	51	1
33	合成樹脂製造業の用に供する施設	54	2.9	3.5	12	1
34	合成ゴム製造業の用に供する施設	4	4.0	5.4	12	1
35	有機ゴム薬品製造業の用に供する施設	6	3.0	4.4	12	1
36	合成洗剤製造業の用に供する施設	6	4.0	4.1	12	1
37	その他の石油化学工業の用に供する施設	20	3.7	4.4	12	1
38	石けん製造業の用に供する施設	0	-	-	-	-
38-2	界面活性剤製造業の用に供する反応施設	0.0	-	-	-	-
39	硬化油製造業の用に供する施設	0	-	-	-	-
40	脂肪酸製造業の用に供する蒸りゅう施設	1	1.0	-	1	1
41	香料製造業の用に供する施設	1	1.0	-	1	1
42	ゼラチン又はにかわの製造業の用に供する施設	0	-	-	-	-
43	写真感光材料製造業の用に供する感光剤洗浄施設	1	1.0	-	1	1
44	天然樹脂製品製造業の用に供する施設	0	-	-	-	-
45	木材化学工業の用に供するフルフラール蒸りゅう施設	0	-	-	-	-
46	その他の有機化学工業製品製造業の用に供する施設	55	3.3	4.3	24	1
47	医薬品製造業の用に供する施設	58	9.2	47.7	365	1
48	火薬製造業の用に供する洗浄施設	3	8.7	13.3	24	1
49	農薬製造業の用に供する混合施設	1	1.0	-	1	1

		溶解性マンガ 回/年				
代表特定施設	事業場数	平均値	標準偏差	最大値	最小値	
50	試薬の製造業の用に供する試薬製造施設	1	12.0	-	12	12
51	石油精製業の用に供する施設	12	1.9	3.2	12	1
51-2	自動車用タイヤ等ゴム製品製造業の用に供する直接加硫施設	9	2.8	3.8	12	1
51-3	医療、衛生用ゴム製品製造業の用に供するラテックス成型型洗浄施設	1	2.0	-	2	2
52	皮革製造業の用に供する施設	0	-	-	-	-
53	ガラス又はガラス製品の製造業の用に供する施設	27	5.4	7.1	28	1
54	セメント製品製造業の用に供する施設	15	1.3	0.5	2	1
55	生コンクリート製造業の用に供するバッチャープラント	16	1.6	1.3	6	1
56	有機質砂かべ材製造業の用に供する混合施設	0	-	-	-	-
57	人造黒鉛電極製造業の用に供する成型施設	3	2.3	2.3	5	1
58	窯業原料の精製業の用に供する施設	26	5.3	6.6	30	1
59	砕石業の用に供する施設	3	1.0	0.0	1	1
60	砂利採取業の用に供する水洗式分別施設	0	-	-	-	-
61	鉄鋼業の用に供する施設	60	9.2	9.7	52	1
62	非鉄金属製造業の用に供する施設	37	11.6	14.0	52	1
63	金属製品製造業又は機械器具製造業の用に供する施設	213	8.4	12.9	100	1
63-2	空きびん卸売業の用に供する自動式洗びん施設	0	-	-	-	-
63-3	石炭を燃料とする火力発電施設のうち廃ガス洗浄施設	20	3.5	4.2	20	1
64	ガス供給業又はコークス製造業の用に供する施設	0	-	-	-	-
64-2	水道施設、工業用水道施設又は自家用工業用水道の浄水施設	129	5.4	7.3	54	1
65	酸又はアルカリによる表面処理施設	443	7.0	10.1	95	1
66	電気めっき施設	120	11.4	31.3	241	1
66-2	エチレンオキサイド又は1・4-ジオキサンの混合施設	0	-	-	-	-
66-3	旅館業の用に供する施設	13	1.2	0.8	4	1
66-4	共同調理場に設置されるちゅう房施設	1	12.0	-	12	12
66-5	弁当仕出屋又は弁当製造業の用に供するちゅう房施設	2	1.0	0.0	1	1
66-6	飲食店に設置されるちゅう房施設	6	4.2	4.0	12	1
66-7	そば店、うどん店、すし店のほか、喫茶店等に設置されるちゅう房施設	0	-	-	-	-
66-8	料亭、バー、キャバレー、ナイトクラブ等に設置されるちゅう房施設	0	-	-	-	-
67	洗たく業の用に供する洗浄施設	5	1.0	0.0	1	1
68	写真現像業の用に供する自動式フィルム現像洗浄施設	0	-	-	-	-
68-2	病院で病床数が300以上であるものに設置される施設	12	4.0	4.0	12	1
69	と畜業又は死亡獣畜取扱業の用に供する解体施設	4	4.5	5.2	12	1
69-2	中央卸売市場に設置される施設	1	2.0	-	2	2
69-3	地方卸売市場に設置される施設	0	-	-	-	-
70	廃油処理施設	3	1.0	0.0	1	1
70-2	自動車分解整備事業の用に供する洗車施設	0	-	-	-	-
71	自動式車両洗浄施設	8	5.3	4.5	12	1
71-2	科学技術に関する研究、試験、検査又は専門教育の用に供する施設	256	5.0	6.3	53	1
71-3	一般廃棄物処理施設である焼却施設	45	5.4	4.9	13	1
71-4	産業廃棄物処理施設	33	15.7	44.0	254	1
71-5	TCE、PCE又はジクロロメタンによる洗浄施設	19	3.2	4.1	12	1
71-6	TCE、PCE又はジクロロメタンの蒸りゆう施設	3	2.3	1.5	4	1
72	し尿処理施設	488	2.6	3.6	26	1
73	下水道終末処理施設	1,705	6.7	8.0	52	1
74	特定事業場から排出される水の処理施設	60	11.0	35.7	258	1
81	指定地域特定施設(し尿浄化槽201~500人槽)	50	2.0	3.6	24	1
91	湖沼法みなし指定地域特定施設(病院)	0	-	-	-	-
92	湖沼法みなし指定地域特定施設(し尿浄化槽)	5	7.8	6.2	13	1
-	特定施設不明	4	7.0	5.8	12	2
	合計	4,505	6.7	21.9	730	1

表3.4.2.2(12) 代表特定施設別の生活環境項目測定回数の平均値、標準偏差、最大値、最小値

		クロム 回/年				
代表特定施設	事業場数	平均値	標準偏差	最大値	最小値	
1	鉱業又は水洗炭業の用に供する施設	22	7.5	6.4	24	1
1-2	畜産農業又はサービス業の用に供する施設	5	1.6	0.9	3	1
2	畜産食料品製造業の用に供する施設	23	1.3	0.7	4	1
3	水産食料品製造業の用に供する施設	7	1.7	1.3	4	1
4	野菜又は果実を原料とする保存食料品製造業の用に供する施設	9	2.9	3.6	12	1
5	みそ、しょう油、食用アミノ酸等の製造業の用に供する施設	11	3.1	4.4	12	1
6	小麦粉製造業の用に供する洗浄施設	0	-	-	-	-
7	砂糖製造業の用に供する施設	4	1.0	0.0	1	1
8	パン・菓子の製造業又は製あん業の用に供する粗製あんの沈殿槽	0	-	-	-	-
9	米菓製造業又はこうじ製造業の用に供する洗米機	0	-	-	-	-
10	飲料製造業の用に供する施設	68	2.3	2.7	12	1
11	動物系飼料又は有機質肥料の製造業の用に供する施設	0	-	-	-	-
12	動植物油脂製造業の用に供する施設	4	1.8	1.0	3	1
13	イースト製造業の用に供する施設	0	-	-	-	-
14	でん粉又は化工でん粉の製造業の用に供する施設	2	1.0	0.0	1	1
15	ぶどう糖又は水あめの製造業の用に供する施設	2	1.0	0.0	1	1
16	めん類製造業の用に供する湯煮施設	3	1.0	0.0	1	1
17	豆腐又は煮豆の製造業の用に供する湯煮施設	3	1.0	0.0	1	1
18	インスタントコーヒー製造業の用に供する抽出施設	1	1.0	-	1	1
18-2	冷凍調理食品製造業の用に供する施設	2	1.5	0.7	2	1
18-3	たばこ製造業の用に供する施設	0	-	-	-	-
19	紡績業又は繊維製品の製造業若しくは加工業の用に供する施設	44	7.7	11.4	51	1
20	洗毛業の用に供する施設	0	-	-	-	-
21	化学繊維製造業の用に供する施設	15	2.9	3.9	13	1
21-2	一般製材業又は木材チップ製造業の用に供する湿式バーカー	0	-	-	-	-
21-3	合板製造業の用に供する接着機洗浄施設	2	3.0	1.4	4	2
21-4	パーティクルボード製造業の用に供する施設	0	-	-	-	-
22	木材薬品処理業の用に供する施設	1	1.0	-	1	1
23	パルプ、紙又は紙加工品の製造業の用に供する施設	64	1.5	1.6	12	1
23-2	新聞業、出版業、印刷業又は製版業の用に供する施設	11	5.4	4.6	12	1
24	化学肥料製造業の用に供する施設	9	4.7	5.1	15	1
25	水銀電解法による苛性ソーダ又は化成カリの製造業の用に供する施設	0	-	-	-	-
26	無機顔料製造業の用に供する施設	16	98.3	247.0	730	1
27	その他の無機化学工業製品製造業の用に供する施設	86	25.4	73.7	365	1
28	カーバイド法アセチレン誘導品製造業の用に供する施設	5	1.2	0.4	2	1
29	コールドタル製品製造業の用に供する施設	1	2.0	-	2	2
30	発酵工業の用に供する施設	5	1.0	0.0	1	1
31	メタン誘導品製造業の用に供する施設	3	5.0	6.1	12	1
32	有機顔料又は合成染料の製造業の用に供する施設	6	12.8	19.1	51	1
33	合成樹脂製造業の用に供する施設	56	6.3	21.9	165	1
34	合成ゴム製造業の用に供する施設	4	6.8	6.1	12	1
35	有機ゴム薬品製造業の用に供する施設	5	1.2	0.4	2	1
36	合成洗剤製造業の用に供する施設	5	4.2	4.5	12	1
37	その他の石油化学工業の用に供する施設	24	3.4	4.1	12	1
38	石けん製造業の用に供する施設	0	-	-	-	-
38-2	界面活性剤製造業の用に供する反応施設	0.0	-	-	-	-
39	硬化油製造業の用に供する施設	0	-	-	-	-
40	脂肪酸製造業の用に供する蒸りゆう施設	1	1.0	-	1	1
41	香料製造業の用に供する施設	2	1.0	0.0	1	1
42	ゼラチン又はにかわの製造業の用に供する施設	0	-	-	-	-
43	写真感光材料製造業の用に供する感光剤洗浄施設	1	1.0	-	1	1
44	天然樹脂製品製造業の用に供する施設	0	-	-	-	-
45	木材化学工業の用に供するフルフラール蒸りゆう施設	0	-	-	-	-
46	その他の有機化学工業製品製造業の用に供する施設	52	4.3	8.0	48	1
47	医薬品製造業の用に供する施設	59	9.1	47.3	365	1
48	火薬製造業の用に供する洗浄施設	4	6.8	11.5	24	1
49	農薬製造業の用に供する混合施設	2	1.5	0.7	2	1

	代表特定施設	事業場数	平均値	標準偏差	最大値	最小値
50	試薬の製造業の用に供する試薬製造施設	1	1.0	-	1	1
51	石油精製業の用に供する施設	10	2.1	3.5	12	1
51-2	自動車用タイヤ等ゴム製品製造業の用に供する直接加硫施設	11	2.1	3.3	12	1
51-3	医療、衛生用ゴム製品製造業の用に供するラテックス成型型洗浄施設	1	2.0	-	2	2
52	皮革製造業の用に供する施設	1	12.0	-	12	12
53	ガラス又はガラス製品の製造業の用に供する施設	35	6.9	7.4	28	1
54	セメント製品製造業の用に供する施設	34	5.3	5.7	24	1
55	生コンクリート製造業の用に供するバッチャープラント	37	3.8	4.1	12	1
56	有機質砂かべ材製造業の用に供する混合施設	0	-	-	-	-
57	人造黒鉛電極製造業の用に供する成型施設	3	1.0	0.0	1	1
58	窯業原料の精製業の用に供する施設	32	7.3	9.7	47	1
59	砕石業の用に供する施設	3	1.3	0.6	2	1
60	砂利採取業の用に供する水洗式分別施設	0	-	-	-	-
61	鉄鋼業の用に供する施設	61	13.2	23.1	161	1
62	非鉄金属製造業の用に供する施設	41	15.3	21.3	95	1
63	金属製品製造業又は機械器具製造業の用に供する施設	246	12.4	25.9	252	1
63-2	空きびん卸売業の用に供する自動式洗びん施設	0	-	-	-	-
63-3	石炭を燃料とする火力発電施設のうち廃ガス洗浄施設	18	2.7	1.6	6	1
64	ガス供給業又はコークス製造業の用に供する施設	0	-	-	-	-
64-2	水道施設、工業用水道施設又は自家用工業用水道の浄水施設	92	3.2	4.0	13	1
65	酸又はアルカリによる表面処理施設	584	9.4	17.9	252	1
66	電気めっき施設	383	25.7	76.5	1,040	1
66-2	エチレンオキサイド又は1・4-ジオキサンの混合施設	1	12.0	-	12	12
66-3	旅館業の用に供する施設	14	1.2	0.8	4	1
66-4	共同調理場に設置されるちゅう房施設	1	12.0	-	12	12
66-5	弁当仕出屋又は弁当製造業の用に供するちゅう房施設	2	1.0	0.0	1	1
66-6	飲食店に設置されるちゅう房施設	2	3.0	1.4	4	2
66-7	そば店、うどん店、すし店のほか、喫茶店等に設置されるちゅう房施設	0	-	-	-	-
66-8	料亭、バー、キャバレー、ナイトクラブ等に設置されるちゅう房施設	0	-	-	-	-
67	洗たく業の用に供する洗浄施設	8	1.6	1.1	4	1
68	写真現像業の用に供する自動式フィルム現像洗浄施設	0	-	-	-	-
68-2	病院で病床数が300以上であるものに設置される施設	18	3.7	4.0	12	1
69	と畜業又は死亡獣畜取扱業の用に供する解体施設	4	4.5	5.2	12	1
69-2	中央卸売市場に設置される施設	1	2.0	-	2	2
69-3	地方卸売市場に設置される施設	0	-	-	-	-
70	廃油処理施設	3	1.0	0.0	1	1
70-2	自動車分解整備事業の用に供する洗車施設	0	-	-	-	-
71	自動式車両洗浄施設	9	4.9	4.3	12	1
71-2	科学技術に関する研究、試験、検査又は専門教育の用に供する施設	277	5.3	6.7	48	1
71-3	一般廃棄物処理施設である焼却施設	46	5.7	5.0	13	1
71-4	産業廃棄物処理施設	34	17.7	44.2	254	1
71-5	TCE、PCE又はジクロロメタンによる洗浄施設	19	6.6	11.1	48	1
71-6	TCE、PCE又はジクロロメタンの蒸りゆう施設	2	1.5	0.7	2	1
72	し尿処理施設	494	2.7	4.2	47	1
73	下水道終末処理施設	1,702	6.5	8.4	146	1
74	特定事業場から排出される水の処理施設	65	28.9	134.9	1,064	1
81	指定地域特定施設(し尿浄化槽201~500人槽)	51	2.2	3.8	24	1
91	湖沼法みなし指定地域特定施設(病院)	2	1.0	0.0	1	1
92	湖沼法みなし指定地域特定施設(し尿浄化槽)	5	7.8	6.2	13	1
-	特定施設不明	5	8.0	5.5	12	2
	合計	5,007	8.9	34.4	1,064	1

表3.4.2.2(13) 代表特定施設別の生活環境項目測定回数の平均値、標準偏差、最大値、最小値

		大腸菌群数 回/年				
代表特定施設	事業場数	平均値	標準偏差	最大値	最小値	
1	鉱業又は水洗炭業の用に供する施設	33	7.6	8.1	24	1
1-2	畜産農業又はサービス業の用に供する施設	85	8.5	10.2	52	1
2	畜産食料品製造業の用に供する施設	237	13.4	24.7	365	1
3	水産食料品製造業の用に供する施設	111	7.6	6.7	49	1
4	野菜又は果実を原料とする保存食料品製造業の用に供する施設	134	10.5	8.6	51	1
5	みそ、しょう油、食用アミノ酸等の製造業の用に供する施設	56	10.5	8.4	50	1
6	小麦粉製造業の用に供する洗浄施設	0	-	-	-	-
7	砂糖製造業の用に供する施設	19	27.5	88.1	388	1
8	パン・菓子の製造業又は製あん業の用に供する粗製あんの沈殿槽	15	6.5	6.5	25	1
9	米菓製造業又はこうじ製造業の用に供する洗米機	17	9.4	4.1	13	1
10	飲料製造業の用に供する施設	178	10.3	11.6	76	1
11	動物系飼料又は有機質肥料の製造業の用に供する施設	15	9.2	6.0	25	2
12	動植物油脂製造業の用に供する施設	11	10.9	14.1	49	1
13	イースト製造業の用に供する施設	1	6.0	-	6	6
14	でん粉又は化工でん粉の製造業の用に供する施設	8	12.0	16.9	52	1
15	ぶどう糖又は水あめの製造業の用に供する施設	7	14.0	8.0	24	1
16	めん類製造業の用に供する湯煮施設	32	10.4	9.2	49	1
17	豆腐又は煮豆の製造業の用に供する湯煮施設	45	8.9	6.6	24	1
18	インスタントコーヒー製造業の用に供する抽出施設	2	9.0	4.2	12	6
18-2	冷凍調理食品製造業の用に供する施設	44	11.5	8.6	48	1
18-3	たばこ製造業の用に供する施設	1	23.0	-	23	23
19	紡績業又は繊維製品の製造業若しくは加工業の用に供する施設	65	7.8	7.6	36	1
20	洗毛業の用に供する施設	1	4.0	-	4	4
21	化学繊維製造業の用に供する施設	17	6.8	6.6	24	1
21-2	一般製材業又は木材チップ製造業の用に供する湿式バーカー	0	-	-	-	-
21-3	合板製造業の用に供する接着機洗浄施設	6	6.7	5.0	13	2
21-4	パーティクルボード製造業の用に供する施設	0	-	-	-	-
22	木材薬品処理業の用に供する施設	3	4.7	6.4	12	1
23	パルプ、紙又は紙加工品の製造業の用に供する施設	81	7.5	13.3	76	1
23-2	新聞業、出版業、印刷業又は製版業の用に供する施設	17	6.6	4.7	12	1
24	化学肥料製造業の用に供する施設	9	5.1	4.3	12	1
25	水銀電解法による苛性ソーダ又は化成カリの製造業の用に供する施設	0	-	-	-	-
26	無機顔料製造業の用に供する施設	17	2.7	3.6	12	1
27	その他の無機化学工業製品製造業の用に供する施設	66	5.3	5.7	33	1
28	カーバイド法アセチレン誘導品製造業の用に供する施設	5	1.2	0.4	2	1
29	コールドタル製品製造業の用に供する施設	0	-	-	-	-
30	発酵工業の用に供する施設	5	10.4	21.0	48	1
31	メタン誘導品製造業の用に供する施設	4	6.8	6.1	12	1
32	有機顔料又は合成染料の製造業の用に供する施設	4	6.8	6.1	12	1
33	合成樹脂製造業の用に供する施設	72	5.1	8.4	48	1
34	合成ゴム製造業の用に供する施設	5	3.4	4.8	12	1
35	有機ゴム薬品製造業の用に供する施設	5	3.4	4.8	12	1
36	合成洗剤製造業の用に供する施設	5	4.6	4.3	12	1
37	その他の石油化学工業の用に供する施設	20	3.8	3.9	12	1
38	石けん製造業の用に供する施設	0	-	-	-	-
38-2	界面活性剤製造業の用に供する反応施設	0.0	-	-	-	-
39	硬化油製造業の用に供する施設	1	1.0	-	1	1
40	脂肪酸製造業の用に供する蒸りゆう施設	1	17.0	-	17	17
41	香料製造業の用に供する施設	8	16.9	14.7	50	1
42	ゼラチン又はにかわの製造業の用に供する施設	0	-	-	-	-
43	写真感光材料製造業の用に供する感光剤洗浄施設	1	1.0	-	1	1
44	天然樹脂製品製造業の用に供する施設	0	-	-	-	-
45	木材化学工業の用に供するフルフラール蒸りゆう施設	0	-	-	-	-
46	その他の有機化学工業製品製造業の用に供する施設	71	6.0	5.7	24	1
47	医薬品製造業の用に供する施設	105	13.5	35.8	365	1
48	火薬製造業の用に供する洗浄施設	3	8.7	13.3	24	1
49	農薬製造業の用に供する混合施設	7	4.0	4.0	12	1

大腸菌群数 回/年

代表特定施設		事業場数	平均値	標準偏差	最大値	最小値
50	試薬の製造業の用に供する試薬製造施設	1	12.0	-	12	12
51	石油精製業の用に供する施設	14	2.3	3.1	12	1
51-2	自動車用タイヤ等ゴム製品製造業の用に供する直接加硫施設	24	5.5	4.6	12	1
51-3	医療、衛生用ゴム製品製造業の用に供するラテックス成型型洗浄施設	1	2.0	-	2	2
52	皮革製造業の用に供する施設	2	9.0	4.2	12	6
53	ガラス又はガラス製品の製造業の用に供する施設	42	7.1	6.8	26	1
54	セメント製品製造業の用に供する施設	22	8.0	8.4	33	1
55	生コンクリート製造業の用に供するバッチャープラント	17	2.2	2.8	12	1
56	有機質砂かべ材製造業の用に供する混合施設	2	7.0	7.1	12	2
57	人造黒鉛電極製造業の用に供する成型施設	5	4.8	4.3	12	1
58	窯業原料の精製業の用に供する施設	29	6.2	5.4	12	1
59	砕石業の用に供する施設	4	1.0	0.0	1	1
60	砂利採取業の用に供する水洗式分別施設	1	1.0	-	1	1
61	鉄鋼業の用に供する施設	45	6.1	5.3	24	1
62	非鉄金属製造業の用に供する施設	32	6.2	5.9	24	1
63	金属製品製造業又は機械器具製造業の用に供する施設	262	10.8	15.0	155	1
63-2	空きびん卸売業の用に供する自動式洗びん施設	0	-	-	-	-
63-3	石炭を燃料とする火力発電施設のうち廃ガス洗浄施設	16	2.9	2.8	12	1
64	ガス供給業又はコークス製造業の用に供する施設	1	2.0	-	2	2
64-2	水道施設、工業用水道施設又は自家用工業用水道の浄水施設	146	6.8	6.9	40	1
65	酸又はアルカリによる表面処理施設	593	8.3	8.0	72	1
66	電気めっき施設	154	8.8	9.8	59	1
66-2	エチレンオキシド又は1・4-ジオキサンの混合施設	24	7.5	10.5	52	1
66-3	旅館業の用に供する施設	555	6.9	8.0	51	1
66-4	共同調理場に設置されるちゅう房施設	102	7.5	4.8	25	1
66-5	弁当仕出屋又は弁当製造業の用に供するちゅう房施設	104	8.4	6.2	48	1
66-6	飲食店に設置されるちゅう房施設	201	6.6	5.2	36	1
66-7	そば店、うどん店、すし店のほか、喫茶店等に設置されるちゅう房施設	0	-	-	-	-
66-8	料亭、バー、キャバレー、ナイトクラブ等に設置されるちゅう房施設	0	-	-	-	-
67	洗たく業の用に供する洗浄施設	111	9.5	6.5	51	1
68	写真現像業の用に供する自動式フィルム現像洗浄施設	1	12.0	-	12	12
68-2	病院で病床数が300以上であるものに設置される施設	156	9.0	5.2	25	1
69	と畜業又は死亡獣畜取扱業の用に供する解体施設	60	8.6	6.6	24	1
69-2	中央卸売市場に設置される施設	5	11.2	8.3	24	2
69-3	地方卸売市場に設置される施設	14	11.6	12.5	52	1
70	廃油処理施設	2	1.0	0.0	1	1
70-2	自動車分解整備事業の用に供する洗車施設	0	-	-	-	-
71	自動式車両洗浄施設	23	9.9	6.6	26	1
71-2	科学技術に関する研究、試験、検査又は専門教育の用に供する施設	381	7.1	7.4	56	1
71-3	一般廃棄物処理施設である焼却施設	46	11.0	6.1	24	1
71-4	産業廃棄物処理施設	31	8.7	7.7	24	1
71-5	TCE、PCE又はジクロロメタンによる洗浄施設	33	4.4	4.2	12	1
71-6	TCE、PCE又はジクロロメタンの蒸りゆう施設	3	2.3	1.5	4	1
72	し尿処理施設	5,476	9.8	6.9	132	1
73	下水道終末処理施設	1,801	28.9	21.5	365	1
74	特定事業場から排出される水の処理施設	138	8.5	7.7	50	1
81	指定地域特定施設(し尿浄化槽201~500人槽)	879	8.3	5.7	50	1
91	湖沼法みなし指定地域特定施設(病院)	6	7.7	4.8	12	2
92	湖沼法みなし指定地域特定施設(し尿浄化槽)	168	8.8	5.4	48	1
-	特定施設不明	18	11.6	8.0	24	1
	合計	13,406	11.7	13.7	388	1

表3.4.2.2(14) 代表特定施設別の生活環境項目測定回数の平均値、標準偏差、最大値、最小値

		総窒素 回/年				
代表特定施設	事業場数	平均値	標準偏差	最大値	最小値	
1	鉱業又は水洗炭業の用に供する施設	48	12.6	12.9	52	1
1-2	畜産農業又はサービス業の用に供する施設	74	12.6	12.3	59	1
2	畜産食料品製造業の用に供する施設	213	25.1	57.9	365	1
3	水産食料品製造業の用に供する施設	107	20.0	43.3	365	1
4	野菜又は果実を原料とする保存食料品製造業の用に供する施設	124	27.4	71.0	365	1
5	みそ、しょう油、食用アミノ酸等の製造業の用に供する施設	74	40.0	129.1	999	1
6	小麦粉製造業の用に供する洗浄施設	0	-	-	-	-
7	砂糖製造業の用に供する施設	22	5.2	6.1	22	1
8	パン・菓子の製造業又は製あん業の用に供する粗製あんの沈殿槽	18	42.7	84.0	365	1
9	米菓製造業又はこうじ製造業の用に供する洗米機	6	73.3	141.6	362	6
10	飲料製造業の用に供する施設	165	56.1	345.9	4,380	1
11	動物系飼料又は有機質肥料の製造業の用に供する施設	14	8.6	5.8	24	1
12	動植物油脂製造業の用に供する施設	22	15.2	16.3	55	1
13	イースト製造業の用に供する施設	1	6.0	-	6	6
14	でん粉又は化工でん粉の製造業の用に供する施設	9	1,098.3	2,877.8	8,760	1
15	ぶどう糖又は水あめの製造業の用に供する施設	7	99.6	157.7	358	1
16	めん類製造業の用に供する湯煮施設	39	17.3	14.2	52	1
17	豆腐又は煮豆の製造業の用に供する湯煮施設	50	20.9	37.3	261	1
18	インスタントコーヒー製造業の用に供する抽出施設	2	22.5	14.8	33	12
18-2	冷凍調理食品製造業の用に供する施設	53	22.7	20.6	94	1
18-3	たばこ製造業の用に供する施設	0	-	-	-	-
19	紡績業又は繊維製品の製造業若しくは加工業の用に供する施設	153	94.0	709.8	8,760	1
20	洗毛業の用に供する施設	2	12.0	0.0	12	12
21	化学繊維製造業の用に供する施設	23	61.5	121.3	365	1
21-2	一般製材業又は木材チップ製造業の用に供する湿式バーカー	0	-	-	-	-
21-3	合板製造業の用に供する接着機洗浄施設	5	14.2	19.8	49	2
21-4	パーティクルボード製造業の用に供する施設	0	-	-	-	-
22	木材薬品処理業の用に供する施設	2	6.5	7.8	12	1
23	パルプ、紙又は紙加工品の製造業の用に供する施設	119	527.8	1,877.8	8,760	1
23-2	新聞業、出版業、印刷業又は製版業の用に供する施設	20	27.5	77.4	353	1
24	化学肥料製造業の用に供する施設	17	29.5	34.8	131	2
25	水銀電解法による苛性ソーダ又は化成カリの製造業の用に供する施設	2	364.0	1.4	365	363
26	無機顔料製造業の用に供する施設	24	29.6	67.6	340	1
27	その他の無機化学工業製品製造業の用に供する施設	143	99.8	737.2	8,760	1
28	カーバイド法アセチレン誘導品製造業の用に供する施設	9	11.1	7.1	24	2
29	コールドタル製品製造業の用に供する施設	2	12.0	0.0	12	12
30	発酵工業の用に供する施設	6	178.8	402.2	999	1
31	メタン誘導品製造業の用に供する施設	3	9.0	13.0	24	1
32	有機顔料又は合成染料の製造業の用に供する施設	10	48.5	112.1	365	1
33	合成樹脂製造業の用に供する施設	110	179.7	1,119.1	8,760	1
34	合成ゴム製造業の用に供する施設	8	1,098.0	3,057.2	8,664	1
35	有機ゴム薬品製造業の用に供する施設	5	74.0	162.7	365	1
36	合成洗剤製造業の用に供する施設	6	531.8	1,291.9	3,169	1
37	その他の石油化学工業の用に供する施設	42	474.0	1,882.0	8,760	1
38	石けん製造業の用に供する施設	0	-	-	-	-
38-2	界面活性剤製造業の用に供する反応施設	0.0	-	-	-	-
39	硬化油製造業の用に供する施設	1	2.0	-	2	2
40	脂肪酸製造業の用に供する蒸りゆう施設	1	24.0	-	24	24
41	香料製造業の用に供する施設	8	14.1	12.8	36	1
42	ゼラチン又はにかわの製造業の用に供する施設	0	-	-	-	-
43	写真感光材料製造業の用に供する感光剤洗浄施設	1	1.0	-	1	1
44	天然樹脂製品製造業の用に供する施設	0	-	-	-	-
45	木材化学工業の用に供するフルフラール蒸りゆう施設	0	-	-	-	-
46	その他の有機化学工業製品製造業の用に供する施設	127	101.8	721.1	8,088	1
47	医薬品製造業の用に供する施設	113	328.2	1,608.5	8,760	1
48	火薬製造業の用に供する洗浄施設	8	52.8	124.5	360	1
49	農薬製造業の用に供する混合施設	10	41.1	106.7	344	1

	代表特定施設	事業場数	平均値	標準偏差	最大値	最小値
50	試薬の製造業の用に供する試薬製造施設	2	7.0	7.1	12	2
51	石油精製業の用に供する施設	24	65.7	98.9	365	1
51-2	自動車用タイヤ等ゴム製品製造業の用に供する直接加硫施設	31	12.5	13.0	50	1
51-3	医療、衛生用ゴム製品製造業の用に供するラテックス成型型洗浄施設	2	31.0	26.9	50	12
52	皮革製造業の用に供する施設	3	9.3	6.4	13	2
53	ガラス又はガラス製品の製造業の用に供する施設	50	13.2	14.0	56	1
54	セメント製品製造業の用に供する施設	31	297.2	1,570.7	8,760	1
55	生コンクリート製造業の用に供するバッチャープラント	29	19.6	57.7	308	1
56	有機質砂かべ材製造業の用に供する混合施設	1	1.0	-	1	1
57	人造黒鉛電極製造業の用に供する成型施設	6	6.5	6.0	12	1
58	窯業原料の精製業の用に供する施設	51	29.8	74.5	365	1
59	砕石業の用に供する施設	8	12.5	15.3	48	1
60	砂利採取業の用に供する水洗式分別施設	4	30.8	20.0	48	12
61	鉄鋼業の用に供する施設	80	72.1	179.6	1,095	1
62	非鉄金属製造業の用に供する施設	53	184.8	1,154.9	8,429	1
63	金属製品製造業又は機械器具製造業の用に供する施設	314	31.7	74.8	638	1
63-2	空きびん卸売業の用に供する自動式洗びん施設	1	43.0	-	43	43
63-3	石炭を燃料とする火力発電施設のうち廃ガス洗浄施設	25	361.5	1,749.8	8,760	1
64	ガス供給業又はコークス製造業の用に供する施設	2	149.5	137.9	247	52
64-2	水道施設、工業用水道施設又は自家用工業用水道の浄水施設	130	87.8	768.0	8,760	1
65	酸又はアルカリによる表面処理施設	786	53.9	499.1	8,760	1
66	電気めっき施設	285	21.6	73.3	1,040	1
66-2	エチレンオキシド又は1・4-ジオキサンの混合施設	28	36.4	66.8	365	4
66-3	旅館業の用に供する施設	303	20.6	47.7	365	1
66-4	共同調理場に設置されるちゅう房施設	80	27.2	55.9	365	1
66-5	弁当仕出屋又は弁当製造業の用に供するちゅう房施設	117	31.0	63.2	365	2
66-6	飲食店に設置されるちゅう房施設	173	16.1	13.8	81	1
66-7	そば店、うどん店、すし店のほか、喫茶店等に設置されるちゅう房施設	0	-	-	-	-
66-8	料亭、バー、キャバレー、ナイトクラブ等に設置されるちゅう房施設	0	-	-	-	-
67	洗たく業の用に供する洗浄施設	115	22.9	38.4	365	1
68	写真現像業の用に供する自動式フィルム現像洗浄施設	3	4.7	6.4	12	1
68-2	病院で病床数が300以上であるものに設置される施設	119	45.5	84.6	365	1
69	と畜業又は死亡獣畜取扱業の用に供する解体施設	37	23.4	59.4	365	1
69-2	中央卸売市場に設置される施設	5	20.4	19.3	52	2
69-3	地方卸売市場に設置される施設	12	9.1	6.5	23	1
70	廃油処理施設	3	26.3	15.6	43	12
70-2	自動車分解整備事業の用に供する洗車施設	0	-	-	-	-
71	自動式車両洗浄施設	27	13.7	10.5	52	1
71-2	科学技術に関する研究、試験、検査又は専門教育の用に供する施設	361	21.3	102.4	1,760	1
71-3	一般廃棄物処理施設である焼却施設	38	13.1	9.2	52	1
71-4	産業廃棄物処理施設	34	23.9	61.9	365	1
71-5	TCE、PCE又はジクロロメタンによる洗浄施設	36	8.2	13.3	78	1
71-6	TCE、PCE又はジクロロメタンの蒸りゆう施設	5	8.2	5.3	12	1
72	し尿処理施設	4,562	28.5	229.3	8,760	1
73	下水道終末処理施設	1,789	30.9	209.1	8,760	1
74	特定事業場から排出される水の処理施設	125	318.5	1,543.3	8,760	1
81	指定地域特定施設(し尿浄化槽201~500人槽)	1,055	24.7	269.9	8,760	1
91	湖沼法みなし指定地域特定施設(病院)	8	14.6	15.7	52	1
92	湖沼法みなし指定地域特定施設(し尿浄化槽)	178	10.8	5.6	48	1
-	特定施設不明	19	19.8	31.0	138	1
	合計	13,178	48.4	448.5	8,760	1

表3.4.2.2(15) 代表特定施設別の生活環境項目測定回数の平均値、標準偏差、最大値、最小値

		総燐 回/年				
代表特定施設	事業場数	平均値	標準偏差	最大値	最小値	
1	鉱業又は水洗炭業の用に供する施設	46	12.5	13.0	52	1
1-2	畜産農業又はサービス業の用に供する施設	74	12.4	12.3	59	1
2	畜産食料品製造業の用に供する施設	210	25.6	58.9	365	1
3	水産食料品製造業の用に供する施設	107	20.9	43.4	365	1
4	野菜又は果実を原料とする保存食料品製造業の用に供する施設	120	28.1	72.1	365	1
5	みそ、しょう油、食用アミノ酸等の製造業の用に供する施設	74	40.0	129.1	999	1
6	小麦粉製造業の用に供する洗浄施設	0	-	-	-	-
7	砂糖製造業の用に供する施設	22	5.2	6.1	22	1
8	パン・菓子の製造業又は製あん業の用に供する粗製あんの沈殿槽	17	45.2	86.0	365	4
9	米菓製造業又はこうじ製造業の用に供する洗米機	6	73.2	141.2	361	6
10	飲料製造業の用に供する施設	164	55.1	346.8	4,380	1
11	動物系飼料又は有機質肥料の製造業の用に供する施設	11	9.0	6.3	24	2
12	動植物油脂製造業の用に供する施設	22	25.9	52.0	247	1
13	イースト製造業の用に供する施設	0	-	-	-	-
14	でん粉又は化工でん粉の製造業の用に供する施設	9	1,101.1	2,877.0	8,760	1
15	ぶどう糖又は水あめの製造業の用に供する施設	7	99.6	157.7	358	1
16	めん類製造業の用に供する湯煮施設	36	16.1	13.7	52	1
17	豆腐又は煮豆の製造業の用に供する湯煮施設	50	21.6	37.2	261	1
18	インスタントコーヒー製造業の用に供する抽出施設	2	22.5	14.8	33	12
18-2	冷凍調理食品製造業の用に供する施設	51	22.8	20.9	94	1
18-3	たばこ製造業の用に供する施設	0	-	-	-	-
19	紡績業又は繊維製品の製造業若しくは加工業の用に供する施設	153	95.4	709.9	8,760	1
20	洗毛業の用に供する施設	2	12.0	0.0	12	12
21	化学繊維製造業の用に供する施設	22	63.7	123.7	365	1
21-2	一般製材業又は木材チップ製造業の用に供する湿式バーカー	0	-	-	-	-
21-3	合板製造業の用に供する接着機洗浄施設	4	16.8	21.9	49	2
21-4	パーティクルボード製造業の用に供する施設	0	-	-	-	-
22	木材薬品処理業の用に供する施設	2	6.5	7.8	12	1
23	パルプ、紙又は紙加工品の製造業の用に供する施設	117	536.5	1,892.7	8,760	1
23-2	新聞業、出版業、印刷業又は製版業の用に供する施設	18	29.8	81.5	353	1
24	化学肥料製造業の用に供する施設	16	30.6	35.6	131	2
25	水銀電解法による苛性ソーダ又は化成カリの製造業の用に供する施設	2	364.0	1.4	365	363
26	無機顔料製造業の用に供する施設	24	28.3	68.0	340	1
27	その他の無機化学工業製品製造業の用に供する施設	128	109.3	778.9	8,760	1
28	カーバイド法アセチレン誘導品製造業の用に供する施設	9	9.7	6.8	24	2
29	コールドタル製品製造業の用に供する施設	2	12.0	0.0	12	12
30	発酵工業の用に供する施設	6	178.8	402.2	999	1
31	メタン誘導品製造業の用に供する施設	4	7.0	11.3	24	1
32	有機顔料又は合成染料の製造業の用に供する施設	10	48.2	112.3	365	1
33	合成樹脂製造業の用に供する施設	108	182.9	1,129.3	8,760	1
34	合成ゴム製造業の用に供する施設	8	1,104.3	3,054.8	8,664	1
35	有機ゴム薬品製造業の用に供する施設	5	74.0	162.7	365	1
36	合成洗剤製造業の用に供する施設	6	531.8	1,291.9	3,169	1
37	その他の石油化学工業の用に供する施設	43	463.0	1,860.9	8,760	1
38	石けん製造業の用に供する施設	0	-	-	-	-
38-2	界面活性剤製造業の用に供する反応施設	0.0	-	-	-	-
39	硬化油製造業の用に供する施設	1	2.0	-	2	2
40	脂肪酸製造業の用に供する蒸りゆう施設	1	24.0	-	24	24
41	香料製造業の用に供する施設	8	14.1	12.8	36	1
42	ゼラチン又はにかわの製造業の用に供する施設	0	-	-	-	-
43	写真感光材料製造業の用に供する感光剤洗浄施設	1	1.0	-	1	1
44	天然樹脂製品製造業の用に供する施設	0	-	-	-	-
45	木材化学工業の用に供するフルフラール蒸りゆう施設	0	-	-	-	-
46	その他の有機化学工業製品製造業の用に供する施設	117	107.1	750.7	8,088	1
47	医薬品製造業の用に供する施設	113	326.3	1,608.9	8,760	1
48	火薬製造業の用に供する洗浄施設	6	66.2	144.1	360	1
49	農薬製造業の用に供する混合施設	9	45.4	112.2	344	1

	代表特定施設	事業場数	平均値	標準偏差	最大値	最小値
50	試薬の製造業の用に供する試薬製造施設	2	7.0	7.1	12	2
51	石油精製業の用に供する施設	24	65.7	98.9	365	1
51-2	自動車用タイヤ等ゴム製品製造業の用に供する直接加硫施設	30	12.6	13.2	50	1
51-3	医療、衛生用ゴム製品製造業の用に供するラテックス成型型洗浄施設	2	31.0	26.9	50	12
52	皮革製造業の用に供する施設	3	9.3	6.4	13	2
53	ガラス又はガラス製品の製造業の用に供する施設	45	12.9	14.0	56	1
54	セメント製品製造業の用に供する施設	29	316.9	1,623.9	8,760	1
55	生コンクリート製造業の用に供するバッチャープラント	28	19.7	58.7	308	1
56	有機質砂かべ材製造業の用に供する混合施設	1	1.0	-	1	1
57	人造黒鉛電極製造業の用に供する成型施設	6	6.5	6.0	12	1
58	窯業原料の精製業の用に供する施設	51	30.1	74.6	365	1
59	砕石業の用に供する施設	8	12.5	15.3	48	1
60	砂利採取業の用に供する水洗式分別施設	4	30.8	20.0	48	12
61	鉄鋼業の用に供する施設	81	60.2	138.1	999	1
62	非鉄金属製造業の用に供する施設	44	215.1	1,267.8	8,429	1
63	金属製品製造業又は機械器具製造業の用に供する施設	295	32.1	76.1	666	1
63-2	空きびん卸売業の用に供する自動式洗びん施設	1	43.0	-	43	43
63-3	石炭を燃料とする火力発電施設のうち廃ガス洗浄施設	22	410.7	1,864.9	8,760	1
64	ガス供給業又はコークス製造業の用に供する施設	2	149.0	137.2	246	52
64-2	水道施設、工業用水道施設又は自家用工業用水道の浄水施設	128	89.1	774.0	8,760	1
65	酸又はアルカリによる表面処理施設	751	45.8	449.7	8,760	1
66	電気めっき施設	252	19.5	46.3	365	1
66-2	エチレンオキシド又は1・4-ジオキサンの混合施設	28	36.4	66.8	365	4
66-3	旅館業の用に供する施設	302	20.6	47.8	365	1
66-4	共同調理場に設置されるちゅう房施設	80	27.3	55.8	365	1
66-5	弁当仕出屋又は弁当製造業の用に供するちゅう房施設	116	31.6	65.8	365	2
66-6	飲食店に設置されるちゅう房施設	172	16.2	13.8	81	1
66-7	そば店、うどん店、すし店のほか、喫茶店等に設置されるちゅう房施設	0	-	-	-	-
66-8	料亭、バー、キャバレー、ナイトクラブ等に設置されるちゅう房施設	0	-	-	-	-
67	洗たく業の用に供する洗浄施設	112	26.3	50.4	365	1
68	写真現像業の用に供する自動式フィルム現像洗浄施設	2	6.5	7.8	12	1
68-2	病院で病床数が300以上であるものに設置される施設	113	47.3	86.5	365	1
69	と畜業又は死亡獣畜取扱業の用に供する解体施設	34	25.1	61.7	365	1
69-2	中央卸売市場に設置される施設	5	20.4	19.3	52	2
69-3	地方卸売市場に設置される施設	11	6.9	5.3	13	1
70	廃油処理施設	3	26.3	15.6	43	12
70-2	自動車分解整備事業の用に供する洗車施設	1	2.0	-	2	2
71	自動式車両洗浄施設	26	13.5	11.1	52	1
71-2	科学技術に関する研究、試験、検査又は専門教育の用に供する施設	326	21.1	105.8	1,760	1
71-3	一般廃棄物処理施設である焼却施設	40	10.4	10.1	52	1
71-4	産業廃棄物処理施設	32	26.3	63.4	365	1
71-5	TCE、PCE又はジクロロメタンによる洗浄施設	34	7.9	13.7	78	1
71-6	TCE、PCE又はジクロロメタンの蒸りゆう施設	5	8.2	5.3	12	1
72	し尿処理施設	4,326	29.3	235.4	8,760	1
73	下水道終末処理施設	1,780	30.8	209.9	8,760	1
74	特定事業場から排出される水の処理施設	117	263.7	1,386.9	8,760	1
81	指定地域特定施設(し尿浄化槽201~500人槽)	1,041	24.9	271.7	8,760	1
91	湖沼法みなし指定地域特定施設(病院)	8	14.6	15.7	52	1
92	湖沼法みなし指定地域特定施設(し尿浄化槽)	177	10.9	5.5	48	1
-	特定施設不明	17	18.8	31.6	138	1
	合計	12,690	48.3	446.4	8,760	1

表3.4.3.1 豚、牛、馬別の生活環境項目濃度の平均値、標準偏差、最大値、最小値

水素イオン濃度(pH) 下限値

豚牛馬の飼育状況		事業場数	最大値	最小値
A	豚を飼育	114	8.3	5.6
B	牛を飼育	39	7.8	4.4
C	馬を飼育	24	7.5	4.3
D	豚と牛を飼育	26	7.7	5.0
E	豚と馬を飼育	1	7.3	7.3
F	牛と馬を飼育	9	7.6	5.8
G	豚と牛と馬を飼育	16	7.5	6.0
H	豚牛馬の飼育なし	21,201	11.4	1.0
	合計	21,430	11.4	1.0

水素イオン濃度(pH) 上限値

豚牛馬の飼育状況		事業場数	最大値	最小値
A	豚を飼育	102	8.6	6.3
B	牛を飼育	38	8.9	5.8
C	馬を飼育	24	8.0	6.9
D	豚と牛を飼育	26	8.6	6.7
E	豚と馬を飼育	1	8.0	8.0
F	牛と馬を飼育	9	10.3	6.8
G	豚と牛と馬を飼育	16	8.3	6.0
H	豚牛馬の飼育なし	20,818	14.0	2.7
	合計	21,034	14.0	2.7

※水素イオン濃度(pH)は濃度の逆数の常用対数であるため、平均値及び標準偏差の算出は行っていない。

BOD 単位:mg/l

豚牛馬の飼育状況		事業場数	平均値	標準偏差	最大値	最小値
A	豚を飼育	116	24.1	27.2	160.00	0.40
B	牛を飼育	38	9.0	10.5	42.00	0.60
C	馬を飼育	22	2.5	2.2	8.60	0.50
D	豚と牛を飼育	26	5.8	7.2	28.20	1.00
E	豚と馬を飼育	1	5.7	-	5.70	5.70
F	牛と馬を飼育	9	12.9	10.6	29.50	1.70
G	豚と牛と馬を飼育	15	10.4	15.2	55.00	0.50
H	豚牛馬の飼育なし	19,610	6.0	12.2	320.00	0.00
	合計	19,837	6.2	12.4	320.00	0.00

COD 単位:mg/l

豚牛馬の飼育状況		事業場数	平均値	標準偏差	最大値	最小値
A	豚を飼育	50	63.3	53.0	298.70	0.50
B	牛を飼育	19	16.9	16.5	61.90	0.00
C	馬を飼育	15	5.4	3.0	12.90	1.80
D	豚と牛を飼育	18	11.3	6.3	26.90	2.00
E	豚と馬を飼育	0	-	-	-	-
F	牛と馬を飼育	6	9.6	7.5	21.50	0.00
G	豚と牛と馬を飼育	11	19.0	36.0	126.50	2.20
H	豚牛馬の飼育なし	15,938	10.5	13.4	300.00	0.00
	合計	16,057	10.6	14.1	300.00	0.00

SS 単位:mg/ℓ

豚牛馬の飼育状況		事業場数	平均値	標準偏差	最大値	最小値
A	豚を飼育	117	23.1	26.1	150.00	0.00
B	牛を飼育	35	7.7	8.2	41.00	0.00
C	馬を飼育	21	6.9	9.2	43.00	0.40
D	豚と牛を飼育	25	11.1	15.5	62.00	0.00
E	豚と馬を飼育	1	17.5	-	17.50	17.50
F	牛と馬を飼育	8	5.8	4.2	12.00	0.90
G	豚と牛と馬を飼育	15	13.2	16.8	62.80	0.00
H	豚牛馬の飼育なし	19,894	6.4	11.7	400.00	0.00
	合計	20,116	6.5	11.9	400.00	0.00

ノルマルヘキサン抽出物質(鉍物油) 単位:mg/ℓ

豚牛馬の飼育状況		事業場数	平均値	標準偏差	最大値	最小値
A	豚を飼育	6	0.5	0.3	1.00	0.00
B	牛を飼育	10	0.6	0.6	1.80	0.00
C	馬を飼育	7	1.2	1.7	5.00	0.00
D	豚と牛を飼育	8	0.1	0.4	1.00	0.00
E	豚と馬を飼育	0	-	-	-	-
F	牛と馬を飼育	3	0.3	0.6	1.00	0.00
G	豚と牛と馬を飼育	3	0.2	0.3	0.50	0.00
H	豚牛馬の飼育なし	7,375	0.6	1.0	10.00	0.00
	合計	7,412	0.6	1.0	10.00	0.00

ノルマルヘキサン抽出物質(動植物油脂類) 単位:mg/ℓ

豚牛馬の飼育状況		事業場数	平均値	標準偏差	最大値	最小値
A	豚を飼育	16	0.9	0.8	3.00	0.00
B	牛を飼育	7	1.5	2.9	8.00	0.00
C	馬を飼育	4	0.9	1.1	2.50	0.00
D	豚と牛を飼育	9	0.5	0.9	2.60	0.00
E	豚と馬を飼育	0	-	-	-	-
F	牛と馬を飼育	2	0.9	0.2	1.00	0.70
G	豚と牛と馬を飼育	5	0.6	1.0	2.40	0.00
H	豚牛馬の飼育なし	5,543	0.9	2.3	32.00	0.00
	合計	5,586	0.9	2.3	32.00	0.00

フェノール類 単位:mg/ℓ

豚牛馬の飼育状況		事業場数	平均値	標準偏差	最大値	最小値
A	豚を飼育	4	0.2	0.2	0.50	0.10
B	牛を飼育	4	0.0	0.0	0.00	0.00
C	馬を飼育	2	0.0	0.0	0.00	0.00
D	豚と牛を飼育	5	0.0	0.0	0.10	0.00
E	豚と馬を飼育	0	-	-	-	-
F	牛と馬を飼育	1	0.0		0.00	0.00
G	豚と牛と馬を飼育	2	0.1	0.1	0.10	0.00
H	豚牛馬の飼育なし	4,661	0.1	0.2	6.00	0.00
	合計	4,679	0.1	0.2	6.00	0.00

銅 単位:mg/l

豚牛馬の飼育状況		事業場数	平均値	標準偏差	最大値	最小値
A	豚を飼育	2	0.2	0.2	0.30	0.00
B	牛を飼育	6	0.0	0.0	0.10	0.00
C	馬を飼育	2	0.1	0.1	0.10	0.00
D	豚と牛を飼育	5	0.0	0.0	0.10	0.00
E	豚と馬を飼育	0	-	-	-	-
F	牛と馬を飼育	1	0.0	-	0.00	0.00
G	豚と牛と馬を飼育	2	0.1	0.1	0.10	0.00
H	豚牛馬の飼育なし	5,535	0.0	0.2	3.60	0.00
	合計	5,553	0.0	0.2	3.60	0.00

亜鉛 単位:mg/l

豚牛馬の飼育状況		事業場数	平均値	標準偏差	最大値	最小値
A	豚を飼育	2	0.7	0.6	1.10	0.20
B	牛を飼育	7	0.0	0.0	0.10	0.00
C	馬を飼育	2	0.1	0.1	0.10	0.00
D	豚と牛を飼育	5	0.1	0.1	0.20	0.00
E	豚と馬を飼育	0	-	-	-	-
F	牛と馬を飼育	1	0.0	-	0.00	0.00
G	豚と牛と馬を飼育	2	0.2	0.2	0.30	0.00
H	豚牛馬の飼育なし	5,977	0.1	0.3	4.00	0.00
	合計	5,996	0.1	0.3	4.00	0.00

溶解性鉄 単位:mg/l

豚牛馬の飼育状況		事業場数	平均値	標準偏差	最大値	最小値
A	豚を飼育	2	0.6	0.6	1.00	0.10
B	牛を飼育	5	0.1	0.2	0.40	0.00
C	馬を飼育	2	0.1	0.0	0.10	0.10
D	豚と牛を飼育	5	0.1	0.1	0.10	0.00
E	豚と馬を飼育	0	-	-	-	-
F	牛と馬を飼育	1	0.0	-	0.00	0.00
G	豚と牛と馬を飼育	2	0.1	0.0	0.10	0.10
H	豚牛馬の飼育なし	5,477	0.1	0.6	24.00	0.00
	合計	5,494	0.1	0.6	24.00	0.00

溶解性マンガン 単位:mg/l

豚牛馬の飼育状況		事業場数	平均値	標準偏差	最大値	最小値
A	豚を飼育	2	0.5	0.7	1.00	0.00
B	牛を飼育	5	0.0	0.0	0.10	0.00
C	馬を飼育	2	0.1	0.1	0.20	0.00
D	豚と牛を飼育	5	0.0	0.1	0.10	0.00
E	豚と馬を飼育	0	-	-	-	-
F	牛と馬を飼育	1	0.0	-	0.00	0.00
G	豚と牛と馬を飼育	2	0.1	0.1	0.10	0.00
H	豚牛馬の飼育なし	4,985	0.1	0.6	24.00	0.00
	合計	5,002	0.1	0.6	24.00	0.00

クロム 単位:mg/l

豚牛馬の飼育状況		事業場数	平均値	標準偏差	最大値	最小値
A	豚を飼育	4	0.2	0.3	0.60	0.00
B	牛を飼育	8	0.0	0.0	0.10	0.00
C	馬を飼育	2	0.0	0.0	0.00	0.00
D	豚と牛を飼育	5	0.0	0.0	0.00	0.00
E	豚と馬を飼育	0	-	-	-	-
F	牛と馬を飼育	1	0.0	-	0.00	0.00
G	豚と牛と馬を飼育	2	0.0	0.0	0.00	0.00
H	豚牛馬の飼育なし	5,566	0.0	0.1	3.00	0.00
	合計	5,588	0.0	0.1	3.00	0.00

大腸菌群数 単位:mg/l

豚牛馬の飼育状況		事業場数	平均値	標準偏差	最大値	最小値
A	豚を飼育	89	73.3	490.1	4,600.00	0.00
B	牛を飼育	28	61.0	301.8	1,600.00	0.00
C	馬を飼育	15	6.1	12.9	42.70	0.00
D	豚と牛を飼育	21	1.3	5.1	23.30	0.00
E	豚と馬を飼育	1	0.2	-	0.20	0.20
F	牛と馬を飼育	8	0.5	0.7	2.00	0.00
G	豚と牛と馬を飼育	11	38.0	125.0	415.00	0.00
H	豚牛馬の飼育なし	15,306	14.2	124.6	3,200.00	0.00
	合計	15,479	14.6	130.1	4,600.00	0.00

総窒素 単位:mg/l

豚牛馬の飼育状況		事業場数	平均値	標準偏差	最大値	最小値
A	豚を飼育	74	59.4	51.2	208.90	2.40
B	牛を飼育	16	24.5	25.5	82.20	0.00
C	馬を飼育	17	8.2	6.5	22.50	0.70
D	豚と牛を飼育	18	20.2	18.6	69.20	1.50
E	豚と馬を飼育	1	9.6	-	9.60	9.60
F	牛と馬を飼育	5	6.8	5.9	13.00	0.00
G	豚と牛と馬を飼育	12	17.3	11.3	37.00	1.70
H	豚牛馬の飼育なし	14,854	10.1	12.3	218.00	0.00
	合計	14,997	10.4	13.3	218.00	0.00

総磷 単位:mg/l

豚牛馬の飼育状況		事業場数	平均値	標準偏差	最大値	最小値
A	豚を飼育	66	10.0	8.9	31.20	0.00
B	牛を飼育	12	2.5	2.9	11.00	0.00
C	馬を飼育	17	1.1	1.2	4.30	0.00
D	豚と牛を飼育	16	3.3	5.2	22.20	0.40
E	豚と馬を飼育	1	0.7	-	0.70	0.70
F	牛と馬を飼育	5	4.1	5.7	14.00	0.00
G	豚と牛と馬を飼育	10	1.8	1.4	5.50	0.20
H	豚牛馬の飼育なし	14,359	1.5	1.9	32.70	0.00
	合計	14,486	1.6	2.1	32.70	0.00

表3.4.3.2 豚、牛、馬別の生活環境項目測定回数の平均値、標準偏差、最大値、最小値

豚牛馬の飼育状況		水素イオン濃度(pH) 回/年		
		事業場数	最大値	最小値
A	豚を飼育	96	365	1
B	牛を飼育	34	76	1
C	馬を飼育	23	365	1
D	豚と牛を飼育	24	59	1
E	豚と馬を飼育	1	4	4
F	牛と馬を飼育	8	25	1
G	豚と牛と馬を飼育	15	365	1
H	豚牛馬の飼育なし	18,907	8,760	1
合計		19,108	8,760	1

※水素イオン濃度(pH)は濃度の逆数の常用対数であるため、平均値及び標準偏差の算出は行っていない。

豚牛馬の飼育状況		BOD 回/年				
		事業場数	平均値	標準偏差	最大値	最小値
A	豚を飼育	88	8.8	7.8	52	1
B	牛を飼育	31	4.8	5.4	24	1
C	馬を飼育	21	9.7	10.5	51	1
D	豚と牛を飼育	23	11.3	9.7	49	1
E	豚と馬を飼育	1	4.0	-	4	4
F	牛と馬を飼育	7	5.7	5.3	12	1
G	豚と牛と馬を飼育	13	40.0	98.4	365	1
H	豚牛馬の飼育なし	17,113	14.0	22.7	1,095	1
合計		17,297	13.9	22.8	1,095	1

豚牛馬の飼育状況		COD 回/年				
		事業場数	平均値	標準偏差	最大値	最小値
A	豚を飼育	41	11.8	10.7	52	1
B	牛を飼育	12	41.6	102.9	365	1
C	馬を飼育	15	37.3	91.4	365	1
D	豚と牛を飼育	16	16.4	16.7	53	1
E	豚と馬を飼育	0	-	-	-	-
F	牛と馬を飼育	3	8.0	5.3	12	2
G	豚と牛と馬を飼育	10	84.3	148.5	365	2
H	豚牛馬の飼育なし	13,798	59.8	461.3	8,760	1
合計		13,895	59.6	459.7	8,760	1

SS 回/年

豚牛馬の飼育状況		事業場数	平均値	標準偏差	最大値	最小値
A	豚を飼育	88	9.4	9.0	52	1
B	牛を飼育	28	5.1	5.6	24	1
C	馬を飼育	20	10.2	10.6	51	1
D	豚と牛を飼育	23	10.9	9.9	49	1
E	豚と馬を飼育	1	4.0	-	4	4
F	牛と馬を飼育	6	6.3	5.5	12	1
G	豚と牛と馬を飼育	13	12.7	12.6	49	1
H	豚牛馬の飼育なし	17,378	22.6	114.8	8,760	1
合計		17,557	22.5	114.2	8,760	1

ノルマルヘキサン抽出物質(鉱物油) 回/年

豚牛馬の飼育状況		事業場数	平均値	標準偏差	最大値	最小値
A	豚を飼育	5	6.4	5.2	12	1
B	牛を飼育	5	1.6	0.5	2	1
C	馬を飼育	6	6.2	5.0	12	1
D	豚と牛を飼育	7	4.9	5.0	12	1
E	豚と馬を飼育	0	-	-	-	-
F	牛と馬を飼育	1	12.0	-	12	12
G	豚と牛と馬を飼育	3	6.0	5.3	12	2
H	豚牛馬の飼育なし	6,490	13.4	22.4	1,065	1
合計		6,517	13.3	22.4	1,065	1

ノルマルヘキサン抽出物質(動植物油脂類) 回/年

豚牛馬の飼育状況		事業場数	平均値	標準偏差	最大値	最小値
A	豚を飼育	11	7.1	4.4	12	1
B	牛を飼育	5	3.6	4.7	12	1
C	馬を飼育	4	5.0	5.2	12	1
D	豚と牛を飼育	9	6.7	4.9	12	1
E	豚と馬を飼育	0	-	-	-	-
F	牛と馬を飼育	2	11.0	1.4	12	10
G	豚と牛と馬を飼育	4	5.5	4.4	12	2
H	豚牛馬の飼育なし	4,590	11.2	14.0	365	1
合計		4,625	11.1	14.0	365	1

フェノール類 回/年

豚牛馬の飼育状況		事業場数	平均値	標準偏差	最大値	最小値
A	豚を飼育	3	2.7	1.5	4	1
B	牛を飼育	2	1.5	0.7	2	1
C	馬を飼育	2	1.0	0.0	1	1
D	豚と牛を飼育	5	4.2	4.5	12	1
E	豚と馬を飼育	0	-	-	-	-
F	牛と馬を飼育	0	-	-	-	-
G	豚と牛と馬を飼育	2	2.5	0.7	3	2
H	豚牛馬の飼育なし	4,185	6.1	15.1	365	1
合計		4,199	6.1	15.1	365	1

銅 回/年

豚牛馬の飼育状況		事業場数	平均値	標準偏差	最大値	最小値
A	豚を飼育	1	1.0	-	1	1
B	牛を飼育	4	1.5	0.6	2	1
C	馬を飼育	2	1.0	0.0	1	1
D	豚と牛を飼育	5	4.2	4.5	12	1
E	豚と馬を飼育	0	-	-	-	-
F	牛と馬を飼育	0	-	-	-	-
G	豚と牛と馬を飼育	2	2.5	0.7	3	2
H	豚牛馬の飼育なし	4,993	8.9	30.2	730	1
合計		5,007	8.9	30.1	730	1

亜鉛 回/年

豚牛馬の飼育状況		事業場数	平均値	標準偏差	最大値	最小値
A	豚を飼育	2	6.5	7.8	12	1
B	牛を飼育	5	1.4	0.5	2	1
C	馬を飼育	2	1.0	0.0	1	1
D	豚と牛を飼育	5	4.2	4.5	12	1
E	豚と馬を飼育	0	-	-	-	-
F	牛と馬を飼育	0	-	-	-	-
G	豚と牛と馬を飼育	2	2.5	0.7	3	2
H	豚牛馬の飼育なし	5,365	10.0	40.7	1,154	1
合計		5,381	10.0	40.7	1,154	1

溶解性鉄 回/年

豚牛馬の飼育状況		事業場数	平均値	標準偏差	最大値	最小値
A	豚を飼育	1	1.0	-	1	1
B	牛を飼育	3	1.3	0.6	2	1
C	馬を飼育	2	1.0	0.0	1	1
D	豚と牛を飼育	5	4.2	4.5	12	1
E	豚と馬を飼育	0	-	-	-	-
F	牛と馬を飼育	0	-	-	-	-
G	豚と牛と馬を飼育	2	2.5	0.7	3	2
H	豚牛馬の飼育なし	4,945	7.8	22.8	730	1
合計		4,958	7.7	22.8	730	1

溶解性マンガン 回/年

豚牛馬の飼育状況		事業場数	平均値	標準偏差	最大値	最小値
A	豚を飼育	1	1.0	-	1	1
B	牛を飼育	3	1.3	0.6	2	1
C	馬を飼育	2	1.0	0.0	1	1
D	豚と牛を飼育	5	4.2	4.5	12	1
E	豚と馬を飼育	0	-	-	-	-
F	牛と馬を飼育	0	-	-	-	-
G	豚と牛と馬を飼育	2	2.5	0.7	3	2
H	豚牛馬の飼育なし	4,492	6.7	22.0	730	1
合計		4,505	6.7	21.9	730	1

豚牛馬の飼育状況		事業場数	平均値	標準偏差	クロム 最大値	回/年 最小値
A	豚を飼育	3	8.3	6.4	12	1
B	牛を飼育	6	1.8	1.2	4	1
C	馬を飼育	2	1.0	0.0	1	1
D	豚と牛を飼育	5	4.2	4.5	12	1
E	豚と馬を飼育	0	-	-	-	-
F	牛と馬を飼育	0	-	-	-	-
G	豚と牛と馬を飼育	2	2.5	0.7	3	2
H	豚牛馬の飼育なし	4,989	8.9	34.4	1,064	1
	合計	5,007	8.9	34.4	1,064	1

豚牛馬の飼育状況		事業場数	平均値	標準偏差	大腸菌群数 最大値	回/年 最小値
A	豚を飼育	70	7.5	6.9	52	1
B	牛を飼育	21	4.8	6.0	24	1
C	馬を飼育	15	10.5	12.2	51	1
D	豚と牛を飼育	18	11.5	10.9	49	1
E	豚と馬を飼育	1	4.0	-	4	4
F	牛と馬を飼育	5	7.4	5.5	12	1
G	豚と牛と馬を飼育	10	13.1	14.4	49	1
H	豚牛馬の飼育なし	13,266	11.8	13.7	388	1
	合計	13,406	11.7	13.7	388	1

豚牛馬の飼育状況		事業場数	平均値	標準偏差	総窒素 最大値	回/年 最小値
A	豚を飼育	61	10.4	9.1	52	1
B	牛を飼育	11	42.8	107.9	365	1
C	馬を飼育	17	13.2	11.9	51	1
D	豚と牛を飼育	15	17.0	16.1	53	1
E	豚と馬を飼育	1	4.0	-	4	4
F	牛と馬を飼育	2	5.5	6.4	10	1
G	豚と牛と馬を飼育	11	49.9	105.7	365	2
H	豚牛馬の飼育なし	13,060	48.6	450.5	8,760	1
	合計	13,178	48.4	448.5	8,760	1

豚牛馬の飼育状況		事業場数	平均値	標準偏差	総燐 最大値	回/年 最小値
A	豚を飼育	58	10.1	9.4	52	1
B	牛を飼育	8	57.4	125.4	365	1
C	馬を飼育	17	13.2	11.9	51	1
D	豚と牛を飼育	13	18.5	16.8	53	1
E	豚と馬を飼育	1	4.0	-	4	4
F	牛と馬を飼育	2	5.5	6.4	10	1
G	豚と牛と馬を飼育	10	54.5	110.3	365	2
H	豚牛馬の飼育なし	12,581	48.5	448.3	8,760	1
	合計	12,690	48.3	446.4	8,760	1

表3.4.4(1) 都道府県別の生活環境項目の汚濁負荷量

					BOD
都道府県	事業場数	排水量(千m ³ /日)	負荷量(kg/日)	平均水質(mg/ℓ)	
01	北海道	618	6,348.0	77,854.4	12.3
02	青森県	323	7,307.2	116,639.6	16.0
03	岩手県	381	1,336.4	6,898.0	5.2
04	宮城県	272	2,229.9	25,759.1	11.6
05	秋田県	308	299.4	2,353.5	7.9
06	山形県	303	489.0	4,226.9	8.6
07	福島県	522	7,862.5	5,526.3	0.7
08	茨城県	595	1,051.3	3,075.1	2.9
09	栃木県	444	1,182.1	3,638.0	3.1
10	群馬県	562	828.4	2,624.4	3.2
11	埼玉県	681	2,313.5	9,495.5	4.1
12	千葉県	667	1,959.2	7,374.8	3.8
13	東京都	93	5,634.4	36,967.4	6.6
14	神奈川県	322	23,416.0	38,781.9	1.7
15	新潟県	579	3,168.9	31,035.4	9.8
16	富山県	329	906.5	6,384.0	7.0
17	石川県	305	603.0	3,445.2	5.7
18	福井県	270	725.2	4,143.7	5.7
19	山梨県	179	499.9	999.7	2.0
20	長野県	607	1,332.2	5,577.2	4.2
21	岐阜県	561	936.4	7,450.0	8.0
22	静岡県	817	3,960.0	17,644.4	4.5
23	愛知県	1,257	3,310.5	14,262.6	4.3
24	三重県	584	813.0	2,590.5	3.2
25	滋賀県	455	776.2	1,527.5	2.0
26	京都府	214	1,437.1	3,471.2	2.4
27	大阪府	295	8,073.7	20,254.9	2.5
28	兵庫県	795	18,414.9	18,667.6	1.0
29	奈良県	123	350.0	1,264.7	3.6
30	和歌山県	279	210.7	1,470.0	7.0
31	鳥取県	204	558.0	4,823.1	8.6
32	島根県	264	184.1	476.2	2.6
33	岡山県	422	2,480.2	17,599.0	7.1
34	広島県	424	903.4	4,597.7	5.1
35	山口県	320	3,742.6	27,352.6	7.3
36	徳島県	239	8,241.7	37,298.7	4.5
37	香川県	207	551.8	2,055.9	3.7
38	愛媛県	260	8,970.9	29,073.5	3.2
39	高知県	167	249.8	1,370.5	5.5
40	福岡県	428	5,304.3	7,915.3	1.5
41	佐賀県	203	211.9	1,551.5	7.3
42	長崎県	208	361.5	1,249.0	3.5
43	熊本県	246	913.9	8,207.2	9.0
44	大分県	221	391.8	1,650.7	4.2
45	宮崎県	185	1,120.9	8,468.6	7.6
46	鹿児島県	323	826.7	8,055.0	9.7
47	沖縄県	98	461.8	4,847.2	10.5
	合計	18,159	143,250.7	647,995.1	4.5

表3.4.4(2) 都道府県別の生活環境項目の汚濁負荷量

					COD
都道府県	事業場数	排水量(千m ³ /日)	負荷量(kg/日)	平均水質(mg/ℓ)	
01	北海道	466	12,435.9	132,783.4	10.7
02	青森県	163	7,550.2	211,039.9	28.0
03	岩手県	167	877.1	10,300.9	11.7
04	宮城県	174	2,454.2	63,394.6	25.8
05	秋田県	107	5,101.2	20,478.0	4.0
06	山形県	109	2,375.2	21,088.6	8.9
07	福島県	245	32,705.7	100,805.4	3.1
08	茨城県	550	2,820.3	13,717.5	4.9
09	栃木県	216	1,035.5	8,626.1	8.3
10	群馬県	319	719.0	5,882.9	8.2
11	埼玉県	605	2,304.3	26,673.4	11.6
12	千葉県	682	35,561.3	85,331.3	2.4
13	東京都	94	5,634.9	52,349.8	9.3
14	神奈川県	355	24,551.0	67,592.7	2.8
15	新潟県	229	2,595.8	15,214.2	5.9
16	富山県	229	829.9	7,593.8	9.1
17	石川県	184	550.0	7,654.5	13.9
18	福井県	121	4,380.8	10,456.8	2.4
19	山梨県	120	477.7	2,467.6	5.2
20	長野県	293	1,099.7	9,712.4	8.8
21	岐阜県	600	1,073.2	15,307.7	14.3
22	静岡県	718	8,406.1	44,051.0	5.2
23	愛知県	1,341	39,054.9	135,841.3	3.5
24	三重県	594	15,080.4	45,192.7	3.0
25	滋賀県	469	856.1	4,446.4	5.2
26	京都府	210	6,808.2	17,759.8	2.6
27	大阪府	325	8,503.2	50,275.6	5.9
28	兵庫県	848	32,137.5	106,092.7	3.3
29	奈良県	127	351.3	2,767.7	7.9
30	和歌山県	293	5,587.0	14,475.6	2.6
31	鳥取県	85	443.2	9,215.5	20.8
32	島根県	181	3,935.4	57,205.8	14.5
33	岡山県	466	6,936.3	43,805.2	6.3
34	広島県	477	7,984.3	61,833.8	7.7
35	山口県	404	19,582.2	74,372.4	3.8
36	徳島県	243	11,213.3	43,240.6	3.9
37	香川県	247	1,096.5	6,250.9	5.7
38	愛媛県	363	13,541.6	82,886.1	6.1
39	高知県	96	173.7	1,392.9	8.0
40	福岡県	308	6,848.5	23,026.4	3.4
41	佐賀県	123	181.6	3,186.9	17.6
42	長崎県	159	4,355.0	12,166.9	2.8
43	熊本県	200	5,527.8	17,856.5	3.2
44	大分県	245	3,709.3	14,623.1	3.9
45	宮崎県	105	978.8	11,067.5	11.3
46	鹿児島県	189	758.9	14,606.7	19.2
47	沖縄県	72	467.4	6,121.5	13.1
	合計	14,916	351,651.1	1,792,232.8	5.1

表3.4.4(3) 都道府県別の生活環境項目の汚濁負荷量

SS

	都道府県	事業場数	排水量(千m ³ /日)	負荷量(kg/日)	平均水質(mg/ℓ)
01	北海道	654	13,902.6	111,621.4	8.0
02	青森県	325	7,624.1	112,659.1	14.8
03	岩手県	376	1,345.9	8,831.7	6.6
04	宮城県	257	2,109.5	38,008.5	18.0
05	秋田県	299	5,266.7	24,088.3	4.6
06	山形県	305	2,448.2	6,666.8	2.7
07	福島県	512	16,228.9	40,372.2	2.5
08	茨城県	600	2,943.8	12,711.4	4.3
09	栃木県	440	1,129.0	4,252.5	3.8
10	群馬県	539	822.1	3,233.1	3.9
11	埼玉県	577	2,254.0	12,737.5	5.7
12	千葉県	694	46,078.6	184,265.0	4.0
13	東京都	83	5,322.9	13,280.5	2.5
14	神奈川県	315	19,952.4	47,712.3	2.4
15	新潟県	594	3,203.6	16,893.1	5.3
16	富山県	330	951.5	5,055.6	5.3
17	石川県	300	576.1	4,144.2	7.2
18	福井県	271	4,519.2	19,692.3	4.4
19	山梨県	181	501.4	1,058.8	2.1
20	長野県	594	1,319.9	4,881.5	3.7
21	岐阜県	552	931.4	6,708.3	7.2
22	静岡県	821	8,908.5	36,906.0	4.1
23	愛知県	1,231	39,030.3	560,828.5	14.4
24	三重県	564	15,004.3	91,292.8	6.1
25	滋賀県	450	412.0	1,271.1	3.1
26	京都府	200	1,476.2	4,189.0	2.8
27	大阪府	281	4,500.4	15,797.4	3.5
28	兵庫県	810	24,085.7	109,223.6	4.5
29	奈良県	108	346.0	1,568.0	4.5
30	和歌山県	271	5,573.7	22,081.6	4.0
31	鳥取県	201	559.3	4,254.5	7.6
32	島根県	266	392.9	5,396.5	13.7
33	岡山県	416	6,905.5	30,525.4	4.4
34	広島県	378	2,033.1	9,215.5	4.5
35	山口県	361	16,544.4	59,517.6	3.6
36	徳島県	234	11,211.4	16,726.7	1.5
37	香川県	222	1,089.4	5,168.9	4.7
38	愛媛県	286	11,099.6	33,919.5	3.1
39	高知県	146	250.6	1,764.6	7.0
40	福岡県	420	6,246.3	18,524.0	3.0
41	佐賀県	198	222.7	1,600.7	7.2
42	長崎県	196	4,394.1	5,449.5	1.2
43	熊本県	248	5,533.3	20,285.5	3.7
44	大分県	226	3,705.8	8,680.1	2.3
45	宮崎県	180	1,265.2	11,177.8	8.8
46	鹿児島県	314	790.0	7,855.9	9.9
47	沖縄県	105	472.9	2,531.5	5.4
	合計	17,931	311,485.5	1,764,626.2	5.7

表3.4.4(4) 都道府県別の生活環境項目の汚濁負荷量

総窒素

	都道府県	事業場数	排水量(千m ³ /日)	負荷量(kg/日)	平均水質(mg/ℓ)
01	北海道	328	7,509.8	123,877.8	16.5
02	青森県	194	324.4	4,825.0	14.9
03	岩手県	184	1,216.4	13,551.4	11.1
04	宮城県	161	1,762.8	17,570.2	10.0
05	秋田県	113	258.5	1,915.0	7.4
06	山形県	104	2,229.1	26,274.8	11.8
07	福島県	168	7,968.2	7,100.2	0.9
08	茨城県	440	2,294.4	12,098.5	5.3
09	栃木県	245	1,038.1	10,311.0	9.9
10	群馬県	427	793.9	5,932.0	7.5
11	埼玉県	615	2,222.9	30,856.3	13.9
12	千葉県	621	47,765.9	73,364.8	1.5
13	東京都	95	5,634.4	66,567.7	11.8
14	神奈川県	239	24,302.8	97,326.2	4.0
15	新潟県	264	1,348.3	16,419.0	12.2
16	富山県	208	858.6	13,628.4	15.9
17	石川県	176	483.7	6,550.2	13.5
18	福井県	135	472.2	4,725.8	10.0
19	山梨県	81	460.0	2,965.7	6.4
20	長野県	392	1,249.2	10,650.4	8.5
21	岐阜県	570	1,058.2	6,916.4	6.5
22	静岡県	333	1,630.4	12,987.7	8.0
23	愛知県	1,298	39,029.1	51,079.9	1.3
24	三重県	601	14,644.6	13,468.2	0.9
25	滋賀県	436	848.6	2,718.4	3.2
26	京都府	184	1,473.6	11,355.6	7.7
27	大阪府	308	5,001.8	47,026.7	9.4
28	兵庫県	797	13,803.6	38,498.5	2.8
29	奈良県	124	350.6	2,350.5	6.7
30	和歌山県	261	1,512.0	4,632.3	3.1
31	鳥取県	82	275.8	1,739.7	6.3
32	島根県	191	3,751.1	109,327.5	29.1
33	岡山県	444	6,930.8	17,891.2	2.6
34	広島県	462	7,233.8	29,282.9	4.0
35	山口県	373	19,576.2	198,525.0	10.1
36	徳島県	238	11,183.0	136,692.3	12.2
37	香川県	239	1,094.1	11,094.0	10.1
38	愛媛県	345	13,523.7	67,932.9	5.0
39	高知県	73	150.4	1,053.8	7.0
40	福岡県	284	6,939.1	34,408.1	5.0
41	佐賀県	182	219.1	3,800.0	17.3
42	長崎県	171	4,363.6	180,276.9	41.3
43	熊本県	196	873.4	13,497.3	15.5
44	大分県	233	3,707.2	9,360.9	2.5
45	宮崎県	121	1,102.7	62,438.9	56.6
46	鹿児島県	161	713.7	14,405.7	20.2
47	沖縄県	53	421.2	6,246.4	14.8
	合計	13,950	271,605.3	1,635,518.0	6.0

表3.4.4(5) 都道府県別の生活環境項目の汚濁負荷量

					総磷
都道府県	事業場数	排水量(千m ³ /日)	負荷量(kg/日)	平均水質(mg/ℓ)	
01	北海道	286	5,592.2	5,242.1	0.9
02	青森県	163	281.7	234.3	0.8
03	岩手県	167	1,202.7	1,735.0	1.4
04	宮城県	133	1,322.2	1,311.5	1.0
05	秋田県	77	251.2	179.5	0.7
06	山形県	84	266.1	281.7	1.1
07	福島県	137	564.8	443.1	0.8
08	茨城県	402	1,272.7	1,009.0	0.8
09	栃木県	207	999.8	1,879.1	1.9
10	群馬県	404	732.7	868.9	1.2
11	埼玉県	581	2,209.3	1,963.5	0.9
12	千葉県	556	36,073.8	4,934.8	0.1
13	東京都	86	5,615.7	5,316.3	0.9
14	神奈川県	214	19,789.3	6,388.9	0.3
15	新潟県	202	1,238.0	861.0	0.7
16	富山県	174	787.7	724.8	0.9
17	石川県	131	432.7	501.6	1.2
18	福井県	124	443.1	966.6	2.2
19	山梨県	65	230.2	209.0	0.9
20	長野県	368	1,244.6	2,244.3	1.8
21	岐阜県	513	980.3	798.6	0.8
22	静岡県	278	1,603.5	1,014.6	0.6
23	愛知県	1,172	27,068.4	4,438.3	0.2
24	三重県	562	14,235.0	1,960.2	0.1
25	滋賀県	391	750.7	155.7	0.2
26	京都府	172	1,419.0	1,085.7	0.8
27	大阪府	275	8,394.9	2,762.7	0.3
28	兵庫県	743	10,413.3	2,370.3	0.2
29	奈良県	114	349.5	279.7	0.8
30	和歌山県	219	408.7	213.7	0.5
31	鳥取県	74	268.4	569.9	2.1
32	島根県	173	153.8	98.5	0.6
33	岡山県	399	4,873.3	1,242.7	0.3
34	広島県	424	1,709.5	853.4	0.5
35	山口県	324	6,817.9	1,704.3	0.2
36	徳島県	212	501.5	252.5	0.5
37	香川県	220	669.5	230.1	0.3
38	愛媛県	301	10,265.2	6,019.5	0.6
39	高知県	63	138.8	105.3	0.8
40	福岡県	235	2,061.9	1,205.9	0.6
41	佐賀県	167	209.3	209.1	1.0
42	長崎県	153	397.2	602.5	1.5
43	熊本県	183	846.7	1,219.8	1.4
44	大分県	222	487.4	497.6	1.0
45	宮崎県	103	578.1	1,347.2	2.3
46	鹿児島県	148	682.3	2,235.0	3.3
47	沖縄県	43	379.0	392.6	1.0
	合計	12,444	177,213.7	71,160.4	0.4

表3.4.5(1) 産業分類別の生活環境項目の汚濁負荷量

産業中分類		事業場数	排水量(千m ³ /日)	負荷量(kg/日)	BOD 平均水質(mg/ℓ)
01	農業	106	368.2	5,724.1	15.5
02	林業	0	0.0	0.0	-
03	漁業(水産養殖業を除く)	2	1.7	73.8	42.7
04	水産養殖業	3	8.3	10.3	1.2
05	鉱業, 採石業, 砂利採取業	29	38.8	124.6	3.2
06	総合工事業	39	190.5	404.4	2.1
07	職別工事業(設備工事業を除く)	1	0.1	0.1	0.7
08	設備工事業	1	0.1	4.9	35.0
09	食料品製造業	1,638	3,436.4	31,143.8	9.1
10	飲料・たばこ・飼料製造業	305	345.9	1,606.1	4.6
11	繊維工業	278	885.5	7,418.5	8.4
12	木材・木製品製造業(家具を除く)	19	15.9	115.8	7.3
13	家具・装備品製造業	17	2.0	6.0	3.0
14	パルプ・紙・紙加工品製造業	177	3,778.6	81,666.7	21.6
15	印刷・同関連業	41	15.5	55.8	3.6
16	化学工業	614	3,442.6	16,128.6	4.7
17	石油製品・石炭製品製造業	18	1,307.0	7,144.8	5.5
18	プラスチック製品製造業(別掲を除く)	61	230.4	1,990.1	8.6
19	ゴム製品製造業	89	93.0	441.7	4.8
20	なめし革・同製品・毛皮製造業	12	2.9	15.2	5.2
21	窯業・土石製品製造業	215	1,432.0	1,637.5	1.1
22	鉄鋼業	138	247.5	473.3	1.9
23	非鉄金属製造業	134	376.0	992.2	2.6
24	金属製品製造業	661	919.1	13,932.9	15.2
25	はん用機械器具製造業	106	40.7	139.6	3.4
26	生産用機械器具製造業	93	110.7	239.6	2.2
27	業務用機械器具製造業	119	77.7	281.7	3.6
28	電子部品・デバイス・電子回路製造業	308	469.9	1,767.3	3.8
29	電気機械器具製造業	182	305.4	1,226.4	4.0
30	情報通信機械器具製造業	44	48.7	177.2	3.6
31	輸送用機械器具製造業	444	411.3	1,455.1	3.5
32	その他の製造業	50	40.5	604.1	14.9
33	電気業	21	67,537.0	230,950.6	3.4
34	ガス業	4	304.1	1,215.8	4.0
35	熱供給業	1	0.1	0.3	3.0
36	水道業	2,444	50,743.0	214,524.6	4.2
37	通信業	1	0.2	0.3	1.7
38	放送業	0	0.0	0.0	-
39	情報サービス業	4	0.5	2.1	3.8
40	インターネット附随サービス業	0	0.0	0.0	-
41	映像・音声・文字情報制作業	3	0.9	1.2	1.3
42	鉄道業	30	4.4	16.0	3.7
43	道路旅客運送業	4	1.1	1.3	1.2
44	道路貨物運送業	5	0.2	0.9	5.0
45	水運業	2	0.1	0.1	0.9
46	航空運輸業	3	1.5	0.9	0.6
47	倉庫業	10	1.0	3.6	3.5
48	運輸に附帯するサービス業	84	6.8	22.8	3.4
49	郵便業(信書便事業を含む)	1	0.0	0.1	2.7
50	各種商品卸売業	11	2.3	8.1	3.6
51	繊維・衣服等卸売業	1	0.0	0.1	2.4
52	飲食物品卸売業	11	7.8	49.1	6.3
53	建築材料, 鉱物・金属材料等卸売業	3	0.3	3.6	12.9
54	機械器具卸売業	8	1.6	11.1	7.1
55	その他の卸売業	10	0.6	3.3	5.9
56	各種商品小売業	256	52.3	484.7	9.3
57	織物・衣服・身の回り品小売業	4	0.2	0.6	2.7

産業中分類		事業場数	排水量(千m ³ /日)	負荷量(kg/日)	平均水質(mg/ℓ)
58	飲食料品小売業	43	2.9	14.8	5.0
59	機械器具小売業	4	1.1	10.2	9.5
60	その他の小売業	13	0.8	2.5	3.1
61	無店舗小売業	0	0.0	0.0	-
62	銀行業	1	0.1	0.1	2.8
63	協同組織金融業	2	1.1	1.0	0.9
64	貸金業, クレジットカード業等非預金信用機関	0	0.0	0.0	-
65	金融商品取引業, 商品先物取引業	0	0.0	0.0	-
66	補助的金融業等	0	0.0	0.0	-
67	保険業(保険媒介代理業, 保険サービス業を含む)	0	0.0	0.0	-
68	不動産取引業	9	2.2	10.9	4.9
69	不動産賃貸業・管理業	56	46.4	77.2	1.7
70	物品賃貸業	8	1.1	4.4	4.1
71	学術・開発研究機関	241	360.3	742.0	2.1
72	専門サービス業(他に分類されないもの)	14	3.6	18.6	5.2
73	広告業	15	24.4	52.3	2.1
74	技術サービス業(他に分類されないもの)	96	12.5	39.6	3.2
75	宿泊業	783	1,383.2	6,545.8	4.7
76	飲食店	135	10.2	47.4	4.6
77	持ち帰り・配達飲食サービス業	92	7.5	43.2	5.8
78	洗濯・理容・美容・浴場業	303	197.0	581.5	3.0
79	その他の生活関連サービス業	12	1.3	3.0	2.4
80	娯楽業	516	109.5	518.4	4.7
81	学校教育	331	77.5	390.2	5.0
82	その他の教育, 学習支援業	100	13.4	61.8	4.6
83	医療業	808	245.8	1,016.8	4.1
84	保健衛生	41	28.3	36.1	1.3
85	社会保険・社会福祉・介護事業	162	79.9	229.5	2.9
86	郵便局	1	0.0	0.1	2.1
87	協同組合(他に分類されないもの)	39	13.9	102.6	7.4
88	廃棄物処理業	3,583	1,672.5	8,768.6	5.2
89	自動車整備業	5	0.2	3.6	20.3
90	機械等修理業(別掲を除く)	4	0.2	0.5	3.6
91	職業紹介・労働者派遣業	0	0.0	0.0	-
92	その他の事業サービス業	22	113.6	525.4	4.6
93	政治・経済・文化団体	6	0.8	8.9	11.7
94	宗教	21	1.0	4.8	4.8
95	その他のサービス業	128	241.9	900.7	3.7
96	外国公務	33	42.6	103.3	2.4
97	国家公務	54	520.9	754.8	1.4
98	地方公務	187	152.4	235.4	1.5
99	分類不能の産業	1,389	569.2	1,809.9	3.2
-	産業分類不明	37	2.6	26.0	9.9
	合計	18,159	143,250.7	647,995.1	4.5

表3.4.5(2) 産業分類別の生活環境項目の汚濁負荷量

産業中分類		事業場数	排水量(千m ³ /日)	負荷量(kg/日)	COD 平均水質(mg/ℓ)
01	農業	45	95.4	5,189.3	54.4
02	林業	0	0.0	0.0	-
03	漁業(水産養殖業を除く)	0	0.0	0.0	-
04	水産養殖業	3	25.8	34.4	1.3
05	鉱業, 採石業, 砂利採取業	43	70.8	850.7	12.0
06	総合工事業	32	117.0	413.8	3.5
07	職別工事業(設備工事業を除く)	0	0.0	0.0	-
08	設備工事業	2	0.1	25.2	178.8
09	食料品製造業	1,241	4,383.6	55,921.5	12.8
10	飲料・たばこ・飼料製造業	228	313.9	3,469.6	11.1
11	繊維工業	242	1,304.0	18,686.5	14.3
12	木材・木製品製造業(家具を除く)	21	14.0	131.0	9.3
13	家具・装備品製造業	16	3.2	14.7	4.5
14	パルプ・紙・紙加工品製造業	205	5,383.6	285,261.2	53.0
15	印刷・同関連業	33	14.1	37.2	2.6
16	化学工業	769	18,014.0	76,586.4	4.3
17	石油製品・石炭製品製造業	45	6,578.2	22,478.4	3.4
18	プラスチック製品製造業(別掲を除く)	56	231.5	1,191.4	5.1
19	ゴム製品製造業	66	68.4	417.0	6.1
20	なめし革・同製品・毛皮製造業	6	2.0	70.7	35.0
21	窯業・土石製品製造業	206	1,416.8	1,881.4	1.3
22	鉄鋼業	178	17,323.1	47,214.6	2.7
23	非鉄金属製造業	141	2,015.0	4,618.5	2.3
24	金属製品製造業	517	764.5	6,307.8	8.3
25	はん用機械器具製造業	84	37.9	209.3	5.5
26	生産用機械器具製造業	73	92.1	479.3	5.2
27	業務用機械器具製造業	62	84.3	290.3	3.4
28	電子部品・デバイス・電子回路製造業	212	413.4	1,664.5	4.0
29	電気機械器具製造業	142	204.2	947.7	4.6
30	情報通信機械器具製造業	35	44.8	325.8	7.3
31	輸送用機械器具製造業	391	486.8	3,006.5	6.2
32	その他の製造業	34	17.8	41.9	2.4
33	電気業	63	235,377.8	762,022.5	3.2
34	ガス業	5	1,183.1	3,708.1	3.1
35	熱供給業	4	987.8	2,028.8	2.1
36	水道業	2,167	50,466.7	454,219.1	9.0
37	通信業	0	0.0	0.0	-
38	放送業	0	0.0	0.0	-
39	情報サービス業	3	0.5	4.3	8.1
40	インターネット附随サービス業	0	0.0	0.0	-
41	映像・音声・文字情報制作業	2	0.9	1.2	1.4
42	鉄道業	24	2.8	16.9	6.0
43	道路旅客運送業	4	1.1	5.9	5.4
44	道路貨物運送業	6	0.2	1.9	9.2
45	水運業	2	0.1	1.0	8.6
46	航空運輸業	2	1.4	4.3	3.0
47	倉庫業	12	2.6	11.1	4.3
48	運輸に附帯するサービス業	71	5.6	52.2	9.3
49	郵便業(信書便事業を含む)	1	0.0	0.3	11.7
50	各種商品卸売業	9	37.0	85.8	2.3
51	繊維・衣服等卸売業	1	0.0	0.2	5.3
52	飲食物品卸売業	12	5.9	46.9	8.0
53	建築材料, 鉱物・金属材料等卸売業	3	0.3	5.5	17.3
54	機械器具卸売業	7	1.4	3.4	2.4
55	その他の卸売業	6	0.3	2.6	7.8
56	各種商品小売業	219	49.5	815.9	16.5
57	織物・衣服・身の回り品小売業	3	0.2	1.1	5.5

産業中分類		事業場数	排水量(千m ³ /日)	負荷量(kg/日)	平均水質(mg/ℓ)
58	飲食料品小売業	32	1.9	18.5	10.0
59	機械器具小売業	4	1.1	4.7	4.4
60	その他の小売業	12	0.8	7.3	9.0
61	無店舗小売業	0	0.0	0.0	-
62	銀行業	0	0.0	0.0	-
63	協同組織金融業	1	0.0	0.1	6.2
64	貸金業, クレジットカード業等非預金信用機関	0	0.0	0.0	-
65	金融商品取引業, 商品先物取引業	1	0.0	0.1	15.0
66	補助的金融業等	0	0.0	0.0	-
67	保険業(保険媒介代理業, 保険サービス業を含む)	0	0.0	0.0	-
68	不動産取引業	7	1.4	10.3	7.4
69	不動産賃貸業・管理業	44	44.3	198.1	4.5
70	物品賃貸業	7	1.0	8.6	8.5
71	学術・開発研究機関	214	374.5	844.7	2.3
72	専門サービス業(他に分類されないもの)	9	3.2	29.4	9.1
73	広告業	11	20.6	236.4	11.5
74	技術サービス業(他に分類されないもの)	83	12.0	93.2	7.7
75	宿泊業	536	559.2	2,932.9	5.2
76	飲食店	88	5.9	64.2	10.8
77	持ち帰り・配達飲食サービス業	67	5.5	61.3	11.1
78	洗濯・理容・美容・浴場業	214	185.5	1,564.1	8.4
79	その他の生活関連サービス業	10	0.8	5.0	6.0
80	娯楽業	405	76.8	659.8	8.6
81	学校教育	283	57.6	511.1	8.9
82	その他の教育, 学習支援業	90	21.5	125.0	5.8
83	医療業	630	224.4	2,328.2	10.4
84	保健衛生	24	1.0	7.8	8.0
85	社会保険・社会福祉・介護事業	147	54.2	381.5	7.0
86	郵便局	1	0.0	0.2	6.6
87	協同組合(他に分類されないもの)	20	7.0	81.8	11.7
88	廃棄物処理業	2,638	1,435.0	14,598.6	10.2
89	自動車整備業	2	0.1	0.5	3.8
90	機械等修理業(別掲を除く)	2	0.1	1.9	13.1
91	職業紹介・労働者派遣業	0	0.0	0.0	-
92	その他の事業サービス業	22	113.6	1,088.4	9.6
93	政治・経済・文化団体	4	0.7	18.7	26.3
94	宗教	15	0.8	7.1	8.5
95	その他のサービス業	90	226.1	1,500.9	6.6
96	外国公務	27	41.9	257.6	6.2
97	国家公務	35	250.4	1,550.4	6.2
98	地方公務	115	67.1	317.2	4.7
99	分類不能の産業	1,245	205.8	1,875.2	9.1
-	産業分類不明	27	3.5	36.2	10.3
	合計	14,916	351,651.1	1,792,232.8	5.1

表3.4.5(3) 産業分類別の生活環境項目の汚濁負荷量

産業中分類		事業場数	排水量(千m ³ /日)	負荷量(kg/日)	平均水質(mg/ℓ)
01	農業	103	368.0	4,804.9	13.1
02	林業	0	0.0	0.0	-
03	漁業(水産養殖業を除く)	1	0.7	40.6	56.0
04	水産養殖業	5	28.1	62.6	2.2
05	鉱業, 採石業, 砂利採取業	98	349.2	2,748.6	7.9
06	総合工事業	68	140.8	1,588.3	11.3
07	職別工事業(設備工事業を除く)	1	0.1	0.6	8.1
08	設備工事業	1	0.1	4.2	30.0
09	食料品製造業	1,675	3,521.2	35,305.9	10.0
10	飲料・たばこ・飼料製造業	307	350.9	2,088.9	6.0
11	繊維工業	280	1,361.3	11,576.2	8.5
12	木材・木製品製造業(家具を除く)	24	17.0	188.8	11.1
13	家具・装備品製造業	16	2.9	6.2	2.1
14	パルプ・紙・紙加工品製造業	252	6,153.8	133,735.7	21.7
15	印刷・同関連業	39	14.8	40.7	2.7
16	化学工業	811	18,286.9	111,232.0	6.1
17	石油製品・石炭製品製造業	44	6,563.7	32,846.5	5.0
18	プラスチック製品製造業(別掲を除く)	63	237.0	750.9	3.2
19	ゴム製品製造業	87	81.6	649.4	8.0
20	なめし革・同製品・毛皮製造業	12	2.9	32.9	11.3
21	窯業・土石製品製造業	265	1,482.6	2,810.9	1.9
22	鉄鋼業	194	17,354.2	88,350.4	5.1
23	非鉄金属製造業	153	2,033.2	9,122.7	4.5
24	金属製品製造業	656	918.1	6,119.2	6.7
25	はん用機械器具製造業	94	38.2	120.8	3.2
26	生産用機械器具製造業	98	108.8	337.4	3.1
27	業務用機械器具製造業	121	99.6	386.3	3.9
28	電子部品・デバイス・電子回路製造業	279	457.6	1,228.4	2.7
29	電気機械器具製造業	166	277.9	862.6	3.1
30	情報通信機械器具製造業	40	47.8	138.0	2.9
31	輸送用機械器具製造業	417	412.8	1,278.8	3.1
32	その他の製造業	52	40.0	408.5	10.2
33	電気業	51	194,331.2	1,108,120.9	5.7
34	ガス業	6	1,183.2	5,368.4	4.5
35	熱供給業	4	979.5	1,172.0	1.2
36	水道業	2,359	48,962.8	169,394.4	3.5
37	通信業	1	0.2	0.3	1.6
38	放送業	0	0.0	0.0	-
39	情報サービス業	4	0.5	2.5	4.6
40	インターネット附随サービス業	0	0.0	0.0	-
41	映像・音声・文字情報制作業	3	0.9	1.2	1.3
42	鉄道業	31	3.9	23.0	5.9
43	道路旅客運送業	3	1.0	1.7	1.7
44	道路貨物運送業	5	0.2	0.6	3.7
45	水運業	2	0.1	0.2	1.9
46	航空運輸業	4	1.5	3.0	2.0
47	倉庫業	9	2.3	3.1	1.3
48	運輸に附帯するサービス業	81	5.8	24.2	4.2
49	郵便業(信書便事業を含む)	1	0.0	0.1	5.3
50	各種商品卸売業	11	37.0	100.5	2.7
51	繊維・衣服等卸売業	1	0.0	0.1	3.0
52	飲食物品卸売業	11	7.7	48.3	6.2
53	建築材料, 鉱物・金属材料等卸売業	2	0.0	5.6	144.8
54	機械器具卸売業	7	1.5	5.8	4.0
55	その他の卸売業	8	0.5	2.8	5.6
56	各種商品小売業	237	51.3	473.3	9.2
57	織物・衣服・身の回り品小売業	3	0.2	0.7	4.3

SS

産業中分類		事業場数	排水量(千m ³ /日)	負荷量(kg/日)	平均水質(mg/ℓ)
58	飲食料品小売業	35	2.5	21.0	8.4
59	機械器具小売業	3	1.0	1.0	1.0
60	その他の小売業	13	1.2	8.2	7.1
61	無店舗小売業	0	0.0	0.0	-
62	銀行業	0	0.0	0.0	-
63	協同組織金融業	2	1.1	6.3	6.0
64	貸金業, クレジットカード業等非預金信用機関	0	0.0	0.0	-
65	金融商品取引業, 商品先物取引業	0	0.0	0.0	-
66	補助的金融業等	0	0.0	0.0	-
67	保険業(保険媒介代理業, 保険サービス業を含む)	0	0.0	0.0	-
68	不動産取引業	8	2.2	8.0	3.7
69	不動産賃貸業・管理業	49	45.8	78.6	1.7
70	物品賃貸業	5	0.7	4.2	6.0
71	学術・開発研究機関	240	415.6	1,839.3	4.4
72	専門サービス業(他に分類されないもの)	9	3.2	16.6	5.2
73	広告業	13	24.3	51.5	2.1
74	技術サービス業(他に分類されないもの)	97	14.2	83.4	5.9
75	宿泊業	685	603.8	2,831.6	4.7
76	飲食店	119	9.2	65.7	7.1
77	持ち帰り・配達飲食サービス業	86	7.0	79.7	11.4
78	洗濯・理容・美容・浴場業	287	193.0	6,738.9	34.9
79	その他の生活関連サービス業	11	1.1	7.3	6.8
80	娯楽業	457	103.0	514.1	5.0
81	学校教育	296	74.0	413.6	5.6
82	その他の教育, 学習支援業	94	21.5	133.5	6.2
83	医療業	746	218.6	1,417.4	6.5
84	保健衛生	29	28.3	163.3	5.8
85	社会保険・社会福祉・介護事業	146	78.4	333.4	4.3
86	郵便局	0	0.0	0.0	-
87	協同組合(他に分類されないもの)	35	13.6	154.4	11.4
88	廃棄物処理業	3,433	1,671.3	9,480.1	5.7
89	自動車整備業	4	0.1	0.6	11.8
90	機械等修理業(別掲を除く)	4	0.1	0.5	3.6
91	職業紹介・労働者派遣業	0	0.0	0.0	-
92	その他の事業サービス業	21	113.6	378.7	3.3
93	政治・経済・文化団体	6	0.8	17.7	23.2
94	宗教	20	1.0	3.9	4.1
95	その他のサービス業	125	242.7	1,156.7	4.8
96	外国公務	33	43.3	118.3	2.7
97	国家公務	54	520.9	1,946.4	3.7
98	地方公務	166	146.8	267.5	1.8
99	分類不能の産業	1,297	554.8	2,639.0	4.8
-	産業分類不明	37	3.8	25.2	6.7
	合計	17,931	311,485.5	1,764,626.2	5.7

表3.4.5(4) 産業分類別の生活環境項目の汚濁負荷量

産業中分類		事業場数	排水量(千m ³ /日)	負荷量(kg/日)	平均水質(mg/ℓ)
01	農業	71	362.0	49,256.2	136.1
02	林業	0	0.0	0.0	-
03	漁業(水産養殖業を除く)	0	0.0	0.0	-
04	水産養殖業	3	25.8	36.1	1.4
05	鉱業, 採石業, 砂利採取業	32	40.5	421.9	10.4
06	総合工事業	28	115.1	74.1	0.6
07	職別工事業(設備工事業を除く)	0	0.0	0.0	-
08	設備工事業	0	0.0	0.0	-
09	食料品製造業	1,000	2,778.5	14,328.6	5.2
10	飲料・たばこ・飼料製造業	195	293.8	1,438.5	4.9
11	繊維工業	218	1,237.4	6,849.3	5.5
12	木材・木製品製造業(家具を除く)	14	8.4	31.5	3.7
13	家具・装備品製造業	16	3.2	12.0	3.7
14	パルプ・紙・紙加工品製造業	140	4,535.0	10,072.2	2.2
15	印刷・同関連業	28	3.9	22.5	5.7
16	化学工業	687	17,733.5	73,904.0	4.2
17	石油製品・石炭製品製造業	35	5,498.1	18,318.3	3.3
18	プラスチック製品製造業(別掲を除く)	51	230.8	1,266.3	5.5
19	ゴム製品製造業	68	70.4	248.6	3.5
20	なめし革・同製品・毛皮製造業	9	2.8	55.0	20.0
21	窯業・土石製品製造業	172	156.9	428.4	2.7
22	鉄鋼業	164	18,808.9	48,329.9	2.6
23	非鉄金属製造業	116	1,891.5	3,756.9	2.0
24	金属製品製造業	458	704.5	9,563.3	13.6
25	はん用機械器具製造業	80	37.3	244.6	6.6
26	生産用機械器具製造業	70	104.7	1,340.5	12.8
27	業務用機械器具製造業	57	53.3	410.8	7.7
28	電子部品・デバイス・電子回路製造業	210	422.0	3,421.8	8.1
29	電気機械器具製造業	126	127.4	1,356.0	10.6
30	情報通信機械器具製造業	28	42.1	614.5	14.6
31	輸送用機械器具製造業	358	434.8	3,593.6	8.3
32	その他の製造業	27	18.9	43.1	2.3
33	電気業	44	158,443.7	764,294.2	4.8
34	ガス業	5	1,183.1	1,867.8	1.6
35	熱供給業	4	987.8	505.8	0.5
36	水道業	2,229	51,694.5	582,716.3	11.3
37	通信業	0	0.0	0.0	-
38	放送業	0	0.0	0.0	-
39	情報サービス業	3	0.5	6.5	12.2
40	インターネット附随サービス業	0	0.0	0.0	-
41	映像・音声・文字情報制作業	1	0.0	0.4	55.9
42	鉄道業	17	2.1	11.5	5.5
43	道路旅客運送業	3	0.2	1.7	7.2
44	道路貨物運送業	6	0.2	2.7	13.5
45	水運業	1	0.0	0.1	5.8
46	航空運輸業	3	1.5	9.2	6.1
47	倉庫業	10	2.5	12.4	5.1
48	運輸に附帯するサービス業	64	5.6	83.2	14.7
49	郵便業(信書便事業を含む)	0	0.0	0.0	-
50	各種商品卸売業	9	37.0	37.2	1.0
51	繊維・衣服等卸売業	1	0.0	0.8	16.7
52	飲食物品卸売業	11	7.8	115.2	14.8
53	建築材料, 鉱物・金属材料等卸売業	1	0.2	1.2	4.9
54	機械器具卸売業	6	1.4	8.3	5.9
55	その他の卸売業	8	0.5	4.2	9.2
56	各種商品小売業	200	48.3	779.6	16.1
57	織物・衣服・身の回り品小売業	2	0.2	1.0	6.3

産業中分類		事業場数	排水量(千m ³ /日)	負荷量(kg/日)	平均水質(mg/ℓ)
58	飲食料品小売業	30	2.0	16.8	8.2
59	機械器具小売業	3	1.1	1.7	1.6
60	その他の小売業	11	0.8	4.7	5.9
61	無店舗小売業	0	0.0	0.0	-
62	銀行業	0	0.0	0.0	-
63	協同組織金融業	2	1.1	1.3	1.2
64	貸金業, クレジットカード業等非預金信用機関	0	0.0	0.0	-
65	金融商品取引業, 商品先物取引業	0	0.0	0.0	-
66	補助的金融業等	0	0.0	0.0	-
67	保険業(保険媒介代理業, 保険サービス業を含む)	0	0.0	0.0	-
68	不動産取引業	6	1.0	10.5	10.3
69	不動産賃貸業・管理業	38	4.1	48.1	11.7
70	物品賃貸業	7	1.0	6.4	6.6
71	学術・開発研究機関	156	259.4	507.2	2.0
72	専門サービス業(他に分類されないもの)	9	0.7	5.2	7.2
73	広告業	15	25.2	469.5	18.6
74	技術サービス業(他に分類されないもの)	74	9.1	86.3	9.5
75	宿泊業	361	307.4	3,135.2	10.2
76	飲食店	86	6.7	86.3	12.9
77	持ち帰り・配達飲食サービス業	56	4.7	27.9	6.0
78	洗濯・理容・美容・浴場業	183	77.5	200.7	2.6
79	その他の生活関連サービス業	10	0.9	8.4	9.8
80	娯楽業	347	68.2	811.3	11.9
81	学校教育	240	59.5	1,447.7	24.3
82	その他の教育, 学習支援業	72	14.2	117.9	8.3
83	医療業	525	165.6	2,113.8	12.8
84	保健衛生	22	9.5	34.2	3.6
85	社会保険・社会福祉・介護事業	138	77.7	625.9	8.1
86	郵便局	1	0.0	0.1	2.0
87	協同組合(他に分類されないもの)	16	8.3	92.9	11.2
88	廃棄物処理業	2,948	1,353.1	13,658.7	10.1
89	自動車整備業	1	0.1	2.8	21.9
90	機械等修理業(別掲を除く)	2	0.1	2.4	21.9
91	職業紹介・労働者派遣業	0	0.0	0.0	-
92	その他の事業サービス業	18	113.1	1,803.7	15.9
93	政治・経済・文化団体	4	0.4	46.4	115.3
94	宗教	17	0.9	10.4	11.2
95	その他のサービス業	79	217.1	3,530.8	16.3
96	外国公務	31	43.1	352.0	8.2
97	国家公務	32	249.1	2,575.6	10.3
98	地方公務	125	66.3	318.3	4.8
99	分類不能の産業	1,172	294.5	3,441.7	11.7
-	産業分類不明	24	3.3	16.9	5.1
	合計	13,950	271,605.3	1,635,518.0	6.0

表3.4.5(5) 産業分類別の生活環境項目の汚濁負荷量

産業中分類		事業場数	排水量(千m ³ /日)	負荷量(kg/日)	平均水質(mg/ℓ)
01	農業	59	76.7	1,656.3	21.6
02	林業	0	0.0	0.0	-
03	漁業(水産養殖業を除く)	0	0.0	0.0	-
04	水産養殖業	3	25.8	2.6	0.1
05	鉱業, 採石業, 砂利採取業	15	10.8	3.1	0.3
06	総合工事業	10	3.1	0.5	0.2
07	職別工事業(設備工事業を除く)	0	0.0	0.0	-
08	設備工事業	0	0.0	0.0	-
09	食料品製造業	937	2,133.2	1,846.2	0.9
10	飲料・たばこ・飼料製造業	174	257.5	307.8	1.2
11	繊維工業	201	1,169.6	615.9	0.5
12	木材・木製品製造業(家具を除く)	13	11.9	4.8	0.4
13	家具・装備品製造業	15	3.2	6.4	2.0
14	パルプ・紙・紙加工品製造業	106	4,243.0	1,369.0	0.3
15	印刷・同関連業	25	3.9	3.0	0.8
16	化学工業	541	12,899.1	2,822.2	0.2
17	石油製品・石炭製品製造業	30	4,473.8	454.0	0.1
18	プラスチック製品製造業(別掲を除く)	39	157.5	32.9	0.2
19	ゴム製品製造業	59	67.3	28.8	0.4
20	なめし革・同製品・毛皮製造業	9	2.8	0.7	0.3
21	窯業・土石製品製造業	111	101.7	24.3	0.2
22	鉄鋼業	115	5,054.4	620.0	0.1
23	非鉄金属製造業	77	370.8	69.7	0.2
24	金属製品製造業	353	660.6	551.0	0.8
25	はん用機械器具製造業	73	31.2	22.4	0.7
26	生産用機械器具製造業	52	93.7	19.9	0.2
27	業務用機械器具製造業	45	23.9	28.2	1.2
28	電子部品・デバイス・電子回路製造業	145	305.6	235.6	0.8
29	電気機械器具製造業	104	104.8	40.5	0.4
30	情報通信機械器具製造業	26	43.4	38.3	0.9
31	輸送用機械器具製造業	295	385.5	434.7	1.1
32	その他の製造業	20	13.3	3.2	0.2
33	電気業	24	89,910.2	9,672.9	0.1
34	ガス業	4	304.4	91.2	0.3
35	熱供給業	2	17.9	26.9	1.5
36	水道業	2,102	50,975.2	43,999.2	0.9
37	通信業	0	0.0	0.0	-
38	放送業	0	0.0	0.0	-
39	情報サービス業	3	0.5	0.4	0.7
40	インターネット附随サービス業	0	0.0	0.0	-
41	映像・音声・文字情報制作業	1	0.0	0.0	6.3
42	鉄道業	11	1.1	0.9	0.9
43	道路旅客運送業	2	0.2	1.0	5.4
44	道路貨物運送業	6	0.2	0.4	1.9
45	水運業	1	0.0	0.0	1.3
46	航空運輸業	3	1.5	0.5	0.4
47	倉庫業	8	2.3	1.0	0.4
48	運輸に附帯するサービス業	59	5.3	14.5	2.7
49	郵便業(信書便事業を含む)	0	0.0	0.0	-
50	各種商品卸売業	8	2.2	1.1	0.5
51	繊維・衣服等卸売業	1	0.0	0.3	6.2
52	飲食物品卸売業	10	7.7	13.9	1.8
53	建築材料, 鉱物・金属材料等卸売業	1	0.2	0.3	1.4
54	機械器具卸売業	6	1.4	0.8	0.6
55	その他の卸売業	8	0.5	1.1	2.3
56	各種商品小売業	192	47.5	123.3	2.6
57	織物・衣服・身の回り品小売業	2	0.2	0.4	2.7

総磷

産業中分類		事業場数	排水量(千m ³ /日)	負荷量(kg/日)	平均水質(mg/ℓ)
58	飲食料品小売業	29	1.9	3.6	1.9
59	機械器具小売業	3	1.1	0.4	0.4
60	その他の小売業	11	0.8	1.0	1.3
61	無店舗小売業	0	0.0	0.0	-
62	銀行業	0	0.0	0.0	-
63	協同組織金融業	2	1.1	0.1	0.1
64	貸金業, クレジットカード業等非預金信用機関	0	0.0	0.0	-
65	金融商品取引業, 商品先物取引業	0	0.0	0.0	-
66	補助的金融業等	0	0.0	0.0	-
67	保険業(保険媒介代理業, 保険サービス業を含む)	0	0.0	0.0	-
68	不動産取引業	6	1.0	1.9	1.9
69	不動産賃貸業・管理業	37	4.1	8.9	2.2
70	物品賃貸業	7	1.0	0.7	0.7
71	学術・開発研究機関	123	214.5	64.5	0.3
72	専門サービス業(他に分類されないもの)	8	0.6	0.7	1.1
73	広告業	15	25.2	23.2	0.9
74	技術サービス業(他に分類されないもの)	67	9.6	4.0	0.4
75	宿泊業	355	306.5	530.0	1.7
76	飲食店	80	6.1	19.9	3.2
77	持ち帰り・配達飲食サービス業	55	4.7	9.2	2.0
78	洗濯・理容・美容・浴場業	174	76.0	58.6	0.8
79	その他の生活関連サービス業	10	0.9	1.3	1.5
80	娯楽業	333	66.8	97.0	1.5
81	学校教育	232	57.7	166.2	2.9
82	その他の教育, 学習支援業	70	14.0	11.1	0.8
83	医療業	508	162.6	364.2	2.2
84	保健衛生	21	1.0	1.1	1.2
85	社会保険・社会福祉・介護事業	137	77.4	54.9	0.7
86	郵便局	1	0.0	0.0	0.4
87	協同組合(他に分類されないもの)	14	8.2	18.1	2.2
88	廃棄物処理業	2,594	1,192.9	1,829.6	1.5
89	自動車整備業	1	0.1	0.2	1.2
90	機械等修理業(別掲を除く)	2	0.1	0.3	2.4
91	職業紹介・労働者派遣業	0	0.0	0.0	-
92	その他の事業サービス業	16	113.0	152.3	1.3
93	政治・経済・文化団体	2	0.0	0.1	1.5
94	宗教	16	0.9	1.9	2.2
95	その他のサービス業	70	210.7	943.2	4.5
96	外国公務	30	42.6	142.0	3.3
97	国家公務	30	248.5	911.5	3.7
98	地方公務	111	62.0	93.7	1.5
99	分類不能の産業	1,149	291.0	448.8	1.5
-	産業分類不明	19	3.0	3.8	1.3
	合計	12,444	177,213.7	71,160.4	0.4

表3.5.1 有害物質使用・製造特定事業場数

					集計対象	6,754	
項目		使用の有無			製造の有無		
		有	無	未回答	有	無	未回答
01	カドミウム及びその化合物	414	2,654	3,686	30	2,966	3,758
02	シアン化合物	735	2,410	3,609	31	3,000	3,723
03	有機燐化合物	209	2,795	3,750	8	2,942	3,804
04	鉛及びその化合物	808	2,357	3,589	57	2,996	3,701
05	六価クロム化合物	841	2,388	3,525	26	3,061	3,667
06	砒素及びその化合物	422	2,635	3,697	20	2,959	3,775
07	総水銀	355	2,685	3,714	13	2,958	3,783
08	アルキル水銀化合物	158	2,842	3,754	3	2,940	3,811
09	PCB	168	2,828	3,758	2	2,941	3,811
10	トリクロロエチレン	418	2,689	3,647	16	3,002	3,736
11	テトラクロロエチレン	343	2,740	3,671	11	2,978	3,765
12	ジクロロメタン	609	2,510	3,635	23	3,009	3,722
13	四塩化炭素	264	2,747	3,743	10	2,938	3,806
14	1, 2-ジクロロエタン	261	2,754	3,739	13	2,937	3,804
15	1, 1-ジクロロエチレン	175	2,817	3,762	5	2,932	3,817
16	シス-1, 2-ジクロロエチレン	173	2,816	3,765	3	2,933	3,818
17	1,1,1-トリクロロエタン	191	2,802	3,761	2	2,936	3,816
18	1,1,2-トリクロロエタン	175	2,816	3,763	6	2,930	3,818
19	1,3-ジクロロプロペン	177	2,819	3,758	3	2,934	3,817
20	チウラム	188	2,810	3,756	7	2,933	3,814
21	シマジン	149	2,838	3,767	4	2,931	3,819
22	チオベンカルブ	147	2,841	3,766	3	2,932	3,819
23	ベンゼン	393	2,642	3,719	37	2,925	3,792
24	セレン及びその化合物	315	2,707	3,732	19	2,935	3,800
25	ほう素及びその化合物	1,258	1,992	3,504	73	3,021	3,660
26	ふっ素及びその化合物	1,409	1,888	3,457	78	3,050	3,626
27	アンモニア、アンモニウム化合物、亜硝酸化合物及び硝酸化合物	1,686	1,638	3,430	99	3,027	3,628
28	1,4-ジオキサン	306	2,687	3,761	20	2,913	3,821

表3.5.2(1) 有害物質使用・製造特定事業場数 産業分類別

カドミウム及びその化合物

産業中分類	集計対象	使用の有無			製造の有無		
		有	無	未回答	有	無	未回答
01 農業	5	0	1	4	0	0	5
02 林業	0	0	0	0	0	0	0
03 漁業(水産養殖業を除く)	1	0	0	1	0	0	1
04 水産養殖業	2	0	0	2	0	0	2
05 鉱業, 採石業, 砂利採取業	34	2	13	19	1	13	20
06 総合工事業	8	0	4	4	0	4	4
07 職別工事業(設備工事業を除く)	3	1	0	2	1	0	2
08 設備工事業	4	0	2	2	0	2	2
09 食料品製造業	66	2	28	36	0	28	38
10 飲料・たばこ・飼料製造業	25	0	10	15	0	10	15
11 繊維工業	102	3	33	66	0	35	67
12 木材・木製品製造業(家具を除く)	20	0	2	18	0	1	19
13 家具・装備品製造業	9	0	2	7	0	2	7
14 パルプ・紙・紙加工品製造業	51	0	23	28	0	23	28
15 印刷・同関連業	66	0	34	32	0	34	32
16 化学工業	633	28	383	222	6	400	227
17 石油製品・石炭製品製造業	34	1	24	9	0	25	9
18 プラスチック製品製造業(別掲を除く)	45	2	19	24	0	22	23
19 ゴム製品製造業	66	1	40	25	0	41	25
20 なめし革・同製品・毛皮製造業	6	0	3	3	0	3	3
21 窯業・土石製品製造業	251	11	76	164	3	83	165
22 鉄鋼業	200	3	97	100	0	97	103
23 非鉄金属製造業	161	21	75	65	11	81	69
24 金属製品製造業	1,174	19	442	713	3	443	728
25 はん用機械器具製造業	116	6	50	60	0	55	61
26 生産用機械器具製造業	109	2	55	52	0	56	53
27 業務用機械器具製造業	157	5	53	99	0	56	101
28 電子部品・デバイス・電子回路製造業	320	5	173	142	0	178	142
29 電気機械器具製造業	195	9	91	95	0	101	94
30 情報通信機械器具製造業	43	3	19	21	0	21	22
31 輸送用機械器具製造業	368	11	165	192	1	169	198
32 その他の製造業	92	5	31	56	0	36	56
33 電気業	32	3	16	13	0	19	13
34 ガス業	2	1	1	0	0	2	0
35 熱供給業	2	0	1	1	0	1	1
36 水道業	300	47	124	129	3	166	131
37 通信業	0	0	0	0	0	0	0
38 放送業	0	0	0	0	0	0	0
39 情報サービス業	0	0	0	0	0	0	0
40 インターネット附随サービス業	0	0	0	0	0	0	0
41 映像・音声・文字情報制作業	4	0	4	0	0	4	0
42 鉄道業	1	0	1	0	0	1	0
43 道路旅客運送業	0	0	0	0	0	0	0
44 道路貨物運送業	0	0	0	0	0	0	0
45 水運業	1	0	1	0	0	1	0
46 航空運輸業	1	0	0	1	0	0	1
47 倉庫業	0	0	0	0	0	0	0
48 運輸に附帯するサービス業	0	0	0	0	0	0	0
49 郵便業(信書便事業を含む)	1	0	0	1	0	0	1
50 各種商品卸売業	0	0	0	0	0	0	0
51 繊維・衣服等卸売業	0	0	0	0	0	0	0
52 飲食物品卸売業	0	0	0	0	0	0	0
53 建築材料, 鉱物・金属材料等卸売業	2	0	2	0	0	2	0
54 機械器具卸売業	7	1	4	2	0	3	4
55 その他の卸売業	1	1	0	0	0	1	0
56 各種商品小売業	0	0	0	0	0	0	0

産業中分類	集計対象	使用の有無			製造の有無		
		有	無	未回答	有	無	未回答
57	織物・衣服・身の回り品小売業	0	0	0	0	0	0
58	飲食品小売業	0	0	0	0	0	0
59	機械器具小売業	2	1	0	1	0	1
60	その他の小売業	9	0	0	9	0	9
61	無店舗小売業	0	0	0	0	0	0
62	銀行業	0	0	0	0	0	0
63	協同組織金融業	0	0	0	0	0	0
64	貸金業、クレジットカード業等非預金信用機関	0	0	0	0	0	0
65	金融商品取引業、商品先物取引業	1	0	0	1	0	1
66	補助的金融業等	1	0	0	1	0	1
67	保険業(保険媒介代理業、保険サービス業を含む)	0	0	0	0	0	0
68	不動産取引業	0	0	0	0	0	0
69	不動産賃貸業・管理業	5	0	1	4	0	4
70	物品賃貸業	3	0	1	2	0	2
71	学術・開発研究機関	390	71	132	187	0	194
72	専門サービス業(他に分類されないもの)	8	2	2	4	0	4
73	広告業	3	0	1	2	0	1
74	技術サービス業(他に分類されないもの)	235	73	37	125	0	102
75	宿泊業	17	0	3	14	0	3
76	飲食店	10	0	1	9	0	1
77	持ち帰り・配達飲食サービス業	2	0	1	1	0	1
78	洗濯・理容・美容・浴場業	328	0	56	272	0	56
79	その他の生活関連サービス業	56	0	10	46	0	10
80	娯楽業	51	0	6	45	0	7
81	学校教育	233	35	79	119	1	110
82	その他の教育、学習支援業	24	0	4	20	0	4
83	医療業	131	3	36	92	0	38
84	保健衛生	69	8	23	38	0	30
85	社会保険・社会福祉・介護事業	9	0	1	8	0	1
86	郵便局	0	0	0	0	0	0
87	協同組合(他に分類されないもの)	14	1	4	9	0	5
88	廃棄物処理業	175	15	69	91	0	82
89	自動車整備業	2	0	2	0	0	2
90	機械等修理業(別掲を除く)	5	0	1	4	0	5
91	職業紹介・労働者派遣業	0	0	0	0	0	0
92	その他の事業サービス業	10	3	4	3	0	6
93	政治・経済・文化団体	2	0	1	1	0	1
94	宗教	0	0	0	0	0	0
95	その他のサービス業	28	0	3	25	0	3
96	外国公務	1	1	0	0	0	1
97	国家公務	13	1	3	9	0	4
98	地方公務	62	5	23	34	0	28
99	分類不能の産業	30	0	8	22	0	9
-	産業分類不明	105	2	40	63	0	41
	合計	6,754	414	2,654	3,686	30	2,966

表3.5.2(2) 有害物質使用・製造特定事業場数 産業分類別

シアン化合物

産業中分類	集計対象	使用の有無			製造の有無		
		有	無	未回答	有	無	未回答
01 農業	5	0	1	4	0	0	5
02 林業	0	0	0	0	0	0	0
03 漁業(水産養殖業を除く)	1	0	0	1	0	0	1
04 水産養殖業	2	0	0	2	0	0	2
05 鉱業, 採石業, 砂利採取業	34	2	10	22	0	12	22
06 総合工事業	8	0	4	4	0	4	4
07 職別工事業(設備工事業を除く)	3	0	0	3	0	0	3
08 設備工事業	4	0	2	2	0	2	2
09 食料品製造業	66	3	27	36	0	28	38
10 飲料・たばこ・飼料製造業	25	0	10	15	0	10	15
11 繊維工業	102	5	32	65	1	35	66
12 木材・木製品製造業(家具を除く)	20	0	2	18	0	1	19
13 家具・装備品製造業	9	0	2	7	0	2	7
14 パルプ・紙・紙加工品製造業	51	3	21	27	0	23	28
15 印刷・同関連業	66	0	34	32	0	34	32
16 化学工業	633	89	333	211	20	392	221
17 石油製品・石炭製品製造業	34	1	24	9	2	23	9
18 プラスチック製品製造業(別掲を除く)	45	3	19	23	0	23	22
19 ゴム製品製造業	66	3	39	24	1	41	24
20 なめし革・同製品・毛皮製造業	6	0	3	3	0	3	3
21 窯業・土石製品製造業	251	7	79	165	0	84	167
22 鉄鋼業	200	10	88	102	0	96	104
23 非鉄金属製造業	161	16	80	65	1	91	69
24 金属製品製造業	1,174	167	341	666	3	468	703
25 はん用機械器具製造業	116	14	44	58	0	57	59
26 生産用機械器具製造業	109	5	52	52	0	56	53
27 業務用機械器具製造業	157	7	53	97	1	57	99
28 電子部品・デバイス・電子回路製造業	320	58	124	138	0	179	141
29 電気機械器具製造業	195	23	79	93	0	100	95
30 情報通信機械器具製造業	43	3	18	22	0	21	22
31 輸送用機械器具製造業	368	22	156	190	0	171	197
32 その他の製造業	92	14	31	47	0	42	50
33 電気業	32	1	18	13	0	19	13
34 ガス業	2	1	1	0	0	2	0
35 熱供給業	2	0	1	1	0	1	1
36 水道業	300	44	125	131	2	165	133
37 通信業	0	0	0	0	0	0	0
38 放送業	0	0	0	0	0	0	0
39 情報サービス業	0	0	0	0	0	0	0
40 インターネット附随サービス業	0	0	0	0	0	0	0
41 映像・音声・文字情報制作業	4	0	4	0	0	4	0
42 鉄道業	1	0	1	0	0	1	0
43 道路旅客運送業	0	0	0	0	0	0	0
44 道路貨物運送業	0	0	0	0	0	0	0
45 水運業	1	0	1	0	0	1	0
46 航空運輸業	1	0	0	1	0	0	1
47 倉庫業	0	0	0	0	0	0	0
48 運輸に附帯するサービス業	0	0	0	0	0	0	0
49 郵便業(信書便事業を含む)	1	0	0	1	0	0	1
50 各種商品卸売業	0	0	0	0	0	0	0
51 繊維・衣服等卸売業	0	0	0	0	0	0	0
52 飲食物品卸売業	0	0	0	0	0	0	0
53 建築材料, 鉱物・金属材料等卸売業	2	0	2	0	0	2	0
54 機械器具卸売業	7	2	3	2	0	3	4
55 その他の卸売業	1	1	0	0	0	1	0
56 各種商品小売業	0	0	0	0	0	0	0

産業中分類	集計対象	使用の有無			製造の有無		
		有	無	未回答	有	無	未回答
57	織物・衣服・身の回り品小売業	0	0	0	0	0	0
58	飲食品小売業	0	0	0	0	0	0
59	機械器具小売業	2	0	1	1	0	1
60	その他の小売業	9	0	0	9	0	9
61	無店舗小売業	0	0	0	0	0	0
62	銀行業	0	0	0	0	0	0
63	協同組織金融業	0	0	0	0	0	0
64	貸金業、クレジットカード業等非預金信用機関	0	0	0	0	0	0
65	金融商品取引業、商品先物取引業	1	0	0	1	0	1
66	補助的金融業等	1	0	0	1	0	1
67	保険業(保険媒介代理業、保険サービス業を含む)	0	0	0	0	0	0
68	不動産取引業	0	0	0	0	0	0
69	不動産賃貸業・管理業	5	1	0	4	0	4
70	物品賃貸業	3	0	1	2	0	2
71	学術・開発研究機関	390	65	141	184	0	194
72	専門サービス業(他に分類されないもの)	8	2	2	4	0	4
73	広告業	3	0	1	2	0	2
74	技術サービス業(他に分類されないもの)	235	71	37	127	0	101
75	宿泊業	17	0	3	14	0	3
76	飲食店	10	0	1	9	0	1
77	持ち帰り・配達飲食サービス業	2	0	1	1	0	1
78	洗濯・理容・美容・浴場業	328	0	56	272	0	56
79	その他の生活関連サービス業	56	0	10	46	0	10
80	娯楽業	51	0	6	45	0	6
81	学校教育	233	38	75	120	0	111
82	その他の教育、学習支援業	24	0	4	20	0	4
83	医療業	131	10	31	90	0	40
84	保健衛生	69	12	20	37	0	30
85	社会保険・社会福祉・介護事業	9	0	1	8	0	1
86	郵便局	0	0	0	0	0	0
87	協同組合(他に分類されないもの)	14	2	3	9	0	5
88	廃棄物処理業	175	10	73	92	0	81
89	自動車整備業	2	0	2	0	0	2
90	機械等修理業(別掲を除く)	5	1	0	4	0	5
91	職業紹介・労働者派遣業	0	0	0	0	0	0
92	その他の事業サービス業	10	4	3	3	0	5
93	政治・経済・文化団体	2	0	1	1	0	1
94	宗教	0	0	0	0	0	0
95	その他のサービス業	28	1	2	25	0	3
96	外国公務	1	1	0	0	0	1
97	国家公務	13	1	3	9	0	4
98	地方公務	62	7	22	33	0	28
99	分類不能の産業	30	1	8	21	0	9
-	産業分類不明	105	4	38	63	0	41
	合計	6,754	735	2,410	3,609	31	3,000

表3.5.2(3) 有害物質使用・製造特定事業場数 産業分類別

有機燐化合物

産業中分類	集計対象	使用の有無			製造の有無		
		有	無	未回答	有	無	未回答
01 農業	5	1	0	4	0	0	5
02 林業	0	0	0	0	0	0	0
03 漁業(水産養殖業を除く)	1	0	0	1	0	0	1
04 水産養殖業	2	0	0	2	0	0	2
05 鉱業, 採石業, 砂利採取業	34	0	12	22	0	12	22
06 総合工事業	8	0	4	4	0	4	4
07 職別工事業(設備工事業を除く)	3	0	0	3	0	0	3
08 設備工事業	4	0	2	2	0	2	2
09 食料品製造業	66	2	28	36	0	28	38
10 飲料・たばこ・飼料製造業	25	0	10	15	0	10	15
11 繊維工業	102	2	34	66	0	35	67
12 木材・木製品製造業(家具を除く)	20	0	2	18	0	1	19
13 家具・装備品製造業	9	0	2	7	0	2	7
14 パルプ・紙・紙加工品製造業	51	1	21	29	0	22	29
15 印刷・同関連業	66	1	33	32	1	33	32
16 化学工業	633	16	394	223	4	402	227
17 石油製品・石炭製品製造業	34	0	25	9	0	25	9
18 プラスチック製品製造業(別掲を除く)	45	1	20	24	0	22	23
19 ゴム製品製造業	66	0	41	25	0	41	25
20 なめし革・同製品・毛皮製造業	6	0	3	3	0	3	3
21 窯業・土石製品製造業	251	0	84	167	0	83	168
22 鉄鋼業	200	0	92	108	0	90	110
23 非鉄金属製造業	161	2	90	69	0	90	71
24 金属製品製造業	1,174	3	449	722	0	439	735
25 はん用機械器具製造業	116	2	53	61	0	55	61
26 生産用機械器具製造業	109	0	57	52	0	56	53
27 業務用機械器具製造業	157	1	55	101	0	56	101
28 電子部品・デバイス・電子回路製造業	320	2	174	144	0	176	144
29 電気機械器具製造業	195	3	96	96	0	98	97
30 情報通信機械器具製造業	43	2	19	22	0	21	22
31 輸送用機械器具製造業	368	3	171	194	0	170	198
32 その他の製造業	92	2	35	55	0	37	55
33 電気業	32	0	19	13	0	19	13
34 ガス業	2	1	1	0	0	2	0
35 熱供給業	2	0	1	1	0	1	1
36 水道業	300	36	130	134	2	163	135
37 通信業	0	0	0	0	0	0	0
38 放送業	0	0	0	0	0	0	0
39 情報サービス業	0	0	0	0	0	0	0
40 インターネット附随サービス業	0	0	0	0	0	0	0
41 映像・音声・文字情報制作業	4	0	3	1	0	3	1
42 鉄道業	1	0	1	0	0	1	0
43 道路旅客運送業	0	0	0	0	0	0	0
44 道路貨物運送業	0	0	0	0	0	0	0
45 水運業	1	0	1	0	0	1	0
46 航空運輸業	1	0	0	1	0	0	1
47 倉庫業	0	0	0	0	0	0	0
48 運輸に附帯するサービス業	0	0	0	0	0	0	0
49 郵便業(信書便事業を含む)	1	0	0	1	0	0	1
50 各種商品卸売業	0	0	0	0	0	0	0
51 繊維・衣服等卸売業	0	0	0	0	0	0	0
52 飲食物品卸売業	0	0	0	0	0	0	0
53 建築材料, 鉱物・金属材料等卸売業	2	0	2	0	0	2	0
54 機械器具卸売業	7	1	4	2	0	3	4
55 その他の卸売業	1	1	0	0	0	1	0
56 各種商品小売業	0	0	0	0	0	0	0

産業中分類	集計対象	使用の有無			製造の有無		
		有	無	未回答	有	無	未回答
57	織物・衣服・身の回り品小売業	0	0	0	0	0	0
58	飲食料品小売業	0	0	0	0	0	0
59	機械器具小売業	2	0	1	1	0	1
60	その他の小売業	9	0	0	9	0	0
61	無店舗小売業	0	0	0	0	0	0
62	銀行業	0	0	0	0	0	0
63	協同組織金融業	0	0	0	0	0	0
64	貸金業、クレジットカード業等非預金信用機関	0	0	0	0	0	0
65	金融商品取引業、商品先物取引業	1	0	0	1	0	1
66	補助的金融業等	1	0	0	1	0	1
67	保険業(保険媒介代理業、保険サービス業を含む)	0	0	0	0	0	0
68	不動産取引業	0	0	0	0	0	0
69	不動産賃貸業・管理業	5	0	1	4	0	1
70	物品賃貸業	3	0	1	2	0	1
71	学術・開発研究機関	390	34	163	193	0	188
72	専門サービス業(他に分類されないもの)	8	0	4	4	0	4
73	広告業	3	0	1	2	0	1
74	技術サービス業(他に分類されないもの)	235	58	48	129	0	99
75	宿泊業	17	0	3	14	0	3
76	飲食店	10	0	1	9	0	1
77	持ち帰り・配達飲食サービス業	2	0	1	1	0	1
78	洗濯・理容・美容・浴場業	328	0	56	272	0	56
79	その他の生活関連サービス業	56	0	10	46	0	10
80	娯楽業	51	0	6	45	0	6
81	学校教育	233	15	97	121	1	109
82	その他の教育、学習支援業	24	0	4	20	0	4
83	医療業	131	2	35	94	0	38
84	保健衛生	69	6	24	39	0	29
85	社会保険・社会福祉・介護事業	9	0	1	8	0	1
86	郵便局	0	0	0	0	0	0
87	協同組合(他に分類されないもの)	14	0	5	9	0	5
88	廃棄物処理業	175	5	77	93	0	81
89	自動車整備業	2	0	2	0	0	2
90	機械等修理業(別掲を除く)	5	0	1	4	0	0
91	職業紹介・労働者派遣業	0	0	0	0	0	0
92	その他の事業サービス業	10	2	4	4	0	6
93	政治・経済・文化団体	2	0	1	1	0	1
94	宗教	0	0	0	0	0	0
95	その他のサービス業	28	0	3	25	0	3
96	外国公務	1	1	0	0	0	1
97	国家公務	13	0	4	9	0	4
98	地方公務	62	3	24	35	0	27
99	分類不能の産業	30	0	8	22	0	9
-	産業分類不明	105	0	41	64	0	41
	合計	6,754	209	2,795	3,750	8	2,942

表3.5.2(4) 有害物質使用・製造特定事業場数 産業分類別

鉛及びその化合物

産業中分類	集計対象	使用の有無			製造の有無		
		有	無	未回答	有	無	未回答
01 農業	5	0	1	4	0	0	5
02 林業	0	0	0	0	0	0	0
03 漁業(水産養殖業を除く)	1	0	0	1	0	0	1
04 水産養殖業	2	0	0	2	0	0	2
05 鉱業, 採石業, 砂利採取業	34	4	11	19	2	12	20
06 総合工事業	8	0	4	4	0	4	4
07 職別工事業(設備工事業を除く)	3	1	0	2	1	0	2
08 設備工事業	4	0	2	2	0	2	2
09 食料品製造業	66	5	26	35	0	28	38
10 飲料・たばこ・飼料製造業	25	0	10	15	0	10	15
11 繊維工業	102	3	33	66	0	35	67
12 木材・木製品製造業(家具を除く)	20	1	2	17	0	1	19
13 家具・装備品製造業	9	0	2	7	0	2	7
14 パルプ・紙・紙加工品製造業	51	3	21	27	0	23	28
15 印刷・同関連業	66	1	33	32	0	34	32
16 化学工業	633	71	350	212	15	399	219
17 石油製品・石炭製品製造業	34	3	22	9	0	25	9
18 プラスチック製品製造業(別掲を除く)	45	5	17	23	0	23	22
19 ゴム製品製造業	66	7	36	23	0	42	24
20 なめし革・同製品・毛皮製造業	6	0	3	3	0	3	3
21 窯業・土石製品製造業	251	25	67	159	4	85	162
22 鉄鋼業	200	24	79	97	0	98	102
23 非鉄金属製造業	161	44	54	63	15	79	67
24 金属製品製造業	1,174	104	374	696	4	451	719
25 はん用機械器具製造業	116	20	40	56	0	58	58
26 生産用機械器具製造業	109	4	53	52	0	56	53
27 業務用機械器具製造業	157	26	40	91	2	59	96
28 電子部品・デバイス・電子回路製造業	320	71	117	132	7	175	138
29 電気機械器具製造業	195	31	71	93	2	99	94
30 情報通信機械器具製造業	43	7	17	19	0	22	21
31 輸送用機械器具製造業	368	29	154	185	1	174	193
32 その他の製造業	92	14	29	49	0	41	51
33 電気業	32	4	15	13	1	18	13
34 ガス業	2	1	1	0	0	2	0
35 熱供給業	2	1	1	0	0	2	0
36 水道業	300	49	122	129	2	167	131
37 通信業	0	0	0	0	0	0	0
38 放送業	0	0	0	0	0	0	0
39 情報サービス業	0	0	0	0	0	0	0
40 インターネット附随サービス業	0	0	0	0	0	0	0
41 映像・音声・文字情報制作業	4	0	4	0	0	4	0
42 鉄道業	1	0	1	0	0	1	0
43 道路旅客運送業	0	0	0	0	0	0	0
44 道路貨物運送業	0	0	0	0	0	0	0
45 水運業	1	0	1	0	0	1	0
46 航空運輸業	1	0	0	1	0	0	1
47 倉庫業	0	0	0	0	0	0	0
48 運輸に附帯するサービス業	0	0	0	0	0	0	0
49 郵便業(信書便事業を含む)	1	0	0	1	0	0	1
50 各種商品卸売業	0	0	0	0	0	0	0
51 繊維・衣服等卸売業	0	0	0	0	0	0	0
52 飲食物品卸売業	0	0	0	0	0	0	0
53 建築材料, 鉱物・金属材料等卸売業	2	0	2	0	0	2	0
54 機械器具卸売業	7	2	3	2	0	3	4
55 その他の卸売業	1	1	0	0	0	1	0
56 各種商品小売業	0	0	0	0	0	0	0

産業中分類	集計対象	使用の有無			製造の有無		
		有	無	未回答	有	無	未回答
57	織物・衣服・身の回り品小売業	0	0	0	0	0	0
58	飲食物品小売業	0	0	0	0	0	0
59	機械器具小売業	2	1	0	1	0	1
60	その他の小売業	9	0	0	9	0	0
61	無店舗小売業	0	0	0	0	0	0
62	銀行業	0	0	0	0	0	0
63	協同組織金融業	0	0	0	0	0	0
64	貸金業、クレジットカード業等非預金信用機関	0	0	0	0	0	0
65	金融商品取引業、商品先物取引業	1	0	0	1	0	1
66	補助的金融業等	1	0	0	1	0	1
67	保険業(保険媒介代理業、保険サービス業を含む)	0	0	0	0	0	0
68	不動産取引業	0	0	0	0	0	0
69	不動産賃貸業・管理業	5	0	1	4	0	1
70	物品賃貸業	3	0	1	2	0	1
71	学術・開発研究機関	390	71	139	180	0	199
72	専門サービス業(他に分類されないもの)	8	2	2	4	0	4
73	広告業	3	1	0	2	0	1
74	技術サービス業(他に分類されないもの)	235	71	37	127	0	101
75	宿泊業	17	0	3	14	0	3
76	飲食店	10	0	1	9	0	1
77	持ち帰り・配達飲食サービス業	2	0	1	1	0	1
78	洗濯・理容・美容・浴場業	328	1	56	271	0	56
79	その他の生活関連サービス業	56	0	10	46	0	10
80	娯楽業	51	0	6	45	0	6
81	学校教育	233	55	62	116	1	111
82	その他の教育、学習支援業	24	0	4	20	0	4
83	医療業	131	5	36	90	0	40
84	保健衛生	69	10	22	37	0	30
85	社会保険・社会福祉・介護事業	9	0	1	8	0	1
86	郵便局	0	0	0	0	0	0
87	協同組合(他に分類されないもの)	14	3	3	8	0	6
88	廃棄物処理業	175	12	71	92	0	82
89	自動車整備業	2	0	2	0	0	2
90	機械等修理業(別掲を除く)	5	2	1	2	0	2
91	職業紹介・労働者派遣業	0	0	0	0	0	0
92	その他の事業サービス業	10	3	4	3	0	6
93	政治・経済・文化団体	2	1	0	1	0	1
94	宗教	0	0	0	0	0	0
95	その他のサービス業	28	0	3	25	0	3
96	外国公務	1	1	0	0	0	1
97	国家公務	13	1	3	9	0	4
98	地方公務	62	4	23	35	0	27
99	分類不能の産業	30	0	8	22	0	9
-	産業分類不明	105	3	39	63	0	41
	合計	6,754	808	2,357	3,589	57	2,996

表3.5.2(5) 有害物質使用・製造特定事業場数 産業分類別

六価クロム化合物

産業中分類	集計対象	使用の有無			製造の有無		
		有	無	未回答	有	無	未回答
01 農業	5	0	1	4	0	0	5
02 林業	0	0	0	0	0	0	0
03 漁業(水産養殖業を除く)	1	0	0	1	0	0	1
04 水産養殖業	2	0	0	2	0	0	2
05 鉱業, 採石業, 砂利採取業	34	1	11	22	0	12	22
06 総合工事業	8	0	4	4	0	4	4
07 職別工事業(設備工事業を除く)	3	0	0	3	0	0	3
08 設備工事業	4	0	2	2	0	2	2
09 食料品製造業	66	5	26	35	0	28	38
10 飲料・たばこ・飼料製造業	25	0	10	15	0	10	15
11 繊維工業	102	11	32	59	0	39	63
12 木材・木製品製造業(家具を除く)	20	0	2	18	0	1	19
13 家具・装備品製造業	9	1	2	6	0	3	6
14 パルプ・紙・紙加工品製造業	51	3	22	26	0	24	27
15 印刷・同関連業	66	22	19	25	0	38	28
16 化学工業	633	57	361	215	8	403	222
17 石油製品・石炭製品製造業	34	0	25	9	0	25	9
18 プラスチック製品製造業(別掲を除く)	45	4	19	22	0	24	21
19 ゴム製品製造業	66	1	40	25	0	41	25
20 なめし革・同製品・毛皮製造業	6	0	3	3	0	3	3
21 窯業・土石製品製造業	251	17	74	160	2	85	164
22 鉄鋼業	200	34	71	95	3	95	102
23 非鉄金属製造業	161	21	78	62	1	90	70
24 金属製品製造業	1,174	245	299	630	7	492	675
25 はん用機械器具製造業	116	26	36	54	1	60	55
26 生産用機械器具製造業	109	10	51	48	0	59	50
27 業務用機械器具製造業	157	15	51	91	0	60	97
28 電子部品・デバイス・電子回路製造業	320	20	161	139	0	178	142
29 電気機械器具製造業	195	11	90	94	1	99	95
30 情報通信機械器具製造業	43	5	18	20	0	22	21
31 輸送用機械器具製造業	368	37	155	176	0	181	187
32 その他の製造業	92	10	30	52	0	38	54
33 電気業	32	1	18	13	0	19	13
34 ガス業	2	1	1	0	0	2	0
35 熱供給業	2	1	1	0	0	2	0
36 水道業	300	45	124	131	2	165	133
37 通信業	0	0	0	0	0	0	0
38 放送業	0	0	0	0	0	0	0
39 情報サービス業	0	0	0	0	0	0	0
40 インターネット附随サービス業	0	0	0	0	0	0	0
41 映像・音声・文字情報制作業	4	0	4	0	0	4	0
42 鉄道業	1	0	1	0	0	1	0
43 道路旅客運送業	0	0	0	0	0	0	0
44 道路貨物運送業	0	0	0	0	0	0	0
45 水運業	1	1	0	0	0	1	0
46 航空運輸業	1	0	0	1	0	0	1
47 倉庫業	0	0	0	0	0	0	0
48 運輸に附帯するサービス業	0	0	0	0	0	0	0
49 郵便業(信書便事業を含む)	1	0	0	1	0	0	1
50 各種商品卸売業	0	0	0	0	0	0	0
51 繊維・衣服等卸売業	0	0	0	0	0	0	0
52 飲食物品卸売業	0	0	0	0	0	0	0
53 建築材料, 鉱物・金属材料等卸売業	2	0	2	0	0	2	0
54 機械器具卸売業	7	1	4	2	0	3	4
55 その他の卸売業	1	1	0	0	0	1	0
56 各種商品小売業	0	0	0	0	0	0	0

産業中分類	集計対象	使用の有無			製造の有無		
		有	無	未回答	有	無	未回答
57	織物・衣服・身の回り品小売業	0	0	0	0	0	0
58	飲食料品小売業	0	0	0	0	0	0
59	機械器具小売業	2	1	0	1	0	1
60	その他の小売業	9	0	0	9	0	9
61	無店舗小売業	0	0	0	0	0	0
62	銀行業	0	0	0	0	0	0
63	協同組織金融業	0	0	0	0	0	0
64	貸金業、クレジットカード業等非預金信用機関	0	0	0	0	0	0
65	金融商品取引業、商品先物取引業	1	0	0	1	0	1
66	補助的金融業等	1	0	0	1	0	1
67	保険業(保険媒介代理業、保険サービス業を含む)	0	0	0	0	0	0
68	不動産取引業	0	0	0	0	0	0
69	不動産賃貸業・管理業	5	0	1	4	0	4
70	物品賃貸業	3	0	1	2	0	2
71	学術・開発研究機関	390	64	139	187	0	194
72	専門サービス業(他に分類されないもの)	8	2	2	4	0	4
73	広告業	3	0	1	2	0	1
74	技術サービス業(他に分類されないもの)	235	74	36	125	0	102
75	宿泊業	17	0	3	14	0	3
76	飲食店	10	0	1	9	0	1
77	持ち帰り・配達飲食サービス業	2	0	1	1	0	1
78	洗濯・理容・美容・浴場業	328	0	56	272	0	56
79	その他の生活関連サービス業	56	0	10	46	0	10
80	娯楽業	51	0	6	45	0	6
81	学校教育	233	44	70	119	1	109
82	その他の教育、学習支援業	24	0	4	20	0	4
83	医療業	131	9	32	90	0	40
84	保健衛生	69	11	22	36	0	30
85	社会保険・社会福祉・介護事業	9	0	1	8	0	1
86	郵便局	0	0	0	0	0	0
87	協同組合(他に分類されないもの)	14	2	3	9	0	5
88	廃棄物処理業	175	12	71	92	0	82
89	自動車整備業	2	0	2	0	0	2
90	機械等修理業(別掲を除く)	5	1	0	4	0	5
91	職業紹介・労働者派遣業	0	0	0	0	0	0
92	その他の事業サービス業	10	4	3	3	0	5
93	政治・経済・文化団体	2	1	0	1	0	1
94	宗教	0	0	0	0	0	0
95	その他のサービス業	28	0	3	25	0	3
96	外国公務	1	1	0	0	0	1
97	国家公務	13	1	3	9	0	4
98	地方公務	62	5	22	35	0	27
99	分類不能の産業	30	0	8	22	0	9
-	産業分類不明	105	2	39	64	0	41
	合計	6,754	841	2,388	3,525	26	3,061

表3.5.2(6) 有害物質使用・製造特定事業場数 産業分類別

産業中分類		集計対象	使用の有無			製造の有無		
			有	無	未回答	有	無	未回答
01	農業	5	0	1	4	0	0	5
02	林業	0	0	0	0	0	0	0
03	漁業(水産養殖業を除く)	1	0	0	1	0	0	1
04	水産養殖業	2	0	0	2	0	0	2
05	鉱業, 採石業, 砂利採取業	34	2	13	19	2	12	20
06	総合工事業	8	0	4	4	0	4	4
07	職別工事業(設備工事業を除く)	3	1	0	2	1	0	2
08	設備工事業	4	0	2	2	0	2	2
09	食料品製造業	66	5	26	35	0	28	38
10	飲料・たばこ・飼料製造業	25	0	10	15	0	10	15
11	繊維工業	102	3	34	65	0	36	66
12	木材・木製品製造業(家具を除く)	20	0	2	18	0	1	19
13	家具・装備品製造業	9	0	2	7	0	2	7
14	パルプ・紙・紙加工品製造業	51	1	22	28	0	23	28
15	印刷・同関連業	66	0	34	32	0	34	32
16	化学工業	633	48	366	219	4	403	226
17	石油製品・石炭製品製造業	34	2	23	9	0	25	9
18	プラスチック製品製造業(別掲を除く)	45	2	19	24	0	22	23
19	ゴム製品製造業	66	1	40	25	0	41	25
20	なめし革・同製品・毛皮製造業	6	0	3	3	0	3	3
21	窯業・土石製品製造業	251	8	81	162	1	86	164
22	鉄鋼業	200	1	94	105	0	93	107
23	非鉄金属製造業	161	25	69	67	6	85	70
24	金属製品製造業	1,174	7	447	720	0	439	735
25	はん用機械器具製造業	116	1	54	61	0	55	61
26	生産用機械器具製造業	109	1	56	52	0	56	53
27	業務用機械器具製造業	157	8	52	97	0	57	100
28	電子部品・デバイス・電子回路製造業	320	38	143	139	2	178	140
29	電気機械器具製造業	195	4	93	98	0	97	98
30	情報通信機械器具製造業	43	2	19	22	0	21	22
31	輸送用機械器具製造業	368	5	171	192	1	168	199
32	その他の製造業	92	4	33	55	0	37	55
33	電気業	32	3	16	13	0	19	13
34	ガス業	2	1	1	0	0	2	0
35	熱供給業	2	1	1	0	0	2	0
36	水道業	300	48	123	129	3	166	131
37	通信業	0	0	0	0	0	0	0
38	放送業	0	0	0	0	0	0	0
39	情報サービス業	0	0	0	0	0	0	0
40	インターネット附随サービス業	0	0	0	0	0	0	0
41	映像・音声・文字情報制作業	4	0	4	0	0	4	0
42	鉄道業	1	0	1	0	0	1	0
43	道路旅客運送業	0	0	0	0	0	0	0
44	道路貨物運送業	0	0	0	0	0	0	0
45	水運業	1	0	1	0	0	1	0
46	航空運輸業	1	0	0	1	0	0	1
47	倉庫業	0	0	0	0	0	0	0
48	運輸に附帯するサービス業	0	0	0	0	0	0	0
49	郵便業(信書便事業を含む)	1	0	0	1	0	0	1
50	各種商品卸売業	0	0	0	0	0	0	0
51	繊維・衣服等卸売業	0	0	0	0	0	0	0
52	飲食物品卸売業	0	0	0	0	0	0	0
53	建築材料, 鉱物・金属材料等卸売業	2	0	2	0	0	2	0
54	機械器具卸売業	7	1	4	2	0	3	4
55	その他の卸売業	1	1	0	0	0	1	0
56	各種商品小売業	0	0	0	0	0	0	0

産業中分類	集計対象	使用の有無			製造の有無		
		有	無	未回答	有	無	未回答
57	織物・衣服・身の回り品小売業	0	0	0	0	0	0
58	飲食物品小売業	0	0	0	0	0	0
59	機械器具小売業	2	1	0	1	0	1
60	その他の小売業	9	0	0	9	0	9
61	無店舗小売業	0	0	0	0	0	0
62	銀行業	0	0	0	0	0	0
63	協同組織金融業	0	0	0	0	0	0
64	貸金業、クレジットカード業等非預金信用機関	0	0	0	0	0	0
65	金融商品取引業、商品先物取引業	1	0	0	1	0	1
66	補助的金融業等	1	0	0	1	0	1
67	保険業(保険媒介代理業、保険サービス業を含む)	0	0	0	0	0	0
68	不動産取引業	0	0	0	0	0	0
69	不動産賃貸業・管理業	5	0	1	4	0	4
70	物品賃貸業	3	0	1	2	0	2
71	学術・開発研究機関	390	60	142	188	0	192
72	専門サービス業(他に分類されないもの)	8	1	3	4	0	4
73	広告業	3	0	1	2	0	2
74	技術サービス業(他に分類されないもの)	235	69	38	128	0	100
75	宿泊業	17	1	2	14	0	3
76	飲食店	10	0	1	9	0	1
77	持ち帰り・配達飲食サービス業	2	0	1	1	0	1
78	洗濯・理容・美容・浴場業	328	2	55	271	0	56
79	その他の生活関連サービス業	56	0	10	46	0	10
80	娯楽業	51	0	6	45	0	6
81	学校教育	233	29	83	121	0	110
82	その他の教育、学習支援業	24	0	4	20	0	4
83	医療業	131	6	34	91	0	40
84	保健衛生	69	8	23	38	0	29
85	社会保険・社会福祉・介護事業	9	0	1	8	0	1
86	郵便局	0	0	0	0	0	0
87	協同組合(他に分類されないもの)	14	0	5	9	0	5
88	廃棄物処理業	175	9	73	93	0	81
89	自動車整備業	2	0	2	0	0	2
90	機械等修理業(別掲を除く)	5	0	1	4	0	5
91	職業紹介・労働者派遣業	0	0	0	0	0	0
92	その他の事業サービス業	10	3	4	3	0	6
93	政治・経済・文化団体	2	1	0	1	0	1
94	宗教	0	0	0	0	0	0
95	その他のサービス業	28	0	3	25	0	3
96	外国公務	1	1	0	0	0	1
97	国家公務	13	1	3	9	0	4
98	地方公務	62	3	24	35	0	26
99	分類不能の産業	30	1	8	21	0	9
-	産業分類不明	105	2	40	63	0	41
	合計	6,754	422	2,635	3,697	20	2,959

表3.5.2(7) 有害物質使用・製造特定事業場数 産業分類別

総水銀

産業中分類	集計対象	使用の有無			製造の有無		
		有	無	未回答	有	無	未回答
01 農業	5	0	1	4	0	0	5
02 林業	0	0	0	0	0	0	0
03 漁業(水産養殖業を除く)	1	0	0	1	0	0	1
04 水産養殖業	2	0	0	2	0	0	2
05 鉱業, 採石業, 砂利採取業	34	0	12	22	1	11	22
06 総合工事業	8	0	4	4	0	4	4
07 職別工事業(設備工事業を除く)	3	0	0	3	0	0	3
08 設備工事業	4	0	2	2	0	2	2
09 食料品製造業	66	3	28	35	0	28	38
10 飲料・たばこ・飼料製造業	25	0	10	15	0	10	15
11 繊維工業	102	1	35	66	0	35	67
12 木材・木製品製造業(家具を除く)	20	0	2	18	0	1	19
13 家具・装備品製造業	9	0	2	7	0	2	7
14 パルプ・紙・紙加工品製造業	51	2	22	27	0	24	27
15 印刷・同関連業	66	0	34	32	0	34	32
16 化学工業	633	31	380	222	3	404	226
17 石油製品・石炭製品製造業	34	3	22	9	0	25	9
18 プラスチック製品製造業(別掲を除く)	45	2	19	24	0	22	23
19 ゴム製品製造業	66	1	40	25	0	41	25
20 なめし革・同製品・毛皮製造業	6	0	3	3	0	3	3
21 窯業・土石製品製造業	251	4	81	166	1	83	167
22 鉄鋼業	200	0	94	106	0	92	108
23 非鉄金属製造業	161	10	84	67	3	87	71
24 金属製品製造業	1,174	4	450	720	0	440	734
25 はん用機械器具製造業	116	2	53	61	0	55	61
26 生産用機械器具製造業	109	2	55	52	0	56	53
27 業務用機械器具製造業	157	2	56	99	0	57	100
28 電子部品・デバイス・電子回路製造業	320	9	168	143	0	177	143
29 電気機械器具製造業	195	8	88	99	2	94	99
30 情報通信機械器具製造業	43	2	19	22	0	21	22
31 輸送用機械器具製造業	368	3	173	192	0	169	199
32 その他の製造業	92	1	35	56	0	36	56
33 電気業	32	5	14	13	0	19	13
34 ガス業	2	1	1	0	0	2	0
35 熱供給業	2	0	1	1	0	1	1
36 水道業	300	49	119	132	3	163	134
37 通信業	0	0	0	0	0	0	0
38 放送業	0	0	0	0	0	0	0
39 情報サービス業	0	0	0	0	0	0	0
40 インターネット附随サービス業	0	0	0	0	0	0	0
41 映像・音声・文字情報制作業	4	0	4	0	0	4	0
42 鉄道業	1	0	1	0	0	1	0
43 道路旅客運送業	0	0	0	0	0	0	0
44 道路貨物運送業	0	0	0	0	0	0	0
45 水運業	1	0	1	0	0	1	0
46 航空運輸業	1	0	0	1	0	0	1
47 倉庫業	0	0	0	0	0	0	0
48 運輸に附帯するサービス業	0	0	0	0	0	0	0
49 郵便業(信書便事業を含む)	1	0	0	1	0	0	1
50 各種商品卸売業	0	0	0	0	0	0	0
51 繊維・衣服等卸売業	0	0	0	0	0	0	0
52 飲食物品卸売業	0	0	0	0	0	0	0
53 建築材料, 鉱物・金属材料等卸売業	2	0	2	0	0	2	0
54 機械器具卸売業	7	1	4	2	0	3	4
55 その他の卸売業	1	1	0	0	0	1	0
56 各種商品小売業	0	0	0	0	0	0	0

産業中分類	集計対象	使用の有無			製造の有無		
		有	無	未回答	有	無	未回答
57	織物・衣服・身の回り品小売業	0	0	0	0	0	0
58	飲食物品小売業	0	0	0	0	0	0
59	機械器具小売業	2	1	0	1	0	1
60	その他の小売業	9	0	0	9	0	9
61	無店舗小売業	0	0	0	0	0	0
62	銀行業	0	0	0	0	0	0
63	協同組織金融業	0	0	0	0	0	0
64	貸金業、クレジットカード業等非預金信用機関	0	0	0	0	0	0
65	金融商品取引業、商品先物取引業	1	0	0	1	0	1
66	補助的金融業等	1	0	0	1	0	1
67	保険業(保険媒介代理業、保険サービス業を含む)	0	0	0	0	0	0
68	不動産取引業	0	0	0	0	0	0
69	不動産賃貸業・管理業	5	0	1	4	0	4
70	物品賃貸業	3	0	1	2	0	2
71	学術・開発研究機関	390	58	149	183	0	195
72	専門サービス業(他に分類されないもの)	8	1	3	4	0	4
73	広告業	3	0	1	2	0	2
74	技術サービス業(他に分類されないもの)	235	70	38	127	0	100
75	宿泊業	17	0	3	14	0	3
76	飲食店	10	0	1	9	0	1
77	持ち帰り・配達飲食サービス業	2	0	1	1	0	1
78	洗濯・理容・美容・浴場業	328	0	56	272	0	56
79	その他の生活関連サービス業	56	0	10	46	0	10
80	娯楽業	51	0	6	45	0	6
81	学校教育	233	39	74	120	0	113
82	その他の教育、学習支援業	24	0	4	20	0	4
83	医療業	131	6	35	90	0	40
84	保健衛生	69	9	22	38	0	30
85	社会保険・社会福祉・介護事業	9	0	1	8	0	1
86	郵便局	0	0	0	0	0	0
87	協同組合(他に分類されないもの)	14	1	4	9	0	5
88	廃棄物処理業	175	9	73	93	0	81
89	自動車整備業	2	0	2	0	0	2
90	機械等修理業(別掲を除く)	5	0	1	4	0	5
91	職業紹介・労働者派遣業	0	0	0	0	0	0
92	その他の事業サービス業	10	3	4	3	0	6
93	政治・経済・文化団体	2	0	1	1	0	1
94	宗教	0	0	0	0	0	0
95	その他のサービス業	28	0	3	25	0	3
96	外国公務	1	1	0	0	0	1
97	国家公務	13	1	3	9	0	4
98	地方公務	62	7	21	34	0	27
99	分類不能の産業	30	0	8	22	0	9
-	産業分類不明	105	2	40	63	0	41
	合計	6,754	355	2,685	3,714	13	2,958

表3.5.2(8) 有害物質使用・製造特定事業場数 産業分類別

産業中分類		集計対象	アルキル水銀化合物 使用の有無			製造の有無		
			有	無	未回答	有	無	未回答
			01	農業	5	0	1	4
02	林業	0	0	0	0	0	0	0
03	漁業(水産養殖業を除く)	1	0	0	1	0	0	1
04	水産養殖業	2	0	0	2	0	0	2
05	鉱業, 採石業, 砂利採取業	34	0	12	22	0	12	22
06	総合工事業	8	0	4	4	0	4	4
07	職別工事業(設備工事業を除く)	3	0	0	3	0	0	3
08	設備工事業	4	0	2	2	0	2	2
09	食料品製造業	66	1	29	36	0	28	38
10	飲料・たばこ・飼料製造業	25	0	10	15	0	10	15
11	繊維工業	102	0	36	66	0	35	67
12	木材・木製品製造業(家具を除く)	20	0	2	18	0	1	19
13	家具・装備品製造業	9	0	2	7	0	2	7
14	パルプ・紙・紙加工品製造業	51	1	21	29	0	22	29
15	印刷・同関連業	66	0	34	32	0	34	32
16	化学工業	633	10	398	225	1	404	228
17	石油製品・石炭製品製造業	34	0	25	9	0	25	9
18	プラスチック製品製造業(別掲を除く)	45	1	20	24	0	22	23
19	ゴム製品製造業	66	0	41	25	0	41	25
20	なめし革・同製品・毛皮製造業	6	0	3	3	0	3	3
21	窯業・土石製品製造業	251	1	83	167	0	82	169
22	鉄鋼業	200	0	91	109	0	89	111
23	非鉄金属製造業	161	0	93	68	0	90	71
24	金属製品製造業	1,174	1	452	721	0	439	735
25	はん用機械器具製造業	116	1	54	61	0	55	61
26	生産用機械器具製造業	109	0	57	52	0	56	53
27	業務用機械器具製造業	157	0	57	100	0	56	101
28	電子部品・デバイス・電子回路製造業	320	1	175	144	0	176	144
29	電気機械器具製造業	195	0	96	99	0	96	99
30	情報通信機械器具製造業	43	2	19	22	0	21	22
31	輸送用機械器具製造業	368	3	172	193	0	168	200
32	その他の製造業	92	0	36	56	0	36	56
33	電気業	32	0	18	14	0	18	14
34	ガス業	2	1	1	0	0	2	0
35	熱供給業	2	0	1	1	0	1	1
36	水道業	300	31	136	133	2	164	134
37	通信業	0	0	0	0	0	0	0
38	放送業	0	0	0	0	0	0	0
39	情報サービス業	0	0	0	0	0	0	0
40	インターネット附随サービス業	0	0	0	0	0	0	0
41	映像・音声・文字情報制作業	4	0	4	0	0	4	0
42	鉄道業	1	0	1	0	0	1	0
43	道路旅客運送業	0	0	0	0	0	0	0
44	道路貨物運送業	0	0	0	0	0	0	0
45	水運業	1	0	1	0	0	1	0
46	航空運輸業	1	0	0	1	0	0	1
47	倉庫業	0	0	0	0	0	0	0
48	運輸に附帯するサービス業	0	0	0	0	0	0	0
49	郵便業(信書便事業を含む)	1	0	0	1	0	0	1
50	各種商品卸売業	0	0	0	0	0	0	0
51	繊維・衣服等卸売業	0	0	0	0	0	0	0
52	飲食物品卸売業	0	0	0	0	0	0	0
53	建築材料, 鉱物・金属材料等卸売業	2	0	2	0	0	2	0
54	機械器具卸売業	7	1	4	2	0	3	4
55	その他の卸売業	1	1	0	0	0	1	0
56	各種商品小売業	0	0	0	0	0	0	0

産業中分類	集計対象	使用の有無			製造の有無		
		有	無	未回答	有	無	未回答
57	織物・衣服・身の回り品小売業	0	0	0	0	0	0
58	飲食品小売業	0	0	0	0	0	0
59	機械器具小売業	2	0	1	1	0	1
60	その他の小売業	9	0	0	9	0	9
61	無店舗小売業	0	0	0	0	0	0
62	銀行業	0	0	0	0	0	0
63	協同組織金融業	0	0	0	0	0	0
64	貸金業、クレジットカード業等非預金信用機関	0	0	0	0	0	0
65	金融商品取引業、商品先物取引業	1	0	0	1	0	1
66	補助的金融業等	1	0	0	1	0	1
67	保険業(保険媒介代理業、保険サービス業を含む)	0	0	0	0	0	0
68	不動産取引業	0	0	0	0	0	0
69	不動産賃貸業・管理業	5	0	1	4	0	4
70	物品賃貸業	3	0	1	2	0	2
71	学術・開発研究機関	390	20	174	196	0	188
72	専門サービス業(他に分類されないもの)	8	0	4	4	0	4
73	広告業	3	0	1	2	0	2
74	技術サービス業(他に分類されないもの)	235	49	55	131	0	99
75	宿泊業	17	0	3	14	0	3
76	飲食店	10	0	1	9	0	1
77	持ち帰り・配達飲食サービス業	2	0	1	1	0	1
78	洗濯・理容・美容・浴場業	328	0	56	272	0	56
79	その他の生活関連サービス業	56	0	10	46	0	10
80	娯楽業	51	0	6	45	0	6
81	学校教育	233	10	101	122	0	109
82	その他の教育、学習支援業	24	0	4	20	0	4
83	医療業	131	3	36	92	0	39
84	保健衛生	69	7	23	39	0	29
85	社会保険・社会福祉・介護事業	9	0	1	8	0	1
86	郵便局	0	0	0	0	0	0
87	協同組合(他に分類されないもの)	14	0	5	9	0	5
88	廃棄物処理業	175	4	78	93	0	81
89	自動車整備業	2	0	2	0	0	2
90	機械等修理業(別掲を除く)	5	0	1	4	0	5
91	職業紹介・労働者派遣業	0	0	0	0	0	0
92	その他の事業サービス業	10	2	4	4	0	6
93	政治・経済・文化団体	2	0	1	1	0	1
94	宗教	0	0	0	0	0	0
95	その他のサービス業	28	0	3	25	0	3
96	外国公務	1	0	1	0	0	1
97	国家公務	13	1	3	9	0	4
98	地方公務	62	4	24	34	0	27
99	分類不能の産業	30	0	8	22	0	9
-	産業分類不明	105	2	40	63	0	41
	合計	6,754	158	2,842	3,754	3	2,940

表3.5.2(9) 有害物質使用・製造特定事業場数 産業分類別

PCB

産業中分類		集計対象	使用の有無			製造の有無		
			有	無	未回答	有	無	未回答
01	農業	5	0	1	4	0	0	5
02	林業	0	0	0	0	0	0	0
03	漁業(水産養殖業を除く)	1	0	0	1	0	0	1
04	水産養殖業	2	0	0	2	0	0	2
05	鉱業, 採石業, 砂利採取業	34	0	12	22	0	12	22
06	総合工事業	8	0	4	4	0	4	4
07	職別工事業(設備工事業を除く)	3	0	0	3	0	0	3
08	設備工事業	4	0	2	2	0	2	2
09	食料品製造業	66	3	28	35	0	28	38
10	飲料・たばこ・飼料製造業	25	0	10	15	0	10	15
11	繊維工業	102	1	36	65	0	36	66
12	木材・木製品製造業(家具を除く)	20	0	2	18	0	1	19
13	家具・装備品製造業	9	0	2	7	0	2	7
14	パルプ・紙・紙加工品製造業	51	0	22	29	0	22	29
15	印刷・同関連業	66	1	33	32	0	34	32
16	化学工業	633	4	403	226	0	404	229
17	石油製品・石炭製品製造業	34	2	23	9	0	25	9
18	プラスチック製品製造業(別掲を除く)	45	2	19	24	0	22	23
19	ゴム製品製造業	66	0	41	25	0	41	25
20	なめし革・同製品・毛皮製造業	6	0	3	3	0	3	3
21	窯業・土石製品製造業	251	1	83	167	0	83	168
22	鉄鋼業	200	2	90	108	0	90	110
23	非鉄金属製造業	161	6	87	68	0	90	71
24	金属製品製造業	1,174	2	449	723	0	438	736
25	はん用機械器具製造業	116	4	51	61	0	55	61
26	生産用機械器具製造業	109	0	57	52	0	56	53
27	業務用機械器具製造業	157	1	56	100	0	56	101
28	電子部品・デバイス・電子回路製造業	320	3	173	144	0	176	144
29	電気機械器具製造業	195	2	95	98	0	97	98
30	情報通信機械器具製造業	43	2	19	22	0	21	22
31	輸送用機械器具製造業	368	4	172	192	0	168	200
32	その他の製造業	92	0	36	56	0	36	56
33	電気業	32	5	14	13	0	19	13
34	ガス業	2	1	1	0	0	2	0
35	熱供給業	2	1	0	1	0	1	1
36	水道業	300	31	135	134	2	163	135
37	通信業	0	0	0	0	0	0	0
38	放送業	0	0	0	0	0	0	0
39	情報サービス業	0	0	0	0	0	0	0
40	インターネット附随サービス業	0	0	0	0	0	0	0
41	映像・音声・文字情報制作業	4	0	4	0	0	4	0
42	鉄道業	1	0	1	0	0	1	0
43	道路旅客運送業	0	0	0	0	0	0	0
44	道路貨物運送業	0	0	0	0	0	0	0
45	水運業	1	0	1	0	0	1	0
46	航空運輸業	1	0	0	1	0	0	1
47	倉庫業	0	0	0	0	0	0	0
48	運輸に附帯するサービス業	0	0	0	0	0	0	0
49	郵便業(信書便事業を含む)	1	0	0	1	0	0	1
50	各種商品卸売業	0	0	0	0	0	0	0
51	繊維・衣服等卸売業	0	0	0	0	0	0	0
52	飲食物品卸売業	0	0	0	0	0	0	0
53	建築材料, 鉱物・金属材料等卸売業	2	0	2	0	0	2	0
54	機械器具卸売業	7	1	4	2	0	3	4
55	その他の卸売業	1	1	0	0	0	1	0
56	各種商品小売業	0	0	0	0	0	0	0

産業中分類	集計対象	使用の有無			製造の有無		
		有	無	未回答	有	無	未回答
57	織物・衣服・身の回り品小売業	0	0	0	0	0	0
58	飲食料品小売業	0	0	0	0	0	0
59	機械器具小売業	2	0	1	1	0	1
60	その他の小売業	9	0	0	9	0	0
61	無店舗小売業	0	0	0	0	0	0
62	銀行業	0	0	0	0	0	0
63	協同組織金融業	0	0	0	0	0	0
64	貸金業、クレジットカード業等非預金信用機関	0	0	0	0	0	0
65	金融商品取引業、商品先物取引業	1	0	0	1	0	0
66	補助的金融業等	1	0	0	1	0	0
67	保険業(保険媒介代理業、保険サービス業を含む)	0	0	0	0	0	0
68	不動産取引業	0	0	0	0	0	0
69	不動産賃貸業・管理業	5	0	1	4	0	1
70	物品賃貸業	3	0	1	2	0	1
71	学術・開発研究機関	390	12	179	199	0	188
72	専門サービス業(他に分類されないもの)	8	0	4	4	0	4
73	広告業	3	0	1	2	0	1
74	技術サービス業(他に分類されないもの)	235	52	54	129	0	99
75	宿泊業	17	0	3	14	0	3
76	飲食店	10	0	1	9	0	1
77	持ち帰り・配達飲食サービス業	2	0	1	1	0	1
78	洗濯・理容・美容・浴場業	328	1	55	272	0	56
79	その他の生活関連サービス業	56	0	10	46	0	10
80	娯楽業	51	0	6	45	0	6
81	学校教育	233	3	106	124	0	108
82	その他の教育、学習支援業	24	0	4	20	0	4
83	医療業	131	1	37	93	0	38
84	保健衛生	69	6	23	40	0	29
85	社会保険・社会福祉・介護事業	9	0	1	8	0	1
86	郵便局	0	0	0	0	0	0
87	協同組合(他に分類されないもの)	14	0	5	9	0	5
88	廃棄物処理業	175	8	74	93	0	81
89	自動車整備業	2	0	2	0	0	2
90	機械等修理業(別掲を除く)	5	0	1	4	0	0
91	職業紹介・労働者派遣業	0	0	0	0	0	0
92	その他の事業サービス業	10	2	4	4	0	6
93	政治・経済・文化団体	2	0	1	1	0	1
94	宗教	0	0	0	0	0	0
95	その他のサービス業	28	1	3	24	0	3
96	外国公務	1	0	1	0	0	1
97	国家公務	13	0	4	9	0	4
98	地方公務	62	2	25	35	0	27
99	分類不能の産業	30	0	8	22	0	9
-	産業分類不明	105	0	41	64	0	41
	合計	6,754	168	2,828	3,758	2	2,941

表3.5.2(10) 有害物質使用・製造特定事業場数 産業分類別

トリクロロエチレン

産業中分類	集計対象	使用の有無			製造の有無		
		有	無	未回答	有	無	未回答
01 農業	5	0	1	4	0	0	5
02 林業	0	0	0	0	0	0	0
03 漁業(水産養殖業を除く)	1	0	0	1	0	0	1
04 水産養殖業	2	0	0	2	0	0	2
05 鉱業, 採石業, 砂利採取業	34	0	12	22	1	11	22
06 総合工事業	8	0	4	4	0	4	4
07 職別工事業(設備工事業を除く)	3	0	0	3	0	0	3
08 設備工事業	4	0	2	2	0	2	2
09 食料品製造業	66	0	29	37	0	28	38
10 飲料・たばこ・飼料製造業	25	0	10	15	0	10	15
11 繊維工業	102	4	33	65	0	35	67
12 木材・木製品製造業(家具を除く)	20	0	2	18	0	1	19
13 家具・装備品製造業	9	0	2	7	0	2	7
14 パルプ・紙・紙加工品製造業	51	0	22	29	0	22	29
15 印刷・同関連業	66	0	34	32	0	34	32
16 化学工業	633	26	384	223	3	403	227
17 石油製品・石炭製品製造業	34	5	20	9	1	24	9
18 プラスチック製品製造業(別掲を除く)	45	3	19	23	0	22	23
19 ゴム製品製造業	66	2	40	24	0	42	24
20 なめし革・同製品・毛皮製造業	6	0	3	3	0	3	3
21 窯業・土石製品製造業	251	6	80	165	0	84	167
22 鉄鋼業	200	6	89	105	0	93	107
23 非鉄金属製造業	161	6	90	65	0	93	68
24 金属製品製造業	1,174	115	401	658	2	476	696
25 はん用機械器具製造業	116	7	51	58	0	57	59
26 生産用機械器具製造業	109	10	50	49	0	59	50
27 業務用機械器具製造業	157	12	48	97	1	57	99
28 電子部品・デバイス・電子回路製造業	320	7	170	143	1	177	142
29 電気機械器具製造業	195	7	93	95	0	99	96
30 情報通信機械器具製造業	43	4	18	21	0	21	22
31 輸送用機械器具製造業	368	10	170	188	0	174	194
32 その他の製造業	92	5	35	52	0	39	53
33 電気業	32	0	18	14	0	18	14
34 ガス業	2	0	1	1	0	1	1
35 熱供給業	2	0	2	0	0	2	0
36 水道業	300	48	119	133	2	163	135
37 通信業	0	0	0	0	0	0	0
38 放送業	0	0	0	0	0	0	0
39 情報サービス業	0	0	0	0	0	0	0
40 インターネット附随サービス業	0	0	0	0	0	0	0
41 映像・音声・文字情報制作業	4	0	4	0	0	4	0
42 鉄道業	1	0	1	0	0	1	0
43 道路旅客運送業	0	0	0	0	0	0	0
44 道路貨物運送業	0	0	0	0	0	0	0
45 水運業	1	0	1	0	0	1	0
46 航空運輸業	1	0	0	1	0	0	1
47 倉庫業	0	0	0	0	0	0	0
48 運輸に附帯するサービス業	0	0	0	0	0	0	0
49 郵便業(信書便事業を含む)	1	0	0	1	0	0	1
50 各種商品卸売業	0	0	0	0	0	0	0
51 繊維・衣服等卸売業	0	0	0	0	0	0	0
52 飲食物品卸売業	0	0	0	0	0	0	0
53 建築材料, 鉱物・金属材料等卸売業	2	0	2	0	0	2	0
54 機械器具卸売業	7	1	4	2	0	3	4
55 その他の卸売業	1	1	0	0	0	1	0
56 各種商品小売業	0	0	0	0	0	0	0

産業中分類	集計対象	使用の有無			製造の有無		
		有	無	未回答	有	無	未回答
57	織物・衣服・身の回り品小売業	0	0	0	0	0	0
58	飲食物品小売業	0	0	0	0	0	0
59	機械器具小売業	2	0	1	1	0	1
60	その他の小売業	9	0	0	9	0	0
61	無店舗小売業	0	0	0	0	0	0
62	銀行業	0	0	0	0	0	0
63	協同組織金融業	0	0	0	0	0	0
64	貸金業、クレジットカード業等非預金信用機関	0	0	0	0	0	0
65	金融商品取引業、商品先物取引業	1	0	0	1	0	1
66	補助的金融業等	1	0	0	1	0	1
67	保険業(保険媒介代理業、保険サービス業を含む)	0	0	0	0	0	0
68	不動産取引業	0	0	0	0	0	0
69	不動産賃貸業・管理業	5	0	1	4	0	1
70	物品賃貸業	3	0	1	2	0	1
71	学術・開発研究機関	390	28	166	196	0	189
72	専門サービス業(他に分類されないもの)	8	1	3	4	0	4
73	広告業	3	0	1	2	0	1
74	技術サービス業(他に分類されないもの)	235	57	49	129	0	99
75	宿泊業	17	0	3	14	0	3
76	飲食店	10	0	1	9	0	1
77	持ち帰り・配達飲食サービス業	2	0	1	1	0	1
78	洗濯・理容・美容・浴場業	328	7	53	268	0	59
79	その他の生活関連サービス業	56	0	10	46	0	10
80	娯楽業	51	0	6	45	0	6
81	学校教育	233	12	97	124	0	108
82	その他の教育、学習支援業	24	0	4	20	0	4
83	医療業	131	2	36	93	0	38
84	保健衛生	69	7	24	38	0	29
85	社会保険・社会福祉・介護事業	9	0	1	8	0	1
86	郵便局	0	0	0	0	0	0
87	協同組合(他に分類されないもの)	14	1	4	9	0	5
88	廃棄物処理業	175	9	76	90	5	79
89	自動車整備業	2	0	2	0	0	2
90	機械等修理業(別掲を除く)	5	1	0	4	0	5
91	職業紹介・労働者派遣業	0	0	0	0	0	0
92	その他の事業サービス業	10	3	4	3	0	6
93	政治・経済・文化団体	2	0	1	1	0	1
94	宗教	0	0	0	0	0	0
95	その他のサービス業	28	0	3	25	0	3
96	外国公務	1	1	0	0	0	1
97	国家公務	13	0	4	9	0	4
98	地方公務	62	2	25	35	0	27
99	分類不能の産業	30	1	8	21	0	9
-	産業分類不明	105	1	40	64	0	41
	合計	6,754	418	2,689	3,647	16	3,002

表3.5.2(11) 有害物質使用・製造特定事業場数 産業分類別

テトラクロロエチレン

産業中分類	集計対象	使用の有無			製造の有無		
		有	無	未回答	有	無	未回答
01 農業	5	0	1	4	0	0	5
02 林業	0	0	0	0	0	0	0
03 漁業(水産養殖業を除く)	1	0	0	1	0	0	1
04 水産養殖業	2	0	0	2	0	0	2
05 鉱業, 採石業, 砂利採取業	34	0	12	22	1	11	22
06 総合工事業	8	0	4	4	0	4	4
07 職別工事業(設備工事業を除く)	3	0	0	3	0	0	3
08 設備工事業	4	0	2	2	0	2	2
09 食料品製造業	66	0	29	37	0	28	38
10 飲料・たばこ・飼料製造業	25	0	10	15	0	10	15
11 繊維工業	102	7	31	64	0	36	66
12 木材・木製品製造業(家具を除く)	20	0	2	18	0	1	19
13 家具・装備品製造業	9	0	2	7	0	2	7
14 パルプ・紙・紙加工品製造業	51	1	22	28	0	23	28
15 印刷・同関連業	66	0	34	32	0	34	32
16 化学工業	633	17	392	224	1	405	227
17 石油製品・石炭製品製造業	34	10	15	9	1	24	9
18 プラスチック製品製造業(別掲を除く)	45	1	20	24	0	22	23
19 ゴム製品製造業	66	4	37	25	0	41	25
20 なめし革・同製品・毛皮製造業	6	1	3	2	0	3	3
21 窯業・土石製品製造業	251	1	84	166	0	84	167
22 鉄鋼業	200	10	83	107	0	91	109
23 非鉄金属製造業	161	5	90	66	0	91	70
24 金属製品製造業	1,174	12	445	717	1	439	734
25 はん用機械器具製造業	116	0	56	60	0	55	61
26 生産用機械器具製造業	109	4	55	50	0	58	51
27 業務用機械器具製造業	157	3	55	99	0	56	101
28 電子部品・デバイス・電子回路製造業	320	5	171	144	0	175	145
29 電気機械器具製造業	195	0	96	99	0	96	99
30 情報通信機械器具製造業	43	2	19	22	0	21	22
31 輸送用機械器具製造業	368	6	170	192	0	169	199
32 その他の製造業	92	0	36	56	0	36	56
33 電気業	32	0	18	14	0	18	14
34 ガス業	2	0	1	1	0	1	1
35 熱供給業	2	0	1	1	0	1	1
36 水道業	300	47	120	133	2	163	135
37 通信業	0	0	0	0	0	0	0
38 放送業	0	0	0	0	0	0	0
39 情報サービス業	0	0	0	0	0	0	0
40 インターネット附随サービス業	0	0	0	0	0	0	0
41 映像・音声・文字情報制作業	4	0	4	0	0	4	0
42 鉄道業	1	0	1	0	0	1	0
43 道路旅客運送業	0	0	0	0	0	0	0
44 道路貨物運送業	0	0	0	0	0	0	0
45 水運業	1	0	1	0	0	1	0
46 航空運輸業	1	0	0	1	0	0	1
47 倉庫業	0	0	0	0	0	0	0
48 運輸に附帯するサービス業	0	0	0	0	0	0	0
49 郵便業(信書便事業を含む)	1	0	0	1	0	0	1
50 各種商品卸売業	0	0	0	0	0	0	0
51 繊維・衣服等卸売業	0	0	0	0	0	0	0
52 飲食料品卸売業	0	0	0	0	0	0	0
53 建築材料, 鉱物・金属材料等卸売業	2	0	2	0	0	2	0
54 機械器具卸売業	7	1	4	2	0	3	4
55 その他の卸売業	1	1	0	0	0	1	0
56 各種商品小売業	0	0	0	0	0	0	0

産業中分類	集計対象	使用の有無			製造の有無		
		有	無	未回答	有	無	未回答
57	織物・衣服・身の回り品小売業	0	0	0	0	0	0
58	飲食料品小売業	0	0	0	0	0	0
59	機械器具小売業	2	0	1	1	0	1
60	その他の小売業	9	0	0	9	0	9
61	無店舗小売業	0	0	0	0	0	0
62	銀行業	0	0	0	0	0	0
63	協同組織金融業	0	0	0	0	0	0
64	貸金業、クレジットカード業等非預金信用機関	0	0	0	0	0	0
65	金融商品取引業、商品先物取引業	1	0	0	1	0	1
66	補助的金融業等	1	0	0	1	0	1
67	保険業(保険媒介代理業、保険サービス業を含む)	0	0	0	0	0	0
68	不動産取引業	0	0	0	0	0	0
69	不動産賃貸業・管理業	5	0	1	4	0	4
70	物品賃貸業	3	0	1	2	0	2
71	学術・開発研究機関	390	27	167	196	0	190
72	専門サービス業(他に分類されないもの)	8	1	3	4	0	4
73	広告業	3	0	1	2	0	2
74	技術サービス業(他に分類されないもの)	235	58	48	129	0	99
75	宿泊業	17	0	3	14	0	3
76	飲食店	10	0	1	9	0	1
77	持ち帰り・配達飲食サービス業	2	0	1	1	0	1
78	洗濯・理容・美容・浴場業	328	78	37	213	0	89
79	その他の生活関連サービス業	56	0	10	46	0	10
80	娯楽業	51	0	6	45	0	6
81	学校教育	233	11	99	123	0	109
82	その他の教育、学習支援業	24	1	4	19	0	4
83	医療業	131	3	36	92	0	38
84	保健衛生	69	7	24	38	0	29
85	社会保険・社会福祉・介護事業	9	0	1	8	0	1
86	郵便局	0	0	0	0	0	0
87	協同組合(他に分類されないもの)	14	0	5	9	0	5
88	廃棄物処理業	175	10	76	89	5	79
89	自動車整備業	2	0	2	0	0	2
90	機械等修理業(別掲を除く)	5	0	1	4	0	5
91	職業紹介・労働者派遣業	0	0	0	0	0	0
92	その他の事業サービス業	10	3	4	3	0	6
93	政治・経済・文化団体	2	0	1	1	0	1
94	宗教	0	0	0	0	0	0
95	その他のサービス業	28	0	3	25	0	3
96	外国公務	1	1	0	0	0	1
97	国家公務	13	0	4	9	0	4
98	地方公務	62	3	24	35	0	27
99	分類不能の産業	30	0	8	22	0	8
-	産業分類不明	105	2	40	63	0	42
	合計	6,754	343	2,740	3,671	11	2,978

表3.5.2(12) 有害物質使用・製造特定事業場数 産業分類別

ジクロロメタン

産業中分類	集計対象	使用の有無			製造の有無		
		有	無	未回答	有	無	未回答
01 農業	5	0	1	4	0	0	5
02 林業	0	0	0	0	0	0	0
03 漁業(水産養殖業を除く)	1	0	0	1	0	0	1
04 水産養殖業	2	0	0	2	0	0	2
05 鉱業, 採石業, 砂利採取業	34	0	12	22	0	12	22
06 総合工事業	8	0	4	4	0	4	4
07 職別工事業(設備工事業を除く)	3	0	0	3	0	0	3
08 設備工事業	4	0	2	2	0	2	2
09 食料品製造業	66	3	27	36	0	28	38
10 飲料・たばこ・飼料製造業	25	1	10	14	0	11	14
11 繊維工業	102	10	26	66	0	35	67
12 木材・木製品製造業(家具を除く)	20	1	2	17	0	2	18
13 家具・装備品製造業	9	0	2	7	0	2	7
14 パルプ・紙・紙加工品製造業	51	2	21	28	0	23	28
15 印刷・同関連業	66	1	33	32	0	34	32
16 化学工業	633	126	299	208	10	408	215
17 石油製品・石炭製品製造業	34	4	21	9	1	24	9
18 プラスチック製品製造業(別掲を除く)	45	9	15	21	1	24	20
19 ゴム製品製造業	66	10	34	22	0	43	23
20 なめし革・同製品・毛皮製造業	6	2	1	3	0	3	3
21 窯業・土石製品製造業	251	5	81	165	0	84	167
22 鉄鋼業	200	14	79	107	0	91	109
23 非鉄金属製造業	161	10	84	67	0	91	70
24 金属製品製造業	1,174	55	425	694	2	455	717
25 はん用機械器具製造業	116	9	50	57	0	56	60
26 生産用機械器具製造業	109	11	49	49	0	59	50
27 業務用機械器具製造業	157	14	48	95	1	60	96
28 電子部品・デバイス・電子回路製造業	320	18	161	141	0	178	142
29 電気機械器具製造業	195	11	91	93	0	102	93
30 情報通信機械器具製造業	43	4	18	21	0	22	21
31 輸送用機械器具製造業	368	24	159	185	0	174	194
32 その他の製造業	92	10	29	53	0	39	53
33 電気業	32	0	19	13	0	19	13
34 ガス業	2	0	1	1	0	1	1
35 熱供給業	2	0	1	1	0	1	1
36 水道業	300	48	121	131	2	165	133
37 通信業	0	0	0	0	0	0	0
38 放送業	0	0	0	0	0	0	0
39 情報サービス業	0	0	0	0	0	0	0
40 インターネット附随サービス業	0	0	0	0	0	0	0
41 映像・音声・文字情報制作業	4	0	4	0	0	4	0
42 鉄道業	1	0	1	0	0	1	0
43 道路旅客運送業	0	0	0	0	0	0	0
44 道路貨物運送業	0	0	0	0	0	0	0
45 水運業	1	1	0	0	0	1	0
46 航空運輸業	1	0	0	1	0	0	1
47 倉庫業	0	0	0	0	0	0	0
48 運輸に附帯するサービス業	0	0	0	0	0	0	0
49 郵便業(信書便事業を含む)	1	0	0	1	0	0	1
50 各種商品卸売業	0	0	0	0	0	0	0
51 繊維・衣服等卸売業	0	0	0	0	0	0	0
52 飲食物品卸売業	0	0	0	0	0	0	0
53 建築材料, 鉱物・金属材料等卸売業	2	0	2	0	0	2	0
54 機械器具卸売業	7	2	3	2	0	3	4
55 その他の卸売業	1	1	0	0	0	1	0
56 各種商品小売業	0	0	0	0	0	0	0

産業中分類	集計対象	使用の有無			製造の有無		
		有	無	未回答	有	無	未回答
57	織物・衣服・身の回り品小売業	0	0	0	0	0	0
58	飲食料品小売業	0	0	0	0	0	0
59	機械器具小売業	2	0	1	1	0	1
60	その他の小売業	9	0	0	9	0	0
61	無店舗小売業	0	0	0	0	0	0
62	銀行業	0	0	0	0	0	0
63	協同組織金融業	0	0	0	0	0	0
64	貸金業、クレジットカード業等非預金信用機関	0	0	0	0	0	0
65	金融商品取引業、商品先物取引業	1	0	0	1	0	1
66	補助的金融業等	1	0	0	1	0	1
67	保険業(保険媒介代理業、保険サービス業を含む)	0	0	0	0	0	0
68	不動産取引業	0	0	0	0	0	0
69	不動産賃貸業・管理業	5	0	1	4	0	1
70	物品賃貸業	3	0	1	2	0	1
71	学術・開発研究機関	390	71	138	181	1	198
72	専門サービス業(他に分類されないもの)	8	1	3	4	0	4
73	広告業	3	0	1	2	0	1
74	技術サービス業(他に分類されないもの)	235	60	47	128	0	99
75	宿泊業	17	0	3	14	0	3
76	飲食店	10	0	1	9	0	1
77	持ち帰り・配達飲食サービス業	2	0	1	1	0	1
78	洗濯・理容・美容・浴場業	328	2	54	272	0	56
79	その他の生活関連サービス業	56	0	10	46	0	10
80	娯楽業	51	0	6	45	0	6
81	学校教育	233	29	85	119	0	112
82	その他の教育、学習支援業	24	0	4	20	0	4
83	医療業	131	4	36	91	0	40
84	保健衛生	69	8	23	38	0	29
85	社会保険・社会福祉・介護事業	9	0	1	8	0	1
86	郵便局	0	0	0	0	0	0
87	協同組合(他に分類されないもの)	14	1	4	9	0	5
88	廃棄物処理業	175	9	76	90	5	79
89	自動車整備業	2	1	1	0	0	2
90	機械等修理業(別掲を除く)	5	1	0	4	0	5
91	職業紹介・労働者派遣業	0	0	0	0	0	0
92	その他の事業サービス業	10	3	4	3	0	6
93	政治・経済・文化団体	2	0	1	1	0	1
94	宗教	0	0	0	0	0	0
95	その他のサービス業	28	0	3	25	0	3
96	外国公務	1	1	0	0	0	1
97	国家公務	13	1	3	9	0	4
98	地方公務	62	5	22	35	0	27
99	分類不能の産業	30	2	7	21	0	9
-	産業分類不明	105	4	37	64	0	40
	合計	6,754	609	2,510	3,635	23	3,009

表3.5.2(13) 有害物質使用・製造特定事業場数 産業分類別

四塩化炭素

産業中分類		集計対象	使用の有無			製造の有無		
			有	無	未回答	有	無	未回答
01	農業	5	0	1	4	0	0	5
02	林業	0	0	0	0	0	0	0
03	漁業(水産養殖業を除く)	1	0	0	1	0	0	1
04	水産養殖業	2	0	0	2	0	0	2
05	鉱業, 採石業, 砂利採取業	34	0	12	22	0	12	22
06	総合工事業	8	0	4	4	0	4	4
07	職別工事業(設備工事業を除く)	3	0	0	3	0	0	3
08	設備工事業	4	0	2	2	0	2	2
09	食料品製造業	66	2	28	36	0	28	38
10	飲料・たばこ・飼料製造業	25	0	10	15	0	10	15
11	繊維工業	102	2	34	66	0	35	67
12	木材・木製品製造業(家具を除く)	20	0	2	18	0	1	19
13	家具・装備品製造業	9	0	2	7	0	2	7
14	パルプ・紙・紙加工品製造業	51	1	22	28	0	23	28
15	印刷・同関連業	66	0	34	32	0	34	32
16	化学工業	633	27	383	223	6	400	227
17	石油製品・石炭製品製造業	34	3	22	9	0	24	10
18	プラスチック製品製造業(別掲を除く)	45	2	20	23	0	22	23
19	ゴム製品製造業	66	1	40	25	0	41	25
20	なめし革・同製品・毛皮製造業	6	0	3	3	0	3	3
21	窯業・土石製品製造業	251	1	84	166	0	84	167
22	鉄鋼業	200	1	90	109	0	89	111
23	非鉄金属製造業	161	3	90	68	0	90	71
24	金属製品製造業	1,174	2	449	723	0	437	737
25	はん用機械器具製造業	116	1	54	61	0	55	61
26	生産用機械器具製造業	109	1	56	52	0	56	53
27	業務用機械器具製造業	157	2	55	100	0	56	101
28	電子部品・デバイス・電子回路製造業	320	1	175	144	0	176	144
29	電気機械器具製造業	195	1	95	99	0	96	99
30	情報通信機械器具製造業	43	2	19	22	0	21	22
31	輸送用機械器具製造業	368	3	171	194	0	167	201
32	その他の製造業	92	0	36	56	0	36	56
33	電気業	32	0	18	14	0	18	14
34	ガス業	2	0	1	1	0	1	1
35	熱供給業	2	0	1	1	0	1	1
36	水道業	300	46	121	133	2	163	135
37	通信業	0	0	0	0	0	0	0
38	放送業	0	0	0	0	0	0	0
39	情報サービス業	0	0	0	0	0	0	0
40	インターネット附随サービス業	0	0	0	0	0	0	0
41	映像・音声・文字情報制作業	4	0	4	0	0	4	0
42	鉄道業	1	0	1	0	0	1	0
43	道路旅客運送業	0	0	0	0	0	0	0
44	道路貨物運送業	0	0	0	0	0	0	0
45	水運業	1	0	1	0	0	1	0
46	航空運輸業	1	0	0	1	0	0	1
47	倉庫業	0	0	0	0	0	0	0
48	運輸に附帯するサービス業	0	0	0	0	0	0	0
49	郵便業(信書便事業を含む)	1	0	0	1	0	0	1
50	各種商品卸売業	0	0	0	0	0	0	0
51	繊維・衣服等卸売業	0	0	0	0	0	0	0
52	飲食物品卸売業	0	0	0	0	0	0	0
53	建築材料, 鉱物・金属材料等卸売業	2	0	2	0	0	2	0
54	機械器具卸売業	7	1	4	2	0	3	4
55	その他の卸売業	1	1	0	0	0	1	0
56	各種商品小売業	0	0	0	0	0	0	0

産業中分類	集計対象	使用の有無			製造の有無		
		有	無	未回答	有	無	未回答
57	織物・衣服・身の回り品小売業	0	0	0	0	0	0
58	飲食料品小売業	0	0	0	0	0	0
59	機械器具小売業	2	0	1	1	0	1
60	その他の小売業	9	0	0	9	0	9
61	無店舗小売業	0	0	0	0	0	0
62	銀行業	0	0	0	0	0	0
63	協同組織金融業	0	0	0	0	0	0
64	貸金業、クレジットカード業等非預金信用機関	0	0	0	0	0	0
65	金融商品取引業、商品先物取引業	1	0	0	1	0	1
66	補助的金融業等	1	0	0	1	0	1
67	保険業(保険媒介代理業、保険サービス業を含む)	0	0	0	0	0	0
68	不動産取引業	0	0	0	0	0	0
69	不動産賃貸業・管理業	5	0	1	4	0	4
70	物品賃貸業	3	0	1	2	0	2
71	学術・開発研究機関	390	49	153	188	1	192
72	専門サービス業(他に分類されないもの)	8	1	3	4	0	4
73	広告業	3	0	1	2	0	2
74	技術サービス業(他に分類されないもの)	235	57	49	129	0	99
75	宿泊業	17	0	3	14	0	3
76	飲食店	10	0	1	9	0	1
77	持ち帰り・配達飲食サービス業	2	0	1	1	0	1
78	洗濯・理容・美容・浴場業	328	0	56	272	0	56
79	その他の生活関連サービス業	56	0	10	46	0	10
80	娯楽業	51	0	6	45	0	6
81	学校教育	233	27	86	120	0	112
82	その他の教育、学習支援業	24	0	4	20	0	4
83	医療業	131	2	36	93	0	38
84	保健衛生	69	7	23	39	0	29
85	社会保険・社会福祉・介護事業	9	0	1	8	0	1
86	郵便局	0	0	0	0	0	0
87	協同組合(他に分類されないもの)	14	0	5	9	0	5
88	廃棄物処理業	175	7	75	93	1	80
89	自動車整備業	2	0	2	0	0	2
90	機械等修理業(別掲を除く)	5	0	1	4	0	5
91	職業紹介・労働者派遣業	0	0	0	0	0	0
92	その他の事業サービス業	10	3	4	3	0	6
93	政治・経済・文化団体	2	1	0	1	0	1
94	宗教	0	0	0	0	0	0
95	その他のサービス業	28	0	3	25	0	3
96	外国公務	1	1	0	0	0	1
97	国家公務	13	0	4	9	0	4
98	地方公務	62	4	23	35	0	27
99	分類不能の産業	30	0	8	22	0	9
-	産業分類不明	105	1	40	64	0	41
	合計	6,754	264	2,747	3,743	10	2,938

表3.5.2(14) 有害物質使用・製造特定事業場数 産業分類別

1, 2-ジクロロエタン

産業中分類	集計対象	使用の有無			製造の有無		
		有	無	未回答	有	無	未回答
01 農業	5	0	1	4	0	0	5
02 林業	0	0	0	0	0	0	0
03 漁業(水産養殖業を除く)	1	0	0	1	0	0	1
04 水産養殖業	2	0	0	2	0	0	2
05 鉱業, 採石業, 砂利採取業	34	0	12	22	0	12	22
06 総合工事業	8	0	4	4	0	4	4
07 職別工事業(設備工事業を除く)	3	0	0	3	0	0	3
08 設備工事業	4	0	2	2	0	2	2
09 食料品製造業	66	1	29	36	0	28	38
10 飲料・たばこ・飼料製造業	25	0	10	15	0	10	15
11 繊維工業	102	2	34	66	1	34	67
12 木材・木製品製造業(家具を除く)	20	0	2	18	0	1	19
13 家具・装備品製造業	9	0	2	7	0	2	7
14 パルプ・紙・紙加工品製造業	51	0	22	29	0	22	29
15 印刷・同関連業	66	0	34	32	0	34	32
16 化学工業	633	63	358	212	8	406	219
17 石油製品・石炭製品製造業	34	0	25	9	0	24	10
18 プラスチック製品製造業(別掲を除く)	45	2	20	23	0	22	23
19 ゴム製品製造業	66	0	41	25	0	41	25
20 なめし革・同製品・毛皮製造業	6	0	3	3	0	3	3
21 窯業・土石製品製造業	251	1	84	166	0	84	167
22 鉄鋼業	200	2	89	109	0	89	111
23 非鉄金属製造業	161	1	92	68	0	90	71
24 金属製品製造業	1,174	1	450	723	0	437	737
25 はん用機械器具製造業	116	0	55	61	0	55	61
26 生産用機械器具製造業	109	1	56	52	0	56	53
27 業務用機械器具製造業	157	1	56	100	0	56	101
28 電子部品・デバイス・電子回路製造業	320	1	175	144	0	176	144
29 電気機械器具製造業	195	0	96	99	0	96	99
30 情報通信機械器具製造業	43	2	19	22	0	21	22
31 輸送用機械器具製造業	368	3	171	194	1	166	201
32 その他の製造業	92	1	36	55	0	37	55
33 電気業	32	0	18	14	0	18	14
34 ガス業	2	0	1	1	0	1	1
35 熱供給業	2	0	1	1	0	1	1
36 水道業	300	47	120	133	2	163	135
37 通信業	0	0	0	0	0	0	0
38 放送業	0	0	0	0	0	0	0
39 情報サービス業	0	0	0	0	0	0	0
40 インターネット附随サービス業	0	0	0	0	0	0	0
41 映像・音声・文字情報制作業	4	0	4	0	0	4	0
42 鉄道業	1	0	1	0	0	1	0
43 道路旅客運送業	0	0	0	0	0	0	0
44 道路貨物運送業	0	0	0	0	0	0	0
45 水運業	1	0	1	0	0	1	0
46 航空運輸業	1	0	0	1	0	0	1
47 倉庫業	0	0	0	0	0	0	0
48 運輸に附帯するサービス業	0	0	0	0	0	0	0
49 郵便業(信書便事業を含む)	1	0	0	1	0	0	1
50 各種商品卸売業	0	0	0	0	0	0	0
51 繊維・衣服等卸売業	0	0	0	0	0	0	0
52 飲食物品卸売業	0	0	0	0	0	0	0
53 建築材料, 鉱物・金属材料等卸売業	2	0	2	0	0	2	0
54 機械器具卸売業	7	1	4	2	0	3	4
55 その他の卸売業	1	1	0	0	0	1	0
56 各種商品小売業	0	0	0	0	0	0	0

産業中分類	集計対象	使用の有無			製造の有無		
		有	無	未回答	有	無	未回答
57	織物・衣服・身の回り品小売業	0	0	0	0	0	0
58	飲食料品小売業	0	0	0	0	0	0
59	機械器具小売業	2	0	1	1	0	1
60	その他の小売業	9	0	0	9	0	9
61	無店舗小売業	0	0	0	0	0	0
62	銀行業	0	0	0	0	0	0
63	協同組織金融業	0	0	0	0	0	0
64	貸金業、クレジットカード業等非預金信用機関	0	0	0	0	0	0
65	金融商品取引業、商品先物取引業	1	0	0	1	0	1
66	補助的金融業等	1	0	0	1	0	1
67	保険業(保険媒介代理業、保険サービス業を含む)	0	0	0	0	0	0
68	不動産取引業	0	0	0	0	0	0
69	不動産賃貸業・管理業	5	0	1	4	0	4
70	物品賃貸業	3	0	1	2	0	2
71	学術・開発研究機関	390	31	165	194	1	189
72	専門サービス業(他に分類されないもの)	8	1	3	4	0	4
73	広告業	3	0	1	2	0	2
74	技術サービス業(他に分類されないもの)	235	57	49	129	0	99
75	宿泊業	17	0	3	14	0	3
76	飲食店	10	0	1	9	0	9
77	持ち帰り・配達飲食サービス業	2	0	1	1	0	1
78	洗濯・理容・美容・浴場業	328	0	56	272	0	56
79	その他の生活関連サービス業	56	0	10	46	0	46
80	娯楽業	51	0	6	45	0	45
81	学校教育	233	18	92	123	0	108
82	その他の教育、学習支援業	24	0	4	20	0	4
83	医療業	131	3	36	92	0	39
84	保健衛生	69	6	24	39	0	29
85	社会保険・社会福祉・介護事業	9	0	1	8	0	1
86	郵便局	0	0	0	0	0	0
87	協同組合(他に分類されないもの)	14	1	5	8	0	6
88	廃棄物処理業	175	7	75	93	0	81
89	自動車整備業	2	0	2	0	0	2
90	機械等修理業(別掲を除く)	5	0	1	4	0	5
91	職業紹介・労働者派遣業	0	0	0	0	0	0
92	その他の事業サービス業	10	3	4	3	0	6
93	政治・経済・文化団体	2	0	1	1	0	1
94	宗教	0	0	0	0	0	0
95	その他のサービス業	28	0	3	25	0	3
96	外国公務	1	1	0	0	0	1
97	国家公務	13	0	4	9	0	4
98	地方公務	62	2	25	35	0	27
99	分類不能の産業	30	0	8	22	0	8
-	産業分類不明	105	0	41	64	0	41
	合計	6,754	261	2,754	3,739	13	2,937

表3.5.2(15) 有害物質使用・製造特定事業場数 産業分類別

1, 1-ジクロロエチレン

産業中分類	集計対象	使用の有無			製造の有無		
		有	無	未回答	有	無	未回答
01 農業	5	0	1	4	0	0	5
02 林業	0	0	0	0	0	0	0
03 漁業(水産養殖業を除く)	1	0	0	1	0	0	1
04 水産養殖業	2	0	0	2	0	0	2
05 鉱業, 採石業, 砂利採取業	34	0	12	22	0	12	22
06 総合工事業	8	0	4	4	0	4	4
07 職別工事業(設備工事業を除く)	3	0	0	3	0	0	3
08 設備工事業	4	0	2	2	0	2	2
09 食料品製造業	66	0	29	37	0	28	38
10 飲料・たばこ・飼料製造業	25	0	10	15	0	10	15
11 繊維工業	102	1	35	66	0	35	67
12 木材・木製品製造業(家具を除く)	20	0	2	18	0	1	19
13 家具・装備品製造業	9	0	2	7	0	2	7
14 パルプ・紙・紙加工品製造業	51	0	22	29	0	22	29
15 印刷・同関連業	66	0	34	32	0	34	32
16 化学工業	633	7	399	227	2	403	228
17 石油製品・石炭製品製造業	34	0	25	9	0	24	10
18 プラスチック製品製造業(別掲を除く)	45	1	20	24	0	22	23
19 ゴム製品製造業	66	0	41	25	0	41	25
20 なめし革・同製品・毛皮製造業	6	0	3	3	0	3	3
21 窯業・土石製品製造業	251	1	84	166	0	84	167
22 鉄鋼業	200	0	91	109	0	89	111
23 非鉄金属製造業	161	1	92	68	0	90	71
24 金属製品製造業	1,174	1	450	723	0	437	737
25 はん用機械器具製造業	116	0	56	60	0	55	61
26 生産用機械器具製造業	109	1	56	52	0	56	53
27 業務用機械器具製造業	157	0	57	100	0	56	101
28 電子部品・デバイス・電子回路製造業	320	0	176	144	0	176	144
29 電気機械器具製造業	195	0	96	99	0	96	99
30 情報通信機械器具製造業	43	2	19	22	0	21	22
31 輸送用機械器具製造業	368	2	172	194	0	167	201
32 その他の製造業	92	0	36	56	0	36	56
33 電気業	32	0	18	14	0	18	14
34 ガス業	2	0	1	1	0	1	1
35 熱供給業	2	0	1	1	0	1	1
36 水道業	300	47	120	133	2	163	135
37 通信業	0	0	0	0	0	0	0
38 放送業	0	0	0	0	0	0	0
39 情報サービス業	0	0	0	0	0	0	0
40 インターネット附随サービス業	0	0	0	0	0	0	0
41 映像・音声・文字情報制作業	4	0	4	0	0	4	0
42 鉄道業	1	0	1	0	0	1	0
43 道路旅客運送業	0	0	0	0	0	0	0
44 道路貨物運送業	0	0	0	0	0	0	0
45 水運業	1	0	1	0	0	1	0
46 航空運輸業	1	0	0	1	0	0	1
47 倉庫業	0	0	0	0	0	0	0
48 運輸に附帯するサービス業	0	0	0	0	0	0	0
49 郵便業(信書便事業を含む)	1	0	0	1	0	0	1
50 各種商品卸売業	0	0	0	0	0	0	0
51 繊維・衣服等卸売業	0	0	0	0	0	0	0
52 飲食物品卸売業	0	0	0	0	0	0	0
53 建築材料, 鉱物・金属材料等卸売業	2	0	2	0	0	2	0
54 機械器具卸売業	7	1	4	2	0	3	4
55 その他の卸売業	1	1	0	0	0	1	0
56 各種商品小売業	0	0	0	0	0	0	0

産業中分類	集計対象	使用の有無			製造の有無		
		有	無	未回答	有	無	未回答
57	織物・衣服・身の回り品小売業	0	0	0	0	0	0
58	飲食物品小売業	0	0	0	0	0	0
59	機械器具小売業	2	0	1	1	0	1
60	その他の小売業	9	0	0	9	0	9
61	無店舗小売業	0	0	0	0	0	0
62	銀行業	0	0	0	0	0	0
63	協同組織金融業	0	0	0	0	0	0
64	貸金業、クレジットカード業等非預金信用機関	0	0	0	0	0	0
65	金融商品取引業、商品先物取引業	1	0	0	1	0	1
66	補助的金融業等	1	0	0	1	0	1
67	保険業(保険媒介代理業、保険サービス業を含む)	0	0	0	0	0	0
68	不動産取引業	0	0	0	0	0	0
69	不動産賃貸業・管理業	5	0	1	4	0	4
70	物品賃貸業	3	0	1	2	0	2
71	学術・開発研究機関	390	18	175	197	1	188
72	専門サービス業(他に分類されないもの)	8	1	3	4	0	4
73	広告業	3	0	1	2	0	2
74	技術サービス業(他に分類されないもの)	235	57	49	129	0	99
75	宿泊業	17	0	3	14	0	3
76	飲食店	10	0	1	9	0	1
77	持ち帰り・配達飲食サービス業	2	0	1	1	0	1
78	洗濯・理容・美容・浴場業	328	0	56	272	0	56
79	その他の生活関連サービス業	56	0	10	46	0	10
80	娯楽業	51	0	6	45	0	6
81	学校教育	233	12	97	124	0	108
82	その他の教育、学習支援業	24	0	4	20	0	4
83	医療業	131	2	36	93	0	38
84	保健衛生	69	6	24	39	0	29
85	社会保険・社会福祉・介護事業	9	0	1	8	0	1
86	郵便局	0	0	0	0	0	0
87	協同組合(他に分類されないもの)	14	0	5	9	0	5
88	廃棄物処理業	175	7	75	93	0	81
89	自動車整備業	2	0	2	0	0	2
90	機械等修理業(別掲を除く)	5	0	1	4	0	5
91	職業紹介・労働者派遣業	0	0	0	0	0	0
92	その他の事業サービス業	10	3	4	3	0	6
93	政治・経済・文化団体	2	0	1	1	0	1
94	宗教	0	0	0	0	0	0
95	その他のサービス業	28	0	3	25	0	3
96	外国公務	1	1	0	0	0	1
97	国家公務	13	0	4	9	0	4
98	地方公務	62	2	25	35	0	27
99	分類不能の産業	30	0	8	22	0	8
-	産業分類不明	105	0	41	64	0	41
	合計	6,754	175	2,817	3,762	5	2,932

表3.5.2(16) 有害物質使用・製造特定事業場数 産業分類別

シス-1, 2-ジクロロエチレン

産業中分類	集計対象	使用の有無			製造の有無		
		有	無	未回答	有	無	未回答
01 農業	5	0	1	4	0	0	5
02 林業	0	0	0	0	0	0	0
03 漁業(水産養殖業を除く)	1	0	0	1	0	0	1
04 水産養殖業	2	0	0	2	0	0	2
05 鉱業, 採石業, 砂利採取業	34	0	12	22	0	12	22
06 総合工事業	8	0	4	4	0	4	4
07 職別工事業(設備工事業を除く)	3	0	0	3	0	0	3
08 設備工事業	4	0	2	2	0	2	2
09 食料品製造業	66	0	29	37	0	28	38
10 飲料・たばこ・飼料製造業	25	0	10	15	0	10	15
11 繊維工業	102	0	36	66	0	35	67
12 木材・木製品製造業(家具を除く)	20	0	2	18	0	1	19
13 家具・装備品製造業	9	0	2	7	0	2	7
14 パルプ・紙・紙加工品製造業	51	0	22	29	0	22	29
15 印刷・同関連業	66	0	34	32	0	34	32
16 化学工業	633	5	400	228	1	403	229
17 石油製品・石炭製品製造業	34	0	25	9	0	24	10
18 プラスチック製品製造業(別掲を除く)	45	1	20	24	0	22	23
19 ゴム製品製造業	66	0	41	25	0	41	25
20 なめし革・同製品・毛皮製造業	6	0	3	3	0	3	3
21 窯業・土石製品製造業	251	1	84	166	0	84	167
22 鉄鋼業	200	0	91	109	0	89	111
23 非鉄金属製造業	161	1	92	68	0	90	71
24 金属製品製造業	1,174	1	450	723	0	437	737
25 はん用機械器具製造業	116	0	55	61	0	55	61
26 生産用機械器具製造業	109	2	55	52	0	56	53
27 業務用機械器具製造業	157	1	56	100	0	56	101
28 電子部品・デバイス・電子回路製造業	320	0	176	144	0	176	144
29 電気機械器具製造業	195	0	96	99	0	96	99
30 情報通信機械器具製造業	43	2	19	22	0	21	22
31 輸送用機械器具製造業	368	3	171	194	0	167	201
32 その他の製造業	92	0	36	56	0	36	56
33 電気業	32	0	18	14	0	18	14
34 ガス業	2	0	1	1	0	1	1
35 熱供給業	2	0	1	1	0	1	1
36 水道業	300	47	120	133	2	163	135
37 通信業	0	0	0	0	0	0	0
38 放送業	0	0	0	0	0	0	0
39 情報サービス業	0	0	0	0	0	0	0
40 インターネット附随サービス業	0	0	0	0	0	0	0
41 映像・音声・文字情報制作業	4	0	4	0	0	4	0
42 鉄道業	1	0	1	0	0	1	0
43 道路旅客運送業	0	0	0	0	0	0	0
44 道路貨物運送業	0	0	0	0	0	0	0
45 水運業	1	0	1	0	0	1	0
46 航空運輸業	1	0	0	1	0	0	1
47 倉庫業	0	0	0	0	0	0	0
48 運輸に附帯するサービス業	0	0	0	0	0	0	0
49 郵便業(信書便事業を含む)	1	0	0	1	0	0	1
50 各種商品卸売業	0	0	0	0	0	0	0
51 繊維・衣服等卸売業	0	0	0	0	0	0	0
52 飲食物品卸売業	0	0	0	0	0	0	0
53 建築材料, 鉱物・金属材料等卸売業	2	0	2	0	0	2	0
54 機械器具卸売業	7	1	4	2	0	3	4
55 その他の卸売業	1	1	0	0	0	1	0
56 各種商品小売業	0	0	0	0	0	0	0

産業中分類	集計対象	使用の有無			製造の有無		
		有	無	未回答	有	無	未回答
57	織物・衣服・身の回り品小売業	0	0	0	0	0	0
58	飲食品小売業	0	0	0	0	0	0
59	機械器具小売業	2	0	1	1	0	1
60	その他の小売業	9	0	0	9	0	9
61	無店舗小売業	0	0	0	0	0	0
62	銀行業	0	0	0	0	0	0
63	協同組織金融業	0	0	0	0	0	0
64	貸金業, クレジットカード業等非預金信用機関	0	0	0	0	0	0
65	金融商品取引業, 商品先物取引業	1	0	0	1	0	1
66	補助的金融業等	1	0	0	1	0	1
67	保険業(保険媒介代理業, 保険サービス業を含む)	0	0	0	0	0	0
68	不動産取引業	0	0	0	0	0	0
69	不動産賃貸業・管理業	5	0	1	4	0	4
70	物品賃貸業	3	0	1	2	0	2
71	学術・開発研究機関	390	17	176	197	0	189
72	専門サービス業(他に分類されないもの)	8	1	3	4	0	4
73	広告業	3	0	1	2	0	2
74	技術サービス業(他に分類されないもの)	235	57	48	130	0	99
75	宿泊業	17	0	3	14	0	3
76	飲食店	10	0	1	9	0	9
77	持ち帰り・配達飲食サービス業	2	0	1	1	0	1
78	洗濯・理容・美容・浴場業	328	0	56	272	0	56
79	その他の生活関連サービス業	56	0	10	46	0	46
80	娯楽業	51	0	6	45	0	6
81	学校教育	233	11	98	124	0	108
82	その他の教育, 学習支援業	24	0	4	20	0	4
83	医療業	131	2	36	93	0	38
84	保健衛生	69	6	24	39	0	29
85	社会保険・社会福祉・介護事業	9	0	1	8	0	1
86	郵便局	0	0	0	0	0	0
87	協同組合(他に分類されないもの)	14	0	5	9	0	5
88	廃棄物処理業	175	7	75	93	0	81
89	自動車整備業	2	0	2	0	0	2
90	機械等修理業(別掲を除く)	5	0	1	4	0	5
91	職業紹介・労働者派遣業	0	0	0	0	0	0
92	その他の事業サービス業	10	3	4	3	0	6
93	政治・経済・文化団体	2	0	1	1	0	1
94	宗教	0	0	0	0	0	0
95	その他のサービス業	28	0	3	25	0	3
96	外国公務	1	1	0	0	0	1
97	国家公務	13	0	4	9	0	4
98	地方公務	62	2	25	35	0	27
99	分類不能の産業	30	0	8	22	0	8
-	産業分類不明	105	0	41	64	0	41
	合計	6,754	173	2,816	3,765	3	2,933

表3.5.2(17) 有害物質使用・製造特定事業場数 産業分類別

産業中分類		集計対象	1,1,1-トリクロロエタン 使用の有無			1,1,1-トリクロロエタン 製造の有無		
			有	無	未回答	有	無	未回答
			01	農業	5	0	1	4
02	林業	0	0	0	0	0	0	0
03	漁業(水産養殖業を除く)	1	0	0	1	0	0	1
04	水産養殖業	2	0	0	2	0	0	2
05	鉱業, 採石業, 砂利採取業	34	0	12	22	0	12	22
06	総合工事業	8	0	4	4	0	4	4
07	職別工事業(設備工事業を除く)	3	0	0	3	0	0	3
08	設備工事業	4	0	2	2	0	2	2
09	食料品製造業	66	0	29	37	0	28	38
10	飲料・たばこ・飼料製造業	25	0	10	15	0	10	15
11	繊維工業	102	2	34	66	0	35	67
12	木材・木製品製造業(家具を除く)	20	0	2	18	0	1	19
13	家具・装備品製造業	9	0	2	7	0	2	7
14	パルプ・紙・紙加工品製造業	51	0	22	29	0	22	29
15	印刷・同関連業	66	0	34	32	0	34	32
16	化学工業	633	9	396	228	0	404	229
17	石油製品・石炭製品製造業	34	0	25	9	0	24	10
18	プラスチック製品製造業(別掲を除く)	45	1	20	24	0	22	23
19	ゴム製品製造業	66	1	40	25	0	41	25
20	なめし革・同製品・毛皮製造業	6	1	2	3	0	3	3
21	窯業・土石製品製造業	251	1	84	166	0	84	167
22	鉄鋼業	200	0	91	109	0	89	111
23	非鉄金属製造業	161	1	92	68	0	90	71
24	金属製品製造業	1,174	2	450	722	0	437	737
25	はん用機械器具製造業	116	0	56	60	0	56	60
26	生産用機械器具製造業	109	1	56	52	0	56	53
27	業務用機械器具製造業	157	2	55	100	0	56	101
28	電子部品・デバイス・電子回路製造業	320	3	173	144	0	176	144
29	電気機械器具製造業	195	0	96	99	0	96	99
30	情報通信機械器具製造業	43	2	19	22	0	21	22
31	輸送用機械器具製造業	368	2	173	193	0	168	200
32	その他の製造業	92	0	36	56	0	36	56
33	電気業	32	0	18	14	0	18	14
34	ガス業	2	0	1	1	0	1	1
35	熱供給業	2	0	1	1	0	1	1
36	水道業	300	47	120	133	2	163	135
37	通信業	0	0	0	0	0	0	0
38	放送業	0	0	0	0	0	0	0
39	情報サービス業	0	0	0	0	0	0	0
40	インターネット附随サービス業	0	0	0	0	0	0	0
41	映像・音声・文字情報制作業	4	0	4	0	0	4	0
42	鉄道業	1	0	1	0	0	1	0
43	道路旅客運送業	0	0	0	0	0	0	0
44	道路貨物運送業	0	0	0	0	0	0	0
45	水運業	1	0	1	0	0	1	0
46	航空運輸業	1	0	0	1	0	0	1
47	倉庫業	0	0	0	0	0	0	0
48	運輸に附帯するサービス業	0	0	0	0	0	0	0
49	郵便業(信書便事業を含む)	1	0	0	1	0	0	1
50	各種商品卸売業	0	0	0	0	0	0	0
51	繊維・衣服等卸売業	0	0	0	0	0	0	0
52	飲食物品卸売業	0	0	0	0	0	0	0
53	建築材料, 鉱物・金属材料等卸売業	2	0	2	0	0	2	0
54	機械器具卸売業	7	1	4	2	0	3	4
55	その他の卸売業	1	1	0	0	0	1	0
56	各種商品小売業	0	0	0	0	0	0	0

産業中分類	集計対象	使用の有無			製造の有無		
		有	無	未回答	有	無	未回答
57	織物・衣服・身の回り品小売業	0	0	0	0	0	0
58	飲食物品小売業	0	0	0	0	0	0
59	機械器具小売業	2	0	1	1	0	1
60	その他の小売業	9	0	0	9	0	9
61	無店舗小売業	0	0	0	0	0	0
62	銀行業	0	0	0	0	0	0
63	協同組織金融業	0	0	0	0	0	0
64	貸金業、クレジットカード業等非預金信用機関	0	0	0	0	0	0
65	金融商品取引業、商品先物取引業	1	0	0	1	0	1
66	補助的金融業等	1	0	0	1	0	1
67	保険業(保険媒介代理業、保険サービス業を含む)	0	0	0	0	0	0
68	不動産取引業	0	0	0	0	0	0
69	不動産賃貸業・管理業	5	0	1	4	0	4
70	物品賃貸業	3	0	1	2	0	2
71	学術・開発研究機関	390	21	172	197	0	189
72	専門サービス業(他に分類されないもの)	8	1	3	4	0	4
73	広告業	3	0	1	2	0	2
74	技術サービス業(他に分類されないもの)	235	57	49	129	0	99
75	宿泊業	17	0	3	14	0	3
76	飲食店	10	0	1	9	0	1
77	持ち帰り・配達飲食サービス業	2	0	1	1	0	1
78	洗濯・理容・美容・浴場業	328	0	56	272	0	56
79	その他の生活関連サービス業	56	0	10	46	0	10
80	娯楽業	51	0	6	45	0	6
81	学校教育	233	13	96	124	0	108
82	その他の教育、学習支援業	24	0	4	20	0	4
83	医療業	131	2	36	93	0	38
84	保健衛生	69	6	24	39	0	29
85	社会保険・社会福祉・介護事業	9	0	1	8	0	1
86	郵便局	0	0	0	0	0	0
87	協同組合(他に分類されないもの)	14	0	5	9	0	5
88	廃棄物処理業	175	7	75	93	0	81
89	自動車整備業	2	0	2	0	0	2
90	機械等修理業(別掲を除く)	5	0	1	4	0	5
91	職業紹介・労働者派遣業	0	0	0	0	0	0
92	その他の事業サービス業	10	3	4	3	0	6
93	政治・経済・文化団体	2	0	1	1	0	1
94	宗教	0	0	0	0	0	0
95	その他のサービス業	28	0	3	25	0	3
96	外国公務	1	1	0	0	0	1
97	国家公務	13	0	4	9	0	4
98	地方公務	62	2	25	35	0	27
99	分類不能の産業	30	0	8	22	0	8
-	産業分類不明	105	1	40	64	0	41
	合計	6,754	191	2,802	3,761	2	2,936

表3.5.2(18) 有害物質使用・製造特定事業場数 産業分類別

産業中分類		集計対象	1,1,2-トリクロロエタン 使用の有無			1,1,2-トリクロロエタン 製造の有無		
			有	無	未回答	有	無	未回答
			01	農業	5	0	1	4
02	林業	0	0	0	0	0	0	0
03	漁業(水産養殖業を除く)	1	0	0	1	0	0	1
04	水産養殖業	2	0	0	2	0	0	2
05	鉱業, 採石業, 砂利採取業	34	0	12	22	0	12	22
06	総合工事業	8	0	4	4	0	4	4
07	職別工事業(設備工事業を除く)	3	0	0	3	0	0	3
08	設備工事業	4	0	2	2	0	2	2
09	食料品製造業	66	0	29	37	0	28	38
10	飲料・たばこ・飼料製造業	25	0	10	15	0	10	15
11	繊維工業	102	0	36	66	0	35	67
12	木材・木製品製造業(家具を除く)	20	0	2	18	0	1	19
13	家具・装備品製造業	9	0	2	7	0	2	7
14	パルプ・紙・紙加工品製造業	51	0	22	29	0	22	29
15	印刷・同関連業	66	0	34	32	0	34	32
16	化学工業	633	8	398	227	4	401	228
17	石油製品・石炭製品製造業	34	0	25	9	0	24	10
18	プラスチック製品製造業(別掲を除く)	45	2	20	23	0	22	23
19	ゴム製品製造業	66	0	41	25	0	41	25
20	なめし革・同製品・毛皮製造業	6	0	3	3	0	3	3
21	窯業・土石製品製造業	251	1	83	167	0	84	167
22	鉄鋼業	200	0	91	109	0	89	111
23	非鉄金属製造業	161	1	92	68	0	90	71
24	金属製品製造業	1,174	1	450	723	0	437	737
25	はん用機械器具製造業	116	0	55	61	0	55	61
26	生産用機械器具製造業	109	2	55	52	0	56	53
27	業務用機械器具製造業	157	1	56	100	0	56	101
28	電子部品・デバイス・電子回路製造業	320	0	176	144	0	176	144
29	電気機械器具製造業	195	0	96	99	0	96	99
30	情報通信機械器具製造業	43	2	19	22	0	21	22
31	輸送用機械器具製造業	368	2	172	194	0	167	201
32	その他の製造業	92	0	36	56	0	36	56
33	電気業	32	0	18	14	0	18	14
34	ガス業	2	0	1	1	0	1	1
35	熱供給業	2	0	1	1	0	1	1
36	水道業	300	45	122	133	2	163	135
37	通信業	0	0	0	0	0	0	0
38	放送業	0	0	0	0	0	0	0
39	情報サービス業	0	0	0	0	0	0	0
40	インターネット附随サービス業	0	0	0	0	0	0	0
41	映像・音声・文字情報制作業	4	0	4	0	0	4	0
42	鉄道業	1	0	1	0	0	1	0
43	道路旅客運送業	0	0	0	0	0	0	0
44	道路貨物運送業	0	0	0	0	0	0	0
45	水運業	1	0	1	0	0	1	0
46	航空運輸業	1	0	0	1	0	0	1
47	倉庫業	0	0	0	0	0	0	0
48	運輸に附帯するサービス業	0	0	0	0	0	0	0
49	郵便業(信書便事業を含む)	1	0	0	1	0	0	1
50	各種商品卸売業	0	0	0	0	0	0	0
51	繊維・衣服等卸売業	0	0	0	0	0	0	0
52	飲食物品卸売業	0	0	0	0	0	0	0
53	建築材料, 鉱物・金属材料等卸売業	2	0	2	0	0	2	0
54	機械器具卸売業	7	1	4	2	0	3	4
55	その他の卸売業	1	1	0	0	0	1	0
56	各種商品小売業	0	0	0	0	0	0	0

産業中分類	集計対象	使用の有無			製造の有無		
		有	無	未回答	有	無	未回答
57	織物・衣服・身の回り品小売業	0	0	0	0	0	0
58	飲食物品小売業	0	0	0	0	0	0
59	機械器具小売業	2	0	1	1	0	1
60	その他の小売業	9	0	0	9	0	9
61	無店舗小売業	0	0	0	0	0	0
62	銀行業	0	0	0	0	0	0
63	協同組織金融業	0	0	0	0	0	0
64	貸金業、クレジットカード業等非預金信用機関	0	0	0	0	0	0
65	金融商品取引業、商品先物取引業	1	0	0	1	0	1
66	補助的金融業等	1	0	0	1	0	1
67	保険業(保険媒介代理業、保険サービス業を含む)	0	0	0	0	0	0
68	不動産取引業	0	0	0	0	0	0
69	不動産賃貸業・管理業	5	0	1	4	0	4
70	物品賃貸業	3	0	1	2	0	2
71	学術・開発研究機関	390	17	176	197	0	189
72	専門サービス業(他に分類されないもの)	8	1	3	4	0	4
73	広告業	3	0	1	2	0	2
74	技術サービス業(他に分類されないもの)	235	56	50	129	0	98
75	宿泊業	17	0	3	14	0	3
76	飲食店	10	0	1	9	0	1
77	持ち帰り・配達飲食サービス業	2	0	1	1	0	1
78	洗濯・理容・美容・浴場業	328	0	56	272	0	56
79	その他の生活関連サービス業	56	0	10	46	0	10
80	娯楽業	51	0	6	45	0	6
81	学校教育	233	13	96	124	0	108
82	その他の教育、学習支援業	24	0	4	20	0	4
83	医療業	131	2	36	93	0	38
84	保健衛生	69	6	24	39	0	29
85	社会保険・社会福祉・介護事業	9	0	1	8	0	1
86	郵便局	0	0	0	0	0	0
87	協同組合(他に分類されないもの)	14	0	5	9	0	5
88	廃棄物処理業	175	7	75	93	0	81
89	自動車整備業	2	0	2	0	0	2
90	機械等修理業(別掲を除く)	5	0	1	4	0	5
91	職業紹介・労働者派遣業	0	0	0	0	0	0
92	その他の事業サービス業	10	3	4	3	0	6
93	政治・経済・文化団体	2	0	1	1	0	1
94	宗教	0	0	0	0	0	0
95	その他のサービス業	28	0	3	25	0	3
96	外国公務	1	1	0	0	0	1
97	国家公務	13	0	4	9	0	4
98	地方公務	62	2	25	35	0	27
99	分類不能の産業	30	0	8	22	0	8
-	産業分類不明	105	0	41	64	0	41
	合計	6,754	175	2,816	3,763	6	2,930

表3.5.2(19) 有害物質使用・製造特定事業場数 産業分類別

1,3-ジクロロプロペン

産業中分類	集計対象	使用の有無			製造の有無		
		有	無	未回答	有	無	未回答
01 農業	5	1	0	4	0	0	5
02 林業	0	0	0	0	0	0	0
03 漁業(水産養殖業を除く)	1	0	0	1	0	0	1
04 水産養殖業	2	0	0	2	0	0	2
05 鉱業, 採石業, 砂利採取業	34	0	12	22	0	12	22
06 総合工事業	8	0	4	4	0	4	4
07 職別工事業(設備工事業を除く)	3	0	0	3	0	0	3
08 設備工事業	4	0	2	2	0	2	2
09 食料品製造業	66	0	29	37	0	28	38
10 飲料・たばこ・飼料製造業	25	0	10	15	0	10	15
11 繊維工業	102	0	36	66	0	35	67
12 木材・木製品製造業(家具を除く)	20	0	2	18	0	1	19
13 家具・装備品製造業	9	0	2	7	0	2	7
14 パルプ・紙・紙加工品製造業	51	0	22	29	0	22	29
15 印刷・同関連業	66	0	34	32	0	34	32
16 化学工業	633	8	398	227	1	403	229
17 石油製品・石炭製品製造業	34	0	25	9	0	24	10
18 プラスチック製品製造業(別掲を除く)	45	1	20	24	0	22	23
19 ゴム製品製造業	66	0	41	25	0	41	25
20 なめし革・同製品・毛皮製造業	6	0	3	3	0	3	3
21 窯業・土石製品製造業	251	1	84	166	0	84	167
22 鉄鋼業	200	0	91	109	0	89	111
23 非鉄金属製造業	161	1	92	68	0	90	71
24 金属製品製造業	1,174	1	450	723	0	437	737
25 はん用機械器具製造業	116	0	55	61	0	55	61
26 生産用機械器具製造業	109	1	56	52	0	56	53
27 業務用機械器具製造業	157	0	57	100	0	56	101
28 電子部品・デバイス・電子回路製造業	320	0	176	144	0	176	144
29 電気機械器具製造業	195	0	97	98	0	96	99
30 情報通信機械器具製造業	43	2	19	22	0	21	22
31 輸送用機械器具製造業	368	2	172	194	0	167	201
32 その他の製造業	92	1	36	55	0	37	55
33 電気業	32	0	18	14	0	18	14
34 ガス業	2	0	1	1	0	1	1
35 熱供給業	2	0	1	1	0	1	1
36 水道業	300	46	121	133	2	163	135
37 通信業	0	0	0	0	0	0	0
38 放送業	0	0	0	0	0	0	0
39 情報サービス業	0	0	0	0	0	0	0
40 インターネット附随サービス業	0	0	0	0	0	0	0
41 映像・音声・文字情報制作業	4	0	4	0	0	4	0
42 鉄道業	1	0	1	0	0	1	0
43 道路旅客運送業	0	0	0	0	0	0	0
44 道路貨物運送業	0	0	0	0	0	0	0
45 水運業	1	0	1	0	0	1	0
46 航空運輸業	1	0	0	1	0	0	1
47 倉庫業	0	0	0	0	0	0	0
48 運輸に附帯するサービス業	0	0	0	0	0	0	0
49 郵便業(信書便事業を含む)	1	0	0	1	0	0	1
50 各種商品卸売業	0	0	0	0	0	0	0
51 繊維・衣服等卸売業	0	0	0	0	0	0	0
52 飲食物品卸売業	0	0	0	0	0	0	0
53 建築材料, 鉱物・金属材料等卸売業	2	0	2	0	0	2	0
54 機械器具卸売業	7	1	4	2	0	3	4
55 その他の卸売業	1	1	0	0	0	1	0
56 各種商品小売業	0	0	0	0	0	0	0

産業中分類	集計対象	使用の有無			製造の有無		
		有	無	未回答	有	無	未回答
57	織物・衣服・身の回り品小売業	0	0	0	0	0	0
58	飲食品小売業	0	0	0	0	0	0
59	機械器具小売業	2	0	1	1	0	1
60	その他の小売業	9	0	0	9	0	9
61	無店舗小売業	0	0	0	0	0	0
62	銀行業	0	0	0	0	0	0
63	協同組織金融業	0	0	0	0	0	0
64	貸金業、クレジットカード業等非預金信用機関	0	0	0	0	0	0
65	金融商品取引業、商品先物取引業	1	0	0	1	0	1
66	補助的金融業等	1	0	0	1	0	1
67	保険業(保険媒介代理業、保険サービス業を含む)	0	0	0	0	0	0
68	不動産取引業	0	0	0	0	0	0
69	不動産賃貸業・管理業	5	0	1	4	0	4
70	物品賃貸業	3	0	1	2	0	2
71	学術・開発研究機関	390	21	176	193	0	190
72	専門サービス業(他に分類されないもの)	8	1	3	4	0	4
73	広告業	3	0	1	2	0	2
74	技術サービス業(他に分類されないもの)	235	56	49	130	0	98
75	宿泊業	17	0	3	14	0	3
76	飲食店	10	0	1	9	0	1
77	持ち帰り・配達飲食サービス業	2	0	1	1	0	1
78	洗濯・理容・美容・浴場業	328	0	56	272	0	56
79	その他の生活関連サービス業	56	0	10	46	0	10
80	娯楽業	51	0	6	45	0	6
81	学校教育	233	11	98	124	0	108
82	その他の教育、学習支援業	24	0	4	20	0	4
83	医療業	131	2	36	93	0	38
84	保健衛生	69	6	24	39	0	29
85	社会保険・社会福祉・介護事業	9	0	1	8	0	1
86	郵便局	0	0	0	0	0	0
87	協同組合(他に分類されないもの)	14	0	5	9	0	5
88	廃棄物処理業	175	7	75	93	0	81
89	自動車整備業	2	0	2	0	0	2
90	機械等修理業(別掲を除く)	5	0	1	4	0	5
91	職業紹介・労働者派遣業	0	0	0	0	0	0
92	その他の事業サービス業	10	3	4	3	0	6
93	政治・経済・文化団体	2	0	1	1	0	1
94	宗教	0	0	0	0	0	0
95	その他のサービス業	28	0	3	25	0	3
96	外国公務	1	1	0	0	0	1
97	国家公務	13	0	4	9	0	4
98	地方公務	62	2	25	35	0	27
99	分類不能の産業	30	0	8	22	0	8
-	産業分類不明	105	0	41	64	0	41
	合計	6,754	177	2,819	3,758	3	2,934

表3.5.2(20) 有害物質使用・製造特定事業場数 産業分類別

チウラム

産業中分類	集計対象	使用の有無			製造の有無		
		有	無	未回答	有	無	未回答
01 農業	5	1	0	4	0	0	5
02 林業	0	0	0	0	0	0	0
03 漁業(水産養殖業を除く)	1	0	0	1	0	0	1
04 水産養殖業	2	0	0	2	0	0	2
05 鉱業, 採石業, 砂利採取業	34	0	12	22	0	12	22
06 総合工事業	8	0	4	4	0	4	4
07 職別工事業(設備工事業を除く)	3	0	0	3	0	0	3
08 設備工事業	4	0	2	2	0	2	2
09 食料品製造業	66	0	29	37	0	28	38
10 飲料・たばこ・飼料製造業	25	0	10	15	0	10	15
11 繊維工業	102	0	36	66	0	35	67
12 木材・木製品製造業(家具を除く)	20	0	2	18	0	1	19
13 家具・装備品製造業	9	0	2	7	0	2	7
14 パルプ・紙・紙加工品製造業	51	1	22	28	0	23	28
15 印刷・同関連業	66	0	34	32	0	34	32
16 化学工業	633	8	401	224	2	403	228
17 石油製品・石炭製品製造業	34	0	25	9	0	25	9
18 プラスチック製品製造業(別掲を除く)	45	1	20	24	0	22	23
19 ゴム製品製造業	66	25	21	20	1	43	22
20 なめし革・同製品・毛皮製造業	6	0	3	3	0	3	3
21 窯業・土石製品製造業	251	0	84	167	0	83	168
22 鉄鋼業	200	0	90	110	0	88	112
23 非鉄金属製造業	161	4	88	69	2	88	71
24 金属製品製造業	1,174	0	450	724	0	437	737
25 はん用機械器具製造業	116	0	55	61	0	55	61
26 生産用機械器具製造業	109	0	57	52	0	56	53
27 業務用機械器具製造業	157	0	57	100	0	56	101
28 電子部品・デバイス・電子回路製造業	320	0	176	144	0	176	144
29 電気機械器具製造業	195	0	97	98	0	96	99
30 情報通信機械器具製造業	43	2	19	22	0	21	22
31 輸送用機械器具製造業	368	3	171	194	0	167	201
32 その他の製造業	92	0	36	56	0	36	56
33 電気業	32	0	18	14	0	18	14
34 ガス業	2	0	1	1	0	1	1
35 熱供給業	2	0	1	1	0	1	1
36 水道業	300	37	129	134	2	163	135
37 通信業	0	0	0	0	0	0	0
38 放送業	0	0	0	0	0	0	0
39 情報サービス業	0	0	0	0	0	0	0
40 インターネット附随サービス業	0	0	0	0	0	0	0
41 映像・音声・文字情報制作業	4	0	4	0	0	4	0
42 鉄道業	1	0	1	0	0	1	0
43 道路旅客運送業	0	0	0	0	0	0	0
44 道路貨物運送業	0	0	0	0	0	0	0
45 水運業	1	0	1	0	0	1	0
46 航空運輸業	1	0	0	1	0	0	1
47 倉庫業	0	0	0	0	0	0	0
48 運輸に附帯するサービス業	0	0	0	0	0	0	0
49 郵便業(信書便事業を含む)	1	0	0	1	0	0	1
50 各種商品卸売業	0	0	0	0	0	0	0
51 繊維・衣服等卸売業	0	0	0	0	0	0	0
52 飲食物品卸売業	0	0	0	0	0	0	0
53 建築材料, 鉱物・金属材料等卸売業	2	0	2	0	0	2	0
54 機械器具卸売業	7	1	4	2	0	3	4
55 その他の卸売業	1	1	0	0	0	1	0
56 各種商品小売業	0	0	0	0	0	0	0

産業中分類	集計対象	使用の有無			製造の有無		
		有	無	未回答	有	無	未回答
57	織物・衣服・身の回り品小売業	0	0	0	0	0	0
58	飲食品小売業	0	0	0	0	0	0
59	機械器具小売業	2	0	1	1	0	1
60	その他の小売業	9	0	0	9	0	9
61	無店舗小売業	0	0	0	0	0	0
62	銀行業	0	0	0	0	0	0
63	協同組織金融業	0	0	0	0	0	0
64	貸金業、クレジットカード業等非預金信用機関	0	0	0	0	0	0
65	金融商品取引業、商品先物取引業	1	0	0	1	0	1
66	補助的金融業等	1	0	0	1	0	1
67	保険業(保険媒介代理業、保険サービス業を含む)	0	0	0	0	0	0
68	不動産取引業	0	0	0	0	0	0
69	不動産賃貸業・管理業	5	0	1	4	0	4
70	物品賃貸業	3	0	1	2	0	2
71	学術・開発研究機関	390	27	170	193	0	190
72	専門サービス業(他に分類されないもの)	8	0	4	4	0	4
73	広告業	3	0	1	2	0	1
74	技術サービス業(他に分類されないもの)	235	56	49	130	0	98
75	宿泊業	17	0	3	14	0	3
76	飲食店	10	0	1	9	0	1
77	持ち帰り・配達飲食サービス業	2	0	1	1	0	1
78	洗濯・理容・美容・浴場業	328	0	56	272	0	56
79	その他の生活関連サービス業	56	0	10	46	0	10
80	娯楽業	51	0	6	45	0	6
81	学校教育	233	5	104	124	0	108
82	その他の教育、学習支援業	24	0	4	20	0	4
83	医療業	131	1	37	93	0	38
84	保健衛生	69	5	24	40	0	29
85	社会保険・社会福祉・介護事業	9	0	1	8	0	1
86	郵便局	0	0	0	0	0	0
87	協同組合(他に分類されないもの)	14	0	5	9	0	5
88	廃棄物処理業	175	4	78	93	0	81
89	自動車整備業	2	0	2	0	0	2
90	機械等修理業(別掲を除く)	5	0	1	4	0	5
91	職業紹介・労働者派遣業	0	0	0	0	0	0
92	その他の事業サービス業	10	3	4	3	0	6
93	政治・経済・文化団体	2	0	1	1	0	1
94	宗教	0	0	0	0	0	0
95	その他のサービス業	28	0	3	25	0	3
96	外国公務	1	1	0	0	0	1
97	国家公務	13	0	4	9	0	4
98	地方公務	62	2	25	35	0	27
99	分類不能の産業	30	0	8	22	0	8
-	産業分類不明	105	0	41	64	0	41
	合計	6,754	188	2,810	3,756	7	2,933

表3.5.2(21) 有害物質使用・製造特定事業場数 産業分類別

シマジン

産業中分類	集計対象	使用の有無			製造の有無		
		有	無	未回答	有	無	未回答
01 農業	5	0	1	4	0	0	5
02 林業	0	0	0	0	0	0	0
03 漁業(水産養殖業を除く)	1	0	0	1	0	0	1
04 水産養殖業	2	0	0	2	0	0	2
05 鉱業, 採石業, 砂利採取業	34	0	12	22	0	12	22
06 総合工事業	8	0	4	4	0	4	4
07 職別工事業(設備工事業を除く)	3	0	0	3	0	0	3
08 設備工事業	4	0	2	2	0	2	2
09 食料品製造業	66	1	29	36	0	28	38
10 飲料・たばこ・飼料製造業	25	0	10	15	0	10	15
11 繊維工業	102	0	36	66	0	35	67
12 木材・木製品製造業(家具を除く)	20	0	2	18	0	1	19
13 家具・装備品製造業	9	0	2	7	0	2	7
14 パルプ・紙・紙加工品製造業	51	0	22	29	0	22	29
15 印刷・同関連業	66	0	34	32	0	34	32
16 化学工業	633	5	402	226	2	402	229
17 石油製品・石炭製品製造業	34	0	25	9	0	25	9
18 プラスチック製品製造業(別掲を除く)	45	1	20	24	0	22	23
19 ゴム製品製造業	66	0	41	25	0	41	25
20 なめし革・同製品・毛皮製造業	6	0	3	3	0	3	3
21 窯業・土石製品製造業	251	0	84	167	0	83	168
22 鉄鋼業	200	0	90	110	0	88	112
23 非鉄金属製造業	161	1	90	70	0	90	71
24 金属製品製造業	1,174	0	449	725	0	437	737
25 はん用機械器具製造業	116	0	55	61	0	55	61
26 生産用機械器具製造業	109	0	57	52	0	56	53
27 業務用機械器具製造業	157	0	57	100	0	56	101
28 電子部品・デバイス・電子回路製造業	320	0	176	144	0	176	144
29 電気機械器具製造業	195	1	96	98	0	96	99
30 情報通信機械器具製造業	43	2	19	22	0	21	22
31 輸送用機械器具製造業	368	2	172	194	0	167	201
32 その他の製造業	92	0	36	56	0	36	56
33 電気業	32	0	18	14	0	18	14
34 ガス業	2	0	1	1	0	1	1
35 熱供給業	2	0	1	1	0	1	1
36 水道業	300	41	125	134	2	163	135
37 通信業	0	0	0	0	0	0	0
38 放送業	0	0	0	0	0	0	0
39 情報サービス業	0	0	0	0	0	0	0
40 インターネット附随サービス業	0	0	0	0	0	0	0
41 映像・音声・文字情報制作業	4	0	4	0	0	4	0
42 鉄道業	1	0	1	0	0	1	0
43 道路旅客運送業	0	0	0	0	0	0	0
44 道路貨物運送業	0	0	0	0	0	0	0
45 水運業	1	0	1	0	0	1	0
46 航空運輸業	1	0	0	1	0	0	1
47 倉庫業	0	0	0	0	0	0	0
48 運輸に附帯するサービス業	0	0	0	0	0	0	0
49 郵便業(信書便事業を含む)	1	0	0	1	0	0	1
50 各種商品卸売業	0	0	0	0	0	0	0
51 繊維・衣服等卸売業	0	0	0	0	0	0	0
52 飲食物品卸売業	0	0	0	0	0	0	0
53 建築材料, 鉱物・金属材料等卸売業	2	0	2	0	0	2	0
54 機械器具卸売業	7	1	4	2	0	3	4
55 その他の卸売業	1	1	0	0	0	1	0
56 各種商品小売業	0	0	0	0	0	0	0

産業中分類	集計対象	使用の有無			製造の有無		
		有	無	未回答	有	無	未回答
57	織物・衣服・身の回り品小売業	0	0	0	0	0	0
58	飲食品小売業	0	0	0	0	0	0
59	機械器具小売業	2	0	1	1	0	1
60	その他の小売業	9	0	0	9	0	9
61	無店舗小売業	0	0	0	0	0	0
62	銀行業	0	0	0	0	0	0
63	協同組織金融業	0	0	0	0	0	0
64	貸金業、クレジットカード業等非預金信用機関	0	0	0	0	0	0
65	金融商品取引業、商品先物取引業	1	0	0	1	0	1
66	補助的金融業等	1	0	0	1	0	1
67	保険業(保険媒介代理業、保険サービス業を含む)	0	0	0	0	0	0
68	不動産取引業	0	0	0	0	0	0
69	不動産賃貸業・管理業	5	0	1	4	0	4
70	物品賃貸業	3	0	1	2	0	2
71	学術・開発研究機関	390	18	177	195	0	190
72	専門サービス業(他に分類されないもの)	8	0	4	4	0	4
73	広告業	3	0	1	2	0	2
74	技術サービス業(他に分類されないもの)	235	53	52	130	0	98
75	宿泊業	17	0	3	14	0	3
76	飲食店	10	0	1	9	0	1
77	持ち帰り・配達飲食サービス業	2	0	1	1	0	1
78	洗濯・理容・美容・浴場業	328	0	56	272	0	56
79	その他の生活関連サービス業	56	0	10	46	0	10
80	娯楽業	51	0	6	45	0	6
81	学校教育	233	6	103	124	0	108
82	その他の教育、学習支援業	24	0	4	20	0	4
83	医療業	131	1	37	93	0	38
84	保健衛生	69	5	24	40	0	29
85	社会保険・社会福祉・介護事業	9	0	1	8	0	1
86	郵便局	0	0	0	0	0	0
87	協同組合(他に分類されないもの)	14	0	5	9	0	5
88	廃棄物処理業	175	4	78	93	0	81
89	自動車整備業	2	0	2	0	0	2
90	機械等修理業(別掲を除く)	5	0	1	4	0	5
91	職業紹介・労働者派遣業	0	0	0	0	0	0
92	その他の事業サービス業	10	3	4	3	0	6
93	政治・経済・文化団体	2	0	1	1	0	1
94	宗教	0	0	0	0	0	0
95	その他のサービス業	28	0	3	25	0	3
96	外国公務	1	1	0	0	0	1
97	国家公務	13	0	4	9	0	4
98	地方公務	62	2	25	35	0	27
99	分類不能の産業	30	0	8	22	0	8
-	産業分類不明	105	0	41	64	0	41
	合計	6,754	149	2,838	3,767	4	2,931

表3.5.2(22) 有害物質使用・製造特定事業場数 産業分類別

チオベンカルブ

産業中分類	集計対象	使用の有無			製造の有無		
		有	無	未回答	有	無	未回答
01 農業	5	1	0	4	0	0	5
02 林業	0	0	0	0	0	0	0
03 漁業(水産養殖業を除く)	1	0	0	1	0	0	1
04 水産養殖業	2	0	0	2	0	0	2
05 鉱業, 採石業, 砂利採取業	34	0	12	22	0	12	22
06 総合工事業	8	0	4	4	0	4	4
07 職別工事業(設備工事業を除く)	3	0	0	3	0	0	3
08 設備工事業	4	0	2	2	0	2	2
09 食料品製造業	66	1	29	36	0	28	38
10 飲料・たばこ・飼料製造業	25	0	10	15	0	10	15
11 繊維工業	102	0	36	66	0	35	67
12 木材・木製品製造業(家具を除く)	20	0	2	18	0	1	19
13 家具・装備品製造業	9	0	2	7	0	2	7
14 パルプ・紙・紙加工品製造業	51	0	22	29	0	22	29
15 印刷・同関連業	66	0	34	32	0	34	32
16 化学工業	633	1	405	227	1	403	229
17 石油製品・石炭製品製造業	34	0	25	9	0	25	9
18 プラスチック製品製造業(別掲を除く)	45	1	20	24	0	22	23
19 ゴム製品製造業	66	0	41	25	0	41	25
20 なめし革・同製品・毛皮製造業	6	0	3	3	0	3	3
21 窯業・土石製品製造業	251	0	84	167	0	83	168
22 鉄鋼業	200	0	90	110	0	88	112
23 非鉄金属製造業	161	1	90	70	0	90	71
24 金属製品製造業	1,174	0	451	723	0	437	737
25 はん用機械器具製造業	116	0	55	61	0	55	61
26 生産用機械器具製造業	109	0	57	52	0	56	53
27 業務用機械器具製造業	157	0	57	100	0	56	101
28 電子部品・デバイス・電子回路製造業	320	0	176	144	0	176	144
29 電気機械器具製造業	195	0	97	98	0	96	99
30 情報通信機械器具製造業	43	2	19	22	0	21	22
31 輸送用機械器具製造業	368	2	172	194	0	167	201
32 その他の製造業	92	0	36	56	0	36	56
33 電気業	32	0	18	14	0	18	14
34 ガス業	2	0	1	1	0	1	1
35 熱供給業	2	0	1	1	0	1	1
36 水道業	300	42	124	134	2	163	135
37 通信業	0	0	0	0	0	0	0
38 放送業	0	0	0	0	0	0	0
39 情報サービス業	0	0	0	0	0	0	0
40 インターネット附随サービス業	0	0	0	0	0	0	0
41 映像・音声・文字情報制作業	4	0	4	0	0	4	0
42 鉄道業	1	0	1	0	0	1	0
43 道路旅客運送業	0	0	0	0	0	0	0
44 道路貨物運送業	0	0	0	0	0	0	0
45 水運業	1	0	1	0	0	1	0
46 航空運輸業	1	0	0	1	0	0	1
47 倉庫業	0	0	0	0	0	0	0
48 運輸に附帯するサービス業	0	0	0	0	0	0	0
49 郵便業(信書便事業を含む)	1	0	0	1	0	0	1
50 各種商品卸売業	0	0	0	0	0	0	0
51 繊維・衣服等卸売業	0	0	0	0	0	0	0
52 飲食物品卸売業	0	0	0	0	0	0	0
53 建築材料, 鉱物・金属材料等卸売業	2	0	2	0	0	2	0
54 機械器具卸売業	7	1	4	2	0	3	4
55 その他の卸売業	1	1	0	0	0	1	0
56 各種商品小売業	0	0	0	0	0	0	0

産業中分類	集計対象	使用の有無			製造の有無		
		有	無	未回答	有	無	未回答
57	織物・衣服・身の回り品小売業	0	0	0	0	0	0
58	飲食料品小売業	0	0	0	0	0	0
59	機械器具小売業	2	0	1	1	0	1
60	その他の小売業	9	0	0	9	0	0
61	無店舗小売業	0	0	0	0	0	0
62	銀行業	0	0	0	0	0	0
63	協同組織金融業	0	0	0	0	0	0
64	貸金業、クレジットカード業等非預金信用機関	0	0	0	0	0	0
65	金融商品取引業、商品先物取引業	1	0	0	1	0	1
66	補助的金融業等	1	0	0	1	0	1
67	保険業(保険媒介代理業、保険サービス業を含む)	0	0	0	0	0	0
68	不動産取引業	0	0	0	0	0	0
69	不動産賃貸業・管理業	5	0	1	4	0	1
70	物品賃貸業	3	0	1	2	0	1
71	学術・開発研究機関	390	19	176	195	0	190
72	専門サービス業(他に分類されないもの)	8	0	4	4	0	4
73	広告業	3	0	1	2	0	1
74	技術サービス業(他に分類されないもの)	235	53	52	130	0	98
75	宿泊業	17	0	3	14	0	3
76	飲食店	10	0	1	9	0	1
77	持ち帰り・配達飲食サービス業	2	0	1	1	0	1
78	洗濯・理容・美容・浴場業	328	0	56	272	0	56
79	その他の生活関連サービス業	56	0	10	46	0	10
80	娯楽業	51	0	6	45	0	6
81	学校教育	233	6	103	124	0	108
82	その他の教育、学習支援業	24	0	4	20	0	4
83	医療業	131	1	37	93	0	38
84	保健衛生	69	5	24	40	0	29
85	社会保険・社会福祉・介護事業	9	0	1	8	0	1
86	郵便局	0	0	0	0	0	0
87	協同組合(他に分類されないもの)	14	0	5	9	0	5
88	廃棄物処理業	175	4	78	93	0	81
89	自動車整備業	2	0	2	0	0	2
90	機械等修理業(別掲を除く)	5	0	1	4	0	0
91	職業紹介・労働者派遣業	0	0	0	0	0	0
92	その他の事業サービス業	10	3	4	3	0	6
93	政治・経済・文化団体	2	0	1	1	0	1
94	宗教	0	0	0	0	0	0
95	その他のサービス業	28	0	3	25	0	3
96	外国公務	1	1	0	0	0	1
97	国家公務	13	0	4	9	0	4
98	地方公務	62	2	25	35	0	27
99	分類不能の産業	30	0	8	22	0	8
-	産業分類不明	105	0	41	64	0	41
	合計	6,754	147	2,841	3,766	3	2,932

表3.5.2(23) 有害物質使用・製造特定事業場数 産業分類別

ベンゼン

産業中分類		集計対象	使用の有無			製造の有無		
			有	無	未回答	有	無	未回答
01	農業	5	0	1	4	0	0	5
02	林業	0	0	0	0	0	0	0
03	漁業(水産養殖業を除く)	1	0	0	1	0	0	1
04	水産養殖業	2	0	0	2	0	0	2
05	鉱業, 採石業, 砂利採取業	34	0	12	22	1	11	22
06	総合工事業	8	0	4	4	0	4	4
07	職別工事業(設備工事業を除く)	3	0	0	3	0	0	3
08	設備工事業	4	0	2	2	0	2	2
09	食料品製造業	66	2	28	36	0	28	38
10	飲料・たばこ・飼料製造業	25	0	10	15	0	10	15
11	繊維工業	102	4	32	66	0	35	67
12	木材・木製品製造業(家具を除く)	20	0	2	18	0	1	19
13	家具・装備品製造業	9	0	2	7	0	2	7
14	パルプ・紙・紙加工品製造業	51	1	22	28	0	23	28
15	印刷・同関連業	66	2	32	32	0	34	32
16	化学工業	633	67	351	215	15	398	220
17	石油製品・石炭製品製造業	34	8	18	8	16	10	8
18	プラスチック製品製造業(別掲を除く)	45	3	19	23	0	22	23
19	ゴム製品製造業	66	0	41	25	0	41	25
20	なめし革・同製品・毛皮製造業	6	1	2	3	0	3	3
21	窯業・土石製品製造業	251	0	84	167	0	83	168
22	鉄鋼業	200	9	82	109	1	88	111
23	非鉄金属製造業	161	3	89	69	0	90	71
24	金属製品製造業	1,174	8	445	721	0	438	736
25	はん用機械器具製造業	116	4	51	61	0	55	61
26	生産用機械器具製造業	109	3	54	52	0	56	53
27	業務用機械器具製造業	157	3	54	100	0	55	102
28	電子部品・デバイス・電子回路製造業	320	3	174	143	0	177	143
29	電気機械器具製造業	195	3	95	97	0	97	98
30	情報通信機械器具製造業	43	2	19	22	0	21	22
31	輸送用機械器具製造業	368	17	159	192	0	167	201
32	その他の製造業	92	3	34	55	0	37	55
33	電気業	32	0	18	14	0	18	14
34	ガス業	2	1	1	0	0	2	0
35	熱供給業	2	1	0	1	0	1	1
36	水道業	300	48	119	133	2	163	135
37	通信業	0	0	0	0	0	0	0
38	放送業	0	0	0	0	0	0	0
39	情報サービス業	0	0	0	0	0	0	0
40	インターネット附随サービス業	0	0	0	0	0	0	0
41	映像・音声・文字情報制作業	4	0	4	0	0	4	0
42	鉄道業	1	0	1	0	0	1	0
43	道路旅客運送業	0	0	0	0	0	0	0
44	道路貨物運送業	0	0	0	0	0	0	0
45	水運業	1	0	1	0	0	1	0
46	航空運輸業	1	0	0	1	0	0	1
47	倉庫業	0	0	0	0	0	0	0
48	運輸に附帯するサービス業	0	0	0	0	0	0	0
49	郵便業(信書便事業を含む)	1	0	0	1	0	0	1
50	各種商品卸売業	0	0	0	0	0	0	0
51	繊維・衣服等卸売業	0	0	0	0	0	0	0
52	飲食物品卸売業	0	0	0	0	0	0	0
53	建築材料, 鉱物・金属材料等卸売業	2	0	2	0	0	2	0
54	機械器具卸売業	7	2	3	2	0	3	4
55	その他の卸売業	1	1	0	0	0	1	0
56	各種商品小売業	0	0	0	0	0	0	0

産業中分類	集計対象	使用の有無			製造の有無		
		有	無	未回答	有	無	未回答
57	織物・衣服・身の回り品小売業	0	0	0	0	0	0
58	飲食料品小売業	0	0	0	0	0	0
59	機械器具小売業	2	0	1	1	0	1
60	その他の小売業	9	0	0	9	0	0
61	無店舗小売業	0	0	0	0	0	0
62	銀行業	0	0	0	0	0	0
63	協同組織金融業	0	0	0	0	0	0
64	貸金業、クレジットカード業等非預金信用機関	0	0	0	0	0	0
65	金融商品取引業、商品先物取引業	1	0	0	1	0	1
66	補助的金融業等	1	0	0	1	0	1
67	保険業(保険媒介代理業、保険サービス業を含む)	0	0	0	0	0	0
68	不動産取引業	0	0	0	0	0	0
69	不動産賃貸業・管理業	5	0	1	4	0	1
70	物品賃貸業	3	0	1	2	0	1
71	学術・開発研究機関	390	62	144	184	1	195
72	専門サービス業(他に分類されないもの)	8	1	3	4	0	4
73	広告業	3	0	1	2	0	1
74	技術サービス業(他に分類されないもの)	235	58	48	129	0	99
75	宿泊業	17	0	3	14	0	3
76	飲食店	10	0	1	9	0	1
77	持ち帰り・配達飲食サービス業	2	0	1	1	0	1
78	洗濯・理容・美容・浴場業	328	1	56	271	0	56
79	その他の生活関連サービス業	56	0	10	46	0	10
80	娯楽業	51	0	6	45	0	6
81	学校教育	233	46	69	118	1	110
82	その他の教育、学習支援業	24	0	4	20	0	4
83	医療業	131	3	36	92	0	39
84	保健衛生	69	7	23	39	0	29
85	社会保険・社会福祉・介護事業	9	0	1	8	0	1
86	郵便局	0	0	0	0	0	0
87	協同組合(他に分類されないもの)	14	0	5	9	0	5
88	廃棄物処理業	175	8	74	93	0	81
89	自動車整備業	2	0	2	0	0	2
90	機械等修理業(別掲を除く)	5	1	0	4	0	5
91	職業紹介・労働者派遣業	0	0	0	0	0	0
92	その他の事業サービス業	10	3	4	3	0	6
93	政治・経済・文化団体	2	0	1	1	0	1
94	宗教	0	0	0	0	0	0
95	その他のサービス業	28	0	3	25	0	3
96	外国公務	1	1	0	0	0	1
97	国家公務	13	0	4	9	0	4
98	地方公務	62	2	25	35	0	27
99	分類不能の産業	30	0	8	22	0	8
-	産業分類不明	105	1	40	64	0	41
	合計	6,754	393	2,642	3,719	37	2,925

表3.5.2(24) 有害物質使用・製造特定事業場数 産業分類別

セレン及びその化合物

産業中分類	集計対象	使用の有無			製造の有無		
		有	無	未回答	有	無	未回答
01 農業	5	0	1	4	0	0	5
02 林業	0	0	0	0	0	0	0
03 漁業(水産養殖業を除く)	1	0	0	1	0	0	1
04 水産養殖業	2	0	0	2	0	0	2
05 鉱業, 採石業, 砂利採取業	34	0	12	22	1	11	22
06 総合工事業	8	0	4	4	0	4	4
07 職別工事業(設備工事業を除く)	3	0	0	3	0	0	3
08 設備工事業	4	0	2	2	0	2	2
09 食料品製造業	66	2	28	36	0	28	38
10 飲料・たばこ・飼料製造業	25	0	10	15	0	10	15
11 繊維工業	102	1	35	66	0	35	67
12 木材・木製品製造業(家具を除く)	20	0	2	18	0	1	19
13 家具・装備品製造業	9	0	2	7	0	2	7
14 パルプ・紙・紙加工品製造業	51	1	21	29	0	22	29
15 印刷・同関連業	66	0	34	32	0	34	32
16 化学工業	633	27	385	221	7	402	224
17 石油製品・石炭製品製造業	34	1	24	9	0	25	9
18 プラスチック製品製造業(別掲を除く)	45	2	19	24	0	22	23
19 ゴム製品製造業	66	1	40	25	0	41	25
20 なめし革・同製品・毛皮製造業	6	0	3	3	0	3	3
21 窯業・土石製品製造業	251	10	76	165	2	83	166
22 鉄鋼業	200	0	91	109	0	89	111
23 非鉄金属製造業	161	17	77	67	5	86	70
24 金属製品製造業	1,174	8	447	719	1	437	736
25 はん用機械器具製造業	116	1	54	61	0	55	61
26 生産用機械器具製造業	109	1	56	52	0	56	53
27 業務用機械器具製造業	157	4	53	100	0	55	102
28 電子部品・デバイス・電子回路製造業	320	12	165	143	0	177	143
29 電気機械器具製造業	195	3	95	97	0	97	98
30 情報通信機械器具製造業	43	3	18	22	0	21	22
31 輸送用機械器具製造業	368	4	171	193	0	169	199
32 その他の製造業	92	2	35	55	0	36	56
33 電気業	32	6	13	13	0	19	13
34 ガス業	2	1	1	0	0	2	0
35 熱供給業	2	0	1	1	0	1	1
36 水道業	300	46	122	132	2	164	134
37 通信業	0	0	0	0	0	0	0
38 放送業	0	0	0	0	0	0	0
39 情報サービス業	0	0	0	0	0	0	0
40 インターネット附随サービス業	0	0	0	0	0	0	0
41 映像・音声・文字情報制作業	4	0	4	0	0	4	0
42 鉄道業	1	0	1	0	0	1	0
43 道路旅客運送業	0	0	0	0	0	0	0
44 道路貨物運送業	0	0	0	0	0	0	0
45 水運業	1	0	1	0	0	1	0
46 航空運輸業	1	0	0	1	0	0	1
47 倉庫業	0	0	0	0	0	0	0
48 運輸に附帯するサービス業	0	0	0	0	0	0	0
49 郵便業(信書便事業を含む)	1	0	0	1	0	0	1
50 各種商品卸売業	0	0	0	0	0	0	0
51 繊維・衣服等卸売業	0	0	0	0	0	0	0
52 飲食物品卸売業	0	0	0	0	0	0	0
53 建築材料, 鉱物・金属材料等卸売業	2	0	2	0	0	2	0
54 機械器具卸売業	7	1	4	2	0	3	4
55 その他の卸売業	1	1	0	0	0	1	0
56 各種商品小売業	0	0	0	0	0	0	0

産業中分類	集計対象	使用の有無			製造の有無		
		有	無	未回答	有	無	未回答
57	織物・衣服・身の回り品小売業	0	0	0	0	0	0
58	飲食物品小売業	0	0	0	0	0	0
59	機械器具小売業	2	1	0	1	0	1
60	その他の小売業	9	0	0	9	0	9
61	無店舗小売業	0	0	0	0	0	0
62	銀行業	0	0	0	0	0	0
63	協同組織金融業	0	0	0	0	0	0
64	貸金業、クレジットカード業等非預金信用機関	0	0	0	0	0	0
65	金融商品取引業、商品先物取引業	1	0	0	1	0	1
66	補助的金融業等	1	0	0	1	0	1
67	保険業(保険媒介代理業、保険サービス業を含む)	0	0	0	0	0	0
68	不動産取引業	0	0	0	0	0	0
69	不動産賃貸業・管理業	5	0	1	4	0	4
70	物品賃貸業	3	0	1	2	0	2
71	学術・開発研究機関	390	45	154	191	0	191
72	専門サービス業(他に分類されないもの)	8	1	3	4	0	4
73	広告業	3	0	1	2	0	2
74	技術サービス業(他に分類されないもの)	235	63	44	128	0	99
75	宿泊業	17	0	3	14	0	3
76	飲食店	10	0	1	9	0	1
77	持ち帰り・配達飲食サービス業	2	0	1	1	0	1
78	洗濯・理容・美容・浴場業	328	0	56	272	0	56
79	その他の生活関連サービス業	56	0	10	46	0	10
80	娯楽業	51	0	6	45	0	6
81	学校教育	233	18	92	123	1	108
82	その他の教育、学習支援業	24	0	4	20	0	4
83	医療業	131	1	37	93	0	38
84	保健衛生	69	10	20	39	0	29
85	社会保険・社会福祉・介護事業	9	0	1	8	0	1
86	郵便局	0	0	0	0	0	0
87	協同組合(他に分類されないもの)	14	0	5	9	0	5
88	廃棄物処理業	175	7	75	93	0	81
89	自動車整備業	2	0	2	0	0	2
90	機械等修理業(別掲を除く)	5	0	1	4	0	5
91	職業紹介・労働者派遣業	0	0	0	0	0	0
92	その他の事業サービス業	10	3	4	3	0	6
93	政治・経済・文化団体	2	0	1	1	0	1
94	宗教	0	0	0	0	0	0
95	その他のサービス業	28	0	3	25	0	3
96	外国公務	1	1	0	0	0	1
97	国家公務	13	1	3	9	0	4
98	地方公務	62	6	22	34	0	27
99	分類不能の産業	30	1	7	22	0	8
-	産業分類不明	105	2	40	63	0	41
	合計	6,754	315	2,707	3,732	19	2,935

表3.5.2(25) 有害物質使用・製造特定事業場数 産業分類別

産業中分類		集計対象	使用の有無			製造の有無		
			有	無	未回答	有	無	未回答
			ほう素及びその化合物					
01	農業	5	1	0	4	0	0	5
02	林業	0	0	0	0	0	0	0
03	漁業(水産養殖業を除く)	1	0	0	1	0	0	1
04	水産養殖業	2	0	0	2	0	0	2
05	鉱業, 採石業, 砂利採取業	34	4	8	22	3	9	22
06	総合工事業	8	1	4	3	0	5	3
07	職別工事業(設備工事業を除く)	3	0	0	3	0	0	3
08	設備工事業	4	0	2	2	0	2	2
09	食料品製造業	66	4	26	36	0	27	39
10	飲料・たばこ・飼料製造業	25	1	9	15	0	10	15
11	繊維工業	102	9	28	65	0	36	66
12	木材・木製品製造業(家具を除く)	20	1	1	18	0	1	19
13	家具・装備品製造業	9	1	2	6	0	3	6
14	パルプ・紙・紙加工品製造業	51	6	20	25	0	25	26
15	印刷・同関連業	66	8	28	30	0	36	30
16	化学工業	633	181	254	198	43	379	211
17	石油製品・石炭製品製造業	34	2	23	9	1	24	9
18	プラスチック製品製造業(別掲を除く)	45	9	14	22	0	23	22
19	ゴム製品製造業	66	6	35	25	0	41	25
20	なめし革・同製品・毛皮製造業	6	0	3	3	0	3	3
21	窯業・土石製品製造業	251	53	43	155	5	85	161
22	鉄鋼業	200	36	64	100	0	97	103
23	非鉄金属製造業	161	39	61	61	4	89	68
24	金属製品製造業	1,174	203	297	674	4	460	710
25	はん用機械器具製造業	116	24	38	54	0	62	54
26	生産用機械器具製造業	109	19	40	50	0	58	51
27	業務用機械器具製造業	157	30	38	89	1	62	94
28	電子部品・デバイス・電子回路製造業	320	116	79	125	3	186	131
29	電気機械器具製造業	195	44	64	87	3	101	91
30	情報通信機械器具製造業	43	8	14	21	0	21	22
31	輸送用機械器具製造業	368	76	117	175	1	176	191
32	その他の製造業	92	16	24	52	0	35	57
33	電気業	32	9	11	12	0	20	12
34	ガス業	2	1	1	0	0	2	0
35	熱供給業	2	0	1	1	0	1	1
36	水道業	300	55	115	130	3	162	135
37	通信業	0	0	0	0	0	0	0
38	放送業	0	0	0	0	0	0	0
39	情報サービス業	0	0	0	0	0	0	0
40	インターネット附随サービス業	0	0	0	0	0	0	0
41	映像・音声・文字情報制作業	4	0	3	1	0	3	1
42	鉄道業	1	0	1	0	0	1	0
43	道路旅客運送業	0	0	0	0	0	0	0
44	道路貨物運送業	0	0	0	0	0	0	0
45	水運業	1	0	1	0	0	1	0
46	航空運輸業	1	0	0	1	0	0	1
47	倉庫業	0	0	0	0	0	0	0
48	運輸に附帯するサービス業	0	0	0	0	0	0	0
49	郵便業(信書便事業を含む)	1	0	0	1	0	0	1
50	各種商品卸売業	0	0	0	0	0	0	0
51	繊維・衣服等卸売業	0	0	0	0	0	0	0
52	飲食物品卸売業	0	0	0	0	0	0	0
53	建築材料, 鉱物・金属材料等卸売業	2	0	2	0	0	2	0
54	機械器具卸売業	7	1	4	2	0	3	4
55	その他の卸売業	1	1	0	0	0	1	0
56	各種商品小売業	0	0	0	0	0	0	0

産業中分類	集計対象	使用の有無			製造の有無		
		有	無	未回答	有	無	未回答
57	織物・衣服・身の回り品小売業	0	0	0	0	0	0
58	飲食物品小売業	0	0	0	0	0	0
59	機械器具小売業	2	1	0	1	0	1
60	その他の小売業	9	1	0	8	0	1
61	無店舗小売業	0	0	0	0	0	0
62	銀行業	0	0	0	0	0	0
63	協同組織金融業	0	0	0	0	0	0
64	貸金業、クレジットカード業等非預金信用機関	0	0	0	0	0	0
65	金融商品取引業、商品先物取引業	1	0	0	1	0	1
66	補助的金融業等	1	0	0	1	0	1
67	保険業(保険媒介代理業、保険サービス業を含む)	0	0	0	0	0	0
68	不動産取引業	0	0	0	0	0	0
69	不動産賃貸業・管理業	5	0	1	4	0	1
70	物品賃貸業	3	0	1	2	0	1
71	学術・開発研究機関	390	108	114	168	0	206
72	専門サービス業(他に分類されないもの)	8	2	2	4	0	4
73	広告業	3	1	0	2	0	1
74	技術サービス業(他に分類されないもの)	235	72	38	125	0	101
75	宿泊業	17	0	3	14	0	3
76	飲食店	10	0	1	9	0	1
77	持ち帰り・配達飲食サービス業	2	1	0	1	0	1
78	洗濯・理容・美容・浴場業	328	0	57	271	0	57
79	その他の生活関連サービス業	56	3	8	45	0	11
80	娯楽業	51	9	6	36	0	14
81	学校教育	233	37	77	119	2	109
82	その他の教育、学習支援業	24	0	4	20	0	4
83	医療業	131	8	33	90	0	40
84	保健衛生	69	13	18	38	0	30
85	社会保険・社会福祉・介護事業	9	0	1	8	0	1
86	郵便局	0	0	0	0	0	0
87	協同組合(他に分類されないもの)	14	2	4	8	0	6
88	廃棄物処理業	175	11	72	92	0	82
89	自動車整備業	2	1	1	0	0	2
90	機械等修理業(別掲を除く)	5	0	1	4	0	0
91	職業紹介・労働者派遣業	0	0	0	0	0	0
92	その他の事業サービス業	10	3	4	3	0	6
93	政治・経済・文化団体	2	1	0	1	0	1
94	宗教	0	0	0	0	0	0
95	その他のサービス業	28	0	3	25	0	3
96	外国公務	1	1	0	0	0	1
97	国家公務	13	0	4	9	0	4
98	地方公務	62	8	21	33	0	27
99	分類不能の産業	30	1	7	22	0	9
-	産業分類不明	105	9	36	60	0	41
	合計	6,754	1,258	1,992	3,504	73	3,021

表3.5.2(26) 有害物質使用・製造特定事業場数 産業分類別

ふっ素及びその化合物

産業中分類	集計対象	使用の有無			製造の有無		
		有	無	未回答	有	無	未回答
01 農業	5	0	1	4	0	0	5
02 林業	0	0	0	0	0	0	0
03 漁業(水産養殖業を除く)	1	0	0	1	0	0	1
04 水産養殖業	2	0	0	2	0	0	2
05 鉱業, 採石業, 砂利採取業	34	2	10	22	1	11	22
06 総合工事業	8	2	3	3	0	4	4
07 職別工事業(設備工事業を除く)	3	0	0	3	0	0	3
08 設備工事業	4	0	2	2	0	2	2
09 食料品製造業	66	3	27	36	0	27	39
10 飲料・たばこ・飼料製造業	25	1	9	15	0	10	15
11 繊維工業	102	10	28	64	0	36	66
12 木材・木製品製造業(家具を除く)	20	1	2	17	0	1	19
13 家具・装備品製造業	9	3	0	6	0	3	6
14 パルプ・紙・紙加工品製造業	51	5	20	26	0	25	26
15 印刷・同関連業	66	3	31	32	1	32	33
16 化学工業	633	161	269	203	46	377	210
17 石油製品・石炭製品製造業	34	5	20	9	0	25	9
18 プラスチック製品製造業(別掲を除く)	45	7	16	22	0	23	22
19 ゴム製品製造業	66	14	30	22	1	41	24
20 なめし革・同製品・毛皮製造業	6	0	3	3	0	3	3
21 窯業・土石製品製造業	251	54	46	151	5	88	158
22 鉄鋼業	200	63	48	89	1	103	96
23 非鉄金属製造業	161	57	43	61	6	88	67
24 金属製品製造業	1,174	258	264	652	5	478	691
25 はん用機械器具製造業	116	27	35	54	0	61	55
26 生産用機械器具製造業	109	26	36	47	0	60	49
27 業務用機械器具製造業	157	37	34	86	1	62	94
28 電子部品・デバイス・電子回路製造業	320	125	76	119	2	191	127
29 電気機械器具製造業	195	56	56	83	1	106	88
30 情報通信機械器具製造業	43	10	12	21	0	21	22
31 輸送用機械器具製造業	368	116	90	162	2	185	181
32 その他の製造業	92	29	15	48	0	38	54
33 電気業	32	8	13	11	0	21	11
34 ガス業	2	1	1	0	0	2	0
35 熱供給業	2	1	1	0	0	2	0
36 水道業	300	57	115	128	3	165	132
37 通信業	0	0	0	0	0	0	0
38 放送業	0	0	0	0	0	0	0
39 情報サービス業	0	0	0	0	0	0	0
40 インターネット附随サービス業	0	0	0	0	0	0	0
41 映像・音声・文字情報制作業	4	0	4	0	0	4	0
42 鉄道業	1	0	1	0	0	1	0
43 道路旅客運送業	0	0	0	0	0	0	0
44 道路貨物運送業	0	0	0	0	0	0	0
45 水運業	1	0	1	0	0	1	0
46 航空運輸業	1	0	0	1	0	0	1
47 倉庫業	0	0	0	0	0	0	0
48 運輸に附帯するサービス業	0	0	0	0	0	0	0
49 郵便業(信書便事業を含む)	1	0	0	1	0	0	1
50 各種商品卸売業	0	0	0	0	0	0	0
51 繊維・衣服等卸売業	0	0	0	0	0	0	0
52 飲食物品卸売業	0	0	0	0	0	0	0
53 建築材料, 鉱物・金属材料等卸売業	2	1	1	0	0	2	0
54 機械器具卸売業	7	2	3	2	0	3	4
55 その他の卸売業	1	1	0	0	0	1	0
56 各種商品小売業	0	0	0	0	0	0	0

産業中分類	集計対象	使用の有無			製造の有無		
		有	無	未回答	有	無	未回答
57	織物・衣服・身の回り品小売業	0	0	0	0	0	0
58	飲食物品小売業	0	0	0	0	0	0
59	機械器具小売業	2	1	0	1	0	1
60	その他の小売業	9	0	0	9	0	9
61	無店舗小売業	0	0	0	0	0	0
62	銀行業	0	0	0	0	0	0
63	協同組織金融業	0	0	0	0	0	0
64	貸金業、クレジットカード業等非預金信用機関	0	0	0	0	0	0
65	金融商品取引業、商品先物取引業	1	1	0	0	0	1
66	補助的金融業等	1	0	0	1	0	1
67	保険業(保険媒介代理業、保険サービス業を含む)	0	0	0	0	0	0
68	不動産取引業	0	0	0	0	0	0
69	不動産賃貸業・管理業	5	0	1	4	0	4
70	物品賃貸業	3	0	1	2	0	2
71	学術・開発研究機関	390	92	121	177	1	198
72	専門サービス業(他に分類されないもの)	8	1	3	4	0	4
73	広告業	3	0	1	2	0	2
74	技術サービス業(他に分類されないもの)	235	74	34	127	0	100
75	宿泊業	17	0	3	14	0	3
76	飲食店	10	0	1	9	0	9
77	持ち帰り・配達飲食サービス業	2	0	1	1	0	1
78	洗濯・理容・美容・浴場業	328	4	55	269	0	58
79	その他の生活関連サービス業	56	0	10	46	0	46
80	娯楽業	51	0	6	45	0	45
81	学校教育	233	32	81	120	1	111
82	その他の教育、学習支援業	24	0	4	20	0	4
83	医療業	131	6	33	92	0	39
84	保健衛生	69	11	20	38	0	29
85	社会保険・社会福祉・介護事業	9	0	1	8	0	1
86	郵便局	0	0	0	0	0	0
87	協同組合(他に分類されないもの)	14	3	3	8	0	6
88	廃棄物処理業	175	13	69	93	1	80
89	自動車整備業	2	0	2	0	0	2
90	機械等修理業(別掲を除く)	5	0	1	4	0	5
91	職業紹介・労働者派遣業	0	0	0	0	0	0
92	その他の事業サービス業	10	5	2	3	0	6
93	政治・経済・文化団体	2	1	0	1	0	1
94	宗教	0	0	0	0	0	0
95	その他のサービス業	28	0	3	25	0	3
96	外国公務	1	1	0	0	0	1
97	国家公務	13	0	4	9	0	4
98	地方公務	62	6	22	34	0	27
99	分類不能の産業	30	4	5	21	0	7
-	産業分類不明	105	8	35	62	0	41
	合計	6,754	1,409	1,888	3,457	78	3,050

表3.5.2(27) 有害物質使用・製造特定事業場数 産業分類別

アンモニア、アンモニウム化合物、亜硝酸化合物及び硝酸化合物

産業中分類	集計対象	使用の有無			製造の有無		
		有	無	未回答	有	無	未回答
01 農業	5	0	1	4	0	0	5
02 林業	0	0	0	0	0	0	0
03 漁業(水産養殖業を除く)	1	0	0	1	0	0	1
04 水産養殖業	2	0	0	2	0	0	2
05 鉱業, 採石業, 砂利採取業	34	3	9	22	3	9	22
06 総合工事業	8	1	4	3	0	4	4
07 職別工事業(設備工事業を除く)	3	0	0	3	0	1	2
08 設備工事業	4	0	2	2	0	2	2
09 食料品製造業	66	10	21	35	0	28	38
10 飲料・たばこ・飼料製造業	25	3	7	15	0	10	15
11 繊維工業	102	20	21	61	0	38	64
12 木材・木製品製造業(家具を除く)	20	1	2	17	0	1	19
13 家具・装備品製造業	9	1	2	6	0	3	6
14 パルプ・紙・紙加工品製造業	51	12	15	24	0	27	24
15 印刷・同関連業	66	13	25	28	0	37	29
16 化学工業	633	291	163	179	70	364	199
17 石油製品・石炭製品製造業	34	13	12	9	3	22	9
18 プラスチック製品製造業(別掲を除く)	45	12	12	21	1	23	21
19 ゴム製品製造業	66	10	31	25	0	40	26
20 なめし革・同製品・毛皮製造業	6	2	1	3	0	3	3
21 窯業・土石製品製造業	251	23	63	165	0	84	167
22 鉄鋼業	200	49	54	97	0	95	105
23 非鉄金属製造業	161	49	55	57	4	94	63
24 金属製品製造業	1,174	282	242	650	3	469	702
25 はん用機械器具製造業	116	26	33	57	0	57	59
26 生産用機械器具製造業	109	35	28	46	0	60	49
27 業務用機械器具製造業	157	22	42	93	2	59	96
28 電子部品・デバイス・電子回路製造業	320	136	64	120	1	189	130
29 電気機械器具製造業	195	55	51	89	2	99	94
30 情報通信機械器具製造業	43	12	10	21	0	21	22
31 輸送用機械器具製造業	368	112	88	168	2	182	184
32 その他の製造業	92	21	21	50	0	39	53
33 電気業	32	12	10	10	1	20	11
34 ガス業	2	1	1	0	0	2	0
35 熱供給業	2	1	0	1	0	1	1
36 水道業	300	55	106	139	2	157	141
37 通信業	0	0	0	0	0	0	0
38 放送業	0	0	0	0	0	0	0
39 情報サービス業	0	0	0	0	0	0	0
40 インターネット附随サービス業	0	0	0	0	0	0	0
41 映像・音声・文字情報制作業	4	0	4	0	0	4	0
42 鉄道業	1	0	1	0	0	1	0
43 道路旅客運送業	0	0	0	0	0	0	0
44 道路貨物運送業	0	0	0	0	0	0	0
45 水運業	1	0	1	0	0	1	0
46 航空運輸業	1	0	0	1	0	0	1
47 倉庫業	0	0	0	0	0	0	0
48 運輸に附帯するサービス業	0	0	0	0	0	0	0
49 郵便業(信書便事業を含む)	1	0	0	1	0	0	1
50 各種商品卸売業	0	0	0	0	0	0	0
51 繊維・衣服等卸売業	0	0	0	0	0	0	0
52 飲食物品卸売業	0	0	0	0	0	0	0
53 建築材料, 鉱物・金属材料等卸売業	2	1	1	0	0	2	0
54 機械器具卸売業	7	2	3	2	0	3	4
55 その他の卸売業	1	1	0	0	0	1	0
56 各種商品小売業	0	0	0	0	0	0	0

アンモニア、アンモニウム化合物、亜硝酸化合物及び硝酸化合物

産業中分類	集計対象	使用の有無			製造の有無		
		有	無	未回答	有	無	未回答
57	織物・衣服・身の回り品小売業	0	0	0	0	0	0
58	飲食料品小売業	0	0	0	0	0	0
59	機械器具小売業	2	1	0	1	0	1
60	その他の小売業	9	1	1	7	0	2
61	無店舗小売業	0	0	0	0	0	0
62	銀行業	0	0	0	0	0	0
63	協同組織金融業	0	0	0	0	0	0
64	貸金業、クレジットカード業等非預金信用機関	0	0	0	0	0	0
65	金融商品取引業、商品先物取引業	1	1	0	0	0	1
66	補助的金融業等	1	0	0	1	0	1
67	保険業(保険媒介代理業、保険サービス業を含む)	0	0	0	0	0	0
68	不動産取引業	0	0	0	0	0	0
69	不動産賃貸業・管理業	5	0	1	4	0	1
70	物品賃貸業	3	0	1	2	0	1
71	学術・開発研究機関	390	146	79	165	2	206
72	専門サービス業(他に分類されないもの)	8	4	0	4	0	4
73	広告業	3	1	0	2	0	1
74	技術サービス業(他に分類されないもの)	235	80	31	124	0	102
75	宿泊業	17	0	3	14	0	3
76	飲食店	10	0	1	9	0	1
77	持ち帰り・配達飲食サービス業	2	0	1	1	0	1
78	洗濯・理容・美容・浴場業	328	0	57	271	0	57
79	その他の生活関連サービス業	56	4	7	45	0	11
80	娯楽業	51	11	4	36	0	14
81	学校教育	233	55	63	115	3	109
82	その他の教育、学習支援業	24	1	3	20	0	4
83	医療業	131	13	31	87	0	42
84	保健衛生	69	21	15	33	0	33
85	社会保険・社会福祉・介護事業	9	0	1	8	0	1
86	郵便局	0	0	0	0	0	0
87	協同組合(他に分類されないもの)	14	2	4	8	0	6
88	廃棄物処理業	175	16	67	92	0	82
89	自動車整備業	2	0	2	0	0	2
90	機械等修理業(別掲を除く)	5	1	1	3	0	1
91	職業紹介・労働者派遣業	0	0	0	0	0	0
92	その他の事業サービス業	10	4	3	3	0	6
93	政治・経済・文化団体	2	1	0	1	0	1
94	宗教	0	0	0	0	0	0
95	その他のサービス業	28	1	2	25	0	3
96	外国公務	1	1	0	0	0	1
97	国家公務	13	3	1	9	0	4
98	地方公務	62	14	16	32	0	26
99	分類不能の産業	30	3	6	21	0	8
-	産業分類不明	105	14	31	60	0	41
	合計	6,754	1,686	1,638	3,430	99	3,027

表3.5.2(28) 有害物質使用・製造特定事業場数 産業分類別

1,4-ジオキサン

産業中分類	集計対象	使用の有無			製造の有無		
		有	無	未回答	有	無	未回答
01 農業	5	0	1	4	0	0	5
02 林業	0	0	0	0	0	0	0
03 漁業(水産養殖業を除く)	1	0	0	1	0	0	1
04 水産養殖業	2	0	0	2	0	0	2
05 鉱業, 採石業, 砂利採取業	34	0	12	22	0	12	22
06 総合工事業	8	0	4	4	0	4	4
07 職別工事業(設備工事業を除く)	3	1	0	2	0	1	2
08 設備工事業	4	0	2	2	0	2	2
09 食料品製造業	66	2	28	36	0	28	38
10 飲料・たばこ・飼料製造業	25	0	10	15	0	10	15
11 繊維工業	102	5	31	66	3	32	67
12 木材・木製品製造業(家具を除く)	20	0	2	18	0	1	19
13 家具・装備品製造業	9	0	2	7	0	2	7
14 パルプ・紙・紙加工品製造業	51	0	22	29	0	22	29
15 印刷・同関連業	66	1	33	32	0	34	32
16 化学工業	633	70	347	216	11	399	223
17 石油製品・石炭製品製造業	34	1	24	9	0	25	9
18 プラスチック製品製造業(別掲を除く)	45	4	19	22	0	23	22
19 ゴム製品製造業	66	0	41	25	0	41	25
20 なめし革・同製品・毛皮製造業	6	0	3	3	0	3	3
21 窯業・土石製品製造業	251	1	84	166	0	84	167
22 鉄鋼業	200	1	91	108	0	89	111
23 非鉄金属製造業	161	3	89	69	0	90	71
24 金属製品製造業	1,174	1	442	731	0	431	743
25 はん用機械器具製造業	116	1	53	62	0	54	62
26 生産用機械器具製造業	109	1	55	53	0	55	54
27 業務用機械器具製造業	157	3	53	101	0	55	102
28 電子部品・デバイス・電子回路製造業	320	27	153	140	1	178	141
29 電気機械器具製造業	195	0	97	98	0	97	98
30 情報通信機械器具製造業	43	2	19	22	0	21	22
31 輸送用機械器具製造業	368	4	168	196	0	165	203
32 その他の製造業	92	1	36	55	0	37	55
33 電気業	32	0	18	14	0	18	14
34 ガス業	2	0	1	1	0	1	1
35 熱供給業	2	0	1	1	0	1	1
36 水道業	300	45	122	133	2	162	136
37 通信業	0	0	0	0	0	0	0
38 放送業	0	0	0	0	0	0	0
39 情報サービス業	0	0	0	0	0	0	0
40 インターネット附随サービス業	0	0	0	0	0	0	0
41 映像・音声・文字情報制作業	4	0	4	0	0	4	0
42 鉄道業	1	0	1	0	0	1	0
43 道路旅客運送業	0	0	0	0	0	0	0
44 道路貨物運送業	0	0	0	0	0	0	0
45 水運業	1	0	1	0	0	1	0
46 航空運輸業	1	0	0	1	0	0	1
47 倉庫業	0	0	0	0	0	0	0
48 運輸に附帯するサービス業	0	0	0	0	0	0	0
49 郵便業(信書便事業を含む)	1	0	0	1	0	0	1
50 各種商品卸売業	0	0	0	0	0	0	0
51 繊維・衣服等卸売業	0	0	0	0	0	0	0
52 飲食物品卸売業	0	0	0	0	0	0	0
53 建築材料, 鉱物・金属材料等卸売業	2	1	1	0	0	2	0
54 機械器具卸売業	7	2	3	2	0	3	4
55 その他の卸売業	1	1	0	0	0	1	0
56 各種商品小売業	0	0	0	0	0	0	0

産業中分類	集計対象	使用の有無			製造の有無		
		有	無	未回答	有	無	未回答
57	織物・衣服・身の回り品小売業	0	0	0	0	0	0
58	飲食品小売業	0	0	0	0	0	0
59	機械器具小売業	2	0	1	1	0	1
60	その他の小売業	9	0	0	9	0	9
61	無店舗小売業	0	0	0	0	0	0
62	銀行業	0	0	0	0	0	0
63	協同組織金融業	0	0	0	0	0	0
64	貸金業、クレジットカード業等非預金信用機関	0	0	0	0	0	0
65	金融商品取引業、商品先物取引業	1	0	0	1	0	1
66	補助的金融業等	1	0	0	1	0	1
67	保険業(保険媒介代理業、保険サービス業を含む)	0	0	0	0	0	0
68	不動産取引業	0	0	0	0	0	0
69	不動産賃貸業・管理業	5	0	1	4	0	4
70	物品賃貸業	3	0	1	2	0	2
71	学術・開発研究機関	390	35	158	197	1	200
72	専門サービス業(他に分類されないもの)	8	1	3	4	0	4
73	広告業	3	0	1	2	0	2
74	技術サービス業(他に分類されないもの)	235	50	54	131	0	137
75	宿泊業	17	0	3	14	0	14
76	飲食店	10	0	1	9	0	9
77	持ち帰り・配達飲食サービス業	2	0	1	1	0	1
78	洗濯・理容・美容・浴場業	328	0	55	273	0	273
79	その他の生活関連サービス業	56	0	10	46	0	46
80	娯楽業	51	0	6	45	0	45
81	学校教育	233	19	89	125	1	127
82	その他の教育、学習支援業	24	0	4	20	0	20
83	医療業	131	1	36	94	0	93
84	保健衛生	69	6	24	39	0	41
85	社会保険・社会福祉・介護事業	9	0	1	8	0	8
86	郵便局	0	0	0	0	0	0
87	協同組合(他に分類されないもの)	14	0	5	9	0	9
88	廃棄物処理業	175	8	74	93	1	94
89	自動車整備業	2	0	2	0	0	2
90	機械等修理業(別掲を除く)	5	0	1	4	0	5
91	職業紹介・労働者派遣業	0	0	0	0	0	0
92	その他の事業サービス業	10	3	4	3	0	4
93	政治・経済・文化団体	2	0	1	1	0	1
94	宗教	0	0	0	0	0	0
95	その他のサービス業	28	0	3	25	0	25
96	外国公務	1	1	0	0	0	1
97	国家公務	13	0	3	10	0	10
98	地方公務	62	3	24	35	0	35
99	分類不能の産業	30	0	8	22	0	22
-	産業分類不明	105	1	40	64	0	64
	合計	6,754	306	2,687	3,761	20	3,821

表3.5.3 有害物質の排出方法別特定事業場数

項目		集計対象	排出方法			
			1	2	3	4
01	カドミウム及びその化合物	486	252	209	10	15
02	シアン化合物	785	420	311	35	19
03	有機リン化合物	274	132	126	2	14
04	鉛及びその化合物	875	476	335	28	36
05	六価クロム化合物	901	504	337	30	30
06	砒素及びその化合物	489	247	214	10	18
07	総水銀	426	186	220	5	15
08	アルキル水銀化合物	228	122	98	3	5
09	PCB	233	117	87	2	27
10	トリクロロエチレン	482	194	258	5	25
11	テトラクロロエチレン	413	167	205	8	33
12	ジクロロメタン	671	229	389	9	44
13	四塩化炭素	329	148	163	3	15
14	1, 2-ジクロロエタン	324	159	147	2	16
15	1, 1-ジクロロエチレン	241	131	96	2	12
16	シス-1, 2-ジクロロエチレン	241	132	96	2	11
17	1,1,1-トリクロロエタン	256	134	109	3	10
18	1,1,2-トリクロロエタン	239	127	99	2	11
19	1,3-ジクロロプロペン	243	130	98	3	12
20	チウラム	250	133	98	4	15
21	シマジン	214	114	90	2	8
22	チオベンカルブ	214	116	89	2	7
23	ベンゼン	465	204	223	6	32
24	セレン及びその化合物	375	188	170	9	8
25	ほう素及びその化合物	1,297	826	370	57	44
26	ふっ素及びその化合物	1,449	988	359	66	36
27	アンモニア、アンモニウム化合物、亜硝酸化合物及び硝酸化合物	1,706	1,128	452	76	50
28	1,4-ジオキサン	378	176	186	4	12

※排出方法

1: (処理した後) 公共用水域に排出

2: 廃棄物処理業者による回収等

3: 下水道に排出

4: その他

表3.5.4 有害物質別の排水濃度状況別特定事業場数

項目	集計対象	排水基準 (mg/l)	排水基準		ND	
			超過	以下		
01	カドミウム及びその化合物	252	0.1	0	113	139
02	シアン化合物	420	1	0	218	202
03	有機リン化合物	132	1	0	51	81
04	鉛及びその化合物	476	0.1	5	249	222
05	六価クロム化合物	504	0.5	2	288	214
06	砒素及びその化合物	247	0.1	2	105	140
07	総水銀	186	0.005	1	64	121
08	アルキル水銀化合物	122	検出されないこと	0	23	99
09	PCB	117	0.003	0	35	82
10	トリクロロエチレン	194	0.3	1	93	100
11	テトラクロロエチレン	167	0.1	1	65	101
12	ジクロロメタン	229	0.2	0	103	126
13	四塩化炭素	148	0.02	0	48	100
14	1, 2-ジクロロエタン	159	0.04	0	60	99
15	1, 1-ジクロロエチレン	131	0.2	0	45	86
16	シス-1, 2-ジクロロエチレン	132	0.4	0	48	84
17	1,1,1-トリクロロエタン	134	3	0	46	88
18	1,1,2-トリクロロエタン	127	0.06	0	44	83
19	1,3-ジクロロプロペン	130	0.02	0	43	87
20	チウラム	133	0.06	0	43	90
21	シマジン	114	0.03	0	38	76
22	チオベンカルブ	116	0.2	0	40	76
23	ベンゼン	204	0.1	0	77	127
24	セレン及びその化合物	188	0.1	0	79	109
25	ほう素及びその化合物	826	10	15	674	137
26	ふっ素及びその化合物	988	8	15	836	137
27	アンモニア、アンモニウム化合物、亜硝酸化合物及び硝酸化合物	1,128	100	3	1,067	58
28	1,4-ジオキサン	176	0.5	0	74	102

表3.5.5.1(1) 産業分類別有害物質の有害物質の排水濃度の平均値、標準偏差、最大値、最小値

カドミウム及びその化合物 単位: mg/l

産業中分類		事業場数	平均値	標準偏差	最大値	最小値
01	農業	0	-	-	-	-
02	林業	0	-	-	-	-
03	漁業(水産養殖業を除く)	0	-	-	-	-
04	水産養殖業	0	-	-	-	-
05	鉱業, 採石業, 砂利採取業	6	0.01	0.01	0.02	0.00
06	総合工事業	1	0.00	-	0.00	0.00
07	職別工事業(設備工事業を除く)	0	-	-	-	-
08	設備工事業	0	-	-	-	-
09	食料品製造業	0	-	-	-	-
10	飲料・たばこ・飼料製造業	1	0.00	-	0.00	0.00
11	繊維工業	1	-	-	-	-
12	木材・木製品製造業(家具を除く)	0	-	-	-	-
13	家具・装備品製造業	0	-	-	-	-
14	パルプ・紙・紙加工品製造業	0	-	-	-	-
15	印刷・同関連業	0	-	-	-	-
16	化学工業	11	0.01	0.01	0.03	0.00
17	石油製品・石炭製品製造業	1	0.00	-	0.00	0.00
18	プラスチック製品製造業(別掲を除く)	0	-	-	-	-
19	ゴム製品製造業	1	0.00	-	0.00	0.00
20	なめし革・同製品・毛皮製造業	0	-	-	-	-
21	窯業・土石製品製造業	10	0.01	0.01	0.01	0.00
22	鉄鋼業	6	0.00	0.00	0.01	0.00
23	非鉄金属製造業	18	0.01	0.01	0.02	0.00
24	金属製品製造業	14	0.00	0.01	0.01	0.00
25	はん用機械器具製造業	3	0.01	0.01	0.01	0.00
26	生産用機械器具製造業	2	0.00	0.00	0.00	0.00
27	業務用機械器具製造業	1	0.00	-	0.00	0.00
28	電子部品・デバイス・電子回路製造業	5	0.00	0.00	0.00	0.00
29	電気機械器具製造業	7	0.01	0.01	0.02	0.00
30	情報通信機械器具製造業	2	0.00	0.00	0.00	0.00
31	輸送用機械器具製造業	14	0.00	0.00	0.01	0.00
32	その他の製造業	4	0.00	0.01	0.01	0.00
33	電気業	4	0.00	0.00	0.00	0.00
34	ガス業	0	-	-	-	-
35	熱供給業	0	-	-	-	-
36	水道業	60	0.00	0.01	0.05	0.00
37	通信業	0	-	-	-	-
38	放送業	0	-	-	-	-
39	情報サービス業	0	-	-	-	-
40	インターネット附随サービス業	0	-	-	-	-
41	映像・音声・文字情報制作業	0	-	-	-	-
42	鉄道業	0	-	-	-	-
43	道路旅客運送業	0	-	-	-	-
44	道路貨物運送業	0	-	-	-	-
45	水運業	0	-	-	-	-
46	航空運輸業	0	-	-	-	-
47	倉庫業	0	-	-	-	-
48	運輸に附帯するサービス業	0	-	-	-	-
49	郵便業(信書便事業を含む)	0	-	-	-	-
50	各種商品卸売業	0	-	-	-	-
51	繊維・衣服等卸売業	0	-	-	-	-
52	飲食料品卸売業	0	-	-	-	-
53	建築材料, 鉱物・金属材料等卸売業	0	-	-	-	-
54	機械器具卸売業	0	-	-	-	-
55	その他の卸売業	1	0.01	-	0.01	0.01
56	各種商品小売業	0	-	-	-	-
57	織物・衣服・身の回り品小売業	0	-	-	-	-

カドミウム及びその化合物 単位:mg/l

産業中分類		事業場数	平均値	標準偏差	最大値	最小値
58	飲食料品小売業	0	-	-	-	-
59	機械器具小売業	1	0.00	-	0.00	0.00
60	その他の小売業	0	-	-	-	-
61	無店舗小売業	0	-	-	-	-
62	銀行業	0	-	-	-	-
63	協同組織金融業	0	-	-	-	-
64	貸金業, クレジットカード業等非預金信用機関	0	-	-	-	-
65	金融商品取引業, 商品先物取引業	0	-	-	-	-
66	補助的金融業等	0	-	-	-	-
67	保険業(保険媒介代理業, 保険サービス業を含む)	0	-	-	-	-
68	不動産取引業	0	-	-	-	-
69	不動産賃貸業・管理業	0	-	-	-	-
70	物品賃貸業	0	-	-	-	-
71	学術・開発研究機関	16	0.00	0.01	0.02	0.00
72	専門サービス業(他に分類されないもの)	0	-	-	-	-
73	広告業	0	-	-	-	-
74	技術サービス業(他に分類されないもの)	22	0.01	0.02	0.10	0.00
75	宿泊業	0	-	-	-	-
76	飲食店	0	-	-	-	-
77	持ち帰り・配達飲食サービス業	0	-	-	-	-
78	洗濯・理容・美容・浴場業	0	-	-	-	-
79	その他の生活関連サービス業	0	-	-	-	-
80	娯楽業	0	-	-	-	-
81	学校教育	13	0.00	0.00	0.01	0.00
82	その他の教育, 学習支援業	0	-	-	-	-
83	医療業	4	0.01	0.01	0.01	0.00
84	保健衛生	2	0.01	0.01	0.01	0.00
85	社会保険・社会福祉・介護事業	0	-	-	-	-
86	郵便局	0	-	-	-	-
87	協同組合(他に分類されないもの)	1	0.00	-	0.00	0.00
88	廃棄物処理業	17	0.01	0.01	0.03	0.00
89	自動車整備業	0	-	-	-	-
90	機械等修理業(別掲を除く)	0	-	-	-	-
91	職業紹介・労働者派遣業	0	-	-	-	-
92	その他の事業サービス業	1	0.00	-	0.00	0.00
93	政治・経済・文化団体	0	-	-	-	-
94	宗教	0	-	-	-	-
95	その他のサービス業	0	-	-	-	-
96	外国公務	1	0.00	-	0.00	0.00
97	国家公務	0	-	-	-	-
98	地方公務	0	-	-	-	-
99	分類不能の産業	1	0.00	-	0.00	0.00
-	産業分類不明	0	-	-	-	-
	合計	252	0.00	0.01	0.10	0.00

表3.5.5.1(2) 産業分類別有害物質の有害物質の排水濃度の平均値、標準偏差、最大値、最小値

シアン化合物 単位: mg/l

産業中分類		事業場数	平均値	標準偏差	最大値	最小値
01	農業	0	-	-	-	-
02	林業	0	-	-	-	-
03	漁業(水産養殖業を除く)	0	-	-	-	-
04	水産養殖業	0	-	-	-	-
05	鉱業, 採石業, 砂利採取業	2	0.04	0.05	0.07	0.00
06	総合工事業	1	0.00	-	0.00	0.00
07	職別工事業(設備工事業を除く)	0	-	-	-	-
08	設備工事業	0	-	-	-	-
09	食料品製造業	1	0.00	-	0.00	0.00
10	飲料・たばこ・飼料製造業	1	0.00	-	0.00	0.00
11	繊維工業	4	0.05	0.06	0.10	0.00
12	木材・木製品製造業(家具を除く)	0	-	-	-	-
13	家具・装備品製造業	0	-	-	-	-
14	パルプ・紙・紙加工品製造業	1	0.00	-	0.00	0.00
15	印刷・同関連業	1	0.10	-	0.10	0.10
16	化学工業	42	0.02	0.06	0.30	0.00
17	石油製品・石炭製品製造業	3	0.03	0.06	0.10	0.00
18	プラスチック製品製造業(別掲を除く)	1	0.10	-	0.10	0.10
19	ゴム製品製造業	2	0.05	0.07	0.10	0.00
20	なめし革・同製品・毛皮製造業	0	-	-	-	-
21	窯業・土石製品製造業	3	0.00	0.01	0.01	0.00
22	鉄鋼業	8	0.02	0.04	0.10	0.00
23	非鉄金属製造業	8	0.02	0.03	0.10	0.00
24	金属製品製造業	122	0.11	0.15	1.00	0.00
25	はん用機械器具製造業	9	0.10	0.18	0.57	0.00
26	生産用機械器具製造業	3	0.04	0.06	0.10	0.00
27	業務用機械器具製造業	2	0.07	0.05	0.10	0.03
28	電子部品・デバイス・電子回路製造業	25	0.05	0.09	0.42	0.00
29	電気機械器具製造業	13	0.03	0.04	0.10	0.00
30	情報通信機械器具製造業	3	0.07	0.05	0.10	0.02
31	輸送用機械器具製造業	20	0.04	0.09	0.40	0.00
32	その他の製造業	5	0.22	0.39	0.80	0.00
33	電気業	3	0.00	0.00	0.00	0.00
34	ガス業	0	-	-	-	-
35	熱供給業	0	-	-	-	-
36	水道業	60	0.01	0.03	0.10	0.00
37	通信業	0	-	-	-	-
38	放送業	0	-	-	-	-
39	情報サービス業	0	-	-	-	-
40	インターネット附随サービス業	0	-	-	-	-
41	映像・音声・文字情報制作業	0	-	-	-	-
42	鉄道業	0	-	-	-	-
43	道路旅客運送業	0	-	-	-	-
44	道路貨物運送業	0	-	-	-	-
45	水運業	0	-	-	-	-
46	航空運輸業	0	-	-	-	-
47	倉庫業	0	-	-	-	-
48	運輸に附帯するサービス業	0	-	-	-	-
49	郵便業(信書便事業を含む)	0	-	-	-	-
50	各種商品卸売業	0	-	-	-	-
51	繊維・衣服等卸売業	0	-	-	-	-
52	飲食料品卸売業	0	-	-	-	-
53	建築材料, 鉱物・金属材料等卸売業	0	-	-	-	-
54	機械器具卸売業	0	-	-	-	-
55	その他の卸売業	1	0.10	-	0.10	0.10
56	各種商品小売業	0	-	-	-	-
57	織物・衣服・身の回り品小売業	0	-	-	-	-

シアン化合物 単位:mg/l

産業中分類		事業場数	平均値	標準偏差	最大値	最小値
58	飲食料品小売業	0	-	-	-	-
59	機械器具小売業	0	-	-	-	-
60	その他の小売業	0	-	-	-	-
61	無店舗小売業	0	-	-	-	-
62	銀行業	0	-	-	-	-
63	協同組織金融業	0	-	-	-	-
64	貸金業, クレジットカード業等非預金信用機関	0	-	-	-	-
65	金融商品取引業, 商品先物取引業	0	-	-	-	-
66	補助的金融業等	0	-	-	-	-
67	保険業(保険媒介代理業, 保険サービス業を含む)	0	-	-	-	-
68	不動産取引業	0	-	-	-	-
69	不動産賃貸業・管理業	1	0.00	-	0.00	0.00
70	物品賃貸業	0	-	-	-	-
71	学術・開発研究機関	15	0.03	0.05	0.10	0.00
72	専門サービス業(他に分類されないもの)	0	-	-	-	-
73	広告業	0	-	-	-	-
74	技術サービス業(他に分類されないもの)	23	0.09	0.23	1.00	0.00
75	宿泊業	0	-	-	-	-
76	飲食店	0	-	-	-	-
77	持ち帰り・配達飲食サービス業	0	-	-	-	-
78	洗濯・理容・美容・浴場業	0	-	-	-	-
79	その他の生活関連サービス業	0	-	-	-	-
80	娯楽業	0	-	-	-	-
81	学校教育	12	0.03	0.05	0.10	0.00
82	その他の教育, 学習支援業	0	-	-	-	-
83	医療業	4	0.10	0.00	0.10	0.10
84	保健衛生	2	0.03	0.04	0.05	0.00
85	社会保険・社会福祉・介護事業	0	-	-	-	-
86	郵便局	0	-	-	-	-
87	協同組合(他に分類されないもの)	2	0.10	0.01	0.10	0.09
88	廃棄物処理業	15	0.02	0.04	0.10	0.00
89	自動車整備業	0	-	-	-	-
90	機械等修理業(別掲を除く)	0	-	-	-	-
91	職業紹介・労働者派遣業	0	-	-	-	-
92	その他の事業サービス業	1	0.10	-	0.10	0.10
93	政治・経済・文化団体	0	-	-	-	-
94	宗教	0	-	-	-	-
95	その他のサービス業	0	-	-	-	-
96	外国公務	0	-	-	-	-
97	国家公務	0	-	-	-	-
98	地方公務	0	-	-	-	-
99	分類不能の産業	1	0.00	-	0.00	0.00
-	産業分類不明	0	-	-	-	-
	合計	420	0.06	0.12	1.00	0.00

表3.5.5.1(3) 産業分類別有害物質の有害物質の排水濃度の平均値、標準偏差、最大値、最小値

有機燐化合物 単位: mg/l

産業中分類		事業場数	平均値	標準偏差	最大値	最小値
01	農業	0	-	-	-	-
02	林業	0	-	-	-	-
03	漁業(水産養殖業を除く)	0	-	-	-	-
04	水産養殖業	0	-	-	-	-
05	鉱業, 採石業, 砂利採取業	0	-	-	-	-
06	総合工事業	1	0.00	-	0.00	0.00
07	職別工事業(設備工事業を除く)	0	-	-	-	-
08	設備工事業	0	-	-	-	-
09	食料品製造業	0	-	-	-	-
10	飲料・たばこ・飼料製造業	1	0.00	-	0.00	0.00
11	繊維工業	2	0.00	-	0.00	0.00
12	木材・木製品製造業(家具を除く)	0	-	-	-	-
13	家具・装備品製造業	0	-	-	-	-
14	パルプ・紙・紙加工品製造業	0	-	-	-	-
15	印刷・同関連業	0	-	-	-	-
16	化学工業	8	0.02	0.04	0.10	0.00
17	石油製品・石炭製品製造業	0	-	-	-	-
18	プラスチック製品製造業(別掲を除く)	0	-	-	-	-
19	ゴム製品製造業	0	-	-	-	-
20	なめし革・同製品・毛皮製造業	0	-	-	-	-
21	窯業・土石製品製造業	0	-	-	-	-
22	鉄鋼業	4	0.03	0.06	0.10	0.00
23	非鉄金属製造業	1	0.10	-	0.10	0.10
24	金属製品製造業	2	-	-	-	-
25	はん用機械器具製造業	1	0.13	-	0.13	0.13
26	生産用機械器具製造業	1	0.00	-	0.00	0.00
27	業務用機械器具製造業	0	-	-	-	-
28	電子部品・デバイス・電子回路製造業	3	0.00	0.00	0.00	0.00
29	電気機械器具製造業	1	0.13	-	0.13	0.13
30	情報通信機械器具製造業	2	0.10	0.00	0.10	0.10
31	輸送用機械器具製造業	7	0.02	0.04	0.10	0.00
32	その他の製造業	0	-	-	-	-
33	電気業	1	0.00	-	0.00	0.00
34	ガス業	0	-	-	-	-
35	熱供給業	0	-	-	-	-
36	水道業	55	0.02	0.04	0.10	0.00
37	通信業	0	-	-	-	-
38	放送業	0	-	-	-	-
39	情報サービス業	0	-	-	-	-
40	インターネット附随サービス業	0	-	-	-	-
41	映像・音声・文字情報制作業	0	-	-	-	-
42	鉄道業	0	-	-	-	-
43	道路旅客運送業	0	-	-	-	-
44	道路貨物運送業	0	-	-	-	-
45	水運業	0	-	-	-	-
46	航空運輸業	0	-	-	-	-
47	倉庫業	0	-	-	-	-
48	運輸に附帯するサービス業	0	-	-	-	-
49	郵便業(信書便事業を含む)	0	-	-	-	-
50	各種商品卸売業	0	-	-	-	-
51	繊維・衣服等卸売業	0	-	-	-	-
52	飲食料品卸売業	0	-	-	-	-
53	建築材料, 鉱物・金属材料等卸売業	0	-	-	-	-
54	機械器具卸売業	0	-	-	-	-
55	その他の卸売業	1	0.10	-	0.10	0.10
56	各種商品小売業	0	-	-	-	-
57	織物・衣服・身の回り品小売業	0	-	-	-	-

有機燐化合物 単位:mg/l

産業中分類		事業場数	平均値	標準偏差	最大値	最小値
58	飲食料品小売業	0	-	-	-	-
59	機械器具小売業	0	-	-	-	-
60	その他の小売業	0	-	-	-	-
61	無店舗小売業	0	-	-	-	-
62	銀行業	0	-	-	-	-
63	協同組織金融業	0	-	-	-	-
64	貸金業, クレジットカード業等非預金信用機関	0	-	-	-	-
65	金融商品取引業, 商品先物取引業	0	-	-	-	-
66	補助的金融業等	0	-	-	-	-
67	保険業(保険媒介代理業, 保険サービス業を含む)	0	-	-	-	-
68	不動産取引業	0	-	-	-	-
69	不動産賃貸業・管理業	0	-	-	-	-
70	物品賃貸業	0	-	-	-	-
71	学術・開発研究機関	6	0.05	0.05	0.10	0.00
72	専門サービス業(他に分類されないもの)	0	-	-	-	-
73	広告業	0	-	-	-	-
74	技術サービス業(他に分類されないもの)	14	0.04	0.05	0.10	0.00
75	宿泊業	0	-	-	-	-
76	飲食店	0	-	-	-	-
77	持ち帰り・配達飲食サービス業	0	-	-	-	-
78	洗濯・理容・美容・浴場業	0	-	-	-	-
79	その他の生活関連サービス業	0	-	-	-	-
80	娯楽業	0	-	-	-	-
81	学校教育	5	0.04	0.05	0.10	0.00
82	その他の教育, 学習支援業	0	-	-	-	-
83	医療業	2	0.10	0.00	0.10	0.10
84	保健衛生	1	0.00	-	0.00	0.00
85	社会保険・社会福祉・介護事業	0	-	-	-	-
86	郵便局	0	-	-	-	-
87	協同組合(他に分類されないもの)	0	-	-	-	-
88	廃棄物処理業	12	0.03	0.05	0.10	0.00
89	自動車整備業	0	-	-	-	-
90	機械等修理業(別掲を除く)	0	-	-	-	-
91	職業紹介・労働者派遣業	0	-	-	-	-
92	その他の事業サービス業	1	0.10	-	0.10	0.10
93	政治・経済・文化団体	0	-	-	-	-
94	宗教	0	-	-	-	-
95	その他のサービス業	0	-	-	-	-
96	外国公務	0	-	-	-	-
97	国家公務	0	-	-	-	-
98	地方公務	0	-	-	-	-
99	分類不能の産業	0	-	-	-	-
-	産業分類不明	0	-	-	-	-
	合計	132	0.03	0.05	0.13	0.00

表3.5.5.1(4) 産業分類別有害物質の有害物質の排水濃度の平均値、標準偏差、最大値、最小値

鉛及びその化合物 単位: mg/l

産業中分類		事業場数	平均値	標準偏差	最大値	最小値
01	農業	0	-	-	-	-
02	林業	0	-	-	-	-
03	漁業(水産養殖業を除く)	0	-	-	-	-
04	水産養殖業	0	-	-	-	-
05	鉱業, 採石業, 砂利採取業	7	0.02	0.04	0.10	0.00
06	総合工事業	1	0.00	-	0.00	0.00
07	職別工事業(設備工事業を除く)	0	-	-	-	-
08	設備工事業	0	-	-	-	-
09	食料品製造業	0	-	-	-	-
10	飲料・たばこ・飼料製造業	1	0.00	-	0.00	0.00
11	繊維工業	1	-	-	-	-
12	木材・木製品製造業(家具を除く)	0	-	-	-	-
13	家具・装備品製造業	0	-	-	-	-
14	パルプ・紙・紙加工品製造業	1	0.00	-	0.00	0.00
15	印刷・同関連業	2	0.33	0.45	0.64	0.01
16	化学工業	30	0.01	0.02	0.07	0.00
17	石油製品・石炭製品製造業	2	0.00	0.00	0.00	0.00
18	プラスチック製品製造業(別掲を除く)	3	0.01	0.01	0.01	0.00
19	ゴム製品製造業	6	0.00	0.01	0.02	0.00
20	なめし革・同製品・毛皮製造業	0	-	-	-	-
21	窯業・土石製品製造業	20	0.01	0.02	0.07	0.00
22	鉄鋼業	18	0.01	0.02	0.05	0.00
23	非鉄金属製造業	32	0.01	0.02	0.10	0.00
24	金属製品製造業	71	0.02	0.02	0.11	0.00
25	はん用機械器具製造業	10	0.08	0.23	0.72	0.00
26	生産用機械器具製造業	4	0.01	0.01	0.02	0.00
27	業務用機械器具製造業	17	0.01	0.01	0.06	0.00
28	電子部品・デバイス・電子回路製造業	35	0.02	0.04	0.18	0.00
29	電気機械器具製造業	19	0.01	0.02	0.08	0.00
30	情報通信機械器具製造業	3	0.01	0.01	0.02	0.01
31	輸送用機械器具製造業	27	0.01	0.02	0.06	0.00
32	その他の製造業	9	0.01	0.01	0.04	0.00
33	電気業	5	0.00	0.00	0.01	0.00
34	ガス業	0	-	-	-	-
35	熱供給業	0	-	-	-	-
36	水道業	61	0.01	0.01	0.05	0.00
37	通信業	0	-	-	-	-
38	放送業	0	-	-	-	-
39	情報サービス業	0	-	-	-	-
40	インターネット附随サービス業	0	-	-	-	-
41	映像・音声・文字情報制作業	0	-	-	-	-
42	鉄道業	0	-	-	-	-
43	道路旅客運送業	0	-	-	-	-
44	道路貨物運送業	0	-	-	-	-
45	水運業	0	-	-	-	-
46	航空運輸業	0	-	-	-	-
47	倉庫業	0	-	-	-	-
48	運輸に附帯するサービス業	0	-	-	-	-
49	郵便業(信書便事業を含む)	0	-	-	-	-
50	各種商品卸売業	0	-	-	-	-
51	繊維・衣服等卸売業	0	-	-	-	-
52	飲食料品卸売業	0	-	-	-	-
53	建築材料, 鉱物・金属材料等卸売業	0	-	-	-	-
54	機械器具卸売業	0	-	-	-	-
55	その他の卸売業	1	0.01	-	0.01	0.01
56	各種商品小売業	0	-	-	-	-
57	織物・衣服・身の回り品小売業	0	-	-	-	-

鉛及びその化合物 単位:mg/l

産業中分類		事業場数	平均値	標準偏差	最大値	最小値
58	飲食料品小売業	0	-	-	-	-
59	機械器具小売業	1	0.00	-	0.00	0.00
60	その他の小売業	0	-	-	-	-
61	無店舗小売業	0	-	-	-	-
62	銀行業	0	-	-	-	-
63	協同組織金融業	0	-	-	-	-
64	貸金業, クレジットカード業等非預金信用機関	0	-	-	-	-
65	金融商品取引業, 商品先物取引業	0	-	-	-	-
66	補助的金融業等	0	-	-	-	-
67	保険業(保険媒介代理業, 保険サービス業を含む)	0	-	-	-	-
68	不動産取引業	0	-	-	-	-
69	不動産賃貸業・管理業	0	-	-	-	-
70	物品賃貸業	0	-	-	-	-
71	学術・開発研究機関	17	0.01	0.02	0.08	0.00
72	専門サービス業(他に分類されないもの)	0	-	-	-	-
73	広告業	0	-	-	-	-
74	技術サービス業(他に分類されないもの)	24	0.01	0.02	0.10	0.00
75	宿泊業	0	-	-	-	-
76	飲食店	0	-	-	-	-
77	持ち帰り・配達飲食サービス業	0	-	-	-	-
78	洗濯・理容・美容・浴場業	1	0.00	-	0.00	0.00
79	その他の生活関連サービス業	0	-	-	-	-
80	娯楽業	0	-	-	-	-
81	学校教育	16	0.01	0.01	0.02	0.00
82	その他の教育, 学習支援業	0	-	-	-	-
83	医療業	4	0.02	0.02	0.05	0.01
84	保健衛生	2	0.01	0.00	0.01	0.01
85	社会保険・社会福祉・介護事業	0	-	-	-	-
86	郵便局	0	-	-	-	-
87	協同組合(他に分類されないもの)	2	0.01	0.01	0.01	0.00
88	廃棄物処理業	17	0.01	0.03	0.10	0.00
89	自動車整備業	0	-	-	-	-
90	機械等修理業(別掲を除く)	2	0.04	0.04	0.06	0.01
91	職業紹介・労働者派遣業	0	-	-	-	-
92	その他の事業サービス業	1	0.01	-	0.01	0.01
93	政治・経済・文化団体	0	-	-	-	-
94	宗教	0	-	-	-	-
95	その他のサービス業	0	-	-	-	-
96	外国公務	1	0.00	-	0.00	0.00
97	国家公務	0	-	-	-	-
98	地方公務	0	-	-	-	-
99	分類不能の産業	2	0.01	0.01	0.01	0.00
-	産業分類不明	0	-	-	-	-
	合計	476	0.01	0.05	0.72	0.00

表3.5.5.1(5) 産業分類別有害物質の有害物質の排水濃度の平均値、標準偏差、最大値、最小値

六価クロム化合物 単位: mg/l

産業中分類		事業場数	平均値	標準偏差	最大値	最小値
01	農業	0	-	-	-	-
02	林業	0	-	-	-	-
03	漁業(水産養殖業を除く)	0	-	-	-	-
04	水産養殖業	0	-	-	-	-
05	鉱業, 採石業, 砂利採取業	1	0.00	-	0.00	0.00
06	総合工事業	1	0.00	-	0.00	0.00
07	職別工事業(設備工事業を除く)	0	-	-	-	-
08	設備工事業	0	-	-	-	-
09	食料品製造業	0	-	-	-	-
10	飲料・たばこ・飼料製造業	1	0.00	-	0.00	0.00
11	繊維工業	7	0.03	0.02	0.07	0.00
12	木材・木製品製造業(家具を除く)	0	-	-	-	-
13	家具・装備品製造業	1	0.02	-	0.02	0.02
14	パルプ・紙・紙加工品製造業	1	0.02	-	0.02	0.02
15	印刷・同関連業	10	0.04	0.03	0.10	0.00
16	化学工業	24	0.02	0.03	0.10	0.00
17	石油製品・石炭製品製造業	0	-	-	-	-
18	プラスチック製品製造業(別掲を除く)	1	0.05	-	0.05	0.05
19	ゴム製品製造業	1	0.00	-	0.00	0.00
20	なめし革・同製品・毛皮製造業	0	-	-	-	-
21	窯業・土石製品製造業	12	0.05	0.03	0.10	0.00
22	鉄鋼業	27	0.02	0.06	0.30	0.00
23	非鉄金属製造業	14	0.02	0.03	0.10	0.00
24	金属製品製造業	165	0.06	0.10	0.69	0.00
25	はん用機械器具製造業	14	0.03	0.04	0.10	0.00
26	生産用機械器具製造業	5	0.03	0.03	0.06	0.00
27	業務用機械器具製造業	7	0.02	0.01	0.04	0.00
28	電子部品・デバイス・電子回路製造業	11	0.00	0.01	0.01	0.00
29	電気機械器具製造業	7	0.02	0.02	0.05	0.00
30	情報通信機械器具製造業	5	0.03	0.02	0.05	0.00
31	輸送用機械器具製造業	39	0.04	0.15	0.90	0.00
32	その他の製造業	7	0.02	0.02	0.05	0.00
33	電気業	2	0.00	0.00	0.00	0.00
34	ガス業	0	-	-	-	-
35	熱供給業	0	-	-	-	-
36	水道業	58	0.01	0.01	0.05	0.00
37	通信業	0	-	-	-	-
38	放送業	0	-	-	-	-
39	情報サービス業	0	-	-	-	-
40	インターネット附随サービス業	0	-	-	-	-
41	映像・音声・文字情報制作業	0	-	-	-	-
42	鉄道業	0	-	-	-	-
43	道路旅客運送業	0	-	-	-	-
44	道路貨物運送業	0	-	-	-	-
45	水運業	1	0.04	-	0.04	0.04
46	航空運輸業	0	-	-	-	-
47	倉庫業	0	-	-	-	-
48	運輸に附帯するサービス業	0	-	-	-	-
49	郵便業(信書便事業を含む)	0	-	-	-	-
50	各種商品卸売業	0	-	-	-	-
51	繊維・衣服等卸売業	0	-	-	-	-
52	飲食料品卸売業	0	-	-	-	-
53	建築材料, 鉱物・金属材料等卸売業	0	-	-	-	-
54	機械器具卸売業	0	-	-	-	-
55	その他の卸売業	1	0.02	-	0.02	0.02
56	各種商品小売業	0	-	-	-	-
57	織物・衣服・身の回り品小売業	0	-	-	-	-

六価クロム化合物 単位:mg/l

	産業中分類	事業場数	平均値	標準偏差	最大値	最小値
58	飲食料品小売業	0	-	-	-	-
59	機械器具小売業	0	-	-	-	-
60	その他の小売業	0	-	-	-	-
61	無店舗小売業	0	-	-	-	-
62	銀行業	0	-	-	-	-
63	協同組織金融業	0	-	-	-	-
64	貸金業, クレジットカード業等非預金信用機関	0	-	-	-	-
65	金融商品取引業, 商品先物取引業	0	-	-	-	-
66	補助的金融業等	0	-	-	-	-
67	保険業(保険媒介代理業, 保険サービス業を含む)	0	-	-	-	-
68	不動産取引業	0	-	-	-	-
69	不動産賃貸業・管理業	0	-	-	-	-
70	物品賃貸業	0	-	-	-	-
71	学術・開発研究機関	17	0.01	0.02	0.05	0.00
72	専門サービス業(他に分類されないもの)	0	-	-	-	-
73	広告業	0	-	-	-	-
74	技術サービス業(他に分類されないもの)	24	0.02	0.06	0.30	0.00
75	宿泊業	0	-	-	-	-
76	飲食店	0	-	-	-	-
77	持ち帰り・配達飲食サービス業	0	-	-	-	-
78	洗濯・理容・美容・浴場業	0	-	-	-	-
79	その他の生活関連サービス業	0	-	-	-	-
80	娯楽業	0	-	-	-	-
81	学校教育	12	0.02	0.02	0.05	0.00
82	その他の教育, 学習支援業	0	-	-	-	-
83	医療業	3	0.04	0.02	0.05	0.02
84	保健衛生	2	0.03	0.04	0.05	0.00
85	社会保険・社会福祉・介護事業	0	-	-	-	-
86	郵便局	0	-	-	-	-
87	協同組合(他に分類されないもの)	2	0.01	0.01	0.02	0.00
88	廃棄物処理業	17	0.01	0.01	0.05	0.00
89	自動車整備業	0	-	-	-	-
90	機械等修理業(別掲を除く)	0	-	-	-	-
91	職業紹介・労働者派遣業	0	-	-	-	-
92	その他の事業サービス業	1	0.05	-	0.05	0.05
93	政治・経済・文化団体	0	-	-	-	-
94	宗教	0	-	-	-	-
95	その他のサービス業	0	-	-	-	-
96	外国公務	1	0.00	-	0.00	0.00
97	国家公務	0	-	-	-	-
98	地方公務	1	0.05	-	0.05	0.05
99	分類不能の産業	1	0.00	-	0.00	0.00
-	産業分類不明	0	-	-	-	-
	合計	504	0.03	0.08	0.90	0.00

表3.5.5.1(6) 産業分類別有害物質の有害物質の排水濃度の平均値、標準偏差、最大値、最小値

砒素及びその化合物 単位:mg/l

産業中分類		事業場数	平均値	標準偏差	最大値	最小値
01	農業	0	-	-	-	-
02	林業	0	-	-	-	-
03	漁業(水産養殖業を除く)	0	-	-	-	-
04	水産養殖業	0	-	-	-	-
05	鉱業,採石業,砂利採取業	6	0.01	0.01	0.02	0.00
06	総合工事業	1	0.00	-	0.00	0.00
07	職別工事業(設備工事業を除く)	0	-	-	-	-
08	設備工事業	0	-	-	-	-
09	食料品製造業	0	-	-	-	-
10	飲料・たばこ・飼料製造業	1	0.00	-	0.00	0.00
11	繊維工業	1	0.00	-	0.00	0.00
12	木材・木製品製造業(家具を除く)	0	-	-	-	-
13	家具・装備品製造業	0	-	-	-	-
14	パルプ・紙・紙加工品製造業	1	0.00	-	0.00	0.00
15	印刷・同関連業	0	-	-	-	-
16	化学工業	16	0.00	0.01	0.02	0.00
17	石油製品・石炭製品製造業	1	0.00	-	0.00	0.00
18	プラスチック製品製造業(別掲を除く)	0	-	-	-	-
19	ゴム製品製造業	1	0.00	-	0.00	0.00
20	なめし革・同製品・毛皮製造業	0	-	-	-	-
21	窯業・土石製品製造業	6	0.01	0.01	0.02	0.00
22	鉄鋼業	5	0.00	0.01	0.01	0.00
23	非鉄金属製造業	18	0.02	0.02	0.06	0.00
24	金属製品製造業	4	0.07	0.08	0.12	0.01
25	はん用機械器具製造業	1	0.01	-	0.01	0.01
26	生産用機械器具製造業	2	0.00	0.00	0.00	0.00
27	業務用機械器具製造業	6	0.00	0.01	0.01	0.00
28	電子部品・デバイス・電子回路製造業	19	0.00	0.01	0.04	0.00
29	電気機械器具製造業	4	0.00	0.00	0.00	0.00
30	情報通信機械器具製造業	2	0.01	0.00	0.01	0.01
31	輸送用機械器具製造業	9	0.00	0.00	0.01	0.00
32	その他の製造業	3	0.01	0.01	0.01	0.00
33	電気業	4	0.00	0.00	0.00	0.00
34	ガス業	0	-	-	-	-
35	熱供給業	0	-	-	-	-
36	水道業	61	0.00	0.00	0.02	0.00
37	通信業	0	-	-	-	-
38	放送業	0	-	-	-	-
39	情報サービス業	0	-	-	-	-
40	インターネット附随サービス業	0	-	-	-	-
41	映像・音声・文字情報制作業	0	-	-	-	-
42	鉄道業	0	-	-	-	-
43	道路旅客運送業	0	-	-	-	-
44	道路貨物運送業	0	-	-	-	-
45	水運業	0	-	-	-	-
46	航空運輸業	0	-	-	-	-
47	倉庫業	0	-	-	-	-
48	運輸に附帯するサービス業	0	-	-	-	-
49	郵便業(信書便事業を含む)	0	-	-	-	-
50	各種商品卸売業	0	-	-	-	-
51	繊維・衣服等卸売業	0	-	-	-	-
52	飲食料品卸売業	0	-	-	-	-
53	建築材料,鉱物・金属材料等卸売業	0	-	-	-	-
54	機械器具卸売業	0	-	-	-	-
55	その他の卸売業	1	0.01	-	0.01	0.01
56	各種商品小売業	0	-	-	-	-
57	織物・衣服・身の回り品小売業	0	-	-	-	-

砒素及びその化合物 単位:mg/l

産業中分類		事業場数	平均値	標準偏差	最大値	最小値
58	飲食料品小売業	0	-	-	-	-
59	機械器具小売業	1	0.00	-	0.00	0.00
60	その他の小売業	0	-	-	-	-
61	無店舗小売業	0	-	-	-	-
62	銀行業	0	-	-	-	-
63	協同組織金融業	0	-	-	-	-
64	貸金業, クレジットカード業等非預金信用機関	0	-	-	-	-
65	金融商品取引業, 商品先物取引業	0	-	-	-	-
66	補助的金融業等	0	-	-	-	-
67	保険業(保険媒介代理業, 保険サービス業を含む)	0	-	-	-	-
68	不動産取引業	0	-	-	-	-
69	不動産賃貸業・管理業	0	-	-	-	-
70	物品賃貸業	0	-	-	-	-
71	学術・開発研究機関	14	0.00	0.00	0.01	0.00
72	専門サービス業(他に分類されないもの)	0	-	-	-	-
73	広告業	0	-	-	-	-
74	技術サービス業(他に分類されないもの)	22	0.01	0.01	0.05	0.00
75	宿泊業	1	0.06	-	0.06	0.06
76	飲食店	0	-	-	-	-
77	持ち帰り・配達飲食サービス業	0	-	-	-	-
78	洗濯・理容・美容・浴場業	2	0.00	-	0.00	0.00
79	その他の生活関連サービス業	0	-	-	-	-
80	娯楽業	0	-	-	-	-
81	学校教育	10	0.04	0.13	0.41	0.00
82	その他の教育, 学習支援業	0	-	-	-	-
83	医療業	3	0.01	0.00	0.01	0.01
84	保健衛生	2	0.01	0.01	0.01	0.00
85	社会保険・社会福祉・介護事業	0	-	-	-	-
86	郵便局	0	-	-	-	-
87	協同組合(他に分類されないもの)	0	-	-	-	-
88	廃棄物処理業	15	0.01	0.01	0.04	0.00
89	自動車整備業	0	-	-	-	-
90	機械等修理業(別掲を除く)	0	-	-	-	-
91	職業紹介・労働者派遣業	0	-	-	-	-
92	その他の事業サービス業	1	0.01	-	0.01	0.01
93	政治・経済・文化団体	0	-	-	-	-
94	宗教	0	-	-	-	-
95	その他のサービス業	0	-	-	-	-
96	外国公務	1	0.00	-	0.00	0.00
97	国家公務	1	0.00	-	0.00	0.00
98	地方公務	0	-	-	-	-
99	分類不能の産業	1	0.01	-	0.01	0.01
-	産業分類不明	0	-	-	-	-
	合計	247	0.01	0.03	0.41	0.00

表3.5.5.1(7) 産業分類別有害物質の有害物質の排水濃度の平均値、標準偏差、最大値、最小値

総水銀 単位: mg/l

産業中分類		事業場数	平均値	標準偏差	最大値	最小値
01	農業	0	-	-	-	-
02	林業	0	-	-	-	-
03	漁業(水産養殖業を除く)	0	-	-	-	-
04	水産養殖業	0	-	-	-	-
05	鉱業, 採石業, 砂利採取業	1	0.00	-	0.00	0.00
06	総合工事業	1	0.00	-	0.00	0.00
07	職別工事業(設備工事業を除く)	0	-	-	-	-
08	設備工事業	0	-	-	-	-
09	食料品製造業	0	-	-	-	-
10	飲料・たばこ・飼料製造業	1	0.00	-	0.00	0.00
11	繊維工業	1	0.00	-	0.00	0.00
12	木材・木製品製造業(家具を除く)	0	-	-	-	-
13	家具・装備品製造業	0	-	-	-	-
14	パルプ・紙・紙加工品製造業	0	-	-	-	-
15	印刷・同関連業	0	-	-	-	-
16	化学工業	8	0.00	0.00	0.00	0.00
17	石油製品・石炭製品製造業	1	0.00	-	0.00	0.00
18	プラスチック製品製造業(別掲を除く)	0	-	-	-	-
19	ゴム製品製造業	1	0.00	-	0.00	0.00
20	なめし革・同製品・毛皮製造業	0	-	-	-	-
21	窯業・土石製品製造業	0	-	-	-	-
22	鉄鋼業	4	0.00	0.00	0.00	0.00
23	非鉄金属製造業	7	0.01	0.02	0.04	0.00
24	金属製品製造業	3	0.00	0.00	0.00	0.00
25	はん用機械器具製造業	1	0.00	-	0.00	0.00
26	生産用機械器具製造業	2	0.00	0.00	0.00	0.00
27	業務用機械器具製造業	0	-	-	-	-
28	電子部品・デバイス・電子回路製造業	5	0.00	0.00	0.00	0.00
29	電気機械器具製造業	2	0.00	0.00	0.00	0.00
30	情報通信機械器具製造業	2	0.00	0.00	0.00	0.00
31	輸送用機械器具製造業	8	0.00	0.00	0.00	0.00
32	その他の製造業	0	-	-	-	-
33	電気業	4	0.00	0.00	0.00	0.00
34	ガス業	0	-	-	-	-
35	熱供給業	0	-	-	-	-
36	水道業	58	0.00	0.00	0.00	0.00
37	通信業	0	-	-	-	-
38	放送業	0	-	-	-	-
39	情報サービス業	0	-	-	-	-
40	インターネット附随サービス業	0	-	-	-	-
41	映像・音声・文字情報制作業	0	-	-	-	-
42	鉄道業	0	-	-	-	-
43	道路旅客運送業	0	-	-	-	-
44	道路貨物運送業	0	-	-	-	-
45	水運業	0	-	-	-	-
46	航空運輸業	0	-	-	-	-
47	倉庫業	0	-	-	-	-
48	運輸に附帯するサービス業	0	-	-	-	-
49	郵便業(信書便事業を含む)	0	-	-	-	-
50	各種商品卸売業	0	-	-	-	-
51	繊維・衣服等卸売業	0	-	-	-	-
52	飲食料品卸売業	0	-	-	-	-
53	建築材料, 鉱物・金属材料等卸売業	0	-	-	-	-
54	機械器具卸売業	0	-	-	-	-
55	その他の卸売業	1	0.00	-	0.00	0.00
56	各種商品小売業	0	-	-	-	-
57	織物・衣服・身の回り品小売業	0	-	-	-	-

総水銀 単位:mg/l

産業中分類		事業場数	平均値	標準偏差	最大値	最小値
58	飲食料品小売業	0	-	-	-	-
59	機械器具小売業	0	-	-	-	-
60	その他の小売業	0	-	-	-	-
61	無店舗小売業	0	-	-	-	-
62	銀行業	0	-	-	-	-
63	協同組織金融業	0	-	-	-	-
64	貸金業, クレジットカード業等非預金信用機関	0	-	-	-	-
65	金融商品取引業, 商品先物取引業	0	-	-	-	-
66	補助的金融業等	0	-	-	-	-
67	保険業(保険媒介代理業, 保険サービス業を含む)	0	-	-	-	-
68	不動産取引業	0	-	-	-	-
69	不動産賃貸業・管理業	0	-	-	-	-
70	物品賃貸業	0	-	-	-	-
71	学術・開発研究機関	17	0.00	0.00	0.00	0.00
72	専門サービス業(他に分類されないもの)	0	-	-	-	-
73	広告業	0	-	-	-	-
74	技術サービス業(他に分類されないもの)	22	0.00	0.00	0.00	0.00
75	宿泊業	0	-	-	-	-
76	飲食店	0	-	-	-	-
77	持ち帰り・配達飲食サービス業	0	-	-	-	-
78	洗濯・理容・美容・浴場業	0	-	-	-	-
79	その他の生活関連サービス業	0	-	-	-	-
80	娯楽業	0	-	-	-	-
81	学校教育	11	0.00	0.00	0.00	0.00
82	その他の教育, 学習支援業	0	-	-	-	-
83	医療業	4	0.00	0.00	0.00	0.00
84	保健衛生	1	0.00	-	0.00	0.00
85	社会保険・社会福祉・介護事業	0	-	-	-	-
86	郵便局	0	-	-	-	-
87	協同組合(他に分類されないもの)	1	0.00	-	0.00	0.00
88	廃棄物処理業	15	0.00	0.00	0.00	0.00
89	自動車整備業	0	-	-	-	-
90	機械等修理業(別掲を除く)	0	-	-	-	-
91	職業紹介・労働者派遣業	0	-	-	-	-
92	その他の事業サービス業	1	0.00	-	0.00	0.00
93	政治・経済・文化団体	0	-	-	-	-
94	宗教	0	-	-	-	-
95	その他のサービス業	0	-	-	-	-
96	外国公務	0	-	-	-	-
97	国家公務	1	0.00	-	0.00	0.00
98	地方公務	1	0.00	-	0.00	0.00
99	分類不能の産業	1	0.00	-	0.00	0.00
-	産業分類不明	0	-	-	-	-
	合計	186	0.00	0.00	0.04	0.00

表3.5.5.1(8) 産業分類別有害物質の有害物質の排水濃度の平均値、標準偏差、最大値、最小値

アルキル水銀化合物 単位: mg/l

産業中分類		事業場数	平均値	標準偏差	最大値	最小値
01	農業	0	-	-	-	-
02	林業	0	-	-	-	-
03	漁業(水産養殖業を除く)	0	-	-	-	-
04	水産養殖業	0	-	-	-	-
05	鉱業, 採石業, 砂利採取業	0	-	-	-	-
06	総合工事業	1	0.00	-	0.00	0.00
07	職別工事業(設備工事業を除く)	0	-	-	-	-
08	設備工事業	0	-	-	-	-
09	食料品製造業	0	-	-	-	-
10	飲料・たばこ・飼料製造業	1	0.00	-	0.00	0.00
11	繊維工業	0	-	-	-	-
12	木材・木製品製造業(家具を除く)	0	-	-	-	-
13	家具・装備品製造業	0	-	-	-	-
14	パルプ・紙・紙加工品製造業	0	-	-	-	-
15	印刷・同関連業	0	-	-	-	-
16	化学工業	5	0.00	0.00	0.00	0.00
17	石油製品・石炭製品製造業	0	-	-	-	-
18	プラスチック製品製造業(別掲を除く)	0	-	-	-	-
19	ゴム製品製造業	0	-	-	-	-
20	なめし革・同製品・毛皮製造業	0	-	-	-	-
21	窯業・土石製品製造業	1	0.00	-	0.00	0.00
22	鉄鋼業	2	0.00	-	0.00	0.00
23	非鉄金属製造業	0	-	-	-	-
24	金属製品製造業	1	-	-	-	-
25	はん用機械器具製造業	0	-	-	-	-
26	生産用機械器具製造業	1	0.00	-	0.00	0.00
27	業務用機械器具製造業	0	-	-	-	-
28	電子部品・デバイス・電子回路製造業	3	0.00	0.00	0.00	0.00
29	電気機械器具製造業	0	-	-	-	-
30	情報通信機械器具製造業	2	0.00	0.00	0.00	0.00
31	輸送用機械器具製造業	8	0.00	0.00	0.00	0.00
32	その他の製造業	0	-	-	-	-
33	電気業	0	-	-	-	-
34	ガス業	0	-	-	-	-
35	熱供給業	0	-	-	-	-
36	水道業	56	0.00	0.00	0.00	0.00
37	通信業	0	-	-	-	-
38	放送業	0	-	-	-	-
39	情報サービス業	0	-	-	-	-
40	インターネット附随サービス業	0	-	-	-	-
41	映像・音声・文字情報制作業	0	-	-	-	-
42	鉄道業	0	-	-	-	-
43	道路旅客運送業	0	-	-	-	-
44	道路貨物運送業	0	-	-	-	-
45	水運業	0	-	-	-	-
46	航空運輸業	0	-	-	-	-
47	倉庫業	0	-	-	-	-
48	運輸に附帯するサービス業	0	-	-	-	-
49	郵便業(信書便事業を含む)	0	-	-	-	-
50	各種商品卸売業	0	-	-	-	-
51	繊維・衣服等卸売業	0	-	-	-	-
52	飲食料品卸売業	0	-	-	-	-
53	建築材料, 鉱物・金属材料等卸売業	0	-	-	-	-
54	機械器具卸売業	0	-	-	-	-
55	その他の卸売業	1	0.00	-	0.00	0.00
56	各種商品小売業	0	-	-	-	-
57	織物・衣服・身の回り品小売業	0	-	-	-	-

アルキル水銀化合物 単位:mg/l

産業中分類		事業場数	平均値	標準偏差	最大値	最小値
58	飲食料品小売業	0	-	-	-	-
59	機械器具小売業	0	-	-	-	-
60	その他の小売業	0	-	-	-	-
61	無店舗小売業	0	-	-	-	-
62	銀行業	0	-	-	-	-
63	協同組織金融業	0	-	-	-	-
64	貸金業, クレジットカード業等非預金信用機関	0	-	-	-	-
65	金融商品取引業, 商品先物取引業	0	-	-	-	-
66	補助的金融業等	0	-	-	-	-
67	保険業(保険媒介代理業, 保険サービス業を含む)	0	-	-	-	-
68	不動産取引業	0	-	-	-	-
69	不動産賃貸業・管理業	0	-	-	-	-
70	物品賃貸業	0	-	-	-	-
71	学術・開発研究機関	5	0.00	0.00	0.00	0.00
72	専門サービス業(他に分類されないもの)	0	-	-	-	-
73	広告業	0	-	-	-	-
74	技術サービス業(他に分類されないもの)	13	0.00	0.00	0.00	0.00
75	宿泊業	0	-	-	-	-
76	飲食店	0	-	-	-	-
77	持ち帰り・配達飲食サービス業	0	-	-	-	-
78	洗濯・理容・美容・浴場業	0	-	-	-	-
79	その他の生活関連サービス業	0	-	-	-	-
80	娯楽業	0	-	-	-	-
81	学校教育	5	0.00	0.00	0.00	0.00
82	その他の教育, 学習支援業	0	-	-	-	-
83	医療業	2	0.00	0.00	0.00	0.00
84	保健衛生	1	0.00	-	0.00	0.00
85	社会保険・社会福祉・介護事業	0	-	-	-	-
86	郵便局	0	-	-	-	-
87	協同組合(他に分類されないもの)	0	-	-	-	-
88	廃棄物処理業	11	0.00	0.00	0.00	0.00
89	自動車整備業	0	-	-	-	-
90	機械等修理業(別掲を除く)	0	-	-	-	-
91	職業紹介・労働者派遣業	0	-	-	-	-
92	その他の事業サービス業	1	-	-	-	-
93	政治・経済・文化団体	0	-	-	-	-
94	宗教	0	-	-	-	-
95	その他のサービス業	0	-	-	-	-
96	外国公務	0	-	-	-	-
97	国家公務	1	0.00	-	0.00	0.00
98	地方公務	0	-	-	-	-
99	分類不能の産業	1	0.00	-	0.00	0.00
-	産業分類不明	0	-	-	-	-
	合計	122	0.00	0.00	0.00	0.00

表3.5.5.1(9) 産業分類別有害物質の有害物質の排水濃度の平均値、標準偏差、最大値、最小値

PCB 単位: mg/l

産業中分類		事業場数	平均値	標準偏差	最大値	最小値
01	農業	0	-	-	-	-
02	林業	0	-	-	-	-
03	漁業(水産養殖業を除く)	0	-	-	-	-
04	水産養殖業	0	-	-	-	-
05	鉱業, 採石業, 砂利採取業	0	-	-	-	-
06	総合工事業	1	0.00	-	0.00	0.00
07	職別工事業(設備工事業を除く)	0	-	-	-	-
08	設備工事業	0	-	-	-	-
09	食料品製造業	0	-	-	-	-
10	飲料・たばこ・飼料製造業	1	0.00	-	0.00	0.00
11	繊維工業	0	-	-	-	-
12	木材・木製品製造業(家具を除く)	0	-	-	-	-
13	家具・装備品製造業	0	-	-	-	-
14	パルプ・紙・紙加工品製造業	0	-	-	-	-
15	印刷・同関連業	0	-	-	-	-
16	化学工業	5	0.00	0.00	0.00	0.00
17	石油製品・石炭製品製造業	0	-	-	-	-
18	プラスチック製品製造業(別掲を除く)	0	-	-	-	-
19	ゴム製品製造業	0	-	-	-	-
20	なめし革・同製品・毛皮製造業	0	-	-	-	-
21	窯業・土石製品製造業	0	-	-	-	-
22	鉄鋼業	3	0.00	0.00	0.00	0.00
23	非鉄金属製造業	2	0.00	0.00	0.00	0.00
24	金属製品製造業	1	-	-	-	-
25	はん用機械器具製造業	1	0.00	-	0.00	0.00
26	生産用機械器具製造業	1	0.00	-	0.00	0.00
27	業務用機械器具製造業	0	-	-	-	-
28	電子部品・デバイス・電子回路製造業	3	0.00	0.00	0.00	0.00
29	電気機械器具製造業	0	-	-	-	-
30	情報通信機械器具製造業	2	0.00	0.00	0.00	0.00
31	輸送用機械器具製造業	6	0.00	0.00	0.00	0.00
32	その他の製造業	0	-	-	-	-
33	電気業	2	0.00	0.00	0.00	0.00
34	ガス業	0	-	-	-	-
35	熱供給業	1	0.00	-	0.00	0.00
36	水道業	55	0.00	0.00	0.00	0.00
37	通信業	0	-	-	-	-
38	放送業	0	-	-	-	-
39	情報サービス業	0	-	-	-	-
40	インターネット附随サービス業	0	-	-	-	-
41	映像・音声・文字情報制作業	0	-	-	-	-
42	鉄道業	0	-	-	-	-
43	道路旅客運送業	0	-	-	-	-
44	道路貨物運送業	0	-	-	-	-
45	水運業	0	-	-	-	-
46	航空運輸業	0	-	-	-	-
47	倉庫業	0	-	-	-	-
48	運輸に附帯するサービス業	0	-	-	-	-
49	郵便業(信書便事業を含む)	0	-	-	-	-
50	各種商品卸売業	0	-	-	-	-
51	繊維・衣服等卸売業	0	-	-	-	-
52	飲食料品卸売業	0	-	-	-	-
53	建築材料, 鉱物・金属材料等卸売業	0	-	-	-	-
54	機械器具卸売業	0	-	-	-	-
55	その他の卸売業	1	0.00	-	0.00	0.00
56	各種商品小売業	0	-	-	-	-
57	織物・衣服・身の回り品小売業	0	-	-	-	-

PCB 単位: mg/l

	産業中分類	事業場数	平均値	標準偏差	最大値	最小値
58	飲食料品小売業	0	-	-	-	-
59	機械器具小売業	0	-	-	-	-
60	その他の小売業	0	-	-	-	-
61	無店舗小売業	0	-	-	-	-
62	銀行業	0	-	-	-	-
63	協同組織金融業	0	-	-	-	-
64	貸金業, クレジットカード業等非預金信用機関	0	-	-	-	-
65	金融商品取引業, 商品先物取引業	0	-	-	-	-
66	補助的金融業等	0	-	-	-	-
67	保険業(保険媒介代理業, 保険サービス業を含む)	0	-	-	-	-
68	不動産取引業	0	-	-	-	-
69	不動産賃貸業・管理業	0	-	-	-	-
70	物品賃貸業	0	-	-	-	-
71	学術・開発研究機関	2	0.00	0.00	0.00	0.00
72	専門サービス業(他に分類されないもの)	0	-	-	-	-
73	広告業	0	-	-	-	-
74	技術サービス業(他に分類されないもの)	15	0.00	0.00	0.00	0.00
75	宿泊業	0	-	-	-	-
76	飲食店	0	-	-	-	-
77	持ち帰り・配達飲食サービス業	0	-	-	-	-
78	洗濯・理容・美容・浴場業	0	-	-	-	-
79	その他の生活関連サービス業	0	-	-	-	-
80	娯楽業	0	-	-	-	-
81	学校教育	0	-	-	-	-
82	その他の教育, 学習支援業	0	-	-	-	-
83	医療業	1	0.00	-	0.00	0.00
84	保健衛生	1	0.00	-	0.00	0.00
85	社会保険・社会福祉・介護事業	0	-	-	-	-
86	郵便局	0	-	-	-	-
87	協同組合(他に分類されないもの)	0	-	-	-	-
88	廃棄物処理業	12	0.00	0.00	0.00	0.00
89	自動車整備業	0	-	-	-	-
90	機械等修理業(別掲を除く)	0	-	-	-	-
91	職業紹介・労働者派遣業	0	-	-	-	-
92	その他の事業サービス業	1	-	-	-	-
93	政治・経済・文化団体	0	-	-	-	-
94	宗教	0	-	-	-	-
95	その他のサービス業	0	-	-	-	-
96	外国公務	0	-	-	-	-
97	国家公務	0	-	-	-	-
98	地方公務	0	-	-	-	-
99	分類不能の産業	0	-	-	-	-
-	産業分類不明	0	-	-	-	-
	合計	117	0.00	0.00	0.00	0.00

表3.5.5.1(10) 産業分類別有害物質の有害物質の排水濃度の平均値、標準偏差、最大値、最小値

トリクロロエチレン 単位: mg/l

産業中分類		事業場数	平均値	標準偏差	最大値	最小値
01	農業	0	-	-	-	-
02	林業	0	-	-	-	-
03	漁業(水産養殖業を除く)	0	-	-	-	-
04	水産養殖業	0	-	-	-	-
05	鉱業, 採石業, 砂利採取業	1	0.00	-	0.00	0.00
06	総合工事業	1	0.00	-	0.00	0.00
07	職別工事業(設備工事業を除く)	0	-	-	-	-
08	設備工事業	0	-	-	-	-
09	食料品製造業	0	-	-	-	-
10	飲料・たばこ・飼料製造業	1	0.00	-	0.00	0.00
11	繊維工業	1	0.03	-	0.03	0.03
12	木材・木製品製造業(家具を除く)	0	-	-	-	-
13	家具・装備品製造業	0	-	-	-	-
14	パルプ・紙・紙加工品製造業	0	-	-	-	-
15	印刷・同関連業	0	-	-	-	-
16	化学工業	13	0.01	0.01	0.03	0.00
17	石油製品・石炭製品製造業	2	0.00	0.00	0.00	0.00
18	プラスチック製品製造業(別掲を除く)	0	-	-	-	-
19	ゴム製品製造業	1	0.00	-	0.00	0.00
20	なめし革・同製品・毛皮製造業	0	-	-	-	-
21	窯業・土石製品製造業	2	0.08	0.11	0.16	0.00
22	鉄鋼業	2	0.00	-	0.00	0.00
23	非鉄金属製造業	4	0.01	0.01	0.03	0.00
24	金属製品製造業	28	0.03	0.08	0.41	0.00
25	はん用機械器具製造業	1	0.01	-	0.01	0.01
26	生産用機械器具製造業	3	0.00	0.00	0.00	0.00
27	業務用機械器具製造業	4	0.01	0.02	0.03	0.00
28	電子部品・デバイス・電子回路製造業	5	0.00	0.01	0.02	0.00
29	電気機械器具製造業	2	0.01	0.01	0.01	0.00
30	情報通信機械器具製造業	3	0.01	0.02	0.03	0.00
31	輸送用機械器具製造業	8	0.00	0.00	0.01	0.00
32	その他の製造業	0	-	-	-	-
33	電気業	0	-	-	-	-
34	ガス業	0	-	-	-	-
35	熱供給業	0	-	-	-	-
36	水道業	58	0.00	0.01	0.03	0.00
37	通信業	0	-	-	-	-
38	放送業	0	-	-	-	-
39	情報サービス業	0	-	-	-	-
40	インターネット附随サービス業	0	-	-	-	-
41	映像・音声・文字情報制作業	0	-	-	-	-
42	鉄道業	0	-	-	-	-
43	道路旅客運送業	0	-	-	-	-
44	道路貨物運送業	0	-	-	-	-
45	水運業	0	-	-	-	-
46	航空運輸業	0	-	-	-	-
47	倉庫業	0	-	-	-	-
48	運輸に附帯するサービス業	0	-	-	-	-
49	郵便業(信書便事業を含む)	0	-	-	-	-
50	各種商品卸売業	0	-	-	-	-
51	繊維・衣服等卸売業	0	-	-	-	-
52	飲食料品卸売業	0	-	-	-	-
53	建築材料, 鉱物・金属材料等卸売業	0	-	-	-	-
54	機械器具卸売業	0	-	-	-	-
55	その他の卸売業	1	0.00	-	0.00	0.00
56	各種商品小売業	0	-	-	-	-
57	織物・衣服・身の回り品小売業	0	-	-	-	-

トリクロロエチレン 単位:mg/l

産業中分類		事業場数	平均値	標準偏差	最大値	最小値
58	飲食料品小売業	0	-	-	-	-
59	機械器具小売業	0	-	-	-	-
60	その他の小売業	0	-	-	-	-
61	無店舗小売業	0	-	-	-	-
62	銀行業	0	-	-	-	-
63	協同組織金融業	0	-	-	-	-
64	貸金業, クレジットカード業等非預金信用機関	0	-	-	-	-
65	金融商品取引業, 商品先物取引業	0	-	-	-	-
66	補助的金融業等	0	-	-	-	-
67	保険業(保険媒介代理業, 保険サービス業を含む)	0	-	-	-	-
68	不動産取引業	0	-	-	-	-
69	不動産賃貸業・管理業	0	-	-	-	-
70	物品賃貸業	0	-	-	-	-
71	学術・開発研究機関	8	0.00	0.00	0.00	0.00
72	専門サービス業(他に分類されないもの)	0	-	-	-	-
73	広告業	0	-	-	-	-
74	技術サービス業(他に分類されないもの)	16	0.00	0.01	0.03	0.00
75	宿泊業	0	-	-	-	-
76	飲食店	0	-	-	-	-
77	持ち帰り・配達飲食サービス業	0	-	-	-	-
78	洗濯・理容・美容・浴場業	3	0.03	0.00	0.03	0.03
79	その他の生活関連サービス業	0	-	-	-	-
80	娯楽業	0	-	-	-	-
81	学校教育	5	0.00	0.00	0.00	0.00
82	その他の教育, 学習支援業	0	-	-	-	-
83	医療業	2	0.02	0.01	0.03	0.01
84	保健衛生	1	0.00	-	0.00	0.00
85	社会保険・社会福祉・介護事業	0	-	-	-	-
86	郵便局	0	-	-	-	-
87	協同組合(他に分類されないもの)	1	0.00	-	0.00	0.00
88	廃棄物処理業	16	0.01	0.01	0.03	0.00
89	自動車整備業	0	-	-	-	-
90	機械等修理業(別掲を除く)	0	-	-	-	-
91	職業紹介・労働者派遣業	0	-	-	-	-
92	その他の事業サービス業	1	0.00	-	0.00	0.00
93	政治・経済・文化団体	0	-	-	-	-
94	宗教	0	-	-	-	-
95	その他のサービス業	0	-	-	-	-
96	外国公務	0	-	-	-	-
97	国家公務	0	-	-	-	-
98	地方公務	0	-	-	-	-
99	分類不能の産業	0	-	-	-	-
-	産業分類不明	0	-	-	-	-
	合計	194	0.01	0.03	0.41	0.00

表3.5.5.1(11) 産業分類別有害物質の有害物質の排水濃度の平均値、標準偏差、最大値、最小値

テトラクロロエチレン 単位: mg/ℓ

産業中分類		事業場数	平均値	標準偏差	最大値	最小値
01	農業	0	-	-	-	-
02	林業	0	-	-	-	-
03	漁業(水産養殖業を除く)	0	-	-	-	-
04	水産養殖業	0	-	-	-	-
05	鉱業, 採石業, 砂利採取業	1	0.00	-	0.00	0.00
06	総合工事業	1	0.00	-	0.00	0.00
07	職別工事業(設備工事業を除く)	0	-	-	-	-
08	設備工事業	0	-	-	-	-
09	食料品製造業	0	-	-	-	-
10	飲料・たばこ・飼料製造業	1	0.00	-	0.00	0.00
11	繊維工業	2	0.01	0.01	0.01	0.00
12	木材・木製品製造業(家具を除く)	0	-	-	-	-
13	家具・装備品製造業	0	-	-	-	-
14	パルプ・紙・紙加工品製造業	0	-	-	-	-
15	印刷・同関連業	0	-	-	-	-
16	化学工業	10	0.00	0.01	0.02	0.00
17	石油製品・石炭製品製造業	4	0.00	0.00	0.00	0.00
18	プラスチック製品製造業(別掲を除く)	0	-	-	-	-
19	ゴム製品製造業	1	0.00	-	0.00	0.00
20	なめし革・同製品・毛皮製造業	1	-	-	-	-
21	窯業・土石製品製造業	0	-	-	-	-
22	鉄鋼業	3	0.01	0.01	0.01	0.00
23	非鉄金属製造業	2	0.00	0.00	0.00	0.00
24	金属製品製造業	7	0.01	0.01	0.03	0.00
25	はん用機械器具製造業	1	0.00	-	0.00	0.00
26	生産用機械器具製造業	3	0.00	0.00	0.00	0.00
27	業務用機械器具製造業	2	0.00	0.00	0.00	0.00
28	電子部品・デバイス・電子回路製造業	5	0.00	0.00	0.00	0.00
29	電気機械器具製造業	0	-	-	-	-
30	情報通信機械器具製造業	2	0.00	0.00	0.00	0.00
31	輸送用機械器具製造業	7	0.00	0.00	0.00	0.00
32	その他の製造業	0	-	-	-	-
33	電気業	0	-	-	-	-
34	ガス業	0	-	-	-	-
35	熱供給業	0	-	-	-	-
36	水道業	58	0.00	0.00	0.01	0.00
37	通信業	0	-	-	-	-
38	放送業	0	-	-	-	-
39	情報サービス業	0	-	-	-	-
40	インターネット附随サービス業	0	-	-	-	-
41	映像・音声・文字情報制作業	0	-	-	-	-
42	鉄道業	0	-	-	-	-
43	道路旅客運送業	0	-	-	-	-
44	道路貨物運送業	0	-	-	-	-
45	水運業	0	-	-	-	-
46	航空運輸業	0	-	-	-	-
47	倉庫業	0	-	-	-	-
48	運輸に附帯するサービス業	0	-	-	-	-
49	郵便業(信書便事業を含む)	0	-	-	-	-
50	各種商品卸売業	0	-	-	-	-
51	繊維・衣服等卸売業	0	-	-	-	-
52	飲食料品卸売業	0	-	-	-	-
53	建築材料, 鉱物・金属材料等卸売業	0	-	-	-	-
54	機械器具卸売業	0	-	-	-	-
55	その他の卸売業	1	0.00	-	0.00	0.00
56	各種商品小売業	0	-	-	-	-
57	織物・衣服・身の回り品小売業	0	-	-	-	-

テトラクロロエチレン 単位:mg/l

産業中分類		事業場数	平均値	標準偏差	最大値	最小値
58	飲食料品小売業	0	-	-	-	-
59	機械器具小売業	0	-	-	-	-
60	その他の小売業	0	-	-	-	-
61	無店舗小売業	0	-	-	-	-
62	銀行業	0	-	-	-	-
63	協同組織金融業	0	-	-	-	-
64	貸金業, クレジットカード業等非預金信用機関	0	-	-	-	-
65	金融商品取引業, 商品先物取引業	0	-	-	-	-
66	補助的金融業等	0	-	-	-	-
67	保険業(保険媒介代理業, 保険サービス業を含む)	0	-	-	-	-
68	不動産取引業	0	-	-	-	-
69	不動産賃貸業・管理業	0	-	-	-	-
70	物品賃貸業	0	-	-	-	-
71	学術・開発研究機関	7	0.00	0.00	0.00	0.00
72	専門サービス業(他に分類されないもの)	0	-	-	-	-
73	広告業	0	-	-	-	-
74	技術サービス業(他に分類されないもの)	16	0.00	0.00	0.01	0.00
75	宿泊業	0	-	-	-	-
76	飲食店	0	-	-	-	-
77	持ち帰り・配達飲食サービス業	0	-	-	-	-
78	洗濯・理容・美容・浴場業	8	0.04	0.09	0.24	0.00
79	その他の生活関連サービス業	0	-	-	-	-
80	娯楽業	0	-	-	-	-
81	学校教育	4	0.00	0.00	0.00	0.00
82	その他の教育, 学習支援業	0	-	-	-	-
83	医療業	2	0.01	0.00	0.01	0.01
84	保健衛生	1	0.00	-	0.00	0.00
85	社会保険・社会福祉・介護事業	0	-	-	-	-
86	郵便局	0	-	-	-	-
87	協同組合(他に分類されないもの)	0	-	-	-	-
88	廃棄物処理業	16	0.00	0.00	0.01	0.00
89	自動車整備業	0	-	-	-	-
90	機械等修理業(別掲を除く)	0	-	-	-	-
91	職業紹介・労働者派遣業	0	-	-	-	-
92	その他の事業サービス業	1	0.01	-	0.01	0.01
93	政治・経済・文化団体	0	-	-	-	-
94	宗教	0	-	-	-	-
95	その他のサービス業	0	-	-	-	-
96	外国公務	0	-	-	-	-
97	国家公務	0	-	-	-	-
98	地方公務	0	-	-	-	-
99	分類不能の産業	0	-	-	-	-
-	産業分類不明	0	-	-	-	-
	合計	167	0.00	0.02	0.24	0.00

表3.5.5.1(12) 産業分類別有害物質の有害物質の排水濃度の平均値、標準偏差、最大値、最小値

ジクロロメタン 単位: mg/l

産業中分類		事業場数	平均値	標準偏差	最大値	最小値
01	農業	0	-	-	-	-
02	林業	0	-	-	-	-
03	漁業(水産養殖業を除く)	0	-	-	-	-
04	水産養殖業	0	-	-	-	-
05	鉱業, 採石業, 砂利採取業	0	-	-	-	-
06	総合工事業	1	0.00	-	0.00	0.00
07	職別工事業(設備工事業を除く)	0	-	-	-	-
08	設備工事業	0	-	-	-	-
09	食料品製造業	0	-	-	-	-
10	飲料・たばこ・飼料製造業	1	0.00	-	0.00	0.00
11	繊維工業	3	0.00	0.01	0.01	0.00
12	木材・木製品製造業(家具を除く)	0	-	-	-	-
13	家具・装備品製造業	0	-	-	-	-
14	パルプ・紙・紙加工品製造業	0	-	-	-	-
15	印刷・同関連業	0	-	-	-	-
16	化学工業	45	0.01	0.02	0.10	0.00
17	石油製品・石炭製品製造業	2	0.00	-	0.00	0.00
18	プラスチック製品製造業(別掲を除く)	1	0.00	-	0.00	0.00
19	ゴム製品製造業	2	0.02	0.00	0.02	0.02
20	なめし革・同製品・毛皮製造業	0	-	-	-	-
21	窯業・土石製品製造業	1	0.00	-	0.00	0.00
22	鉄鋼業	6	0.00	0.00	0.00	0.00
23	非鉄金属製造業	2	0.00	0.00	0.00	0.00
24	金属製品製造業	9	0.01	0.01	0.03	0.00
25	はん用機械器具製造業	2	0.00	0.00	0.00	0.00
26	生産用機械器具製造業	4	0.00	0.01	0.01	0.00
27	業務用機械器具製造業	3	0.01	0.01	0.02	0.00
28	電子部品・デバイス・電子回路製造業	4	0.00	0.01	0.01	0.00
29	電気機械器具製造業	1	0.03	-	0.03	0.03
30	情報通信機械器具製造業	2	0.02	0.00	0.02	0.02
31	輸送用機械器具製造業	12	0.02	0.03	0.09	0.00
32	その他の製造業	2	0.04	0.03	0.06	0.02
33	電気業	1	0.00	-	0.00	0.00
34	ガス業	0	-	-	-	-
35	熱供給業	0	-	-	-	-
36	水道業	59	0.00	0.01	0.02	0.00
37	通信業	0	-	-	-	-
38	放送業	0	-	-	-	-
39	情報サービス業	0	-	-	-	-
40	インターネット附随サービス業	0	-	-	-	-
41	映像・音声・文字情報制作業	0	-	-	-	-
42	鉄道業	0	-	-	-	-
43	道路旅客運送業	0	-	-	-	-
44	道路貨物運送業	0	-	-	-	-
45	水運業	1	0.02	-	0.02	0.02
46	航空運輸業	0	-	-	-	-
47	倉庫業	0	-	-	-	-
48	運輸に附帯するサービス業	0	-	-	-	-
49	郵便業(信書便事業を含む)	0	-	-	-	-
50	各種商品卸売業	0	-	-	-	-
51	繊維・衣服等卸売業	0	-	-	-	-
52	飲食料品卸売業	0	-	-	-	-
53	建築材料, 鉱物・金属材料等卸売業	0	-	-	-	-
54	機械器具卸売業	0	-	-	-	-
55	その他の卸売業	1	0.02	-	0.02	0.02
56	各種商品小売業	0	-	-	-	-
57	織物・衣服・身の回り品小売業	0	-	-	-	-

ジクロロメタン 単位:mg/l

産業中分類		事業場数	平均値	標準偏差	最大値	最小値
58	飲食料品小売業	0	-	-	-	-
59	機械器具小売業	0	-	-	-	-
60	その他の小売業	0	-	-	-	-
61	無店舗小売業	0	-	-	-	-
62	銀行業	0	-	-	-	-
63	協同組織金融業	0	-	-	-	-
64	貸金業, クレジットカード業等非預金信用機関	0	-	-	-	-
65	金融商品取引業, 商品先物取引業	0	-	-	-	-
66	補助的金融業等	0	-	-	-	-
67	保険業(保険媒介代理業, 保険サービス業を含む)	0	-	-	-	-
68	不動産取引業	0	-	-	-	-
69	不動産賃貸業・管理業	0	-	-	-	-
70	物品賃貸業	0	-	-	-	-
71	学術・開発研究機関	14	0.00	0.00	0.00	0.00
72	専門サービス業(他に分類されないもの)	0	-	-	-	-
73	広告業	0	-	-	-	-
74	技術サービス業(他に分類されないもの)	17	0.00	0.01	0.02	0.00
75	宿泊業	0	-	-	-	-
76	飲食店	0	-	-	-	-
77	持ち帰り・配達飲食サービス業	0	-	-	-	-
78	洗濯・理容・美容・浴場業	3	0.01	0.01	0.02	0.00
79	その他の生活関連サービス業	0	-	-	-	-
80	娯楽業	0	-	-	-	-
81	学校教育	9	0.01	0.02	0.05	0.00
82	その他の教育, 学習支援業	0	-	-	-	-
83	医療業	2	0.02	0.00	0.02	0.02
84	保健衛生	1	0.00	-	0.00	0.00
85	社会保険・社会福祉・介護事業	0	-	-	-	-
86	郵便局	0	-	-	-	-
87	協同組合(他に分類されないもの)	1	0.02	-	0.02	0.02
88	廃棄物処理業	16	0.02	0.05	0.20	0.00
89	自動車整備業	0	-	-	-	-
90	機械等修理業(別掲を除く)	0	-	-	-	-
91	職業紹介・労働者派遣業	0	-	-	-	-
92	その他の事業サービス業	1	-	-	-	-
93	政治・経済・文化団体	0	-	-	-	-
94	宗教	0	-	-	-	-
95	その他のサービス業	0	-	-	-	-
96	外国公務	0	-	-	-	-
97	国家公務	0	-	-	-	-
98	地方公務	0	-	-	-	-
99	分類不能の産業	0	-	-	-	-
-	産業分類不明	0	-	-	-	-
	合計	229	0.01	0.02	0.20	0.00

表3.5.5.1(13) 産業分類別有害物質の有害物質の排水濃度の平均値、標準偏差、最大値、最小値

四塩化炭素 単位: mg/l

産業中分類		事業場数	平均値	標準偏差	最大値	最小値
01	農業	0	-	-	-	-
02	林業	0	-	-	-	-
03	漁業(水産養殖業を除く)	0	-	-	-	-
04	水産養殖業	0	-	-	-	-
05	鉱業, 採石業, 砂利採取業	0	-	-	-	-
06	総合工事業	1	0.00	-	0.00	0.00
07	職別工事業(設備工事業を除く)	0	-	-	-	-
08	設備工事業	0	-	-	-	-
09	食料品製造業	0	-	-	-	-
10	飲料・たばこ・飼料製造業	1	0.00	-	0.00	0.00
11	繊維工業	0	-	-	-	-
12	木材・木製品製造業(家具を除く)	0	-	-	-	-
13	家具・装備品製造業	0	-	-	-	-
14	パルプ・紙・紙加工品製造業	0	-	-	-	-
15	印刷・同関連業	0	-	-	-	-
16	化学工業	11	0.00	0.00	0.00	0.00
17	石油製品・石炭製品製造業	2	0.00	-	0.00	0.00
18	プラスチック製品製造業(別掲を除く)	0	-	-	-	-
19	ゴム製品製造業	0	-	-	-	-
20	なめし革・同製品・毛皮製造業	0	-	-	-	-
21	窯業・土石製品製造業	0	-	-	-	-
22	鉄鋼業	2	0.00	-	0.00	0.00
23	非鉄金属製造業	2	0.00	0.00	0.00	0.00
24	金属製品製造業	1	-	-	-	-
25	はん用機械器具製造業	1	0.00	-	0.00	0.00
26	生産用機械器具製造業	2	0.00	0.00	0.00	0.00
27	業務用機械器具製造業	1	0.00	-	0.00	0.00
28	電子部品・デバイス・電子回路製造業	3	0.00	0.00	0.00	0.00
29	電気機械器具製造業	0	-	-	-	-
30	情報通信機械器具製造業	2	0.00	0.00	0.00	0.00
31	輸送用機械器具製造業	7	0.00	0.00	0.00	0.00
32	その他の製造業	0	-	-	-	-
33	電気業	0	-	-	-	-
34	ガス業	0	-	-	-	-
35	熱供給業	0	-	-	-	-
36	水道業	58	0.00	0.00	0.00	0.00
37	通信業	0	-	-	-	-
38	放送業	0	-	-	-	-
39	情報サービス業	0	-	-	-	-
40	インターネット附随サービス業	0	-	-	-	-
41	映像・音声・文字情報制作業	0	-	-	-	-
42	鉄道業	0	-	-	-	-
43	道路旅客運送業	0	-	-	-	-
44	道路貨物運送業	0	-	-	-	-
45	水運業	0	-	-	-	-
46	航空運輸業	0	-	-	-	-
47	倉庫業	0	-	-	-	-
48	運輸に附帯するサービス業	0	-	-	-	-
49	郵便業(信書便事業を含む)	0	-	-	-	-
50	各種商品卸売業	0	-	-	-	-
51	繊維・衣服等卸売業	0	-	-	-	-
52	飲食料品卸売業	0	-	-	-	-
53	建築材料, 鉱物・金属材料等卸売業	0	-	-	-	-
54	機械器具卸売業	0	-	-	-	-
55	その他の卸売業	1	0.00	-	0.00	0.00
56	各種商品小売業	0	-	-	-	-
57	織物・衣服・身の回り品小売業	0	-	-	-	-

四塩化炭素 単位:mg/l

産業中分類		事業場数	平均値	標準偏差	最大値	最小値
58	飲食料品小売業	0	-	-	-	-
59	機械器具小売業	0	-	-	-	-
60	その他の小売業	0	-	-	-	-
61	無店舗小売業	0	-	-	-	-
62	銀行業	0	-	-	-	-
63	協同組織金融業	0	-	-	-	-
64	貸金業, クレジットカード業等非預金信用機関	0	-	-	-	-
65	金融商品取引業, 商品先物取引業	0	-	-	-	-
66	補助的金融業等	0	-	-	-	-
67	保険業(保険媒介代理業, 保険サービス業を含む)	0	-	-	-	-
68	不動産取引業	0	-	-	-	-
69	不動産賃貸業・管理業	0	-	-	-	-
70	物品賃貸業	0	-	-	-	-
71	学術・開発研究機関	12	0.00	0.00	0.00	0.00
72	専門サービス業(他に分類されないもの)	0	-	-	-	-
73	広告業	0	-	-	-	-
74	技術サービス業(他に分類されないもの)	16	0.00	0.00	0.00	0.00
75	宿泊業	0	-	-	-	-
76	飲食店	0	-	-	-	-
77	持ち帰り・配達飲食サービス業	0	-	-	-	-
78	洗濯・理容・美容・浴場業	1	0.00	-	0.00	0.00
79	その他の生活関連サービス業	0	-	-	-	-
80	娯楽業	0	-	-	-	-
81	学校教育	6	0.00	0.00	0.00	0.00
82	その他の教育, 学習支援業	0	-	-	-	-
83	医療業	2	0.00	0.00	0.00	0.00
84	保健衛生	1	0.00	-	0.00	0.00
85	社会保険・社会福祉・介護事業	0	-	-	-	-
86	郵便局	0	-	-	-	-
87	協同組合(他に分類されないもの)	0	-	-	-	-
88	廃棄物処理業	14	0.00	0.00	0.00	0.00
89	自動車整備業	0	-	-	-	-
90	機械等修理業(別掲を除く)	0	-	-	-	-
91	職業紹介・労働者派遣業	0	-	-	-	-
92	その他の事業サービス業	1	-	-	-	-
93	政治・経済・文化団体	0	-	-	-	-
94	宗教	0	-	-	-	-
95	その他のサービス業	0	-	-	-	-
96	外国公務	0	-	-	-	-
97	国家公務	0	-	-	-	-
98	地方公務	0	-	-	-	-
99	分類不能の産業	0	-	-	-	-
-	産業分類不明	0	-	-	-	-
	合計	148	0.00	0.00	0.00	0.00

表3.5.5.1(14) 産業分類別有害物質の有害物質の排水濃度の平均値、標準偏差、最大値、最小値

1, 2-ジクロロエタン 単位: mg/l

産業中分類		事業場数	平均値	標準偏差	最大値	最小値
01	農業	0	-	-	-	-
02	林業	0	-	-	-	-
03	漁業(水産養殖業を除く)	0	-	-	-	-
04	水産養殖業	0	-	-	-	-
05	鉱業, 採石業, 砂利採取業	0	-	-	-	-
06	総合工事業	1	0.00	-	0.00	0.00
07	職別工事業(設備工事業を除く)	0	-	-	-	-
08	設備工事業	0	-	-	-	-
09	食料品製造業	0	-	-	-	-
10	飲料・たばこ・飼料製造業	1	0.00	-	0.00	0.00
11	繊維工業	1	0.00	-	0.00	0.00
12	木材・木製品製造業(家具を除く)	0	-	-	-	-
13	家具・装備品製造業	0	-	-	-	-
14	パルプ・紙・紙加工品製造業	0	-	-	-	-
15	印刷・同関連業	0	-	-	-	-
16	化学工業	33	0.00	0.01	0.03	0.00
17	石油製品・石炭製品製造業	0	-	-	-	-
18	プラスチック製品製造業(別掲を除く)	0	-	-	-	-
19	ゴム製品製造業	0	-	-	-	-
20	なめし革・同製品・毛皮製造業	0	-	-	-	-
21	窯業・土石製品製造業	0	-	-	-	-
22	鉄鋼業	2	0.00	-	0.00	0.00
23	非鉄金属製造業	2	0.00	0.00	0.00	0.00
24	金属製品製造業	1	-	-	-	-
25	はん用機械器具製造業	0	-	-	-	-
26	生産用機械器具製造業	2	0.00	0.00	0.00	0.00
27	業務用機械器具製造業	0	-	-	-	-
28	電子部品・デバイス・電子回路製造業	2	0.00	0.00	0.00	0.00
29	電気機械器具製造業	0	-	-	-	-
30	情報通信機械器具製造業	2	0.00	0.00	0.00	0.00
31	輸送用機械器具製造業	6	0.00	0.00	0.00	0.00
32	その他の製造業	0	-	-	-	-
33	電気業	0	-	-	-	-
34	ガス業	0	-	-	-	-
35	熱供給業	0	-	-	-	-
36	水道業	58	0.00	0.00	0.00	0.00
37	通信業	0	-	-	-	-
38	放送業	0	-	-	-	-
39	情報サービス業	0	-	-	-	-
40	インターネット附随サービス業	0	-	-	-	-
41	映像・音声・文字情報制作業	0	-	-	-	-
42	鉄道業	0	-	-	-	-
43	道路旅客運送業	0	-	-	-	-
44	道路貨物運送業	0	-	-	-	-
45	水運業	0	-	-	-	-
46	航空運輸業	0	-	-	-	-
47	倉庫業	0	-	-	-	-
48	運輸に附帯するサービス業	0	-	-	-	-
49	郵便業(信書便事業を含む)	0	-	-	-	-
50	各種商品卸売業	0	-	-	-	-
51	繊維・衣服等卸売業	0	-	-	-	-
52	飲食料品卸売業	0	-	-	-	-
53	建築材料, 鉱物・金属材料等卸売業	0	-	-	-	-
54	機械器具卸売業	0	-	-	-	-
55	その他の卸売業	1	0.00	-	0.00	0.00
56	各種商品小売業	0	-	-	-	-
57	織物・衣服・身の回り品小売業	0	-	-	-	-

1, 2-ジクロロエタン 単位: mg/l

産業中分類		事業場数	平均値	標準偏差	最大値	最小値
58	飲食料品小売業	0	-	-	-	-
59	機械器具小売業	0	-	-	-	-
60	その他の小売業	0	-	-	-	-
61	無店舗小売業	0	-	-	-	-
62	銀行業	0	-	-	-	-
63	協同組織金融業	0	-	-	-	-
64	貸金業, クレジットカード業等非預金信用機関	0	-	-	-	-
65	金融商品取引業, 商品先物取引業	0	-	-	-	-
66	補助的金融業等	0	-	-	-	-
67	保険業(保険媒介代理業, 保険サービス業を含む)	0	-	-	-	-
68	不動産取引業	0	-	-	-	-
69	不動産賃貸業・管理業	0	-	-	-	-
70	物品賃貸業	0	-	-	-	-
71	学術・開発研究機関	6	0.00	0.00	0.00	0.00
72	専門サービス業(他に分類されないもの)	0	-	-	-	-
73	広告業	0	-	-	-	-
74	技術サービス業(他に分類されないもの)	17	0.00	0.00	0.00	0.00
75	宿泊業	0	-	-	-	-
76	飲食店	0	-	-	-	-
77	持ち帰り・配達飲食サービス業	0	-	-	-	-
78	洗濯・理容・美容・浴場業	1	0.00	-	0.00	0.00
79	その他の生活関連サービス業	0	-	-	-	-
80	娯楽業	0	-	-	-	-
81	学校教育	5	0.00	0.00	0.01	0.00
82	その他の教育, 学習支援業	0	-	-	-	-
83	医療業	2	0.00	0.00	0.00	0.00
84	保健衛生	1	0.00	-	0.00	0.00
85	社会保険・社会福祉・介護事業	0	-	-	-	-
86	郵便局	0	-	-	-	-
87	協同組合(他に分類されないもの)	0	-	-	-	-
88	廃棄物処理業	14	0.00	0.01	0.04	0.00
89	自動車整備業	0	-	-	-	-
90	機械等修理業(別掲を除く)	0	-	-	-	-
91	職業紹介・労働者派遣業	0	-	-	-	-
92	その他の事業サービス業	1	-	-	-	-
93	政治・経済・文化団体	0	-	-	-	-
94	宗教	0	-	-	-	-
95	その他のサービス業	0	-	-	-	-
96	外国公務	0	-	-	-	-
97	国家公務	0	-	-	-	-
98	地方公務	0	-	-	-	-
99	分類不能の産業	0	-	-	-	-
-	産業分類不明	0	-	-	-	-
	合計	159	0.00	0.00	0.04	0.00

表3.5.5.1(15) 産業分類別有害物質の有害物質の排水濃度の平均値、標準偏差、最大値、最小値

1, 1-ジクロロエチレン 単位: mg/l

産業中分類		事業場数	平均値	標準偏差	最大値	最小値
01	農業	0	-	-	-	-
02	林業	0	-	-	-	-
03	漁業(水産養殖業を除く)	0	-	-	-	-
04	水産養殖業	0	-	-	-	-
05	鉱業, 採石業, 砂利採取業	0	-	-	-	-
06	総合工事業	1	0.00	-	0.00	0.00
07	職別工事業(設備工事業を除く)	0	-	-	-	-
08	設備工事業	0	-	-	-	-
09	食料品製造業	0	-	-	-	-
10	飲料・たばこ・飼料製造業	1	0.00	-	0.00	0.00
11	繊維工業	1	0.00	-	0.00	0.00
12	木材・木製品製造業(家具を除く)	0	-	-	-	-
13	家具・装備品製造業	0	-	-	-	-
14	パルプ・紙・紙加工品製造業	0	-	-	-	-
15	印刷・同関連業	0	-	-	-	-
16	化学工業	7	0.00	0.00	0.01	0.00
17	石油製品・石炭製品製造業	0	-	-	-	-
18	プラスチック製品製造業(別掲を除く)	0	-	-	-	-
19	ゴム製品製造業	0	-	-	-	-
20	なめし革・同製品・毛皮製造業	0	-	-	-	-
21	窯業・土石製品製造業	0	-	-	-	-
22	鉄鋼業	2	0.00	-	0.00	0.00
23	非鉄金属製造業	2	0.00	0.00	0.00	0.00
24	金属製品製造業	2	0.00	-	0.00	0.00
25	はん用機械器具製造業	1	0.00	-	0.00	0.00
26	生産用機械器具製造業	2	0.00	0.00	0.00	0.00
27	業務用機械器具製造業	0	-	-	-	-
28	電子部品・デバイス・電子回路製造業	2	0.00	0.00	0.00	0.00
29	電気機械器具製造業	0	-	-	-	-
30	情報通信機械器具製造業	2	0.02	0.00	0.02	0.02
31	輸送用機械器具製造業	6	0.00	0.01	0.02	0.00
32	その他の製造業	0	-	-	-	-
33	電気業	0	-	-	-	-
34	ガス業	0	-	-	-	-
35	熱供給業	0	-	-	-	-
36	水道業	58	0.01	0.02	0.10	0.00
37	通信業	0	-	-	-	-
38	放送業	0	-	-	-	-
39	情報サービス業	0	-	-	-	-
40	インターネット附随サービス業	0	-	-	-	-
41	映像・音声・文字情報制作業	0	-	-	-	-
42	鉄道業	0	-	-	-	-
43	道路旅客運送業	0	-	-	-	-
44	道路貨物運送業	0	-	-	-	-
45	水運業	0	-	-	-	-
46	航空運輸業	0	-	-	-	-
47	倉庫業	0	-	-	-	-
48	運輸に附帯するサービス業	0	-	-	-	-
49	郵便業(信書便事業を含む)	0	-	-	-	-
50	各種商品卸売業	0	-	-	-	-
51	繊維・衣服等卸売業	0	-	-	-	-
52	飲食料品卸売業	0	-	-	-	-
53	建築材料, 鉱物・金属材料等卸売業	0	-	-	-	-
54	機械器具卸売業	0	-	-	-	-
55	その他の卸売業	1	0.02	-	0.02	0.02
56	各種商品小売業	0	-	-	-	-
57	織物・衣服・身の回り品小売業	0	-	-	-	-

1, 1-ジクロロエチレン 単位:mg/ℓ

産業中分類		事業場数	平均値	標準偏差	最大値	最小値
58	飲食料品小売業	0	-	-	-	-
59	機械器具小売業	0	-	-	-	-
60	その他の小売業	0	-	-	-	-
61	無店舗小売業	0	-	-	-	-
62	銀行業	0	-	-	-	-
63	協同組織金融業	0	-	-	-	-
64	貸金業, クレジットカード業等非預金信用機関	0	-	-	-	-
65	金融商品取引業, 商品先物取引業	0	-	-	-	-
66	補助的金融業等	0	-	-	-	-
67	保険業(保険媒介代理業, 保険サービス業を含む)	0	-	-	-	-
68	不動産取引業	0	-	-	-	-
69	不動産賃貸業・管理業	0	-	-	-	-
70	物品賃貸業	0	-	-	-	-
71	学術・開発研究機関	5	0.00	0.00	0.00	0.00
72	専門サービス業(他に分類されないもの)	0	-	-	-	-
73	広告業	0	-	-	-	-
74	技術サービス業(他に分類されないもの)	16	0.01	0.02	0.10	0.00
75	宿泊業	0	-	-	-	-
76	飲食店	0	-	-	-	-
77	持ち帰り・配達飲食サービス業	0	-	-	-	-
78	洗濯・理容・美容・浴場業	1	0.10	-	0.10	0.10
79	その他の生活関連サービス業	0	-	-	-	-
80	娯楽業	0	-	-	-	-
81	学校教育	3	0.00	0.00	0.00	0.00
82	その他の教育, 学習支援業	0	-	-	-	-
83	医療業	2	0.02	0.00	0.02	0.02
84	保健衛生	1	0.00	-	0.00	0.00
85	社会保険・社会福祉・介護事業	0	-	-	-	-
86	郵便局	0	-	-	-	-
87	協同組合(他に分類されないもの)	0	-	-	-	-
88	廃棄物処理業	14	0.02	0.05	0.20	0.00
89	自動車整備業	0	-	-	-	-
90	機械等修理業(別掲を除く)	0	-	-	-	-
91	職業紹介・労働者派遣業	0	-	-	-	-
92	その他の事業サービス業	1	-	-	-	-
93	政治・経済・文化団体	0	-	-	-	-
94	宗教	0	-	-	-	-
95	その他のサービス業	0	-	-	-	-
96	外国公務	0	-	-	-	-
97	国家公務	0	-	-	-	-
98	地方公務	0	-	-	-	-
99	分類不能の産業	0	-	-	-	-
-	産業分類不明	0	-	-	-	-
	合計	131	0.01	0.03	0.20	0.00

表3.5.5.1(16) 産業分類別有害物質の有害物質の排水濃度の平均値、標準偏差、最大値、最小値

シス-1, 2-ジクロロエチレン 単位: mg/l

産業中分類		事業場数	平均値	標準偏差	最大値	最小値
01	農業	0	-	-	-	-
02	林業	0	-	-	-	-
03	漁業(水産養殖業を除く)	0	-	-	-	-
04	水産養殖業	0	-	-	-	-
05	鉱業, 採石業, 砂利採取業	0	-	-	-	-
06	総合工事業	1	0.00	-	0.00	0.00
07	職別工事業(設備工事業を除く)	0	-	-	-	-
08	設備工事業	0	-	-	-	-
09	食料品製造業	0	-	-	-	-
10	飲料・たばこ・飼料製造業	1	0.00	-	0.00	0.00
11	繊維工業	0	-	-	-	-
12	木材・木製品製造業(家具を除く)	0	-	-	-	-
13	家具・装備品製造業	0	-	-	-	-
14	パルプ・紙・紙加工品製造業	0	-	-	-	-
15	印刷・同関連業	0	-	-	-	-
16	化学工業	6	0.00	0.01	0.01	0.00
17	石油製品・石炭製品製造業	0	-	-	-	-
18	プラスチック製品製造業(別掲を除く)	0	-	-	-	-
19	ゴム製品製造業	0	-	-	-	-
20	なめし革・同製品・毛皮製造業	0	-	-	-	-
21	窯業・土石製品製造業	0	-	-	-	-
22	鉄鋼業	2	0.00	-	0.00	0.00
23	非鉄金属製造業	2	0.00	0.00	0.00	0.00
24	金属製品製造業	2	0.00	-	0.00	0.00
25	はん用機械器具製造業	0	-	-	-	-
26	生産用機械器具製造業	3	0.00	0.00	0.00	0.00
27	業務用機械器具製造業	1	0.00	-	0.00	0.00
28	電子部品・デバイス・電子回路製造業	2	0.00	0.00	0.00	0.00
29	電気機械器具製造業	0	-	-	-	-
30	情報通信機械器具製造業	2	0.04	0.01	0.04	0.03
31	輸送用機械器具製造業	8	0.01	0.02	0.04	0.00
32	その他の製造業	0	-	-	-	-
33	電気業	0	-	-	-	-
34	ガス業	0	-	-	-	-
35	熱供給業	0	-	-	-	-
36	水道業	58	0.01	0.01	0.04	0.00
37	通信業	0	-	-	-	-
38	放送業	0	-	-	-	-
39	情報サービス業	0	-	-	-	-
40	インターネット附随サービス業	0	-	-	-	-
41	映像・音声・文字情報制作業	0	-	-	-	-
42	鉄道業	0	-	-	-	-
43	道路旅客運送業	0	-	-	-	-
44	道路貨物運送業	0	-	-	-	-
45	水運業	0	-	-	-	-
46	航空運輸業	0	-	-	-	-
47	倉庫業	0	-	-	-	-
48	運輸に附帯するサービス業	0	-	-	-	-
49	郵便業(信書便事業を含む)	0	-	-	-	-
50	各種商品卸売業	0	-	-	-	-
51	繊維・衣服等卸売業	0	-	-	-	-
52	飲食料品卸売業	0	-	-	-	-
53	建築材料, 鉱物・金属材料等卸売業	0	-	-	-	-
54	機械器具卸売業	0	-	-	-	-
55	その他の卸売業	1	0.04	-	0.04	0.04
56	各種商品小売業	0	-	-	-	-
57	織物・衣服・身の回り品小売業	0	-	-	-	-

シス-1, 2-ジクロロエチレン 単位: mg/ℓ

産業中分類		事業場数	平均値	標準偏差	最大値	最小値
58	飲食料品小売業	0	-	-	-	-
59	機械器具小売業	0	-	-	-	-
60	その他の小売業	0	-	-	-	-
61	無店舗小売業	0	-	-	-	-
62	銀行業	0	-	-	-	-
63	協同組織金融業	0	-	-	-	-
64	貸金業, クレジットカード業等非預金信用機関	0	-	-	-	-
65	金融商品取引業, 商品先物取引業	0	-	-	-	-
66	補助的金融業等	0	-	-	-	-
67	保険業(保険媒介代理業, 保険サービス業を含む)	0	-	-	-	-
68	不動産取引業	0	-	-	-	-
69	不動産賃貸業・管理業	0	-	-	-	-
70	物品賃貸業	0	-	-	-	-
71	学術・開発研究機関	5	0.00	0.00	0.00	0.00
72	専門サービス業(他に分類されないもの)	0	-	-	-	-
73	広告業	0	-	-	-	-
74	技術サービス業(他に分類されないもの)	16	0.00	0.01	0.04	0.00
75	宿泊業	0	-	-	-	-
76	飲食店	0	-	-	-	-
77	持ち帰り・配達飲食サービス業	0	-	-	-	-
78	洗濯・理容・美容・浴場業	1	0.04	-	0.04	0.04
79	その他の生活関連サービス業	0	-	-	-	-
80	娯楽業	0	-	-	-	-
81	学校教育	3	0.00	0.00	0.00	0.00
82	その他の教育, 学習支援業	0	-	-	-	-
83	医療業	2	0.04	0.00	0.04	0.04
84	保健衛生	1	0.00	-	0.00	0.00
85	社会保険・社会福祉・介護事業	0	-	-	-	-
86	郵便局	0	-	-	-	-
87	協同組合(他に分類されないもの)	0	-	-	-	-
88	廃棄物処理業	14	0.03	0.11	0.40	0.00
89	自動車整備業	0	-	-	-	-
90	機械等修理業(別掲を除く)	0	-	-	-	-
91	職業紹介・労働者派遣業	0	-	-	-	-
92	その他の事業サービス業	1	-	-	-	-
93	政治・経済・文化団体	0	-	-	-	-
94	宗教	0	-	-	-	-
95	その他のサービス業	0	-	-	-	-
96	外国公務	0	-	-	-	-
97	国家公務	0	-	-	-	-
98	地方公務	0	-	-	-	-
99	分類不能の産業	0	-	-	-	-
-	産業分類不明	0	-	-	-	-
	合計	132	0.01	0.04	0.40	0.00

表3.5.5.1(17) 産業分類別有害物質の有害物質の排水濃度の平均値、標準偏差、最大値、最小値

1,1,1-トリクロロエタン 単位: mg/ℓ

産業中分類		事業場数	平均値	標準偏差	最大値	最小値
01	農業	0	-	-	-	-
02	林業	0	-	-	-	-
03	漁業(水産養殖業を除く)	0	-	-	-	-
04	水産養殖業	0	-	-	-	-
05	鉱業, 採石業, 砂利採取業	0	-	-	-	-
06	総合工事業	1	0.00	-	0.00	0.00
07	職別工事業(設備工事業を除く)	0	-	-	-	-
08	設備工事業	0	-	-	-	-
09	食料品製造業	0	-	-	-	-
10	飲料・たばこ・飼料製造業	1	0.00	-	0.00	0.00
11	繊維工業	1	0.02	-	0.02	0.02
12	木材・木製品製造業(家具を除く)	0	-	-	-	-
13	家具・装備品製造業	0	-	-	-	-
14	パルプ・紙・紙加工品製造業	0	-	-	-	-
15	印刷・同関連業	0	-	-	-	-
16	化学工業	4	0.00	0.00	0.00	0.00
17	石油製品・石炭製品製造業	0	-	-	-	-
18	プラスチック製品製造業(別掲を除く)	0	-	-	-	-
19	ゴム製品製造業	1	0.00	-	0.00	0.00
20	なめし革・同製品・毛皮製造業	0	-	-	-	-
21	窯業・土石製品製造業	0	-	-	-	-
22	鉄鋼業	2	0.00	-	0.00	0.00
23	非鉄金属製造業	2	0.02	0.02	0.03	0.00
24	金属製品製造業	2	0.00	-	0.00	0.00
25	はん用機械器具製造業	1	0.00	-	0.00	0.00
26	生産用機械器具製造業	2	0.00	0.00	0.00	0.00
27	業務用機械器具製造業	1	0.30	-	0.30	0.30
28	電子部品・デバイス・電子回路製造業	4	0.00	0.00	0.00	0.00
29	電気機械器具製造業	0	-	-	-	-
30	情報通信機械器具製造業	2	0.00	0.00	0.00	0.00
31	輸送用機械器具製造業	6	0.00	0.00	0.00	0.00
32	その他の製造業	0	-	-	-	-
33	電気業	0	-	-	-	-
34	ガス業	0	-	-	-	-
35	熱供給業	0	-	-	-	-
36	水道業	58	0.02	0.07	0.30	0.00
37	通信業	0	-	-	-	-
38	放送業	0	-	-	-	-
39	情報サービス業	0	-	-	-	-
40	インターネット附随サービス業	0	-	-	-	-
41	映像・音声・文字情報制作業	0	-	-	-	-
42	鉄道業	0	-	-	-	-
43	道路旅客運送業	0	-	-	-	-
44	道路貨物運送業	0	-	-	-	-
45	水運業	0	-	-	-	-
46	航空運輸業	0	-	-	-	-
47	倉庫業	0	-	-	-	-
48	運輸に附帯するサービス業	0	-	-	-	-
49	郵便業(信書便事業を含む)	0	-	-	-	-
50	各種商品卸売業	0	-	-	-	-
51	繊維・衣服等卸売業	0	-	-	-	-
52	飲食料品卸売業	0	-	-	-	-
53	建築材料, 鉱物・金属材料等卸売業	0	-	-	-	-
54	機械器具卸売業	0	-	-	-	-
55	その他の卸売業	1	0.00	-	0.00	0.00
56	各種商品小売業	0	-	-	-	-
57	織物・衣服・身の回り品小売業	0	-	-	-	-

1,1,1-トリクロロエタン 単位:mg/l

産業中分類		事業場数	平均値	標準偏差	最大値	最小値
58	飲食料品小売業	0	-	-	-	-
59	機械器具小売業	0	-	-	-	-
60	その他の小売業	0	-	-	-	-
61	無店舗小売業	0	-	-	-	-
62	銀行業	0	-	-	-	-
63	協同組織金融業	0	-	-	-	-
64	貸金業, クレジットカード業等非預金信用機関	0	-	-	-	-
65	金融商品取引業, 商品先物取引業	0	-	-	-	-
66	補助的金融業等	0	-	-	-	-
67	保険業(保険媒介代理業, 保険サービス業を含む)	0	-	-	-	-
68	不動産取引業	0	-	-	-	-
69	不動産賃貸業・管理業	0	-	-	-	-
70	物品賃貸業	0	-	-	-	-
71	学術・開発研究機関	6	0.00	0.00	0.00	0.00
72	専門サービス業(他に分類されないもの)	0	-	-	-	-
73	広告業	0	-	-	-	-
74	技術サービス業(他に分類されないもの)	16	0.03	0.08	0.30	0.00
75	宿泊業	0	-	-	-	-
76	飲食店	0	-	-	-	-
77	持ち帰り・配達飲食サービス業	0	-	-	-	-
78	洗濯・理容・美容・浴場業	1	0.30	-	0.30	0.30
79	その他の生活関連サービス業	0	-	-	-	-
80	娯楽業	0	-	-	-	-
81	学校教育	4	0.00	0.00	0.00	0.00
82	その他の教育, 学習支援業	0	-	-	-	-
83	医療業	2	0.16	0.21	0.30	0.01
84	保健衛生	1	0.00	-	0.00	0.00
85	社会保険・社会福祉・介護事業	0	-	-	-	-
86	郵便局	0	-	-	-	-
87	協同組合(他に分類されないもの)	0	-	-	-	-
88	廃棄物処理業	14	0.02	0.08	0.30	0.00
89	自動車整備業	0	-	-	-	-
90	機械等修理業(別掲を除く)	0	-	-	-	-
91	職業紹介・労働者派遣業	0	-	-	-	-
92	その他の事業サービス業	1	-	-	-	-
93	政治・経済・文化団体	0	-	-	-	-
94	宗教	0	-	-	-	-
95	その他のサービス業	0	-	-	-	-
96	外国公務	0	-	-	-	-
97	国家公務	0	-	-	-	-
98	地方公務	0	-	-	-	-
99	分類不能の産業	0	-	-	-	-
-	産業分類不明	0	-	-	-	-
	合計	134	0.02	0.07	0.30	0.00

表3.5.5.1(18) 産業分類別有害物質の有害物質の排水濃度の平均値、標準偏差、最大値、最小値

1,1,2-トリクロロエタン 単位: mg/l

産業中分類		事業場数	平均値	標準偏差	最大値	最小値
01	農業	0	-	-	-	-
02	林業	0	-	-	-	-
03	漁業(水産養殖業を除く)	0	-	-	-	-
04	水産養殖業	0	-	-	-	-
05	鉱業, 採石業, 砂利採取業	0	-	-	-	-
06	総合工事業	1	0.00	-	0.00	0.00
07	職別工事業(設備工事業を除く)	0	-	-	-	-
08	設備工事業	0	-	-	-	-
09	食料品製造業	0	-	-	-	-
10	飲料・たばこ・飼料製造業	1	0.00	-	0.00	0.00
11	繊維工業	0	-	-	-	-
12	木材・木製品製造業(家具を除く)	0	-	-	-	-
13	家具・装備品製造業	0	-	-	-	-
14	パルプ・紙・紙加工品製造業	0	-	-	-	-
15	印刷・同関連業	0	-	-	-	-
16	化学工業	7	0.00	0.00	0.00	0.00
17	石油製品・石炭製品製造業	0	-	-	-	-
18	プラスチック製品製造業(別掲を除く)	0	-	-	-	-
19	ゴム製品製造業	0	-	-	-	-
20	なめし革・同製品・毛皮製造業	0	-	-	-	-
21	窯業・土石製品製造業	0	-	-	-	-
22	鉄鋼業	2	0.00	-	0.00	0.00
23	非鉄金属製造業	2	0.00	0.00	0.00	0.00
24	金属製品製造業	1	-	-	-	-
25	はん用機械器具製造業	0	-	-	-	-
26	生産用機械器具製造業	2	0.00	0.00	0.00	0.00
27	業務用機械器具製造業	0	-	-	-	-
28	電子部品・デバイス・電子回路製造業	2	0.00	0.00	0.00	0.00
29	電気機械器具製造業	0	-	-	-	-
30	情報通信機械器具製造業	2	0.01	0.00	0.01	0.01
31	輸送用機械器具製造業	6	0.00	0.00	0.01	0.00
32	その他の製造業	0	-	-	-	-
33	電気業	0	-	-	-	-
34	ガス業	0	-	-	-	-
35	熱供給業	0	-	-	-	-
36	水道業	58	0.00	0.00	0.01	0.00
37	通信業	0	-	-	-	-
38	放送業	0	-	-	-	-
39	情報サービス業	0	-	-	-	-
40	インターネット附随サービス業	0	-	-	-	-
41	映像・音声・文字情報制作業	0	-	-	-	-
42	鉄道業	0	-	-	-	-
43	道路旅客運送業	0	-	-	-	-
44	道路貨物運送業	0	-	-	-	-
45	水運業	0	-	-	-	-
46	航空運輸業	0	-	-	-	-
47	倉庫業	0	-	-	-	-
48	運輸に附帯するサービス業	0	-	-	-	-
49	郵便業(信書便事業を含む)	0	-	-	-	-
50	各種商品卸売業	0	-	-	-	-
51	繊維・衣服等卸売業	0	-	-	-	-
52	飲食料品卸売業	0	-	-	-	-
53	建築材料, 鉱物・金属材料等卸売業	0	-	-	-	-
54	機械器具卸売業	0	-	-	-	-
55	その他の卸売業	1	0.01	-	0.01	0.01
56	各種商品小売業	0	-	-	-	-
57	織物・衣服・身の回り品小売業	0	-	-	-	-

1,1,2-トリクロロエタン 単位:mg/l

産業中分類		事業場数	平均値	標準偏差	最大値	最小値
58	飲食料品小売業	0	-	-	-	-
59	機械器具小売業	0	-	-	-	-
60	その他の小売業	0	-	-	-	-
61	無店舗小売業	0	-	-	-	-
62	銀行業	0	-	-	-	-
63	協同組織金融業	0	-	-	-	-
64	貸金業, クレジットカード業等非預金信用機関	0	-	-	-	-
65	金融商品取引業, 商品先物取引業	0	-	-	-	-
66	補助的金融業等	0	-	-	-	-
67	保険業(保険媒介代理業, 保険サービス業を含む)	0	-	-	-	-
68	不動産取引業	0	-	-	-	-
69	不動産賃貸業・管理業	0	-	-	-	-
70	物品賃貸業	0	-	-	-	-
71	学術・開発研究機関	5	0.00	0.00	0.00	0.00
72	専門サービス業(他に分類されないもの)	0	-	-	-	-
73	広告業	0	-	-	-	-
74	技術サービス業(他に分類されないもの)	15	0.00	0.00	0.01	0.00
75	宿泊業	0	-	-	-	-
76	飲食店	0	-	-	-	-
77	持ち帰り・配達飲食サービス業	0	-	-	-	-
78	洗濯・理容・美容・浴場業	1	0.01	-	0.01	0.01
79	その他の生活関連サービス業	0	-	-	-	-
80	娯楽業	0	-	-	-	-
81	学校教育	3	0.00	0.00	0.00	0.00
82	その他の教育, 学習支援業	0	-	-	-	-
83	医療業	2	0.01	0.00	0.01	0.01
84	保健衛生	1	0.00	-	0.00	0.00
85	社会保険・社会福祉・介護事業	0	-	-	-	-
86	郵便局	0	-	-	-	-
87	協同組合(他に分類されないもの)	0	-	-	-	-
88	廃棄物処理業	14	0.00	0.00	0.01	0.00
89	自動車整備業	0	-	-	-	-
90	機械等修理業(別掲を除く)	0	-	-	-	-
91	職業紹介・労働者派遣業	0	-	-	-	-
92	その他の事業サービス業	1	-	-	-	-
93	政治・経済・文化団体	0	-	-	-	-
94	宗教	0	-	-	-	-
95	その他のサービス業	0	-	-	-	-
96	外国公務	0	-	-	-	-
97	国家公務	0	-	-	-	-
98	地方公務	0	-	-	-	-
99	分類不能の産業	0	-	-	-	-
-	産業分類不明	0	-	-	-	-
	合計	127	0.00	0.00	0.01	0.00

表3.5.5.1(19) 産業分類別有害物質の有害物質の排水濃度の平均値、標準偏差、最大値、最小値

1,3-ジクロロプロペン 単位: mg/l

産業中分類		事業場数	平均値	標準偏差	最大値	最小値
01	農業	0	-	-	-	-
02	林業	0	-	-	-	-
03	漁業(水産養殖業を除く)	0	-	-	-	-
04	水産養殖業	0	-	-	-	-
05	鉱業, 採石業, 砂利採取業	0	-	-	-	-
06	総合工事業	1	0.00	-	0.00	0.00
07	職別工事業(設備工事業を除く)	0	-	-	-	-
08	設備工事業	0	-	-	-	-
09	食料品製造業	0	-	-	-	-
10	飲料・たばこ・飼料製造業	1	0.00	-	0.00	0.00
11	繊維工業	0	-	-	-	-
12	木材・木製品製造業(家具を除く)	0	-	-	-	-
13	家具・装備品製造業	0	-	-	-	-
14	パルプ・紙・紙加工品製造業	0	-	-	-	-
15	印刷・同関連業	0	-	-	-	-
16	化学工業	8	0.00	0.00	0.00	0.00
17	石油製品・石炭製品製造業	0	-	-	-	-
18	プラスチック製品製造業(別掲を除く)	0	-	-	-	-
19	ゴム製品製造業	0	-	-	-	-
20	なめし革・同製品・毛皮製造業	0	-	-	-	-
21	窯業・土石製品製造業	0	-	-	-	-
22	鉄鋼業	2	0.00	-	0.00	0.00
23	非鉄金属製造業	2	0.00	0.00	0.00	0.00
24	金属製品製造業	1	-	-	-	-
25	はん用機械器具製造業	0	-	-	-	-
26	生産用機械器具製造業	2	0.00	0.00	0.00	0.00
27	業務用機械器具製造業	0	-	-	-	-
28	電子部品・デバイス・電子回路製造業	2	0.00	0.00	0.00	0.00
29	電気機械器具製造業	0	-	-	-	-
30	情報通信機械器具製造業	2	0.00	0.00	0.00	0.00
31	輸送用機械器具製造業	6	0.00	0.00	0.00	0.00
32	その他の製造業	0	-	-	-	-
33	電気業	0	-	-	-	-
34	ガス業	0	-	-	-	-
35	熱供給業	0	-	-	-	-
36	水道業	58	0.00	0.00	0.00	0.00
37	通信業	0	-	-	-	-
38	放送業	0	-	-	-	-
39	情報サービス業	0	-	-	-	-
40	インターネット附随サービス業	0	-	-	-	-
41	映像・音声・文字情報制作業	0	-	-	-	-
42	鉄道業	0	-	-	-	-
43	道路旅客運送業	0	-	-	-	-
44	道路貨物運送業	0	-	-	-	-
45	水運業	0	-	-	-	-
46	航空運輸業	0	-	-	-	-
47	倉庫業	0	-	-	-	-
48	運輸に附帯するサービス業	0	-	-	-	-
49	郵便業(信書便事業を含む)	0	-	-	-	-
50	各種商品卸売業	0	-	-	-	-
51	繊維・衣服等卸売業	0	-	-	-	-
52	飲食料品卸売業	0	-	-	-	-
53	建築材料, 鉱物・金属材料等卸売業	0	-	-	-	-
54	機械器具卸売業	0	-	-	-	-
55	その他の卸売業	1	0.00	-	0.00	0.00
56	各種商品小売業	0	-	-	-	-
57	織物・衣服・身の回り品小売業	0	-	-	-	-

1,3-ジクロロプロペン 単位: mg/l

産業中分類		事業場数	平均値	標準偏差	最大値	最小値
58	飲食料品小売業	0	-	-	-	-
59	機械器具小売業	0	-	-	-	-
60	その他の小売業	0	-	-	-	-
61	無店舗小売業	0	-	-	-	-
62	銀行業	0	-	-	-	-
63	協同組織金融業	0	-	-	-	-
64	貸金業, クレジットカード業等非預金信用機関	0	-	-	-	-
65	金融商品取引業, 商品先物取引業	0	-	-	-	-
66	補助的金融業等	0	-	-	-	-
67	保険業(保険媒介代理業, 保険サービス業を含む)	0	-	-	-	-
68	不動産取引業	0	-	-	-	-
69	不動産賃貸業・管理業	0	-	-	-	-
70	物品賃貸業	0	-	-	-	-
71	学術・開発研究機関	7	0.00	0.00	0.00	0.00
72	専門サービス業(他に分類されないもの)	0	-	-	-	-
73	広告業	0	-	-	-	-
74	技術サービス業(他に分類されないもの)	15	0.00	0.00	0.01	0.00
75	宿泊業	0	-	-	-	-
76	飲食店	0	-	-	-	-
77	持ち帰り・配達飲食サービス業	0	-	-	-	-
78	洗濯・理容・美容・浴場業	1	0.00	-	0.00	0.00
79	その他の生活関連サービス業	0	-	-	-	-
80	娯楽業	0	-	-	-	-
81	学校教育	3	0.00	0.00	0.00	0.00
82	その他の教育, 学習支援業	0	-	-	-	-
83	医療業	2	0.00	0.00	0.00	0.00
84	保健衛生	1	0.00	-	0.00	0.00
85	社会保険・社会福祉・介護事業	0	-	-	-	-
86	郵便局	0	-	-	-	-
87	協同組合(他に分類されないもの)	0	-	-	-	-
88	廃棄物処理業	14	0.00	0.00	0.00	0.00
89	自動車整備業	0	-	-	-	-
90	機械等修理業(別掲を除く)	0	-	-	-	-
91	職業紹介・労働者派遣業	0	-	-	-	-
92	その他の事業サービス業	1	-	-	-	-
93	政治・経済・文化団体	0	-	-	-	-
94	宗教	0	-	-	-	-
95	その他のサービス業	0	-	-	-	-
96	外国公務	0	-	-	-	-
97	国家公務	0	-	-	-	-
98	地方公務	0	-	-	-	-
99	分類不能の産業	0	-	-	-	-
-	産業分類不明	0	-	-	-	-
	合計	130	0.00	0.00	0.01	0.00

表3.5.5.1(20) 産業分類別有害物質の有害物質の排水濃度の平均値、標準偏差、最大値、最小値

チウラム 単位: mg/l

産業中分類		事業場数	平均値	標準偏差	最大値	最小値
01	農業	0	-	-	-	-
02	林業	0	-	-	-	-
03	漁業(水産養殖業を除く)	0	-	-	-	-
04	水産養殖業	0	-	-	-	-
05	鉱業, 採石業, 砂利採取業	0	-	-	-	-
06	総合工事業	1	0.00	-	0.00	0.00
07	職別工事業(設備工事業を除く)	0	-	-	-	-
08	設備工事業	0	-	-	-	-
09	食料品製造業	0	-	-	-	-
10	飲料・たばこ・飼料製造業	1	0.00	-	0.00	0.00
11	繊維工業	0	-	-	-	-
12	木材・木製品製造業(家具を除く)	0	-	-	-	-
13	家具・装備品製造業	0	-	-	-	-
14	パルプ・紙・紙加工品製造業	1	0.00	-	0.00	0.00
15	印刷・同関連業	0	-	-	-	-
16	化学工業	8	0.00	0.00	0.00	0.00
17	石油製品・石炭製品製造業	0	-	-	-	-
18	プラスチック製品製造業(別掲を除く)	0	-	-	-	-
19	ゴム製品製造業	11	0.00	0.00	0.01	0.00
20	なめし革・同製品・毛皮製造業	0	-	-	-	-
21	窯業・土石製品製造業	0	-	-	-	-
22	鉄鋼業	2	0.00	-	0.00	0.00
23	非鉄金属製造業	2	0.00	0.00	0.00	0.00
24	金属製品製造業	1	-	-	-	-
25	はん用機械器具製造業	0	-	-	-	-
26	生産用機械器具製造業	1	0.00	-	0.00	0.00
27	業務用機械器具製造業	0	-	-	-	-
28	電子部品・デバイス・電子回路製造業	2	0.00	-	0.00	0.00
29	電気機械器具製造業	0	-	-	-	-
30	情報通信機械器具製造業	2	0.01	0.00	0.01	0.01
31	輸送用機械器具製造業	6	0.00	0.00	0.01	0.00
32	その他の製造業	0	-	-	-	-
33	電気業	0	-	-	-	-
34	ガス業	0	-	-	-	-
35	熱供給業	0	-	-	-	-
36	水道業	55	0.00	0.00	0.01	0.00
37	通信業	0	-	-	-	-
38	放送業	0	-	-	-	-
39	情報サービス業	0	-	-	-	-
40	インターネット附随サービス業	0	-	-	-	-
41	映像・音声・文字情報制作業	0	-	-	-	-
42	鉄道業	0	-	-	-	-
43	道路旅客運送業	0	-	-	-	-
44	道路貨物運送業	0	-	-	-	-
45	水運業	0	-	-	-	-
46	航空運輸業	0	-	-	-	-
47	倉庫業	0	-	-	-	-
48	運輸に附帯するサービス業	0	-	-	-	-
49	郵便業(信書便事業を含む)	0	-	-	-	-
50	各種商品卸売業	0	-	-	-	-
51	繊維・衣服等卸売業	0	-	-	-	-
52	飲食料品卸売業	0	-	-	-	-
53	建築材料, 鉱物・金属材料等卸売業	0	-	-	-	-
54	機械器具卸売業	0	-	-	-	-
55	その他の卸売業	1	0.01	-	0.01	0.01
56	各種商品小売業	0	-	-	-	-
57	織物・衣服・身の回り品小売業	0	-	-	-	-

チウラム 単位:mg/l

産業中分類		事業場数	平均値	標準偏差	最大値	最小値
58	飲食料品小売業	0	-	-	-	-
59	機械器具小売業	0	-	-	-	-
60	その他の小売業	0	-	-	-	-
61	無店舗小売業	0	-	-	-	-
62	銀行業	0	-	-	-	-
63	協同組織金融業	0	-	-	-	-
64	貸金業, クレジットカード業等非預金信用機関	0	-	-	-	-
65	金融商品取引業, 商品先物取引業	0	-	-	-	-
66	補助的金融業等	0	-	-	-	-
67	保険業(保険媒介代理業, 保険サービス業を含む)	0	-	-	-	-
68	不動産取引業	0	-	-	-	-
69	不動産賃貸業・管理業	0	-	-	-	-
70	物品賃貸業	0	-	-	-	-
71	学術・開発研究機関	7	0.00	0.00	0.01	0.00
72	専門サービス業(他に分類されないもの)	0	-	-	-	-
73	広告業	0	-	-	-	-
74	技術サービス業(他に分類されないもの)	15	0.00	0.00	0.01	0.00
75	宿泊業	0	-	-	-	-
76	飲食店	0	-	-	-	-
77	持ち帰り・配達飲食サービス業	0	-	-	-	-
78	洗濯・理容・美容・浴場業	0	-	-	-	-
79	その他の生活関連サービス業	0	-	-	-	-
80	娯楽業	0	-	-	-	-
81	学校教育	2	0.00	0.00	0.00	0.00
82	その他の教育, 学習支援業	0	-	-	-	-
83	医療業	1	0.01	-	0.01	0.01
84	保健衛生	1	0.00	-	0.00	0.00
85	社会保険・社会福祉・介護事業	0	-	-	-	-
86	郵便局	0	-	-	-	-
87	協同組合(他に分類されないもの)	0	-	-	-	-
88	廃棄物処理業	12	0.00	0.00	0.01	0.00
89	自動車整備業	0	-	-	-	-
90	機械等修理業(別掲を除く)	0	-	-	-	-
91	職業紹介・労働者派遣業	0	-	-	-	-
92	その他の事業サービス業	1	-	-	-	-
93	政治・経済・文化団体	0	-	-	-	-
94	宗教	0	-	-	-	-
95	その他のサービス業	0	-	-	-	-
96	外国公務	0	-	-	-	-
97	国家公務	0	-	-	-	-
98	地方公務	0	-	-	-	-
99	分類不能の産業	0	-	-	-	-
-	産業分類不明	0	-	-	-	-
	合計	133	0.00	0.00	0.01	0.00

表3.5.5.1(21) 産業分類別有害物質の有害物質の排水濃度の平均値、標準偏差、最大値、最小値

シマジン 単位: mg/l

産業中分類		事業場数	平均値	標準偏差	最大値	最小値
01	農業	0	-	-	-	-
02	林業	0	-	-	-	-
03	漁業(水産養殖業を除く)	0	-	-	-	-
04	水産養殖業	0	-	-	-	-
05	鉱業, 採石業, 砂利採取業	0	-	-	-	-
06	総合工事業	1	0.00	-	0.00	0.00
07	職別工事業(設備工事業を除く)	0	-	-	-	-
08	設備工事業	0	-	-	-	-
09	食料品製造業	0	-	-	-	-
10	飲料・たばこ・飼料製造業	1	0.00	-	0.00	0.00
11	繊維工業	0	-	-	-	-
12	木材・木製品製造業(家具を除く)	0	-	-	-	-
13	家具・装備品製造業	0	-	-	-	-
14	パルプ・紙・紙加工品製造業	0	-	-	-	-
15	印刷・同関連業	0	-	-	-	-
16	化学工業	4	0.00	0.00	0.00	0.00
17	石油製品・石炭製品製造業	0	-	-	-	-
18	プラスチック製品製造業(別掲を除く)	0	-	-	-	-
19	ゴム製品製造業	0	-	-	-	-
20	なめし革・同製品・毛皮製造業	0	-	-	-	-
21	窯業・土石製品製造業	0	-	-	-	-
22	鉄鋼業	2	0.00	-	0.00	0.00
23	非鉄金属製造業	1	0.00	-	0.00	0.00
24	金属製品製造業	1	-	-	-	-
25	はん用機械器具製造業	0	-	-	-	-
26	生産用機械器具製造業	1	0.00	-	0.00	0.00
27	業務用機械器具製造業	0	-	-	-	-
28	電子部品・デバイス・電子回路製造業	2	0.00	-	0.00	0.00
29	電気機械器具製造業	0	-	-	-	-
30	情報通信機械器具製造業	2	0.00	0.00	0.00	0.00
31	輸送用機械器具製造業	6	0.00	0.00	0.00	0.00
32	その他の製造業	0	-	-	-	-
33	電気業	0	-	-	-	-
34	ガス業	0	-	-	-	-
35	熱供給業	0	-	-	-	-
36	水道業	55	0.00	0.00	0.00	0.00
37	通信業	0	-	-	-	-
38	放送業	0	-	-	-	-
39	情報サービス業	0	-	-	-	-
40	インターネット附随サービス業	0	-	-	-	-
41	映像・音声・文字情報制作業	0	-	-	-	-
42	鉄道業	0	-	-	-	-
43	道路旅客運送業	0	-	-	-	-
44	道路貨物運送業	0	-	-	-	-
45	水運業	0	-	-	-	-
46	航空運輸業	0	-	-	-	-
47	倉庫業	0	-	-	-	-
48	運輸に附帯するサービス業	0	-	-	-	-
49	郵便業(信書便事業を含む)	0	-	-	-	-
50	各種商品卸売業	0	-	-	-	-
51	繊維・衣服等卸売業	0	-	-	-	-
52	飲食料品卸売業	0	-	-	-	-
53	建築材料, 鉱物・金属材料等卸売業	0	-	-	-	-
54	機械器具卸売業	0	-	-	-	-
55	その他の卸売業	1	0.00	-	0.00	0.00
56	各種商品小売業	0	-	-	-	-
57	織物・衣服・身の回り品小売業	0	-	-	-	-

シマジン 単位:mg/l

産業中分類		事業場数	平均値	標準偏差	最大値	最小値
58	飲食料品小売業	0	-	-	-	-
59	機械器具小売業	0	-	-	-	-
60	その他の小売業	0	-	-	-	-
61	無店舗小売業	0	-	-	-	-
62	銀行業	0	-	-	-	-
63	協同組織金融業	0	-	-	-	-
64	貸金業、クレジットカード業等非預金信用機関	0	-	-	-	-
65	金融商品取引業、商品先物取引業	0	-	-	-	-
66	補助的金融業等	0	-	-	-	-
67	保険業(保険媒介代理業、保険サービス業を含む)	0	-	-	-	-
68	不動産取引業	0	-	-	-	-
69	不動産賃貸業・管理業	0	-	-	-	-
70	物品賃貸業	0	-	-	-	-
71	学術・開発研究機関	6	0.00	0.00	0.00	0.00
72	専門サービス業(他に分類されないもの)	0	-	-	-	-
73	広告業	0	-	-	-	-
74	技術サービス業(他に分類されないもの)	14	0.00	0.00	0.00	0.00
75	宿泊業	0	-	-	-	-
76	飲食店	0	-	-	-	-
77	持ち帰り・配達飲食サービス業	0	-	-	-	-
78	洗濯・理容・美容・浴場業	0	-	-	-	-
79	その他の生活関連サービス業	0	-	-	-	-
80	娯楽業	0	-	-	-	-
81	学校教育	2	0.00	0.00	0.00	0.00
82	その他の教育、学習支援業	0	-	-	-	-
83	医療業	1	0.00	-	0.00	0.00
84	保健衛生	1	0.00	-	0.00	0.00
85	社会保険・社会福祉・介護事業	0	-	-	-	-
86	郵便局	0	-	-	-	-
87	協同組合(他に分類されないもの)	0	-	-	-	-
88	廃棄物処理業	12	0.00	0.00	0.00	0.00
89	自動車整備業	0	-	-	-	-
90	機械等修理業(別掲を除く)	0	-	-	-	-
91	職業紹介・労働者派遣業	0	-	-	-	-
92	その他の事業サービス業	1	-	-	-	-
93	政治・経済・文化団体	0	-	-	-	-
94	宗教	0	-	-	-	-
95	その他のサービス業	0	-	-	-	-
96	外国公務	0	-	-	-	-
97	国家公務	0	-	-	-	-
98	地方公務	0	-	-	-	-
99	分類不能の産業	0	-	-	-	-
-	産業分類不明	0	-	-	-	-
	合計	114	0.00	0.00	0.00	0.00

表3.5.5.1(22) 産業分類別有害物質の有害物質の排水濃度の平均値、標準偏差、最大値、最小値

チオベンカルブ 単位: mg/l

産業中分類		事業場数	平均値	標準偏差	最大値	最小値
01	農業	0	-	-	-	-
02	林業	0	-	-	-	-
03	漁業(水産養殖業を除く)	0	-	-	-	-
04	水産養殖業	0	-	-	-	-
05	鉱業, 採石業, 砂利採取業	0	-	-	-	-
06	総合工事業	1	0.00	-	0.00	0.00
07	職別工事業(設備工事業を除く)	0	-	-	-	-
08	設備工事業	0	-	-	-	-
09	食料品製造業	0	-	-	-	-
10	飲料・たばこ・飼料製造業	1	0.00	-	0.00	0.00
11	繊維工業	0	-	-	-	-
12	木材・木製品製造業(家具を除く)	0	-	-	-	-
13	家具・装備品製造業	0	-	-	-	-
14	パルプ・紙・紙加工品製造業	0	-	-	-	-
15	印刷・同関連業	0	-	-	-	-
16	化学工業	5	0.00	0.00	0.00	0.00
17	石油製品・石炭製品製造業	0	-	-	-	-
18	プラスチック製品製造業(別掲を除く)	0	-	-	-	-
19	ゴム製品製造業	0	-	-	-	-
20	なめし革・同製品・毛皮製造業	0	-	-	-	-
21	窯業・土石製品製造業	0	-	-	-	-
22	鉄鋼業	2	0.00	-	0.00	0.00
23	非鉄金属製造業	1	0.00	-	0.00	0.00
24	金属製品製造業	1	-	-	-	-
25	はん用機械器具製造業	0	-	-	-	-
26	生産用機械器具製造業	1	0.00	-	0.00	0.00
27	業務用機械器具製造業	0	-	-	-	-
28	電子部品・デバイス・電子回路製造業	2	0.00	-	0.00	0.00
29	電気機械器具製造業	0	-	-	-	-
30	情報通信機械器具製造業	2	0.02	0.00	0.02	0.02
31	輸送用機械器具製造業	6	0.00	0.01	0.02	0.00
32	その他の製造業	0	-	-	-	-
33	電気業	0	-	-	-	-
34	ガス業	0	-	-	-	-
35	熱供給業	0	-	-	-	-
36	水道業	56	0.00	0.01	0.02	0.00
37	通信業	0	-	-	-	-
38	放送業	0	-	-	-	-
39	情報サービス業	0	-	-	-	-
40	インターネット附随サービス業	0	-	-	-	-
41	映像・音声・文字情報制作業	0	-	-	-	-
42	鉄道業	0	-	-	-	-
43	道路旅客運送業	0	-	-	-	-
44	道路貨物運送業	0	-	-	-	-
45	水運業	0	-	-	-	-
46	航空運輸業	0	-	-	-	-
47	倉庫業	0	-	-	-	-
48	運輸に附帯するサービス業	0	-	-	-	-
49	郵便業(信書便事業を含む)	0	-	-	-	-
50	各種商品卸売業	0	-	-	-	-
51	繊維・衣服等卸売業	0	-	-	-	-
52	飲食料品卸売業	0	-	-	-	-
53	建築材料, 鉱物・金属材料等卸売業	0	-	-	-	-
54	機械器具卸売業	0	-	-	-	-
55	その他の卸売業	1	0.02	-	0.02	0.02
56	各種商品小売業	0	-	-	-	-
57	織物・衣服・身の回り品小売業	0	-	-	-	-

チオベンカルブ 単位:mg/l

産業中分類		事業場数	平均値	標準偏差	最大値	最小値
58	飲食料品小売業	0	-	-	-	-
59	機械器具小売業	0	-	-	-	-
60	その他の小売業	0	-	-	-	-
61	無店舗小売業	0	-	-	-	-
62	銀行業	0	-	-	-	-
63	協同組織金融業	0	-	-	-	-
64	貸金業, クレジットカード業等非預金信用機関	0	-	-	-	-
65	金融商品取引業, 商品先物取引業	0	-	-	-	-
66	補助的金融業等	0	-	-	-	-
67	保険業(保険媒介代理業, 保険サービス業を含む)	0	-	-	-	-
68	不動産取引業	0	-	-	-	-
69	不動産賃貸業・管理業	0	-	-	-	-
70	物品賃貸業	0	-	-	-	-
71	学術・開発研究機関	6	0.01	0.01	0.02	0.00
72	専門サービス業(他に分類されないもの)	0	-	-	-	-
73	広告業	0	-	-	-	-
74	技術サービス業(他に分類されないもの)	14	0.00	0.01	0.02	0.00
75	宿泊業	0	-	-	-	-
76	飲食店	0	-	-	-	-
77	持ち帰り・配達飲食サービス業	0	-	-	-	-
78	洗濯・理容・美容・浴場業	0	-	-	-	-
79	その他の生活関連サービス業	0	-	-	-	-
80	娯楽業	0	-	-	-	-
81	学校教育	2	0.00	0.00	0.00	0.00
82	その他の教育, 学習支援業	0	-	-	-	-
83	医療業	1	0.00	-	0.00	0.00
84	保健衛生	1	0.00	-	0.00	0.00
85	社会保険・社会福祉・介護事業	0	-	-	-	-
86	郵便局	0	-	-	-	-
87	協同組合(他に分類されないもの)	0	-	-	-	-
88	廃棄物処理業	12	0.00	0.01	0.02	0.00
89	自動車整備業	0	-	-	-	-
90	機械等修理業(別掲を除く)	0	-	-	-	-
91	職業紹介・労働者派遣業	0	-	-	-	-
92	その他の事業サービス業	1	-	-	-	-
93	政治・経済・文化団体	0	-	-	-	-
94	宗教	0	-	-	-	-
95	その他のサービス業	0	-	-	-	-
96	外国公務	0	-	-	-	-
97	国家公務	0	-	-	-	-
98	地方公務	0	-	-	-	-
99	分類不能の産業	0	-	-	-	-
-	産業分類不明	0	-	-	-	-
	合計	116	0.00	0.01	0.02	0.00

表3.5.5.1(23) 産業分類別有害物質の有害物質の排水濃度の平均値、標準偏差、最大値、最小値

ベンゼン 単位: mg/l

産業中分類		事業場数	平均値	標準偏差	最大値	最小値
01	農業	0	-	-	-	-
02	林業	0	-	-	-	-
03	漁業(水産養殖業を除く)	0	-	-	-	-
04	水産養殖業	0	-	-	-	-
05	鉱業, 採石業, 砂利採取業	1	0.00	-	0.00	0.00
06	総合工事業	1	0.00	-	0.00	0.00
07	職別工事業(設備工事業を除く)	0	-	-	-	-
08	設備工事業	0	-	-	-	-
09	食料品製造業	1	0.00	-	0.00	0.00
10	飲料・たばこ・飼料製造業	1	0.00	-	0.00	0.00
11	繊維工業	0	-	-	-	-
12	木材・木製品製造業(家具を除く)	0	-	-	-	-
13	家具・装備品製造業	0	-	-	-	-
14	パルプ・紙・紙加工品製造業	0	-	-	-	-
15	印刷・同関連業	1	0.00	-	0.00	0.00
16	化学工業	34	0.01	0.02	0.10	0.00
17	石油製品・石炭製品製造業	14	0.01	0.01	0.03	0.00
18	プラスチック製品製造業(別掲を除く)	0	-	-	-	-
19	ゴム製品製造業	0	-	-	-	-
20	なめし革・同製品・毛皮製造業	1	0.00	-	0.00	0.00
21	窯業・土石製品製造業	0	-	-	-	-
22	鉄鋼業	6	0.00	0.00	0.01	0.00
23	非鉄金属製造業	3	0.00	0.01	0.01	0.00
24	金属製品製造業	2	0.00	-	0.00	0.00
25	はん用機械器具製造業	2	0.01	0.01	0.01	0.00
26	生産用機械器具製造業	3	0.00	0.00	0.00	0.00
27	業務用機械器具製造業	0	-	-	-	-
28	電子部品・デバイス・電子回路製造業	3	0.00	0.00	0.00	0.00
29	電気機械器具製造業	0	-	-	-	-
30	情報通信機械器具製造業	2	0.01	0.00	0.01	0.01
31	輸送用機械器具製造業	10	0.00	0.00	0.01	0.00
32	その他の製造業	1	-	-	-	-
33	電気業	0	-	-	-	-
34	ガス業	0	-	-	-	-
35	熱供給業	1	0.00	-	0.00	0.00
36	水道業	57	0.00	0.00	0.01	0.00
37	通信業	0	-	-	-	-
38	放送業	0	-	-	-	-
39	情報サービス業	0	-	-	-	-
40	インターネット附随サービス業	0	-	-	-	-
41	映像・音声・文字情報制作業	0	-	-	-	-
42	鉄道業	0	-	-	-	-
43	道路旅客運送業	0	-	-	-	-
44	道路貨物運送業	0	-	-	-	-
45	水運業	0	-	-	-	-
46	航空運輸業	0	-	-	-	-
47	倉庫業	0	-	-	-	-
48	運輸に附帯するサービス業	0	-	-	-	-
49	郵便業(信書便事業を含む)	0	-	-	-	-
50	各種商品卸売業	0	-	-	-	-
51	繊維・衣服等卸売業	0	-	-	-	-
52	飲食料品卸売業	0	-	-	-	-
53	建築材料, 鉱物・金属材料等卸売業	0	-	-	-	-
54	機械器具卸売業	0	-	-	-	-
55	その他の卸売業	1	0.01	-	0.01	0.01
56	各種商品小売業	0	-	-	-	-
57	織物・衣服・身の回り品小売業	0	-	-	-	-

ベンゼン 単位:mg/l

	産業中分類	事業場数	平均値	標準偏差	最大値	最小値
58	飲食料品小売業	0	-	-	-	-
59	機械器具小売業	0	-	-	-	-
60	その他の小売業	0	-	-	-	-
61	無店舗小売業	0	-	-	-	-
62	銀行業	0	-	-	-	-
63	協同組織金融業	0	-	-	-	-
64	貸金業, クレジットカード業等非預金信用機関	0	-	-	-	-
65	金融商品取引業, 商品先物取引業	0	-	-	-	-
66	補助的金融業等	0	-	-	-	-
67	保険業(保険媒介代理業, 保険サービス業を含む)	0	-	-	-	-
68	不動産取引業	0	-	-	-	-
69	不動産賃貸業・管理業	0	-	-	-	-
70	物品賃貸業	0	-	-	-	-
71	学術・開発研究機関	13	0.00	0.00	0.00	0.00
72	専門サービス業(他に分類されないもの)	0	-	-	-	-
73	広告業	0	-	-	-	-
74	技術サービス業(他に分類されないもの)	17	0.00	0.00	0.01	0.00
75	宿泊業	0	-	-	-	-
76	飲食店	0	-	-	-	-
77	持ち帰り・配達飲食サービス業	0	-	-	-	-
78	洗濯・理容・美容・浴場業	2	0.01	0.01	0.01	0.00
79	その他の生活関連サービス業	0	-	-	-	-
80	娯楽業	0	-	-	-	-
81	学校教育	9	0.00	0.00	0.01	0.00
82	その他の教育, 学習支援業	0	-	-	-	-
83	医療業	2	0.01	0.01	0.01	0.00
84	保健衛生	1	0.00	-	0.00	0.00
85	社会保険・社会福祉・介護事業	0	-	-	-	-
86	郵便局	0	-	-	-	-
87	協同組合(他に分類されないもの)	0	-	-	-	-
88	廃棄物処理業	14	0.00	0.00	0.01	0.00
89	自動車整備業	0	-	-	-	-
90	機械等修理業(別掲を除く)	0	-	-	-	-
91	職業紹介・労働者派遣業	0	-	-	-	-
92	その他の事業サービス業	1	-	-	-	-
93	政治・経済・文化団体	0	-	-	-	-
94	宗教	0	-	-	-	-
95	その他のサービス業	0	-	-	-	-
96	外国公務	0	-	-	-	-
97	国家公務	0	-	-	-	-
98	地方公務	0	-	-	-	-
99	分類不能の産業	0	-	-	-	-
-	産業分類不明	0	-	-	-	-
	合計	204	0.00	0.01	0.10	0.00

表3.5.5.1(24) 産業分類別有害物質の有害物質の排水濃度の平均値、標準偏差、最大値、最小値

セレン及びその化合物 単位: mg/l

産業中分類		事業場数	平均値	標準偏差	最大値	最小値
01	農業	0	-	-	-	-
02	林業	0	-	-	-	-
03	漁業(水産養殖業を除く)	0	-	-	-	-
04	水産養殖業	0	-	-	-	-
05	鉱業, 採石業, 砂利採取業	1	0.00	-	0.00	0.00
06	総合工事業	1	0.00	-	0.00	0.00
07	職別工事業(設備工事業を除く)	0	-	-	-	-
08	設備工事業	0	-	-	-	-
09	食料品製造業	0	-	-	-	-
10	飲料・たばこ・飼料製造業	1	0.00	-	0.00	0.00
11	繊維工業	0	-	-	-	-
12	木材・木製品製造業(家具を除く)	0	-	-	-	-
13	家具・装備品製造業	0	-	-	-	-
14	パルプ・紙・紙加工品製造業	0	-	-	-	-
15	印刷・同関連業	0	-	-	-	-
16	化学工業	10	0.01	0.03	0.10	0.00
17	石油製品・石炭製品製造業	0	-	-	-	-
18	プラスチック製品製造業(別掲を除く)	0	-	-	-	-
19	ゴム製品製造業	1	0.00	-	0.00	0.00
20	なめし革・同製品・毛皮製造業	0	-	-	-	-
21	窯業・土石製品製造業	6	0.00	0.00	0.01	0.00
22	鉄鋼業	3	0.00	0.00	0.00	0.00
23	非鉄金属製造業	16	0.02	0.02	0.06	0.00
24	金属製品製造業	5	0.02	0.03	0.06	0.00
25	はん用機械器具製造業	1	0.01	-	0.01	0.01
26	生産用機械器具製造業	2	0.00	0.00	0.00	0.00
27	業務用機械器具製造業	1	0.00	-	0.00	0.00
28	電子部品・デバイス・電子回路製造業	7	0.00	0.01	0.01	0.00
29	電気機械器具製造業	2	0.00	0.00	0.00	0.00
30	情報通信機械器具製造業	2	0.01	0.00	0.01	0.01
31	輸送用機械器具製造業	8	0.00	0.00	0.01	0.00
32	その他の製造業	0	-	-	-	-
33	電気業	6	0.03	0.05	0.10	0.00
34	ガス業	0	-	-	-	-
35	熱供給業	0	-	-	-	-
36	水道業	58	0.00	0.01	0.08	0.00
37	通信業	0	-	-	-	-
38	放送業	0	-	-	-	-
39	情報サービス業	0	-	-	-	-
40	インターネット附随サービス業	0	-	-	-	-
41	映像・音声・文字情報制作業	0	-	-	-	-
42	鉄道業	0	-	-	-	-
43	道路旅客運送業	0	-	-	-	-
44	道路貨物運送業	0	-	-	-	-
45	水運業	0	-	-	-	-
46	航空運輸業	0	-	-	-	-
47	倉庫業	0	-	-	-	-
48	運輸に附帯するサービス業	0	-	-	-	-
49	郵便業(信書便事業を含む)	0	-	-	-	-
50	各種商品卸売業	0	-	-	-	-
51	繊維・衣服等卸売業	0	-	-	-	-
52	飲食料品卸売業	0	-	-	-	-
53	建築材料, 鉱物・金属材料等卸売業	0	-	-	-	-
54	機械器具卸売業	0	-	-	-	-
55	その他の卸売業	1	0.01	-	0.01	0.01
56	各種商品小売業	0	-	-	-	-
57	織物・衣服・身の回り品小売業	0	-	-	-	-

セレン及びその化合物 単位:mg/l

産業中分類		事業場数	平均値	標準偏差	最大値	最小値
58	飲食料品小売業	0	-	-	-	-
59	機械器具小売業	1	0.00	-	0.00	0.00
60	その他の小売業	0	-	-	-	-
61	無店舗小売業	0	-	-	-	-
62	銀行業	0	-	-	-	-
63	協同組織金融業	0	-	-	-	-
64	貸金業, クレジットカード業等非預金信用機関	0	-	-	-	-
65	金融商品取引業, 商品先物取引業	0	-	-	-	-
66	補助的金融業等	0	-	-	-	-
67	保険業(保険媒介代理業, 保険サービス業を含む)	0	-	-	-	-
68	不動産取引業	0	-	-	-	-
69	不動産賃貸業・管理業	0	-	-	-	-
70	物品賃貸業	0	-	-	-	-
71	学術・開発研究機関	12	0.00	0.00	0.01	0.00
72	専門サービス業(他に分類されないもの)	0	-	-	-	-
73	広告業	0	-	-	-	-
74	技術サービス業(他に分類されないもの)	18	0.00	0.00	0.01	0.00
75	宿泊業	0	-	-	-	-
76	飲食店	0	-	-	-	-
77	持ち帰り・配達飲食サービス業	0	-	-	-	-
78	洗濯・理容・美容・浴場業	0	-	-	-	-
79	その他の生活関連サービス業	0	-	-	-	-
80	娯楽業	0	-	-	-	-
81	学校教育	4	0.00	0.00	0.00	0.00
82	その他の教育, 学習支援業	0	-	-	-	-
83	医療業	1	0.01	-	0.01	0.01
84	保健衛生	2	0.01	0.01	0.01	0.00
85	社会保険・社会福祉・介護事業	0	-	-	-	-
86	郵便局	0	-	-	-	-
87	協同組合(他に分類されないもの)	0	-	-	-	-
88	廃棄物処理業	14	0.00	0.00	0.01	0.00
89	自動車整備業	0	-	-	-	-
90	機械等修理業(別掲を除く)	0	-	-	-	-
91	職業紹介・労働者派遣業	0	-	-	-	-
92	その他の事業サービス業	1	-	-	-	-
93	政治・経済・文化団体	0	-	-	-	-
94	宗教	0	-	-	-	-
95	その他のサービス業	0	-	-	-	-
96	外国公務	1	0.00	-	0.00	0.00
97	国家公務	0	-	-	-	-
98	地方公務	1	-	-	-	-
99	分類不能の産業	1	0.00	-	0.00	0.00
-	産業分類不明	0	-	-	-	-
	合計	188	0.01	0.02	0.10	0.00

表3.5.5.1(25) 産業分類別有害物質の有害物質の排水濃度の平均値、標準偏差、最大値、最小値

ほう素及びその化合物 単位: mg/l

産業中分類		事業場数	平均値	標準偏差	最大値	最小値
01	農業	0	-	-	-	-
02	林業	0	-	-	-	-
03	漁業(水産養殖業を除く)	0	-	-	-	-
04	水産養殖業	0	-	-	-	-
05	鉱業, 採石業, 砂利採取業	5	10.55	20.43	47.00	0.10
06	総合工事業	1	0.40	-	0.40	0.40
07	職別工事業(設備工事業を除く)	0	-	-	-	-
08	設備工事業	0	-	-	-	-
09	食料品製造業	1	0.10	-	0.10	0.10
10	飲料・たばこ・飼料製造業	1	0.00	-	0.00	0.00
11	繊維工業	5	1.74	1.52	3.20	0.04
12	木材・木製品製造業(家具を除く)	0	-	-	-	-
13	家具・装備品製造業	1	0.74	-	0.74	0.74
14	パルプ・紙・紙加工品製造業	4	0.06	0.10	0.20	0.00
15	印刷・同関連業	4	1.38	1.54	2.90	0.00
16	化学工業	108	1.45	3.70	34.00	0.00
17	石油製品・石炭製品製造業	2	4.25	1.06	5.00	3.50
18	プラスチック製品製造業(別掲を除く)	4	1.28	1.53	3.20	0.02
19	ゴム製品製造業	6	0.24	0.43	1.00	0.00
20	なめし革・同製品・毛皮製造業	0	-	-	-	-
21	窯業・土石製品製造業	39	12.65	32.52	170.00	0.00
22	鉄鋼業	29	0.99	1.31	4.40	0.00
23	非鉄金属製造業	27	1.19	2.13	10.00	0.00
24	金属製品製造業	163	1.92	2.86	18.07	0.00
25	はん用機械器具製造業	16	1.67	2.19	6.30	0.03
26	生産用機械器具製造業	16	0.75	1.11	3.47	0.00
27	業務用機械器具製造業	20	0.63	0.99	3.45	0.00
28	電子部品・デバイス・電子回路製造業	77	0.88	1.95	13.00	0.00
29	電気機械器具製造業	28	0.68	1.18	4.40	0.00
30	情報通信機械器具製造業	7	0.32	0.44	1.28	0.07
31	輸送用機械器具製造業	70	0.56	0.84	3.80	0.00
32	その他の製造業	9	0.68	0.68	2.00	0.00
33	電気業	11	30.51	43.74	120.00	0.04
34	ガス業	0	-	-	-	-
35	熱供給業	0	-	-	-	-
36	水道業	70	0.50	1.94	15.00	0.00
37	通信業	0	-	-	-	-
38	放送業	0	-	-	-	-
39	情報サービス業	0	-	-	-	-
40	インターネット附随サービス業	0	-	-	-	-
41	映像・音声・文字情報制作業	0	-	-	-	-
42	鉄道業	0	-	-	-	-
43	道路旅客運送業	0	-	-	-	-
44	道路貨物運送業	0	-	-	-	-
45	水運業	0	-	-	-	-
46	航空運輸業	0	-	-	-	-
47	倉庫業	0	-	-	-	-
48	運輸に附帯するサービス業	0	-	-	-	-
49	郵便業(信書便事業を含む)	0	-	-	-	-
50	各種商品卸売業	0	-	-	-	-
51	繊維・衣服等卸売業	0	-	-	-	-
52	飲食料品卸売業	0	-	-	-	-
53	建築材料, 鉱物・金属材料等卸売業	0	-	-	-	-
54	機械器具卸売業	0	-	-	-	-
55	その他の卸売業	1	0.03	-	0.03	0.03
56	各種商品小売業	0	-	-	-	-
57	織物・衣服・身の回り品小売業	0	-	-	-	-

ほう素及びその化合物 単位:mg/l

産業中分類		事業場数	平均値	標準偏差	最大値	最小値
58	飲食料品小売業	0	-	-	-	-
59	機械器具小売業	1	0.02	-	0.02	0.02
60	その他の小売業	0	-	-	-	-
61	無店舗小売業	0	-	-	-	-
62	銀行業	0	-	-	-	-
63	協同組織金融業	0	-	-	-	-
64	貸金業, クレジットカード業等非預金信用機関	0	-	-	-	-
65	金融商品取引業, 商品先物取引業	0	-	-	-	-
66	補助的金融業等	0	-	-	-	-
67	保険業(保険媒介代理業, 保険サービス業を含む)	0	-	-	-	-
68	不動産取引業	0	-	-	-	-
69	不動産賃貸業・管理業	0	-	-	-	-
70	物品賃貸業	0	-	-	-	-
71	学術・開発研究機関	36	0.56	1.14	4.50	0.00
72	専門サービス業(他に分類されないもの)	0	-	-	-	-
73	広告業	0	-	-	-	-
74	技術サービス業(他に分類されないもの)	24	0.10	0.21	1.00	0.00
75	宿泊業	0	-	-	-	-
76	飲食店	0	-	-	-	-
77	持ち帰り・配達飲食サービス業	0	-	-	-	-
78	洗濯・理容・美容・浴場業	0	-	-	-	-
79	その他の生活関連サービス業	0	-	-	-	-
80	娯楽業	0	-	-	-	-
81	学校教育	8	0.02	0.03	0.07	0.00
82	その他の教育, 学習支援業	0	-	-	-	-
83	医療業	3	0.37	0.38	0.80	0.10
84	保健衛生	3	0.13	0.15	0.30	0.00
85	社会保険・社会福祉・介護事業	0	-	-	-	-
86	郵便局	0	-	-	-	-
87	協同組合(他に分類されないもの)	2	2.53	3.49	5.00	0.06
88	廃棄物処理業	16	1.42	1.84	6.60	0.00
89	自動車整備業	0	-	-	-	-
90	機械等修理業(別掲を除く)	0	-	-	-	-
91	職業紹介・労働者派遣業	0	-	-	-	-
92	その他の事業サービス業	2	0.10	0.14	0.20	0.00
93	政治・経済・文化団体	0	-	-	-	-
94	宗教	0	-	-	-	-
95	その他のサービス業	0	-	-	-	-
96	外国公務	1	0.00	-	0.00	0.00
97	国家公務	0	-	-	-	-
98	地方公務	2	2.40	3.25	4.70	0.10
99	分類不能の産業	1	2.80	-	2.80	2.80
-	産業分類不明	2	2.60	3.68	5.20	0.00
	合計	826	2.12	9.93	170.00	0.00

表3.5.5.1(26) 産業分類別有害物質の有害物質の排水濃度の平均値、標準偏差、最大値、最小値

ふっ素及びその化合物 単位:mg/l

産業中分類		事業場数	平均値	標準偏差	最大値	最小値
01	農業	0	-	-	-	-
02	林業	0	-	-	-	-
03	漁業(水産養殖業を除く)	0	-	-	-	-
04	水産養殖業	0	-	-	-	-
05	鉱業, 採石業, 砂利採取業	3	0.33	0.15	0.50	0.20
06	総合工事業	3	0.63	1.02	1.80	0.00
07	職別工事業(設備工事業を除く)	0	-	-	-	-
08	設備工事業	0	-	-	-	-
09	食料品製造業	1	0.20	-	0.20	0.20
10	飲料・たばこ・飼料製造業	1	0.00	-	0.00	0.00
11	繊維工業	10	0.56	0.51	1.70	0.00
12	木材・木製品製造業(家具を除く)	0	-	-	-	-
13	家具・装備品製造業	3	0.31	0.19	0.50	0.13
14	パルプ・紙・紙加工品製造業	4	0.84	1.58	3.20	0.00
15	印刷・同関連業	1	0.10	-	0.10	0.10
16	化学工業	93	1.39	2.16	10.90	0.00
17	石油製品・石炭製品製造業	3	0.71	0.42	1.00	0.23
18	プラスチック製品製造業(別掲を除く)	4	0.14	0.13	0.30	0.00
19	ゴム製品製造業	9	0.70	1.55	4.80	0.00
20	なめし革・同製品・毛皮製造業	0	-	-	-	-
21	窯業・土石製品製造業	39	1.90	2.50	9.80	0.00
22	鉄鋼業	51	2.35	2.74	10.90	0.00
23	非鉄金属製造業	38	1.89	2.48	8.60	0.00
24	金属製品製造業	213	1.99	2.64	15.00	0.00
25	はん用機械器具製造業	18	1.67	1.72	7.00	0.11
26	生産用機械器具製造業	20	0.98	1.26	5.10	0.00
27	業務用機械器具製造業	21	1.23	1.68	6.00	0.00
28	電子部品・デバイス・電子回路製造業	91	1.89	1.96	7.90	0.00
29	電気機械器具製造業	42	1.13	1.75	8.80	0.00
30	情報通信機械器具製造業	10	2.30	1.90	5.80	0.14
31	輸送用機械器具製造業	101	1.18	1.60	7.90	0.00
32	その他の製造業	20	0.82	1.45	5.70	0.00
33	電気業	11	1.99	2.24	8.50	0.00
34	ガス業	0	-	-	-	-
35	熱供給業	0	-	-	-	-
36	水道業	68	0.29	0.67	3.40	0.00
37	通信業	0	-	-	-	-
38	放送業	0	-	-	-	-
39	情報サービス業	0	-	-	-	-
40	インターネット附随サービス業	0	-	-	-	-
41	映像・音声・文字情報制作業	0	-	-	-	-
42	鉄道業	0	-	-	-	-
43	道路旅客運送業	0	-	-	-	-
44	道路貨物運送業	0	-	-	-	-
45	水運業	0	-	-	-	-
46	航空運輸業	0	-	-	-	-
47	倉庫業	0	-	-	-	-
48	運輸に附帯するサービス業	0	-	-	-	-
49	郵便業(信書便事業を含む)	0	-	-	-	-
50	各種商品卸売業	0	-	-	-	-
51	繊維・衣服等卸売業	0	-	-	-	-
52	飲食料品卸売業	0	-	-	-	-
53	建築材料, 鉱物・金属材料等卸売業	0	-	-	-	-
54	機械器具卸売業	0	-	-	-	-
55	その他の卸売業	1	0.20	-	0.20	0.20
56	各種商品小売業	0	-	-	-	-
57	織物・衣服・身の回り品小売業	0	-	-	-	-

ふっ素及びその化合物 単位:mg/l

産業中分類		事業場数	平均値	標準偏差	最大値	最小値
58	飲食料品小売業	0	-	-	-	-
59	機械器具小売業	0	-	-	-	-
60	その他の小売業	0	-	-	-	-
61	無店舗小売業	0	-	-	-	-
62	銀行業	0	-	-	-	-
63	協同組織金融業	0	-	-	-	-
64	貸金業, クレジットカード業等非預金信用機関	0	-	-	-	-
65	金融商品取引業, 商品先物取引業	0	-	-	-	-
66	補助的金融業等	0	-	-	-	-
67	保険業(保険媒介代理業, 保険サービス業を含む)	0	-	-	-	-
68	不動産取引業	0	-	-	-	-
69	不動産賃貸業・管理業	0	-	-	-	-
70	物品賃貸業	0	-	-	-	-
71	学術・開発研究機関	31	0.25	0.43	1.90	0.00
72	専門サービス業(他に分類されないもの)	0	-	-	-	-
73	広告業	0	-	-	-	-
74	技術サービス業(他に分類されないもの)	27	0.54	1.15	5.00	0.00
75	宿泊業	0	-	-	-	-
76	飲食店	0	-	-	-	-
77	持ち帰り・配達飲食サービス業	0	-	-	-	-
78	洗濯・理容・美容・浴場業	3	2.78	4.26	7.70	0.15
79	その他の生活関連サービス業	0	-	-	-	-
80	娯楽業	0	-	-	-	-
81	学校教育	9	0.16	0.16	0.40	0.00
82	その他の教育, 学習支援業	0	-	-	-	-
83	医療業	3	0.30	0.20	0.50	0.10
84	保健衛生	4	0.20	0.22	0.50	0.00
85	社会保険・社会福祉・介護事業	0	-	-	-	-
86	郵便局	0	-	-	-	-
87	協同組合(他に分類されないもの)	3	1.60	2.12	4.00	0.00
88	廃棄物処理業	17	1.25	1.90	7.50	0.00
89	自動車整備業	0	-	-	-	-
90	機械等修理業(別掲を除く)	0	-	-	-	-
91	職業紹介・労働者派遣業	0	-	-	-	-
92	その他の事業サービス業	5	0.99	0.98	2.10	0.12
93	政治・経済・文化団体	0	-	-	-	-
94	宗教	0	-	-	-	-
95	その他のサービス業	0	-	-	-	-
96	外国公務	1	0.00	-	0.00	0.00
97	国家公務	0	-	-	-	-
98	地方公務	1	0.85	-	0.85	0.85
99	分類不能の産業	3	1.27	1.51	3.00	0.20
-	産業分類不明	2	2.93	4.07	5.80	0.05
	合計	988	1.43	2.10	15.00	0.00

表3.5.5.1(27) 産業分類別有害物質の有害物質の排水濃度の平均値、標準偏差、最大値、最小値

アンモニア、アンモニウム化合物、亜硝酸化合物及び硝酸化合物 単位: mg/l

産業中分類		事業場数	平均値	標準偏差	最大値	最小値
01	農業	0	-	-	-	-
02	林業	0	-	-	-	-
03	漁業(水産養殖業を除く)	0	-	-	-	-
04	水産養殖業	0	-	-	-	-
05	鉱業, 採石業, 砂利採取業	4	12.48	15.82	35.00	0.40
06	総合工事業	2	13.42	5.54	17.33	9.50
07	職別工事業(設備工事業を除く)	1	17.00	-	17.00	17.00
08	設備工事業	0	-	-	-	-
09	食料品製造業	7	5.54	8.56	24.00	0.00
10	飲料・たばこ・飼料製造業	3	14.50	14.85	25.00	4.00
11	繊維工業	13	4.80	6.43	25.00	0.59
12	木材・木製品製造業(家具を除く)	0	-	-	-	-
13	家具・装備品製造業	2	3.33	0.53	3.70	2.95
14	パルプ・紙・紙加工品製造業	10	1.42	1.43	4.05	0.00
15	印刷・同関連業	4	6.83	8.72	19.53	0.18
16	化学工業	200	9.43	18.40	140.00	0.00
17	石油製品・石炭製品製造業	13	3.71	7.35	25.00	0.00
18	プラスチック製品製造業(別掲を除く)	8	4.08	3.80	12.00	0.70
19	ゴム製品製造業	7	4.70	3.92	13.00	1.50
20	なめし革・同製品・毛皮製造業	0	-	-	-	-
21	窯業・土石製品製造業	16	10.27	25.03	100.00	0.00
22	鉄鋼業	39	16.58	22.97	97.00	0.00
23	非鉄金属製造業	37	22.72	41.48	200.00	0.00
24	金属製品製造業	227	17.41	21.80	170.00	0.00
25	はん用機械器具製造業	19	11.11	9.54	40.30	2.10
26	生産用機械器具製造業	27	9.08	11.26	42.00	0.00
27	業務用機械器具製造業	15	11.25	12.98	49.90	0.00
28	電子部品・デバイス・電子回路製造業	92	9.48	10.26	41.00	0.00
29	電気機械器具製造業	39	13.16	21.63	100.00	0.00
30	情報通信機械器具製造業	12	11.91	11.98	41.60	0.00
31	輸送用機械器具製造業	99	11.88	15.34	89.00	0.00
32	その他の製造業	15	5.71	7.47	25.30	0.00
33	電気業	15	6.93	8.49	25.40	0.00
34	ガス業	0	-	-	-	-
35	熱供給業	1	-	-	-	-
36	水道業	59	8.01	8.08	47.80	0.00
37	通信業	0	-	-	-	-
38	放送業	0	-	-	-	-
39	情報サービス業	0	-	-	-	-
40	インターネット附随サービス業	0	-	-	-	-
41	映像・音声・文字情報制作業	0	-	-	-	-
42	鉄道業	0	-	-	-	-
43	道路旅客運送業	0	-	-	-	-
44	道路貨物運送業	0	-	-	-	-
45	水運業	0	-	-	-	-
46	航空運輸業	0	-	-	-	-
47	倉庫業	0	-	-	-	-
48	運輸に附帯するサービス業	0	-	-	-	-
49	郵便業(信書便事業を含む)	0	-	-	-	-
50	各種商品卸売業	0	-	-	-	-
51	繊維・衣服等卸売業	0	-	-	-	-
52	飲食料品卸売業	0	-	-	-	-
53	建築材料, 鉱物・金属材料等卸売業	0	-	-	-	-
54	機械器具卸売業	0	-	-	-	-
55	その他の卸売業	1	1.80	-	1.80	1.80
56	各種商品小売業	0	-	-	-	-
57	織物・衣服・身の回り品小売業	0	-	-	-	-

アンモニア、アンモニウム化合物、亜硝酸化合物及び硝酸化合物 単位:mg/l

産業中分類		事業場数	平均値	標準偏差	最大値	最小値
58	飲食料品小売業	0	-	-	-	-
59	機械器具小売業	0	-	-	-	-
60	その他の小売業	0	-	-	-	-
61	無店舗小売業	0	-	-	-	-
62	銀行業	0	-	-	-	-
63	協同組織金融業	0	-	-	-	-
64	貸金業、クレジットカード業等非預金信用機関	0	-	-	-	-
65	金融商品取引業、商品先物取引業	0	-	-	-	-
66	補助的金融業等	0	-	-	-	-
67	保険業(保険媒介代理業、保険サービス業を含む)	0	-	-	-	-
68	不動産取引業	0	-	-	-	-
69	不動産賃貸業・管理業	0	-	-	-	-
70	物品賃貸業	0	-	-	-	-
71	学術・開発研究機関	52	10.95	18.66	78.00	0.00
72	専門サービス業(他に分類されないもの)	1	3.00	-	3.00	3.00
73	広告業	0	-	-	-	-
74	技術サービス業(他に分類されないもの)	30	6.62	7.05	28.00	0.00
75	宿泊業	0	-	-	-	-
76	飲食店	1	3.30	-	3.30	3.30
77	持ち帰り・配達飲食サービス業	0	-	-	-	-
78	洗濯・理容・美容・浴場業	1	11.00	-	11.00	11.00
79	その他の生活関連サービス業	0	-	-	-	-
80	娯楽業	0	-	-	-	-
81	学校教育	15	13.60	13.95	42.80	0.00
82	その他の教育、学習支援業	0	-	-	-	-
83	医療業	2	5.50	-	5.50	5.50
84	保健衛生	6	13.76	12.53	35.00	4.10
85	社会保険・社会福祉・介護事業	0	-	-	-	-
86	郵便局	0	-	-	-	-
87	協同組合(他に分類されないもの)	1	90.00	-	90.00	90.00
88	廃棄物処理業	19	17.53	21.69	89.00	1.30
89	自動車整備業	0	-	-	-	-
90	機械等修理業(別掲を除く)	1	1.30	-	1.30	1.30
91	職業紹介・労働者派遣業	0	-	-	-	-
92	その他の事業サービス業	4	8.00	1.20	9.20	6.80
93	政治・経済・文化団体	0	-	-	-	-
94	宗教	0	-	-	-	-
95	その他のサービス業	0	-	-	-	-
96	外国公務	1	29.00	-	29.00	29.00
97	国家公務	0	-	-	-	-
98	地方公務	4	6.73	10.62	19.00	0.50
99	分類不能の産業	2	25.00	1.41	26.00	24.00
-	産業分類不明	1	1.70	-	1.70	1.70
	合計	1,128	12.03	18.69	200.00	0.00

表3.5.5.1(28) 産業分類別有害物質の有害物質の排水濃度の平均値、標準偏差、最大値、最小値

1,4-ジオキサン 単位: mg/l

産業中分類		事業場数	平均値	標準偏差	最大値	最小値
01	農業	0	-	-	-	-
02	林業	0	-	-	-	-
03	漁業(水産養殖業を除く)	0	-	-	-	-
04	水産養殖業	0	-	-	-	-
05	鉱業, 採石業, 砂利採取業	0	-	-	-	-
06	総合工事業	1	0.00	-	0.00	0.00
07	職別工事業(設備工事業を除く)	0	-	-	-	-
08	設備工事業	0	-	-	-	-
09	食料品製造業	1	0.01	-	0.01	0.01
10	飲料・たばこ・飼料製造業	1	0.00	-	0.00	0.00
11	繊維工業	5	0.13	0.12	0.24	0.00
12	木材・木製品製造業(家具を除く)	0	-	-	-	-
13	家具・装備品製造業	0	-	-	-	-
14	パルプ・紙・紙加工品製造業	0	-	-	-	-
15	印刷・同関連業	1	0.00	-	0.00	0.00
16	化学工業	35	0.12	0.18	0.50	0.00
17	石油製品・石炭製品製造業	1	-	-	-	-
18	プラスチック製品製造業(別掲を除く)	0	-	-	-	-
19	ゴム製品製造業	0	-	-	-	-
20	なめし革・同製品・毛皮製造業	0	-	-	-	-
21	窯業・土石製品製造業	0	-	-	-	-
22	鉄鋼業	3	0.05	-	0.05	0.05
23	非鉄金属製造業	3	0.01	0.01	0.01	0.00
24	金属製品製造業	3	-	-	-	-
25	はん用機械器具製造業	1	0.05	-	0.05	0.05
26	生産用機械器具製造業	2	0.00	0.00	0.00	0.00
27	業務用機械器具製造業	1	0.05	-	0.05	0.05
28	電子部品・デバイス・電子回路製造業	13	0.01	0.01	0.05	0.00
29	電気機械器具製造業	0	-	-	-	-
30	情報通信機械器具製造業	2	0.01	0.00	0.01	0.01
31	輸送用機械器具製造業	8	0.00	0.01	0.01	0.00
32	その他の製造業	0	-	-	-	-
33	電気業	0	-	-	-	-
34	ガス業	0	-	-	-	-
35	熱供給業	0	-	-	-	-
36	水道業	56	0.01	0.02	0.05	0.00
37	通信業	0	-	-	-	-
38	放送業	0	-	-	-	-
39	情報サービス業	0	-	-	-	-
40	インターネット附随サービス業	0	-	-	-	-
41	映像・音声・文字情報制作業	0	-	-	-	-
42	鉄道業	0	-	-	-	-
43	道路旅客運送業	0	-	-	-	-
44	道路貨物運送業	0	-	-	-	-
45	水運業	0	-	-	-	-
46	航空運輸業	0	-	-	-	-
47	倉庫業	0	-	-	-	-
48	運輸に附帯するサービス業	0	-	-	-	-
49	郵便業(信書便事業を含む)	0	-	-	-	-
50	各種商品卸売業	0	-	-	-	-
51	繊維・衣服等卸売業	0	-	-	-	-
52	飲食料品卸売業	0	-	-	-	-
53	建築材料, 鉱物・金属材料等卸売業	0	-	-	-	-
54	機械器具卸売業	0	-	-	-	-
55	その他の卸売業	1	0.01	-	0.01	0.01
56	各種商品小売業	0	-	-	-	-
57	織物・衣服・身の回り品小売業	0	-	-	-	-

1,4-ジオキサン 単位:mg/l

産業中分類		事業場数	平均値	標準偏差	最大値	最小値
58	飲食料品小売業	0	-	-	-	-
59	機械器具小売業	0	-	-	-	-
60	その他の小売業	0	-	-	-	-
61	無店舗小売業	0	-	-	-	-
62	銀行業	0	-	-	-	-
63	協同組織金融業	0	-	-	-	-
64	貸金業, クレジットカード業等非預金信用機関	0	-	-	-	-
65	金融商品取引業, 商品先物取引業	0	-	-	-	-
66	補助的金融業等	0	-	-	-	-
67	保険業(保険媒介代理業, 保険サービス業を含む)	0	-	-	-	-
68	不動産取引業	0	-	-	-	-
69	不動産賃貸業・管理業	0	-	-	-	-
70	物品賃貸業	0	-	-	-	-
71	学術・開発研究機関	5	0.00	0.01	0.01	0.00
72	専門サービス業(他に分類されないもの)	0	-	-	-	-
73	広告業	0	-	-	-	-
74	技術サービス業(他に分類されないもの)	13	0.01	0.02	0.05	0.00
75	宿泊業	0	-	-	-	-
76	飲食店	0	-	-	-	-
77	持ち帰り・配達飲食サービス業	0	-	-	-	-
78	洗濯・理容・美容・浴場業	0	-	-	-	-
79	その他の生活関連サービス業	0	-	-	-	-
80	娯楽業	0	-	-	-	-
81	学校教育	4	0.03	0.06	0.12	0.00
82	その他の教育, 学習支援業	0	-	-	-	-
83	医療業	1	0.01	-	0.01	0.01
84	保健衛生	1	0.00	-	0.00	0.00
85	社会保険・社会福祉・介護事業	0	-	-	-	-
86	郵便局	0	-	-	-	-
87	協同組合(他に分類されないもの)	0	-	-	-	-
88	廃棄物処理業	13	0.01	0.01	0.05	0.00
89	自動車整備業	0	-	-	-	-
90	機械等修理業(別掲を除く)	0	-	-	-	-
91	職業紹介・労働者派遣業	0	-	-	-	-
92	その他の事業サービス業	1	-	-	-	-
93	政治・経済・文化団体	0	-	-	-	-
94	宗教	0	-	-	-	-
95	その他のサービス業	0	-	-	-	-
96	外国公務	0	-	-	-	-
97	国家公務	0	-	-	-	-
98	地方公務	0	-	-	-	-
99	分類不能の産業	0	-	-	-	-
-	産業分類不明	0	-	-	-	-
	合計	176	0.03	0.09	0.50	0.00

表3.5.5.2(1) 産業分類別の有害物質の測定回数の平均値、標準偏差、最大値、最小値

産業中分類		カドミウム及びその化合物				回/年
		事業場数	平均値	標準偏差	最大値	
01	農業	0	-	-	-	-
02	林業	0	-	-	-	-
03	漁業(水産養殖業を除く)	0	-	-	-	-
04	水産養殖業	0	-	-	-	-
05	鉱業, 採石業, 砂利採取業	6	83.5	139.2	365	12
06	総合工事業	1	12.0	-	12	12
07	職別工事業(設備工事業を除く)	0	-	-	-	-
08	設備工事業	0	-	-	-	-
09	食料品製造業	0	-	-	-	-
10	飲料・たばこ・飼料製造業	1	1.0	-	1	1
11	繊維工業	1	-	-	-	-
12	木材・木製品製造業(家具を除く)	0	-	-	-	-
13	家具・装備品製造業	0	-	-	-	-
14	パルプ・紙・紙加工品製造業	0	-	-	-	-
15	印刷・同関連業	0	-	-	-	-
16	化学工業	11	119.5	226.7	730	1
17	石油製品・石炭製品製造業	1	1.0	-	1	1
18	プラスチック製品製造業(別掲を除く)	0	-	-	-	-
19	ゴム製品製造業	1	1.0	-	1	1
20	なめし革・同製品・毛皮製造業	0	-	-	-	-
21	窯業・土石製品製造業	10	11.9	14.0	47	1
22	鉄鋼業	6	5.8	4.6	12	1
23	非鉄金属製造業	18	113.7	272.1	1,154	4
24	金属製品製造業	14	14.9	21.0	73	1
25	はん用機械器具製造業	3	9.3	4.6	12	4
26	生産用機械器具製造業	2	29.0	24.0	46	12
27	業務用機械器具製造業	1	4.0	-	4	4
28	電子部品・デバイス・電子回路製造業	5	3.6	4.7	12	1
29	電気機械器具製造業	7	43.4	88.8	244	1
30	情報通信機械器具製造業	2	2.0	0.0	2	2
31	輸送用機械器具製造業	14	7.5	6.6	24	1
32	その他の製造業	4	13.0	16.0	36	2
33	電気業	4	2.3	2.5	6	1
34	ガス業	0	-	-	-	-
35	熱供給業	0	-	-	-	-
36	水道業	60	15.8	48.6	352	1
37	通信業	0	-	-	-	-
38	放送業	0	-	-	-	-
39	情報サービス業	0	-	-	-	-
40	インターネット附随サービス業	0	-	-	-	-
41	映像・音声・文字情報制作業	0	-	-	-	-
42	鉄道業	0	-	-	-	-
43	道路旅客運送業	0	-	-	-	-
44	道路貨物運送業	0	-	-	-	-
45	水運業	0	-	-	-	-
46	航空運輸業	0	-	-	-	-
47	倉庫業	0	-	-	-	-
48	運輸に附帯するサービス業	0	-	-	-	-
49	郵便業(信書便事業を含む)	0	-	-	-	-
50	各種商品卸売業	0	-	-	-	-
51	繊維・衣服等卸売業	0	-	-	-	-
52	飲食料品卸売業	0	-	-	-	-
53	建築材料, 鉱物・金属材料等卸売業	0	-	-	-	-
54	機械器具卸売業	0	-	-	-	-
55	その他の卸売業	1	2.0	-	2	2
56	各種商品小売業	0	-	-	-	-
57	織物・衣服・身の回り品小売業	0	-	-	-	-

産業中分類		事業場数	平均値	標準偏差	最大値	最小値
58	飲食料品小売業	0	-	-	-	-
59	機械器具小売業	1	1.0	-	1	1
60	その他の小売業	0	-	-	-	-
61	無店舗小売業	0	-	-	-	-
62	銀行業	0	-	-	-	-
63	協同組織金融業	0	-	-	-	-
64	貸金業, クレジットカード業等非預金信用機関	0	-	-	-	-
65	金融商品取引業, 商品先物取引業	0	-	-	-	-
66	補助的金融業等	0	-	-	-	-
67	保険業(保険媒介代理業, 保険サービス業を含む)	0	-	-	-	-
68	不動産取引業	0	-	-	-	-
69	不動産賃貸業・管理業	0	-	-	-	-
70	物品賃貸業	0	-	-	-	-
71	学術・開発研究機関	16	6.2	8.5	33	1
72	専門サービス業(他に分類されないもの)	0	-	-	-	-
73	広告業	0	-	-	-	-
74	技術サービス業(他に分類されないもの)	22	4.6	4.9	12	1
75	宿泊業	0	-	-	-	-
76	飲食店	0	-	-	-	-
77	持ち帰り・配達飲食サービス業	0	-	-	-	-
78	洗濯・理容・美容・浴場業	0	-	-	-	-
79	その他の生活関連サービス業	0	-	-	-	-
80	娯楽業	0	-	-	-	-
81	学校教育	13	7.9	6.4	24	1
82	その他の教育, 学習支援業	0	-	-	-	-
83	医療業	4	4.0	2.0	6	2
84	保健衛生	2	7.5	6.4	12	3
85	社会保険・社会福祉・介護事業	0	-	-	-	-
86	郵便局	0	-	-	-	-
87	協同組合(他に分類されないもの)	1	30.0	-	30	30
88	廃棄物処理業	17	91.1	127.8	365	1
89	自動車整備業	0	-	-	-	-
90	機械等修理業(別掲を除く)	0	-	-	-	-
91	職業紹介・労働者派遣業	0	-	-	-	-
92	その他の事業サービス業	1	1.0	-	1	1
93	政治・経済・文化団体	0	-	-	-	-
94	宗教	0	-	-	-	-
95	その他のサービス業	0	-	-	-	-
96	外国公務	1	4.0	-	4	4
97	国家公務	0	-	-	-	-
98	地方公務	0	-	-	-	-
99	分類不能の産業	1	2.0	-	2	2
-	産業分類不明	0	-	-	-	-
	合計	252	30.9	104.3	1,154	1

表3.5.5.2(2) 産業分類別の有害物質の測定回数の平均値、標準偏差、最大値、最小値

産業中分類		事業場数	平均値	標準偏差	最大値	最小値
01	農業	0	-	-	-	-
02	林業	0	-	-	-	-
03	漁業(水産養殖業を除く)	0	-	-	-	-
04	水産養殖業	0	-	-	-	-
05	鉱業, 採石業, 砂利採取業	2	188.5	249.6	365	12
06	総合工事業	1	12.0	-	12	12
07	職別工事業(設備工事業を除く)	0	-	-	-	-
08	設備工事業	0	-	-	-	-
09	食料品製造業	1	12.0	-	12	12
10	飲料・たばこ・飼料製造業	1	1.0	-	1	1
11	繊維工業	4	4.3	5.2	12	1
12	木材・木製品製造業(家具を除く)	0	-	-	-	-
13	家具・装備品製造業	0	-	-	-	-
14	パルプ・紙・紙加工品製造業	1	1.0	-	1	1
15	印刷・同関連業	1	4.0	-	4	4
16	化学工業	42	97.0	182.7	730	1
17	石油製品・石炭製品製造業	3	116.3	198.0	345	1
18	プラスチック製品製造業(別掲を除く)	1	12.0	-	12	12
19	ゴム製品製造業	2	1.0	0.0	1	1
20	なめし革・同製品・毛皮製造業	0	-	-	-	-
21	窯業・土石製品製造業	3	6.7	4.6	12	4
22	鉄鋼業	8	164.9	410.2	1,095	1
23	非鉄金属製造業	8	23.5	24.5	72	4
24	金属製品製造業	122	46.5	135.9	1,040	1
25	はん用機械器具製造業	9	10.1	3.8	12	3
26	生産用機械器具製造業	3	8.7	5.8	12	2
27	業務用機械器具製造業	2	8.0	5.7	12	4
28	電子部品・デバイス・電子回路製造業	25	25.2	27.1	104	1
29	電気機械器具製造業	13	11.9	12.6	49	1
30	情報通信機械器具製造業	3	19.0	29.4	53	2
31	輸送用機械器具製造業	20	19.1	53.5	245	1
32	その他の製造業	5	26.3	21.0	51	6
33	電気業	3	2.7	2.9	6	1
34	ガス業	0	-	-	-	-
35	熱供給業	0	-	-	-	-
36	水道業	60	14.8	63.2	484	1
37	通信業	0	-	-	-	-
38	放送業	0	-	-	-	-
39	情報サービス業	0	-	-	-	-
40	インターネット附随サービス業	0	-	-	-	-
41	映像・音声・文字情報制作業	0	-	-	-	-
42	鉄道業	0	-	-	-	-
43	道路旅客運送業	0	-	-	-	-
44	道路貨物運送業	0	-	-	-	-
45	水運業	0	-	-	-	-
46	航空運輸業	0	-	-	-	-
47	倉庫業	0	-	-	-	-
48	運輸に附帯するサービス業	0	-	-	-	-
49	郵便業(信書便事業を含む)	0	-	-	-	-
50	各種商品卸売業	0	-	-	-	-
51	繊維・衣服等卸売業	0	-	-	-	-
52	飲食料品卸売業	0	-	-	-	-
53	建築材料, 鉱物・金属材料等卸売業	0	-	-	-	-
54	機械器具卸売業	0	-	-	-	-
55	その他の卸売業	1	2.0	-	2	2
56	各種商品小売業	0	-	-	-	-
57	織物・衣服・身の回り品小売業	0	-	-	-	-

産業中分類	事業場数	平均値	標準偏差	最大値	最小値
58 飲食料品小売業	0	-	-	-	-
59 機械器具小売業	0	-	-	-	-
60 その他の小売業	0	-	-	-	-
61 無店舗小売業	0	-	-	-	-
62 銀行業	0	-	-	-	-
63 協同組織金融業	0	-	-	-	-
64 貸金業, クレジットカード業等非預金信用機関	0	-	-	-	-
65 金融商品取引業, 商品先物取引業	0	-	-	-	-
66 補助的金融業等	0	-	-	-	-
67 保険業(保険媒介代理業, 保険サービス業を含む)	0	-	-	-	-
68 不動産取引業	0	-	-	-	-
69 不動産賃貸業・管理業	1	14.0	-	14	14
70 物品賃貸業	0	-	-	-	-
71 学術・開発研究機関	15	6.2	8.9	33	1
72 専門サービス業(他に分類されないもの)	0	-	-	-	-
73 広告業	0	-	-	-	-
74 技術サービス業(他に分類されないもの)	23	4.9	5.0	12	1
75 宿泊業	0	-	-	-	-
76 飲食店	0	-	-	-	-
77 持ち帰り・配達飲食サービス業	0	-	-	-	-
78 洗濯・理容・美容・浴場業	0	-	-	-	-
79 その他の生活関連サービス業	0	-	-	-	-
80 娯楽業	0	-	-	-	-
81 学校教育	12	6.8	6.6	24	1
82 その他の教育, 学習支援業	0	-	-	-	-
83 医療業	4	4.0	2.0	6	2
84 保健衛生	2	7.5	6.4	12	3
85 社会保険・社会福祉・介護事業	0	-	-	-	-
86 郵便局	0	-	-	-	-
87 協同組合(他に分類されないもの)	2	21.0	12.7	30	12
88 廃棄物処理業	15	71.5	113.4	258	1
89 自動車整備業	0	-	-	-	-
90 機械等修理業(別掲を除く)	0	-	-	-	-
91 職業紹介・労働者派遣業	0	-	-	-	-
92 その他の事業サービス業	1	1.0	-	1	1
93 政治・経済・文化団体	0	-	-	-	-
94 宗教	0	-	-	-	-
95 その他のサービス業	0	-	-	-	-
96 外国公務	0	-	-	-	-
97 国家公務	0	-	-	-	-
98 地方公務	0	-	-	-	-
99 分類不能の産業	1	2.0	-	2	2
- 産業分類不明	0	-	-	-	-
合計	420	36.9	116.1	1,095	1

表3.5.5.2(3) 産業分類別の有害物質の測定回数の平均値、標準偏差、最大値、最小値

産業中分類		有機燐化合物 回/年				
		事業場数	平均値	標準偏差	最大値	最小値
01	農業	0	-	-	-	-
02	林業	0	-	-	-	-
03	漁業(水産養殖業を除く)	0	-	-	-	-
04	水産養殖業	0	-	-	-	-
05	鉱業, 採石業, 砂利採取業	0	-	-	-	-
06	総合工事業	1	4.0	-	4	4
07	職別工事業(設備工事業を除く)	0	-	-	-	-
08	設備工事業	0	-	-	-	-
09	食料品製造業	0	-	-	-	-
10	飲料・たばこ・飼料製造業	1	1.0	-	1	1
11	繊維工業	2	2.0	-	2	2
12	木材・木製品製造業(家具を除く)	0	-	-	-	-
13	家具・装備品製造業	0	-	-	-	-
14	パルプ・紙・紙加工品製造業	0	-	-	-	-
15	印刷・同関連業	0	-	-	-	-
16	化学工業	8	1.3	0.5	2	1
17	石油製品・石炭製品製造業	0	-	-	-	-
18	プラスチック製品製造業(別掲を除く)	0	-	-	-	-
19	ゴム製品製造業	0	-	-	-	-
20	なめし革・同製品・毛皮製造業	0	-	-	-	-
21	窯業・土石製品製造業	0	-	-	-	-
22	鉄鋼業	4	1.0	0.0	1	1
23	非鉄金属製造業	1	12.0	-	12	12
24	金属製品製造業	2	-	-	-	-
25	はん用機械器具製造業	1	4.0	-	4	4
26	生産用機械器具製造業	1	12.0	-	12	12
27	業務用機械器具製造業	0	-	-	-	-
28	電子部品・デバイス・電子回路製造業	3	1.3	0.6	2	1
29	電気機械器具製造業	1	12.0	-	12	12
30	情報通信機械器具製造業	2	2.0	0.0	2	2
31	輸送用機械器具製造業	7	5.7	9.1	24	1
32	その他の製造業	0	-	-	-	-
33	電気業	1	1.0	-	1	1
34	ガス業	0	-	-	-	-
35	熱供給業	0	-	-	-	-
36	水道業	55	4.9	6.5	24	2
37	通信業	0	-	-	-	-
38	放送業	0	-	-	-	-
39	情報サービス業	0	-	-	-	-
40	インターネット附随サービス業	0	-	-	-	-
41	映像・音声・文字情報制作業	0	-	-	-	-
42	鉄道業	0	-	-	-	-
43	道路旅客運送業	0	-	-	-	-
44	道路貨物運送業	0	-	-	-	-
45	水運業	0	-	-	-	-
46	航空運輸業	0	-	-	-	-
47	倉庫業	0	-	-	-	-
48	運輸に附帯するサービス業	0	-	-	-	-
49	郵便業(信書便事業を含む)	0	-	-	-	-
50	各種商品卸売業	0	-	-	-	-
51	繊維・衣服等卸売業	0	-	-	-	-
52	飲食料品卸売業	0	-	-	-	-
53	建築材料, 鉱物・金属材料等卸売業	0	-	-	-	-
54	機械器具卸売業	0	-	-	-	-
55	その他の卸売業	1	2.0	-	2	2
56	各種商品小売業	0	-	-	-	-
57	織物・衣服・身の回り品小売業	0	-	-	-	-

産業中分類	事業場数	平均値	標準偏差	最大値	最小値
58 飲食料品小売業	0	-	-	-	-
59 機械器具小売業	0	-	-	-	-
60 その他の小売業	0	-	-	-	-
61 無店舗小売業	0	-	-	-	-
62 銀行業	0	-	-	-	-
63 協同組織金融業	0	-	-	-	-
64 貸金業, クレジットカード業等非預金信用機関	0	-	-	-	-
65 金融商品取引業, 商品先物取引業	0	-	-	-	-
66 補助的金融業等	0	-	-	-	-
67 保険業(保険媒介代理業, 保険サービス業を含む)	0	-	-	-	-
68 不動産取引業	0	-	-	-	-
69 不動産賃貸業・管理業	0	-	-	-	-
70 物品賃貸業	0	-	-	-	-
71 学術・開発研究機関	6	4.3	3.9	12	1
72 専門サービス業(他に分類されないもの)	0	-	-	-	-
73 広告業	0	-	-	-	-
74 技術サービス業(他に分類されないもの)	14	3.5	3.9	12	1
75 宿泊業	0	-	-	-	-
76 飲食店	0	-	-	-	-
77 持ち帰り・配達飲食サービス業	0	-	-	-	-
78 洗濯・理容・美容・浴場業	0	-	-	-	-
79 その他の生活関連サービス業	0	-	-	-	-
80 娯楽業	0	-	-	-	-
81 学校教育	5	11.4	8.0	24	4
82 その他の教育, 学習支援業	0	-	-	-	-
83 医療業	2	3.5	3.5	6	1
84 保健衛生	1	12.0	-	12	12
85 社会保険・社会福祉・介護事業	0	-	-	-	-
86 郵便局	0	-	-	-	-
87 協同組合(他に分類されないもの)	0	-	-	-	-
88 廃棄物処理業	12	7.3	5.4	12	1
89 自動車整備業	0	-	-	-	-
90 機械等修理業(別掲を除く)	0	-	-	-	-
91 職業紹介・労働者派遣業	0	-	-	-	-
92 その他の事業サービス業	1	1.0	-	1	1
93 政治・経済・文化団体	0	-	-	-	-
94 宗教	0	-	-	-	-
95 その他のサービス業	0	-	-	-	-
96 外国公務	0	-	-	-	-
97 国家公務	0	-	-	-	-
98 地方公務	0	-	-	-	-
99 分類不能の産業	0	-	-	-	-
- 産業分類不明	0	-	-	-	-
合計	132	4.9	5.9	24	1

表3.5.5.2(4) 産業分類別の有害物質の測定回数の平均値、標準偏差、最大値、最小値

産業中分類		鉛及びその化合物 回/年				
		事業場数	平均値	標準偏差	最大値	最小値
01	農業	0	-	-	-	-
02	林業	0	-	-	-	-
03	漁業(水産養殖業を除く)	0	-	-	-	-
04	水産養殖業	0	-	-	-	-
05	鉱業, 採石業, 砂利採取業	7	73.3	129.9	365	12
06	総合工事業	1	12.0	-	12	12
07	職別工事業(設備工事業を除く)	0	-	-	-	-
08	設備工事業	0	-	-	-	-
09	食料品製造業	0	-	-	-	-
10	飲料・たばこ・飼料製造業	1	1.0	-	1	1
11	繊維工業	1	-	-	-	-
12	木材・木製品製造業(家具を除く)	0	-	-	-	-
13	家具・装備品製造業	0	-	-	-	-
14	パルプ・紙・紙加工品製造業	1	1.0	-	1	1
15	印刷・同関連業	2	4.0	0.0	4	4
16	化学工業	30	39.5	136.9	730	1
17	石油製品・石炭製品製造業	2	1.0	0.0	1	1
18	プラスチック製品製造業(別掲を除く)	3	22.3	23.3	49	6
19	ゴム製品製造業	6	3.8	4.4	12	1
20	なめし革・同製品・毛皮製造業	0	-	-	-	-
21	窯業・土石製品製造業	20	14.0	16.5	66	1
22	鉄鋼業	18	14.3	15.7	54	1
23	非鉄金属製造業	32	69.5	211.6	1,154	1
24	金属製品製造業	71	20.3	46.2	251	1
25	はん用機械器具製造業	10	13.6	14.0	49	3
26	生産用機械器具製造業	4	15.5	20.9	46	2
27	業務用機械器具製造業	17	7.9	5.1	16	1
28	電子部品・デバイス・電子回路製造業	35	12.9	17.6	98	1
29	電気機械器具製造業	19	33.6	56.0	244	2
30	情報通信機械器具製造業	3	81.7	138.0	241	2
31	輸送用機械器具製造業	27	28.8	63.0	280	1
32	その他の製造業	9	11.3	12.3	36	1
33	電気業	5	4.2	4.9	12	1
34	ガス業	0	-	-	-	-
35	熱供給業	0	-	-	-	-
36	水道業	61	16.1	48.2	352	1
37	通信業	0	-	-	-	-
38	放送業	0	-	-	-	-
39	情報サービス業	0	-	-	-	-
40	インターネット附随サービス業	0	-	-	-	-
41	映像・音声・文字情報制作業	0	-	-	-	-
42	鉄道業	0	-	-	-	-
43	道路旅客運送業	0	-	-	-	-
44	道路貨物運送業	0	-	-	-	-
45	水運業	0	-	-	-	-
46	航空運輸業	0	-	-	-	-
47	倉庫業	0	-	-	-	-
48	運輸に附帯するサービス業	0	-	-	-	-
49	郵便業(信書便事業を含む)	0	-	-	-	-
50	各種商品卸売業	0	-	-	-	-
51	繊維・衣服等卸売業	0	-	-	-	-
52	飲食料品卸売業	0	-	-	-	-
53	建築材料, 鉱物・金属材料等卸売業	0	-	-	-	-
54	機械器具卸売業	0	-	-	-	-
55	その他の卸売業	1	2.0	-	2	2
56	各種商品小売業	0	-	-	-	-
57	織物・衣服・身の回り品小売業	0	-	-	-	-

産業中分類	事業場数	平均値	標準偏差	最大値	最小値
58 飲食料品小売業	0	-	-	-	-
59 機械器具小売業	1	1.0	-	1	1
60 その他の小売業	0	-	-	-	-
61 無店舗小売業	0	-	-	-	-
62 銀行業	0	-	-	-	-
63 協同組織金融業	0	-	-	-	-
64 貸金業、クレジットカード業等非預金信用機関	0	-	-	-	-
65 金融商品取引業、商品先物取引業	0	-	-	-	-
66 補助的金融業等	0	-	-	-	-
67 保険業(保険媒介代理業、保険サービス業を含む)	0	-	-	-	-
68 不動産取引業	0	-	-	-	-
69 不動産賃貸業・管理業	0	-	-	-	-
70 物品賃貸業	0	-	-	-	-
71 学術・開発研究機関	17	5.5	8.4	33	1
72 専門サービス業(他に分類されないもの)	0	-	-	-	-
73 広告業	0	-	-	-	-
74 技術サービス業(他に分類されないもの)	24	6.7	10.8	50	1
75 宿泊業	0	-	-	-	-
76 飲食店	0	-	-	-	-
77 持ち帰り・配達飲食サービス業	0	-	-	-	-
78 洗濯・理容・美容・浴場業	1	6.0	-	6	6
79 その他の生活関連サービス業	0	-	-	-	-
80 娯楽業	0	-	-	-	-
81 学校教育	16	7.3	6.2	24	1
82 その他の教育、学習支援業	0	-	-	-	-
83 医療業	4	4.0	2.0	6	2
84 保健衛生	2	7.5	6.4	12	3
85 社会保険・社会福祉・介護事業	0	-	-	-	-
86 郵便局	0	-	-	-	-
87 協同組合(他に分類されないもの)	2	21.0	12.7	30	12
88 廃棄物処理業	17	77.1	121.9	359	1
89 自動車整備業	0	-	-	-	-
90 機械等修理業(別掲を除く)	2	11.5	0.7	12	11
91 職業紹介・労働者派遣業	0	-	-	-	-
92 その他の事業サービス業	1	1.0	-	1	1
93 政治・経済・文化団体	0	-	-	-	-
94 宗教	0	-	-	-	-
95 その他のサービス業	0	-	-	-	-
96 外国公務	1	4.0	-	4	4
97 国家公務	0	-	-	-	-
98 地方公務	0	-	-	-	-
99 分類不能の産業	2	8.0	5.7	12	4
- 産業分類不明	0	-	-	-	-
合計	476	24.1	79.8	1,154	1

表3.5.5.2(5) 産業分類別の有害物質の測定回数の平均値、標準偏差、最大値、最小値

産業中分類		事業場数	平均値	標準偏差	最大値	最小値
01	農業	0	-	-	-	-
02	林業	0	-	-	-	-
03	漁業(水産養殖業を除く)	0	-	-	-	-
04	水産養殖業	0	-	-	-	-
05	鉱業, 採石業, 砂利採取業	1	12.0	-	12	12
06	総合工事業	1	12.0	-	12	12
07	職別工事業(設備工事業を除く)	0	-	-	-	-
08	設備工事業	0	-	-	-	-
09	食料品製造業	0	-	-	-	-
10	飲料・たばこ・飼料製造業	1	1.0	-	1	1
11	繊維工業	7	20.1	15.2	51	6
12	木材・木製品製造業(家具を除く)	0	-	-	-	-
13	家具・装備品製造業	1	24.0	-	24	24
14	パルプ・紙・紙加工品製造業	1	2.0	-	2	2
15	印刷・同関連業	10	8.2	4.9	12	2
16	化学工業	24	71.2	186.3	792	1
17	石油製品・石炭製品製造業	0	-	-	-	-
18	プラスチック製品製造業(別掲を除く)	1	12.0	-	12	12
19	ゴム製品製造業	1	1.0	-	1	1
20	なめし革・同製品・毛皮製造業	0	-	-	-	-
21	窯業・土石製品製造業	12	3.5	4.3	12	1
22	鉄鋼業	27	49.6	99.2	375	1
23	非鉄金属製造業	14	50.9	94.2	365	1
24	金属製品製造業	165	39.7	124.8	1,040	1
25	はん用機械器具製造業	14	17.5	10.7	49	12
26	生産用機械器具製造業	5	9.0	5.1	14	3
27	業務用機械器具製造業	7	11.3	10.5	24	1
28	電子部品・デバイス・電子回路製造業	11	16.7	19.0	50	1
29	電気機械器具製造業	7	11.9	11.2	32	1
30	情報通信機械器具製造業	5	6.6	5.1	12	2
31	輸送用機械器具製造業	39	16.7	19.5	100	1
32	その他の製造業	7	19.4	17.9	49	1
33	電気業	2	3.5	3.5	6	1
34	ガス業	0	-	-	-	-
35	熱供給業	0	-	-	-	-
36	水道業	58	16.6	65.5	484	1
37	通信業	0	-	-	-	-
38	放送業	0	-	-	-	-
39	情報サービス業	0	-	-	-	-
40	インターネット附随サービス業	0	-	-	-	-
41	映像・音声・文字情報制作業	0	-	-	-	-
42	鉄道業	0	-	-	-	-
43	道路旅客運送業	0	-	-	-	-
44	道路貨物運送業	0	-	-	-	-
45	水運業	1	4.0	-	4	4
46	航空運輸業	0	-	-	-	-
47	倉庫業	0	-	-	-	-
48	運輸に附帯するサービス業	0	-	-	-	-
49	郵便業(信書便事業を含む)	0	-	-	-	-
50	各種商品卸売業	0	-	-	-	-
51	繊維・衣服等卸売業	0	-	-	-	-
52	飲食料品卸売業	0	-	-	-	-
53	建築材料, 鉱物・金属材料等卸売業	0	-	-	-	-
54	機械器具卸売業	0	-	-	-	-
55	その他の卸売業	1	2.0	-	2	2
56	各種商品小売業	0	-	-	-	-
57	織物・衣服・身の回り品小売業	0	-	-	-	-

産業中分類	事業場数	平均値	標準偏差	最大値	最小値
58 飲食料品小売業	0	-	-	-	-
59 機械器具小売業	0	-	-	-	-
60 その他の小売業	0	-	-	-	-
61 無店舗小売業	0	-	-	-	-
62 銀行業	0	-	-	-	-
63 協同組織金融業	0	-	-	-	-
64 貸金業, クレジットカード業等非預金信用機関	0	-	-	-	-
65 金融商品取引業, 商品先物取引業	0	-	-	-	-
66 補助的金融業等	0	-	-	-	-
67 保険業(保険媒介代理業, 保険サービス業を含む)	0	-	-	-	-
68 不動産取引業	0	-	-	-	-
69 不動産賃貸業・管理業	0	-	-	-	-
70 物品賃貸業	0	-	-	-	-
71 学術・開発研究機関	17	5.6	6.8	24	1
72 専門サービス業(他に分類されないもの)	0	-	-	-	-
73 広告業	0	-	-	-	-
74 技術サービス業(他に分類されないもの)	24	5.3	5.1	12	1
75 宿泊業	0	-	-	-	-
76 飲食店	0	-	-	-	-
77 持ち帰り・配達飲食サービス業	0	-	-	-	-
78 洗濯・理容・美容・浴場業	0	-	-	-	-
79 その他の生活関連サービス業	0	-	-	-	-
80 娯楽業	0	-	-	-	-
81 学校教育	12	7.8	6.5	24	1
82 その他の教育, 学習支援業	0	-	-	-	-
83 医療業	3	3.0	1.4	4	2
84 保健衛生	2	7.5	6.4	12	3
85 社会保険・社会福祉・介護事業	0	-	-	-	-
86 郵便局	0	-	-	-	-
87 協同組合(他に分類されないもの)	2	2.0	-	2	2
88 廃棄物処理業	17	52.4	98.1	258	1
89 自動車整備業	0	-	-	-	-
90 機械等修理業(別掲を除く)	0	-	-	-	-
91 職業紹介・労働者派遣業	0	-	-	-	-
92 その他の事業サービス業	1	1.0	-	1	1
93 政治・経済・文化団体	0	-	-	-	-
94 宗教	0	-	-	-	-
95 その他のサービス業	0	-	-	-	-
96 外国公務	1	4.0	-	4	4
97 国家公務	0	-	-	-	-
98 地方公務	1	1.0	-	1	1
99 分類不能の産業	1	12.0	-	12	12
- 産業分類不明	0	-	-	-	-
合計	504	28.1	91.2	1,040	1

表3.5.5.2(6) 産業分類別の有害物質の測定回数の平均値、標準偏差、最大値、最小値

産業中分類		事業場数	砒素及びその化合物 回/年			
			平均値	標準偏差	最大値	最小値
01	農業	0	-	-	-	-
02	林業	0	-	-	-	-
03	漁業(水産養殖業を除く)	0	-	-	-	-
04	水産養殖業	0	-	-	-	-
05	鉱業, 採石業, 砂利採取業	6	134.0	179.6	365	2
06	総合工事業	1	12.0	-	12	12
07	職別工事業(設備工事業を除く)	0	-	-	-	-
08	設備工事業	0	-	-	-	-
09	食料品製造業	0	-	-	-	-
10	飲料・たばこ・飼料製造業	1	1.0	-	1	1
11	繊維工業	1	2.0	-	2	2
12	木材・木製品製造業(家具を除く)	0	-	-	-	-
13	家具・装備品製造業	0	-	-	-	-
14	パルプ・紙・紙加工品製造業	1	1.0	-	1	1
15	印刷・同関連業	0	-	-	-	-
16	化学工業	16	83.2	196.6	730	1
17	石油製品・石炭製品製造業	1	1.0	-	1	1
18	プラスチック製品製造業(別掲を除く)	0	-	-	-	-
19	ゴム製品製造業	1	1.0	-	1	1
20	なめし革・同製品・毛皮製造業	0	-	-	-	-
21	窯業・土石製品製造業	6	7.3	9.2	24	1
22	鉄鋼業	5	6.3	5.5	12	1
23	非鉄金属製造業	18	25.9	21.7	72	1
24	金属製品製造業	4	2.5	2.1	4	1
25	はん用機械器具製造業	1	12.0	-	12	12
26	生産用機械器具製造業	2	6.5	7.8	12	1
27	業務用機械器具製造業	6	9.7	5.4	16	2
28	電子部品・デバイス・電子回路製造業	19	5.5	5.4	13	1
29	電気機械器具製造業	4	9.3	5.5	12	1
30	情報通信機械器具製造業	2	2.0	0.0	2	2
31	輸送用機械器具製造業	9	4.2	7.5	24	1
32	その他の製造業	3	10.0	7.2	16	2
33	電気業	4	2.3	2.5	6	1
34	ガス業	0	-	-	-	-
35	熱供給業	0	-	-	-	-
36	水道業	61	7.3	19.3	146	1
37	通信業	0	-	-	-	-
38	放送業	0	-	-	-	-
39	情報サービス業	0	-	-	-	-
40	インターネット附随サービス業	0	-	-	-	-
41	映像・音声・文字情報制作業	0	-	-	-	-
42	鉄道業	0	-	-	-	-
43	道路旅客運送業	0	-	-	-	-
44	道路貨物運送業	0	-	-	-	-
45	水運業	0	-	-	-	-
46	航空運輸業	0	-	-	-	-
47	倉庫業	0	-	-	-	-
48	運輸に附帯するサービス業	0	-	-	-	-
49	郵便業(信書便事業を含む)	0	-	-	-	-
50	各種商品卸売業	0	-	-	-	-
51	繊維・衣服等卸売業	0	-	-	-	-
52	飲食料品卸売業	0	-	-	-	-
53	建築材料, 鉱物・金属材料等卸売業	0	-	-	-	-
54	機械器具卸売業	0	-	-	-	-
55	その他の卸売業	1	2.0	-	2	2
56	各種商品小売業	0	-	-	-	-
57	織物・衣服・身の回り品小売業	0	-	-	-	-

		砒素及びその化合物				回/年
産業中分類	事業場数	平均値	標準偏差	最大値	最小値	
58	飲食料品小売業	0	-	-	-	
59	機械器具小売業	1	1.0	-	1	
60	その他の小売業	0	-	-	-	
61	無店舗小売業	0	-	-	-	
62	銀行業	0	-	-	-	
63	協同組織金融業	0	-	-	-	
64	貸金業、クレジットカード業等非預金信用機関	0	-	-	-	
65	金融商品取引業、商品先物取引業	0	-	-	-	
66	補助的金融業等	0	-	-	-	
67	保険業(保険媒介代理業、保険サービス業を含む)	0	-	-	-	
68	不動産取引業	0	-	-	-	
69	不動産賃貸業・管理業	0	-	-	-	
70	物品賃貸業	0	-	-	-	
71	学術・開発研究機関	14	5.9	6.6	21	
72	専門サービス業(他に分類されないもの)	0	-	-	-	
73	広告業	0	-	-	-	
74	技術サービス業(他に分類されないもの)	22	4.2	4.7	12	
75	宿泊業	1	2.0	-	2	
76	飲食店	0	-	-	-	
77	持ち帰り・配達飲食サービス業	0	-	-	-	
78	洗濯・理容・美容・浴場業	2	6.0	-	6	
79	その他の生活関連サービス業	0	-	-	-	
80	娯楽業	0	-	-	-	
81	学校教育	10	8.0	7.2	24	
82	その他の教育、学習支援業	0	-	-	-	
83	医療業	3	4.0	2.8	6	
84	保健衛生	2	7.5	6.4	12	
85	社会保険・社会福祉・介護事業	0	-	-	-	
86	郵便局	0	-	-	-	
87	協同組合(他に分類されないもの)	0	-	-	-	
88	廃棄物処理業	15	51.2	85.5	254	
89	自動車整備業	0	-	-	-	
90	機械等修理業(別掲を除く)	0	-	-	-	
91	職業紹介・労働者派遣業	0	-	-	-	
92	その他の事業サービス業	1	1.0	-	1	
93	政治・経済・文化団体	0	-	-	-	
94	宗教	0	-	-	-	
95	その他のサービス業	0	-	-	-	
96	外国公務	1	4.0	-	4	
97	国家公務	1	12.0	-	12	
98	地方公務	0	-	-	-	
99	分類不能の産業	1	12.0	-	12	
-	産業分類不明	0	-	-	-	
	合計	247	18.5	64.8	730	

表3.5.5.2(7) 産業分類別の有害物質の測定回数の平均値、標準偏差、最大値、最小値

産業中分類		事業場数	平均値	標準偏差	総水銀 回/年	
					最大値	最小値
01	農業	0	-	-	-	-
02	林業	0	-	-	-	-
03	漁業(水産養殖業を除く)	0	-	-	-	-
04	水産養殖業	0	-	-	-	-
05	鉱業, 採石業, 砂利採取業	1	2.0	-	2	2
06	総合工事業	1	12.0	-	12	12
07	職別工事業(設備工事業を除く)	0	-	-	-	-
08	設備工事業	0	-	-	-	-
09	食料品製造業	0	-	-	-	-
10	飲料・たばこ・飼料製造業	1	1.0	-	1	1
11	繊維工業	1	1.0	-	1	1
12	木材・木製品製造業(家具を除く)	0	-	-	-	-
13	家具・装備品製造業	0	-	-	-	-
14	パルプ・紙・紙加工品製造業	0	-	-	-	-
15	印刷・同関連業	0	-	-	-	-
16	化学工業	8	4.2	4.7	12	1
17	石油製品・石炭製品製造業	1	1.0	-	1	1
18	プラスチック製品製造業(別掲を除く)	0	-	-	-	-
19	ゴム製品製造業	1	1.0	-	1	1
20	なめし革・同製品・毛皮製造業	0	-	-	-	-
21	窯業・土石製品製造業	0	-	-	-	-
22	鉄鋼業	4	6.3	5.5	12	1
23	非鉄金属製造業	7	30.0	26.6	72	3
24	金属製品製造業	3	1.5	0.7	2	1
25	はん用機械器具製造業	1	12.0	-	12	12
26	生産用機械器具製造業	2	6.5	7.8	12	1
27	業務用機械器具製造業	0	-	-	-	-
28	電子部品・デバイス・電子回路製造業	5	3.4	4.8	12	1
29	電気機械器具製造業	2	27.0	21.2	42	12
30	情報通信機械器具製造業	2	2.0	0.0	2	2
31	輸送用機械器具製造業	8	4.6	7.9	24	1
32	その他の製造業	0	-	-	-	-
33	電気業	4	2.3	2.5	6	1
34	ガス業	0	-	-	-	-
35	熱供給業	0	-	-	-	-
36	水道業	58	7.4	19.7	146	2
37	通信業	0	-	-	-	-
38	放送業	0	-	-	-	-
39	情報サービス業	0	-	-	-	-
40	インターネット附随サービス業	0	-	-	-	-
41	映像・音声・文字情報制作業	0	-	-	-	-
42	鉄道業	0	-	-	-	-
43	道路旅客運送業	0	-	-	-	-
44	道路貨物運送業	0	-	-	-	-
45	水運業	0	-	-	-	-
46	航空運輸業	0	-	-	-	-
47	倉庫業	0	-	-	-	-
48	運輸に附帯するサービス業	0	-	-	-	-
49	郵便業(信書便事業を含む)	0	-	-	-	-
50	各種商品卸売業	0	-	-	-	-
51	繊維・衣服等卸売業	0	-	-	-	-
52	飲食料品卸売業	0	-	-	-	-
53	建築材料, 鉱物・金属材料等卸売業	0	-	-	-	-
54	機械器具卸売業	0	-	-	-	-
55	その他の卸売業	1	2.0	-	2	2
56	各種商品小売業	0	-	-	-	-
57	織物・衣服・身の回り品小売業	0	-	-	-	-

		総水銀 回/年				
産業中分類	事業場数	平均値	標準偏差	最大値	最小値	
58	飲食料品小売業	0	-	-	-	-
59	機械器具小売業	0	-	-	-	-
60	その他の小売業	0	-	-	-	-
61	無店舗小売業	0	-	-	-	-
62	銀行業	0	-	-	-	-
63	協同組織金融業	0	-	-	-	-
64	貸金業, クレジットカード業等非預金信用機関	0	-	-	-	-
65	金融商品取引業, 商品先物取引業	0	-	-	-	-
66	補助的金融業等	0	-	-	-	-
67	保険業(保険媒介代理業, 保険サービス業を含む)	0	-	-	-	-
68	不動産取引業	0	-	-	-	-
69	不動産賃貸業・管理業	0	-	-	-	-
70	物品賃貸業	0	-	-	-	-
71	学術・開発研究機関	17	5.3	8.5	33	1
72	専門サービス業(他に分類されないもの)	0	-	-	-	-
73	広告業	0	-	-	-	-
74	技術サービス業(他に分類されないもの)	22	4.2	4.7	12	1
75	宿泊業	0	-	-	-	-
76	飲食店	0	-	-	-	-
77	持ち帰り・配達飲食サービス業	0	-	-	-	-
78	洗濯・理容・美容・浴場業	0	-	-	-	-
79	その他の生活関連サービス業	0	-	-	-	-
80	娯楽業	0	-	-	-	-
81	学校教育	11	8.5	6.8	24	1
82	その他の教育, 学習支援業	0	-	-	-	-
83	医療業	4	4.0	2.0	6	2
84	保健衛生	1	12.0	-	12	12
85	社会保険・社会福祉・介護事業	0	-	-	-	-
86	郵便局	0	-	-	-	-
87	協同組合(他に分類されないもの)	1	30.0	-	30	30
88	廃棄物処理業	15	51.9	106.6	359	1
89	自動車整備業	0	-	-	-	-
90	機械等修理業(別掲を除く)	0	-	-	-	-
91	職業紹介・労働者派遣業	0	-	-	-	-
92	その他の事業サービス業	1	1.0	-	1	1
93	政治・経済・文化団体	0	-	-	-	-
94	宗教	0	-	-	-	-
95	その他のサービス業	0	-	-	-	-
96	外国公務	0	-	-	-	-
97	国家公務	1	12.0	-	12	12
98	地方公務	1	1.0	-	1	1
99	分類不能の産業	1	2.0	-	2	2
-	産業分類不明	0	-	-	-	-
	合計	186	11.1	35.6	359	1

表3.5.5.2(8) 産業分類別の有害物質の測定回数の平均値、標準偏差、最大値、最小値

産業中分類		アルキル水銀化合物 回/年				
		事業場数	平均値	標準偏差	最大値	最小値
01	農業	0	-	-	-	-
02	林業	0	-	-	-	-
03	漁業(水産養殖業を除く)	0	-	-	-	-
04	水産養殖業	0	-	-	-	-
05	鉱業, 採石業, 砂利採取業	0	-	-	-	-
06	総合工事業	1	12.0	-	12	12
07	職別工事業(設備工事業を除く)	0	-	-	-	-
08	設備工事業	0	-	-	-	-
09	食料品製造業	0	-	-	-	-
10	飲料・たばこ・飼料製造業	1	1.0	-	1	1
11	繊維工業	0	-	-	-	-
12	木材・木製品製造業(家具を除く)	0	-	-	-	-
13	家具・装備品製造業	0	-	-	-	-
14	パルプ・紙・紙加工品製造業	0	-	-	-	-
15	印刷・同関連業	0	-	-	-	-
16	化学工業	5	1.3	0.6	2	1
17	石油製品・石炭製品製造業	0	-	-	-	-
18	プラスチック製品製造業(別掲を除く)	0	-	-	-	-
19	ゴム製品製造業	0	-	-	-	-
20	なめし革・同製品・毛皮製造業	0	-	-	-	-
21	窯業・土石製品製造業	1	1.0	-	1	1
22	鉄鋼業	2	2.0	-	2	2
23	非鉄金属製造業	0	-	-	-	-
24	金属製品製造業	1	-	-	-	-
25	はん用機械器具製造業	0	-	-	-	-
26	生産用機械器具製造業	1	12.0	-	12	12
27	業務用機械器具製造業	0	-	-	-	-
28	電子部品・デバイス・電子回路製造業	3	1.3	0.6	2	1
29	電気機械器具製造業	0	-	-	-	-
30	情報通信機械器具製造業	2	2.0	0.0	2	2
31	輸送用機械器具製造業	8	1.6	1.1	4	1
32	その他の製造業	0	-	-	-	-
33	電気業	0	-	-	-	-
34	ガス業	0	-	-	-	-
35	熱供給業	0	-	-	-	-
36	水道業	56	4.9	6.9	24	1
37	通信業	0	-	-	-	-
38	放送業	0	-	-	-	-
39	情報サービス業	0	-	-	-	-
40	インターネット附随サービス業	0	-	-	-	-
41	映像・音声・文字情報制作業	0	-	-	-	-
42	鉄道業	0	-	-	-	-
43	道路旅客運送業	0	-	-	-	-
44	道路貨物運送業	0	-	-	-	-
45	水運業	0	-	-	-	-
46	航空運輸業	0	-	-	-	-
47	倉庫業	0	-	-	-	-
48	運輸に附帯するサービス業	0	-	-	-	-
49	郵便業(信書便事業を含む)	0	-	-	-	-
50	各種商品卸売業	0	-	-	-	-
51	繊維・衣服等卸売業	0	-	-	-	-
52	飲食料品卸売業	0	-	-	-	-
53	建築材料, 鉱物・金属材料等卸売業	0	-	-	-	-
54	機械器具卸売業	0	-	-	-	-
55	その他の卸売業	1	2.0	-	2	2
56	各種商品小売業	0	-	-	-	-
57	織物・衣服・身の回り品小売業	0	-	-	-	-

産業中分類		事業場数	平均値	標準偏差	最大値	最小値
58	飲食料品小売業	0	-	-	-	-
59	機械器具小売業	0	-	-	-	-
60	その他の小売業	0	-	-	-	-
61	無店舗小売業	0	-	-	-	-
62	銀行業	0	-	-	-	-
63	協同組織金融業	0	-	-	-	-
64	貸金業, クレジットカード業等非預金信用機関	0	-	-	-	-
65	金融商品取引業, 商品先物取引業	0	-	-	-	-
66	補助的金融業等	0	-	-	-	-
67	保険業(保険媒介代理業, 保険サービス業を含む)	0	-	-	-	-
68	不動産取引業	0	-	-	-	-
69	不動産賃貸業・管理業	0	-	-	-	-
70	物品賃貸業	0	-	-	-	-
71	学術・開発研究機関	5	6.2	5.4	12	1
72	専門サービス業(他に分類されないもの)	0	-	-	-	-
73	広告業	0	-	-	-	-
74	技術サービス業(他に分類されないもの)	13	4.1	4.6	12	1
75	宿泊業	0	-	-	-	-
76	飲食店	0	-	-	-	-
77	持ち帰り・配達飲食サービス業	0	-	-	-	-
78	洗濯・理容・美容・浴場業	0	-	-	-	-
79	その他の生活関連サービス業	0	-	-	-	-
80	娯楽業	0	-	-	-	-
81	学校教育	5	6.4	3.4	12	4
82	その他の教育, 学習支援業	0	-	-	-	-
83	医療業	2	3.5	3.5	6	1
84	保健衛生	1	12.0	-	12	12
85	社会保険・社会福祉・介護事業	0	-	-	-	-
86	郵便局	0	-	-	-	-
87	協同組合(他に分類されないもの)	0	-	-	-	-
88	廃棄物処理業	11	7.2	5.5	12	1
89	自動車整備業	0	-	-	-	-
90	機械等修理業(別掲を除く)	0	-	-	-	-
91	職業紹介・労働者派遣業	0	-	-	-	-
92	その他の事業サービス業	1	-	-	-	-
93	政治・経済・文化団体	0	-	-	-	-
94	宗教	0	-	-	-	-
95	その他のサービス業	0	-	-	-	-
96	外国公務	0	-	-	-	-
97	国家公務	1	12.0	-	12	12
98	地方公務	0	-	-	-	-
99	分類不能の産業	1	2.0	-	2	2
-	産業分類不明	0	-	-	-	-
	合計	122	4.8	5.8	24	1

表3.5.5.2(9) 産業分類別の有害物質の測定回数の平均値、標準偏差、最大値、最小値

産業中分類		事業場数	平均値	標準偏差	最大値	最小値
01	農業	0	-	-	-	-
02	林業	0	-	-	-	-
03	漁業(水産養殖業を除く)	0	-	-	-	-
04	水産養殖業	0	-	-	-	-
05	鉱業, 採石業, 砂利採取業	0	-	-	-	-
06	総合工事業	1	4.0	-	4	4
07	職別工事業(設備工事業を除く)	0	-	-	-	-
08	設備工事業	0	-	-	-	-
09	食料品製造業	0	-	-	-	-
10	飲料・たばこ・飼料製造業	1	1.0	-	1	1
11	繊維工業	0	-	-	-	-
12	木材・木製品製造業(家具を除く)	0	-	-	-	-
13	家具・装備品製造業	0	-	-	-	-
14	パルプ・紙・紙加工品製造業	0	-	-	-	-
15	印刷・同関連業	0	-	-	-	-
16	化学工業	5	5.0	6.1	12	1
17	石油製品・石炭製品製造業	0	-	-	-	-
18	プラスチック製品製造業(別掲を除く)	0	-	-	-	-
19	ゴム製品製造業	0	-	-	-	-
20	なめし革・同製品・毛皮製造業	0	-	-	-	-
21	窯業・土石製品製造業	0	-	-	-	-
22	鉄鋼業	3	1.5	0.7	2	1
23	非鉄金属製造業	2	1.0	0.0	1	1
24	金属製品製造業	1	-	-	-	-
25	はん用機械器具製造業	1	1.0	-	1	1
26	生産用機械器具製造業	1	12.0	-	12	12
27	業務用機械器具製造業	0	-	-	-	-
28	電子部品・デバイス・電子回路製造業	3	1.3	0.6	2	1
29	電気機械器具製造業	0	-	-	-	-
30	情報通信機械器具製造業	2	2.0	0.0	2	2
31	輸送用機械器具製造業	6	1.2	0.4	2	1
32	その他の製造業	0	-	-	-	-
33	電気業	2	6.5	7.8	12	1
34	ガス業	0	-	-	-	-
35	熱供給業	1	4.0	-	4	4
36	水道業	55	4.6	6.4	24	2
37	通信業	0	-	-	-	-
38	放送業	0	-	-	-	-
39	情報サービス業	0	-	-	-	-
40	インターネット附随サービス業	0	-	-	-	-
41	映像・音声・文字情報制作業	0	-	-	-	-
42	鉄道業	0	-	-	-	-
43	道路旅客運送業	0	-	-	-	-
44	道路貨物運送業	0	-	-	-	-
45	水運業	0	-	-	-	-
46	航空運輸業	0	-	-	-	-
47	倉庫業	0	-	-	-	-
48	運輸に附帯するサービス業	0	-	-	-	-
49	郵便業(信書便事業を含む)	0	-	-	-	-
50	各種商品卸売業	0	-	-	-	-
51	繊維・衣服等卸売業	0	-	-	-	-
52	飲食料品卸売業	0	-	-	-	-
53	建築材料, 鉱物・金属材料等卸売業	0	-	-	-	-
54	機械器具卸売業	0	-	-	-	-
55	その他の卸売業	1	2.0	-	2	2
56	各種商品小売業	0	-	-	-	-
57	織物・衣服・身の回り品小売業	0	-	-	-	-

		PCB 回/年				
産業中分類	事業場数	平均値	標準偏差	最大値	最小値	
58	飲食料品小売業	0	-	-	-	-
59	機械器具小売業	0	-	-	-	-
60	その他の小売業	0	-	-	-	-
61	無店舗小売業	0	-	-	-	-
62	銀行業	0	-	-	-	-
63	協同組織金融業	0	-	-	-	-
64	貸金業、クレジットカード業等非預金信用機関	0	-	-	-	-
65	金融商品取引業、商品先物取引業	0	-	-	-	-
66	補助的金融業等	0	-	-	-	-
67	保険業(保険媒介代理業、保険サービス業を含む)	0	-	-	-	-
68	不動産取引業	0	-	-	-	-
69	不動産賃貸業・管理業	0	-	-	-	-
70	物品賃貸業	0	-	-	-	-
71	学術・開発研究機関	2	8.0	5.7	12	4
72	専門サービス業(他に分類されないもの)	0	-	-	-	-
73	広告業	0	-	-	-	-
74	技術サービス業(他に分類されないもの)	15	3.3	3.8	12	1
75	宿泊業	0	-	-	-	-
76	飲食店	0	-	-	-	-
77	持ち帰り・配達飲食サービス業	0	-	-	-	-
78	洗濯・理容・美容・浴場業	0	-	-	-	-
79	その他の生活関連サービス業	0	-	-	-	-
80	娯楽業	0	-	-	-	-
81	学校教育	0	-	-	-	-
82	その他の教育、学習支援業	0	-	-	-	-
83	医療業	1	1.0	-	1	1
84	保健衛生	1	12.0	-	12	12
85	社会保険・社会福祉・介護事業	0	-	-	-	-
86	郵便局	0	-	-	-	-
87	協同組合(他に分類されないもの)	0	-	-	-	-
88	廃棄物処理業	12	5.4	4.9	12	1
89	自動車整備業	0	-	-	-	-
90	機械等修理業(別掲を除く)	0	-	-	-	-
91	職業紹介・労働者派遣業	0	-	-	-	-
92	その他の事業サービス業	1	-	-	-	-
93	政治・経済・文化団体	0	-	-	-	-
94	宗教	0	-	-	-	-
95	その他のサービス業	0	-	-	-	-
96	外国公務	0	-	-	-	-
97	国家公務	0	-	-	-	-
98	地方公務	0	-	-	-	-
99	分類不能の産業	0	-	-	-	-
-	産業分類不明	0	-	-	-	-
	合計	117	4.2	5.4	24	1

表3.5.5.2(10) 産業分類別の有害物質の測定回数の平均値、標準偏差、最大値、最小値

産業中分類		事業場数	平均値	標準偏差	最大値	最小値
01	農業	0	-	-	-	-
02	林業	0	-	-	-	-
03	漁業(水産養殖業を除く)	0	-	-	-	-
04	水産養殖業	0	-	-	-	-
05	鉱業, 採石業, 砂利採取業	1	2.0	-	2	2
06	総合工事業	1	4.0	-	4	4
07	職別工事業(設備工事業を除く)	0	-	-	-	-
08	設備工事業	0	-	-	-	-
09	食料品製造業	0	-	-	-	-
10	飲料・たばこ・飼料製造業	1	1.0	-	1	1
11	繊維工業	1	1.0	-	1	1
12	木材・木製品製造業(家具を除く)	0	-	-	-	-
13	家具・装備品製造業	0	-	-	-	-
14	パルプ・紙・紙加工品製造業	0	-	-	-	-
15	印刷・同関連業	0	-	-	-	-
16	化学工業	13	16.0	21.7	56	1
17	石油製品・石炭製品製造業	2	1.0	0.0	1	1
18	プラスチック製品製造業(別掲を除く)	0	-	-	-	-
19	ゴム製品製造業	1	1.0	-	1	1
20	なめし革・同製品・毛皮製造業	0	-	-	-	-
21	窯業・土石製品製造業	2	22.0	29.7	43	1
22	鉄鋼業	2	1.0	-	1	1
23	非鉄金属製造業	4	7.8	5.3	12	1
24	金属製品製造業	28	5.4	4.8	14	1
25	はん用機械器具製造業	1	12.0	-	12	12
26	生産用機械器具製造業	3	5.7	5.5	12	2
27	業務用機械器具製造業	4	10.3	10.2	24	2
28	電子部品・デバイス・電子回路製造業	5	1.4	0.5	2	1
29	電気機械器具製造業	2	2.0	0.0	2	2
30	情報通信機械器具製造業	3	2.0	0.0	2	2
31	輸送用機械器具製造業	8	2.7	4.1	12	1
32	その他の製造業	0	-	-	-	-
33	電気業	0	-	-	-	-
34	ガス業	0	-	-	-	-
35	熱供給業	0	-	-	-	-
36	水道業	58	7.6	19.7	146	1
37	通信業	0	-	-	-	-
38	放送業	0	-	-	-	-
39	情報サービス業	0	-	-	-	-
40	インターネット附随サービス業	0	-	-	-	-
41	映像・音声・文字情報制作業	0	-	-	-	-
42	鉄道業	0	-	-	-	-
43	道路旅客運送業	0	-	-	-	-
44	道路貨物運送業	0	-	-	-	-
45	水運業	0	-	-	-	-
46	航空運輸業	0	-	-	-	-
47	倉庫業	0	-	-	-	-
48	運輸に附帯するサービス業	0	-	-	-	-
49	郵便業(信書便事業を含む)	0	-	-	-	-
50	各種商品卸売業	0	-	-	-	-
51	繊維・衣服等卸売業	0	-	-	-	-
52	飲食料品卸売業	0	-	-	-	-
53	建築材料, 鉱物・金属材料等卸売業	0	-	-	-	-
54	機械器具卸売業	0	-	-	-	-
55	その他の卸売業	1	2.0	-	2	2
56	各種商品小売業	0	-	-	-	-
57	織物・衣服・身の回り品小売業	0	-	-	-	-

産業中分類		事業場数	平均値	標準偏差	最大値	最小値
58	飲食料品小売業	0	-	-	-	-
59	機械器具小売業	0	-	-	-	-
60	その他の小売業	0	-	-	-	-
61	無店舗小売業	0	-	-	-	-
62	銀行業	0	-	-	-	-
63	協同組織金融業	0	-	-	-	-
64	貸金業, クレジットカード業等非預金信用機関	0	-	-	-	-
65	金融商品取引業, 商品先物取引業	0	-	-	-	-
66	補助的金融業等	0	-	-	-	-
67	保険業(保険媒介代理業, 保険サービス業を含む)	0	-	-	-	-
68	不動産取引業	0	-	-	-	-
69	不動産賃貸業・管理業	0	-	-	-	-
70	物品賃貸業	0	-	-	-	-
71	学術・開発研究機関	8	5.4	4.6	12	2
72	専門サービス業(他に分類されないもの)	0	-	-	-	-
73	広告業	0	-	-	-	-
74	技術サービス業(他に分類されないもの)	16	3.9	4.2	12	1
75	宿泊業	0	-	-	-	-
76	飲食店	0	-	-	-	-
77	持ち帰り・配達飲食サービス業	0	-	-	-	-
78	洗濯・理容・美容・浴場業	3	1.0	-	1	1
79	その他の生活関連サービス業	0	-	-	-	-
80	娯楽業	0	-	-	-	-
81	学校教育	5	10.0	4.5	12	2
82	その他の教育, 学習支援業	0	-	-	-	-
83	医療業	2	2.0	-	2	2
84	保健衛生	1	12.0	-	12	12
85	社会保険・社会福祉・介護事業	0	-	-	-	-
86	郵便局	0	-	-	-	-
87	協同組合(他に分類されないもの)	1	2.0	-	2	2
88	廃棄物処理業	16	54.2	101.1	258	1
89	自動車整備業	0	-	-	-	-
90	機械等修理業(別掲を除く)	0	-	-	-	-
91	職業紹介・労働者派遣業	0	-	-	-	-
92	その他の事業サービス業	1	1.0	-	1	1
93	政治・経済・文化団体	0	-	-	-	-
94	宗教	0	-	-	-	-
95	その他のサービス業	0	-	-	-	-
96	外国公務	0	-	-	-	-
97	国家公務	0	-	-	-	-
98	地方公務	0	-	-	-	-
99	分類不能の産業	0	-	-	-	-
-	産業分類不明	0	-	-	-	-
	合計	194	10.9	34.7	258	1

表3.5.5.2(11) 産業分類別の有害物質の測定回数、標準偏差、最大値、最小値

産業中分類		テトラクロロエチレン 回/年				
		事業場数	平均値	標準偏差	最大値	最小値
01	農業	0	-	-	-	-
02	林業	0	-	-	-	-
03	漁業(水産養殖業を除く)	0	-	-	-	-
04	水産養殖業	0	-	-	-	-
05	鉱業, 採石業, 砂利採取業	1	2.0	-	2	2
06	総合工事業	1	4.0	-	4	4
07	職別工事業(設備工事業を除く)	0	-	-	-	-
08	設備工事業	0	-	-	-	-
09	食料品製造業	0	-	-	-	-
10	飲料・たばこ・飼料製造業	1	1.0	-	1	1
11	繊維工業	2	1.0	-	1	1
12	木材・木製品製造業(家具を除く)	0	-	-	-	-
13	家具・装備品製造業	0	-	-	-	-
14	パルプ・紙・紙加工品製造業	0	-	-	-	-
15	印刷・同関連業	0	-	-	-	-
16	化学工業	10	14.1	17.3	51	1
17	石油製品・石炭製品製造業	4	2.5	3.0	7	1
18	プラスチック製品製造業(別掲を除く)	0	-	-	-	-
19	ゴム製品製造業	1	1.0	-	1	1
20	なめし革・同製品・毛皮製造業	1	-	-	-	-
21	窯業・土石製品製造業	0	-	-	-	-
22	鉄鋼業	3	3.5	3.5	6	1
23	非鉄金属製造業	2	6.5	7.8	12	1
24	金属製品製造業	7	7.2	5.4	12	1
25	はん用機械器具製造業	1	12.0	-	12	12
26	生産用機械器具製造業	3	5.0	6.1	12	1
27	業務用機械器具製造業	2	18.0	8.5	24	12
28	電子部品・デバイス・電子回路製造業	5	1.2	0.4	2	1
29	電気機械器具製造業	0	-	-	-	-
30	情報通信機械器具製造業	2	2.0	0.0	2	2
31	輸送用機械器具製造業	7	1.2	0.4	2	1
32	その他の製造業	0	-	-	-	-
33	電気業	0	-	-	-	-
34	ガス業	0	-	-	-	-
35	熱供給業	0	-	-	-	-
36	水道業	58	7.6	19.7	146	1
37	通信業	0	-	-	-	-
38	放送業	0	-	-	-	-
39	情報サービス業	0	-	-	-	-
40	インターネット附随サービス業	0	-	-	-	-
41	映像・音声・文字情報制作業	0	-	-	-	-
42	鉄道業	0	-	-	-	-
43	道路旅客運送業	0	-	-	-	-
44	道路貨物運送業	0	-	-	-	-
45	水運業	0	-	-	-	-
46	航空運輸業	0	-	-	-	-
47	倉庫業	0	-	-	-	-
48	運輸に附帯するサービス業	0	-	-	-	-
49	郵便業(信書便事業を含む)	0	-	-	-	-
50	各種商品卸売業	0	-	-	-	-
51	繊維・衣服等卸売業	0	-	-	-	-
52	飲食料品卸売業	0	-	-	-	-
53	建築材料, 鉱物・金属材料等卸売業	0	-	-	-	-
54	機械器具卸売業	0	-	-	-	-
55	その他の卸売業	1	2.0	-	2	2
56	各種商品小売業	0	-	-	-	-
57	織物・衣服・身の回り品小売業	0	-	-	-	-

産業中分類	事業場数	平均値	標準偏差	最大値	最小値
58 飲食料品小売業	0	-	-	-	-
59 機械器具小売業	0	-	-	-	-
60 その他の小売業	0	-	-	-	-
61 無店舗小売業	0	-	-	-	-
62 銀行業	0	-	-	-	-
63 協同組織金融業	0	-	-	-	-
64 貸金業, クレジットカード業等非預金信用機関	0	-	-	-	-
65 金融商品取引業, 商品先物取引業	0	-	-	-	-
66 補助的金融業等	0	-	-	-	-
67 保険業(保険媒介代理業, 保険サービス業を含む)	0	-	-	-	-
68 不動産取引業	0	-	-	-	-
69 不動産賃貸業・管理業	0	-	-	-	-
70 物品賃貸業	0	-	-	-	-
71 学術・開発研究機関	7	6.2	4.6	12	2
72 専門サービス業(他に分類されないもの)	0	-	-	-	-
73 広告業	0	-	-	-	-
74 技術サービス業(他に分類されないもの)	16	3.9	4.2	12	1
75 宿泊業	0	-	-	-	-
76 飲食店	0	-	-	-	-
77 持ち帰り・配達飲食サービス業	0	-	-	-	-
78 洗濯・理容・美容・浴場業	8	3.7	4.7	13	1
79 その他の生活関連サービス業	0	-	-	-	-
80 娯楽業	0	-	-	-	-
81 学校教育	4	9.5	5.0	12	2
82 その他の教育, 学習支援業	0	-	-	-	-
83 医療業	2	2.0	-	2	2
84 保健衛生	1	12.0	-	12	12
85 社会保険・社会福祉・介護事業	0	-	-	-	-
86 郵便局	0	-	-	-	-
87 協同組合(他に分類されないもの)	0	-	-	-	-
88 廃棄物処理業	16	54.2	101.1	258	1
89 自動車整備業	0	-	-	-	-
90 機械等修理業(別掲を除く)	0	-	-	-	-
91 職業紹介・労働者派遣業	0	-	-	-	-
92 その他の事業サービス業	1	1.0	-	1	1
93 政治・経済・文化団体	0	-	-	-	-
94 宗教	0	-	-	-	-
95 その他のサービス業	0	-	-	-	-
96 外国公務	0	-	-	-	-
97 国家公務	0	-	-	-	-
98 地方公務	0	-	-	-	-
99 分類不能の産業	0	-	-	-	-
- 産業分類不明	0	-	-	-	-
合計	167	11.3	37.2	258	1

表3.5.5.2(12) 産業分類別の有害物質の測定回数の平均値、標準偏差、最大値、最小値

産業中分類		事業場数	ジクロロメタン 回/年			
			平均値	標準偏差	最大値	最小値
01	農業	0	-	-	-	-
02	林業	0	-	-	-	-
03	漁業(水産養殖業を除く)	0	-	-	-	-
04	水産養殖業	0	-	-	-	-
05	鉱業, 採石業, 砂利採取業	0	-	-	-	-
06	総合工事業	1	4.0	-	4	4
07	職別工事業(設備工事業を除く)	0	-	-	-	-
08	設備工事業	0	-	-	-	-
09	食料品製造業	0	-	-	-	-
10	飲料・たばこ・飼料製造業	1	1.0	-	1	1
11	繊維工業	3	22.0	26.5	52	2
12	木材・木製品製造業(家具を除く)	0	-	-	-	-
13	家具・装備品製造業	0	-	-	-	-
14	パルプ・紙・紙加工品製造業	0	-	-	-	-
15	印刷・同関連業	0	-	-	-	-
16	化学工業	45	22.6	39.8	240	1
17	石油製品・石炭製品製造業	2	1.0	-	1	1
18	プラスチック製品製造業(別掲を除く)	1	4.0	-	4	4
19	ゴム製品製造業	2	2.0	0.0	2	2
20	なめし革・同製品・毛皮製造業	0	-	-	-	-
21	窯業・土石製品製造業	1	2.0	-	2	2
22	鉄鋼業	6	6.0	5.6	12	1
23	非鉄金属製造業	2	9.0	4.2	12	6
24	金属製品製造業	9	8.1	4.5	12	1
25	はん用機械器具製造業	2	7.0	7.1	12	2
26	生産用機械器具製造業	4	6.8	6.1	12	1
27	業務用機械器具製造業	3	8.7	5.8	12	2
28	電子部品・デバイス・電子回路製造業	4	1.5	0.6	2	1
29	電気機械器具製造業	1	2.0	-	2	2
30	情報通信機械器具製造業	2	2.0	0.0	2	2
31	輸送用機械器具製造業	12	4.6	4.9	12	1
32	その他の製造業	2	18.5	12.0	27	10
33	電気業	1	1.0	-	1	1
34	ガス業	0	-	-	-	-
35	熱供給業	0	-	-	-	-
36	水道業	59	7.3	19.6	146	1
37	通信業	0	-	-	-	-
38	放送業	0	-	-	-	-
39	情報サービス業	0	-	-	-	-
40	インターネット附随サービス業	0	-	-	-	-
41	映像・音声・文字情報制作業	0	-	-	-	-
42	鉄道業	0	-	-	-	-
43	道路旅客運送業	0	-	-	-	-
44	道路貨物運送業	0	-	-	-	-
45	水運業	1	12.0	-	12	12
46	航空運輸業	0	-	-	-	-
47	倉庫業	0	-	-	-	-
48	運輸に附帯するサービス業	0	-	-	-	-
49	郵便業(信書便事業を含む)	0	-	-	-	-
50	各種商品卸売業	0	-	-	-	-
51	繊維・衣服等卸売業	0	-	-	-	-
52	飲食料品卸売業	0	-	-	-	-
53	建築材料, 鉱物・金属材料等卸売業	0	-	-	-	-
54	機械器具卸売業	0	-	-	-	-
55	その他の卸売業	1	2.0	-	2	2
56	各種商品小売業	0	-	-	-	-
57	織物・衣服・身の回り品小売業	0	-	-	-	-

産業中分類	事業場数	平均値	標準偏差	最大値	最小値
58 飲食料品小売業	0	-	-	-	-
59 機械器具小売業	0	-	-	-	-
60 その他の小売業	0	-	-	-	-
61 無店舗小売業	0	-	-	-	-
62 銀行業	0	-	-	-	-
63 協同組織金融業	0	-	-	-	-
64 貸金業, クレジットカード業等非預金信用機関	0	-	-	-	-
65 金融商品取引業, 商品先物取引業	0	-	-	-	-
66 補助的金融業等	0	-	-	-	-
67 保険業(保険媒介代理業, 保険サービス業を含む)	0	-	-	-	-
68 不動産取引業	0	-	-	-	-
69 不動産賃貸業・管理業	0	-	-	-	-
70 物品賃貸業	0	-	-	-	-
71 学術・開発研究機関	14	6.0	5.0	12	1
72 専門サービス業(他に分類されないもの)	0	-	-	-	-
73 広告業	0	-	-	-	-
74 技術サービス業(他に分類されないもの)	17	4.2	4.3	12	1
75 宿泊業	0	-	-	-	-
76 飲食店	0	-	-	-	-
77 持ち帰り・配達飲食サービス業	0	-	-	-	-
78 洗濯・理容・美容・浴場業	3	1.5	0.7	2	1
79 その他の生活関連サービス業	0	-	-	-	-
80 娯楽業	0	-	-	-	-
81 学校教育	9	8.4	4.4	12	2
82 その他の教育, 学習支援業	0	-	-	-	-
83 医療業	2	2.0	-	2	2
84 保健衛生	1	12.0	-	12	12
85 社会保険・社会福祉・介護事業	0	-	-	-	-
86 郵便局	0	-	-	-	-
87 協同組合(他に分類されないもの)	1	2.0	-	2	2
88 廃棄物処理業	16	54.2	101.1	258	1
89 自動車整備業	0	-	-	-	-
90 機械等修理業(別掲を除く)	0	-	-	-	-
91 職業紹介・労働者派遣業	0	-	-	-	-
92 その他の事業サービス業	1	-	-	-	-
93 政治・経済・文化団体	0	-	-	-	-
94 宗教	0	-	-	-	-
95 その他のサービス業	0	-	-	-	-
96 外国公務	0	-	-	-	-
97 国家公務	0	-	-	-	-
98 地方公務	0	-	-	-	-
99 分類不能の産業	0	-	-	-	-
- 産業分類不明	0	-	-	-	-
合計	229	13.2	36.2	258	1

表3.5.5.2(13) 産業分類別の有害物質の測定回数の平均値、標準偏差、最大値、最小値

産業中分類		事業場数	四塩化炭素 回/年			
			平均値	標準偏差	最大値	最小値
01	農業	0	-	-	-	-
02	林業	0	-	-	-	-
03	漁業(水産養殖業を除く)	0	-	-	-	-
04	水産養殖業	0	-	-	-	-
05	鉱業, 採石業, 砂利採取業	0	-	-	-	-
06	総合工事業	1	4.0	-	4	4
07	職別工事業(設備工事業を除く)	0	-	-	-	-
08	設備工事業	0	-	-	-	-
09	食料品製造業	0	-	-	-	-
10	飲料・たばこ・飼料製造業	1	1.0	-	1	1
11	繊維工業	0	-	-	-	-
12	木材・木製品製造業(家具を除く)	0	-	-	-	-
13	家具・装備品製造業	0	-	-	-	-
14	パルプ・紙・紙加工品製造業	0	-	-	-	-
15	印刷・同関連業	0	-	-	-	-
16	化学工業	11	42.6	76.7	240	1
17	石油製品・石炭製品製造業	2	1.0	-	1	1
18	プラスチック製品製造業(別掲を除く)	0	-	-	-	-
19	ゴム製品製造業	0	-	-	-	-
20	なめし革・同製品・毛皮製造業	0	-	-	-	-
21	窯業・土石製品製造業	0	-	-	-	-
22	鉄鋼業	2	1.0	-	1	1
23	非鉄金属製造業	2	6.5	7.8	12	1
24	金属製品製造業	1	-	-	-	-
25	はん用機械器具製造業	1	1.0	-	1	1
26	生産用機械器具製造業	2	7.0	7.1	12	2
27	業務用機械器具製造業	1	2.0	-	2	2
28	電子部品・デバイス・電子回路製造業	3	1.3	0.6	2	1
29	電気機械器具製造業	0	-	-	-	-
30	情報通信機械器具製造業	2	2.0	0.0	2	2
31	輸送用機械器具製造業	7	1.2	0.4	2	1
32	その他の製造業	0	-	-	-	-
33	電気業	0	-	-	-	-
34	ガス業	0	-	-	-	-
35	熱供給業	0	-	-	-	-
36	水道業	58	7.4	19.7	146	1
37	通信業	0	-	-	-	-
38	放送業	0	-	-	-	-
39	情報サービス業	0	-	-	-	-
40	インターネット附随サービス業	0	-	-	-	-
41	映像・音声・文字情報制作業	0	-	-	-	-
42	鉄道業	0	-	-	-	-
43	道路旅客運送業	0	-	-	-	-
44	道路貨物運送業	0	-	-	-	-
45	水運業	0	-	-	-	-
46	航空運輸業	0	-	-	-	-
47	倉庫業	0	-	-	-	-
48	運輸に附帯するサービス業	0	-	-	-	-
49	郵便業(信書便事業を含む)	0	-	-	-	-
50	各種商品卸売業	0	-	-	-	-
51	繊維・衣服等卸売業	0	-	-	-	-
52	飲食料品卸売業	0	-	-	-	-
53	建築材料, 鉱物・金属材料等卸売業	0	-	-	-	-
54	機械器具卸売業	0	-	-	-	-
55	その他の卸売業	1	2.0	-	2	2
56	各種商品小売業	0	-	-	-	-
57	織物・衣服・身の回り品小売業	0	-	-	-	-

四塩化炭素 回/年

産業中分類		事業場数	平均値	標準偏差	最大値	最小値
58	飲食料品小売業	0	-	-	-	-
59	機械器具小売業	0	-	-	-	-
60	その他の小売業	0	-	-	-	-
61	無店舗小売業	0	-	-	-	-
62	銀行業	0	-	-	-	-
63	協同組織金融業	0	-	-	-	-
64	貸金業、クレジットカード業等非預金信用機関	0	-	-	-	-
65	金融商品取引業、商品先物取引業	0	-	-	-	-
66	補助的金融業等	0	-	-	-	-
67	保険業(保険媒介代理業、保険サービス業を含む)	0	-	-	-	-
68	不動産取引業	0	-	-	-	-
69	不動産賃貸業・管理業	0	-	-	-	-
70	物品賃貸業	0	-	-	-	-
71	学術・開発研究機関	12	5.0	4.2	12	1
72	専門サービス業(他に分類されないもの)	0	-	-	-	-
73	広告業	0	-	-	-	-
74	技術サービス業(他に分類されないもの)	16	3.9	4.2	12	1
75	宿泊業	0	-	-	-	-
76	飲食店	0	-	-	-	-
77	持ち帰り・配達飲食サービス業	0	-	-	-	-
78	洗濯・理容・美容・浴場業	1	-	-	-	-
79	その他の生活関連サービス業	0	-	-	-	-
80	娯楽業	0	-	-	-	-
81	学校教育	6	9.3	4.3	12	2
82	その他の教育、学習支援業	0	-	-	-	-
83	医療業	2	2.0	-	2	2
84	保健衛生	1	12.0	-	12	12
85	社会保険・社会福祉・介護事業	0	-	-	-	-
86	郵便局	0	-	-	-	-
87	協同組合(他に分類されないもの)	0	-	-	-	-
88	廃棄物処理業	14	60.7	106.9	258	1
89	自動車整備業	0	-	-	-	-
90	機械等修理業(別掲を除く)	0	-	-	-	-
91	職業紹介・労働者派遣業	0	-	-	-	-
92	その他の事業サービス業	1	-	-	-	-
93	政治・経済・文化団体	0	-	-	-	-
94	宗教	0	-	-	-	-
95	その他のサービス業	0	-	-	-	-
96	外国公務	0	-	-	-	-
97	国家公務	0	-	-	-	-
98	地方公務	0	-	-	-	-
99	分類不能の産業	0	-	-	-	-
-	産業分類不明	0	-	-	-	-
	合計	148	13.9	44.3	258	1

表3.5.5.2(14) 産業分類別の有害物質の測定回数の平均値、標準偏差、最大値、最小値

		1, 2-ジクロロエタン 回/年				
産業中分類	事業場数	平均値	標準偏差	最大値	最小値	
01	農業	0	-	-	-	
02	林業	0	-	-	-	
03	漁業(水産養殖業を除く)	0	-	-	-	
04	水産養殖業	0	-	-	-	
05	鉱業, 採石業, 砂利採取業	0	-	-	-	
06	総合工事業	1	4.0	-	4	4
07	職別工事業(設備工事業を除く)	0	-	-	-	
08	設備工事業	0	-	-	-	
09	食料品製造業	0	-	-	-	
10	飲料・たばこ・飼料製造業	1	1.0	-	1	1
11	繊維工業	1	2.0	-	2	2
12	木材・木製品製造業(家具を除く)	0	-	-	-	
13	家具・装備品製造業	0	-	-	-	
14	パルプ・紙・紙加工品製造業	0	-	-	-	
15	印刷・同関連業	0	-	-	-	
16	化学工業	33	15.9	21.8	99	1
17	石油製品・石炭製品製造業	0	-	-	-	
18	プラスチック製品製造業(別掲を除く)	0	-	-	-	
19	ゴム製品製造業	0	-	-	-	
20	なめし革・同製品・毛皮製造業	0	-	-	-	
21	窯業・土石製品製造業	0	-	-	-	
22	鉄鋼業	2	1.0	-	1	1
23	非鉄金属製造業	2	6.5	7.8	12	1
24	金属製品製造業	1	-	-	-	
25	はん用機械器具製造業	0	-	-	-	
26	生産用機械器具製造業	2	7.0	7.1	12	2
27	業務用機械器具製造業	0	-	-	-	
28	電子部品・デバイス・電子回路製造業	2	1.5	0.7	2	1
29	電気機械器具製造業	0	-	-	-	
30	情報通信機械器具製造業	2	2.0	0.0	2	2
31	輸送用機械器具製造業	6	1.2	0.4	2	1
32	その他の製造業	0	-	-	-	
33	電気業	0	-	-	-	
34	ガス業	0	-	-	-	
35	熱供給業	0	-	-	-	
36	水道業	58	7.4	19.7	146	1
37	通信業	0	-	-	-	
38	放送業	0	-	-	-	
39	情報サービス業	0	-	-	-	
40	インターネット附随サービス業	0	-	-	-	
41	映像・音声・文字情報制作業	0	-	-	-	
42	鉄道業	0	-	-	-	
43	道路旅客運送業	0	-	-	-	
44	道路貨物運送業	0	-	-	-	
45	水運業	0	-	-	-	
46	航空運輸業	0	-	-	-	
47	倉庫業	0	-	-	-	
48	運輸に附帯するサービス業	0	-	-	-	
49	郵便業(信書便事業を含む)	0	-	-	-	
50	各種商品卸売業	0	-	-	-	
51	繊維・衣服等卸売業	0	-	-	-	
52	飲食料品卸売業	0	-	-	-	
53	建築材料, 鉱物・金属材料等卸売業	0	-	-	-	
54	機械器具卸売業	0	-	-	-	
55	その他の卸売業	1	2.0	-	2	2
56	各種商品小売業	0	-	-	-	
57	織物・衣服・身の回り品小売業	0	-	-	-	

1, 2-ジクロロエタン 回/年

産業中分類		事業場数	平均値	標準偏差	最大値	最小値
58	飲食料品小売業	0	-	-	-	-
59	機械器具小売業	0	-	-	-	-
60	その他の小売業	0	-	-	-	-
61	無店舗小売業	0	-	-	-	-
62	銀行業	0	-	-	-	-
63	協同組織金融業	0	-	-	-	-
64	貸金業, クレジットカード業等非預金信用機関	0	-	-	-	-
65	金融商品取引業, 商品先物取引業	0	-	-	-	-
66	補助的金融業等	0	-	-	-	-
67	保険業(保険媒介代理業, 保険サービス業を含む)	0	-	-	-	-
68	不動産取引業	0	-	-	-	-
69	不動産賃貸業・管理業	0	-	-	-	-
70	物品賃貸業	0	-	-	-	-
71	学術・開発研究機関	6	4.8	4.1	12	2
72	専門サービス業(他に分類されないもの)	0	-	-	-	-
73	広告業	0	-	-	-	-
74	技術サービス業(他に分類されないもの)	17	3.9	4.2	12	1
75	宿泊業	0	-	-	-	-
76	飲食店	0	-	-	-	-
77	持ち帰り・配達飲食サービス業	0	-	-	-	-
78	洗濯・理容・美容・浴場業	1	-	-	-	-
79	その他の生活関連サービス業	0	-	-	-	-
80	娯楽業	0	-	-	-	-
81	学校教育	5	10.4	3.6	12	4
82	その他の教育, 学習支援業	0	-	-	-	-
83	医療業	2	2.0	-	2	2
84	保健衛生	1	12.0	-	12	12
85	社会保険・社会福祉・介護事業	0	-	-	-	-
86	郵便局	0	-	-	-	-
87	協同組合(他に分類されないもの)	0	-	-	-	-
88	廃棄物処理業	14	60.7	106.9	258	1
89	自動車整備業	0	-	-	-	-
90	機械等修理業(別掲を除く)	0	-	-	-	-
91	職業紹介・労働者派遣業	0	-	-	-	-
92	その他の事業サービス業	1	-	-	-	-
93	政治・経済・文化団体	0	-	-	-	-
94	宗教	0	-	-	-	-
95	その他のサービス業	0	-	-	-	-
96	外国公務	0	-	-	-	-
97	国家公務	0	-	-	-	-
98	地方公務	0	-	-	-	-
99	分類不能の産業	0	-	-	-	-
-	産業分類不明	0	-	-	-	-
	合計	159	13.3	38.8	258	1

表3.5.5.2(15) 産業分類別の有害物質の測定回数、標準偏差、最大値、最小値

産業中分類		事業場数	1, 1-ジクロロエチレン 平均値	標準偏差	最大値	最小値
01	農業	0	-	-	-	-
02	林業	0	-	-	-	-
03	漁業(水産養殖業を除く)	0	-	-	-	-
04	水産養殖業	0	-	-	-	-
05	鉱業, 採石業, 砂利採取業	0	-	-	-	-
06	総合工事業	1	4.0	-	4	4
07	職別工事業(設備工事業を除く)	0	-	-	-	-
08	設備工事業	0	-	-	-	-
09	食料品製造業	0	-	-	-	-
10	飲料・たばこ・飼料製造業	1	1.0	-	1	1
11	繊維工業	1	2.0	-	2	2
12	木材・木製品製造業(家具を除く)	0	-	-	-	-
13	家具・装備品製造業	0	-	-	-	-
14	パルプ・紙・紙加工品製造業	0	-	-	-	-
15	印刷・同関連業	0	-	-	-	-
16	化学工業	7	16.0	20.4	51	1
17	石油製品・石炭製品製造業	0	-	-	-	-
18	プラスチック製品製造業(別掲を除く)	0	-	-	-	-
19	ゴム製品製造業	0	-	-	-	-
20	なめし革・同製品・毛皮製造業	0	-	-	-	-
21	窯業・土石製品製造業	0	-	-	-	-
22	鉄鋼業	2	1.0	-	1	1
23	非鉄金属製造業	2	6.5	7.8	12	1
24	金属製品製造業	2	1.0	-	1	1
25	はん用機械器具製造業	1	12.0	-	12	12
26	生産用機械器具製造業	2	7.0	7.1	12	2
27	業務用機械器具製造業	0	-	-	-	-
28	電子部品・デバイス・電子回路製造業	2	1.5	0.7	2	1
29	電気機械器具製造業	0	-	-	-	-
30	情報通信機械器具製造業	2	2.0	0.0	2	2
31	輸送用機械器具製造業	6	1.2	0.4	2	1
32	その他の製造業	0	-	-	-	-
33	電気業	0	-	-	-	-
34	ガス業	0	-	-	-	-
35	熱供給業	0	-	-	-	-
36	水道業	58	7.4	19.7	146	1
37	通信業	0	-	-	-	-
38	放送業	0	-	-	-	-
39	情報サービス業	0	-	-	-	-
40	インターネット附随サービス業	0	-	-	-	-
41	映像・音声・文字情報制作業	0	-	-	-	-
42	鉄道業	0	-	-	-	-
43	道路旅客運送業	0	-	-	-	-
44	道路貨物運送業	0	-	-	-	-
45	水運業	0	-	-	-	-
46	航空運輸業	0	-	-	-	-
47	倉庫業	0	-	-	-	-
48	運輸に附帯するサービス業	0	-	-	-	-
49	郵便業(信書便事業を含む)	0	-	-	-	-
50	各種商品卸売業	0	-	-	-	-
51	繊維・衣服等卸売業	0	-	-	-	-
52	飲食料品卸売業	0	-	-	-	-
53	建築材料, 鉱物・金属材料等卸売業	0	-	-	-	-
54	機械器具卸売業	0	-	-	-	-
55	その他の卸売業	1	2.0	-	2	2
56	各種商品小売業	0	-	-	-	-
57	織物・衣服・身の回り品小売業	0	-	-	-	-

1, 1-ジクロロエチレン 回/年

産業中分類		事業場数	平均値	標準偏差	最大値	最小値
58	飲食料品小売業	0	-	-	-	-
59	機械器具小売業	0	-	-	-	-
60	その他の小売業	0	-	-	-	-
61	無店舗小売業	0	-	-	-	-
62	銀行業	0	-	-	-	-
63	協同組織金融業	0	-	-	-	-
64	貸金業, クレジットカード業等非預金信用機関	0	-	-	-	-
65	金融商品取引業, 商品先物取引業	0	-	-	-	-
66	補助的金融業等	0	-	-	-	-
67	保険業(保険媒介代理業, 保険サービス業を含む)	0	-	-	-	-
68	不動産取引業	0	-	-	-	-
69	不動産賃貸業・管理業	0	-	-	-	-
70	物品賃貸業	0	-	-	-	-
71	学術・開発研究機関	5	5.5	4.4	12	2
72	専門サービス業(他に分類されないもの)	0	-	-	-	-
73	広告業	0	-	-	-	-
74	技術サービス業(他に分類されないもの)	16	3.9	4.2	12	1
75	宿泊業	0	-	-	-	-
76	飲食店	0	-	-	-	-
77	持ち帰り・配達飲食サービス業	0	-	-	-	-
78	洗濯・理容・美容・浴場業	1	-	-	-	-
79	その他の生活関連サービス業	0	-	-	-	-
80	娯楽業	0	-	-	-	-
81	学校教育	3	12.0	0.0	12	12
82	その他の教育, 学習支援業	0	-	-	-	-
83	医療業	2	2.0	-	2	2
84	保健衛生	1	12.0	-	12	12
85	社会保険・社会福祉・介護事業	0	-	-	-	-
86	郵便局	0	-	-	-	-
87	協同組合(他に分類されないもの)	0	-	-	-	-
88	廃棄物処理業	14	60.7	106.9	258	1
89	自動車整備業	0	-	-	-	-
90	機械等修理業(別掲を除く)	0	-	-	-	-
91	職業紹介・労働者派遣業	0	-	-	-	-
92	その他の事業サービス業	1	-	-	-	-
93	政治・経済・文化団体	0	-	-	-	-
94	宗教	0	-	-	-	-
95	その他のサービス業	0	-	-	-	-
96	外国公務	0	-	-	-	-
97	国家公務	0	-	-	-	-
98	地方公務	0	-	-	-	-
99	分類不能の産業	0	-	-	-	-
-	産業分類不明	0	-	-	-	-
	合計	131	12.8	41.7	258	1

表3.5.5.2(16) 産業分類別の有害物質の測定回数、平均値、標準偏差、最大値、最小値

シス-1, 2-ジクロロエチレン 回/年

産業中分類		事業場数	平均値	標準偏差	最大値	最小値
01	農業	0	-	-	-	-
02	林業	0	-	-	-	-
03	漁業(水産養殖業を除く)	0	-	-	-	-
04	水産養殖業	0	-	-	-	-
05	鉱業, 採石業, 砂利採取業	0	-	-	-	-
06	総合工事業	1	4.0	-	4	4
07	職別工事業(設備工事業を除く)	0	-	-	-	-
08	設備工事業	0	-	-	-	-
09	食料品製造業	0	-	-	-	-
10	飲料・たばこ・飼料製造業	1	1.0	-	1	1
11	繊維工業	0	-	-	-	-
12	木材・木製品製造業(家具を除く)	0	-	-	-	-
13	家具・装備品製造業	0	-	-	-	-
14	パルプ・紙・紙加工品製造業	0	-	-	-	-
15	印刷・同関連業	0	-	-	-	-
16	化学工業	6	17.8	23.3	51	1
17	石油製品・石炭製品製造業	0	-	-	-	-
18	プラスチック製品製造業(別掲を除く)	0	-	-	-	-
19	ゴム製品製造業	0	-	-	-	-
20	なめし革・同製品・毛皮製造業	0	-	-	-	-
21	窯業・土石製品製造業	0	-	-	-	-
22	鉄鋼業	2	1.0	-	1	1
23	非鉄金属製造業	2	9.0	4.2	12	6
24	金属製品製造業	2	1.0	-	1	1
25	はん用機械器具製造業	0	-	-	-	-
26	生産用機械器具製造業	3	5.7	5.5	12	2
27	業務用機械器具製造業	1	12.0	-	12	12
28	電子部品・デバイス・電子回路製造業	2	1.5	0.7	2	1
29	電気機械器具製造業	0	-	-	-	-
30	情報通信機械器具製造業	2	2.0	0.0	2	2
31	輸送用機械器具製造業	8	1.3	0.5	2	1
32	その他の製造業	0	-	-	-	-
33	電気業	0	-	-	-	-
34	ガス業	0	-	-	-	-
35	熱供給業	0	-	-	-	-
36	水道業	58	7.4	19.7	146	1
37	通信業	0	-	-	-	-
38	放送業	0	-	-	-	-
39	情報サービス業	0	-	-	-	-
40	インターネット附随サービス業	0	-	-	-	-
41	映像・音声・文字情報制作業	0	-	-	-	-
42	鉄道業	0	-	-	-	-
43	道路旅客運送業	0	-	-	-	-
44	道路貨物運送業	0	-	-	-	-
45	水運業	0	-	-	-	-
46	航空運輸業	0	-	-	-	-
47	倉庫業	0	-	-	-	-
48	運輸に附帯するサービス業	0	-	-	-	-
49	郵便業(信書便事業を含む)	0	-	-	-	-
50	各種商品卸売業	0	-	-	-	-
51	繊維・衣服等卸売業	0	-	-	-	-
52	飲食料品卸売業	0	-	-	-	-
53	建築材料, 鉱物・金属材料等卸売業	0	-	-	-	-
54	機械器具卸売業	0	-	-	-	-
55	その他の卸売業	1	2.0	-	2	2
56	各種商品小売業	0	-	-	-	-
57	織物・衣服・身の回り品小売業	0	-	-	-	-

産業中分類		事業場数	平均値	標準偏差	最大値	最小値
58	飲食料品小売業	0	-	-	-	-
59	機械器具小売業	0	-	-	-	-
60	その他の小売業	0	-	-	-	-
61	無店舗小売業	0	-	-	-	-
62	銀行業	0	-	-	-	-
63	協同組織金融業	0	-	-	-	-
64	貸金業, クレジットカード業等非預金信用機関	0	-	-	-	-
65	金融商品取引業, 商品先物取引業	0	-	-	-	-
66	補助的金融業等	0	-	-	-	-
67	保険業(保険媒介代理業, 保険サービス業を含む)	0	-	-	-	-
68	不動産取引業	0	-	-	-	-
69	不動産賃貸業・管理業	0	-	-	-	-
70	物品賃貸業	0	-	-	-	-
71	学術・開発研究機関	5	5.5	4.4	12	2
72	専門サービス業(他に分類されないもの)	0	-	-	-	-
73	広告業	0	-	-	-	-
74	技術サービス業(他に分類されないもの)	16	3.9	4.2	12	1
75	宿泊業	0	-	-	-	-
76	飲食店	0	-	-	-	-
77	持ち帰り・配達飲食サービス業	0	-	-	-	-
78	洗濯・理容・美容・浴場業	1	-	-	-	-
79	その他の生活関連サービス業	0	-	-	-	-
80	娯楽業	0	-	-	-	-
81	学校教育	3	12.0	0.0	12	12
82	その他の教育, 学習支援業	0	-	-	-	-
83	医療業	2	2.0	-	2	2
84	保健衛生	1	12.0	-	12	12
85	社会保険・社会福祉・介護事業	0	-	-	-	-
86	郵便局	0	-	-	-	-
87	協同組合(他に分類されないもの)	0	-	-	-	-
88	廃棄物処理業	14	60.7	106.9	258	1
89	自動車整備業	0	-	-	-	-
90	機械等修理業(別掲を除く)	0	-	-	-	-
91	職業紹介・労働者派遣業	0	-	-	-	-
92	その他の事業サービス業	1	-	-	-	-
93	政治・経済・文化団体	0	-	-	-	-
94	宗教	0	-	-	-	-
95	その他のサービス業	0	-	-	-	-
96	外国公務	0	-	-	-	-
97	国家公務	0	-	-	-	-
98	地方公務	0	-	-	-	-
99	分類不能の産業	0	-	-	-	-
-	産業分類不明	0	-	-	-	-
	合計	132	12.7	41.5	258	1

表3.5.5.2(17) 産業分類別の有害物質の測定回数の平均値、標準偏差、最大値、最小値

産業中分類		事業場数	1,1,1-トリクロロエタン 回/年			
			平均値	標準偏差	最大値	最小値
01	農業	0	-	-	-	-
02	林業	0	-	-	-	-
03	漁業(水産養殖業を除く)	0	-	-	-	-
04	水産養殖業	0	-	-	-	-
05	鉱業, 採石業, 砂利採取業	0	-	-	-	-
06	総合工事業	1	4.0	-	4	4
07	職別工事業(設備工事業を除く)	0	-	-	-	-
08	設備工事業	0	-	-	-	-
09	食料品製造業	0	-	-	-	-
10	飲料・たばこ・飼料製造業	1	1.0	-	1	1
11	繊維工業	1	1.0	-	1	1
12	木材・木製品製造業(家具を除く)	0	-	-	-	-
13	家具・装備品製造業	0	-	-	-	-
14	パルプ・紙・紙加工品製造業	0	-	-	-	-
15	印刷・同関連業	0	-	-	-	-
16	化学工業	4	1.5	0.7	2	1
17	石油製品・石炭製品製造業	0	-	-	-	-
18	プラスチック製品製造業(別掲を除く)	0	-	-	-	-
19	ゴム製品製造業	1	1.0	-	1	1
20	なめし革・同製品・毛皮製造業	0	-	-	-	-
21	窯業・土石製品製造業	0	-	-	-	-
22	鉄鋼業	2	1.0	-	1	1
23	非鉄金属製造業	2	9.0	4.2	12	6
24	金属製品製造業	2	2.0	-	2	2
25	はん用機械器具製造業	1	2.0	-	2	2
26	生産用機械器具製造業	2	7.0	7.1	12	2
27	業務用機械器具製造業	1	2.0	-	2	2
28	電子部品・デバイス・電子回路製造業	4	1.5	1.0	3	1
29	電気機械器具製造業	0	-	-	-	-
30	情報通信機械器具製造業	2	2.0	0.0	2	2
31	輸送用機械器具製造業	6	1.2	0.4	2	1
32	その他の製造業	0	-	-	-	-
33	電気業	0	-	-	-	-
34	ガス業	0	-	-	-	-
35	熱供給業	0	-	-	-	-
36	水道業	58	7.4	19.7	146	1
37	通信業	0	-	-	-	-
38	放送業	0	-	-	-	-
39	情報サービス業	0	-	-	-	-
40	インターネット附随サービス業	0	-	-	-	-
41	映像・音声・文字情報制作業	0	-	-	-	-
42	鉄道業	0	-	-	-	-
43	道路旅客運送業	0	-	-	-	-
44	道路貨物運送業	0	-	-	-	-
45	水運業	0	-	-	-	-
46	航空運輸業	0	-	-	-	-
47	倉庫業	0	-	-	-	-
48	運輸に附帯するサービス業	0	-	-	-	-
49	郵便業(信書便事業を含む)	0	-	-	-	-
50	各種商品卸売業	0	-	-	-	-
51	繊維・衣服等卸売業	0	-	-	-	-
52	飲食料品卸売業	0	-	-	-	-
53	建築材料, 鉱物・金属材料等卸売業	0	-	-	-	-
54	機械器具卸売業	0	-	-	-	-
55	その他の卸売業	1	2.0	-	2	2
56	各種商品小売業	0	-	-	-	-
57	織物・衣服・身の回り品小売業	0	-	-	-	-

1,1,1-トリクロロエタン 回/年

産業中分類	事業場数	平均値	標準偏差	最大値	最小値
58 飲食料品小売業	0	-	-	-	-
59 機械器具小売業	0	-	-	-	-
60 その他の小売業	0	-	-	-	-
61 無店舗小売業	0	-	-	-	-
62 銀行業	0	-	-	-	-
63 協同組織金融業	0	-	-	-	-
64 貸金業, クレジットカード業等非預金信用機関	0	-	-	-	-
65 金融商品取引業, 商品先物取引業	0	-	-	-	-
66 補助的金融業等	0	-	-	-	-
67 保険業(保険媒介代理業, 保険サービス業を含む)	0	-	-	-	-
68 不動産取引業	0	-	-	-	-
69 不動産賃貸業・管理業	0	-	-	-	-
70 物品賃貸業	0	-	-	-	-
71 学術・開発研究機関	6	4.8	4.1	12	2
72 専門サービス業(他に分類されないもの)	0	-	-	-	-
73 広告業	0	-	-	-	-
74 技術サービス業(他に分類されないもの)	16	3.9	4.2	12	1
75 宿泊業	0	-	-	-	-
76 飲食店	0	-	-	-	-
77 持ち帰り・配達飲食サービス業	0	-	-	-	-
78 洗濯・理容・美容・浴場業	1	-	-	-	-
79 その他の生活関連サービス業	0	-	-	-	-
80 娯楽業	0	-	-	-	-
81 学校教育	4	9.5	5.0	12	2
82 その他の教育, 学習支援業	0	-	-	-	-
83 医療業	2	2.0	-	2	2
84 保健衛生	1	12.0	-	12	12
85 社会保険・社会福祉・介護事業	0	-	-	-	-
86 郵便局	0	-	-	-	-
87 協同組合(他に分類されないもの)	0	-	-	-	-
88 廃棄物処理業	14	60.7	106.9	258	1
89 自動車整備業	0	-	-	-	-
90 機械等修理業(別掲を除く)	0	-	-	-	-
91 職業紹介・労働者派遣業	0	-	-	-	-
92 その他の事業サービス業	1	-	-	-	-
93 政治・経済・文化団体	0	-	-	-	-
94 宗教	0	-	-	-	-
95 その他のサービス業	0	-	-	-	-
96 外国公務	0	-	-	-	-
97 国家公務	0	-	-	-	-
98 地方公務	0	-	-	-	-
99 分類不能の産業	0	-	-	-	-
- 産業分類不明	0	-	-	-	-
合計	134	11.9	41.1	258	1

表3.5.5.2(18) 産業分類別の有害物質の測定回数、平均値、標準偏差、最大値、最小値

産業中分類		事業場数	1,1,2-トリクロロエタン 回/年			
			平均値	標準偏差	最大値	最小値
01	農業	0	-	-	-	-
02	林業	0	-	-	-	-
03	漁業(水産養殖業を除く)	0	-	-	-	-
04	水産養殖業	0	-	-	-	-
05	鉱業, 採石業, 砂利採取業	0	-	-	-	-
06	総合工事業	1	4.0	-	4	4
07	職別工事業(設備工事業を除く)	0	-	-	-	-
08	設備工事業	0	-	-	-	-
09	食料品製造業	0	-	-	-	-
10	飲料・たばこ・飼料製造業	1	1.0	-	1	1
11	繊維工業	0	-	-	-	-
12	木材・木製品製造業(家具を除く)	0	-	-	-	-
13	家具・装備品製造業	0	-	-	-	-
14	パルプ・紙・紙加工品製造業	0	-	-	-	-
15	印刷・同関連業	0	-	-	-	-
16	化学工業	7	8.2	6.2	14	1
17	石油製品・石炭製品製造業	0	-	-	-	-
18	プラスチック製品製造業(別掲を除く)	0	-	-	-	-
19	ゴム製品製造業	0	-	-	-	-
20	なめし革・同製品・毛皮製造業	0	-	-	-	-
21	窯業・土石製品製造業	0	-	-	-	-
22	鉄鋼業	2	1.0	-	1	1
23	非鉄金属製造業	2	6.5	7.8	12	1
24	金属製品製造業	1	-	-	-	-
25	はん用機械器具製造業	0	-	-	-	-
26	生産用機械器具製造業	2	7.0	7.1	12	2
27	業務用機械器具製造業	0	-	-	-	-
28	電子部品・デバイス・電子回路製造業	2	1.5	0.7	2	1
29	電気機械器具製造業	0	-	-	-	-
30	情報通信機械器具製造業	2	2.0	0.0	2	2
31	輸送用機械器具製造業	6	1.2	0.4	2	1
32	その他の製造業	0	-	-	-	-
33	電気業	0	-	-	-	-
34	ガス業	0	-	-	-	-
35	熱供給業	0	-	-	-	-
36	水道業	58	7.4	19.7	146	1
37	通信業	0	-	-	-	-
38	放送業	0	-	-	-	-
39	情報サービス業	0	-	-	-	-
40	インターネット附随サービス業	0	-	-	-	-
41	映像・音声・文字情報制作業	0	-	-	-	-
42	鉄道業	0	-	-	-	-
43	道路旅客運送業	0	-	-	-	-
44	道路貨物運送業	0	-	-	-	-
45	水運業	0	-	-	-	-
46	航空運輸業	0	-	-	-	-
47	倉庫業	0	-	-	-	-
48	運輸に附帯するサービス業	0	-	-	-	-
49	郵便業(信書便事業を含む)	0	-	-	-	-
50	各種商品卸売業	0	-	-	-	-
51	繊維・衣服等卸売業	0	-	-	-	-
52	飲食料品卸売業	0	-	-	-	-
53	建築材料, 鉱物・金属材料等卸売業	0	-	-	-	-
54	機械器具卸売業	0	-	-	-	-
55	その他の卸売業	1	2.0	-	2	2
56	各種商品小売業	0	-	-	-	-
57	織物・衣服・身の回り品小売業	0	-	-	-	-

産業中分類	事業場数	平均値	標準偏差	最大値	最小値
58 飲食料品小売業	0	-	-	-	-
59 機械器具小売業	0	-	-	-	-
60 その他の小売業	0	-	-	-	-
61 無店舗小売業	0	-	-	-	-
62 銀行業	0	-	-	-	-
63 協同組織金融業	0	-	-	-	-
64 貸金業, クレジットカード業等非預金信用機関	0	-	-	-	-
65 金融商品取引業, 商品先物取引業	0	-	-	-	-
66 補助的金融業等	0	-	-	-	-
67 保険業(保険媒介代理業, 保険サービス業を含む)	0	-	-	-	-
68 不動産取引業	0	-	-	-	-
69 不動産賃貸業・管理業	0	-	-	-	-
70 物品賃貸業	0	-	-	-	-
71 学術・開発研究機関	5	5.5	4.4	12	2
72 専門サービス業(他に分類されないもの)	0	-	-	-	-
73 広告業	0	-	-	-	-
74 技術サービス業(他に分類されないもの)	15	4.0	4.4	12	1
75 宿泊業	0	-	-	-	-
76 飲食店	0	-	-	-	-
77 持ち帰り・配達飲食サービス業	0	-	-	-	-
78 洗濯・理容・美容・浴場業	1	-	-	-	-
79 その他の生活関連サービス業	0	-	-	-	-
80 娯楽業	0	-	-	-	-
81 学校教育	3	12.0	0.0	12	12
82 その他の教育, 学習支援業	0	-	-	-	-
83 医療業	2	2.0	-	2	2
84 保健衛生	1	12.0	-	12	12
85 社会保険・社会福祉・介護事業	0	-	-	-	-
86 郵便局	0	-	-	-	-
87 協同組合(他に分類されないもの)	0	-	-	-	-
88 廃棄物処理業	14	60.7	106.9	258	1
89 自動車整備業	0	-	-	-	-
90 機械等修理業(別掲を除く)	0	-	-	-	-
91 職業紹介・労働者派遣業	0	-	-	-	-
92 その他の事業サービス業	1	-	-	-	-
93 政治・経済・文化団体	0	-	-	-	-
94 宗教	0	-	-	-	-
95 その他のサービス業	0	-	-	-	-
96 外国公務	0	-	-	-	-
97 国家公務	0	-	-	-	-
98 地方公務	0	-	-	-	-
99 分類不能の産業	0	-	-	-	-
- 産業分類不明	0	-	-	-	-
合計	127	12.7	42.2	258	1

表3.5.5.2(19) 産業分類別の有害物質の測定回数、平均値、標準偏差、最大値、最小値

産業中分類		事業場数	1,3-ジクロロプロペン 回/年			
			平均値	標準偏差	最大値	最小値
01	農業	0	-	-	-	-
02	林業	0	-	-	-	-
03	漁業(水産養殖業を除く)	0	-	-	-	-
04	水産養殖業	0	-	-	-	-
05	鉱業, 採石業, 砂利採取業	0	-	-	-	-
06	総合工事業	1	4.0	-	4	4
07	職別工事業(設備工事業を除く)	0	-	-	-	-
08	設備工事業	0	-	-	-	-
09	食料品製造業	0	-	-	-	-
10	飲料・たばこ・飼料製造業	1	1.0	-	1	1
11	繊維工業	0	-	-	-	-
12	木材・木製品製造業(家具を除く)	0	-	-	-	-
13	家具・装備品製造業	0	-	-	-	-
14	パルプ・紙・紙加工品製造業	0	-	-	-	-
15	印刷・同関連業	0	-	-	-	-
16	化学工業	8	17.8	20.5	56	1
17	石油製品・石炭製品製造業	0	-	-	-	-
18	プラスチック製品製造業(別掲を除く)	0	-	-	-	-
19	ゴム製品製造業	0	-	-	-	-
20	なめし革・同製品・毛皮製造業	0	-	-	-	-
21	窯業・土石製品製造業	0	-	-	-	-
22	鉄鋼業	2	1.0	-	1	1
23	非鉄金属製造業	2	6.5	7.8	12	1
24	金属製品製造業	1	-	-	-	-
25	はん用機械器具製造業	0	-	-	-	-
26	生産用機械器具製造業	2	7.0	7.1	12	2
27	業務用機械器具製造業	0	-	-	-	-
28	電子部品・デバイス・電子回路製造業	2	1.5	0.7	2	1
29	電気機械器具製造業	0	-	-	-	-
30	情報通信機械器具製造業	2	2.0	0.0	2	2
31	輸送用機械器具製造業	6	1.2	0.4	2	1
32	その他の製造業	0	-	-	-	-
33	電気業	0	-	-	-	-
34	ガス業	0	-	-	-	-
35	熱供給業	0	-	-	-	-
36	水道業	58	7.4	19.7	146	1
37	通信業	0	-	-	-	-
38	放送業	0	-	-	-	-
39	情報サービス業	0	-	-	-	-
40	インターネット附随サービス業	0	-	-	-	-
41	映像・音声・文字情報制作業	0	-	-	-	-
42	鉄道業	0	-	-	-	-
43	道路旅客運送業	0	-	-	-	-
44	道路貨物運送業	0	-	-	-	-
45	水運業	0	-	-	-	-
46	航空運輸業	0	-	-	-	-
47	倉庫業	0	-	-	-	-
48	運輸に附帯するサービス業	0	-	-	-	-
49	郵便業(信書便事業を含む)	0	-	-	-	-
50	各種商品卸売業	0	-	-	-	-
51	繊維・衣服等卸売業	0	-	-	-	-
52	飲食料品卸売業	0	-	-	-	-
53	建築材料, 鉱物・金属材料等卸売業	0	-	-	-	-
54	機械器具卸売業	0	-	-	-	-
55	その他の卸売業	1	2.0	-	2	2
56	各種商品小売業	0	-	-	-	-
57	織物・衣服・身の回り品小売業	0	-	-	-	-

産業中分類		事業場数	平均値	標準偏差	最大値	最小値
58	飲食料品小売業	0	-	-	-	-
59	機械器具小売業	0	-	-	-	-
60	その他の小売業	0	-	-	-	-
61	無店舗小売業	0	-	-	-	-
62	銀行業	0	-	-	-	-
63	協同組織金融業	0	-	-	-	-
64	貸金業, クレジットカード業等非預金信用機関	0	-	-	-	-
65	金融商品取引業, 商品先物取引業	0	-	-	-	-
66	補助的金融業等	0	-	-	-	-
67	保険業(保険媒介代理業, 保険サービス業を含む)	0	-	-	-	-
68	不動産取引業	0	-	-	-	-
69	不動産賃貸業・管理業	0	-	-	-	-
70	物品賃貸業	0	-	-	-	-
71	学術・開発研究機関	7	4.3	3.9	12	1
72	専門サービス業(他に分類されないもの)	0	-	-	-	-
73	広告業	0	-	-	-	-
74	技術サービス業(他に分類されないもの)	15	4.0	4.4	12	1
75	宿泊業	0	-	-	-	-
76	飲食店	0	-	-	-	-
77	持ち帰り・配達飲食サービス業	0	-	-	-	-
78	洗濯・理容・美容・浴場業	1	-	-	-	-
79	その他の生活関連サービス業	0	-	-	-	-
80	娯楽業	0	-	-	-	-
81	学校教育	3	12.0	0.0	12	12
82	その他の教育, 学習支援業	0	-	-	-	-
83	医療業	2	2.0	-	2	2
84	保健衛生	1	12.0	-	12	12
85	社会保険・社会福祉・介護事業	0	-	-	-	-
86	郵便局	0	-	-	-	-
87	協同組合(他に分類されないもの)	0	-	-	-	-
88	廃棄物処理業	14	60.7	106.9	258	1
89	自動車整備業	0	-	-	-	-
90	機械等修理業(別掲を除く)	0	-	-	-	-
91	職業紹介・労働者派遣業	0	-	-	-	-
92	その他の事業サービス業	1	-	-	-	-
93	政治・経済・文化団体	0	-	-	-	-
94	宗教	0	-	-	-	-
95	その他のサービス業	0	-	-	-	-
96	外国公務	0	-	-	-	-
97	国家公務	0	-	-	-	-
98	地方公務	0	-	-	-	-
99	分類不能の産業	0	-	-	-	-
-	産業分類不明	0	-	-	-	-
	合計	130	13.0	41.9	258	1

表3.5.5.2(20) 産業分類別の有害物質の測定回数の平均値、標準偏差、最大値、最小値

産業中分類		事業場数	平均値	標準偏差	チウラム 最大値	回/年 最小値
01	農業	0	-	-	-	-
02	林業	0	-	-	-	-
03	漁業(水産養殖業を除く)	0	-	-	-	-
04	水産養殖業	0	-	-	-	-
05	鉱業, 採石業, 砂利採取業	0	-	-	-	-
06	総合工事業	1	4.0	-	4	4
07	職別工事業(設備工事業を除く)	0	-	-	-	-
08	設備工事業	0	-	-	-	-
09	食料品製造業	0	-	-	-	-
10	飲料・たばこ・飼料製造業	1	1.0	-	1	1
11	繊維工業	0	-	-	-	-
12	木材・木製品製造業(家具を除く)	0	-	-	-	-
13	家具・装備品製造業	0	-	-	-	-
14	パルプ・紙・紙加工品製造業	1	2.0	-	2	2
15	印刷・同関連業	0	-	-	-	-
16	化学工業	8	7.2	5.4	12	1
17	石油製品・石炭製品製造業	0	-	-	-	-
18	プラスチック製品製造業(別掲を除く)	0	-	-	-	-
19	ゴム製品製造業	11	3.9	4.3	12	1
20	なめし革・同製品・毛皮製造業	0	-	-	-	-
21	窯業・土石製品製造業	0	-	-	-	-
22	鉄鋼業	2	1.0	-	1	1
23	非鉄金属製造業	2	12.0	0.0	12	12
24	金属製品製造業	1	-	-	-	-
25	はん用機械器具製造業	0	-	-	-	-
26	生産用機械器具製造業	1	12.0	-	12	12
27	業務用機械器具製造業	0	-	-	-	-
28	電子部品・デバイス・電子回路製造業	2	2.0	-	2	2
29	電気機械器具製造業	0	-	-	-	-
30	情報通信機械器具製造業	2	2.0	0.0	2	2
31	輸送用機械器具製造業	6	1.2	0.4	2	1
32	その他の製造業	0	-	-	-	-
33	電気業	0	-	-	-	-
34	ガス業	0	-	-	-	-
35	熱供給業	0	-	-	-	-
36	水道業	55	5.0	6.9	24	2
37	通信業	0	-	-	-	-
38	放送業	0	-	-	-	-
39	情報サービス業	0	-	-	-	-
40	インターネット附随サービス業	0	-	-	-	-
41	映像・音声・文字情報制作業	0	-	-	-	-
42	鉄道業	0	-	-	-	-
43	道路旅客運送業	0	-	-	-	-
44	道路貨物運送業	0	-	-	-	-
45	水運業	0	-	-	-	-
46	航空運輸業	0	-	-	-	-
47	倉庫業	0	-	-	-	-
48	運輸に附帯するサービス業	0	-	-	-	-
49	郵便業(信書便事業を含む)	0	-	-	-	-
50	各種商品卸売業	0	-	-	-	-
51	繊維・衣服等卸売業	0	-	-	-	-
52	飲食料品卸売業	0	-	-	-	-
53	建築材料, 鉱物・金属材料等卸売業	0	-	-	-	-
54	機械器具卸売業	0	-	-	-	-
55	その他の卸売業	1	2.0	-	2	2
56	各種商品小売業	0	-	-	-	-
57	織物・衣服・身の回り品小売業	0	-	-	-	-

		チウラム 回/年				
産業中分類	事業場数	平均値	標準偏差	最大値	最小値	
58	飲食料品小売業	0	-	-	-	-
59	機械器具小売業	0	-	-	-	-
60	その他の小売業	0	-	-	-	-
61	無店舗小売業	0	-	-	-	-
62	銀行業	0	-	-	-	-
63	協同組織金融業	0	-	-	-	-
64	貸金業, クレジットカード業等非預金信用機関	0	-	-	-	-
65	金融商品取引業, 商品先物取引業	0	-	-	-	-
66	補助的金融業等	0	-	-	-	-
67	保険業(保険媒介代理業, 保険サービス業を含む)	0	-	-	-	-
68	不動産取引業	0	-	-	-	-
69	不動産賃貸業・管理業	0	-	-	-	-
70	物品賃貸業	0	-	-	-	-
71	学術・開発研究機関	7	3.7	4.3	12	1
72	専門サービス業(他に分類されないもの)	0	-	-	-	-
73	広告業	0	-	-	-	-
74	技術サービス業(他に分類されないもの)	15	2.6	2.9	12	1
75	宿泊業	0	-	-	-	-
76	飲食店	0	-	-	-	-
77	持ち帰り・配達飲食サービス業	0	-	-	-	-
78	洗濯・理容・美容・浴場業	0	-	-	-	-
79	その他の生活関連サービス業	0	-	-	-	-
80	娯楽業	0	-	-	-	-
81	学校教育	2	12.0	0.0	12	12
82	その他の教育, 学習支援業	0	-	-	-	-
83	医療業	1	1.0	-	1	1
84	保健衛生	1	12.0	-	12	12
85	社会保険・社会福祉・介護事業	0	-	-	-	-
86	郵便局	0	-	-	-	-
87	協同組合(他に分類されないもの)	0	-	-	-	-
88	廃棄物処理業	12	3.5	4.1	12	1
89	自動車整備業	0	-	-	-	-
90	機械等修理業(別掲を除く)	0	-	-	-	-
91	職業紹介・労働者派遣業	0	-	-	-	-
92	その他の事業サービス業	1	-	-	-	-
93	政治・経済・文化団体	0	-	-	-	-
94	宗教	0	-	-	-	-
95	その他のサービス業	0	-	-	-	-
96	外国公務	0	-	-	-	-
97	国家公務	0	-	-	-	-
98	地方公務	0	-	-	-	-
99	分類不能の産業	0	-	-	-	-
-	産業分類不明	0	-	-	-	-
	合計	133	4.5	5.6	24	1

表3.5.5.2(21) 産業分類別の有害物質の測定回数の平均値、標準偏差、最大値、最小値

産業中分類		事業場数	平均値	標準偏差	シマジン 最大値	回/年 最小値
01	農業	0	-	-	-	-
02	林業	0	-	-	-	-
03	漁業(水産養殖業を除く)	0	-	-	-	-
04	水産養殖業	0	-	-	-	-
05	鉱業, 採石業, 砂利採取業	0	-	-	-	-
06	総合工事業	1	4.0	-	4	4
07	職別工事業(設備工事業を除く)	0	-	-	-	-
08	設備工事業	0	-	-	-	-
09	食料品製造業	0	-	-	-	-
10	飲料・たばこ・飼料製造業	1	1.0	-	1	1
11	繊維工業	0	-	-	-	-
12	木材・木製品製造業(家具を除く)	0	-	-	-	-
13	家具・装備品製造業	0	-	-	-	-
14	パルプ・紙・紙加工品製造業	0	-	-	-	-
15	印刷・同関連業	0	-	-	-	-
16	化学工業	4	1.5	0.7	2	1
17	石油製品・石炭製品製造業	0	-	-	-	-
18	プラスチック製品製造業(別掲を除く)	0	-	-	-	-
19	ゴム製品製造業	0	-	-	-	-
20	なめし革・同製品・毛皮製造業	0	-	-	-	-
21	窯業・土石製品製造業	0	-	-	-	-
22	鉄鋼業	2	1.0	-	1	1
23	非鉄金属製造業	1	12.0	-	12	12
24	金属製品製造業	1	-	-	-	-
25	はん用機械器具製造業	0	-	-	-	-
26	生産用機械器具製造業	1	12.0	-	12	12
27	業務用機械器具製造業	0	-	-	-	-
28	電子部品・デバイス・電子回路製造業	2	2.0	-	2	2
29	電気機械器具製造業	0	-	-	-	-
30	情報通信機械器具製造業	2	2.0	0.0	2	2
31	輸送用機械器具製造業	6	1.2	0.4	2	1
32	その他の製造業	0	-	-	-	-
33	電気業	0	-	-	-	-
34	ガス業	0	-	-	-	-
35	熱供給業	0	-	-	-	-
36	水道業	55	5.0	6.9	24	2
37	通信業	0	-	-	-	-
38	放送業	0	-	-	-	-
39	情報サービス業	0	-	-	-	-
40	インターネット附随サービス業	0	-	-	-	-
41	映像・音声・文字情報制作業	0	-	-	-	-
42	鉄道業	0	-	-	-	-
43	道路旅客運送業	0	-	-	-	-
44	道路貨物運送業	0	-	-	-	-
45	水運業	0	-	-	-	-
46	航空運輸業	0	-	-	-	-
47	倉庫業	0	-	-	-	-
48	運輸に附帯するサービス業	0	-	-	-	-
49	郵便業(信書便事業を含む)	0	-	-	-	-
50	各種商品卸売業	0	-	-	-	-
51	繊維・衣服等卸売業	0	-	-	-	-
52	飲食料品卸売業	0	-	-	-	-
53	建築材料, 鉱物・金属材料等卸売業	0	-	-	-	-
54	機械器具卸売業	0	-	-	-	-
55	その他の卸売業	1	2.0	-	2	2
56	各種商品小売業	0	-	-	-	-
57	織物・衣服・身の回り品小売業	0	-	-	-	-

産業中分類	事業場数	平均値	標準偏差	最大値	最小値
58 飲食料品小売業	0	-	-	-	-
59 機械器具小売業	0	-	-	-	-
60 その他の小売業	0	-	-	-	-
61 無店舗小売業	0	-	-	-	-
62 銀行業	0	-	-	-	-
63 協同組織金融業	0	-	-	-	-
64 貸金業, クレジットカード業等非預金信用機関	0	-	-	-	-
65 金融商品取引業, 商品先物取引業	0	-	-	-	-
66 補助的金融業等	0	-	-	-	-
67 保険業(保険媒介代理業, 保険サービス業を含む)	0	-	-	-	-
68 不動産取引業	0	-	-	-	-
69 不動産賃貸業・管理業	0	-	-	-	-
70 物品賃貸業	0	-	-	-	-
71 学術・開発研究機関	6	4.8	5.0	12	1
72 専門サービス業(他に分類されないもの)	0	-	-	-	-
73 広告業	0	-	-	-	-
74 技術サービス業(他に分類されないもの)	14	2.7	3.0	12	1
75 宿泊業	0	-	-	-	-
76 飲食店	0	-	-	-	-
77 持ち帰り・配達飲食サービス業	0	-	-	-	-
78 洗濯・理容・美容・浴場業	0	-	-	-	-
79 その他の生活関連サービス業	0	-	-	-	-
80 娯楽業	0	-	-	-	-
81 学校教育	2	12.0	0.0	12	12
82 その他の教育, 学習支援業	0	-	-	-	-
83 医療業	1	1.0	-	1	1
84 保健衛生	1	12.0	-	12	12
85 社会保険・社会福祉・介護事業	0	-	-	-	-
86 郵便局	0	-	-	-	-
87 協同組合(他に分類されないもの)	0	-	-	-	-
88 廃棄物処理業	12	3.5	4.1	12	1
89 自動車整備業	0	-	-	-	-
90 機械等修理業(別掲を除く)	0	-	-	-	-
91 職業紹介・労働者派遣業	0	-	-	-	-
92 その他の事業サービス業	1	-	-	-	-
93 政治・経済・文化団体	0	-	-	-	-
94 宗教	0	-	-	-	-
95 その他のサービス業	0	-	-	-	-
96 外国公務	0	-	-	-	-
97 国家公務	0	-	-	-	-
98 地方公務	0	-	-	-	-
99 分類不能の産業	0	-	-	-	-
- 産業分類不明	0	-	-	-	-
合計	114	4.4	5.7	24	1

表3.5.5.2(22) 産業分類別の有害物質の測定回数の平均値、標準偏差、最大値、最小値

産業中分類		事業場数	平均値	標準偏差	最大値	最小値
01	農業	0	-	-	-	-
02	林業	0	-	-	-	-
03	漁業(水産養殖業を除く)	0	-	-	-	-
04	水産養殖業	0	-	-	-	-
05	鉱業, 採石業, 砂利採取業	0	-	-	-	-
06	総合工事業	1	4.0	-	4	4
07	職別工事業(設備工事業を除く)	0	-	-	-	-
08	設備工事業	0	-	-	-	-
09	食料品製造業	0	-	-	-	-
10	飲料・たばこ・飼料製造業	1	1.0	-	1	1
11	繊維工業	0	-	-	-	-
12	木材・木製品製造業(家具を除く)	0	-	-	-	-
13	家具・装備品製造業	0	-	-	-	-
14	パルプ・紙・紙加工品製造業	0	-	-	-	-
15	印刷・同関連業	0	-	-	-	-
16	化学工業	5	1.7	0.6	2	1
17	石油製品・石炭製品製造業	0	-	-	-	-
18	プラスチック製品製造業(別掲を除く)	0	-	-	-	-
19	ゴム製品製造業	0	-	-	-	-
20	なめし革・同製品・毛皮製造業	0	-	-	-	-
21	窯業・土石製品製造業	0	-	-	-	-
22	鉄鋼業	2	1.0	-	1	1
23	非鉄金属製造業	1	12.0	-	12	12
24	金属製品製造業	1	-	-	-	-
25	はん用機械器具製造業	0	-	-	-	-
26	生産用機械器具製造業	1	12.0	-	12	12
27	業務用機械器具製造業	0	-	-	-	-
28	電子部品・デバイス・電子回路製造業	2	2.0	-	2	2
29	電気機械器具製造業	0	-	-	-	-
30	情報通信機械器具製造業	2	2.0	0.0	2	2
31	輸送用機械器具製造業	6	1.2	0.4	2	1
32	その他の製造業	0	-	-	-	-
33	電気業	0	-	-	-	-
34	ガス業	0	-	-	-	-
35	熱供給業	0	-	-	-	-
36	水道業	56	5.0	6.9	24	2
37	通信業	0	-	-	-	-
38	放送業	0	-	-	-	-
39	情報サービス業	0	-	-	-	-
40	インターネット附随サービス業	0	-	-	-	-
41	映像・音声・文字情報制作業	0	-	-	-	-
42	鉄道業	0	-	-	-	-
43	道路旅客運送業	0	-	-	-	-
44	道路貨物運送業	0	-	-	-	-
45	水運業	0	-	-	-	-
46	航空運輸業	0	-	-	-	-
47	倉庫業	0	-	-	-	-
48	運輸に附帯するサービス業	0	-	-	-	-
49	郵便業(信書便事業を含む)	0	-	-	-	-
50	各種商品卸売業	0	-	-	-	-
51	繊維・衣服等卸売業	0	-	-	-	-
52	飲食料品卸売業	0	-	-	-	-
53	建築材料, 鉱物・金属材料等卸売業	0	-	-	-	-
54	機械器具卸売業	0	-	-	-	-
55	その他の卸売業	1	2.0	-	2	2
56	各種商品小売業	0	-	-	-	-
57	織物・衣服・身の回り品小売業	0	-	-	-	-

産業中分類	事業場数	平均値	標準偏差	最大値	最小値
58 飲食料品小売業	0	-	-	-	-
59 機械器具小売業	0	-	-	-	-
60 その他の小売業	0	-	-	-	-
61 無店舗小売業	0	-	-	-	-
62 銀行業	0	-	-	-	-
63 協同組織金融業	0	-	-	-	-
64 貸金業, クレジットカード業等非預金信用機関	0	-	-	-	-
65 金融商品取引業, 商品先物取引業	0	-	-	-	-
66 補助的金融業等	0	-	-	-	-
67 保険業(保険媒介代理業, 保険サービス業を含む)	0	-	-	-	-
68 不動産取引業	0	-	-	-	-
69 不動産賃貸業・管理業	0	-	-	-	-
70 物品賃貸業	0	-	-	-	-
71 学術・開発研究機関	6	5.0	4.8	12	1
72 専門サービス業(他に分類されないもの)	0	-	-	-	-
73 広告業	0	-	-	-	-
74 技術サービス業(他に分類されないもの)	14	2.7	3.0	12	1
75 宿泊業	0	-	-	-	-
76 飲食店	0	-	-	-	-
77 持ち帰り・配達飲食サービス業	0	-	-	-	-
78 洗濯・理容・美容・浴場業	0	-	-	-	-
79 その他の生活関連サービス業	0	-	-	-	-
80 娯楽業	0	-	-	-	-
81 学校教育	2	12.0	0.0	12	12
82 その他の教育, 学習支援業	0	-	-	-	-
83 医療業	1	1.0	-	1	1
84 保健衛生	1	12.0	-	12	12
85 社会保険・社会福祉・介護事業	0	-	-	-	-
86 郵便局	0	-	-	-	-
87 協同組合(他に分類されないもの)	0	-	-	-	-
88 廃棄物処理業	12	3.5	4.1	12	1
89 自動車整備業	0	-	-	-	-
90 機械等修理業(別掲を除く)	0	-	-	-	-
91 職業紹介・労働者派遣業	0	-	-	-	-
92 その他の事業サービス業	1	-	-	-	-
93 政治・経済・文化団体	0	-	-	-	-
94 宗教	0	-	-	-	-
95 その他のサービス業	0	-	-	-	-
96 外国公務	0	-	-	-	-
97 国家公務	0	-	-	-	-
98 地方公務	0	-	-	-	-
99 分類不能の産業	0	-	-	-	-
- 産業分類不明	0	-	-	-	-
合計	116	4.3	5.7	24	1

表3.5.5.2(23) 産業分類別の有害物質の測定回数、平均値、標準偏差、最大値、最小値

産業中分類		事業場数	ベンゼン 回/年			
			平均値	標準偏差	最大値	最小値
01	農業	0	-	-	-	-
02	林業	0	-	-	-	-
03	漁業(水産養殖業を除く)	0	-	-	-	-
04	水産養殖業	0	-	-	-	-
05	鉱業, 採石業, 砂利採取業	1	2.0	-	2	2
06	総合工事業	1	4.0	-	4	4
07	職別工事業(設備工事業を除く)	0	-	-	-	-
08	設備工事業	0	-	-	-	-
09	食料品製造業	1	12.0	-	12	12
10	飲料・たばこ・飼料製造業	1	1.0	-	1	1
11	繊維工業	0	-	-	-	-
12	木材・木製品製造業(家具を除く)	0	-	-	-	-
13	家具・装備品製造業	0	-	-	-	-
14	パルプ・紙・紙加工品製造業	0	-	-	-	-
15	印刷・同関連業	1	4.0	-	4	4
16	化学工業	34	12.3	14.3	52	1
17	石油製品・石炭製品製造業	14	8.8	7.5	27	1
18	プラスチック製品製造業(別掲を除く)	0	-	-	-	-
19	ゴム製品製造業	0	-	-	-	-
20	なめし革・同製品・毛皮製造業	1	1.0	-	1	1
21	窯業・土石製品製造業	0	-	-	-	-
22	鉄鋼業	6	6.2	5.4	12	1
23	非鉄金属製造業	3	8.3	6.4	12	1
24	金属製品製造業	2	12.0	-	12	12
25	はん用機械器具製造業	2	6.5	7.8	12	1
26	生産用機械器具製造業	3	7.0	7.1	12	2
27	業務用機械器具製造業	0	-	-	-	-
28	電子部品・デバイス・電子回路製造業	3	5.0	6.1	12	1
29	電気機械器具製造業	0	-	-	-	-
30	情報通信機械器具製造業	2	2.0	0.0	2	2
31	輸送用機械器具製造業	10	1.3	0.5	2	1
32	その他の製造業	1	-	-	-	-
33	電気業	0	-	-	-	-
34	ガス業	0	-	-	-	-
35	熱供給業	1	4.0	-	4	4
36	水道業	57	7.5	19.9	146	2
37	通信業	0	-	-	-	-
38	放送業	0	-	-	-	-
39	情報サービス業	0	-	-	-	-
40	インターネット附随サービス業	0	-	-	-	-
41	映像・音声・文字情報制作業	0	-	-	-	-
42	鉄道業	0	-	-	-	-
43	道路旅客運送業	0	-	-	-	-
44	道路貨物運送業	0	-	-	-	-
45	水運業	0	-	-	-	-
46	航空運輸業	0	-	-	-	-
47	倉庫業	0	-	-	-	-
48	運輸に附帯するサービス業	0	-	-	-	-
49	郵便業(信書便事業を含む)	0	-	-	-	-
50	各種商品卸売業	0	-	-	-	-
51	繊維・衣服等卸売業	0	-	-	-	-
52	飲食料品卸売業	0	-	-	-	-
53	建築材料, 鉱物・金属材料等卸売業	0	-	-	-	-
54	機械器具卸売業	0	-	-	-	-
55	その他の卸売業	1	2.0	-	2	2
56	各種商品小売業	0	-	-	-	-
57	織物・衣服・身の回り品小売業	0	-	-	-	-

産業中分類		事業場数	平均値	標準偏差	最大値	最小値
58	飲食料品小売業	0	-	-	-	-
59	機械器具小売業	0	-	-	-	-
60	その他の小売業	0	-	-	-	-
61	無店舗小売業	0	-	-	-	-
62	銀行業	0	-	-	-	-
63	協同組織金融業	0	-	-	-	-
64	貸金業、クレジットカード業等非預金信用機関	0	-	-	-	-
65	金融商品取引業、商品先物取引業	0	-	-	-	-
66	補助的金融業等	0	-	-	-	-
67	保険業(保険媒介代理業、保険サービス業を含む)	0	-	-	-	-
68	不動産取引業	0	-	-	-	-
69	不動産賃貸業・管理業	0	-	-	-	-
70	物品賃貸業	0	-	-	-	-
71	学術・開発研究機関	13	4.8	4.7	12	1
72	専門サービス業(他に分類されないもの)	0	-	-	-	-
73	広告業	0	-	-	-	-
74	技術サービス業(他に分類されないもの)	17	3.9	4.2	12	1
75	宿泊業	0	-	-	-	-
76	飲食店	0	-	-	-	-
77	持ち帰り・配達飲食サービス業	0	-	-	-	-
78	洗濯・理容・美容・浴場業	2	6.0	-	6	6
79	その他の生活関連サービス業	0	-	-	-	-
80	娯楽業	0	-	-	-	-
81	学校教育	9	8.0	4.9	12	2
82	その他の教育、学習支援業	0	-	-	-	-
83	医療業	2	2.0	-	2	2
84	保健衛生	1	12.0	-	12	12
85	社会保険・社会福祉・介護事業	0	-	-	-	-
86	郵便局	0	-	-	-	-
87	協同組合(他に分類されないもの)	0	-	-	-	-
88	廃棄物処理業	14	60.7	106.9	258	1
89	自動車整備業	0	-	-	-	-
90	機械等修理業(別掲を除く)	0	-	-	-	-
91	職業紹介・労働者派遣業	0	-	-	-	-
92	その他の事業サービス業	1	-	-	-	-
93	政治・経済・文化団体	0	-	-	-	-
94	宗教	0	-	-	-	-
95	その他のサービス業	0	-	-	-	-
96	外国公務	0	-	-	-	-
97	国家公務	0	-	-	-	-
98	地方公務	0	-	-	-	-
99	分類不能の産業	0	-	-	-	-
-	産業分類不明	0	-	-	-	-
	合計	204	11.3	34.1	258	1

表3.5.5.2(24) 産業分類別の有害物質の測定回数、平均値、標準偏差、最大値、最小値

産業中分類		事業場数	セレン及びその化合物 回/年			
			平均値	標準偏差	最大値	最小値
01	農業	0	-	-	-	-
02	林業	0	-	-	-	-
03	漁業(水産養殖業を除く)	0	-	-	-	-
04	水産養殖業	0	-	-	-	-
05	鉱業, 採石業, 砂利採取業	1	2.0	-	2	2
06	総合工事業	1	12.0	-	12	12
07	職別工事業(設備工事業を除く)	0	-	-	-	-
08	設備工事業	0	-	-	-	-
09	食料品製造業	0	-	-	-	-
10	飲料・たばこ・飼料製造業	1	1.0	-	1	1
11	繊維工業	0	-	-	-	-
12	木材・木製品製造業(家具を除く)	0	-	-	-	-
13	家具・装備品製造業	0	-	-	-	-
14	パルプ・紙・紙加工品製造業	0	-	-	-	-
15	印刷・同関連業	0	-	-	-	-
16	化学工業	10	92.0	239.8	730	1
17	石油製品・石炭製品製造業	0	-	-	-	-
18	プラスチック製品製造業(別掲を除く)	0	-	-	-	-
19	ゴム製品製造業	1	1.0	-	1	1
20	なめし革・同製品・毛皮製造業	0	-	-	-	-
21	窯業・土石製品製造業	6	7.0	4.9	12	1
22	鉄鋼業	3	6.5	7.8	12	1
23	非鉄金属製造業	16	28.4	22.6	72	2
24	金属製品製造業	5	12.8	8.6	24	3
25	はん用機械器具製造業	1	12.0	-	12	12
26	生産用機械器具製造業	2	6.5	7.8	12	1
27	業務用機械器具製造業	1	2.0	-	2	2
28	電子部品・デバイス・電子回路製造業	7	4.4	4.7	12	1
29	電気機械器具製造業	2	1.5	0.7	2	1
30	情報通信機械器具製造業	2	2.0	0.0	2	2
31	輸送用機械器具製造業	8	1.9	1.9	6	1
32	その他の製造業	0	-	-	-	-
33	電気業	6	5.2	9.2	24	1
34	ガス業	0	-	-	-	-
35	熱供給業	0	-	-	-	-
36	水道業	58	7.4	19.7	146	1
37	通信業	0	-	-	-	-
38	放送業	0	-	-	-	-
39	情報サービス業	0	-	-	-	-
40	インターネット附随サービス業	0	-	-	-	-
41	映像・音声・文字情報制作業	0	-	-	-	-
42	鉄道業	0	-	-	-	-
43	道路旅客運送業	0	-	-	-	-
44	道路貨物運送業	0	-	-	-	-
45	水運業	0	-	-	-	-
46	航空運輸業	0	-	-	-	-
47	倉庫業	0	-	-	-	-
48	運輸に附帯するサービス業	0	-	-	-	-
49	郵便業(信書便事業を含む)	0	-	-	-	-
50	各種商品卸売業	0	-	-	-	-
51	繊維・衣服等卸売業	0	-	-	-	-
52	飲食料品卸売業	0	-	-	-	-
53	建築材料, 鉱物・金属材料等卸売業	0	-	-	-	-
54	機械器具卸売業	0	-	-	-	-
55	その他の卸売業	1	2.0	-	2	2
56	各種商品小売業	0	-	-	-	-
57	織物・衣服・身の回り品小売業	0	-	-	-	-

セレン及びその化合物 回/年

産業中分類		事業場数	平均値	標準偏差	最大値	最小値
58	飲食料品小売業	0	-	-	-	-
59	機械器具小売業	1	1.0	-	1	1
60	その他の小売業	0	-	-	-	-
61	無店舗小売業	0	-	-	-	-
62	銀行業	0	-	-	-	-
63	協同組織金融業	0	-	-	-	-
64	貸金業, クレジットカード業等非預金信用機関	0	-	-	-	-
65	金融商品取引業, 商品先物取引業	0	-	-	-	-
66	補助的金融業等	0	-	-	-	-
67	保険業(保険媒介代理業, 保険サービス業を含む)	0	-	-	-	-
68	不動産取引業	0	-	-	-	-
69	不動産賃貸業・管理業	0	-	-	-	-
70	物品賃貸業	0	-	-	-	-
71	学術・開発研究機関	12	4.3	4.3	12	1
72	専門サービス業(他に分類されないもの)	0	-	-	-	-
73	広告業	0	-	-	-	-
74	技術サービス業(他に分類されないもの)	18	3.8	4.3	12	1
75	宿泊業	0	-	-	-	-
76	飲食店	0	-	-	-	-
77	持ち帰り・配達飲食サービス業	0	-	-	-	-
78	洗濯・理容・美容・浴場業	0	-	-	-	-
79	その他の生活関連サービス業	0	-	-	-	-
80	娯楽業	0	-	-	-	-
81	学校教育	4	9.3	5.5	12	1
82	その他の教育, 学習支援業	0	-	-	-	-
83	医療業	1	2.0	-	2	2
84	保健衛生	2	7.5	6.4	12	3
85	社会保険・社会福祉・介護事業	0	-	-	-	-
86	郵便局	0	-	-	-	-
87	協同組合(他に分類されないもの)	0	-	-	-	-
88	廃棄物処理業	14	54.7	110.0	359	1
89	自動車整備業	0	-	-	-	-
90	機械等修理業(別掲を除く)	0	-	-	-	-
91	職業紹介・労働者派遣業	0	-	-	-	-
92	その他の事業サービス業	1	-	-	-	-
93	政治・経済・文化団体	0	-	-	-	-
94	宗教	0	-	-	-	-
95	その他のサービス業	0	-	-	-	-
96	外国公務	1	4.0	-	4	4
97	国家公務	0	-	-	-	-
98	地方公務	1	-	-	-	-
99	分類不能の産業	1	-	-	-	-
-	産業分類不明	0	-	-	-	-
	合計	188	16.4	65.5	730	1

表3.5.5.2(25) 産業分類別の有害物質の測定回数の平均値、標準偏差、最大値、最小値

産業中分類		事業場数	ほう素及びその化合物 回/年			
			平均値	標準偏差	最大値	最小値
01	農業	0	-	-	-	-
02	林業	0	-	-	-	-
03	漁業(水産養殖業を除く)	0	-	-	-	-
04	水産養殖業	0	-	-	-	-
05	鉱業, 採石業, 砂利採取業	5	80.6	159.0	365	2
06	総合工事業	1	12.0	-	12	12
07	職別工事業(設備工事業を除く)	0	-	-	-	-
08	設備工事業	0	-	-	-	-
09	食料品製造業	1	12.0	-	12	12
10	飲料・たばこ・飼料製造業	1	1.0	-	1	1
11	繊維工業	5	3.6	4.7	12	1
12	木材・木製品製造業(家具を除く)	0	-	-	-	-
13	家具・装備品製造業	1	24.0	-	24	24
14	パルプ・紙・紙加工品製造業	4	1.3	0.6	2	1
15	印刷・同関連業	4	4.8	5.0	12	1
16	化学工業	108	26.8	108.1	730	1
17	石油製品・石炭製品製造業	2	46.5	64.3	92	1
18	プラスチック製品製造業(別掲を除く)	4	18.5	21.0	49	1
19	ゴム製品製造業	6	1.6	0.9	3	1
20	なめし革・同製品・毛皮製造業	0	-	-	-	-
21	窯業・土石製品製造業	39	8.7	9.2	47	1
22	鉄鋼業	29	6.9	5.9	24	1
23	非鉄金属製造業	27	36.4	70.0	357	1
24	金属製品製造業	163	12.4	41.8	504	1
25	はん用機械器具製造業	16	8.6	6.4	24	1
26	生産用機械器具製造業	16	10.1	12.1	52	1
27	業務用機械器具製造業	20	6.6	5.4	16	1
28	電子部品・デバイス・電子回路製造業	77	11.0	9.1	49	1
29	電気機械器具製造業	28	10.0	12.7	52	1
30	情報通信機械器具製造業	7	11.9	17.9	51	2
31	輸送用機械器具製造業	70	10.5	33.6	280	1
32	その他の製造業	9	16.6	15.7	49	2
33	電気業	11	7.2	8.9	24	1
34	ガス業	0	-	-	-	-
35	熱供給業	0	-	-	-	-
36	水道業	70	11.0	19.3	146	1
37	通信業	0	-	-	-	-
38	放送業	0	-	-	-	-
39	情報サービス業	0	-	-	-	-
40	インターネット附随サービス業	0	-	-	-	-
41	映像・音声・文字情報制作業	0	-	-	-	-
42	鉄道業	0	-	-	-	-
43	道路旅客運送業	0	-	-	-	-
44	道路貨物運送業	0	-	-	-	-
45	水運業	0	-	-	-	-
46	航空運輸業	0	-	-	-	-
47	倉庫業	0	-	-	-	-
48	運輸に附帯するサービス業	0	-	-	-	-
49	郵便業(信書便事業を含む)	0	-	-	-	-
50	各種商品卸売業	0	-	-	-	-
51	繊維・衣服等卸売業	0	-	-	-	-
52	飲食料品卸売業	0	-	-	-	-
53	建築材料, 鉱物・金属材料等卸売業	0	-	-	-	-
54	機械器具卸売業	0	-	-	-	-
55	その他の卸売業	1	2.0	-	2	2
56	各種商品小売業	0	-	-	-	-
57	織物・衣服・身の回り品小売業	0	-	-	-	-

産業中分類	事業場数	ほう素及びその化合物 回/年			
		平均値	標準偏差	最大値	最小値
58 飲食料品小売業	0	-	-	-	-
59 機械器具小売業	1	1.0	-	1	1
60 その他の小売業	0	-	-	-	-
61 無店舗小売業	0	-	-	-	-
62 銀行業	0	-	-	-	-
63 協同組織金融業	0	-	-	-	-
64 貸金業, クレジットカード業等非預金信用機関	0	-	-	-	-
65 金融商品取引業, 商品先物取引業	0	-	-	-	-
66 補助的金融業等	0	-	-	-	-
67 保険業(保険媒介代理業, 保険サービス業を含む)	0	-	-	-	-
68 不動産取引業	0	-	-	-	-
69 不動産賃貸業・管理業	0	-	-	-	-
70 物品賃貸業	0	-	-	-	-
71 学術・開発研究機関	36	5.2	5.4	20	1
72 専門サービス業(他に分類されないもの)	0	-	-	-	-
73 広告業	0	-	-	-	-
74 技術サービス業(他に分類されないもの)	24	5.1	5.0	12	1
75 宿泊業	0	-	-	-	-
76 飲食店	0	-	-	-	-
77 持ち帰り・配達飲食サービス業	0	-	-	-	-
78 洗濯・理容・美容・浴場業	0	-	-	-	-
79 その他の生活関連サービス業	0	-	-	-	-
80 娯楽業	0	-	-	-	-
81 学校教育	8	8.3	5.2	12	2
82 その他の教育, 学習支援業	0	-	-	-	-
83 医療業	3	1.5	0.7	2	1
84 保健衛生	3	5.3	5.9	12	1
85 社会保険・社会福祉・介護事業	0	-	-	-	-
86 郵便局	0	-	-	-	-
87 協同組合(他に分類されないもの)	2	15.5	20.5	30	1
88 廃棄物処理業	16	62.1	100.3	258	1
89 自動車整備業	0	-	-	-	-
90 機械等修理業(別掲を除く)	0	-	-	-	-
91 職業紹介・労働者派遣業	0	-	-	-	-
92 その他の事業サービス業	2	1.0	0.0	1	1
93 政治・経済・文化団体	0	-	-	-	-
94 宗教	0	-	-	-	-
95 その他のサービス業	0	-	-	-	-
96 外国公務	1	4.0	-	4	4
97 国家公務	0	-	-	-	-
98 地方公務	2	1.0	0.0	1	1
99 分類不能の産業	1	8.0	-	8	8
- 産業分類不明	2	1.5	0.7	2	1
合計	826	14.5	50.8	730	1

表3.5.5.2(26) 産業分類別の有害物質の測定回数の平均値、標準偏差、最大値、最小値

産業中分類		事業場数	ふっ素及びその化合物 回/年			
			平均値	標準偏差	最大値	最小値
01	農業	0	-	-	-	-
02	林業	0	-	-	-	-
03	漁業(水産養殖業を除く)	0	-	-	-	-
04	水産養殖業	0	-	-	-	-
05	鉱業, 採石業, 砂利採取業	3	129.7	203.8	365	12
06	総合工事業	3	6.3	5.5	12	1
07	職別工事業(設備工事業を除く)	0	-	-	-	-
08	設備工事業	0	-	-	-	-
09	食料品製造業	1	12.0	-	12	12
10	飲料・たばこ・飼料製造業	1	1.0	-	1	1
11	繊維工業	10	8.3	15.0	49	1
12	木材・木製品製造業(家具を除く)	0	-	-	-	-
13	家具・装備品製造業	3	12.0	0.0	12	12
14	パルプ・紙・紙加工品製造業	4	4.3	3.5	8	1
15	印刷・同関連業	1	4.0	-	4	4
16	化学工業	93	43.7	158.8	1,095	1
17	石油製品・石炭製品製造業	3	4.7	6.4	12	1
18	プラスチック製品製造業(別掲を除く)	4	16.0	22.6	49	1
19	ゴム製品製造業	9	7.9	15.4	48	1
20	なめし革・同製品・毛皮製造業	0	-	-	-	-
21	窯業・土石製品製造業	39	13.2	10.7	49	1
22	鉄鋼業	51	17.8	51.8	365	1
23	非鉄金属製造業	38	63.1	195.4	1,154	1
24	金属製品製造業	213	17.3	77.4	1,040	1
25	はん用機械器具製造業	18	14.0	19.0	72	1
26	生産用機械器具製造業	20	9.2	10.5	48	1
27	業務用機械器具製造業	21	8.5	6.0	22	1
28	電子部品・デバイス・電子回路製造業	91	34.7	120.1	999	1
29	電気機械器具製造業	42	14.2	12.8	52	1
30	情報通信機械器具製造業	10	9.0	7.8	27	2
31	輸送用機械器具製造業	101	18.9	75.5	714	1
32	その他の製造業	20	12.7	12.2	49	1
33	電気業	11	13.3	16.9	57	1
34	ガス業	0	-	-	-	-
35	熱供給業	0	-	-	-	-
36	水道業	68	7.9	10.1	48	1
37	通信業	0	-	-	-	-
38	放送業	0	-	-	-	-
39	情報サービス業	0	-	-	-	-
40	インターネット附随サービス業	0	-	-	-	-
41	映像・音声・文字情報制作業	0	-	-	-	-
42	鉄道業	0	-	-	-	-
43	道路旅客運送業	0	-	-	-	-
44	道路貨物運送業	0	-	-	-	-
45	水運業	0	-	-	-	-
46	航空運輸業	0	-	-	-	-
47	倉庫業	0	-	-	-	-
48	運輸に附帯するサービス業	0	-	-	-	-
49	郵便業(信書便事業を含む)	0	-	-	-	-
50	各種商品卸売業	0	-	-	-	-
51	繊維・衣服等卸売業	0	-	-	-	-
52	飲食料品卸売業	0	-	-	-	-
53	建築材料, 鉱物・金属材料等卸売業	0	-	-	-	-
54	機械器具卸売業	0	-	-	-	-
55	その他の卸売業	1	2.0	-	2	2
56	各種商品小売業	0	-	-	-	-
57	織物・衣服・身の回り品小売業	0	-	-	-	-

産業中分類	事業場数	ふっ素及びその化合物 回/年			
		平均値	標準偏差	最大値	最小値
58 飲食料品小売業	0	-	-	-	-
59 機械器具小売業	0	-	-	-	-
60 その他の小売業	0	-	-	-	-
61 無店舗小売業	0	-	-	-	-
62 銀行業	0	-	-	-	-
63 協同組織金融業	0	-	-	-	-
64 貸金業, クレジットカード業等非預金信用機関	0	-	-	-	-
65 金融商品取引業, 商品先物取引業	0	-	-	-	-
66 補助的金融業等	0	-	-	-	-
67 保険業(保険媒介代理業, 保険サービス業を含む)	0	-	-	-	-
68 不動産取引業	0	-	-	-	-
69 不動産賃貸業・管理業	0	-	-	-	-
70 物品賃貸業	0	-	-	-	-
71 学術・開発研究機関	31	10.5	18.8	91	1
72 専門サービス業(他に分類されないもの)	0	-	-	-	-
73 広告業	0	-	-	-	-
74 技術サービス業(他に分類されないもの)	27	7.1	11.8	58	1
75 宿泊業	0	-	-	-	-
76 飲食店	0	-	-	-	-
77 持ち帰り・配達飲食サービス業	0	-	-	-	-
78 洗濯・理容・美容・浴場業	3	6.3	5.5	12	1
79 その他の生活関連サービス業	0	-	-	-	-
80 娯楽業	0	-	-	-	-
81 学校教育	9	6.5	4.8	12	2
82 その他の教育, 学習支援業	0	-	-	-	-
83 医療業	3	4.0	2.8	6	2
84 保健衛生	4	6.3	5.1	12	1
85 社会保険・社会福祉・介護事業	0	-	-	-	-
86 郵便局	0	-	-	-	-
87 協同組合(他に分類されないもの)	3	14.7	14.2	30	2
88 廃棄物処理業	17	58.6	98.2	258	1
89 自動車整備業	0	-	-	-	-
90 機械等修理業(別掲を除く)	0	-	-	-	-
91 職業紹介・労働者派遣業	0	-	-	-	-
92 その他の事業サービス業	5	6.4	5.5	12	1
93 政治・経済・文化団体	0	-	-	-	-
94 宗教	0	-	-	-	-
95 その他のサービス業	0	-	-	-	-
96 外国公務	1	4.0	-	4	4
97 国家公務	0	-	-	-	-
98 地方公務	1	1.0	-	1	1
99 分類不能の産業	3	9.3	4.6	12	4
- 産業分類不明	2	1.5	0.7	2	1
合計	988	21.7	87.5	1,154	1

表3.5.5.2(27) 産業分類別の有害物質の測定回数、平均値、標準偏差、最大値、最小値

アンモニア、アンモニウム化合物、亜硝酸化合物及び硝酸化合物 回/年

産業中分類		事業場数	平均値	標準偏差	最大値	最小値
01	農業	0	-	-	-	-
02	林業	0	-	-	-	-
03	漁業(水産養殖業を除く)	0	-	-	-	-
04	水産養殖業	0	-	-	-	-
05	鉱業, 採石業, 砂利採取業	4	9.5	5.0	12	2
06	総合工事業	2	9.0	4.2	12	6
07	職別工事業(設備工事業を除く)	1	1.0	-	1	1
08	設備工事業	0	-	-	-	-
09	食料品製造業	7	8.4	5.0	12	1
10	飲料・たばこ・飼料製造業	3	1.0	0.0	1	1
11	繊維工業	13	5.2	6.9	24	1
12	木材・木製品製造業(家具を除く)	0	-	-	-	-
13	家具・装備品製造業	2	7.0	7.1	12	2
14	パルプ・紙・紙加工品製造業	10	3.5	6.7	20	1
15	印刷・同関連業	4	6.0	3.4	11	4
16	化学工業	200	18.8	81.8	730	1
17	石油製品・石炭製品製造業	13	4.0	4.6	12	1
18	プラスチック製品製造業(別掲を除く)	8	6.0	5.6	12	1
19	ゴム製品製造業	7	3.1	4.0	12	1
20	なめし革・同製品・毛皮製造業	0	-	-	-	-
21	窯業・土石製品製造業	16	5.8	4.7	12	1
22	鉄鋼業	39	8.9	11.4	51	1
23	非鉄金属製造業	37	19.9	23.4	103	1
24	金属製品製造業	227	11.6	71.1	1,040	1
25	はん用機械器具製造業	19	8.7	6.4	24	1
26	生産用機械器具製造業	27	6.5	5.9	24	1
27	業務用機械器具製造業	15	8.2	7.2	24	1
28	電子部品・デバイス・電子回路製造業	92	10.7	10.3	77	1
29	電気機械器具製造業	39	7.3	8.1	32	1
30	情報通信機械器具製造業	12	7.5	8.4	29	1
31	輸送用機械器具製造業	99	8.1	8.6	65	1
32	その他の製造業	15	8.7	5.0	16	1
33	電気業	15	2.5	2.9	12	1
34	ガス業	0	-	-	-	-
35	熱供給業	1	-	-	-	-
36	水道業	59	26.0	36.3	237	1
37	通信業	0	-	-	-	-
38	放送業	0	-	-	-	-
39	情報サービス業	0	-	-	-	-
40	インターネット附随サービス業	0	-	-	-	-
41	映像・音声・文字情報制作業	0	-	-	-	-
42	鉄道業	0	-	-	-	-
43	道路旅客運送業	0	-	-	-	-
44	道路貨物運送業	0	-	-	-	-
45	水運業	0	-	-	-	-
46	航空運輸業	0	-	-	-	-
47	倉庫業	0	-	-	-	-
48	運輸に附帯するサービス業	0	-	-	-	-
49	郵便業(信書便事業を含む)	0	-	-	-	-
50	各種商品卸売業	0	-	-	-	-
51	繊維・衣服等卸売業	0	-	-	-	-
52	飲食料品卸売業	0	-	-	-	-
53	建築材料, 鉱物・金属材料等卸売業	0	-	-	-	-
54	機械器具卸売業	0	-	-	-	-
55	その他の卸売業	1	2.0	-	2	2
56	各種商品小売業	0	-	-	-	-
57	織物・衣服・身の回り品小売業	0	-	-	-	-

産業中分類		事業場数	平均値	標準偏差	最大値	最小値
58	飲食料品小売業	0	-	-	-	-
59	機械器具小売業	0	-	-	-	-
60	その他の小売業	0	-	-	-	-
61	無店舗小売業	0	-	-	-	-
62	銀行業	0	-	-	-	-
63	協同組織金融業	0	-	-	-	-
64	貸金業、クレジットカード業等非預金信用機関	0	-	-	-	-
65	金融商品取引業、商品先物取引業	0	-	-	-	-
66	補助的金融業等	0	-	-	-	-
67	保険業(保険媒介代理業、保険サービス業を含む)	0	-	-	-	-
68	不動産取引業	0	-	-	-	-
69	不動産賃貸業・管理業	0	-	-	-	-
70	物品賃貸業	0	-	-	-	-
71	学術・開発研究機関	52	7.6	15.5	91	1
72	専門サービス業(他に分類されないもの)	1	1.0	-	1	1
73	広告業	0	-	-	-	-
74	技術サービス業(他に分類されないもの)	30	4.6	4.7	12	1
75	宿泊業	0	-	-	-	-
76	飲食店	1	12.0	-	12	12
77	持ち帰り・配達飲食サービス業	0	-	-	-	-
78	洗濯・理容・美容・浴場業	1	12.0	-	12	12
79	その他の生活関連サービス業	0	-	-	-	-
80	娯楽業	0	-	-	-	-
81	学校教育	15	6.3	5.2	12	1
82	その他の教育、学習支援業	0	-	-	-	-
83	医療業	2	1.0	-	1	1
84	保健衛生	6	3.8	4.7	12	1
85	社会保険・社会福祉・介護事業	0	-	-	-	-
86	郵便局	0	-	-	-	-
87	協同組合(他に分類されないもの)	1	30.0	-	30	30
88	廃棄物処理業	19	44.5	83.7	258	1
89	自動車整備業	0	-	-	-	-
90	機械等修理業(別掲を除く)	1	1.0	-	1	1
91	職業紹介・労働者派遣業	0	-	-	-	-
92	その他の事業サービス業	4	4.7	6.4	12	1
93	政治・経済・文化団体	0	-	-	-	-
94	宗教	0	-	-	-	-
95	その他のサービス業	0	-	-	-	-
96	外国公務	1	4.0	-	4	4
97	国家公務	0	-	-	-	-
98	地方公務	4	1.3	0.6	2	1
99	分類不能の産業	2	9.5	3.5	12	7
-	産業分類不明	1	1.0	-	1	1
	合計	1,128	12.3	49.4	1,040	1

表3.5.5.2(28) 産業分類別の有害物質の測定回数の平均値、標準偏差、最大値、最小値

産業中分類		事業場数	平均値	標準偏差	最大値	最小値
01	農業	0	-	-	-	-
02	林業	0	-	-	-	-
03	漁業(水産養殖業を除く)	0	-	-	-	-
04	水産養殖業	0	-	-	-	-
05	鉱業, 採石業, 砂利採取業	0	-	-	-	-
06	総合工事業	1	1.0	-	1	1
07	職別工事業(設備工事業を除く)	0	-	-	-	-
08	設備工事業	0	-	-	-	-
09	食料品製造業	1	12.0	-	12	12
10	飲料・たばこ・飼料製造業	1	1.0	-	1	1
11	繊維工業	5	6.4	7.1	16	1
12	木材・木製品製造業(家具を除く)	0	-	-	-	-
13	家具・装備品製造業	0	-	-	-	-
14	パルプ・紙・紙加工品製造業	0	-	-	-	-
15	印刷・同関連業	1	4.0	-	4	4
16	化学工業	35	8.5	10.6	51	1
17	石油製品・石炭製品製造業	1	-	-	-	-
18	プラスチック製品製造業(別掲を除く)	0	-	-	-	-
19	ゴム製品製造業	0	-	-	-	-
20	なめし革・同製品・毛皮製造業	0	-	-	-	-
21	窯業・土石製品製造業	0	-	-	-	-
22	鉄鋼業	3	2.0	-	2	2
23	非鉄金属製造業	3	12.0	0.0	12	12
24	金属製品製造業	3	-	-	-	-
25	はん用機械器具製造業	1	12.0	-	12	12
26	生産用機械器具製造業	2	7.0	7.1	12	2
27	業務用機械器具製造業	1	1.0	-	1	1
28	電子部品・デバイス・電子回路製造業	13	4.0	4.8	12	1
29	電気機械器具製造業	0	-	-	-	-
30	情報通信機械器具製造業	2	2.0	0.0	2	2
31	輸送用機械器具製造業	8	1.2	0.4	2	1
32	その他の製造業	0	-	-	-	-
33	電気業	0	-	-	-	-
34	ガス業	0	-	-	-	-
35	熱供給業	0	-	-	-	-
36	水道業	56	9.9	20.5	146	1
37	通信業	0	-	-	-	-
38	放送業	0	-	-	-	-
39	情報サービス業	0	-	-	-	-
40	インターネット附随サービス業	0	-	-	-	-
41	映像・音声・文字情報制作業	0	-	-	-	-
42	鉄道業	0	-	-	-	-
43	道路旅客運送業	0	-	-	-	-
44	道路貨物運送業	0	-	-	-	-
45	水運業	0	-	-	-	-
46	航空運輸業	0	-	-	-	-
47	倉庫業	0	-	-	-	-
48	運輸に附帯するサービス業	0	-	-	-	-
49	郵便業(信書便事業を含む)	0	-	-	-	-
50	各種商品卸売業	0	-	-	-	-
51	繊維・衣服等卸売業	0	-	-	-	-
52	飲食料品卸売業	0	-	-	-	-
53	建築材料, 鉱物・金属材料等卸売業	0	-	-	-	-
54	機械器具卸売業	0	-	-	-	-
55	その他の卸売業	1	2.0	-	2	2
56	各種商品小売業	0	-	-	-	-
57	織物・衣服・身の回り品小売業	0	-	-	-	-

産業中分類		事業場数	平均値	標準偏差	最大値	最小値
58	飲食料品小売業	0	-	-	-	-
59	機械器具小売業	0	-	-	-	-
60	その他の小売業	0	-	-	-	-
61	無店舗小売業	0	-	-	-	-
62	銀行業	0	-	-	-	-
63	協同組織金融業	0	-	-	-	-
64	貸金業, クレジットカード業等非預金信用機関	0	-	-	-	-
65	金融商品取引業, 商品先物取引業	0	-	-	-	-
66	補助的金融業等	0	-	-	-	-
67	保険業(保険媒介代理業, 保険サービス業を含む)	0	-	-	-	-
68	不動産取引業	0	-	-	-	-
69	不動産賃貸業・管理業	0	-	-	-	-
70	物品賃貸業	0	-	-	-	-
71	学術・開発研究機関	5	2.7	1.2	4	2
72	専門サービス業(他に分類されないもの)	0	-	-	-	-
73	広告業	0	-	-	-	-
74	技術サービス業(他に分類されないもの)	13	3.5	4.0	12	1
75	宿泊業	0	-	-	-	-
76	飲食店	0	-	-	-	-
77	持ち帰り・配達飲食サービス業	0	-	-	-	-
78	洗濯・理容・美容・浴場業	0	-	-	-	-
79	その他の生活関連サービス業	0	-	-	-	-
80	娯楽業	0	-	-	-	-
81	学校教育	4	12.0	0.0	12	12
82	その他の教育, 学習支援業	0	-	-	-	-
83	医療業	1	1.0	-	1	1
84	保健衛生	1	12.0	-	12	12
85	社会保険・社会福祉・介護事業	0	-	-	-	-
86	郵便局	0	-	-	-	-
87	協同組合(他に分類されないもの)	0	-	-	-	-
88	廃棄物処理業	13	44.8	94.6	257	1
89	自動車整備業	0	-	-	-	-
90	機械等修理業(別掲を除く)	0	-	-	-	-
91	職業紹介・労働者派遣業	0	-	-	-	-
92	その他の事業サービス業	1	-	-	-	-
93	政治・経済・文化団体	0	-	-	-	-
94	宗教	0	-	-	-	-
95	その他のサービス業	0	-	-	-	-
96	外国公務	0	-	-	-	-
97	国家公務	0	-	-	-	-
98	地方公務	0	-	-	-	-
99	分類不能の産業	0	-	-	-	-
-	産業分類不明	0	-	-	-	-
	合計	176	10.6	31.3	257	1

表3.5.6.1(1) 代表特定施設別の有害物質の排水濃度の平均値、標準偏差、最大値、最小値

カドミウム及びその化合物 単位:mg/l

代表特定施設	事業場数	平均値	標準偏差	最大値	最小値	
1	鉱業又は水洗炭業の用に供する施設	9	0.01	0.01	0.02	0.00
1-2	畜産農業又はサービス業の用に供する施設	0	-	-	-	-
2	畜産食料品製造業の用に供する施設	0	-	-	-	-
3	水産食料品製造業の用に供する施設	0	-	-	-	-
4	野菜又は果実を原料とする保存食料品製造業の用に供する施設	0	-	-	-	-
5	みそ、しょう油、食用アミノ酸等の製造業の用に供する施設	0	-	-	-	-
6	小麦粉製造業の用に供する洗浄施設	0	-	-	-	-
7	砂糖製造業の用に供する施設	0	-	-	-	-
8	パン・菓子の製造業又は製あん業の用に供する粗製あんの沈殿槽	0	-	-	-	-
9	米菓製造業又はこうじ製造業の用に供する洗米機	0	-	-	-	-
10	飲料製造業の用に供する施設	1	0.00	-	0.00	0.00
11	動物系飼料又は有機質肥料の製造業の用に供する施設	0	-	-	-	-
12	動植物油脂製造業の用に供する施設	0	-	-	-	-
13	イースト製造業の用に供する施設	0	-	-	-	-
14	でん粉又は化工でん粉の製造業の用に供する施設	0	-	-	-	-
15	ぶどう糖又は水あめの製造業の用に供する施設	0	-	-	-	-
16	めん類製造業の用に供する湯煮施設	0	-	-	-	-
17	豆腐又は煮豆の製造業の用に供する湯煮施設	0	-	-	-	-
18	インスタントコーヒー製造業の用に供する抽出施設	0	-	-	-	-
18-2	冷凍調理食品製造業の用に供する施設	0	-	-	-	-
18-3	たばこ製造業の用に供する施設	0	-	-	-	-
19	紡績業又は繊維製品の製造業若しくは加工業の用に供する施設	1	-	-	-	-
20	洗毛業の用に供する施設	0	-	-	-	-
21	化学繊維製造業の用に供する施設	1	0.00	-	0.00	0.00
21-2	一般製材業又は木材チップ製造業の用に供する湿式パーカー	0	-	-	-	-
21-3	合板製造業の用に供する接着機洗浄施設	0	-	-	-	-
21-4	パーティクルボード製造業の用に供する施設	0	-	-	-	-
22	木材薬品処理業の用に供する施設	0	-	-	-	-
23	パルプ、紙又は紙加工品の製造業の用に供する施設	0	-	-	-	-
23-2	新聞業、出版業、印刷業又は製版業の用に供する施設	0	-	-	-	-
24	化学肥料製造業の用に供する施設	0	-	-	-	-
25	水銀電解法による苛性ソーダ又は化成カリの製造業の用に供する施設	0	-	-	-	-
26	無機顔料製造業の用に供する施設	3	0.00	0.00	0.00	0.00
27	その他の無機化学工業製品製造業の用に供する施設	8	0.01	0.01	0.03	0.00
28	カーバイド法アセチレン誘導品製造業の用に供する施設	0	-	-	-	-
29	コールドール製品製造業の用に供する施設	0	-	-	-	-
30	発酵工業の用に供する施設	0	-	-	-	-
31	メタン誘導品製造業の用に供する施設	0	-	-	-	-
32	有機顔料又は合成染料の製造業の用に供する施設	0	-	-	-	-
33	合成樹脂製造業の用に供する施設	0	-	-	-	-
34	合成ゴム製造業の用に供する施設	0	-	-	-	-
35	有機ゴム薬品製造業の用に供する施設	0	-	-	-	-
36	合成洗剤製造業の用に供する施設	0	-	-	-	-
37	その他の石油化学工業の用に供する施設	1	0.00	-	0.00	0.00
38	石けん製造業の用に供する施設	0	-	-	-	-
38-2	界面活性剤製造業の用に供する反応施設	0	-	-	-	-
39	硬化油製造業の用に供する施設	0	-	-	-	-
40	脂肪酸製造業の用に供する蒸りゆう施設	0	-	-	-	-
41	香料製造業の用に供する施設	0	-	-	-	-
42	ゼラチン又はにかわの製造業の用に供する施設	0	-	-	-	-
43	写真感光材料製造業の用に供する感光剤洗浄施設	0	-	-	-	-
44	天然樹脂製品製造業の用に供する施設	0	-	-	-	-
45	木材化学工業の用に供するフルフラール蒸りゆう施設	0	-	-	-	-
46	その他の有機化学工業製品製造業の用に供する施設	0	-	-	-	-
47	医薬品製造業の用に供する施設	2	0.00	-	0.00	0.00
48	火薬製造業の用に供する洗浄施設	0	-	-	-	-
49	農薬製造業の用に供する混合施設	0	-	-	-	-

カドミウム及びその化合物 単位:mg/l

代表特定施設		事業場数	平均値	標準偏差	最大値	最小値
50	試薬の製造業の用に供する試薬製造施設	0	-	-	-	-
51	石油精製業の用に供する施設	1	0.00	-	0.00	0.00
51-2	自動車用タイヤ等ゴム製品製造業の用に供する直接加硫施設	1	0.00	-	0.00	0.00
51-3	医療、衛生用ゴム製品製造業の用に供するラテックス成形型洗浄施設	0	-	-	-	-
52	皮革製造業の用に供する施設	0	-	-	-	-
53	ガラス又はガラス製品の製造業の用に供する施設	3	0.01	0.01	0.01	0.00
54	セメント製品製造業の用に供する施設	2	0.01	0.01	0.01	0.00
55	生コンクリート製造業の用に供するパッチャープラント	0	-	-	-	-
56	有機質砂かべ材製造業の用に供する混合施設	0	-	-	-	-
57	人造黒鉛電極製造業の用に供する成型施設	1	0.01	-	0.01	0.01
58	窯業原料の精製業の用に供する施設	3	0.01	0.01	0.01	0.00
59	砕石業の用に供する施設	0	-	-	-	-
60	砂利採取業の用に供する水洗式分別施設	0	-	-	-	-
61	鉄鋼業の用に供する施設	5	0.00	0.00	0.00	0.00
62	非鉄金属製造業の用に供する施設	12	0.01	0.01	0.02	0.00
63	金属製品製造業又は機械器具製造業の用に供する施設	17	0.00	0.00	0.01	0.00
63-2	空きびん卸売業の用に供する自動式洗びん施設	0	-	-	-	-
63-3	石炭を燃料とする火力発電施設のうち廃ガス洗浄施設	4	0.00	0.00	0.00	0.00
64	ガス供給業又はコークス製造業の用に供する施設	0	-	-	-	-
64-2	水道施設、工業用水道施設又は自家用工業用水道の浄水施設	1	0.00	-	0.00	0.00
65	酸又はアルカリによる表面処理施設	28	0.00	0.01	0.02	0.00
66	電気めっき施設	8	0.00	0.00	0.01	0.00
66-2	エチレンオキサイド又は1・4-ジオキサン <small>の</small> 混合施設	0	-	-	-	-
66-3	旅館業の用に供する施設	0	-	-	-	-
66-4	共同調理場に設置されるちゅう房施設	0	-	-	-	-
66-5	弁当仕出屋又は弁当製造業の用に供するちゅう房施設	0	-	-	-	-
66-6	飲食店に設置されるちゅう房施設	0	-	-	-	-
66-7	そば店、うどん店、すし店のほか、喫茶店等に設置されるちゅう房施設	0	-	-	-	-
66-8	料亭、バー、キャバレー、ナイトクラブ等に設置されるちゅう房施設	0	-	-	-	-
67	洗たく業の用に供する洗浄施設	0	-	-	-	-
68	写真現像業の用に供する自動式フィルム現像洗浄施設	0	-	-	-	-
68-2	病院で病床数が300以上であるものに設置される施設	2	0.01	0.01	0.01	0.00
69	と畜業又は死亡獣畜取扱業の用に供する解体施設	0	-	-	-	-
69-2	中央卸売市場に設置される施設	0	-	-	-	-
69-3	地方卸売市場に設置される施設	0	-	-	-	-
70	廃油処理施設	0	-	-	-	-
70-2	自動車分解整備事業の用に供する洗車施設	0	-	-	-	-
71	自動式車両洗浄施設	0	-	-	-	-
71-2	科学技術に関する研究、試験、検査又は専門教育の用に供する施設	56	0.00	0.01	0.10	0.00
71-3	一般廃棄物処理施設である焼却施設	3	0.00	0.00	0.00	0.00
71-4	産業廃棄物処理施設	9	0.01	0.01	0.03	0.00
71-5	TCE、PCE又はジクロロメタンによる洗浄施設	0	-	-	-	-
71-6	TCE、PCE又はジクロロメタンの蒸りゅう施設	0	-	-	-	-
72	し尿処理施設	6	0.00	0.01	0.01	0.00
73	下水道終末処理施設	57	0.00	0.01	0.05	0.00
74	特定事業場から排出される水の処理施設	5	0.00	0.00	0.01	0.00
81	指定地域特定施設(し尿浄化槽201~500人槽)	0	-	-	-	-
91	湖沼法みなし指定地域特定施設(病院)	0	-	-	-	-
92	湖沼法みなし指定地域特定施設(し尿浄化槽)	0	-	-	-	-
-	特定施設不明	2	0.01	0.00	0.01	0.01
	合計	252	0.00	0.01	0.10	0.00

表3.5.6.1(2) 代表特定施設別の有害物質の排水濃度の平均値、標準偏差、最大値、最小値

シアン化合物 単位: mg/ℓ

代表特定施設		事業場数	平均値	標準偏差	最大値	最小値
1	鉱業又は水洗炭業の用に供する施設	2	0.04	0.05	0.07	0.00
1-2	畜産農業又はサービス業の用に供する施設	0	-	-	-	-
2	畜産食料品製造業の用に供する施設	0	-	-	-	-
3	水産食料品製造業の用に供する施設	0	-	-	-	-
4	野菜又は果実を原料とする保存食料品製造業の用に供する施設	0	-	-	-	-
5	みそ、しょう油、食用アミノ酸等の製造業の用に供する施設	0	-	-	-	-
6	小麦粉製造業の用に供する洗浄施設	0	-	-	-	-
7	砂糖製造業の用に供する施設	0	-	-	-	-
8	パン・菓子の製造業又は製あん業の用に供する粗製あんの沈殿槽	0	-	-	-	-
9	米菓製造業又はこうじ製造業の用に供する洗米機	0	-	-	-	-
10	飲料製造業の用に供する施設	1	0.00	-	0.00	0.00
11	動物系飼料又は有機質肥料の製造業の用に供する施設	0	-	-	-	-
12	動植物油脂製造業の用に供する施設	0	-	-	-	-
13	イースト製造業の用に供する施設	0	-	-	-	-
14	でん粉又は化工でん粉の製造業の用に供する施設	0	-	-	-	-
15	ぶどう糖又は水あめの製造業の用に供する施設	0	-	-	-	-
16	めん類製造業の用に供する湯煮施設	0	-	-	-	-
17	豆腐又は煮豆の製造業の用に供する湯煮施設	0	-	-	-	-
18	インスタントコーヒー製造業の用に供する抽出施設	0	-	-	-	-
18-2	冷凍調理食品製造業の用に供する施設	0	-	-	-	-
18-3	たばこ製造業の用に供する施設	0	-	-	-	-
19	紡績業又は繊維製品の製造業若しくは加工業の用に供する施設	1	0.10	-	0.10	0.10
20	洗毛業の用に供する施設	0	-	-	-	-
21	化学繊維製造業の用に供する施設	4	0.03	0.05	0.10	0.00
21-2	一般製材業又は木材チップ製造業の用に供する湿式バーカー	0	-	-	-	-
21-3	合板製造業の用に供する接着機洗浄施設	0	-	-	-	-
21-4	パーティクルボード製造業の用に供する施設	0	-	-	-	-
22	木材薬品処理業の用に供する施設	0	-	-	-	-
23	パルプ、紙又は紙加工品の製造業の用に供する施設	1	0.00	-	0.00	0.00
23-2	新聞業、出版業、印刷業又は製版業の用に供する施設	0	-	-	-	-
24	化学肥料製造業の用に供する施設	2	0.00	0.00	0.00	0.00
25	水銀電解法による苛性ソーダ又は化成カリの製造業の用に供する施設	0	-	-	-	-
26	無機顔料製造業の用に供する施設	2	0.00	0.00	0.00	0.00
27	その他の無機化学工業製品製造業の用に供する施設	12	0.04	0.07	0.20	0.00
28	カーバイド法アセチレン誘導品製造業の用に供する施設	0	-	-	-	-
29	コーラルール製品製造業の用に供する施設	0	-	-	-	-
30	発酵工業の用に供する施設	1	0.00	-	0.00	0.00
31	メタン誘導品製造業の用に供する施設	0	-	-	-	-
32	有機顔料又は合成染料の製造業の用に供する施設	0	-	-	-	-
33	合成樹脂製造業の用に供する施設	2	0.05	0.07	0.10	0.00
34	合成ゴム製造業の用に供する施設	0	-	-	-	-
35	有機ゴム薬品製造業の用に供する施設	0	-	-	-	-
36	合成洗剤製造業の用に供する施設	0	-	-	-	-
37	その他の石油化学工業の用に供する施設	5	0.01	0.02	0.05	0.00
38	石けん製造業の用に供する施設	0	-	-	-	-
38-2	界面活性剤製造業の用に供する反応施設	0	-	-	-	-
39	硬化油製造業の用に供する施設	0	-	-	-	-
40	脂肪酸製造業の用に供する蒸りゅう施設	0	-	-	-	-
41	香料製造業の用に供する施設	0	-	-	-	-
42	ゼラチン又はにかわの製造業の用に供する施設	0	-	-	-	-
43	写真感光材料製造業の用に供する感光剤洗浄施設	0	-	-	-	-
44	天然樹脂製品製造業の用に供する施設	0	-	-	-	-
45	木材化学工業の用に供するフルフラール蒸りゅう施設	0	-	-	-	-
46	その他の有機化学工業製品製造業の用に供する施設	15	0.03	0.08	0.30	0.00
47	医薬品製造業の用に供する施設	3	0.00	0.00	0.00	0.00
48	火薬製造業の用に供する洗浄施設	0	-	-	-	-
49	農薬製造業の用に供する混合施設	0	-	-	-	-

シアン化合物 単位:mg/l

代表特定施設		事業場数	平均値	標準偏差	最大値	最小値
50	試薬の製造業の用に供する試薬製造施設	0	-	-	-	-
51	石油精製業の用に供する施設	1	0.00	-	0.00	0.00
51-2	自動車用タイヤ等ゴム製品製造業の用に供する直接加硫施設	1	0.00	-	0.00	0.00
51-3	医療、衛生用ゴム製品製造業の用に供するラテックス成型型洗浄施設	0	-	-	-	-
52	皮革製造業の用に供する施設	0	-	-	-	-
53	ガラス又はガラス製品の製造業の用に供する施設	1	0.10	-	0.10	0.10
54	セメント製品製造業の用に供する施設	0	-	-	-	-
55	生コンクリート製造業の用に供するパッチャープラント	0	-	-	-	-
56	有機質砂かべ材製造業の用に供する混合施設	0	-	-	-	-
57	人造黒鉛電極製造業の用に供する成型施設	0	-	-	-	-
58	窯業原料の精製業の用に供する施設	0	-	-	-	-
59	砕石業の用に供する施設	0	-	-	-	-
60	砂利採取業の用に供する水洗式分別施設	0	-	-	-	-
61	鉄鋼業の用に供する施設	6	0.02	0.04	0.10	0.00
62	非鉄金属製造業の用に供する施設	4	0.03	0.05	0.10	0.00
63	金属製品製造業又は機械器具製造業の用に供する施設	27	0.08	0.13	0.50	0.00
63-2	空きびん卸売業の用に供する自動式洗びん施設	0	-	-	-	-
63-3	石炭を燃料とする火力発電施設のうち廃ガス洗浄施設	3	0.00	0.00	0.00	0.00
64	ガス供給業又はコークス製造業の用に供する施設	2	0.05	0.07	0.10	0.00
64-2	水道施設、工業用水道施設又は自家用工業用水道の浄水施設	2	0.00	0.00	0.00	0.00
65	酸又はアルカリによる表面処理施設	37	0.05	0.14	0.80	0.00
66	電気めっき施設	146	0.10	0.14	1.00	0.00
66-2	エチレンオキシド又は1・4-ジオキサンの混合施設	0	-	-	-	-
66-3	旅館業の用に供する施設	0	-	-	-	-
66-4	共同調理場に設置されるちゅう房施設	0	-	-	-	-
66-5	弁当仕出屋又は弁当製造業の用に供するちゅう房施設	0	-	-	-	-
66-6	飲食店に設置されるちゅう房施設	0	-	-	-	-
66-7	そば店、うどん店、すし店のほか、喫茶店等に設置されるちゅう房施設	0	-	-	-	-
66-8	料亭、バー、キャバレー、ナイトクラブ等に設置されるちゅう房施設	0	-	-	-	-
67	洗たく業の用に供する洗浄施設	0	-	-	-	-
68	写真現像業の用に供する自動式フィルム現像洗浄施設	0	-	-	-	-
68-2	病院で病床数が300以上であるものに設置される施設	2	0.10	0.00	0.10	0.10
69	と畜業又は死亡獣畜取扱業の用に供する解体施設	0	-	-	-	-
69-2	中央卸売市場に設置される施設	0	-	-	-	-
69-3	地方卸売市場に設置される施設	0	-	-	-	-
70	廃油処理施設	0	-	-	-	-
70-2	自動車分解整備事業の用に供する洗車施設	0	-	-	-	-
71	自動式車両洗浄施設	0	-	-	-	-
71-2	科学技術に関する研究、試験、検査又は専門教育の用に供する施設	55	0.06	0.15	1.00	0.00
71-3	一般廃棄物処理施設である焼却施設	3	0.00	0.01	0.01	0.00
71-4	産業廃棄物処理施設	8	0.02	0.04	0.10	0.00
71-5	TCE、PCE又はジクロロメタンによる洗浄施設	1	0.10	-	0.10	0.10
71-6	TCE、PCE又はジクロロメタンの蒸りゆう施設	0	-	-	-	-
72	し尿処理施設	5	0.04	0.05	0.10	0.00
73	下水道終末処理施設	56	0.01	0.03	0.10	0.00
74	特定事業場から排出される水の処理施設	6	0.04	0.05	0.10	0.00
81	指定地域特定施設(し尿浄化槽201~500人槽)	1	0.00	-	0.00	0.00
91	湖沼法みなし指定地域特定施設(病院)	0	-	-	-	-
92	湖沼法みなし指定地域特定施設(し尿浄化槽)	0	-	-	-	-
-	特定施設不明	2	0.10	0.00	0.10	0.10
	合計	420	0.06	0.12	1.00	0.00

表3.5.6.1(3) 代表特定施設別の有害物質の排水濃度の平均値、標準偏差、最大値、最小値

有機リン化合物 単位: mg/l

代表特定施設		事業場数	平均値	標準偏差	最大値	最小値
1	鉱業又は水洗炭業の用に供する施設	0	-	-	-	-
1-2	畜産農業又はサービス業の用に供する施設	0	-	-	-	-
2	畜産食料品製造業の用に供する施設	0	-	-	-	-
3	水産食料品製造業の用に供する施設	0	-	-	-	-
4	野菜又は果実を原料とする保存食料品製造業の用に供する施設	0	-	-	-	-
5	みそ、しょう油、食用アミノ酸等の製造業の用に供する施設	0	-	-	-	-
6	小麦粉製造業の用に供する洗浄施設	0	-	-	-	-
7	砂糖製造業の用に供する施設	0	-	-	-	-
8	パン・菓子の製造業又は製あん業の用に供する粗製あんの沈殿槽	0	-	-	-	-
9	米菓製造業又はこうじ製造業の用に供する洗米機	0	-	-	-	-
10	飲料製造業の用に供する施設	1	0.00	-	0.00	0.00
11	動物系飼料又は有機質肥料の製造業の用に供する施設	0	-	-	-	-
12	動植物油脂製造業の用に供する施設	0	-	-	-	-
13	イースト製造業の用に供する施設	0	-	-	-	-
14	でん粉又は化工でん粉の製造業の用に供する施設	0	-	-	-	-
15	ぶどう糖又は水あめの製造業の用に供する施設	0	-	-	-	-
16	めん類製造業の用に供する湯煮施設	0	-	-	-	-
17	豆腐又は煮豆の製造業の用に供する湯煮施設	0	-	-	-	-
18	インスタントコーヒー製造業の用に供する抽出施設	0	-	-	-	-
18-2	冷凍調理食品製造業の用に供する施設	0	-	-	-	-
18-3	たばこ製造業の用に供する施設	0	-	-	-	-
19	紡績業又は繊維製品の製造業若しくは加工業の用に供する施設	2	0.00	-	0.00	0.00
20	洗毛業の用に供する施設	0	-	-	-	-
21	化学繊維製造業の用に供する施設	1	0.00	-	0.00	0.00
21-2	一般製材業又は木材チップ製造業の用に供する湿式バーカー	0	-	-	-	-
21-3	合板製造業の用に供する接着機洗浄施設	0	-	-	-	-
21-4	パーティクルボード製造業の用に供する施設	0	-	-	-	-
22	木材薬品処理業の用に供する施設	0	-	-	-	-
23	パルプ、紙又は紙加工品の製造業の用に供する施設	0	-	-	-	-
23-2	新聞業、出版業、印刷業又は製版業の用に供する施設	0	-	-	-	-
24	化学肥料製造業の用に供する施設	0	-	-	-	-
25	水銀電解法による苛性ソーダ又は化成カリの製造業の用に供する施設	0	-	-	-	-
26	無機顔料製造業の用に供する施設	0	-	-	-	-
27	その他の無機化学工業製品製造業の用に供する施設	1	0.00	-	0.00	0.00
28	カーバイド法アセチレン誘導品製造業の用に供する施設	0	-	-	-	-
29	コールタール製品製造業の用に供する施設	0	-	-	-	-
30	発酵工業の用に供する施設	0	-	-	-	-
31	メタン誘導品製造業の用に供する施設	0	-	-	-	-
32	有機顔料又は合成染料の製造業の用に供する施設	0	-	-	-	-
33	合成樹脂製造業の用に供する施設	1	0.03	-	0.03	0.03
34	合成ゴム製造業の用に供する施設	0	-	-	-	-
35	有機ゴム薬品製造業の用に供する施設	0	-	-	-	-
36	合成洗剤製造業の用に供する施設	1	0.10	-	0.10	0.10
37	その他の石油化学工業の用に供する施設	1	0.00	-	0.00	0.00
38	石けん製造業の用に供する施設	0	-	-	-	-
38-2	界面活性剤製造業の用に供する反応施設	0	-	-	-	-
39	硬化油製造業の用に供する施設	0	-	-	-	-
40	脂肪酸製造業の用に供する蒸りゅう施設	0	-	-	-	-
41	香料製造業の用に供する施設	0	-	-	-	-
42	ゼラチン又はにかわの製造業の用に供する施設	0	-	-	-	-
43	写真感光材料製造業の用に供する感光剤洗浄施設	0	-	-	-	-
44	天然樹脂製品製造業の用に供する施設	0	-	-	-	-
45	木材化学工業の用に供するフルフラール蒸りゅう施設	0	-	-	-	-
46	その他の有機化学工業製品製造業の用に供する施設	1	0.00	-	0.00	0.00
47	医薬品製造業の用に供する施設	2	0.00	-	0.00	0.00
48	火薬製造業の用に供する洗浄施設	0	-	-	-	-
49	農薬製造業の用に供する混合施設	0	-	-	-	-

有機燐化合物 単位:mg/l

代表特定施設		事業場数	平均値	標準偏差	最大値	最小値
50	試薬の製造業の用に供する試薬製造施設	0	-	-	-	-
51	石油精製業の用に供する施設	0	-	-	-	-
51-2	自動車用タイヤ等ゴム製品製造業の用に供する直接加硫施設	0	-	-	-	-
51-3	医療、衛生用ゴム製品製造業の用に供するラテックス成型型洗浄施設	0	-	-	-	-
52	皮革製造業の用に供する施設	0	-	-	-	-
53	ガラス又はガラス製品の製造業の用に供する施設	0	-	-	-	-
54	セメント製品製造業の用に供する施設	0	-	-	-	-
55	生コンクリート製造業の用に供するパッチャープラント	0	-	-	-	-
56	有機質砂かべ材製造業の用に供する混合施設	0	-	-	-	-
57	人造黒鉛電極製造業の用に供する成型施設	0	-	-	-	-
58	窯業原料の精製業の用に供する施設	0	-	-	-	-
59	砕石業の用に供する施設	0	-	-	-	-
60	砂利採取業の用に供する水洗式分別施設	0	-	-	-	-
61	鉄鋼業の用に供する施設	3	0.00	0.00	0.00	0.00
62	非鉄金属製造業の用に供する施設	0	-	-	-	-
63	金属製品製造業又は機械器具製造業の用に供する施設	6	0.05	0.05	0.10	0.00
63-2	空きびん卸売業の用に供する自動式洗びん施設	0	-	-	-	-
63-3	石炭を燃料とする火力発電施設のうち廃ガス洗浄施設	1	0.00	-	0.00	0.00
64	ガス供給業又はコークス製造業の用に供する施設	0	-	-	-	-
64-2	水道施設、工業用水道施設又は自家用工業用水道の浄水施設	0	-	-	-	-
65	酸又はアルカリによる表面処理施設	8	0.04	0.06	0.13	0.00
66	電気めっき施設	2	0.13	-	0.13	0.13
66-2	エチレンオキシド又は1・4-ジオキサンの混合施設	0	-	-	-	-
66-3	旅館業の用に供する施設	0	-	-	-	-
66-4	共同調理場に設置されるちゅう房施設	0	-	-	-	-
66-5	弁当仕出屋又は弁当製造業の用に供するちゅう房施設	0	-	-	-	-
66-6	飲食店に設置されるちゅう房施設	0	-	-	-	-
66-7	そば店、うどん店、すし店のほか、喫茶店等に設置されるちゅう房施設	0	-	-	-	-
66-8	料亭、バー、キャバレー、ナイトクラブ等に設置されるちゅう房施設	0	-	-	-	-
67	洗たく業の用に供する洗浄施設	0	-	-	-	-
68	写真現像業の用に供する自動式フィルム現像洗浄施設	0	-	-	-	-
68-2	病院で病床数が300以上であるものに設置される施設	0	-	-	-	-
69	と畜業又は死亡獣畜取扱業の用に供する解体施設	0	-	-	-	-
69-2	中央卸売市場に設置される施設	0	-	-	-	-
69-3	地方卸売市場に設置される施設	0	-	-	-	-
70	廃油処理施設	0	-	-	-	-
70-2	自動車分解整備事業の用に供する洗車施設	0	-	-	-	-
71	自動式車両洗浄施設	0	-	-	-	-
71-2	科学技術に関する研究、試験、検査又は専門教育の用に供する施設	29	0.04	0.05	0.10	0.00
71-3	一般廃棄物処理施設である焼却施設	3	0.03	0.06	0.10	0.00
71-4	産業廃棄物処理施設	6	0.04	0.05	0.10	0.00
71-5	TCE、PCE又はジクロロメタンによる洗浄施設	0	-	-	-	-
71-6	TCE、PCE又はジクロロメタンの蒸りゆう施設	0	-	-	-	-
72	し尿処理施設	3	0.07	0.06	0.10	0.00
73	下水道終末処理施設	55	0.02	0.04	0.10	0.00
74	特定事業場から排出される水の処理施設	3	0.00	0.00	0.00	0.00
81	指定地域特定施設(し尿浄化槽201~500人槽)	0	-	-	-	-
91	湖沼法みなし指定地域特定施設(病院)	0	-	-	-	-
92	湖沼法みなし指定地域特定施設(し尿浄化槽)	0	-	-	-	-
-	特定施設不明	2	0.10	0.00	0.10	0.10
	合計	132	0.03	0.05	0.13	0.00

表3.5.6.1(4) 代表特定施設別の有害物質の排水濃度の平均値、標準偏差、最大値、最小値

鉛及びその化合物 単位: mg/l

代表特定施設		事業場数	平均値	標準偏差	最大値	最小値
1	鉱業又は水洗炭業の用に供する施設	12	0.01	0.03	0.10	0.00
1-2	畜産農業又はサービス業の用に供する施設	0	-	-	-	-
2	畜産食料品製造業の用に供する施設	0	-	-	-	-
3	水産食料品製造業の用に供する施設	0	-	-	-	-
4	野菜又は果実を原料とする保存食料品製造業の用に供する施設	0	-	-	-	-
5	みそ、しょう油、食用アミノ酸等の製造業の用に供する施設	0	-	-	-	-
6	小麦粉製造業の用に供する洗浄施設	0	-	-	-	-
7	砂糖製造業の用に供する施設	0	-	-	-	-
8	パン・菓子の製造業又は製あん業の用に供する粗製あんの沈殿槽	0	-	-	-	-
9	米菓製造業又はこうじ製造業の用に供する洗米機	0	-	-	-	-
10	飲料製造業の用に供する施設	1	0.00	-	0.00	0.00
11	動物系飼料又は有機質肥料の製造業の用に供する施設	0	-	-	-	-
12	動植物油脂製造業の用に供する施設	0	-	-	-	-
13	イースト製造業の用に供する施設	0	-	-	-	-
14	でん粉又は化工でん粉の製造業の用に供する施設	0	-	-	-	-
15	ぶどう糖又は水あめの製造業の用に供する施設	0	-	-	-	-
16	めん類製造業の用に供する湯煮施設	0	-	-	-	-
17	豆腐又は煮豆の製造業の用に供する湯煮施設	0	-	-	-	-
18	インスタントコーヒー製造業の用に供する抽出施設	0	-	-	-	-
18-2	冷凍調理食品製造業の用に供する施設	0	-	-	-	-
18-3	たばこ製造業の用に供する施設	0	-	-	-	-
19	紡績業又は繊維製品の製造業若しくは加工業の用に供する施設	1	-	-	-	-
20	洗毛業の用に供する施設	0	-	-	-	-
21	化学繊維製造業の用に供する施設	1	0.00	-	0.00	0.00
21-2	一般製材業又は木材チップ製造業の用に供する湿式バーカー	0	-	-	-	-
21-3	合板製造業の用に供する接着機洗浄施設	0	-	-	-	-
21-4	パーティクルボード製造業の用に供する施設	0	-	-	-	-
22	木材薬品処理業の用に供する施設	0	-	-	-	-
23	パルプ、紙又は紙加工品の製造業の用に供する施設	1	0.00	-	0.00	0.00
23-2	新聞業、出版業、印刷業又は製版業の用に供する施設	0	-	-	-	-
24	化学肥料製造業の用に供する施設	0	-	-	-	-
25	水銀電解法による苛性ソーダ又は化成カリの製造業の用に供する施設	0	-	-	-	-
26	無機顔料製造業の用に供する施設	3	0.03	0.02	0.05	0.01
27	その他の無機化学工業製品製造業の用に供する施設	12	0.01	0.02	0.05	0.00
28	カーバイド法アセチレン誘導品製造業の用に供する施設	0	-	-	-	-
29	コールタール製品製造業の用に供する施設	0	-	-	-	-
30	発酵工業の用に供する施設	0	-	-	-	-
31	メタン誘導品製造業の用に供する施設	0	-	-	-	-
32	有機顔料又は合成染料の製造業の用に供する施設	0	-	-	-	-
33	合成樹脂製造業の用に供する施設	5	0.01	0.01	0.02	0.00
34	合成ゴム製造業の用に供する施設	1	0.03	-	0.03	0.03
35	有機ゴム薬品製造業の用に供する施設	0	-	-	-	-
36	合成洗剤製造業の用に供する施設	0	-	-	-	-
37	その他の石油化学工業の用に供する施設	1	0.00	-	0.00	0.00
38	石けん製造業の用に供する施設	0	-	-	-	-
38-2	界面活性剤製造業の用に供する反応施設	0	-	-	-	-
39	硬化油製造業の用に供する施設	0	-	-	-	-
40	脂肪酸製造業の用に供する蒸りゅう施設	0	-	-	-	-
41	香料製造業の用に供する施設	0	-	-	-	-
42	ゼラチン又はにかわの製造業の用に供する施設	0	-	-	-	-
43	写真感光材料製造業の用に供する感光剤洗浄施設	0	-	-	-	-
44	天然樹脂製品製造業の用に供する施設	0	-	-	-	-
45	木材化学工業の用に供するフルフラール蒸りゅう施設	0	-	-	-	-
46	その他の有機化学工業製品製造業の用に供する施設	5	0.02	0.03	0.07	0.00
47	医薬品製造業の用に供する施設	4	0.00	0.01	0.01	0.00
48	火薬製造業の用に供する洗浄施設	1	0.03	-	0.03	0.03
49	農薬製造業の用に供する混合施設	0	-	-	-	-

代表特定施設		事業場数	平均値	標準偏差	最大値	最小値
50	試薬の製造業の用に供する試薬製造施設	0	-	-	-	-
51	石油精製業の用に供する施設	2	0.00	0.00	0.00	0.00
51-2	自動車用タイヤ等ゴム製品製造業の用に供する直接加硫施設	6	0.00	0.00	0.01	0.00
51-3	医療、衛生用ゴム製品製造業の用に供するラテックス成型型洗浄施設	0	-	-	-	-
52	皮革製造業の用に供する施設	0	-	-	-	-
53	ガラス又はガラス製品の製造業の用に供する施設	19	0.01	0.01	0.02	0.00
54	セメント製品製造業の用に供する施設	2	0.01	0.01	0.01	0.00
55	生コンクリート製造業の用に供するパッチャープラント	0	-	-	-	-
56	有機質砂かべ材製造業の用に供する混合施設	0	-	-	-	-
57	人造黒鉛電極製造業の用に供する成型施設	0	-	-	-	-
58	窯業原料の精製業の用に供する施設	11	0.02	0.03	0.09	0.00
59	砕石業の用に供する施設	0	-	-	-	-
60	砂利採取業の用に供する水洗式分別施設	0	-	-	-	-
61	鉄鋼業の用に供する施設	12	0.01	0.02	0.05	0.00
62	非鉄金属製造業の用に供する施設	14	0.02	0.03	0.10	0.00
63	金属製品製造業又は機械器具製造業の用に供する施設	35	0.02	0.04	0.18	0.00
63-2	空きびん卸売業の用に供する自動式洗びん施設	0	-	-	-	-
63-3	石炭を燃料とする火力発電施設のうち廃ガス洗浄施設	4	0.00	0.00	0.00	0.00
64	ガス供給業又はコークス製造業の用に供する施設	0	-	-	-	-
64-2	水道施設、工業用水道施設又は自家用工業用水道の浄水施設	1	0.00	-	0.00	0.00
65	酸又はアルカリによる表面処理施設	87	0.03	0.10	0.72	0.00
66	電気めっき施設	79	0.01	0.02	0.11	0.00
66-2	エチレンオキシド又は1・4-ジオキサンの混合施設	0	-	-	-	-
66-3	旅館業の用に供する施設	0	-	-	-	-
66-4	共同調理場に設置されるちゅう房施設	0	-	-	-	-
66-5	弁当仕出屋又は弁当製造業の用に供するちゅう房施設	0	-	-	-	-
66-6	飲食店に設置されるちゅう房施設	0	-	-	-	-
66-7	そば店、うどん店、すし店のほか、喫茶店等に設置されるちゅう房施設	0	-	-	-	-
66-8	料亭、バー、キャバレー、ナイトクラブ等に設置されるちゅう房施設	0	-	-	-	-
67	洗たく業の用に供する洗浄施設	0	-	-	-	-
68	写真現像業の用に供する自動式フィルム現像洗浄施設	0	-	-	-	-
68-2	病院で病床数が300以上であるものに設置される施設	2	0.03	0.03	0.05	0.01
69	と畜業又は死亡獣畜取扱業の用に供する解体施設	0	-	-	-	-
69-2	中央卸売市場に設置される施設	0	-	-	-	-
69-3	地方卸売市場に設置される施設	0	-	-	-	-
70	廃油処理施設	0	-	-	-	-
70-2	自動車分解整備事業の用に供する洗車施設	0	-	-	-	-
71	自動式車両洗浄施設	0	-	-	-	-
71-2	科学技術に関する研究、試験、検査又は専門教育の用に供する施設	63	0.01	0.02	0.10	0.00
71-3	一般廃棄物処理施設である焼却施設	3	0.00	0.01	0.01	0.00
71-4	産業廃棄物処理施設	8	0.02	0.04	0.10	0.00
71-5	TCE、PCE又はジクロロメタンによる洗浄施設	3	0.01	0.01	0.01	0.00
71-6	TCE、PCE又はジクロロメタンの蒸りゆう施設	0	-	-	-	-
72	し尿処理施設	8	0.00	0.01	0.01	0.00
73	下水道終末処理施設	57	0.00	0.01	0.05	0.00
74	特定事業場から排出される水の処理施設	9	0.01	0.01	0.04	0.00
81	指定地域特定施設(し尿浄化槽201~500人槽)	0	-	-	-	-
91	湖沼法みなし指定地域特定施設(病院)	1	0.01	-	0.01	0.01
92	湖沼法みなし指定地域特定施設(し尿浄化槽)	0	-	-	-	-
-	特定施設不明	2	0.02	0.01	0.03	0.01
	合計	476	0.01	0.05	0.72	0.00

表3.5.6.1(5) 代表特定施設別の有害物質の排水濃度の平均値、標準偏差、最大値、最小値

六価クロム化合物 単位: mg/l

代表特定施設		事業場数	平均値	標準偏差	最大値	最小値
1	鉱業又は水洗炭業の用に供する施設	2	0.00	0.00	0.00	0.00
1-2	畜産農業又はサービス業の用に供する施設	0	-	-	-	-
2	畜産食料品製造業の用に供する施設	0	-	-	-	-
3	水産食料品製造業の用に供する施設	0	-	-	-	-
4	野菜又は果実を原料とする保存食料品製造業の用に供する施設	0	-	-	-	-
5	みそ、しょう油、食用アミノ酸等の製造業の用に供する施設	0	-	-	-	-
6	小麦粉製造業の用に供する洗浄施設	0	-	-	-	-
7	砂糖製造業の用に供する施設	0	-	-	-	-
8	パン・菓子の製造業又は製あん業の用に供する粗製あんの沈殿槽	0	-	-	-	-
9	米菓製造業又はこうじ製造業の用に供する洗米機	0	-	-	-	-
10	飲料製造業の用に供する施設	1	0.00	-	0.00	0.00
11	動物系飼料又は有機質肥料の製造業の用に供する施設	0	-	-	-	-
12	動植物油脂製造業の用に供する施設	0	-	-	-	-
13	イースト製造業の用に供する施設	0	-	-	-	-
14	でん粉又は化工でん粉の製造業の用に供する施設	0	-	-	-	-
15	ぶどう糖又は水あめの製造業の用に供する施設	0	-	-	-	-
16	めん類製造業の用に供する湯煮施設	0	-	-	-	-
17	豆腐又は煮豆の製造業の用に供する湯煮施設	0	-	-	-	-
18	インスタントコーヒー製造業の用に供する抽出施設	0	-	-	-	-
18-2	冷凍調理食品製造業の用に供する施設	0	-	-	-	-
18-3	たばこ製造業の用に供する施設	0	-	-	-	-
19	紡績業又は繊維製品の製造業若しくは加工業の用に供する施設	7	0.03	0.02	0.07	0.00
20	洗毛業の用に供する施設	0	-	-	-	-
21	化学繊維製造業の用に供する施設	1	0.00	-	0.00	0.00
21-2	一般製材業又は木材チップ製造業の用に供する湿式パーカー	0	-	-	-	-
21-3	合板製造業の用に供する接着機洗浄施設	0	-	-	-	-
21-4	パーティクルボード製造業の用に供する施設	0	-	-	-	-
22	木材薬品処理業の用に供する施設	0	-	-	-	-
23	パルプ、紙又は紙加工品の製造業の用に供する施設	0	-	-	-	-
23-2	新聞業、出版業、印刷業又は製版業の用に供する施設	1	0.00	-	0.00	0.00
24	化学肥料製造業の用に供する施設	0	-	-	-	-
25	水銀電解法による苛性ソーダ又は化成カリの製造業の用に供する施設	0	-	-	-	-
26	無機顔料製造業の用に供する施設	2	0.03	0.03	0.05	0.01
27	その他の無機化学工業製品製造業の用に供する施設	10	0.02	0.03	0.10	0.00
28	カーバイド法アセチレン誘導品製造業の用に供する施設	0	-	-	-	-
29	コールタール製品製造業の用に供する施設	0	-	-	-	-
30	発酵工業の用に供する施設	0	-	-	-	-
31	メタン誘導品製造業の用に供する施設	1	0.05	-	0.05	0.05
32	有機顔料又は合成染料の製造業の用に供する施設	2	0.00	0.00	0.00	0.00
33	合成樹脂製造業の用に供する施設	1	0.01	-	0.01	0.01
34	合成ゴム製造業の用に供する施設	0	-	-	-	-
35	有機ゴム薬品製造業の用に供する施設	0	-	-	-	-
36	合成洗剤製造業の用に供する施設	0	-	-	-	-
37	その他の石油化学工業の用に供する施設	2	0.00	-	0.00	0.00
38	石けん製造業の用に供する施設	0	-	-	-	-
38-2	界面活性剤製造業の用に供する反応施設	0	-	-	-	-
39	硬化油製造業の用に供する施設	0	-	-	-	-
40	脂肪酸製造業の用に供する蒸りゅう施設	0	-	-	-	-
41	香料製造業の用に供する施設	0	-	-	-	-
42	ゼラチン又はにかわの製造業の用に供する施設	0	-	-	-	-
43	写真感光材料製造業の用に供する感光剤洗浄施設	0	-	-	-	-
44	天然樹脂製品製造業の用に供する施設	0	-	-	-	-
45	木材化学工業の用に供するフルフラール蒸りゅう施設	0	-	-	-	-
46	その他の有機化学工業製品製造業の用に供する施設	3	0.01	0.01	0.02	0.00
47	医薬品製造業の用に供する施設	3	0.03	0.04	0.05	0.00
48	火薬製造業の用に供する洗浄施設	1	0.02	-	0.02	0.02
49	農薬製造業の用に供する混合施設	0	-	-	-	-

代表特定施設		事業場数	平均値	標準偏差	最大値	最小値
50	試薬の製造業の用に供する試薬製造施設	0	-	-	-	-
51	石油精製業の用に供する施設	0	-	-	-	-
51-2	自動車用タイヤ等ゴム製品製造業の用に供する直接加硫施設	1	0.00	-	0.00	0.00
51-3	医療、衛生用ゴム製品製造業の用に供するラテックス成型型洗浄施設	0	-	-	-	-
52	皮革製造業の用に供する施設	0	-	-	-	-
53	ガラス又はガラス製品の製造業の用に供する施設	1	0.04	-	0.04	0.04
54	セメント製品製造業の用に供する施設	6	0.05	0.04	0.10	0.00
55	生コンクリート製造業の用に供するパッチャープラント	1	0.05	-	0.05	0.05
56	有機質砂かべ材製造業の用に供する混合施設	0	-	-	-	-
57	人造黒鉛電極製造業の用に供する成型施設	0	-	-	-	-
58	窯業原料の精製業の用に供する施設	1	0.02	-	0.02	0.02
59	砕石業の用に供する施設	0	-	-	-	-
60	砂利採取業の用に供する水洗式分別施設	0	-	-	-	-
61	鉄鋼業の用に供する施設	16	0.03	0.07	0.30	0.00
62	非鉄金属製造業の用に供する施設	4	0.04	0.05	0.10	0.00
63	金属製品製造業又は機械器具製造業の用に供する施設	36	0.06	0.17	0.90	0.00
63-2	空きびん卸売業の用に供する自動式洗びん施設	0	-	-	-	-
63-3	石炭を燃料とする火力発電施設のうち廃ガス洗浄施設	2	0.00	0.00	0.00	0.00
64	ガス供給業又はコークス製造業の用に供する施設	0	-	-	-	-
64-2	水道施設、工業用水道施設又は自家用工業用水道の浄水施設	0	-	-	-	-
65	酸又はアルカリによる表面処理施設	78	0.03	0.05	0.40	0.00
66	電気めっき施設	176	0.05	0.09	0.69	0.00
66-2	エチレンオキシド又は1・4-ジオキサンの混合施設	1	0.10	-	0.10	0.10
66-3	旅館業の用に供する施設	0	-	-	-	-
66-4	共同調理場に設置されるちゅう房施設	0	-	-	-	-
66-5	弁当仕出屋又は弁当製造業の用に供するちゅう房施設	0	-	-	-	-
66-6	飲食店に設置されるちゅう房施設	0	-	-	-	-
66-7	そば店、うどん店、すし店のほか、喫茶店等に設置されるちゅう房施設	0	-	-	-	-
66-8	料亭、バー、キャバレー、ナイトクラブ等に設置されるちゅう房施設	0	-	-	-	-
67	洗たく業の用に供する洗浄施設	0	-	-	-	-
68	写真現像業の用に供する自動式フィルム現像洗浄施設	0	-	-	-	-
68-2	病院で病床数が300以上であるものに設置される施設	2	0.05	0.01	0.05	0.04
69	と畜業又は死亡獣畜取扱業の用に供する解体施設	0	-	-	-	-
69-2	中央卸売市場に設置される施設	0	-	-	-	-
69-3	地方卸売市場に設置される施設	0	-	-	-	-
70	廃油処理施設	0	-	-	-	-
70-2	自動車分解整備事業の用に供する洗車施設	0	-	-	-	-
71	自動式車両洗浄施設	0	-	-	-	-
71-2	科学技術に関する研究、試験、検査又は専門教育の用に供する施設	60	0.02	0.04	0.30	0.00
71-3	一般廃棄物処理施設である焼却施設	3	0.00	0.01	0.01	0.00
71-4	産業廃棄物処理施設	8	0.01	0.02	0.05	0.00
71-5	TCE、PCE又はジクロロメタンによる洗浄施設	0	-	-	-	-
71-6	TCE、PCE又はジクロロメタンの蒸りゆう施設	0	-	-	-	-
72	し尿処理施設	4	0.01	0.02	0.04	0.00
73	下水道終末処理施設	57	0.01	0.01	0.05	0.00
74	特定事業場から排出される水の処理施設	7	0.01	0.01	0.02	0.00
81	指定地域特定施設(し尿浄化槽201~500人槽)	0	-	-	-	-
91	湖沼法みなし指定地域特定施設(病院)	0	-	-	-	-
92	湖沼法みなし指定地域特定施設(し尿浄化槽)	0	-	-	-	-
-	特定施設不明	2	0.02	0.00	0.02	0.02
	合計	504	0.03	0.08	0.90	0.00

表3.5.6.1(6) 代表特定施設別の有害物質の排水濃度の平均値、標準偏差、最大値、最小値

砒素及びその化合物 単位: mg/l

代表特定施設		事業場数	平均値	標準偏差	最大値	最小値
1	鉱業又は水洗炭業の用に供する施設	9	0.01	0.01	0.04	0.00
1-2	畜産農業又はサービス業の用に供する施設	0	-	-	-	-
2	畜産食料品製造業の用に供する施設	0	-	-	-	-
3	水産食料品製造業の用に供する施設	0	-	-	-	-
4	野菜又は果実を原料とする保存食料品製造業の用に供する施設	0	-	-	-	-
5	みそ、しょう油、食用アミノ酸等の製造業の用に供する施設	0	-	-	-	-
6	小麦粉製造業の用に供する洗浄施設	0	-	-	-	-
7	砂糖製造業の用に供する施設	0	-	-	-	-
8	パン・菓子の製造業又は製あん業の用に供する粗製あんの沈殿槽	0	-	-	-	-
9	米菓製造業又はこうじ製造業の用に供する洗米機	0	-	-	-	-
10	飲料製造業の用に供する施設	1	0.00	-	0.00	0.00
11	動物系飼料又は有機質肥料の製造業の用に供する施設	0	-	-	-	-
12	動植物油脂製造業の用に供する施設	0	-	-	-	-
13	イースト製造業の用に供する施設	0	-	-	-	-
14	でん粉又は化工でん粉の製造業の用に供する施設	0	-	-	-	-
15	ぶどう糖又は水あめの製造業の用に供する施設	0	-	-	-	-
16	めん類製造業の用に供する湯煮施設	0	-	-	-	-
17	豆腐又は煮豆の製造業の用に供する湯煮施設	0	-	-	-	-
18	インスタントコーヒー製造業の用に供する抽出施設	0	-	-	-	-
18-2	冷凍調理食品製造業の用に供する施設	0	-	-	-	-
18-3	たばこ製造業の用に供する施設	0	-	-	-	-
19	紡績業又は繊維製品の製造業若しくは加工業の用に供する施設	0	-	-	-	-
20	洗毛業の用に供する施設	0	-	-	-	-
21	化学繊維製造業の用に供する施設	2	0.00	0.00	0.00	0.00
21-2	一般製材業又は木材チップ製造業の用に供する湿式パーカー	0	-	-	-	-
21-3	合板製造業の用に供する接着機洗浄施設	0	-	-	-	-
21-4	パーティクルボード製造業の用に供する施設	0	-	-	-	-
22	木材薬品処理業の用に供する施設	0	-	-	-	-
23	パルプ、紙又は紙加工品の製造業の用に供する施設	1	0.00	-	0.00	0.00
23-2	新聞業、出版業、印刷業又は製版業の用に供する施設	0	-	-	-	-
24	化学肥料製造業の用に供する施設	1	0.00	-	0.00	0.00
25	水銀電解法による苛性ソーダ又は化成カリの製造業の用に供する施設	0	-	-	-	-
26	無機顔料製造業の用に供する施設	2	0.01	0.00	0.01	0.01
27	その他の無機化学工業製品製造業の用に供する施設	11	0.00	0.01	0.02	0.00
28	カーバイド法アセチレン誘導品製造業の用に供する施設	0	-	-	-	-
29	コールタール製品製造業の用に供する施設	0	-	-	-	-
30	発酵工業の用に供する施設	0	-	-	-	-
31	メタン誘導品製造業の用に供する施設	0	-	-	-	-
32	有機顔料又は合成染料の製造業の用に供する施設	0	-	-	-	-
33	合成樹脂製造業の用に供する施設	0	-	-	-	-
34	合成ゴム製造業の用に供する施設	1	0.00	-	0.00	0.00
35	有機ゴム薬品製造業の用に供する施設	0	-	-	-	-
36	合成洗剤製造業の用に供する施設	0	-	-	-	-
37	その他の石油化学工業の用に供する施設	1	0.00	-	0.00	0.00
38	石けん製造業の用に供する施設	0	-	-	-	-
38-2	界面活性剤製造業の用に供する反応施設	0	-	-	-	-
39	硬化油製造業の用に供する施設	0	-	-	-	-
40	脂肪酸製造業の用に供する蒸りゅう施設	0	-	-	-	-
41	香料製造業の用に供する施設	0	-	-	-	-
42	ゼラチン又はにかわの製造業の用に供する施設	0	-	-	-	-
43	写真感光材料製造業の用に供する感光剤洗浄施設	0	-	-	-	-
44	天然樹脂製品製造業の用に供する施設	0	-	-	-	-
45	木材化学工業の用に供するフルフラール蒸りゅう施設	0	-	-	-	-
46	その他の有機化学工業製品製造業の用に供する施設	2	0.01	0.01	0.01	0.00
47	医薬品製造業の用に供する施設	2	0.00	-	0.00	0.00
48	火薬製造業の用に供する洗浄施設	0	-	-	-	-
49	農薬製造業の用に供する混合施設	0	-	-	-	-

砒素及びその化合物 単位:mg/l

代表特定施設		事業場数	平均値	標準偏差	最大値	最小値
50	試薬の製造業の用に供する試薬製造施設	0	-	-	-	-
51	石油精製業の用に供する施設	1	0.00	-	0.00	0.00
51-2	自動車用タイヤ等ゴム製品製造業の用に供する直接加硫施設	1	0.00	-	0.00	0.00
51-3	医療、衛生用ゴム製品製造業の用に供するラテックス成型洗浄施設	0	-	-	-	-
52	皮革製造業の用に供する施設	0	-	-	-	-
53	ガラス又はガラス製品の製造業の用に供する施設	9	0.01	0.01	0.02	0.00
54	セメント製品製造業の用に供する施設	1	0.00	-	0.00	0.00
55	生コンクリート製造業の用に供するパッチャープラント	0	-	-	-	-
56	有機質砂かべ材製造業の用に供する混合施設	0	-	-	-	-
57	人造黒鉛電極製造業の用に供する成型施設	0	-	-	-	-
58	窯業原料の精製業の用に供する施設	1	0.00	-	0.00	0.00
59	砕石業の用に供する施設	0	-	-	-	-
60	砂利採取業の用に供する水洗式分別施設	0	-	-	-	-
61	鉄鋼業の用に供する施設	4	0.00	0.01	0.01	0.00
62	非鉄金属製造業の用に供する施設	10	0.02	0.02	0.06	0.00
63	金属製品製造業又は機械器具製造業の用に供する施設	13	0.00	0.01	0.01	0.00
63-2	空きびん卸売業の用に供する自動式洗びん施設	0	-	-	-	-
63-3	石炭を燃料とする火力発電施設のうち廃ガス洗浄施設	4	0.00	0.00	0.00	0.00
64	ガス供給業又はコークス製造業の用に供する施設	0	-	-	-	-
64-2	水道施設、工業用水道施設又は自家用工業用水道の浄水施設	1	0.00	-	0.00	0.00
65	酸又はアルカリによる表面処理施設	26	0.01	0.01	0.04	0.00
66	電気めっき施設	7	0.02	0.04	0.12	0.00
66-2	エチレンオキシド又は1・4-ジオキサンの混合施設	0	-	-	-	-
66-3	旅館業の用に供する施設	1	0.06	-	0.06	0.06
66-4	共同調理場に設置されるちゅう房施設	0	-	-	-	-
66-5	弁当仕出屋又は弁当製造業の用に供するちゅう房施設	0	-	-	-	-
66-6	飲食店に設置されるちゅう房施設	0	-	-	-	-
66-7	そば店、うどん店、すし店のほか、喫茶店等に設置されるちゅう房施設	0	-	-	-	-
66-8	料亭、バー、キャバレー、ナイトクラブ等に設置されるちゅう房施設	0	-	-	-	-
67	洗たく業の用に供する洗浄施設	1	-	-	-	-
68	写真現像業の用に供する自動式フィルム現像洗浄施設	0	-	-	-	-
68-2	病院で病床数が300以上であるものに設置される施設	1	0.01	-	0.01	0.01
69	と畜業又は死亡獣畜取扱業の用に供する解体施設	0	-	-	-	-
69-2	中央卸売市場に設置される施設	0	-	-	-	-
69-3	地方卸売市場に設置される施設	0	-	-	-	-
70	廃油処理施設	0	-	-	-	-
70-2	自動車分解整備事業の用に供する洗車施設	0	-	-	-	-
71	自動式車両洗浄施設	0	-	-	-	-
71-2	科学技術に関する研究、試験、検査又は専門教育の用に供する施設	53	0.01	0.06	0.41	0.00
71-3	一般廃棄物処理施設である焼却施設	3	0.00	0.01	0.01	0.00
71-4	産業廃棄物処理施設	8	0.01	0.01	0.04	0.00
71-5	TCE、PCE又はジクロロメタンによる洗浄施設	0	-	-	-	-
71-6	TCE、PCE又はジクロロメタンの蒸りゆう施設	0	-	-	-	-
72	し尿処理施設	6	0.01	0.01	0.01	0.00
73	下水道終末処理施設	56	0.00	0.00	0.02	0.00
74	特定事業場から排出される水の処理施設	5	0.01	0.01	0.02	0.00
81	指定地域特定施設(し尿浄化槽201~500人槽)	0	-	-	-	-
91	湖沼法みなし指定地域特定施設(病院)	0	-	-	-	-
92	湖沼法みなし指定地域特定施設(し尿浄化槽)	0	-	-	-	-
-	特定施設不明	2	0.01	0.01	0.01	0.00
	合計	247	0.01	0.03	0.41	0.00

表3.5.6.1(7) 代表特定施設別の有害物質の排水濃度の平均値、標準偏差、最大値、最小値

総水銀 単位: mg/ℓ

代表特定施設		事業場数	平均値	標準偏差	最大値	最小値
1	鉱業又は水洗炭業の用に供する施設	2	0.00	0.00	0.00	0.00
1-2	畜産農業又はサービス業の用に供する施設	0	-	-	-	-
2	畜産食料品製造業の用に供する施設	0	-	-	-	-
3	水産食料品製造業の用に供する施設	0	-	-	-	-
4	野菜又は果実を原料とする保存食料品製造業の用に供する施設	0	-	-	-	-
5	みそ、しょう油、食用アミノ酸等の製造業の用に供する施設	0	-	-	-	-
6	小麦粉製造業の用に供する洗浄施設	0	-	-	-	-
7	砂糖製造業の用に供する施設	0	-	-	-	-
8	パン・菓子の製造業又は製あん業の用に供する粗製あんの沈殿槽	0	-	-	-	-
9	米菓製造業又はこうじ製造業の用に供する洗米機	0	-	-	-	-
10	飲料製造業の用に供する施設	1	0.00	-	0.00	0.00
11	動物系飼料又は有機質肥料の製造業の用に供する施設	0	-	-	-	-
12	動植物油脂製造業の用に供する施設	0	-	-	-	-
13	イースト製造業の用に供する施設	0	-	-	-	-
14	でん粉又は化工でん粉の製造業の用に供する施設	0	-	-	-	-
15	ぶどう糖又は水あめの製造業の用に供する施設	0	-	-	-	-
16	めん類製造業の用に供する湯煮施設	0	-	-	-	-
17	豆腐又は煮豆の製造業の用に供する湯煮施設	0	-	-	-	-
18	インスタントコーヒー製造業の用に供する抽出施設	0	-	-	-	-
18-2	冷凍調理食品製造業の用に供する施設	0	-	-	-	-
18-3	たばこ製造業の用に供する施設	0	-	-	-	-
19	紡績業又は繊維製品の製造業若しくは加工業の用に供する施設	0	-	-	-	-
20	洗毛業の用に供する施設	0	-	-	-	-
21	化学繊維製造業の用に供する施設	2	0.00	0.00	0.00	0.00
21-2	一般製材業又は木材チップ製造業の用に供する湿式パーカー	0	-	-	-	-
21-3	合板製造業の用に供する接着機洗浄施設	0	-	-	-	-
21-4	パーティクルボード製造業の用に供する施設	0	-	-	-	-
22	木材薬品処理業の用に供する施設	0	-	-	-	-
23	パルプ、紙又は紙加工品の製造業の用に供する施設	0	-	-	-	-
23-2	新聞業、出版業、印刷業又は製版業の用に供する施設	0	-	-	-	-
24	化学肥料製造業の用に供する施設	0	-	-	-	-
25	水銀電解法による苛性ソーダ又は化成カリの製造業の用に供する施設	0	-	-	-	-
26	無機顔料製造業の用に供する施設	1	0.00	-	0.00	0.00
27	その他の無機化学工業製品製造業の用に供する施設	3	0.00	0.00	0.00	0.00
28	カーバイド法アセチレン誘導品製造業の用に供する施設	0	-	-	-	-
29	コールタール製品製造業の用に供する施設	0	-	-	-	-
30	発酵工業の用に供する施設	0	-	-	-	-
31	メタン誘導品製造業の用に供する施設	0	-	-	-	-
32	有機顔料又は合成染料の製造業の用に供する施設	0	-	-	-	-
33	合成樹脂製造業の用に供する施設	0	-	-	-	-
34	合成ゴム製造業の用に供する施設	1	0.00	-	0.00	0.00
35	有機ゴム薬品製造業の用に供する施設	0	-	-	-	-
36	合成洗剤製造業の用に供する施設	0	-	-	-	-
37	その他の石油化学工業の用に供する施設	1	0.00	-	0.00	0.00
38	石けん製造業の用に供する施設	0	-	-	-	-
38-2	界面活性剤製造業の用に供する反応施設	0	-	-	-	-
39	硬化油製造業の用に供する施設	0	-	-	-	-
40	脂肪酸製造業の用に供する蒸りゅう施設	0	-	-	-	-
41	香料製造業の用に供する施設	0	-	-	-	-
42	ゼラチン又はにかわの製造業の用に供する施設	0	-	-	-	-
43	写真感光材料製造業の用に供する感光剤洗浄施設	0	-	-	-	-
44	天然樹脂製品製造業の用に供する施設	0	-	-	-	-
45	木材化学工業の用に供するフルフラール蒸りゅう施設	0	-	-	-	-
46	その他の有機化学工業製品製造業の用に供する施設	1	-	-	-	-
47	医薬品製造業の用に供する施設	2	0.00	-	0.00	0.00
48	火薬製造業の用に供する洗浄施設	0	-	-	-	-
49	農薬製造業の用に供する混合施設	0	-	-	-	-

総水銀 単位:mg/ℓ

代表特定施設		事業場数	平均値	標準偏差	最大値	最小値
50	試薬の製造業の用に供する試薬製造施設	0	-	-	-	-
51	石油精製業の用に供する施設	1	0.00	-	0.00	0.00
51-2	自動車用タイヤ等ゴム製品製造業の用に供する直接加硫施設	1	0.00	-	0.00	0.00
51-3	医療、衛生用ゴム製品製造業の用に供するラテックス成型型洗浄施設	0	-	-	-	-
52	皮革製造業の用に供する施設	0	-	-	-	-
53	ガラス又はガラス製品の製造業の用に供する施設	0	-	-	-	-
54	セメント製品製造業の用に供する施設	0	-	-	-	-
55	生コンクリート製造業の用に供するパッチャープラント	0	-	-	-	-
56	有機質砂かべ材製造業の用に供する混合施設	0	-	-	-	-
57	人造黒鉛電極製造業の用に供する成型施設	0	-	-	-	-
58	窯業原料の精製業の用に供する施設	0	-	-	-	-
59	砕石業の用に供する施設	0	-	-	-	-
60	砂利採取業の用に供する水洗式分別施設	0	-	-	-	-
61	鉄鋼業の用に供する施設	4	0.00	0.00	0.00	0.00
62	非鉄金属製造業の用に供する施設	6	0.01	0.02	0.04	0.00
63	金属製品製造業又は機械器具製造業の用に供する施設	8	0.00	0.00	0.00	0.00
63-2	空きびん卸売業の用に供する自動式洗びん施設	0	-	-	-	-
63-3	石炭を燃料とする火力発電施設のうち廃ガス洗浄施設	4	0.00	0.00	0.00	0.00
64	ガス供給業又はコークス製造業の用に供する施設	0	-	-	-	-
64-2	水道施設、工業用水道施設又は自家用工業用水道の浄水施設	1	0.00	-	0.00	0.00
65	酸又はアルカリによる表面処理施設	10	0.00	0.00	0.00	0.00
66	電気めっき施設	3	0.00	0.00	0.00	0.00
66-2	エチレンオキシド又は1・4-ジオキサンの混合施設	0	-	-	-	-
66-3	旅館業の用に供する施設	0	-	-	-	-
66-4	共同調理場に設置されるちゅう房施設	0	-	-	-	-
66-5	弁当仕出屋又は弁当製造業の用に供するちゅう房施設	0	-	-	-	-
66-6	飲食店に設置されるちゅう房施設	0	-	-	-	-
66-7	そば店、うどん店、すし店のほか、喫茶店等に設置されるちゅう房施設	0	-	-	-	-
66-8	料亭、バー、キャバレー、ナイトクラブ等に設置されるちゅう房施設	0	-	-	-	-
67	洗たく業の用に供する洗浄施設	0	-	-	-	-
68	写真現像業の用に供する自動式フィルム現像洗浄施設	0	-	-	-	-
68-2	病院で病床数が300以上であるものに設置される施設	2	0.00	0.00	0.00	0.00
69	と畜業又は死亡獣畜取扱業の用に供する解体施設	0	-	-	-	-
69-2	中央卸売市場に設置される施設	0	-	-	-	-
69-3	地方卸売市場に設置される施設	0	-	-	-	-
70	廃油処理施設	0	-	-	-	-
70-2	自動車分解整備事業の用に供する洗車施設	0	-	-	-	-
71	自動式車両洗浄施設	0	-	-	-	-
71-2	科学技術に関する研究、試験、検査又は専門教育の用に供する施設	53	0.00	0.00	0.00	0.00
71-3	一般廃棄物処理施設である焼却施設	3	0.00	0.00	0.00	0.00
71-4	産業廃棄物処理施設	7	0.00	0.00	0.00	0.00
71-5	TCE、PCE又はジクロロメタンによる洗浄施設	0	-	-	-	-
71-6	TCE、PCE又はジクロロメタンの蒸りゆう施設	0	-	-	-	-
72	し尿処理施設	6	0.00	0.00	0.00	0.00
73	下水道終末処理施設	57	0.00	0.00	0.00	0.00
74	特定事業場から排出される水の処理施設	4	0.00	0.00	0.00	0.00
81	指定地域特定施設(し尿浄化槽201～500人槽)	0	-	-	-	-
91	湖沼法みなし指定地域特定施設(病院)	0	-	-	-	-
92	湖沼法みなし指定地域特定施設(し尿浄化槽)	0	-	-	-	-
-	特定施設不明	2	0.00	0.00	0.00	0.00
	合計	186	0.00	0.00	0.04	0.00

表3.5.6.1(8) 代表特定施設別の有害物質の排水濃度の平均値、標準偏差、最大値、最小値

アルキル水銀化合物 単位: mg/l

代表特定施設		事業場数	平均値	標準偏差	最大値	最小値
1	鉱業又は水洗炭業の用に供する施設	0	-	-	-	-
1-2	畜産農業又はサービス業の用に供する施設	0	-	-	-	-
2	畜産食料品製造業の用に供する施設	0	-	-	-	-
3	水産食料品製造業の用に供する施設	0	-	-	-	-
4	野菜又は果実を原料とする保存食料品製造業の用に供する施設	0	-	-	-	-
5	みそ、しょう油、食用アミノ酸等の製造業の用に供する施設	0	-	-	-	-
6	小麦粉製造業の用に供する洗浄施設	0	-	-	-	-
7	砂糖製造業の用に供する施設	0	-	-	-	-
8	パン・菓子の製造業又は製あん業の用に供する粗製あんの沈殿槽	0	-	-	-	-
9	米菓製造業又はこうじ製造業の用に供する洗米機	0	-	-	-	-
10	飲料製造業の用に供する施設	1	0.00	-	0.00	0.00
11	動物系飼料又は有機質肥料の製造業の用に供する施設	0	-	-	-	-
12	動植物油脂製造業の用に供する施設	0	-	-	-	-
13	イースト製造業の用に供する施設	0	-	-	-	-
14	でん粉又は化工でん粉の製造業の用に供する施設	0	-	-	-	-
15	ぶどう糖又は水あめの製造業の用に供する施設	0	-	-	-	-
16	めん類製造業の用に供する湯煮施設	0	-	-	-	-
17	豆腐又は煮豆の製造業の用に供する湯煮施設	0	-	-	-	-
18	インスタントコーヒー製造業の用に供する抽出施設	0	-	-	-	-
18-2	冷凍調理食品製造業の用に供する施設	0	-	-	-	-
18-3	たばこ製造業の用に供する施設	0	-	-	-	-
19	紡績業又は繊維製品の製造業若しくは加工業の用に供する施設	0	-	-	-	-
20	洗毛業の用に供する施設	0	-	-	-	-
21	化学繊維製造業の用に供する施設	1	0.00	-	0.00	0.00
21-2	一般製材業又は木材チップ製造業の用に供する湿式バーカー	0	-	-	-	-
21-3	合板製造業の用に供する接着機洗浄施設	0	-	-	-	-
21-4	パーティクルボード製造業の用に供する施設	0	-	-	-	-
22	木材薬品処理業の用に供する施設	0	-	-	-	-
23	パルプ、紙又は紙加工品の製造業の用に供する施設	0	-	-	-	-
23-2	新聞業、出版業、印刷業又は製版業の用に供する施設	0	-	-	-	-
24	化学肥料製造業の用に供する施設	0	-	-	-	-
25	水銀電解法による苛性ソーダ又は化成カリの製造業の用に供する施設	0	-	-	-	-
26	無機顔料製造業の用に供する施設	0	-	-	-	-
27	その他の無機化学工業製品製造業の用に供する施設	0	-	-	-	-
28	カーバイド法アセチレン誘導品製造業の用に供する施設	0	-	-	-	-
29	コールタール製品製造業の用に供する施設	0	-	-	-	-
30	発酵工業の用に供する施設	0	-	-	-	-
31	メタン誘導品製造業の用に供する施設	0	-	-	-	-
32	有機顔料又は合成染料の製造業の用に供する施設	0	-	-	-	-
33	合成樹脂製造業の用に供する施設	0	-	-	-	-
34	合成ゴム製造業の用に供する施設	1	0.00	-	0.00	0.00
35	有機ゴム薬品製造業の用に供する施設	0	-	-	-	-
36	合成洗剤製造業の用に供する施設	0	-	-	-	-
37	その他の石油化学工業の用に供する施設	1	0.00	-	0.00	0.00
38	石けん製造業の用に供する施設	0	-	-	-	-
38-2	界面活性剤製造業の用に供する反応施設	0	-	-	-	-
39	硬化油製造業の用に供する施設	0	-	-	-	-
40	脂肪酸製造業の用に供する蒸りゅう施設	0	-	-	-	-
41	香料製造業の用に供する施設	0	-	-	-	-
42	ゼラチン又はにかわの製造業の用に供する施設	0	-	-	-	-
43	写真感光材料製造業の用に供する感光剤洗浄施設	0	-	-	-	-
44	天然樹脂製品製造業の用に供する施設	0	-	-	-	-
45	木材化学工業の用に供するフルフラール蒸りゅう施設	0	-	-	-	-
46	その他の有機化学工業製品製造業の用に供する施設	0	-	-	-	-
47	医薬品製造業の用に供する施設	2	0.00	-	0.00	0.00
48	火薬製造業の用に供する洗浄施設	0	-	-	-	-
49	農薬製造業の用に供する混合施設	0	-	-	-	-

代表特定施設		事業場数	平均値	標準偏差	最大値	最小値
50	試薬の製造業の用に供する試薬製造施設	0	-	-	-	-
51	石油精製業の用に供する施設	0	-	-	-	-
51-2	自動車用タイヤ等ゴム製品製造業の用に供する直接加硫施設	0	-	-	-	-
51-3	医療、衛生用ゴム製品製造業の用に供するラテックス成型型洗浄施設	0	-	-	-	-
52	皮革製造業の用に供する施設	0	-	-	-	-
53	ガラス又はガラス製品の製造業の用に供する施設	1	0.00	-	0.00	0.00
54	セメント製品製造業の用に供する施設	0	-	-	-	-
55	生コンクリート製造業の用に供するパッチャープラント	0	-	-	-	-
56	有機質砂かべ材製造業の用に供する混合施設	0	-	-	-	-
57	人造黒鉛電極製造業の用に供する成型施設	0	-	-	-	-
58	窯業原料の精製業の用に供する施設	0	-	-	-	-
59	砕石業の用に供する施設	0	-	-	-	-
60	砂利採取業の用に供する水洗式分別施設	0	-	-	-	-
61	鉄鋼業の用に供する施設	2	0.00	-	0.00	0.00
62	非鉄金属製造業の用に供する施設	0	-	-	-	-
63	金属製品製造業又は機械器具製造業の用に供する施設	5	0.00	0.00	0.00	0.00
63-2	空きびん卸売業の用に供する自動式洗びん施設	0	-	-	-	-
63-3	石炭を燃料とする火力発電施設のうち廃ガス洗浄施設	0	-	-	-	-
64	ガス供給業又はコークス製造業の用に供する施設	0	-	-	-	-
64-2	水道施設、工業用水道施設又は自家用工業用水道の浄水施設	0	-	-	-	-
65	酸又はアルカリによる表面処理施設	8	0.00	0.00	0.00	0.00
66	電気めっき施設	0	-	-	-	-
66-2	エチレンオキシド又は1・4-ジオキサンの混合施設	0	-	-	-	-
66-3	旅館業の用に供する施設	0	-	-	-	-
66-4	共同調理場に設置されるちゅう房施設	0	-	-	-	-
66-5	弁当仕出屋又は弁当製造業の用に供するちゅう房施設	0	-	-	-	-
66-6	飲食店に設置されるちゅう房施設	0	-	-	-	-
66-7	そば店、うどん店、すし店のほか、喫茶店等に設置されるちゅう房施設	0	-	-	-	-
66-8	料亭、バー、キャバレー、ナイトクラブ等に設置されるちゅう房施設	0	-	-	-	-
67	洗たく業の用に供する洗浄施設	0	-	-	-	-
68	写真現像業の用に供する自動式フィルム現像洗浄施設	0	-	-	-	-
68-2	病院で病床数が300以上であるものに設置される施設	0	-	-	-	-
69	と畜業又は死亡獣畜取扱業の用に供する解体施設	0	-	-	-	-
69-2	中央卸売市場に設置される施設	0	-	-	-	-
69-3	地方卸売市場に設置される施設	0	-	-	-	-
70	廃油処理施設	0	-	-	-	-
70-2	自動車分解整備事業の用に供する洗車施設	0	-	-	-	-
71	自動式車両洗浄施設	0	-	-	-	-
71-2	科学技術に関する研究、試験、検査又は専門教育の用に供する施設	29	0.00	0.00	0.00	0.00
71-3	一般廃棄物処理施設である焼却施設	2	0.00	-	0.00	0.00
71-4	産業廃棄物処理施設	5	0.00	0.00	0.00	0.00
71-5	TCE、PCE又はジクロロメタンによる洗浄施設	0	-	-	-	-
71-6	TCE、PCE又はジクロロメタンの蒸りゆう施設	0	-	-	-	-
72	し尿処理施設	4	0.00	0.00	0.00	0.00
73	下水道終末処理施設	55	0.00	0.00	0.00	0.00
74	特定事業場から排出される水の処理施設	3	0.00	0.00	0.00	0.00
81	指定地域特定施設(し尿浄化槽201~500人槽)	0	-	-	-	-
91	湖沼法みなし指定地域特定施設(病院)	0	-	-	-	-
92	湖沼法みなし指定地域特定施設(し尿浄化槽)	0	-	-	-	-
-	特定施設不明	2	0.00	0.00	0.00	0.00
	合計	122	0.00	0.00	0.00	0.00

表3.5.6.1(9) 代表特定施設別の有害物質の排水濃度の平均値、標準偏差、最大値、最小値

PCB 単位: mg/ℓ

代表特定施設		事業場数	平均値	標準偏差	最大値	最小値
1	鉱業又は水洗炭業の用に供する施設	0	-	-	-	-
1-2	畜産農業又はサービス業の用に供する施設	0	-	-	-	-
2	畜産食料品製造業の用に供する施設	0	-	-	-	-
3	水産食料品製造業の用に供する施設	0	-	-	-	-
4	野菜又は果実を原料とする保存食料品製造業の用に供する施設	0	-	-	-	-
5	みそ、しょう油、食用アミノ酸等の製造業の用に供する施設	0	-	-	-	-
6	小麦粉製造業の用に供する洗浄施設	0	-	-	-	-
7	砂糖製造業の用に供する施設	0	-	-	-	-
8	パン・菓子の製造業又は製あん業の用に供する粗製あんの沈殿槽	0	-	-	-	-
9	米菓製造業又はこうじ製造業の用に供する洗米機	0	-	-	-	-
10	飲料製造業の用に供する施設	1	0.00	-	0.00	0.00
11	動物系飼料又は有機質肥料の製造業の用に供する施設	0	-	-	-	-
12	動植物油脂製造業の用に供する施設	0	-	-	-	-
13	イースト製造業の用に供する施設	0	-	-	-	-
14	でん粉又は化工でん粉の製造業の用に供する施設	0	-	-	-	-
15	ぶどう糖又は水あめの製造業の用に供する施設	0	-	-	-	-
16	めん類製造業の用に供する湯煮施設	0	-	-	-	-
17	豆腐又は煮豆の製造業の用に供する湯煮施設	0	-	-	-	-
18	インスタントコーヒー製造業の用に供する抽出施設	0	-	-	-	-
18-2	冷凍調理食品製造業の用に供する施設	0	-	-	-	-
18-3	たばこ製造業の用に供する施設	0	-	-	-	-
19	紡績業又は繊維製品の製造業若しくは加工業の用に供する施設	0	-	-	-	-
20	洗毛業の用に供する施設	0	-	-	-	-
21	化学繊維製造業の用に供する施設	1	0.00	-	0.00	0.00
21-2	一般製材業又は木材チップ製造業の用に供する湿式バーカー	0	-	-	-	-
21-3	合板製造業の用に供する接着機洗浄施設	0	-	-	-	-
21-4	パーティクルボード製造業の用に供する施設	0	-	-	-	-
22	木材薬品処理業の用に供する施設	0	-	-	-	-
23	パルプ、紙又は紙加工品の製造業の用に供する施設	0	-	-	-	-
23-2	新聞業、出版業、印刷業又は製版業の用に供する施設	0	-	-	-	-
24	化学肥料製造業の用に供する施設	0	-	-	-	-
25	水銀電解法による苛性ソーダ又は化成カリの製造業の用に供する施設	0	-	-	-	-
26	無機顔料製造業の用に供する施設	0	-	-	-	-
27	その他の無機化学工業製品製造業の用に供する施設	0	-	-	-	-
28	カーバイド法アセチレン誘導品製造業の用に供する施設	0	-	-	-	-
29	コールタール製品製造業の用に供する施設	0	-	-	-	-
30	発酵工業の用に供する施設	0	-	-	-	-
31	メタン誘導品製造業の用に供する施設	0	-	-	-	-
32	有機顔料又は合成染料の製造業の用に供する施設	0	-	-	-	-
33	合成樹脂製造業の用に供する施設	0	-	-	-	-
34	合成ゴム製造業の用に供する施設	0	-	-	-	-
35	有機ゴム薬品製造業の用に供する施設	0	-	-	-	-
36	合成洗剤製造業の用に供する施設	0	-	-	-	-
37	その他の石油化学工業の用に供する施設	1	0.00	-	0.00	0.00
38	石けん製造業の用に供する施設	0	-	-	-	-
38-2	界面活性剤製造業の用に供する反応施設	0	-	-	-	-
39	硬化油製造業の用に供する施設	0	-	-	-	-
40	脂肪酸製造業の用に供する蒸りゅう施設	0	-	-	-	-
41	香料製造業の用に供する施設	0	-	-	-	-
42	ゼラチン又はにかわの製造業の用に供する施設	0	-	-	-	-
43	写真感光材料製造業の用に供する感光剤洗浄施設	0	-	-	-	-
44	天然樹脂製品製造業の用に供する施設	0	-	-	-	-
45	木材化学工業の用に供するフルフラール蒸りゅう施設	0	-	-	-	-
46	その他の有機化学工業製品製造業の用に供する施設	0	-	-	-	-
47	医薬品製造業の用に供する施設	2	0.00	-	0.00	0.00
48	火薬製造業の用に供する洗浄施設	0	-	-	-	-
49	農薬製造業の用に供する混合施設	0	-	-	-	-

PCB 単位: mg/l

代表特定施設		事業場数	平均値	標準偏差	最大値	最小値
50	試薬の製造業の用に供する試薬製造施設	0	-	-	-	-
51	石油精製業の用に供する施設	0	-	-	-	-
51-2	自動車用タイヤ等ゴム製品製造業の用に供する直接加硫施設	0	-	-	-	-
51-3	医療、衛生用ゴム製品製造業の用に供するラテックス成型洗浄施設	0	-	-	-	-
52	皮革製造業の用に供する施設	0	-	-	-	-
53	ガラス又はガラス製品の製造業の用に供する施設	0	-	-	-	-
54	セメント製品製造業の用に供する施設	0	-	-	-	-
55	生コンクリート製造業の用に供するパッチャープラント	0	-	-	-	-
56	有機質砂かべ材製造業の用に供する混合施設	0	-	-	-	-
57	人造黒鉛電極製造業の用に供する成型施設	0	-	-	-	-
58	窯業原料の精製業の用に供する施設	0	-	-	-	-
59	砕石業の用に供する施設	0	-	-	-	-
60	砂利採取業の用に供する水洗式分別施設	0	-	-	-	-
61	鉄鋼業の用に供する施設	3	0.00	0.00	0.00	0.00
62	非鉄金属製造業の用に供する施設	2	0.00	0.00	0.00	0.00
63	金属製品製造業又は機械器具製造業の用に供する施設	6	0.00	0.00	0.00	0.00
63-2	空きびん卸売業の用に供する自動式洗びん施設	0	-	-	-	-
63-3	石炭を燃料とする火力発電施設のうち廃ガス洗浄施設	1	0.00	-	0.00	0.00
64	ガス供給業又はコークス製造業の用に供する施設	0	-	-	-	-
64-2	水道施設、工業用水道施設又は自家用工業用水道の浄水施設	0	-	-	-	-
65	酸又はアルカリによる表面処理施設	6	0.00	0.00	0.00	0.00
66	電気めっき施設	0	-	-	-	-
66-2	エチレンオキシド又は1・4-ジオキサンの混合施設	0	-	-	-	-
66-3	旅館業の用に供する施設	0	-	-	-	-
66-4	共同調理場に設置されるちゅう房施設	0	-	-	-	-
66-5	弁当仕出屋又は弁当製造業の用に供するちゅう房施設	0	-	-	-	-
66-6	飲食店に設置されるちゅう房施設	0	-	-	-	-
66-7	そば店、うどん店、すし店のほか、喫茶店等に設置されるちゅう房施設	0	-	-	-	-
66-8	料亭、バー、キャバレー、ナイトクラブ等に設置されるちゅう房施設	0	-	-	-	-
67	洗たく業の用に供する洗浄施設	0	-	-	-	-
68	写真現像業の用に供する自動式フィルム現像洗浄施設	0	-	-	-	-
68-2	病院で病床数が300以上であるものに設置される施設	0	-	-	-	-
69	と畜業又は死亡獣畜取扱業の用に供する解体施設	0	-	-	-	-
69-2	中央卸売市場に設置される施設	0	-	-	-	-
69-3	地方卸売市場に設置される施設	0	-	-	-	-
70	廃油処理施設	0	-	-	-	-
70-2	自動車分解整備事業の用に供する洗車施設	0	-	-	-	-
71	自動式車両洗浄施設	0	-	-	-	-
71-2	科学技術に関する研究、試験、検査又は専門教育の用に供する施設	21	0.00	0.00	0.00	0.00
71-3	一般廃棄物処理施設である焼却施設	3	0.00	0.00	0.00	0.00
71-4	産業廃棄物処理施設	7	0.00	0.00	0.00	0.00
71-5	TCE、PCE又はジクロロメタンによる洗浄施設	0	-	-	-	-
71-6	TCE、PCE又はジクロロメタンの蒸りゆう施設	0	-	-	-	-
72	し尿処理施設	1	0.00	-	0.00	0.00
73	下水道終末処理施設	55	0.00	0.00	0.00	0.00
74	特定事業場から排出される水の処理施設	5	0.00	0.00	0.00	0.00
81	指定地域特定施設(し尿浄化槽201~500人槽)	0	-	-	-	-
91	湖沼法みなし指定地域特定施設(病院)	0	-	-	-	-
92	湖沼法みなし指定地域特定施設(し尿浄化槽)	0	-	-	-	-
-	特定施設不明	2	0.00	0.00	0.00	0.00
	合計	117	0.00	0.00	0.00	0.00

表3.5.6.1(10) 代表特定施設別の有害物質の排水濃度の平均値、標準偏差、最大値、最小値

トリクロロエチレン 単位: mg/ℓ

代表特定施設		事業場数	平均値	標準偏差	最大値	最小値
1	鉱業又は水洗炭業の用に供する施設	1	0.00	-	0.00	0.00
1-2	畜産農業又はサービス業の用に供する施設	0	-	-	-	-
2	畜産食料品製造業の用に供する施設	0	-	-	-	-
3	水産食料品製造業の用に供する施設	0	-	-	-	-
4	野菜又は果実を原料とする保存食料品製造業の用に供する施設	0	-	-	-	-
5	みそ、しょう油、食用アミノ酸等の製造業の用に供する施設	0	-	-	-	-
6	小麦粉製造業の用に供する洗浄施設	0	-	-	-	-
7	砂糖製造業の用に供する施設	0	-	-	-	-
8	パン・菓子の製造業又は製あん業の用に供する粗製あんの沈殿槽	0	-	-	-	-
9	米菓製造業又はこうじ製造業の用に供する洗米機	0	-	-	-	-
10	飲料製造業の用に供する施設	1	0.00	-	0.00	0.00
11	動物系飼料又は有機質肥料の製造業の用に供する施設	0	-	-	-	-
12	動植物油脂製造業の用に供する施設	0	-	-	-	-
13	イースト製造業の用に供する施設	0	-	-	-	-
14	でん粉又は化工でん粉の製造業の用に供する施設	0	-	-	-	-
15	ぶどう糖又は水あめの製造業の用に供する施設	0	-	-	-	-
16	めん類製造業の用に供する湯煮施設	0	-	-	-	-
17	豆腐又は煮豆の製造業の用に供する湯煮施設	0	-	-	-	-
18	インスタントコーヒー製造業の用に供する抽出施設	0	-	-	-	-
18-2	冷凍調理食品製造業の用に供する施設	0	-	-	-	-
18-3	たばこ製造業の用に供する施設	0	-	-	-	-
19	紡績業又は繊維製品の製造業若しくは加工業の用に供する施設	0	-	-	-	-
20	洗毛業の用に供する施設	0	-	-	-	-
21	化学繊維製造業の用に供する施設	2	0.02	0.02	0.03	0.00
21-2	一般製材業又は木材チップ製造業の用に供する湿式パーカー	0	-	-	-	-
21-3	合板製造業の用に供する接着機洗浄施設	0	-	-	-	-
21-4	パーティクルボード製造業の用に供する施設	0	-	-	-	-
22	木材薬品処理業の用に供する施設	0	-	-	-	-
23	パルプ、紙又は紙加工品の製造業の用に供する施設	1	0.00	-	0.00	0.00
23-2	新聞業、出版業、印刷業又は製版業の用に供する施設	0	-	-	-	-
24	化学肥料製造業の用に供する施設	0	-	-	-	-
25	水銀電解法による苛性ソーダ又は化成カリの製造業の用に供する施設	0	-	-	-	-
26	無機顔料製造業の用に供する施設	1	0.00	-	0.00	0.00
27	その他の無機化学工業製品製造業の用に供する施設	2	0.01	0.01	0.01	0.00
28	カーバイド法アセチレン誘導品製造業の用に供する施設	0	-	-	-	-
29	コーラルール製品製造業の用に供する施設	0	-	-	-	-
30	発酵工業の用に供する施設	0	-	-	-	-
31	メタン誘導品製造業の用に供する施設	1	0.00	-	0.00	0.00
32	有機顔料又は合成染料の製造業の用に供する施設	0	-	-	-	-
33	合成樹脂製造業の用に供する施設	0	-	-	-	-
34	合成ゴム製造業の用に供する施設	0	-	-	-	-
35	有機ゴム薬品製造業の用に供する施設	0	-	-	-	-
36	合成洗剤製造業の用に供する施設	0	-	-	-	-
37	その他の石油化学工業の用に供する施設	3	0.01	0.02	0.03	0.00
38	石けん製造業の用に供する施設	0	-	-	-	-
38-2	界面活性剤製造業の用に供する反応施設	0	-	-	-	-
39	硬化油製造業の用に供する施設	0	-	-	-	-
40	脂肪酸製造業の用に供する蒸りゅう施設	0	-	-	-	-
41	香料製造業の用に供する施設	0	-	-	-	-
42	ゼラチン又はにかわの製造業の用に供する施設	0	-	-	-	-
43	写真感光材料製造業の用に供する感光剤洗浄施設	0	-	-	-	-
44	天然樹脂製品製造業の用に供する施設	0	-	-	-	-
45	木材化学工業の用に供するフルフラール蒸りゅう施設	0	-	-	-	-
46	その他の有機化学工業製品製造業の用に供する施設	3	0.01	0.02	0.03	0.00
47	医薬品製造業の用に供する施設	3	0.02	0.02	0.03	0.00
48	火薬製造業の用に供する洗浄施設	1	0.00	-	0.00	0.00
49	農薬製造業の用に供する混合施設	0	-	-	-	-

トリクロロエチレン 単位:mg/l

代表特定施設		事業場数	平均値	標準偏差	最大値	最小値
50	試薬の製造業の用に供する試薬製造施設	0	-	-	-	-
51	石油精製業の用に供する施設	2	0.00	0.00	0.00	0.00
51-2	自動車用タイヤ等ゴム製品製造業の用に供する直接加硫施設	0	-	-	-	-
51-3	医療、衛生用ゴム製品製造業の用に供するラテックス成型型洗浄施設	0	-	-	-	-
52	皮革製造業の用に供する施設	0	-	-	-	-
53	ガラス又はガラス製品の製造業の用に供する施設	1	0.00	-	0.00	0.00
54	セメント製品製造業の用に供する施設	0	-	-	-	-
55	生コンクリート製造業の用に供するパッチャープラント	0	-	-	-	-
56	有機質砂かべ材製造業の用に供する混合施設	0	-	-	-	-
57	人造黒鉛電極製造業の用に供する成型施設	0	-	-	-	-
58	窯業原料の精製業の用に供する施設	0	-	-	-	-
59	砕石業の用に供する施設	0	-	-	-	-
60	砂利採取業の用に供する水洗式分別施設	0	-	-	-	-
61	鉄鋼業の用に供する施設	3	0.00	0.00	0.00	0.00
62	非鉄金属製造業の用に供する施設	1	0.01	-	0.01	0.01
63	金属製品製造業又は機械器具製造業の用に供する施設	12	0.01	0.01	0.05	0.00
63-2	空きびん卸売業の用に供する自動式洗びん施設	0	-	-	-	-
63-3	石炭を燃料とする火力発電施設のうち廃ガス洗浄施設	0	-	-	-	-
64	ガス供給業又はコークス製造業の用に供する施設	0	-	-	-	-
64-2	水道施設、工業用水道施設又は自家用工業用水道の浄水施設	2	0.00	0.00	0.00	0.00
65	酸又はアルカリによる表面処理施設	14	0.00	0.01	0.03	0.00
66	電気めっき施設	8	0.03	0.06	0.16	0.00
66-2	エチレンオキシド又は1・4-ジオキサンの混合施設	0	-	-	-	-
66-3	旅館業の用に供する施設	0	-	-	-	-
66-4	共同調理場に設置されるちゅう房施設	0	-	-	-	-
66-5	弁当仕出屋又は弁当製造業の用に供するちゅう房施設	0	-	-	-	-
66-6	飲食店に設置されるちゅう房施設	0	-	-	-	-
66-7	そば店、うどん店、すし店のほか、喫茶店等に設置されるちゅう房施設	0	-	-	-	-
66-8	料亭、バー、キャバレー、ナイトクラブ等に設置されるちゅう房施設	0	-	-	-	-
67	洗たく業の用に供する洗浄施設	3	0.03	0.00	0.03	0.03
68	写真現像業の用に供する自動式フィルム現像洗浄施設	0	-	-	-	-
68-2	病院で病床数が300以上であるものに設置される施設	1	0.01	-	0.01	0.01
69	と畜業又は死亡獣畜取扱業の用に供する解体施設	0	-	-	-	-
69-2	中央卸売市場に設置される施設	0	-	-	-	-
69-3	地方卸売市場に設置される施設	0	-	-	-	-
70	廃油処理施設	0	-	-	-	-
70-2	自動車分解整備事業の用に供する洗車施設	0	-	-	-	-
71	自動式車両洗浄施設	0	-	-	-	-
71-2	科学技術に関する研究、試験、検査又は専門教育の用に供する施設	33	0.00	0.01	0.03	0.00
71-3	一般廃棄物処理施設である焼却施設	3	0.00	0.00	0.00	0.00
71-4	産業廃棄物処理施設	8	0.00	0.01	0.03	0.00
71-5	TCE、PCE又はジクロロメタンによる洗浄施設	17	0.05	0.10	0.41	0.00
71-6	TCE、PCE又はジクロロメタンの蒸りゆう施設	2	0.02	0.02	0.03	0.00
72	し尿処理施設	3	0.00	0.00	0.00	0.00
73	下水道終末処理施設	56	0.00	0.00	0.03	0.00
74	特定事業場から排出される水の処理施設	4	0.00	0.00	0.00	0.00
81	指定地域特定施設(し尿浄化槽201~500人槽)	0	-	-	-	-
91	湖沼法みなし指定地域特定施設(病院)	0	-	-	-	-
92	湖沼法みなし指定地域特定施設(し尿浄化槽)	0	-	-	-	-
-	特定施設不明	2	0.02	0.02	0.03	0.00
	合計	194	0.01	0.03	0.41	0.00

表3.5.6.1(11) 代表特定施設別の有害物質の排水濃度の平均値、標準偏差、最大値、最小値

テトラクロロエチレン 単位: mg/ℓ

代表特定施設		事業場数	平均値	標準偏差	最大値	最小値
1	鉱業又は水洗炭業の用に供する施設	1	0.00	-	0.00	0.00
1-2	畜産農業又はサービス業の用に供する施設	0	-	-	-	-
2	畜産食料品製造業の用に供する施設	0	-	-	-	-
3	水産食料品製造業の用に供する施設	0	-	-	-	-
4	野菜又は果実を原料とする保存食料品製造業の用に供する施設	0	-	-	-	-
5	みそ、しょう油、食用アミノ酸等の製造業の用に供する施設	0	-	-	-	-
6	小麦粉製造業の用に供する洗浄施設	0	-	-	-	-
7	砂糖製造業の用に供する施設	0	-	-	-	-
8	パン・菓子の製造業又は製あん業の用に供する粗製あんの沈殿槽	0	-	-	-	-
9	米菓製造業又はこうじ製造業の用に供する洗米機	0	-	-	-	-
10	飲料製造業の用に供する施設	1	0.00	-	0.00	0.00
11	動物系飼料又は有機質肥料の製造業の用に供する施設	0	-	-	-	-
12	動植物油脂製造業の用に供する施設	0	-	-	-	-
13	イースト製造業の用に供する施設	0	-	-	-	-
14	でん粉又は化工でん粉の製造業の用に供する施設	0	-	-	-	-
15	ぶどう糖又は水あめの製造業の用に供する施設	0	-	-	-	-
16	めん類製造業の用に供する湯煮施設	0	-	-	-	-
17	豆腐又は煮豆の製造業の用に供する湯煮施設	0	-	-	-	-
18	インスタントコーヒー製造業の用に供する抽出施設	0	-	-	-	-
18-2	冷凍調理食品製造業の用に供する施設	0	-	-	-	-
18-3	たばこ製造業の用に供する施設	0	-	-	-	-
19	紡績業又は繊維製品の製造業若しくは加工業の用に供する施設	1	0.00	-	0.00	0.00
20	洗毛業の用に供する施設	0	-	-	-	-
21	化学繊維製造業の用に供する施設	2	0.01	0.01	0.01	0.00
21-2	一般製材業又は木材チップ製造業の用に供する湿式バーカー	0	-	-	-	-
21-3	合板製造業の用に供する接着機洗浄施設	0	-	-	-	-
21-4	パーティクルボード製造業の用に供する施設	0	-	-	-	-
22	木材薬品処理業の用に供する施設	0	-	-	-	-
23	パルプ、紙又は紙加工品の製造業の用に供する施設	0	-	-	-	-
23-2	新聞業、出版業、印刷業又は製版業の用に供する施設	0	-	-	-	-
24	化学肥料製造業の用に供する施設	1	-	-	-	-
25	水銀電解法による苛性ソーダ又は化成カリの製造業の用に供する施設	0	-	-	-	-
26	無機顔料製造業の用に供する施設	1	0.00	-	0.00	0.00
27	その他の無機化学工業製品製造業の用に供する施設	1	0.02	-	0.02	0.02
28	カーバイド法アセチレン誘導品製造業の用に供する施設	0	-	-	-	-
29	コールタール製品製造業の用に供する施設	0	-	-	-	-
30	発酵工業の用に供する施設	0	-	-	-	-
31	メタン誘導品製造業の用に供する施設	1	0.00	-	0.00	0.00
32	有機顔料又は合成染料の製造業の用に供する施設	1	0.00	-	0.00	0.00
33	合成樹脂製造業の用に供する施設	0	-	-	-	-
34	合成ゴム製造業の用に供する施設	0	-	-	-	-
35	有機ゴム薬品製造業の用に供する施設	0	-	-	-	-
36	合成洗剤製造業の用に供する施設	0	-	-	-	-
37	その他の石油化学工業の用に供する施設	1	0.00	-	0.00	0.00
38	石けん製造業の用に供する施設	0	-	-	-	-
38-2	界面活性剤製造業の用に供する反応施設	0	-	-	-	-
39	硬化油製造業の用に供する施設	0	-	-	-	-
40	脂肪酸製造業の用に供する蒸りゅう施設	0	-	-	-	-
41	香料製造業の用に供する施設	0	-	-	-	-
42	ゼラチン又はにかわの製造業の用に供する施設	0	-	-	-	-
43	写真感光材料製造業の用に供する感光剤洗浄施設	0	-	-	-	-
44	天然樹脂製品製造業の用に供する施設	0	-	-	-	-
45	木材化学工業の用に供するフルフラール蒸りゅう施設	0	-	-	-	-
46	その他の有機化学工業製品製造業の用に供する施設	0	-	-	-	-
47	医薬品製造業の用に供する施設	2	0.00	-	0.00	0.00
48	火薬製造業の用に供する洗浄施設	1	0.00	-	0.00	0.00
49	農薬製造業の用に供する混合施設	0	-	-	-	-

テトラクロロエチレン 単位: mg/l

代表特定施設		事業場数	平均値	標準偏差	最大値	最小値
50	試薬の製造業の用に供する試薬製造施設	0	-	-	-	-
51	石油精製業の用に供する施設	4	0.00	0.00	0.00	0.00
51-2	自動車用タイヤ等ゴム製品製造業の用に供する直接加硫施設	0	-	-	-	-
51-3	医療、衛生用ゴム製品製造業の用に供するラテックス成型型洗浄施設	0	-	-	-	-
52	皮革製造業の用に供する施設	1	-	-	-	-
53	ガラス又はガラス製品の製造業の用に供する施設	1	0.00	-	0.00	0.00
54	セメント製品製造業の用に供する施設	0	-	-	-	-
55	生コンクリート製造業の用に供するパッチャープラント	0	-	-	-	-
56	有機質砂かべ材製造業の用に供する混合施設	0	-	-	-	-
57	人造黒鉛電極製造業の用に供する成型施設	0	-	-	-	-
58	窯業原料の精製業の用に供する施設	0	-	-	-	-
59	砕石業の用に供する施設	0	-	-	-	-
60	砂利採取業の用に供する水洗式分別施設	0	-	-	-	-
61	鉄鋼業の用に供する施設	3	0.00	0.00	0.00	0.00
62	非鉄金属製造業の用に供する施設	0	-	-	-	-
63	金属製品製造業又は機械器具製造業の用に供する施設	8	0.00	0.00	0.00	0.00
63-2	空きびん卸売業の用に供する自動式洗びん施設	0	-	-	-	-
63-3	石炭を燃料とする火力発電施設のうち廃ガス洗浄施設	0	-	-	-	-
64	ガス供給業又はコークス製造業の用に供する施設	0	-	-	-	-
64-2	水道施設、工業用水道施設又は自家用工業用水道の浄水施設	2	0.00	0.00	0.00	0.00
65	酸又はアルカリによる表面処理施設	10	0.00	0.00	0.01	0.00
66	電気めっき施設	2	0.00	0.00	0.00	0.00
66-2	エチレンオキシド又は1・4-ジオキサンの混合施設	0	-	-	-	-
66-3	旅館業の用に供する施設	0	-	-	-	-
66-4	共同調理場に設置されるちゅう房施設	0	-	-	-	-
66-5	弁当仕出屋又は弁当製造業の用に供するちゅう房施設	0	-	-	-	-
66-6	飲食店に設置されるちゅう房施設	0	-	-	-	-
66-7	そば店、うどん店、すし店のほか、喫茶店等に設置されるちゅう房施設	0	-	-	-	-
66-8	料亭、バー、キャバレー、ナイトクラブ等に設置されるちゅう房施設	0	-	-	-	-
67	洗たく業の用に供する洗浄施設	8	0.04	0.09	0.24	0.00
68	写真現像業の用に供する自動式フィルム現像洗浄施設	0	-	-	-	-
68-2	病院で病床数が300以上であるものに設置される施設	1	0.01	-	0.01	0.01
69	と畜業又は死亡獣畜取扱業の用に供する解体施設	0	-	-	-	-
69-2	中央卸売市場に設置される施設	0	-	-	-	-
69-3	地方卸売市場に設置される施設	0	-	-	-	-
70	廃油処理施設	0	-	-	-	-
70-2	自動車分解整備事業の用に供する洗車施設	0	-	-	-	-
71	自動式車両洗浄施設	0	-	-	-	-
71-2	科学技術に関する研究、試験、検査又は専門教育の用に供する施設	32	0.00	0.00	0.01	0.00
71-3	一般廃棄物処理施設である焼却施設	3	0.00	0.00	0.00	0.00
71-4	産業廃棄物処理施設	8	0.00	0.00	0.01	0.00
71-5	TCE、PCE又はジクロロメタンによる洗浄施設	4	0.01	0.02	0.03	0.00
71-6	TCE、PCE又はジクロロメタンの蒸りゆう施設	2	0.01	0.01	0.01	0.00
72	し尿処理施設	2	0.00	0.00	0.00	0.00
73	下水道終末処理施設	56	0.00	0.00	0.01	0.00
74	特定事業場から排出される水の処理施設	4	0.00	0.00	0.00	0.00
81	指定地域特定施設(し尿浄化槽201~500人槽)	0	-	-	-	-
91	湖沼法みなし指定地域特定施設(病院)	0	-	-	-	-
92	湖沼法みなし指定地域特定施設(し尿浄化槽)	0	-	-	-	-
-	特定施設不明	2	0.01	0.01	0.01	0.00
	合計	167	0.00	0.02	0.24	0.00

表3.5.6.1(12) 代表特定施設別の有害物質の排水濃度の平均値、標準偏差、最大値、最小値

ジクロロメタン 単位: mg/l

代表特定施設		事業場数	平均値	標準偏差	最大値	最小値
1	鉱業又は水洗炭業の用に供する施設	0	-	-	-	-
1-2	畜産農業又はサービス業の用に供する施設	0	-	-	-	-
2	畜産食料品製造業の用に供する施設	0	-	-	-	-
3	水産食料品製造業の用に供する施設	0	-	-	-	-
4	野菜又は果実を原料とする保存食料品製造業の用に供する施設	0	-	-	-	-
5	みそ、しょう油、食用アミノ酸等の製造業の用に供する施設	1	0.00	-	0.00	0.00
6	小麦粉製造業の用に供する洗浄施設	0	-	-	-	-
7	砂糖製造業の用に供する施設	0	-	-	-	-
8	パン・菓子の製造業又は製あん業の用に供する粗製あんの沈殿槽	0	-	-	-	-
9	米菓製造業又はこうじ製造業の用に供する洗米機	0	-	-	-	-
10	飲料製造業の用に供する施設	1	0.00	-	0.00	0.00
11	動物系飼料又は有機質肥料の製造業の用に供する施設	0	-	-	-	-
12	動植物油脂製造業の用に供する施設	1	-	-	-	-
13	イースト製造業の用に供する施設	0	-	-	-	-
14	でん粉又は化工でん粉の製造業の用に供する施設	0	-	-	-	-
15	ぶどう糖又は水あめの製造業の用に供する施設	0	-	-	-	-
16	めん類製造業の用に供する湯煮施設	0	-	-	-	-
17	豆腐又は煮豆の製造業の用に供する湯煮施設	0	-	-	-	-
18	インスタントコーヒー製造業の用に供する抽出施設	0	-	-	-	-
18-2	冷凍調理食品製造業の用に供する施設	0	-	-	-	-
18-3	たばこ製造業の用に供する施設	0	-	-	-	-
19	紡績業又は繊維製品の製造業若しくは加工業の用に供する施設	0	-	-	-	-
20	洗毛業の用に供する施設	0	-	-	-	-
21	化学繊維製造業の用に供する施設	4	0.00	0.01	0.01	0.00
21-2	一般製材業又は木材チップ製造業の用に供する湿式バーカー	0	-	-	-	-
21-3	合板製造業の用に供する接着機洗浄施設	0	-	-	-	-
21-4	パーティクルボード製造業の用に供する施設	0	-	-	-	-
22	木材薬品処理業の用に供する施設	0	-	-	-	-
23	パルプ、紙又は紙加工品の製造業の用に供する施設	0	-	-	-	-
23-2	新聞業、出版業、印刷業又は製版業の用に供する施設	0	-	-	-	-
24	化学肥料製造業の用に供する施設	0	-	-	-	-
25	水銀電解法による苛性ソーダ又は化成カリの製造業の用に供する施設	0	-	-	-	-
26	無機顔料製造業の用に供する施設	1	0.00	-	0.00	0.00
27	その他の無機化学工業製品製造業の用に供する施設	6	0.01	0.01	0.02	0.00
28	カーバイド法アセチレン誘導品製造業の用に供する施設	0	-	-	-	-
29	コールタール製品製造業の用に供する施設	0	-	-	-	-
30	発酵工業の用に供する施設	0	-	-	-	-
31	メタン誘導品製造業の用に供する施設	1	0.00	-	0.00	0.00
32	有機顔料又は合成染料の製造業の用に供する施設	2	0.03	0.01	0.04	0.02
33	合成樹脂製造業の用に供する施設	3	0.00	0.00	0.00	0.00
34	合成ゴム製造業の用に供する施設	0	-	-	-	-
35	有機ゴム薬品製造業の用に供する施設	1	0.01	-	0.01	0.01
36	合成洗剤製造業の用に供する施設	0	-	-	-	-
37	その他の石油化学工業の用に供する施設	1	0.00	-	0.00	0.00
38	石けん製造業の用に供する施設	0	-	-	-	-
38-2	界面活性剤製造業の用に供する反応施設	0	-	-	-	-
39	硬化油製造業の用に供する施設	0	-	-	-	-
40	脂肪酸製造業の用に供する蒸りゅう施設	0	-	-	-	-
41	香料製造業の用に供する施設	0	-	-	-	-
42	ゼラチン又はにかわの製造業の用に供する施設	0	-	-	-	-
43	写真感光材料製造業の用に供する感光剤洗浄施設	0	-	-	-	-
44	天然樹脂製品製造業の用に供する施設	0	-	-	-	-
45	木材化学工業の用に供するフルフラール蒸りゅう施設	0	-	-	-	-
46	その他の有機化学工業製品製造業の用に供する施設	15	0.01	0.01	0.05	0.00
47	医薬品製造業の用に供する施設	11	0.02	0.03	0.10	0.00
48	火薬製造業の用に供する洗浄施設	0	-	-	-	-
49	農薬製造業の用に供する混合施設	1	0.05	-	0.05	0.05

ジクロロメタン 単位: mg/l

代表特定施設		事業場数	平均値	標準偏差	最大値	最小値
50	試薬の製造業の用に供する試薬製造施設	0	-	-	-	-
51	石油精製業の用に供する施設	2	0.00	-	0.00	0.00
51-2	自動車用タイヤ等ゴム製品製造業の用に供する直接加硫施設	1	0.02	-	0.02	0.02
51-3	医療、衛生用ゴム製品製造業の用に供するラテックス成型型洗浄施設	0	-	-	-	-
52	皮革製造業の用に供する施設	0	-	-	-	-
53	ガラス又はガラス製品の製造業の用に供する施設	2	0.00	0.00	0.00	0.00
54	セメント製品製造業の用に供する施設	0	-	-	-	-
55	生コンクリート製造業の用に供するパッチャープラント	0	-	-	-	-
56	有機質砂かべ材製造業の用に供する混合施設	0	-	-	-	-
57	人造黒鉛電極製造業の用に供する成型施設	0	-	-	-	-
58	窯業原料の精製業の用に供する施設	0	-	-	-	-
59	砕石業の用に供する施設	0	-	-	-	-
60	砂利採取業の用に供する水洗式分別施設	0	-	-	-	-
61	鉄鋼業の用に供する施設	6	0.00	0.00	0.00	0.00
62	非鉄金属製造業の用に供する施設	0	-	-	-	-
63	金属製品製造業又は機械器具製造業の用に供する施設	10	0.01	0.01	0.03	0.00
63-2	空きびん卸売業の用に供する自動式洗びん施設	0	-	-	-	-
63-3	石炭を燃料とする火力発電施設のうち廃ガス洗浄施設	1	0.00	-	0.00	0.00
64	ガス供給業又はコークス製造業の用に供する施設	0	-	-	-	-
64-2	水道施設、工業用水道施設又は自家用工業用水道の浄水施設	2	0.00	0.00	0.00	0.00
65	酸又はアルカリによる表面処理施設	19	0.01	0.01	0.05	0.00
66	電気めっき施設	4	0.02	0.01	0.03	0.00
66-2	エチレンオキシド又は1・4-ジオキサンの混合施設	0	-	-	-	-
66-3	旅館業の用に供する施設	0	-	-	-	-
66-4	共同調理場に設置されるちゅう房施設	0	-	-	-	-
66-5	弁当仕出屋又は弁当製造業の用に供するちゅう房施設	0	-	-	-	-
66-6	飲食店に設置されるちゅう房施設	0	-	-	-	-
66-7	そば店、うどん店、すし店のほか、喫茶店等に設置されるちゅう房施設	0	-	-	-	-
66-8	料亭、バー、キャバレー、ナイトクラブ等に設置されるちゅう房施設	0	-	-	-	-
67	洗たく業の用に供する洗浄施設	3	0.01	0.01	0.02	0.00
68	写真現像業の用に供する自動式フィルム現像洗浄施設	0	-	-	-	-
68-2	病院で病床数が300以上であるものに設置される施設	1	0.02	-	0.02	0.02
69	と畜業又は死亡獣畜取扱業の用に供する解体施設	0	-	-	-	-
69-2	中央卸売市場に設置される施設	0	-	-	-	-
69-3	地方卸売市場に設置される施設	0	-	-	-	-
70	廃油処理施設	0	-	-	-	-
70-2	自動車分解整備事業の用に供する洗車施設	0	-	-	-	-
71	自動式車両洗浄施設	0	-	-	-	-
71-2	科学技術に関する研究、試験、検査又は専門教育の用に供する施設	43	0.00	0.01	0.02	0.00
71-3	一般廃棄物処理施設である焼却施設	3	0.00	0.00	0.00	0.00
71-4	産業廃棄物処理施設	8	0.03	0.07	0.20	0.00
71-5	TCE、PCE又はジクロロメタンによる洗浄施設	5	0.03	0.04	0.09	0.00
71-6	TCE、PCE又はジクロロメタンの蒸りゆう施設	2	0.01	0.01	0.02	0.00
72	し尿処理施設	4	0.01	0.03	0.05	0.00
73	下水道終末処理施設	56	0.00	0.01	0.02	0.00
74	特定事業場から排出される水の処理施設	6	0.00	0.01	0.02	0.00
81	指定地域特定施設(し尿浄化槽201~500人槽)	0	-	-	-	-
91	湖沼法みなし指定地域特定施設(病院)	0	-	-	-	-
92	湖沼法みなし指定地域特定施設(し尿浄化槽)	0	-	-	-	-
-	特定施設不明	2	0.02	0.00	0.02	0.02
	合計	229	0.01	0.02	0.20	0.00

表3.5.6.1(13) 代表特定施設別の有害物質の排水濃度の平均値、標準偏差、最大値、最小値

四塩化炭素 単位: mg/l

代表特定施設		事業場数	平均値	標準偏差	最大値	最小値
1	鉱業又は水洗炭業の用に供する施設	0	-	-	-	-
1-2	畜産農業又はサービス業の用に供する施設	0	-	-	-	-
2	畜産食料品製造業の用に供する施設	0	-	-	-	-
3	水産食料品製造業の用に供する施設	0	-	-	-	-
4	野菜又は果実を原料とする保存食料品製造業の用に供する施設	0	-	-	-	-
5	みそ、しょう油、食用アミノ酸等の製造業の用に供する施設	0	-	-	-	-
6	小麦粉製造業の用に供する洗浄施設	0	-	-	-	-
7	砂糖製造業の用に供する施設	0	-	-	-	-
8	パン・菓子の製造業又は製あん業の用に供する粗製あんの沈殿槽	0	-	-	-	-
9	米菓製造業又はこうじ製造業の用に供する洗米機	0	-	-	-	-
10	飲料製造業の用に供する施設	1	0.00	-	0.00	0.00
11	動物系飼料又は有機質肥料の製造業の用に供する施設	0	-	-	-	-
12	動植物油脂製造業の用に供する施設	1	0.00	-	0.00	0.00
13	イースト製造業の用に供する施設	0	-	-	-	-
14	でん粉又は化工でん粉の製造業の用に供する施設	0	-	-	-	-
15	ぶどう糖又は水あめの製造業の用に供する施設	0	-	-	-	-
16	めん類製造業の用に供する湯煮施設	0	-	-	-	-
17	豆腐又は煮豆の製造業の用に供する湯煮施設	0	-	-	-	-
18	インスタントコーヒー製造業の用に供する抽出施設	0	-	-	-	-
18-2	冷凍調理食品製造業の用に供する施設	0	-	-	-	-
18-3	たばこ製造業の用に供する施設	0	-	-	-	-
19	紡績業又は繊維製品の製造業若しくは加工業の用に供する施設	0	-	-	-	-
20	洗毛業の用に供する施設	0	-	-	-	-
21	化学繊維製造業の用に供する施設	1	0.00	-	0.00	0.00
21-2	一般製材業又は木材チップ製造業の用に供する湿式バーカー	0	-	-	-	-
21-3	合板製造業の用に供する接着機洗浄施設	0	-	-	-	-
21-4	パーティクルボード製造業の用に供する施設	0	-	-	-	-
22	木材薬品処理業の用に供する施設	0	-	-	-	-
23	パルプ、紙又は紙加工品の製造業の用に供する施設	0	-	-	-	-
23-2	新聞業、出版業、印刷業又は製版業の用に供する施設	0	-	-	-	-
24	化学肥料製造業の用に供する施設	0	-	-	-	-
25	水銀電解法による苛性ソーダ又は化成カリの製造業の用に供する施設	0	-	-	-	-
26	無機顔料製造業の用に供する施設	0	-	-	-	-
27	その他の無機化学工業製品製造業の用に供する施設	2	0.00	0.00	0.00	0.00
28	カーバイド法アセチレン誘導品製造業の用に供する施設	0	-	-	-	-
29	コールタール製品製造業の用に供する施設	0	-	-	-	-
30	発酵工業の用に供する施設	0	-	-	-	-
31	メタン誘導品製造業の用に供する施設	0	-	-	-	-
32	有機顔料又は合成染料の製造業の用に供する施設	0	-	-	-	-
33	合成樹脂製造業の用に供する施設	1	0.00	-	0.00	0.00
34	合成ゴム製造業の用に供する施設	0	-	-	-	-
35	有機ゴム薬品製造業の用に供する施設	0	-	-	-	-
36	合成洗剤製造業の用に供する施設	0	-	-	-	-
37	その他の石油化学工業の用に供する施設	2	0.00	0.00	0.00	0.00
38	石けん製造業の用に供する施設	0	-	-	-	-
38-2	界面活性剤製造業の用に供する反応施設	0	-	-	-	-
39	硬化油製造業の用に供する施設	0	-	-	-	-
40	脂肪酸製造業の用に供する蒸りゅう施設	0	-	-	-	-
41	香料製造業の用に供する施設	0	-	-	-	-
42	ゼラチン又はにかわの製造業の用に供する施設	0	-	-	-	-
43	写真感光材料製造業の用に供する感光剤洗浄施設	0	-	-	-	-
44	天然樹脂製品製造業の用に供する施設	0	-	-	-	-
45	木材化学工業の用に供するフルフラール蒸りゅう施設	0	-	-	-	-
46	その他の有機化学工業製品製造業の用に供する施設	2	0.00	0.00	0.00	0.00
47	医薬品製造業の用に供する施設	3	0.00	0.00	0.00	0.00
48	火薬製造業の用に供する洗浄施設	0	-	-	-	-
49	農薬製造業の用に供する混合施設	0	-	-	-	-

四塩化炭素 単位:mg/l

代表特定施設		事業場数	平均値	標準偏差	最大値	最小値
50	試薬の製造業の用に供する試薬製造施設	0	-	-	-	-
51	石油精製業の用に供する施設	2	0.00	-	0.00	0.00
51-2	自動車用タイヤ等ゴム製品製造業の用に供する直接加硫施設	0	-	-	-	-
51-3	医療、衛生用ゴム製品製造業の用に供するラテックス成型洗浄施設	0	-	-	-	-
52	皮革製造業の用に供する施設	0	-	-	-	-
53	ガラス又はガラス製品の製造業の用に供する施設	0	-	-	-	-
54	セメント製品製造業の用に供する施設	0	-	-	-	-
55	生コンクリート製造業の用に供するパッチャープラント	0	-	-	-	-
56	有機質砂かべ材製造業の用に供する混合施設	0	-	-	-	-
57	人造黒鉛電極製造業の用に供する成型施設	0	-	-	-	-
58	窯業原料の精製業の用に供する施設	0	-	-	-	-
59	砕石業の用に供する施設	0	-	-	-	-
60	砂利採取業の用に供する水洗式分別施設	0	-	-	-	-
61	鉄鋼業の用に供する施設	3	0.00	0.00	0.00	0.00
62	非鉄金属製造業の用に供する施設	0	-	-	-	-
63	金属製品製造業又は機械器具製造業の用に供する施設	6	0.00	0.00	0.00	0.00
63-2	空きびん卸売業の用に供する自動式洗びん施設	0	-	-	-	-
63-3	石炭を燃料とする火力発電施設のうち廃ガス洗浄施設	0	-	-	-	-
64	ガス供給業又はコークス製造業の用に供する施設	0	-	-	-	-
64-2	水道施設、工業用水道施設又は自家用工業用水道の浄水施設	2	0.00	0.00	0.00	0.00
65	酸又はアルカリによる表面処理施設	7	0.00	0.00	0.00	0.00
66	電気めっき施設	0	-	-	-	-
66-2	エチレンオキシド又は1・4-ジオキサンの混合施設	0	-	-	-	-
66-3	旅館業の用に供する施設	0	-	-	-	-
66-4	共同調理場に設置されるちゅう房施設	0	-	-	-	-
66-5	弁当仕出屋又は弁当製造業の用に供するちゅう房施設	0	-	-	-	-
66-6	飲食店に設置されるちゅう房施設	0	-	-	-	-
66-7	そば店、うどん店、すし店のほか、喫茶店等に設置されるちゅう房施設	0	-	-	-	-
66-8	料亭、バー、キャバレー、ナイトクラブ等に設置されるちゅう房施設	0	-	-	-	-
67	洗たく業の用に供する洗浄施設	1	0.00	-	0.00	0.00
68	写真現像業の用に供する自動式フィルム現像洗浄施設	0	-	-	-	-
68-2	病院で病床数が300以上であるものに設置される施設	1	0.00	-	0.00	0.00
69	と畜業又は死亡獣畜取扱業の用に供する解体施設	0	-	-	-	-
69-2	中央卸売市場に設置される施設	0	-	-	-	-
69-3	地方卸売市場に設置される施設	0	-	-	-	-
70	廃油処理施設	0	-	-	-	-
70-2	自動車分解整備事業の用に供する洗車施設	0	-	-	-	-
71	自動式車両洗浄施設	0	-	-	-	-
71-2	科学技術に関する研究、試験、検査又は専門教育の用に供する施設	38	0.00	0.00	0.00	0.00
71-3	一般廃棄物処理施設である焼却施設	3	0.00	0.00	0.00	0.00
71-4	産業廃棄物処理施設	8	0.00	0.00	0.00	0.00
71-5	TCE、PCE又はジクロロメタンによる洗浄施設	0	-	-	-	-
71-6	TCE、PCE又はジクロロメタンの蒸りゆう施設	0	-	-	-	-
72	し尿処理施設	3	0.00	0.00	0.00	0.00
73	下水道終末処理施設	56	0.00	0.00	0.00	0.00
74	特定事業場から排出される水の処理施設	3	0.00	0.00	0.00	0.00
81	指定地域特定施設(し尿浄化槽201~500人槽)	0	-	-	-	-
91	湖沼法みなし指定地域特定施設(病院)	0	-	-	-	-
92	湖沼法みなし指定地域特定施設(し尿浄化槽)	0	-	-	-	-
-	特定施設不明	2	0.00	0.00	0.00	0.00
	合計	148	0.00	0.00	0.00	0.00

表3.5.6.1(14) 代表特定施設別の有害物質の排水濃度の平均値、標準偏差、最大値、最小値

1, 2-ジクロロエタン 単位: mg/l

代表特定施設		事業場数	平均値	標準偏差	最大値	最小値
1	鉱業又は水洗炭業の用に供する施設	0	-	-	-	-
1-2	畜産農業又はサービス業の用に供する施設	0	-	-	-	-
2	畜産食料品製造業の用に供する施設	0	-	-	-	-
3	水産食料品製造業の用に供する施設	0	-	-	-	-
4	野菜又は果実を原料とする保存食料品製造業の用に供する施設	0	-	-	-	-
5	みそ、しょう油、食用アミノ酸等の製造業の用に供する施設	0	-	-	-	-
6	小麦粉製造業の用に供する洗浄施設	0	-	-	-	-
7	砂糖製造業の用に供する施設	0	-	-	-	-
8	パン・菓子の製造業又は製あん業の用に供する粗製あんの沈殿槽	0	-	-	-	-
9	米菓製造業又はこうじ製造業の用に供する洗米機	0	-	-	-	-
10	飲料製造業の用に供する施設	1	0.00	-	0.00	0.00
11	動物系飼料又は有機質肥料の製造業の用に供する施設	0	-	-	-	-
12	動植物油脂製造業の用に供する施設	0	-	-	-	-
13	イースト製造業の用に供する施設	0	-	-	-	-
14	でん粉又は化工でん粉の製造業の用に供する施設	0	-	-	-	-
15	ぶどう糖又は水あめの製造業の用に供する施設	0	-	-	-	-
16	めん類製造業の用に供する湯煮施設	0	-	-	-	-
17	豆腐又は煮豆の製造業の用に供する湯煮施設	0	-	-	-	-
18	インスタントコーヒー製造業の用に供する抽出施設	0	-	-	-	-
18-2	冷凍調理食品製造業の用に供する施設	0	-	-	-	-
18-3	たばこ製造業の用に供する施設	0	-	-	-	-
19	紡績業又は繊維製品の製造業若しくは加工業の用に供する施設	0	-	-	-	-
20	洗毛業の用に供する施設	0	-	-	-	-
21	化学繊維製造業の用に供する施設	1	0.00	-	0.00	0.00
21-2	一般製材業又は木材チップ製造業の用に供する湿式バーカー	0	-	-	-	-
21-3	合板製造業の用に供する接着機洗浄施設	0	-	-	-	-
21-4	パーティクルボード製造業の用に供する施設	0	-	-	-	-
22	木材薬品処理業の用に供する施設	0	-	-	-	-
23	パルプ、紙又は紙加工品の製造業の用に供する施設	0	-	-	-	-
23-2	新聞業、出版業、印刷業又は製版業の用に供する施設	0	-	-	-	-
24	化学肥料製造業の用に供する施設	0	-	-	-	-
25	水銀電解法による苛性ソーダ又は化成カリの製造業の用に供する施設	0	-	-	-	-
26	無機顔料製造業の用に供する施設	1	0.00	-	0.00	0.00
27	その他の無機化学工業製品製造業の用に供する施設	4	0.00	0.01	0.01	0.00
28	カーバイド法アセチレン誘導品製造業の用に供する施設	0	-	-	-	-
29	コールタール製品製造業の用に供する施設	0	-	-	-	-
30	発酵工業の用に供する施設	0	-	-	-	-
31	メタン誘導品製造業の用に供する施設	1	0.00	-	0.00	0.00
32	有機顔料又は合成染料の製造業の用に供する施設	1	0.00	-	0.00	0.00
33	合成樹脂製造業の用に供する施設	3	0.00	0.00	0.00	0.00
34	合成ゴム製造業の用に供する施設	1	0.00	-	0.00	0.00
35	有機ゴム薬品製造業の用に供する施設	0	-	-	-	-
36	合成洗剤製造業の用に供する施設	0	-	-	-	-
37	その他の石油化学工業の用に供する施設	3	0.01	0.02	0.03	0.00
38	石けん製造業の用に供する施設	0	-	-	-	-
38-2	界面活性剤製造業の用に供する反応施設	0	-	-	-	-
39	硬化油製造業の用に供する施設	0	-	-	-	-
40	脂肪酸製造業の用に供する蒸りゅう施設	0	-	-	-	-
41	香料製造業の用に供する施設	0	-	-	-	-
42	ゼラチン又はにかわの製造業の用に供する施設	0	-	-	-	-
43	写真感光材料製造業の用に供する感光剤洗浄施設	0	-	-	-	-
44	天然樹脂製品製造業の用に供する施設	0	-	-	-	-
45	木材化学工業の用に供するフルフラール蒸りゅう施設	0	-	-	-	-
46	その他の有機化学工業製品製造業の用に供する施設	9	0.00	0.00	0.01	0.00
47	医薬品製造業の用に供する施設	7	0.00	0.00	0.00	0.00
48	火薬製造業の用に供する洗浄施設	0	-	-	-	-
49	農薬製造業の用に供する混合施設	0	-	-	-	-

1, 2-ジクロロエタン 単位: mg/l

代表特定施設		事業場数	平均値	標準偏差	最大値	最小値
50	試薬の製造業の用に供する試薬製造施設	0	-	-	-	-
51	石油精製業の用に供する施設	0	-	-	-	-
51-2	自動車用タイヤ等ゴム製品製造業の用に供する直接加硫施設	0	-	-	-	-
51-3	医療、衛生用ゴム製品製造業の用に供するラテックス成型型洗浄施設	0	-	-	-	-
52	皮革製造業の用に供する施設	0	-	-	-	-
53	ガラス又はガラス製品の製造業の用に供する施設	0	-	-	-	-
54	セメント製品製造業の用に供する施設	0	-	-	-	-
55	生コンクリート製造業の用に供するパッチャープラント	0	-	-	-	-
56	有機質砂かべ材製造業の用に供する混合施設	0	-	-	-	-
57	人造黒鉛電極製造業の用に供する成型施設	0	-	-	-	-
58	窯業原料の精製業の用に供する施設	0	-	-	-	-
59	砕石業の用に供する施設	0	-	-	-	-
60	砂利採取業の用に供する水洗式分別施設	0	-	-	-	-
61	鉄鋼業の用に供する施設	3	0.00	0.00	0.00	0.00
62	非鉄金属製造業の用に供する施設	0	-	-	-	-
63	金属製品製造業又は機械器具製造業の用に供する施設	6	0.00	0.00	0.00	0.00
63-2	空きびん卸売業の用に供する自動式洗びん施設	0	-	-	-	-
63-3	石炭を燃料とする火力発電施設のうち廃ガス洗浄施設	0	-	-	-	-
64	ガス供給業又はコークス製造業の用に供する施設	0	-	-	-	-
64-2	水道施設、工業用水道施設又は自家用工業用水道の浄水施設	2	0.00	0.00	0.00	0.00
65	酸又はアルカリによる表面処理施設	5	0.00	0.00	0.00	0.00
66	電気めっき施設	0	-	-	-	-
66-2	エチレンオキシド又は1・4-ジオキサンの混合施設	0	-	-	-	-
66-3	旅館業の用に供する施設	0	-	-	-	-
66-4	共同調理場に設置されるちゅう房施設	0	-	-	-	-
66-5	弁当仕出屋又は弁当製造業の用に供するちゅう房施設	0	-	-	-	-
66-6	飲食店に設置されるちゅう房施設	0	-	-	-	-
66-7	そば店、うどん店、すし店のほか、喫茶店等に設置されるちゅう房施設	0	-	-	-	-
66-8	料亭、バー、キャバレー、ナイトクラブ等に設置されるちゅう房施設	0	-	-	-	-
67	洗たく業の用に供する洗浄施設	1	0.00	-	0.00	0.00
68	写真現像業の用に供する自動式フィルム現像洗浄施設	0	-	-	-	-
68-2	病院で病床数が300以上であるものに設置される施設	1	0.00	-	0.00	0.00
69	と畜業又は死亡獣畜取扱業の用に供する解体施設	0	-	-	-	-
69-2	中央卸売市場に設置される施設	0	-	-	-	-
69-3	地方卸売市場に設置される施設	0	-	-	-	-
70	廃油処理施設	0	-	-	-	-
70-2	自動車分解整備事業の用に供する洗車施設	0	-	-	-	-
71	自動式車両洗浄施設	0	-	-	-	-
71-2	科学技術に関する研究、試験、検査又は専門教育の用に供する施設	32	0.00	0.00	0.00	0.00
71-3	一般廃棄物処理施設である焼却施設	3	0.00	0.00	0.00	0.00
71-4	産業廃棄物処理施設	8	0.01	0.01	0.04	0.00
71-5	TCE、PCE又はジクロロメタンによる洗浄施設	0	-	-	-	-
71-6	TCE、PCE又はジクロロメタンの蒸りゆう施設	0	-	-	-	-
72	し尿処理施設	2	0.01	0.01	0.01	0.00
73	下水道終末処理施設	56	0.00	0.00	0.00	0.00
74	特定事業場から排出される水の処理施設	6	0.00	0.00	0.00	0.00
81	指定地域特定施設(し尿浄化槽201~500人槽)	0	-	-	-	-
91	湖沼法みなし指定地域特定施設(病院)	0	-	-	-	-
92	湖沼法みなし指定地域特定施設(し尿浄化槽)	0	-	-	-	-
-	特定施設不明	2	0.00	0.00	0.00	0.00
	合計	159	0.00	0.00	0.04	0.00

表3.5.6.1(15) 代表特定施設別の有害物質の排水濃度の平均値、標準偏差、最大値、最小値

1, 1-ジクロロエチレン 単位: mg/l

代表特定施設		事業場数	平均値	標準偏差	最大値	最小値
1	鉱業又は水洗炭業の用に供する施設	0	-	-	-	-
1-2	畜産農業又はサービス業の用に供する施設	0	-	-	-	-
2	畜産食料品製造業の用に供する施設	0	-	-	-	-
3	水産食料品製造業の用に供する施設	0	-	-	-	-
4	野菜又は果実を原料とする保存食料品製造業の用に供する施設	0	-	-	-	-
5	みそ、しょう油、食用アミノ酸等の製造業の用に供する施設	0	-	-	-	-
6	小麦粉製造業の用に供する洗浄施設	0	-	-	-	-
7	砂糖製造業の用に供する施設	0	-	-	-	-
8	パン・菓子の製造業又は製あん業の用に供する粗製あんの沈殿槽	0	-	-	-	-
9	米菓製造業又はこうじ製造業の用に供する洗米機	0	-	-	-	-
10	飲料製造業の用に供する施設	1	0.00	-	0.00	0.00
11	動物系飼料又は有機質肥料の製造業の用に供する施設	0	-	-	-	-
12	動植物油脂製造業の用に供する施設	0	-	-	-	-
13	イースト製造業の用に供する施設	0	-	-	-	-
14	でん粉又は化工でん粉の製造業の用に供する施設	0	-	-	-	-
15	ぶどう糖又は水あめの製造業の用に供する施設	0	-	-	-	-
16	めん類製造業の用に供する湯煮施設	0	-	-	-	-
17	豆腐又は煮豆の製造業の用に供する湯煮施設	0	-	-	-	-
18	インスタントコーヒー製造業の用に供する抽出施設	0	-	-	-	-
18-2	冷凍調理食品製造業の用に供する施設	0	-	-	-	-
18-3	たばこ製造業の用に供する施設	0	-	-	-	-
19	紡績業又は繊維製品の製造業若しくは加工業の用に供する施設	0	-	-	-	-
20	洗毛業の用に供する施設	0	-	-	-	-
21	化学繊維製造業の用に供する施設	1	0.00	-	0.00	0.00
21-2	一般製材業又は木材チップ製造業の用に供する湿式パーカー	0	-	-	-	-
21-3	合板製造業の用に供する接着機洗浄施設	0	-	-	-	-
21-4	パーティクルボード製造業の用に供する施設	0	-	-	-	-
22	木材薬品処理業の用に供する施設	0	-	-	-	-
23	パルプ、紙又は紙加工品の製造業の用に供する施設	0	-	-	-	-
23-2	新聞業、出版業、印刷業又は製版業の用に供する施設	0	-	-	-	-
24	化学肥料製造業の用に供する施設	0	-	-	-	-
25	水銀電解法による苛性ソーダ又は化成カリの製造業の用に供する施設	0	-	-	-	-
26	無機顔料製造業の用に供する施設	0	-	-	-	-
27	その他の無機化学工業製品製造業の用に供する施設	3	0.00	0.01	0.01	0.00
28	カーバイド法アセチレン誘導品製造業の用に供する施設	0	-	-	-	-
29	コールタール製品製造業の用に供する施設	0	-	-	-	-
30	発酵工業の用に供する施設	0	-	-	-	-
31	メタン誘導品製造業の用に供する施設	0	-	-	-	-
32	有機顔料又は合成染料の製造業の用に供する施設	0	-	-	-	-
33	合成樹脂製造業の用に供する施設	1	0.00	-	0.00	0.00
34	合成ゴム製造業の用に供する施設	0	-	-	-	-
35	有機ゴム薬品製造業の用に供する施設	0	-	-	-	-
36	合成洗剤製造業の用に供する施設	0	-	-	-	-
37	その他の石油化学工業の用に供する施設	1	0.00	-	0.00	0.00
38	石けん製造業の用に供する施設	0	-	-	-	-
38-2	界面活性剤製造業の用に供する反応施設	0	-	-	-	-
39	硬化油製造業の用に供する施設	0	-	-	-	-
40	脂肪酸製造業の用に供する蒸りゅう施設	0	-	-	-	-
41	香料製造業の用に供する施設	0	-	-	-	-
42	ゼラチン又はにかわの製造業の用に供する施設	0	-	-	-	-
43	写真感光材料製造業の用に供する感光剤洗浄施設	0	-	-	-	-
44	天然樹脂製品製造業の用に供する施設	0	-	-	-	-
45	木材化学工業の用に供するフルフラール蒸りゅう施設	0	-	-	-	-
46	その他の有機化学工業製品製造業の用に供する施設	0	-	-	-	-
47	医薬品製造業の用に供する施設	2	0.00	-	0.00	0.00
48	火薬製造業の用に供する洗浄施設	0	-	-	-	-
49	農薬製造業の用に供する混合施設	0	-	-	-	-

1, 1-ジクロロエチレン 単位:mg/ℓ

代表特定施設		事業場数	平均値	標準偏差	最大値	最小値
50	試薬の製造業の用に供する試薬製造施設	0	-	-	-	-
51	石油精製業の用に供する施設	0	-	-	-	-
51-2	自動車用タイヤ等ゴム製品製造業の用に供する直接加硫施設	0	-	-	-	-
51-3	医療、衛生用ゴム製品製造業の用に供するラテックス成型洗浄施設	0	-	-	-	-
52	皮革製造業の用に供する施設	0	-	-	-	-
53	ガラス又はガラス製品の製造業の用に供する施設	0	-	-	-	-
54	セメント製品製造業の用に供する施設	0	-	-	-	-
55	生コンクリート製造業の用に供するパッチャープラント	0	-	-	-	-
56	有機質砂かべ材製造業の用に供する混合施設	0	-	-	-	-
57	人造黒鉛電極製造業の用に供する成型施設	0	-	-	-	-
58	窯業原料の精製業の用に供する施設	0	-	-	-	-
59	砕石業の用に供する施設	0	-	-	-	-
60	砂利採取業の用に供する水洗式分別施設	0	-	-	-	-
61	鉄鋼業の用に供する施設	3	0.00	0.00	0.00	0.00
62	非鉄金属製造業の用に供する施設	0	-	-	-	-
63	金属製品製造業又は機械器具製造業の用に供する施設	7	0.01	0.01	0.02	0.00
63-2	空きびん卸売業の用に供する自動式洗びん施設	0	-	-	-	-
63-3	石炭を燃料とする火力発電施設のうち廃ガス洗浄施設	0	-	-	-	-
64	ガス供給業又はコークス製造業の用に供する施設	0	-	-	-	-
64-2	水道施設、工業用水道施設又は自家用工業用水道の浄水施設	2	0.00	0.00	0.00	0.00
65	酸又はアルカリによる表面処理施設	6	0.01	0.01	0.02	0.00
66	電気めっき施設	0	-	-	-	-
66-2	エチレンオキシド又は1・4-ジオキサンの混合施設	0	-	-	-	-
66-3	旅館業の用に供する施設	0	-	-	-	-
66-4	共同調理場に設置されるちゅう房施設	0	-	-	-	-
66-5	弁当仕出屋又は弁当製造業の用に供するちゅう房施設	0	-	-	-	-
66-6	飲食店に設置されるちゅう房施設	0	-	-	-	-
66-7	そば店、うどん店、すし店のほか、喫茶店等に設置されるちゅう房施設	0	-	-	-	-
66-8	料亭、バー、キャバレー、ナイトクラブ等に設置されるちゅう房施設	0	-	-	-	-
67	洗たく業の用に供する洗浄施設	1	0.10	-	0.10	0.10
68	写真現像業の用に供する自動式フィルム現像洗浄施設	0	-	-	-	-
68-2	病院で病床数が300以上であるものに設置される施設	1	0.02	-	0.02	0.02
69	と畜業又は死亡獣畜取扱業の用に供する解体施設	0	-	-	-	-
69-2	中央卸売市場に設置される施設	0	-	-	-	-
69-3	地方卸売市場に設置される施設	0	-	-	-	-
70	廃油処理施設	0	-	-	-	-
70-2	自動車分解整備事業の用に供する洗車施設	0	-	-	-	-
71	自動式車両洗浄施設	0	-	-	-	-
71-2	科学技術に関する研究、試験、検査又は専門教育の用に供する施設	29	0.01	0.02	0.10	0.00
71-3	一般廃棄物処理施設である焼却施設	3	0.00	0.00	0.00	0.00
71-4	産業廃棄物処理施設	8	0.03	0.07	0.20	0.00
71-5	TCE、PCE又はジクロロメタンによる洗浄施設	0	-	-	-	-
71-6	TCE、PCE又はジクロロメタンの蒸りゆう施設	0	-	-	-	-
72	し尿処理施設	1	0.00	-	0.00	0.00
73	下水道終末処理施設	56	0.01	0.02	0.10	0.00
74	特定事業場から排出される水の処理施設	3	0.00	0.00	0.00	0.00
81	指定地域特定施設(し尿浄化槽201~500人槽)	0	-	-	-	-
91	湖沼法みなし指定地域特定施設(病院)	0	-	-	-	-
92	湖沼法みなし指定地域特定施設(し尿浄化槽)	0	-	-	-	-
-	特定施設不明	2	0.02	0.00	0.02	0.02
	合計	131	0.01	0.03	0.20	0.00

表3.5.6.1(16) 代表特定施設別の有害物質の排水濃度の平均値、標準偏差、最大値、最小値

シス-1, 2-ジクロロエチレン 単位: mg/l

代表特定施設		事業場数	平均値	標準偏差	最大値	最小値
1	鉱業又は水洗炭業の用に供する施設	0	-	-	-	-
1-2	畜産農業又はサービス業の用に供する施設	0	-	-	-	-
2	畜産食料品製造業の用に供する施設	0	-	-	-	-
3	水産食料品製造業の用に供する施設	0	-	-	-	-
4	野菜又は果実を原料とする保存食料品製造業の用に供する施設	0	-	-	-	-
5	みそ、しょう油、食用アミノ酸等の製造業の用に供する施設	0	-	-	-	-
6	小麦粉製造業の用に供する洗浄施設	0	-	-	-	-
7	砂糖製造業の用に供する施設	0	-	-	-	-
8	パン・菓子の製造業又は製あん業の用に供する粗製あんの沈殿槽	0	-	-	-	-
9	米菓製造業又はこうじ製造業の用に供する洗米機	0	-	-	-	-
10	飲料製造業の用に供する施設	1	0.00	-	0.00	0.00
11	動物系飼料又は有機質肥料の製造業の用に供する施設	0	-	-	-	-
12	動植物油脂製造業の用に供する施設	0	-	-	-	-
13	イースト製造業の用に供する施設	0	-	-	-	-
14	でん粉又は化工でん粉の製造業の用に供する施設	0	-	-	-	-
15	ぶどう糖又は水あめの製造業の用に供する施設	0	-	-	-	-
16	めん類製造業の用に供する湯煮施設	0	-	-	-	-
17	豆腐又は煮豆の製造業の用に供する湯煮施設	0	-	-	-	-
18	インスタントコーヒー製造業の用に供する抽出施設	0	-	-	-	-
18-2	冷凍調理食品製造業の用に供する施設	0	-	-	-	-
18-3	たばこ製造業の用に供する施設	0	-	-	-	-
19	紡績業又は繊維製品の製造業若しくは加工業の用に供する施設	0	-	-	-	-
20	洗毛業の用に供する施設	0	-	-	-	-
21	化学繊維製造業の用に供する施設	1	0.00	-	0.00	0.00
21-2	一般製材業又は木材チップ製造業の用に供する湿式バーカー	0	-	-	-	-
21-3	合板製造業の用に供する接着機洗浄施設	0	-	-	-	-
21-4	パーティクルボード製造業の用に供する施設	0	-	-	-	-
22	木材薬品処理業の用に供する施設	0	-	-	-	-
23	パルプ、紙又は紙加工品の製造業の用に供する施設	0	-	-	-	-
23-2	新聞業、出版業、印刷業又は製版業の用に供する施設	0	-	-	-	-
24	化学肥料製造業の用に供する施設	0	-	-	-	-
25	水銀電解法による苛性ソーダ又は化成カリの製造業の用に供する施設	0	-	-	-	-
26	無機顔料製造業の用に供する施設	1	0.00	-	0.00	0.00
27	その他の無機化学工業製品製造業の用に供する施設	1	0.01	-	0.01	0.01
28	カーバイド法アセチレン誘導品製造業の用に供する施設	0	-	-	-	-
29	コールタール製品製造業の用に供する施設	0	-	-	-	-
30	発酵工業の用に供する施設	0	-	-	-	-
31	メタン誘導品製造業の用に供する施設	0	-	-	-	-
32	有機顔料又は合成染料の製造業の用に供する施設	0	-	-	-	-
33	合成樹脂製造業の用に供する施設	0	-	-	-	-
34	合成ゴム製造業の用に供する施設	0	-	-	-	-
35	有機ゴム薬品製造業の用に供する施設	0	-	-	-	-
36	合成洗剤製造業の用に供する施設	0	-	-	-	-
37	その他の石油化学工業の用に供する施設	1	0.00	-	0.00	0.00
38	石けん製造業の用に供する施設	0	-	-	-	-
38-2	界面活性剤製造業の用に供する反応施設	0	-	-	-	-
39	硬化油製造業の用に供する施設	0	-	-	-	-
40	脂肪酸製造業の用に供する蒸りゅう施設	0	-	-	-	-
41	香料製造業の用に供する施設	0	-	-	-	-
42	ゼラチン又はにかわの製造業の用に供する施設	0	-	-	-	-
43	写真感光材料製造業の用に供する感光剤洗浄施設	0	-	-	-	-
44	天然樹脂製品製造業の用に供する施設	0	-	-	-	-
45	木材化学工業の用に供するフルフラール蒸りゅう施設	0	-	-	-	-
46	その他の有機化学工業製品製造業の用に供する施設	0	-	-	-	-
47	医薬品製造業の用に供する施設	2	0.00	-	0.00	0.00
48	火薬製造業の用に供する洗浄施設	0	-	-	-	-
49	農薬製造業の用に供する混合施設	0	-	-	-	-

代表特定施設		事業場数	平均値	標準偏差	最大値	最小値
50	試薬の製造業の用に供する試薬製造施設	0	-	-	-	-
51	石油精製業の用に供する施設	0	-	-	-	-
51-2	自動車用タイヤ等ゴム製品製造業の用に供する直接加硫施設	0	-	-	-	-
51-3	医療、衛生用ゴム製品製造業の用に供するラテックス成型型洗浄施設	0	-	-	-	-
52	皮革製造業の用に供する施設	0	-	-	-	-
53	ガラス又はガラス製品の製造業の用に供する施設	1	0.00	-	0.00	0.00
54	セメント製品製造業の用に供する施設	0	-	-	-	-
55	生コンクリート製造業の用に供するパッチャープラント	0	-	-	-	-
56	有機質砂かべ材製造業の用に供する混合施設	0	-	-	-	-
57	人造黒鉛電極製造業の用に供する成型施設	0	-	-	-	-
58	窯業原料の精製業の用に供する施設	0	-	-	-	-
59	砕石業の用に供する施設	0	-	-	-	-
60	砂利採取業の用に供する水洗式分別施設	0	-	-	-	-
61	鉄鋼業の用に供する施設	3	0.00	0.00	0.00	0.00
62	非鉄金属製造業の用に供する施設	0	-	-	-	-
63	金属製品製造業又は機械器具製造業の用に供する施設	6	0.01	0.02	0.04	0.00
63-2	空きびん卸売業の用に供する自動式洗びん施設	0	-	-	-	-
63-3	石炭を燃料とする火力発電施設のうち廃ガス洗浄施設	0	-	-	-	-
64	ガス供給業又はコークス製造業の用に供する施設	0	-	-	-	-
64-2	水道施設、工業用水道施設又は自家用工業用水道の浄水施設	2	0.00	0.00	0.00	0.00
65	酸又はアルカリによる表面処理施設	8	0.01	0.02	0.04	0.00
66	電気めっき施設	0	-	-	-	-
66-2	エチレンオキシド又は1・4-ジオキサンの混合施設	0	-	-	-	-
66-3	旅館業の用に供する施設	0	-	-	-	-
66-4	共同調理場に設置されるちゅう房施設	0	-	-	-	-
66-5	弁当仕出屋又は弁当製造業の用に供するちゅう房施設	0	-	-	-	-
66-6	飲食店に設置されるちゅう房施設	0	-	-	-	-
66-7	そば店、うどん店、すし店のほか、喫茶店等に設置されるちゅう房施設	0	-	-	-	-
66-8	料亭、バー、キャバレー、ナイトクラブ等に設置されるちゅう房施設	0	-	-	-	-
67	洗たく業の用に供する洗浄施設	1	0.04	-	0.04	0.04
68	写真現像業の用に供する自動式フィルム現像洗浄施設	0	-	-	-	-
68-2	病院で病床数が300以上であるものに設置される施設	1	0.04	-	0.04	0.04
69	と畜業又は死亡獣畜取扱業の用に供する解体施設	0	-	-	-	-
69-2	中央卸売市場に設置される施設	0	-	-	-	-
69-3	地方卸売市場に設置される施設	0	-	-	-	-
70	廃油処理施設	0	-	-	-	-
70-2	自動車分解整備事業の用に供する洗車施設	0	-	-	-	-
71	自動式車両洗浄施設	0	-	-	-	-
71-2	科学技術に関する研究、試験、検査又は専門教育の用に供する施設	29	0.00	0.01	0.04	0.00
71-3	一般廃棄物処理施設である焼却施設	3	0.00	0.00	0.00	0.00
71-4	産業廃棄物処理施設	8	0.05	0.14	0.40	0.00
71-5	TCE、PCE又はジクロロメタンによる洗浄施設	0	-	-	-	-
71-6	TCE、PCE又はジクロロメタンの蒸りゆう施設	0	-	-	-	-
72	し尿処理施設	2	0.00	0.00	0.00	0.00
73	下水道終末処理施設	56	0.01	0.01	0.04	0.00
74	特定事業場から排出される水の処理施設	3	0.00	0.00	0.00	0.00
81	指定地域特定施設(し尿浄化槽201~500人槽)	0	-	-	-	-
91	湖沼法みなし指定地域特定施設(病院)	0	-	-	-	-
92	湖沼法みなし指定地域特定施設(し尿浄化槽)	0	-	-	-	-
-	特定施設不明	2	0.04	0.00	0.04	0.04
	合計	132	0.01	0.04	0.40	0.00

表3.5.6.1(17) 代表特定施設別の有害物質の排水濃度の平均値、標準偏差、最大値、最小値

1,1,1-トリクロロエタン 単位: mg/l

代表特定施設		事業場数	平均値	標準偏差	最大値	最小値
1	鉱業又は水洗炭業の用に供する施設	0	-	-	-	-
1-2	畜産農業又はサービス業の用に供する施設	0	-	-	-	-
2	畜産食料品製造業の用に供する施設	0	-	-	-	-
3	水産食料品製造業の用に供する施設	0	-	-	-	-
4	野菜又は果実を原料とする保存食料品製造業の用に供する施設	0	-	-	-	-
5	みそ、しょう油、食用アミノ酸等の製造業の用に供する施設	0	-	-	-	-
6	小麦粉製造業の用に供する洗浄施設	0	-	-	-	-
7	砂糖製造業の用に供する施設	0	-	-	-	-
8	パン・菓子の製造業又は製あん業の用に供する粗製あんの沈殿槽	0	-	-	-	-
9	米菓製造業又はこうじ製造業の用に供する洗米機	0	-	-	-	-
10	飲料製造業の用に供する施設	1	0.00	-	0.00	0.00
11	動物系飼料又は有機質肥料の製造業の用に供する施設	0	-	-	-	-
12	動植物油脂製造業の用に供する施設	0	-	-	-	-
13	イースト製造業の用に供する施設	0	-	-	-	-
14	でん粉又は化工でん粉の製造業の用に供する施設	0	-	-	-	-
15	ぶどう糖又は水あめの製造業の用に供する施設	0	-	-	-	-
16	めん類製造業の用に供する湯煮施設	0	-	-	-	-
17	豆腐又は煮豆の製造業の用に供する湯煮施設	0	-	-	-	-
18	インスタントコーヒー製造業の用に供する抽出施設	0	-	-	-	-
18-2	冷凍調理食品製造業の用に供する施設	0	-	-	-	-
18-3	たばこ製造業の用に供する施設	0	-	-	-	-
19	紡績業又は繊維製品の製造業若しくは加工業の用に供する施設	0	-	-	-	-
20	洗毛業の用に供する施設	0	-	-	-	-
21	化学繊維製造業の用に供する施設	2	0.01	0.01	0.02	0.00
21-2	一般製材業又は木材チップ製造業の用に供する湿式パーカー	0	-	-	-	-
21-3	合板製造業の用に供する接着機洗浄施設	0	-	-	-	-
21-4	パーティクルボード製造業の用に供する施設	0	-	-	-	-
22	木材薬品処理業の用に供する施設	0	-	-	-	-
23	パルプ、紙又は紙加工品の製造業の用に供する施設	0	-	-	-	-
23-2	新聞業、出版業、印刷業又は製版業の用に供する施設	0	-	-	-	-
24	化学肥料製造業の用に供する施設	0	-	-	-	-
25	水銀電解法による苛性ソーダ又は化成カリの製造業の用に供する施設	0	-	-	-	-
26	無機顔料製造業の用に供する施設	0	-	-	-	-
27	その他の無機化学工業製品製造業の用に供する施設	0	-	-	-	-
28	カーバイド法アセチレン誘導品製造業の用に供する施設	0	-	-	-	-
29	コールタール製品製造業の用に供する施設	0	-	-	-	-
30	発酵工業の用に供する施設	0	-	-	-	-
31	メタン誘導品製造業の用に供する施設	0	-	-	-	-
32	有機顔料又は合成染料の製造業の用に供する施設	0	-	-	-	-
33	合成樹脂製造業の用に供する施設	0	-	-	-	-
34	合成ゴム製造業の用に供する施設	0	-	-	-	-
35	有機ゴム薬品製造業の用に供する施設	0	-	-	-	-
36	合成洗剤製造業の用に供する施設	0	-	-	-	-
37	その他の石油化学工業の用に供する施設	1	0.00	-	0.00	0.00
38	石けん製造業の用に供する施設	0	-	-	-	-
38-2	界面活性剤製造業の用に供する反応施設	0	-	-	-	-
39	硬化油製造業の用に供する施設	0	-	-	-	-
40	脂肪酸製造業の用に供する蒸りゅう施設	0	-	-	-	-
41	香料製造業の用に供する施設	0	-	-	-	-
42	ゼラチン又はにかわの製造業の用に供する施設	0	-	-	-	-
43	写真感光材料製造業の用に供する感光剤洗浄施設	0	-	-	-	-
44	天然樹脂製品製造業の用に供する施設	0	-	-	-	-
45	木材化学工業の用に供するフルフラール蒸りゅう施設	0	-	-	-	-
46	その他の有機化学工業製品製造業の用に供する施設	0	-	-	-	-
47	医薬品製造業の用に供する施設	3	0.15	0.21	0.30	0.00
48	火薬製造業の用に供する洗浄施設	0	-	-	-	-
49	農薬製造業の用に供する混合施設	0	-	-	-	-

1,1,1-トリクロロエタン 単位:mg/l

代表特定施設		事業場数	平均値	標準偏差	最大値	最小値
50	試薬の製造業の用に供する試薬製造施設	0	-	-	-	-
51	石油精製業の用に供する施設	0	-	-	-	-
51-2	自動車用タイヤ等ゴム製品製造業の用に供する直接加硫施設	0	-	-	-	-
51-3	医療、衛生用ゴム製品製造業の用に供するラテックス成型型洗浄施設	0	-	-	-	-
52	皮革製造業の用に供する施設	0	-	-	-	-
53	ガラス又はガラス製品の製造業の用に供する施設	0	-	-	-	-
54	セメント製品製造業の用に供する施設	0	-	-	-	-
55	生コンクリート製造業の用に供するパッチャープラント	0	-	-	-	-
56	有機質砂かべ材製造業の用に供する混合施設	0	-	-	-	-
57	人造黒鉛電極製造業の用に供する成型施設	0	-	-	-	-
58	窯業原料の精製業の用に供する施設	0	-	-	-	-
59	砕石業の用に供する施設	0	-	-	-	-
60	砂利採取業の用に供する水洗式分別施設	0	-	-	-	-
61	鉄鋼業の用に供する施設	3	0.00	0.00	0.00	0.00
62	非鉄金属製造業の用に供する施設	0	-	-	-	-
63	金属製品製造業又は機械器具製造業の用に供する施設	8	0.00	0.00	0.00	0.00
63-2	空きびん卸売業の用に供する自動式洗びん施設	0	-	-	-	-
63-3	石炭を燃料とする火力発電施設のうち廃ガス洗浄施設	0	-	-	-	-
64	ガス供給業又はコークス製造業の用に供する施設	0	-	-	-	-
64-2	水道施設、工業用水道施設又は自家用工業用水道の浄水施設	2	0.00	0.00	0.00	0.00
65	酸又はアルカリによる表面処理施設	7	0.00	0.00	0.00	0.00
66	電気めっき施設	1	0.00	-	0.00	0.00
66-2	エチレンオキシド又は1・4-ジオキサンの混合施設	0	-	-	-	-
66-3	旅館業の用に供する施設	0	-	-	-	-
66-4	共同調理場に設置されるちゅう房施設	0	-	-	-	-
66-5	弁当仕出屋又は弁当製造業の用に供するちゅう房施設	0	-	-	-	-
66-6	飲食店に設置されるちゅう房施設	0	-	-	-	-
66-7	そば店、うどん店、すし店のほか、喫茶店等に設置されるちゅう房施設	0	-	-	-	-
66-8	料亭、バー、キャバレー、ナイトクラブ等に設置されるちゅう房施設	0	-	-	-	-
67	洗たく業の用に供する洗浄施設	1	0.30	-	0.30	0.30
68	写真現像業の用に供する自動式フィルム現像洗浄施設	0	-	-	-	-
68-2	病院で病床数が300以上であるものに設置される施設	1	0.01	-	0.01	0.01
69	と畜業又は死亡獣畜取扱業の用に供する解体施設	0	-	-	-	-
69-2	中央卸売市場に設置される施設	0	-	-	-	-
69-3	地方卸売市場に設置される施設	0	-	-	-	-
70	廃油処理施設	0	-	-	-	-
70-2	自動車分解整備事業の用に供する洗車施設	0	-	-	-	-
71	自動式車両洗浄施設	0	-	-	-	-
71-2	科学技術に関する研究、試験、検査又は専門教育の用に供する施設	31	0.03	0.08	0.30	0.00
71-3	一般廃棄物処理施設である焼却施設	3	0.00	0.00	0.00	0.00
71-4	産業廃棄物処理施設	8	0.01	0.01	0.03	0.00
71-5	TCE、PCE又はジクロロメタンによる洗浄施設	0	-	-	-	-
71-6	TCE、PCE又はジクロロメタンの蒸りゆう施設	0	-	-	-	-
72	し尿処理施設	1	0.00	-	0.00	0.00
73	下水道終末処理施設	56	0.02	0.07	0.30	0.00
74	特定事業場から排出される水の処理施設	3	0.00	0.00	0.00	0.00
81	指定地域特定施設(し尿浄化槽201~500人槽)	0	-	-	-	-
91	湖沼法みなし指定地域特定施設(病院)	0	-	-	-	-
92	湖沼法みなし指定地域特定施設(し尿浄化槽)	0	-	-	-	-
-	特定施設不明	2	0.15	0.21	0.30	0.00
	合計	134	0.02	0.07	0.30	0.00

表3.5.6.1(18) 代表特定施設別の有害物質の排水濃度の平均値、標準偏差、最大値、最小値

1,1,2-トリクロロエタン 単位: mg/l

代表特定施設		事業場数	平均値	標準偏差	最大値	最小値
1	鉱業又は水洗炭業の用に供する施設	0	-	-	-	-
1-2	畜産農業又はサービス業の用に供する施設	0	-	-	-	-
2	畜産食料品製造業の用に供する施設	0	-	-	-	-
3	水産食料品製造業の用に供する施設	0	-	-	-	-
4	野菜又は果実を原料とする保存食料品製造業の用に供する施設	0	-	-	-	-
5	みそ、しょう油、食用アミノ酸等の製造業の用に供する施設	0	-	-	-	-
6	小麦粉製造業の用に供する洗浄施設	0	-	-	-	-
7	砂糖製造業の用に供する施設	0	-	-	-	-
8	パン・菓子の製造業又は製あん業の用に供する粗製あんの沈殿槽	0	-	-	-	-
9	米菓製造業又はこうじ製造業の用に供する洗米機	0	-	-	-	-
10	飲料製造業の用に供する施設	1	0.00	-	0.00	0.00
11	動物系飼料又は有機質肥料の製造業の用に供する施設	0	-	-	-	-
12	動植物油脂製造業の用に供する施設	0	-	-	-	-
13	イースト製造業の用に供する施設	0	-	-	-	-
14	でん粉又は化工でん粉の製造業の用に供する施設	0	-	-	-	-
15	ぶどう糖又は水あめの製造業の用に供する施設	0	-	-	-	-
16	めん類製造業の用に供する湯煮施設	0	-	-	-	-
17	豆腐又は煮豆の製造業の用に供する湯煮施設	0	-	-	-	-
18	インスタントコーヒー製造業の用に供する抽出施設	0	-	-	-	-
18-2	冷凍調理食品製造業の用に供する施設	0	-	-	-	-
18-3	たばこ製造業の用に供する施設	0	-	-	-	-
19	紡績業又は繊維製品の製造業若しくは加工業の用に供する施設	0	-	-	-	-
20	洗毛業の用に供する施設	0	-	-	-	-
21	化学繊維製造業の用に供する施設	1	0.00	-	0.00	0.00
21-2	一般製材業又は木材チップ製造業の用に供する湿式バーカー	0	-	-	-	-
21-3	合板製造業の用に供する接着機洗浄施設	0	-	-	-	-
21-4	パーティクルボード製造業の用に供する施設	0	-	-	-	-
22	木材薬品処理業の用に供する施設	0	-	-	-	-
23	パルプ、紙又は紙加工品の製造業の用に供する施設	0	-	-	-	-
23-2	新聞業、出版業、印刷業又は製版業の用に供する施設	0	-	-	-	-
24	化学肥料製造業の用に供する施設	0	-	-	-	-
25	水銀電解法による苛性ソーダ又は化成カリの製造業の用に供する施設	0	-	-	-	-
26	無機顔料製造業の用に供する施設	0	-	-	-	-
27	その他の無機化学工業製品製造業の用に供する施設	3	0.00	0.00	0.00	0.00
28	カーバイド法アセチレン誘導品製造業の用に供する施設	0	-	-	-	-
29	コールタール製品製造業の用に供する施設	0	-	-	-	-
30	発酵工業の用に供する施設	0	-	-	-	-
31	メタン誘導品製造業の用に供する施設	0	-	-	-	-
32	有機顔料又は合成染料の製造業の用に供する施設	0	-	-	-	-
33	合成樹脂製造業の用に供する施設	0	-	-	-	-
34	合成ゴム製造業の用に供する施設	0	-	-	-	-
35	有機ゴム薬品製造業の用に供する施設	0	-	-	-	-
36	合成洗剤製造業の用に供する施設	0	-	-	-	-
37	その他の石油化学工業の用に供する施設	1	0.00	-	0.00	0.00
38	石けん製造業の用に供する施設	0	-	-	-	-
38-2	界面活性剤製造業の用に供する反応施設	0	-	-	-	-
39	硬化油製造業の用に供する施設	0	-	-	-	-
40	脂肪酸製造業の用に供する蒸りゅう施設	0	-	-	-	-
41	香料製造業の用に供する施設	0	-	-	-	-
42	ゼラチン又はにかわの製造業の用に供する施設	0	-	-	-	-
43	写真感光材料製造業の用に供する感光剤洗浄施設	0	-	-	-	-
44	天然樹脂製品製造業の用に供する施設	0	-	-	-	-
45	木材化学工業の用に供するフルフラール蒸りゅう施設	0	-	-	-	-
46	その他の有機化学工業製品製造業の用に供する施設	0	-	-	-	-
47	医薬品製造業の用に供する施設	2	0.00	-	0.00	0.00
48	火薬製造業の用に供する洗浄施設	0	-	-	-	-
49	農薬製造業の用に供する混合施設	0	-	-	-	-

1,1,2-トリクロロエタン 単位:mg/l

代表特定施設		事業場数	平均値	標準偏差	最大値	最小値
50	試薬の製造業の用に供する試薬製造施設	0	-	-	-	-
51	石油精製業の用に供する施設	0	-	-	-	-
51-2	自動車用タイヤ等ゴム製品製造業の用に供する直接加硫施設	0	-	-	-	-
51-3	医療、衛生用ゴム製品製造業の用に供するラテックス成型型洗浄施設	0	-	-	-	-
52	皮革製造業の用に供する施設	0	-	-	-	-
53	ガラス又はガラス製品の製造業の用に供する施設	0	-	-	-	-
54	セメント製品製造業の用に供する施設	0	-	-	-	-
55	生コンクリート製造業の用に供するパッチャープラント	0	-	-	-	-
56	有機質砂かべ材製造業の用に供する混合施設	0	-	-	-	-
57	人造黒鉛電極製造業の用に供する成型施設	0	-	-	-	-
58	窯業原料の精製業の用に供する施設	0	-	-	-	-
59	砕石業の用に供する施設	0	-	-	-	-
60	砂利採取業の用に供する水洗式分別施設	0	-	-	-	-
61	鉄鋼業の用に供する施設	3	0.00	0.00	0.00	0.00
62	非鉄金属製造業の用に供する施設	0	-	-	-	-
63	金属製品製造業又は機械器具製造業の用に供する施設	6	0.00	0.01	0.01	0.00
63-2	空きびん卸売業の用に供する自動式洗びん施設	0	-	-	-	-
63-3	石炭を燃料とする火力発電施設のうち廃ガス洗浄施設	0	-	-	-	-
64	ガス供給業又はコークス製造業の用に供する施設	0	-	-	-	-
64-2	水道施設、工業用水道施設又は自家用工業用水道の浄水施設	2	0.00	0.00	0.00	0.00
65	酸又はアルカリによる表面処理施設	5	0.00	0.01	0.01	0.00
66	電気めっき施設	0	-	-	-	-
66-2	エチレンオキシド又は1・4-ジオキサンの混合施設	0	-	-	-	-
66-3	旅館業の用に供する施設	0	-	-	-	-
66-4	共同調理場に設置されるちゅう房施設	0	-	-	-	-
66-5	弁当仕出屋又は弁当製造業の用に供するちゅう房施設	0	-	-	-	-
66-6	飲食店に設置されるちゅう房施設	0	-	-	-	-
66-7	そば店、うどん店、すし店のほか、喫茶店等に設置されるちゅう房施設	0	-	-	-	-
66-8	料亭、バー、キャバレー、ナイトクラブ等に設置されるちゅう房施設	0	-	-	-	-
67	洗たく業の用に供する洗浄施設	1	0.01	-	0.01	0.01
68	写真現像業の用に供する自動式フィルム現像洗浄施設	0	-	-	-	-
68-2	病院で病床数が300以上であるものに設置される施設	1	0.01	-	0.01	0.01
69	と畜業又は死亡獣畜取扱業の用に供する解体施設	0	-	-	-	-
69-2	中央卸売市場に設置される施設	0	-	-	-	-
69-3	地方卸売市場に設置される施設	0	-	-	-	-
70	廃油処理施設	0	-	-	-	-
70-2	自動車分解整備事業の用に供する洗車施設	0	-	-	-	-
71	自動式車両洗浄施設	0	-	-	-	-
71-2	科学技術に関する研究、試験、検査又は専門教育の用に供する施設	28	0.00	0.00	0.01	0.00
71-3	一般廃棄物処理施設である焼却施設	3	0.00	0.00	0.00	0.00
71-4	産業廃棄物処理施設	8	0.00	0.00	0.01	0.00
71-5	TCE、PCE又はジクロロメタンによる洗浄施設	0	-	-	-	-
71-6	TCE、PCE又はジクロロメタンの蒸りゆう施設	0	-	-	-	-
72	し尿処理施設	1	0.00	-	0.00	0.00
73	下水道終末処理施設	56	0.00	0.00	0.01	0.00
74	特定事業場から排出される水の処理施設	3	0.00	0.00	0.00	0.00
81	指定地域特定施設(し尿浄化槽201~500人槽)	0	-	-	-	-
91	湖沼法みなし指定地域特定施設(病院)	0	-	-	-	-
92	湖沼法みなし指定地域特定施設(し尿浄化槽)	0	-	-	-	-
-	特定施設不明	2	0.01	0.00	0.01	0.01
	合計	127	0.00	0.00	0.01	0.00

表3.5.6.1(19) 代表特定施設別の有害物質の排水濃度の平均値、標準偏差、最大値、最小値

1,3-ジクロロプロペン 単位: mg/l

代表特定施設		事業場数	平均値	標準偏差	最大値	最小値
1	鉱業又は水洗炭業の用に供する施設	0	-	-	-	-
1-2	畜産農業又はサービス業の用に供する施設	0	-	-	-	-
2	畜産食料品製造業の用に供する施設	0	-	-	-	-
3	水産食料品製造業の用に供する施設	0	-	-	-	-
4	野菜又は果実を原料とする保存食料品製造業の用に供する施設	0	-	-	-	-
5	みそ、しょう油、食用アミノ酸等の製造業の用に供する施設	0	-	-	-	-
6	小麦粉製造業の用に供する洗浄施設	0	-	-	-	-
7	砂糖製造業の用に供する施設	0	-	-	-	-
8	パン・菓子の製造業又は製あん業の用に供する粗製あんの沈殿槽	0	-	-	-	-
9	米菓製造業又はこうじ製造業の用に供する洗米機	0	-	-	-	-
10	飲料製造業の用に供する施設	1	0.00	-	0.00	0.00
11	動物系飼料又は有機質肥料の製造業の用に供する施設	0	-	-	-	-
12	動植物油脂製造業の用に供する施設	0	-	-	-	-
13	イースト製造業の用に供する施設	0	-	-	-	-
14	でん粉又は化工でん粉の製造業の用に供する施設	0	-	-	-	-
15	ぶどう糖又は水あめの製造業の用に供する施設	0	-	-	-	-
16	めん類製造業の用に供する湯煮施設	0	-	-	-	-
17	豆腐又は煮豆の製造業の用に供する湯煮施設	0	-	-	-	-
18	インスタントコーヒー製造業の用に供する抽出施設	0	-	-	-	-
18-2	冷凍調理食品製造業の用に供する施設	0	-	-	-	-
18-3	たばこ製造業の用に供する施設	0	-	-	-	-
19	紡績業又は繊維製品の製造業若しくは加工業の用に供する施設	0	-	-	-	-
20	洗毛業の用に供する施設	0	-	-	-	-
21	化学繊維製造業の用に供する施設	1	0.00	-	0.00	0.00
21-2	一般製材業又は木材チップ製造業の用に供する湿式バーカー	0	-	-	-	-
21-3	合板製造業の用に供する接着機洗浄施設	0	-	-	-	-
21-4	パーティクルボード製造業の用に供する施設	0	-	-	-	-
22	木材薬品処理業の用に供する施設	0	-	-	-	-
23	パルプ、紙又は紙加工品の製造業の用に供する施設	0	-	-	-	-
23-2	新聞業、出版業、印刷業又は製版業の用に供する施設	0	-	-	-	-
24	化学肥料製造業の用に供する施設	0	-	-	-	-
25	水銀電解法による苛性ソーダ又は化成カリの製造業の用に供する施設	0	-	-	-	-
26	無機顔料製造業の用に供する施設	0	-	-	-	-
27	その他の無機化学工業製品製造業の用に供する施設	2	0.00	0.00	0.00	0.00
28	カーバイド法アセチレン誘導品製造業の用に供する施設	0	-	-	-	-
29	コールタール製品製造業の用に供する施設	0	-	-	-	-
30	発酵工業の用に供する施設	0	-	-	-	-
31	メタン誘導品製造業の用に供する施設	0	-	-	-	-
32	有機顔料又は合成染料の製造業の用に供する施設	0	-	-	-	-
33	合成樹脂製造業の用に供する施設	0	-	-	-	-
34	合成ゴム製造業の用に供する施設	0	-	-	-	-
35	有機ゴム薬品製造業の用に供する施設	0	-	-	-	-
36	合成洗剤製造業の用に供する施設	0	-	-	-	-
37	その他の石油化学工業の用に供する施設	1	0.00	-	0.00	0.00
38	石けん製造業の用に供する施設	0	-	-	-	-
38-2	界面活性剤製造業の用に供する反応施設	0	-	-	-	-
39	硬化油製造業の用に供する施設	0	-	-	-	-
40	脂肪酸製造業の用に供する蒸りゅう施設	0	-	-	-	-
41	香料製造業の用に供する施設	0	-	-	-	-
42	ゼラチン又はにかわの製造業の用に供する施設	0	-	-	-	-
43	写真感光材料製造業の用に供する感光剤洗浄施設	0	-	-	-	-
44	天然樹脂製品製造業の用に供する施設	0	-	-	-	-
45	木材化学工業の用に供するフルフラール蒸りゅう施設	0	-	-	-	-
46	その他の有機化学工業製品製造業の用に供する施設	1	0.00	-	0.00	0.00
47	医薬品製造業の用に供する施設	2	0.00	-	0.00	0.00
48	火薬製造業の用に供する洗浄施設	0	-	-	-	-
49	農薬製造業の用に供する混合施設	1	0.00	-	0.00	0.00

代表特定施設		事業場数	平均値	標準偏差	最大値	最小値
50	試薬の製造業の用に供する試薬製造施設	0	-	-	-	-
51	石油精製業の用に供する施設	0	-	-	-	-
51-2	自動車用タイヤ等ゴム製品製造業の用に供する直接加硫施設	0	-	-	-	-
51-3	医療、衛生用ゴム製品製造業の用に供するラテックス成型型洗浄施設	0	-	-	-	-
52	皮革製造業の用に供する施設	0	-	-	-	-
53	ガラス又はガラス製品の製造業の用に供する施設	0	-	-	-	-
54	セメント製品製造業の用に供する施設	0	-	-	-	-
55	生コンクリート製造業の用に供するパッチャープラント	0	-	-	-	-
56	有機質砂かべ材製造業の用に供する混合施設	0	-	-	-	-
57	人造黒鉛電極製造業の用に供する成型施設	0	-	-	-	-
58	窯業原料の精製業の用に供する施設	0	-	-	-	-
59	砕石業の用に供する施設	0	-	-	-	-
60	砂利採取業の用に供する水洗式分別施設	0	-	-	-	-
61	鉄鋼業の用に供する施設	3	0.00	0.00	0.00	0.00
62	非鉄金属製造業の用に供する施設	0	-	-	-	-
63	金属製品製造業又は機械器具製造業の用に供する施設	6	0.00	0.00	0.00	0.00
63-2	空きびん卸売業の用に供する自動式洗びん施設	0	-	-	-	-
63-3	石炭を燃料とする火力発電施設のうち廃ガス洗浄施設	0	-	-	-	-
64	ガス供給業又はコークス製造業の用に供する施設	0	-	-	-	-
64-2	水道施設、工業用水道施設又は自家用工業用水道の浄水施設	2	0.00	0.00	0.00	0.00
65	酸又はアルカリによる表面処理施設	5	0.00	0.00	0.00	0.00
66	電気めっき施設	0	-	-	-	-
66-2	エチレンオキシド又は1・4-ジオキサンの混合施設	0	-	-	-	-
66-3	旅館業の用に供する施設	0	-	-	-	-
66-4	共同調理場に設置されるちゅう房施設	0	-	-	-	-
66-5	弁当仕出屋又は弁当製造業の用に供するちゅう房施設	0	-	-	-	-
66-6	飲食店に設置されるちゅう房施設	0	-	-	-	-
66-7	そば店、うどん店、すし店のほか、喫茶店等に設置されるちゅう房施設	0	-	-	-	-
66-8	料亭、バー、キャバレー、ナイトクラブ等に設置されるちゅう房施設	0	-	-	-	-
67	洗たく業の用に供する洗浄施設	1	0.00	-	0.00	0.00
68	写真現像業の用に供する自動式フィルム現像洗浄施設	0	-	-	-	-
68-2	病院で病床数が300以上であるものに設置される施設	1	0.00	-	0.00	0.00
69	と畜業又は死亡獣畜取扱業の用に供する解体施設	0	-	-	-	-
69-2	中央卸売市場に設置される施設	0	-	-	-	-
69-3	地方卸売市場に設置される施設	0	-	-	-	-
70	廃油処理施設	0	-	-	-	-
70-2	自動車分解整備事業の用に供する洗車施設	0	-	-	-	-
71	自動式車両洗浄施設	0	-	-	-	-
71-2	科学技術に関する研究、試験、検査又は専門教育の用に供する施設	30	0.00	0.00	0.01	0.00
71-3	一般廃棄物処理施設である焼却施設	3	0.00	0.00	0.00	0.00
71-4	産業廃棄物処理施設	8	0.00	0.00	0.00	0.00
71-5	TCE、PCE又はジクロロメタンによる洗浄施設	0	-	-	-	-
71-6	TCE、PCE又はジクロロメタンの蒸りゆう施設	0	-	-	-	-
72	し尿処理施設	1	0.00	-	0.00	0.00
73	下水道終末処理施設	56	0.00	0.00	0.00	0.00
74	特定事業場から排出される水の処理施設	3	0.00	0.00	0.00	0.00
81	指定地域特定施設(し尿浄化槽201~500人槽)	0	-	-	-	-
91	湖沼法みなし指定地域特定施設(病院)	0	-	-	-	-
92	湖沼法みなし指定地域特定施設(し尿浄化槽)	0	-	-	-	-
-	特定施設不明	2	0.00	0.00	0.00	0.00
	合計	130	0.00	0.00	0.01	0.00

表3.5.6.1(20) 代表特定施設別の有害物質の排水濃度の平均値、標準偏差、最大値、最小値

チウラム 単位: mg/ℓ

代表特定施設		事業場数	平均値	標準偏差	最大値	最小値
1	鉱業又は水洗炭業の用に供する施設	0	-	-	-	-
1-2	畜産農業又はサービス業の用に供する施設	0	-	-	-	-
2	畜産食料品製造業の用に供する施設	0	-	-	-	-
3	水産食料品製造業の用に供する施設	0	-	-	-	-
4	野菜又は果実を原料とする保存食料品製造業の用に供する施設	0	-	-	-	-
5	みそ、しょう油、食用アミノ酸等の製造業の用に供する施設	0	-	-	-	-
6	小麦粉製造業の用に供する洗浄施設	0	-	-	-	-
7	砂糖製造業の用に供する施設	0	-	-	-	-
8	パン・菓子の製造業又は製あん業の用に供する粗製あんの沈殿槽	0	-	-	-	-
9	米菓製造業又はこうじ製造業の用に供する洗米機	0	-	-	-	-
10	飲料製造業の用に供する施設	1	0.00	-	0.00	0.00
11	動物系飼料又は有機質肥料の製造業の用に供する施設	0	-	-	-	-
12	動植物油脂製造業の用に供する施設	0	-	-	-	-
13	イースト製造業の用に供する施設	0	-	-	-	-
14	でん粉又は化工でん粉の製造業の用に供する施設	0	-	-	-	-
15	ぶどう糖又は水あめの製造業の用に供する施設	0	-	-	-	-
16	めん類製造業の用に供する湯煮施設	0	-	-	-	-
17	豆腐又は煮豆の製造業の用に供する湯煮施設	0	-	-	-	-
18	インスタントコーヒー製造業の用に供する抽出施設	0	-	-	-	-
18-2	冷凍調理食品製造業の用に供する施設	0	-	-	-	-
18-3	たばこ製造業の用に供する施設	0	-	-	-	-
19	紡績業又は繊維製品の製造業若しくは加工業の用に供する施設	0	-	-	-	-
20	洗毛業の用に供する施設	0	-	-	-	-
21	化学繊維製造業の用に供する施設	1	0.00	-	0.00	0.00
21-2	一般製材業又は木材チップ製造業の用に供する湿式バーカー	0	-	-	-	-
21-3	合板製造業の用に供する接着機洗浄施設	0	-	-	-	-
21-4	パーティクルボード製造業の用に供する施設	0	-	-	-	-
22	木材薬品処理業の用に供する施設	0	-	-	-	-
23	パルプ、紙又は紙加工品の製造業の用に供する施設	1	0.00	-	0.00	0.00
23-2	新聞業、出版業、印刷業又は製版業の用に供する施設	0	-	-	-	-
24	化学肥料製造業の用に供する施設	0	-	-	-	-
25	水銀電解法による苛性ソーダ又は化成カリの製造業の用に供する施設	0	-	-	-	-
26	無機顔料製造業の用に供する施設	0	-	-	-	-
27	その他の無機化学工業製品製造業の用に供する施設	0	-	-	-	-
28	カーバイド法アセチレン誘導品製造業の用に供する施設	0	-	-	-	-
29	コールタール製品製造業の用に供する施設	0	-	-	-	-
30	発酵工業の用に供する施設	0	-	-	-	-
31	メタン誘導品製造業の用に供する施設	0	-	-	-	-
32	有機顔料又は合成染料の製造業の用に供する施設	0	-	-	-	-
33	合成樹脂製造業の用に供する施設	0	-	-	-	-
34	合成ゴム製造業の用に供する施設	0	-	-	-	-
35	有機ゴム薬品製造業の用に供する施設	1	0.00	-	0.00	0.00
36	合成洗剤製造業の用に供する施設	0	-	-	-	-
37	その他の石油化学工業の用に供する施設	1	0.00	-	0.00	0.00
38	石けん製造業の用に供する施設	0	-	-	-	-
38-2	界面活性剤製造業の用に供する反応施設	0	-	-	-	-
39	硬化油製造業の用に供する施設	0	-	-	-	-
40	脂肪酸製造業の用に供する蒸りゅう施設	0	-	-	-	-
41	香料製造業の用に供する施設	0	-	-	-	-
42	ゼラチン又はにかわの製造業の用に供する施設	0	-	-	-	-
43	写真感光材料製造業の用に供する感光剤洗浄施設	0	-	-	-	-
44	天然樹脂製品製造業の用に供する施設	0	-	-	-	-
45	木材化学工業の用に供するフルフラール蒸りゅう施設	0	-	-	-	-
46	その他の有機化学工業製品製造業の用に供する施設	0	-	-	-	-
47	医薬品製造業の用に供する施設	2	0.00	-	0.00	0.00
48	火薬製造業の用に供する洗浄施設	0	-	-	-	-
49	農薬製造業の用に供する混合施設	3	0.00	0.00	0.00	0.00

チウラム 単位:mg/l

代表特定施設		事業場数	平均値	標準偏差	最大値	最小値
50	試薬の製造業の用に供する試薬製造施設	0	-	-	-	-
51	石油精製業の用に供する施設	0	-	-	-	-
51-2	自動車用タイヤ等ゴム製品製造業の用に供する直接加硫施設	9	0.00	0.00	0.01	0.00
51-3	医療、衛生用ゴム製品製造業の用に供するラテックス成型洗浄施設	0	-	-	-	-
52	皮革製造業の用に供する施設	0	-	-	-	-
53	ガラス又はガラス製品の製造業の用に供する施設	0	-	-	-	-
54	セメント製品製造業の用に供する施設	0	-	-	-	-
55	生コンクリート製造業の用に供するパッチャープラント	0	-	-	-	-
56	有機質砂かべ材製造業の用に供する混合施設	0	-	-	-	-
57	人造黒鉛電極製造業の用に供する成型施設	0	-	-	-	-
58	窯業原料の精製業の用に供する施設	0	-	-	-	-
59	砕石業の用に供する施設	0	-	-	-	-
60	砂利採取業の用に供する水洗式分別施設	0	-	-	-	-
61	鉄鋼業の用に供する施設	2	0.00	-	0.00	0.00
62	非鉄金属製造業の用に供する施設	0	-	-	-	-
63	金属製品製造業又は機械器具製造業の用に供する施設	5	0.00	0.01	0.01	0.00
63-2	空きびん卸売業の用に供する自動式洗びん施設	0	-	-	-	-
63-3	石炭を燃料とする火力発電施設のうち廃ガス洗浄施設	0	-	-	-	-
64	ガス供給業又はコークス製造業の用に供する施設	0	-	-	-	-
64-2	水道施設、工業用水道施設又は自家用工業用水道の浄水施設	0	-	-	-	-
65	酸又はアルカリによる表面処理施設	7	0.00	0.01	0.01	0.00
66	電気めっき施設	0	-	-	-	-
66-2	エチレンオキシド又は1・4-ジオキサンの混合施設	0	-	-	-	-
66-3	旅館業の用に供する施設	0	-	-	-	-
66-4	共同調理場に設置されるちゅう房施設	0	-	-	-	-
66-5	弁当仕出屋又は弁当製造業の用に供するちゅう房施設	0	-	-	-	-
66-6	飲食店に設置されるちゅう房施設	0	-	-	-	-
66-7	そば店、うどん店、すし店のほか、喫茶店等に設置されるちゅう房施設	0	-	-	-	-
66-8	料亭、バー、キャバレー、ナイトクラブ等に設置されるちゅう房施設	0	-	-	-	-
67	洗たく業の用に供する洗浄施設	0	-	-	-	-
68	写真現像業の用に供する自動式フィルム現像洗浄施設	0	-	-	-	-
68-2	病院で病床数が300以上であるものに設置される施設	0	-	-	-	-
69	と畜業又は死亡獣畜取扱業の用に供する解体施設	0	-	-	-	-
69-2	中央卸売市場に設置される施設	0	-	-	-	-
69-3	地方卸売市場に設置される施設	0	-	-	-	-
70	廃油処理施設	0	-	-	-	-
70-2	自動車分解整備事業の用に供する洗車施設	0	-	-	-	-
71	自動式車両洗浄施設	0	-	-	-	-
71-2	科学技術に関する研究、試験、検査又は専門教育の用に供する施設	30	0.00	0.00	0.01	0.00
71-3	一般廃棄物処理施設である焼却施設	3	0.00	0.00	0.00	0.00
71-4	産業廃棄物処理施設	6	0.00	0.00	0.01	0.00
71-5	TCE、PCE又はジクロロメタンによる洗浄施設	0	-	-	-	-
71-6	TCE、PCE又はジクロロメタンの蒸りゆう施設	0	-	-	-	-
72	し尿処理施設	1	0.00	-	0.00	0.00
73	下水道終末処理施設	55	0.00	0.00	0.01	0.00
74	特定事業場から排出される水の処理施設	3	0.00	0.00	0.00	0.00
81	指定地域特定施設(し尿浄化槽201~500人槽)	0	-	-	-	-
91	湖沼法みなし指定地域特定施設(病院)	0	-	-	-	-
92	湖沼法みなし指定地域特定施設(し尿浄化槽)	0	-	-	-	-
-	特定施設不明	2	0.01	0.00	0.01	0.01
	合計	133	0.00	0.00	0.01	0.00

表3.5.6.1(21) 代表特定施設別の有害物質の排水濃度の平均値、標準偏差、最大値、最小値

シマジン 単位: mg/l

代表特定施設		事業場数	平均値	標準偏差	最大値	最小値
1	鉱業又は水洗炭業の用に供する施設	0	-	-	-	-
1-2	畜産農業又はサービス業の用に供する施設	0	-	-	-	-
2	畜産食料品製造業の用に供する施設	0	-	-	-	-
3	水産食料品製造業の用に供する施設	0	-	-	-	-
4	野菜又は果実を原料とする保存食料品製造業の用に供する施設	0	-	-	-	-
5	みそ、しょう油、食用アミノ酸等の製造業の用に供する施設	0	-	-	-	-
6	小麦粉製造業の用に供する洗浄施設	0	-	-	-	-
7	砂糖製造業の用に供する施設	0	-	-	-	-
8	パン・菓子の製造業又は製あん業の用に供する粗製あんの沈殿槽	0	-	-	-	-
9	米菓製造業又はこうじ製造業の用に供する洗米機	0	-	-	-	-
10	飲料製造業の用に供する施設	1	0.00	-	0.00	0.00
11	動物系飼料又は有機質肥料の製造業の用に供する施設	0	-	-	-	-
12	動植物油脂製造業の用に供する施設	0	-	-	-	-
13	イースト製造業の用に供する施設	0	-	-	-	-
14	でん粉又は化工でん粉の製造業の用に供する施設	0	-	-	-	-
15	ぶどう糖又は水あめの製造業の用に供する施設	0	-	-	-	-
16	めん類製造業の用に供する湯煮施設	0	-	-	-	-
17	豆腐又は煮豆の製造業の用に供する湯煮施設	0	-	-	-	-
18	インスタントコーヒー製造業の用に供する抽出施設	0	-	-	-	-
18-2	冷凍調理食品製造業の用に供する施設	0	-	-	-	-
18-3	たばこ製造業の用に供する施設	0	-	-	-	-
19	紡績業又は繊維製品の製造業若しくは加工業の用に供する施設	0	-	-	-	-
20	洗毛業の用に供する施設	0	-	-	-	-
21	化学繊維製造業の用に供する施設	1	0.00	-	0.00	0.00
21-2	一般製材業又は木材チップ製造業の用に供する湿式バーカー	0	-	-	-	-
21-3	合板製造業の用に供する接着機洗浄施設	0	-	-	-	-
21-4	パーティクルボード製造業の用に供する施設	0	-	-	-	-
22	木材薬品処理業の用に供する施設	0	-	-	-	-
23	パルプ、紙又は紙加工品の製造業の用に供する施設	0	-	-	-	-
23-2	新聞業、出版業、印刷業又は製版業の用に供する施設	0	-	-	-	-
24	化学肥料製造業の用に供する施設	0	-	-	-	-
25	水銀電解法による苛性ソーダ又は化成カリの製造業の用に供する施設	0	-	-	-	-
26	無機顔料製造業の用に供する施設	0	-	-	-	-
27	その他の無機化学工業製品製造業の用に供する施設	0	-	-	-	-
28	カーバイド法アセチレン誘導品製造業の用に供する施設	0	-	-	-	-
29	コールタール製品製造業の用に供する施設	0	-	-	-	-
30	発酵工業の用に供する施設	0	-	-	-	-
31	メタン誘導品製造業の用に供する施設	0	-	-	-	-
32	有機顔料又は合成染料の製造業の用に供する施設	0	-	-	-	-
33	合成樹脂製造業の用に供する施設	0	-	-	-	-
34	合成ゴム製造業の用に供する施設	0	-	-	-	-
35	有機ゴム薬品製造業の用に供する施設	0	-	-	-	-
36	合成洗剤製造業の用に供する施設	0	-	-	-	-
37	その他の石油化学工業の用に供する施設	1	0.00	-	0.00	0.00
38	石けん製造業の用に供する施設	0	-	-	-	-
38-2	界面活性剤製造業の用に供する反応施設	0	-	-	-	-
39	硬化油製造業の用に供する施設	0	-	-	-	-
40	脂肪酸製造業の用に供する蒸りゅう施設	0	-	-	-	-
41	香料製造業の用に供する施設	0	-	-	-	-
42	ゼラチン又はにかわの製造業の用に供する施設	0	-	-	-	-
43	写真感光材料製造業の用に供する感光剤洗浄施設	0	-	-	-	-
44	天然樹脂製品製造業の用に供する施設	0	-	-	-	-
45	木材化学工業の用に供するフルフラール蒸りゅう施設	0	-	-	-	-
46	その他の有機化学工業製品製造業の用に供する施設	0	-	-	-	-
47	医薬品製造業の用に供する施設	2	0.00	-	0.00	0.00
48	火薬製造業の用に供する洗浄施設	0	-	-	-	-
49	農薬製造業の用に供する混合施設	0	-	-	-	-

シマジン 単位:mg/l

代表特定施設		事業場数	平均値	標準偏差	最大値	最小値
50	試薬の製造業の用に供する試薬製造施設	0	-	-	-	-
51	石油精製業の用に供する施設	0	-	-	-	-
51-2	自動車用タイヤ等ゴム製品製造業の用に供する直接加硫施設	0	-	-	-	-
51-3	医療、衛生用ゴム製品製造業の用に供するラテックス成型型洗浄施設	0	-	-	-	-
52	皮革製造業の用に供する施設	0	-	-	-	-
53	ガラス又はガラス製品の製造業の用に供する施設	0	-	-	-	-
54	セメント製品製造業の用に供する施設	0	-	-	-	-
55	生コンクリート製造業の用に供するパッチャープラント	0	-	-	-	-
56	有機質砂かべ材製造業の用に供する混合施設	0	-	-	-	-
57	人造黒鉛電極製造業の用に供する成型施設	0	-	-	-	-
58	窯業原料の精製業の用に供する施設	0	-	-	-	-
59	砕石業の用に供する施設	0	-	-	-	-
60	砂利採取業の用に供する水洗式分別施設	0	-	-	-	-
61	鉄鋼業の用に供する施設	2	0.00	-	0.00	0.00
62	非鉄金属製造業の用に供する施設	0	-	-	-	-
63	金属製品製造業又は機械器具製造業の用に供する施設	5	0.00	0.00	0.00	0.00
63-2	空きびん卸売業の用に供する自動式洗びん施設	0	-	-	-	-
63-3	石炭を燃料とする火力発電施設のうち廃ガス洗浄施設	0	-	-	-	-
64	ガス供給業又はコークス製造業の用に供する施設	0	-	-	-	-
64-2	水道施設、工業用水道施設又は自家用工業用水道の浄水施設	0	-	-	-	-
65	酸又はアルカリによる表面処理施設	5	0.00	0.00	0.00	0.00
66	電気めっき施設	0	-	-	-	-
66-2	エチレンオキシド又は1・4-ジオキサンの混合施設	0	-	-	-	-
66-3	旅館業の用に供する施設	0	-	-	-	-
66-4	共同調理場に設置されるちゅう房施設	0	-	-	-	-
66-5	弁当仕出屋又は弁当製造業の用に供するちゅう房施設	0	-	-	-	-
66-6	飲食店に設置されるちゅう房施設	0	-	-	-	-
66-7	そば店、うどん店、すし店のほか、喫茶店等に設置されるちゅう房施設	0	-	-	-	-
66-8	料亭、バー、キャバレー、ナイトクラブ等に設置されるちゅう房施設	0	-	-	-	-
67	洗たく業の用に供する洗浄施設	0	-	-	-	-
68	写真現像業の用に供する自動式フィルム現像洗浄施設	0	-	-	-	-
68-2	病院で病床数が300以上であるものに設置される施設	0	-	-	-	-
69	と畜業又は死亡獣畜取扱業の用に供する解体施設	0	-	-	-	-
69-2	中央卸売市場に設置される施設	0	-	-	-	-
69-3	地方卸売市場に設置される施設	0	-	-	-	-
70	廃油処理施設	0	-	-	-	-
70-2	自動車分解整備事業の用に供する洗車施設	0	-	-	-	-
71	自動式車両洗浄施設	0	-	-	-	-
71-2	科学技術に関する研究、試験、検査又は専門教育の用に供する施設	27	0.00	0.00	0.00	0.00
71-3	一般廃棄物処理施設である焼却施設	3	0.00	0.00	0.00	0.00
71-4	産業廃棄物処理施設	6	0.00	0.00	0.00	0.00
71-5	TCE、PCE又はジクロロメタンによる洗浄施設	0	-	-	-	-
71-6	TCE、PCE又はジクロロメタンの蒸りゆう施設	0	-	-	-	-
72	し尿処理施設	1	0.00	-	0.00	0.00
73	下水道終末処理施設	55	0.00	0.00	0.00	0.00
74	特定事業場から排出される水の処理施設	3	0.00	0.00	0.00	0.00
81	指定地域特定施設(し尿浄化槽201~500人槽)	0	-	-	-	-
91	湖沼法みなし指定地域特定施設(病院)	0	-	-	-	-
92	湖沼法みなし指定地域特定施設(し尿浄化槽)	0	-	-	-	-
-	特定施設不明	2	0.00	0.00	0.00	0.00
	合計	114	0.00	0.00	0.00	0.00

表3.5.6.1(22) 代表特定施設別の有害物質の排水濃度の平均値、標準偏差、最大値、最小値

チオベンカルブ 単位: mg/l

代表特定施設		事業場数	平均値	標準偏差	最大値	最小値
1	鉱業又は水洗炭業の用に供する施設	0	-	-	-	-
1-2	畜産農業又はサービス業の用に供する施設	0	-	-	-	-
2	畜産食料品製造業の用に供する施設	0	-	-	-	-
3	水産食料品製造業の用に供する施設	0	-	-	-	-
4	野菜又は果実を原料とする保存食料品製造業の用に供する施設	0	-	-	-	-
5	みそ、しょう油、食用アミノ酸等の製造業の用に供する施設	0	-	-	-	-
6	小麦粉製造業の用に供する洗浄施設	0	-	-	-	-
7	砂糖製造業の用に供する施設	0	-	-	-	-
8	パン・菓子の製造業又は製あん業の用に供する粗製あんの沈殿槽	0	-	-	-	-
9	米菓製造業又はこうじ製造業の用に供する洗米機	0	-	-	-	-
10	飲料製造業の用に供する施設	1	0.00	-	0.00	0.00
11	動物系飼料又は有機質肥料の製造業の用に供する施設	0	-	-	-	-
12	動植物油脂製造業の用に供する施設	0	-	-	-	-
13	イースト製造業の用に供する施設	0	-	-	-	-
14	でん粉又は化工でん粉の製造業の用に供する施設	0	-	-	-	-
15	ぶどう糖又は水あめの製造業の用に供する施設	0	-	-	-	-
16	めん類製造業の用に供する湯煮施設	0	-	-	-	-
17	豆腐又は煮豆の製造業の用に供する湯煮施設	0	-	-	-	-
18	インスタントコーヒー製造業の用に供する抽出施設	0	-	-	-	-
18-2	冷凍調理食品製造業の用に供する施設	0	-	-	-	-
18-3	たばこ製造業の用に供する施設	0	-	-	-	-
19	紡績業又は繊維製品の製造業若しくは加工業の用に供する施設	0	-	-	-	-
20	洗毛業の用に供する施設	0	-	-	-	-
21	化学繊維製造業の用に供する施設	1	0.00	-	0.00	0.00
21-2	一般製材業又は木材チップ製造業の用に供する湿式バーカー	0	-	-	-	-
21-3	合板製造業の用に供する接着機洗浄施設	0	-	-	-	-
21-4	パーティクルボード製造業の用に供する施設	0	-	-	-	-
22	木材薬品処理業の用に供する施設	0	-	-	-	-
23	パルプ、紙又は紙加工品の製造業の用に供する施設	0	-	-	-	-
23-2	新聞業、出版業、印刷業又は製版業の用に供する施設	0	-	-	-	-
24	化学肥料製造業の用に供する施設	0	-	-	-	-
25	水銀電解法による苛性ソーダ又は化成カリの製造業の用に供する施設	0	-	-	-	-
26	無機顔料製造業の用に供する施設	0	-	-	-	-
27	その他の無機化学工業製品製造業の用に供する施設	0	-	-	-	-
28	カーバイド法アセチレン誘導品製造業の用に供する施設	0	-	-	-	-
29	コールタール製品製造業の用に供する施設	0	-	-	-	-
30	発酵工業の用に供する施設	0	-	-	-	-
31	メタン誘導品製造業の用に供する施設	0	-	-	-	-
32	有機顔料又は合成染料の製造業の用に供する施設	0	-	-	-	-
33	合成樹脂製造業の用に供する施設	0	-	-	-	-
34	合成ゴム製造業の用に供する施設	0	-	-	-	-
35	有機ゴム薬品製造業の用に供する施設	0	-	-	-	-
36	合成洗剤製造業の用に供する施設	0	-	-	-	-
37	その他の石油化学工業の用に供する施設	1	0.00	-	0.00	0.00
38	石けん製造業の用に供する施設	0	-	-	-	-
38-2	界面活性剤製造業の用に供する反応施設	0	-	-	-	-
39	硬化油製造業の用に供する施設	0	-	-	-	-
40	脂肪酸製造業の用に供する蒸りゅう施設	0	-	-	-	-
41	香料製造業の用に供する施設	0	-	-	-	-
42	ゼラチン又はにかわの製造業の用に供する施設	0	-	-	-	-
43	写真感光材料製造業の用に供する感光剤洗浄施設	0	-	-	-	-
44	天然樹脂製品製造業の用に供する施設	0	-	-	-	-
45	木材化学工業の用に供するフルフラール蒸りゅう施設	0	-	-	-	-
46	その他の有機化学工業製品製造業の用に供する施設	1	0.00	-	0.00	0.00
47	医薬品製造業の用に供する施設	2	0.00	-	0.00	0.00
48	火薬製造業の用に供する洗浄施設	0	-	-	-	-
49	農薬製造業の用に供する混合施設	0	-	-	-	-

チオベンカルブ 単位:mg/l

代表特定施設		事業場数	平均値	標準偏差	最大値	最小値
50	試薬の製造業の用に供する試薬製造施設	0	-	-	-	-
51	石油精製業の用に供する施設	0	-	-	-	-
51-2	自動車用タイヤ等ゴム製品製造業の用に供する直接加硫施設	0	-	-	-	-
51-3	医療、衛生用ゴム製品製造業の用に供するラテックス成型型洗浄施設	0	-	-	-	-
52	皮革製造業の用に供する施設	0	-	-	-	-
53	ガラス又はガラス製品の製造業の用に供する施設	0	-	-	-	-
54	セメント製品製造業の用に供する施設	0	-	-	-	-
55	生コンクリート製造業の用に供するパッチャープラント	0	-	-	-	-
56	有機質砂かべ材製造業の用に供する混合施設	0	-	-	-	-
57	人造黒鉛電極製造業の用に供する成型施設	0	-	-	-	-
58	窯業原料の精製業の用に供する施設	0	-	-	-	-
59	砕石業の用に供する施設	0	-	-	-	-
60	砂利採取業の用に供する水洗式分別施設	0	-	-	-	-
61	鉄鋼業の用に供する施設	2	0.00	-	0.00	0.00
62	非鉄金属製造業の用に供する施設	0	-	-	-	-
63	金属製品製造業又は機械器具製造業の用に供する施設	5	0.01	0.01	0.02	0.00
63-2	空きびん卸売業の用に供する自動式洗びん施設	0	-	-	-	-
63-3	石炭を燃料とする火力発電施設のうち廃ガス洗浄施設	0	-	-	-	-
64	ガス供給業又はコークス製造業の用に供する施設	0	-	-	-	-
64-2	水道施設、工業用水道施設又は自家用工業用水道の浄水施設	1	-	-	-	-
65	酸又はアルカリによる表面処理施設	5	0.01	0.01	0.02	0.00
66	電気めっき施設	0	-	-	-	-
66-2	エチレンオキシド又は1・4-ジオキサンの混合施設	0	-	-	-	-
66-3	旅館業の用に供する施設	0	-	-	-	-
66-4	共同調理場に設置されるちゅう房施設	0	-	-	-	-
66-5	弁当仕出屋又は弁当製造業の用に供するちゅう房施設	0	-	-	-	-
66-6	飲食店に設置されるちゅう房施設	0	-	-	-	-
66-7	そば店、うどん店、すし店のほか、喫茶店等に設置されるちゅう房施設	0	-	-	-	-
66-8	料亭、バー、キャバレー、ナイトクラブ等に設置されるちゅう房施設	0	-	-	-	-
67	洗たく業の用に供する洗浄施設	0	-	-	-	-
68	写真現像業の用に供する自動式フィルム現像洗浄施設	0	-	-	-	-
68-2	病院で病床数が300以上であるものに設置される施設	0	-	-	-	-
69	と畜業又は死亡獣畜取扱業の用に供する解体施設	0	-	-	-	-
69-2	中央卸売市場に設置される施設	0	-	-	-	-
69-3	地方卸売市場に設置される施設	0	-	-	-	-
70	廃油処理施設	0	-	-	-	-
70-2	自動車分解整備事業の用に供する洗車施設	0	-	-	-	-
71	自動式車両洗浄施設	0	-	-	-	-
71-2	科学技術に関する研究、試験、検査又は専門教育の用に供する施設	27	0.00	0.01	0.02	0.00
71-3	一般廃棄物処理施設である焼却施設	3	0.00	0.00	0.00	0.00
71-4	産業廃棄物処理施設	6	0.00	0.00	0.00	0.00
71-5	TCE、PCE又はジクロロメタンによる洗浄施設	0	-	-	-	-
71-6	TCE、PCE又はジクロロメタンの蒸りゆう施設	0	-	-	-	-
72	し尿処理施設	1	0.00	-	0.00	0.00
73	下水道終末処理施設	55	0.00	0.01	0.02	0.00
74	特定事業場から排出される水の処理施設	3	0.00	0.00	0.00	0.00
81	指定地域特定施設(し尿浄化槽201~500人槽)	0	-	-	-	-
91	湖沼法みなし指定地域特定施設(病院)	0	-	-	-	-
92	湖沼法みなし指定地域特定施設(し尿浄化槽)	0	-	-	-	-
-	特定施設不明	2	0.02	0.00	0.02	0.02
	合計	116	0.00	0.01	0.02	0.00

表3.5.6.1(23) 代表特定施設別の有害物質の排水濃度の平均値、標準偏差、最大値、最小値

ベンゼン 単位: mg/l

代表特定施設		事業場数	平均値	標準偏差	最大値	最小値
1	鉱業又は水洗炭業の用に供する施設	1	0.00	-	0.00	0.00
1-2	畜産農業又はサービス業の用に供する施設	0	-	-	-	-
2	畜産食料品製造業の用に供する施設	0	-	-	-	-
3	水産食料品製造業の用に供する施設	0	-	-	-	-
4	野菜又は果実を原料とする保存食料品製造業の用に供する施設	0	-	-	-	-
5	みそ、しょう油、食用アミノ酸等の製造業の用に供する施設	0	-	-	-	-
6	小麦粉製造業の用に供する洗浄施設	0	-	-	-	-
7	砂糖製造業の用に供する施設	0	-	-	-	-
8	パン・菓子の製造業又は製あん業の用に供する粗製あんの沈殿槽	0	-	-	-	-
9	米菓製造業又はこうじ製造業の用に供する洗米機	0	-	-	-	-
10	飲料製造業の用に供する施設	1	0.00	-	0.00	0.00
11	動物系飼料又は有機質肥料の製造業の用に供する施設	0	-	-	-	-
12	動植物油脂製造業の用に供する施設	1	0.00	-	0.00	0.00
13	イースト製造業の用に供する施設	0	-	-	-	-
14	でん粉又は化工でん粉の製造業の用に供する施設	0	-	-	-	-
15	ぶどう糖又は水あめの製造業の用に供する施設	0	-	-	-	-
16	めん類製造業の用に供する湯煮施設	0	-	-	-	-
17	豆腐又は煮豆の製造業の用に供する湯煮施設	0	-	-	-	-
18	インスタントコーヒー製造業の用に供する抽出施設	0	-	-	-	-
18-2	冷凍調理食品製造業の用に供する施設	0	-	-	-	-
18-3	たばこ製造業の用に供する施設	0	-	-	-	-
19	紡績業又は繊維製品の製造業若しくは加工業の用に供する施設	0	-	-	-	-
20	洗毛業の用に供する施設	0	-	-	-	-
21	化学繊維製造業の用に供する施設	1	0.00	-	0.00	0.00
21-2	一般製材業又は木材チップ製造業の用に供する湿式バーカー	0	-	-	-	-
21-3	合板製造業の用に供する接着機洗浄施設	0	-	-	-	-
21-4	パーティクルボード製造業の用に供する施設	0	-	-	-	-
22	木材薬品処理業の用に供する施設	0	-	-	-	-
23	パルプ、紙又は紙加工品の製造業の用に供する施設	0	-	-	-	-
23-2	新聞業、出版業、印刷業又は製版業の用に供する施設	0	-	-	-	-
24	化学肥料製造業の用に供する施設	3	0.00	0.01	0.01	0.00
25	水銀電解法による苛性ソーダ又は化成カリの製造業の用に供する施設	0	-	-	-	-
26	無機顔料製造業の用に供する施設	1	0.00	-	0.00	0.00
27	その他の無機化学工業製品製造業の用に供する施設	5	0.00	0.00	0.00	0.00
28	カーバイド法アセチレン誘導品製造業の用に供する施設	0	-	-	-	-
29	コールタール製品製造業の用に供する施設	0	-	-	-	-
30	発酵工業の用に供する施設	0	-	-	-	-
31	メタン誘導品製造業の用に供する施設	0	-	-	-	-
32	有機顔料又は合成染料の製造業の用に供する施設	0	-	-	-	-
33	合成樹脂製造業の用に供する施設	2	0.05	0.07	0.10	0.00
34	合成ゴム製造業の用に供する施設	1	0.00	-	0.00	0.00
35	有機ゴム薬品製造業の用に供する施設	0	-	-	-	-
36	合成洗剤製造業の用に供する施設	0	-	-	-	-
37	その他の石油化学工業の用に供する施設	6	0.00	0.01	0.01	0.00
38	石けん製造業の用に供する施設	0	-	-	-	-
38-2	界面活性剤製造業の用に供する反応施設	0	-	-	-	-
39	硬化油製造業の用に供する施設	0	-	-	-	-
40	脂肪酸製造業の用に供する蒸りゅう施設	0	-	-	-	-
41	香料製造業の用に供する施設	0	-	-	-	-
42	ゼラチン又はにかわの製造業の用に供する施設	0	-	-	-	-
43	写真感光材料製造業の用に供する感光剤洗浄施設	0	-	-	-	-
44	天然樹脂製品製造業の用に供する施設	0	-	-	-	-
45	木材化学工業の用に供するフルフラール蒸りゅう施設	0	-	-	-	-
46	その他の有機化学工業製品製造業の用に供する施設	8	0.00	0.00	0.01	0.00
47	医薬品製造業の用に供する施設	3	0.00	0.00	0.00	0.00
48	火薬製造業の用に供する洗浄施設	0	-	-	-	-
49	農薬製造業の用に供する混合施設	1	0.05	-	0.05	0.05

ベンゼン 単位:mg/l

代表特定施設		事業場数	平均値	標準偏差	最大値	最小値
50	試薬の製造業の用に供する試薬製造施設	0	-	-	-	-
51	石油精製業の用に供する施設	12	0.01	0.01	0.03	0.00
51-2	自動車用タイヤ等ゴム製品製造業の用に供する直接加硫施設	0	-	-	-	-
51-3	医療、衛生用ゴム製品製造業の用に供するラテックス成型洗浄施設	0	-	-	-	-
52	皮革製造業の用に供する施設	0	-	-	-	-
53	ガラス又はガラス製品の製造業の用に供する施設	0	-	-	-	-
54	セメント製品製造業の用に供する施設	0	-	-	-	-
55	生コンクリート製造業の用に供するパッチャープラント	0	-	-	-	-
56	有機質砂かべ材製造業の用に供する混合施設	0	-	-	-	-
57	人造黒鉛電極製造業の用に供する成型施設	0	-	-	-	-
58	窯業原料の精製業の用に供する施設	0	-	-	-	-
59	砕石業の用に供する施設	0	-	-	-	-
60	砂利採取業の用に供する水洗式分別施設	0	-	-	-	-
61	鉄鋼業の用に供する施設	6	0.00	0.00	0.01	0.00
62	非鉄金属製造業の用に供する施設	0	-	-	-	-
63	金属製品製造業又は機械器具製造業の用に供する施設	8	0.00	0.01	0.01	0.00
63-2	空きびん卸売業の用に供する自動式洗びん施設	0	-	-	-	-
63-3	石炭を燃料とする火力発電施設のうち廃ガス洗浄施設	0	-	-	-	-
64	ガス供給業又はコークス製造業の用に供する施設	1	0.01	-	0.01	0.01
64-2	水道施設、工業用水道施設又は自家用工業用水道の浄水施設	1	0.00	-	0.00	0.00
65	酸又はアルカリによる表面処理施設	15	0.00	0.00	0.01	0.00
66	電気めっき施設	1	0.00	-	0.00	0.00
66-2	エチレンオキシド又は1・4-ジオキサンの混合施設	0	-	-	-	-
66-3	旅館業の用に供する施設	0	-	-	-	-
66-4	共同調理場に設置されるちゅう房施設	0	-	-	-	-
66-5	弁当仕出屋又は弁当製造業の用に供するちゅう房施設	0	-	-	-	-
66-6	飲食店に設置されるちゅう房施設	0	-	-	-	-
66-7	そば店、うどん店、すし店のほか、喫茶店等に設置されるちゅう房施設	0	-	-	-	-
66-8	料亭、バー、キャバレー、ナイトクラブ等に設置されるちゅう房施設	0	-	-	-	-
67	洗たく業の用に供する洗浄施設	1	0.01	-	0.01	0.01
68	写真現像業の用に供する自動式フィルム現像洗浄施設	0	-	-	-	-
68-2	病院で病床数が300以上であるものに設置される施設	1	0.01	-	0.01	0.01
69	と畜業又は死亡獣畜取扱業の用に供する解体施設	0	-	-	-	-
69-2	中央卸売市場に設置される施設	0	-	-	-	-
69-3	地方卸売市場に設置される施設	0	-	-	-	-
70	廃油処理施設	0	-	-	-	-
70-2	自動車分解整備事業の用に供する洗車施設	0	-	-	-	-
71	自動式車両洗浄施設	0	-	-	-	-
71-2	科学技術に関する研究、試験、検査又は専門教育の用に供する施設	41	0.00	0.00	0.01	0.00
71-3	一般廃棄物処理施設である焼却施設	3	0.00	0.00	0.00	0.00
71-4	産業廃棄物処理施設	8	0.00	0.00	0.00	0.00
71-5	TCE、PCE又はジクロロメタンによる洗浄施設	0	-	-	-	-
71-6	TCE、PCE又はジクロロメタンの蒸りゆう施設	0	-	-	-	-
72	し尿処理施設	4	0.00	0.00	0.00	0.00
73	下水道終末処理施設	56	0.00	0.00	0.01	0.00
74	特定事業場から排出される水の処理施設	10	0.00	0.00	0.00	0.00
81	指定地域特定施設(し尿浄化槽201~500人槽)	0	-	-	-	-
91	湖沼法みなし指定地域特定施設(病院)	0	-	-	-	-
92	湖沼法みなし指定地域特定施設(し尿浄化槽)	0	-	-	-	-
-	特定施設不明	2	0.01	0.00	0.01	0.01
	合計	204	0.00	0.01	0.10	0.00

表3.5.6.1(24) 代表特定施設別の有害物質の排水濃度の平均値、標準偏差、最大値、最小値

セレン及びその化合物 単位: mg/ℓ

代表特定施設		事業場数	平均値	標準偏差	最大値	最小値
1	鉱業又は水洗炭業の用に供する施設	5	0.02	0.03	0.06	0.00
1-2	畜産農業又はサービス業の用に供する施設	0	-	-	-	-
2	畜産食料品製造業の用に供する施設	0	-	-	-	-
3	水産食料品製造業の用に供する施設	0	-	-	-	-
4	野菜又は果実を原料とする保存食料品製造業の用に供する施設	0	-	-	-	-
5	みそ、しょう油、食用アミノ酸等の製造業の用に供する施設	0	-	-	-	-
6	小麦粉製造業の用に供する洗浄施設	0	-	-	-	-
7	砂糖製造業の用に供する施設	0	-	-	-	-
8	パン・菓子の製造業又は製あん業の用に供する粗製あんの沈殿槽	0	-	-	-	-
9	米菓製造業又はこうじ製造業の用に供する洗米機	0	-	-	-	-
10	飲料製造業の用に供する施設	1	0.00	-	0.00	0.00
11	動物系飼料又は有機質肥料の製造業の用に供する施設	0	-	-	-	-
12	動植物油脂製造業の用に供する施設	0	-	-	-	-
13	イースト製造業の用に供する施設	0	-	-	-	-
14	でん粉又は化工でん粉の製造業の用に供する施設	0	-	-	-	-
15	ぶどう糖又は水あめの製造業の用に供する施設	0	-	-	-	-
16	めん類製造業の用に供する湯煮施設	0	-	-	-	-
17	豆腐又は煮豆の製造業の用に供する湯煮施設	0	-	-	-	-
18	インスタントコーヒー製造業の用に供する抽出施設	0	-	-	-	-
18-2	冷凍調理食品製造業の用に供する施設	0	-	-	-	-
18-3	たばこ製造業の用に供する施設	0	-	-	-	-
19	紡績業又は繊維製品の製造業若しくは加工業の用に供する施設	0	-	-	-	-
20	洗毛業の用に供する施設	0	-	-	-	-
21	化学繊維製造業の用に供する施設	1	0.00	-	0.00	0.00
21-2	一般製材業又は木材チップ製造業の用に供する湿式バーカー	0	-	-	-	-
21-3	合板製造業の用に供する接着機洗浄施設	0	-	-	-	-
21-4	パーティクルボード製造業の用に供する施設	0	-	-	-	-
22	木材薬品処理業の用に供する施設	0	-	-	-	-
23	パルプ、紙又は紙加工品の製造業の用に供する施設	0	-	-	-	-
23-2	新聞業、出版業、印刷業又は製版業の用に供する施設	0	-	-	-	-
24	化学肥料製造業の用に供する施設	0	-	-	-	-
25	水銀電解法による苛性ソーダ又は化成カリの製造業の用に供する施設	0	-	-	-	-
26	無機顔料製造業の用に供する施設	2	0.00	0.00	0.00	0.00
27	その他の無機化学工業製品製造業の用に供する施設	5	0.02	0.03	0.08	0.00
28	カーバイド法アセチレン誘導品製造業の用に供する施設	0	-	-	-	-
29	コールタール製品製造業の用に供する施設	0	-	-	-	-
30	発酵工業の用に供する施設	0	-	-	-	-
31	メタン誘導品製造業の用に供する施設	0	-	-	-	-
32	有機顔料又は合成染料の製造業の用に供する施設	0	-	-	-	-
33	合成樹脂製造業の用に供する施設	0	-	-	-	-
34	合成ゴム製造業の用に供する施設	1	0.00	-	0.00	0.00
35	有機ゴム薬品製造業の用に供する施設	0	-	-	-	-
36	合成洗剤製造業の用に供する施設	0	-	-	-	-
37	その他の石油化学工業の用に供する施設	1	0.00	-	0.00	0.00
38	石けん製造業の用に供する施設	0	-	-	-	-
38-2	界面活性剤製造業の用に供する反応施設	0	-	-	-	-
39	硬化油製造業の用に供する施設	0	-	-	-	-
40	脂肪酸製造業の用に供する蒸りゅう施設	0	-	-	-	-
41	香料製造業の用に供する施設	0	-	-	-	-
42	ゼラチン又はにかわの製造業の用に供する施設	0	-	-	-	-
43	写真感光材料製造業の用に供する感光剤洗浄施設	0	-	-	-	-
44	天然樹脂製品製造業の用に供する施設	0	-	-	-	-
45	木材化学工業の用に供するフルフラール蒸りゅう施設	0	-	-	-	-
46	その他の有機化学工業製品製造業の用に供する施設	1	0.00	-	0.00	0.00
47	医薬品製造業の用に供する施設	2	0.00	-	0.00	0.00
48	火薬製造業の用に供する洗浄施設	0	-	-	-	-
49	農薬製造業の用に供する混合施設	0	-	-	-	-

セレン及びその化合物 単位:mg/l

代表特定施設		事業場数	平均値	標準偏差	最大値	最小値
50	試薬の製造業の用に供する試薬製造施設	0	-	-	-	-
51	石油精製業の用に供する施設	0	-	-	-	-
51-2	自動車用タイヤ等ゴム製品製造業の用に供する直接加硫施設	1	0.00	-	0.00	0.00
51-3	医療、衛生用ゴム製品製造業の用に供するラテックス成型型洗浄施設	0	-	-	-	-
52	皮革製造業の用に供する施設	0	-	-	-	-
53	ガラス又はガラス製品の製造業の用に供する施設	2	0.01	0.01	0.01	0.00
54	セメント製品製造業の用に供する施設	1	0.00	-	0.00	0.00
55	生コンクリート製造業の用に供するパッチャープラント	0	-	-	-	-
56	有機質砂かべ材製造業の用に供する混合施設	0	-	-	-	-
57	人造黒鉛電極製造業の用に供する成型施設	0	-	-	-	-
58	窯業原料の精製業の用に供する施設	1	0.00	-	0.00	0.00
59	砕石業の用に供する施設	0	-	-	-	-
60	砂利採取業の用に供する水洗式分別施設	0	-	-	-	-
61	鉄鋼業の用に供する施設	3	0.00	-	0.00	0.00
62	非鉄金属製造業の用に供する施設	9	0.03	0.03	0.10	0.00
63	金属製品製造業又は機械器具製造業の用に供する施設	8	0.00	0.01	0.01	0.00
63-2	空きびん卸売業の用に供する自動式洗びん施設	0	-	-	-	-
63-3	石炭を燃料とする火力発電施設のうち廃ガス洗浄施設	6	0.03	0.05	0.10	0.00
64	ガス供給業又はコークス製造業の用に供する施設	0	-	-	-	-
64-2	水道施設、工業用水道施設又は自家用工業用水道の浄水施設	1	0.00	-	0.00	0.00
65	酸又はアルカリによる表面処理施設	10	0.00	0.00	0.01	0.00
66	電気めっき施設	7	0.00	0.01	0.01	0.00
66-2	エチレンオキシド又は1・4-ジオキサンの混合施設	0	-	-	-	-
66-3	旅館業の用に供する施設	0	-	-	-	-
66-4	共同調理場に設置されるちゅう房施設	0	-	-	-	-
66-5	弁当仕出屋又は弁当製造業の用に供するちゅう房施設	0	-	-	-	-
66-6	飲食店に設置されるちゅう房施設	0	-	-	-	-
66-7	そば店、うどん店、すし店のほか、喫茶店等に設置されるちゅう房施設	0	-	-	-	-
66-8	料亭、バー、キャバレー、ナイトクラブ等に設置されるちゅう房施設	0	-	-	-	-
67	洗たく業の用に供する洗浄施設	0	-	-	-	-
68	写真現像業の用に供する自動式フィルム現像洗浄施設	0	-	-	-	-
68-2	病院で病床数が300以上であるものに設置される施設	0	-	-	-	-
69	と畜業又は死亡獣畜取扱業の用に供する解体施設	0	-	-	-	-
69-2	中央卸売市場に設置される施設	0	-	-	-	-
69-3	地方卸売市場に設置される施設	0	-	-	-	-
70	廃油処理施設	0	-	-	-	-
70-2	自動車分解整備事業の用に供する洗車施設	0	-	-	-	-
71	自動式車両洗浄施設	0	-	-	-	-
71-2	科学技術に関する研究、試験、検査又は専門教育の用に供する施設	44	0.00	0.00	0.01	0.00
71-3	一般廃棄物処理施設である焼却施設	3	0.00	0.01	0.01	0.00
71-4	産業廃棄物処理施設	8	0.01	0.02	0.05	0.00
71-5	TCE、PCE又はジクロロメタンによる洗浄施設	0	-	-	-	-
71-6	TCE、PCE又はジクロロメタンの蒸りゆう施設	0	-	-	-	-
72	し尿処理施設	3	0.00	0.00	0.00	0.00
73	下水道終末処理施設	56	0.00	0.00	0.01	0.00
74	特定事業場から排出される水の処理施設	4	0.00	0.01	0.01	0.00
81	指定地域特定施設(し尿浄化槽201~500人槽)	0	-	-	-	-
91	湖沼法みなし指定地域特定施設(病院)	0	-	-	-	-
92	湖沼法みなし指定地域特定施設(し尿浄化槽)	0	-	-	-	-
-	特定施設不明	2	0.01	0.00	0.01	0.01
	合計	188	0.01	0.02	0.10	0.00

表3.5.6.1(25) 代表特定施設別の有害物質の排水濃度の平均値、標準偏差、最大値、最小値

ほう素及びその化合物 単位: mg/l

代表特定施設		事業場数	平均値	標準偏差	最大値	最小値
1	鉱業又は水洗炭業の用に供する施設	6	8.79	18.77	47.00	0.00
1-2	畜産農業又はサービス業の用に供する施設	0	-	-	-	-
2	畜産食料品製造業の用に供する施設	0	-	-	-	-
3	水産食料品製造業の用に供する施設	0	-	-	-	-
4	野菜又は果実を原料とする保存食料品製造業の用に供する施設	0	-	-	-	-
5	みそ、しょう油、食用アミノ酸等の製造業の用に供する施設	0	-	-	-	-
6	小麦粉製造業の用に供する洗浄施設	0	-	-	-	-
7	砂糖製造業の用に供する施設	0	-	-	-	-
8	パン・菓子の製造業又は製あん業の用に供する粗製あんの沈殿槽	0	-	-	-	-
9	米菓製造業又はこうじ製造業の用に供する洗米機	0	-	-	-	-
10	飲料製造業の用に供する施設	1	0.00	-	0.00	0.00
11	動物系飼料又は有機質肥料の製造業の用に供する施設	0	-	-	-	-
12	動植物油脂製造業の用に供する施設	1	-	-	-	-
13	イースト製造業の用に供する施設	0	-	-	-	-
14	でん粉又は化工でん粉の製造業の用に供する施設	0	-	-	-	-
15	ぶどう糖又は水あめの製造業の用に供する施設	0	-	-	-	-
16	めん類製造業の用に供する湯煮施設	0	-	-	-	-
17	豆腐又は煮豆の製造業の用に供する湯煮施設	0	-	-	-	-
18	インスタントコーヒー製造業の用に供する抽出施設	0	-	-	-	-
18-2	冷凍調理食品製造業の用に供する施設	0	-	-	-	-
18-3	たばこ製造業の用に供する施設	0	-	-	-	-
19	紡績業又は繊維製品の製造業若しくは加工業の用に供する施設	1	0.16	-	0.16	0.16
20	洗毛業の用に供する施設	0	-	-	-	-
21	化学繊維製造業の用に供する施設	7	1.65	1.42	3.20	0.00
21-2	一般製材業又は木材チップ製造業の用に供する湿式パーカー	0	-	-	-	-
21-3	合板製造業の用に供する接着機洗浄施設	0	-	-	-	-
21-4	パーティクルボード製造業の用に供する施設	0	-	-	-	-
22	木材薬品処理業の用に供する施設	0	-	-	-	-
23	パルプ、紙又は紙加工品の製造業の用に供する施設	2	0.02	0.03	0.04	0.00
23-2	新聞業、出版業、印刷業又は製版業の用に供する施設	4	0.08	0.10	0.20	0.00
24	化学肥料製造業の用に供する施設	6	1.03	1.85	4.30	0.00
25	水銀電解法による苛性ソーダ又は化成カリの製造業の用に供する施設	0	-	-	-	-
26	無機顔料製造業の用に供する施設	6	1.70	0.60	2.20	0.60
27	その他の無機化学工業製品製造業の用に供する施設	29	1.72	2.65	10.00	0.00
28	カーバイド法アセチレン誘導品製造業の用に供する施設	0	-	-	-	-
29	コールタール製品製造業の用に供する施設	0	-	-	-	-
30	発酵工業の用に供する施設	0	-	-	-	-
31	メタン誘導品製造業の用に供する施設	1	4.10	-	4.10	4.10
32	有機顔料又は合成染料の製造業の用に供する施設	3	0.43	0.52	1.00	0.00
33	合成樹脂製造業の用に供する施設	14	1.49	2.88	9.90	0.02
34	合成ゴム製造業の用に供する施設	2	1.90	2.55	3.70	0.10
35	有機ゴム薬品製造業の用に供する施設	1	0.00	-	0.00	0.00
36	合成洗剤製造業の用に供する施設	0	-	-	-	-
37	その他の石油化学工業の用に供する施設	4	9.62	16.34	34.00	0.00
38	石けん製造業の用に供する施設	0	-	-	-	-
38-2	界面活性剤製造業の用に供する反応施設	0	-	-	-	-
39	硬化油製造業の用に供する施設	0	-	-	-	-
40	脂肪酸製造業の用に供する蒸りゅう施設	0	-	-	-	-
41	香料製造業の用に供する施設	0	-	-	-	-
42	ゼラチン又はにかわの製造業の用に供する施設	0	-	-	-	-
43	写真感光材料製造業の用に供する感光剤洗浄施設	0	-	-	-	-
44	天然樹脂製品製造業の用に供する施設	0	-	-	-	-
45	木材化学工業の用に供するフルフラール蒸りゅう施設	0	-	-	-	-
46	その他の有機化学工業製品製造業の用に供する施設	17	1.04	1.42	4.20	0.00
47	医薬品製造業の用に供する施設	17	0.66	1.29	5.00	0.00
48	火薬製造業の用に供する洗浄施設	1	0.54	-	0.54	0.54
49	農薬製造業の用に供する混合施設	1	4.80	-	4.80	4.80

ほう素及びその化合物 単位:mg/l

代表特定施設		事業場数	平均値	標準偏差	最大値	最小値
50	試薬の製造業の用に供する試薬製造施設	0	-	-	-	-
51	石油精製業の用に供する施設	1	3.50	-	3.50	3.50
51-2	自動車用タイヤ等ゴム製品製造業の用に供する直接加硫施設	2	0.00	0.00	0.00	0.00
51-3	医療、衛生用ゴム製品製造業の用に供するラテックス成型洗浄施設	0	-	-	-	-
52	皮革製造業の用に供する施設	0	-	-	-	-
53	ガラス又はガラス製品の製造業の用に供する施設	25	0.64	0.91	3.45	0.00
54	セメント製品製造業の用に供する施設	0	-	-	-	-
55	生コンクリート製造業の用に供するパッチャープラント	0	-	-	-	-
56	有機質砂かべ材製造業の用に供する混合施設	0	-	-	-	-
57	人造黒鉛電極製造業の用に供する成型施設	0	-	-	-	-
58	窯業原料の精製業の用に供する施設	21	20.74	42.68	170.00	0.00
59	砕石業の用に供する施設	0	-	-	-	-
60	砂利採取業の用に供する水洗式分別施設	0	-	-	-	-
61	鉄鋼業の用に供する施設	11	1.58	1.74	4.40	0.00
62	非鉄金属製造業の用に供する施設	9	2.40	3.16	10.00	0.02
63	金属製品製造業又は機械器具製造業の用に供する施設	58	0.51	0.81	3.47	0.00
63-2	空きびん卸売業の用に供する自動式洗びん施設	0	-	-	-	-
63-3	石炭を燃料とする火力発電施設のうち廃ガス洗浄施設	10	33.55	44.86	120.00	0.04
64	ガス供給業又はコークス製造業の用に供する施設	0	-	-	-	-
64-2	水道施設、工業用水道施設又は自家用工業用水道の浄水施設	2	0.00	-	0.00	0.00
65	酸又はアルカリによる表面処理施設	185	1.09	2.71	28.00	0.00
66	電気めっき施設	192	1.76	2.60	18.07	0.00
66-2	エチレンオキシド又は1・4-ジオキサンの混合施設	0	-	-	-	-
66-3	旅館業の用に供する施設	1	15.00	-	15.00	15.00
66-4	共同調理場に設置されるちゅう房施設	0	-	-	-	-
66-5	弁当仕出屋又は弁当製造業の用に供するちゅう房施設	0	-	-	-	-
66-6	飲食店に設置されるちゅう房施設	0	-	-	-	-
66-7	そば店、うどん店、すし店のほか、喫茶店等に設置されるちゅう房施設	0	-	-	-	-
66-8	料亭、バー、キャバレー、ナイトクラブ等に設置されるちゅう房施設	0	-	-	-	-
67	洗たく業の用に供する洗浄施設	0	-	-	-	-
68	写真現像業の用に供する自動式フィルム現像洗浄施設	0	-	-	-	-
68-2	病院で病床数が300以上であるものに設置される施設	2	0.15	0.07	0.20	0.10
69	と畜業又は死亡獣畜取扱業の用に供する解体施設	0	-	-	-	-
69-2	中央卸売市場に設置される施設	0	-	-	-	-
69-3	地方卸売市場に設置される施設	0	-	-	-	-
70	廃油処理施設	0	-	-	-	-
70-2	自動車分解整備事業の用に供する洗車施設	0	-	-	-	-
71	自動式車両洗浄施設	0	-	-	-	-
71-2	科学技術に関する研究、試験、検査又は専門教育の用に供する施設	78	0.29	0.79	4.50	0.00
71-3	一般廃棄物処理施設である焼却施設	3	0.33	0.42	0.80	0.00
71-4	産業廃棄物処理施設	8	2.13	2.22	6.60	0.03
71-5	TCE、PCE又はジクロロメタンによる洗浄施設	1	0.00	-	0.00	0.00
71-6	TCE、PCE又はジクロロメタンの蒸りゆう施設	0	-	-	-	-
72	し尿処理施設	7	0.21	0.48	1.30	0.00
73	下水道終末処理施設	63	0.14	0.29	2.30	0.00
74	特定事業場から排出される水の処理施設	20	1.20	1.66	5.00	0.00
81	指定地域特定施設(し尿浄化槽201~500人槽)	0	-	-	-	-
91	湖沼法みなし指定地域特定施設(病院)	0	-	-	-	-
92	湖沼法みなし指定地域特定施設(し尿浄化槽)	0	-	-	-	-
-	特定施設不明	3	1.05	1.78	3.10	0.02
	合計	826	2.12	9.93	170.00	0.00

表3.5.6.1(26) 代表特定施設別の有害物質の排水濃度の平均値、標準偏差、最大値、最小値

ふっ素及びその化合物 単位: mg/l

代表特定施設		事業場数	平均値	標準偏差	最大値	最小値
1	鉱業又は水洗炭業の用に供する施設	6	1.73	2.87	7.40	0.00
1-2	畜産農業又はサービス業の用に供する施設	0	-	-	-	-
2	畜産食料品製造業の用に供する施設	0	-	-	-	-
3	水産食料品製造業の用に供する施設	0	-	-	-	-
4	野菜又は果実を原料とする保存食料品製造業の用に供する施設	0	-	-	-	-
5	みそ、しょう油、食用アミノ酸等の製造業の用に供する施設	0	-	-	-	-
6	小麦粉製造業の用に供する洗浄施設	0	-	-	-	-
7	砂糖製造業の用に供する施設	0	-	-	-	-
8	パン・菓子の製造業又は製あん業の用に供する粗製あんの沈殿槽	0	-	-	-	-
9	米菓製造業又はこうじ製造業の用に供する洗米機	0	-	-	-	-
10	飲料製造業の用に供する施設	1	0.00	-	0.00	0.00
11	動物系飼料又は有機質肥料の製造業の用に供する施設	0	-	-	-	-
12	動植物油脂製造業の用に供する施設	0	-	-	-	-
13	イースト製造業の用に供する施設	0	-	-	-	-
14	でん粉又は化工でん粉の製造業の用に供する施設	0	-	-	-	-
15	ぶどう糖又は水あめの製造業の用に供する施設	0	-	-	-	-
16	めん類製造業の用に供する湯煮施設	0	-	-	-	-
17	豆腐又は煮豆の製造業の用に供する湯煮施設	0	-	-	-	-
18	インスタントコーヒー製造業の用に供する抽出施設	0	-	-	-	-
18-2	冷凍調理食品製造業の用に供する施設	0	-	-	-	-
18-3	たばこ製造業の用に供する施設	0	-	-	-	-
19	紡績業又は繊維製品の製造業若しくは加工業の用に供する施設	5	0.42	0.34	0.88	0.00
20	洗毛業の用に供する施設	0	-	-	-	-
21	化学繊維製造業の用に供する施設	7	1.19	1.79	5.00	0.00
21-2	一般製材業又は木材チップ製造業の用に供する湿式バーカー	0	-	-	-	-
21-3	合板製造業の用に供する接着機洗浄施設	0	-	-	-	-
21-4	パーティクルボード製造業の用に供する施設	0	-	-	-	-
22	木材薬品処理業の用に供する施設	0	-	-	-	-
23	パルプ、紙又は紙加工品の製造業の用に供する施設	3	0.05	0.08	0.14	0.00
23-2	新聞業、出版業、印刷業又は製版業の用に供する施設	0	-	-	-	-
24	化学肥料製造業の用に供する施設	5	0.42	0.27	0.77	0.10
25	水銀電解法による苛性ソーダ又は化成カリの製造業の用に供する施設	0	-	-	-	-
26	無機顔料製造業の用に供する施設	6	2.66	2.24	6.80	0.70
27	その他の無機化学工業製品製造業の用に供する施設	36	1.95	2.56	10.90	0.00
28	カーバイド法アセチレン誘導品製造業の用に供する施設	0	-	-	-	-
29	コールタール製品製造業の用に供する施設	0	-	-	-	-
30	発酵工業の用に供する施設	0	-	-	-	-
31	メタン誘導品製造業の用に供する施設	2	3.00	2.55	4.80	1.20
32	有機顔料又は合成染料の製造業の用に供する施設	2	0.08	0.11	0.16	0.00
33	合成樹脂製造業の用に供する施設	12	0.82	1.46	5.10	0.00
34	合成ゴム製造業の用に供する施設	3	1.53	0.76	2.40	1.00
35	有機ゴム薬品製造業の用に供する施設	0	-	-	-	-
36	合成洗剤製造業の用に供する施設	0	-	-	-	-
37	その他の石油化学工業の用に供する施設	6	2.35	4.28	10.00	0.00
38	石けん製造業の用に供する施設	0	-	-	-	-
38-2	界面活性剤製造業の用に供する反応施設	0	-	-	-	-
39	硬化油製造業の用に供する施設	0	-	-	-	-
40	脂肪酸製造業の用に供する蒸りゅう施設	0	-	-	-	-
41	香料製造業の用に供する施設	0	-	-	-	-
42	ゼラチン又はにかわの製造業の用に供する施設	0	-	-	-	-
43	写真感光材料製造業の用に供する感光剤洗浄施設	0	-	-	-	-
44	天然樹脂製品製造業の用に供する施設	0	-	-	-	-
45	木材化学工業の用に供するフルフラール蒸りゅう施設	0	-	-	-	-
46	その他の有機化学工業製品製造業の用に供する施設	14	0.56	0.89	3.30	0.00
47	医薬品製造業の用に供する施設	11	0.39	0.52	1.70	0.00
48	火薬製造業の用に供する洗浄施設	0	-	-	-	-
49	農薬製造業の用に供する混合施設	1	5.60	-	5.60	5.60

ふっ素及びその化合物 単位:mg/l

代表特定施設		事業場数	平均値	標準偏差	最大値	最小値
50	試薬の製造業の用に供する試薬製造施設	0	-	-	-	-
51	石油精製業の用に供する施設	2	0.95	0.07	1.00	0.90
51-2	自動車用タイヤ等ゴム製品製造業の用に供する直接加硫施設	3	0.08	0.07	0.14	0.00
51-3	医療、衛生用ゴム製品製造業の用に供するラテックス成型洗浄施設	0	-	-	-	-
52	皮革製造業の用に供する施設	0	-	-	-	-
53	ガラス又はガラス製品の製造業の用に供する施設	35	1.76	2.06	7.70	0.00
54	セメント製品製造業の用に供する施設	1	0.00	-	0.00	0.00
55	生コンクリート製造業の用に供するパッチャープラント	0	-	-	-	-
56	有機質砂かべ材製造業の用に供する混合施設	0	-	-	-	-
57	人造黒鉛電極製造業の用に供する成型施設	0	-	-	-	-
58	窯業原料の精製業の用に供する施設	12	0.89	1.68	5.80	0.03
59	砕石業の用に供する施設	0	-	-	-	-
60	砂利採取業の用に供する水洗式分別施設	0	-	-	-	-
61	鉄鋼業の用に供する施設	27	2.88	2.74	10.90	0.00
62	非鉄金属製造業の用に供する施設	16	2.36	2.64	8.60	0.00
63	金属製品製造業又は機械器具製造業の用に供する施設	85	1.38	2.06	11.60	0.00
63-2	空きびん卸売業の用に供する自動式洗びん施設	0	-	-	-	-
63-3	石炭を燃料とする火力発電施設のうち廃ガス洗浄施設	11	1.99	2.24	8.50	0.00
64	ガス供給業又はコークス製造業の用に供する施設	0	-	-	-	-
64-2	水道施設、工業用水道施設又は自家用工業用水道の浄水施設	4	0.04	0.08	0.15	0.00
65	酸又はアルカリによる表面処理施設	314	1.54	1.79	9.80	0.00
66	電気めっき施設	169	2.02	2.89	15.00	0.00
66-2	エチレンオキシサイド又は1・4-ジオキサンの混合施設	0	-	-	-	-
66-3	旅館業の用に供する施設	1	0.30	-	0.30	0.30
66-4	共同調理場に設置されるちゅう房施設	0	-	-	-	-
66-5	弁当仕出屋又は弁当製造業の用に供するちゅう房施設	0	-	-	-	-
66-6	飲食店に設置されるちゅう房施設	0	-	-	-	-
66-7	そば店、うどん店、すし店のほか、喫茶店等に設置されるちゅう房施設	0	-	-	-	-
66-8	料亭、バー、キャバレー、ナイトクラブ等に設置されるちゅう房施設	0	-	-	-	-
67	洗たく業の用に供する洗浄施設	2	0.33	0.25	0.50	0.15
68	写真現像業の用に供する自動式フィルム現像洗浄施設	0	-	-	-	-
68-2	病院で病床数が300以上であるものに設置される施設	1	0.50	-	0.50	0.50
69	と畜業又は死亡獣畜取扱業の用に供する解体施設	0	-	-	-	-
69-2	中央卸売市場に設置される施設	0	-	-	-	-
69-3	地方卸売市場に設置される施設	0	-	-	-	-
70	廃油処理施設	0	-	-	-	-
70-2	自動車分解整備事業の用に供する洗車施設	0	-	-	-	-
71	自動式車両洗浄施設	0	-	-	-	-
71-2	科学技術に関する研究、試験、検査又は専門教育の用に供する施設	80	0.32	0.74	5.00	0.00
71-3	一般廃棄物処理施設である焼却施設	3	0.12	0.13	0.25	0.00
71-4	産業廃棄物処理施設	8	2.10	2.75	7.50	0.08
71-5	TCE、PCE又はジクロロメタンによる洗浄施設	5	0.13	0.08	0.21	0.00
71-6	TCE、PCE又はジクロロメタンの蒸りゆう施設	0	-	-	-	-
72	し尿処理施設	8	1.97	3.12	7.70	0.00
73	下水道終末処理施設	58	0.13	0.19	1.10	0.00
74	特定事業場から排出される水の処理施設	20	1.34	1.21	4.00	0.00
81	指定地域特定施設(し尿浄化槽201~500人槽)	0	-	-	-	-
91	湖沼法みなし指定地域特定施設(病院)	0	-	-	-	-
92	湖沼法みなし指定地域特定施設(し尿浄化槽)	0	-	-	-	-
-	特定施設不明	2	1.35	1.63	2.50	0.20
	合計	988	1.43	2.10	15.00	0.00

表3.5.6.1(27) 代表特定施設別の有害物質の排水濃度の平均値、標準偏差、最大値、最小値

アンモニア、アンモニウム化合物、亜硝酸化合物及び硝酸化合物 単位: mg/l

代表特定施設		事業場数	平均値	標準偏差	最大値	最小値
1	鉱業又は水洗炭業の用に供する施設	8	11.38	16.98	41.00	0.00
1-2	畜産農業又はサービス業の用に供する施設	1	8.50	-	8.50	8.50
2	畜産食料品製造業の用に供する施設	3	8.66	13.30	24.00	0.40
3	水産食料品製造業の用に供する施設	0	-	-	-	-
4	野菜又は果実を原料とする保存食料品製造業の用に供する施設	0	-	-	-	-
5	みそ、しょう油、食用アミノ酸等の製造業の用に供する施設	1	25.00	-	25.00	25.00
6	小麦粉製造業の用に供する洗浄施設	0	-	-	-	-
7	砂糖製造業の用に供する施設	0	-	-	-	-
8	パン・菓子の製造業又は製あん業の用に供する粗製あんの沈殿槽	0	-	-	-	-
9	米菓製造業又はこうじ製造業の用に供する洗米機	0	-	-	-	-
10	飲料製造業の用に供する施設	4	10.87	12.24	25.00	3.60
11	動物系飼料又は有機質肥料の製造業の用に供する施設	0	-	-	-	-
12	動植物油脂製造業の用に供する施設	1	2.00	-	2.00	2.00
13	イースト製造業の用に供する施設	0	-	-	-	-
14	でん粉又は化工でん粉の製造業の用に供する施設	0	-	-	-	-
15	ぶどう糖又は水あめの製造業の用に供する施設	0	-	-	-	-
16	めん類製造業の用に供する湯煮施設	0	-	-	-	-
17	豆腐又は煮豆の製造業の用に供する湯煮施設	0	-	-	-	-
18	インスタントコーヒー製造業の用に供する抽出施設	0	-	-	-	-
18-2	冷凍調理食品製造業の用に供する施設	0	-	-	-	-
18-3	たばこ製造業の用に供する施設	0	-	-	-	-
19	紡績業又は繊維製品の製造業若しくは加工業の用に供する施設	10	5.18	7.37	25.00	0.62
20	洗毛業の用に供する施設	0	-	-	-	-
21	化学繊維製造業の用に供する施設	6	20.52	29.01	70.80	0.59
21-2	一般製材業又は木材チップ製造業の用に供する湿式バーカー	0	-	-	-	-
21-3	合板製造業の用に供する接着機洗浄施設	0	-	-	-	-
21-4	パーティクルボード製造業の用に供する施設	0	-	-	-	-
22	木材薬品処理業の用に供する施設	0	-	-	-	-
23	パルプ、紙又は紙加工品の製造業の用に供する施設	9	1.52	1.49	4.05	0.00
23-2	新聞業、出版業、印刷業又は製版業の用に供する施設	2	3.05	3.18	5.30	0.80
24	化学肥料製造業の用に供する施設	10	7.06	8.97	29.00	0.60
25	水銀電解法による苛性ソーダ又は化成カリの製造業の用に供する施設	0	-	-	-	-
26	無機顔料製造業の用に供する施設	6	13.92	17.75	39.00	0.20
27	その他の無機化学工業製品製造業の用に供する施設	59	15.55	25.91	140.00	0.00
28	カーバイド法アセチレン誘導品製造業の用に供する施設	1	1.30	-	1.30	1.30
29	コーラルール製品製造業の用に供する施設	0	-	-	-	-
30	発酵工業の用に供する施設	1	7.80	-	7.80	7.80
31	メタン誘導品製造業の用に供する施設	2	4.20	-	4.20	4.20
32	有機顔料又は合成染料の製造業の用に供する施設	6	6.39	7.09	17.00	0.00
33	合成樹脂製造業の用に供する施設	24	3.37	4.26	16.84	0.00
34	合成ゴム製造業の用に供する施設	2	1.20	-	1.20	1.20
35	有機ゴム薬品製造業の用に供する施設	1	8.00	-	8.00	8.00
36	合成洗剤製造業の用に供する施設	1	20.70	-	20.70	20.70
37	その他の石油化学工業の用に供する施設	15	3.85	4.31	11.52	0.10
38	石けん製造業の用に供する施設	0	-	-	-	-
38-2	界面活性剤製造業の用に供する反応施設	0	-	-	-	-
39	硬化油製造業の用に供する施設	0	-	-	-	-
40	脂肪酸製造業の用に供する蒸りゅう施設	0	-	-	-	-
41	香料製造業の用に供する施設	1	2.70	-	2.70	2.70
42	ゼラチン又はにかわの製造業の用に供する施設	0	-	-	-	-
43	写真感光材料製造業の用に供する感光剤洗浄施設	0	-	-	-	-
44	天然樹脂製品製造業の用に供する施設	0	-	-	-	-
45	木材化学工業の用に供するフルフラール蒸りゅう施設	0	-	-	-	-
46	その他の有機化学工業製品製造業の用に供する施設	37	9.22	18.92	100.00	0.00
47	医薬品製造業の用に供する施設	20	2.86	3.13	11.00	0.00
48	火薬製造業の用に供する洗浄施設	6	3.14	5.45	14.00	0.00
49	農薬製造業の用に供する混合施設	2	1.28	0.39	1.55	1.00

アンモニア、アンモニウム化合物、亜硝酸化合物及び硝酸化合物 単位: mg/l

代表特定施設		事業場数	平均値	標準偏差	最大値	最小値
50	試薬の製造業の用に供する試薬製造施設	0	-	-	-	-
51	石油精製業の用に供する施設	8	0.77	1.17	2.80	0.00
51-2	自動車用タイヤ等ゴム製品製造業の用に供する直接加硫施設	2	2.65	1.63	3.80	1.50
51-3	医療、衛生用ゴム製品製造業の用に供するラテックス成型型洗浄施設	0	-	-	-	-
52	皮革製造業の用に供する施設	0	-	-	-	-
53	ガラス又はガラス製品の製造業の用に供する施設	12	13.33	29.09	100.00	0.00
54	セメント製品製造業の用に供する施設	0	-	-	-	-
55	生コンクリート製造業の用に供するパッチャープラント	0	-	-	-	-
56	有機質砂かべ材製造業の用に供する混合施設	1	3.90	-	3.90	3.90
57	人造黒鉛電極製造業の用に供する成型施設	0	-	-	-	-
58	窯業原料の精製業の用に供する施設	3	2.87	1.78	4.90	1.60
59	砕石業の用に供する施設	0	-	-	-	-
60	砂利採取業の用に供する水洗式分別施設	0	-	-	-	-
61	鉄鋼業の用に供する施設	18	17.12	26.60	97.00	0.00
62	非鉄金属製造業の用に供する施設	18	37.37	56.20	200.00	0.17
63	金属製品製造業又は機械器具製造業の用に供する施設	92	10.75	16.09	89.00	0.00
63-2	空きびん卸売業の用に供する自動式洗びん施設	0	-	-	-	-
63-3	石炭を燃料とする火力発電施設のうち廃ガス洗浄施設	12	6.95	9.02	25.40	0.00
64	ガス供給業又はコークス製造業の用に供する施設	2	25.00	-	25.00	25.00
64-2	水道施設、工業用水道施設又は自家用工業用水道の浄水施設	3	9.07	15.01	26.40	0.18
65	酸又はアルカリによる表面処理施設	302	12.88	15.42	100.00	0.00
66	電気めっき施設	186	16.02	21.49	170.00	0.00
66-2	エチレンオキシド又は1・4-ジオキサンの混合施設	0	-	-	-	-
66-3	旅館業の用に供する施設	0	-	-	-	-
66-4	共同調理場に設置されるちゅう房施設	0	-	-	-	-
66-5	弁当仕出屋又は弁当製造業の用に供するちゅう房施設	0	-	-	-	-
66-6	飲食店に設置されるちゅう房施設	0	-	-	-	-
66-7	そば店、うどん店、すし店のほか、喫茶店等に設置されるちゅう房施設	0	-	-	-	-
66-8	料亭、バー、キャバレー、ナイトクラブ等に設置されるちゅう房施設	0	-	-	-	-
67	洗たく業の用に供する洗浄施設	1	11.00	-	11.00	11.00
68	写真現像業の用に供する自動式フィルム現像洗浄施設	0	-	-	-	-
68-2	病院で病床数が300以上であるものに設置される施設	1	-	-	-	-
69	と畜業又は死亡獣畜取扱業の用に供する解体施設	0	-	-	-	-
69-2	中央卸売市場に設置される施設	0	-	-	-	-
69-3	地方卸売市場に設置される施設	0	-	-	-	-
70	廃油処理施設	0	-	-	-	-
70-2	自動車分解整備事業の用に供する洗車施設	0	-	-	-	-
71	自動式車両洗浄施設	1	0.60	-	0.60	0.60
71-2	科学技術に関する研究、試験、検査又は専門教育の用に供する施設	117	10.07	14.60	78.00	0.00
71-3	一般廃棄物処理施設である焼却施設	5	9.07	5.14	15.24	1.30
71-4	産業廃棄物処理施設	8	12.83	12.23	40.00	4.50
71-5	TCE、PCE又はジクロロメタンによる洗浄施設	7	6.12	5.14	14.00	0.04
71-6	TCE、PCE又はジクロロメタンの蒸りゆう施設	0	-	-	-	-
72	し尿処理施設	10	5.87	7.07	19.00	0.00
73	下水道終末処理施設	52	7.03	5.23	34.30	0.50
74	特定事業場から排出される水の処理施設	23	18.90	30.16	90.00	0.60
81	指定地域特定施設(し尿浄化槽201~500人槽)	1	15.00	-	15.00	15.00
91	湖沼法みなし指定地域特定施設(病院)	0	-	-	-	-
92	湖沼法みなし指定地域特定施設(し尿浄化槽)	0	-	-	-	-
-	特定施設不明	3	5.99	8.13	15.36	0.80
	合計	1,128	12.03	18.69	200.00	0.00

表3.5.6.1(28) 代表特定施設別の有害物質の排水濃度の平均値、標準偏差、最大値、最小値

1,4-ジオキサン 単位: mg/l

代表特定施設		事業場数	平均値	標準偏差	最大値	最小値
1	鉱業又は水洗炭業の用に供する施設	0	-	-	-	-
1-2	畜産農業又はサービス業の用に供する施設	0	-	-	-	-
2	畜産食料品製造業の用に供する施設	0	-	-	-	-
3	水産食料品製造業の用に供する施設	0	-	-	-	-
4	野菜又は果実を原料とする保存食料品製造業の用に供する施設	0	-	-	-	-
5	みそ、しょう油、食用アミノ酸等の製造業の用に供する施設	0	-	-	-	-
6	小麦粉製造業の用に供する洗浄施設	0	-	-	-	-
7	砂糖製造業の用に供する施設	0	-	-	-	-
8	パン・菓子の製造業又は製あん業の用に供する粗製あんの沈殿槽	0	-	-	-	-
9	米菓製造業又はこうじ製造業の用に供する洗米機	0	-	-	-	-
10	飲料製造業の用に供する施設	1	0.00	-	0.00	0.00
11	動物系飼料又は有機質肥料の製造業の用に供する施設	0	-	-	-	-
12	動植物油脂製造業の用に供する施設	0	-	-	-	-
13	イースト製造業の用に供する施設	0	-	-	-	-
14	でん粉又は化工でん粉の製造業の用に供する施設	0	-	-	-	-
15	ぶどう糖又は水あめの製造業の用に供する施設	0	-	-	-	-
16	めん類製造業の用に供する湯煮施設	0	-	-	-	-
17	豆腐又は煮豆の製造業の用に供する湯煮施設	0	-	-	-	-
18	インスタントコーヒー製造業の用に供する抽出施設	0	-	-	-	-
18-2	冷凍調理食品製造業の用に供する施設	0	-	-	-	-
18-3	たばこ製造業の用に供する施設	0	-	-	-	-
19	紡績業又は繊維製品の製造業若しくは加工業の用に供する施設	1	0.00	-	0.00	0.00
20	洗毛業の用に供する施設	0	-	-	-	-
21	化学繊維製造業の用に供する施設	3	0.15	0.13	0.24	0.00
21-2	一般製材業又は木材チップ製造業の用に供する湿式バーカー	0	-	-	-	-
21-3	合板製造業の用に供する接着機洗浄施設	0	-	-	-	-
21-4	パーティクルボード製造業の用に供する施設	0	-	-	-	-
22	木材薬品処理業の用に供する施設	0	-	-	-	-
23	パルプ、紙又は紙加工品の製造業の用に供する施設	0	-	-	-	-
23-2	新聞業、出版業、印刷業又は製版業の用に供する施設	0	-	-	-	-
24	化学肥料製造業の用に供する施設	0	-	-	-	-
25	水銀電解法による苛性ソーダ又は化成カリの製造業の用に供する施設	0	-	-	-	-
26	無機顔料製造業の用に供する施設	0	-	-	-	-
27	その他の無機化学工業製品製造業の用に供する施設	6	0.01	0.02	0.04	0.00
28	カーバイド法アセチレン誘導品製造業の用に供する施設	0	-	-	-	-
29	コールタール製品製造業の用に供する施設	0	-	-	-	-
30	発酵工業の用に供する施設	0	-	-	-	-
31	メタン誘導品製造業の用に供する施設	0	-	-	-	-
32	有機顔料又は合成染料の製造業の用に供する施設	2	0.02	0.03	0.04	0.00
33	合成樹脂製造業の用に供する施設	5	0.02	0.04	0.10	0.00
34	合成ゴム製造業の用に供する施設	1	0.00	-	0.00	0.00
35	有機ゴム薬品製造業の用に供する施設	0	-	-	-	-
36	合成洗剤製造業の用に供する施設	0	-	-	-	-
37	その他の石油化学工業の用に供する施設	7	0.25	0.23	0.50	0.00
38	石けん製造業の用に供する施設	0	-	-	-	-
38-2	界面活性剤製造業の用に供する反応施設	0	-	-	-	-
39	硬化油製造業の用に供する施設	0	-	-	-	-
40	脂肪酸製造業の用に供する蒸りゅう施設	0	-	-	-	-
41	香料製造業の用に供する施設	0	-	-	-	-
42	ゼラチン又はにかわの製造業の用に供する施設	0	-	-	-	-
43	写真感光材料製造業の用に供する感光剤洗浄施設	0	-	-	-	-
44	天然樹脂製品製造業の用に供する施設	0	-	-	-	-
45	木材化学工業の用に供するフルフラール蒸りゅう施設	0	-	-	-	-
46	その他の有機化学工業製品製造業の用に供する施設	8	0.14	0.18	0.49	0.00
47	医薬品製造業の用に供する施設	6	0.11	0.13	0.29	0.00
48	火薬製造業の用に供する洗浄施設	0	-	-	-	-
49	農薬製造業の用に供する混合施設	1	0.40	-	0.40	0.40

1,4-ジオキサン 単位:mg/l

代表特定施設		事業場数	平均値	標準偏差	最大値	最小値
50	試薬の製造業の用に供する試薬製造施設	0	-	-	-	-
51	石油精製業の用に供する施設	1	-	-	-	-
51-2	自動車用タイヤ等ゴム製品製造業の用に供する直接加硫施設	0	-	-	-	-
51-3	医療、衛生用ゴム製品製造業の用に供するラテックス成型型洗浄施設	0	-	-	-	-
52	皮革製造業の用に供する施設	0	-	-	-	-
53	ガラス又はガラス製品の製造業の用に供する施設	0	-	-	-	-
54	セメント製品製造業の用に供する施設	0	-	-	-	-
55	生コンクリート製造業の用に供するパッチャープラント	0	-	-	-	-
56	有機質砂かべ材製造業の用に供する混合施設	0	-	-	-	-
57	人造黒鉛電極製造業の用に供する成型施設	0	-	-	-	-
58	窯業原料の精製業の用に供する施設	0	-	-	-	-
59	砕石業の用に供する施設	0	-	-	-	-
60	砂利採取業の用に供する水洗式分別施設	0	-	-	-	-
61	鉄鋼業の用に供する施設	2	-	-	-	-
62	非鉄金属製造業の用に供する施設	1	-	-	-	-
63	金属製品製造業又は機械器具製造業の用に供する施設	12	0.02	0.02	0.05	0.00
63-2	空きびん卸売業の用に供する自動式洗びん施設	0	-	-	-	-
63-3	石炭を燃料とする火力発電施設のうち廃ガス洗浄施設	0	-	-	-	-
64	ガス供給業又はコークス製造業の用に供する施設	0	-	-	-	-
64-2	水道施設、工業用水道施設又は自家用工業用水道の浄水施設	1	0.00	-	0.00	0.00
65	酸又はアルカリによる表面処理施設	14	0.01	0.01	0.05	0.00
66	電気めっき施設	3	0.00	0.00	0.00	0.00
66-2	エチレンオキサイド又は1・4-ジオキサンの混合施設	0	-	-	-	-
66-3	旅館業の用に供する施設	0	-	-	-	-
66-4	共同調理場に設置されるちゅう房施設	0	-	-	-	-
66-5	弁当仕出屋又は弁当製造業の用に供するちゅう房施設	0	-	-	-	-
66-6	飲食店に設置されるちゅう房施設	0	-	-	-	-
66-7	そば店、うどん店、すし店のほか、喫茶店等に設置されるちゅう房施設	0	-	-	-	-
66-8	料亭、バー、キャバレー、ナイトクラブ等に設置されるちゅう房施設	0	-	-	-	-
67	洗たく業の用に供する洗浄施設	0	-	-	-	-
68	写真現像業の用に供する自動式フィルム現像洗浄施設	0	-	-	-	-
68-2	病院で病床数が300以上であるものに設置される施設	0	-	-	-	-
69	と畜業又は死亡獣畜取扱業の用に供する解体施設	0	-	-	-	-
69-2	中央卸売市場に設置される施設	0	-	-	-	-
69-3	地方卸売市場に設置される施設	0	-	-	-	-
70	廃油処理施設	0	-	-	-	-
70-2	自動車分解整備事業の用に供する洗車施設	0	-	-	-	-
71	自動式車両洗浄施設	0	-	-	-	-
71-2	科学技術に関する研究、試験、検査又は専門教育の用に供する施設	24	0.01	0.01	0.05	0.00
71-3	一般廃棄物処理施設である焼却施設	3	0.02	0.03	0.05	0.00
71-4	産業廃棄物処理施設	7	0.00	0.00	0.01	0.00
71-5	TCE、PCE又はジクロロメタンによる洗浄施設	2	0.00	0.00	0.00	0.00
71-6	TCE、PCE又はジクロロメタンの蒸りゆう施設	0	-	-	-	-
72	し尿処理施設	4	0.03	0.06	0.12	0.00
73	下水道終末処理施設	56	0.01	0.02	0.05	0.00
74	特定事業場から排出される水の処理施設	3	0.00	0.00	0.00	0.00
81	指定地域特定施設(し尿浄化槽201~500人槽)	0	-	-	-	-
91	湖沼法みなし指定地域特定施設(病院)	0	-	-	-	-
92	湖沼法みなし指定地域特定施設(し尿浄化槽)	0	-	-	-	-
-	特定施設不明	2	0.01	0.00	0.01	0.01
	合計	176	0.03	0.09	0.50	0.00

表3.5.6.2(1) 代表特定施設別の有害物質の測定回数、標準偏差、最大値、最小値

		カドミウム及びその化合物				回/年
代表特定施設	事業場数	平均値	標準偏差	最大値	最小値	
1	鉱業又は水洗炭業の用に供する施設	9	61.4	115.3	365	2
1-2	畜産農業又はサービス業の用に供する施設	0	-	-	-	-
2	畜産食料品製造業の用に供する施設	0	-	-	-	-
3	水産食料品製造業の用に供する施設	0	-	-	-	-
4	野菜又は果実を原料とする保存食料品製造業の用に供する施設	0	-	-	-	-
5	みそ、しょう油、食用アミノ酸等の製造業の用に供する施設	0	-	-	-	-
6	小麦粉製造業の用に供する洗浄施設	0	-	-	-	-
7	砂糖製造業の用に供する施設	0	-	-	-	-
8	パン・菓子の製造業又は製あん業の用に供する粗製あんの沈殿槽	0	-	-	-	-
9	米菓製造業又はこうじ製造業の用に供する洗米機	0	-	-	-	-
10	飲料製造業の用に供する施設	1	1.0	-	1	1
11	動物系飼料又は有機質肥料の製造業の用に供する施設	0	-	-	-	-
12	動植物油脂製造業の用に供する施設	0	-	-	-	-
13	イースト製造業の用に供する施設	0	-	-	-	-
14	でん粉又は化工でん粉の製造業の用に供する施設	0	-	-	-	-
15	ぶどう糖又は水あめの製造業の用に供する施設	0	-	-	-	-
16	めん類製造業の用に供する湯煮施設	0	-	-	-	-
17	豆腐又は煮豆の製造業の用に供する湯煮施設	0	-	-	-	-
18	インスタントコーヒー製造業の用に供する抽出施設	0	-	-	-	-
18-2	冷凍調理食品製造業の用に供する施設	0	-	-	-	-
18-3	たばこ製造業の用に供する施設	0	-	-	-	-
19	紡績業又は繊維製品の製造業若しくは加工業の用に供する施設	1	-	-	-	-
20	洗毛業の用に供する施設	0	-	-	-	-
21	化学繊維製造業の用に供する施設	1	1.0	-	1	1
21-2	一般製材業又は木材チップ製造業の用に供する湿式パーカー	0	-	-	-	-
21-3	合板製造業の用に供する接着機洗浄施設	0	-	-	-	-
21-4	パーティクルボード製造業の用に供する施設	0	-	-	-	-
22	木材薬品処理業の用に供する施設	0	-	-	-	-
23	パルプ、紙又は紙加工品の製造業の用に供する施設	0	-	-	-	-
23-2	新聞業、出版業、印刷業又は製版業の用に供する施設	0	-	-	-	-
24	化学肥料製造業の用に供する施設	0	-	-	-	-
25	水銀電解法による苛性ソーダ又は化成カリの製造業の用に供する施設	0	-	-	-	-
26	無機顔料製造業の用に供する施設	3	266.3	401.9	730	17
27	その他の無機化学工業製品製造業の用に供する施設	8	198.1	394.4	1,154	1
28	カーバイド法アセチレン誘導品製造業の用に供する施設	0	-	-	-	-
29	コールタール製品製造業の用に供する施設	0	-	-	-	-
30	発酵工業の用に供する施設	0	-	-	-	-
31	メタン誘導品製造業の用に供する施設	0	-	-	-	-
32	有機顔料又は合成染料の製造業の用に供する施設	0	-	-	-	-
33	合成樹脂製造業の用に供する施設	0	-	-	-	-
34	合成ゴム製造業の用に供する施設	0	-	-	-	-
35	有機ゴム薬品製造業の用に供する施設	0	-	-	-	-
36	合成洗剤製造業の用に供する施設	0	-	-	-	-
37	その他の石油化学工業の用に供する施設	1	2.0	-	2	2
38	石けん製造業の用に供する施設	0	-	-	-	-
38-2	界面活性剤製造業の用に供する反応施設	0	-	-	-	-
39	硬化油製造業の用に供する施設	0	-	-	-	-
40	脂肪酸製造業の用に供する蒸りゅう施設	0	-	-	-	-
41	香料製造業の用に供する施設	0	-	-	-	-
42	ゼラチン又はにかわの製造業の用に供する施設	0	-	-	-	-
43	写真感光材料製造業の用に供する感光剤洗浄施設	0	-	-	-	-
44	天然樹脂製品製造業の用に供する施設	0	-	-	-	-
45	木材化学工業の用に供するフルフラール蒸りゅう施設	0	-	-	-	-
46	その他の有機化学工業製品製造業の用に供する施設	0	-	-	-	-
47	医薬品製造業の用に供する施設	2	1.0	-	1	1
48	火薬製造業の用に供する洗浄施設	0	-	-	-	-
49	農薬製造業の用に供する混合施設	0	-	-	-	-

代表特定施設		事業場数	平均値	標準偏差	最大値	最小値
50	試薬の製造業の用に供する試薬製造施設	0	-	-	-	-
51	石油精製業の用に供する施設	1	1.0	-	1	1
51-2	自動車用タイヤ等ゴム製品製造業の用に供する直接加硫施設	1	1.0	-	1	1
51-3	医療、衛生用ゴム製品製造業の用に供するラテックス成型型洗浄施設	0	-	-	-	-
52	皮革製造業の用に供する施設	0	-	-	-	-
53	ガラス又はガラス製品の製造業の用に供する施設	3	7.0	5.0	12	2
54	セメント製品製造業の用に供する施設	2	1.5	0.7	2	1
55	生コンクリート製造業の用に供するパッチャープラント	0	-	-	-	-
56	有機質砂かべ材製造業の用に供する混合施設	0	-	-	-	-
57	人造黒鉛電極製造業の用に供する成型施設	1	5.0	-	5	5
58	窯業原料の精製業の用に供する施設	3	23.7	20.2	47	12
59	砕石業の用に供する施設	0	-	-	-	-
60	砂利採取業の用に供する水洗式分別施設	0	-	-	-	-
61	鉄鋼業の用に供する施設	5	8.5	4.1	12	4
62	非鉄金属製造業の用に供する施設	12	91.7	127.2	363	4
63	金属製品製造業又は機械器具製造業の用に供する施設	17	28.6	59.1	244	1
63-2	空きびん卸売業の用に供する自動式洗びん施設	0	-	-	-	-
63-3	石炭を燃料とする火力発電施設のうち廃ガス洗浄施設	4	2.3	2.5	6	1
64	ガス供給業又はコークス製造業の用に供する施設	0	-	-	-	-
64-2	水道施設、工業用水道施設又は自家用工業用水道の浄水施設	1	2.0	-	2	2
65	酸又はアルカリによる表面処理施設	28	8.7	14.1	73	1
66	電気めっき施設	8	13.8	11.4	36	1
66-2	エチレンオキシド又は1・4-ジオキサン <small>の</small> 混合施設	0	-	-	-	-
66-3	旅館業の用に供する施設	0	-	-	-	-
66-4	共同調理場に設置されるちゅう房施設	0	-	-	-	-
66-5	弁当仕出屋又は弁当製造業の用に供するちゅう房施設	0	-	-	-	-
66-6	飲食店に設置されるちゅう房施設	0	-	-	-	-
66-7	そば店、うどん店、すし店のほか、喫茶店等に設置されるちゅう房施設	0	-	-	-	-
66-8	料亭、バー、キャバレー、ナイトクラブ等に設置されるちゅう房施設	0	-	-	-	-
67	洗たく業の用に供する洗浄施設	0	-	-	-	-
68	写真現像業の用に供する自動式フィルム現像洗浄施設	0	-	-	-	-
68-2	病院で病床数が300以上であるものに設置される施設	2	4.0	-	4	4
69	と畜業又は死亡獣畜取扱業の用に供する解体施設	0	-	-	-	-
69-2	中央卸売市場に設置される施設	0	-	-	-	-
69-3	地方卸売市場に設置される施設	0	-	-	-	-
70	廃油処理施設	0	-	-	-	-
70-2	自動車分解整備事業の用に供する洗車施設	0	-	-	-	-
71	自動式車両洗浄施設	0	-	-	-	-
71-2	科学技術に関する研究、試験、検査又は専門教育の用に供する施設	56	5.8	6.4	33	1
71-3	一般廃棄物処理施設である焼却施設	3	5.0	6.1	12	1
71-4	産業廃棄物処理施設	9	131.9	145.4	365	1
71-5	TCE、PCE又はジクロロメタンによる洗浄施設	0	-	-	-	-
71-6	TCE、PCE又はジクロロメタンの蒸りゆう施設	0	-	-	-	-
72	し尿処理施設	6	4.8	3.9	12	1
73	下水道終末処理施設	57	9.7	20.3	146	2
74	特定事業場から排出される水の処理施設	5	86.4	103.5	258	12
81	指定地域特定施設(し尿浄化槽201～500人槽)	0	-	-	-	-
91	湖沼法みなし指定地域特定施設(病院)	0	-	-	-	-
92	湖沼法みなし指定地域特定施設(し尿浄化槽)	0	-	-	-	-
-	特定施設不明	2	7.0	7.1	12	2
	合計	252	30.9	104.3	1,154	1

表3.5.6.2(2) 代表特定施設別の有害物質の測定回数の平均値、標準偏差、最大値、最小値

		シアン化合物 回/年				
代表特定施設	事業場数	平均値	標準偏差	最大値	最小値	
1	鉱業又は水洗炭業の用に供する施設	2	188.5	249.6	365	12
1-2	畜産農業又はサービス業の用に供する施設	0	-	-	-	-
2	畜産食料品製造業の用に供する施設	0	-	-	-	-
3	水産食料品製造業の用に供する施設	0	-	-	-	-
4	野菜又は果実を原料とする保存食料品製造業の用に供する施設	0	-	-	-	-
5	みそ、しょう油、食用アミノ酸等の製造業の用に供する施設	0	-	-	-	-
6	小麦粉製造業の用に供する洗浄施設	0	-	-	-	-
7	砂糖製造業の用に供する施設	0	-	-	-	-
8	パン・菓子の製造業又は製あん業の用に供する粗製あんの沈殿槽	0	-	-	-	-
9	米菓製造業又はこうじ製造業の用に供する洗米機	0	-	-	-	-
10	飲料製造業の用に供する施設	1	1.0	-	1	1
11	動物系飼料又は有機質肥料の製造業の用に供する施設	0	-	-	-	-
12	動植物油脂製造業の用に供する施設	0	-	-	-	-
13	イースト製造業の用に供する施設	0	-	-	-	-
14	でん粉又は化工でん粉の製造業の用に供する施設	0	-	-	-	-
15	ぶどう糖又は水あめの製造業の用に供する施設	0	-	-	-	-
16	めん類製造業の用に供する湯煮施設	0	-	-	-	-
17	豆腐又は煮豆の製造業の用に供する湯煮施設	0	-	-	-	-
18	インスタントコーヒー製造業の用に供する抽出施設	0	-	-	-	-
18-2	冷凍調理食品製造業の用に供する施設	0	-	-	-	-
18-3	たばこ製造業の用に供する施設	0	-	-	-	-
19	紡績業又は繊維製品の製造業若しくは加工業の用に供する施設	1	12.0	-	12	12
20	洗毛業の用に供する施設	0	-	-	-	-
21	化学繊維製造業の用に供する施設	4	4.0	5.4	12	1
21-2	一般製材業又は木材チップ製造業の用に供する湿式パーカー	0	-	-	-	-
21-3	合板製造業の用に供する接着機洗浄施設	0	-	-	-	-
21-4	パーティクルボード製造業の用に供する施設	0	-	-	-	-
22	木材薬品処理業の用に供する施設	0	-	-	-	-
23	パルプ、紙又は紙加工品の製造業の用に供する施設	1	1.0	-	1	1
23-2	新聞業、出版業、印刷業又は製版業の用に供する施設	0	-	-	-	-
24	化学肥料製造業の用に供する施設	2	18.0	21.2	33	3
25	水銀電解法による苛性ソーダ又は化成カリの製造業の用に供する施設	0	-	-	-	-
26	無機顔料製造業の用に供する施設	2	730.0	0.0	730	730
27	その他の無機化学工業製品製造業の用に供する施設	12	57.8	103.7	365	1
28	カーバイド法アセチレン誘導品製造業の用に供する施設	0	-	-	-	-
29	コールドタル製品製造業の用に供する施設	0	-	-	-	-
30	発酵工業の用に供する施設	1	12.0	-	12	12
31	メタン誘導品製造業の用に供する施設	0	-	-	-	-
32	有機顔料又は合成染料の製造業の用に供する施設	0	-	-	-	-
33	合成樹脂製造業の用に供する施設	2	7.0	7.1	12	2
34	合成ゴム製造業の用に供する施設	0	-	-	-	-
35	有機ゴム薬品製造業の用に供する施設	0	-	-	-	-
36	合成洗剤製造業の用に供する施設	0	-	-	-	-
37	その他の石油化学工業の用に供する施設	5	29.0	25.7	52	2
38	石けん製造業の用に供する施設	0	-	-	-	-
38-2	界面活性剤製造業の用に供する反応施設	0	-	-	-	-
39	硬化油製造業の用に供する施設	0	-	-	-	-
40	脂肪酸製造業の用に供する蒸りゅう施設	0	-	-	-	-
41	香料製造業の用に供する施設	0	-	-	-	-
42	ゼラチン又はにかわの製造業の用に供する施設	0	-	-	-	-
43	写真感光材料製造業の用に供する感光剤洗浄施設	0	-	-	-	-
44	天然樹脂製品製造業の用に供する施設	0	-	-	-	-
45	木材化学工業の用に供するフルフラール蒸りゅう施設	0	-	-	-	-
46	その他の有機化学工業製品製造業の用に供する施設	15	86.8	130.8	361	1
47	医薬品製造業の用に供する施設	3	8.3	6.4	12	1
48	火薬製造業の用に供する洗浄施設	0	-	-	-	-
49	農薬製造業の用に供する混合施設	0	-	-	-	-

代表特定施設		事業場数	平均値	標準偏差	最大値	最小値
50	試薬の製造業の用に供する試薬製造施設	0	-	-	-	-
51	石油精製業の用に供する施設	1	1.0	-	1	1
51-2	自動車用タイヤ等ゴム製品製造業の用に供する直接加硫施設	1	1.0	-	1	1
51-3	医療、衛生用ゴム製品製造業の用に供するラテックス成形型洗浄施設	0	-	-	-	-
52	皮革製造業の用に供する施設	0	-	-	-	-
53	ガラス又はガラス製品の製造業の用に供する施設	1	12.0	-	12	12
54	セメント製品製造業の用に供する施設	0	-	-	-	-
55	生コンクリート製造業の用に供するパッチャープラント	0	-	-	-	-
56	有機質砂かべ材製造業の用に供する混合施設	0	-	-	-	-
57	人造黒鉛電極製造業の用に供する成型施設	0	-	-	-	-
58	窯業原料の精製業の用に供する施設	0	-	-	-	-
59	砕石業の用に供する施設	0	-	-	-	-
60	砂利採取業の用に供する水洗式分別施設	0	-	-	-	-
61	鉄鋼業の用に供する施設	6	228.2	484.6	1,095	4
62	非鉄金属製造業の用に供する施設	4	25.5	31.1	72	6
63	金属製品製造業又は機械器具製造業の用に供する施設	27	11.5	12.8	49	1
63-2	空きびん卸売業の用に供する自動式洗びん施設	0	-	-	-	-
63-3	石炭を燃料とする火力発電施設のうち廃ガス洗浄施設	3	2.7	2.9	6	1
64	ガス供給業又はコークス製造業の用に供する施設	2	174.0	241.8	345	3
64-2	水道施設、工業用水道施設又は自家用工業用水道の浄水施設	2	2.0	0.0	2	2
65	酸又はアルカリによる表面処理施設	37	12.7	13.5	51	1
66	電気めっき施設	146	46.9	129.5	1,040	1
66-2	エチレンオキサイド又は1・4-ジオキサン <small>の</small> 混合施設	0	-	-	-	-
66-3	旅館業の用に供する施設	0	-	-	-	-
66-4	共同調理場に設置されるちゅう房施設	0	-	-	-	-
66-5	弁当仕出屋又は弁当製造業の用に供するちゅう房施設	0	-	-	-	-
66-6	飲食店に設置されるちゅう房施設	0	-	-	-	-
66-7	そば店、うどん店、すし店のほか、喫茶店等に設置されるちゅう房施設	0	-	-	-	-
66-8	料亭、バー、キャバレー、ナイトクラブ等に設置されるちゅう房施設	0	-	-	-	-
67	洗たく業の用に供する洗浄施設	0	-	-	-	-
68	写真現像業の用に供する自動式フィルム現像洗浄施設	0	-	-	-	-
68-2	病院で病床数が300以上であるものに設置される施設	2	4.0	-	4	4
69	と畜業又は死亡獣畜取扱業の用に供する解体施設	0	-	-	-	-
69-2	中央卸売市場に設置される施設	0	-	-	-	-
69-3	地方卸売市場に設置される施設	0	-	-	-	-
70	廃油処理施設	0	-	-	-	-
70-2	自動車分解整備事業の用に供する洗車施設	0	-	-	-	-
71	自動式車両洗浄施設	0	-	-	-	-
71-2	科学技術に関する研究、試験、検査又は専門教育の用に供する施設	55	5.7	6.5	33	1
71-3	一般廃棄物処理施設である焼却施設	3	5.0	6.1	12	1
71-4	産業廃棄物処理施設	8	102.8	124.2	257	1
71-5	TCE、PCE又はジクロロメタンによる洗浄施設	1	-	-	-	-
71-6	TCE、PCE又はジクロロメタンの蒸りゆう施設	0	-	-	-	-
72	し尿処理施設	5	3.4	1.9	6	1
73	下水道終末処理施設	56	7.2	14.4	100	2
74	特定事業場から排出される水の処理施設	6	72.8	104.8	258	12
81	指定地域特定施設(し尿浄化槽201~500人槽)	1	14.0	-	14	14
91	湖沼法みなし指定地域特定施設(病院)	0	-	-	-	-
92	湖沼法みなし指定地域特定施設(し尿浄化槽)	0	-	-	-	-
-	特定施設不明	2	7.0	7.1	12	2
	合計	420	36.9	116.1	1,095	1

表3.5.6.2(3) 代表特定施設別の有害物質の測定回数の平均値、標準偏差、最大値、最小値

		有機燐化合物 回/年				
代表特定施設	事業場数	平均値	標準偏差	最大値	最小値	
1	鉱業又は水洗炭業の用に供する施設	0	-	-	-	
1-2	畜産農業又はサービス業の用に供する施設	0	-	-	-	
2	畜産食料品製造業の用に供する施設	0	-	-	-	
3	水産食料品製造業の用に供する施設	0	-	-	-	
4	野菜又は果実を原料とする保存食料品製造業の用に供する施設	0	-	-	-	
5	みそ、しょう油、食用アミノ酸等の製造業の用に供する施設	0	-	-	-	
6	小麦粉製造業の用に供する洗浄施設	0	-	-	-	
7	砂糖製造業の用に供する施設	0	-	-	-	
8	パン・菓子の製造業又は製あん業の用に供する粗製あんの沈殿槽	0	-	-	-	
9	米菓製造業又はこうじ製造業の用に供する洗米機	0	-	-	-	
10	飲料製造業の用に供する施設	1	1.0	-	1	
11	動物系飼料又は有機質肥料の製造業の用に供する施設	0	-	-	-	
12	動植物油脂製造業の用に供する施設	0	-	-	-	
13	イースト製造業の用に供する施設	0	-	-	-	
14	でん粉又は化工でん粉の製造業の用に供する施設	0	-	-	-	
15	ぶどう糖又は水あめの製造業の用に供する施設	0	-	-	-	
16	めん類製造業の用に供する湯煮施設	0	-	-	-	
17	豆腐又は煮豆の製造業の用に供する湯煮施設	0	-	-	-	
18	インスタントコーヒー製造業の用に供する抽出施設	0	-	-	-	
18-2	冷凍調理食品製造業の用に供する施設	0	-	-	-	
18-3	たばこ製造業の用に供する施設	0	-	-	-	
19	紡績業又は繊維製品の製造業若しくは加工業の用に供する施設	2	2.0	-	2	
20	洗毛業の用に供する施設	0	-	-	-	
21	化学繊維製造業の用に供する施設	1	1.0	-	1	
21-2	一般製材業又は木材チップ製造業の用に供する湿式パーカー	0	-	-	-	
21-3	合板製造業の用に供する接着機洗浄施設	0	-	-	-	
21-4	パーティクルボード製造業の用に供する施設	0	-	-	-	
22	木材薬品処理業の用に供する施設	0	-	-	-	
23	パルプ、紙又は紙加工品の製造業の用に供する施設	0	-	-	-	
23-2	新聞業、出版業、印刷業又は製版業の用に供する施設	0	-	-	-	
24	化学肥料製造業の用に供する施設	0	-	-	-	
25	水銀電解法による苛性ソーダ又は化成カリの製造業の用に供する施設	0	-	-	-	
26	無機顔料製造業の用に供する施設	0	-	-	-	
27	その他の無機化学工業製品製造業の用に供する施設	1	2.0	-	2	
28	カーバイド法アセチレン誘導品製造業の用に供する施設	0	-	-	-	
29	コールドタル製品製造業の用に供する施設	0	-	-	-	
30	発酵工業の用に供する施設	0	-	-	-	
31	メタン誘導品製造業の用に供する施設	0	-	-	-	
32	有機顔料又は合成染料の製造業の用に供する施設	0	-	-	-	
33	合成樹脂製造業の用に供する施設	1	1.0	-	1	
34	合成ゴム製造業の用に供する施設	0	-	-	-	
35	有機ゴム薬品製造業の用に供する施設	0	-	-	-	
36	合成洗剤製造業の用に供する施設	1	1.0	-	1	
37	その他の石油化学工業の用に供する施設	1	2.0	-	2	
38	石けん製造業の用に供する施設	0	-	-	-	
38-2	界面活性剤製造業の用に供する反応施設	0	-	-	-	
39	硬化油製造業の用に供する施設	0	-	-	-	
40	脂肪酸製造業の用に供する蒸りゆう施設	0	-	-	-	
41	香料製造業の用に供する施設	0	-	-	-	
42	ゼラチン又はにかわの製造業の用に供する施設	0	-	-	-	
43	写真感光材料製造業の用に供する感光剤洗浄施設	0	-	-	-	
44	天然樹脂製品製造業の用に供する施設	0	-	-	-	
45	木材化学工業の用に供するフルフラール蒸りゆう施設	0	-	-	-	
46	その他の有機化学工業製品製造業の用に供する施設	1	1.0	-	1	
47	医薬品製造業の用に供する施設	2	1.0	-	1	
48	火薬製造業の用に供する洗浄施設	0	-	-	-	
49	農薬製造業の用に供する混合施設	0	-	-	-	

代表特定施設		事業場数	平均値	標準偏差	最大値	最小値
50	試薬の製造業の用に供する試薬製造施設	0	-	-	-	-
51	石油精製業の用に供する施設	0	-	-	-	-
51-2	自動車用タイヤ等ゴム製品製造業の用に供する直接加硫施設	0	-	-	-	-
51-3	医療、衛生用ゴム製品製造業の用に供するラテックス成形型洗浄施設	0	-	-	-	-
52	皮革製造業の用に供する施設	0	-	-	-	-
53	ガラス又はガラス製品の製造業の用に供する施設	0	-	-	-	-
54	セメント製品製造業の用に供する施設	0	-	-	-	-
55	生コンクリート製造業の用に供するパッチャープラント	0	-	-	-	-
56	有機質砂かへ材製造業の用に供する混合施設	0	-	-	-	-
57	人造黒鉛電極製造業の用に供する成型施設	0	-	-	-	-
58	窯業原料の精製業の用に供する施設	0	-	-	-	-
59	砕石業の用に供する施設	0	-	-	-	-
60	砂利採取業の用に供する水洗式分別施設	0	-	-	-	-
61	鉄鋼業の用に供する施設	3	1.0	0.0	1	1
62	非鉄金属製造業の用に供する施設	0	-	-	-	-
63	金属製品製造業又は機械器具製造業の用に供する施設	6	8.2	9.9	24	1
63-2	空きびん卸売業の用に供する自動式洗びん施設	0	-	-	-	-
63-3	石炭を燃料とする火力発電施設のうち廃ガス洗浄施設	1	1.0	-	1	1
64	ガス供給業又はコークス製造業の用に供する施設	0	-	-	-	-
64-2	水道施設、工業用水道施設又は自家用工業用水道の浄水施設	0	-	-	-	-
65	酸又はアルカリによる表面処理施設	8	2.3	1.8	5	1
66	電気めっき施設	2	12.0	-	12	12
66-2	エチレンオキサライド又は1・4-ジオキサンの混合施設	0	-	-	-	-
66-3	旅館業の用に供する施設	0	-	-	-	-
66-4	共同調理場に設置されるちゅう房施設	0	-	-	-	-
66-5	弁当仕出屋又は弁当製造業の用に供するちゅう房施設	0	-	-	-	-
66-6	飲食店に設置されるちゅう房施設	0	-	-	-	-
66-7	そば店、うどん店、すし店のほか、喫茶店等に設置されるちゅう房施設	0	-	-	-	-
66-8	料亭、バー、キャバレー、ナイトクラブ等に設置されるちゅう房施設	0	-	-	-	-
67	洗たく業の用に供する洗浄施設	0	-	-	-	-
68	写真現像業の用に供する自動式フィルム現像洗浄施設	0	-	-	-	-
68-2	病院で病床数が300以上であるものに設置される施設	0	-	-	-	-
69	と畜業又は死亡獣畜取扱業の用に供する解体施設	0	-	-	-	-
69-2	中央卸売市場に設置される施設	0	-	-	-	-
69-3	地方卸売市場に設置される施設	0	-	-	-	-
70	廃油処理施設	0	-	-	-	-
70-2	自動車分解整備事業の用に供する洗車施設	0	-	-	-	-
71	自動式車両洗浄施設	0	-	-	-	-
71-2	科学技術に関する研究、試験、検査又は専門教育の用に供する施設	29	5.1	5.5	24	1
71-3	一般廃棄物処理施設である焼却施設	3	5.0	6.1	12	1
71-4	産業廃棄物処理施設	6	7.8	5.8	12	1
71-5	TCE、PCE又はジクロロメタンによる洗浄施設	0	-	-	-	-
71-6	TCE、PCE又はジクロロメタンの蒸りゆう施設	0	-	-	-	-
72	し尿処理施設	3	6.7	5.0	12	2
73	下水道終末処理施設	55	4.9	6.5	24	2
74	特定事業場から排出される水の処理施設	3	8.0	5.7	12	4
81	指定地域特定施設(し尿浄化槽201~500人槽)	0	-	-	-	-
91	湖沼法みなし指定地域特定施設(病院)	0	-	-	-	-
92	湖沼法みなし指定地域特定施設(し尿浄化槽)	0	-	-	-	-
-	特定施設不明	2	7.0	7.1	12	2
	合計	132	4.9	5.9	24	1

表3.5.6.2(4) 代表特定施設別の有害物質の測定回数の平均値、標準偏差、最大値、最小値

代表特定施設	事業場数	鉛及びその化合物 回/年			
		平均値	標準偏差	最大値	最小値
1 鉱業又は水洗炭業の用に供する施設	12	50.1	100.5	365	2
1-2 畜産農業又はサービス業の用に供する施設	0	-	-	-	-
2 畜産食料品製造業の用に供する施設	0	-	-	-	-
3 水産食料品製造業の用に供する施設	0	-	-	-	-
4 野菜又は果実を原料とする保存食料品製造業の用に供する施設	0	-	-	-	-
5 みそ、しょう油、食用アミノ酸等の製造業の用に供する施設	0	-	-	-	-
6 小麦粉製造業の用に供する洗浄施設	0	-	-	-	-
7 砂糖製造業の用に供する施設	0	-	-	-	-
8 パン・菓子の製造業又は製あん業の用に供する粗製あんの沈殿槽	0	-	-	-	-
9 米菓製造業又はこうじ製造業の用に供する洗米機	0	-	-	-	-
10 飲料製造業の用に供する施設	1	1.0	-	1	1
11 動物系飼料又は有機質肥料の製造業の用に供する施設	0	-	-	-	-
12 動植物油脂製造業の用に供する施設	0	-	-	-	-
13 イースト製造業の用に供する施設	0	-	-	-	-
14 でん粉又は化工でん粉の製造業の用に供する施設	0	-	-	-	-
15 ぶどう糖又は水あめの製造業の用に供する施設	0	-	-	-	-
16 めん類製造業の用に供する湯煮施設	0	-	-	-	-
17 豆腐又は煮豆の製造業の用に供する湯煮施設	0	-	-	-	-
18 インスタントコーヒー製造業の用に供する抽出施設	0	-	-	-	-
18-2 冷凍調理食品製造業の用に供する施設	0	-	-	-	-
18-3 たばこ製造業の用に供する施設	0	-	-	-	-
19 紡績業又は繊維製品の製造業若しくは加工業の用に供する施設	1	-	-	-	-
20 洗毛業の用に供する施設	0	-	-	-	-
21 化学繊維製造業の用に供する施設	1	1.0	-	1	1
21-2 一般製材業又は木材チップ製造業の用に供する湿式パーカー	0	-	-	-	-
21-3 合板製造業の用に供する接着機洗浄施設	0	-	-	-	-
21-4 パーティクルボード製造業の用に供する施設	0	-	-	-	-
22 木材薬品処理業の用に供する施設	0	-	-	-	-
23 パルプ、紙又は紙加工品の製造業の用に供する施設	1	1.0	-	1	1
23-2 新聞業、出版業、印刷業又は製版業の用に供する施設	0	-	-	-	-
24 化学肥料製造業の用に供する施設	0	-	-	-	-
25 水銀電解法による苛性ソーダ又は化成カリの製造業の用に供する施設	0	-	-	-	-
26 無機顔料製造業の用に供する施設	3	253.0	413.1	730	12
27 その他の無機化学工業製品製造業の用に供する施設	12	122.8	326.2	1,154	1
28 カーバイド法アセチレン誘導品製造業の用に供する施設	0	-	-	-	-
29 コールタール製品製造業の用に供する施設	0	-	-	-	-
30 発酵工業の用に供する施設	0	-	-	-	-
31 メタン誘導品製造業の用に供する施設	0	-	-	-	-
32 有機顔料又は合成染料の製造業の用に供する施設	0	-	-	-	-
33 合成樹脂製造業の用に供する施設	5	8.6	5.0	12	1
34 合成ゴム製造業の用に供する施設	1	1.0	-	1	1
35 有機ゴム薬品製造業の用に供する施設	0	-	-	-	-
36 合成洗剤製造業の用に供する施設	0	-	-	-	-
37 その他の石油化学工業の用に供する施設	1	2.0	-	2	2
38 石けん製造業の用に供する施設	0	-	-	-	-
38-2 界面活性剤製造業の用に供する反応施設	0	-	-	-	-
39 硬化油製造業の用に供する施設	0	-	-	-	-
40 脂肪酸製造業の用に供する蒸りゅう施設	0	-	-	-	-
41 香料製造業の用に供する施設	0	-	-	-	-
42 ゼラチン又はにかわの製造業の用に供する施設	0	-	-	-	-
43 写真感光材料製造業の用に供する感光剤洗浄施設	0	-	-	-	-
44 天然樹脂製品製造業の用に供する施設	0	-	-	-	-
45 木材化学工業の用に供するフルフラール蒸りゅう施設	0	-	-	-	-
46 その他の有機化学工業製品製造業の用に供する施設	5	5.2	4.0	12	2
47 医薬品製造業の用に供する施設	4	5.7	5.7	12	1
48 火薬製造業の用に供する洗浄施設	1	12.0	-	12	12
49 農薬製造業の用に供する混合施設	0	-	-	-	-

代表特定施設		事業場数	平均値	標準偏差	最大値	最小値
50	試薬の製造業の用に供する試薬製造施設	0	-	-	-	-
51	石油精製業の用に供する施設	2	1.0	0.0	1	1
51-2	自動車用タイヤ等ゴム製品製造業の用に供する直接加硫施設	6	2.2	2.2	6	1
51-3	医療、衛生用ゴム製品製造業の用に供するラテックス成形型洗浄施設	0	-	-	-	-
52	皮革製造業の用に供する施設	0	-	-	-	-
53	ガラス又はガラス製品の製造業の用に供する施設	19	8.4	5.8	24	2
54	セメント製品製造業の用に供する施設	2	1.5	0.7	2	1
55	生コンクリート製造業の用に供するパッチャープラント	0	-	-	-	-
56	有機質砂かべ材製造業の用に供する混合施設	0	-	-	-	-
57	人造黒鉛電極製造業の用に供する成型施設	0	-	-	-	-
58	窯業原料の精製業の用に供する施設	11	19.0	19.3	66	1
59	砕石業の用に供する施設	0	-	-	-	-
60	砂利採取業の用に供する水洗式分別施設	0	-	-	-	-
61	鉄鋼業の用に供する施設	12	16.4	18.6	54	2
62	非鉄金属製造業の用に供する施設	14	76.9	122.2	363	1
63	金属製品製造業又は機械器具製造業の用に供する施設	35	23.9	50.8	244	1
63-2	空きびん卸売業の用に供する自動式洗びん施設	0	-	-	-	-
63-3	石炭を燃料とする火力発電施設のうち廃ガス洗浄施設	4	2.3	2.5	6	1
64	ガス供給業又はコークス製造業の用に供する施設	0	-	-	-	-
64-2	水道施設、工業用水道施設又は自家用工業用水道の浄水施設	1	2.0	-	2	2
65	酸又はアルカリによる表面処理施設	87	15.1	30.7	251	1
66	電気めっき施設	79	25.5	52.7	280	1
66-2	エチレンオキサライド又は1・4-ジオキサンの混合施設	0	-	-	-	-
66-3	旅館業の用に供する施設	0	-	-	-	-
66-4	共同調理場に設置されるちゅう房施設	0	-	-	-	-
66-5	弁当仕出屋又は弁当製造業の用に供するちゅう房施設	0	-	-	-	-
66-6	飲食店に設置されるちゅう房施設	0	-	-	-	-
66-7	そば店、うどん店、すし店のほか、喫茶店等に設置されるちゅう房施設	0	-	-	-	-
66-8	料亭、バー、キャバレー、ナイトクラブ等に設置されるちゅう房施設	0	-	-	-	-
67	洗たく業の用に供する洗浄施設	0	-	-	-	-
68	写真現像業の用に供する自動式フィルム現像洗浄施設	0	-	-	-	-
68-2	病院で病床数が300以上であるものに設置される施設	2	4.0	-	4	4
69	と畜業又は死亡獣畜取扱業の用に供する解体施設	0	-	-	-	-
69-2	中央卸売市場に設置される施設	0	-	-	-	-
69-3	地方卸売市場に設置される施設	0	-	-	-	-
70	廃油処理施設	0	-	-	-	-
70-2	自動車分解整備事業の用に供する洗車施設	0	-	-	-	-
71	自動式車両洗浄施設	0	-	-	-	-
71-2	科学技術に関する研究、試験、検査又は専門教育の用に供する施設	63	6.3	8.5	50	1
71-3	一般廃棄物処理施設である焼却施設	3	5.0	6.1	12	1
71-4	産業廃棄物処理施設	8	117.3	147.5	359	1
71-5	TCE、PCE又はジクロロメタンによる洗浄施設	3	9.7	7.8	16	1
71-6	TCE、PCE又はジクロロメタンの蒸りゆう施設	0	-	-	-	-
72	し尿処理施設	8	5.3	4.5	12	1
73	下水道終末処理施設	57	10.0	20.4	146	2
74	特定事業場から排出される水の処理施設	9	52.0	83.8	258	6
81	指定地域特定施設(し尿浄化槽201~500人槽)	0	-	-	-	-
91	湖沼法みなし指定地域特定施設(病院)	1	12.0	-	12	12
92	湖沼法みなし指定地域特定施設(し尿浄化槽)	0	-	-	-	-
-	特定施設不明	2	7.0	7.1	12	2
	合計	476	24.1	79.8	1,154	1

表3.5.6.2(5) 代表特定施設別の有害物質の測定回数の平均値、標準偏差、最大値、最小値

		六価クロム化合物 回/年				
代表特定施設	事業場数	平均値	標準偏差	最大値	最小値	
1	鉱業又は水洗炭業の用に供する施設	2	7.0	7.1	12	2
1-2	畜産農業又はサービス業の用に供する施設	0	-	-	-	-
2	畜産食料品製造業の用に供する施設	0	-	-	-	-
3	水産食料品製造業の用に供する施設	0	-	-	-	-
4	野菜又は果実を原料とする保存食料品製造業の用に供する施設	0	-	-	-	-
5	みそ、しょう油、食用アミノ酸等の製造業の用に供する施設	0	-	-	-	-
6	小麦粉製造業の用に供する洗浄施設	0	-	-	-	-
7	砂糖製造業の用に供する施設	0	-	-	-	-
8	パン・菓子の製造業又は製あん業の用に供する粗製あんの沈殿槽	0	-	-	-	-
9	米菓製造業又はこうじ製造業の用に供する洗米機	0	-	-	-	-
10	飲料製造業の用に供する施設	1	1.0	-	1	1
11	動物系飼料又は有機質肥料の製造業の用に供する施設	0	-	-	-	-
12	動植物油脂製造業の用に供する施設	0	-	-	-	-
13	イースト製造業の用に供する施設	0	-	-	-	-
14	でん粉又は化工でん粉の製造業の用に供する施設	0	-	-	-	-
15	ぶどう糖又は水あめの製造業の用に供する施設	0	-	-	-	-
16	めん類製造業の用に供する湯煮施設	0	-	-	-	-
17	豆腐又は煮豆の製造業の用に供する湯煮施設	0	-	-	-	-
18	インスタントコーヒー製造業の用に供する抽出施設	0	-	-	-	-
18-2	冷凍調理食品製造業の用に供する施設	0	-	-	-	-
18-3	たばこ製造業の用に供する施設	0	-	-	-	-
19	紡績業又は繊維製品の製造業若しくは加工業の用に供する施設	7	20.1	15.2	51	6
20	洗毛業の用に供する施設	0	-	-	-	-
21	化学繊維製造業の用に供する施設	1	1.0	-	1	1
21-2	一般製材業又は木材チップ製造業の用に供する湿式パーカー	0	-	-	-	-
21-3	合板製造業の用に供する接着機洗浄施設	0	-	-	-	-
21-4	パーティクルボード製造業の用に供する施設	0	-	-	-	-
22	木材薬品処理業の用に供する施設	0	-	-	-	-
23	パルプ、紙又は紙加工品の製造業の用に供する施設	0	-	-	-	-
23-2	新聞業、出版業、印刷業又は製版業の用に供する施設	1	12.0	-	12	12
24	化学肥料製造業の用に供する施設	0	-	-	-	-
25	水銀電解法による苛性ソーダ又は化成カリの製造業の用に供する施設	0	-	-	-	-
26	無機顔料製造業の用に供する施設	2	32.0	28.3	52	12
27	その他の無機化学工業製品製造業の用に供する施設	10	129.5	255.9	792	1
28	カーバイド法アセチレン誘導品製造業の用に供する施設	0	-	-	-	-
29	コールドタル製品製造業の用に供する施設	0	-	-	-	-
30	発酵工業の用に供する施設	0	-	-	-	-
31	メタン誘導品製造業の用に供する施設	1	-	-	-	-
32	有機顔料又は合成染料の製造業の用に供する施設	2	12.0	0.0	12	12
33	合成樹脂製造業の用に供する施設	1	12.0	-	12	12
34	合成ゴム製造業の用に供する施設	0	-	-	-	-
35	有機ゴム薬品製造業の用に供する施設	0	-	-	-	-
36	合成洗剤製造業の用に供する施設	0	-	-	-	-
37	その他の石油化学工業の用に供する施設	2	2.0	-	2	2
38	石けん製造業の用に供する施設	0	-	-	-	-
38-2	界面活性剤製造業の用に供する反応施設	0	-	-	-	-
39	硬化油製造業の用に供する施設	0	-	-	-	-
40	脂肪酸製造業の用に供する蒸りゅう施設	0	-	-	-	-
41	香料製造業の用に供する施設	0	-	-	-	-
42	ゼラチン又はにかわの製造業の用に供する施設	0	-	-	-	-
43	写真感光材料製造業の用に供する感光剤洗浄施設	0	-	-	-	-
44	天然樹脂製品製造業の用に供する施設	0	-	-	-	-
45	木材化学工業の用に供するフルフラール蒸りゅう施設	0	-	-	-	-
46	その他の有機化学工業製品製造業の用に供する施設	3	7.0	4.4	12	4
47	医薬品製造業の用に供する施設	3	3.5	3.5	6	1
48	火薬製造業の用に供する洗浄施設	1	24.0	-	24	24
49	農薬製造業の用に供する混合施設	0	-	-	-	-

代表特定施設		事業場数	平均値	標準偏差	最大値	最小値
50	試薬の製造業の用に供する試薬製造施設	0	-	-	-	-
51	石油精製業の用に供する施設	0	-	-	-	-
51-2	自動車用タイヤ等ゴム製品製造業の用に供する直接加硫施設	1	1.0	-	1	1
51-3	医療、衛生用ゴム製品製造業の用に供するラテックス成形型洗浄施設	0	-	-	-	-
52	皮革製造業の用に供する施設	0	-	-	-	-
53	ガラス又はガラス製品の製造業の用に供する施設	1	2.0	-	2	2
54	セメント製品製造業の用に供する施設	6	1.7	0.8	3	1
55	生コンクリート製造業の用に供するパッチャープラント	1	1.0	-	1	1
56	有機質砂かべ材製造業の用に供する混合施設	0	-	-	-	-
57	人造黒鉛電極製造業の用に供する成型施設	0	-	-	-	-
58	窯業原料の精製業の用に供する施設	1	12.0	-	12	12
59	砕石業の用に供する施設	0	-	-	-	-
60	砂利採取業の用に供する水洗式分別施設	0	-	-	-	-
61	鉄鋼業の用に供する施設	16	48.2	91.0	375	4
62	非鉄金属製造業の用に供する施設	4	40.0	42.7	95	1
63	金属製品製造業又は機械器具製造業の用に供する施設	36	16.4	20.0	100	1
63-2	空きびん卸売業の用に供する自動式洗びん施設	0	-	-	-	-
63-3	石炭を燃料とする火力発電施設のうち廃ガス洗浄施設	2	3.5	3.5	6	1
64	ガス供給業又はコークス製造業の用に供する施設	0	-	-	-	-
64-2	水道施設、工業用水道施設又は自家用工業用水道の浄水施設	0	-	-	-	-
65	酸又はアルカリによる表面処理施設	78	17.8	43.5	365	1
66	電気めっき施設	176	43.3	127.3	1,040	1
66-2	エチレンオキサライド又は1・4-ジオキサンの混合施設	1	12.0	-	12	12
66-3	旅館業の用に供する施設	0	-	-	-	-
66-4	共同調理場に設置されるちゅう房施設	0	-	-	-	-
66-5	弁当仕出屋又は弁当製造業の用に供するちゅう房施設	0	-	-	-	-
66-6	飲食店に設置されるちゅう房施設	0	-	-	-	-
66-7	そば店、うどん店、すし店のほか、喫茶店等に設置されるちゅう房施設	0	-	-	-	-
66-8	料亭、バー、キャバレー、ナイトクラブ等に設置されるちゅう房施設	0	-	-	-	-
67	洗たく業の用に供する洗浄施設	0	-	-	-	-
68	写真現像業の用に供する自動式フィルム現像洗浄施設	0	-	-	-	-
68-2	病院で病床数が300以上であるものに設置される施設	2	4.0	-	4	4
69	と畜業又は死亡獣畜取扱業の用に供する解体施設	0	-	-	-	-
69-2	中央卸売市場に設置される施設	0	-	-	-	-
69-3	地方卸売市場に設置される施設	0	-	-	-	-
70	廃油処理施設	0	-	-	-	-
70-2	自動車分解整備事業の用に供する洗車施設	0	-	-	-	-
71	自動式車両洗浄施設	0	-	-	-	-
71-2	科学技術に関する研究、試験、検査又は専門教育の用に供する施設	60	5.7	5.7	24	1
71-3	一般廃棄物処理施設である焼却施設	3	5.0	6.1	12	1
71-4	産業廃棄物処理施設	8	79.0	111.0	257	1
71-5	TCE、PCE又はジクロロメタンによる洗浄施設	0	-	-	-	-
71-6	TCE、PCE又はジクロロメタンの蒸りゆう施設	0	-	-	-	-
72	し尿処理施設	4	4.3	5.2	12	1
73	下水道終末処理施設	57	8.4	20.0	146	2
74	特定事業場から排出される水の処理施設	7	57.8	112.0	258	2
81	指定地域特定施設(し尿浄化槽201~500人槽)	0	-	-	-	-
91	湖沼法みなし指定地域特定施設(病院)	0	-	-	-	-
92	湖沼法みなし指定地域特定施設(し尿浄化槽)	0	-	-	-	-
-	特定施設不明	2	7.0	7.1	12	2
	合計	504	28.1	91.2	1,040	1

表3.5.6.2(6) 代表特定施設別の有害物質の測定回数の平均値、標準偏差、最大値、最小値

		砒素及びその化合物 回/年				
代表特定施設	事業場数	平均値	標準偏差	最大値	最小値	
1	鉱業又は水洗炭業の用に供する施設	9	93.1	154.7	365	2
1-2	畜産農業又はサービス業の用に供する施設	0	-	-	-	-
2	畜産食料品製造業の用に供する施設	0	-	-	-	-
3	水産食料品製造業の用に供する施設	0	-	-	-	-
4	野菜又は果実を原料とする保存食料品製造業の用に供する施設	0	-	-	-	-
5	みそ、しょう油、食用アミノ酸等の製造業の用に供する施設	0	-	-	-	-
6	小麦粉製造業の用に供する洗浄施設	0	-	-	-	-
7	砂糖製造業の用に供する施設	0	-	-	-	-
8	パン・菓子の製造業又は製あん業の用に供する粗製あんの沈殿槽	0	-	-	-	-
9	米菓製造業又はこうじ製造業の用に供する洗米機	0	-	-	-	-
10	飲料製造業の用に供する施設	1	1.0	-	1	1
11	動物系飼料又は有機質肥料の製造業の用に供する施設	0	-	-	-	-
12	動植物油脂製造業の用に供する施設	0	-	-	-	-
13	イースト製造業の用に供する施設	0	-	-	-	-
14	でん粉又は化工でん粉の製造業の用に供する施設	0	-	-	-	-
15	ぶどう糖又は水あめの製造業の用に供する施設	0	-	-	-	-
16	めん類製造業の用に供する湯煮施設	0	-	-	-	-
17	豆腐又は煮豆の製造業の用に供する湯煮施設	0	-	-	-	-
18	インスタントコーヒー製造業の用に供する抽出施設	0	-	-	-	-
18-2	冷凍調理食品製造業の用に供する施設	0	-	-	-	-
18-3	たばこ製造業の用に供する施設	0	-	-	-	-
19	紡績業又は繊維製品の製造業若しくは加工業の用に供する施設	0	-	-	-	-
20	洗毛業の用に供する施設	0	-	-	-	-
21	化学繊維製造業の用に供する施設	2	1.5	0.7	2	1
21-2	一般製材業又は木材チップ製造業の用に供する湿式パーカー	0	-	-	-	-
21-3	合板製造業の用に供する接着機洗浄施設	0	-	-	-	-
21-4	パーティクルボード製造業の用に供する施設	0	-	-	-	-
22	木材薬品処理業の用に供する施設	0	-	-	-	-
23	パルプ、紙又は紙加工品の製造業の用に供する施設	1	1.0	-	1	1
23-2	新聞業、出版業、印刷業又は製版業の用に供する施設	0	-	-	-	-
24	化学肥料製造業の用に供する施設	1	12.0	-	12	12
25	水銀電解法による苛性ソーダ又は化成カリの製造業の用に供する施設	0	-	-	-	-
26	無機顔料製造業の用に供する施設	2	373.5	504.2	730	17
27	その他の無機化学工業製品製造業の用に供する施設	11	44.9	73.1	244	1
28	カーバイド法アセチレン誘導品製造業の用に供する施設	0	-	-	-	-
29	コールドタル製品製造業の用に供する施設	0	-	-	-	-
30	発酵工業の用に供する施設	0	-	-	-	-
31	メタン誘導品製造業の用に供する施設	0	-	-	-	-
32	有機顔料又は合成染料の製造業の用に供する施設	0	-	-	-	-
33	合成樹脂製造業の用に供する施設	0	-	-	-	-
34	合成ゴム製造業の用に供する施設	1	1.0	-	1	1
35	有機ゴム薬品製造業の用に供する施設	0	-	-	-	-
36	合成洗剤製造業の用に供する施設	0	-	-	-	-
37	その他の石油化学工業の用に供する施設	1	2.0	-	2	2
38	石けん製造業の用に供する施設	0	-	-	-	-
38-2	界面活性剤製造業の用に供する反応施設	0	-	-	-	-
39	硬化油製造業の用に供する施設	0	-	-	-	-
40	脂肪酸製造業の用に供する蒸りゅう施設	0	-	-	-	-
41	香料製造業の用に供する施設	0	-	-	-	-
42	ゼラチン又はにかわの製造業の用に供する施設	0	-	-	-	-
43	写真感光材料製造業の用に供する感光剤洗浄施設	0	-	-	-	-
44	天然樹脂製品製造業の用に供する施設	0	-	-	-	-
45	木材化学工業の用に供するフルフラール蒸りゅう施設	0	-	-	-	-
46	その他の有機化学工業製品製造業の用に供する施設	2	8.5	6.4	13	4
47	医薬品製造業の用に供する施設	2	1.0	-	1	1
48	火薬製造業の用に供する洗浄施設	0	-	-	-	-
49	農薬製造業の用に供する混合施設	0	-	-	-	-

代表特定施設		事業場数	平均値	標準偏差	最大値	最小値
50	試薬の製造業の用に供する試薬製造施設	0	-	-	-	-
51	石油精製業の用に供する施設	1	1.0	-	1	1
51-2	自動車用タイヤ等ゴム製品製造業の用に供する直接加硫施設	1	1.0	-	1	1
51-3	医療、衛生用ゴム製品製造業の用に供するラテックス成形型洗浄施設	0	-	-	-	-
52	皮革製造業の用に供する施設	0	-	-	-	-
53	ガラス又はガラス製品の製造業の用に供する施設	9	8.6	7.9	24	1
54	セメント製品製造業の用に供する施設	1	1.0	-	1	1
55	生コンクリート製造業の用に供するパッチャープラント	0	-	-	-	-
56	有機質砂かべ材製造業の用に供する混合施設	0	-	-	-	-
57	人造黒鉛電極製造業の用に供する成型施設	0	-	-	-	-
58	窯業原料の精製業の用に供する施設	1	12.0	-	12	12
59	砕石業の用に供する施設	0	-	-	-	-
60	砂利採取業の用に供する水洗式分別施設	0	-	-	-	-
61	鉄鋼業の用に供する施設	4	7.3	4.2	12	4
62	非鉄金属製造業の用に供する施設	10	24.2	23.9	72	2
63	金属製品製造業又は機械器具製造業の用に供する施設	13	7.7	7.4	24	1
63-2	空きびん卸売業の用に供する自動式洗びん施設	0	-	-	-	-
63-3	石炭を燃料とする火力発電施設のうち廃ガス洗浄施設	4	2.3	2.5	6	1
64	ガス供給業又はコークス製造業の用に供する施設	0	-	-	-	-
64-2	水道施設、工業用水道施設又は自家用工業用水道の浄水施設	1	2.0	-	2	2
65	酸又はアルカリによる表面処理施設	26	6.5	5.7	16	1
66	電気めっき施設	7	9.7	19.2	53	1
66-2	エチレンオキサイド又は1・4-ジオキサンの混合施設	0	-	-	-	-
66-3	旅館業の用に供する施設	1	2.0	-	2	2
66-4	共同調理場に設置されるちゅう房施設	0	-	-	-	-
66-5	弁当仕出屋又は弁当製造業の用に供するちゅう房施設	0	-	-	-	-
66-6	飲食店に設置されるちゅう房施設	0	-	-	-	-
66-7	そば店、うどん店、すし店のほか、喫茶店等に設置されるちゅう房施設	0	-	-	-	-
66-8	料亭、バー、キャバレー、ナイトクラブ等に設置されるちゅう房施設	0	-	-	-	-
67	洗たく業の用に供する洗浄施設	1	-	-	-	-
68	写真現像業の用に供する自動式フィルム現像洗浄施設	0	-	-	-	-
68-2	病院で病床数が300以上であるものに設置される施設	1	-	-	-	-
69	と畜業又は死亡獣畜取扱業の用に供する解体施設	0	-	-	-	-
69-2	中央卸売市場に設置される施設	0	-	-	-	-
69-3	地方卸売市場に設置される施設	0	-	-	-	-
70	廃油処理施設	0	-	-	-	-
70-2	自動車分解整備事業の用に供する洗車施設	0	-	-	-	-
71	自動式車両洗浄施設	0	-	-	-	-
71-2	科学技術に関する研究、試験、検査又は専門教育の用に供する施設	53	5.7	5.9	24	1
71-3	一般廃棄物処理施設である焼却施設	3	5.0	6.1	12	1
71-4	産業廃棄物処理施設	8	77.1	107.9	254	1
71-5	TCE、PCE又はジクロロメタンによる洗浄施設	0	-	-	-	-
71-6	TCE、PCE又はジクロロメタンの蒸りゆう施設	0	-	-	-	-
72	し尿処理施設	6	4.3	4.2	12	1
73	下水道終末処理施設	56	7.6	20.0	146	2
74	特定事業場から排出される水の処理施設	5	40.4	42.7	110	6
81	指定地域特定施設(し尿浄化槽201~500人槽)	0	-	-	-	-
91	湖沼法みなし指定地域特定施設(病院)	0	-	-	-	-
92	湖沼法みなし指定地域特定施設(し尿浄化槽)	0	-	-	-	-
-	特定施設不明	2	7.0	7.1	12	2
	合計	247	18.5	64.8	730	1

表3.5.6.2(7) 代表特定施設別の有害物質の測定回数の平均値、標準偏差、最大値、最小値

		総水銀 回/年				
代表特定施設	事業場数	平均値	標準偏差	最大値	最小値	
1	鉱業又は水洗炭業の用に供する施設	2	2.0	0.0	2	2
1-2	畜産農業又はサービス業の用に供する施設	0	-	-	-	-
2	畜産食料品製造業の用に供する施設	0	-	-	-	-
3	水産食料品製造業の用に供する施設	0	-	-	-	-
4	野菜又は果実を原料とする保存食料品製造業の用に供する施設	0	-	-	-	-
5	みそ、しょう油、食用アミノ酸等の製造業の用に供する施設	0	-	-	-	-
6	小麦粉製造業の用に供する洗浄施設	0	-	-	-	-
7	砂糖製造業の用に供する施設	0	-	-	-	-
8	パン・菓子の製造業又は製あん業の用に供する粗製あんの沈殿槽	0	-	-	-	-
9	米菓製造業又はこうじ製造業の用に供する洗米機	0	-	-	-	-
10	飲料製造業の用に供する施設	1	1.0	-	1	1
11	動物系飼料又は有機質肥料の製造業の用に供する施設	0	-	-	-	-
12	動植物油脂製造業の用に供する施設	0	-	-	-	-
13	イースト製造業の用に供する施設	0	-	-	-	-
14	でん粉又は化工でん粉の製造業の用に供する施設	0	-	-	-	-
15	ぶどう糖又は水あめの製造業の用に供する施設	0	-	-	-	-
16	めん類製造業の用に供する湯煮施設	0	-	-	-	-
17	豆腐又は煮豆の製造業の用に供する湯煮施設	0	-	-	-	-
18	インスタントコーヒー製造業の用に供する抽出施設	0	-	-	-	-
18-2	冷凍調理食品製造業の用に供する施設	0	-	-	-	-
18-3	たばこ製造業の用に供する施設	0	-	-	-	-
19	紡績業又は繊維製品の製造業若しくは加工業の用に供する施設	0	-	-	-	-
20	洗毛業の用に供する施設	0	-	-	-	-
21	化学繊維製造業の用に供する施設	2	1.0	0.0	1	1
21-2	一般製材業又は木材チップ製造業の用に供する湿式パーカー	0	-	-	-	-
21-3	合板製造業の用に供する接着機洗浄施設	0	-	-	-	-
21-4	パーティクルボード製造業の用に供する施設	0	-	-	-	-
22	木材薬品処理業の用に供する施設	0	-	-	-	-
23	パルプ、紙又は紙加工品の製造業の用に供する施設	0	-	-	-	-
23-2	新聞業、出版業、印刷業又は製版業の用に供する施設	0	-	-	-	-
24	化学肥料製造業の用に供する施設	0	-	-	-	-
25	水銀電解法による苛性ソーダ又は化成カリの製造業の用に供する施設	0	-	-	-	-
26	無機顔料製造業の用に供する施設	1	5.0	-	5	5
27	その他の無機化学工業製品製造業の用に供する施設	3	8.3	6.4	12	1
28	カーバイド法アセチレン誘導品製造業の用に供する施設	0	-	-	-	-
29	コールドタル製品製造業の用に供する施設	0	-	-	-	-
30	発酵工業の用に供する施設	0	-	-	-	-
31	メタン誘導品製造業の用に供する施設	0	-	-	-	-
32	有機顔料又は合成染料の製造業の用に供する施設	0	-	-	-	-
33	合成樹脂製造業の用に供する施設	0	-	-	-	-
34	合成ゴム製造業の用に供する施設	1	1.0	-	1	1
35	有機ゴム薬品製造業の用に供する施設	0	-	-	-	-
36	合成洗剤製造業の用に供する施設	0	-	-	-	-
37	その他の石油化学工業の用に供する施設	1	2.0	-	2	2
38	石けん製造業の用に供する施設	0	-	-	-	-
38-2	界面活性剤製造業の用に供する反応施設	0	-	-	-	-
39	硬化油製造業の用に供する施設	0	-	-	-	-
40	脂肪酸製造業の用に供する蒸りゅう施設	0	-	-	-	-
41	香料製造業の用に供する施設	0	-	-	-	-
42	ゼラチン又はにかわの製造業の用に供する施設	0	-	-	-	-
43	写真感光材料製造業の用に供する感光剤洗浄施設	0	-	-	-	-
44	天然樹脂製品製造業の用に供する施設	0	-	-	-	-
45	木材化学工業の用に供するフルフラール蒸りゅう施設	0	-	-	-	-
46	その他の有機化学工業製品製造業の用に供する施設	1	-	-	-	-
47	医薬品製造業の用に供する施設	2	1.0	-	1	1
48	火薬製造業の用に供する洗浄施設	0	-	-	-	-
49	農薬製造業の用に供する混合施設	0	-	-	-	-

代表特定施設		事業場数	平均値	標準偏差	最大値	最小値
50	試薬の製造業の用に供する試薬製造施設	0	-	-	-	-
51	石油精製業の用に供する施設	1	1.0	-	1	1
51-2	自動車用タイヤ等ゴム製品製造業の用に供する直接加硫施設	1	1.0	-	1	1
51-3	医療、衛生用ゴム製品製造業の用に供するラテックス成形型洗浄施設	0	-	-	-	-
52	皮革製造業の用に供する施設	0	-	-	-	-
53	ガラス又はガラス製品の製造業の用に供する施設	0	-	-	-	-
54	セメント製品製造業の用に供する施設	0	-	-	-	-
55	生コンクリート製造業の用に供するパッチャープラント	0	-	-	-	-
56	有機質砂かべ材製造業の用に供する混合施設	0	-	-	-	-
57	人造黒鉛電極製造業の用に供する成型施設	0	-	-	-	-
58	窯業原料の精製業の用に供する施設	0	-	-	-	-
59	砕石業の用に供する施設	0	-	-	-	-
60	砂利採取業の用に供する水洗式分別施設	0	-	-	-	-
61	鉄鋼業の用に供する施設	4	7.0	4.6	12	3
62	非鉄金属製造業の用に供する施設	6	32.8	28.0	72	2
63	金属製品製造業又は機械器具製造業の用に供する施設	8	12.0	14.6	42	1
63-2	空きびん卸売業の用に供する自動式洗びん施設	0	-	-	-	-
63-3	石炭を燃料とする火力発電施設のうち廃ガス洗浄施設	4	2.3	2.5	6	1
64	ガス供給業又はコークス製造業の用に供する施設	0	-	-	-	-
64-2	水道施設、工業用水道施設又は自家用工業用水道の浄水施設	1	2.0	-	2	2
65	酸又はアルカリによる表面処理施設	10	3.0	3.6	12	1
66	電気めっき施設	3	5.0	6.1	12	1
66-2	エチレンオキサイド又は1・4-ジオキサンの混合施設	0	-	-	-	-
66-3	旅館業の用に供する施設	0	-	-	-	-
66-4	共同調理場に設置されるちゅう房施設	0	-	-	-	-
66-5	弁当仕出屋又は弁当製造業の用に供するちゅう房施設	0	-	-	-	-
66-6	飲食店に設置されるちゅう房施設	0	-	-	-	-
66-7	そば店、うどん店、すし店のほか、喫茶店等に設置されるちゅう房施設	0	-	-	-	-
66-8	料亭、バー、キャバレー、ナイトクラブ等に設置されるちゅう房施設	0	-	-	-	-
67	洗たく業の用に供する洗浄施設	0	-	-	-	-
68	写真現像業の用に供する自動式フィルム現像洗浄施設	0	-	-	-	-
68-2	病院で病床数が300以上であるものに設置される施設	2	4.0	-	4	4
69	と畜業又は死亡獣畜取扱業の用に供する解体施設	0	-	-	-	-
69-2	中央卸売市場に設置される施設	0	-	-	-	-
69-3	地方卸売市場に設置される施設	0	-	-	-	-
70	廃油処理施設	0	-	-	-	-
70-2	自動車分解整備事業の用に供する洗車施設	0	-	-	-	-
71	自動式車両洗浄施設	0	-	-	-	-
71-2	科学技術に関する研究、試験、検査又は専門教育の用に供する施設	53	5.5	6.6	33	1
71-3	一般廃棄物処理施設である焼却施設	3	5.0	6.1	12	1
71-4	産業廃棄物処理施設	7	97.3	147.2	359	1
71-5	TCE、PCE又はジクロロメタンによる洗浄施設	0	-	-	-	-
71-6	TCE、PCE又はジクロロメタンの蒸りゆう施設	0	-	-	-	-
72	し尿処理施設	6	6.2	4.8	12	1
73	下水道終末処理施設	57	7.6	19.9	146	2
74	特定事業場から排出される水の処理施設	4	31.3	20.0	52	12
81	指定地域特定施設(し尿浄化槽201~500人槽)	0	-	-	-	-
91	湖沼法みなし指定地域特定施設(病院)	0	-	-	-	-
92	湖沼法みなし指定地域特定施設(し尿浄化槽)	0	-	-	-	-
-	特定施設不明	2	7.0	7.1	12	2
	合計	186	11.1	35.6	359	1

表3.5.6.2(8) 代表特定施設別の有害物質の測定回数の平均値、標準偏差、最大値、最小値

		アルキル水銀化合物 回/年			
代表特定施設	事業場数	平均値	標準偏差	最大値	最小値
1	鉱業又は水洗炭業の用に供する施設	0	-	-	-
1-2	畜産農業又はサービス業の用に供する施設	0	-	-	-
2	畜産食料品製造業の用に供する施設	0	-	-	-
3	水産食料品製造業の用に供する施設	0	-	-	-
4	野菜又は果実を原料とする保存食料品製造業の用に供する施設	0	-	-	-
5	みそ、しょう油、食用アミノ酸等の製造業の用に供する施設	0	-	-	-
6	小麦粉製造業の用に供する洗浄施設	0	-	-	-
7	砂糖製造業の用に供する施設	0	-	-	-
8	パン・菓子の製造業又は製あん業の用に供する粗製あんの沈殿槽	0	-	-	-
9	米菓製造業又はこうじ製造業の用に供する洗米機	0	-	-	-
10	飲料製造業の用に供する施設	1	1.0	-	1
11	動物系飼料又は有機質肥料の製造業の用に供する施設	0	-	-	-
12	動植物油脂製造業の用に供する施設	0	-	-	-
13	イースト製造業の用に供する施設	0	-	-	-
14	でん粉又は化工でん粉の製造業の用に供する施設	0	-	-	-
15	ぶどう糖又は水あめの製造業の用に供する施設	0	-	-	-
16	めん類製造業の用に供する湯煮施設	0	-	-	-
17	豆腐又は煮豆の製造業の用に供する湯煮施設	0	-	-	-
18	インスタントコーヒー製造業の用に供する抽出施設	0	-	-	-
18-2	冷凍調理食品製造業の用に供する施設	0	-	-	-
18-3	たばこ製造業の用に供する施設	0	-	-	-
19	紡績業又は繊維製品の製造業若しくは加工業の用に供する施設	0	-	-	-
20	洗毛業の用に供する施設	0	-	-	-
21	化学繊維製造業の用に供する施設	1	1.0	-	1
21-2	一般製材業又は木材チップ製造業の用に供する湿式パーカー	0	-	-	-
21-3	合板製造業の用に供する接着機洗浄施設	0	-	-	-
21-4	パーティクルボード製造業の用に供する施設	0	-	-	-
22	木材薬品処理業の用に供する施設	0	-	-	-
23	パルプ、紙又は紙加工品の製造業の用に供する施設	0	-	-	-
23-2	新聞業、出版業、印刷業又は製版業の用に供する施設	0	-	-	-
24	化学肥料製造業の用に供する施設	0	-	-	-
25	水銀電解法による苛性ソーダ又は化成カリの製造業の用に供する施設	0	-	-	-
26	無機顔料製造業の用に供する施設	0	-	-	-
27	その他の無機化学工業製品製造業の用に供する施設	0	-	-	-
28	カーバイド法アセチレン誘導品製造業の用に供する施設	0	-	-	-
29	コールドタル製品製造業の用に供する施設	0	-	-	-
30	発酵工業の用に供する施設	0	-	-	-
31	メタン誘導品製造業の用に供する施設	0	-	-	-
32	有機顔料又は合成染料の製造業の用に供する施設	0	-	-	-
33	合成樹脂製造業の用に供する施設	0	-	-	-
34	合成ゴム製造業の用に供する施設	1	1.0	-	1
35	有機ゴム薬品製造業の用に供する施設	0	-	-	-
36	合成洗剤製造業の用に供する施設	0	-	-	-
37	その他の石油化学工業の用に供する施設	1	2.0	-	2
38	石けん製造業の用に供する施設	0	-	-	-
38-2	界面活性剤製造業の用に供する反応施設	0	-	-	-
39	硬化油製造業の用に供する施設	0	-	-	-
40	脂肪酸製造業の用に供する蒸りゆう施設	0	-	-	-
41	香料製造業の用に供する施設	0	-	-	-
42	ゼラチン又はにかわの製造業の用に供する施設	0	-	-	-
43	写真感光材料製造業の用に供する感光剤洗浄施設	0	-	-	-
44	天然樹脂製品製造業の用に供する施設	0	-	-	-
45	木材化学工業の用に供するフルフラール蒸りゆう施設	0	-	-	-
46	その他の有機化学工業製品製造業の用に供する施設	0	-	-	-
47	医薬品製造業の用に供する施設	2	1.0	-	1
48	火薬製造業の用に供する洗浄施設	0	-	-	-
49	農薬製造業の用に供する混合施設	0	-	-	-

代表特定施設		事業場数	平均値	標準偏差	最大値	最小値
50	試薬の製造業の用に供する試薬製造施設	0	-	-	-	-
51	石油精製業の用に供する施設	0	-	-	-	-
51-2	自動車用タイヤ等ゴム製品製造業の用に供する直接加硫施設	0	-	-	-	-
51-3	医療、衛生用ゴム製品製造業の用に供するラテックス成形型洗浄施設	0	-	-	-	-
52	皮革製造業の用に供する施設	0	-	-	-	-
53	ガラス又はガラス製品の製造業の用に供する施設	1	1.0	-	1	1
54	セメント製品製造業の用に供する施設	0	-	-	-	-
55	生コンクリート製造業の用に供するパッチャープラント	0	-	-	-	-
56	有機質砂かべ材製造業の用に供する混合施設	0	-	-	-	-
57	人造黒鉛電極製造業の用に供する成型施設	0	-	-	-	-
58	窯業原料の精製業の用に供する施設	0	-	-	-	-
59	砕石業の用に供する施設	0	-	-	-	-
60	砂利採取業の用に供する水洗式分別施設	0	-	-	-	-
61	鉄鋼業の用に供する施設	2	2.0	-	2	2
62	非鉄金属製造業の用に供する施設	0	-	-	-	-
63	金属製品製造業又は機械器具製造業の用に供する施設	5	3.6	4.7	12	1
63-2	空きびん卸売業の用に供する自動式洗びん施設	0	-	-	-	-
63-3	石炭を燃料とする火力発電施設のうち廃ガス洗浄施設	0	-	-	-	-
64	ガス供給業又はコークス製造業の用に供する施設	0	-	-	-	-
64-2	水道施設、工業用水道施設又は自家用工業用水道の浄水施設	0	-	-	-	-
65	酸又はアルカリによる表面処理施設	8	1.8	1.2	4	1
66	電気めっき施設	0	-	-	-	-
66-2	エチレンオキサイド又は1・4-ジオキサン <small>の</small> 混合施設	0	-	-	-	-
66-3	旅館業の用に供する施設	0	-	-	-	-
66-4	共同調理場に設置されるちゅう房施設	0	-	-	-	-
66-5	弁当仕出屋又は弁当製造業の用に供するちゅう房施設	0	-	-	-	-
66-6	飲食店に設置されるちゅう房施設	0	-	-	-	-
66-7	そば店、うどん店、すし店のほか、喫茶店等に設置されるちゅう房施設	0	-	-	-	-
66-8	料亭、バー、キャバレー、ナイトクラブ等に設置されるちゅう房施設	0	-	-	-	-
67	洗たく業の用に供する洗浄施設	0	-	-	-	-
68	写真現像業の用に供する自動式フィルム現像洗浄施設	0	-	-	-	-
68-2	病院で病床数が300以上であるものに設置される施設	0	-	-	-	-
69	と畜業又は死亡獣畜取扱業の用に供する解体施設	0	-	-	-	-
69-2	中央卸売市場に設置される施設	0	-	-	-	-
69-3	地方卸売市場に設置される施設	0	-	-	-	-
70	廃油処理施設	0	-	-	-	-
70-2	自動車分解整備事業の用に供する洗車施設	0	-	-	-	-
71	自動式車両洗浄施設	0	-	-	-	-
71-2	科学技術に関する研究、試験、検査又は専門教育の用に供する施設	29	5.4	4.8	12	1
71-3	一般廃棄物処理施設である焼却施設	2	6.5	7.8	12	1
71-4	産業廃棄物処理施設	5	5.6	5.9	12	1
71-5	TCE、PCE又はジクロロメタンによる洗浄施設	0	-	-	-	-
71-6	TCE、PCE又はジクロロメタンの蒸りゆう施設	0	-	-	-	-
72	し尿処理施設	4	3.3	2.2	6	1
73	下水道終末処理施設	55	4.9	6.9	24	2
74	特定事業場から排出される水の処理施設	3	12.0	0.0	12	12
81	指定地域特定施設(し尿浄化槽201~500人槽)	0	-	-	-	-
91	湖沼法みなし指定地域特定施設(病院)	0	-	-	-	-
92	湖沼法みなし指定地域特定施設(し尿浄化槽)	0	-	-	-	-
-	特定施設不明	2	7.0	7.1	12	2
	合計	122	4.8	5.8	24	1

表3.5.6.2(9) 代表特定施設別の有害物質の測定回数の平均値、標準偏差、最大値、最小値

		PCB 回/年				
代表特定施設	事業場数	平均値	標準偏差	最大値	最小値	
1	鉱業又は水洗炭業の用に供する施設	0	-	-	-	-
1-2	畜産農業又はサービス業の用に供する施設	0	-	-	-	-
2	畜産食料品製造業の用に供する施設	0	-	-	-	-
3	水産食料品製造業の用に供する施設	0	-	-	-	-
4	野菜又は果実を原料とする保存食料品製造業の用に供する施設	0	-	-	-	-
5	みそ、しょう油、食用アミノ酸等の製造業の用に供する施設	0	-	-	-	-
6	小麦粉製造業の用に供する洗浄施設	0	-	-	-	-
7	砂糖製造業の用に供する施設	0	-	-	-	-
8	パン・菓子の製造業又は製あん業の用に供する粗製あんの沈殿槽	0	-	-	-	-
9	米菓製造業又はこうじ製造業の用に供する洗米機	0	-	-	-	-
10	飲料製造業の用に供する施設	1	1.0	-	1	1
11	動物系飼料又は有機質肥料の製造業の用に供する施設	0	-	-	-	-
12	動植物油脂製造業の用に供する施設	0	-	-	-	-
13	イースト製造業の用に供する施設	0	-	-	-	-
14	でん粉又は化工でん粉の製造業の用に供する施設	0	-	-	-	-
15	ぶどう糖又は水あめの製造業の用に供する施設	0	-	-	-	-
16	めん類製造業の用に供する湯煮施設	0	-	-	-	-
17	豆腐又は煮豆の製造業の用に供する湯煮施設	0	-	-	-	-
18	インスタントコーヒー製造業の用に供する抽出施設	0	-	-	-	-
18-2	冷凍調理食品製造業の用に供する施設	0	-	-	-	-
18-3	たばこ製造業の用に供する施設	0	-	-	-	-
19	紡績業又は繊維製品の製造業若しくは加工業の用に供する施設	0	-	-	-	-
20	洗毛業の用に供する施設	0	-	-	-	-
21	化学繊維製造業の用に供する施設	1	1.0	-	1	1
21-2	一般製材業又は木材チップ製造業の用に供する湿式パーカー	0	-	-	-	-
21-3	合板製造業の用に供する接着機洗浄施設	0	-	-	-	-
21-4	パーティクルボード製造業の用に供する施設	0	-	-	-	-
22	木材薬品処理業の用に供する施設	0	-	-	-	-
23	パルプ、紙又は紙加工品の製造業の用に供する施設	0	-	-	-	-
23-2	新聞業、出版業、印刷業又は製版業の用に供する施設	0	-	-	-	-
24	化学肥料製造業の用に供する施設	0	-	-	-	-
25	水銀電解法による苛性ソーダ又は化成カリの製造業の用に供する施設	0	-	-	-	-
26	無機顔料製造業の用に供する施設	0	-	-	-	-
27	その他の無機化学工業製品製造業の用に供する施設	0	-	-	-	-
28	カーバイド法アセチレン誘導品製造業の用に供する施設	0	-	-	-	-
29	コールドタル製品製造業の用に供する施設	0	-	-	-	-
30	発酵工業の用に供する施設	0	-	-	-	-
31	メタン誘導品製造業の用に供する施設	0	-	-	-	-
32	有機顔料又は合成染料の製造業の用に供する施設	0	-	-	-	-
33	合成樹脂製造業の用に供する施設	0	-	-	-	-
34	合成ゴム製造業の用に供する施設	0	-	-	-	-
35	有機ゴム薬品製造業の用に供する施設	0	-	-	-	-
36	合成洗剤製造業の用に供する施設	0	-	-	-	-
37	その他の石油化学工業の用に供する施設	1	2.0	-	2	2
38	石けん製造業の用に供する施設	0	-	-	-	-
38-2	界面活性剤製造業の用に供する反応施設	0	-	-	-	-
39	硬化油製造業の用に供する施設	0	-	-	-	-
40	脂肪酸製造業の用に供する蒸りゅう施設	0	-	-	-	-
41	香料製造業の用に供する施設	0	-	-	-	-
42	ゼラチン又はにかわの製造業の用に供する施設	0	-	-	-	-
43	写真感光材料製造業の用に供する感光剤洗浄施設	0	-	-	-	-
44	天然樹脂製品製造業の用に供する施設	0	-	-	-	-
45	木材化学工業の用に供するフルフラール蒸りゅう施設	0	-	-	-	-
46	その他の有機化学工業製品製造業の用に供する施設	0	-	-	-	-
47	医薬品製造業の用に供する施設	2	1.0	-	1	1
48	火薬製造業の用に供する洗浄施設	0	-	-	-	-
49	農薬製造業の用に供する混合施設	0	-	-	-	-

代表特定施設		事業場数	平均値	標準偏差	最大値	最小値
50	試薬の製造業の用に供する試薬製造施設	0	-	-	-	-
51	石油精製業の用に供する施設	0	-	-	-	-
51-2	自動車用タイヤ等ゴム製品製造業の用に供する直接加硫施設	0	-	-	-	-
51-3	医療、衛生用ゴム製品製造業の用に供するラテックス成形型洗浄施設	0	-	-	-	-
52	皮革製造業の用に供する施設	0	-	-	-	-
53	ガラス又はガラス製品の製造業の用に供する施設	0	-	-	-	-
54	セメント製品製造業の用に供する施設	0	-	-	-	-
55	生コンクリート製造業の用に供するパッチャープラント	0	-	-	-	-
56	有機質砂かべ材製造業の用に供する混合施設	0	-	-	-	-
57	人造黒鉛電極製造業の用に供する成型施設	0	-	-	-	-
58	窯業原料の精製業の用に供する施設	0	-	-	-	-
59	砕石業の用に供する施設	0	-	-	-	-
60	砂利採取業の用に供する水洗式分別施設	0	-	-	-	-
61	鉄鋼業の用に供する施設	3	1.5	0.7	2	1
62	非鉄金属製造業の用に供する施設	2	1.0	0.0	1	1
63	金属製品製造業又は機械器具製造業の用に供する施設	6	3.2	4.4	12	1
63-2	空きびん卸売業の用に供する自動式洗びん施設	0	-	-	-	-
63-3	石炭を燃料とする火力発電施設のうち廃ガス洗浄施設	1	1.0	-	1	1
64	ガス供給業又はコークス製造業の用に供する施設	0	-	-	-	-
64-2	水道施設、工業用水道施設又は自家用工業用水道の浄水施設	0	-	-	-	-
65	酸又はアルカリによる表面処理施設	6	1.3	0.5	2	1
66	電気めっき施設	0	-	-	-	-
66-2	エチレンオキサイド又は1・4-ジオキサン <small>の</small> 混合施設	0	-	-	-	-
66-3	旅館業の用に供する施設	0	-	-	-	-
66-4	共同調理場に設置されるちゅう房施設	0	-	-	-	-
66-5	弁当仕出屋又は弁当製造業の用に供するちゅう房施設	0	-	-	-	-
66-6	飲食店に設置されるちゅう房施設	0	-	-	-	-
66-7	そば店、うどん店、すし店のほか、喫茶店等に設置されるちゅう房施設	0	-	-	-	-
66-8	料亭、バー、キャバレー、ナイトクラブ等に設置されるちゅう房施設	0	-	-	-	-
67	洗たく業の用に供する洗浄施設	0	-	-	-	-
68	写真現像業の用に供する自動式フィルム現像洗浄施設	0	-	-	-	-
68-2	病院で病床数が300以上であるものに設置される施設	0	-	-	-	-
69	と畜業又は死亡獣畜取扱業の用に供する解体施設	0	-	-	-	-
69-2	中央卸売市場に設置される施設	0	-	-	-	-
69-3	地方卸売市場に設置される施設	0	-	-	-	-
70	廃油処理施設	0	-	-	-	-
70-2	自動車分解整備事業の用に供する洗車施設	0	-	-	-	-
71	自動式車両洗浄施設	0	-	-	-	-
71-2	科学技術に関する研究、試験、検査又は専門教育の用に供する施設	21	4.1	4.3	12	1
71-3	一般廃棄物処理施設である焼却施設	3	2.3	1.5	4	1
71-4	産業廃棄物処理施設	7	6.3	5.4	12	1
71-5	TCE、PCE又はジクロロメタンによる洗浄施設	0	-	-	-	-
71-6	TCE、PCE又はジクロロメタンの蒸りゆう施設	0	-	-	-	-
72	し尿処理施設	1	2.0	-	2	2
73	下水道終末処理施設	55	4.6	6.4	24	2
74	特定事業場から排出される水の処理施設	5	8.0	4.6	12	4
81	指定地域特定施設(し尿浄化槽201~500人槽)	0	-	-	-	-
91	湖沼法みなし指定地域特定施設(病院)	0	-	-	-	-
92	湖沼法みなし指定地域特定施設(し尿浄化槽)	0	-	-	-	-
-	特定施設不明	2	7.0	7.1	12	2
	合計	117	4.2	5.4	24	1

表3.5.6.2(10) 代表特定施設別の有害物質の測定回数の平均値、標準偏差、最大値、最小値

		トリクロエチレン 回/年				
代表特定施設	事業場数	平均値	標準偏差	最大値	最小値	
1	鉱業又は水洗炭業の用に供する施設	1	2.0	-	2	2
1-2	畜産農業又はサービス業の用に供する施設	0	-	-	-	-
2	畜産食料品製造業の用に供する施設	0	-	-	-	-
3	水産食料品製造業の用に供する施設	0	-	-	-	-
4	野菜又は果実を原料とする保存食料品製造業の用に供する施設	0	-	-	-	-
5	みそ、しょう油、食用アミノ酸等の製造業の用に供する施設	0	-	-	-	-
6	小麦粉製造業の用に供する洗浄施設	0	-	-	-	-
7	砂糖製造業の用に供する施設	0	-	-	-	-
8	パン・菓子の製造業又は製あん業の用に供する粗製あんの沈殿槽	0	-	-	-	-
9	米菓製造業又はこうじ製造業の用に供する洗米機	0	-	-	-	-
10	飲料製造業の用に供する施設	1	1.0	-	1	1
11	動物系飼料又は有機質肥料の製造業の用に供する施設	0	-	-	-	-
12	動植物油脂製造業の用に供する施設	0	-	-	-	-
13	イースト製造業の用に供する施設	0	-	-	-	-
14	でん粉又は化工でん粉の製造業の用に供する施設	0	-	-	-	-
15	ぶどう糖又は水あめの製造業の用に供する施設	0	-	-	-	-
16	めん類製造業の用に供する湯煮施設	0	-	-	-	-
17	豆腐又は煮豆の製造業の用に供する湯煮施設	0	-	-	-	-
18	インスタントコーヒー製造業の用に供する抽出施設	0	-	-	-	-
18-2	冷凍調理食品製造業の用に供する施設	0	-	-	-	-
18-3	たばこ製造業の用に供する施設	0	-	-	-	-
19	紡績業又は繊維製品の製造業若しくは加工業の用に供する施設	0	-	-	-	-
20	洗毛業の用に供する施設	0	-	-	-	-
21	化学繊維製造業の用に供する施設	2	1.0	0.0	1	1
21-2	一般製材業又は木材チップ製造業の用に供する湿式パーカー	0	-	-	-	-
21-3	合板製造業の用に供する接着機洗浄施設	0	-	-	-	-
21-4	パーティクルボード製造業の用に供する施設	0	-	-	-	-
22	木材薬品処理業の用に供する施設	0	-	-	-	-
23	パルプ、紙又は紙加工品の製造業の用に供する施設	1	43.0	-	43	43
23-2	新聞業、出版業、印刷業又は製版業の用に供する施設	0	-	-	-	-
24	化学肥料製造業の用に供する施設	0	-	-	-	-
25	水銀電解法による苛性ソーダ又は化成カリの製造業の用に供する施設	0	-	-	-	-
26	無機顔料製造業の用に供する施設	1	17.0	-	17	17
27	その他の無機化学工業製品製造業の用に供する施設	2	53.5	3.5	56	51
28	カーバイド法アセチレン誘導品製造業の用に供する施設	0	-	-	-	-
29	コールドタル製品製造業の用に供する施設	0	-	-	-	-
30	発酵工業の用に供する施設	0	-	-	-	-
31	メタン誘導品製造業の用に供する施設	1	4.0	-	4	4
32	有機顔料又は合成染料の製造業の用に供する施設	0	-	-	-	-
33	合成樹脂製造業の用に供する施設	0	-	-	-	-
34	合成ゴム製造業の用に供する施設	0	-	-	-	-
35	有機ゴム薬品製造業の用に供する施設	0	-	-	-	-
36	合成洗剤製造業の用に供する施設	0	-	-	-	-
37	その他の石油化学工業の用に供する施設	3	1.3	0.6	2	1
38	石けん製造業の用に供する施設	0	-	-	-	-
38-2	界面活性剤製造業の用に供する反応施設	0	-	-	-	-
39	硬化油製造業の用に供する施設	0	-	-	-	-
40	脂肪酸製造業の用に供する蒸りゅう施設	0	-	-	-	-
41	香料製造業の用に供する施設	0	-	-	-	-
42	ゼラチン又はにかわの製造業の用に供する施設	0	-	-	-	-
43	写真感光材料製造業の用に供する感光剤洗浄施設	0	-	-	-	-
44	天然樹脂製品製造業の用に供する施設	0	-	-	-	-
45	木材化学工業の用に供するフルフラール蒸りゅう施設	0	-	-	-	-
46	その他の有機化学工業製品製造業の用に供する施設	3	14.3	20.6	38	1
47	医薬品製造業の用に供する施設	3	1.5	0.7	2	1
48	火薬製造業の用に供する洗浄施設	1	24.0	-	24	24
49	農薬製造業の用に供する混合施設	0	-	-	-	-

代表特定施設		事業場数	平均値	標準偏差	最大値	最小値
50	試薬の製造業の用に供する試薬製造施設	0	-	-	-	-
51	石油精製業の用に供する施設	2	1.0	0.0	1	1
51-2	自動車用タイヤ等ゴム製品製造業の用に供する直接加硫施設	0	-	-	-	-
51-3	医療、衛生用ゴム製品製造業の用に供するラテックス成形型洗浄施設	0	-	-	-	-
52	皮革製造業の用に供する施設	0	-	-	-	-
53	ガラス又はガラス製品の製造業の用に供する施設	1	12.0	-	12	12
54	セメント製品製造業の用に供する施設	0	-	-	-	-
55	生コンクリート製造業の用に供するパッチャープラント	0	-	-	-	-
56	有機質砂かべ材製造業の用に供する混合施設	0	-	-	-	-
57	人造黒鉛電極製造業の用に供する成型施設	0	-	-	-	-
58	窯業原料の精製業の用に供する施設	0	-	-	-	-
59	砕石業の用に供する施設	0	-	-	-	-
60	砂利採取業の用に供する水洗式分別施設	0	-	-	-	-
61	鉄鋼業の用に供する施設	3	3.5	3.5	6	1
62	非鉄金属製造業の用に供する施設	1	12.0	-	12	12
63	金属製品製造業又は機械器具製造業の用に供する施設	12	5.4	5.0	12	1
63-2	空きびん卸売業の用に供する自動式洗びん施設	0	-	-	-	-
63-3	石炭を燃料とする火力発電施設のうち廃ガス洗浄施設	0	-	-	-	-
64	ガス供給業又はコークス製造業の用に供する施設	0	-	-	-	-
64-2	水道施設、工業用水道施設又は自家用工業用水道の浄水施設	2	1.5	0.7	2	1
65	酸又はアルカリによる表面処理施設	14	3.5	4.0	12	1
66	電気めっき施設	8	7.3	5.6	14	1
66-2	エチレンオキサライド又は1・4-ジオキサンの混合施設	0	-	-	-	-
66-3	旅館業の用に供する施設	0	-	-	-	-
66-4	共同調理場に設置されるちゅう房施設	0	-	-	-	-
66-5	弁当仕出屋又は弁当製造業の用に供するちゅう房施設	0	-	-	-	-
66-6	飲食店に設置されるちゅう房施設	0	-	-	-	-
66-7	そば店、うどん店、すし店のほか、喫茶店等に設置されるちゅう房施設	0	-	-	-	-
66-8	料亭、バー、キャバレー、ナイトクラブ等に設置されるちゅう房施設	0	-	-	-	-
67	洗たく業の用に供する洗浄施設	3	1.0	-	1	1
68	写真現像業の用に供する自動式フィルム現像洗浄施設	0	-	-	-	-
68-2	病院で病床数が300以上であるものに設置される施設	1	-	-	-	-
69	と畜業又は死亡獣畜取扱業の用に供する解体施設	0	-	-	-	-
69-2	中央卸売市場に設置される施設	0	-	-	-	-
69-3	地方卸売市場に設置される施設	0	-	-	-	-
70	廃油処理施設	0	-	-	-	-
70-2	自動車分解整備事業の用に供する洗車施設	0	-	-	-	-
71	自動式車両洗浄施設	0	-	-	-	-
71-2	科学技術に関する研究、試験、検査又は専門教育の用に供する施設	33	5.0	4.6	12	1
71-3	一般廃棄物処理施設である焼却施設	3	1.3	0.6	2	1
71-4	産業廃棄物処理施設	8	74.0	113.3	257	1
71-5	TCE、PCE又はジクロロメタンによる洗浄施設	17	2.6	2.9	12	1
71-6	TCE、PCE又はジクロロメタンの蒸りゆう施設	2	3.5	0.7	4	3
72	し尿処理施設	3	5.0	6.1	12	1
73	下水道終末処理施設	56	7.8	20.0	146	2
74	特定事業場から排出される水の処理施設	4	88.0	147.2	258	2
81	指定地域特定施設(し尿浄化槽201~500人槽)	0	-	-	-	-
91	湖沼法みなし指定地域特定施設(病院)	0	-	-	-	-
92	湖沼法みなし指定地域特定施設(し尿浄化槽)	0	-	-	-	-
-	特定施設不明	2	7.0	7.1	12	2
	合計	194	10.9	34.7	258	1

表3.5.6.2(11) 代表特定施設別の有害物質の測定回数の平均値、標準偏差、最大値、最小値

		テトラクロロエチレン 回/年				
代表特定施設	事業場数	平均値	標準偏差	最大値	最小値	
1	鉱業又は水洗炭業の用に供する施設	1	2.0	-	2	2
1-2	畜産農業又はサービス業の用に供する施設	0	-	-	-	-
2	畜産食料品製造業の用に供する施設	0	-	-	-	-
3	水産食料品製造業の用に供する施設	0	-	-	-	-
4	野菜又は果実を原料とする保存食料品製造業の用に供する施設	0	-	-	-	-
5	みそ、しょう油、食用アミノ酸等の製造業の用に供する施設	0	-	-	-	-
6	小麦粉製造業の用に供する洗浄施設	0	-	-	-	-
7	砂糖製造業の用に供する施設	0	-	-	-	-
8	パン・菓子の製造業又は製あん業の用に供する粗製あんの沈殿槽	0	-	-	-	-
9	米菓製造業又はこうじ製造業の用に供する洗米機	0	-	-	-	-
10	飲料製造業の用に供する施設	1	1.0	-	1	1
11	動物系飼料又は有機質肥料の製造業の用に供する施設	0	-	-	-	-
12	動植物油脂製造業の用に供する施設	0	-	-	-	-
13	イースト製造業の用に供する施設	0	-	-	-	-
14	でん粉又は化工でん粉の製造業の用に供する施設	0	-	-	-	-
15	ぶどう糖又は水あめの製造業の用に供する施設	0	-	-	-	-
16	めん類製造業の用に供する湯煮施設	0	-	-	-	-
17	豆腐又は煮豆の製造業の用に供する湯煮施設	0	-	-	-	-
18	インスタントコーヒー製造業の用に供する抽出施設	0	-	-	-	-
18-2	冷凍調理食品製造業の用に供する施設	0	-	-	-	-
18-3	たばこ製造業の用に供する施設	0	-	-	-	-
19	紡績業又は繊維製品の製造業若しくは加工業の用に供する施設	1	-	-	-	-
20	洗毛業の用に供する施設	0	-	-	-	-
21	化学繊維製造業の用に供する施設	2	1.0	0.0	1	1
21-2	一般製材業又は木材チップ製造業の用に供する湿式パーカー	0	-	-	-	-
21-3	合板製造業の用に供する接着機洗浄施設	0	-	-	-	-
21-4	パーティクルボード製造業の用に供する施設	0	-	-	-	-
22	木材薬品処理業の用に供する施設	0	-	-	-	-
23	パルプ、紙又は紙加工品の製造業の用に供する施設	0	-	-	-	-
23-2	新聞業、出版業、印刷業又は製版業の用に供する施設	0	-	-	-	-
24	化学肥料製造業の用に供する施設	1	-	-	-	-
25	水銀電解法による苛性ソーダ又は化成カリの製造業の用に供する施設	0	-	-	-	-
26	無機顔料製造業の用に供する施設	1	17.0	-	17	17
27	その他の無機化学工業製品製造業の用に供する施設	1	51.0	-	51	51
28	カーバイド法アセチレン誘導品製造業の用に供する施設	0	-	-	-	-
29	コールドタル製品製造業の用に供する施設	0	-	-	-	-
30	発酵工業の用に供する施設	0	-	-	-	-
31	メタン誘導品製造業の用に供する施設	1	4.0	-	4	4
32	有機顔料又は合成染料の製造業の用に供する施設	1	12.0	-	12	12
33	合成樹脂製造業の用に供する施設	0	-	-	-	-
34	合成ゴム製造業の用に供する施設	0	-	-	-	-
35	有機ゴム薬品製造業の用に供する施設	0	-	-	-	-
36	合成洗剤製造業の用に供する施設	0	-	-	-	-
37	その他の石油化学工業の用に供する施設	1	2.0	-	2	2
38	石けん製造業の用に供する施設	0	-	-	-	-
38-2	界面活性剤製造業の用に供する反応施設	0	-	-	-	-
39	硬化油製造業の用に供する施設	0	-	-	-	-
40	脂肪酸製造業の用に供する蒸りゅう施設	0	-	-	-	-
41	香料製造業の用に供する施設	0	-	-	-	-
42	ゼラチン又はにかわの製造業の用に供する施設	0	-	-	-	-
43	写真感光材料製造業の用に供する感光剤洗浄施設	0	-	-	-	-
44	天然樹脂製品製造業の用に供する施設	0	-	-	-	-
45	木材化学工業の用に供するフルフラール蒸りゅう施設	0	-	-	-	-
46	その他の有機化学工業製品製造業の用に供する施設	0	-	-	-	-
47	医薬品製造業の用に供する施設	2	1.0	-	1	1
48	火薬製造業の用に供する洗浄施設	1	24.0	-	24	24
49	農薬製造業の用に供する混合施設	0	-	-	-	-

代表特定施設		事業場数	平均値	標準偏差	最大値	最小値
50	試薬の製造業の用に供する試薬製造施設	0	-	-	-	-
51	石油精製業の用に供する施設	4	2.5	3.0	7	1
51-2	自動車用タイヤ等ゴム製品製造業の用に供する直接加硫施設	0	-	-	-	-
51-3	医療、衛生用ゴム製品製造業の用に供するラテックス成形型洗浄施設	0	-	-	-	-
52	皮革製造業の用に供する施設	1	-	-	-	-
53	ガラス又はガラス製品の製造業の用に供する施設	1	12.0	-	12	12
54	セメント製品製造業の用に供する施設	0	-	-	-	-
55	生コンクリート製造業の用に供するパッチャープラント	0	-	-	-	-
56	有機質砂かべ材製造業の用に供する混合施設	0	-	-	-	-
57	人造黒鉛電極製造業の用に供する成型施設	0	-	-	-	-
58	窯業原料の精製業の用に供する施設	0	-	-	-	-
59	砕石業の用に供する施設	0	-	-	-	-
60	砂利採取業の用に供する水洗式分別施設	0	-	-	-	-
61	鉄鋼業の用に供する施設	3	1.0	0.0	1	1
62	非鉄金属製造業の用に供する施設	0	-	-	-	-
63	金属製品製造業又は機械器具製造業の用に供する施設	8	4.1	4.9	12	1
63-2	空きびん卸売業の用に供する自動式洗びん施設	0	-	-	-	-
63-3	石炭を燃料とする火力発電施設のうち廃ガス洗浄施設	0	-	-	-	-
64	ガス供給業又はコークス製造業の用に供する施設	0	-	-	-	-
64-2	水道施設、工業用水道施設又は自家用工業用水道の浄水施設	2	1.5	0.7	2	1
65	酸又はアルカリによる表面処理施設	10	1.9	1.7	6	1
66	電気めっき施設	2	6.5	7.8	12	1
66-2	エチレンオキサイド又は1・4-ジオキサンの混合施設	0	-	-	-	-
66-3	旅館業の用に供する施設	0	-	-	-	-
66-4	共同調理場に設置されるちゅう房施設	0	-	-	-	-
66-5	弁当仕出屋又は弁当製造業の用に供するちゅう房施設	0	-	-	-	-
66-6	飲食店に設置されるちゅう房施設	0	-	-	-	-
66-7	そば店、うどん店、すし店のほか、喫茶店等に設置されるちゅう房施設	0	-	-	-	-
66-8	料亭、バー、キャバレー、ナイトクラブ等に設置されるちゅう房施設	0	-	-	-	-
67	洗たく業の用に供する洗浄施設	8	3.7	4.7	13	1
68	写真現像業の用に供する自動式フィルム現像洗浄施設	0	-	-	-	-
68-2	病院で病床数が300以上であるものに設置される施設	1	-	-	-	-
69	と畜業又は死亡獣畜取扱業の用に供する解体施設	0	-	-	-	-
69-2	中央卸売市場に設置される施設	0	-	-	-	-
69-3	地方卸売市場に設置される施設	0	-	-	-	-
70	廃油処理施設	0	-	-	-	-
70-2	自動車分解整備事業の用に供する洗車施設	0	-	-	-	-
71	自動式車両洗浄施設	0	-	-	-	-
71-2	科学技術に関する研究、試験、検査又は専門教育の用に供する施設	32	5.1	4.6	12	1
71-3	一般廃棄物処理施設である焼却施設	3	1.3	0.6	2	1
71-4	産業廃棄物処理施設	8	74.0	113.3	257	1
71-5	TCE、PCE又はジクロロメタンによる洗浄施設	4	7.3	5.6	12	1
71-6	TCE、PCE又はジクロロメタンの蒸りゆう施設	2	3.5	0.7	4	3
72	し尿処理施設	2	1.5	0.7	2	1
73	下水道終末処理施設	56	7.8	20.0	146	2
74	特定事業場から排出される水の処理施設	4	91.3	144.4	258	4
81	指定地域特定施設(し尿浄化槽201~500人槽)	0	-	-	-	-
91	湖沼法みなし指定地域特定施設(病院)	0	-	-	-	-
92	湖沼法みなし指定地域特定施設(し尿浄化槽)	0	-	-	-	-
-	特定施設不明	2	7.0	7.1	12	2
	合計	167	11.3	37.2	258	1

表3.5.6.2(12) 代表特定施設別の有害物質の測定回数の平均値、標準偏差、最大値、最小値

		ジクロロメタン 回/年			
代表特定施設	事業場数	平均値	標準偏差	最大値	最小値
1	鉱業又は水洗炭業の用に供する施設	0	-	-	-
1-2	畜産農業又はサービス業の用に供する施設	0	-	-	-
2	畜産食料品製造業の用に供する施設	0	-	-	-
3	水産食料品製造業の用に供する施設	0	-	-	-
4	野菜又は果実を原料とする保存食料品製造業の用に供する施設	0	-	-	-
5	みそ、しょう油、食用アミノ酸等の製造業の用に供する施設	1	12.0	-	12
6	小麦粉製造業の用に供する洗浄施設	0	-	-	-
7	砂糖製造業の用に供する施設	0	-	-	-
8	パン・菓子の製造業又は製あん業の用に供する粗製あんの沈殿槽	0	-	-	-
9	米菓製造業又はこうじ製造業の用に供する洗米機	0	-	-	-
10	飲料製造業の用に供する施設	1	1.0	-	1
11	動物系飼料又は有機質肥料の製造業の用に供する施設	0	-	-	-
12	動植物油脂製造業の用に供する施設	1	-	-	-
13	イースト製造業の用に供する施設	0	-	-	-
14	でん粉又は化工でん粉の製造業の用に供する施設	0	-	-	-
15	ぶどう糖又は水あめの製造業の用に供する施設	0	-	-	-
16	めん類製造業の用に供する湯煮施設	0	-	-	-
17	豆腐又は煮豆の製造業の用に供する湯煮施設	0	-	-	-
18	インスタントコーヒー製造業の用に供する抽出施設	0	-	-	-
18-2	冷凍調理食品製造業の用に供する施設	0	-	-	-
18-3	たばこ製造業の用に供する施設	0	-	-	-
19	紡績業又は繊維製品の製造業若しくは加工業の用に供する施設	0	-	-	-
20	洗毛業の用に供する施設	0	-	-	-
21	化学繊維製造業の用に供する施設	4	21.7	26.8	52
21-2	一般製材業又は木材チップ製造業の用に供する湿式パーカー	0	-	-	-
21-3	合板製造業の用に供する接着機洗浄施設	0	-	-	-
21-4	パーティクルボード製造業の用に供する施設	0	-	-	-
22	木材薬品処理業の用に供する施設	0	-	-	-
23	パルプ、紙又は紙加工品の製造業の用に供する施設	0	-	-	-
23-2	新聞業、出版業、印刷業又は製版業の用に供する施設	0	-	-	-
24	化学肥料製造業の用に供する施設	0	-	-	-
25	水銀電解法による苛性ソーダ又は化成カリの製造業の用に供する施設	0	-	-	-
26	無機顔料製造業の用に供する施設	1	17.0	-	17
27	その他の無機化学工業製品製造業の用に供する施設	6	26.7	22.1	56
28	カーバイド法アセチレン誘導品製造業の用に供する施設	0	-	-	-
29	コールドタル製品製造業の用に供する施設	0	-	-	-
30	発酵工業の用に供する施設	0	-	-	-
31	メタン誘導品製造業の用に供する施設	1	4.0	-	4
32	有機顔料又は合成染料の製造業の用に供する施設	2	12.0	0.0	12
33	合成樹脂製造業の用に供する施設	3	9.0	13.0	24
34	合成ゴム製造業の用に供する施設	0	-	-	-
35	有機ゴム薬品製造業の用に供する施設	1	46.0	-	46
36	合成洗剤製造業の用に供する施設	0	-	-	-
37	その他の石油化学工業の用に供する施設	1	2.0	-	2
38	石けん製造業の用に供する施設	0	-	-	-
38-2	界面活性剤製造業の用に供する反応施設	0	-	-	-
39	硬化油製造業の用に供する施設	0	-	-	-
40	脂肪酸製造業の用に供する蒸りゅう施設	0	-	-	-
41	香料製造業の用に供する施設	0	-	-	-
42	ゼラチン又はにかわの製造業の用に供する施設	0	-	-	-
43	写真感光材料製造業の用に供する感光剤洗浄施設	0	-	-	-
44	天然樹脂製品製造業の用に供する施設	0	-	-	-
45	木材化学工業の用に供するフルフラール蒸りゅう施設	0	-	-	-
46	その他の有機化学工業製品製造業の用に供する施設	15	27.8	60.1	240
47	医薬品製造業の用に供する施設	11	20.1	29.5	99
48	火薬製造業の用に供する洗浄施設	0	-	-	-
49	農薬製造業の用に供する混合施設	1	16.0	-	16

代表特定施設		事業場数	平均値	標準偏差	最大値	最小値
50	試薬の製造業の用に供する試薬製造施設	0	-	-	-	-
51	石油精製業の用に供する施設	2	1.0	-	1	1
51-2	自動車用タイヤ等ゴム製品製造業の用に供する直接加硫施設	1	2.0	-	2	2
51-3	医療、衛生用ゴム製品製造業の用に供するラテックス成形型洗浄施設	0	-	-	-	-
52	皮革製造業の用に供する施設	0	-	-	-	-
53	ガラス又はガラス製品の製造業の用に供する施設	2	7.0	7.1	12	2
54	セメント製品製造業の用に供する施設	0	-	-	-	-
55	生コンクリート製造業の用に供するパッチャープラント	0	-	-	-	-
56	有機質砂かべ材製造業の用に供する混合施設	0	-	-	-	-
57	人造黒鉛電極製造業の用に供する成型施設	0	-	-	-	-
58	窯業原料の精製業の用に供する施設	0	-	-	-	-
59	砕石業の用に供する施設	0	-	-	-	-
60	砂利採取業の用に供する水洗式分別施設	0	-	-	-	-
61	鉄鋼業の用に供する施設	6	6.4	5.5	12	1
62	非鉄金属製造業の用に供する施設	0	-	-	-	-
63	金属製品製造業又は機械器具製造業の用に供する施設	10	3.7	4.4	12	1
63-2	空きびん卸売業の用に供する自動式洗びん施設	0	-	-	-	-
63-3	石炭を燃料とする火力発電施設のうち廃ガス洗浄施設	1	1.0	-	1	1
64	ガス供給業又はコークス製造業の用に供する施設	0	-	-	-	-
64-2	水道施設、工業用水道施設又は自家用工業用水道の浄水施設	2	1.5	0.7	2	1
65	酸又はアルカリによる表面処理施設	19	8.8	6.9	27	1
66	電気めっき施設	4	6.3	4.8	12	1
66-2	エチレンオキサライド又は1・4-ジオキサンの混合施設	0	-	-	-	-
66-3	旅館業の用に供する施設	0	-	-	-	-
66-4	共同調理場に設置されるちゅう房施設	0	-	-	-	-
66-5	弁当仕出屋又は弁当製造業の用に供するちゅう房施設	0	-	-	-	-
66-6	飲食店に設置されるちゅう房施設	0	-	-	-	-
66-7	そば店、うどん店、すし店のほか、喫茶店等に設置されるちゅう房施設	0	-	-	-	-
66-8	料亭、バー、キャバレー、ナイトクラブ等に設置されるちゅう房施設	0	-	-	-	-
67	洗たく業の用に供する洗浄施設	3	1.5	0.7	2	1
68	写真現像業の用に供する自動式フィルム現像洗浄施設	0	-	-	-	-
68-2	病院で病床数が300以上であるものに設置される施設	1	-	-	-	-
69	と畜業又は死亡獣畜取扱業の用に供する解体施設	0	-	-	-	-
69-2	中央卸売市場に設置される施設	0	-	-	-	-
69-3	地方卸売市場に設置される施設	0	-	-	-	-
70	廃油処理施設	0	-	-	-	-
70-2	自動車分解整備事業の用に供する洗車施設	0	-	-	-	-
71	自動式車両洗浄施設	0	-	-	-	-
71-2	科学技術に関する研究、試験、検査又は専門教育の用に供する施設	43	5.1	4.5	12	1
71-3	一般廃棄物処理施設である焼却施設	3	1.3	0.6	2	1
71-4	産業廃棄物処理施設	8	74.0	113.3	257	1
71-5	TCE、PCE又はジクロロメタンによる洗浄施設	5	5.0	3.3	10	1
71-6	TCE、PCE又はジクロロメタンの蒸りゆう施設	2	3.5	0.7	4	3
72	し尿処理施設	4	6.8	6.1	12	1
73	下水道終末処理施設	56	7.6	20.0	146	2
74	特定事業場から排出される水の処理施設	6	56.0	113.0	258	2
81	指定地域特定施設(し尿浄化槽201~500人槽)	0	-	-	-	-
91	湖沼法みなし指定地域特定施設(病院)	0	-	-	-	-
92	湖沼法みなし指定地域特定施設(し尿浄化槽)	0	-	-	-	-
-	特定施設不明	2	7.0	7.1	12	2
	合計	229	13.2	36.2	258	1

表3.5.6.2(13) 代表特定施設別の有害物質の測定回数の平均値、標準偏差、最大値、最小値

		四塩化炭素 回/年				
代表特定施設		事業場数	平均値	標準偏差	最大値	最小値
1	鉱業又は水洗炭業の用に供する施設	0	-	-	-	-
1-2	畜産農業又はサービス業の用に供する施設	0	-	-	-	-
2	畜産食料品製造業の用に供する施設	0	-	-	-	-
3	水産食料品製造業の用に供する施設	0	-	-	-	-
4	野菜又は果実を原料とする保存食料品製造業の用に供する施設	0	-	-	-	-
5	みそ、しょう油、食用アミノ酸等の製造業の用に供する施設	0	-	-	-	-
6	小麦粉製造業の用に供する洗浄施設	0	-	-	-	-
7	砂糖製造業の用に供する施設	0	-	-	-	-
8	パン・菓子の製造業又は製あん業の用に供する粗製あんの沈殿槽	0	-	-	-	-
9	米菓製造業又はこうじ製造業の用に供する洗米機	0	-	-	-	-
10	飲料製造業の用に供する施設	1	1.0	-	1	1
11	動物系飼料又は有機質肥料の製造業の用に供する施設	0	-	-	-	-
12	動植物油脂製造業の用に供する施設	1	2.0	-	2	2
13	イースト製造業の用に供する施設	0	-	-	-	-
14	でん粉又は化工でん粉の製造業の用に供する施設	0	-	-	-	-
15	ぶどう糖又は水あめの製造業の用に供する施設	0	-	-	-	-
16	めん類製造業の用に供する湯煮施設	0	-	-	-	-
17	豆腐又は煮豆の製造業の用に供する湯煮施設	0	-	-	-	-
18	インスタントコーヒー製造業の用に供する抽出施設	0	-	-	-	-
18-2	冷凍調理食品製造業の用に供する施設	0	-	-	-	-
18-3	たばこ製造業の用に供する施設	0	-	-	-	-
19	紡績業又は繊維製品の製造業若しくは加工業の用に供する施設	0	-	-	-	-
20	洗毛業の用に供する施設	0	-	-	-	-
21	化学繊維製造業の用に供する施設	1	1.0	-	1	1
21-2	一般製材業又は木材チップ製造業の用に供する湿式パーカー	0	-	-	-	-
21-3	合板製造業の用に供する接着機洗浄施設	0	-	-	-	-
21-4	パーティクルボード製造業の用に供する施設	0	-	-	-	-
22	木材薬品処理業の用に供する施設	0	-	-	-	-
23	パルプ、紙又は紙加工品の製造業の用に供する施設	0	-	-	-	-
23-2	新聞業、出版業、印刷業又は製版業の用に供する施設	0	-	-	-	-
24	化学肥料製造業の用に供する施設	0	-	-	-	-
25	水銀電解法による苛性ソーダ又は化成カリの製造業の用に供する施設	0	-	-	-	-
26	無機顔料製造業の用に供する施設	0	-	-	-	-
27	その他の無機化学工業製品製造業の用に供する施設	2	31.5	27.6	51	12
28	カーバイド法アセチレン誘導品製造業の用に供する施設	0	-	-	-	-
29	コールドタル製品製造業の用に供する施設	0	-	-	-	-
30	発酵工業の用に供する施設	0	-	-	-	-
31	メタン誘導品製造業の用に供する施設	0	-	-	-	-
32	有機顔料又は合成染料の製造業の用に供する施設	0	-	-	-	-
33	合成樹脂製造業の用に供する施設	1	2.0	-	2	2
34	合成ゴム製造業の用に供する施設	0	-	-	-	-
35	有機ゴム薬品製造業の用に供する施設	0	-	-	-	-
36	合成洗剤製造業の用に供する施設	0	-	-	-	-
37	その他の石油化学工業の用に供する施設	2	25.5	33.2	49	2
38	石けん製造業の用に供する施設	0	-	-	-	-
38-2	界面活性剤製造業の用に供する反応施設	0	-	-	-	-
39	硬化油製造業の用に供する施設	0	-	-	-	-
40	脂肪酸製造業の用に供する蒸りゆう施設	0	-	-	-	-
41	香料製造業の用に供する施設	0	-	-	-	-
42	ゼラチン又はにかわの製造業の用に供する施設	0	-	-	-	-
43	写真感光材料製造業の用に供する感光剤洗浄施設	0	-	-	-	-
44	天然樹脂製品製造業の用に供する施設	0	-	-	-	-
45	木材化学工業の用に供するフルフラール蒸りゆう施設	0	-	-	-	-
46	その他の有機化学工業製品製造業の用に供する施設	2	132.0	152.7	240	24
47	医薬品製造業の用に供する施設	3	1.5	0.7	2	1
48	火薬製造業の用に供する洗浄施設	0	-	-	-	-
49	農薬製造業の用に供する混合施設	0	-	-	-	-

代表特定施設		事業場数	平均値	標準偏差	最大値	最小値
50	試薬の製造業の用に供する試薬製造施設	0	-	-	-	-
51	石油精製業の用に供する施設	2	1.0	-	1	1
51-2	自動車用タイヤ等ゴム製品製造業の用に供する直接加硫施設	0	-	-	-	-
51-3	医療、衛生用ゴム製品製造業の用に供するラテックス成形型洗浄施設	0	-	-	-	-
52	皮革製造業の用に供する施設	0	-	-	-	-
53	ガラス又はガラス製品の製造業の用に供する施設	0	-	-	-	-
54	セメント製品製造業の用に供する施設	0	-	-	-	-
55	生コンクリート製造業の用に供するパッチャープラント	0	-	-	-	-
56	有機質砂かべ材製造業の用に供する混合施設	0	-	-	-	-
57	人造黒鉛電極製造業の用に供する成型施設	0	-	-	-	-
58	窯業原料の精製業の用に供する施設	0	-	-	-	-
59	砕石業の用に供する施設	0	-	-	-	-
60	砂利採取業の用に供する水洗式分別施設	0	-	-	-	-
61	鉄鋼業の用に供する施設	3	1.0	0.0	1	1
62	非鉄金属製造業の用に供する施設	0	-	-	-	-
63	金属製品製造業又は機械器具製造業の用に供する施設	6	3.3	4.3	12	1
63-2	空きびん卸売業の用に供する自動式洗びん施設	0	-	-	-	-
63-3	石炭を燃料とする火力発電施設のうち廃ガス洗浄施設	0	-	-	-	-
64	ガス供給業又はコークス製造業の用に供する施設	0	-	-	-	-
64-2	水道施設、工業用水道施設又は自家用工業用水道の浄水施設	2	1.5	0.7	2	1
65	酸又はアルカリによる表面処理施設	7	1.2	0.4	2	1
66	電気めっき施設	0	-	-	-	-
66-2	エチレンオキサイド又は1・4-ジオキサン <small>の混合施設</small>	0	-	-	-	-
66-3	旅館業の用に供する施設	0	-	-	-	-
66-4	共同調理場に設置されるちゅう房施設	0	-	-	-	-
66-5	弁当仕出屋又は弁当製造業の用に供するちゅう房施設	0	-	-	-	-
66-6	飲食店に設置されるちゅう房施設	0	-	-	-	-
66-7	そば店、うどん店、すし店のほか、喫茶店等に設置されるちゅう房施設	0	-	-	-	-
66-8	料亭、バー、キャバレー、ナイトクラブ等に設置されるちゅう房施設	0	-	-	-	-
67	洗たく業の用に供する洗浄施設	1	-	-	-	-
68	写真現像業の用に供する自動式フィルム現像洗浄施設	0	-	-	-	-
68-2	病院で病床数が300以上であるものに設置される施設	1	-	-	-	-
69	と畜業又は死亡獣畜取扱業の用に供する解体施設	0	-	-	-	-
69-2	中央卸売市場に設置される施設	0	-	-	-	-
69-3	地方卸売市場に設置される施設	0	-	-	-	-
70	廃油処理施設	0	-	-	-	-
70-2	自動車分解整備事業の用に供する洗車施設	0	-	-	-	-
71	自動式車両洗浄施設	0	-	-	-	-
71-2	科学技術に関する研究、試験、検査又は専門教育の用に供する施設	38	5.0	4.5	12	1
71-3	一般廃棄物処理施設である焼却施設	3	1.3	0.6	2	1
71-4	産業廃棄物処理施設	8	74.0	113.3	257	1
71-5	TCE、PCE又はジクロロメタンによる洗浄施設	0	-	-	-	-
71-6	TCE、PCE又はジクロロメタンの蒸りゆう施設	0	-	-	-	-
72	し尿処理施設	3	5.0	6.1	12	1
73	下水道終末処理施設	56	7.6	20.0	146	2
74	特定事業場から排出される水の処理施設	3	131.0	179.6	258	4
81	指定地域特定施設(し尿浄化槽201~500人槽)	0	-	-	-	-
91	湖沼法みなし指定地域特定施設(病院)	0	-	-	-	-
92	湖沼法みなし指定地域特定施設(し尿浄化槽)	0	-	-	-	-
-	特定施設不明	2	2.0	0.0	2	2
	合計	148	13.9	44.3	258	1

表3.5.6.2(14) 代表特定施設別の有害物質の測定回数の平均値、標準偏差、最大値、最小値

代表特定施設		事業場数	平均値	標準偏差	最大値	最小値
1	鉱業又は水洗炭業の用に供する施設	0	-	-	-	-
1-2	畜産農業又はサービス業の用に供する施設	0	-	-	-	-
2	畜産食料品製造業の用に供する施設	0	-	-	-	-
3	水産食料品製造業の用に供する施設	0	-	-	-	-
4	野菜又は果実を原料とする保存食料品製造業の用に供する施設	0	-	-	-	-
5	みそ、しょう油、食用アミノ酸等の製造業の用に供する施設	0	-	-	-	-
6	小麦粉製造業の用に供する洗浄施設	0	-	-	-	-
7	砂糖製造業の用に供する施設	0	-	-	-	-
8	パン・菓子の製造業又は製あん業の用に供する粗製あんの沈殿槽	0	-	-	-	-
9	米菓製造業又はこうじ製造業の用に供する洗米機	0	-	-	-	-
10	飲料製造業の用に供する施設	1	1.0	-	1	1
11	動物系飼料又は有機質肥料の製造業の用に供する施設	0	-	-	-	-
12	動植物油脂製造業の用に供する施設	0	-	-	-	-
13	イースト製造業の用に供する施設	0	-	-	-	-
14	でん粉又は化工でん粉の製造業の用に供する施設	0	-	-	-	-
15	ぶどう糖又は水あめの製造業の用に供する施設	0	-	-	-	-
16	めん類製造業の用に供する湯煮施設	0	-	-	-	-
17	豆腐又は煮豆の製造業の用に供する湯煮施設	0	-	-	-	-
18	インスタントコーヒー製造業の用に供する抽出施設	0	-	-	-	-
18-2	冷凍調理食品製造業の用に供する施設	0	-	-	-	-
18-3	たばこ製造業の用に供する施設	0	-	-	-	-
19	紡績業又は繊維製品の製造業若しくは加工業の用に供する施設	0	-	-	-	-
20	洗毛業の用に供する施設	0	-	-	-	-
21	化学繊維製造業の用に供する施設	1	1.0	-	1	1
21-2	一般製材業又は木材チップ製造業の用に供する湿式パーカー	0	-	-	-	-
21-3	合板製造業の用に供する接着機洗浄施設	0	-	-	-	-
21-4	パーティクルボード製造業の用に供する施設	0	-	-	-	-
22	木材薬品処理業の用に供する施設	0	-	-	-	-
23	パルプ、紙又は紙加工品の製造業の用に供する施設	0	-	-	-	-
23-2	新聞業、出版業、印刷業又は製版業の用に供する施設	0	-	-	-	-
24	化学肥料製造業の用に供する施設	0	-	-	-	-
25	水銀電解法による苛性ソーダ又は化成カリの製造業の用に供する施設	0	-	-	-	-
26	無機顔料製造業の用に供する施設	1	17.0	-	17	17
27	その他の無機化学工業製品製造業の用に供する施設	4	19.3	21.7	51	2
28	カーバイド法アセチレン誘導品製造業の用に供する施設	0	-	-	-	-
29	コールドタル製品製造業の用に供する施設	0	-	-	-	-
30	発酵工業の用に供する施設	0	-	-	-	-
31	メタン誘導品製造業の用に供する施設	1	12.0	-	12	12
32	有機顔料又は合成染料の製造業の用に供する施設	1	12.0	-	12	12
33	合成樹脂製造業の用に供する施設	3	8.7	5.8	12	2
34	合成ゴム製造業の用に供する施設	1	1.0	-	1	1
35	有機ゴム薬品製造業の用に供する施設	0	-	-	-	-
36	合成洗剤製造業の用に供する施設	0	-	-	-	-
37	その他の石油化学工業の用に供する施設	3	2.7	0.6	3	2
38	石けん製造業の用に供する施設	0	-	-	-	-
38-2	界面活性剤製造業の用に供する反応施設	0	-	-	-	-
39	硬化油製造業の用に供する施設	0	-	-	-	-
40	脂肪酸製造業の用に供する蒸りゆう施設	0	-	-	-	-
41	香料製造業の用に供する施設	0	-	-	-	-
42	ゼラチン又はにかわの製造業の用に供する施設	0	-	-	-	-
43	写真感光材料製造業の用に供する感光剤洗浄施設	0	-	-	-	-
44	天然樹脂製品製造業の用に供する施設	0	-	-	-	-
45	木材化学工業の用に供するフルフラール蒸りゆう施設	0	-	-	-	-
46	その他の有機化学工業製品製造業の用に供する施設	9	11.3	10.4	26	1
47	医薬品製造業の用に供する施設	7	33.3	42.3	99	1
48	火薬製造業の用に供する洗浄施設	0	-	-	-	-
49	農薬製造業の用に供する混合施設	0	-	-	-	-

代表特定施設		事業場数	平均値	標準偏差	最大値	最小値
50	試薬の製造業の用に供する試薬製造施設	0	-	-	-	-
51	石油精製業の用に供する施設	0	-	-	-	-
51-2	自動車用タイヤ等ゴム製品製造業の用に供する直接加硫施設	0	-	-	-	-
51-3	医療、衛生用ゴム製品製造業の用に供するラテックス成形型洗浄施設	0	-	-	-	-
52	皮革製造業の用に供する施設	0	-	-	-	-
53	ガラス又はガラス製品の製造業の用に供する施設	0	-	-	-	-
54	セメント製品製造業の用に供する施設	0	-	-	-	-
55	生コンクリート製造業の用に供するパッチャープラント	0	-	-	-	-
56	有機質砂かべ材製造業の用に供する混合施設	0	-	-	-	-
57	人造黒鉛電極製造業の用に供する成型施設	0	-	-	-	-
58	窯業原料の精製業の用に供する施設	0	-	-	-	-
59	砕石業の用に供する施設	0	-	-	-	-
60	砂利採取業の用に供する水洗式分別施設	0	-	-	-	-
61	鉄鋼業の用に供する施設	3	1.0	0.0	1	1
62	非鉄金属製造業の用に供する施設	0	-	-	-	-
63	金属製品製造業又は機械器具製造業の用に供する施設	6	3.3	4.3	12	1
63-2	空きびん卸売業の用に供する自動式洗びん施設	0	-	-	-	-
63-3	石炭を燃料とする火力発電施設のうち廃ガス洗浄施設	0	-	-	-	-
64	ガス供給業又はコークス製造業の用に供する施設	0	-	-	-	-
64-2	水道施設、工業用水道施設又は自家用工業用水道の浄水施設	2	1.5	0.7	2	1
65	酸又はアルカリによる表面処理施設	5	1.3	0.6	2	1
66	電気めっき施設	0	-	-	-	-
66-2	エチレンオキサイド又は1・4-ジオキサン <small>の混合施設</small>	0	-	-	-	-
66-3	旅館業の用に供する施設	0	-	-	-	-
66-4	共同調理場に設置されるちゅう房施設	0	-	-	-	-
66-5	弁当仕出屋又は弁当製造業の用に供するちゅう房施設	0	-	-	-	-
66-6	飲食店に設置されるちゅう房施設	0	-	-	-	-
66-7	そば店、うどん店、すし店のほか、喫茶店等に設置されるちゅう房施設	0	-	-	-	-
66-8	料亭、バー、キャバレー、ナイトクラブ等に設置されるちゅう房施設	0	-	-	-	-
67	洗たく業の用に供する洗浄施設	1	-	-	-	-
68	写真現像業の用に供する自動式フィルム現像洗浄施設	0	-	-	-	-
68-2	病院で病床数が300以上であるものに設置される施設	1	-	-	-	-
69	と畜業又は死亡獣畜取扱業の用に供する解体施設	0	-	-	-	-
69-2	中央卸売市場に設置される施設	0	-	-	-	-
69-3	地方卸売市場に設置される施設	0	-	-	-	-
70	廃油処理施設	0	-	-	-	-
70-2	自動車分解整備事業の用に供する洗車施設	0	-	-	-	-
71	自動式車両洗浄施設	0	-	-	-	-
71-2	科学技術に関する研究、試験、検査又は専門教育の用に供する施設	32	5.0	4.5	12	1
71-3	一般廃棄物処理施設である焼却施設	3	1.3	0.6	2	1
71-4	産業廃棄物処理施設	8	74.0	113.3	257	1
71-5	TCE、PCE又はジクロロメタンによる洗浄施設	0	-	-	-	-
71-6	TCE、PCE又はジクロロメタンの蒸りゆう施設	0	-	-	-	-
72	し尿処理施設	2	7.0	7.1	12	2
73	下水道終末処理施設	56	7.6	20.0	146	2
74	特定事業場から排出される水の処理施設	6	60.4	110.8	258	4
81	指定地域特定施設(し尿浄化槽201~500人槽)	0	-	-	-	-
91	湖沼法みなし指定地域特定施設(病院)	0	-	-	-	-
92	湖沼法みなし指定地域特定施設(し尿浄化槽)	0	-	-	-	-
-	特定施設不明	2	2.0	0.0	2	2
	合計	159	13.3	38.8	258	1

表3.5.6.2(15) 代表特定施設別の有害物質の測定回数の平均値、標準偏差、最大値、最小値

		1, 1-ジクロロエチレン 回/年				
代表特定施設	事業場数	平均値	標準偏差	最大値	最小値	
1	鉱業又は水洗炭業の用に供する施設	0	-	-	-	-
1-2	畜産農業又はサービス業の用に供する施設	0	-	-	-	-
2	畜産食料品製造業の用に供する施設	0	-	-	-	-
3	水産食料品製造業の用に供する施設	0	-	-	-	-
4	野菜又は果実を原料とする保存食料品製造業の用に供する施設	0	-	-	-	-
5	みそ、しょう油、食用アミノ酸等の製造業の用に供する施設	0	-	-	-	-
6	小麦粉製造業の用に供する洗浄施設	0	-	-	-	-
7	砂糖製造業の用に供する施設	0	-	-	-	-
8	パン・菓子の製造業又は製あん業の用に供する粗製あんの沈殿槽	0	-	-	-	-
9	米菓製造業又はこうじ製造業の用に供する洗米機	0	-	-	-	-
10	飲料製造業の用に供する施設	1	1.0	-	1	1
11	動物系飼料又は有機質肥料の製造業の用に供する施設	0	-	-	-	-
12	動植物油脂製造業の用に供する施設	0	-	-	-	-
13	イースト製造業の用に供する施設	0	-	-	-	-
14	でん粉又は化工でん粉の製造業の用に供する施設	0	-	-	-	-
15	ぶどう糖又は水あめの製造業の用に供する施設	0	-	-	-	-
16	めん類製造業の用に供する湯煮施設	0	-	-	-	-
17	豆腐又は煮豆の製造業の用に供する湯煮施設	0	-	-	-	-
18	インスタントコーヒー製造業の用に供する抽出施設	0	-	-	-	-
18-2	冷凍調理食品製造業の用に供する施設	0	-	-	-	-
18-3	たばこ製造業の用に供する施設	0	-	-	-	-
19	紡績業又は繊維製品の製造業若しくは加工業の用に供する施設	0	-	-	-	-
20	洗毛業の用に供する施設	0	-	-	-	-
21	化学繊維製造業の用に供する施設	1	1.0	-	1	1
21-2	一般製材業又は木材チップ製造業の用に供する湿式パーカー	0	-	-	-	-
21-3	合板製造業の用に供する接着機洗浄施設	0	-	-	-	-
21-4	パーティクルボード製造業の用に供する施設	0	-	-	-	-
22	木材薬品処理業の用に供する施設	0	-	-	-	-
23	パルプ、紙又は紙加工品の製造業の用に供する施設	0	-	-	-	-
23-2	新聞業、出版業、印刷業又は製版業の用に供する施設	0	-	-	-	-
24	化学肥料製造業の用に供する施設	0	-	-	-	-
25	水銀電解法による苛性ソーダ又は化成カリの製造業の用に供する施設	0	-	-	-	-
26	無機顔料製造業の用に供する施設	0	-	-	-	-
27	その他の無機化学工業製品製造業の用に供する施設	3	25.7	22.0	51	12
28	カーバイド法アセチレン誘導品製造業の用に供する施設	0	-	-	-	-
29	コールドタル製品製造業の用に供する施設	0	-	-	-	-
30	発酵工業の用に供する施設	0	-	-	-	-
31	メタン誘導品製造業の用に供する施設	0	-	-	-	-
32	有機顔料又は合成染料の製造業の用に供する施設	0	-	-	-	-
33	合成樹脂製造業の用に供する施設	1	2.0	-	2	2
34	合成ゴム製造業の用に供する施設	0	-	-	-	-
35	有機ゴム薬品製造業の用に供する施設	0	-	-	-	-
36	合成洗剤製造業の用に供する施設	0	-	-	-	-
37	その他の石油化学工業の用に供する施設	1	2.0	-	2	2
38	石けん製造業の用に供する施設	0	-	-	-	-
38-2	界面活性剤製造業の用に供する反応施設	0	-	-	-	-
39	硬化油製造業の用に供する施設	0	-	-	-	-
40	脂肪酸製造業の用に供する蒸りゅう施設	0	-	-	-	-
41	香料製造業の用に供する施設	0	-	-	-	-
42	ゼラチン又はにかわの製造業の用に供する施設	0	-	-	-	-
43	写真感光材料製造業の用に供する感光剤洗浄施設	0	-	-	-	-
44	天然樹脂製品製造業の用に供する施設	0	-	-	-	-
45	木材化学工業の用に供するフルフラール蒸りゅう施設	0	-	-	-	-
46	その他の有機化学工業製品製造業の用に供する施設	0	-	-	-	-
47	医薬品製造業の用に供する施設	2	1.0	-	1	1
48	火薬製造業の用に供する洗浄施設	0	-	-	-	-
49	農薬製造業の用に供する混合施設	0	-	-	-	-

代表特定施設		事業場数	平均値	標準偏差	最大値	最小値
50	試薬の製造業の用に供する試薬製造施設	0	-	-	-	-
51	石油精製業の用に供する施設	0	-	-	-	-
51-2	自動車用タイヤ等ゴム製品製造業の用に供する直接加硫施設	0	-	-	-	-
51-3	医療、衛生用ゴム製品製造業の用に供するラテックス成形型洗浄施設	0	-	-	-	-
52	皮革製造業の用に供する施設	0	-	-	-	-
53	ガラス又はガラス製品の製造業の用に供する施設	0	-	-	-	-
54	セメント製品製造業の用に供する施設	0	-	-	-	-
55	生コンクリート製造業の用に供するパッチャープラント	0	-	-	-	-
56	有機質砂かべ材製造業の用に供する混合施設	0	-	-	-	-
57	人造黒鉛電極製造業の用に供する成型施設	0	-	-	-	-
58	窯業原料の精製業の用に供する施設	0	-	-	-	-
59	砕石業の用に供する施設	0	-	-	-	-
60	砂利採取業の用に供する水洗式分別施設	0	-	-	-	-
61	鉄鋼業の用に供する施設	3	1.0	0.0	1	1
62	非鉄金属製造業の用に供する施設	0	-	-	-	-
63	金属製品製造業又は機械器具製造業の用に供する施設	7	4.6	5.1	12	1
63-2	空きびん卸売業の用に供する自動式洗びん施設	0	-	-	-	-
63-3	石炭を燃料とする火力発電施設のうち廃ガス洗浄施設	0	-	-	-	-
64	ガス供給業又はコークス製造業の用に供する施設	0	-	-	-	-
64-2	水道施設、工業用水道施設又は自家用工業用水道の浄水施設	2	1.5	0.7	2	1
65	酸又はアルカリによる表面処理施設	6	1.3	0.5	2	1
66	電気めっき施設	0	-	-	-	-
66-2	エチレンオキサライド又は1・4-ジオキサンの混合施設	0	-	-	-	-
66-3	旅館業の用に供する施設	0	-	-	-	-
66-4	共同調理場に設置されるちゅう房施設	0	-	-	-	-
66-5	弁当仕出屋又は弁当製造業の用に供するちゅう房施設	0	-	-	-	-
66-6	飲食店に設置されるちゅう房施設	0	-	-	-	-
66-7	そば店、うどん店、すし店のほか、喫茶店等に設置されるちゅう房施設	0	-	-	-	-
66-8	料亭、バー、キャバレー、ナイトクラブ等に設置されるちゅう房施設	0	-	-	-	-
67	洗たく業の用に供する洗浄施設	1	-	-	-	-
68	写真現像業の用に供する自動式フィルム現像洗浄施設	0	-	-	-	-
68-2	病院で病床数が300以上であるものに設置される施設	1	-	-	-	-
69	と畜業又は死亡獣畜取扱業の用に供する解体施設	0	-	-	-	-
69-2	中央卸売市場に設置される施設	0	-	-	-	-
69-3	地方卸売市場に設置される施設	0	-	-	-	-
70	廃油処理施設	0	-	-	-	-
70-2	自動車分解整備事業の用に供する洗車施設	0	-	-	-	-
71	自動式車両洗浄施設	0	-	-	-	-
71-2	科学技術に関する研究、試験、検査又は専門教育の用に供する施設	29	5.2	4.7	12	1
71-3	一般廃棄物処理施設である焼却施設	3	1.3	0.6	2	1
71-4	産業廃棄物処理施設	8	74.0	113.3	257	1
71-5	TCE、PCE又はジクロロメタンによる洗浄施設	0	-	-	-	-
71-6	TCE、PCE又はジクロロメタンの蒸りゆう施設	0	-	-	-	-
72	し尿処理施設	1	2.0	-	2	2
73	下水道終末処理施設	56	7.6	20.0	146	2
74	特定事業場から排出される水の処理施設	3	131.0	179.6	258	4
81	指定地域特定施設(し尿浄化槽201~500人槽)	0	-	-	-	-
91	湖沼法みなし指定地域特定施設(病院)	0	-	-	-	-
92	湖沼法みなし指定地域特定施設(し尿浄化槽)	0	-	-	-	-
-	特定施設不明	2	2.0	0.0	2	2
	合計	131	12.8	41.7	258	1

表3.5.6.2(16) 代表特定施設別の有害物質の測定回数の平均値、標準偏差、最大値、最小値

シス-1, 2-ジクロロエチレン 回/年

代表特定施設	事業場数	平均値	標準偏差	最大値	最小値
1 鉱業又は水洗炭業の用に供する施設	0	-	-	-	-
1-2 畜産農業又はサービス業の用に供する施設	0	-	-	-	-
2 畜産食料品製造業の用に供する施設	0	-	-	-	-
3 水産食料品製造業の用に供する施設	0	-	-	-	-
4 野菜又は果実を原料とする保存食料品製造業の用に供する施設	0	-	-	-	-
5 みそ、しょう油、食用アミノ酸等の製造業の用に供する施設	0	-	-	-	-
6 小麦粉製造業の用に供する洗浄施設	0	-	-	-	-
7 砂糖製造業の用に供する施設	0	-	-	-	-
8 パン・菓子の製造業又は製あん業の用に供する粗製あんの沈殿槽	0	-	-	-	-
9 米菓製造業又はこうじ製造業の用に供する洗米機	0	-	-	-	-
10 飲料製造業の用に供する施設	1	1.0	-	1	1
11 動物系飼料又は有機質肥料の製造業の用に供する施設	0	-	-	-	-
12 動植物油脂製造業の用に供する施設	0	-	-	-	-
13 イースト製造業の用に供する施設	0	-	-	-	-
14 でん粉又は化工でん粉の製造業の用に供する施設	0	-	-	-	-
15 ぶどう糖又は水あめの製造業の用に供する施設	0	-	-	-	-
16 めん類製造業の用に供する湯煮施設	0	-	-	-	-
17 豆腐又は煮豆の製造業の用に供する湯煮施設	0	-	-	-	-
18 インスタントコーヒー製造業の用に供する抽出施設	0	-	-	-	-
18-2 冷凍調理食品製造業の用に供する施設	0	-	-	-	-
18-3 たばこ製造業の用に供する施設	0	-	-	-	-
19 紡績業又は繊維製品の製造業若しくは加工業の用に供する施設	0	-	-	-	-
20 洗毛業の用に供する施設	0	-	-	-	-
21 化学繊維製造業の用に供する施設	1	1.0	-	1	1
21-2 一般製材業又は木材チップ製造業の用に供する湿式パーカー	0	-	-	-	-
21-3 合板製造業の用に供する接着機洗浄施設	0	-	-	-	-
21-4 パーティクルボード製造業の用に供する施設	0	-	-	-	-
22 木材薬品処理業の用に供する施設	0	-	-	-	-
23 パルプ、紙又は紙加工品の製造業の用に供する施設	0	-	-	-	-
23-2 新聞業、出版業、印刷業又は製版業の用に供する施設	0	-	-	-	-
24 化学肥料製造業の用に供する施設	0	-	-	-	-
25 水銀電解法による苛性ソーダ又は化成カリの製造業の用に供する施設	0	-	-	-	-
26 無機顔料製造業の用に供する施設	1	17.0	-	17	17
27 その他の無機化学工業製品製造業の用に供する施設	1	51.0	-	51	51
28 カーバイド法アセチレン誘導品製造業の用に供する施設	0	-	-	-	-
29 コールタール製品製造業の用に供する施設	0	-	-	-	-
30 発酵工業の用に供する施設	0	-	-	-	-
31 メタン誘導品製造業の用に供する施設	0	-	-	-	-
32 有機顔料又は合成染料の製造業の用に供する施設	0	-	-	-	-
33 合成樹脂製造業の用に供する施設	0	-	-	-	-
34 合成ゴム製造業の用に供する施設	0	-	-	-	-
35 有機ゴム薬品製造業の用に供する施設	0	-	-	-	-
36 合成洗剤製造業の用に供する施設	0	-	-	-	-
37 その他の石油化学工業の用に供する施設	1	2.0	-	2	2
38 石けん製造業の用に供する施設	0	-	-	-	-
38-2 界面活性剤製造業の用に供する反応施設	0	-	-	-	-
39 硬化油製造業の用に供する施設	0	-	-	-	-
40 脂肪酸製造業の用に供する蒸りゅう施設	0	-	-	-	-
41 香料製造業の用に供する施設	0	-	-	-	-
42 ゼラチン又はにかわの製造業の用に供する施設	0	-	-	-	-
43 写真感光材料製造業の用に供する感光剤洗浄施設	0	-	-	-	-
44 天然樹脂製品製造業の用に供する施設	0	-	-	-	-
45 木材化学工業の用に供するフルフラール蒸りゅう施設	0	-	-	-	-
46 その他の有機化学工業製品製造業の用に供する施設	0	-	-	-	-
47 医薬品製造業の用に供する施設	2	1.0	-	1	1
48 火薬製造業の用に供する洗浄施設	0	-	-	-	-
49 農薬製造業の用に供する混合施設	0	-	-	-	-

代表特定施設		事業場数	平均値	標準偏差	最大値	最小値
50	試薬の製造業の用に供する試薬製造施設	0	-	-	-	-
51	石油精製業の用に供する施設	0	-	-	-	-
51-2	自動車用タイヤ等ゴム製品製造業の用に供する直接加硫施設	0	-	-	-	-
51-3	医療、衛生用ゴム製品製造業の用に供するラテックス成形型洗浄施設	0	-	-	-	-
52	皮革製造業の用に供する施設	0	-	-	-	-
53	ガラス又はガラス製品の製造業の用に供する施設	1	12.0	-	12	12
54	セメント製品製造業の用に供する施設	0	-	-	-	-
55	生コンクリート製造業の用に供するパッチャープラント	0	-	-	-	-
56	有機質砂かべ材製造業の用に供する混合施設	0	-	-	-	-
57	人造黒鉛電極製造業の用に供する成型施設	0	-	-	-	-
58	窯業原料の精製業の用に供する施設	0	-	-	-	-
59	砕石業の用に供する施設	0	-	-	-	-
60	砂利採取業の用に供する水洗式分別施設	0	-	-	-	-
61	鉄鋼業の用に供する施設	3	3.5	3.5	6	1
62	非鉄金属製造業の用に供する施設	0	-	-	-	-
63	金属製品製造業又は機械器具製造業の用に供する施設	6	3.3	4.3	12	1
63-2	空きびん卸売業の用に供する自動式洗びん施設	0	-	-	-	-
63-3	石炭を燃料とする火力発電施設のうち廃ガス洗浄施設	0	-	-	-	-
64	ガス供給業又はコークス製造業の用に供する施設	0	-	-	-	-
64-2	水道施設、工業用水道施設又は自家用工業用水道の浄水施設	2	1.5	0.7	2	1
65	酸又はアルカリによる表面処理施設	8	1.7	0.8	3	1
66	電気めっき施設	0	-	-	-	-
66-2	エチレンオキサイド又は1・4-ジオキサンの混合施設	0	-	-	-	-
66-3	旅館業の用に供する施設	0	-	-	-	-
66-4	共同調理場に設置されるちゅう房施設	0	-	-	-	-
66-5	弁当仕出屋又は弁当製造業の用に供するちゅう房施設	0	-	-	-	-
66-6	飲食店に設置されるちゅう房施設	0	-	-	-	-
66-7	そば店、うどん店、すし店のほか、喫茶店等に設置されるちゅう房施設	0	-	-	-	-
66-8	料亭、バー、キャバレー、ナイトクラブ等に設置されるちゅう房施設	0	-	-	-	-
67	洗たく業の用に供する洗浄施設	1	-	-	-	-
68	写真現像業の用に供する自動式フィルム現像洗浄施設	0	-	-	-	-
68-2	病院で病床数が300以上であるものに設置される施設	1	-	-	-	-
69	と畜業又は死亡獣畜取扱業の用に供する解体施設	0	-	-	-	-
69-2	中央卸売市場に設置される施設	0	-	-	-	-
69-3	地方卸売市場に設置される施設	0	-	-	-	-
70	廃油処理施設	0	-	-	-	-
70-2	自動車分解整備事業の用に供する洗車施設	0	-	-	-	-
71	自動式車両洗浄施設	0	-	-	-	-
71-2	科学技術に関する研究、試験、検査又は専門教育の用に供する施設	29	5.2	4.7	12	1
71-3	一般廃棄物処理施設である焼却施設	3	1.3	0.6	2	1
71-4	産業廃棄物処理施設	8	74.0	113.3	257	1
71-5	TCE、PCE又はジクロロメタンによる洗浄施設	0	-	-	-	-
71-6	TCE、PCE又はジクロロメタンの蒸りゆう施設	0	-	-	-	-
72	し尿処理施設	2	1.5	0.7	2	1
73	下水道終末処理施設	56	7.6	20.0	146	2
74	特定事業場から排出される水の処理施設	3	131.0	179.6	258	4
81	指定地域特定施設(し尿浄化槽201~500人槽)	0	-	-	-	-
91	湖沼法みなし指定地域特定施設(病院)	0	-	-	-	-
92	湖沼法みなし指定地域特定施設(し尿浄化槽)	0	-	-	-	-
-	特定施設不明	2	2.0	0.0	2	2
	合計	132	12.7	41.5	258	1

表3.5.6.2(17) 代表特定施設別の有害物質の測定回数の平均値、標準偏差、最大値、最小値

		1,1,1-トリクロロエタン 回/年				
代表特定施設	事業場数	平均値	標準偏差	最大値	最小値	
1	鉱業又は水洗炭業の用に供する施設	0	-	-	-	-
1-2	畜産農業又はサービス業の用に供する施設	0	-	-	-	-
2	畜産食料品製造業の用に供する施設	0	-	-	-	-
3	水産食料品製造業の用に供する施設	0	-	-	-	-
4	野菜又は果実を原料とする保存食料品製造業の用に供する施設	0	-	-	-	-
5	みそ、しょう油、食用アミノ酸等の製造業の用に供する施設	0	-	-	-	-
6	小麦粉製造業の用に供する洗浄施設	0	-	-	-	-
7	砂糖製造業の用に供する施設	0	-	-	-	-
8	パン・菓子の製造業又は製あん業の用に供する粗製あんの沈殿槽	0	-	-	-	-
9	米菓製造業又はこうじ製造業の用に供する洗米機	0	-	-	-	-
10	飲料製造業の用に供する施設	1	1.0	-	1	1
11	動物系飼料又は有機質肥料の製造業の用に供する施設	0	-	-	-	-
12	動植物油脂製造業の用に供する施設	0	-	-	-	-
13	イースト製造業の用に供する施設	0	-	-	-	-
14	でん粉又は化工でん粉の製造業の用に供する施設	0	-	-	-	-
15	ぶどう糖又は水あめの製造業の用に供する施設	0	-	-	-	-
16	めん類製造業の用に供する湯煮施設	0	-	-	-	-
17	豆腐又は煮豆の製造業の用に供する湯煮施設	0	-	-	-	-
18	インスタントコーヒー製造業の用に供する抽出施設	0	-	-	-	-
18-2	冷凍調理食品製造業の用に供する施設	0	-	-	-	-
18-3	たばこ製造業の用に供する施設	0	-	-	-	-
19	紡績業又は繊維製品の製造業若しくは加工業の用に供する施設	0	-	-	-	-
20	洗毛業の用に供する施設	0	-	-	-	-
21	化学繊維製造業の用に供する施設	2	1.0	0.0	1	1
21-2	一般製材業又は木材チップ製造業の用に供する湿式パーカー	0	-	-	-	-
21-3	合板製造業の用に供する接着機洗浄施設	0	-	-	-	-
21-4	パーティクルボード製造業の用に供する施設	0	-	-	-	-
22	木材薬品処理業の用に供する施設	0	-	-	-	-
23	パルプ、紙又は紙加工品の製造業の用に供する施設	0	-	-	-	-
23-2	新聞業、出版業、印刷業又は製版業の用に供する施設	0	-	-	-	-
24	化学肥料製造業の用に供する施設	0	-	-	-	-
25	水銀電解法による苛性ソーダ又は化成カリの製造業の用に供する施設	0	-	-	-	-
26	無機顔料製造業の用に供する施設	0	-	-	-	-
27	その他の無機化学工業製品製造業の用に供する施設	0	-	-	-	-
28	カーバイド法アセチレン誘導品製造業の用に供する施設	0	-	-	-	-
29	コールドタル製品製造業の用に供する施設	0	-	-	-	-
30	発酵工業の用に供する施設	0	-	-	-	-
31	メタン誘導品製造業の用に供する施設	0	-	-	-	-
32	有機顔料又は合成染料の製造業の用に供する施設	0	-	-	-	-
33	合成樹脂製造業の用に供する施設	0	-	-	-	-
34	合成ゴム製造業の用に供する施設	0	-	-	-	-
35	有機ゴム薬品製造業の用に供する施設	0	-	-	-	-
36	合成洗剤製造業の用に供する施設	0	-	-	-	-
37	その他の石油化学工業の用に供する施設	1	2.0	-	2	2
38	石けん製造業の用に供する施設	0	-	-	-	-
38-2	界面活性剤製造業の用に供する反応施設	0	-	-	-	-
39	硬化油製造業の用に供する施設	0	-	-	-	-
40	脂肪酸製造業の用に供する蒸りゅう施設	0	-	-	-	-
41	香料製造業の用に供する施設	0	-	-	-	-
42	ゼラチン又はにかわの製造業の用に供する施設	0	-	-	-	-
43	写真感光材料製造業の用に供する感光剤洗浄施設	0	-	-	-	-
44	天然樹脂製品製造業の用に供する施設	0	-	-	-	-
45	木材化学工業の用に供するフルフラール蒸りゅう施設	0	-	-	-	-
46	その他の有機化学工業製品製造業の用に供する施設	0	-	-	-	-
47	医薬品製造業の用に供する施設	3	1.5	0.7	2	1
48	火薬製造業の用に供する洗浄施設	0	-	-	-	-
49	農薬製造業の用に供する混合施設	0	-	-	-	-

代表特定施設		事業場数	平均値	標準偏差	最大値	最小値
50	試薬の製造業の用に供する試薬製造施設	0	-	-	-	-
51	石油精製業の用に供する施設	0	-	-	-	-
51-2	自動車用タイヤ等ゴム製品製造業の用に供する直接加硫施設	0	-	-	-	-
51-3	医療、衛生用ゴム製品製造業の用に供するラテックス成形型洗浄施設	0	-	-	-	-
52	皮革製造業の用に供する施設	0	-	-	-	-
53	ガラス又はガラス製品の製造業の用に供する施設	0	-	-	-	-
54	セメント製品製造業の用に供する施設	0	-	-	-	-
55	生コンクリート製造業の用に供するパッチャープラント	0	-	-	-	-
56	有機質砂かべ材製造業の用に供する混合施設	0	-	-	-	-
57	人造黒鉛電極製造業の用に供する成型施設	0	-	-	-	-
58	窯業原料の精製業の用に供する施設	0	-	-	-	-
59	砕石業の用に供する施設	0	-	-	-	-
60	砂利採取業の用に供する水洗式分別施設	0	-	-	-	-
61	鉄鋼業の用に供する施設	3	3.5	3.5	6	1
62	非鉄金属製造業の用に供する施設	0	-	-	-	-
63	金属製品製造業又は機械器具製造業の用に供する施設	8	2.9	3.7	12	1
63-2	空きびん卸売業の用に供する自動式洗びん施設	0	-	-	-	-
63-3	石炭を燃料とする火力発電施設のうち廃ガス洗浄施設	0	-	-	-	-
64	ガス供給業又はコークス製造業の用に供する施設	0	-	-	-	-
64-2	水道施設、工業用水道施設又は自家用工業用水道の浄水施設	2	1.5	0.7	2	1
65	酸又はアルカリによる表面処理施設	7	1.4	0.5	2	1
66	電気めっき施設	1	1.0	-	1	1
66-2	エチレンオキサライド又は1・4-ジオキサンの混合施設	0	-	-	-	-
66-3	旅館業の用に供する施設	0	-	-	-	-
66-4	共同調理場に設置されるちゅう房施設	0	-	-	-	-
66-5	弁当仕出屋又は弁当製造業の用に供するちゅう房施設	0	-	-	-	-
66-6	飲食店に設置されるちゅう房施設	0	-	-	-	-
66-7	そば店、うどん店、すし店のほか、喫茶店等に設置されるちゅう房施設	0	-	-	-	-
66-8	料亭、バー、キャバレー、ナイトクラブ等に設置されるちゅう房施設	0	-	-	-	-
67	洗たく業の用に供する洗浄施設	1	-	-	-	-
68	写真現像業の用に供する自動式フィルム現像洗浄施設	0	-	-	-	-
68-2	病院で病床数が300以上であるものに設置される施設	1	-	-	-	-
69	と畜業又は死亡獣畜取扱業の用に供する解体施設	0	-	-	-	-
69-2	中央卸売市場に設置される施設	0	-	-	-	-
69-3	地方卸売市場に設置される施設	0	-	-	-	-
70	廃油処理施設	0	-	-	-	-
70-2	自動車分解整備事業の用に供する洗車施設	0	-	-	-	-
71	自動式車両洗浄施設	0	-	-	-	-
71-2	科学技術に関する研究、試験、検査又は専門教育の用に供する施設	31	5.0	4.6	12	1
71-3	一般廃棄物処理施設である焼却施設	3	1.3	0.6	2	1
71-4	産業廃棄物処理施設	8	74.0	113.3	257	1
71-5	TCE、PCE又はジクロロメタンによる洗浄施設	0	-	-	-	-
71-6	TCE、PCE又はジクロロメタンの蒸りゆう施設	0	-	-	-	-
72	し尿処理施設	1	3.0	-	3	3
73	下水道終末処理施設	56	7.6	20.0	146	2
74	特定事業場から排出される水の処理施設	3	131.0	179.6	258	4
81	指定地域特定施設(し尿浄化槽201~500人槽)	0	-	-	-	-
91	湖沼法みなし指定地域特定施設(病院)	0	-	-	-	-
92	湖沼法みなし指定地域特定施設(し尿浄化槽)	0	-	-	-	-
-	特定施設不明	2	2.0	0.0	2	2
	合計	134	11.9	41.1	258	1

表3.5.6.2(18) 代表特定施設別の有害物質の測定回数の平均値、標準偏差、最大値、最小値

1,1,2-トリクロロエタン 回/年

代表特定施設	事業場数	平均値	標準偏差	最大値	最小値
1 鉱業又は水洗炭業の用に供する施設	0	-	-	-	-
1-2 畜産農業又はサービス業の用に供する施設	0	-	-	-	-
2 畜産食料品製造業の用に供する施設	0	-	-	-	-
3 水産食料品製造業の用に供する施設	0	-	-	-	-
4 野菜又は果実を原料とする保存食料品製造業の用に供する施設	0	-	-	-	-
5 みそ、しょう油、食用アミノ酸等の製造業の用に供する施設	0	-	-	-	-
6 小麦粉製造業の用に供する洗浄施設	0	-	-	-	-
7 砂糖製造業の用に供する施設	0	-	-	-	-
8 パン・菓子の製造業又は製あん業の用に供する粗製あんの沈殿槽	0	-	-	-	-
9 米菓製造業又はこうじ製造業の用に供する洗米機	0	-	-	-	-
10 飲料製造業の用に供する施設	1	1.0	-	1	1
11 動物系飼料又は有機質肥料の製造業の用に供する施設	0	-	-	-	-
12 動植物油脂製造業の用に供する施設	0	-	-	-	-
13 イースト製造業の用に供する施設	0	-	-	-	-
14 でん粉又は化工でん粉の製造業の用に供する施設	0	-	-	-	-
15 ぶどう糖又は水あめの製造業の用に供する施設	0	-	-	-	-
16 めん類製造業の用に供する湯煮施設	0	-	-	-	-
17 豆腐又は煮豆の製造業の用に供する湯煮施設	0	-	-	-	-
18 インスタントコーヒー製造業の用に供する抽出施設	0	-	-	-	-
18-2 冷凍調理食品製造業の用に供する施設	0	-	-	-	-
18-3 たばこ製造業の用に供する施設	0	-	-	-	-
19 紡績業又は繊維製品の製造業若しくは加工業の用に供する施設	0	-	-	-	-
20 洗毛業の用に供する施設	0	-	-	-	-
21 化学繊維製造業の用に供する施設	1	1.0	-	1	1
21-2 一般製材業又は木材チップ製造業の用に供する湿式パーカー	0	-	-	-	-
21-3 合板製造業の用に供する接着機洗浄施設	0	-	-	-	-
21-4 パーティクルボード製造業の用に供する施設	0	-	-	-	-
22 木材薬品処理業の用に供する施設	0	-	-	-	-
23 パルプ、紙又は紙加工品の製造業の用に供する施設	0	-	-	-	-
23-2 新聞業、出版業、印刷業又は製版業の用に供する施設	0	-	-	-	-
24 化学肥料製造業の用に供する施設	0	-	-	-	-
25 水銀電解法による苛性ソーダ又は化成カリの製造業の用に供する施設	0	-	-	-	-
26 無機顔料製造業の用に供する施設	0	-	-	-	-
27 その他の無機化学工業製品製造業の用に供する施設	3	12.7	1.2	14	12
28 カーバイド法アセチレン誘導品製造業の用に供する施設	0	-	-	-	-
29 コールタール製品製造業の用に供する施設	0	-	-	-	-
30 発酵工業の用に供する施設	0	-	-	-	-
31 メタン誘導品製造業の用に供する施設	0	-	-	-	-
32 有機顔料又は合成染料の製造業の用に供する施設	0	-	-	-	-
33 合成樹脂製造業の用に供する施設	0	-	-	-	-
34 合成ゴム製造業の用に供する施設	0	-	-	-	-
35 有機ゴム薬品製造業の用に供する施設	0	-	-	-	-
36 合成洗剤製造業の用に供する施設	0	-	-	-	-
37 その他の石油化学工業の用に供する施設	1	2.0	-	2	2
38 石けん製造業の用に供する施設	0	-	-	-	-
38-2 界面活性剤製造業の用に供する反応施設	0	-	-	-	-
39 硬化油製造業の用に供する施設	0	-	-	-	-
40 脂肪酸製造業の用に供する蒸りゅう施設	0	-	-	-	-
41 香料製造業の用に供する施設	0	-	-	-	-
42 ゼラチン又はにかわの製造業の用に供する施設	0	-	-	-	-
43 写真感光材料製造業の用に供する感光剤洗浄施設	0	-	-	-	-
44 天然樹脂製品製造業の用に供する施設	0	-	-	-	-
45 木材化学工業の用に供するフルフラール蒸りゅう施設	0	-	-	-	-
46 その他の有機化学工業製品製造業の用に供する施設	0	-	-	-	-
47 医薬品製造業の用に供する施設	2	1.0	-	1	1
48 火薬製造業の用に供する洗浄施設	0	-	-	-	-
49 農薬製造業の用に供する混合施設	0	-	-	-	-

代表特定施設		事業場数	平均値	標準偏差	最大値	最小値
50	試薬の製造業の用に供する試薬製造施設	0	-	-	-	-
51	石油精製業の用に供する施設	0	-	-	-	-
51-2	自動車用タイヤ等ゴム製品製造業の用に供する直接加硫施設	0	-	-	-	-
51-3	医療、衛生用ゴム製品製造業の用に供するラテックス成形型洗浄施設	0	-	-	-	-
52	皮革製造業の用に供する施設	0	-	-	-	-
53	ガラス又はガラス製品の製造業の用に供する施設	0	-	-	-	-
54	セメント製品製造業の用に供する施設	0	-	-	-	-
55	生コンクリート製造業の用に供するパッチャープラント	0	-	-	-	-
56	有機質砂かべ材製造業の用に供する混合施設	0	-	-	-	-
57	人造黒鉛電極製造業の用に供する成型施設	0	-	-	-	-
58	窯業原料の精製業の用に供する施設	0	-	-	-	-
59	砕石業の用に供する施設	0	-	-	-	-
60	砂利採取業の用に供する水洗式分別施設	0	-	-	-	-
61	鉄鋼業の用に供する施設	3	1.0	0.0	1	1
62	非鉄金属製造業の用に供する施設	0	-	-	-	-
63	金属製品製造業又は機械器具製造業の用に供する施設	6	3.3	4.3	12	1
63-2	空きびん卸売業の用に供する自動式洗びん施設	0	-	-	-	-
63-3	石炭を燃料とする火力発電施設のうち廃ガス洗浄施設	0	-	-	-	-
64	ガス供給業又はコークス製造業の用に供する施設	0	-	-	-	-
64-2	水道施設、工業用水道施設又は自家用工業用水道の浄水施設	2	1.5	0.7	2	1
65	酸又はアルカリによる表面処理施設	5	1.3	0.6	2	1
66	電気めっき施設	0	-	-	-	-
66-2	エチレンオキサイド又は1・4-ジオキサン <small>の混合施設</small>	0	-	-	-	-
66-3	旅館業の用に供する施設	0	-	-	-	-
66-4	共同調理場に設置されるちゅう房施設	0	-	-	-	-
66-5	弁当仕出屋又は弁当製造業の用に供するちゅう房施設	0	-	-	-	-
66-6	飲食店に設置されるちゅう房施設	0	-	-	-	-
66-7	そば店、うどん店、すし店のほか、喫茶店等に設置されるちゅう房施設	0	-	-	-	-
66-8	料亭、バー、キャバレー、ナイトクラブ等に設置されるちゅう房施設	0	-	-	-	-
67	洗たく業の用に供する洗浄施設	1	-	-	-	-
68	写真現像業の用に供する自動式フィルム現像洗浄施設	0	-	-	-	-
68-2	病院で病床数が300以上であるものに設置される施設	1	-	-	-	-
69	と畜業又は死亡獣畜取扱業の用に供する解体施設	0	-	-	-	-
69-2	中央卸売市場に設置される施設	0	-	-	-	-
69-3	地方卸売市場に設置される施設	0	-	-	-	-
70	廃油処理施設	0	-	-	-	-
70-2	自動車分解整備事業の用に供する洗車施設	0	-	-	-	-
71	自動式車両洗浄施設	0	-	-	-	-
71-2	科学技術に関する研究、試験、検査又は専門教育の用に供する施設	28	5.3	4.7	12	1
71-3	一般廃棄物処理施設である焼却施設	3	1.3	0.6	2	1
71-4	産業廃棄物処理施設	8	74.0	113.3	257	1
71-5	TCE、PCE又はジクロロメタンによる洗浄施設	0	-	-	-	-
71-6	TCE、PCE又はジクロロメタンの蒸りゆう施設	0	-	-	-	-
72	し尿処理施設	1	2.0	-	2	2
73	下水道終末処理施設	56	7.6	20.0	146	2
74	特定事業場から排出される水の処理施設	3	131.0	179.6	258	4
81	指定地域特定施設(し尿浄化槽201~500人槽)	0	-	-	-	-
91	湖沼法みなし指定地域特定施設(病院)	0	-	-	-	-
92	湖沼法みなし指定地域特定施設(し尿浄化槽)	0	-	-	-	-
-	特定施設不明	2	2.0	0.0	2	2
	合計	127	12.7	42.2	258	1

表3.5.6.2(19) 代表特定施設別の有害物質の測定回数の平均値、標準偏差、最大値、最小値

		1,3-ジクロロプロペン 回/年				
代表特定施設	事業場数	平均値	標準偏差	最大値	最小値	
1	鉱業又は水洗炭業の用に供する施設	0	-	-	-	-
1-2	畜産農業又はサービス業の用に供する施設	0	-	-	-	-
2	畜産食料品製造業の用に供する施設	0	-	-	-	-
3	水産食料品製造業の用に供する施設	0	-	-	-	-
4	野菜又は果実を原料とする保存食料品製造業の用に供する施設	0	-	-	-	-
5	みそ、しょう油、食用アミノ酸等の製造業の用に供する施設	0	-	-	-	-
6	小麦粉製造業の用に供する洗浄施設	0	-	-	-	-
7	砂糖製造業の用に供する施設	0	-	-	-	-
8	パン・菓子の製造業又は製あん業の用に供する粗製あんの沈殿槽	0	-	-	-	-
9	米菓製造業又はこうじ製造業の用に供する洗米機	0	-	-	-	-
10	飲料製造業の用に供する施設	1	1.0	-	1	1
11	動物系飼料又は有機質肥料の製造業の用に供する施設	0	-	-	-	-
12	動植物油脂製造業の用に供する施設	0	-	-	-	-
13	イースト製造業の用に供する施設	0	-	-	-	-
14	でん粉又は化工でん粉の製造業の用に供する施設	0	-	-	-	-
15	ぶどう糖又は水あめの製造業の用に供する施設	0	-	-	-	-
16	めん類製造業の用に供する湯煮施設	0	-	-	-	-
17	豆腐又は煮豆の製造業の用に供する湯煮施設	0	-	-	-	-
18	インスタントコーヒー製造業の用に供する抽出施設	0	-	-	-	-
18-2	冷凍調理食品製造業の用に供する施設	0	-	-	-	-
18-3	たばこ製造業の用に供する施設	0	-	-	-	-
19	紡績業又は繊維製品の製造業若しくは加工業の用に供する施設	0	-	-	-	-
20	洗毛業の用に供する施設	0	-	-	-	-
21	化学繊維製造業の用に供する施設	1	1.0	-	1	1
21-2	一般製材業又は木材チップ製造業の用に供する湿式パーカー	0	-	-	-	-
21-3	合板製造業の用に供する接着機洗浄施設	0	-	-	-	-
21-4	パーティクルボード製造業の用に供する施設	0	-	-	-	-
22	木材薬品処理業の用に供する施設	0	-	-	-	-
23	パルプ、紙又は紙加工品の製造業の用に供する施設	0	-	-	-	-
23-2	新聞業、出版業、印刷業又は製版業の用に供する施設	0	-	-	-	-
24	化学肥料製造業の用に供する施設	0	-	-	-	-
25	水銀電解法による苛性ソーダ又は化成カリの製造業の用に供する施設	0	-	-	-	-
26	無機顔料製造業の用に供する施設	0	-	-	-	-
27	その他の無機化学工業製品製造業の用に供する施設	2	34.0	31.1	56	12
28	カーバイド法アセチレン誘導品製造業の用に供する施設	0	-	-	-	-
29	コールドタル製品製造業の用に供する施設	0	-	-	-	-
30	発酵工業の用に供する施設	0	-	-	-	-
31	メタン誘導品製造業の用に供する施設	0	-	-	-	-
32	有機顔料又は合成染料の製造業の用に供する施設	0	-	-	-	-
33	合成樹脂製造業の用に供する施設	0	-	-	-	-
34	合成ゴム製造業の用に供する施設	0	-	-	-	-
35	有機ゴム薬品製造業の用に供する施設	0	-	-	-	-
36	合成洗剤製造業の用に供する施設	0	-	-	-	-
37	その他の石油化学工業の用に供する施設	1	2.0	-	2	2
38	石けん製造業の用に供する施設	0	-	-	-	-
38-2	界面活性剤製造業の用に供する反応施設	0	-	-	-	-
39	硬化油製造業の用に供する施設	0	-	-	-	-
40	脂肪酸製造業の用に供する蒸りゆう施設	0	-	-	-	-
41	香料製造業の用に供する施設	0	-	-	-	-
42	ゼラチン又はにかわの製造業の用に供する施設	0	-	-	-	-
43	写真感光材料製造業の用に供する感光剤洗浄施設	0	-	-	-	-
44	天然樹脂製品製造業の用に供する施設	0	-	-	-	-
45	木材化学工業の用に供するフルフラール蒸りゆう施設	0	-	-	-	-
46	その他の有機化学工業製品製造業の用に供する施設	1	24.0	-	24	24
47	医薬品製造業の用に供する施設	2	1.0	-	1	1
48	火薬製造業の用に供する洗浄施設	0	-	-	-	-
49	農薬製造業の用に供する混合施設	1	12.0	-	12	12

代表特定施設		事業場数	平均値	標準偏差	最大値	最小値
50	試薬の製造業の用に供する試薬製造施設	0	-	-	-	-
51	石油精製業の用に供する施設	0	-	-	-	-
51-2	自動車用タイヤ等ゴム製品製造業の用に供する直接加硫施設	0	-	-	-	-
51-3	医療、衛生用ゴム製品製造業の用に供するラテックス成形型洗浄施設	0	-	-	-	-
52	皮革製造業の用に供する施設	0	-	-	-	-
53	ガラス又はガラス製品の製造業の用に供する施設	0	-	-	-	-
54	セメント製品製造業の用に供する施設	0	-	-	-	-
55	生コンクリート製造業の用に供するパッチャープラント	0	-	-	-	-
56	有機質砂かべ材製造業の用に供する混合施設	0	-	-	-	-
57	人造黒鉛電極製造業の用に供する成型施設	0	-	-	-	-
58	窯業原料の精製業の用に供する施設	0	-	-	-	-
59	砕石業の用に供する施設	0	-	-	-	-
60	砂利採取業の用に供する水洗式分別施設	0	-	-	-	-
61	鉄鋼業の用に供する施設	3	1.0	0.0	1	1
62	非鉄金属製造業の用に供する施設	0	-	-	-	-
63	金属製品製造業又は機械器具製造業の用に供する施設	6	3.3	4.3	12	1
63-2	空きびん卸売業の用に供する自動式洗びん施設	0	-	-	-	-
63-3	石炭を燃料とする火力発電施設のうち廃ガス洗浄施設	0	-	-	-	-
64	ガス供給業又はコークス製造業の用に供する施設	0	-	-	-	-
64-2	水道施設、工業用水道施設又は自家用工業用水道の浄水施設	2	1.5	0.7	2	1
65	酸又はアルカリによる表面処理施設	5	1.3	0.6	2	1
66	電気めっき施設	0	-	-	-	-
66-2	エチレンオキサイド又は1・4-ジオキサンの混合施設	0	-	-	-	-
66-3	旅館業の用に供する施設	0	-	-	-	-
66-4	共同調理場に設置されるちゅう房施設	0	-	-	-	-
66-5	弁当仕出屋又は弁当製造業の用に供するちゅう房施設	0	-	-	-	-
66-6	飲食店に設置されるちゅう房施設	0	-	-	-	-
66-7	そば店、うどん店、すし店のほか、喫茶店等に設置されるちゅう房施設	0	-	-	-	-
66-8	料亭、バー、キャバレー、ナイトクラブ等に設置されるちゅう房施設	0	-	-	-	-
67	洗たく業の用に供する洗浄施設	1	-	-	-	-
68	写真現像業の用に供する自動式フィルム現像洗浄施設	0	-	-	-	-
68-2	病院で病床数が300以上であるものに設置される施設	1	-	-	-	-
69	と畜業又は死亡獣畜取扱業の用に供する解体施設	0	-	-	-	-
69-2	中央卸売市場に設置される施設	0	-	-	-	-
69-3	地方卸売市場に設置される施設	0	-	-	-	-
70	廃油処理施設	0	-	-	-	-
70-2	自動車分解整備事業の用に供する洗車施設	0	-	-	-	-
71	自動式車両洗浄施設	0	-	-	-	-
71-2	科学技術に関する研究、試験、検査又は専門教育の用に供する施設	30	5.1	4.6	12	1
71-3	一般廃棄物処理施設である焼却施設	3	1.3	0.6	2	1
71-4	産業廃棄物処理施設	8	74.0	113.3	257	1
71-5	TCE、PCE又はジクロロメタンによる洗浄施設	0	-	-	-	-
71-6	TCE、PCE又はジクロロメタンの蒸りゆう施設	0	-	-	-	-
72	し尿処理施設	1	2.0	-	2	2
73	下水道終末処理施設	56	7.6	20.0	146	2
74	特定事業場から排出される水の処理施設	3	131.0	179.6	258	4
81	指定地域特定施設(し尿浄化槽201~500人槽)	0	-	-	-	-
91	湖沼法みなし指定地域特定施設(病院)	0	-	-	-	-
92	湖沼法みなし指定地域特定施設(し尿浄化槽)	0	-	-	-	-
-	特定施設不明	2	2.0	0.0	2	2
	合計	130	13.0	41.9	258	1

表3.5.6.2(20) 代表特定施設別の有害物質の測定回数の平均値、標準偏差、最大値、最小値

		チウラム 回/年				
代表特定施設	事業場数	平均値	標準偏差	最大値	最小値	
1	鉱業又は水洗炭業の用に供する施設	0	-	-	-	-
1-2	畜産農業又はサービス業の用に供する施設	0	-	-	-	-
2	畜産食料品製造業の用に供する施設	0	-	-	-	-
3	水産食料品製造業の用に供する施設	0	-	-	-	-
4	野菜又は果実を原料とする保存食料品製造業の用に供する施設	0	-	-	-	-
5	みそ、しょう油、食用アミノ酸等の製造業の用に供する施設	0	-	-	-	-
6	小麦粉製造業の用に供する洗浄施設	0	-	-	-	-
7	砂糖製造業の用に供する施設	0	-	-	-	-
8	パン・菓子の製造業又は製あん業の用に供する粗製あんの沈殿槽	0	-	-	-	-
9	米菓製造業又はこうじ製造業の用に供する洗米機	0	-	-	-	-
10	飲料製造業の用に供する施設	1	1.0	-	1	1
11	動物系飼料又は有機質肥料の製造業の用に供する施設	0	-	-	-	-
12	動植物油脂製造業の用に供する施設	0	-	-	-	-
13	イースト製造業の用に供する施設	0	-	-	-	-
14	でん粉又は化工でん粉の製造業の用に供する施設	0	-	-	-	-
15	ぶどう糖又は水あめの製造業の用に供する施設	0	-	-	-	-
16	めん類製造業の用に供する湯煮施設	0	-	-	-	-
17	豆腐又は煮豆の製造業の用に供する湯煮施設	0	-	-	-	-
18	インスタントコーヒー製造業の用に供する抽出施設	0	-	-	-	-
18-2	冷凍調理食品製造業の用に供する施設	0	-	-	-	-
18-3	たばこ製造業の用に供する施設	0	-	-	-	-
19	紡績業又は繊維製品の製造業若しくは加工業の用に供する施設	0	-	-	-	-
20	洗毛業の用に供する施設	0	-	-	-	-
21	化学繊維製造業の用に供する施設	1	1.0	-	1	1
21-2	一般製材業又は木材チップ製造業の用に供する湿式パーカー	0	-	-	-	-
21-3	合板製造業の用に供する接着機洗浄施設	0	-	-	-	-
21-4	パーティクルボード製造業の用に供する施設	0	-	-	-	-
22	木材薬品処理業の用に供する施設	0	-	-	-	-
23	パルプ、紙又は紙加工品の製造業の用に供する施設	1	2.0	-	2	2
23-2	新聞業、出版業、印刷業又は製版業の用に供する施設	0	-	-	-	-
24	化学肥料製造業の用に供する施設	0	-	-	-	-
25	水銀電解法による苛性ソーダ又は化成カリの製造業の用に供する施設	0	-	-	-	-
26	無機顔料製造業の用に供する施設	0	-	-	-	-
27	その他の無機化学工業製品製造業の用に供する施設	0	-	-	-	-
28	カーバイド法アセチレン誘導品製造業の用に供する施設	0	-	-	-	-
29	コールドタル製品製造業の用に供する施設	0	-	-	-	-
30	発酵工業の用に供する施設	0	-	-	-	-
31	メタン誘導品製造業の用に供する施設	0	-	-	-	-
32	有機顔料又は合成染料の製造業の用に供する施設	0	-	-	-	-
33	合成樹脂製造業の用に供する施設	0	-	-	-	-
34	合成ゴム製造業の用に供する施設	0	-	-	-	-
35	有機ゴム薬品製造業の用に供する施設	1	12.0	-	12	12
36	合成洗剤製造業の用に供する施設	0	-	-	-	-
37	その他の石油化学工業の用に供する施設	1	2.0	-	2	2
38	石けん製造業の用に供する施設	0	-	-	-	-
38-2	界面活性剤製造業の用に供する反応施設	0	-	-	-	-
39	硬化油製造業の用に供する施設	0	-	-	-	-
40	脂肪酸製造業の用に供する蒸りゅう施設	0	-	-	-	-
41	香料製造業の用に供する施設	0	-	-	-	-
42	ゼラチン又はにかわの製造業の用に供する施設	0	-	-	-	-
43	写真感光材料製造業の用に供する感光剤洗浄施設	0	-	-	-	-
44	天然樹脂製品製造業の用に供する施設	0	-	-	-	-
45	木材化学工業の用に供するフルフラール蒸りゅう施設	0	-	-	-	-
46	その他の有機化学工業製品製造業の用に供する施設	0	-	-	-	-
47	医薬品製造業の用に供する施設	2	1.0	-	1	1
48	火薬製造業の用に供する洗浄施設	0	-	-	-	-
49	農薬製造業の用に供する混合施設	3	9.3	4.6	12	4

代表特定施設		事業場数	平均値	標準偏差	最大値	最小値
50	試薬の製造業の用に供する試薬製造施設	0	-	-	-	-
51	石油精製業の用に供する施設	0	-	-	-	-
51-2	自動車用タイヤ等ゴム製品製造業の用に供する直接加硫施設	9	3.3	3.7	12	1
51-3	医療、衛生用ゴム製品製造業の用に供するラテックス成形型洗浄施設	0	-	-	-	-
52	皮革製造業の用に供する施設	0	-	-	-	-
53	ガラス又はガラス製品の製造業の用に供する施設	0	-	-	-	-
54	セメント製品製造業の用に供する施設	0	-	-	-	-
55	生コンクリート製造業の用に供するパッチャープラント	0	-	-	-	-
56	有機質砂かべ材製造業の用に供する混合施設	0	-	-	-	-
57	人造黒鉛電極製造業の用に供する成型施設	0	-	-	-	-
58	窯業原料の精製業の用に供する施設	0	-	-	-	-
59	砕石業の用に供する施設	0	-	-	-	-
60	砂利採取業の用に供する水洗式分別施設	0	-	-	-	-
61	鉄鋼業の用に供する施設	2	1.0	-	1	1
62	非鉄金属製造業の用に供する施設	0	-	-	-	-
63	金属製品製造業又は機械器具製造業の用に供する施設	5	3.6	4.7	12	1
63-2	空きびん卸売業の用に供する自動式洗びん施設	0	-	-	-	-
63-3	石炭を燃料とする火力発電施設のうち廃ガス洗浄施設	0	-	-	-	-
64	ガス供給業又はコークス製造業の用に供する施設	0	-	-	-	-
64-2	水道施設、工業用水道施設又は自家用工業用水道の浄水施設	0	-	-	-	-
65	酸又はアルカリによる表面処理施設	7	4.0	5.4	12	1
66	電気めっき施設	0	-	-	-	-
66-2	エチレンオキサライド又は1・4-ジオキサンの混合施設	0	-	-	-	-
66-3	旅館業の用に供する施設	0	-	-	-	-
66-4	共同調理場に設置されるちゅう房施設	0	-	-	-	-
66-5	弁当仕出屋又は弁当製造業の用に供するちゅう房施設	0	-	-	-	-
66-6	飲食店に設置されるちゅう房施設	0	-	-	-	-
66-7	そば店、うどん店、すし店のほか、喫茶店等に設置されるちゅう房施設	0	-	-	-	-
66-8	料亭、バー、キャバレー、ナイトクラブ等に設置されるちゅう房施設	0	-	-	-	-
67	洗たく業の用に供する洗浄施設	0	-	-	-	-
68	写真現像業の用に供する自動式フィルム現像洗浄施設	0	-	-	-	-
68-2	病院で病床数が300以上であるものに設置される施設	0	-	-	-	-
69	と畜業又は死亡獣畜取扱業の用に供する解体施設	0	-	-	-	-
69-2	中央卸売市場に設置される施設	0	-	-	-	-
69-3	地方卸売市場に設置される施設	0	-	-	-	-
70	廃油処理施設	0	-	-	-	-
70-2	自動車分解整備事業の用に供する洗車施設	0	-	-	-	-
71	自動式車両洗浄施設	0	-	-	-	-
71-2	科学技術に関する研究、試験、検査又は専門教育の用に供する施設	30	4.1	4.4	12	1
71-3	一般廃棄物処理施設である焼却施設	3	1.3	0.6	2	1
71-4	産業廃棄物処理施設	6	6.7	5.9	12	1
71-5	TCE、PCE又はジクロロメタンによる洗浄施設	0	-	-	-	-
71-6	TCE、PCE又はジクロロメタンの蒸りゆう施設	0	-	-	-	-
72	し尿処理施設	1	2.0	-	2	2
73	下水道終末処理施設	55	5.0	6.9	24	2
74	特定事業場から排出される水の処理施設	3	3.0	1.4	4	2
81	指定地域特定施設(し尿浄化槽201~500人槽)	0	-	-	-	-
91	湖沼法みなし指定地域特定施設(病院)	0	-	-	-	-
92	湖沼法みなし指定地域特定施設(し尿浄化槽)	0	-	-	-	-
-	特定施設不明	2	2.0	0.0	2	2
	合計	133	4.5	5.6	24	1

表3.5.6.2(21) 代表特定施設別の有害物質の測定回数の平均値、標準偏差、最大値、最小値

代表特定施設		事業場数	平均値	標準偏差	シマジン 最大値	回/年 最小値
1	鉱業又は水洗炭業の用に供する施設	0	-	-	-	-
1-2	畜産農業又はサービス業の用に供する施設	0	-	-	-	-
2	畜産食料品製造業の用に供する施設	0	-	-	-	-
3	水産食料品製造業の用に供する施設	0	-	-	-	-
4	野菜又は果実を原料とする保存食料品製造業の用に供する施設	0	-	-	-	-
5	みそ、しょう油、食用アミノ酸等の製造業の用に供する施設	0	-	-	-	-
6	小麦粉製造業の用に供する洗浄施設	0	-	-	-	-
7	砂糖製造業の用に供する施設	0	-	-	-	-
8	パン・菓子の製造業又は製あん業の用に供する粗製あんの沈殿槽	0	-	-	-	-
9	米菓製造業又はこうじ製造業の用に供する洗米機	0	-	-	-	-
10	飲料製造業の用に供する施設	1	1.0	-	1	1
11	動物系飼料又は有機質肥料の製造業の用に供する施設	0	-	-	-	-
12	動植物油脂製造業の用に供する施設	0	-	-	-	-
13	イースト製造業の用に供する施設	0	-	-	-	-
14	でん粉又は化工でん粉の製造業の用に供する施設	0	-	-	-	-
15	ぶどう糖又は水あめの製造業の用に供する施設	0	-	-	-	-
16	めん類製造業の用に供する湯煮施設	0	-	-	-	-
17	豆腐又は煮豆の製造業の用に供する湯煮施設	0	-	-	-	-
18	インスタントコーヒー製造業の用に供する抽出施設	0	-	-	-	-
18-2	冷凍調理食品製造業の用に供する施設	0	-	-	-	-
18-3	たばこ製造業の用に供する施設	0	-	-	-	-
19	紡績業又は繊維製品の製造業若しくは加工業の用に供する施設	0	-	-	-	-
20	洗毛業の用に供する施設	0	-	-	-	-
21	化学繊維製造業の用に供する施設	1	1.0	-	1	1
21-2	一般製材業又は木材チップ製造業の用に供する湿式パーカー	0	-	-	-	-
21-3	合板製造業の用に供する接着機洗浄施設	0	-	-	-	-
21-4	パーティクルボード製造業の用に供する施設	0	-	-	-	-
22	木材薬品処理業の用に供する施設	0	-	-	-	-
23	パルプ、紙又は紙加工品の製造業の用に供する施設	0	-	-	-	-
23-2	新聞業、出版業、印刷業又は製版業の用に供する施設	0	-	-	-	-
24	化学肥料製造業の用に供する施設	0	-	-	-	-
25	水銀電解法による苛性ソーダ又は化成カリの製造業の用に供する施設	0	-	-	-	-
26	無機顔料製造業の用に供する施設	0	-	-	-	-
27	その他の無機化学工業製品製造業の用に供する施設	0	-	-	-	-
28	カーバイド法アセチレン誘導品製造業の用に供する施設	0	-	-	-	-
29	コールドタル製品製造業の用に供する施設	0	-	-	-	-
30	発酵工業の用に供する施設	0	-	-	-	-
31	メタン誘導品製造業の用に供する施設	0	-	-	-	-
32	有機顔料又は合成染料の製造業の用に供する施設	0	-	-	-	-
33	合成樹脂製造業の用に供する施設	0	-	-	-	-
34	合成ゴム製造業の用に供する施設	0	-	-	-	-
35	有機ゴム薬品製造業の用に供する施設	0	-	-	-	-
36	合成洗剤製造業の用に供する施設	0	-	-	-	-
37	その他の石油化学工業の用に供する施設	1	2.0	-	2	2
38	石けん製造業の用に供する施設	0	-	-	-	-
38-2	界面活性剤製造業の用に供する反応施設	0	-	-	-	-
39	硬化油製造業の用に供する施設	0	-	-	-	-
40	脂肪酸製造業の用に供する蒸りゅう施設	0	-	-	-	-
41	香料製造業の用に供する施設	0	-	-	-	-
42	ゼラチン又はにかわの製造業の用に供する施設	0	-	-	-	-
43	写真感光材料製造業の用に供する感光剤洗浄施設	0	-	-	-	-
44	天然樹脂製品製造業の用に供する施設	0	-	-	-	-
45	木材化学工業の用に供するフルフラール蒸りゅう施設	0	-	-	-	-
46	その他の有機化学工業製品製造業の用に供する施設	0	-	-	-	-
47	医薬品製造業の用に供する施設	2	1.0	-	1	1
48	火薬製造業の用に供する洗浄施設	0	-	-	-	-
49	農薬製造業の用に供する混合施設	0	-	-	-	-

代表特定施設		事業場数	平均値	標準偏差	最大値	最小値
50	試薬の製造業の用に供する試薬製造施設	0	-	-	-	-
51	石油精製業の用に供する施設	0	-	-	-	-
51-2	自動車用タイヤ等ゴム製品製造業の用に供する直接加硫施設	0	-	-	-	-
51-3	医療、衛生用ゴム製品製造業の用に供するラテックス成形型洗浄施設	0	-	-	-	-
52	皮革製造業の用に供する施設	0	-	-	-	-
53	ガラス又はガラス製品の製造業の用に供する施設	0	-	-	-	-
54	セメント製品製造業の用に供する施設	0	-	-	-	-
55	生コンクリート製造業の用に供するパッチャープラント	0	-	-	-	-
56	有機質砂かべ材製造業の用に供する混合施設	0	-	-	-	-
57	人造黒鉛電極製造業の用に供する成型施設	0	-	-	-	-
58	窯業原料の精製業の用に供する施設	0	-	-	-	-
59	砕石業の用に供する施設	0	-	-	-	-
60	砂利採取業の用に供する水洗式分別施設	0	-	-	-	-
61	鉄鋼業の用に供する施設	2	1.0	-	1	1
62	非鉄金属製造業の用に供する施設	0	-	-	-	-
63	金属製品製造業又は機械器具製造業の用に供する施設	5	3.6	4.7	12	1
63-2	空きびん卸売業の用に供する自動式洗びん施設	0	-	-	-	-
63-3	石炭を燃料とする火力発電施設のうち廃ガス洗浄施設	0	-	-	-	-
64	ガス供給業又はコークス製造業の用に供する施設	0	-	-	-	-
64-2	水道施設、工業用水道施設又は自家用工業用水道の浄水施設	0	-	-	-	-
65	酸又はアルカリによる表面処理施設	5	1.5	0.7	2	1
66	電気めっき施設	0	-	-	-	-
66-2	エチレンオキサイド又は1・4-ジオキサン <small>の混合施設</small>	0	-	-	-	-
66-3	旅館業の用に供する施設	0	-	-	-	-
66-4	共同調理場に設置されるちゅう房施設	0	-	-	-	-
66-5	弁当仕出屋又は弁当製造業の用に供するちゅう房施設	0	-	-	-	-
66-6	飲食店に設置されるちゅう房施設	0	-	-	-	-
66-7	そば店、うどん店、すし店のほか、喫茶店等に設置されるちゅう房施設	0	-	-	-	-
66-8	料亭、バー、キャバレー、ナイトクラブ等に設置されるちゅう房施設	0	-	-	-	-
67	洗たく業の用に供する洗浄施設	0	-	-	-	-
68	写真現像業の用に供する自動式フィルム現像洗浄施設	0	-	-	-	-
68-2	病院で病床数が300以上であるものに設置される施設	0	-	-	-	-
69	と畜業又は死亡獣畜取扱業の用に供する解体施設	0	-	-	-	-
69-2	中央卸売市場に設置される施設	0	-	-	-	-
69-3	地方卸売市場に設置される施設	0	-	-	-	-
70	廃油処理施設	0	-	-	-	-
70-2	自動車分解整備事業の用に供する洗車施設	0	-	-	-	-
71	自動式車両洗浄施設	0	-	-	-	-
71-2	科学技術に関する研究、試験、検査又は専門教育の用に供する施設	27	4.2	4.3	12	1
71-3	一般廃棄物処理施設である焼却施設	3	1.3	0.6	2	1
71-4	産業廃棄物処理施設	6	6.7	5.9	12	1
71-5	TCE、PCE又はジクロロメタンによる洗浄施設	0	-	-	-	-
71-6	TCE、PCE又はジクロロメタンの蒸りゆう施設	0	-	-	-	-
72	し尿処理施設	1	2.0	-	2	2
73	下水道終末処理施設	55	5.0	6.9	24	2
74	特定事業場から排出される水の処理施設	3	3.0	1.4	4	2
81	指定地域特定施設(し尿浄化槽201~500人槽)	0	-	-	-	-
91	湖沼法みなし指定地域特定施設(病院)	0	-	-	-	-
92	湖沼法みなし指定地域特定施設(し尿浄化槽)	0	-	-	-	-
-	特定施設不明	2	2.0	0.0	2	2
	合計	114	4.4	5.7	24	1

表3.5.6.2(22) 代表特定施設別の有害物質の測定回数の平均値、標準偏差、最大値、最小値

チオベンカルブ 回/年

代表特定施設	事業場数	平均値	標準偏差	最大値	最小値
1	鉱業又は水洗炭業の用に供する施設	0	-	-	-
1-2	畜産農業又はサービス業の用に供する施設	0	-	-	-
2	畜産食料品製造業の用に供する施設	0	-	-	-
3	水産食料品製造業の用に供する施設	0	-	-	-
4	野菜又は果実を原料とする保存食料品製造業の用に供する施設	0	-	-	-
5	みそ、しょう油、食用アミノ酸等の製造業の用に供する施設	0	-	-	-
6	小麦粉製造業の用に供する洗浄施設	0	-	-	-
7	砂糖製造業の用に供する施設	0	-	-	-
8	パン・菓子の製造業又は製あん業の用に供する粗製あんの沈殿槽	0	-	-	-
9	米菓製造業又はこうじ製造業の用に供する洗米機	0	-	-	-
10	飲料製造業の用に供する施設	1	1.0	-	1
11	動物系飼料又は有機質肥料の製造業の用に供する施設	0	-	-	-
12	動植物油脂製造業の用に供する施設	0	-	-	-
13	イースト製造業の用に供する施設	0	-	-	-
14	でん粉又は化工でん粉の製造業の用に供する施設	0	-	-	-
15	ぶどう糖又は水あめの製造業の用に供する施設	0	-	-	-
16	めん類製造業の用に供する湯煮施設	0	-	-	-
17	豆腐又は煮豆の製造業の用に供する湯煮施設	0	-	-	-
18	インスタントコーヒー製造業の用に供する抽出施設	0	-	-	-
18-2	冷凍調理食品製造業の用に供する施設	0	-	-	-
18-3	たばこ製造業の用に供する施設	0	-	-	-
19	紡績業又は繊維製品の製造業若しくは加工業の用に供する施設	0	-	-	-
20	洗毛業の用に供する施設	0	-	-	-
21	化学繊維製造業の用に供する施設	1	1.0	-	1
21-2	一般製材業又は木材チップ製造業の用に供する湿式パーカー	0	-	-	-
21-3	合板製造業の用に供する接着機洗浄施設	0	-	-	-
21-4	パーティクルボード製造業の用に供する施設	0	-	-	-
22	木材薬品処理業の用に供する施設	0	-	-	-
23	パルプ、紙又は紙加工品の製造業の用に供する施設	0	-	-	-
23-2	新聞業、出版業、印刷業又は製版業の用に供する施設	0	-	-	-
24	化学肥料製造業の用に供する施設	0	-	-	-
25	水銀電解法による苛性ソーダ又は化成カリの製造業の用に供する施設	0	-	-	-
26	無機顔料製造業の用に供する施設	0	-	-	-
27	その他の無機化学工業製品製造業の用に供する施設	0	-	-	-
28	カーバイド法アセチレン誘導品製造業の用に供する施設	0	-	-	-
29	コールドタル製品製造業の用に供する施設	0	-	-	-
30	発酵工業の用に供する施設	0	-	-	-
31	メタン誘導品製造業の用に供する施設	0	-	-	-
32	有機顔料又は合成染料の製造業の用に供する施設	0	-	-	-
33	合成樹脂製造業の用に供する施設	0	-	-	-
34	合成ゴム製造業の用に供する施設	0	-	-	-
35	有機ゴム薬品製造業の用に供する施設	0	-	-	-
36	合成洗剤製造業の用に供する施設	0	-	-	-
37	その他の石油化学工業の用に供する施設	1	2.0	-	2
38	石けん製造業の用に供する施設	0	-	-	-
38-2	界面活性剤製造業の用に供する反応施設	0	-	-	-
39	硬化油製造業の用に供する施設	0	-	-	-
40	脂肪酸製造業の用に供する蒸りゅう施設	0	-	-	-
41	香料製造業の用に供する施設	0	-	-	-
42	ゼラチン又はにかわの製造業の用に供する施設	0	-	-	-
43	写真感光材料製造業の用に供する感光剤洗浄施設	0	-	-	-
44	天然樹脂製品製造業の用に供する施設	0	-	-	-
45	木材化学工業の用に供するフルフラール蒸りゅう施設	0	-	-	-
46	その他の有機化学工業製品製造業の用に供する施設	1	2.0	-	2
47	医薬品製造業の用に供する施設	2	1.0	-	1
48	火薬製造業の用に供する洗浄施設	0	-	-	-
49	農薬製造業の用に供する混合施設	0	-	-	-

代表特定施設		事業場数	平均値	標準偏差	最大値	最小値
50	試薬の製造業の用に供する試薬製造施設	0	-	-	-	-
51	石油精製業の用に供する施設	0	-	-	-	-
51-2	自動車用タイヤ等ゴム製品製造業の用に供する直接加硫施設	0	-	-	-	-
51-3	医療、衛生用ゴム製品製造業の用に供するラテックス成形型洗浄施設	0	-	-	-	-
52	皮革製造業の用に供する施設	0	-	-	-	-
53	ガラス又はガラス製品の製造業の用に供する施設	0	-	-	-	-
54	セメント製品製造業の用に供する施設	0	-	-	-	-
55	生コンクリート製造業の用に供するパッチャープラント	0	-	-	-	-
56	有機質砂かべ材製造業の用に供する混合施設	0	-	-	-	-
57	人造黒鉛電極製造業の用に供する成型施設	0	-	-	-	-
58	窯業原料の精製業の用に供する施設	0	-	-	-	-
59	砕石業の用に供する施設	0	-	-	-	-
60	砂利採取業の用に供する水洗式分別施設	0	-	-	-	-
61	鉄鋼業の用に供する施設	2	1.0	-	1	1
62	非鉄金属製造業の用に供する施設	0	-	-	-	-
63	金属製品製造業又は機械器具製造業の用に供する施設	5	3.6	4.7	12	1
63-2	空きびん卸売業の用に供する自動式洗びん施設	0	-	-	-	-
63-3	石炭を燃料とする火力発電施設のうち廃ガス洗浄施設	0	-	-	-	-
64	ガス供給業又はコークス製造業の用に供する施設	0	-	-	-	-
64-2	水道施設、工業用水道施設又は自家用工業用水道の浄水施設	1	-	-	-	-
65	酸又はアルカリによる表面処理施設	5	1.5	0.7	2	1
66	電気めっき施設	0	-	-	-	-
66-2	エチレンオキサイド又は1・4-ジオキサン <small>の混合施設</small>	0	-	-	-	-
66-3	旅館業の用に供する施設	0	-	-	-	-
66-4	共同調理場に設置されるちゅう房施設	0	-	-	-	-
66-5	弁当仕出屋又は弁当製造業の用に供するちゅう房施設	0	-	-	-	-
66-6	飲食店に設置されるちゅう房施設	0	-	-	-	-
66-7	そば店、うどん店、すし店のほか、喫茶店等に設置されるちゅう房施設	0	-	-	-	-
66-8	料亭、バー、キャバレー、ナイトクラブ等に設置されるちゅう房施設	0	-	-	-	-
67	洗たく業の用に供する洗浄施設	0	-	-	-	-
68	写真現像業の用に供する自動式フィルム現像洗浄施設	0	-	-	-	-
68-2	病院で病床数が300以上であるものに設置される施設	0	-	-	-	-
69	と畜業又は死亡獣畜取扱業の用に供する解体施設	0	-	-	-	-
69-2	中央卸売市場に設置される施設	0	-	-	-	-
69-3	地方卸売市場に設置される施設	0	-	-	-	-
70	廃油処理施設	0	-	-	-	-
70-2	自動車分解整備事業の用に供する洗車施設	0	-	-	-	-
71	自動式車両洗浄施設	0	-	-	-	-
71-2	科学技術に関する研究、試験、検査又は専門教育の用に供する施設	27	4.2	4.3	12	1
71-3	一般廃棄物処理施設である焼却施設	3	1.3	0.6	2	1
71-4	産業廃棄物処理施設	6	6.7	5.9	12	1
71-5	TCE、PCE又はジクロロメタンによる洗浄施設	0	-	-	-	-
71-6	TCE、PCE又はジクロロメタンの蒸りゆう施設	0	-	-	-	-
72	し尿処理施設	1	2.0	-	2	2
73	下水道終末処理施設	55	5.0	6.9	24	2
74	特定事業場から排出される水の処理施設	3	3.0	1.4	4	2
81	指定地域特定施設(し尿浄化槽201～500人槽)	0	-	-	-	-
91	湖沼法みなし指定地域特定施設(病院)	0	-	-	-	-
92	湖沼法みなし指定地域特定施設(し尿浄化槽)	0	-	-	-	-
-	特定施設不明	2	2.0	0.0	2	2
	合計	116	4.3	5.7	24	1

表3.5.6.2(23) 代表特定施設別の有害物質の測定回数の平均値、標準偏差、最大値、最小値

代表特定施設		事業場数	ベンゼン 回/年			
			平均値	標準偏差	最大値	最小値
1	鉱業又は水洗炭業の用に供する施設	1	2.0	-	2	2
1-2	畜産農業又はサービス業の用に供する施設	0	-	-	-	-
2	畜産食料品製造業の用に供する施設	0	-	-	-	-
3	水産食料品製造業の用に供する施設	0	-	-	-	-
4	野菜又は果実を原料とする保存食料品製造業の用に供する施設	0	-	-	-	-
5	みそ、しょう油、食用アミノ酸等の製造業の用に供する施設	0	-	-	-	-
6	小麦粉製造業の用に供する洗浄施設	0	-	-	-	-
7	砂糖製造業の用に供する施設	0	-	-	-	-
8	パン・菓子の製造業又は製あん業の用に供する粗製あんの沈殿槽	0	-	-	-	-
9	米菓製造業又はこうじ製造業の用に供する洗米機	0	-	-	-	-
10	飲料製造業の用に供する施設	1	1.0	-	1	1
11	動物系飼料又は有機質肥料の製造業の用に供する施設	0	-	-	-	-
12	動植物油脂製造業の用に供する施設	1	12.0	-	12	12
13	イースト製造業の用に供する施設	0	-	-	-	-
14	でん粉又は化工でん粉の製造業の用に供する施設	0	-	-	-	-
15	ぶどう糖又は水あめの製造業の用に供する施設	0	-	-	-	-
16	めん類製造業の用に供する湯煮施設	0	-	-	-	-
17	豆腐又は煮豆の製造業の用に供する湯煮施設	0	-	-	-	-
18	インスタントコーヒー製造業の用に供する抽出施設	0	-	-	-	-
18-2	冷凍調理食品製造業の用に供する施設	0	-	-	-	-
18-3	たばこ製造業の用に供する施設	0	-	-	-	-
19	紡績業又は繊維製品の製造業若しくは加工業の用に供する施設	0	-	-	-	-
20	洗毛業の用に供する施設	0	-	-	-	-
21	化学繊維製造業の用に供する施設	1	1.0	-	1	1
21-2	一般製材業又は木材チップ製造業の用に供する湿式バーカー	0	-	-	-	-
21-3	合板製造業の用に供する接着機洗浄施設	0	-	-	-	-
21-4	パーティクルボード製造業の用に供する施設	0	-	-	-	-
22	木材薬品処理業の用に供する施設	0	-	-	-	-
23	パルプ、紙又は紙加工品の製造業の用に供する施設	0	-	-	-	-
23-2	新聞業、出版業、印刷業又は製版業の用に供する施設	0	-	-	-	-
24	化学肥料製造業の用に供する施設	3	17.7	16.3	36	5
25	水銀電解法による苛性ソーダ又は化成カリの製造業の用に供する施設	0	-	-	-	-
26	無機顔料製造業の用に供する施設	1	5.0	-	5	5
27	その他の無機化学工業製品製造業の用に供する施設	5	12.5	1.0	14	12
28	カーバイド法アセチレン誘導品製造業の用に供する施設	0	-	-	-	-
29	コールタール製品製造業の用に供する施設	0	-	-	-	-
30	発酵工業の用に供する施設	0	-	-	-	-
31	メタン誘導品製造業の用に供する施設	0	-	-	-	-
32	有機顔料又は合成染料の製造業の用に供する施設	0	-	-	-	-
33	合成樹脂製造業の用に供する施設	2	8.5	4.9	12	5
34	合成ゴム製造業の用に供する施設	1	1.0	-	1	1
35	有機ゴム薬品製造業の用に供する施設	0	-	-	-	-
36	合成洗剤製造業の用に供する施設	0	-	-	-	-
37	その他の石油化学工業の用に供する施設	6	4.0	4.6	12	1
38	石けん製造業の用に供する施設	0	-	-	-	-
38-2	界面活性剤製造業の用に供する反応施設	0	-	-	-	-
39	硬化油製造業の用に供する施設	0	-	-	-	-
40	脂肪酸製造業の用に供する蒸りゅう施設	0	-	-	-	-
41	香料製造業の用に供する施設	0	-	-	-	-
42	ゼラチン又はにかわの製造業の用に供する施設	0	-	-	-	-
43	写真感光材料製造業の用に供する感光剤洗浄施設	0	-	-	-	-
44	天然樹脂製品製造業の用に供する施設	0	-	-	-	-
45	木材化学工業の用に供するフルフラール蒸りゅう施設	0	-	-	-	-
46	その他の有機化学工業製品製造業の用に供する施設	8	17.1	19.1	52	1
47	医薬品製造業の用に供する施設	3	1.5	0.7	2	1
48	火薬製造業の用に供する洗浄施設	0	-	-	-	-
49	農薬製造業の用に供する混合施設	1	16.0	-	16	16

代表特定施設		事業場数	平均値	標準偏差	最大値	最小値
50	試薬の製造業の用に供する試薬製造施設	0	-	-	-	-
51	石油精製業の用に供する施設	12	10.0	7.5	27	1
51-2	自動車用タイヤ等ゴム製品製造業の用に供する直接加硫施設	0	-	-	-	-
51-3	医療、衛生用ゴム製品製造業の用に供するラテックス成型型洗浄施設	0	-	-	-	-
52	皮革製造業の用に供する施設	0	-	-	-	-
53	ガラス又はガラス製品の製造業の用に供する施設	0	-	-	-	-
54	セメント製品製造業の用に供する施設	0	-	-	-	-
55	生コンクリート製造業の用に供するパッチャープラント	0	-	-	-	-
56	有機質砂かべ材製造業の用に供する混合施設	0	-	-	-	-
57	人造黒鉛電極製造業の用に供する成型施設	0	-	-	-	-
58	窯業原料の精製業の用に供する施設	0	-	-	-	-
59	砕石業の用に供する施設	0	-	-	-	-
60	砂利採取業の用に供する水洗式分別施設	0	-	-	-	-
61	鉄鋼業の用に供する施設	6	6.0	5.6	12	1
62	非鉄金属製造業の用に供する施設	0	-	-	-	-
63	金属製品製造業又は機械器具製造業の用に供する施設	8	4.1	4.9	12	1
63-2	空きびん卸売業の用に供する自動式洗びん施設	0	-	-	-	-
63-3	石炭を燃料とする火力発電施設のうち廃ガス洗浄施設	0	-	-	-	-
64	ガス供給業又はコークス製造業の用に供する施設	1	3.0	-	3	3
64-2	水道施設、工業用水道施設又は自家用工業用水道の浄水施設	1	2.0	-	2	2
65	酸又はアルカリによる表面処理施設	15	4.3	4.7	12	1
66	電気めっき施設	1	-	-	-	-
66-2	エチレンオキサイド又は1・4-ジオキサンの混合施設	0	-	-	-	-
66-3	旅館業の用に供する施設	0	-	-	-	-
66-4	共同調理場に設置されるちゅう房施設	0	-	-	-	-
66-5	弁当仕出屋又は弁当製造業の用に供するちゅう房施設	0	-	-	-	-
66-6	飲食店に設置されるちゅう房施設	0	-	-	-	-
66-7	そば店、うどん店、すし店のほか、喫茶店等に設置されるちゅう房施設	0	-	-	-	-
66-8	料亭、バー、キャバレー、ナイトクラブ等に設置されるちゅう房施設	0	-	-	-	-
67	洗たく業の用に供する洗浄施設	1	-	-	-	-
68	写真現像業の用に供する自動式フィルム現像洗浄施設	0	-	-	-	-
68-2	病院で病床数が300以上であるものに設置される施設	1	-	-	-	-
69	と畜業又は死亡獣畜取扱業の用に供する解体施設	0	-	-	-	-
69-2	中央卸売市場に設置される施設	0	-	-	-	-
69-3	地方卸売市場に設置される施設	0	-	-	-	-
70	廃油処理施設	0	-	-	-	-
70-2	自動車分解整備事業の用に供する洗車施設	0	-	-	-	-
71	自動式車両洗浄施設	0	-	-	-	-
71-2	科学技術に関する研究、試験、検査又は専門教育の用に供する施設	41	4.6	4.4	12	1
71-3	一般廃棄物処理施設である焼却施設	3	1.3	0.6	2	1
71-4	産業廃棄物処理施設	8	74.0	113.3	257	1
71-5	TCE、PCE又はジクロロメタンによる洗浄施設	0	-	-	-	-
71-6	TCE、PCE又はジクロロメタンの蒸りゆう施設	0	-	-	-	-
72	し尿処理施設	4	6.8	6.1	12	1
73	下水道終末処理施設	56	7.6	20.0	146	2
74	特定事業場から排出される水の処理施設	10	39.2	83.5	258	1
81	指定地域特定施設(し尿浄化槽201～500人槽)	0	-	-	-	-
91	湖沼法みなし指定地域特定施設(病院)	0	-	-	-	-
92	湖沼法みなし指定地域特定施設(し尿浄化槽)	0	-	-	-	-
-	特定施設不明	2	2.0	0.0	2	2
	合計	204	11.3	34.1	258	1

表3.5.6.2(24) 代表特定施設別の有害物質の測定回数の平均値、標準偏差、最大値、最小値

		セレン及びその化合物 回/年				
代表特定施設	事業場数	平均値	標準偏差	最大値	最小値	
1	鉱業又は水洗炭業の用に供する施設	5	18.2	20.9	52	2
1-2	畜産農業又はサービス業の用に供する施設	0	-	-	-	-
2	畜産食料品製造業の用に供する施設	0	-	-	-	-
3	水産食料品製造業の用に供する施設	0	-	-	-	-
4	野菜又は果実を原料とする保存食料品製造業の用に供する施設	0	-	-	-	-
5	みそ、しょう油、食用アミノ酸等の製造業の用に供する施設	0	-	-	-	-
6	小麦粉製造業の用に供する洗浄施設	0	-	-	-	-
7	砂糖製造業の用に供する施設	0	-	-	-	-
8	パン・菓子の製造業又は製あん業の用に供する粗製あんの沈殿槽	0	-	-	-	-
9	米菓製造業又はこうじ製造業の用に供する洗米機	0	-	-	-	-
10	飲料製造業の用に供する施設	1	1.0	-	1	1
11	動物系飼料又は有機質肥料の製造業の用に供する施設	0	-	-	-	-
12	動植物油脂製造業の用に供する施設	0	-	-	-	-
13	イースト製造業の用に供する施設	0	-	-	-	-
14	でん粉又は化工でん粉の製造業の用に供する施設	0	-	-	-	-
15	ぶどう糖又は水あめの製造業の用に供する施設	0	-	-	-	-
16	めん類製造業の用に供する湯煮施設	0	-	-	-	-
17	豆腐又は煮豆の製造業の用に供する湯煮施設	0	-	-	-	-
18	インスタントコーヒー製造業の用に供する抽出施設	0	-	-	-	-
18-2	冷凍調理食品製造業の用に供する施設	0	-	-	-	-
18-3	たばこ製造業の用に供する施設	0	-	-	-	-
19	紡績業又は繊維製品の製造業若しくは加工業の用に供する施設	0	-	-	-	-
20	洗毛業の用に供する施設	0	-	-	-	-
21	化学繊維製造業の用に供する施設	1	1.0	-	1	1
21-2	一般製材業又は木材チップ製造業の用に供する湿式パーカー	0	-	-	-	-
21-3	合板製造業の用に供する接着機洗浄施設	0	-	-	-	-
21-4	パーティクルボード製造業の用に供する施設	0	-	-	-	-
22	木材薬品処理業の用に供する施設	0	-	-	-	-
23	パルプ、紙又は紙加工品の製造業の用に供する施設	0	-	-	-	-
23-2	新聞業、出版業、印刷業又は製版業の用に供する施設	0	-	-	-	-
24	化学肥料製造業の用に供する施設	0	-	-	-	-
25	水銀電解法による苛性ソーダ又は化成カリの製造業の用に供する施設	0	-	-	-	-
26	無機顔料製造業の用に供する施設	2	367.5	512.7	730	5
27	その他の無機化学工業製品製造業の用に供する施設	5	17.2	19.7	48	1
28	カーバイド法アセチレン誘導品製造業の用に供する施設	0	-	-	-	-
29	コールドタル製品製造業の用に供する施設	0	-	-	-	-
30	発酵工業の用に供する施設	0	-	-	-	-
31	メタン誘導品製造業の用に供する施設	0	-	-	-	-
32	有機顔料又は合成染料の製造業の用に供する施設	0	-	-	-	-
33	合成樹脂製造業の用に供する施設	0	-	-	-	-
34	合成ゴム製造業の用に供する施設	1	1.0	-	1	1
35	有機ゴム薬品製造業の用に供する施設	0	-	-	-	-
36	合成洗剤製造業の用に供する施設	0	-	-	-	-
37	その他の石油化学工業の用に供する施設	1	2.0	-	2	2
38	石けん製造業の用に供する施設	0	-	-	-	-
38-2	界面活性剤製造業の用に供する反応施設	0	-	-	-	-
39	硬化油製造業の用に供する施設	0	-	-	-	-
40	脂肪酸製造業の用に供する蒸りゅう施設	0	-	-	-	-
41	香料製造業の用に供する施設	0	-	-	-	-
42	ゼラチン又はにかわの製造業の用に供する施設	0	-	-	-	-
43	写真感光材料製造業の用に供する感光剤洗浄施設	0	-	-	-	-
44	天然樹脂製品製造業の用に供する施設	0	-	-	-	-
45	木材化学工業の用に供するフルフラール蒸りゅう施設	0	-	-	-	-
46	その他の有機化学工業製品製造業の用に供する施設	1	4.0	-	4	4
47	医薬品製造業の用に供する施設	2	1.0	-	1	1
48	火薬製造業の用に供する洗浄施設	0	-	-	-	-
49	農薬製造業の用に供する混合施設	0	-	-	-	-

代表特定施設		事業場数	平均値	標準偏差	最大値	最小値
50	試薬の製造業の用に供する試薬製造施設	0	-	-	-	-
51	石油精製業の用に供する施設	0	-	-	-	-
51-2	自動車用タイヤ等ゴム製品製造業の用に供する直接加硫施設	1	1.0	-	1	1
51-3	医療、衛生用ゴム製品製造業の用に供するラテックス成形型洗浄施設	0	-	-	-	-
52	皮革製造業の用に供する施設	0	-	-	-	-
53	ガラス又はガラス製品の製造業の用に供する施設	2	9.0	4.2	12	6
54	セメント製品製造業の用に供する施設	1	1.0	-	1	1
55	生コンクリート製造業の用に供するパッチャープラント	0	-	-	-	-
56	有機質砂かべ材製造業の用に供する混合施設	0	-	-	-	-
57	人造黒鉛電極製造業の用に供する成型施設	0	-	-	-	-
58	窯業原料の精製業の用に供する施設	1	12.0	-	12	12
59	砕石業の用に供する施設	0	-	-	-	-
60	砂利採取業の用に供する水洗式分別施設	0	-	-	-	-
61	鉄鋼業の用に供する施設	3	12.0	-	12	12
62	非鉄金属製造業の用に供する施設	9	30.7	24.6	72	7
63	金属製品製造業又は機械器具製造業の用に供する施設	8	4.0	5.0	12	1
63-2	空きびん卸売業の用に供する自動式洗びん施設	0	-	-	-	-
63-3	石炭を燃料とする火力発電施設のうち廃ガス洗浄施設	6	5.2	9.2	24	1
64	ガス供給業又はコークス製造業の用に供する施設	0	-	-	-	-
64-2	水道施設、工業用水道施設又は自家用工業用水道の浄水施設	1	2.0	-	2	2
65	酸又はアルカリによる表面処理施設	10	3.3	4.3	12	1
66	電気めっき施設	7	6.0	4.9	12	1
66-2	エチレンオキサイド又は1・4-ジオキサン <small>の</small> 混合施設	0	-	-	-	-
66-3	旅館業の用に供する施設	0	-	-	-	-
66-4	共同調理場に設置されるちゅう房施設	0	-	-	-	-
66-5	弁当仕出屋又は弁当製造業の用に供するちゅう房施設	0	-	-	-	-
66-6	飲食店に設置されるちゅう房施設	0	-	-	-	-
66-7	そば店、うどん店、すし店のほか、喫茶店等に設置されるちゅう房施設	0	-	-	-	-
66-8	料亭、バー、キャバレー、ナイトクラブ等に設置されるちゅう房施設	0	-	-	-	-
67	洗たく業の用に供する洗浄施設	0	-	-	-	-
68	写真現像業の用に供する自動式フィルム現像洗浄施設	0	-	-	-	-
68-2	病院で病床数が300以上であるものに設置される施設	0	-	-	-	-
69	と畜業又は死亡獣畜取扱業の用に供する解体施設	0	-	-	-	-
69-2	中央卸売市場に設置される施設	0	-	-	-	-
69-3	地方卸売市場に設置される施設	0	-	-	-	-
70	廃油処理施設	0	-	-	-	-
70-2	自動車分解整備事業の用に供する洗車施設	0	-	-	-	-
71	自動式車両洗浄施設	0	-	-	-	-
71-2	科学技術に関する研究、試験、検査又は専門教育の用に供する施設	44	5.0	4.6	12	1
71-3	一般廃棄物処理施設である焼却施設	3	5.0	6.1	12	1
71-4	産業廃棄物処理施設	8	91.6	137.2	359	1
71-5	TCE、PCE又はジクロロメタンによる洗浄施設	0	-	-	-	-
71-6	TCE、PCE又はジクロロメタンの蒸りゆう施設	0	-	-	-	-
72	し尿処理施設	3	1.3	0.6	2	1
73	下水道終末処理施設	56	7.6	20.0	146	2
74	特定事業場から排出される水の処理施設	4	22.5	21.0	52	4
81	指定地域特定施設(し尿浄化槽201~500人槽)	0	-	-	-	-
91	湖沼法みなし指定地域特定施設(病院)	0	-	-	-	-
92	湖沼法みなし指定地域特定施設(し尿浄化槽)	0	-	-	-	-
-	特定施設不明	2	7.0	7.1	12	2
	合計	188	16.4	65.5	730	1

表3.5.6.2(25) 代表特定施設別の有害物質の測定回数の平均値、標準偏差、最大値、最小値

		ほう素及びその化合物 回/年				
代表特定施設	事業場数	平均値	標準偏差	最大値	最小値	
1	鉱業又は水洗炭業の用に供する施設	6	67.5	145.8	365	2
1-2	畜産農業又はサービス業の用に供する施設	0	-	-	-	-
2	畜産食料品製造業の用に供する施設	0	-	-	-	-
3	水産食料品製造業の用に供する施設	0	-	-	-	-
4	野菜又は果実を原料とする保存食料品製造業の用に供する施設	0	-	-	-	-
5	みそ、しょう油、食用アミノ酸等の製造業の用に供する施設	0	-	-	-	-
6	小麦粉製造業の用に供する洗浄施設	0	-	-	-	-
7	砂糖製造業の用に供する施設	0	-	-	-	-
8	パン・菓子の製造業又は製あん業の用に供する粗製あんの沈殿槽	0	-	-	-	-
9	米菓製造業又はこうじ製造業の用に供する洗米機	0	-	-	-	-
10	飲料製造業の用に供する施設	1	1.0	-	1	1
11	動物系飼料又は有機質肥料の製造業の用に供する施設	0	-	-	-	-
12	動植物油脂製造業の用に供する施設	1	-	-	-	-
13	イースト製造業の用に供する施設	0	-	-	-	-
14	でん粉又は化工でん粉の製造業の用に供する施設	0	-	-	-	-
15	ぶどう糖又は水あめの製造業の用に供する施設	0	-	-	-	-
16	めん類製造業の用に供する湯煮施設	0	-	-	-	-
17	豆腐又は煮豆の製造業の用に供する湯煮施設	0	-	-	-	-
18	インスタントコーヒー製造業の用に供する抽出施設	0	-	-	-	-
18-2	冷凍調理食品製造業の用に供する施設	0	-	-	-	-
18-3	たばこ製造業の用に供する施設	0	-	-	-	-
19	紡績業又は繊維製品の製造業若しくは加工業の用に供する施設	1	12.0	-	12	12
20	洗毛業の用に供する施設	0	-	-	-	-
21	化学繊維製造業の用に供する施設	7	5.0	5.8	13	1
21-2	一般製材業又は木材チップ製造業の用に供する湿式パーカー	0	-	-	-	-
21-3	合板製造業の用に供する接着機洗浄施設	0	-	-	-	-
21-4	パーティクルボード製造業の用に供する施設	0	-	-	-	-
22	木材薬品処理業の用に供する施設	0	-	-	-	-
23	パルプ、紙又は紙加工品の製造業の用に供する施設	2	1.0	-	1	1
23-2	新聞業、出版業、印刷業又は製版業の用に供する施設	4	1.5	0.6	2	1
24	化学肥料製造業の用に供する施設	6	8.4	5.9	14	1
25	水銀電解法による苛性ソーダ又は化成カリの製造業の用に供する施設	0	-	-	-	-
26	無機顔料製造業の用に供する施設	6	248.5	373.0	730	1
27	その他の無機化学工業製品製造業の用に供する施設	29	23.6	67.7	365	1
28	カーバイド法アセチレン誘導品製造業の用に供する施設	0	-	-	-	-
29	コールドタル製品製造業の用に供する施設	0	-	-	-	-
30	発酵工業の用に供する施設	0	-	-	-	-
31	メタン誘導品製造業の用に供する施設	1	12.0	-	12	12
32	有機顔料又は合成染料の製造業の用に供する施設	3	8.7	5.8	12	2
33	合成樹脂製造業の用に供する施設	14	8.8	13.7	50	1
34	合成ゴム製造業の用に供する施設	2	1.5	0.7	2	1
35	有機ゴム薬品製造業の用に供する施設	1	2.0	-	2	2
36	合成洗剤製造業の用に供する施設	0	-	-	-	-
37	その他の石油化学工業の用に供する施設	4	6.0	5.3	12	2
38	石けん製造業の用に供する施設	0	-	-	-	-
38-2	界面活性剤製造業の用に供する反応施設	0	-	-	-	-
39	硬化油製造業の用に供する施設	0	-	-	-	-
40	脂肪酸製造業の用に供する蒸りゅう施設	0	-	-	-	-
41	香料製造業の用に供する施設	0	-	-	-	-
42	ゼラチン又はにかわの製造業の用に供する施設	0	-	-	-	-
43	写真感光材料製造業の用に供する感光剤洗浄施設	0	-	-	-	-
44	天然樹脂製品製造業の用に供する施設	0	-	-	-	-
45	木材化学工業の用に供するフルフラール蒸りゅう施設	0	-	-	-	-
46	その他の有機化学工業製品製造業の用に供する施設	17	11.1	13.0	52	1
47	医薬品製造業の用に供する施設	17	10.8	21.9	92	1
48	火薬製造業の用に供する洗浄施設	1	4.0	-	4	4
49	農薬製造業の用に供する混合施設	1	12.0	-	12	12

代表特定施設		事業場数	平均値	標準偏差	最大値	最小値
50	試薬の製造業の用に供する試薬製造施設	0	-	-	-	-
51	石油精製業の用に供する施設	1	1.0	-	1	1
51-2	自動車用タイヤ等ゴム製品製造業の用に供する直接加硫施設	2	1.5	0.7	2	1
51-3	医療、衛生用ゴム製品製造業の用に供するラテックス成形型洗浄施設	0	-	-	-	-
52	皮革製造業の用に供する施設	0	-	-	-	-
53	ガラス又はガラス製品の製造業の用に供する施設	25	7.9	6.1	24	1
54	セメント製品製造業の用に供する施設	0	-	-	-	-
55	生コンクリート製造業の用に供するパッチャープラント	0	-	-	-	-
56	有機質砂かべ材製造業の用に供する混合施設	0	-	-	-	-
57	人造黒鉛電極製造業の用に供する成型施設	0	-	-	-	-
58	窯業原料の精製業の用に供する施設	21	10.0	10.8	47	1
59	砕石業の用に供する施設	0	-	-	-	-
60	砂利採取業の用に供する水洗式分別施設	0	-	-	-	-
61	鉄鋼業の用に供する施設	11	5.1	4.5	12	1
62	非鉄金属製造業の用に供する施設	9	23.6	30.4	95	2
63	金属製品製造業又は機械器具製造業の用に供する施設	58	8.0	9.0	52	1
63-2	空きびん卸売業の用に供する自動式洗びん施設	0	-	-	-	-
63-3	石炭を燃料とする火力発電施設のうち廃ガス洗浄施設	10	6.7	9.3	24	1
64	ガス供給業又はコークス製造業の用に供する施設	0	-	-	-	-
64-2	水道施設、工業用水道施設又は自家用工業用水道の浄水施設	2	1.5	0.7	2	1
65	酸又はアルカリによる表面処理施設	185	9.4	10.6	52	1
66	電気めっき施設	192	16.6	50.2	504	1
66-2	エチレンオキサイド又は1・4-ジオキサンの混合施設	0	-	-	-	-
66-3	旅館業の用に供する施設	1	1.0	-	1	1
66-4	共同調理場に設置されるちゅう房施設	0	-	-	-	-
66-5	弁当仕出屋又は弁当製造業の用に供するちゅう房施設	0	-	-	-	-
66-6	飲食店に設置されるちゅう房施設	0	-	-	-	-
66-7	そば店、うどん店、すし店のほか、喫茶店等に設置されるちゅう房施設	0	-	-	-	-
66-8	料亭、バー、キャバレー、ナイトクラブ等に設置されるちゅう房施設	0	-	-	-	-
67	洗たく業の用に供する洗浄施設	0	-	-	-	-
68	写真現像業の用に供する自動式フィルム現像洗浄施設	0	-	-	-	-
68-2	病院で病床数が300以上であるものに設置される施設	2	1.0	-	1	1
69	と畜業又は死亡獣畜取扱業の用に供する解体施設	0	-	-	-	-
69-2	中央卸売市場に設置される施設	0	-	-	-	-
69-3	地方卸売市場に設置される施設	0	-	-	-	-
70	廃油処理施設	0	-	-	-	-
70-2	自動車分解整備事業の用に供する洗車施設	0	-	-	-	-
71	自動式車両洗浄施設	0	-	-	-	-
71-2	科学技術に関する研究、試験、検査又は専門教育の用に供する施設	78	5.0	5.1	20	1
71-3	一般廃棄物処理施設である焼却施設	3	5.0	6.1	12	1
71-4	産業廃棄物処理施設	8	79.0	111.0	257	1
71-5	TCE、PCE又はジクロロメタンによる洗浄施設	1	12.0	-	12	12
71-6	TCE、PCE又はジクロロメタンの蒸りゆう施設	0	-	-	-	-
72	し尿処理施設	7	9.4	7.7	23	1
73	下水道終末処理施設	63	11.5	20.2	146	2
74	特定事業場から排出される水の処理施設	20	26.7	63.0	258	1
81	指定地域特定施設(し尿浄化槽201~500人槽)	0	-	-	-	-
91	湖沼法みなし指定地域特定施設(病院)	0	-	-	-	-
92	湖沼法みなし指定地域特定施設(し尿浄化槽)	0	-	-	-	-
-	特定施設不明	3	5.0	6.1	12	1
	合計	826	14.5	50.8	730	1

表3.5.6.2(26) 代表特定施設別の有害物質の測定回数の平均値、標準偏差、最大値、最小値

代表特定施設	事業場数	ふっ素及びその化合物 回/年			
		平均値	標準偏差	最大値	最小値
1 鉱業又は水洗炭業の用に供する施設	6	73.2	143.2	365	2
1-2 畜産農業又はサービス業の用に供する施設	0	-	-	-	-
2 畜産食料品製造業の用に供する施設	0	-	-	-	-
3 水産食料品製造業の用に供する施設	0	-	-	-	-
4 野菜又は果実を原料とする保存食料品製造業の用に供する施設	0	-	-	-	-
5 みそ、しょう油、食用アミノ酸等の製造業の用に供する施設	0	-	-	-	-
6 小麦粉製造業の用に供する洗浄施設	0	-	-	-	-
7 砂糖製造業の用に供する施設	0	-	-	-	-
8 パン・菓子の製造業又は製あん業の用に供する粗製あんの沈殿槽	0	-	-	-	-
9 米菓製造業又はこうじ製造業の用に供する洗米機	0	-	-	-	-
10 飲料製造業の用に供する施設	1	1.0	-	1	1
11 動物系飼料又は有機質肥料の製造業の用に供する施設	0	-	-	-	-
12 動植物油脂製造業の用に供する施設	0	-	-	-	-
13 イースト製造業の用に供する施設	0	-	-	-	-
14 でん粉又は化工でん粉の製造業の用に供する施設	0	-	-	-	-
15 ぶどう糖又は水あめの製造業の用に供する施設	0	-	-	-	-
16 めん類製造業の用に供する湯煮施設	0	-	-	-	-
17 豆腐又は煮豆の製造業の用に供する湯煮施設	0	-	-	-	-
18 インスタントコーヒー製造業の用に供する抽出施設	0	-	-	-	-
18-2 冷凍調理食品製造業の用に供する施設	0	-	-	-	-
18-3 たばこ製造業の用に供する施設	0	-	-	-	-
19 紡績業又は繊維製品の製造業若しくは加工業の用に供する施設	5	5.6	5.9	12	1
20 洗毛業の用に供する施設	0	-	-	-	-
21 化学繊維製造業の用に供する施設	7	4.6	5.4	13	1
21-2 一般製材業又は木材チップ製造業の用に供する湿式パーカー	0	-	-	-	-
21-3 合板製造業の用に供する接着機洗浄施設	0	-	-	-	-
21-4 パーティクルボード製造業の用に供する施設	0	-	-	-	-
22 木材薬品処理業の用に供する施設	0	-	-	-	-
23 パルプ、紙又は紙加工品の製造業の用に供する施設	3	4.5	4.9	8	1
23-2 新聞業、出版業、印刷業又は製版業の用に供する施設	0	-	-	-	-
24 化学肥料製造業の用に供する施設	5	12.6	7.5	24	3
25 水銀電解法による苛性ソーダ又は化成カリの製造業の用に供する施設	0	-	-	-	-
26 無機顔料製造業の用に供する施設	6	252.5	370.4	730	1
27 その他の無機化学工業製品製造業の用に供する施設	36	51.1	193.6	1,154	1
28 カーバイド法アセチレン誘導品製造業の用に供する施設	0	-	-	-	-
29 コールタール製品製造業の用に供する施設	0	-	-	-	-
30 発酵工業の用に供する施設	0	-	-	-	-
31 メタン誘導品製造業の用に供する施設	2	30.0	25.5	48	12
32 有機顔料又は合成染料の製造業の用に供する施設	2	6.5	7.8	12	1
33 合成樹脂製造業の用に供する施設	12	9.7	13.4	50	1
34 合成ゴム製造業の用に供する施設	3	114.7	187.4	331	1
35 有機ゴム薬品製造業の用に供する施設	0	-	-	-	-
36 合成洗剤製造業の用に供する施設	0	-	-	-	-
37 その他の石油化学工業の用に供する施設	6	12.6	20.4	49	2
38 石けん製造業の用に供する施設	0	-	-	-	-
38-2 界面活性剤製造業の用に供する反応施設	0	-	-	-	-
39 硬化油製造業の用に供する施設	0	-	-	-	-
40 脂肪酸製造業の用に供する蒸りゅう施設	0	-	-	-	-
41 香料製造業の用に供する施設	0	-	-	-	-
42 ゼラチン又はにかわの製造業の用に供する施設	0	-	-	-	-
43 写真感光材料製造業の用に供する感光剤洗浄施設	0	-	-	-	-
44 天然樹脂製品製造業の用に供する施設	0	-	-	-	-
45 木材化学工業の用に供するフルフラール蒸りゅう施設	0	-	-	-	-
46 その他の有機化学工業製品製造業の用に供する施設	14	90.4	301.9	1,095	1
47 医薬品製造業の用に供する施設	11	5.3	5.4	12	1
48 火薬製造業の用に供する洗浄施設	0	-	-	-	-
49 農薬製造業の用に供する混合施設	1	12.0	-	12	12

代表特定施設		事業場数	平均値	標準偏差	最大値	最小値
50	試薬の製造業の用に供する試薬製造施設	0	-	-	-	-
51	石油精製業の用に供する施設	2	1.0	0.0	1	1
51-2	自動車用タイヤ等ゴム製品製造業の用に供する直接加硫施設	3	1.3	0.6	2	1
51-3	医療、衛生用ゴム製品製造業の用に供するラテックス成形型洗浄施設	0	-	-	-	-
52	皮革製造業の用に供する施設	0	-	-	-	-
53	ガラス又はガラス製品の製造業の用に供する施設	35	12.1	9.3	49	1
54	セメント製品製造業の用に供する施設	1	1.0	-	1	1
55	生コンクリート製造業の用に供するパッチャープラント	0	-	-	-	-
56	有機質砂かべ材製造業の用に供する混合施設	0	-	-	-	-
57	人造黒鉛電極製造業の用に供する成型施設	0	-	-	-	-
58	窯業原料の精製業の用に供する施設	12	11.7	12.7	47	2
59	砕石業の用に供する施設	0	-	-	-	-
60	砂利採取業の用に供する水洗式分別施設	0	-	-	-	-
61	鉄鋼業の用に供する施設	27	27.8	68.9	365	2
62	非鉄金属製造業の用に供する施設	16	26.8	21.4	72	2
63	金属製品製造業又は機械器具製造業の用に供する施設	85	22.7	86.8	714	1
63-2	空きびん卸売業の用に供する自動式洗びん施設	0	-	-	-	-
63-3	石炭を燃料とする火力発電施設のうち廃ガス洗浄施設	11	13.3	16.9	57	1
64	ガス供給業又はコークス製造業の用に供する施設	0	-	-	-	-
64-2	水道施設、工業用水道施設又は自家用工業用水道の浄水施設	4	2.3	1.3	4	1
65	酸又はアルカリによる表面処理施設	314	17.1	65.8	999	1
66	電気めっき施設	169	22.5	89.7	1,040	1
66-2	エチレンオキサイド又は1・4-ジオキサンの混合施設	0	-	-	-	-
66-3	旅館業の用に供する施設	1	1.0	-	1	1
66-4	共同調理場に設置されるちゅう房施設	0	-	-	-	-
66-5	弁当仕出屋又は弁当製造業の用に供するちゅう房施設	0	-	-	-	-
66-6	飲食店に設置されるちゅう房施設	0	-	-	-	-
66-7	そば店、うどん店、すし店のほか、喫茶店等に設置されるちゅう房施設	0	-	-	-	-
66-8	料亭、バー、キャバレー、ナイトクラブ等に設置されるちゅう房施設	0	-	-	-	-
67	洗たく業の用に供する洗浄施設	2	6.5	7.8	12	1
68	写真現像業の用に供する自動式フィルム現像洗浄施設	0	-	-	-	-
68-2	病院で病床数が300以上であるものに設置される施設	1	-	-	-	-
69	と畜業又は死亡獣畜取扱業の用に供する解体施設	0	-	-	-	-
69-2	中央卸売市場に設置される施設	0	-	-	-	-
69-3	地方卸売市場に設置される施設	0	-	-	-	-
70	廃油処理施設	0	-	-	-	-
70-2	自動車分解整備事業の用に供する洗車施設	0	-	-	-	-
71	自動式車両洗浄施設	0	-	-	-	-
71-2	科学技術に関する研究、試験、検査又は専門教育の用に供する施設	80	8.0	13.7	91	1
71-3	一般廃棄物処理施設である焼却施設	3	5.0	6.1	12	1
71-4	産業廃棄物処理施設	8	79.0	111.0	257	1
71-5	TCE、PCE又はジクロロメタンによる洗浄施設	5	3.2	4.9	12	1
71-6	TCE、PCE又はジクロロメタンの蒸りゆう施設	0	-	-	-	-
72	し尿処理施設	8	5.3	3.4	12	1
73	下水道終末処理施設	58	7.8	10.1	48	2
74	特定事業場から排出される水の処理施設	20	30.2	60.8	258	1
81	指定地域特定施設(し尿浄化槽201~500人槽)	0	-	-	-	-
91	湖沼法みなし指定地域特定施設(病院)	0	-	-	-	-
92	湖沼法みなし指定地域特定施設(し尿浄化槽)	0	-	-	-	-
-	特定施設不明	2	7.0	7.1	12	2
	合計	988	21.7	87.5	1,154	1

表3.5.6.2(27) 代表特定施設別の有害物質の測定回数の平均値、標準偏差、最大値、最小値

アンモニア、アンモニウム化合物、亜硝酸化合物及び硝酸化合物 回/年

代表特定施設	事業場数	平均値	標準偏差	最大値	最小値	
1	鉱業又は水洗炭業の用に供する施設	8	9.6	7.7	24	1
1-2	畜産農業又はサービス業の用に供する施設	1	12.0	-	12	12
2	畜産食料品製造業の用に供する施設	3	7.3	5.0	12	2
3	水産食料品製造業の用に供する施設	0	-	-	-	-
4	野菜又は果実を原料とする保存食料品製造業の用に供する施設	0	-	-	-	-
5	みそ、しょう油、食用アミノ酸等の製造業の用に供する施設	1	12.0	-	12	12
6	小麦粉製造業の用に供する洗浄施設	0	-	-	-	-
7	砂糖製造業の用に供する施設	0	-	-	-	-
8	パン・菓子の製造業又は製あん業の用に供する粗製あんの沈殿槽	0	-	-	-	-
9	米菓製造業又はこうじ製造業の用に供する洗米機	0	-	-	-	-
10	飲料製造業の用に供する施設	4	4.7	6.4	12	1
11	動物系飼料又は有機質肥料の製造業の用に供する施設	0	-	-	-	-
12	動植物油脂製造業の用に供する施設	1	2.0	-	2	2
13	イースト製造業の用に供する施設	0	-	-	-	-
14	でん粉又は化工でん粉の製造業の用に供する施設	0	-	-	-	-
15	ぶどう糖又は水あめの製造業の用に供する施設	0	-	-	-	-
16	めん類製造業の用に供する湯煮施設	0	-	-	-	-
17	豆腐又は煮豆の製造業の用に供する湯煮施設	0	-	-	-	-
18	インスタントコーヒー製造業の用に供する抽出施設	0	-	-	-	-
18-2	冷凍調理食品製造業の用に供する施設	0	-	-	-	-
18-3	たばこ製造業の用に供する施設	0	-	-	-	-
19	紡績業又は繊維製品の製造業若しくは加工業の用に供する施設	10	6.3	7.6	24	1
20	洗毛業の用に供する施設	0	-	-	-	-
21	化学繊維製造業の用に供する施設	6	13.0	18.9	50	1
21-2	一般製材業又は木材チップ製造業の用に供する湿式パーカー	0	-	-	-	-
21-3	合板製造業の用に供する接着機洗浄施設	0	-	-	-	-
21-4	パーティクルボード製造業の用に供する施設	0	-	-	-	-
22	木材薬品処理業の用に供する施設	0	-	-	-	-
23	パルプ、紙又は紙加工品の製造業の用に供する施設	9	3.9	7.1	20	1
23-2	新聞業、出版業、印刷業又は製版業の用に供する施設	2	3.0	2.8	5	1
24	化学肥料製造業の用に供する施設	10	11.0	7.1	26	2
25	水銀電解法による苛性ソーダ又は化成カリの製造業の用に供する施設	0	-	-	-	-
26	無機顔料製造業の用に供する施設	6	245.8	375.1	730	1
27	その他の無機化学工業製品製造業の用に供する施設	59	12.3	13.9	55	1
28	カーバイド法アセチレン誘導品製造業の用に供する施設	1	12.0	-	12	12
29	コールドタル製品製造業の用に供する施設	0	-	-	-	-
30	発酵工業の用に供する施設	1	12.0	-	12	12
31	メタン誘導品製造業の用に供する施設	2	12.0	0.0	12	12
32	有機顔料又は合成染料の製造業の用に供する施設	6	5.3	5.2	12	1
33	合成樹脂製造業の用に供する施設	24	6.3	10.9	50	1
34	合成ゴム製造業の用に供する施設	2	1.0	-	1	1
35	有機ゴム薬品製造業の用に供する施設	1	12.0	-	12	12
36	合成洗剤製造業の用に供する施設	1	1.0	-	1	1
37	その他の石油化学工業の用に供する施設	15	10.2	22.0	72	1
38	石けん製造業の用に供する施設	0	-	-	-	-
38-2	界面活性剤製造業の用に供する反応施設	0	-	-	-	-
39	硬化油製造業の用に供する施設	0	-	-	-	-
40	脂肪酸製造業の用に供する蒸りゅう施設	0	-	-	-	-
41	香料製造業の用に供する施設	1	2.0	-	2	2
42	ゼラチン又はにかわの製造業の用に供する施設	0	-	-	-	-
43	写真感光材料製造業の用に供する感光剤洗浄施設	0	-	-	-	-
44	天然樹脂製品製造業の用に供する施設	0	-	-	-	-
45	木材化学工業の用に供するフルフラール蒸りゅう施設	0	-	-	-	-
46	その他の有機化学工業製品製造業の用に供する施設	37	7.4	7.9	26	1
47	医薬品製造業の用に供する施設	20	5.3	6.4	24	1
48	火薬製造業の用に供する洗浄施設	6	79.4	157.1	360	2
49	農薬製造業の用に供する混合施設	2	1.0	0.0	1	1

代表特定施設		事業場数	平均値	標準偏差	最大値	最小値
50	試薬の製造業の用に供する試薬製造施設	0	-	-	-	-
51	石油精製業の用に供する施設	8	2.8	4.5	12	1
51-2	自動車用タイヤ等ゴム製品製造業の用に供する直接加硫施設	2	1.5	0.7	2	1
51-3	医療、衛生用ゴム製品製造業の用に供するラテックス成形型洗浄施設	0	-	-	-	-
52	皮革製造業の用に供する施設	0	-	-	-	-
53	ガラス又はガラス製品の製造業の用に供する施設	12	5.7	5.6	16	1
54	セメント製品製造業の用に供する施設	0	-	-	-	-
55	生コンクリート製造業の用に供するパッチャープラント	0	-	-	-	-
56	有機質砂かべ材製造業の用に供する混合施設	1	12.0	-	12	12
57	人造黒鉛電極製造業の用に供する成型施設	0	-	-	-	-
58	窯業原料の精製業の用に供する施設	3	7.3	4.2	12	4
59	砕石業の用に供する施設	0	-	-	-	-
60	砂利採取業の用に供する水洗式分別施設	0	-	-	-	-
61	鉄鋼業の用に供する施設	18	9.3	11.5	48	2
62	非鉄金属製造業の用に供する施設	18	16.9	19.6	72	1
63	金属製品製造業又は機械器具製造業の用に供する施設	92	7.1	6.2	29	1
63-2	空きびん卸売業の用に供する自動式洗びん施設	0	-	-	-	-
63-3	石炭を燃料とする火力発電施設のうち廃ガス洗浄施設	12	2.0	1.3	4	1
64	ガス供給業又はコークス製造業の用に供する施設	2	3.0	-	3	3
64-2	水道施設、工業用水道施設又は自家用工業用水道の浄水施設	3	2.3	1.5	4	1
65	酸又はアルカリによる表面処理施設	302	7.9	9.3	77	1
66	電気めっき施設	186	15.0	78.6	1,040	1
66-2	エチレンオキサイド又は1・4-ジオキサンの混合施設	0	-	-	-	-
66-3	旅館業の用に供する施設	0	-	-	-	-
66-4	共同調理場に設置されるちゅう房施設	0	-	-	-	-
66-5	弁当仕出屋又は弁当製造業の用に供するちゅう房施設	0	-	-	-	-
66-6	飲食店に設置されるちゅう房施設	0	-	-	-	-
66-7	そば店、うどん店、すし店のほか、喫茶店等に設置されるちゅう房施設	0	-	-	-	-
66-8	料亭、バー、キャバレー、ナイトクラブ等に設置されるちゅう房施設	0	-	-	-	-
67	洗たく業の用に供する洗浄施設	1	12.0	-	12	12
68	写真現像業の用に供する自動式フィルム現像洗浄施設	0	-	-	-	-
68-2	病院で病床数が300以上であるものに設置される施設	1	-	-	-	-
69	と畜業又は死亡獣畜取扱業の用に供する解体施設	0	-	-	-	-
69-2	中央卸売市場に設置される施設	0	-	-	-	-
69-3	地方卸売市場に設置される施設	0	-	-	-	-
70	廃油処理施設	0	-	-	-	-
70-2	自動車分解整備事業の用に供する洗車施設	0	-	-	-	-
71	自動式車両洗浄施設	1	1.0	-	1	1
71-2	科学技術に関する研究、試験、検査又は専門教育の用に供する施設	117	6.0	10.8	91	1
71-3	一般廃棄物処理施設である焼却施設	5	5.2	4.8	12	1
71-4	産業廃棄物処理施設	8	49.3	91.9	254	1
71-5	TCE、PCE又はジクロロメタンによる洗浄施設	7	9.0	8.6	24	1
71-6	TCE、PCE又はジクロロメタンの蒸りゆう施設	0	-	-	-	-
72	し尿処理施設	10	6.5	4.8	12	1
73	下水道終末処理施設	52	28.8	37.7	237	2
74	特定事業場から排出される水の処理施設	23	27.0	63.0	258	1
81	指定地域特定施設(し尿浄化槽201~500人槽)	1	1.0	-	1	1
91	湖沼法みなし指定地域特定施設(病院)	0	-	-	-	-
92	湖沼法みなし指定地域特定施設(し尿浄化槽)	0	-	-	-	-
-	特定施設不明	3	5.0	6.1	12	1
	合計	1,128	12.3	49.4	1,040	1

表3.5.6.2(28) 代表特定施設別の有害物質の測定回数の平均値、標準偏差、最大値、最小値

		1,4-ジオキサン 回/年			
代表特定施設	事業場数	平均値	標準偏差	最大値	最小値
1	鉱業又は水洗炭業の用に供する施設	0	-	-	-
1-2	畜産農業又はサービス業の用に供する施設	0	-	-	-
2	畜産食料品製造業の用に供する施設	0	-	-	-
3	水産食料品製造業の用に供する施設	0	-	-	-
4	野菜又は果実を原料とする保存食料品製造業の用に供する施設	0	-	-	-
5	みそ、しょう油、食用アミノ酸等の製造業の用に供する施設	0	-	-	-
6	小麦粉製造業の用に供する洗浄施設	0	-	-	-
7	砂糖製造業の用に供する施設	0	-	-	-
8	パン・菓子の製造業又は製あん業の用に供する粗製あんの沈殿槽	0	-	-	-
9	米菓製造業又はこうじ製造業の用に供する洗米機	0	-	-	-
10	飲料製造業の用に供する施設	1	1.0	-	1
11	動物系飼料又は有機質肥料の製造業の用に供する施設	0	-	-	-
12	動植物油脂製造業の用に供する施設	0	-	-	-
13	イースト製造業の用に供する施設	0	-	-	-
14	でん粉又は化工でん粉の製造業の用に供する施設	0	-	-	-
15	ぶどう糖又は水あめの製造業の用に供する施設	0	-	-	-
16	めん類製造業の用に供する湯煮施設	0	-	-	-
17	豆腐又は煮豆の製造業の用に供する湯煮施設	0	-	-	-
18	インスタントコーヒー製造業の用に供する抽出施設	0	-	-	-
18-2	冷凍調理食品製造業の用に供する施設	0	-	-	-
18-3	たばこ製造業の用に供する施設	0	-	-	-
19	紡績業又は繊維製品の製造業若しくは加工業の用に供する施設	1	16.0	-	16
20	洗毛業の用に供する施設	0	-	-	-
21	化学繊維製造業の用に供する施設	3	1.0	0.0	1
21-2	一般製材業又は木材チップ製造業の用に供する湿式パーカー	0	-	-	-
21-3	合板製造業の用に供する接着機洗浄施設	0	-	-	-
21-4	パーティクルボード製造業の用に供する施設	0	-	-	-
22	木材薬品処理業の用に供する施設	0	-	-	-
23	パルプ、紙又は紙加工品の製造業の用に供する施設	0	-	-	-
23-2	新聞業、出版業、印刷業又は製版業の用に供する施設	0	-	-	-
24	化学肥料製造業の用に供する施設	0	-	-	-
25	水銀電解法による苛性ソーダ又は化成カリの製造業の用に供する施設	0	-	-	-
26	無機顔料製造業の用に供する施設	0	-	-	-
27	その他の無機化学工業製品製造業の用に供する施設	6	16.2	20.6	51
28	カーバイド法アセチレン誘導品製造業の用に供する施設	0	-	-	-
29	コールタール製品製造業の用に供する施設	0	-	-	-
30	発酵工業の用に供する施設	0	-	-	-
31	メタン誘導品製造業の用に供する施設	0	-	-	-
32	有機顔料又は合成染料の製造業の用に供する施設	2	8.0	5.7	12
33	合成樹脂製造業の用に供する施設	5	2.8	1.6	5
34	合成ゴム製造業の用に供する施設	1	12.0	-	12
35	有機ゴム薬品製造業の用に供する施設	0	-	-	-
36	合成洗剤製造業の用に供する施設	0	-	-	-
37	その他の石油化学工業の用に供する施設	7	7.0	6.0	14
38	石けん製造業の用に供する施設	0	-	-	-
38-2	界面活性剤製造業の用に供する反応施設	0	-	-	-
39	硬化油製造業の用に供する施設	0	-	-	-
40	脂肪酸製造業の用に供する蒸りゆう施設	0	-	-	-
41	香料製造業の用に供する施設	0	-	-	-
42	ゼラチン又はにかわの製造業の用に供する施設	0	-	-	-
43	写真感光材料製造業の用に供する感光剤洗浄施設	0	-	-	-
44	天然樹脂製品製造業の用に供する施設	0	-	-	-
45	木材化学工業の用に供するフルフラール蒸りゆう施設	0	-	-	-
46	その他の有機化学工業製品製造業の用に供する施設	8	8.3	7.2	21
47	医薬品製造業の用に供する施設	6	5.8	10.2	24
48	火薬製造業の用に供する洗浄施設	0	-	-	-
49	農薬製造業の用に供する混合施設	1	16.0	-	16

代表特定施設		事業場数	平均値	標準偏差	最大値	最小値
50	試薬の製造業の用に供する試薬製造施設	0	-	-	-	-
51	石油精製業の用に供する施設	1	-	-	-	-
51-2	自動車用タイヤ等ゴム製品製造業の用に供する直接加硫施設	0	-	-	-	-
51-3	医療、衛生用ゴム製品製造業の用に供するラテックス成型型洗浄施設	0	-	-	-	-
52	皮革製造業の用に供する施設	0	-	-	-	-
53	ガラス又はガラス製品の製造業の用に供する施設	0	-	-	-	-
54	セメント製品製造業の用に供する施設	0	-	-	-	-
55	生コンクリート製造業の用に供するパッチャープラント	0	-	-	-	-
56	有機質砂かべ材製造業の用に供する混合施設	0	-	-	-	-
57	人造黒鉛電極製造業の用に供する成型施設	0	-	-	-	-
58	窯業原料の精製業の用に供する施設	0	-	-	-	-
59	砕石業の用に供する施設	0	-	-	-	-
60	砂利採取業の用に供する水洗式分別施設	0	-	-	-	-
61	鉄鋼業の用に供する施設	2	-	-	-	-
62	非鉄金属製造業の用に供する施設	1	-	-	-	-
63	金属製品製造業又は機械器具製造業の用に供する施設	12	4.7	5.1	12	1
63-2	空きびん卸売業の用に供する自動式洗びん施設	0	-	-	-	-
63-3	石炭を燃料とする火力発電施設のうち廃ガス洗浄施設	0	-	-	-	-
64	ガス供給業又はコークス製造業の用に供する施設	0	-	-	-	-
64-2	水道施設、工業用水道施設又は自家用工業用水道の浄水施設	1	1.0	-	1	1
65	酸又はアルカリによる表面処理施設	14	3.3	4.3	12	1
66	電気めっき施設	3	3.0	1.4	4	2
66-2	エチレンオキサイド又は1,4-ジオキサン混合施設	0	-	-	-	-
66-3	旅館業の用に供する施設	0	-	-	-	-
66-4	共同調理場に設置されるちゅう房施設	0	-	-	-	-
66-5	弁当仕出屋又は弁当製造業の用に供するちゅう房施設	0	-	-	-	-
66-6	飲食店に設置されるちゅう房施設	0	-	-	-	-
66-7	そば店、うどん店、すし店のほか、喫茶店等に設置されるちゅう房施設	0	-	-	-	-
66-8	料亭、バー、キャバレー、ナイトクラブ等に設置されるちゅう房施設	0	-	-	-	-
67	洗たく業の用に供する洗浄施設	0	-	-	-	-
68	写真現像業の用に供する自動式フィルム現像洗浄施設	0	-	-	-	-
68-2	病院で病床数が300以上であるものに設置される施設	0	-	-	-	-
69	と畜業又は死亡獣畜取扱業の用に供する解体施設	0	-	-	-	-
69-2	中央卸売市場に設置される施設	0	-	-	-	-
69-3	地方卸売市場に設置される施設	0	-	-	-	-
70	廃油処理施設	0	-	-	-	-
70-2	自動車分解整備事業の用に供する洗車施設	0	-	-	-	-
71	自動式車両洗浄施設	0	-	-	-	-
71-2	科学技術に関する研究、試験、検査又は専門教育の用に供する施設	24	4.5	4.5	12	1
71-3	一般廃棄物処理施設である焼却施設	3	1.3	0.6	2	1
71-4	産業廃棄物処理施設	7	82.9	119.4	257	1
71-5	TCE、PCE又はジクロロメタンによる洗浄施設	2	12.0	0.0	12	12
71-6	TCE、PCE又はジクロロメタンの蒸りゆう施設	0	-	-	-	-
72	し尿処理施設	4	6.5	6.4	12	1
73	下水道終末処理施設	56	9.9	20.5	146	1
74	特定事業場から排出される水の処理施設	3	1.5	0.7	2	1
81	指定地域特定施設(し尿浄化槽201~500人槽)	0	-	-	-	-
91	湖沼法みなし指定地域特定施設(病院)	0	-	-	-	-
92	湖沼法みなし指定地域特定施設(し尿浄化槽)	0	-	-	-	-
-	特定施設不明	2	2.0	0.0	2	2
	合計	176	10.6	31.3	257	1

【参考資料】

(調査票および記入要領)

平成27年度 水質汚濁物質排出量総合調査票

(調査対象期間:平成26年4月1日 ~ 平成27年3月31日実績)

環境省 水・大気環境局 水環境課

「問い合わせ番号」=

〒	-
---	---

環境省統一番号	排水量、有害区分
□□□□□□□□	□□□□ □□
代表産業分類	水域番号
□□□□	□□□□ - □□
代表特定施設コード*	補助区分
□□ - □□	□□

- ・記入要領に従い、調査対象期間の値を太枠内に御記入ください。
- ・本調査票の内容は、統計以外の目的に使用しません。
- ・前回調査の報告値が網掛け部分にプリントされていますので、参考にして下さい。
- ・問合せの際にはこのページの右上に記載の「問い合わせ番号」をお知らせ下さい。
- ・提出はこの調査票を返信用封筒にて御返送下さい。

【提出期限 平成27年11月2日】

1 工場・事業場の概要

(1) 工場・事業場名		
(2) 所在地		
〒		
TEL		
(3) 記載担当者	所属	
	氏名	
TEL		
(4) 産業分類(産業分類が正しくない場合、 <input type="checkbox"/> 内に×を記入してください。)		
<input type="checkbox"/>	□□□□	
<input type="checkbox"/>	□□□□	
<input type="checkbox"/>	□□□□	
<input type="checkbox"/>	□□□□	
<input type="checkbox"/>	□□□□	
上記以外の産業分類に該当する場合、下欄にその内容を記入してください。		
<input type="checkbox"/> 新	□□□□	

(5) 事業場の稼働状況



事業場の稼働状況について、下の稼働コードより選択し、記入してください。

- 1: 稼働(今回の調査対象となります)
- 2: 下水道に全量接続
- 3: H27.3.31現在建設中で稼働していない
- 4: 休止(稼働を再開する見込みはあるが停止中)
- 5: 廃止(稼働を再開する見込みはない場合も含む)
- 9: その他(誤って郵送されてきたなど)

稼働コードが2、3、4、5、9の場合は調査はこれで終了です。
この調査票を返信用封筒に入れて御返送下さい。

稼働コードが1の場合は引き続き(6)以降についてご記入ください。

(6) 延床面積 m²	(7) 従業員数等 人	(8) 出荷額等 万円
<input type="text"/>	<input type="text"/>	<input type="text"/>
(9) ~ (11) 飼育頭数 単位:頭	(9) 豚	(10) 牛
(畜舎(豚・牛・馬)のある事業場のみ)	<input type="text"/>	<input type="text"/>
	<input type="text"/>	<input type="text"/>

2 用排水量及び排水処理方法

(12) 用水量
(m³/日)

・用水量とは上水、工業用水、井戸水、沢水、海水など使用した水量です。

(13) 総排水量
(m³/日)

・総排水量は「処理水量」+「未処理水量」に加え、下水道放流量又は産廃処理した量など非公共用水域へ排水した量を含めた排水量です。
(ただし蒸発は除く)

(14) 処理水量
(m³/日)

・処理水量とは排水処理施設で処理し、河川などの公共用水域へ排水した水量です。

(15) 未処理水量
(m³/日)

・未処理水量とは排水処理施設で処理せずに、河川などの公共用水域へ排水した水量です。(冷却水など)

・詳しくは記入要領を参照ください。

(16) 排水処理方法
排水処理方法について、下のコードから選択し記載して下さい(複数回答可)。

<input type="checkbox"/>	01:活性汚泥
<input type="checkbox"/>	02:その他の生物処理
<input type="checkbox"/>	03:凝集沈殿、凝集浮上、加圧浮上
<input type="checkbox"/>	04:砂ろ過
<input type="checkbox"/>	05:オゾン処理
<input type="checkbox"/>	06:活性炭
<input type="checkbox"/>	07:油水分離
<input type="checkbox"/>	08:その他の高度処理
<input type="checkbox"/>	09:沈殿、中和、無機物の除去を主たる目的とした処理等
<input type="checkbox"/>	10:その他

3 排水濃度等

排水濃度の測定値を記載下さい。

- ・河川、海などの公共用水域への排水を対象としています(下水等への排水は対象ではありません)。
- ・水素イオン濃度について、1年間に1回のみ測定している場合、この測定値を上限値、下限値の両方に記入してください。
- ・水素イオン濃度を除く項目については、各項目における平均的な排水濃度(1年間の平均値など)を記入してください。
- ・対象期間内に測定した回数を記入してください。
- ・網掛け内に前年度調査の報告値が記載されていますので、参考にして下さい。

項番	項目名		(17) 公共用水域への排水濃度										(18) 測定回数		
01	水素イオン濃度 (pH)	下限値													
02		上限値													
03	BOD	(mg/l)													
04	COD	(mg/l)													
05	SS	(mg/l)													
06	ノルマルヘキサン抽出物質 (mg/l)	鉱油類													
07		動植物油脂類													
08	フェノール類	(mg/l)													
09	銅	(mg/l)													
10	亜鉛	(mg/l)													
11	溶解性鉄	(mg/l)													
12	溶解性マンガン	(mg/l)													
13	クロム	(mg/l)													
14	大腸菌群数	(×1000個/cm ³)													
15	総窒素	(mg/l)													
16	総磷	(mg/l)													
												前回報告値		前回報告値	

有害物質を使用又は製造していない事業者の調査はこれで終了です。
この調査票を返信用封筒に入れて御返送下さい。

なお、有害物質を使用(原料とする製品を使用も含む)又は製造している事業者は、引き続き(19)以降に御記入下さい。

4 有害物質使用・製造の有無、排水濃度等

・使用(原料とする製品の使用も含む)又は製造している有害物質が対象となります。
 ・有害物質名(※)には他に呼び方がある場合がありますので、記入要領で御確認ください。
 ・「(21)排出方法」には各有害物質別に下記のコードを参考に丸を記入して下さい。
 「(19)使用の有無」、「(20)製造の有無」において、いずれも「無」の有害物質については空欄としてください。
 1:処理後の排水は公共用水域(川、海など)へ排水している。
 2:廃棄物処理業者が(廃液などを)回収している。
 3:処理後の排水は下水道へ排水している。
 4:その他
 ・「(22)排水濃度」は「(21)排出方法」において「1:処理後の排水は公共用水域(川、海など)へ排水している。」を選択された有害物質のみ、排水濃度(複数回測定している場合には最大の値)を御記入ください。
 前回、報告があった場合には、その報告値が予め網掛け部分にプリントされていますので、参考にして下さい。
 ・「(23)測定回数」には、対象期間内に測定した回数を記入してください。
 ・詳細については記入要領を参照ください。

項番	有害物質名	有害物質の使用製造排出方法								(22) 公共用水域への排水濃度(mg/l)								(23) 測定回数									
		(19)使用の有無		(20)製造の有無		(21) 排出方法																					
		有	無	有	無	1	2	3	4																		
01	カドミウム及びその化合物	1	2	1	2	1	2	3	4																		
02	シアン化合物	1	2	1	2	1	2	3	4																		
03	有機燐化合物(※)	1	2	1	2	1	2	3	4																		
04	鉛及びその化合物	1	2	1	2	1	2	3	4																		
05	六価クロム化合物	1	2	1	2	1	2	3	4																		
06	砒素及びその化合物	1	2	1	2	1	2	3	4																		
07	総水銀	1	2	1	2	1	2	3	4																		
08	アルキル水銀化合物	1	2	1	2	1	2	3	4																		
09	PCB	1	2	1	2	1	2	3	4																		
10	トリクロロエチレン(※)	1	2	1	2	1	2	3	4																		
11	テトラクロロエチレン(※)	1	2	1	2	1	2	3	4																		
12	ジクロロメタン(※)	1	2	1	2	1	2	3	4																		
13	四塩化炭素(※)	1	2	1	2	1	2	3	4																		
14	1,2-ジクロロエタン(※)	1	2	1	2	1	2	3	4																		
15	1,1-ジクロロエチレン(※)	1	2	1	2	1	2	3	4																		
16	シス-1,2-ジクロロエチレン(※)	1	2	1	2	1	2	3	4																		
17	1,1,1-トリクロロエタン(※)	1	2	1	2	1	2	3	4																		
18	1,1,2-トリクロロエタン(※)	1	2	1	2	1	2	3	4																		
19	1,3-ジクロロプロペン	1	2	1	2	1	2	3	4																		
20	チウラム(※)	1	2	1	2	1	2	3	4																		
21	シマジン(※)	1	2	1	2	1	2	3	4																		
22	チオベンカルブ(※)	1	2	1	2	1	2	3	4																		
23	ベンゼン	1	2	1	2	1	2	3	4																		
24	セレン及びその化合物(※)	1	2	1	2	1	2	3	4																		
25	ほう素及びその化合物	1	2	1	2	1	2	3	4																		
26	ふっ素及びその化合物	1	2	1	2	1	2	3	4																		
27	アンモニア、アンモニウム化合物 亜硝酸化合物及び硝酸化合物	1	2	1	2	1	2	3	4																		
28	1,4-ジオキサン(※)	1	2	1	2	1	2	3	4																		
																		前回報告値				前回報告値					

調査は以上で終了です。この調査票を返信用封筒に入れ、御返送下さい。
 ありがとうございました。

(記入要領) 水質汚濁物質排出量総合調査について

はじめに

この調査は、水質汚濁防止法に定める特定施設を有する工場又は事業場における、水質汚濁物質の排出実態を把握することにより、水質汚濁防止法の施行上の基礎資料を得ることを目的としたもので、環境省が実施するものです。次頁以降に示す記入要領に従って調査票に御記入の上、下記期限までに御回答くださるようお願いいたします。

なお、御回答いただいた個別の調査票を外部に公表することはありません。報告されたデータをもとに特定施設分類別や産業分類別にデータを集計し、その集計結果を調査結果として公表しますので、正確に御記入等をお願いいたします（過去の調査結果は、環境省HP上に公表しております）。この公表資料から個々の事業場の特定は不可能ですので、御理解の上、御協力をお願いいたします。

また、報告されたデータを根拠として、法に基づいた罰則等は適用されませんので、各事業場の正確なデータを御記入くださいますようお願いいたします。

記

- 調査票提出期限 平成27年11月2日まで
- 調査対象期間 平成26年度（平成26年4月1日から平成27年3月31日までの1年間）
- 調査対象事業場 本調査では、水質汚濁防止法に定める特定施設を有する工場又は事業場（特定事業場）のうち、日間平均排水量が50m³以上の事業場又は有害物質使用特定事業場を対象としています。なお、特定施設を有していても下水道（合流式、分流式）に全量排水している工場又は事業場は調査対象とはなりません。
- 本件の問合せ先 本件に関する質問等は、下記 日本能率協会総合研究所が一括して対応させていただきます。なお、本調査は、環境省 水・大気環境局 水環境課（担当：排水基準係）の請負調査として実施しています。

会社名：株式会社日本能率協会総合研究所
住所：〒105-0011 東京都港区芝公園三丁目1番22号
電話番号：0120-730-441（受付：10/1～11/2の平日9:00～12:00、13:00～17:00）
FAX：0120-310-293 E-Mail：naruyuki_matsuda@jmar.co.jp
担当者：地域政策研究部 松田

また、調査の照会方法や調査票の様式など、調査の改善のための御意見がある場合は、下記連絡先宛て御提出下さい。

連絡先：環境省 水・大気環境局 水環境課
FAX：03-3593-1438
電子メール：mizu-kanri@env.go.jp

【 調査票の記入要領 】

- 太枠で囲まれた欄のみ記入してください。
- 数字は1文字につき1マスを用いて、小数点があれば小数点も1つのマス目を使用してください。
- 調査票の中で、網掛け欄に記載されているデータは、前回調査において御記入いただいたものであり、今回の参考にしてください。なお、空欄となっている場合は、前回調査の報告を頂いていない事業場です。今年度調査につきましては、必ず御回答いただけるようお願いいたします。

以下、記入に当たっての細部説明を項目ごとに述べますので、充分御理解の上、記入してください。

1. 工場・事業場の概要

(1)工場・事業場名

(2)所在地

記載内容をご確認ください。

「工場・事業場名」及び「所在地」については、変更があった場合には法の規定により各所在の自治体に届けることとされています。この届出に基づいて作成された各自治体の事業場台帳に基づいて調査票の情報を更新しており、変更があった場合等については随時反映されております。万が一、実際の工場・事業場名または所在地が調査票に記載されたものと異なっている場合は、変更の届出が正しくなされていない可能性がありますので、所在の自治体の水環境管理担当局にご確認をお願いします。

(3)記載担当者

記載内容について、問い合わせる場合のためのものです。記載担当者の所属・氏名、連絡先電話番号を御記入ください。

(4)産業分類

前年度調査の結果等をもとに各事業場5つまで印字されていますが、該当しないものがあれば、それぞれ左の□欄に×を記入してください。

また、主に行われている事業で記載されていないものがあれば、その内容を一番下の欄に記入するとともに、産業分類番号が分かる場合は、左の2桁の欄に分類番号を記入してください。その場合、産業分類は主なものを5つまでデータ化しますので、既に産業分類が5つ記載されている場合は、削除してよい産業分類の□欄に×を記入してください。

※(4)産業分類は、総務省が告示する「日本標準産業分類」の項目のうち中分類項目を指します。日本標準産業分類は、統計調査の結果を産業別に表示する場合の統計基準として、昭和24年に制定されました。その具体的な内容は、事業所において行われる農業、建設業、製造業、卸売業、小売業、金融業、医療、福祉、教育、公務などすべての経済活動を、大分類、中分類、小分類及び細分類の4段階に分類したものであります。産業構造の変化に伴い改正を重ね、最新は平成25年10月に改定されています。なお、詳細は総務省ホームページに掲載しております。

http://www.soumu.go.jp/toukei_toukatsu/index/seido/sangyo/H25index.htm

(5) 事業場の稼働状況 平成27年3月31日現在における事業場の稼働状況について、下記より稼働コードを選んで□欄に番号を記入してください。

なお、分流式下水道に全量排水する事業場も、「2」となります。

稼働状況	稼働コード
稼働（今回の調査対象となります）	1
下水道に全量接続（公共用水域への排出はない）	2
H27.3.31 現在建設中で稼働していない	3
休止（稼働を再開する見込みはあるが停止中）	4
廃止（稼働を再開する見込みはない場合も含む）	5
その他（誤って郵送されてきたなど）	9

以下は、「(5) 事業場の稼働状況」において「1（稼働）」を選択された場合のみ、御記入ください。「1（稼働）」以外を選択された場合は、(6) 以下は記入する必要はありません。

(6)～(11) 規模の指標について

すべて平成27年3月31日現在の状況で記入してください。

(6) 延床面積

工場又は事業場の建築物の総床面積を記入してください。なお、住宅団地等の場合は、関係している住宅の延床面積の合計を記入してください。

(7) 従業員数等

従業員数（常用労働者と個人事業主及び無給家族従業者の合計）を記入してください。なお、水道施設の場合は給水人口、集合型生活排水処理施設（下水道終末処理施設、集落排水施設、コミュニティプラント、浄化槽など）の場合は処理対象区域の利用人口、学校の場合は職員数と生徒数の合計となります。

(8) 出荷額等

平成26年度（平成26年4月1日から平成27年3月31日までの1年間）における工場又は事業場の出荷額（出荷額がない場合は、収入額、年間予算額、年間取扱額等）を1万円単位で御記入ください。なお、住宅団地の場合は記入不要です。

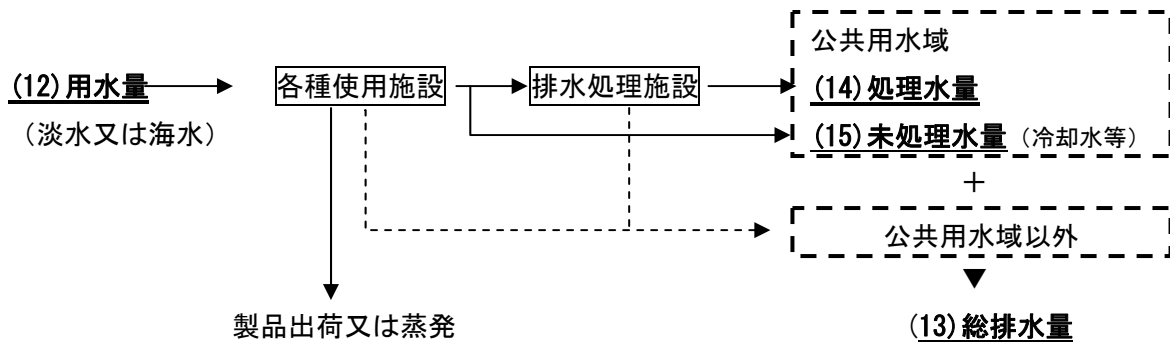
(9)～(11) 飼育頭数

畜舎（豚・牛・馬）のある事業場のみ記入してください。平成26年度（平成26年4月1日から平成27年3月31日までの1年間）における通常の家畜の飼育頭数を頭単位で記入してください。

2. 用排水量及び排水処理方法

ここでは、一日当たりの用排水量[※]について、(12) 用水量、(13) 総排水量、(14) 処理水量及び(15) 未処理水量（いずれも単位はm³/日）に分けて記入してください。ただし、(14) 処理水量及び(15) 未処理水量については、河川など公共用水域への排出分のみを記入してください。

[※] 平成26年4月1日から平成27年3月31日までの1年間に、事業所で使用、排出した用排水量を操業日数で除したもの



注1) 公共用水域とは、河川、湖沼、港湾、沿岸海域その他公共の用に供される水域及びこれに接する水路等で下水道以外のものをいいます。

注2) 水道施設（64の2（水質汚濁防止法施行令別表第一の特定施設番号。括弧内の数字において以下同じ。）において、(12)用水量には浄水される水量も含まれます。

注3) し尿処理施設（72）、下水道終末処理施設（73）において、(12)用水量には処理対象となる受入し尿や下水の量は含まませんが、希釈水等として使用する水は含むこととします。一方、(13)～(15)は、事業場から排出されるすべての水を対象とします。

注4) 廃油処理施設（70）、産業廃棄物処理施設（71の4）、し尿浄化槽（72）、共同処理施設（74）のみが設置されている事業場においては、注3)に準じて、処理対象として受け入れる廃油、廃酸・廃アルカリ、し尿等又は特定事業場から排出される水は(13)用水量には含まませんが、希釈水等として使用する水は含むこととします。一方、(13)～(15)は、事業場から排出されるすべての水を対象とします。

(16) 排水処理方法 各排水口から排水処理をして排出を行う場合、その主な排水処理方法を下記の処理コードから選択し、記入してください（複数回答可）。

排水処理方法の種類	処理コード
活性汚泥	01
その他の生物処理	02
凝集沈澱、凝集浮上、加圧浮上	03
砂ろ過	04
オゾン処理	05
活性炭	06
油水分離	07
その他の高度処理	08
沈澱、中和、無機物の除去を主たる目的とした処理等	09
その他	10

3. 排水濃度等

ここでは、工場又は事業場の排水口からの排水について記入していただきます。排水口とは、工場又は事業場から河川や海域等の公共用水域へ排出されるもの全てを指します。

ただし、水質汚濁防止法では雨水排水口も排水規制の対象としていますが、今回の調査票では集計（排水量、排水濃度）の対象外としてください。

(17) 排水濃度 各項目における平均的な排水濃度（1年間の平均値など）を記入してください。ただし、定量限界以下の場合は、記入欄に「ND」と記入してください。事業場内において、公共用水域に排出する排水口が複数ある場合、平均的な排水濃度とは、工場又は事業場内にあるそれぞれの排水口からの排水量と排水濃度とから次のように平均値を算出し、その値を記入してください。

<平均的な排水濃度の算出方法>

排水口 1 （排水量 Q_1 排水濃度 C_1 ）
排水口 2 （排水量 Q_2 排水濃度 C_2 ）
排水口 3 （排水量 Q_3 排水濃度 C_3 ）
：
排水口 N （排水量 Q_N 排水濃度 C_N ） の場合、

平均的な排水濃度 C は、

$$C = \frac{Q_1 \times C_1 + Q_2 \times C_2 + Q_3 \times C_3 + \dots + Q_N \times C_N}{Q_1 + Q_2 + Q_3 + \dots + Q_N}$$

となります。

ただし、排水濃度が定量限界以下（ND）の場合は、排水濃度は0として計算してください。

注1）水素イオン濃度（pH）については、1から14の範囲内で数値を記入してください。

（この範囲を超える数値は存在しないためです。）

注2）大腸菌群数の単位は、「 $\times 1000$ 個/cm³」であるため、記入の際には充分御注意ください。

なお、cm³=ml です。

（例：500 個/cm³ の場合 → 0.5 と記入してください。）

(18) 測定回数 各項目における対象期間内に測定した回数を記入してください。

4. 有害物質使用・製造の有無、排水濃度等

ここでは、有害物質を使用（原料とする製品を使用する場合も含む）又は製造している事業者のみが対象となります。なお、調査票に記載されている有害物質名については、別の呼び方が用いられていることがあります。次項表に代表的な例を示しましたが、該当する物質がないか充分御確認いただきますようお願いいたします。

(19)使用の有無、(20)製造の有無、(21)排出方法について、前回調査において御回答いただいた項目には、あらかじめ回答欄に○がついています。当該箇所を訂正する場合は、○を⊖のように抹消したうえで、該当する番号に○をつけてください。

項番	項目名	別名の例
03	有機燐化合物	パラチオン、メチルパラチオン、メチルメトン、EPN
10	トリクロエチレン	トリクレン、三塩化エチレン、三塩化エテン、トリニトリクロライド*
11	テトラクロエチレン	パークレン、四塩化エチレン、パークロエチレン
12	ジクロメタン	塩化メレン、ジクロルメタン、メレンクロライド*、二塩化メレン、メレンジクロライド*
13	四塩化炭素	四塩炭、四クロメタン、ペンジホルム
14	1,2-ジクロエタン	二塩化エタン、二塩化エチレン、エレンジクロライド*
15	1,1-ジクロエチレン	クロエチレン、1,1-ジクロエテン、塩化ビニリデン、ビニリデンクロライド*
16	シス-1,2-ジクロエチレン	シス-1,2-ジクロエテン
17	1,1,1-トリクロエタン	メチルクロホルム
18	1,1,2-トリクロエタン	β-トリクロエタン
20	チウラム	テトラメチルチウラムジスルフイト*、グリーンチオノック、チオノック、チウラム、ホマゾールE7
21	シマジン	2-クロロ-4,6-ビス(エチルアミノ)-s-トリアジン
22	チオベンカルブ	S-4-クロロベンジル=N,N-ジエチルチオカルバマート
24	セレン	セレニウム
28	1,4-ジチサン	ρ-ジチサン、酸化ジエチレン、エチレングリコールエチレンエーテル

(19)使用の有無 当該物質を使用している場合は、使用量の多少にかかわらず、「1」を○で囲んでください。使用していない場合は、「2」を○で囲んでください。また、当該物質を原料とする製品を使用している場合も使用しているものとみなします。

(20)製造の有無 当該物質を製造している場合は、製造量の多少にかかわらず、「1」を○で囲んでください。製造していない場合は、「2」を○で囲んでください。また、当該物質を含む製品を製造している場合も製造しているものとみなします。

(21) 排出方法 それぞれの有害物質を含むおそれのある汚水等がどのように排出されているかについて、下表の中から該当するコードを選択し、番号を○で囲んでください。

なお、「(19)使用の有無」及び「(20)製造の有無」において、いずれも「無」の項目については空欄としてください。

排出方法	排出コード
処理後の排水は公共用水域（川、海など）へ排出している。	1
廃棄物処理業が（廃液などを）回収している。	2
処理後の排水は下水道へ排水している。	3
その他	4

「(22)排水濃度」は、「(21)排出方法」において「1：処理後の排水は公共用水域（川、海など）へ排出している。」を選択された項目のみ、御記入ください。

(22) 排水濃度 工場又は事業場からの排水水について、排水濃度を分析している項目があれば、その項目について排水濃度を記入してください。ただし、定量限界以下の場合は、記入欄へは「ND」と記載し、排水濃度データが複数ある場合は、平成26年度（平成26年4月1日から平成27年3月31日までの1年間）において最大のものを記入してください。なお、網掛け欄に記載されているデータは、前回調査において御記入いただいたものであり、参考としてください。排水濃度を分析していない項目については、空欄のままです。

(23) 測定回数 各項目における対象期間内に測定した回数を記入してください。

その他、御不明な点等ございましたら、問合せ先にお問い合わせいたします。
御協力ありがとうございました。