

平成25年度

水質汚濁物質排出量総合調査

調査結果報告書

平成27年1月

環境省 水・大気環境局 水環境課

目 次

1	調査目的	1
2	調査内容	1
2. 1	調査概要	1
(1)	調査対象事業場	1
(2)	調査対象期間	1
(3)	調査方法	1
(4)	調査項目	1
(5)	集計・解析項目	2
2. 2	調査手順	2
(1)	調査対象名簿の作成	2
(2)	調査票の印刷	2
(3)	調査票の発送・回収	2
(4)	調査票の整理とデータ入力	2
(5)	集計・解析及び集計結果のとりまとめ	2
3	調査結果のまとめ	3
3. 1	調査対象工場・事業場と回収状況	3
(1)	調査対象工場・事業場数	3
(2)	調査票の回収状況	3
3. 2	稼動状況の集計	4
(1)	稼動コード別工場・事業場数	4
3. 3	用排水量及び排水処理方法	4
(1)	用水量（用水量、総排水量、処理水量、未処理水量）の分布	4
(2)	産業分類別の用排水量	4
(3)	代表特定施設別の用排水量	4
(4)	産業分類別、延床面積等あたりの用排水量	4
(5)	延床面積等階級別の用水量、総排水量	5
(6)	排水処理方法別工場・事業場数	5
3. 4	生活環境項目についての集計	5
(1)	排水濃度および測定回数集計	5
(2)	排出負荷量の算定	5
3. 5	有害物質についての集計	6
(1)	有害物質使用・製造事業場数	6
(2)	有害物質の排出方法別事業場数	6
(3)	有害物質の排水濃度	6
(4)	産業分類別、代表特定施設別の排水濃度および測定回数	6

図表編..... 7

参考資料（調査票および記入要領）

1 調査目的

水質汚濁を効果的に防止するためには、各種発生源からの汚濁物質の排出を抑制することが重要であるが、合理的かつ効果的な排出規制や指導を実施するには、汚濁物質の全国的な排出源と排出量を把握しなければならない。

このため、本調査は、水質汚濁防止法の規制対象事業場における水質汚濁物質の排出量等の動向を把握して、排水基準の設定及び見直しに役立てるための基礎的資料とすることを目的とする。

2 調査内容

2.1 調査概要

(1)調査対象事業場

本調査は、水質汚濁防止法に定める特定施設を設置する工場又は事業場(特定事業場)のうち、①一日当たりの平均的な排水量が 50m³ 以上である工場・事業場、②有害物質使用特定事業場を対象とする(指定地域特定施設及び湖沼水質保全特別措置法に定めるみなし指定地域特定施設を含む。)

(2)調査対象期間

本調査は、昭和 52 年度より平成 21 年度まで毎年実施してきたが、平成 22 年度より隔年実施に変更となり、今回は平成 25 年度調査として平成 25 年 10 月 10 日～平成 25 年 11 月 11 日までの間に調査を実施し、回答の無い工場・事業場に督促を行った。

なお、本調査は、対象事業場における排水濃度等の前年度実績を対象としており、平成 25 年度調査で対象となる期間は、平成 24 年4月1日～平成 25 年3月 31 日までである。

(3)調査方法

本調査は、対象事業場に調査票を個別配布し、事業者は排水の自主測定結果等の実績を調査票に記入、提出するアンケート調査方式である。調査票への記入にあたり、事業者の負担軽減と調査精度の向上を図るため、前回調査の回答を調査票に印字するプレプリント方式を採用している。なお、平成 23 年度調査より、政府統計共同利用システムを使用したオンラインでの回答を開始した。

(4)調査項目

調査票の設問内容は、次の 4 項目に大きく区分される。設問の内容とその詳細については、巻末に掲載した調査票様式及び記入要領を参照されたい。

- ①従業員数、出荷額等の事業規模、稼働状況、産業分類等の工場・事業場概要
- ②用排水量の実績
- ③生活環境項目の排水濃度
- ④有害物質の使用・製造状況と排水濃度

(5)集計・解析項目

本調査では、調査票の回収状況等の基本集計のほか、用排水量、排水濃度、排出負荷量等について集計・解析を行う。集計・解析内容とその結果については、次章「3 調査結果のまとめ」及び「図表編」に示す。

2.2 調査手順

調査は、次の手順に従い実施した。

(1)調査対象名簿の作成

前年度調査に係る対象事業場名簿を今年度調査用に更新するため、都道府県及び水質汚濁防止法政令市に名簿データの修正や削除、新規登録作業を依頼し、調査対象事業場名簿を作成した。

なお、具体的な作業内容は次のとおりである。

- ①新たに調査対象となった新設事業場の登録
- ②特定施設の廃止や公共下水道への全量接続等により、調査対象から外れる事業場の削除
- ③事業場名、事業内容等の変更に伴う名簿データの修正

(2)調査票の印刷

(1)の作業により作成された名簿データに基づき、前回調査の内容をプレプリントし、送付する調査票を作成した。

(3)調査票の発送・回収

依頼文書、記入要領とともに調査票ならびにオンラインで回答する場合の手順書およびID等を対象事業場に郵送した。対象事業場は調査票に記入回答する場合は同封の返信用封筒にて郵送いただいた。なお、提出期限までに回答がなかった事業場については、はがきによる返信依頼を1回行った。

(4)調査票の整理とデータ入力

回収された調査票についてデータ入力を行った。また、データ精度の確保のため、報告内容に疑義等が生じた場合は、随時、各事業場に対して報告データの内容確認を実施するとともに、データ入力後、一定数のサンプルを抜き取り、入力内容について再度確認も行った。

(5)集計・解析及び集計結果のとりまとめ

入力データをもとに、集計・解析を行った。集計・解析の内容とその結果については、次章「3 調査結果のまとめ」及び「図表編」に示すとおりである。

3 調査結果のまとめ

本調査は、水質汚濁防止法に定める特定施設を設置する工場又は事業場(特定事業場)のうち、①一日当たりの平均的な排水量が50m³以上である工場・事業場、②、③有害物質使用特定事業場(指定地域特定施設及び湖沼水質保全特別措置法に定めるみなし指定地域特定施設を含む。)を対象として実施した。

調査結果の集計・解析にあたり、これらの事業場を更に下表のように分類した。

排水量・有害物質区分

区分	一日当たりの平均的な排水量	有害物質使用特定事業場で
①	50m ³ 以上	ない
②	50m ³ 以上	ある
③	50m ³ 未満	ある

なお、本調査はアンケート調査であり、調査データは各事業者の記載値から作成されるが、その際、誤った数値で報告される可能性がある。このような数値については、各事業者に問い合わせのうえ、順次訂正を施し調査精度の向上に努めているが、本調査の場合、調査対象事業場数が極めて膨大なため、入力データの中には一部論理的に矛盾しているデータも含まれている可能性がある。このため、集計結果の取り扱いについては、十分に配慮した。

3.1 調査対象工場・事業場と回収状況

(1) 調査対象工場・事業場数

今年度調査の対象事業場数は、表 3.1.1 に示すとおり総数で 34,205 件となっており、排水量・有害物質区分別には、①が 25,106 件、②が 3,972 件、③が 5,127 件である。

なお、調査対象工場・事業場数の都道府県・政令市別の内訳、産業分類・代表特定施設別の内訳は、それぞれ表 3.1.2～3.1.4 に示すとおりである。

(2) 調査票の回収状況

調査票の回収状況をまとめると、表 3.1.5 に示すとおり回収総数は 28,129 件、回収率は 82.2%であった。

なお、回収状況について、都道府県・政令市別の内訳、産業分類・代表特定施設別の内訳は、それぞれ表 3.1.6～3.1.8 に示すとおりである。

3.2 稼働状況の集計

(1) 稼働コード別工場・事業場数

本調査は、調査対象名簿をもとに調査票を配布しているが、その中には建設中で未稼働である事業場や特定施設が廃止されている事業場、調査期間中において特定施設が休止している事業場等が含まれている場合がある。本調査ではこのような事態に対応するため、調査票に工場・事業場の稼働コードの設問欄を設けている。

稼働コード別工場・事業場数の集計結果は、表 3.2.1 に示すとおりであり、回収された調査票 28,129 件のうち、1,500 件が稼働以外と回答している。

なお、都道府県・政令市別の稼働コード別工場・事業場数の内訳を表 3.2.2 に示す。

3.3 用排水量及び排水処理方法

(1) 用排水量(用水量、総排水量、処理水量、未処理水量)の分布

用排水量について、各々階級別に集計した事業場数の分布は、表 3.3.1(1)～(4)に示すとおりである。

(2) 産業分類別の用排水量(用水量、総排水量、処理水量、未処理水量)

用排水量について、産業分類別に集計した結果は、表 3.3.2(1)～(4)に示すとおりである。

(3) 代表特定施設別の用排水量(用水量、総排水量、処理水量、未処理水量)

用排水量について、代表産業分類別に集計した結果は、表 3.3.3(1)～(4)に示すとおりである。

(4) 産業分類別、延床面積等あたりの用排水量

産業分類別、延床面積あたりの用排水量の集計結果は表 3.3.4 に示すとおりである。また、産業分類別、従業員数あたりの用排水量を表 3.3.5 に、産業分類別、出荷額あたりの用排水量を表 3.3.6 に示す。

なお、産業分類別、延床面積等あたりの用排水量は次式によって算出した。

$$Q_j = \frac{1}{n} \sum \frac{Q_{ij}}{A_{ij}/100}$$

Q_j : 産業分類 j における延床面積あたりの用排水量(m³/日/m²)
" : 従業員数あたりの用排水量(m³/日/人²)
" : 出荷額あたりの用排水量(m³/日/百万円)

Q_{ij} : 産業分類 j における i 事業場の用排水量(m³/日)
 A_{ij} : 産業分類 j における i 事業場の延床面積(m²)、従業員数(人)、出荷額(百万円)
 n : 産業分類 j における事業場数

(5) 延床面積等階級別の用水量、総排水量

用水量及び総排水量について、延床面積階級別に集計した結果は、表 3.3.7 に示すとおりである。同様に、従業員数あたり、および出荷額あたりの用水量と総排水量を集計した結果は、表 3.3.8、表 3.3.9 に示すとおりである。

(6) 排水処理方法別工場・事業場数

公共用水域への排出水の排水処理方法を、排水量・有害物質区分別に集計した結果は、表 3.3.10 に示すとおりである。

3.4 生活環境項目についての集計

(1) 排水濃度および測定回数の集計

産業分類別の生活環境項目濃度及び測定回数を表 3.4.1.1 及び表 3.4.1.2 に示す。また、代表特定施設別の生活環境項目濃度及び測定回数を表 3.4.2.1 及び表 3.4.2.2 に、豚・牛・馬の飼育状況別の生活環境項目濃度及び測定回数を表 3.4.3.1 及び表 3.4.3.2 に示す。

(2) 排出負荷量の算定

各工場・事業場から公共用水域に排出される水質汚濁物質のうち、BOD、COD、SS、総窒素及び総燐の5項目について、排水量及び排水濃度の数値から排出負荷量を算出した。結果は都道府県別及び産業分類別に集計し、それぞれ表 3.4.4、表 3.4.5 に示すとおりである。

なお、排水量は、公共用水域への排出水のみを対象とし、

排水量 = ⑱処理水量 + ⑲未処理水量 として処理した。

【都道府県別排出負荷量】

$$L_{jk} = \sum(C_{ijk} \times Q_{ik}) \times 10^{-3}$$

L_{jk} : 都道府県 k における項目 j の排出負荷量(kg/日)

C_{ijk} : 都道府県 k における i 事業場の項目 j の排水濃度(mg/l)

Q_{ik} : 都道府県 k における i 事業場の排水量(m³/日)

【産業分類別排出負荷量】

$$L_{jk} = \sum(C_{ijk} \times Q_{ik}) \times 10^{-3}$$

L_{jk} : 産業分類 k における項目 j の排出負荷量(kg/日)

C_{ijk} : 産業分類 k における i 事業場の項目 j の排水濃度(mg/l)

Q_{ik} : 産業分類 k における i 事業場の排水量(m³/日)

3.5 有害物質についての集計

(1)有害物質使用・製造事業場数

有害物質 28 項目について、有害物質の使用・製造の有無に関する集計結果は、表 3.5.1 に示すとおりである。また、表 3.5.2 には、各有害物質における使用・製造の有無に関する産業分類別の内訳を示す。

(2)有害物質の排出方法別事業場数

有害物質の使用・製造の有無で少なくとも一方に「有」と回答した工場・事業場を対象に、各有害物質の排出方法を集計し、表 3.5.3 に示した。

(3)有害物質の排水濃度

有害物質の使用・製造の有無で少なくとも一方に「有」と回答した工場・事業場を対象に、各有害物質の排水濃度(最大値)について集計し、表 3.5.4 に示した。

(4)産業分類別、代表特定施設別有害物質の排水濃度および測定回

有害物質の使用・製造の有無で少なくとも一方に「有」と回答し、排出先を「公共用水域」とした事業場を対象に、産業分類別に各有害物質の排水濃度及び測定回数を集計した結果を表 3.5.5.1 及び表 3.5.5.2 に示した。

また、同様に代表特定施設別に各有害物質の排水濃度及び測定回数を集計した結果を表 3.5.6.1 及び表 3.5.6.2 に示した。

【 図表編 】

図表編目次

1 調査対象工場・事業場数と回収状況の集計

表 3.1.1	調査対象工場・事業場数	1
表 3.1.2(1)	調査対象工場・事業場数 都道府県別	1
表 3.1.2(2)	調査対象工場・事業場数 水質汚濁防止法政令市別	2
表 3.1.3	調査対象工場・事業場数 産業分類別	3
表 3.1.4	調査対象工場・事業場数 代表特定施設別	5
表 3.1.5	調査票の回収数及び回収率	7
表 3.1.6(1)	調査票の回収数及び回収率 都道府県別	7
表 3.1.6(2)	調査票の回収数及び回収率 水質汚濁防止法政令市別	8
表 3.1.7	調査票の回収数及び回収率 産業分類別	9
表 3.1.8	調査票の回収数及び回収率 代表特定施設別	11

2 稼働状況の集計

表 3.2.1	稼働別工場・事業場数	13
表 3.2.2(1)	稼働別工場・事業場数 都道府県別	13
表 3.2.2(2)	稼働別工場・事業場数 水質汚濁防止法政令市別	14

3 用排水量、総排水量等に係る集計

表 3.3.1(1)	用水量の分布（用水量階級別工場・事業場数）	15
図 3.3.1	用水量の分布（用水量階級別工場・事業場数）	15
表 3.3.1(2)	総排水量の分布（総排水量階級別工場・事業場数）	16
図 3.3.2	総排水量の分布（総排水量階級別工場・事業場数）	16
表 3.3.1(3)	処理水量の分布（処理水量階級別工場・事業場数）	17
図 3.3.3	処理水量の分布（処理水量階級別工場・事業場数）	17
表 3.3.1(4)	未処理水量の分布（未処理水量階級別工場・事業場数）	18
図 3.3.4	未処理水量の分布（未処理水量階級別工場・事業場数）	20
表 3.3.2(1)	産業分類別用水量の平均値、標準偏差、最大値、最小値	19
表 3.3.2(2)	産業分類別総排水量の平均値、標準偏差、最大値、最小値	21
表 3.3.2(3)	産業分類別処理水量の平均値、標準偏差、最大値、最小値	23
表 3.3.2(4)	産業分類別未処理水量の平均値、標準偏差、最大値、最小値	25
表 3.3.3(1)	代表特定施設別用水量の平均値、標準偏差、最大値、最小値	27
表 3.3.3(2)	代表特定施設別総排水量の平均値、標準偏差、最大値、最小値	29
表 3.3.3(3)	代表特定施設別処理水量の平均値、標準偏差、最大値、最小値	31
表 3.3.3(4)	代表特定施設別未処理水量の平均値、標準偏差、最大値、最小値	33
表 3.3.4	産業分類別延床面積あたりの用水量・総排水量・処理水量・未処理水量	35
表 3.3.5	産業分類別従業員数等あたりの用水量・総排水量・処理水量・未処理水量	37
表 3.3.6	産業分類別出荷額等あたりの用水量・総排水量・処理水量・未処理水量	39

表 3.3.7	延床面積階級別用水量と総排水量の 事業場数、平均値、標準偏差、最大値、最小値	41
表 3.3.8	従業員数等階級別用水量と総排水量の 事業場数、平均値、標準偏差、最大値、最小値	42
表 3.3.9	出荷額等階級別用水量と総排水量の 事業場数、平均値、標準偏差、最大値、最小値	43
表 3.3.10	排水処理方法別工場・事業場数	44
4 生活環境項目についての集計		
表 3.4.1.1	産業分類別の生活環境項目濃度の 平均値、標準偏差、最大値、最小値	45
表 3.4.1.2	産業分類別の生活環境項目測定回数の 平均値、標準偏差、最大値、最小値	77
表 3.4.2.1	代表特定施設別の生活環境項目濃度の 平均値、標準偏差、最大値、最小値	107
表 3.4.2.2	代表特定施設別の生活環境項目測定回数の 平均値、標準偏差、最大値、最小値	139
表 3.4.3.1	豚、牛、馬別の生活環境項目濃度の 平均値、標準偏差、最大値、最小値	169
表 3.4.3.2	豚、牛、馬別の生活環境項目測定回数の 平均値、標準偏差、最大値、最小値	173
表 3.4.4	都道府県別の生活環境項目の汚濁負荷量	177
表 3.4.5	産業分類別の生活環境項目の汚濁負荷量	182
5 有害物質についての集計		
表 3.5.1	有害物質使用・製造特定事業場数	192
表 3.5.2	有害物質使用・製造特定事業場数 産業分類別	193
表 3.5.3	有害物質別の排出方法別特定事業場数	249
表 3.5.4	有害物質別の排水濃度状況別特定事業場数	250
表 3.5.5.1	産業分類別の有害物質の排水濃度の 平均値、標準偏差、最大値、最小値	251
表 3.5.5.2	産業分類別の有害物質の測定回数の 平均値、標準偏差、最大値、最小値	307
表 3.5.6.1	代表特定施設別の有害物質の排水濃度の 平均値、標準偏差、最大値、最小値	363
表 3.5.6.2	代表特定施設別の有害物質の測定回数の 平均値、標準偏差、最大値、最小値	419

表3.1.1 調査対象工場・事業場数

所管	総数	排水量・有害物質区分		
		①	②	③
都道府県	26,305	19,776	2,793	3,736
政令市	7,828	5,300	1,138	1,390
経済産業省	72	30	41	1
総計	34,205	25,106	3,972	5,127

表3.1.2(1) 調査対象工場・事業場数 都道府県別

都道府県	総数	排水量・有害物質区分			都道府県	総数	排水量・有害物質区分		
		①	②	③			①	②	③
北海道	1,175	1,072	46	57	滋賀県	657	455	110	92
青森県	333	304	11	18	京都府	393	267	53	73
岩手県	569	473	45	51	大阪府	451	261	23	167
宮城県	431	352	34	45	兵庫県	1,138	686	147	305
秋田県	477	334	77	66	奈良県	251	207	13	31
山形県	494	379	49	66	和歌山県	411	378	8	25
福島県	631	457	85	89	鳥取県	234	204	11	19
茨城県	917	643	122	152	島根県	304	266	11	27
栃木県	826	586	117	123	岡山県	397	330	24	43
群馬県	558	456	52	50	広島県	562	478	22	62
埼玉県	782	532	82	168	山口県	523	355	95	73
千葉県	894	672	102	120	徳島県	286	217	31	38
東京都	110	87	7	16	香川県	329	258	18	53
神奈川県	294	226	39	29	愛媛県	393	297	54	42
新潟県	930	561	75	294	高知県	273	196	40	37
富山県	395	260	84	51	福岡県	689	560	52	77
石川県	499	369	49	81	佐賀県	439	315	38	86
福井県	311	253	29	29	長崎県	334	246	39	49
山梨県	405	289	38	78	熊本県	522	415	35	72
長野県	966	634	176	156	大分県	376	351	6	19
岐阜県	934	751	89	94	宮崎県	289	267	7	15
静岡県	930	692	149	89	鹿児島県	622	482	62	78
愛知県	1,422	920	248	254	沖縄県	250	212	28	10
三重県	899	771	61	67	小計	26,305	19,776	2,793	3,736

※排水量・有害物質区分

- ①:排水量50m³/日以上、有害物質使用特定事業場でない
- ②:排水量50m³/日以上、有害物質使用特定事業場である
- ③:排水量50m³/日未満、有害物質使用特定事業場である

表3.1.2(2) 調査対象工場・事業場数 水質汚濁防止法政令市別

政令市	総数	排水量・有害物質区分			政令市	総数	排水量・有害物質区分		
		①	②	③			①	②	③
札幌市	40	37	2	1	静岡市	127	76	21	30
函館市	43	40	0	3	浜松市	162	87	56	19
旭川市	29	22	2	5	沼津市	90	66	15	9
青森市	68	57	5	6	富士市	146	115	16	15
八戸市	68	53	12	3	名古屋市	87	58	18	11
盛岡市	39	29	5	5	豊橋市	110	75	19	16
仙台市	59	57	2	0	岡崎市	76	56	9	11
秋田市	86	55	19	12	一宮市	82	64	7	11
山形市	83	60	5	18	春日井市	89	56	16	17
福島市	100	85	11	4	豊田市	156	115	26	15
郡山市	107	71	24	12	四日市市	100	77	14	9
いわき市	168	96	45	27	大津市	48	31	10	7
水戸市	71	47	4	20	京都市	89	19	7	63
つくば市	28	18	3	7	大阪市	33	18	6	9
宇都宮市	107	75	8	24	堺市	121	55	25	41
前橋市	103	77	10	16	岸和田市	27	12	2	13
高崎市	105	63	17	25	豊中市	3	2	0	1
伊勢崎市	120	70	30	20	吹田市	26	8	0	18
太田市	132	77	19	36	高槻市	26	12	2	12
さいたま市	107	59	17	31	枚方市	19	10	2	7
川越市	63	31	7	25	茨木市	8	6	1	1
熊谷市	79	64	10	5	八尾市	44	13	2	29
川口市	49	15	4	30	寝屋川市	6	3	0	3
所沢市	43	15	4	24	東大阪市	13	8	1	4
春日部市	20	18	1	1	神戸市	91	72	12	7
草加市	15	5	2	8	姫路市	115	95	9	11
越谷市	33	24	1	8	尼崎市	24	10	13	1
千葉市	65	34	20	11	明石市	23	16	6	1
市川市	96	73	13	10	西宮市	13	11	1	1
船橋市	125	110	3	12	加古川市	43	23	6	14
松戸市	62	26	11	25	宝塚市	5	5	0	0
柏市	72	48	5	19	奈良市	45	34	6	5
市原市	97	63	25	9	和歌山市	149	106	14	29
八王子市	32	24	2	6	鳥取市	82	70	5	7
町田市	25	15	0	10	松江市	64	60	4	0
横浜市	123	52	34	37	岡山市	186	152	15	19
川崎市	81	25	37	19	倉敷市	143	97	34	12
横須賀市	16	6	9	1	広島市	86	64	6	16
平塚市	20	9	5	6	呉市	42	37	5	0
藤沢市	39	9	12	18	福山市	82	68	7	7
小田原市	30	18	11	1	下関市	68	53	13	2
茅ヶ崎市	10	6	3	1	徳島市	127	104	9	14
相模原市	45	25	9	11	高松市	101	67	4	30
厚木市	13	6	3	4	松山市	118	88	9	21
大和市	11	6	3	2	高知市	95	67	16	12
新潟市	188	123	13	52	北九州市	70	34	23	13
長岡市	74	50	7	17	福岡市	24	21	3	0
上越市	112	84	16	12	久留米市	55	40	3	12
富山市	155	101	42	12	長崎市	54	45	3	6
金沢市	82	56	13	13	佐世保市	47	43	1	3
福井市	82	72	2	8	熊本市	75	63	6	6
甲府市	25	14	6	5	大分市	80	56	13	11
長野市	87	43	19	25	宮崎市	109	83	7	19
松本市	54	40	10	4	鹿児島市	62	54	2	6
岐阜市	67	55	6	6	那覇市	9	7	0	2
小計						7,828	5,300	1,138	1,390

※排水量・有害物質区分

①:排水量50m³/日以上、有害物質使用特定事業場でない②:排水量50m³/日以上、有害物質使用特定事業場である

表3.1.3 調査対象工場・事業場数 産業分類別

産業中分類		総数	排水量・有害物質区分		
			①	②	③
01	農業	301	281	4	16
02	林業	1	1	0	0
03	漁業(水産養殖業を除く)	3	2	1	0
04	水産養殖業	10	8	2	0
05	鉱業,採石業,砂利採取業	204	161	38	5
06	総合工事業	102	81	10	11
07	職別工事業(設備工事業を除く)	7	2	1	4
08	設備工事業	4	2	0	2
09	食料品製造業	2,913	2,852	51	10
10	飲料・たばこ・飼料製造業	509	487	17	5
11	繊維工業	492	370	96	26
12	木材・木製品製造業(家具を除く)	77	40	4	33
13	家具・装備品製造業	32	15	11	6
14	パルプ・紙・紙加工品製造業	372	318	51	3
15	印刷・同関連業	112	17	20	75
16	化学工業	1,089	414	510	165
17	石油製品・石炭製品製造業	64	23	28	13
18	プラスチック製品製造業(別掲を除く)	88	40	30	18
19	ゴム製品製造業	126	47	57	22
20	なめし革・同製品・毛皮製造業	17	9	6	2
21	窯業・土石製品製造業	613	213	119	281
22	鉄鋼業	302	106	139	57
23	非鉄金属製造業	247	43	134	70
24	金属製品製造業	1,894	128	557	1,209
25	はん用機械器具製造業	236	53	75	108
26	生産用機械器具製造業	215	57	63	95
27	業務用機械器具製造業	275	25	84	166
28	電子部品・デバイス・電子回路製造業	475	68	271	136
29	電気機械器具製造業	318	59	139	120
30	情報通信機械器具製造業	84	24	30	30
31	輸送用機械器具製造業	682	217	288	177
32	その他の製造業	153	11	39	103
33	電気業	76	41	30	5
34	ガス業	7	5	1	1
35	熱供給業	7	5	2	0
36	水道業	2,795	2,449	323	23
37	通信業	1	1	0	0
38	放送業	0	0	0	0
39	情報サービス業	4	4	0	0
40	インターネット附随サービス業	0	0	0	0
41	映像・音声・文字情報制作業	10	3	0	7
42	鉄道業	52	51	1	0
43	道路旅客運送業	10	8	1	1
44	道路貨物運送業	19	18	0	1
45	水運業	2	1	1	0
46	航空運輸業	3	1	1	1
47	倉庫業	18	17	0	1
48	運輸に附帯するサービス業	115	114	0	1
49	郵便業(信書便事業を含む)	3	3	0	0
50	各種商品卸売業	17	15	1	1
51	繊維・衣服等卸売業	5	3	0	2
52	飲食料品卸売業	27	27	0	0
53	建築材料, 鉱物・金属材料等卸売業	10	6	1	3
54	機械器具卸売業	12	6	3	3
55	その他の卸売業	23	22	0	1
56	各種商品小売業	562	558	1	3
57	織物・衣服・身の回り品小売業	9	8	1	0

産業中分類		総数	排水量・有害物質区分		
			①	②	③
58	飲食品小売業	90	89	0	1
59	機械器具小売業	6	5	0	1
60	その他の小売業	54	34	1	19
61	無店舗小売業	1	0	0	1
62	銀行業	7	2	5	0
63	協同組織金融業	4	4	0	0
64	貸金業, クレジットカード業等非預金信用機関	0	0	0	0
65	金融商品取引業, 商品先物取引業	2	0	0	2
66	補助的金融業等	1	0	0	1
67	保険業(保険媒介代理業, 保険サービス業を含む)	1	0	0	1
68	不動産取引業	26	26	0	0
69	不動産賃貸業・管理業	168	162	5	1
70	物品賃貸業	16	13	1	2
71	学術・開発研究機関	520	90	125	305
72	専門サービス業(他に分類されないもの)	44	33	0	11
73	広告業	20	18	0	2
74	技術サービス業(他に分類されないもの)	273	7	7	259
75	宿泊業	3,260	3,220	28	12
76	飲食店	373	363	2	8
77	持ち帰り・配達飲食サービス業	134	133	0	1
78	洗濯・理容・美容・浴場業	1,340	516	66	758
79	その他の生活関連サービス業	124	35	0	89
80	娯楽業	1,249	1,216	23	10
81	学校教育	606	340	132	134
82	その他の教育, 学習支援業	212	168	9	35
83	医療業	1,400	1,236	136	28
84	保健衛生	103	23	0	80
85	社会保険・社会福祉・介護事業	351	335	8	8
86	郵便局	2	2	0	0
87	協同組合(他に分類されないもの)	66	52	12	2
88	廃棄物処理業	4,459	4,232	129	98
89	自動車整備業	12	7	1	4
90	機械等修理業(別掲を除く)	12	4	0	8
91	職業紹介・労働者派遣業	1	1	0	0
92	その他の事業サービス業	42	27	3	12
93	政治・経済・文化団体	11	9	1	1
94	宗教	34	34	0	0
95	その他のサービス業	213	189	4	20
96	外国公務	43	42	0	1
97	国家公務	92	80	3	9
98	地方公務	297	232	7	58
99	分類不能の産業	2,564	2,513	10	41
-	産業分類不明	168	74	12	82
	合計	34,205	25,106	3,972	5,127

※排水量・有害物質区分

- ①:排水量50m³/日以上、有害物質使用特定事業場でない
- ②:排水量50m³/日以上、有害物質使用特定事業場である
- ③:排水量50m³/日未満、有害物質使用特定事業場である

表3.1.4 調査対象工場・事業場数 代表特定施設別

	代表特定施設	総数	排水量・有害物質区分		
			①	②	③
1	鉱業又は水洗炭業の用に供する施設	88	41	47	0
1-2	畜産農業又はサービス業の用に供する施設	304	282	8	14
2	畜産食料品製造業の用に供する施設	590	549	36	5
3	水産食料品製造業の用に供する施設	585	584	1	0
4	野菜又は果実を原料とする保存食料品製造業の用に供する施設	505	498	4	3
5	みそ、しょう油、食用アミノ酸等の製造業の用に供する施設	147	142	4	1
6	小麦粉製造業の用に供する洗浄施設	0	0	0	0
7	砂糖製造業の用に供する施設	41	41	0	0
8	パン・菓子の製造業又は製あん業の用に供する粗製あんの沈殿槽	53	53	0	0
9	米菓製造業又はこうじ製造業の用に供する洗米機	53	53	0	0
10	飲料製造業の用に供する施設	481	458	19	4
11	動物系飼料又は有機質肥料の製造業の用に供する施設	83	79	0	4
12	動植物油脂製造業の用に供する施設	57	51	1	5
13	イースト製造業の用に供する施設	3	3	0	0
14	でん粉又は化工でん粉の製造業の用に供する施設	47	47	0	0
15	ぶどう糖又は水あめの製造業の用に供する施設	13	12	1	0
16	めん類製造業の用に供する湯煮施設	120	120	0	0
17	豆腐又は煮豆の製造業の用に供する湯煮施設	241	240	0	1
18	インスタントコーヒー製造業の用に供する抽出施設	3	3	0	0
18-2	冷凍調理食品製造業の用に供する施設	129	128	1	0
18-3	たばこ製造業の用に供する施設	2	2	0	0
19	紡績業又は繊維製品の製造業若しくは加工業の用に供する施設	443	340	76	27
20	洗毛業の用に供する施設	2	1	1	0
21	化学繊維製造業の用に供する施設	34	18	16	0
21-2	一般製材業又は木材チップ製造業の用に供する湿式パーカー	4	4	0	0
21-3	合板製造業の用に供する接着機洗浄施設	16	15	0	1
21-4	パーティクルボード製造業の用に供する施設	3	2	1	0
22	木材薬品処理業の用に供する施設	37	2	2	33
23	パルプ、紙又は紙加工品の製造業の用に供する施設	377	329	47	1
23-2	新聞業、出版業、印刷業又は製版業の用に供する施設	84	14	10	60
24	化学肥料製造業の用に供する施設	33	7	18	8
25	水銀電解法による化成ソーダ又は化成カリの製造業の用に供する施設	3	0	3	0
26	無機顔料製造業の用に供する施設	35	18	13	4
27	その他の無機化学工業製品製造業の用に供する施設	255	92	120	43
28	カーバイド法アセチレン誘導品製造業の用に供する施設	17	11	3	3
29	コールタール製品製造業の用に供する施設	4	1	3	0
30	発酵工業の用に供する施設	9	8	1	0
31	メタン誘導品製造業の用に供する施設	6	2	2	2
32	有機顔料又は合成染料の製造業の用に供する施設	27	9	15	3
33	合成樹脂製造業の用に供する施設	145	75	64	6
34	合成ゴム製造業の用に供する施設	9	0	9	0
35	有機ゴム薬品製造業の用に供する施設	8	2	6	0
36	合成洗剤製造業の用に供する施設	7	4	2	1
37	その他の石油化学工業の用に供する施設	59	16	39	4
38	石けん製造業の用に供する施設	0	0	0	0
38-2	界面活性剤製造業の用に供する反応施設	0	0	0	0
39	硬化油製造業の用に供する施設	1	1	0	0
40	脂肪酸製造業の用に供する蒸りゅう施設	4	2	1	1
41	香料製造業の用に供する施設	15	8	4	3
42	ゼラチン又はにかわの製造業の用に供する施設	0	0	0	0
43	写真感光材料製造業の用に供する感光剤洗浄施設	7	3	3	1
44	天然樹脂製品製造業の用に供する施設	0	0	0	0
45	木材化学工業の用に供するフルフラール蒸りゅう施設	0	0	0	0
46	その他の有機化学工業製品製造業の用に供する施設	220	91	98	31
47	医薬品製造業の用に供する施設	189	83	85	21
48	火薬製造業の用に供する洗浄施設	10	2	5	3
49	農薬製造業の用に供する混合施設	13	0	7	6

代表特定施設		総数	排水量・有害物質区分		
			①	②	③
50	試薬の製造業の用に供する試薬製造施設	3	0	0	3
51	石油精製業の用に供する施設	34	17	17	0
51-2	自動車用タイヤ等ゴム製品製造業の用に供する直接加硫施設	65	25	31	9
51-3	医療、衛生用ゴム製品製造業の用に供するラテックス成形型洗浄施設	3	3	0	0
52	皮革製造業の用に供する施設	11	3	5	3
53	ガラス又はガラス製品の製造業の用に供する施設	268	24	84	160
54	セメント製品製造業の用に供する施設	120	48	12	60
55	生コンクリート製造業の用に供するパッチャープラント	269	136	18	115
56	有機質砂かべ材製造業の用に供する混合施設	3	0	1	2
57	人造黒鉛電極製造業の用に供する成型施設	8	5	3	0
58	窯業原料の精製業の用に供する施設	118	42	24	52
59	砕石業の用に供する施設	53	49	3	1
60	砂利採取業の用に供する水洗式分別施設	103	101	0	2
61	鉄鋼業の用に供する施設	128	65	55	8
62	非鉄金属製造業の用に供する施設	110	20	58	32
63	金属製品製造業又は機械器具製造業の用に供する施設	744	177	306	261
63-2	空きびん卸売業の用に供する自動式洗びん施設	5	5	0	0
63-3	石炭を燃料とする火力発電施設のうち廃ガス洗浄施設	33	9	24	0
64	ガス供給業又はコークス製造業の用に供する施設	7	2	5	0
64-2	水道施設、工業用水道施設又は自家用工業用水道の浄水施設	282	244	31	7
65	酸又はアルカリによる表面処理施設	2,173	407	878	888
66	電気めっき施設	1,099	37	465	597
66-2	エチレンオキサイド又は1・4-ジオキサンの混合施設	162	161	0	1
66-3	旅館業の用に供する施設	3,238	3,187	41	10
66-4	共同調理場に設置されるちゅう房施設	224	223	1	0
66-5	弁当仕出屋又は弁当製造業の用に供するちゅう房施設	327	319	6	2
66-6	飲食店に設置されるちゅう房施設	804	784	14	6
66-7	そば店、うどん店、すし店のほか、喫茶店等に設置されるちゅう房施設	5	5	0	0
66-8	料亭、バー、キャバレー、ナイトクラブ等に設置されるちゅう房施設	2	2	0	0
67	洗たく業の用に供する洗浄施設	1,152	351	62	739
68	写真現像業の用に供する自動式フィルム現像洗浄施設	186	2	1	183
68-2	病院で病床数が300以上であるものに設置される施設	356	276	75	5
69	と畜業又は死亡獣畜取扱業の用に供する解体施設	116	114	2	0
69-2	中央卸売市場に設置される施設	8	8	0	0
69-3	地方卸売市場に設置される施設	33	33	0	0
70	廃油処理施設	4	3	1	0
70-2	自動車分解整備事業の用に供する洗車施設	4	4	0	0
71	自動式車両洗浄施設	71	63	1	7
71-2	科学技術に関する研究、試験、検査又は専門教育の用に供する施設	1,337	143	271	923
71-3	一般廃棄物処理施設である焼却施設	92	33	17	42
71-4	産業廃棄物処理施設	99	43	25	31
71-5	TCE、PCE又はジクロロメタンによる洗浄施設	650	3	48	599
71-6	TCE、PCE又はジクロロメタンの蒸りゆう施設	29	0	7	22
72	し尿処理施設	9,311	9,070	220	21
73	下水道終末処理施設	2,106	1,826	280	0
74	特定事業場から排出される水の処理施設	327	229	81	17
81	指定地域特定施設(し尿浄化槽201～500人槽)	1,940	1,923	8	9
91	湖沼法みなし指定地域特定施設(病院)	12	6	5	1
92	湖沼法みなし指定地域特定施設(し尿浄化槽)	323	318	4	1
-	特定施設不明	27	12	6	9
	合計	34,205	25,106	3,972	5,127

※排水量・有害物質区分

①:排水量50m³/日以上、有害物質使用特定事業場でない

②:排水量50m³/日以上、有害物質使用特定事業場である

③:排水量50m³/日未満、有害物質使用特定事業場である

表3.1.5 調査票の回収数及び回収率

所管	配布数	回収状況		
		回収	未回収	回収率(%)
都道府県	26,305	21,632	4,673	82.2
政令市	7,828	6,472	1,356	82.7
経済産業省	72	25	47	34.7
総計	34,205	28,129	6,076	82.2

表3.1.6(1) 調査票の回収数及び回収率 都道府県別

都道府県	配布数	回収状況			都道府県	配布数	回収状況		
		回収	未回収	回収率(%)			回収	未回収	回収率(%)
北海道	1,175	938	237	79.8	滋賀県	657	578	79	88.0
青森県	333	295	38	88.6	京都府	393	315	78	80.2
岩手県	569	462	107	81.2	大阪府	451	340	111	75.4
宮城県	431	339	92	78.7	兵庫県	1,138	959	179	84.3
秋田県	477	387	90	81.1	奈良県	251	183	68	72.9
山形県	494	399	95	80.8	和歌山県	411	335	76	81.5
福島県	631	518	113	82.1	鳥取県	234	202	32	86.3
茨城県	917	792	125	86.4	島根県	304	276	28	90.8
栃木県	826	593	233	71.8	岡山県	397	340	57	85.6
群馬県	558	427	131	76.5	広島県	562	502	60	89.3
埼玉県	782	654	128	83.6	山口県	523	481	42	92.0
千葉県	894	720	174	80.5	徳島県	286	225	61	78.7
東京都	110	97	13	88.2	香川県	329	293	36	89.1
神奈川県	294	232	62	78.9	愛媛県	393	347	46	88.3
新潟県	930	723	207	77.7	高知県	273	214	59	78.4
富山県	395	337	58	85.3	福岡県	689	554	135	80.4
石川県	499	395	104	79.2	佐賀県	439	355	84	80.9
福井県	311	283	28	91.0	長崎県	334	296	38	88.6
山梨県	405	318	87	78.5	熊本県	522	384	138	73.6
長野県	966	801	165	82.9	大分県	376	310	66	82.4
岐阜県	934	803	131	86.0	宮崎県	289	237	52	82.0
静岡県	930	747	183	80.3	鹿児島県	622	477	145	76.7
愛知県	1,422	1,253	169	88.1	沖縄県	250	187	63	74.8
三重県	899	729	170	81.1	小計	26,305	21,632	4,673	82.2

表3.1.6(2) 調査票の回収数及び回収率 水質汚濁防止法政令市別

政令市	配布数	回収状況			政令市	配布数	回収状況		
		回収	未回収	回収率(%)			回収	未回収	回収率(%)
札幌市	40	31	9	77.5	静岡市	127	112	15	88.2
函館市	43	25	18	58.1	浜松市	162	135	27	83.3
旭川市	29	19	10	65.5	沼津市	90	78	12	86.7
青森市	68	53	15	77.9	富士市	146	116	30	79.5
八戸市	68	61	7	89.7	名古屋市	87	80	7	92.0
盛岡市	39	38	1	97.4	豊橋市	110	95	15	86.4
仙台市	59	47	12	79.7	岡崎市	76	71	5	93.4
秋田市	86	71	15	82.6	一宮市	82	71	11	86.6
山形市	83	54	29	65.1	春日井市	89	74	15	83.1
福島市	100	64	36	64.0	豊田市	156	138	18	88.5
郡山市	107	88	19	82.2	四日市市	100	86	14	86.0
いわき市	168	135	33	80.4	大津市	48	38	10	79.2
水戸市	71	59	12	83.1	京都市	89	67	22	75.3
つくば市	28	20	8	71.4	大阪市	33	31	2	93.9
宇都宮市	107	90	17	84.1	堺市	121	88	33	72.7
前橋市	103	88	15	85.4	岸和田市	27	16	11	59.3
高崎市	105	87	18	82.9	豊中市	3	3	0	100.0
伊勢崎市	120	95	25	79.2	吹田市	26	25	1	96.2
太田市	132	103	29	78.0	高槻市	26	17	9	65.4
さいたま市	107	84	23	78.5	枚方市	19	16	3	84.2
川越市	63	46	17	73.0	茨木市	8	6	2	75.0
熊谷市	79	73	6	92.4	八尾市	44	25	19	56.8
川口市	49	34	15	69.4	寝屋川市	6	0	6	0.0
所沢市	43	33	10	76.7	東大阪市	13	10	3	76.9
春日部市	20	16	4	80.0	神戸市	91	82	9	90.1
草加市	15	10	5	66.7	姫路市	115	105	10	91.3
越谷市	33	27	6	81.8	尼崎市	24	21	3	87.5
千葉市	65	54	11	83.1	明石市	23	22	1	95.7
市川市	96	76	20	79.2	西宮市	13	13	0	100.0
船橋市	125	105	20	84.0	加古川市	43	39	4	90.7
松戸市	62	51	11	82.3	宝塚市	5	4	1	80.0
柏市	72	54	18	75.0	奈良市	45	38	7	84.4
市原市	97	87	10	89.7	和歌山市	149	126	23	84.6
八王子市	32	24	8	75.0	鳥取市	82	78	4	95.1
町田市	25	22	3	88.0	松江市	64	61	3	95.3
横浜市	123	107	16	87.0	岡山市	186	164	22	88.2
川崎市	81	74	7	91.4	倉敷市	143	121	22	84.6
横須賀市	16	16	0	100.0	広島市	86	76	10	88.4
平塚市	20	13	7	65.0	呉市	42	40	2	95.2
藤沢市	39	30	9	76.9	福山市	82	65	17	79.3
小田原市	30	28	2	93.3	下関市	68	63	5	92.6
茅ヶ崎市	10	8	2	80.0	徳島市	127	110	17	86.6
相模原市	45	28	17	62.2	高松市	101	82	19	81.2
厚木市	13	9	4	69.2	松山市	118	105	13	89.0
大和市	11	11	0	100.0	高知市	95	80	15	84.2
新潟市	188	150	38	79.8	北九州市	70	64	6	91.4
長岡市	74	59	15	79.7	福岡市	24	21	3	87.5
上越市	112	99	13	88.4	久留米市	55	45	10	81.8
富山市	155	139	16	89.7	長崎市	54	45	9	83.3
金沢市	82	63	19	76.8	佐世保市	47	40	7	85.1
福井市	82	69	13	84.1	熊本市	75	52	23	69.3
甲府市	25	19	6	76.0	大分市	80	70	10	87.5
長野市	87	72	15	82.8	宮崎市	109	83	26	76.1
松本市	54	39	15	72.2	鹿児島市	62	40	22	64.5
岐阜市	67	61	6	91.0	那覇市	9	1	8	11.1
小計	7,828	6,472	1,356	82.7					

表3.1.7 調査票の回収数及び回収率 産業分類別

産業中分類		配布数	回収状況		
			回収	未回収	回収率(%)
01	農業	301	204	97	67.8
02	林業	1	1	0	100.0
03	漁業(水産養殖業を除く)	3	1	2	33.3
04	水産養殖業	10	7	3	70.0
05	鉱業, 採石業, 砂利採取業	204	122	82	59.8
06	総合工事業	102	75	27	73.5
07	職別工事業(設備工事業を除く)	7	6	1	85.7
08	設備工事業	4	3	1	75.0
09	食料品製造業	2,913	2,325	588	79.8
10	飲料・たばこ・飼料製造業	509	427	82	83.9
11	繊維工業	492	410	82	83.3
12	木材・木製品製造業(家具を除く)	77	61	16	79.2
13	家具・装備品製造業	32	26	6	81.3
14	パルプ・紙・紙加工品製造業	372	318	54	85.5
15	印刷・同関連業	112	89	23	79.5
16	化学工業	1,089	1,027	62	94.3
17	石油製品・石炭製品製造業	64	61	3	95.3
18	プラスチック製品製造業(別掲を除く)	88	81	7	92.0
19	ゴム製品製造業	126	112	14	88.9
20	なめし革・同製品・毛皮製造業	17	12	5	70.6
21	窯業・土石製品製造業	613	511	102	83.4
22	鉄鋼業	302	268	34	88.7
23	非鉄金属製造業	247	205	42	83.0
24	金属製品製造業	1,894	1,462	432	77.2
25	はん用機械器具製造業	236	188	48	79.7
26	生産用機械器具製造業	215	177	38	82.3
27	業務用機械器具製造業	275	215	60	78.2
28	電子部品・デバイス・電子回路製造業	475	412	63	86.7
29	電気機械器具製造業	318	282	36	88.7
30	情報通信機械器具製造業	84	73	11	86.9
31	輸送用機械器具製造業	682	596	86	87.4
32	その他の製造業	153	120	33	78.4
33	電気業	76	73	3	96.1
34	ガス業	7	7	0	100.0
35	熱供給業	7	5	2	71.4
36	水道業	2,795	2,711	84	97.0
37	通信業	1	1	0	100.0
38	放送業	0	0	0	-
39	情報サービス業	4	3	1	75.0
40	インターネット附随サービス業	0	0	0	-
41	映像・音声・文字情報制作業	10	7	3	70.0
42	鉄道業	52	45	7	86.5
43	道路旅客運送業	10	7	3	70.0
44	道路貨物運送業	19	12	7	63.2
45	水運業	2	2	0	100.0
46	航空運輸業	3	3	0	100.0
47	倉庫業	18	13	5	72.2
48	運輸に附帯するサービス業	115	106	9	92.2
49	郵便業(信書便事業を含む)	3	2	1	66.7
50	各種商品卸売業	17	15	2	88.2
51	繊維・衣服等卸売業	5	3	2	60.0
52	飲食料品卸売業	27	24	3	88.9
53	建築材料, 鉱物・金属材料等卸売業	10	9	1	90.0
54	機械器具卸売業	12	12	0	100.0
55	その他の卸売業	23	17	6	73.9
56	各種商品小売業	562	436	126	77.6
57	織物・衣服・身の回り品小売業	9	9	0	100.0

産業中分類		配布数	回収状況		
			回収	未回収	回収率(%)
58	飲食品小売業	90	69	21	76.7
59	機械器具小売業	6	5	1	83.3
60	その他の小売業	54	40	14	74.1
61	無店舗小売業	1	0	1	0.0
62	銀行業	7	7	0	100.0
63	協同組織金融業	4	4	0	100.0
64	貸金業, クレジットカード業等非預金信用機関	0	0	0	-
65	金融商品取引業, 商品先物取引業	2	1	1	50.0
66	補助的金融業等	1	1	0	100.0
67	保険業(保険媒介代理業, 保険サービス業を含む)	1	1	0	100.0
68	不動産取引業	26	20	6	76.9
69	不動産賃貸業・管理業	168	135	33	80.4
70	物品賃貸業	16	13	3	81.3
71	学術・開発研究機関	520	481	39	92.5
72	専門サービス業(他に分類されないもの)	44	32	12	72.7
73	広告業	20	17	3	85.0
74	技術サービス業(他に分類されないもの)	273	244	29	89.4
75	宿泊業	3,260	1,822	1,438	55.9
76	飲食店	373	242	131	64.9
77	持ち帰り・配達飲食サービス業	134	127	7	94.8
78	洗濯・理容・美容・浴場業	1,340	847	493	63.2
79	その他の生活関連サービス業	124	88	36	71.0
80	娯楽業	1,249	906	343	72.5
81	学校教育	606	557	49	91.9
82	その他の教育, 学習支援業	212	189	23	89.2
83	医療業	1,400	1,175	225	83.9
84	保健衛生	103	97	6	94.2
85	社会保険・社会福祉・介護事業	351	280	71	79.8
86	郵便局	2	2	0	100.0
87	協同組合(他に分類されないもの)	66	57	9	86.4
88	廃棄物処理業	4,459	4,301	158	96.5
89	自動車整備業	12	5	7	41.7
90	機械等修理業(別掲を除く)	12	6	6	50.0
91	職業紹介・労働者派遣業	1	0	1	0.0
92	その他の事業サービス業	42	34	8	81.0
93	政治・経済・文化団体	11	10	1	90.9
94	宗教	34	31	3	91.2
95	その他のサービス業	213	185	28	86.9
96	外国公務	43	41	2	95.3
97	国家公務	92	84	8	91.3
98	地方公務	297	273	24	91.9
99	分類不能の産業	2,564	2,301	263	89.7
-	産業分類不明	168	0	168	0.0
	合計	34,205	28,129	6,076	82.2

表3.1.8 調査票の回収数及び回収率 代表特定施設別

代表特定施設	配布数	回収状況			
		回収	未回収	回収率(%)	
1	鉱業又は水洗炭業の用に供する施設	88	39	49	44.3
1-2	畜産農業又はサービス業の用に供する施設	304	216	88	71.1
2	畜産食料品製造業の用に供する施設	590	503	87	85.3
3	水産食料品製造業の用に供する施設	585	418	167	71.5
4	野菜又は果実を原料とする保存食料品製造業の用に供する施設	505	407	98	80.6
5	みそ、しょう油、食用アミノ酸等の製造業の用に供する施設	147	124	23	84.4
6	小麦粉製造業の用に供する洗浄施設	0	0	0	-
7	砂糖製造業の用に供する施設	41	39	2	95.1
8	パン・菓子の製造業又は製あん業の用に供する粗製あんの沈殿槽	53	41	12	77.4
9	米菓製造業又はこうじ製造業の用に供する洗米機	53	41	12	77.4
10	飲料製造業の用に供する施設	481	409	72	85.0
11	動物系飼料又は有機質肥料の製造業の用に供する施設	83	67	16	80.7
12	動植物油脂製造業の用に供する施設	57	47	10	82.5
13	イースト製造業の用に供する施設	3	3	0	100.0
14	でん粉又は化工でん粉の製造業の用に供する施設	47	38	9	80.9
15	ぶどう糖又は水あめの製造業の用に供する施設	13	11	2	84.6
16	めん類製造業の用に供する湯煮施設	120	93	27	77.5
17	豆腐又は煮豆の製造業の用に供する湯煮施設	241	174	67	72.2
18	インスタントコーヒー製造業の用に供する抽出施設	3	2	1	66.7
18-2	冷凍調理食品製造業の用に供する施設	129	109	20	84.5
18-3	たばこ製造業の用に供する施設	2	2	0	100.0
19	紡績業又は繊維製品の製造業若しくは加工業の用に供する施設	443	368	75	83.1
20	洗毛業の用に供する施設	2	2	0	100.0
21	化学繊維製造業の用に供する施設	34	33	1	97.1
21-2	一般製材業又は木材チップ製造業の用に供する湿式バーカー	4	1	3	25.0
21-3	合板製造業の用に供する接着機洗浄施設	16	16	0	100.0
21-4	パーティクルボード製造業の用に供する施設	3	3	0	100.0
22	木材薬品処理業の用に供する施設	37	26	11	70.3
23	パルプ、紙又は紙加工品の製造業の用に供する施設	377	320	57	84.9
23-2	新聞業、出版業、印刷業又は製版業の用に供する施設	84	66	18	78.6
24	化学肥料製造業の用に供する施設	33	30	3	90.9
25	水銀電解法による化成ソーダ又は化成カリの製造業の用に供する施設	3	3	0	100.0
26	無機顔料製造業の用に供する施設	35	33	2	94.3
27	その他の無機化学工業製品製造業の用に供する施設	255	240	15	94.1
28	カーバイド法アセチレン誘導品製造業の用に供する施設	17	16	1	94.1
29	コールタール製品製造業の用に供する施設	4	4	0	100.0
30	発酵工業の用に供する施設	9	9	0	100.0
31	メタン誘導品製造業の用に供する施設	6	6	0	100.0
32	有機顔料又は合成染料の製造業の用に供する施設	27	25	2	92.6
33	合成樹脂製造業の用に供する施設	145	139	6	95.9
34	合成ゴム製造業の用に供する施設	9	9	0	100.0
35	有機ゴム薬品製造業の用に供する施設	8	8	0	100.0
36	合成洗剤製造業の用に供する施設	7	7	0	100.0
37	その他の石油化学工業の用に供する施設	59	54	5	91.5
38	石けん製造業の用に供する施設	0	0	0	-
38-2	界面活性剤製造業の用に供する反応施設	0	0	0	-
39	硬化油製造業の用に供する施設	1	1	0	100.0
40	脂肪酸製造業の用に供する蒸りゅう施設	4	4	0	100.0
41	香料製造業の用に供する施設	15	14	1	93.3
42	ゼラチン又はにかわの製造業の用に供する施設	0	0	0	-
43	写真感光材料製造業の用に供する感光剤洗浄施設	7	7	0	100.0
44	天然樹脂製品製造業の用に供する施設	0	0	0	-
45	木材化学工業の用に供するフルフラル蒸りゅう施設	0	0	0	-
46	その他の有機化学工業製品製造業の用に供する施設	220	211	9	95.9
47	医薬品製造業の用に供する施設	189	179	10	94.7
48	火薬製造業の用に供する洗浄施設	10	10	0	100.0
49	農薬製造業の用に供する混合施設	13	12	1	92.3

	代表特定施設	配布数	回収状況		
			回収	未回収	回収率(%)
50	試薬の製造業の用に供する試薬製造施設	3	2	1	66.7
51	石油精製業の用に供する施設	34	32	2	94.1
51-2	自動車用タイヤ等ゴム製品製造業の用に供する直接加硫施設	65	58	7	89.2
51-3	医療、衛生用ゴム製品製造業の用に供するラテックス成形型洗浄施設	3	3	0	100.0
52	皮革製造業の用に供する施設	11	6	5	54.5
53	ガラス又はガラス製品の製造業の用に供する施設	268	207	61	77.2
54	セメント製品製造業の用に供する施設	120	98	22	81.7
55	生コンクリート製造業の用に供するパッチャープラント	269	206	63	76.6
56	有機質砂かべ材製造業の用に供する混合施設	3	3	0	100.0
57	人造黒鉛電極製造業の用に供する成型施設	8	8	0	100.0
58	窯業原料の精製業の用に供する施設	118	103	15	87.3
59	砕石業の用に供する施設	53	42	11	79.2
60	砂利採取業の用に供する水洗式分別施設	103	69	34	67.0
61	鉄鋼業の用に供する施設	128	121	7	94.5
62	非鉄金属製造業の用に供する施設	110	95	15	86.4
63	金属製品製造業又は機械器具製造業の用に供する施設	744	630	114	84.7
63-2	空きびん卸売業の用に供する自動式洗びん施設	5	5	0	100.0
63-3	石炭を燃料とする火力発電施設のうち廃ガス洗浄施設	33	32	1	97.0
64	ガス供給業又はコークス製造業の用に供する施設	7	7	0	100.0
64-2	水道施設、工業用水道施設又は自家用工業用水道の浄水施設	282	277	5	98.2
65	酸又はアルカリによる表面処理施設	2,173	1,816	357	83.6
66	電気めっき施設	1,099	884	215	80.4
66-2	エチレンオキシド又は1・4-ジオキサンの混合施設	162	104	58	64.2
66-3	旅館業の用に供する施設	3,238	1,823	1,415	56.3
66-4	共同調理場に設置されるちゅう房施設	224	210	14	93.8
66-5	弁当仕出屋又は弁当製造業の用に供するちゅう房施設	327	245	82	74.9
66-6	飲食店に設置されるちゅう房施設	804	547	257	68.0
66-7	そば店、うどん店、すし店のほか、喫茶店等に設置されるちゅう房施設	5	2	3	40.0
66-8	料亭、バー、キャバレー、ナイトクラブ等に設置されるちゅう房施設	2	0	2	0.0
67	洗たく業の用に供する洗浄施設	1,152	729	423	63.3
68	写真現像業の用に供する自動式フィルム現像洗浄施設	186	146	40	78.5
68-2	病院で病床数が300以上であるものに設置される施設	356	311	45	87.4
69	と畜業又は死亡獣畜取扱業の用に供する解体施設	116	103	13	88.8
69-2	中央卸売市場に設置される施設	8	8	0	100.0
69-3	地方卸売市場に設置される施設	33	30	3	90.9
70	廃油処理施設	4	4	0	100.0
70-2	自動車分解整備事業の用に供する洗車施設	4	2	2	50.0
71	自動式車両洗浄施設	71	66	5	93.0
71-2	科学技術に関する研究、試験、検査又は専門教育の用に供する施設	1,337	1,229	108	91.9
71-3	一般廃棄物処理施設である焼却施設	92	85	7	92.4
71-4	産業廃棄物処理施設	99	82	17	82.8
71-5	TCE、PCE又はジクロロメタンによる洗浄施設	650	457	193	70.3
71-6	TCE、PCE又はジクロロメタンの蒸りゆう施設	29	25	4	86.2
72	し尿処理施設	9,311	8,363	948	89.8
73	下水道終末処理施設	2,106	2,048	58	97.2
74	特定事業場から排出される水の処理施設	327	271	56	82.9
81	指定地域特定施設(し尿浄化槽201～500人槽)	1,940	1,598	342	82.4
91	湖沼法みなし指定地域特定施設(病院)	12	10	2	83.3
92	湖沼法みなし指定地域特定施設(し尿浄化槽)	323	265	58	82.0
-	特定施設不明	27	22	5	81.5
	合計	34,205	28,128	6,077	82.2

表3.2.1 稼働別工場・事業場数

所管	回収数	稼働コード						
		1稼働	2下水道接続	3建設中	4休止	5廃止	9その他	無回答
都道府県	21,632	15,884	537	76	142	248	151	4,594
政令市	6,472	4,846	207	19	34	55	29	1,282
経済産業省	25	17	0	0	0	0	2	6
総計	28,129	20,747	744	95	176	303	182	5,882

表3.2.2(1) 稼働別工場・事業場数 都道府県別

都道府県	回収数	稼働コード							都道府県	回収数	稼働コード						
		1稼働	2下水道接続	3建設中	4休止	5廃止	9その他	無回答			1稼働	2下水道接続	3建設中	4休止	5廃止	9その他	無回答
北海道	938	647	18	5	10	11	3	244	滋賀県	578	431	25	2	3	3	2	112
青森県	295	251	0	2	4	0	3	35	京都府	315	250	11	0	2	7	2	43
岩手県	462	329	12	2	6	9	4	100	大阪府	340	199	38	1	3	6	1	92
宮城県	339	229	11	5	4	13	3	74	兵庫県	959	718	22	2	5	25	11	176
秋田県	387	290	4	0	1	3	4	85	奈良県	183	125	9	1	0	0	1	47
山形県	399	297	8	3	3	2	1	85	和歌山県	335	258	4	2	1	3	4	63
福島県	518	366	10	4	18	6	7	107	鳥取県	202	148	3	1	0	1	0	49
茨城県	792	590	35	6	2	6	5	148	島根県	276	219	4	0	1	1	0	51
栃木県	593	439	12	0	4	4	3	131	岡山県	340	250	9	1	3	1	6	70
群馬県	427	302	14	2	3	2	2	102	広島県	502	381	16	2	3	3	7	90
埼玉県	654	520	12	2	2	4	0	114	山口県	481	373	5	1	3	5	4	90
千葉県	720	525	6	3	5	8	5	168	徳島県	225	173	4	1	0	1	0	46
東京都	97	77	2	0	1	1	2	14	香川県	293	222	10	0	1	3	1	56
神奈川県	232	144	25	0	0	5	3	55	愛媛県	347	288	2	2	2	1	1	51
新潟県	723	500	10	1	6	13	9	184	高知県	214	149	4	2	0	3	3	53
富山県	337	261	4	0	2	3	2	65	福岡県	554	383	12	2	5	4	4	144
石川県	395	279	8	0	2	3	4	99	佐賀県	355	237	24	3	2	2	4	83
福井県	283	223	8	1	1	1	1	48	長崎県	296	189	23	1	1	3	3	76
山梨県	318	229	11	0	3	10	2	63	熊本県	384	235	32	0	2	5	2	108
長野県	801	576	18	0	7	13	7	180	大分県	310	228	3	1	3	5	2	68
岐阜県	803	616	10	3	4	8	6	156	宮崎県	237	182	2	1	1	6	1	44
静岡県	747	565	4	3	1	12	3	159	鹿児島県	477	322	2	0	5	8	3	137
愛知県	1,253	953	18	3	6	11	5	257	沖縄県	187	124	3	1	0	1	2	56
三重県	729	592	10	4	1	3	3	116	小計	21,632	15,884	537	76	142	248	151	4,594

表3.2.2(2) 稼働別工場・事業場数 水質汚濁防止法政令市別

政令市	回収数	稼働コード						
		1稼働	2下水接続	3建設中	4休止	5廃止	9その他	無回答
札幌市	31	28	1	0	0	0	0	2
函館市	25	16	2	0	0	0	0	7
旭川市	19	13	1	0	0	0	0	5
青森市	53	41	1	0	0	2	1	8
八戸市	61	46	2	1	0	0	0	12
盛岡市	38	32	1	0	0	0	0	5
仙台市	47	32	0	0	1	0	0	14
秋田市	71	57	0	0	1	0	0	13
山形市	54	33	3	0	0	1	0	17
福島市	64	38	3	0	1	0	0	22
郡山市	88	65	1	1	0	0	0	21
いわき市	135	101	6	2	3	1	3	19
水戸市	59	40	8	1	0	1	0	9
つくば市	20	11	1	0	0	0	1	7
宇都宮市	90	71	3	0	1	3	0	12
前橋市	88	77	0	0	1	0	0	10
高崎市	87	56	0	0	0	2	0	29
伊勢崎市	95	75	3	0	1	2	0	14
太田市	103	80	3	0	0	2	0	18
さいたま市	84	55	4	1	0	0	2	22
川越市	46	32	0	1	1	0	0	12
熊谷市	73	59	0	0	0	0	0	14
川口市	34	18	4	0	0	0	0	12
所沢市	33	15	10	0	1	0	0	7
春日部市	16	11	1	0	0	0	0	4
草加市	10	6	0	0	0	0	0	4
越谷市	27	24	0	0	0	0	0	3
千葉市	54	46	0	0	0	2	0	6
市川市	76	59	1	0	0	0	1	15
船橋市	105	77	3	0	0	1	1	23
松戸市	51	34	5	0	0	2	0	10
柏市	54	37	4	0	0	0	1	12
市原市	87	71	2	0	2	0	1	11
八王子市	24	19	1	0	0	0	0	4
町田市	22	16	2	0	0	0	0	4
横浜市	107	83	7	1	2	0	0	14
川崎市	74	71	0	0	0	1	0	2
横須賀市	16	10	0	0	0	0	0	6
平塚市	13	9	1	0	0	0	0	3
藤沢市	30	22	1	0	0	1	0	6
小田原市	28	18	0	0	0	0	0	10
茅ヶ崎市	8	6	2	0	0	0	0	0
相模原市	28	15	8	0	0	0	0	5
厚木市	9	6	0	0	0	0	0	3
大和市	11	11	0	0	0	0	0	0
新潟市	150	104	1	2	1	1	2	39
長岡市	59	43	1	0	0	2	0	13
上越市	99	76	1	0	0	3	0	19
富山市	139	108	0	1	2	1	0	27
金沢市	63	54	1	0	0	1	0	7
福井市	69	57	0	0	0	0	0	12
甲府市	19	15	0	0	0	0	0	4
長野市	72	49	2	0	0	0	0	21
松本市	39	24	1	0	0	1	1	12
岐阜市	61	45	1	0	0	0	0	15

政令市	回収数	稼働コード						
		1稼働	2下水接続	3建設中	4休止	5廃止	9その他	無回答
静岡市	112	84	3	0	2	2	1	20
浜松市	135	97	2	1	0	2	0	33
沼津市	78	60	0	0	0	1	0	17
富士市	116	87	1	0	2	1	1	24
名古屋市	80	68	0	0	1	0	0	11
豊橋市	95	71	1	0	1	2	0	20
岡崎市	71	56	1	0	0	1	0	13
一宮市	71	49	4	0	0	0	1	17
春日井市	74	62	1	1	0	0	0	10
豊田市	138	101	4	1	1	1	0	30
四日市市	86	78	0	0	0	0	0	8
大津市	38	25	1	0	0	0	0	12
京都市	67	27	26	1	1	0	1	11
大阪市	31	26	0	0	0	0	0	5
堺市	88	64	3	0	0	0	0	21
岸和田市	16	12	0	0	0	0	0	4
豊中市	3	3	0	0	0	0	0	0
吹田市	25	13	5	0	0	0	0	7
高槻市	17	15	0	0	0	0	0	2
枚方市	16	10	1	0	1	1	0	3
茨木市	6	6	0	0	0	0	0	0
八尾市	25	13	2	1	0	0	0	9
寝屋川市	0	0	0	0	0	0	0	0
東大阪市	10	6	1	0	0	0	0	3
神戸市	82	64	0	0	0	0	0	18
姫路市	105	86	0	0	1	0	1	17
尼崎市	21	17	0	0	0	0	0	4
明石市	22	20	0	0	0	0	0	2
西宮市	13	8	0	0	0	0	0	5
加古川市	39	24	7	0	0	0	1	7
宝塚市	4	2	0	0	0	0	0	2
奈良市	38	31	1	0	0	0	0	6
和歌山市	126	82	2	0	2	1	0	39
鳥取市	78	66	1	1	0	1	0	9
松江市	61	57	1	0	0	0	0	3
岡山市	164	135	2	0	1	1	2	23
倉敷市	121	83	2	0	0	0	0	36
広島市	76	59	1	0	0	0	2	14
呉市	40	34	0	1	0	0	0	5
福山市	65	44	2	0	0	2	0	17
下関市	63	51	0	0	0	0	1	11
徳島市	110	88	1	1	0	1	0	19
高松市	82	52	9	0	1	3	2	15
松山市	105	85	2	0	1	0	0	17
高知市	80	60	1	0	0	0	1	18
北九州市	64	54	2	0	0	0	0	8
福岡市	21	19	0	0	0	0	0	2
久留米市	45	34	1	0	0	0	0	10
長崎市	45	30	2	0	0	3	0	10
佐世保市	40	27	1	0	0	1	0	11
熊本市	52	39	0	0	0	0	0	13
大分市	70	56	1	0	0	0	0	13
宮崎市	83	55	9	0	1	0	1	17
鹿児島市	40	33	0	0	0	1	0	6
那覇市	1	1	0	0	0	0	0	0
小計	6,472	4,846	207	19	34	55	29	1,282

表3.3.1(1) 用水量の分布(用水量階級別工場・事業場数)

用水量階級	総数	排水量・有害物質区分		
		①	②	③
10 m ³ /日未満	4,482	3,257	195	1,030
10～ 30 "	1,779	1,027	101	651
30～ 50 "	1,616	1,155	106	355
50～ 100 "	2,968	2,469	316	183
100～ 200 "	2,832	2,290	453	89
200～ 500 "	2,765	2,106	610	49
500～ 1,000 "	1,356	961	372	23
1,000～ 2,000 "	866	556	287	23
2,000～ 5,000 "	738	423	305	10
5,000m ³ /日以上	1,205	689	493	23
未回答	7,522	5,731	369	1,422
合計	28,129	20,664	3,607	3,858

※排水量・有害物質区分

①:排水量50m³/日以上、有害物質使用特定事業場でない

②:排水量50m³/日以上、有害物質使用特定事業場である

③:排水量50m³/日未満、有害物質使用特定事業場である

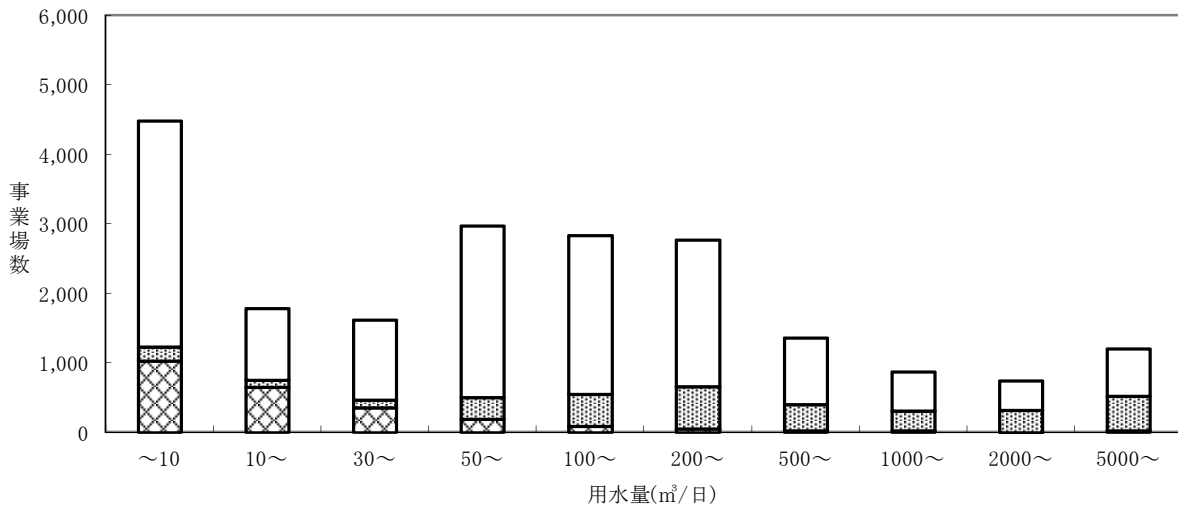
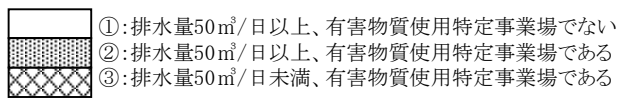


図3.3.1 用水量の分布(用水量階級別工場・事業場数)

表3.3.1(2) 総排水量の分布(総排水量階級別工場・事業場数)

総排水量階級	総数	排水量・有害物質区分		
		①	②	③
10 m ³ /日未満	1,338	255	27	1,056
10～ 30 "	1,570	869	87	614
30～ 50 "	1,756	1,314	106	336
50～ 100 "	3,758	3,257	362	139
100～ 200 "	4,361	3,829	476	56
200～ 500 "	4,305	3,633	637	35
500～ 1,000 "	1,813	1,409	383	21
1,000～ 2,000 "	1,062	722	325	15
2,000～ 5,000 "	868	557	303	8
5,000m ³ /日以上	1,631	1,052	562	17
未回答	5,667	3,767	339	1,561
合計	28,129	20,664	3,607	3,858

※排水量・有害物質区分

①: 排水量50m³/日以上、有害物質使用特定事業場でない

②: 排水量50m³/日以上、有害物質使用特定事業場である

③: 排水量50m³/日未満、有害物質使用特定事業場である

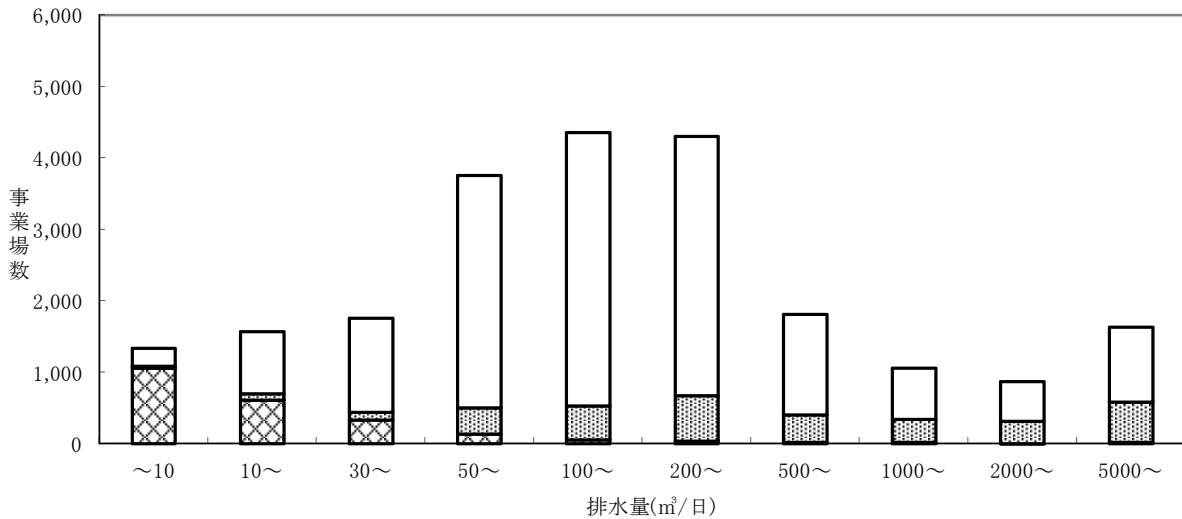
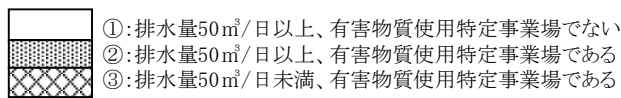


図3.3.2 総排水量の分布(総排水量階級別工場・事業場数)

表3.3.1(3) 処理水量の分布(処理水量階級別工場・事業場数)

総排水量階級	総数	排水量・有害物質区分		
		①	②	③
10 m ³ /日未満	2,198	697	229	1,272
10～ 30 "	1,811	1,129	158	524
30～ 50 "	2,000	1,555	183	262
50～ 100 "	4,059	3,541	445	73
100～ 200 "	4,447	3,940	485	22
200～ 500 "	4,032	3,446	569	17
500～ 1,000 "	1,555	1,222	326	7
1,000～ 2,000 "	876	595	271	10
2,000～ 5,000 "	688	441	243	4
5,000m ³ /日以上	1,235	866	359	10
未回答	5,228	3,232	339	1,657
合計	28,129	20,664	3,607	3,858

※排水量・有害物質区分

①:排水量50m³/日以上、有害物質使用特定事業場でない

②:排水量50m³/日以上、有害物質使用特定事業場である

③:排水量50m³/日未満、有害物質使用特定事業場である

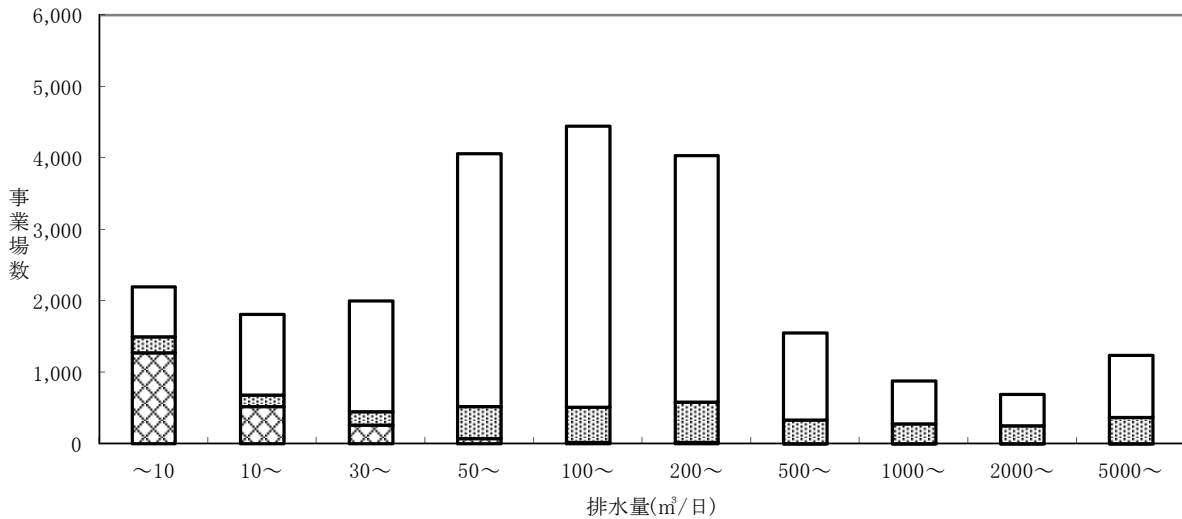
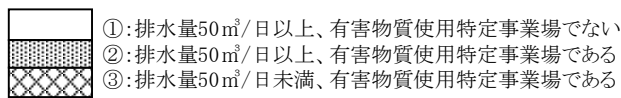


図3.3.3 処理水量の分布(処理水量階級別工場・事業場数)

表3.3.1(4) 未処理水量の分布(未処理水量階級別工場・事業場数)

総排水量階級	総数	排水量・有害物質区分		
		①	②	③
10 m ³ /日未満	13,388	10,270	1,386	1,732
10～ 30 "	979	644	170	165
30～ 50 "	443	302	101	40
50～ 100 "	582	410	144	28
100～ 200 "	607	410	187	10
200～ 500 "	746	485	250	11
500～ 1,000 "	418	246	172	0
1,000～ 2,000 "	275	155	119	1
2,000～ 5,000 "	260	127	127	6
5,000m ³ /日以上	466	201	264	1
未回答	9,965	7,414	687	1,864
合計	28,129	20,664	3,607	3,858

※排水量・有害物質区分

①: 排水量50m³/日以上、有害物質使用特定事業場でない

②: 排水量50m³/日以上、有害物質使用特定事業場である

③: 排水量50m³/日未満、有害物質使用特定事業場である

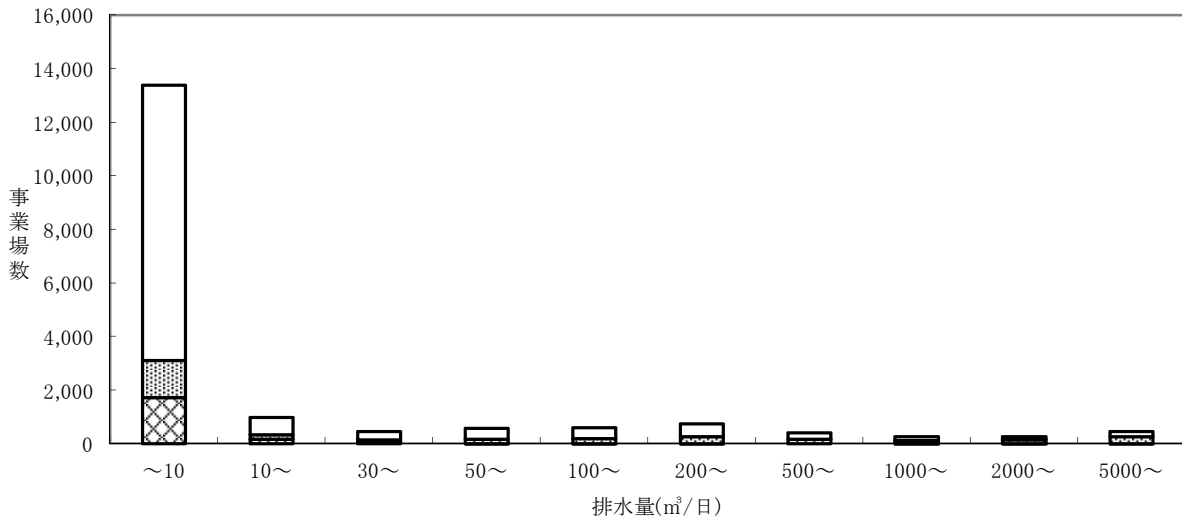
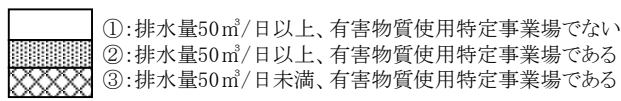


図3.3.4 未処理水量の分布(未処理水量階級別工場・事業場数)

表3.3.2(1) 産業分類別用水量の平均値、標準偏差、最大値、最小値

単位:m³/日

産業中分類	事業場数	平均値	標準偏差	最大値	最小値
01 農業	204	1,175.7	11,894.1	145,277.0	0.9
02 林業	1	-	-	-	-
03 漁業(水産養殖業を除く)	1	720.0	-	720.0	720.0
04 水産養殖業	7	5,348.3	8,782.7	22,906.0	60.0
05 鉱業, 採石業, 砂利採取業	122	2,556.1	12,605.8	87,862.0	0.0
06 総合工事業	75	130.7	198.0	1,038.0	0.0
07 職別工事業(設備工事業を除く)	6	261.8	399.4	859.0	18.0
08 設備工事業	3	45.5	77.5	135.0	0.4
09 食料品製造業	2,325	2,124.7	23,271.3	746,158.0	0.0
10 飲料・たばこ・飼料製造業	427	1,628.0	5,536.3	100,000.0	0.0
11 繊維工業	410	5,864.3	21,529.1	228,770.0	0.0
12 木材・木製品製造業(家具を除く)	61	1,501.8	4,527.4	27,743.0	0.8
13 家具・装備品製造業	26	185.1	213.1	860.0	3.0
14 パルプ・紙・紙加工品製造業	318	22,432.8	52,862.0	384,523.0	18.0
15 印刷・同関連業	89	305.6	1,193.5	9,172.0	0.0
16 化学工業	1,027	19,382.3	98,063.9	1,517,930.0	0.0
17 石油製品・石炭製品製造業	61	120,167.2	209,276.8	967,000.0	3.0
18 プラスチック製品製造業(別掲を除く)	81	4,437.0	10,945.4	70,605.0	1.0
19 ゴム製品製造業	112	1,403.4	3,294.5	28,768.0	2.0
20 なめし革・同製品・毛皮製造業	12	385.9	518.2	1,550.0	35.0
21 窯業・土石製品製造業	511	3,579.3	57,699.6	1,174,000.0	0.1
22 鉄鋼業	268	116,058.5	511,004.2	4,457,404.0	0.0
23 非鉄金属製造業	205	8,403.5	33,420.3	285,862.0	0.2
24 金属製品製造業	1,462	372.7	3,805.3	120,009.0	0.0
25 はん用機械器具製造業	188	446.0	1,041.6	10,014.0	0.2
26 生産用機械器具製造業	177	699.8	3,490.0	39,578.0	1.0
27 業務用機械器具製造業	215	508.7	2,465.8	30,140.0	0.0
28 電子部品・デバイス・電子回路製造業	412	1,958.5	6,751.4	84,535.0	0.0
29 電気機械器具製造業	282	2,052.5	13,677.2	190,588.0	0.2
30 情報通信機械器具製造業	73	766.3	1,429.0	5,856.0	0.4
31 輸送用機械器具製造業	596	1,588.7	13,303.9	300,548.0	1.0
32 その他の製造業	120	1,143.8	7,287.3	65,000.0	0.0
33 電気業	73	3,695,087.1	4,226,673.6	22,020,272.0	0.0
34 ガス業	7	183,394.7	360,982.1	953,462.2	48.0
35 熱供給業	5	181,383.0	392,383.6	883,244.0	110.0
36 水道業	2,711	6,598.3	29,143.6	583,108.0	0.0
37 通信業	1	163.0	-	163.0	163.0
38 放送業	0	-	-	-	-
39 情報サービス業	3	250.0	361.6	667.0	23.0
40 インターネット附属サービス業	0	-	-	-	-
41 映像・音声・文字情報制作業	7	179.0	299.9	712.0	8.0
42 鉄道業	45	143.2	136.2	681.0	10.0
43 道路旅客運送業	7	225.1	354.4	855.0	27.3
44 道路貨物運送業	12	87.8	99.4	286.0	28.0
45 水運業	2	57.5	60.1	100.0	15.0
46 航空運輸業	3	381.3	626.9	1,105.0	5.0
47 倉庫業	13	156.5	233.0	734.0	0.4
48 運輸に附帯するサービス業	106	96.9	230.9	2,206.0	0.0
49 郵便業(信書便事業を含む)	2	68.0	11.3	76.0	60.0
50 各種商品卸売業	15	215.7	403.7	1,473.0	10.7
51 繊維・衣服等卸売業	3	-	-	-	-
52 飲食料品卸売業	24	1,255.2	3,239.1	14,889.0	12.0
53 建築材料, 鉱物・金属材料等卸売業	9	376.6	533.8	1,265.0	7.6
54 機械器具卸売業	12	154.6	232.8	771.0	2.0
55 その他の卸売業	17	47.9	34.5	127.0	14.0
56 各種商品小売業	436	539.0	6,971.0	120,690.0	0.0
57 織物・衣服・身の回り品小売業	9	65.1	40.6	141.0	19.0

単位:m³/日

産業中分類	事業場数	平均値	標準偏差	最大値	最小値
58 飲食料品小売業	69	2,157.7	15,153.6	111,445.0	0.0
59 機械器具小売業	5	52.9	0.2	53.0	52.7
60 その他の小売業	40	61.7	81.8	255.0	0.0
61 無店舗小売業	0	-	-	-	-
62 銀行業	7	200.8	346.5	720.0	6.0
63 協同組織金融業	4	354.7	602.2	1,050.0	1.0
64 貸金業, クレジットカード業等非預金信用機関	0	-	-	-	-
65 金融商品取引業, 商品先物取引業	1	-	-	-	-
66 補助的金融業等	1	-	-	-	-
67 保険業(保険媒介代理業, 保険サービス業を含む)	1	-	-	-	-
68 不動産取引業	20	307.6	398.7	1,270.0	44.0
69 不動産賃貸業・管理業	135	86.3	103.2	500.0	0.0
70 物品賃貸業	13	119.2	182.6	632.0	24.0
71 学術・開発研究機関	481	1,265.8	5,751.3	69,282.0	0.3
72 専門サービス業(他に分類されないもの)	32	211.0	604.7	2,539.0	1.0
73 広告業	17	69.4	118.1	441.0	0.0
74 技術サービス業(他に分類されないもの)	244	89.9	554.0	5,980.0	0.0
75 宿泊業	1,822	949.3	9,206.5	178,709.0	0.0
76 飲食店	242	803.1	7,258.9	87,354.0	3.9
77 持ち帰り・配達飲食サービス業	127	85.5	45.5	280.0	15.0
78 洗濯・理容・美容・浴場業	847	792.6	8,406.6	145,869.0	0.0
79 その他の生活関連サービス業	88	45.3	67.6	221.0	0.0
80 娯楽業	906	1,173.1	22,052.9	550,795.0	0.0
81 学校教育	557	151.2	651.2	9,065.0	0.0
82 その他の教育, 学習支援業	189	195.6	635.6	5,815.0	0.0
83 医療業	1,175	296.1	2,793.9	65,000.0	0.0
84 保健衛生	97	3,090.1	24,503.2	196,052.0	0.3
85 社会保険・社会福祉・介護事業	280	160.7	692.8	8,100.0	0.4
86 郵便局	2	31.3	-	31.3	31.3
87 協同組合(他に分類されないもの)	57	277.1	473.0	2,184.0	0.0
88 廃棄物処理業	4,301	207.0	2,201.3	96,608.0	0.0
89 自動車整備業	5	38.0	59.9	127.0	2.0
90 機械等修理業(別掲を除く)	6	12.7	20.5	43.2	0.2
91 職業紹介・労働者派遣業	0	-	-	-	-
92 その他の事業サービス業	34	87.2	141.0	542.0	0.0
93 政治・経済・文化団体	10	46.2	59.2	150.0	1.0
94 宗教	31	195.7	459.2	1,848.0	3.0
95 その他のサービス業	185	467.4	591.1	4,032.0	0.0
96 外国公務	41	1,852.6	7,826.3	42,171.0	0.0
97 国家公務	84	4,197.9	29,676.5	255,021.0	1.0
98 地方公務	273	814.5	5,432.6	62,301.0	0.0
99 分類不能の産業	2,301	444.3	11,551.0	427,123.0	0.0
- 産業分類不明	0	-	-	-	-
合計	28,129	16,923.7	329,479.6	22,020,272.0	0.0

表3.3.2(2) 産業分類別総排水量の平均値、標準偏差、最大値、最小値

単位:m³/日

産業中分類	事業場数	平均値	標準偏差	最大値	最小値
01 農業	204	2,211.0	24,325.9	294,075.0	2.0
02 林業	1	-	-	-	-
03 漁業(水産養殖業を除く)	1	725.0	-	725.0	725.0
04 水産養殖業	7	6,406.0	9,382.5	22,906.0	900.0
05 鉱業, 採石業, 砂利採取業	122	3,085.6	12,598.3	87,862.0	0.0
06 総合工事業	75	619.2	1,152.0	6,299.0	0.0
07 職別工事業(設備工事業を除く)	6	211.8	299.9	659.0	18.0
08 設備工事業	3	45.5	77.5	135.0	0.4
09 食料品製造業	2,325	1,905.8	20,753.2	733,378.0	0.5
10 飲料・たばこ・飼料製造業	427	1,144.3	1,760.5	14,184.0	1.0
11 繊維工業	410	6,136.0	22,496.4	224,757.0	0.0
12 木材・木製品製造業(家具を除く)	61	1,419.6	4,580.1	27,743.0	0.0
13 家具・装備品製造業	26	192.3	290.1	1,300.0	2.0
14 パルプ・紙・紙加工品製造業	318	22,194.7	52,048.3	384,523.0	22.0
15 印刷・同関連業	89	318.8	1,373.9	10,449.0	0.0
16 化学工業	1,027	19,765.0	122,127.8	2,616,000.0	0.0
17 石油製品・石炭製品製造業	61	120,788.3	210,931.5	967,000.0	1.0
18 プラスチック製品製造業(別掲を除く)	81	4,377.7	10,734.0	71,868.0	1.0
19 ゴム製品製造業	112	1,128.5	2,138.1	14,275.0	0.0
20 なめし革・同製品・毛皮製造業	12	343.7	397.5	1,000.0	35.0
21 窯業・土石製品製造業	511	3,569.7	58,624.9	1,174,000.0	0.0
22 鉄鋼業	268	73,759.0	302,618.5	2,418,822.0	0.0
23 非鉄金属製造業	205	8,516.9	35,885.4	284,664.0	0.0
24 金属製品製造業	1,462	315.9	2,516.5	71,439.0	0.0
25 はん用機械器具製造業	188	430.4	934.3	7,308.0	0.0
26 生産用機械器具製造業	177	845.9	4,736.4	52,329.0	1.0
27 業務用機械器具製造業	215	530.8	2,421.7	27,540.0	0.0
28 電子部品・デバイス・電子回路製造業	412	1,842.7	6,713.6	84,535.0	0.0
29 電気機械器具製造業	282	1,999.4	13,447.7	183,926.7	0.2
30 情報通信機械器具製造業	73	688.9	1,258.4	5,278.0	0.4
31 輸送用機械器具製造業	596	1,277.5	7,479.5	156,878.0	0.0
32 その他の製造業	120	1,219.6	7,455.0	65,000.0	0.0
33 電気業	73	3,838,782.6	4,269,328.5	22,023,212.0	1.0
34 ガス業	7	183,334.5	360,970.1	953,462.2	48.0
35 熱供給業	5	205,269.6	448,262.5	1,007,113.0	110.0
36 水道業	2,711	19,664.7	98,828.4	3,127,802.0	0.0
37 通信業	1	163.0	-	163.0	163.0
38 放送業	0	-	-	-	-
39 情報サービス業	3	126.7	148.7	297.0	23.0
40 インターネット附属サービス業	0	-	-	-	-
41 映像・音声・文字情報制作業	7	251.7	398.9	712.0	8.0
42 鉄道業	45	149.3	150.1	681.0	13.0
43 道路旅客運送業	7	211.8	359.9	855.0	27.3
44 道路貨物運送業	12	91.8	88.6	286.0	28.0
45 水運業	2	57.5	60.1	100.0	15.0
46 航空運輸業	3	385.8	623.2	1,105.0	5.0
47 倉庫業	13	141.0	227.1	734.0	0.4
48 運輸に附帯するサービス業	106	590.7	5,033.1	49,897.0	4.0
49 郵便業(信書便事業を含む)	2	60.0	-	60.0	60.0
50 各種商品卸売業	15	209.4	388.6	1,417.0	10.7
51 繊維・衣服等卸売業	3	78.6	-	78.6	78.6
52 飲食物品卸売業	24	1,155.8	3,163.6	14,815.0	12.0
53 建築材料, 鉱物・金属材料等卸売業	9	332.8	458.4	1,200.0	7.6
54 機械器具卸売業	12	154.0	241.6	799.0	2.0
55 その他の卸売業	17	51.0	32.6	127.0	14.0
56 各種商品小売業	436	544.9	7,039.7	120,690.0	0.9
57 織物・衣服・身の回り品小売業	9	57.8	39.9	141.0	19.0

単位:m³/日

産業中分類	事業場数	平均値	標準偏差	最大値	最小値
58 飲食品小売業	69	1,887.7	13,273.0	98,526.0	3.0
59 機械器具小売業	5	52.9	0.2	53.0	52.7
60 その他の小売業	40	60.0	77.6	255.0	0.0
61 無店舗小売業	0	-	-	-	-
62 銀行業	7	1,646.8	1,678.3	3,295.0	32.0
63 協同組織金融業	4	369.7	574.2	1,032.0	12.0
64 貸金業, クレジットカード業等非預金信用機関	0	-	-	-	-
65 金融商品取引業, 商品先物取引業	1	-	-	-	-
66 補助的金融業等	1	-	-	-	-
67 保険業(保険媒介代理業, 保険サービス業を含む)	1	-	-	-	-
68 不動産取引業	20	330.2	391.8	1,270.0	39.0
69 不動産賃貸業・管理業	135	612.2	4,103.5	35,387.0	0.8
70 物品賃貸業	13	105.9	119.0	390.0	0.0
71 学術・開発研究機関	481	1,295.8	5,829.3	69,282.0	0.0
72 専門サービス業(他に分類されないもの)	32	213.6	604.0	2,539.0	1.0
73 広告業	17	14,657.3	48,305.0	181,640.0	50.0
74 技術サービス業(他に分類されないもの)	244	77.5	455.0	4,480.0	0.0
75 宿泊業	1,822	1,060.6	10,095.7	181,426.0	0.0
76 飲食店	242	848.1	7,606.2	90,333.0	3.9
77 持ち帰り・配達飲食サービス業	127	84.3	46.0	280.0	11.0
78 洗濯・理容・美容・浴場業	847	721.0	6,887.1	118,322.0	0.0
79 その他の生活関連サービス業	88	41.3	64.5	221.0	0.0
80 娯楽業	906	642.7	6,066.9	131,586.0	0.0
81 学校教育	557	127.3	495.3	9,038.0	0.0
82 その他の教育, 学習支援業	189	184.8	631.6	5,815.0	0.3
83 医療業	1,175	285.9	2,667.7	65,000.0	4.0
84 保健衛生	97	2,787.2	22,075.5	176,631.0	0.3
85 社会保険・社会福祉・介護事業	280	174.9	721.6	8,100.0	8.0
86 郵便局	2	31.3	-	31.3	31.3
87 協同組合(他に分類されないもの)	57	297.3	457.8	2,184.0	0.0
88 廃棄物処理業	4,301	763.5	6,378.5	202,923.0	0.0
89 自動車整備業	5	63.8	86.6	125.0	2.5
90 機械等修理業(別掲を除く)	6	34.7	61.2	143.0	0.2
91 職業紹介・労働者派遣業	0	-	-	-	-
92 その他の事業サービス業	34	3,764.9	16,733.9	89,150.0	0.0
93 政治・経済・文化団体	10	95.2	119.9	290.0	1.0
94 宗教	31	178.7	372.2	1,431.0	3.0
95 その他のサービス業	185	446.9	575.5	4,032.0	1.0
96 外国公務	41	1,131.9	3,046.0	15,133.0	3.0
97 国家公務	84	4,355.5	31,381.0	255,021.0	0.0
98 地方公務	273	1,046.3	7,259.9	82,775.0	0.0
99 分類不能の産業	2,301	404.0	9,038.4	374,129.0	0.0
- 産業分類不明	0	-	-	-	-
合計	28,129	17,253.9	321,546.9	22,023,212.0	0.0

表3.3.2(3) 産業分類別処理水量の平均値、標準偏差、最大値、最小値

単位:m³/日

産業中分類	事業場数	平均値	標準偏差	最大値	最小値
01 農業	204	2,060.4	23,611.5	294,075.0	0.0
02 林業	1	-	-	-	-
03 漁業(水産養殖業を除く)	1	5.0	-	5.0	5.0
04 水産養殖業	7	2,367.5	5,575.5	13,744.0	0.0
05 鉱業, 採石業, 砂利採取業	122	2,914.5	11,630.1	80,000.0	0.0
06 総合工事業	75	557.8	1,002.3	6,299.0	14.0
07 職別工事業(設備工事業を除く)	6	65.0	32.2	90.0	18.0
08 設備工事業	3	45.2	77.8	135.0	0.0
09 食料品製造業	2,325	1,353.7	20,834.5	733,378.0	0.0
10 飲料・たばこ・飼料製造業	427	655.0	1,197.1	10,636.0	0.0
11 繊維工業	410	2,227.2	8,747.6	119,263.0	0.0
12 木材・木製品製造業(家具を除く)	61	264.7	468.9	2,000.0	0.0
13 家具・装備品製造業	26	100.5	137.2	610.0	0.0
14 パルプ・紙・紙加工品製造業	318	18,802.8	40,891.5	257,668.0	0.0
15 印刷・同関連業	89	71.9	180.8	1,180.0	0.0
16 化学工業	1,027	6,076.6	82,679.8	2,437,000.0	0.0
17 石油製品・石炭製品製造業	61	5,293.0	7,145.7	34,047.0	0.0
18 プラスチック製品製造業(別掲を除く)	81	1,290.0	2,865.5	17,699.0	0.0
19 ゴム製品製造業	112	574.1	1,744.3	14,275.0	0.0
20 なめし革・同製品・毛皮製造業	12	256.4	369.3	950.0	28.0
21 窯業・土石製品製造業	511	441.0	1,493.6	21,100.0	0.0
22 鉄鋼業	268	6,723.4	23,189.1	201,121.0	0.0
23 非鉄金属製造業	205	1,658.4	4,836.0	32,019.0	0.0
24 金属製品製造業	1,462	198.6	1,332.2	30,000.0	0.0
25 はん用機械器具製造業	188	262.1	585.6	5,630.0	0.0
26 生産用機械器具製造業	177	647.5	4,627.4	52,329.0	0.0
27 業務用機械器具製造業	215	211.0	939.7	11,320.0	0.0
28 電子部品・デバイス・電子回路製造業	412	1,226.6	4,054.5	54,887.0	0.0
29 電気機械器具製造業	282	1,373.9	12,324.3	183,926.7	0.0
30 情報通信機械器具製造業	73	488.3	1,152.7	5,278.0	0.0
31 輸送用機械器具製造業	596	584.2	1,683.3	25,508.0	0.0
32 その他の製造業	120	948.4	6,740.8	59,000.0	0.0
33 電気業	73	2,049.7	4,298.6	27,112.0	0.0
34 ガス業	7	89.1	88.9	231.0	0.0
35 熱供給業	5	8,316.8	8,905.2	22,459.0	0.0
36 水道業	2,711	18,349.4	91,604.5	3,127,802.0	0.0
37 通信業	1	56.0	-	56.0	56.0
38 放送業	0	-	-	-	-
39 情報サービス業	3	38.7	13.7	48.0	23.0
40 インターネット附属サービス業	0	-	-	-	-
41 映像・音声・文字情報制作業	7	16.8	15.7	35.0	0.0
42 鉄道業	45	120.2	138.3	681.0	13.0
43 道路旅客運送業	7	64.2	55.6	155.0	12.0
44 道路貨物運送業	12	86.0	100.3	286.0	28.0
45 水運業	2	39.5	38.9	67.0	12.0
46 航空運輸業	3	270.5	423.6	759.0	5.0
47 倉庫業	13	121.2	208.8	691.0	0.4
48 運輸に附帯するサービス業	106	588.5	5,033.3	49,897.0	4.0
49 郵便業(信書便事業を含む)	2	68.0	11.3	76.0	60.0
50 各種商品卸売業	15	139.5	161.8	586.0	10.7
51 繊維・衣服等卸売業	3	-	-	-	-
52 飲食料品卸売業	24	1,034.4	3,184.7	14,815.0	0.0
53 建築材料, 鉱物・金属材料等卸売業	9	259.2	405.1	1,180.0	0.0
54 機械器具卸売業	12	139.7	232.7	771.0	2.0
55 その他の卸売業	17	52.5	36.5	121.0	13.0
56 各種商品小売業	436	159.7	1,160.6	19,633.0	0.0
57 織物・衣服・身の回り品小売業	9	54.3	33.3	118.0	19.0

単位:m³/日

産業中分類	事業場数	平均値	標準偏差	最大値	最小値
58 飲食品小売業	69	1,703.3	12,604.4	98,526.0	0.0
59 機械器具小売業	5	33.9	16.9	47.6	15.0
60 その他の小売業	40	69.7	77.5	255.0	0.0
61 無店舗小売業	0	-	-	-	-
62 銀行業	7	1,646.8	1,678.3	3,295.0	32.0
63 協同組織金融業	4	36.7	27.3	66.0	12.0
64 貸金業, クレジットカード業等非預金信用機関	0	-	-	-	-
65 金融商品取引業, 商品先物取引業	1	-	-	-	-
66 補助的金融業等	1	-	-	-	-
67 保険業(保険媒介代理業, 保険サービス業を含む)	1	-	-	-	-
68 不動産取引業	20	227.3	245.4	720.0	15.8
69 不動産賃貸業・管理業	135	568.3	3,948.7	35,387.0	0.8
70 物品賃貸業	13	88.7	107.2	390.0	0.0
71 学術・開発研究機関	481	390.2	2,145.5	28,800.0	0.0
72 専門サービス業(他に分類されないもの)	32	58.5	58.0	229.0	0.0
73 広告業	17	13,680.8	46,701.2	181,640.0	50.0
74 技術サービス業(他に分類されないもの)	244	64.7	442.0	4,480.0	0.0
75 宿泊業	1,822	386.5	4,160.5	100,000.0	0.0
76 飲食店	242	302.6	2,225.4	27,199.0	0.0
77 持ち帰り・配達飲食サービス業	127	81.3	47.6	280.0	0.0
78 洗濯・理容・美容・浴場業	847	700.1	7,118.6	118,322.0	0.0
79 その他の生活関連サービス業	88	36.5	54.1	215.0	0.0
80 娯楽業	906	480.9	5,521.9	131,586.0	0.0
81 学校教育	557	104.6	462.1	9,038.0	0.0
82 その他の教育, 学習支援業	189	82.4	156.9	1,226.0	0.0
83 医療業	1,175	303.4	2,824.3	65,000.0	0.0
84 保健衛生	97	984.4	7,737.0	62,401.0	0.0
85 社会保険・社会福祉・介護事業	280	148.3	682.8	8,100.0	0.0
86 郵便局	2	31.3	-	31.3	31.3
87 協同組合(他に分類されないもの)	57	251.0	398.9	2,184.0	0.0
88 廃棄物処理業	4,301	688.5	6,068.2	202,923.0	0.0
89 自動車整備業	5	35.6	43.7	85.0	2.0
90 機械等修理業(別掲を除く)	6	32.8	61.9	143.0	0.1
91 職業紹介・労働者派遣業	0	-	-	-	-
92 その他の事業サービス業	34	3,761.8	16,734.6	89,150.0	0.0
93 政治・経済・文化団体	10	74.5	92.4	243.0	1.0
94 宗教	31	72.1	71.6	273.0	2.0
95 その他のサービス業	185	402.4	476.2	2,475.0	0.0
96 外国公務	41	1,048.1	3,019.2	15,133.0	0.0
97 国家公務	84	2,079.7	13,951.9	117,932.0	0.0
98 地方公務	273	888.9	7,044.8	82,775.0	0.0
99 分類不能の産業	2,301	385.5	8,315.1	358,057.0	0.0
- 産業分類不明	0	-	-	-	-
合計	28,129	3,201.5	36,782.5	3,127,802.0	0.0

表3.3.2(4) 産業分類別未処理水量の平均値、標準偏差、最大値、最小値

単位:m³/日

産業中分類	事業場数	平均値	標準偏差	最大値	最小値
01 農業	204	24.1	155.6	1,608.0	0.0
02 林業	1	-	-	-	-
03 漁業(水産養殖業を除く)	1	720.0	-	720.0	720.0
04 水産養殖業	7	2,980.8	3,540.7	9,162.0	0.0
05 鉱業, 採石業, 砂利採取業	122	272.6	1,928.9	15,528.0	0.0
06 総合工事業	75	54.5	318.6	2,016.0	0.0
07 職別工事業(設備工事業を除く)	6	0.0	0.0	0.0	0.0
08 設備工事業	3	0.3	0.6	1.0	0.0
09 食料品製造業	2,325	759.4	5,505.6	138,588.0	0.0
10 飲料・たばこ・飼料製造業	427	497.3	1,253.5	14,154.0	0.0
11 繊維工業	410	4,451.5	18,989.6	208,079.0	0.0
12 木材・木製品製造業(家具を除く)	61	402.2	820.8	3,937.0	0.0
13 家具・装備品製造業	26	94.9	254.8	1,090.0	0.0
14 パルプ・紙・紙加工品製造業	318	2,995.4	16,262.7	179,035.0	0.0
15 印刷・同関連業	89	100.0	310.9	1,638.0	0.0
16 化学工業	1,027	14,284.6	85,367.6	1,425,122.0	0.0
17 石油製品・石炭製品製造業	61	122,660.2	214,278.7	957,670.0	0.0
18 プラスチック製品製造業(別掲を除く)	81	3,043.4	10,446.0	70,623.0	0.0
19 ゴム製品製造業	112	546.7	1,392.3	8,142.0	0.0
20 なめし革・同製品・毛皮製造業	12	103.8	227.9	662.0	0.0
21 窯業・土石製品製造業	511	3,454.6	61,857.6	1,173,710.0	0.0
22 鉄鋼業	268	73,659.0	301,404.8	2,389,348.0	0.0
23 非鉄金属製造業	205	7,156.8	35,932.6	274,411.0	0.0
24 金属製品製造業	1,462	129.8	1,528.6	44,124.0	0.0
25 はん用機械器具製造業	188	146.3	514.1	4,614.0	0.0
26 生産用機械器具製造業	177	136.0	403.4	2,712.0	0.0
27 業務用機械器具製造業	215	159.4	855.5	10,485.0	0.0
28 電子部品・デバイス・電子回路製造業	412	589.8	3,922.0	60,632.0	0.0
29 電気機械器具製造業	282	670.9	5,828.0	83,383.0	0.0
30 情報通信機械器具製造業	73	198.9	387.2	1,741.0	0.0
31 輸送用機械器具製造業	596	465.9	2,703.2	29,969.0	0.0
32 その他の製造業	120	171.9	727.3	6,000.0	0.0
33 電気業	73	3,836,731.5	4,269,117.0	22,013,295.0	0.0
34 ガス業	7	183,158.5	360,942.4	953,453.2	0.0
35 熱供給業	5	196,930.8	440,350.7	984,654.0	0.0
36 水道業	2,711	380.1	4,243.8	163,340.0	0.0
37 通信業	1	107.0	-	107.0	107.0
38 放送業	0	-	-	-	-
39 情報サービス業	3	88.3	142.7	253.0	0.0
40 インターネット附属サービス業	0	-	-	-	-
41 映像・音声・文字情報制作業	7	117.3	233.8	468.0	0.0
42 鉄道業	45	8.4	21.3	90.0	0.0
43 道路旅客運送業	7	233.3	404.1	700.0	0.0
44 道路貨物運送業	12	3.8	8.0	20.0	0.0
45 水運業	2	18.0	21.2	33.0	3.0
46 航空運輸業	3	115.3	199.8	346.0	0.0
47 倉庫業	13	18.3	28.1	88.0	0.0
48 運輸に附帯するサービス業	106	1.6	8.0	64.0	0.0
49 郵便業(信書便事業を含む)	2	0.0	-	0.0	0.0
50 各種商品卸売業	15	104.9	293.4	831.0	0.0
51 繊維・衣服等卸売業	3	-	-	-	-
52 飲食物品卸売業	24	79.0	172.1	720.0	0.0
53 建築材料, 鉱物・金属材料等卸売業	9	19.0	28.6	68.0	0.0
54 機械器具卸売業	12	19.6	55.5	157.0	0.0
55 その他の卸売業	17	3.5	7.0	14.0	0.0
56 各種商品小売業	436	515.6	7,836.4	120,391.0	0.0
57 織物・衣服・身の回り品小売業	9	4.3	9.2	23.0	0.0

単位:m³/日

産業中分類	事業場数	平均値	標準偏差	最大値	最小値
58 飲食料品小売業	69	2.2	9.1	55.0	0.0
59 機械器具小売業	5	5.1	-	5.1	5.1
60 その他の小売業	40	4.9	14.3	50.0	0.0
61 無店舗小売業	0	-	-	-	-
62 銀行業	7	0.0	0.0	0.0	0.0
63 協同組織金融業	4	333.3	577.4	1,000.0	0.0
64 貸金業, クレジットカード業等非預金信用機関	0	-	-	-	-
65 金融商品取引業, 商品先物取引業	1	-	-	-	-
66 補助的金融業等	1	-	-	-	-
67 保険業(保険媒介代理業, 保険サービス業を含む)	1	-	-	-	-
68 不動産取引業	20	60.4	207.7	720.0	0.0
69 不動産賃貸業・管理業	135	2.8	11.3	75.0	0.0
70 物品賃貸業	13	22.0	48.1	136.0	0.0
71 学術・開発研究機関	481	802.3	4,301.0	60,012.0	0.0
72 専門サービス業(他に分類されないもの)	32	176.9	632.6	2,457.0	0.0
73 広告業	17	4.8	17.5	63.0	0.0
74 技術サービス業(他に分類されないもの)	244	9.3	78.4	902.0	0.0
75 宿泊業	1,822	594.1	8,940.5	181,386.0	0.0
76 飲食店	242	7.9	44.8	440.0	0.0
77 持ち帰り・配達飲食サービス業	127	1.6	6.7	56.7	0.0
78 洗濯・理容・美容・浴場業	847	82.5	741.6	11,580.0	0.0
79 その他の生活関連サービス業	88	9.6	41.8	182.0	0.0
80 娯楽業	906	24.8	90.4	850.0	0.0
81 学校教育	557	21.9	133.2	2,079.0	0.0
82 その他の教育, 学習支援業	189	120.8	653.6	5,425.0	0.0
83 医療業	1,175	8.2	46.5	1,060.0	0.0
84 保健衛生	97	5.8	37.7	280.0	0.0
85 社会保険・社会福祉・介護事業	280	20.0	174.3	2,116.0	0.0
86 郵便局	2	0.0	-	0.0	0.0
87 協同組合(他に分類されないもの)	57	32.5	122.4	711.0	0.0
88 廃棄物処理業	4,301	53.2	1,839.6	94,848.0	0.0
89 自動車整備業	5	0.3	0.4	0.5	0.0
90 機械等修理業(別掲を除く)	6	2.1	4.0	8.1	0.0
91 職業紹介・労働者派遣業	0	-	-	-	-
92 その他の事業サービス業	34	1.5	6.9	36.0	0.0
93 政治・経済・文化団体	10	1.3	2.3	4.0	0.0
94 宗教	31	15.4	67.6	325.0	0.0
95 その他のサービス業	185	71.1	371.9	4,032.0	0.0
96 外国公務	41	38.8	167.8	898.0	0.0
97 国家公務	84	2,292.8	17,546.9	137,089.0	0.0
98 地方公務	273	217.7	2,103.6	25,920.0	0.0
99 分類不能の産業	2,301	11.4	205.1	7,058.0	0.0
- 産業分類不明	0	-	-	-	-
合計	28,129	17,106.0	354,600.3	22,013,295.0	0.0

表3.3.3(1) 代表特定施設別用水量の平均値、標準偏差、最大値、最小値

単位:m³/日

	代表特定施設	事業場数	平均値	標準偏差	最大値	最小値
1	鉱業又は水洗炭業の用に供する施設	39	5,593.4	17,173.8	87,862.0	0.0
1-2	畜産農業又はサービス業の用に供する施設	216	1,134.9	11,622.8	145,277.0	0.9
2	畜産食料品製造業の用に供する施設	503	797.7	929.6	6,519.0	5.0
3	水産食料品製造業の用に供する施設	418	360.8	893.6	10,895.0	2.0
4	野菜又は果実を原料とする保存食料品製造業の用に供する施設	407	791.3	4,481.4	80,000.0	5.0
5	みそ、しょう油、食用アミノ酸等の製造業の用に供する施設	124	1,399.3	5,413.8	52,054.0	3.0
6	小麦粉製造業の用に供する洗浄施設	0	-	-	-	-
7	砂糖製造業の用に供する施設	39	23,518.2	20,618.4	74,100.0	19.0
8	パン・菓子の製造業又は製あん業の用に供する粗製あんの沈殿槽	41	315.1	268.6	912.0	20.0
9	米菓製造業又はこうじ製造業の用に供する洗米機	41	2,083.4	9,702.0	56,957.0	30.0
10	飲料製造業の用に供する施設	409	1,668.6	5,615.2	100,000.0	0.5
11	動物系飼料又は有機質肥料の製造業の用に供する施設	67	973.4	1,563.5	6,500.0	0.0
12	動植物油脂製造業の用に供する施設	47	1,929.9	3,165.6	13,993.0	2.0
13	イースト製造業の用に供する施設	3	6,946.3	8,783.3	17,088.0	1,801.0
14	でん粉又は化工でん粉の製造業の用に供する施設	38	6,784.4	8,445.5	36,935.0	188.0
15	ぶどう糖又は水あめの製造業の用に供する施設	11	3,788.7	4,258.6	14,658.0	233.0
16	めん類製造業の用に供する湯煮施設	93	6,740.0	49,128.7	427,123.0	60.0
17	豆腐又は煮豆の製造業の用に供する湯煮施設	174	5,870.7	63,023.9	746,158.0	21.0
18	インスタントコーヒー製造業の用に供する抽出施設	2	3,752.0	2,269.8	5,357.0	2,147.0
18-2	冷凍調理食品製造業の用に供する施設	109	300.5	305.7	2,200.0	20.0
18-3	たばこ製造業の用に供する施設	2	484.5	102.5	557.0	412.0
19	紡績業又は繊維製品の製造業若しくは加工業の用に供する施設	368	1,825.8	4,448.3	54,995.0	0.2
20	洗毛業の用に供する施設	2	1,354.0	-	1,354.0	1,354.0
21	化学繊維製造業の用に供する施設	33	37,239.2	53,639.6	228,770.0	145.0
21-2	一般製材業又は木材チップ製造業の用に供する湿式パーカー	1	-	-	-	-
21-3	合板製造業の用に供する接着機洗浄施設	16	2,458.9	7,607.0	27,743.0	53.0
21-4	パーティクルボード製造業の用に供する施設	3	599.0	528.5	1,099.0	46.0
22	木材薬品処理業の用に供する施設	26	92.1	153.4	366.0	0.8
23	パルプ、紙又は紙加工品の製造業の用に供する施設	320	23,158.1	53,077.7	384,523.0	18.0
23-2	新聞業、出版業、印刷業又は製版業の用に供する施設	66	277.8	1,099.9	7,100.0	0.0
24	化学肥料製造業の用に供する施設	30	128,967.7	344,622.7	1,517,930.0	31.0
25	水銀電解法による化成ソーダ又は化成カリの製造業の用に供する施設	3	3,579.3	532.7	4,048.0	3,000.0
26	無機顔料製造業の用に供する施設	33	8,928.9	17,857.1	68,091.0	20.0
27	その他の無機化学工業製品製造業の用に供する施設	240	19,446.2	90,782.2	1,041,295.0	1.0
28	カーバイド法アセチレン誘導品製造業の用に供する施設	16	14,125.2	31,594.6	111,298.0	2.0
29	コーラル製品製造業の用に供する施設	4	26,895.3	41,195.7	74,435.0	1,687.0
30	発酵工業の用に供する施設	9	11,409.2	16,687.3	45,839.0	70.0
31	メタン誘導品製造業の用に供する施設	6	3,028.6	5,064.6	13,089.0	3.8
32	有機顔料又は合成染料の製造業の用に供する施設	25	29,079.0	115,395.8	557,165.0	17.4
33	合成樹脂製造業の用に供する施設	139	14,108.9	82,325.4	911,221.0	0.0
34	合成ゴム製造業の用に供する施設	9	45,883.3	56,768.1	153,490.0	1,904.0
35	有機ゴム薬品製造業の用に供する施設	8	2,356.6	1,578.3	5,150.0	350.0
36	合成洗剤製造業の用に供する施設	7	4,559.2	7,989.0	18,835.0	614.0
37	その他の石油化学工業の用に供する施設	54	76,805.8	154,257.0	720,000.0	5.0
38	石けん製造業の用に供する施設	0	-	-	-	-
38-2	界面活性剤製造業の用に供する反応施設	0	-	-	-	-
39	硬化油製造業の用に供する施設	1	858.0	-	858.0	858.0
40	脂肪酸製造業の用に供する蒸りゆう施設	4	1,431.7	1,396.6	2,900.0	120.0
41	香料製造業の用に供する施設	14	933.0	1,484.4	5,296.0	20.0
42	ゼラチン又はにかわの製造業の用に供する施設	0	-	-	-	-
43	写真感光材料製造業の用に供する感光剤洗浄施設	7	4,354.3	9,500.6	25,865.0	111.0
44	天然樹脂製品製造業の用に供する施設	0	-	-	-	-
45	木材化学工業の用に供するフルフール蒸りゆう施設	0	-	-	-	-
46	その他の有機化学工業製品製造業の用に供する施設	211	3,540.3	10,496.8	81,130.0	1.0
47	医薬品製造業の用に供する施設	179	3,751.2	18,084.5	221,032.0	0.1
48	火薬製造業の用に供する洗浄施設	10	851.6	947.5	2,703.0	10.9
49	農薬製造業の用に供する混合施設	12	874.9	2,378.3	8,401.0	16.0

単位:m³/日

	代表特定施設	事業場数	平均値	標準偏差	最大値	最小値
50	試薬の製造業の用に供する試薬製造施設	2	18.0	5.7	22.0	14.0
51	石油精製業の用に供する施設	32	162,586.1	213,985.2	801,044.0	130.0
51-2	自動車用タイヤ等ゴム製品製造業の用に供する直接加硫施設	58	796.9	1,485.9	8,860.0	6.0
51-3	医療、衛生用ゴム製品製造業の用に供するラテックス成型洗淨施設	3	1,456.3	1,306.6	2,665.0	70.0
52	皮革製造業の用に供する施設	6	417.2	614.8	1,550.0	6.0
53	ガラス又はガラス製品の製造業の用に供する施設	207	7,740.0	91,642.5	1,174,000.0	0.0
54	セメント製品製造業の用に供する施設	98	332.4	617.1	3,022.0	2.0
55	生コンクリート製造業の用に供するパッチャープラント	206	186.1	635.8	6,300.0	0.0
56	有機質砂かべ材製造業の用に供する混合施設	3	37.5	4.9	41.0	34.0
57	人造黒鉛電極製造業の用に供する成型施設	8	26,346.6	66,432.0	190,588.0	600.0
58	窯業原料の精製業の用に供する施設	103	823.5	2,613.4	21,100.0	1.0
59	砕石業の用に供する施設	42	701.7	948.3	3,400.0	1.0
60	砂利採取業の用に供する水洗式分別施設	69	745.9	844.8	4,452.0	2.0
61	鉄鋼業の用に供する施設	121	202,520.5	662,961.6	4,457,404.0	0.0
62	非鉄金属製造業の用に供する施設	95	15,654.9	52,097.0	285,862.0	0.2
63	金属製品製造業又は機械器具製造業の用に供する施設	630	1,126.4	5,510.1	120,009.0	0.0
63-2	空きびん卸売業の用に供する自動式洗びん施設	5	344.0	484.1	1,200.0	50.0
63-3	石炭を燃料とする火力発電施設のうち廃ガス洗淨施設	32	3,386,974.6	3,899,579.7	16,238,080.0	2,884.0
64	ガス供給業又はコークス製造業の用に供する施設	8	59,996.8	72,082.5	195,340.0	48.0
64-2	水道施設、工業用水道施設又は家用工業用水道の浄水施設	277	45,166.6	65,998.0	583,108.0	50.0
65	酸又はアルカリによる表面処理施設	1816	1,477.4	13,252.1	382,100.0	0.0
66	電気めっき施設	884	998.8	13,610.9	358,461.0	0.0
66-2	エチレンオキサイド又は1・4-ジオキサンの混合施設	104	227.6	436.7	2,320.0	2.0
66-3	旅館業の用に供する施設	1,823	902.0	9,059.5	178,709.0	0.0
66-4	共同調理場に設置されるちゅう房施設	210	90.4	82.8	983.0	0.0
66-5	弁当仕出屋又は弁当製造業の用に供するちゅう房施設	245	2,355.9	19,747.6	252,482.0	0.0
66-6	飲食店に設置されるちゅう房施設	547	1,816.7	28,973.5	550,795.0	0.0
66-7	そば店、うどん店、すし店のほか、喫茶店等に設置されるちゅう房施設	2	-	-	-	-
66-8	料亭、バー、キャバレー、ナイトクラブ等に設置されるちゅう房施設	0	-	-	-	-
67	洗たく業の用に供する洗淨施設	729	623.3	7,235.3	145,869.0	0.0
68	写真現像業の用に供する自動式フィルム現像洗淨施設	146	7.2	18.5	90.0	0.0
68-2	病院で病床数が300以上であるものに設置される施設	311	215.8	203.9	2,342.0	0.0
69	と畜業又は死亡獣畜取扱業の用に供する解体施設	103	7,108.2	63,500.9	629,300.0	11.0
69-2	中央卸売市場に設置される施設	8	514.0	432.1	1,473.0	135.0
69-3	地方卸売市場に設置される施設	30	454.3	799.2	4,032.0	10.7
70	廃油処理施設	4	3,277.0	5,309.1	11,210.0	160.0
70-2	自動車分解整備事業の用に供する洗車施設	2	14.9	6.9	19.8	10.0
71	自動式車両洗淨施設	66	646.2	2,425.0	16,921.0	3.0
71-2	科学技術に関する研究、試験、検査又は専門教育の用に供する施設	1,229	1,158.3	8,603.6	196,052.0	0.0
71-3	一般廃棄物処理施設である焼却施設	85	2,417.3	12,535.9	96,608.0	1.7
71-4	産業廃棄物処理施設	82	1,231.3	4,708.9	35,564.0	0.0
71-5	TCE、PCE又はジクロロメタンによる洗淨施設	457	423.4	4,046.2	65,000.0	0.0
71-6	TCE、PCE又はジクロロメタンの蒸りゆう施設	25	350.7	1,041.7	4,147.0	0.1
72	し尿処理施設	8363	11,139.9	381,706.1	22,020,272.0	0.0
73	下水道終末処理施設	2,048	739.2	6,465.4	163,422.0	0.0
74	特定事業場から排出される水の処理施設	271	68,937.3	511,167.6	6,524,532.0	0.0
81	指定地域特定施設(し尿浄化槽201~500人槽)	1,598	75,867.8	659,237.0	9,441,558.0	0.0
91	湖沼法みなし指定地域特定施設(病院)	10	74.9	55.4	170.0	0.0
92	湖沼法みなし指定地域特定施設(し尿浄化槽)	265	83.9	324.0	3,000.0	0.0
-	特定施設不明	22	3,522.9	10,450.1	33,231.0	0.0
	合計	28,129	16,923.7	329,479.6	22,020,272.0	0.0

表3.3.3(2) 代表特定施設別総排水量の平均値、標準偏差、最大値、最小値

単位:m³/日

	代表特定施設	事業場数	平均値	標準偏差	最大値	最小値
1	鉱業又は水洗炭業の用に供する施設	39	6,991.5	16,611.8	87,862.0	40.0
1-2	畜産農業又はサービス業の用に供する施設	216	2,090.2	23,608.8	294,075.0	0.0
2	畜産食料品製造業の用に供する施設	503	734.7	844.3	6,948.0	5.0
3	水産食料品製造業の用に供する施設	418	550.4	3,991.2	70,100.0	1.0
4	野菜又は果実を原料とする保存食料品製造業の用に供する施設	407	748.7	4,516.5	80,000.0	5.0
5	みそ、しょう油、食用アミノ酸等の製造業の用に供する施設	124	1,301.6	5,324.7	50,770.0	3.0
6	小麦粉製造業の用に供する洗浄施設	0	-	-	-	-
7	砂糖製造業の用に供する施設	39	21,899.9	19,780.7	72,652.0	110.0
8	パン・菓子の製造業又は製あん業の用に供する粗製あんの沈殿槽	41	287.1	259.9	842.0	20.0
9	米菓製造業又はこうじ製造業の用に供する洗米機	41	2,013.0	9,718.4	56,987.0	22.0
10	飲料製造業の用に供する施設	409	1,175.9	1,788.1	14,184.0	0.5
11	動物系飼料又は有機質肥料の製造業の用に供する施設	67	1,015.0	1,665.8	7,500.0	12.0
12	動植物油脂製造業の用に供する施設	47	1,863.1	3,118.2	13,993.0	2.0
13	イースト製造業の用に供する施設	3	6,802.7	8,753.3	16,910.0	1,718.0
14	でん粉又は化工でん粉の製造業の用に供する施設	38	6,291.8	7,057.7	27,800.0	60.0
15	ぶどう糖又は水あめの製造業の用に供する施設	11	3,727.8	4,106.5	14,089.0	225.0
16	めん類製造業の用に供する湯煮施設	93	5,950.9	43,316.7	374,129.0	57.0
17	豆腐又は煮豆の製造業の用に供する湯煮施設	174	5,699.6	61,726.9	733,378.0	21.0
18	インスタントコーヒー製造業の用に供する抽出施設	2	2,984.0	2,521.5	4,767.0	1,201.0
18-2	冷凍調理食品製造業の用に供する施設	109	263.8	267.3	1,800.0	20.0
18-3	たばこ製造業の用に供する施設	2	455.5	177.5	581.0	330.0
19	紡績業又は繊維製品の製造業若しくは加工業の用に供する施設	368	2,104.9	8,660.0	142,417.0	0.2
20	洗毛業の用に供する施設	2	1,085.0	-	1,085.0	1,085.0
21	化学繊維製造業の用に供する施設	33	37,350.7	52,706.3	224,757.0	105.0
21-2	一般製材業又は木材チップ製造業の用に供する湿式パーカー	1	-	-	-	-
21-3	合板製造業の用に供する接着機洗浄施設	16	2,515.5	7,948.9	27,743.0	53.0
21-4	パーティクルボード製造業の用に供する施設	3	386.0	539.2	1,007.0	37.0
22	木材薬品処理業の用に供する施設	26	84.8	143.9	354.0	0.0
23	パルプ、紙又は紙加工品の製造業の用に供する施設	320	22,785.4	52,129.1	384,523.0	22.0
23-2	新聞業、出版業、印刷業又は製版業の用に供する施設	66	287.6	1,140.7	7,100.0	0.0
24	化学肥料製造業の用に供する施設	30	97,456.4	297,955.4	1,493,062.0	25.0
25	水銀電解法による化成ソーダ又は化成カリの製造業の用に供する施設	3	2,464.0	955.6	3,491.0	1,601.0
26	無機顔料製造業の用に供する施設	33	8,780.4	17,707.0	65,750.0	20.0
27	その他の無機化学工業製品製造業の用に供する施設	240	29,170.9	190,407.3	2,616,000.0	0.0
28	カーバイド法アセチレン誘導品製造業の用に供する施設	16	13,970.6	31,545.5	111,298.0	0.0
29	コールタール製品製造業の用に供する施設	4	29,435.7	46,523.0	83,114.0	762.0
30	発酵工業の用に供する施設	9	13,329.7	21,386.3	63,314.0	41.0
31	メタン誘導品製造業の用に供する施設	6	2,808.0	4,705.7	12,113.0	3.8
32	有機顔料又は合成染料の製造業の用に供する施設	25	6,954.3	12,502.2	51,227.0	29.2
33	合成樹脂製造業の用に供する施設	139	13,573.0	81,413.9	901,479.0	9.0
34	合成ゴム製造業の用に供する施設	9	43,824.9	54,255.2	143,416.0	1,779.0
35	有機ゴム薬品製造業の用に供する施設	8	2,374.5	1,589.1	5,234.0	350.0
36	合成洗剤製造業の用に供する施設	7	3,646.4	7,151.3	16,437.0	307.0
37	その他の石油化学工業の用に供する施設	54	69,461.6	151,060.4	720,000.0	0.0
38	石けん製造業の用に供する施設	0	-	-	-	-
38-2	界面活性剤製造業の用に供する反応施設	0	-	-	-	-
39	硬化油製造業の用に供する施設	1	-	-	-	-
40	脂肪酸製造業の用に供する蒸りゅう施設	4	1,397.0	1,473.3	3,009.0	120.0
41	香料製造業の用に供する施設	14	934.8	1,509.7	5,233.0	30.0
42	ゼラチン又はにかわの製造業の用に供する施設	0	-	-	-	-
43	写真感光材料製造業の用に供する感光剤洗浄施設	7	4,646.6	10,680.7	28,852.0	78.0
44	天然樹脂製品製造業の用に供する施設	0	-	-	-	-
45	木材化学工業の用に供するフルフール蒸りゅう施設	0	-	-	-	-
46	その他の有機化学工業製品製造業の用に供する施設	211	3,599.7	9,947.4	76,920.0	1.0
47	医薬品製造業の用に供する施設	179	3,724.4	18,239.6	221,032.0	3.0
48	火薬製造業の用に供する洗浄施設	10	1,747.7	3,285.5	10,732.0	20.0
49	農薬製造業の用に供する混合施設	12	914.9	2,406.8	8,145.0	10.0

単位:m³/日

	代表特定施設	事業場数	平均値	標準偏差	最大値	最小値
50	試薬の製造業の用に供する試薬製造施設	2	18.0	5.7	22.0	14.0
51	石油精製業の用に供する施設	32	160,241.1	215,052.2	782,359.0	111.0
51-2	自動車用タイヤ等ゴム製品製造業の用に供する直接加硫施設	58	698.4	1,389.7	8,466.0	6.0
51-3	医療、衛生用ゴム製品製造業の用に供するラテックス成型型洗浄施設	3	1,456.3	1,306.6	2,665.0	70.0
52	皮革製造業の用に供する施設	6	353.8	451.9	1,000.0	6.0
53	ガラス又はガラス製品の製造業の用に供する施設	207	7,831.8	92,783.1	1,174,000.0	0.0
54	セメント製品製造業の用に供する施設	98	299.5	723.5	3,759.0	0.0
55	生コンクリート製造業の用に供するバッチャープラント	206	376.3	992.2	6,300.0	0.0
56	有機質砂かべ材製造業の用に供する混合施設	3	19.5	2.1	21.0	18.0
57	人造黒鉛電極製造業の用に供する成型施設	8	25,031.3	64,242.3	183,926.7	600.0
58	窯業原料の精製業の用に供する施設	103	806.8	2,577.5	21,100.0	0.0
59	砕石業の用に供する施設	42	570.4	799.8	3,178.0	0.0
60	砂利採取業の用に供する水洗式分別施設	69	699.3	850.6	4,452.0	0.0
61	鉄鋼業の用に供する施設	121	134,733.1	408,973.6	2,418,822.0	6.0
62	非鉄金属製造業の用に供する施設	95	15,520.6	53,354.6	284,664.0	0.0
63	金属製品製造業又は機械器具製造業の用に供する施設	630	942.4	3,580.8	71,439.0	0.0
63-2	空きびん卸売業の用に供する自動式洗びん施設	5	392.5	544.8	1,200.0	50.0
63-3	石炭を燃料とする火力発電施設のうち廃ガス洗浄施設	32	3,383,880.2	3,898,225.2	16,225,502.0	169.0
64	ガス供給業又はコークス製造業の用に供する施設	8	57,372.6	72,304.2	190,643.0	48.0
64-2	水道施設、工業用水道施設又は家用工業用水道の浄水施設	277	1,686.6	3,964.6	35,172.0	0.0
65	酸又はアルカリによる表面処理施設	1816	1,110.3	6,178.7	156,878.0	0.0
66	電気めっき施設	884	940.2	11,901.7	308,039.0	0.0
66-2	エチレンオキサイド又は1・4-ジオキサンの混合施設	104	215.1	393.6	2,320.0	1.0
66-3	旅館業の用に供する施設	1,823	1,057.2	10,033.3	181,426.0	0.0
66-4	共同調理場に設置されるちゅう房施設	210	87.5	74.5	821.0	11.0
66-5	弁当仕出屋又は弁当製造業の用に供するちゅう房施設	245	1,203.0	8,046.7	98,526.0	11.0
66-6	飲食店に設置されるちゅう房施設	547	663.6	7,126.8	131,586.0	0.0
66-7	そば店、うどん店、すし店のほか、喫茶店等に設置されるちゅう房施設	2	-	-	-	-
66-8	料亭、バー、キャバレー、ナイトクラブ等に設置されるちゅう房施設	0	-	-	-	-
67	洗たく業の用に供する洗浄施設	729	529.2	4,739.2	92,018.0	0.0
68	写真現像業の用に供する自動式フィルム現像洗浄施設	146	7.0	19.2	90.0	0.0
68-2	病院で病床数が300以上であるものに設置される施設	311	210.3	171.1	1,172.0	14.7
69	と畜業又は死亡獣畜取扱業の用に供する解体施設	103	5,905.9	50,544.2	490,712.0	11.0
69-2	中央卸売市場に設置される施設	8	605.3	447.3	1,417.0	171.0
69-3	地方卸売市場に設置される施設	30	421.0	800.3	4,032.0	10.7
70	廃油処理施設	4	3,952.3	6,287.4	11,210.0	163.0
70-2	自動車分解整備事業の用に供する洗車施設	2	10.0	-	10.0	10.0
71	自動式車両洗浄施設	66	589.3	2,116.7	14,723.0	0.0
71-2	科学技術に関する研究、試験、検査又は専門教育の用に供する施設	1,229	1,201.2	8,368.8	176,631.0	0.0
71-3	一般廃棄物処理施設である焼却施設	85	2,011.0	12,982.7	95,394.0	0.0
71-4	産業廃棄物処理施設	82	1,774.7	7,462.9	50,770.0	0.0
71-5	TCE、PCE又はジクロロメタンによる洗浄施設	457	427.8	4,214.5	65,000.0	0.0
71-6	TCE、PCE又はジクロロメタンの蒸りゆう施設	25	285.2	796.4	3,013.0	0.0
72	し尿処理施設	8363	9,225.5	339,183.4	22,023,212.0	0.0
73	下水道終末処理施設	2,048	25,335.0	112,532.6	3,127,802.0	0.0
74	特定事業場から排出される水の処理施設	271	54,937.5	456,196.0	6,524,389.0	0.0
81	指定地域特定施設(し尿浄化槽201~500人槽)	1,598	75,443.4	682,658.4	10,015,787.0	0.0
91	湖沼法みなし指定地域特定施設(病院)	10	81.0	52.2	160.0	16.0
92	湖沼法みなし指定地域特定施設(し尿浄化槽)	265	699.5	4,083.9	30,576.0	0.4
-	特定施設不明	22	2,923.3	9,029.1	32,921.0	2.0
	合計	28,129	17,253.9	321,546.9	22,023,212.0	0.0

表3.3.3(3) 代表特定施設別処理水量の平均値、標準偏差、最大値、最小値

単位:m³/日

	代表特定施設	事業場数	平均値	標準偏差	最大値	最小値
1	鉱業又は水洗炭業の用に供する施設	39	5,749.3	13,817.7	72,333.0	40.0
1-2	畜産農業又はサービス業の用に供する施設	216	1,947.0	22,954.2	294,075.0	0.0
2	畜産食料品製造業の用に供する施設	503	574.6	720.5	6,948.0	0.0
3	水産食料品製造業の用に供する施設	418	416.1	3,879.2	70,100.0	0.0
4	野菜又は果実を原料とする保存食料品製造業の用に供する施設	407	620.6	4,464.2	80,000.0	0.0
5	みそ、しょう油、食用アミノ酸等の製造業の用に供する施設	124	445.8	995.5	7,600.0	0.0
6	小麦粉製造業の用に供する洗浄施設	0	-	-	-	-
7	砂糖製造業の用に供する施設	39	2,908.2	5,793.6	25,832.0	0.0
8	パン・菓子の製造業又は製あん業の用に供する粗製あんの沈殿槽	41	252.3	223.1	842.0	20.0
9	米菓製造業又はこうじ製造業の用に供する洗米機	41	1,969.5	9,714.9	56,929.0	0.0
10	飲料製造業の用に供する施設	409	671.3	1,197.3	10,636.0	0.0
11	動物系飼料又は有機質肥料の製造業の用に供する施設	67	522.7	1,403.3	7,500.0	0.0
12	動植物油脂製造業の用に供する施設	47	805.2	1,307.4	5,575.0	0.0
13	イースト製造業の用に供する施設	3	136.7	236.7	410.0	0.0
14	でん粉又は化工でん粉の製造業の用に供する施設	38	4,321.7	5,593.7	24,099.0	188.0
15	ぶどう糖又は水あめの製造業の用に供する施設	11	1,304.3	2,203.4	7,035.0	80.0
16	めん類製造業の用に供する湯煮施設	93	5,597.0	41,206.1	358,057.0	0.0
17	豆腐又は煮豆の製造業の用に供する湯煮施設	174	5,466.4	60,873.5	733,378.0	12.0
18	インスタントコーヒー製造業の用に供する抽出施設	2	995.5	60.1	1,038.0	953.0
18-2	冷凍調理食品製造業の用に供する施設	109	208.1	171.4	890.0	16.0
18-3	たばこ製造業の用に供する施設	2	165.0	233.3	330.0	0.0
19	紡績業又は繊維製品の製造業若しくは加工業の用に供する施設	368	1,283.0	4,071.4	54,995.0	0.0
20	洗毛業の用に供する施設	2	0.0	0.0	0.0	0.0
21	化学繊維製造業の用に供する施設	33	10,746.3	22,905.1	119,263.0	0.0
21-2	一般製材業又は木材チップ製造業の用に供する湿式パーカー	1	-	-	-	-
21-3	合板製造業の用に供する接着機洗浄施設	16	155.7	249.2	859.0	0.0
21-4	パーティクルボード製造業の用に供する施設	3	45.7	46.0	92.0	0.0
22	木材薬品処理業の用に供する施設	26	35.1	106.1	354.0	0.0
23	パルプ、紙又は紙加工品の製造業の用に供する施設	320	19,232.7	41,092.4	257,668.0	0.0
23-2	新聞業、出版業、印刷業又は製版業の用に供する施設	66	29.5	55.4	307.0	0.0
24	化学肥料製造業の用に供する施設	30	8,916.8	21,605.7	85,392.0	0.0
25	水銀電解法による化成ソーダ又は化成カリの製造業の用に供する施設	3	1,097.7	1,132.9	2,300.0	50.0
26	無機顔料製造業の用に供する施設	33	5,934.2	14,433.7	64,431.0	20.0
27	その他の無機化学工業製品製造業の用に供する施設	240	15,895.7	167,099.3	2,437,000.0	0.0
28	カーバイド法アセチレン誘導品製造業の用に供する施設	16	9,723.1	29,311.2	111,298.0	0.0
29	コーラル製品製造業の用に供する施設	4	651.5	921.4	1,303.0	0.0
30	発酵工業の用に供する施設	9	1,042.0	1,721.9	5,079.0	0.0
31	メタン誘導品製造業の用に供する施設	6	1,161.2	2,069.2	4,790.0	3.8
32	有機顔料又は合成染料の製造業の用に供する施設	25	1,720.1	2,887.5	10,000.0	0.0
33	合成樹脂製造業の用に供する施設	139	2,059.6	6,225.4	49,037.0	0.0
34	合成ゴム製造業の用に供する施設	9	7,333.7	7,854.6	25,658.0	1,462.0
35	有機ゴム薬品製造業の用に供する施設	8	1,229.1	1,846.2	5,234.0	0.0
36	合成洗剤製造業の用に供する施設	7	1,701.4	3,169.2	7,362.0	0.0
37	その他の石油化学工業の用に供する施設	54	4,118.3	6,731.7	29,481.0	0.0
38	石けん製造業の用に供する施設	0	-	-	-	-
38-2	界面活性剤製造業の用に供する反応施設	0	-	-	-	-
39	硬化油製造業の用に供する施設	1	628.0	-	628.0	628.0
40	脂肪酸製造業の用に供する蒸りゆう施設	4	289.0	500.6	867.0	0.0
41	香料製造業の用に供する施設	14	260.3	323.1	905.0	0.0
42	ゼラチン又はにかわの製造業の用に供する施設	0	-	-	-	-
43	写真感光材料製造業の用に供する感光剤洗浄施設	7	206.7	229.0	529.0	0.0
44	天然樹脂製品製造業の用に供する施設	0	-	-	-	-
45	木材化学工業の用に供するフルフール蒸りゆう施設	0	-	-	-	-
46	その他の有機化学工業製品製造業の用に供する施設	211	1,261.6	5,854.3	56,300.0	0.0
47	医薬品製造業の用に供する施設	179	2,406.0	17,880.6	221,032.0	0.0
48	火薬製造業の用に供する洗浄施設	10	139.6	241.5	780.0	0.6
49	農薬製造業の用に供する混合施設	12	119.1	235.1	720.0	0.0

単位:m³/日

	代表特定施設	事業場数	平均値	標準偏差	最大値	最小値
50	試薬の製造業の用に供する試薬製造施設	2	16.5	3.5	19.0	14.0
51	石油精製業の用に供する施設	32	8,167.3	8,201.8	34,047.0	0.0
51-2	自動車用タイヤ等ゴム製品製造業の用に供する直接加硫施設	58	277.9	678.6	3,968.0	0.0
51-3	医療、衛生用ゴム製品製造業の用に供するラテックス成型型洗浄施設	3	121.7	152.9	298.0	26.0
52	皮革製造業の用に供する施設	6	340.3	440.7	950.0	1.0
53	ガラス又はガラス製品の製造業の用に供する施設	207	336.7	1,206.3	11,465.0	0.0
54	セメント製品製造業の用に供する施設	98	225.6	617.3	3,587.0	0.0
55	生コンクリート製造業の用に供するパッチャープラント	206	349.3	938.6	6,300.0	0.0
56	有機質砂かべ材製造業の用に供する混合施設	3	17.5	4.9	21.0	14.0
57	人造黒鉛電極製造業の用に供する成型施設	8	24,278.5	64,526.4	183,926.7	243.0
58	窯業原料の精製業の用に供する施設	103	553.6	2,282.7	21,100.0	0.0
59	砕石業の用に供する施設	42	512.6	735.2	3,178.0	0.0
60	砂利採取業の用に供する水洗式分別施設	69	597.6	766.6	4,452.0	0.0
61	鉄鋼業の用に供する施設	121	11,895.8	31,427.2	201,121.0	0.0
62	非鉄金属製造業の用に供する施設	95	2,130.7	5,257.1	30,667.0	0.0
63	金属製品製造業又は機械器具製造業の用に供する施設	630	592.2	1,795.4	27,315.0	0.0
63-2	空きびん卸売業の用に供する自動式洗びん施設	5	340.0	475.2	1,180.0	50.0
63-3	石炭を燃料とする火力発電施設のうち廃ガス洗浄施設	32	1,520.3	1,039.8	4,104.0	0.0
64	ガス供給業又はコークス製造業の用に供する施設	8	2,292.5	3,544.6	10,355.0	0.0
64-2	水道施設、工業用水道施設又は自家用工業用水道の浄水施設	277	1,046.8	2,529.8	21,625.0	0.0
65	酸又はアルカリによる表面処理施設	1816	606.1	2,919.9	54,887.0	0.0
66	電気めっき施設	884	746.0	11,804.9	308,039.0	0.0
66-2	エチレンオキサイド又は1・4-ジオキサンの混合施設	104	135.8	290.0	1,752.0	1.0
66-3	旅館業の用に供する施設	1,823	373.7	3,960.5	100,000.0	0.0
66-4	共同調理場に設置されるちゅう房施設	210	86.3	74.2	821.0	0.0
66-5	弁当仕出屋又は弁当製造業の用に供するちゅう房施設	245	2,448.9	19,553.3	252,482.0	10.0
66-6	飲食店に設置されるちゅう房施設	547	481.2	6,720.4	131,586.0	0.0
66-7	そば店、うどん店、すし店のほか、喫茶店等に設置されるちゅう房施設	2	-	-	-	-
66-8	料亭、バー、キャバレー、ナイトクラブ等に設置されるちゅう房施設	0	-	-	-	-
67	洗たく業の用に供する洗浄施設	729	523.0	4,936.1	92,018.0	0.0
68	写真現像業の用に供する自動式フィルム現像洗浄施設	146	6.2	19.4	90.0	0.0
68-2	病院で病床数が300以上であるものに設置される施設	311	315.2	2,079.8	33,775.0	0.0
69	と畜業又は死亡獣畜取扱業の用に供する解体施設	103	5,598.6	49,255.7	490,712.0	3.0
69-2	中央卸売市場に設置される施設	8	406.4	225.1	800.0	166.0
69-3	地方卸売市場に設置される施設	30	178.6	212.8	775.0	0.0
70	廃油処理施設	4	194.5	210.9	396.0	3.0
70-2	自動車分解整備事業の用に供する洗車施設	2	14.9	6.9	19.8	10.0
71	自動式車両洗浄施設	66	545.0	2,122.0	14,723.0	0.0
71-2	科学技術に関する研究、試験、検査又は専門教育の用に供する施設	1,229	457.1	3,809.6	62,401.0	0.0
71-3	一般廃棄物処理施設である焼却施設	85	225.3	906.3	6,960.0	0.0
71-4	産業廃棄物処理施設	82	1,070.7	6,017.2	50,770.0	0.0
71-5	TCE、PCE又はジクロロメタンによる洗浄施設	457	335.6	3,925.4	59,000.0	0.0
71-6	TCE、PCE又はジクロロメタンの蒸りゆう施設	25	126.3	443.6	1,728.0	0.0
72	し尿処理施設	8363	550.0	5,221.4	202,923.0	0.0
73	下水道終末処理施設	2,048	23,914.9	104,190.9	3,127,802.0	0.0
74	特定事業場から排出される水の処理施設	271	1,800.1	5,447.2	63,344.0	0.0
81	指定地域特定施設(し尿浄化槽201~500人槽)	1,598	81.2	310.2	8,222.0	0.0
91	湖沼法みなし指定地域特定施設(病院)	10	69.9	46.2	160.0	16.0
92	湖沼法みなし指定地域特定施設(し尿浄化槽)	265	83.5	267.0	3,000.0	0.0
-	特定施設不明	22	216.4	258.9	925.0	2.0
	合計	28129	3,201.5	36,782.5	3,127,802.0	0.0

表3.3.3(4) 代表特定施設別未処理水量の平均値、標準偏差、最大値、最小値

単位:m³/日

	代表特定施設	事業場数	平均値	標準偏差	最大値	最小値
1	鉱業又は水洗炭業の用に供する施設	39	1,535.2	4,331.1	15,528.0	0.0
1-2	畜産農業又はサービス業の用に供する施設	216	30.8	159.5	1,608.0	0.0
2	畜産食料品製造業の用に供する施設	503	146.4	337.6	4,016.0	0.0
3	水産食料品製造業の用に供する施設	418	141.7	647.4	7,130.0	0.0
4	野菜又は果実を原料とする保存食料品製造業の用に供する施設	407	143.3	472.5	4,654.0	0.0
5	みそ、しょう油、食用アミノ酸等の製造業の用に供する施設	124	787.2	4,270.0	40,444.0	0.0
6	小麦粉製造業の用に供する洗浄施設	0	-	-	-	-
7	砂糖製造業の用に供する施設	39	18,333.0	18,632.5	70,200.0	0.0
8	パン・菓子の製造業又は製あん業の用に供する粗製あんの沈殿槽	41	32.6	70.7	271.0	0.0
9	米菓製造業又はこうじ製造業の用に供する洗米機	41	37.4	55.7	210.0	0.0
10	飲料製造業の用に供する施設	409	470.3	1,203.7	14,154.0	0.0
11	動物系飼料又は有機質肥料の製造業の用に供する施設	67	560.1	1,147.1	4,814.0	0.0
12	動植物油脂製造業の用に供する施設	47	1,175.5	2,472.8	11,960.0	0.0
13	イースト製造業の用に供する施設	3	6,253.3	8,881.2	16,500.0	770.0
14	でん粉又は化工でん粉の製造業の用に供する施設	38	2,048.9	5,089.6	22,658.0	0.0
15	ぶどう糖又は水あめの製造業の用に供する施設	11	2,251.2	4,397.0	13,742.0	0.0
16	めん類製造業の用に供する湯煮施設	93	62.8	210.8	1,235.0	0.0
17	豆腐又は煮豆の製造業の用に供する湯煮施設	174	118.5	396.1	3,300.0	0.0
18	インスタントコーヒー製造業の用に供する抽出施設	2	1,988.0	2,460.7	3,728.0	248.0
18-2	冷凍調理食品製造業の用に供する施設	109	36.7	85.3	507.0	0.0
18-3	たばこ製造業の用に供する施設	2	50.0	70.7	100.0	0.0
19	紡績業又は繊維製品の製造業若しくは加工業の用に供する施設	368	931.8	5,797.6	87,422.0	0.0
20	洗毛業の用に供する施設	2	72.5	102.5	145.0	0.0
21	化学繊維製造業の用に供する施設	33	26,480.8	41,774.6	208,079.0	0.0
21-2	一般製材業又は木材チップ製造業の用に供する湿式パーカー	1	-	-	-	-
21-3	合板製造業の用に供する接着機洗浄施設	16	74.6	72.8	236.0	0.0
21-4	パーティクルボード製造業の用に供する施設	3	340.0	497.4	914.0	37.0
22	木材薬品処理業の用に供する施設	26	37.7	89.8	286.0	0.0
23	パルプ、紙又は紙加工品の製造業の用に供する施設	320	3,254.7	16,510.4	179,035.0	0.0
23-2	新聞業、出版業、印刷業又は製版業の用に供する施設	66	274.9	1,206.8	7,100.0	0.0
24	化学肥料製造業の用に供する施設	30	92,354.0	290,826.8	1,425,122.0	0.0
25	水銀電解法による化成ソーダ又は化成カリの製造業の用に供する施設	3	1,365.7	1,283.9	2,548.0	0.0
26	無機顔料製造業の用に供する施設	33	3,292.8	6,708.3	26,523.0	0.0
27	その他の無機化学工業製品製造業の用に供する施設	240	14,875.1	78,342.9	909,749.0	0.0
28	カーバイド法アセチレン誘導品製造業の用に供する施設	16	4,828.9	10,789.4	37,000.0	0.0
29	コーラル製品製造業の用に供する施設	4	28,747.3	46,007.9	81,811.0	0.0
30	発酵工業の用に供する施設	9	12,226.6	20,157.3	60,674.0	5.0
31	メタン誘導品製造業の用に供する施設	6	1,988.6	3,115.3	7,323.0	0.0
32	有機顔料又は合成染料の製造業の用に供する施設	25	4,544.8	9,898.1	41,227.0	0.0
33	合成樹脂製造業の用に供する施設	139	11,862.1	81,582.7	893,394.0	0.0
34	合成ゴム製造業の用に供する施設	9	36,277.1	53,327.0	129,350.0	280.0
35	有機ゴム薬品製造業の用に供する施設	8	1,201.4	1,277.9	3,690.0	0.0
36	合成洗剤製造業の用に供する施設	7	1,895.0	4,017.5	9,075.0	0.0
37	その他の石油化学工業の用に供する施設	54	66,529.4	150,646.9	717,284.0	0.0
38	石けん製造業の用に供する施設	0	-	-	-	-
38-2	界面活性剤製造業の用に供する反応施設	0	-	-	-	-
39	硬化油製造業の用に供する施設	1	-	-	-	0
40	脂肪酸製造業の用に供する蒸りゆう施設	4	1,046.0	1,071.9	2,142.0	0.0
41	香料製造業の用に供する施設	14	597.5	1,255.3	4,328.0	0.0
42	ゼラチン又はにかわの製造業の用に供する施設	0	-	-	-	-
43	写真感光材料製造業の用に供する感光剤洗浄施設	7	3,811.3	9,314.0	24,928.0	0.0
44	天然樹脂製品製造業の用に供する施設	0	-	-	-	-
45	木材化学工業の用に供するフルフール蒸りゆう施設	0	-	-	-	-
46	その他の有機化学工業製品製造業の用に供する施設	211	2,279.9	7,856.5	75,080.0	0.0
47	医薬品製造業の用に供する施設	179	1,341.8	3,607.4	33,253.0	0.0
48	火薬製造業の用に供する洗浄施設	10	1,536.0	3,258.9	10,485.0	0.0
49	農薬製造業の用に供する混合施設	12	790.8	2,208.8	7,425.0	0.0

単位:m³/日

	代表特定施設	事業場数	平均値	標準偏差	最大値	最小値
50	試薬の製造業の用に供する試薬製造施設	2	1.5	2.1	3.0	0.0
51	石油精製業の用に供する施設	32	162,797.0	216,084.8	748,312.0	0.0
51-2	自動車用タイヤ等ゴム製品製造業の用に供する直接加硫施設	58	219.6	439.8	2,548.0	29.0
51-3	医療、衛生用ゴム製品製造業の用に供するラテックス成型型洗浄施設	3	1,334.7	1,305.0	2,639.0	0.0
52	皮革製造業の用に供する施設	6	26.2	42.1	100.0	0.0
53	ガラス又はガラス製品の製造業の用に供する施設	207	7,913.1	95,504.7	1,173,710.0	0.0
54	セメント製品製造業の用に供する施設	98	43.9	198.8	1,588.0	0.0
55	生コンクリート製造業の用に供するバッチャープラント	206	19.3	186.6	2,016.0	0.0
56	有機質砂かべ材製造業の用に供する混合施設	3	2.0	2.8	4.0	0.0
57	人造黒鉛電極製造業の用に供する成型施設	8	1,003.8	1,464.2	3,700.0	0.0
58	窯業原料の精製業の用に供する施設	103	278.7	1,123.1	8,305.0	0.0
59	砕石業の用に供する施設	42	25.2	66.4	300.0	0.0
60	砂利採取業の用に供する水洗式分別施設	69	32.7	154.9	850.0	0.0
61	鉄鋼業の用に供する施設	121	139,969.7	413,783.1	2,389,348.0	0.0
62	非鉄金属製造業の用に供する施設	95	13,942.4	53,658.9	274,411.0	43.0
63	金属製品製造業又は機械器具製造業の用に供する施設	630	357.0	2,261.4	44,124.0	0.0
63-2	空きびん卸売業の用に供する自動式洗びん施設	5	6.7	11.5	20.0	0.0
63-3	石炭を燃料とする火力発電施設のうち廃ガス洗浄施設	32	3,382,357.6	3,897,687.0	16,223,040.0	0.0
64	ガス供給業又はコークス製造業の用に供する施設	8	48,710.1	72,620.9	180,288.0	0.0
64-2	水道施設、工業用水道施設又は家用工業用水道の浄水施設	277	495.5	2,547.1	35,152.0	0.0
65	酸又はアルカリによる表面処理施設	1,816	419.8	3,261.1	83,383.0	0.0
66	電気めっき施設	884	208.2	1,930.8	42,161.0	0.0
66-2	エチレンオキサイド又は1・4-ジオキサンの混合施設	104	80.3	201.5	1,300.0	0.0
66-3	旅館業の用に供する施設	1,823	577.8	8,960.0	181,386.0	0.0
66-4	共同調理場に設置されるちゅう房施設	210	1.3	5.3	56.7	0.0
66-5	弁当仕出屋又は弁当製造業の用に供するちゅう房施設	245	11.8	56.3	620.0	0.0
66-6	飲食店に設置されるちゅう房施設	547	39.0	227.3	3,396.0	0.0
66-7	そば店、うどん店、すし店のほか、喫茶店等に設置されるちゅう房施設	2	-	-	-	0.0
66-8	料亭、バー、キャバレー、ナイトクラブ等に設置されるちゅう房施設	0	-	-	-	0.0
67	洗たく業の用に供する洗浄施設	729	67.6	710.6	11,580.0	0.0
68	写真現像業の用に供する自動式フィルム現像洗浄施設	146	0.0	0.2	1.0	0.0
68-2	病院で病床数が300以上であるものに設置される施設	311	18.7	83.5	1,060.0	0.0
69	と畜業又は死亡獣畜取扱業の用に供する解体施設	103	1,856.5	15,787.4	138,588.0	0.0
69-2	中央卸売市場に設置される施設	8	231.2	307.7	831.0	0.0
69-3	地方卸売市場に設置される施設	30	257.3	879.5	4,032.0	0.0
70	廃油処理施設	4	3,700.3	6,194.5	10,853.0	0.0
70-2	自動車分解整備事業の用に供する洗車施設	2	0.0	-	0.0	88.0
71	自動式車両洗浄施設	66	28.6	113.4	700.0	30.0
71-2	科学技術に関する研究、試験、検査又は専門教育の用に供する施設	1,229	509.3	3,569.2	60,012.0	0.0
71-3	一般廃棄物処理施設である焼却施設	85	1,863.1	13,280.9	94,848.0	0.0
71-4	産業廃棄物処理施設	82	235.0	1,393.8	10,957.0	0.0
71-5	TCE、PCE又はジクロロメタンによる洗浄施設	457	127.1	984.4	12,909.0	0.0
71-6	TCE、PCE又はジクロロメタンの蒸りゆう施設	25	162.8	402.8	1,286.0	0.0
72	し尿処理施設	8,363	11,726.6	395,408.7	22,013,295.0	0.0
73	下水道終末処理施設	2,048	295.7	2,132.3	46,211.0	0.0
74	特定事業場から排出される水の処理施設	271	59,729.6	482,621.4	6,523,210.0	0.0
81	指定地域特定施設(し尿浄化槽201~500人槽)	1,598	100,351.9	786,101.9	10,013,815.0	0.0
91	湖沼法みなし指定地域特定施設(病院)	10	10.6	20.3	52.0	0.0
92	湖沼法みなし指定地域特定施設(し尿浄化槽)	265	8.8	55.3	540.0	0.0
-	特定施設不明	22	3,816.1	10,808.1	32,606.0	0.0
	合計	28,129	17,106.0	354,600.3	22,013,295.0	0.0

表3.3.4 産業分類別延床面積あたりの用水量・総排水量・処理水量・未処理水量

単位:m³/日/m²

産業中分類		用水量		総排水量		処理水量		未処理水量	
		事業場数	平均値	事業場数	平均値	事業場数	平均値	事業場数	平均値
01	農業	135	0.1	132	0.1	139	0.1	106	0.0
02	林業	0	-	0	-	0	-	0	-
03	漁業(水産養殖業を除く)	1	0.2	1	0.2	1	0.0	1	0.2
04	水産養殖業	6	7.1	5	8.5	6	1.0	6	6.1
05	鉱業,採石業,砂利採取業	73	2.0	76	2.0	75	2.0	57	0.1
06	総合工事業	36	0.4	36	2.4	38	2.0	33	0.4
07	職別工事業(設備工事業を除く)	2	0.0	2	0.0	2	0.0	1	0.0
08	設備工事業	3	0.0	3	0.0	3	0.0	3	0.0
09	食料品製造業	1,858	0.3	1,815	0.3	1,852	0.2	1,613	0.1
10	飲料・たばこ・飼料製造業	343	0.1	341	0.1	340	0.0	323	0.1
11	繊維工業	322	0.2	322	0.3	314	0.1	289	0.1
12	木材・木製品製造業(家具を除く)	36	0.1	35	0.1	37	0.0	31	0.0
13	家具・装備品製造業	19	0.0	19	0.0	18	0.0	16	0.0
14	パルプ・紙・紙加工品製造業	262	0.6	258	0.6	255	0.6	211	0.1
15	印刷・同関連業	61	0.0	59	0.0	57	0.0	55	0.0
16	化学工業	926	0.6	913	0.6	900	0.1	870	0.4
17	石油製品・石炭製品製造業	52	3.0	51	3.0	50	0.1	48	3.0
18	プラスチック製品製造業(別掲を除く)	66	0.1	62	0.1	61	0.1	56	0.0
19	ゴム製品製造業	103	0.0	102	0.0	99	0.0	99	0.0
20	なめし革・同製品・毛皮製造業	9	0.0	9	0.0	9	0.0	8	0.0
21	窯業・土石製品製造業	393	0.2	380	0.1	376	0.1	343	0.1
22	鉄鋼業	217	0.2	214	0.2	214	0.0	198	0.1
23	非鉄金属製造業	181	0.2	178	0.2	173	0.1	169	0.2
24	金属製品製造業	1,060	0.1	1,022	0.1	1,005	0.1	911	0.0
25	はん用機械器具製造業	147	0.0	142	0.0	137	0.0	126	0.0
26	生産用機械器具製造業	130	0.1	119	0.1	124	0.1	109	0.0
27	業務用機械器具製造業	165	0.0	162	0.0	157	0.0	151	0.0
28	電子部品・デバイス・電子回路製造業	348	0.1	342	0.1	340	0.0	325	0.1
29	電気機械器具製造業	231	0.1	225	0.1	223	0.1	203	0.0
30	情報通信機械器具製造業	54	0.0	51	0.0	51	0.0	45	0.0
31	輸送用機械器具製造業	502	0.0	490	0.0	492	0.0	445	0.0
32	その他の製造業	76	0.1	73	0.1	73	0.1	72	0.0
33	電気業	66	96.9	66	97.9	66	0.1	66	97.8
34	ガス業	7	12.5	7	12.5	7	0.0	7	12.5
35	熱供給業	5	21.3	5	24.2	5	0.9	5	23.3
36	水道業	1,882	2.6	2,346	4.1	2,367	4.1	1,797	0.0
37	通信業	1	0.0	1	0.0	1	0.0	1	0.0
38	放送業	0	-	0	-	0	-	0	-
39	情報サービス業	3	0.0	3	0.0	3	0.0	3	0.0
40	インターネット附属サービス業	0	-	0	-	0	-	0	-
41	映像・音声・文字情報制作業	3	0.0	1	0.0	2	0.0	2	0.0
42	鉄道業	36	0.3	35	0.2	35	0.2	28	0.0
43	道路旅客運送業	3	0.0	3	0.0	3	0.0	2	0.0
44	道路貨物運送業	4	0.0	5	0.0	4	0.0	4	0.0
45	水運業	2	0.0	2	0.0	2	0.0	2	0.0
46	航空運輸業	3	0.0	3	0.0	3	0.0	3	0.0
47	倉庫業	11	0.0	11	0.0	11	0.0	11	0.0
48	運輸に附帯するサービス業	48	0.0	53	0.0	53	0.0	43	0.0
49	郵便業(信書便事業を含む)	2	0.0	1	0.0	2	0.0	1	0.0
50	各種商品卸売業	11	0.0	11	0.0	11	0.0	7	0.0
51	繊維・衣服等卸売業	0	-	0	-	0	-	0	-
52	飲食物品卸売業	20	0.1	21	0.1	21	0.1	17	0.0
53	建築材料, 鉱物・金属材料等卸売業	8	0.2	6	0.2	8	0.1	5	0.0
54	機械器具卸売業	8	0.0	8	0.0	7	0.0	6	0.0
55	その他の卸売業	7	0.0	7	0.0	7	0.0	3	0.0

単位:m³/日/m²

産業中分類	用水量		総排水量		処理水量		未処理水量	
	事業場数	平均値	事業場数	平均値	事業場数	平均値	事業場数	平均値
56 各種商品小売業	254	0.3	239	0.3	258	0.3	189	0.0
57 織物・衣服・身の回り品小売業	7	0.0	7	0.0	7	0.0	5	0.0
58 飲食品小売業	51	0.7	52	0.6	56	0.6	35	0.0
59 機械器具小売業	2	0.0	2	0.0	2	0.0	1	0.0
60 その他の小売業	19	0.0	19	0.0	18	0.0	11	0.0
61 無店舗小売業	0	-	0	-	0	-	0	-
62 銀行業	1	0.0	1	0.0	1	0.0	1	0.0
63 協同組織金融業	3	0.4	3	0.4	3	0.0	3	0.4
64 貸金業、クレジットカード等非預金信用機関	0	-	0	-	0	-	0	-
65 金融商品取引業、商品先物取引業	0	-	0	-	0	-	0	-
66 補助的金融業等	0	-	0	-	0	-	0	-
67 保険業(保険媒介代理業、保険サービス業を含む)	0	-	0	-	0	-	0	-
68 不動産取引業	4	1.4	4	1.3	4	1.3	3	0.0
69 不動産賃貸業・管理業	52	0.1	57	0.1	57	0.1	41	0.0
70 物品賃貸業	9	0.0	9	0.0	9	0.0	8	0.0
71 学術・開発研究機関	368	0.5	359	0.5	350	0.1	316	0.5
72 専門サービス業(他に分類されないもの)	16	0.0	16	0.0	17	0.0	15	0.0
73 広告業	14	0.0	14	17.4	14	17.4	13	0.0
74 技術サービス業(他に分類されないもの)	156	0.0	152	0.0	149	0.0	136	0.0
75 宿泊業	914	0.5	883	0.5	920	0.2	732	0.3
76 飲食店	131	0.2	122	0.2	131	0.2	100	0.0
77 持ち帰り・配達飲食サービス業	100	0.1	94	0.0	97	0.0	70	0.0
78 洗濯・理容・美容・浴場業	447	0.4	429	0.6	397	0.3	326	0.1
79 その他の生活関連サービス業	18	0.0	19	0.0	17	0.0	14	0.0
80 娯楽業	528	0.1	520	0.1	545	0.1	403	0.0
81 学校教育	406	0.1	403	0.1	398	0.1	316	0.0
82 その他の教育、学習支援業	131	0.0	121	0.0	119	0.0	97	0.0
83 医療業	839	0.1	832	0.1	865	0.1	635	0.0
84 保健衛生	60	0.0	60	0.0	61	0.0	52	0.0
85 社会保険・社会福祉・介護事業	177	0.1	165	0.2	177	0.1	130	0.0
86 郵便局	0	-	0	-	0	-	0	-
87 協同組合(他に分類されないもの)	31	0.3	35	0.3	37	0.3	30	0.0
88 廃棄物処理業	2,593	0.2	3,567	1.6	3,616	1.5	2,642	0.0
89 自動車整備業	3	0.0	2	0.0	3	0.0	2	0.0
90 機械等修理業(別掲を除く)	4	0.0	5	0.1	5	0.1	4	0.0
91 職業紹介・労働者派遣業	0	-	0	-	0	-	0	-
92 その他の事業サービス業	24	0.8	25	696.7	25	696.7	23	0.0
93 政治・経済・文化団体	5	0.0	5	0.0	6	0.0	3	0.0
94 宗教	20	0.0	19	0.0	20	0.0	17	0.0
95 その他のサービス業	145	0.1	144	0.1	146	0.1	114	0.0
96 外国公務	35	0.7	34	1.4	35	1.3	32	0.0
97 国家公務	42	0.0	39	0.0	41	0.0	35	0.0
98 地方公務	181	0.5	210	2.0	211	1.9	161	0.1
99 分類不能の産業	900	0.4	1,079	0.7	1,122	0.6	791	0.0
- 産業分類不明	0	-	0	-	0	-	0	-
合計	18,637	0.8	19,980	2.2	20,178	1.8	16,442	0.5

表3.3.5 産業分類別従業員数等あたりの用水量・総排水量・処理水量・未処理水量

単位:m³/日/人

産業中分類	用水量		総排水量		処理水量		未処理水量	
	事業場数	平均値	事業場数	平均値	事業場数	平均値	事業場数	平均値
01 農業	142	32.5	139	46.4	147	37.7	111	3.2
02 林業	0	-	0	-	0	-	0	-
03 漁業(水産養殖業を除く)	1	42.4	1	42.6	1	0.3	1	42.4
04 水産養殖業	6	475.1	5	569.8	6	115.7	6	359.4
05 鉱業,採石業,砂利採取業	84	77.3	88	143.1	86	132.6	64	8.3
06 総合工事業	37	6.7	37	26.4	40	23.1	34	2.0
07 職別工事業(設備工事業を除く)	4	6.3	4	5.6	4	3.5	2	0.0
08 設備工事業	3	6.5	3	6.5	3	6.4	3	0.1
09 食料品製造業	1,918	23.1	1,879	23.0	1,916	14.2	1,661	8.9
10 飲料・たばこ・飼料製造業	357	25.8	355	23.8	353	10.0	336	13.6
11 繊維工業	345	33.1	345	35.7	337	21.8	301	14.8
12 木材・木製品製造業(家具を除く)	36	16.0	35	15.2	37	5.2	31	7.0
13 家具・装備品製造業	20	2.9	20	3.0	19	2.2	17	0.9
14 パルプ・紙・紙加工品製造業	279	142.3	277	143.2	270	125.3	222	16.5
15 印刷・同関連業	61	2.0	59	1.9	57	1.2	55	0.4
16 化学工業	938	110.1	925	102.0	914	22.7	880	81.8
17 石油製品・石炭製品製造業	55	347.4	54	347.9	54	18.9	50	348.6
18 プラスチック製品製造業(別掲を除く)	68	13.4	64	13.0	62	4.4	58	8.4
19 ゴム製品製造業	102	3.5	101	2.8	98	1.3	98	1.4
20 なめし革・同製品・毛皮製造業	9	3.4	9	3.6	9	3.0	8	0.7
21 窯業・土石製品製造業	406	21.2	392	15.7	388	6.6	354	9.9
22 鉄鋼業	228	80.0	225	51.8	223	9.7	207	45.5
23 非鉄金属製造業	184	33.8	182	34.4	177	8.6	173	26.9
24 金属製品製造業	1,093	8.0	1,061	7.9	1,040	6.5	937	1.0
25 はん用機械器具製造業	152	1.9	145	1.8	141	1.0	129	0.7
26 生産用機械器具製造業	134	2.3	123	2.9	128	2.1	110	0.5
27 業務用機械器具製造業	169	2.1	166	1.9	161	1.1	154	0.7
28 電子部品・デバイス・電子回路製造業	349	14.4	343	14.2	341	5.5	325	8.8
29 電気機械器具製造業	235	11.7	229	11.8	228	5.0	207	7.4
30 情報通信機械器具製造業	54	1.8	53	1.7	52	1.0	47	0.7
31 輸送用機械器具製造業	524	2.4	510	2.2	513	1.2	451	0.8
32 その他の製造業	80	14.5	77	17.1	77	12.1	75	1.8
33 電気業	69	23,540.0	69	24,197.7	69	12.9	69	24,184.8
34 ガス業	7	800.5	7	800.0	7	1.8	7	797.7
35 熱供給業	5	3,336.5	5	3,774.9	5	127.3	5	3,646.9
36 水道業	1,960	58.6	2,482	245.0	2,500	176.3	1,872	2.1
37 通信業	1	0.4	1	0.4	1	0.1	1	0.3
38 放送業	0	-	0	-	0	-	0	-
39 情報サービス業	3	0.4	3	0.2	3	0.1	3	0.1
40 インターネット附随サービス業	0	-	0	-	0	-	0	-
41 映像・音声・文字情報制作業	4	1.1	2	0.7	3	0.3	3	0.2
42 鉄道業	35	1.6	35	1.7	35	1.3	27	0.1
43 道路旅客運送業	4	1.6	4	1.4	4	0.5	3	0.5
44 道路貨物運送業	6	0.2	7	0.2	6	0.2	6	0.0
45 水運業	2	0.6	2	0.6	2	0.4	2	0.2
46 航空運輸業	3	0.2	3	0.2	3	0.2	3	0.1
47 倉庫業	10	1.0	10	0.9	10	0.7	10	0.2
48 運輸に附帯するサービス業	42	1.5	46	3.0	46	3.0	35	0.1
49 郵便業(信書便事業を含む)	2	0.3	1	0.5	2	0.3	1	0.0
50 各種商品卸売業	11	0.7	11	0.7	11	0.4	7	0.5
51 繊維・衣服等卸売業	0	-	0	-	0	-	0	-
52 飲食料品卸売業	21	14.5	22	12.5	22	8.7	18	1.3
53 建築材料, 鉱物・金属材料等卸売業	8	20.2	6	35.4	8	28.0	5	0.7
54 機械器具卸売業	10	1.9	10	1.9	9	1.8	7	0.1
55 その他の卸売業	5	0.3	5	0.3	5	0.3	1	0.0

単位:m³/日/人

産業中分類	用水量		総排水量		処理水量		未処理水量	
	事業場数	平均値	事業場数	平均値	事業場数	平均値	事業場数	平均値
56 各種商品小売業	250	1.2	237	1.2	253	0.9	184	0.4
57 織物・衣服・身の回り品小売業	8	1.0	8	1.0	8	1.0	6	0.0
58 飲食料品小売業	50	9.5	51	8.4	56	7.7	36	0.1
59 機械器具小売業	2	0.4	2	0.4	2	0.3	1	0.0
60 その他の小売業	16	0.5	14	0.5	13	0.6	9	0.1
61 無店舗小売業	0	-	0	-	0	-	0	-
62 銀行業	4	3.4	4	35.8	4	35.8	4	0.0
63 協同組織金融業	3	8.7	3	29.9	3	22.3	3	7.9
64 貸金業, クレジットカード業等非預金信用機関	0	-	0	-	0	-	0	-
65 金融商品取引業, 商品先物取引業	0	-	0	-	0	-	0	-
66 補助的金融業等	0	-	0	-	0	-	0	-
67 保険業(保険媒介代理業, 保険サービス業を含む)	0	-	0	-	0	-	0	-
68 不動産取引業	5	0.5	4	0.5	5	0.5	3	0.0
69 不動産賃貸業・管理業	55	4.8	62	8.6	62	8.8	43	0.1
70 物品賃貸業	10	2.5	10	2.7	10	2.0	8	0.9
71 学術・開発研究機関	374	106.7	365	108.4	356	22.1	320	96.5
72 専門サービス業(他に分類されないもの)	17	4.9	17	6.0	18	4.0	15	2.2
73 広告業	13	0.1	13	7.7	13	7.7	12	0.0
74 技術サービス業(他に分類されないもの)	159	3.3	155	3.2	152	3.0	138	0.1
75 宿泊業	950	55.8	918	56.6	966	18.1	756	33.5
76 飲食店	132	18.2	125	19.3	134	23.2	103	0.1
77 持ち帰り・配達飲食サービス業	100	2.2	94	2.2	97	2.0	70	0.0
78 洗濯・理容・美容・浴場業	479	24.3	456	25.9	420	14.3	340	11.5
79 その他の生活関連サービス業	21	2.0	22	1.7	20	1.7	17	0.2
80 娯楽業	571	16.6	561	11.3	592	7.9	431	0.6
81 学校教育	422	0.5	417	0.3	412	0.3	327	0.0
82 その他の教育, 学習支援業	132	3.6	123	3.3	121	1.9	98	1.6
83 医療業	857	2.0	851	2.0	885	1.9	646	0.0
84 保健衛生	62	6.9	62	6.2	63	2.5	53	0.1
85 社会保険・社会福祉・介護事業	181	10.8	170	11.7	181	10.6	132	0.5
86 郵便局	0	-	0	-	0	-	0	-
87 協同組合(他に分類されないもの)	35	60.2	38	65.3	41	60.0	33	0.8
88 廃棄物処理業	2,650	13.4	3,774	28.9	3,825	27.1	2,745	4.3
89 自動車整備業	4	0.1	2	0.1	3	0.1	2	0.0
90 機械等修理業(別掲を除く)	4	0.2	5	0.2	5	0.1	4	0.0
91 職業紹介・労働者派遣業	0	-	0	-	0	-	0	-
92 その他の事業サービス業	22	15.3	23	14.8	23	14.7	21	0.0
93 政治・経済・文化団体	5	1.0	5	1.3	6	1.0	3	0.1
94 宗教	20	3.5	20	4.1	20	3.7	18	0.1
95 その他のサービス業	145	14.2	143	13.9	145	13.5	113	0.8
96 外国公務	35	2.6	34	4.0	35	2.5	32	0.0
97 国家公務	51	6.3	47	6.5	50	4.3	44	2.1
98 地方公務	182	79.5	212	64.9	213	42.2	159	29.9
99 分類不能の産業	1,011	3.8	1,242	3.7	1,301	4.0	906	0.2
- 産業分類不明	0	-	0	-	0	-	0	-
合計	19,318	116.0	20,926	135.7	21,146	35.1	17,027	112.7

表3.3.6 産業分類別出荷額等あたりの用水量・総排水量・処理水量・未処理水量

単位:m³/日/百万円

産業中分類	用水量		総排水量		処理水量		未処理水量	
	事業場数	平均値	事業場数	平均値	事業場数	平均値	事業場数	平均値
01 農業	129	0.0	128	0.0	134	0.0	99	0.0
02 林業	0	-	0	-	0	-	0	-
03 漁業(水産養殖業を除く)	1	0.2	1	0.2	1	0.0	1	0.2
04 水産養殖業	4	4.9	4	4.9	4	0.6	4	4.3
05 鉱業,採石業,砂利採取業	74	0.1	75	0.1	73	0.1	57	0.0
06 総合工事業	23	0.0	23	0.0	25	0.0	20	0.0
07 職別工事業(設備工事業を除く)	2	0.0	2	0.0	2	0.0	2	0.0
08 設備工事業	3	0.0	3	0.0	3	0.0	3	0.0
09 食料品製造業	1,788	0.0	1,750	0.0	1,782	0.0	1,551	0.0
10 飲料・たばこ・飼料製造業	321	0.2	319	0.2	317	0.0	305	0.2
11 繊維工業	331	0.0	331	0.0	322	0.0	288	0.0
12 木材・木製品製造業(家具を除く)	31	0.0	30	0.0	32	0.0	27	0.0
13 家具・装備品製造業	20	0.0	20	0.0	19	0.0	17	0.0
14 パルプ・紙・紙加工品製造業	267	0.1	264	0.1	258	0.0	211	0.0
15 印刷・同関連業	58	0.0	56	0.0	54	0.0	52	0.0
16 化学工業	861	0.0	850	0.0	840	0.0	810	0.0
17 石油製品・石炭製品製造業	49	0.0	48	0.0	48	0.0	46	0.0
18 プラスチック製品製造業(別掲を除く)	62	0.0	60	0.0	57	0.0	55	0.0
19 ゴム製品製造業	101	0.0	100	0.0	97	0.0	98	0.0
20 なめし革・同製品・毛皮製造業	9	0.0	9	0.0	9	0.0	8	0.0
21 窯業・土石製品製造業	380	0.0	368	0.0	361	0.0	332	0.0
22 鉄鋼業	215	0.0	213	0.0	212	0.0	193	0.0
23 非鉄金属製造業	174	0.0	171	0.0	168	0.0	163	0.0
24 金属製品製造業	1,032	0.0	1,002	0.0	989	0.0	892	0.0
25 はん用機械器具製造業	141	0.0	135	0.0	133	0.0	121	0.0
26 生産用機械器具製造業	127	0.0	115	0.0	121	0.0	104	0.0
27 業務用機械器具製造業	159	0.1	156	0.0	151	0.0	145	0.0
28 電子部品・デバイス・電子回路製造業	315	0.0	311	0.0	309	0.0	296	0.0
29 電気機械器具製造業	206	0.0	200	0.0	199	0.0	186	0.0
30 情報通信機械器具製造業	48	0.0	47	0.0	47	0.0	42	0.0
31 輸送用機械器具製造業	490	0.0	477	0.0	480	0.0	421	0.0
32 その他の製造業	71	0.0	68	0.0	67	0.0	66	0.0
33 電気業	33	53.4	33	53.4	33	0.0	33	53.4
34 ガス業	4	0.4	4	0.4	4	0.0	4	0.4
35 熱供給業	4	0.1	4	0.2	4	0.0	4	0.1
36 水道業	1,096	0.2	1,283	0.7	1,290	0.7	1,044	0.0
37 通信業	0	-	0	-	0	-	0	-
38 放送業	0	-	0	-	0	-	0	-
39 情報サービス業	0	-	0	-	0	-	0	-
40 インターネット附属サービス業	0	-	0	-	0	-	0	-
41 映像・音声・文字情報制作業	3	0.0	1	0.0	2	0.0	2	0.0
42 鉄道業	8	0.0	8	0.0	8	0.0	7	0.0
43 道路旅客運送業	2	0.0	2	0.0	2	0.0	1	0.0
44 道路貨物運送業	1	0.0	2	0.0	1	0.0	1	0.0
45 水運業	1	0.0	1	0.0	1	0.0	1	0.0
46 航空運輸業	2	0.0	2	0.0	2	0.0	2	0.0
47 倉庫業	7	0.0	7	0.0	7	0.0	7	0.0
48 運輸に附帯するサービス業	9	0.0	9	0.0	9	0.0	8	0.0
49 郵便業(信書便事業を含む)	1	0.0	1	0.0	1	0.0	1	0.0
50 各種商品卸売業	9	0.0	9	0.0	9	0.0	7	0.0
51 繊維・衣服等卸売業	0	-	0	-	0	-	0	-
52 飲食品卸売業	17	0.0	18	0.0	18	0.0	15	0.0
53 建築材料, 鉱物・金属材料等卸売業	8	0.0	6	0.0	8	0.0	5	0.0
54 機械器具卸売業	4	0.0	4	0.0	4	0.0	4	0.0
55 その他の卸売業	5	0.0	5	0.0	5	0.0	1	0.0

単位:m³/日/百万円

産業中分類	用水量		総排水量		処理水量		未処理水量	
	事業場数	平均値	事業場数	平均値	事業場数	平均値	事業場数	平均値
56 各種商品小売業	138	0.0	132	0.0	139	0.0	99	0.0
57 織物・衣服・身の回り品小売業	3	0.0	3	0.0	3	0.0	3	0.0
58 飲食品小売業	33	0.0	34	0.0	36	0.0	24	0.0
59 機械器具小売業	2	0.0	2	0.0	2	0.0	1	0.0
60 その他の小売業	10	0.0	10	0.0	9	0.0	7	0.0
61 無店舗小売業	0	-	0	-	0	-	0	-
62 銀行業	0	-	0	-	0	-	0	-
63 協同組織金融業	2	0.0	2	0.0	2	0.0	2	0.0
64 貸金業, クレジットカード業等非預金信用機関	0	-	0	-	0	-	0	-
65 金融商品取引業, 商品先物取引業	0	-	0	-	0	-	0	-
66 補助的金融業等	0	-	0	-	0	-	0	-
67 保険業(保険媒介代理業, 保険サービス業を含む)	0	-	0	-	0	-	0	-
68 不動産取引業	2	0.2	2	0.1	2	0.1	2	0.0
69 不動産賃貸業・管理業	5	0.0	5	0.0	5	0.0	4	0.0
70 物品賃貸業	6	0.0	6	0.0	6	0.0	6	0.0
71 学術・開発研究機関	160	1.4	158	1.4	155	0.5	139	1.0
72 専門サービス業(他に分類されないもの)	8	0.0	8	0.0	8	0.0	7	0.0
73 広告業	9	0.0	9	9.6	9	9.6	8	0.0
74 技術サービス業(他に分類されないもの)	137	0.0	136	0.0	133	0.0	121	0.0
75 宿泊業	571	0.1	559	0.2	571	0.0	467	0.1
76 飲食店	67	0.2	62	0.3	68	0.3	55	0.0
77 持ち帰り・配達飲食サービス業	70	0.0	68	0.0	68	0.0	52	0.0
78 洗濯・理容・美容・浴場業	382	0.0	372	0.1	339	0.0	286	0.0
79 その他の生活関連サービス業	14	0.0	14	0.0	12	0.0	11	0.0
80 娯楽業	313	0.0	302	0.0	314	0.0	241	0.0
81 学校教育	100	0.1	95	0.1	94	0.1	74	0.0
82 その他の教育, 学習支援業	56	0.1	53	0.0	55	0.0	44	0.0
83 医療業	390	0.0	386	0.0	392	0.0	305	0.0
84 保健衛生	29	0.0	29	0.0	29	0.0	24	0.0
85 社会保険・社会福祉・介護事業	74	0.2	72	0.2	73	0.2	56	0.0
86 郵便局	0	-	0	-	0	-	0	-
87 協同組合(他に分類されないもの)	24	0.1	26	0.1	27	0.1	23	0.0
88 廃棄物処理業	1,233	0.1	1,553	0.6	1,574	0.5	1,167	0.1
89 自動車整備業	2	0.0	1	0.0	2	0.0	1	0.0
90 機械等修理業(別掲を除く)	1	0.0	1	0.0	1	0.0	1	0.0
91 職業紹介・労働者派遣業	0	-	0	-	0	-	0	-
92 その他の事業サービス業	15	0.0	15	0.1	15	0.1	14	0.0
93 政治・経済・文化団体	4	0.0	4	0.0	4	0.0	3	0.0
94 宗教	3	0.0	3	0.0	2	0.0	2	0.0
95 その他のサービス業	106	0.0	104	0.0	104	0.0	86	0.0
96 外国公務	8	0.1	6	0.0	8	0.0	8	0.0
97 国家公務	11	0.6	10	0.6	11	0.5	9	0.0
98 地方公務	62	2.2	80	1.9	80	0.3	67	1.9
99 分類不能の産業	235	0.0	262	0.2	263	0.2	194	0.0
- 産業分類不明	0	-	0	-	0	-	0	-
合計	12,991	0.2	13,319	0.3	13,337	0.2	11,375	0.2

表3.3.7 延床面積階級別用水量と総排水量の事業場数、平均値、標準偏差、最大値、最小値
 <用水量>

単位:m³/日

延床面積	事業場数	平均値	標準偏差	最大値	最小値
1,000 m ² 未満	5,734	343.9	3,895.7	138,232.0	0.0
1,000～5,000 "	5,837	3,341.8	123,467.8	8,936,012.0	0.0
5,000～10,000 "	3,255	3,187.6	83,864.6	4,494,437.0	0.0
10,000～30,000 "	3,939	7,423.8	116,947.2	4,652,090.0	0.0
30,000～50,000 "	1,027	28,892.7	241,110.4	4,476,745.0	0.0
50,000～100,000 "	792	142,574.9	947,898.7	14,303,541.0	0.0
100,000～300,000 "	529	204,143.1	1,482,497.8	22,020,272.0	0.0
300,000～500,000 "	79	106,076.8	536,370.9	4,570,455.0	1.0
500,000～1,000,000 "	48	107,889.0	423,684.2	2,465,735.0	0.0
1,000,000～3,000,000 "	26	757,816.9	1,355,728.0	4,457,404.0	0.0
3,000,000 m ² 以上	15	459.6	919.5	3,653.0	0.0
未回答または0	6,848	10,217.4	211,337.7	7,658,751.0	0.0
合計	28,129	16,923.7	329,479.6	22,020,272.0	0.0

<総排水量>

単位:m³/日

延床面積	事業場数	平均値	標準偏差	最大値	最小値
1,000 m ² 未満	5,734	751.1	12,422.9	735,973.0	0.0
1,000～5,000 "	5,837	3,167.5	123,363.1	8,934,563.0	0.0
5,000～10,000 "	3,255	4,226.3	90,683.0	4,493,754.0	0.0
10,000～30,000 "	3,939	10,640.3	131,327.9	4,643,962.0	0.0
30,000～50,000 "	1,027	33,091.3	241,140.2	4,476,382.0	0.0
50,000～100,000 "	792	149,059.9	946,727.7	14,301,459.0	0.0
100,000～300,000 "	529	230,649.8	1,550,944.2	22,023,212.0	14.6
300,000～500,000 "	79	99,351.7	528,789.3	4,570,415.0	7.0
500,000～1,000,000 "	48	100,939.7	422,490.7	2,418,822.0	24.0
1,000,000～3,000,000 "	26	337,040.1	586,434.4	2,159,650.0	43.2
3,000,000 m ² 以上	15	3,664.5	7,829.6	29,059.0	30.0
未回答または0	6,848	11,498.3	188,017.3	7,659,191.0	0.0
合計	28,129	17,253.9	321,546.9	22,023,212.0	0.0

表3.3.8 従業員数等階級別用水量と総排水量の事業場数、平均値、標準偏差、最大値、最小値
 <用水量>

単位:m³/日

従業員数等	事業場数	平均値	標準偏差	最大値	最小値
1,000 人未満	18,568	18,568.9	364,256.3	22,020,272.0	0.0
1,000～5,000 "	2,491	18,096.5	200,435.8	4,457,404.0	0.0
5,000～10,000 "	235	852.8	2,556.6	27,095.0	0.0
10,000～30,000 "	338	1,580.1	5,317.2	72,714.0	0.0
30,000～50,000 "	161	2,762.0	5,773.6	23,572.0	0.0
50,000～100,000 "	266	6,467.0	10,929.0	48,196.0	0.0
100,000～300,000 "	235	17,440.0	31,824.0	263,908.0	0.0
300,000～500,000 "	65	33,303.4	52,324.2	191,000.0	5.9
500,000～1,000,000 "	34	21,610.8	52,781.1	240,169.0	8.0
1,000,000～3,000,000 "	12	212,908.5	211,924.8	583,108.0	0.0
3,000,000 人以上	2	1,308.5	1,637.0	2,466.0	151.0
未回答または0	5,722	1,702.7	34,547.3	1,195,400.0	0.0
合計	28,129	16,923.7	329,479.6	22,020,272.0	0.0

<総排水量>

単位:m³/日

従業員数等	事業場数	平均値	標準偏差	最大値	最小値
1,000 人未満	18,568	18,354.4	363,631.5	22,023,212.0	0.0
1,000～5,000 "	2,491	11,420.7	124,704.1	3,088,837.0	0.0
5,000～10,000 "	235	13,150.4	87,937.4	855,733.0	10.0
10,000～30,000 "	338	11,873.6	101,807.4	1,857,951.0	1.0
30,000～50,000 "	161	10,668.3	12,759.7	112,529.0	0.0
50,000～100,000 "	266	18,903.2	19,441.8	150,289.0	8.0
100,000～300,000 "	235	44,889.6	47,453.4	245,764.0	0.0
300,000～500,000 "	65	99,342.3	79,225.9	262,968.0	72.0
500,000～1,000,000 "	34	232,938.2	141,596.9	617,710.0	35.0
1,000,000～3,000,000 "	12	295,649.4	357,747.7	1,133,370.0	34.1
3,000,000 人以上	2	1,139.0	1,397.2	2,127.0	151.0
未回答または0	5,722	1,848.1	32,129.0	1,144,676.0	0.0
合計	28,129	17,253.9	321,546.9	22,023,212.0	0.0

表3.3.9 出荷額等階級別用水量と総排水量の事業場数、平均値、標準偏差、最大値、最小値
 <用水量>

単位:m³/日

出荷額等階級	事業場数	平均値	標準偏差	最大値	最小値
1,000 万円未満	1,365	210.5	2,594.6	60,012.0	0.0
1,000～5,000 "	1,483	3,247.7	100,765.6	3,473,260.0	0.0
5,000～10,000 "	716	347.8	2,373.4	37,440.0	0.0
10,000～30,000 "	1,902	792.4	6,462.0	154,883.0	0.0
30,000～50,000 "	1,056	978.3	8,084.2	189,692.0	0.0
50,000～100,000 "	1,436	1,612.1	8,837.9	145,869.0	0.0
100,000～300,000 "	2,370	2,966.4	20,174.6	583,108.0	0.0
300,000～500,000 "	941	2,924.8	20,722.4	550,795.0	0.0
500,000～1,000,000 "	999	5,896.4	44,032.6	953,462.2	0.0
1,000,000～3,000,000 "	1,072	38,123.3	536,238.9	16,238,080.0	0.0
3,000,000 万円以上	762	204,250.6	1,180,077.0	22,020,272.0	0.2
未回答または0	14,027	17,245.9	333,645.6	14,303,541.0	0.0
合計	28,129	16,923.7	329,479.6	22,020,272.0	0.0

<総排水量>

単位:m³/日

出荷額等階級	事業場数	平均値	標準偏差	最大値	最小値
1,000 万円未満	1,365	401.0	3,457.5	60,389.0	0.0
1,000～5,000 "	1,483	3,552.9	93,285.2	3,473,460.0	0.0
5,000～10,000 "	716	1,843.4	28,902.2	735,973.0	0.0
10,000～30,000 "	1,902	2,723.5	45,421.9	1,857,951.0	0.0
30,000～50,000 "	1,056	2,700.6	10,672.3	150,289.0	0.0
50,000～100,000 "	1,436	4,013.0	17,919.5	225,410.0	0.0
100,000～300,000 "	2,370	3,534.2	22,445.6	374,129.0	0.0
300,000～500,000 "	941	2,776.6	20,056.5	385,551.0	0.0
500,000～1,000,000 "	999	6,317.9	49,007.6	953,462.2	0.0
1,000,000～3,000,000 "	1,072	37,736.7	540,941.6	16,225,502.0	1.7
3,000,000 万円以上	762	205,037.5	1,219,865.0	22,023,212.0	0.0
未回答または0	14,027	17,509.9	307,798.3	14,301,459.0	0.0
合計	28,129	17,253.9	321,546.9	22,023,212.0	0.0

表3.3.10 排水処理方法別工場・事業場数

排水処理方法	総数	排水量・有害物質区分		
		①	②	③
活性汚泥処理	12,660	10,994	1,253	413
その他の生物処理	4,512	3,910	333	269
凝集沈殿、凝集浮上、加圧浮上	3,852	1,884	1,308	660
砂ろ過	1,390	855	411	124
オゾン処理	222	188	30	4
活性炭	1,009	537	330	142
油水分離	817	422	248	147
その他の高度処理	715	523	112	80
沈殿、中和、無機物の除去を主たる目的とした処理等	2,390	881	789	720
その他	593	285	72	236

※排水量・有害物質区分

- ①:排水量50m³/日以上、有害物質使用特定事業場でない
- ②:排水量50m³/日以上、有害物質使用特定事業場である
- ③:排水量50m³/日未満、有害物質使用特定事業場である

表3.4.1.1(1) 産業分類別の生活環境項目濃度の平均値、標準偏差、最大値、最小値

産業中分類		事業場数	最大値	最小値
01	農業	137	9.0	4.0
02	林業	1	6.6	6.6
03	漁業(水産養殖業を除く)	1	6.9	6.9
04	水産養殖業	6	7.8	6.5
05	鉱業, 採石業, 砂利採取業	83	8.4	5.0
06	総合工事業	48	12.0	5.8
07	職別工事業(設備工事業を除く)	6	7.4	6.0
08	設備工事業	3	7.4	6.2
09	食料品製造業	1,955	9.4	1.0
10	飲料・たばこ・飼料製造業	358	8.8	5.1
11	繊維工業	337	8.3	4.8
12	木材・木製品製造業(家具を除く)	34	8.0	5.8
13	家具・装備品製造業	19	7.9	6.0
14	パルプ・紙・紙加工品製造業	279	8.1	5.1
15	印刷・同関連業	52	8.4	4.7
16	化学工業	925	12.6	3.8
17	石油製品・石炭製品製造業	52	8.3	6.1
18	プラスチック製品製造業(別掲を除く)	68	8.1	5.2
19	ゴム製品製造業	99	8.4	5.8
20	なめし革・同製品・毛皮製造業	10	7.7	5.8
21	窯業・土石製品製造業	364	8.4	4.2
22	鉄鋼業	231	8.5	4.0
23	非鉄金属製造業	178	8.5	0.5
24	金属製品製造業	968	20.2	2.0
25	はん用機械器具製造業	143	8.4	3.6
26	生産用機械器具製造業	125	8.1	5.0
27	業務用機械器具製造業	164	8.6	5.8
28	電子部品・デバイス・電子回路製造業	334	8.1	1.0
29	電気機械器具製造業	220	8.3	4.8
30	情報通信機械器具製造業	55	7.8	5.0
31	輸送用機械器具製造業	518	9.6	0.6
32	その他の製造業	77	9.0	3.8
33	電気業	67	8.4	1.9
34	ガス業	7	8.0	6.0
35	熱供給業	5	7.2	6.6
36	水道業	2,597	8.5	2.0
37	通信業	1	6.6	6.6
38	放送業	0	-	-
39	情報サービス業	3	6.9	6.8
40	インターネット附随サービス業	0	-	-
41	映像・音声・文字情報制作業	5	8.4	6.1
42	鉄道業	43	7.6	4.8
43	道路旅客運送業	6	8.8	6.9
44	道路貨物運送業	6	7.0	5.8
45	水運業	2	6.9	6.5
46	航空運輸業	3	6.9	6.5
47	倉庫業	12	7.2	5.4
48	運輸に附帯するサービス業	96	7.8	3.6
49	郵便業(信書便事業を含む)	2	6.3	4.6
50	各種商品卸売業	13	7.6	6.3
51	繊維・衣服等卸売業	1	6.9	6.9
52	飲食料品卸売業	20	8.0	6.0
53	建築材料, 鉱物・金属材料等卸売業	6	8.0	6.8
54	機械器具卸売業	9	7.4	6.4
55	その他の卸売業	12	7.3	5.2
56	各種商品小売業	366	10.1	3.2
57	織物・衣服・身の回り品小売業	8	7.6	6.2

水素イオン濃度(pH) 下限値

産業中分類		事業場数	最大値	最小値
58	飲食品小売業	60	7.8	4.7
59	機械器具小売業	4	7.2	5.9
60	その他の小売業	19	7.7	5.5
61	無店舗小売業	0	-	-
62	銀行業	4	5.8	5.8
63	協同組織金融業	3	7.3	6.9
64	貸金業, クレジットカード業等非預金信用機関	0	-	-
65	金融商品取引業, 商品先物取引業	0	-	-
66	補助的金融業等	0	-	-
67	保険業(保険媒介代理業, 保険サービス業を含む)	0	-	-
68	不動産取引業	16	7.4	6.0
69	不動産賃貸業・管理業	113	7.5	2.9
70	物品賃貸業	9	7.7	5.8
71	学術・開発研究機関	334	8.6	0.8
72	専門サービス業(他に分類されないもの)	22	7.7	5.8
73	広告業	15	8.3	5.8
74	技術サービス業(他に分類されないもの)	144	8.3	3.2
75	宿泊業	1,189	9.4	0.1
76	飲食店	190	8.6	3.9
77	持ち帰り・配達飲食サービス業	108	8.1	0.1
78	洗濯・理容・美容・浴場業	386	8.6	4.7
79	その他の生活関連サービス業	16	7.4	4.4
80	娯楽業	731	8.6	0.1
81	学校教育	431	9.6	3.0
82	その他の教育, 学習支援業	140	8.1	3.2
83	医療業	993	8.6	3.0
84	保健衛生	58	7.8	3.2
85	社会保険・社会福祉・介護事業	216	8.3	3.8
86	郵便局	1	7.5	7.5
87	協同組合(他に分類されないもの)	47	7.7	4.7
88	廃棄物処理業	4,033	8.3	0.4
89	自動車整備業	4	7.4	6.8
90	機械等修理業(別掲を除く)	5	7.3	6.5
91	職業紹介・労働者派遣業	0	-	-
92	その他の事業サービス業	28	7.5	5.9
93	政治・経済・文化団体	8	7.4	6.1
94	宗教	28	8.0	5.3
95	その他のサービス業	160	9.3	2.9
96	外国公務	37	8.0	5.8
97	国家公務	75	7.4	4.0
98	地方公務	212	8.6	3.0
99	分類不能の産業	1,975	8.2	3.3
-	産業分類不明	0	-	-
	合計	22,954	20.2	0.1

※水素イオン濃度(pH)は濃度の逆数の常用対数であるため、平均値及び標準偏差の算出は行っていない。

表3.4.1.1(2) 産業分類別の生活環境項目濃度の平均値、標準偏差、最大値、最小値

水素イオン濃度(pH) 上限値

産業中分類		事業場数	最大値	最小値
01	農業	139	11.0	4.0
02	林業	1	6.7	6.7
03	漁業(水産養殖業を除く)	1	7.2	7.2
04	水産養殖業	6	8.6	6.7
05	鉱業, 採石業, 砂利採取業	81	9.3	5.9
06	総合工事業	48	12.0	6.5
07	職別工事業(設備工事業を除く)	5	8.6	7.4
08	設備工事業	3	7.8	7.2
09	食料品製造業	1,951	9.4	5.1
10	飲料・たばこ・飼料製造業	360	9.2	1.6
11	繊維工業	334	9.6	6.2
12	木材・木製品製造業(家具を除く)	35	8.6	6.6
13	家具・装備品製造業	19	8.1	6.9
14	パルプ・紙・紙加工品製造業	280	9.1	6.2
15	印刷・同関連業	50	9.9	5.8
16	化学工業	922	10.3	1.4
17	石油製品・石炭製品製造業	52	8.7	6.9
18	プラスチック製品製造業(別掲を除く)	68	9.3	6.6
19	ゴム製品製造業	100	8.6	6.6
20	なめし革・同製品・毛皮製造業	10	8.4	7.2
21	窯業・土石製品製造業	361	9.0	6.2
22	鉄鋼業	228	9.0	5.6
23	非鉄金属製造業	176	9.4	6.6
24	金属製品製造業	972	10.2	4.9
25	はん用機械器具製造業	142	9.0	5.8
26	生産用機械器具製造業	127	9.6	4.7
27	業務用機械器具製造業	163	8.9	6.4
28	電子部品・デバイス・電子回路製造業	332	8.6	6.3
29	電気機械器具製造業	220	10.5	6.5
30	情報通信機械器具製造業	54	8.4	5.9
31	輸送用機械器具製造業	519	11.3	5.6
32	その他の製造業	72	10.1	3.8
33	電気業	67	9.0	7.1
34	ガス業	7	8.2	6.2
35	熱供給業	5	8.4	6.8
36	水道業	2,600	9.6	5.8
37	通信業	1	7.0	7.0
38	放送業	0	-	-
39	情報サービス業	3	8.3	7.1
40	インターネット附随サービス業	0	-	-
41	映像・音声・文字情報制作業	5	8.4	7.3
42	鉄道業	43	8.9	6.8
43	道路旅客運送業	6	8.6	7.2
44	道路貨物運送業	6	7.9	7.1
45	水運業	2	7.0	6.9
46	航空運輸業	3	7.9	7.4
47	倉庫業	12	8.0	7.0
48	運輸に附帯するサービス業	96	8.6	6.1
49	郵便業(信書便事業を含む)	2	7.8	6.6
50	各種商品卸売業	13	7.8	6.7
51	繊維・衣服等卸売業	1	7.3	7.3
52	飲食料品卸売業	20	8.2	6.7
53	建築材料, 鉱物・金属材料等卸売業	6	10.3	7.1
54	機械器具卸売業	9	7.7	7.0
55	その他の卸売業	12	8.6	7.0
56	各種商品小売業	367	8.8	5.4
57	織物・衣服・身の回り品小売業	8	8.4	6.2

水素イオン濃度(pH) 上限値

産業中分類		事業場数	最大値	最小値
58	飲食品小売業	59	8.9	6.1
59	機械器具小売業	4	8.1	7.4
60	その他の小売業	19	8.3	5.5
61	無店舗小売業	0	-	-
62	銀行業	4	8.6	7.7
63	協同組織金融業	3	7.6	6.9
64	貸金業, クレジットカード業等非預金信用機関	0	-	-
65	金融商品取引業, 商品先物取引業	0	-	-
66	補助的金融業等	0	-	-
67	保険業(保険媒介代理業, 保険サービス業を含む)	0	-	-
68	不動産取引業	16	7.9	7.0
69	不動産賃貸業・管理業	114	8.6	5.8
70	物品賃貸業	8	8.7	6.8
71	学術・開発研究機関	334	10.6	2.6
72	専門サービス業(他に分類されないもの)	22	8.0	6.7
73	広告業	14	8.3	6.6
74	技術サービス業(他に分類されないもの)	143	9.2	5.9
75	宿泊業	1,190	9.7	2.1
76	飲食店	188	9.0	5.5
77	持ち帰り・配達飲食サービス業	108	8.6	6.3
78	洗濯・理容・美容・浴場業	395	10.7	6.4
79	その他の生活関連サービス業	17	7.9	6.7
80	娯楽業	722	12.0	3.8
81	学校教育	429	9.9	4.7
82	その他の教育, 学習支援業	140	8.9	3.7
83	医療業	994	17.7	4.6
84	保健衛生	59	8.6	2.9
85	社会保険・社会福祉・介護事業	213	8.4	5.0
86	郵便局	1	7.5	7.5
87	協同組合(他に分類されないもの)	46	8.6	6.8
88	廃棄物処理業	4,024	9.0	3.8
89	自動車整備業	3	8.4	7.4
90	機械等修理業(別掲を除く)	5	8.5	7.5
91	職業紹介・労働者派遣業	0	-	-
92	その他の事業サービス業	28	8.2	6.7
93	政治・経済・文化団体	8	7.7	6.5
94	宗教	28	8.2	5.5
95	その他のサービス業	160	9.4	6.5
96	外国公務	37	8.1	6.5
97	国家公務	74	8.6	6.0
98	地方公務	209	9.5	4.2
99	分類不能の産業	1,970	9.8	3.0
-	産業分類不明	0	-	-
	合計	22,913	17.7	1.4

※水素イオン濃度(pH)は濃度の逆数の常用対数であるため、平均値及び標準偏差の算出は行っていない。

表3.4.1.1(3) 産業分類別の生活環境項目濃度の平均値、標準偏差、最大値、最小値

産業中分類		事業場数	平均値	標準偏差	最大値	最小値
01	農業	152	61.14	308.06	2,900.0	0.8
02	林業	1	2.00	-	2.0	2.0
03	漁業(水産養殖業を除く)	1	16.40	-	16.4	16.4
04	水産養殖業	4	5.83	9.47	20.0	0.5
05	鉱業, 採石業, 砂利採取業	28	8.42	30.11	160.0	0.5
06	総合工事業	21	2.81	2.62	11.0	0.4
07	職別工事業(設備工事業を除く)	3	4.43	2.63	6.0	1.4
08	設備工事業	2	36.00	0.00	36.0	36.0
09	食料品製造業	1,851	10.75	45.58	1,700.0	0.0
10	飲料・たばこ・飼料製造業	340	7.53	15.01	140.0	0.0
11	繊維工業	316	15.07	18.42	98.1	0.5
12	木材・木製品製造業(家具を除く)	28	8.33	7.68	34.0	0.6
13	家具・装備品製造業	16	5.75	5.51	19.0	0.7
14	パルプ・紙・紙加工品製造業	190	19.87	21.23	129.0	0.2
15	印刷・同関連業	50	12.18	17.73	87.5	0.2
16	化学工業	662	6.43	14.01	220.0	0.1
17	石油製品・石炭製品製造業	21	5.07	10.46	50.0	0.8
18	プラスチック製品製造業(別掲を除く)	64	5.38	9.26	56.0	0.3
19	ゴム製品製造業	94	4.74	5.08	30.0	0.5
20	なめし革・同製品・毛皮製造業	10	15.83	19.91	55.4	1.4
21	窯業・土石製品製造業	251	4.54	9.77	124.0	0.0
22	鉄鋼業	150	3.48	3.61	21.0	0.0
23	非鉄金属製造業	142	4.39	5.56	35.0	0.1
24	金属製品製造業	721	9.84	25.99	430.0	0.0
25	はん用機械器具製造業	125	5.72	9.48	90.0	0.0
26	生産用機械器具製造業	112	6.73	26.37	280.0	0.0
27	業務用機械器具製造業	128	6.47	8.10	50.0	0.4
28	電子部品・デバイス・電子回路製造業	323	7.93	24.00	280.0	0.0
29	電気機械器具製造業	205	5.40	8.88	100.0	0.0
30	情報通信機械器具製造業	52	3.80	3.63	14.0	0.5
31	輸送用機械器具製造業	485	5.89	10.97	190.0	0.0
32	その他の製造業	62	11.55	24.85	150.0	0.2
33	電気業	25	2.62	3.03	9.6	0.1
34	ガス業	4	2.79	1.85	4.9	0.8
35	熱供給業	1	1.00	-	1.0	1.0
36	水道業	2,520	3.86	7.38	191.9	0.0
37	通信業	1	2.30	-	2.3	2.3
38	放送業	0	-	-	-	-
39	情報サービス業	3	1.85	1.25	3.3	1.1
40	インターネット附随サービス業	0	-	-	-	-
41	映像・音声・文字情報制作業	5	5.36	3.65	10.6	2.5
42	鉄道業	42	9.64	16.63	98.0	0.9
43	道路旅客運送業	5	4.54	2.93	8.2	1.2
44	道路貨物運送業	6	3.67	1.73	5.8	0.5
45	水運業	2	11.80	6.65	16.5	7.1
46	航空運輸業	3	1.53	0.12	1.6	1.4
47	倉庫業	9	6.68	6.59	20.0	0.7
48	運輸に附帯するサービス業	97	3.91	4.05	30.2	0.5
49	郵便業(信書便事業を含む)	2	7.00	0.57	7.4	6.6
50	各種商品卸売業	13	3.45	2.81	11.7	1.1
51	繊維・衣服等卸売業	1	1.90	-	1.9	1.9
52	飲食料品卸売業	19	34.61	87.11	373.3	0.9
53	建築材料, 鉱物・金属材料等卸売業	6	20.87	14.15	41.0	3.4
54	機械器具卸売業	8	7.46	9.79	31.0	1.4
55	その他の卸売業	12	7.99	6.63	24.9	1.2
56	各種商品小売業	358	6.75	14.83	242.0	0.0
57	織物・衣服・身の回り品小売業	7	4.93	2.51	8.3	2.0

BOD 単位:mg/l

産業中分類		事業場数	平均値	標準偏差	最大値	最小値
58	飲食物品小売業	57	5.93	5.79	33.0	0.9
59	機械器具小売業	4	5.38	7.19	16.0	0.2
60	その他の小売業	20	4.96	4.78	19.0	0.0
61	無店舗小売業	0	-	-	-	-
62	銀行業	1	2.80	-	2.8	2.8
63	協同組織金融業	3	3.07	1.69	5.0	1.9
64	貸金業, クレジットカード業等非預金信用機関	0	-	-	-	-
65	金融商品取引業, 商品先物取引業	0	-	-	-	-
66	補助的金融業等	0	-	-	-	-
67	保険業(保険媒介代理業, 保険サービス業を含む)	0	-	-	-	-
68	不動産取引業	14	6.18	8.13	30.0	0.8
69	不動産賃貸業・管理業	111	6.17	7.77	41.0	0.2
70	物品賃貸業	10	11.90	21.73	72.0	0.6
71	学術・開発研究機関	265	14.59	105.48	1,700.0	0.1
72	専門サービス業(他に分類されないもの)	22	2.65	2.97	10.0	0.0
73	広告業	14	6.25	8.73	35.0	0.7
74	技術サービス業(他に分類されないもの)	118	22.33	103.37	1,112.0	0.0
75	宿泊業	1,129	6.82	13.41	200.0	0.0
76	飲食店	177	6.04	9.90	106.3	0.5
77	持ち帰り・配達飲食サービス業	106	5.47	7.54	62.0	0.5
78	洗濯・理容・美容・浴場業	379	8.18	17.12	158.8	0.0
79	その他の生活関連サービス業	14	3.61	5.06	20.0	0.5
80	娯楽業	709	4.85	8.25	150.0	0.1
81	学校教育	413	10.53	45.06	850.0	0.0
82	その他の教育, 学習支援業	131	5.12	6.24	52.0	0.2
83	医療業	978	4.70	14.79	390.0	0.0
84	保健衛生	44	11.01	14.18	74.0	0.7
85	社会保険・社会福祉・介護事業	205	5.29	6.74	61.0	0.5
86	郵便局	1	2.70	-	2.7	2.7
87	協同組合(他に分類されないもの)	45	9.61	8.59	34.0	0.6
88	廃棄物処理業	3,990	4.83	15.34	930.0	0.0
89	自動車整備業	4	162.58	207.55	440.0	2.6
90	機械等修理業(別掲を除く)	4	24.09	24.53	54.0	1.1
91	職業紹介・労働者派遣業	0	-	-	-	-
92	その他の事業サービス業	26	5.77	6.49	26.0	0.5
93	政治・経済・文化団体	8	6.99	6.98	18.1	0.5
94	宗教	27	6.96	7.97	39.0	1.0
95	その他のサービス業	154	6.22	8.56	72.0	0.4
96	外国公務	33	3.12	1.86	10.0	0.5
97	国家公務	70	5.82	14.47	120.0	0.0
98	地方公務	203	5.87	8.11	83.0	0.0
99	分類不能の産業	1,928	5.90	7.75	160.0	0.0
-	産業分類不明	0	-	-	-	-
	合計	21,176	7.10	36.08	2,900.0	0.0

表3.4.1.1(4) 産業分類別の生活環境項目濃度の平均値、標準偏差、最大値、最小値

産業中分類		事業場数	平均値	標準偏差	最大値	最小値
01	農業	62	206.77	1,086.75	8,612.0	0.0
02	林業	0	-	-	-	-
03	漁業(水産養殖業を除く)	0	-	-	-	-
04	水産養殖業	3	1.64	0.71	2.4	1.0
05	鉱業, 採石業, 砂利採取業	30	4.12	4.48	23.0	0.8
06	総合工事業	17	4.60	2.90	10.0	0.5
07	職別工事業(設備工事業を除く)	1	9.00	-	9.0	9.0
08	設備工事業	3	58.53	96.56	170.0	0.6
09	食料品製造業	1,429	15.73	19.59	440.0	0.0
10	飲料・たばこ・飼料製造業	244	12.31	15.02	130.0	0.0
11	繊維工業	281	28.33	30.86	250.0	0.4
12	木材・木製品製造業(家具を除く)	25	15.96	37.02	190.0	0.6
13	家具・装備品製造業	16	5.32	3.65	12.8	0.0
14	パルプ・紙・紙加工品製造業	229	31.82	22.71	91.2	0.2
15	印刷・同関連業	39	15.63	19.64	102.0	0.5
16	化学工業	808	10.19	22.55	330.0	0.0
17	石油製品・石炭製品製造業	52	5.94	4.32	23.0	1.6
18	プラスチック製品製造業(別掲を除く)	58	6.79	7.73	39.0	0.7
19	ゴム製品製造業	73	7.56	9.42	55.2	0.7
20	なめし革・同製品・毛皮製造業	5	66.87	73.69	181.6	6.6
21	窯業・土石製品製造業	252	5.39	6.41	50.0	0.0
22	鉄鋼業	194	5.00	4.35	32.0	0.6
23	非鉄金属製造業	139	5.42	8.25	65.5	0.5
24	金属製品製造業	569	13.66	30.64	540.0	0.0
25	はん用機械器具製造業	104	9.02	15.84	143.5	0.0
26	生産用機械器具製造業	91	5.98	4.97	34.0	0.1
27	業務用機械器具製造業	67	6.88	6.60	33.2	0.7
28	電子部品・デバイス・電子回路製造業	228	9.44	32.41	450.0	0.0
29	電気機械器具製造業	162	6.64	6.75	50.0	0.5
30	情報通信機械器具製造業	38	6.22	4.94	20.8	0.6
31	輸送用機械器具製造業	416	8.56	9.21	90.0	0.0
32	その他の製造業	40	15.07	24.36	134.0	0.5
33	電気業	66	2.86	3.27	24.5	0.0
34	ガス業	5	3.28	1.05	4.9	2.4
35	熱供給業	4	7.13	5.30	14.2	1.9
36	水道業	2,233	8.62	6.34	148.0	0.0
37	通信業	0	-	-	-	-
38	放送業	0	-	-	-	-
39	情報サービス業	2	7.80	2.40	9.5	6.1
40	インターネット附属サービス業	0	-	-	-	-
41	映像・音声・文字情報制作業	4	10.23	8.51	22.0	2.0
42	鉄道業	31	9.77	11.77	67.0	0.8
43	道路旅客運送業	4	7.15	4.06	12.0	3.7
44	道路貨物運送業	7	9.81	7.33	26.0	4.9
45	水運業	2	14.05	4.17	17.0	11.1
46	航空運輸業	1	4.50	-	4.5	4.5
47	倉庫業	12	10.70	6.80	24.0	2.4
48	運輸に附帯するサービス業	79	10.25	4.55	29.9	3.3
49	郵便業(信書便事業を含む)	2	21.55	1.48	22.6	20.5
50	各種商品卸売業	10	6.90	2.64	11.9	3.6
51	繊維・衣服等卸売業	1	6.30	-	6.3	6.3
52	飲食料品卸売業	19	29.62	67.19	291.2	1.1
53	建築材料, 鉱物・金属材料等卸売業	7	14.49	8.57	30.0	5.6
54	機械器具卸売業	8	5.58	5.60	17.0	0.4
55	その他の卸売業	8	17.16	11.17	39.0	8.0
56	各種商品小売業	300	11.69	7.66	49.0	0.0
57	織物・衣服・身の回り品小売業	7	17.28	22.18	67.0	4.8

COD 単位: mg/l

COD 単位:mg/l

産業中分類		事業場数	平均値	標準偏差	最大値	最小値
58	飲食品小売業	44	9.61	5.48	23.3	1.3
59	機械器具小売業	4	14.27	14.07	33.7	1.6
60	その他の小売業	13	11.20	9.72	36.0	0.0
61	無店舗小売業	0	-	-	-	-
62	銀行業	0	-	-	-	-
63	協同組織金融業	2	35.45	44.76	67.1	3.8
64	貸金業, クレジットカード業等非預金信用機関	0	-	-	-	-
65	金融商品取引業, 商品先物取引業	0	-	-	-	-
66	補助的金融業等	0	-	-	-	-
67	保険業(保険媒介代理業, 保険サービス業を含む)	0	-	-	-	-
68	不動産取引業	10	12.57	8.36	32.0	4.9
69	不動産賃貸業・管理業	70	12.01	9.18	51.0	0.4
70	物品賃貸業	8	9.54	7.28	23.0	2.4
71	学術・開発研究機関	240	10.15	34.71	520.0	0.0
72	専門サービス業(他に分類されないもの)	17	5.88	4.64	13.5	0.0
73	広告業	11	8.51	5.89	19.9	1.0
74	技術サービス業(他に分類されないもの)	106	10.71	13.35	90.0	0.0
75	宿泊業	738	8.96	8.81	90.0	0.0
76	飲食店	134	11.78	9.31	70.8	0.0
77	持ち帰り・配達飲食サービス業	76	23.26	92.93	808.0	0.3
78	洗濯・理容・美容・浴場業	270	15.60	51.51	820.0	0.0
79	その他の生活関連サービス業	14	6.61	3.24	12.9	2.1
80	娯楽業	565	8.52	6.55	73.9	0.0
81	学校教育	339	11.12	7.63	81.0	0.1
82	その他の教育, 学習支援業	106	8.38	5.22	25.0	0.7
83	医療業	758	9.68	13.16	310.0	0.1
84	保健衛生	29	12.11	10.19	38.0	1.2
85	社会保険・社会福祉・介護事業	183	9.64	5.82	31.8	0.6
86	郵便局	1	5.90	-	5.9	5.9
87	協同組合(他に分類されないもの)	23	13.63	10.33	41.5	3.0
88	廃棄物処理業	2,900	9.53	6.69	130.0	0.0
89	自動車整備業	2	97.55	130.74	190.0	5.1
90	機械等修理業(別掲を除く)	2	10.68	3.64	13.3	8.1
91	職業紹介・労働者派遣業	0	-	-	-	-
92	その他の事業サービス業	25	9.07	5.79	20.0	0.9
93	政治・経済・文化団体	3	15.07	11.13	27.7	6.7
94	宗教	18	9.38	4.67	19.2	1.6
95	その他のサービス業	108	11.39	9.15	70.0	1.8
96	外国公務	28	7.43	2.61	15.0	3.0
97	国家公務	48	8.66	6.09	32.0	2.1
98	地方公務	133	10.64	6.87	40.0	0.7
99	分類不能の産業	1,716	11.24	10.62	290.0	0.0
-	産業分類不明	0	-	-	-	-
	合計	17,231	11.64	67.99	8,612.0	0.0

表3.4.1.1(5) 産業分類別の生活環境項目濃度の平均値、標準偏差、最大値、最小値

SS 単位:mg/l

産業中分類		事業場数	平均値	標準偏差	最大値	最小値
01	農業	150	39.81	127.85	1,200.0	0.0
02	林業	1	1.00	-	1.0	1.0
03	漁業(水産養殖業を除く)	1	17.00	-	17.0	17.0
04	水産養殖業	6	6.82	11.47	30.0	1.0
05	鉱業,採石業,砂利採取業	74	21.83	23.43	130.0	0.0
06	総合工事業	43	32.11	151.40	1,000.0	1.0
07	職別工事業(設備工事業を除く)	4	12.93	19.56	42.2	2.0
08	設備工事業	1	36.00	-	36.0	36.0
09	食料品製造業	1,906	12.27	17.13	270.0	0.0
10	飲料・たばこ・飼料製造業	341	8.25	10.92	100.0	0.0
11	繊維工業	317	12.29	13.18	65.0	0.2
12	木材・木製品製造業(家具を除く)	31	13.85	18.40	66.0	0.4
13	家具・装備品製造業	17	4.54	4.26	13.8	1.0
14	パルプ・紙・紙加工品製造業	282	14.72	14.57	143.0	0.0
15	印刷・同関連業	45	9.34	13.74	68.0	1.0
16	化学工業	850	6.06	8.60	150.0	0.0
17	石油製品・石炭製品製造業	50	3.54	2.38	12.0	0.9
18	プラスチック製品製造業(別掲を除く)	64	4.48	6.30	37.4	0.0
19	ゴム製品製造業	93	5.02	6.06	40.5	0.5
20	なめし革・同製品・毛皮製造業	10	19.81	16.26	50.0	2.5
21	窯業・土石製品製造業	314	10.54	18.68	160.0	0.0
22	鉄鋼業	212	5.19	6.11	43.0	0.1
23	非鉄金属製造業	154	4.05	3.87	30.0	0.0
24	金属製品製造業	700	7.09	14.93	226.6	0.0
25	はん用機械器具製造業	116	4.25	4.13	21.0	0.0
26	生産用機械器具製造業	115	6.31	7.95	56.0	0.4
27	業務用機械器具製造業	134	4.79	5.70	41.5	0.0
28	電子部品・デバイス・電子回路製造業	301	4.10	6.01	49.0	0.0
29	電気機械器具製造業	193	4.00	3.82	24.0	0.0
30	情報通信機械器具製造業	44	4.26	5.23	32.0	0.2
31	輸送用機械器具製造業	464	4.31	6.36	84.0	0.0
32	その他の製造業	61	6.51	13.49	100.0	0.0
33	電気業	52	3.58	2.84	13.5	0.0
34	ガス業	6	3.25	1.64	5.8	1.0
35	熱供給業	4	1.55	0.53	2.0	1.0
36	水道業	2,445	4.00	5.92	163.0	0.0
37	通信業	1	2.10	-	2.1	2.1
38	放送業	0	-	-	-	-
39	情報サービス業	3	4.60	3.68	8.5	1.2
40	インターネット附属サービス業	0	-	-	-	-
41	映像・音声・文字情報制作業	4	20.53	20.03	47.0	5.0
42	鉄道業	37	7.83	5.58	23.6	1.0
43	道路旅客運送業	4	7.75	4.86	15.0	5.0
44	道路貨物運送業	5	4.84	1.50	6.0	2.3
45	水運業	2	6.65	7.99	12.3	1.0
46	航空運輸業	3	2.90	2.01	5.0	1.0
47	倉庫業	10	5.49	9.09	30.0	0.5
48	運輸に附帯するサービス業	91	3.84	3.62	18.8	0.5
49	郵便業(信書便事業を含む)	2	7.50	3.54	10.0	5.0
50	各種商品卸売業	13	6.20	6.04	23.0	0.5
51	繊維・衣服等卸売業	1	4.60	-	4.6	4.6
52	飲食料品卸売業	19	25.72	81.89	362.5	1.0
53	建築材料, 鉱物・金属材料等卸売業	6	8.93	5.50	15.0	0.1
54	機械器具卸売業	7	4.37	3.57	11.0	1.0
55	その他の卸売業	11	6.61	4.67	15.0	1.0
56	各種商品小売業	329	7.62	10.67	100.0	0.3
57	織物・衣服・身の回り品小売業	7	4.61	3.14	10.0	1.0

SS 単位:mg/l

産業中分類		事業場数	平均値	標準偏差	最大値	最小値
58	飲食料品小売業	51	9.82	10.78	66.0	0.7
59	機械器具小売業	4	2.46	2.24	4.7	0.1
60	その他の小売業	18	7.28	8.79	33.0	0.0
61	無店舗小売業	0	-	-	-	-
62	銀行業	3	63.33	11.55	70.0	50.0
63	協同組織金融業	3	3.60	3.67	7.8	1.0
64	貸金業, クレジットカード業等非預金信用機関	0	-	-	-	-
65	金融商品取引業, 商品先物取引業	0	-	-	-	-
66	補助的金融業等	0	-	-	-	-
67	保険業(保険媒介代理業, 保険サービス業を含む)	0	-	-	-	-
68	不動産取引業	13	4.81	3.23	11.0	1.3
69	不動産賃貸業・管理業	102	6.02	7.82	57.0	0.0
70	物品賃貸業	8	6.35	7.84	24.0	1.0
71	学術・開発研究機関	265	6.39	12.27	144.0	0.0
72	専門サービス業(他に分類されないもの)	20	3.88	3.63	14.0	0.0
73	広告業	12	4.39	4.30	13.0	1.0
74	技術サービス業(他に分類されないもの)	111	8.53	11.74	88.0	0.0
75	宿泊業	989	7.55	12.25	250.0	0.0
76	飲食店	163	7.24	9.63	85.6	0.0
77	持ち帰り・配達飲食サービス業	97	14.06	26.25	197.0	0.0
78	洗濯・理容・美容・浴場業	355	9.37	12.42	150.0	0.0
79	その他の生活関連サービス業	12	5.64	7.63	28.5	1.0
80	娯楽業	623	5.88	7.22	79.0	0.0
81	学校教育	371	8.18	13.85	193.0	0.0
82	その他の教育, 学習支援業	123	6.24	8.79	81.7	0.0
83	医療業	903	7.73	26.24	760.0	0.0
84	保健衛生	32	5.79	4.87	18.0	0.6
85	社会保険・社会福祉・介護事業	183	6.88	6.23	37.0	0.0
86	郵便局	0	-	-	-	-
87	協同組合(他に分類されないもの)	44	12.09	8.59	31.0	1.0
88	廃棄物処理業	3,873	3.90	4.10	93.0	0.0
89	自動車整備業	3	11.53	7.03	17.0	3.6
90	機械等修理業(別掲を除く)	3	5.13	2.51	7.1	2.3
91	職業紹介・労働者派遣業	0	-	-	-	-
92	その他の事業サービス業	26	7.74	10.73	51.0	0.4
93	政治・経済・文化団体	7	11.74	15.22	44.0	1.0
94	宗教	27	5.62	4.82	16.0	0.7
95	その他のサービス業	150	7.88	11.06	87.0	0.3
96	外国公務	31	4.17	4.89	20.0	0.2
97	国家公務	74	7.07	9.27	67.0	0.0
98	地方公務	187	5.15	5.58	47.0	0.0
99	分類不能の産業	1,818	6.70	11.59	300.0	0.0
-	産業分類不明	0	-	-	-	-
	合計	20,860	6.99	17.88	1,200.0	0.0

表3.4.1.1(6) 産業分類別の生活環境項目濃度の平均値、標準偏差、最大値、最小値

ノルマルヘキサン抽出物質(鉱油類) 単位:mg/l

産業中分類		事業場数	平均値	標準偏差	最大値	最小値
01	農業	6	1.25	1.86	5.0	0.0
02	林業	0	-	-	-	-
03	漁業(水産養殖業を除く)	0	-	-	-	-
04	水産養殖業	0	-	-	-	-
05	鉱業,採石業,砂利採取業	3	0.74	0.53	1.1	0.1
06	総合工事業	7	0.93	0.22	1.2	0.5
07	職別工事業(設備工事業を除く)	1	0.50	-	0.5	0.5
08	設備工事業	2	1.45	0.64	1.9	1.0
09	食料品製造業	279	1.00	1.23	5.0	0.0
10	飲料・たばこ・飼料製造業	75	1.11	1.35	5.0	0.0
11	繊維工業	118	1.86	2.55	9.0	0.0
12	木材・木製品製造業(家具を除く)	9	0.87	0.48	2.0	0.5
13	家具・装備品製造業	8	0.80	0.59	2.0	0.0
14	パルプ・紙・紙加工品製造業	49	0.80	0.78	5.0	0.0
15	印刷・同関連業	22	2.08	3.13	5.0	0.0
16	化学工業	307	0.71	0.99	5.0	0.0
17	石油製品・石炭製品製造業	26	0.68	0.37	1.6	0.1
18	プラスチック製品製造業(別掲を除く)	26	0.98	1.01	5.0	0.0
19	ゴム製品製造業	70	0.92	1.03	7.0	0.0
20	なめし革・同製品・毛皮製造業	5	2.38	1.66	5.0	0.5
21	窯業・土石製品製造業	110	0.83	0.99	7.5	0.0
22	鉄鋼業	123	0.85	0.76	5.0	0.0
23	非鉄金属製造業	69	0.80	0.62	2.7	0.0
24	金属製品製造業	380	1.19	2.30	7.9	0.0
25	はん用機械器具製造業	81	0.99	0.96	4.9	0.0
26	生産用機械器具製造業	76	0.97	2.48	5.0	0.0
27	業務用機械器具製造業	60	0.93	0.83	5.0	0.0
28	電子部品・デバイス・電子回路製造業	139	0.94	0.95	6.6	0.0
29	電気機械器具製造業	101	0.85	0.73	5.0	0.0
30	情報通信機械器具製造業	25	0.88	0.78	4.0	0.0
31	輸送用機械器具製造業	313	0.86	0.67	4.4	0.0
32	その他の製造業	27	0.92	0.71	3.5	0.0
33	電気業	7	0.44	0.44	1.0	0.0
34	ガス業	3	0.67	0.29	1.0	0.5
35	熱供給業	1	0.16	-	0.2	0.2
36	水道業	538	1.21	2.09	9.0	0.0
37	通信業	0	-	-	-	-
38	放送業	0	-	-	-	-
39	情報サービス業	1	0.50	-	0.5	0.5
40	インターネット附随サービス業	0	-	-	-	-
41	映像・音声・文字情報制作業	2	0.50	0.00	0.5	0.5
42	鉄道業	19	0.85	0.47	2.0	0.0
43	道路旅客運送業	2	1.30	0.99	2.0	0.6
44	道路貨物運送業	1	0.50	-	0.5	0.5
45	水運業	1	1.00	-	1.0	1.0
46	航空運輸業	3	1.50	0.87	2.5	1.0
47	倉庫業	2	1.00	0.00	1.0	1.0
48	運輸に附帯するサービス業	15	1.03	1.21	5.0	0.0
49	郵便業(信書便事業を含む)	0	-	-	-	-
50	各種商品卸売業	0	-	-	-	-
51	繊維・衣服等卸売業	0	-	-	-	-
52	飲食物品卸売業	3	1.00	0.00	1.0	1.0
53	建築材料, 鉱物・金属材料等卸売業	2	1.55	2.05	3.0	0.1
54	機械器具卸売業	5	1.50	1.52	4.0	0.2
55	その他の卸売業	1	0.50	-	0.5	0.5
56	各種商品小売業	33	1.32	1.38	5.5	0.0
57	織物・衣服・身の回り品小売業	0	-	-	-	-

産業中分類		事業場数	平均値	標準偏差	最大値	最小値
58	飲食料品小売業	16	1.76	1.75	5.3	0.0
59	機械器具小売業	2	3.00	2.83	5.0	1.0
60	その他の小売業	3	0.34	0.57	1.0	0.0
61	無店舗小売業	0	-	-	-	-
62	銀行業	0	-	-	-	-
63	協同組織金融業	0	-	-	-	-
64	貸金業, クレジットカード業等非預金信用機関	0	-	-	-	-
65	金融商品取引業, 商品先物取引業	0	-	-	-	-
66	補助的金融業等	0	-	-	-	-
67	保険業(保険媒介代理業, 保険サービス業を含む)	0	-	-	-	-
68	不動産取引業	1	1.00	-	1.0	1.0
69	不動産賃貸業・管理業	7	0.89	0.53	1.7	0.0
70	物品賃貸業	1	20.00	-	20.0	20.0
71	学術・開発研究機関	75	1.00	0.97	5.0	0.0
72	専門サービス業(他に分類されないもの)	4	0.43	0.57	1.2	0.0
73	広告業	4	0.65	0.24	1.0	0.5
74	技術サービス業(他に分類されないもの)	38	1.05	1.07	5.0	0.0
75	宿泊業	83	1.37	3.90	5.0	0.0
76	飲食店	20	1.38	2.09	6.8	0.0
77	持ち帰り・配達飲食サービス業	13	1.07	0.80	2.5	0.0
78	洗濯・理容・美容・浴場業	122	1.35	1.63	8.5	0.0
79	その他の生活関連サービス業	0	-	-	-	-
80	娯楽業	61	0.91	1.04	5.2	0.0
81	学校教育	41	0.97	0.95	4.0	0.0
82	その他の教育, 学習支援業	10	0.60	0.45	1.0	0.0
83	医療業	60	1.35	1.77	8.6	0.0
84	保健衛生	8	1.02	1.66	5.0	0.0
85	社会保険・社会福祉・介護事業	10	1.26	1.43	5.0	0.0
86	郵便局	0	-	-	-	-
87	協同組合(他に分類されないもの)	4	0.93	1.14	2.5	0.0
88	廃棄物処理業	380	0.81	0.72	5.0	0.0
89	自動車整備業	3	2.60	3.38	6.5	0.5
90	機械等修理業(別掲を除く)	2	1.00	0.00	1.0	1.0
91	職業紹介・労働者派遣業	0	-	-	-	-
92	その他の事業サービス業	4	1.50	0.91	2.5	0.5
93	政治・経済・文化団体	0	-	-	-	-
94	宗教	3	0.58	0.63	1.3	0.0
95	その他のサービス業	15	0.78	0.79	3.0	0.0
96	外国公務	2	1.05	0.07	1.1	1.0
97	国家公務	20	1.80	3.18	5.0	0.0
98	地方公務	13	1.40	0.93	2.5	0.0
99	分類不能の産業	131	1.40	3.14	7.5	0.0
-	産業分類不明	0	-	-	-	-
	合計	4,312	1.05	1.68	9.0	0.0

表3.4.1.1(7) 産業分類別の生活環境項目濃度の平均値、標準偏差、最大値、最小値

産業中分類		事業場数	平均値	標準偏差	最大値	最小値
01	農業	11	0.71	0.56	2.0	0.0
02	林業	0	-	-	-	-
03	漁業(水産養殖業を除く)	0	-	-	-	-
04	水産養殖業	1	0.50	-	0.5	0.5
05	鉱業, 採石業, 砂利採取業	0	-	-	-	-
06	総合工事業	5	1.00	0.00	1.0	1.0
07	職別工事業(設備工事業を除く)	0	-	-	-	-
08	設備工事業	0	-	-	-	-
09	食料品製造業	831	1.84	5.21	110.0	0.0
10	飲料・たばこ・飼料製造業	77	1.37	1.44	5.0	0.0
11	繊維工業	78	3.06	4.20	26.0	0.0
12	木材・木製品製造業(家具を除く)	4	1.13	0.95	2.5	0.5
13	家具・装備品製造業	5	0.54	0.39	1.1	0.0
14	パルプ・紙・紙加工品製造業	20	1.19	1.09	5.0	0.0
15	印刷・同関連業	12	1.77	1.98	5.0	0.0
16	化学工業	111	0.92	0.97	5.0	0.0
17	石油製品・石炭製品製造業	3	1.00	0.00	1.0	1.0
18	プラスチック製品製造業(別掲を除く)	14	1.22	1.32	5.0	0.1
19	ゴム製品製造業	19	1.04	1.13	5.0	0.0
20	なめし革・同製品・毛皮製造業	6	0.98	0.93	2.5	0.0
21	窯業・土石製品製造業	27	0.79	0.70	3.0	0.0
22	鉄鋼業	14	1.18	1.81	6.3	0.0
23	非鉄金属製造業	14	0.81	0.69	2.5	0.0
24	金属製品製造業	56	0.91	1.07	5.1	0.0
25	はん用機械器具製造業	24	1.03	1.42	7.0	0.0
26	生産用機械器具製造業	21	0.88	1.08	5.0	0.0
27	業務用機械器具製造業	19	1.25	1.16	5.0	0.0
28	電子部品・デバイス・電子回路製造業	50	1.74	4.08	28.0	0.0
29	電気機械器具製造業	27	1.27	1.02	5.0	0.0
30	情報通信機械器具製造業	15	1.19	1.28	5.0	0.0
31	輸送用機械器具製造業	74	1.32	1.94	13.0	0.0
32	その他の製造業	9	1.09	0.78	2.3	0.0
33	電気業	2	0.50	0.71	1.0	0.0
34	ガス業	1	0.10	-	0.1	0.1
35	熱供給業	1	1.00	-	1.0	1.0
36	水道業	546	1.02	1.90	30.0	0.0
37	通信業	0	-	-	-	-
38	放送業	0	-	-	-	-
39	情報サービス業	1	1.00	-	1.0	1.0
40	インターネット附随サービス業	0	-	-	-	-
41	映像・音声・文字情報制作業	0	-	-	-	-
42	鉄道業	8	1.47	2.52	7.6	0.0
43	道路旅客運送業	3	1.67	1.15	3.0	1.0
44	道路貨物運送業	2	1.50	1.41	2.5	0.5
45	水運業	0	-	-	-	-
46	航空運輸業	1	0.00	-	0.0	0.0
47	倉庫業	1	1.00	-	1.0	1.0
48	運輸に附帯するサービス業	39	0.71	0.81	5.0	0.0
49	郵便業(信書便事業を含む)	0	-	-	-	-
50	各種商品卸売業	4	2.25	0.81	3.0	1.1
51	繊維・衣服等卸売業	0	-	-	-	-
52	飲食料品卸売業	6	1.20	0.40	2.0	1.0
53	建築材料, 鉱物・金属材料等卸売業	2	2.50	3.54	5.0	0.0
54	機械器具卸売業	4	0.63	0.25	1.0	0.5
55	その他の卸売業	5	0.90	0.22	1.0	0.5
56	各種商品小売業	90	1.66	1.49	5.3	0.0
57	織物・衣服・身の回り品小売業	3	2.00	0.87	2.5	1.0

ノルマルヘキサン抽出物質(動植物油脂類) 単位:mg/l

産業中分類		事業場数	平均値	標準偏差	最大値	最小値
58	飲食料品小売業	17	2.62	7.07	30.0	0.0
59	機械器具小売業	1	0.05	-	0.1	0.1
60	その他の小売業	3	1.03	1.00	2.0	0.0
61	無店舗小売業	0	-	-	-	-
62	銀行業	0	-	-	-	-
63	協同組織金融業	0	-	-	-	-
64	貸金業, クレジットカード業等非預金信用機関	0	-	-	-	-
65	金融商品取引業, 商品先物取引業	0	-	-	-	-
66	補助的金融業等	0	-	-	-	-
67	保険業(保険媒介代理業, 保険サービス業を含む)	0	-	-	-	-
68	不動産取引業	0	-	-	-	-
69	不動産賃貸業・管理業	7	1.18	0.83	2.5	0.0
70	物品賃貸業	1	1.40	-	1.4	1.4
71	学術・開発研究機関	57	1.06	1.70	12.7	0.0
72	専門サービス業(他に分類されないもの)	4	1.50	2.38	5.0	0.0
73	広告業	5	2.36	3.76	9.0	0.0
74	技術サービス業(他に分類されないもの)	31	2.42	5.54	30.0	0.0
75	宿泊業	173	1.68	2.97	30.0	0.0
76	飲食店	32	1.28	1.82	10.0	0.0
77	持ち帰り・配達飲食サービス業	60	2.05	5.87	39.5	0.0
78	洗濯・理容・美容・浴場業	105	2.33	5.01	30.0	0.0
79	その他の生活関連サービス業	0	-	-	-	-
80	娯楽業	93	2.19	7.92	71.0	0.0
81	学校教育	37	1.54	1.98	10.5	0.0
82	その他の教育, 学習支援業	16	1.50	1.52	5.0	0.0
83	医療業	122	1.76	4.54	40.0	0.0
84	保健衛生	2	1.25	1.06	2.0	0.5
85	社会保険・社会福祉・介護事業	16	1.58	1.69	6.5	0.5
86	郵便局	0	-	-	-	-
87	協同組合(他に分類されないもの)	6	0.50	0.32	1.0	0.0
88	廃棄物処理業	347	0.88	0.77	5.0	0.0
89	自動車整備業	0	-	-	-	-
90	機械等修理業(別掲を除く)	2	1.50	0.71	2.0	1.0
91	職業紹介・労働者派遣業	0	-	-	-	-
92	その他の事業サービス業	7	1.21	1.07	2.5	0.0
93	政治・経済・文化団体	0	-	-	-	-
94	宗教	3	0.50	0.50	1.0	0.0
95	その他のサービス業	66	2.30	3.95	20.0	0.0
96	外国公務	4	0.88	0.25	1.0	0.5
97	国家公務	16	1.48	1.56	5.4	0.3
98	地方公務	12	1.75	1.69	5.0	0.5
99	分類不能の産業	152	1.27	1.74	13.0	0.0
-	産業分類不明	0	-	-	-	-
	合計	3,663	1.49	3.59	110.0	0.0

表3.4.1.1(8) 産業分類別の生活環境項目濃度の平均値、標準偏差、最大値、最小値

産業中分類		事業場数	平均値	標準偏差	フェノール類 最大値	単位:mg/l 最小値
01	農業	4	0.20	0.20	0.5	0.1
02	林業	0	-	-	-	-
03	漁業(水産養殖業を除く)	0	-	-	-	-
04	水産養殖業	0	-	-	-	-
05	鉱業,採石業,砂利採取業	2	0.20	0.28	0.4	0.0
06	総合工事業	3	0.21	0.26	0.5	0.0
07	職別工事業(設備工事業を除く)	1	0.50	-	0.5	0.5
08	設備工事業	0	-	-	-	-
09	食料品製造業	64	0.26	0.88	7.0	0.0
10	飲料・たばこ・飼料製造業	35	0.14	0.19	0.6	0.0
11	繊維工業	38	0.06	0.10	0.5	0.0
12	木材・木製品製造業(家具を除く)	5	0.15	0.20	0.5	0.0
13	家具・装備品製造業	1	0.50	-	0.5	0.5
14	パルプ・紙・紙加工品製造業	36	0.17	0.21	0.5	0.0
15	印刷・同関連業	6	0.07	0.06	0.2	0.0
16	化学工業	156	0.10	0.19	1.1	0.0
17	石油製品・石炭製品製造業	16	0.12	0.16	0.5	0.0
18	プラスチック製品製造業(別掲を除く)	8	0.21	0.38	1.1	0.0
19	ゴム製品製造業	22	0.15	0.20	0.5	0.0
20	なめし革・同製品・毛皮製造業	3	0.08	0.10	0.2	0.0
21	窯業・土石製品製造業	30	0.03	0.03	0.1	0.0
22	鉄鋼業	36	0.11	0.34	2.0	0.0
23	非鉄金属製造業	18	0.20	0.22	0.5	0.0
24	金属製品製造業	67	0.09	0.18	1.0	0.0
25	はん用機械器具製造業	19	0.05	0.11	0.5	0.0
26	生産用機械器具製造業	20	0.07	0.15	0.5	0.0
27	業務用機械器具製造業	13	0.08	0.13	0.5	0.0
28	電子部品・デバイス・電子回路製造業	56	0.06	0.10	0.5	0.0
29	電気機械器具製造業	29	0.08	0.10	0.5	0.0
30	情報通信機械器具製造業	13	0.08	0.13	0.5	0.0
31	輸送用機械器具製造業	83	0.07	0.12	0.5	0.0
32	その他の製造業	7	0.11	0.18	0.5	0.0
33	電気業	2	0.01	0.02	0.0	0.0
34	ガス業	1	0.01	-	0.0	0.0
35	熱供給業	0	-	-	-	-
36	水道業	539	0.12	0.19	0.5	0.0
37	通信業	0	-	-	-	-
38	放送業	0	-	-	-	-
39	情報サービス業	0	-	-	-	-
40	インターネット附随サービス業	0	-	-	-	-
41	映像・音声・文字情報制作業	1	0.03	-	0.0	0.0
42	鉄道業	1	0.00	-	0.0	0.0
43	道路旅客運送業	0	-	-	-	-
44	道路貨物運送業	0	-	-	-	-
45	水運業	1	0.03	-	0.0	0.0
46	航空運輸業	0	-	-	-	-
47	倉庫業	0	-	-	-	-
48	運輸に附帯するサービス業	4	0.16	0.23	0.5	0.0
49	郵便業(信書便事業を含む)	0	-	-	-	-
50	各種商品卸売業	0	-	-	-	-
51	繊維・衣服等卸売業	0	-	-	-	-
52	飲食料品卸売業	2	0.50	0.00	0.5	0.5
53	建築材料, 鉱物・金属材料等卸売業	1	0.00	-	0.0	0.0
54	機械器具卸売業	2	0.25	0.35	0.5	0.0
55	その他の卸売業	0	-	-	-	-
56	各種商品小売業	2	0.65	0.21	0.8	0.5
57	織物・衣服・身の回り品小売業	0	-	-	-	-

フェノール類 単位:mg/l

産業中分類		事業場数	平均値	標準偏差	最大値	最小値
58	飲食品小売業	1	5.00	-	5.0	5.0
59	機械器具小売業	0	-	-	-	-
60	その他の小売業	1	0.00	-	0.0	0.0
61	無店舗小売業	0	-	-	-	-
62	銀行業	0	-	-	-	-
63	協同組織金融業	0	-	-	-	-
64	貸金業, クレジットカード業等非預金信用機関	0	-	-	-	-
65	金融商品取引業, 商品先物取引業	0	-	-	-	-
66	補助的金融業等	0	-	-	-	-
67	保険業(保険媒介代理業, 保険サービス業を含む)	0	-	-	-	-
68	不動産取引業	0	-	-	-	-
69	不動産賃貸業・管理業	0	-	-	-	-
70	物品賃貸業	0	-	-	-	-
71	学術・開発研究機関	61	0.14	0.20	0.5	0.0
72	専門サービス業(他に分類されないもの)	3	0.23	0.25	0.5	0.0
73	広告業	2	0.00	0.00	0.0	0.0
74	技術サービス業(他に分類されないもの)	28	0.21	0.25	1.0	0.0
75	宿泊業	22	0.43	1.27	6.0	0.0
76	飲食店	3	0.88	1.40	2.5	0.1
77	持ち帰り・配達飲食サービス業	0	-	-	-	-
78	洗濯・理容・美容・浴場業	9	0.62	1.65	5.0	0.0
79	その他の生活関連サービス業	0	-	-	-	-
80	娯楽業	12	0.12	0.28	1.0	0.0
81	学校教育	21	0.19	0.26	1.0	0.0
82	その他の教育, 学習支援業	3	0.16	0.12	0.3	0.0
83	医療業	43	0.45	1.28	7.0	0.0
84	保健衛生	4	0.06	0.05	0.1	0.0
85	社会保険・社会福祉・介護事業	2	0.01	0.00	0.0	0.0
86	郵便局	0	-	-	-	-
87	協同組合(他に分類されないもの)	2	0.45	0.49	0.8	0.1
88	廃棄物処理業	219	0.11	0.16	0.5	0.0
89	自動車整備業	0	-	-	-	-
90	機械等修理業(別掲を除く)	1	0.10	-	0.1	0.1
91	職業紹介・労働者派遣業	0	-	-	-	-
92	その他の事業サービス業	5	0.05	0.03	0.1	0.0
93	政治・経済・文化団体	0	-	-	-	-
94	宗教	2	0.05	0.07	0.1	0.0
95	その他のサービス業	7	0.18	0.22	0.5	0.0
96	外国公務	0	-	-	-	-
97	国家公務	3	0.34	0.28	0.5	0.0
98	地方公務	5	0.12	0.21	0.5	0.0
99	分類不能の産業	41	0.07	0.12	0.5	0.0
-	産業分類不明	0	-	-	-	-
	合計	1,847	0.14	0.38	7.0	0.0

表3.4.1.1(9) 産業分類別の生活環境項目濃度の平均値、標準偏差、最大値、最小値

産業中分類		事業場数	平均値	標準偏差	最大値	最小値
01	農業	2	0.16	0.21	0.3	0.0
02	林業	0	-	-	-	-
03	漁業(水産養殖業を除く)	0	-	-	-	-
04	水産養殖業	0	-	-	-	-
05	鉱業, 採石業, 砂利採取業	11	0.05	0.06	0.2	0.0
06	総合工事業	4	0.03	0.05	0.1	0.0
07	職別工事業(設備工事業を除く)	1	0.05	-	0.1	0.1
08	設備工事業	0	-	-	-	-
09	食料品製造業	64	0.05	0.07	0.3	0.0
10	飲料・たばこ・飼料製造業	37	0.04	0.07	0.3	0.0
11	繊維工業	44	0.09	0.24	1.3	0.0
12	木材・木製品製造業(家具を除く)	5	0.07	0.13	0.3	0.0
13	家具・装備品製造業	2	0.23	0.32	0.5	0.0
14	パルプ・紙・紙加工品製造業	34	0.05	0.09	0.3	0.0
15	印刷・同関連業	28	0.15	0.33	1.5	0.0
16	化学工業	185	0.09	0.18	1.7	0.0
17	石油製品・石炭製品製造業	5	0.09	0.12	0.3	0.0
18	プラスチック製品製造業(別掲を除く)	15	0.06	0.05	0.2	0.0
19	ゴム製品製造業	20	0.03	0.03	0.1	0.0
20	なめし革・同製品・毛皮製造業	3	0.06	0.04	0.1	0.0
21	窯業・土石製品製造業	68	0.03	0.05	0.3	0.0
22	鉄鋼業	69	0.04	0.09	0.6	0.0
23	非鉄金属製造業	85	0.12	0.18	0.8	0.0
24	金属製品製造業	350	0.23	0.37	3.0	0.0
25	はん用機械器具製造業	42	0.08	0.14	0.7	0.0
26	生産用機械器具製造業	30	0.04	0.08	0.3	0.0
27	業務用機械器具製造業	35	0.07	0.07	0.3	0.0
28	電子部品・デバイス・電子回路製造業	186	0.19	0.32	2.0	0.0
29	電気機械器具製造業	95	0.10	0.22	1.7	0.0
30	情報通信機械器具製造業	23	0.10	0.11	0.4	0.0
31	輸送用機械器具製造業	149	0.07	0.13	1.0	0.0
32	その他の製造業	25	0.20	0.41	2.0	0.0
33	電気業	8	0.01	0.01	0.0	0.0
34	ガス業	0	-	-	-	-
35	熱供給業	2	0.04	0.02	0.1	0.0
36	水道業	813	0.03	0.07	0.9	0.0
37	通信業	0	-	-	-	-
38	放送業	0	-	-	-	-
39	情報サービス業	0	-	-	-	-
40	インターネット附随サービス業	0	-	-	-	-
41	映像・音声・文字情報制作業	1	0.03	-	0.0	0.0
42	鉄道業	3	0.08	0.10	0.2	0.0
43	道路旅客運送業	0	-	-	-	-
44	道路貨物運送業	0	-	-	-	-
45	水運業	0	-	-	-	-
46	航空運輸業	0	-	-	-	-
47	倉庫業	0	-	-	-	-
48	運輸に附帯するサービス業	5	0.05	0.05	0.1	0.0
49	郵便業(信書便事業を含む)	0	-	-	-	-
50	各種商品卸売業	0	-	-	-	-
51	繊維・衣服等卸売業	0	-	-	-	-
52	飲食料品卸売業	3	0.14	0.10	0.2	0.0
53	建築材料, 鉱物・金属材料等卸売業	0	-	-	-	-
54	機械器具卸売業	3	0.11	0.17	0.3	0.0
55	その他の卸売業	0	-	-	-	-
56	各種商品小売業	5	0.14	0.18	0.4	0.0
57	織物・衣服・身の回り品小売業	0	-	-	-	-

銅 単位:mg/l

銅 単位:mg/l

産業中分類		事業場数	平均値	標準偏差	最大値	最小値
58	飲食料品小売業	2	1.53	2.09	3.0	0.1
59	機械器具小売業	0	-	-	-	-
60	その他の小売業	1	0.00	-	0.0	0.0
61	無店舗小売業	0	-	-	-	-
62	銀行業	0	-	-	-	-
63	協同組織金融業	0	-	-	-	-
64	貸金業, クレジットカード業等非預金信用機関	0	-	-	-	-
65	金融商品取引業, 商品先物取引業	0	-	-	-	-
66	補助的金融業等	0	-	-	-	-
67	保険業(保険媒介代理業, 保険サービス業を含む)	0	-	-	-	-
68	不動産取引業	0	-	-	-	-
69	不動産賃貸業・管理業	1	0.30	-	0.3	0.3
70	物品賃貸業	1	0.35	-	0.4	0.4
71	学術・開発研究機関	74	0.08	0.19	1.4	0.0
72	専門サービス業(他に分類されないもの)	3	0.01	0.01	0.0	0.0
73	広告業	5	0.02	0.01	0.0	0.0
74	技術サービス業(他に分類されないもの)	49	0.06	0.07	0.4	0.0
75	宿泊業	26	0.09	0.13	0.5	0.0
76	飲食店	2	0.13	0.04	0.2	0.1
77	持ち帰り・配達飲食サービス業	0	-	-	-	-
78	洗濯・理容・美容・浴場業	18	0.17	0.71	3.0	0.0
79	その他の生活関連サービス業	0	-	-	-	-
80	娯楽業	11	0.29	0.90	3.0	0.0
81	学校教育	32	0.07	0.18	1.0	0.0
82	その他の教育, 学習支援業	4	0.04	0.04	0.1	0.0
83	医療業	31	0.14	0.54	3.0	0.0
84	保健衛生	5	0.02	0.02	0.1	0.0
85	社会保険・社会福祉・介護事業	3	0.05	0.08	0.1	0.0
86	郵便局	0	-	-	-	-
87	協同組合(他に分類されないもの)	7	0.24	0.19	0.6	0.1
88	廃棄物処理業	269	0.04	0.06	0.4	0.0
89	自動車整備業	0	-	-	-	-
90	機械等修理業(別掲を除く)	2	0.04	0.04	0.1	0.0
91	職業紹介・労働者派遣業	0	-	-	-	-
92	その他の事業サービス業	5	0.08	0.04	0.1	0.0
93	政治・経済・文化団体	1	0.10	-	0.1	0.1
94	宗教	1	0.02	-	0.0	0.0
95	その他のサービス業	5	0.04	0.04	0.1	0.0
96	外国公務	0	-	-	-	-
97	国家公務	4	0.08	0.15	0.3	0.0
98	地方公務	4	0.10	0.11	0.2	0.0
99	分類不能の産業	66	0.04	0.09	0.5	0.0
-	産業分類不明	0	-	-	-	-
	合計	3,092	0.09	0.22	3.0	0.0

表3.4.1.1(10) 産業分類別の生活環境項目濃度の平均値、標準偏差、最大値、最小値

産業中分類		事業場数	平均値	標準偏差	最大値	最小値
01	農業	2	0.11	0.13	0.2	0.0
02	林業	0	-	-	-	-
03	漁業(水産養殖業を除く)	0	-	-	-	-
04	水産養殖業	0	-	-	-	-
05	鉱業, 採石業, 砂利採取業	16	14.09	54.91	220.0	0.0
06	総合工事業	8	0.07	0.07	0.2	0.0
07	職別工事業(設備工事業を除く)	2	0.35	0.21	0.5	0.2
08	設備工事業	0	-	-	-	-
09	食料品製造業	80	0.06	0.07	0.5	0.0
10	飲料・たばこ・飼料製造業	54	0.05	0.05	0.2	0.0
11	繊維工業	52	0.11	0.17	0.9	0.0
12	木材・木製品製造業(家具を除く)	6	0.08	0.07	0.2	0.0
13	家具・装備品製造業	7	0.31	0.37	1.1	0.0
14	パルプ・紙・紙加工品製造業	52	0.05	0.06	0.2	0.0
15	印刷・同関連業	15	0.08	0.10	0.4	0.0
16	化学工業	325	0.13	0.21	1.6	0.0
17	石油製品・石炭製品製造業	13	0.11	0.15	0.5	0.0
18	プラスチック製品製造業(別掲を除く)	22	0.09	0.10	0.4	0.0
19	ゴム製品製造業	46	0.11	0.12	0.7	0.0
20	なめし革・同製品・毛皮製造業	3	0.40	0.64	1.1	0.0
21	窯業・土石製品製造業	97	0.13	0.27	2.3	0.0
22	鉄鋼業	143	0.15	0.26	2.0	0.0
23	非鉄金属製造業	104	0.30	1.48	15.0	0.0
24	金属製品製造業	572	0.80	3.97	92.0	0.0
25	はん用機械器具製造業	72	0.25	0.43	2.5	0.0
26	生産用機械器具製造業	60	0.22	0.35	1.7	0.0
27	業務用機械器具製造業	62	0.12	0.15	0.7	0.0
28	電子部品・デバイス・電子回路製造業	141	0.07	0.12	1.0	0.0
29	電気機械器具製造業	119	0.14	0.17	1.2	0.0
30	情報通信機械器具製造業	27	0.15	0.31	1.6	0.0
31	輸送用機械器具製造業	340	0.20	0.32	3.8	0.0
32	その他の製造業	38	0.26	0.58	3.0	0.0
33	電気業	15	0.06	0.10	0.4	0.0
34	ガス業	1	0.02	-	0.0	0.0
35	熱供給業	2	0.01	0.01	0.0	0.0
36	水道業	1,557	0.05	0.08	2.5	0.0
37	通信業	0	-	-	-	-
38	放送業	0	-	-	-	-
39	情報サービス業	0	-	-	-	-
40	インターネット附随サービス業	0	-	-	-	-
41	映像・音声・文字情報制作業	1	0.15	-	0.2	0.2
42	鉄道業	5	0.11	0.11	0.3	0.0
43	道路旅客運送業	0	-	-	-	-
44	道路貨物運送業	0	-	-	-	-
45	水運業	0	-	-	-	-
46	航空運輸業	0	-	-	-	-
47	倉庫業	1	0.01	-	0.0	0.0
48	運輸に附帯するサービス業	5	0.07	0.05	0.1	0.0
49	郵便業(信書便事業を含む)	0	-	-	-	-
50	各種商品卸売業	0	-	-	-	-
51	繊維・衣服等卸売業	0	-	-	-	-
52	飲食物品卸売業	3	0.14	0.10	0.2	0.0
53	建築材料, 鉱物・金属材料等卸売業	0	-	-	-	-
54	機械器具卸売業	3	0.10	0.10	0.2	0.0
55	その他の卸売業	0	-	-	-	-
56	各種商品小売業	7	0.11	0.09	0.3	0.0
57	織物・衣服・身の回り品小売業	0	-	-	-	-

亜鉛 単位:mg/l

産業中分類		事業場数	平均値	標準偏差	最大値	最小値
58	飲食料品小売業	2	1.07	1.32	2.0	0.1
59	機械器具小売業	0	-	-	-	-
60	その他の小売業	1	0.00	-	0.0	0.0
61	無店舗小売業	0	-	-	-	-
62	銀行業	0	-	-	-	-
63	協同組織金融業	0	-	-	-	-
64	貸金業, クレジットカード業等非預金信用機関	0	-	-	-	-
65	金融商品取引業, 商品先物取引業	0	-	-	-	-
66	補助的金融業等	0	-	-	-	-
67	保険業(保険媒介代理業, 保険サービス業を含む)	0	-	-	-	-
68	不動産取引業	0	-	-	-	-
69	不動産賃貸業・管理業	1	0.20	-	0.2	0.2
70	物品賃貸業	1	0.12	-	0.1	0.1
71	学術・開発研究機関	98	0.08	0.09	0.6	0.0
72	専門サービス業(他に分類されないもの)	3	0.02	0.03	0.1	0.0
73	広告業	7	0.04	0.02	0.1	0.0
74	技術サービス業(他に分類されないもの)	67	0.12	0.18	1.0	0.0
75	宿泊業	28	0.10	0.13	0.5	0.0
76	飲食店	2	0.11	0.01	0.1	0.1
77	持ち帰り・配達飲食サービス業	0	-	-	-	-
78	洗濯・理容・美容・浴場業	20	0.19	0.44	2.0	0.0
79	その他の生活関連サービス業	0	-	-	-	-
80	娯楽業	15	0.16	0.51	2.0	0.0
81	学校教育	52	0.07	0.06	0.3	0.0
82	その他の教育, 学習支援業	6	0.05	0.03	0.1	0.0
83	医療業	31	0.13	0.36	2.0	0.0
84	保健衛生	7	0.07	0.04	0.1	0.0
85	社会保険・社会福祉・介護事業	3	0.03	0.01	0.0	0.0
86	郵便局	0	-	-	-	-
87	協同組合(他に分類されないもの)	12	0.69	1.00	3.5	0.0
88	廃棄物処理業	429	0.05	0.09	1.2	0.0
89	自動車整備業	0	-	-	-	-
90	機械等修理業(別掲を除く)	2	0.35	0.48	0.7	0.0
91	職業紹介・労働者派遣業	0	-	-	-	-
92	その他の事業サービス業	10	0.06	0.04	0.1	0.0
93	政治・経済・文化団体	1	0.60	-	0.6	0.6
94	宗教	1	0.06	-	0.1	0.1
95	その他のサービス業	5	0.06	0.04	0.1	0.0
96	外国公務	1	0.02	-	0.0	0.0
97	国家公務	4	0.09	0.08	0.2	0.0
98	地方公務	6	0.08	0.10	0.2	0.0
99	分類不能の産業	89	0.06	0.16	1.0	0.0
-	産業分類不明	0	-	-	-	-
	合計	4,982	0.23	3.41	220.0	0.0

表3.4.1.1(11) 産業分類別の生活環境項目濃度の平均値、標準偏差、最大値、最小値

産業中分類		事業場数	平均値	標準偏差	溶解性鉄 最大値	単位:mg/l 最小値
01	農業	1	1.00	-	1.0	1.0
02	林業	0	-	-	-	-
03	漁業(水産養殖業を除く)	0	-	-	-	-
04	水産養殖業	0	-	-	-	-
05	鉱業,採石業,砂利採取業	14	0.34	0.54	1.8	0.0
06	総合工事業	6	0.12	0.19	0.5	0.0
07	職別工事業(設備工事業を除く)	1	0.05	-	0.1	0.1
08	設備工事業	0	-	-	-	-
09	食料品製造業	76	0.23	0.28	1.1	0.0
10	飲料・たばこ・飼料製造業	57	0.19	0.32	1.6	0.0
11	繊維工業	40	0.27	0.37	1.6	0.0
12	木材・木製品製造業(家具を除く)	5	0.26	0.27	0.6	0.1
13	家具・装備品製造業	5	0.19	0.08	0.3	0.1
14	パルプ・紙・紙加工品製造業	52	0.19	0.30	1.6	0.0
15	印刷・同関連業	19	0.23	0.39	1.5	0.0
16	化学工業	253	0.24	0.58	8.0	0.0
17	石油製品・石炭製品製造業	13	0.15	0.12	0.4	0.0
18	プラスチック製品製造業(別掲を除く)	17	0.38	0.96	4.1	0.0
19	ゴム製品製造業	24	0.11	0.11	0.4	0.0
20	なめし革・同製品・毛皮製造業	3	0.17	0.06	0.2	0.1
21	窯業・土石製品製造業	73	0.18	0.41	3.1	0.0
22	鉄鋼業	147	0.24	0.36	2.2	0.0
23	非鉄金属製造業	70	0.16	0.21	1.0	0.0
24	金属製品製造業	311	0.31	0.59	5.0	0.0
25	はん用機械器具製造業	54	0.19	0.22	1.0	0.0
26	生産用機械器具製造業	60	0.33	0.76	4.7	0.0
27	業務用機械器具製造業	33	0.18	0.22	1.0	0.0
28	電子部品・デバイス・電子回路製造業	141	0.13	0.19	1.0	0.0
29	電気機械器具製造業	105	0.15	0.26	2.0	0.0
30	情報通信機械器具製造業	27	0.13	0.11	0.5	0.0
31	輸送用機械器具製造業	242	0.20	0.25	2.0	0.0
32	その他の製造業	25	0.47	0.94	4.7	0.0
33	電気業	13	0.11	0.15	0.5	0.0
34	ガス業	0	-	-	-	-
35	熱供給業	2	0.11	0.13	0.2	0.0
36	水道業	1,135	0.10	0.18	2.0	0.0
37	通信業	0	-	-	-	-
38	放送業	0	-	-	-	-
39	情報サービス業	0	-	-	-	-
40	インターネット附随サービス業	0	-	-	-	-
41	映像・音声・文字情報制作業	1	0.10	-	0.1	0.1
42	鉄道業	2	0.71	0.69	1.2	0.2
43	道路旅客運送業	0	-	-	-	-
44	道路貨物運送業	0	-	-	-	-
45	水運業	0	-	-	-	-
46	航空運輸業	0	-	-	-	-
47	倉庫業	0	-	-	-	-
48	運輸に附帯するサービス業	6	0.13	0.18	0.5	0.0
49	郵便業(信書便事業を含む)	0	-	-	-	-
50	各種商品卸売業	0	-	-	-	-
51	繊維・衣服等卸売業	0	-	-	-	-
52	飲食料品卸売業	2	0.50	0.00	0.5	0.5
53	建築材料, 鉱物・金属材料等卸売業	1	0.00	-	0.0	0.0
54	機械器具卸売業	2	0.51	0.70	1.0	0.0
55	その他の卸売業	0	-	-	-	-
56	各種商品小売業	5	0.53	0.63	1.4	0.1
57	織物・衣服・身の回り品小売業	0	-	-	-	-

溶解性鉄 単位:mg/l

産業中分類		事業場数	平均値	標準偏差	最大値	最小値
58	飲食物品小売業	2	5.10	6.94	10.0	0.2
59	機械器具小売業	0	-	-	-	-
60	その他の小売業	1	0.00	-	0.0	0.0
61	無店舗小売業	0	-	-	-	-
62	銀行業	0	-	-	-	-
63	協同組織金融業	0	-	-	-	-
64	貸金業, クレジットカード業等非預金信用機関	0	-	-	-	-
65	金融商品取引業, 商品先物取引業	0	-	-	-	-
66	補助的金融業等	0	-	-	-	-
67	保険業(保険媒介代理業, 保険サービス業を含む)	0	-	-	-	-
68	不動産取引業	0	-	-	-	-
69	不動産賃貸業・管理業	1	0.40	-	0.4	0.4
70	物品賃貸業	1	0.75	-	0.8	0.8
71	学術・開発研究機関	90	0.17	0.21	1.0	0.0
72	専門サービス業(他に分類されないもの)	3	0.06	0.05	0.1	0.0
73	広告業	5	0.03	0.03	0.1	0.0
74	技術サービス業(他に分類されないもの)	51	0.22	0.25	1.0	0.0
75	宿泊業	23	1.18	3.82	5.0	0.0
76	飲食店	2	0.11	0.01	0.1	0.1
77	持ち帰り・配達飲食サービス業	0	-	-	-	-
78	洗濯・理容・美容・浴場業	11	0.95	3.00	10.0	0.0
79	その他の生活関連サービス業	1	0.50	-	0.5	0.5
80	娯楽業	14	0.78	2.66	10.0	0.0
81	学校教育	39	0.32	0.77	4.7	0.0
82	その他の教育, 学習支援業	4	0.12	0.07	0.2	0.1
83	医療業	22	0.55	2.11	10.0	0.0
84	保健衛生	6	0.14	0.19	0.5	0.1
85	社会保険・社会福祉・介護事業	2	0.03	0.00	0.0	0.0
86	郵便局	0	-	-	-	-
87	協同組合(他に分類されないもの)	9	0.35	0.42	1.1	0.0
88	廃棄物処理業	314	0.18	0.56	8.0	0.0
89	自動車整備業	0	-	-	-	-
90	機械等修理業(別掲を除く)	1	0.95	-	1.0	1.0
91	職業紹介・労働者派遣業	0	-	-	-	-
92	その他の事業サービス業	9	0.21	0.30	1.0	0.1
93	政治・経済・文化団体	0	-	-	-	-
94	宗教	1	0.09	-	0.1	0.1
95	その他のサービス業	7	0.15	0.16	0.5	0.1
96	外国公務	1	0.02	-	0.0	0.0
97	国家公務	3	0.53	0.42	1.0	0.2
98	地方公務	7	0.14	0.19	0.5	0.0
99	分類不能の産業	78	0.16	0.48	4.0	0.0
-	産業分類不明	0	-	-	-	-
	合計	3,751	0.20	0.59	8.0	0.0

表3.4.1.1(12) 産業分類別の生活環境項目濃度の平均値、標準偏差、最大値、最小値

産業中分類		事業場数	平均値	標準偏差	最大値	最小値
01	農業	1	1.00	-	1.0	1.0
02	林業	0	-	-	-	-
03	漁業(水産養殖業を除く)	0	-	-	-	-
04	水産養殖業	0	-	-	-	-
05	鉱業, 採石業, 砂利採取業	13	1.16	1.40	4.1	0.1
06	総合工事業	7	0.09	0.18	0.5	0.0
07	職別工事業(設備工事業を除く)	1	0.05	-	0.1	0.1
08	設備工事業	0	-	-	-	-
09	食料品製造業	63	0.14	0.25	1.0	0.0
10	飲料・たばこ・飼料製造業	41	0.16	0.34	1.9	0.0
11	繊維工業	36	0.17	0.41	2.4	0.0
12	木材・木製品製造業(家具を除く)	5	0.14	0.21	0.5	0.0
13	家具・装備品製造業	1	0.00	-	0.0	0.0
14	パルプ・紙・紙加工品製造業	58	0.15	0.21	1.1	0.0
15	印刷・同関連業	10	0.36	0.57	1.7	0.0
16	化学工業	219	0.31	1.00	7.0	0.0
17	石油製品・石炭製品製造業	8	0.12	0.09	0.3	0.0
18	プラスチック製品製造業(別掲を除く)	13	0.08	0.04	0.1	0.0
19	ゴム製品製造業	18	0.06	0.08	0.3	0.0
20	なめし革・同製品・毛皮製造業	3	0.08	0.03	0.1	0.1
21	窯業・土石製品製造業	61	0.07	0.14	1.0	0.0
22	鉄鋼業	69	0.17	0.31	1.9	0.0
23	非鉄金属製造業	47	0.15	0.32	1.7	0.0
24	金属製品製造業	146	0.25	0.76	7.0	0.0
25	はん用機械器具製造業	40	0.11	0.17	1.0	0.0
26	生産用機械器具製造業	37	0.19	0.41	1.9	0.0
27	業務用機械器具製造業	25	0.15	0.23	1.0	0.0
28	電子部品・デバイス・電子回路製造業	106	0.09	0.16	1.0	0.0
29	電気機械器具製造業	61	0.08	0.08	0.5	0.0
30	情報通信機械器具製造業	22	0.13	0.17	0.6	0.0
31	輸送用機械器具製造業	162	0.19	0.34	2.2	0.0
32	その他の製造業	15	0.34	0.67	2.7	0.0
33	電気業	13	0.31	0.59	2.0	0.0
34	ガス業	0	-	-	-	-
35	熱供給業	0	-	-	-	-
36	水道業	1,223	0.09	0.34	5.6	0.0
37	通信業	0	-	-	-	-
38	放送業	0	-	-	-	-
39	情報サービス業	0	-	-	-	-
40	インターネット附随サービス業	0	-	-	-	-
41	映像・音声・文字情報制作業	1	0.10	-	0.1	0.1
42	鉄道業	1	0.01	-	0.0	0.0
43	道路旅客運送業	0	-	-	-	-
44	道路貨物運送業	0	-	-	-	-
45	水運業	0	-	-	-	-
46	航空運輸業	0	-	-	-	-
47	倉庫業	0	-	-	-	-
48	運輸に附帯するサービス業	4	0.08	0.05	0.1	0.0
49	郵便業(信書便事業を含む)	0	-	-	-	-
50	各種商品卸売業	0	-	-	-	-
51	繊維・衣服等卸売業	0	-	-	-	-
52	飲食料品卸売業	2	0.50	0.00	0.5	0.5
53	建築材料, 鉱物・金属材料等卸売業	1	0.02	-	0.0	0.0
54	機械器具卸売業	1	1.00	-	1.0	1.0
55	その他の卸売業	0	-	-	-	-
56	各種商品小売業	3	0.90	0.75	1.6	0.1
57	織物・衣服・身の回り品小売業	0	-	-	-	-

溶解性マンガン 単位:mg/l

溶解性マンガ 単位:mg/l

産業中分類		事業場数	平均値	標準偏差	最大値	最小値
58	飲食料品小売業	2	5.03	7.04	10.0	0.1
59	機械器具小売業	0	-	-	-	-
60	その他の小売業	1	0.00	-	0.0	0.0
61	無店舗小売業	0	-	-	-	-
62	銀行業	0	-	-	-	-
63	協同組織金融業	0	-	-	-	-
64	貸金業, クレジットカード業等非預金信用機関	0	-	-	-	-
65	金融商品取引業, 商品先物取引業	0	-	-	-	-
66	補助的金融業等	0	-	-	-	-
67	保険業(保険媒介代理業, 保険サービス業を含む)	0	-	-	-	-
68	不動産取引業	0	-	-	-	-
69	不動産賃貸業・管理業	1	0.40	-	0.4	0.4
70	物品賃貸業	0	-	-	-	-
71	学術・開発研究機関	76	0.12	0.22	1.0	0.0
72	専門サービス業(他に分類されないもの)	3	0.02	0.02	0.0	0.0
73	広告業	7	0.02	0.02	0.1	0.0
74	技術サービス業(他に分類されないもの)	46	0.18	0.25	1.4	0.0
75	宿泊業	23	0.40	0.97	4.6	0.0
76	飲食店	2	0.54	0.66	1.0	0.1
77	持ち帰り・配達飲食サービス業	0	-	-	-	-
78	洗濯・理容・美容・浴場業	11	0.91	3.01	10.0	0.0
79	その他の生活関連サービス業	0	-	-	-	-
80	娯楽業	13	0.83	2.76	10.0	0.0
81	学校教育	32	0.18	0.35	1.6	0.0
82	その他の教育, 学習支援業	5	0.07	0.04	0.1	0.0
83	医療業	19	0.21	0.46	2.0	0.0
84	保健衛生	6	0.06	0.03	0.1	0.0
85	社会保険・社会福祉・介護事業	1	0.01	-	0.0	0.0
86	郵便局	0	-	-	-	-
87	協同組合(他に分類されないもの)	5	0.08	0.10	0.3	0.0
88	廃棄物処理業	287	0.27	0.91	4.8	0.0
89	自動車整備業	0	-	-	-	-
90	機械等修理業(別掲を除く)	1	0.01	-	0.0	0.0
91	職業紹介・労働者派遣業	0	-	-	-	-
92	その他の事業サービス業	7	0.09	0.07	0.2	0.0
93	政治・経済・文化団体	0	-	-	-	-
94	宗教	1	0.02	-	0.0	0.0
95	その他のサービス業	6	0.10	0.07	0.2	0.0
96	外国公務	1	0.02	-	0.0	0.0
97	国家公務	3	0.37	0.54	1.0	0.0
98	地方公務	7	0.18	0.29	0.7	0.0
99	分類不能の産業	64	0.14	0.53	4.0	0.0
-	産業分類不明	0	-	-	-	-
	合計	3,167	0.17	0.61	7.0	0.0

表3.4.1.1(13) 産業分類別の生活環境項目濃度の平均値、標準偏差、最大値、最小値

産業中分類		事業場数	平均値	標準偏差	最大値	最小値
01	農業	1	0.20	-	0.2	0.2
02	林業	0	-	-	-	-
03	漁業(水産養殖業を除く)	1	0.20	-	0.2	0.2
04	水産養殖業	0	-	-	-	-
05	鉱業,採石業,砂利採取業	3	0.06	0.03	0.1	0.0
06	総合工事業	7	0.03	0.01	0.1	0.0
07	職別工事業(設備工事業を除く)	1	0.05	-	0.1	0.1
08	設備工事業	0	-	-	-	-
09	食料品製造業	60	0.04	0.05	0.2	0.0
10	飲料・たばこ・飼料製造業	39	0.04	0.05	0.2	0.0
11	繊維工業	38	0.03	0.02	0.1	0.0
12	木材・木製品製造業(家具を除く)	4	0.06	0.09	0.2	0.0
13	家具・装備品製造業	1	0.02	-	0.0	0.0
14	パルプ・紙・紙加工品製造業	29	0.05	0.06	0.2	0.0
15	印刷・同関連業	23	0.08	0.12	0.5	0.0
16	化学工業	138	0.06	0.13	1.0	0.0
17	石油製品・石炭製品製造業	5	0.07	0.07	0.2	0.0
18	プラスチック製品製造業(別掲を除く)	10	0.04	0.05	0.1	0.0
19	ゴム製品製造業	17	0.03	0.03	0.1	0.0
20	なめし革・同製品・毛皮製造業	5	0.12	0.10	0.3	0.1
21	窯業・土石製品製造業	85	0.04	0.03	0.1	0.0
22	鉄鋼業	78	0.05	0.10	0.8	0.0
23	非鉄金属製造業	37	0.04	0.04	0.2	0.0
24	金属製品製造業	441	0.17	0.25	2.0	0.0
25	はん用機械器具製造業	42	0.12	0.23	1.3	0.0
26	生産用機械器具製造業	42	0.05	0.09	0.4	0.0
27	業務用機械器具製造業	31	0.03	0.03	0.1	0.0
28	電子部品・デバイス・電子回路製造業	74	0.03	0.04	0.2	0.0
29	電気機械器具製造業	51	0.05	0.06	0.3	0.0
30	情報通信機械器具製造業	19	0.04	0.04	0.1	0.0
31	輸送用機械器具製造業	166	0.06	0.11	1.0	0.0
32	その他の製造業	25	0.08	0.09	0.4	0.0
33	電気業	8	0.01	0.01	0.0	0.0
34	ガス業	0	-	-	-	-
35	熱供給業	0	-	-	-	-
36	水道業	534	0.04	0.14	0.0	0.0
37	通信業	0	-	-	-	-
38	放送業	0	-	-	-	-
39	情報サービス業	0	-	-	-	-
40	インターネット附随サービス業	0	-	-	-	-
41	映像・音声・文字情報制作業	1	0.04	-	0.0	0.0
42	鉄道業	1	0.07	-	0.1	0.1
43	道路旅客運送業	0	-	-	-	-
44	道路貨物運送業	0	-	-	-	-
45	水運業	1	0.04	-	0.0	0.0
46	航空運輸業	0	-	-	-	-
47	倉庫業	0	-	-	-	-
48	運輸に附帯するサービス業	4	0.05	0.04	0.1	0.0
49	郵便業(信書便事業を含む)	0	-	-	-	-
50	各種商品卸売業	0	-	-	-	-
51	繊維・衣服等卸売業	0	-	-	-	-
52	飲食料品卸売業	2	0.05	0.00	0.1	0.1
53	建築材料, 鉱物・金属材料等卸売業	0	-	-	-	-
54	機械器具卸売業	1	0.20	-	0.2	0.2
55	その他の卸売業	0	-	-	-	-
56	各種商品小売業	3	0.84	1.01	2.0	0.2
57	織物・衣服・身の回り品小売業	0	-	-	-	-

クロム 単位:mg/l

クロム 単位:mg/l

産業中分類		事業場数	平均値	標準偏差	最大値	最小値
58	飲食料品小売業	3	0.70	1.13	2.0	0.0
59	機械器具小売業	0	-	-	-	-
60	その他の小売業	1	0.00	-	0.0	0.0
61	無店舗小売業	0	-	-	-	-
62	銀行業	0	-	-	-	-
63	協同組織金融業	0	-	-	-	-
64	貸金業, クレジットカード業等非預金信用機関	0	-	-	-	-
65	金融商品取引業, 商品先物取引業	0	-	-	-	-
66	補助的金融業等	0	-	-	-	-
67	保険業(保険媒介代理業, 保険サービス業を含む)	0	-	-	-	-
68	不動産取引業	0	-	-	-	-
69	不動産賃貸業・管理業	1	0.02	-	0.0	0.0
70	物品賃貸業	1	0.43	-	0.4	0.4
71	学術・開発研究機関	66	0.04	0.05	0.2	0.0
72	専門サービス業(他に分類されないもの)	3	0.02	0.02	0.0	0.0
73	広告業	2	0.00	0.00	0.0	0.0
74	技術サービス業(他に分類されないもの)	29	0.05	0.06	0.2	0.0
75	宿泊業	24	5.06	24.48	120.0	0.0
76	飲食店	1	1.00	-	1.0	1.0
77	持ち帰り・配達飲食サービス業	0	-	-	-	-
78	洗濯・理容・美容・浴場業	14	0.15	0.53	2.0	0.0
79	その他の生活関連サービス業	0	-	-	-	-
80	娯楽業	10	0.21	0.63	2.0	0.0
81	学校教育	30	0.05	0.09	0.5	0.0
82	その他の教育, 学習支援業	4	0.03	0.02	0.1	0.0
83	医療業	30	0.04	0.04	0.2	0.0
84	保健衛生	3	0.04	0.05	0.1	0.0
85	社会保険・社会福祉・介護事業	1	0.01	-	0.0	0.0
86	郵便局	0	-	-	-	-
87	協同組合(他に分類されないもの)	8	0.14	0.12	0.4	0.0
88	廃棄物処理業	208	1.34	18.72	270.0	0.0
89	自動車整備業	0	-	-	-	-
90	機械等修理業(別掲を除く)	1	0.01	-	0.0	0.0
91	職業紹介・労働者派遣業	0	-	-	-	-
92	その他の事業サービス業	3	0.04	0.00	0.0	0.0
93	政治・経済・文化団体	1	0.05	-	0.1	0.1
94	宗教	1	0.01	-	0.0	0.0
95	その他のサービス業	6	0.05	0.04	0.1	0.0
96	外国公務	0	-	-	-	-
97	国家公務	4	0.06	0.10	0.2	0.0
98	地方公務	3	0.08	0.10	0.2	0.0
99	分類不能の産業	47	0.04	0.06	0.2	0.0
-	産業分類不明	0	-	-	-	-
	合計	2,533	0.23	5.87	0.0	0.0

表3.4.1.1(14) 産業分類別の生活環境項目濃度の平均値、標準偏差、最大値、最小値

大腸菌群数 単位:千個/m0

産業中分類		事業場数	平均値	標準偏差	最大値	最小値
01	農業	102	37.54	118.83	890.0	0.0
02	林業	1	0.03	-	0.0	0.0
03	漁業(水産養殖業を除く)	1	0.74	-	0.7	0.7
04	水産養殖業	3	0.34	0.57	1.0	0.0
05	鉱業,採石業,砂利採取業	5	148.41	330.71	740.0	0.0
06	総合工事業	13	1.70	5.23	19.0	0.0
07	職別工事業(設備工事業を除く)	1	0.00	-	0.0	0.0
08	設備工事業	0	-	-	-	-
09	食料品製造業	1,060	20.60	125.84	2,599.0	0.0
10	飲料・たばこ・飼料製造業	209	9.30	41.50	410.0	0.0
11	繊維工業	101	29.73	107.90	800.0	0.0
12	木材・木製品製造業(家具を除く)	15	2,009.10	7,743.47	30,000.0	0.0
13	家具・装備品製造業	7	10.62	16.35	38.3	0.0
14	パルプ・紙・紙加工品製造業	88	20.99	111.68	1,000.0	0.0
15	印刷・同関連業	29	4.02	12.83	67.0	0.0
16	化学工業	351	11.35	90.97	1,506.0	0.0
17	石油製品・石炭製品製造業	19	3.77	14.86	65.0	0.0
18	プラスチック製品製造業(別掲を除く)	36	2.21	6.69	30.0	0.0
19	ゴム製品製造業	53	151.10	660.08	3,800.0	0.0
20	なめし革・同製品・毛皮製造業	6	0.19	0.17	0.4	0.0
21	窯業・土石製品製造業	98	5.32	13.42	91.0	0.0
22	鉄鋼業	74	7.43	24.03	100.0	0.0
23	非鉄金属製造業	68	47.43	363.64	3,000.0	0.0
24	金属製品製造業	182	27.21	111.51	820.0	0.0
25	はん用機械器具製造業	60	56.05	336.21	2,600.0	0.0
26	生産用機械器具製造業	59	10.26	30.90	196.3	0.0
27	業務用機械器具製造業	53	2.73	11.00	62.0	0.0
28	電子部品・デバイス・電子回路製造業	161	5.56	29.21	350.0	0.0
29	電気機械器具製造業	106	16.01	63.07	500.0	0.0
30	情報通信機械器具製造業	27	64.60	168.06	720.0	0.0
31	輸送用機械器具製造業	282	36.81	234.02	3,000.0	0.0
32	その他の製造業	29	19.46	68.12	361.0	0.0
33	電気業	34	0.02	0.04	0.2	0.0
34	ガス業	2	0.12	0.12	0.2	0.0
35	熱供給業	3	0.00	0.00	0.0	0.0
36	水道業	2,036	54.26	2,084.06	94,000.0	0.0
37	通信業	0	-	-	-	-
38	放送業	0	-	-	-	-
39	情報サービス業	1	0.00	-	0.0	0.0
40	インターネット附随サービス業	0	-	-	-	-
41	映像・音声・文字情報制作業	3	0.16	0.25	0.5	0.0
42	鉄道業	24	5.09	22.39	110.0	0.0
43	道路旅客運送業	1	0.75	-	0.8	0.8
44	道路貨物運送業	3	0.01	0.02	0.0	0.0
45	水運業	1	0.03	-	0.0	0.0
46	航空運輸業	2	0.03	0.04	0.1	0.0
47	倉庫業	9	0.36	0.99	3.0	0.0
48	運輸に附帯するサービス業	67	0.72	2.91	19.0	0.0
49	郵便業(信書便事業を含む)	2	2.15	3.04	4.3	0.0
50	各種商品卸売業	12	20.91	72.14	250.0	0.0
51	繊維・衣服等卸売業	0	-	-	-	-
52	飲食料品卸売業	14	378.33	1,402.19	5,250.0	0.0
53	建築材料, 鉱物・金属材料等卸売業	1	1.30	-	1.3	1.3
54	機械器具卸売業	4	0.06	0.07	0.2	0.0
55	その他の卸売業	8	5.95	11.06	32.0	0.0
56	各種商品小売業	272	16.69	78.34	718.0	0.0
57	織物・衣服・身の回り品小売業	7	12.86	16.04	30.0	0.0

大腸菌群数 単位:千個/m0

産業中分類		事業場数	平均値	標準偏差	最大値	最小値
58	飲食料品小売業	42	13.91	77.37	501.6	0.0
59	機械器具小売業	4	5.00	10.00	20.0	0.0
60	その他の小売業	15	22.96	77.39	300.0	0.0
61	無店舗小売業	0	-	-	-	-
62	銀行業	0	-	-	-	-
63	協同組織金融業	1	0.00	-	0.0	0.0
64	貸金業, クレジットカード業等非預金信用機関	0	-	-	-	-
65	金融商品取引業, 商品先物取引業	0	-	-	-	-
66	補助的金融業等	0	-	-	-	-
67	保険業(保険媒介代理業, 保険サービス業を含む)	0	-	-	-	-
68	不動産取引業	11	0.31	0.81	2.7	0.0
69	不動産賃貸業・管理業	96	8.35	36.72	275.0	0.0
70	物品賃貸業	4	67.50	135.00	270.0	0.0
71	学術・開発研究機関	148	37.25	260.18	2,800.0	0.0
72	専門サービス業(他に分類されないもの)	16	1.97	7.48	30.0	0.0
73	広告業	14	1.73	6.12	23.0	0.0
74	技術サービス業(他に分類されないもの)	63	15.44	109.70	870.0	0.0
75	宿泊業	819	62.77	1,058.81	30,000.0	0.0
76	飲食店	131	21.96	86.36	780.0	0.0
77	持ち帰り・配達飲食サービス業	58	31.54	146.70	928.0	0.0
78	洗濯・理容・美容・浴場業	207	25.26	94.47	765.0	0.0
79	その他の生活関連サービス業	7	0.01	0.01	0.0	0.0
80	娯楽業	519	24.17	216.31	3,500.0	0.0
81	学校教育	270	5.75	28.56	337.0	0.0
82	その他の教育, 学習支援業	96	3.51	18.11	160.8	0.0
83	医療業	731	2,165.70	58,253.10	1,575,000.0	0.0
84	保健衛生	29	5.29	13.23	47.5	0.0
85	社会保険・社会福祉・介護事業	158	19.73	104.44	1,040.0	0.0
86	郵便局	0	-	-	-	-
87	協同組合(他に分類されないもの)	32	63.61	316.46	1,793.0	0.0
88	廃棄物処理業	3,153	193.19	7,286.57	291,800.0	0.0
89	自動車整備業	0	-	-	-	-
90	機械等修理業(別掲を除く)	3	6.23	10.63	18.5	0.0
91	職業紹介・労働者派遣業	0	-	-	-	-
92	その他の事業サービス業	16	17.19	30.95	101.0	0.0
93	政治・経済・文化団体	6	0.04	0.08	0.2	0.0
94	宗教	19	5.50	22.90	100.0	0.0
95	その他のサービス業	118	11.11	38.02	252.5	0.0
96	外国公務	28	4.52	21.73	115.0	0.0
97	国家公務	53	1.17	4.32	20.8	0.0
98	地方公務	142	17.01	145.72	1,697.5	0.0
99	分類不能の産業	1,401	21.46	202.00	3,500.0	0.0
-	産業分類不明	0	-	-	-	-
	合計	14,215	178.79	13,676.11	1,575,000.0	0.0

表3.4.1.1(15) 産業分類別の生活環境項目濃度の平均値、標準偏差、最大値、最小値

産業中分類		事業場数	平均値	標準偏差	最大値	最小値
01	農業	91	96.34	163.02	1,320.0	1.6
02	林業	0	-	-	-	-
03	漁業(水産養殖業を除く)	0	-	-	-	-
04	水産養殖業	3	1.34	0.85	2.2	0.5
05	鉱業, 採石業, 砂利採取業	23	2.80	3.51	14.0	0.4
06	総合工事業	12	5.54	8.04	28.0	0.5
07	職別工事業(設備工事業を除く)	2	41.00	55.15	80.0	2.0
08	設備工事業	0	-	-	-	-
09	食料品製造業	1,144	8.94	14.93	287.1	0.0
10	飲料・たばこ・飼料製造業	204	6.57	20.52	272.5	0.0
11	繊維工業	235	5.91	7.89	80.0	0.1
12	木材・木製品製造業(家具を除く)	18	25.29	75.29	325.0	0.6
13	家具・装備品製造業	15	4.81	3.27	11.9	0.9
14	パルプ・紙・紙加工品製造業	152	2.59	1.96	10.0	0.1
15	印刷・同関連業	35	15.95	21.46	93.5	0.5
16	化学工業	700	20.33	172.69	3,393.0	0.0
17	石油製品・石炭製品製造業	41	5.60	7.62	36.7	0.2
18	プラスチック製品製造業(別掲を除く)	51	6.97	9.45	44.5	0.2
19	ゴム製品製造業	68	5.43	6.88	47.0	0.2
20	なめし革・同製品・毛皮製造業	7	22.37	22.39	64.4	2.6
21	窯業・土石製品製造業	196	3.58	5.80	44.0	0.0
22	鉄鋼業	173	8.18	13.85	98.0	0.4
23	非鉄金属製造業	116	14.41	60.63	494.0	0.0
24	金属製品製造業	504	15.12	22.64	286.0	0.0
25	はん用機械器具製造業	92	9.74	10.25	50.7	0.0
26	生産用機械器具製造業	82	10.28	11.98	63.2	0.3
27	業務用機械器具製造業	66	9.47	13.57	76.6	0.4
28	電子部品・デバイス・電子回路製造業	221	8.37	10.35	87.0	0.0
29	電気機械器具製造業	144	13.89	37.73	419.4	0.0
30	情報通信機械器具製造業	29	11.52	17.03	66.0	0.3
31	輸送用機械器具製造業	383	9.48	11.35	110.0	0.0
32	その他の製造業	33	11.27	14.21	65.6	0.0
33	電気業	45	7.04	11.15	46.0	0.0
34	ガス業	5	2.18	1.97	5.5	0.4
35	熱供給業	4	4.98	4.39	10.9	0.3
36	水道業	2,308	8.84	8.68	141.9	0.0
37	通信業	0	-	-	-	-
38	放送業	0	-	-	-	-
39	情報サービス業	2	17.20	0.57	17.6	16.8
40	インターネット附属サービス業	0	-	-	-	-
41	映像・音声・文字情報制作業	3	18.47	24.79	46.9	1.4
42	鉄道業	21	12.31	14.70	49.8	0.8
43	道路旅客運送業	3	2.03	1.81	4.1	0.7
44	道路貨物運送業	7	14.39	8.67	32.0	4.6
45	水運業	1	12.50	-	12.5	12.5
46	航空運輸業	2	5.80	0.70	6.3	5.3
47	倉庫業	8	12.13	9.57	26.2	1.6
48	運輸に附帯するサービス業	70	17.09	11.56	62.2	2.1
49	郵便業(信書便事業を含む)	1	89.70	-	89.7	89.7
50	各種商品卸売業	9	11.11	7.50	22.0	1.6
51	繊維・衣服等卸売業	1	8.50	-	8.5	8.5
52	飲食料品卸売業	15	11.10	11.01	44.9	1.3
53	建築材料, 鉱物・金属材料等卸売業	4	1.10	0.96	2.2	0.0
54	機械器具卸売業	7	9.13	8.21	20.8	1.0
55	その他の卸売業	9	18.14	8.69	34.2	8.2
56	各種商品小売業	269	14.14	11.35	112.6	1.2
57	織物・衣服・身の回り品小売業	5	11.30	8.08	20.2	1.9

総窒素 単位:mg/l

総窒素 単位:mg/l

産業中分類		事業場数	平均値	標準偏差	最大値	最小値
58	飲食品小売業	38	9.36	9.61	39.6	1.0
59	機械器具小売業	4	19.25	17.43	40.3	1.3
60	その他の小売業	12	9.56	9.88	33.8	0.0
61	無店舗小売業	0	-	-	-	-
62	銀行業	0	-	-	-	-
63	協同組織金融業	3	12.47	8.20	17.4	3.0
64	貸金業, クレジットカード業等非預金信用機関	0	-	-	-	-
65	金融商品取引業, 商品先物取引業	0	-	-	-	-
66	補助的金融業等	0	-	-	-	-
67	保険業(保険媒介代理業, 保険サービス業を含む)	0	-	-	-	-
68	不動産取引業	10	15.58	11.14	40.0	3.3
69	不動産賃貸業・管理業	61	14.74	13.77	89.1	0.7
70	物品賃貸業	10	9.58	6.56	20.7	1.1
71	学術・開発研究機関	172	8.44	13.60	120.0	0.0
72	専門サービス業(他に分類されないもの)	14	6.31	5.51	17.0	0.0
73	広告業	14	7.93	9.25	31.8	1.8
74	技術サービス業(他に分類されないもの)	90	9.33	12.26	59.0	0.0
75	宿泊業	483	19.75	153.27	2,870.0	0.0
76	飲食店	107	15.00	10.64	51.0	0.3
77	持ち帰り・配達飲食サービス業	68	14.60	69.73	580.0	0.4
78	洗濯・理容・美容・浴場業	222	4.61	5.13	60.0	0.0
79	その他の生活関連サービス業	11	10.57	5.15	21.9	6.3
80	娯楽業	485	12.46	12.24	99.7	0.0
81	学校教育	289	22.49	16.26	140.0	0.1
82	その他の教育, 学習支援業	86	17.33	11.28	56.0	1.3
83	医療業	632	12.02	6.75	50.0	0.0
84	保健衛生	26	13.19	15.73	83.0	0.9
85	社会保険・社会福祉・介護事業	172	10.09	5.35	35.5	0.8
86	郵便局	1	4.30	-	4.3	4.3
87	協同組合(他に分類されないもの)	17	15.87	12.30	48.0	2.6
88	廃棄物処理業	3,227	10.30	11.25	214.2	0.0
89	自動車整備業	1	24.10	-	24.1	24.1
90	機械等修理業(別掲を除く)	2	17.25	14.50	27.5	7.0
91	職業紹介・労働者派遣業	0	-	-	-	-
92	その他の事業サービス業	19	13.19	8.13	38.3	3.8
93	政治・経済・文化団体	6	50.76	71.75	193.4	3.9
94	宗教	19	14.83	8.02	29.2	0.2
95	その他のサービス業	89	20.63	17.87	100.0	0.8
96	外国公務	31	7.49	6.58	38.0	0.1
97	国家公務	42	9.51	6.65	30.0	0.5
98	地方公務	140	14.14	19.57	190.0	0.1
99	分類不能の産業	1,588	13.43	25.25	900.0	0.2
-	産業分類不明	0	-	-	-	-
	合計	15,830	11.94	49.89	3,393.0	0.0

表3.4.1.1(16) 産業分類別の生活環境項目濃度の平均値、標準偏差、最大値、最小値

産業中分類		事業場数	平均値	標準偏差	最大値	最小値
01	農業	74	17.71	20.35	82.7	0.0
02	林業	0	-	-	-	-
03	漁業(水産養殖業を除く)	0	-	-	-	-
04	水産養殖業	3	0.13	0.07	0.2	0.1
05	鉱業,採石業,砂利採取業	20	0.36	0.96	3.7	0.0
06	総合工事業	12	0.34	0.74	2.6	0.0
07	職別工事業(設備工事業を除く)	1	0.10	-	0.1	0.1
08	設備工事業	0	-	-	-	-
09	食料品製造業	1,123	3.18	39.37	1,318.0	0.0
10	飲料・たばこ・飼料製造業	194	1.26	1.97	11.0	0.0
11	繊維工業	225	0.70	0.99	7.9	0.0
12	木材・木製品製造業(家具を除く)	19	0.69	1.57	7.0	0.1
13	家具・装備品製造業	13	1.25	1.46	5.5	0.2
14	パルプ・紙・紙加工品製造業	152	0.20	0.29	2.5	0.0
15	印刷・同関連業	30	1.68	2.22	10.0	0.0
16	化学工業	641	0.57	1.32	17.8	0.0
17	石油製品・石炭製品製造業	43	0.18	0.35	2.3	0.0
18	プラスチック製品製造業(別掲を除く)	47	0.41	0.66	3.0	0.0
19	ゴム製品製造業	68	0.59	1.21	8.4	0.0
20	なめし革・同製品・毛皮製造業	7	0.84	0.91	2.2	0.1
21	窯業・土石製品製造業	187	0.41	2.03	26.0	0.0
22	鉄鋼業	164	0.25	0.51	4.3	0.0
23	非鉄金属製造業	97	0.61	2.08	19.0	0.0
24	金属製品製造業	434	1.64	5.44	80.4	0.0
25	はん用機械器具製造業	93	1.07	2.63	20.6	0.0
26	生産用機械器具製造業	76	4.09	23.02	200.0	0.0
27	業務用機械器具製造業	55	1.05	1.35	5.8	0.0
28	電子部品・デバイス・電子回路製造業	195	0.57	1.37	15.4	0.0
29	電気機械器具製造業	135	1.00	1.98	16.0	0.0
30	情報通信機械器具製造業	27	1.15	1.97	9.1	0.0
31	輸送用機械器具製造業	367	0.73	1.14	9.1	0.0
32	その他の製造業	28	1.27	2.10	9.4	0.0
33	電気業	36	0.34	1.31	7.8	0.0
34	ガス業	5	0.22	0.16	0.5	0.0
35	熱供給業	3	0.97	0.96	2.0	0.1
36	水道業	2,245	1.34	1.35	31.0	0.0
37	通信業	0	-	-	-	-
38	放送業	0	-	-	-	-
39	情報サービス業	2	1.15	0.64	1.6	0.7
40	インターネット附随サービス業	0	-	-	-	-
41	映像・音声・文字情報制作業	3	2.99	3.16	6.6	0.8
42	鉄道業	19	1.17	1.58	5.4	0.0
43	道路旅客運送業	3	0.77	0.72	1.5	0.0
44	道路貨物運送業	7	2.60	2.76	7.0	0.2
45	水運業	1	1.80	-	1.8	1.8
46	航空運輸業	2	0.68	0.11	0.8	0.6
47	倉庫業	8	1.58	2.04	4.9	0.1
48	運輸に附帯するサービス業	68	3.13	2.59	10.3	0.1
49	郵便業(信書便事業を含む)	1	5.20	-	5.2	5.2
50	各種商品卸売業	9	1.36	1.00	3.1	0.1
51	繊維・衣服等卸売業	1	1.70	-	1.7	1.7
52	飲食料品卸売業	14	2.01	2.18	8.6	0.0
53	建築材料, 鉱物・金属材料等卸売業	4	0.45	0.30	0.6	0.0
54	機械器具卸売業	6	1.22	1.19	2.9	0.1
55	その他の卸売業	9	2.65	1.33	4.4	0.0
56	各種商品小売業	263	2.78	3.58	53.9	0.0
57	織物・衣服・身の回り品小売業	5	2.20	1.38	3.7	0.2

総磷 単位:mg/l

総燐 単位:mg/l

産業中分類		事業場数	平均値	標準偏差	最大値	最小値
58	飲食料品小売業	38	1.82	1.34	5.6	0.1
59	機械器具小売業	4	3.15	2.81	6.7	0.8
60	その他の小売業	12	1.36	1.30	4.0	0.0
61	無店舗小売業	0	-	-	-	-
62	銀行業	0	-	-	-	-
63	協同組織金融業	3	0.90	0.46	1.4	0.5
64	貸金業, クレジットカード業等非預金信用機関	0	-	-	-	-
65	金融商品取引業, 商品先物取引業	0	-	-	-	-
66	補助的金融業等	0	-	-	-	-
67	保険業(保険媒介代理業, 保険サービス業を含む)	0	-	-	-	-
68	不動産取引業	10	2.25	1.08	3.9	0.4
69	不動産賃貸業・管理業	61	2.28	1.72	9.0	0.1
70	物品賃貸業	10	1.02	0.86	2.5	0.0
71	学術・開発研究機関	157	1.29	2.55	19.0	0.0
72	専門サービス業(他に分類されないもの)	13	0.76	0.85	2.9	0.0
73	広告業	14	1.32	0.85	3.2	0.4
74	技術サービス業(他に分類されないもの)	81	1.47	2.49	17.9	0.0
75	宿泊業	481	1.68	1.30	9.0	0.0
76	飲食店	105	3.13	3.79	27.0	0.0
77	持ち帰り・配達飲食サービス業	65	1.99	2.19	12.6	0.0
78	洗濯・理容・美容・浴場業	220	1.19	1.91	13.0	0.0
79	その他の生活関連サービス業	11	3.28	3.72	11.5	0.1
80	娯楽業	477	1.75	1.87	16.0	0.0
81	学校教育	281	2.65	1.67	8.5	0.0
82	その他の教育, 学習支援業	83	2.18	1.69	11.5	0.1
83	医療業	616	1.90	1.89	34.0	0.0
84	保健衛生	27	1.69	1.70	8.0	0.1
85	社会保険・社会福祉・介護事業	169	1.53	1.98	18.0	0.1
86	郵便局	1	0.68	-	0.7	0.7
87	協同組合(他に分類されないもの)	16	2.31	1.79	6.9	0.1
88	廃棄物処理業	3,011	1.72	1.63	54.0	0.0
89	自動車整備業	1	2.90	-	2.9	2.9
90	機械等修理業(別掲を除く)	2	2.30	0.92	3.0	1.7
91	職業紹介・労働者派遣業	0	-	-	-	-
92	その他の事業サービス業	19	2.46	2.20	6.6	0.0
93	政治・経済・文化団体	4	3.59	1.46	5.2	1.9
94	宗教	18	2.28	1.19	4.9	0.2
95	その他のサービス業	80	4.28	8.87	78.0	0.0
96	外国公務	30	1.26	0.60	2.7	0.2
97	国家公務	39	1.74	1.35	6.1	0.1
98	地方公務	126	2.18	2.81	30.0	0.0
99	分類不能の産業	1,561	2.09	2.40	58.0	0.0
-	産業分類不明	0	-	-	-	-
	合計	15,090	1.77	11.22	1,318.0	0.0

表3.4.1.2(1) 産業分類別の生活環境項目測定回数の平均値、標準偏差、最大値、最小値

産業中分類		連続測定		非連続測定			
		事業場数	事業場数	平均値	標準偏差	最大値	最小値
01	農業	0	108	11.2	35.1	365	1
02	林業	0	1	3.0	-	3	3
03	漁業(水産養殖業を除く)	0	1	2.0	-	2	2
04	水産養殖業	0	6	15.5	16.4	48	3
05	鉱業, 採石業, 砂利採取業	0	63	62.0	115.3	365	1
06	総合工事業	1	43	114.7	139.6	531	1
07	職別工事業(設備工事業を除く)	1	2	126.0	161.2	240	12
08	設備工事業	0	2	4.5	0.7	5	4
09	食料品製造業	0	1,567	33.6	87.2	999	1
10	飲料・たばこ・飼料製造業	1	290	56.1	122.4	731	1
11	繊維工業	2	273	46.9	94.6	828	1
12	木材・木製品製造業(家具を除く)	0	28	10.0	10.0	52	1
13	家具・装備品製造業	0	17	32.8	85.8	365	1
14	パルプ・紙・紙加工品製造業	4	233	257.7	646.8	8,448	1
15	印刷・同関連業	0	43	21.1	54.9	363	1
16	化学工業	12	827	129.0	550.5	8,760	1
17	石油製品・石炭製品製造業	0	49	81.3	107.6	375	2
18	プラスチック製品製造業(別掲を除く)	0	65	48.9	149.9	1,092	1
19	ゴム製品製造業	0	90	36.3	130.2	1,095	1
20	なめし革・同製品・毛皮製造業	0	9	48.8	118.6	365	3
21	窯業・土石製品製造業	1	311	53.6	153.9	1,460	1
22	鉄鋼業	1	205	69.8	171.5	1,095	1
23	非鉄金属製造業	0	166	120.5	687.9	8,760	1
24	金属製品製造業	4	811	33.3	99.2	1,200	1
25	はん用機械器具製造業	1	122	39.1	87.6	488	1
26	生産用機械器具製造業	0	110	42.8	136.9	999	1
27	業務用機械器具製造業	0	145	21.6	87.7	999	1
28	電子部品・デバイス・電子回路製造業	3	305	31.3	103.5	1,150	1
29	電気機械器具製造業	1	188	34.4	76.2	503	1
30	情報通信機械器具製造業	0	51	30.7	84.6	365	1
31	輸送用機械器具製造業	0	469	38.9	103.5	1,168	1
32	その他の製造業	0	62	13.6	20.1	130	1
33	電気業	2	61	26.7	65.1	365	1
34	ガス業	0	7	12.9	17.8	52	2
35	熱供給業	0	3	156.3	180.7	365	52
36	水道業	1	2,456	70.4	102.3	1,400	1
37	通信業	0	1	12.0	-	12	12
38	放送業	0	0	-	-	-	-
39	情報サービス業	0	3	13.7	9.6	24	5
40	インターネット附随サービス業	0	0	-	-	-	-
41	映像・音声・文字情報制作業	0	3	25.3	25.0	51	1
42	鉄道業	0	38	9.4	6.3	32	1
43	道路旅客運送業	0	6	6.2	4.8	12	1
44	道路貨物運送業	0	4	37.3	18.2	52	12
45	水運業	0	1	7.0	-	7	7
46	航空運輸業	0	3	10.3	5.7	15	4
47	倉庫業	0	8	27.9	27.5	75	2
48	運輸に附帯するサービス業	0	73	26.4	47.2	245	1
49	郵便業(信書便事業を含む)	0	2	5.0	2.8	7	3
50	各種商品卸売業	0	11	17.7	19.0	58	1
51	繊維・衣服等卸売業	0	0	-	-	-	-
52	飲食料品卸売業	0	14	40.0	71.9	269	1
53	建築材料, 鉱物・金属材料等卸売業	0	5	12.2	12.2	33	2
54	機械器具卸売業	0	9	17.8	19.1	52	1
55	その他の卸売業	0	8	22.6	19.6	52	3
56	各種商品小売業	0	277	15.8	25.6	365	1

産業中分類		連続測定	非連続測定				
		事業場数	事業場数	平均値	標準偏差	最大値	最小値
57	織物・衣服・身の回り品小売業	0	6	8.3	5.7	12	1
58	飲食料品小売業	0	53	13.5	12.7	52	1
59	機械器具小売業	0	3	25.3	24.8	54	10
60	その他の小売業	0	13	23.2	20.3	52	3
61	無店舗小売業	0	0	-	-	-	-
62	銀行業	0	4	15.5	7.0	26	12
63	協同組織金融業	0	2	3.0	1.4	4	2
64	貸金業、クレジットカード業等非預金信用機関	0	0	-	-	-	-
65	金融商品取引業、商品先物取引業	0	0	-	-	-	-
66	補助的金融業等	0	0	-	-	-	-
67	保険業(保険媒介代理業、保険サービス業を含む)	0	0	-	-	-	-
68	不動産取引業	0	7	12.0	7.0	26	4
69	不動産賃貸業・管理業	0	82	16.9	17.0	72	1
70	物品賃貸業	0	9	36.1	79.4	247	1
71	学術・開発研究機関	0	287	19.6	50.1	365	1
72	専門サービス業(他に分類されないもの)	0	13	10.2	7.7	24	1
73	広告業	0	15	331.3	1,127.0	4,392	1
74	技術サービス業(他に分類されないもの)	0	129	16.9	43.1	246	1
75	宿泊業	0	887	15.1	24.1	365	1
76	飲食店	0	148	21.5	28.6	180	1
77	持ち帰り・配達飲食サービス業	0	88	10.8	12.8	60	1
78	洗濯・理容・美容・浴場業	0	317	13.6	24.8	360	1
79	その他の生活関連サービス業	0	12	43.8	76.8	280	1
80	娯楽業	0	560	17.1	39.4	828	1
81	学校教育	0	361	15.2	28.1	365	1
82	その他の教育、学習支援業	0	115	13.0	12.7	52	1
83	医療業	0	804	16.9	21.4	273	1
84	保健衛生	0	50	21.9	80.1	575	1
85	社会保険・社会福祉・介護事業	0	169	14.4	15.5	108	1
86	郵便局	0	0	-	-	-	-
87	協同組合(他に分類されないもの)	0	37	25.7	40.8	185	1
88	廃棄物処理業	0	3,626	21.1	43.3	730	1
89	自動車整備業	0	3	6.3	5.5	12	1
90	機械等修理業(別掲を除く)	0	5	11.4	1.3	12	9
91	職業紹介・労働者派遣業	0	0	-	-	-	-
92	その他の事業サービス業	0	26	10.0	12.1	52	1
93	政治・経済・文化団体	0	6	14.2	19.1	52	1
94	宗教	0	20	39.4	86.0	365	1
95	その他のサービス業	0	135	28.3	102.9	1,095	1
96	外国公務	0	37	44.8	99.1	365	1
97	国家公務	0	61	27.9	52.7	250	1
98	地方公務	0	196	20.6	46.5	365	1
99	分類不能の産業	0	1,677	27.1	217.1	8,760	1
-	産業分類不明	0	0	-	-	-	-
	合計	35	19,618	40.2	181.9	8,760	1

表3.4.1.2(2) 産業分類別の生活環境項目測定回数の平均値、標準偏差、最大値、最小値

BOD 回/年

産業中分類		連続測定		非連続測定			
		事業場数	事業場数	平均値	標準偏差	最大値	最小値
01	農業	0	104	8.3	9.4	80	1
02	林業	0	1	3.0	-	3	3
03	漁業(水産養殖業を除く)	0	1	2.0	-	2	2
04	水産養殖業	0	4	6.3	4.0	12	3
05	鉱業, 採石業, 砂利採取業	0	18	7.2	8.6	36	1
06	総合工事業	0	19	10.4	19.8	90	1
07	職別工事業(設備工事業を除く)	0	1	1.0	-	1	1
08	設備工事業	0	2	3.0	2.8	5	1
09	食料品製造業	0	1,429	12.4	17.2	365	1
10	飲料・たばこ・飼料製造業	0	270	13.6	24.1	355	1
11	繊維工業	0	255	18.1	27.2	260	1
12	木材・木製品製造業(家具を除く)	0	21	6.4	6.3	24	1
13	家具・装備品製造業	0	15	11.1	6.6	24	1
14	パルプ・紙・紙加工品製造業	0	159	36.3	100.4	1,095	1
15	印刷・同関連業	0	40	14.7	15.6	78	1
16	化学工業	0	610	23.9	58.9	1,095	1
17	石油製品・石炭製品製造業	0	18	16.6	17.2	52	1
18	プラスチック製品製造業(別掲を除く)	0	63	16.6	15.6	85	1
19	ゴム製品製造業	0	86	10.8	8.7	48	1
20	なめし革・同製品・毛皮製造業	0	9	9.6	4.0	13	3
21	窯業・土石製品製造業	0	221	9.3	8.5	52	1
22	鉄鋼業	0	137	11.1	12.2	96	1
23	非鉄金属製造業	0	130	15.8	16.2	96	1
24	金属製品製造業	0	633	11.6	26.7	480	1
25	はん用機械器具製造業	0	112	12.9	13.2	72	1
26	生産用機械器具製造業	0	100	11.9	12.0	55	1
27	業務用機械器具製造業	0	107	11.8	9.4	50	1
28	電子部品・デバイス・電子回路製造業	0	304	14.3	24.2	360	1
29	電気機械器具製造業	0	174	15.3	14.4	98	1
30	情報通信機械器具製造業	0	49	14.3	25.2	132	1
31	輸送用機械器具製造業	0	451	16.0	21.5	253	1
32	その他の製造業	0	54	11.4	13.0	52	1
33	電気業	0	27	9.1	13.9	72	1
34	ガス業	0	4	6.8	6.1	12	1
35	熱供給業	0	0	-	-	-	-
36	水道業	0	2,427	27.0	22.5	280	1
37	通信業	0	1	12.0	-	12	12
38	放送業	0	0	-	-	-	-
39	情報サービス業	0	3	13.7	9.6	24	5
40	インターネット附随サービス業	0	0	-	-	-	-
41	映像・音声・文字情報制作業	0	3	12.3	11.5	24	1
42	鉄道業	0	36	8.4	4.5	14	1
43	道路旅客運送業	0	4	5.0	5.2	12	1
44	道路貨物運送業	0	3	12.0	0.0	12	12
45	水運業	0	1	1.0	-	1	1
46	航空運輸業	0	3	10.3	5.7	15	4
47	倉庫業	0	6	8.3	4.1	12	4
48	運輸に附帯するサービス業	0	73	7.3	6.6	50	1
49	郵便業(信書便事業を含む)	0	2	5.0	2.8	7	3
50	各種商品卸売業	0	9	9.8	6.7	24	2
51	繊維・衣服等卸売業	0	0	-	-	-	-
52	飲食料品卸売業	0	12	10.2	5.7	24	2
53	建築材料, 鉱物・金属材料等卸売業	0	5	12.6	18.6	45	2
54	機械器具卸売業	0	9	7.4	4.7	12	1
55	その他の卸売業	0	7	8.7	5.0	13	1
56	各種商品小売業	0	266	8.4	6.3	52	1

産業中分類		連続測定	非連続測定				
		事業場数	事業場数	平均値	標準偏差	最大値	最小値
57	織物・衣服・身の回り品小売業	0	5	9.8	4.9	12	1
58	飲食料品小売業	0	51	8.7	8.1	42	1
59	機械器具小売業	0	3	7.7	5.9	12	1
60	その他の小売業	0	13	7.1	4.8	12	1
61	無店舗小売業	0	0	-	-	-	-
62	銀行業	0	1	1.0	-	1	1
63	協同組織金融業	0	2	3.0	1.4	4	2
64	貸金業、クレジットカード業等非預金信用機関	0	0	-	-	-	-
65	金融商品取引業、商品先物取引業	0	0	-	-	-	-
66	補助的金融業等	0	0	-	-	-	-
67	保険業(保険媒介代理業、保険サービス業を含む)	0	0	-	-	-	-
68	不動産取引業	0	6	10.7	3.3	12	4
69	不動産賃貸業・管理業	0	75	9.2	4.7	24	1
70	物品賃貸業	0	9	7.8	7.3	24	1
71	学術・開発研究機関	0	237	8.3	8.9	53	1
72	専門サービス業(他に分類されないもの)	0	12	10.9	7.5	24	1
73	広告業	0	15	307.8	1,129.9	4,392	1
74	技術サービス業(他に分類されないもの)	0	107	7.0	8.6	59	1
75	宿泊業	0	804	7.5	15.4	365	1
76	飲食店	0	137	7.0	6.5	52	1
77	持ち帰り・配達飲食サービス業	0	85	7.4	4.7	25	1
78	洗濯・理容・美容・浴場業	0	289	9.6	8.1	52	1
79	その他の生活関連サービス業	0	11	8.9	6.9	24	1
80	娯楽業	0	518	8.1	6.8	73	1
81	学校教育	0	351	8.8	18.3	335	1
82	その他の教育、学習支援業	0	110	7.4	5.2	24	1
83	医療業	0	781	8.9	8.2	151	1
84	保健衛生	0	36	6.2	7.5	36	1
85	社会保険・社会福祉・介護事業	0	158	7.5	7.1	52	1
86	郵便局	0	0	-	-	-	-
87	協同組合(他に分類されないもの)	0	35	11.8	10.0	60	1
88	廃棄物処理業	0	3,650	12.7	10.0	260	1
89	自動車整備業	0	2	9.0	4.2	12	6
90	機械等修理業(別掲を除く)	0	4	7.3	5.5	12	2
91	職業紹介・労働者派遣業	0	0	-	-	-	-
92	その他の事業サービス業	0	24	9.3	9.3	36	1
93	政治・経済・文化団体	0	6	7.5	5.2	12	1
94	宗教	0	20	9.9	12.0	52	1
95	その他のサービス業	0	123	18.9	98.1	1,095	1
96	外国公務	0	36	17.6	24.7	104	1
97	国家公務	0	57	7.9	4.7	14	1
98	地方公務	0	186	9.3	5.2	24	1
99	分類不能の産業	0	1,630	11.6	12.5	365	1
-	産業分類不明	0	0	-	-	-	-
	合計	0	18,087	14.4	40.1	4,392	1

表3.4.1.2(3) 産業分類別の生活環境項目測定回数の平均値、標準偏差、最大値、最小値

COD 回/年

産業中分類		連続測定		非連続測定			
		事業場数	事業場数	平均値	標準偏差	最大値	最小値
01	農業	0	43	12.3	20.2	135	1
02	林業	0	0	-	-	-	-
03	漁業(水産養殖業を除く)	0	0	-	-	-	-
04	水産養殖業	0	3	9.0	5.2	12	3
05	鉱業, 採石業, 砂利採取業	0	25	18.8	18.7	75	1
06	総合工事業	0	15	6.5	6.4	24	1
07	職別工事業(設備工事業を除く)	0	0	-	-	-	-
08	設備工事業	0	2	3.0	2.8	5	1
09	食料品製造業	1	1,112	36.2	88.0	999	1
10	飲料・たばこ・飼料製造業	0	198	101.7	629.3	8,760	1
11	繊維工業	0	222	51.4	121.0	1,095	1
12	木材・木製品製造業(家具を除く)	0	20	8.5	5.0	12	1
13	家具・装備品製造業	0	14	54.7	112.6	365	1
14	パルプ・紙・紙加工品製造業	7	185	432.7	1,262.4	8,500	1
15	印刷・同関連業	0	30	17.3	17.4	78	2
16	化学工業	7	721	176.4	921.2	8,760	1
17	石油製品・石炭製品製造業	0	47	71.2	98.9	375	1
18	プラスチック製品製造業(別掲を除く)	0	56	197.5	1,161.8	8,664	1
19	ゴム製品製造業	0	67	18.6	44.7	365	1
20	なめし革・同製品・毛皮製造業	0	4	21.3	18.5	49	12
21	窯業・土石製品製造業	0	230	70.6	582.5	8,760	1
22	鉄鋼業	1	174	55.7	136.5	1,095	1
23	非鉄金属製造業	0	128	38.7	100.5	999	1
24	金属製品製造業	0	496	19.8	47.8	647	1
25	はん用機械器具製造業	0	93	24.2	44.2	357	1
26	生産用機械器具製造業	0	79	39.4	95.2	600	1
27	業務用機械器具製造業	0	58	18.2	31.7	240	1
28	電子部品・デバイス・電子回路製造業	0	214	111.2	842.6	8,760	1
29	電気機械器具製造業	0	134	26.4	65.1	506	1
30	情報通信機械器具製造業	0	36	21.4	59.6	365	2
31	輸送用機械器具製造業	0	380	36.8	97.1	1,168	1
32	その他の製造業	0	36	15.5	17.9	54	1
33	電気業	2	61	28.6	65.4	365	1
34	ガス業	0	5	17.2	19.8	52	4
35	熱供給業	0	3	156.3	180.7	365	52
36	水道業	0	2,134	51.5	77.4	1,400	1
37	通信業	0	0	-	-	-	-
38	放送業	0	0	-	-	-	-
39	情報サービス業	0	2	18.0	8.5	24	12
40	インターネット附随サービス業	0	0	-	-	-	-
41	映像・音声・文字情報制作業	0	2	6.5	7.8	12	1
42	鉄道業	0	29	14.7	15.7	62	1
43	道路旅客運送業	0	4	12.3	9.4	24	1
44	道路貨物運送業	0	4	15.8	7.5	27	12
45	水運業	0	1	12.0	-	12	12
46	航空運輸業	0	1	12.0	-	12	12
47	倉庫業	0	8	28.6	25.9	75	6
48	運輸に附帯するサービス業	0	60	18.0	47.2	365	1
49	郵便業(信書便事業を含む)	0	2	5.0	2.8	7	3
50	各種商品卸売業	0	9	18.3	15.6	52	1
51	繊維・衣服等卸売業	0	0	-	-	-	-
52	飲食料品卸売業	0	11	36.3	78.4	269	1
53	建築材料, 鉱物・金属材料等卸売業	0	6	12.3	16.8	45	1
54	機械器具卸売業	0	8	19.4	16.9	49	2
55	その他の卸売業	0	5	10.0	5.0	13	1
56	各種商品小売業	0	224	21.1	42.7	366	1

産業中分類		連続測定	非連続測定				
		事業場数	事業場数	平均値	標準偏差	最大値	最小値
57	織物・衣服・身の回り品小売業	0	6	8.3	5.7	12	1
58	飲食料品小売業	0	39	14.7	11.2	48	1
59	機械器具小売業	0	3	11.3	1.2	12	10
60	その他の小売業	0	10	95.7	144.2	365	1
61	無店舗小売業	0	0	-	-	-	-
62	銀行業	0	0	-	-	-	-
63	協同組織金融業	0	1	24.0	-	24	24
64	貸金業、クレジットカード業等非預金信用機関	0	0	-	-	-	-
65	金融商品取引業、商品先物取引業	0	0	-	-	-	-
66	補助的金融業等	0	0	-	-	-	-
67	保険業(保険媒介代理業、保険サービス業を含む)	0	0	-	-	-	-
68	不動産取引業	0	3	12.0	0.0	12	12
69	不動産賃貸業・管理業	0	60	17.9	14.6	64	2
70	物品賃貸業	0	7	21.1	14.1	50	12
71	学術・開発研究機関	0	205	38.2	166.3	2,172	1
72	専門サービス業(他に分類されないもの)	0	10	19.9	21.4	78	1
73	広告業	0	10	463.4	1,380.7	4,392	4
74	技術サービス業(他に分類されないもの)	0	96	7.0	9.6	52	1
75	宿泊業	0	548	18.2	42.3	365	1
76	飲食店	0	106	17.6	37.3	365	1
77	持ち帰り・配達飲食サービス業	0	63	17.9	15.0	78	1
78	洗濯・理容・美容・浴場業	0	206	26.6	47.8	365	1
79	その他の生活関連サービス業	0	10	19.4	15.6	49	1
80	娯楽業	0	437	21.2	46.6	365	1
81	学校教育	0	290	20.7	40.6	365	1
82	その他の教育、学習支援業	0	88	20.5	53.6	365	1
83	医療業	0	623	21.0	33.2	365	1
84	保健衛生	0	24	9.9	7.4	26	1
85	社会保険・社会福祉・介護事業	0	143	18.0	31.3	365	1
86	郵便局	0	0	-	-	-	-
87	協同組合(他に分類されないもの)	0	17	33.6	86.3	365	1
88	廃棄物処理業	1	2,637	23.9	51.1	378	1
89	自動車整備業	0	1	24.0	-	24	24
90	機械等修理業(別掲を除く)	0	2	12.0	0.0	12	12
91	職業紹介・労働者派遣業	0	0	-	-	-	-
92	その他の事業サービス業	0	22	11.0	9.0	36	1
93	政治・経済・文化団体	0	3	12.0	0.0	12	12
94	宗教	0	15	41.3	90.8	365	1
95	その他のサービス業	0	91	112.5	917.0	8,760	1
96	外国公務	0	30	30.6	47.9	153	1
97	国家公務	0	41	57.1	117.0	365	1
98	地方公務	0	123	17.6	34.6	365	1
99	分類不能の産業	1	1,462	31.6	233.5	8,760	1
-	産業分類不明	0	0	-	-	-	-
	合計	20	14,833	47.3	324.6	8,760	1

表3.4.1.2(4) 産業分類別の生活環境項目測定回数の平均値、標準偏差、最大値、最小値

SS 回/年

産業中分類		連続測定		非連続測定			
		事業場数	事業場数	平均値	標準偏差	最大値	最小値
01	農業	0	98	8.7	9.5	80	1
02	林業	0	1	3.0	-	3	3
03	漁業(水産養殖業を除く)	0	1	2.0	-	2	2
04	水産養殖業	0	6	8.2	4.3	12	3
05	鉱業, 採石業, 砂利採取業	0	50	15.5	23.9	158	1
06	総合工事業	1	39	86.1	131.8	531	1
07	職別工事業(設備工事業を除く)	0	1	1.0	-	1	1
08	設備工事業	0	1	5.0	-	5	5
09	食料品製造業	0	1,489	16.4	47.4	999	1
10	飲料・たばこ・飼料製造業	0	278	22.6	57.0	544	1
11	繊維工業	0	260	21.1	35.1	291	1
12	木材・木製品製造業(家具を除く)	0	24	8.0	6.0	24	1
13	家具・装備品製造業	0	15	11.1	6.6	24	1
14	パルプ・紙・紙加工品製造業	0	234	199.2	334.0	2,112	1
15	印刷・同関連業	0	36	14.3	13.5	52	1
16	化学工業	0	799	50.4	325.9	8,760	1
17	石油製品・石炭製品製造業	0	47	55.1	77.8	375	1
18	プラスチック製品製造業(別掲を除く)	0	62	33.1	137.4	1,092	1
19	ゴム製品製造業	0	86	12.5	10.3	51	1
20	なめし革・同製品・毛皮製造業	0	9	9.6	4.0	13	3
21	窯業・土石製品製造業	1	275	17.6	43.3	425	1
22	鉄鋼業	0	195	28.1	86.0	1,095	1
23	非鉄金属製造業	0	154	21.2	23.4	156	1
24	金属製品製造業	0	630	10.0	9.2	72	1
25	はん用機械器具製造業	0	112	14.9	15.1	72	1
26	生産用機械器具製造業	0	107	16.8	41.2	301	1
27	業務用機械器具製造業	0	117	11.8	10.5	52	1
28	電子部品・デバイス・電子回路製造業	0	296	15.9	30.4	360	1
29	電気機械器具製造業	0	172	15.4	15.0	98	1
30	情報通信機械器具製造業	0	45	20.2	47.9	238	1
31	輸送用機械器具製造業	0	449	19.6	33.8	276	1
32	その他の製造業	0	54	11.1	11.8	52	1
33	電気業	0	63	17.8	25.1	156	1
34	ガス業	0	6	14.7	18.7	52	2
35	熱供給業	0	3	44.3	13.3	52	29
36	水道業	0	2,443	46.1	71.4	1,400	1
37	通信業	0	1	12.0	-	12	12
38	放送業	0	0	-	-	-	-
39	情報サービス業	0	3	13.3	10.1	24	4
40	インターネット附随サービス業	0	0	-	-	-	-
41	映像・音声・文字情報制作業	0	3	9.0	13.0	24	1
42	鉄道業	0	35	8.7	5.2	24	1
43	道路旅客運送業	0	3	4.7	6.4	12	1
44	道路貨物運送業	0	3	12.0	0.0	12	12
45	水運業	0	1	1.0	-	1	1
46	航空運輸業	0	3	10.3	5.7	15	4
47	倉庫業	0	6	14.7	18.7	52	2
48	運輸に附帯するサービス業	0	70	7.0	6.7	50	1
49	郵便業(信書便事業を含む)	0	2	5.0	2.8	7	3
50	各種商品卸売業	0	10	14.6	16.5	58	2
51	繊維・衣服等卸売業	0	0	-	-	-	-
52	飲食料品卸売業	0	14	8.9	6.1	24	1
53	建築材料, 鉱物・金属材料等卸売業	0	4	4.3	5.2	12	1
54	機械器具卸売業	0	8	7.9	4.9	12	1
55	その他の卸売業	0	6	7.5	5.6	13	1
56	各種商品小売業	0	247	8.1	6.4	52	1

産業中分類		連続測定	非連続測定				
		事業場数	事業場数	平均値	標準偏差	最大値	最小値
57	織物・衣服・身の回り品小売業	0	5	9.8	4.9	12	1
58	飲食料品小売業	0	47	8.6	7.6	42	1
59	機械器具小売業	0	3	7.7	5.9	12	1
60	その他の小売業	0	12	6.9	4.5	12	2
61	無店舗小売業	0	0	-	-	-	-
62	銀行業	0	3	12.0	0.0	12	12
63	協同組織金融業	0	2	3.0	1.4	4	2
64	貸金業、クレジットカード業等非預金信用機関	0	0	-	-	-	-
65	金融商品取引業、商品先物取引業	0	0	-	-	-	-
66	補助的金融業等	0	0	-	-	-	-
67	保険業(保険媒介代理業、保険サービス業を含む)	0	0	-	-	-	-
68	不動産取引業	0	5	10.4	3.6	12	4
69	不動産賃貸業・管理業	0	71	8.7	4.9	24	1
70	物品賃貸業	0	7	6.0	4.5	12	1
71	学術・開発研究機関	0	238	10.4	20.1	248	1
72	専門サービス業(他に分類されないもの)	0	11	10.8	7.9	24	1
73	広告業	0	13	353.9	1,213.3	4,392	1
74	技術サービス業(他に分類されないもの)	0	110	7.7	10.3	59	1
75	宿泊業	0	718	6.8	8.5	144	1
76	飲食店	0	125	7.3	7.8	72	1
77	持ち帰り・配達飲食サービス業	0	79	7.2	4.3	13	1
78	洗濯・理容・美容・浴場業	0	274	9.4	7.0	52	1
79	その他の生活関連サービス業	0	9	8.1	4.7	12	1
80	娯楽業	0	465	8.0	7.0	73	1
81	学校教育	0	330	7.8	6.0	52	1
82	その他の教育、学習支援業	0	104	7.3	5.1	24	1
83	医療業	0	721	8.7	8.1	151	1
84	保健衛生	0	27	8.1	8.0	36	1
85	社会保険・社会福祉・介護事業	0	140	7.0	6.1	52	1
86	郵便局	0	0	-	-	-	-
87	協同組合(他に分類されないもの)	0	34	10.9	10.3	60	1
88	廃棄物処理業	1	3,628	13.7	16.9	365	1
89	自動車整備業	0	1	6.0	-	6	6
90	機械等修理業(別掲を除く)	0	3	8.7	5.8	12	2
91	職業紹介・労働者派遣業	0	0	-	-	-	-
92	その他の事業サービス業	0	24	9.2	8.7	36	1
93	政治・経済・文化団体	0	6	7.5	5.2	12	1
94	宗教	0	20	7.3	6.3	24	1
95	その他のサービス業	0	127	9.9	6.6	47	1
96	外国公務	0	33	41.2	104.1	365	1
97	国家公務	0	61	8.4	6.9	48	1
98	地方公務	0	176	9.7	5.2	26	1
99	分類不能の産業	0	1,547	11.7	14.7	365	1
-	産業分類不明	0	0	-	-	-	-
	合計	3	18,255	22.0	95.2	8,760	1

表3.4.1.2(5) 産業分類別の生活環境項目測定回数の平均値、標準偏差、最大値、最小値

ノルマルヘキサン抽出物質(鉱油等)

回/年

産業中分類		連続測定		非連続測定			
		事業場数	事業場数	平均値	標準偏差	最大値	最小値
01	農業	0	7	4.1	3.7	4	1
02	林業	0	0	-	-	-	-
03	漁業(水産養殖業を除く)	0	0	-	-	-	-
04	水産養殖業	0	0	-	-	-	-
05	鉱業, 採石業, 砂利採取業	0	4	7.5	5.4	5	1
06	総合工事業	0	10	7.8	4.1	9	12
07	職別工事業(設備工事業を除く)	0	0	-	-	-	-
08	設備工事業	0	1	1.0	-	1	1
09	食料品製造業	0	294	8.9	6.8	8	1
10	飲料・たばこ・飼料製造業	0	93	8.8	11.2	9	1
11	繊維工業	0	125	16.1	24.6	9	1
12	木材・木製品製造業(家具を除く)	0	8	3.0	3.8	4	1
13	家具・装備品製造業	0	11	11.6	6.1	23	1
14	パルプ・紙・紙加工品製造業	0	76	8.1	12.5	8	1
15	印刷・関連産業	0	26	10.3	13.4	6	1
16	化学工業	0	531	17.1	35.6	99	1
17	石油製品・石炭製品製造業	0	40	37.7	34.1	60	1
18	プラスチック製品製造業(別掲を除く)	0	40	16.9	14.4	6	1
19	ゴム製品製造業	0	75	12.8	13.2	98	1
20	なめし革・同製品・毛皮製造業	0	4	12.0	0.0	12	12
21	窯業・土石製品製造業	0	156	12.6	16.5	6	1
22	鉄鋼業	0	163	18.7	25.3	97	1
23	非鉄金属製造業	0	113	18.1	21.9	96	1
24	金属製品製造業	0	424	9.5	9.8	9	1
25	はん用機械器具製造業	0	96	13.3	12.7	6	1
26	生産用機械器具製造業	0	87	11.7	14.0	8	1
27	業務用機械器具製造業	0	78	11.0	9.2	6	1
28	電子部品・デバイス・電子回路製造業	0	224	10.0	9.6	8	1
29	電気機械器具製造業	0	138	14.8	24.1	98	1
30	情報通信機械器具製造業	0	37	8.9	6.4	6	1
31	輸送用機械器具製造業	0	397	15.8	16.1	9	1
32	その他の製造業	0	34	8.9	9.9	6	1
33	電気業	0	58	15.0	17.9	76	1
34	ガス業	0	4	16.0	24.1	6	2
35	熱供給業	0	3	37.0	26.0	7	52
36	水道業	0	1,597	17.1	10.7	9	1
37	通信業	0	0	-	-	-	-
38	放送業	0	0	-	-	-	-
39	情報サービス業	0	1	1.0	-	1	1
40	インターネット附随サービス業	0	0	-	-	-	-
41	映像・音声・文字情報制作業	0	1	1.0	-	1	1
42	鉄道業	0	17	9.2	6.0	6	12
43	道路旅客運送業	0	2	1.0	0.0	1	1
44	道路貨物運送業	0	0	-	-	-	-
45	水運業	0	0	-	-	-	-
46	航空運輸業	0	3	10.3	5.7	4	12
47	倉庫業	0	1	12.0	-	12	12
48	運輸に附帯するサービス業	0	19	4.0	2.5	6	1
49	郵便業(信書便事業を含む)	0	0	-	-	-	-
50	各種商品卸売業	0	0	-	-	-	-
51	繊維・衣服等卸売業	0	0	-	-	-	-
52	飲食料品卸売業	0	3	9.3	4.6	4	12
53	建築材料, 鉱物・金属材料等卸売業	0	1	12.0	-	12	12
54	機械器具卸売業	0	5	7.0	5.3	8	1
55	その他の卸売業	0	1	2.0	-	2	2
56	各種商品小売業	0	32	6.5	5.0	9	1

産業中分類		連続測定	非連続測定				
		事業場数	事業場数	平均値	標準偏差	最大値	最小値
57	織物・衣服・身の回り品小売業	0	0	-	-	-	-
58	飲食料品小売業	0	12	6.4	4.7	8	1
59	機械器具小売業	0	2	11.0	1.4	12	10
60	その他の小売業	0	3	5.7	5.5	3	12
61	無店舗小売業	0	0	-	-	-	-
62	銀行業	0	0	-	-	-	-
63	協同組織金融業	0	0	-	-	-	-
64	貸金業, クレジットカード業等非預金信用機関	0	0	-	-	-	-
65	金融商品取引業, 商品先物取引業	0	0	-	-	-	-
66	補助的金融業等	0	0	-	-	-	-
67	保険業(保険媒介代理業, 保険サービス業を含む)	0	0	-	-	-	-
68	不動産取引業	0	0	-	-	-	-
69	不動産賃貸業・管理業	0	7	4.4	5.2	2	1
70	物品賃貸業	0	1	1.0	-	1	1
71	学術・開発研究機関	0	117	9.5	24.0	72	1
72	専門サービス業(他に分類されないもの)	0	1	1.0	-	1	1
73	広告業	0	7	642.0	1,653.6	4,392	2
74	技術サービス業(他に分類されないもの)	0	77	6.7	10.2	9	1
75	宿泊業	0	72	5.2	5.6	7	1
76	飲食店	0	16	8.3	17.5	72	1
77	持ち帰り・配達飲食サービス業	0	17	4.9	3.5	6	1
78	洗濯・理容・美容・浴場業	0	104	11.5	8.7	7	1
79	その他の生活関連サービス業	0	0	-	-	-	-
80	娯楽業	0	58	8.2	10.0	72	1
81	学校教育	0	71	6.6	5.2	6	1
82	その他の教育, 学習支援業	0	13	6.5	5.5	8	1
83	医療業	0	69	5.9	4.4	9	1
84	保健衛生	0	12	5.0	4.6	6	1
85	社会保険・社会福祉・介護事業	0	11	6.7	13.8	6	1
86	郵便局	0	0	-	-	-	-
87	協同組合(他に分類されないもの)	0	5	9.8	4.9	12	1
88	廃棄物処理業	0	747	7.1	7.5	9	1
89	自動車整備業	0	1	6.0	-	6	6
90	機械等修理業(別掲を除く)	0	2	7.0	7.1	2	12
91	職業紹介・労働者派遣業	0	0	-	-	-	-
92	その他の事業サービス業	0	12	7.6	7.2	24	1
93	政治・経済・文化団体	0	0	-	-	-	-
94	宗教	0	3	2.7	1.5	4	1
95	その他のサービス業	0	18	21.4	54.0	7	12
96	外国公務	0	27	7.4	5.7	6	1
97	国家公務	0	19	5.7	5.0	8	1
98	地方公務	0	26	6.9	4.7	6	1
99	分類不能の産業	0	207	9.4	25.7	8	1
-	産業分類不明	0	0	-	-	-	-
	合計	0	6,777	13.4	55.9	99	1

表3.4.1.2(6) 産業分類別の生活環境項目測定回数の平均値、標準偏差、最大値、最小値

ノルマルヘキサン抽出物質(動植物油脂類)

回/年

産業中分類		連続測定	非連続測定				
		事業場数	事業場数	平均値	標準偏差	最大値	最小値
01	農業	0	8	7.5	4.9	12	1
02	林業	0	0	-	-	-	-
03	漁業(水産養殖業を除く)	0	0	-	-	-	-
04	水産養殖業	0	1	12.0	-	12	12
05	鉱業, 採石業, 砂利採取業	0	0	-	-	-	-
06	総合工事業	0	9	6.9	4.5	12	1
07	職別工事業(設備工事業を除く)	0	0	-	-	-	-
08	設備工事業	0	0	-	-	-	-
09	食料品製造業	0	735	11.8	20.6	365	1
10	飲料・たばこ・飼料製造業	0	93	8.2	9.8	51	1
11	繊維工業	0	78	11.5	11.3	52	1
12	木材・木製品製造業(家具を除く)	0	6	3.5	4.3	12	1
13	家具・装備品製造業	0	6	8.5	5.4	12	1
14	パルプ・紙・紙加工品製造業	0	44	5.2	11.0	52	1
15	印刷・同関連業	0	12	7.8	7.1	24	1
16	化学工業	0	216	14.0	29.7	329	1
17	石油製品・石炭製品製造業	0	3	8.3	6.4	12	1
18	プラスチック製品製造業(別掲を除く)	0	23	12.8	13.3	49	1
19	ゴム製品製造業	0	24	7.6	5.9	24	1
20	なめし革・同製品・毛皮製造業	0	6	7.8	5.2	13	1
21	窯業・土石製品製造業	0	46	9.3	9.3	48	1
22	鉄鋼業	0	26	9.0	8.5	40	1
23	非鉄金属製造業	0	37	13.5	15.0	52	1
24	金属製品製造業	0	88	9.0	9.0	50	1
25	はん用機械器具製造業	0	30	11.0	10.8	48	1
26	生産用機械器具製造業	0	32	7.4	9.5	46	1
27	業務用機械器具製造業	0	31	11.2	11.2	50	1
28	電子部品・デバイス・電子回路製造業	0	92	8.0	9.4	72	1
29	電気機械器具製造業	0	45	8.2	10.6	50	1
30	情報通信機械器具製造業	0	22	8.7	6.7	24	1
31	輸送用機械器具製造業	0	97	11.1	12.6	64	1
32	その他の製造業	0	13	6.2	5.0	12	1
33	電気業	0	9	8.1	5.3	14	1
34	ガス業	0	1	12.0	-	12	12
35	熱供給業	0	0	-	-	-	-
36	水道業	0	1,313	17.1	10.3	72	1
37	通信業	0	0	-	-	-	-
38	放送業	0	0	-	-	-	-
39	情報サービス業	0	2	18.0	8.5	24	12
40	インターネット附随サービス業	0	0	-	-	-	-
41	映像・音声・文字情報制作業	0	1	12.0	-	12	12
42	鉄道業	0	8	6.3	4.9	12	2
43	道路旅客運送業	0	2	9.0	4.2	12	6
44	道路貨物運送業	0	2	12.0	0.0	12	12
45	水運業	0	0	-	-	-	-
46	航空運輸業	0	1	12.0	-	12	12
47	倉庫業	0	2	32.0	28.3	52	12
48	運輸に附帯するサービス業	0	45	5.3	3.7	12	1
49	郵便業(信書便事業を含む)	0	0	-	-	-	-
50	各種商品卸売業	0	4	18.3	26.3	57	1
51	繊維・衣服等卸売業	0	0	-	-	-	-
52	飲食料品卸売業	0	5	8.4	9.8	24	1
53	建築材料, 鉱物・金属材料等卸売業	0	2	7.0	7.1	12	2
54	機械器具卸売業	0	5	6.0	5.6	12	1
55	その他の卸売業	0	4	5.0	5.0	12	1
56	各種商品小売業	0	82	7.3	7.0	52	1

産業中分類		連続測定	非連続測定				
		事業場数	事業場数	平均値	標準偏差	最大値	最小値
57	織物・衣服・身の回り品小売業	0	3	4.7	6.4	12	1
58	飲食料品小売業	0	14	12.9	9.7	42	3
59	機械器具小売業	0	0	-	-	-	-
60	その他の小売業	0	1	12.0	-	12	12
61	無店舗小売業	0	0	-	-	-	-
62	銀行業	0	0	-	-	-	-
63	協同組織金融業	0	0	-	-	-	-
64	貸金業、クレジットカード業等非預金信用機関	0	0	-	-	-	-
65	金融商品取引業、商品先物取引業	0	0	-	-	-	-
66	補助的金融業等	0	0	-	-	-	-
67	保険業(保険媒介代理業、保険サービス業を含む)	0	0	-	-	-	-
68	不動産取引業	0	0	-	-	-	-
69	不動産賃貸業・管理業	0	6	9.7	3.7	12	4
70	物品賃貸業	0	1	12.0	-	12	12
71	学術・開発研究機関	0	80	7.3	7.6	49	1
72	専門サービス業(他に分類されないもの)	0	2	7.0	7.1	12	2
73	広告業	0	9	17.7	10.0	24	1
74	技術サービス業(他に分類されないもの)	0	56	4.9	7.4	50	1
75	宿泊業	0	125	5.6	7.4	49	1
76	飲食店	0	29	3.9	3.7	12	1
77	持ち帰り・配達飲食サービス業	0	58	6.9	4.3	13	1
78	洗濯・理容・美容・浴場業	0	78	11.3	7.4	26	1
79	その他の生活関連サービス業	0	0	-	-	-	-
80	娯楽業	0	87	5.9	5.6	24	1
81	学校教育	0	60	6.0	4.4	13	1
82	その他の教育、学習支援業	0	17	6.1	4.8	12	1
83	医療業	0	106	5.7	4.9	24	1
84	保健衛生	0	4	4.3	5.2	12	1
85	社会保険・社会福祉・介護事業	0	16	8.8	11.2	48	1
86	郵便局	0	0	-	-	-	-
87	協同組合(他に分類されないもの)	0	6	6.8	5.7	12	1
88	廃棄物処理業	0	628	6.8	6.7	36	1
89	自動車整備業	0	0	-	-	-	-
90	機械等修理業(別掲を除く)	0	2	7.0	7.1	12	2
91	職業紹介・労働者派遣業	0	0	-	-	-	-
92	その他の事業サービス業	0	13	7.1	6.7	24	1
93	政治・経済・文化団体	0	0	-	-	-	-
94	宗教	0	3	2.0	1.7	4	1
95	その他のサービス業	0	65	10.5	6.3	28	1
96	外国公務	0	29	7.5	6.3	24	1
97	国家公務	0	15	5.7	4.9	12	1
98	地方公務	0	18	6.9	4.8	12	1
99	分類不能の産業	0	194	7.7	6.4	24	1
-	産業分類不明	0	0	-	-	-	-
	合計	0	5,036	11.0	13.4	365	1

表3.4.1.2(7) 産業分類別の生活環境項目測定回数の平均値、標準偏差、最大値、最小値

産業中分類		連続測定		非連続測定			
		事業場数	事業場数	平均値	標準偏差	最大値	最小値
01	農業	0	3	3.7	0.6	4	3
02	林業	0	0	-	-	-	-
03	漁業(水産養殖業を除く)	0	1	1.0	-	1	1
04	水産養殖業	0	0	-	-	-	-
05	鉱業, 採石業, 砂利採取業	0	2	12.0	0.0	12	12
06	総合工事業	0	7	4.3	3.5	12	2
07	職別工事業(設備工事業を除く)	0	0	-	-	-	-
08	設備工事業	0	0	-	-	-	-
09	食料品製造業	0	88	6.1	32.2	300	1
10	飲料・たばこ・飼料製造業	0	66	2.1	2.7	12	1
11	繊維工業	0	52	6.6	9.7	52	1
12	木材・木製品製造業(家具を除く)	0	6	3.0	4.4	12	1
13	家具・装備品製造業	0	3	5.0	6.1	12	1
14	パルプ・紙・紙加工品製造業	0	70	3.8	8.3	52	1
15	印刷・同関連業	0	10	7.9	7.5	24	1
16	化学工業	0	347	11.4	45.7	631	1
17	石油製品・石炭製品製造業	0	29	27.2	43.0	156	1
18	プラスチック製品製造業(別掲を除く)	0	22	17.2	49.7	235	1
19	ゴム製品製造業	0	25	3.6	4.1	12	1
20	なめし革・同製品・毛皮製造業	0	3	1.0	0.0	1	1
21	窯業・土石製品製造業	0	67	5.1	9.5	48	1
22	鉄鋼業	0	76	9.3	21.1	158	1
23	非鉄金属製造業	0	48	6.3	10.0	49	1
24	金属製品製造業	0	105	3.9	4.4	14	1
25	はん用機械器具製造業	0	38	3.7	5.8	25	1
26	生産用機械器具製造業	0	37	3.5	3.7	12	1
27	業務用機械器具製造業	0	25	6.2	5.5	14	1
28	電子部品・デバイス・電子回路製造業	0	114	8.0	34.1	364	1
29	電気機械器具製造業	0	65	6.3	13.3	98	1
30	情報通信機械器具製造業	0	19	4.6	4.7	16	1
31	輸送用機械器具製造業	0	175	6.2	8.5	48	1
32	その他の製造業	0	11	7.3	5.6	13	1
33	電気業	0	31	2.6	4.2	24	1
34	ガス業	0	2	1.5	0.7	2	1
35	熱供給業	0	3	19.0	28.6	52	1
36	水道業	0	1,899	6.3	7.6	50	1
37	通信業	0	0	-	-	-	-
38	放送業	0	0	-	-	-	-
39	情報サービス業	0	0	-	-	-	-
40	インターネット附随サービス業	0	0	-	-	-	-
41	映像・音声・文字情報制作業	0	1	1.0	-	1	1
42	鉄道業	0	1	3.0	-	3	3
43	道路旅客運送業	0	0	-	-	-	-
44	道路貨物運送業	0	0	-	-	-	-
45	水運業	0	1	1.0	-	1	1
46	航空運輸業	0	0	-	-	-	-
47	倉庫業	0	0	-	-	-	-
48	運輸に附帯するサービス業	0	4	4.0	5.4	12	1
49	郵便業(信書便事業を含む)	0	0	-	-	-	-
50	各種商品卸売業	0	0	-	-	-	-
51	繊維・衣服等卸売業	0	0	-	-	-	-
52	飲食料品卸売業	0	0	-	-	-	-
53	建築材料, 鉱物・金属材料等卸売業	0	1	2.0	-	2	2
54	機械器具卸売業	0	3	1.3	0.6	2	1
55	その他の卸売業	0	0	-	-	-	-
56	各種商品小売業	0	2	1.5	0.7	2	1

フェノール類 回/年

産業中分類		連続測定	非連続測定				
		事業場数	事業場数	平均値	標準偏差	最大値	最小値
57	織物・衣服・身の回り品小売業	0	0	-	-	-	-
58	飲食料品小売業	0	0	-	-	-	-
59	機械器具小売業	0	0	-	-	-	-
60	その他の小売業	0	0	-	-	-	-
61	無店舗小売業	0	0	-	-	-	-
62	銀行業	0	0	-	-	-	-
63	協同組織金融業	0	0	-	-	-	-
64	貸金業、クレジットカード業等非預金信用機関	0	0	-	-	-	-
65	金融商品取引業、商品先物取引業	0	0	-	-	-	-
66	補助的金融業等	0	0	-	-	-	-
67	保険業(保険媒介代理業、保険サービス業を含む)	0	0	-	-	-	-
68	不動産取引業	0	0	-	-	-	-
69	不動産賃貸業・管理業	0	1	1.0	-	1	1
70	物品賃貸業	0	0	-	-	-	-
71	学術・開発研究機関	0	96	5.2	8.3	51	1
72	専門サービス業(他に分類されないもの)	0	0	-	-	-	-
73	広告業	0	7	2.3	0.8	4	2
74	技術サービス業(他に分類されないもの)	0	74	3.9	4.6	24	1
75	宿泊業	0	19	9.6	32.6	144	1
76	飲食店	0	3	5.7	8.1	15	1
77	持ち帰り・配達飲食サービス業	0	0	-	-	-	-
78	洗濯・理容・美容・浴場業	0	5	4.2	4.9	12	1
79	その他の生活関連サービス業	0	0	-	-	-	-
80	娯楽業	0	13	6.7	13.9	52	1
81	学校教育	0	45	4.4	4.8	24	1
82	その他の教育、学習支援業	0	4	1.8	1.5	4	1
83	医療業	0	47	4.6	4.3	13	1
84	保健衛生	0	9	6.0	5.0	12	1
85	社会保険・社会福祉・介護事業	0	1	2.0	-	2	2
86	郵便局	0	0	-	-	-	-
87	協同組合(他に分類されないもの)	0	3	2.0	1.7	4	1
88	廃棄物処理業	0	505	3.2	5.1	52	1
89	自動車整備業	0	0	-	-	-	-
90	機械等修理業(別掲を除く)	0	1	2.0	-	2	2
91	職業紹介・労働者派遣業	0	0	-	-	-	-
92	その他の事業サービス業	0	11	6.2	7.7	24	1
93	政治・経済・文化団体	0	0	-	-	-	-
94	宗教	0	2	1.0	0.0	1	1
95	その他のサービス業	0	8	5.6	5.4	12	1
96	外国公務	0	7	6.6	5.1	12	2
97	国家公務	0	3	4.7	6.4	12	1
98	地方公務	0	14	5.5	5.2	12	1
99	分類不能の産業	0	79	4.0	5.3	24	1
-	産業分類不明	0	0	-	-	-	-
	合計	0	4,419	6.2	17.3	631	1

表3.4.1.2(8) 産業分類別の生活環境項目測定回数の平均値、標準偏差、最大値、最小値

銅 回/年

産業中分類		連続測定		非連続測定			
		事業場数	事業場数	平均値	標準偏差	最大値	最小値
01	農業	0	1	2.0	-	2	2
02	林業	0	0	-	-	-	-
03	漁業(水産養殖業を除く)	0	1	1.0	-	1	1
04	水産養殖業	0	0	-	-	-	-
05	鉱業, 採石業, 砂利採取業	0	13	70.5	131.4	365	1
06	総合工事業	0	8	4.1	3.3	12	2
07	職別工事業(設備工事業を除く)	0	0	-	-	-	-
08	設備工事業	0	0	-	-	-	-
09	食料品製造業	0	86	2.1	2.8	12	1
10	飲料・たばこ・飼料製造業	0	65	1.9	2.4	12	1
11	繊維工業	0	54	11.6	49.5	365	1
12	木材・木製品製造業(家具を除く)	0	7	1.3	0.5	2	1
13	家具・装備品製造業	0	4	8.3	8.2	18	1
14	パルプ・紙・紙加工品製造業	0	70	1.8	2.3	13	1
15	印刷・同関連業	0	26	9.5	8.5	35	1
16	化学工業	0	354	11.5	47.8	718	1
17	石油製品・石炭製品製造業	0	17	23.8	88.0	365	1
18	プラスチック製品製造業(別掲を除く)	0	20	10.0	16.9	49	1
19	ゴム製品製造業	0	23	4.5	6.8	24	1
20	なめし革・同製品・毛皮製造業	0	3	1.0	0.0	1	1
21	窯業・土石製品製造業	0	95	5.0	7.3	48	1
22	鉄鋼業	0	104	8.8	24.6	243	1
23	非鉄金属製造業	0	108	36.1	71.0	365	1
24	金属製品製造業	0	364	17.1	49.8	504	1
25	はん用機械器具製造業	0	62	8.1	12.3	50	1
26	生産用機械器具製造業	0	52	5.9	10.2	52	1
27	業務用機械器具製造業	0	49	7.0	8.3	48	1
28	電子部品・デバイス・電子回路製造業	0	222	12.3	27.1	360	1
29	電気機械器具製造業	0	115	12.5	16.4	98	1
30	情報通信機械器具製造業	0	28	33.1	93.7	364	1
31	輸送用機械器具製造業	0	244	13.1	29.2	245	1
32	その他の製造業	0	29	8.4	11.4	51	1
33	電気業	0	38	3.1	4.4	24	1
34	ガス業	0	1	1.0	-	1	1
35	熱供給業	0	3	19.0	28.6	52	1
36	水道業	0	1,925	7.5	25.5	960	1
37	通信業	0	0	-	-	-	-
38	放送業	0	0	-	-	-	-
39	情報サービス業	0	0	-	-	-	-
40	インターネット附随サービス業	0	0	-	-	-	-
41	映像・音声・文字情報制作業	0	1	1.0	-	1	1
42	鉄道業	0	3	2.0	1.0	3	1
43	道路旅客運送業	0	0	-	-	-	-
44	道路貨物運送業	0	0	-	-	-	-
45	水運業	0	0	-	-	-	-
46	航空運輸業	0	0	-	-	-	-
47	倉庫業	0	0	-	-	-	-
48	運輸に附帯するサービス業	0	4	4.0	5.4	12	1
49	郵便業(信書便事業を含む)	0	0	-	-	-	-
50	各種商品卸売業	0	0	-	-	-	-
51	繊維・衣服等卸売業	0	0	-	-	-	-
52	飲食料品卸売業	0	0	-	-	-	-
53	建築材料, 鉱物・金属材料等卸売業	0	0	-	-	-	-
54	機械器具卸売業	0	3	1.3	0.6	2	1
55	その他の卸売業	0	0	-	-	-	-
56	各種商品小売業	0	4	4.0	5.4	12	1

産業中分類		連続測定	非連続測定				
		事業場数	事業場数	平均値	標準偏差	最大値	最小値
57	織物・衣服・身の回り品小売業	0	0	-	-	-	-
58	飲食料品小売業	0	1	2.0	-	2	2
59	機械器具小売業	0	0	-	-	-	-
60	その他の小売業	0	0	-	-	-	-
61	無店舗小売業	0	0	-	-	-	-
62	銀行業	0	0	-	-	-	-
63	協同組織金融業	0	0	-	-	-	-
64	貸金業、クレジットカード業等非預金信用機関	0	0	-	-	-	-
65	金融商品取引業、商品先物取引業	0	0	-	-	-	-
66	補助的金融業等	0	0	-	-	-	-
67	保険業(保険媒介代理業、保険サービス業を含む)	0	0	-	-	-	-
68	不動産取引業	0	0	-	-	-	-
69	不動産賃貸業・管理業	0	1	1.0	-	1	1
70	物品賃貸業	0	1	24.0	-	24	24
71	学術・開発研究機関	0	114	5.4	7.3	48	1
72	専門サービス業(他に分類されないもの)	0	0	-	-	-	-
73	広告業	0	7	2.3	0.8	4	2
74	技術サービス業(他に分類されないもの)	0	77	4.1	4.7	24	1
75	宿泊業	0	21	1.8	2.4	12	1
76	飲食店	0	3	24.7	41.0	72	1
77	持ち帰り・配達飲食サービス業	0	0	-	-	-	-
78	洗濯・理容・美容・浴場業	0	14	3.4	1.4	6	1
79	その他の生活関連サービス業	0	0	-	-	-	-
80	娯楽業	0	10	2.8	3.5	12	1
81	学校教育	0	55	4.6	4.8	24	1
82	その他の教育、学習支援業	0	5	1.6	1.3	4	1
83	医療業	0	35	3.3	3.9	12	1
84	保健衛生	0	8	5.8	5.3	12	1
85	社会保険・社会福祉・介護事業	0	2	2.0	0.0	2	2
86	郵便局	0	0	-	-	-	-
87	協同組合(他に分類されないもの)	0	8	13.3	9.7	30	1
88	廃棄物処理業	0	532	4.1	16.5	260	1
89	自動車整備業	0	0	-	-	-	-
90	機械等修理業(別掲を除く)	0	2	2.0	0.0	2	2
91	職業紹介・労働者派遣業	0	0	-	-	-	-
92	その他の事業サービス業	0	11	7.0	7.6	24	1
93	政治・経済・文化団体	0	1	12.0	-	12	12
94	宗教	0	1	1.0	-	1	1
95	その他のサービス業	0	6	5.3	5.3	12	1
96	外国公務	0	8	6.3	4.8	12	2
97	国家公務	0	4	6.5	6.4	12	1
98	地方公務	0	11	3.0	3.4	12	1
99	分類不能の産業	0	93	4.2	5.3	24	1
-	産業分類不明	0	0	-	-	-	-
	合計	0	5,237	9.1	31.2	960	1

表3.4.1.2(9) 産業分類別の生活環境項目測定回数の平均値、標準偏差、最大値、最小値

亜鉛 回/年

産業中分類		連続測定		非連続測定			
		事業場数	事業場数	平均値	標準偏差	最大値	最小値
01	農業	0	1	2.0	-	2	2
02	林業	0	0	-	-	-	-
03	漁業(水産養殖業を除く)	0	1	1.0	-	1	1
04	水産養殖業	0	0	-	-	-	-
05	鉱業, 採石業, 砂利採取業	0	16	78.1	142.6	365	1
06	総合工事業	0	9	5.4	4.0	12	2
07	職別工事業(設備工事業を除く)	0	0	-	-	-	-
08	設備工事業	0	0	-	-	-	-
09	食料品製造業	0	89	2.4	3.1	12	1
10	飲料・たばこ・飼料製造業	0	65	2.0	2.3	12	1
11	繊維工業	0	55	14.5	50.1	365	1
12	木材・木製品製造業(家具を除く)	0	7	1.3	0.5	2	1
13	家具・装備品製造業	0	8	10.8	4.8	18	2
14	パルプ・紙・紙加工品製造業	0	75	2.7	6.1	46	1
15	印刷・同関連業	0	15	7.9	8.8	35	1
16	化学工業	0	395	11.9	56.2	730	1
17	石油製品・石炭製品製造業	0	22	8.1	16.0	60	1
18	プラスチック製品製造業(別掲を除く)	0	25	8.5	13.4	49	1
19	ゴム製品製造業	0	50	5.4	5.7	27	1
20	なめし革・同製品・毛皮製造業	0	3	4.7	6.4	12	1
21	窯業・土石製品製造業	0	106	9.1	29.5	300	1
22	鉄鋼業	0	141	20.4	95.1	1,093	1
23	非鉄金属製造業	0	111	29.6	54.2	357	1
24	金属製品製造業	0	517	20.7	73.4	1,200	1
25	はん用機械器具製造業	0	72	9.1	11.4	50	1
26	生産用機械器具製造業	0	68	7.6	10.4	52	1
27	業務用機械器具製造業	0	64	8.2	8.0	48	1
28	電子部品・デバイス・電子回路製造業	0	165	8.5	28.8	365	1
29	電気機械器具製造業	0	125	12.7	15.4	98	1
30	情報通信機械器具製造業	0	29	23.6	60.3	240	1
31	輸送用機械器具製造業	0	337	18.8	69.9	1,168	1
32	その他の製造業	0	36	8.7	10.3	51	1
33	電気業	0	38	5.2	12.2	72	1
34	ガス業	0	1	1.0	-	1	1
35	熱供給業	0	3	19.0	28.6	52	1
36	水道業	0	1,946	7.7	25.5	960	1
37	通信業	0	0	-	-	-	-
38	放送業	0	0	-	-	-	-
39	情報サービス業	0	0	-	-	-	-
40	インターネット附随サービス業	0	0	-	-	-	-
41	映像・音声・文字情報制作業	0	1	1.0	-	1	1
42	鉄道業	0	5	4.4	4.4	12	1
43	道路旅客運送業	0	0	-	-	-	-
44	道路貨物運送業	0	0	-	-	-	-
45	水運業	0	0	-	-	-	-
46	航空運輸業	0	0	-	-	-	-
47	倉庫業	0	0	-	-	-	-
48	運輸に附帯するサービス業	0	4	4.0	5.4	12	1
49	郵便業(信書便事業を含む)	0	0	-	-	-	-
50	各種商品卸売業	0	0	-	-	-	-
51	繊維・衣服等卸売業	0	0	-	-	-	-
52	飲食料品卸売業	0	1	2.0	-	2	2
53	建築材料, 鉱物・金属材料等卸売業	0	0	-	-	-	-
54	機械器具卸売業	0	3	1.3	0.6	2	1
55	その他の卸売業	0	0	-	-	-	-
56	各種商品小売業	0	4	4.0	5.4	12	1

産業中分類		連続測定	非連続測定				
		事業場数	事業場数	平均値	標準偏差	最大値	最小値
57	織物・衣服・身の回り品小売業	0	0	-	-	-	-
58	飲食料品小売業	0	1	2.0	-	2	2
59	機械器具小売業	0	0	-	-	-	-
60	その他の小売業	0	0	-	-	-	-
61	無店舗小売業	0	0	-	-	-	-
62	銀行業	0	0	-	-	-	-
63	協同組織金融業	0	0	-	-	-	-
64	貸金業、クレジットカード業等非預金信用機関	0	0	-	-	-	-
65	金融商品取引業、商品先物取引業	0	0	-	-	-	-
66	補助的金融業等	0	0	-	-	-	-
67	保険業(保険媒介代理業、保険サービス業を含む)	0	0	-	-	-	-
68	不動産取引業	0	0	-	-	-	-
69	不動産賃貸業・管理業	0	1	1.0	-	1	1
70	物品賃貸業	0	1	24.0	-	24	24
71	学術・開発研究機関	0	116	5.0	6.1	32	1
72	専門サービス業(他に分類されないもの)	0	0	-	-	-	-
73	広告業	0	7	2.3	0.8	4	2
74	技術サービス業(他に分類されないもの)	0	78	4.1	4.8	24	1
75	宿泊業	0	22	1.8	2.4	12	1
76	飲食店	0	3	24.7	41.0	72	1
77	持ち帰り・配達飲食サービス業	0	0	-	-	-	-
78	洗濯・理容・美容・浴場業	0	15	3.6	1.6	7	1
79	その他の生活関連サービス業	0	0	-	-	-	-
80	娯楽業	0	11	2.7	3.3	12	1
81	学校教育	0	55	4.7	4.9	24	1
82	その他の教育、学習支援業	0	5	3.2	4.9	12	1
83	医療業	0	34	3.4	3.9	12	1
84	保健衛生	0	9	6.0	5.0	12	1
85	社会保険・社会福祉・介護事業	0	1	2.0	-	2	2
86	郵便局	0	0	-	-	-	-
87	協同組合(他に分類されないもの)	0	11	10.0	9.8	30	1
88	廃棄物処理業	0	539	4.3	16.5	260	1
89	自動車整備業	0	0	-	-	-	-
90	機械等修理業(別掲を除く)	0	2	2.0	0.0	2	2
91	職業紹介・労働者派遣業	0	0	-	-	-	-
92	その他の事業サービス業	0	11	6.2	7.7	24	1
93	政治・経済・文化団体	0	1	12.0	-	12	12
94	宗教	0	1	1.0	-	1	1
95	その他のサービス業	0	6	5.3	5.3	12	1
96	外国公務	0	8	6.3	4.8	12	2
97	国家公務	0	4	6.5	6.4	12	1
98	地方公務	0	11	3.0	3.4	12	1
99	分類不能の産業	0	90	4.1	5.5	24	1
-	産業分類不明	0	0	-	-	-	-
	合計	0	5,656	10.2	41.7	1,200	1

表3.4.1.2(10) 産業分類別の生活環境項目測定回数¹⁾の平均値、標準偏差、最大値、最小値

溶解性鉄 回/年

産業中分類		連続測定		非連続測定			
		事業場数	事業場数	平均値	標準偏差	最大値	最小値
01	農業	0	0	-	-	-	-
02	林業	0	0	-	-	-	-
03	漁業(水産養殖業を除く)	0	1	1.0	-	1	1
04	水産養殖業	0	0	-	-	-	-
05	鉱業, 採石業, 砂利採取業	0	16	32.0	89.3	365	1
06	総合工事業	0	8	4.4	3.4	12	2
07	職別工事業(設備工事業を除く)	0	0	-	-	-	-
08	設備工事業	0	0	-	-	-	-
09	食料品製造業	0	88	5.5	30.5	287	1
10	飲料・たばこ・飼料製造業	0	70	2.0	2.3	12	1
11	繊維工業	0	49	4.3	8.7	52	1
12	木材・木製品製造業(家具を除く)	0	5	1.2	0.4	2	1
13	家具・装備品製造業	0	7	11.4	7.9	23	1
14	パルプ・紙・紙加工品製造業	0	70	1.9	3.3	24	1
15	印刷・同関連業	0	21	7.6	9.6	35	1
16	化学工業	0	357	11.3	56.4	730	1
17	石油製品・石炭製品製造業	0	20	5.9	11.7	52	1
18	プラスチック製品製造業(別掲を除く)	0	23	7.7	13.9	49	1
19	ゴム製品製造業	0	26	3.5	5.0	21	1
20	なめし革・同製品・毛皮製造業	0	3	1.0	0.0	1	1
21	窯業・土石製品製造業	0	88	4.5	6.9	48	1
22	鉄鋼業	0	154	12.0	19.6	208	1
23	非鉄金属製造業	0	88	15.0	25.7	156	1
24	金属製品製造業	0	322	12.5	33.5	254	1
25	はん用機械器具製造業	0	63	8.3	12.2	50	1
26	生産用機械器具製造業	0	64	7.0	9.8	50	1
27	業務用機械器具製造業	0	46	7.6	6.2	24	1
28	電子部品・デバイス・電子回路製造業	0	182	8.4	9.4	52	1
29	電気機械器具製造業	0	113	10.3	14.7	98	1
30	情報通信機械器具製造業	0	29	23.7	60.3	240	1
31	輸送用機械器具製造業	0	283	11.9	22.6	244	1
32	その他の製造業	0	28	10.2	13.8	52	1
33	電気業	0	38	4.2	5.2	24	1
34	ガス業	0	1	1.0	-	1	1
35	熱供給業	0	3	2.3	1.5	4	1
36	水道業	0	1,937	6.8	10.9	333	1
37	通信業	0	0	-	-	-	-
38	放送業	0	0	-	-	-	-
39	情報サービス業	0	0	-	-	-	-
40	インターネット附随サービス業	0	0	-	-	-	-
41	映像・音声・文字情報制作業	0	1	1.0	-	1	1
42	鉄道業	0	2	4.5	2.1	6	3
43	道路旅客運送業	0	0	-	-	-	-
44	道路貨物運送業	0	0	-	-	-	-
45	水運業	0	0	-	-	-	-
46	航空運輸業	0	0	-	-	-	-
47	倉庫業	0	0	-	-	-	-
48	運輸に附帯するサービス業	0	5	3.6	4.7	12	1
49	郵便業(信書便事業を含む)	0	0	-	-	-	-
50	各種商品卸売業	0	0	-	-	-	-
51	繊維・衣服等卸売業	0	0	-	-	-	-
52	飲食料品卸売業	0	0	-	-	-	-
53	建築材料, 鉱物・金属材料等卸売業	0	1	12.0	-	12	12
54	機械器具卸売業	0	3	1.3	0.6	2	1
55	その他の卸売業	0	0	-	-	-	-
56	各種商品小売業	0	3	5.0	6.1	12	1

産業中分類		連続測定	非連続測定				
		事業場数	事業場数	平均値	標準偏差	最大値	最小値
57	織物・衣服・身の回り品小売業	0	0	-	-	-	-
58	飲食料品小売業	0	1	2.0	-	2	2
59	機械器具小売業	0	0	-	-	-	-
60	その他の小売業	0	0	-	-	-	-
61	無店舗小売業	0	0	-	-	-	-
62	銀行業	0	0	-	-	-	-
63	協同組織金融業	0	0	-	-	-	-
64	貸金業, クレジットカード業等非預金信用機関	0	0	-	-	-	-
65	金融商品取引業, 商品先物取引業	0	0	-	-	-	-
66	補助的金融業等	0	0	-	-	-	-
67	保険業(保険媒介代理業, 保険サービス業を含む)	0	0	-	-	-	-
68	不動産取引業	0	0	-	-	-	-
69	不動産賃貸業・管理業	0	1	1.0	-	1	1
70	物品賃貸業	0	1	24.0	-	24	24
71	学術・開発研究機関	0	111	5.8	8.3	48	1
72	専門サービス業(他に分類されないもの)	0	0	-	-	-	-
73	広告業	0	7	2.3	0.8	4	2
74	技術サービス業(他に分類されないもの)	0	76	4.0	4.6	24	1
75	宿泊業	0	19	2.1	2.6	12	1
76	飲食店	0	3	24.7	41.0	72	1
77	持ち帰り・配達飲食サービス業	0	0	-	-	-	-
78	洗濯・理容・美容・浴場業	0	5	4.2	4.9	12	1
79	その他の生活関連サービス業	0	1	1.0	-	1	1
80	娯楽業	0	12	2.7	3.1	12	1
81	学校教育	0	51	5.2	5.1	24	1
82	その他の教育, 学習支援業	0	5	1.6	1.3	4	1
83	医療業	0	25	3.6	4.1	12	1
84	保健衛生	0	8	5.8	5.3	12	1
85	社会保険・社会福祉・介護事業	0	0	-	-	-	-
86	郵便局	0	0	-	-	-	-
87	協同組合(他に分類されないもの)	0	8	9.1	9.9	30	1
88	廃棄物処理業	0	505	4.2	16.8	260	1
89	自動車整備業	0	0	-	-	-	-
90	機械等修理業(別掲を除く)	0	1	2.0	-	2	2
91	職業紹介・労働者派遣業	0	0	-	-	-	-
92	その他の事業サービス業	0	11	7.0	7.6	24	1
93	政治・経済・文化団体	0	0	-	-	-	-
94	宗教	0	1	1.0	-	1	1
95	その他のサービス業	0	7	4.7	5.1	12	1
96	外国公務	0	8	6.3	4.8	12	2
97	国家公務	0	3	4.7	6.4	12	1
98	地方公務	0	11	3.0	3.4	12	1
99	分類不能の産業	0	92	4.0	5.2	24	1
-	産業分類不明	0	0	-	-	-	-
	合計	0	5,191	7.7	22.3	730	1

表3.4.1.2(11) 産業分類別の生活環境項目測定回数 の 平均値、標準偏差、最大値、最小値

産業中分類		溶解性マンガ ン 回/年					
		連続測定 事業場数	事業場数	平均値	標準偏差	最大値	最小値
01	農業	0	0	-	-	-	-
02	林業	0	0	-	-	-	-
03	漁業(水産養殖業を除く)	0	1	1.0	-	1	1
04	水産養殖業	0	0	-	-	-	-
05	鉱業, 採石業, 砂利採取業	0	13	37.1	99.1	365	1
06	総合工事業	0	8	4.4	3.4	12	2
07	職別工事業(設備工事業を除く)	0	0	-	-	-	-
08	設備工事業	0	0	-	-	-	-
09	食料品製造業	0	85	2.4	3.2	12	1
10	飲料・たばこ・飼料製造業	0	67	1.9	2.4	12	1
11	繊維工業	0	46	3.4	5.4	24	1
12	木材・木製品製造業(家具を除く)	0	6	1.2	0.4	2	1
13	家具・装備品製造業	0	3	7.0	9.5	18	1
14	パルプ・紙・紙加工品製造業	0	69	1.5	1.6	13	1
15	印刷・同関連業	0	11	5.2	5.1	14	1
16	化学工業	0	335	11.9	61.3	730	1
17	石油製品・石炭製品製造業	0	17	2.9	4.3	12	1
18	プラスチック製品製造業(別掲を除く)	0	20	5.4	11.7	49	1
19	ゴム製品製造業	0	21	1.5	1.2	6	1
20	なめし革・同製品・毛皮製造業	0	3	1.0	0.0	1	1
21	窯業・土石製品製造業	0	83	4.1	6.6	48	1
22	鉄鋼業	0	97	6.8	8.5	52	1
23	非鉄金属製造業	0	74	11.5	20.0	156	1
24	金属製品製造業	0	167	5.1	6.0	51	1
25	はん用機械器具製造業	0	49	6.3	12.0	50	1
26	生産用機械器具製造業	0	46	4.0	4.9	24	1
27	業務用機械器具製造業	0	34	7.1	6.2	24	1
28	電子部品・デバイス・電子回路製造業	0	144	6.6	7.3	49	1
29	電気機械器具製造業	0	84	10.3	16.6	98	1
30	情報通信機械器具製造業	0	25	25.3	64.9	240	1
31	輸送用機械器具製造業	0	228	8.0	10.9	92	1
32	その他の製造業	0	20	6.8	9.2	36	1
33	電気業	0	38	3.0	4.2	24	1
34	ガス業	0	1	1.0	-	1	1
35	熱供給業	0	3	2.3	1.5	4	1
36	水道業	0	1,946	6.6	7.9	50	1
37	通信業	0	0	-	-	-	-
38	放送業	0	0	-	-	-	-
39	情報サービス業	0	0	-	-	-	-
40	インターネット附随サービス業	0	0	-	-	-	-
41	映像・音声・文字情報制作業	0	1	1.0	-	1	1
42	鉄道業	0	1	3.0	-	3	3
43	道路旅客運送業	0	0	-	-	-	-
44	道路貨物運送業	0	0	-	-	-	-
45	水運業	0	0	-	-	-	-
46	航空運輸業	0	0	-	-	-	-
47	倉庫業	0	0	-	-	-	-
48	運輸に附帯するサービス業	0	4	4.0	5.4	12	1
49	郵便業(信書便事業を含む)	0	0	-	-	-	-
50	各種商品卸売業	0	0	-	-	-	-
51	繊維・衣服等卸売業	0	0	-	-	-	-
52	飲食料品卸売業	0	0	-	-	-	-
53	建築材料, 鉱物・金属材料等卸売業	0	1	12.0	-	12	12
54	機械器具卸売業	0	3	1.3	0.6	2	1
55	その他の卸売業	0	0	-	-	-	-
56	各種商品小売業	0	2	1.5	0.7	2	1

産業中分類		連続測定	非連続測定				
		事業場数	事業場数	平均値	標準偏差	最大値	最小値
57	織物・衣服・身の回り品小売業	0	0	-	-	-	-
58	飲食料品小売業	0	1	2.0	-	2	2
59	機械器具小売業	0	0	-	-	-	-
60	その他の小売業	0	0	-	-	-	-
61	無店舗小売業	0	0	-	-	-	-
62	銀行業	0	0	-	-	-	-
63	協同組織金融業	0	0	-	-	-	-
64	貸金業、クレジットカード業等非預金信用機関	0	0	-	-	-	-
65	金融商品取引業、商品先物取引業	0	0	-	-	-	-
66	補助的金融業等	0	0	-	-	-	-
67	保険業(保険媒介代理業、保険サービス業を含む)	0	0	-	-	-	-
68	不動産取引業	0	0	-	-	-	-
69	不動産賃貸業・管理業	0	1	1.0	-	1	1
70	物品賃貸業	0	0	-	-	-	-
71	学術・開発研究機関	0	115	6.4	9.3	51	1
72	専門サービス業(他に分類されないもの)	0	0	-	-	-	-
73	広告業	0	7	2.3	0.8	4	2
74	技術サービス業(他に分類されないもの)	0	71	4.0	4.6	24	1
75	宿泊業	0	18	1.9	2.6	12	1
76	飲食店	0	3	24.7	41.0	72	1
77	持ち帰り・配達飲食サービス業	0	0	-	-	-	-
78	洗濯・理容・美容・浴場業	0	5	2.0	2.2	6	1
79	その他の生活関連サービス業	0	0	-	-	-	-
80	娯楽業	0	11	2.7	3.3	12	1
81	学校教育	0	50	5.2	5.1	24	1
82	その他の教育、学習支援業	0	5	1.6	1.3	4	1
83	医療業	0	22	3.9	4.3	12	1
84	保健衛生	0	9	6.0	5.0	12	1
85	社会保険・社会福祉・介護事業	0	0	-	-	-	-
86	郵便局	0	0	-	-	-	-
87	協同組合(他に分類されないもの)	0	5	11.4	11.7	30	1
88	廃棄物処理業	0	496	4.2	16.8	260	1
89	自動車整備業	0	0	-	-	-	-
90	機械等修理業(別掲を除く)	0	1	2.0	-	2	2
91	職業紹介・労働者派遣業	0	0	-	-	-	-
92	その他の事業サービス業	0	10	5.6	7.9	24	1
93	政治・経済・文化団体	0	0	-	-	-	-
94	宗教	0	1	1.0	-	1	1
95	その他のサービス業	0	7	4.7	5.1	12	1
96	外国公務	0	8	6.3	4.8	12	2
97	国家公務	0	3	4.7	6.4	12	1
98	地方公務	0	11	3.0	3.4	12	1
99	分類不能の産業	0	87	3.7	5.0	24	1
-	産業分類不明	0	0	-	-	-	-
	合計	0	4,703	6.4	20.2	730	1

表3.4.1.2(12) 産業分類別の生活環境項目測定回数 の 平均値、標準偏差、最大値、最小値

クロム 回/年

産業中分類		連続測定		非連続測定			
		事業場数	事業場数	平均値	標準偏差	最大値	最小値
01	農業	0	0	-	-	-	-
02	林業	0	0	-	-	-	-
03	漁業(水産養殖業を除く)	0	1	1.0	-	1	1
04	水産養殖業	0	0	-	-	-	-
05	鉱業, 採石業, 砂利採取業	0	4	4.3	5.2	12	1
06	総合工事業	0	9	3.6	3.4	12	1
07	職別工事業(設備工事業を除く)	0	0	-	-	-	-
08	設備工事業	0	0	-	-	-	-
09	食料品製造業	0	87	2.2	2.8	12	1
10	飲料・たばこ・飼料製造業	0	69	2.1	2.6	12	1
11	繊維工業	0	60	9.1	22.0	156	1
12	木材・木製品製造業(家具を除く)	0	6	1.2	0.4	2	1
13	家具・装備品製造業	0	3	5.0	6.1	12	1
14	パルプ・紙・紙加工品製造業	0	66	1.6	2.0	13	1
15	印刷・同関連業	0	28	9.1	8.3	35	1
16	化学工業	0	343	12.9	64.7	730	1
17	石油製品・石炭製品製造業	0	17	3.9	4.8	12	1
18	プラスチック製品製造業(別掲を除く)	0	22	8.5	13.7	49	1
19	ゴム製品製造業	0	25	2.2	3.1	12	1
20	なめし革・同製品・毛皮製造業	0	5	7.8	6.2	13	1
21	窯業・土石製品製造業	0	120	6.4	8.8	48	1
22	鉄鋼業	0	122	22.0	101.5	1,093	1
23	非鉄金属製造業	0	81	15.9	25.0	156	1
24	金属製品製造業	0	474	21.0	74.2	1,200	1
25	はん用機械器具製造業	0	66	10.2	12.8	50	1
26	生産用機械器具製造業	0	62	10.0	31.2	240	1
27	業務用機械器具製造業	0	51	8.7	8.0	48	1
28	電子部品・デバイス・電子回路製造業	0	153	6.9	8.2	49	1
29	電気機械器具製造業	0	99	13.5	27.8	237	1
30	情報通信機械器具製造業	0	25	24.8	65.0	240	1
31	輸送用機械器具製造業	0	273	14.4	31.7	258	1
32	その他の製造業	0	30	9.5	11.0	51	1
33	電気業	0	36	3.2	4.5	24	1
34	ガス業	0	1	1.0	-	1	1
35	熱供給業	0	3	20.0	27.7	52	4
36	水道業	0	1,906	6.2	7.5	50	1
37	通信業	0	0	-	-	-	-
38	放送業	0	0	-	-	-	-
39	情報サービス業	0	0	-	-	-	-
40	インターネット附随サービス業	0	0	-	-	-	-
41	映像・音声・文字情報制作業	0	1	1.0	-	1	1
42	鉄道業	0	1	3.0	-	3	3
43	道路旅客運送業	0	0	-	-	-	-
44	道路貨物運送業	0	0	-	-	-	-
45	水運業	0	1	1.0	-	1	1
46	航空運輸業	0	0	-	-	-	-
47	倉庫業	0	0	-	-	-	-
48	運輸に附帯するサービス業	0	4	4.0	5.4	12	1
49	郵便業(信書便事業を含む)	0	0	-	-	-	-
50	各種商品卸売業	0	0	-	-	-	-
51	繊維・衣服等卸売業	0	0	-	-	-	-
52	飲食料品卸売業	0	0	-	-	-	-
53	建築材料, 鉱物・金属材料等卸売業	0	0	-	-	-	-
54	機械器具卸売業	0	3	1.3	0.6	2	1
55	その他の卸売業	0	0	-	-	-	-
56	各種商品小売業	0	2	1.5	0.7	2	1

産業中分類		連続測定	非連続測定				
		事業場数	事業場数	平均値	標準偏差	最大値	最小値
57	織物・衣服・身の回り品小売業	0	0	-	-	-	-
58	飲食料品小売業	0	1	2.0	-	2	2
59	機械器具小売業	0	0	-	-	-	-
60	その他の小売業	0	0	-	-	-	-
61	無店舗小売業	0	0	-	-	-	-
62	銀行業	0	0	-	-	-	-
63	協同組織金融業	0	0	-	-	-	-
64	貸金業、クレジットカード業等非預金信用機関	0	0	-	-	-	-
65	金融商品取引業、商品先物取引業	0	0	-	-	-	-
66	補助的金融業等	0	0	-	-	-	-
67	保険業(保険媒介代理業、保険サービス業を含む)	0	0	-	-	-	-
68	不動産取引業	0	0	-	-	-	-
69	不動産賃貸業・管理業	0	1	1.0	-	1	1
70	物品賃貸業	0	1	24.0	-	24	24
71	学術・開発研究機関	0	114	5.1	6.3	32	1
72	専門サービス業(他に分類されないもの)	0	0	-	-	-	-
73	広告業	0	6	2.3	0.8	4	2
74	技術サービス業(他に分類されないもの)	0	80	4.2	4.8	24	1
75	宿泊業	0	20	1.9	2.5	12	1
76	飲食店	0	2	1.0	0.0	1	1
77	持ち帰り・配達飲食サービス業	0	0	-	-	-	-
78	洗濯・理容・美容・浴場業	0	9	3.0	1.7	6	1
79	その他の生活関連サービス業	0	0	-	-	-	-
80	娯楽業	0	9	2.7	3.6	12	1
81	学校教育	0	55	4.7	4.9	24	1
82	その他の教育、学習支援業	0	5	1.6	1.3	4	1
83	医療業	0	33	5.4	8.7	48	1
84	保健衛生	0	8	5.8	5.3	12	1
85	社会保険・社会福祉・介護事業	0	1	2.0	-	2	2
86	郵便局	0	0	-	-	-	-
87	協同組合(他に分類されないもの)	0	9	11.8	10.1	30	1
88	廃棄物処理業	0	500	4.3	17.4	260	1
89	自動車整備業	0	0	-	-	-	-
90	機械等修理業(別掲を除く)	0	1	2.0	-	2	2
91	職業紹介・労働者派遣業	0	0	-	-	-	-
92	その他の事業サービス業	0	10	6.5	7.8	24	1
93	政治・経済・文化団体	0	1	12.0	-	12	12
94	宗教	0	1	1.0	-	1	1
95	その他のサービス業	0	7	4.7	5.1	12	1
96	外国公務	0	8	6.3	4.8	12	2
97	国家公務	0	3	4.7	6.4	12	1
98	地方公務	0	10	3.2	3.5	12	1
99	分類不能の産業	0	93	4.1	5.3	24	1
-	産業分類不明	0	0	-	-	-	-
	合計	0	5,247	8.8	34.8	1,200	1

表3.4.1.2(13) 産業分類別の生活環境項目測定回数 の平均値、標準偏差、最大値、最小値

大腸菌群数 回/年

産業中分類		連続測定		非連続測定			
		事業場数	事業場数	平均値	標準偏差	最大値	最小値
01	農業	0	76	7.9	6.8	52	1
02	林業	0	1	1.0	-	1	1
03	漁業(水産養殖業を除く)	0	1	1.0	-	1	1
04	水産養殖業	0	3	10.0	3.5	12	6
05	鉱業, 採石業, 砂利採取業	0	4	2.0	2.0	5	1
06	総合工事業	0	11	5.2	4.6	12	1
07	職別工事業(設備工事業を除く)	0	0	-	-	-	-
08	設備工事業	0	0	-	-	-	-
09	食料品製造業	0	865	11.8	19.4	365	1
10	飲料・たばこ・飼料製造業	0	176	10.8	11.9	73	1
11	繊維工業	0	87	8.7	9.4	41	1
12	木材・木製品製造業(家具を除く)	0	11	4.5	4.9	12	1
13	家具・装備品製造業	0	7	8.7	8.1	24	1
14	パルプ・紙・紙加工品製造業	0	90	7.0	12.7	75	1
15	印刷・同関連業	0	25	8.4	9.4	48	1
16	化学工業	0	391	7.4	8.3	52	1
17	石油製品・石炭製品製造業	0	20	6.4	11.1	49	1
18	プラスチック製品製造業(別掲を除く)	0	38	7.4	8.7	47	1
19	ゴム製品製造業	0	49	8.2	8.5	48	1
20	なめし革・同製品・毛皮製造業	0	6	9.2	4.4	12	3
21	窯業・土石製品製造業	0	105	6.3	7.2	48	1
22	鉄鋼業	0	87	4.3	4.9	24	1
23	非鉄金属製造業	0	75	10.3	12.9	72	1
24	金属製品製造業	0	184	6.2	5.5	27	1
25	はん用機械器具製造業	0	67	7.8	6.6	26	1
26	生産用機械器具製造業	0	65	7.3	9.3	50	1
27	業務用機械器具製造業	0	51	9.0	8.0	50	1
28	電子部品・デバイス・電子回路製造業	0	180	11.0	27.5	360	1
29	電気機械器具製造業	0	111	9.4	8.8	50	1
30	情報通信機械器具製造業	0	29	9.3	6.9	24	2
31	輸送用機械器具製造業	0	296	10.5	11.2	84	1
32	その他の製造業	0	28	6.8	5.0	15	1
33	電気業	0	47	5.7	6.8	35	1
34	ガス業	0	2	6.5	7.8	12	1
35	熱供給業	0	2	4.0	0.0	4	4
36	水道業	0	2,314	25.1	20.5	280	1
37	通信業	0	0	-	-	-	-
38	放送業	0	0	-	-	-	-
39	情報サービス業	0	2	14.0	14.1	24	4
40	インターネット附随サービス業	0	0	-	-	-	-
41	映像・音声・文字情報制作業	0	3	8.3	6.4	12	1
42	鉄道業	0	20	7.5	6.1	22	1
43	道路旅客運送業	0	1	1.0	-	1	1
44	道路貨物運送業	0	3	12.0	0.0	12	12
45	水運業	0	1	1.0	-	1	1
46	航空運輸業	0	2	13.5	2.1	15	12
47	倉庫業	0	6	7.7	4.8	12	2
48	運輸に附帯するサービス業	0	68	5.8	4.0	12	1
49	郵便業(信書便事業を含む)	0	2	5.0	2.8	7	3
50	各種商品卸売業	0	9	15.0	16.9	56	1
51	繊維・衣服等卸売業	0	0	-	-	-	-
52	飲食料品卸売業	0	8	15.4	16.4	52	1
53	建築材料, 鉱物・金属材料等卸売業	0	1	2.0	-	2	2
54	機械器具卸売業	0	7	6.4	5.3	12	1
55	その他の卸売業	0	4	3.8	5.5	12	1
56	各種商品小売業	0	214	8.3	7.1	52	1

産業中分類		連続測定	非連続測定				
		事業場数	事業場数	平均値	標準偏差	最大値	最小値
57	織物・衣服・身の回り品小売業	0	5	9.8	4.9	12	1
58	飲食料品小売業	0	38	6.6	5.5	24	1
59	機械器具小売業	0	3	7.7	5.9	12	1
60	その他の小売業	0	10	6.9	4.4	12	2
61	無店舗小売業	0	0	-	-	-	-
62	銀行業	0	0	-	-	-	-
63	協同組織金融業	0	1	2.0	-	2	2
64	貸金業、クレジットカード業等非預金信用機関	0	0	-	-	-	-
65	金融商品取引業、商品先物取引業	0	0	-	-	-	-
66	補助的金融業等	0	0	-	-	-	-
67	保険業(保険媒介代理業、保険サービス業を含む)	0	0	-	-	-	-
68	不動産取引業	0	5	10.4	3.6	12	4
69	不動産賃貸業・管理業	0	67	7.7	5.2	24	1
70	物品賃貸業	0	4	4.8	5.0	12	1
71	学術・開発研究機関	0	152	6.3	7.2	49	1
72	専門サービス業(他に分類されないもの)	0	11	10.8	7.9	24	1
73	広告業	0	14	16.6	8.3	24	1
74	技術サービス業(他に分類されないもの)	0	75	5.8	7.5	50	1
75	宿泊業	0	588	6.7	8.2	100	1
76	飲食店	0	106	6.7	4.8	24	1
77	持ち帰り・配達飲食サービス業	0	58	6.7	4.4	13	1
78	洗濯・理容・美容・浴場業	0	167	8.7	7.2	52	1
79	その他の生活関連サービス業	0	6	7.5	5.0	12	1
80	娯楽業	0	388	7.7	7.0	73	1
81	学校教育	0	275	7.6	5.8	52	1
82	その他の教育、学習支援業	0	74	7.6	5.1	24	1
83	医療業	0	631	8.2	5.8	52	1
84	保健衛生	0	24	7.7	8.1	36	1
85	社会保険・社会福祉・介護事業	0	130	6.7	6.2	52	1
86	郵便局	0	0	-	-	-	-
87	協同組合(他に分類されないもの)	0	24	9.3	5.4	24	1
88	廃棄物処理業	0	3,321	10.6	7.7	131	1
89	自動車整備業	0	0	-	-	-	-
90	機械等修理業(別掲を除く)	0	3	8.7	5.8	12	2
91	職業紹介・労働者派遣業	0	0	-	-	-	-
92	その他の事業サービス業	0	18	8.2	8.2	24	1
93	政治・経済・文化団体	0	5	6.6	5.3	12	1
94	宗教	0	14	7.0	5.3	12	1
95	その他のサービス業	0	97	9.4	6.1	28	1
96	外国公務	0	33	12.8	13.4	54	1
97	国家公務	0	47	8.7	4.8	23	1
98	地方公務	0	150	9.1	4.8	24	1
99	分類不能の産業	0	1,410	11.0	11.9	298	1
-	産業分類不明	0	0	-	-	-	-
	合計	0	13,809	12.0	13.9	365	1

表3.4.1.2(14) 産業分類別の生活環境項目測定回数 の 平均値、標準偏差、最大値、最小値

総窒素 回/年

産業中分類		連続測定		非連続測定			
		事業場数	事業場数	平均値	標準偏差	最大値	最小値
01	農業	0	65	10.2	15.7	120	1
02	林業	0	0	-	-	-	-
03	漁業(水産養殖業を除く)	0	1	1.0	-	1	1
04	水産養殖業	0	3	9.0	5.2	12	3
05	鉱業, 採石業, 砂利採取業	0	19	21.4	19.7	75	1
06	総合工事業	0	11	6.0	6.8	24	1
07	職別工事業(設備工事業を除く)	0	0	-	-	-	-
08	設備工事業	0	0	-	-	-	-
09	食料品製造業	1	902	34.8	91.2	999	1
10	飲料・たばこ・飼料製造業	0	166	57.6	347.1	4,380	1
11	繊維工業	1	181	40.1	82.3	376	1
12	木材・木製品製造業(家具を除く)	0	14	8.6	4.8	12	1
13	家具・装備品製造業	0	11	16.8	12.0	49	4
14	パルプ・紙・紙加工品製造業	6	126	368.2	1,479.7	8,500	1
15	印刷・同関連業	0	26	29.0	69.6	359	1
16	化学工業	6	630	153.3	965.8	8,760	1
17	石油製品・石炭製品製造業	0	36	164.1	726.3	4,380	1
18	プラスチック製品製造業(別掲を除く)	0	49	197.7	1,235.8	8,664	1
19	ゴム製品製造業	0	60	16.0	46.9	365	1
20	なめし革・同製品・毛皮製造業	0	6	9.2	4.7	12	1
21	窯業・土石製品製造業	1	184	74.1	646.6	8,760	1
22	鉄鋼業	0	158	53.0	138.5	1,095	1
23	非鉄金属製造業	0	103	37.7	110.9	999	1
24	金属製品製造業	0	433	19.8	66.6	1,200	1
25	はん用機械器具製造業	0	82	20.7	48.1	357	1
26	生産用機械器具製造業	0	74	27.1	67.4	367	1
27	業務用機械器具製造業	0	61	10.8	11.2	52	1
28	電子部品・デバイス・電子回路製造業	0	202	107.3	850.2	8,670	1
29	電気機械器具製造業	0	124	23.4	66.8	502	1
30	情報通信機械器具製造業	0	28	21.9	68.0	365	1
31	輸送用機械器具製造業	0	344	33.5	96.9	1,168	1
32	その他の製造業	0	29	15.9	16.5	54	1
33	電気業	2	51	17.8	51.9	365	1
34	ガス業	0	5	10.6	8.9	24	1
35	熱供給業	0	3	156.3	180.7	365	52
36	水道業	1	2,208	24.0	33.5	365	1
37	通信業	0	0	-	-	-	-
38	放送業	0	0	-	-	-	-
39	情報サービス業	0	2	18.0	8.5	24	12
40	インターネット附随サービス業	0	0	-	-	-	-
41	映像・音声・文字情報制作業	0	2	6.5	7.8	12	1
42	鉄道業	0	19	18.3	17.1	53	2
43	道路旅客運送業	0	3	12.3	11.5	24	1
44	道路貨物運送業	0	4	15.8	7.5	27	12
45	水運業	0	1	12.0	-	12	12
46	航空運輸業	0	2	13.5	2.1	15	12
47	倉庫業	0	6	23.3	20.9	52	4
48	運輸に附帯するサービス業	0	51	20.5	50.9	365	1
49	郵便業(信書便事業を含む)	0	1	7.0	-	7	7
50	各種商品卸売業	0	8	19.1	16.5	52	1
51	繊維・衣服等卸売業	0	0	-	-	-	-
52	飲食料品卸売業	0	11	16.4	14.3	52	1
53	建築材料, 鉱物・金属材料等卸売業	0	4	15.0	20.6	45	1
54	機械器具卸売業	0	7	9.9	4.2	12	1
55	その他の卸売業	0	6	9.2	5.0	13	1
56	各種商品小売業	0	199	16.9	14.6	72	1

産業中分類		連続測定	非連続測定				
		事業場数	事業場数	平均値	標準偏差	最大値	最小値
57	織物・衣服・身の回り品小売業	0	5	7.6	6.0	12	1
58	飲食料品小売業	0	36	15.1	11.7	48	1
59	機械器具小売業	0	3	11.3	1.2	12	10
60	その他の小売業	0	7	134.3	159.3	365	4
61	無店舗小売業	0	0	-	-	-	-
62	銀行業	0	0	-	-	-	-
63	協同組織金融業	0	2	14.0	14.1	24	4
64	貸金業, クレジットカード業等非預金信用機関	0	0	-	-	-	-
65	金融商品取引業, 商品先物取引業	0	0	-	-	-	-
66	補助的金融業等	0	0	-	-	-	-
67	保険業(保険媒介代理業, 保険サービス業を含む)	0	0	-	-	-	-
68	不動産取引業	0	4	8.5	4.1	12	4
69	不動産賃貸業・管理業	0	53	17.9	16.1	64	1
70	物品賃貸業	0	9	15.8	15.7	50	1
71	学術・開発研究機関	0	149	39.3	185.4	2,132	1
72	専門サービス業(他に分類されないもの)	0	7	24.9	24.1	78	12
73	広告業	0	14	24.2	24.4	104	1
74	技術サービス業(他に分類されないもの)	0	82	5.7	7.0	50	1
75	宿泊業	1	346	23.5	51.9	365	1
76	飲食店	0	81	18.2	41.2	365	1
77	持ち帰り・配達飲食サービス業	0	57	16.8	15.9	75	1
78	洗濯・理容・美容・浴場業	0	165	28.3	51.0	365	1
79	その他の生活関連サービス業	0	8	24.1	17.5	49	4
80	娯楽業	1	364	20.1	42.6	365	1
81	学校教育	0	246	23.0	46.8	365	1
82	その他の教育, 学習支援業	0	75	18.4	41.6	365	1
83	医療業	0	516	23.9	41.6	365	1
84	保健衛生	0	20	9.6	7.3	26	1
85	社会保険・社会福祉・介護事業	0	134	17.8	32.3	365	1
86	郵便局	0	0	-	-	-	-
87	協同組合(他に分類されないもの)	0	14	34.1	95.4	365	1
88	廃棄物処理業	1	2,898	21.0	45.6	387	1
89	自動車整備業	0	1	24.0	-	24	24
90	機械等修理業(別掲を除く)	0	2	3.0	1.4	4	2
91	職業紹介・労働者派遣業	0	0	-	-	-	-
92	その他の事業サービス業	0	19	10.5	8.3	24	1
93	政治・経済・文化団体	0	6	9.7	3.7	12	4
94	宗教	0	13	40.6	97.7	365	1
95	その他のサービス業	0	75	133.9	1,010.4	8,760	1
96	外国公務	0	30	10.4	6.3	24	1
97	国家公務	0	35	64.5	125.2	365	1
98	地方公務	0	127	26.6	70.2	365	1
99	分類不能の産業	1	1,355	32.7	242.2	8,760	1
-	産業分類不明	0	0	-	-	-	-
	合計	22	13,679	38.2	321.8	8,760	1

表3.4.1.2(15) 産業分類別の生活環境項目測定回数 の 平均値、標準偏差、最大値、最小値

総燐 回/年

産業中分類		連続測定		非連続測定			
		事業場数	事業場数	平均値	標準偏差	最大値	最小値
01	農業	0	56	9.7	8.9	52	1
02	林業	0	0	-	-	-	-
03	漁業(水産養殖業を除く)	0	0	-	-	-	-
04	水産養殖業	0	3	9.0	5.2	12	3
05	鉱業, 採石業, 砂利採取業	0	18	21.9	20.1	75	1
06	総合工事業	0	11	6.0	6.8	24	1
07	職別工事業(設備工事業を除く)	0	0	-	-	-	-
08	設備工事業	0	0	-	-	-	-
09	食料品製造業	1	888	35.2	91.7	999	1
10	飲料・たばこ・飼料製造業	0	162	56.9	350.4	4,380	1
11	繊維工業	1	178	40.6	82.9	376	1
12	木材・木製品製造業(家具を除く)	0	15	8.1	5.1	12	1
13	家具・装備品製造業	0	9	17.6	12.4	49	12
14	パルプ・紙・紙加工品製造業	6	126	368.0	1,479.7	8,500	1
15	印刷・同関連業	0	21	34.4	76.7	359	1
16	化学工業	6	607	144.0	919.5	8,760	1
17	石油製品・石炭製品製造業	0	37	159.8	716.6	4,380	1
18	プラスチック製品製造業(別掲を除く)	0	48	201.7	1,248.5	8,664	1
19	ゴム製品製造業	0	61	15.5	46.8	365	1
20	なめし革・同製品・毛皮製造業	0	6	9.2	4.7	12	1
21	窯業・土石製品製造業	1	181	73.2	651.6	8,760	1
22	鉄鋼業	0	152	48.4	113.9	999	1
23	非鉄金属製造業	0	94	34.5	111.2	999	1
24	金属製品製造業	0	388	18.8	40.6	344	1
25	はん用機械器具製造業	0	85	20.2	47.3	357	1
26	生産用機械器具製造業	0	71	24.5	60.5	367	1
27	業務用機械器具製造業	0	52	9.9	10.5	52	1
28	電子部品・デバイス・電子回路製造業	0	189	113.7	878.6	8,670	1
29	電気機械器具製造業	0	119	22.7	67.6	502	1
30	情報通信機械器具製造業	0	27	22.5	69.2	365	1
31	輸送用機械器具製造業	0	338	33.9	98.4	1,168	1
32	その他の製造業	0	26	15.3	16.7	54	1
33	電気業	2	48	18.7	53.4	365	1
34	ガス業	0	5	10.6	8.9	24	1
35	熱供給業	0	3	156.3	180.7	365	52
36	水道業	1	2,181	23.6	33.2	365	1
37	通信業	0	0	-	-	-	-
38	放送業	0	0	-	-	-	-
39	情報サービス業	0	2	18.0	8.5	24	12
40	インターネット附随サービス業	0	0	-	-	-	-
41	映像・音声・文字情報制作業	0	2	6.5	7.8	12	1
42	鉄道業	0	18	18.0	17.6	53	2
43	道路旅客運送業	0	3	12.3	11.5	24	1
44	道路貨物運送業	0	4	15.8	7.5	27	12
45	水運業	0	1	12.0	-	12	12
46	航空運輸業	0	2	13.5	2.1	15	12
47	倉庫業	0	6	17.3	17.3	52	4
48	運輸に附帯するサービス業	0	50	20.7	51.4	365	1
49	郵便業(信書便事業を含む)	0	1	7.0	-	7	7
50	各種商品卸売業	0	8	19.1	16.5	52	1
51	繊維・衣服等卸売業	0	0	-	-	-	-
52	飲食料品卸売業	0	10	16.8	15.0	52	1
53	建築材料, 鉱物・金属材料等卸売業	0	4	15.0	20.6	45	1
54	機械器具卸売業	0	7	9.9	4.2	12	1
55	その他の卸売業	0	6	9.2	5.0	13	1
56	各種商品小売業	0	194	17.1	14.9	72	1

産業中分類		連続測定	非連続測定				
		事業場数	事業場数	平均値	標準偏差	最大値	最小値
57	織物・衣服・身の回り品小売業	0	5	7.6	6.0	12	1
58	飲食料品小売業	0	35	15.2	11.9	48	1
59	機械器具小売業	0	3	11.3	1.2	12	10
60	その他の小売業	0	7	134.3	159.3	365	4
61	無店舗小売業	0	0	-	-	-	-
62	銀行業	0	0	-	-	-	-
63	協同組織金融業	0	2	14.0	14.1	24	4
64	貸金業、クレジットカード業等非預金信用機関	0	0	-	-	-	-
65	金融商品取引業、商品先物取引業	0	0	-	-	-	-
66	補助的金融業等	0	0	-	-	-	-
67	保険業(保険媒介代理業、保険サービス業を含む)	0	0	-	-	-	-
68	不動産取引業	0	4	8.5	4.1	12	4
69	不動産賃貸業・管理業	0	52	18.3	16.1	64	2
70	物品賃貸業	0	9	15.8	15.7	50	1
71	学術・開発研究機関	0	140	39.4	190.8	2,129	1
72	専門サービス業(他に分類されないもの)	0	7	24.9	24.1	78	12
73	広告業	0	14	24.2	24.4	104	1
74	技術サービス業(他に分類されないもの)	0	80	5.7	7.1	50	1
75	宿泊業	1	343	23.6	52.1	365	1
76	飲食店	0	79	18.6	41.7	365	1
77	持ち帰り・配達飲食サービス業	0	55	17.2	16.0	75	1
78	洗濯・理容・美容・浴場業	0	162	28.9	51.3	365	1
79	その他の生活関連サービス業	0	8	24.1	17.5	49	4
80	娯楽業	1	361	20.1	42.8	365	1
81	学校教育	0	240	23.4	47.4	365	1
82	その他の教育、学習支援業	0	72	18.5	42.4	365	1
83	医療業	0	499	24.4	42.2	365	1
84	保健衛生	0	20	9.6	7.3	26	1
85	社会保険・社会福祉・介護事業	0	133	17.9	32.4	365	1
86	郵便局	0	0	-	-	-	-
87	協同組合(他に分類されないもの)	0	13	35.8	99.0	365	1
88	廃棄物処理業	1	2,745	21.3	46.5	387	1
89	自動車整備業	0	1	24.0	-	24	24
90	機械等修理業(別掲を除く)	0	2	3.0	1.4	4	2
91	職業紹介・労働者派遣業	0	0	-	-	-	-
92	その他の事業サービス業	0	19	10.5	8.3	24	1
93	政治・経済・文化団体	0	4	8.5	4.1	12	4
94	宗教	0	12	43.0	101.7	365	1
95	その他のサービス業	0	71	141.0	1,038.4	8,760	1
96	外国公務	0	30	10.4	6.3	24	1
97	国家公務	0	33	68.0	128.2	365	1
98	地方公務	0	113	28.8	74.1	365	1
99	分類不能の産業	1	1,331	33.1	244.3	8,760	1
-	産業分類不明	0	0	-	-	-	-
	合計	22	13,227	38.1	318.0	8,760	1

表3.4.2.1(1) 代表特定施設別の生活環境項目濃度の平均値、標準偏差、最大値、最小値

		水素イオン濃度(pH) 下限値		
代表特定施設		事業場数	最大値	最小値
1	鉱業又は水洗炭業の用に供する施設	32	8.1	5.8
1-2	畜産農業又はサービス業の用に供する施設	155	9.0	4.0
2	畜産食料品製造業の用に供する施設	455	8.7	3.7
3	水産食料品製造業の用に供する施設	312	8.1	1.0
4	野菜又は果実を原料とする保存食料品製造業の用に供する施設	328	8.4	3.7
5	みそ、しょう油、食用アミノ酸等の製造業の用に供する施設	110	8.3	5.0
6	小麦粉製造業の用に供する洗浄施設	0	-	-
7	砂糖製造業の用に供する施設	37	8.1	6.0
8	パン・菓子の製造業又は製あん業の用に供する粗製あんの沈殿槽	34	7.9	5.2
9	米菓製造業又はこうじ製造業の用に供する洗米機	35	9.4	5.1
10	飲料製造業の用に供する施設	349	8.2	5.2
11	動物系飼料又は有機質肥料の製造業の用に供する施設	46	8.8	5.1
12	動植物油脂製造業の用に供する施設	42	8.3	5.9
13	イースト製造業の用に供する施設	3	7.1	6.4
14	でん粉又は化工でん粉の製造業の用に供する施設	33	8.0	5.9
15	ぶどう糖又は水あめの製造業の用に供する施設	9	7.7	6.8
16	めん類製造業の用に供する湯煮施設	76	8.1	6.3
17	豆腐又は煮豆の製造業の用に供する湯煮施設	139	8.0	5.8
18	インスタントコーヒー製造業の用に供する抽出施設	2	6.5	6.2
18-2	冷凍調理食品製造業の用に供する施設	91	7.8	5.7
18-3	たばこ製造業の用に供する施設	2	7.5	6.6
19	紡績業又は繊維製品の製造業若しくは加工業の用に供する施設	300	8.3	4.8
20	洗毛業の用に供する施設	1	7.4	7.4
21	化学繊維製造業の用に供する施設	33	7.7	5.8
21-2	一般製材業又は木材チップ製造業の用に供する湿式バーカー	0	-	-
21-3	合板製造業の用に供する接着機洗浄施設	13	8.0	6.2
21-4	パーティクルボード製造業の用に供する施設	3	7.7	6.6
22	木材薬品処理業の用に供する施設	5	8.0	6.5
23	パルプ、紙又は紙加工品の製造業の用に供する施設	282	8.1	5.1
23-2	新聞業、出版業、印刷業又は製版業の用に供する施設	37	8.4	4.7
24	化学肥料製造業の用に供する施設	25	7.9	6.0
25	水銀電解法による化成ソーダ又は化成カリの製造業の用に供する施設	3	7.3	6.5
26	無機顔料製造業の用に供する施設	28	9.2	6.0
27	その他の無機化学工業製品製造業の用に供する施設	220	8.2	5.0
28	カーバイド法アセチレン誘導品製造業の用に供する施設	16	7.9	6.7
29	コールドロール製品製造業の用に供する施設	3	8.0	6.8
30	発酵工業の用に供する施設	9	7.9	5.8
31	メタン誘導品製造業の用に供する施設	6	7.6	6.4
32	有機顔料又は合成染料の製造業の用に供する施設	23	8.3	5.8
33	合成樹脂製造業の用に供する施設	134	8.2	5.8
34	合成ゴム製造業の用に供する施設	9	7.8	6.2
35	有機ゴム薬品製造業の用に供する施設	8	7.9	5.7
36	合成洗剤製造業の用に供する施設	5	7.4	6.5
37	その他の石油化学工業の用に供する施設	50	8.1	6.0
38	石けん製造業の用に供する施設	0	-	-
38-2	界面活性剤製造業の用に供する反応施設	0	-	-
39	硬化油製造業の用に供する施設	1	6.0	6.0
40	脂肪酸製造業の用に供する蒸りゅう施設	2	6.5	6.0
41	香料製造業の用に供する施設	11	8.3	5.9
42	ゼラチン又はにかわの製造業の用に供する施設	0	-	-
43	写真感光材料製造業の用に供する感光剤洗浄施設	7	7.5	6.2
44	天然樹脂製品製造業の用に供する施設	0	-	-
45	木材化学工業の用に供するフルフラール蒸りゅう施設	0	-	-
46	その他の有機化学工業製品製造業の用に供する施設	188	8.6	3.8
47	医薬品製造業の用に供する施設	159	12.6	5.0
48	火薬製造業の用に供する洗浄施設	10	7.4	6.5
49	農薬製造業の用に供する混合施設	12	7.7	5.7

水素イオン濃度(pH) 下限値

代表特定施設		事業場数	最大値	最小値
50	試薬の製造業の用に供する試薬製造施設	2	6.9	5.8
51	石油精製業の用に供する施設	30	8.3	6.1
51-2	自動車用タイヤ等ゴム製品製造業の用に供する直接加硫施設	49	7.7	5.8
51-3	医療、衛生用ゴム製品製造業の用に供するラテックス成型型洗浄施設	3	7.4	6.5
52	皮革製造業の用に供する施設	6	7.7	6.1
53	ガラス又はガラス製品の製造業の用に供する施設	155	8.4	2.0
54	セメント製品製造業の用に供する施設	73	8.4	4.2
55	生コンクリート製造業の用に供するバッチャープラント	96	12.0	5.6
56	有機質砂かべ材製造業の用に供する混合施設	2	7.7	6.6
57	人造黒鉛電極製造業の用に供する成型施設	8	7.1	6.6
58	窯業原料の精製業の用に供する施設	88	8.2	5.6
59	砕石業の用に供する施設	31	8.2	5.3
60	砂利採取業の用に供する水洗式分別施設	41	8.4	5.0
61	鉄鋼業の用に供する施設	115	8.5	4.0
62	非鉄金属製造業の用に供する施設	77	8.5	0.5
63	金属製品製造業又は機械器具製造業の用に供する施設	520	20.2	4.5
63-2	空きびん卸売業の用に供する自動式洗びん施設	4	7.7	6.8
63-3	石炭を燃料とする火力発電施設のうち廃ガス洗浄施設	31	8.4	1.9
64	ガス供給業又はコークス製造業の用に供する施設	6	7.8	7.0
64-2	水道施設、工業用水道施設又は自家用工業用水道の浄水施設	245	8.2	3.0
65	酸又はアルカリによる表面処理施設	1,447	9.0	1.0
66	電気めっき施設	653	8.3	2.5
66-2	エチレンオキシド又は1・4-ジオキサン混合施設	75	8.6	0.1
66-3	旅館業の用に供する施設	1,168	9.4	0.1
66-4	共同調理場に設置されるちゅう房施設	180	8.1	0.1
66-5	弁当仕出屋又は弁当製造業の用に供するちゅう房施設	203	8.2	4.1
66-6	飲食店に設置されるちゅう房施設	429	8.6	2.7
66-7	そば店、うどん店、すし店のほか、喫茶店等に設置されるちゅう房施設	1	6.9	6.9
66-8	料亭、バー、キャバレー、ナイトクラブ等に設置されるちゅう房施設	0	-	-
67	洗たく業の用に供する洗浄施設	306	8.6	4.7
68	写真現像業の用に供する自動式フィルム現像洗浄施設	3	7.0	6.3
68-2	病院で病床数が300以上であるものに設置される施設	267	8.3	3.2
69	と畜業又は死亡獣畜取扱業の用に供する解体施設	97	9.3	5.1
69-2	中央卸売市場に設置される施設	8	7.6	6.6
69-3	地方卸売市場に設置される施設	25	8.0	6.0
70	廃油処理施設	4	7.2	6.8
70-2	自動車分解整備事業の用に供する洗車施設	1	7.4	7.4
71	自動式車両洗浄施設	54	8.8	6.0
71-2	科学技術に関する研究、試験、検査又は専門教育の用に供する施設	813	9.6	0.8
71-3	一般廃棄物処理施設である焼却施設	51	7.9	5.6
71-4	産業廃棄物処理施設	68	8.3	6.0
71-5	TCE、PCE又はジクロロメタンによる洗浄施設	155	9.6	3.5
71-6	TCE、PCE又はジクロロメタンの蒸りゅう施設	9	8.1	6.5
72	し尿処理施設	7,603	10.1	0.4
73	下水道終末処理施設	1,993	8.3	3.8
74	特定事業場から排出される水の処理施設	236	8.3	4.8
81	指定地域特定施設(し尿浄化槽201~500人槽)	1,370	8.6	2.4
91	湖沼法みなし指定地域特定施設(病院)	10	7.7	5.2
92	湖沼法みなし指定地域特定施設(し尿浄化槽)	237	8.0	3.7
-	特定施設不明	13	8.0	5.3
	合計	22,954	20.2	0.1

※水素イオン濃度(pH)は濃度の逆数の常用対数であるため、平均値及び標準偏差の算出は行っていない。

表3.4.2.1(2) 代表特定施設別の生活環境項目濃度の平均値、標準偏差、最大値、最小値

代表特定施設		事業場数	最大値	最小値
1	鉱業又は水洗炭業の用に供する施設	32	8.6	6.5
1-2	畜産農業又はサービス業の用に供する施設	155	11.0	5.6
2	畜産食料品製造業の用に供する施設	451	9.0	5.1
3	水産食料品製造業の用に供する施設	312	9.3	5.6
4	野菜又は果実を原料とする保存食料品製造業の用に供する施設	325	9.4	1.6
5	みそ、しょう油、食用アミノ酸等の製造業の用に供する施設	110	9.0	6.7
6	小麦粉製造業の用に供する洗浄施設	0	-	-
7	砂糖製造業の用に供する施設	36	8.9	7.1
8	パン・菓子の製造業又は製あん業の用に供する粗製あんの沈殿槽	34	8.8	6.8
9	米菓製造業又はこうじ製造業の用に供する洗米機	35	8.6	6.7
10	飲料製造業の用に供する施設	350	9.2	6.1
11	動物系飼料又は有機質肥料の製造業の用に供する施設	46	9.1	5.1
12	動植物油脂製造業の用に供する施設	43	8.7	6.5
13	イースト製造業の用に供する施設	3	8.2	7.1
14	でん粉又は化工でん粉の製造業の用に供する施設	33	8.4	7.0
15	ぶどう糖又は水あめの製造業の用に供する施設	9	8.2	7.4
16	めん類製造業の用に供する湯煮施設	76	8.5	6.1
17	豆腐又は煮豆の製造業の用に供する湯煮施設	140	8.8	6.0
18	インスタントコーヒー製造業の用に供する抽出施設	2	8.0	7.4
18-2	冷凍調理食品製造業の用に供する施設	92	8.6	6.6
18-3	たばこ製造業の用に供する施設	2	8.0	7.8
19	紡績業又は繊維製品の製造業若しくは加工業の用に供する施設	297	9.6	6.2
20	洗毛業の用に供する施設	1	8.3	8.3
21	化学繊維製造業の用に供する施設	33	8.6	6.9
21-2	一般製材業又は木材チップ製造業の用に供する湿式バーカー	0	-	-
21-3	合板製造業の用に供する接着機洗浄施設	13	8.7	7.0
21-4	パーティクルボード製造業の用に供する施設	3	8.5	7.7
22	木材薬品処理業の用に供する施設	5	10.3	7.1
23	パルプ、紙又は紙加工品の製造業の用に供する施設	283	9.1	6.2
23-2	新聞業、出版業、印刷業又は製版業の用に供する施設	36	9.9	6.5
24	化学肥料製造業の用に供する施設	25	8.5	7.4
25	水銀電解法による化成ソーダ又は化成カリの製造業の用に供する施設	3	8.2	7.8
26	無機顔料製造業の用に供する施設	28	10.3	7.1
27	その他の無機化学工業製品製造業の用に供する施設	218	9.0	6.4
28	カーバイド法アセチレン誘導品製造業の用に供する施設	15	9.2	6.8
29	コールタール製品製造業の用に供する施設	3	8.3	7.6
30	発酵工業の用に供する施設	9	8.6	7.2
31	メタン誘導品製造業の用に供する施設	6	8.5	7.5
32	有機顔料又は合成染料の製造業の用に供する施設	23	8.6	6.4
33	合成樹脂製造業の用に供する施設	132	9.0	6.5
34	合成ゴム製造業の用に供する施設	9	8.4	7.4
35	有機ゴム薬品製造業の用に供する施設	8	8.6	6.3
36	合成洗剤製造業の用に供する施設	5	8.2	6.4
37	その他の石油化学工業の用に供する施設	50	8.9	6.6
38	石けん製造業の用に供する施設	0	-	-
38-2	界面活性剤製造業の用に供する反応施設	0	-	-
39	硬化油製造業の用に供する施設	1	8.0	8.0
40	脂肪酸製造業の用に供する蒸りゆう施設	2	8.5	8.0
41	香料製造業の用に供する施設	11	8.5	7.0
42	ゼラチン又はにかわの製造業の用に供する施設	0	-	-
43	写真感光材料製造業の用に供する感光剤洗浄施設	7	8.2	7.5
44	天然樹脂製品製造業の用に供する施設	0	-	-
45	木材化学工業の用に供するフルフラール蒸りゆう施設	0	-	-
46	その他の有機化学工業製品製造業の用に供する施設	189	9.0	1.4
47	医薬品製造業の用に供する施設	159	9.0	5.8
48	火薬製造業の用に供する洗浄施設	10	9.9	7.2
49	農薬製造業の用に供する混合施設	12	8.6	7.2

代表特定施設		事業場数	最大値	最小値
50	試薬の製造業の用に供する試薬製造施設	2	8.6	7.9
51	石油精製業の用に供する施設	30	8.7	6.9
51-2	自動車用タイヤ等ゴム製品製造業の用に供する直接加硫施設	49	8.6	6.6
51-3	医療、衛生用ゴム製品製造業の用に供するラテックス成形型洗浄施設	3	8.4	7.5
52	皮革製造業の用に供する施設	6	8.1	7.1
53	ガラス又はガラス製品の製造業の用に供する施設	155	8.7	3.8
54	セメント製品製造業の用に供する施設	71	9.0	6.2
55	生コンクリート製造業の用に供するパッチャープラント	97	12.0	6.2
56	有機質砂かべ材製造業の用に供する混合施設	2	7.9	7.3
57	人造黒鉛電極製造業の用に供する成型施設	8	8.6	6.8
58	窯業原料の精製業の用に供する施設	87	8.8	6.3
59	砕石業の用に供する施設	30	8.6	6.6
60	砂利採取業の用に供する水洗式分別施設	40	9.3	5.9
61	鉄鋼業の用に供する施設	114	9.0	6.6
62	非鉄金属製造業の用に供する施設	77	9.4	6.6
63	金属製品製造業又は機械器具製造業の用に供する施設	519	9.8	5.9
63-2	空きびん卸売業の用に供する自動式洗びん施設	4	8.3	7.5
63-3	石炭を燃料とする火力発電施設のうち廃ガス洗浄施設	31	9.0	7.1
64	ガス供給業又はコークス製造業の用に供する施設	6	8.4	7.9
64-2	水道施設、工業用水道施設又は自家工業用水道の浄水施設	245	9.3	6.1
65	酸又はアルカリによる表面処理施設	1,443	10.5	4.7
66	電気めつき施設	649	11.3	5.8
66-2	エチレンオキサイド又は1・4-ジオキサンの混合施設	73	9.4	4.7
66-3	旅館業の用に供する施設	1,169	9.4	2.1
66-4	共同調理場に設置されるちゅう房施設	182	8.7	6.3
66-5	弁当仕出屋又は弁当製造業の用に供するちゅう房施設	202	8.9	5.9
66-6	飲食店に設置されるちゅう房施設	421	9.6	4.5
66-7	そば店、うどん店、すし店のほか、喫茶店等に設置されるちゅう房施設	1	7.0	7.0
66-8	料亭、バー、キャバレー、ナイトクラブ等に設置されるちゅう房施設	0	-	-
67	洗たく業の用に供する洗浄施設	313	10.7	6.4
68	写真現像業の用に供する自動式フィルム現像洗浄施設	3	7.8	7.5
68-2	病院で病床数が300以上であるものに設置される施設	270	11.6	5.6
69	と畜業又は死亡獣畜取扱業の用に供する解体施設	98	8.6	6.5
69-2	中央卸売市場に設置される施設	8	8.0	6.4
69-3	地方卸売市場に設置される施設	25	8.2	6.7
70	廃油処理施設	4	8.3	7.9
70-2	自動車分解整備事業の用に供する洗車施設	1	8.4	8.4
71	自動式車両洗浄施設	54	8.9	6.9
71-2	科学技術に関する研究、試験、検査又は専門教育の用に供する施設	811	10.6	2.6
71-3	一般廃棄物処理施設である焼却施設	50	8.6	6.2
71-4	産業廃棄物処理施設	67	8.9	6.0
71-5	TCE、PCE又はジクロロメタンによる洗浄施設	155	9.6	4.9
71-6	TCE、PCE又はジクロロメタンの蒸りゅう施設	9	8.4	6.5
72	し尿処理施設	7,588	12.0	2.8
73	下水道終末処理施設	1,995	9.5	5.8
74	特定事業場から排出される水の処理施設	238	9.0	6.5
81	指定地域特定施設(し尿浄化槽201～500人槽)	1,364	17.7	4.1
91	湖沼法みなし指定地域特定施設(病院)	10	8.4	7.0
92	湖沼法みなし指定地域特定施設(し尿浄化槽)	238	8.6	6.1
-	特定施設不明	14	8.4	6.6
	合計	22,913	17.7	1.4

※水素イオン濃度(pH)は濃度の逆数の常用対数であるため、平均値及び標準偏差の算出は行っていない。

表3.4.2.1(3) 代表特定施設別の生活環境項目濃度の平均値、標準偏差、最大値、最小値

BOD 単位:mg/ℓ

代表特定施設		事業場数	平均値	標準偏差	最大値	最小値
1	鉱業又は水洗炭業の用に供する施設	7	2.02	1.67	5.4	0.5
1-2	畜産農業又はサービス業の用に供する施設	169	56.23	292.53	2,900.0	0.7
2	畜産食料品製造業の用に供する施設	445	8.50	17.22	200.0	0.0
3	水産食料品製造業の用に供する施設	264	21.81	108.53	1,700.0	0.5
4	野菜又は果実を原料とする保存食料品製造業の用に供する施設	327	9.27	16.44	220.0	0.0
5	みそ、しょう油、食用アミノ酸等の製造業の用に供する施設	101	6.43	6.92	47.0	0.3
6	小麦粉製造業の用に供する洗浄施設	0	-	-	-	-
7	砂糖製造業の用に供する施設	26	19.16	18.64	61.0	1.3
8	パン・菓子の製造業又は製あん業の用に供する粗製あんの沈殿槽	32	7.06	12.70	68.0	0.7
9	米菓製造業又はこうじ製造業の用に供する洗米機	0	-	-	-	-
10	飲料製造業の用に供する施設	334	7.31	15.83	140.0	0.0
11	動物系飼料又は有機質肥料の製造業の用に供する施設	40	19.06	37.34	200.0	0.5
12	動植物油脂製造業の用に供する施設	32	13.65	20.10	88.3	0.8
13	イースト製造業の用に供する施設	3	10.00	14.72	27.0	1.3
14	でん粉又は化工でん粉の製造業の用に供する施設	29	31.48	24.55	100.0	2.4
15	ぶどう糖又は水あめの製造業の用に供する施設	8	15.80	12.69	35.0	1.4
16	めん類製造業の用に供する湯煮施設	75	7.07	36.71	320.0	0.5
17	豆腐又は煮豆の製造業の用に供する湯煮施設	145	7.01	9.74	62.1	0.5
18	インスタントコーヒー製造業の用に供する抽出施設	2	4.85	0.49	5.2	4.5
18-2	冷凍調理食品製造業の用に供する施設	86	7.55	18.44	133.9	0.8
18-3	たばこ製造業の用に供する施設	2	1.00	0.00	1.0	1.0
19	紡績業又は繊維製品の製造業若しくは加工業の用に供する施設	287	15.84	18.57	98.1	0.5
20	洗毛業の用に供する施設	2	6.30	5.23	10.0	2.6
21	化学繊維製造業の用に供する施設	24	6.75	14.17	72.0	1.0
21-2	一般製材業又は木材チップ製造業の用に供する湿式バーカー	0	-	-	-	-
21-3	合板製造業の用に供する接着機洗浄施設	9	14.46	7.85	28.5	4.2
21-4	パーティクルボード製造業の用に供する施設	3	4.66	3.09	7.8	1.6
22	木材薬品処理業の用に供する施設	4	3.15	1.08	4.3	1.7
23	パルプ、紙又は紙加工品の製造業の用に供する施設	191	19.80	21.19	129.0	0.2
23-2	新聞業、出版業、印刷業又は製版業の用に供する施設	38	13.87	20.01	87.5	0.0
24	化学肥料製造業の用に供する施設	13	4.27	4.36	16.8	1.0
25	水銀電解法による化成ソーダ又は化成カリの製造業の用に供する施設	1	2.80		2.8	2.8
26	無機顔料製造業の用に供する施設	18	9.28	15.43	69.0	1.3
27	その他の無機化学工業製品製造業の用に供する施設	137	5.15	8.56	84.0	0.1
28	カーバイド法アセチレン誘導品製造業の用に供する施設	10	5.72	7.70	27.0	1.1
29	コーラル製品製造業の用に供する施設	0	-	-	-	-
30	発酵工業の用に供する施設	6	22.85	47.65	120.0	0.7
31	メタン誘導品製造業の用に供する施設	3	1.87	1.85	4.0	0.8
32	有機顔料又は合成染料の製造業の用に供する施設	16	10.43	9.36	30.0	1.2
33	合成樹脂製造業の用に供する施設	103	4.73	8.74	78.1	0.3
34	合成ゴム製造業の用に供する施設	5	7.08	5.86	13.7	0.2
35	有機ゴム薬品製造業の用に供する施設	4	11.28	9.06	22.4	1.5
36	合成洗剤製造業の用に供する施設	3	1.73	0.50	2.2	1.2
37	その他の石油化学工業の用に供する施設	13	4.75	3.57	12.1	1.4
38	石けん製造業の用に供する施設	0	-	-	-	-
38-2	界面活性剤製造業の用に供する反応施設	0	-	-	-	-
39	硬化油製造業の用に供する施設	1	4.80		4.8	4.8
40	脂肪酸製造業の用に供する蒸りゅう施設	2	6.60	2.26	8.2	5.0
41	香料製造業の用に供する施設	10	5.72	6.87	24.0	0.5
42	ゼラチン又はにかわの製造業の用に供する施設	0	-	-	-	-
43	写真感光材料製造業の用に供する感光剤洗浄施設	5	1.98	0.92	2.7	0.4
44	天然樹脂製品製造業の用に供する施設	0	-	-	-	-
45	木材化学工業の用に供するフルフラール蒸りゅう施設	0	-	-	-	-
46	その他の有機化学工業製品製造業の用に供する施設	149	6.96	11.65	100.0	0.7
47	医薬品製造業の用に供する施設	147	5.26	9.69	80.0	0.5
48	火薬製造業の用に供する洗浄施設	9	3.44	2.87	10.5	1.6
49	農薬製造業の用に供する混合施設	8	5.16	9.25	27.9	0.5

BOD 単位:mg/ℓ

代表特定施設		事業場数	平均値	標準偏差	最大値	最小値
50	試薬の製造業の用に供する試薬製造施設	2	3.85	2.47	5.6	2.1
51	石油精製業の用に供する施設	8	3.21	2.40	7.8	0.8
51-2	自動車用タイヤ等ゴム製品製造業の用に供する直接加硫施設	45	5.79	6.39	30.0	0.5
51-3	医療、衛生用ゴム製品製造業の用に供するラテックス成形型洗浄施設	3	3.47	1.98	4.8	1.2
52	皮革製造業の用に供する施設	5	14.76	22.81	55.4	1.4
53	ガラス又はガラス製品の製造業の用に供する施設	108	9.04	28.27	265.0	0.2
54	セメント製品製造業の用に供する施設	54	4.88	4.45	29.0	0.7
55	生コンクリート製造業の用に供するパッチャープラント	43	4.46	9.56	60.0	0.5
56	有機質砂かべ材製造業の用に供する混合施設	2	9.15	5.87	13.3	5.0
57	人造黒鉛電極製造業の用に供する成型施設	7	2.72	2.04	6.5	0.5
58	窯業原料の精製業の用に供する施設	60	3.89	5.77	38.0	0.0
59	砕石業の用に供する施設	16	1.34	0.58	2.9	0.5
60	砂利採取業の用に供する水洗式分別施設	15	13.59	40.96	160.0	0.5
61	鉄鋼業の用に供する施設	65	2.73	2.80	16.0	0.5
62	非鉄金属製造業の用に供する施設	57	4.91	5.11	27.0	0.5
63	金属製品製造業又は機械器具製造業の用に供する施設	470	4.55	6.49	80.1	0.0
63-2	空きびん卸売業の用に供する自動式洗びん施設	5	20.48	13.23	41.0	4.1
63-3	石炭を燃料とする火力発電施設のうち廃ガス洗浄施設	5	1.59	2.21	5.5	0.2
64	ガス供給業又はコークス製造業の用に供する施設	3	1.20	0.61	1.9	0.8
64-2	水道施設、工業用水道施設又は自家用工業用水道の浄水施設	196	1.56	2.89	29.0	0.1
65	酸又はアルカリによる表面処理施設	1,282	7.43	23.22	440.0	0.0
66	電気めっき施設	480	8.80	11.28	100.0	0.2
66-2	エチレンオキシド又は1・4-ジオキサン <small>の</small> 混合施設	73	4.74	4.59	25.0	0.5
66-3	旅館業の用に供する施設	1,102	6.93	14.31	200.0	0.0
66-4	共同調理場に設置されるちゅう房施設	176	4.64	5.40	38.3	0.5
66-5	弁当仕出屋又は弁当製造業の用に供するちゅう房施設	202	8.71	36.55	510.0	0.0
66-6	飲食店に設置されるちゅう房施設	405	4.45	4.75	35.0	0.2
66-7	そば店、うどん店、すし店のほか、喫茶店等に設置されるちゅう房施設	1	2.10	-	2.1	2.1
66-8	料亭、バー、キャバレー、ナイトクラブ等に設置されるちゅう房施設	0	-	-	-	-
67	洗たく業の用に供する洗浄施設	300	9.57	19.07	158.8	0.0
68	写真現像業の用に供する自動式フィルム現像洗浄施設	5	4.68	8.61	20.0	0.0
68-2	病院で病床数が300以上であるものに設置される施設	265	5.28	24.18	390.0	0.3
69	と畜業又は死亡獣畜取扱業の用に供する解体施設	96	6.98	8.93	72.0	0.4
69-2	中央卸売市場に設置される施設	7	2.17	0.84	3.1	1.3
69-3	地方卸売市場に設置される施設	23	22.36	77.60	373.3	0.5
70	廃油処理施設	0	-	-	-	-
70-2	自動車分解整備事業の用に供する洗車施設	2	102.70	142.27	203.3	2.1
71	自動式車両洗浄施設	51	7.27	13.99	98.0	0.5
71-2	科学技術に関する研究、試験、検査又は専門教育の用に供する施設	662	15.90	87.73	1,700.0	0.0
71-3	一般廃棄物処理施設である焼却施設	44	2.63	4.86	31.4	0.2
71-4	産業廃棄物処理施設	53	3.69	3.76	20.0	0.1
71-5	TCE、PCE又はジクロロメタンによる洗浄施設	134	14.84	42.89	430.0	0.0
71-6	TCE、PCE又はジクロロメタン <small>の</small> 蒸りゆう施設	8	1.78	1.52	5.1	0.5
72	し尿処理施設	7,510	4.85	12.09	930.0	0.0
73	下水道終末処理施設	1,974	3.51	6.92	191.9	0.0
74	特定事業場から排出される水の処理施設	197	10.49	19.76	160.0	0.0
81	指定地域特定施設(し尿浄化槽201～500人槽)	1,312	7.05	7.91	66.5	0.0
91	湖沼法みなし指定地域特定施設(病院)	10	3.21	1.93	6.7	1.0
92	湖沼法みなし指定地域特定施設(し尿浄化槽)	238	5.97	6.52	57.0	0.5
-	特定施設不明	13	4.46	3.59	11.0	0.5
	合計	21,142	7.10	36.08	2,900.0	0.0

表3.4.2.1(4) 代表特定施設別の生活環境項目濃度の平均値、標準偏差、最大値、最小値

COD 単位:mg/l

代表特定施設		事業場数	平均値	標準偏差	最大値	最小値
1	鉱業又は水洗炭業の用に供する施設	15	6.22	11.31	42.0	0.8
1-2	畜産農業又はサービス業の用に供する施設	71	177.13	1,016.89	8,612.0	0.0
2	畜産食料品製造業の用に供する施設	323	13.87	12.24	80.7	0.0
3	水産食料品製造業の用に供する施設	234	23.48	34.35	440.0	0.6
4	野菜又は果実を原料とする保存食料品製造業の用に供する施設	203	15.50	15.14	110.0	1.1
5	みそ、しょう油、食用アミノ酸等の製造業の用に供する施設	88	17.89	14.20	75.0	0.5
6	小麦粉製造業の用に供する洗浄施設	0	-	-	-	-
7	砂糖製造業の用に供する施設	36	18.92	24.56	127.0	1.6
8	パン・菓子の製造業又は製あん業の用に供する粗製あんの沈殿槽	29	13.76	11.07	48.0	0.7
9	米菓製造業又はこうじ製造業の用に供する洗米機	0	-	-	-	-
10	飲料製造業の用に供する施設	236	11.04	12.25	100.0	0.0
11	動物系飼料又は有機質肥料の製造業の用に供する施設	30	18.67	25.22	130.0	1.5
12	動植物油脂製造業の用に供する施設	35	12.38	15.76	87.4	1.1
13	イースト製造業の用に供する施設	1	1.30		1.3	1.3
14	でん粉又は化工でん粉の製造業の用に供する施設	21	31.50	28.99	104.0	6.6
15	ぶどう糖又は水あめの製造業の用に供する施設	7	21.84	7.62	33.3	11.3
16	めん類製造業の用に供する湯煮施設	61	8.49	4.60	24.5	3.3
17	豆腐又は煮豆の製造業の用に供する湯煮施設	107	12.71	10.30	67.3	0.4
18	インスタントコーヒー製造業の用に供する抽出施設	2	13.40	1.13	14.2	12.6
18-2	冷凍調理食品製造業の用に供する施設	69	14.09	15.91	118.0	1.0
18-3	たばこ製造業の用に供する施設	2	3.70	3.54	6.2	1.2
19	紡績業又は繊維製品の製造業若しくは加工業の用に供する施設	249	31.25	32.86	250.0	0.4
20	洗毛業の用に供する施設	1	2.70		2.7	2.7
21	化学繊維製造業の用に供する施設	29	8.71	13.61	70.0	0.9
21-2	一般製材業又は木材チップ製造業の用に供する湿式パーカー	0	-	-	-	-
21-3	合板製造業の用に供する接着機洗浄施設	9	13.60	10.67	33.3	1.9
21-4	パーティクルボード製造業の用に供する施設	3	6.94	4.02	9.3	2.3
22	木材薬品処理業の用に供する施設	3	5.43	3.25	9.1	2.9
23	パルプ、紙又は紙加工品の製造業の用に供する施設	232	31.94	22.73	91.2	0.2
23-2	新聞業、出版業、印刷業又は製版業の用に供する施設	26	17.67	23.50	102.0	1.4
24	化学肥料製造業の用に供する施設	19	4.84	3.30	15.3	1.2
25	水銀電解法による化成ソーダ又は化成カリの製造業の用に供する施設	2	3.05	0.92	3.7	2.4
26	無機顔料製造業の用に供する施設	24	7.71	9.60	38.0	1.5
27	その他の無機化学工業製品製造業の用に供する施設	188	7.70	11.79	63.0	0.0
28	カーバイド法アセチレン誘導品製造業の用に供する施設	11	4.65	5.24	18.0	1.0
29	コールタール製品製造業の用に供する施設	3	3.73	0.71	4.5	3.1
30	発酵工業の用に供する施設	9	19.20	31.64	100.0	0.8
31	メタン誘導品製造業の用に供する施設	5	11.92	14.86	37.1	1.3
32	有機顔料又は合成染料の製造業の用に供する施設	19	16.12	19.27	85.8	0.7
33	合成樹脂製造業の用に供する施設	123	8.59	17.09	180.0	0.7
34	合成ゴム製造業の用に供する施設	9	13.46	13.27	44.7	1.2
35	有機ゴム薬品製造業の用に供する施設	7	30.79	51.05	145.8	5.0
36	合成洗剤製造業の用に供する施設	5	5.10	0.97	6.0	3.7
37	その他の石油化学工業の用に供する施設	49	13.30	46.58	330.0	0.8
38	石けん製造業の用に供する施設	0	-	-	-	-
38-2	界面活性剤製造業の用に供する反応施設	0	-	-	-	-
39	硬化油製造業の用に供する施設	1	16.90		16.9	16.9
40	脂肪酸製造業の用に供する蒸りゆう施設	2	6.90	6.93	11.8	2.0
41	香料製造業の用に供する施設	10	11.85	5.69	22.5	5.0
42	ゼラチン又はにかわの製造業の用に供する施設	0	-	-	-	-
43	写真感光材料製造業の用に供する感光剤洗浄施設	6	2.77	1.22	4.3	1.6
44	天然樹脂製品製造業の用に供する施設	0	-	-	-	-
45	木材化学工業の用に供するフルフラール蒸りゆう施設	0	-	-	-	-
46	その他の有機化学工業製品製造業の用に供する施設	171	12.24	30.33	326.0	0.3
47	医薬品製造業の用に供する施設	132	8.80	10.52	85.0	0.4
48	火薬製造業の用に供する洗浄施設	9	4.06	1.71	7.0	1.2
49	農薬製造業の用に供する混合施設	10	14.50	30.83	100.9	0.7

COD 単位:mg/l

代表特定施設		事業場数	平均値	標準偏差	最大値	最小値
50	試薬の製造業の用に供する試薬製造施設	2	5.35	3.32	7.7	3.0
51	石油精製業の用に供する施設	31	5.12	3.54	17.8	1.6
51-2	自動車用タイヤ等ゴム製品製造業の用に供する直接加硫施設	40	9.14	11.78	55.2	1.2
51-3	医療、衛生用ゴム製品製造業の用に供するラテックス成形型洗浄施設	2	4.53	2.86	6.6	2.5
52	皮革製造業の用に供する施設	3	95.30	88.42	181.6	4.9
53	ガラス又はガラス製品の製造業の用に供する施設	63	7.12	17.75	140.0	0.5
54	セメント製品製造業の用に供する施設	48	7.43	5.76	26.5	1.1
55	生コンクリート製造業の用に供するパッチャープラント	33	4.34	3.52	15.8	0.5
56	有機質砂かべ材製造業の用に供する混合施設	1	81.00		81.0	81.0
57	人造黒鉛電極製造業の用に供する成型施設	6	4.18	4.89	14.0	1.0
58	窯業原料の精製業の用に供する施設	71	4.98	7.68	50.0	0.3
59	砕石業の用に供する施設	17	2.70	1.71	7.6	0.9
60	砂利採取業の用に供する水洗式分別施設	16	3.08	2.13	8.8	0.8
61	鉄鋼業の用に供する施設	97	4.13	2.62	21.0	0.6
62	非鉄金属製造業の用に供する施設	66	6.21	9.18	65.5	0.5
63	金属製品製造業又は機械器具製造業の用に供する施設	403	7.41	10.28	143.5	0.0
63-2	空きびん卸売業の用に供する自動式洗びん施設	3	19.63	10.45	30.0	9.1
63-3	石炭を燃料とする火力発電施設のうち廃ガス洗浄施設	31	2.66	1.87	9.1	0.0
64	ガス供給業又はコークス製造業の用に供する施設	6	4.24	1.65	6.1	1.6
64-2	水道施設、工業用水道施設又は自家用工業用水道の浄水施設	154	2.53	3.71	35.0	0.1
65	酸又はアルカリによる表面処理施設	1,019	9.19	25.72	540.0	0.0
66	電気めっき施設	363	12.66	15.88	160.0	0.0
66-2	エチレンオキサイド又は1・4-ジオキサンの混合施設	73	9.33	6.99	38.1	0.5
66-3	旅館業の用に供する施設	669	8.79	9.10	90.0	0.0
66-4	共同調理場に設置されるちゅう房施設	119	16.43	73.62	808.0	0.3
66-5	弁当仕出屋又は弁当製造業の用に供するちゅう房施設	173	13.55	20.27	220.0	2.1
66-6	飲食店に設置されるちゅう房施設	317	8.34	5.31	40.0	0.0
66-7	そば店、うどん店、すし店のほか、喫茶店等に設置されるちゅう房施設	0	-	-	-	-
66-8	料亭、バー、キャバレー、ナイトクラブ等に設置されるちゅう房施設	0	-	-	-	-
67	洗たく業の用に供する洗浄施設	204	19.47	59.22	820.0	0.0
68	写真現像業の用に供する自動式フィルム現像洗浄施設	4	5.25	6.30	12.6	0.0
68-2	病院で病床数が300以上であるものに設置される施設	209	10.00	21.60	310.0	0.7
69	と畜業又は死亡獣畜取扱業の用に供する解体施設	60	12.97	8.41	33.0	1.8
69-2	中央卸売市場に設置される施設	7	5.57	1.92	9.4	3.6
69-3	地方卸売市場に設置される施設	21	26.18	64.48	291.2	1.1
70	廃油処理施設	4	3.43	1.79	5.6	1.6
70-2	自動車分解整備事業の用に供する洗車施設	0	-	-	-	-
71	自動式車両洗浄施設	49	11.38	13.51	67.0	0.8
71-2	科学技術に関する研究、試験、検査又は専門教育の用に供する施設	535	10.47	25.18	520.0	0.0
71-3	一般廃棄物処理施設である焼却施設	49	5.04	4.24	23.0	0.4
71-4	産業廃棄物処理施設	50	9.33	18.23	130.0	0.2
71-5	TCE、PCE又はジクロロメタンによる洗浄施設	74	14.22	35.38	260.0	0.0
71-6	TCE、PCE又はジクロロメタンの蒸りゆう施設	7	4.27	2.34	7.8	1.2
72	し尿処理施設	5,499	9.46	6.13	80.6	0.0
73	下水道終末処理施設	1,863	8.71	5.60	148.0	0.0
74	特定事業場から排出される水の処理施設	169	17.39	31.33	310.0	0.0
81	指定地域特定施設(し尿浄化槽201~500人槽)	1,413	12.42	10.78	290.0	0.1
91	湖沼法みなし指定地域特定施設(病院)	10	5.77	2.66	10.0	2.7
92	湖沼法みなし指定地域特定施設(し尿浄化槽)	213	9.95	6.55	48.0	1.5
-	特定施設不明	13	8.01	5.19	16.3	0.9
	合計	17,215	11.64	67.99	8,612.0	0.0

表3.4.2.1(5) 代表特定施設別の生活環境項目濃度の平均値、標準偏差、最大値、最小値

SS 単位:mg/l

代表特定施設		事業場数	平均値	標準偏差	最大値	最小値
1	鉱業又は水洗炭業の用に供する施設	22	10.00	10.10	40.0	0.3
1-2	畜産農業又はサービス業の用に供する施設	164	36.95	122.65	1,200.0	0.0
2	畜産食料品製造業の用に供する施設	441	9.62	12.92	120.0	0.0
3	水産食料品製造業の用に供する施設	301	19.33	25.50	270.0	0.0
4	野菜又は果実を原料とする保存食料品製造業の用に供する施設	327	12.31	15.42	200.0	0.0
5	みそ、しょう油、食用アミノ酸等の製造業の用に供する施設	102	8.98	7.66	38.0	0.0
6	小麦粉製造業の用に供する洗浄施設	0	-	-	-	-
7	砂糖製造業の用に供する施設	36	13.76	14.67	75.0	0.9
8	パン・菓子の製造業又は製あん業の用に供する粗製あんの沈殿槽	35	13.42	15.42	73.0	1.0
9	米菓製造業又はこうじ製造業の用に供する洗米機	0	-	-	-	-
10	飲料製造業の用に供する施設	334	8.08	11.37	100.0	0.0
11	動物系飼料又は有機質肥料の製造業の用に供する施設	43	12.29	14.19	81.0	0.0
12	動植物油脂製造業の用に供する施設	41	10.15	16.38	96.3	0.0
13	イースト製造業の用に供する施設	3	12.00	11.65	25.0	2.5
14	でん粉又は化工でん粉の製造業の用に供する施設	34	36.94	38.36	190.0	2.1
15	ぶどう糖又は水あめの製造業の用に供する施設	9	6.66	3.25	10.4	0.8
16	めん類製造業の用に供する湯煮施設	73	7.14	7.40	40.4	0.0
17	豆腐又は煮豆の製造業の用に供する湯煮施設	138	9.49	9.80	52.0	0.3
18	インスタントコーヒー製造業の用に供する抽出施設	2	6.90	5.37	10.7	3.1
18-2	冷凍調理食品製造業の用に供する施設	87	9.80	12.29	87.0	1.0
18-3	たばこ製造業の用に供する施設	1	3.20		3.2	3.2
19	紡績業又は繊維製品の製造業若しくは加工業の用に供する施設	282	13.43	13.90	65.0	0.2
20	洗毛業の用に供する施設	1	3.10		3.1	3.1
21	化学繊維製造業の用に供する施設	30	4.48	2.60	11.0	0.8
21-2	一般製材業又は木材チップ製造業の用に供する湿式パーカー	0	-	-	-	-
21-3	合板製造業の用に供する接着機洗浄施設	11	9.45	7.79	28.0	0.9
21-4	パーティクルボード製造業の用に供する施設	3	3.79	2.18	5.8	1.5
22	木材薬品処理業の用に供する施設	4	21.60	29.94	66.0	0.4
23	パルプ、紙又は紙加工品の製造業の用に供する施設	285	14.83	14.49	143.0	0.1
23-2	新聞業、出版業、印刷業又は製版業の用に供する施設	33	11.25	16.13	68.0	0.0
24	化学肥料製造業の用に供する施設	24	6.68	4.41	21.0	2.0
25	水銀電解法による化成ソーダ又は化成カリの製造業の用に供する施設	3	4.17	1.72	6.1	2.8
26	無機顔料製造業の用に供する施設	27	5.93	5.85	29.1	0.4
27	その他の無機化学工業製品製造業の用に供する施設	199	7.27	10.77	99.0	0.0
28	カーバイド法アセチレン誘導品製造業の用に供する施設	13	4.38	4.40	14.0	1.0
29	コーラル製品製造業の用に供する施設	3	4.87	2.80	8.0	2.6
30	発酵工業の用に供する施設	8	22.15	51.76	150.0	0.5
31	メタン誘導品製造業の用に供する施設	6	5.78	4.00	11.1	0.5
32	有機顔料又は合成染料の製造業の用に供する施設	20	8.87	6.56	24.0	0.7
33	合成樹脂製造業の用に供する施設	126	4.57	4.55	31.5	0.2
34	合成ゴム製造業の用に供する施設	9	8.21	4.96	16.0	2.1
35	有機ゴム薬品製造業の用に供する施設	7	6.04	7.06	17.4	1.0
36	合成洗剤製造業の用に供する施設	4	2.48	0.95	3.9	1.9
37	その他の石油化学工業の用に供する施設	46	4.71	3.42	20.2	0.7
38	石けん製造業の用に供する施設	0	-	-	-	-
38-2	界面活性剤製造業の用に供する反応施設	0	-	-	-	-
39	硬化油製造業の用に供する施設	1	5.00		5.0	5.0
40	脂肪酸製造業の用に供する蒸りゆう施設	2	4.80	3.96	7.6	2.0
41	香料製造業の用に供する施設	10	5.97	4.38	12.8	1.3
42	ゼラチン又はにかわの製造業の用に供する施設	0	-	-	-	-
43	写真感光材料製造業の用に供する感光剤洗浄施設	6	3.23	4.15	11.5	0.4
44	天然樹脂製品製造業の用に供する施設	0	-	-	-	-
45	木材化学工業の用に供するフルフラール蒸りゆう施設	0	-	-	-	-
46	その他の有機化学工業製品製造業の用に供する施設	168	5.67	7.14	50.0	0.0
47	医薬品製造業の用に供する施設	149	5.74	8.32	68.0	0.2
48	火薬製造業の用に供する洗浄施設	10	5.18	5.82	20.5	1.6
49	農薬製造業の用に供する混合施設	8	2.61	1.63	5.8	0.6

SS 単位:mg/ℓ

代表特定施設		事業場数	平均値	標準偏差	最大値	最小値
50	試薬の製造業の用に供する試薬製造施設	2	4.65	0.49	5.0	4.3
51	石油精製業の用に供する施設	30	3.34	2.00	7.8	0.9
51-2	自動車用タイヤ等ゴム製品製造業の用に供する直接加硫施設	46	5.30	6.69	40.5	0.5
51-3	医療、衛生用ゴム製品製造業の用に供するラテックス成形型洗浄施設	3	2.45	2.43	5.3	1.0
52	皮革製造業の用に供する施設	5	15.26	15.04	39.8	2.0
53	ガラス又はガラス製品の製造業の用に供する施設	125	4.88	5.58	41.5	0.0
54	セメント製品製造業の用に供する施設	61	9.88	15.42	110.0	0.0
55	生コンクリート製造業の用に供するパッチャープラント	81	25.72	111.80	1,000.0	1.0
56	有機質砂かべ材製造業の用に供する混合施設	2	7.85	1.20	8.7	7.0
57	人造黒鉛電極製造業の用に供する成型施設	8	9.26	17.92	53.0	0.6
58	窯業原料の精製業の用に供する施設	81	11.66	16.56	90.0	0.5
59	砕石業の用に供する施設	29	20.00	15.77	71.0	1.0
60	砂利採取業の用に供する水洗式分別施設	41	33.24	33.96	160.0	0.0
61	鉄鋼業の用に供する施設	108	5.95	7.16	43.0	0.3
62	非鉄金属製造業の用に供する施設	70	4.40	4.07	18.0	0.3
63	金属製品製造業又は機械器具製造業の用に供する施設	452	3.94	4.11	32.0	0.0
63-2	空きびん卸売業の用に供する自動式洗びん施設	4	8.03	4.26	13.0	4.0
63-3	石炭を燃料とする火力発電施設のうち廃ガス洗浄施設	24	3.42	2.98	12.0	0.0
64	ガス供給業又はコークス製造業の用に供する施設	7	3.78	1.91	7.0	1.0
64-2	水道施設、工業用水道施設又は自家用工業用水道の浄水施設	222	7.56	9.07	58.8	0.0
65	酸又はアルカリによる表面処理施設	1,254	5.29	10.07	226.6	0.0
66	電気めっき施設	456	6.05	12.16	150.0	0.0
66-2	エチレンオキサイド又は1・4-ジオキサン <small>の</small> 混合施設	64	6.09	6.50	31.0	0.5
66-3	旅館業の用に供する施設	967	7.53	12.25	250.0	0.0
66-4	共同調理場に設置されるちゅう房施設	165	11.15	15.41	131.8	0.0
66-5	弁当仕出屋又は弁当製造業の用に供するちゅう房施設	195	10.88	19.84	197.0	0.0
66-6	飲食店に設置されるちゅう房施設	367	6.42	7.11	79.0	0.0
66-7	そば店、うどん店、すし店のほか、喫茶店等に設置されるちゅう房施設	1	11.50	-	11.5	11.5
66-8	料亭、バー、キャバレー、ナイトクラブ等に設置されるちゅう房施設	0	-	-	-	-
67	洗たく業の用に供する洗浄施設	292	10.60	13.49	150.0	0.0
68	写真現像業の用に供する自動式フィルム現像洗浄施設	4	7.98	14.71	30.0	0.0
68-2	病院で病床数が300以上であるものに設置される施設	244	9.65	48.87	760.0	0.0
69	と畜業又は死亡獣畜取扱業の用に供する解体施設	98	8.40	9.34	50.0	0.9
69-2	中央卸売市場に設置される施設	7	8.11	5.45	16.3	2.6
69-3	地方卸売市場に設置される施設	24	20.19	73.08	362.5	1.0
70	廃油処理施設	3	1.32	1.23	2.5	0.1
70-2	自動車分解整備事業の用に供する洗車施設	1	14.00		14.0	14.0
71	自動式車両洗浄施設	47	7.05	7.28	34.5	1.0
71-2	科学技術に関する研究、試験、検査又は専門教育の用に供する施設	611	7.99	15.09	193.0	0.0
71-3	一般廃棄物処理施設である焼却施設	37	3.77	7.10	42.5	0.0
71-4	産業廃棄物処理施設	59	5.85	7.34	40.0	0.3
71-5	TCE、PCE又はジクロロメタンによる洗浄施設	111	10.87	30.43	300.0	0.0
71-6	TCE、PCE又はジクロロメタンの蒸りゆう施設	9	5.91	12.80	40.0	1.0
72	し尿処理施設	7,160	4.80	5.78	108.0	0.0
73	下水道終末処理施設	1,882	3.25	5.27	163.0	0.0
74	特定事業場から排出される水の処理施設	223	10.08	18.02	200.0	0.0
81	指定地域特定施設(し尿浄化槽201～500人槽)	1,206	7.21	7.41	72.0	0.0
91	湖沼法みなし指定地域特定施設(病院)	10	6.91	6.24	21.4	1.0
92	湖沼法みなし指定地域特定施設(し尿浄化槽)	224	6.64	8.68	60.0	0.4
-	特定施設不明	12	3.90	2.42	9.1	1.0
	合計	20,825	6.99	17.88	1,200.0	0.0

表3.4.2.1(6) 代表特定施設別の生活環境項目濃度の平均値、標準偏差、最大値、最小値

ノルマルヘキサン抽出物質(鉱油類) 単位:mg/l

代表特定施設		事業場数	平均値	標準偏差	最大値	最小値
1	鉱業又は水洗炭業の用に供する施設	1	0.20	-	0.2	0.2
1-2	畜産農業又はサービス業の用に供する施設	9	0.61	0.33	1.0	0.0
2	畜産食料品製造業の用に供する施設	74	0.89	0.87	5.0	0.0
3	水産食料品製造業の用に供する施設	30	1.15	1.13	5.0	0.0
4	野菜又は果実を原料とする保存食料品製造業の用に供する施設	30	1.29	2.42	5.0	0.0
5	みそ、しょう油、食用アミノ酸等の製造業の用に供する施設	14	1.06	1.28	5.0	0.0
6	小麦粉製造業の用に供する洗浄施設	0	-	-	-	-
7	砂糖製造業の用に供する施設	16	0.60	0.46	2.3	0.0
8	パン・菓子の製造業又は製あん業の用に供する粗製あんの沈殿槽	5	1.80	1.82	5.0	0.5
9	米菓製造業又はこうじ製造業の用に供する洗米機	0	-	-	-	-
10	飲料製造業の用に供する施設	76	1.13	1.36	5.0	0.0
11	動物系飼料又は有機質肥料の製造業の用に供する施設	2	0.50	0.00	0.5	0.5
12	動植物油脂製造業の用に供する施設	4	0.25	0.50	1.0	0.0
13	イースト製造業の用に供する施設	0	-	-	-	-
14	でん粉又は化工でん粉の製造業の用に供する施設	1	0.50	-	0.5	0.5
15	ぶどう糖又は水あめの製造業の用に供する施設	3	0.60	0.40	1.0	0.2
16	めん類製造業の用に供する湯煮施設	17	1.26	1.54	5.0	0.0
17	豆腐又は煮豆の製造業の用に供する湯煮施設	31	1.07	0.94	5.0	0.0
18	インスタントコーヒー製造業の用に供する抽出施設	0	-	-	-	-
18-2	冷凍調理食品製造業の用に供する施設	17	0.76	0.63	2.5	0.0
18-3	たばこ製造業の用に供する施設	0	-	-	-	-
19	紡績業又は繊維製品の製造業若しくは加工業の用に供する施設	108	1.97	2.63	9.0	0.0
20	洗毛業の用に供する施設	0	-	-	-	-
21	化学繊維製造業の用に供する施設	7	0.69	0.24	1.0	0.5
21-2	一般製材業又は木材チップ製造業の用に供する湿式パーカー	0	-	-	-	-
21-3	合板製造業の用に供する接着機洗浄施設	2	0.75	0.35	1.0	0.5
21-4	パーティクルボード製造業の用に供する施設	1	0.50	-	0.5	0.5
22	木材薬品処理業の用に供する施設	1	0.50	-	0.5	0.5
23	パルプ、紙又は紙加工品の製造業の用に供する施設	53	0.89	0.75	5.0	0.0
23-2	新聞業、出版業、印刷業又は製版業の用に供する施設	18	2.01	3.31	5.0	0.0
24	化学肥料製造業の用に供する施設	11	0.68	0.55	2.2	0.1
25	水銀電解法による化成ソーダ又は化成カリの製造業の用に供する施設	1	0.38	-	0.4	0.4
26	無機顔料製造業の用に供する施設	9	0.58	0.43	1.6	0.0
27	その他の無機化学工業製品製造業の用に供する施設	57	0.80	1.01	5.0	0.0
28	カーバイド法アセチレン誘導品製造業の用に供する施設	9	0.89	0.49	2.0	0.5
29	コールドタル製品製造業の用に供する施設	2	0.30	0.28	0.5	0.1
30	発酵工業の用に供する施設	3	0.37	0.23	0.5	0.1
31	メタン誘導品製造業の用に供する施設	1	5.00	-	5.0	5.0
32	有機顔料又は合成染料の製造業の用に供する施設	6	1.19	1.42	4.0	0.1
33	合成樹脂製造業の用に供する施設	48	0.77	0.78	5.0	0.0
34	合成ゴム製造業の用に供する施設	7	0.31	0.33	1.0	0.0
35	有機ゴム薬品製造業の用に供する施設	3	1.87	2.72	5.0	0.1
36	合成洗剤製造業の用に供する施設	0	-	-	-	-
37	その他の石油化学工業の用に供する施設	28	0.33	0.28	1.0	0.0
38	石けん製造業の用に供する施設	0	-	-	-	-
38-2	界面活性剤製造業の用に供する反応施設	0	-	-	-	-
39	硬化油製造業の用に供する施設	0	-	-	-	-
40	脂肪酸製造業の用に供する蒸りゆう施設	0	-	-	-	-
41	香料製造業の用に供する施設	5	1.00	1.17	2.5	0.0
42	ゼラチン又はにかわの製造業の用に供する施設	0	-	-	-	-
43	写真感光材料製造業の用に供する感光剤洗浄施設	0	-	-	-	-
44	天然樹脂製品製造業の用に供する施設	0	-	-	-	-
45	木材化学工業の用に供するフルフラール蒸りゆう施設	0	-	-	-	-
46	その他の有機化学工業製品製造業の用に供する施設	71	0.77	0.80	5.0	0.0
47	医薬品製造業の用に供する施設	52	0.65	0.45	2.0	0.0
48	火薬製造業の用に供する洗浄施設	2	0.50	0.71	1.0	0.0
49	農薬製造業の用に供する混合施設	4	0.20	0.14	0.3	0.0

代表特定施設		事業場数	平均値	標準偏差	最大値	最小値
50	試薬の製造業の用に供する試薬製造施設	2	1.90	1.56	3.0	0.8
51	石油精製業の用に供する施設	13	0.57	0.43	1.6	0.1
51-2	自動車用タイヤ等ゴム製品製造業の用に供する直接加硫施設	31	0.95	1.28	7.0	0.0
51-3	医療、衛生用ゴム製品製造業の用に供するラテックス成型型洗浄施設	1	0.50	-	0.5	0.5
52	皮革製造業の用に供する施設	2	1.05	0.78	1.6	0.5
53	ガラス又はガラス製品の製造業の用に供する施設	45	0.95	1.00	5.0	0.0
54	セメント製品製造業の用に供する施設	26	1.17	1.24	5.0	0.0
55	生コンクリート製造業の用に供するパッチャープラント	10	0.68	0.34	1.0	0.0
56	有機質砂かべ材製造業の用に供する混合施設	2	0.75	0.35	1.0	0.5
57	人造黒鉛電極製造業の用に供する成型施設	6	0.68	0.70	2.0	0.0
58	窯業原料の精製業の用に供する施設	30	0.78	1.35	7.5	0.0
59	砕石業の用に供する施設	2	1.00	1.41	2.0	0.0
60	砂利採取業の用に供する水洗式分別施設	1	1.10	-	1.1	1.1
61	鉄鋼業の用に供する施設	65	0.73	0.54	2.5	0.0
62	非鉄金属製造業の用に供する施設	27	0.99	0.84	2.7	0.0
63	金属製品製造業又は機械器具製造業の用に供する施設	306	0.82	0.63	5.0	0.0
63-2	空きびん卸売業の用に供する自動式洗びん施設	1	2.50	-	2.5	2.5
63-3	石炭を燃料とする火力発電施設のうち廃ガス洗浄施設	2	0.25	0.35	0.5	0.0
64	ガス供給業又はコークス製造業の用に供する施設	3	0.67	0.29	1.0	0.5
64-2	水道施設、工業用水道施設又は自家用工業用水道の浄水施設	24	1.34	2.73	2.0	0.0
65	酸又はアルカリによる表面処理施設	738	1.04	1.88	7.3	0.0
66	電気めっき施設	190	0.97	0.85	5.0	0.0
66-2	エチレンオキサイド又は1・4-ジオキサン混合施設	1	0.00	-	0.0	0.0
66-3	旅館業の用に供する施設	83	1.52	3.92	5.0	0.0
66-4	共同調理場に設置されるちゅう房施設	31	1.72	2.34	5.0	0.0
66-5	弁当仕出屋又は弁当製造業の用に供するちゅう房施設	33	1.59	3.67	5.0	0.0
66-6	飲食店に設置されるちゅう房施設	43	1.18	1.69	6.2	0.0
66-7	そば店、うどん店、すし店のほか、喫茶店等に設置されるちゅう房施設	0	-	-	-	-
66-8	料亭、バー、キャバレー、ナイトクラブ等に設置されるちゅう房施設	0	-	-	-	-
67	洗たく業の用に供する洗浄施設	113	1.58	2.42	8.5	0.0
68	写真現像業の用に供する自動式フィルム現像洗浄施設	2	0.00	0.00	0.0	0.0
68-2	病院で病床数が300以上であるものに設置される施設	26	1.37	1.49	5.0	0.0
69	と畜業又は死亡獣畜取扱業の用に供する解体施設	8	0.88	0.95	3.0	0.0
69-2	中央卸売市場に設置される施設	2	0.75	0.35	1.0	0.5
69-3	地方卸売市場に設置される施設	4	0.75	0.50	1.0	0.0
70	廃油処理施設	2	0.55	0.64	1.0	0.1
70-2	自動車分解整備事業の用に供する洗車施設	1	6.50	-	6.5	6.5
71	自動式車両洗浄施設	26	1.27	1.27	5.0	0.2
71-2	科学技術に関する研究、試験、検査又は専門教育の用に供する施設	161	1.07	1.11	6.8	0.0
71-3	一般廃棄物処理施設である焼却施設	13	1.05	0.61	2.5	0.1
71-4	産業廃棄物処理施設	23	1.02	1.02	5.0	0.2
71-5	TCE、PCE又はジクロロメタンによる洗浄施設	77	1.30	1.47	7.9	0.0
71-6	TCE、PCE又はジクロロメタンの蒸りゆう施設	4	1.38	1.11	3.0	0.5
72	し尿処理施設	630	1.05	1.80	9.0	0.0
73	下水道終末処理施設	497	0.98	1.29	7.1	0.0
74	特定事業場から排出される水の処理施設	43	0.97	1.19	5.0	0.0
81	指定地域特定施設(し尿浄化槽201~500人槽)	99	0.99	2.80	5.0	0.0
91	湖沼法みなし指定地域特定施設(病院)	1	1.00	-	1.0	1.0
92	湖沼法みなし指定地域特定施設(し尿浄化槽)	17	1.35	1.81	5.0	0.0
-	特定施設不明	2	1.55	0.64	2.0	1.1
	合計	4,308	1.05	1.68	9.0	0.0

表3.4.2.1(7) 代表特定施設別の生活環境項目濃度の平均値、標準偏差、最大値、最小値

ノルマルヘキサン抽出物質(動植物油脂類) 単位:mg/l

代表特定施設		事業場数	平均値	標準偏差	最大値	最小値
1	鉱業又は水洗炭業の用に供する施設	1	0.30	-	0.3	0.3
1-2	畜産農業又はサービス業の用に供する施設	13	0.64	0.51	2.0	0.0
2	畜産食料品製造業の用に供する施設	253	1.40	2.37	30.0	0.0
3	水産食料品製造業の用に供する施設	125	3.29	6.22	30.0	0.0
4	野菜又は果実を原料とする保存食料品製造業の用に供する施設	79	1.62	3.61	30.0	0.0
5	みそ、しょう油、食用アミノ酸等の製造業の用に供する施設	37	1.17	1.05	5.0	0.0
6	小麦粉製造業の用に供する洗浄施設	0	-	-	-	-
7	砂糖製造業の用に供する施設	2	3.15	3.75	5.8	0.5
8	パン・菓子の製造業又は製あん業の用に供する粗製あんの沈殿槽	9	4.07	9.74	30.0	0.5
9	米菓製造業又はこうじ製造業の用に供する洗米機	0	-	-	-	-
10	飲料製造業の用に供する施設	69	1.34	1.51	5.0	0.0
11	動物系飼料又は有機質肥料の製造業の用に供する施設	18	2.14	3.19	13.0	0.0
12	動植物油脂製造業の用に供する施設	25	1.65	1.17	4.0	0.0
13	イースト製造業の用に供する施設	0	-	-	-	-
14	でん粉又は化工でん粉の製造業の用に供する施設	2	0.45	0.07	0.5	0.4
15	ぶどう糖又は水あめの製造業の用に供する施設	3	0.83	0.29	1.0	0.5
16	めん類製造業の用に供する湯煮施設	30	0.80	0.57	2.5	0.0
17	豆腐又は煮豆の製造業の用に供する湯煮施設	64	1.76	4.97	40.0	0.0
18	インスタントコーヒー製造業の用に供する抽出施設	1	1.00	-	1.0	1.0
18-2	冷凍調理食品製造業の用に供する施設	50	1.58	2.55	16.0	0.0
18-3	たばこ製造業の用に供する施設	0	-	-	-	-
19	紡績業又は繊維製品の製造業若しくは加工業の用に供する施設	68	3.43	4.39	26.0	0.0
20	洗毛業の用に供する施設	1	1.00	-	1.0	1.0
21	化学繊維製造業の用に供する施設	4	0.33	0.26	0.6	0.1
21-2	一般製材業又は木材チップ製造業の用に供する湿式パーカー	0	-	-	-	-
21-3	合板製造業の用に供する接着機洗浄施設	1	1.00	-	1.0	1.0
21-4	パーティクルボード製造業の用に供する施設	1	0.50	-	0.5	0.5
22	木材薬品処理業の用に供する施設	1	0.50	-	0.5	0.5
23	パルプ、紙又は紙加工品の製造業の用に供する施設	22	1.17	1.04	5.0	0.0
23-2	新聞業、出版業、印刷業又は製版業の用に供する施設	8	1.81	2.00	5.0	0.0
24	化学肥料製造業の用に供する施設	0	-	-	-	-
25	水銀電解法による化成ソーダ又は化成カリの製造業の用に供する施設	0	-	-	-	-
26	無機顔料製造業の用に供する施設	0	-	-	-	-
27	その他の無機化学工業製品製造業の用に供する施設	21	1.02	1.38	5.0	0.0
28	カーバイド法アセチレン誘導品製造業の用に供する施設	2	1.00	0.00	1.0	1.0
29	コールタール製品製造業の用に供する施設	0	-	-	-	-
30	発酵工業の用に供する施設	2	0.50	0.00	0.5	0.5
31	メタン誘導品製造業の用に供する施設	1	5.00	-	5.0	5.0
32	有機顔料又は合成染料の製造業の用に供する施設	1	1.00	-	1.0	1.0
33	合成樹脂製造業の用に供する施設	13	0.82	0.42	2.0	0.5
34	合成ゴム製造業の用に供する施設	3	0.33	0.42	0.8	0.0
35	有機ゴム薬品製造業の用に供する施設	0	-	-	-	-
36	合成洗剤製造業の用に供する施設	0	-	-	-	-
37	その他の石油化学工業の用に供する施設	2	0.75	0.35	1.0	0.5
38	石けん製造業の用に供する施設	0	-	-	-	-
38-2	界面活性剤製造業の用に供する反応施設	0	-	-	-	-
39	硬化油製造業の用に供する施設	1	1.00	-	1.0	1.0
40	脂肪酸製造業の用に供する蒸りゆう施設	2	0.40	0.57	0.8	0.0
41	香料製造業の用に供する施設	6	0.65	0.42	1.0	0.0
42	ゼラチン又はにかわの製造業の用に供する施設	0	-	-	-	-
43	写真感光材料製造業の用に供する感光剤洗浄施設	0	-	-	-	-
44	天然樹脂製品製造業の用に供する施設	0	-	-	-	-
45	木材化学工業の用に供するフルフラール蒸りゆう施設	0	-	-	-	-
46	その他の有機化学工業製品製造業の用に供する施設	33	1.06	1.32	5.0	0.0
47	医薬品製造業の用に供する施設	31	0.84	0.63	3.0	0.0
48	火薬製造業の用に供する洗浄施設	0	-	-	-	-
49	農薬製造業の用に供する混合施設	0	-	-	-	-

代表特定施設		事業場数	平均値	標準偏差	最大値	最小値
50	試薬の製造業の用に供する試薬製造施設	1	3.00	-	3.0	3.0
51	石油精製業の用に供する施設	0	-	-	-	-
51-2	自動車用タイヤ等ゴム製品製造業の用に供する直接加硫施設	8	0.71	0.75	2.5	0.0
51-3	医療、衛生用ゴム製品製造業の用に供するラテックス成形型洗浄施設	0	-	-	-	-
52	皮革製造業の用に供する施設	3	0.80	0.70	1.5	0.1
53	ガラス又はガラス製品の製造業の用に供する施設	11	1.22	1.31	5.0	0.0
54	セメント製品製造業の用に供する施設	5	1.40	1.14	3.0	0.0
55	生コンクリート製造業の用に供するパッチャープラント	4	0.75	0.50	1.0	0.0
56	有機質砂かべ材製造業の用に供する混合施設	0	-	-	-	-
57	人造黒鉛電極製造業の用に供する成型施設	1	0.50	-	0.5	0.5
58	窯業原料の精製業の用に供する施設	8	0.54	0.43	1.0	0.0
59	砕石業の用に供する施設	0	-	-	-	-
60	砂利採取業の用に供する水洗式分別施設	0	-	-	-	-
61	鉄鋼業の用に供する施設	4	2.20	2.74	6.3	0.5
62	非鉄金属製造業の用に供する施設	7	0.89	0.96	2.5	0.0
63	金属製品製造業又は機械器具製造業の用に供する施設	78	0.81	0.67	4.1	0.0
63-2	空きびん卸売業の用に供する自動式洗びん施設	0	-	-	-	-
63-3	石炭を燃料とする火力発電施設のうち廃ガス洗浄施設	1	0.00	-	0.0	0.0
64	ガス供給業又はコークス製造業の用に供する施設	0	-	-	-	-
64-2	水道施設、工業用水道施設又は自家用工業用水道の浄水施設	11	0.61	0.61	2.0	0.0
65	酸又はアルカリによる表面処理施設	175	1.39	2.59	28.0	0.0
66	電気めっき施設	41	1.08	1.25	5.8	0.0
66-2	エチレンオキサイド又は1・4-ジオキサン混合施設	4	0.45	0.17	0.6	0.2
66-3	旅館業の用に供する施設	168	1.85	3.70	30.0	0.0
66-4	共同調理場に設置されるちゅう房施設	81	1.76	5.08	39.5	0.0
66-5	弁当仕出屋又は弁当製造業の用に供するちゅう房施設	112	2.17	10.34	110.0	0.0
66-6	飲食店に設置されるちゅう房施設	62	1.74	4.04	30.0	0.0
66-7	そば店、うどん店、すし店のほか、喫茶店等に設置されるちゅう房施設	0	-	-	-	-
66-8	料亭、バー、キャバレー、ナイトクラブ等に設置されるちゅう房施設	0	-	-	-	-
67	洗たく業の用に供する洗浄施設	102	2.49	5.11	30.0	0.0
68	写真現像業の用に供する自動式フィルム現像洗浄施設	3	1.00	1.73	3.0	0.0
68-2	病院で病床数が300以上であるものに設置される施設	38	1.77	1.66	5.0	0.0
69	と畜業又は死亡獣畜取扱業の用に供する解体施設	56	1.78	2.98	20.0	0.0
69-2	中央卸売市場に設置される施設	3	1.33	1.04	2.5	0.5
69-3	地方卸売市場に設置される施設	12	1.10	0.76	3.0	0.0
70	廃油処理施設	0	-	-	-	-
70-2	自動車分解整備事業の用に供する洗車施設	0	-	-	-	-
71	自動式車両洗浄施設	20	1.30	1.67	7.6	0.0
71-2	科学技術に関する研究、試験、検査又は専門教育の用に供する施設	114	1.57	3.30	30.0	0.0
71-3	一般廃棄物処理施設である焼却施設	8	1.14	0.57	2.5	0.6
71-4	産業廃棄物処理施設	12	0.92	0.47	2.0	0.5
71-5	TCE、PCE又はジクロロメタンによる洗浄施設	20	1.93	3.00	13.0	0.0
71-6	TCE、PCE又はジクロロメタンの蒸りゆう施設	1	1.00	-	1.0	1.0
72	し尿処理施設	803	1.28	3.17	71.0	0.0
73	下水道終末処理施設	521	0.91	1.41	23.0	0.0
74	特定事業場から排出される水の処理施設	43	1.52	1.41	5.0	0.0
81	指定地域特定施設(し尿浄化槽201~500人槽)	94	1.64	4.31	40.0	0.0
91	湖沼法みなし指定地域特定施設(病院)	1	2.00	-	2.0	2.0
92	湖沼法みなし指定地域特定施設(し尿浄化槽)	10	2.10	2.83	9.0	0.0
-	特定施設不明	3	2.29	1.95	4.4	0.5
	合計	3,654	1.49	3.59	110.0	0.0

表3.4.2.1(8) 代表特定施設別の生活環境項目濃度の平均値、標準偏差、最大値、最小値

フェノール類 単位:mg/l

代表特定施設		事業場数	平均値	標準偏差	最大値	最小値
1	鉱業又は水洗炭業の用に供する施設	2	0.20	0.28	0.4	0.0
1-2	畜産農業又はサービス業の用に供する施設	5	0.16	0.19	0.5	0.0
2	畜産食料品製造業の用に供する施設	24	0.14	0.19	0.5	0.0
3	水産食料品製造業の用に供する施設	6	0.23	0.34	0.8	0.0
4	野菜又は果実を原料とする保存食料品製造業の用に供する施設	5	0.27	0.23	0.5	0.0
5	みそ、しょう油、食用アミノ酸等の製造業の用に供する施設	4	0.03	0.05	0.1	0.0
6	小麦粉製造業の用に供する洗浄施設	0	-	-	-	-
7	砂糖製造業の用に供する施設	2	0.40	0.14	0.5	0.3
8	パン・菓子の製造業又は製あん業の用に供する粗製あんの沈殿槽	0	-	-	-	-
9	米菓製造業又はこうじ製造業の用に供する洗米機	0	-	-	-	-
10	飲料製造業の用に供する施設	38	0.15	0.20	0.6	0.0
11	動物系飼料又は有機質肥料の製造業の用に供する施設	0	-	-	-	-
12	動植物油脂製造業の用に供する施設	3	0.08	0.11	0.2	0.0
13	イースト製造業の用に供する施設	0	-	-	-	-
14	でん粉又は化工でん粉の製造業の用に供する施設	1	0.10	-	0.1	0.1
15	ぶどう糖又は水あめの製造業の用に供する施設	3	0.08	0.03	0.1	0.1
16	めん類製造業の用に供する湯煮施設	0	-	-	-	-
17	豆腐又は煮豆の製造業の用に供する湯煮施設	6	1.26	2.82	7.0	0.0
18	インスタントコーヒー製造業の用に供する抽出施設	0	-	-	-	-
18-2	冷凍調理食品製造業の用に供する施設	4	0.17	0.23	0.5	0.0
18-3	たばこ製造業の用に供する施設	0	-	-	-	-
19	紡績業又は繊維製品の製造業若しくは加工業の用に供する施設	26	0.07	0.11	0.5	0.0
20	洗毛業の用に供する施設	0	-	-	-	-
21	化学繊維製造業の用に供する施設	6	0.14	0.21	0.5	0.0
21-2	一般製材業又は木材チップ製造業の用に供する湿式パーカー	0	-	-	-	-
21-3	合板製造業の用に供する接着機洗浄施設	4	0.16	0.23	0.5	0.0
21-4	パーティクルボード製造業の用に供する施設	1	0.02	-	0.0	0.0
22	木材薬品処理業の用に供する施設	0	-	-	-	-
23	パルプ、紙又は紙加工品の製造業の用に供する施設	42	0.18	0.21	0.5	0.0
23-2	新聞業、出版業、印刷業又は製版業の用に供する施設	6	0.06	0.06	0.2	0.0
24	化学肥料製造業の用に供する施設	6	0.10	0.20	0.5	0.0
25	水銀電解法による化成ソーダ又は化成カリの製造業の用に供する施設	0	-	-	-	-
26	無機顔料製造業の用に供する施設	5	0.02	0.01	0.0	0.0
27	その他の無機化学工業製品製造業の用に供する施設	20	0.08	0.11	0.5	0.0
28	カーバイド法アセチレン誘導品製造業の用に供する施設	6	0.13	0.18	0.5	0.0
29	コールタル製品製造業の用に供する施設	2	0.03	0.03	0.1	0.0
30	発酵工業の用に供する施設	2	0.06	0.06	0.1	0.0
31	メタン誘導品製造業の用に供する施設	2	0.03	0.03	0.1	0.0
32	有機顔料又は合成染料の製造業の用に供する施設	3	0.19	0.27	0.5	0.0
33	合成樹脂製造業の用に供する施設	28	0.05	0.10	0.5	0.0
34	合成ゴム製造業の用に供する施設	2	0.05	0.07	0.1	0.0
35	有機ゴム薬品製造業の用に供する施設	2	0.14	0.06	0.2	0.1
36	合成洗剤製造業の用に供する施設	0	-	-	-	-
37	その他の石油化学工業の用に供する施設	10	0.14	0.31	1.0	0.0
38	石けん製造業の用に供する施設	0	-	-	-	-
38-2	界面活性剤製造業の用に供する反応施設	0	-	-	-	-
39	硬化油製造業の用に供する施設	0	-	-	-	-
40	脂肪酸製造業の用に供する蒸りゆう施設	0	-	-	-	-
41	香料製造業の用に供する施設	1	0.00	-	0.0	0.0
42	ゼラチン又はにかわの製造業の用に供する施設	0	-	-	-	-
43	写真感光材料製造業の用に供する感光剤洗浄施設	0	-	-	-	-
44	天然樹脂製品製造業の用に供する施設	0	-	-	-	-
45	木材化学工業の用に供するフルフラール蒸りゆう施設	0	-	-	-	-
46	その他の有機化学工業製品製造業の用に供する施設	40	0.08	0.17	1.0	0.0
47	医薬品製造業の用に供する施設	32	0.13	0.18	0.5	0.0
48	火薬製造業の用に供する洗浄施設	1	0.00	-	0.0	0.0
49	農薬製造業の用に供する混合施設	1	1.10	-	1.1	1.1

代表特定施設		事業場数	平均値	標準偏差	最大値	最小値
50	試薬の製造業の用に供する試薬製造施設	1	0.01	-	0.0	0.0
51	石油精製業の用に供する施設	11	0.10	0.14	0.5	0.0
51-2	自動車用タイヤ等ゴム製品製造業の用に供する直接加硫施設	10	0.13	0.20	0.5	0.0
51-3	医療、衛生用ゴム製品製造業の用に供するラテックス成形型洗浄施設	1	0.05	-	0.1	0.1
52	皮革製造業の用に供する施設	1	0.02	-	0.0	0.0
53	ガラス又はガラス製品の製造業の用に供する施設	9	0.10	0.16	0.5	0.0
54	セメント製品製造業の用に供する施設	7	0.03	0.05	0.1	0.0
55	生コンクリート製造業の用に供するパッチャープラント	3	0.04	0.05	0.1	0.0
56	有機質砂かべ材製造業の用に供する混合施設	0	-	-	-	-
57	人造黒鉛電極製造業の用に供する成型施設	1	0.50	-	0.5	0.5
58	窯業原料の精製業の用に供する施設	11	0.02	0.02	0.1	0.0
59	砕石業の用に供する施設	2	0.00	0.00	0.0	0.0
60	砂利採取業の用に供する水洗式分別施設	1	0.01	-	0.0	0.0
61	鉄鋼業の用に供する施設	23	0.02	0.02	0.1	0.0
62	非鉄金属製造業の用に供する施設	9	0.46	0.62	2.0	0.0
63	金属製品製造業又は機械器具製造業の用に供する施設	91	0.08	0.15	1.1	0.0
63-2	空きびん卸売業の用に供する自動式洗びん施設	0	-	-	-	-
63-3	石炭を燃料とする火力発電施設のうち廃ガス洗浄施設	1	0.00	-	0.0	0.0
64	ガス供給業又はコークス製造業の用に供する施設	2	0.06	0.06	0.1	0.0
64-2	水道施設、工業用水道施設又は自家用工業用水道の浄水施設	25	0.12	0.20	0.5	0.0
65	酸又はアルカリによる表面処理施設	176	0.09	0.15	1.0	0.0
66	電気めっき施設	39	0.03	0.04	0.1	0.0
66-2	エチレンオキシド又は1・4-ジオキサン <small>の</small> 混合施設	0	-	-	-	-
66-3	旅館業の用に供する施設	20	0.51	1.33	6.0	0.0
66-4	共同調理場に設置されるちゅう房施設	1	0.05	-	0.1	0.1
66-5	弁当仕出屋又は弁当製造業の用に供するちゅう房施設	4	0.08	0.05	0.1	0.0
66-6	飲食店に設置されるちゅう房施設	7	0.37	0.94	2.5	0.0
66-7	そば店、うどん店、すし店のほか、喫茶店等に設置されるちゅう房施設	0	-	-	-	-
66-8	料亭、バー、キャバレー、ナイトクラブ等に設置されるちゅう房施設	0	-	-	-	-
67	洗たく業の用に供する洗浄施設	8	0.76	1.73	5.0	0.0
68	写真現像業の用に供する自動式フィルム現像洗浄施設	2	0.00	0.00	0.0	0.0
68-2	病院で病床数が300以上であるものに設置される施設	25	0.15	0.20	0.5	0.0
69	と畜業又は死亡獣畜取扱業の用に供する解体施設	4	0.17	0.22	0.5	0.0
69-2	中央卸売市場に設置される施設	1	0.50	-	0.5	0.5
69-3	地方卸売市場に設置される施設	2	0.50	0.00	0.5	0.5
70	廃油処理施設	0	-	-	-	-
70-2	自動車分解整備事業の用に供する洗車施設	0	-	-	-	-
71	自動式車両洗浄施設	5	0.22	0.26	0.5	0.0
71-2	科学技術に関する研究、試験、検査又は専門教育の用に供する施設	128	0.18	0.23	1.0	0.0
71-3	一般廃棄物処理施設である焼却施設	15	0.03	0.03	0.1	0.0
71-4	産業廃棄物処理施設	18	0.09	0.13	0.5	0.0
71-5	TCE、PCE又はジクロロメタンによる洗浄施設	18	0.14	0.20	0.5	0.0
71-6	TCE、PCE又はジクロロメタンの蒸りゆう施設	1	0.30	-	0.3	0.3
72	し尿処理施設	246	0.17	0.47	5.0	0.0
73	下水道終末処理施設	524	0.12	0.18	0.5	0.0
74	特定事業場から排出される水の処理施設	18	0.09	0.15	0.5	0.0
81	指定地域特定施設(し尿浄化槽201~500人槽)	21	0.38	1.52	7.0	0.0
91	湖沼法みなし指定地域特定施設(病院)	1	0.05	-	0.1	0.1
92	湖沼法みなし指定地域特定施設(し尿浄化槽)	2	0.03	0.03	0.1	0.0
-	特定施設不明	1	0.50	-	0.5	0.5
	合計	1,847	0.14	0.38	7.0	0.0

表3.4.2.1(9) 代表特定施設別の生活環境項目濃度の平均値、標準偏差、最大値、最小値

銅 単位:mg/l

代表特定施設		事業場数	平均値	標準偏差	最大値	最小値
1	鉱業又は水洗炭業の用に供する施設	14	0.04	0.05	0.2	0.0
1-2	畜産農業又はサービス業の用に供する施設	2	0.16	0.21	0.3	0.0
2	畜産食料品製造業の用に供する施設	24	0.03	0.05	0.2	0.0
3	水産食料品製造業の用に供する施設	6	0.04	0.08	0.2	0.0
4	野菜又は果実を原料とする保存食料品製造業の用に供する施設	7	0.02	0.04	0.1	0.0
5	みそ、しょう油、食用アミノ酸等の製造業の用に供する施設	3	0.02	0.02	0.1	0.0
6	小麦粉製造業の用に供する洗浄施設	0	-	-	-	-
7	砂糖製造業の用に供する施設	1	0.30	-	0.3	0.3
8	パン・菓子の製造業又は製あん業の用に供する粗製あんの沈殿槽	1	0.03	-	0.0	0.0
9	米菓製造業又はこうじ製造業の用に供する洗米機	0	-	-	-	-
10	飲料製造業の用に供する施設	40	0.05	0.07	0.3	0.0
11	動物系飼料又は有機質肥料の製造業の用に供する施設	0	-	-	-	-
12	動植物油脂製造業の用に供する施設	3	0.12	0.15	0.3	0.0
13	イースト製造業の用に供する施設	0	-	-	-	-
14	でん粉又は化工でん粉の製造業の用に供する施設	1	0.01	-	0.0	0.0
15	ぶどう糖又は水あめの製造業の用に供する施設	2	0.06	0.06	0.1	0.0
16	めん類製造業の用に供する湯煮施設	0	-	-	-	-
17	豆腐又は煮豆の製造業の用に供する湯煮施設	4	0.01	0.01	0.0	0.0
18	インスタントコーヒー製造業の用に供する抽出施設	0	-	-	-	-
18-2	冷凍調理食品製造業の用に供する施設	3	0.06	0.04	0.1	0.0
18-3	たばこ製造業の用に供する施設	0	-	-	-	-
19	紡績業又は繊維製品の製造業若しくは加工業の用に供する施設	29	0.09	0.19	1.0	0.0
20	洗毛業の用に供する施設	0	-	-	-	-
21	化学繊維製造業の用に供する施設	9	0.03	0.04	0.1	0.0
21-2	一般製材業又は木材チップ製造業の用に供する湿式パーカー	0	-	-	-	-
21-3	合板製造業の用に供する接着機洗浄施設	1	0.01	-	0.0	0.0
21-4	パーティクルボード製造業の用に供する施設	1	0.01	-	0.0	0.0
22	木材薬品処理業の用に供する施設	2	0.02	0.00	0.0	0.0
23	パルプ、紙又は紙加工品の製造業の用に供する施設	39	0.06	0.09	0.3	0.0
23-2	新聞業、出版業、印刷業又は製版業の用に供する施設	9	0.08	0.09	0.3	0.0
24	化学肥料製造業の用に供する施設	8	0.06	0.10	0.3	0.0
25	水銀電解法による化成ソーダ又は化成カリの製造業の用に供する施設	0	-	-	-	-
26	無機顔料製造業の用に供する施設	9	0.04	0.04	0.1	0.0
27	その他の無機化学工業製品製造業の用に供する施設	41	0.10	0.10	0.5	0.0
28	カーバイド法アセチレン誘導品製造業の用に供する施設	6	0.09	0.12	0.3	0.0
29	コールドタル製品製造業の用に供する施設	1	0.01	-	0.0	0.0
30	発酵工業の用に供する施設	2	0.02	0.01	0.0	0.0
31	メタン誘導品製造業の用に供する施設	1	0.01	-	0.0	0.0
32	有機顔料又は合成染料の製造業の用に供する施設	10	0.32	0.51	1.7	0.0
33	合成樹脂製造業の用に供する施設	26	0.05	0.06	0.3	0.0
34	合成ゴム製造業の用に供する施設	2	0.05	0.07	0.1	0.0
35	有機ゴム薬品製造業の用に供する施設	0	-	-	-	-
36	合成洗剤製造業の用に供する施設	0	-	-	-	-
37	その他の石油化学工業の用に供する施設	8	0.05	0.09	0.3	0.0
38	石けん製造業の用に供する施設	0	-	-	-	-
38-2	界面活性剤製造業の用に供する反応施設	0	-	-	-	-
39	硬化油製造業の用に供する施設	0	-	-	-	-
40	脂肪酸製造業の用に供する蒸りゆう施設	0	-	-	-	-
41	香料製造業の用に供する施設	2	0.05	0.07	0.1	0.0
42	ゼラチン又はにかわの製造業の用に供する施設	0	-	-	-	-
43	写真感光材料製造業の用に供する感光剤洗浄施設	0	-	-	-	-
44	天然樹脂製品製造業の用に供する施設	0	-	-	-	-
45	木材化学工業の用に供するフルフラール蒸りゆう施設	0	-	-	-	-
46	その他の有機化学工業製品製造業の用に供する施設	32	0.08	0.18	1.0	0.0
47	医薬品製造業の用に供する施設	36	0.07	0.11	0.6	0.0
48	火薬製造業の用に供する洗浄施設	4	0.03	0.05	0.1	0.0
49	農薬製造業の用に供する混合施設	0	-	-	-	-

銅 単位:mg/l

代表特定施設		事業場数	平均値	標準偏差	最大値	最小値
50	試薬の製造業の用に供する試薬製造施設	1	0.01	-	0.0	0.0
51	石油精製業の用に供する施設	0	-	-	-	-
51-2	自動車用タイヤ等ゴム製品製造業の用に供する直接加硫施設	9	0.02	0.03	0.1	0.0
51-3	医療、衛生用ゴム製品製造業の用に供するラテックス成形型洗浄施設	1	0.01	-	0.0	0.0
52	皮革製造業の用に供する施設	1	0.05	-	0.1	0.1
53	ガラス又はガラス製品の製造業の用に供する施設	24	0.06	0.07	0.3	0.0
54	セメント製品製造業の用に供する施設	10	0.03	0.03	0.1	0.0
55	生コンクリート製造業の用に供するパッチャープラント	5	0.01	0.01	0.0	0.0
56	有機質砂かべ材製造業の用に供する混合施設	0	-	-	-	-
57	人造黒鉛電極製造業の用に供する成型施設	2	0.05	0.07	0.1	0.0
58	窯業原料の精製業の用に供する施設	27	0.04	0.06	0.3	0.0
59	砕石業の用に供する施設	1	0.00	-	0.0	0.0
60	砂利採取業の用に供する水洗式分別施設	0	-	-	-	-
61	鉄鋼業の用に供する施設	38	0.03	0.04	0.2	0.0
62	非鉄金属製造業の用に供する施設	33	0.13	0.21	1.0	0.0
63	金属製品製造業又は機械器具製造業の用に供する施設	169	0.07	0.15	1.0	0.0
63-2	空きびん卸売業の用に供する自動式洗びん施設	0	-	-	-	-
63-3	石炭を燃料とする火力発電施設のうち廃ガス洗浄施設	5	0.00	0.00	0.0	0.0
64	ガス供給業又はコークス製造業の用に供する施設	1	0.02	-	0.0	0.0
64-2	水道施設、工業用水道施設又は自家用工業用水道の浄水施設	41	0.05	0.08	0.3	0.0
65	酸又はアルカリによる表面処理施設	464	0.14	0.32	3.0	0.0
66	電気めっき施設	368	0.23	0.31	2.0	0.0
66-2	エチレンオキサイド又は1・4-ジオキサン <small>の</small> 混合施設	1	0.05	-	0.1	0.1
66-3	旅館業の用に供する施設	25	0.21	0.60	3.0	0.0
66-4	共同調理場に設置されるちゅう房施設	1	0.05	-	0.1	0.1
66-5	弁当仕出屋又は弁当製造業の用に供するちゅう房施設	4	0.10	0.14	0.3	0.0
66-6	飲食店に設置されるちゅう房施設	8	0.03	0.04	0.1	0.0
66-7	そば店、うどん店、すし店のほか、喫茶店等に設置されるちゅう房施設	0	-	-	-	-
66-8	料亭、バー、キャバレー、ナイトクラブ等に設置されるちゅう房施設	0	-	-	-	-
67	洗たく業の用に供する洗浄施設	18	0.17	0.71	3.0	0.0
68	写真現像業の用に供する自動式フィルム現像洗浄施設	2	0.00	0.00	0.0	0.0
68-2	病院で病床数が300以上であるものに設置される施設	19	0.04	0.05	0.2	0.0
69	と畜業又は死亡獣畜取扱業の用に供する解体施設	2	0.01	0.00	0.0	0.0
69-2	中央卸売市場に設置される施設	1	0.03	-	0.0	0.0
69-3	地方卸売市場に設置される施設	2	0.20	0.00	0.2	0.2
70	廃油処理施設	0	-	-	-	-
70-2	自動車分解整備事業の用に供する洗車施設	0	-	-	-	-
71	自動式車両洗浄施設	7	0.08	0.06	0.2	0.0
71-2	科学技術に関する研究、試験、検査又は専門教育の用に供する施設	181	0.07	0.15	1.4	0.0
71-3	一般廃棄物処理施設である焼却施設	16	0.03	0.03	0.1	0.0
71-4	産業廃棄物処理施設	28	0.06	0.09	0.4	0.0
71-5	TCE、PCE又はジクロロメタンによる洗浄施設	24	0.07	0.11	0.4	0.0
71-6	TCE、PCE又はジクロロメタンの蒸りゆう施設	1	0.10	-	0.1	0.1
72	し尿処理施設	282	0.06	0.26	3.0	0.0
73	下水道終末処理施設	790	0.03	0.06	0.8	0.0
74	特定事業場から排出される水の処理施設	37	0.12	0.23	1.3	0.0
81	指定地域特定施設(し尿浄化槽201~500人槽)	48	0.02	0.01	0.1	0.0
91	湖沼法みなし指定地域特定施設(病院)	0	-	-	-	-
92	湖沼法みなし指定地域特定施設(し尿浄化槽)	5	0.03	0.04	0.1	0.0
-	特定施設不明	1	0.01	-	0.0	0.0
	合計	3,092	0.09	0.22	3.0	0.0

表3.4.2.1(10) 代表特定施設別の生活環境項目濃度の平均値、標準偏差、最大値、最小値

亜鉛 単位:mg/l

代表特定施設		事業場数	平均値	標準偏差	最大値	最小値
1	鉱業又は水洗炭業の用に供する施設	18	0.31	0.48	1.9	0.0
1-2	畜産農業又はサービス業の用に供する施設	4	0.09	0.08	0.2	0.0
2	畜産食料品製造業の用に供する施設	30	0.05	0.03	0.1	0.0
3	水産食料品製造業の用に供する施設	6	0.04	0.08	0.2	0.0
4	野菜又は果実を原料とする保存食料品製造業の用に供する施設	9	0.11	0.16	0.5	0.0
5	みそ、しょう油、食用アミノ酸等の製造業の用に供する施設	4	0.03	0.01	0.1	0.0
6	小麦粉製造業の用に供する洗浄施設	0	-	-	-	-
7	砂糖製造業の用に供する施設	2	0.11	0.13	0.2	0.0
8	パン・菓子の製造業又は製あん業の用に供する粗製あんの沈殿槽	1	0.21	-	0.2	0.2
9	米菓製造業又はこうじ製造業の用に供する洗米機	0	-	-	-	-
10	飲料製造業の用に供する施設	57	0.05	0.05	0.2	0.0
11	動物系飼料又は有機質肥料の製造業の用に供する施設	0	-	-	-	-
12	動植物油脂製造業の用に供する施設	3	0.09	0.10	0.2	0.0
13	イースト製造業の用に供する施設	0	-	-	-	-
14	でん粉又は化工でん粉の製造業の用に供する施設	3	0.03	0.01	0.0	0.0
15	ぶどう糖又は水あめの製造業の用に供する施設	2	0.06	0.06	0.1	0.0
16	めん類製造業の用に供する湯煮施設	0	-	-	-	-
17	豆腐又は煮豆の製造業の用に供する湯煮施設	5	44.02	98.38	220.0	0.0
18	インスタントコーヒー製造業の用に供する抽出施設	1	0.06	-	0.1	0.1
18-2	冷凍調理食品製造業の用に供する施設	3	0.09	0.03	0.1	0.1
18-3	たばこ製造業の用に供する施設	1	0.09	-	0.1	0.1
19	紡績業又は繊維製品の製造業若しくは加工業の用に供する施設	35	0.11	0.10	0.4	0.0
20	洗毛業の用に供する施設	0	-	-	-	-
21	化学繊維製造業の用に供する施設	12	0.18	0.31	0.9	0.0
21-2	一般製材業又は木材チップ製造業の用に供する湿式パーカー	0	-	-	-	-
21-3	合板製造業の用に供する接着機洗浄施設	2	0.04	0.02	0.1	0.0
21-4	パーティクルボード製造業の用に供する施設	1	0.06	-	0.1	0.1
22	木材薬品処理業の用に供する施設	2	0.06	0.06	0.1	0.0
23	パルプ、紙又は紙加工品の製造業の用に供する施設	55	0.05	0.06	0.2	0.0
23-2	新聞業、出版業、印刷業又は製版業の用に供する施設	10	0.07	0.05	0.2	0.0
24	化学肥料製造業の用に供する施設	11	0.09	0.13	0.4	0.0
25	水銀電解法による化成ソーダ又は化成カリの製造業の用に供する施設	0	-	-	-	-
26	無機顔料製造業の用に供する施設	17	0.20	0.33	1.3	0.0
27	その他の無機化学工業製品製造業の用に供する施設	77	0.18	0.27	1.6	0.0
28	カーバイド法アセチレン誘導品製造業の用に供する施設	6	0.08	0.10	0.2	0.0
29	コールタル製品製造業の用に供する施設	1	0.15	-	0.2	0.2
30	発酵工業の用に供する施設	4	0.03	0.03	0.1	0.0
31	メタン誘導品製造業の用に供する施設	2	0.03	0.01	0.0	0.0
32	有機顔料又は合成染料の製造業の用に供する施設	8	0.15	0.13	0.3	0.0
33	合成樹脂製造業の用に供する施設	42	0.16	0.21	0.9	0.0
34	合成ゴム製造業の用に供する施設	6	0.14	0.16	0.4	0.0
35	有機ゴム薬品製造業の用に供する施設	3	0.09	0.10	0.2	0.0
36	合成洗剤製造業の用に供する施設	4	0.09	0.09	0.2	0.0
37	その他の石油化学工業の用に供する施設	20	0.19	0.32	1.3	0.0
38	石けん製造業の用に供する施設	0	-	-	-	-
38-2	界面活性剤製造業の用に供する反応施設	0	-	-	-	-
39	硬化油製造業の用に供する施設	0	-	-	-	-
40	脂肪酸製造業の用に供する蒸りゆう施設	2	0.03	0.04	0.1	0.0
41	香料製造業の用に供する施設	3	0.13	0.06	0.2	0.1
42	ゼラチン又はにかわの製造業の用に供する施設	0	-	-	-	-
43	写真感光材料製造業の用に供する感光剤洗浄施設	2	0.06	0.03	0.1	0.0
44	天然樹脂製品製造業の用に供する施設	0	-	-	-	-
45	木材化学工業の用に供するフルフラール蒸りゆう施設	0	-	-	-	-
46	その他の有機化学工業製品製造業の用に供する施設	59	0.12	0.16	1.0	0.0
47	医薬品製造業の用に供する施設	56	0.06	0.07	0.4	0.0
48	火薬製造業の用に供する洗浄施設	6	0.07	0.03	0.1	0.0
49	農薬製造業の用に供する混合施設	1	0.05	-	0.1	0.1

亜鉛 単位:mg/l

代表特定施設		事業場数	平均値	標準偏差	最大値	最小値
50	試薬の製造業の用に供する試薬製造施設	1	0.01	-	0.0	0.0
51	石油精製業の用に供する施設	3	0.04	0.03	0.1	0.0
51-2	自動車用タイヤ等ゴム製品製造業の用に供する直接加硫施設	23	0.12	0.15	0.7	0.0
51-3	医療、衛生用ゴム製品製造業の用に供するラテックス成形型洗浄施設	1	0.27	-	0.3	0.3
52	皮革製造業の用に供する施設	2	0.02	0.01	0.0	0.0
53	ガラス又はガラス製品の製造業の用に供する施設	47	0.09	0.10	0.5	0.0
54	セメント製品製造業の用に供する施設	16	0.09	0.14	0.5	0.0
55	生コンクリート製造業の用に供するパッチャープラント	6	0.09	0.20	0.5	0.0
56	有機質砂かべ材製造業の用に供する混合施設	0	-	-	-	-
57	人造黒鉛電極製造業の用に供する成型施設	2	0.11	0.13	0.2	0.0
58	窯業原料の精製業の用に供する施設	39	0.20	0.40	2.3	0.0
59	砕石業の用に供する施設	2	0.02	0.02	0.0	0.0
60	砂利採取業の用に供する水洗式分別施設	1	0.20	-	0.2	0.2
61	鉄鋼業の用に供する施設	72	0.09	0.10	0.5	0.0
62	非鉄金属製造業の用に供する施設	48	0.13	0.26	1.4	0.0
63	金属製品製造業又は機械器具製造業の用に供する施設	281	0.18	0.31	2.5	0.0
63-2	空きびん卸売業の用に供する自動式洗びん施設	0	-	-	-	-
63-3	石炭を燃料とする火力発電施設のうち廃ガス洗浄施設	8	0.02	0.02	0.1	0.0
64	ガス供給業又はコークス製造業の用に供する施設	3	0.02	0.02	0.0	0.0
64-2	水道施設、工業用水道施設又は自家用工業用水道の浄水施設	54	0.04	0.05	0.2	0.0
65	酸又はアルカリによる表面処理施設	780	0.27	0.75	15.0	0.0
66	電気めっき施設	421	0.91	4.59	92.0	0.0
66-2	エチレンオキシド又は1・4-ジオキサン <small>の混合施設</small>	0	-	-	-	-
66-3	旅館業の用に供する施設	26	0.17	0.40	2.0	0.0
66-4	共同調理場に設置されるちゅう房施設	1	0.20	-	0.2	0.2
66-5	弁当仕出屋又は弁当製造業の用に供するちゅう房施設	5	0.09	0.08	0.2	0.0
66-6	飲食店に設置されるちゅう房施設	11	0.03	0.04	0.1	0.0
66-7	そば店、うどん店、すし店のほか、喫茶店等に設置されるちゅう房施設	0	-	-	-	-
66-8	料亭、バー、キャバレー、ナイトクラブ等に設置されるちゅう房施設	0	-	-	-	-
67	洗たく業の用に供する洗浄施設	20	0.18	0.44	2.0	0.0
68	写真現像業の用に供する自動式フィルム現像洗浄施設	2	0.00	0.00	0.0	0.0
68-2	病院で病床数が300以上であるものに設置される施設	18	0.08	0.08	0.3	0.0
69	と畜業又は死亡獣畜取扱業の用に供する解体施設	3	0.04	0.05	0.1	0.0
69-2	中央卸売市場に設置される施設	1	0.06	-	0.1	0.1
69-3	地方卸売市場に設置される施設	2	0.20	0.00	0.2	0.2
70	廃油処理施設	1	0.01	-	0.0	0.0
70-2	自動車分解整備事業の用に供する洗車施設	0	-	-	-	-
71	自動式車両洗浄施設	8	0.14	0.12	0.3	0.0
71-2	科学技術に関する研究、試験、検査又は専門教育の用に供する施設	247	0.09	0.12	1.0	0.0
71-3	一般廃棄物処理施設である焼却施設	29	0.04	0.04	0.2	0.0
71-4	産業廃棄物処理施設	40	0.11	0.16	0.7	0.0
71-5	TCE、PCE又はジクロロメタンによる洗浄施設	40	0.15	0.18	0.8	0.0
71-6	TCE、PCE又はジクロロメタンの蒸りゆう施設	3	0.03	0.03	0.1	0.0
72	し尿処理施設	462	0.07	0.16	2.0	0.0
73	下水道終末処理施設	1,511	0.04	0.08	2.5	0.0
74	特定事業場から排出される水の処理施設	71	0.21	0.50	3.5	0.0
81	指定地域特定施設(し尿浄化槽201~500人槽)	68	0.04	0.05	0.3	0.0
91	湖沼法みなし指定地域特定施設(病院)	0	-	-	-	-
92	湖沼法みなし指定地域特定施設(し尿浄化槽)	5	0.06	0.04	0.1	0.0
-	特定施設不明	2	0.02	0.01	0.0	0.0
	合計	4,982	0.23	3.41	220.0	0.0

表3.4.2.1(11) 代表特定施設別の生活環境項目濃度の平均値、標準偏差、最大値、最小値

溶解性鉄 単位:mg/l

代表特定施設		事業場数	平均値	標準偏差	最大値	最小値
1	鉱業又は水洗炭業の用に供する施設	14	0.21	0.47	1.8	0.0
1-2	畜産農業又はサービス業の用に供する施設	4	0.28	0.48	1.0	0.0
2	畜産食料品製造業の用に供する施設	27	0.17	0.23	1.1	0.0
3	水産食料品製造業の用に供する施設	6	0.11	0.19	0.5	0.0
4	野菜又は果実を原料とする保存食料品製造業の用に供する施設	11	0.17	0.29	1.0	0.0
5	みそ、しょう油、食用アミノ酸等の製造業の用に供する施設	6	0.16	0.20	0.6	0.0
6	小麦粉製造業の用に供する洗浄施設	0	-	-	-	-
7	砂糖製造業の用に供する施設	2	0.20	0.14	0.3	0.1
8	パン・菓子の製造業又は製あん業の用に供する粗製あんの沈殿槽	1	0.50	-	0.5	0.5
9	米菓製造業又はこうじ製造業の用に供する洗米機	0	-	-	-	-
10	飲料製造業の用に供する施設	58	0.21	0.33	1.6	0.0
11	動物系飼料又は有機質肥料の製造業の用に供する施設	0	-	-	-	-
12	動植物油脂製造業の用に供する施設	5	0.19	0.18	0.5	0.1
13	イースト製造業の用に供する施設	0	-	-	-	-
14	でん粉又は化工でん粉の製造業の用に供する施設	2	0.62	0.23	0.8	0.5
15	ぶどう糖又は水あめの製造業の用に供する施設	2	0.13	0.11	0.2	0.1
16	めん類製造業の用に供する湯煮施設	1	1.00	-	1.0	1.0
17	豆腐又は煮豆の製造業の用に供する湯煮施設	4	0.03	0.02	0.1	0.0
18	インスタントコーヒー製造業の用に供する抽出施設	1	0.20	-	0.2	0.2
18-2	冷凍調理食品製造業の用に供する施設	2	0.34	0.23	0.5	0.2
18-3	たばこ製造業の用に供する施設	0	-	-	-	-
19	紡績業又は繊維製品の製造業若しくは加工業の用に供する施設	27	0.31	0.39	1.6	0.0
20	洗毛業の用に供する施設	0	-	-	-	-
21	化学繊維製造業の用に供する施設	8	0.20	0.37	1.1	0.0
21-2	一般製材業又は木材チップ製造業の用に供する湿式パーカー	0	-	-	-	-
21-3	合板製造業の用に供する接着機洗浄施設	3	0.25	0.30	0.6	0.1
21-4	パーティクルボード製造業の用に供する施設	1	0.05	-	0.1	0.1
22	木材薬品処理業の用に供する施設	0	-	-	-	-
23	パルプ、紙又は紙加工品の製造業の用に供する施設	56	0.20	0.30	1.6	0.0
23-2	新聞業、出版業、印刷業又は製版業の用に供する施設	10	0.20	0.30	1.0	0.0
24	化学肥料製造業の用に供する施設	9	0.30	0.47	1.2	0.0
25	水銀電解法による化成ソーダ又は化成カリの製造業の用に供する施設	0	-	-	-	-
26	無機顔料製造業の用に供する施設	14	0.17	0.25	1.0	0.0
27	その他の無機化学工業製品製造業の用に供する施設	68	0.33	1.00	8.0	0.0
28	カーバイド法アセチレン誘導品製造業の用に供する施設	6	0.51	0.74	1.8	0.0
29	コールタル製品製造業の用に供する施設	1	0.20	-	0.2	0.2
30	発酵工業の用に供する施設	3	0.03	0.02	0.1	0.0
31	メタン誘導品製造業の用に供する施設	2	0.09	0.05	0.1	0.1
32	有機顔料又は合成染料の製造業の用に供する施設	6	0.42	0.37	1.0	0.0
33	合成樹脂製造業の用に供する施設	31	0.21	0.25	1.2	0.0
34	合成ゴム製造業の用に供する施設	5	0.16	0.26	0.6	0.0
35	有機ゴム薬品製造業の用に供する施設	5	0.30	0.23	0.6	0.1
36	合成洗剤製造業の用に供する施設	5	0.10	0.08	0.2	0.0
37	その他の石油化学工業の用に供する施設	12	0.09	0.05	0.2	0.0
38	石けん製造業の用に供する施設	0	-	-	-	-
38-2	界面活性剤製造業の用に供する反応施設	0	-	-	-	-
39	硬化油製造業の用に供する施設	0	-	-	-	-
40	脂肪酸製造業の用に供する蒸りゆう施設	0	-	-	-	-
41	香料製造業の用に供する施設	1	0.00	-	0.0	0.0
42	ゼラチン又はにかわの製造業の用に供する施設	0	-	-	-	-
43	写真感光材料製造業の用に供する感光剤洗浄施設	3	0.03	0.02	0.0	0.0
44	天然樹脂製品製造業の用に供する施設	0	-	-	-	-
45	木材化学工業の用に供するフルフラール蒸りゆう施設	0	-	-	-	-
46	その他の有機化学工業製品製造業の用に供する施設	40	0.19	0.27	1.0	0.0
47	医薬品製造業の用に供する施設	42	0.17	0.22	1.0	0.0
48	火薬製造業の用に供する洗浄施設	5	0.16	0.18	0.4	0.0
49	農薬製造業の用に供する混合施設	1	0.10	-	0.1	0.1

代表特定施設		事業場数	平均値	標準偏差	最大値	最小値
50	試薬の製造業の用に供する試薬製造施設	1	0.01	-	0.0	0.0
51	石油精製業の用に供する施設	4	0.21	0.13	0.4	0.0
51-2	自動車用タイヤ等ゴム製品製造業の用に供する直接加硫施設	8	0.11	0.13	0.4	0.0
51-3	医療、衛生用ゴム製品製造業の用に供するラテックス成形型洗浄施設	1	0.02	-	0.0	0.0
52	皮革製造業の用に供する施設	1	0.20	-	0.2	0.2
53	ガラス又はガラス製品の製造業の用に供する施設	24	0.10	0.20	1.0	0.0
54	セメント製品製造業の用に供する施設	10	0.40	0.95	3.1	0.0
55	生コンクリート製造業の用に供するパッチャープラント	5	0.03	0.02	0.1	0.0
56	有機質砂かべ材製造業の用に供する混合施設	0	-	-	-	-
57	人造黒鉛電極製造業の用に供する成型施設	1	0.04	-	0.0	0.0
58	窯業原料の精製業の用に供する施設	28	0.24	0.36	1.3	0.0
59	砕石業の用に供する施設	1	0.00	-	0.0	0.0
60	砂利採取業の用に供する水洗式分別施設	2	0.55	0.64	1.0	0.1
61	鉄鋼業の用に供する施設	75	0.21	0.31	1.4	0.0
62	非鉄金属製造業の用に供する施設	29	0.17	0.26	1.0	0.0
63	金属製品製造業又は機械器具製造業の用に供する施設	238	0.23	0.43	4.7	0.0
63-2	空きびん卸売業の用に供する自動式洗びん施設	0	-	-	-	-
63-3	石炭を燃料とする火力発電施設のうち廃ガス洗浄施設	7	0.09	0.17	0.5	0.0
64	ガス供給業又はコークス製造業の用に供する施設	2	0.07	0.02	0.1	0.1
64-2	水道施設、工業用水道施設又は自家用工業用水道の浄水施設	85	0.17	0.31	1.5	0.0
65	酸又はアルカリによる表面処理施設	630	0.21	0.41	5.0	0.0
66	電気めっき施設	204	0.26	0.48	4.5	0.0
66-2	エチレンオキシド又は1・4-ジオキサン <small>の</small> 混合施設	0	-	-	-	-
66-3	旅館業の用に供する施設	20	1.84	4.50	5.0	0.0
66-4	共同調理場に設置されるちゅう房施設	1	0.51	-	0.5	0.5
66-5	弁当仕出屋又は弁当製造業の用に供するちゅう房施設	2	0.56	0.62	1.0	0.1
66-6	飲食店に設置されるちゅう房施設	11	0.08	0.10	0.3	0.0
66-7	そば店、うどん店、すし店のほか、喫茶店等に設置されるちゅう房施設	0	-	-	-	-
66-8	料亭、バー、キャバレー、ナイトクラブ等に設置されるちゅう房施設	0	-	-	-	-
67	洗たく業の用に供する洗浄施設	11	1.32	3.11	4.0	0.0
68	写真現像業の用に供する自動式フィルム現像洗浄施設	3	0.17	0.29	0.5	0.0
68-2	病院で病床数が300以上であるものに設置される施設	14	0.12	0.11	0.4	0.0
69	と畜業又は死亡獣畜取扱業の用に供する解体施設	3	0.08	0.03	0.1	0.1
69-2	中央卸売市場に設置される施設	1	0.05	-	0.1	0.1
69-3	地方卸売市場に設置される施設	2	0.50	0.00	0.5	0.5
70	廃油処理施設	0	-	-	-	-
70-2	自動車分解整備事業の用に供する洗車施設	0	-	-	-	-
71	自動式車両洗浄施設	6	0.45	0.51	1.2	0.1
71-2	科学技術に関する研究、試験、検査又は専門教育の用に供する施設	206	0.24	0.41	4.7	0.0
71-3	一般廃棄物処理施設である焼却施設	29	0.22	0.43	2.3	0.0
71-4	産業廃棄物処理施設	30	0.65	1.54	8.0	0.0
71-5	TCE、PCE又はジクロロメタンによる洗浄施設	32	0.42	0.73	3.6	0.0
71-6	TCE、PCE又はジクロロメタンの蒸りゆう施設	2	0.08	0.04	0.1	0.1
72	し尿処理施設	347	0.18	0.78	2.1	0.0
73	下水道終末処理施設	1,060	0.09	0.16	2.0	0.0
74	特定事業場から排出される水の処理施設	54	0.27	0.61	4.1	0.0
81	指定地域特定施設(し尿浄化槽201~500人槽)	44	0.15	0.32	1.6	0.0
91	湖沼法みなし指定地域特定施設(病院)	0	-	-	-	-
92	湖沼法みなし指定地域特定施設(し尿浄化槽)	5	0.10	0.03	0.1	0.1
-	特定施設不明	2	0.02	0.00	0.0	0.0
	合計	3,751	0.20	0.59	8.0	0.0

表3.4.2.1(12) 代表特定施設別の生活環境項目濃度の平均値、標準偏差、最大値、最小値

溶解性マンガン 単位:mg/l

代表特定施設		事業場数	平均値	標準偏差	最大値	最小値
1	鉱業又は水洗炭業の用に供する施設	12	1.29	1.47	4.1	0.0
1-2	畜産農業又はサービス業の用に供する施設	4	0.26	0.50	1.0	0.0
2	畜産食料品製造業の用に供する施設	21	0.04	0.04	0.1	0.0
3	水産食料品製造業の用に供する施設	5	0.11	0.22	0.5	0.0
4	野菜又は果実を原料とする保存食料品製造業の用に供する施設	6	0.23	0.39	1.0	0.0
5	みそ、しょう油、食用アミノ酸等の製造業の用に供する施設	5	0.07	0.03	0.1	0.0
6	小麦粉製造業の用に供する洗浄施設	0	-	-	-	-
7	砂糖製造業の用に供する施設	2	0.09	0.02	0.1	0.1
8	パン・菓子の製造業又は製あん業の用に供する粗製あんの沈殿槽	0	-	-	-	-
9	米菓製造業又はこうじ製造業の用に供する洗米機	0	-	-	-	-
10	飲料製造業の用に供する施設	43	0.16	0.33	1.9	0.0
11	動物系飼料又は有機質肥料の製造業の用に供する施設	1	0.27	-	0.3	0.3
12	動植物油脂製造業の用に供する施設	5	0.23	0.40	1.0	0.0
13	イースト製造業の用に供する施設	0	-	-	-	-
14	でん粉又は化工でん粉の製造業の用に供する施設	2	0.12	0.01	0.1	0.1
15	ぶどう糖又は水あめの製造業の用に供する施設	2	0.06	0.06	0.1	0.0
16	めん類製造業の用に供する湯煮施設	1	1.00	-	1.0	1.0
17	豆腐又は煮豆の製造業の用に供する湯煮施設	4	0.02	0.02	0.1	0.0
18	インスタントコーヒー製造業の用に供する抽出施設	1	0.43	-	0.4	0.4
18-2	冷凍調理食品製造業の用に供する施設	2	0.27	0.33	0.5	0.0
18-3	たばこ製造業の用に供する施設	0	-	-	-	-
19	紡績業又は繊維製品の製造業若しくは加工業の用に供する施設	24	0.13	0.16	0.7	0.0
20	洗毛業の用に供する施設	0	-	-	-	-
21	化学繊維製造業の用に供する施設	7	0.07	0.07	0.2	0.0
21-2	一般製材業又は木材チップ製造業の用に供する湿式パーカー	0	-	-	-	-
21-3	合板製造業の用に供する接着機洗浄施設	2	0.07	0.05	0.1	0.0
21-4	パーティクルボード製造業の用に供する施設	1	0.01	-	0.0	0.0
22	木材薬品処理業の用に供する施設	1	0.05	-	0.1	0.1
23	パルプ、紙又は紙加工品の製造業の用に供する施設	62	0.16	0.21	1.1	0.0
23-2	新聞業、出版業、印刷業又は製版業の用に供する施設	8	0.17	0.34	1.0	0.0
24	化学肥料製造業の用に供する施設	11	0.14	0.29	1.0	0.0
25	水銀電解法による化成ソーダ又は化成カリの製造業の用に供する施設	0	-	-	-	-
26	無機顔料製造業の用に供する施設	14	1.13	2.90	2.0	0.0
27	その他の無機化学工業製品製造業の用に供する施設	57	0.40	1.07	7.0	0.0
28	カーバイド法アセチレン誘導品製造業の用に供する施設	6	0.30	0.40	1.0	0.0
29	コールタル製品製造業の用に供する施設	1	0.04	-	0.0	0.0
30	発酵工業の用に供する施設	2	0.02	0.01	0.0	0.0
31	メタン誘導品製造業の用に供する施設	1	0.17	-	0.2	0.2
32	有機顔料又は合成染料の製造業の用に供する施設	7	0.32	0.42	1.0	0.0
33	合成樹脂製造業の用に供する施設	28	0.12	0.14	0.6	0.0
34	合成ゴム製造業の用に供する施設	5	0.07	0.08	0.2	0.0
35	有機ゴム薬品製造業の用に供する施設	4	0.43	0.36	0.9	0.1
36	合成洗剤製造業の用に供する施設	3	0.03	0.02	0.1	0.0
37	その他の石油化学工業の用に供する施設	9	0.11	0.15	0.5	0.0
38	石けん製造業の用に供する施設	0	-	-	-	-
38-2	界面活性剤製造業の用に供する反応施設	0	-	-	-	-
39	硬化油製造業の用に供する施設	0	-	-	-	-
40	脂肪酸製造業の用に供する蒸りゆう施設	1	0.20	-	0.2	0.2
41	香料製造業の用に供する施設	1	0.00	-	0.0	0.0
42	ゼラチン又はにかわの製造業の用に供する施設	0	-	-	-	-
43	写真感光材料製造業の用に供する感光剤洗浄施設	1	0.03	-	0.0	0.0
44	天然樹脂製品製造業の用に供する施設	0	-	-	-	-
45	木材化学工業の用に供するフルフラール蒸りゆう施設	0	-	-	-	-
46	その他の有機化学工業製品製造業の用に供する施設	36	0.27	0.78	4.6	0.0
47	医薬品製造業の用に供する施設	34	0.24	0.48	2.4	0.0
48	火薬製造業の用に供する洗浄施設	4	0.05	0.07	0.2	0.0
49	農薬製造業の用に供する混合施設	0	-	-	-	-

溶解性マンガン 単位:mg/l

代表特定施設		事業場数	平均値	標準偏差	最大値	最小値
50	試薬の製造業の用に供する試薬製造施設	1	0.01	-	0.0	0.0
51	石油精製業の用に供する施設	3	0.14	0.04	0.2	0.1
51-2	自動車用タイヤ等ゴム製品製造業の用に供する直接加硫施設	6	0.07	0.12	0.3	0.0
51-3	医療、衛生用ゴム製品製造業の用に供するラテックス成形型洗浄施設	1	0.01	-	0.0	0.0
52	皮革製造業の用に供する施設	1	0.05	-	0.1	0.1
53	ガラス又はガラス製品の製造業の用に供する施設	20	0.11	0.22	1.0	0.0
54	セメント製品製造業の用に供する施設	10	0.04	0.04	0.1	0.0
55	生コンクリート製造業の用に供するパッチャープラント	6	0.02	0.01	0.0	0.0
56	有機質砂かべ材製造業の用に供する混合施設	0	-	-	-	-
57	人造黒鉛電極製造業の用に供する成型施設	2	0.06	0.06	0.1	0.0
58	窯業原料の精製業の用に供する施設	24	0.12	0.20	1.0	0.0
59	砕石業の用に供する施設	3	0.04	0.06	0.1	0.0
60	砂利採取業の用に供する水洗式分別施設	3	0.43	0.49	1.0	0.1
61	鉄鋼業の用に供する施設	48	0.10	0.13	0.8	0.0
62	非鉄金属製造業の用に供する施設	23	0.26	0.47	1.9	0.0
63	金属製品製造業又は機械器具製造業の用に供する施設	162	0.14	0.28	1.9	0.0
63-2	空きびん卸売業の用に供する自動式洗びん施設	0	-	-	-	-
63-3	石炭を燃料とする火力発電施設のうち廃ガス洗浄施設	8	0.21	0.41	1.2	0.0
64	ガス供給業又はコークス製造業の用に供する施設	0	-	-	-	-
64-2	水道施設、工業用水道施設又は自家用工業用水道の浄水施設	98	0.37	0.96	5.6	0.0
65	酸又はアルカリによる表面処理施設	364	0.20	0.55	7.0	0.0
66	電気めっき施設	93	0.15	0.27	1.4	0.0
66-2	エチレンオキシド又は1,4-ジオキサン <small>の</small> 混合施設	0	-	-	-	-
66-3	旅館業の用に供する施設	21	0.90	2.31	4.6	0.0
66-4	共同調理場に設置されるちゅう房施設	1	0.10	-	0.1	0.1
66-5	弁当仕出屋又は弁当製造業の用に供するちゅう房施設	2	0.53	0.67	1.0	0.1
66-6	飲食店に設置されるちゅう房施設	11	0.15	0.31	1.0	0.0
66-7	そば店、うどん店、すし店のほか、喫茶店等に設置されるちゅう房施設	0	-	-	-	-
66-8	料亭、バー、キャバレー、ナイトクラブ等に設置されるちゅう房施設	0	-	-	-	-
67	洗たく業の用に供する洗浄施設	11	1.28	3.13	4.0	0.0
68	写真現像業の用に供する自動式フィルム現像洗浄施設	2	0.00	0.00	0.0	0.0
68-2	病院で病床数が300以上であるものに設置される施設	12	0.11	0.15	0.5	0.0
69	と畜業又は死亡獣畜取扱業の用に供する解体施設	3	0.11	0.11	0.2	0.0
69-2	中央卸売市場に設置される施設	1	0.05	-	0.1	0.1
69-3	地方卸売市場に設置される施設	2	0.50	0.00	0.5	0.5
70	廃油処理施設	0	-	-	-	-
70-2	自動車分解整備事業の用に供する洗車施設	0	-	-	-	-
71	自動式車両洗浄施設	3	0.37	0.55	1.0	0.0
71-2	科学技術に関する研究、試験、検査又は専門教育の用に供する施設	173	0.15	0.27	1.6	0.0
71-3	一般廃棄物処理施設である焼却施設	27	0.11	0.12	0.6	0.0
71-4	産業廃棄物処理施設	30	0.26	0.36	1.2	0.0
71-5	TCE、PCE又はジクロロメタンによる洗浄施設	20	0.17	0.30	1.0	0.0
71-6	TCE、PCE又はジクロロメタンの蒸りゆう施設	2	0.06	0.06	0.1	0.0
72	し尿処理施設	315	0.29	1.04	4.8	0.0
73	下水道終末処理施設	1,135	0.06	0.19	3.5	0.0
74	特定事業場から排出される水の処理施設	38	0.18	0.43	2.4	0.0
81	指定地域特定施設(し尿浄化槽201~500人槽)	30	0.06	0.18	1.0	0.0
91	湖沼法みなし指定地域特定施設(病院)	0	-	-	-	-
92	湖沼法みなし指定地域特定施設(し尿浄化槽)	5	0.07	0.04	0.1	0.0
-	特定施設不明	1	0.01	-	0.0	0.0
	合計	3,167	0.17	0.61	7.0	0.0

表3.4.2.1(13) 代表特定施設別の生活環境項目濃度の平均値、標準偏差、最大値、最小値

クロム 単位:mg/l

代表特定施設		事業場数	平均値	標準偏差	最大値	最小値
1	鉱業又は水洗炭業の用に供する施設	2	0.01	0.00	0.0	0.0
1-2	畜産農業又はサービス業の用に供する施設	2	0.11	0.13	0.2	0.0
2	畜産食料品製造業の用に供する施設	24	0.03	0.04	0.2	0.0
3	水産食料品製造業の用に供する施設	5	0.03	0.04	0.1	0.0
4	野菜又は果実を原料とする保存食料品製造業の用に供する施設	7	0.02	0.02	0.1	0.0
5	みそ、しょう油、食用アミノ酸等の製造業の用に供する施設	4	0.04	0.01	0.1	0.0
6	小麦粉製造業の用に供する洗浄施設	0	-	-	-	-
7	砂糖製造業の用に供する施設	1	0.20	-	0.2	0.2
8	パン・菓子の製造業又は製あん業の用に供する粗製あんの沈殿槽	0	-	-	-	-
9	米菓製造業又はこうじ製造業の用に供する洗米機	0	-	-	-	-
10	飲料製造業の用に供する施設	40	0.05	0.05	0.2	0.0
11	動物系飼料又は有機質肥料の製造業の用に供する施設	0	-	-	-	-
12	動植物油脂製造業の用に供する施設	3	0.10	0.09	0.2	0.1
13	イースト製造業の用に供する施設	0	-	-	-	-
14	でん粉又は化工でん粉の製造業の用に供する施設	2	0.01	0.00	0.0	0.0
15	ぶどう糖又は水あめの製造業の用に供する施設	2	0.05	0.00	0.1	0.1
16	めん類製造業の用に供する湯煮施設	0	-	-	-	-
17	豆腐又は煮豆の製造業の用に供する湯煮施設	3	0.02	0.02	0.0	0.0
18	インスタントコーヒー製造業の用に供する抽出施設	0	-	-	-	-
18-2	冷凍調理食品製造業の用に供する施設	3	0.04	0.02	0.1	0.0
18-3	たばこ製造業の用に供する施設	0	-	-	-	-
19	紡績業又は繊維製品の製造業若しくは加工業の用に供する施設	28	0.03	0.02	0.1	0.0
20	洗毛業の用に供する施設	0	-	-	-	-
21	化学繊維製造業の用に供する施設	7	0.03	0.04	0.1	0.0
21-2	一般製材業又は木材チップ製造業の用に供する湿式パーカー	0	-	-	-	-
21-3	合板製造業の用に供する接着機洗浄施設	1	0.01	-	0.0	0.0
21-4	パーティクルボード製造業の用に供する施設	1	0.03	-	0.0	0.0
22	木材薬品処理業の用に供する施設	1	0.01	-	0.0	0.0
23	パルプ、紙又は紙加工品の製造業の用に供する施設	34	0.05	0.06	0.2	0.0
23-2	新聞業、出版業、印刷業又は製版業の用に供する施設	9	0.03	0.03	0.1	0.0
24	化学肥料製造業の用に供する施設	5	0.07	0.08	0.2	0.0
25	水銀電解法による化成ソーダ又は化成カリの製造業の用に供する施設	0	-	-	-	-
26	無機顔料製造業の用に供する施設	8	0.05	0.05	0.1	0.0
27	その他の無機化学工業製品製造業の用に供する施設	40	0.05	0.04	0.2	0.0
28	カーバイド法アセチレン誘導品製造業の用に供する施設	6	0.05	0.08	0.2	0.0
29	コールドタル製品製造業の用に供する施設	1	0.02	-	0.0	0.0
30	発酵工業の用に供する施設	2	0.03	0.02	0.0	0.0
31	メタン誘導品製造業の用に供する施設	1	0.05	-	0.1	0.1
32	有機顔料又は合成染料の製造業の用に供する施設	2	0.05	0.07	0.1	0.0
33	合成樹脂製造業の用に供する施設	16	0.04	0.04	0.2	0.0
34	合成ゴム製造業の用に供する施設	3	0.11	0.10	0.2	0.0
35	有機ゴム薬品製造業の用に供する施設	1	0.09	-	0.1	0.1
36	合成洗剤製造業の用に供する施設	1	0.04	-	0.0	0.0
37	その他の石油化学工業の用に供する施設	6	0.04	0.03	0.1	0.0
38	石けん製造業の用に供する施設	0	-	-	-	-
38-2	界面活性剤製造業の用に供する反応施設	0	-	-	-	-
39	硬化油製造業の用に供する施設	0	-	-	-	-
40	脂肪酸製造業の用に供する蒸りゆう施設	0	-	-	-	-
41	香料製造業の用に供する施設	2	0.02	0.03	0.0	0.0
42	ゼラチン又はにかわの製造業の用に供する施設	0	-	-	-	-
43	写真感光材料製造業の用に供する感光剤洗浄施設	0	-	-	-	-
44	天然樹脂製品製造業の用に供する施設	0	-	-	-	-
45	木材化学工業の用に供するフルフラール蒸りゆう施設	0	-	-	-	-
46	その他の有機化学工業製品製造業の用に供する施設	21	0.10	0.21	0.9	0.0
47	医薬品製造業の用に供する施設	24	0.05	0.06	0.2	0.0
48	火薬製造業の用に供する洗浄施設	2	0.01	0.01	0.0	0.0
49	農薬製造業の用に供する混合施設	0	-	-	-	-

クロム 単位:mg/l

代表特定施設		事業場数	平均値	標準偏差	最大値	最小値
50	試薬の製造業の用に供する試薬製造施設	1	0.01	-	0.0	0.0
51	石油精製業の用に供する施設	1	0.18	-	0.2	0.2
51-2	自動車用タイヤ等ゴム製品製造業の用に供する直接加硫施設	4	0.02	0.02	0.1	0.0
51-3	医療、衛生用ゴム製品製造業の用に供するラテックス成形型洗浄施設	1	0.04	-	0.0	0.0
52	皮革製造業の用に供する施設	3	0.17	0.12	0.3	0.1
53	ガラス又はガラス製品の製造業の用に供する施設	17	0.05	0.05	0.2	0.0
54	セメント製品製造業の用に供する施設	22	0.06	0.03	0.1	0.0
55	生コンクリート製造業の用に供するパッチャープラント	24	0.03	0.03	0.1	0.0
56	有機質砂かべ材製造業の用に供する混合施設	0	-	-	-	-
57	人造黒鉛電極製造業の用に供する成型施設	0	-	-	-	-
58	窯業原料の精製業の用に供する施設	23	0.03	0.02	0.1	0.0
59	砕石業の用に供する施設	2	0.02	0.03	0.0	0.0
60	砂利採取業の用に供する水洗式分別施設	4	0.04	0.04	0.1	0.0
61	鉄鋼業の用に供する施設	42	0.03	0.03	0.1	0.0
62	非鉄金属製造業の用に供する施設	15	0.10	0.25	1.0	0.0
63	金属製品製造業又は機械器具製造業の用に供する施設	151	0.05	0.10	1.0	0.0
63-2	空きびん卸売業の用に供する自動式洗びん施設	0	-	-	-	-
63-3	石炭を燃料とする火力発電施設のうち廃ガス洗浄施設	5	0.01	0.01	0.0	0.0
64	ガス供給業又はコークス製造業の用に供する施設	0	-	-	-	-
64-2	水道施設、工業用水道施設又は自家用工業用水道の浄水施設	32	0.14	0.53	3.0	0.0
65	酸又はアルカリによる表面処理施設	395	0.07	0.14	1.3	0.0
66	電気めっき施設	380	0.18	0.25	2.0	0.0
66-2	エチレンオキサイド又は1・4-ジオキサン混合施設	1	0.10	-	0.1	0.1
66-3	旅館業の用に供する施設	23	5.36	24.99	2.0	0.0
66-4	共同調理場に設置されるちゅう房施設	1	0.10	-	0.1	0.1
66-5	弁当仕出屋又は弁当製造業の用に供するちゅう房施設	3	0.10	0.09	0.2	0.0
66-6	飲食店に設置されるちゅう房施設	7	0.14	0.38	1.0	0.0
66-7	そば店、うどん店、すし店のほか、喫茶店等に設置されるちゅう房施設	0	-	-	-	-
66-8	料亭、バー、キャバレー、ナイトクラブ等に設置されるちゅう房施設	0	-	-	-	-
67	洗たく業の用に供する洗浄施設	14	0.15	0.53	2.0	0.0
68	写真現像業の用に供する自動式フィルム現像洗浄施設	2	0.00	0.00	0.0	0.0
68-2	病院で病床数が300以上であるものに設置される施設	19	0.06	0.05	0.2	0.0
69	と畜業又は死亡獣畜取扱業の用に供する解体施設	3	0.04	0.05	0.1	0.0
69-2	中央卸売市場に設置される施設	1	0.05	-	0.1	0.1
69-3	地方卸売市場に設置される施設	2	0.05	0.00	0.1	0.1
70	廃油処理施設	0	-	-	-	-
70-2	自動車分解整備事業の用に供する洗車施設	0	-	-	-	-
71	自動式車両洗浄施設	3	0.09	0.02	0.1	0.1
71-2	科学技術に関する研究、試験、検査又は専門教育の用に供する施設	144	0.05	0.07	0.5	0.0
71-3	一般廃棄物処理施設である焼却施設	17	0.04	0.03	0.1	0.0
71-4	産業廃棄物処理施設	22	0.06	0.06	0.2	0.0
71-5	TCE、PCE又はジクロロメタンによる洗浄施設	23	0.07	0.07	0.2	0.0
71-6	TCE、PCE又はジクロロメタンの蒸りゆう施設	1	0.10	-	0.1	0.1
72	し尿処理施設	228	1.25	17.88	270.0	0.0
73	下水道終末処理施設	516	0.03	0.04	0.0	0.0
74	特定事業場から排出される水の処理施設	28	0.07	0.09	0.4	0.0
81	指定地域特定施設(し尿浄化槽201~500人槽)	27	0.02	0.03	0.1	0.0
91	湖沼法みなし指定地域特定施設(病院)	0	-	-	-	-
92	湖沼法みなし指定地域特定施設(し尿浄化槽)	5	0.03	0.02	0.1	0.0
-	特定施設不明	1	0.01	-	0.0	0.0
	合計	2,533	0.23	5.87	0.0	0.0

表3.4.2.1(14) 代表特定施設別の生活環境項目濃度の平均値、標準偏差、最大値、最小値

大腸菌群数 単位:千個/ml

代表特定施設	事業場数	平均値	標準偏差	最大値	最小値	
1	鉱業又は水洗炭業の用に供する施設	2	0.02	0.02	0.0	0.0
1-2	畜産農業又はサービス業の用に供する施設	114	57.15	263.09	2,300.0	0.0
2	畜産食料品製造業の用に供する施設	299	10.30	59.60	715.0	0.0
3	水産食料品製造業の用に供する施設	141	62.00	288.25	2,599.0	0.0
4	野菜又は果実を原料とする保存食料品製造業の用に供する施設	162	10.40	39.00	320.0	0.0
5	みそ、しょう油、食用アミノ酸等の製造業の用に供する施設	54	5.95	32.04	234.0	0.0
6	小麦粉製造業の用に供する洗浄施設	0	-	-	-	-
7	砂糖製造業の用に供する施設	24	20.29	51.74	210.0	0.0
8	パン・菓子の製造業又は製あん業の用に供する粗製あんの沈殿槽	14	4.42	16.00	60.0	0.0
9	米菓製造業又はこうじ製造業の用に供する洗米機	0	-	-	-	-
10	飲料製造業の用に供する施設	203	9.43	42.07	410.0	0.0
11	動物系飼料又は有機質肥料の製造業の用に供する施設	25	22.60	103.80	520.0	0.0
12	動植物油脂製造業の用に供する施設	15	2.18	4.52	17.1	0.0
13	イースト製造業の用に供する施設	0	-	-	-	-
14	でん粉又は化工でん粉の製造業の用に供する施設	13	16.40	36.44	120.0	0.0
15	ぶどう糖又は水あめの製造業の用に供する施設	7	0.20	0.25	0.7	0.0
16	めん類製造業の用に供する湯煮施設	39	30.41	122.77	700.0	0.0
17	豆腐又は煮豆の製造業の用に供する湯煮施設	69	30.67	110.42	740.0	0.0
18	インスタントコーヒー製造業の用に供する抽出施設	1	0.10	-	0.1	0.1
18-2	冷凍調理食品製造業の用に供する施設	52	10.31	41.03	268.0	0.0
18-3	たばこ製造業の用に供する施設	2	0.04	0.02	0.1	0.0
19	紡績業又は繊維製品の製造業若しくは加工業の用に供する施設	80	29.11	113.52	800.0	0.0
20	洗毛業の用に供する施設	0	-	-	-	-
21	化学繊維製造業の用に供する施設	17	16.10	44.70	152.0	0.0
21-2	一般製材業又は木材チップ製造業の用に供する湿式パーカー	0	-	-	-	-
21-3	合板製造業の用に供する接着機洗浄施設	7	7.24	17.12	46.0	0.1
21-4	パーティクルボード製造業の用に供する施設	1	0.01	-	0.0	0.0
22	木材薬品処理業の用に供する施設	3	12.03	19.90	35.0	0.0
23	パルプ、紙又は紙加工品の製造業の用に供する施設	88	20.52	111.55	1,000.0	0.0
23-2	新聞業、出版業、印刷業又は製版業の用に供する施設	18	2.51	5.25	17.0	0.0
24	化学肥料製造業の用に供する施設	11	1.07	3.29	11.0	0.0
25	水銀電解法による化成ソーダ又は化成カリの製造業の用に供する施設	0	-	-	-	-
26	無機顔料製造業の用に供する施設	13	0.26	0.55	2.0	0.0
27	その他の無機化学工業製品製造業の用に供する施設	48	33.13	217.22	1,506.0	0.0
28	カーバイド法アセチレン誘導品製造業の用に供する施設	5	0.39	0.85	1.9	0.0
29	コールドタル製品製造業の用に供する施設	0	-	-	-	-
30	発酵工業の用に供する施設	4	7.73	14.85	30.0	0.0
31	メタン誘導品製造業の用に供する施設	4	0.11	0.14	0.3	0.0
32	有機顔料又は合成染料の製造業の用に供する施設	5	109.41	243.50	545.0	0.0
33	合成樹脂製造業の用に供する施設	59	10.11	48.15	361.0	0.0
34	合成ゴム製造業の用に供する施設	5	0.10	0.10	0.3	0.0
35	有機ゴム薬品製造業の用に供する施設	3	0.33	0.49	0.9	0.0
36	合成洗剤製造業の用に供する施設	4	0.06	0.06	0.1	0.0
37	その他の石油化学工業の用に供する施設	16	0.40	1.21	4.8	0.0
38	石けん製造業の用に供する施設	0	-	-	-	-
38-2	界面活性剤製造業の用に供する反応施設	0	-	-	-	-
39	硬化油製造業の用に供する施設	0	-	-	-	-
40	脂肪酸製造業の用に供する蒸りゆう施設	1	0.01	-	0.0	0.0
41	香料製造業の用に供する施設	8	28.39	77.44	220.0	0.0
42	ゼラチン又はにかわの製造業の用に供する施設	0	-	-	-	-
43	写真感光材料製造業の用に供する感光剤洗浄施設	3	0.04	0.02	0.1	0.0
44	天然樹脂製品製造業の用に供する施設	0	-	-	-	-
45	木材化学工業の用に供するフルフラール蒸りゆう施設	0	-	-	-	-
46	その他の有機化学工業製品製造業の用に供する施設	66	1.91	7.62	58.5	0.0
47	医薬品製造業の用に供する施設	97	6.81	37.55	355.0	0.0
48	火薬製造業の用に供する洗浄施設	4	0.66	1.23	2.5	0.0
49	農薬製造業の用に供する混合施設	4	43.33	86.65	173.3	0.0

大腸菌群数 単位:千個/ml

代表特定施設		事業場数	平均値	標準偏差	最大値	最小値
50	試薬の製造業の用に供する試薬製造施設	1	0.00	-	0.0	0.0
51	石油精製業の用に供する施設	10	0.22	0.63	2.0	0.0
51-2	自動車用タイヤ等ゴム製品製造業の用に供する直接加硫施設	24	299.74	965.23	3,800.0	0.0
51-3	医療、衛生用ゴム製品製造業の用に供するラテックス成形型洗浄施設	0	-	-	-	-
52	皮革製造業の用に供する施設	2	0.05	0.07	0.1	0.0
53	ガラス又はガラス製品の製造業の用に供する施設	37	4.73	13.43	62.0	0.0
54	セメント製品製造業の用に供する施設	19	3.55	8.56	29.0	0.0
55	生コンクリート製造業の用に供するパッチャープラント	9	2.43	6.25	19.0	0.0
56	有機質砂かべ材製造業の用に供する混合施設	2	185.00	261.63	370.0	0.0
57	人造黒鉛電極製造業の用に供する成型施設	5	0.01	0.01	0.0	0.0
58	窯業原料の精製業の用に供する施設	25	7.60	12.61	32.0	0.0
59	砕石業の用に供する施設	3	0.10	0.17	0.3	0.0
60	砂利採取業の用に供する水洗式分別施設	2	1.00	1.41	2.0	0.0
61	鉄鋼業の用に供する施設	37	6.92	21.43	100.0	0.0
62	非鉄金属製造業の用に供する施設	30	1.98	5.14	20.0	0.0
63	金属製品製造業又は機械器具製造業の用に供する施設	266	20.23	113.79	1,482.0	0.0
63-2	空きびん卸売業の用に供する自動式洗びん施設	1	0.23	-	0.2	0.2
63-3	石炭を燃料とする火力発電施設のうち廃ガス洗浄施設	12	2.34	8.08	28.0	0.0
64	ガス供給業又はコークス製造業の用に供する施設	2	0.01	0.00	0.0	0.0
64-2	水道施設、工業用水道施設又は自家用工業用水道の浄水施設	125	1.30	10.82	120.0	0.0
65	酸又はアルカリによる表面処理施設	566	32.37	220.56	3,000.0	0.0
66	電気めっき施設	127	7.28	29.90	280.0	0.0
66-2	エチレンオキサイド又は1・4-ジオキサンの混合施設	54	6.58	29.09	160.0	0.0
66-3	旅館業の用に供する施設	789	62.41	1,078.32	30,000.0	0.0
66-4	共同調理場に設置されるちゅう房施設	116	31.44	141.97	928.0	0.0
66-5	弁当仕出屋又は弁当製造業の用に供するちゅう房施設	123	18.99	80.47	650.0	0.0
66-6	飲食店に設置されるちゅう房施設	310	33.71	231.06	3,500.0	0.0
66-7	そば店、うどん店、すし店のほか、喫茶店等に設置されるちゅう房施設	1	0.01	-	0.0	0.0
66-8	料亭、バー、キャバレー、ナイトクラブ等に設置されるちゅう房施設	0	-	-	-	-
67	洗たく業の用に供する洗浄施設	148	33.17	110.67	765.0	0.0
68	写真現像業の用に供する自動式フィルム現像洗浄施設	3	1,000.00	1,732.05	3,000.0	0.0
68-2	病院で病床数が300以上であるものに設置される施設	205	8.69	45.03	450.8	0.0
69	と畜業又は死亡獣畜取扱業の用に供する解体施設	76	13.90	45.72	252.5	0.0
69-2	中央卸売市場に設置される施設	7	0.49	0.79	2.1	0.0
69-3	地方卸売市場に設置される施設	15	11.14	24.15	88.0	0.0
70	廃油処理施設	1	0.00	-	0.0	0.0
70-2	自動車分解整備事業の用に供する洗車施設	0	-	-	-	-
71	自動車車両洗浄施設	25	2.76	13.30	66.6	0.0
71-2	科学技術に関する研究、試験、検査又は専門教育の用に供する施設	365	98.78	1,577.11	30,000.0	0.0
71-3	一般廃棄物処理施設である焼却施設	31	1.19	4.77	25.0	0.0
71-4	産業廃棄物処理施設	31	2.25	6.99	30.0	0.0
71-5	TCE、PCE又はジクロロメタンによる洗浄施設	39	22.54	84.63	500.0	0.0
71-6	TCE、PCE又はジクロロメタンの蒸りゆう施設	4	2.81	5.46	11.0	0.0
72	し尿処理施設	5,743	387.51	21,471.88	1,575,000.0	0.0
73	下水道終末処理施設	1,638	64.48	2,323.08	94,000.0	0.0
74	特定事業場から排出される水の処理施設	136	45.70	271.93	3,000.0	0.0
81	指定地域特定施設(し尿浄化槽201~500人槽)	1,012	16.96	145.91	3,500.0	0.0
91	湖沼法みなし指定地域特定施設(病院)	8	3.18	8.78	24.9	0.0
92	湖沼法みなし指定地域特定施設(し尿浄化槽)	190	18.42	112.02	1,249.0	0.0
-	特定施設不明	10	0.38	0.65	2.0	0.0
	合計	14,195	178.79	13,676.11	1,575,000.0	0.0

表3.4.2.1(15) 代表特定施設別の生活環境項目濃度の平均値、標準偏差、最大値、最小値

総窒素 単位:mg/0

代表特定施設		事業場数	平均値	標準偏差	最大値	最小値
1	鉱業又は水洗炭業の用に供する施設	12	4.25	8.25	30.0	0.4
1-2	畜産農業又はサービス業の用に供する施設	105	83.14	154.99	1,320.0	1.6
2	畜産食料品製造業の用に供する施設	287	10.49	10.89	60.0	0.0
3	水産食料品製造業の用に供する施設	146	15.95	23.18	203.0	0.0
4	野菜又は果実を原料とする保存食料品製造業の用に供する施設	168	6.31	8.77	66.6	0.0
5	みそ、しょう油、食用アミノ酸等の製造業の用に供する施設	75	9.17	9.54	50.5	0.4
6	小麦粉製造業の用に供する洗浄施設	0	-	-	-	-
7	砂糖製造業の用に供する施設	27	4.84	5.25	19.0	0.2
8	パン・菓子の製造業又は製あん業の用に供する粗製あんの沈殿槽	26	6.02	5.48	19.4	0.7
9	米菓製造業又はこうじ製造業の用に供する洗米機	0	-	-	-	-
10	飲料製造業の用に供する施設	199	4.29	6.30	60.0	0.0
11	動物系飼料又は有機質肥料の製造業の用に供する施設	20	34.46	60.32	272.5	0.6
12	動植物油脂製造業の用に供する施設	33	14.11	51.90	287.1	0.0
13	イースト製造業の用に供する施設	0	-	-	-	-
14	でん粉又は化工でん粉の製造業の用に供する施設	12	5.56	5.59	21.0	0.3
15	ぶどう糖又は水あめの製造業の用に供する施設	8	1.28	0.58	2.3	0.6
16	めん類製造業の用に供する湯煮施設	53	4.68	4.62	21.6	0.5
17	豆腐又は煮豆の製造業の用に供する湯煮施設	75	10.52	13.07	80.0	0.0
18	インスタントコーヒー製造業の用に供する抽出施設	2	4.90	1.28	5.8	4.0
18-2	冷凍調理食品製造業の用に供する施設	63	8.02	8.50	39.8	0.4
18-3	たばこ製造業の用に供する施設	1	0.80	-	0.8	0.8
19	紡績業又は繊維製品の製造業若しくは加工業の用に供する施設	204	6.45	8.63	80.0	0.1
20	洗毛業の用に供する施設	1	2.60	-	2.6	2.6
21	化学繊維製造業の用に供する施設	23	7.25	22.66	110.0	0.4
21-2	一般製材業又は木材チップ製造業の用に供する湿式パーカー	0	-	-	-	-
21-3	合板製造業の用に供する接着機洗浄施設	7	8.79	11.03	30.0	0.9
21-4	パーティクルボード製造業の用に供する施設	2	6.63	6.26	11.1	2.2
22	木材薬品処理業の用に供する施設	2	3.00	3.25	5.3	0.7
23	パルプ、紙又は紙加工品の製造業の用に供する施設	152	2.42	1.78	10.0	0.1
23-2	新聞業、出版業、印刷業又は製版業の用に供する施設	23	17.05	25.46	93.5	0.6
24	化学肥料製造業の用に供する施設	21	11.78	21.85	100.8	0.6
25	水銀電解法による化成ソーダ又は化成カリの製造業の用に供する施設	1	1.40	-	1.4	1.4
26	無機顔料製造業の用に供する施設	24	5.28	4.65	18.5	0.3
27	その他の無機化学工業製品製造業の用に供する施設	167	63.28	350.18	3,393.0	0.2
28	カーバイド法アセチレン誘導品製造業の用に供する施設	11	2.71	1.95	6.0	0.8
29	コールタール製品製造業の用に供する施設	3	6.81	9.27	17.5	0.9
30	発酵工業の用に供する施設	6	5.23	3.49	9.2	1.0
31	メタン誘導品製造業の用に供する施設	2	3.40	0.14	3.5	3.3
32	有機顔料又は合成染料の製造業の用に供する施設	13	6.93	7.80	23.0	0.5
33	合成樹脂製造業の用に供する施設	107	5.05	6.56	41.6	0.2
34	合成ゴム製造業の用に供する施設	8	12.01	16.38	48.0	0.8
35	有機ゴム薬品製造業の用に供する施設	6	14.83	21.13	55.7	0.4
36	合成洗剤製造業の用に供する施設	5	6.64	4.15	10.0	1.0
37	その他の石油化学工業の用に供する施設	45	4.55	6.21	34.2	0.3
38	石けん製造業の用に供する施設	0	-	-	-	-
38-2	界面活性剤製造業の用に供する反応施設	0	-	-	-	-
39	硬化油製造業の用に供する施設	1	1.40	-	1.4	1.4
40	脂肪酸製造業の用に供する蒸りゆう施設	1	0.20	-	0.2	0.2
41	香料製造業の用に供する施設	8	5.34	6.58	20.0	0.8
42	ゼラチン又はにかわの製造業の用に供する施設	0	-	-	-	-
43	写真感光材料製造業の用に供する感光剤洗浄施設	6	2.77	1.32	4.7	1.0
44	天然樹脂製品製造業の用に供する施設	0	-	-	-	-
45	木材化学工業の用に供するフルフラール蒸りゆう施設	0	-	-	-	-
46	その他の有機化学工業製品製造業の用に供する施設	132	7.30	12.21	70.0	0.0
47	医薬品製造業の用に供する施設	114	7.29	14.11	120.0	0.2
48	火薬製造業の用に供する洗浄施設	9	9.82	8.97	22.0	1.1
49	農薬製造業の用に供する混合施設	9	6.87	10.34	33.9	1.3

総窒素 単位:mg/0

代表特定施設		事業場数	平均値	標準偏差	最大値	最小値
50	試薬の製造業の用に供する試薬製造施設	2	4.31	4.68	7.6	1.0
51	石油精製業の用に供する施設	26	2.95	2.20	8.1	0.2
51-2	自動車用タイヤ等ゴム製品製造業の用に供する直接加硫施設	34	4.67	7.86	47.0	0.2
51-3	医療、衛生用ゴム製品製造業の用に供するラテックス成型型洗浄施設	2	2.84	1.75	4.1	1.6
52	皮革製造業の用に供する施設	3	37.07	27.66	64.4	9.1
53	ガラス又はガラス製品の製造業の用に供する施設	51	6.18	7.91	44.0	0.4
54	セメント製品製造業の用に供する施設	35	1.92	1.45	6.1	0.4
55	生コンクリート製造業の用に供するパッチャープラント	20	1.59	1.39	6.4	0.0
56	有機質砂かべ材製造業の用に供する混合施設	1	8.80	-	8.8	8.8
57	人造黒鉛電極製造業の用に供する成型施設	4	2.08	1.12	3.5	1.0
58	窯業原料の精製業の用に供する施設	59	2.46	2.22	9.8	0.3
59	砕石業の用に供する施設	12	1.28	0.63	2.3	0.4
60	砂利採取業の用に供する水洗式分別施設	11	2.73	3.94	14.0	0.6
61	鉄鋼業の用に供する施設	89	5.10	12.31	98.0	0.3
62	非鉄金属製造業の用に供する施設	57	23.71	86.50	494.0	0.0
63	金属製品製造業又は機械器具製造業の用に供する施設	364	9.93	18.96	286.0	0.0
63-2	空きびん卸売業の用に供する自動式洗びん施設	3	4.76	6.08	11.7	0.4
63-3	石炭を燃料とする火力発電施設のうち廃ガス洗浄施設	24	7.64	12.69	46.0	0.0
64	ガス供給業又はコークス製造業の用に供する施設	5	12.81	14.24	36.7	1.9
64-2	水道施設、工業用水道施設又は自家用工業用水道の浄水施設	136	1.54	3.05	29.0	0.1
65	酸又はアルカリによる表面処理施設	909	9.92	13.04	126.0	0.0
66	電気めっき施設	331	16.12	29.43	419.4	0.0
66-2	エチレンオキサイド又は1・4-ジオキサンの混合施設	59	9.66	5.81	30.9	0.0
66-3	旅館業の用に供する施設	433	20.73	161.85	2,870.0	0.2
66-4	共同調理場に設置されるちゅう房施設	100	12.05	57.53	580.0	0.4
66-5	弁当仕出屋又は弁当製造業の用に供するちゅう房施設	151	5.87	7.06	49.5	0.3
66-6	飲食店に設置されるちゅう房施設	276	9.23	7.27	43.0	0.0
66-7	そば店、うどん店、すし店のほか、喫茶店等に設置されるちゅう房施設	0	-	-	-	-
66-8	料亭、バー、キャバレー、ナイトクラブ等に設置されるちゅう房施設	0	-	-	-	-
67	洗たく業の用に供する洗浄施設	164	4.19	5.71	60.0	0.0
68	写真現像業の用に供する自動式フィルム現像洗浄施設	3	2.53	4.39	7.6	0.0
68-2	病院で病床数が300以上であるものに設置される施設	170	10.79	6.13	31.1	0.1
69	と畜業又は死亡獣畜取扱業の用に供する解体施設	49	18.44	16.53	79.0	0.8
69-2	中央卸売市場に設置される施設	7	10.82	3.97	15.6	2.6
69-3	地方卸売市場に設置される施設	15	9.23	11.06	44.9	1.3
70	廃油処理施設	3	1.00	0.73	1.6	0.2
70-2	自動車分解整備事業の用に供する洗車施設	0	-	-	-	-
71	自動式車両洗浄施設	36	8.53	9.28	32.0	0.6
71-2	科学技術に関する研究、試験、検査又は専門教育の用に供する施設	416	10.49	14.62	140.0	0.0
71-3	一般廃棄物処理施設である焼却施設	39	7.52	5.66	25.0	0.5
71-4	産業廃棄物処理施設	47	15.79	29.55	180.0	0.5
71-5	TCE、PCE又はジクロロメタンによる洗浄施設	48	12.56	22.85	95.0	0.0
71-6	TCE、PCE又はジクロロメタンの蒸りゆう施設	6	3.57	3.52	8.3	0.8
72	し尿処理施設	5,499	11.27	10.26	214.2	0.0
73	下水道終末処理施設	1,932	9.00	8.67	141.9	0.0
74	特定事業場から排出される水の処理施設	152	23.58	81.77	900.0	0.0
81	指定地域特定施設(し尿浄化槽201~500人槽)	1,373	15.65	13.80	230.0	0.2
91	湖沼法みなし指定地域特定施設(病院)	10	9.64	5.34	19.3	3.1
92	湖沼法みなし指定地域特定施設(し尿浄化槽)	219	12.77	10.56	60.0	1.6
-	特定施設不明	12	5.60	4.75	16.0	0.9
	合計	15,822	11.94	49.89	3,393.0	0.0

表3.4.2.1(16) 代表特定施設別の生活環境項目濃度の平均値、標準偏差、最大値、最小値

総磷 単位:mg/l

代表特定施設		事業場数	平均値	標準偏差	最大値	最小値
1	鉱業又は水洗炭業の用に供する施設	11	0.20	0.47	1.6	0.0
1-2	畜産農業又はサービス業の用に供する施設	92	14.23	19.24	82.7	0.0
2	畜産食料品製造業の用に供する施設	279	2.43	3.15	33.5	0.0
3	水産食料品製造業の用に供する施設	142	2.76	3.00	16.0	0.0
4	野菜又は果実を原料とする保存食料品製造業の用に供する施設	161	1.61	2.31	16.0	0.0
5	みそ、しょう油、食用アミノ酸等の製造業の用に供する施設	75	2.44	4.38	30.0	0.0
6	小麦粉製造業の用に供する洗浄施設	0	-	-	-	-
7	砂糖製造業の用に供する施設	24	0.63	1.10	4.5	0.0
8	パン・菓子の製造業又は製あん業の用に供する粗製あんの沈殿槽	25	1.77	1.99	8.4	0.1
9	米菓製造業又はこうじ製造業の用に供する洗米機	0	-	-	-	-
10	飲料製造業の用に供する施設	192	1.30	2.00	11.0	0.0
11	動物系飼料又は有機質肥料の製造業の用に供する施設	17	1.25	1.91	7.9	0.0
12	動植物油脂製造業の用に供する施設	32	0.54	1.04	4.9	0.0
13	イースト製造業の用に供する施設	0	-	-	-	-
14	でん粉又は化工でん粉の製造業の用に供する施設	11	1.03	0.77	2.0	0.0
15	ぶどう糖又は水あめの製造業の用に供する施設	8	1.28	1.84	5.5	0.1
16	めん類製造業の用に供する湯煮施設	54	1.30	1.46	6.4	0.0
17	豆腐又は煮豆の製造業の用に供する湯煮施設	74	1.95	2.17	9.0	0.0
18	インスタントコーヒー製造業の用に供する抽出施設	2	0.15	0.08	0.2	0.1
18-2	冷凍調理食品製造業の用に供する施設	67	20.94	160.87	1,318.0	0.0
18-3	たばこ製造業の用に供する施設	0	-	-	-	-
19	紡績業又は繊維製品の製造業若しくは加工業の用に供する施設	195	0.76	1.03	7.9	0.0
20	洗毛業の用に供する施設	1	0.24	-	0.2	0.2
21	化学繊維製造業の用に供する施設	23	0.17	0.16	0.7	0.0
21-2	一般製材業又は木材チップ製造業の用に供する湿式パーカー	0	-	-	-	-
21-3	合板製造業の用に供する接着機洗浄施設	7	0.22	0.26	0.8	0.1
21-4	パーティクルボード製造業の用に供する施設	2	0.81	0.69	1.3	0.3
22	木材薬品処理業の用に供する施設	3	0.29	0.27	0.6	0.1
23	パルプ、紙又は紙加工品の製造業の用に供する施設	153	0.20	0.26	2.1	0.0
23-2	新聞業、出版業、印刷業又は製版業の用に供する施設	21	1.57	2.47	10.0	0.0
24	化学肥料製造業の用に供する施設	20	0.59	0.65	2.2	0.0
25	水銀電解法による化成ソーダ又は化成カリの製造業の用に供する施設	1	0.11	-	0.1	0.1
26	無機顔料製造業の用に供する施設	23	0.19	0.27	1.1	0.0
27	その他の無機化学工業製品製造業の用に供する施設	136	0.43	0.98	8.0	0.0
28	カーバイド法アセチレン誘導品製造業の用に供する施設	11	0.27	0.32	0.9	0.0
29	コールタール製品製造業の用に供する施設	3	0.27	0.21	0.5	0.1
30	発酵工業の用に供する施設	4	1.73	0.81	2.2	0.5
31	メタン誘導品製造業の用に供する施設	3	0.16	0.14	0.3	0.0
32	有機顔料又は合成染料の製造業の用に供する施設	14	0.43	0.59	2.3	0.0
33	合成樹脂製造業の用に供する施設	101	0.31	0.42	2.2	0.0
34	合成ゴム製造業の用に供する施設	8	0.30	0.33	1.0	0.0
35	有機ゴム薬品製造業の用に供する施設	6	0.15	0.14	0.4	0.0
36	合成洗剤製造業の用に供する施設	5	0.20	0.35	0.8	0.0
37	その他の石油化学工業の用に供する施設	45	0.35	0.59	3.7	0.0
38	石けん製造業の用に供する施設	0	-	-	-	-
38-2	界面活性剤製造業の用に供する反応施設	0	-	-	-	-
39	硬化油製造業の用に供する施設	1	0.05	-	0.1	0.1
40	脂肪酸製造業の用に供する蒸りゅう施設	1	0.01	-	0.0	0.0
41	香料製造業の用に供する施設	8	0.25	0.24	0.7	0.1
42	ゼラチン又はにかわの製造業の用に供する施設	0	-	-	-	-
43	写真感光材料製造業の用に供する感光剤洗浄施設	6	0.51	0.99	2.5	0.0
44	天然樹脂製品製造業の用に供する施設	0	-	-	-	-
45	木材化学工業の用に供するフルフラール蒸りゅう施設	0	-	-	-	-
46	その他の有機化学工業製品製造業の用に供する施設	119	0.75	2.02	17.8	0.0
47	医薬品製造業の用に供する施設	107	1.01	1.96	14.0	0.0
48	火薬製造業の用に供する洗浄施設	9	0.27	0.73	2.2	0.0
49	農薬製造業の用に供する混合施設	7	0.17	0.11	0.3	0.0

総燐 単位:mg/l

代表特定施設		事業場数	平均値	標準偏差	最大値	最小値
50	試薬の製造業の用に供する試薬製造施設	2	0.54	0.65	1.0	0.1
51	石油精製業の用に供する施設	27	0.12	0.11	0.5	0.0
51-2	自動車用タイヤ等ゴム製品製造業の用に供する直接加硫施設	33	0.39	0.86	4.8	0.0
51-3	医療、衛生用ゴム製品製造業の用に供するラテックス成型型洗浄施設	2	0.11	0.03	0.1	0.1
52	皮革製造業の用に供する施設	3	0.13	0.06	0.2	0.1
53	ガラス又はガラス製品の製造業の用に供する施設	41	0.71	1.65	8.0	0.0
54	セメント製品製造業の用に供する施設	34	0.10	0.09	0.4	0.0
55	生コンクリート製造業の用に供するパッチャープラント	19	0.04	0.05	0.2	0.0
56	有機質砂かべ材製造業の用に供する混合施設	1	1.50	-	1.5	1.5
57	人造黒鉛電極製造業の用に供する成型施設	5	2.56	5.28	12.0	0.0
58	窯業原料の精製業の用に供する施設	57	0.14	0.22	1.0	0.0
59	砕石業の用に供する施設	12	0.08	0.07	0.2	0.0
60	砂利採取業の用に供する水洗式分別施設	11	0.10	0.13	0.5	0.0
61	鉄鋼業の用に供する施設	89	0.15	0.29	2.3	0.0
62	非鉄金属製造業の用に供する施設	42	0.38	0.87	4.6	0.0
63	金属製品製造業又は機械器具製造業の用に供する施設	338	0.92	2.50	26.0	0.0
63-2	空きびん卸売業の用に供する自動式洗びん施設	1	0.60	-	0.6	0.6
63-3	石炭を燃料とする火力発電施設のうち廃ガス洗浄施設	18	0.08	0.09	0.3	0.0
64	ガス供給業又はコークス製造業の用に供する施設	4	0.10	0.02	0.1	0.1
64-2	水道施設、工業用水道施設又は自家用工業用水道の浄水施設	114	0.19	0.41	2.3	0.0
65	酸又はアルカリによる表面処理施設	828	1.30	7.98	200.0	0.0
66	電気めっき施設	283	0.98	1.60	11.0	0.0
66-2	エチレンオキサイド又は1・4-ジオキサンの混合施設	59	1.63	1.11	6.6	0.1
66-3	旅館業の用に供する施設	428	1.64	1.29	9.0	0.0
66-4	共同調理場に設置されるちゅう房施設	98	1.54	1.31	9.0	0.0
66-5	弁当仕出屋又は弁当製造業の用に供するちゅう房施設	146	2.25	2.42	12.9	0.0
66-6	飲食店に設置されるちゅう房施設	275	1.56	1.86	23.0	0.0
66-7	そば店、うどん店、すし店のほか、喫茶店等に設置されるちゅう房施設	0	-	-	-	-
66-8	料亭、バー、キャバレー、ナイトクラブ等に設置されるちゅう房施設	0	-	-	-	-
67	洗たく業の用に供する洗浄施設	163	1.37	2.18	13.0	0.0
68	写真現像業の用に供する自動式フィルム現像洗浄施設	3	1.04	1.80	3.1	0.0
68-2	病院で病床数が300以上であるものに設置される施設	166	1.77	0.89	6.5	0.1
69	と畜業又は死亡獣畜取扱業の用に供する解体施設	46	5.13	11.45	78.0	0.0
69-2	中央卸売市場に設置される施設	7	1.54	0.96	3.5	0.3
69-3	地方卸売市場に設置される施設	14	1.80	2.21	8.6	0.0
70	廃油処理施設	3	0.05	0.02	0.1	0.0
70-2	自動車分解整備事業の用に供する洗車施設	0	-	-	-	-
71	自動式車両洗浄施設	34	1.04	1.81	7.3	0.0
71-2	科学技術に関する研究、試験、検査又は専門教育の用に供する施設	374	1.42	2.10	19.0	0.0
71-3	一般廃棄物処理施設である焼却施設	32	0.56	1.74	9.9	0.0
71-4	産業廃棄物処理施設	45	0.69	1.33	6.9	0.0
71-5	TCE、PCE又はジクロロメタンによる洗浄施設	46	1.25	3.29	20.6	0.0
71-6	TCE、PCE又はジクロロメタンの蒸りゆう施設	5	0.46	0.53	1.3	0.1
72	し尿処理施設	5,213	1.91	1.78	54.0	0.0
73	下水道終末処理施設	1,910	1.33	1.34	31.0	0.0
74	特定事業場から排出される水の処理施設	134	2.14	5.14	31.0	0.0
81	指定地域特定施設(し尿浄化槽201~500人槽)	1,369	2.24	2.90	58.0	0.0
91	湖沼法みなし指定地域特定施設(病院)	10	0.82	0.60	1.9	0.2
92	湖沼法みなし指定地域特定施設(し尿浄化槽)	218	1.93	1.37	8.0	0.0
-	特定施設不明	11	1.16	1.05	3.7	0.0
	合計	15,082	1.77	11.22	1,318.0	0.0

表3.4.2.2(1) 代表特定施設別の生活環境項目測定回数 の平均値、標準偏差、最大値、最小値

代表特定施設		水素イオン濃度(pH) 回/年					
		連続測定		非連続測定			
		事業場数	事業場数	平均値	標準偏差	最大値	最小値
1	鉱業又は水洗炭業の用に供する施設	0	29	139.6	153.8	365	2
1-2	畜産農業又はサービス業の用に供する施設	0	126	15.1	39.7	365	1
2	畜産食料品製造業の用に供する施設	0	361	36.4	97.8	999	1
3	水産食料品製造業の用に供する施設	0	235	31.7	90.1	999	1
4	野菜又は果実を原料とする保存食料品製造業の用に供する施設	0	265	26.7	60.6	365	1
5	みそ、しょう油、食用アミノ酸等の製造業の用に供する施設	0	95	37.5	101.6	730	1
6	小麦粉製造業の用に供する洗浄施設	0	0	-	-	-	-
7	砂糖製造業の用に供する施設	0	30	47.4	90.8	347	1
8	パン・菓子の製造業又は製あん業の用に供する粗製あんの沈殿槽	0	27	25.6	53.9	284	1
9	米菓製造業又はこうじ製造業の用に供する洗米機	0	0	-	-	-	-
10	飲料製造業の用に供する施設	2	283	55.2	120.1	731	1
11	動物系飼料又は有機質肥料の製造業の用に供する施設	0	39	41.7	109.1	544	1
12	動植物油脂製造業の用に供する施設	0	31	45.2	97.2	365	1
13	イースト製造業の用に供する施設	0	1	50.0	-	50	50
14	でん粉又は化工でん粉の製造業の用に供する施設	0	27	92.0	128.2	365	2
15	ぶどう糖又は水あめの製造業の用に供する施設	0	9	54.7	96.7	300	1
16	めん類製造業の用に供する湯煮施設	0	66	25.5	58.5	365	1
17	豆腐又は煮豆の製造業の用に供する湯煮施設	0	111	26.9	68.2	365	1
18	インスタントコーヒー製造業の用に供する抽出施設	0	2	188.5	249.6	365	12
18-2	冷凍調理食品製造業の用に供する施設	0	79	39.4	78.5	365	1
18-3	たばこ製造業の用に供する施設	0	2	126.0	161.2	240	12
19	紡績業又は繊維製品の製造業若しくは加工業の用に供する施設	2	244	40.6	88.3	828	1
20	洗毛業の用に供する施設	0	0	-	-	-	-
21	化学繊維製造業の用に供する施設	1	25	103.4	133.0	365	1
21-2	一般製材業又は木材チップ製造業の用に供する湿式パーカー	0	0	-	-	-	-
21-3	合板製造業の用に供する接着機洗浄施設	0	9	11.6	3.0	14	4
21-4	パーティクルボード製造業の用に供する施設	0	3	12.0	0.0	12	12
22	木材薬品処理業の用に供する施設	0	5	6.6	5.3	12	1
23	パルプ、紙又は紙加工品の製造業の用に供する施設	3	237	262.8	645.8	8,448	1
23-2	新聞業、出版業、印刷業又は製版業の用に供する施設	0	30	22.5	65.5	363	1
24	化学肥料製造業の用に供する施設	0	23	43.3	75.9	365	4
25	水銀電解法による化成ソーダ又は化成カリの製造業の用に供する施設	0	3	246.7	203.2	365	12
26	無機顔料製造業の用に供する施設	0	25	115.5	206.9	730	1
27	その他の無機化学工業製品製造業の用に供する施設	2	198	94.2	164.2	999	1
28	カーバイド法アセチレン誘導品製造業の用に供する施設	0	14	14.1	14.1	57	1
29	コーラル製品製造業の用に供する施設	0	2	12.0	0.0	12	12
30	発酵工業の用に供する施設	0	9	279.8	296.5	999	1
31	メタン誘導品製造業の用に供する施設	0	6	199.0	439.2	1,095	12
32	有機顔料又は合成染料の製造業の用に供する施設	1	19	160.3	239.6	960	1
33	合成樹脂製造業の用に供する施設	2	121	78.3	163.3	1,095	1
34	合成ゴム製造業の用に供する施設	0	8	107.3	152.5	361	2
35	有機ゴム薬品製造業の用に供する施設	0	8	200.8	169.2	365	1
36	合成洗剤製造業の用に供する施設	0	4	768.5	574.4	1,344	12
37	その他の石油化学工業の用に供する施設	1	45	114.0	144.4	422	1
38	石けん製造業の用に供する施設	0	0	-	-	-	-
38-2	界面活性剤製造業の用に供する反応施設	0	-	-	-	-	-
39	硬化油製造業の用に供する施設	0	0	-	-	-	-
40	脂肪酸製造業の用に供する蒸りゆう施設	0	2	182.5	231.2	346	19
41	香料製造業の用に供する施設	0	9	42.8	75.8	242	2
42	ゼラチン又はにかわの製造業の用に供する施設	0	0	-	-	-	-
43	写真感光材料製造業の用に供する感光剤洗浄施設	0	7	126.1	149.4	349	2
44	天然樹脂製品製造業の用に供する施設	0	0	-	-	-	-
45	木材化学工業の用に供するフルフラール蒸りゆう施設	0	0	-	-	-	-
46	その他の有機化学工業製品製造業の用に供する施設	1	170	108.7	184.1	1,095	1
47	医薬品製造業の用に供する施設	2	140	199.2	1,047.4	8,760	1
48	火薬製造業の用に供する洗浄施設	0	8	90.1	159.1	468	2
49	農業製造業の用に供する混合施設	0	9	84.7	152.6	365	2

代表特定施設		連続測定		非連続測定			
		事業場数	事業場数	平均値	標準偏差	最大値	最小値
50	試薬の製造業の用に供する試薬製造施設	0	2	188.5	249.6	365	12
51	石油精製業の用に供する施設	0	27	95.0	113.0	375	4
51-2	自動車用タイヤ等ゴム製品製造業の用に供する直接加硫施設	0	39	37.4	124.6	711	1
51-3	医療、衛生用ゴム製品製造業の用に供するラテックス成形型洗浄施設	0	3	23.7	20.2	47	12
52	皮革製造業の用に供する施設	0	6	69.2	145.0	365	1
53	ガラス又はガラス製品の製造業の用に供する施設	0	139	29.0	79.8	684	1
54	セメント製品製造業の用に供する施設	0	62	80.3	236.6	1,460	1
55	生コンクリート製造業の用に供するパッチャープラント	2	80	88.8	126.3	531	1
56	有機質砂かべ材製造業の用に供する混合施設	0	2	7.5	6.4	12	3
57	人造黒鉛電極製造業の用に供する成型施設	0	8	14.3	14.1	45	3
58	窯業原料の精製業の用に供する施設	1	77	20.1	52.4	365	1
59	砕石業の用に供する施設	0	25	58.1	202.5	999	1
60	砂利採取業の用に供する水洗式分別施設	0	27	21.4	54.6	288	1
61	鉄鋼業の用に供する施設	0	103	92.4	214.0	1,095	1
62	非鉄金属製造業の用に供する施設	0	71	189.1	1,041.1	8,760	1
63	金属製品製造業又は機械器具製造業の用に供する施設	1	463	39.2	98.6	864	1
63-2	空きびん卸売業の用に供する自動式洗びん施設	0	1	2.0	-	2	2
63-3	石炭を燃料とする火力発電施設のうち塵ガス洗浄施設	2	28	29.1	68.3	365	1
64	ガス供給業又はコークス製造業の用に供する施設	0	6	68.8	92.8	252	2
64-2	水道施設、工業用水道施設又は自家用工業用水道の浄水施設	1	225	29.5	72.6	365	1
65	酸又はアルカリによる表面処理施設	7	1,274	35.6	108.8	1,168	1
66	電気めっき施設	2	555	40.7	96.8	1,200	1
66-2	エチレンオキサイド又は1・4-ジオキサン混合施設	0	58	15.5	22.5	153	1
66-3	旅館業の用に供する施設	0	857	13.9	22.8	365	1
66-4	共同調理場に設置されるちゅう房施設	0	154	11.0	12.1	60	1
66-5	弁当仕出屋又は弁当製造業の用に供するちゅう房施設	0	168	19.9	59.4	730	1
66-6	飲食店に設置されるちゅう房施設	0	311	13.6	16.5	108	1
66-7	そば店、うどん店、すし店のほか、喫茶店等に設置されるちゅう房施設	0	1	4.0	-	4	4
66-8	料亭、バー、キャバレー、ナイトクラブ等に設置されるちゅう房施設	0	0	-	-	-	-
67	洗たく業の用に供する洗浄施設	0	248	13.0	26.8	360	1
68	写真現像業の用に供する自動式フィルム現像洗浄施設	0	3	95.0	160.2	280	1
68-2	病院で病床数が300以上であるものに設置される施設	0	220	18.8	23.6	168	1
69	と畜業又は死亡獣畜取扱業の用に供する解体施設	0	85	35.4	128.6	1,095	1
69-2	中央卸売市場に設置される施設	0	8	43.6	91.3	269	2
69-3	地方卸売市場に設置される施設	0	20	18.9	26.0	100	1
70	廃油処理施設	0	2	22.5	20.5	37	8
70-2	自動車分解整備事業の用に供する洗車施設	0	1	6.0	-	6	6
71	自動式車両洗浄施設	0	47	10.6	10.1	52	1
71-2	科学技術に関する研究、試験、検査又は専門教育の用に供する施設	0	690	19.2	56.1	720	1
71-3	一般廃棄物処理施設である焼却施設	0	47	14.5	9.0	52	4
71-4	産業廃棄物処理施設	0	56	56.5	123.2	708	1
71-5	TCE、PCE又はジクロロメタンによる洗浄施設	0	132	13.9	54.1	365	1
71-6	TCE、PCE又はジクロロメタンの蒸りゅう施設	0	9	40.7	77.9	240	1
72	し尿処理施設	0	6,535	21.0	66.1	4,392	1
73	下水道終末処理施設	0	1,911	85.2	106.2	730	1
74	特定事業場から排出される水の処理施設	2	201	137.6	874.7	8,760	1
81	指定地域特定施設(し尿浄化槽201~500人槽)	0	1,169	15.7	18.5	308	1
91	湖沼法みなし指定地域特定施設(病院)	0	9	11.1	2.7	12	4
92	湖沼法みなし指定地域特定施設(し尿浄化槽)	0	212	14.7	19.6	245	1
-	特定施設不明	0	11	21.6	18.3	52	4
	合計	35	19,618	40.2	181.9	8,760	1

表3.4.2.2(2) 代表特定施設別の生活環境項目測定回数 の平均値、標準偏差、最大値、最小値

BOD 回/年

代表特定施設		連続測定		非連続測定			
		事業場数	事業場数	平均値	標準偏差	最大値	最小値
1	鉱業又は水洗炭業の用に供する施設	0	6	11.8	12.6	36	1
1-2	畜産農業又はサービス業の用に供する施設	0	118	8.9	10.2	80	1
2	畜産食料品製造業の用に供する施設	0	341	12.7	9.5	63	1
3	水産食料品製造業の用に供する施設	0	183	9.6	12.0	96	1
4	野菜又は果実を原料とする保存食料品製造業の用に供する施設	0	253	10.8	13.3	179	1
5	みそ、しょう油、食用アミノ酸等の製造業の用に供する施設	0	84	11.1	8.5	48	1
6	小麦粉製造業の用に供する洗浄施設	0	0	-	-	-	-
7	砂糖製造業の用に供する施設	0	21	30.6	51.8	201	1
8	パン・菓子の製造業又は製あん業の用に供する粗製あんの沈殿槽	0	23	11.0	9.2	48	1
9	米菓製造業又はこうじ製造業の用に供する洗米機	0	0	-	-	-	-
10	飲料製造業の用に供する施設	0	267	13.5	24.1	355	1
11	動物系飼料又は有機質肥料の製造業の用に供する施設	0	33	16.5	47.2	277	1
12	動植物油脂製造業の用に供する施設	0	21	16.1	15.6	48	1
13	イースト製造業の用に供する施設	0	1	50.0	-	50	50
14	でん粉又は化工でん粉の製造業の用に供する施設	0	22	16.3	15.2	50	2
15	ぶどう糖又は水あめの製造業の用に供する施設	0	8	18.0	14.1	49	1
16	めん類製造業の用に供する湯煮施設	0	65	10.9	5.8	36	1
17	豆腐又は煮豆の製造業の用に供する湯煮施設	0	111	13.4	34.6	365	1
18	インスタントコーヒー製造業の用に供する抽出施設	0	2	24.5	17.7	37	12
18-2	冷凍調理食品製造業の用に供する施設	0	71	14.9	15.4	94	1
18-3	たばこ製造業の用に供する施設	0	2	29.5	24.7	47	12
19	紡績業又は繊維製品の製造業若しくは加工業の用に供する施設	0	230	16.9	25.1	260	1
20	洗毛業の用に供する施設	0	1	1.0	-	1	1
21	化学繊維製造業の用に供する施設	0	21	35.1	44.1	208	1
21-2	一般製材業又は木材チップ製造業の用に供する湿式パーカー	0	0	-	-	-	-
21-3	合板製造業の用に供する接着機洗浄施設	0	6	10.7	3.3	12	4
21-4	パーティクルボード製造業の用に供する施設	0	3	8.7	5.8	12	2
22	木材薬品処理業の用に供する施設	0	4	4.3	5.2	12	1
23	パルプ、紙又は紙加工品の製造業の用に供する施設	0	159	36.2	100.4	1,095	1
23-2	新聞業、出版業、印刷業又は製版業の用に供する施設	0	29	13.0	16.1	78	1
24	化学肥料製造業の用に供する施設	0	13	13.7	8.1	24	1
25	水銀電解法による化成ソーダ又は化成カリの製造業の用に供する施設	0	1	12.0	-	12	12
26	無機顔料製造業の用に供する施設	0	15	17.9	21.1	80	1
27	その他の無機化学工業製品製造業の用に供する施設	0	129	15.0	14.6	72	1
28	カーバイド法アセチレン誘導品製造業の用に供する施設	0	9	18.8	15.4	57	6
29	コーラル製品製造業の用に供する施設	0	0	-	-	-	-
30	発酵工業の用に供する施設	0	6	22.5	20.6	50	1
31	メタン誘導品製造業の用に供する施設	0	3	16.7	17.5	36	2
32	有機顔料又は合成染料の製造業の用に供する施設	0	13	42.6	90.2	339	1
33	合成樹脂製造業の用に供する施設	0	95	18.5	34.0	312	1
34	合成ゴム製造業の用に供する施設	0	5	74.4	145.2	334	2
35	有機ゴム薬品製造業の用に供する施設	0	4	20.8	13.2	33	2
36	合成洗剤製造業の用に供する施設	0	3	6.3	4.9	12	3
37	その他の石油化学工業の用に供する施設	0	15	22.8	21.3	53	1
38	石けん製造業の用に供する施設	0	0	-	-	-	-
38-2	界面活性剤製造業の用に供する反応施設	0	-	-	-	-	-
39	硬化油製造業の用に供する施設	0	1	24.0	-	24	24
40	脂肪酸製造業の用に供する蒸りゆう施設	0	2	21.5	3.5	24	19
41	香料製造業の用に供する施設	0	7	54.3	104.7	291	2
42	ゼラチン又はにかわの製造業の用に供する施設	0	0	-	-	-	-
43	写真感光材料製造業の用に供する感光剤洗浄施設	0	7	16.0	15.0	49	2
44	天然樹脂製品製造業の用に供する施設	0	0	-	-	-	-
45	木材化学工業の用に供するフルフラール蒸りゆう施設	0	0	-	-	-	-
46	その他の有機化学工業製品製造業の用に供する施設	0	138	34.1	98.4	1,095	1
47	医薬品製造業の用に供する施設	0	133	23.7	42.1	365	1
48	火薬製造業の用に供する洗浄施設	0	8	17.9	15.0	47	2
49	農業製造業の用に供する混合施設	0	6	6.5	4.5	12	2

代表特定施設		連続測定		非連続測定			
		事業場数	事業場数	平均値	標準偏差	最大値	最小値
50	試薬の製造業の用に供する試薬製造施設	0	2	7.0	7.1	12	2
51	石油精製業の用に供する施設	0	6	17.8	20.9	52	2
51-2	自動車用タイヤ等ゴム製品製造業の用に供する直接加硫施設	0	36	9.8	6.7	33	1
51-3	医療、衛生用ゴム製品製造業の用に供するラテックス成形型洗浄施設	0	3	23.7	20.2	47	12
52	皮革製造業の用に供する施設	0	5	12.2	0.4	13	12
53	ガラス又はガラス製品の製造業の用に供する施設	0	94	10.0	7.3	48	1
54	セメント製品製造業の用に供する施設	0	46	10.7	8.6	48	1
55	生コンクリート製造業の用に供するパッチャープラント	0	32	4.9	4.6	12	1
56	有機質砂かべ材製造業の用に供する混合施設	0	2	7.5	6.4	12	3
57	人造黒鉛電極製造業の用に供する成型施設	0	7	7.9	4.2	12	3
58	窯業原料の精製業の用に供する施設	0	55	7.3	5.5	24	1
59	砕石業の用に供する施設	0	14	4.7	9.4	36	1
60	砂利採取業の用に供する水洗式分別施設	0	9	6.3	5.2	12	1
61	鉄鋼業の用に供する施設	0	59	11.4	14.3	96	1
62	非鉄金属製造業の用に供する施設	0	50	17.0	16.7	72	1
63	金属製品製造業又は機械器具製造業の用に供する施設	0	432	14.8	14.9	168	1
63-2	空きびん卸売業の用に供する自動式洗びん施設	0	2	23.5	30.4	45	2
63-3	石炭を燃料とする火力発電施設のうち塵ガス洗浄施設	0	7	4.9	4.3	14	1
64	ガス供給業又はコークス製造業の用に供する施設	0	3	3.0	1.0	4	2
64-2	水道施設、工業用水道施設又は自家用工業用水道の浄水施設	0	203	9.5	10.8	96	1
65	酸又はアルカリによる表面処理施設	0	1,157	12.6	18.4	365	1
66	電気めっき施設	0	431	16.9	37.0	480	1
66-2	エチレンオキサイド又は1・4-ジオキサン混合施設	0	54	7.8	5.2	24	1
66-3	旅館業の用に供する施設	0	770	7.0	14.6	365	1
66-4	共同調理場に設置されるちゅう房施設	0	149	7.8	4.6	25	1
66-5	弁当仕出屋又は弁当製造業の用に供するちゅう房施設	0	162	11.0	8.8	51	1
66-6	飲食店に設置されるちゅう房施設	0	286	6.5	6.4	53	1
66-7	そば店、うどん店、すし店のほか、喫茶店等に設置されるちゅう房施設	0	1	4.0	-	4	4
66-8	料亭、バー、キャバレー、ナイトクラブ等に設置されるちゅう房施設	0	0	-	-	-	-
67	洗たく業の用に供する洗浄施設	0	223	10.1	7.2	50	1
68	写真現像業の用に供する自動式フィルム現像洗浄施設	0	3	9.7	12.5	24	1
68-2	病院で病床数が300以上であるものに設置される施設	0	215	9.4	7.3	52	1
69	と畜業又は死亡獣畜取扱業の用に供する解体施設	0	77	25.5	123.7	1,095	1
69-2	中央卸売市場に設置される施設	0	7	11.4	6.8	24	2
69-3	地方卸売市場に設置される施設	0	16	8.3	4.2	12	1
70	廃油処理施設	0	0	-	-	-	-
70-2	自動車分解整備事業の用に供する洗車施設	0	2	5.0	1.4	6	4
71	自動式車両洗浄施設	0	43	9.2	5.6	25	1
71-2	科学技術に関する研究、試験、検査又は専門教育の用に供する施設	0	573	8.0	15.8	335	1
71-3	一般廃棄物処理施設である焼却施設	0	47	13.5	7.3	52	1
71-4	産業廃棄物処理施設	0	46	19.3	32.6	152	1
71-5	TCE、PCE又はジクロロメタンによる洗浄施設	0	109	5.6	6.8	51	1
71-6	TCE、PCE又はジクロロメタンの蒸りゅう施設	0	8	7.3	8.2	24	1
72	し尿処理施設	0	6,475	12.2	55.1	4,392	1
73	下水道終末処理施設	0	1,912	31.9	23.0	280	1
74	特定事業場から排出される水の処理施設	0	170	18.3	39.5	365	1
81	指定地域特定施設(し尿浄化槽201~500人槽)	0	1,129	8.9	6.4	53	1
91	湖沼法みなし指定地域特定施設(病院)	0	9	12.0	0.0	12	12
92	湖沼法みなし指定地域特定施設(し尿浄化槽)	0	209	10.8	6.9	52	1
-	特定施設不明	0	10	16.8	14.1	52	4
	合計	0	18,058	14.4	40.1	4,392	1

表3.4.2.2(3) 代表特定施設別の生活環境項目測定回数 の平均値、標準偏差、最大値、最小値

COD 回/年

代表特定施設		連続測定		非連続測定			
		事業場数	事業場数	平均値	標準偏差	最大値	最小値
1	鉱業又は水洗炭業の用に供する施設	0	15	21.9	20.0	75	1
1-2	畜産農業又はサービス業の用に供する施設	0	53	23.1	54.9	365	1
2	畜産食料品製造業の用に供する施設	0	258	36.4	74.5	365	1
3	水産食料品製造業の用に供する施設	0	160	18.5	38.2	365	1
4	野菜又は果実を原料とする保存食料品製造業の用に供する施設	0	153	34.5	78.8	365	1
5	みそ、しょう油、食用アミノ酸等の製造業の用に供する施設	0	74	47.6	165.6	999	1
6	小麦粉製造業の用に供する洗浄施設	0	0	-	-	-	-
7	砂糖製造業の用に供する施設	0	29	45.2	91.7	347	1
8	パン・菓子の製造業又は製あん業の用に供する粗製あんの沈殿槽	0	22	47.5	91.5	365	3
9	米菓製造業又はこうじ製造業の用に供する洗米機	0	0	-	-	-	-
10	飲料製造業の用に供する施設	0	196	99.1	631.7	8,760	1
11	動物系飼料又は有機質肥料の製造業の用に供する施設	0	23	35.4	111.7	544	1
12	動植物油脂製造業の用に供する施設	0	24	47.1	84.9	346	1
13	イースト製造業の用に供する施設	0	0	-	-	-	-
14	でん粉又は化工でん粉の製造業の用に供する施設	1	18	122.0	155.5	365	2
15	ぶどう糖又は水あめの製造業の用に供する施設	0	7	36.7	48.1	145	12
16	めん類製造業の用に供する湯煮施設	0	51	18.1	15.9	96	2
17	豆腐又は煮豆の製造業の用に供する湯煮施設	0	87	29.6	69.8	365	1
18	インスタントコーヒー製造業の用に供する抽出施設	0	2	186.5	246.8	361	12
18-2	冷凍調理食品製造業の用に供する施設	0	56	44.2	79.1	365	1
18-3	たばこ製造業の用に供する施設	0	2	124.0	158.4	236	12
19	紡績業又は繊維製品の製造業若しくは加工業の用に供する施設	0	195	44.7	101.7	999	1
20	洗毛業の用に供する施設	0	0	-	-	-	-
21	化学繊維製造業の用に供する施設	1	24	104.6	229.1	1,095	1
21-2	一般製材業又は木材チップ製造業の用に供する湿式パーカー	0	0	-	-	-	-
21-3	合板製造業の用に供する接着機洗浄施設	0	7	11.1	3.2	13	4
21-4	パーティクルボード製造業の用に供する施設	0	3	8.7	5.8	12	2
22	木材薬品処理業の用に供する施設	0	3	8.7	5.8	12	2
23	パルプ、紙又は紙加工品の製造業の用に供する施設	6	190	433.2	1,248.2	8,500	1
23-2	新聞業、出版業、印刷業又は製版業の用に供する施設	0	18	16.3	20.8	78	1
24	化学肥料製造業の用に供する施設	0	18	33.9	40.4	158	1
25	水銀電解法による化成ソーダ又は化成カリの製造業の用に供する施設	0	2	208.5	218.5	363	54
26	無機顔料製造業の用に供する施設	0	19	50.1	78.9	339	1
27	その他の無機化学工業製品製造業の用に供する施設	0	172	106.7	683.1	8,760	1
28	カーバイド法アセチレン誘導品製造業の用に供する施設	0	10	17.1	15.5	57	1
29	コーラル製品製造業の用に供する施設	0	2	32.0	28.3	52	12
30	発酵工業の用に供する施設	0	8	180.1	339.7	999	1
31	メタン誘導品製造業の用に供する施設	0	5	17.6	19.3	51	1
32	有機顔料又は合成染料の製造業の用に供する施設	0	17	596.3	1,958.2	8,136	1
33	合成樹脂製造業の用に供する施設	1	114	172.0	850.6	7,920	1
34	合成ゴム製造業の用に供する施設	0	8	1,144.4	3,040.5	8,664	4
35	有機ゴム薬品製造業の用に供する施設	0	7	189.9	175.8	365	1
36	合成洗剤製造業の用に供する施設	0	5	1,316.6	1,512.1	3,917	12
37	その他の石油化学工業の用に供する施設	3	42	85.0	118.0	365	2
38	石けん製造業の用に供する施設	0	0	-	-	-	-
38-2	界面活性剤製造業の用に供する反応施設	0	-	-	-	-	-
39	硬化油製造業の用に供する施設	0	0	-	-	-	-
40	脂肪酸製造業の用に供する蒸りゆう施設	0	2	21.5	3.5	24	19
41	香料製造業の用に供する施設	0	8	27.4	20.4	73	11
42	ゼラチン又はにかわの製造業の用に供する施設	0	0	-	-	-	-
43	写真感光材料製造業の用に供する感光剤洗浄施設	0	7	10.7	3.9	13	2
44	天然樹脂製品製造業の用に供する施設	0	0	-	-	-	-
45	木材化学工業の用に供するフルフラール蒸りゆう施設	0	0	-	-	-	-
46	その他の有機化学工業製品製造業の用に供する施設	0	153	143.7	674.3	8,136	1
47	医薬品製造業の用に供する施設	1	113	286.0	1,404.5	8,760	1
48	火薬製造業の用に供する洗浄施設	0	7	71.6	128.7	360	2
49	農業製造業の用に供する混合施設	0	9	46.2	111.5	343	2

代表特定施設		連続測定		非連続測定			
		事業場数	事業場数	平均値	標準偏差	最大値	最小値
50	試薬の製造業の用に供する試薬製造施設	0	2	7.0	7.1	12	2
51	石油精製業の用に供する施設	0	27	85.7	100.0	375	4
51-2	自動車用タイヤ等ゴム製品製造業の用に供する直接加硫施設	0	33	12.0	10.8	51	1
51-3	医療、衛生用ゴム製品製造業の用に供するラテックス成形型洗浄施設	0	2	29.5	24.7	47	12
52	皮革製造業の用に供する施設	0	4	18.5	21.0	49	1
53	ガラス又はガラス製品の製造業の用に供する施設	0	62	25.3	49.6	286	1
54	セメント製品製造業の用に供する施設	0	42	245.4	1,354.3	8,760	1
55	生コンクリート製造業の用に供するパッチャープラント	0	24	10.5	14.5	52	1
56	有機質砂かべ材製造業の用に供する混合施設	0	1	3.0	-	3	3
57	人造黒鉛電極製造業の用に供する成型施設	0	6	13.5	17.5	48	1
58	窯業原料の精製業の用に供する施設	0	65	26.3	66.3	365	1
59	砕石業の用に供する施設	0	16	9.7	11.7	49	1
60	砂利採取業の用に供する水洗式分別施設	0	12	21.6	17.4	50	1
61	鉄鋼業の用に供する施設	1	87	84.2	179.5	1,095	1
62	非鉄金属製造業の用に供する施設	0	60	49.6	131.3	999	1
63	金属製品製造業又は機械器具製造業の用に供する施設	0	370	34.0	82.4	704	1
63-2	空きびん卸売業の用に供する自動式洗びん施設	0	2	23.5	30.4	45	2
63-3	石炭を燃料とする火力発電施設のうち塵ガス洗浄施設	1	30	31.2	66.4	365	1
64	ガス供給業又はコークス製造業の用に供する施設	0	6	125.3	147.1	361	4
64-2	水道施設、工業用水道施設又は自家用工業用水道の浄水施設	0	147	23.0	48.1	365	1
65	酸又はアルカリによる表面処理施設	0	912	48.3	414.6	8,760	1
66	電気めっき施設	0	319	21.2	42.2	365	1
66-2	エチレンオキサイド又は1・4-ジオキサン <small>の</small> 混合施設	0	52	24.7	50.7	365	1
66-3	旅館業の用に供する施設	0	499	16.0	37.6	365	1
66-4	共同調理場に設置されるちゅう房施設	0	102	19.8	37.2	365	1
66-5	弁当仕出屋又は弁当製造業の用に供するちゅう房施設	0	138	18.9	21.1	156	1
66-6	飲食店に設置されるちゅう房施設	0	230	18.7	36.5	365	1
66-7	そば店、うどん店、すし店のほか、喫茶店等に設置されるちゅう房施設	0	0	-	-	-	-
66-8	料亭、バー、キャバレー、ナイトクラブ等に設置されるちゅう房施設	0	0	-	-	-	-
67	洗たく業の用に供する洗浄施設	0	151	27.8	54.9	365	1
68	写真現像業の用に供する自動式フィルム現像洗浄施設	0	1	12.0	-	12	12
68-2	病院で病床数が300以上であるものに設置される施設	0	169	28.9	50.2	365	1
69	と畜業又は死亡獣畜取扱業の用に供する解体施設	0	51	190.4	1,224.5	8,760	1
69-2	中央卸売市場に設置される施設	0	7	49.0	97.2	269	2
69-3	地方卸売市場に設置される施設	0	14	14.8	15.2	50	1
70	廃油処理施設	0	1	37.0	-	37	37
70-2	自動車分解整備事業の用に供する洗車施設	0	0	-	-	-	-
71	自動式車両洗浄施設	0	44	14.3	13.3	62	1
71-2	科学技術に関する研究、試験、検査又は専門教育の用に供する施設	0	460	23.0	112.4	2,172	1
71-3	一般廃棄物処理施設である焼却施設	0	45	15.0	9.2	52	4
71-4	産業廃棄物処理施設	1	41	45.6	80.7	365	1
71-5	TCE、PCE又はジクロロメタンによる洗浄施設	0	60	8.3	12.9	71	1
71-6	TCE、PCE又はジクロロメタンの蒸りゅう施設	0	7	50.4	87.0	240	1
72	し尿処理施設	1	4,785	25.6	81.3	4,392	1
73	下水道終末処理施設	0	1,784	57.8	75.2	488	1
74	特定事業場から排出される水の処理施設	2	140	179.8	1,044.5	8,760	1
81	指定地域特定施設(し尿浄化槽201~500人槽)	1	1,207	18.2	29.0	365	1
91	湖沼法みなし指定地域特定施設(病院)	0	9	15.2	12.9	49	4
92	湖沼法みなし指定地域特定施設(し尿浄化槽)	0	186	11.6	7.7	52	1
-	特定施設不明	0	11	22.0	17.0	52	1
	合計	20	14,821	47.3	324.6	8,760	1

表3.4.2.2(4) 代表特定施設別の生活環境項目測定回数 の平均値、標準偏差、最大値、最小値

SS 回/年

代表特定施設		連続測定		非連続測定			
		事業場数	事業場数	平均値	標準偏差	最大値	最小値
1	鉱業又は水洗炭業の用に供する施設	0	24	25.2	31.6	158	4
1-2	畜産農業又はサービス業の用に供する施設	0	111	8.6	10.2	80	1
2	畜産食料品製造業の用に供する施設	0	346	13.5	16.3	250	1
3	水産食料品製造業の用に供する施設	0	215	9.8	11.1	91	1
4	野菜又は果実を原料とする保存食料品製造業の用に供する施設	0	252	13.8	27.0	272	1
5	みそ、しょう油、食用アミノ酸等の製造業の用に供する施設	0	88	23.2	105.7	999	1
6	小麦粉製造業の用に供する洗浄施設	0	0	-	-	-	-
7	砂糖製造業の用に供する施設	0	28	40.1	75.2	347	1
8	パン・菓子の製造業又は製あん業の用に供する粗製あんの沈殿槽	0	25	25.9	55.5	284	1
9	米菓製造業又はこうじ製造業の用に供する洗米機	0	0	-	-	-	-
10	飲料製造業の用に供する施設	0	272	20.2	46.2	365	1
11	動物系飼料又は有機質肥料の製造業の用に供する施設	0	37	23.9	88.4	544	1
12	動植物油脂製造業の用に供する施設	0	30	15.9	13.9	48	1
13	イースト製造業の用に供する施設	0	1	50.0	-	50	50
14	でん粉又は化工でん粉の製造業の用に供する施設	0	27	77.4	122.4	365	2
15	ぶどう糖又は水あめの製造業の用に供する施設	0	9	27.0	30.0	98	1
16	めん類製造業の用に供する湯煮施設	0	63	11.1	5.7	36	1
17	豆腐又は煮豆の製造業の用に供する湯煮施設	0	108	13.8	35.0	365	1
18	インスタントコーヒー製造業の用に供する抽出施設	0	2	24.0	17.0	36	12
18-2	冷凍調理食品製造業の用に供する施設	0	74	16.7	19.5	110	1
18-3	たばこ製造業の用に供する施設	0	2	126.0	161.2	240	12
19	紡績業又は繊維製品の製造業若しくは加工業の用に供する施設	0	230	17.9	29.9	291	1
20	洗毛業の用に供する施設	0	0	-	-	-	-
21	化学繊維製造業の用に供する施設	0	26	53.7	81.9	365	1
21-2	一般製材業又は木材チップ製造業の用に供する湿式パーカー	0	0	-	-	-	-
21-3	合板製造業の用に供する接着機洗浄施設	0	8	11.3	3.0	13	4
21-4	パーティクルボード製造業の用に供する施設	0	3	8.7	5.8	12	2
22	木材薬品処理業の用に供する施設	0	4	6.5	6.4	12	1
23	パルプ、紙又は紙加工品の製造業の用に供する施設	0	237	203.1	341.5	2,112	1
23-2	新聞業、出版業、印刷業又は製版業の用に供する施設	0	26	11.5	13.0	52	1
24	化学肥料製造業の用に供する施設	0	23	28.7	36.3	161	4
25	水銀電解法による化成ソーダ又は化成カリの製造業の用に供する施設	0	3	40.0	24.2	54	12
26	無機顔料製造業の用に供する施設	0	23	42.8	72.7	339	1
27	その他の無機化学工業製品製造業の用に供する施設	0	190	24.2	41.8	365	1
28	カーバイド法アセチレン誘導品製造業の用に供する施設	0	12	15.3	14.0	57	1
29	コーラル製品製造業の用に供する施設	0	2	32.0	28.3	52	12
30	発酵工業の用に供する施設	0	8	161.1	339.5	999	1
31	メタン誘導品製造業の用に供する施設	0	6	22.5	16.9	51	12
32	有機顔料又は合成染料の製造業の用に供する施設	0	17	116.1	243.7	960	2
33	合成樹脂製造業の用に供する施設	0	121	34.1	106.1	1,095	1
34	合成ゴム製造業の用に供する施設	0	8	54.6	113.9	334	1
35	有機ゴム薬品製造業の用に供する施設	0	6	26.8	22.2	53	1
36	合成洗剤製造業の用に供する施設	0	5	224.6	459.5	1,046	3
37	その他の石油化学工業の用に供する施設	0	44	72.1	102.5	365	2
38	石けん製造業の用に供する施設	0	0	-	-	-	-
38-2	界面活性剤製造業の用に供する反応施設	0	-	-	-	-	-
39	硬化油製造業の用に供する施設	0	1	24.0	-	24	24
40	脂肪酸製造業の用に供する蒸りゆう施設	0	2	21.5	3.5	24	19
41	香料製造業の用に供する施設	0	9	19.8	8.4	35	11
42	ゼラチン又はにかわの製造業の用に供する施設	0	0	-	-	-	-
43	写真感光材料製造業の用に供する感光剤洗浄施設	0	7	16.0	15.0	49	2
44	天然樹脂製品製造業の用に供する施設	0	0	-	-	-	-
45	木材化学工業の用に供するフルフラール蒸りゆう施設	0	0	-	-	-	-
46	その他の有機化学工業製品製造業の用に供する施設	0	161	44.4	131.7	1,095	1
47	医薬品製造業の用に供する施設	0	136	103.2	754.6	8,760	1
48	火薬製造業の用に供する洗浄施設	0	8	27.9	46.1	140	2
49	農業製造業の用に供する混合施設	0	8	15.6	13.8	46	3

代表特定施設		連続測定		非連続測定			
		事業場数	事業場数	平均値	標準偏差	最大値	最小値
50	試薬の製造業の用に供する試薬製造施設	0	2	7.0	7.1	12	2
51	石油精製業の用に供する施設	0	27	71.3	84.6	375	4
51-2	自動車用タイヤ等ゴム製品製造業の用に供する直接加硫施設	0	37	10.8	9.5	51	1
51-3	医療、衛生用ゴム製品製造業の用に供するラテックス成形型洗浄施設	0	3	23.7	20.2	47	12
52	皮革製造業の用に供する施設	0	6	10.3	4.6	13	1
53	ガラス又はガラス製品の製造業の用に供する施設	0	109	12.2	11.5	52	1
54	セメント製品製造業の用に供する施設	0	54	13.5	22.7	156	1
55	生コンクリート製造業の用に供するパッチャープラント	1	65	72.2	122.7	531	1
56	有機質砂かべ材製造業の用に供する混合施設	0	2	7.5	6.4	12	3
57	人造黒鉛電極製造業の用に供する成型施設	0	8	18.1	17.9	48	3
58	窯業原料の精製業の用に供する施設	1	71	12.3	28.7	241	1
59	砕石業の用に供する施設	0	19	6.8	8.9	36	1
60	砂利採取業の用に供する水洗式分別施設	0	24	11.5	12.3	47	1
61	鉄鋼業の用に供する施設	0	98	41.7	118.6	1,095	1
62	非鉄金属製造業の用に供する施設	0	67	26.2	28.7	156	1
63	金属製品製造業又は機械器具製造業の用に供する施設	0	445	18.5	32.5	301	1
63-2	空きびん卸売業の用に供する自動式洗びん施設	0	1	2.0	-	2	2
63-3	石炭を燃料とする火力発電施設のうち塵ガス洗浄施設	0	31	20.8	31.1	156	1
64	ガス供給業又はコークス製造業の用に供する施設	0	7	51.0	93.0	258	2
64-2	水道施設、工業用水道施設又は自家用工業用水道の浄水施設	0	217	15.1	38.9	365	1
65	酸又はアルカリによる表面処理施設	0	1,174	13.8	20.7	334	1
66	電気めっき施設	0	415	14.6	28.0	360	1
66-2	エチレンオキサイド又は1・4-ジオキサン混合施設	0	48	7.8	4.7	12	1
66-3	旅館業の用に供する施設	0	692	6.3	6.0	52	1
66-4	共同調理場に設置されるちゅう房施設	0	139	7.5	4.4	24	1
66-5	弁当仕出屋又は弁当製造業の用に供するちゅう房施設	0	156	13.3	29.6	365	1
66-6	飲食店に設置されるちゅう房施設	0	256	6.3	5.8	52	1
66-7	そば店、うどん店、すし店のほか、喫茶店等に設置されるちゅう房施設	0	1	4.0	-	4	4
66-8	料亭、バー、キャバレー、ナイトクラブ等に設置されるちゅう房施設	0	0	-	-	-	-
67	洗たく業の用に供する洗浄施設	0	221	10.1	7.2	52	1
68	写真現像業の用に供する自動式フィルム現像洗浄施設	0	1	4.0	-	4	4
68-2	病院で病床数が300以上であるものに設置される施設	0	203	9.4	6.9	53	1
69	と畜業又は死亡獣畜取扱業の用に供する解体施設	0	80	11.2	7.4	47	1
69-2	中央卸売市場に設置される施設	0	8	11.5	6.3	24	2
69-3	地方卸売市場に設置される施設	0	19	10.2	12.4	58	1
70	廃油処理施設	0	0	-	-	-	-
70-2	自動車分解整備事業の用に供する洗車施設	0	1	6.0	-	6	6
71	自動式車両洗浄施設	0	41	9.7	8.1	48	1
71-2	科学技術に関する研究、試験、検査又は専門教育の用に供する施設	0	551	9.3	17.8	248	1
71-3	一般廃棄物処理施設である焼却施設	0	46	13.9	7.3	52	4
71-4	産業廃棄物処理施設	0	52	27.2	52.2	254	1
71-5	TCE、PCE又はジクロロメタンによる洗浄施設	0	93	6.8	8.4	51	1
71-6	TCE、PCE又はジクロロメタンの蒸りゅう施設	0	9	7.6	5.3	12	1
72	し尿処理施設	1	6,300	12.6	56.3	4,392	1
73	下水道終末処理施設	0	1,910	55.6	71.9	490	1
74	特定事業場から排出される水の処理施設	0	198	27.8	86.9	1,095	1
81	指定地域特定施設(し尿浄化槽201~500人槽)	0	1,057	9.2	12.9	365	1
91	湖沼法みなし指定地域特定施設(病院)	0	9	11.1	2.7	12	4
92	湖沼法みなし指定地域特定施設(し尿浄化槽)	0	195	10.2	6.2	49	1
-	特定施設不明	0	10	18.0	14.1	52	4
	合計	3	18,226	22.0	95.2	8,760	1

表3.4.2.2(5) 代表特定施設別の生活環境項目測定回数 の平均値、標準偏差、最大値、最小値

ノルマルヘキサン抽出物質(鉱油類) 回/年

代表特定施設		非連続測定					
		連続測定 事業場数	事業場数	平均値	標準偏差	最大値	最小値
1	鉱業又は水洗炭業の用に供する施設	0	5	21.6	20.4	6	12
1-2	畜産農業又はサービス業の用に供する施設	0	11	3.6	3.1	4	1
2	畜産食料品製造業の用に供する施設	0	69	9.1	4.7	7	1
3	水産食料品製造業の用に供する施設	0	28	6.8	6.2	7	1
4	野菜又は果実を原料とする保存食料品製造業の用に供する施設	0	41	9.2	8.2	8	1
5	みそ、しょう油、食用アミノ酸等の製造業の用に供する施設	0	25	9.2	8.1	4	1
6	小麦粉製造業の用に供する洗浄施設	0	0	-	-	-	-
7	砂糖製造業の用に供する施設	0	18	4.7	6.9	3	1
8	パン・菓子の製造業又は製あん業の用に供する粗製あんの沈殿槽	0	3	10.0	3.5	6	12
9	米菓製造業又はこうじ製造業の用に供する洗米機	0	0	-	-	-	-
10	飲料製造業の用に供する施設	0	96	9.2	11.7	9	1
11	動物系飼料又は有機質肥料の製造業の用に供する施設	0	4	8.0	4.9	6	12
12	動植物油脂製造業の用に供する施設	0	6	8.5	5.4	2	1
13	イースト製造業の用に供する施設	0	0	-	-	-	-
14	でん粉又は化工でん粉の製造業の用に供する施設	0	2	20.5	27.6	40	1
15	ぶどう糖又は水あめの製造業の用に供する施設	0	4	7.5	7.7	16	1
16	めん類製造業の用に供する湯煮施設	0	18	10.8	6.1	6	1
17	豆腐又は煮豆の製造業の用に供する湯煮施設	0	30	7.0	5.1	5	1
18	インスタントコーヒー製造業の用に供する抽出施設	0	0	-	-	-	-
18-2	冷凍調理食品製造業の用に供する施設	0	19	8.8	4.5	6	1
18-3	たばこ製造業の用に供する施設	0	1	12.0	-	12	12
19	紡績業又は繊維製品の製造業若しくは加工業の用に供する施設	0	109	12.2	9.6	9	1
20	洗毛業の用に供する施設	0	0	-	-	-	-
21	化学繊維製造業の用に供する施設	0	16	20.2	39.1	6	1
21-2	一般製材業又は木材チップ製造業の用に供する湿式パーカー	0	0	-	-	-	-
21-3	合板製造業の用に供する接着機洗浄施設	0	2	3.0	1.4	4	2
21-4	パーティクルボード製造業の用に供する施設	0	1	12.0	-	12	12
22	木材薬品処理業の用に供する施設	0	1	1.0	-	1	1
23	パルプ、紙又は紙加工品の製造業の用に供する施設	0	79	7.4	11.9	52	1
23-2	新聞業、出版業、印刷業又は製版業の用に供する施設	0	18	10.8	15.5	6	1
24	化学肥料製造業の用に供する施設	0	17	17.3	21.9	75	1
25	水銀電解法による化成ソーダ又は化成カリの製造業の用に供する施設	0	1	33.0	-	33	33
26	無機顔料製造業の用に供する施設	0	17	22.4	39.5	68	1
27	その他の無機化学工業製品製造業の用に供する施設	0	112	12.2	13.0	9	1
28	カーバイド法アセチレン誘導品製造業の用に供する施設	0	9	7.8	5.3	7	1
29	コーラル製品製造業の用に供する施設	0	2	32.0	28.3	52	12
30	発酵工業の用に供する施設	0	6	12.2	17.8	47	1
31	メタン誘導品製造業の用に供する施設	0	4	12.5	9.8	25	1
32	有機顔料又は合成染料の製造業の用に供する施設	0	8	17.3	15.7	52	12
33	合成樹脂製造業の用に供する施設	0	96	20.4	38.2	99	1
34	合成ゴム製造業の用に供する施設	0	6	10.3	4.1	2	12
35	有機ゴム薬品製造業の用に供する施設	0	7	8.6	17.4	48	1
36	合成洗剤製造業の用に供する施設	0	5	4.6	4.3	4	1
37	その他の石油化学工業の用に供する施設	0	42	50.7	91.2	99	1
38	石けん製造業の用に供する施設	0	0	-	-	-	-
38-2	界面活性剤製造業の用に供する反応施設	0	-	-	-	-	-
39	硬化油製造業の用に供する施設	0	0	-	-	-	-
40	脂肪酸製造業の用に供する蒸りゆう施設	0	0	-	-	-	-
41	香料製造業の用に供する施設	0	4	9.3	4.9	2	11
42	ゼラチン又はにかわの製造業の用に供する施設	0	0	-	-	-	-
43	写真感光材料製造業の用に供する感光剤洗浄施設	0	4	6.8	6.1	2	1
44	天然樹脂製品製造業の用に供する施設	0	0	-	-	-	-
45	木材化学工業の用に供するフルフラール蒸りゆう施設	0	0	-	-	-	-
46	その他の有機化学工業製品製造業の用に供する施設	0	107	14.9	25.5	76	1
47	医薬品製造業の用に供する施設	0	85	9.5	8.0	8	1
48	火薬製造業の用に供する洗浄施設	0	4	9.0	10.1	6	2
49	農業製造業の用に供する混合施設	0	4	17.0	19.6	6	12

代表特定施設		連続測定		非連続測定			
		事業場数	事業場数	平均値	標準偏差	最大値	最小値
50	試薬の製造業の用に供する試薬製造施設	0	2	1.5	0.7	2	1
51	石油精製業の用に供する施設	0	24	51.8	35.3	60	108
51-2	自動車用タイヤ等ゴム製品製造業の用に供する直接加硫施設	0	31	11.7	9.8	6	12
51-3	医療、衛生用ゴム製品製造業の用に供するラテックス成形型洗浄施設	0	1	12.0	-	12	12
52	皮革製造業の用に供する施設	0	2	12.0	0.0	12	12
53	ガラス又はガラス製品の製造業の用に供する施設	0	64	13.5	13.1	8	1
54	セメント製品製造業の用に供する施設	0	33	16.0	27.7	48	1
55	生コンクリート製造業の用に供するパッチャープラント	0	13	6.4	5.1	9	1
56	有機質砂かべ材製造業の用に供する混合施設	0	2	7.5	6.4	3	12
57	人造黒鉛電極製造業の用に供する成型施設	0	7	9.1	7.8	6	1
58	窯業原料の精製業の用に供する施設	0	35	7.5	4.9	6	1
59	砕石業の用に供する施設	0	3	1.3	0.6	2	1
60	砂利採取業の用に供する水洗式分別施設	0	1	1.0	-	1	1
61	鉄鋼業の用に供する施設	0	85	25.6	32.1	97	1
62	非鉄金属製造業の用に供する施設	0	44	20.8	27.2	65	1
63	金属製品製造業又は機械器具製造業の用に供する施設	0	392	15.4	20.2	84	1
63-2	空きびん卸売業の用に供する自動式洗びん施設	0	0	-	-	-	-
63-3	石炭を燃料とする火力発電施設のうち塵ガス洗浄施設	0	31	17.2	19.7	76	1
64	ガス供給業又はコークス製造業の用に供する施設	0	5	22.4	26.6	52	2
64-2	水道施設、工業用水道施設又は自家用工業用水道の浄水施設	0	71	3.3	5.0	4	1
65	酸又はアルカリによる表面処理施設	0	918	11.8	12.0	98	1
66	電気めっき施設	0	255	10.5	9.7	9	1
66-2	エチレンオキサイド又は1・4-ジオキサン混合施設	0	1	12.0	-	12	12
66-3	旅館業の用に供する施設	0	68	4.8	5.1	6	1
66-4	共同調理場に設置されるちゅう房施設	0	32	6.3	3.9	8	1
66-5	弁当仕出屋又は弁当製造業の用に供するちゅう房施設	0	31	9.2	5.2	6	1
66-6	飲食店に設置されるちゅう房施設	0	35	4.9	4.5	8	1
66-7	そば店、うどん店、すし店のほか、喫茶店等に設置されるちゅう房施設	0	0	-	-	-	-
66-8	料亭、バー、キャバレー、ナイトクラブ等に設置されるちゅう房施設	0	0	-	-	-	-
67	洗たく業の用に供する洗浄施設	0	96	11.6	8.8	7	1
68	写真現像業の用に供する自動式フィルム現像洗浄施設	0	0	-	-	-	-
68-2	病院で病床数が300以上であるものに設置される施設	0	27	4.9	4.2	6	1
69	と畜業又は死亡獣畜取扱業の用に供する解体施設	0	9	35.2	75.7	4	12
69-2	中央卸売市場に設置される施設	0	3	8.7	5.8	2	12
69-3	地方卸売市場に設置される施設	0	4	12.0	0.0	12	12
70	廃油処理施設	0	1	37.0	-	37	37
70-2	自動車分解整備事業の用に供する洗車施設	0	1	6.0	-	6	6
71	自動式車両洗浄施設	0	25	9.3	9.4	8	1
71-2	科学技術に関する研究、試験、検査又は専門教育の用に供する施設	0	281	8.2	17.2	9	1
71-3	一般廃棄物処理施設である焼却施設	0	39	6.3	6.2	6	1
71-4	産業廃棄物処理施設	0	45	10.5	13.2	7	1
71-5	TCE、PCE又はジクロロメタンによる洗浄施設	0	74	6.7	8.0	50	1
71-6	TCE、PCE又はジクロロメタンの蒸りゆう施設	0	6	7.2	5.4	4	1
72	し尿処理施設	0	1,076	11.3	133.9	9	1
73	下水道終末処理施設	0	1,482	18.2	10.3	9	1
74	特定事業場から排出される水の処理施設	0	82	23.7	46.6	72	1
81	指定地域特定施設(し尿浄化槽201~500人槽)	0	166	7.9	9.5	8	1
91	湖沼法みなし指定地域特定施設(病院)	0	1	12.0	-	12	12
92	湖沼法みなし指定地域特定施設(し尿浄化槽)	0	24	9.7	9.3	48	1
-	特定施設不明	0	1	24.0	-	24	24
	合計	0	6,775	13.4	55.9	99	1

表3.4.2.2(6) 代表特定施設別の生活環境項目測定回数 の平均値、標準偏差、最大値、最小値

ノルマルヘキサン抽出物質(動植物油脂類) 回/年

代表特定施設		非連続測定					
		連続測定 事業場数	事業場数	平均値	標準偏差	最大値	最小値
1	鉱業又は水洗炭業の用に供する施設	0	2	20.0	22.6	36	4
1-2	畜産農業又はサービス業の用に供する施設	0	12	6.5	5.0	12	1
2	畜産食料品製造業の用に供する施設	0	217	11.8	9.1	54	1
3	水産食料品製造業の用に供する施設	0	94	8.6	9.6	52	1
4	野菜又は果実を原料とする保存食料品製造業の用に供する施設	0	82	9.0	6.1	24	1
5	みそ、しょう油、食用アミノ酸等の製造業の用に供する施設	0	35	11.3	13.3	76	1
6	小麦粉製造業の用に供する洗浄施設	0	0	-	-	-	-
7	砂糖製造業の用に供する施設	0	4	3.8	5.5	12	1
8	パン・菓子の製造業又は製あん業の用に供する粗製あんの沈殿槽	0	10	13.8	14.0	48	1
9	米菓製造業又はこうじ製造業の用に供する洗米機	0	0	-	-	-	-
10	飲料製造業の用に供する施設	0	87	7.2	8.8	51	1
11	動物系飼料又は有機質肥料の製造業の用に供する施設	0	15	7.5	4.8	12	1
12	動植物油脂製造業の用に供する施設	0	25	17.1	12.8	48	1
13	イースト製造業の用に供する施設	0	0	-	-	-	-
14	でん粉又は化工でん粉の製造業の用に供する施設	0	5	92.4	153.8	365	1
15	ぶどう糖又は水あめの製造業の用に供する施設	0	3	12.3	11.5	24	1
16	めん類製造業の用に供する湯煮施設	0	33	10.1	5.6	24	1
17	豆腐又は煮豆の製造業の用に供する湯煮施設	0	56	15.3	48.0	365	1
18	インスタントコーヒー製造業の用に供する抽出施設	0	2	23.5	16.3	35	12
18-2	冷凍調理食品製造業の用に供する施設	0	42	13.0	10.4	48	1
18-3	たばこ製造業の用に供する施設	0	2	30.0	25.5	48	12
19	紡績業又は繊維製品の製造業若しくは加工業の用に供する施設	0	66	11.3	10.6	51	1
20	洗毛業の用に供する施設	0	0	-	-	-	-
21	化学繊維製造業の用に供する施設	0	7	13.6	18.9	52	1
21-2	一般製材業又は木材チップ製造業の用に供する湿式パーカー	0	0	-	-	-	-
21-3	合板製造業の用に供する接着機洗浄施設	0	2	1.5	0.7	2	1
21-4	パーティクルボード製造業の用に供する施設	0	1	12.0	-	12	12
22	木材薬品処理業の用に供する施設	0	1	1.0	-	1	1
23	パルプ、紙又は紙加工品の製造業の用に供する施設	0	47	5.0	10.7	52	1
23-2	新聞業、出版業、印刷業又は製版業の用に供する施設	0	7	6.9	5.6	14	1
24	化学肥料製造業の用に供する施設	0	3	1.7	0.6	2	1
25	水銀電解法による化成ソーダ又は化成カリの製造業の用に供する施設	0	0	-	-	-	-
26	無機顔料製造業の用に供する施設	0	5	33.2	69.2	157	1
27	その他の無機化学工業製品製造業の用に供する施設	0	43	8.8	11.6	48	1
28	カーバイド法アセチレン誘導品製造業の用に供する施設	0	1	12.0	-	12	12
29	コーラル製品製造業の用に供する施設	0	0	-	-	-	-
30	発酵工業の用に供する施設	0	4	3.8	5.5	12	1
31	メタン誘導品製造業の用に供する施設	0	1	1.0	-	1	1
32	有機顔料又は合成染料の製造業の用に供する施設	0	1	12.0	-	12	12
33	合成樹脂製造業の用に供する施設	0	36	17.1	29.4	156	1
34	合成ゴム製造業の用に供する施設	0	3	5.0	6.1	12	1
35	有機ゴム薬品製造業の用に供する施設	0	2	1.5	0.7	2	1
36	合成洗剤製造業の用に供する施設	0	2	3.5	0.7	4	3
37	その他の石油化学工業の用に供する施設	0	3	18.3	27.5	50	1
38	石けん製造業の用に供する施設	0	0	-	-	-	-
38-2	界面活性剤製造業の用に供する反応施設	0	-	-	-	-	-
39	硬化油製造業の用に供する施設	0	1	24.0	-	24	24
40	脂肪酸製造業の用に供する蒸りゆう施設	0	2	21.5	3.5	24	19
41	香料製造業の用に供する施設	0	6	14.3	8.4	24	2
42	ゼラチン又はにかわの製造業の用に供する施設	0	0	-	-	-	-
43	写真感光材料製造業の用に供する感光剤洗浄施設	0	4	6.8	6.1	12	1
44	天然樹脂製品製造業の用に供する施設	0	0	-	-	-	-
45	木材化学工業の用に供するフルフラール蒸りゆう施設	0	0	-	-	-	-
46	その他の有機化学工業製品製造業の用に供する施設	0	53	20.1	47.2	329	1
47	医薬品製造業の用に供する施設	0	52	7.7	6.0	24	1
48	火薬製造業の用に供する洗浄施設	0	2	5.0	1.4	6	4
49	農業製造業の用に供する混合施設	0	1	12.0	-	12	12

代表特定施設		連続測定		非連続測定			
		事業場数	事業場数	平均値	標準偏差	最大値	最小値
50	試薬の製造業の用に供する試薬製造施設	0	1	12.0	-	12	12
51	石油精製業の用に供する施設	0	0	-	-	-	-
51-2	自動車用タイヤ等ゴム製品製造業の用に供する直接加硫施設	0	10	7.7	4.8	12	1
51-3	医療、衛生用ゴム製品製造業の用に供するラテックス成形型洗浄施設	0	0	-	-	-	-
52	皮革製造業の用に供する施設	0	3	8.7	6.7	13	1
53	ガラス又はガラス製品の製造業の用に供する施設	0	20	8.1	6.1	24	1
54	セメント製品製造業の用に供する施設	0	8	10.4	9.4	24	1
55	生コンクリート製造業の用に供するパッチャープラント	0	7	7.6	4.8	12	2
56	有機質砂かべ材製造業の用に供する混合施設	0	0	-	-	-	-
57	人造黒鉛電極製造業の用に供する成型施設	0	1	12.0	-	12	12
58	窯業原料の精製業の用に供する施設	0	9	4.8	5.0	14	1
59	砕石業の用に供する施設	0	1	1.0	-	1	1
60	砂利採取業の用に供する水洗式分別施設	0	0	-	-	-	-
61	鉄鋼業の用に供する施設	0	10	9.2	7.2	24	1
62	非鉄金属製造業の用に供する施設	0	13	8.5	6.8	24	1
63	金属製品製造業又は機械器具製造業の用に供する施設	0	120	11.5	12.5	52	1
63-2	空きびん卸売業の用に供する自動式洗びん施設	0	0	-	-	-	-
63-3	石炭を燃料とする火力発電施設のうち塵ガス洗浄施設	0	6	8.0	5.3	14	1
64	ガス供給業又はコークス製造業の用に供する施設	0	0	-	-	-	-
64-2	水道施設、工業用水道施設又は自家用工業用水道の浄水施設	0	42	3.5	4.9	24	1
65	酸又はアルカリによる表面処理施設	0	272	9.2	10.3	64	1
66	電気めっき施設	0	70	9.4	9.3	48	1
66-2	エチレンオキサイド又は1・4-ジオキサンの混合施設	0	5	8.0	5.5	12	2
66-3	旅館業の用に供する施設	0	123	5.3	5.2	24	1
66-4	共同調理場に設置されるちゅう房施設	0	74	7.1	4.4	13	1
66-5	弁当仕出屋又は弁当製造業の用に供するちゅう房施設	0	96	11.5	8.9	51	1
66-6	飲食店に設置されるちゅう房施設	0	48	5.4	8.4	52	1
66-7	そば店、うどん店、すし店のほか、喫茶店等に設置されるちゅう房施設	0	0	-	-	-	-
66-8	料亭、バー、キャバレー、ナイトクラブ等に設置されるちゅう房施設	0	0	-	-	-	-
67	洗たく業の用に供する洗浄施設	0	74	11.5	7.4	26	1
68	写真現像業の用に供する自動式フィルム現像洗浄施設	0	1	4.0	-	4	4
68-2	病院で病床数が300以上であるものに設置される施設	0	38	6.4	4.6	13	1
69	と畜業又は死亡獣畜取扱業の用に供する解体施設	0	53	11.7	6.9	28	1
69-2	中央卸売市場に設置される施設	0	3	8.7	5.8	12	2
69-3	地方卸売市場に設置される施設	0	8	12.0	18.7	57	1
70	廃油処理施設	0	0	-	-	-	-
70-2	自動車分解整備事業の用に供する洗車施設	0	0	-	-	-	-
71	自動式車両洗浄施設	0	19	9.3	5.7	25	2
71-2	科学技術に関する研究、試験、検査又は専門教育の用に供する施設	0	190	6.3	6.7	50	1
71-3	一般廃棄物処理施設である焼却施設	0	27	6.3	6.0	24	1
71-4	産業廃棄物処理施設	0	24	6.8	6.1	24	1
71-5	TCE、PCE又はジクロロメタンによる洗浄施設	0	18	6.6	5.7	17	1
71-6	TCE、PCE又はジクロロメタンの蒸りゅう施設	0	3	2.3	1.5	4	1
72	し尿処理施設	0	1,093	6.8	6.3	50	1
73	下水道終末処理施設	0	1,253	17.9	9.9	52	1
74	特定事業場から排出される水の処理施設	0	54	13.7	17.8	72	1
81	指定地域特定施設(し尿浄化槽201~500人槽)	0	134	5.6	4.9	24	1
91	湖沼法みなし指定地域特定施設(病院)	0	1	2.0	-	2	2
92	湖沼法みなし指定地域特定施設(し尿浄化槽)	0	11	9.6	4.3	13	1
-	特定施設不明	0	3	10.7	11.5	24	4
	合計	0	5,028	11.0	13.4	365	1

表3.4.2.2(7) 代表特定施設別の生活環境項目測定回数の平均値、標準偏差、最大値、最小値

代表特定施設		フェノール類 回/年					
		連続測定 事業場数	事業場数	平均値	標準偏差	最大値	最小値
1	鉱業又は水洗炭業の用に供する施設	0	4	13.5	9.1	26	4
1-2	畜産農業又はサービス業の用に供する施設	0	7	9.7	18.7	52	1
2	畜産食料品製造業の用に供する施設	0	25	3.9	10.1	51	1
3	水産食料品製造業の用に供する施設	0	7	1.4	1.1	4	1
4	野菜又は果実を原料とする保存食料品製造業の用に供する施設	0	9	1.6	1.0	4	1
5	みそ、しょう油、食用アミノ酸等の製造業の用に供する施設	0	10	3.5	4.5	12	1
6	小麦粉製造業の用に供する洗浄施設	0	0	-	-	-	-
7	砂糖製造業の用に供する施設	0	4	1.0	0.0	1	1
8	パン・菓子の製造業又は製あん業の用に供する粗製あんの沈殿槽	0	1	2.0	-	2	2
9	米菓製造業又はこうじ製造業の用に供する洗米機	0	0	-	-	-	-
10	飲料製造業の用に供する施設	0	69	2.0	2.6	12	1
11	動物系飼料又は有機質肥料の製造業の用に供する施設	0	0	-	-	-	-
12	動植物油脂製造業の用に供する施設	0	5	1.2	0.4	2	1
13	イースト製造業の用に供する施設	0	0	-	-	-	-
14	でん粉又は化工でん粉の製造業の用に供する施設	0	3	1.0	0.0	1	1
15	ぶどう糖又は水あめの製造業の用に供する施設	0	3	100.7	172.6	300	1
16	めん類製造業の用に供する湯煮施設	0	1	1.0	-	1	1
17	豆腐又は煮豆の製造業の用に供する湯煮施設	0	7	2.9	4.1	12	1
18	インスタントコーヒー製造業の用に供する抽出施設	0	1	1.0	-	1	1
18-2	冷凍調理食品製造業の用に供する施設	0	4	1.5	1.0	3	1
18-3	たばこ製造業の用に供する施設	0	1	1.0	-	1	1
19	紡績業又は繊維製品の製造業若しくは加工業の用に供する施設	0	38	6.1	7.0	24	1
20	洗毛業の用に供する施設	0	0	-	-	-	-
21	化学繊維製造業の用に供する施設	0	13	6.1	14.1	52	1
21-2	一般製材業又は木材チップ製造業の用に供する湿式パーカー	0	0	-	-	-	-
21-3	合板製造業の用に供する接着機洗浄施設	0	5	10.2	5.2	13	1
21-4	パーティクルボード製造業の用に供する施設	0	1	1.0	-	1	1
22	木材薬品処理業の用に供する施設	0	0	-	-	-	-
23	パルプ、紙又は紙加工品の製造業の用に供する施設	0	75	3.5	8.0	52	1
23-2	新聞業、出版業、印刷業又は製版業の用に供する施設	0	6	5.5	6.0	14	1
24	化学肥料製造業の用に供する施設	0	10	5.1	4.8	12	1
25	水銀電解法による化成ソーダ又は化成カリの製造業の用に供する施設	0	1	2.0	-	2	2
26	無機顔料製造業の用に供する施設	0	10	6.1	8.9	28	1
27	その他の無機化学工業製品製造業の用に供する施設	0	54	13.3	49.8	365	1
28	カーバイド法アセチレン誘導品製造業の用に供する施設	0	4	1.0	0.0	1	1
29	コーラル製品製造業の用に供する施設	0	2	12.0	0.0	12	12
30	発酵工業の用に供する施設	0	5	1.0	0.0	1	1
31	メタン誘導品製造業の用に供する施設	0	3	5.0	6.1	12	1
32	有機顔料又は合成染料の製造業の用に供する施設	0	6	17.7	18.9	54	2
33	合成樹脂製造業の用に供する施設	0	63	12.4	28.3	160	1
34	合成ゴム製造業の用に供する施設	0	3	5.0	6.1	12	1
35	有機ゴム薬品製造業の用に供する施設	0	6	11.3	18.4	48	1
36	合成洗剤製造業の用に供する施設	0	4	2.8	1.3	4	1
37	その他の石油化学工業の用に供する施設	0	27	13.7	22.9	99	1
38	石けん製造業の用に供する施設	0	0	-	-	-	-
38-2	界面活性剤製造業の用に供する反応施設	0	-	-	-	-	-
39	硬化油製造業の用に供する施設	0	0	-	-	-	-
40	脂肪酸製造業の用に供する蒸りゆう施設	0	0	-	-	-	-
41	香料製造業の用に供する施設	0	1	2.0	-	2	2
42	ゼラチン又はにかわの製造業の用に供する施設	0	0	-	-	-	-
43	写真感光材料製造業の用に供する感光剤洗浄施設	0	4	6.8	6.1	12	1
44	天然樹脂製品製造業の用に供する施設	0	0	-	-	-	-
45	木材化学工業の用に供するフルフラール蒸りゆう施設	0	0	-	-	-	-
46	その他の有機化学工業製品製造業の用に供する施設	0	76	19.2	82.6	631	1
47	医薬品製造業の用に供する施設	0	70	5.4	5.8	24	1
48	火薬製造業の用に供する洗浄施設	0	3	1.3	0.6	2	1
49	農業製造業の用に供する混合施設	0	3	6.7	5.0	12	2

代表特定施設		連続測定		非連続測定			
		事業場数	事業場数	平均値	標準偏差	最大値	最小値
50	試薬の製造業の用に供する試薬製造施設	0	1	12.0	-	12	12
51	石油精製業の用に供する施設	0	19	37.5	49.3	156	1
51-2	自動車用タイヤ等ゴム製品製造業の用に供する直接加硫施設	0	11	4.8	4.1	12	1
51-3	医療、衛生用ゴム製品製造業の用に供するラテックス成形型洗浄施設	0	1	2.0	-	2	2
52	皮革製造業の用に供する施設	0	1	1.0	-	1	1
53	ガラス又はガラス製品の製造業の用に供する施設	0	23	3.1	3.7	12	1
54	セメント製品製造業の用に供する施設	0	14	4.0	6.4	24	1
55	生コンクリート製造業の用に供するパッチャープラント	0	4	2.5	1.0	4	2
56	有機質砂かべ材製造業の用に供する混合施設	0	0	-	-	-	-
57	人造黒鉛電極製造業の用に供する成型施設	0	3	1.7	1.2	3	1
58	窯業原料の精製業の用に供する施設	0	15	2.5	3.3	12	1
59	砕石業の用に供する施設	0	2	1.0	0.0	1	1
60	砂利採取業の用に供する水洗式分別施設	0	0	-	-	-	-
61	鉄鋼業の用に供する施設	0	47	12.4	25.9	158	1
62	非鉄金属製造業の用に供する施設	0	25	8.0	9.9	45	1
63	金属製品製造業又は機械器具製造業の用に供する施設	0	191	5.4	6.9	48	1
63-2	空きびん卸売業の用に供する自動式洗びん施設	0	0	-	-	-	-
63-3	石炭を燃料とする火力発電施設のうち塵ガス洗浄施設	0	15	2.5	1.9	6	1
64	ガス供給業又はコークス製造業の用に供する施設	0	4	15.5	24.4	52	2
64-2	水道施設、工業用水道施設又は自家用工業用水道の浄水施設	0	84	2.8	3.6	12	1
65	酸又はアルカリによる表面処理施設	0	340	7.0	24.6	364	1
66	電気めっき施設	0	69	5.0	7.0	47	1
66-2	エチレンオキサイド又は1・4-ジオキサンの混合施設	0	0	-	-	-	-
66-3	旅館業の用に供する施設	0	15	2.3	3.0	12	1
66-4	共同調理場に設置されるちゅう房施設	0	1	12.0	-	12	12
66-5	弁当仕出屋又は弁当製造業の用に供するちゅう房施設	0	6	1.8	0.8	3	1
66-6	飲食店に設置されるちゅう房施設	0	5	2.0	1.7	5	1
66-7	そば店、うどん店、すし店のほか、喫茶店等に設置されるちゅう房施設	0	0	-	-	-	-
66-8	料亭、バー、キャバレー、ナイトクラブ等に設置されるちゅう房施設	0	0	-	-	-	-
67	洗たく業の用に供する洗浄施設	0	4	3.8	5.5	12	1
68	写真現像業の用に供する自動式フィルム現像洗浄施設	0	0	-	-	-	-
68-2	病院で病床数が300以上であるものに設置される施設	0	26	4.4	4.5	12	1
69	と畜業又は死亡獣畜取扱業の用に供する解体施設	0	6	5.2	5.4	12	1
69-2	中央卸売市場に設置される施設	0	1	2.0	-	2	2
69-3	地方卸売市場に設置される施設	0	0	-	-	-	-
70	廃油処理施設	0	0	-	-	-	-
70-2	自動車分解整備事業の用に供する洗車施設	0	0	-	-	-	-
71	自動式車両洗浄施設	0	9	4.6	4.4	12	1
71-2	科学技術に関する研究、試験、検査又は専門教育の用に供する施設	0	244	4.6	6.3	51	1
71-3	一般廃棄物処理施設である焼却施設	0	40	5.6	5.4	24	1
71-4	産業廃棄物処理施設	0	35	6.8	9.5	51	1
71-5	TCE、PCE又はジクロロメタンによる洗浄施設	0	18	4.4	6.4	24	1
71-6	TCE、PCE又はジクロロメタンの蒸りゅう施設	0	3	8.3	6.4	12	1
72	し尿処理施設	0	541	3.3	7.3	144	1
73	下水道終末処理施設	0	1,822	6.5	7.7	50	1
74	特定事業場から排出される水の処理施設	0	52	6.5	10.8	52	1
81	指定地域特定施設(し尿浄化槽201~500人槽)	0	63	2.8	4.3	24	1
91	湖沼法みなし指定地域特定施設(病院)	0	1	2.0	-	2	2
92	湖沼法みなし指定地域特定施設(し尿浄化槽)	0	3	6.0	6.2	13	1
-	特定施設不明	0	1	12.0	-	12	12
	合計	0	4,419	6.2	17.3	631	1

表3.4.2.2(8) 代表特定施設別の生活環境項目測定回数 の平均値、標準偏差、最大値、最小値

銅 回/年

代表特定施設		連続測定		非連続測定			
		事業場数	事業場数	平均値	標準偏差	最大値	最小値
1	鉱業又は水洗炭業の用に供する施設	0	17	62.1	115.1	365	1
1-2	畜産農業又はサービス業の用に供する施設	0	3	1.7	1.2	3	1
2	畜産食料品製造業の用に供する施設	0	24	1.8	2.3	12	1
3	水産食料品製造業の用に供する施設	0	6	1.0	0.0	1	1
4	野菜又は果実を原料とする保存食料品製造業の用に供する施設	0	9	1.6	1.0	4	1
5	みそ、しょう油、食用アミノ酸等の製造業の用に供する施設	0	9	2.6	3.6	12	1
6	小麦粉製造業の用に供する洗浄施設	0	0	-	-	-	-
7	砂糖製造業の用に供する施設	0	4	1.0	0.0	1	1
8	パン・菓子の製造業又は製あん業の用に供する粗製あんの沈殿槽	0	1	2.0	-	2	2
9	米菓製造業又はこうじ製造業の用に供する洗米機	0	0	-	-	-	-
10	飲料製造業の用に供する施設	0	67	1.9	2.4	12	1
11	動物系飼料又は有機質肥料の製造業の用に供する施設	0	0	-	-	-	-
12	動植物油脂製造業の用に供する施設	0	5	1.2	0.4	2	1
13	イースト製造業の用に供する施設	0	0	-	-	-	-
14	でん粉又は化工でん粉の製造業の用に供する施設	0	3	1.0	0.0	1	1
15	ぶどう糖又は水あめの製造業の用に供する施設	0	2	1.0	0.0	1	1
16	めん類製造業の用に供する湯煮施設	0	2	6.5	7.8	12	1
17	豆腐又は煮豆の製造業の用に供する湯煮施設	0	7	2.9	4.1	12	1
18	インスタントコーヒー製造業の用に供する抽出施設	0	1	1.0	-	1	1
18-2	冷凍調理食品製造業の用に供する施設	0	3	1.3	0.6	2	1
18-3	たばこ製造業の用に供する施設	0	1	1.0	-	1	1
19	紡績業又は繊維製品の製造業若しくは加工業の用に供する施設	0	35	4.8	6.2	24	1
20	洗毛業の用に供する施設	0	0	-	-	-	-
21	化学繊維製造業の用に供する施設	0	18	24.7	85.2	365	1
21-2	一般製材業又は木材チップ製造業の用に供する湿式パーカー	0	0	-	-	-	-
21-3	合板製造業の用に供する接着機洗浄施設	0	2	1.5	0.7	2	1
21-4	パーティクルボード製造業の用に供する施設	0	1	1.0	-	1	1
22	木材薬品処理業の用に供する施設	0	2	1.5	0.7	2	1
23	パルプ、紙又は紙加工品の製造業の用に供する施設	0	74	1.7	2.3	13	1
23-2	新聞業、出版業、印刷業又は製版業の用に供する施設	0	10	5.6	5.2	14	1
24	化学肥料製造業の用に供する施設	0	13	4.2	4.5	12	1
25	水銀電解法による化成ソーダ又は化成カリの製造業の用に供する施設	0	1	12.0	-	12	12
26	無機顔料製造業の用に供する施設	0	13	69.5	197.5	718	1
27	その他の無機化学工業製品製造業の用に供する施設	0	83	25.4	64.4	350	1
28	カーバイド法アセチレン誘導品製造業の用に供する施設	0	4	3.5	5.0	11	1
29	コールタール製品製造業の用に供する施設	0	1	2.0	-	2	2
30	発酵工業の用に供する施設	0	5	1.0	0.0	1	1
31	メタン誘導品製造業の用に供する施設	0	2	1.5	0.7	2	1
32	有機顔料又は合成染料の製造業の用に供する施設	0	13	19.0	19.3	54	2
33	合成樹脂製造業の用に供する施設	0	51	11.3	51.1	365	1
34	合成ゴム製造業の用に供する施設	0	3	1.3	0.6	2	1
35	有機ゴム薬品製造業の用に供する施設	0	4	4.0	5.4	12	1
36	合成洗剤製造業の用に供する施設	0	4	2.8	1.3	4	1
37	その他の石油化学工業の用に供する施設	0	20	3.5	3.9	12	1
38	石けん製造業の用に供する施設	0	0	-	-	-	-
38-2	界面活性剤製造業の用に供する反応施設	0	-	-	-	-	-
39	硬化油製造業の用に供する施設	0	0	-	-	-	-
40	脂肪酸製造業の用に供する蒸りゅう施設	0	1	1.0	-	1	1
41	香料製造業の用に供する施設	0	2	1.5	0.7	2	1
42	ゼラチン又はにかわの製造業の用に供する施設	0	0	-	-	-	-
43	写真感光材料製造業の用に供する感光剤洗浄施設	0	4	6.8	6.1	12	1
44	天然樹脂製品製造業の用に供する施設	0	0	-	-	-	-
45	木材化学工業の用に供するフルフラール蒸りゅう施設	0	0	-	-	-	-
46	その他の有機化学工業製品製造業の用に供する施設	0	63	4.5	7.7	52	1
47	医薬品製造業の用に供する施設	0	60	6.4	18.2	138	1
48	火薬製造業の用に供する洗浄施設	0	7	7.3	8.3	24	1
49	農業製造業の用に供する混合施設	0	0	-	-	-	-

代表特定施設		連続測定		非連続測定			
		事業場数	事業場数	平均値	標準偏差	最大値	最小値
50	試薬の製造業の用に供する試薬製造施設	0	1	12.0	-	12	12
51	石油精製業の用に供する施設	0	8	2.4	3.9	12	1
51-2	自動車用タイヤ等ゴム製品製造業の用に供する直接加硫施設	0	8	17.8	38.8	113	1
51-3	医療、衛生用ゴム製品製造業の用に供するラテックス成形型洗浄施設	0	1	2.0	-	2	2
52	皮革製造業の用に供する施設	0	1	1.0	-	1	1
53	ガラス又はガラス製品の製造業の用に供する施設	0	39	5.7	6.5	28	1
54	セメント製品製造業の用に供する施設	0	16	1.6	0.5	2	1
55	生コンクリート製造業の用に供するパッチャープラント	0	5	2.6	0.9	4	2
56	有機質砂かべ材製造業の用に供する混合施設	0	0	-	-	-	-
57	人造黒鉛電極製造業の用に供する成型施設	0	3	2.3	2.3	5	1
58	窯業原料の精製業の用に供する施設	0	32	4.5	4.5	14	1
59	砕石業の用に供する施設	0	2	5.5	6.4	10	1
60	砂利採取業の用に供する水洗式分別施設	0	0	-	-	-	-
61	鉄鋼業の用に供する施設	0	58	8.3	10.7	52	1
62	非鉄金属製造業の用に供する施設	0	43	36.4	67.8	356	1
63	金属製品製造業又は機械器具製造業の用に供する施設	0	256	10.4	20.2	252	1
63-2	空きびん卸売業の用に供する自動式洗びん施設	0	0	-	-	-	-
63-3	石炭を燃料とする火力発電施設のうち塵ガス洗浄施設	0	18	2.7	1.8	6	1
64	ガス供給業又はコークス製造業の用に供する施設	0	2	26.5	36.1	52	1
64-2	水道施設、工業用水道施設又は自家用工業用水道の浄水施設	0	107	3.7	4.8	23	1
65	酸又はアルカリによる表面処理施設	0	614	11.5	28.2	365	1
66	電気めっき施設	0	361	27.7	80.6	960	1
66-2	エチレンオキサイド又は1・4-ジオキサン混合施設	0	1	12.0	-	12	12
66-3	旅館業の用に供する施設	0	18	1.8	2.6	12	1
66-4	共同調理場に設置されるちゅう房施設	0	1	12.0	-	12	12
66-5	弁当仕出屋又は弁当製造業の用に供するちゅう房施設	0	5	1.4	0.5	2	1
66-6	飲食店に設置されるちゅう房施設	0	5	1.8	1.3	4	1
66-7	そば店、うどん店、すし店のほか、喫茶店等に設置されるちゅう房施設	0	0	-	-	-	-
66-8	料亭、バー、キャバレー、ナイトクラブ等に設置されるちゅう房施設	0	0	-	-	-	-
67	洗たく業の用に供する洗浄施設	0	14	3.0	1.3	4	1
68	写真現像業の用に供する自動式フィルム現像洗浄施設	0	0	-	-	-	-
68-2	病院で病床数が300以上であるものに設置される施設	0	19	3.4	4.0	12	1
69	と畜業又は死亡獣畜取扱業の用に供する解体施設	0	4	4.5	5.2	12	1
69-2	中央卸売市場に設置される施設	0	1	2.0	-	2	2
69-3	地方卸売市場に設置される施設	0	0	-	-	-	-
70	廃油処理施設	0	0	-	-	-	-
70-2	自動車分解整備事業の用に供する洗車施設	0	0	-	-	-	-
71	自動式車両洗浄施設	0	10	3.0	3.3	12	1
71-2	科学技術に関する研究、試験、検査又は専門教育の用に供する施設	0	278	5.3	8.0	72	1
71-3	一般廃棄物処理施設である焼却施設	0	42	5.4	4.7	12	1
71-4	産業廃棄物処理施設	0	38	17.3	42.2	254	1
71-5	TCE、PCE又はジクロロメタンによる洗浄施設	0	23	2.6	3.2	12	1
71-6	TCE、PCE又はジクロロメタンの蒸りゅう施設	0	3	5.0	6.1	12	1
72	し尿処理施設	0	560	2.8	4.3	48	1
73	下水道終末処理施設	0	1,822	6.8	8.0	50	1
74	特定事業場から排出される水の処理施設	0	71	10.9	31.3	260	1
81	指定地域特定施設(し尿浄化槽201~500人槽)	0	79	2.1	3.1	24	1
91	湖沼法みなし指定地域特定施設(病院)	0	0	-	-	-	-
92	湖沼法みなし指定地域特定施設(し尿浄化槽)	0	6	7.2	5.8	13	1
-	特定施設不明	0	2	25.0	18.4	38	12
	合計	0	5,237	9.1	31.2	960	1

表3.4.2.2(9) 代表特定施設別の生活環境項目測定回数 の平均値、標準偏差、最大値、最小値

重鉛 回/年

代表特定施設		連続測定		非連続測定			
		事業場数	事業場数	平均値	標準偏差	最大値	最小値
1	鉱業又は水洗炭業の用に供する施設	0	18	77.2	133.1	365	2
1-2	畜産農業又はサービス業の用に供する施設	0	3	1.7	1.2	3	1
2	畜産食料品製造業の用に供する施設	0	26	1.8	2.3	12	1
3	水産食料品製造業の用に供する施設	0	5	1.0	0.0	1	1
4	野菜又は果実を原料とする保存食料品製造業の用に供する施設	0	10	1.5	1.0	4	1
5	みそ、しょう油、食用アミノ酸等の製造業の用に供する施設	0	9	2.6	3.6	12	1
6	小麦粉製造業の用に供する洗浄施設	0	0	-	-	-	-
7	砂糖製造業の用に供する施設	0	4	1.0	0.0	1	1
8	パン・菓子の製造業又は製あん業の用に供する粗製あんの沈殿槽	0	1	2.0	-	2	2
9	米菓製造業又はこうじ製造業の用に供する洗米機	0	0	-	-	-	-
10	飲料製造業の用に供する施設	0	68	2.1	2.6	12	1
11	動物系飼料又は有機質肥料の製造業の用に供する施設	0	0	-	-	-	-
12	動植物油脂製造業の用に供する施設	0	5	5.8	10.2	24	1
13	イースト製造業の用に供する施設	0	0	-	-	-	-
14	でん粉又は化工でん粉の製造業の用に供する施設	0	3	1.0	0.0	1	1
15	ぶどう糖又は水あめの製造業の用に供する施設	0	2	1.0	0.0	1	1
16	めん類製造業の用に供する湯煮施設	0	2	6.5	7.8	12	1
17	豆腐又は煮豆の製造業の用に供する湯煮施設	0	8	3.1	3.9	12	1
18	インスタントコーヒー製造業の用に供する抽出施設	0	1	1.0	-	1	1
18-2	冷凍調理食品製造業の用に供する施設	0	3	1.3	0.6	2	1
18-3	たばこ製造業の用に供する施設	0	1	1.0	-	1	1
19	紡績業又は繊維製品の製造業若しくは加工業の用に供する施設	0	38	5.8	9.3	51	1
20	洗毛業の用に供する施設	0	0	-	-	-	-
21	化学繊維製造業の用に供する施設	0	17	35.8	87.7	365	1
21-2	一般製材業又は木材チップ製造業の用に供する湿式パーカー	0	0	-	-	-	-
21-3	合板製造業の用に供する接着機洗浄施設	0	2	1.5	0.7	2	1
21-4	パーティクルボード製造業の用に供する施設	0	1	1.0	-	1	1
22	木材薬品処理業の用に供する施設	0	2	1.5	0.7	2	1
23	パルプ、紙又は紙加工品の製造業の用に供する施設	0	78	2.7	6.0	46	1
23-2	新聞業、出版業、印刷業又は製版業の用に供する施設	0	10	5.3	5.4	14	1
24	化学肥料製造業の用に供する施設	0	12	3.7	4.0	12	1
25	水銀電解法による化成ソーダ又は化成カリの製造業の用に供する施設	0	0	-	-	-	-
26	無機顔料製造業の用に供する施設	0	17	94.3	237.5	730	1
27	その他の無機化学工業製品製造業の用に供する施設	0	93	21.2	56.5	350	1
28	カーバイド法アセチレン誘導品製造業の用に供する施設	0	4	1.0	0.0	1	1
29	コーラル製品製造業の用に供する施設	0	1	2.0	-	2	2
30	発酵工業の用に供する施設	0	5	3.2	4.9	12	1
31	メタン誘導品製造業の用に供する施設	0	2	1.5	0.7	2	1
32	有機顔料又は合成染料の製造業の用に供する施設	0	10	12.8	15.2	54	1
33	合成樹脂製造業の用に供する施設	0	53	5.1	8.5	51	1
34	合成ゴム製造業の用に供する施設	0	6	8.5	5.4	12	1
35	有機ゴム薬品製造業の用に供する施設	0	5	3.4	4.8	12	1
36	合成洗剤製造業の用に供する施設	0	5	4.6	4.3	12	1
37	その他の石油化学工業の用に供する施設	0	26	5.0	5.4	16	1
38	石けん製造業の用に供する施設	0	0	-	-	-	-
38-2	界面活性剤製造業の用に供する反応施設	0	-	-	-	-	-
39	硬化油製造業の用に供する施設	0	0	-	-	-	-
40	脂肪酸製造業の用に供する蒸りゆう施設	0	2	12.5	16.3	24	1
41	香料製造業の用に供する施設	0	3	1.3	0.6	2	1
42	ゼラチン又はにかわの製造業の用に供する施設	0	0	-	-	-	-
43	写真感光材料製造業の用に供する感光剤洗浄施設	0	5	5.8	5.7	12	1
44	天然樹脂製品製造業の用に供する施設	0	0	-	-	-	-
45	木材化学工業の用に供するフルフラール蒸りゆう施設	0	0	-	-	-	-
46	その他の有機化学工業製品製造業の用に供する施設	0	72	5.8	9.4	52	1
47	医薬品製造業の用に供する施設	0	67	3.7	4.0	13	1
48	火薬製造業の用に供する洗浄施設	0	7	6.9	8.5	24	1
49	農業製造業の用に供する混合施設	0	1	2.0	-	2	2

代表特定施設		連続測定		非連続測定			
		事業場数	事業場数	平均値	標準偏差	最大値	最小値
50	試薬の製造業の用に供する試薬製造施設	0	1	12.0	-	12	12
51	石油精製業の用に供する施設	0	12	7.0	17.0	60	1
51-2	自動車用タイヤ等ゴム製品製造業の用に供する直接加硫施設	0	24	9.6	20.3	102	1
51-3	医療、衛生用ゴム製品製造業の用に供するラテックス成形型洗浄施設	0	1	2.0	-	2	2
52	皮革製造業の用に供する施設	0	2	1.0	0.0	1	1
53	ガラス又はガラス製品の製造業の用に供する施設	0	53	7.5	7.0	28	1
54	セメント製品製造業の用に供する施設	0	16	2.4	2.7	12	1
55	生コンクリート製造業の用に供するパッチャープラント	0	5	2.6	0.9	4	2
56	有機質砂かべ材製造業の用に供する混合施設	0	0	-	-	-	-
57	人造黒鉛電極製造業の用に供する成型施設	0	3	2.3	2.3	5	1
58	窯業原料の精製業の用に供する施設	0	37	14.7	48.5	300	1
59	砕石業の用に供する施設	0	2	6.5	7.8	12	1
60	砂利採取業の用に供する水洗式分別施設	0	1	1.0	-	1	1
61	鉄鋼業の用に供する施設	0	70	12.4	26.2	208	1
62	非鉄金属製造業の用に供する施設	0	48	40.2	79.9	357	1
63	金属製品製造業又は機械器具製造業の用に供する施設	0	296	13.4	31.3	365	1
63-2	空きびん卸売業の用に供する自動式洗びん施設	0	0	-	-	-	-
63-3	石炭を燃料とする火力発電施設のうち塵ガス洗浄施設	0	18	2.7	1.8	6	1
64	ガス供給業又はコークス製造業の用に供する施設	0	3	21.7	26.8	52	1
64-2	水道施設、工業用水道施設又は自家用工業用水道の浄水施設	0	107	3.7	4.8	23	1
65	酸又はアルカリによる表面処理施設	0	798	12.8	46.3	1,168	1
66	電気めっき施設	0	386	30.0	98.5	1,200	1
66-2	エチレンオキサイド又は1・4-ジオキサンの混合施設	0	0	-	-	-	-
66-3	旅館業の用に供する施設	0	19	1.8	2.6	12	1
66-4	共同調理場に設置されるちゅう房施設	0	1	12.0	-	12	12
66-5	弁当仕出屋又は弁当製造業の用に供するちゅう房施設	0	5	1.8	0.8	3	1
66-6	飲食店に設置されるちゅう房施設	0	6	1.8	1.2	4	1
66-7	そば店、うどん店、すし店のほか、喫茶店等に設置されるちゅう房施設	0	0	-	-	-	-
66-8	料亭、バー、キャバレー、ナイトクラブ等に設置されるちゅう房施設	0	0	-	-	-	-
67	洗たく業の用に供する洗浄施設	0	15	3.3	1.6	7	1
68	写真現像業の用に供する自動式フィルム現像洗浄施設	0	0	-	-	-	-
68-2	病院で病床数が300以上であるものに設置される施設	0	17	3.0	3.6	12	1
69	と畜業又は死亡獣畜取扱業の用に供する解体施設	0	4	4.5	5.2	12	1
69-2	中央卸売市場に設置される施設	0	2	2.0	0.0	2	2
69-3	地方卸売市場に設置される施設	0	0	-	-	-	-
70	廃油処理施設	0	0	-	-	-	-
70-2	自動車分解整備事業の用に供する洗車施設	0	0	-	-	-	-
71	自動式車両洗浄施設	0	11	4.8	4.7	12	1
71-2	科学技術に関する研究、試験、検査又は専門教育の用に供する施設	0	280	5.0	6.7	72	1
71-3	一般廃棄物処理施設である焼却施設	0	42	5.6	4.8	12	1
71-4	産業廃棄物処理施設	0	37	18.8	43.0	254	1
71-5	TCE、PCE又はジクロロメタンによる洗浄施設	0	35	5.8	6.4	24	1
71-6	TCE、PCE又はジクロロメタンの蒸りゆう施設	0	3	5.0	6.1	12	1
72	し尿処理施設	0	571	2.9	4.4	48	1
73	下水道終末処理施設	0	1,846	7.0	8.1	50	1
74	特定事業場から排出される水の処理施設	0	79	25.4	125.4	1,093	1
81	指定地域特定施設(し尿浄化槽201~500人槽)	0	79	2.2	3.3	24	1
91	湖沼法みなし指定地域特定施設(病院)	0	0	-	-	-	-
92	湖沼法みなし指定地域特定施設(し尿浄化槽)	0	6	7.2	5.8	13	1
-	特定施設不明	0	2	25.0	18.4	38	12
	合計	0	5,656	10.2	41.7	1,200	1

表3.4.2.2(10) 代表特定施設別の生活環境項目測定回数の平均値、標準偏差、最大値、最小値

代表特定施設		溶解性鉄 回/年					
		連続測定		非連続測定			
		事業場数	事業場数	平均値	標準偏差	最大値	最小値
1	鉱業又は水洗炭業の用に供する施設	0	15	38.9	91.2	365	2
1-2	畜産農業又はサービス業の用に供する施設	0	3	1.7	1.2	3	1
2	畜産食料品製造業の用に供する施設	0	24	2.3	3.1	12	1
3	水産食料品製造業の用に供する施設	0	6	1.0	0.0	1	1
4	野菜又は果実を原料とする保存食料品製造業の用に供する施設	0	10	1.8	1.2	4	1
5	みそ、しょう油、食用アミノ酸等の製造業の用に供する施設	0	11	2.4	3.2	12	1
6	小麦粉製造業の用に供する洗浄施設	0	0	-	-	-	-
7	砂糖製造業の用に供する施設	0	4	1.0	0.0	1	1
8	パン・菓子の製造業又は製あん業の用に供する粗製あんの沈殿槽	0	1	2.0	-	2	2
9	米菓製造業又はこうじ製造業の用に供する洗米機	0	0	-	-	-	-
10	飲料製造業の用に供する施設	0	72	2.0	2.3	12	1
11	動物系飼料又は有機質肥料の製造業の用に供する施設	0	1	3.0	-	3	3
12	動植物油脂製造業の用に供する施設	0	5	58.4	127.8	287	1
13	イースト製造業の用に供する施設	0	0	-	-	-	-
14	でん粉又は化工でん粉の製造業の用に供する施設	0	3	1.0	0.0	1	1
15	ぶどう糖又は水あめの製造業の用に供する施設	0	2	1.0	0.0	1	1
16	めん類製造業の用に供する湯煮施設	0	2	6.5	7.8	12	1
17	豆腐又は煮豆の製造業の用に供する湯煮施設	0	7	2.9	4.1	12	1
18	インスタントコーヒー製造業の用に供する抽出施設	0	1	1.0	-	1	1
18-2	冷凍調理食品製造業の用に供する施設	0	2	1.0	0.0	1	1
18-3	たばこ製造業の用に供する施設	0	1	1.0	-	1	1
19	紡績業又は繊維製品の製造業若しくは加工業の用に供する施設	0	33	3.5	5.1	24	1
20	洗毛業の用に供する施設	0	0	-	-	-	-
21	化学繊維製造業の用に供する施設	0	15	5.5	13.2	52	1
21-2	一般製材業又は木材チップ製造業の用に供する湿式パーカー	0	0	-	-	-	-
21-3	合板製造業の用に供する接着機洗浄施設	0	2	1.5	0.7	2	1
21-4	パーティクルボード製造業の用に供する施設	0	1	1.0	-	1	1
22	木材薬品処理業の用に供する施設	0	0	-	-	-	-
23	パルプ、紙又は紙加工品の製造業の用に供する施設	0	74	1.6	1.9	13	1
23-2	新聞業、出版業、印刷業又は製版業の用に供する施設	0	13	4.8	4.8	14	1
24	化学肥料製造業の用に供する施設	0	12	3.7	4.0	12	1
25	水銀電解法による化成ソーダ又は化成カリの製造業の用に供する施設	0	1	12.0	-	12	12
26	無機顔料製造業の用に供する施設	0	14	130.0	255.2	730	1
27	その他の無機化学工業製品製造業の用に供する施設	0	88	16.9	44.3	333	1
28	カーバイド法アセチレン誘導品製造業の用に供する施設	0	4	1.0	0.0	1	1
29	コーラル製品製造業の用に供する施設	0	1	2.0	-	2	2
30	発酵工業の用に供する施設	0	5	1.0	0.0	1	1
31	メタン誘導品製造業の用に供する施設	0	2	1.5	0.7	2	1
32	有機顔料又は合成染料の製造業の用に供する施設	0	8	13.4	17.0	54	2
33	合成樹脂製造業の用に供する施設	0	47	3.4	5.4	24	1
34	合成ゴム製造業の用に供する施設	0	5	5.6	5.9	12	1
35	有機ゴム薬品製造業の用に供する施設	0	5	3.4	4.8	12	1
36	合成洗剤製造業の用に供する施設	0	5	4.6	4.3	12	1
37	その他の石油化学工業の用に供する施設	0	23	4.4	4.7	13	1
38	石けん製造業の用に供する施設	0	0	-	-	-	-
38-2	界面活性剤製造業の用に供する反応施設	0	-	-	-	-	-
39	硬化油製造業の用に供する施設	0	0	-	-	-	-
40	脂肪酸製造業の用に供する蒸りゆう施設	0	0	-	-	-	-
41	香料製造業の用に供する施設	0	1	2.0	-	2	2
42	ゼラチン又はにかわの製造業の用に供する施設	0	0	-	-	-	-
43	写真感光材料製造業の用に供する感光剤洗浄施設	0	5	5.8	5.7	12	1
44	天然樹脂製品製造業の用に供する施設	0	0	-	-	-	-
45	木材化学工業の用に供するフルフラール蒸りゆう施設	0	0	-	-	-	-
46	その他の有機化学工業製品製造業の用に供する施設	0	64	4.8	8.0	52	1
47	医薬品製造業の用に供する施設	0	62	4.1	4.3	13	1
48	火薬製造業の用に供する洗浄施設	0	5	6.8	9.8	24	1
49	農業製造業の用に供する混合施設	0	1	2.0	-	2	2

代表特定施設		連続測定		非連続測定			
		事業場数	事業場数	平均値	標準偏差	最大値	最小値
50	試薬の製造業の用に供する試薬製造施設	0	1	12.0	-	12	12
51	石油精製業の用に供する施設	0	10	6.2	16.1	52	1
51-2	自動車用タイヤ等ゴム製品製造業の用に供する直接加硫施設	0	8	15.1	35.3	102	1
51-3	医療、衛生用ゴム製品製造業の用に供するラテックス成形型洗浄施設	0	1	2.0	-	2	2
52	皮革製造業の用に供する施設	0	1	1.0	-	1	1
53	ガラス又はガラス製品の製造業の用に供する施設	0	31	6.5	7.0	28	1
54	セメント製品製造業の用に供する施設	0	13	1.5	0.5	2	1
55	生コンクリート製造業の用に供するパッチャープラント	0	5	2.6	0.9	4	2
56	有機質砂かべ材製造業の用に供する混合施設	0	0	-	-	-	-
57	人造黒鉛電極製造業の用に供する成型施設	0	2	1.0	0.0	1	1
58	窯業原料の精製業の用に供する施設	0	30	4.1	4.3	13	1
59	砕石業の用に供する施設	0	2	1.0	0.0	1	1
60	砂利採取業の用に供する水洗式分別施設	0	2	1.0	0.0	1	1
61	鉄鋼業の用に供する施設	0	77	13.3	25.2	208	1
62	非鉄金属製造業の用に供する施設	0	36	17.0	31.8	156	1
63	金属製品製造業又は機械器具製造業の用に供する施設	0	279	10.1	19.2	252	1
63-2	空きびん卸売業の用に供する自動式洗びん施設	0	0	-	-	-	-
63-3	石炭を燃料とする火力発電施設のうち塵ガス洗浄施設	0	18	3.7	3.7	14	1
64	ガス供給業又はコークス製造業の用に供する施設	0	3	5.0	6.1	12	1
64-2	水道施設、工業用水道施設又は自家用工業用水道の浄水施設	0	128	5.3	6.3	39	1
65	酸又はアルカリによる表面処理施設	0	704	10.0	19.0	254	1
66	電気めっき施設	0	229	16.3	38.3	251	1
66-2	エチレンオキサイド又は1・4-ジオキサンの混合施設	0	0	-	-	-	-
66-3	旅館業の用に供する施設	0	15	2.1	2.9	12	1
66-4	共同調理場に設置されるちゅう房施設	0	1	12.0	-	12	12
66-5	弁当仕出屋又は弁当製造業の用に供するちゅう房施設	0	5	1.4	0.5	2	1
66-6	飲食店に設置されるちゅう房施設	0	7	1.9	1.1	4	1
66-7	そば店、うどん店、すし店のほか、喫茶店等に設置されるちゅう房施設	0	0	-	-	-	-
66-8	料亭、バー、キャバレー、ナイトクラブ等に設置されるちゅう房施設	0	0	-	-	-	-
67	洗たく業の用に供する洗浄施設	0	5	3.2	4.9	12	1
68	写真現像業の用に供する自動式フィルム現像洗浄施設	0	1	1.0	-	1	1
68-2	病院で病床数が300以上であるものに設置される施設	0	14	2.8	3.1	12	1
69	と畜業又は死亡獣畜取扱業の用に供する解体施設	0	5	3.8	4.8	12	1
69-2	中央卸売市場に設置される施設	0	1	2.0	-	2	2
69-3	地方卸売市場に設置される施設	0	0	-	-	-	-
70	廃油処理施設	0	0	-	-	-	-
70-2	自動車分解整備事業の用に供する洗車施設	0	0	-	-	-	-
71	自動式車両洗浄施設	0	8	6.6	4.6	12	2
71-2	科学技術に関する研究、試験、検査又は専門教育の用に供する施設	0	268	5.3	7.7	72	1
71-3	一般廃棄物処理施設である焼却施設	0	42	5.6	4.8	12	1
71-4	産業廃棄物処理施設	0	35	15.7	43.0	254	1
71-5	TCE、PCE又はジクロロメタンによる洗浄施設	0	30	6.3	9.6	48	1
71-6	TCE、PCE又はジクロロメタンの蒸りゅう施設	0	3	5.0	6.1	12	1
72	し尿処理施設	0	544	2.8	4.0	26	1
73	下水道終末処理施設	0	1,818	6.7	8.0	50	1
74	特定事業場から排出される水の処理施設	0	67	9.8	31.7	260	1
81	指定地域特定施設(し尿浄化槽201~500人槽)	0	68	2.8	4.1	24	1
91	湖沼法みなし指定地域特定施設(病院)	0	0	-	-	-	-
92	湖沼法みなし指定地域特定施設(し尿浄化槽)	0	6	5.8	5.3	13	1
-	特定施設不明	0	2	12.0	0.0	12	12
	合計	0	5,191	7.7	22.3	730	1

表3.4.2.2(11) 代表特定施設別の生活環境項目測定回数の平均値、標準偏差、最大値、最小値

代表特定施設		溶解性マンガシ 回/年					
		連続測定		非連続測定			
		事業場数	事業場数	平均値	標準偏差	最大値	最小値
1	鉱業又は水洗炭業の用に供する施設	0	12	47.1	101.0	365	2
1-2	畜産農業又はサービス業の用に供する施設	0	3	1.7	1.2	3	1
2	畜産食料品製造業の用に供する施設	0	23	2.3	3.2	12	1
3	水産食料品製造業の用に供する施設	0	6	1.0	0.0	1	1
4	野菜又は果実を原料とする保存食料品製造業の用に供する施設	0	9	1.6	1.0	4	1
5	みそ、しょう油、食用アミノ酸等の製造業の用に供する施設	0	10	2.4	3.4	12	1
6	小麦粉製造業の用に供する洗浄施設	0	0	-	-	-	-
7	砂糖製造業の用に供する施設	0	4	1.0	0.0	1	1
8	パン・菓子の製造業又は製あん業の用に供する粗製あんの沈殿槽	0	1	2.0	-	2	2
9	米菓製造業又はこうじ製造業の用に供する洗米機	0	0	-	-	-	-
10	飲料製造業の用に供する施設	0	69	1.9	2.3	12	1
11	動物系飼料又は有機質肥料の製造業の用に供する施設	0	1	3.0	-	3	3
12	動植物油脂製造業の用に供する施設	0	5	1.2	0.4	2	1
13	イースト製造業の用に供する施設	0	0	-	-	-	-
14	でん粉又は化工でん粉の製造業の用に供する施設	0	3	1.0	0.0	1	1
15	ぶどう糖又は水あめの製造業の用に供する施設	0	2	1.0	0.0	1	1
16	めん類製造業の用に供する湯煮施設	0	2	6.5	7.8	12	1
17	豆腐又は煮豆の製造業の用に供する湯煮施設	0	7	2.9	4.1	12	1
18	インスタントコーヒー製造業の用に供する抽出施設	0	1	1.0	-	1	1
18-2	冷凍調理食品製造業の用に供する施設	0	2	1.0	0.0	1	1
18-3	たばこ製造業の用に供する施設	0	1	1.0	-	1	1
19	紡績業又は繊維製品の製造業若しくは加工業の用に供する施設	0	31	3.7	5.2	24	1
20	洗毛業の用に供する施設	0	0	-	-	-	-
21	化学繊維製造業の用に供する施設	0	15	2.1	3.1	13	1
21-2	一般製材業又は木材チップ製造業の用に供する湿式パーカー	0	0	-	-	-	-
21-3	合板製造業の用に供する接着機洗浄施設	0	2	1.5	0.7	2	1
21-4	パーティクルボード製造業の用に供する施設	0	1	1.0	-	1	1
22	木材薬品処理業の用に供する施設	0	1	1.0	-	1	1
23	パルプ、紙又は紙加工品の製造業の用に供する施設	0	74	1.4	1.5	13	1
23-2	新聞業、出版業、印刷業又は製版業の用に供する施設	0	8	5.8	5.8	14	1
24	化学肥料製造業の用に供する施設	0	13	5.2	6.8	24	1
25	水銀電解法による化成ソーダ又は化成カリの製造業の用に供する施設	0	0	-	-	-	-
26	無機顔料製造業の用に供する施設	0	14	133.0	253.6	730	1
27	その他の無機化学工業製品製造業の用に供する施設	0	78	16.5	49.6	365	1
28	カーバイド法アセチレン誘導品製造業の用に供する施設	0	4	1.0	0.0	1	1
29	コーラル製品製造業の用に供する施設	0	1	2.0	-	2	2
30	発酵工業の用に供する施設	0	5	3.2	4.9	12	1
31	メタン誘導品製造業の用に供する施設	0	2	1.5	0.7	2	1
32	有機顔料又は合成染料の製造業の用に供する施設	0	9	13.7	15.6	54	2
33	合成樹脂製造業の用に供する施設	0	47	2.6	3.4	12	1
34	合成ゴム製造業の用に供する施設	0	4	4.0	5.4	12	1
35	有機ゴム薬品製造業の用に供する施設	0	5	3.4	4.8	12	1
36	合成洗剤製造業の用に供する施設	0	5	4.6	4.3	12	1
37	その他の石油化学工業の用に供する施設	0	19	3.9	4.4	12	1
38	石けん製造業の用に供する施設	0	0	-	-	-	-
38-2	界面活性剤製造業の用に供する反応施設	0	-	-	-	-	-
39	硬化油製造業の用に供する施設	0	0	-	-	-	-
40	脂肪酸製造業の用に供する蒸りゆう施設	0	1	1.0	-	1	1
41	香料製造業の用に供する施設	0	1	2.0	-	2	2
42	ゼラチン又はにかわの製造業の用に供する施設	0	0	-	-	-	-
43	写真感光材料製造業の用に供する感光剤洗浄施設	0	4	4.3	5.2	12	1
44	天然樹脂製品製造業の用に供する施設	0	0	-	-	-	-
45	木材化学工業の用に供するフルフラール蒸りゆう施設	0	0	-	-	-	-
46	その他の有機化学工業製品製造業の用に供する施設	0	62	3.3	4.4	24	1
47	医薬品製造業の用に供する施設	0	60	3.1	3.6	12	1
48	火薬製造業の用に供する洗浄施設	0	5	6.8	9.8	24	1
49	農業製造業の用に供する混合施設	0	0	-	-	-	-

代表特定施設		連続測定		非連続測定			
		事業場数	事業場数	平均値	標準偏差	最大値	最小値
50	試薬の製造業の用に供する試薬製造施設	0	1	12.0	-	12	12
51	石油精製業の用に供する施設	0	9	2.2	3.7	12	1
51-2	自動車用タイヤ等ゴム製品製造業の用に供する直接加硫施設	0	7	2.0	1.9	6	1
51-3	医療、衛生用ゴム製品製造業の用に供するラテックス成形型洗浄施設	0	1	2.0	-	2	2
52	皮革製造業の用に供する施設	0	1	1.0	-	1	1
53	ガラス又はガラス製品の製造業の用に供する施設	0	28	5.2	6.2	28	1
54	セメント製品製造業の用に供する施設	0	15	2.2	2.8	12	1
55	生コンクリート製造業の用に供するパッチャープラント	0	5	2.6	0.9	4	2
56	有機質砂かべ材製造業の用に供する混合施設	0	0	-	-	-	-
57	人造黒鉛電極製造業の用に供する成型施設	0	3	2.3	2.3	5	1
58	窯業原料の精製業の用に供する施設	0	27	4.1	4.4	14	1
59	砕石業の用に供する施設	0	3	1.0	0.0	1	1
60	砂利採取業の用に供する水洗式分別施設	0	3	1.3	0.6	2	1
61	鉄鋼業の用に供する施設	0	57	8.9	10.1	52	1
62	非鉄金属製造業の用に供する施設	0	36	14.2	26.1	156	1
63	金属製品製造業又は機械器具製造業の用に供する施設	0	226	7.5	11.8	92	1
63-2	空きびん卸売業の用に供する自動式洗びん施設	0	0	-	-	-	-
63-3	石炭を燃料とする火力発電施設のうち塵ガス洗浄施設	0	19	3.0	2.3	9	1
64	ガス供給業又はコークス製造業の用に供する施設	0	2	1.5	0.7	2	1
64-2	水道施設、工業用水道施設又は自家用工業用水道の浄水施設	0	131	5.2	6.3	39	1
65	酸又はアルカリによる表面処理施設	0	469	6.9	9.8	98	1
66	電気めっき施設	0	124	10.6	30.5	240	1
66-2	エチレンオキサイド又は1・4-ジオキサンの混合施設	0	0	-	-	-	-
66-3	旅館業の用に供する施設	0	15	2.0	2.9	12	1
66-4	共同調理場に設置されるちゅう房施設	0	1	12.0	-	12	12
66-5	弁当仕出屋又は弁当製造業の用に供するちゅう房施設	0	5	1.4	0.5	2	1
66-6	飲食店に設置されるちゅう房施設	0	6	1.8	1.2	4	1
66-7	そば店、うどん店、すし店のほか、喫茶店等に設置されるちゅう房施設	0	0	-	-	-	-
66-8	料亭、バー、キャバレー、ナイトクラブ等に設置されるちゅう房施設	0	0	-	-	-	-
67	洗たく業の用に供する洗浄施設	0	5	1.0	0.0	1	1
68	写真現像業の用に供する自動式フィルム現像洗浄施設	0	0	-	-	-	-
68-2	病院で病床数が300以上であるものに設置される施設	0	13	2.9	3.1	12	1
69	と畜業又は死亡獣畜取扱業の用に供する解体施設	0	5	3.8	4.8	12	1
69-2	中央卸売市場に設置される施設	0	1	2.0	-	2	2
69-3	地方卸売市場に設置される施設	0	0	-	-	-	-
70	廃油処理施設	0	0	-	-	-	-
70-2	自動車分解整備事業の用に供する洗車施設	0	0	-	-	-	-
71	自動式車両洗浄施設	0	7	3.6	3.9	12	1
71-2	科学技術に関する研究、試験、検査又は専門教育の用に供する施設	0	264	5.2	7.7	72	1
71-3	一般廃棄物処理施設である焼却施設	0	42	5.5	5.0	18	1
71-4	産業廃棄物処理施設	0	35	15.0	42.6	254	1
71-5	TCE、PCE又はジクロロメタンによる洗浄施設	0	19	2.2	2.7	12	1
71-6	TCE、PCE又はジクロロメタンの蒸りゅう施設	0	4	4.8	5.0	12	1
72	し尿処理施設	0	527	2.8	4.0	26	1
73	下水道終末処理施設	0	1,824	6.6	8.0	50	1
74	特定事業場から排出される水の処理施設	0	59	9.8	33.8	260	1
81	指定地域特定施設(し尿浄化槽201~500人槽)	0	65	2.1	3.4	24	1
91	湖沼法みなし指定地域特定施設(病院)	0	0	-	-	-	-
92	湖沼法みなし指定地域特定施設(し尿浄化槽)	0	6	7.2	5.8	13	1
-	特定施設不明	0	1	12.0	-	12	12
	合計	0	4,703	6.4	20.2	730	1

表3.4.2.2(12) 代表特定施設別の生活環境項目測定回数の平均値、標準偏差、最大値、最小値

クロム 回/年

代表特定施設		連続測定		非連続測定			
		事業場数	事業場数	平均値	標準偏差	最大値	最小値
1	鉱業又は水洗炭業の用に供する施設	0	5	13.2	7.9	26	4
1-2	畜産農業又はサービス業の用に供する施設	0	3	1.7	1.2	3	1
2	畜産食料品製造業の用に供する施設	0	24	1.8	2.3	12	1
3	水産食料品製造業の用に供する施設	0	6	1.0	0.0	1	1
4	野菜又は果実を原料とする保存食料品製造業の用に供する施設	0	10	1.8	1.2	4	1
5	みそ、しょう油、食用アミノ酸等の製造業の用に供する施設	0	10	2.5	3.4	12	1
6	小麦粉製造業の用に供する洗浄施設	0	0	-	-	-	-
7	砂糖製造業の用に供する施設	0	4	1.0	0.0	1	1
8	パン・菓子の製造業又は製あん業の用に供する粗製あんの沈殿槽	0	1	2.0	-	2	2
9	米菓製造業又はこうじ製造業の用に供する洗米機	0	0	-	-	-	-
10	飲料製造業の用に供する施設	0	71	2.2	2.6	12	1
11	動物系飼料又は有機質肥料の製造業の用に供する施設	0	0	-	-	-	-
12	動植物油脂製造業の用に供する施設	0	5	1.2	0.4	2	1
13	イースト製造業の用に供する施設	0	0	-	-	-	-
14	でん粉又は化工でん粉の製造業の用に供する施設	0	3	1.0	0.0	1	1
15	ぶどう糖又は水あめの製造業の用に供する施設	0	2	1.0	0.0	1	1
16	めん類製造業の用に供する湯煮施設	0	2	6.5	7.8	12	1
17	豆腐又は煮豆の製造業の用に供する湯煮施設	0	6	2.8	4.5	12	1
18	インスタントコーヒー製造業の用に供する抽出施設	0	1	1.0	-	1	1
18-2	冷凍調理食品製造業の用に供する施設	0	4	1.5	0.6	2	1
18-3	たばこ製造業の用に供する施設	0	1	1.0	-	1	1
19	紡績業又は繊維製品の製造業若しくは加工業の用に供する施設	0	44	7.9	11.6	51	1
20	洗毛業の用に供する施設	0	0	-	-	-	-
21	化学繊維製造業の用に供する施設	0	16	2.8	3.8	13	1
21-2	一般製材業又は木材チップ製造業の用に供する湿式パーカー	0	0	-	-	-	-
21-3	合板製造業の用に供する接着機洗浄施設	0	2	1.5	0.7	2	1
21-4	パーティクルボード製造業の用に供する施設	0	1	1.0	-	1	1
22	木材薬品処理業の用に供する施設	0	1	1.0	-	1	1
23	パルプ、紙又は紙加工品の製造業の用に供する施設	0	70	1.4	1.5	13	1
23-2	新聞業、出版業、印刷業又は製版業の用に供する施設	0	13	4.8	4.8	14	1
24	化学肥料製造業の用に供する施設	0	12	4.4	4.6	12	1
25	水銀電解法による化成ソーダ又は化成カリの製造業の用に供する施設	0	0	-	-	-	-
26	無機顔料製造業の用に供する施設	0	12	129.5	278.4	730	1
27	その他の無機化学工業製品製造業の用に供する施設	0	85	20.8	65.7	365	1
28	カーバイド法アセチレン誘導品製造業の用に供する施設	0	4	1.0	0.0	1	1
29	コーラル製品製造業の用に供する施設	0	1	2.0	-	2	2
30	発酵工業の用に供する施設	0	5	1.0	0.0	1	1
31	メタン誘導品製造業の用に供する施設	0	2	1.5	0.7	2	1
32	有機顔料又は合成染料の製造業の用に供する施設	0	8	12.4	17.3	54	2
33	合成樹脂製造業の用に供する施設	0	50	6.7	22.0	156	1
34	合成ゴム製造業の用に供する施設	0	4	6.8	6.1	12	1
35	有機ゴム薬品製造業の用に供する施設	0	4	1.3	0.5	2	1
36	合成洗剤製造業の用に供する施設	0	4	5.0	4.8	12	1
37	その他の石油化学工業の用に供する施設	0	21	3.7	4.3	12	1
38	石けん製造業の用に供する施設	0	0	-	-	-	-
38-2	界面活性剤製造業の用に供する反応施設	0	-	-	-	-	-
39	硬化油製造業の用に供する施設	0	0	-	-	-	-
40	脂肪酸製造業の用に供する蒸りゅう施設	0	1	1.0	-	1	1
41	香料製造業の用に供する施設	0	2	1.5	0.7	2	1
42	ゼラチン又はにかわの製造業の用に供する施設	0	0	-	-	-	-
43	写真感光材料製造業の用に供する感光剤洗浄施設	0	4	4.3	5.2	12	1
44	天然樹脂製品製造業の用に供する施設	0	0	-	-	-	-
45	木材化学工業の用に供するフルフラール蒸りゅう施設	0	0	-	-	-	-
46	その他の有機化学工業製品製造業の用に供する施設	0	60	5.1	9.8	52	1
47	医薬品製造業の用に供する施設	0	59	3.2	3.5	12	1
48	火薬製造業の用に供する洗浄施設	0	6	6.0	9.0	24	1
49	農業製造業の用に供する混合施設	0	1	2.0	-	2	2

代表特定施設		連続測定		非連続測定			
		事業場数	事業場数	平均値	標準偏差	最大値	最小値
50	試薬の製造業の用に供する試薬製造施設	0	1	1.0	-	1	1
51	石油精製業の用に供する施設	0	8	2.4	3.9	12	1
51-2	自動車用タイヤ等ゴム製品製造業の用に供する直接加硫施設	0	7	1.3	0.8	3	1
51-3	医療、衛生用ゴム製品製造業の用に供するラテックス成形型洗浄施設	0	1	2.0	-	2	2
52	皮革製造業の用に供する施設	0	4	12.3	0.5	13	12
53	ガラス又はガラス製品の製造業の用に供する施設	0	37	6.1	6.6	28	1
54	セメント製品製造業の用に供する施設	0	29	5.3	5.7	24	1
55	生コンクリート製造業の用に供するパッチャープラント	0	17	4.5	4.4	12	1
56	有機質砂かべ材製造業の用に供する混合施設	0	0	-	-	-	-
57	人造黒鉛電極製造業の用に供する成型施設	0	2	1.0	0.0	1	1
58	窯業原料の精製業の用に供する施設	0	34	6.4	8.5	46	1
59	砕石業の用に供する施設	0	4	4.3	5.3	12	1
60	砂利採取業の用に供する水洗式分別施設	0	2	1.5	0.7	2	1
61	鉄鋼業の用に供する施設	0	62	11.8	21.9	158	1
62	非鉄金属製造業の用に供する施設	0	37	19.9	33.5	156	1
63	金属製品製造業又は機械器具製造業の用に供する施設	0	267	11.6	24.7	252	1
63-2	空きびん卸売業の用に供する自動式洗びん施設	0	0	-	-	-	-
63-3	石炭を燃料とする火力発電施設のうち塵ガス洗浄施設	0	17	2.8	1.8	6	1
64	ガス供給業又はコークス製造業の用に供する施設	0	2	26.5	36.1	52	1
64-2	水道施設、工業用水道施設又は自家用工業用水道の浄水施設	0	100	3.2	3.9	12	1
65	酸又はアルカリによる表面処理施設	0	613	9.4	17.8	254	1
66	電気めっき施設	0	405	27.7	83.1	1,200	1
66-2	エチレンオキサイド又は1・4-ジオキサン混合施設	0	1	12.0	-	12	12
66-3	旅館業の用に供する施設	0	17	1.9	2.7	12	1
66-4	共同調理場に設置されるちゅう房施設	0	1	12.0	-	12	12
66-5	弁当仕出屋又は弁当製造業の用に供するちゅう房施設	0	5	1.8	0.8	3	1
66-6	飲食店に設置されるちゅう房施設	0	4	1.3	0.5	2	1
66-7	そば店、うどん店、すし店のほか、喫茶店等に設置されるちゅう房施設	0	0	-	-	-	-
66-8	料亭、バー、キャバレー、ナイトクラブ等に設置されるちゅう房施設	0	0	-	-	-	-
67	洗たく業の用に供する洗浄施設	0	9	2.4	1.3	4	1
68	写真現像業の用に供する自動式フィルム現像洗浄施設	0	0	-	-	-	-
68-2	病院で病床数が300以上であるものに設置される施設	0	19	5.3	10.9	48	1
69	と畜業又は死亡獣畜取扱業の用に供する解体施設	0	5	3.8	4.8	12	1
69-2	中央卸売市場に設置される施設	0	1	2.0	-	2	2
69-3	地方卸売市場に設置される施設	0	0	-	-	-	-
70	廃油処理施設	0	0	-	-	-	-
70-2	自動車分解整備事業の用に供する洗車施設	0	0	-	-	-	-
71	自動式車両洗浄施設	0	8	3.4	3.6	12	1
71-2	科学技術に関する研究、試験、検査又は専門教育の用に供する施設	0	279	5.1	6.5	48	1
71-3	一般廃棄物処理施設である焼却施設	0	43	5.7	4.9	12	1
71-4	産業廃棄物処理施設	0	38	14.8	41.5	254	1
71-5	TCE、PCE又はジクロロメタンによる洗浄施設	0	22	5.3	6.4	24	1
71-6	TCE、PCE又はジクロロメタンの蒸りゅう施設	0	3	5.0	6.1	12	1
72	し尿処理施設	0	533	2.9	4.4	48	1
73	下水道終末処理施設	0	1,815	6.4	7.6	50	1
74	特定事業場から排出される水の処理施設	0	71	29.6	133.3	1,093	1
81	指定地域特定施設(し尿浄化槽201~500人槽)	0	67	2.4	3.6	24	1
91	湖沼法みなし指定地域特定施設(病院)	0	0	-	-	-	-
92	湖沼法みなし指定地域特定施設(し尿浄化槽)	0	6	5.2	5.4	12	1
-	特定施設不明	0	1	12.0	-	12	12
	合計	0	5,247	8.8	34.8	1,200	1

表3.4.2.2(13) 代表特定施設別の生活環境項目測定回数の平均値、標準偏差、最大値、最小値

代表特定施設		大腸菌群数 回/年					
		連続測定 事業場数	事業場数	平均値	標準偏差	最大値	最小値
1	鉱業又は水洗炭業の用に供する施設	0	4	8.0	12.1	26	1
1-2	畜産農業又はサービス業の用に供する施設	0	86	7.9	8.2	52	1
2	畜産食料品製造業の用に供する施設	0	245	13.9	24.7	365	1
3	水産食料品製造業の用に供する施設	0	105	8.3	9.1	52	1
4	野菜又は果実を原料とする保存食料品製造業の用に供する施設	0	130	10.1	8.4	51	1
5	みそ、しょう油、食用アミノ酸等の製造業の用に供する施設	0	48	8.6	6.4	24	1
6	小麦粉製造業の用に供する洗浄施設	0	0	-	-	-	-
7	砂糖製造業の用に供する施設	0	20	24.2	77.3	347	1
8	パン・菓子の製造業又は製あん業の用に供する粗製あんの沈殿槽	0	13	8.8	8.1	25	1
9	米菓製造業又はこうじ製造業の用に供する洗米機	0	0	-	-	-	-
10	飲料製造業の用に供する施設	0	172	11.1	12.4	73	1
11	動物系飼料又は有機質肥料の製造業の用に供する施設	0	19	8.6	4.1	12	1
12	動植物油脂製造業の用に供する施設	0	12	10.0	12.8	47	1
13	イースト製造業の用に供する施設	0	0	-	-	-	-
14	でん粉又は化工でん粉の製造業の用に供する施設	0	11	14.3	19.1	53	1
15	ぶどう糖又は水あめの製造業の用に供する施設	0	8	15.1	8.2	24	1
16	めん類製造業の用に供する湯煮施設	0	32	14.3	11.4	49	1
17	豆腐又は煮豆の製造業の用に供する湯煮施設	0	59	9.2	6.7	24	1
18	インスタントコーヒー製造業の用に供する抽出施設	0	1	12.0	-	12	12
18-2	冷凍調理食品製造業の用に供する施設	0	42	13.5	16.3	96	1
18-3	たばこ製造業の用に供する施設	0	2	18.0	8.5	24	12
19	紡績業又は繊維製品の製造業若しくは加工業の用に供する施設	0	67	9.6	10.4	48	1
20	洗毛業の用に供する施設	0	0	-	-	-	-
21	化学繊維製造業の用に供する施設	0	17	6.6	6.8	24	1
21-2	一般製材業又は木材チップ製造業の用に供する湿式パーカー	0	0	-	-	-	-
21-3	合板製造業の用に供する接着機洗浄施設	0	4	8.3	7.8	15	1
21-4	パーティクルボード製造業の用に供する施設	0	1	1.0	-	1	1
22	木材薬品処理業の用に供する施設	0	3	4.7	6.4	12	1
23	パルプ、紙又は紙加工品の製造業の用に供する施設	0	90	6.9	12.7	75	1
23-2	新聞業、出版業、印刷業又は製版業の用に供する施設	0	16	6.3	5.2	14	1
24	化学肥料製造業の用に供する施設	0	10	4.3	4.2	12	1
25	水銀電解法による化成ソーダ又は化成カリの製造業の用に供する施設	0	0	-	-	-	-
26	無機顔料製造業の用に供する施設	0	12	2.9	4.3	12	1
27	その他の無機化学工業製品製造業の用に供する施設	0	65	6.4	8.0	48	1
28	カーバイド法アセチレン誘導品製造業の用に供する施設	0	4	1.0	0.0	1	1
29	コータール製品製造業の用に供する施設	0	0	-	-	-	-
30	発酵工業の用に供する施設	0	5	10.2	20.6	47	1
31	メタン誘導品製造業の用に供する施設	0	4	6.8	6.1	12	1
32	有機顔料又は合成染料の製造業の用に供する施設	0	3	5.0	6.1	12	1
33	合成樹脂製造業の用に供する施設	0	65	5.4	7.5	48	1
34	合成ゴム製造業の用に供する施設	0	5	3.4	4.8	12	1
35	有機ゴム薬品製造業の用に供する施設	0	4	4.3	5.2	12	1
36	合成洗剤製造業の用に供する施設	0	4	5.5	4.4	12	3
37	その他の石油化学工業の用に供する施設	0	18	4.0	4.1	12	1
38	石けん製造業の用に供する施設	0	0	-	-	-	-
38-2	界面活性剤製造業の用に供する反応施設	0	-	-	-	-	-
39	硬化油製造業の用に供する施設	0	0	-	-	-	-
40	脂肪酸製造業の用に供する蒸りゆう施設	0	1	19.0	-	19	19
41	香料製造業の用に供する施設	0	6	12.2	7.0	24	2
42	ゼラチン又はにかわの製造業の用に供する施設	0	0	-	-	-	-
43	写真感光材料製造業の用に供する感光剤洗浄施設	0	4	6.8	6.1	12	1
44	天然樹脂製品製造業の用に供する施設	0	0	-	-	-	-
45	木材化学工業の用に供するフルフラール蒸りゆう施設	0	0	-	-	-	-
46	その他の有機化学工業製品製造業の用に供する施設	0	80	6.6	7.8	52	1
47	医薬品製造業の用に供する施設	0	98	11.0	9.9	50	1
48	火薬製造業の用に供する洗浄施設	0	4	7.3	11.2	24	1
49	農業製造業の用に供する混合施設	0	5	5.4	4.0	12	2

代表特定施設		連続測定		非連続測定			
		事業場数	事業場数	平均値	標準偏差	最大値	最小値
50	試薬の製造業の用に供する試薬製造施設	0	1	12.0	-	12	12
51	石油精製業の用に供する施設	0	11	3.2	4.4	12	1
51-2	自動車用タイヤ等ゴム製品製造業の用に供する直接加硫施設	0	20	6.1	4.4	12	1
51-3	医療、衛生用ゴム製品製造業の用に供するラテックス成形型洗浄施設	0	0	-	-	-	-
52	皮革製造業の用に供する施設	0	2	12.0	0.0	12	12
53	ガラス又はガラス製品の製造業の用に供する施設	0	39	7.9	6.7	26	1
54	セメント製品製造業の用に供する施設	0	22	8.1	10.9	48	1
55	生コンクリート製造業の用に供するパッチャープラント	0	7	2.1	1.1	4	1
56	有機質砂かべ材製造業の用に供する混合施設	0	2	7.0	7.1	12	2
57	人造黒鉛電極製造業の用に供する成型施設	0	5	3.6	1.9	6	1
58	窯業原料の精製業の用に供する施設	0	24	4.8	4.9	12	1
59	砕石業の用に供する施設	0	3	1.0	0.0	1	1
60	砂利採取業の用に供する水洗式分別施設	0	0	-	-	-	-
61	鉄鋼業の用に供する施設	0	41	4.8	5.1	24	1
62	非鉄金属製造業の用に供する施設	0	29	7.4	6.7	24	1
63	金属製品製造業又は機械器具製造業の用に供する施設	0	282	9.5	10.9	84	1
63-2	空きびん卸売業の用に供する自動式洗びん施設	0	0	-	-	-	-
63-3	石炭を燃料とする火力発電施設のうち塵ガス洗浄施設	0	17	2.9	2.8	12	1
64	ガス供給業又はコークス製造業の用に供する施設	0	2	1.5	0.7	2	1
64-2	水道施設、工業用水道施設又は自家用工業用水道の浄水施設	0	141	7.4	8.1	55	1
65	酸又はアルカリによる表面処理施設	0	599	8.4	8.5	72	1
66	電気めっき施設	0	139	10.9	31.2	360	1
66-2	エチレンオキサイド又は1・4-ジオキサン混合施設	0	41	8.6	8.3	52	1
66-3	旅館業の用に供する施設	0	554	6.2	7.4	100	1
66-4	共同調理場に設置されるちゅう房施設	0	108	7.4	4.6	24	1
66-5	弁当仕出屋又は弁当製造業の用に供するちゅう房施設	0	105	8.9	5.5	24	1
66-6	飲食店に設置されるちゅう房施設	0	222	6.4	6.1	52	1
66-7	そば店、うどん店、すし店のほか、喫茶店等に設置されるちゅう房施設	0	1	4.0	-	4	4
66-8	料亭、バー、キャバレー、ナイトクラブ等に設置されるちゅう房施設	0	0	-	-	-	-
67	洗たく業の用に供する洗浄施設	0	112	8.9	5.5	26	1
68	写真現像業の用に供する自動式フィルム現像洗浄施設	0	1	4.0	-	4	4
68-2	病院で病床数が300以上であるものに設置される施設	0	172	8.6	4.9	24	1
69	と畜業又は死亡獣畜取扱業の用に供する解体施設	0	65	10.5	7.0	28	1
69-2	中央卸売市場に設置される施設	0	7	11.4	6.8	24	2
69-3	地方卸売市場に設置される施設	0	11	16.5	19.0	56	1
70	廃油処理施設	0	0	-	-	-	-
70-2	自動車分解整備事業の用に供する洗車施設	0	0	-	-	-	-
71	自動式車両洗浄施設	0	23	8.3	5.7	22	1
71-2	科学技術に関する研究、試験、検査又は専門教育の用に供する施設	0	376	6.4	6.7	50	1
71-3	一般廃棄物処理施設である焼却施設	0	44	11.4	5.9	24	1
71-4	産業廃棄物処理施設	0	35	7.4	7.1	24	1
71-5	TCE、PCE又はジクロロメタンによる洗浄施設	0	32	4.7	4.4	12	1
71-6	TCE、PCE又はジクロロメタンの蒸りゆう施設	0	4	4.8	5.0	12	1
72	し尿処理施設	0	5,678	10.3	8.7	298	1
73	下水道終末処理施設	0	1,888	29.1	20.7	280	1
74	特定事業場から排出される水の処理施設	0	137	8.4	8.0	49	1
81	指定地域特定施設(し尿浄化槽201~500人槽)	0	993	8.3	6.2	52	1
91	湖沼法みなし指定地域特定施設(病院)	0	8	8.4	5.1	12	1
92	湖沼法みなし指定地域特定施設(し尿浄化槽)	0	176	9.0	5.2	48	1
-	特定施設不明	0	9	17.3	14.8	52	4
	合計	0	13,792	12.0	13.9	365	1

表3.4.2.2(14) 代表特定施設別の生活環境項目測定回数の平均値、標準偏差、最大値、最小値

総窒素 回/年

代表特定施設		連続測定		非連続測定			
		事業場数	事業場数	平均値	標準偏差	最大値	最小値
1	鉱業又は水洗炭業の用に供する施設	0	12	22.3	20.6	75	4
1-2	畜産農業又はサービス業の用に供する施設	1	77	11.8	16.9	120	1
2	畜産食料品製造業の用に供する施設	0	230	32.6	75.5	365	1
3	水産食料品製造業の用に供する施設	0	103	20.8	44.2	365	1
4	野菜又は果実を原料とする保存食料品製造業の用に供する施設	0	117	28.7	71.0	365	1
5	みそ、しょう油、食用アミノ酸等の製造業の用に供する施設	0	63	50.8	178.9	999	1
6	小麦粉製造業の用に供する洗浄施設	0	0	-	-	-	-
7	砂糖製造業の用に供する施設	0	24	5.3	6.9	25	1
8	パン・菓子の製造業又は製あん業の用に供する粗製あんの沈殿槽	0	21	39.9	77.8	365	2
9	米菓製造業又はこうじ製造業の用に供する洗米機	0	0	-	-	-	-
10	飲料製造業の用に供する施設	0	165	61.9	349.0	4,380	1
11	動物系飼料又は有機質肥料の製造業の用に供する施設	0	16	31.4	89.3	365	1
12	動植物油脂製造業の用に供する施設	0	28	41.8	89.9	365	1
13	イースト製造業の用に供する施設	0	0	-	-	-	-
14	でん粉又は化工でん粉の製造業の用に供する施設	1	10	116.8	170.9	365	2
15	ぶどう糖又は水あめの製造業の用に供する施設	0	8	48.3	102.1	300	1
16	めん類製造業の用に供する湯煮施設	0	44	18.8	17.7	96	1
17	豆腐又は煮豆の製造業の用に供する湯煮施設	0	62	35.0	81.9	365	1
18	インスタントコーヒー製造業の用に供する抽出施設	0	2	24.0	17.0	36	12
18-2	冷凍調理食品製造業の用に供する施設	0	55	30.0	57.4	365	1
18-3	たばこ製造業の用に供する施設	0	1	12.0	-	12	12
19	紡績業又は繊維製品の製造業若しくは加工業の用に供する施設	1	155	42.1	87.5	376	1
20	洗毛業の用に供する施設	0	0	-	-	-	-
21	化学繊維製造業の用に供する施設	1	22	30.4	74.2	354	1
21-2	一般製材業又は木材チップ製造業の用に供する湿式パーカー	0	0	-	-	-	-
21-3	合板製造業の用に供する接着機洗浄施設	0	4	10.0	4.0	12	4
21-4	パーティクルボード製造業の用に供する施設	0	2	12.0	0.0	12	12
22	木材薬品処理業の用に供する施設	0	2	6.5	7.8	12	1
23	パルプ、紙又は紙加工品の製造業の用に供する施設	5	127	365.1	1,474.2	8,500	1
23-2	新聞業、出版業、印刷業又は製版業の用に供する施設	0	16	35.3	88.7	359	1
24	化学肥料製造業の用に供する施設	0	19	28.3	37.7	159	2
25	水銀電解法による化成ソーダ又は化成カリの製造業の用に供する施設	0	1	363.0	-	363	363
26	無機顔料製造業の用に供する施設	0	19	34.9	75.7	339	1
27	その他の無機化学工業製品製造業の用に供する施設	0	153	105.2	722.9	8,760	1
28	カーバイド法アセチレン誘導品製造業の用に供する施設	0	9	11.7	6.4	24	4
29	コーラル製品製造業の用に供する施設	0	2	12.0	0.0	12	12
30	発酵工業の用に供する施設	0	6	178.5	402.3	999	1
31	メタン誘導品製造業の用に供する施設	0	2	6.5	7.8	12	1
32	有機顔料又は合成染料の製造業の用に供する施設	0	11	816.5	2,431.7	8,136	1
33	合成樹脂製造業の用に供する施設	1	98	121.0	805.3	7,920	1
34	合成ゴム製造業の用に供する施設	0	7	1,259.7	3,265.2	8,664	1
35	有機ゴム薬品製造業の用に供する施設	0	6	119.5	182.2	365	1
36	合成洗剤製造業の用に供する施設	0	5	787.6	1,749.4	3,917	3
37	その他の石油化学工業の用に供する施設	2	39	150.1	699.6	4,380	1
38	石けん製造業の用に供する施設	0	0	-	-	-	-
38-2	界面活性剤製造業の用に供する反応施設	0	-	-	-	-	-
39	硬化油製造業の用に供する施設	0	0	-	-	-	-
40	脂肪酸製造業の用に供する蒸りゆう施設	0	1	24.0	-	24	24
41	香料製造業の用に供する施設	0	7	14.3	7.7	24	2
42	ゼラチン又はにかわの製造業の用に供する施設	0	0	-	-	-	-
43	写真感光材料製造業の用に供する感光剤洗浄施設	0	6	65.2	146.0	363	1
44	天然樹脂製品製造業の用に供する施設	0	0	-	-	-	-
45	木材化学工業の用に供するフルフラール蒸りゆう施設	0	0	-	-	-	-
46	その他の有機化学工業製品製造業の用に供する施設	0	122	108.2	742.7	8,136	1
47	医薬品製造業の用に供する施設	1	101	280.0	1,483.8	8,760	1
48	火薬製造業の用に供する洗浄施設	0	8	59.6	122.4	360	2
49	農業製造業の用に供する混合施設	0	7	56.0	126.4	342	2

代表特定施設		連続測定		非連続測定			
		事業場数	事業場数	平均値	標準偏差	最大値	最小値
50	試薬の製造業の用に供する試薬製造施設	0	2	7.0	7.1	12	2
51	石油精製業の用に供する施設	0	22	49.2	77.7	356	2
51-2	自動車用タイヤ等ゴム製品製造業の用に供する直接加硫施設	0	26	9.8	7.7	38	1
51-3	医療、衛生用ゴム製品製造業の用に供するラテックス成形型洗浄施設	0	2	29.5	24.7	47	12
52	皮革製造業の用に供する施設	0	3	12.0	0.0	12	12
53	ガラス又はガラス製品の製造業の用に供する施設	0	48	24.4	53.7	281	1
54	セメント製品製造業の用に供する施設	0	34	272.4	1,499.8	8,760	1
55	生コンクリート製造業の用に供するパッチャープラント	0	17	11.6	17.0	52	1
56	有機質砂かべ材製造業の用に供する混合施設	0	1	2.0	-	2	2
57	人造黒鉛電極製造業の用に供する成型施設	0	5	7.6	6.0	12	1
58	窯業原料の精製業の用に供する施設	1	53	23.8	55.2	358	1
59	砕石業の用に供する施設	0	12	10.7	13.2	49	1
60	砂利採取業の用に供する水洗式分別施設	0	7	31.6	15.9	50	12
61	鉄鋼業の用に供する施設	0	81	78.0	184.1	1,095	1
62	非鉄金属製造業の用に供する施設	0	49	47.6	144.9	999	1
63	金属製品製造業又は機械器具製造業の用に供する施設	0	338	28.7	72.8	736	1
63-2	空きびん卸売業の用に供する自動式洗びん施設	0	1	45.0	-	45	45
63-3	石炭を燃料とする火力発電施設のうち塵ガス洗浄施設	1	24	12.5	16.9	58	1
64	ガス供給業又はコークス製造業の用に供する施設	0	5	80.6	95.6	247	1
64-2	水道施設、工業用水道施設又は自家用工業用水道の浄水施設	1	125	17.2	35.6	365	1
65	酸又はアルカリによる表面処理施設	0	812	44.9	429.5	8,670	1
66	電気めっき施設	0	286	23.1	81.4	1,200	1
66-2	エチレンオキサイド又は1・4-ジオキサン <small>の</small> 混合施設	0	42	29.9	55.6	365	2
66-3	旅館業の用に供する施設	0	317	20.6	46.4	365	1
66-4	共同調理場に設置されるちゅう房施設	0	87	20.8	40.1	365	1
66-5	弁当仕出屋又は弁当製造業の用に供するちゅう房施設	0	121	18.8	18.5	156	1
66-6	飲食店に設置されるちゅう房施設	0	198	19.4	37.7	365	1
66-7	そば店、うどん店、すし店のほか、喫茶店等に設置されるちゅう房施設	0	0	-	-	-	-
66-8	料亭、バー、キャバレー、ナイトクラブ等に設置されるちゅう房施設	0	0	-	-	-	-
67	洗たく業の用に供する洗浄施設	0	116	29.2	59.8	365	1
68	写真現像業の用に供する自動式フィルム現像洗浄施設	0	1	12.0	-	12	12
68-2	病院で病床数が300以上であるものに設置される施設	0	135	39.7	74.0	365	1
69	と畜業又は死亡獣畜取扱業の用に供する解体施設	0	43	216.0	1,334.0	8,760	1
69-2	中央卸売市場に設置される施設	0	7	18.0	16.3	52	2
69-3	地方卸売市場に設置される施設	0	12	11.3	12.8	49	1
70	廃油処理施設	0	1	37.0	-	37	37
70-2	自動車分解整備事業の用に供する洗車施設	0	0	-	-	-	-
71	自動式車両洗浄施設	0	31	14.6	11.4	52	1
71-2	科学技術に関する研究、試験、検査又は専門教育の用に供する施設	0	356	23.2	122.1	2,132	1
71-3	一般廃棄物処理施設である焼却施設	0	37	12.8	9.5	52	1
71-4	産業廃棄物処理施設	1	39	22.1	28.9	147	1
71-5	TCE、PCE又はジクロロメタンによる洗浄施設	0	38	7.8	11.7	71	1
71-6	TCE、PCE又はジクロロメタンの蒸りゅう施設	0	6	8.8	5.0	12	1
72	し尿処理施設	2	4,776	23.8	50.8	999	1
73	下水道終末処理施設	0	1,852	25.6	32.2	365	1
74	特定事業場から排出される水の処理施設	2	127	186.2	1,093.4	8,760	1
81	指定地域特定施設(し尿浄化槽201~500人槽)	1	1,173	17.0	20.9	365	1
91	湖沼法みなし指定地域特定施設(病院)	0	9	14.3	14.7	52	1
92	湖沼法みなし指定地域特定施設(し尿浄化槽)	0	191	10.9	5.3	49	1
-	特定施設不明	0	10	21.6	18.1	52	1
	合計	22	13,673	38.2	321.8	8,760	1

表3.4.2.2(15) 代表特定施設別の生活環境項目測定回数の平均値、標準偏差、最大値、最小値

総燐 回/年

代表特定施設		連続測定		非連続測定			
		事業場数	事業場数	平均値	標準偏差	最大値	最小値
1	鉱業又は水洗炭業の用に供する施設	0	12	23.3	21.0	75	4
1-2	畜産農業又はサービス業の用に供する施設	1	71	11.5	12.2	56	1
2	畜産食料品製造業の用に供する施設	0	220	32.7	74.0	365	1
3	水産食料品製造業の用に供する施設	0	101	21.0	44.6	365	1
4	野菜又は果実を原料とする保存食料品製造業の用に供する施設	0	116	28.9	71.3	365	1
5	みそ、しょう油、食用アミノ酸等の製造業の用に供する施設	0	64	50.1	177.6	999	1
6	小麦粉製造業の用に供する洗浄施設	0	0	-	-	-	-
7	砂糖製造業の用に供する施設	0	24	5.3	6.9	25	1
8	パン・菓子の製造業又は製あん業の用に供する粗製あんの沈殿槽	0	20	41.7	79.3	365	2
9	米菓製造業又はこうじ製造業の用に供する洗米機	0	0	-	-	-	-
10	飲料製造業の用に供する施設	0	162	62.9	352.2	4,380	1
11	動物系飼料又は有機質肥料の製造業の用に供する施設	0	14	9.1	8.8	36	1
12	動植物油脂製造業の用に供する施設	0	28	51.6	100.9	365	1
13	イースト製造業の用に供する施設	0	0	-	-	-	-
14	でん粉又は化工でん粉の製造業の用に供する施設	1	9	129.6	176.2	365	2
15	ぶどう糖又は水あめの製造業の用に供する施設	0	8	45.4	103.2	300	1
16	めん類製造業の用に供する湯煮施設	0	43	18.5	18.1	96	1
17	豆腐又は煮豆の製造業の用に供する湯煮施設	0	62	35.9	81.7	365	1
18	インスタントコーヒー製造業の用に供する抽出施設	0	2	24.0	17.0	36	12
18-2	冷凍調理食品製造業の用に供する施設	0	57	28.8	56.7	365	1
18-3	たばこ製造業の用に供する施設	0	1	12.0	-	12	12
19	紡績業又は繊維製品の製造業若しくは加工業の用に供する施設	1	154	42.3	87.8	376	1
20	洗毛業の用に供する施設	0	0	-	-	-	-
21	化学繊維製造業の用に供する施設	1	20	32.8	77.6	354	1
21-2	一般製材業又は木材チップ製造業の用に供する湿式パーカー	0	0	-	-	-	-
21-3	合板製造業の用に供する接着機洗浄施設	0	4	10.0	4.0	12	4
21-4	パーティクルボード製造業の用に供する施設	0	2	12.0	0.0	12	12
22	木材薬品処理業の用に供する施設	0	3	4.7	6.4	12	1
23	パルプ、紙又は紙加工品の製造業の用に供する施設	5	128	362.2	1,468.7	8,500	1
23-2	新聞業、出版業、印刷業又は製版業の用に供する施設	0	14	39.9	94.3	359	1
24	化学肥料製造業の用に供する施設	0	18	28.9	38.9	160	2
25	水銀電解法による化成ソーダ又は化成カリの製造業の用に供する施設	0	1	363.0	-	363	363
26	無機顔料製造業の用に供する施設	0	19	31.5	75.9	339	1
27	その他の無機化学工業製品製造業の用に供する施設	0	137	113.6	764.7	8,760	1
28	カーバイド法アセチレン誘導品製造業の用に供する施設	0	9	10.4	6.1	24	4
29	コーラル製品製造業の用に供する施設	0	1	12.0	-	12	12
30	発酵工業の用に供する施設	0	6	178.5	402.3	999	1
31	メタン誘導品製造業の用に供する施設	0	3	4.7	6.4	12	1
32	有機顔料又は合成染料の製造業の用に供する施設	0	13	694.9	2,239.6	8,136	1
33	合成樹脂製造業の用に供する施設	1	97	122.1	809.4	7,920	1
34	合成ゴム製造業の用に供する施設	0	7	1,260.1	3,265.0	8,664	1
35	有機ゴム薬品製造業の用に供する施設	0	6	119.5	182.2	365	1
36	合成洗剤製造業の用に供する施設	0	5	787.6	1,749.4	3,917	3
37	その他の石油化学工業の用に供する施設	2	41	143.0	682.6	4,380	1
38	石けん製造業の用に供する施設	0	0	-	-	-	-
38-2	界面活性剤製造業の用に供する反応施設	0	-	-	-	-	-
39	硬化油製造業の用に供する施設	0	0	-	-	-	-
40	脂肪酸製造業の用に供する蒸りゆう施設	0	1	24.0	-	24	24
41	香料製造業の用に供する施設	0	7	14.3	7.7	24	2
42	ゼラチン又はにかわの製造業の用に供する施設	0	0	-	-	-	-
43	写真感光材料製造業の用に供する感光剤洗浄施設	0	6	63.5	146.8	363	1
44	天然樹脂製品製造業の用に供する施設	0	0	-	-	-	-
45	木材化学工業の用に供するフルフラール蒸りゆう施設	0	0	-	-	-	-
46	その他の有機化学工業製品製造業の用に供する施設	0	115	114.5	764.7	8,136	1
47	医薬品製造業の用に供する施設	1	99	283.7	1,498.6	8,760	1
48	火薬製造業の用に供する洗浄施設	0	7	64.7	131.3	360	2
49	農業製造業の用に供する混合施設	0	6	64.8	136.1	342	2

代表特定施設		連続測定		非連続測定			
		事業場数	事業場数	平均値	標準偏差	最大値	最小値
50	試薬の製造業の用に供する試薬製造施設	0	2	7.0	7.1	12	2
51	石油精製業の用に供する施設	0	22	49.2	77.7	356	2
51-2	自動車用タイヤ等ゴム製品製造業の用に供する直接加硫施設	0	25	9.7	7.8	38	1
51-3	医療、衛生用ゴム製品製造業の用に供するラテックス成形型洗浄施設	0	2	29.5	24.7	47	12
52	皮革製造業の用に供する施設	0	3	12.0	0.0	12	12
53	ガラス又はガラス製品の製造業の用に供する施設	0	43	25.0	54.6	281	1
54	セメント製品製造業の用に供する施設	0	33	280.4	1,522.3	8,760	1
55	生コンクリート製造業の用に供するパッチャープラント	0	16	12.3	17.3	52	1
56	有機質砂かべ材製造業の用に供する混合施設	0	1	2.0	-	2	2
57	人造黒鉛電極製造業の用に供する成型施設	0	6	6.8	5.7	12	1
58	窯業原料の精製業の用に供する施設	1	53	23.5	55.0	358	1
59	砕石業の用に供する施設	0	12	10.7	13.2	49	1
60	砂利採取業の用に供する水洗式分別施設	0	7	31.6	15.9	50	12
61	鉄鋼業の用に供する施設	0	81	67.0	145.8	999	1
62	非鉄金属製造業の用に供する施設	0	43	48.3	154.2	999	1
63	金属製品製造業又は機械器具製造業の用に供する施設	0	326	28.6	73.6	736	1
63-2	空きびん卸売業の用に供する自動式洗びん施設	0	1	45.0	-	45	45
63-3	石炭を燃料とする火力発電施設のうち塵ガス洗浄施設	1	22	13.1	17.4	58	1
64	ガス供給業又はコークス製造業の用に供する施設	0	5	81.4	95.4	248	4
64-2	水道施設、工業用水道施設又は自家用工業用水道の浄水施設	1	123	17.5	35.9	365	1
65	酸又はアルカリによる表面処理施設	0	766	46.3	441.8	8,670	1
66	電気めっき施設	0	257	19.9	46.4	365	1
66-2	エチレンオキサイド又は1・4-ジオキサン <small>の</small> 混合施設	0	42	29.3	55.8	365	2
66-3	旅館業の用に供する施設	0	311	20.9	46.8	365	1
66-4	共同調理場に設置されるちゅう房施設	0	86	21.1	40.2	365	1
66-5	弁当仕出屋又は弁当製造業の用に供するちゅう房施設	0	118	18.8	18.6	156	1
66-6	飲食店に設置されるちゅう房施設	0	199	19.4	37.6	365	1
66-7	そば店、うどん店、すし店のほか、喫茶店等に設置されるちゅう房施設	0	0	-	-	-	-
66-8	料亭、バー、キャバレー、ナイトクラブ等に設置されるちゅう房施設	0	0	-	-	-	-
67	洗たく業の用に供する洗浄施設	0	115	29.7	59.9	365	1
68	写真現像業の用に供する自動式フィルム現像洗浄施設	0	1	12.0	-	12	12
68-2	病院で病床数が300以上であるものに設置される施設	0	130	40.9	75.2	365	1
69	と畜業又は死亡獣畜取扱業の用に供する解体施設	0	40	231.9	1,383.1	8,760	1
69-2	中央卸売市場に設置される施設	0	7	18.0	16.3	52	2
69-3	地方卸売市場に設置される施設	0	11	11.2	13.4	49	1
70	廃油処理施設	0	1	37.0	-	37	37
70-2	自動車分解整備事業の用に供する洗車施設	0	0	-	-	-	-
71	自動式車両洗浄施設	0	31	13.9	11.5	52	1
71-2	科学技術に関する研究、試験、検査又は専門教育の用に供する施設	0	332	23.5	126.0	2,129	1
71-3	一般廃棄物処理施設である焼却施設	0	36	11.1	10.2	52	1
71-4	産業廃棄物処理施設	1	40	21.2	29.1	147	1
71-5	TCE、PCE又はジクロロメタンによる洗浄施設	0	36	7.8	12.0	71	1
71-6	TCE、PCE又はジクロロメタンの蒸りゅう施設	0	6	8.8	5.0	12	1
72	し尿処理施設	2	4,552	24.3	51.8	999	1
73	下水道終末処理施設	0	1,845	25.2	32.4	365	1
74	特定事業場から排出される水の処理施設	2	115	128.5	818.6	8,760	1
81	指定地域特定施設(し尿浄化槽201~500人槽)	1	1,166	17.0	21.0	365	1
91	湖沼法みなし指定地域特定施設(病院)	0	9	14.1	14.1	50	1
92	湖沼法みなし指定地域特定施設(し尿浄化槽)	0	190	11.0	5.3	49	1
-	特定施設不明	0	10	21.6	18.1	52	1
	合計	22	13,221	38.1	318.0	8,760	1

表3.4.3.1 豚、牛、馬別の生活環境項目濃度の平均値、標準偏差、最大値、最小値

水素イオン濃度(pH) 下限値

豚牛馬の飼育状況		事業場数	最大値	最小値
A	豚を飼育	139	9.0	4.8
B	牛を飼育	38	8.1	5.3
C	馬を飼育	24	8.6	5.8
D	豚と牛を飼育	35	8.0	4.0
E	豚と馬を飼育	3	7.5	6.4
F	牛と馬を飼育	9	7.6	6.2
G	豚と牛と馬を飼育	15	7.6	5.8
H	豚牛馬の飼育なし	22,691	20.2	0.1
	合計	22,954	20.2	0.1

水素イオン濃度(pH) 上限値

豚牛馬の飼育状況		事業場数	最大値	最小値
A	豚を飼育	139	11.0	5.6
B	牛を飼育	39	8.6	6.2
C	馬を飼育	24	8.6	6.9
D	豚と牛を飼育	35	8.6	6.0
E	豚と馬を飼育	2	8.1	7.4
F	牛と馬を飼育	8	9.3	6.8
G	豚と牛と馬を飼育	15	8.4	6.8
H	豚牛馬の飼育なし	22,651	17.7	1.4
	合計	22,913	17.7	1.4

※水素イオン濃度(pH)は濃度の逆数の常用対数であるため、平均値及び標準偏差の算出は行っていない。

BOD 単位:mg/l

豚牛馬の飼育状況		事業場数	平均値	標準偏差	最大値	最小値
A	豚を飼育	151	25.82	28.80	150.0	0.8
B	牛を飼育	35	8.82	9.77	42.0	0.9
C	馬を飼育	23	3.20	2.00	7.1	0.7
D	豚と牛を飼育	35	89.56	489.08	2,900.0	1.0
E	豚と馬を飼育	3	2.59	1.70	4.4	1.0
F	牛と馬を飼育	10	13.58	24.51	81.0	0.3
G	豚と牛と馬を飼育	14	5.43	6.29	22.3	0.3
H	豚牛馬の飼育なし	20,865	6.84	30.18	2,500.0	0.0
	合計	21,136	7.11	36.11	2,900.0	0.0

COD 単位:mg/l

豚牛馬の飼育状況		事業場数	平均値	標準偏差	最大値	最小値
A	豚を飼育	61	208.80	1,095.66	8,612.0	1.9
B	牛を飼育	19	16.82	18.51	78.6	5.1
C	馬を飼育	17	6.57	3.79	19.3	2.6
D	豚と牛を飼育	20	14.29	9.40	48.0	4.9
E	豚と馬を飼育	2	6.55	0.07	6.6	6.5
F	牛と馬を飼育	6	6.40	4.36	14.5	1.4
G	豚と牛と馬を飼育	9	15.66	24.85	81.0	2.4
H	豚牛馬の飼育なし	17,061	10.96	17.51	820.0	0.0
	合計	17,195	11.67	68.06	8,612.0	0.0

SS 単位:mg/0

豚牛馬の飼育状況		事業場数	平均値	標準偏差	最大値	最小値
A	豚を飼育	149	25.52	29.90	180.0	0.5
B	牛を飼育	36	10.98	15.22	93.0	0.9
C	馬を飼育	20	5.71	4.18	16.8	0.3
D	豚と牛を飼育	30	51.59	217.47	1,200.0	0.5
E	豚と馬を飼育	3	11.13	12.21	25.0	2.0
F	牛と馬を飼育	10	5.43	4.10	12.0	0.9
G	豚と牛と馬を飼育	12	7.83	10.24	35.0	1.0
H	豚牛馬の飼育なし	20,460	6.84	15.69	1,000.0	0.0
	合計	20,720	7.04	17.93	1,200.0	0.0

ノルマルヘキサン抽出物質(鉱物油) 単位:mg/0

豚牛馬の飼育状況		事業場数	平均値	標準偏差	最大値	最小値
A	豚を飼育	3	0.50	0.00	0.5	0.5
B	牛を飼育	7	1.26	0.69	2.4	0.4
C	馬を飼育	5	0.90	0.22	1.0	0.5
D	豚と牛を飼育	1	1.00		1.0	1.0
E	豚と馬を飼育	0	-	-	-	-
F	牛と馬を飼育	1	1.00		1.0	1.0
G	豚と牛と馬を飼育	1	0.50		0.5	0.5
H	豚牛馬の飼育なし	3,805	1.18	1.74	9.0	0.0
	合計	3,823	1.18	1.74	9.0	0.0

ノルマルヘキサン抽出物質(動植物油脂類) 単位:mg/0

豚牛馬の飼育状況		事業場数	平均値	標準偏差	最大値	最小値
A	豚を飼育	9	0.86	0.49	2.0	0.5
B	牛を飼育	3	1.33	0.58	2.0	1.0
C	馬を飼育	3	0.67	0.29	1.0	0.5
D	豚と牛を飼育	5	1.23	0.90	2.8	0.5
E	豚と馬を飼育	0	-	-	-	-
F	牛と馬を飼育	1	0.50		0.5	0.5
G	豚と牛と馬を飼育	3	1.00	0.50	1.5	0.5
H	豚牛馬の飼育なし	3,218	1.69	3.79	110.0	0.0
	合計	3,242	1.68	3.78	110.0	0.0

フェノール類 単位:mg/0

豚牛馬の飼育状況		事業場数	平均値	標準偏差	最大値	最小値
A	豚を飼育	3	0.10	0.00	0.1	0.1
B	牛を飼育	1	0.10		0.1	0.1
C	馬を飼育	2	0.04	0.04	0.1	0.0
D	豚と牛を飼育	1	0.01		0.0	0.0
E	豚と馬を飼育	0	-	-	-	-
F	牛と馬を飼育	0	-	-	-	-
G	豚と牛と馬を飼育	1	0.10		0.1	0.1
H	豚牛馬の飼育なし	1,543	0.16	0.41	7.0	0.0
	合計	1,551	0.16	0.41	7.0	0.0

銅 単位:mg/0

豚牛馬の飼育状況		事業場数	平均値	標準偏差	最大値	最小値
A	豚を飼育	1	0.04		0.0	0.0
B	牛を飼育	3	0.04	0.05	0.1	0.0
C	馬を飼育	2	0.01	0.00	0.0	0.0
D	豚と牛を飼育	0	-	-	-	-
E	豚と馬を飼育	0	-	-	-	-
F	牛と馬を飼育	0	-	-	-	-
G	豚と牛と馬を飼育	1	0.10		0.1	0.1
H	豚牛馬の飼育なし	2,813	0.10	0.23	3.0	0.0
	合計	2,820	0.10	0.23	3.0	0.0

亜鉛 単位:mg/0

豚牛馬の飼育状況		事業場数	平均値	標準偏差	最大値	最小値
A	豚を飼育	3	0.04	0.04	0.1	0.0
B	牛を飼育	4	0.06	0.03	0.1	0.0
C	馬を飼育	2	0.02	0.00	0.0	0.0
D	豚と牛を飼育	3	0.11	0.02	0.1	0.1
E	豚と馬を飼育	0	-	-	-	-
F	牛と馬を飼育	0	-	-	-	-
G	豚と牛と馬を飼育	2	0.22	0.26	0.4	0.0
H	豚牛馬の飼育なし	4,808	0.23	3.47	220.0	0.0
	合計	4,822	0.23	3.47	220.0	0.0

溶解性鉄 単位:mg/0

豚牛馬の飼育状況		事業場数	平均値	標準偏差	最大値	最小値
A	豚を飼育	1	0.06		0.1	0.1
B	牛を飼育	3	0.17	0.15	0.3	0.0
C	馬を飼育	2	0.04	0.05	0.1	0.0
D	豚と牛を飼育	2	0.09	0.02	0.1	0.1
E	豚と馬を飼育	0	-	-	-	-
F	牛と馬を飼育	0	-	-	-	-
G	豚と牛と馬を飼育	2	0.07	0.04	0.1	0.0
H	豚牛馬の飼育なし	3,522	0.21	0.61	8.0	0.0
	合計	3,532	0.21	0.60	8.0	0.0

溶解性マンガン 単位:mg/0

豚牛馬の飼育状況		事業場数	平均値	標準偏差	最大値	最小値
A	豚を飼育	1	0.04		0.0	0.0
B	牛を飼育	3	0.05	0.05	0.1	0.0
C	馬を飼育	2	0.01	0.01	0.0	0.0
D	豚と牛を飼育	3	0.08	0.11	0.2	0.0
E	豚と馬を飼育	0	-	-	-	-
F	牛と馬を飼育	0	-	-	-	-
G	豚と牛と馬を飼育	2	0.05	0.07	0.1	0.0
H	豚牛馬の飼育なし	2,944	0.18	0.63	7.0	0.0
	合計	2,955	0.18	0.63	7.0	0.0

クロム 単位:mg/0

豚牛馬の飼育状況		事業場数	平均値	標準偏差	最大値	最小値
A	豚を飼育	1	0.01		0.0	0.0
B	牛を飼育	2	0.01	0.00	0.0	0.0
C	馬を飼育	1	0.01		0.0	0.0
D	豚と牛を飼育	0	-	-	-	-
E	豚と馬を飼育	0	-	-	-	-
F	牛と馬を飼育	0	-	-	-	-
G	豚と牛と馬を飼育	1	0.10		0.1	0.1
H	豚牛馬の飼育なし	2,179	0.26	6.33	0.0	0.0
	合計	2,184	0.26	6.32	0.1	0.0

大腸菌群数 単位:mg/0

豚牛馬の飼育状況		事業場数	平均値	標準偏差	最大値	最小値
A	豚を飼育	84	88.96	316.72	2,300.0	0.0
B	牛を飼育	17	8.30	31.40	130.0	0.0
C	馬を飼育	10	10.03	14.56	33.1	0.0
D	豚と牛を飼育	22	10.29	25.76	90.0	0.0
E	豚と馬を飼育	2	0.07	0.05	0.1	0.0
F	牛と馬を飼育	3	0.22	0.24	0.5	0.1
G	豚と牛と馬を飼育	4	235.10	469.94	940.0	0.0
H	豚牛馬の飼育なし	8,654	292.65	17,527.22	1,575,000.0	0.0
	合計	8,796	288.94	17,385.21	1,575,000.0	0.0

総窒素 単位:mg/0

豚牛馬の飼育状況		事業場数	平均値	標準偏差	最大値	最小値
A	豚を飼育	92	98.15	163.81	1,320.0	0.8
B	牛を飼育	19	19.38	24.76	84.0	0.1
C	馬を飼育	19	9.56	6.54	22.7	1.6
D	豚と牛を飼育	20	16.42	11.14	42.1	0.5
E	豚と馬を飼育	2	12.27	0.83	12.9	11.7
F	牛と馬を飼育	6	8.57	11.12	31.0	1.5
G	豚と牛と馬を飼育	8	17.54	13.40	46.8	3.7
H	豚牛馬の飼育なし	15,614	11.46	48.18	3,393.0	0.0
	合計	15,780	11.98	49.96	3,393.0	0.0

総磷 単位:mg/0

豚牛馬の飼育状況		事業場数	平均値	標準偏差	最大値	最小値
A	豚を飼育	79	16.61	20.17	82.7	0.0
B	牛を飼育	13	3.56	4.60	14.0	0.1
C	馬を飼育	19	1.25	1.39	5.6	0.1
D	豚と牛を飼育	19	4.11	4.97	19.0	0.0
E	豚と馬を飼育	2	1.29	0.94	2.0	0.6
F	牛と馬を飼育	6	2.77	2.96	7.8	0.2
G	豚と牛と馬を飼育	7	2.27	3.17	9.4	0.2
H	豚牛馬の飼育なし	14,844	1.69	11.16	1,318.0	0.0
	合計	14,989	1.78	11.25	1,318.0	0.0

表3.4.3.2 豚、牛、馬別の生活環境項目測定回数、平均値、標準偏差、最大値、最小値

豚牛馬の飼育状況		水素イオン濃度(pH) 回/年					
		連続測定 事業場数	非連続測定				
		事業場数	平均値	標準偏差	最大値	最小値	
A	豚を飼育	0	108	11.5	35.0	365	1
B	牛を飼育	0	36	20.8	60.7	365	1
C	馬を飼育	0	20	25.5	37.3	146	1
D	豚と牛を飼育	0	28	10.0	9.8	48	1
E	豚と馬を飼育	0	2	2.5	2.1	4	1
F	牛と馬を飼育	0	9	5.6	4.8	12	1
G	豚と牛と馬を飼育	0	10	17.0	13.2	48	2
F	豚牛馬の飼育なし	35	19,405	40.5	182.8	8,760	1
合計		35	19,618	40.2	181.9	8,760	1

※水素イオン濃度(pH)は濃度の逆数の常用対数であるため、平均値及び標準偏差の算出は行っていない。

豚牛馬の飼育状況		BOD 回/年					
		連続測定 事業場数	非連続測定				
		事業場数	平均値	標準偏差	最大値	最小値	
A	豚を飼育	0	102	8.7	9.9	80	1
B	牛を飼育	0	30	6.3	5.8	24	1
C	馬を飼育	0	19	13.6	11.4	52	2
D	豚と牛を飼育	0	26	8.0	5.6	23	1
E	豚と馬を飼育	0	3	2.3	1.5	4	1
F	牛と馬を飼育	0	9	5.2	5.0	12	1
G	豚と牛と馬を飼育	0	9	11.6	5.9	24	2
F	豚牛馬の飼育なし	0	17,889	14.4	40.3	4,392	1
合計		0	18,087	14.4	40.1	4,392	1

豚牛馬の飼育状況		COD 回/年					
		連続測定 事業場数	非連続測定				
		事業場数	平均値	標準偏差	最大値	最小値	
A	豚を飼育	0	41	13.1	20.9	135	1
B	牛を飼育	0	14	39.3	95.3	365	1
C	馬を飼育	0	15	47.5	94.7	365	6
D	豚と牛を飼育	0	18	34.1	84.3	365	1
E	豚と馬を飼育	0	1	2.0		2	2
F	牛と馬を飼育	0	5	8.6	4.2	12	2
G	豚と牛と馬を飼育	0	8	58.4	124.7	365	2
F	豚牛馬の飼育なし	20	14,731	47.4	325.7	8,760	1
合計		20	14,833	47.3	324.6	8,760	1

SS 回/年

豚牛馬の飼育状況		連続測定	非連続測定				
		事業場数	事業場数	平均値	標準偏差	最大値	最小値
A	豚を飼育	0	100	8.8	9.9	80	1
B	牛を飼育	0	30	6.3	5.9	24	1
C	馬を飼育	0	16	11.4	11.6	52	2
D	豚と牛を飼育	0	23	8.1	5.7	23	1
E	豚と馬を飼育	0	3	2.3	1.5	4	1
F	牛と馬を飼育	0	9	5.2	5.0	12	1
G	豚と牛と馬を飼育	0	9	11.3	6.2	24	2
F	豚牛馬の飼育なし	3	18,065	22.1	95.7	8,760	1
	合計	3	18,255	22.0	95.2	8,760	1

ノルマルヘキサン抽出物質(鉱物油) 回/年

豚牛馬の飼育状況		連続測定	非連続測定				
		事業場数	事業場数	平均値	標準偏差	最大値	最小値
A	豚を飼育	0	6	8.2	8.5	4	12
B	牛を飼育	0	7	6.0	5.6	2	1
C	馬を飼育	0	7	4.3	3.9	6	1
D	豚と牛を飼育	0	7	5.1	4.8	4	1
E	豚と馬を飼育	0	0	-	-	-	-
F	牛と馬を飼育	0	1	12.0	-	12	12
G	豚と牛と馬を飼育	0	2	3.0	1.4	4	2
F	豚牛馬の飼育なし	0	6,747	13.5	56.1	99	1
	合計	0	6,777	13.4	55.9	99	1

ノルマルヘキサン抽出物質(動植物油脂類) 回/年

豚牛馬の飼育状況		連続測定	非連続測定				
		事業場数	事業場数	平均値	標準偏差	最大値	最小値
A	豚を飼育	0	10	7.5	4.8	12	2
B	牛を飼育	0	3	1.3	0.6	2	1
C	馬を飼育	0	3	4.7	6.4	12	1
D	豚と牛を飼育	0	9	6.9	5.0	12	1
E	豚と馬を飼育	0	0	-	-	-	-
F	牛と馬を飼育	0	1	10.0	-	10	10
G	豚と牛と馬を飼育	0	5	6.8	4.8	12	2
F	豚牛馬の飼育なし	0	5,005	11.1	13.4	365	1
	合計	0	5,036	11.0	13.4	365	1

フェノール類 回/年

豚牛馬の飼育状況		連続測定	非連続測定				
		事業場数	事業場数	平均値	標準偏差	最大値	最小値
A	豚を飼育	0	5	5.0	4.0	12	2
B	牛を飼育	0	2	1.5	0.7	2	1
C	馬を飼育	0	3	18.0	29.4	52	1
D	豚と牛を飼育	0	4	7.3	5.6	12	1
E	豚と馬を飼育	0	0	-	-	-	-
F	牛と馬を飼育	0	0	-	-	-	-
G	豚と牛と馬を飼育	0	2	2.5	0.7	3	2
F	豚牛馬の飼育なし	0	4,403	6.2	17.4	631	1
	合計	0	4,419	6.2	17.3	631	1

銅 回/年

豚牛馬の飼育状況		連続測定	非連続測定				
		事業場数	事業場数	平均値	標準偏差	最大値	最小値
A	豚を飼育	0	2	2.0	0.0	2	2
B	牛を飼育	0	3	1.3	0.6	2	1
C	馬を飼育	0	2	1.0	0.0	1	1
D	豚と牛を飼育	0	3	5.7	5.7	12	1
E	豚と馬を飼育	0	0	-	-	-	-
F	牛と馬を飼育	0	0	-	-	-	-
G	豚と牛と馬を飼育	0	2	2.5	0.7	3	2
F	豚牛馬の飼育なし	0	5,225	9.1	31.2	960	1
	合計	0	5,237	9.1	31.2	960	1

亜鉛 回/年

豚牛馬の飼育状況		連続測定	非連続測定				
		事業場数	事業場数	平均値	標準偏差	最大値	最小値
A	豚を飼育	0	3	5.3	5.8	12	2
B	牛を飼育	0	4	1.3	0.5	2	1
C	馬を飼育	0	2	1.0	0.0	1	1
D	豚と牛を飼育	0	3	5.7	5.7	12	1
E	豚と馬を飼育	0	0	-	-	-	-
F	牛と馬を飼育	0	0	-	-	-	-
G	豚と牛と馬を飼育	0	2	2.5	0.7	3	2
F	豚牛馬の飼育なし	0	5,642	10.3	41.7	1,200	1
	合計	0	5,656	10.2	41.7	1,200	1

溶解性鉄 回/年

豚牛馬の飼育状況		連続測定	非連続測定				
		事業場数	事業場数	平均値	標準偏差	最大値	最小値
A	豚を飼育	0	1	2.0	-	2	2
B	牛を飼育	0	3	1.3	0.6	2	1
C	馬を飼育	0	2	1.0	0.0	1	1
D	豚と牛を飼育	0	3	5.7	5.7	12	1
E	豚と馬を飼育	0	0	-	-	-	-
F	牛と馬を飼育	0	0	-	-	-	-
G	豚と牛と馬を飼育	0	2	2.5	0.7	3	2
F	豚牛馬の飼育なし	0	5,180	7.7	22.4	730	1
	合計	0	5,191	7.7	22.3	730	1

溶解性マンガン 回/年

豚牛馬の飼育状況		連続測定	非連続測定				
		事業場数	事業場数	平均値	標準偏差	最大値	最小値
A	豚を飼育	0	1	2.0	-	2	2
B	牛を飼育	0	3	1.3	0.6	2	1
C	馬を飼育	0	2	1.0	0.0	1	1
D	豚と牛を飼育	0	3	5.7	5.7	12	1
E	豚と馬を飼育	0	0	-	-	-	-
F	牛と馬を飼育	0	0	-	-	-	-
G	豚と牛と馬を飼育	0	2	2.5	0.7	3	2
F	豚牛馬の飼育なし	0	4,692	6.5	20.2	730	1
	合計	0	4,703	6.4	20.2	730	1

クロム 回/年

豚牛馬の飼育状況		連続測定	非連続測定				
		事業場数	事業場数	平均値	標準偏差	最大値	最小値
A	豚を飼育	0	3	8.7	5.8	12	2
B	牛を飼育	0	3	1.3	0.6	2	1
C	馬を飼育	0	2	1.0	0.0	1	1
D	豚と牛を飼育	0	3	5.7	5.7	12	1
E	豚と馬を飼育	0	0	-	-	-	-
F	牛と馬を飼育	0	0	-	-	-	-
G	豚と牛と馬を飼育	0	2	2.5	0.7	3	2
F	豚牛馬の飼育なし	0	5,234	8.8	34.8	1,200	1
	合計	0	5,247	8.8	34.8	1,200	1

大腸菌群数 回/年

豚牛馬の飼育状況		連続測定	非連続測定				
		事業場数	事業場数	平均値	標準偏差	最大値	最小値
A	豚を飼育	0	76	7.9	6.8	52	1
B	牛を飼育	0	24	5.8	6.2	24	1
C	馬を飼育	0	13	12.0	12.7	52	2
D	豚と牛を飼育	0	18	7.9	6.1	23	1
E	豚と馬を飼育	0	2	2.5	2.1	4	1
F	牛と馬を飼育	0	6	7.3	4.9	12	1
G	豚と牛と馬を飼育	0	6	11.5	7.2	24	3
F	豚牛馬の飼育なし	0	13,664	12.1	14.0	365	1
	合計	0	13,809	12.0	13.9	365	1

総窒素 回/年

豚牛馬の飼育状況		連続測定	非連続測定				
		事業場数	事業場数	平均値	標準偏差	最大値	最小値
A	豚を飼育	0	64	11.0	17.2	120	1
B	牛を飼育	0	17	32.5	87.1	365	1
C	馬を飼育	1	14	18.6	15.8	52	2
D	豚と牛を飼育	0	16	17.1	20.4	56	1
E	豚と馬を飼育	0	2	3.0	1.4	4	2
F	牛と馬を飼育	0	5	6.2	5.1	12	1
G	豚と牛と馬を飼育	0	7	69.4	131.1	365	4
F	豚牛馬の飼育なし	21	13,554	38.4	323.2	8,760	1
	合計	22	13,679	38.2	321.8	8,760	1

総燐 回/年

豚牛馬の飼育状況		連続測定	非連続測定				
		事業場数	事業場数	平均値	標準偏差	最大値	最小値
A	豚を飼育	0	57	10.4	11.4	63	1
B	牛を飼育	0	12	45.1	102.2	365	1
C	馬を飼育	1	14	18.6	15.8	52	2
D	豚と牛を飼育	0	16	17.6	20.1	56	1
E	豚と馬を飼育	0	2	3.0	1.4	4	2
F	牛と馬を飼育	0	5	6.2	5.1	12	1
G	豚と牛と馬を飼育	0	6	80.3	140.1	365	9
F	豚牛馬の飼育なし	21	13,115	38.2	319.3	8,760	1
	合計	22	13,227	38.1	318.0	8,760	1

表3.4.4(1) 都道府県別の生活環境項目の汚濁負荷量

					BOD
都道府県	事業場数	排水量(千m ³ /日)	負荷量(kg/日)	平均水質(mg/ℓ)	
01	北海道	721	4,055.8	57,014.1	14.1
02	青森県	361	382.2	2,942.4	7.7
03	岩手県	391	764.0	4,120.1	5.4
04	宮城県	276	1,407.5	56,940.0	40.5
05	秋田県	360	297.4	1,629.4	5.5
06	山形県	351	585.2	3,706.3	6.3
07	福島県	587	921.8	4,736.1	5.1
08	茨城県	674	1,056.7	3,785.1	3.6
09	栃木県	530	1,075.2	4,629.2	4.3
10	群馬県	624	1,233.5	4,141.3	3.4
11	埼玉県	803	2,609.4	12,987.2	5.0
12	千葉県	837	1,920.4	5,606.7	2.9
13	東京都	105	5,465.8	38,872.4	7.1
14	神奈川県	383	27,440.5	42,075.5	1.5
15	新潟県	657	4,594.9	39,286.4	8.5
16	富山県	390	986.0	7,085.2	7.2
17	石川県	368	1,899.8	7,645.9	4.0
18	福井県	290	25,787.9	27,755.6	1.1
19	山梨県	225	528.4	2,273.7	4.3
20	長野県	691	922.4	3,369.4	3.7
21	岐阜県	692	1,757.5	12,037.9	6.8
22	静岡県	922	3,688.5	17,026.2	4.6
23	愛知県	1,417	2,975.8	12,984.4	4.4
24	三重県	679	843.8	2,523.4	3.0
25	滋賀県	510	718.3	1,559.6	2.2
26	京都府	272	1,435.7	3,766.3	2.6
27	大阪府	342	7,727.9	22,206.4	2.9
28	兵庫県	907	20,503.5	27,391.7	1.3
29	奈良県	171	366.3	1,360.1	3.7
30	和歌山県	363	4,846.6	15,389.1	3.2
31	鳥取県	231	488.3	6,325.9	13.0
32	島根県	290	450.7	3,112.6	6.9
33	岡山県	484	4,367.9	9,128.6	2.1
34	広島県	485	5,589.6	6,658.7	1.2
35	山口県	371	6,296.7	26,156.8	4.2
36	徳島県	278	788.3	1,841.4	2.3
37	香川県	249	666.8	1,382.6	2.1
38	愛媛県	287	2,160.0	7,945.2	3.7
39	高知県	215	606.8	2,539.4	4.2
40	福岡県	516	4,370.7	8,521.9	1.9
41	佐賀県	243	465.0	2,935.6	6.3
42	長崎県	234	342.1	1,261.8	3.7
43	熊本県	303	2,270.8	20,566.9	9.1
44	大分県	282	402.1	1,618.4	4.0
45	宮崎県	238	1,423.2	10,409.3	7.3
46	鹿児島県	395	1,250.3	13,546.1	10.8
47	沖縄県	136	428.5	1,782.0	4.2
	合計	21,136	161,166.7	572,580.3	3.6

表3.4.4(2) 都道府県別の生活環境項目の汚濁負荷量

					COD
都道府県	事業場数	排水量(千m ³ /日)	負荷量(kg/日)	平均水質(mg/ℓ)	
01	北海道	538	9,831.9	88,486.1	9.0
02	青森県	194	7,539.0	31,377.9	4.2
03	岩手県	177	701.6	7,639.2	10.9
04	宮城県	164	2,179.9	59,303.3	27.2
05	秋田県	124	5,136.2	18,773.4	3.7
06	山形県	116	341.3	4,202.3	12.3
07	福島県	283	31,307.5	69,603.6	2.2
08	茨城県	621	3,017.3	14,334.5	4.8
09	栃木県	253	845.5	6,395.2	7.6
10	群馬県	348	783.5	6,794.4	8.7
11	埼玉県	713	2,598.4	31,785.7	12.2
12	千葉県	818	43,854.2	78,849.3	1.8
13	東京都	110	5,466.3	49,658.0	9.1
14	神奈川県	416	28,489.8	79,496.5	2.8
15	新潟県	261	4,162.6	17,168.5	4.1
16	富山県	272	4,320.8	10,228.7	2.4
17	石川県	214	1,810.5	19,429.3	10.7
18	福井県	122	26,363.8	35,829.8	1.4
19	山梨県	148	400.8	2,662.5	6.6
20	長野県	326	673.4	6,305.0	9.4
21	岐阜県	744	1,893.1	20,898.4	11.0
22	静岡県	814	8,394.2	47,912.4	5.7
23	愛知県	1,526	36,962.3	119,969.2	3.2
24	三重県	688	14,988.1	43,918.1	2.9
25	滋賀県	515	844.9	4,331.4	5.1
26	京都府	267	7,180.8	17,195.3	2.4
27	大阪府	382	8,307.2	50,080.7	6.0
28	兵庫県	943	31,354.9	85,219.0	2.7
29	奈良県	177	367.9	3,041.4	8.3
30	和歌山県	371	6,195.0	17,877.7	2.9
31	鳥取県	100	466.1	11,761.3	25.2
32	島根県	182	4,033.7	37,201.8	9.2
33	岡山県	523	6,009.5	34,724.1	5.8
34	広島県	544	7,976.6	52,056.4	6.5
35	山口県	471	20,295.8	80,813.0	4.0
36	徳島県	285	3,767.8	13,994.9	3.7
37	香川県	298	891.5	5,289.9	5.9
38	愛媛県	404	7,130.3	54,999.9	7.7
39	高知県	117	450.2	3,091.1	6.9
40	福岡県	360	6,439.9	28,518.3	4.4
41	佐賀県	134	208.3	3,573.3	17.2
42	長崎県	180	4,356.2	10,669.2	2.4
43	熊本県	216	6,931.3	31,070.5	4.5
44	大分県	308	3,942.6	15,125.4	3.8
45	宮崎県	124	1,155.5	15,327.4	13.3
46	鹿児島県	218	967.9	17,927.1	18.5
47	沖縄県	86	444.2	5,176.2	11.7
	合計	17,195	371,779.9	1,470,086.5	4.0

表3.4.4(3) 都道府県別の生活環境項目の汚濁負荷量

SS

	都道府県	事業場数	排水量(千m ³ /日)	負荷量(kg/日)	平均水質(mg/ℓ)
01	北海道	761	11,355.9	72,620.8	6.4
02	青森県	355	7,587.6	25,119.8	3.3
03	岩手県	388	774.2	4,158.7	5.4
04	宮城県	261	2,200.5	37,344.1	17.0
05	秋田県	349	5,247.0	22,308.7	4.3
06	山形県	350	604.3	2,879.2	4.8
07	福島県	574	17,138.0	118,936.5	6.9
08	茨城県	679	3,142.7	13,552.1	4.3
09	栃木県	517	1,031.5	3,375.3	3.3
10	群馬県	599	1,246.9	4,818.1	3.9
11	埼玉県	696	2,561.5	12,354.4	4.8
12	千葉県	854	43,686.9	167,574.5	3.8
13	東京都	94	5,023.2	13,585.4	2.7
14	神奈川県	368	23,665.1	67,294.5	2.8
15	新潟県	669	4,621.3	27,143.4	5.9
16	富山県	376	4,442.8	5,695.1	1.3
17	石川県	361	1,844.1	7,671.0	4.2
18	福井県	298	7,618.8	22,065.0	2.9
19	山梨県	223	510.5	2,075.7	4.1
20	長野県	684	914.9	3,015.7	3.3
21	岐阜県	680	1,699.2	8,532.1	5.0
22	静岡県	927	8,834.4	39,287.3	4.4
23	愛知県	1,375	36,817.6	186,403.1	5.1
24	三重県	651	14,956.9	89,158.5	6.0
25	滋賀県	499	415.9	1,406.8	3.4
26	京都府	246	1,464.6	2,923.4	2.0
27	大阪府	333	4,153.9	14,891.7	3.6
28	兵庫県	929	14,288.2	47,658.3	3.3
29	奈良県	148	355.7	1,882.4	5.3
30	和歌山県	333	6,163.4	40,197.6	6.5
31	鳥取県	222	492.6	3,881.0	7.9
32	島根県	294	467.4	1,133.4	2.4
33	岡山県	455	5,965.1	22,272.3	3.7
34	広島県	436	2,066.4	9,372.7	4.5
35	山口県	405	17,261.2	58,024.0	3.4
36	徳島県	274	3,760.0	10,376.1	2.8
37	香川県	264	884.9	4,736.7	5.4
38	愛媛県	327	5,899.6	28,615.7	4.9
39	高知県	182	605.3	3,000.9	5.0
40	福岡県	495	5,479.3	19,589.8	3.6
41	佐賀県	239	481.4	4,703.0	9.8
42	長崎県	216	428.8	1,485.2	3.5
43	熊本県	296	6,944.0	27,531.9	4.0
44	大分県	286	3,876.2	8,282.4	2.1
45	宮崎県	221	1,460.4	15,950.3	10.9
46	鹿児島県	386	1,268.4	11,515.9	9.1
47	沖縄県	145	452.6	2,733.2	6.0
	合計	20,720	292,160.8	1,299,133.6	4.4

表3.4.4(4) 都道府県別の生活環境項目の汚濁負荷量

					総窒素
都道府県	事業場数	排水量(千m ³ /日)	負荷量(kg/日)	平均水質(mg/ℓ)	
01	北海道	366	5,215.2	45,412.8	8.7
02	青森県	209	7,212.0	13,823.2	1.9
03	岩手県	179	331.1	5,760.3	17.4
04	宮城県	160	1,472.0	18,108.1	12.3
05	秋田県	122	272.4	2,211.7	8.1
06	山形県	114	316.9	6,846.2	21.6
07	福島県	198	8,653.0	12,433.6	1.4
08	茨城県	491	2,481.7	11,015.5	4.4
09	栃木県	281	860.2	7,949.4	9.2
10	群馬県	438	1,129.1	7,896.1	7.0
11	埼玉県	727	2,397.9	33,575.1	14.0
12	千葉県	731	45,241.0	69,661.9	1.5
13	東京都	109	5,466.1	63,957.4	11.7
14	神奈川県	278	28,424.7	112,229.2	3.9
15	新潟県	272	1,043.1	14,081.7	13.5
16	富山県	239	940.5	16,753.6	17.8
17	石川県	185	1,742.6	17,851.3	10.2
18	福井県	134	4,189.2	4,780.9	1.1
19	山梨県	101	246.7	2,476.7	10.0
20	長野県	424	831.5	9,779.7	11.8
21	岐阜県	696	1,840.2	8,197.9	4.5
22	静岡県	341	1,801.6	14,037.5	7.8
23	愛知県	1,469	36,977.1	51,450.9	1.4
24	三重県	690	14,576.6	12,190.1	0.8
25	滋賀県	482	833.4	2,688.9	3.2
26	京都府	230	1,462.6	11,647.0	8.0
27	大阪府	360	4,823.5	48,955.8	10.1
28	兵庫県	886	12,987.3	40,535.7	3.1
29	奈良県	168	366.6	2,508.1	6.8
30	和歌山県	321	1,579.2	4,590.1	2.9
31	鳥取県	95	273.8	1,772.1	6.5
32	島根県	194	3,981.1	66,776.9	16.8
33	岡山県	501	5,999.9	28,384.9	4.7
34	広島県	521	7,973.2	36,700.8	4.6
35	山口県	440	20,295.5	222,829.9	11.0
36	徳島県	274	935.3	3,793.7	4.1
37	香川県	283	889.5	10,694.1	12.0
38	愛媛県	384	7,115.4	32,508.5	4.6
39	高知県	88	428.5	2,816.9	6.6
40	福岡県	328	6,403.2	32,163.5	5.0
41	佐賀県	203	422.6	10,982.9	26.0
42	長崎県	184	4,357.8	188,230.8	43.2
43	熊本県	220	6,893.1	23,154.8	3.4
44	大分県	293	3,936.0	9,684.4	2.5
45	宮崎県	141	971.3	15,263.8	15.7
46	鹿児島県	175	1,060.7	16,572.2	15.6
47	沖縄県	55	412.3	6,782.3	16.4
	合計	15,780	268,064.1	1,382,518.9	5.2

表3.4.4(5) 都道府県別の生活環境項目の汚濁負荷量

					総磷
都道府県	事業場数	排水量(千m ³ /日)	負荷量(kg/日)	平均水質(mg/ℓ)	
01	北海道	338	5,133.5	3,741.2	0.7
02	青森県	182	285.2	246.7	0.9
03	岩手県	172	313.8	478.1	1.5
04	宮城県	143	1,468.7	1,975.5	1.3
05	秋田県	86	267.3	245.2	0.9
06	山形県	86	305.9	273.4	0.9
07	福島県	174	1,011.2	573.0	0.6
08	茨城県	461	2,440.4	981.6	0.4
09	栃木県	240	715.6	764.1	1.1
10	群馬県	418	1,057.7	975.6	0.9
11	埼玉県	700	2,392.9	2,989.5	1.2
12	千葉県	699	35,042.4	3,032.2	0.1
13	東京都	104	5,465.7	5,411.6	1.0
14	神奈川県	262	28,397.5	6,132.1	0.2
15	新潟県	221	980.4	771.3	0.8
16	富山県	221	908.5	529.1	0.6
17	石川県	151	1,731.4	4,044.3	2.3
18	福井県	130	415.6	685.9	1.7
19	山梨県	88	242.9	343.4	1.4
20	長野県	422	839.8	1,184.2	1.4
21	岐阜県	687	1,819.5	1,384.3	0.8
22	静岡県	289	1,747.7	1,372.8	0.8
23	愛知県	1,447	36,973.5	4,106.7	0.1
24	三重県	668	14,884.7	1,109.2	0.1
25	滋賀県	455	682.7	127.0	0.2
26	京都府	215	1,460.9	1,046.5	0.7
27	大阪府	345	8,238.7	2,720.8	0.3
28	兵庫県	876	12,979.6	2,387.4	0.2
29	奈良県	164	360.0	297.3	0.8
30	和歌山県	298	1,575.3	363.0	0.2
31	鳥取県	94	456.0	2,682.1	5.9
32	島根県	187	3,980.0	877.8	0.2
33	岡山県	497	5,999.6	712.1	0.1
34	広島県	513	7,972.5	2,195.4	0.3
35	山口県	429	13,810.2	1,542.6	0.1
36	徳島県	267	927.1	655.0	0.7
37	香川県	280	889.0	227.3	0.3
38	愛媛県	373	4,838.3	1,652.5	0.3
39	高知県	84	428.5	510.3	1.2
40	福岡県	292	5,817.3	1,211.9	0.2
41	佐賀県	196	420.8	837.8	2.0
42	長崎県	178	4,356.4	633.6	0.1
43	熊本県	216	6,782.9	3,463.2	0.5
44	大分県	289	3,935.6	636.9	0.2
45	宮崎県	132	573.8	651.6	1.1
46	鹿児島県	168	1,052.7	3,635.4	3.5
47	沖縄県	52	411.7	290.9	0.7
	合計	14,989	232,791.2	72,709.1	0.3

表3.4.5(1) 産業分類別の生活環境項目の汚濁負荷量

産業中分類		事業場数	排水量(千m ³ /日)	負荷量(kg/日)	BOD 平均水質(mg/ℓ)
01	農業	152	321.0	6,331.8	19.7
02	林業	1	0.0	0.0	-
03	漁業(水産養殖業を除く)	1	0.7	11.9	16.4
04	水産養殖業	4	7.6	12.6	1.7
05	鉱業, 採石業, 砂利採取業	28	91.0	298.9	3.3
06	総合工事業	21	6.8	13.2	1.9
07	職別工事業(設備工事業を除く)	3	0.2	0.7	3.8
08	設備工事業	2	0.1	4.9	36.0
09	食料品製造業	1,849	2,628.0	26,633.6	10.1
10	飲料・たばこ・飼料製造業	339	370.5	1,620.7	4.4
11	繊維工業	316	1,408.8	15,300.6	10.9
12	木材・木製品製造業(家具を除く)	28	20.6	109.6	5.3
13	家具・装備品製造業	16	2.2	8.9	4.1
14	パルプ・紙・紙加工品製造業	190	3,582.9	101,948.7	28.5
15	印刷・同関連業	50	9.4	46.5	5.0
16	化学工業	662	3,853.6	18,046.1	4.7
17	石油製品・石炭製品製造業	21	1,505.0	4,752.2	3.2
18	プラスチック製品製造業(別掲を除く)	64	252.7	2,427.6	9.6
19	ゴム製品製造業	94	106.7	373.3	3.5
20	なめし革・同製品・毛皮製造業	10	3.1	22.4	7.1
21	窯業・土石製品製造業	250	1,359.1	2,174.1	1.6
22	鉄鋼業	149	1,414.5	5,322.8	3.8
23	非鉄金属製造業	142	622.2	1,026.9	1.7
24	金属製品製造業	719	301.7	1,399.8	4.6
25	はん用機械器具製造業	124	46.3	185.6	4.0
26	生産用機械器具製造業	111	96.7	245.2	2.5
27	業務用機械器具製造業	128	58.8	307.0	5.2
28	電子部品・デバイス・電子回路製造業	322	592.0	1,916.3	3.2
29	電気機械器具製造業	204	432.8	2,467.5	5.7
30	情報通信機械器具製造業	52	35.2	106.8	3.0
31	輸送用機械器具製造業	484	400.6	1,392.0	3.5
32	その他の製造業	62	84.7	273.7	3.2
33	電気業	25	87,430.1	118,284.2	1.4
34	ガス業	4	328.7	583.5	1.8
35	熱供給業	1	0.0	0.0	-
36	水道業	2,518	47,040.1	211,892.7	4.5
37	通信業	1	0.2	0.4	2.3
38	放送業	0	0.0	0.0	-
39	情報サービス業	3	0.4	0.6	1.5
40	インターネット附随サービス業	0	0.0	0.0	-
41	映像・音声・文字情報制作業	5	0.5	1.7	3.1
42	鉄道業	42	4.9	26.2	5.4
43	道路旅客運送業	5	1.0	2.2	2.4
44	道路貨物運送業	6	0.3	0.9	3.6
45	水運業	2	0.1	1.0	8.3
46	航空運輸業	3	1.2	1.8	1.6
47	倉庫業	9	1.1	3.7	3.3
48	運輸に附帯するサービス業	97	57.8	101.4	1.8
49	郵便業(信書便事業を含む)	2	0.1	1.0	7.0
50	各種商品卸売業	13	2.5	8.1	3.2
51	繊維・衣服等卸売業	1	0.0	0.0	-
52	飲食料品卸売業	19	23.0	163.2	7.1
53	建築材料, 鉱物・金属材料等卸売業	6	1.7	35.3	20.9
54	機械器具卸売業	8	1.5	6.7	4.5
55	その他の卸売業	12	0.6	4.1	6.6
56	各種商品小売業	356	172.9	540.0	3.1
57	織物・衣服・身の回り品小売業	7	0.4	2.3	5.1

産業中分類		事業場数	排水量(千m ³ /日)	負荷量(kg/日)	平均水質(mg/ℓ)
58	飲食品小売業	57	103.7	633.3	6.1
59	機械器具小売業	4	0.1	0.3	2.4
60	その他の小売業	19	1.5	7.5	5.2
61	無店舗小売業	0	0.0	0.0	-
62	銀行業	1	0.0	0.1	2.8
63	協同組織金融業	3	1.1	2.3	2.1
64	貸金業, クレジットカード業等非預金信用機関	0	0.0	0.0	-
65	金融商品取引業, 商品先物取引業	0	0.0	0.0	-
66	補助的金融業等	0	0.0	0.0	-
67	保険業(保険媒介代理業, 保険サービス業を含む)	0	0.0	0.0	-
68	不動産取引業	14	4.1	13.0	3.2
69	不動産賃貸業・管理業	111	45.2	156.4	3.5
70	物品賃貸業	10	1.2	7.0	6.1
71	学術・開発研究機関	265	197.3	11,226.5	56.9
72	専門サービス業(他に分類されないもの)	20	3.6	17.5	4.8
73	広告業	14	205.2	912.4	4.4
74	技術サービス業(他に分類されないもの)	117	9.7	95.2	9.8
75	宿泊業	1,125	549.3	3,572.6	6.5
76	飲食店	177	52.1	131.1	2.5
77	持ち帰り・配達飲食サービス業	106	8.2	38.8	4.8
78	洗濯・理容・美容・浴場業	376	312.5	1,610.0	5.2
79	その他の生活関連サービス業	14	0.9	2.5	2.6
80	娯楽業	709	291.4	2,249.7	7.7
81	学校教育	411	48.9	311.8	6.4
82	その他の教育, 学習支援業	131	14.6	58.9	4.0
83	医療業	975	292.1	1,654.7	5.7
84	保健衛生	44	1.8	10.0	5.5
85	社会保険・社会福祉・介護事業	205	32.3	113.4	3.5
86	郵便局	1	0.0	0.1	2.7
87	協同組合(他に分類されないもの)	45	11.9	84.0	7.1
88	廃棄物処理業	3,986	2,898.4	19,563.5	6.7
89	自動車整備業	4	0.1	5.3	49.8
90	機械等修理業(別掲を除く)	4	0.2	1.3	7.4
91	職業紹介・労働者派遣業	0	0.0	0.0	-
92	その他の事業サービス業	26	109.1	808.7	7.4
93	政治・経済・文化団体	8	0.6	6.7	11.3
94	宗教	27	2.2	12.7	5.7
95	その他のサービス業	154	65.9	367.0	5.6
96	外国公務	33	22.6	50.8	2.2
97	国家公務	69	288.7	447.2	1.5
98	地方公務	202	212.0	313.6	1.5
99	分類不能の産業	1,926	693.4	1,651.4	2.4
-	産業分類不明	0	0.0	0.0	-
	合計	21,136	161,166.7	572,580.3	3.6

表3.4.5(2) 産業分類別の生活環境項目の汚濁負荷量

産業中分類		事業場数	排水量(千m ³ /日)	負荷量(kg/日)	COD 平均水質(mg/ℓ)
01	農業	61	10.5	1,203.3	114.3
02	林業	0	0.0	0.0	-
03	漁業(水産養殖業を除く)	0	0.0	0.0	-
04	水産養殖業	3	29.7	44.1	1.5
05	鉱業, 採石業, 砂利採取業	30	106.3	906.4	8.5
06	総合工事業	17	10.2	27.6	2.7
07	職別工事業(設備工事業を除く)	1	0.1	0.8	9.0
08	設備工事業	3	0.1	23.0	168.2
09	食料品製造業	1,428	3,480.5	54,742.3	15.7
10	飲料・たばこ・飼料製造業	243	336.1	4,058.4	12.1
11	繊維工業	281	2,012.2	28,071.5	14.0
12	木材・木製品製造業(家具を除く)	25	17.9	218.6	12.2
13	家具・装備品製造業	15	3.3	21.8	6.6
14	パルプ・紙・紙加工品製造業	229	5,085.8	240,063.7	47.2
15	印刷・同関連業	39	7.9	54.3	6.8
16	化学工業	807	17,413.9	75,553.9	4.3
17	石油製品・石炭製品製造業	52	6,541.3	21,214.8	3.2
18	プラスチック製品製造業(別掲を除く)	58	233.7	1,298.1	5.6
19	ゴム製品製造業	73	76.2	570.4	7.5
20	なめし革・同製品・毛皮製造業	5	1.7	97.9	57.1
21	窯業・土石製品製造業	251	1,353.4	2,595.5	1.9
22	鉄鋼業	194	15,712.5	47,580.7	3.0
23	非鉄金属製造業	139	1,485.7	2,967.3	2.0
24	金属製品製造業	567	260.7	1,628.6	6.2
25	はん用機械器具製造業	101	49.8	326.5	6.6
26	生産用機械器具製造業	91	81.2	329.8	4.1
27	業務用機械器具製造業	67	35.3	209.3	5.9
28	電子部品・デバイス・電子回路製造業	226	496.2	1,691.8	3.4
29	電気機械器具製造業	162	343.5	3,527.0	10.3
30	情報通信機械器具製造業	38	28.6	180.7	6.3
31	輸送用機械器具製造業	414	486.4	3,202.9	6.6
32	その他の製造業	40	10.2	38.4	3.8
33	電気業	66	264,848.8	503,510.1	1.9
34	ガス業	5	1,282.6	3,560.6	2.8
35	熱供給業	4	1,026.2	2,112.8	2.1
36	水道業	2,231	43,824.5	424,540.8	9.7
37	通信業	0	0.0	0.0	-
38	放送業	0	0.0	0.0	-
39	情報サービス業	2	0.4	3.2	8.9
40	インターネット附随サービス業	0	0.0	0.0	-
41	映像・音声・文字情報制作業	4	0.5	1.4	2.7
42	鉄道業	31	3.2	21.8	6.8
43	道路旅客運送業	4	1.0	4.3	4.5
44	道路貨物運送業	7	0.5	5.2	9.7
45	水運業	2	0.1	1.4	11.9
46	航空運輸業	1	1.1	5.0	4.5
47	倉庫業	12	1.7	10.5	6.3
48	運輸に附帯するサービス業	79	56.2	408.7	7.3
49	郵便業(信書便事業を含む)	2	0.1	2.9	21.4
50	各種商品卸売業	10	2.4	12.3	5.2
51	繊維・衣服等卸売業	1	0.0	0.0	-
52	飲食物品卸売業	19	20.1	176.6	8.8
53	建築材料, 鉱物・金属材料等卸売業	7	2.0	46.0	22.8
54	機械器具卸売業	8	1.4	8.4	5.9
55	その他の卸売業	8	0.3	4.3	13.6
56	各種商品小売業	298	170.7	1,645.9	9.6
57	織物・衣服・身の回り品小売業	7	0.4	6.2	14.4

産業中分類		事業場数	排水量(千m ³ /日)	負荷量(kg/日)	平均水質(mg/ℓ)
58	飲食品小売業	44	101.3	1,405.8	13.9
59	機械器具小売業	4	0.1	1.7	15.9
60	その他の小売業	12	0.7	7.4	10.9
61	無店舗小売業	0	0.0	0.0	-
62	銀行業	0	0.0	0.0	-
63	協同組織金融業	2	0.1	4.5	57.4
64	貸金業, クレジットカード業等非預金信用機関	0	0.0	0.0	-
65	金融商品取引業, 商品先物取引業	0	0.0	0.0	-
66	補助的金融業等	0	0.0	0.0	-
67	保険業(保険媒介代理業, 保険サービス業を含む)	0	0.0	0.0	-
68	不動産取引業	10	1.1	10.8	9.5
69	不動産賃貸業・管理業	70	43.5	108.0	2.5
70	物品賃貸業	8	1.0	7.4	7.1
71	学術・開発研究機関	238	223.3	3,950.5	17.7
72	専門サービス業(他に分類されないもの)	16	3.3	31.5	9.5
73	広告業	11	20.3	235.7	11.6
74	技術サービス業(他に分類されないもの)	105	8.2	81.4	10.0
75	宿泊業	735	140.5	1,041.6	7.4
76	飲食店	133	47.8	270.3	5.7
77	持ち帰り・配達飲食サービス業	76	6.2	114.7	18.5
78	洗濯・理容・美容・浴場業	267	303.6	2,310.6	7.6
79	その他の生活関連サービス業	14	1.0	6.5	6.8
80	娯楽業	564	265.7	1,067.7	4.0
81	学校教育	339	34.7	304.0	8.8
82	その他の教育, 学習支援業	106	21.6	141.9	6.6
83	医療業	758	147.6	1,424.5	9.7
84	保健衛生	29	63.8	241.8	3.8
85	社会保険・社会福祉・介護事業	183	21.9	178.4	8.2
86	郵便局	1	0.0	0.2	5.9
87	協同組合(他に分類されないもの)	23	6.7	71.2	10.6
88	廃棄物処理業	2,896	2,394.5	20,502.0	8.6
89	自動車整備業	2	0.1	0.9	10.4
90	機械等修理業(別掲を除く)	2	0.2	2.1	12.5
91	職業紹介・労働者派遣業	0	0.0	0.0	-
92	その他の事業サービス業	25	109.1	1,015.2	9.3
93	政治・経済・文化団体	3	0.1	1.9	17.4
94	宗教	18	1.2	12.4	10.4
95	その他のサービス業	108	45.1	498.7	11.1
96	外国公務	28	37.5	240.0	6.4
97	国家公務	48	26.8	199.2	7.4
98	地方公務	133	57.7	320.8	5.6
99	分類不能の産業	1,716	688.5	5,737.7	8.3
-	産業分類不明	0	0.0	0.0	-
	合計	17,195	371,779.9	1,470,086.5	4.0

表3.4.5(3) 産業分類別の生活環境項目の汚濁負荷量

産業中分類		事業場数	排水量(千m ³ /日)	負荷量(kg/日)	平均水質(mg/ℓ)
01	農業	149	321.1	6,504.0	20.3
02	林業	1	0.0	0.0	-
03	漁業(水産養殖業を除く)	1	0.7	12.3	17.0
04	水産養殖業	6	32.1	84.5	2.6
05	鉱業, 採石業, 砂利採取業	73	149.9	1,349.8	9.0
06	総合工事業	43	21.4	207.9	9.7
07	職別工事業(設備工事業を除く)	4	0.2	4.0	16.6
08	設備工事業	1	0.1	4.9	36.0
09	食料品製造業	1,898	3,059.5	29,410.0	9.6
10	飲料・たばこ・飼料製造業	338	379.1	2,435.3	6.4
11	繊維工業	317	2,077.0	15,968.2	7.7
12	木材・木製品製造業(家具を除く)	31	21.3	223.2	10.5
13	家具・装備品製造業	17	3.5	13.1	3.8
14	パルプ・紙・紙加工品製造業	281	5,825.0	116,425.6	20.0
15	印刷・同関連業	45	7.6	33.6	4.4
16	化学工業	848	18,007.9	108,431.3	6.0
17	石油製品・石炭製品製造業	50	6,526.9	25,258.0	3.9
18	プラスチック製品製造業(別掲を除く)	63	249.7	1,025.5	4.1
19	ゴム製品製造業	93	102.9	348.8	3.4
20	なめし革・同製品・毛皮製造業	10	3.1	39.2	12.5
21	窯業・土石製品製造業	313	1,412.5	3,083.3	2.2
22	鉄鋼業	212	15,750.8	78,031.7	5.0
23	非鉄金属製造業	153	1,538.9	7,412.9	4.8
24	金属製品製造業	695	270.6	1,250.2	4.6
25	はん用機械器具製造業	113	49.0	178.3	3.6
26	生産用機械器具製造業	115	95.4	181.3	1.9
27	業務用機械器具製造業	133	58.3	237.2	4.1
28	電子部品・デバイス・電子回路製造業	300	557.7	1,275.7	2.3
29	電気機械器具製造業	191	432.7	1,787.0	4.1
30	情報通信機械器具製造業	44	22.6	79.1	3.5
31	輸送用機械器具製造業	462	431.3	1,202.2	2.8
32	その他の製造業	60	84.3	248.2	2.9
33	電気業	52	181,228.3	705,378.7	3.9
34	ガス業	6	1,282.7	5,471.5	4.3
35	熱供給業	4	1,017.7	1,220.5	1.2
36	水道業	2,430	44,658.2	150,987.7	3.4
37	通信業	1	0.2	0.3	2.1
38	放送業	0	0.0	0.0	-
39	情報サービス業	3	0.4	1.8	4.6
40	インターネット附随サービス業	0	0.0	0.0	-
41	映像・音声・文字情報制作業	4	0.1	1.0	15.3
42	鉄道業	37	4.1	39.3	9.6
43	道路旅客運送業	4	0.9	5.6	5.9
44	道路貨物運送業	5	0.2	1.1	5.0
45	水運業	2	0.1	0.3	2.5
46	航空運輸業	3	1.2	3.1	2.6
47	倉庫業	10	1.5	2.5	1.6
48	運輸に附帯するサービス業	91	56.4	275.7	4.9
49	郵便業(信書便事業を含む)	2	0.1	1.0	7.2
50	各種商品卸売業	13	2.5	12.3	4.9
51	繊維・衣服等卸売業	1	0.0	0.0	-
52	飲食物品卸売業	19	22.9	123.9	5.4
53	建築材料, 鉱物・金属材料等卸売業	6	1.5	17.4	11.8
54	機械器具卸売業	7	0.7	5.9	8.1
55	その他の卸売業	11	0.5	2.4	4.4
56	各種商品小売業	329	171.7	494.1	2.9
57	織物・衣服・身の回り品小売業	7	0.4	1.9	4.2

SS

産業中分類		事業場数	排水量(千m ³ /日)	負荷量(kg/日)	平均水質(mg/ℓ)
58	飲食料品小売業	51	4.8	41.1	8.5
59	機械器具小売業	4	0.1	0.3	2.4
60	その他の小売業	17	1.4	8.2	6.0
61	無店舗小売業	0	0.0	0.0	-
62	銀行業	3	6.6	451.3	68.8
63	協同組織金融業	3	1.1	8.2	7.4
64	貸金業, クレジットカード業等非預金信用機関	0	0.0	0.0	-
65	金融商品取引業, 商品先物取引業	0	0.0	0.0	-
66	補助的金融業等	0	0.0	0.0	-
67	保険業(保険媒介代理業, 保険サービス業を含む)	0	0.0	0.0	-
68	不動産取引業	13	4.0	13.7	3.4
69	不動産賃貸業・管理業	101	44.9	83.2	1.9
70	物品賃貸業	8	0.8	3.8	4.6
71	学術・開発研究機関	259	263.9	694.9	2.6
72	専門サービス業(他に分類されないもの)	18	3.6	14.5	4.1
73	広告業	12	204.9	2,407.6	11.7
74	技術サービス業(他に分類されないもの)	109	11.2	66.8	6.0
75	宿泊業	979	451.8	2,395.7	5.3
76	飲食店	162	51.3	140.5	2.7
77	持ち帰り・配達飲食サービス業	96	7.4	99.1	13.4
78	洗濯・理容・美容・浴場業	348	307.9	3,407.2	11.1
79	その他の生活関連サービス業	12	0.9	7.1	7.7
80	娯楽業	617	108.8	571.4	5.3
81	学校教育	370	46.7	337.1	7.2
82	その他の教育, 学習支援業	121	22.8	139.8	6.1
83	医療業	901	284.0	1,950.7	6.9
84	保健衛生	32	64.0	45.0	0.7
85	社会保険・社会福祉・介護事業	182	24.8	247.6	10.0
86	郵便局	0	0.0	0.0	-
87	協同組合(他に分類されないもの)	44	11.8	109.4	9.3
88	廃棄物処理業	3,839	2,885.4	13,612.8	4.7
89	自動車整備業	3	0.0	0.3	14.3
90	機械等修理業(別掲を除く)	3	0.2	1.1	6.4
91	職業紹介・労働者派遣業	0	0.0	0.0	-
92	その他の事業サービス業	26	109.1	253.6	2.3
93	政治・経済・文化団体	7	0.6	6.0	10.0
94	宗教	27	2.2	15.9	7.1
95	その他のサービス業	150	67.8	431.6	6.4
96	外国公務	31	38.5	125.2	3.3
97	国家公務	73	289.3	1,072.7	3.7
98	地方公務	185	211.6	392.8	1.9
99	分類不能の産業	1,807	681.0	3,183.8	4.7
-	産業分類不明	0	0.0	0.0	-
	合計	20,720	292,160.8	1,299,133.6	4.4

表3.4.5(4) 産業分類別の生活環境項目の汚濁負荷量

産業中分類		事業場数	排水量(千m ³ /日)	負荷量(kg/日)	平均水質(mg/ℓ)
01	農業	91	19.8	1,243.5	62.8
02	林業	0	0.0	0.0	-
03	漁業(水産養殖業を除く)	0	0.0	0.0	-
04	水産養殖業	3	29.7	42.8	1.4
05	鉱業, 採石業, 砂利採取業	23	91.6	888.4	9.7
06	総合工事業	12	4.1	16.1	3.9
07	職別工事業(設備工事業を除く)	2	0.1	1.6	15.0
08	設備工事業	0	0.0	0.0	-
09	食料品製造業	1,137	3,028.3	27,631.2	9.1
10	飲料・たばこ・飼料製造業	203	295.6	1,548.5	5.2
11	繊維工業	235	1,699.7	7,423.7	4.4
12	木材・木製品製造業(家具を除く)	18	9.1	48.5	5.3
13	家具・装備品製造業	15	3.3	15.4	4.7
14	パルプ・紙・紙加工品製造業	152	4,278.8	9,764.0	2.3
15	印刷・同関連業	35	5.9	54.5	9.3
16	化学工業	698	17,463.1	74,939.0	4.3
17	石油製品・石炭製品製造業	41	5,369.3	17,513.9	3.3
18	プラスチック製品製造業(別掲を除く)	51	232.2	960.8	4.1
19	ゴム製品製造業	68	62.2	190.0	3.1
20	なめし革・同製品・毛皮製造業	7	1.9	61.8	32.0
21	窯業・土石製品製造業	195	179.5	434.3	2.4
22	鉄鋼業	173	17,179.7	51,246.3	3.0
23	非鉄金属製造業	115	1,388.8	2,681.4	1.9
24	金属製品製造業	498	279.7	2,609.5	9.3
25	はん用機械器具製造業	90	46.7	341.4	7.3
26	生産用機械器具製造業	82	93.3	624.2	6.7
27	業務用機械器具製造業	66	33.6	432.7	12.9
28	電子部品・デバイス・電子回路製造業	220	498.4	4,554.0	9.1
29	電気機械器具製造業	143	104.4	1,485.6	14.2
30	情報通信機械器具製造業	29	27.4	149.7	5.5
31	輸送用機械器具製造業	381	465.5	3,536.0	7.6
32	その他の製造業	32	14.8	202.9	13.7
33	電気業	45	163,698.0	627,990.4	3.8
34	ガス業	5	1,282.6	1,105.3	0.9
35	熱供給業	4	1,026.2	467.8	0.5
36	水道業	2,304	44,508.1	492,655.7	11.1
37	通信業	0	0.0	0.0	-
38	放送業	0	0.0	0.0	-
39	情報サービス業	2	0.4	6.1	16.9
40	インターネット附随サービス業	0	0.0	0.0	-
41	映像・音声・文字情報制作業	3	0.0	0.6	16.7
42	鉄道業	21	2.3	15.2	6.6
43	道路旅客運送業	3	0.1	0.3	3.0
44	道路貨物運送業	7	0.5	7.9	14.7
45	水運業	1	0.0	0.2	12.5
46	航空運輸業	2	1.2	7.2	6.2
47	倉庫業	8	1.6	16.0	10.3
48	運輸に附帯するサービス業	70	56.0	1,070.8	19.1
49	郵便業(信書便事業を含む)	1	0.1	6.8	89.7
50	各種商品卸売業	9	2.4	17.1	7.2
51	繊維・衣服等卸売業	1	0.0	0.0	-
52	飲食料品卸売業	15	7.5	92.3	12.3
53	建築材料, 鉱物・金属材料等卸売業	3	0.8	1.3	1.6
54	機械器具卸売業	7	1.4	6.4	4.5
55	その他の卸売業	9	0.5	7.9	17.1
56	各種商品小売業	269	168.6	2,217.2	13.1
57	織物・衣服・身の回り品小売業	5	0.3	2.6	9.2

産業中分類		事業場数	排水量(千m ³ /日)	負荷量(kg/日)	平均水質(mg/ℓ)
58	飲食品小売業	38	101.2	195.9	1.9
59	機械器具小売業	4	0.1	3.0	27.8
60	その他の小売業	11	1.0	9.6	9.3
61	無店舗小売業	0	0.0	0.0	-
62	銀行業	0	0.0	0.0	-
63	協同組織金融業	3	1.1	4.4	4.0
64	貸金業, クレジットカード業等非預金信用機関	0	0.0	0.0	-
65	金融商品取引業, 商品先物取引業	0	0.0	0.0	-
66	補助的金融業等	0	0.0	0.0	-
67	保険業(保険媒介代理業, 保険サービス業を含む)	0	0.0	0.0	-
68	不動産取引業	10	1.3	13.4	10.6
69	不動産賃貸業・管理業	61	7.6	71.8	9.4
70	物品賃貸業	10	1.2	9.4	8.1
71	学術・開発研究機関	168	132.4	216.1	1.6
72	専門サービス業(他に分類されないもの)	13	0.8	3.3	4.1
73	広告業	14	205.2	6,254.8	30.5
74	技術サービス業(他に分類されないもの)	88	0.8	7.9	10.1
75	宿泊業	483	141.5	1,249.3	8.8
76	飲食店	107	20.2	314.3	15.6
77	持ち帰り・配達飲食サービス業	68	5.4	56.5	10.4
78	洗濯・理容・美容・浴場業	218	52.9	216.5	4.1
79	その他の生活関連サービス業	11	0.8	10.1	12.6
80	娯楽業	483	227.6	1,921.8	8.4
81	学校教育	289	30.7	454.1	14.8
82	その他の教育, 学習支援業	86	14.9	142.9	9.6
83	医療業	631	130.2	1,986.4	15.3
84	保健衛生	26	64.0	861.3	13.5
85	社会保険・社会福祉・介護事業	172	29.2	185.5	6.3
86	郵便局	1	0.0	0.1	4.3
87	協同組合(他に分類されないもの)	17	6.2	59.5	9.6
88	廃棄物処理業	3,222	2,586.7	25,262.4	9.8
89	自動車整備業	1	0.1	2.0	24.1
90	機械等修理業(別掲を除く)	2	0.1	4.0	26.7
91	職業紹介・労働者派遣業	0	0.0	0.0	-
92	その他の事業サービス業	19	108.4	1,808.2	16.7
93	政治・経済・文化団体	6	0.4	50.4	126.4
94	宗教	19	1.5	23.4	15.8
95	その他のサービス業	89	38.5	770.7	20.0
96	外国公務	31	38.9	302.6	7.8
97	国家公務	42	25.0	305.9	12.2
98	地方公務	140	136.3	449.2	3.3
99	分類不能の産業	1,588	286.9	2,955.8	10.3
-	産業分類不明	0	0.0	0.0	-
	合計	15,780	268,064.1	1,382,518.9	5.2

表3.4.5(5) 産業分類別の生活環境項目の汚濁負荷量

産業中分類		事業場数	排水量(千m ³ /日)	負荷量(kg/日)	平均水質(mg/ℓ)
01	農業	74	14.8	198.5	13.5
02	林業	0	0.0	0.0	-
03	漁業(水産養殖業を除く)	0	0.0	0.0	-
04	水産養殖業	3	29.7	3.9	0.1
05	鉱業, 採石業, 砂利採取業	20	91.4	197.0	2.2
06	総合工事業	11	3.6	0.4	0.1
07	職別工事業(設備工事業を除く)	1	0.1	0.0	0.1
08	設備工事業	0	0.0	0.0	-
09	食料品製造業	1,114	2,969.8	6,962.8	2.3
10	飲料・たばこ・飼料製造業	192	289.6	374.5	1.3
11	繊維工業	223	1,548.7	485.6	0.3
12	木材・木製品製造業(家具を除く)	19	11.9	4.3	0.4
13	家具・装備品製造業	13	2.9	8.6	3.0
14	パルプ・紙・紙加工品製造業	150	4,267.1	1,174.5	0.3
15	印刷・同関連業	30	4.9	4.8	1.0
16	化学工業	636	16,920.9	2,760.6	0.2
17	石油製品・石炭製品製造業	43	5,695.4	507.6	0.1
18	プラスチック製品製造業(別掲を除く)	46	242.4	40.8	0.2
19	ゴム製品製造業	67	66.5	16.2	0.2
20	なめし革・同製品・毛皮製造業	7	1.9	0.5	0.3
21	窯業・土石製品製造業	183	161.0	27.8	0.2
22	鉄鋼業	163	17,141.8	992.8	0.1
23	非鉄金属製造業	96	1,317.5	76.1	0.1
24	金属製品製造業	423	193.1	119.9	0.6
25	はん用機械器具製造業	91	45.2	28.4	0.6
26	生産用機械器具製造業	76	88.6	34.8	0.4
27	業務用機械器具製造業	55	21.0	28.9	1.4
28	電子部品・デバイス・電子回路製造業	193	385.4	312.2	0.8
29	電気機械器具製造業	133	277.6	2,243.9	8.1
30	情報通信機械器具製造業	27	27.9	10.1	0.4
31	輸送用機械器具製造業	360	435.8	442.9	1.0
32	その他の製造業	26	11.6	7.6	0.7
33	電気業	36	129,567.3	6,739.8	0.1
34	ガス業	5	1,282.6	194.0	0.2
35	熱供給業	3	1,024.8	125.1	0.1
36	水道業	2,237	44,226.7	41,535.1	0.9
37	通信業	0	0.0	0.0	-
38	放送業	0	0.0	0.0	-
39	情報サービス業	2	0.4	0.3	0.9
40	インターネット附随サービス業	0	0.0	0.0	-
41	映像・音声・文字情報制作業	3	0.0	0.1	2.8
42	鉄道業	19	2.1	0.9	0.5
43	道路旅客運送業	3	0.1	0.1	1.1
44	道路貨物運送業	7	0.5	2.4	4.5
45	水運業	1	0.0	0.0	1.8
46	航空運輸業	2	1.2	0.9	0.7
47	倉庫業	8	1.5	0.8	0.5
48	運輸に附帯するサービス業	68	55.9	139.5	2.5
49	郵便業(信書便事業を含む)	1	0.1	0.4	5.2
50	各種商品卸売業	9	2.4	1.6	0.7
51	繊維・衣服等卸売業	1	0.0	0.0	-
52	飲食物品卸売業	14	7.4	19.3	2.6
53	建築材料, 鉱物・金属材料等卸売業	3	0.8	0.5	0.6
54	機械器具卸売業	6	0.7	0.7	1.0
55	その他の卸売業	9	0.5	1.2	2.6
56	各種商品小売業	262	168.3	163.6	1.0
57	織物・衣服・身の回り品小売業	5	0.3	0.6	2.2

総磷

産業中分類		事業場数	排水量(千m ³ /日)	負荷量(kg/日)	平均水質(mg/ℓ)
58	飲食料品小売業	38	101.1	20.4	0.2
59	機械器具小売業	4	0.1	0.3	3.0
60	その他の小売業	11	1.0	1.2	1.2
61	無店舗小売業	0	0.0	0.0	-
62	銀行業	0	0.0	0.0	-
63	協同組織金融業	3	1.1	0.6	0.5
64	貸金業, クレジットカード業等非預金信用機関	0	0.0	0.0	-
65	金融商品取引業, 商品先物取引業	0	0.0	0.0	-
66	補助的金融業等	0	0.0	0.0	-
67	保険業(保険媒介代理業, 保険サービス業を含む)	0	0.0	0.0	-
68	不動産取引業	10	1.3	2.3	1.8
69	不動産賃貸業・管理業	61	6.7	10.6	1.6
70	物品賃貸業	10	1.2	1.0	0.9
71	学術・開発研究機関	151	121.7	24.5	0.2
72	専門サービス業(他に分類されないもの)	12	0.8	0.3	0.4
73	広告業	14	205.2	598.3	2.9
74	技術サービス業(他に分類されないもの)	79	5.2	27.8	5.3
75	宿泊業	481	141.0	154.2	1.1
76	飲食店	104	19.7	75.9	3.9
77	持ち帰り・配達飲食サービス業	65	5.2	11.2	2.1
78	洗濯・理容・美容・浴場業	213	51.5	77.2	1.5
79	その他の生活関連サービス業	11	0.8	3.6	4.5
80	娯楽業	474	227.0	244.1	1.1
81	学校教育	281	29.4	55.5	1.9
82	その他の教育, 学習支援業	83	14.8	13.6	0.9
83	医療業	615	126.6	245.8	1.9
84	保健衛生	27	64.0	7.6	0.1
85	社会保険・社会福祉・介護事業	169	21.2	21.6	1.0
86	郵便局	1	0.0	0.0	0.7
87	協同組合(他に分類されないもの)	16	5.5	10.1	1.8
88	廃棄物処理業	2,998	2,487.7	4,204.9	1.7
89	自動車整備業	1	0.1	0.2	2.9
90	機械等修理業(別掲を除く)	2	0.1	0.4	2.9
91	職業紹介・労働者派遣業	0	0.0	0.0	-
92	その他の事業サービス業	19	108.4	109.7	1.0
93	政治・経済・文化団体	4	0.1	0.4	3.3
94	宗教	18	1.4	3.1	2.2
95	その他のサービス業	80	33.6	142.5	4.2
96	外国公務	30	38.5	44.1	1.1
97	国家公務	39	24.7	30.6	1.2
98	地方公務	126	51.4	48.7	0.9
99	分類不能の産業	1,560	281.2	524.0	1.9
-	産業分類不明	0	0.0	0.0	-
	合計	14,989	232,791.2	72,709.1	0.3

表3.5.1 有害物質使用・製造特定事業場数

					集計対象	8,458	
項目		使用の有無			製造の有無		
		有	無	未回答	有	無	未回答
01	カドミウム及びその化合物	625	6,777	1,056	46	7,201	1,211
02	シアン化合物	975	6,487	996	55	7,208	1,195
03	有機燐化合物	411	6,887	1,160	26	7,145	1,287
04	鉛及びその化合物	1,119	6,416	923	87	7,242	1,129
05	六価クロム化合物	1,079	6,480	899	46	7,291	1,121
06	砒素及びその化合物	662	6,724	1,072	46	7,188	1,224
07	総水銀	571	6,780	1,107	33	7,173	1,252
08	アルキル水銀化合物	319	6,954	1,185	23	7,129	1,306
09	PCB	321	6,943	1,194	23	7,125	1,310
10	トリクロロエチレン	617	6,785	1,056	35	7,215	1,208
11	テトラクロロエチレン	552	6,824	1,082	30	7,185	1,243
12	ジクロロメタン	883	6,545	1,030	41	7,228	1,189
13	四塩化炭素	476	6,810	1,172	29	7,129	1,300
14	1, 2-ジクロロエタン	473	6,812	1,173	30	7,129	1,299
15	1, 1-ジクロロエチレン	346	6,913	1,199	25	7,118	1,315
16	シス-1, 2-ジクロロエチレン	347	6,915	1,196	23	7,120	1,315
17	1,1,1-トリクロロエタン	361	6,913	1,184	24	7,128	1,306
18	1,1,2-トリクロロエタン	342	6,915	1,201	27	7,115	1,316
19	1,3-ジクロロプロペン	334	6,925	1,199	24	7,120	1,314
20	チウラム	363	6,908	1,187	32	7,120	1,306
21	シマジン	317	6,937	1,204	23	7,114	1,321
22	チオベンカルブ	316	6,936	1,206	24	7,112	1,322
23	ベンゼン	653	6,678	1,127	64	7,122	1,272
24	セレン及びその化合物	512	6,787	1,159	38	7,131	1,289
25	ほう素及びその化合物	1,553	6,006	899	109	7,225	1,124
26	ふっ素及びその化合物	1,714	5,917	827	113	7,280	1,065
27	アンモニア、アンモニウム化合物、亜硝酸化合物及び硝酸化合物	2,095	5,583	780	128	7,276	1,054
28	1,4-ジオキサン	426	6,662	1,370	41	6,927	1,490

表3.5.2(1) 有害物質使用・製造特定事業場数 産業分類別

カドミウム及びその化合物

産業中分類	集計対象	使用の有無			製造の有無		
		有	無	未回答	有	無	未回答
01 農業	16	0	14	2	0	13	3
02 林業	0	0	0	0	0	0	0
03 漁業(水産養殖業を除く)	0	0	0	0	0	0	0
04 水産養殖業	1	0	1	0	0	1	0
05 鉱業, 採石業, 砂利採取業	20	3	17	0	0	20	0
06 総合工事業	19	1	18	0	0	19	0
07 職別工事業(設備工事業を除く)	1	0	0	1	0	0	1
08 設備工事業	1	0	1	0	0	1	0
09 食料品製造業	393	1	378	14	0	371	22
10 飲料・たばこ・飼料製造業	102	3	93	6	0	95	7
11 繊維工業	135	2	116	17	0	112	23
12 木材・木製品製造業(家具を除く)	9	0	6	3	0	6	3
13 家具・装備品製造業	7	0	3	4	0	3	4
14 パルプ・紙・紙加工品製造業	106	1	89	16	0	90	16
15 印刷・同関連業	33	1	24	8	0	25	8
16 化学工業	645	34	493	118	3	513	129
17 石油製品・石炭製品製造業	45	0	39	6	0	39	6
18 プラスチック製品製造業(別掲を除く)	41	0	31	10	0	29	12
19 ゴム製品製造業	58	1	42	15	0	41	17
20 なめし革・同製品・毛皮製造業	4	1	2	1	0	2	2
21 窯業・土石製品製造業	176	14	123	39	4	135	37
22 鉄鋼業	125	6	95	24	0	99	26
23 非鉄金属製造業	120	17	79	24	10	83	27
24 金属製品製造業	675	20	412	243	2	405	268
25 はん用機械器具製造業	92	5	69	18	0	70	22
26 生産用機械器具製造業	82	2	55	25	0	55	27
27 業務用機械器具製造業	91	7	56	28	0	59	32
28 電子部品・デバイス・電子回路製造業	227	5	158	64	0	160	67
29 電気機械器具製造業	147	9	94	44	1	103	43
30 情報通信機械器具製造業	31	1	29	1	0	30	1
31 輸送用機械器具製造業	311	9	229	73	0	238	73
32 その他の製造業	46	2	26	18	1	23	22
33 電気業	51	5	40	6	0	45	6
34 ガス業	5	1	3	1	0	4	1
35 熱供給業	3	0	2	1	0	2	1
36 水道業	1,282	191	1,079	12	20	1,241	21
37 通信業	1	0	1	0	0	1	0
38 放送業	0	0	0	0	0	0	0
39 情報サービス業	0	0	0	0	0	0	0
40 インターネット附随サービス業	0	0	0	0	0	0	0
41 映像・音声・文字情報制作業	1	0	1	0	0	1	0
42 鉄道業	8	0	7	1	0	7	1
43 道路旅客運送業	0	0	0	0	0	0	0
44 道路貨物運送業	0	0	0	0	0	0	0
45 水運業	0	0	0	0	0	0	0
46 航空運輸業	1	0	1	0	0	1	0
47 倉庫業	0	0	0	0	0	0	0
48 運輸に附帯するサービス業	17	0	15	2	0	15	2
49 郵便業(信書便事業を含む)	1	0	1	0	0	1	0
50 各種商品卸売業	1	0	1	0	0	0	1
51 繊維・衣服等卸売業	0	0	0	0	0	0	0
52 飲食物品卸売業	5	0	4	1	0	4	1
53 建築材料, 鉱物・金属材料等卸売業	2	0	2	0	0	2	0
54 機械器具卸売業	5	1	3	1	0	3	2
55 その他の卸売業	2	0	2	0	0	2	0
56 各種商品小売業	37	0	37	0	0	36	1

産業中分類	集計対象	使用の有無			製造の有無		
		有	無	未回答	有	無	未回答
57	織物・衣服・身の回り品小売業	0	0	0	0	0	0
58	飲食料品小売業	11	1	10	0	0	11
59	機械器具小売業	0	0	0	0	0	0
60	その他の小売業	5	0	4	1	0	3
61	無店舗小売業	0	0	0	0	0	0
62	銀行業	1	0	1	0	0	1
63	協同組織金融業	0	0	0	0	0	0
64	貸金業、クレジットカード業等非預金信用機関	0	0	0	0	0	0
65	金融商品取引業、商品先物取引業	0	0	0	0	0	0
66	補助的金融業等	0	0	0	0	0	0
67	保険業(保険媒介代理業、保険サービス業を含む)	0	0	0	0	0	0
68	不動産取引業	4	0	4	0	0	3
69	不動産賃貸業・管理業	21	0	20	1	0	20
70	物品賃貸業	5	1	4	0	0	5
71	学術・開発研究機関	239	91	117	31	0	204
72	専門サービス業(他に分類されないもの)	3	0	3	0	0	3
73	広告業	7	0	7	0	0	6
74	技術サービス業(他に分類されないもの)	117	86	23	8	0	97
75	宿泊業	166	0	165	1	0	156
76	飲食店	29	2	25	2	0	29
77	持ち帰り・配達飲食サービス業	16	0	16	0	0	16
78	洗濯・理容・美容・浴場業	160	2	95	63	0	91
79	その他の生活関連サービス業	9	0	6	3	0	5
80	娯楽業	126	1	118	7	0	117
81	学校教育	178	39	126	13	1	155
82	その他の教育、学習支援業	29	0	28	1	0	25
83	医療業	199	4	184	11	0	186
84	保健衛生	33	9	18	6	0	27
85	社会保険・社会福祉・介護事業	39	0	38	1	0	35
86	郵便局	0	0	0	0	0	0
87	協同組合(他に分類されないもの)	10	0	10	0	0	9
88	廃棄物処理業	1,232	33	1,179	20	4	1,196
89	自動車整備業	2	0	2	0	0	2
90	機械等修理業(別掲を除く)	5	0	3	2	0	3
91	職業紹介・労働者派遣業	0	0	0	0	0	0
92	その他の事業サービス業	12	3	7	2	0	10
93	政治・経済・文化団体	1	0	1	0	0	1
94	宗教	4	0	4	0	0	4
95	その他のサービス業	21	0	18	3	0	18
96	外国公務	23	2	7	14	0	9
97	国家公務	11	1	10	0	0	11
98	地方公務	60	4	49	7	0	52
99	分類不能の産業	499	3	484	12	0	486
-	産業分類不明	0	0	0	0	0	0
	合計	8,458	625	6,777	1,056	46	7,201
							1,211

表3.5.2(2) 有害物質使用・製造特定事業場数 産業分類別

シアン化合物

産業中分類	集計対象	使用の有無			製造の有無		
		有	無	未回答	有	無	未回答
01 農業	16	0	14	2	0	13	3
02 林業	0	0	0	0	0	0	0
03 漁業(水産養殖業を除く)	0	0	0	0	0	0	0
04 水産養殖業	1	0	1	0	0	1	0
05 鉱業, 採石業, 砂利採取業	20	1	17	2	0	18	2
06 総合工事業	19	0	18	1	0	18	1
07 職別工事業(設備工事業を除く)	1	0	0	1	0	0	1
08 設備工事業	1	0	1	0	0	1	0
09 食料品製造業	393	5	375	13	0	372	21
10 飲料・たばこ・飼料製造業	102	2	94	6	0	95	7
11 繊維工業	135	5	115	15	2	112	21
12 木材・木製品製造業(家具を除く)	9	0	6	3	0	6	3
13 家具・装備品製造業	7	1	3	3	0	4	3
14 パルプ・紙・紙加工品製造業	106	5	86	15	0	90	16
15 印刷・同関連業	33	0	25	8	0	25	8
16 化学工業	645	108	424	113	20	502	123
17 石油製品・石炭製品製造業	45	1	38	6	3	36	6
18 プラスチック製品製造業(別掲を除く)	41	3	28	10	0	29	12
19 ゴム製品製造業	58	1	43	14	1	41	16
20 なめし革・同製品・毛皮製造業	4	1	2	1	0	2	2
21 窯業・土石製品製造業	176	7	127	42	0	135	41
22 鉄鋼業	125	7	91	27	1	96	28
23 非鉄金属製造業	120	15	80	25	0	92	28
24 金属製品製造業	675	182	307	186	3	430	242
25 はん用機械器具製造業	92	9	64	19	0	69	23
26 生産用機械器具製造業	82	5	52	25	0	55	27
27 業務用機械器具製造業	91	9	56	26	0	60	31
28 電子部品・デバイス・電子回路製造業	227	51	120	56	1	163	63
29 電気機械器具製造業	147	26	81	40	0	102	45
30 情報通信機械器具製造業	31	4	26	1	0	30	1
31 輸送用機械器具製造業	311	22	218	71	0	240	71
32 その他の製造業	46	10	20	16	0	24	22
33 電気業	51	5	40	6	0	45	6
34 ガス業	5	1	3	1	0	4	1
35 熱供給業	3	0	2	1	0	2	1
36 水道業	1,282	197	1,074	11	19	1,242	21
37 通信業	1	0	1	0	0	1	0
38 放送業	0	0	0	0	0	0	0
39 情報サービス業	0	0	0	0	0	0	0
40 インターネット附随サービス業	0	0	0	0	0	0	0
41 映像・音声・文字情報制作業	1	0	1	0	0	1	0
42 鉄道業	8	0	7	1	0	7	1
43 道路旅客運送業	0	0	0	0	0	0	0
44 道路貨物運送業	0	0	0	0	0	0	0
45 水運業	0	0	0	0	0	0	0
46 航空運輸業	1	0	1	0	0	1	0
47 倉庫業	0	0	0	0	0	0	0
48 運輸に附帯するサービス業	17	0	15	2	0	15	2
49 郵便業(信書便事業を含む)	1	0	1	0	0	1	0
50 各種商品卸売業	1	0	1	0	0	0	1
51 繊維・衣服等卸売業	0	0	0	0	0	0	0
52 飲食物品卸売業	5	0	4	1	0	4	1
53 建築材料, 鉱物・金属材料等卸売業	2	0	2	0	0	2	0
54 機械器具卸売業	5	1	3	1	0	3	2
55 その他の卸売業	2	0	2	0	0	2	0
56 各種商品小売業	37	0	37	0	0	36	1

産業中分類	集計対象	使用の有無			製造の有無		
		有	無	未回答	有	無	未回答
57	織物・衣服・身の回り品小売業	0	0	0	0	0	0
58	飲食料品小売業	11	0	10	1	0	11
59	機械器具小売業	0	0	0	0	0	0
60	その他の小売業	5	0	4	1	0	3
61	無店舗小売業	0	0	0	0	0	0
62	銀行業	1	0	1	0	0	1
63	協同組織金融業	0	0	0	0	0	0
64	貸金業、クレジットカード業等非預金信用機関	0	0	0	0	0	0
65	金融商品取引業、商品先物取引業	0	0	0	0	0	0
66	補助的金融業等	0	0	0	0	0	0
67	保険業(保険媒介代理業、保険サービス業を含む)	0	0	0	0	0	0
68	不動産取引業	4	0	4	0	0	3
69	不動産賃貸業・管理業	21	1	19	1	0	20
70	物品賃貸業	5	1	4	0	0	5
71	学術・開発研究機関	239	85	118	36	0	199
72	専門サービス業(他に分類されないもの)	3	1	2	0	0	3
73	広告業	7	0	7	0	0	6
74	技術サービス業(他に分類されないもの)	117	79	29	9	0	96
75	宿泊業	166	0	165	1	0	156
76	飲食店	29	2	25	2	0	29
77	持ち帰り・配達飲食サービス業	16	0	16	0	0	16
78	洗濯・理容・美容・浴場業	160	2	95	63	0	91
79	その他の生活関連サービス業	9	0	6	3	0	5
80	娯楽業	126	1	117	8	0	116
81	学校教育	178	47	117	14	1	155
82	その他の教育、学習支援業	29	0	28	1	0	25
83	医療業	199	11	181	7	0	188
84	保健衛生	33	11	18	4	0	28
85	社会保険・社会福祉・介護事業	39	1	37	1	0	35
86	郵便局	0	0	0	0	0	0
87	協同組合(他に分類されないもの)	10	1	9	0	0	9
88	廃棄物処理業	1,232	28	1,171	33	3	1,186
89	自動車整備業	2	0	2	0	0	2
90	機械等修理業(別掲を除く)	5	0	3	2	0	3
91	職業紹介・労働者派遣業	0	0	0	0	0	0
92	その他の事業サービス業	12	4	6	2	0	10
93	政治・経済・文化団体	1	0	1	0	0	1
94	宗教	4	0	4	0	0	4
95	その他のサービス業	21	2	18	1	0	19
96	外国公務	23	1	8	14	0	9
97	国家公務	11	2	9	0	0	11
98	地方公務	60	5	47	8	0	52
99	分類不能の産業	499	6	480	13	1	484
-	産業分類不明	0	0	0	0	0	0
	合計	8,458	975	6,487	996	55	7,208
							1,195

表3.5.2(3) 有害物質使用・製造特定事業場数 産業分類別

有機燐化合物

産業中分類	集計対象	使用の有無			製造の有無		
		有	無	未回答	有	無	未回答
01 農業	16	1	14	1	0	14	2
02 林業	0	0	0	0	0	0	0
03 漁業(水産養殖業を除く)	0	0	0	0	0	0	0
04 水産養殖業	1	0	1	0	0	1	0
05 鉱業, 採石業, 砂利採取業	20	0	18	2	0	18	2
06 総合工事業	19	0	18	1	0	18	1
07 職別工事業(設備工事業を除く)	1	0	0	1	0	0	1
08 設備工事業	1	0	1	0	0	1	0
09 食料品製造業	393	0	377	16	0	370	23
10 飲料・たばこ・飼料製造業	102	0	96	6	0	95	7
11 繊維工業	135	2	115	18	0	112	23
12 木材・木製品製造業(家具を除く)	9	0	6	3	0	6	3
13 家具・装備品製造業	7	0	3	4	0	3	4
14 パルプ・紙・紙加工品製造業	106	3	87	16	0	90	16
15 印刷・同関連業	33	0	25	8	0	25	8
16 化学工業	645	28	494	123	3	511	131
17 石油製品・石炭製品製造業	45	1	37	7	1	37	7
18 プラスチック製品製造業(別掲を除く)	41	2	29	10	0	29	12
19 ゴム製品製造業	58	0	43	15	0	41	17
20 なめし革・同製品・毛皮製造業	4	1	2	1	0	2	2
21 窯業・土石製品製造業	176	0	133	43	0	134	42
22 鉄鋼業	125	2	93	30	0	94	31
23 非鉄金属製造業	120	3	88	29	0	88	32
24 金属製品製造業	675	9	412	254	0	399	276
25 はん用機械器具製造業	92	2	70	20	0	69	23
26 生産用機械器具製造業	82	0	55	27	0	54	28
27 業務用機械器具製造業	91	0	62	29	0	58	33
28 電子部品・デバイス・電子回路製造業	227	3	155	69	0	157	70
29 電気機械器具製造業	147	3	97	47	0	100	47
30 情報通信機械器具製造業	31	0	30	1	0	30	1
31 輸送用機械器具製造業	311	3	232	76	0	235	76
32 その他の製造業	46	2	23	21	0	22	24
33 電気業	51	2	42	7	0	44	7
34 ガス業	5	1	3	1	0	4	1
35 熱供給業	3	0	2	1	0	2	1
36 水道業	1,282	160	1,109	13	19	1,241	22
37 通信業	1	0	1	0	0	1	0
38 放送業	0	0	0	0	0	0	0
39 情報サービス業	0	0	0	0	0	0	0
40 インターネット附随サービス業	0	0	0	0	0	0	0
41 映像・音声・文字情報制作業	1	0	1	0	0	1	0
42 鉄道業	8	0	7	1	0	7	1
43 道路旅客運送業	0	0	0	0	0	0	0
44 道路貨物運送業	0	0	0	0	0	0	0
45 水運業	0	0	0	0	0	0	0
46 航空運輸業	1	0	1	0	0	1	0
47 倉庫業	0	0	0	0	0	0	0
48 運輸に附帯するサービス業	17	0	15	2	0	15	2
49 郵便業(信書便事業を含む)	1	0	1	0	0	1	0
50 各種商品卸売業	1	0	1	0	0	0	1
51 繊維・衣服等卸売業	0	0	0	0	0	0	0
52 飲食物品卸売業	5	0	4	1	0	4	1
53 建築材料, 鉱物・金属材料等卸売業	2	0	2	0	0	2	0
54 機械器具卸売業	5	1	3	1	0	3	2
55 その他の卸売業	2	0	2	0	0	2	0
56 各種商品小売業	37	0	37	0	0	36	1

産業中分類	集計対象	使用の有無			製造の有無		
		有	無	未回答	有	無	未回答
57	織物・衣服・身の回り品小売業	0	0	0	0	0	0
58	飲食料品小売業	11	0	10	1	0	11
59	機械器具小売業	0	0	0	0	0	0
60	その他の小売業	5	0	4	1	0	3
61	無店舗小売業	0	0	0	0	0	0
62	銀行業	1	0	1	0	0	1
63	協同組織金融業	0	0	0	0	0	0
64	貸金業、クレジットカード業等非預金信用機関	0	0	0	0	0	0
65	金融商品取引業、商品先物取引業	0	0	0	0	0	0
66	補助的金融業等	0	0	0	0	0	0
67	保険業(保険媒介代理業、保険サービス業を含む)	0	0	0	0	0	0
68	不動産取引業	4	0	4	0	0	3
69	不動産賃貸業・管理業	21	0	20	1	0	20
70	物品賃貸業	5	0	5	0	0	5
71	学術・開発研究機関	239	45	149	45	0	193
72	専門サービス業(他に分類されないもの)	3	0	3	0	0	3
73	広告業	7	0	7	0	0	6
74	技術サービス業(他に分類されないもの)	117	66	38	13	0	95
75	宿泊業	166	0	165	1	0	156
76	飲食店	29	2	25	2	0	29
77	持ち帰り・配達飲食サービス業	16	0	16	0	0	16
78	洗濯・理容・美容・浴場業	160	3	94	63	0	91
79	その他の生活関連サービス業	9	0	6	3	0	5
80	娯楽業	126	2	117	7	0	116
81	学校教育	178	20	136	22	0	152
82	その他の教育、学習支援業	29	1	27	1	0	25
83	医療業	199	3	185	11	0	187
84	保健衛生	33	7	20	6	0	27
85	社会保険・社会福祉・介護事業	39	0	38	1	0	35
86	郵便局	0	0	0	0	0	0
87	協同組合(他に分類されないもの)	10	0	10	0	0	9
88	廃棄物処理業	1,232	22	1,177	33	3	1,187
89	自動車整備業	2	0	2	0	0	2
90	機械等修理業(別掲を除く)	5	0	3	2	0	3
91	職業紹介・労働者派遣業	0	0	0	0	0	0
92	その他の事業サービス業	12	2	8	2	0	10
93	政治・経済・文化団体	1	0	1	0	0	1
94	宗教	4	0	4	0	0	4
95	その他のサービス業	21	0	18	3	0	18
96	外国公務	23	1	8	14	0	9
97	国家公務	11	0	11	0	0	11
98	地方公務	60	6	45	9	0	51
99	分類不能の産業	499	2	483	14	0	484
-	産業分類不明	0	0	0	0	0	0
	合計	8,458	411	6,887	1,160	26	7,145
							1,287

表3.5.2(4) 有害物質使用・製造特定事業場数 産業分類別

鉛及びその化合物

産業中分類	集計対象	使用の有無			製造の有無		
		有	無	未回答	有	無	未回答
01 農業	16	0	14	2	0	13	3
02 林業	0	0	0	0	0	0	0
03 漁業(水産養殖業を除く)	0	0	0	0	0	0	0
04 水産養殖業	1	0	1	0	0	1	0
05 鉱業, 採石業, 砂利採取業	20	4	16	0	1	19	0
06 総合工事業	19	1	18	0	0	19	0
07 職別工事業(設備工事業を除く)	1	0	0	1	0	0	1
08 設備工事業	1	0	1	0	0	1	0
09 食料品製造業	393	6	373	14	0	371	22
10 飲料・たばこ・飼料製造業	102	4	92	6	0	95	7
11 繊維工業	135	5	112	18	0	112	23
12 木材・木製品製造業(家具を除く)	9	1	6	2	0	6	3
13 家具・装備品製造業	7	0	4	3	0	4	3
14 パルプ・紙・紙加工品製造業	106	3	88	15	0	90	16
15 印刷・同関連業	33	4	22	7	0	26	7
16 化学工業	645	104	439	102	14	514	117
17 石油製品・石炭製品製造業	45	3	38	4	1	39	5
18 プラスチック製品製造業(別掲を除く)	41	3	29	9	0	30	11
19 ゴム製品製造業	58	11	34	13	3	40	15
20 なめし革・同製品・毛皮製造業	4	1	2	1	0	2	2
21 窯業・土石製品製造業	176	33	110	33	6	137	33
22 鉄鋼業	125	30	80	15	1	104	20
23 非鉄金属製造業	120	47	57	16	14	86	20
24 金属製品製造業	675	107	342	226	4	409	262
25 はん用機械器具製造業	92	20	56	16	0	72	20
26 生産用機械器具製造業	82	13	46	23	0	55	27
27 業務用機械器具製造業	91	31	45	15	3	65	23
28 電子部品・デバイス・電子回路製造業	227	73	108	46	8	163	56
29 電気機械器具製造業	147	47	71	29	8	105	34
30 情報通信機械器具製造業	31	6	25	0	0	31	0
31 輸送用機械器具製造業	311	45	204	62	0	245	66
32 その他の製造業	46	11	19	16	0	26	20
33 電気業	51	6	38	7	1	43	7
34 ガス業	5	1	3	1	0	4	1
35 熱供給業	3	1	2	0	0	3	0
36 水道業	1,282	189	1,082	11	19	1,242	21
37 通信業	1	0	1	0	0	1	0
38 放送業	0	0	0	0	0	0	0
39 情報サービス業	0	0	0	0	0	0	0
40 インターネット附随サービス業	0	0	0	0	0	0	0
41 映像・音声・文字情報制作業	1	0	1	0	0	1	0
42 鉄道業	8	1	6	1	0	7	1
43 道路旅客運送業	0	0	0	0	0	0	0
44 道路貨物運送業	0	0	0	0	0	0	0
45 水運業	0	0	0	0	0	0	0
46 航空運輸業	1	0	1	0	0	1	0
47 倉庫業	0	0	0	0	0	0	0
48 運輸に附帯するサービス業	17	0	15	2	0	15	2
49 郵便業(信書便事業を含む)	1	0	1	0	0	1	0
50 各種商品卸売業	1	0	1	0	0	0	1
51 繊維・衣服等卸売業	0	0	0	0	0	0	0
52 飲食物品卸売業	5	0	4	1	0	4	1
53 建築材料, 鉱物・金属材料等卸売業	2	0	2	0	0	2	0
54 機械器具卸売業	5	2	3	0	0	3	2
55 その他の卸売業	2	0	2	0	0	2	0
56 各種商品小売業	37	0	37	0	0	36	1

産業中分類	集計対象	使用の有無			製造の有無		
		有	無	未回答	有	無	未回答
57	織物・衣服・身の回り品小売業	0	0	0	0	0	0
58	飲食料品小売業	11	1	10	0	0	10
59	機械器具小売業	0	0	0	0	0	0
60	その他の小売業	5	0	4	1	0	3
61	無店舗小売業	0	0	0	0	0	0
62	銀行業	1	0	1	0	0	1
63	協同組織金融業	0	0	0	0	0	0
64	貸金業、クレジットカード業等非預金信用機関	0	0	0	0	0	0
65	金融商品取引業、商品先物取引業	0	0	0	0	0	0
66	補助的金融業等	0	0	0	0	0	0
67	保険業(保険媒介代理業、保険サービス業を含む)	0	0	0	0	0	0
68	不動産取引業	4	0	4	0	0	3
69	不動産賃貸業・管理業	21	1	19	1	0	20
70	物品賃貸業	5	1	4	0	0	5
71	学術・開発研究機関	239	88	118	33	1	201
72	専門サービス業(他に分類されないもの)	3	0	3	0	0	3
73	広告業	7	0	6	1	0	6
74	技術サービス業(他に分類されないもの)	117	83	25	9	0	97
75	宿泊業	166	0	165	1	0	156
76	飲食店	29	3	25	1	0	28
77	持ち帰り・配達飲食サービス業	16	0	16	0	0	16
78	洗濯・理容・美容・浴場業	160	2	95	63	0	91
79	その他の生活関連サービス業	9	0	6	3	0	5
80	娯楽業	126	1	117	8	0	116
81	学校教育	178	58	110	10	0	156
82	その他の教育、学習支援業	29	0	28	1	0	25
83	医療業	199	6	183	10	0	187
84	保健衛生	33	9	18	6	0	27
85	社会保険・社会福祉・介護事業	39	0	38	1	0	35
86	郵便局	0	0	0	0	0	0
87	協同組合(他に分類されないもの)	10	1	9	0	0	9
88	廃棄物処理業	1,232	30	1,181	21	3	1,198
89	自動車整備業	2	0	2	0	0	2
90	機械等修理業(別掲を除く)	5	2	3	0	0	5
91	職業紹介・労働者派遣業	0	0	0	0	0	0
92	その他の事業サービス業	12	3	7	2	0	10
93	政治・経済・文化団体	1	1	0	0	0	1
94	宗教	4	0	4	0	0	4
95	その他のサービス業	21	0	18	3	0	18
96	外国公務	23	2	7	14	0	9
97	国家公務	11	2	9	0	0	11
98	地方公務	60	6	48	6	0	52
99	分類不能の産業	499	6	482	11	0	487
-	産業分類不明	0	0	0	0	0	0
	合計	8,458	1,119	6,416	923	87	7,242

表3.5.2(5) 有害物質使用・製造特定事業場数 産業分類別

六価クロム化合物

産業中分類	集計対象	使用の有無			製造の有無		
		有	無	未回答	有	無	未回答
01 農業	16	0	14	2	0	13	3
02 林業	0	0	0	0	0	0	0
03 漁業(水産養殖業を除く)	0	0	0	0	0	0	0
04 水産養殖業	1	0	1	0	0	1	0
05 鉱業, 採石業, 砂利採取業	20	2	16	2	0	18	2
06 総合工事業	19	1	18	0	0	19	0
07 職別工事業(設備工事業を除く)	1	0	0	1	0	0	1
08 設備工事業	1	0	1	0	0	1	0
09 食料品製造業	393	12	368	13	0	372	21
10 飲料・たばこ・飼料製造業	102	4	92	6	0	95	7
11 繊維工業	135	12	111	12	0	116	19
12 木材・木製品製造業(家具を除く)	9	0	6	3	0	6	3
13 家具・装備品製造業	7	0	4	3	0	4	3
14 パルプ・紙・紙加工品製造業	106	4	88	14	0	91	15
15 印刷・同関連業	33	19	13	1	0	29	4
16 化学工業	645	70	463	112	8	509	128
17 石油製品・石炭製品製造業	45	0	39	6	0	39	6
18 プラスチック製品製造業(別掲を除く)	41	3	31	7	0	31	10
19 ゴム製品製造業	58	3	40	15	1	40	17
20 なめし革・同製品・毛皮製造業	4	0	3	1	0	2	2
21 窯業・土石製品製造業	176	27	118	31	5	139	32
22 鉄鋼業	125	25	78	22	1	101	23
23 非鉄金属製造業	120	18	78	24	1	91	28
24 金属製品製造業	675	240	282	153	2	449	224
25 はん用機械器具製造業	92	24	56	12	1	74	17
26 生産用機械器具製造業	82	13	48	21	0	56	26
27 業務用機械器具製造業	91	17	50	24	0	62	29
28 電子部品・デバイス・電子回路製造業	227	17	149	61	0	162	65
29 電気機械器具製造業	147	12	94	41	3	102	42
30 情報通信機械器具製造業	31	4	26	1	1	29	1
31 輸送用機械器具製造業	311	45	212	54	0	253	58
32 その他の製造業	46	9	20	17	1	25	20
33 電気業	51	5	39	7	0	44	7
34 ガス業	5	1	3	1	0	4	1
35 熱供給業	3	1	2	0	0	3	0
36 水道業	1,282	195	1,075	12	19	1,242	21
37 通信業	1	0	1	0	0	1	0
38 放送業	0	0	0	0	0	0	0
39 情報サービス業	0	0	0	0	0	0	0
40 インターネット附随サービス業	0	0	0	0	0	0	0
41 映像・音声・文字情報制作業	1	0	1	0	0	1	0
42 鉄道業	8	1	6	1	0	7	1
43 道路旅客運送業	0	0	0	0	0	0	0
44 道路貨物運送業	0	0	0	0	0	0	0
45 水運業	0	0	0	0	0	0	0
46 航空運輸業	1	0	1	0	0	1	0
47 倉庫業	0	0	0	0	0	0	0
48 運輸に附帯するサービス業	17	0	15	2	0	15	2
49 郵便業(信書便事業を含む)	1	0	1	0	0	1	0
50 各種商品卸売業	1	0	1	0	0	0	1
51 繊維・衣服等卸売業	0	0	0	0	0	0	0
52 飲食物品卸売業	5	0	4	1	0	4	1
53 建築材料, 鉱物・金属材料等卸売業	2	0	2	0	0	2	0
54 機械器具卸売業	5	1	3	1	0	3	2
55 その他の卸売業	2	0	2	0	0	2	0
56 各種商品小売業	37	0	37	0	0	36	1

産業中分類	集計対象	使用の有無			製造の有無		
		有	無	未回答	有	無	未回答
57	織物・衣服・身の回り品小売業	0	0	0	0	0	0
58	飲食料品小売業	11	0	10	1	0	11
59	機械器具小売業	0	0	0	0	0	0
60	その他の小売業	5	0	4	1	0	3
61	無店舗小売業	0	0	0	0	0	0
62	銀行業	1	0	1	0	0	1
63	協同組織金融業	0	0	0	0	0	0
64	貸金業、クレジットカード業等非預金信用機関	0	0	0	0	0	0
65	金融商品取引業、商品先物取引業	0	0	0	0	0	0
66	補助的金融業等	0	0	0	0	0	0
67	保険業(保険媒介代理業、保険サービス業を含む)	0	0	0	0	0	0
68	不動産取引業	4	0	4	0	0	3
69	不動産賃貸業・管理業	21	0	20	1	0	20
70	物品賃貸業	5	1	4	0	0	5
71	学術・開発研究機関	239	79	123	37	0	200
72	専門サービス業(他に分類されないもの)	3	1	2	0	0	3
73	広告業	7	0	7	0	0	7
74	技術サービス業(他に分類されないもの)	117	81	27	9	0	96
75	宿泊業	166	0	165	1	0	156
76	飲食店	29	2	25	2	0	29
77	持ち帰り・配達飲食サービス業	16	0	16	0	0	16
78	洗濯・理容・美容・浴場業	160	2	95	63	0	91
79	その他の生活関連サービス業	9	0	6	3	0	5
80	娯楽業	126	1	117	8	0	116
81	学校教育	178	52	111	15	0	154
82	その他の教育、学習支援業	29	0	28	1	0	25
83	医療業	199	10	178	11	0	186
84	保健衛生	33	11	16	6	0	27
85	社会保険・社会福祉・介護事業	39	0	38	1	0	35
86	郵便局	0	0	0	0	0	0
87	協同組合(他に分類されないもの)	10	1	9	0	0	9
88	廃棄物処理業	1,232	34	1,180	18	3	1,199
89	自動車整備業	2	0	2	0	0	2
90	機械等修理業(別掲を除く)	5	0	3	2	0	3
91	職業紹介・労働者派遣業	0	0	0	0	0	0
92	その他の事業サービス業	12	3	7	2	0	10
93	政治・経済・文化団体	1	1	0	0	0	1
94	宗教	4	0	4	0	0	4
95	その他のサービス業	21	1	18	2	0	19
96	外国公務	23	2	7	14	0	9
97	国家公務	11	2	9	0	0	11
98	地方公務	60	7	48	5	0	54
99	分類不能の産業	499	3	484	12	0	486
-	産業分類不明	0	0	0	0	0	0
	合計	8,458	1,079	6,480	899	46	7,291

表3.5.2(6) 有害物質使用・製造特定事業場数 産業分類別

産業中分類	集計対象	使用の有無			製造の有無			
		有	無	未回答	有	無	未回答	
01	農業	16	0	14	2	0	13	3
02	林業	0	0	0	0	0	0	0
03	漁業(水産養殖業を除く)	0	0	0	0	0	0	0
04	水産養殖業	1	0	1	0	0	1	0
05	鉱業, 採石業, 砂利採取業	20	3	17	0	0	20	0
06	総合工事業	19	1	17	1	0	18	1
07	職別工事業(設備工事業を除く)	1	0	0	1	0	0	1
08	設備工事業	1	0	1	0	0	1	0
09	食料品製造業	393	4	374	15	0	371	22
10	飲料・たばこ・飼料製造業	102	4	92	6	0	95	7
11	繊維工業	135	4	114	17	0	113	22
12	木材・木製品製造業(家具を除く)	9	0	6	3	0	6	3
13	家具・装備品製造業	7	0	3	4	0	3	4
14	パルプ・紙・紙加工品製造業	106	2	88	16	0	90	16
15	印刷・同関連業	33	0	24	9	0	24	9
16	化学工業	645	70	460	115	4	516	125
17	石油製品・石炭製品製造業	45	2	37	6	0	39	6
18	プラスチック製品製造業(別掲を除く)	41	1	31	9	0	30	11
19	ゴム製品製造業	58	1	42	15	0	41	17
20	なめし革・同製品・毛皮製造業	4	0	3	1	0	2	2
21	窯業・土石製品製造業	176	12	123	41	1	135	40
22	鉄鋼業	125	5	95	25	0	99	26
23	非鉄金属製造業	120	23	74	23	5	89	26
24	金属製品製造業	675	7	415	253	2	398	275
25	はん用機械器具製造業	92	0	72	20	0	69	23
26	生産用機械器具製造業	82	1	56	25	0	55	27
27	業務用機械器具製造業	91	11	58	22	1	60	30
28	電子部品・デバイス・電子回路製造業	227	45	126	56	5	161	61
29	電気機械器具製造業	147	8	92	47	4	95	48
30	情報通信機械器具製造業	31	1	29	1	0	30	1
31	輸送用機械器具製造業	311	4	234	73	1	237	73
32	その他の製造業	46	2	25	19	0	23	23
33	電気業	51	5	39	7	0	44	7
34	ガス業	5	1	3	1	0	4	1
35	熱供給業	3	1	2	0	0	3	0
36	水道業	1,282	192	1,078	12	19	1,242	21
37	通信業	1	0	1	0	0	1	0
38	放送業	0	0	0	0	0	0	0
39	情報サービス業	0	0	0	0	0	0	0
40	インターネット附随サービス業	0	0	0	0	0	0	0
41	映像・音声・文字情報制作業	1	0	1	0	0	1	0
42	鉄道業	8	0	7	1	0	7	1
43	道路旅客運送業	0	0	0	0	0	0	0
44	道路貨物運送業	0	0	0	0	0	0	0
45	水運業	0	0	0	0	0	0	0
46	航空運輸業	1	0	1	0	0	1	0
47	倉庫業	0	0	0	0	0	0	0
48	運輸に附帯するサービス業	17	0	15	2	0	15	2
49	郵便業(信書便事業を含む)	1	0	1	0	0	1	0
50	各種商品卸売業	1	0	1	0	0	0	1
51	繊維・衣服等卸売業	0	0	0	0	0	0	0
52	飲食物品卸売業	5	0	4	1	0	4	1
53	建築材料, 鉱物・金属材料等卸売業	2	0	2	0	0	2	0
54	機械器具卸売業	5	1	3	1	0	3	2
55	その他の卸売業	2	0	2	0	0	2	0
56	各種商品小売業	37	0	37	0	0	36	1

産業中分類	集計対象	使用の有無			製造の有無		
		有	無	未回答	有	無	未回答
57	織物・衣服・身の回り品小売業	0	0	0	0	0	0
58	飲食料品小売業	11	0	10	1	0	11
59	機械器具小売業	0	0	0	0	0	0
60	その他の小売業	5	0	4	1	0	3
61	無店舗小売業	0	0	0	0	0	0
62	銀行業	1	0	1	0	0	1
63	協同組織金融業	0	0	0	0	0	0
64	貸金業、クレジットカード業等非預金信用機関	0	0	0	0	0	0
65	金融商品取引業、商品先物取引業	0	0	0	0	0	0
66	補助的金融業等	0	0	0	0	0	0
67	保険業(保険媒介代理業、保険サービス業を含む)	0	0	0	0	0	0
68	不動産取引業	4	0	4	0	0	3
69	不動産賃貸業・管理業	21	1	19	1	0	20
70	物品賃貸業	5	1	4	0	0	5
71	学術・開発研究機関	239	71	134	34	0	201
72	専門サービス業(他に分類されないもの)	3	0	3	0	0	3
73	広告業	7	0	7	0	0	7
74	技術サービス業(他に分類されないもの)	117	78	28	11	0	95
75	宿泊業	166	3	163	0	1	156
76	飲食店	29	3	25	1	0	28
77	持ち帰り・配達飲食サービス業	16	0	16	0	0	16
78	洗濯・理容・美容・浴場業	160	2	95	63	0	91
79	その他の生活関連サービス業	9	0	6	3	0	5
80	娯楽業	126	1	117	8	0	116
81	学校教育	178	32	128	18	0	153
82	その他の教育、学習支援業	29	0	28	1	0	25
83	医療業	199	7	181	11	0	186
84	保健衛生	33	9	18	6	0	27
85	社会保険・社会福祉・介護事業	39	0	38	1	0	35
86	郵便局	0	0	0	0	0	0
87	協同組合(他に分類されないもの)	10	0	9	1	0	9
88	廃棄物処理業	1,232	29	1,181	22	3	1,196
89	自動車整備業	2	0	2	0	0	2
90	機械等修理業(別掲を除く)	5	0	3	2	0	3
91	職業紹介・労働者派遣業	0	0	0	0	0	0
92	その他の事業サービス業	12	2	8	2	0	10
93	政治・経済・文化団体	1	1	0	0	0	1
94	宗教	4	0	4	0	0	4
95	その他のサービス業	21	0	18	3	0	18
96	外国公務	23	2	7	14	0	9
97	国家公務	11	1	10	0	0	11
98	地方公務	60	4	50	6	0	52
99	分類不能の産業	499	4	483	12	0	486
-	産業分類不明	0	0	0	0	0	0
	合計	8,458	662	6,724	1,072	46	7,188
							1,224

表3.5.2(7) 有害物質使用・製造特定事業場数 産業分類別

総水銀

産業中分類		集計対象	使用の有無			製造の有無		
			有	無	未回答	有	無	未回答
01	農業	16	0	14	2	0	13	3
02	林業	0	0	0	0	0	0	0
03	漁業(水産養殖業を除く)	0	0	0	0	0	0	0
04	水産養殖業	1	0	1	0	0	1	0
05	鉱業, 採石業, 砂利採取業	20	1	17	2	0	18	2
06	総合工事業	19	0	18	1	0	18	1
07	職別工事業(設備工事業を除く)	1	0	0	1	0	0	1
08	設備工事業	1	0	1	0	0	1	0
09	食料品製造業	393	3	375	15	0	371	22
10	飲料・たばこ・飼料製造業	102	2	94	6	0	95	7
11	繊維工業	135	1	116	18	0	112	23
12	木材・木製品製造業(家具を除く)	9	0	6	3	0	6	3
13	家具・装備品製造業	7	0	3	4	0	3	4
14	パルプ・紙・紙加工品製造業	106	3	88	15	0	90	16
15	印刷・同関連業	33	0	24	9	0	24	9
16	化学工業	645	43	480	122	4	512	129
17	石油製品・石炭製品製造業	45	3	36	6	0	39	6
18	プラスチック製品製造業(別掲を除く)	41	0	31	10	0	29	12
19	ゴム製品製造業	58	0	43	15	0	41	17
20	なめし革・同製品・毛皮製造業	4	0	3	1	0	2	2
21	窯業・土石製品製造業	176	7	126	43	2	132	42
22	鉄鋼業	125	1	97	27	0	97	28
23	非鉄金属製造業	120	9	85	26	1	90	29
24	金属製品製造業	675	2	419	254	0	400	275
25	はん用機械器具製造業	92	2	70	20	0	69	23
26	生産用機械器具製造業	82	2	54	26	0	55	27
27	業務用機械器具製造業	91	1	60	30	0	58	33
28	電子部品・デバイス・電子回路製造業	227	8	154	65	1	158	68
29	電気機械器具製造業	147	9	89	49	3	95	49
30	情報通信機械器具製造業	31	0	30	1	0	30	1
31	輸送用機械器具製造業	311	2	235	74	0	237	74
32	その他の製造業	46	1	26	19	0	22	24
33	電気業	51	8	37	6	0	44	7
34	ガス業	5	1	3	1	0	4	1
35	熱供給業	3	0	2	1	0	2	1
36	水道業	1,282	192	1,077	13	19	1,241	22
37	通信業	1	0	1	0	0	1	0
38	放送業	0	0	0	0	0	0	0
39	情報サービス業	0	0	0	0	0	0	0
40	インターネット附随サービス業	0	0	0	0	0	0	0
41	映像・音声・文字情報制作業	1	0	1	0	0	1	0
42	鉄道業	8	0	7	1	0	7	1
43	道路旅客運送業	0	0	0	0	0	0	0
44	道路貨物運送業	0	0	0	0	0	0	0
45	水運業	0	0	0	0	0	0	0
46	航空運輸業	1	0	1	0	0	1	0
47	倉庫業	0	0	0	0	0	0	0
48	運輸に附帯するサービス業	17	0	15	2	0	15	2
49	郵便業(信書便事業を含む)	1	0	1	0	0	1	0
50	各種商品卸売業	1	0	1	0	0	0	1
51	繊維・衣服等卸売業	0	0	0	0	0	0	0
52	飲食物品卸売業	5	0	4	1	0	4	1
53	建築材料, 鉱物・金属材料等卸売業	2	0	2	0	0	2	0
54	機械器具卸売業	5	1	3	1	0	3	2
55	その他の卸売業	2	0	2	0	0	2	0
56	各種商品小売業	37	0	37	0	0	36	1

産業中分類	集計対象	使用の有無			製造の有無		
		有	無	未回答	有	無	未回答
57	織物・衣服・身の回り品小売業	0	0	0	0	0	0
58	飲食料品小売業	11	0	10	1	0	11
59	機械器具小売業	0	0	0	0	0	0
60	その他の小売業	5	0	4	1	0	3
61	無店舗小売業	0	0	0	0	0	0
62	銀行業	1	0	1	0	0	1
63	協同組織金融業	0	0	0	0	0	0
64	貸金業, クレジットカード業等非預金信用機関	0	0	0	0	0	0
65	金融商品取引業, 商品先物取引業	0	0	0	0	0	0
66	補助的金融業等	0	0	0	0	0	0
67	保険業(保険媒介代理業, 保険サービス業を含む)	0	0	0	0	0	0
68	不動産取引業	4	0	4	0	0	3
69	不動産賃貸業・管理業	21	0	20	1	0	20
70	物品賃貸業	5	1	4	0	0	5
71	学術・開発研究機関	239	75	127	37	0	197
72	専門サービス業(他に分類されないもの)	3	0	3	0	0	3
73	広告業	7	0	7	0	0	7
74	技術サービス業(他に分類されないもの)	117	81	27	9	0	96
75	宿泊業	166	0	165	1	0	156
76	飲食店	29	2	25	2	0	29
77	持ち帰り・配達飲食サービス業	16	0	16	0	0	16
78	洗濯・理容・美容・浴場業	160	1	96	63	0	91
79	その他の生活関連サービス業	9	0	6	3	0	5
80	娯楽業	126	1	117	8	0	116
81	学校教育	178	43	120	15	0	155
82	その他の教育, 学習支援業	29	0	28	1	0	25
83	医療業	199	11	179	9	0	187
84	保健衛生	33	10	17	6	0	27
85	社会保険・社会福祉・介護事業	39	0	38	1	0	35
86	郵便局	0	0	0	0	0	0
87	協同組合(他に分類されないもの)	10	0	9	1	0	9
88	廃棄物処理業	1,232	25	1,185	22	3	1,196
89	自動車整備業	2	0	2	0	0	2
90	機械等修理業(別掲を除く)	5	0	3	2	0	3
91	職業紹介・労働者派遣業	0	0	0	0	0	0
92	その他の事業サービス業	12	2	8	2	0	10
93	政治・経済・文化団体	1	0	1	0	0	1
94	宗教	4	0	4	0	0	4
95	その他のサービス業	21	1	18	2	0	19
96	外国公務	23	0	9	14	0	9
97	国家公務	11	2	9	0	0	11
98	地方公務	60	11	46	3	0	54
99	分類不能の産業	499	3	483	13	0	485
-	産業分類不明	0	0	0	0	0	0
	合計	8,458	571	6,780	1,107	33	7,173
							1,252

表3.5.2(8) 有害物質使用・製造特定事業場数 産業分類別

産業中分類		集計対象	アルキル水銀化合物 使用の有無			製造の有無		
			有	無	未回答	有	無	未回答
			01	農業	16	0	14	2
02	林業	0	0	0	0	0	0	0
03	漁業(水産養殖業を除く)	0	0	0	0	0	0	0
04	水産養殖業	1	0	1	0	0	1	0
05	鉱業, 採石業, 砂利採取業	20	1	17	2	0	18	2
06	総合工事業	19	0	18	1	0	18	1
07	職別工事業(設備工事業を除く)	1	0	0	1	0	0	1
08	設備工事業	1	0	1	0	0	1	0
09	食料品製造業	393	1	377	15	0	371	22
10	飲料・たばこ・飼料製造業	102	1	95	6	0	95	7
11	繊維工業	135	0	117	18	0	112	23
12	木材・木製品製造業(家具を除く)	9	0	6	3	0	6	3
13	家具・装備品製造業	7	0	3	4	0	3	4
14	パルプ・紙・紙加工品製造業	106	2	88	16	0	90	16
15	印刷・同関連業	33	0	24	9	0	24	9
16	化学工業	645	16	502	127	1	512	132
17	石油製品・石炭製品製造業	45	0	39	6	0	39	6
18	プラスチック製品製造業(別掲を除く)	41	0	31	10	0	29	12
19	ゴム製品製造業	58	0	43	15	0	41	17
20	なめし革・同製品・毛皮製造業	4	0	3	1	0	2	2
21	窯業・土石製品製造業	176	1	132	43	0	134	42
22	鉄鋼業	125	1	93	31	0	93	32
23	非鉄金属製造業	120	0	91	29	0	88	32
24	金属製品製造業	675	1	419	255	0	399	276
25	はん用機械器具製造業	92	1	69	22	0	67	25
26	生産用機械器具製造業	82	0	56	26	0	55	27
27	業務用機械器具製造業	91	0	61	30	0	58	33
28	電子部品・デバイス・電子回路製造業	227	0	157	70	0	156	71
29	電気機械器具製造業	147	1	97	49	1	97	49
30	情報通信機械器具製造業	31	0	30	1	0	30	1
31	輸送用機械器具製造業	311	0	236	75	0	235	76
32	その他の製造業	46	0	26	20	0	22	24
33	電気業	51	2	41	8	0	42	9
34	ガス業	5	1	3	1	0	4	1
35	熱供給業	3	0	2	1	0	2	1
36	水道業	1,282	146	1,114	22	18	1,233	31
37	通信業	1	0	1	0	0	1	0
38	放送業	0	0	0	0	0	0	0
39	情報サービス業	0	0	0	0	0	0	0
40	インターネット附随サービス業	0	0	0	0	0	0	0
41	映像・音声・文字情報制作業	1	0	1	0	0	1	0
42	鉄道業	8	0	7	1	0	7	1
43	道路旅客運送業	0	0	0	0	0	0	0
44	道路貨物運送業	0	0	0	0	0	0	0
45	水運業	0	0	0	0	0	0	0
46	航空運輸業	1	0	1	0	0	1	0
47	倉庫業	0	0	0	0	0	0	0
48	運輸に附帯するサービス業	17	0	15	2	0	15	2
49	郵便業(信書便事業を含む)	1	0	1	0	0	1	0
50	各種商品卸売業	1	0	1	0	0	0	1
51	繊維・衣服等卸売業	0	0	0	0	0	0	0
52	飲食物品卸売業	5	0	4	1	0	4	1
53	建築材料, 鉱物・金属材料等卸売業	2	0	2	0	0	2	0
54	機械器具卸売業	5	1	3	1	0	3	2
55	その他の卸売業	2	0	2	0	0	2	0
56	各種商品小売業	37	0	37	0	0	36	1

産業中分類	集計対象	使用の有無			製造の有無		
		有	無	未回答	有	無	未回答
57	織物・衣服・身の回り品小売業	0	0	0	0	0	0
58	飲食料品小売業	11	0	10	1	0	11
59	機械器具小売業	0	0	0	0	0	0
60	その他の小売業	5	0	4	1	0	3
61	無店舗小売業	0	0	0	0	0	0
62	銀行業	1	0	1	0	0	1
63	協同組織金融業	0	0	0	0	0	0
64	貸金業, クレジットカード業等非預金信用機関	0	0	0	0	0	0
65	金融商品取引業, 商品先物取引業	0	0	0	0	0	0
66	補助的金融業等	0	0	0	0	0	0
67	保険業(保険媒介代理業, 保険サービス業を含む)	0	0	0	0	0	0
68	不動産取引業	4	0	4	0	0	3
69	不動産賃貸業・管理業	21	0	20	1	0	20
70	物品賃貸業	5	0	5	0	0	5
71	学術・開発研究機関	239	26	168	45	0	195
72	専門サービス業(他に分類されないもの)	3	0	3	0	0	3
73	広告業	7	0	7	0	0	7
74	技術サービス業(他に分類されないもの)	117	63	41	13	0	95
75	宿泊業	166	0	164	2	0	156
76	飲食店	29	2	25	2	0	29
77	持ち帰り・配達飲食サービス業	16	0	16	0	0	16
78	洗濯・理容・美容・浴場業	160	2	95	63	0	91
79	その他の生活関連サービス業	9	0	6	3	0	5
80	娯楽業	126	1	118	7	0	117
81	学校教育	178	10	143	25	0	149
82	その他の教育, 学習支援業	29	0	28	1	0	25
83	医療業	199	3	185	11	0	186
84	保健衛生	33	7	21	5	0	28
85	社会保険・社会福祉・介護事業	39	0	38	1	0	35
86	郵便局	0	0	0	0	0	0
87	協同組合(他に分類されないもの)	10	0	9	1	0	9
88	廃棄物処理業	1,232	20	1,175	37	3	1,183
89	自動車整備業	2	0	2	0	0	2
90	機械等修理業(別掲を除く)	5	0	3	2	0	3
91	職業紹介・労働者派遣業	0	0	0	0	0	0
92	その他の事業サービス業	12	2	8	2	0	10
93	政治・経済・文化団体	1	0	1	0	0	1
94	宗教	4	0	4	0	0	4
95	その他のサービス業	21	0	18	3	0	18
96	外国公務	23	0	9	14	0	9
97	国家公務	11	1	10	0	0	11
98	地方公務	60	4	48	8	0	51
99	分類不能の産業	499	2	484	13	0	485
-	産業分類不明	0	0	0	0	0	0
	合計	8,458	319	6,954	1,185	23	7,129
							1,306

表3.5.2(9) 有害物質使用・製造特定事業場数 産業分類別

PCB

産業中分類		集計対象	使用の有無			製造の有無		
			有	無	未回答	有	無	未回答
01	農業	16	0	14	2	0	13	3
02	林業	0	0	0	0	0	0	0
03	漁業(水産養殖業を除く)	0	0	0	0	0	0	0
04	水産養殖業	1	0	1	0	0	1	0
05	鉱業, 採石業, 砂利採取業	20	1	17	2	0	18	2
06	総合工事業	19	0	18	1	0	18	1
07	職別工事業(設備工事業を除く)	1	0	0	1	0	0	1
08	設備工事業	1	0	1	0	0	1	0
09	食料品製造業	393	2	377	14	0	372	21
10	飲料・たばこ・飼料製造業	102	1	95	6	0	95	7
11	繊維工業	135	3	115	17	0	113	22
12	木材・木製品製造業(家具を除く)	9	0	6	3	0	6	3
13	家具・装備品製造業	7	0	3	4	0	3	4
14	パルプ・紙・紙加工品製造業	106	1	89	16	0	90	16
15	印刷・同関連業	33	0	24	9	0	24	9
16	化学工業	645	6	506	133	0	510	135
17	石油製品・石炭製品製造業	45	1	38	6	0	39	6
18	プラスチック製品製造業(別掲を除く)	41	2	29	10	0	29	12
19	ゴム製品製造業	58	0	43	15	0	41	17
20	なめし革・同製品・毛皮製造業	4	0	3	1	0	2	2
21	窯業・土石製品製造業	176	0	133	43	0	134	42
22	鉄鋼業	125	2	93	30	0	94	31
23	非鉄金属製造業	120	5	86	29	1	86	33
24	金属製品製造業	675	3	417	255	0	399	276
25	はん用機械器具製造業	92	3	69	20	0	69	23
26	生産用機械器具製造業	82	1	55	26	0	56	26
27	業務用機械器具製造業	91	1	58	32	0	57	34
28	電子部品・デバイス・電子回路製造業	227	4	154	69	0	157	70
29	電気機械器具製造業	147	0	98	49	0	98	49
30	情報通信機械器具製造業	31	0	30	1	0	30	1
31	輸送用機械器具製造業	311	5	231	75	0	233	78
32	その他の製造業	46	0	26	20	0	22	24
33	電気業	51	6	38	7	0	44	7
34	ガス業	5	1	3	1	0	4	1
35	熱供給業	3	1	1	1	0	2	1
36	水道業	1,282	149	1,111	22	19	1,234	29
37	通信業	1	0	1	0	0	1	0
38	放送業	0	0	0	0	0	0	0
39	情報サービス業	0	0	0	0	0	0	0
40	インターネット附随サービス業	0	0	0	0	0	0	0
41	映像・音声・文字情報制作業	1	0	1	0	0	1	0
42	鉄道業	8	0	7	1	0	7	1
43	道路旅客運送業	0	0	0	0	0	0	0
44	道路貨物運送業	0	0	0	0	0	0	0
45	水運業	0	0	0	0	0	0	0
46	航空運輸業	1	0	1	0	0	1	0
47	倉庫業	0	0	0	0	0	0	0
48	運輸に附帯するサービス業	17	0	15	2	0	15	2
49	郵便業(信書便事業を含む)	1	0	1	0	0	1	0
50	各種商品卸売業	1	0	1	0	0	0	1
51	繊維・衣服等卸売業	0	0	0	0	0	0	0
52	飲食物品卸売業	5	0	4	1	0	4	1
53	建築材料, 鉱物・金属材料等卸売業	2	0	2	0	0	2	0
54	機械器具卸売業	5	1	3	1	0	3	2
55	その他の卸売業	2	0	2	0	0	2	0
56	各種商品小売業	37	0	37	0	0	36	1

産業中分類	集計対象	使用の有無			製造の有無		
		有	無	未回答	有	無	未回答
57	織物・衣服・身の回り品小売業	0	0	0	0	0	0
58	飲食料品小売業	11	0	10	1	0	11
59	機械器具小売業	0	0	0	0	0	0
60	その他の小売業	5	0	4	1	0	3
61	無店舗小売業	0	0	0	0	0	0
62	銀行業	1	0	1	0	0	1
63	協同組織金融業	0	0	0	0	0	0
64	貸金業、クレジットカード業等非預金信用機関	0	0	0	0	0	0
65	金融商品取引業、商品先物取引業	0	0	0	0	0	0
66	補助的金融業等	0	0	0	0	0	0
67	保険業(保険媒介代理業、保険サービス業を含む)	0	0	0	0	0	0
68	不動産取引業	4	0	4	0	0	3
69	不動産賃貸業・管理業	21	0	20	1	0	20
70	物品賃貸業	5	0	5	0	0	5
71	学術・開発研究機関	239	16	175	48	0	192
72	専門サービス業(他に分類されないもの)	3	0	3	0	0	3
73	広告業	7	0	7	0	0	7
74	技術サービス業(他に分類されないもの)	117	65	39	13	0	95
75	宿泊業	166	0	164	2	0	156
76	飲食店	29	0	27	2	0	28
77	持ち帰り・配達飲食サービス業	16	0	16	0	0	16
78	洗濯・理容・美容・浴場業	160	1	96	63	0	91
79	その他の生活関連サービス業	9	0	6	3	0	5
80	娯楽業	126	1	118	7	0	117
81	学校教育	178	4	148	26	0	149
82	その他の教育、学習支援業	29	0	28	1	0	25
83	医療業	199	2	186	11	0	185
84	保健衛生	33	6	21	6	0	27
85	社会保険・社会福祉・介護事業	39	0	38	1	0	35
86	郵便局	0	0	0	0	0	0
87	協同組合(他に分類されないもの)	10	0	9	1	0	9
88	廃棄物処理業	1,232	23	1,172	37	3	1,183
89	自動車整備業	2	0	2	0	0	2
90	機械等修理業(別掲を除く)	5	0	3	2	0	3
91	職業紹介・労働者派遣業	0	0	0	0	0	0
92	その他の事業サービス業	12	2	8	2	0	10
93	政治・経済・文化団体	1	0	1	0	0	1
94	宗教	4	0	4	0	0	4
95	その他のサービス業	21	0	18	3	0	18
96	外国公務	23	0	9	14	0	9
97	国家公務	11	0	11	0	0	11
98	地方公務	60	1	49	10	0	50
99	分類不能の産業	499	1	484	14	0	484
-	産業分類不明	0	0	0	0	0	0
	合計	8,458	321	6,943	1,194	23	7,125
							1,310

表3.5.2(10) 有害物質使用・製造特定事業場数 産業分類別

トリクロロエチレン

産業中分類	集計対象	使用の有無			製造の有無		
		有	無	未回答	有	無	未回答
01 農業	16	0	14	2	0	13	3
02 林業	0	0	0	0	0	0	0
03 漁業(水産養殖業を除く)	0	0	0	0	0	0	0
04 水産養殖業	1	0	1	0	0	1	0
05 鉱業, 採石業, 砂利採取業	20	0	18	2	0	18	2
06 総合工事業	19	0	18	1	0	18	1
07 職別工事業(設備工事業を除く)	1	0	0	1	0	0	1
08 設備工事業	1	0	1	0	0	1	0
09 食料品製造業	393	0	377	16	0	370	23
10 飲料・たばこ・飼料製造業	102	1	95	6	0	95	7
11 繊維工業	135	8	110	17	0	112	23
12 木材・木製品製造業(家具を除く)	9	0	6	3	0	6	3
13 家具・装備品製造業	7	1	3	3	0	4	3
14 パルプ・紙・紙加工品製造業	106	1	89	16	0	90	16
15 印刷・同関連業	33	1	23	9	0	24	9
16 化学工業	645	32	487	126	5	511	129
17 石油製品・石炭製品製造業	45	4	34	7	2	36	7
18 プラスチック製品製造業(別掲を除く)	41	2	31	8	0	30	11
19 ゴム製品製造業	58	4	44	10	0	45	13
20 なめし革・同製品・毛皮製造業	4	1	2	1	0	2	2
21 窯業・土石製品製造業	176	5	132	39	0	138	38
22 鉄鋼業	125	5	91	29	0	96	29
23 非鉄金属製造業	120	7	90	23	0	94	26
24 金属製品製造業	675	111	371	193	1	437	237
25 はん用機械器具製造業	92	7	67	18	0	72	20
26 生産用機械器具製造業	82	12	52	18	0	63	19
27 業務用機械器具製造業	91	14	48	29	0	57	34
28 電子部品・デバイス・電子回路製造業	227	9	155	63	0	161	66
29 電気機械器具製造業	147	12	94	41	1	102	44
30 情報通信機械器具製造業	31	3	27	1	0	30	1
31 輸送用機械器具製造業	311	10	231	70	0	242	69
32 その他の製造業	46	5	24	17	0	25	21
33 電気業	51	2	42	7	0	44	7
34 ガス業	5	0	3	2	0	3	2
35 熱供給業	3	0	3	0	0	3	0
36 水道業	1,282	184	1,085	13	19	1,241	22
37 通信業	1	0	1	0	0	1	0
38 放送業	0	0	0	0	0	0	0
39 情報サービス業	0	0	0	0	0	0	0
40 インターネット附随サービス業	0	0	0	0	0	0	0
41 映像・音声・文字情報制作業	1	0	1	0	0	1	0
42 鉄道業	8	0	7	1	0	7	1
43 道路旅客運送業	0	0	0	0	0	0	0
44 道路貨物運送業	0	0	0	0	0	0	0
45 水運業	0	0	0	0	0	0	0
46 航空運輸業	1	0	1	0	0	1	0
47 倉庫業	0	0	0	0	0	0	0
48 運輸に附帯するサービス業	17	0	15	2	0	15	2
49 郵便業(信書便事業を含む)	1	0	1	0	0	1	0
50 各種商品卸売業	1	0	1	0	0	0	1
51 繊維・衣服等卸売業	0	0	0	0	0	0	0
52 飲食物品卸売業	5	0	4	1	0	4	1
53 建築材料, 鉱物・金属材料等卸売業	2	0	2	0	0	2	0
54 機械器具卸売業	5	1	3	1	0	3	2
55 その他の卸売業	2	0	2	0	0	2	0
56 各種商品小売業	37	0	37	0	0	36	1

産業中分類	集計対象	使用の有無			製造の有無		
		有	無	未回答	有	無	未回答
57	織物・衣服・身の回り品小売業	0	0	0	0	0	0
58	飲食料品小売業	11	0	10	1	0	11
59	機械器具小売業	0	0	0	0	0	0
60	その他の小売業	5	0	4	1	0	3
61	無店舗小売業	0	0	0	0	0	0
62	銀行業	1	0	1	0	0	1
63	協同組織金融業	0	0	0	0	0	0
64	貸金業、クレジットカード業等非預金信用機関	0	0	0	0	0	0
65	金融商品取引業、商品先物取引業	0	0	0	0	0	0
66	補助的金融業等	0	0	0	0	0	0
67	保険業(保険媒介代理業、保険サービス業を含む)	0	0	0	0	0	0
68	不動産取引業	4	0	4	0	0	3
69	不動産賃貸業・管理業	21	0	20	1	0	20
70	物品賃貸業	5	0	5	0	0	5
71	学術・開発研究機関	239	32	160	47	0	192
72	専門サービス業(他に分類されないもの)	3	0	3	0	0	3
73	広告業	7	0	7	0	0	7
74	技術サービス業(他に分類されないもの)	117	70	34	13	0	95
75	宿泊業	166	0	164	2	0	156
76	飲食店	29	0	27	2	0	28
77	持ち帰り・配達飲食サービス業	16	0	16	0	0	16
78	洗濯・理容・美容・浴場業	160	4	92	64	0	91
79	その他の生活関連サービス業	9	0	6	3	0	5
80	娯楽業	126	2	117	7	0	117
81	学校教育	178	19	137	22	0	149
82	その他の教育、学習支援業	29	1	28	0	0	25
83	医療業	199	3	184	12	0	185
84	保健衛生	33	8	19	6	0	27
85	社会保険・社会福祉・介護事業	39	0	38	1	0	35
86	郵便局	0	0	0	0	0	0
87	協同組合(他に分類されないもの)	10	0	9	1	0	9
88	廃棄物処理業	1,232	27	1,171	34	7	1,182
89	自動車整備業	2	0	2	0	0	2
90	機械等修理業(別掲を除く)	5	0	3	2	0	3
91	職業紹介・労働者派遣業	0	0	0	0	0	0
92	その他の事業サービス業	12	2	8	2	0	10
93	政治・経済・文化団体	1	0	1	0	0	1
94	宗教	4	0	4	0	0	4
95	その他のサービス業	21	0	18	3	0	18
96	外国公務	23	2	7	14	0	9
97	国家公務	11	0	11	0	0	11
98	地方公務	60	3	48	9	0	51
99	分類不能の産業	499	2	484	13	0	484
-	産業分類不明	0	0	0	0	0	0
	合計	8,458	617	6,785	1,056	35	7,215
							1,208

表3.5.2(11) 有害物質使用・製造特定事業場数 産業分類別

テトラクロロエチレン

産業中分類	集計対象	使用の有無			製造の有無		
		有	無	未回答	有	無	未回答
01 農業	16	0	14	2	0	13	3
02 林業	0	0	0	0	0	0	0
03 漁業(水産養殖業を除く)	0	0	0	0	0	0	0
04 水産養殖業	1	0	1	0	0	1	0
05 鉱業, 採石業, 砂利採取業	20	0	18	2	0	18	2
06 総合工事業	19	0	18	1	0	18	1
07 職別工事業(設備工事業を除く)	1	0	0	1	0	0	1
08 設備工事業	1	0	1	0	0	1	0
09 食料品製造業	393	1	376	16	0	370	23
10 飲料・たばこ・飼料製造業	102	0	96	6	0	95	7
11 繊維工業	135	11	109	15	0	113	22
12 木材・木製品製造業(家具を除く)	9	0	6	3	0	6	3
13 家具・装備品製造業	7	1	3	3	0	4	3
14 パルプ・紙・紙加工品製造業	106	2	88	16	0	90	16
15 印刷・同関連業	33	2	23	8	0	25	8
16 化学工業	645	21	499	125	2	513	130
17 石油製品・石炭製品製造業	45	12	30	3	2	38	5
18 プラスチック製品製造業(別掲を除く)	41	0	31	10	0	29	12
19 ゴム製品製造業	58	4	41	13	0	43	15
20 なめし革・同製品・毛皮製造業	4	2	2	0	0	3	1
21 窯業・土石製品製造業	176	2	133	41	0	136	40
22 鉄鋼業	125	12	82	31	0	94	31
23 非鉄金属製造業	120	4	91	25	0	91	29
24 金属製品製造業	675	15	412	248	0	403	272
25 はん用機械器具製造業	92	1	72	19	0	70	22
26 生産用機械器具製造業	82	5	54	23	0	58	24
27 業務用機械器具製造業	91	3	57	31	0	56	35
28 電子部品・デバイス・電子回路製造業	227	2	155	70	0	156	71
29 電気機械器具製造業	147	2	97	48	1	97	49
30 情報通信機械器具製造業	31	1	29	1	0	30	1
31 輸送用機械器具製造業	311	10	228	73	0	237	74
32 その他の製造業	46	1	26	19	0	23	23
33 電気業	51	3	41	7	0	44	7
34 ガス業	5	0	3	2	0	3	2
35 熱供給業	3	0	2	1	0	2	1
36 水道業	1,282	183	1,085	14	19	1,241	22
37 通信業	1	0	1	0	0	1	0
38 放送業	0	0	0	0	0	0	0
39 情報サービス業	0	0	0	0	0	0	0
40 インターネット附随サービス業	0	0	0	0	0	0	0
41 映像・音声・文字情報制作業	1	0	1	0	0	1	0
42 鉄道業	8	0	7	1	0	7	1
43 道路旅客運送業	0	0	0	0	0	0	0
44 道路貨物運送業	0	0	0	0	0	0	0
45 水運業	0	0	0	0	0	0	0
46 航空運輸業	1	0	1	0	0	1	0
47 倉庫業	0	0	0	0	0	0	0
48 運輸に附帯するサービス業	17	0	15	2	0	15	2
49 郵便業(信書便事業を含む)	1	0	1	0	0	1	0
50 各種商品卸売業	1	0	1	0	0	0	1
51 繊維・衣服等卸売業	0	0	0	0	0	0	0
52 飲食料品卸売業	5	0	4	1	0	4	1
53 建築材料, 鉱物・金属材料等卸売業	2	0	2	0	0	2	0
54 機械器具卸売業	5	1	3	1	0	3	2
55 その他の卸売業	2	0	2	0	0	2	0
56 各種商品小売業	37	0	37	0	0	36	1

産業中分類	集計対象	使用の有無			製造の有無		
		有	無	未回答	有	無	未回答
57	織物・衣服・身の回り品小売業	0	0	0	0	0	0
58	飲食料品小売業	11	0	10	1	0	11
59	機械器具小売業	0	0	0	0	0	0
60	その他の小売業	5	0	4	1	0	3
61	無店舗小売業	0	0	0	0	0	0
62	銀行業	1	0	1	0	0	1
63	協同組織金融業	0	0	0	0	0	0
64	貸金業、クレジットカード業等非預金信用機関	0	0	0	0	0	0
65	金融商品取引業、商品先物取引業	0	0	0	0	0	0
66	補助的金融業等	0	0	0	0	0	0
67	保険業(保険媒介代理業、保険サービス業を含む)	0	0	0	0	0	0
68	不動産取引業	4	0	4	0	0	3
69	不動産賃貸業・管理業	21	0	20	1	0	20
70	物品賃貸業	5	0	5	0	0	5
71	学術・開発研究機関	239	29	163	47	0	192
72	専門サービス業(他に分類されないもの)	3	0	3	0	0	3
73	広告業	7	0	7	0	0	7
74	技術サービス業(他に分類されないもの)	117	71	33	13	0	95
75	宿泊業	166	0	164	2	0	156
76	飲食店	29	0	27	2	0	28
77	持ち帰り・配達飲食サービス業	16	0	16	0	0	16
78	洗濯・理容・美容・浴場業	160	83	73	4	0	123
79	その他の生活関連サービス業	9	0	6	3	0	5
80	娯楽業	126	1	117	8	0	116
81	学校教育	178	15	139	24	0	149
82	その他の教育、学習支援業	29	0	28	1	0	25
83	医療業	199	4	184	11	0	185
84	保健衛生	33	8	19	6	0	27
85	社会保険・社会福祉・介護事業	39	1	38	0	0	36
86	郵便局	0	0	0	0	0	0
87	協同組合(他に分類されないもの)	10	0	9	1	0	9
88	廃棄物処理業	1,232	28	1,171	33	6	1,183
89	自動車整備業	2	1	1	0	0	2
90	機械等修理業(別掲を除く)	5	0	3	2	0	3
91	職業紹介・労働者派遣業	0	0	0	0	0	0
92	その他の事業サービス業	12	2	8	2	0	10
93	政治・経済・文化団体	1	0	1	0	0	1
94	宗教	4	0	4	0	0	4
95	その他のサービス業	21	0	18	3	0	18
96	外国公務	23	2	7	14	0	9
97	国家公務	11	0	11	0	0	11
98	地方公務	60	4	48	8	0	51
99	分類不能の産業	499	2	484	13	0	484
-	産業分類不明	0	0	0	0	0	0
	合計	8,458	552	6,824	1,082	30	7,185
							1,243

表3.5.2(12) 有害物質使用・製造特定事業場数 産業分類別

ジクロロメタン

産業中分類	集計対象	使用の有無			製造の有無		
		有	無	未回答	有	無	未回答
01 農業	16	0	14	2	0	13	3
02 林業	0	0	0	0	0	0	0
03 漁業(水産養殖業を除く)	0	0	0	0	0	0	0
04 水産養殖業	1	0	1	0	0	1	0
05 鉱業, 採石業, 砂利採取業	20	0	18	2	0	18	2
06 総合工事業	19	0	18	1	0	18	1
07 職別工事業(設備工事業を除く)	1	0	0	1	0	0	1
08 設備工事業	1	0	1	0	0	1	0
09 食料品製造業	393	3	375	15	0	371	22
10 飲料・たばこ・飼料製造業	102	2	94	6	0	96	6
11 繊維工業	135	11	108	16	0	113	22
12 木材・木製品製造業(家具を除く)	9	2	4	3	0	6	3
13 家具・装備品製造業	7	2	3	2	0	5	2
14 パルプ・紙・紙加工品製造業	106	3	88	15	0	91	15
15 印刷・同関連業	33	2	22	9	0	24	9
16 化学工業	645	162	387	96	8	525	112
17 石油製品・石炭製品製造業	45	2	36	7	1	37	7
18 プラスチック製品製造業(別掲を除く)	41	8	25	8	1	29	11
19 ゴム製品製造業	58	15	32	11	1	44	13
20 なめし革・同製品・毛皮製造業	4	2	1	1	0	2	2
21 窯業・土石製品製造業	176	7	130	39	0	138	38
22 鉄鋼業	125	15	79	31	0	93	32
23 非鉄金属製造業	120	12	84	24	0	90	30
24 金属製品製造業	675	57	393	225	0	423	252
25 はん用機械器具製造業	92	9	66	17	0	72	20
26 生産用機械器具製造業	82	14	48	20	0	59	23
27 業務用機械器具製造業	91	24	43	24	1	60	30
28 電子部品・デバイス・電子回路製造業	227	16	148	63	0	160	67
29 電気機械器具製造業	147	17	86	44	1	102	44
30 情報通信機械器具製造業	31	4	26	1	0	30	1
31 輸送用機械器具製造業	311	28	218	65	1	243	67
32 その他の製造業	46	9	20	17	0	25	21
33 電気業	51	3	42	6	0	45	6
34 ガス業	5	0	3	2	0	3	2
35 熱供給業	3	0	2	1	0	2	1
36 水道業	1,282	185	1,083	14	19	1,241	22
37 通信業	1	0	1	0	0	1	0
38 放送業	0	0	0	0	0	0	0
39 情報サービス業	0	0	0	0	0	0	0
40 インターネット附随サービス業	0	0	0	0	0	0	0
41 映像・音声・文字情報制作業	1	0	1	0	0	1	0
42 鉄道業	8	0	7	1	0	7	1
43 道路旅客運送業	0	0	0	0	0	0	0
44 道路貨物運送業	0	0	0	0	0	0	0
45 水運業	0	0	0	0	0	0	0
46 航空運輸業	1	0	1	0	0	1	0
47 倉庫業	0	0	0	0	0	0	0
48 運輸に附帯するサービス業	17	0	15	2	0	15	2
49 郵便業(信書便事業を含む)	1	0	1	0	0	1	0
50 各種商品卸売業	1	0	1	0	0	0	1
51 繊維・衣服等卸売業	0	0	0	0	0	0	0
52 飲食物品卸売業	5	0	4	1	0	4	1
53 建築材料, 鉱物・金属材料等卸売業	2	0	2	0	0	2	0
54 機械器具卸売業	5	1	3	1	0	3	2
55 その他の卸売業	2	0	2	0	0	2	0
56 各種商品小売業	37	0	37	0	0	36	1

産業中分類	集計対象	使用の有無			製造の有無		
		有	無	未回答	有	無	未回答
57	織物・衣服・身の回り品小売業	0	0	0	0	0	0
58	飲食料品小売業	11	0	10	1	0	11
59	機械器具小売業	0	0	0	0	0	0
60	その他の小売業	5	0	4	1	0	3
61	無店舗小売業	0	0	0	0	0	0
62	銀行業	1	0	1	0	0	1
63	協同組織金融業	0	0	0	0	0	0
64	貸金業、クレジットカード業等非預金信用機関	0	0	0	0	0	0
65	金融商品取引業、商品先物取引業	0	0	0	0	0	0
66	補助的金融業等	0	0	0	0	0	0
67	保険業(保険媒介代理業、保険サービス業を含む)	0	0	0	0	0	0
68	不動産取引業	4	0	4	0	0	3
69	不動産賃貸業・管理業	21	0	20	1	0	20
70	物品賃貸業	5	0	5	0	0	5
71	学術・開発研究機関	239	84	120	35	1	201
72	専門サービス業(他に分類されないもの)	3	0	3	0	0	3
73	広告業	7	0	7	0	0	7
74	技術サービス業(他に分類されないもの)	117	76	30	11	0	95
75	宿泊業	166	0	164	2	0	156
76	飲食店	29	3	25	1	0	29
77	持ち帰り・配達飲食サービス業	16	0	16	0	0	16
78	洗濯・理容・美容・浴場業	160	2	94	64	0	90
79	その他の生活関連サービス業	9	0	6	3	0	5
80	娯楽業	126	1	117	8	0	116
81	学校教育	178	44	120	14	0	156
82	その他の教育、学習支援業	29	0	28	1	0	25
83	医療業	199	5	182	12	0	185
84	保健衛生	33	8	19	6	0	27
85	社会保険・社会福祉・介護事業	39	0	38	1	0	35
86	郵便局	0	0	0	0	0	0
87	協同組合(他に分類されないもの)	10	0	9	1	0	9
88	廃棄物処理業	1,232	27	1,171	34	7	1,182
89	自動車整備業	2	1	1	0	0	2
90	機械等修理業(別掲を除く)	5	0	3	2	0	3
91	職業紹介・労働者派遣業	0	0	0	0	0	0
92	その他の事業サービス業	12	2	8	2	0	10
93	政治・経済・文化団体	1	0	1	0	0	1
94	宗教	4	0	4	0	0	4
95	その他のサービス業	21	0	18	3	0	18
96	外国公務	23	2	7	14	0	9
97	国家公務	11	1	10	0	0	11
98	地方公務	60	4	47	9	0	51
99	分類不能の産業	499	8	480	11	0	486
-	産業分類不明	0	0	0	0	0	0
	合計	8,458	883	6,545	1,030	41	7,228

表3.5.2(13) 有害物質使用・製造特定事業場数 産業分類別

四塩化炭素

産業中分類	集計対象	使用の有無			製造の有無		
		有	無	未回答	有	無	未回答
01 農業	16	0	14	2	0	13	3
02 林業	0	0	0	0	0	0	0
03 漁業(水産養殖業を除く)	0	0	0	0	0	0	0
04 水産養殖業	1	0	1	0	0	1	0
05 鉱業, 採石業, 砂利採取業	20	0	18	2	0	18	2
06 総合工事業	19	0	18	1	0	18	1
07 職別工事業(設備工事業を除く)	1	0	0	1	0	0	1
08 設備工事業	1	0	1	0	0	1	0
09 食料品製造業	393	2	376	15	0	371	22
10 飲料・たばこ・飼料製造業	102	1	95	6	0	95	7
11 繊維工業	135	3	114	18	0	112	23
12 木材・木製品製造業(家具を除く)	9	0	6	3	0	6	3
13 家具・装備品製造業	7	0	4	3	0	4	3
14 パルプ・紙・紙加工品製造業	106	2	89	15	0	90	16
15 印刷・同関連業	33	1	23	9	0	24	9
16 化学工業	645	44	475	126	7	504	134
17 石油製品・石炭製品製造業	45	3	35	7	0	38	7
18 プラスチック製品製造業(別掲を除く)	41	0	31	10	0	29	12
19 ゴム製品製造業	58	2	42	14	0	42	16
20 なめし革・同製品・毛皮製造業	4	1	2	1	0	2	2
21 窯業・土石製品製造業	176	0	134	42	0	135	41
22 鉄鋼業	125	2	90	33	0	92	33
23 非鉄金属製造業	120	3	89	28	0	89	31
24 金属製品製造業	675	1	418	256	0	398	277
25 はん用機械器具製造業	92	0	72	20	0	69	23
26 生産用機械器具製造業	82	0	57	25	0	54	28
27 業務用機械器具製造業	91	2	58	31	0	55	36
28 電子部品・デバイス・電子回路製造業	227	1	156	70	0	156	71
29 電気機械器具製造業	147	1	96	50	0	97	50
30 情報通信機械器具製造業	31	0	30	1	0	30	1
31 輸送用機械器具製造業	311	2	231	78	0	233	78
32 その他の製造業	46	1	25	20	0	22	24
33 電気業	51	2	42	7	0	44	7
34 ガス業	5	0	3	2	0	3	2
35 熱供給業	3	0	2	1	0	2	1
36 水道業	1,282	184	1,083	15	19	1,241	22
37 通信業	1	0	1	0	0	1	0
38 放送業	0	0	0	0	0	0	0
39 情報サービス業	0	0	0	0	0	0	0
40 インターネット附随サービス業	0	0	0	0	0	0	0
41 映像・音声・文字情報制作業	1	0	1	0	0	1	0
42 鉄道業	8	0	7	1	0	7	1
43 道路旅客運送業	0	0	0	0	0	0	0
44 道路貨物運送業	0	0	0	0	0	0	0
45 水運業	0	0	0	0	0	0	0
46 航空運輸業	1	0	1	0	0	1	0
47 倉庫業	0	0	0	0	0	0	0
48 運輸に附帯するサービス業	17	0	15	2	0	15	2
49 郵便業(信書便事業を含む)	1	0	1	0	0	1	0
50 各種商品卸売業	1	0	1	0	0	0	1
51 繊維・衣服等卸売業	0	0	0	0	0	0	0
52 飲食物品卸売業	5	0	4	1	0	4	1
53 建築材料, 鉱物・金属材料等卸売業	2	0	2	0	0	2	0
54 機械器具卸売業	5	1	3	1	0	3	2
55 その他の卸売業	2	0	2	0	0	2	0
56 各種商品小売業	37	0	37	0	0	36	1

産業中分類	集計対象	使用の有無			製造の有無		
		有	無	未回答	有	無	未回答
57	織物・衣服・身の回り品小売業	0	0	0	0	0	0
58	飲食料品小売業	11	0	10	1	0	11
59	機械器具小売業	0	0	0	0	0	0
60	その他の小売業	5	0	4	1	0	3
61	無店舗小売業	0	0	0	0	0	0
62	銀行業	1	0	1	0	0	1
63	協同組織金融業	0	0	0	0	0	0
64	貸金業、クレジットカード業等非預金信用機関	0	0	0	0	0	0
65	金融商品取引業、商品先物取引業	0	0	0	0	0	0
66	補助的金融業等	0	0	0	0	0	0
67	保険業(保険媒介代理業、保険サービス業を含む)	0	0	0	0	0	0
68	不動産取引業	4	0	4	0	0	3
69	不動産賃貸業・管理業	21	0	20	1	0	20
70	物品賃貸業	5	0	5	0	0	5
71	学術・開発研究機関	239	63	135	41	0	198
72	専門サービス業(他に分類されないもの)	3	0	3	0	0	3
73	広告業	7	0	7	0	0	7
74	技術サービス業(他に分類されないもの)	117	67	37	13	0	95
75	宿泊業	166	0	164	2	0	156
76	飲食店	29	2	25	2	0	29
77	持ち帰り・配達飲食サービス業	16	0	16	0	0	16
78	洗濯・理容・美容・浴場業	160	1	96	63	0	91
79	その他の生活関連サービス業	9	0	6	3	0	5
80	娯楽業	126	1	117	8	0	116
81	学校教育	178	38	122	18	0	154
82	その他の教育、学習支援業	29	0	28	1	0	25
83	医療業	199	3	184	12	0	185
84	保健衛生	33	8	19	6	0	27
85	社会保険・社会福祉・介護事業	39	0	38	1	0	35
86	郵便局	0	0	0	0	0	0
87	協同組合(他に分類されないもの)	10	0	9	1	0	9
88	廃棄物処理業	1,232	24	1,170	38	3	1,182
89	自動車整備業	2	0	2	0	0	2
90	機械等修理業(別掲を除く)	5	0	3	2	0	3
91	職業紹介・労働者派遣業	0	0	0	0	0	0
92	その他の事業サービス業	12	2	8	2	0	10
93	政治・経済・文化団体	1	1	0	0	0	1
94	宗教	4	0	4	0	0	4
95	その他のサービス業	21	0	18	3	0	18
96	外国公務	23	2	7	14	0	9
97	国家公務	11	0	11	0	0	11
98	地方公務	60	4	48	8	0	51
99	分類不能の産業	499	1	484	14	0	483
-	産業分類不明	0	0	0	0	0	0
	合計	8,458	476	6,810	1,172	29	7,129
							1,300

表3.5.2(14) 有害物質使用・製造特定事業場数 産業分類別

1, 2-ジクロロエタン

産業中分類	集計対象	使用の有無			製造の有無		
		有	無	未回答	有	無	未回答
01 農業	16	0	14	2	0	13	3
02 林業	0	0	0	0	0	0	0
03 漁業(水産養殖業を除く)	0	0	0	0	0	0	0
04 水産養殖業	1	0	1	0	0	1	0
05 鉱業, 採石業, 砂利採取業	20	0	18	2	0	18	2
06 総合工事業	19	0	18	1	0	18	1
07 職別工事業(設備工事業を除く)	1	0	0	1	0	0	1
08 設備工事業	1	0	1	0	0	1	0
09 食料品製造業	393	1	377	15	0	371	22
10 飲料・たばこ・飼料製造業	102	1	95	6	0	95	7
11 繊維工業	135	3	115	17	0	112	23
12 木材・木製品製造業(家具を除く)	9	0	6	3	0	6	3
13 家具・装備品製造業	7	0	4	3	0	4	3
14 パルプ・紙・紙加工品製造業	106	1	88	17	0	89	17
15 印刷・同関連業	33	1	23	9	0	24	9
16 化学工業	645	86	446	113	8	515	122
17 石油製品・石炭製品製造業	45	2	36	7	0	38	7
18 プラスチック製品製造業(別掲を除く)	41	0	31	10	0	29	12
19 ゴム製品製造業	58	0	43	15	0	41	17
20 なめし革・同製品・毛皮製造業	4	1	2	1	0	2	2
21 窯業・土石製品製造業	176	1	133	42	0	135	41
22 鉄鋼業	125	1	91	33	0	92	33
23 非鉄金属製造業	120	2	89	29	0	88	32
24 金属製品製造業	675	2	417	256	0	398	277
25 はん用機械器具製造業	92	0	71	21	0	68	24
26 生産用機械器具製造業	82	0	57	25	0	55	27
27 業務用機械器具製造業	91	2	59	30	0	56	35
28 電子部品・デバイス・電子回路製造業	227	2	155	70	0	156	71
29 電気機械器具製造業	147	1	96	50	0	97	50
30 情報通信機械器具製造業	31	0	30	1	0	30	1
31 輸送用機械器具製造業	311	1	232	78	0	233	78
32 その他の製造業	46	1	26	19	0	23	23
33 電気業	51	2	42	7	0	44	7
34 ガス業	5	0	3	2	0	3	2
35 熱供給業	3	0	2	1	0	2	1
36 水道業	1,282	181	1,085	16	19	1,240	23
37 通信業	1	0	1	0	0	1	0
38 放送業	0	0	0	0	0	0	0
39 情報サービス業	0	0	0	0	0	0	0
40 インターネット附随サービス業	0	0	0	0	0	0	0
41 映像・音声・文字情報制作業	1	0	1	0	0	1	0
42 鉄道業	8	0	7	1	0	7	1
43 道路旅客運送業	0	0	0	0	0	0	0
44 道路貨物運送業	0	0	0	0	0	0	0
45 水運業	0	0	0	0	0	0	0
46 航空運輸業	1	0	1	0	0	1	0
47 倉庫業	0	0	0	0	0	0	0
48 運輸に附帯するサービス業	17	0	15	2	0	15	2
49 郵便業(信書便事業を含む)	1	0	1	0	0	1	0
50 各種商品卸売業	1	0	1	0	0	0	1
51 繊維・衣服等卸売業	0	0	0	0	0	0	0
52 飲食物品卸売業	5	0	4	1	0	4	1
53 建築材料, 鉱物・金属材料等卸売業	2	0	2	0	0	2	0
54 機械器具卸売業	5	1	3	1	0	3	2
55 その他の卸売業	2	0	2	0	0	2	0
56 各種商品小売業	37	0	37	0	0	36	1

産業中分類	集計対象	使用の有無			製造の有無		
		有	無	未回答	有	無	未回答
57	織物・衣服・身の回り品小売業	0	0	0	0	0	0
58	飲食料品小売業	11	0	10	1	0	11
59	機械器具小売業	0	0	0	0	0	0
60	その他の小売業	5	0	4	1	0	3
61	無店舗小売業	0	0	0	0	0	0
62	銀行業	1	0	1	0	0	1
63	協同組織金融業	0	0	0	0	0	0
64	貸金業, クレジットカード業等非預金信用機関	0	0	0	0	0	0
65	金融商品取引業, 商品先物取引業	0	0	0	0	0	0
66	補助的金融業等	0	0	0	0	0	0
67	保険業(保険媒介代理業, 保険サービス業を含む)	0	0	0	0	0	0
68	不動産取引業	4	0	4	0	0	3
69	不動産賃貸業・管理業	21	0	20	1	0	20
70	物品賃貸業	5	0	5	0	0	5
71	学術・開発研究機関	239	38	156	45	0	194
72	専門サービス業(他に分類されないもの)	3	0	3	0	0	3
73	広告業	7	0	7	0	0	7
74	技術サービス業(他に分類されないもの)	117	68	36	13	0	95
75	宿泊業	166	0	164	2	0	156
76	飲食店	29	2	25	2	0	29
77	持ち帰り・配達飲食サービス業	16	0	16	0	0	16
78	洗濯・理容・美容・浴場業	160	1	96	63	0	91
79	その他の生活関連サービス業	9	0	6	3	0	5
80	娯楽業	126	1	117	8	0	116
81	学校教育	178	28	127	23	0	150
82	その他の教育, 学習支援業	29	0	28	1	0	25
83	医療業	199	3	184	12	0	185
84	保健衛生	33	8	19	6	0	27
85	社会保険・社会福祉・介護事業	39	0	38	1	0	35
86	郵便局	0	0	0	0	0	0
87	協同組合(他に分類されないもの)	10	0	9	1	0	9
88	廃棄物処理業	1,232	24	1,170	38	3	1,182
89	自動車整備業	2	0	2	0	0	2
90	機械等修理業(別掲を除く)	5	0	3	2	0	3
91	職業紹介・労働者派遣業	0	0	0	0	0	0
92	その他の事業サービス業	12	2	8	2	0	10
93	政治・経済・文化団体	1	0	1	0	0	1
94	宗教	4	0	4	0	0	4
95	その他のサービス業	21	0	18	3	0	18
96	外国公務	23	2	7	14	0	9
97	国家公務	11	0	11	0	0	11
98	地方公務	60	1	49	10	0	50
99	分類不能の産業	499	2	483	14	0	483
-	産業分類不明	0	0	0	0	0	0
	合計	8,458	473	6,812	1,173	30	7,129
							1,299

表3.5.2(15) 有害物質使用・製造特定事業場数 産業分類別

1, 1-ジクロロエチレン

産業中分類	集計対象	使用の有無			製造の有無		
		有	無	未回答	有	無	未回答
01 農業	16	0	14	2	0	13	3
02 林業	0	0	0	0	0	0	0
03 漁業(水産養殖業を除く)	0	0	0	0	0	0	0
04 水産養殖業	1	0	1	0	0	1	0
05 鉱業, 採石業, 砂利採取業	20	0	18	2	0	18	2
06 総合工事業	19	0	18	1	0	18	1
07 職別工事業(設備工事業を除く)	1	0	0	1	0	0	1
08 設備工事業	1	0	1	0	0	1	0
09 食料品製造業	393	0	378	15	0	371	22
10 飲料・たばこ・飼料製造業	102	0	96	6	0	95	7
11 繊維工業	135	0	117	18	0	112	23
12 木材・木製品製造業(家具を除く)	9	0	6	3	0	6	3
13 家具・装備品製造業	7	0	4	3	0	4	3
14 パルプ・紙・紙加工品製造業	106	1	88	17	0	89	17
15 印刷・同関連業	33	1	23	9	0	24	9
16 化学工業	645	7	506	132	3	506	136
17 石油製品・石炭製品製造業	45	0	38	7	0	38	7
18 プラスチック製品製造業(別掲を除く)	41	0	31	10	0	29	12
19 ゴム製品製造業	58	0	43	15	0	41	17
20 なめし革・同製品・毛皮製造業	4	1	2	1	0	2	2
21 窯業・土石製品製造業	176	1	133	42	0	135	41
22 鉄鋼業	125	0	92	33	0	92	33
23 非鉄金属製造業	120	1	90	29	0	88	32
24 金属製品製造業	675	2	417	256	0	398	277
25 はん用機械器具製造業	92	0	71	21	0	68	24
26 生産用機械器具製造業	82	1	57	24	0	57	25
27 業務用機械器具製造業	91	0	60	31	0	56	35
28 電子部品・デバイス・電子回路製造業	227	1	156	70	0	156	71
29 電気機械器具製造業	147	0	96	51	0	97	50
30 情報通信機械器具製造業	31	0	30	1	0	30	1
31 輸送用機械器具製造業	311	1	232	78	0	233	78
32 その他の製造業	46	0	26	20	0	22	24
33 電気業	51	2	42	7	0	44	7
34 ガス業	5	0	3	2	0	3	2
35 熱供給業	3	0	2	1	0	2	1
36 水道業	1,282	181	1,086	15	19	1,240	23
37 通信業	1	0	1	0	0	1	0
38 放送業	0	0	0	0	0	0	0
39 情報サービス業	0	0	0	0	0	0	0
40 インターネット附随サービス業	0	0	0	0	0	0	0
41 映像・音声・文字情報制作業	1	0	1	0	0	1	0
42 鉄道業	8	0	7	1	0	7	1
43 道路旅客運送業	0	0	0	0	0	0	0
44 道路貨物運送業	0	0	0	0	0	0	0
45 水運業	0	0	0	0	0	0	0
46 航空運輸業	1	0	1	0	0	1	0
47 倉庫業	0	0	0	0	0	0	0
48 運輸に附帯するサービス業	17	0	15	2	0	15	2
49 郵便業(信書便事業を含む)	1	0	1	0	0	1	0
50 各種商品卸売業	1	0	1	0	0	0	1
51 繊維・衣服等卸売業	0	0	0	0	0	0	0
52 飲食物品卸売業	5	0	4	1	0	4	1
53 建築材料, 鉱物・金属材料等卸売業	2	0	2	0	0	2	0
54 機械器具卸売業	5	1	3	1	0	3	2
55 その他の卸売業	2	0	2	0	0	2	0
56 各種商品小売業	37	0	37	0	0	36	1

産業中分類	集計対象	使用の有無			製造の有無		
		有	無	未回答	有	無	未回答
57	織物・衣服・身の回り品小売業	0	0	0	0	0	0
58	飲食料品小売業	11	0	10	1	0	11
59	機械器具小売業	0	0	0	0	0	0
60	その他の小売業	5	0	4	1	0	3
61	無店舗小売業	0	0	0	0	0	0
62	銀行業	1	0	1	0	0	1
63	協同組織金融業	0	0	0	0	0	0
64	貸金業, クレジットカード業等非預金信用機関	0	0	0	0	0	0
65	金融商品取引業, 商品先物取引業	0	0	0	0	0	0
66	補助的金融業等	0	0	0	0	0	0
67	保険業(保険媒介代理業, 保険サービス業を含む)	0	0	0	0	0	0
68	不動産取引業	4	0	4	0	0	3
69	不動産賃貸業・管理業	21	0	20	1	0	20
70	物品賃貸業	5	0	5	0	0	5
71	学術・開発研究機関	239	20	171	48	0	191
72	専門サービス業(他に分類されないもの)	3	0	3	0	0	3
73	広告業	7	0	7	0	0	7
74	技術サービス業(他に分類されないもの)	117	67	37	13	0	95
75	宿泊業	166	0	164	2	0	156
76	飲食店	29	2	25	2	0	29
77	持ち帰り・配達飲食サービス業	16	0	16	0	0	16
78	洗濯・理容・美容・浴場業	160	2	95	63	0	91
79	その他の生活関連サービス業	9	0	6	3	0	5
80	娯楽業	126	1	117	8	0	116
81	学校教育	178	13	140	25	0	150
82	その他の教育, 学習支援業	29	0	28	1	0	25
83	医療業	199	2	185	12	0	185
84	保健衛生	33	8	19	6	0	27
85	社会保険・社会福祉・介護事業	39	0	38	1	0	35
86	郵便局	0	0	0	0	0	0
87	協同組合(他に分類されないもの)	10	0	9	1	0	9
88	廃棄物処理業	1,232	24	1,170	38	3	1,182
89	自動車整備業	2	0	2	0	0	2
90	機械等修理業(別掲を除く)	5	0	3	2	0	3
91	職業紹介・労働者派遣業	0	0	0	0	0	0
92	その他の事業サービス業	12	2	8	2	0	10
93	政治・経済・文化団体	1	0	1	0	0	1
94	宗教	4	0	4	0	0	4
95	その他のサービス業	21	0	18	3	0	18
96	外国公務	23	2	7	14	0	9
97	国家公務	11	0	11	0	0	11
98	地方公務	60	1	49	10	0	50
99	分類不能の産業	499	1	484	14	0	483
-	産業分類不明	0	0	0	0	0	0
	合計	8,458	346	6,913	1,199	25	7,118
							1,315

表3.5.2(16) 有害物質使用・製造特定事業場数 産業分類別

シス-1, 2-ジクロロエチレン

産業中分類		集計対象	使用の有無			製造の有無		
			有	無	未回答	有	無	未回答
01	農業	16	0	14	2	0	13	3
02	林業	0	0	0	0	0	0	0
03	漁業(水産養殖業を除く)	0	0	0	0	0	0	0
04	水産養殖業	1	0	1	0	0	1	0
05	鉱業, 採石業, 砂利採取業	20	0	18	2	0	18	2
06	総合工事業	19	0	18	1	0	18	1
07	職別工事業(設備工事業を除く)	1	0	0	1	0	0	1
08	設備工事業	1	0	1	0	0	1	0
09	食料品製造業	393	0	378	15	0	371	22
10	飲料・たばこ・飼料製造業	102	0	96	6	0	95	7
11	繊維工業	135	0	117	18	0	112	23
12	木材・木製品製造業(家具を除く)	9	0	6	3	0	6	3
13	家具・装備品製造業	7	0	4	3	0	4	3
14	パルプ・紙・紙加工品製造業	106	1	88	17	0	89	17
15	印刷・同関連業	33	1	23	9	0	24	9
16	化学工業	645	4	508	133	1	507	137
17	石油製品・石炭製品製造業	45	0	38	7	0	38	7
18	プラスチック製品製造業(別掲を除く)	41	0	31	10	0	29	12
19	ゴム製品製造業	58	0	44	14	0	42	16
20	なめし革・同製品・毛皮製造業	4	1	2	1	0	2	2
21	窯業・土石製品製造業	176	1	133	42	0	135	41
22	鉄鋼業	125	0	92	33	0	92	33
23	非鉄金属製造業	120	1	90	29	0	88	32
24	金属製品製造業	675	2	417	256	0	397	278
25	はん用機械器具製造業	92	0	71	21	0	68	24
26	生産用機械器具製造業	82	1	57	24	0	57	25
27	業務用機械器具製造業	91	3	57	31	0	56	35
28	電子部品・デバイス・電子回路製造業	227	2	155	70	0	156	71
29	電気機械器具製造業	147	0	97	50	0	97	50
30	情報通信機械器具製造業	31	0	30	1	0	30	1
31	輸送用機械器具製造業	311	2	233	76	0	235	76
32	その他の製造業	46	0	26	20	0	22	24
33	電気業	51	2	41	8	0	43	8
34	ガス業	5	0	3	2	0	3	2
35	熱供給業	3	0	2	1	0	2	1
36	水道業	1,282	182	1,086	14	19	1,240	23
37	通信業	1	0	1	0	0	1	0
38	放送業	0	0	0	0	0	0	0
39	情報サービス業	0	0	0	0	0	0	0
40	インターネット附随サービス業	0	0	0	0	0	0	0
41	映像・音声・文字情報制作業	1	0	1	0	0	1	0
42	鉄道業	8	0	7	1	0	7	1
43	道路旅客運送業	0	0	0	0	0	0	0
44	道路貨物運送業	0	0	0	0	0	0	0
45	水運業	0	0	0	0	0	0	0
46	航空運輸業	1	0	1	0	0	1	0
47	倉庫業	0	0	0	0	0	0	0
48	運輸に附帯するサービス業	17	0	15	2	0	15	2
49	郵便業(信書便事業を含む)	1	0	1	0	0	1	0
50	各種商品卸売業	1	0	1	0	0	0	1
51	繊維・衣服等卸売業	0	0	0	0	0	0	0
52	飲食物品卸売業	5	0	4	1	0	4	1
53	建築材料, 鉱物・金属材料等卸売業	2	0	2	0	0	2	0
54	機械器具卸売業	5	1	3	1	0	3	2
55	その他の卸売業	2	0	2	0	0	2	0
56	各種商品小売業	37	0	37	0	0	36	1

産業中分類	集計対象	使用の有無			製造の有無		
		有	無	未回答	有	無	未回答
57	織物・衣服・身の回り品小売業	0	0	0	0	0	0
58	飲食料品小売業	11	0	10	1	0	11
59	機械器具小売業	0	0	0	0	0	0
60	その他の小売業	5	0	4	1	0	3
61	無店舗小売業	0	0	0	0	0	0
62	銀行業	1	0	1	0	0	1
63	協同組織金融業	0	0	0	0	0	0
64	貸金業, クレジットカード業等非預金信用機関	0	0	0	0	0	0
65	金融商品取引業, 商品先物取引業	0	0	0	0	0	0
66	補助的金融業等	0	0	0	0	0	0
67	保険業(保険媒介代理業, 保険サービス業を含む)	0	0	0	0	0	0
68	不動産取引業	4	0	4	0	0	3
69	不動産賃貸業・管理業	21	0	20	1	0	20
70	物品賃貸業	5	0	5	0	0	5
71	学術・開発研究機関	239	17	174	48	0	191
72	専門サービス業(他に分類されないもの)	3	0	3	0	0	3
73	広告業	7	0	7	0	0	7
74	技術サービス業(他に分類されないもの)	117	67	37	13	0	95
75	宿泊業	166	0	164	2	0	156
76	飲食店	29	2	25	2	0	29
77	持ち帰り・配達飲食サービス業	16	0	16	0	0	16
78	洗濯・理容・美容・浴場業	160	2	95	63	0	91
79	その他の生活関連サービス業	9	0	6	3	0	5
80	娯楽業	126	1	117	8	0	116
81	学校教育	178	14	139	25	0	150
82	その他の教育, 学習支援業	29	0	28	1	0	25
83	医療業	199	2	185	12	0	185
84	保健衛生	33	8	19	6	0	27
85	社会保険・社会福祉・介護事業	39	0	38	1	0	35
86	郵便局	0	0	0	0	0	0
87	協同組合(他に分類されないもの)	10	0	9	1	0	9
88	廃棄物処理業	1,232	24	1,170	38	3	1,182
89	自動車整備業	2	0	2	0	0	2
90	機械等修理業(別掲を除く)	5	0	3	2	0	3
91	職業紹介・労働者派遣業	0	0	0	0	0	0
92	その他の事業サービス業	12	2	8	2	0	10
93	政治・経済・文化団体	1	0	1	0	0	1
94	宗教	4	0	4	0	0	4
95	その他のサービス業	21	0	18	3	0	18
96	外国公務	23	2	7	14	0	9
97	国家公務	11	0	11	0	0	11
98	地方公務	60	1	49	10	0	50
99	分類不能の産業	499	1	484	14	0	483
-	産業分類不明	0	0	0	0	0	0
	合計	8,458	347	6,915	1,196	23	7,120
							1,315

表3.5.2(17) 有害物質使用・製造特定事業場数 産業分類別

産業中分類		集計対象	1,1,1-トリクロロエタン 使用の有無			1,1,1-トリクロロエタン 製造の有無		
			有	無	未回答	有	無	未回答
			01	農業	16	0	14	2
02	林業	0	0	0	0	0	0	0
03	漁業(水産養殖業を除く)	0	0	0	0	0	0	0
04	水産養殖業	1	0	1	0	0	1	0
05	鉱業, 採石業, 砂利採取業	20	0	18	2	0	18	2
06	総合工事業	19	0	18	1	0	18	1
07	職別工事業(設備工事業を除く)	1	0	0	1	0	0	1
08	設備工事業	1	0	1	0	0	1	0
09	食料品製造業	393	0	378	15	0	371	22
10	飲料・たばこ・飼料製造業	102	0	96	6	0	95	7
11	繊維工業	135	3	116	16	0	113	22
12	木材・木製品製造業(家具を除く)	9	0	6	3	0	6	3
13	家具・装備品製造業	7	0	4	3	0	4	3
14	パルプ・紙・紙加工品製造業	106	1	89	16	0	90	16
15	印刷・同関連業	33	1	23	9	0	24	9
16	化学工業	645	6	507	132	0	509	136
17	石油製品・石炭製品製造業	45	0	38	7	0	38	7
18	プラスチック製品製造業(別掲を除く)	41	0	31	10	0	29	12
19	ゴム製品製造業	58	0	43	15	0	41	17
20	なめし革・同製品・毛皮製造業	4	2	1	1	0	2	2
21	窯業・土石製品製造業	176	1	133	42	0	135	41
22	鉄鋼業	125	1	91	33	0	92	33
23	非鉄金属製造業	120	2	92	26	0	91	29
24	金属製品製造業	675	2	418	255	0	397	278
25	はん用機械器具製造業	92	0	72	20	0	69	23
26	生産用機械器具製造業	82	1	56	25	0	56	26
27	業務用機械器具製造業	91	3	57	31	0	55	36
28	電子部品・デバイス・電子回路製造業	227	2	157	68	0	157	70
29	電気機械器具製造業	147	1	96	50	0	97	50
30	情報通信機械器具製造業	31	0	30	1	0	30	1
31	輸送用機械器具製造業	311	3	233	75	0	236	75
32	その他の製造業	46	0	26	20	0	22	24
33	電気業	51	2	42	7	0	44	7
34	ガス業	5	0	3	2	0	3	2
35	熱供給業	3	0	2	1	0	2	1
36	水道業	1,282	181	1,086	15	19	1,240	23
37	通信業	1	0	1	0	0	1	0
38	放送業	0	0	0	0	0	0	0
39	情報サービス業	0	0	0	0	0	0	0
40	インターネット附随サービス業	0	0	0	0	0	0	0
41	映像・音声・文字情報制作業	1	0	1	0	0	1	0
42	鉄道業	8	0	7	1	0	7	1
43	道路旅客運送業	0	0	0	0	0	0	0
44	道路貨物運送業	0	0	0	0	0	0	0
45	水運業	0	0	0	0	0	0	0
46	航空運輸業	1	0	1	0	0	1	0
47	倉庫業	0	0	0	0	0	0	0
48	運輸に附帯するサービス業	17	0	15	2	0	15	2
49	郵便業(信書便事業を含む)	1	0	1	0	0	1	0
50	各種商品卸売業	1	0	1	0	0	0	1
51	繊維・衣服等卸売業	0	0	0	0	0	0	0
52	飲食物品卸売業	5	0	4	1	0	4	1
53	建築材料, 鉱物・金属材料等卸売業	2	0	2	0	0	2	0
54	機械器具卸売業	5	1	3	1	0	3	2
55	その他の卸売業	2	0	2	0	0	2	0
56	各種商品小売業	37	0	37	0	0	36	1

産業中分類	集計対象	使用の有無			製造の有無		
		有	無	未回答	有	無	未回答
57	織物・衣服・身の回り品小売業	0	0	0	0	0	0
58	飲食料品小売業	11	0	10	1	0	11
59	機械器具小売業	0	0	0	0	0	0
60	その他の小売業	5	0	4	1	0	3
61	無店舗小売業	0	0	0	0	0	0
62	銀行業	1	0	1	0	0	1
63	協同組織金融業	0	0	0	0	0	0
64	貸金業、クレジットカード業等非預金信用機関	0	0	0	0	0	0
65	金融商品取引業、商品先物取引業	0	0	0	0	0	0
66	補助的金融業等	0	0	0	0	0	0
67	保険業(保険媒介代理業、保険サービス業を含む)	0	0	0	0	0	0
68	不動産取引業	4	0	4	0	0	3
69	不動産賃貸業・管理業	21	0	20	1	0	20
70	物品賃貸業	5	0	5	0	0	5
71	学術・開発研究機関	239	24	168	47	0	192
72	専門サービス業(他に分類されないもの)	3	0	3	0	0	3
73	広告業	7	0	7	0	0	7
74	技術サービス業(他に分類されないもの)	117	67	37	13	0	95
75	宿泊業	166	0	164	2	0	156
76	飲食店	29	2	25	2	0	29
77	持ち帰り・配達飲食サービス業	16	0	16	0	0	16
78	洗濯・理容・美容・浴場業	160	1	96	63	0	91
79	その他の生活関連サービス業	9	0	6	3	0	5
80	娯楽業	126	1	117	8	0	116
81	学校教育	178	13	140	25	0	150
82	その他の教育、学習支援業	29	0	28	1	0	25
83	医療業	199	2	185	12	0	185
84	保健衛生	33	8	19	6	0	27
85	社会保険・社会福祉・介護事業	39	0	38	1	0	35
86	郵便局	0	0	0	0	0	0
87	協同組合(他に分類されないもの)	10	0	9	1	0	9
88	廃棄物処理業	1,232	24	1,171	37	5	1,181
89	自動車整備業	2	0	2	0	0	2
90	機械等修理業(別掲を除く)	5	0	3	2	0	3
91	職業紹介・労働者派遣業	0	0	0	0	0	0
92	その他の事業サービス業	12	2	8	2	0	10
93	政治・経済・文化団体	1	0	1	0	0	1
94	宗教	4	0	4	0	0	4
95	その他のサービス業	21	0	18	3	0	18
96	外国公務	23	2	7	14	0	9
97	国家公務	11	0	11	0	0	11
98	地方公務	60	1	49	10	0	50
99	分類不能の産業	499	1	484	14	0	483
-	産業分類不明	0	0	0	0	0	0
	合計	8,458	361	6,913	1,184	24	7,128
							1,306

表3.5.2(18) 有害物質使用・製造特定事業場数 産業分類別

産業中分類		集計対象	1,1,2-トリクロロエタン 使用の有無			1,1,2-トリクロロエタン 製造の有無		
			有	無	未回答	有	無	未回答
			01	農業	16	0	14	2
02	林業	0	0	0	0	0	0	0
03	漁業(水産養殖業を除く)	0	0	0	0	0	0	0
04	水産養殖業	1	0	1	0	0	1	0
05	鉱業, 採石業, 砂利採取業	20	0	18	2	0	18	2
06	総合工事業	19	0	18	1	0	18	1
07	職別工事業(設備工事業を除く)	1	0	0	1	0	0	1
08	設備工事業	1	0	1	0	0	1	0
09	食料品製造業	393	0	378	15	0	371	22
10	飲料・たばこ・飼料製造業	102	0	96	6	0	95	7
11	繊維工業	135	0	117	18	0	112	23
12	木材・木製品製造業(家具を除く)	9	0	6	3	0	6	3
13	家具・装備品製造業	7	0	4	3	0	4	3
14	パルプ・紙・紙加工品製造業	106	1	88	17	0	89	17
15	印刷・同関連業	33	1	23	9	0	24	9
16	化学工業	645	9	504	132	5	505	135
17	石油製品・石炭製品製造業	45	0	38	7	0	38	7
18	プラスチック製品製造業(別掲を除く)	41	0	31	10	0	29	12
19	ゴム製品製造業	58	0	43	15	0	41	17
20	なめし革・同製品・毛皮製造業	4	1	2	1	0	2	2
21	窯業・土石製品製造業	176	1	133	42	0	135	41
22	鉄鋼業	125	0	92	33	0	92	33
23	非鉄金属製造業	120	1	90	29	0	88	32
24	金属製品製造業	675	1	418	256	0	397	278
25	はん用機械器具製造業	92	0	70	22	0	68	24
26	生産用機械器具製造業	82	0	56	26	0	56	26
27	業務用機械器具製造業	91	0	60	31	0	56	35
28	電子部品・デバイス・電子回路製造業	227	1	156	70	0	156	71
29	電気機械器具製造業	147	0	97	50	0	97	50
30	情報通信機械器具製造業	31	0	30	1	0	30	1
31	輸送用機械器具製造業	311	1	232	78	0	233	78
32	その他の製造業	46	0	26	20	0	22	24
33	電気業	51	2	42	7	0	44	7
34	ガス業	5	0	3	2	0	3	2
35	熱供給業	3	0	2	1	0	2	1
36	水道業	1,282	181	1,086	15	19	1,240	23
37	通信業	1	0	1	0	0	1	0
38	放送業	0	0	0	0	0	0	0
39	情報サービス業	0	0	0	0	0	0	0
40	インターネット附随サービス業	0	0	0	0	0	0	0
41	映像・音声・文字情報制作業	1	0	1	0	0	1	0
42	鉄道業	8	0	7	1	0	7	1
43	道路旅客運送業	0	0	0	0	0	0	0
44	道路貨物運送業	0	0	0	0	0	0	0
45	水運業	0	0	0	0	0	0	0
46	航空運輸業	1	0	1	0	0	1	0
47	倉庫業	0	0	0	0	0	0	0
48	運輸に附帯するサービス業	17	0	15	2	0	15	2
49	郵便業(信書便事業を含む)	1	0	1	0	0	1	0
50	各種商品卸売業	1	0	1	0	0	0	1
51	繊維・衣服等卸売業	0	0	0	0	0	0	0
52	飲食物品卸売業	5	0	4	1	0	4	1
53	建築材料, 鉱物・金属材料等卸売業	2	0	2	0	0	2	0
54	機械器具卸売業	5	1	3	1	0	3	2
55	その他の卸売業	2	0	2	0	0	2	0
56	各種商品小売業	37	0	37	0	0	36	1

産業中分類	集計対象	使用の有無			製造の有無		
		有	無	未回答	有	無	未回答
57	織物・衣服・身の回り品小売業	0	0	0	0	0	0
58	飲食料品小売業	11	0	10	1	0	11
59	機械器具小売業	0	0	0	0	0	0
60	その他の小売業	5	0	4	1	0	3
61	無店舗小売業	0	0	0	0	0	0
62	銀行業	1	0	1	0	0	1
63	協同組織金融業	0	0	0	0	0	0
64	貸金業、クレジットカード業等非預金信用機関	0	0	0	0	0	0
65	金融商品取引業、商品先物取引業	0	0	0	0	0	0
66	補助的金融業等	0	0	0	0	0	0
67	保険業(保険媒介代理業、保険サービス業を含む)	0	0	0	0	0	0
68	不動産取引業	4	0	4	0	0	3
69	不動産賃貸業・管理業	21	0	20	1	0	20
70	物品賃貸業	5	0	5	0	0	5
71	学術・開発研究機関	239	17	174	48	0	191
72	専門サービス業(他に分類されないもの)	3	0	3	0	0	3
73	広告業	7	0	7	0	0	7
74	技術サービス業(他に分類されないもの)	117	66	38	13	0	95
75	宿泊業	166	0	164	2	0	156
76	飲食店	29	2	25	2	0	29
77	持ち帰り・配達飲食サービス業	16	0	16	0	0	16
78	洗濯・理容・美容・浴場業	160	1	96	63	0	91
79	その他の生活関連サービス業	9	0	6	3	0	5
80	娯楽業	126	1	117	8	0	116
81	学校教育	178	14	139	25	0	150
82	その他の教育、学習支援業	29	0	28	1	0	25
83	医療業	199	2	185	12	0	185
84	保健衛生	33	8	19	6	0	27
85	社会保険・社会福祉・介護事業	39	0	38	1	0	35
86	郵便局	0	0	0	0	0	0
87	協同組合(他に分類されないもの)	10	0	9	1	0	9
88	廃棄物処理業	1,232	24	1,170	38	3	1,182
89	自動車整備業	2	0	2	0	0	2
90	機械等修理業(別掲を除く)	5	0	3	2	0	3
91	職業紹介・労働者派遣業	0	0	0	0	0	0
92	その他の事業サービス業	12	2	8	2	0	10
93	政治・経済・文化団体	1	0	1	0	0	1
94	宗教	4	0	4	0	0	4
95	その他のサービス業	21	0	18	3	0	18
96	外国公務	23	2	7	14	0	9
97	国家公務	11	0	11	0	0	11
98	地方公務	60	1	49	10	0	50
99	分類不能の産業	499	1	484	14	0	483
-	産業分類不明	0	0	0	0	0	0
	合計	8,458	342	6,915	1,201	27	7,115
							1,316

表3.5.2(19) 有害物質使用・製造特定事業場数 産業分類別

1,3-ジクロロプロペン

産業中分類	集計対象	使用の有無			製造の有無		
		有	無	未回答	有	無	未回答
01 農業	16	0	14	2	0	13	3
02 林業	0	0	0	0	0	0	0
03 漁業(水産養殖業を除く)	0	0	0	0	0	0	0
04 水産養殖業	1	0	1	0	0	1	0
05 鉱業, 採石業, 砂利採取業	20	0	18	2	0	18	2
06 総合工事業	19	0	18	1	0	18	1
07 職別工事業(設備工事業を除く)	1	0	0	1	0	0	1
08 設備工事業	1	0	1	0	0	1	0
09 食料品製造業	393	0	378	15	0	371	22
10 飲料・たばこ・飼料製造業	102	0	96	6	0	95	7
11 繊維工業	135	0	117	18	0	112	23
12 木材・木製品製造業(家具を除く)	9	0	6	3	0	6	3
13 家具・装備品製造業	7	0	4	3	0	4	3
14 パルプ・紙・紙加工品製造業	106	1	88	17	0	89	17
15 印刷・同関連業	33	0	24	9	0	24	9
16 化学工業	645	9	506	130	2	509	134
17 石油製品・石炭製品製造業	45	0	38	7	0	38	7
18 プラスチック製品製造業(別掲を除く)	41	0	31	10	0	29	12
19 ゴム製品製造業	58	0	43	15	0	41	17
20 なめし革・同製品・毛皮製造業	4	1	2	1	0	2	2
21 窯業・土石製品製造業	176	1	133	42	0	135	41
22 鉄鋼業	125	0	92	33	0	92	33
23 非鉄金属製造業	120	1	90	29	0	88	32
24 金属製品製造業	675	1	418	256	0	397	278
25 はん用機械器具製造業	92	0	70	22	0	68	24
26 生産用機械器具製造業	82	0	56	26	0	56	26
27 業務用機械器具製造業	91	0	60	31	0	56	35
28 電子部品・デバイス・電子回路製造業	227	1	156	70	0	156	71
29 電気機械器具製造業	147	0	97	50	0	97	50
30 情報通信機械器具製造業	31	0	30	1	0	30	1
31 輸送用機械器具製造業	311	1	232	78	0	233	78
32 その他の製造業	46	0	26	20	0	22	24
33 電気業	51	2	42	7	0	44	7
34 ガス業	5	0	3	2	0	3	2
35 熱供給業	3	0	2	1	0	2	1
36 水道業	1,282	178	1,089	15	19	1,240	23
37 通信業	1	0	1	0	0	1	0
38 放送業	0	0	0	0	0	0	0
39 情報サービス業	0	0	0	0	0	0	0
40 インターネット附随サービス業	0	0	0	0	0	0	0
41 映像・音声・文字情報制作業	1	0	1	0	0	1	0
42 鉄道業	8	0	7	1	0	7	1
43 道路旅客運送業	0	0	0	0	0	0	0
44 道路貨物運送業	0	0	0	0	0	0	0
45 水運業	0	0	0	0	0	0	0
46 航空運輸業	1	0	1	0	0	1	0
47 倉庫業	0	0	0	0	0	0	0
48 運輸に附帯するサービス業	17	0	15	2	0	15	2
49 郵便業(信書便事業を含む)	1	0	1	0	0	1	0
50 各種商品卸売業	1	0	1	0	0	0	1
51 繊維・衣服等卸売業	0	0	0	0	0	0	0
52 飲食物品卸売業	5	0	4	1	0	4	1
53 建築材料, 鉱物・金属材料等卸売業	2	0	2	0	0	2	0
54 機械器具卸売業	5	1	3	1	0	3	2
55 その他の卸売業	2	0	2	0	0	2	0
56 各種商品小売業	37	0	37	0	0	36	1

産業中分類	集計対象	使用の有無			製造の有無		
		有	無	未回答	有	無	未回答
57	織物・衣服・身の回り品小売業	0	0	0	0	0	0
58	飲食料品小売業	11	0	10	1	0	11
59	機械器具小売業	0	0	0	0	0	0
60	その他の小売業	5	0	4	1	0	3
61	無店舗小売業	0	0	0	0	0	0
62	銀行業	1	0	1	0	0	1
63	協同組織金融業	0	0	0	0	0	0
64	貸金業、クレジットカード業等非預金信用機関	0	0	0	0	0	0
65	金融商品取引業、商品先物取引業	0	0	0	0	0	0
66	補助的金融業等	0	0	0	0	0	0
67	保険業(保険媒介代理業、保険サービス業を含む)	0	0	0	0	0	0
68	不動産取引業	4	0	4	0	0	3
69	不動産賃貸業・管理業	21	0	20	1	0	20
70	物品賃貸業	5	0	5	0	0	5
71	学術・開発研究機関	239	18	174	47	0	192
72	専門サービス業(他に分類されないもの)	3	0	3	0	0	3
73	広告業	7	0	7	0	0	7
74	技術サービス業(他に分類されないもの)	117	66	38	13	0	95
75	宿泊業	166	0	164	2	0	156
76	飲食店	29	0	27	2	0	29
77	持ち帰り・配達飲食サービス業	16	0	16	0	0	16
78	洗濯・理容・美容・浴場業	160	1	95	64	0	91
79	その他の生活関連サービス業	9	0	6	3	0	5
80	娯楽業	126	1	117	8	0	116
81	学校教育	178	12	141	25	0	150
82	その他の教育、学習支援業	29	0	28	1	0	25
83	医療業	199	2	185	12	0	185
84	保健衛生	33	8	19	6	0	27
85	社会保険・社会福祉・介護事業	39	0	38	1	0	35
86	郵便局	0	0	0	0	0	0
87	協同組合(他に分類されないもの)	10	0	9	1	0	9
88	廃棄物処理業	1,232	23	1,171	38	3	1,182
89	自動車整備業	2	0	2	0	0	2
90	機械等修理業(別掲を除く)	5	0	3	2	0	3
91	職業紹介・労働者派遣業	0	0	0	0	0	0
92	その他の事業サービス業	12	2	8	2	0	10
93	政治・経済・文化団体	1	0	1	0	0	1
94	宗教	4	0	4	0	0	4
95	その他のサービス業	21	0	18	3	0	18
96	外国公務	23	2	7	14	0	9
97	国家公務	11	0	11	0	0	11
98	地方公務	60	1	49	10	0	50
99	分類不能の産業	499	1	484	14	0	483
-	産業分類不明	0	0	0	0	0	0
	合計	8,458	334	6,925	1,199	24	7,120
							1,314

表3.5.2(20) 有害物質使用・製造特定事業場数 産業分類別

チウラム

産業中分類	集計対象	使用の有無			製造の有無		
		有	無	未回答	有	無	未回答
01 農業	16	0	14	2	0	13	3
02 林業	0	0	0	0	0	0	0
03 漁業(水産養殖業を除く)	0	0	0	0	0	0	0
04 水産養殖業	1	0	1	0	0	1	0
05 鉱業, 採石業, 砂利採取業	20	0	18	2	0	18	2
06 総合工事業	19	0	18	1	0	18	1
07 職別工事業(設備工事業を除く)	1	0	0	1	0	0	1
08 設備工事業	1	0	1	0	0	1	0
09 食料品製造業	393	0	378	15	0	371	22
10 飲料・たばこ・飼料製造業	102	0	97	5	0	96	6
11 繊維工業	135	0	117	18	0	112	23
12 木材・木製品製造業(家具を除く)	9	0	6	3	0	6	3
13 家具・装備品製造業	7	0	3	4	0	3	4
14 パルプ・紙・紙加工品製造業	106	1	88	17	0	89	17
15 印刷・同関連業	33	0	24	9	0	24	9
16 化学工業	645	7	506	132	2	508	135
17 石油製品・石炭製品製造業	45	0	38	7	0	38	7
18 プラスチック製品製造業(別掲を除く)	41	0	31	10	0	28	13
19 ゴム製品製造業	58	29	20	9	4	42	12
20 なめし革・同製品・毛皮製造業	4	0	3	1	0	2	2
21 窯業・土石製品製造業	176	0	133	43	0	134	42
22 鉄鋼業	125	0	93	32	0	92	33
23 非鉄金属製造業	120	6	88	26	4	87	29
24 金属製品製造業	675	1	418	256	0	397	278
25 はん用機械器具製造業	92	1	69	22	0	68	24
26 生産用機械器具製造業	82	0	55	27	0	55	27
27 業務用機械器具製造業	91	0	60	31	0	56	35
28 電子部品・デバイス・電子回路製造業	227	0	156	71	0	155	72
29 電気機械器具製造業	147	0	97	50	0	97	50
30 情報通信機械器具製造業	31	1	29	1	0	30	1
31 輸送用機械器具製造業	311	3	230	78	0	233	78
32 その他の製造業	46	0	26	20	0	22	24
33 電気業	51	1	42	8	0	43	8
34 ガス業	5	0	3	2	0	3	2
35 熱供給業	3	0	2	1	0	2	1
36 水道業	1,282	165	1,102	15	19	1,240	23
37 通信業	1	0	1	0	0	1	0
38 放送業	0	0	0	0	0	0	0
39 情報サービス業	0	0	0	0	0	0	0
40 インターネット附随サービス業	0	0	0	0	0	0	0
41 映像・音声・文字情報制作業	1	0	1	0	0	1	0
42 鉄道業	8	0	7	1	0	7	1
43 道路旅客運送業	0	0	0	0	0	0	0
44 道路貨物運送業	0	0	0	0	0	0	0
45 水運業	0	0	0	0	0	0	0
46 航空運輸業	1	0	1	0	0	1	0
47 倉庫業	0	0	0	0	0	0	0
48 運輸に附帯するサービス業	17	0	15	2	0	15	2
49 郵便業(信書便事業を含む)	1	0	1	0	0	1	0
50 各種商品卸売業	1	0	1	0	0	0	1
51 繊維・衣服等卸売業	0	0	0	0	0	0	0
52 飲食物品卸売業	5	0	4	1	0	4	1
53 建築材料, 鉱物・金属材料等卸売業	2	0	2	0	0	2	0
54 機械器具卸売業	5	1	3	1	0	3	2
55 その他の卸売業	2	0	2	0	0	2	0
56 各種商品小売業	37	0	37	0	0	36	1

産業中分類	集計対象	使用の有無			製造の有無		
		有	無	未回答	有	無	未回答
57	織物・衣服・身の回り品小売業	0	0	0	0	0	0
58	飲食料品小売業	11	0	10	1	0	11
59	機械器具小売業	0	0	0	0	0	0
60	その他の小売業	5	0	4	1	0	3
61	無店舗小売業	0	0	0	0	0	0
62	銀行業	1	0	1	0	0	1
63	協同組織金融業	0	0	0	0	0	0
64	貸金業, クレジットカード業等非預金信用機関	0	0	0	0	0	0
65	金融商品取引業, 商品先物取引業	0	0	0	0	0	0
66	補助的金融業等	0	0	0	0	0	0
67	保険業(保険媒介代理業, 保険サービス業を含む)	0	0	0	0	0	0
68	不動産取引業	4	0	4	0	0	3
69	不動産賃貸業・管理業	21	0	20	1	0	20
70	物品賃貸業	5	0	5	0	0	5
71	学術・開発研究機関	239	31	165	43	0	195
72	専門サービス業(他に分類されないもの)	3	0	3	0	0	3
73	広告業	7	0	7	0	0	7
74	技術サービス業(他に分類されないもの)	117	66	38	13	0	95
75	宿泊業	166	1	163	2	0	156
76	飲食店	29	0	27	2	0	29
77	持ち帰り・配達飲食サービス業	16	0	16	0	0	16
78	洗濯・理容・美容・浴場業	160	1	96	63	0	91
79	その他の生活関連サービス業	9	0	6	3	0	5
80	娯楽業	126	4	117	5	0	118
81	学校教育	178	9	144	25	0	150
82	その他の教育, 学習支援業	29	0	28	1	0	25
83	医療業	199	2	185	12	0	185
84	保健衛生	33	7	20	6	0	27
85	社会保険・社会福祉・介護事業	39	0	38	1	0	35
86	郵便局	0	0	0	0	0	0
87	協同組合(他に分類されないもの)	10	0	9	1	0	9
88	廃棄物処理業	1,232	21	1,173	38	3	1,182
89	自動車整備業	2	0	2	0	0	2
90	機械等修理業(別掲を除く)	5	0	3	2	0	3
91	職業紹介・労働者派遣業	0	0	0	0	0	0
92	その他の事業サービス業	12	2	8	2	0	10
93	政治・経済・文化団体	1	0	1	0	0	1
94	宗教	4	0	4	0	0	4
95	その他のサービス業	21	0	18	3	0	18
96	外国公務	23	0	9	14	0	9
97	国家公務	11	0	11	0	0	11
98	地方公務	60	1	49	10	0	50
99	分類不能の産業	499	2	483	14	0	484
-	産業分類不明	0	0	0	0	0	0
	合計	8,458	363	6,908	1,187	32	7,120
							1,306

表3.5.2(21) 有害物質使用・製造特定事業場数 産業分類別

シマジン

産業中分類		集計対象	使用の有無			製造の有無		
			有	無	未回答	有	無	未回答
01	農業	16	0	14	2	0	13	3
02	林業	0	0	0	0	0	0	0
03	漁業(水産養殖業を除く)	0	0	0	0	0	0	0
04	水産養殖業	1	0	1	0	0	1	0
05	鉱業, 採石業, 砂利採取業	20	0	18	2	0	18	2
06	総合工事業	19	0	18	1	0	18	1
07	職別工事業(設備工事業を除く)	1	0	0	1	0	0	1
08	設備工事業	1	0	1	0	0	1	0
09	食料品製造業	393	0	378	15	0	371	22
10	飲料・たばこ・飼料製造業	102	0	97	5	0	96	6
11	繊維工業	135	0	117	18	0	112	23
12	木材・木製品製造業(家具を除く)	9	0	6	3	0	6	3
13	家具・装備品製造業	7	0	3	4	0	3	4
14	パルプ・紙・紙加工品製造業	106	1	88	17	0	89	17
15	印刷・同関連業	33	0	24	9	0	24	9
16	化学工業	645	2	508	135	0	507	138
17	石油製品・石炭製品製造業	45	0	38	7	0	38	7
18	プラスチック製品製造業(別掲を除く)	41	0	31	10	0	29	12
19	ゴム製品製造業	58	1	43	14	0	42	16
20	なめし革・同製品・毛皮製造業	4	0	3	1	0	2	2
21	窯業・土石製品製造業	176	0	133	43	0	134	42
22	鉄鋼業	125	0	93	32	0	92	33
23	非鉄金属製造業	120	2	89	29	1	87	32
24	金属製品製造業	675	1	418	256	0	397	278
25	はん用機械器具製造業	92	0	70	22	0	68	24
26	生産用機械器具製造業	82	0	55	27	0	55	27
27	業務用機械器具製造業	91	0	60	31	0	56	35
28	電子部品・デバイス・電子回路製造業	227	0	156	71	0	154	73
29	電気機械器具製造業	147	1	96	50	0	97	50
30	情報通信機械器具製造業	31	0	30	1	0	30	1
31	輸送用機械器具製造業	311	0	233	78	0	233	78
32	その他の製造業	46	0	26	20	0	22	24
33	電気業	51	1	42	8	0	43	8
34	ガス業	5	0	3	2	0	3	2
35	熱供給業	3	0	2	1	0	2	1
36	水道業	1,282	170	1,097	15	19	1,240	23
37	通信業	1	0	1	0	0	1	0
38	放送業	0	0	0	0	0	0	0
39	情報サービス業	0	0	0	0	0	0	0
40	インターネット附随サービス業	0	0	0	0	0	0	0
41	映像・音声・文字情報制作業	1	0	1	0	0	1	0
42	鉄道業	8	0	7	1	0	7	1
43	道路旅客運送業	0	0	0	0	0	0	0
44	道路貨物運送業	0	0	0	0	0	0	0
45	水運業	0	0	0	0	0	0	0
46	航空運輸業	1	0	1	0	0	1	0
47	倉庫業	0	0	0	0	0	0	0
48	運輸に附帯するサービス業	17	0	15	2	0	15	2
49	郵便業(信書便事業を含む)	1	0	1	0	0	1	0
50	各種商品卸売業	1	0	1	0	0	0	1
51	繊維・衣服等卸売業	0	0	0	0	0	0	0
52	飲食物品卸売業	5	0	4	1	0	4	1
53	建築材料, 鉱物・金属材料等卸売業	2	0	2	0	0	2	0
54	機械器具卸売業	5	1	3	1	0	3	2
55	その他の卸売業	2	0	2	0	0	2	0
56	各種商品小売業	37	0	37	0	0	36	1

産業中分類	集計対象	使用の有無			製造の有無		
		有	無	未回答	有	無	未回答
57	織物・衣服・身の回り品小売業	0	0	0	0	0	0
58	飲食料品小売業	11	0	10	1	0	11
59	機械器具小売業	0	0	0	0	0	0
60	その他の小売業	5	0	4	1	0	3
61	無店舗小売業	0	0	0	0	0	0
62	銀行業	1	0	1	0	0	1
63	協同組織金融業	0	0	0	0	0	0
64	貸金業、クレジットカード業等非預金信用機関	0	0	0	0	0	0
65	金融商品取引業、商品先物取引業	0	0	0	0	0	0
66	補助的金融業等	0	0	0	0	0	0
67	保険業(保険媒介代理業、保険サービス業を含む)	0	0	0	0	0	0
68	不動産取引業	4	0	4	0	0	3
69	不動産賃貸業・管理業	21	0	20	1	0	20
70	物品賃貸業	5	0	5	0	0	5
71	学術・開発研究機関	239	26	167	46	0	193
72	専門サービス業(他に分類されないもの)	3	0	3	0	0	3
73	広告業	7	0	7	0	0	7
74	技術サービス業(他に分類されないもの)	117	66	38	13	0	95
75	宿泊業	166	0	164	2	0	156
76	飲食店	29	0	27	2	0	29
77	持ち帰り・配達飲食サービス業	16	0	16	0	0	16
78	洗濯・理容・美容・浴場業	160	1	96	63	0	91
79	その他の生活関連サービス業	9	0	6	3	0	5
80	娯楽業	126	1	118	7	0	116
81	学校教育	178	8	144	26	0	150
82	その他の教育、学習支援業	29	0	28	1	0	25
83	医療業	199	2	185	12	0	185
84	保健衛生	33	7	20	6	0	27
85	社会保険・社会福祉・介護事業	39	0	38	1	0	35
86	郵便局	0	0	0	0	0	0
87	協同組合(他に分類されないもの)	10	0	9	1	0	9
88	廃棄物処理業	1,232	21	1,173	38	3	1,182
89	自動車整備業	2	0	2	0	0	2
90	機械等修理業(別掲を除く)	5	0	3	2	0	3
91	職業紹介・労働者派遣業	0	0	0	0	0	0
92	その他の事業サービス業	12	2	8	2	0	10
93	政治・経済・文化団体	1	0	1	0	0	1
94	宗教	4	0	4	0	0	4
95	その他のサービス業	21	0	18	3	0	18
96	外国公務	23	1	8	14	0	9
97	国家公務	11	0	11	0	0	11
98	地方公務	60	1	49	10	0	50
99	分類不能の産業	499	1	484	14	0	483
-	産業分類不明	0	0	0	0	0	0
	合計	8,458	317	6,937	1,204	23	7,114
							1,321

表3.5.2(22) 有害物質使用・製造特定事業場数 産業分類別

チオベンカルブ

産業中分類	集計対象	使用の有無			製造の有無		
		有	無	未回答	有	無	未回答
01 農業	16	0	14	2	0	13	3
02 林業	0	0	0	0	0	0	0
03 漁業(水産養殖業を除く)	0	0	0	0	0	0	0
04 水産養殖業	1	0	1	0	0	1	0
05 鉱業, 採石業, 砂利採取業	20	0	18	2	0	18	2
06 総合工事業	19	0	18	1	0	18	1
07 職別工事業(設備工事業を除く)	1	0	0	1	0	0	1
08 設備工事業	1	0	1	0	0	1	0
09 食料品製造業	393	0	378	15	0	371	22
10 飲料・たばこ・飼料製造業	102	0	97	5	0	96	6
11 繊維工業	135	0	117	18	0	112	23
12 木材・木製品製造業(家具を除く)	9	0	6	3	0	6	3
13 家具・装備品製造業	7	0	3	4	0	3	4
14 パルプ・紙・紙加工品製造業	106	1	88	17	0	89	17
15 印刷・同関連業	33	0	24	9	0	24	9
16 化学工業	645	2	505	138	1	504	140
17 石油製品・石炭製品製造業	45	0	38	7	0	38	7
18 プラスチック製品製造業(別掲を除く)	41	0	31	10	0	29	12
19 ゴム製品製造業	58	0	43	15	0	41	17
20 なめし革・同製品・毛皮製造業	4	0	3	1	0	2	2
21 窯業・土石製品製造業	176	0	133	43	0	134	42
22 鉄鋼業	125	0	93	32	0	92	33
23 非鉄金属製造業	120	2	89	29	1	87	32
24 金属製品製造業	675	1	418	256	0	397	278
25 はん用機械器具製造業	92	0	70	22	0	68	24
26 生産用機械器具製造業	82	0	55	27	0	55	27
27 業務用機械器具製造業	91	1	59	31	0	56	35
28 電子部品・デバイス・電子回路製造業	227	0	156	71	0	155	72
29 電気機械器具製造業	147	0	97	50	0	97	50
30 情報通信機械器具製造業	31	0	30	1	0	30	1
31 輸送用機械器具製造業	311	0	233	78	0	233	78
32 その他の製造業	46	0	26	20	0	22	24
33 電気業	51	1	42	8	0	43	8
34 ガス業	5	0	3	2	0	3	2
35 熱供給業	3	0	2	1	0	2	1
36 水道業	1,282	169	1,099	14	19	1,240	23
37 通信業	1	0	1	0	0	1	0
38 放送業	0	0	0	0	0	0	0
39 情報サービス業	0	0	0	0	0	0	0
40 インターネット附随サービス業	0	0	0	0	0	0	0
41 映像・音声・文字情報制作業	1	0	1	0	0	1	0
42 鉄道業	8	0	7	1	0	7	1
43 道路旅客運送業	0	0	0	0	0	0	0
44 道路貨物運送業	0	0	0	0	0	0	0
45 水運業	0	0	0	0	0	0	0
46 航空運輸業	1	0	1	0	0	1	0
47 倉庫業	0	0	0	0	0	0	0
48 運輸に附帯するサービス業	17	0	15	2	0	15	2
49 郵便業(信書便事業を含む)	1	0	1	0	0	1	0
50 各種商品卸売業	1	0	1	0	0	0	1
51 繊維・衣服等卸売業	0	0	0	0	0	0	0
52 飲食物品卸売業	5	0	4	1	0	4	1
53 建築材料, 鉱物・金属材料等卸売業	2	0	2	0	0	2	0
54 機械器具卸売業	5	1	3	1	0	3	2
55 その他の卸売業	2	0	2	0	0	2	0
56 各種商品小売業	37	0	37	0	0	36	1

産業中分類	集計対象	使用の有無			製造の有無		
		有	無	未回答	有	無	未回答
57	織物・衣服・身の回り品小売業	0	0	0	0	0	0
58	飲食料品小売業	11	0	10	1	0	11
59	機械器具小売業	0	0	0	0	0	0
60	その他の小売業	5	0	4	1	0	3
61	無店舗小売業	0	0	0	0	0	0
62	銀行業	1	0	1	0	0	1
63	協同組織金融業	0	0	0	0	0	0
64	貸金業、クレジットカード業等非預金信用機関	0	0	0	0	0	0
65	金融商品取引業、商品先物取引業	0	0	0	0	0	0
66	補助的金融業等	0	0	0	0	0	0
67	保険業(保険媒介代理業、保険サービス業を含む)	0	0	0	0	0	0
68	不動産取引業	4	0	4	0	0	3
69	不動産賃貸業・管理業	21	0	20	1	0	20
70	物品賃貸業	5	0	5	0	0	5
71	学術・開発研究機関	239	26	167	46	0	193
72	専門サービス業(他に分類されないもの)	3	0	3	0	0	3
73	広告業	7	0	7	0	0	7
74	技術サービス業(他に分類されないもの)	117	66	38	13	0	95
75	宿泊業	166	0	164	2	0	156
76	飲食店	29	0	27	2	0	29
77	持ち帰り・配達飲食サービス業	16	0	16	0	0	16
78	洗濯・理容・美容・浴場業	160	1	96	63	0	91
79	その他の生活関連サービス業	9	0	6	3	0	5
80	娯楽業	126	2	118	6	0	117
81	学校教育	178	8	144	26	0	150
82	その他の教育、学習支援業	29	0	28	1	0	25
83	医療業	199	2	185	12	0	185
84	保健衛生	33	7	20	6	0	27
85	社会保険・社会福祉・介護事業	39	0	38	1	0	35
86	郵便局	0	0	0	0	0	0
87	協同組合(他に分類されないもの)	10	0	9	1	0	9
88	廃棄物処理業	1,232	21	1,173	38	3	1,182
89	自動車整備業	2	0	2	0	0	2
90	機械等修理業(別掲を除く)	5	0	3	2	0	3
91	職業紹介・労働者派遣業	0	0	0	0	0	0
92	その他の事業サービス業	12	2	8	2	0	10
93	政治・経済・文化団体	1	0	1	0	0	1
94	宗教	4	0	4	0	0	4
95	その他のサービス業	21	0	18	3	0	18
96	外国公務	23	1	8	14	0	9
97	国家公務	11	0	11	0	0	11
98	地方公務	60	1	49	10	0	50
99	分類不能の産業	499	1	484	14	0	483
-	産業分類不明	0	0	0	0	0	0
	合計	8,458	316	6,936	1,206	24	7,112
							1,322

表3.5.2(23) 有害物質使用・製造特定事業場数 産業分類別

ベンゼン

産業中分類		集計対象	使用の有無			製造の有無		
			有	無	未回答	有	無	未回答
01	農業	16	0	14	2	0	13	3
02	林業	0	0	0	0	0	0	0
03	漁業(水産養殖業を除く)	0	0	0	0	0	0	0
04	水産養殖業	1	0	1	0	0	1	0
05	鉱業, 採石業, 砂利採取業	20	0	18	2	0	18	2
06	総合工事業	19	0	18	1	0	18	1
07	職別工事業(設備工事業を除く)	1	0	0	1	0	0	1
08	設備工事業	1	0	1	0	0	1	0
09	食料品製造業	393	3	376	14	0	372	21
10	飲料・たばこ・飼料製造業	102	2	94	6	0	95	7
11	繊維工業	135	5	111	19	0	111	24
12	木材・木製品製造業(家具を除く)	9	0	6	3	0	6	3
13	家具・装備品製造業	7	0	3	4	0	3	4
14	パルプ・紙・紙加工品製造業	106	3	87	16	0	89	17
15	印刷・同関連業	33	1	23	9	0	24	9
16	化学工業	645	103	432	110	17	508	120
17	石油製品・石炭製品製造業	45	8	32	5	22	21	2
18	プラスチック製品製造業(別掲を除く)	41	1	31	9	0	30	11
19	ゴム製品製造業	58	2	41	15	0	41	17
20	なめし革・同製品・毛皮製造業	4	2	1	1	0	2	2
21	窯業・土石製品製造業	176	2	132	42	0	135	41
22	鉄鋼業	125	8	85	32	2	91	32
23	非鉄金属製造業	120	11	84	25	0	90	30
24	金属製品製造業	675	8	416	251	0	400	275
25	はん用機械器具製造業	92	9	64	19	0	72	20
26	生産用機械器具製造業	82	5	53	24	0	56	26
27	業務用機械器具製造業	91	6	55	30	0	56	35
28	電子部品・デバイス・電子回路製造業	227	2	155	70	0	156	71
29	電気機械器具製造業	147	2	95	50	0	97	50
30	情報通信機械器具製造業	31	2	28	1	0	30	1
31	輸送用機械器具製造業	311	20	215	76	0	233	78
32	その他の製造業	46	2	24	20	0	21	25
33	電気業	51	3	41	7	0	44	7
34	ガス業	5	1	3	1	0	4	1
35	熱供給業	3	1	1	1	0	2	1
36	水道業	1,282	183	1,087	12	19	1,241	22
37	通信業	1	0	1	0	0	1	0
38	放送業	0	0	0	0	0	0	0
39	情報サービス業	0	0	0	0	0	0	0
40	インターネット附随サービス業	0	0	0	0	0	0	0
41	映像・音声・文字情報制作業	1	0	1	0	0	1	0
42	鉄道業	8	1	6	1	0	7	1
43	道路旅客運送業	0	0	0	0	0	0	0
44	道路貨物運送業	0	0	0	0	0	0	0
45	水運業	0	0	0	0	0	0	0
46	航空運輸業	1	0	1	0	0	1	0
47	倉庫業	0	0	0	0	0	0	0
48	運輸に附帯するサービス業	17	0	15	2	0	15	2
49	郵便業(信書便事業を含む)	1	0	1	0	0	1	0
50	各種商品卸売業	1	0	1	0	0	0	1
51	繊維・衣服等卸売業	0	0	0	0	0	0	0
52	飲食物品卸売業	5	0	4	1	0	4	1
53	建築材料, 鉱物・金属材料等卸売業	2	1	1	0	0	2	0
54	機械器具卸売業	5	1	3	1	0	3	2
55	その他の卸売業	2	0	2	0	0	2	0
56	各種商品小売業	37	0	37	0	0	36	1

産業中分類	集計対象	使用の有無			製造の有無		
		有	無	未回答	有	無	未回答
57	織物・衣服・身の回り品小売業	0	0	0	0	0	0
58	飲食料品小売業	11	0	10	1	0	11
59	機械器具小売業	0	0	0	0	0	0
60	その他の小売業	5	0	4	1	0	3
61	無店舗小売業	0	0	0	0	0	0
62	銀行業	1	0	1	0	0	1
63	協同組織金融業	0	0	0	0	0	0
64	貸金業、クレジットカード業等非預金信用機関	0	0	0	0	0	0
65	金融商品取引業、商品先物取引業	0	0	0	0	0	0
66	補助的金融業等	0	0	0	0	0	0
67	保険業(保険媒介代理業、保険サービス業を含む)	0	0	0	0	0	0
68	不動産取引業	4	0	4	0	0	3
69	不動産賃貸業・管理業	21	1	19	1	0	20
70	物品賃貸業	5	0	5	0	0	5
71	学術・開発研究機関	239	70	130	39	1	196
72	専門サービス業(他に分類されないもの)	3	0	3	0	0	3
73	広告業	7	0	7	0	0	7
74	技術サービス業(他に分類されないもの)	117	72	34	11	0	95
75	宿泊業	166	0	164	2	0	156
76	飲食店	29	4	25	0	0	29
77	持ち帰り・配達飲食サービス業	16	0	16	0	0	16
78	洗濯・理容・美容・浴場業	160	1	96	63	0	91
79	その他の生活関連サービス業	9	0	6	3	0	5
80	娯楽業	126	1	117	8	0	116
81	学校教育	178	56	109	13	0	156
82	その他の教育、学習支援業	29	0	28	1	0	25
83	医療業	199	6	182	11	0	185
84	保健衛生	33	8	19	6	0	27
85	社会保険・社会福祉・介護事業	39	0	38	1	0	35
86	郵便局	0	0	0	0	0	0
87	協同組合(他に分類されないもの)	10	0	9	1	0	9
88	廃棄物処理業	1,232	24	1,170	38	3	1,182
89	自動車整備業	2	0	2	0	0	2
90	機械等修理業(別掲を除く)	5	1	2	2	0	3
91	職業紹介・労働者派遣業	0	0	0	0	0	0
92	その他の事業サービス業	12	2	8	2	0	10
93	政治・経済・文化団体	1	0	1	0	0	1
94	宗教	4	0	4	0	0	4
95	その他のサービス業	21	0	18	3	0	18
96	外国公務	23	2	7	14	0	9
97	国家公務	11	1	10	0	0	11
98	地方公務	60	3	48	9	0	51
99	分類不能の産業	499	3	482	14	0	483
-	産業分類不明	0	0	0	0	0	0
	合計	8,458	653	6,678	1,127	64	7,122

表3.5.2(24) 有害物質使用・製造特定事業場数 産業分類別

セレン及びその化合物

産業中分類	集計対象	使用の有無			製造の有無		
		有	無	未回答	有	無	未回答
01 農業	16	0	14	2	0	13	3
02 林業	0	0	0	0	0	0	0
03 漁業(水産養殖業を除く)	0	0	0	0	0	0	0
04 水産養殖業	1	0	1	0	0	1	0
05 鉱業, 採石業, 砂利採取業	20	1	17	2	0	18	2
06 総合工事業	19	1	17	1	0	18	1
07 職別工事業(設備工事業を除く)	1	0	0	1	0	0	1
08 設備工事業	1	0	1	0	0	1	0
09 食料品製造業	393	2	377	14	0	371	22
10 飲料・たばこ・飼料製造業	102	0	96	6	0	95	7
11 繊維工業	135	1	116	18	0	112	23
12 木材・木製品製造業(家具を除く)	9	0	6	3	0	6	3
13 家具・装備品製造業	7	0	3	4	0	3	4
14 パルプ・紙・紙加工品製造業	106	2	87	17	0	89	17
15 印刷・同関連業	33	1	23	9	0	24	9
16 化学工業	645	36	483	126	4	508	133
17 石油製品・石炭製品製造業	45	0	38	7	0	38	7
18 プラスチック製品製造業(別掲を除く)	41	0	31	10	0	29	12
19 ゴム製品製造業	58	1	42	15	0	41	17
20 なめし革・同製品・毛皮製造業	4	1	2	1	0	2	2
21 窯業・土石製品製造業	176	11	123	42	4	132	40
22 鉄鋼業	125	0	95	30	0	94	31
23 非鉄金属製造業	120	17	78	25	4	88	28
24 金属製品製造業	675	5	414	256	0	397	278
25 はん用機械器具製造業	92	0	70	22	0	68	24
26 生産用機械器具製造業	82	1	55	26	0	56	26
27 業務用機械器具製造業	91	4	57	30	0	57	34
28 電子部品・デバイス・電子回路製造業	227	14	146	67	0	157	70
29 電気機械器具製造業	147	8	90	49	2	96	49
30 情報通信機械器具製造業	31	2	28	1	0	30	1
31 輸送用機械器具製造業	311	3	231	77	0	234	77
32 その他の製造業	46	2	25	19	1	22	23
33 電気業	51	7	38	6	0	44	7
34 ガス業	5	1	3	1	0	4	1
35 熱供給業	3	0	2	1	0	2	1
36 水道業	1,282	181	1,088	13	19	1,241	22
37 通信業	1	0	1	0	0	1	0
38 放送業	0	0	0	0	0	0	0
39 情報サービス業	0	0	0	0	0	0	0
40 インターネット附随サービス業	0	0	0	0	0	0	0
41 映像・音声・文字情報制作業	1	0	1	0	0	1	0
42 鉄道業	8	0	7	1	0	7	1
43 道路旅客運送業	0	0	0	0	0	0	0
44 道路貨物運送業	0	0	0	0	0	0	0
45 水運業	0	0	0	0	0	0	0
46 航空運輸業	1	0	1	0	0	1	0
47 倉庫業	0	0	0	0	0	0	0
48 運輸に附帯するサービス業	17	0	15	2	0	15	2
49 郵便業(信書便事業を含む)	1	0	1	0	0	1	0
50 各種商品卸売業	1	0	1	0	0	0	1
51 繊維・衣服等卸売業	0	0	0	0	0	0	0
52 飲食物品卸売業	5	0	4	1	0	4	1
53 建築材料, 鉱物・金属材料等卸売業	2	0	2	0	0	2	0
54 機械器具卸売業	5	1	3	1	0	3	2
55 その他の卸売業	2	0	2	0	0	2	0
56 各種商品小売業	37	0	37	0	0	36	1

産業中分類	集計対象	使用の有無			製造の有無		
		有	無	未回答	有	無	未回答
57	織物・衣服・身の回り品小売業	0	0	0	0	0	0
58	飲食料品小売業	11	0	10	1	0	11
59	機械器具小売業	0	0	0	0	0	0
60	その他の小売業	5	0	4	1	0	3
61	無店舗小売業	0	0	0	0	0	0
62	銀行業	1	0	1	0	0	1
63	協同組織金融業	0	0	0	0	0	0
64	貸金業、クレジットカード業等非預金信用機関	0	0	0	0	0	0
65	金融商品取引業、商品先物取引業	0	0	0	0	0	0
66	補助的金融業等	0	0	0	0	0	0
67	保険業(保険媒介代理業、保険サービス業を含む)	0	0	0	0	0	0
68	不動産取引業	4	0	4	0	0	3
69	不動産賃貸業・管理業	21	0	20	1	0	20
70	物品賃貸業	5	0	5	0	0	5
71	学術・開発研究機関	239	51	146	42	1	195
72	専門サービス業(他に分類されないもの)	3	0	3	0	0	3
73	広告業	7	0	7	0	0	7
74	技術サービス業(他に分類されないもの)	117	75	30	12	0	95
75	宿泊業	166	0	164	2	0	156
76	飲食店	29	2	25	2	0	29
77	持ち帰り・配達飲食サービス業	16	0	16	0	0	16
78	洗濯・理容・美容・浴場業	160	1	96	63	0	91
79	その他の生活関連サービス業	9	0	6	3	0	5
80	娯楽業	126	1	117	8	0	116
81	学校教育	178	23	135	20	0	154
82	その他の教育、学習支援業	29	0	28	1	0	25
83	医療業	199	2	185	12	0	185
84	保健衛生	33	11	17	5	0	27
85	社会保険・社会福祉・介護事業	39	0	38	1	0	35
86	郵便局	0	0	0	0	0	0
87	協同組合(他に分類されないもの)	10	0	9	1	0	9
88	廃棄物処理業	1,232	26	1,168	38	3	1,182
89	自動車整備業	2	0	2	0	0	2
90	機械等修理業(別掲を除く)	5	0	3	2	0	3
91	職業紹介・労働者派遣業	0	0	0	0	0	0
92	その他の事業サービス業	12	2	8	2	0	10
93	政治・経済・文化団体	1	0	1	0	0	1
94	宗教	4	0	4	0	0	4
95	その他のサービス業	21	2	18	1	0	19
96	外国公務	23	2	7	14	0	9
97	国家公務	11	1	10	0	0	11
98	地方公務	60	7	46	7	0	52
99	分類不能の産業	499	3	482	14	0	483
-	産業分類不明	0	0	0	0	0	0
	合計	8,458	512	6,787	1,159	38	7,131
							1,289

表3.5.2(25) 有害物質使用・製造特定事業場数 産業分類別

産業中分類		集計対象	使用の有無			製造の有無		
			有	無	未回答	有	無	未回答
			ほう素及びその化合物					
01	農業	16	2	13	1	0	14	2
02	林業	0	0	0	0	0	0	0
03	漁業(水産養殖業を除く)	0	0	0	0	0	0	0
04	水産養殖業	1	0	1	0	0	1	0
05	鉱業, 採石業, 砂利採取業	20	1	17	2	1	17	2
06	総合工事業	19	0	18	1	0	18	1
07	職別工事業(設備工事業を除く)	1	0	0	1	0	0	1
08	設備工事業	1	0	1	0	0	1	0
09	食料品製造業	393	5	375	13	0	371	22
10	飲料・たばこ・飼料製造業	102	6	90	6	0	95	7
11	繊維工業	135	11	108	16	1	112	22
12	木材・木製品製造業(家具を除く)	9	0	6	3	0	6	3
13	家具・装備品製造業	7	0	3	4	0	3	4
14	パルプ・紙・紙加工品製造業	106	9	84	13	0	92	14
15	印刷・同関連業	33	7	18	8	0	24	9
16	化学工業	645	224	325	96	42	494	109
17	石油製品・石炭製品製造業	45	5	35	5	2	37	6
18	プラスチック製品製造業(別掲を除く)	41	13	22	6	0	32	9
19	ゴム製品製造業	58	8	37	13	0	42	16
20	なめし革・同製品・毛皮製造業	4	1	2	1	0	2	2
21	窯業・土石製品製造業	176	66	82	28	8	137	31
22	鉄鋼業	125	33	73	19	1	103	21
23	非鉄金属製造業	120	42	57	21	4	89	27
24	金属製品製造業	675	214	265	196	6	422	247
25	はん用機械器具製造業	92	19	55	18	0	71	21
26	生産用機械器具製造業	82	17	41	24	0	56	26
27	業務用機械器具製造業	91	32	40	19	3	61	27
28	電子部品・デバイス・電子回路製造業	227	114	75	38	7	174	46
29	電気機械器具製造業	147	45	67	35	3	104	40
30	情報通信機械器具製造業	31	8	22	1	0	30	1
31	輸送用機械器具製造業	311	104	150	57	2	245	64
32	その他の製造業	46	11	18	17	2	22	22
33	電気業	51	19	29	3	0	46	5
34	ガス業	5	1	3	1	0	4	1
35	熱供給業	3	0	2	1	0	2	1
36	水道業	1,282	216	1,062	4	20	1,247	15
37	通信業	1	0	1	0	0	1	0
38	放送業	0	0	0	0	0	0	0
39	情報サービス業	0	0	0	0	0	0	0
40	インターネット附随サービス業	0	0	0	0	0	0	0
41	映像・音声・文字情報制作業	1	0	1	0	0	1	0
42	鉄道業	8	1	7	0	0	8	0
43	道路旅客運送業	0	0	0	0	0	0	0
44	道路貨物運送業	0	0	0	0	0	0	0
45	水運業	0	0	0	0	0	0	0
46	航空運輸業	1	0	1	0	0	1	0
47	倉庫業	0	0	0	0	0	0	0
48	運輸に附帯するサービス業	17	0	15	2	0	15	2
49	郵便業(信書便事業を含む)	1	0	1	0	0	1	0
50	各種商品卸売業	1	0	1	0	0	0	1
51	繊維・衣服等卸売業	0	0	0	0	0	0	0
52	飲食物品卸売業	5	0	4	1	0	4	1
53	建築材料, 鉱物・金属材料等卸売業	2	0	2	0	0	2	0
54	機械器具卸売業	5	2	2	1	0	3	2
55	その他の卸売業	2	0	2	0	0	2	0
56	各種商品小売業	37	0	36	1	0	36	1

産業中分類	集計対象	使用の有無			製造の有無		
		有	無	未回答	有	無	未回答
57	織物・衣服・身の回り品小売業	0	0	0	0	0	0
58	飲食料品小売業	11	0	10	1	0	11
59	機械器具小売業	0	0	0	0	0	0
60	その他の小売業	5	0	4	1	0	3
61	無店舗小売業	0	0	0	0	0	0
62	銀行業	1	0	1	0	0	1
63	協同組織金融業	0	0	0	0	0	0
64	貸金業、クレジットカード業等非預金信用機関	0	0	0	0	0	0
65	金融商品取引業、商品先物取引業	0	0	0	0	0	0
66	補助的金融業等	0	0	0	0	0	0
67	保険業(保険媒介代理業、保険サービス業を含む)	0	0	0	0	0	0
68	不動産取引業	4	0	4	0	0	3
69	不動産賃貸業・管理業	21	0	21	0	0	21
70	物品賃貸業	5	1	4	0	0	5
71	学術・開発研究機関	239	106	103	30	2	199
72	専門サービス業(他に分類されないもの)	3	1	2	0	0	3
73	広告業	7	0	7	0	0	7
74	技術サービス業(他に分類されないもの)	117	77	30	10	0	96
75	宿泊業	166	2	161	3	0	155
76	飲食店	29	2	25	2	0	29
77	持ち帰り・配達飲食サービス業	16	0	16	0	0	16
78	洗濯・理容・美容・浴場業	160	4	96	60	0	93
79	その他の生活関連サービス業	9	0	6	3	0	5
80	娯楽業	126	1	117	8	0	116
81	学校教育	178	48	115	15	2	152
82	その他の教育、学習支援業	29	0	28	1	0	25
83	医療業	199	8	181	10	0	185
84	保健衛生	33	10	17	6	0	27
85	社会保険・社会福祉・介護事業	39	0	38	1	0	35
86	郵便局	0	0	0	0	0	0
87	協同組合(他に分類されないもの)	10	1	9	0	0	9
88	廃棄物処理業	1,232	33	1,165	34	3	1,185
89	自動車整備業	2	1	1	0	0	2
90	機械等修理業(別掲を除く)	5	0	3	2	0	3
91	職業紹介・労働者派遣業	0	0	0	0	0	0
92	その他の事業サービス業	12	2	8	2	0	10
93	政治・経済・文化団体	1	1	0	0	0	1
94	宗教	4	0	4	0	0	4
95	その他のサービス業	21	0	18	3	0	18
96	外国公務	23	1	8	14	0	9
97	国家公務	11	1	10	0	0	11
98	地方公務	60	10	46	4	0	54
99	分類不能の産業	499	7	479	13	0	484
-	産業分類不明	0	0	0	0	0	0
	合計	8,458	1,553	6,006	899	109	7,225
							1,124

表3.5.2(26) 有害物質使用・製造特定事業場数 産業分類別

ふっ素及びその化合物

産業中分類	集計対象	使用の有無			製造の有無		
		有	無	未回答	有	無	未回答
01 農業	16	0	14	2	0	13	3
02 林業	0	0	0	0	0	0	0
03 漁業(水産養殖業を除く)	0	0	0	0	0	0	0
04 水産養殖業	1	0	1	0	0	1	0
05 鉱業, 採石業, 砂利採取業	20	1	17	2	0	18	2
06 総合工事業	19	2	17	0	0	19	0
07 職別工事業(設備工事業を除く)	1	0	0	1	0	0	1
08 設備工事業	1	0	1	0	0	1	0
09 食料品製造業	393	3	376	14	1	372	20
10 飲料・たばこ・飼料製造業	102	2	94	6	0	95	7
11 繊維工業	135	16	106	13	2	112	21
12 木材・木製品製造業(家具を除く)	9	1	6	2	0	6	3
13 家具・装備品製造業	7	3	2	2	0	4	3
14 パルプ・紙・紙加工品製造業	106	8	87	11	0	94	12
15 印刷・同関連業	33	5	20	8	0	25	8
16 化学工業	645	202	350	93	52	482	111
17 石油製品・石炭製品製造業	45	5	33	7	1	37	7
18 プラスチック製品製造業(別掲を除く)	41	5	29	7	0	32	9
19 ゴム製品製造業	58	22	26	10	5	39	14
20 なめし革・同製品・毛皮製造業	4	1	2	1	0	2	2
21 窯業・土石製品製造業	176	74	77	25	3	146	27
22 鉄鋼業	125	49	60	16	0	107	18
23 非鉄金属製造業	120	55	47	18	4	94	22
24 金属製品製造業	675	258	237	180	3	433	239
25 はん用機械器具製造業	92	27	51	14	0	75	17
26 生産用機械器具製造業	82	26	38	18	0	61	21
27 業務用機械器具製造業	91	34	40	17	1	64	26
28 電子部品・デバイス・電子回路製造業	227	127	66	34	3	181	43
29 電気機械器具製造業	147	68	56	23	2	117	28
30 情報通信機械器具製造業	31	12	18	1	0	30	1
31 輸送用機械器具製造業	311	135	135	41	3	253	55
32 その他の製造業	46	20	10	16	1	22	23
33 電気業	51	14	35	2	1	46	4
34 ガス業	5	2	3	0	0	4	1
35 熱供給業	3	2	1	0	0	3	0
36 水道業	1,282	216	1,057	9	22	1,241	19
37 通信業	1	0	1	0	0	1	0
38 放送業	0	0	0	0	0	0	0
39 情報サービス業	0	0	0	0	0	0	0
40 インターネット附随サービス業	0	0	0	0	0	0	0
41 映像・音声・文字情報制作業	1	0	1	0	0	1	0
42 鉄道業	8	1	7	0	0	8	0
43 道路旅客運送業	0	0	0	0	0	0	0
44 道路貨物運送業	0	0	0	0	0	0	0
45 水運業	0	0	0	0	0	0	0
46 航空運輸業	1	0	1	0	0	1	0
47 倉庫業	0	0	0	0	0	0	0
48 運輸に附帯するサービス業	17	0	15	2	0	15	2
49 郵便業(信書便事業を含む)	1	0	1	0	0	1	0
50 各種商品卸売業	1	0	1	0	0	0	1
51 繊維・衣服等卸売業	0	0	0	0	0	0	0
52 飲食物品卸売業	5	1	4	0	0	5	0
53 建築材料, 鉱物・金属材料等卸売業	2	1	1	0	0	2	0
54 機械器具卸売業	5	1	3	1	0	3	2
55 その他の卸売業	2	0	2	0	0	2	0
56 各種商品小売業	37	0	36	1	0	36	1

産業中分類	集計対象	使用の有無			製造の有無		
		有	無	未回答	有	無	未回答
57	織物・衣服・身の回り品小売業	0	0	0	0	0	0
58	飲食料品小売業	11	0	10	1	0	11
59	機械器具小売業	0	0	0	0	0	0
60	その他の小売業	5	0	4	1	0	3
61	無店舗小売業	0	0	0	0	0	0
62	銀行業	1	0	1	0	0	1
63	協同組織金融業	0	0	0	0	0	0
64	貸金業、クレジットカード業等非預金信用機関	0	0	0	0	0	0
65	金融商品取引業、商品先物取引業	0	0	0	0	0	0
66	補助的金融業等	0	0	0	0	0	0
67	保険業(保険媒介代理業、保険サービス業を含む)	0	0	0	0	0	0
68	不動産取引業	4	0	4	0	0	3
69	不動産賃貸業・管理業	21	0	20	1	0	20
70	物品賃貸業	5	1	4	0	0	5
71	学術・開発研究機関	239	95	109	35	1	198
72	専門サービス業(他に分類されないもの)	3	0	3	0	0	3
73	広告業	7	0	7	0	0	7
74	技術サービス業(他に分類されないもの)	117	79	28	10	1	95
75	宿泊業	166	2	161	3	0	155
76	飲食店	29	2	25	2	0	29
77	持ち帰り・配達飲食サービス業	16	0	16	0	0	16
78	洗濯・理容・美容・浴場業	160	5	95	60	0	94
79	その他の生活関連サービス業	9	0	6	3	0	5
80	娯楽業	126	1	117	8	0	116
81	学校教育	178	44	117	17	2	152
82	その他の教育、学習支援業	29	0	28	1	0	25
83	医療業	199	5	183	11	1	185
84	保健衛生	33	10	17	6	0	27
85	社会保険・社会福祉・介護事業	39	1	37	1	0	35
86	郵便局	0	0	0	0	0	0
87	協同組合(他に分類されないもの)	10	1	9	0	0	9
88	廃棄物処理業	1,232	37	1,165	30	3	1,187
89	自動車整備業	2	0	2	0	0	2
90	機械等修理業(別掲を除く)	5	1	2	2	0	3
91	職業紹介・労働者派遣業	0	0	0	0	0	0
92	その他の事業サービス業	12	5	5	2	0	10
93	政治・経済・文化団体	1	1	0	0	0	1
94	宗教	4	0	4	0	0	4
95	その他のサービス業	21	0	18	3	0	18
96	外国公務	23	2	6	15	0	8
97	国家公務	11	1	10	0	0	11
98	地方公務	60	10	45	5	0	54
99	分類不能の産業	499	12	474	13	1	484
-	産業分類不明	0	0	0	0	0	0
	合計	8,458	1,714	5,917	827	113	7,280

表3.5.2(27) 有害物質使用・製造特定事業場数 産業分類別

アンモニア、アンモニウム化合物、亜硝酸化合物及び硝酸化合物

産業中分類	集計対象	使用の有無			製造の有無		
		有	無	未回答	有	無	未回答
01 農業	16	1	14	1	0	14	2
02 林業	0	0	0	0	0	0	0
03 漁業(水産養殖業を除く)	0	0	0	0	0	0	0
04 水産養殖業	1	0	1	0	0	1	0
05 鉱業, 採石業, 砂利採取業	20	1	17	2	0	18	2
06 総合工事業	19	3	16	0	0	19	0
07 職別工事業(設備工事業を除く)	1	1	0	0	0	1	0
08 設備工事業	1	0	1	0	0	1	0
09 食料品製造業	393	31	354	8	2	374	17
10 飲料・たばこ・飼料製造業	102	23	77	2	0	97	5
11 繊維工業	135	33	91	11	1	113	21
12 木材・木製品製造業(家具を除く)	9	3	6	0	0	8	1
13 家具・装備品製造業	7	2	1	4	0	3	4
14 パルプ・紙・紙加工品製造業	106	29	70	7	0	97	9
15 印刷・同関連業	33	12	13	8	0	24	9
16 化学工業	645	376	210	59	76	481	88
17 石油製品・石炭製品製造業	45	18	22	5	4	34	7
18 プラスチック製品製造業(別掲を除く)	41	11	23	7	0	30	11
19 ゴム製品製造業	58	9	36	13	0	42	16
20 なめし革・同製品・毛皮製造業	4	2	1	1	0	2	2
21 窯業・土石製品製造業	176	36	103	37	3	133	40
22 鉄鋼業	125	42	63	20	1	101	23
23 非鉄金属製造業	120	45	55	20	2	92	26
24 金属製品製造業	675	278	216	181	3	435	237
25 はん用機械器具製造業	92	24	54	14	0	75	17
26 生産用機械器具製造業	82	31	33	18	0	60	22
27 業務用機械器具製造業	91	20	50	21	0	61	30
28 電子部品・デバイス・電子回路製造業	227	134	64	29	4	183	40
29 電気機械器具製造業	147	58	52	37	2	104	41
30 情報通信機械器具製造業	31	14	16	1	0	30	1
31 輸送用機械器具製造業	311	126	135	50	1	252	58
32 その他の製造業	46	15	16	15	0	23	23
33 電気業	51	38	11	2	3	44	4
34 ガス業	5	2	2	1	0	4	1
35 熱供給業	3	1	1	1	0	2	1
36 水道業	1,282	224	1,021	37	12	1,227	43
37 通信業	1	0	1	0	0	1	0
38 放送業	0	0	0	0	0	0	0
39 情報サービス業	0	0	0	0	0	0	0
40 インターネット附随サービス業	0	0	0	0	0	0	0
41 映像・音声・文字情報制作業	1	0	1	0	0	1	0
42 鉄道業	8	1	7	0	0	8	0
43 道路旅客運送業	0	0	0	0	0	0	0
44 道路貨物運送業	0	0	0	0	0	0	0
45 水運業	0	0	0	0	0	0	0
46 航空運輸業	1	0	1	0	0	1	0
47 倉庫業	0	0	0	0	0	0	0
48 運輸に附帯するサービス業	17	2	15	0	2	15	0
49 郵便業(信書便事業を含む)	1	0	1	0	0	1	0
50 各種商品卸売業	1	0	1	0	0	0	1
51 繊維・衣服等卸売業	0	0	0	0	0	0	0
52 飲食物品卸売業	5	1	4	0	0	5	0
53 建築材料, 鉱物・金属材料等卸売業	2	1	1	0	0	2	0
54 機械器具卸売業	5	1	3	1	0	3	2
55 その他の卸売業	2	0	2	0	0	2	0
56 各種商品小売業	37	0	36	1	0	36	1

アンモニア、アンモニウム化合物、亜硝酸化合物及び硝酸化合物

産業中分類	集計対象	使用の有無			製造の有無		
		有	無	未回答	有	無	未回答
57	織物・衣服・身の回り品小売業	0	0	0	0	0	0
58	飲食料品小売業	11	2	9	0	0	10
59	機械器具小売業	0	0	0	0	0	0
60	その他の小売業	5	2	3	0	0	3
61	無店舗小売業	0	0	0	0	0	0
62	銀行業	1	0	1	0	0	1
63	協同組織金融業	0	0	0	0	0	0
64	貸金業、クレジットカード業等非預金信用機関	0	0	0	0	0	0
65	金融商品取引業、商品先物取引業	0	0	0	0	0	0
66	補助的金融業等	0	0	0	0	0	0
67	保険業(保険媒介代理業、保険サービス業を含む)	0	0	0	0	0	0
68	不動産取引業	4	0	4	0	0	3
69	不動産賃貸業・管理業	21	0	20	1	0	20
70	物品賃貸業	5	1	4	0	0	5
71	学術・開発研究機関	239	148	73	18	2	209
72	専門サービス業(他に分類されないもの)	3	1	2	0	0	3
73	広告業	7	0	7	0	0	7
74	技術サービス業(他に分類されないもの)	117	87	24	6	0	100
75	宿泊業	166	0	162	4	0	154
76	飲食店	29	1	26	2	0	29
77	持ち帰り・配達飲食サービス業	16	0	16	0	0	16
78	洗濯・理容・美容・浴場業	160	2	95	63	0	91
79	その他の生活関連サービス業	9	4	5	0	0	7
80	娯楽業	126	3	117	6	1	117
81	学校教育	178	66	103	9	2	156
82	その他の教育、学習支援業	29	2	26	1	0	25
83	医療業	199	11	180	8	1	185
84	保健衛生	33	16	16	1	0	31
85	社会保険・社会福祉・介護事業	39	0	38	1	0	35
86	郵便局	0	0	0	0	0	0
87	協同組合(他に分類されないもの)	10	1	9	0	0	9
88	廃棄物処理業	1,232	54	1,153	25	6	1,188
89	自動車整備業	2	0	2	0	0	2
90	機械等修理業(別掲を除く)	5	1	2	2	0	3
91	職業紹介・労働者派遣業	0	0	0	0	0	0
92	その他の事業サービス業	12	5	6	1	0	11
93	政治・経済・文化団体	1	1	0	0	0	1
94	宗教	4	0	4	0	0	4
95	その他のサービス業	21	2	18	1	0	19
96	外国公務	23	2	19	2	0	21
97	国家公務	11	4	7	0	0	11
98	地方公務	60	14	42	4	0	53
99	分類不能の産業	499	16	472	11	0	487
-	産業分類不明	0	0	0	0	0	0
	合計	8,458	2,095	5,583	780	128	7,276
							1,054

表3.5.2(28) 有害物質使用・製造特定事業場数 産業分類別

1,4-ジオキサン

産業中分類	集計対象	使用の有無			製造の有無		
		有	無	未回答	有	無	未回答
01 農業	16	0	14	2	0	13	3
02 林業	0	0	0	0	0	0	0
03 漁業(水産養殖業を除く)	0	0	0	0	0	0	0
04 水産養殖業	1	0	1	0	0	1	0
05 鉱業, 採石業, 砂利採取業	20	0	18	2	0	18	2
06 総合工事業	19	0	18	1	0	18	1
07 職別工事業(設備工事業を除く)	1	0	0	1	0	0	1
08 設備工事業	1	0	1	0	0	1	0
09 食料品製造業	393	2	368	23	0	363	30
10 飲料・たばこ・飼料製造業	102	1	95	6	0	95	7
11 繊維工業	135	4	108	23	3	104	28
12 木材・木製品製造業(家具を除く)	9	0	6	3	0	6	3
13 家具・装備品製造業	7	0	3	4	0	3	4
14 パルプ・紙・紙加工品製造業	106	1	85	20	0	86	20
15 印刷・同関連業	33	0	23	10	0	23	10
16 化学工業	645	82	436	127	15	497	133
17 石油製品・石炭製品製造業	45	1	37	7	0	38	7
18 プラスチック製品製造業(別掲を除く)	41	3	28	10	0	28	13
19 ゴム製品製造業	58	1	42	15	1	40	17
20 なめし革・同製品・毛皮製造業	4	0	3	1	0	2	2
21 窯業・土石製品製造業	176	3	129	44	0	132	44
22 鉄鋼業	125	0	90	35	0	90	35
23 非鉄金属製造業	120	3	87	30	0	87	33
24 金属製品製造業	675	4	409	262	0	390	285
25 はん用機械器具製造業	92	0	70	22	0	68	24
26 生産用機械器具製造業	82	0	54	28	0	54	28
27 業務用機械器具製造業	91	3	57	31	0	56	35
28 電子部品・デバイス・電子回路製造業	227	28	135	64	1	156	70
29 電気機械器具製造業	147	4	92	51	1	95	51
30 情報通信機械器具製造業	31	3	26	2	0	29	2
31 輸送用機械器具製造業	311	3	211	97	0	213	98
32 その他の製造業	46	2	26	18	0	23	23
33 電気業	51	4	37	10	0	42	9
34 ガス業	5	0	3	2	0	3	2
35 熱供給業	3	0	1	2	0	1	2
36 水道業	1,282	131	1,081	70	17	1,194	71
37 通信業	1	0	1	0	0	1	0
38 放送業	0	0	0	0	0	0	0
39 情報サービス業	0	0	0	0	0	0	0
40 インターネット附随サービス業	0	0	0	0	0	0	0
41 映像・音声・文字情報制作業	1	0	1	0	0	1	0
42 鉄道業	8	0	7	1	0	7	1
43 道路旅客運送業	0	0	0	0	0	0	0
44 道路貨物運送業	0	0	0	0	0	0	0
45 水運業	0	0	0	0	0	0	0
46 航空運輸業	1	0	1	0	0	1	0
47 倉庫業	0	0	0	0	0	0	0
48 運輸に附帯するサービス業	17	0	15	2	0	15	2
49 郵便業(信書便事業を含む)	1	0	1	0	0	1	0
50 各種商品卸売業	1	0	1	0	0	0	1
51 繊維・衣服等卸売業	0	0	0	0	0	0	0
52 飲食物品卸売業	5	0	4	1	0	4	1
53 建築材料, 鉱物・金属材料等卸売業	2	1	1	0	0	2	0
54 機械器具卸売業	5	1	3	1	0	3	2
55 その他の卸売業	2	0	2	0	0	2	0
56 各種商品小売業	37	0	37	0	0	36	1

産業中分類	集計対象	使用の有無			製造の有無		
		有	無	未回答	有	無	未回答
57	織物・衣服・身の回り品小売業	0	0	0	0	0	0
58	飲食料品小売業	11	0	10	1	0	11
59	機械器具小売業	0	0	0	0	0	0
60	その他の小売業	5	0	4	1	0	3
61	無店舗小売業	0	0	0	0	0	0
62	銀行業	1	0	1	0	0	1
63	協同組織金融業	0	0	0	0	0	0
64	貸金業、クレジットカード業等非預金信用機関	0	0	0	0	0	0
65	金融商品取引業、商品先物取引業	0	0	0	0	0	0
66	補助的金融業等	0	0	0	0	0	0
67	保険業(保険媒介代理業、保険サービス業を含む)	0	0	0	0	0	0
68	不動産取引業	4	0	4	0	0	3
69	不動産賃貸業・管理業	21	0	20	1	0	20
70	物品賃貸業	5	0	5	0	0	5
71	学術・開発研究機関	239	35	150	54	0	185
72	専門サービス業(他に分類されないもの)	3	0	3	0	0	3
73	広告業	7	0	7	0	0	7
74	技術サービス業(他に分類されないもの)	117	51	49	17	0	92
75	宿泊業	166	0	160	6	0	152
76	飲食店	29	1	26	2	0	29
77	持ち帰り・配達飲食サービス業	16	0	16	0	0	16
78	洗濯・理容・美容・浴場業	160	2	91	67	0	88
79	その他の生活関連サービス業	9	0	6	3	0	5
80	娯楽業	126	1	113	12	0	112
81	学校教育	178	21	133	24	0	149
82	その他の教育、学習支援業	29	0	28	1	0	25
83	医療業	199	3	182	14	0	183
84	保健衛生	33	6	19	8	0	25
85	社会保険・社会福祉・介護事業	39	0	37	2	0	34
86	郵便局	0	0	0	0	0	0
87	協同組合(他に分類されないもの)	10	0	9	1	0	9
88	廃棄物処理業	1,232	16	1,140	76	3	1,144
89	自動車整備業	2	0	2	0	0	2
90	機械等修理業(別掲を除く)	5	0	3	2	0	3
91	職業紹介・労働者派遣業	0	0	0	0	0	0
92	その他の事業サービス業	12	2	7	3	0	9
93	政治・経済・文化団体	1	0	1	0	0	1
94	宗教	4	0	4	0	0	4
95	その他のサービス業	21	0	18	3	0	18
96	外国公務	23	1	6	16	0	7
97	国家公務	11	0	10	1	0	10
98	地方公務	60	1	49	10	0	50
99	分類不能の産業	499	1	481	17	0	480
-	産業分類不明	0	0	0	0	0	0
	合計	8,458	426	6,662	1,370	41	6,927
							1,490

表3.5.3 有害物質の排出方法別特定事業場数

項目		集計対象	排出方法			
			1	2	3	4
01	カドミウム及びその化合物	648	609	32	5	2
02	シアン化合物	798	738	49	7	4
03	有機リン化合物	427	409	13	2	3
04	鉛及びその化合物	1,010	943	53	7	7
05	六価クロム化合物	1,009	946	50	6	7
06	砒素及びその化合物	696	659	32	4	1
07	総水銀	511	477	29	3	2
08	アルキル水銀化合物	270	258	9	1	2
09	PCB	342	332	5	2	3
10	トリクロロエチレン	606	539	52	6	9
11	テトラクロロエチレン	547	507	29	3	8
12	ジクロロメタン	631	549	71	5	6
13	四塩化炭素	419	391	22	3	3
14	1, 2-ジクロロエタン	428	406	17	4	1
15	1, 1-ジクロロエチレン	393	379	10	2	2
16	シス-1, 2-ジクロロエチレン	401	387	10	2	2
17	1,1,1-トリクロロエタン	431	415	11	2	3
18	1,1,2-トリクロロエタン	393	379	10	3	1
19	1,3-ジクロロプロペン	381	369	9	2	1
20	チウラム	372	357	10	3	2
21	シマジン	355	343	8	2	2
22	チオベンカルブ	352	340	9	2	1
23	ベンゼン	462	430	27	2	3
24	セレン及びその化合物	462	437	20	3	2
25	ほう素及びその化合物	1,970	1,868	71	14	17
26	ふっ素及びその化合物	2,157	2,043	82	14	18
27	アンモニア、アンモニウム化合物、亜硝酸化合物及び硝酸化合物	2,609	2,500	88	7	14
28	1,4-ジオキサン	275	253	19	2	1

※排出方法

1: (処理した後) 公共用水域に排出

2: 廃棄物処理業者による回収等

3: 下水道に排出

4: その他

表3.5.4 有害物質別の排水濃度状況別特定事業場数

項目		集計対象	排水基準 (mg/l)	排水基準		ND
				超過	以下	
01	カドミウム及びその化合物	609	0.1	1	503	105
02	シアン化合物	738	1	4	609	125
03	有機リン化合物	409	1	11	306	92
04	鉛及びその化合物	943	0.1	8	817	118
05	六価クロム化合物	946	0.5	8	811	127
06	砒素及びその化合物	659	0.1	6	561	92
07	総水銀	477	0.005	3	376	98
08	アルキル水銀化合物	258	検出されないこと	124	0	134
09	PCB	332	0.003	4	239	89
10	トリクロロエチレン	539	0.3	0	446	93
11	テトラクロロエチレン	507	0.1	2	408	97
12	ジクロロメタン	549	0.2	0	456	93
13	四塩化炭素	391	0.02	0	302	89
14	1, 2-ジクロロエタン	406	0.04	1	316	89
15	1, 1-ジクロロエチレン	379	0.2	2	289	88
16	シス-1, 2-ジクロロエチレン	387	0.4	0	298	89
17	1,1,1-トリクロロエタン	415	3	0	324	91
18	1,1,2-トリクロロエタン	379	0.06	0	290	89
19	1,3-ジクロロプロペン	369	0.02	0	280	89
20	チウラム	357	0.06	1	265	91
21	シマジン	343	0.03	0	254	89
22	チオベンカルブ	340	0.2	0	252	88
23	ベンゼン	430	0.1	0	338	92
24	セレン及びその化合物	437	0.1	1	342	94
25	ほう素及びその化合物	1,868	10	29	1,798	41
26	ふっ素及びその化合物	2,043	8	32	1,943	68
27	アンモニア、アンモニウム化合物、亜硝酸化合物及び硝酸化合物	2,500	100	24	2,460	16
28	1,4-ジオキサン	253	0.5	9	188	56

表3.5.5.1(1) 産業分類別有害物質の有害物質の排水濃度の平均値、標準偏差、最大値、最小値

カドミウム及びその化合物 単位: mg/l

産業中分類		事業場数	平均値	標準偏差	最大値	最小値
01	農業	0	-	-	-	-
02	林業	0	-	-	-	-
03	漁業(水産養殖業を除く)	0	-	-	-	-
04	水産養殖業	0	-	-	-	-
05	鉱業, 採石業, 砂利採取業	7	0.00	0.00	0.01	0.00
06	総合工事業	1	0.00	-	0.00	0.00
07	職別工事業(設備工事業を除く)	0	-	-	-	-
08	設備工事業	0	-	-	-	-
09	食料品製造業	7	0.01	0.01	0.03	0.00
10	飲料・たばこ・飼料製造業	4	0.00	0.00	0.01	0.00
11	繊維工業	5	0.00	0.00	0.01	0.00
12	木材・木製品製造業(家具を除く)	0	-	-	-	-
13	家具・装備品製造業	1	0.00	-	0.00	0.00
14	パルプ・紙・紙加工品製造業	3	0.01	0.01	0.01	0.00
15	印刷・同関連業	2	0.00	0.00	0.00	0.00
16	化学工業	24	0.01	0.01	0.04	0.00
17	石油製品・石炭製品製造業	2	0.00	0.00	0.00	0.00
18	プラスチック製品製造業(別掲を除く)	1	0.01	-	0.01	0.01
19	ゴム製品製造業	1	0.01	-	0.01	0.01
20	なめし革・同製品・毛皮製造業	2	0.01	0.00	0.01	0.01
21	窯業・土石製品製造業	28	0.01	0.00	0.02	0.00
22	鉄鋼業	13	0.01	0.00	0.01	0.00
23	非鉄金属製造業	19	0.01	0.02	0.07	0.00
24	金属製品製造業	49	0.01	0.02	0.10	0.00
25	はん用機械器具製造業	8	0.01	0.00	0.01	0.00
26	生産用機械器具製造業	5	0.02	0.04	0.10	0.00
27	業務用機械器具製造業	4	0.01	0.00	0.01	0.00
28	電子部品・デバイス・電子回路製造業	14	0.00	0.00	0.01	0.00
29	電気機械器具製造業	12	0.01	0.02	0.07	0.00
30	情報通信機械器具製造業	0	-	-	-	-
31	輸送用機械器具製造業	20	0.01	0.01	0.05	0.00
32	その他の製造業	5	0.01	0.01	0.03	0.00
33	電気業	2	0.00	0.00	0.01	0.00
34	ガス業	0	-	-	-	-
35	熱供給業	0	-	-	-	-
36	水道業	192	0.00	0.01	0.05	0.00
37	通信業	0	-	-	-	-
38	放送業	0	-	-	-	-
39	情報サービス業	0	-	-	-	-
40	インターネット附随サービス業	0	-	-	-	-
41	映像・音声・文字情報制作業	0	-	-	-	-
42	鉄道業	0	-	-	-	-
43	道路旅客運送業	0	-	-	-	-
44	道路貨物運送業	0	-	-	-	-
45	水運業	0	-	-	-	-
46	航空運輸業	1	0.03	-	0.03	0.03
47	倉庫業	0	-	-	-	-
48	運輸に附帯するサービス業	0	-	-	-	-
49	郵便業(信書便事業を含む)	0	-	-	-	-
50	各種商品卸売業	0	-	-	-	-
51	繊維・衣服等卸売業	0	-	-	-	-
52	飲食料品卸売業	0	-	-	-	-
53	建築材料, 鉱物・金属材料等卸売業	0	-	-	-	-
54	機械器具卸売業	1	0.00	-	0.00	0.00
55	その他の卸売業	0	-	-	-	-
56	各種商品小売業	1	0.10	-	0.10	0.10
57	織物・衣服・身の回り品小売業	0	-	-	-	-

カドミウム及びその化合物 単位:mg/l

産業中分類		事業場数	平均値	標準偏差	最大値	最小値
58	飲食料品小売業	1	0.10	-	0.10	0.10
59	機械器具小売業	0	-	-	-	-
60	その他の小売業	0	-	-	-	-
61	無店舗小売業	0	-	-	-	-
62	銀行業	0	-	-	-	-
63	協同組織金融業	0	-	-	-	-
64	貸金業, クレジットカード業等非預金信用機関	0	-	-	-	-
65	金融商品取引業, 商品先物取引業	0	-	-	-	-
66	補助的金融業等	0	-	-	-	-
67	保険業(保険媒介代理業, 保険サービス業を含む)	0	-	-	-	-
68	不動産取引業	0	-	-	-	-
69	不動産賃貸業・管理業	1	0.00	-	0.00	0.00
70	物品賃貸業	1	0.05	-	0.05	0.05
71	学術・開発研究機関	23	0.01	0.02	0.10	0.00
72	専門サービス業(他に分類されないもの)	0	-	-	-	-
73	広告業	0	-	-	-	-
74	技術サービス業(他に分類されないもの)	21	0.01	0.01	0.05	0.00
75	宿泊業	6	0.00	0.00	0.01	0.00
76	飲食店	0	-	-	-	-
77	持ち帰り・配達飲食サービス業	1	0.01	-	0.01	0.01
78	洗濯・理容・美容・浴場業	4	0.03	0.05	0.10	0.00
79	その他の生活関連サービス業	0	-	-	-	-
80	娯楽業	4	0.00	0.00	0.00	0.00
81	学校教育	9	0.01	0.00	0.02	0.00
82	その他の教育, 学習支援業	2	0.01	0.00	0.01	0.01
83	医療業	8	0.01	0.00	0.01	0.00
84	保健衛生	4	0.00	0.00	0.01	0.00
85	社会保険・社会福祉・介護事業	0	-	-	-	-
86	郵便局	0	-	-	-	-
87	協同組合(他に分類されないもの)	0	-	-	-	-
88	廃棄物処理業	77	0.02	0.14	1.20	0.00
89	自動車整備業	0	-	-	-	-
90	機械等修理業(別掲を除く)	0	-	-	-	-
91	職業紹介・労働者派遣業	0	-	-	-	-
92	その他の事業サービス業	1	0.01	-	0.01	0.01
93	政治・経済・文化団体	0	-	-	-	-
94	宗教	0	-	-	-	-
95	その他のサービス業	0	-	-	-	-
96	外国公務	1	0.01	-	0.01	0.01
97	国家公務	0	-	-	-	-
98	地方公務	2	0.01	0.00	0.01	0.01
99	分類不能の産業	9	0.00	0.00	0.01	0.00
-	産業分類不明	0	-	-	-	-
	合計	609	0.01	0.05	1.20	0.00

表3.5.5.1(2) 産業分類別有害物質の有害物質の排水濃度の平均値、標準偏差、最大値、最小値

シアン化合物 単位: mg/l

産業中分類		事業場数	平均値	標準偏差	最大値	最小値
01	農業	0	-	-	-	-
02	林業	0	-	-	-	-
03	漁業(水産養殖業を除く)	0	-	-	-	-
04	水産養殖業	0	-	-	-	-
05	鉱業, 採石業, 砂利採取業	0	-	-	-	-
06	総合工事業	0	-	-	-	-
07	職別工事業(設備工事業を除く)	0	-	-	-	-
08	設備工事業	0	-	-	-	-
09	食料品製造業	8	0.03	0.04	0.10	0.00
10	飲料・たばこ・飼料製造業	5	0.03	0.04	0.10	0.00
11	繊維工業	7	0.06	0.05	0.10	0.00
12	木材・木製品製造業(家具を除く)	0	-	-	-	-
13	家具・装備品製造業	2	0.09	0.01	0.10	0.09
14	パルプ・紙・紙加工品製造業	3	0.07	0.05	0.10	0.01
15	印刷・同関連業	1	0.00	-	0.00	0.00
16	化学工業	42	0.06	0.05	0.20	0.00
17	石油製品・石炭製品製造業	3	0.08	0.03	0.10	0.05
18	プラスチック製品製造業(別掲を除く)	1	0.10	-	0.10	0.10
19	ゴム製品製造業	1	0.10	-	0.10	0.10
20	なめし革・同製品・毛皮製造業	2	0.10	0.00	0.10	0.10
21	窯業・土石製品製造業	9	0.07	0.04	0.10	0.01
22	鉄鋼業	10	2.05	6.31	20.01	0.00
23	非鉄金属製造業	8	0.01	0.03	0.08	0.00
24	金属製品製造業	179	0.20	1.02	6.71	0.00
25	はん用機械器具製造業	13	0.06	0.05	0.10	0.00
26	生産用機械器具製造業	4	0.29	0.47	1.00	0.01
27	業務用機械器具製造業	4	0.07	0.04	0.10	0.01
28	電子部品・デバイス・電子回路製造業	35	0.06	0.08	0.41	0.00
29	電気機械器具製造業	13	0.06	0.05	0.10	0.00
30	情報通信機械器具製造業	2	0.03	0.00	0.03	0.03
31	輸送用機械器具製造業	23	0.06	0.05	0.10	0.00
32	その他の製造業	7	0.06	0.05	0.10	0.00
33	電気業	1	0.03	-	0.03	0.03
34	ガス業	0	-	-	-	-
35	熱供給業	0	-	-	-	-
36	水道業	200	0.05	0.05	0.10	0.00
37	通信業	0	-	-	-	-
38	放送業	0	-	-	-	-
39	情報サービス業	0	-	-	-	-
40	インターネット附随サービス業	0	-	-	-	-
41	映像・音声・文字情報制作業	0	-	-	-	-
42	鉄道業	0	-	-	-	-
43	道路旅客運送業	0	-	-	-	-
44	道路貨物運送業	0	-	-	-	-
45	水運業	0	-	-	-	-
46	航空運輸業	0	-	-	-	-
47	倉庫業	0	-	-	-	-
48	運輸に附帯するサービス業	0	-	-	-	-
49	郵便業(信書便事業を含む)	0	-	-	-	-
50	各種商品卸売業	0	-	-	-	-
51	繊維・衣服等卸売業	0	-	-	-	-
52	飲食料品卸売業	0	-	-	-	-
53	建築材料, 鉱物・金属材料等卸売業	0	-	-	-	-
54	機械器具卸売業	1	0.01	-	0.01	0.01
55	その他の卸売業	0	-	-	-	-
56	各種商品小売業	1	0.00	-	0.00	0.00
57	織物・衣服・身の回り品小売業	0	-	-	-	-

シアン化合物 単位:mg/l

	産業中分類	事業場数	平均値	標準偏差	最大値	最小値
58	飲食料品小売業	1	1.00	-	1.00	1.00
59	機械器具小売業	0	-	-	-	-
60	その他の小売業	0	-	-	-	-
61	無店舗小売業	0	-	-	-	-
62	銀行業	0	-	-	-	-
63	協同組織金融業	0	-	-	-	-
64	貸金業, クレジットカード業等非預金信用機関	0	-	-	-	-
65	金融商品取引業, 商品先物取引業	0	-	-	-	-
66	補助的金融業等	0	-	-	-	-
67	保険業(保険媒介代理業, 保険サービス業を含む)	0	-	-	-	-
68	不動産取引業	0	-	-	-	-
69	不動産賃貸業・管理業	1	0.10	-	0.10	0.10
70	物品賃貸業	1	0.50	-	0.50	0.50
71	学術・開発研究機関	20	0.07	0.04	0.10	0.00
72	専門サービス業(他に分類されないもの)	1	0.10	-	0.10	0.10
73	広告業	0	-	-	-	-
74	技術サービス業(他に分類されないもの)	14	0.06	0.05	0.10	0.00
75	宿泊業	5	0.04	0.05	0.10	0.00
76	飲食店	0	-	-	-	-
77	持ち帰り・配達飲食サービス業	1	0.10	-	0.10	0.10
78	洗濯・理容・美容・浴場業	2	0.55	0.64	1.00	0.10
79	その他の生活関連サービス業	0	-	-	-	-
80	娯楽業	2	0.00	0.00	0.00	0.00
81	学校教育	8	0.08	0.04	0.10	0.00
82	その他の教育, 学習支援業	1	0.10	-	0.10	0.10
83	医療業	7	0.09	0.02	0.10	0.05
84	保健衛生	3	0.05	0.05	0.10	0.01
85	社会保険・社会福祉・介護事業	1	0.10	-	0.10	0.10
86	郵便局	0	-	-	-	-
87	協同組合(他に分類されないもの)	1	0.02	-	0.02	0.02
88	廃棄物処理業	71	0.19	0.82	7.00	0.00
89	自動車整備業	0	-	-	-	-
90	機械等修理業(別掲を除く)	0	-	-	-	-
91	職業紹介・労働者派遣業	0	-	-	-	-
92	その他の事業サービス業	2	0.10	0.00	0.10	0.10
93	政治・経済・文化団体	1	0.10	-	0.10	0.10
94	宗教	0	-	-	-	-
95	その他のサービス業	0	-	-	-	-
96	外国公務	0	-	-	-	-
97	国家公務	1	0.10	-	0.10	0.10
98	地方公務	1	0.10	-	0.10	0.10
99	分類不能の産業	8	0.04	0.04	0.10	0.01
-	産業分類不明	0	-	-	-	-
	合計	738	0.14	0.93	20.01	0.00

表3.5.5.1(3) 産業分類別有害物質の有害物質の排水濃度の平均値、標準偏差、最大値、最小値

有機燐化合物 単位:mg/l

産業中分類		事業場数	平均値	標準偏差	最大値	最小値
01	農業	1	1.70	-	1.70	1.70
02	林業	0	-	-	-	-
03	漁業(水産養殖業を除く)	0	-	-	-	-
04	水産養殖業	0	-	-	-	-
05	鉱業,採石業,砂利採取業	0	-	-	-	-
06	総合工事業	0	-	-	-	-
07	職別工事業(設備工事業を除く)	0	-	-	-	-
08	設備工事業	0	-	-	-	-
09	食料品製造業	5	0.03	0.04	0.10	0.00
10	飲料・たばこ・飼料製造業	5	0.07	0.05	0.10	0.01
11	繊維工業	4	0.08	0.05	0.10	0.00
12	木材・木製品製造業(家具を除く)	0	-	-	-	-
13	家具・装備品製造業	0	-	-	-	-
14	パルプ・紙・紙加工品製造業	4	0.20	0.20	0.50	0.10
15	印刷・同関連業	1	0.00	-	0.00	0.00
16	化学工業	12	0.23	0.56	2.00	0.01
17	石油製品・石炭製品製造業	0	-	-	-	-
18	プラスチック製品製造業(別掲を除く)	0	-	-	-	-
19	ゴム製品製造業	0	-	-	-	-
20	なめし革・同製品・毛皮製造業	2	0.10	0.00	0.10	0.10
21	窯業・土石製品製造業	6	0.08	0.04	0.10	0.01
22	鉄鋼業	5	0.51	0.92	2.15	0.10
23	非鉄金属製造業	1	0.10	-	0.10	0.10
24	金属製品製造業	15	0.89	2.09	7.20	0.00
25	はん用機械器具製造業	4	0.10	0.00	0.10	0.10
26	生産用機械器具製造業	1	1.00	-	1.00	1.00
27	業務用機械器具製造業	2	1.85	2.47	3.60	0.10
28	電子部品・デバイス・電子回路製造業	9	0.23	0.48	1.50	0.00
29	電気機械器具製造業	6	0.08	0.04	0.10	0.00
30	情報通信機械器具製造業	0	-	-	-	-
31	輸送用機械器具製造業	14	0.20	0.46	1.78	0.00
32	その他の製造業	2	0.11	0.01	0.11	0.10
33	電気業	0	-	-	-	-
34	ガス業	0	-	-	-	-
35	熱供給業	0	-	-	-	-
36	水道業	189	0.06	0.05	0.10	0.00
37	通信業	0	-	-	-	-
38	放送業	0	-	-	-	-
39	情報サービス業	0	-	-	-	-
40	インターネット附随サービス業	0	-	-	-	-
41	映像・音声・文字情報制作業	1	1.46	-	1.46	1.46
42	鉄道業	0	-	-	-	-
43	道路旅客運送業	0	-	-	-	-
44	道路貨物運送業	0	-	-	-	-
45	水運業	0	-	-	-	-
46	航空運輸業	0	-	-	-	-
47	倉庫業	0	-	-	-	-
48	運輸に附帯するサービス業	0	-	-	-	-
49	郵便業(信書便事業を含む)	0	-	-	-	-
50	各種商品卸売業	0	-	-	-	-
51	繊維・衣服等卸売業	0	-	-	-	-
52	飲食料品卸売業	0	-	-	-	-
53	建築材料,鉱物・金属材料等卸売業	0	-	-	-	-
54	機械器具卸売業	1	0.01	-	0.01	0.01
55	その他の卸売業	0	-	-	-	-
56	各種商品小売業	0	-	-	-	-
57	織物・衣服・身の回り品小売業	0	-	-	-	-

有機燐化合物 単位:mg/l

	産業中分類	事業場数	平均値	標準偏差	最大値	最小値
58	飲食料品小売業	0	-	-	-	-
59	機械器具小売業	0	-	-	-	-
60	その他の小売業	0	-	-	-	-
61	無店舗小売業	0	-	-	-	-
62	銀行業	0	-	-	-	-
63	協同組織金融業	0	-	-	-	-
64	貸金業, クレジットカード業等非預金信用機関	0	-	-	-	-
65	金融商品取引業, 商品先物取引業	0	-	-	-	-
66	補助的金融業等	0	-	-	-	-
67	保険業(保険媒介代理業, 保険サービス業を含む)	0	-	-	-	-
68	不動産取引業	0	-	-	-	-
69	不動産賃貸業・管理業	0	-	-	-	-
70	物品賃貸業	0	-	-	-	-
71	学術・開発研究機関	18	0.26	0.79	3.40	0.00
72	専門サービス業(他に分類されないもの)	0	-	-	-	-
73	広告業	0	-	-	-	-
74	技術サービス業(他に分類されないもの)	9	0.07	0.05	0.10	0.00
75	宿泊業	3	0.17	0.12	0.30	0.10
76	飲食店	0	-	-	-	-
77	持ち帰り・配達飲食サービス業	1	0.10	-	0.10	0.10
78	洗濯・理容・美容・浴場業	3	1.00	1.00	2.00	0.01
79	その他の生活関連サービス業	0	-	-	-	-
80	娯楽業	2	0.15	0.21	0.30	0.00
81	学校教育	4	0.15	0.17	0.40	0.01
82	その他の教育, 学習支援業	1	0.04	-	0.04	0.04
83	医療業	3	0.10	0.00	0.10	0.10
84	保健衛生	3	0.07	0.05	0.10	0.01
85	社会保険・社会福祉・介護事業	0	-	-	-	-
86	郵便局	0	-	-	-	-
87	協同組合(他に分類されないもの)	0	-	-	-	-
88	廃棄物処理業	65	0.05	0.05	0.10	0.00
89	自動車整備業	0	-	-	-	-
90	機械等修理業(別掲を除く)	0	-	-	-	-
91	職業紹介・労働者派遣業	0	-	-	-	-
92	その他の事業サービス業	1	0.10	-	0.10	0.10
93	政治・経済・文化団体	0	-	-	-	-
94	宗教	0	-	-	-	-
95	その他のサービス業	0	-	-	-	-
96	外国公務	0	-	-	-	-
97	国家公務	0	-	-	-	-
98	地方公務	0	-	-	-	-
99	分類不能の産業	6	0.10	0.00	0.10	0.10
-	産業分類不明	0	-	-	-	-
	合計	409	0.15	0.53	7.20	0.00

表3.5.5.1(4) 産業分類別有害物質の有害物質の排水濃度の平均値、標準偏差、最大値、最小値

鉛及びその化合物 単位: mg/l

産業中分類		事業場数	平均値	標準偏差	最大値	最小値
01	農業	0	-	-	-	-
02	林業	0	-	-	-	-
03	漁業(水産養殖業を除く)	0	-	-	-	-
04	水産養殖業	0	-	-	-	-
05	鉱業, 採石業, 砂利採取業	5	0.00	0.00	0.01	0.00
06	総合工事業	1	0.01	-	0.01	0.01
07	職別工事業(設備工事業を除く)	0	-	-	-	-
08	設備工事業	0	-	-	-	-
09	食料品製造業	9	0.01	0.02	0.05	0.00
10	飲料・たばこ・飼料製造業	4	0.01	0.01	0.01	0.00
11	繊維工業	7	0.01	0.00	0.01	0.00
12	木材・木製品製造業(家具を除く)	0	-	-	-	-
13	家具・装備品製造業	2	0.01	0.00	0.01	0.01
14	パルプ・紙・紙加工品製造業	3	0.01	0.00	0.01	0.01
15	印刷・同関連業	2	0.01	0.00	0.01	0.01
16	化学工業	49	0.02	0.02	0.10	0.00
17	石油製品・石炭製品製造業	2	0.01	0.00	0.01	0.01
18	プラスチック製品製造業(別掲を除く)	3	0.01	0.00	0.01	0.01
19	ゴム製品製造業	5	0.01	0.01	0.02	0.00
20	なめし革・同製品・毛皮製造業	2	0.01	0.00	0.01	0.01
21	窯業・土石製品製造業	37	0.02	0.01	0.05	0.00
22	鉄鋼業	25	0.02	0.03	0.10	0.00
23	非鉄金属製造業	39	0.02	0.02	0.10	0.00
24	金属製品製造業	126	0.04	0.18	1.90	0.00
25	はん用機械器具製造業	22	0.03	0.06	0.30	0.00
26	生産用機械器具製造業	8	0.03	0.03	0.10	0.00
27	業務用機械器具製造業	33	0.02	0.02	0.09	0.00
28	電子部品・デバイス・電子回路製造業	51	0.01	0.01	0.05	0.00
29	電気機械器具製造業	31	0.02	0.02	0.09	0.00
30	情報通信機械器具製造業	4	0.02	0.02	0.04	0.01
31	輸送用機械器具製造業	43	0.01	0.02	0.07	0.00
32	その他の製造業	14	0.03	0.05	0.20	0.01
33	電気業	2	0.01	0.01	0.01	0.00
34	ガス業	0	-	-	-	-
35	熱供給業	0	-	-	-	-
36	水道業	207	0.01	0.01	0.10	0.00
37	通信業	0	-	-	-	-
38	放送業	0	-	-	-	-
39	情報サービス業	0	-	-	-	-
40	インターネット附随サービス業	0	-	-	-	-
41	映像・音声・文字情報制作業	0	-	-	-	-
42	鉄道業	1	0.01	-	0.01	0.01
43	道路旅客運送業	0	-	-	-	-
44	道路貨物運送業	0	-	-	-	-
45	水運業	0	-	-	-	-
46	航空運輸業	0	-	-	-	-
47	倉庫業	0	-	-	-	-
48	運輸に附帯するサービス業	0	-	-	-	-
49	郵便業(信書便事業を含む)	0	-	-	-	-
50	各種商品卸売業	0	-	-	-	-
51	繊維・衣服等卸売業	0	-	-	-	-
52	飲食料品卸売業	0	-	-	-	-
53	建築材料, 鉱物・金属材料等卸売業	0	-	-	-	-
54	機械器具卸売業	1	0.00	-	0.00	0.00
55	その他の卸売業	0	-	-	-	-
56	各種商品小売業	2	0.25	0.35	0.50	0.00
57	織物・衣服・身の回り品小売業	0	-	-	-	-

鉛及びその化合物 単位:mg/l

産業中分類		事業場数	平均値	標準偏差	最大値	最小値
58	飲食品小売業	1	0.10	-	0.10	0.10
59	機械器具小売業	0	-	-	-	-
60	その他の小売業	0	-	-	-	-
61	無店舗小売業	0	-	-	-	-
62	銀行業	0	-	-	-	-
63	協同組織金融業	0	-	-	-	-
64	貸金業, クレジットカード業等非預金信用機関	0	-	-	-	-
65	金融商品取引業, 商品先物取引業	0	-	-	-	-
66	補助的金融業等	0	-	-	-	-
67	保険業(保険媒介代理業, 保険サービス業を含む)	0	-	-	-	-
68	不動産取引業	0	-	-	-	-
69	不動産賃貸業・管理業	2	0.00	0.00	0.00	0.00
70	物品賃貸業	1	0.05	-	0.05	0.05
71	学術・開発研究機関	28	0.02	0.02	0.10	0.00
72	専門サービス業(他に分類されないもの)	1	0.01	-	0.01	0.01
73	広告業	0	-	-	-	-
74	技術サービス業(他に分類されないもの)	21	0.01	0.01	0.05	0.00
75	宿泊業	7	0.01	0.01	0.02	0.00
76	飲食店	1	0.00	-	0.00	0.00
77	持ち帰り・配達飲食サービス業	1	0.01	-	0.01	0.01
78	洗濯・理容・美容・浴場業	6	0.03	0.04	0.10	0.01
79	その他の生活関連サービス業	1	0.00	-	0.00	0.00
80	娯楽業	4	0.00	0.00	0.00	0.00
81	学校教育	15	0.02	0.02	0.05	0.00
82	その他の教育, 学習支援業	2	0.02	0.01	0.02	0.01
83	医療業	10	0.01	0.01	0.05	0.00
84	保健衛生	4	0.00	0.00	0.01	0.00
85	社会保険・社会福祉・介護事業	0	-	-	-	-
86	郵便局	0	-	-	-	-
87	協同組合(他に分類されないもの)	1	0.02	-	0.02	0.02
88	廃棄物処理業	78	0.01	0.02	0.10	0.00
89	自動車整備業	0	-	-	-	-
90	機械等修理業(別掲を除く)	2	0.05	0.01	0.06	0.04
91	職業紹介・労働者派遣業	0	-	-	-	-
92	その他の事業サービス業	3	0.01	0.00	0.01	0.01
93	政治・経済・文化団体	1	0.01	-	0.01	0.01
94	宗教	0	-	-	-	-
95	その他のサービス業	0	-	-	-	-
96	外国公務	1	0.01	-	0.01	0.01
97	国家公務	0	-	-	-	-
98	地方公務	2	0.01	0.00	0.01	0.01
99	分類不能の産業	10	0.01	0.01	0.04	0.00
-	産業分類不明	0	-	-	-	-
	合計	943	0.02	0.07	1.90	0.00

表3.5.5.1(5) 産業分類別有害物質の有害物質の排水濃度の平均値、標準偏差、最大値、最小値

六価クロム化合物 単位: mg/l

産業中分類		事業場数	平均値	標準偏差	最大値	最小値
01	農業	0	-	-	-	-
02	林業	0	-	-	-	-
03	漁業(水産養殖業を除く)	0	-	-	-	-
04	水産養殖業	0	-	-	-	-
05	鉱業, 採石業, 砂利採取業	0	-	-	-	-
06	総合工事業	1	0.02	-	0.02	0.02
07	職別工事業(設備工事業を除く)	1	0.05	-	0.05	0.05
08	設備工事業	0	-	-	-	-
09	食料品製造業	8	0.05	0.06	0.20	0.01
10	飲料・たばこ・飼料製造業	5	0.02	0.01	0.04	0.01
11	繊維工業	14	0.04	0.05	0.20	0.00
12	木材・木製品製造業(家具を除く)	0	-	-	-	-
13	家具・装備品製造業	2	0.03	0.01	0.04	0.02
14	パルプ・紙・紙加工品製造業	5	0.03	0.02	0.05	0.01
15	印刷・同関連業	10	0.09	0.12	0.40	0.01
16	化学工業	30	0.03	0.03	0.10	0.00
17	石油製品・石炭製品製造業	1	0.02	-	0.02	0.02
18	プラスチック製品製造業(別掲を除く)	2	0.08	0.04	0.10	0.05
19	ゴム製品製造業	0	-	-	-	-
20	なめし革・同製品・毛皮製造業	1	0.05	-	0.05	0.05
21	窯業・土石製品製造業	45	0.04	0.02	0.10	0.00
22	鉄鋼業	28	0.03	0.03	0.19	0.00
23	非鉄金属製造業	14	0.03	0.03	0.10	0.00
24	金属製品製造業	273	0.08	0.17	2.00	0.00
25	はん用機械器具製造業	21	0.07	0.12	0.56	0.00
26	生産用機械器具製造業	9	0.09	0.16	0.50	0.01
27	業務用機械器具製造業	21	0.03	0.02	0.05	0.01
28	電子部品・デバイス・電子回路製造業	18	0.02	0.02	0.05	0.00
29	電気機械器具製造業	16	0.04	0.06	0.24	0.00
30	情報通信機械器具製造業	2	0.04	0.02	0.05	0.02
31	輸送用機械器具製造業	48	0.03	0.03	0.15	0.00
32	その他の製造業	10	0.03	0.02	0.08	0.00
33	電気業	0	-	-	-	-
34	ガス業	0	-	-	-	-
35	熱供給業	0	-	-	-	-
36	水道業	193	0.02	0.02	0.10	0.00
37	通信業	0	-	-	-	-
38	放送業	0	-	-	-	-
39	情報サービス業	0	-	-	-	-
40	インターネット附随サービス業	0	-	-	-	-
41	映像・音声・文字情報制作業	0	-	-	-	-
42	鉄道業	0	-	-	-	-
43	道路旅客運送業	0	-	-	-	-
44	道路貨物運送業	0	-	-	-	-
45	水運業	1	0.04	-	0.04	0.04
46	航空運輸業	1	0.05	-	0.05	0.05
47	倉庫業	0	-	-	-	-
48	運輸に附帯するサービス業	0	-	-	-	-
49	郵便業(信書便事業を含む)	0	-	-	-	-
50	各種商品卸売業	0	-	-	-	-
51	繊維・衣服等卸売業	0	-	-	-	-
52	飲食料品卸売業	0	-	-	-	-
53	建築材料, 鉱物・金属材料等卸売業	0	-	-	-	-
54	機械器具卸売業	1	0.01	-	0.01	0.01
55	その他の卸売業	0	-	-	-	-
56	各種商品小売業	0	-	-	-	-
57	織物・衣服・身の回り品小売業	0	-	-	-	-

六価クロム化合物 単位:mg/l

	産業中分類	事業場数	平均値	標準偏差	最大値	最小値
58	飲食品小売業	1	0.50	-	0.50	0.50
59	機械器具小売業	0	-	-	-	-
60	その他の小売業	0	-	-	-	-
61	無店舗小売業	0	-	-	-	-
62	銀行業	0	-	-	-	-
63	協同組織金融業	0	-	-	-	-
64	貸金業, クレジットカード業等非預金信用機関	0	-	-	-	-
65	金融商品取引業, 商品先物取引業	0	-	-	-	-
66	補助的金融業等	0	-	-	-	-
67	保険業(保険媒介代理業, 保険サービス業を含む)	0	-	-	-	-
68	不動産取引業	0	-	-	-	-
69	不動産賃貸業・管理業	1	0.02	-	0.02	0.02
70	物品賃貸業	1	0.35	-	0.35	0.35
71	学術・開発研究機関	27	0.05	0.09	0.50	0.00
72	専門サービス業(他に分類されないもの)	1	0.01	-	0.01	0.01
73	広告業	0	-	-	-	-
74	技術サービス業(他に分類されないもの)	14	0.02	0.02	0.05	0.00
75	宿泊業	4	0.03	0.02	0.05	0.01
76	飲食店	0	-	-	-	-
77	持ち帰り・配達飲食サービス業	1	0.05	-	0.05	0.05
78	洗濯・理容・美容・浴場業	5	0.12	0.21	0.50	0.00
79	その他の生活関連サービス業	0	-	-	-	-
80	娯楽業	3	0.00	0.00	0.01	0.00
81	学校教育	10	0.02	0.02	0.05	0.00
82	その他の教育, 学習支援業	2	0.03	0.01	0.04	0.02
83	医療業	7	0.04	0.01	0.05	0.02
84	保健衛生	3	0.02	0.03	0.05	0.00
85	社会保険・社会福祉・介護事業	0	-	-	-	-
86	郵便局	0	-	-	-	-
87	協同組合(他に分類されないもの)	2	0.04	0.00	0.04	0.04
88	廃棄物処理業	70	0.03	0.02	0.05	0.00
89	自動車整備業	0	-	-	-	-
90	機械等修理業(別掲を除く)	0	-	-	-	-
91	職業紹介・労働者派遣業	0	-	-	-	-
92	その他の事業サービス業	1	0.04	-	0.04	0.04
93	政治・経済・文化団体	1	0.05	-	0.05	0.05
94	宗教	0	-	-	-	-
95	その他のサービス業	0	-	-	-	-
96	外国公務	1	0.04	-	0.04	0.04
97	国家公務	0	-	-	-	-
98	地方公務	2	0.05	0.00	0.05	0.05
99	分類不能の産業	8	0.03	0.01	0.05	0.01
-	産業分類不明	0	-	-	-	-
	合計	946	0.05	0.11	2.00	0.00

表3.5.5.1(6) 産業分類別有害物質の有害物質の排水濃度の平均値、標準偏差、最大値、最小値

砒素及びその化合物 単位:mg/l

産業中分類		事業場数	平均値	標準偏差	最大値	最小値
01	農業	0	-	-	-	-
02	林業	0	-	-	-	-
03	漁業(水産養殖業を除く)	0	-	-	-	-
04	水産養殖業	0	-	-	-	-
05	鉱業, 採石業, 砂利採取業	6	0.01	0.01	0.02	0.00
06	総合工事業	2	0.05	0.04	0.07	0.02
07	職別工事業(設備工事業を除く)	0	-	-	-	-
08	設備工事業	0	-	-	-	-
09	食料品製造業	8	0.01	0.01	0.03	0.00
10	飲料・たばこ・飼料製造業	4	0.00	0.00	0.01	0.00
11	繊維工業	7	0.01	0.00	0.01	0.00
12	木材・木製品製造業(家具を除く)	0	-	-	-	-
13	家具・装備品製造業	1	0.01	-	0.01	0.01
14	パルプ・紙・紙加工品製造業	3	0.01	0.00	0.01	0.01
15	印刷・同関連業	0	-	-	-	-
16	化学工業	35	0.01	0.01	0.03	0.00
17	石油製品・石炭製品製造業	2	0.01	0.01	0.02	0.00
18	プラスチック製品製造業(別掲を除く)	2	0.01	0.01	0.01	0.00
19	ゴム製品製造業	1	0.02	-	0.02	0.02
20	なめし革・同製品・毛皮製造業	1	0.01	-	0.01	0.01
21	窯業・土石製品製造業	15	0.01	0.01	0.02	0.00
22	鉄鋼業	10	0.01	0.00	0.02	0.00
23	非鉄金属製造業	17	0.01	0.01	0.04	0.00
24	金属製品製造業	26	0.01	0.02	0.10	0.00
25	はん用機械器具製造業	7	0.01	0.00	0.01	0.01
26	生産用機械器具製造業	5	0.03	0.04	0.10	0.00
27	業務用機械器具製造業	10	0.01	0.00	0.01	0.00
28	電子部品・デバイス・電子回路製造業	29	0.01	0.01	0.05	0.00
29	電気機械器具製造業	7	0.01	0.00	0.01	0.00
30	情報通信機械器具製造業	0	-	-	-	-
31	輸送用機械器具製造業	16	0.01	0.00	0.01	0.00
32	その他の製造業	3	0.01	0.00	0.01	0.01
33	電気業	2	0.00	0.00	0.00	0.00
34	ガス業	0	-	-	-	-
35	熱供給業	0	-	-	-	-
36	水道業	247	0.02	0.10	1.50	0.00
37	通信業	0	-	-	-	-
38	放送業	0	-	-	-	-
39	情報サービス業	0	-	-	-	-
40	インターネット附随サービス業	0	-	-	-	-
41	映像・音声・文字情報制作業	0	-	-	-	-
42	鉄道業	0	-	-	-	-
43	道路旅客運送業	0	-	-	-	-
44	道路貨物運送業	0	-	-	-	-
45	水運業	0	-	-	-	-
46	航空運輸業	0	-	-	-	-
47	倉庫業	0	-	-	-	-
48	運輸に附帯するサービス業	0	-	-	-	-
49	郵便業(信書便事業を含む)	0	-	-	-	-
50	各種商品卸売業	0	-	-	-	-
51	繊維・衣服等卸売業	0	-	-	-	-
52	飲食料品卸売業	0	-	-	-	-
53	建築材料, 鉱物・金属材料等卸売業	0	-	-	-	-
54	機械器具卸売業	1	0.00	-	0.00	0.00
55	その他の卸売業	0	-	-	-	-
56	各種商品小売業	1	0.30	-	0.30	0.30
57	織物・衣服・身の回り品小売業	0	-	-	-	-

砒素及びその化合物 単位:mg/l

産業中分類		事業場数	平均値	標準偏差	最大値	最小値
58	飲食料品小売業	1	0.10	-	0.10	0.10
59	機械器具小売業	0	-	-	-	-
60	その他の小売業	0	-	-	-	-
61	無店舗小売業	0	-	-	-	-
62	銀行業	0	-	-	-	-
63	協同組織金融業	0	-	-	-	-
64	貸金業, クレジットカード業等非預金信用機関	0	-	-	-	-
65	金融商品取引業, 商品先物取引業	0	-	-	-	-
66	補助的金融業等	0	-	-	-	-
67	保険業(保険媒介代理業, 保険サービス業を含む)	0	-	-	-	-
68	不動産取引業	0	-	-	-	-
69	不動産賃貸業・管理業	2	0.00	0.00	0.00	0.00
70	物品賃貸業	1	0.01	-	0.01	0.01
71	学術・開発研究機関	21	0.01	0.00	0.02	0.00
72	専門サービス業(他に分類されないもの)	1	0.01	-	0.01	0.01
73	広告業	1	0.00	-	0.00	0.00
74	技術サービス業(他に分類されないもの)	23	0.01	0.01	0.05	0.00
75	宿泊業	11	0.03	0.03	0.10	0.00
76	飲食店	1	0.00	-	0.00	0.00
77	持ち帰り・配達飲食サービス業	1	0.01	-	0.01	0.01
78	洗濯・理容・美容・浴場業	3	0.05	0.05	0.10	0.01
79	その他の生活関連サービス業	1	0.00	-	0.00	0.00
80	娯楽業	5	0.00	0.00	0.01	0.00
81	学校教育	10	0.01	0.00	0.01	0.00
82	その他の教育, 学習支援業	2	0.01	0.00	0.01	0.01
83	医療業	8	0.01	0.00	0.01	0.00
84	保健衛生	3	0.01	0.01	0.01	0.00
85	社会保険・社会福祉・介護事業	0	-	-	-	-
86	郵便局	0	-	-	-	-
87	協同組合(他に分類されないもの)	0	-	-	-	-
88	廃棄物処理業	82	0.02	0.04	0.40	0.00
89	自動車整備業	0	-	-	-	-
90	機械等修理業(別掲を除く)	0	-	-	-	-
91	職業紹介・労働者派遣業	0	-	-	-	-
92	その他の事業サービス業	2	0.01	0.00	0.01	0.01
93	政治・経済・文化団体	0	-	-	-	-
94	宗教	0	-	-	-	-
95	その他のサービス業	0	-	-	-	-
96	外国公務	1	0.01	-	0.01	0.01
97	国家公務	1	0.01	-	0.01	0.01
98	地方公務	2	0.01	0.00	0.01	0.01
99	分類不能の産業	8	0.01	0.00	0.01	0.01
-	産業分類不明	0	-	-	-	-
	合計	659	0.01	0.06	1.50	0.00

表3.5.5.1(7) 産業分類別有害物質の有害物質の排水濃度の平均値、標準偏差、最大値、最小値

総水銀 単位: mg/l

産業中分類		事業場数	平均値	標準偏差	最大値	最小値
01	農業	0	-	-	-	-
02	林業	0	-	-	-	-
03	漁業(水産養殖業を除く)	0	-	-	-	-
04	水産養殖業	0	-	-	-	-
05	鉱業, 採石業, 砂利採取業	0	-	-	-	-
06	総合工事業	0	-	-	-	-
07	職別工事業(設備工事業を除く)	0	-	-	-	-
08	設備工事業	0	-	-	-	-
09	食料品製造業	7	0.00	0.00	0.00	0.00
10	飲料・たばこ・飼料製造業	4	0.00	0.00	0.00	0.00
11	繊維工業	4	0.00	0.00	0.00	0.00
12	木材・木製品製造業(家具を除く)	0	-	-	-	-
13	家具・装備品製造業	0	-	-	-	-
14	パルプ・紙・紙加工品製造業	3	0.00	0.00	0.00	0.00
15	印刷・同関連業	0	-	-	-	-
16	化学工業	20	0.00	0.00	0.00	0.00
17	石油製品・石炭製品製造業	1	0.00	-	0.00	0.00
18	プラスチック製品製造業(別掲を除く)	1	0.00	-	0.00	0.00
19	ゴム製品製造業	0	-	-	-	-
20	なめし革・同製品・毛皮製造業	1	0.00	-	0.00	0.00
21	窯業・土石製品製造業	7	0.00	0.00	0.01	0.00
22	鉄鋼業	6	0.00	0.00	0.00	0.00
23	非鉄金属製造業	7	0.00	0.00	0.00	0.00
24	金属製品製造業	16	0.00	0.00	0.01	0.00
25	はん用機械器具製造業	6	0.00	0.00	0.00	0.00
26	生産用機械器具製造業	4	0.00	0.00	0.01	0.00
27	業務用機械器具製造業	1	0.00	-	0.00	0.00
28	電子部品・デバイス・電子回路製造業	10	0.00	0.00	0.00	0.00
29	電気機械器具製造業	7	0.00	0.00	0.01	0.00
30	情報通信機械器具製造業	0	-	-	-	-
31	輸送用機械器具製造業	13	0.00	0.00	0.00	0.00
32	その他の製造業	2	0.00	0.00	0.00	0.00
33	電気業	0	-	-	-	-
34	ガス業	0	-	-	-	-
35	熱供給業	0	-	-	-	-
36	水道業	189	0.00	0.00	0.00	0.00
37	通信業	0	-	-	-	-
38	放送業	0	-	-	-	-
39	情報サービス業	0	-	-	-	-
40	インターネット附随サービス業	0	-	-	-	-
41	映像・音声・文字情報制作業	0	-	-	-	-
42	鉄道業	0	-	-	-	-
43	道路旅客運送業	0	-	-	-	-
44	道路貨物運送業	0	-	-	-	-
45	水運業	0	-	-	-	-
46	航空運輸業	0	-	-	-	-
47	倉庫業	0	-	-	-	-
48	運輸に附帯するサービス業	0	-	-	-	-
49	郵便業(信書便事業を含む)	0	-	-	-	-
50	各種商品卸売業	0	-	-	-	-
51	繊維・衣服等卸売業	0	-	-	-	-
52	飲食料品卸売業	0	-	-	-	-
53	建築材料, 鉱物・金属材料等卸売業	0	-	-	-	-
54	機械器具卸売業	1	0.00	-	0.00	0.00
55	その他の卸売業	0	-	-	-	-
56	各種商品小売業	1	0.01	-	0.01	0.01
57	織物・衣服・身の回り品小売業	0	-	-	-	-

総水銀 単位:mg/l

産業中分類		事業場数	平均値	標準偏差	最大値	最小値
58	飲食料品小売業	0	-	-	-	-
59	機械器具小売業	0	-	-	-	-
60	その他の小売業	0	-	-	-	-
61	無店舗小売業	0	-	-	-	-
62	銀行業	0	-	-	-	-
63	協同組織金融業	0	-	-	-	-
64	貸金業, クレジットカード業等非預金信用機関	0	-	-	-	-
65	金融商品取引業, 商品先物取引業	0	-	-	-	-
66	補助的金融業等	0	-	-	-	-
67	保険業(保険媒介代理業, 保険サービス業を含む)	0	-	-	-	-
68	不動産取引業	0	-	-	-	-
69	不動産賃貸業・管理業	1	0.00	-	0.00	0.00
70	物品賃貸業	1	0.00	-	0.00	0.00
71	学術・開発研究機関	23	0.00	0.00	0.00	0.00
72	専門サービス業(他に分類されないもの)	1	0.00	-	0.00	0.00
73	広告業	0	-	-	-	-
74	技術サービス業(他に分類されないもの)	15	0.00	0.00	0.00	0.00
75	宿泊業	4	0.00	0.00	0.00	0.00
76	飲食店	0	-	-	-	-
77	持ち帰り・配達飲食サービス業	0	-	-	-	-
78	洗濯・理容・美容・浴場業	1	0.01	-	0.01	0.01
79	その他の生活関連サービス業	0	-	-	-	-
80	娯楽業	4	0.00	0.00	0.00	0.00
81	学校教育	9	0.00	0.00	0.00	0.00
82	その他の教育, 学習支援業	1	0.00	-	0.00	0.00
83	医療業	15	0.00	0.00	0.00	0.00
84	保健衛生	3	0.00	0.00	0.00	0.00
85	社会保険・社会福祉・介護事業	1	0.00	-	0.00	0.00
86	郵便局	0	-	-	-	-
87	協同組合(他に分類されないもの)	0	-	-	-	-
88	廃棄物処理業	72	0.00	0.02	0.18	0.00
89	自動車整備業	0	-	-	-	-
90	機械等修理業(別掲を除く)	0	-	-	-	-
91	職業紹介・労働者派遣業	0	-	-	-	-
92	その他の事業サービス業	2	0.00	0.00	0.00	0.00
93	政治・経済・文化団体	0	-	-	-	-
94	宗教	0	-	-	-	-
95	その他のサービス業	1	0.00	-	0.00	0.00
96	外国公務	0	-	-	-	-
97	国家公務	2	0.00	0.00	0.00	0.00
98	地方公務	4	0.00	0.00	0.00	0.00
99	分類不能の産業	6	0.00	0.00	0.00	0.00
-	産業分類不明	0	-	-	-	-
	合計	477	0.00	0.01	0.18	0.00

表3.5.5.1(8) 産業分類別有害物質の有害物質の排水濃度の平均値、標準偏差、最大値、最小値

アルキル水銀化合物 単位: mg/l

産業中分類		事業場数	平均値	標準偏差	最大値	最小値
01	農業	0	-	-	-	-
02	林業	0	-	-	-	-
03	漁業(水産養殖業を除く)	0	-	-	-	-
04	水産養殖業	0	-	-	-	-
05	鉱業, 採石業, 砂利採取業	0	-	-	-	-
06	総合工事業	0	-	-	-	-
07	職別工事業(設備工事業を除く)	0	-	-	-	-
08	設備工事業	0	-	-	-	-
09	食料品製造業	2	0.00	0.00	0.00	0.00
10	飲料・たばこ・飼料製造業	3	0.00	0.00	0.00	0.00
11	繊維工業	0	-	-	-	-
12	木材・木製品製造業(家具を除く)	0	-	-	-	-
13	家具・装備品製造業	0	-	-	-	-
14	パルプ・紙・紙加工品製造業	3	0.00	0.00	0.00	0.00
15	印刷・同関連業	0	-	-	-	-
16	化学工業	5	0.00	0.00	0.00	0.00
17	石油製品・石炭製品製造業	0	-	-	-	-
18	プラスチック製品製造業(別掲を除く)	0	-	-	-	-
19	ゴム製品製造業	1	0.00	-	0.00	0.00
20	なめし革・同製品・毛皮製造業	1	0.00	-	0.00	0.00
21	窯業・土石製品製造業	3	0.00	0.00	0.00	0.00
22	鉄鋼業	2	0.00	0.00	0.00	0.00
23	非鉄金属製造業	0	-	-	-	-
24	金属製品製造業	6	0.00	0.00	0.00	0.00
25	はん用機械器具製造業	3	0.00	0.00	0.00	0.00
26	生産用機械器具製造業	1	0.00	-	0.00	0.00
27	業務用機械器具製造業	0	-	-	-	-
28	電子部品・デバイス・電子回路製造業	6	0.00	0.00	0.00	0.00
29	電気機械器具製造業	5	0.00	0.00	0.00	0.00
30	情報通信機械器具製造業	0	-	-	-	-
31	輸送用機械器具製造業	4	0.00	0.00	0.00	0.00
32	その他の製造業	2	0.00	0.00	0.00	0.00
33	電気業	0	-	-	-	-
34	ガス業	0	-	-	-	-
35	熱供給業	0	-	-	-	-
36	水道業	142	0.00	0.00	0.03	0.00
37	通信業	0	-	-	-	-
38	放送業	0	-	-	-	-
39	情報サービス業	0	-	-	-	-
40	インターネット附随サービス業	0	-	-	-	-
41	映像・音声・文字情報制作業	0	-	-	-	-
42	鉄道業	0	-	-	-	-
43	道路旅客運送業	0	-	-	-	-
44	道路貨物運送業	0	-	-	-	-
45	水運業	0	-	-	-	-
46	航空運輸業	0	-	-	-	-
47	倉庫業	0	-	-	-	-
48	運輸に附帯するサービス業	0	-	-	-	-
49	郵便業(信書便事業を含む)	0	-	-	-	-
50	各種商品卸売業	0	-	-	-	-
51	繊維・衣服等卸売業	0	-	-	-	-
52	飲食料品卸売業	0	-	-	-	-
53	建築材料, 鉱物・金属材料等卸売業	0	-	-	-	-
54	機械器具卸売業	0	-	-	-	-
55	その他の卸売業	0	-	-	-	-
56	各種商品小売業	0	-	-	-	-
57	織物・衣服・身の回り品小売業	0	-	-	-	-

アルキル水銀化合物 単位:mg/l

産業中分類		事業場数	平均値	標準偏差	最大値	最小値
58	飲食料品小売業	0	-	-	-	-
59	機械器具小売業	0	-	-	-	-
60	その他の小売業	0	-	-	-	-
61	無店舗小売業	0	-	-	-	-
62	銀行業	0	-	-	-	-
63	協同組織金融業	0	-	-	-	-
64	貸金業, クレジットカード業等非預金信用機関	0	-	-	-	-
65	金融商品取引業, 商品先物取引業	0	-	-	-	-
66	補助的金融業等	0	-	-	-	-
67	保険業(保険媒介代理業, 保険サービス業を含む)	0	-	-	-	-
68	不動産取引業	0	-	-	-	-
69	不動産賃貸業・管理業	0	-	-	-	-
70	物品賃貸業	0	-	-	-	-
71	学術・開発研究機関	13	0.00	0.00	0.00	0.00
72	専門サービス業(他に分類されないもの)	0	-	-	-	-
73	広告業	0	-	-	-	-
74	技術サービス業(他に分類されないもの)	6	0.00	0.00	0.00	0.00
75	宿泊業	2	0.00	0.00	0.00	0.00
76	飲食店	0	-	-	-	-
77	持ち帰り・配達飲食サービス業	1	0.00	-	0.00	0.00
78	洗濯・理容・美容・浴場業	0	-	-	-	-
79	その他の生活関連サービス業	0	-	-	-	-
80	娯楽業	1	0.00	-	0.00	0.00
81	学校教育	2	0.00	0.00	0.00	0.00
82	その他の教育, 学習支援業	1	0.00	-	0.00	0.00
83	医療業	2	0.00	0.00	0.00	0.00
84	保健衛生	1	0.00	-	0.00	0.00
85	社会保険・社会福祉・介護事業	0	-	-	-	-
86	郵便局	0	-	-	-	-
87	協同組合(他に分類されないもの)	0	-	-	-	-
88	廃棄物処理業	34	0.00	0.00	0.00	0.00
89	自動車整備業	0	-	-	-	-
90	機械等修理業(別掲を除く)	0	-	-	-	-
91	職業紹介・労働者派遣業	0	-	-	-	-
92	その他の事業サービス業	0	-	-	-	-
93	政治・経済・文化団体	0	-	-	-	-
94	宗教	0	-	-	-	-
95	その他のサービス業	0	-	-	-	-
96	外国公務	0	-	-	-	-
97	国家公務	1	0.00	-	0.00	0.00
98	地方公務	0	-	-	-	-
99	分類不能の産業	5	0.00	0.00	0.00	0.00
-	産業分類不明	0	-	-	-	-
	合計	258	0.00	0.00	0.03	0.00

表3.5.5.1(9) 産業分類別有害物質の有害物質の排水濃度の平均値、標準偏差、最大値、最小値

PCB 単位: mg/l

産業中分類		事業場数	平均値	標準偏差	最大値	最小値
01	農業	0	-	-	-	-
02	林業	0	-	-	-	-
03	漁業(水産養殖業を除く)	0	-	-	-	-
04	水産養殖業	0	-	-	-	-
05	鉱業, 採石業, 砂利採取業	0	-	-	-	-
06	総合工事業	0	-	-	-	-
07	職別工事業(設備工事業を除く)	0	-	-	-	-
08	設備工事業	0	-	-	-	-
09	食料品製造業	3	0.00	0.00	0.00	0.00
10	飲料・たばこ・飼料製造業	3	0.00	0.00	0.00	0.00
11	繊維工業	3	0.00	0.00	0.00	0.00
12	木材・木製品製造業(家具を除く)	0	-	-	-	-
13	家具・装備品製造業	0	-	-	-	-
14	パルプ・紙・紙加工品製造業	3	0.00	0.00	0.00	0.00
15	印刷・同関連業	0	-	-	-	-
16	化学工業	8	0.00	0.00	0.00	0.00
17	石油製品・石炭製品製造業	0	-	-	-	-
18	プラスチック製品製造業(別掲を除く)	0	-	-	-	-
19	ゴム製品製造業	1	0.00	-	0.00	0.00
20	なめし革・同製品・毛皮製造業	1	0.00	-	0.00	0.00
21	窯業・土石製品製造業	2	0.00	0.00	0.00	0.00
22	鉄鋼業	3	0.00	0.00	0.00	0.00
23	非鉄金属製造業	0	-	-	-	-
24	金属製品製造業	3	0.00	0.00	0.00	0.00
25	はん用機械器具製造業	3	0.00	0.00	0.00	0.00
26	生産用機械器具製造業	1	0.00	-	0.00	0.00
27	業務用機械器具製造業	0	-	-	-	-
28	電子部品・デバイス・電子回路製造業	6	0.00	0.00	0.00	0.00
29	電気機械器具製造業	3	0.00	0.00	0.00	0.00
30	情報通信機械器具製造業	0	-	-	-	-
31	輸送用機械器具製造業	8	0.00	0.00	0.00	0.00
32	その他の製造業	1	0.00	-	0.00	0.00
33	電気業	0	-	-	-	-
34	ガス業	0	-	-	-	-
35	熱供給業	0	-	-	-	-
36	水道業	178	0.00	0.00	0.00	0.00
37	通信業	0	-	-	-	-
38	放送業	0	-	-	-	-
39	情報サービス業	0	-	-	-	-
40	インターネット附随サービス業	0	-	-	-	-
41	映像・音声・文字情報制作業	0	-	-	-	-
42	鉄道業	0	-	-	-	-
43	道路旅客運送業	0	-	-	-	-
44	道路貨物運送業	0	-	-	-	-
45	水運業	0	-	-	-	-
46	航空運輸業	0	-	-	-	-
47	倉庫業	0	-	-	-	-
48	運輸に附帯するサービス業	0	-	-	-	-
49	郵便業(信書便事業を含む)	0	-	-	-	-
50	各種商品卸売業	0	-	-	-	-
51	繊維・衣服等卸売業	0	-	-	-	-
52	飲食料品卸売業	0	-	-	-	-
53	建築材料, 鉱物・金属材料等卸売業	0	-	-	-	-
54	機械器具卸売業	1	0.00	-	0.00	0.00
55	その他の卸売業	0	-	-	-	-
56	各種商品小売業	0	-	-	-	-
57	織物・衣服・身の回り品小売業	0	-	-	-	-

PCB 単位: mg/l

	産業中分類	事業場数	平均値	標準偏差	最大値	最小値
58	飲食料品小売業	1	0.00	-	0.00	0.00
59	機械器具小売業	0	-	-	-	-
60	その他の小売業	0	-	-	-	-
61	無店舗小売業	0	-	-	-	-
62	銀行業	0	-	-	-	-
63	協同組織金融業	0	-	-	-	-
64	貸金業, クレジットカード業等非預金信用機関	0	-	-	-	-
65	金融商品取引業, 商品先物取引業	0	-	-	-	-
66	補助的金融業等	0	-	-	-	-
67	保険業(保険媒介代理業, 保険サービス業を含む)	0	-	-	-	-
68	不動産取引業	0	-	-	-	-
69	不動産賃貸業・管理業	0	-	-	-	-
70	物品賃貸業	0	-	-	-	-
71	学術・開発研究機関	11	0.00	0.00	0.00	0.00
72	専門サービス業(他に分類されないもの)	0	-	-	-	-
73	広告業	0	-	-	-	-
74	技術サービス業(他に分類されないもの)	10	0.00	0.00	0.00	0.00
75	宿泊業	2	0.00	0.00	0.00	0.00
76	飲食店	0	-	-	-	-
77	持ち帰り・配達飲食サービス業	0	-	-	-	-
78	洗濯・理容・美容・浴場業	1	0.00	-	0.00	0.00
79	その他の生活関連サービス業	0	-	-	-	-
80	娯楽業	1	0.00	-	0.00	0.00
81	学校教育	2	0.00	0.00	0.00	0.00
82	その他の教育, 学習支援業	0	-	-	-	-
83	医療業	3	0.00	0.00	0.00	0.00
84	保健衛生	1	0.00	-	0.00	0.00
85	社会保険・社会福祉・介護事業	0	-	-	-	-
86	郵便局	0	-	-	-	-
87	協同組合(他に分類されないもの)	0	-	-	-	-
88	廃棄物処理業	62	0.00	0.00	0.01	0.00
89	自動車整備業	0	-	-	-	-
90	機械等修理業(別掲を除く)	0	-	-	-	-
91	職業紹介・労働者派遣業	0	-	-	-	-
92	その他の事業サービス業	1	0.00	-	0.00	0.00
93	政治・経済・文化団体	0	-	-	-	-
94	宗教	0	-	-	-	-
95	その他のサービス業	0	-	-	-	-
96	外国公務	0	-	-	-	-
97	国家公務	0	-	-	-	-
98	地方公務	1	0.00	-	0.00	0.00
99	分類不能の産業	5	0.00	0.00	0.00	0.00
-	産業分類不明	0	-	-	-	-
	合計	332	0.00	0.00	0.01	0.00

表3.5.5.1(10) 産業分類別有害物質の有害物質の排水濃度の平均値、標準偏差、最大値、最小値

トリクロロエチレン 単位: mg/l

産業中分類		事業場数	平均値	標準偏差	最大値	最小値
01	農業	0	-	-	-	-
02	林業	0	-	-	-	-
03	漁業(水産養殖業を除く)	0	-	-	-	-
04	水産養殖業	0	-	-	-	-
05	鉱業, 採石業, 砂利採取業	0	-	-	-	-
06	総合工事業	0	-	-	-	-
07	職別工事業(設備工事業を除く)	0	-	-	-	-
08	設備工事業	0	-	-	-	-
09	食料品製造業	4	0.01	0.01	0.03	0.00
10	飲料・たばこ・飼料製造業	4	0.00	0.00	0.00	0.00
11	繊維工業	6	0.01	0.01	0.03	0.00
12	木材・木製品製造業(家具を除く)	0	-	-	-	-
13	家具・装備品製造業	0	-	-	-	-
14	パルプ・紙・紙加工品製造業	3	0.02	0.02	0.03	0.00
15	印刷・同関連業	1	0.00	-	0.00	0.00
16	化学工業	19	0.01	0.01	0.03	0.00
17	石油製品・石炭製品製造業	2	0.00	0.00	0.00	0.00
18	プラスチック製品製造業(別掲を除く)	1	0.00	-	0.00	0.00
19	ゴム製品製造業	3	0.01	0.02	0.03	0.00
20	なめし革・同製品・毛皮製造業	2	0.00	0.00	0.00	0.00
21	窯業・土石製品製造業	8	0.05	0.09	0.26	0.00
22	鉄鋼業	7	0.01	0.01	0.03	0.00
23	非鉄金属製造業	10	0.01	0.02	0.05	0.00
24	金属製品製造業	67	0.02	0.03	0.00	0.00
25	はん用機械器具製造業	9	0.01	0.01	0.03	0.00
26	生産用機械器具製造業	8	0.04	0.10	0.30	0.00
27	業務用機械器具製造業	13	0.01	0.01	0.03	0.00
28	電子部品・デバイス・電子回路製造業	16	0.00	0.01	0.02	0.00
29	電気機械器具製造業	10	0.01	0.02	0.04	0.00
30	情報通信機械器具製造業	1	0.17	-	0.17	0.17
31	輸送用機械器具製造業	21	0.01	0.04	0.18	0.00
32	その他の製造業	1	0.03	-	0.03	0.03
33	電気業	0	-	-	-	-
34	ガス業	0	-	-	-	-
35	熱供給業	0	-	-	-	-
36	水道業	189	0.01	0.01	0.03	0.00
37	通信業	0	-	-	-	-
38	放送業	0	-	-	-	-
39	情報サービス業	0	-	-	-	-
40	インターネット附随サービス業	0	-	-	-	-
41	映像・音声・文字情報制作業	0	-	-	-	-
42	鉄道業	0	-	-	-	-
43	道路旅客運送業	0	-	-	-	-
44	道路貨物運送業	0	-	-	-	-
45	水運業	0	-	-	-	-
46	航空運輸業	0	-	-	-	-
47	倉庫業	0	-	-	-	-
48	運輸に附帯するサービス業	0	-	-	-	-
49	郵便業(信書便事業を含む)	0	-	-	-	-
50	各種商品卸売業	0	-	-	-	-
51	繊維・衣服等卸売業	0	-	-	-	-
52	飲食料品卸売業	0	-	-	-	-
53	建築材料, 鉱物・金属材料等卸売業	0	-	-	-	-
54	機械器具卸売業	1	0.00	-	0.00	0.00
55	その他の卸売業	0	-	-	-	-
56	各種商品小売業	0	-	-	-	-
57	織物・衣服・身の回り品小売業	0	-	-	-	-

トリクロロエチレン 単位:mg/l

産業中分類		事業場数	平均値	標準偏差	最大値	最小値
58	飲食品小売業	1	0.30	-	0.30	0.30
59	機械器具小売業	0	-	-	-	-
60	その他の小売業	0	-	-	-	-
61	無店舗小売業	0	-	-	-	-
62	銀行業	0	-	-	-	-
63	協同組織金融業	0	-	-	-	-
64	貸金業, クレジットカード業等非預金信用機関	0	-	-	-	-
65	金融商品取引業, 商品先物取引業	0	-	-	-	-
66	補助的金融業等	0	-	-	-	-
67	保険業(保険媒介代理業, 保険サービス業を含む)	0	-	-	-	-
68	不動産取引業	0	-	-	-	-
69	不動産賃貸業・管理業	0	-	-	-	-
70	物品賃貸業	0	-	-	-	-
71	学術・開発研究機関	15	0.01	0.01	0.03	0.00
72	専門サービス業(他に分類されないもの)	0	-	-	-	-
73	広告業	0	-	-	-	-
74	技術サービス業(他に分類されないもの)	13	0.00	0.01	0.03	0.00
75	宿泊業	3	0.01	0.02	0.03	0.00
76	飲食店	0	-	-	-	-
77	持ち帰り・配達飲食サービス業	0	-	-	-	-
78	洗濯・理容・美容・浴場業	10	0.03	0.09	0.30	0.00
79	その他の生活関連サービス業	0	-	-	-	-
80	娯楽業	4	0.00	0.00	0.00	0.00
81	学校教育	3	0.02	0.02	0.03	0.00
82	その他の教育, 学習支援業	0	-	-	-	-
83	医療業	4	0.02	0.02	0.03	0.00
84	保健衛生	2	0.00	0.00	0.00	0.00
85	社会保険・社会福祉・介護事業	0	-	-	-	-
86	郵便局	0	-	-	-	-
87	協同組合(他に分類されないもの)	0	-	-	-	-
88	廃棄物処理業	69	0.01	0.01	0.03	0.00
89	自動車整備業	0	-	-	-	-
90	機械等修理業(別掲を除く)	0	-	-	-	-
91	職業紹介・労働者派遣業	0	-	-	-	-
92	その他の事業サービス業	1	0.00	-	0.00	0.00
93	政治・経済・文化団体	0	-	-	-	-
94	宗教	0	-	-	-	-
95	その他のサービス業	0	-	-	-	-
96	外国公務	1	0.00	-	0.00	0.00
97	国家公務	0	-	-	-	-
98	地方公務	1	0.00	-	0.00	0.00
99	分類不能の産業	6	0.00	0.00	0.01	0.00
-	産業分類不明	0	-	-	-	-
	合計	539	0.01	0.03	0.30	0.00

表3.5.5.1(11) 産業分類別有害物質の有害物質の排水濃度の平均値、標準偏差、最大値、最小値

テトラクロロエチレン 単位: mg/l

産業中分類		事業場数	平均値	標準偏差	最大値	最小値
01	農業	0	-	-	-	-
02	林業	0	-	-	-	-
03	漁業(水産養殖業を除く)	0	-	-	-	-
04	水産養殖業	0	-	-	-	-
05	鉱業, 採石業, 砂利採取業	0	-	-	-	-
06	総合工事業	0	-	-	-	-
07	職別工事業(設備工事業を除く)	0	-	-	-	-
08	設備工事業	0	-	-	-	-
09	食料品製造業	4	0.00	0.00	0.01	0.00
10	飲料・たばこ・飼料製造業	4	0.00	0.00	0.00	0.00
11	繊維工業	8	0.00	0.00	0.01	0.00
12	木材・木製品製造業(家具を除く)	0	-	-	-	-
13	家具・装備品製造業	0	-	-	-	-
14	パルプ・紙・紙加工品製造業	3	0.01	0.01	0.01	0.00
15	印刷・同関連業	1	0.00	-	0.00	0.00
16	化学工業	23	0.00	0.01	0.00	0.00
17	石油製品・石炭製品製造業	1	0.00	-	0.00	0.00
18	プラスチック製品製造業(別掲を除く)	0	-	-	-	-
19	ゴム製品製造業	2	0.01	0.00	0.01	0.01
20	なめし革・同製品・毛皮製造業	2	0.00	0.00	0.00	0.00
21	窯業・土石製品製造業	4	0.01	0.00	0.01	0.00
22	鉄鋼業	8	0.00	0.00	0.01	0.00
23	非鉄金属製造業	5	0.00	0.00	0.01	0.00
24	金属製品製造業	24	0.01	0.01	0.00	0.00
25	はん用機械器具製造業	7	0.00	0.00	0.01	0.00
26	生産用機械器具製造業	6	0.02	0.04	0.10	0.00
27	業務用機械器具製造業	8	0.00	0.00	0.01	0.00
28	電子部品・デバイス・電子回路製造業	14	0.00	0.00	0.01	0.00
29	電気機械器具製造業	5	0.00	0.00	0.01	0.00
30	情報通信機械器具製造業	0	-	-	-	-
31	輸送用機械器具製造業	12	0.00	0.00	0.01	0.00
32	その他の製造業	2	0.01	0.01	0.01	0.00
33	電気業	0	-	-	-	-
34	ガス業	0	-	-	-	-
35	熱供給業	0	-	-	-	-
36	水道業	190	0.00	0.01	0.00	0.00
37	通信業	0	-	-	-	-
38	放送業	0	-	-	-	-
39	情報サービス業	0	-	-	-	-
40	インターネット附随サービス業	0	-	-	-	-
41	映像・音声・文字情報制作業	0	-	-	-	-
42	鉄道業	0	-	-	-	-
43	道路旅客運送業	0	-	-	-	-
44	道路貨物運送業	0	-	-	-	-
45	水運業	0	-	-	-	-
46	航空運輸業	0	-	-	-	-
47	倉庫業	0	-	-	-	-
48	運輸に附帯するサービス業	0	-	-	-	-
49	郵便業(信書便事業を含む)	0	-	-	-	-
50	各種商品卸売業	0	-	-	-	-
51	繊維・衣服等卸売業	0	-	-	-	-
52	飲食料品卸売業	0	-	-	-	-
53	建築材料, 鉱物・金属材料等卸売業	0	-	-	-	-
54	機械器具卸売業	1	0.00	-	0.00	0.00
55	その他の卸売業	0	-	-	-	-
56	各種商品小売業	0	-	-	-	-
57	織物・衣服・身の回り品小売業	0	-	-	-	-

テトラクロロエチレン 単位:mg/l

産業中分類		事業場数	平均値	標準偏差	最大値	最小値
58	飲食品小売業	1	0.10	-	0.10	0.10
59	機械器具小売業	0	-	-	-	-
60	その他の小売業	0	-	-	-	-
61	無店舗小売業	0	-	-	-	-
62	銀行業	0	-	-	-	-
63	協同組織金融業	0	-	-	-	-
64	貸金業, クレジットカード業等非預金信用機関	0	-	-	-	-
65	金融商品取引業, 商品先物取引業	0	-	-	-	-
66	補助的金融業等	0	-	-	-	-
67	保険業(保険媒介代理業, 保険サービス業を含む)	0	-	-	-	-
68	不動産取引業	0	-	-	-	-
69	不動産賃貸業・管理業	0	-	-	-	-
70	物品賃貸業	0	-	-	-	-
71	学術・開発研究機関	16	0.00	0.00	0.01	0.00
72	専門サービス業(他に分類されないもの)	0	-	-	-	-
73	広告業	0	-	-	-	-
74	技術サービス業(他に分類されないもの)	13	0.00	0.00	0.01	0.00
75	宿泊業	3	0.00	0.01	0.01	0.00
76	飲食店	0	-	-	-	-
77	持ち帰り・配達飲食サービス業	0	-	-	-	-
78	洗濯・理容・美容・浴場業	46	2.66	17.99	122.00	0.00
79	その他の生活関連サービス業	0	-	-	-	-
80	娯楽業	4	0.00	0.00	0.00	0.00
81	学校教育	3	0.01	0.01	0.01	0.00
82	その他の教育, 学習支援業	3	1.07	1.85	3.20	0.00
83	医療業	4	0.01	0.00	0.01	0.00
84	保健衛生	2	0.00	0.00	0.00	0.00
85	社会保険・社会福祉・介護事業	0	-	-	-	-
86	郵便局	0	-	-	-	-
87	協同組合(他に分類されないもの)	0	-	-	-	-
88	廃棄物処理業	68	0.00	0.00	0.01	0.00
89	自動車整備業	0	-	-	-	-
90	機械等修理業(別掲を除く)	0	-	-	-	-
91	職業紹介・労働者派遣業	0	-	-	-	-
92	その他の事業サービス業	1	0.00	-	0.00	0.00
93	政治・経済・文化団体	0	-	-	-	-
94	宗教	0	-	-	-	-
95	その他のサービス業	0	-	-	-	-
96	外国公務	1	0.00	-	0.00	0.00
97	国家公務	0	-	-	-	-
98	地方公務	1	0.00	-	0.00	0.00
99	分類不能の産業	7	0.00	0.00	0.01	0.00
-	産業分類不明	0	-	-	-	-
	合計	507	0.25	5.42	122.00	0.00

表3.5.5.1(12) 産業分類別有害物質の有害物質の排水濃度の平均値、標準偏差、最大値、最小値

ジクロロメタン 単位: mg/l

産業中分類		事業場数	平均値	標準偏差	最大値	最小値
01	農業	0	-	-	-	-
02	林業	0	-	-	-	-
03	漁業(水産養殖業を除く)	0	-	-	-	-
04	水産養殖業	0	-	-	-	-
05	鉱業, 採石業, 砂利採取業	0	-	-	-	-
06	総合工事業	0	-	-	-	-
07	職別工事業(設備工事業を除く)	0	-	-	-	-
08	設備工事業	0	-	-	-	-
09	食料品製造業	5	0.01	0.01	0.02	0.00
10	飲料・たばこ・飼料製造業	4	0.00	0.00	0.00	0.00
11	繊維工業	9	0.01	0.01	0.02	0.00
12	木材・木製品製造業(家具を除く)	0	-	-	-	-
13	家具・装備品製造業	0	-	-	-	-
14	パルプ・紙・紙加工品製造業	4	0.01	0.01	0.02	0.00
15	印刷・同関連業	1	0.00	-	0.00	0.00
16	化学工業	50	0.01	0.03	0.00	0.00
17	石油製品・石炭製品製造業	0	-	-	-	-
18	プラスチック製品製造業(別掲を除く)	4	0.02	0.02	0.04	0.00
19	ゴム製品製造業	8	0.02	0.01	0.04	0.00
20	なめし革・同製品・毛皮製造業	2	0.01	0.01	0.02	0.00
21	窯業・土石製品製造業	5	0.01	0.01	0.02	0.00
22	鉄鋼業	6	0.01	0.01	0.02	0.00
23	非鉄金属製造業	6	0.00	0.01	0.02	0.00
24	金属製品製造業	30	0.01	0.01	0.03	0.00
25	はん用機械器具製造業	6	0.01	0.01	0.02	0.00
26	生産用機械器具製造業	8	0.03	0.07	0.20	0.00
27	業務用機械器具製造業	10	0.01	0.02	0.05	0.00
28	電子部品・デバイス・電子回路製造業	17	0.01	0.01	0.03	0.00
29	電気機械器具製造業	8	0.02	0.02	0.05	0.00
30	情報通信機械器具製造業	0	-	-	-	-
31	輸送用機械器具製造業	21	0.01	0.01	0.05	0.00
32	その他の製造業	6	0.02	0.03	0.09	0.00
33	電気業	0	-	-	-	-
34	ガス業	0	-	-	-	-
35	熱供給業	0	-	-	-	-
36	水道業	195	0.01	0.01	0.02	0.00
37	通信業	0	-	-	-	-
38	放送業	0	-	-	-	-
39	情報サービス業	0	-	-	-	-
40	インターネット附随サービス業	0	-	-	-	-
41	映像・音声・文字情報制作業	0	-	-	-	-
42	鉄道業	0	-	-	-	-
43	道路旅客運送業	0	-	-	-	-
44	道路貨物運送業	0	-	-	-	-
45	水運業	1	0.02	-	0.02	0.02
46	航空運輸業	1	0.02	-	0.02	0.02
47	倉庫業	0	-	-	-	-
48	運輸に附帯するサービス業	0	-	-	-	-
49	郵便業(信書便事業を含む)	0	-	-	-	-
50	各種商品卸売業	0	-	-	-	-
51	繊維・衣服等卸売業	0	-	-	-	-
52	飲食料品卸売業	0	-	-	-	-
53	建築材料, 鉱物・金属材料等卸売業	0	-	-	-	-
54	機械器具卸売業	1	0.00	-	0.00	0.00
55	その他の卸売業	0	-	-	-	-
56	各種商品小売業	1	0.00	-	0.00	0.00
57	織物・衣服・身の回り品小売業	0	-	-	-	-

ジクロロメタン 単位:mg/l

産業中分類	事業場数	平均値	標準偏差	最大値	最小値
58 飲食料品小売業	1	0.20	-	0.20	0.20
59 機械器具小売業	0	-	-	-	-
60 その他の小売業	0	-	-	-	-
61 無店舗小売業	0	-	-	-	-
62 銀行業	0	-	-	-	-
63 協同組織金融業	0	-	-	-	-
64 貸金業, クレジットカード業等非預金信用機関	0	-	-	-	-
65 金融商品取引業, 商品先物取引業	0	-	-	-	-
66 補助的金融業等	0	-	-	-	-
67 保険業(保険媒介代理業, 保険サービス業を含む)	0	-	-	-	-
68 不動産取引業	0	-	-	-	-
69 不動産賃貸業・管理業	0	-	-	-	-
70 物品賃貸業	0	-	-	-	-
71 学術・開発研究機関	18	0.01	0.01	0.02	0.00
72 専門サービス業(他に分類されないもの)	0	-	-	-	-
73 広告業	0	-	-	-	-
74 技術サービス業(他に分類されないもの)	17	0.01	0.02	0.07	0.00
75 宿泊業	3	0.01	0.01	0.02	0.00
76 飲食店	1	0.01	-	0.01	0.01
77 持ち帰り・配達飲食サービス業	0	-	-	-	-
78 洗濯・理容・美容・浴場業	7	0.03	0.07	0.20	0.00
79 その他の生活関連サービス業	0	-	-	-	-
80 娯楽業	4	0.00	0.00	0.00	0.00
81 学校教育	5	0.03	0.02	0.06	0.00
82 その他の教育, 学習支援業	1	0.00	-	0.00	0.00
83 医療業	4	0.02	0.00	0.02	0.02
84 保健衛生	4	0.01	0.01	0.03	0.00
85 社会保険・社会福祉・介護事業	0	-	-	-	-
86 郵便局	0	-	-	-	-
87 協同組合(他に分類されないもの)	0	-	-	-	-
88 廃棄物処理業	68	0.02	0.02	0.20	0.00
89 自動車整備業	0	-	-	-	-
90 機械等修理業(別掲を除く)	0	-	-	-	-
91 職業紹介・労働者派遣業	0	-	-	-	-
92 その他の事業サービス業	0	-	-	-	-
93 政治・経済・文化団体	0	-	-	-	-
94 宗教	0	-	-	-	-
95 その他のサービス業	0	-	-	-	-
96 外国公務	1	0.02	-	0.02	0.02
97 国家公務	0	-	-	-	-
98 地方公務	0	-	-	-	-
99 分類不能の産業	6	0.00	0.01	0.02	0.00
- 産業分類不明	0	-	-	-	-
合計	549	0.01	0.02	0.20	0.00

表3.5.5.1(13) 産業分類別有害物質の有害物質の排水濃度の平均値、標準偏差、最大値、最小値

四塩化炭素 単位: mg/l

産業中分類		事業場数	平均値	標準偏差	最大値	最小値
01	農業	0	-	-	-	-
02	林業	0	-	-	-	-
03	漁業(水産養殖業を除く)	0	-	-	-	-
04	水産養殖業	0	-	-	-	-
05	鉱業, 採石業, 砂利採取業	0	-	-	-	-
06	総合工事業	0	-	-	-	-
07	職別工事業(設備工事業を除く)	0	-	-	-	-
08	設備工事業	0	-	-	-	-
09	食料品製造業	5	0.00	0.00	0.00	0.00
10	飲料・たばこ・飼料製造業	4	0.00	0.00	0.00	0.00
11	繊維工業	3	0.00	0.00	0.00	0.00
12	木材・木製品製造業(家具を除く)	0	-	-	-	-
13	家具・装備品製造業	1	0.00	-	0.00	0.00
14	パルプ・紙・紙加工品製造業	3	0.00	0.00	0.00	0.00
15	印刷・同関連業	1	0.00	-	0.00	0.00
16	化学工業	16	0.00	0.00	0.00	0.00
17	石油製品・石炭製品製造業	0	-	-	-	-
18	プラスチック製品製造業(別掲を除く)	0	-	-	-	-
19	ゴム製品製造業	0	-	-	-	-
20	なめし革・同製品・毛皮製造業	2	0.00	0.00	0.00	0.00
21	窯業・土石製品製造業	3	0.00	0.00	0.00	0.00
22	鉄鋼業	5	0.00	0.00	0.00	0.00
23	非鉄金属製造業	3	0.00	0.00	0.00	0.00
24	金属製品製造業	9	0.00	0.00	0.00	0.00
25	はん用機械器具製造業	3	0.00	0.00	0.00	0.00
26	生産用機械器具製造業	5	0.01	0.01	0.02	0.00
27	業務用機械器具製造業	0	-	-	-	-
28	電子部品・デバイス・電子回路製造業	6	0.00	0.00	0.00	0.00
29	電気機械器具製造業	2	0.00	0.00	0.00	0.00
30	情報通信機械器具製造業	0	-	-	-	-
31	輸送用機械器具製造業	8	0.00	0.00	0.00	0.00
32	その他の製造業	1	0.00	-	0.00	0.00
33	電気業	0	-	-	-	-
34	ガス業	0	-	-	-	-
35	熱供給業	0	-	-	-	-
36	水道業	188	0.00	0.00	0.00	0.00
37	通信業	0	-	-	-	-
38	放送業	0	-	-	-	-
39	情報サービス業	0	-	-	-	-
40	インターネット附随サービス業	0	-	-	-	-
41	映像・音声・文字情報制作業	0	-	-	-	-
42	鉄道業	0	-	-	-	-
43	道路旅客運送業	0	-	-	-	-
44	道路貨物運送業	0	-	-	-	-
45	水運業	0	-	-	-	-
46	航空運輸業	0	-	-	-	-
47	倉庫業	0	-	-	-	-
48	運輸に附帯するサービス業	0	-	-	-	-
49	郵便業(信書便事業を含む)	0	-	-	-	-
50	各種商品卸売業	0	-	-	-	-
51	繊維・衣服等卸売業	0	-	-	-	-
52	飲食料品卸売業	0	-	-	-	-
53	建築材料, 鉱物・金属材料等卸売業	0	-	-	-	-
54	機械器具卸売業	1	0.00	-	0.00	0.00
55	その他の卸売業	0	-	-	-	-
56	各種商品小売業	0	-	-	-	-
57	織物・衣服・身の回り品小売業	0	-	-	-	-

四塩化炭素 単位:mg/l

産業中分類		事業場数	平均値	標準偏差	最大値	最小値
58	飲食品小売業	1	0.02	-	0.02	0.02
59	機械器具小売業	0	-	-	-	-
60	その他の小売業	0	-	-	-	-
61	無店舗小売業	0	-	-	-	-
62	銀行業	0	-	-	-	-
63	協同組織金融業	0	-	-	-	-
64	貸金業, クレジットカード業等非預金信用機関	0	-	-	-	-
65	金融商品取引業, 商品先物取引業	0	-	-	-	-
66	補助的金融業等	0	-	-	-	-
67	保険業(保険媒介代理業, 保険サービス業を含む)	0	-	-	-	-
68	不動産取引業	0	-	-	-	-
69	不動産賃貸業・管理業	0	-	-	-	-
70	物品賃貸業	0	-	-	-	-
71	学術・開発研究機関	16	0.00	0.00	0.00	0.00
72	専門サービス業(他に分類されないもの)	0	-	-	-	-
73	広告業	0	-	-	-	-
74	技術サービス業(他に分類されないもの)	12	0.00	0.00	0.00	0.00
75	宿泊業	3	0.00	0.00	0.01	0.00
76	飲食店	0	-	-	-	-
77	持ち帰り・配達飲食サービス業	0	-	-	-	-
78	洗濯・理容・美容・浴場業	5	0.00	0.01	0.02	0.00
79	その他の生活関連サービス業	0	-	-	-	-
80	娯楽業	4	0.00	0.00	0.00	0.00
81	学校教育	4	0.00	0.00	0.00	0.00
82	その他の教育, 学習支援業	1	0.00	-	0.00	0.00
83	医療業	4	0.00	0.00	0.00	0.00
84	保健衛生	2	0.00	0.00	0.00	0.00
85	社会保険・社会福祉・介護事業	0	-	-	-	-
86	郵便局	0	-	-	-	-
87	協同組合(他に分類されないもの)	0	-	-	-	-
88	廃棄物処理業	64	0.00	0.00	0.01	0.00
89	自動車整備業	0	-	-	-	-
90	機械等修理業(別掲を除く)	0	-	-	-	-
91	職業紹介・労働者派遣業	0	-	-	-	-
92	その他の事業サービス業	0	-	-	-	-
93	政治・経済・文化団体	0	-	-	-	-
94	宗教	0	-	-	-	-
95	その他のサービス業	0	-	-	-	-
96	外国公務	1	0.00	-	0.00	0.00
97	国家公務	0	-	-	-	-
98	地方公務	1	0.00	-	0.00	0.00
99	分類不能の産業	4	0.00	0.00	0.00	0.00
-	産業分類不明	0	-	-	-	-
	合計	391	0.00	0.00	0.02	0.00

表3.5.5.1(14) 産業分類別有害物質の有害物質の排水濃度の平均値、標準偏差、最大値、最小値

1, 2-ジクロロエタン 単位: mg/l

産業中分類		事業場数	平均値	標準偏差	最大値	最小値
01	農業	0	-	-	-	-
02	林業	0	-	-	-	-
03	漁業(水産養殖業を除く)	0	-	-	-	-
04	水産養殖業	0	-	-	-	-
05	鉱業, 採石業, 砂利採取業	0	-	-	-	-
06	総合工事業	0	-	-	-	-
07	職別工事業(設備工事業を除く)	0	-	-	-	-
08	設備工事業	0	-	-	-	-
09	食料品製造業	5	0.00	0.00	0.00	0.00
10	飲料・たばこ・飼料製造業	4	0.00	0.00	0.00	0.00
11	繊維工業	4	0.00	0.00	0.00	0.00
12	木材・木製品製造業(家具を除く)	0	-	-	-	-
13	家具・装備品製造業	1	0.00	-	0.00	0.00
14	パルプ・紙・紙加工品製造業	2	0.00	0.00	0.00	0.00
15	印刷・同関連業	1	0.00	-	0.00	0.00
16	化学工業	38	0.00	0.01	0.00	0.00
17	石油製品・石炭製品製造業	0	-	-	-	-
18	プラスチック製品製造業(別掲を除く)	0	-	-	-	-
19	ゴム製品製造業	0	-	-	-	-
20	なめし革・同製品・毛皮製造業	2	0.00	0.00	0.00	0.00
21	窯業・土石製品製造業	3	0.00	0.00	0.00	0.00
22	鉄鋼業	5	0.00	0.00	0.00	0.00
23	非鉄金属製造業	2	0.00	0.00	0.00	0.00
24	金属製品製造業	8	0.01	0.01	0.04	0.00
25	はん用機械器具製造業	2	0.00	0.00	0.00	0.00
26	生産用機械器具製造業	5	0.01	0.02	0.04	0.00
27	業務用機械器具製造業	0	-	-	-	-
28	電子部品・デバイス・電子回路製造業	7	0.01	0.01	0.04	0.00
29	電気機械器具製造業	2	0.00	0.00	0.00	0.00
30	情報通信機械器具製造業	0	-	-	-	-
31	輸送用機械器具製造業	7	0.00	0.00	0.00	0.00
32	その他の製造業	2	0.05	0.07	0.10	0.00
33	電気業	0	-	-	-	-
34	ガス業	0	-	-	-	-
35	熱供給業	0	-	-	-	-
36	水道業	188	0.00	0.00	0.00	0.00
37	通信業	0	-	-	-	-
38	放送業	0	-	-	-	-
39	情報サービス業	0	-	-	-	-
40	インターネット附随サービス業	0	-	-	-	-
41	映像・音声・文字情報制作業	0	-	-	-	-
42	鉄道業	0	-	-	-	-
43	道路旅客運送業	0	-	-	-	-
44	道路貨物運送業	0	-	-	-	-
45	水運業	0	-	-	-	-
46	航空運輸業	0	-	-	-	-
47	倉庫業	0	-	-	-	-
48	運輸に附帯するサービス業	0	-	-	-	-
49	郵便業(信書便事業を含む)	0	-	-	-	-
50	各種商品卸売業	0	-	-	-	-
51	繊維・衣服等卸売業	0	-	-	-	-
52	飲食料品卸売業	0	-	-	-	-
53	建築材料, 鉱物・金属材料等卸売業	0	-	-	-	-
54	機械器具卸売業	1	0.00	-	0.00	0.00
55	その他の卸売業	0	-	-	-	-
56	各種商品小売業	0	-	-	-	-
57	織物・衣服・身の回り品小売業	0	-	-	-	-

1, 2-ジクロロエタン 単位: mg/l

	産業中分類	事業場数	平均値	標準偏差	最大値	最小値
58	飲食品小売業	1	0.04	-	0.04	0.04
59	機械器具小売業	0	-	-	-	-
60	その他の小売業	0	-	-	-	-
61	無店舗小売業	0	-	-	-	-
62	銀行業	0	-	-	-	-
63	協同組織金融業	0	-	-	-	-
64	貸金業, クレジットカード業等非預金信用機関	0	-	-	-	-
65	金融商品取引業, 商品先物取引業	0	-	-	-	-
66	補助的金融業等	0	-	-	-	-
67	保険業(保険媒介代理業, 保険サービス業を含む)	0	-	-	-	-
68	不動産取引業	0	-	-	-	-
69	不動産賃貸業・管理業	0	-	-	-	-
70	物品賃貸業	0	-	-	-	-
71	学術・開発研究機関	12	0.00	0.00	0.01	0.00
72	専門サービス業(他に分類されないもの)	0	-	-	-	-
73	広告業	0	-	-	-	-
74	技術サービス業(他に分類されないもの)	13	0.00	0.00	0.02	0.00
75	宿泊業	2	0.01	0.01	0.02	0.00
76	飲食店	0	-	-	-	-
77	持ち帰り・配達飲食サービス業	0	-	-	-	-
78	洗濯・理容・美容・浴場業	7	0.01	0.01	0.04	0.00
79	その他の生活関連サービス業	0	-	-	-	-
80	娯楽業	2	0.00	0.00	0.00	0.00
81	学校教育	3	0.00	0.00	0.00	0.00
82	その他の教育, 学習支援業	0	-	-	-	-
83	医療業	4	0.01	0.01	0.02	0.00
84	保健衛生	2	0.00	0.00	0.00	0.00
85	社会保険・社会福祉・介護事業	0	-	-	-	-
86	郵便局	0	-	-	-	-
87	協同組合(他に分類されないもの)	0	-	-	-	-
88	廃棄物処理業	65	0.00	0.00	0.04	0.00
89	自動車整備業	0	-	-	-	-
90	機械等修理業(別掲を除く)	0	-	-	-	-
91	職業紹介・労働者派遣業	0	-	-	-	-
92	その他の事業サービス業	0	-	-	-	-
93	政治・経済・文化団体	0	-	-	-	-
94	宗教	0	-	-	-	-
95	その他のサービス業	0	-	-	-	-
96	外国公務	1	0.00	-	0.00	0.00
97	国家公務	0	-	-	-	-
98	地方公務	0	-	-	-	-
99	分類不能の産業	5	0.00	0.00	0.00	0.00
-	産業分類不明	0	-	-	-	-
	合計	406	0.00	0.01	0.10	0.00

表3.5.5.1(15) 産業分類別有害物質の有害物質の排水濃度の平均値、標準偏差、最大値、最小値

1, 1-ジクロロエチレン 単位: mg/l

産業中分類		事業場数	平均値	標準偏差	最大値	最小値
01	農業	0	-	-	-	-
02	林業	0	-	-	-	-
03	漁業(水産養殖業を除く)	0	-	-	-	-
04	水産養殖業	0	-	-	-	-
05	鉱業, 採石業, 砂利採取業	0	-	-	-	-
06	総合工事業	0	-	-	-	-
07	職別工事業(設備工事業を除く)	0	-	-	-	-
08	設備工事業	0	-	-	-	-
09	食料品製造業	4	0.02	0.01	0.02	0.00
10	飲料・たばこ・飼料製造業	4	0.00	0.00	0.00	0.00
11	繊維工業	3	0.01	0.01	0.01	0.00
12	木材・木製品製造業(家具を除く)	0	-	-	-	-
13	家具・装備品製造業	1	0.00	-	0.00	0.00
14	パルプ・紙・紙加工品製造業	2	0.06	0.06	0.10	0.02
15	印刷・同関連業	1	0.00	-	0.00	0.00
16	化学工業	13	0.01	0.01	0.02	0.00
17	石油製品・石炭製品製造業	0	-	-	-	-
18	プラスチック製品製造業(別掲を除く)	0	-	-	-	-
19	ゴム製品製造業	0	-	-	-	-
20	なめし革・同製品・毛皮製造業	2	0.01	0.01	0.02	0.00
21	窯業・土石製品製造業	3	0.04	0.05	0.10	0.00
22	鉄鋼業	5	0.01	0.01	0.02	0.00
23	非鉄金属製造業	2	0.00	0.00	0.00	0.00
24	金属製品製造業	8	0.02	0.04	0.00	0.00
25	はん用機械器具製造業	2	0.01	0.01	0.02	0.00
26	生産用機械器具製造業	7	0.15	0.37	1.00	0.00
27	業務用機械器具製造業	1	0.00	-	0.00	0.00
28	電子部品・デバイス・電子回路製造業	6	0.01	0.01	0.02	0.00
29	電気機械器具製造業	2	0.02	0.00	0.02	0.02
30	情報通信機械器具製造業	0	-	-	-	-
31	輸送用機械器具製造業	7	0.01	0.01	0.02	0.00
32	その他の製造業	1	0.10	-	0.10	0.10
33	電気業	0	-	-	-	-
34	ガス業	0	-	-	-	-
35	熱供給業	0	-	-	-	-
36	水道業	189	0.01	0.02	0.10	0.00
37	通信業	0	-	-	-	-
38	放送業	0	-	-	-	-
39	情報サービス業	0	-	-	-	-
40	インターネット附随サービス業	0	-	-	-	-
41	映像・音声・文字情報制作業	0	-	-	-	-
42	鉄道業	0	-	-	-	-
43	道路旅客運送業	0	-	-	-	-
44	道路貨物運送業	0	-	-	-	-
45	水運業	0	-	-	-	-
46	航空運輸業	0	-	-	-	-
47	倉庫業	0	-	-	-	-
48	運輸に附帯するサービス業	0	-	-	-	-
49	郵便業(信書便事業を含む)	0	-	-	-	-
50	各種商品卸売業	0	-	-	-	-
51	繊維・衣服等卸売業	0	-	-	-	-
52	飲食料品卸売業	0	-	-	-	-
53	建築材料, 鉱物・金属材料等卸売業	0	-	-	-	-
54	機械器具卸売業	1	0.00	-	0.00	0.00
55	その他の卸売業	0	-	-	-	-
56	各種商品小売業	0	-	-	-	-
57	織物・衣服・身の回り品小売業	0	-	-	-	-

1, 1-ジクロロエチレン 単位:mg/l

産業中分類		事業場数	平均値	標準偏差	最大値	最小値
58	飲食品小売業	1	0.20	-	0.20	0.20
59	機械器具小売業	0	-	-	-	-
60	その他の小売業	0	-	-	-	-
61	無店舗小売業	0	-	-	-	-
62	銀行業	0	-	-	-	-
63	協同組織金融業	0	-	-	-	-
64	貸金業, クレジットカード業等非預金信用機関	0	-	-	-	-
65	金融商品取引業, 商品先物取引業	0	-	-	-	-
66	補助的金融業等	0	-	-	-	-
67	保険業(保険媒介代理業, 保険サービス業を含む)	0	-	-	-	-
68	不動産取引業	0	-	-	-	-
69	不動産賃貸業・管理業	0	-	-	-	-
70	物品賃貸業	0	-	-	-	-
71	学術・開発研究機関	11	0.01	0.01	0.02	0.00
72	専門サービス業(他に分類されないもの)	0	-	-	-	-
73	広告業	0	-	-	-	-
74	技術サービス業(他に分類されないもの)	12	0.00	0.01	0.02	0.00
75	宿泊業	2	0.01	0.01	0.02	0.00
76	飲食店	0	-	-	-	-
77	持ち帰り・配達飲食サービス業	0	-	-	-	-
78	洗濯・理容・美容・浴場業	8	0.14	0.35	1.00	0.00
79	その他の生活関連サービス業	0	-	-	-	-
80	娯楽業	2	0.00	0.00	0.00	0.00
81	学校教育	3	0.01	0.01	0.02	0.00
82	その他の教育, 学習支援業	0	-	-	-	-
83	医療業	4	0.04	0.04	0.10	0.01
84	保健衛生	2	0.00	0.00	0.00	0.00
85	社会保険・社会福祉・介護事業	0	-	-	-	-
86	郵便局	0	-	-	-	-
87	協同組合(他に分類されないもの)	0	-	-	-	-
88	廃棄物処理業	65	0.02	0.02	0.20	0.00
89	自動車整備業	0	-	-	-	-
90	機械等修理業(別掲を除く)	0	-	-	-	-
91	職業紹介・労働者派遣業	0	-	-	-	-
92	その他の事業サービス業	0	-	-	-	-
93	政治・経済・文化団体	0	-	-	-	-
94	宗教	0	-	-	-	-
95	その他のサービス業	0	-	-	-	-
96	外国公務	1	0.02	-	0.02	0.02
97	国家公務	0	-	-	-	-
98	地方公務	0	-	-	-	-
99	分類不能の産業	4	0.00	0.00	0.00	0.00
-	産業分類不明	0	-	-	-	-
	合計	379	0.02	0.08	1.00	0.00

表3.5.5.1(16) 産業分類別有害物質の有害物質の排水濃度の平均値、標準偏差、最大値、最小値

シス-1, 2-ジクロロエチレン 単位: mg/l

産業中分類		事業場数	平均値	標準偏差	最大値	最小値
01	農業	0	-	-	-	-
02	林業	0	-	-	-	-
03	漁業(水産養殖業を除く)	0	-	-	-	-
04	水産養殖業	0	-	-	-	-
05	鉱業, 採石業, 砂利採取業	0	-	-	-	-
06	総合工事業	0	-	-	-	-
07	職別工事業(設備工事業を除く)	0	-	-	-	-
08	設備工事業	0	-	-	-	-
09	食料品製造業	4	0.03	0.02	0.04	0.00
10	飲料・たばこ・飼料製造業	4	0.00	0.00	0.00	0.00
11	繊維工業	3	0.01	0.01	0.01	0.00
12	木材・木製品製造業(家具を除く)	0	-	-	-	-
13	家具・装備品製造業	1	0.00	-	0.00	0.00
14	パルプ・紙・紙加工品製造業	2	0.04	0.00	0.04	0.04
15	印刷・同関連業	1	0.00	-	0.00	0.00
16	化学工業	14	0.01	0.01	0.04	0.00
17	石油製品・石炭製品製造業	0	-	-	-	-
18	プラスチック製品製造業(別掲を除く)	0	-	-	-	-
19	ゴム製品製造業	1	0.04	-	0.04	0.04
20	なめし革・同製品・毛皮製造業	2	0.02	0.03	0.04	0.00
21	窯業・土石製品製造業	3	0.02	0.02	0.04	0.00
22	鉄鋼業	6	0.02	0.02	0.04	0.00
23	非鉄金属製造業	2	0.00	0.00	0.00	0.00
24	金属製品製造業	7	0.01	0.02	0.00	0.00
25	はん用機械器具製造業	3	0.02	0.02	0.04	0.00
26	生産用機械器具製造業	7	0.08	0.14	0.40	0.00
27	業務用機械器具製造業	3	0.01	0.01	0.01	0.00
28	電子部品・デバイス・電子回路製造業	6	0.01	0.02	0.04	0.00
29	電気機械器具製造業	3	0.03	0.02	0.04	0.01
30	情報通信機械器具製造業	0	-	-	-	-
31	輸送用機械器具製造業	8	0.02	0.02	0.04	0.00
32	その他の製造業	1	0.22	-	0.22	0.22
33	電気業	0	-	-	-	-
34	ガス業	0	-	-	-	-
35	熱供給業	0	-	-	-	-
36	水道業	187	0.01	0.02	0.04	0.00
37	通信業	0	-	-	-	-
38	放送業	0	-	-	-	-
39	情報サービス業	0	-	-	-	-
40	インターネット附随サービス業	0	-	-	-	-
41	映像・音声・文字情報制作業	0	-	-	-	-
42	鉄道業	0	-	-	-	-
43	道路旅客運送業	0	-	-	-	-
44	道路貨物運送業	0	-	-	-	-
45	水運業	0	-	-	-	-
46	航空運輸業	0	-	-	-	-
47	倉庫業	0	-	-	-	-
48	運輸に附帯するサービス業	0	-	-	-	-
49	郵便業(信書便事業を含む)	0	-	-	-	-
50	各種商品卸売業	0	-	-	-	-
51	繊維・衣服等卸売業	0	-	-	-	-
52	飲食料品卸売業	0	-	-	-	-
53	建築材料, 鉱物・金属材料等卸売業	0	-	-	-	-
54	機械器具卸売業	1	0.00	-	0.00	0.00
55	その他の卸売業	0	-	-	-	-
56	各種商品小売業	0	-	-	-	-
57	織物・衣服・身の回り品小売業	0	-	-	-	-

シス-1, 2-ジクロロエチレン 単位: mg/l

産業中分類		事業場数	平均値	標準偏差	最大値	最小値
58	飲食料品小売業	1	0.40	-	0.40	0.40
59	機械器具小売業	0	-	-	-	-
60	その他の小売業	0	-	-	-	-
61	無店舗小売業	0	-	-	-	-
62	銀行業	0	-	-	-	-
63	協同組織金融業	0	-	-	-	-
64	貸金業, クレジットカード業等非預金信用機関	0	-	-	-	-
65	金融商品取引業, 商品先物取引業	0	-	-	-	-
66	補助的金融業等	0	-	-	-	-
67	保険業(保険媒介代理業, 保険サービス業を含む)	0	-	-	-	-
68	不動産取引業	0	-	-	-	-
69	不動産賃貸業・管理業	0	-	-	-	-
70	物品賃貸業	0	-	-	-	-
71	学術・開発研究機関	12	0.01	0.01	0.04	0.00
72	専門サービス業(他に分類されないもの)	0	-	-	-	-
73	広告業	0	-	-	-	-
74	技術サービス業(他に分類されないもの)	12	0.01	0.01	0.04	0.00
75	宿泊業	3	0.01	0.02	0.04	0.00
76	飲食店	0	-	-	-	-
77	持ち帰り・配達飲食サービス業	0	-	-	-	-
78	洗濯・理容・美容・浴場業	8	0.06	0.14	0.40	0.00
79	その他の生活関連サービス業	0	-	-	-	-
80	娯楽業	2	0.00	0.00	0.00	0.00
81	学校教育	3	0.03	0.01	0.04	0.02
82	その他の教育, 学習支援業	0	-	-	-	-
83	医療業	4	0.04	0.00	0.04	0.04
84	保健衛生	2	0.00	0.00	0.00	0.00
85	社会保険・社会福祉・介護事業	0	-	-	-	-
86	郵便局	0	-	-	-	-
87	協同組合(他に分類されないもの)	0	-	-	-	-
88	廃棄物処理業	66	0.03	0.05	0.40	0.00
89	自動車整備業	0	-	-	-	-
90	機械等修理業(別掲を除く)	0	-	-	-	-
91	職業紹介・労働者派遣業	0	-	-	-	-
92	その他の事業サービス業	0	-	-	-	-
93	政治・経済・文化団体	0	-	-	-	-
94	宗教	0	-	-	-	-
95	その他のサービス業	0	-	-	-	-
96	外国公務	1	0.04	-	0.04	0.04
97	国家公務	0	-	-	-	-
98	地方公務	0	-	-	-	-
99	分類不能の産業	4	0.00	0.00	0.00	0.00
-	産業分類不明	0	-	-	-	-
	合計	387	0.02	0.04	0.40	0.00

表3.5.5.1(17) 産業分類別有害物質の有害物質の排水濃度の平均値、標準偏差、最大値、最小値

1,1,1-トリクロロエタン 単位: mg/l

産業中分類		事業場数	平均値	標準偏差	最大値	最小値
01	農業	0	-	-	-	-
02	林業	0	-	-	-	-
03	漁業(水産養殖業を除く)	0	-	-	-	-
04	水産養殖業	0	-	-	-	-
05	鉱業, 採石業, 砂利採取業	0	-	-	-	-
06	総合工事業	0	-	-	-	-
07	職別工事業(設備工事業を除く)	0	-	-	-	-
08	設備工事業	0	-	-	-	-
09	食料品製造業	4	0.15	0.17	0.30	0.00
10	飲料・たばこ・飼料製造業	4	0.01	0.01	0.03	0.00
11	繊維工業	5	0.01	0.01	0.02	0.00
12	木材・木製品製造業(家具を除く)	0	-	-	-	-
13	家具・装備品製造業	1	0.00	-	0.00	0.00
14	パルプ・紙・紙加工品製造業	3	0.20	0.17	0.30	0.00
15	印刷・同関連業	1	0.00	-	0.00	0.00
16	化学工業	14	0.02	0.08	0.30	0.00
17	石油製品・石炭製品製造業	0	-	-	-	-
18	プラスチック製品製造業(別掲を除く)	0	-	-	-	-
19	ゴム製品製造業	2	0.00	0.00	0.00	0.00
20	なめし革・同製品・毛皮製造業	2	0.00	0.00	0.00	0.00
21	窯業・土石製品製造業	3	0.13	0.15	0.30	0.00
22	鉄鋼業	6	0.05	0.12	0.30	0.00
23	非鉄金属製造業	5	0.07	0.13	0.30	0.00
24	金属製品製造業	13	0.14	0.15	0.00	0.00
25	はん用機械器具製造業	5	0.06	0.13	0.30	0.00
26	生産用機械器具製造業	6	0.55	1.21	3.00	0.00
27	業務用機械器具製造業	2	0.00	0.00	0.00	0.00
28	電子部品・デバイス・電子回路製造業	13	0.00	0.00	0.01	0.00
29	電気機械器具製造業	4	0.15	0.17	0.30	0.00
30	情報通信機械器具製造業	0	-	-	-	-
31	輸送用機械器具製造業	14	0.00	0.00	0.01	0.00
32	その他の製造業	1	0.30	-	0.30	0.30
33	電気業	0	-	-	-	-
34	ガス業	0	-	-	-	-
35	熱供給業	0	-	-	-	-
36	水道業	187	0.06	0.12	0.00	0.00
37	通信業	0	-	-	-	-
38	放送業	0	-	-	-	-
39	情報サービス業	0	-	-	-	-
40	インターネット附随サービス業	0	-	-	-	-
41	映像・音声・文字情報制作業	0	-	-	-	-
42	鉄道業	0	-	-	-	-
43	道路旅客運送業	0	-	-	-	-
44	道路貨物運送業	0	-	-	-	-
45	水運業	0	-	-	-	-
46	航空運輸業	0	-	-	-	-
47	倉庫業	0	-	-	-	-
48	運輸に附帯するサービス業	0	-	-	-	-
49	郵便業(信書便事業を含む)	0	-	-	-	-
50	各種商品卸売業	0	-	-	-	-
51	繊維・衣服等卸売業	0	-	-	-	-
52	飲食料品卸売業	0	-	-	-	-
53	建築材料, 鉱物・金属材料等卸売業	0	-	-	-	-
54	機械器具卸売業	1	0.03	-	0.03	0.03
55	その他の卸売業	0	-	-	-	-
56	各種商品小売業	0	-	-	-	-
57	織物・衣服・身の回り品小売業	0	-	-	-	-

1,1,1-トリクロロエタン 単位:mg/l

産業中分類		事業場数	平均値	標準偏差	最大値	最小値
58	飲食品小売業	1	3.00	-	3.00	3.00
59	機械器具小売業	0	-	-	-	-
60	その他の小売業	0	-	-	-	-
61	無店舗小売業	0	-	-	-	-
62	銀行業	0	-	-	-	-
63	協同組織金融業	0	-	-	-	-
64	貸金業, クレジットカード業等非預金信用機関	0	-	-	-	-
65	金融商品取引業, 商品先物取引業	0	-	-	-	-
66	補助的金融業等	0	-	-	-	-
67	保険業(保険媒介代理業, 保険サービス業を含む)	0	-	-	-	-
68	不動産取引業	0	-	-	-	-
69	不動産賃貸業・管理業	0	-	-	-	-
70	物品賃貸業	0	-	-	-	-
71	学術・開発研究機関	14	0.03	0.08	0.30	0.00
72	専門サービス業(他に分類されないもの)	0	-	-	-	-
73	広告業	0	-	-	-	-
74	技術サービス業(他に分類されないもの)	12	0.01	0.03	0.10	0.00
75	宿泊業	3	0.01	0.02	0.03	0.00
76	飲食店	0	-	-	-	-
77	持ち帰り・配達飲食サービス業	0	-	-	-	-
78	洗濯・理容・美容・浴場業	6	0.50	1.22	3.00	0.00
79	その他の生活関連サービス業	0	-	-	-	-
80	娯楽業	2	0.00	0.00	0.00	0.00
81	学校教育	1	0.30	-	0.30	0.30
82	その他の教育, 学習支援業	0	-	-	-	-
83	医療業	4	0.15	0.17	0.30	0.00
84	保健衛生	2	0.00	0.00	0.00	0.00
85	社会保険・社会福祉・介護事業	0	-	-	-	-
86	郵便局	0	-	-	-	-
87	協同組合(他に分類されないもの)	0	-	-	-	-
88	廃棄物処理業	66	0.12	0.14	0.30	0.00
89	自動車整備業	0	-	-	-	-
90	機械等修理業(別掲を除く)	0	-	-	-	-
91	職業紹介・労働者派遣業	0	-	-	-	-
92	その他の事業サービス業	0	-	-	-	-
93	政治・経済・文化団体	0	-	-	-	-
94	宗教	0	-	-	-	-
95	その他のサービス業	0	-	-	-	-
96	外国公務	1	0.00	-	0.00	0.00
97	国家公務	0	-	-	-	-
98	地方公務	1	0.00	-	0.00	0.00
99	分類不能の産業	6	0.00	0.00	0.01	0.00
-	産業分類不明	0	-	-	-	-
	合計	415	0.09	0.28	3.00	0.00

表3.5.5.1(18) 産業分類別有害物質の有害物質の排水濃度の平均値、標準偏差、最大値、最小値

1,1,2-トリクロロエタン 単位: mg/l

産業中分類		事業場数	平均値	標準偏差	最大値	最小値
01	農業	0	-	-	-	-
02	林業	0	-	-	-	-
03	漁業(水産養殖業を除く)	0	-	-	-	-
04	水産養殖業	0	-	-	-	-
05	鉱業, 採石業, 砂利採取業	0	-	-	-	-
06	総合工事業	0	-	-	-	-
07	職別工事業(設備工事業を除く)	0	-	-	-	-
08	設備工事業	0	-	-	-	-
09	食料品製造業	4	0.00	0.00	0.01	0.00
10	飲料・たばこ・飼料製造業	4	0.00	0.00	0.00	0.00
11	繊維工業	3	0.00	0.00	0.01	0.00
12	木材・木製品製造業(家具を除く)	0	-	-	-	-
13	家具・装備品製造業	1	0.00	-	0.00	0.00
14	パルプ・紙・紙加工品製造業	2	0.01	0.00	0.01	0.01
15	印刷・同関連業	1	0.00	-	0.00	0.00
16	化学工業	13	0.00	0.00	0.01	0.00
17	石油製品・石炭製品製造業	0	-	-	-	-
18	プラスチック製品製造業(別掲を除く)	0	-	-	-	-
19	ゴム製品製造業	0	-	-	-	-
20	なめし革・同製品・毛皮製造業	2	0.00	0.00	0.01	0.00
21	窯業・土石製品製造業	3	0.00	0.00	0.01	0.00
22	鉄鋼業	5	0.00	0.00	0.01	0.00
23	非鉄金属製造業	2	0.00	0.00	0.00	0.00
24	金属製品製造業	7	0.00	0.00	0.01	0.00
25	はん用機械器具製造業	2	0.00	0.00	0.01	0.00
26	生産用機械器具製造業	5	0.02	0.02	0.06	0.00
27	業務用機械器具製造業	0	-	-	-	-
28	電子部品・デバイス・電子回路製造業	6	0.00	0.00	0.01	0.00
29	電気機械器具製造業	2	0.01	0.00	0.01	0.01
30	情報通信機械器具製造業	0	-	-	-	-
31	輸送用機械器具製造業	8	0.00	0.00	0.01	0.00
32	その他の製造業	1	0.01	-	0.01	0.01
33	電気業	0	-	-	-	-
34	ガス業	0	-	-	-	-
35	熱供給業	0	-	-	-	-
36	水道業	188	0.00	0.00	0.00	0.00
37	通信業	0	-	-	-	-
38	放送業	0	-	-	-	-
39	情報サービス業	0	-	-	-	-
40	インターネット附随サービス業	0	-	-	-	-
41	映像・音声・文字情報制作業	0	-	-	-	-
42	鉄道業	0	-	-	-	-
43	道路旅客運送業	0	-	-	-	-
44	道路貨物運送業	0	-	-	-	-
45	水運業	0	-	-	-	-
46	航空運輸業	0	-	-	-	-
47	倉庫業	0	-	-	-	-
48	運輸に附帯するサービス業	0	-	-	-	-
49	郵便業(信書便事業を含む)	0	-	-	-	-
50	各種商品卸売業	0	-	-	-	-
51	繊維・衣服等卸売業	0	-	-	-	-
52	飲食料品卸売業	0	-	-	-	-
53	建築材料, 鉱物・金属材料等卸売業	0	-	-	-	-
54	機械器具卸売業	1	0.00	-	0.00	0.00
55	その他の卸売業	0	-	-	-	-
56	各種商品小売業	0	-	-	-	-
57	織物・衣服・身の回り品小売業	0	-	-	-	-

1,1,2-トリクロロエタン 単位:mg/l

産業中分類	事業場数	平均値	標準偏差	最大値	最小値
58 飲食料品小売業	1	0.06	-	0.06	0.06
59 機械器具小売業	0	-	-	-	-
60 その他の小売業	0	-	-	-	-
61 無店舗小売業	0	-	-	-	-
62 銀行業	0	-	-	-	-
63 協同組織金融業	0	-	-	-	-
64 貸金業, クレジットカード業等非預金信用機関	0	-	-	-	-
65 金融商品取引業, 商品先物取引業	0	-	-	-	-
66 補助的金融業等	0	-	-	-	-
67 保険業(保険媒介代理業, 保険サービス業を含む)	0	-	-	-	-
68 不動産取引業	0	-	-	-	-
69 不動産賃貸業・管理業	0	-	-	-	-
70 物品賃貸業	0	-	-	-	-
71 学術・開発研究機関	13	0.00	0.00	0.01	0.00
72 専門サービス業(他に分類されないもの)	0	-	-	-	-
73 広告業	0	-	-	-	-
74 技術サービス業(他に分類されないもの)	12	0.00	0.00	0.01	0.00
75 宿泊業	3	0.00	0.00	0.01	0.00
76 飲食店	0	-	-	-	-
77 持ち帰り・配達飲食サービス業	0	-	-	-	-
78 洗濯・理容・美容・浴場業	6	0.01	0.02	0.06	0.00
79 その他の生活関連サービス業	0	-	-	-	-
80 娯楽業	2	0.00	0.00	0.00	0.00
81 学校教育	4	0.00	0.00	0.01	0.00
82 その他の教育, 学習支援業	0	-	-	-	-
83 医療業	4	0.01	0.00	0.01	0.01
84 保健衛生	2	0.00	0.00	0.00	0.00
85 社会保険・社会福祉・介護事業	0	-	-	-	-
86 郵便局	0	-	-	-	-
87 協同組合(他に分類されないもの)	0	-	-	-	-
88 廃棄物処理業	66	0.00	0.00	0.01	0.00
89 自動車整備業	0	-	-	-	-
90 機械等修理業(別掲を除く)	0	-	-	-	-
91 職業紹介・労働者派遣業	0	-	-	-	-
92 その他の事業サービス業	0	-	-	-	-
93 政治・経済・文化団体	0	-	-	-	-
94 宗教	0	-	-	-	-
95 その他のサービス業	0	-	-	-	-
96 外国公務	1	0.01	-	0.01	0.01
97 国家公務	0	-	-	-	-
98 地方公務	0	-	-	-	-
99 分類不能の産業	5	0.00	0.00	0.00	0.00
- 産業分類不明	0	-	-	-	-
合計	379	0.00	0.01	0.06	0.00

表3.5.5.1(19) 産業分類別有害物質の有害物質の排水濃度の平均値、標準偏差、最大値、最小値

1,3-ジクロロプロペン 単位: mg/l

産業中分類		事業場数	平均値	標準偏差	最大値	最小値
01	農業	0	-	-	-	-
02	林業	0	-	-	-	-
03	漁業(水産養殖業を除く)	0	-	-	-	-
04	水産養殖業	0	-	-	-	-
05	鉱業, 採石業, 砂利採取業	0	-	-	-	-
06	総合工事業	0	-	-	-	-
07	職別工事業(設備工事業を除く)	0	-	-	-	-
08	設備工事業	0	-	-	-	-
09	食料品製造業	4	0.00	0.00	0.00	0.00
10	飲料・たばこ・飼料製造業	5	0.00	0.00	0.00	0.00
11	繊維工業	3	0.00	0.00	0.00	0.00
12	木材・木製品製造業(家具を除く)	0	-	-	-	-
13	家具・装備品製造業	1	0.00	-	0.00	0.00
14	パルプ・紙・紙加工品製造業	2	0.00	0.00	0.00	0.00
15	印刷・同関連業	0	-	-	-	-
16	化学工業	12	0.00	0.00	0.00	0.00
17	石油製品・石炭製品製造業	0	-	-	-	-
18	プラスチック製品製造業(別掲を除く)	0	-	-	-	-
19	ゴム製品製造業	0	-	-	-	-
20	なめし革・同製品・毛皮製造業	2	0.00	0.00	0.00	0.00
21	窯業・土石製品製造業	3	0.00	0.00	0.00	0.00
22	鉄鋼業	5	0.00	0.00	0.00	0.00
23	非鉄金属製造業	2	0.00	0.00	0.00	0.00
24	金属製品製造業	4	0.00	0.00	0.00	0.00
25	はん用機械器具製造業	2	0.00	0.00	0.00	0.00
26	生産用機械器具製造業	5	0.01	0.01	0.02	0.00
27	業務用機械器具製造業	0	-	-	-	-
28	電子部品・デバイス・電子回路製造業	6	0.00	0.00	0.00	0.00
29	電気機械器具製造業	2	0.00	0.00	0.00	0.00
30	情報通信機械器具製造業	0	-	-	-	-
31	輸送用機械器具製造業	7	0.00	0.00	0.00	0.00
32	その他の製造業	1	0.00	-	0.00	0.00
33	電気業	0	-	-	-	-
34	ガス業	0	-	-	-	-
35	熱供給業	0	-	-	-	-
36	水道業	190	0.00	0.00	0.00	0.00
37	通信業	0	-	-	-	-
38	放送業	0	-	-	-	-
39	情報サービス業	0	-	-	-	-
40	インターネット附随サービス業	0	-	-	-	-
41	映像・音声・文字情報制作業	0	-	-	-	-
42	鉄道業	0	-	-	-	-
43	道路旅客運送業	0	-	-	-	-
44	道路貨物運送業	0	-	-	-	-
45	水運業	0	-	-	-	-
46	航空運輸業	0	-	-	-	-
47	倉庫業	0	-	-	-	-
48	運輸に附帯するサービス業	0	-	-	-	-
49	郵便業(信書便事業を含む)	0	-	-	-	-
50	各種商品卸売業	0	-	-	-	-
51	繊維・衣服等卸売業	0	-	-	-	-
52	飲食料品卸売業	0	-	-	-	-
53	建築材料, 鉱物・金属材料等卸売業	0	-	-	-	-
54	機械器具卸売業	1	0.00	-	0.00	0.00
55	その他の卸売業	0	-	-	-	-
56	各種商品小売業	0	-	-	-	-
57	織物・衣服・身の回り品小売業	0	-	-	-	-

1,3-ジクロロプロペン 単位: mg/ℓ

産業中分類		事業場数	平均値	標準偏差	最大値	最小値
58	飲食品小売業	1	0.02	-	0.02	0.02
59	機械器具小売業	0	-	-	-	-
60	その他の小売業	0	-	-	-	-
61	無店舗小売業	0	-	-	-	-
62	銀行業	0	-	-	-	-
63	協同組織金融業	0	-	-	-	-
64	貸金業, クレジットカード業等非預金信用機関	0	-	-	-	-
65	金融商品取引業, 商品先物取引業	0	-	-	-	-
66	補助的金融業等	0	-	-	-	-
67	保険業(保険媒介代理業, 保険サービス業を含む)	0	-	-	-	-
68	不動産取引業	0	-	-	-	-
69	不動産賃貸業・管理業	0	-	-	-	-
70	物品賃貸業	0	-	-	-	-
71	学術・開発研究機関	12	0.00	0.00	0.00	0.00
72	専門サービス業(他に分類されないもの)	0	-	-	-	-
73	広告業	0	-	-	-	-
74	技術サービス業(他に分類されないもの)	12	0.00	0.00	0.00	0.00
75	宿泊業	2	0.00	0.00	0.00	0.00
76	飲食店	0	-	-	-	-
77	持ち帰り・配達飲食サービス業	0	-	-	-	-
78	洗濯・理容・美容・浴場業	6	0.00	0.01	0.02	0.00
79	その他の生活関連サービス業	0	-	-	-	-
80	娯楽業	2	0.00	0.00	0.00	0.00
81	学校教育	1	0.00	-	0.00	0.00
82	その他の教育, 学習支援業	0	-	-	-	-
83	医療業	4	0.00	0.00	0.00	0.00
84	保健衛生	2	0.00	0.00	0.00	0.00
85	社会保険・社会福祉・介護事業	0	-	-	-	-
86	郵便局	0	-	-	-	-
87	協同組合(他に分類されないもの)	0	-	-	-	-
88	廃棄物処理業	65	0.00	0.00	0.00	0.00
89	自動車整備業	0	-	-	-	-
90	機械等修理業(別掲を除く)	0	-	-	-	-
91	職業紹介・労働者派遣業	0	-	-	-	-
92	その他の事業サービス業	0	-	-	-	-
93	政治・経済・文化団体	0	-	-	-	-
94	宗教	0	-	-	-	-
95	その他のサービス業	0	-	-	-	-
96	外国公務	1	0.00	-	0.00	0.00
97	国家公務	0	-	-	-	-
98	地方公務	0	-	-	-	-
99	分類不能の産業	4	0.00	0.00	0.00	0.00
-	産業分類不明	0	-	-	-	-
	合計	369	0.00	0.00	0.02	0.00

表3.5.5.1(20) 産業分類別有害物質の有害物質の排水濃度の平均値、標準偏差、最大値、最小値

チウラム 単位: mg/l

産業中分類		事業場数	平均値	標準偏差	最大値	最小値
01	農業	0	-	-	-	-
02	林業	0	-	-	-	-
03	漁業(水産養殖業を除く)	0	-	-	-	-
04	水産養殖業	0	-	-	-	-
05	鉱業, 採石業, 砂利採取業	0	-	-	-	-
06	総合工事業	0	-	-	-	-
07	職別工事業(設備工事業を除く)	0	-	-	-	-
08	設備工事業	0	-	-	-	-
09	食料品製造業	4	0.01	0.00	0.01	0.01
10	飲料・たばこ・飼料製造業	5	0.00	0.00	0.01	0.00
11	繊維工業	3	0.00	0.00	0.01	0.00
12	木材・木製品製造業(家具を除く)	0	-	-	-	-
13	家具・装備品製造業	0	-	-	-	-
14	パルプ・紙・紙加工品製造業	2	0.01	0.00	0.01	0.01
15	印刷・同関連業	0	-	-	-	-
16	化学工業	10	0.00	0.00	0.01	0.00
17	石油製品・石炭製品製造業	0	-	-	-	-
18	プラスチック製品製造業(別掲を除く)	0	-	-	-	-
19	ゴム製品製造業	11	0.00	0.00	0.01	0.00
20	なめし革・同製品・毛皮製造業	1	0.01	-	0.01	0.01
21	窯業・土石製品製造業	3	0.00	0.00	0.01	0.00
22	鉄鋼業	3	0.00	0.00	0.01	0.00
23	非鉄金属製造業	1	0.00	-	0.00	0.00
24	金属製品製造業	3	0.00	0.00	0.00	0.00
25	はん用機械器具製造業	2	0.01	0.00	0.01	0.01
26	生産用機械器具製造業	2	0.03	0.04	0.06	0.01
27	業務用機械器具製造業	0	-	-	-	-
28	電子部品・デバイス・電子回路製造業	4	0.00	0.00	0.01	0.00
29	電気機械器具製造業	2	0.01	0.00	0.01	0.01
30	情報通信機械器具製造業	0	-	-	-	-
31	輸送用機械器具製造業	7	0.00	0.00	0.01	0.00
32	その他の製造業	1	0.01	-	0.01	0.01
33	電気業	0	-	-	-	-
34	ガス業	0	-	-	-	-
35	熱供給業	0	-	-	-	-
36	水道業	187	0.00	0.00	0.00	0.00
37	通信業	0	-	-	-	-
38	放送業	0	-	-	-	-
39	情報サービス業	0	-	-	-	-
40	インターネット附随サービス業	0	-	-	-	-
41	映像・音声・文字情報制作業	0	-	-	-	-
42	鉄道業	0	-	-	-	-
43	道路旅客運送業	0	-	-	-	-
44	道路貨物運送業	0	-	-	-	-
45	水運業	0	-	-	-	-
46	航空運輸業	0	-	-	-	-
47	倉庫業	0	-	-	-	-
48	運輸に附帯するサービス業	0	-	-	-	-
49	郵便業(信書便事業を含む)	0	-	-	-	-
50	各種商品卸売業	0	-	-	-	-
51	繊維・衣服等卸売業	0	-	-	-	-
52	飲食料品卸売業	0	-	-	-	-
53	建築材料, 鉱物・金属材料等卸売業	0	-	-	-	-
54	機械器具卸売業	1	0.00	-	0.00	0.00
55	その他の卸売業	0	-	-	-	-
56	各種商品小売業	0	-	-	-	-
57	織物・衣服・身の回り品小売業	0	-	-	-	-

チウラム 単位:mg/l

	産業中分類	事業場数	平均値	標準偏差	最大値	最小値
58	飲食品小売業	1	0.06	-	0.06	0.06
59	機械器具小売業	0	-	-	-	-
60	その他の小売業	0	-	-	-	-
61	無店舗小売業	0	-	-	-	-
62	銀行業	0	-	-	-	-
63	協同組織金融業	0	-	-	-	-
64	貸金業, クレジットカード業等非預金信用機関	0	-	-	-	-
65	金融商品取引業, 商品先物取引業	0	-	-	-	-
66	補助的金融業等	0	-	-	-	-
67	保険業(保険媒介代理業, 保険サービス業を含む)	0	-	-	-	-
68	不動産取引業	0	-	-	-	-
69	不動産賃貸業・管理業	0	-	-	-	-
70	物品賃貸業	0	-	-	-	-
71	学術・開発研究機関	9	0.00	0.00	0.01	0.00
72	専門サービス業(他に分類されないもの)	0	-	-	-	-
73	広告業	0	-	-	-	-
74	技術サービス業(他に分類されないもの)	11	0.00	0.00	0.01	0.00
75	宿泊業	2	0.00	0.00	0.01	0.00
76	飲食店	0	-	-	-	-
77	持ち帰り・配達飲食サービス業	0	-	-	-	-
78	洗濯・理容・美容・浴場業	2	0.03	0.04	0.06	0.01
79	その他の生活関連サービス業	0	-	-	-	-
80	娯楽業	7	0.00	0.01	0.02	0.00
81	学校教育	2	1,000.00	1,414.21	2,000.00	0.01
82	その他の教育, 学習支援業	0	-	-	-	-
83	医療業	3	0.01	0.00	0.01	0.01
84	保健衛生	2	0.00	0.00	0.01	0.00
85	社会保険・社会福祉・介護事業	0	-	-	-	-
86	郵便局	0	-	-	-	-
87	協同組合(他に分類されないもの)	0	-	-	-	-
88	廃棄物処理業	61	0.00	0.00	0.01	0.00
89	自動車整備業	0	-	-	-	-
90	機械等修理業(別掲を除く)	0	-	-	-	-
91	職業紹介・労働者派遣業	0	-	-	-	-
92	その他の事業サービス業	0	-	-	-	-
93	政治・経済・文化団体	0	-	-	-	-
94	宗教	0	-	-	-	-
95	その他のサービス業	0	-	-	-	-
96	外国公務	0	-	-	-	-
97	国家公務	0	-	-	-	-
98	地方公務	1	0.00	-	0.00	0.00
99	分類不能の産業	4	0.00	0.00	0.00	0.00
-	産業分類不明	0	-	-	-	-
	合計	357	5.61	105.85	2,000.00	0.00

表3.5.5.1(21) 産業分類別有害物質の有害物質の排水濃度の平均値、標準偏差、最大値、最小値

シマジン 単位: mg/l

産業中分類		事業場数	平均値	標準偏差	最大値	最小値
01	農業	0	-	-	-	-
02	林業	0	-	-	-	-
03	漁業(水産養殖業を除く)	0	-	-	-	-
04	水産養殖業	0	-	-	-	-
05	鉱業, 採石業, 砂利採取業	0	-	-	-	-
06	総合工事業	0	-	-	-	-
07	職別工事業(設備工事業を除く)	0	-	-	-	-
08	設備工事業	0	-	-	-	-
09	食料品製造業	4	0.00	0.00	0.00	0.00
10	飲料・たばこ・飼料製造業	5	0.00	0.00	0.00	0.00
11	繊維工業	3	0.00	0.00	0.00	0.00
12	木材・木製品製造業(家具を除く)	0	-	-	-	-
13	家具・装備品製造業	0	-	-	-	-
14	パルプ・紙・紙加工品製造業	2	0.00	0.00	0.00	0.00
15	印刷・同関連業	0	-	-	-	-
16	化学工業	7	0.00	0.00	0.00	0.00
17	石油製品・石炭製品製造業	0	-	-	-	-
18	プラスチック製品製造業(別掲を除く)	0	-	-	-	-
19	ゴム製品製造業	1	0.00	-	0.00	0.00
20	なめし革・同製品・毛皮製造業	1	0.00	-	0.00	0.00
21	窯業・土石製品製造業	3	0.00	0.00	0.00	0.00
22	鉄鋼業	3	0.00	0.00	0.00	0.00
23	非鉄金属製造業	1	0.00	-	0.00	0.00
24	金属製品製造業	3	0.00	0.00	0.00	0.00
25	はん用機械器具製造業	2	0.00	0.00	0.00	0.00
26	生産用機械器具製造業	2	0.02	0.02	0.03	0.00
27	業務用機械器具製造業	0	-	-	-	-
28	電子部品・デバイス・電子回路製造業	4	0.00	0.00	0.00	0.00
29	電気機械器具製造業	2	0.00	0.00	0.00	0.00
30	情報通信機械器具製造業	0	-	-	-	-
31	輸送用機械器具製造業	6	0.00	0.00	0.00	0.00
32	その他の製造業	1	0.00	-	0.00	0.00
33	電気業	0	-	-	-	-
34	ガス業	0	-	-	-	-
35	熱供給業	0	-	-	-	-
36	水道業	187	0.00	0.00	0.00	0.00
37	通信業	0	-	-	-	-
38	放送業	0	-	-	-	-
39	情報サービス業	0	-	-	-	-
40	インターネット附随サービス業	0	-	-	-	-
41	映像・音声・文字情報制作業	0	-	-	-	-
42	鉄道業	0	-	-	-	-
43	道路旅客運送業	0	-	-	-	-
44	道路貨物運送業	0	-	-	-	-
45	水運業	0	-	-	-	-
46	航空運輸業	0	-	-	-	-
47	倉庫業	0	-	-	-	-
48	運輸に附帯するサービス業	0	-	-	-	-
49	郵便業(信書便事業を含む)	0	-	-	-	-
50	各種商品卸売業	0	-	-	-	-
51	繊維・衣服等卸売業	0	-	-	-	-
52	飲食料品卸売業	0	-	-	-	-
53	建築材料, 鉱物・金属材料等卸売業	0	-	-	-	-
54	機械器具卸売業	1	0.00	-	0.00	0.00
55	その他の卸売業	0	-	-	-	-
56	各種商品小売業	0	-	-	-	-
57	織物・衣服・身の回り品小売業	0	-	-	-	-

シマジン 単位:mg/l

産業中分類	事業場数	平均値	標準偏差	最大値	最小値
58 飲食料品小売業	1	0.03	-	0.03	0.03
59 機械器具小売業	0	-	-	-	-
60 その他の小売業	0	-	-	-	-
61 無店舗小売業	0	-	-	-	-
62 銀行業	0	-	-	-	-
63 協同組織金融業	0	-	-	-	-
64 貸金業, クレジットカード業等非預金信用機関	0	-	-	-	-
65 金融商品取引業, 商品先物取引業	0	-	-	-	-
66 補助的金融業等	0	-	-	-	-
67 保険業(保険媒介代理業, 保険サービス業を含む)	0	-	-	-	-
68 不動産取引業	0	-	-	-	-
69 不動産賃貸業・管理業	0	-	-	-	-
70 物品賃貸業	0	-	-	-	-
71 学術・開発研究機関	11	0.00	0.00	0.00	0.00
72 専門サービス業(他に分類されないもの)	0	-	-	-	-
73 広告業	0	-	-	-	-
74 技術サービス業(他に分類されないもの)	11	0.00	0.00	0.00	0.00
75 宿泊業	2	0.00	0.00	0.00	0.00
76 飲食店	0	-	-	-	-
77 持ち帰り・配達飲食サービス業	0	-	-	-	-
78 洗濯・理容・美容・浴場業	2	0.02	0.02	0.03	0.00
79 その他の生活関連サービス業	0	-	-	-	-
80 娯楽業	6	0.00	0.00	0.00	0.00
81 学校教育	1	0.00	-	0.00	0.00
82 その他の教育, 学習支援業	1	0.00	-	0.00	0.00
83 医療業	3	0.00	0.00	0.00	0.00
84 保健衛生	1	0.00	-	0.00	0.00
85 社会保険・社会福祉・介護事業	0	-	-	-	-
86 郵便局	0	-	-	-	-
87 協同組合(他に分類されないもの)	0	-	-	-	-
88 廃棄物処理業	61	0.00	0.00	0.03	0.00
89 自動車整備業	0	-	-	-	-
90 機械等修理業(別掲を除く)	0	-	-	-	-
91 職業紹介・労働者派遣業	0	-	-	-	-
92 その他の事業サービス業	0	-	-	-	-
93 政治・経済・文化団体	0	-	-	-	-
94 宗教	0	-	-	-	-
95 その他のサービス業	0	-	-	-	-
96 外国公務	0	-	-	-	-
97 国家公務	0	-	-	-	-
98 地方公務	1	0.00	-	0.00	0.00
99 分類不能の産業	4	0.00	0.00	0.00	0.00
- 産業分類不明	0	-	-	-	-
合計	343	0.00	0.00	0.03	0.00

表3.5.5.1(22) 産業分類別有害物質の有害物質の排水濃度の平均値、標準偏差、最大値、最小値

チオベンカルブ 単位: mg/l

産業中分類		事業場数	平均値	標準偏差	最大値	最小値
01	農業	0	-	-	-	-
02	林業	0	-	-	-	-
03	漁業(水産養殖業を除く)	0	-	-	-	-
04	水産養殖業	0	-	-	-	-
05	鉱業, 採石業, 砂利採取業	0	-	-	-	-
06	総合工事業	0	-	-	-	-
07	職別工事業(設備工事業を除く)	0	-	-	-	-
08	設備工事業	0	-	-	-	-
09	食料品製造業	4	0.02	0.00	0.02	0.02
10	飲料・たばこ・飼料製造業	5	0.00	0.00	0.00	0.00
11	繊維工業	3	0.01	0.01	0.02	0.00
12	木材・木製品製造業(家具を除く)	0	-	-	-	-
13	家具・装備品製造業	0	-	-	-	-
14	パルプ・紙・紙加工品製造業	2	0.02	0.00	0.02	0.02
15	印刷・同関連業	0	-	-	-	-
16	化学工業	8	0.01	0.01	0.02	0.00
17	石油製品・石炭製品製造業	0	-	-	-	-
18	プラスチック製品製造業(別掲を除く)	0	-	-	-	-
19	ゴム製品製造業	0	-	-	-	-
20	なめし革・同製品・毛皮製造業	1	0.02	-	0.02	0.02
21	窯業・土石製品製造業	3	0.01	0.01	0.02	0.00
22	鉄鋼業	3	0.01	0.01	0.02	0.00
23	非鉄金属製造業	1	0.00	-	0.00	0.00
24	金属製品製造業	3	0.00	0.00	0.00	0.00
25	はん用機械器具製造業	2	0.02	0.00	0.02	0.02
26	生産用機械器具製造業	2	0.11	0.13	0.20	0.02
27	業務用機械器具製造業	0	-	-	-	-
28	電子部品・デバイス・電子回路製造業	4	0.01	0.01	0.02	0.00
29	電気機械器具製造業	2	0.02	0.00	0.02	0.02
30	情報通信機械器具製造業	0	-	-	-	-
31	輸送用機械器具製造業	7	0.01	0.01	0.02	0.00
32	その他の製造業	1	0.02	-	0.02	0.02
33	電気業	0	-	-	-	-
34	ガス業	0	-	-	-	-
35	熱供給業	0	-	-	-	-
36	水道業	186	0.01	0.01	0.02	0.00
37	通信業	0	-	-	-	-
38	放送業	0	-	-	-	-
39	情報サービス業	0	-	-	-	-
40	インターネット附随サービス業	0	-	-	-	-
41	映像・音声・文字情報制作業	0	-	-	-	-
42	鉄道業	0	-	-	-	-
43	道路旅客運送業	0	-	-	-	-
44	道路貨物運送業	0	-	-	-	-
45	水運業	0	-	-	-	-
46	航空運輸業	0	-	-	-	-
47	倉庫業	0	-	-	-	-
48	運輸に附帯するサービス業	0	-	-	-	-
49	郵便業(信書便事業を含む)	0	-	-	-	-
50	各種商品卸売業	0	-	-	-	-
51	繊維・衣服等卸売業	0	-	-	-	-
52	飲食料品卸売業	0	-	-	-	-
53	建築材料, 鉱物・金属材料等卸売業	0	-	-	-	-
54	機械器具卸売業	1	0.00	-	0.00	0.00
55	その他の卸売業	0	-	-	-	-
56	各種商品小売業	0	-	-	-	-
57	織物・衣服・身の回り品小売業	0	-	-	-	-

チオベンカルブ 単位:mg/l

産業中分類	事業場数	平均値	標準偏差	最大値	最小値
58 飲食料品小売業	1	0.20	-	0.20	0.20
59 機械器具小売業	0	-	-	-	-
60 その他の小売業	0	-	-	-	-
61 無店舗小売業	0	-	-	-	-
62 銀行業	0	-	-	-	-
63 協同組織金融業	0	-	-	-	-
64 貸金業, クレジットカード業等非預金信用機関	0	-	-	-	-
65 金融商品取引業, 商品先物取引業	0	-	-	-	-
66 補助的金融業等	0	-	-	-	-
67 保険業(保険媒介代理業, 保険サービス業を含む)	0	-	-	-	-
68 不動産取引業	0	-	-	-	-
69 不動産賃貸業・管理業	0	-	-	-	-
70 物品賃貸業	0	-	-	-	-
71 学術・開発研究機関	11	0.01	0.01	0.02	0.00
72 専門サービス業(他に分類されないもの)	0	-	-	-	-
73 広告業	0	-	-	-	-
74 技術サービス業(他に分類されないもの)	11	0.00	0.01	0.02	0.00
75 宿泊業	2	0.01	0.01	0.02	0.00
76 飲食店	0	-	-	-	-
77 持ち帰り・配達飲食サービス業	0	-	-	-	-
78 洗濯・理容・美容・浴場業	2	0.11	0.13	0.20	0.02
79 その他の生活関連サービス業	0	-	-	-	-
80 娯楽業	4	0.01	0.01	0.02	0.00
81 学校教育	1	0.02	-	0.02	0.02
82 その他の教育, 学習支援業	0	-	-	-	-
83 医療業	3	0.01	0.01	0.02	0.00
84 保健衛生	1	0.02	-	0.02	0.02
85 社会保険・社会福祉・介護事業	0	-	-	-	-
86 郵便局	0	-	-	-	-
87 協同組合(他に分類されないもの)	0	-	-	-	-
88 廃棄物処理業	61	0.01	0.01	0.02	0.00
89 自動車整備業	0	-	-	-	-
90 機械等修理業(別掲を除く)	0	-	-	-	-
91 職業紹介・労働者派遣業	0	-	-	-	-
92 その他の事業サービス業	0	-	-	-	-
93 政治・経済・文化団体	0	-	-	-	-
94 宗教	0	-	-	-	-
95 その他のサービス業	0	-	-	-	-
96 外国公務	0	-	-	-	-
97 国家公務	0	-	-	-	-
98 地方公務	1	0.00	-	0.00	0.00
99 分類不能の産業	4	0.00	0.00	0.00	0.00
- 産業分類不明	0	-	-	-	-
合計	340	0.01	0.02	0.20	0.00

表3.5.5.1(23) 産業分類別有害物質の有害物質の排水濃度の平均値、標準偏差、最大値、最小値

ベンゼン 単位: mg/l

産業中分類		事業場数	平均値	標準偏差	最大値	最小値
01	農業	0	-	-	-	-
02	林業	0	-	-	-	-
03	漁業(水産養殖業を除く)	0	-	-	-	-
04	水産養殖業	0	-	-	-	-
05	鉱業, 採石業, 砂利採取業	0	-	-	-	-
06	総合工事業	0	-	-	-	-
07	職別工事業(設備工事業を除く)	0	-	-	-	-
08	設備工事業	0	-	-	-	-
09	食料品製造業	4	0.01	0.00	0.01	0.01
10	飲料・たばこ・飼料製造業	5	0.00	0.00	0.00	0.00
11	繊維工業	4	0.00	0.00	0.01	0.00
12	木材・木製品製造業(家具を除く)	0	-	-	-	-
13	家具・装備品製造業	1	0.00	-	0.00	0.00
14	パルプ・紙・紙加工品製造業	2	0.01	0.00	0.01	0.01
15	印刷・同関連業	1	0.00	-	0.00	0.00
16	化学工業	30	0.01	0.01	0.00	0.00
17	石油製品・石炭製品製造業	15	0.02	0.02	0.08	0.00
18	プラスチック製品製造業(別掲を除く)	0	-	-	-	-
19	ゴム製品製造業	0	-	-	-	-
20	なめし革・同製品・毛皮製造業	2	0.01	0.01	0.01	0.00
21	窯業・土石製品製造業	4	0.01	0.01	0.01	0.00
22	鉄鋼業	6	0.01	0.00	0.01	0.00
23	非鉄金属製造業	2	0.01	0.01	0.01	0.00
24	金属製品製造業	7	0.00	0.01	0.00	0.00
25	はん用機械器具製造業	3	0.00	0.01	0.01	0.00
26	生産用機械器具製造業	6	0.02	0.04	0.10	0.00
27	業務用機械器具製造業	0	-	-	-	-
28	電子部品・デバイス・電子回路製造業	6	0.00	0.00	0.01	0.00
29	電気機械器具製造業	2	0.01	0.00	0.01	0.01
30	情報通信機械器具製造業	0	-	-	-	-
31	輸送用機械器具製造業	10	0.00	0.00	0.01	0.00
32	その他の製造業	1	0.01	-	0.01	0.01
33	電気業	0	-	-	-	-
34	ガス業	0	-	-	-	-
35	熱供給業	0	-	-	-	-
36	水道業	190	0.00	0.01	0.04	0.00
37	通信業	0	-	-	-	-
38	放送業	0	-	-	-	-
39	情報サービス業	0	-	-	-	-
40	インターネット附随サービス業	0	-	-	-	-
41	映像・音声・文字情報制作業	0	-	-	-	-
42	鉄道業	0	-	-	-	-
43	道路旅客運送業	0	-	-	-	-
44	道路貨物運送業	0	-	-	-	-
45	水運業	0	-	-	-	-
46	航空運輸業	0	-	-	-	-
47	倉庫業	0	-	-	-	-
48	運輸に附帯するサービス業	0	-	-	-	-
49	郵便業(信書便事業を含む)	0	-	-	-	-
50	各種商品卸売業	0	-	-	-	-
51	繊維・衣服等卸売業	0	-	-	-	-
52	飲食料品卸売業	0	-	-	-	-
53	建築材料, 鉱物・金属材料等卸売業	0	-	-	-	-
54	機械器具卸売業	1	0.00	-	0.00	0.00
55	その他の卸売業	0	-	-	-	-
56	各種商品小売業	0	-	-	-	-
57	織物・衣服・身の回り品小売業	0	-	-	-	-

ベンゼン 単位:mg/l

産業中分類		事業場数	平均値	標準偏差	最大値	最小値
58	飲食品小売業	1	0.10	-	0.10	0.10
59	機械器具小売業	0	-	-	-	-
60	その他の小売業	0	-	-	-	-
61	無店舗小売業	0	-	-	-	-
62	銀行業	0	-	-	-	-
63	協同組織金融業	0	-	-	-	-
64	貸金業, クレジットカード業等非預金信用機関	0	-	-	-	-
65	金融商品取引業, 商品先物取引業	0	-	-	-	-
66	補助的金融業等	0	-	-	-	-
67	保険業(保険媒介代理業, 保険サービス業を含む)	0	-	-	-	-
68	不動産取引業	0	-	-	-	-
69	不動産賃貸業・管理業	0	-	-	-	-
70	物品賃貸業	0	-	-	-	-
71	学術・開発研究機関	18	0.00	0.00	0.01	0.00
72	専門サービス業(他に分類されないもの)	0	-	-	-	-
73	広告業	0	-	-	-	-
74	技術サービス業(他に分類されないもの)	14	0.00	0.00	0.01	0.00
75	宿泊業	2	0.01	0.01	0.01	0.00
76	飲食店	1	0.01	-	0.01	0.01
77	持ち帰り・配達飲食サービス業	0	-	-	-	-
78	洗濯・理容・美容・浴場業	5	0.02	0.04	0.10	0.00
79	その他の生活関連サービス業	0	-	-	-	-
80	娯楽業	4	0.00	0.00	0.00	0.00
81	学校教育	4	0.01	0.00	0.01	0.00
82	その他の教育, 学習支援業	1	0.00	-	0.00	0.00
83	医療業	4	0.01	0.00	0.01	0.00
84	保健衛生	3	0.00	0.00	0.00	0.00
85	社会保険・社会福祉・介護事業	0	-	-	-	-
86	郵便局	0	-	-	-	-
87	協同組合(他に分類されないもの)	0	-	-	-	-
88	廃棄物処理業	65	0.01	0.00	0.01	0.00
89	自動車整備業	0	-	-	-	-
90	機械等修理業(別掲を除く)	0	-	-	-	-
91	職業紹介・労働者派遣業	0	-	-	-	-
92	その他の事業サービス業	0	-	-	-	-
93	政治・経済・文化団体	0	-	-	-	-
94	宗教	0	-	-	-	-
95	その他のサービス業	0	-	-	-	-
96	外国公務	1	0.01	-	0.01	0.01
97	国家公務	0	-	-	-	-
98	地方公務	0	-	-	-	-
99	分類不能の産業	5	0.00	0.00	0.00	0.00
-	産業分類不明	0	-	-	-	-
	合計	430	0.01	0.01	0.10	0.00

表3.5.5.1(24) 産業分類別有害物質の有害物質の排水濃度の平均値、標準偏差、最大値、最小値

セレン及びその化合物 単位: mg/l

産業中分類		事業場数	平均値	標準偏差	最大値	最小値
01	農業	0	-	-	-	-
02	林業	0	-	-	-	-
03	漁業(水産養殖業を除く)	0	-	-	-	-
04	水産養殖業	0	-	-	-	-
05	鉱業, 採石業, 砂利採取業	0	-	-	-	-
06	総合工事業	1	0.01	-	0.01	0.01
07	職別工事業(設備工事業を除く)	0	-	-	-	-
08	設備工事業	0	-	-	-	-
09	食料品製造業	4	0.01	0.01	0.03	0.01
10	飲料・たばこ・飼料製造業	5	0.00	0.00	0.01	0.00
11	繊維工業	4	0.01	0.01	0.01	0.00
12	木材・木製品製造業(家具を除く)	0	-	-	-	-
13	家具・装備品製造業	0	-	-	-	-
14	パルプ・紙・紙加工品製造業	2	0.01	0.00	0.01	0.01
15	印刷・同関連業	0	-	-	-	-
16	化学工業	15	0.04	0.09	0.34	0.00
17	石油製品・石炭製品製造業	1	0.00	-	0.00	0.00
18	プラスチック製品製造業(別掲を除く)	0	-	-	-	-
19	ゴム製品製造業	0	-	-	-	-
20	なめし革・同製品・毛皮製造業	2	0.01	0.01	0.01	0.00
21	窯業・土石製品製造業	12	0.01	0.00	0.01	0.00
22	鉄鋼業	5	0.01	0.00	0.01	0.00
23	非鉄金属製造業	14	0.02	0.02	0.06	0.00
24	金属製品製造業	8	0.01	0.02	0.05	0.00
25	はん用機械器具製造業	3	0.01	0.00	0.01	0.01
26	生産用機械器具製造業	2	0.06	0.06	0.10	0.01
27	業務用機械器具製造業	1	0.01	-	0.01	0.01
28	電子部品・デバイス・電子回路製造業	9	0.01	0.01	0.02	0.00
29	電気機械器具製造業	7	0.01	0.00	0.01	0.00
30	情報通信機械器具製造業	0	-	-	-	-
31	輸送用機械器具製造業	10	0.01	0.00	0.01	0.00
32	その他の製造業	1	0.01	-	0.01	0.01
33	電気業	6	0.03	0.04	0.10	0.00
34	ガス業	0	-	-	-	-
35	熱供給業	0	-	-	-	-
36	水道業	197	0.00	0.01	0.04	0.00
37	通信業	0	-	-	-	-
38	放送業	0	-	-	-	-
39	情報サービス業	0	-	-	-	-
40	インターネット附随サービス業	0	-	-	-	-
41	映像・音声・文字情報制作業	0	-	-	-	-
42	鉄道業	0	-	-	-	-
43	道路旅客運送業	0	-	-	-	-
44	道路貨物運送業	0	-	-	-	-
45	水運業	0	-	-	-	-
46	航空運輸業	0	-	-	-	-
47	倉庫業	0	-	-	-	-
48	運輸に附帯するサービス業	0	-	-	-	-
49	郵便業(信書便事業を含む)	0	-	-	-	-
50	各種商品卸売業	0	-	-	-	-
51	繊維・衣服等卸売業	0	-	-	-	-
52	飲食料品卸売業	0	-	-	-	-
53	建築材料, 鉱物・金属材料等卸売業	0	-	-	-	-
54	機械器具卸売業	1	0.00	-	0.00	0.00
55	その他の卸売業	0	-	-	-	-
56	各種商品小売業	0	-	-	-	-
57	織物・衣服・身の回り品小売業	0	-	-	-	-

セレン及びその化合物 単位:mg/l

産業中分類		事業場数	平均値	標準偏差	最大値	最小値
58	飲食料品小売業	1	0.10	-	0.10	0.10
59	機械器具小売業	0	-	-	-	-
60	その他の小売業	0	-	-	-	-
61	無店舗小売業	0	-	-	-	-
62	銀行業	0	-	-	-	-
63	協同組織金融業	0	-	-	-	-
64	貸金業, クレジットカード業等非預金信用機関	0	-	-	-	-
65	金融商品取引業, 商品先物取引業	0	-	-	-	-
66	補助的金融業等	0	-	-	-	-
67	保険業(保険媒介代理業, 保険サービス業を含む)	0	-	-	-	-
68	不動産取引業	0	-	-	-	-
69	不動産賃貸業・管理業	0	-	-	-	-
70	物品賃貸業	0	-	-	-	-
71	学術・開発研究機関	15	0.01	0.00	0.01	0.00
72	専門サービス業(他に分類されないもの)	0	-	-	-	-
73	広告業	0	-	-	-	-
74	技術サービス業(他に分類されないもの)	15	0.01	0.01	0.05	0.00
75	宿泊業	5	0.01	0.02	0.05	0.00
76	飲食店	0	-	-	-	-
77	持ち帰り・配達飲食サービス業	0	-	-	-	-
78	洗濯・理容・美容・浴場業	2	0.06	0.06	0.10	0.01
79	その他の生活関連サービス業	0	-	-	-	-
80	娯楽業	4	0.00	0.00	0.01	0.00
81	学校教育	2	0.01	0.00	0.01	0.01
82	その他の教育, 学習支援業	0	-	-	-	-
83	医療業	3	0.01	0.00	0.01	0.01
84	保健衛生	3	0.00	0.01	0.01	0.00
85	社会保険・社会福祉・介護事業	0	-	-	-	-
86	郵便局	0	-	-	-	-
87	協同組合(他に分類されないもの)	0	-	-	-	-
88	廃棄物処理業	68	0.01	0.01	0.08	0.00
89	自動車整備業	0	-	-	-	-
90	機械等修理業(別掲を除く)	0	-	-	-	-
91	職業紹介・労働者派遣業	0	-	-	-	-
92	その他の事業サービス業	0	-	-	-	-
93	政治・経済・文化団体	0	-	-	-	-
94	宗教	0	-	-	-	-
95	その他のサービス業	0	-	-	-	-
96	外国公務	1	0.01	-	0.01	0.01
97	国家公務	1	0.00	-	0.00	0.00
98	地方公務	2	0.02	0.01	0.02	0.01
99	分類不能の産業	5	0.00	0.00	0.00	0.00
-	産業分類不明	0	-	-	-	-
	合計	437	0.01	0.02	0.34	0.00

表3.5.5.1(25) 産業分類別有害物質の有害物質の排水濃度の平均値、標準偏差、最大値、最小値

ほう素及びその化合物 単位:mg/l

産業中分類		事業場数	平均値	標準偏差	最大値	最小値
01	農業	1	0.10	-	0.10	0.10
02	林業	0	-	-	-	-
03	漁業(水産養殖業を除く)	0	-	-	-	-
04	水産養殖業	0	-	-	-	-
05	鉱業, 採石業, 砂利採取業	2	33.16	46.44	66.00	0.32
06	総合工事業	1	1.30	-	1.30	1.30
07	職別工事業(設備工事業を除く)	0	-	-	-	-
08	設備工事業	0	-	-	-	-
09	食料品製造業	6	0.24	0.38	1.00	0.02
10	飲料・たばこ・飼料製造業	5	0.06	0.08	0.20	0.02
11	繊維工業	18	1.28	1.40	3.90	0.00
12	木材・木製品製造業(家具を除く)	0	-	-	-	-
13	家具・装備品製造業	1	3.27	-	3.27	3.27
14	パルプ・紙・紙加工品製造業	19	0.58	0.58	2.00	0.03
15	印刷・同関連業	5	0.40	0.57	1.40	0.00
16	化学工業	159	1.86	4.14	7.70	0.01
17	石油製品・石炭製品製造業	8	2.16	2.10	5.00	0.10
18	プラスチック製品製造業(別掲を除く)	6	1.68	2.56	5.30	0.01
19	ゴム製品製造業	7	0.27	0.34	1.00	0.09
20	なめし革・同製品・毛皮製造業	2	0.07	0.05	0.10	0.03
21	窯業・土石製品製造業	59	10.77	33.18	6.10	0.02
22	鉄鋼業	47	13.72	83.67	9.30	0.01
23	非鉄金属製造業	37	1.40	2.00	5.97	0.00
24	金属製品製造業	279	1.67	3.13	9.25	0.00
25	はん用機械器具製造業	25	1.31	2.55	9.70	0.01
26	生産用機械器具製造業	16	1.32	2.69	5.10	0.02
27	業務用機械器具製造業	37	0.87	1.22	5.60	0.07
28	電子部品・デバイス・電子回路製造業	103	0.80	1.62	8.10	0.00
29	電気機械器具製造業	41	0.46	0.62	2.50	0.00
30	情報通信機械器具製造業	9	0.99	1.08	3.40	0.13
31	輸送用機械器具製造業	95	0.85	1.60	9.30	0.00
32	その他の製造業	15	0.71	0.92	3.40	0.01
33	電気業	26	20.06	41.46	9.60	0.03
34	ガス業	0	-	-	-	-
35	熱供給業	0	-	-	-	-
36	水道業	560	0.32	1.30	6.10	0.00
37	通信業	0	-	-	-	-
38	放送業	0	-	-	-	-
39	情報サービス業	0	-	-	-	-
40	インターネット附随サービス業	0	-	-	-	-
41	映像・音声・文字情報制作業	1	6.03	-	6.03	6.03
42	鉄道業	4	0.10	0.10	0.25	0.04
43	道路旅客運送業	0	-	-	-	-
44	道路貨物運送業	0	-	-	-	-
45	水運業	0	-	-	-	-
46	航空運輸業	0	-	-	-	-
47	倉庫業	0	-	-	-	-
48	運輸に附帯するサービス業	0	-	-	-	-
49	郵便業(信書便事業を含む)	0	-	-	-	-
50	各種商品卸売業	0	-	-	-	-
51	繊維・衣服等卸売業	0	-	-	-	-
52	飲食料品卸売業	0	-	-	-	-
53	建築材料, 鉱物・金属材料等卸売業	0	-	-	-	-
54	機械器具卸売業	1	0.05	-	0.05	0.05
55	その他の卸売業	0	-	-	-	-
56	各種商品小売業	1	0.65	-	0.65	0.65
57	織物・衣服・身の回り品小売業	0	-	-	-	-

ほう素及びその化合物 単位:mg/l

産業中分類		事業場数	平均値	標準偏差	最大値	最小値
58	飲食品小売業	1	10.00	-	10.00	10.00
59	機械器具小売業	0	-	-	-	-
60	その他の小売業	0	-	-	-	-
61	無店舗小売業	0	-	-	-	-
62	銀行業	0	-	-	-	-
63	協同組織金融業	0	-	-	-	-
64	貸金業, クレジットカード業等非預金信用機関	0	-	-	-	-
65	金融商品取引業, 商品先物取引業	0	-	-	-	-
66	補助的金融業等	0	-	-	-	-
67	保険業(保険媒介代理業, 保険サービス業を含む)	0	-	-	-	-
68	不動産取引業	0	-	-	-	-
69	不動産賃貸業・管理業	0	-	-	-	-
70	物品賃貸業	1	5.34	-	5.34	5.34
71	学術・開発研究機関	42	0.61	1.22	5.60	0.00
72	専門サービス業(他に分類されないもの)	1	1.10	-	1.10	1.10
73	広告業	4	0.23	0.10	0.30	0.10
74	技術サービス業(他に分類されないもの)	27	0.20	0.35	1.80	0.00
75	宿泊業	21	3.35	5.86	7.55	0.05
76	飲食店	1	0.02	-	0.02	0.02
77	持ち帰り・配達飲食サービス業	0	-	-	-	-
78	洗濯・理容・美容・浴場業	3	4.85	4.95	4.40	0.14
79	その他の生活関連サービス業	0	-	-	-	-
80	娯楽業	6	0.10	0.06	0.19	0.00
81	学校教育	4	0.10	0.06	0.19	0.05
82	その他の教育, 学習支援業	0	-	-	-	-
83	医療業	5	0.62	0.44	1.00	0.08
84	保健衛生	5	0.30	0.31	0.80	0.10
85	社会保険・社会福祉・介護事業	1	0.10	-	0.10	0.10
86	郵便局	0	-	-	-	-
87	協同組合(他に分類されないもの)	3	1.32	0.98	2.20	0.27
88	廃棄物処理業	124	0.70	1.80	8.50	0.00
89	自動車整備業	0	-	-	-	-
90	機械等修理業(別掲を除く)	0	-	-	-	-
91	職業紹介・労働者派遣業	0	-	-	-	-
92	その他の事業サービス業	5	0.36	0.47	1.20	0.08
93	政治・経済・文化団体	0	-	-	-	-
94	宗教	0	-	-	-	-
95	その他のサービス業	0	-	-	-	-
96	外国公務	0	-	-	-	-
97	国家公務	1	0.63	-	0.63	0.63
98	地方公務	3	3.28	4.80	8.80	0.10
99	分類不能の産業	14	0.40	0.77	2.40	0.04
-	産業分類不明	0	-	-	-	-
	合計	1,868	1.86	15.77	66.00	0.00

表3.5.5.1(26) 産業分類別有害物質の有害物質の排水濃度の平均値、標準偏差、最大値、最小値

ふっ素及びその化合物 単位:mg/l

産業中分類		事業場数	平均値	標準偏差	最大値	最小値
01	農業	1	0.07	-	0.07	0.07
02	林業	0	-	-	-	-
03	漁業(水産養殖業を除く)	0	-	-	-	-
04	水産養殖業	0	-	-	-	-
05	鉱業,採石業,砂利採取業	5	0.56	0.32	0.98	0.20
06	総合工事業	2	1.75	0.35	2.00	1.50
07	職別工事業(設備工事業を除く)	0	-	-	-	-
08	設備工事業	2	3.15	2.76	5.10	1.20
09	食料品製造業	6	0.30	0.26	0.80	0.10
10	飲料・たばこ・飼料製造業	8	0.22	0.24	0.80	0.10
11	繊維工業	26	0.42	0.37	1.30	0.00
12	木材・木製品製造業(家具を除く)	0	-	-	-	-
13	家具・装備品製造業	3	0.29	0.20	0.50	0.10
14	パルプ・紙・紙加工品製造業	15	0.76	1.52	6.10	0.10
15	印刷・同関連業	4	0.14	0.08	0.26	0.10
16	化学工業	139	1.92	6.05	9.80	0.00
17	石油製品・石炭製品製造業	6	0.74	0.63	1.50	0.20
18	プラスチック製品製造業(別掲を除く)	3	0.22	0.24	0.50	0.07
19	ゴム製品製造業	15	1.03	1.48	5.30	0.00
20	なめし革・同製品・毛皮製造業	2	0.10	0.00	0.10	0.10
21	窯業・土石製品製造業	75	2.07	2.75	9.00	0.00
22	鉄鋼業	77	2.25	2.20	8.90	0.08
23	非鉄金属製造業	42	1.90	2.19	8.10	0.00
24	金属製品製造業	334	2.41	4.40	9.60	0.00
25	はん用機械器具製造業	32	1.66	1.93	7.00	0.10
26	生産用機械器具製造業	34	1.52	2.68	8.00	0.02
27	業務用機械器具製造業	39	0.89	1.35	6.90	0.02
28	電子部品・デバイス・電子回路製造業	122	1.83	1.99	9.00	0.00
29	電気機械器具製造業	78	1.11	1.37	5.00	0.00
30	情報通信機械器具製造業	12	1.64	1.49	5.60	0.05
31	輸送用機械器具製造業	150	1.10	1.49	8.00	0.00
32	その他の製造業	23	1.53	2.49	8.00	0.10
33	電気業	24	1.73	1.78	8.30	0.00
34	ガス業	0	-	-	-	-
35	熱供給業	1	0.16	-	0.16	0.16
36	水道業	464	0.26	0.45	4.60	0.00
37	通信業	0	-	-	-	-
38	放送業	0	-	-	-	-
39	情報サービス業	0	-	-	-	-
40	インターネット附随サービス業	0	-	-	-	-
41	映像・音声・文字情報制作業	0	-	-	-	-
42	鉄道業	4	0.29	0.08	0.40	0.20
43	道路旅客運送業	0	-	-	-	-
44	道路貨物運送業	0	-	-	-	-
45	水運業	0	-	-	-	-
46	航空運輸業	0	-	-	-	-
47	倉庫業	0	-	-	-	-
48	運輸に附帯するサービス業	0	-	-	-	-
49	郵便業(信書便事業を含む)	0	-	-	-	-
50	各種商品卸売業	0	-	-	-	-
51	繊維・衣服等卸売業	0	-	-	-	-
52	飲食料品卸売業	0	-	-	-	-
53	建築材料,鉱物・金属材料等卸売業	0	-	-	-	-
54	機械器具卸売業	1	0.80	-	0.80	0.80
55	その他の卸売業	0	-	-	-	-
56	各種商品小売業	1	0.50	-	0.50	0.50
57	織物・衣服・身の回り品小売業	0	-	-	-	-

ふっ素及びその化合物 単位:mg/l

産業中分類		事業場数	平均値	標準偏差	最大値	最小値
58	飲食料品小売業	1	8.00	-	8.00	8.00
59	機械器具小売業	0	-	-	-	-
60	その他の小売業	0	-	-	-	-
61	無店舗小売業	0	-	-	-	-
62	銀行業	0	-	-	-	-
63	協同組織金融業	0	-	-	-	-
64	貸金業, クレジットカード業等非預金信用機関	0	-	-	-	-
65	金融商品取引業, 商品先物取引業	0	-	-	-	-
66	補助的金融業等	0	-	-	-	-
67	保険業(保険媒介代理業, 保険サービス業を含む)	0	-	-	-	-
68	不動産取引業	0	-	-	-	-
69	不動産賃貸業・管理業	0	-	-	-	-
70	物品賃貸業	1	4.70	-	4.70	4.70
71	学術・開発研究機関	40	0.61	1.34	7.50	0.00
72	専門サービス業(他に分類されないもの)	2	1.75	1.34	2.70	0.80
73	広告業	3	0.08	0.03	0.10	0.05
74	技術サービス業(他に分類されないもの)	26	0.59	1.14	5.10	0.00
75	宿泊業	22	1.05	1.72	6.70	0.08
76	飲食店	1	4.90	-	4.90	4.90
77	持ち帰り・配達飲食サービス業	0	-	-	-	-
78	洗濯・理容・美容・浴場業	6	2.96	3.04	8.00	0.15
79	その他の生活関連サービス業	0	-	-	-	-
80	娯楽業	6	0.51	0.98	2.50	0.00
81	学校教育	12	0.26	0.35	1.30	0.01
82	その他の教育, 学習支援業	3	0.14	0.05	0.20	0.10
83	医療業	8	0.22	0.21	0.50	0.00
84	保健衛生	5	0.76	0.99	2.50	0.10
85	社会保険・社会福祉・介護事業	2	0.10	0.00	0.10	0.10
86	郵便局	0	-	-	-	-
87	協同組合(他に分類されないもの)	4	0.86	1.06	2.40	0.10
88	廃棄物処理業	114	0.63	1.52	7.50	0.00
89	自動車整備業	0	-	-	-	-
90	機械等修理業(別掲を除く)	0	-	-	-	-
91	職業紹介・労働者派遣業	0	-	-	-	-
92	その他の事業サービス業	8	1.21	1.36	4.20	0.04
93	政治・経済・文化団体	1	2.45	-	2.45	2.45
94	宗教	1	2.60	-	2.60	2.60
95	その他のサービス業	0	-	-	-	-
96	外国公務	2	0.15	0.07	0.20	0.10
97	国家公務	1	0.05	-	0.05	0.05
98	地方公務	7	1.26	2.18	6.00	0.00
99	分類不能の産業	17	1.28	1.94	6.40	0.07
-	産業分類不明	0	-	-	-	-
	合計	2,043	1.28	2.84	9.80	0.00

表3.5.5.1(27) 産業分類別有害物質の有害物質の排水濃度の平均値、標準偏差、最大値、最小値

アンモニア、アンモニウム化合物、亜硝酸化合物及び硝酸化合物 単位: mg/l

産業中分類		事業場数	平均値	標準偏差	最大値	最小値
01	農業	10	131.24	210.49	8.10	1.70
02	林業	0	-	-	-	-
03	漁業(水産養殖業を除く)	0	-	-	-	-
04	水産養殖業	0	-	-	-	-
05	鉱業, 採石業, 砂利採取業	1	40.00	-	40.00	40.00
06	総合工事業	5	10.14	7.50	7.70	16.70
07	職別工事業(設備工事業を除く)	0	-	-	-	-
08	設備工事業	0	-	-	-	-
09	食料品製造業	26	6.47	7.87	8.40	0.10
10	飲料・たばこ・飼料製造業	19	4.34	5.30	8.00	0.07
11	繊維工業	29	4.41	7.57	9.20	0.05
12	木材・木製品製造業(家具を除く)	2	10.50	14.71	20.90	0.09
13	家具・装備品製造業	4	5.09	4.34	5.71	0.95
14	パルプ・紙・紙加工品製造業	30	4.40	18.07	3.20	0.10
15	印刷・同関連業	6	38.97	43.13	6.63	120.00
16	化学工業	264	28.30	152.74	96.00	0.00
17	石油製品・石炭製品製造業	12	4.87	5.45	7.20	0.05
18	プラスチック製品製造業(別掲を除く)	6	3.53	4.37	3.80	0.80
19	ゴム製品製造業	12	6.34	5.95	8.10	0.90
20	なめし革・同製品・毛皮製造業	2	8.53	11.00	16.30	0.75
21	窯業・土石製品製造業	33	8.00	14.08	8.70	0.40
22	鉄鋼業	62	15.41	20.27	92.00	0.11
23	非鉄金属製造業	44	44.29	161.25	980.00	0.00
24	金属製品製造業	316	18.10	26.32	93.00	0.00
25	はん用機械器具製造業	35	12.84	14.70	9.50	0.60
26	生産用機械器具製造業	31	16.58	27.12	8.00	0.10
27	業務用機械器具製造業	30	9.26	12.14	8.40	0.00
28	電子部品・デバイス・電子回路製造業	123	8.74	10.56	9.90	0.05
29	電気機械器具製造業	72	13.99	32.82	9.30	0.10
30	情報通信機械器具製造業	16	9.84	11.45	8.40	1.60
31	輸送用機械器具製造業	161	9.42	11.55	9.98	0.10
32	その他の製造業	17	11.14	20.21	9.10	0.00
33	電気業	37	4.63	6.59	9.40	0.01
34	ガス業	0	-	-	-	-
35	熱供給業	1	14.10	-	14.10	14.10
36	水道業	663	7.60	8.85	93.00	0.00
37	通信業	0	-	-	-	-
38	放送業	0	-	-	-	-
39	情報サービス業	0	-	-	-	-
40	インターネット附随サービス業	0	-	-	-	-
41	映像・音声・文字情報制作業	0	-	-	-	-
42	鉄道業	4	3.26	2.16	5.40	0.48
43	道路旅客運送業	0	-	-	-	-
44	道路貨物運送業	0	-	-	-	-
45	水運業	0	-	-	-	-
46	航空運輸業	0	-	-	-	-
47	倉庫業	0	-	-	-	-
48	運輸に附帯するサービス業	10	22.82	17.45	58.00	10.30
49	郵便業(信書便事業を含む)	0	-	-	-	-
50	各種商品卸売業	0	-	-	-	-
51	繊維・衣服等卸売業	0	-	-	-	-
52	飲食料品卸売業	0	-	-	-	-
53	建築材料, 鉱物・金属材料等卸売業	0	-	-	-	-
54	機械器具卸売業	1	10.00	-	10.00	10.00
55	その他の卸売業	0	-	-	-	-
56	各種商品小売業	1	11.30	-	11.30	11.30
57	織物・衣服・身の回り品小売業	0	-	-	-	-

アンモニア、アンモニウム化合物、亜硝酸化合物及び硝酸化合物 単位:mg/l

産業中分類		事業場数	平均値	標準偏差	最大値	最小値
58	飲食料品小売業	2	50.00	70.71	100.00	0.00
59	機械器具小売業	0	-	-	-	-
60	その他の小売業	0	-	-	-	-
61	無店舗小売業	0	-	-	-	-
62	銀行業	0	-	-	-	-
63	協同組織金融業	0	-	-	-	-
64	貸金業、クレジットカード業等非預金信用機関	0	-	-	-	-
65	金融商品取引業、商品先物取引業	0	-	-	-	-
66	補助的金融業等	0	-	-	-	-
67	保険業(保険媒介代理業、保険サービス業を含む)	0	-	-	-	-
68	不動産取引業	0	-	-	-	-
69	不動産賃貸業・管理業	0	-	-	-	-
70	物品賃貸業	1	20.70	-	20.70	20.70
71	学術・開発研究機関	62	10.98	15.73	8.50	0.01
72	専門サービス業(他に分類されないもの)	0	-	-	-	-
73	広告業	5	5.16	4.67	7.60	0.80
74	技術サービス業(他に分類されないもの)	45	8.86	11.05	8.10	0.00
75	宿泊業	8	4.66	4.28	9.50	0.50
76	飲食店	3	26.57	35.91	7.30	4.40
77	持ち帰り・配達飲食サービス業	0	-	-	-	-
78	洗濯・理容・美容・浴場業	2	57.00	60.81	14.00	100.00
79	その他の生活関連サービス業	0	-	-	-	-
80	娯楽業	3	5.47	3.62	7.80	1.30
81	学校教育	12	10.47	11.65	8.00	0.20
82	その他の教育、学習支援業	0	-	-	-	-
83	医療業	11	9.85	6.48	9.90	0.05
84	保健衛生	8	8.85	11.68	7.80	0.10
85	社会保険・社会福祉・介護事業	1	3.80	-	3.80	3.80
86	郵便局	0	-	-	-	-
87	協同組合(他に分類されないもの)	4	21.91	11.86	4.65	24.00
88	廃棄物処理業	189	9.35	14.88	9.76	0.05
89	自動車整備業	0	-	-	-	-
90	機械等修理業(別掲を除く)	0	-	-	-	-
91	職業紹介・労働者派遣業	0	-	-	-	-
92	その他の事業サービス業	9	9.46	5.25	9.50	1.60
93	政治・経済・文化団体	0	-	-	-	-
94	宗教	1	36.00	-	36.00	36.00
95	その他のサービス業	1	10.30	-	10.30	10.30
96	外国公務	19	7.32	2.98	9.00	10.30
97	国家公務	2	12.55	17.61	25.00	0.10
98	地方公務	5	4.50	8.67	20.00	0.40
99	分類不能の産業	22	13.62	18.06	8.30	0.30
-	産業分類不明	0	-	-	-	-
	合計	2,500	13.46	58.43	980.00	0.00

表3.5.5.1(28) 産業分類別有害物質の有害物質の排水濃度の平均値、標準偏差、最大値、最小値

1,4-ジオキサン 単位: mg/l

産業中分類		事業場数	平均値	標準偏差	最大値	最小値
01	農業	0	-	-	-	-
02	林業	0	-	-	-	-
03	漁業(水産養殖業を除く)	0	-	-	-	-
04	水産養殖業	0	-	-	-	-
05	鉱業, 採石業, 砂利採取業	0	-	-	-	-
06	総合工事業	0	-	-	-	-
07	職別工事業(設備工事業を除く)	0	-	-	-	-
08	設備工事業	0	-	-	-	-
09	食料品製造業	2	0.04	0.02	0.05	0.03
10	飲料・たばこ・飼料製造業	3	0.04	0.03	0.05	0.01
11	繊維工業	5	0.19	0.20	0.50	0.01
12	木材・木製品製造業(家具を除く)	0	-	-	-	-
13	家具・装備品製造業	0	-	-	-	-
14	パルプ・紙・紙加工品製造業	1	0.00	-	0.00	0.00
15	印刷・同関連業	0	-	-	-	-
16	化学工業	37	1.79	7.69	8.40	0.00
17	石油製品・石炭製品製造業	0	-	-	-	-
18	プラスチック製品製造業(別掲を除く)	0	-	-	-	-
19	ゴム製品製造業	0	-	-	-	-
20	なめし革・同製品・毛皮製造業	1	0.05	-	0.05	0.05
21	窯業・土石製品製造業	0	-	-	-	-
22	鉄鋼業	0	-	-	-	-
23	非鉄金属製造業	2	1.43	2.01	2.85	0.01
24	金属製品製造業	3	0.01	0.01	0.02	0.00
25	はん用機械器具製造業	2	0.05	0.00	0.05	0.05
26	生産用機械器具製造業	3	0.19	0.27	0.50	0.01
27	業務用機械器具製造業	0	-	-	-	-
28	電子部品・デバイス・電子回路製造業	8	0.02	0.02	0.05	0.01
29	電気機械器具製造業	0	-	-	-	-
30	情報通信機械器具製造業	0	-	-	-	-
31	輸送用機械器具製造業	4	0.05	0.01	0.06	0.05
32	その他の製造業	1	0.05	-	0.05	0.05
33	電気業	0	-	-	-	-
34	ガス業	0	-	-	-	-
35	熱供給業	0	-	-	-	-
36	水道業	114	0.15	1.22	12.90	0.00
37	通信業	0	-	-	-	-
38	放送業	0	-	-	-	-
39	情報サービス業	0	-	-	-	-
40	インターネット附随サービス業	0	-	-	-	-
41	映像・音声・文字情報制作業	0	-	-	-	-
42	鉄道業	0	-	-	-	-
43	道路旅客運送業	0	-	-	-	-
44	道路貨物運送業	0	-	-	-	-
45	水運業	0	-	-	-	-
46	航空運輸業	0	-	-	-	-
47	倉庫業	0	-	-	-	-
48	運輸に附帯するサービス業	0	-	-	-	-
49	郵便業(信書便事業を含む)	0	-	-	-	-
50	各種商品卸売業	0	-	-	-	-
51	繊維・衣服等卸売業	0	-	-	-	-
52	飲食料品卸売業	0	-	-	-	-
53	建築材料, 鉱物・金属材料等卸売業	0	-	-	-	-
54	機械器具卸売業	1	0.05	-	0.05	0.05
55	その他の卸売業	0	-	-	-	-
56	各種商品小売業	0	-	-	-	-
57	織物・衣服・身の回り品小売業	0	-	-	-	-

1,4-ジオキサン 単位:mg/l

産業中分類		事業場数	平均値	標準偏差	最大値	最小値
58	飲食品小売業	1	0.50	-	0.50	0.50
59	機械器具小売業	0	-	-	-	-
60	その他の小売業	0	-	-	-	-
61	無店舗小売業	0	-	-	-	-
62	銀行業	0	-	-	-	-
63	協同組織金融業	0	-	-	-	-
64	貸金業, クレジットカード業等非預金信用機関	0	-	-	-	-
65	金融商品取引業, 商品先物取引業	0	-	-	-	-
66	補助的金融業等	0	-	-	-	-
67	保険業(保険媒介代理業, 保険サービス業を含む)	0	-	-	-	-
68	不動産取引業	0	-	-	-	-
69	不動産賃貸業・管理業	0	-	-	-	-
70	物品賃貸業	0	-	-	-	-
71	学術・開発研究機関	8	0.04	0.03	0.10	0.00
72	専門サービス業(他に分類されないもの)	0	-	-	-	-
73	広告業	1	0.50	-	0.50	0.50
74	技術サービス業(他に分類されないもの)	8	0.03	0.02	0.05	0.00
75	宿泊業	2	0.01	0.00	0.01	0.01
76	飲食店	0	-	-	-	-
77	持ち帰り・配達飲食サービス業	0	-	-	-	-
78	洗濯・理容・美容・浴場業	2	0.28	0.32	0.50	0.05
79	その他の生活関連サービス業	0	-	-	-	-
80	娯楽業	2	0.00	0.00	0.01	0.00
81	学校教育	1	0.01	-	0.01	0.01
82	その他の教育, 学習支援業	0	-	-	-	-
83	医療業	1	0.01	-	0.01	0.01
84	保健衛生	1	0.01	-	0.01	0.01
85	社会保険・社会福祉・介護事業	0	-	-	-	-
86	郵便局	0	-	-	-	-
87	協同組合(他に分類されないもの)	0	-	-	-	-
88	廃棄物処理業	39	0.06	0.24	1.30	0.00
89	自動車整備業	0	-	-	-	-
90	機械等修理業(別掲を除く)	0	-	-	-	-
91	職業紹介・労働者派遣業	0	-	-	-	-
92	その他の事業サービス業	0	-	-	-	-
93	政治・経済・文化団体	0	-	-	-	-
94	宗教	0	-	-	-	-
95	その他のサービス業	0	-	-	-	-
96	外国公務	0	-	-	-	-
97	国家公務	0	-	-	-	-
98	地方公務	0	-	-	-	-
99	分類不能の産業	0	-	-	-	-
-	産業分類不明	0	-	-	-	-
	合計	253	0.37	3.08	12.90	0.00

表3.5.5.2(1) 産業分類別の有害物質の測定回数の平均値、標準偏差、最大値、最小値

産業中分類		カドミウム及びその化合物 回/年					
		連続測定 事業場数	非連続測定				
		事業場数	平均値	標準偏差	最大値	最小値	
01	農業	0	0	-	-	-	-
02	林業	0	0	-	-	-	-
03	漁業(水産養殖業を除く)	0	0	-	-	-	-
04	水産養殖業	0	0	-	-	-	-
05	鉱業, 採石業, 砂利採取業	0	7	20.7	16.4	48	1
06	総合工事業	0	1	1.0	-	1	1
07	職別工事業(設備工事業を除く)	0	0	-	-	-	-
08	設備工事業	0	0	-	-	-	-
09	食料品製造業	0	5	1.0	0.0	1	1
10	飲料・たばこ・飼料製造業	0	4	1.0	0.0	1	1
11	繊維工業	0	4	1.0	0.0	1	1
12	木材・木製品製造業(家具を除く)	0	0	-	-	-	-
13	家具・装備品製造業	0	1	1.0	-	1	1
14	パルプ・紙・紙加工品製造業	0	3	1.3	0.6	2	1
15	印刷・同関連業	0	2	2.5	2.1	4	1
16	化学工業	0	21	38.3	74.8	52	1
17	石油製品・石炭製品製造業	0	2	26.5	34.6	51	2
18	プラスチック製品製造業(別掲を除く)	0	0	-	-	-	-
19	ゴム製品製造業	0	1	2.0	-	2	2
20	なめし革・同製品・毛皮製造業	0	2	1.0	0.0	1	1
21	窯業・土石製品製造業	0	25	7.0	12.6	7	1
22	鉄鋼業	0	13	4.7	4.5	6	1
23	非鉄金属製造業	0	18	73.5	93.1	71	12
24	金属製品製造業	0	42	4.3	4.3	6	1
25	はん用機械器具製造業	0	7	2.4	2.3	7	1
26	生産用機械器具製造業	0	4	2.0	1.4	4	1
27	業務用機械器具製造業	0	4	5.8	6.9	4	1
28	電子部品・デバイス・電子回路製造業	0	14	4.6	5.0	6	1
29	電気機械器具製造業	0	9	26.6	52.3	6	1
30	情報通信機械器具製造業	0	0	-	-	-	-
31	輸送用機械器具製造業	0	17	10.1	14.9	49	1
32	その他の製造業	0	5	3.6	4.2	2	1
33	電気業	0	2	6.5	7.8	12	1
34	ガス業	0	0	-	-	-	-
35	熱供給業	0	0	-	-	-	-
36	水道業	0	186	8.6	35.7	6	0
37	通信業	0	0	-	-	-	-
38	放送業	0	0	-	-	-	-
39	情報サービス業	0	0	-	-	-	-
40	インターネット附随サービス業	0	0	-	-	-	-
41	映像・音声・文字情報制作業	0	0	-	-	-	-
42	鉄道業	0	0	-	-	-	-
43	道路旅客運送業	0	0	-	-	-	-
44	道路貨物運送業	0	0	-	-	-	-
45	水運業	0	0	-	-	-	-
46	航空運輸業	0	1	12.0	-	12	12
47	倉庫業	0	0	-	-	-	-
48	運輸に附帯するサービス業	0	0	-	-	-	-
49	郵便業(信書便事業を含む)	0	0	-	-	-	-
50	各種商品卸売業	0	0	-	-	-	-
51	繊維・衣服等卸売業	0	0	-	-	-	-
52	飲食料品卸売業	0	0	-	-	-	-
53	建築材料, 鉱物・金属材料等卸売業	0	0	-	-	-	-
54	機械器具卸売業	0	1	1.0	-	1	1
55	その他の卸売業	0	0	-	-	-	-
56	各種商品小売業	0	1	1.0	-	1	1

産業中分類	連続測定	非連続測定					
	事業場数	事業場数	平均値	標準偏差	最大値	最小値	
57	織物・衣服・身の回り品小売業	0	0	-	-	-	-
58	飲食料品小売業	0	0	-	-	-	-
59	機械器具小売業	0	0	-	-	-	-
60	その他の小売業	0	0	-	-	-	-
61	無店舗小売業	0	0	-	-	-	-
62	銀行業	0	0	-	-	-	-
63	協同組織金融業	0	0	-	-	-	-
64	貸金業, クレジットカード業等非預金信用機関	0	0	-	-	-	-
65	金融商品取引業, 商品先物取引業	0	0	-	-	-	-
66	補助的金融業等	0	0	-	-	-	-
67	保険業(保険媒介代理業, 保険サービス業を含む)	0	0	-	-	-	-
68	不動産取引業	0	0	-	-	-	-
69	不動産賃貸業・管理業	0	0	-	-	-	-
70	物品賃貸業	0	1	12.0	-	12	12
71	学術・開発研究機関	0	21	3.0	3.3	6	1
72	専門サービス業(他に分類されないもの)	0	0	-	-	-	-
73	広告業	0	0	-	-	-	-
74	技術サービス業(他に分類されないもの)	0	21	3.9	4.4	8	1
75	宿泊業	0	4	92.5	181.7	365	1
76	飲食店	0	0	-	-	-	-
77	持ち帰り・配達飲食サービス業	0	1	2.0	-	2	2
78	洗濯・理容・美容・浴場業	0	4	2.8	1.8	4	0
79	その他の生活関連サービス業	0	0	-	-	-	-
80	娯楽業	0	2	6.5	7.8	12	1
81	学校教育	0	7	5.3	3.5	6	1
82	その他の教育, 学習支援業	0	2	4.5	0.7	5	4
83	医療業	0	7	3.4	4.4	4	1
84	保健衛生	0	4	3.5	3.3	8	1
85	社会保険・社会福祉・介護事業	0	0	-	-	-	-
86	郵便局	0	0	-	-	-	-
87	協同組合(他に分類されないもの)	0	0	-	-	-	-
88	廃棄物処理業	0	68	17.6	61.8	8	1
89	自動車整備業	0	0	-	-	-	-
90	機械等修理業(別掲を除く)	0	0	-	-	-	-
91	職業紹介・労働者派遣業	0	0	-	-	-	-
92	その他の事業サービス業	0	1	1.0	-	1	1
93	政治・経済・文化団体	0	0	-	-	-	-
94	宗教	0	0	-	-	-	-
95	その他のサービス業	0	0	-	-	-	-
96	外国公務	0	1	3.0	-	3	3
97	国家公務	0	0	-	-	-	-
98	地方公務	0	2	1.0	0.0	1	1
99	分類不能の産業	0	9	3.9	4.6	3	1
-	産業分類不明	0	0	-	-	-	-
	合計	0	557	12.2	42.7	365	0

表3.5.5.2(2) 産業分類別の有害物質の測定回数の平均値、標準偏差、最大値、最小値

産業中分類		連続測定 事業場数	シアン化合物 回/年 非連続測定				
			事業場数	平均値	標準偏差	最大値	最小値
01	農業	0	0	-	-	-	-
02	林業	0	0	-	-	-	-
03	漁業(水産養殖業を除く)	0	0	-	-	-	-
04	水産養殖業	0	0	-	-	-	-
05	鉱業, 採石業, 砂利採取業	0	0	-	-	-	-
06	総合工事業	0	0	-	-	-	-
07	職別工事業(設備工事業を除く)	0	0	-	-	-	-
08	設備工事業	0	0	-	-	-	-
09	食料品製造業	0	6	1.2	0.4	2	1
10	飲料・たばこ・飼料製造業	0	5	1.0	0.0	1	1
11	繊維工業	0	6	1.3	0.5	2	1
12	木材・木製品製造業(家具を除く)	0	0	-	-	-	-
13	家具・装備品製造業	0	2	6.5	7.8	12	1
14	パルプ・紙・紙加工品製造業	0	3	1.3	0.6	2	1
15	印刷・同関連業	0	1	4.0	-	4	4
16	化学工業	0	37	46.1	95.1	98	1
17	石油製品・石炭製品製造業	0	3	101.0	129.5	51	248
18	プラスチック製品製造業(別掲を除く)	0	0	-	-	-	-
19	ゴム製品製造業	0	1	2.0	-	2	2
20	なめし革・同製品・毛皮製造業	0	2	1.0	0.0	1	1
21	窯業・土石製品製造業	0	9	2.6	3.7	4	1
22	鉄鋼業	0	10	116.9	343.8	4	1
23	非鉄金属製造業	0	8	38.5	54.1	71	1
24	金属製品製造業	0	151	29.9	79.1	8	1
25	はん用機械器具製造業	0	12	6.2	5.4	7	1
26	生産用機械器具製造業	0	3	5.0	6.1	2	1
27	業務用機械器具製造業	0	3	8.3	8.5	5	18
28	電子部品・デバイス・電子回路製造業	0	33	24.8	61.8	6	1
29	電気機械器具製造業	0	10	31.3	72.6	237	1
30	情報通信機械器具製造業	0	2	48.0	0.0	48	48
31	輸送用機械器具製造業	0	21	30.4	71.6	49	1
32	その他の製造業	0	6	15.0	18.4	51	1
33	電気業	0	1	24.0	-	24	24
34	ガス業	0	0	-	-	-	-
35	熱供給業	0	0	-	-	-	-
36	水道業	0	191	5.1	6.9	6	0
37	通信業	0	0	-	-	-	-
38	放送業	0	0	-	-	-	-
39	情報サービス業	0	0	-	-	-	-
40	インターネット附随サービス業	0	0	-	-	-	-
41	映像・音声・文字情報制作業	0	0	-	-	-	-
42	鉄道業	0	0	-	-	-	-
43	道路旅客運送業	0	0	-	-	-	-
44	道路貨物運送業	0	0	-	-	-	-
45	水運業	0	0	-	-	-	-
46	航空運輸業	0	0	-	-	-	-
47	倉庫業	0	0	-	-	-	-
48	運輸に附帯するサービス業	0	0	-	-	-	-
49	郵便業(信書便事業を含む)	0	0	-	-	-	-
50	各種商品卸売業	0	0	-	-	-	-
51	繊維・衣服等卸売業	0	0	-	-	-	-
52	飲食料品卸売業	0	0	-	-	-	-
53	建築材料, 鉱物・金属材料等卸売業	0	0	-	-	-	-
54	機械器具卸売業	0	1	1.0	-	1	1
55	その他の卸売業	0	0	-	-	-	-
56	各種商品小売業	0	0	-	-	-	-

産業中分類	連続測定	非連続測定					
	事業場数	事業場数	平均値	標準偏差	最大値	最小値	
57	織物・衣服・身の回り品小売業	0	0	-	-	-	-
58	飲食料品小売業	0	0	-	-	-	-
59	機械器具小売業	0	0	-	-	-	-
60	その他の小売業	0	0	-	-	-	-
61	無店舗小売業	0	0	-	-	-	-
62	銀行業	0	0	-	-	-	-
63	協同組織金融業	0	0	-	-	-	-
64	貸金業、クレジットカード業等非預金信用機関	0	0	-	-	-	-
65	金融商品取引業、商品先物取引業	0	0	-	-	-	-
66	補助的金融業等	0	0	-	-	-	-
67	保険業(保険媒介代理業、保険サービス業を含む)	0	0	-	-	-	-
68	不動産取引業	0	0	-	-	-	-
69	不動産賃貸業・管理業	0	0	-	-	-	-
70	物品賃貸業	0	1	247.0	-	247	247
71	学術・開発研究機関	0	18	2.9	3.5	4	1
72	専門サービス業(他に分類されないもの)	0	1	1.0	-	1	1
73	広告業	0	0	-	-	-	-
74	技術サービス業(他に分類されないもの)	0	14	5.3	4.9	8	1
75	宿泊業	0	2	1.5	0.7	2	1
76	飲食店	0	0	-	-	-	-
77	持ち帰り・配達飲食サービス業	0	1	2.0	-	2	2
78	洗濯・理容・美容・浴場業	0	2	1.0	0.0	1	1
79	その他の生活関連サービス業	0	0	-	-	-	-
80	娯楽業	0	2	12.0	0.0	12	12
81	学校教育	0	7	5.0	3.5	6	1
82	その他の教育、学習支援業	0	1	4.0	-	4	4
83	医療業	0	6	3.8	4.6	4	1
84	保健衛生	0	3	2.0	1.7	4	1
85	社会保険・社会福祉・介護事業	0	1	1.0	-	1	1
86	郵便局	0	0	-	-	-	-
87	協同組合(他に分類されないもの)	0	1	12.0	-	12	12
88	廃棄物処理業	0	64	8.2	33.6	8	1
89	自動車整備業	0	0	-	-	-	-
90	機械等修理業(別掲を除く)	0	0	-	-	-	-
91	職業紹介・労働者派遣業	0	0	-	-	-	-
92	その他の事業サービス業	0	2	6.5	7.8	12	1
93	政治・経済・文化団体	0	1	12.0	-	12	12
94	宗教	0	0	-	-	-	-
95	その他のサービス業	0	0	-	-	-	-
96	外国公務	0	0	-	-	-	-
97	国家公務	0	1	2.0	-	2	2
98	地方公務	0	1	1.0	-	1	1
99	分類不能の産業	0	7	4.3	5.3	2	1
-	産業分類不明	0	0	-	-	-	-
	合計	0	663	18.4	67.7	247	0

表3.5.5.2(3) 産業分類別の有害物質の測定回数の平均値、標準偏差、最大値、最小値

産業中分類		連続測定 事業場数	有機燐化合物 回/年 非連続測定				
			事業場数	平均値	標準偏差	最大値	最小値
01	農業	0	1	1.0	-	1	1
02	林業	0	0	-	-	-	-
03	漁業(水産養殖業を除く)	0	0	-	-	-	-
04	水産養殖業	0	0	-	-	-	-
05	鉱業, 採石業, 砂利採取業	0	0	-	-	-	-
06	総合工事業	0	0	-	-	-	-
07	職別工事業(設備工事業を除く)	0	0	-	-	-	-
08	設備工事業	0	0	-	-	-	-
09	食料品製造業	0	4	1.0	0.0	1	1
10	飲料・たばこ・飼料製造業	0	5	1.0	0.0	1	1
11	繊維工業	0	3	1.0	0.0	1	1
12	木材・木製品製造業(家具を除く)	0	0	-	-	-	-
13	家具・装備品製造業	0	0	-	-	-	-
14	パルプ・紙・紙加工品製造業	0	4	7.0	11.3	24	1
15	印刷・同関連業	0	1	4.0	-	4	4
16	化学工業	0	12	6.0	13.6	48	1
17	石油製品・石炭製品製造業	0	0	-	-	-	-
18	プラスチック製品製造業(別掲を除く)	0	0	-	-	-	-
19	ゴム製品製造業	0	0	-	-	-	-
20	なめし革・同製品・毛皮製造業	0	2	1.0	0.0	1	1
21	窯業・土石製品製造業	0	5	1.2	0.4	2	1
22	鉄鋼業	0	5	6.2	10.0	3	1
23	非鉄金属製造業	0	1	12.0	-	12	12
24	金属製品製造業	0	13	7.5	12.4	46	1
25	はん用機械器具製造業	0	4	1.0	0.0	1	1
26	生産用機械器具製造業	0	0	-	-	-	-
27	業務用機械器具製造業	0	2	6.5	7.8	12	1
28	電子部品・デバイス・電子回路製造業	0	9	1.9	1.8	6	1
29	電気機械器具製造業	0	6	3.2	4.4	2	1
30	情報通信機械器具製造業	0	0	-	-	-	-
31	輸送用機械器具製造業	0	13	21.8	66.3	4	1
32	その他の製造業	0	2	2.0	0.0	2	2
33	電気業	0	0	-	-	-	-
34	ガス業	0	0	-	-	-	-
35	熱供給業	0	0	-	-	-	-
36	水道業	0	183	4.6	6.0	6	0
37	通信業	0	0	-	-	-	-
38	放送業	0	0	-	-	-	-
39	情報サービス業	0	0	-	-	-	-
40	インターネット附属サービス業	0	0	-	-	-	-
41	映像・音声・文字情報制作業	0	0	-	-	-	-
42	鉄道業	0	0	-	-	-	-
43	道路旅客運送業	0	0	-	-	-	-
44	道路貨物運送業	0	0	-	-	-	-
45	水運業	0	0	-	-	-	-
46	航空運輸業	0	0	-	-	-	-
47	倉庫業	0	0	-	-	-	-
48	運輸に附帯するサービス業	0	0	-	-	-	-
49	郵便業(信書便事業を含む)	0	0	-	-	-	-
50	各種商品卸売業	0	0	-	-	-	-
51	繊維・衣服等卸売業	0	0	-	-	-	-
52	飲食料品卸売業	0	0	-	-	-	-
53	建築材料, 鉱物・金属材料等卸売業	0	0	-	-	-	-
54	機械器具卸売業	0	1	1.0	-	1	1
55	その他の卸売業	0	0	-	-	-	-
56	各種商品小売業	0	0	-	-	-	-

産業中分類	連続測定	非連続測定					
	事業場数	事業場数	平均値	標準偏差	最大値	最小値	
57	織物・衣服・身の回り品小売業	0	0	-	-	-	-
58	飲食料品小売業	0	0	-	-	-	-
59	機械器具小売業	0	0	-	-	-	-
60	その他の小売業	0	0	-	-	-	-
61	無店舗小売業	0	0	-	-	-	-
62	銀行業	0	0	-	-	-	-
63	協同組織金融業	0	0	-	-	-	-
64	貸金業, クレジットカード業等非預金信用機関	0	0	-	-	-	-
65	金融商品取引業, 商品先物取引業	0	0	-	-	-	-
66	補助的金融業等	0	0	-	-	-	-
67	保険業(保険媒介代理業, 保険サービス業を含む)	0	0	-	-	-	-
68	不動産取引業	0	0	-	-	-	-
69	不動産賃貸業・管理業	0	0	-	-	-	-
70	物品賃貸業	0	0	-	-	-	-
71	学術・開発研究機関	0	17	3.2	3.5	4	1
72	専門サービス業(他に分類されないもの)	0	0	-	-	-	-
73	広告業	0	0	-	-	-	-
74	技術サービス業(他に分類されないもの)	0	9	3.4	3.9	8	1
75	宿泊業	0	1	1.0	-	1	1
76	飲食店	0	0	-	-	-	-
77	持ち帰り・配達飲食サービス業	0	1	2.0	-	2	2
78	洗濯・理容・美容・浴場業	0	3	4.7	6.4	12	1
79	その他の生活関連サービス業	0	0	-	-	-	-
80	娯楽業	0	2	12.0	0.0	12	12
81	学校教育	0	3	2.7	1.5	4	1
82	その他の教育, 学習支援業	0	1	4.0	-	4	4
83	医療業	0	3	1.0	0.0	1	1
84	保健衛生	0	3	2.0	1.7	4	1
85	社会保険・社会福祉・介護事業	0	0	-	-	-	-
86	郵便局	0	0	-	-	-	-
87	協同組合(他に分類されないもの)	0	0	-	-	-	-
88	廃棄物処理業	0	60	2.4	3.4	8	1
89	自動車整備業	0	0	-	-	-	-
90	機械等修理業(別掲を除く)	0	0	-	-	-	-
91	職業紹介・労働者派遣業	0	0	-	-	-	-
92	その他の事業サービス業	0	1	1.0	-	1	1
93	政治・経済・文化団体	0	0	-	-	-	-
94	宗教	0	0	-	-	-	-
95	その他のサービス業	0	0	-	-	-	-
96	外国公務	0	0	-	-	-	-
97	国家公務	0	0	-	-	-	-
98	地方公務	0	0	-	-	-	-
99	分類不能の産業	0	6	3.2	4.4	2	1
-	産業分類不明	0	0	-	-	-	-
	合計	0	386	4.5	13.5	48	0

表3.5.5.2(4) 産業分類別の有害物質の測定回数の平均値、標準偏差、最大値、最小値

産業中分類		連続測定 事業場数	鉛及びその化合物 回/年				
			非連続測定 事業場数	平均値	標準偏差	最大値	最小値
01	農業	0	0	-	-	-	-
02	林業	0	0	-	-	-	-
03	漁業(水産養殖業を除く)	0	0	-	-	-	-
04	水産養殖業	0	0	-	-	-	-
05	鉱業, 採石業, 砂利採取業	0	5	24.2	18.7	48	1
06	総合工事業	0	1	6.0	-	6	6
07	職別工事業(設備工事業を除く)	0	0	-	-	-	-
08	設備工事業	0	0	-	-	-	-
09	食料品製造業	0	6	1.8	2.0	6	1
10	飲料・たばこ・飼料製造業	0	4	1.0	0.0	1	1
11	繊維工業	0	6	2.0	2.0	6	1
12	木材・木製品製造業(家具を除く)	0	0	-	-	-	-
13	家具・装備品製造業	0	2	6.5	7.8	12	1
14	パルプ・紙・紙加工品製造業	0	3	1.3	0.6	2	1
15	印刷・同関連業	0	2	2.5	2.1	4	1
16	化学工業	0	42	18.7	42.4	52	1
17	石油製品・石炭製品製造業	0	2	26.5	34.6	51	2
18	プラスチック製品製造業(別掲を除く)	0	2	12.0	0.0	12	12
19	ゴム製品製造業	0	5	3.4	4.8	2	1
20	なめし革・同製品・毛皮製造業	0	2	1.0	0.0	1	1
21	窯業・土石製品製造業	0	34	7.0	11.1	7	1
22	鉄鋼業	0	23	11.6	21.2	4	1
23	非鉄金属製造業	0	37	41.1	72.8	96	1
24	金属製品製造業	0	105	16.1	43.4	9	1
25	はん用機械器具製造業	0	19	9.2	11.7	7	1
26	生産用機械器具製造業	0	6	1.7	1.2	4	1
27	業務用機械器具製造業	0	28	6.1	5.2	8	1
28	電子部品・デバイス・電子回路製造業	0	46	12.6	19.4	6	1
29	電気機械器具製造業	0	27	22.3	46.6	98	1
30	情報通信機械器具製造業	0	4	121.0	136.3	4	2
31	輸送用機械器具製造業	0	38	22.4	48.1	7	1
32	その他の製造業	0	12	6.3	7.5	4	1
33	電気業	0	2	6.5	7.8	12	1
34	ガス業	0	0	-	-	-	-
35	熱供給業	0	0	-	-	-	-
36	水道業	0	199	8.8	34.6	6	0
37	通信業	0	0	-	-	-	-
38	放送業	0	0	-	-	-	-
39	情報サービス業	0	0	-	-	-	-
40	インターネット附属サービス業	0	0	-	-	-	-
41	映像・音声・文字情報制作業	0	0	-	-	-	-
42	鉄道業	0	1	4.0	-	4	4
43	道路旅客運送業	0	0	-	-	-	-
44	道路貨物運送業	0	0	-	-	-	-
45	水運業	0	0	-	-	-	-
46	航空運輸業	0	0	-	-	-	-
47	倉庫業	0	0	-	-	-	-
48	運輸に附帯するサービス業	0	0	-	-	-	-
49	郵便業(信書便事業を含む)	0	0	-	-	-	-
50	各種商品卸売業	0	0	-	-	-	-
51	繊維・衣服等卸売業	0	0	-	-	-	-
52	飲食料品卸売業	0	0	-	-	-	-
53	建築材料, 鉱物・金属材料等卸売業	0	0	-	-	-	-
54	機械器具卸売業	0	1	2.0	-	2	2
55	その他の卸売業	0	0	-	-	-	-
56	各種商品小売業	0	1	1.0	-	1	1

産業中分類	連続測定	非連続測定					
	事業場数	事業場数	平均値	標準偏差	最大値	最小値	
57	織物・衣服・身の回り品小売業	0	0	-	-	-	-
58	飲食料品小売業	0	0	-	-	-	-
59	機械器具小売業	0	0	-	-	-	-
60	その他の小売業	0	0	-	-	-	-
61	無店舗小売業	0	0	-	-	-	-
62	銀行業	0	0	-	-	-	-
63	協同組織金融業	0	0	-	-	-	-
64	貸金業, クレジットカード業等非預金信用機関	0	0	-	-	-	-
65	金融商品取引業, 商品先物取引業	0	0	-	-	-	-
66	補助的金融業等	0	0	-	-	-	-
67	保険業(保険媒介代理業, 保険サービス業を含む)	0	0	-	-	-	-
68	不動産取引業	0	0	-	-	-	-
69	不動産賃貸業・管理業	0	1	6.0	-	6	6
70	物品賃貸業	0	1	247.0	-	247	247
71	学術・開発研究機関	0	24	2.9	3.1	6	1
72	専門サービス業(他に分類されないもの)	0	1	1.0	-	1	1
73	広告業	0	0	-	-	-	-
74	技術サービス業(他に分類されないもの)	0	21	5.3	7.3	8	1
75	宿泊業	0	4	92.8	181.5	365	1
76	飲食店	0	1	3.0	-	3	3
77	持ち帰り・配達飲食サービス業	0	1	2.0	-	2	2
78	洗濯・理容・美容・浴場業	0	6	2.4	1.9	5	0
79	その他の生活関連サービス業	0	1	6.0	-	6	6
80	娯楽業	0	4	7.8	5.3	6	1
81	学校教育	0	14	4.9	4.2	6	1
82	その他の教育, 学習支援業	0	2	4.5	0.7	5	4
83	医療業	0	9	2.4	1.8	6	1
84	保健衛生	0	4	3.5	3.3	8	1
85	社会保険・社会福祉・介護事業	0	0	-	-	-	-
86	郵便局	0	0	-	-	-	-
87	協同組合(他に分類されないもの)	0	1	12.0	-	12	12
88	廃棄物処理業	0	69	13.0	48.5	8	1
89	自動車整備業	0	0	-	-	-	-
90	機械等修理業(別掲を除く)	0	2	12.0	0.0	12	12
91	職業紹介・労働者派遣業	0	0	-	-	-	-
92	その他の事業サービス業	0	3	4.7	6.4	12	1
93	政治・経済・文化団体	0	1	12.0	-	12	12
94	宗教	0	0	-	-	-	-
95	その他のサービス業	0	0	-	-	-	-
96	外国公務	0	1	3.0	-	3	3
97	国家公務	0	0	-	-	-	-
98	地方公務	0	2	1.0	0.0	1	1
99	分類不能の産業	0	10	4.7	5.1	3	1
-	産業分類不明	0	0	-	-	-	-
	合計	0	848	13.5	40.3	365	0

表3.5.5.2(5) 産業分類別の有害物質の測定回数の平均値、標準偏差、最大値、最小値

産業中分類		連続測定 事業場数	六価クロム化合物 回/年 非連続測定				
			事業場数	平均値	標準偏差	最大値	最小値
01	農業	0	0	-	-	-	-
02	林業	0	0	-	-	-	-
03	漁業(水産養殖業を除く)	0	0	-	-	-	-
04	水産養殖業	0	0	-	-	-	-
05	鉱業, 採石業, 砂利採取業	0	0	-	-	-	-
06	総合工事業	0	1	6.0	-	6	6
07	職別工事業(設備工事業を除く)	0	1	3.0	-	3	3
08	設備工事業	0	0	-	-	-	-
09	食料品製造業	0	6	1.2	0.4	2	1
10	飲料・たばこ・飼料製造業	0	5	1.0	0.0	1	1
11	繊維工業	0	11	24.9	44.4	156	1
12	木材・木製品製造業(家具を除く)	0	0	-	-	-	-
13	家具・装備品製造業	0	2	6.5	7.8	12	1
14	パルプ・紙・紙加工品製造業	0	5	6.0	10.1	24	1
15	印刷・同関連業	0	8	8.6	4.7	12	1
16	化学工業	0	26	24.0	71.4	365	1
17	石油製品・石炭製品製造業	0	1	51.0	-	51	51
18	プラスチック製品製造業(別掲を除く)	0	1	12.0	-	12	12
19	ゴム製品製造業	0	0	-	-	-	-
20	なめし革・同製品・毛皮製造業	0	1	1.0	-	1	1
21	窯業・土石製品製造業	0	41	4.8	5.1	20	1
22	鉄鋼業	0	28	12.4	11.7	52	1
23	非鉄金属製造業	0	13	81.3	130.1	365	2
24	金属製品製造業	0	227	24.4	56.5	542	1
25	はん用機械器具製造業	0	20	19.3	44.9	209	1
26	生産用機械器具製造業	0	8	9.0	16.2	48	1
27	業務用機械器具製造業	0	20	9.9	7.2	24	1
28	電子部品・デバイス・電子回路製造業	0	17	10.2	12.9	49	1
29	電気機械器具製造業	0	12	24.9	67.2	237	1
30	情報通信機械器具製造業	0	2	12.0	0.0	12	12
31	輸送用機械器具製造業	0	43	20.9	39.3	242	1
32	その他の製造業	0	9	12.0	16.5	51	1
33	電気業	0	0	-	-	-	-
34	ガス業	0	0	-	-	-	-
35	熱供給業	0	0	-	-	-	-
36	水道業	0	185	5.0	6.5	26	0
37	通信業	0	0	-	-	-	-
38	放送業	0	0	-	-	-	-
39	情報サービス業	0	0	-	-	-	-
40	インターネット附随サービス業	0	0	-	-	-	-
41	映像・音声・文字情報制作業	0	0	-	-	-	-
42	鉄道業	0	0	-	-	-	-
43	道路旅客運送業	0	0	-	-	-	-
44	道路貨物運送業	0	0	-	-	-	-
45	水運業	0	1	4.0	-	4	4
46	航空運輸業	0	1	12.0	-	12	12
47	倉庫業	0	0	-	-	-	-
48	運輸に附帯するサービス業	0	0	-	-	-	-
49	郵便業(信書便事業を含む)	0	0	-	-	-	-
50	各種商品卸売業	0	0	-	-	-	-
51	繊維・衣服等卸売業	0	0	-	-	-	-
52	飲食料品卸売業	0	0	-	-	-	-
53	建築材料, 鉱物・金属材料等卸売業	0	0	-	-	-	-
54	機械器具卸売業	0	1	1.0	-	1	1
55	その他の卸売業	0	0	-	-	-	-
56	各種商品小売業	0	0	-	-	-	-

産業中分類	連続測定	非連続測定					
	事業場数	事業場数	平均値	標準偏差	最大値	最小値	
57	織物・衣服・身の回り品小売業	0	0	-	-	-	-
58	飲食料品小売業	0	0	-	-	-	-
59	機械器具小売業	0	0	-	-	-	-
60	その他の小売業	0	0	-	-	-	-
61	無店舗小売業	0	0	-	-	-	-
62	銀行業	0	0	-	-	-	-
63	協同組織金融業	0	0	-	-	-	-
64	貸金業, クレジットカード業等非預金信用機関	0	0	-	-	-	-
65	金融商品取引業, 商品先物取引業	0	0	-	-	-	-
66	補助的金融業等	0	0	-	-	-	-
67	保険業(保険媒介代理業, 保険サービス業を含む)	0	0	-	-	-	-
68	不動産取引業	0	0	-	-	-	-
69	不動産賃貸業・管理業	0	0	-	-	-	-
70	物品賃貸業	0	1	247.0	-	247	247
71	学術・開発研究機関	0	24	3.6	4.7	20	1
72	専門サービス業(他に分類されないもの)	0	1	1.0	-	1	1
73	広告業	0	0	-	-	-	-
74	技術サービス業(他に分類されないもの)	0	14	5.1	4.9	12	1
75	宿泊業	0	2	1.5	0.7	2	1
76	飲食店	0	0	-	-	-	-
77	持ち帰り・配達飲食サービス業	0	1	2.0	-	2	2
78	洗濯・理容・美容・浴場業	0	5	2.5	1.7	4	1
79	その他の生活関連サービス業	0	0	-	-	-	-
80	娯楽業	0	2	6.5	7.8	12	1
81	学校教育	0	9	4.3	3.5	12	1
82	その他の教育, 学習支援業	0	2	4.5	0.7	5	4
83	医療業	0	6	3.8	4.6	13	1
84	保健衛生	0	3	2.0	1.7	4	1
85	社会保険・社会福祉・介護事業	0	0	-	-	-	-
86	郵便局	0	0	-	-	-	-
87	協同組合(他に分類されないもの)	0	2	12.0	0.0	12	12
88	廃棄物処理業	0	62	4.3	13.8	108	1
89	自動車整備業	0	0	-	-	-	-
90	機械等修理業(別掲を除く)	0	0	-	-	-	-
91	職業紹介・労働者派遣業	0	0	-	-	-	-
92	その他の事業サービス業	0	1	1.0	-	1	1
93	政治・経済・文化団体	0	1	12.0	-	12	12
94	宗教	0	0	-	-	-	-
95	その他のサービス業	0	0	-	-	-	-
96	外国公務	0	1	3.0	-	3	3
97	国家公務	0	0	-	-	-	-
98	地方公務	0	2	1.0	0.0	1	1
99	分類不能の産業	0	8	2.6	3.8	12	1
-	産業分類不明	0	0	-	-	-	-
	合計	0	843	14.4	41.4	542	0

表3.5.5.2(6) 産業分類別の有害物質の測定回数の平均値、標準偏差、最大値、最小値

産業中分類	連続測定 事業場数	砒素及びその化合物 回/年				
		事業場数	平均値	標準偏差	最大値	最小値
01 農業	0	0	-	-	-	-
02 林業	0	0	-	-	-	-
03 漁業(水産養殖業を除く)	0	0	-	-	-	-
04 水産養殖業	0	0	-	-	-	-
05 鉱業, 採石業, 砂利採取業	0	6	75.0	142.6	365	1
06 総合工事業	0	1	11.0	-	11	11
07 職別工事業(設備工事業を除く)	0	0	-	-	-	-
08 設備工事業	0	0	-	-	-	-
09 食料品製造業	0	7	8.9	18.7	6	1
10 飲料・たばこ・飼料製造業	0	4	1.0	0.0	1	1
11 繊維工業	0	6	2.0	2.0	6	1
12 木材・木製品製造業(家具を除く)	0	0	-	-	-	-
13 家具・装備品製造業	0	1	1.0	-	1	1
14 パルプ・紙・紙加工品製造業	0	3	1.3	0.6	2	1
15 印刷・同関連業	0	0	-	-	-	-
16 化学工業	0	29	43.0	137.5	718	1
17 石油製品・石炭製品製造業	0	2	12.0	0.0	12	12
18 プラスチック製品製造業(別掲を除く)	0	1	52.0	-	52	52
19 ゴム製品製造業	0	1	12.0	-	12	12
20 なめし革・同製品・毛皮製造業	0	1	1.0	-	1	1
21 窯業・土石製品製造業	0	14	2.8	3.0	4	1
22 鉄鋼業	0	10	3.3	3.4	6	1
23 非鉄金属製造業	0	16	57.3	60.1	71	12
24 金属製品製造業	0	20	1.8	1.3	6	1
25 はん用機械器具製造業	0	6	1.7	1.2	4	1
26 生産用機械器具製造業	0	4	2.0	1.4	4	1
27 業務用機械器具製造業	0	7	7.7	6.4	6	12
28 電子部品・デバイス・電子回路製造業	0	27	32.0	139.6	730	1
29 電気機械器具製造業	0	6	3.2	4.8	2	1
30 情報通信機械器具製造業	0	0	-	-	-	-
31 輸送用機械器具製造業	0	15	2.1	1.6	7	1
32 その他の製造業	0	3	5.0	6.1	2	1
33 電気業	0	2	5.5	0.7	6	5
34 ガス業	0	0	-	-	-	-
35 熱供給業	0	0	-	-	-	-
36 水道業	0	237	6.3	22.2	8	0
37 通信業	0	0	-	-	-	-
38 放送業	0	0	-	-	-	-
39 情報サービス業	0	0	-	-	-	-
40 インターネット附随サービス業	0	0	-	-	-	-
41 映像・音声・文字情報制作業	0	0	-	-	-	-
42 鉄道業	0	0	-	-	-	-
43 道路旅客運送業	0	0	-	-	-	-
44 道路貨物運送業	0	0	-	-	-	-
45 水運業	0	0	-	-	-	-
46 航空運輸業	0	0	-	-	-	-
47 倉庫業	0	0	-	-	-	-
48 運輸に附帯するサービス業	0	0	-	-	-	-
49 郵便業(信書便事業を含む)	0	0	-	-	-	-
50 各種商品卸売業	0	0	-	-	-	-
51 繊維・衣服等卸売業	0	0	-	-	-	-
52 飲食料品卸売業	0	0	-	-	-	-
53 建築材料, 鉱物・金属材料等卸売業	0	0	-	-	-	-
54 機械器具卸売業	0	1	1.0	-	1	1
55 その他の卸売業	0	0	-	-	-	-
56 各種商品小売業	0	1	1.0	-	1	1

産業中分類	連続測定	非連続測定					
	事業場数	事業場数	平均値	標準偏差	最大値	最小値	
57	織物・衣服・身の回り品小売業	0	0	-	-	-	-
58	飲食料品小売業	0	0	-	-	-	-
59	機械器具小売業	0	0	-	-	-	-
60	その他の小売業	0	0	-	-	-	-
61	無店舗小売業	0	0	-	-	-	-
62	銀行業	0	0	-	-	-	-
63	協同組織金融業	0	0	-	-	-	-
64	貸金業, クレジットカード業等非預金信用機関	0	0	-	-	-	-
65	金融商品取引業, 商品先物取引業	0	0	-	-	-	-
66	補助的金融業等	0	0	-	-	-	-
67	保険業(保険媒介代理業, 保険サービス業を含む)	0	0	-	-	-	-
68	不動産取引業	0	0	-	-	-	-
69	不動産賃貸業・管理業	0	1	6.0	-	6	6
70	物品賃貸業	0	1	12.0	-	12	12
71	学術・開発研究機関	0	18	3.3	3.4	4	1
72	専門サービス業(他に分類されないもの)	0	1	1.0	-	1	1
73	広告業	0	1	2.0	-	2	2
74	技術サービス業(他に分類されないもの)	0	21	4.0	4.3	8	1
75	宿泊業	0	7	53.7	137.3	365	1
76	飲食店	0	1	3.0	-	3	3
77	持ち帰り・配達飲食サービス業	0	1	2.0	-	2	2
78	洗濯・理容・美容・浴場業	0	3	8.4	13.5	24	0
79	その他の生活関連サービス業	0	1	6.0	-	6	6
80	娯楽業	0	3	7.3	4.2	6	12
81	学校教育	0	9	6.7	7.3	6	1
82	その他の教育, 学習支援業	0	2	4.5	0.7	5	4
83	医療業	0	8	3.8	4.1	6	1
84	保健衛生	0	3	2.0	1.7	4	1
85	社会保険・社会福祉・介護事業	0	0	-	-	-	-
86	郵便局	0	0	-	-	-	-
87	協同組合(他に分類されないもの)	0	0	-	-	-	-
88	廃棄物処理業	0	73	8.7	32.7	8	1
89	自動車整備業	0	0	-	-	-	-
90	機械等修理業(別掲を除く)	0	0	-	-	-	-
91	職業紹介・労働者派遣業	0	0	-	-	-	-
92	その他の事業サービス業	0	2	6.5	7.8	12	1
93	政治・経済・文化団体	0	0	-	-	-	-
94	宗教	0	0	-	-	-	-
95	その他のサービス業	0	0	-	-	-	-
96	外国公務	0	1	3.0	-	3	3
97	国家公務	0	1	12.0	-	12	12
98	地方公務	0	2	1.0	0.0	1	1
99	分類不能の産業	0	8	4.1	4.9	3	1
-	産業分類不明	0	0	-	-	-	-
	合計	0	599	11.4	52.3	730	0

表3.5.5.2(7) 産業分類別の有害物質の測定回数の平均値、標準偏差、最大値、最小値

産業中分類		連続測定 事業場数	非連続測定				総水銀	回/年
			事業場数	平均値	標準偏差	最大値	最小値	
01	農業	0	0	-	-	-	-	
02	林業	0	0	-	-	-	-	
03	漁業(水産養殖業を除く)	0	0	-	-	-	-	
04	水産養殖業	0	0	-	-	-	-	
05	鉱業, 採石業, 砂利採取業	0	0	-	-	-	-	
06	総合工事業	0	0	-	-	-	-	
07	職別工事業(設備工事業を除く)	0	0	-	-	-	-	
08	設備工事業	0	0	-	-	-	-	
09	食料品製造業	0	6	1.3	0.8	3	1	
10	飲料・たばこ・飼料製造業	0	4	1.0	0.0	1	1	
11	繊維工業	0	3	1.0	0.0	1	1	
12	木材・木製品製造業(家具を除く)	0	0	-	-	-	-	
13	家具・装備品製造業	0	0	-	-	-	-	
14	パルプ・紙・紙加工品製造業	0	3	1.3	0.6	2	1	
15	印刷・同関連業	0	0	-	-	-	-	
16	化学工業	0	16	25.4	90.1	4	1	
17	石油製品・石炭製品製造業	0	1	12.0	-	12	12	
18	プラスチック製品製造業(別掲を除く)	0	0	-	-	-	-	
19	ゴム製品製造業	0	0	-	-	-	-	
20	なめし革・同製品・毛皮製造業	0	1	1.0	-	1	1	
21	窯業・土石製品製造業	0	6	1.5	1.2	4	1	
22	鉄鋼業	0	6	5.7	9.0	3	1	
23	非鉄金属製造業	0	7	40.6	23.6	67	12	
24	金属製品製造業	0	13	1.8	1.1	4	1	
25	はん用機械器具製造業	0	5	1.8	1.3	4	1	
26	生産用機械器具製造業	0	3	2.3	1.5	4	1	
27	業務用機械器具製造業	0	1	12.0	-	12	12	
28	電子部品・デバイス・電子回路製造業	0	10	3.8	4.6	6	1	
29	電気機械器具製造業	0	5	4.2	4.7	5	1	
30	情報通信機械器具製造業	0	0	-	-	-	-	
31	輸送用機械器具製造業	0	12	2.7	3.1	4	1	
32	その他の製造業	0	1	2.0	-	2	2	
33	電気業	0	0	-	-	-	-	
34	ガス業	0	0	-	-	-	-	
35	熱供給業	0	0	-	-	-	-	
36	水道業	0	183	5.0	6.4	8	0	
37	通信業	0	0	-	-	-	-	
38	放送業	0	0	-	-	-	-	
39	情報サービス業	0	0	-	-	-	-	
40	インターネット附随サービス業	0	0	-	-	-	-	
41	映像・音声・文字情報制作業	0	0	-	-	-	-	
42	鉄道業	0	0	-	-	-	-	
43	道路旅客運送業	0	0	-	-	-	-	
44	道路貨物運送業	0	0	-	-	-	-	
45	水運業	0	0	-	-	-	-	
46	航空運輸業	0	0	-	-	-	-	
47	倉庫業	0	0	-	-	-	-	
48	運輸に附帯するサービス業	0	0	-	-	-	-	
49	郵便業(信書便事業を含む)	0	0	-	-	-	-	
50	各種商品卸売業	0	0	-	-	-	-	
51	繊維・衣服等卸売業	0	0	-	-	-	-	
52	飲食料品卸売業	0	0	-	-	-	-	
53	建築材料, 鉱物・金属材料等卸売業	0	0	-	-	-	-	
54	機械器具卸売業	0	1	1.0	-	1	1	
55	その他の卸売業	0	0	-	-	-	-	
56	各種商品小売業	0	1	1.0	-	1	1	

産業中分類	連続測定	非連続測定					
	事業場数	事業場数	平均値	標準偏差	最大値	最小値	
57	織物・衣服・身の回り品小売業	0	0	-	-	-	-
58	飲食料品小売業	0	0	-	-	-	-
59	機械器具小売業	0	0	-	-	-	-
60	その他の小売業	0	0	-	-	-	-
61	無店舗小売業	0	0	-	-	-	-
62	銀行業	0	0	-	-	-	-
63	協同組織金融業	0	0	-	-	-	-
64	貸金業, クレジットカード業等非預金信用機関	0	0	-	-	-	-
65	金融商品取引業, 商品先物取引業	0	0	-	-	-	-
66	補助的金融業等	0	0	-	-	-	-
67	保険業(保険媒介代理業, 保険サービス業を含む)	0	0	-	-	-	-
68	不動産取引業	0	0	-	-	-	-
69	不動産賃貸業・管理業	0	0	-	-	-	-
70	物品賃貸業	0	1	12.0	-	12	12
71	学術・開発研究機関	0	21	4.3	4.8	6	1
72	専門サービス業(他に分類されないもの)	0	1	1.0	-	1	1
73	広告業	0	0	-	-	-	-
74	技術サービス業(他に分類されないもの)	0	15	4.9	4.8	8	1
75	宿泊業	0	2	1.5	0.7	2	1
76	飲食店	0	0	-	-	-	-
77	持ち帰り・配達飲食サービス業	0	0	-	-	-	-
78	洗濯・理容・美容・浴場業	0	1	0.0	-	0	0
79	その他の生活関連サービス業	0	0	-	-	-	-
80	娯楽業	0	2	6.5	7.8	12	1
81	学校教育	0	8	4.1	3.7	6	1
82	その他の教育, 学習支援業	0	1	4.0	-	4	4
83	医療業	0	13	4.2	4.7	4	1
84	保健衛生	0	3	3.3	4.0	8	1
85	社会保険・社会福祉・介護事業	0	1	12.0	-	12	12
86	郵便局	0	0	-	-	-	-
87	協同組合(他に分類されないもの)	0	0	-	-	-	-
88	廃棄物処理業	0	64	9.5	39.7	8	1
89	自動車整備業	0	0	-	-	-	-
90	機械等修理業(別掲を除く)	0	0	-	-	-	-
91	職業紹介・労働者派遣業	0	0	-	-	-	-
92	その他の事業サービス業	0	2	6.5	7.8	12	1
93	政治・経済・文化団体	0	0	-	-	-	-
94	宗教	0	0	-	-	-	-
95	その他のサービス業	0	1	4.0	-	4	4
96	外国公務	0	0	-	-	-	-
97	国家公務	0	2	7.0	7.1	2	12
98	地方公務	0	4	1.0	0.0	1	1
99	分類不能の産業	0	6	3.2	4.4	2	1
-	産業分類不明	0	0	-	-	-	-
	合計	0	436	6.4	24.0	67	0

表3.5.5.2(8) 産業分類別の有害物質の測定回数の平均値、標準偏差、最大値、最小値

産業中分類		アルキル水銀化合物 回/年					
		連続測定 事業場数	非連続測定				
		事業場数	平均値	標準偏差	最大値	最小値	
01	農業	0	0	-	-	-	-
02	林業	0	0	-	-	-	-
03	漁業(水産養殖業を除く)	0	0	-	-	-	-
04	水産養殖業	0	0	-	-	-	-
05	鉱業, 採石業, 砂利採取業	0	0	-	-	-	-
06	総合工事業	0	0	-	-	-	-
07	職別工事業(設備工事業を除く)	0	0	-	-	-	-
08	設備工事業	0	0	-	-	-	-
09	食料品製造業	0	2	2.0	1.4	3	1
10	飲料・たばこ・飼料製造業	0	3	1.0	0.0	1	1
11	繊維工業	0	0	-	-	-	-
12	木材・木製品製造業(家具を除く)	0	0	-	-	-	-
13	家具・装備品製造業	0	0	-	-	-	-
14	パルプ・紙・紙加工品製造業	0	3	1.3	0.6	2	1
15	印刷・同関連業	0	0	-	-	-	-
16	化学工業	0	5	1.4	0.5	2	1
17	石油製品・石炭製品製造業	0	0	-	-	-	-
18	プラスチック製品製造業(別掲を除く)	0	0	-	-	-	-
19	ゴム製品製造業	0	1	2.0	-	2	2
20	なめし革・同製品・毛皮製造業	0	1	1.0	-	1	1
21	窯業・土石製品製造業	0	3	1.0	0.0	1	1
22	鉄鋼業	0	2	2.5	0.7	3	2
23	非鉄金属製造業	0	0	-	-	-	-
24	金属製品製造業	0	6	2.3	1.4	4	1
25	はん用機械器具製造業	0	3	2.0	1.7	4	1
26	生産用機械器具製造業	0	1	2.0	-	2	2
27	業務用機械器具製造業	0	0	-	-	-	-
28	電子部品・デバイス・電子回路製造業	0	6	1.8	2.0	6	1
29	電気機械器具製造業	0	4	2.0	2.0	5	1
30	情報通信機械器具製造業	0	0	-	-	-	-
31	輸送用機械器具製造業	0	4	1.5	0.6	2	1
32	その他の製造業	0	2	1.5	0.7	2	1
33	電気業	0	0	-	-	-	-
34	ガス業	0	0	-	-	-	-
35	熱供給業	0	0	-	-	-	-
36	水道業	0	137	5.1	6.3	6	0
37	通信業	0	0	-	-	-	-
38	放送業	0	0	-	-	-	-
39	情報サービス業	0	0	-	-	-	-
40	インターネット附属サービス業	0	0	-	-	-	-
41	映像・音声・文字情報制作業	0	0	-	-	-	-
42	鉄道業	0	0	-	-	-	-
43	道路旅客運送業	0	0	-	-	-	-
44	道路貨物運送業	0	0	-	-	-	-
45	水運業	0	0	-	-	-	-
46	航空運輸業	0	0	-	-	-	-
47	倉庫業	0	0	-	-	-	-
48	運輸に附帯するサービス業	0	0	-	-	-	-
49	郵便業(信書便事業を含む)	0	0	-	-	-	-
50	各種商品卸売業	0	0	-	-	-	-
51	繊維・衣服等卸売業	0	0	-	-	-	-
52	飲食料品卸売業	0	0	-	-	-	-
53	建築材料, 鉱物・金属材料等卸売業	0	0	-	-	-	-
54	機械器具卸売業	0	0	-	-	-	-
55	その他の卸売業	0	0	-	-	-	-
56	各種商品小売業	0	0	-	-	-	-

産業中分類	連続測定	非連続測定					
	事業場数	事業場数	平均値	標準偏差	最大値	最小値	
57	織物・衣服・身の回り品小売業	0	0	-	-	-	-
58	飲食料品小売業	0	0	-	-	-	-
59	機械器具小売業	0	0	-	-	-	-
60	その他の小売業	0	0	-	-	-	-
61	無店舗小売業	0	0	-	-	-	-
62	銀行業	0	0	-	-	-	-
63	協同組織金融業	0	0	-	-	-	-
64	貸金業, クレジットカード業等非預金信用機関	0	0	-	-	-	-
65	金融商品取引業, 商品先物取引業	0	0	-	-	-	-
66	補助的金融業等	0	0	-	-	-	-
67	保険業(保険媒介代理業, 保険サービス業を含む)	0	0	-	-	-	-
68	不動産取引業	0	0	-	-	-	-
69	不動産賃貸業・管理業	0	0	-	-	-	-
70	物品賃貸業	0	0	-	-	-	-
71	学術・開発研究機関	0	11	3.5	3.3	6	1
72	専門サービス業(他に分類されないもの)	0	0	-	-	-	-
73	広告業	0	0	-	-	-	-
74	技術サービス業(他に分類されないもの)	0	6	3.2	4.4	2	1
75	宿泊業	0	1	1.0	-	1	1
76	飲食店	0	0	-	-	-	-
77	持ち帰り・配達飲食サービス業	0	1	2.0	-	2	2
78	洗濯・理容・美容・浴場業	0	0	-	-	-	-
79	その他の生活関連サービス業	0	0	-	-	-	-
80	娯楽業	0	1	12.0	-	12	12
81	学校教育	0	2	1.0	0.0	1	1
82	その他の教育, 学習支援業	0	1	4.0	-	4	4
83	医療業	0	2	1.0	0.0	1	1
84	保健衛生	0	1	1.0	-	1	1
85	社会保険・社会福祉・介護事業	0	0	-	-	-	-
86	郵便局	0	0	-	-	-	-
87	協同組合(他に分類されないもの)	0	0	-	-	-	-
88	廃棄物処理業	0	31	2.2	2.9	8	1
89	自動車整備業	0	0	-	-	-	-
90	機械等修理業(別掲を除く)	0	0	-	-	-	-
91	職業紹介・労働者派遣業	0	0	-	-	-	-
92	その他の事業サービス業	0	0	-	-	-	-
93	政治・経済・文化団体	0	0	-	-	-	-
94	宗教	0	0	-	-	-	-
95	その他のサービス業	0	0	-	-	-	-
96	外国公務	0	0	-	-	-	-
97	国家公務	0	1	12.0	-	12	12
98	地方公務	0	0	-	-	-	-
99	分類不能の産業	0	5	3.4	4.8	2	1
-	産業分類不明	0	0	-	-	-	-
	合計	0	246	3.9	5.3	12	0

表3.5.5.2(9) 産業分類別の有害物質の測定回数の平均値、標準偏差、最大値、最小値

産業中分類		連続測定 事業場数	非連続測定				
			事業場数	平均値	標準偏差	最大値	最小値
01	農業	0	0	-	-	-	-
02	林業	0	0	-	-	-	-
03	漁業(水産養殖業を除く)	0	0	-	-	-	-
04	水産養殖業	0	0	-	-	-	-
05	鉱業, 採石業, 砂利採取業	0	0	-	-	-	-
06	総合工事業	0	0	-	-	-	-
07	職別工事業(設備工事業を除く)	0	0	-	-	-	-
08	設備工事業	0	0	-	-	-	-
09	食料品製造業	0	3	1.0	0.0	1	1
10	飲料・たばこ・飼料製造業	0	3	1.0	0.0	1	1
11	繊維工業	0	2	1.0	0.0	1	1
12	木材・木製品製造業(家具を除く)	0	0	-	-	-	-
13	家具・装備品製造業	0	0	-	-	-	-
14	パルプ・紙・紙加工品製造業	0	3	1.3	0.6	2	1
15	印刷・同関連業	0	0	-	-	-	-
16	化学工業	0	8	1.1	0.4	2	1
17	石油製品・石炭製品製造業	0	0	-	-	-	-
18	プラスチック製品製造業(別掲を除く)	0	0	-	-	-	-
19	ゴム製品製造業	0	1	2.0	-	2	2
20	なめし革・同製品・毛皮製造業	0	1	1.0	-	1	1
21	窯業・土石製品製造業	0	2	1.0	0.0	1	1
22	鉄鋼業	0	3	2.0	1.0	3	1
23	非鉄金属製造業	0	0	-	-	-	-
24	金属製品製造業	0	3	1.3	0.6	2	1
25	はん用機械器具製造業	0	3	1.3	0.6	2	1
26	生産用機械器具製造業	0	0	-	-	-	-
27	業務用機械器具製造業	0	0	-	-	-	-
28	電子部品・デバイス・電子回路製造業	0	6	1.8	2.0	6	1
29	電気機械器具製造業	0	3	1.3	0.6	2	1
30	情報通信機械器具製造業	0	0	-	-	-	-
31	輸送用機械器具製造業	0	8	1.9	1.4	5	1
32	その他の製造業	0	1	2.0	-	2	2
33	電気業	0	0	-	-	-	-
34	ガス業	0	0	-	-	-	-
35	熱供給業	0	0	-	-	-	-
36	水道業	0	173	4.6	6.1	6	0
37	通信業	0	0	-	-	-	-
38	放送業	0	0	-	-	-	-
39	情報サービス業	0	0	-	-	-	-
40	インターネット附随サービス業	0	0	-	-	-	-
41	映像・音声・文字情報制作業	0	0	-	-	-	-
42	鉄道業	0	0	-	-	-	-
43	道路旅客運送業	0	0	-	-	-	-
44	道路貨物運送業	0	0	-	-	-	-
45	水運業	0	0	-	-	-	-
46	航空運輸業	0	0	-	-	-	-
47	倉庫業	0	0	-	-	-	-
48	運輸に附帯するサービス業	0	0	-	-	-	-
49	郵便業(信書便事業を含む)	0	0	-	-	-	-
50	各種商品卸売業	0	0	-	-	-	-
51	繊維・衣服等卸売業	0	0	-	-	-	-
52	飲食料品卸売業	0	0	-	-	-	-
53	建築材料, 鉱物・金属材料等卸売業	0	0	-	-	-	-
54	機械器具卸売業	0	1	1.0	-	1	1
55	その他の卸売業	0	0	-	-	-	-
56	各種商品小売業	0	0	-	-	-	-

産業中分類	連続測定	非連続測定					
	事業場数	事業場数	平均値	標準偏差	最大値	最小値	
57	織物・衣服・身の回り品小売業	0	0	-	-	-	-
58	飲食料品小売業	0	0	-	-	-	-
59	機械器具小売業	0	0	-	-	-	-
60	その他の小売業	0	0	-	-	-	-
61	無店舗小売業	0	0	-	-	-	-
62	銀行業	0	0	-	-	-	-
63	協同組織金融業	0	0	-	-	-	-
64	貸金業, クレジットカード業等非預金信用機関	0	0	-	-	-	-
65	金融商品取引業, 商品先物取引業	0	0	-	-	-	-
66	補助的金融業等	0	0	-	-	-	-
67	保険業(保険媒介代理業, 保険サービス業を含む)	0	0	-	-	-	-
68	不動産取引業	0	0	-	-	-	-
69	不動産賃貸業・管理業	0	0	-	-	-	-
70	物品賃貸業	0	0	-	-	-	-
71	学術・開発研究機関	0	10	3.0	3.4	4	1
72	専門サービス業(他に分類されないもの)	0	0	-	-	-	-
73	広告業	0	0	-	-	-	-
74	技術サービス業(他に分類されないもの)	0	10	3.2	3.8	8	1
75	宿泊業	0	1	1.0	-	1	1
76	飲食店	0	0	-	-	-	-
77	持ち帰り・配達飲食サービス業	0	0	-	-	-	-
78	洗濯・理容・美容・浴場業	0	1	0.0	-	0	0
79	その他の生活関連サービス業	0	0	-	-	-	-
80	娯楽業	0	1	12.0	-	12	12
81	学校教育	0	1	1.0	-	1	1
82	その他の教育, 学習支援業	0	0	-	-	-	-
83	医療業	0	3	2.0	1.7	4	1
84	保健衛生	0	1	1.0	-	1	1
85	社会保険・社会福祉・介護事業	0	0	-	-	-	-
86	郵便局	0	0	-	-	-	-
87	協同組合(他に分類されないもの)	0	0	-	-	-	-
88	廃棄物処理業	0	58	1.9	2.6	8	1
89	自動車整備業	0	0	-	-	-	-
90	機械等修理業(別掲を除く)	0	0	-	-	-	-
91	職業紹介・労働者派遣業	0	0	-	-	-	-
92	その他の事業サービス業	0	1	1.0	-	1	1
93	政治・経済・文化団体	0	0	-	-	-	-
94	宗教	0	0	-	-	-	-
95	その他のサービス業	0	0	-	-	-	-
96	外国公務	0	0	-	-	-	-
97	国家公務	0	0	-	-	-	-
98	地方公務	0	1	1.0	-	1	1
99	分類不能の産業	0	5	1.4	0.5	2	1
-	産業分類不明	0	0	-	-	-	-
	合計	0	317	3.4	5.0	12	0

表3.5.5.2(10) 産業分類別の有害物質の測定回数の平均値、標準偏差、最大値、最小値

トリクロロエチレン 回/年

産業中分類	連続測定	非連続測定				
	事業場数	事業場数	平均値	標準偏差	最大値	最小値
01 農業	0	0	-	-	-	-
02 林業	0	0	-	-	-	-
03 漁業(水産養殖業を除く)	0	0	-	-	-	-
04 水産養殖業	0	0	-	-	-	-
05 鉱業, 採石業, 砂利採取業	0	0	-	-	-	-
06 総合工事業	0	0	-	-	-	-
07 職別工事業(設備工事業を除く)	0	0	-	-	-	-
08 設備工事業	0	0	-	-	-	-
09 食料品製造業	0	3	1.0	0.0	1	1
10 飲料・たばこ・飼料製造業	0	4	1.0	0.0	1	1
11 繊維工業	0	5	1.2	0.4	2	1
12 木材・木製品製造業(家具を除く)	0	0	-	-	-	-
13 家具・装備品製造業	0	0	-	-	-	-
14 パルプ・紙・紙加工品製造業	0	3	1.3	0.6	2	1
15 印刷・同関連業	0	1	1.0	-	1	1
16 化学工業	0	15	25.5	62.0	50	1
17 石油製品・石炭製品製造業	0	2	1.5	0.7	2	1
18 プラスチック製品製造業(別掲を除く)	0	1	2.0	-	2	2
19 ゴム製品製造業	0	3	1.3	0.6	2	1
20 なめし革・同製品・毛皮製造業	0	2	1.0	0.0	1	1
21 窯業・土石製品製造業	0	6	9.8	16.8	43	1
22 鉄鋼業	0	7	2.3	2.2	7	1
23 非鉄金属製造業	0	9	6.9	5.1	6	1
24 金属製品製造業	0	48	6.0	5.1	6	1
25 はん用機械器具製造業	0	9	5.8	7.5	7	1
26 生産用機械器具製造業	0	6	4.5	4.6	8	1
27 業務用機械器具製造業	0	11	5.5	7.4	3	1
28 電子部品・デバイス・電子回路製造業	0	15	4.9	6.9	24	1
29 電気機械器具製造業	0	8	6.8	5.7	3	1
30 情報通信機械器具製造業	0	1	2.0	-	2	2
31 輸送用機械器具製造業	0	19	1.9	2.5	2	1
32 その他の製造業	0	1	2.0	-	2	2
33 電気業	0	0	-	-	-	-
34 ガス業	0	0	-	-	-	-
35 熱供給業	0	0	-	-	-	-
36 水道業	0	183	5.0	6.6	6	0
37 通信業	0	0	-	-	-	-
38 放送業	0	0	-	-	-	-
39 情報サービス業	0	0	-	-	-	-
40 インターネット附随サービス業	0	0	-	-	-	-
41 映像・音声・文字情報制作業	0	0	-	-	-	-
42 鉄道業	0	0	-	-	-	-
43 道路旅客運送業	0	0	-	-	-	-
44 道路貨物運送業	0	0	-	-	-	-
45 水運業	0	0	-	-	-	-
46 航空運輸業	0	0	-	-	-	-
47 倉庫業	0	0	-	-	-	-
48 運輸に附帯するサービス業	0	0	-	-	-	-
49 郵便業(信書便事業を含む)	0	0	-	-	-	-
50 各種商品卸売業	0	0	-	-	-	-
51 繊維・衣服等卸売業	0	0	-	-	-	-
52 飲食料品卸売業	0	0	-	-	-	-
53 建築材料, 鉱物・金属材料等卸売業	0	0	-	-	-	-
54 機械器具卸売業	0	1	1.0	-	1	1
55 その他の卸売業	0	0	-	-	-	-
56 各種商品小売業	0	0	-	-	-	-

産業中分類	連続測定	非連続測定					
	事業場数	事業場数	平均値	標準偏差	最大値	最小値	
57	織物・衣服・身の回り品小売業	0	0	-	-	-	-
58	飲食料品小売業	0	0	-	-	-	-
59	機械器具小売業	0	0	-	-	-	-
60	その他の小売業	0	0	-	-	-	-
61	無店舗小売業	0	0	-	-	-	-
62	銀行業	0	0	-	-	-	-
63	協同組織金融業	0	0	-	-	-	-
64	貸金業、クレジットカード業等非預金信用機関	0	0	-	-	-	-
65	金融商品取引業、商品先物取引業	0	0	-	-	-	-
66	補助的金融業等	0	0	-	-	-	-
67	保険業(保険媒介代理業、保険サービス業を含む)	0	0	-	-	-	-
68	不動産取引業	0	0	-	-	-	-
69	不動産賃貸業・管理業	0	0	-	-	-	-
70	物品賃貸業	0	0	-	-	-	-
71	学術・開発研究機関	0	13	3.2	3.1	6	1
72	専門サービス業(他に分類されないもの)	0	0	-	-	-	-
73	広告業	0	0	-	-	-	-
74	技術サービス業(他に分類されないもの)	0	13	3.5	4.2	8	1
75	宿泊業	0	1	1.0	-	1	1
76	飲食店	0	0	-	-	-	-
77	持ち帰り・配達飲食サービス業	0	0	-	-	-	-
78	洗濯・理容・美容・浴場業	0	5	1.1	0.6	2	0
79	その他の生活関連サービス業	0	0	-	-	-	-
80	娯楽業	0	2	6.5	7.8	12	1
81	学校教育	0	2	1.0	0.0	1	1
82	その他の教育、学習支援業	0	0	-	-	-	-
83	医療業	0	4	2.3	1.3	4	1
84	保健衛生	0	2	1.0	0.0	1	1
85	社会保険・社会福祉・介護事業	0	0	-	-	-	-
86	郵便局	0	0	-	-	-	-
87	協同組合(他に分類されないもの)	0	0	-	-	-	-
88	廃棄物処理業	0	63	2.3	3.1	8	1
89	自動車整備業	0	0	-	-	-	-
90	機械等修理業(別掲を除く)	0	0	-	-	-	-
91	職業紹介・労働者派遣業	0	0	-	-	-	-
92	その他の事業サービス業	0	1	1.0	-	1	1
93	政治・経済・文化団体	0	0	-	-	-	-
94	宗教	0	0	-	-	-	-
95	その他のサービス業	0	0	-	-	-	-
96	外国公務	0	1	3.0	-	3	3
97	国家公務	0	0	-	-	-	-
98	地方公務	0	1	1.0	-	1	1
99	分類不能の産業	0	6	1.8	1.2	4	1
-	産業分類不明	0	0	-	-	-	-
	合計	0	477	4.9	12.6	50	0

表3.5.5.2(11) 産業分類別の有害物質の測定回数の平均値、標準偏差、最大値、最小値

産業中分類		連続測定 事業場数	テトラクロロエチレン 回/年 非連続測定				
			事業場数	平均値	標準偏差	最大値	最小値
01	農業	0	0	-	-	-	-
02	林業	0	0	-	-	-	-
03	漁業(水産養殖業を除く)	0	0	-	-	-	-
04	水産養殖業	0	0	-	-	-	-
05	鉱業, 採石業, 砂利採取業	0	0	-	-	-	-
06	総合工事業	0	0	-	-	-	-
07	職別工事業(設備工事業を除く)	0	0	-	-	-	-
08	設備工事業	0	0	-	-	-	-
09	食料品製造業	0	3	1.0	0.0	1	1
10	飲料・たばこ・飼料製造業	0	4	1.0	0.0	1	1
11	繊維工業	0	7	1.4	0.5	2	1
12	木材・木製品製造業(家具を除く)	0	0	-	-	-	-
13	家具・装備品製造業	0	0	-	-	-	-
14	パルプ・紙・紙加工品製造業	0	3	1.3	0.6	2	1
15	印刷・同関連業	0	1	3.0	-	3	3
16	化学工業	0	18	20.7	57.1	50	1
17	石油製品・石炭製品製造業	0	1	12.0	-	12	12
18	プラスチック製品製造業(別掲を除く)	0	0	-	-	-	-
19	ゴム製品製造業	0	2	7.0	7.1	2	12
20	なめし革・同製品・毛皮製造業	0	2	1.0	0.0	1	1
21	窯業・土石製品製造業	0	3	1.0	0.0	1	1
22	鉄鋼業	0	8	2.1	1.7	6	1
23	非鉄金属製造業	0	5	7.8	5.8	2	1
24	金属製品製造業	0	19	4.3	4.7	6	1
25	はん用機械器具製造業	0	7	2.4	2.3	7	1
26	生産用機械器具製造業	0	5	4.0	4.6	4	1
27	業務用機械器具製造業	0	8	10.9	7.1	24	1
28	電子部品・デバイス・電子回路製造業	0	13	3.7	4.8	2	1
29	電気機械器具製造業	0	3	1.7	1.2	3	1
30	情報通信機械器具製造業	0	0	-	-	-	-
31	輸送用機械器具製造業	0	11	1.6	0.5	2	1
32	その他の製造業	0	2	1.5	0.7	2	1
33	電気業	0	0	-	-	-	-
34	ガス業	0	0	-	-	-	-
35	熱供給業	0	0	-	-	-	-
36	水道業	0	184	4.9	6.5	6	0
37	通信業	0	0	-	-	-	-
38	放送業	0	0	-	-	-	-
39	情報サービス業	0	0	-	-	-	-
40	インターネット附随サービス業	0	0	-	-	-	-
41	映像・音声・文字情報制作業	0	0	-	-	-	-
42	鉄道業	0	0	-	-	-	-
43	道路旅客運送業	0	0	-	-	-	-
44	道路貨物運送業	0	0	-	-	-	-
45	水運業	0	0	-	-	-	-
46	航空運輸業	0	0	-	-	-	-
47	倉庫業	0	0	-	-	-	-
48	運輸に附帯するサービス業	0	0	-	-	-	-
49	郵便業(信書便事業を含む)	0	0	-	-	-	-
50	各種商品卸売業	0	0	-	-	-	-
51	繊維・衣服等卸売業	0	0	-	-	-	-
52	飲食料品卸売業	0	0	-	-	-	-
53	建築材料, 鉱物・金属材料等卸売業	0	0	-	-	-	-
54	機械器具卸売業	0	1	1.0	-	1	1
55	その他の卸売業	0	0	-	-	-	-
56	各種商品小売業	0	0	-	-	-	-

産業中分類	連続測定	非連続測定					
	事業場数	事業場数	平均値	標準偏差	最大値	最小値	
57	織物・衣服・身の回り品小売業	0	0	-	-	-	-
58	飲食料品小売業	0	0	-	-	-	-
59	機械器具小売業	0	0	-	-	-	-
60	その他の小売業	0	0	-	-	-	-
61	無店舗小売業	0	0	-	-	-	-
62	銀行業	0	0	-	-	-	-
63	協同組織金融業	0	0	-	-	-	-
64	貸金業、クレジットカード業等非預金信用機関	0	0	-	-	-	-
65	金融商品取引業、商品先物取引業	0	0	-	-	-	-
66	補助的金融業等	0	0	-	-	-	-
67	保険業(保険媒介代理業、保険サービス業を含む)	0	0	-	-	-	-
68	不動産取引業	0	0	-	-	-	-
69	不動産賃貸業・管理業	0	0	-	-	-	-
70	物品賃貸業	0	0	-	-	-	-
71	学術・開発研究機関	0	14	3.1	3.0	6	1
72	専門サービス業(他に分類されないもの)	0	0	-	-	-	-
73	広告業	0	0	-	-	-	-
74	技術サービス業(他に分類されないもの)	0	13	3.5	4.2	8	1
75	宿泊業	0	1	1.0	-	1	1
76	飲食店	0	0	-	-	-	-
77	持ち帰り・配達飲食サービス業	0	0	-	-	-	-
78	洗濯・理容・美容・浴場業	0	28	2.4	3.0	5	0
79	その他の生活関連サービス業	0	0	-	-	-	-
80	娯楽業	0	2	6.5	7.8	12	1
81	学校教育	0	2	1.0	0.0	1	1
82	その他の教育、学習支援業	0	2	2.5	2.1	4	1
83	医療業	0	4	2.3	1.3	4	1
84	保健衛生	0	2	1.0	0.0	1	1
85	社会保険・社会福祉・介護事業	0	0	-	-	-	-
86	郵便局	0	0	-	-	-	-
87	協同組合(他に分類されないもの)	0	0	-	-	-	-
88	廃棄物処理業	0	62	2.2	2.9	8	1
89	自動車整備業	0	0	-	-	-	-
90	機械等修理業(別掲を除く)	0	0	-	-	-	-
91	職業紹介・労働者派遣業	0	0	-	-	-	-
92	その他の事業サービス業	0	1	1.0	-	1	1
93	政治・経済・文化団体	0	0	-	-	-	-
94	宗教	0	0	-	-	-	-
95	その他のサービス業	0	0	-	-	-	-
96	外国公務	0	1	3.0	-	3	3
97	国家公務	0	0	-	-	-	-
98	地方公務	0	1	1.0	-	1	1
99	分類不能の産業	0	7	1.7	1.1	4	1
-	産業分類不明	0	0	-	-	-	-
	合計	0	450	4.5	12.7	50	0

表3.5.5.2(12) 産業分類別の有害物質の測定回数の平均値、標準偏差、最大値、最小値

産業中分類		連続測定 事業場数	ジクロロメタン 回/年 非連続測定				
			事業場数	平均値	標準偏差	最大値	最小値
01	農業	0	0	-	-	-	-
02	林業	0	0	-	-	-	-
03	漁業(水産養殖業を除く)	0	0	-	-	-	-
04	水産養殖業	0	0	-	-	-	-
05	鉱業, 採石業, 砂利採取業	0	0	-	-	-	-
06	総合工事業	0	0	-	-	-	-
07	職別工事業(設備工事業を除く)	0	0	-	-	-	-
08	設備工事業	0	0	-	-	-	-
09	食料品製造業	0	4	1.0	0.0	1	1
10	飲料・たばこ・飼料製造業	0	4	1.0	0.0	1	1
11	繊維工業	0	8	12.3	16.8	6	1
12	木材・木製品製造業(家具を除く)	0	0	-	-	-	-
13	家具・装備品製造業	0	0	-	-	-	-
14	パルプ・紙・紙加工品製造業	0	4	1.5	0.6	2	1
15	印刷・同関連業	0	1	1.0	-	1	1
16	化学工業	0	42	15.0	18.3	9	1
17	石油製品・石炭製品製造業	0	0	-	-	-	-
18	プラスチック製品製造業(別掲を除く)	0	4	10.0	4.0	4	12
19	ゴム製品製造業	0	8	4.4	4.7	3	1
20	なめし革・同製品・毛皮製造業	0	2	1.0	0.0	1	1
21	窯業・土石製品製造業	0	4	1.3	0.5	2	1
22	鉄鋼業	0	6	1.3	0.5	2	1
23	非鉄金属製造業	0	6	6.2	4.8	6	1
24	金属製品製造業	0	26	4.0	4.4	8	1
25	はん用機械器具製造業	0	5	5.4	6.0	12	1
26	生産用機械器具製造業	0	6	3.3	4.4	4	1
27	業務用機械器具製造業	0	10	8.9	5.0	2	1
28	電子部品・デバイス・電子回路製造業	0	15	3.8	4.6	8	1
29	電気機械器具製造業	0	7	3.1	4.1	4	1
30	情報通信機械器具製造業	0	0	-	-	-	-
31	輸送用機械器具製造業	0	18	2.9	3.5	6	1
32	その他の製造業	0	6	8.8	9.5	25	1
33	電気業	0	0	-	-	-	-
34	ガス業	0	0	-	-	-	-
35	熱供給業	0	0	-	-	-	-
36	水道業	0	188	4.9	6.5	6	0
37	通信業	0	0	-	-	-	-
38	放送業	0	0	-	-	-	-
39	情報サービス業	0	0	-	-	-	-
40	インターネット附随サービス業	0	0	-	-	-	-
41	映像・音声・文字情報制作業	0	0	-	-	-	-
42	鉄道業	0	0	-	-	-	-
43	道路旅客運送業	0	0	-	-	-	-
44	道路貨物運送業	0	0	-	-	-	-
45	水運業	0	1	12.0	-	12	12
46	航空運輸業	0	0	-	-	-	-
47	倉庫業	0	0	-	-	-	-
48	運輸に附帯するサービス業	0	0	-	-	-	-
49	郵便業(信書便事業を含む)	0	0	-	-	-	-
50	各種商品卸売業	0	0	-	-	-	-
51	繊維・衣服等卸売業	0	0	-	-	-	-
52	飲食料品卸売業	0	0	-	-	-	-
53	建築材料, 鉱物・金属材料等卸売業	0	0	-	-	-	-
54	機械器具卸売業	0	1	2.0	-	2	2
55	その他の卸売業	0	0	-	-	-	-
56	各種商品小売業	0	0	-	-	-	-

産業中分類	連続測定	非連続測定				
	事業場数	事業場数	平均値	標準偏差	最大値	最小値
57 織物・衣服・身の回り品小売業	0	0	-	-	-	-
58 飲食料品小売業	0	0	-	-	-	-
59 機械器具小売業	0	0	-	-	-	-
60 その他の小売業	0	0	-	-	-	-
61 無店舗小売業	0	0	-	-	-	-
62 銀行業	0	0	-	-	-	-
63 協同組織金融業	0	0	-	-	-	-
64 貸金業, クレジットカード業等非預金信用機関	0	0	-	-	-	-
65 金融商品取引業, 商品先物取引業	0	0	-	-	-	-
66 補助的金融業等	0	0	-	-	-	-
67 保険業(保険媒介代理業, 保険サービス業を含む)	0	0	-	-	-	-
68 不動産取引業	0	0	-	-	-	-
69 不動産賃貸業・管理業	0	0	-	-	-	-
70 物品賃貸業	0	0	-	-	-	-
71 学術・開発研究機関	0	16	2.6	2.9	6	1
72 専門サービス業(他に分類されないもの)	0	0	-	-	-	-
73 広告業	0	0	-	-	-	-
74 技術サービス業(他に分類されないもの)	0	16	5.0	4.8	9	1
75 宿泊業	0	1	1.0	-	1	1
76 飲食店	0	1	67.0	-	67	67
77 持ち帰り・配達飲食サービス業	0	0	-	-	-	-
78 洗濯・理容・美容・浴場業	0	5	1.0	0.6	2	0
79 その他の生活関連サービス業	0	0	-	-	-	-
80 娯楽業	0	2	3.5	3.5	6	1
81 学校教育	0	4	4.5	5.2	4	1
82 その他の教育, 学習支援業	0	1	12.0	-	12	12
83 医療業	0	4	2.3	1.3	4	1
84 保健衛生	0	4	5.5	5.4	8	1
85 社会保険・社会福祉・介護事業	0	0	-	-	-	-
86 郵便局	0	0	-	-	-	-
87 協同組合(他に分類されないもの)	0	0	-	-	-	-
88 廃棄物処理業	0	62	2.4	3.2	8	1
89 自動車整備業	0	0	-	-	-	-
90 機械等修理業(別掲を除く)	0	0	-	-	-	-
91 職業紹介・労働者派遣業	0	0	-	-	-	-
92 その他の事業サービス業	0	0	-	-	-	-
93 政治・経済・文化団体	0	0	-	-	-	-
94 宗教	0	0	-	-	-	-
95 その他のサービス業	0	0	-	-	-	-
96 外国公務	0	1	3.0	-	3	3
97 国家公務	0	0	-	-	-	-
98 地方公務	0	0	-	-	-	-
99 分類不能の産業	0	5	1.4	0.5	2	1
- 産業分類不明	0	0	-	-	-	-
合計	0	498	5.3	8.7	67	0

表3.5.5.2(13) 産業分類別の有害物質の測定回数の平均値、標準偏差、最大値、最小値

四塩化炭素 回/年

産業中分類	連続測定	非連続測定				
	事業場数	事業場数	平均値	標準偏差	最大値	最小値
01 農業	0	0	-	-	-	-
02 林業	0	0	-	-	-	-
03 漁業(水産養殖業を除く)	0	0	-	-	-	-
04 水産養殖業	0	0	-	-	-	-
05 鉱業, 採石業, 砂利採取業	0	0	-	-	-	-
06 総合工事業	0	0	-	-	-	-
07 職別工事業(設備工事業を除く)	0	0	-	-	-	-
08 設備工事業	0	0	-	-	-	-
09 食料品製造業	0	4	1.0	0.0	1	1
10 飲料・たばこ・飼料製造業	0	4	1.0	0.0	1	1
11 繊維工業	0	2	1.0	0.0	1	1
12 木材・木製品製造業(家具を除く)	0	0	-	-	-	-
13 家具・装備品製造業	0	1	2.0	-	2	2
14 パルプ・紙・紙加工品製造業	0	3	1.3	0.6	2	1
15 印刷・同関連業	0	1	1.0	-	1	1
16 化学工業	0	14	7.4	13.7	50	1
17 石油製品・石炭製品製造業	0	0	-	-	-	-
18 プラスチック製品製造業(別掲を除く)	0	0	-	-	-	-
19 ゴム製品製造業	0	0	-	-	-	-
20 なめし革・同製品・毛皮製造業	0	2	1.0	0.0	1	1
21 窯業・土石製品製造業	0	2	1.0	0.0	1	1
22 鉄鋼業	0	5	1.4	0.5	2	1
23 非鉄金属製造業	0	3	5.0	6.1	2	1
24 金属製品製造業	0	7	1.4	0.5	2	1
25 はん用機械器具製造業	0	3	1.0	0.0	1	1
26 生産用機械器具製造業	0	3	2.0	1.7	4	1
27 業務用機械器具製造業	0	0	-	-	-	-
28 電子部品・デバイス・電子回路製造業	0	6	3.0	4.4	2	1
29 電気機械器具製造業	0	2	1.0	0.0	1	1
30 情報通信機械器具製造業	0	0	-	-	-	-
31 輸送用機械器具製造業	0	8	1.5	0.5	2	1
32 その他の製造業	0	1	2.0	-	2	2
33 電気業	0	0	-	-	-	-
34 ガス業	0	0	-	-	-	-
35 熱供給業	0	0	-	-	-	-
36 水道業	0	182	4.5	5.9	6	0
37 通信業	0	0	-	-	-	-
38 放送業	0	0	-	-	-	-
39 情報サービス業	0	0	-	-	-	-
40 インターネット附随サービス業	0	0	-	-	-	-
41 映像・音声・文字情報制作業	0	0	-	-	-	-
42 鉄道業	0	0	-	-	-	-
43 道路旅客運送業	0	0	-	-	-	-
44 道路貨物運送業	0	0	-	-	-	-
45 水運業	0	0	-	-	-	-
46 航空運輸業	0	0	-	-	-	-
47 倉庫業	0	0	-	-	-	-
48 運輸に附帯するサービス業	0	0	-	-	-	-
49 郵便業(信書便事業を含む)	0	0	-	-	-	-
50 各種商品卸売業	0	0	-	-	-	-
51 繊維・衣服等卸売業	0	0	-	-	-	-
52 飲食料品卸売業	0	0	-	-	-	-
53 建築材料, 鉱物・金属材料等卸売業	0	0	-	-	-	-
54 機械器具卸売業	0	1	1.0	-	1	1
55 その他の卸売業	0	0	-	-	-	-
56 各種商品小売業	0	0	-	-	-	-

産業中分類	連続測定	非連続測定					
	事業場数	事業場数	平均値	標準偏差	最大値	最小値	
57	織物・衣服・身の回り品小売業	0	0	-	-	-	-
58	飲食料品小売業	0	0	-	-	-	-
59	機械器具小売業	0	0	-	-	-	-
60	その他の小売業	0	0	-	-	-	-
61	無店舗小売業	0	0	-	-	-	-
62	銀行業	0	0	-	-	-	-
63	協同組織金融業	0	0	-	-	-	-
64	貸金業、クレジットカード業等非預金信用機関	0	0	-	-	-	-
65	金融商品取引業、商品先物取引業	0	0	-	-	-	-
66	補助的金融業等	0	0	-	-	-	-
67	保険業(保険媒介代理業、保険サービス業を含む)	0	0	-	-	-	-
68	不動産取引業	0	0	-	-	-	-
69	不動産賃貸業・管理業	0	0	-	-	-	-
70	物品賃貸業	0	0	-	-	-	-
71	学術・開発研究機関	0	14	3.4	3.8	4	1
72	専門サービス業(他に分類されないもの)	0	0	-	-	-	-
73	広告業	0	0	-	-	-	-
74	技術サービス業(他に分類されないもの)	0	12	3.7	4.4	8	1
75	宿泊業	0	1	1.0	-	1	1
76	飲食店	0	0	-	-	-	-
77	持ち帰り・配達飲食サービス業	0	0	-	-	-	-
78	洗濯・理容・美容・浴場業	0	4	1.0	0.8	2	0
79	その他の生活関連サービス業	0	0	-	-	-	-
80	娯楽業	0	2	3.5	3.5	6	1
81	学校教育	0	4	1.5	1.0	3	1
82	その他の教育、学習支援業	0	1	12.0	-	12	12
83	医療業	0	4	2.3	1.3	4	1
84	保健衛生	0	2	1.0	0.0	1	1
85	社会保険・社会福祉・介護事業	0	0	-	-	-	-
86	郵便局	0	0	-	-	-	-
87	協同組合(他に分類されないもの)	0	0	-	-	-	-
88	廃棄物処理業	0	59	2.0	2.7	8	1
89	自動車整備業	0	0	-	-	-	-
90	機械等修理業(別掲を除く)	0	0	-	-	-	-
91	職業紹介・労働者派遣業	0	0	-	-	-	-
92	その他の事業サービス業	0	0	-	-	-	-
93	政治・経済・文化団体	0	0	-	-	-	-
94	宗教	0	0	-	-	-	-
95	その他のサービス業	0	0	-	-	-	-
96	外国公務	0	1	3.0	-	3	3
97	国家公務	0	0	-	-	-	-
98	地方公務	0	1	1.0	-	1	1
99	分類不能の産業	0	4	1.3	0.5	2	1
-	産業分類不明	0	0	-	-	-	-
	合計	0	363	3.5	5.5	50	0

表3.5.5.2(14) 産業分類別の有害物質の測定回数の平均値、標準偏差、最大値、最小値

1, 2-ジクロロエタン 回/年

産業中分類	連続測定	非連続測定				
	事業場数	事業場数	平均値	標準偏差	最大値	最小値
01 農業	0	0	-	-	-	-
02 林業	0	0	-	-	-	-
03 漁業(水産養殖業を除く)	0	0	-	-	-	-
04 水産養殖業	0	0	-	-	-	-
05 鉱業, 採石業, 砂利採取業	0	0	-	-	-	-
06 総合工事業	0	0	-	-	-	-
07 職別工事業(設備工事業を除く)	0	0	-	-	-	-
08 設備工事業	0	0	-	-	-	-
09 食料品製造業	0	4	1.0	0.0	1	1
10 飲料・たばこ・飼料製造業	0	4	1.0	0.0	1	1
11 繊維工業	0	2	1.0	0.0	1	1
12 木材・木製品製造業(家具を除く)	0	0	-	-	-	-
13 家具・装備品製造業	0	1	2.0	-	2	2
14 パルプ・紙・紙加工品製造業	0	2	1.0	0.0	1	1
15 印刷・同関連業	0	1	1.0	-	1	1
16 化学工業	0	34	19.7	43.5	9	1
17 石油製品・石炭製品製造業	0	0	-	-	-	-
18 プラスチック製品製造業(別掲を除く)	0	0	-	-	-	-
19 ゴム製品製造業	0	0	-	-	-	-
20 なめし革・同製品・毛皮製造業	0	2	1.0	0.0	1	1
21 窯業・土石製品製造業	0	2	1.0	0.0	1	1
22 鉄鋼業	0	5	1.4	0.5	2	1
23 非鉄金属製造業	0	2	6.5	7.8	12	1
24 金属製品製造業	0	7	1.4	0.5	2	1
25 はん用機械器具製造業	0	2	1.0	0.0	1	1
26 生産用機械器具製造業	0	3	2.0	1.7	4	1
27 業務用機械器具製造業	0	0	-	-	-	-
28 電子部品・デバイス・電子回路製造業	0	7	2.7	4.1	2	1
29 電気機械器具製造業	0	2	1.0	0.0	1	1
30 情報通信機械器具製造業	0	0	-	-	-	-
31 輸送用機械器具製造業	0	7	1.4	0.5	2	1
32 その他の製造業	0	2	7.0	7.1	2	12
33 電気業	0	0	-	-	-	-
34 ガス業	0	0	-	-	-	-
35 熱供給業	0	0	-	-	-	-
36 水道業	0	182	4.6	6.1	6	0
37 通信業	0	0	-	-	-	-
38 放送業	0	0	-	-	-	-
39 情報サービス業	0	0	-	-	-	-
40 インターネット附随サービス業	0	0	-	-	-	-
41 映像・音声・文字情報制作業	0	0	-	-	-	-
42 鉄道業	0	0	-	-	-	-
43 道路旅客運送業	0	0	-	-	-	-
44 道路貨物運送業	0	0	-	-	-	-
45 水運業	0	0	-	-	-	-
46 航空運輸業	0	0	-	-	-	-
47 倉庫業	0	0	-	-	-	-
48 運輸に附帯するサービス業	0	0	-	-	-	-
49 郵便業(信書便事業を含む)	0	0	-	-	-	-
50 各種商品卸売業	0	0	-	-	-	-
51 繊維・衣服等卸売業	0	0	-	-	-	-
52 飲食料品卸売業	0	0	-	-	-	-
53 建築材料, 鉱物・金属材料等卸売業	0	0	-	-	-	-
54 機械器具卸売業	0	1	1.0	-	1	1
55 その他の卸売業	0	0	-	-	-	-
56 各種商品小売業	0	0	-	-	-	-

産業中分類	連続測定	非連続測定					
	事業場数	事業場数	平均値	標準偏差	最大値	最小値	
57	織物・衣服・身の回り品小売業	0	0	-	-	-	-
58	飲食料品小売業	0	0	-	-	-	-
59	機械器具小売業	0	0	-	-	-	-
60	その他の小売業	0	0	-	-	-	-
61	無店舗小売業	0	0	-	-	-	-
62	銀行業	0	0	-	-	-	-
63	協同組織金融業	0	0	-	-	-	-
64	貸金業, クレジットカード業等非預金信用機関	0	0	-	-	-	-
65	金融商品取引業, 商品先物取引業	0	0	-	-	-	-
66	補助的金融業等	0	0	-	-	-	-
67	保険業(保険媒介代理業, 保険サービス業を含む)	0	0	-	-	-	-
68	不動産取引業	0	0	-	-	-	-
69	不動産賃貸業・管理業	0	0	-	-	-	-
70	物品賃貸業	0	0	-	-	-	-
71	学術・開発研究機関	0	11	2.6	3.2	4	1
72	専門サービス業(他に分類されないもの)	0	0	-	-	-	-
73	広告業	0	0	-	-	-	-
74	技術サービス業(他に分類されないもの)	0	13	3.5	4.3	8	1
75	宿泊業	0	1	1.0	-	1	1
76	飲食店	0	0	-	-	-	-
77	持ち帰り・配達飲食サービス業	0	0	-	-	-	-
78	洗濯・理容・美容・浴場業	0	4	1.0	0.8	2	0
79	その他の生活関連サービス業	0	0	-	-	-	-
80	娯楽業	0	1	6.0	-	6	6
81	学校教育	0	3	2.0	1.7	4	1
82	その他の教育, 学習支援業	0	0	-	-	-	-
83	医療業	0	4	2.3	1.3	4	1
84	保健衛生	0	2	1.0	0.0	1	1
85	社会保険・社会福祉・介護事業	0	0	-	-	-	-
86	郵便局	0	0	-	-	-	-
87	協同組合(他に分類されないもの)	0	0	-	-	-	-
88	廃棄物処理業	0	59	2.0	2.7	8	1
89	自動車整備業	0	0	-	-	-	-
90	機械等修理業(別掲を除く)	0	0	-	-	-	-
91	職業紹介・労働者派遣業	0	0	-	-	-	-
92	その他の事業サービス業	0	0	-	-	-	-
93	政治・経済・文化団体	0	0	-	-	-	-
94	宗教	0	0	-	-	-	-
95	その他のサービス業	0	0	-	-	-	-
96	外国公務	0	1	3.0	-	3	3
97	国家公務	0	0	-	-	-	-
98	地方公務	0	0	-	-	-	-
99	分類不能の産業	0	5	1.4	0.5	2	1
-	産業分類不明	0	0	-	-	-	-
	合計	0	376	4.9	14.5	12	0

表3.5.5.2(15) 産業分類別の有害物質の測定回数の平均値、標準偏差、最大値、最小値

産業中分類		連続測定 事業場数	1, 1-ジクロロエチレン 回/年 非連続測定				
			事業場数	平均値	標準偏差	最大値	最小値
01	農業	0	0	-	-	-	-
02	林業	0	0	-	-	-	-
03	漁業(水産養殖業を除く)	0	0	-	-	-	-
04	水産養殖業	0	0	-	-	-	-
05	鉱業, 採石業, 砂利採取業	0	0	-	-	-	-
06	総合工事業	0	0	-	-	-	-
07	職別工事業(設備工事業を除く)	0	0	-	-	-	-
08	設備工事業	0	0	-	-	-	-
09	食料品製造業	0	4	1.0	0.0	1	1
10	飲料・たばこ・飼料製造業	0	4	1.0	0.0	1	1
11	繊維工業	0	2	1.0	0.0	1	1
12	木材・木製品製造業(家具を除く)	0	0	-	-	-	-
13	家具・装備品製造業	0	1	2.0	-	2	2
14	パルプ・紙・紙加工品製造業	0	2	1.0	0.0	1	1
15	印刷・同関連業	0	1	1.0	-	1	1
16	化学工業	0	11	24.6	72.8	5	1
17	石油製品・石炭製品製造業	0	0	-	-	-	-
18	プラスチック製品製造業(別掲を除く)	0	0	-	-	-	-
19	ゴム製品製造業	0	0	-	-	-	-
20	なめし革・同製品・毛皮製造業	0	2	1.0	0.0	1	1
21	窯業・土石製品製造業	0	2	1.0	0.0	1	1
22	鉄鋼業	0	5	1.4	0.5	2	1
23	非鉄金属製造業	0	2	6.5	7.8	12	1
24	金属製品製造業	0	7	1.4	0.5	2	1
25	はん用機械器具製造業	0	2	1.0	0.0	1	1
26	生産用機械器具製造業	0	5	3.8	4.8	4	1
27	業務用機械器具製造業	0	1	2.0	-	2	2
28	電子部品・デバイス・電子回路製造業	0	6	3.0	4.4	2	1
29	電気機械器具製造業	0	2	1.0	0.0	1	1
30	情報通信機械器具製造業	0	0	-	-	-	-
31	輸送用機械器具製造業	0	7	1.4	0.5	2	1
32	その他の製造業	0	1	2.0	-	2	2
33	電気業	0	0	-	-	-	-
34	ガス業	0	0	-	-	-	-
35	熱供給業	0	0	-	-	-	-
36	水道業	0	183	4.4	5.9	6	0
37	通信業	0	0	-	-	-	-
38	放送業	0	0	-	-	-	-
39	情報サービス業	0	0	-	-	-	-
40	インターネット附随サービス業	0	0	-	-	-	-
41	映像・音声・文字情報制作業	0	0	-	-	-	-
42	鉄道業	0	0	-	-	-	-
43	道路旅客運送業	0	0	-	-	-	-
44	道路貨物運送業	0	0	-	-	-	-
45	水運業	0	0	-	-	-	-
46	航空運輸業	0	0	-	-	-	-
47	倉庫業	0	0	-	-	-	-
48	運輸に附帯するサービス業	0	0	-	-	-	-
49	郵便業(信書便事業を含む)	0	0	-	-	-	-
50	各種商品卸売業	0	0	-	-	-	-
51	繊維・衣服等卸売業	0	0	-	-	-	-
52	飲食料品卸売業	0	0	-	-	-	-
53	建築材料, 鉱物・金属材料等卸売業	0	0	-	-	-	-
54	機械器具卸売業	0	1	1.0	-	1	1
55	その他の卸売業	0	0	-	-	-	-
56	各種商品小売業	0	0	-	-	-	-

産業中分類	連続測定	非連続測定					
	事業場数	事業場数	平均値	標準偏差	最大値	最小値	
57	織物・衣服・身の回り品小売業	0	0	-	-	-	-
58	飲食料品小売業	0	0	-	-	-	-
59	機械器具小売業	0	0	-	-	-	-
60	その他の小売業	0	0	-	-	-	-
61	無店舗小売業	0	0	-	-	-	-
62	銀行業	0	0	-	-	-	-
63	協同組織金融業	0	0	-	-	-	-
64	貸金業, クレジットカード業等非預金信用機関	0	0	-	-	-	-
65	金融商品取引業, 商品先物取引業	0	0	-	-	-	-
66	補助的金融業等	0	0	-	-	-	-
67	保険業(保険媒介代理業, 保険サービス業を含む)	0	0	-	-	-	-
68	不動産取引業	0	0	-	-	-	-
69	不動産賃貸業・管理業	0	0	-	-	-	-
70	物品賃貸業	0	0	-	-	-	-
71	学術・開発研究機関	0	10	2.7	3.4	4	1
72	専門サービス業(他に分類されないもの)	0	0	-	-	-	-
73	広告業	0	0	-	-	-	-
74	技術サービス業(他に分類されないもの)	0	12	3.7	4.4	8	1
75	宿泊業	0	1	1.0	-	1	1
76	飲食店	0	0	-	-	-	-
77	持ち帰り・配達飲食サービス業	0	0	-	-	-	-
78	洗濯・理容・美容・浴場業	0	5	1.2	0.4	2	1
79	その他の生活関連サービス業	0	0	-	-	-	-
80	娯楽業	0	1	6.0	-	6	6
81	学校教育	0	3	4.7	6.4	12	1
82	その他の教育, 学習支援業	0	0	-	-	-	-
83	医療業	0	4	2.3	1.3	4	1
84	保健衛生	0	2	1.0	0.0	1	1
85	社会保険・社会福祉・介護事業	0	0	-	-	-	-
86	郵便局	0	0	-	-	-	-
87	協同組合(他に分類されないもの)	0	0	-	-	-	-
88	廃棄物処理業	0	59	2.0	2.7	8	1
89	自動車整備業	0	0	-	-	-	-
90	機械等修理業(別掲を除く)	0	0	-	-	-	-
91	職業紹介・労働者派遣業	0	0	-	-	-	-
92	その他の事業サービス業	0	0	-	-	-	-
93	政治・経済・文化団体	0	0	-	-	-	-
94	宗教	0	0	-	-	-	-
95	その他のサービス業	0	0	-	-	-	-
96	外国公務	0	1	3.0	-	3	3
97	国家公務	0	0	-	-	-	-
98	地方公務	0	0	-	-	-	-
99	分類不能の産業	0	4	1.3	0.5	2	1
-	産業分類不明	0	0	-	-	-	-
	合計	0	353	4.0	13.7	12	0

表3.5.5.2(16) 産業分類別の有害物質の測定回数の平均値、標準偏差、最大値、最小値

シス-1, 2-ジクロロエチレン 回/年

産業中分類		連続測定	非連続測定				
		事業場数	事業場数	平均値	標準偏差	最大値	最小値
01	農業	0	0	-	-	-	-
02	林業	0	0	-	-	-	-
03	漁業(水産養殖業を除く)	0	0	-	-	-	-
04	水産養殖業	0	0	-	-	-	-
05	鉱業, 採石業, 砂利採取業	0	0	-	-	-	-
06	総合工事業	0	0	-	-	-	-
07	職別工事業(設備工事業を除く)	0	0	-	-	-	-
08	設備工事業	0	0	-	-	-	-
09	食料品製造業	0	4	1.0	0.0	1	1
10	飲料・たばこ・飼料製造業	0	4	1.0	0.0	1	1
11	繊維工業	0	2	1.0	0.0	1	1
12	木材・木製品製造業(家具を除く)	0	0	-	-	-	-
13	家具・装備品製造業	0	1	2.0	-	2	2
14	パルプ・紙・紙加工品製造業	0	2	1.0	0.0	1	1
15	印刷・同関連業	0	1	1.0	-	1	1
16	化学工業	0	12	26.8	69.8	50	1
17	石油製品・石炭製品製造業	0	0	-	-	-	-
18	プラスチック製品製造業(別掲を除く)	0	0	-	-	-	-
19	ゴム製品製造業	0	1	2.0	-	2	2
20	なめし革・同製品・毛皮製造業	0	2	1.0	0.0	1	1
21	窯業・土石製品製造業	0	2	1.0	0.0	1	1
22	鉄鋼業	0	6	1.3	0.5	2	1
23	非鉄金属製造業	0	1	12.0	-	12	12
24	金属製品製造業	0	6	1.5	0.5	2	1
25	はん用機械器具製造業	0	3	1.3	0.6	2	1
26	生産用機械器具製造業	0	5	3.8	4.8	4	1
27	業務用機械器具製造業	0	3	8.7	5.8	2	12
28	電子部品・デバイス・電子回路製造業	0	6	3.0	4.4	2	1
29	電気機械器具製造業	0	3	1.0	0.0	1	1
30	情報通信機械器具製造業	0	0	-	-	-	-
31	輸送用機械器具製造業	0	7	1.4	0.5	2	1
32	その他の製造業	0	1	2.0	-	2	2
33	電気業	0	0	-	-	-	-
34	ガス業	0	0	-	-	-	-
35	熱供給業	0	0	-	-	-	-
36	水道業	0	181	4.5	6.0	6	0
37	通信業	0	0	-	-	-	-
38	放送業	0	0	-	-	-	-
39	情報サービス業	0	0	-	-	-	-
40	インターネット附随サービス業	0	0	-	-	-	-
41	映像・音声・文字情報制作業	0	0	-	-	-	-
42	鉄道業	0	0	-	-	-	-
43	道路旅客運送業	0	0	-	-	-	-
44	道路貨物運送業	0	0	-	-	-	-
45	水運業	0	0	-	-	-	-
46	航空運輸業	0	0	-	-	-	-
47	倉庫業	0	0	-	-	-	-
48	運輸に附帯するサービス業	0	0	-	-	-	-
49	郵便業(信書便事業を含む)	0	0	-	-	-	-
50	各種商品卸売業	0	0	-	-	-	-
51	繊維・衣服等卸売業	0	0	-	-	-	-
52	飲食料品卸売業	0	0	-	-	-	-
53	建築材料, 鉱物・金属材料等卸売業	0	0	-	-	-	-
54	機械器具卸売業	0	1	1.0	-	1	1
55	その他の卸売業	0	0	-	-	-	-
56	各種商品小売業	0	0	-	-	-	-

産業中分類	連続測定	非連続測定					
	事業場数	事業場数	平均値	標準偏差	最大値	最小値	
57	織物・衣服・身の回り品小売業	0	0	-	-	-	-
58	飲食料品小売業	0	0	-	-	-	-
59	機械器具小売業	0	0	-	-	-	-
60	その他の小売業	0	0	-	-	-	-
61	無店舗小売業	0	0	-	-	-	-
62	銀行業	0	0	-	-	-	-
63	協同組織金融業	0	0	-	-	-	-
64	貸金業, クレジットカード業等非預金信用機関	0	0	-	-	-	-
65	金融商品取引業, 商品先物取引業	0	0	-	-	-	-
66	補助的金融業等	0	0	-	-	-	-
67	保険業(保険媒介代理業, 保険サービス業を含む)	0	0	-	-	-	-
68	不動産取引業	0	0	-	-	-	-
69	不動産賃貸業・管理業	0	0	-	-	-	-
70	物品賃貸業	0	0	-	-	-	-
71	学術・開発研究機関	0	11	2.6	3.2	4	1
72	専門サービス業(他に分類されないもの)	0	0	-	-	-	-
73	広告業	0	0	-	-	-	-
74	技術サービス業(他に分類されないもの)	0	12	3.7	4.4	8	1
75	宿泊業	0	1	1.0	-	1	1
76	飲食店	0	0	-	-	-	-
77	持ち帰り・配達飲食サービス業	0	0	-	-	-	-
78	洗濯・理容・美容・浴場業	0	5	1.1	0.6	2	0
79	その他の生活関連サービス業	0	0	-	-	-	-
80	娯楽業	0	1	6.0	-	6	6
81	学校教育	0	2	2.5	2.1	4	1
82	その他の教育, 学習支援業	0	0	-	-	-	-
83	医療業	0	4	2.3	1.3	4	1
84	保健衛生	0	2	1.0	0.0	1	1
85	社会保険・社会福祉・介護事業	0	0	-	-	-	-
86	郵便局	0	0	-	-	-	-
87	協同組合(他に分類されないもの)	0	0	-	-	-	-
88	廃棄物処理業	0	60	2.0	2.7	8	1
89	自動車整備業	0	0	-	-	-	-
90	機械等修理業(別掲を除く)	0	0	-	-	-	-
91	職業紹介・労働者派遣業	0	0	-	-	-	-
92	その他の事業サービス業	0	0	-	-	-	-
93	政治・経済・文化団体	0	0	-	-	-	-
94	宗教	0	0	-	-	-	-
95	その他のサービス業	0	0	-	-	-	-
96	外国公務	0	1	3.0	-	3	3
97	国家公務	0	0	-	-	-	-
98	地方公務	0	0	-	-	-	-
99	分類不能の産業	0	4	1.3	0.5	2	1
-	産業分類不明	0	0	-	-	-	-
	合計	0	357	4.2	13.8	50	0

表3.5.5.2(17) 産業分類別の有害物質の測定回数の平均値、標準偏差、最大値、最小値

産業中分類		連続測定 事業場数	1,1,1-トリクロロエタン 回/年 非連続測定				
			事業場数	平均値	標準偏差	最大値	最小値
01	農業	0	0	-	-	-	-
02	林業	0	0	-	-	-	-
03	漁業(水産養殖業を除く)	0	0	-	-	-	-
04	水産養殖業	0	0	-	-	-	-
05	鉱業, 採石業, 砂利採取業	0	0	-	-	-	-
06	総合工事業	0	0	-	-	-	-
07	職別工事業(設備工事業を除く)	0	0	-	-	-	-
08	設備工事業	0	0	-	-	-	-
09	食料品製造業	0	4	1.0	0.0	1	1
10	飲料・たばこ・飼料製造業	0	4	1.0	0.0	1	1
11	繊維工業	0	3	1.0	0.0	1	1
12	木材・木製品製造業(家具を除く)	0	0	-	-	-	-
13	家具・装備品製造業	0	1	2.0	-	2	2
14	パルプ・紙・紙加工品製造業	0	3	1.3	0.6	2	1
15	印刷・同関連業	0	1	1.0	-	1	1
16	化学工業	0	12	21.8	70.0	5	1
17	石油製品・石炭製品製造業	0	0	-	-	-	-
18	プラスチック製品製造業(別掲を除く)	0	0	-	-	-	-
19	ゴム製品製造業	0	2	1.5	0.7	2	1
20	なめし革・同製品・毛皮製造業	0	2	1.0	0.0	1	1
21	窯業・土石製品製造業	0	2	1.0	0.0	1	1
22	鉄鋼業	0	6	1.7	0.8	3	1
23	非鉄金属製造業	0	5	8.8	4.6	6	12
24	金属製品製造業	0	9	2.9	4.6	2	1
25	はん用機械器具製造業	0	5	2.8	2.7	7	1
26	生産用機械器具製造業	0	4	1.8	1.5	4	1
27	業務用機械器具製造業	0	2	6.5	7.8	12	1
28	電子部品・デバイス・電子回路製造業	0	12	3.0	4.2	2	1
29	電気機械器具製造業	0	4	3.8	5.5	12	1
30	情報通信機械器具製造業	0	0	-	-	-	-
31	輸送用機械器具製造業	0	13	1.5	0.5	2	1
32	その他の製造業	0	1	2.0	-	2	2
33	電気業	0	0	-	-	-	-
34	ガス業	0	0	-	-	-	-
35	熱供給業	0	0	-	-	-	-
36	水道業	0	181	4.5	6.0	6	0
37	通信業	0	0	-	-	-	-
38	放送業	0	0	-	-	-	-
39	情報サービス業	0	0	-	-	-	-
40	インターネット附随サービス業	0	0	-	-	-	-
41	映像・音声・文字情報制作業	0	0	-	-	-	-
42	鉄道業	0	0	-	-	-	-
43	道路旅客運送業	0	0	-	-	-	-
44	道路貨物運送業	0	0	-	-	-	-
45	水運業	0	0	-	-	-	-
46	航空運輸業	0	0	-	-	-	-
47	倉庫業	0	0	-	-	-	-
48	運輸に附帯するサービス業	0	0	-	-	-	-
49	郵便業(信書便事業を含む)	0	0	-	-	-	-
50	各種商品卸売業	0	0	-	-	-	-
51	繊維・衣服等卸売業	0	0	-	-	-	-
52	飲食料品卸売業	0	0	-	-	-	-
53	建築材料, 鉱物・金属材料等卸売業	0	0	-	-	-	-
54	機械器具卸売業	0	1	1.0	-	1	1
55	その他の卸売業	0	0	-	-	-	-
56	各種商品小売業	0	0	-	-	-	-

産業中分類	連続測定	非連続測定					
	事業場数	事業場数	平均値	標準偏差	最大値	最小値	
57	織物・衣服・身の回り品小売業	0	0	-	-	-	-
58	飲食料品小売業	0	0	-	-	-	-
59	機械器具小売業	0	0	-	-	-	-
60	その他の小売業	0	0	-	-	-	-
61	無店舗小売業	0	0	-	-	-	-
62	銀行業	0	0	-	-	-	-
63	協同組織金融業	0	0	-	-	-	-
64	貸金業, クレジットカード業等非預金信用機関	0	0	-	-	-	-
65	金融商品取引業, 商品先物取引業	0	0	-	-	-	-
66	補助的金融業等	0	0	-	-	-	-
67	保険業(保険媒介代理業, 保険サービス業を含む)	0	0	-	-	-	-
68	不動産取引業	0	0	-	-	-	-
69	不動産賃貸業・管理業	0	0	-	-	-	-
70	物品賃貸業	0	0	-	-	-	-
71	学術・開発研究機関	0	13	3.0	3.1	6	1
72	専門サービス業(他に分類されないもの)	0	0	-	-	-	-
73	広告業	0	0	-	-	-	-
74	技術サービス業(他に分類されないもの)	0	12	3.7	4.4	8	1
75	宿泊業	0	1	1.0	-	1	1
76	飲食店	0	0	-	-	-	-
77	持ち帰り・配達飲食サービス業	0	0	-	-	-	-
78	洗濯・理容・美容・浴場業	0	4	1.8	1.0	3	1
79	その他の生活関連サービス業	0	0	-	-	-	-
80	娯楽業	0	1	6.0	-	6	6
81	学校教育	0	1	1.0	-	1	1
82	その他の教育, 学習支援業	0	0	-	-	-	-
83	医療業	0	4	2.3	1.3	4	1
84	保健衛生	0	2	1.0	0.0	1	1
85	社会保険・社会福祉・介護事業	0	0	-	-	-	-
86	郵便局	0	0	-	-	-	-
87	協同組合(他に分類されないもの)	0	0	-	-	-	-
88	廃棄物処理業	0	60	2.2	3.0	8	1
89	自動車整備業	0	0	-	-	-	-
90	機械等修理業(別掲を除く)	0	0	-	-	-	-
91	職業紹介・労働者派遣業	0	0	-	-	-	-
92	その他の事業サービス業	0	0	-	-	-	-
93	政治・経済・文化団体	0	0	-	-	-	-
94	宗教	0	0	-	-	-	-
95	その他のサービス業	0	0	-	-	-	-
96	外国公務	0	1	3.0	-	3	3
97	国家公務	0	0	-	-	-	-
98	地方公務	0	1	1.0	-	1	1
99	分類不能の産業	0	6	1.8	1.2	4	1
-	産業分類不明	0	0	-	-	-	-
	合計	0	383	4.0	13.2	12	0

表3.5.5.2(18) 産業分類別の有害物質の測定回数の平均値、標準偏差、最大値、最小値

産業中分類	連続測定 事業場数	1,1,2-トリクロロエタン 回/年 非連続測定				
		事業場数	平均値	標準偏差	最大値	最小値
01 農業	0	0	-	-	-	-
02 林業	0	0	-	-	-	-
03 漁業(水産養殖業を除く)	0	0	-	-	-	-
04 水産養殖業	0	0	-	-	-	-
05 鉱業, 採石業, 砂利採取業	0	0	-	-	-	-
06 総合工事業	0	0	-	-	-	-
07 職別工事業(設備工事業を除く)	0	0	-	-	-	-
08 設備工事業	0	0	-	-	-	-
09 食料品製造業	0	4	1.0	0.0	1	1
10 飲料・たばこ・飼料製造業	0	4	1.0	0.0	1	1
11 繊維工業	0	2	1.0	0.0	1	1
12 木材・木製品製造業(家具を除く)	0	0	-	-	-	-
13 家具・装備品製造業	0	1	2.0	-	2	2
14 パルプ・紙・紙加工品製造業	0	2	1.0	0.0	1	1
15 印刷・同関連業	0	1	3.0	-	3	3
16 化学工業	0	11	24.7	72.8	5	1
17 石油製品・石炭製品製造業	0	0	-	-	-	-
18 プラスチック製品製造業(別掲を除く)	0	0	-	-	-	-
19 ゴム製品製造業	0	0	-	-	-	-
20 なめし革・同製品・毛皮製造業	0	2	1.0	0.0	1	1
21 窯業・土石製品製造業	0	2	1.0	0.0	1	1
22 鉄鋼業	0	5	1.4	0.5	2	1
23 非鉄金属製造業	0	2	6.5	7.8	12	1
24 金属製品製造業	0	6	1.5	0.5	2	1
25 はん用機械器具製造業	0	2	1.0	0.0	1	1
26 生産用機械器具製造業	0	3	2.0	1.7	4	1
27 業務用機械器具製造業	0	0	-	-	-	-
28 電子部品・デバイス・電子回路製造業	0	6	3.0	4.4	2	1
29 電気機械器具製造業	0	2	1.0	0.0	1	1
30 情報通信機械器具製造業	0	0	-	-	-	-
31 輸送用機械器具製造業	0	8	1.5	0.5	2	1
32 その他の製造業	0	1	2.0	-	2	2
33 電気業	0	0	-	-	-	-
34 ガス業	0	0	-	-	-	-
35 熱供給業	0	0	-	-	-	-
36 水道業	0	182	4.6	6.1	6	0
37 通信業	0	0	-	-	-	-
38 放送業	0	0	-	-	-	-
39 情報サービス業	0	0	-	-	-	-
40 インターネット附随サービス業	0	0	-	-	-	-
41 映像・音声・文字情報制作業	0	0	-	-	-	-
42 鉄道業	0	0	-	-	-	-
43 道路旅客運送業	0	0	-	-	-	-
44 道路貨物運送業	0	0	-	-	-	-
45 水運業	0	0	-	-	-	-
46 航空運輸業	0	0	-	-	-	-
47 倉庫業	0	0	-	-	-	-
48 運輸に附帯するサービス業	0	0	-	-	-	-
49 郵便業(信書便事業を含む)	0	0	-	-	-	-
50 各種商品卸売業	0	0	-	-	-	-
51 繊維・衣服等卸売業	0	0	-	-	-	-
52 飲食料品卸売業	0	0	-	-	-	-
53 建築材料, 鉱物・金属材料等卸売業	0	0	-	-	-	-
54 機械器具卸売業	0	1	1.0	-	1	1
55 その他の卸売業	0	0	-	-	-	-
56 各種商品小売業	0	0	-	-	-	-

産業中分類	連続測定	非連続測定					
	事業場数	事業場数	平均値	標準偏差	最大値	最小値	
57	織物・衣服・身の回り品小売業	0	0	-	-	-	-
58	飲食料品小売業	0	0	-	-	-	-
59	機械器具小売業	0	0	-	-	-	-
60	その他の小売業	0	0	-	-	-	-
61	無店舗小売業	0	0	-	-	-	-
62	銀行業	0	0	-	-	-	-
63	協同組織金融業	0	0	-	-	-	-
64	貸金業、クレジットカード業等非預金信用機関	0	0	-	-	-	-
65	金融商品取引業、商品先物取引業	0	0	-	-	-	-
66	補助的金融業等	0	0	-	-	-	-
67	保険業(保険媒介代理業、保険サービス業を含む)	0	0	-	-	-	-
68	不動産取引業	0	0	-	-	-	-
69	不動産賃貸業・管理業	0	0	-	-	-	-
70	物品賃貸業	0	0	-	-	-	-
71	学術・開発研究機関	0	12	2.9	3.2	6	1
72	専門サービス業(他に分類されないもの)	0	0	-	-	-	-
73	広告業	0	0	-	-	-	-
74	技術サービス業(他に分類されないもの)	0	12	3.7	4.4	8	1
75	宿泊業	0	1	1.0	-	1	1
76	飲食店	0	0	-	-	-	-
77	持ち帰り・配達飲食サービス業	0	0	-	-	-	-
78	洗濯・理容・美容・浴場業	0	4	1.0	0.8	2	0
79	その他の生活関連サービス業	0	0	-	-	-	-
80	娯楽業	0	1	6.0	-	6	6
81	学校教育	0	4	6.5	6.4	12	1
82	その他の教育、学習支援業	0	0	-	-	-	-
83	医療業	0	4	2.3	1.3	4	1
84	保健衛生	0	2	1.0	0.0	1	1
85	社会保険・社会福祉・介護事業	0	0	-	-	-	-
86	郵便局	0	0	-	-	-	-
87	協同組合(他に分類されないもの)	0	0	-	-	-	-
88	廃棄物処理業	0	60	2.0	2.7	8	1
89	自動車整備業	0	0	-	-	-	-
90	機械等修理業(別掲を除く)	0	0	-	-	-	-
91	職業紹介・労働者派遣業	0	0	-	-	-	-
92	その他の事業サービス業	0	0	-	-	-	-
93	政治・経済・文化団体	0	0	-	-	-	-
94	宗教	0	0	-	-	-	-
95	その他のサービス業	0	0	-	-	-	-
96	外国公務	0	1	3.0	-	3	3
97	国家公務	0	0	-	-	-	-
98	地方公務	0	0	-	-	-	-
99	分類不能の産業	0	5	1.4	0.5	2	1
-	産業分類不明	0	0	-	-	-	-
	合計	0	353	4.1	13.7	12	0

表3.5.5.2(19) 産業分類別の有害物質の測定回数の平均値、標準偏差、最大値、最小値

産業中分類		連続測定 事業場数	1,3-ジクロロプロペン 回/年 非連続測定				
			事業場数	平均値	標準偏差	最大値	最小値
01	農業	0	0	-	-	-	-
02	林業	0	0	-	-	-	-
03	漁業(水産養殖業を除く)	0	0	-	-	-	-
04	水産養殖業	0	0	-	-	-	-
05	鉱業, 採石業, 砂利採取業	0	0	-	-	-	-
06	総合工事業	0	0	-	-	-	-
07	職別工事業(設備工事業を除く)	0	0	-	-	-	-
08	設備工事業	0	0	-	-	-	-
09	食料品製造業	0	4	1.0	0.0	1	1
10	飲料・たばこ・飼料製造業	0	5	1.0	0.0	1	1
11	繊維工業	0	2	1.0	0.0	1	1
12	木材・木製品製造業(家具を除く)	0	0	-	-	-	-
13	家具・装備品製造業	0	1	2.0	-	2	2
14	パルプ・紙・紙加工品製造業	0	2	1.0	0.0	1	1
15	印刷・同関連業	0	0	-	-	-	-
16	化学工業	0	10	4.3	7.7	5	1
17	石油製品・石炭製品製造業	0	0	-	-	-	-
18	プラスチック製品製造業(別掲を除く)	0	0	-	-	-	-
19	ゴム製品製造業	0	0	-	-	-	-
20	なめし革・同製品・毛皮製造業	0	2	1.0	0.0	1	1
21	窯業・土石製品製造業	0	2	1.0	0.0	1	1
22	鉄鋼業	0	5	1.4	0.5	2	1
23	非鉄金属製造業	0	2	6.5	7.8	12	1
24	金属製品製造業	0	3	1.3	0.6	2	1
25	はん用機械器具製造業	0	2	1.0	0.0	1	1
26	生産用機械器具製造業	0	3	2.0	1.7	4	1
27	業務用機械器具製造業	0	0	-	-	-	-
28	電子部品・デバイス・電子回路製造業	0	6	3.0	4.4	2	1
29	電気機械器具製造業	0	2	1.0	0.0	1	1
30	情報通信機械器具製造業	0	0	-	-	-	-
31	輸送用機械器具製造業	0	7	1.4	0.5	2	1
32	その他の製造業	0	1	2.0	-	2	2
33	電気業	0	0	-	-	-	-
34	ガス業	0	0	-	-	-	-
35	熱供給業	0	0	-	-	-	-
36	水道業	0	183	4.4	5.9	6	0
37	通信業	0	0	-	-	-	-
38	放送業	0	0	-	-	-	-
39	情報サービス業	0	0	-	-	-	-
40	インターネット附随サービス業	0	0	-	-	-	-
41	映像・音声・文字情報制作業	0	0	-	-	-	-
42	鉄道業	0	0	-	-	-	-
43	道路旅客運送業	0	0	-	-	-	-
44	道路貨物運送業	0	0	-	-	-	-
45	水運業	0	0	-	-	-	-
46	航空運輸業	0	0	-	-	-	-
47	倉庫業	0	0	-	-	-	-
48	運輸に附帯するサービス業	0	0	-	-	-	-
49	郵便業(信書便事業を含む)	0	0	-	-	-	-
50	各種商品卸売業	0	0	-	-	-	-
51	繊維・衣服等卸売業	0	0	-	-	-	-
52	飲食料品卸売業	0	0	-	-	-	-
53	建築材料, 鉱物・金属材料等卸売業	0	0	-	-	-	-
54	機械器具卸売業	0	1	1.0	-	1	1
55	その他の卸売業	0	0	-	-	-	-
56	各種商品小売業	0	0	-	-	-	-

産業中分類	連続測定	非連続測定					
	事業場数	事業場数	平均値	標準偏差	最大値	最小値	
57	織物・衣服・身の回り品小売業	0	0	-	-	-	-
58	飲食料品小売業	0	0	-	-	-	-
59	機械器具小売業	0	0	-	-	-	-
60	その他の小売業	0	0	-	-	-	-
61	無店舗小売業	0	0	-	-	-	-
62	銀行業	0	0	-	-	-	-
63	協同組織金融業	0	0	-	-	-	-
64	貸金業, クレジットカード業等非預金信用機関	0	0	-	-	-	-
65	金融商品取引業, 商品先物取引業	0	0	-	-	-	-
66	補助的金融業等	0	0	-	-	-	-
67	保険業(保険媒介代理業, 保険サービス業を含む)	0	0	-	-	-	-
68	不動産取引業	0	0	-	-	-	-
69	不動産賃貸業・管理業	0	0	-	-	-	-
70	物品賃貸業	0	0	-	-	-	-
71	学術・開発研究機関	0	11	2.6	3.2	4	1
72	専門サービス業(他に分類されないもの)	0	0	-	-	-	-
73	広告業	0	0	-	-	-	-
74	技術サービス業(他に分類されないもの)	0	12	3.7	4.4	8	1
75	宿泊業	0	1	1.0	-	1	1
76	飲食店	0	0	-	-	-	-
77	持ち帰り・配達飲食サービス業	0	0	-	-	-	-
78	洗濯・理容・美容・浴場業	0	4	1.0	0.8	2	0
79	その他の生活関連サービス業	0	0	-	-	-	-
80	娯楽業	0	1	6.0	-	6	6
81	学校教育	0	1	1.0	-	1	1
82	その他の教育, 学習支援業	0	0	-	-	-	-
83	医療業	0	4	2.3	1.3	4	1
84	保健衛生	0	2	1.0	0.0	1	1
85	社会保険・社会福祉・介護事業	0	0	-	-	-	-
86	郵便局	0	0	-	-	-	-
87	協同組合(他に分類されないもの)	0	0	-	-	-	-
88	廃棄物処理業	0	59	2.0	2.7	8	1
89	自動車整備業	0	0	-	-	-	-
90	機械等修理業(別掲を除く)	0	0	-	-	-	-
91	職業紹介・労働者派遣業	0	0	-	-	-	-
92	その他の事業サービス業	0	0	-	-	-	-
93	政治・経済・文化団体	0	0	-	-	-	-
94	宗教	0	0	-	-	-	-
95	その他のサービス業	0	0	-	-	-	-
96	外国公務	0	1	3.0	-	3	3
97	国家公務	0	0	-	-	-	-
98	地方公務	0	0	-	-	-	-
99	分類不能の産業	0	4	1.3	0.5	2	1
-	産業分類不明	0	0	-	-	-	-
	合計	0	343	3.4	5.0	12	0

表3.5.5.2(20) 産業分類別の有害物質の測定回数の平均値、標準偏差、最大値、最小値

チウラム 回/年

産業中分類	連続測定	非連続測定				
	事業場数	事業場数	平均値	標準偏差	最大値	最小値
01 農業	0	0	-	-	-	-
02 林業	0	0	-	-	-	-
03 漁業(水産養殖業を除く)	0	0	-	-	-	-
04 水産養殖業	0	0	-	-	-	-
05 鉱業, 採石業, 砂利採取業	0	0	-	-	-	-
06 総合工事業	0	0	-	-	-	-
07 職別工事業(設備工事業を除く)	0	0	-	-	-	-
08 設備工事業	0	0	-	-	-	-
09 食料品製造業	0	4	1.0	0.0	1	1
10 飲料・たばこ・飼料製造業	0	5	2.0	2.2	6	1
11 繊維工業	0	2	1.0	0.0	1	1
12 木材・木製品製造業(家具を除く)	0	0	-	-	-	-
13 家具・装備品製造業	0	0	-	-	-	-
14 パルプ・紙・紙加工品製造業	0	2	1.0	0.0	1	1
15 印刷・同関連業	0	0	-	-	-	-
16 化学工業	0	9	3.3	4.4	2	1
17 石油製品・石炭製品製造業	0	0	-	-	-	-
18 プラスチック製品製造業(別掲を除く)	0	0	-	-	-	-
19 ゴム製品製造業	0	11	3.5	4.3	4	1
20 なめし革・同製品・毛皮製造業	0	1	1.0	-	1	1
21 窯業・土石製品製造業	0	3	1.0	0.0	1	1
22 鉄鋼業	0	3	1.7	0.6	2	1
23 非鉄金属製造業	0	1	12.0	-	12	12
24 金属製品製造業	0	3	1.3	0.6	2	1
25 はん用機械器具製造業	0	2	1.0	0.0	1	1
26 生産用機械器具製造業	0	1	1.0	-	1	1
27 業務用機械器具製造業	0	0	-	-	-	-
28 電子部品・デバイス・電子回路製造業	0	4	1.3	0.5	2	1
29 電気機械器具製造業	0	2	1.0	0.0	1	1
30 情報通信機械器具製造業	0	0	-	-	-	-
31 輸送用機械器具製造業	0	7	1.4	0.5	2	1
32 その他の製造業	0	1	2.0	-	2	2
33 電気業	0	0	-	-	-	-
34 ガス業	0	0	-	-	-	-
35 熱供給業	0	0	-	-	-	-
36 水道業	0	180	4.4	5.8	6	0
37 通信業	0	0	-	-	-	-
38 放送業	0	0	-	-	-	-
39 情報サービス業	0	0	-	-	-	-
40 インターネット附随サービス業	0	0	-	-	-	-
41 映像・音声・文字情報制作業	0	0	-	-	-	-
42 鉄道業	0	0	-	-	-	-
43 道路旅客運送業	0	0	-	-	-	-
44 道路貨物運送業	0	0	-	-	-	-
45 水運業	0	0	-	-	-	-
46 航空運輸業	0	0	-	-	-	-
47 倉庫業	0	0	-	-	-	-
48 運輸に附帯するサービス業	0	0	-	-	-	-
49 郵便業(信書便事業を含む)	0	0	-	-	-	-
50 各種商品卸売業	0	0	-	-	-	-
51 繊維・衣服等卸売業	0	0	-	-	-	-
52 飲食料品卸売業	0	0	-	-	-	-
53 建築材料, 鉱物・金属材料等卸売業	0	0	-	-	-	-
54 機械器具卸売業	0	1	1.0	-	1	1
55 その他の卸売業	0	0	-	-	-	-
56 各種商品小売業	0	0	-	-	-	-

産業中分類	連続測定	非連続測定					
	事業場数	事業場数	平均値	標準偏差	最大値	最小値	
57	織物・衣服・身の回り品小売業	0	0	-	-	-	-
58	飲食料品小売業	0	0	-	-	-	-
59	機械器具小売業	0	0	-	-	-	-
60	その他の小売業	0	0	-	-	-	-
61	無店舗小売業	0	0	-	-	-	-
62	銀行業	0	0	-	-	-	-
63	協同組織金融業	0	0	-	-	-	-
64	貸金業、クレジットカード業等非預金信用機関	0	0	-	-	-	-
65	金融商品取引業、商品先物取引業	0	0	-	-	-	-
66	補助的金融業等	0	0	-	-	-	-
67	保険業(保険媒介代理業、保険サービス業を含む)	0	0	-	-	-	-
68	不動産取引業	0	0	-	-	-	-
69	不動産賃貸業・管理業	0	0	-	-	-	-
70	物品賃貸業	0	0	-	-	-	-
71	学術・開発研究機関	0	8	3.0	3.8	4	1
72	専門サービス業(他に分類されないもの)	0	0	-	-	-	-
73	広告業	0	0	-	-	-	-
74	技術サービス業(他に分類されないもの)	0	11	3.0	3.6	8	1
75	宿泊業	0	1	1.0	-	1	1
76	飲食店	0	0	-	-	-	-
77	持ち帰り・配達飲食サービス業	0	0	-	-	-	-
78	洗濯・理容・美容・浴場業	0	2	0.6	0.6	1	0
79	その他の生活関連サービス業	0	0	-	-	-	-
80	娯楽業	0	5	2.6	2.3	6	1
81	学校教育	0	2	0.5	0.7	1	0
82	その他の教育、学習支援業	0	0	-	-	-	-
83	医療業	0	3	2.0	1.7	4	1
84	保健衛生	0	2	1.0	0.0	1	1
85	社会保険・社会福祉・介護事業	0	0	-	-	-	-
86	郵便局	0	0	-	-	-	-
87	協同組合(他に分類されないもの)	0	0	-	-	-	-
88	廃棄物処理業	0	56	1.9	2.4	8	1
89	自動車整備業	0	0	-	-	-	-
90	機械等修理業(別掲を除く)	0	0	-	-	-	-
91	職業紹介・労働者派遣業	0	0	-	-	-	-
92	その他の事業サービス業	0	0	-	-	-	-
93	政治・経済・文化団体	0	0	-	-	-	-
94	宗教	0	0	-	-	-	-
95	その他のサービス業	0	0	-	-	-	-
96	外国公務	0	0	-	-	-	-
97	国家公務	0	0	-	-	-	-
98	地方公務	0	1	1.0	-	1	1
99	分類不能の産業	0	4	1.3	0.5	2	1
-	産業分類不明	0	0	-	-	-	-
	合計	0	337	3.3	4.7	12	0

表3.5.5.2(21) 産業分類別の有害物質の測定回数の平均値、標準偏差、最大値、最小値

産業中分類		連続測定 事業場数	非連続測定				
			事業場数	平均値	標準偏差	最大値	最小値
01	農業	0	0	-	-	-	-
02	林業	0	0	-	-	-	-
03	漁業(水産養殖業を除く)	0	0	-	-	-	-
04	水産養殖業	0	0	-	-	-	-
05	鉱業, 採石業, 砂利採取業	0	0	-	-	-	-
06	総合工事業	0	0	-	-	-	-
07	職別工事業(設備工事業を除く)	0	0	-	-	-	-
08	設備工事業	0	0	-	-	-	-
09	食料品製造業	0	4	1.0	0.0	1	1
10	飲料・たばこ・飼料製造業	0	5	2.0	2.2	6	1
11	繊維工業	0	2	1.0	0.0	1	1
12	木材・木製品製造業(家具を除く)	0	0	-	-	-	-
13	家具・装備品製造業	0	0	-	-	-	-
14	パルプ・紙・紙加工品製造業	0	2	1.0	0.0	1	1
15	印刷・同関連業	0	0	-	-	-	-
16	化学工業	0	6	1.2	0.4	2	1
17	石油製品・石炭製品製造業	0	0	-	-	-	-
18	プラスチック製品製造業(別掲を除く)	0	0	-	-	-	-
19	ゴム製品製造業	0	1	1.0	-	1	1
20	なめし革・同製品・毛皮製造業	0	1	1.0	-	1	1
21	窯業・土石製品製造業	0	3	1.0	0.0	1	1
22	鉄鋼業	0	3	1.7	0.6	2	1
23	非鉄金属製造業	0	1	12.0	-	12	12
24	金属製品製造業	0	3	1.3	0.6	2	1
25	はん用機械器具製造業	0	2	1.0	0.0	1	1
26	生産用機械器具製造業	0	1	1.0	-	1	1
27	業務用機械器具製造業	0	0	-	-	-	-
28	電子部品・デバイス・電子回路製造業	0	4	1.3	0.5	2	1
29	電気機械器具製造業	0	2	1.0	0.0	1	1
30	情報通信機械器具製造業	0	0	-	-	-	-
31	輸送用機械器具製造業	0	6	1.3	0.5	2	1
32	その他の製造業	0	1	2.0	-	2	2
33	電気業	0	0	-	-	-	-
34	ガス業	0	0	-	-	-	-
35	熱供給業	0	0	-	-	-	-
36	水道業	0	180	4.4	5.8	6	0
37	通信業	0	0	-	-	-	-
38	放送業	0	0	-	-	-	-
39	情報サービス業	0	0	-	-	-	-
40	インターネット附随サービス業	0	0	-	-	-	-
41	映像・音声・文字情報制作業	0	0	-	-	-	-
42	鉄道業	0	0	-	-	-	-
43	道路旅客運送業	0	0	-	-	-	-
44	道路貨物運送業	0	0	-	-	-	-
45	水運業	0	0	-	-	-	-
46	航空運輸業	0	0	-	-	-	-
47	倉庫業	0	0	-	-	-	-
48	運輸に附帯するサービス業	0	0	-	-	-	-
49	郵便業(信書便事業を含む)	0	0	-	-	-	-
50	各種商品卸売業	0	0	-	-	-	-
51	繊維・衣服等卸売業	0	0	-	-	-	-
52	飲食料品卸売業	0	0	-	-	-	-
53	建築材料, 鉱物・金属材料等卸売業	0	0	-	-	-	-
54	機械器具卸売業	0	1	1.0	-	1	1
55	その他の卸売業	0	0	-	-	-	-
56	各種商品小売業	0	0	-	-	-	-

シマジン 回/年

産業中分類	連続測定	非連続測定					
	事業場数	事業場数	平均値	標準偏差	最大値	最小値	
57	織物・衣服・身の回り品小売業	0	0	-	-	-	-
58	飲食料品小売業	0	0	-	-	-	-
59	機械器具小売業	0	0	-	-	-	-
60	その他の小売業	0	0	-	-	-	-
61	無店舗小売業	0	0	-	-	-	-
62	銀行業	0	0	-	-	-	-
63	協同組織金融業	0	0	-	-	-	-
64	貸金業、クレジットカード業等非預金信用機関	0	0	-	-	-	-
65	金融商品取引業、商品先物取引業	0	0	-	-	-	-
66	補助的金融業等	0	0	-	-	-	-
67	保険業(保険媒介代理業、保険サービス業を含む)	0	0	-	-	-	-
68	不動産取引業	0	0	-	-	-	-
69	不動産賃貸業・管理業	0	0	-	-	-	-
70	物品賃貸業	0	0	-	-	-	-
71	学術・開発研究機関	0	10	2.7	3.4	4	1
72	専門サービス業(他に分類されないもの)	0	0	-	-	-	-
73	広告業	0	0	-	-	-	-
74	技術サービス業(他に分類されないもの)	0	11	3.0	3.6	8	1
75	宿泊業	0	1	1.0	-	1	1
76	飲食店	0	0	-	-	-	-
77	持ち帰り・配達飲食サービス業	0	0	-	-	-	-
78	洗濯・理容・美容・浴場業	0	2	0.6	0.6	1	0
79	その他の生活関連サービス業	0	0	-	-	-	-
80	娯楽業	0	4	2.3	2.5	6	1
81	学校教育	0	1	1.0	-	1	1
82	その他の教育、学習支援業	0	1	4.0	-	4	4
83	医療業	0	3	2.0	1.7	4	1
84	保健衛生	0	1	1.0	-	1	1
85	社会保険・社会福祉・介護事業	0	0	-	-	-	-
86	郵便局	0	0	-	-	-	-
87	協同組合(他に分類されないもの)	0	0	-	-	-	-
88	廃棄物処理業	0	56	2.1	2.7	8	1
89	自動車整備業	0	0	-	-	-	-
90	機械等修理業(別掲を除く)	0	0	-	-	-	-
91	職業紹介・労働者派遣業	0	0	-	-	-	-
92	その他の事業サービス業	0	0	-	-	-	-
93	政治・経済・文化団体	0	0	-	-	-	-
94	宗教	0	0	-	-	-	-
95	その他のサービス業	0	0	-	-	-	-
96	外国公務	0	0	-	-	-	-
97	国家公務	0	0	-	-	-	-
98	地方公務	0	1	1.0	-	1	1
99	分類不能の産業	0	4	1.3	0.5	2	1
-	産業分類不明	0	0	-	-	-	-
	合計	0	323	3.3	4.8	12	0

表3.5.5.2(22) 産業分類別の有害物質の測定回数の平均値、標準偏差、最大値、最小値

チオベンカルブ 回/年

産業中分類	連続測定	非連続測定				
	事業場数	事業場数	平均値	標準偏差	最大値	最小値
01 農業	0	0	-	-	-	-
02 林業	0	0	-	-	-	-
03 漁業(水産養殖業を除く)	0	0	-	-	-	-
04 水産養殖業	0	0	-	-	-	-
05 鉱業, 採石業, 砂利採取業	0	0	-	-	-	-
06 総合工事業	0	0	-	-	-	-
07 職別工事業(設備工事業を除く)	0	0	-	-	-	-
08 設備工事業	0	0	-	-	-	-
09 食料品製造業	0	4	1.0	0.0	1	1
10 飲料・たばこ・飼料製造業	0	5	2.0	2.2	6	1
11 繊維工業	0	2	1.0	0.0	1	1
12 木材・木製品製造業(家具を除く)	0	0	-	-	-	-
13 家具・装備品製造業	0	0	-	-	-	-
14 パルプ・紙・紙加工品製造業	0	2	1.0	0.0	1	1
15 印刷・同関連業	0	0	-	-	-	-
16 化学工業	0	7	1.1	0.4	2	1
17 石油製品・石炭製品製造業	0	0	-	-	-	-
18 プラスチック製品製造業(別掲を除く)	0	0	-	-	-	-
19 ゴム製品製造業	0	0	-	-	-	-
20 なめし革・同製品・毛皮製造業	0	1	1.0	-	1	1
21 窯業・土石製品製造業	0	3	1.0	0.0	1	1
22 鉄鋼業	0	3	1.7	0.6	2	1
23 非鉄金属製造業	0	1	12.0	-	12	12
24 金属製品製造業	0	3	1.3	0.6	2	1
25 はん用機械器具製造業	0	2	1.0	0.0	1	1
26 生産用機械器具製造業	0	1	1.0	-	1	1
27 業務用機械器具製造業	0	0	-	-	-	-
28 電子部品・デバイス・電子回路製造業	0	4	1.3	0.5	2	1
29 電気機械器具製造業	0	2	1.0	0.0	1	1
30 情報通信機械器具製造業	0	0	-	-	-	-
31 輸送用機械器具製造業	0	7	1.4	0.5	2	1
32 その他の製造業	0	1	2.0	-	2	2
33 電気業	0	0	-	-	-	-
34 ガス業	0	0	-	-	-	-
35 熱供給業	0	0	-	-	-	-
36 水道業	0	179	4.4	5.8	6	0
37 通信業	0	0	-	-	-	-
38 放送業	0	0	-	-	-	-
39 情報サービス業	0	0	-	-	-	-
40 インターネット附随サービス業	0	0	-	-	-	-
41 映像・音声・文字情報制作業	0	0	-	-	-	-
42 鉄道業	0	0	-	-	-	-
43 道路旅客運送業	0	0	-	-	-	-
44 道路貨物運送業	0	0	-	-	-	-
45 水運業	0	0	-	-	-	-
46 航空運輸業	0	0	-	-	-	-
47 倉庫業	0	0	-	-	-	-
48 運輸に附帯するサービス業	0	0	-	-	-	-
49 郵便業(信書便事業を含む)	0	0	-	-	-	-
50 各種商品卸売業	0	0	-	-	-	-
51 繊維・衣服等卸売業	0	0	-	-	-	-
52 飲食料品卸売業	0	0	-	-	-	-
53 建築材料, 鉱物・金属材料等卸売業	0	0	-	-	-	-
54 機械器具卸売業	0	1	1.0	-	1	1
55 その他の卸売業	0	0	-	-	-	-
56 各種商品小売業	0	0	-	-	-	-

産業中分類	連続測定	非連続測定					
	事業場数	事業場数	平均値	標準偏差	最大値	最小値	
57	織物・衣服・身の回り品小売業	0	0	-	-	-	-
58	飲食料品小売業	0	0	-	-	-	-
59	機械器具小売業	0	0	-	-	-	-
60	その他の小売業	0	0	-	-	-	-
61	無店舗小売業	0	0	-	-	-	-
62	銀行業	0	0	-	-	-	-
63	協同組織金融業	0	0	-	-	-	-
64	貸金業、クレジットカード業等非預金信用機関	0	0	-	-	-	-
65	金融商品取引業、商品先物取引業	0	0	-	-	-	-
66	補助的金融業等	0	0	-	-	-	-
67	保険業(保険媒介代理業、保険サービス業を含む)	0	0	-	-	-	-
68	不動産取引業	0	0	-	-	-	-
69	不動産賃貸業・管理業	0	0	-	-	-	-
70	物品賃貸業	0	0	-	-	-	-
71	学術・開発研究機関	0	10	2.7	3.4	4	1
72	専門サービス業(他に分類されないもの)	0	0	-	-	-	-
73	広告業	0	0	-	-	-	-
74	技術サービス業(他に分類されないもの)	0	11	3.0	3.6	8	1
75	宿泊業	0	1	1.0	-	1	1
76	飲食店	0	0	-	-	-	-
77	持ち帰り・配達飲食サービス業	0	0	-	-	-	-
78	洗濯・理容・美容・浴場業	0	2	1.0	0.0	1	1
79	その他の生活関連サービス業	0	0	-	-	-	-
80	娯楽業	0	3	2.7	2.9	6	1
81	学校教育	0	1	1.0	-	1	1
82	その他の教育、学習支援業	0	0	-	-	-	-
83	医療業	0	3	2.0	1.7	4	1
84	保健衛生	0	1	1.0	-	1	1
85	社会保険・社会福祉・介護事業	0	0	-	-	-	-
86	郵便局	0	0	-	-	-	-
87	協同組合(他に分類されないもの)	0	0	-	-	-	-
88	廃棄物処理業	0	56	1.9	2.4	8	1
89	自動車整備業	0	0	-	-	-	-
90	機械等修理業(別掲を除く)	0	0	-	-	-	-
91	職業紹介・労働者派遣業	0	0	-	-	-	-
92	その他の事業サービス業	0	0	-	-	-	-
93	政治・経済・文化団体	0	0	-	-	-	-
94	宗教	0	0	-	-	-	-
95	その他のサービス業	0	0	-	-	-	-
96	外国公務	0	0	-	-	-	-
97	国家公務	0	0	-	-	-	-
98	地方公務	0	1	1.0	-	1	1
99	分類不能の産業	0	4	1.3	0.5	2	1
-	産業分類不明	0	0	-	-	-	-
	合計	0	321	3.3	4.8	12	0

表3.5.5.2(23) 産業分類別の有害物質の測定回数の平均値、標準偏差、最大値、最小値

産業中分類		連続測定 事業場数	ベンゼン 回/年 非連続測定				
			事業場数	平均値	標準偏差	最大値	最小値
01	農業	0	0	-	-	-	-
02	林業	0	0	-	-	-	-
03	漁業(水産養殖業を除く)	0	0	-	-	-	-
04	水産養殖業	0	0	-	-	-	-
05	鉱業, 採石業, 砂利採取業	0	0	-	-	-	-
06	総合工事業	0	0	-	-	-	-
07	職別工事業(設備工事業を除く)	0	0	-	-	-	-
08	設備工事業	0	0	-	-	-	-
09	食料品製造業	0	4	1.0	0.0	1	1
10	飲料・たばこ・飼料製造業	0	5	1.0	0.0	1	1
11	繊維工業	0	2	1.0	0.0	1	1
12	木材・木製品製造業(家具を除く)	0	0	-	-	-	-
13	家具・装備品製造業	0	1	2.0	-	2	2
14	パルプ・紙・紙加工品製造業	0	2	1.0	0.0	1	1
15	印刷・同関連業	0	1	1.0	-	1	1
16	化学工業	0	27	17.5	47.1	9	1
17	石油製品・石炭製品製造業	0	12	18.7	18.5	7	12
18	プラスチック製品製造業(別掲を除く)	0	0	-	-	-	-
19	ゴム製品製造業	0	0	-	-	-	-
20	なめし革・同製品・毛皮製造業	0	2	1.0	0.0	1	1
21	窯業・土石製品製造業	0	3	1.0	0.0	1	1
22	鉄鋼業	0	6	3.2	4.4	2	1
23	非鉄金属製造業	0	2	12.0	0.0	12	12
24	金属製品製造業	0	5	1.6	0.5	2	1
25	はん用機械器具製造業	0	3	1.0	0.0	1	1
26	生産用機械器具製造業	0	4	1.8	1.5	4	1
27	業務用機械器具製造業	0	0	-	-	-	-
28	電子部品・デバイス・電子回路製造業	0	6	3.0	4.4	2	1
29	電気機械器具製造業	0	2	1.0	0.0	1	1
30	情報通信機械器具製造業	0	0	-	-	-	-
31	輸送用機械器具製造業	0	10	1.8	0.6	3	1
32	その他の製造業	0	1	2.0	-	2	2
33	電気業	0	0	-	-	-	-
34	ガス業	0	0	-	-	-	-
35	熱供給業	0	0	-	-	-	-
36	水道業	0	183	4.6	6.1	6	0
37	通信業	0	0	-	-	-	-
38	放送業	0	0	-	-	-	-
39	情報サービス業	0	0	-	-	-	-
40	インターネット附随サービス業	0	0	-	-	-	-
41	映像・音声・文字情報制作業	0	0	-	-	-	-
42	鉄道業	0	0	-	-	-	-
43	道路旅客運送業	0	0	-	-	-	-
44	道路貨物運送業	0	0	-	-	-	-
45	水運業	0	0	-	-	-	-
46	航空運輸業	0	0	-	-	-	-
47	倉庫業	0	0	-	-	-	-
48	運輸に附帯するサービス業	0	0	-	-	-	-
49	郵便業(信書便事業を含む)	0	0	-	-	-	-
50	各種商品卸売業	0	0	-	-	-	-
51	繊維・衣服等卸売業	0	0	-	-	-	-
52	飲食料品卸売業	0	0	-	-	-	-
53	建築材料, 鉱物・金属材料等卸売業	0	0	-	-	-	-
54	機械器具卸売業	0	1	1.0	-	1	1
55	その他の卸売業	0	0	-	-	-	-
56	各種商品小売業	0	0	-	-	-	-

産業中分類	連続測定 事業場数	非連続測定				
		事業場数	平均値	標準偏差	最大値	最小値
57 織物・衣服・身の回り品小売業	0	0	-	-	-	-
58 飲食料品小売業	0	0	-	-	-	-
59 機械器具小売業	0	0	-	-	-	-
60 その他の小売業	0	0	-	-	-	-
61 無店舗小売業	0	0	-	-	-	-
62 銀行業	0	0	-	-	-	-
63 協同組織金融業	0	0	-	-	-	-
64 貸金業, クレジットカード業等非預金信用機関	0	0	-	-	-	-
65 金融商品取引業, 商品先物取引業	0	0	-	-	-	-
66 補助的金融業等	0	0	-	-	-	-
67 保険業(保険媒介代理業, 保険サービス業を含む)	0	0	-	-	-	-
68 不動産取引業	0	0	-	-	-	-
69 不動産賃貸業・管理業	0	0	-	-	-	-
70 物品賃貸業	0	0	-	-	-	-
71 学術・開発研究機関	0	16	2.6	2.9	6	1
72 専門サービス業(他に分類されないもの)	0	0	-	-	-	-
73 広告業	0	0	-	-	-	-
74 技術サービス業(他に分類されないもの)	0	13	3.5	4.3	8	1
75 宿泊業	0	1	1.0	-	1	1
76 飲食店	0	1	67.0	-	67	67
77 持ち帰り・配達飲食サービス業	0	0	-	-	-	-
78 洗濯・理容・美容・浴場業	0	4	1.0	0.8	2	0
79 その他の生活関連サービス業	0	0	-	-	-	-
80 娯楽業	0	2	3.5	3.5	6	1
81 学校教育	0	4	2.3	1.5	4	1
82 その他の教育, 学習支援業	0	1	12.0	-	12	12
83 医療業	0	4	2.3	1.3	4	1
84 保健衛生	0	3	3.3	4.0	8	1
85 社会保険・社会福祉・介護事業	0	0	-	-	-	-
86 郵便局	0	0	-	-	-	-
87 協同組合(他に分類されないもの)	0	0	-	-	-	-
88 廃棄物処理業	0	58	2.0	2.7	8	1
89 自動車整備業	0	0	-	-	-	-
90 機械等修理業(別掲を除く)	0	0	-	-	-	-
91 職業紹介・労働者派遣業	0	0	-	-	-	-
92 その他の事業サービス業	0	0	-	-	-	-
93 政治・経済・文化団体	0	0	-	-	-	-
94 宗教	0	0	-	-	-	-
95 その他のサービス業	0	0	-	-	-	-
96 外国公務	0	1	3.0	-	3	3
97 国家公務	0	0	-	-	-	-
98 地方公務	0	0	-	-	-	-
99 分類不能の産業	0	5	1.4	0.5	2	1
- 産業分類不明	0	0	-	-	-	-
合計	0	395	5.0	14.4	67	0

表3.5.5.2(24) 産業分類別の有害物質の測定回数の平均値、標準偏差、最大値、最小値

産業中分類	連続測定 事業場数	セレン及びその化合物 回/年 非連続測定				
		事業場数	平均値	標準偏差	最大値	最小値
01 農業	0	0	-	-	-	-
02 林業	0	0	-	-	-	-
03 漁業(水産養殖業を除く)	0	0	-	-	-	-
04 水産養殖業	0	0	-	-	-	-
05 鉱業, 採石業, 砂利採取業	0	0	-	-	-	-
06 総合工事業	0	1	11.0	-	11	11
07 職別工事業(設備工事業を除く)	0	0	-	-	-	-
08 設備工事業	0	0	-	-	-	-
09 食料品製造業	0	4	1.0	0.0	1	1
10 飲料・たばこ・飼料製造業	0	5	1.0	0.0	1	1
11 繊維工業	0	3	1.0	0.0	1	1
12 木材・木製品製造業(家具を除く)	0	0	-	-	-	-
13 家具・装備品製造業	0	0	-	-	-	-
14 パルプ・紙・紙加工品製造業	0	2	1.0	0.0	1	1
15 印刷・同関連業	0	0	-	-	-	-
16 化学工業	0	12	3.0	6.3	23	1
17 石油製品・石炭製品製造業	0	1	12.0	-	12	12
18 プラスチック製品製造業(別掲を除く)	0	0	-	-	-	-
19 ゴム製品製造業	0	0	-	-	-	-
20 なめし革・同製品・毛皮製造業	0	2	1.0	0.0	1	1
21 窯業・土石製品製造業	0	11	3.8	4.4	6	1
22 鉄鋼業	0	4	1.8	0.5	2	1
23 非鉄金属製造業	0	13	39.2	39.6	6	12
24 金属製品製造業	0	6	3.2	4.4	2	1
25 はん用機械器具製造業	0	3	3.0	3.5	7	1
26 生産用機械器具製造業	0	1	1.0	-	1	1
27 業務用機械器具製造業	0	1	18.0	-	18	18
28 電子部品・デバイス・電子回路製造業	0	9	3.6	4.8	2	1
29 電気機械器具製造業	0	5	1.0	0.0	1	1
30 情報通信機械器具製造業	0	0	-	-	-	-
31 輸送用機械器具製造業	0	10	2.0	1.5	6	1
32 その他の製造業	0	1	2.0	-	2	2
33 電気業	0	6	9.2	8.8	5	1
34 ガス業	0	0	-	-	-	-
35 熱供給業	0	0	-	-	-	-
36 水道業	0	191	6.4	24.5	6	0
37 通信業	0	0	-	-	-	-
38 放送業	0	0	-	-	-	-
39 情報サービス業	0	0	-	-	-	-
40 インターネット附随サービス業	0	0	-	-	-	-
41 映像・音声・文字情報制作業	0	0	-	-	-	-
42 鉄道業	0	0	-	-	-	-
43 道路旅客運送業	0	0	-	-	-	-
44 道路貨物運送業	0	0	-	-	-	-
45 水運業	0	0	-	-	-	-
46 航空運輸業	0	0	-	-	-	-
47 倉庫業	0	0	-	-	-	-
48 運輸に附帯するサービス業	0	0	-	-	-	-
49 郵便業(信書便事業を含む)	0	0	-	-	-	-
50 各種商品卸売業	0	0	-	-	-	-
51 繊維・衣服等卸売業	0	0	-	-	-	-
52 飲食料品卸売業	0	0	-	-	-	-
53 建築材料, 鉱物・金属材料等卸売業	0	0	-	-	-	-
54 機械器具卸売業	0	1	1.0	-	1	1
55 その他の卸売業	0	0	-	-	-	-
56 各種商品小売業	0	0	-	-	-	-

産業中分類	連続測定	非連続測定					
	事業場数	事業場数	平均値	標準偏差	最大値	最小値	
57	織物・衣服・身の回り品小売業	0	0	-	-	-	-
58	飲食料品小売業	0	0	-	-	-	-
59	機械器具小売業	0	0	-	-	-	-
60	その他の小売業	0	0	-	-	-	-
61	無店舗小売業	0	0	-	-	-	-
62	銀行業	0	0	-	-	-	-
63	協同組織金融業	0	0	-	-	-	-
64	貸金業, クレジットカード業等非預金信用機関	0	0	-	-	-	-
65	金融商品取引業, 商品先物取引業	0	0	-	-	-	-
66	補助的金融業等	0	0	-	-	-	-
67	保険業(保険媒介代理業, 保険サービス業を含む)	0	0	-	-	-	-
68	不動産取引業	0	0	-	-	-	-
69	不動産賃貸業・管理業	0	0	-	-	-	-
70	物品賃貸業	0	0	-	-	-	-
71	学術・開発研究機関	0	13	3.6	4.0	6	1
72	専門サービス業(他に分類されないもの)	0	0	-	-	-	-
73	広告業	0	0	-	-	-	-
74	技術サービス業(他に分類されないもの)	0	15	3.5	3.9	8	1
75	宿泊業	0	3	18.3	29.2	52	1
76	飲食店	0	0	-	-	-	-
77	持ち帰り・配達飲食サービス業	0	0	-	-	-	-
78	洗濯・理容・美容・浴場業	0	2	0.6	0.6	1	0
79	その他の生活関連サービス業	0	0	-	-	-	-
80	娯楽業	0	3	3.7	2.5	6	1
81	学校教育	0	2	1.0	0.0	1	1
82	その他の教育, 学習支援業	0	0	-	-	-	-
83	医療業	0	3	2.3	1.5	4	1
84	保健衛生	0	3	2.0	1.7	4	1
85	社会保険・社会福祉・介護事業	0	0	-	-	-	-
86	郵便局	0	0	-	-	-	-
87	協同組合(他に分類されないもの)	0	0	-	-	-	-
88	廃棄物処理業	0	61	9.8	40.7	8	1
89	自動車整備業	0	0	-	-	-	-
90	機械等修理業(別掲を除く)	0	0	-	-	-	-
91	職業紹介・労働者派遣業	0	0	-	-	-	-
92	その他の事業サービス業	0	0	-	-	-	-
93	政治・経済・文化団体	0	0	-	-	-	-
94	宗教	0	0	-	-	-	-
95	その他のサービス業	0	0	-	-	-	-
96	外国公務	0	1	3.0	-	3	3
97	国家公務	0	1	12.0	-	12	12
98	地方公務	0	2	1.0	0.0	1	1
99	分類不能の産業	0	4	1.3	0.5	2	1
-	産業分類不明	0	0	-	-	-	-
	合計	0	405	7.0	25.0	52	0

表3.5.5.2(25) 産業分類別の有害物質の測定回数の平均値、標準偏差、最大値、最小値

産業中分類	連続測定 事業場数	ほう素及びその化合物 回/年				
		事業場数	平均値	標準偏差	最大値	最小値
01 農業	0	0	-	-	-	-
02 林業	0	0	-	-	-	-
03 漁業(水産養殖業を除く)	0	0	-	-	-	-
04 水産養殖業	0	0	-	-	-	-
05 鉱業, 採石業, 砂利採取業	0	2	188.5	249.6	365	12
06 総合工事業	0	0	-	-	-	-
07 職別工事業(設備工事業を除く)	0	0	-	-	-	-
08 設備工事業	0	0	-	-	-	-
09 食料品製造業	0	6	4.8	5.6	2	1
10 飲料・たばこ・飼料製造業	0	5	1.0	0.0	1	1
11 繊維工業	0	15	3.3	3.8	4	1
12 木材・木製品製造業(家具を除く)	0	0	-	-	-	-
13 家具・装備品製造業	0	1	12.0	-	12	12
14 パルプ・紙・紙加工品製造業	0	17	5.6	12.0	40	1
15 印刷・同関連業	0	5	7.8	5.8	3	0
16 化学工業	0	150	25.2	95.3	730	1
17 石油製品・石炭製品製造業	0	8	12.6	27.9	81	1
18 プラスチック製品製造業(別掲を除く)	0	6	8.5	5.4	2	1
19 ゴム製品製造業	0	7	5.9	5.8	2	1
20 なめし革・同製品・毛皮製造業	0	2	1.0	0.0	1	1
21 窯業・土石製品製造業	0	55	14.3	48.9	6	1
22 鉄鋼業	0	43	7.1	6.8	8	1
23 非鉄金属製造業	0	35	38.5	85.0	8	1
24 金属製品製造業	0	246	11.2	39.0	93	1
25 はん用機械器具製造業	0	24	6.0	5.0	6	1
26 生産用機械器具製造業	0	15	6.8	4.6	6	1
27 業務用機械器具製造業	0	29	9.7	9.9	8	1
28 電子部品・デバイス・電子回路製造業	0	99	9.7	9.0	9	1
29 電気機械器具製造業	0	34	5.9	5.4	4	1
30 情報通信機械器具製造業	0	9	17.2	17.6	5	12
31 輸送用機械器具製造業	0	89	6.6	5.5	7	1
32 その他の製造業	0	14	9.7	12.7	6	1
33 電気業	0	26	6.4	7.1	6	1
34 ガス業	0	0	-	-	-	-
35 熱供給業	0	0	-	-	-	-
36 水道業	0	539	6.6	8.1	6	0
37 通信業	0	0	-	-	-	-
38 放送業	0	0	-	-	-	-
39 情報サービス業	0	0	-	-	-	-
40 インターネット附随サービス業	0	0	-	-	-	-
41 映像・音声・文字情報制作業	0	0	-	-	-	-
42 鉄道業	0	3	3.0	1.0	4	2
43 道路旅客運送業	0	0	-	-	-	-
44 道路貨物運送業	0	0	-	-	-	-
45 水運業	0	0	-	-	-	-
46 航空運輸業	0	0	-	-	-	-
47 倉庫業	0	0	-	-	-	-
48 運輸に附帯するサービス業	0	0	-	-	-	-
49 郵便業(信書便事業を含む)	0	0	-	-	-	-
50 各種商品卸売業	0	0	-	-	-	-
51 繊維・衣服等卸売業	0	0	-	-	-	-
52 飲食料品卸売業	0	0	-	-	-	-
53 建築材料, 鉱物・金属材料等卸売業	0	0	-	-	-	-
54 機械器具卸売業	0	1	1.0	-	1	1
55 その他の卸売業	0	0	-	-	-	-
56 各種商品小売業	0	1	1.0	-	1	1

産業中分類	連続測定	非連続測定				
	事業場数	事業場数	平均値	標準偏差	最大値	最小値
57 織物・衣服・身の回り品小売業	0	0	-	-	-	-
58 飲食料品小売業	0	0	-	-	-	-
59 機械器具小売業	0	0	-	-	-	-
60 その他の小売業	0	0	-	-	-	-
61 無店舗小売業	0	0	-	-	-	-
62 銀行業	0	0	-	-	-	-
63 協同組織金融業	0	0	-	-	-	-
64 貸金業, クレジットカード業等非預金信用機関	0	0	-	-	-	-
65 金融商品取引業, 商品先物取引業	0	0	-	-	-	-
66 補助的金融業等	0	0	-	-	-	-
67 保険業(保険媒介代理業, 保険サービス業を含む)	0	0	-	-	-	-
68 不動産取引業	0	0	-	-	-	-
69 不動産賃貸業・管理業	0	0	-	-	-	-
70 物品賃貸業	0	1	247.0	-	247	247
71 学術・開発研究機関	0	38	5.1	5.2	6	1
72 専門サービス業(他に分類されないもの)	0	0	-	-	-	-
73 広告業	0	3	2.0	0.0	2	2
74 技術サービス業(他に分類されないもの)	0	25	4.8	4.8	8	1
75 宿泊業	0	14	1.9	1.0	4	1
76 飲食店	0	1	1.0	-	1	1
77 持ち帰り・配達飲食サービス業	0	0	-	-	-	-
78 洗濯・理容・美容・浴場業	0	3	4.0	5.2	10	1
79 その他の生活関連サービス業	0	0	-	-	-	-
80 娯楽業	0	4	7.8	5.3	6	1
81 学校教育	0	3	1.3	0.6	2	1
82 その他の教育, 学習支援業	0	0	-	-	-	-
83 医療業	0	5	2.4	1.5	4	1
84 保健衛生	0	4	4.5	5.2	4	1
85 社会保険・社会福祉・介護事業	0	1	12.0	-	12	12
86 郵便局	0	0	-	-	-	-
87 協同組合(他に分類されないもの)	0	3	2.3	0.6	3	2
88 廃棄物処理業	0	114	10.1	41.3	8	1
89 自動車整備業	0	0	-	-	-	-
90 機械等修理業(別掲を除く)	0	0	-	-	-	-
91 職業紹介・労働者派遣業	0	0	-	-	-	-
92 その他の事業サービス業	0	4	14.5	6.4	24	10
93 政治・経済・文化団体	0	0	-	-	-	-
94 宗教	0	0	-	-	-	-
95 その他のサービス業	0	0	-	-	-	-
96 外国公務	0	0	-	-	-	-
97 国家公務	0	1	2.0	-	2	2
98 地方公務	0	3	1.0	0.0	1	1
99 分類不能の産業	0	13	4.4	6.9	9	1
- 産業分類不明	0	0	-	-	-	-
合計	0	1,726	10.4	39.0	730	0

表3.5.5.2(26) 産業分類別の有害物質の測定回数の平均値、標準偏差、最大値、最小値

産業中分類	連続測定 事業場数	ふっ素及びその化合物 回/年 非連続測定				
		事業場数	平均値	標準偏差	最大値	最小値
01 農業	0	0	-	-	-	-
02 林業	0	0	-	-	-	-
03 漁業(水産養殖業を除く)	0	0	-	-	-	-
04 水産養殖業	0	0	-	-	-	-
05 鉱業, 採石業, 砂利採取業	0	4	98.5	177.7	5	12
06 総合工事業	0	2	6.0	0.0	6	6
07 職別工事業(設備工事業を除く)	0	0	-	-	-	-
08 設備工事業	0	1	1.0	-	1	1
09 食料品製造業	0	5	3.4	4.8	2	1
10 飲料・たばこ・飼料製造業	0	8	1.1	0.4	2	1
11 繊維工業	0	22	6.1	11.2	49	0
12 木材・木製品製造業(家具を除く)	0	0	-	-	-	-
13 家具・装備品製造業	0	3	10.0	3.5	6	12
14 パルプ・紙・紙加工品製造業	0	14	4.4	10.3	40	1
15 印刷・同関連業	0	4	7.0	7.0	14	1
16 化学工業	0	127	38.4	137.8	9	1
17 石油製品・石炭製品製造業	0	6	13.0	19.4	51	1
18 プラスチック製品製造業(別掲を除く)	0	3	5.0	6.1	2	1
19 ゴム製品製造業	0	14	7.0	12.6	48	1
20 なめし革・同製品・毛皮製造業	0	2	1.0	0.0	1	1
21 窯業・土石製品製造業	0	69	14.2	30.6	77	1
22 鉄鋼業	0	73	18.8	57.9	8	1
23 非鉄金属製造業	0	38	33.6	64.0	7	1
24 金属製品製造業	0	294	13.4	39.1	93	1
25 はん用機械器具製造業	0	31	17.5	39.2	72	1
26 生産用機械器具製造業	0	31	9.1	11.6	6	1
27 業務用機械器具製造業	0	35	9.8	9.3	8	1
28 電子部品・デバイス・電子回路製造業	1	113	35.4	145.8	76	1
29 電気機械器具製造業	0	67	9.3	9.5	50	1
30 情報通信機械器具製造業	0	12	9.4	8.8	5	1
31 輸送用機械器具製造業	0	139	25.2	116.1	8	1
32 その他の製造業	0	23	11.6	10.7	6	1
33 電気業	0	24	11.8	19.8	84	1
34 ガス業	0	0	-	-	-	-
35 熱供給業	0	1	4.0	-	4	4
36 水道業	0	442	7.1	8.3	6	0
37 通信業	0	0	-	-	-	-
38 放送業	0	0	-	-	-	-
39 情報サービス業	0	0	-	-	-	-
40 インターネット附随サービス業	0	0	-	-	-	-
41 映像・音声・文字情報制作業	0	0	-	-	-	-
42 鉄道業	0	3	3.0	1.0	4	2
43 道路旅客運送業	0	0	-	-	-	-
44 道路貨物運送業	0	0	-	-	-	-
45 水運業	0	0	-	-	-	-
46 航空運輸業	0	0	-	-	-	-
47 倉庫業	0	0	-	-	-	-
48 運輸に附帯するサービス業	0	0	-	-	-	-
49 郵便業(信書便事業を含む)	0	0	-	-	-	-
50 各種商品卸売業	0	0	-	-	-	-
51 繊維・衣服等卸売業	0	0	-	-	-	-
52 飲食料品卸売業	0	0	-	-	-	-
53 建築材料, 鉱物・金属材料等卸売業	0	0	-	-	-	-
54 機械器具卸売業	0	1	1.0	-	1	1
55 その他の卸売業	0	0	-	-	-	-
56 各種商品小売業	0	1	1.0	-	1	1

産業中分類	連続測定	非連続測定					
	事業場数	事業場数	平均値	標準偏差	最大値	最小値	
57	織物・衣服・身の回り品小売業	0	0	-	-	-	-
58	飲食料品小売業	0	0	-	-	-	-
59	機械器具小売業	0	0	-	-	-	-
60	その他の小売業	0	0	-	-	-	-
61	無店舗小売業	0	0	-	-	-	-
62	銀行業	0	0	-	-	-	-
63	協同組織金融業	0	0	-	-	-	-
64	貸金業, クレジットカード業等非預金信用機関	0	0	-	-	-	-
65	金融商品取引業, 商品先物取引業	0	0	-	-	-	-
66	補助的金融業等	0	0	-	-	-	-
67	保険業(保険媒介代理業, 保険サービス業を含む)	0	0	-	-	-	-
68	不動産取引業	0	0	-	-	-	-
69	不動産賃貸業・管理業	0	0	-	-	-	-
70	物品賃貸業	0	1	24.0	-	24	24
71	学術・開発研究機関	0	36	8.2	17.7	6	1
72	専門サービス業(他に分類されないもの)	0	1	12.0	-	12	12
73	広告業	0	3	2.7	1.2	4	2
74	技術サービス業(他に分類されないもの)	0	24	8.3	14.8	8	1
75	宿泊業	0	16	1.8	1.0	4	1
76	飲食店	0	1	12.0	-	12	12
77	持ち帰り・配達飲食サービス業	0	0	-	-	-	-
78	洗濯・理容・美容・浴場業	0	6	8.7	8.6	8	1
79	その他の生活関連サービス業	0	0	-	-	-	-
80	娯楽業	0	3	7.3	4.2	6	12
81	学校教育	0	7	5.0	4.9	4	1
82	その他の教育, 学習支援業	0	3	2.0	1.7	4	1
83	医療業	0	8	2.1	1.2	4	1
84	保健衛生	0	5	5.8	5.4	4	1
85	社会保険・社会福祉・介護事業	0	2	6.5	7.8	12	1
86	郵便局	0	0	-	-	-	-
87	協同組合(他に分類されないもの)	0	3	2.3	0.6	3	2
88	廃棄物処理業	0	103	11.7	43.4	8	1
89	自動車整備業	0	0	-	-	-	-
90	機械等修理業(別掲を除く)	0	0	-	-	-	-
91	職業紹介・労働者派遣業	0	0	-	-	-	-
92	その他の事業サービス業	0	8	9.3	7.8	24	1
93	政治・経済・文化団体	0	1	12.0	-	12	12
94	宗教	0	1	12.0	-	12	12
95	その他のサービス業	0	0	-	-	-	-
96	外国公務	0	2	3.5	0.7	4	3
97	国家公務	0	1	2.0	-	2	2
98	地方公務	0	7	1.0	0.0	1	1
99	分類不能の産業	0	15	6.1	5.2	7	1
-	産業分類不明	0	0	-	-	-	-
	合計	1	1,869	15.3	66.2	93	0

表3.5.5.2(27) 産業分類別の有害物質の測定回数の平均値、標準偏差、最大値、最小値

産業中分類		アンモニア、アンモニウム化合物、亜硝酸化合物及び硝酸化合物 回/年					
		連続測定 事業場数	事業場数	平均値	標準偏差	最大値	最小値
01	農業	0	3	1.7	1.2	3	1
02	林業	0	0	-	-	-	-
03	漁業(水産養殖業を除く)	0	0	-	-	-	-
04	水産養殖業	0	0	-	-	-	-
05	鉱業, 採石業, 砂利採取業	0	1	12.0	-	12	12
06	総合工事業	0	4	7.3	3.2	6	12
07	職別工事業(設備工事業を除く)	0	0	-	-	-	-
08	設備工事業	0	0	-	-	-	-
09	食料品製造業	0	22	6.8	11.5	51	1
10	飲料・たばこ・飼料製造業	0	18	1.1	0.2	2	1
11	繊維工業	0	25	19.9	72.1	4	1
12	木材・木製品製造業(家具を除く)	0	2	1.5	0.7	2	1
13	家具・装備品製造業	0	4	10.0	4.0	4	12
14	パルプ・紙・紙加工品製造業	0	28	3.1	7.5	40	1
15	印刷・同関連業	0	5	3.6	4.7	2	1
16	化学工業	0	240	19.1	75.0	8	1
17	石油製品・石炭製品製造業	0	10	7.9	10.8	6	1
18	プラスチック製品製造業(別掲を除く)	0	6	3.3	4.3	3	1
19	ゴム製品製造業	0	12	11.8	20.1	60	1
20	なめし革・同製品・毛皮製造業	0	2	1.0	0.0	1	1
21	窯業・土石製品製造業	0	32	4.6	4.6	6	1
22	鉄鋼業	0	57	7.9	8.9	8	1
23	非鉄金属製造業	0	42	18.8	24.6	9	1
24	金属製品製造業	0	284	11.1	71.2	93	1
25	はん用機械器具製造業	0	33	5.4	5.2	4	1
26	生産用機械器具製造業	0	28	7.9	9.8	6	1
27	業務用機械器具製造業	0	28	8.6	6.9	4	1
28	電子部品・デバイス・電子回路製造業	0	115	10.7	16.3	9	1
29	電気機械器具製造業	0	64	7.4	6.8	9	1
30	情報通信機械器具製造業	0	16	7.1	7.3	5	1
31	輸送用機械器具製造業	0	152	8.0	8.2	9	1
32	その他の製造業	0	17	6.5	4.8	6	1
33	電気業	0	35	5.4	8.6	5	1
34	ガス業	0	0	-	-	-	-
35	熱供給業	0	1	1.0	-	1	1
36	水道業	0	638	15.9	17.5	97	0
37	通信業	0	0	-	-	-	-
38	放送業	0	0	-	-	-	-
39	情報サービス業	0	0	-	-	-	-
40	インターネット附随サービス業	0	0	-	-	-	-
41	映像・音声・文字情報制作業	0	0	-	-	-	-
42	鉄道業	0	3	3.0	1.0	4	2
43	道路旅客運送業	0	0	-	-	-	-
44	道路貨物運送業	0	0	-	-	-	-
45	水運業	0	0	-	-	-	-
46	航空運輸業	0	0	-	-	-	-
47	倉庫業	0	0	-	-	-	-
48	運輸に附帯するサービス業	0	5	4.0	0.0	4	4
49	郵便業(信書便事業を含む)	0	0	-	-	-	-
50	各種商品卸売業	0	0	-	-	-	-
51	繊維・衣服等卸売業	0	0	-	-	-	-
52	飲食料品卸売業	0	0	-	-	-	-
53	建築材料, 鉱物・金属材料等卸売業	0	0	-	-	-	-
54	機械器具卸売業	0	1	1.0	-	1	1
55	その他の卸売業	0	0	-	-	-	-
56	各種商品小売業	0	1	1.0	-	1	1

産業中分類	連続測定	非連続測定					
	事業場数	事業場数	平均値	標準偏差	最大値	最小値	
57	織物・衣服・身の回り品小売業	0	0	-	-	-	-
58	飲食料品小売業	0	1	41.0	-	41	41
59	機械器具小売業	0	0	-	-	-	-
60	その他の小売業	0	0	-	-	-	-
61	無店舗小売業	0	0	-	-	-	-
62	銀行業	0	0	-	-	-	-
63	協同組織金融業	0	0	-	-	-	-
64	貸金業, クレジットカード業等非預金信用機関	0	0	-	-	-	-
65	金融商品取引業, 商品先物取引業	0	0	-	-	-	-
66	補助的金融業等	0	0	-	-	-	-
67	保険業(保険媒介代理業, 保険サービス業を含む)	0	0	-	-	-	-
68	不動産取引業	0	0	-	-	-	-
69	不動産賃貸業・管理業	0	0	-	-	-	-
70	物品賃貸業	0	1	24.0	-	24	24
71	学術・開発研究機関	0	58	7.1	16.0	60	1
72	専門サービス業(他に分類されないもの)	0	0	-	-	-	-
73	広告業	0	5	24.0	0.0	24	24
74	技術サービス業(他に分類されないもの)	0	41	3.7	4.3	8	1
75	宿泊業	0	5	1.6	0.5	2	1
76	飲食店	0	1	1.0	-	1	1
77	持ち帰り・配達飲食サービス業	0	0	-	-	-	-
78	洗濯・理容・美容・浴場業	0	2	56.0	62.2	12	100
79	その他の生活関連サービス業	0	0	-	-	-	-
80	娯楽業	0	3	14.0	9.2	6	12
81	学校教育	0	12	6.1	5.3	4	1
82	その他の教育, 学習支援業	0	0	-	-	-	-
83	医療業	0	9	4.1	3.6	6	1
84	保健衛生	0	7	3.1	4.1	4	1
85	社会保険・社会福祉・介護事業	0	1	12.0	-	12	12
86	郵便局	0	0	-	-	-	-
87	協同組合(他に分類されないもの)	0	3	2.3	0.6	3	2
88	廃棄物処理業	0	176	9.1	27.8	8	1
89	自動車整備業	0	0	-	-	-	-
90	機械等修理業(別掲を除く)	0	0	-	-	-	-
91	職業紹介・労働者派遣業	0	0	-	-	-	-
92	その他の事業サービス業	0	9	5.1	7.9	24	1
93	政治・経済・文化団体	0	0	-	-	-	-
94	宗教	0	1	12.0	-	12	12
95	その他のサービス業	0	1	12.0	-	12	12
96	外国公務	0	19	25.4	45.1	4	12
97	国家公務	0	2	1.5	0.7	2	1
98	地方公務	0	5	1.2	0.4	2	1
99	分類不能の産業	0	21	6.1	7.5	4	1
-	産業分類不明	0	0	-	-	-	-
	合計	0	2,317	11.9	38.6	97	0

表3.5.5.2(28) 産業分類別の有害物質の測定回数の平均値、標準偏差、最大値、最小値

1,4-ジオキサン 回/年

産業中分類	連続測定 事業場数	非連続測定				
		事業場数	平均値	標準偏差	最大値	最小値
01 農業	0	0	-	-	-	-
02 林業	0	0	-	-	-	-
03 漁業(水産養殖業を除く)	0	0	-	-	-	-
04 水産養殖業	0	0	-	-	-	-
05 鉱業, 採石業, 砂利採取業	0	0	-	-	-	-
06 総合工事業	0	0	-	-	-	-
07 職別工事業(設備工事業を除く)	0	0	-	-	-	-
08 設備工事業	0	0	-	-	-	-
09 食料品製造業	0	2	6.0	5.7	2	10
10 飲料・たばこ・飼料製造業	0	3	1.0	0.0	1	1
11 繊維工業	0	4	1.3	0.5	2	1
12 木材・木製品製造業(家具を除く)	0	0	-	-	-	-
13 家具・装備品製造業	0	0	-	-	-	-
14 パルプ・紙・紙加工品製造業	0	1	1.0	-	1	1
15 印刷・同関連業	0	0	-	-	-	-
16 化学工業	0	34	6.7	9.4	8	1
17 石油製品・石炭製品製造業	0	0	-	-	-	-
18 プラスチック製品製造業(別掲を除く)	0	0	-	-	-	-
19 ゴム製品製造業	0	0	-	-	-	-
20 なめし革・同製品・毛皮製造業	0	1	1.0	-	1	1
21 窯業・土石製品製造業	0	0	-	-	-	-
22 鉄鋼業	0	0	-	-	-	-
23 非鉄金属製造業	0	1	4.0	-	4	4
24 金属製品製造業	0	3	1.7	0.6	2	1
25 はん用機械器具製造業	0	2	1.0	0.0	1	1
26 生産用機械器具製造業	0	2	2.5	2.1	4	1
27 業務用機械器具製造業	0	0	-	-	-	-
28 電子部品・デバイス・電子回路製造業	0	8	6.4	10.3	4	1
29 電気機械器具製造業	0	0	-	-	-	-
30 情報通信機械器具製造業	0	0	-	-	-	-
31 輸送用機械器具製造業	0	4	1.3	0.5	2	1
32 その他の製造業	0	1	2.0	-	2	2
33 電気業	0	0	-	-	-	-
34 ガス業	0	0	-	-	-	-
35 熱供給業	0	0	-	-	-	-
36 水道業	0	109	4.9	6.6	8	0
37 通信業	0	0	-	-	-	-
38 放送業	0	0	-	-	-	-
39 情報サービス業	0	0	-	-	-	-
40 インターネット附随サービス業	0	0	-	-	-	-
41 映像・音声・文字情報制作業	0	0	-	-	-	-
42 鉄道業	0	0	-	-	-	-
43 道路旅客運送業	0	0	-	-	-	-
44 道路貨物運送業	0	0	-	-	-	-
45 水運業	0	0	-	-	-	-
46 航空運輸業	0	0	-	-	-	-
47 倉庫業	0	0	-	-	-	-
48 運輸に附帯するサービス業	0	0	-	-	-	-
49 郵便業(信書便事業を含む)	0	0	-	-	-	-
50 各種商品卸売業	0	0	-	-	-	-
51 繊維・衣服等卸売業	0	0	-	-	-	-
52 飲食料品卸売業	0	0	-	-	-	-
53 建築材料, 鉱物・金属材料等卸売業	0	0	-	-	-	-
54 機械器具卸売業	0	1	1.0	-	1	1
55 その他の卸売業	0	0	-	-	-	-
56 各種商品小売業	0	0	-	-	-	-

産業中分類	連続測定	非連続測定					
	事業場数	事業場数	平均値	標準偏差	最大値	最小値	
57	織物・衣服・身の回り品小売業	0	0	-	-	-	-
58	飲食料品小売業	0	0	-	-	-	-
59	機械器具小売業	0	0	-	-	-	-
60	その他の小売業	0	0	-	-	-	-
61	無店舗小売業	0	0	-	-	-	-
62	銀行業	0	0	-	-	-	-
63	協同組織金融業	0	0	-	-	-	-
64	貸金業、クレジットカード業等非預金信用機関	0	0	-	-	-	-
65	金融商品取引業、商品先物取引業	0	0	-	-	-	-
66	補助的金融業等	0	0	-	-	-	-
67	保険業(保険媒介代理業、保険サービス業を含む)	0	0	-	-	-	-
68	不動産取引業	0	0	-	-	-	-
69	不動産賃貸業・管理業	0	0	-	-	-	-
70	物品賃貸業	0	0	-	-	-	-
71	学術・開発研究機関	0	7	2.0	1.0	4	1
72	専門サービス業(他に分類されないもの)	0	0	-	-	-	-
73	広告業	0	1	1.0	-	1	1
74	技術サービス業(他に分類されないもの)	0	8	2.9	3.8	3	1
75	宿泊業	0	1	1.0	-	1	1
76	飲食店	0	0	-	-	-	-
77	持ち帰り・配達飲食サービス業	0	0	-	-	-	-
78	洗濯・理容・美容・浴場業	0	2	0.8	0.4	1	1
79	その他の生活関連サービス業	0	0	-	-	-	-
80	娯楽業	0	2	1.5	0.7	2	1
81	学校教育	0	1	3.0	-	3	3
82	その他の教育、学習支援業	0	0	-	-	-	-
83	医療業	0	1	1.0	-	1	1
84	保健衛生	0	1	1.0	-	1	1
85	社会保険・社会福祉・介護事業	0	0	-	-	-	-
86	郵便局	0	0	-	-	-	-
87	協同組合(他に分類されないもの)	0	0	-	-	-	-
88	廃棄物処理業	0	35	2.4	3.4	4	0
89	自動車整備業	0	0	-	-	-	-
90	機械等修理業(別掲を除く)	0	0	-	-	-	-
91	職業紹介・労働者派遣業	0	0	-	-	-	-
92	その他の事業サービス業	0	0	-	-	-	-
93	政治・経済・文化団体	0	0	-	-	-	-
94	宗教	0	0	-	-	-	-
95	その他のサービス業	0	0	-	-	-	-
96	外国公務	0	0	-	-	-	-
97	国家公務	0	0	-	-	-	-
98	地方公務	0	0	-	-	-	-
99	分類不能の産業	0	0	-	-	-	-
-	産業分類不明	0	0	-	-	-	-
	合計	0	235	4.2	6.4	8	0

表3.5.6.1(1) 代表特定施設別の有害物質の排水濃度の平均値、標準偏差、最大値、最小値

カドミウム及びその化合物 単位:mg/l

代表特定施設	事業場数	平均値	標準偏差	最大値	最小値	
1	鉱業又は水洗炭業の用に供する施設	8	0.00	0.00	0.01	0.00
1-2	畜産農業又はサービス業の用に供する施設	0	-	-	-	-
2	畜産食料品製造業の用に供する施設	2	0.01	0.00	0.01	0.01
3	水産食料品製造業の用に供する施設	0	-	-	-	-
4	野菜又は果実を原料とする保存食料品製造業の用に供する施設	2	0.00	0.00	0.00	0.00
5	みそ、しょう油、食用アミノ酸等の製造業の用に供する施設	0	-	-	-	-
6	小麦粉製造業の用に供する洗浄施設	0	-	-	-	-
7	砂糖製造業の用に供する施設	0	-	-	-	-
8	パン・菓子の製造業又は製あん業の用に供する粗製あんの沈殿槽	0	-	-	-	-
9	米菓製造業又はこうじ製造業の用に供する洗米機	0	-	-	-	-
10	飲料製造業の用に供する施設	5	0.00	0.00	0.01	0.00
11	動物系飼料又は有機質肥料の製造業の用に供する施設	0	-	-	-	-
12	動植物油脂製造業の用に供する施設	0	-	-	-	-
13	イースト製造業の用に供する施設	0	-	-	-	-
14	でん粉又は化工でん粉の製造業の用に供する施設	0	-	-	-	-
15	ぶどう糖又は水あめの製造業の用に供する施設	0	-	-	-	-
16	めん類製造業の用に供する湯煮施設	0	-	-	-	-
17	豆腐又は煮豆の製造業の用に供する湯煮施設	0	-	-	-	-
18	インスタントコーヒー製造業の用に供する抽出施設	0	-	-	-	-
18-2	冷凍調理食品製造業の用に供する施設	1	0.03	-	0.03	0.03
18-3	たばこ製造業の用に供する施設	0	-	-	-	-
19	紡績業又は繊維製品の製造業若しくは加工業の用に供する施設	2	0.01	0.01	0.01	0.00
20	洗毛業の用に供する施設	0	-	-	-	-
21	化学繊維製造業の用に供する施設	1	0.01	-	0.01	0.01
21-2	一般製材業又は木材チップ製造業の用に供する湿式バーカー	0	-	-	-	-
21-3	合板製造業の用に供する接着機洗浄施設	0	-	-	-	-
21-4	パーティクルボード製造業の用に供する施設	0	-	-	-	-
22	木材薬品処理業の用に供する施設	0	-	-	-	-
23	パルプ、紙又は紙加工品の製造業の用に供する施設	3	0.01	0.01	0.01	0.00
23-2	新聞業、出版業、印刷業又は製版業の用に供する施設	2	0.00	0.00	0.00	0.00
24	化学肥料製造業の用に供する施設	1	0.02	-	0.02	0.02
25	水銀電解法による化成ソーダ又は化成カリの製造業の用に供する施設	0	-	-	-	-
26	無機顔料製造業の用に供する施設	1	0.01	-	0.01	0.01
27	その他の無機化学工業製品製造業の用に供する施設	13	0.01	0.01	0.04	0.00
28	カーバイド法アセチレン誘導品製造業の用に供する施設	0	-	-	-	-
29	コールドタル製品製造業の用に供する施設	1	0.00	-	0.00	0.00
30	発酵工業の用に供する施設	0	-	-	-	-
31	メタン誘導品製造業の用に供する施設	0	-	-	-	-
32	有機顔料又は合成染料の製造業の用に供する施設	0	-	-	-	-
33	合成樹脂製造業の用に供する施設	3	0.01	0.00	0.01	0.00
34	合成ゴム製造業の用に供する施設	0	-	-	-	-
35	有機ゴム薬品製造業の用に供する施設	0	-	-	-	-
36	合成洗剤製造業の用に供する施設	0	-	-	-	-
37	その他の石油化学工業の用に供する施設	1	0.01	-	0.01	0.01
38	石けん製造業の用に供する施設	0	-	-	-	-
38-2	界面活性剤製造業の用に供する反応施設	0	-	-	-	-
39	硬化油製造業の用に供する施設	0	-	-	-	-
40	脂肪酸製造業の用に供する蒸りゆう施設	0	-	-	-	-
41	香料製造業の用に供する施設	0	-	-	-	-
42	ゼラチン又はにかわの製造業の用に供する施設	0	-	-	-	-
43	写真感光材料製造業の用に供する感光剤洗浄施設	0	-	-	-	-
44	天然樹脂製品製造業の用に供する施設	0	-	-	-	-
45	木材化学工業の用に供するフルフラール蒸りゆう施設	0	-	-	-	-
46	その他の有機化学工業製品製造業の用に供する施設	1	0.00	-	0.00	0.00
47	医薬品製造業の用に供する施設	4	0.00	0.00	0.01	0.00
48	火薬製造業の用に供する洗浄施設	1	0.01	-	0.01	0.01
49	農薬製造業の用に供する混合施設	0	-	-	-	-

代表特定施設		事業場数	平均値	標準偏差	最大値	最小値
50	試薬の製造業の用に供する試薬製造施設	0	-	-	-	-
51	石油精製業の用に供する施設	0	-	-	-	-
51-2	自動車用タイヤ等ゴム製品製造業の用に供する直接加硫施設	0	-	-	-	-
51-3	医療、衛生用ゴム製品製造業の用に供するラテックス成形型洗浄施設	1	0.01	-	0.01	0.01
52	皮革製造業の用に供する施設	0	-	-	-	-
53	ガラス又はガラス製品の製造業の用に供する施設	9	0.01	0.01	0.02	0.00
54	セメント製品製造業の用に供する施設	4	0.01	0.00	0.01	0.01
55	生コンクリート製造業の用に供するパッチャープラント	1	0.01	-	0.01	0.01
56	有機質砂かべ材製造業の用に供する混合施設	0	-	-	-	-
57	人造黒鉛電極製造業の用に供する成型施設	1	0.01	-	0.01	0.01
58	窯業原料の精製業の用に供する施設	12	0.01	0.00	0.01	0.00
59	砕石業の用に供する施設	0	-	-	-	-
60	砂利採取業の用に供する水洗式分別施設	1	0.01	-	0.01	0.01
61	鉄鋼業の用に供する施設	4	0.00	0.00	0.01	0.00
62	非鉄金属製造業の用に供する施設	14	0.00	0.00	0.01	0.00
63	金属製品製造業又は機械器具製造業の用に供する施設	24	0.01	0.02	0.10	0.00
63-2	空きびん卸売業の用に供する自動式洗びん施設	0	-	-	-	-
63-3	石炭を燃料とする火力発電施設のうち廃ガス洗浄施設	1	0.00	-	0.00	0.00
64	ガス供給業又はコークス製造業の用に供する施設	1	0.00	-	0.00	0.00
64-2	水道施設、工業用水道施設又は自家用工業用水道の浄水施設	4	0.01	0.00	0.01	0.01
65	酸又はアルカリによる表面処理施設	80	0.01	0.02	0.10	0.00
66	電気めっき施設	23	0.01	0.01	0.05	0.00
66-2	エチレンオキシド又は1・4-ジオキサンの混合施設	1	0.01	-	0.01	0.01
66-3	旅館業の用に供する施設	5	0.00	0.00	0.01	0.00
66-4	共同調理場に設置されるちゅう房施設	2	0.01	0.00	0.01	0.01
66-5	弁当仕出屋又は弁当製造業の用に供するちゅう房施設	0	-	-	-	-
66-6	飲食店に設置されるちゅう房施設	2	0.00	0.00	0.00	0.00
66-7	そば店、うどん店、すし店のほか、喫茶店等に設置されるちゅう房施設	0	-	-	-	-
66-8	料亭、バー、キャバレー、ナイトクラブ等に設置されるちゅう房施設	0	-	-	-	-
67	洗たく業の用に供する洗浄施設	4	0.03	0.05	0.10	0.00
68	写真現像業の用に供する自動式フィルム現像洗浄施設	0	-	-	-	-
68-2	病院で病床数が300以上であるものに設置される施設	5	0.01	0.00	0.01	0.00
69	と畜業又は死亡獣畜取扱業の用に供する解体施設	0	-	-	-	-
69-2	中央卸売市場に設置される施設	0	-	-	-	-
69-3	地方卸売市場に設置される施設	0	-	-	-	-
70	廃油処理施設	0	-	-	-	-
70-2	自動車分解整備事業の用に供する洗車施設	0	-	-	-	-
71	自動式車両洗浄施設	0	-	-	-	-
71-2	科学技術に関する研究、試験、検査又は専門教育の用に供する施設	64	0.01	0.01	0.10	0.00
71-3	一般廃棄物処理施設である焼却施設	5	0.00	0.00	0.01	0.00
71-4	産業廃棄物処理施設	16	0.01	0.01	0.03	0.00
71-5	TCE、PCE又はジクロロメタンによる洗浄施設	2	0.00	0.00	0.01	0.00
71-6	TCE、PCE又はジクロロメタンの蒸りゅう施設	0	-	-	-	-
72	し尿処理施設	65	0.01	0.02	0.10	0.00
73	下水道終末処理施設	191	0.01	0.09	1.20	0.00
74	特定事業場から排出される水の処理施設	11	0.01	0.01	0.02	0.00
81	指定地域特定施設(し尿浄化槽201~500人槽)	1	0.01	-	0.01	0.01
91	湖沼法みなし指定地域特定施設(病院)	1	0.01	-	0.01	0.01
92	湖沼法みなし指定地域特定施設(し尿浄化槽)	1	0.01	-	0.01	0.01
-	特定施設不明	1	0.01	-	0.01	0.01
	合計	609	0.01	0.05	1.20	0.00

表3.5.6.1(2) 代表特定施設別の有害物質の排水濃度の平均値、標準偏差、最大値、最小値

シアン化合物 単位: mg/l

代表特定施設		事業場数	平均値	標準偏差	最大値	最小値
1	鉱業又は水洗炭業の用に供する施設	0	-	-	-	-
1-2	畜産農業又はサービス業の用に供する施設	0	-	-	-	-
2	畜産食料品製造業の用に供する施設	3	0.01	0.01	0.02	0.00
3	水産食料品製造業の用に供する施設	0	-	-	-	-
4	野菜又は果実を原料とする保存食料品製造業の用に供する施設	2	0.00	0.00	0.00	0.00
5	みそ、しょう油、食用アミノ酸等の製造業の用に供する施設	0	-	-	-	-
6	小麦粉製造業の用に供する洗浄施設	0	-	-	-	-
7	砂糖製造業の用に供する施設	0	-	-	-	-
8	パン・菓子の製造業又は製あん業の用に供する粗製あんの沈殿槽	0	-	-	-	-
9	米菓製造業又はこうじ製造業の用に供する洗米機	0	-	-	-	-
10	飲料製造業の用に供する施設	6	0.02	0.04	0.10	0.00
11	動物系飼料又は有機質肥料の製造業の用に供する施設	0	-	-	-	-
12	動植物油脂製造業の用に供する施設	0	-	-	-	-
13	イースト製造業の用に供する施設	0	-	-	-	-
14	でん粉又は化工でん粉の製造業の用に供する施設	0	-	-	-	-
15	ぶどう糖又は水あめの製造業の用に供する施設	0	-	-	-	-
16	めん類製造業の用に供する湯煮施設	0	-	-	-	-
17	豆腐又は煮豆の製造業の用に供する湯煮施設	0	-	-	-	-
18	インスタントコーヒー製造業の用に供する抽出施設	0	-	-	-	-
18-2	冷凍調理食品製造業の用に供する施設	1	0.10	-	0.10	0.10
18-3	たばこ製造業の用に供する施設	0	-	-	-	-
19	紡績業又は繊維製品の製造業若しくは加工業の用に供する施設	2	0.05	0.07	0.10	0.00
20	洗毛業の用に供する施設	0	-	-	-	-
21	化学繊維製造業の用に供する施設	4	0.06	0.05	0.10	0.01
21-2	一般製材業又は木材チップ製造業の用に供する湿式バーカー	0	-	-	-	-
21-3	合板製造業の用に供する接着機洗浄施設	0	-	-	-	-
21-4	パーティクルボード製造業の用に供する施設	0	-	-	-	-
22	木材薬品処理業の用に供する施設	0	-	-	-	-
23	パルプ、紙又は紙加工品の製造業の用に供する施設	3	0.07	0.05	0.10	0.01
23-2	新聞業、出版業、印刷業又は製版業の用に供する施設	1	0.00	-	0.00	0.00
24	化学肥料製造業の用に供する施設	1	0.00	-	0.00	0.00
25	水銀電解法による化成ソーダ又は化成カリの製造業の用に供する施設	0	-	-	-	-
26	無機顔料製造業の用に供する施設	0	-	-	-	-
27	その他の無機化学工業製品製造業の用に供する施設	13	0.08	0.07	0.20	0.00
28	カーバイド法アセチレン誘導品製造業の用に供する施設	0	-	-	-	-
29	コールタール製品製造業の用に供する施設	2	0.02	0.01	0.02	0.01
30	発酵工業の用に供する施設	0	-	-	-	-
31	メタン誘導品製造業の用に供する施設	0	-	-	-	-
32	有機顔料又は合成染料の製造業の用に供する施設	0	-	-	-	-
33	合成樹脂製造業の用に供する施設	3	0.08	0.03	0.10	0.05
34	合成ゴム製造業の用に供する施設	0	-	-	-	-
35	有機ゴム薬品製造業の用に供する施設	0	-	-	-	-
36	合成洗剤製造業の用に供する施設	0	-	-	-	-
37	その他の石油化学工業の用に供する施設	3	0.08	0.03	0.10	0.05
38	石けん製造業の用に供する施設	0	-	-	-	-
38-2	界面活性剤製造業の用に供する反応施設	0	-	-	-	-
39	硬化油製造業の用に供する施設	0	-	-	-	-
40	脂肪酸製造業の用に供する蒸りゅう施設	0	-	-	-	-
41	香料製造業の用に供する施設	0	-	-	-	-
42	ゼラチン又はにかわの製造業の用に供する施設	0	-	-	-	-
43	写真感光材料製造業の用に供する感光剤洗浄施設	0	-	-	-	-
44	天然樹脂製品製造業の用に供する施設	0	-	-	-	-
45	木材化学工業の用に供するフルフラール蒸りゅう施設	0	-	-	-	-
46	その他の有機化学工業製品製造業の用に供する施設	8	0.04	0.04	0.10	0.00
47	医薬品製造業の用に供する施設	9	0.06	0.04	0.10	0.00
48	火薬製造業の用に供する洗浄施設	0	-	-	-	-
49	農薬製造業の用に供する混合施設	0	-	-	-	-

シアン化合物 単位: mg/l

代表特定施設		事業場数	平均値	標準偏差	最大値	最小値
50	試薬の製造業の用に供する試薬製造施設	0	-	-	-	-
51	石油精製業の用に供する施設	0	-	-	-	-
51-2	自動車用タイヤ等ゴム製品製造業の用に供する直接加硫施設	0	-	-	-	-
51-3	医療、衛生用ゴム製品製造業の用に供するラテックス成型洗浄施設	1	0.10	-	0.10	0.10
52	皮革製造業の用に供する施設	0	-	-	-	-
53	ガラス又はガラス製品の製造業の用に供する施設	3	0.08	0.03	0.10	0.05
54	セメント製品製造業の用に供する施設	1	0.05	-	0.05	0.05
55	生コンクリート製造業の用に供するパッチャープラント	0	-	-	-	-
56	有機質砂かべ材製造業の用に供する混合施設	0	-	-	-	-
57	人造黒鉛電極製造業の用に供する成型施設	0	-	-	-	-
58	窯業原料の精製業の用に供する施設	4	0.10	0.00	0.10	0.10
59	砕石業の用に供する施設	0	-	-	-	-
60	砂利採取業の用に供する水洗式分別施設	0	-	-	-	-
61	鉄鋼業の用に供する施設	3	0.04	0.06	0.10	0.00
62	非鉄金属製造業の用に供する施設	4	0.02	0.04	0.08	0.00
63	金属製品製造業又は機械器具製造業の用に供する施設	30	0.31	1.22	6.71	0.00
63-2	空きびん卸売業の用に供する自動式洗びん施設	0	-	-	-	-
63-3	石炭を燃料とする火力発電施設のうち廃ガス洗浄施設	1	0.03	-	0.03	0.03
64	ガス供給業又はコークス製造業の用に供する施設	3	0.08	0.03	0.10	0.05
64-2	水道施設、工業用水道施設又は自家用工業用水道の浄水施設	6	0.05	0.05	0.10	0.00
65	酸又はアルカリによる表面処理施設	76	0.07	0.06	0.30	0.00
66	電気めっき施設	182	0.27	1.72	20.01	0.00
66-2	エチレンオキシド又は1・4-ジオキサンの混合施設	0	-	-	-	-
66-3	旅館業の用に供する施設	4	0.05	0.06	0.10	0.00
66-4	共同調理場に設置されるちゅう房施設	2	0.09	0.01	0.10	0.09
66-5	弁当仕出屋又は弁当製造業の用に供するちゅう房施設	0	-	-	-	-
66-6	飲食店に設置されるちゅう房施設	0	-	-	-	-
66-7	そば店、うどん店、すし店のほか、喫茶店等に設置されるちゅう房施設	0	-	-	-	-
66-8	料亭、バー、キャバレー、ナイトクラブ等に設置されるちゅう房施設	0	-	-	-	-
67	洗たく業の用に供する洗浄施設	2	0.55	0.64	1.00	0.10
68	写真現像業の用に供する自動式フィルム現像洗浄施設	0	-	-	-	-
68-2	病院で病床数が300以上であるものに設置される施設	4	0.09	0.03	0.10	0.05
69	と畜業又は死亡獣畜取扱業の用に供する解体施設	0	-	-	-	-
69-2	中央卸売市場に設置される施設	0	-	-	-	-
69-3	地方卸売市場に設置される施設	0	-	-	-	-
70	廃油処理施設	0	-	-	-	-
70-2	自動車分解整備事業の用に供する洗車施設	0	-	-	-	-
71	自動式車両洗浄施設	0	-	-	-	-
71-2	科学技術に関する研究、試験、検査又は専門教育の用に供する施設	54	0.08	0.07	0.50	0.00
71-3	一般廃棄物処理施設である焼却施設	5	0.06	0.05	0.10	0.00
71-4	産業廃棄物処理施設	12	0.11	0.19	0.69	0.00
71-5	TCE、PCE又はジクロロメタンによる洗浄施設	3	0.07	0.05	0.10	0.01
71-6	TCE、PCE又はジクロロメタンの蒸りゆう施設	0	-	-	-	-
72	し尿処理施設	68	0.20	0.85	7.00	0.00
73	下水道終末処理施設	196	0.05	0.05	0.10	0.00
74	特定事業場から排出される水の処理施設	11	0.09	0.08	0.30	0.01
81	指定地域特定施設(し尿浄化槽201~500人槽)	1	0.10	-	0.10	0.10
91	湖沼法みなし指定地域特定施設(病院)	1	0.05	-	0.05	0.05
92	湖沼法みなし指定地域特定施設(し尿浄化槽)	0	-	-	-	-
-	特定施設不明	0	-	-	-	-
	合計	738	0.14	0.93	20.01	0.00

表3.5.6.1(3) 代表特定施設別の有害物質の排水濃度の平均値、標準偏差、最大値、最小値

有機燐化合物 単位: mg/l

代表特定施設		事業場数	平均値	標準偏差	最大値	最小値
1	鉱業又は水洗炭業の用に供する施設	0	-	-	-	-
1-2	畜産農業又はサービス業の用に供する施設	1	1.70	-	1.70	1.70
2	畜産食料品製造業の用に供する施設	2	0.01	0.01	0.01	0.00
3	水産食料品製造業の用に供する施設	0	-	-	-	-
4	野菜又は果実を原料とする保存食料品製造業の用に供する施設	1	0.01	-	0.01	0.01
5	みそ、しょう油、食用アミノ酸等の製造業の用に供する施設	0	-	-	-	-
6	小麦粉製造業の用に供する洗浄施設	0	-	-	-	-
7	砂糖製造業の用に供する施設	0	-	-	-	-
8	パン・菓子の製造業又は製あん業の用に供する粗製あんの沈殿槽	0	-	-	-	-
9	米菓製造業又はこうじ製造業の用に供する洗米機	0	-	-	-	-
10	飲料製造業の用に供する施設	6	0.06	0.05	0.10	0.01
11	動物系飼料又は有機質肥料の製造業の用に供する施設	0	-	-	-	-
12	動植物油脂製造業の用に供する施設	0	-	-	-	-
13	イースト製造業の用に供する施設	0	-	-	-	-
14	でん粉又は化工でん粉の製造業の用に供する施設	0	-	-	-	-
15	ぶどう糖又は水あめの製造業の用に供する施設	0	-	-	-	-
16	めん類製造業の用に供する湯煮施設	0	-	-	-	-
17	豆腐又は煮豆の製造業の用に供する湯煮施設	0	-	-	-	-
18	インスタントコーヒー製造業の用に供する抽出施設	0	-	-	-	-
18-2	冷凍調理食品製造業の用に供する施設	1	0.10	-	0.10	0.10
18-3	たばこ製造業の用に供する施設	0	-	-	-	-
19	紡績業又は繊維製品の製造業若しくは加工業の用に供する施設	2	0.05	0.07	0.10	0.00
20	洗毛業の用に供する施設	0	-	-	-	-
21	化学繊維製造業の用に供する施設	1	0.10	-	0.10	0.10
21-2	一般製材業又は木材チップ製造業の用に供する湿式バーカー	0	-	-	-	-
21-3	合板製造業の用に供する接着機洗浄施設	0	-	-	-	-
21-4	パーティクルボード製造業の用に供する施設	0	-	-	-	-
22	木材薬品処理業の用に供する施設	0	-	-	-	-
23	パルプ、紙又は紙加工品の製造業の用に供する施設	4	0.20	0.20	0.50	0.10
23-2	新聞業、出版業、印刷業又は製版業の用に供する施設	2	0.73	1.03	1.46	0.00
24	化学肥料製造業の用に供する施設	0	-	-	-	-
25	水銀電解法による化成ソーダ又は化成カリの製造業の用に供する施設	0	-	-	-	-
26	無機顔料製造業の用に供する施設	0	-	-	-	-
27	その他の無機化学工業製品製造業の用に供する施設	4	0.55	0.97	2.00	0.01
28	カーバイド法アセチレン誘導品製造業の用に供する施設	0	-	-	-	-
29	コールタール製品製造業の用に供する施設	0	-	-	-	-
30	発酵工業の用に供する施設	0	-	-	-	-
31	メタン誘導品製造業の用に供する施設	0	-	-	-	-
32	有機顔料又は合成染料の製造業の用に供する施設	0	-	-	-	-
33	合成樹脂製造業の用に供する施設	2	0.10	0.00	0.10	0.10
34	合成ゴム製造業の用に供する施設	0	-	-	-	-
35	有機ゴム薬品製造業の用に供する施設	0	-	-	-	-
36	合成洗剤製造業の用に供する施設	0	-	-	-	-
37	その他の石油化学工業の用に供する施設	1	0.10	-	0.10	0.10
38	石けん製造業の用に供する施設	0	-	-	-	-
38-2	界面活性剤製造業の用に供する反応施設	0	-	-	-	-
39	硬化油製造業の用に供する施設	0	-	-	-	-
40	脂肪酸製造業の用に供する蒸りゅう施設	0	-	-	-	-
41	香料製造業の用に供する施設	0	-	-	-	-
42	ゼラチン又はにかわの製造業の用に供する施設	0	-	-	-	-
43	写真感光材料製造業の用に供する感光剤洗浄施設	0	-	-	-	-
44	天然樹脂製品製造業の用に供する施設	0	-	-	-	-
45	木材化学工業の用に供するフルフラール蒸りゅう施設	0	-	-	-	-
46	その他の有機化学工業製品製造業の用に供する施設	1	0.07	-	0.07	0.07
47	医薬品製造業の用に供する施設	3	0.07	0.05	0.10	0.01
48	火薬製造業の用に供する洗浄施設	0	-	-	-	-
49	農薬製造業の用に供する混合施設	1	0.10	-	0.10	0.10

有機燐化合物 単位:mg/l

代表特定施設		事業場数	平均値	標準偏差	最大値	最小値
50	試薬の製造業の用に供する試薬製造施設	1	0.01	-	0.01	0.01
51	石油精製業の用に供する施設	0	-	-	-	-
51-2	自動車用タイヤ等ゴム製品製造業の用に供する直接加硫施設	0	-	-	-	-
51-3	医療、衛生用ゴム製品製造業の用に供するラテックス成型型洗浄施設	0	-	-	-	-
52	皮革製造業の用に供する施設	0	-	-	-	-
53	ガラス又はガラス製品の製造業の用に供する施設	1	0.01	-	0.01	0.01
54	セメント製品製造業の用に供する施設	0	-	-	-	-
55	生コンクリート製造業の用に供するパッチャープラント	0	-	-	-	-
56	有機質砂かべ材製造業の用に供する混合施設	0	-	-	-	-
57	人造黒鉛電極製造業の用に供する成型施設	0	-	-	-	-
58	窯業原料の精製業の用に供する施設	4	0.10	0.00	0.10	0.10
59	砕石業の用に供する施設	0	-	-	-	-
60	砂利採取業の用に供する水洗式分別施設	0	-	-	-	-
61	鉄鋼業の用に供する施設	0	-	-	-	-
62	非鉄金属製造業の用に供する施設	0	-	-	-	-
63	金属製品製造業又は機械器具製造業の用に供する施設	12	0.14	0.27	1.00	0.00
63-2	空きびん卸売業の用に供する自動式洗びん施設	0	-	-	-	-
63-3	石炭を燃料とする火力発電施設のうち廃ガス洗浄施設	0	-	-	-	-
64	ガス供給業又はコークス製造業の用に供する施設	0	-	-	-	-
64-2	水道施設、工業用水道施設又は自家用工業用水道の浄水施設	3	0.07	0.05	0.10	0.02
65	酸又はアルカリによる表面処理施設	33	0.39	0.99	4.50	0.00
66	電気めっき施設	12	0.99	2.09	7.20	0.01
66-2	エチレンオキシサイド又は1・4-ジオキサンの混合施設	0	-	-	-	-
66-3	旅館業の用に供する施設	3	0.17	0.12	0.30	0.10
66-4	共同調理場に設置されるちゅう房施設	1	0.10	-	0.10	0.10
66-5	弁当仕出屋又は弁当製造業の用に供するちゅう房施設	0	-	-	-	-
66-6	飲食店に設置されるちゅう房施設	0	-	-	-	-
66-7	そば店、うどん店、すし店のほか、喫茶店等に設置されるちゅう房施設	0	-	-	-	-
66-8	料亭、バー、キャバレー、ナイトクラブ等に設置されるちゅう房施設	0	-	-	-	-
67	洗たく業の用に供する洗浄施設	2	0.51	0.70	1.00	0.01
68	写真現像業の用に供する自動式フィルム現像洗浄施設	0	-	-	-	-
68-2	病院で病床数が300以上であるものに設置される施設	2	0.10	0.00	0.10	0.10
69	と畜業又は死亡獣畜取扱業の用に供する解体施設	0	-	-	-	-
69-2	中央卸売市場に設置される施設	0	-	-	-	-
69-3	地方卸売市場に設置される施設	0	-	-	-	-
70	廃油処理施設	0	-	-	-	-
70-2	自動車分解整備事業の用に供する洗車施設	0	-	-	-	-
71	自動式車両洗浄施設	0	-	-	-	-
71-2	科学技術に関する研究、試験、検査又は専門教育の用に供する施設	35	0.17	0.56	3.40	0.00
71-3	一般廃棄物処理施設である焼却施設	4	0.08	0.05	0.10	0.00
71-4	産業廃棄物処理施設	10	0.09	0.03	0.10	0.00
71-5	TCE、PCE又はジクロロメタンによる洗浄施設	2	0.06	0.06	0.10	0.01
71-6	TCE、PCE又はジクロロメタンの蒸りゆう施設	0	-	-	-	-
72	し尿処理施設	57	0.06	0.07	0.40	0.00
73	下水道終末処理施設	191	0.06	0.05	0.10	0.00
74	特定事業場から排出される水の処理施設	3	0.10	0.00	0.10	0.10
81	指定地域特定施設(し尿浄化槽201~500人槽)	1	2.00	-	2.00	2.00
91	湖沼法みなし指定地域特定施設(病院)	0	-	-	-	-
92	湖沼法みなし指定地域特定施設(し尿浄化槽)	0	-	-	-	-
-	特定施設不明	0	-	-	-	-
	合計	409	0.15	0.53	7.20	0.00

表3.5.6.1(4) 代表特定施設別の有害物質の排水濃度の平均値、標準偏差、最大値、最小値

鉛及びその化合物 単位: mg/l

代表特定施設		事業場数	平均値	標準偏差	最大値	最小値
1	鉱業又は水洗炭業の用に供する施設	6	0.01	0.00	0.01	0.00
1-2	畜産農業又はサービス業の用に供する施設	0	-	-	-	-
2	畜産食料品製造業の用に供する施設	2	0.03	0.03	0.05	0.01
3	水産食料品製造業の用に供する施設	0	-	-	-	-
4	野菜又は果実を原料とする保存食料品製造業の用に供する施設	2	0.01	0.01	0.01	0.00
5	みそ、しょう油、食用アミノ酸等の製造業の用に供する施設	0	-	-	-	-
6	小麦粉製造業の用に供する洗浄施設	0	-	-	-	-
7	砂糖製造業の用に供する施設	0	-	-	-	-
8	パン・菓子の製造業又は製あん業の用に供する粗製あんの沈殿槽	0	-	-	-	-
9	米菓製造業又はこうじ製造業の用に供する洗米機	0	-	-	-	-
10	飲料製造業の用に供する施設	5	0.01	0.00	0.01	0.00
11	動物系飼料又は有機質肥料の製造業の用に供する施設	0	-	-	-	-
12	動植物油脂製造業の用に供する施設	0	-	-	-	-
13	イースト製造業の用に供する施設	0	-	-	-	-
14	でん粉又は化工でん粉の製造業の用に供する施設	0	-	-	-	-
15	ぶどう糖又は水あめの製造業の用に供する施設	0	-	-	-	-
16	めん類製造業の用に供する湯煮施設	2	0.00	0.00	0.00	0.00
17	豆腐又は煮豆の製造業の用に供する湯煮施設	0	-	-	-	-
18	インスタントコーヒー製造業の用に供する抽出施設	0	-	-	-	-
18-2	冷凍調理食品製造業の用に供する施設	1	0.03	-	0.03	0.03
18-3	たばこ製造業の用に供する施設	0	-	-	-	-
19	紡績業又は繊維製品の製造業若しくは加工業の用に供する施設	3	0.00	0.01	0.01	0.00
20	洗毛業の用に供する施設	0	-	-	-	-
21	化学繊維製造業の用に供する施設	2	0.01	0.00	0.01	0.01
21-2	一般製材業又は木材チップ製造業の用に供する湿式バーカー	0	-	-	-	-
21-3	合板製造業の用に供する接着機洗浄施設	0	-	-	-	-
21-4	パーティクルボード製造業の用に供する施設	0	-	-	-	-
22	木材薬品処理業の用に供する施設	0	-	-	-	-
23	パルプ、紙又は紙加工品の製造業の用に供する施設	3	0.01	0.00	0.01	0.01
23-2	新聞業、出版業、印刷業又は製版業の用に供する施設	2	0.01	0.00	0.01	0.01
24	化学肥料製造業の用に供する施設	0	-	-	-	-
25	水銀電解法による化成ソーダ又は化成カリの製造業の用に供する施設	0	-	-	-	-
26	無機顔料製造業の用に供する施設	4	0.01	0.01	0.02	0.01
27	その他の無機化学工業製品製造業の用に供する施設	17	0.02	0.03	0.09	0.00
28	カーバイド法アセチレン誘導品製造業の用に供する施設	0	-	-	-	-
29	コールタール製品製造業の用に供する施設	1	0.01	-	0.01	0.01
30	発酵工業の用に供する施設	0	-	-	-	-
31	メタン誘導品製造業の用に供する施設	0	-	-	-	-
32	有機顔料又は合成染料の製造業の用に供する施設	0	-	-	-	-
33	合成樹脂製造業の用に供する施設	8	0.02	0.03	0.10	0.00
34	合成ゴム製造業の用に供する施設	1	0.07	-	0.07	0.07
35	有機ゴム薬品製造業の用に供する施設	0	-	-	-	-
36	合成洗剤製造業の用に供する施設	0	-	-	-	-
37	その他の石油化学工業の用に供する施設	1	0.05	-	0.05	0.05
38	石けん製造業の用に供する施設	0	-	-	-	-
38-2	界面活性剤製造業の用に供する反応施設	0	-	-	-	-
39	硬化油製造業の用に供する施設	0	-	-	-	-
40	脂肪酸製造業の用に供する蒸りゅう施設	0	-	-	-	-
41	香料製造業の用に供する施設	0	-	-	-	-
42	ゼラチン又はにかわの製造業の用に供する施設	0	-	-	-	-
43	写真感光材料製造業の用に供する感光剤洗浄施設	0	-	-	-	-
44	天然樹脂製品製造業の用に供する施設	0	-	-	-	-
45	木材化学工業の用に供するフルフラール蒸りゅう施設	0	-	-	-	-
46	その他の有機化学工業製品製造業の用に供する施設	5	0.01	0.01	0.02	0.00
47	医薬品製造業の用に供する施設	8	0.01	0.00	0.01	0.00
48	火薬製造業の用に供する洗浄施設	3	0.01	0.01	0.02	0.01
49	農薬製造業の用に供する混合施設	1	0.01	-	0.01	0.01

代表特定施設		事業場数	平均値	標準偏差	最大値	最小値
50	試薬の製造業の用に供する試薬製造施設	1	0.01	-	0.01	0.01
51	石油精製業の用に供する施設	0	-	-	-	-
51-2	自動車用タイヤ等ゴム製品製造業の用に供する直接加硫施設	2	0.02	0.01	0.03	0.01
51-3	医療、衛生用ゴム製品製造業の用に供するラテックス成型洗浄施設	1	0.02	-	0.02	0.02
52	皮革製造業の用に供する施設	0	-	-	-	-
53	ガラス又はガラス製品の製造業の用に供する施設	39	0.02	0.02	0.09	0.00
54	セメント製品製造業の用に供する施設	4	0.01	0.00	0.01	0.01
55	生コンクリート製造業の用に供するパッチャープラント	1	0.01	-	0.01	0.01
56	有機質砂かべ材製造業の用に供する混合施設	0	-	-	-	-
57	人造黒鉛電極製造業の用に供する成型施設	1	0.00	-	0.00	0.00
58	窯業原料の精製業の用に供する施設	16	0.01	0.01	0.02	0.01
59	砕石業の用に供する施設	0	-	-	-	-
60	砂利採取業の用に供する水洗式分別施設	1	0.01	-	0.01	0.01
61	鉄鋼業の用に供する施設	9	0.03	0.04	0.10	0.01
62	非鉄金属製造業の用に供する施設	21	0.02	0.02	0.10	0.00
63	金属製品製造業又は機械器具製造業の用に供する施設	60	0.03	0.05	0.30	0.00
63-2	空きびん卸売業の用に供する自動式洗びん施設	0	-	-	-	-
63-3	石炭を燃料とする火力発電施設のうち廃ガス洗浄施設	1	0.00	-	0.00	0.00
64	ガス供給業又はコークス製造業の用に供する施設	1	0.01	-	0.01	0.01
64-2	水道施設、工業用水道施設又は自家用工業用水道の浄水施設	4	0.01	0.00	0.01	0.01
65	酸又はアルカリによる表面処理施設	161	0.02	0.03	0.30	0.00
66	電気めっき施設	110	0.04	0.19	1.90	0.00
66-2	エチレンオキシド又は1・4-ジオキサンの混合施設	1	0.01	-	0.01	0.01
66-3	旅館業の用に供する施設	6	0.01	0.01	0.02	0.00
66-4	共同調理場に設置されるちゅう房施設	2	0.01	0.00	0.01	0.01
66-5	弁当仕出屋又は弁当製造業の用に供するちゅう房施設	0	-	-	-	-
66-6	飲食店に設置されるちゅう房施設	3	0.00	0.00	0.00	0.00
66-7	そば店、うどん店、すし店のほか、喫茶店等に設置されるちゅう房施設	0	-	-	-	-
66-8	料亭、バー、キャバレー、ナイトクラブ等に設置されるちゅう房施設	0	-	-	-	-
67	洗たく業の用に供する洗浄施設	6	0.03	0.04	0.10	0.01
68	写真現像業の用に供する自動式フィルム現像洗浄施設	1	0.00	-	0.00	0.00
68-2	病院で病床数が300以上であるものに設置される施設	7	0.01	0.02	0.05	0.00
69	と畜業又は死亡獣畜取扱業の用に供する解体施設	0	-	-	-	-
69-2	中央卸売市場に設置される施設	0	-	-	-	-
69-3	地方卸売市場に設置される施設	0	-	-	-	-
70	廃油処理施設	0	-	-	-	-
70-2	自動車分解整備事業の用に供する洗車施設	0	-	-	-	-
71	自動式車両洗浄施設	0	-	-	-	-
71-2	科学技術に関する研究、試験、検査又は専門教育の用に供する施設	80	0.01	0.02	0.10	0.00
71-3	一般廃棄物処理施設である焼却施設	5	0.01	0.01	0.02	0.00
71-4	産業廃棄物処理施設	16	0.02	0.03	0.10	0.00
71-5	TCE、PCE又はジクロロメタンによる洗浄施設	9	0.01	0.01	0.04	0.00
71-6	TCE、PCE又はジクロロメタンの蒸りゆう施設	0	-	-	-	-
72	し尿処理施設	71	0.02	0.06	0.50	0.00
73	下水道終末処理施設	204	0.01	0.01	0.10	0.00
74	特定事業場から排出される水の処理施設	16	0.01	0.01	0.05	0.00
81	指定地域特定施設(し尿浄化槽201~500人槽)	1	0.01	-	0.01	0.01
91	湖沼法みなし指定地域特定施設(病院)	2	0.01	0.00	0.01	0.01
92	湖沼法みなし指定地域特定施設(し尿浄化槽)	2	0.02	0.01	0.02	0.01
-	特定施設不明	1	0.02	-	0.02	0.02
	合計	943	0.02	0.07	1.90	0.00

表3.5.6.1(5) 代表特定施設別の有害物質の排水濃度の平均値、標準偏差、最大値、最小値

六価クロム化合物 単位: mg/l

代表特定施設		事業場数	平均値	標準偏差	最大値	最小値
1	鉱業又は水洗炭業の用に供する施設	0	-	-	-	-
1-2	畜産農業又はサービス業の用に供する施設	0	-	-	-	-
2	畜産食料品製造業の用に供する施設	2	0.03	0.01	0.04	0.02
3	水産食料品製造業の用に供する施設	0	-	-	-	-
4	野菜又は果実を原料とする保存食料品製造業の用に供する施設	2	0.01	0.00	0.01	0.01
5	みそ、しょう油、食用アミノ酸等の製造業の用に供する施設	1	0.04	-	0.04	0.04
6	小麦粉製造業の用に供する洗浄施設	0	-	-	-	-
7	砂糖製造業の用に供する施設	0	-	-	-	-
8	パン・菓子の製造業又は製あん業の用に供する粗製あんの沈殿槽	0	-	-	-	-
9	米菓製造業又はこうじ製造業の用に供する洗米機	0	-	-	-	-
10	飲料製造業の用に供する施設	6	0.02	0.01	0.04	0.01
11	動物系飼料又は有機質肥料の製造業の用に供する施設	0	-	-	-	-
12	動植物油脂製造業の用に供する施設	0	-	-	-	-
13	イースト製造業の用に供する施設	0	-	-	-	-
14	でん粉又は化工でん粉の製造業の用に供する施設	0	-	-	-	-
15	ぶどう糖又は水あめの製造業の用に供する施設	0	-	-	-	-
16	めん類製造業の用に供する湯煮施設	0	-	-	-	-
17	豆腐又は煮豆の製造業の用に供する湯煮施設	0	-	-	-	-
18	インスタントコーヒー製造業の用に供する抽出施設	0	-	-	-	-
18-2	冷凍調理食品製造業の用に供する施設	1	0.20	-	0.20	0.20
18-3	たばこ製造業の用に供する施設	0	-	-	-	-
19	紡績業又は繊維製品の製造業若しくは加工業の用に供する施設	12	0.04	0.05	0.20	0.00
20	洗毛業の用に供する施設	0	-	-	-	-
21	化学繊維製造業の用に供する施設	1	0.02	-	0.02	0.02
21-2	一般製材業又は木材チップ製造業の用に供する湿式パーカー	0	-	-	-	-
21-3	合板製造業の用に供する接着機洗浄施設	0	-	-	-	-
21-4	パーティクルボード製造業の用に供する施設	0	-	-	-	-
22	木材薬品処理業の用に供する施設	0	-	-	-	-
23	パルプ、紙又は紙加工品の製造業の用に供する施設	3	0.04	0.02	0.05	0.01
23-2	新聞業、出版業、印刷業又は製版業の用に供する施設	3	0.02	0.02	0.04	0.01
24	化学肥料製造業の用に供する施設	2	0.04	0.02	0.05	0.02
25	水銀電解法による化成ソーダ又は化成カリの製造業の用に供する施設	0	-	-	-	-
26	無機顔料製造業の用に供する施設	3	0.03	0.03	0.07	0.01
27	その他の無機化学工業製品製造業の用に供する施設	12	0.03	0.03	0.10	0.00
28	カーバイド法アセチレン誘導品製造業の用に供する施設	0	-	-	-	-
29	コールタール製品製造業の用に供する施設	1	0.01	-	0.01	0.01
30	発酵工業の用に供する施設	0	-	-	-	-
31	メタン誘導品製造業の用に供する施設	0	-	-	-	-
32	有機顔料又は合成染料の製造業の用に供する施設	1	0.02	-	0.02	0.02
33	合成樹脂製造業の用に供する施設	3	0.05	0.01	0.05	0.04
34	合成ゴム製造業の用に供する施設	0	-	-	-	-
35	有機ゴム薬品製造業の用に供する施設	0	-	-	-	-
36	合成洗剤製造業の用に供する施設	0	-	-	-	-
37	その他の石油化学工業の用に供する施設	1	0.05	-	0.05	0.05
38	石けん製造業の用に供する施設	0	-	-	-	-
38-2	界面活性剤製造業の用に供する反応施設	0	-	-	-	-
39	硬化油製造業の用に供する施設	0	-	-	-	-
40	脂肪酸製造業の用に供する蒸りゅう施設	0	-	-	-	-
41	香料製造業の用に供する施設	0	-	-	-	-
42	ゼラチン又はにかわの製造業の用に供する施設	0	-	-	-	-
43	写真感光材料製造業の用に供する感光剤洗浄施設	0	-	-	-	-
44	天然樹脂製品製造業の用に供する施設	0	-	-	-	-
45	木材化学工業の用に供するフルフラール蒸りゅう施設	0	-	-	-	-
46	その他の有機化学工業製品製造業の用に供する施設	3	0.01	0.01	0.02	0.00
47	医薬品製造業の用に供する施設	3	0.04	0.02	0.05	0.02
48	火薬製造業の用に供する洗浄施設	2	0.02	0.01	0.02	0.01
49	農薬製造業の用に供する混合施設	0	-	-	-	-

代表特定施設		事業場数	平均値	標準偏差	最大値	最小値
50	試薬の製造業の用に供する試薬製造施設	0	-	-	-	-
51	石油精製業の用に供する施設	0	-	-	-	-
51-2	自動車用タイヤ等ゴム製品製造業の用に供する直接加硫施設	0	-	-	-	-
51-3	医療、衛生用ゴム製品製造業の用に供するラテックス成型型洗浄施設	0	-	-	-	-
52	皮革製造業の用に供する施設	0	-	-	-	-
53	ガラス又はガラス製品の製造業の用に供する施設	6	0.04	0.02	0.05	0.01
54	セメント製品製造業の用に供する施設	18	0.04	0.03	0.10	0.01
55	生コンクリート製造業の用に供するパッチャープラント	14	0.04	0.03	0.10	0.00
56	有機質砂かべ材製造業の用に供する混合施設	0	-	-	-	-
57	人造黒鉛電極製造業の用に供する成型施設	0	-	-	-	-
58	窯業原料の精製業の用に供する施設	7	0.03	0.02	0.05	0.01
59	砕石業の用に供する施設	0	-	-	-	-
60	砂利採取業の用に供する水洗式分別施設	0	-	-	-	-
61	鉄鋼業の用に供する施設	9	0.04	0.06	0.19	0.00
62	非鉄金属製造業の用に供する施設	3	0.04	0.06	0.10	0.00
63	金属製品製造業又は機械器具製造業の用に供する施設	53	0.05	0.07	0.50	0.00
63-2	空きびん卸売業の用に供する自動式洗びん施設	0	-	-	-	-
63-3	石炭を燃料とする火力発電施設のうち廃ガス洗浄施設	0	-	-	-	-
64	ガス供給業又はコークス製造業の用に供する施設	1	0.02	-	0.02	0.02
64-2	水道施設、工業用水道施設又は自家用工業用水道の浄水施設	4	0.04	0.00	0.05	0.04
65	酸又はアルカリによる表面処理施設	139	0.05	0.11	1.00	0.00
66	電気めっき施設	258	0.08	0.17	2.00	0.00
66-2	エチレンオキシド又は1・4-ジオキサン <small>の</small> 混合施設	0	-	-	-	-
66-3	旅館業の用に供する施設	3	0.04	0.03	0.05	0.01
66-4	共同調理場に設置されるちゅう房施設	2	0.05	0.00	0.05	0.05
66-5	弁当仕出屋又は弁当製造業の用に供するちゅう房施設	0	-	-	-	-
66-6	飲食店に設置されるちゅう房施設	1	0.01	-	0.01	0.01
66-7	そば店、うどん店、すし店のほか、喫茶店等に設置されるちゅう房施設	0	-	-	-	-
66-8	料亭、バー、キャバレー、ナイトクラブ等に設置されるちゅう房施設	0	-	-	-	-
67	洗たく業の用に供する洗浄施設	5	0.12	0.21	0.50	0.00
68	写真現像業の用に供する自動式フィルム現像洗浄施設	0	-	-	-	-
68-2	病院で病床数が300以上であるものに設置される施設	4	0.05	0.00	0.05	0.05
69	と畜業又は死亡獣畜取扱業の用に供する解体施設	0	-	-	-	-
69-2	中央卸売市場に設置される施設	0	-	-	-	-
69-3	地方卸売市場に設置される施設	0	-	-	-	-
70	廃油処理施設	0	-	-	-	-
70-2	自動車分解整備事業の用に供する洗車施設	0	-	-	-	-
71	自動式車両洗浄施設	0	-	-	-	-
71-2	科学技術に関する研究、試験、検査又は専門教育の用に供する施設	67	0.04	0.07	0.50	0.00
71-3	一般廃棄物処理施設である焼却施設	6	0.02	0.02	0.04	0.00
71-4	産業廃棄物処理施設	11	0.03	0.02	0.05	0.00
71-5	TCE、PCE又はジクロロメタンによる洗浄施設	3	0.03	0.02	0.05	0.01
71-6	TCE、PCE又はジクロロメタンの蒸りゆう施設	0	-	-	-	-
72	し尿処理施設	61	0.04	0.06	0.50	0.00
73	下水道終末処理施設	193	0.02	0.02	0.10	0.00
74	特定事業場から排出される水の処理施設	12	0.04	0.02	0.07	0.01
81	指定地域特定施設(し尿浄化槽201~500人槽)	1	0.05	-	0.05	0.05
91	湖沼法みなし指定地域特定施設(病院)	1	0.05	-	0.05	0.05
92	湖沼法みなし指定地域特定施設(し尿浄化槽)	2	0.04	0.00	0.04	0.04
-	特定施設不明	0	-	-	-	-
	合計	946	0.05	0.11	2.00	0.00

表3.5.6.1(6) 代表特定施設別の有害物質の排水濃度の平均値、標準偏差、最大値、最小値

砒素及びその化合物 単位: mg/ℓ

代表特定施設		事業場数	平均値	標準偏差	最大値	最小値
1	鉱業又は水洗炭業の用に供する施設	6	0.01	0.01	0.02	0.00
1-2	畜産農業又はサービス業の用に供する施設	0	-	-	-	-
2	畜産食料品製造業の用に供する施設	2	0.01	0.00	0.01	0.00
3	水産食料品製造業の用に供する施設	1	0.03	-	0.03	0.03
4	野菜又は果実を原料とする保存食料品製造業の用に供する施設	1	0.00	-	0.00	0.00
5	みそ、しょう油、食用アミノ酸等の製造業の用に供する施設	0	-	-	-	-
6	小麦粉製造業の用に供する洗浄施設	0	-	-	-	-
7	砂糖製造業の用に供する施設	0	-	-	-	-
8	パン・菓子の製造業又は製あん業の用に供する粗製あんの沈殿槽	0	-	-	-	-
9	米菓製造業又はこうじ製造業の用に供する洗米機	0	-	-	-	-
10	飲料製造業の用に供する施設	5	0.00	0.00	0.01	0.00
11	動物系飼料又は有機質肥料の製造業の用に供する施設	0	-	-	-	-
12	動植物油脂製造業の用に供する施設	0	-	-	-	-
13	イースト製造業の用に供する施設	0	-	-	-	-
14	でん粉又は化工でん粉の製造業の用に供する施設	0	-	-	-	-
15	ぶどう糖又は水あめの製造業の用に供する施設	0	-	-	-	-
16	めん類製造業の用に供する湯煮施設	1	0.00	-	0.00	0.00
17	豆腐又は煮豆の製造業の用に供する湯煮施設	0	-	-	-	-
18	インスタントコーヒー製造業の用に供する抽出施設	0	-	-	-	-
18-2	冷凍調理食品製造業の用に供する施設	1	0.03	-	0.03	0.03
18-3	たばこ製造業の用に供する施設	0	-	-	-	-
19	紡績業又は繊維製品の製造業若しくは加工業の用に供する施設	3	0.00	0.01	0.01	0.00
20	洗毛業の用に供する施設	0	-	-	-	-
21	化学繊維製造業の用に供する施設	2	0.01	0.00	0.01	0.01
21-2	一般製材業又は木材チップ製造業の用に供する湿式バーカー	0	-	-	-	-
21-3	合板製造業の用に供する接着機洗浄施設	0	-	-	-	-
21-4	パーティクルボード製造業の用に供する施設	0	-	-	-	-
22	木材薬品処理業の用に供する施設	0	-	-	-	-
23	パルプ、紙又は紙加工品の製造業の用に供する施設	3	0.01	0.00	0.01	0.01
23-2	新聞業、出版業、印刷業又は製版業の用に供する施設	0	-	-	-	-
24	化学肥料製造業の用に供する施設	3	0.01	0.00	0.01	0.00
25	水銀電解法による化成ソーダ又は化成カリの製造業の用に供する施設	0	-	-	-	-
26	無機顔料製造業の用に供する施設	3	0.01	0.01	0.02	0.00
27	その他の無機化学工業製品製造業の用に供する施設	15	0.01	0.00	0.02	0.00
28	カーバイド法アセチレン誘導品製造業の用に供する施設	0	-	-	-	-
29	コールタール製品製造業の用に供する施設	0	-	-	-	-
30	発酵工業の用に供する施設	1	0.00	-	0.00	0.00
31	メタン誘導品製造業の用に供する施設	0	-	-	-	-
32	有機顔料又は合成染料の製造業の用に供する施設	0	-	-	-	-
33	合成樹脂製造業の用に供する施設	3	0.02	0.01	0.03	0.01
34	合成ゴム製造業の用に供する施設	0	-	-	-	-
35	有機ゴム薬品製造業の用に供する施設	0	-	-	-	-
36	合成洗剤製造業の用に供する施設	0	-	-	-	-
37	その他の石油化学工業の用に供する施設	1	0.01	-	0.01	0.01
38	石けん製造業の用に供する施設	0	-	-	-	-
38-2	界面活性剤製造業の用に供する反応施設	0	-	-	-	-
39	硬化油製造業の用に供する施設	0	-	-	-	-
40	脂肪酸製造業の用に供する蒸りゅう施設	0	-	-	-	-
41	香料製造業の用に供する施設	0	-	-	-	-
42	ゼラチン又はにかわの製造業の用に供する施設	0	-	-	-	-
43	写真感光材料製造業の用に供する感光剤洗浄施設	0	-	-	-	-
44	天然樹脂製品製造業の用に供する施設	0	-	-	-	-
45	木材化学工業の用に供するフルフラール蒸りゅう施設	0	-	-	-	-
46	その他の有機化学工業製品製造業の用に供する施設	1	0.00	-	0.00	0.00
47	医薬品製造業の用に供する施設	8	0.00	0.00	0.01	0.00
48	火薬製造業の用に供する洗浄施設	0	-	-	-	-
49	農薬製造業の用に供する混合施設	1	0.01	-	0.01	0.01

砒素及びその化合物 単位:mg/l

代表特定施設		事業場数	平均値	標準偏差	最大値	最小値
50	試薬の製造業の用に供する試薬製造施設	0	-	-	-	-
51	石油精製業の用に供する施設	0	-	-	-	-
51-2	自動車用タイヤ等ゴム製品製造業の用に供する直接加硫施設	0	-	-	-	-
51-3	医療、衛生用ゴム製品製造業の用に供するラテックス成型洗浄施設	0	-	-	-	-
52	皮革製造業の用に供する施設	0	-	-	-	-
53	ガラス又はガラス製品の製造業の用に供する施設	17	0.01	0.00	0.02	0.00
54	セメント製品製造業の用に供する施設	0	-	-	-	-
55	生コンクリート製造業の用に供するパッチャープラント	1	0.07	-	0.07	0.07
56	有機質砂かべ材製造業の用に供する混合施設	0	-	-	-	-
57	人造黒鉛電極製造業の用に供する成型施設	0	-	-	-	-
58	窯業原料の精製業の用に供する施設	4	0.01	0.00	0.01	0.01
59	砕石業の用に供する施設	0	-	-	-	-
60	砂利採取業の用に供する水洗式分別施設	1	0.02	-	0.02	0.02
61	鉄鋼業の用に供する施設	4	0.01	0.01	0.02	0.00
62	非鉄金属製造業の用に供する施設	11	0.01	0.01	0.04	0.00
63	金属製品製造業又は機械器具製造業の用に供する施設	18	0.01	0.02	0.10	0.00
63-2	空きびん卸売業の用に供する自動式洗びん施設	0	-	-	-	-
63-3	石炭を燃料とする火力発電施設のうち廃ガス洗浄施設	2	0.00	0.00	0.00	0.00
64	ガス供給業又はコークス製造業の用に供する施設	1	0.00	-	0.00	0.00
64-2	水道施設、工業用水道施設又は自家用工業用水道の浄水施設	6	0.01	0.00	0.01	0.00
65	酸又はアルカリによる表面処理施設	67	0.01	0.01	0.10	0.00
66	電気めっき施設	18	0.01	0.02	0.08	0.00
66-2	エチレンオキシド又は1・4-ジオキサン <small>の</small> 混合施設	1	0.01	-	0.01	0.01
66-3	旅館業の用に供する施設	11	0.03	0.03	0.10	0.00
66-4	共同調理場に設置されるちゅう房施設	2	0.01	0.00	0.01	0.01
66-5	弁当仕出屋又は弁当製造業の用に供するちゅう房施設	0	-	-	-	-
66-6	飲食店に設置されるちゅう房施設	4	0.00	0.00	0.01	0.00
66-7	そば店、うどん店、すし店のほか、喫茶店等に設置されるちゅう房施設	0	-	-	-	-
66-8	料亭、バー、キャバレー、ナイトクラブ等に設置されるちゅう房施設	0	-	-	-	-
67	洗たく業の用に供する洗浄施設	2	0.06	0.06	0.10	0.01
68	写真現像業の用に供する自動式フィルム現像洗浄施設	1	0.00	-	0.00	0.00
68-2	病院で病床数が300以上であるものに設置される施設	6	0.01	0.00	0.01	0.00
69	と畜業又は死亡獣畜取扱業の用に供する解体施設	0	-	-	-	-
69-2	中央卸売市場に設置される施設	0	-	-	-	-
69-3	地方卸売市場に設置される施設	0	-	-	-	-
70	廃油処理施設	0	-	-	-	-
70-2	自動車分解整備事業の用に供する洗車施設	0	-	-	-	-
71	自動式車両洗浄施設	0	-	-	-	-
71-2	科学技術に関する研究、試験、検査又は専門教育の用に供する施設	66	0.01	0.01	0.05	0.00
71-3	一般廃棄物処理施設である焼却施設	5	0.01	0.00	0.01	0.00
71-4	産業廃棄物処理施設	16	0.02	0.02	0.07	0.00
71-5	TCE、PCE又はジクロロメタンによる洗浄施設	2	0.01	0.01	0.01	0.00
71-6	TCE、PCE又はジクロロメタンの蒸りゆう施設	0	-	-	-	-
72	し尿処理施設	72	0.01	0.04	0.30	0.00
73	下水道終末処理施設	244	0.02	0.10	1.50	0.00
74	特定事業場から排出される水の処理施設	13	0.01	0.01	0.02	0.00
81	指定地域特定施設(し尿浄化槽201~500人槽)	1	0.01	-	0.01	0.01
91	湖沼法みなし指定地域特定施設(病院)	0	-	-	-	-
92	湖沼法みなし指定地域特定施設(し尿浄化槽)	1	0.01	-	0.01	0.01
-	特定施設不明	1	0.04	-	0.04	0.04
	合計	659	0.01	0.06	1.50	0.00

表3.5.6.1(7) 代表特定施設別の有害物質の排水濃度の平均値、標準偏差、最大値、最小値

総水銀 単位: mg/l

代表特定施設		事業場数	平均値	標準偏差	最大値	最小値
1	鉱業又は水洗炭業の用に供する施設	1	0.00	-	0.00	0.00
1-2	畜産農業又はサービス業の用に供する施設	1	0.00	-	0.00	0.00
2	畜産食料品製造業の用に供する施設	2	0.00	0.00	0.00	0.00
3	水産食料品製造業の用に供する施設	0	-	-	-	-
4	野菜又は果実を原料とする保存食料品製造業の用に供する施設	1	0.00	-	0.00	0.00
5	みそ、しょう油、食用アミノ酸等の製造業の用に供する施設	0	-	-	-	-
6	小麦粉製造業の用に供する洗浄施設	0	-	-	-	-
7	砂糖製造業の用に供する施設	0	-	-	-	-
8	パン・菓子の製造業又は製あん業の用に供する粗製あんの沈殿槽	0	-	-	-	-
9	米菓製造業又はこうじ製造業の用に供する洗米機	0	-	-	-	-
10	飲料製造業の用に供する施設	5	0.00	0.00	0.00	0.00
11	動物系飼料又は有機質肥料の製造業の用に供する施設	0	-	-	-	-
12	動植物油脂製造業の用に供する施設	0	-	-	-	-
13	イースト製造業の用に供する施設	0	-	-	-	-
14	でん粉又は化工でん粉の製造業の用に供する施設	0	-	-	-	-
15	ぶどう糖又は水あめの製造業の用に供する施設	0	-	-	-	-
16	めん類製造業の用に供する湯煮施設	0	-	-	-	-
17	豆腐又は煮豆の製造業の用に供する湯煮施設	0	-	-	-	-
18	インスタントコーヒー製造業の用に供する抽出施設	0	-	-	-	-
18-2	冷凍調理食品製造業の用に供する施設	1	0.00	-	0.00	0.00
18-3	たばこ製造業の用に供する施設	0	-	-	-	-
19	紡績業又は繊維製品の製造業若しくは加工業の用に供する施設	2	0.00	0.00	0.00	0.00
20	洗毛業の用に供する施設	0	-	-	-	-
21	化学繊維製造業の用に供する施設	2	0.00	0.00	0.00	0.00
21-2	一般製材業又は木材チップ製造業の用に供する湿式バーカー	0	-	-	-	-
21-3	合板製造業の用に供する接着機洗浄施設	0	-	-	-	-
21-4	パーティクルボード製造業の用に供する施設	0	-	-	-	-
22	木材薬品処理業の用に供する施設	0	-	-	-	-
23	パルプ、紙又は紙加工品の製造業の用に供する施設	3	0.00	0.00	0.00	0.00
23-2	新聞業、出版業、印刷業又は製版業の用に供する施設	0	-	-	-	-
24	化学肥料製造業の用に供する施設	0	-	-	-	-
25	水銀電解法による化成ソーダ又は化成カリの製造業の用に供する施設	1	0.00	-	0.00	0.00
26	無機顔料製造業の用に供する施設	1	0.00	-	0.00	0.00
27	その他の無機化学工業製品製造業の用に供する施設	5	0.00	0.00	0.00	0.00
28	カーバイド法アセチレン誘導品製造業の用に供する施設	0	-	-	-	-
29	コールタール製品製造業の用に供する施設	0	-	-	-	-
30	発酵工業の用に供する施設	0	-	-	-	-
31	メタン誘導品製造業の用に供する施設	0	-	-	-	-
32	有機顔料又は合成染料の製造業の用に供する施設	0	-	-	-	-
33	合成樹脂製造業の用に供する施設	2	0.00	0.00	0.00	0.00
34	合成ゴム製造業の用に供する施設	0	-	-	-	-
35	有機ゴム薬品製造業の用に供する施設	0	-	-	-	-
36	合成洗剤製造業の用に供する施設	0	-	-	-	-
37	その他の石油化学工業の用に供する施設	1	0.00	-	0.00	0.00
38	石けん製造業の用に供する施設	0	-	-	-	-
38-2	界面活性剤製造業の用に供する反応施設	0	-	-	-	-
39	硬化油製造業の用に供する施設	0	-	-	-	-
40	脂肪酸製造業の用に供する蒸りゅう施設	0	-	-	-	-
41	香料製造業の用に供する施設	0	-	-	-	-
42	ゼラチン又はにかわの製造業の用に供する施設	0	-	-	-	-
43	写真感光材料製造業の用に供する感光剤洗浄施設	0	-	-	-	-
44	天然樹脂製品製造業の用に供する施設	0	-	-	-	-
45	木材化学工業の用に供するフルフラール蒸りゅう施設	0	-	-	-	-
46	その他の有機化学工業製品製造業の用に供する施設	3	0.00	0.00	0.00	0.00
47	医薬品製造業の用に供する施設	7	0.00	0.00	0.00	0.00
48	火薬製造業の用に供する洗浄施設	0	-	-	-	-
49	農薬製造業の用に供する混合施設	1	0.00	-	0.00	0.00

総水銀 単位: mg/l

代表特定施設		事業場数	平均値	標準偏差	最大値	最小値
50	試薬の製造業の用に供する試薬製造施設	0	-	-	-	-
51	石油精製業の用に供する施設	0	-	-	-	-
51-2	自動車用タイヤ等ゴム製品製造業の用に供する直接加硫施設	0	-	-	-	-
51-3	医療、衛生用ゴム製品製造業の用に供するラテックス成型型洗浄施設	0	-	-	-	-
52	皮革製造業の用に供する施設	0	-	-	-	-
53	ガラス又はガラス製品の製造業の用に供する施設	1	0.00	-	0.00	0.00
54	セメント製品製造業の用に供する施設	0	-	-	-	-
55	生コンクリート製造業の用に供するパッチャープラント	0	-	-	-	-
56	有機質砂かべ材製造業の用に供する混合施設	0	-	-	-	-
57	人造黒鉛電極製造業の用に供する成型施設	2	0.00	0.00	0.00	0.00
58	窯業原料の精製業の用に供する施設	4	0.00	0.00	0.00	0.00
59	砕石業の用に供する施設	0	-	-	-	-
60	砂利採取業の用に供する水洗式分別施設	0	-	-	-	-
61	鉄鋼業の用に供する施設	2	0.00	0.00	0.00	0.00
62	非鉄金属製造業の用に供する施設	6	0.00	0.00	0.00	0.00
63	金属製品製造業又は機械器具製造業の用に供する施設	13	0.00	0.00	0.01	0.00
63-2	空きびん卸売業の用に供する自動式洗びん施設	0	-	-	-	-
63-3	石炭を燃料とする火力発電施設のうち廃ガス洗浄施設	0	-	-	-	-
64	ガス供給業又はコークス製造業の用に供する施設	1	0.00	-	0.00	0.00
64-2	水道施設、工業用水道施設又は自家用工業用水道の浄水施設	3	0.00	0.00	0.00	0.00
65	酸又はアルカリによる表面処理施設	35	0.00	0.00	0.00	0.00
66	電気めっき施設	7	0.00	0.00	0.00	0.00
66-2	エチレンオキシサイド又は1・4-ジオキサンの混合施設	1	0.00	-	0.00	0.00
66-3	旅館業の用に供する施設	3	0.00	0.00	0.00	0.00
66-4	共同調理場に設置されるちゅう房施設	0	-	-	-	-
66-5	弁当仕出屋又は弁当製造業の用に供するちゅう房施設	0	-	-	-	-
66-6	飲食店に設置されるちゅう房施設	2	0.00	0.00	0.00	0.00
66-7	そば店、うどん店、すし店のほか、喫茶店等に設置されるちゅう房施設	0	-	-	-	-
66-8	料亭、バー、キャバレー、ナイトクラブ等に設置されるちゅう房施設	0	-	-	-	-
67	洗たく業の用に供する洗浄施設	1	0.01	-	0.01	0.01
68	写真現像業の用に供する自動式フィルム現像洗浄施設	0	-	-	-	-
68-2	病院で病床数が300以上であるものに設置される施設	6	0.00	0.00	0.00	0.00
69	と畜業又は死亡獣畜取扱業の用に供する解体施設	0	-	-	-	-
69-2	中央卸売市場に設置される施設	0	-	-	-	-
69-3	地方卸売市場に設置される施設	0	-	-	-	-
70	廃油処理施設	0	-	-	-	-
70-2	自動車分解整備事業の用に供する洗車施設	0	-	-	-	-
71	自動式車両洗浄施設	0	-	-	-	-
71-2	科学技術に関する研究、試験、検査又は専門教育の用に供する施設	63	0.00	0.00	0.00	0.00
71-3	一般廃棄物処理施設である焼却施設	6	0.00	0.00	0.00	0.00
71-4	産業廃棄物処理施設	11	0.00	0.00	0.00	0.00
71-5	TCE、PCE又はジクロロメタンによる洗浄施設	2	0.00	0.00	0.00	0.00
71-6	TCE、PCE又はジクロロメタンの蒸りゆう施設	0	-	-	-	-
72	し尿処理施設	69	0.00	0.00	0.00	0.00
73	下水道終末処理施設	190	0.00	0.01	0.00	0.00
74	特定事業場から排出される水の処理施設	6	0.00	0.00	0.00	0.00
81	指定地域特定施設(し尿浄化槽201~500人槽)	2	0.00	0.00	0.00	0.00
91	湖沼法みなし指定地域特定施設(病院)	1	0.00	-	0.00	0.00
92	湖沼法みなし指定地域特定施設(し尿浄化槽)	1	0.00	-	0.00	0.00
-	特定施設不明	0	-	-	-	-
	合計	477	0.00	0.01	0.01	0.00

表3.5.6.1(8) 代表特定施設別の有害物質の排水濃度の平均値、標準偏差、最大値、最小値

アルキル水銀化合物 単位: mg/l

代表特定施設		事業場数	平均値	標準偏差	最大値	最小値
1	鉱業又は水洗炭業の用に供する施設	0	-	-	-	-
1-2	畜産農業又はサービス業の用に供する施設	1	0.00	-	0.00	0.00
2	畜産食料品製造業の用に供する施設	1	0.00	-	0.00	0.00
3	水産食料品製造業の用に供する施設	0	-	-	-	-
4	野菜又は果実を原料とする保存食料品製造業の用に供する施設	0	-	-	-	-
5	みそ、しょう油、食用アミノ酸等の製造業の用に供する施設	0	-	-	-	-
6	小麦粉製造業の用に供する洗浄施設	0	-	-	-	-
7	砂糖製造業の用に供する施設	0	-	-	-	-
8	パン・菓子の製造業又は製あん業の用に供する粗製あんの沈殿槽	0	-	-	-	-
9	米菓製造業又はこうじ製造業の用に供する洗米機	0	-	-	-	-
10	飲料製造業の用に供する施設	3	0.00	0.00	0.00	0.00
11	動物系飼料又は有機質肥料の製造業の用に供する施設	0	-	-	-	-
12	動植物油脂製造業の用に供する施設	0	-	-	-	-
13	イースト製造業の用に供する施設	0	-	-	-	-
14	でん粉又は化工でん粉の製造業の用に供する施設	0	-	-	-	-
15	ぶどう糖又は水あめの製造業の用に供する施設	0	-	-	-	-
16	めん類製造業の用に供する湯煮施設	0	-	-	-	-
17	豆腐又は煮豆の製造業の用に供する湯煮施設	0	-	-	-	-
18	インスタントコーヒー製造業の用に供する抽出施設	0	-	-	-	-
18-2	冷凍調理食品製造業の用に供する施設	0	-	-	-	-
18-3	たばこ製造業の用に供する施設	0	-	-	-	-
19	紡績業又は繊維製品の製造業若しくは加工業の用に供する施設	0	-	-	-	-
20	洗毛業の用に供する施設	0	-	-	-	-
21	化学繊維製造業の用に供する施設	0	-	-	-	-
21-2	一般製材業又は木材チップ製造業の用に供する湿式パーカー	0	-	-	-	-
21-3	合板製造業の用に供する接着機洗浄施設	0	-	-	-	-
21-4	パーティクルボード製造業の用に供する施設	0	-	-	-	-
22	木材薬品処理業の用に供する施設	0	-	-	-	-
23	パルプ、紙又は紙加工品の製造業の用に供する施設	3	0.00	0.00	0.00	0.00
23-2	新聞業、出版業、印刷業又は製版業の用に供する施設	0	-	-	-	-
24	化学肥料製造業の用に供する施設	0	-	-	-	-
25	水銀電解法による化成ソーダ又は化成カリの製造業の用に供する施設	0	-	-	-	-
26	無機顔料製造業の用に供する施設	0	-	-	-	-
27	その他の無機化学工業製品製造業の用に供する施設	2	0.00	0.00	0.00	0.00
28	カーバイド法アセチレン誘導品製造業の用に供する施設	0	-	-	-	-
29	コールタール製品製造業の用に供する施設	0	-	-	-	-
30	発酵工業の用に供する施設	0	-	-	-	-
31	メタン誘導品製造業の用に供する施設	0	-	-	-	-
32	有機顔料又は合成染料の製造業の用に供する施設	0	-	-	-	-
33	合成樹脂製造業の用に供する施設	0	-	-	-	-
34	合成ゴム製造業の用に供する施設	0	-	-	-	-
35	有機ゴム薬品製造業の用に供する施設	0	-	-	-	-
36	合成洗剤製造業の用に供する施設	0	-	-	-	-
37	その他の石油化学工業の用に供する施設	0	-	-	-	-
38	石けん製造業の用に供する施設	0	-	-	-	-
38-2	界面活性剤製造業の用に供する反応施設	0	-	-	-	-
39	硬化油製造業の用に供する施設	0	-	-	-	-
40	脂肪酸製造業の用に供する蒸りゅう施設	0	-	-	-	-
41	香料製造業の用に供する施設	0	-	-	-	-
42	ゼラチン又はにかわの製造業の用に供する施設	0	-	-	-	-
43	写真感光材料製造業の用に供する感光剤洗浄施設	0	-	-	-	-
44	天然樹脂製品製造業の用に供する施設	0	-	-	-	-
45	木材化学工業の用に供するフルフラール蒸りゅう施設	0	-	-	-	-
46	その他の有機化学工業製品製造業の用に供する施設	2	0.00	0.00	0.00	0.00
47	医薬品製造業の用に供する施設	2	0.00	0.00	0.00	0.00
48	火薬製造業の用に供する洗浄施設	1	0.00	-	0.00	0.00
49	農薬製造業の用に供する混合施設	0	-	-	-	-

代表特定施設		事業場数	平均値	標準偏差	最大値	最小値
50	試薬の製造業の用に供する試薬製造施設	0	-	-	-	-
51	石油精製業の用に供する施設	0	-	-	-	-
51-2	自動車用タイヤ等ゴム製品製造業の用に供する直接加硫施設	0	-	-	-	-
51-3	医療、衛生用ゴム製品製造業の用に供するラテックス成型洗浄施設	1	0.00	-	0.00	0.00
52	皮革製造業の用に供する施設	0	-	-	-	-
53	ガラス又はガラス製品の製造業の用に供する施設	2	0.00	0.00	0.00	0.00
54	セメント製品製造業の用に供する施設	0	-	-	-	-
55	生コンクリート製造業の用に供するパッチャープラント	0	-	-	-	-
56	有機質砂かべ材製造業の用に供する混合施設	0	-	-	-	-
57	人造黒鉛電極製造業の用に供する成型施設	1	0.00	-	0.00	0.00
58	窯業原料の精製業の用に供する施設	2	0.00	0.00	0.00	0.00
59	砕石業の用に供する施設	0	-	-	-	-
60	砂利採取業の用に供する水洗式分別施設	0	-	-	-	-
61	鉄鋼業の用に供する施設	1	0.00	-	0.00	0.00
62	非鉄金属製造業の用に供する施設	0	-	-	-	-
63	金属製品製造業又は機械器具製造業の用に供する施設	5	0.00	0.00	0.00	0.00
63-2	空きびん卸売業の用に供する自動式洗びん施設	0	-	-	-	-
63-3	石炭を燃料とする火力発電施設のうち廃ガス洗浄施設	0	-	-	-	-
64	ガス供給業又はコークス製造業の用に供する施設	0	-	-	-	-
64-2	水道施設、工業用水道施設又は自家用工業用水道の浄水施設	1	0.00	-	0.00	0.00
65	酸又はアルカリによる表面処理施設	18	0.00	0.00	0.00	0.00
66	電気めっき施設	1	0.00	-	0.00	0.00
66-2	エチレンオキシド又は1・4-ジオキサンの混合施設	0	-	-	-	-
66-3	旅館業の用に供する施設	2	0.00	0.00	0.00	0.00
66-4	共同調理場に設置されるちゅう房施設	1	0.00	-	0.00	0.00
66-5	弁当仕出屋又は弁当製造業の用に供するちゅう房施設	0	-	-	-	-
66-6	飲食店に設置されるちゅう房施設	0	-	-	-	-
66-7	そば店、うどん店、すし店のほか、喫茶店等に設置されるちゅう房施設	0	-	-	-	-
66-8	料亭、バー、キャバレー、ナイトクラブ等に設置されるちゅう房施設	0	-	-	-	-
67	洗たく業の用に供する洗浄施設	0	-	-	-	-
68	写真現像業の用に供する自動式フィルム現像洗浄施設	0	-	-	-	-
68-2	病院で病床数が300以上であるものに設置される施設	1	0.00	-	0.00	0.00
69	と畜業又は死亡獣畜取扱業の用に供する解体施設	0	-	-	-	-
69-2	中央卸売市場に設置される施設	0	-	-	-	-
69-3	地方卸売市場に設置される施設	0	-	-	-	-
70	廃油処理施設	0	-	-	-	-
70-2	自動車分解整備事業の用に供する洗車施設	0	-	-	-	-
71	自動式車両洗浄施設	0	-	-	-	-
71-2	科学技術に関する研究、試験、検査又は専門教育の用に供する施設	25	0.00	0.00	0.00	0.00
71-3	一般廃棄物処理施設である焼却施設	3	0.00	0.00	0.00	0.00
71-4	産業廃棄物処理施設	4	0.00	0.00	0.00	0.00
71-5	TCE、PCE又はジクロロメタンによる洗浄施設	0	-	-	-	-
71-6	TCE、PCE又はジクロロメタンの蒸りゆう施設	0	-	-	-	-
72	し尿処理施設	27	0.00	0.00	0.00	0.00
73	下水道終末処理施設	146	0.00	0.00	0.03	0.00
74	特定事業場から排出される水の処理施設	1	0.00	-	0.00	0.00
81	指定地域特定施設(し尿浄化槽201~500人槽)	1	0.00	-	0.00	0.00
91	湖沼法みなし指定地域特定施設(病院)	0	-	-	-	-
92	湖沼法みなし指定地域特定施設(し尿浄化槽)	0	-	-	-	-
-	特定施設不明	0	-	-	-	-
	合計	258	0.00	0.00	0.03	0.00

表3.5.6.1(9) 代表特定施設別の有害物質の排水濃度の平均値、標準偏差、最大値、最小値

PCB 単位: mg/ℓ

代表特定施設		事業場数	平均値	標準偏差	最大値	最小値
1	鉱業又は水洗炭業の用に供する施設	0	-	-	-	-
1-2	畜産農業又はサービス業の用に供する施設	0	-	-	-	-
2	畜産食料品製造業の用に供する施設	2	0.00	0.00	0.00	0.00
3	水産食料品製造業の用に供する施設	0	-	-	-	-
4	野菜又は果実を原料とする保存食料品製造業の用に供する施設	0	-	-	-	-
5	みそ、しょう油、食用アミノ酸等の製造業の用に供する施設	0	-	-	-	-
6	小麦粉製造業の用に供する洗浄施設	0	-	-	-	-
7	砂糖製造業の用に供する施設	0	-	-	-	-
8	パン・菓子の製造業又は製あん業の用に供する粗製あんの沈殿槽	0	-	-	-	-
9	米菓製造業又はこうじ製造業の用に供する洗米機	0	-	-	-	-
10	飲料製造業の用に供する施設	3	0.00	0.00	0.00	0.00
11	動物系飼料又は有機質肥料の製造業の用に供する施設	0	-	-	-	-
12	動植物油脂製造業の用に供する施設	0	-	-	-	-
13	イースト製造業の用に供する施設	0	-	-	-	-
14	でん粉又は化工でん粉の製造業の用に供する施設	0	-	-	-	-
15	ぶどう糖又は水あめの製造業の用に供する施設	0	-	-	-	-
16	めん類製造業の用に供する湯煮施設	0	-	-	-	-
17	豆腐又は煮豆の製造業の用に供する湯煮施設	0	-	-	-	-
18	インスタントコーヒー製造業の用に供する抽出施設	0	-	-	-	-
18-2	冷凍調理食品製造業の用に供する施設	0	-	-	-	-
18-3	たばこ製造業の用に供する施設	0	-	-	-	-
19	紡績業又は繊維製品の製造業若しくは加工業の用に供する施設	2	0.00	0.00	0.00	0.00
20	洗毛業の用に供する施設	0	-	-	-	-
21	化学繊維製造業の用に供する施設	1	0.00	-	0.00	0.00
21-2	一般製材業又は木材チップ製造業の用に供する湿式バーカー	0	-	-	-	-
21-3	合板製造業の用に供する接着機洗浄施設	0	-	-	-	-
21-4	パーティクルボード製造業の用に供する施設	0	-	-	-	-
22	木材薬品処理業の用に供する施設	0	-	-	-	-
23	パルプ、紙又は紙加工品の製造業の用に供する施設	3	0.00	0.00	0.00	0.00
23-2	新聞業、出版業、印刷業又は製版業の用に供する施設	0	-	-	-	-
24	化学肥料製造業の用に供する施設	0	-	-	-	-
25	水銀電解法による化成ソーダ又は化成カリの製造業の用に供する施設	0	-	-	-	-
26	無機顔料製造業の用に供する施設	0	-	-	-	-
27	その他の無機化学工業製品製造業の用に供する施設	3	0.00	0.00	0.00	0.00
28	カーバイド法アセチレン誘導品製造業の用に供する施設	0	-	-	-	-
29	コールタール製品製造業の用に供する施設	0	-	-	-	-
30	発酵工業の用に供する施設	0	-	-	-	-
31	メタン誘導品製造業の用に供する施設	0	-	-	-	-
32	有機顔料又は合成染料の製造業の用に供する施設	0	-	-	-	-
33	合成樹脂製造業の用に供する施設	1	0.00	-	0.00	0.00
34	合成ゴム製造業の用に供する施設	0	-	-	-	-
35	有機ゴム薬品製造業の用に供する施設	0	-	-	-	-
36	合成洗剤製造業の用に供する施設	0	-	-	-	-
37	その他の石油化学工業の用に供する施設	1	0.00	-	0.00	0.00
38	石けん製造業の用に供する施設	0	-	-	-	-
38-2	界面活性剤製造業の用に供する反応施設	0	-	-	-	-
39	硬化油製造業の用に供する施設	0	-	-	-	-
40	脂肪酸製造業の用に供する蒸りゅう施設	0	-	-	-	-
41	香料製造業の用に供する施設	0	-	-	-	-
42	ゼラチン又はにかわの製造業の用に供する施設	0	-	-	-	-
43	写真感光材料製造業の用に供する感光剤洗浄施設	0	-	-	-	-
44	天然樹脂製品製造業の用に供する施設	0	-	-	-	-
45	木材化学工業の用に供するフルフラール蒸りゅう施設	0	-	-	-	-
46	その他の有機化学工業製品製造業の用に供する施設	0	-	-	-	-
47	医薬品製造業の用に供する施設	3	0.00	0.00	0.00	0.00
48	火薬製造業の用に供する洗浄施設	0	-	-	-	-
49	農薬製造業の用に供する混合施設	0	-	-	-	-

PCB 単位: mg/l

代表特定施設		事業場数	平均値	標準偏差	最大値	最小値
50	試薬の製造業の用に供する試薬製造施設	1	0.00	-	0.00	0.00
51	石油精製業の用に供する施設	0	-	-	-	-
51-2	自動車用タイヤ等ゴム製品製造業の用に供する直接加硫施設	0	-	-	-	-
51-3	医療、衛生用ゴム製品製造業の用に供するラテックス成型洗浄施設	1	0.00	-	0.00	0.00
52	皮革製造業の用に供する施設	0	-	-	-	-
53	ガラス又はガラス製品の製造業の用に供する施設	0	-	-	-	-
54	セメント製品製造業の用に供する施設	0	-	-	-	-
55	生コンクリート製造業の用に供するパッチャープラント	0	-	-	-	-
56	有機質砂かべ材製造業の用に供する混合施設	0	-	-	-	-
57	人造黒鉛電極製造業の用に供する成型施設	1	0.00	-	0.00	0.00
58	窯業原料の精製業の用に供する施設	1	0.00	-	0.00	0.00
59	砕石業の用に供する施設	0	-	-	-	-
60	砂利採取業の用に供する水洗式分別施設	0	-	-	-	-
61	鉄鋼業の用に供する施設	1	0.00	-	0.00	0.00
62	非鉄金属製造業の用に供する施設	0	-	-	-	-
63	金属製品製造業又は機械器具製造業の用に供する施設	9	0.00	0.00	0.00	0.00
63-2	空きびん卸売業の用に供する自動式洗びん施設	0	-	-	-	-
63-3	石炭を燃料とする火力発電施設のうち廃ガス洗浄施設	0	-	-	-	-
64	ガス供給業又はコークス製造業の用に供する施設	0	-	-	-	-
64-2	水道施設、工業用水道施設又は自家用工業用水道の浄水施設	3	0.00	0.00	0.00	0.00
65	酸又はアルカリによる表面処理施設	18	0.00	0.00	0.00	0.00
66	電気めっき施設	0	-	-	-	-
66-2	エチレンオキシド又は1・4-ジオキサンの混合施設	0	-	-	-	-
66-3	旅館業の用に供する施設	2	0.00	0.00	0.00	0.00
66-4	共同調理場に設置されるちゅう房施設	0	-	-	-	-
66-5	弁当仕出屋又は弁当製造業の用に供するちゅう房施設	0	-	-	-	-
66-6	飲食店に設置されるちゅう房施設	0	-	-	-	-
66-7	そば店、うどん店、すし店のほか、喫茶店等に設置されるちゅう房施設	0	-	-	-	-
66-8	料亭、バー、キャバレー、ナイトクラブ等に設置されるちゅう房施設	0	-	-	-	-
67	洗たく業の用に供する洗浄施設	1	0.00	-	0.00	0.00
68	写真現像業の用に供する自動式フィルム現像洗浄施設	0	-	-	-	-
68-2	病院で病床数が300以上であるものに設置される施設	2	0.00	0.00	0.00	0.00
69	と畜業又は死亡獣畜取扱業の用に供する解体施設	0	-	-	-	-
69-2	中央卸売市場に設置される施設	0	-	-	-	-
69-3	地方卸売市場に設置される施設	0	-	-	-	-
70	廃油処理施設	0	-	-	-	-
70-2	自動車分解整備事業の用に供する洗車施設	0	-	-	-	-
71	自動式車両洗浄施設	0	-	-	-	-
71-2	科学技術に関する研究、試験、検査又は専門教育の用に供する施設	26	0.00	0.00	0.00	0.00
71-3	一般廃棄物処理施設である焼却施設	4	0.00	0.00	0.00	0.00
71-4	産業廃棄物処理施設	8	0.00	0.00	0.00	0.00
71-5	TCE、PCE又はジクロロメタンによる洗浄施設	1	0.00	-	0.00	0.00
71-6	TCE、PCE又はジクロロメタンの蒸りゆう施設	0	-	-	-	-
72	し尿処理施設	52	0.00	0.00	0.01	0.00
73	下水道終末処理施設	180	0.00	0.00	0.00	0.00
74	特定事業場から排出される水の処理施設	2	0.00	0.00	0.00	0.00
81	指定地域特定施設(し尿浄化槽201~500人槽)	0	-	-	-	-
91	湖沼法みなし指定地域特定施設(病院)	0	-	-	-	-
92	湖沼法みなし指定地域特定施設(し尿浄化槽)	0	-	-	-	-
-	特定施設不明	0	-	-	-	-
	合計	332	0.00	0.00	0.01	0.00

表3.5.6.1(10) 代表特定施設別の有害物質の排水濃度の平均値、標準偏差、最大値、最小値

トリクロロエチレン 単位: mg/l

代表特定施設		事業場数	平均値	標準偏差	最大値	最小値
1	鉱業又は水洗炭業の用に供する施設	0	-	-	-	-
1-2	畜産農業又はサービス業の用に供する施設	0	-	-	-	-
2	畜産食料品製造業の用に供する施設	2	0.00	0.00	0.00	0.00
3	水産食料品製造業の用に供する施設	0	-	-	-	-
4	野菜又は果実を原料とする保存食料品製造業の用に供する施設	1	0.00	-	0.00	0.00
5	みそ、しょう油、食用アミノ酸等の製造業の用に供する施設	0	-	-	-	-
6	小麦粉製造業の用に供する洗浄施設	0	-	-	-	-
7	砂糖製造業の用に供する施設	0	-	-	-	-
8	パン・菓子の製造業又は製あん業の用に供する粗製あんの沈殿槽	0	-	-	-	-
9	米菓製造業又はこうじ製造業の用に供する洗米機	0	-	-	-	-
10	飲料製造業の用に供する施設	4	0.00	0.00	0.00	0.00
11	動物系飼料又は有機質肥料の製造業の用に供する施設	0	-	-	-	-
12	動植物油脂製造業の用に供する施設	0	-	-	-	-
13	イースト製造業の用に供する施設	0	-	-	-	-
14	でん粉又は化工でん粉の製造業の用に供する施設	0	-	-	-	-
15	ぶどう糖又は水あめの製造業の用に供する施設	0	-	-	-	-
16	めん類製造業の用に供する湯煮施設	0	-	-	-	-
17	豆腐又は煮豆の製造業の用に供する湯煮施設	0	-	-	-	-
18	インスタントコーヒー製造業の用に供する抽出施設	0	-	-	-	-
18-2	冷凍調理食品製造業の用に供する施設	1	0.03	-	0.03	0.03
18-3	たばこ製造業の用に供する施設	0	-	-	-	-
19	紡績業又は繊維製品の製造業若しくは加工業の用に供する施設	2	0.00	0.00	0.01	0.00
20	洗毛業の用に供する施設	0	-	-	-	-
21	化学繊維製造業の用に供する施設	3	0.01	0.01	0.03	0.00
21-2	一般製材業又は木材チップ製造業の用に供する湿式バーカー	0	-	-	-	-
21-3	合板製造業の用に供する接着機洗浄施設	0	-	-	-	-
21-4	パーティクルボード製造業の用に供する施設	0	-	-	-	-
22	木材薬品処理業の用に供する施設	0	-	-	-	-
23	パルプ、紙又は紙加工品の製造業の用に供する施設	4	0.02	0.02	0.03	0.00
23-2	新聞業、出版業、印刷業又は製版業の用に供する施設	1	0.00	-	0.00	0.00
24	化学肥料製造業の用に供する施設	1	0.00	-	0.00	0.00
25	水銀電解法による化成ソーダ又は化成カリの製造業の用に供する施設	1	0.01	-	0.01	0.01
26	無機顔料製造業の用に供する施設	1	0.00	-	0.00	0.00
27	その他の無機化学工業製品製造業の用に供する施設	5	0.01	0.02	0.03	0.00
28	カーバイド法アセチレン誘導品製造業の用に供する施設	0	-	-	-	-
29	コールタール製品製造業の用に供する施設	0	-	-	-	-
30	発酵工業の用に供する施設	0	-	-	-	-
31	メタン誘導品製造業の用に供する施設	0	-	-	-	-
32	有機顔料又は合成染料の製造業の用に供する施設	1	0.00	-	0.00	0.00
33	合成樹脂製造業の用に供する施設	3	0.01	0.01	0.02	0.00
34	合成ゴム製造業の用に供する施設	0	-	-	-	-
35	有機ゴム薬品製造業の用に供する施設	0	-	-	-	-
36	合成洗剤製造業の用に供する施設	0	-	-	-	-
37	その他の石油化学工業の用に供する施設	1	0.03	-	0.03	0.03
38	石けん製造業の用に供する施設	0	-	-	-	-
38-2	界面活性剤製造業の用に供する反応施設	0	-	-	-	-
39	硬化油製造業の用に供する施設	0	-	-	-	-
40	脂肪酸製造業の用に供する蒸りゅう施設	0	-	-	-	-
41	香料製造業の用に供する施設	0	-	-	-	-
42	ゼラチン又はにかわの製造業の用に供する施設	0	-	-	-	-
43	写真感光材料製造業の用に供する感光剤洗浄施設	0	-	-	-	-
44	天然樹脂製品製造業の用に供する施設	0	-	-	-	-
45	木材化学工業の用に供するフルフラール蒸りゅう施設	0	-	-	-	-
46	その他の有機化学工業製品製造業の用に供する施設	2	0.00	0.00	0.00	0.00
47	医薬品製造業の用に供する施設	5	0.00	0.00	0.00	0.00
48	火薬製造業の用に供する洗浄施設	1	0.00	-	0.00	0.00
49	農薬製造業の用に供する混合施設	0	-	-	-	-

トリクロロエチレン 単位:mg/l

代表特定施設		事業場数	平均値	標準偏差	最大値	最小値
50	試薬の製造業の用に供する試薬製造施設	1	0.00	-	0.00	0.00
51	石油精製業の用に供する施設	1	0.00	-	0.00	0.00
51-2	自動車用タイヤ等ゴム製品製造業の用に供する直接加硫施設	0	-	-	-	-
51-3	医療、衛生用ゴム製品製造業の用に供するラテックス成型洗浄施設	0	-	-	-	-
52	皮革製造業の用に供する施設	0	-	-	-	-
53	ガラス又はガラス製品の製造業の用に供する施設	10	0.01	0.01	0.03	0.00
54	セメント製品製造業の用に供する施設	0	-	-	-	-
55	生コンクリート製造業の用に供するパッチャープラント	0	-	-	-	-
56	有機質砂かべ材製造業の用に供する混合施設	0	-	-	-	-
57	人造黒鉛電極製造業の用に供する成型施設	0	-	-	-	-
58	窯業原料の精製業の用に供する施設	2	0.02	0.01	0.03	0.01
59	砕石業の用に供する施設	0	-	-	-	-
60	砂利採取業の用に供する水洗式分別施設	0	-	-	-	-
61	鉄鋼業の用に供する施設	4	0.00	0.00	0.00	0.00
62	非鉄金属製造業の用に供する施設	2	0.00	0.00	0.00	0.00
63	金属製品製造業又は機械器具製造業の用に供する施設	26	0.02	0.06	0.00	0.00
63-2	空きびん卸売業の用に供する自動式洗びん施設	0	-	-	-	-
63-3	石炭を燃料とする火力発電施設のうち廃ガス洗浄施設	0	-	-	-	-
64	ガス供給業又はコークス製造業の用に供する施設	0	-	-	-	-
64-2	水道施設、工業用水道施設又は自家用工業用水道の浄水施設	4	0.01	0.01	0.03	0.00
65	酸又はアルカリによる表面処理施設	56	0.01	0.01	0.06	0.00
66	電気めっき施設	33	0.03	0.05	0.26	0.00
66-2	エチレンオキシド又は1・4-ジオキサンの混合施設	0	-	-	-	-
66-3	旅館業の用に供する施設	3	0.01	0.02	0.03	0.00
66-4	共同調理場に設置されるちゅう房施設	0	-	-	-	-
66-5	弁当仕出屋又は弁当製造業の用に供するちゅう房施設	0	-	-	-	-
66-6	飲食店に設置されるちゅう房施設	2	0.00	0.00	0.00	0.00
66-7	そば店、うどん店、すし店のほか、喫茶店等に設置されるちゅう房施設	0	-	-	-	-
66-8	料亭、バー、キャバレー、ナイトクラブ等に設置されるちゅう房施設	0	-	-	-	-
67	洗たく業の用に供する洗浄施設	10	0.03	0.09	0.30	0.00
68	写真現像業の用に供する自動式フィルム現像洗浄施設	0	-	-	-	-
68-2	病院で病床数が300以上であるものに設置される施設	3	0.01	0.02	0.03	0.00
69	と畜業又は死亡獣畜取扱業の用に供する解体施設	0	-	-	-	-
69-2	中央卸売市場に設置される施設	0	-	-	-	-
69-3	地方卸売市場に設置される施設	0	-	-	-	-
70	廃油処理施設	0	-	-	-	-
70-2	自動車分解整備事業の用に供する洗車施設	0	-	-	-	-
71	自動式車両洗浄施設	0	-	-	-	-
71-2	科学技術に関する研究、試験、検査又は専門教育の用に供する施設	37	0.01	0.01	0.00	0.00
71-3	一般廃棄物処理施設である焼却施設	4	0.01	0.01	0.03	0.00
71-4	産業廃棄物処理施設	9	0.01	0.01	0.03	0.00
71-5	TCE、PCE又はジクロロメタンによる洗浄施設	37	0.03	0.05	0.18	0.00
71-6	TCE、PCE又はジクロロメタンの蒸りゆう施設	5	0.01	0.01	0.03	0.00
72	し尿処理施設	55	0.02	0.04	0.30	0.00
73	下水道終末処理施設	191	0.01	0.01	0.03	0.00
74	特定事業場から排出される水の処理施設	4	0.00	0.00	0.00	0.00
81	指定地域特定施設(し尿浄化槽201~500人槽)	1	0.03	-	0.03	0.03
91	湖沼法みなし指定地域特定施設(病院)	0	-	-	-	-
92	湖沼法みなし指定地域特定施設(し尿浄化槽)	0	-	-	-	-
-	特定施設不明	0	-	-	-	-
	合計	539	0.01	0.03	0.30	0.00

表3.5.6.1(11) 代表特定施設別の有害物質の排水濃度の平均値、標準偏差、最大値、最小値

テトラクロロエチレン 単位: mg/l

代表特定施設		事業場数	平均値	標準偏差	最大値	最小値
1	鉱業又は水洗炭業の用に供する施設	0	-	-	-	-
1-2	畜産農業又はサービス業の用に供する施設	0	-	-	-	-
2	畜産食料品製造業の用に供する施設	2	0.00	0.00	0.00	0.00
3	水産食料品製造業の用に供する施設	0	-	-	-	-
4	野菜又は果実を原料とする保存食料品製造業の用に供する施設	1	0.00	-	0.00	0.00
5	みそ、しょう油、食用アミノ酸等の製造業の用に供する施設	0	-	-	-	-
6	小麦粉製造業の用に供する洗浄施設	0	-	-	-	-
7	砂糖製造業の用に供する施設	0	-	-	-	-
8	パン・菓子の製造業又は製あん業の用に供する粗製あんの沈殿槽	0	-	-	-	-
9	米菓製造業又はこうじ製造業の用に供する洗米機	0	-	-	-	-
10	飲料製造業の用に供する施設	4	0.00	0.00	0.00	0.00
11	動物系飼料又は有機質肥料の製造業の用に供する施設	0	-	-	-	-
12	動植物油脂製造業の用に供する施設	0	-	-	-	-
13	イースト製造業の用に供する施設	0	-	-	-	-
14	でん粉又は化工でん粉の製造業の用に供する施設	0	-	-	-	-
15	ぶどう糖又は水あめの製造業の用に供する施設	0	-	-	-	-
16	めん類製造業の用に供する湯煮施設	0	-	-	-	-
17	豆腐又は煮豆の製造業の用に供する湯煮施設	0	-	-	-	-
18	インスタントコーヒー製造業の用に供する抽出施設	0	-	-	-	-
18-2	冷凍調理食品製造業の用に供する施設	1	0.01	-	0.01	0.01
18-3	たばこ製造業の用に供する施設	0	-	-	-	-
19	紡績業又は繊維製品の製造業若しくは加工業の用に供する施設	5	0.00	0.00	0.01	0.00
20	洗毛業の用に供する施設	0	-	-	-	-
21	化学繊維製造業の用に供する施設	3	0.01	0.00	0.01	0.00
21-2	一般製材業又は木材チップ製造業の用に供する湿式パーカー	0	-	-	-	-
21-3	合板製造業の用に供する接着機洗浄施設	0	-	-	-	-
21-4	パーティクルボード製造業の用に供する施設	0	-	-	-	-
22	木材薬品処理業の用に供する施設	0	-	-	-	-
23	パルプ、紙又は紙加工品の製造業の用に供する施設	3	0.01	0.01	0.01	0.00
23-2	新聞業、出版業、印刷業又は製版業の用に供する施設	1	0.00	-	0.00	0.00
24	化学肥料製造業の用に供する施設	1	0.00	-	0.00	0.00
25	水銀電解法による化成ソーダ又は化成カリの製造業の用に供する施設	1	0.00	-	0.00	0.00
26	無機顔料製造業の用に供する施設	1	0.00	-	0.00	0.00
27	その他の無機化学工業製品製造業の用に供する施設	8	0.00	0.01	0.00	0.00
28	カーバイド法アセチレン誘導品製造業の用に供する施設	0	-	-	-	-
29	コールタール製品製造業の用に供する施設	0	-	-	-	-
30	発酵工業の用に供する施設	0	-	-	-	-
31	メタン誘導品製造業の用に供する施設	0	-	-	-	-
32	有機顔料又は合成染料の製造業の用に供する施設	1	0.00	-	0.00	0.00
33	合成樹脂製造業の用に供する施設	3	0.00	0.00	0.00	0.00
34	合成ゴム製造業の用に供する施設	0	-	-	-	-
35	有機ゴム薬品製造業の用に供する施設	0	-	-	-	-
36	合成洗剤製造業の用に供する施設	0	-	-	-	-
37	その他の石油化学工業の用に供する施設	1	0.01	-	0.01	0.01
38	石けん製造業の用に供する施設	0	-	-	-	-
38-2	界面活性剤製造業の用に供する反応施設	0	-	-	-	-
39	硬化油製造業の用に供する施設	0	-	-	-	-
40	脂肪酸製造業の用に供する蒸りゅう施設	0	-	-	-	-
41	香料製造業の用に供する施設	0	-	-	-	-
42	ゼラチン又はにかわの製造業の用に供する施設	0	-	-	-	-
43	写真感光材料製造業の用に供する感光剤洗浄施設	0	-	-	-	-
44	天然樹脂製品製造業の用に供する施設	0	-	-	-	-
45	木材化学工業の用に供するフルフラール蒸りゅう施設	0	-	-	-	-
46	その他の有機化学工業製品製造業の用に供する施設	2	0.00	0.00	0.00	0.00
47	医薬品製造業の用に供する施設	5	0.00	0.00	0.00	0.00
48	火薬製造業の用に供する洗浄施設	1	0.00	-	0.00	0.00
49	農薬製造業の用に供する混合施設	0	-	-	-	-

テトラクロロエチレン 単位: mg/l

代表特定施設		事業場数	平均値	標準偏差	最大値	最小値
50	試薬の製造業の用に供する試薬製造施設	1	0.00	-	0.00	0.00
51	石油精製業の用に供する施設	0	-	-	-	-
51-2	自動車用タイヤ等ゴム製品製造業の用に供する直接加硫施設	0	-	-	-	-
51-3	医療、衛生用ゴム製品製造業の用に供するラテックス成型型洗浄施設	0	-	-	-	-
52	皮革製造業の用に供する施設	0	-	-	-	-
53	ガラス又はガラス製品の製造業の用に供する施設	4	0.00	0.00	0.01	0.00
54	セメント製品製造業の用に供する施設	0	-	-	-	-
55	生コンクリート製造業の用に供するパッチャープラント	0	-	-	-	-
56	有機質砂かべ材製造業の用に供する混合施設	0	-	-	-	-
57	人造黒鉛電極製造業の用に供する成型施設	0	-	-	-	-
58	窯業原料の精製業の用に供する施設	2	0.01	0.00	0.01	0.01
59	砕石業の用に供する施設	0	-	-	-	-
60	砂利採取業の用に供する水洗式分別施設	0	-	-	-	-
61	鉄鋼業の用に供する施設	3	0.00	0.00	0.00	0.00
62	非鉄金属製造業の用に供する施設	1	0.00	-	0.00	0.00
63	金属製品製造業又は機械器具製造業の用に供する施設	16	0.01	0.02	0.00	0.00
63-2	空きびん卸売業の用に供する自動式洗びん施設	0	-	-	-	-
63-3	石炭を燃料とする火力発電施設のうち廃ガス洗浄施設	0	-	-	-	-
64	ガス供給業又はコークス製造業の用に供する施設	0	-	-	-	-
64-2	水道施設、工業用水道施設又は自家用工業用水道の浄水施設	4	0.00	0.00	0.01	0.00
65	酸又はアルカリによる表面処理施設	43	0.00	0.00	0.02	0.00
66	電気めっき施設	9	0.00	0.00	0.01	0.00
66-2	エチレンオキシサイド又は1・4-ジオキサンの混合施設	0	-	-	-	-
66-3	旅館業の用に供する施設	3	0.00	0.01	0.01	0.00
66-4	共同調理場に設置されるちゅう房施設	0	-	-	-	-
66-5	弁当仕出屋又は弁当製造業の用に供するちゅう房施設	0	-	-	-	-
66-6	飲食店に設置されるちゅう房施設	2	0.00	0.00	0.00	0.00
66-7	そば店、うどん店、すし店のほか、喫茶店等に設置されるちゅう房施設	0	-	-	-	-
66-8	料亭、バー、キャバレー、ナイトクラブ等に設置されるちゅう房施設	0	-	-	-	-
67	洗たく業の用に供する洗浄施設	45	2.79	18.18	3.20	0.00
68	写真現像業の用に供する自動式フィルム現像洗浄施設	0	-	-	-	-
68-2	病院で病床数が300以上であるものに設置される施設	3	0.01	0.00	0.01	0.00
69	と畜業又は死亡獣畜取扱業の用に供する解体施設	0	-	-	-	-
69-2	中央卸売市場に設置される施設	0	-	-	-	-
69-3	地方卸売市場に設置される施設	0	-	-	-	-
70	廃油処理施設	0	-	-	-	-
70-2	自動車分解整備事業の用に供する洗車施設	0	-	-	-	-
71	自動式車両洗浄施設	1	0.01	-	0.01	0.01
71-2	科学技術に関する研究、試験、検査又は専門教育の用に供する施設	39	0.00	0.00	0.00	0.00
71-3	一般廃棄物処理施設である焼却施設	4	0.00	0.00	0.01	0.00
71-4	産業廃棄物処理施設	9	0.00	0.00	0.01	0.00
71-5	TCE、PCE又はジクロロメタンによる洗浄施設	19	0.01	0.01	0.02	0.00
71-6	TCE、PCE又はジクロロメタンの蒸りゆう施設	5	0.00	0.00	0.01	0.00
72	し尿処理施設	54	0.01	0.01	0.10	0.00
73	下水道終末処理施設	192	0.00	0.01	0.00	0.00
74	特定事業場から排出される水の処理施設	3	0.00	0.00	0.00	0.00
81	指定地域特定施設(し尿浄化槽201~500人槽)	1	0.01	-	0.01	0.01
91	湖沼法みなし指定地域特定施設(病院)	0	-	-	-	-
92	湖沼法みなし指定地域特定施設(し尿浄化槽)	0	-	-	-	-
-	特定施設不明	0	-	-	-	-
	合計	507	0.25	5.42	3.20	0.00

表3.5.6.1(12) 代表特定施設別の有害物質の排水濃度の平均値、標準偏差、最大値、最小値

ジクロロメタン 単位: mg/l

代表特定施設		事業場数	平均値	標準偏差	最大値	最小値
1	鉱業又は水洗炭業の用に供する施設	0	-	-	-	-
1-2	畜産農業又はサービス業の用に供する施設	1	0.00	-	0.00	0.00
2	畜産食料品製造業の用に供する施設	2	0.01	0.01	0.02	0.00
3	水産食料品製造業の用に供する施設	0	-	-	-	-
4	野菜又は果実を原料とする保存食料品製造業の用に供する施設	1	0.00	-	0.00	0.00
5	みそ、しょう油、食用アミノ酸等の製造業の用に供する施設	0	-	-	-	-
6	小麦粉製造業の用に供する洗浄施設	0	-	-	-	-
7	砂糖製造業の用に供する施設	0	-	-	-	-
8	パン・菓子の製造業又は製あん業の用に供する粗製あんの沈殿槽	0	-	-	-	-
9	米菓製造業又はこうじ製造業の用に供する洗米機	0	-	-	-	-
10	飲料製造業の用に供する施設	4	0.00	0.00	0.00	0.00
11	動物系飼料又は有機質肥料の製造業の用に供する施設	0	-	-	-	-
12	動植物油脂製造業の用に供する施設	0	-	-	-	-
13	イースト製造業の用に供する施設	0	-	-	-	-
14	でん粉又は化工でん粉の製造業の用に供する施設	0	-	-	-	-
15	ぶどう糖又は水あめの製造業の用に供する施設	0	-	-	-	-
16	めん類製造業の用に供する湯煮施設	1	0.00	-	0.00	0.00
17	豆腐又は煮豆の製造業の用に供する湯煮施設	0	-	-	-	-
18	インスタントコーヒー製造業の用に供する抽出施設	0	-	-	-	-
18-2	冷凍調理食品製造業の用に供する施設	1	0.02	-	0.02	0.02
18-3	たばこ製造業の用に供する施設	0	-	-	-	-
19	紡績業又は繊維製品の製造業若しくは加工業の用に供する施設	3	0.01	0.01	0.02	0.00
20	洗毛業の用に供する施設	0	-	-	-	-
21	化学繊維製造業の用に供する施設	4	0.00	0.00	0.01	0.00
21-2	一般製材業又は木材チップ製造業の用に供する湿式バーカー	0	-	-	-	-
21-3	合板製造業の用に供する接着機洗浄施設	0	-	-	-	-
21-4	パーティクルボード製造業の用に供する施設	0	-	-	-	-
22	木材薬品処理業の用に供する施設	0	-	-	-	-
23	パルプ、紙又は紙加工品の製造業の用に供する施設	4	0.01	0.01	0.02	0.00
23-2	新聞業、出版業、印刷業又は製版業の用に供する施設	1	0.00	-	0.00	0.00
24	化学肥料製造業の用に供する施設	0	-	-	-	-
25	水銀電解法による化成ソーダ又は化成カリの製造業の用に供する施設	0	-	-	-	-
26	無機顔料製造業の用に供する施設	2	0.00	0.00	0.01	0.00
27	その他の無機化学工業製品製造業の用に供する施設	7	0.02	0.02	0.00	0.00
28	カーバイド法アセチレン誘導品製造業の用に供する施設	0	-	-	-	-
29	コールタール製品製造業の用に供する施設	0	-	-	-	-
30	発酵工業の用に供する施設	0	-	-	-	-
31	メタン誘導品製造業の用に供する施設	1	0.00	-	0.00	0.00
32	有機顔料又は合成染料の製造業の用に供する施設	3	0.01	0.01	0.02	0.00
33	合成樹脂製造業の用に供する施設	3	0.00	0.00	0.00	0.00
34	合成ゴム製造業の用に供する施設	1	0.00	-	0.00	0.00
35	有機ゴム薬品製造業の用に供する施設	1	0.01	-	0.01	0.01
36	合成洗剤製造業の用に供する施設	1	0.00	-	0.00	0.00
37	その他の石油化学工業の用に供する施設	2	0.01	0.01	0.02	0.00
38	石けん製造業の用に供する施設	0	-	-	-	-
38-2	界面活性剤製造業の用に供する反応施設	0	-	-	-	-
39	硬化油製造業の用に供する施設	0	-	-	-	-
40	脂肪酸製造業の用に供する蒸りゅう施設	0	-	-	-	-
41	香料製造業の用に供する施設	0	-	-	-	-
42	ゼラチン又はにかわの製造業の用に供する施設	0	-	-	-	-
43	写真感光材料製造業の用に供する感光剤洗浄施設	0	-	-	-	-
44	天然樹脂製品製造業の用に供する施設	0	-	-	-	-
45	木材化学工業の用に供するフルフラール蒸りゅう施設	0	-	-	-	-
46	その他の有機化学工業製品製造業の用に供する施設	10	0.03	0.06	0.19	0.00
47	医薬品製造業の用に供する施設	13	0.01	0.02	0.07	0.00
48	火薬製造業の用に供する洗浄施設	0	-	-	-	-
49	農薬製造業の用に供する混合施設	2	0.01	0.01	0.02	0.00

ジクロロメタン 単位: mg/l

代表特定施設		事業場数	平均値	標準偏差	最大値	最小値
50	試薬の製造業の用に供する試薬製造施設	0	-	-	-	-
51	石油精製業の用に供する施設	0	-	-	-	-
51-2	自動車用タイヤ等ゴム製品製造業の用に供する直接加硫施設	1	0.02	-	0.02	0.02
51-3	医療、衛生用ゴム製品製造業の用に供するラテックス成型洗浄施設	0	-	-	-	-
52	皮革製造業の用に供する施設	0	-	-	-	-
53	ガラス又はガラス製品の製造業の用に供する施設	3	0.01	0.01	0.02	0.00
54	セメント製品製造業の用に供する施設	0	-	-	-	-
55	生コンクリート製造業の用に供するパッチャープラント	0	-	-	-	-
56	有機質砂かべ材製造業の用に供する混合施設	0	-	-	-	-
57	人造黒鉛電極製造業の用に供する成型施設	0	-	-	-	-
58	窯業原料の精製業の用に供する施設	2	0.02	0.01	0.02	0.01
59	砕石業の用に供する施設	0	-	-	-	-
60	砂利採取業の用に供する水洗式分別施設	0	-	-	-	-
61	鉄鋼業の用に供する施設	3	0.01	0.01	0.02	0.00
62	非鉄金属製造業の用に供する施設	0	-	-	-	-
63	金属製品製造業又は機械器具製造業の用に供する施設	21	0.02	0.04	0.20	0.00
63-2	空きびん卸売業の用に供する自動式洗びん施設	0	-	-	-	-
63-3	石炭を燃料とする火力発電施設のうち廃ガス洗浄施設	0	-	-	-	-
64	ガス供給業又はコークス製造業の用に供する施設	0	-	-	-	-
64-2	水道施設、工業用水道施設又は自家用工業用水道の浄水施設	4	0.02	0.01	0.02	0.00
65	酸又はアルカリによる表面処理施設	67	0.01	0.01	0.05	0.00
66	電気めっき施設	14	0.01	0.01	0.03	0.00
66-2	エチレンオキシド又は1・4-ジオキサンの混合施設	0	-	-	-	-
66-3	旅館業の用に供する施設	3	0.01	0.01	0.02	0.00
66-4	共同調理場に設置されるちゅう房施設	0	-	-	-	-
66-5	弁当仕出屋又は弁当製造業の用に供するちゅう房施設	0	-	-	-	-
66-6	飲食店に設置されるちゅう房施設	2	0.00	0.00	0.00	0.00
66-7	そば店、うどん店、すし店のほか、喫茶店等に設置されるちゅう房施設	0	-	-	-	-
66-8	料亭、バー、キャバレー、ナイトクラブ等に設置されるちゅう房施設	0	-	-	-	-
67	洗たく業の用に供する洗浄施設	7	0.03	0.07	0.20	0.00
68	写真現像業の用に供する自動式フィルム現像洗浄施設	0	-	-	-	-
68-2	病院で病床数が300以上であるものに設置される施設	3	0.02	0.00	0.02	0.02
69	と畜業又は死亡獣畜取扱業の用に供する解体施設	0	-	-	-	-
69-2	中央卸売市場に設置される施設	0	-	-	-	-
69-3	地方卸売市場に設置される施設	0	-	-	-	-
70	廃油処理施設	0	-	-	-	-
70-2	自動車分解整備事業の用に供する洗車施設	0	-	-	-	-
71	自動式車両洗浄施設	0	-	-	-	-
71-2	科学技術に関する研究、試験、検査又は専門教育の用に供する施設	50	0.01	0.02	0.07	0.00
71-3	一般廃棄物処理施設である焼却施設	4	0.01	0.01	0.02	0.00
71-4	産業廃棄物処理施設	9	0.03	0.07	0.20	0.00
71-5	TCE、PCE又はジクロロメタンによる洗浄施設	25	0.02	0.02	0.09	0.00
71-6	TCE、PCE又はジクロロメタンの蒸りゆう施設	6	0.02	0.02	0.04	0.00
72	し尿処理施設	54	0.02	0.03	0.20	0.00
73	下水道終末処理施設	196	0.01	0.01	0.02	0.00
74	特定事業場から排出される水の処理施設	7	0.01	0.01	0.02	0.00
81	指定地域特定施設(し尿浄化槽201~500人槽)	0	-	-	-	-
91	湖沼法みなし指定地域特定施設(病院)	0	-	-	-	-
92	湖沼法みなし指定地域特定施設(し尿浄化槽)	0	-	-	-	-
-	特定施設不明	0	-	-	-	-
	合計	549	0.01	0.02	0.20	0.00

表3.5.6.1(13) 代表特定施設別の有害物質の排水濃度の平均値、標準偏差、最大値、最小値

四塩化炭素 単位: mg/l

代表特定施設		事業場数	平均値	標準偏差	最大値	最小値
1	鉱業又は水洗炭業の用に供する施設	0	-	-	-	-
1-2	畜産農業又はサービス業の用に供する施設	0	-	-	-	-
2	畜産食料品製造業の用に供する施設	2	0.00	0.00	0.00	0.00
3	水産食料品製造業の用に供する施設	0	-	-	-	-
4	野菜又は果実を原料とする保存食料品製造業の用に供する施設	1	0.00	-	0.00	0.00
5	みそ、しょう油、食用アミノ酸等の製造業の用に供する施設	0	-	-	-	-
6	小麦粉製造業の用に供する洗浄施設	0	-	-	-	-
7	砂糖製造業の用に供する施設	0	-	-	-	-
8	パン・菓子の製造業又は製あん業の用に供する粗製あんの沈殿槽	0	-	-	-	-
9	米菓製造業又はこうじ製造業の用に供する洗米機	0	-	-	-	-
10	飲料製造業の用に供する施設	4	0.00	0.00	0.00	0.00
11	動物系飼料又は有機質肥料の製造業の用に供する施設	0	-	-	-	-
12	動植物油脂製造業の用に供する施設	0	-	-	-	-
13	イースト製造業の用に供する施設	0	-	-	-	-
14	でん粉又は化工でん粉の製造業の用に供する施設	0	-	-	-	-
15	ぶどう糖又は水あめの製造業の用に供する施設	0	-	-	-	-
16	めん類製造業の用に供する湯煮施設	0	-	-	-	-
17	豆腐又は煮豆の製造業の用に供する湯煮施設	0	-	-	-	-
18	インスタントコーヒー製造業の用に供する抽出施設	0	-	-	-	-
18-2	冷凍調理食品製造業の用に供する施設	1	0.00	-	0.00	0.00
18-3	たばこ製造業の用に供する施設	0	-	-	-	-
19	紡績業又は繊維製品の製造業若しくは加工業の用に供する施設	2	0.00	0.00	0.00	0.00
20	洗毛業の用に供する施設	0	-	-	-	-
21	化学繊維製造業の用に供する施設	1	0.00	-	0.00	0.00
21-2	一般製材業又は木材チップ製造業の用に供する湿式バーカー	0	-	-	-	-
21-3	合板製造業の用に供する接着機洗浄施設	0	-	-	-	-
21-4	パーティクルボード製造業の用に供する施設	0	-	-	-	-
22	木材薬品処理業の用に供する施設	0	-	-	-	-
23	パルプ、紙又は紙加工品の製造業の用に供する施設	3	0.00	0.00	0.00	0.00
23-2	新聞業、出版業、印刷業又は製版業の用に供する施設	1	0.00	-	0.00	0.00
24	化学肥料製造業の用に供する施設	0	-	-	-	-
25	水銀電解法による化成ソーダ又は化成カリの製造業の用に供する施設	0	-	-	-	-
26	無機顔料製造業の用に供する施設	1	0.00	-	0.00	0.00
27	その他の無機化学工業製品製造業の用に供する施設	5	0.00	0.00	0.00	0.00
28	カーバイド法アセチレン誘導品製造業の用に供する施設	0	-	-	-	-
29	コールタール製品製造業の用に供する施設	0	-	-	-	-
30	発酵工業の用に供する施設	0	-	-	-	-
31	メタン誘導品製造業の用に供する施設	0	-	-	-	-
32	有機顔料又は合成染料の製造業の用に供する施設	1	0.00	-	0.00	0.00
33	合成樹脂製造業の用に供する施設	1	0.00	-	0.00	0.00
34	合成ゴム製造業の用に供する施設	0	-	-	-	-
35	有機ゴム薬品製造業の用に供する施設	0	-	-	-	-
36	合成洗剤製造業の用に供する施設	0	-	-	-	-
37	その他の石油化学工業の用に供する施設	1	0.00	-	0.00	0.00
38	石けん製造業の用に供する施設	0	-	-	-	-
38-2	界面活性剤製造業の用に供する反応施設	0	-	-	-	-
39	硬化油製造業の用に供する施設	0	-	-	-	-
40	脂肪酸製造業の用に供する蒸りゅう施設	0	-	-	-	-
41	香料製造業の用に供する施設	0	-	-	-	-
42	ゼラチン又はにかわの製造業の用に供する施設	0	-	-	-	-
43	写真感光材料製造業の用に供する感光剤洗浄施設	0	-	-	-	-
44	天然樹脂製品製造業の用に供する施設	0	-	-	-	-
45	木材化学工業の用に供するフルフラール蒸りゅう施設	0	-	-	-	-
46	その他の有機化学工業製品製造業の用に供する施設	2	0.00	0.00	0.01	0.00
47	医薬品製造業の用に供する施設	3	0.00	0.00	0.00	0.00
48	火薬製造業の用に供する洗浄施設	0	-	-	-	-
49	農薬製造業の用に供する混合施設	1	0.00	-	0.00	0.00

四塩化炭素 単位:mg/l

代表特定施設		事業場数	平均値	標準偏差	最大値	最小値
50	試薬の製造業の用に供する試薬製造施設	1	0.00	-	0.00	0.00
51	石油精製業の用に供する施設	0	-	-	-	-
51-2	自動車用タイヤ等ゴム製品製造業の用に供する直接加硫施設	0	-	-	-	-
51-3	医療、衛生用ゴム製品製造業の用に供するラテックス成型型洗浄施設	0	-	-	-	-
52	皮革製造業の用に供する施設	0	-	-	-	-
53	ガラス又はガラス製品の製造業の用に供する施設	0	-	-	-	-
54	セメント製品製造業の用に供する施設	0	-	-	-	-
55	生コンクリート製造業の用に供するパッチャープラント	0	-	-	-	-
56	有機質砂かべ材製造業の用に供する混合施設	0	-	-	-	-
57	人造黒鉛電極製造業の用に供する成型施設	0	-	-	-	-
58	窯業原料の精製業の用に供する施設	2	0.00	0.00	0.00	0.00
59	砕石業の用に供する施設	0	-	-	-	-
60	砂利採取業の用に供する水洗式分別施設	0	-	-	-	-
61	鉄鋼業の用に供する施設	3	0.00	0.00	0.00	0.00
62	非鉄金属製造業の用に供する施設	0	-	-	-	-
63	金属製品製造業又は機械器具製造業の用に供する施設	10	0.00	0.01	0.02	0.00
63-2	空きびん卸売業の用に供する自動式洗びん施設	0	-	-	-	-
63-3	石炭を燃料とする火力発電施設のうち廃ガス洗浄施設	0	-	-	-	-
64	ガス供給業又はコークス製造業の用に供する施設	0	-	-	-	-
64-2	水道施設、工業用水道施設又は自家用工業用水道の浄水施設	4	0.00	0.00	0.00	0.00
65	酸又はアルカリによる表面処理施設	24	0.00	0.00	0.00	0.00
66	電気めっき施設	2	0.00	0.00	0.00	0.00
66-2	エチレンオキシサイド又は1・4-ジオキサンの混合施設	0	-	-	-	-
66-3	旅館業の用に供する施設	3	0.00	0.00	0.01	0.00
66-4	共同調理場に設置されるちゅう房施設	0	-	-	-	-
66-5	弁当仕出屋又は弁当製造業の用に供するちゅう房施設	0	-	-	-	-
66-6	飲食店に設置されるちゅう房施設	2	0.00	0.00	0.00	0.00
66-7	そば店、うどん店、すし店のほか、喫茶店等に設置されるちゅう房施設	0	-	-	-	-
66-8	料亭、バー、キャバレー、ナイトクラブ等に設置されるちゅう房施設	0	-	-	-	-
67	洗たく業の用に供する洗浄施設	5	0.00	0.01	0.02	0.00
68	写真現像業の用に供する自動式フィルム現像洗浄施設	0	-	-	-	-
68-2	病院で病床数が300以上であるものに設置される施設	3	0.00	0.00	0.00	0.00
69	と畜業又は死亡獣畜取扱業の用に供する解体施設	0	-	-	-	-
69-2	中央卸売市場に設置される施設	0	-	-	-	-
69-3	地方卸売市場に設置される施設	0	-	-	-	-
70	廃油処理施設	0	-	-	-	-
70-2	自動車分解整備事業の用に供する洗車施設	0	-	-	-	-
71	自動式車両洗浄施設	1	0.00	-	0.00	0.00
71-2	科学技術に関する研究、試験、検査又は専門教育の用に供する施設	39	0.00	0.00	0.00	0.00
71-3	一般廃棄物処理施設である焼却施設	4	0.00	0.00	0.00	0.00
71-4	産業廃棄物処理施設	9	0.00	0.00	0.00	0.00
71-5	TCE、PCE又はジクロロメタンによる洗浄施設	4	0.00	0.00	0.00	0.00
71-6	TCE、PCE又はジクロロメタンの蒸りゆう施設	1	0.00	-	0.00	0.00
72	し尿処理施設	51	0.00	0.00	0.02	0.00
73	下水道終末処理施設	190	0.00	0.00	0.00	0.00
74	特定事業場から排出される水の処理施設	3	0.00	0.00	0.00	0.00
81	指定地域特定施設(し尿浄化槽201~500人槽)	0	-	-	-	-
91	湖沼法みなし指定地域特定施設(病院)	0	-	-	-	-
92	湖沼法みなし指定地域特定施設(し尿浄化槽)	0	-	-	-	-
-	特定施設不明	0	-	-	-	-
	合計	391	0.00	0.00	0.02	0.00

表3.5.6.1(14) 代表特定施設別の有害物質の排水濃度の平均値、標準偏差、最大値、最小値

1, 2-ジクロロエタン 単位: mg/l

代表特定施設		事業場数	平均値	標準偏差	最大値	最小値
1	鉱業又は水洗炭業の用に供する施設	0	-	-	-	-
1-2	畜産農業又はサービス業の用に供する施設	0	-	-	-	-
2	畜産食料品製造業の用に供する施設	2	0.00	0.00	0.00	0.00
3	水産食料品製造業の用に供する施設	0	-	-	-	-
4	野菜又は果実を原料とする保存食料品製造業の用に供する施設	1	0.00	-	0.00	0.00
5	みそ、しょう油、食用アミノ酸等の製造業の用に供する施設	0	-	-	-	-
6	小麦粉製造業の用に供する洗浄施設	0	-	-	-	-
7	砂糖製造業の用に供する施設	0	-	-	-	-
8	パン・菓子の製造業又は製あん業の用に供する粗製あんの沈殿槽	0	-	-	-	-
9	米菓製造業又はこうじ製造業の用に供する洗米機	0	-	-	-	-
10	飲料製造業の用に供する施設	4	0.00	0.00	0.00	0.00
11	動物系飼料又は有機質肥料の製造業の用に供する施設	0	-	-	-	-
12	動植物油脂製造業の用に供する施設	0	-	-	-	-
13	イースト製造業の用に供する施設	0	-	-	-	-
14	でん粉又は化工でん粉の製造業の用に供する施設	0	-	-	-	-
15	ぶどう糖又は水あめの製造業の用に供する施設	0	-	-	-	-
16	めん類製造業の用に供する湯煮施設	0	-	-	-	-
17	豆腐又は煮豆の製造業の用に供する湯煮施設	0	-	-	-	-
18	インスタントコーヒー製造業の用に供する抽出施設	0	-	-	-	-
18-2	冷凍調理食品製造業の用に供する施設	1	0.00	-	0.00	0.00
18-3	たばこ製造業の用に供する施設	0	-	-	-	-
19	紡績業又は繊維製品の製造業若しくは加工業の用に供する施設	2	0.00	0.00	0.00	0.00
20	洗毛業の用に供する施設	0	-	-	-	-
21	化学繊維製造業の用に供する施設	1	0.00	-	0.00	0.00
21-2	一般製材業又は木材チップ製造業の用に供する湿式バーカー	0	-	-	-	-
21-3	合板製造業の用に供する接着機洗浄施設	0	-	-	-	-
21-4	パーティクルボード製造業の用に供する施設	0	-	-	-	-
22	木材薬品処理業の用に供する施設	0	-	-	-	-
23	パルプ、紙又は紙加工品の製造業の用に供する施設	2	0.00	0.00	0.00	0.00
23-2	新聞業、出版業、印刷業又は製版業の用に供する施設	1	0.00	-	0.00	0.00
24	化学肥料製造業の用に供する施設	0	-	-	-	-
25	水銀電解法による化成ソーダ又は化成カリの製造業の用に供する施設	1	0.00	-	0.00	0.00
26	無機顔料製造業の用に供する施設	1	0.00	-	0.00	0.00
27	その他の無機化学工業製品製造業の用に供する施設	7	0.00	0.01	0.00	0.00
28	カーバイド法アセチレン誘導品製造業の用に供する施設	1	0.00	-	0.00	0.00
29	コールタール製品製造業の用に供する施設	0	-	-	-	-
30	発酵工業の用に供する施設	0	-	-	-	-
31	メタン誘導品製造業の用に供する施設	0	-	-	-	-
32	有機顔料又は合成染料の製造業の用に供する施設	1	0.00	-	0.00	0.00
33	合成樹脂製造業の用に供する施設	7	0.00	0.00	0.01	0.00
34	合成ゴム製造業の用に供する施設	0	-	-	-	-
35	有機ゴム薬品製造業の用に供する施設	0	-	-	-	-
36	合成洗剤製造業の用に供する施設	0	-	-	-	-
37	その他の石油化学工業の用に供する施設	2	0.00	0.00	0.00	0.00
38	石けん製造業の用に供する施設	0	-	-	-	-
38-2	界面活性剤製造業の用に供する反応施設	0	-	-	-	-
39	硬化油製造業の用に供する施設	0	-	-	-	-
40	脂肪酸製造業の用に供する蒸りゅう施設	0	-	-	-	-
41	香料製造業の用に供する施設	0	-	-	-	-
42	ゼラチン又はにかわの製造業の用に供する施設	0	-	-	-	-
43	写真感光材料製造業の用に供する感光剤洗浄施設	0	-	-	-	-
44	天然樹脂製品製造業の用に供する施設	0	-	-	-	-
45	木材化学工業の用に供するフルフラール蒸りゅう施設	0	-	-	-	-
46	その他の有機化学工業製品製造業の用に供する施設	8	0.00	0.00	0.01	0.00
47	医薬品製造業の用に供する施設	11	0.00	0.01	0.00	0.00
48	火薬製造業の用に供する洗浄施設	0	-	-	-	-
49	農薬製造業の用に供する混合施設	0	-	-	-	-

1, 2-ジクロロエタン 単位: mg/l

代表特定施設		事業場数	平均値	標準偏差	最大値	最小値
50	試薬の製造業の用に供する試薬製造施設	1	0.00	-	0.00	0.00
51	石油精製業の用に供する施設	0	-	-	-	-
51-2	自動車用タイヤ等ゴム製品製造業の用に供する直接加硫施設	0	-	-	-	-
51-3	医療、衛生用ゴム製品製造業の用に供するラテックス成型洗浄施設	0	-	-	-	-
52	皮革製造業の用に供する施設	0	-	-	-	-
53	ガラス又はガラス製品の製造業の用に供する施設	0	-	-	-	-
54	セメント製品製造業の用に供する施設	0	-	-	-	-
55	生コンクリート製造業の用に供するパッチャープラント	0	-	-	-	-
56	有機質砂かべ材製造業の用に供する混合施設	0	-	-	-	-
57	人造黒鉛電極製造業の用に供する成型施設	0	-	-	-	-
58	窯業原料の精製業の用に供する施設	2	0.00	0.00	0.00	0.00
59	砕石業の用に供する施設	0	-	-	-	-
60	砂利採取業の用に供する水洗式分別施設	0	-	-	-	-
61	鉄鋼業の用に供する施設	3	0.00	0.00	0.00	0.00
62	非鉄金属製造業の用に供する施設	0	-	-	-	-
63	金属製品製造業又は機械器具製造業の用に供する施設	8	0.01	0.01	0.04	0.00
63-2	空きびん卸売業の用に供する自動式洗びん施設	0	-	-	-	-
63-3	石炭を燃料とする火力発電施設のうち廃ガス洗浄施設	0	-	-	-	-
64	ガス供給業又はコークス製造業の用に供する施設	0	-	-	-	-
64-2	水道施設、工業用水道施設又は自家用工業用水道の浄水施設	4	0.00	0.00	0.00	0.00
65	酸又はアルカリによる表面処理施設	22	0.00	0.01	0.04	0.00
66	電気めっき施設	3	0.00	0.00	0.01	0.00
66-2	エチレンオキシド又は1・4-ジオキサンの混合施設	0	-	-	-	-
66-3	旅館業の用に供する施設	2	0.01	0.01	0.02	0.00
66-4	共同調理場に設置されるちゅう房施設	0	-	-	-	-
66-5	弁当仕出屋又は弁当製造業の用に供するちゅう房施設	0	-	-	-	-
66-6	飲食店に設置されるちゅう房施設	1	0.00	-	0.00	0.00
66-7	そば店、うどん店、すし店のほか、喫茶店等に設置されるちゅう房施設	0	-	-	-	-
66-8	料亭、バー、キャバレー、ナイトクラブ等に設置されるちゅう房施設	0	-	-	-	-
67	洗たく業の用に供する洗浄施設	7	0.01	0.01	0.04	0.00
68	写真現像業の用に供する自動式フィルム現像洗浄施設	0	-	-	-	-
68-2	病院で病床数が300以上であるものに設置される施設	3	0.01	0.01	0.02	0.00
69	と畜業又は死亡獣畜取扱業の用に供する解体施設	0	-	-	-	-
69-2	中央卸売市場に設置される施設	0	-	-	-	-
69-3	地方卸売市場に設置される施設	0	-	-	-	-
70	廃油処理施設	0	-	-	-	-
70-2	自動車分解整備事業の用に供する洗車施設	0	-	-	-	-
71	自動式車両洗浄施設	0	-	-	-	-
71-2	科学技術に関する研究、試験、検査又は専門教育の用に供する施設	33	0.00	0.00	0.02	0.00
71-3	一般廃棄物処理施設である焼却施設	4	0.00	0.00	0.00	0.00
71-4	産業廃棄物処理施設	9	0.01	0.01	0.04	0.00
71-5	TCE、PCE又はジクロロメタンによる洗浄施設	6	0.03	0.04	0.10	0.00
71-6	TCE、PCE又はジクロロメタンの蒸りゆう施設	1	0.00	-	0.00	0.00
72	し尿処理施設	51	0.00	0.01	0.04	0.00
73	下水道終末処理施設	190	0.00	0.00	0.00	0.00
74	特定事業場から排出される水の処理施設	3	0.00	0.00	0.00	0.00
81	指定地域特定施設(し尿浄化槽201~500人槽)	0	-	-	-	-
91	湖沼法みなし指定地域特定施設(病院)	0	-	-	-	-
92	湖沼法みなし指定地域特定施設(し尿浄化槽)	0	-	-	-	-
-	特定施設不明	0	-	-	-	-
	合計	406	0.00	0.01	0.10	0.00

表3.5.6.1(15) 代表特定施設別の有害物質の排水濃度の平均値、標準偏差、最大値、最小値

1, 1-ジクロロエチレン 単位: mg/ℓ

代表特定施設		事業場数	平均値	標準偏差	最大値	最小値
1	鉱業又は水洗炭業の用に供する施設	0	-	-	-	-
1-2	畜産農業又はサービス業の用に供する施設	0	-	-	-	-
2	畜産食料品製造業の用に供する施設	2	0.01	0.01	0.02	0.00
3	水産食料品製造業の用に供する施設	0	-	-	-	-
4	野菜又は果実を原料とする保存食料品製造業の用に供する施設	0	-	-	-	-
5	みそ、しょう油、食用アミノ酸等の製造業の用に供する施設	0	-	-	-	-
6	小麦粉製造業の用に供する洗浄施設	0	-	-	-	-
7	砂糖製造業の用に供する施設	0	-	-	-	-
8	パン・菓子の製造業又は製あん業の用に供する粗製あんの沈殿槽	0	-	-	-	-
9	米菓製造業又はこうじ製造業の用に供する洗米機	0	-	-	-	-
10	飲料製造業の用に供する施設	4	0.00	0.00	0.00	0.00
11	動物系飼料又は有機質肥料の製造業の用に供する施設	0	-	-	-	-
12	動植物油脂製造業の用に供する施設	0	-	-	-	-
13	イースト製造業の用に供する施設	0	-	-	-	-
14	でん粉又は化工でん粉の製造業の用に供する施設	0	-	-	-	-
15	ぶどう糖又は水あめの製造業の用に供する施設	0	-	-	-	-
16	めん類製造業の用に供する湯煮施設	0	-	-	-	-
17	豆腐又は煮豆の製造業の用に供する湯煮施設	0	-	-	-	-
18	インスタントコーヒー製造業の用に供する抽出施設	0	-	-	-	-
18-2	冷凍調理食品製造業の用に供する施設	1	0.02	-	0.02	0.02
18-3	たばこ製造業の用に供する施設	0	-	-	-	-
19	紡績業又は繊維製品の製造業若しくは加工業の用に供する施設	2	0.00	0.00	0.01	0.00
20	洗毛業の用に供する施設	0	-	-	-	-
21	化学繊維製造業の用に供する施設	1	0.01	-	0.01	0.01
21-2	一般製材業又は木材チップ製造業の用に供する湿式パーカー	0	-	-	-	-
21-3	合板製造業の用に供する接着機洗浄施設	0	-	-	-	-
21-4	パーティクルボード製造業の用に供する施設	0	-	-	-	-
22	木材薬品処理業の用に供する施設	0	-	-	-	-
23	パルプ、紙又は紙加工品の製造業の用に供する施設	2	0.06	0.06	0.10	0.02
23-2	新聞業、出版業、印刷業又は製版業の用に供する施設	1	0.00	-	0.00	0.00
24	化学肥料製造業の用に供する施設	0	-	-	-	-
25	水銀電解法による化成ソーダ又は化成カリの製造業の用に供する施設	1	0.00	-	0.00	0.00
26	無機顔料製造業の用に供する施設	1	0.00	-	0.00	0.00
27	その他の無機化学工業製品製造業の用に供する施設	4	0.01	0.01	0.02	0.00
28	カーバイド法アセチレン誘導品製造業の用に供する施設	0	-	-	-	-
29	コールタール製品製造業の用に供する施設	0	-	-	-	-
30	発酵工業の用に供する施設	0	-	-	-	-
31	メタン誘導品製造業の用に供する施設	0	-	-	-	-
32	有機顔料又は合成染料の製造業の用に供する施設	1	0.00	-	0.00	0.00
33	合成樹脂製造業の用に供する施設	1	0.00	-	0.00	0.00
34	合成ゴム製造業の用に供する施設	0	-	-	-	-
35	有機ゴム薬品製造業の用に供する施設	0	-	-	-	-
36	合成洗剤製造業の用に供する施設	0	-	-	-	-
37	その他の石油化学工業の用に供する施設	1	0.02	-	0.02	0.02
38	石けん製造業の用に供する施設	0	-	-	-	-
38-2	界面活性剤製造業の用に供する反応施設	0	-	-	-	-
39	硬化油製造業の用に供する施設	0	-	-	-	-
40	脂肪酸製造業の用に供する蒸りゅう施設	0	-	-	-	-
41	香料製造業の用に供する施設	0	-	-	-	-
42	ゼラチン又はにかわの製造業の用に供する施設	0	-	-	-	-
43	写真感光材料製造業の用に供する感光剤洗浄施設	0	-	-	-	-
44	天然樹脂製品製造業の用に供する施設	0	-	-	-	-
45	木材化学工業の用に供するフルフラール蒸りゅう施設	0	-	-	-	-
46	その他の有機化学工業製品製造業の用に供する施設	1	0.00	-	0.00	0.00
47	医薬品製造業の用に供する施設	3	0.01	0.01	0.02	0.00
48	火薬製造業の用に供する洗浄施設	0	-	-	-	-
49	農薬製造業の用に供する混合施設	0	-	-	-	-

1, 1-ジクロロエチレン 単位: mg/ℓ

代表特定施設		事業場数	平均値	標準偏差	最大値	最小値
50	試薬の製造業の用に供する試薬製造施設	1	0.00	-	0.00	0.00
51	石油精製業の用に供する施設	0	-	-	-	-
51-2	自動車用タイヤ等ゴム製品製造業の用に供する直接加硫施設	0	-	-	-	-
51-3	医療、衛生用ゴム製品製造業の用に供するラテックス成型型洗浄施設	0	-	-	-	-
52	皮革製造業の用に供する施設	0	-	-	-	-
53	ガラス又はガラス製品の製造業の用に供する施設	1	0.00	-	0.00	0.00
54	セメント製品製造業の用に供する施設	0	-	-	-	-
55	生コンクリート製造業の用に供するパッチャープラント	0	-	-	-	-
56	有機質砂かべ材製造業の用に供する混合施設	0	-	-	-	-
57	人造黒鉛電極製造業の用に供する成型施設	0	-	-	-	-
58	窯業原料の精製業の用に供する施設	2	0.06	0.06	0.10	0.01
59	砕石業の用に供する施設	0	-	-	-	-
60	砂利採取業の用に供する水洗式分別施設	0	-	-	-	-
61	鉄鋼業の用に供する施設	3	0.01	0.01	0.02	0.00
62	非鉄金属製造業の用に供する施設	0	-	-	-	-
63	金属製品製造業又は機械器具製造業の用に供する施設	9	0.12	0.33	0.00	0.00
63-2	空きびん卸売業の用に供する自動式洗びん施設	0	-	-	-	-
63-3	石炭を燃料とする火力発電施設のうち廃ガス洗浄施設	0	-	-	-	-
64	ガス供給業又はコークス製造業の用に供する施設	0	-	-	-	-
64-2	水道施設、工業用水道施設又は自家用工業用水道の浄水施設	4	0.02	0.01	0.02	0.00
65	酸又はアルカリによる表面処理施設	22	0.02	0.02	0.10	0.00
66	電気めっき施設	3	0.01	0.01	0.02	0.00
66-2	エチレンオキシサイド又は1・4-ジオキサンの混合施設	0	-	-	-	-
66-3	旅館業の用に供する施設	2	0.01	0.01	0.02	0.00
66-4	共同調理場に設置されるちゅう房施設	0	-	-	-	-
66-5	弁当仕出屋又は弁当製造業の用に供するちゅう房施設	0	-	-	-	-
66-6	飲食店に設置されるちゅう房施設	1	0.00	-	0.00	0.00
66-7	そば店、うどん店、すし店のほか、喫茶店等に設置されるちゅう房施設	0	-	-	-	-
66-8	料亭、バー、キャバレー、ナイトクラブ等に設置されるちゅう房施設	0	-	-	-	-
67	洗たく業の用に供する洗浄施設	8	0.14	0.35	1.00	0.00
68	写真現像業の用に供する自動式フィルム現像洗浄施設	0	-	-	-	-
68-2	病院で病床数が300以上であるものに設置される施設	3	0.04	0.05	0.10	0.01
69	と畜業又は死亡獣畜取扱業の用に供する解体施設	0	-	-	-	-
69-2	中央卸売市場に設置される施設	0	-	-	-	-
69-3	地方卸売市場に設置される施設	0	-	-	-	-
70	廃油処理施設	0	-	-	-	-
70-2	自動車分解整備事業の用に供する洗車施設	0	-	-	-	-
71	自動式車両洗浄施設	0	-	-	-	-
71-2	科学技術に関する研究、試験、検査又は専門教育の用に供する施設	30	0.01	0.01	0.00	0.00
71-3	一般廃棄物処理施設である焼却施設	4	0.01	0.01	0.02	0.00
71-4	産業廃棄物処理施設	9	0.03	0.07	0.20	0.00
71-5	TCE、PCE又はジクロロメタンによる洗浄施設	4	0.03	0.05	0.10	0.00
71-6	TCE、PCE又はジクロロメタンの蒸りゆう施設	1	0.02	-	0.02	0.02
72	し尿処理施設	51	0.02	0.03	0.20	0.00
73	下水道終末処理施設	191	0.01	0.02	0.10	0.00
74	特定事業場から排出される水の処理施設	4	0.01	0.01	0.02	0.00
81	指定地域特定施設(し尿浄化槽201~500人槽)	0	-	-	-	-
91	湖沼法みなし指定地域特定施設(病院)	0	-	-	-	-
92	湖沼法みなし指定地域特定施設(し尿浄化槽)	0	-	-	-	-
-	特定施設不明	0	-	-	-	-
	合計	379	0.02	0.08	1.00	0.00

表3.5.6.1(16) 代表特定施設別の有害物質の排水濃度の平均値、標準偏差、最大値、最小値

シス-1, 2-ジクロロエチレン 単位: mg/l

代表特定施設		事業場数	平均値	標準偏差	最大値	最小値
1	鉱業又は水洗炭業の用に供する施設	0	-	-	-	-
1-2	畜産農業又はサービス業の用に供する施設	0	-	-	-	-
2	畜産食料品製造業の用に供する施設	2	0.02	0.03	0.04	0.00
3	水産食料品製造業の用に供する施設	0	-	-	-	-
4	野菜又は果実を原料とする保存食料品製造業の用に供する施設	0	-	-	-	-
5	みそ、しょう油、食用アミノ酸等の製造業の用に供する施設	0	-	-	-	-
6	小麦粉製造業の用に供する洗浄施設	0	-	-	-	-
7	砂糖製造業の用に供する施設	0	-	-	-	-
8	パン・菓子の製造業又は製あん業の用に供する粗製あんの沈殿槽	0	-	-	-	-
9	米菓製造業又はこうじ製造業の用に供する洗米機	0	-	-	-	-
10	飲料製造業の用に供する施設	4	0.00	0.00	0.00	0.00
11	動物系飼料又は有機質肥料の製造業の用に供する施設	0	-	-	-	-
12	動植物油脂製造業の用に供する施設	0	-	-	-	-
13	イースト製造業の用に供する施設	0	-	-	-	-
14	でん粉又は化工でん粉の製造業の用に供する施設	0	-	-	-	-
15	ぶどう糖又は水あめの製造業の用に供する施設	0	-	-	-	-
16	めん類製造業の用に供する湯煮施設	0	-	-	-	-
17	豆腐又は煮豆の製造業の用に供する湯煮施設	0	-	-	-	-
18	インスタントコーヒー製造業の用に供する抽出施設	0	-	-	-	-
18-2	冷凍調理食品製造業の用に供する施設	1	0.04	-	0.04	0.04
18-3	たばこ製造業の用に供する施設	0	-	-	-	-
19	紡績業又は繊維製品の製造業若しくは加工業の用に供する施設	2	0.00	0.00	0.01	0.00
20	洗毛業の用に供する施設	0	-	-	-	-
21	化学繊維製造業の用に供する施設	1	0.01	-	0.01	0.01
21-2	一般製材業又は木材チップ製造業の用に供する湿式パーカー	0	-	-	-	-
21-3	合板製造業の用に供する接着機洗浄施設	0	-	-	-	-
21-4	パーティクルボード製造業の用に供する施設	0	-	-	-	-
22	木材薬品処理業の用に供する施設	0	-	-	-	-
23	パルプ、紙又は紙加工品の製造業の用に供する施設	2	0.04	0.00	0.04	0.04
23-2	新聞業、出版業、印刷業又は製版業の用に供する施設	1	0.00	-	0.00	0.00
24	化学肥料製造業の用に供する施設	0	-	-	-	-
25	水銀電解法による化成ソーダ又は化成カリの製造業の用に供する施設	1	0.01	-	0.01	0.01
26	無機顔料製造業の用に供する施設	1	0.00	-	0.00	0.00
27	その他の無機化学工業製品製造業の用に供する施設	4	0.02	0.02	0.04	0.00
28	カーバイド法アセチレン誘導品製造業の用に供する施設	0	-	-	-	-
29	コールタール製品製造業の用に供する施設	0	-	-	-	-
30	発酵工業の用に供する施設	0	-	-	-	-
31	メタン誘導品製造業の用に供する施設	0	-	-	-	-
32	有機顔料又は合成染料の製造業の用に供する施設	1	0.00	-	0.00	0.00
33	合成樹脂製造業の用に供する施設	1	0.00	-	0.00	0.00
34	合成ゴム製造業の用に供する施設	0	-	-	-	-
35	有機ゴム薬品製造業の用に供する施設	0	-	-	-	-
36	合成洗剤製造業の用に供する施設	0	-	-	-	-
37	その他の石油化学工業の用に供する施設	1	0.04	-	0.04	0.04
38	石けん製造業の用に供する施設	0	-	-	-	-
38-2	界面活性剤製造業の用に供する反応施設	0	-	-	-	-
39	硬化油製造業の用に供する施設	0	-	-	-	-
40	脂肪酸製造業の用に供する蒸りゅう施設	0	-	-	-	-
41	香料製造業の用に供する施設	0	-	-	-	-
42	ゼラチン又はにかわの製造業の用に供する施設	0	-	-	-	-
43	写真感光材料製造業の用に供する感光剤洗浄施設	0	-	-	-	-
44	天然樹脂製品製造業の用に供する施設	0	-	-	-	-
45	木材化学工業の用に供するフルフラール蒸りゅう施設	0	-	-	-	-
46	その他の有機化学工業製品製造業の用に供する施設	1	0.00	-	0.00	0.00
47	医薬品製造業の用に供する施設	3	0.02	0.02	0.04	0.00
48	火薬製造業の用に供する洗浄施設	0	-	-	-	-
49	農薬製造業の用に供する混合施設	0	-	-	-	-

代表特定施設		事業場数	平均値	標準偏差	最大値	最小値
50	試薬の製造業の用に供する試薬製造施設	1	0.00	-	0.00	0.00
51	石油精製業の用に供する施設	0	-	-	-	-
51-2	自動車用タイヤ等ゴム製品製造業の用に供する直接加硫施設	0	-	-	-	-
51-3	医療、衛生用ゴム製品製造業の用に供するラテックス成型型洗浄施設	0	-	-	-	-
52	皮革製造業の用に供する施設	0	-	-	-	-
53	ガラス又はガラス製品の製造業の用に供する施設	2	0.00	0.00	0.00	0.00
54	セメント製品製造業の用に供する施設	0	-	-	-	-
55	生コンクリート製造業の用に供するパッチャープラント	0	-	-	-	-
56	有機質砂かべ材製造業の用に供する混合施設	0	-	-	-	-
57	人造黒鉛電極製造業の用に供する成型施設	0	-	-	-	-
58	窯業原料の精製業の用に供する施設	2	0.03	0.02	0.04	0.01
59	砕石業の用に供する施設	0	-	-	-	-
60	砂利採取業の用に供する水洗式分別施設	0	-	-	-	-
61	鉄鋼業の用に供する施設	3	0.02	0.02	0.04	0.00
62	非鉄金属製造業の用に供する施設	0	-	-	-	-
63	金属製品製造業又は機械器具製造業の用に供する施設	11	0.05	0.12	0.00	0.00
63-2	空きびん卸売業の用に供する自動式洗びん施設	0	-	-	-	-
63-3	石炭を燃料とする火力発電施設のうち廃ガス洗浄施設	0	-	-	-	-
64	ガス供給業又はコークス製造業の用に供する施設	0	-	-	-	-
64-2	水道施設、工業用水道施設又は自家用工業用水道の浄水施設	4	0.03	0.02	0.04	0.00
65	酸又はアルカリによる表面処理施設	26	0.03	0.04	0.22	0.00
66	電気めっき施設	4	0.01	0.02	0.04	0.00
66-2	エチレンオキシサイド又は1・4-ジオキサンの混合施設	0	-	-	-	-
66-3	旅館業の用に供する施設	3	0.01	0.02	0.04	0.00
66-4	共同調理場に設置されるちゅう房施設	0	-	-	-	-
66-5	弁当仕出屋又は弁当製造業の用に供するちゅう房施設	0	-	-	-	-
66-6	飲食店に設置されるちゅう房施設	1	0.00	-	0.00	0.00
66-7	そば店、うどん店、すし店のほか、喫茶店等に設置されるちゅう房施設	0	-	-	-	-
66-8	料亭、バー、キャバレー、ナイトクラブ等に設置されるちゅう房施設	0	-	-	-	-
67	洗たく業の用に供する洗浄施設	8	0.06	0.14	0.40	0.00
68	写真現像業の用に供する自動式フィルム現像洗浄施設	0	-	-	-	-
68-2	病院で病床数が300以上であるものに設置される施設	3	0.04	0.00	0.04	0.04
69	と畜業又は死亡獣畜取扱業の用に供する解体施設	0	-	-	-	-
69-2	中央卸売市場に設置される施設	0	-	-	-	-
69-3	地方卸売市場に設置される施設	0	-	-	-	-
70	廃油処理施設	0	-	-	-	-
70-2	自動車分解整備事業の用に供する洗車施設	0	-	-	-	-
71	自動式車両洗浄施設	0	-	-	-	-
71-2	科学技術に関する研究、試験、検査又は専門教育の用に供する施設	31	0.01	0.01	0.00	0.00
71-3	一般廃棄物処理施設である焼却施設	4	0.02	0.02	0.04	0.00
71-4	産業廃棄物処理施設	9	0.05	0.13	0.40	0.00
71-5	TCE、PCE又はジクロロメタンによる洗浄施設	4	0.02	0.02	0.04	0.00
71-6	TCE、PCE又はジクロロメタンの蒸りゆう施設	1	0.04	-	0.04	0.04
72	し尿処理施設	52	0.03	0.05	0.40	0.00
73	下水道終末処理施設	189	0.01	0.02	0.04	0.00
74	特定事業場から排出される水の処理施設	3	0.02	0.02	0.04	0.00
81	指定地域特定施設(し尿浄化槽201~500人槽)	0	-	-	-	-
91	湖沼法みなし指定地域特定施設(病院)	0	-	-	-	-
92	湖沼法みなし指定地域特定施設(し尿浄化槽)	0	-	-	-	-
-	特定施設不明	0	-	-	-	-
	合計	387	0.02	0.04	0.40	0.00

表3.5.6.1(17) 代表特定施設別の有害物質の排水濃度の平均値、標準偏差、最大値、最小値

1,1,1-トリクロロエタン 単位: mg/l

代表特定施設		事業場数	平均値	標準偏差	最大値	最小値
1	鉱業又は水洗炭業の用に供する施設	0	-	-	-	-
1-2	畜産農業又はサービス業の用に供する施設	0	-	-	-	-
2	畜産食料品製造業の用に供する施設	2	0.00	0.00	0.00	0.00
3	水産食料品製造業の用に供する施設	0	-	-	-	-
4	野菜又は果実を原料とする保存食料品製造業の用に供する施設	0	-	-	-	-
5	みそ、しょう油、食用アミノ酸等の製造業の用に供する施設	0	-	-	-	-
6	小麦粉製造業の用に供する洗浄施設	0	-	-	-	-
7	砂糖製造業の用に供する施設	0	-	-	-	-
8	パン・菓子の製造業又は製あん業の用に供する粗製あんの沈殿槽	0	-	-	-	-
9	米菓製造業又はこうじ製造業の用に供する洗米機	0	-	-	-	-
10	飲料製造業の用に供する施設	4	0.01	0.01	0.03	0.00
11	動物系飼料又は有機質肥料の製造業の用に供する施設	0	-	-	-	-
12	動植物油脂製造業の用に供する施設	0	-	-	-	-
13	イースト製造業の用に供する施設	0	-	-	-	-
14	でん粉又は化工でん粉の製造業の用に供する施設	0	-	-	-	-
15	ぶどう糖又は水あめの製造業の用に供する施設	0	-	-	-	-
16	めん類製造業の用に供する湯煮施設	0	-	-	-	-
17	豆腐又は煮豆の製造業の用に供する湯煮施設	0	-	-	-	-
18	インスタントコーヒー製造業の用に供する抽出施設	0	-	-	-	-
18-2	冷凍調理食品製造業の用に供する施設	1	0.30	-	0.30	0.30
18-3	たばこ製造業の用に供する施設	0	-	-	-	-
19	紡績業又は繊維製品の製造業若しくは加工業の用に供する施設	2	0.00	0.00	0.01	0.00
20	洗毛業の用に供する施設	0	-	-	-	-
21	化学繊維製造業の用に供する施設	3	0.01	0.01	0.02	0.00
21-2	一般製材業又は木材チップ製造業の用に供する湿式バーカー	0	-	-	-	-
21-3	合板製造業の用に供する接着機洗浄施設	0	-	-	-	-
21-4	パーティクルボード製造業の用に供する施設	0	-	-	-	-
22	木材薬品処理業の用に供する施設	0	-	-	-	-
23	パルプ、紙又は紙加工品の製造業の用に供する施設	3	0.20	0.17	0.30	0.00
23-2	新聞業、出版業、印刷業又は製版業の用に供する施設	1	0.00	-	0.00	0.00
24	化学肥料製造業の用に供する施設	0	-	-	-	-
25	水銀電解法による化成ソーダ又は化成カリの製造業の用に供する施設	1	0.00	-	0.00	0.00
26	無機顔料製造業の用に供する施設	1	0.00	-	0.00	0.00
27	その他の無機化学工業製品製造業の用に供する施設	3	0.00	0.00	0.01	0.00
28	カーバイド法アセチレン誘導品製造業の用に供する施設	0	-	-	-	-
29	コールタール製品製造業の用に供する施設	0	-	-	-	-
30	発酵工業の用に供する施設	0	-	-	-	-
31	メタン誘導品製造業の用に供する施設	0	-	-	-	-
32	有機顔料又は合成染料の製造業の用に供する施設	1	0.00	-	0.00	0.00
33	合成樹脂製造業の用に供する施設	1	0.00	-	0.00	0.00
34	合成ゴム製造業の用に供する施設	0	-	-	-	-
35	有機ゴム薬品製造業の用に供する施設	0	-	-	-	-
36	合成洗剤製造業の用に供する施設	0	-	-	-	-
37	その他の石油化学工業の用に供する施設	1	0.02	-	0.02	0.02
38	石けん製造業の用に供する施設	0	-	-	-	-
38-2	界面活性剤製造業の用に供する反応施設	0	-	-	-	-
39	硬化油製造業の用に供する施設	0	-	-	-	-
40	脂肪酸製造業の用に供する蒸りゅう施設	0	-	-	-	-
41	香料製造業の用に供する施設	0	-	-	-	-
42	ゼラチン又はにかわの製造業の用に供する施設	0	-	-	-	-
43	写真感光材料製造業の用に供する感光剤洗浄施設	0	-	-	-	-
44	天然樹脂製品製造業の用に供する施設	0	-	-	-	-
45	木材化学工業の用に供するフルフラール蒸りゅう施設	0	-	-	-	-
46	その他の有機化学工業製品製造業の用に供する施設	1	0.00	-	0.00	0.00
47	医薬品製造業の用に供する施設	4	0.08	0.15	0.30	0.00
48	火薬製造業の用に供する洗浄施設	0	-	-	-	-
49	農薬製造業の用に供する混合施設	0	-	-	-	-

1,1,1-トリクロロエタン 単位:mg/ℓ

代表特定施設		事業場数	平均値	標準偏差	最大値	最小値
50	試薬の製造業の用に供する試薬製造施設	1	0.00	-	0.00	0.00
51	石油精製業の用に供する施設	0	-	-	-	-
51-2	自動車用タイヤ等ゴム製品製造業の用に供する直接加硫施設	0	-	-	-	-
51-3	医療、衛生用ゴム製品製造業の用に供するラテックス成型型洗浄施設	1	0.00	-	0.00	0.00
52	皮革製造業の用に供する施設	0	-	-	-	-
53	ガラス又はガラス製品の製造業の用に供する施設	1	0.00	-	0.00	0.00
54	セメント製品製造業の用に供する施設	0	-	-	-	-
55	生コンクリート製造業の用に供するパッチャープラント	0	-	-	-	-
56	有機質砂かべ材製造業の用に供する混合施設	0	-	-	-	-
57	人造黒鉛電極製造業の用に供する成型施設	0	-	-	-	-
58	窯業原料の精製業の用に供する施設	2	0.20	0.14	0.30	0.10
59	砕石業の用に供する施設	0	-	-	-	-
60	砂利採取業の用に供する水洗式分別施設	0	-	-	-	-
61	鉄鋼業の用に供する施設	3	0.00	0.00	0.00	0.00
62	非鉄金属製造業の用に供する施設	1	0.00	-	0.00	0.00
63	金属製品製造業又は機械器具製造業の用に供する施設	15	0.20	0.77	0.00	0.00
63-2	空きびん卸売業の用に供する自動式洗びん施設	0	-	-	-	-
63-3	石炭を燃料とする火力発電施設のうち廃ガス洗浄施設	0	-	-	-	-
64	ガス供給業又はコークス製造業の用に供する施設	0	-	-	-	-
64-2	水道施設、工業用水道施設又は自家用工業用水道の浄水施設	4	0.08	0.15	0.30	0.00
65	酸又はアルカリによる表面処理施設	36	0.04	0.10	0.30	0.00
66	電気めっき施設	6	0.05	0.12	0.30	0.00
66-2	エチレンオキシサイド又は1・4-ジオキサンの混合施設	0	-	-	-	-
66-3	旅館業の用に供する施設	3	0.01	0.02	0.03	0.00
66-4	共同調理場に設置されるちゅう房施設	0	-	-	-	-
66-5	弁当仕出屋又は弁当製造業の用に供するちゅう房施設	0	-	-	-	-
66-6	飲食店に設置されるちゅう房施設	1	0.00	-	0.00	0.00
66-7	そば店、うどん店、すし店のほか、喫茶店等に設置されるちゅう房施設	0	-	-	-	-
66-8	料亭、バー、キャバレー、ナイトクラブ等に設置されるちゅう房施設	0	-	-	-	-
67	洗たく業の用に供する洗浄施設	6	0.50	1.22	3.00	0.00
68	写真現像業の用に供する自動式フィルム現像洗浄施設	0	-	-	-	-
68-2	病院で病床数が300以上であるものに設置される施設	3	0.10	0.17	0.30	0.00
69	と畜業又は死亡獣畜取扱業の用に供する解体施設	0	-	-	-	-
69-2	中央卸売市場に設置される施設	0	-	-	-	-
69-3	地方卸売市場に設置される施設	0	-	-	-	-
70	廃油処理施設	0	-	-	-	-
70-2	自動車分解整備事業の用に供する洗車施設	0	-	-	-	-
71	自動式車両洗浄施設	1	0.30	-	0.30	0.30
71-2	科学技術に関する研究、試験、検査又は専門教育の用に供する施設	34	0.03	0.07	0.00	0.00
71-3	一般廃棄物処理施設である焼却施設	4	0.08	0.15	0.30	0.00
71-4	産業廃棄物処理施設	9	0.05	0.10	0.30	0.00
71-5	TCE、PCE又はジクロロメタンによる洗浄施設	8	0.19	0.15	0.30	0.00
71-6	TCE、PCE又はジクロロメタンの蒸りゆう施設	2	0.15	0.21	0.30	0.01
72	し尿処理施設	52	0.19	0.42	3.00	0.00
73	下水道終末処理施設	189	0.06	0.11	0.00	0.00
74	特定事業場から排出される水の処理施設	3	0.10	0.17	0.30	0.00
81	指定地域特定施設(し尿浄化槽201~500人槽)	1	0.30	-	0.30	0.30
91	湖沼法みなし指定地域特定施設(病院)	0	-	-	-	-
92	湖沼法みなし指定地域特定施設(し尿浄化槽)	0	-	-	-	-
-	特定施設不明	0	-	-	-	-
	合計	415	0.09	0.28	3.00	0.00

表3.5.6.1(18) 代表特定施設別の有害物質の排水濃度の平均値、標準偏差、最大値、最小値

1,1,2-トリクロロエタン 単位: mg/ℓ

代表特定施設		事業場数	平均値	標準偏差	最大値	最小値
1	鉱業又は水洗炭業の用に供する施設	0	-	-	-	-
1-2	畜産農業又はサービス業の用に供する施設	0	-	-	-	-
2	畜産食料品製造業の用に供する施設	2	0.00	0.00	0.01	0.00
3	水産食料品製造業の用に供する施設	0	-	-	-	-
4	野菜又は果実を原料とする保存食料品製造業の用に供する施設	0	-	-	-	-
5	みそ、しょう油、食用アミノ酸等の製造業の用に供する施設	0	-	-	-	-
6	小麦粉製造業の用に供する洗浄施設	0	-	-	-	-
7	砂糖製造業の用に供する施設	0	-	-	-	-
8	パン・菓子の製造業又は製あん業の用に供する粗製あんの沈殿槽	0	-	-	-	-
9	米菓製造業又はこうじ製造業の用に供する洗米機	0	-	-	-	-
10	飲料製造業の用に供する施設	4	0.00	0.00	0.00	0.00
11	動物系飼料又は有機質肥料の製造業の用に供する施設	0	-	-	-	-
12	動植物油脂製造業の用に供する施設	0	-	-	-	-
13	イースト製造業の用に供する施設	0	-	-	-	-
14	でん粉又は化工でん粉の製造業の用に供する施設	0	-	-	-	-
15	ぶどう糖又は水あめの製造業の用に供する施設	0	-	-	-	-
16	めん類製造業の用に供する湯煮施設	0	-	-	-	-
17	豆腐又は煮豆の製造業の用に供する湯煮施設	0	-	-	-	-
18	インスタントコーヒー製造業の用に供する抽出施設	0	-	-	-	-
18-2	冷凍調理食品製造業の用に供する施設	1	0.01	-	0.01	0.01
18-3	たばこ製造業の用に供する施設	0	-	-	-	-
19	紡績業又は繊維製品の製造業若しくは加工業の用に供する施設	2	0.00	0.00	0.01	0.00
20	洗毛業の用に供する施設	0	-	-	-	-
21	化学繊維製造業の用に供する施設	1	0.01	-	0.01	0.01
21-2	一般製材業又は木材チップ製造業の用に供する湿式バーカー	0	-	-	-	-
21-3	合板製造業の用に供する接着機洗浄施設	0	-	-	-	-
21-4	パーティクルボード製造業の用に供する施設	0	-	-	-	-
22	木材薬品処理業の用に供する施設	0	-	-	-	-
23	パルプ、紙又は紙加工品の製造業の用に供する施設	2	0.01	0.00	0.01	0.01
23-2	新聞業、出版業、印刷業又は製版業の用に供する施設	1	0.00	-	0.00	0.00
24	化学肥料製造業の用に供する施設	0	-	-	-	-
25	水銀電解法による化成ソーダ又は化成カリの製造業の用に供する施設	1	0.00	-	0.00	0.00
26	無機顔料製造業の用に供する施設	1	0.00	-	0.00	0.00
27	その他の無機化学工業製品製造業の用に供する施設	4	0.00	0.00	0.01	0.00
28	カーバイド法アセチレン誘導品製造業の用に供する施設	0	-	-	-	-
29	コールタール製品製造業の用に供する施設	0	-	-	-	-
30	発酵工業の用に供する施設	0	-	-	-	-
31	メタン誘導品製造業の用に供する施設	0	-	-	-	-
32	有機顔料又は合成染料の製造業の用に供する施設	1	0.00	-	0.00	0.00
33	合成樹脂製造業の用に供する施設	1	0.00	-	0.00	0.00
34	合成ゴム製造業の用に供する施設	0	-	-	-	-
35	有機ゴム薬品製造業の用に供する施設	0	-	-	-	-
36	合成洗剤製造業の用に供する施設	0	-	-	-	-
37	その他の石油化学工業の用に供する施設	1	0.01	-	0.01	0.01
38	石けん製造業の用に供する施設	0	-	-	-	-
38-2	界面活性剤製造業の用に供する反応施設	0	-	-	-	-
39	硬化油製造業の用に供する施設	0	-	-	-	-
40	脂肪酸製造業の用に供する蒸りゅう施設	0	-	-	-	-
41	香料製造業の用に供する施設	0	-	-	-	-
42	ゼラチン又はにかわの製造業の用に供する施設	0	-	-	-	-
43	写真感光材料製造業の用に供する感光剤洗浄施設	0	-	-	-	-
44	天然樹脂製品製造業の用に供する施設	0	-	-	-	-
45	木材化学工業の用に供するフルフラール蒸りゅう施設	0	-	-	-	-
46	その他の有機化学工業製品製造業の用に供する施設	1	0.00	-	0.00	0.00
47	医薬品製造業の用に供する施設	3	0.00	0.00	0.01	0.00
48	火薬製造業の用に供する洗浄施設	0	-	-	-	-
49	農薬製造業の用に供する混合施設	0	-	-	-	-

1,1,2-トリクロロエタン 単位: mg/l

代表特定施設		事業場数	平均値	標準偏差	最大値	最小値
50	試薬の製造業の用に供する試薬製造施設	1	0.00	-	0.00	0.00
51	石油精製業の用に供する施設	0	-	-	-	-
51-2	自動車用タイヤ等ゴム製品製造業の用に供する直接加硫施設	0	-	-	-	-
51-3	医療、衛生用ゴム製品製造業の用に供するラテックス成型型洗浄施設	0	-	-	-	-
52	皮革製造業の用に供する施設	0	-	-	-	-
53	ガラス又はガラス製品の製造業の用に供する施設	0	-	-	-	-
54	セメント製品製造業の用に供する施設	0	-	-	-	-
55	生コンクリート製造業の用に供するパッチャープラント	0	-	-	-	-
56	有機質砂かべ材製造業の用に供する混合施設	0	-	-	-	-
57	人造黒鉛電極製造業の用に供する成型施設	0	-	-	-	-
58	窯業原料の精製業の用に供する施設	2	0.00	0.00	0.01	0.00
59	砕石業の用に供する施設	0	-	-	-	-
60	砂利採取業の用に供する水洗式分別施設	0	-	-	-	-
61	鉄鋼業の用に供する施設	3	0.00	0.00	0.01	0.00
62	非鉄金属製造業の用に供する施設	0	-	-	-	-
63	金属製品製造業又は機械器具製造業の用に供する施設	9	0.01	0.02	0.06	0.00
63-2	空きびん卸売業の用に供する自動式洗びん施設	0	-	-	-	-
63-3	石炭を燃料とする火力発電施設のうち廃ガス洗浄施設	0	-	-	-	-
64	ガス供給業又はコークス製造業の用に供する施設	0	-	-	-	-
64-2	水道施設、工業用水道施設又は自家用工業用水道の浄水施設	4	0.00	0.00	0.01	0.00
65	酸又はアルカリによる表面処理施設	22	0.00	0.00	0.01	0.00
66	電気めっき施設	2	0.00	0.00	0.01	0.00
66-2	エチレンオキシサイド又は1・4-ジオキサンの混合施設	0	-	-	-	-
66-3	旅館業の用に供する施設	3	0.00	0.00	0.01	0.00
66-4	共同調理場に設置されるちゅう房施設	0	-	-	-	-
66-5	弁当仕出屋又は弁当製造業の用に供するちゅう房施設	0	-	-	-	-
66-6	飲食店に設置されるちゅう房施設	1	0.00	-	0.00	0.00
66-7	そば店、うどん店、すし店のほか、喫茶店等に設置されるちゅう房施設	0	-	-	-	-
66-8	料亭、バー、キャバレー、ナイトクラブ等に設置されるちゅう房施設	0	-	-	-	-
67	洗たく業の用に供する洗浄施設	6	0.01	0.02	0.06	0.00
68	写真現像業の用に供する自動式フィルム現像洗浄施設	0	-	-	-	-
68-2	病院で病床数が300以上であるものに設置される施設	3	0.01	0.00	0.01	0.01
69	と畜業又は死亡獣畜取扱業の用に供する解体施設	0	-	-	-	-
69-2	中央卸売市場に設置される施設	0	-	-	-	-
69-3	地方卸売市場に設置される施設	0	-	-	-	-
70	廃油処理施設	0	-	-	-	-
70-2	自動車分解整備事業の用に供する洗車施設	0	-	-	-	-
71	自動式車両洗浄施設	0	-	-	-	-
71-2	科学技術に関する研究、試験、検査又は専門教育の用に供する施設	34	0.00	0.00	0.01	0.00
71-3	一般廃棄物処理施設である焼却施設	4	0.00	0.00	0.01	0.00
71-4	産業廃棄物処理施設	9	0.00	0.00	0.01	0.00
71-5	TCE、PCE又はジクロロメタンによる洗浄施設	4	0.00	0.00	0.01	0.00
71-6	TCE、PCE又はジクロロメタンの蒸りゆう施設	1	0.01	-	0.01	0.01
72	し尿処理施設	52	0.01	0.01	0.06	0.00
73	下水道終末処理施設	190	0.00	0.00	0.00	0.00
74	特定事業場から排出される水の処理施設	3	0.00	0.00	0.01	0.00
81	指定地域特定施設(し尿浄化槽201~500人槽)	0	-	-	-	-
91	湖沼法みなし指定地域特定施設(病院)	0	-	-	-	-
92	湖沼法みなし指定地域特定施設(し尿浄化槽)	0	-	-	-	-
-	特定施設不明	0	-	-	-	-
	合計	379	0.00	0.01	0.06	0.00

表3.5.6.1(19) 代表特定施設別の有害物質の排水濃度の平均値、標準偏差、最大値、最小値

1,3-ジクロロプロペン 単位: mg/l

代表特定施設		事業場数	平均値	標準偏差	最大値	最小値
1	鉱業又は水洗炭業の用に供する施設	0	-	-	-	-
1-2	畜産農業又はサービス業の用に供する施設	0	-	-	-	-
2	畜産食料品製造業の用に供する施設	2	0.00	0.00	0.00	0.00
3	水産食料品製造業の用に供する施設	0	-	-	-	-
4	野菜又は果実を原料とする保存食料品製造業の用に供する施設	0	-	-	-	-
5	みそ、しょう油、食用アミノ酸等の製造業の用に供する施設	0	-	-	-	-
6	小麦粉製造業の用に供する洗浄施設	0	-	-	-	-
7	砂糖製造業の用に供する施設	0	-	-	-	-
8	パン・菓子の製造業又は製あん業の用に供する粗製あんの沈殿槽	0	-	-	-	-
9	米菓製造業又はこうじ製造業の用に供する洗米機	0	-	-	-	-
10	飲料製造業の用に供する施設	5	0.00	0.00	0.00	0.00
11	動物系飼料又は有機質肥料の製造業の用に供する施設	0	-	-	-	-
12	動植物油脂製造業の用に供する施設	0	-	-	-	-
13	イースト製造業の用に供する施設	0	-	-	-	-
14	でん粉又は化工でん粉の製造業の用に供する施設	0	-	-	-	-
15	ぶどう糖又は水あめの製造業の用に供する施設	0	-	-	-	-
16	めん類製造業の用に供する湯煮施設	0	-	-	-	-
17	豆腐又は煮豆の製造業の用に供する湯煮施設	0	-	-	-	-
18	インスタントコーヒー製造業の用に供する抽出施設	0	-	-	-	-
18-2	冷凍調理食品製造業の用に供する施設	1	0.00	-	0.00	0.00
18-3	たばこ製造業の用に供する施設	0	-	-	-	-
19	紡績業又は繊維製品の製造業若しくは加工業の用に供する施設	2	0.00	0.00	0.00	0.00
20	洗毛業の用に供する施設	0	-	-	-	-
21	化学繊維製造業の用に供する施設	1	0.00	-	0.00	0.00
21-2	一般製材業又は木材チップ製造業の用に供する湿式バーカー	0	-	-	-	-
21-3	合板製造業の用に供する接着機洗浄施設	0	-	-	-	-
21-4	パーティクルボード製造業の用に供する施設	0	-	-	-	-
22	木材薬品処理業の用に供する施設	0	-	-	-	-
23	パルプ、紙又は紙加工品の製造業の用に供する施設	2	0.00	0.00	0.00	0.00
23-2	新聞業、出版業、印刷業又は製版業の用に供する施設	0	-	-	-	-
24	化学肥料製造業の用に供する施設	0	-	-	-	-
25	水銀電解法による化成ソーダ又は化成カリの製造業の用に供する施設	0	-	-	-	-
26	無機顔料製造業の用に供する施設	1	0.00	-	0.00	0.00
27	その他の無機化学工業製品製造業の用に供する施設	3	0.00	0.00	0.00	0.00
28	カーバイド法アセチレン誘導品製造業の用に供する施設	0	-	-	-	-
29	コールタール製品製造業の用に供する施設	0	-	-	-	-
30	発酵工業の用に供する施設	0	-	-	-	-
31	メタン誘導品製造業の用に供する施設	0	-	-	-	-
32	有機顔料又は合成染料の製造業の用に供する施設	1	0.00	-	0.00	0.00
33	合成樹脂製造業の用に供する施設	1	0.00	-	0.00	0.00
34	合成ゴム製造業の用に供する施設	0	-	-	-	-
35	有機ゴム薬品製造業の用に供する施設	0	-	-	-	-
36	合成洗剤製造業の用に供する施設	0	-	-	-	-
37	その他の石油化学工業の用に供する施設	2	0.00	0.00	0.00	0.00
38	石けん製造業の用に供する施設	0	-	-	-	-
38-2	界面活性剤製造業の用に供する反応施設	0	-	-	-	-
39	硬化油製造業の用に供する施設	0	-	-	-	-
40	脂肪酸製造業の用に供する蒸りゅう施設	0	-	-	-	-
41	香料製造業の用に供する施設	0	-	-	-	-
42	ゼラチン又はにかわの製造業の用に供する施設	0	-	-	-	-
43	写真感光材料製造業の用に供する感光剤洗浄施設	0	-	-	-	-
44	天然樹脂製品製造業の用に供する施設	0	-	-	-	-
45	木材化学工業の用に供するフルフラール蒸りゅう施設	0	-	-	-	-
46	その他の有機化学工業製品製造業の用に供する施設	1	0.00	-	0.00	0.00
47	医薬品製造業の用に供する施設	3	0.00	0.00	0.00	0.00
48	火薬製造業の用に供する洗浄施設	0	-	-	-	-
49	農薬製造業の用に供する混合施設	0	-	-	-	-

代表特定施設		事業場数	平均値	標準偏差	最大値	最小値
50	試薬の製造業の用に供する試薬製造施設	1	0.00	-	0.00	0.00
51	石油精製業の用に供する施設	0	-	-	-	-
51-2	自動車用タイヤ等ゴム製品製造業の用に供する直接加硫施設	0	-	-	-	-
51-3	医療、衛生用ゴム製品製造業の用に供するラテックス成型洗浄施設	0	-	-	-	-
52	皮革製造業の用に供する施設	0	-	-	-	-
53	ガラス又はガラス製品の製造業の用に供する施設	0	-	-	-	-
54	セメント製品製造業の用に供する施設	0	-	-	-	-
55	生コンクリート製造業の用に供するパッチャープラント	0	-	-	-	-
56	有機質砂かべ材製造業の用に供する混合施設	0	-	-	-	-
57	人造黒鉛電極製造業の用に供する成型施設	0	-	-	-	-
58	窯業原料の精製業の用に供する施設	2	0.00	0.00	0.00	0.00
59	砕石業の用に供する施設	0	-	-	-	-
60	砂利採取業の用に供する水洗式分別施設	0	-	-	-	-
61	鉄鋼業の用に供する施設	3	0.00	0.00	0.00	0.00
62	非鉄金属製造業の用に供する施設	0	-	-	-	-
63	金属製品製造業又は機械器具製造業の用に供する施設	8	0.00	0.01	0.02	0.00
63-2	空きびん卸売業の用に供する自動式洗びん施設	0	-	-	-	-
63-3	石炭を燃料とする火力発電施設のうち廃ガス洗浄施設	0	-	-	-	-
64	ガス供給業又はコークス製造業の用に供する施設	0	-	-	-	-
64-2	水道施設、工業用水道施設又は自家用工業用水道の浄水施設	4	0.00	0.00	0.00	0.00
65	酸又はアルカリによる表面処理施設	21	0.00	0.00	0.00	0.00
66	電気めっき施設	1	0.00	-	0.00	0.00
66-2	エチレンオキシサイド又は1・4-ジオキサンの混合施設	0	-	-	-	-
66-3	旅館業の用に供する施設	2	0.00	0.00	0.00	0.00
66-4	共同調理場に設置されるちゅう房施設	0	-	-	-	-
66-5	弁当仕出屋又は弁当製造業の用に供するちゅう房施設	0	-	-	-	-
66-6	飲食店に設置されるちゅう房施設	1	0.00	-	0.00	0.00
66-7	そば店、うどん店、すし店のほか、喫茶店等に設置されるちゅう房施設	0	-	-	-	-
66-8	料亭、バー、キャバレー、ナイトクラブ等に設置されるちゅう房施設	0	-	-	-	-
67	洗たく業の用に供する洗浄施設	6	0.00	0.01	0.02	0.00
68	写真現像業の用に供する自動式フィルム現像洗浄施設	0	-	-	-	-
68-2	病院で病床数が300以上であるものに設置される施設	3	0.00	0.00	0.00	0.00
69	と畜業又は死亡獣畜取扱業の用に供する解体施設	0	-	-	-	-
69-2	中央卸売市場に設置される施設	0	-	-	-	-
69-3	地方卸売市場に設置される施設	0	-	-	-	-
70	廃油処理施設	0	-	-	-	-
70-2	自動車分解整備事業の用に供する洗車施設	0	-	-	-	-
71	自動式車両洗浄施設	0	-	-	-	-
71-2	科学技術に関する研究、試験、検査又は専門教育の用に供する施設	30	0.00	0.00	0.00	0.00
71-3	一般廃棄物処理施設である焼却施設	4	0.00	0.00	0.00	0.00
71-4	産業廃棄物処理施設	9	0.00	0.00	0.00	0.00
71-5	TCE、PCE又はジクロロメタンによる洗浄施設	3	0.00	0.00	0.00	0.00
71-6	TCE、PCE又はジクロロメタンの蒸りゆう施設	1	0.00	-	0.00	0.00
72	し尿処理施設	51	0.00	0.00	0.02	0.00
73	下水道終末処理施設	191	0.00	0.00	0.00	0.00
74	特定事業場から排出される水の処理施設	3	0.00	0.00	0.00	0.00
81	指定地域特定施設(し尿浄化槽201~500人槽)	0	-	-	-	-
91	湖沼法みなし指定地域特定施設(病院)	0	-	-	-	-
92	湖沼法みなし指定地域特定施設(し尿浄化槽)	0	-	-	-	-
-	特定施設不明	0	-	-	-	-
	合計	369	0.00	0.00	0.02	0.00

表3.5.6.1(20) 代表特定施設別の有害物質の排水濃度の平均値、標準偏差、最大値、最小値

チウラム 単位: mg/l

代表特定施設		事業場数	平均値	標準偏差	最大値	最小値
1	鉱業又は水洗炭業の用に供する施設	0	-	-	-	-
1-2	畜産農業又はサービス業の用に供する施設	0	-	-	-	-
2	畜産食料品製造業の用に供する施設	2	0.01	0.00	0.01	0.01
3	水産食料品製造業の用に供する施設	0	-	-	-	-
4	野菜又は果実を原料とする保存食料品製造業の用に供する施設	0	-	-	-	-
5	みそ、しょう油、食用アミノ酸等の製造業の用に供する施設	0	-	-	-	-
6	小麦粉製造業の用に供する洗浄施設	0	-	-	-	-
7	砂糖製造業の用に供する施設	0	-	-	-	-
8	パン・菓子の製造業又は製あん業の用に供する粗製あんの沈殿槽	0	-	-	-	-
9	米菓製造業又はこうじ製造業の用に供する洗米機	0	-	-	-	-
10	飲料製造業の用に供する施設	4	0.00	0.00	0.01	0.00
11	動物系飼料又は有機質肥料の製造業の用に供する施設	1	0.00	-	0.00	0.00
12	動植物油脂製造業の用に供する施設	0	-	-	-	-
13	イースト製造業の用に供する施設	0	-	-	-	-
14	でん粉又は化工でん粉の製造業の用に供する施設	0	-	-	-	-
15	ぶどう糖又は水あめの製造業の用に供する施設	0	-	-	-	-
16	めん類製造業の用に供する湯煮施設	0	-	-	-	-
17	豆腐又は煮豆の製造業の用に供する湯煮施設	0	-	-	-	-
18	インスタントコーヒー製造業の用に供する抽出施設	0	-	-	-	-
18-2	冷凍調理食品製造業の用に供する施設	1	0.01	-	0.01	0.01
18-3	たばこ製造業の用に供する施設	0	-	-	-	-
19	紡績業又は繊維製品の製造業若しくは加工業の用に供する施設	2	0.00	0.00	0.01	0.00
20	洗毛業の用に供する施設	0	-	-	-	-
21	化学繊維製造業の用に供する施設	1	0.01	-	0.01	0.01
21-2	一般製材業又は木材チップ製造業の用に供する湿式バーカー	0	-	-	-	-
21-3	合板製造業の用に供する接着機洗浄施設	0	-	-	-	-
21-4	パーティクルボード製造業の用に供する施設	0	-	-	-	-
22	木材薬品処理業の用に供する施設	0	-	-	-	-
23	パルプ、紙又は紙加工品の製造業の用に供する施設	3	0.00	0.00	0.01	0.00
23-2	新聞業、出版業、印刷業又は製版業の用に供する施設	0	-	-	-	-
24	化学肥料製造業の用に供する施設	0	-	-	-	-
25	水銀電解法による化成ソーダ又は化成カリの製造業の用に供する施設	0	-	-	-	-
26	無機顔料製造業の用に供する施設	1	0.00	-	0.00	0.00
27	その他の無機化学工業製品製造業の用に供する施設	2	0.01	0.00	0.01	0.01
28	カーバイド法アセチレン誘導品製造業の用に供する施設	0	-	-	-	-
29	コールタール製品製造業の用に供する施設	0	-	-	-	-
30	発酵工業の用に供する施設	0	-	-	-	-
31	メタン誘導品製造業の用に供する施設	0	-	-	-	-
32	有機顔料又は合成染料の製造業の用に供する施設	0	-	-	-	-
33	合成樹脂製造業の用に供する施設	1	0.01	-	0.01	0.01
34	合成ゴム製造業の用に供する施設	0	-	-	-	-
35	有機ゴム薬品製造業の用に供する施設	0	-	-	-	-
36	合成洗剤製造業の用に供する施設	0	-	-	-	-
37	その他の石油化学工業の用に供する施設	1	0.01	-	0.01	0.01
38	石けん製造業の用に供する施設	0	-	-	-	-
38-2	界面活性剤製造業の用に供する反応施設	0	-	-	-	-
39	硬化油製造業の用に供する施設	0	-	-	-	-
40	脂肪酸製造業の用に供する蒸りゅう施設	0	-	-	-	-
41	香料製造業の用に供する施設	0	-	-	-	-
42	ゼラチン又はにかわの製造業の用に供する施設	0	-	-	-	-
43	写真感光材料製造業の用に供する感光剤洗浄施設	0	-	-	-	-
44	天然樹脂製品製造業の用に供する施設	0	-	-	-	-
45	木材化学工業の用に供するフルフラール蒸りゅう施設	0	-	-	-	-
46	その他の有機化学工業製品製造業の用に供する施設	0	-	-	-	-
47	医薬品製造業の用に供する施設	2	0.00	0.00	0.01	0.00
48	火薬製造業の用に供する洗浄施設	0	-	-	-	-
49	農薬製造業の用に供する混合施設	3	0.00	0.00	0.01	0.00

チウラム 単位:mg/l

代表特定施設		事業場数	平均値	標準偏差	最大値	最小値
50	試薬の製造業の用に供する試薬製造施設	1	0.00	-	0.00	0.00
51	石油精製業の用に供する施設	0	-	-	-	-
51-2	自動車用タイヤ等ゴム製品製造業の用に供する直接加硫施設	4	0.00	0.00	0.01	0.00
51-3	医療、衛生用ゴム製品製造業の用に供するラテックス成型洗浄施設	1	0.01	-	0.01	0.01
52	皮革製造業の用に供する施設	0	-	-	-	-
53	ガラス又はガラス製品の製造業の用に供する施設	0	-	-	-	-
54	セメント製品製造業の用に供する施設	0	-	-	-	-
55	生コンクリート製造業の用に供するパッチャープラント	0	-	-	-	-
56	有機質砂かべ材製造業の用に供する混合施設	0	-	-	-	-
57	人造黒鉛電極製造業の用に供する成型施設	0	-	-	-	-
58	窯業原料の精製業の用に供する施設	1	0.01	-	0.01	0.01
59	砕石業の用に供する施設	0	-	-	-	-
60	砂利採取業の用に供する水洗式分別施設	0	-	-	-	-
61	鉄鋼業の用に供する施設	1	0.01	-	0.01	0.01
62	非鉄金属製造業の用に供する施設	0	-	-	-	-
63	金属製品製造業又は機械器具製造業の用に供する施設	6	0.01	0.02	0.06	0.00
63-2	空きびん卸売業の用に供する自動式洗びん施設	0	-	-	-	-
63-3	石炭を燃料とする火力発電施設のうち廃ガス洗浄施設	0	-	-	-	-
64	ガス供給業又はコークス製造業の用に供する施設	0	-	-	-	-
64-2	水道施設、工業用水道施設又は自家用工業用水道の浄水施設	3	0.01	0.00	0.01	0.01
65	酸又はアルカリによる表面処理施設	20	0.00	0.00	0.01	0.00
66	電気めっき施設	0	-	-	-	-
66-2	エチレンオキシド又は1・4-ジオキサンの混合施設	0	-	-	-	-
66-3	旅館業の用に供する施設	4	0.00	0.00	0.01	0.00
66-4	共同調理場に設置されるちゅう房施設	0	-	-	-	-
66-5	弁当仕出屋又は弁当製造業の用に供するちゅう房施設	0	-	-	-	-
66-6	飲食店に設置されるちゅう房施設	3	0.00	0.00	0.01	0.00
66-7	そば店、うどん店、すし店のほか、喫茶店等に設置されるちゅう房施設	0	-	-	-	-
66-8	料亭、バー、キャバレー、ナイトクラブ等に設置されるちゅう房施設	0	-	-	-	-
67	洗たく業の用に供する洗浄施設	2	0.03	0.04	0.06	0.01
68	写真現像業の用に供する自動式フィルム現像洗浄施設	0	-	-	-	-
68-2	病院で病床数が300以上であるものに設置される施設	2	0.01	0.00	0.01	0.01
69	と畜業又は死亡獣畜取扱業の用に供する解体施設	0	-	-	-	-
69-2	中央卸売市場に設置される施設	0	-	-	-	-
69-3	地方卸売市場に設置される施設	0	-	-	-	-
70	廃油処理施設	0	-	-	-	-
70-2	自動車分解整備事業の用に供する洗車施設	0	-	-	-	-
71	自動式車両洗浄施設	0	-	-	-	-
71-2	科学技術に関する研究、試験、検査又は専門教育の用に供する施設	26	76.93	392.23	2,000.00	0.00
71-3	一般廃棄物処理施設である焼却施設	4	0.00	0.00	0.01	0.00
71-4	産業廃棄物処理施設	8	0.00	0.00	0.01	0.00
71-5	TCE、PCE又はジクロロメタンによる洗浄施設	2	0.00	0.00	0.01	0.00
71-6	TCE、PCE又はジクロロメタンの蒸りゆう施設	0	-	-	-	-
72	し尿処理施設	53	0.01	0.01	0.06	0.00
73	下水道終末処理施設	189	0.00	0.00	0.00	0.00
74	特定事業場から排出される水の処理施設	3	0.00	0.00	0.01	0.00
81	指定地域特定施設(し尿浄化槽201~500人槽)	0	-	-	-	-
91	湖沼法みなし指定地域特定施設(病院)	0	-	-	-	-
92	湖沼法みなし指定地域特定施設(し尿浄化槽)	0	-	-	-	-
-	特定施設不明	0	-	-	-	-
	合計	357	5.61	105.85	2,000.00	0.00

表3.5.6.1(21) 代表特定施設別の有害物質の排水濃度の平均値、標準偏差、最大値、最小値

シマジン 単位: mg/l

代表特定施設		事業場数	平均値	標準偏差	最大値	最小値
1	鉱業又は水洗炭業の用に供する施設	0	-	-	-	-
1-2	畜産農業又はサービス業の用に供する施設	0	-	-	-	-
2	畜産食料品製造業の用に供する施設	2	0.00	0.00	0.00	0.00
3	水産食料品製造業の用に供する施設	0	-	-	-	-
4	野菜又は果実を原料とする保存食料品製造業の用に供する施設	0	-	-	-	-
5	みそ、しょう油、食用アミノ酸等の製造業の用に供する施設	0	-	-	-	-
6	小麦粉製造業の用に供する洗浄施設	0	-	-	-	-
7	砂糖製造業の用に供する施設	0	-	-	-	-
8	パン・菓子の製造業又は製あん業の用に供する粗製あんの沈殿槽	0	-	-	-	-
9	米菓製造業又はこうじ製造業の用に供する洗米機	0	-	-	-	-
10	飲料製造業の用に供する施設	4	0.00	0.00	0.00	0.00
11	動物系飼料又は有機質肥料の製造業の用に供する施設	1	0.00	-	0.00	0.00
12	動植物油脂製造業の用に供する施設	0	-	-	-	-
13	イースト製造業の用に供する施設	0	-	-	-	-
14	でん粉又は化工でん粉の製造業の用に供する施設	0	-	-	-	-
15	ぶどう糖又は水あめの製造業の用に供する施設	0	-	-	-	-
16	めん類製造業の用に供する湯煮施設	0	-	-	-	-
17	豆腐又は煮豆の製造業の用に供する湯煮施設	0	-	-	-	-
18	インスタントコーヒー製造業の用に供する抽出施設	0	-	-	-	-
18-2	冷凍調理食品製造業の用に供する施設	1	0.00	-	0.00	0.00
18-3	たばこ製造業の用に供する施設	0	-	-	-	-
19	紡績業又は繊維製品の製造業若しくは加工業の用に供する施設	2	0.00	0.00	0.00	0.00
20	洗毛業の用に供する施設	0	-	-	-	-
21	化学繊維製造業の用に供する施設	1	0.00	-	0.00	0.00
21-2	一般製材業又は木材チップ製造業の用に供する湿式バーカー	0	-	-	-	-
21-3	合板製造業の用に供する接着機洗浄施設	0	-	-	-	-
21-4	パーティクルボード製造業の用に供する施設	0	-	-	-	-
22	木材薬品処理業の用に供する施設	0	-	-	-	-
23	パルプ、紙又は紙加工品の製造業の用に供する施設	3	0.00	0.00	0.00	0.00
23-2	新聞業、出版業、印刷業又は製版業の用に供する施設	0	-	-	-	-
24	化学肥料製造業の用に供する施設	0	-	-	-	-
25	水銀電解法による化成ソーダ又は化成カリの製造業の用に供する施設	0	-	-	-	-
26	無機顔料製造業の用に供する施設	1	0.00	-	0.00	0.00
27	その他の無機化学工業製品製造業の用に供する施設	2	0.00	0.00	0.00	0.00
28	カーバイド法アセチレン誘導品製造業の用に供する施設	0	-	-	-	-
29	コールタール製品製造業の用に供する施設	0	-	-	-	-
30	発酵工業の用に供する施設	0	-	-	-	-
31	メタン誘導品製造業の用に供する施設	0	-	-	-	-
32	有機顔料又は合成染料の製造業の用に供する施設	0	-	-	-	-
33	合成樹脂製造業の用に供する施設	1	0.00	-	0.00	0.00
34	合成ゴム製造業の用に供する施設	0	-	-	-	-
35	有機ゴム薬品製造業の用に供する施設	0	-	-	-	-
36	合成洗剤製造業の用に供する施設	0	-	-	-	-
37	その他の石油化学工業の用に供する施設	1	0.00	-	0.00	0.00
38	石けん製造業の用に供する施設	0	-	-	-	-
38-2	界面活性剤製造業の用に供する反応施設	0	-	-	-	-
39	硬化油製造業の用に供する施設	0	-	-	-	-
40	脂肪酸製造業の用に供する蒸りゅう施設	0	-	-	-	-
41	香料製造業の用に供する施設	0	-	-	-	-
42	ゼラチン又はにかわの製造業の用に供する施設	0	-	-	-	-
43	写真感光材料製造業の用に供する感光剤洗浄施設	0	-	-	-	-
44	天然樹脂製品製造業の用に供する施設	0	-	-	-	-
45	木材化学工業の用に供するフルフラール蒸りゅう施設	0	-	-	-	-
46	その他の有機化学工業製品製造業の用に供する施設	0	-	-	-	-
47	医薬品製造業の用に供する施設	2	0.00	0.00	0.00	0.00
48	火薬製造業の用に供する洗浄施設	0	-	-	-	-
49	農薬製造業の用に供する混合施設	0	-	-	-	-

シマジン 単位: mg/l

代表特定施設		事業場数	平均値	標準偏差	最大値	最小値
50	試薬の製造業の用に供する試薬製造施設	1	0.00	-	0.00	0.00
51	石油精製業の用に供する施設	0	-	-	-	-
51-2	自動車用タイヤ等ゴム製品製造業の用に供する直接加硫施設	0	-	-	-	-
51-3	医療、衛生用ゴム製品製造業の用に供するラテックス成型型洗浄施設	0	-	-	-	-
52	皮革製造業の用に供する施設	0	-	-	-	-
53	ガラス又はガラス製品の製造業の用に供する施設	0	-	-	-	-
54	セメント製品製造業の用に供する施設	0	-	-	-	-
55	生コンクリート製造業の用に供するパッチャープラント	0	-	-	-	-
56	有機質砂かべ材製造業の用に供する混合施設	0	-	-	-	-
57	人造黒鉛電極製造業の用に供する成型施設	0	-	-	-	-
58	窯業原料の精製業の用に供する施設	1	0.00	-	0.00	0.00
59	砕石業の用に供する施設	0	-	-	-	-
60	砂利採取業の用に供する水洗式分別施設	0	-	-	-	-
61	鉄鋼業の用に供する施設	1	0.00	-	0.00	0.00
62	非鉄金属製造業の用に供する施設	0	-	-	-	-
63	金属製品製造業又は機械器具製造業の用に供する施設	6	0.01	0.01	0.03	0.00
63-2	空きびん卸売業の用に供する自動式洗びん施設	0	-	-	-	-
63-3	石炭を燃料とする火力発電施設のうち廃ガス洗浄施設	0	-	-	-	-
64	ガス供給業又はコークス製造業の用に供する施設	0	-	-	-	-
64-2	水道施設、工業用水道施設又は自家用工業用水道の浄水施設	3	0.00	0.00	0.00	0.00
65	酸又はアルカリによる表面処理施設	17	0.00	0.00	0.00	0.00
66	電気めっき施設	0	-	-	-	-
66-2	エチレンオキサイド又は1・4-ジオキサンの混合施設	0	-	-	-	-
66-3	旅館業の用に供する施設	3	0.00	0.00	0.00	0.00
66-4	共同調理場に設置されるちゅう房施設	0	-	-	-	-
66-5	弁当仕出屋又は弁当製造業の用に供するちゅう房施設	0	-	-	-	-
66-6	飲食店に設置されるちゅう房施設	3	0.00	0.00	0.00	0.00
66-7	そば店、うどん店、すし店のほか、喫茶店等に設置されるちゅう房施設	0	-	-	-	-
66-8	料亭、バー、キャバレー、ナイトクラブ等に設置されるちゅう房施設	0	-	-	-	-
67	洗たく業の用に供する洗浄施設	2	0.02	0.02	0.03	0.00
68	写真現像業の用に供する自動式フィルム現像洗浄施設	0	-	-	-	-
68-2	病院で病床数が300以上であるものに設置される施設	2	0.00	0.00	0.00	0.00
69	と畜業又は死亡獣畜取扱業の用に供する解体施設	0	-	-	-	-
69-2	中央卸売市場に設置される施設	0	-	-	-	-
69-3	地方卸売市場に設置される施設	0	-	-	-	-
70	廃油処理施設	0	-	-	-	-
70-2	自動車分解整備事業の用に供する洗車施設	0	-	-	-	-
71	自動式車両洗浄施設	0	-	-	-	-
71-2	科学技術に関する研究、試験、検査又は専門教育の用に供する施設	27	0.00	0.00	0.00	0.00
71-3	一般廃棄物処理施設である焼却施設	4	0.00	0.00	0.00	0.00
71-4	産業廃棄物処理施設	8	0.00	0.00	0.00	0.00
71-5	TCE、PCE又はジクロロメタンによる洗浄施設	1	0.00	-	0.00	0.00
71-6	TCE、PCE又はジクロロメタンの蒸りゆう施設	0	-	-	-	-
72	し尿処理施設	51	0.00	0.01	0.03	0.00
73	下水道終末処理施設	189	0.00	0.00	0.00	0.00
74	特定事業場から排出される水の処理施設	3	0.00	0.00	0.00	0.00
81	指定地域特定施設(し尿浄化槽201~500人槽)	0	-	-	-	-
91	湖沼法みなし指定地域特定施設(病院)	0	-	-	-	-
92	湖沼法みなし指定地域特定施設(し尿浄化槽)	0	-	-	-	-
-	特定施設不明	0	-	-	-	-
	合計	343	0.00	0.00	0.03	0.00

表3.5.6.1(22) 代表特定施設別の有害物質の排水濃度の平均値、標準偏差、最大値、最小値

チオベンカルブ 単位: mg/l

代表特定施設		事業場数	平均値	標準偏差	最大値	最小値
1	鉱業又は水洗炭業の用に供する施設	0	-	-	-	-
1-2	畜産農業又はサービス業の用に供する施設	0	-	-	-	-
2	畜産食料品製造業の用に供する施設	2	0.02	0.00	0.02	0.02
3	水産食料品製造業の用に供する施設	0	-	-	-	-
4	野菜又は果実を原料とする保存食料品製造業の用に供する施設	0	-	-	-	-
5	みそ、しょう油、食用アミノ酸等の製造業の用に供する施設	0	-	-	-	-
6	小麦粉製造業の用に供する洗浄施設	0	-	-	-	-
7	砂糖製造業の用に供する施設	0	-	-	-	-
8	パン・菓子の製造業又は製あん業の用に供する粗製あんの沈殿槽	0	-	-	-	-
9	米菓製造業又はこうじ製造業の用に供する洗米機	0	-	-	-	-
10	飲料製造業の用に供する施設	4	0.00	0.00	0.00	0.00
11	動物系飼料又は有機質肥料の製造業の用に供する施設	1	0.00	-	0.00	0.00
12	動植物油脂製造業の用に供する施設	0	-	-	-	-
13	イースト製造業の用に供する施設	0	-	-	-	-
14	でん粉又は化工でん粉の製造業の用に供する施設	0	-	-	-	-
15	ぶどう糖又は水あめの製造業の用に供する施設	0	-	-	-	-
16	めん類製造業の用に供する湯煮施設	0	-	-	-	-
17	豆腐又は煮豆の製造業の用に供する湯煮施設	0	-	-	-	-
18	インスタントコーヒー製造業の用に供する抽出施設	0	-	-	-	-
18-2	冷凍調理食品製造業の用に供する施設	1	0.02	-	0.02	0.02
18-3	たばこ製造業の用に供する施設	0	-	-	-	-
19	紡績業又は繊維製品の製造業若しくは加工業の用に供する施設	2	0.01	0.01	0.02	0.00
20	洗毛業の用に供する施設	0	-	-	-	-
21	化学繊維製造業の用に供する施設	1	0.01	-	0.01	0.01
21-2	一般製材業又は木材チップ製造業の用に供する湿式バーカー	0	-	-	-	-
21-3	合板製造業の用に供する接着機洗浄施設	0	-	-	-	-
21-4	パーティクルボード製造業の用に供する施設	0	-	-	-	-
22	木材薬品処理業の用に供する施設	0	-	-	-	-
23	パルプ、紙又は紙加工品の製造業の用に供する施設	3	0.01	0.01	0.02	0.00
23-2	新聞業、出版業、印刷業又は製版業の用に供する施設	0	-	-	-	-
24	化学肥料製造業の用に供する施設	0	-	-	-	-
25	水銀電解法による化成ソーダ又は化成カリの製造業の用に供する施設	0	-	-	-	-
26	無機顔料製造業の用に供する施設	1	0.00	-	0.00	0.00
27	その他の無機化学工業製品製造業の用に供する施設	2	0.02	0.00	0.02	0.02
28	カーバイド法アセチレン誘導品製造業の用に供する施設	0	-	-	-	-
29	コールタール製品製造業の用に供する施設	0	-	-	-	-
30	発酵工業の用に供する施設	0	-	-	-	-
31	メタン誘導品製造業の用に供する施設	0	-	-	-	-
32	有機顔料又は合成染料の製造業の用に供する施設	0	-	-	-	-
33	合成樹脂製造業の用に供する施設	1	0.01	-	0.01	0.01
34	合成ゴム製造業の用に供する施設	0	-	-	-	-
35	有機ゴム薬品製造業の用に供する施設	0	-	-	-	-
36	合成洗剤製造業の用に供する施設	0	-	-	-	-
37	その他の石油化学工業の用に供する施設	1	0.02	-	0.02	0.02
38	石けん製造業の用に供する施設	0	-	-	-	-
38-2	界面活性剤製造業の用に供する反応施設	0	-	-	-	-
39	硬化油製造業の用に供する施設	0	-	-	-	-
40	脂肪酸製造業の用に供する蒸りゅう施設	0	-	-	-	-
41	香料製造業の用に供する施設	0	-	-	-	-
42	ゼラチン又はにかわの製造業の用に供する施設	0	-	-	-	-
43	写真感光材料製造業の用に供する感光剤洗浄施設	0	-	-	-	-
44	天然樹脂製品製造業の用に供する施設	0	-	-	-	-
45	木材化学工業の用に供するフルフラール蒸りゅう施設	0	-	-	-	-
46	その他の有機化学工業製品製造業の用に供する施設	0	-	-	-	-
47	医薬品製造業の用に供する施設	2	0.02	0.01	0.02	0.01
48	火薬製造業の用に供する洗浄施設	0	-	-	-	-
49	農薬製造業の用に供する混合施設	1	0.02	-	0.02	0.02

チオベンカルブ 単位:mg/l

代表特定施設		事業場数	平均値	標準偏差	最大値	最小値
50	試薬の製造業の用に供する試薬製造施設	1	0.00	-	0.00	0.00
51	石油精製業の用に供する施設	0	-	-	-	-
51-2	自動車用タイヤ等ゴム製品製造業の用に供する直接加硫施設	0	-	-	-	-
51-3	医療、衛生用ゴム製品製造業の用に供するラテックス成型型洗浄施設	0	-	-	-	-
52	皮革製造業の用に供する施設	0	-	-	-	-
53	ガラス又はガラス製品の製造業の用に供する施設	0	-	-	-	-
54	セメント製品製造業の用に供する施設	0	-	-	-	-
55	生コンクリート製造業の用に供するパッチャープラント	0	-	-	-	-
56	有機質砂かべ材製造業の用に供する混合施設	0	-	-	-	-
57	人造黒鉛電極製造業の用に供する成型施設	0	-	-	-	-
58	窯業原料の精製業の用に供する施設	1	0.02	-	0.02	0.02
59	砕石業の用に供する施設	0	-	-	-	-
60	砂利採取業の用に供する水洗式分別施設	0	-	-	-	-
61	鉄鋼業の用に供する施設	1	0.02	-	0.02	0.02
62	非鉄金属製造業の用に供する施設	0	-	-	-	-
63	金属製品製造業又は機械器具製造業の用に供する施設	6	0.04	0.08	0.20	0.00
63-2	空きびん卸売業の用に供する自動式洗びん施設	0	-	-	-	-
63-3	石炭を燃料とする火力発電施設のうち廃ガス洗浄施設	0	-	-	-	-
64	ガス供給業又はコークス製造業の用に供する施設	0	-	-	-	-
64-2	水道施設、工業用水道施設又は自家用工業用水道の浄水施設	2	0.02	0.00	0.02	0.02
65	酸又はアルカリによる表面処理施設	17	0.02	0.01	0.02	0.00
66	電気めっき施設	0	-	-	-	-
66-2	エチレンオキシサイド又は1・4-ジオキサンの混合施設	0	-	-	-	-
66-3	旅館業の用に供する施設	3	0.01	0.01	0.02	0.00
66-4	共同調理場に設置されるちゅう房施設	0	-	-	-	-
66-5	弁当仕出屋又は弁当製造業の用に供するちゅう房施設	0	-	-	-	-
66-6	飲食店に設置されるちゅう房施設	2	0.01	0.01	0.02	0.00
66-7	そば店、うどん店、すし店のほか、喫茶店等に設置されるちゅう房施設	0	-	-	-	-
66-8	料亭、バー、キャバレー、ナイトクラブ等に設置されるちゅう房施設	0	-	-	-	-
67	洗たく業の用に供する洗浄施設	2	0.11	0.13	0.20	0.02
68	写真現像業の用に供する自動式フィルム現像洗浄施設	0	-	-	-	-
68-2	病院で病床数が300以上であるものに設置される施設	2	0.01	0.01	0.02	0.00
69	と畜業又は死亡獣畜取扱業の用に供する解体施設	0	-	-	-	-
69-2	中央卸売市場に設置される施設	0	-	-	-	-
69-3	地方卸売市場に設置される施設	0	-	-	-	-
70	廃油処理施設	0	-	-	-	-
70-2	自動車分解整備事業の用に供する洗車施設	0	-	-	-	-
71	自動式車両洗浄施設	0	-	-	-	-
71-2	科学技術に関する研究、試験、検査又は専門教育の用に供する施設	26	0.01	0.01	0.02	0.00
71-3	一般廃棄物処理施設である焼却施設	4	0.02	0.01	0.02	0.00
71-4	産業廃棄物処理施設	8	0.00	0.01	0.02	0.00
71-5	TCE、PCE又はジクロロメタンによる洗浄施設	1	0.00	-	0.00	0.00
71-6	TCE、PCE又はジクロロメタンの蒸りゆう施設	0	-	-	-	-
72	し尿処理施設	50	0.02	0.03	0.20	0.00
73	下水道終末処理施設	189	0.01	0.01	0.02	0.00
74	特定事業場から排出される水の処理施設	3	0.01	0.01	0.02	0.00
81	指定地域特定施設(し尿浄化槽201~500人槽)	0	-	-	-	-
91	湖沼法みなし指定地域特定施設(病院)	0	-	-	-	-
92	湖沼法みなし指定地域特定施設(し尿浄化槽)	0	-	-	-	-
-	特定施設不明	0	-	-	-	-
	合計	340	0.01	0.02	0.20	0.00

表3.5.6.1(23) 代表特定施設別の有害物質の排水濃度の平均値、標準偏差、最大値、最小値

ベンゼン 単位: mg/l

代表特定施設		事業場数	平均値	標準偏差	最大値	最小値
1	鉱業又は水洗炭業の用に供する施設	0	-	-	-	-
1-2	畜産農業又はサービス業の用に供する施設	0	-	-	-	-
2	畜産食料品製造業の用に供する施設	2	0.01	0.00	0.01	0.01
3	水産食料品製造業の用に供する施設	0	-	-	-	-
4	野菜又は果実を原料とする保存食料品製造業の用に供する施設	0	-	-	-	-
5	みそ、しょう油、食用アミノ酸等の製造業の用に供する施設	0	-	-	-	-
6	小麦粉製造業の用に供する洗浄施設	0	-	-	-	-
7	砂糖製造業の用に供する施設	0	-	-	-	-
8	パン・菓子の製造業又は製あん業の用に供する粗製あんの沈殿槽	0	-	-	-	-
9	米菓製造業又はこうじ製造業の用に供する洗米機	0	-	-	-	-
10	飲料製造業の用に供する施設	5	0.00	0.00	0.00	0.00
11	動物系飼料又は有機質肥料の製造業の用に供する施設	0	-	-	-	-
12	動植物油脂製造業の用に供する施設	0	-	-	-	-
13	イースト製造業の用に供する施設	0	-	-	-	-
14	でん粉又は化工でん粉の製造業の用に供する施設	0	-	-	-	-
15	ぶどう糖又は水あめの製造業の用に供する施設	0	-	-	-	-
16	めん類製造業の用に供する湯煮施設	0	-	-	-	-
17	豆腐又は煮豆の製造業の用に供する湯煮施設	0	-	-	-	-
18	インスタントコーヒー製造業の用に供する抽出施設	0	-	-	-	-
18-2	冷凍調理食品製造業の用に供する施設	1	0.01	-	0.01	0.01
18-3	たばこ製造業の用に供する施設	0	-	-	-	-
19	紡績業又は繊維製品の製造業若しくは加工業の用に供する施設	2	0.00	0.00	0.01	0.00
20	洗毛業の用に供する施設	0	-	-	-	-
21	化学繊維製造業の用に供する施設	1	0.00	-	0.00	0.00
21-2	一般製材業又は木材チップ製造業の用に供する湿式バーカー	0	-	-	-	-
21-3	合板製造業の用に供する接着機洗浄施設	0	-	-	-	-
21-4	パーティクルボード製造業の用に供する施設	0	-	-	-	-
22	木材薬品処理業の用に供する施設	0	-	-	-	-
23	パルプ、紙又は紙加工品の製造業の用に供する施設	3	0.01	0.01	0.01	0.00
23-2	新聞業、出版業、印刷業又は製版業の用に供する施設	1	0.00	-	0.00	0.00
24	化学肥料製造業の用に供する施設	2	0.01	0.00	0.01	0.01
25	水銀電解法による化成ソーダ又は化成カリの製造業の用に供する施設	1	0.00	-	0.00	0.00
26	無機顔料製造業の用に供する施設	0	-	-	-	-
27	その他の無機化学工業製品製造業の用に供する施設	4	0.00	0.00	0.00	0.00
28	カーバイド法アセチレン誘導品製造業の用に供する施設	0	-	-	-	-
29	コールタール製品製造業の用に供する施設	1	0.00	-	0.00	0.00
30	発酵工業の用に供する施設	0	-	-	-	-
31	メタン誘導品製造業の用に供する施設	0	-	-	-	-
32	有機顔料又は合成染料の製造業の用に供する施設	1	0.00	-	0.00	0.00
33	合成樹脂製造業の用に供する施設	3	0.02	0.03	0.06	0.00
34	合成ゴム製造業の用に供する施設	0	-	-	-	-
35	有機ゴム薬品製造業の用に供する施設	0	-	-	-	-
36	合成洗剤製造業の用に供する施設	0	-	-	-	-
37	その他の石油化学工業の用に供する施設	6	0.01	0.01	0.03	0.00
38	石けん製造業の用に供する施設	0	-	-	-	-
38-2	界面活性剤製造業の用に供する反応施設	0	-	-	-	-
39	硬化油製造業の用に供する施設	0	-	-	-	-
40	脂肪酸製造業の用に供する蒸りゅう施設	0	-	-	-	-
41	香料製造業の用に供する施設	0	-	-	-	-
42	ゼラチン又はにかわの製造業の用に供する施設	0	-	-	-	-
43	写真感光材料製造業の用に供する感光剤洗浄施設	0	-	-	-	-
44	天然樹脂製品製造業の用に供する施設	0	-	-	-	-
45	木材化学工業の用に供するフルフラール蒸りゅう施設	0	-	-	-	-
46	その他の有機化学工業製品製造業の用に供する施設	3	0.01	0.00	0.01	0.00
47	医薬品製造業の用に供する施設	5	0.00	0.00	0.01	0.00
48	火薬製造業の用に供する洗浄施設	0	-	-	-	-
49	農薬製造業の用に供する混合施設	2	0.01	0.01	0.01	0.00

ベンゼン 単位:mg/l

代表特定施設		事業場数	平均値	標準偏差	最大値	最小値
50	試薬の製造業の用に供する試薬製造施設	1	0.00	-	0.00	0.00
51	石油精製業の用に供する施設	14	0.01	0.02	0.08	0.00
51-2	自動車用タイヤ等ゴム製品製造業の用に供する直接加硫施設	0	-	-	-	-
51-3	医療、衛生用ゴム製品製造業の用に供するラテックス成型型洗浄施設	0	-	-	-	-
52	皮革製造業の用に供する施設	0	-	-	-	-
53	ガラス又はガラス製品の製造業の用に供する施設	0	-	-	-	-
54	セメント製品製造業の用に供する施設	0	-	-	-	-
55	生コンクリート製造業の用に供するパッチャープラント	0	-	-	-	-
56	有機質砂かべ材製造業の用に供する混合施設	0	-	-	-	-
57	人造黒鉛電極製造業の用に供する成型施設	0	-	-	-	-
58	窯業原料の精製業の用に供する施設	2	0.01	0.00	0.01	0.01
59	砕石業の用に供する施設	0	-	-	-	-
60	砂利採取業の用に供する水洗式分別施設	0	-	-	-	-
61	鉄鋼業の用に供する施設	3	0.01	0.00	0.01	0.00
62	非鉄金属製造業の用に供する施設	0	-	-	-	-
63	金属製品製造業又は機械器具製造業の用に供する施設	10	0.01	0.03	0.00	0.00
63-2	空きびん卸売業の用に供する自動式洗びん施設	0	-	-	-	-
63-3	石炭を燃料とする火力発電施設のうち廃ガス洗浄施設	0	-	-	-	-
64	ガス供給業又はコークス製造業の用に供する施設	1	0.02	-	0.02	0.02
64-2	水道施設、工業用水道施設又は自家用工業用水道の浄水施設	4	0.01	0.00	0.01	0.00
65	酸又はアルカリによる表面処理施設	26	0.01	0.00	0.01	0.00
66	電気めっき施設	2	0.00	0.00	0.00	0.00
66-2	エチレンオキシサイド又は1・4-ジオキサンの混合施設	0	-	-	-	-
66-3	旅館業の用に供する施設	2	0.01	0.01	0.01	0.00
66-4	共同調理場に設置されるちゅう房施設	0	-	-	-	-
66-5	弁当仕出屋又は弁当製造業の用に供するちゅう房施設	0	-	-	-	-
66-6	飲食店に設置されるちゅう房施設	2	0.00	0.00	0.00	0.00
66-7	そば店、うどん店、すし店のほか、喫茶店等に設置されるちゅう房施設	0	-	-	-	-
66-8	料亭、バー、キャバレー、ナイトクラブ等に設置されるちゅう房施設	0	-	-	-	-
67	洗たく業の用に供する洗浄施設	5	0.02	0.04	0.10	0.00
68	写真現像業の用に供する自動式フィルム現像洗浄施設	0	-	-	-	-
68-2	病院で病床数が300以上であるものに設置される施設	3	0.01	0.00	0.01	0.01
69	と畜業又は死亡獣畜取扱業の用に供する解体施設	0	-	-	-	-
69-2	中央卸売市場に設置される施設	0	-	-	-	-
69-3	地方卸売市場に設置される施設	0	-	-	-	-
70	廃油処理施設	0	-	-	-	-
70-2	自動車分解整備事業の用に供する洗車施設	0	-	-	-	-
71	自動式車両洗浄施設	0	-	-	-	-
71-2	科学技術に関する研究、試験、検査又は専門教育の用に供する施設	46	0.00	0.00	0.00	0.00
71-3	一般廃棄物処理施設である焼却施設	4	0.01	0.01	0.01	0.00
71-4	産業廃棄物処理施設	9	0.00	0.00	0.01	0.00
71-5	TCE、PCE又はジクロロメタンによる洗浄施設	4	0.01	0.01	0.01	0.00
71-6	TCE、PCE又はジクロロメタンの蒸りゆう施設	1	0.01	-	0.01	0.01
72	し尿処理施設	52	0.01	0.01	0.10	0.00
73	下水道終末処理施設	191	0.00	0.01	0.04	0.00
74	特定事業場から排出される水の処理施設	5	0.00	0.00	0.01	0.00
81	指定地域特定施設(し尿浄化槽201~500人槽)	0	-	-	-	-
91	湖沼法みなし指定地域特定施設(病院)	0	-	-	-	-
92	湖沼法みなし指定地域特定施設(し尿浄化槽)	0	-	-	-	-
-	特定施設不明	0	-	-	-	-
	合計	430	0.01	0.01	0.10	0.00

表3.5.6.1(24) 代表特定施設別の有害物質の排水濃度の平均値、標準偏差、最大値、最小値

セレン及びその化合物 単位: mg/ℓ

代表特定施設		事業場数	平均値	標準偏差	最大値	最小値
1	鉱業又は水洗炭業の用に供する施設	1	0.01	-	0.01	0.01
1-2	畜産農業又はサービス業の用に供する施設	1	0.01	-	0.01	0.01
2	畜産食料品製造業の用に供する施設	2	0.01	0.00	0.01	0.01
3	水産食料品製造業の用に供する施設	0	-	-	-	-
4	野菜又は果実を原料とする保存食料品製造業の用に供する施設	0	-	-	-	-
5	みそ、しょう油、食用アミノ酸等の製造業の用に供する施設	0	-	-	-	-
6	小麦粉製造業の用に供する洗浄施設	0	-	-	-	-
7	砂糖製造業の用に供する施設	0	-	-	-	-
8	パン・菓子の製造業又は製あん業の用に供する粗製あんの沈殿槽	0	-	-	-	-
9	米菓製造業又はこうじ製造業の用に供する洗米機	0	-	-	-	-
10	飲料製造業の用に供する施設	5	0.00	0.00	0.01	0.00
11	動物系飼料又は有機質肥料の製造業の用に供する施設	0	-	-	-	-
12	動植物油脂製造業の用に供する施設	0	-	-	-	-
13	イースト製造業の用に供する施設	0	-	-	-	-
14	でん粉又は化工でん粉の製造業の用に供する施設	0	-	-	-	-
15	ぶどう糖又は水あめの製造業の用に供する施設	0	-	-	-	-
16	めん類製造業の用に供する湯煮施設	0	-	-	-	-
17	豆腐又は煮豆の製造業の用に供する湯煮施設	0	-	-	-	-
18	インスタントコーヒー製造業の用に供する抽出施設	0	-	-	-	-
18-2	冷凍調理食品製造業の用に供する施設	1	0.03	-	0.03	0.03
18-3	たばこ製造業の用に供する施設	0	-	-	-	-
19	紡績業又は繊維製品の製造業若しくは加工業の用に供する施設	2	0.01	0.01	0.01	0.00
20	洗毛業の用に供する施設	0	-	-	-	-
21	化学繊維製造業の用に供する施設	1	0.01	-	0.01	0.01
21-2	一般製材業又は木材チップ製造業の用に供する湿式バーカー	0	-	-	-	-
21-3	合板製造業の用に供する接着機洗浄施設	0	-	-	-	-
21-4	パーティクルボード製造業の用に供する施設	0	-	-	-	-
22	木材薬品処理業の用に供する施設	0	-	-	-	-
23	パルプ、紙又は紙加工品の製造業の用に供する施設	3	0.01	0.00	0.01	0.01
23-2	新聞業、出版業、印刷業又は製版業の用に供する施設	0	-	-	-	-
24	化学肥料製造業の用に供する施設	0	-	-	-	-
25	水銀電解法による化成ソーダ又は化成カリの製造業の用に供する施設	0	-	-	-	-
26	無機顔料製造業の用に供する施設	1	0.01	-	0.01	0.01
27	その他の無機化学工業製品製造業の用に供する施設	9	0.06	0.11	0.34	0.00
28	カーバイド法アセチレン誘導品製造業の用に供する施設	0	-	-	-	-
29	コールタール製品製造業の用に供する施設	0	-	-	-	-
30	発酵工業の用に供する施設	0	-	-	-	-
31	メタン誘導品製造業の用に供する施設	0	-	-	-	-
32	有機顔料又は合成染料の製造業の用に供する施設	0	-	-	-	-
33	合成樹脂製造業の用に供する施設	1	0.01	-	0.01	0.01
34	合成ゴム製造業の用に供する施設	0	-	-	-	-
35	有機ゴム薬品製造業の用に供する施設	0	-	-	-	-
36	合成洗剤製造業の用に供する施設	0	-	-	-	-
37	その他の石油化学工業の用に供する施設	1	0.01	-	0.01	0.01
38	石けん製造業の用に供する施設	0	-	-	-	-
38-2	界面活性剤製造業の用に供する反応施設	0	-	-	-	-
39	硬化油製造業の用に供する施設	0	-	-	-	-
40	脂肪酸製造業の用に供する蒸りゅう施設	0	-	-	-	-
41	香料製造業の用に供する施設	0	-	-	-	-
42	ゼラチン又はにかわの製造業の用に供する施設	0	-	-	-	-
43	写真感光材料製造業の用に供する感光剤洗浄施設	0	-	-	-	-
44	天然樹脂製品製造業の用に供する施設	0	-	-	-	-
45	木材化学工業の用に供するフルフラール蒸りゅう施設	0	-	-	-	-
46	その他の有機化学工業製品製造業の用に供する施設	1	0.00	-	0.00	0.00
47	医薬品製造業の用に供する施設	3	0.01	0.00	0.01	0.00
48	火薬製造業の用に供する洗浄施設	0	-	-	-	-
49	農薬製造業の用に供する混合施設	0	-	-	-	-

セレン及びその化合物 単位:mg/l

代表特定施設		事業場数	平均値	標準偏差	最大値	最小値
50	試薬の製造業の用に供する試薬製造施設	0	-	-	-	-
51	石油精製業の用に供する施設	0	-	-	-	-
51-2	自動車用タイヤ等ゴム製品製造業の用に供する直接加硫施設	0	-	-	-	-
51-3	医療、衛生用ゴム製品製造業の用に供するラテックス成型型洗浄施設	0	-	-	-	-
52	皮革製造業の用に供する施設	0	-	-	-	-
53	ガラス又はガラス製品の製造業の用に供する施設	3	0.01	0.01	0.01	0.00
54	セメント製品製造業の用に供する施設	0	-	-	-	-
55	生コンクリート製造業の用に供するパッチャープラント	1	0.01	-	0.01	0.01
56	有機質砂かべ材製造業の用に供する混合施設	0	-	-	-	-
57	人造黒鉛電極製造業の用に供する成型施設	1	0.01	-	0.01	0.01
58	窯業原料の精製業の用に供する施設	3	0.00	0.01	0.01	0.00
59	砕石業の用に供する施設	0	-	-	-	-
60	砂利採取業の用に供する水洗式分別施設	1	0.01	-	0.01	0.01
61	鉄鋼業の用に供する施設	2	0.01	0.01	0.01	0.00
62	非鉄金属製造業の用に供する施設	10	0.03	0.03	0.10	0.00
63	金属製品製造業又は機械器具製造業の用に供する施設	11	0.01	0.03	0.10	0.00
63-2	空きびん卸売業の用に供する自動式洗びん施設	0	-	-	-	-
63-3	石炭を燃料とする火力発電施設のうち廃ガス洗浄施設	5	0.03	0.04	0.10	0.00
64	ガス供給業又はコークス製造業の用に供する施設	1	0.00	-	0.00	0.00
64-2	水道施設、工業用水道施設又は自家用工業用水道の浄水施設	4	0.01	0.00	0.01	0.01
65	酸又はアルカリによる表面処理施設	26	0.01	0.01	0.02	0.00
66	電気めっき施設	5	0.02	0.02	0.05	0.00
66-2	エチレンオキシド又は1・4-ジオキサンの混合施設	1	0.01	-	0.01	0.01
66-3	旅館業の用に供する施設	4	0.02	0.02	0.05	0.00
66-4	共同調理場に設置されるちゅう房施設	1	0.01	-	0.01	0.01
66-5	弁当仕出屋又は弁当製造業の用に供するちゅう房施設	0	-	-	-	-
66-6	飲食店に設置されるちゅう房施設	3	0.01	0.00	0.01	0.00
66-7	そば店、うどん店、すし店のほか、喫茶店等に設置されるちゅう房施設	0	-	-	-	-
66-8	料亭、バー、キャバレー、ナイトクラブ等に設置されるちゅう房施設	0	-	-	-	-
67	洗たく業の用に供する洗浄施設	2	0.06	0.06	0.10	0.01
68	写真現像業の用に供する自動式フィルム現像洗浄施設	0	-	-	-	-
68-2	病院で病床数が300以上であるものに設置される施設	2	0.01	0.00	0.01	0.01
69	と畜業又は死亡獣畜取扱業の用に供する解体施設	0	-	-	-	-
69-2	中央卸売市場に設置される施設	0	-	-	-	-
69-3	地方卸売市場に設置される施設	0	-	-	-	-
70	廃油処理施設	0	-	-	-	-
70-2	自動車分解整備事業の用に供する洗車施設	0	-	-	-	-
71	自動式車両洗浄施設	0	-	-	-	-
71-2	科学技術に関する研究、試験、検査又は専門教育の用に供する施設	40	0.01	0.01	0.05	0.00
71-3	一般廃棄物処理施設である焼却施設	5	0.01	0.01	0.01	0.00
71-4	産業廃棄物処理施設	12	0.02	0.02	0.06	0.00
71-5	TCE、PCE又はジクロロメタンによる洗浄施設	2	0.01	0.01	0.01	0.00
71-6	TCE、PCE又はジクロロメタンの蒸りゆう施設	0	-	-	-	-
72	し尿処理施設	53	0.01	0.02	0.10	0.00
73	下水道終末処理施設	198	0.00	0.00	0.01	0.00
74	特定事業場から排出される水の処理施設	8	0.01	0.01	0.02	0.00
81	指定地域特定施設(し尿浄化槽201~500人槽)	0	-	-	-	-
91	湖沼法みなし指定地域特定施設(病院)	0	-	-	-	-
92	湖沼法みなし指定地域特定施設(し尿浄化槽)	0	-	-	-	-
-	特定施設不明	1	0.06	-	0.06	0.06
	合計	437	0.01	0.02	0.34	0.00

表3.5.6.1(25) 代表特定施設別の有害物質の排水濃度の平均値、標準偏差、最大値、最小値

ほう素及びその化合物 単位: mg/l

代表特定施設		事業場数	平均値	標準偏差	最大値	最小値
1	鉱業又は水洗炭業の用に供する施設	3	22.14	37.98	66.00	0.11
1-2	畜産農業又はサービス業の用に供する施設	4	0.14	0.10	0.28	0.06
2	畜産食料品製造業の用に供する施設	2	0.07	0.05	0.10	0.03
3	水産食料品製造業の用に供する施設	0	-	-	-	-
4	野菜又は果実を原料とする保存食料品製造業の用に供する施設	0	-	-	-	-
5	みそ、しょう油、食用アミノ酸等の製造業の用に供する施設	1	0.20	-	0.20	0.20
6	小麦粉製造業の用に供する洗浄施設	0	-	-	-	-
7	砂糖製造業の用に供する施設	0	-	-	-	-
8	パン・菓子の製造業又は製あん業の用に供する粗製あんの沈殿槽	0	-	-	-	-
9	米菓製造業又はこうじ製造業の用に供する洗米機	0	-	-	-	-
10	飲料製造業の用に供する施設	5	0.06	0.08	0.20	0.02
11	動物系飼料又は有機質肥料の製造業の用に供する施設	0	-	-	-	-
12	動植物油脂製造業の用に供する施設	0	-	-	-	-
13	イースト製造業の用に供する施設	0	-	-	-	-
14	でん粉又は化工でん粉の製造業の用に供する施設	0	-	-	-	-
15	ぶどう糖又は水あめの製造業の用に供する施設	1	0.02	-	0.02	0.02
16	めん類製造業の用に供する湯煮施設	0	-	-	-	-
17	豆腐又は煮豆の製造業の用に供する湯煮施設	0	-	-	-	-
18	インスタントコーヒー製造業の用に供する抽出施設	0	-	-	-	-
18-2	冷凍調理食品製造業の用に供する施設	0	-	-	-	-
18-3	たばこ製造業の用に供する施設	0	-	-	-	-
19	紡績業又は繊維製品の製造業若しくは加工業の用に供する施設	7	0.12	0.09	0.30	0.00
20	洗毛業の用に供する施設	0	-	-	-	-
21	化学繊維製造業の用に供する施設	11	1.69	1.33	3.90	0.03
21-2	一般製材業又は木材チップ製造業の用に供する湿式パーカー	0	-	-	-	-
21-3	合板製造業の用に供する接着機洗浄施設	0	-	-	-	-
21-4	パーティクルボード製造業の用に供する施設	0	-	-	-	-
22	木材薬品処理業の用に供する施設	0	-	-	-	-
23	パルプ、紙又は紙加工品の製造業の用に供する施設	22	0.63	0.87	3.70	0.03
23-2	新聞業、出版業、印刷業又は製版業の用に供する施設	3	2.08	3.42	6.03	0.10
24	化学肥料製造業の用に供する施設	10	1.51	1.65	4.30	0.03
25	水銀電解法による化成ソーダ又は化成カリの製造業の用に供する施設	0	-	-	-	-
26	無機顔料製造業の用に供する施設	8	6.24	11.66	35.00	0.37
27	その他の無機化学工業製品製造業の用に供する施設	45	1.82	2.92	7.70	0.02
28	カーバイド法アセチレン誘導品製造業の用に供する施設	1	0.20	-	0.20	0.20
29	コーラルール製品製造業の用に供する施設	1	3.80	-	3.80	3.80
30	発酵工業の用に供する施設	1	0.06	-	0.06	0.06
31	メタン誘導品製造業の用に供する施設	0	-	-	-	-
32	有機顔料又は合成染料の製造業の用に供する施設	3	0.40	0.52	1.00	0.05
33	合成樹脂製造業の用に供する施設	21	0.84	1.38	3.90	0.01
34	合成ゴム製造業の用に供する施設	3	2.77	2.33	4.40	0.10
35	有機ゴム薬品製造業の用に供する施設	2	0.65	0.78	1.20	0.10
36	合成洗剤製造業の用に供する施設	2	0.32	0.37	0.58	0.06
37	その他の石油化学工業の用に供する施設	10	5.60	9.40	4.40	0.02
38	石けん製造業の用に供する施設	0	-	-	-	-
38-2	界面活性剤製造業の用に供する反応施設	0	-	-	-	-
39	硬化油製造業の用に供する施設	0	-	-	-	-
40	脂肪酸製造業の用に供する蒸りゅう施設	0	-	-	-	-
41	香料製造業の用に供する施設	2	1.90	1.84	3.20	0.60
42	ゼラチン又はにかわの製造業の用に供する施設	0	-	-	-	-
43	写真感光材料製造業の用に供する感光剤洗浄施設	1	0.03	-	0.03	0.03
44	天然樹脂製品製造業の用に供する施設	0	-	-	-	-
45	木材化学工業の用に供するフルフラール蒸りゅう施設	0	-	-	-	-
46	その他の有機化学工業製品製造業の用に供する施設	16	1.93	1.84	4.80	0.02
47	医薬品製造業の用に供する施設	24	0.73	1.17	5.00	0.01
48	火薬製造業の用に供する洗浄施設	3	0.42	0.30	0.74	0.14
49	農薬製造業の用に供する混合施設	1	4.90	-	4.90	4.90

ほう素及びその化合物 単位:mg/l

代表特定施設		事業場数	平均値	標準偏差	最大値	最小値
50	試薬の製造業の用に供する試薬製造施設	0	-	-	-	-
51	石油精製業の用に供する施設	4	2.06	1.97	3.90	0.18
51-2	自動車用タイヤ等ゴム製品製造業の用に供する直接加硫施設	1	0.10	-	0.10	0.10
51-3	医療、衛生用ゴム製品製造業の用に供するラテックス成型洗浄施設	0	-	-	-	-
52	皮革製造業の用に供する施設	0	-	-	-	-
53	ガラス又はガラス製品の製造業の用に供する施設	34	0.93	1.23	5.60	0.03
54	セメント製品製造業の用に供する施設	1	0.14	-	0.14	0.14
55	生コンクリート製造業の用に供するパッチャープラント	0	-	-	-	-
56	有機質砂かべ材製造業の用に供する混合施設	0	-	-	-	-
57	人造黒鉛電極製造業の用に供する成型施設	2	0.85	0.21	1.00	0.70
58	窯業原料の精製業の用に供する施設	30	18.19	45.07	50.00	0.02
59	砕石業の用に供する施設	0	-	-	-	-
60	砂利採取業の用に供する水洗式分別施設	0	-	-	-	-
61	鉄鋼業の用に供する施設	18	1.57	1.49	4.60	0.04
62	非鉄金属製造業の用に供する施設	13	2.22	2.65	4.38	0.02
63	金属製品製造業又は機械器具製造業の用に供する施設	91	1.14	4.13	7.60	0.00
63-2	空きびん卸売業の用に供する自動式洗びん施設	0	-	-	-	-
63-3	石炭を燃料とする火力発電施設のうち廃ガス洗浄施設	18	27.89	48.12	9.60	0.03
64	ガス供給業又はコークス製造業の用に供する施設	0	-	-	-	-
64-2	水道施設、工業用水道施設又は自家用工業用水道の浄水施設	8	0.17	0.34	1.00	0.01
65	酸又はアルカリによる表面処理施設	289	3.17	33.89	9.30	0.00
66	電気めっき施設	288	1.49	2.08	9.70	0.00
66-2	エチレンオキシド又は1・4-ジオキサンの混合施設	1	0.94	-	0.94	0.94
66-3	旅館業の用に供する施設	23	3.18	5.61	7.55	0.10
66-4	共同調理場に設置されるちゅう房施設	1	0.27	-	0.27	0.27
66-5	弁当仕出屋又は弁当製造業の用に供するちゅう房施設	0	-	-	-	-
66-6	飲食店に設置されるちゅう房施設	3	0.13	0.05	0.19	0.10
66-7	そば店、うどん店、すし店のほか、喫茶店等に設置されるちゅう房施設	0	-	-	-	-
66-8	料亭、バー、キャバレー、ナイトクラブ等に設置されるちゅう房施設	0	-	-	-	-
67	洗たく業の用に供する洗浄施設	1	10.00	-	10.00	10.00
68	写真現像業の用に供する自動式フィルム現像洗浄施設	0	-	-	-	-
68-2	病院で病床数が300以上であるものに設置される施設	4	0.57	0.50	1.00	0.08
69	と畜業又は死亡獣畜取扱業の用に供する解体施設	0	-	-	-	-
69-2	中央卸売市場に設置される施設	0	-	-	-	-
69-3	地方卸売市場に設置される施設	0	-	-	-	-
70	廃油処理施設	1	4.80	-	4.80	4.80
70-2	自動車分解整備事業の用に供する洗車施設	0	-	-	-	-
71	自動式車両洗浄施設	3	0.12	0.11	0.25	0.04
71-2	科学技術に関する研究、試験、検査又は専門教育の用に供する施設	86	0.47	1.05	5.60	0.00
71-3	一般廃棄物処理施設である焼却施設	11	0.39	0.35	1.00	0.10
71-4	産業廃棄物処理施設	18	2.91	3.87	8.50	0.10
71-5	TCE、PCE又はジクロロメタンによる洗浄施設	4	0.33	0.45	1.00	0.05
71-6	TCE、PCE又はジクロロメタンの蒸りゆう施設	0	-	-	-	-
72	し尿処理施設	103	0.42	1.19	4.70	0.00
73	下水道終末処理施設	558	0.32	1.29	6.10	0.00
74	特定事業場から排出される水の処理施設	34	1.51	2.80	8.80	0.02
81	指定地域特定施設(し尿浄化槽201~500人槽)	6	2.46	2.40	4.89	0.06
91	湖沼法みなし指定地域特定施設(病院)	0	-	-	-	-
92	湖沼法みなし指定地域特定施設(し尿浄化槽)	1	0.10	-	0.10	0.10
-	特定施設不明	0	-	-	-	-
	合計	1,868	1.86	15.77	66.00	0.00

表3.5.6.1(26) 代表特定施設別の有害物質の排水濃度の平均値、標準偏差、最大値、最小値

ふっ素及びその化合物 単位: mg/l

代表特定施設		事業場数	平均値	標準偏差	最大値	最小値
1	鉱業又は水洗炭業の用に供する施設	6	1.10	1.36	3.80	0.20
1-2	畜産農業又はサービス業の用に供する施設	1	0.10	-	0.10	0.10
2	畜産食料品製造業の用に供する施設	3	0.15	0.05	0.20	0.10
3	水産食料品製造業の用に供する施設	0	-	-	-	-
4	野菜又は果実を原料とする保存食料品製造業の用に供する施設	1	0.10	-	0.10	0.10
5	みそ、しょう油、食用アミノ酸等の製造業の用に供する施設	0	-	-	-	-
6	小麦粉製造業の用に供する洗浄施設	0	-	-	-	-
7	砂糖製造業の用に供する施設	0	-	-	-	-
8	パン・菓子の製造業又は製あん業の用に供する粗製あんの沈殿槽	1	0.35	-	0.35	0.35
9	米菓製造業又はこうじ製造業の用に供する洗米機	0	-	-	-	-
10	飲料製造業の用に供する施設	7	0.23	0.25	0.80	0.10
11	動物系飼料又は有機質肥料の製造業の用に供する施設	0	-	-	-	-
12	動植物油脂製造業の用に供する施設	0	-	-	-	-
13	イースト製造業の用に供する施設	0	-	-	-	-
14	でん粉又は化工でん粉の製造業の用に供する施設	0	-	-	-	-
15	ぶどう糖又は水あめの製造業の用に供する施設	0	-	-	-	-
16	めん類製造業の用に供する湯煮施設	1	0.70	-	0.70	0.70
17	豆腐又は煮豆の製造業の用に供する湯煮施設	0	-	-	-	-
18	インスタントコーヒー製造業の用に供する抽出施設	0	-	-	-	-
18-2	冷凍調理食品製造業の用に供する施設	0	-	-	-	-
18-3	たばこ製造業の用に供する施設	0	-	-	-	-
19	紡績業又は繊維製品の製造業若しくは加工業の用に供する施設	12	0.37	0.39	1.30	0.00
20	洗毛業の用に供する施設	0	-	-	-	-
21	化学繊維製造業の用に供する施設	12	0.74	1.04	3.90	0.08
21-2	一般製材業又は木材チップ製造業の用に供する湿式パーカー	0	-	-	-	-
21-3	合板製造業の用に供する接着機洗浄施設	0	-	-	-	-
21-4	パーティクルボード製造業の用に供する施設	0	-	-	-	-
22	木材薬品処理業の用に供する施設	0	-	-	-	-
23	パルプ、紙又は紙加工品の製造業の用に供する施設	17	0.41	0.42	1.70	0.10
23-2	新聞業、出版業、印刷業又は製版業の用に供する施設	4	0.14	0.08	0.26	0.10
24	化学肥料製造業の用に供する施設	12	2.35	2.73	9.80	0.10
25	水銀電解法による化成ソーダ又は化成カリの製造業の用に供する施設	1	0.34	-	0.34	0.34
26	無機顔料製造業の用に供する施設	6	2.59	2.31	6.60	0.52
27	その他の無機化学工業製品製造業の用に供する施設	44	2.14	2.44	7.00	0.10
28	カーバイド法アセチレン誘導品製造業の用に供する施設	1	0.06	-	0.06	0.06
29	コーラルール製品製造業の用に供する施設	2	0.78	0.60	1.20	0.35
30	発酵工業の用に供する施設	0	-	-	-	-
31	メタン誘導品製造業の用に供する施設	2	3.05	0.35	3.30	2.80
32	有機顔料又は合成染料の製造業の用に供する施設	2	0.31	0.04	0.33	0.28
33	合成樹脂製造業の用に供する施設	18	0.64	1.25	5.40	0.00
34	合成ゴム製造業の用に供する施設	3	2.93	2.30	5.30	0.70
35	有機ゴム薬品製造業の用に供する施設	0	-	-	-	-
36	合成洗剤製造業の用に供する施設	2	0.21	0.16	0.32	0.10
37	その他の石油化学工業の用に供する施設	6	0.65	0.53	1.40	0.04
38	石けん製造業の用に供する施設	0	-	-	-	-
38-2	界面活性剤製造業の用に供する反応施設	0	-	-	-	-
39	硬化油製造業の用に供する施設	0	-	-	-	-
40	脂肪酸製造業の用に供する蒸りゅう施設	0	-	-	-	-
41	香料製造業の用に供する施設	1	1.10	-	1.10	1.10
42	ゼラチン又はにかわの製造業の用に供する施設	0	-	-	-	-
43	写真感光材料製造業の用に供する感光剤洗浄施設	2	0.63	0.18	0.75	0.50
44	天然樹脂製品製造業の用に供する施設	0	-	-	-	-
45	木材化学工業の用に供するフルフラール蒸りゅう施設	0	-	-	-	-
46	その他の有機化学工業製品製造業の用に供する施設	17	1.02	1.51	6.10	0.00
47	医薬品製造業の用に供する施設	16	0.47	0.61	2.20	0.03
48	火薬製造業の用に供する洗浄施設	1	0.20	-	0.20	0.20
49	農薬製造業の用に供する混合施設	1	6.00	-	6.00	6.00

ふっ素及びその化合物 単位:mg/l

代表特定施設		事業場数	平均値	標準偏差	最大値	最小値
50	試薬の製造業の用に供する試薬製造施設	0	-	-	-	-
51	石油精製業の用に供する施設	3	0.85	0.62	1.50	0.26
51-2	自動車用タイヤ等ゴム製品製造業の用に供する直接加硫施設	3	0.09	0.01	0.10	0.08
51-3	医療、衛生用ゴム製品製造業の用に供するラテックス成型型洗浄施設	1	0.40	-	0.40	0.40
52	皮革製造業の用に供する施設	0	-	-	-	-
53	ガラス又はガラス製品の製造業の用に供する施設	49	1.62	1.94	7.80	0.02
54	セメント製品製造業の用に供する施設	2	0.26	0.35	0.50	0.01
55	生コンクリート製造業の用に供するパッチャープラント	0	-	-	-	-
56	有機質砂かべ材製造業の用に供する混合施設	0	-	-	-	-
57	人造黒鉛電極製造業の用に供する成型施設	2	0.45	0.49	0.80	0.10
58	窯業原料の精製業の用に供する施設	23	1.29	2.56	3.10	0.00
59	砕石業の用に供する施設	0	-	-	-	-
60	砂利採取業の用に供する水洗式分別施設	0	-	-	-	-
61	鉄鋼業の用に供する施設	37	2.60	2.32	8.90	0.08
62	非鉄金属製造業の用に供する施設	19	6.02	15.43	8.10	0.10
63	金属製品製造業又は機械器具製造業の用に供する施設	137	1.44	2.22	9.00	0.00
63-2	空きびん卸売業の用に供する自動式洗びん施設	0	-	-	-	-
63-3	石炭を燃料とする火力発電施設のうち廃ガス洗浄施設	19	1.61	1.84	8.30	0.00
64	ガス供給業又はコークス製造業の用に供する施設	1	1.50	-	1.50	1.50
64-2	水道施設、工業用水道施設又は自家用工業用水道の浄水施設	14	0.29	0.36	1.30	0.05
65	酸又はアルカリによる表面処理施設	489	1.71	2.08	9.00	0.00
66	電気めっき施設	254	2.24	4.77	9.20	0.00
66-2	エチレンオキシド又は1・4-ジオキサンの混合施設	1	6.00	-	6.00	6.00
66-3	旅館業の用に供する施設	26	1.24	1.72	6.70	0.08
66-4	共同調理場に設置されるちゅう房施設	0	-	-	-	-
66-5	弁当仕出屋又は弁当製造業の用に供するちゅう房施設	0	-	-	-	-
66-6	飲食店に設置されるちゅう房施設	3	1.76	2.72	4.90	0.10
66-7	そば店、うどん店、すし店のほか、喫茶店等に設置されるちゅう房施設	0	-	-	-	-
66-8	料亭、バー、キャバレー、ナイトクラブ等に設置されるちゅう房施設	0	-	-	-	-
67	洗たく業の用に供する洗浄施設	2	4.08	5.55	8.00	0.15
68	写真現像業の用に供する自動式フィルム現像洗浄施設	0	-	-	-	-
68-2	病院で病床数が300以上であるものに設置される施設	6	0.22	0.22	0.50	0.00
69	と畜業又は死亡獣畜取扱業の用に供する解体施設	0	-	-	-	-
69-2	中央卸売市場に設置される施設	0	-	-	-	-
69-3	地方卸売市場に設置される施設	0	-	-	-	-
70	廃油処理施設	1	1.10	-	1.10	1.10
70-2	自動車分解整備事業の用に供する洗車施設	0	-	-	-	-
71	自動式車両洗浄施設	3	0.25	0.05	0.30	0.20
71-2	科学技術に関する研究、試験、検査又は専門教育の用に供する施設	95	0.63	1.19	7.50	0.00
71-3	一般廃棄物処理施設である焼却施設	9	0.18	0.16	0.50	0.00
71-4	産業廃棄物処理施設	21	2.16	2.89	7.50	0.08
71-5	TCE、PCE又はジクロロメタンによる洗浄施設	10	2.45	2.73	8.10	0.13
71-6	TCE、PCE又はジクロロメタンの蒸りゆう施設	0	-	-	-	-
72	し尿処理施設	105	0.52	1.24	8.00	0.00
73	下水道終末処理施設	457	0.24	0.38	4.00	0.00
74	特定事業場から排出される水の処理施設	41	1.23	1.71	9.60	0.07
81	指定地域特定施設(し尿浄化槽201~500人槽)	4	0.32	0.40	0.91	0.02
91	湖沼法みなし指定地域特定施設(病院)	0	-	-	-	-
92	湖沼法みなし指定地域特定施設(し尿浄化槽)	3	1.23	1.96	3.50	0.10
-	特定施設不明	1	5.00	-	5.00	5.00
	合計	2,043	1.28	2.84	9.80	0.00

表3.5.6.1(27) 代表特定施設別の有害物質の排水濃度の平均値、標準偏差、最大値、最小値

アンモニア、アンモニウム化合物、亜硝酸化合物及び硝酸化合物 単位: mg/l

代表特定施設		事業場数	平均値	標準偏差	最大値	最小値
1	鉱業又は水洗炭業の用に供する施設	2	20.17	28.05	40.00	0.33
1-2	畜産農業又はサービス業の用に供する施設	12	108.85	197.09	8.10	1.70
2	畜産食料品製造業の用に供する施設	13	4.69	3.64	8.40	0.10
3	水産食料品製造業の用に供する施設	1	4.60	-	4.60	4.60
4	野菜又は果実を原料とする保存食料品製造業の用に供する施設	1	34.00	-	34.00	34.00
5	みそ、しょう油、食用アミノ酸等の製造業の用に供する施設	2	12.20	13.86	22.00	2.40
6	小麦粉製造業の用に供する洗浄施設	0	-	-	-	-
7	砂糖製造業の用に供する施設	1	7.00	-	7.00	7.00
8	パン・菓子の製造業又は製あん業の用に供する粗製あんの沈殿槽	1	12.50	-	12.50	12.50
9	米菓製造業又はこうじ製造業の用に供する洗米機	0	-	-	-	-
10	飲料製造業の用に供する施設	21	4.68	5.31	8.00	0.07
11	動物系飼料又は有機質肥料の製造業の用に供する施設	0	-	-	-	-
12	動植物油脂製造業の用に供する施設	1	0.50	-	0.50	0.50
13	イースト製造業の用に供する施設	0	-	-	-	-
14	でん粉又は化工でん粉の製造業の用に供する施設	1	36.00	-	36.00	36.00
15	ぶどう糖又は水あめの製造業の用に供する施設	1	0.25	-	0.25	0.25
16	めん類製造業の用に供する湯煮施設	0	-	-	-	-
17	豆腐又は煮豆の製造業の用に供する湯煮施設	0	-	-	-	-
18	インスタントコーヒー製造業の用に供する抽出施設	0	-	-	-	-
18-2	冷凍調理食品製造業の用に供する施設	0	-	-	-	-
18-3	たばこ製造業の用に供する施設	0	-	-	-	-
19	紡績業又は繊維製品の製造業若しくは加工業の用に供する施設	17	4.04	7.05	9.20	0.10
20	洗毛業の用に供する施設	0	-	-	-	-
21	化学繊維製造業の用に供する施設	12	10.32	19.48	9.00	0.17
21-2	一般製材業又は木材チップ製造業の用に供する湿式バーカー	0	-	-	-	-
21-3	合板製造業の用に供する接着機洗浄施設	0	-	-	-	-
21-4	パーティクルボード製造業の用に供する施設	0	-	-	-	-
22	木材薬品処理業の用に供する施設	1	0.09	-	0.09	0.09
23	パルプ、紙又は紙加工品の製造業の用に供する施設	31	4.39	17.76	3.20	0.10
23-2	新聞業、出版業、印刷業又は製版業の用に供する施設	4	43.46	54.07	6.63	120.00
24	化学肥料製造業の用に供する施設	12	8.57	11.58	9.80	0.20
25	水銀電解法による化成ソーダ又は化成カリの製造業の用に供する施設	1	0.60	-	0.60	0.60
26	無機顔料製造業の用に供する施設	7	15.83	21.08	7.60	0.70
27	その他の無機化学工業製品製造業の用に供する施設	76	78.64	278.70	90.30	0.00
28	カーバイド法アセチレン誘導品製造業の用に供する施設	1	1.60	-	1.60	1.60
29	コールタール製品製造業の用に供する施設	0	-	-	-	-
30	発酵工業の用に供する施設	2	2.65	1.91	4.00	1.30
31	メタン誘導品製造業の用に供する施設	1	3.50	-	3.50	3.50
32	有機顔料又は合成染料の製造業の用に供する施設	8	9.36	7.07	9.50	1.50
33	合成樹脂製造業の用に供する施設	35	2.82	3.44	9.50	0.00
34	合成ゴム製造業の用に供する施設	2	14.05	18.31	27.00	1.10
35	有機ゴム薬品製造業の用に供する施設	2	9.75	3.18	7.50	12.00
36	合成洗剤製造業の用に供する施設	3	9.35	0.80	9.60	10.00
37	その他の石油化学工業の用に供する施設	15	4.70	6.26	5.12	0.10
38	石けん製造業の用に供する施設	0	-	-	-	-
38-2	界面活性剤製造業の用に供する反応施設	0	-	-	-	-
39	硬化油製造業の用に供する施設	0	-	-	-	-
40	脂肪酸製造業の用に供する蒸りゅう施設	0	-	-	-	-
41	香料製造業の用に供する施設	1	4.10	-	4.10	4.10
42	ゼラチン又はにかわの製造業の用に供する施設	0	-	-	-	-
43	写真感光材料製造業の用に供する感光剤洗浄施設	1	3.70	-	3.70	3.70
44	天然樹脂製品製造業の用に供する施設	0	-	-	-	-
45	木材化学工業の用に供するフルフラール蒸りゅう施設	0	-	-	-	-
46	その他の有機化学工業製品製造業の用に供する施設	40	12.28	21.29	9.50	0.00
47	医薬品製造業の用に供する施設	43	5.68	15.30	96.00	0.00
48	火薬製造業の用に供する洗浄施設	6	10.63	10.76	8.96	0.00
49	農薬製造業の用に供する混合施設	2	4.35	4.31	7.40	1.30

アンモニア、アンモニウム化合物、亜硝酸化合物及び硝酸化合物 単位:mg/l

代表特定施設		事業場数	平均値	標準偏差	最大値	最小値
50	試薬の製造業の用に供する試薬製造施設	0	-	-	-	-
51	石油精製業の用に供する施設	8	2.76	1.79	4.80	0.05
51-2	自動車用タイヤ等ゴム製品製造業の用に供する直接加硫施設	5	5.10	4.33	8.10	0.90
51-3	医療、衛生用ゴム製品製造業の用に供するラテックス成型型洗浄施設	2	2.54	2.17	4.07	1.00
52	皮革製造業の用に供する施設	0	-	-	-	-
53	ガラス又はガラス製品の製造業の用に供する施設	16	8.11	16.35	7.10	0.06
54	セメント製品製造業の用に供する施設	2	4.43	4.77	7.80	1.06
55	生コンクリート製造業の用に供するパッチャープラント	0	-	-	-	-
56	有機質砂かべ材製造業の用に供する混合施設	2	3.60	0.28	3.80	3.40
57	人造黒鉛電極製造業の用に供する成型施設	3	4.72	4.02	8.70	0.67
58	窯業原料の精製業の用に供する施設	7	8.76	13.03	5.40	2.80
59	砕石業の用に供する施設	0	-	-	-	-
60	砂利採取業の用に供する水洗式分別施設	0	-	-	-	-
61	鉄鋼業の用に供する施設	24	13.25	22.31	92.00	0.37
62	非鉄金属製造業の用に供する施設	19	90.01	239.97	980.00	0.00
63	金属製品製造業又は機械器具製造業の用に供する施設	160	11.67	18.13	9.90	0.01
63-2	空きびん卸売業の用に供する自動式洗びん施設	0	-	-	-	-
63-3	石炭を燃料とする火力発電施設のうち廃ガス洗浄施設	18	5.78	7.73	9.40	0.01
64	ガス供給業又はコークス製造業の用に供する施設	2	14.10	9.76	7.20	21.00
64-2	水道施設、工業用水道施設又は自家用工業用水道の浄水施設	22	2.69	6.11	8.00	0.06
65	酸又はアルカリによる表面処理施設	445	12.74	20.48	93.00	0.00
66	電気めっき施設	258	16.99	25.71	90.00	0.00
66-2	エチレンオキシド又は1・4-ジオキサンの混合施設	0	-	-	-	-
66-3	旅館業の用に供する施設	10	5.24	3.97	9.50	0.50
66-4	共同調理場に設置されるちゅう房施設	2	6.34	2.91	8.40	4.28
66-5	弁当仕出屋又は弁当製造業の用に供するちゅう房施設	1	0.36	-	0.36	0.36
66-6	飲食店に設置されるちゅう房施設	1	68.00	-	68.00	68.00
66-7	そば店、うどん店、すし店のほか、喫茶店等に設置されるちゅう房施設	0	-	-	-	-
66-8	料亭、バー、キャバレー、ナイトクラブ等に設置されるちゅう房施設	0	-	-	-	-
67	洗たく業の用に供する洗浄施設	2	57.00	60.81	14.00	100.00
68	写真現像業の用に供する自動式フィルム現像洗浄施設	0	-	-	-	-
68-2	病院で病床数が300以上であるものに設置される施設	4	7.98	2.30	8.50	11.00
69	と畜業又は死亡獣畜取扱業の用に供する解体施設	0	-	-	-	-
69-2	中央卸売市場に設置される施設	0	-	-	-	-
69-3	地方卸売市場に設置される施設	0	-	-	-	-
70	廃油処理施設	1	0.50	-	0.50	0.50
70-2	自動車分解整備事業の用に供する洗車施設	0	-	-	-	-
71	自動式車両洗浄施設	3	3.44	2.61	5.40	0.48
71-2	科学技術に関する研究、試験、検査又は専門教育の用に供する施設	146	9.25	12.89	9.90	0.00
71-3	一般廃棄物処理施設である焼却施設	19	7.62	5.82	9.30	1.00
71-4	産業廃棄物処理施設	19	15.46	20.48	84.00	0.50
71-5	TCE、PCE又はジクロロメタンによる洗浄施設	9	13.87	17.93	8.30	0.15
71-6	TCE、PCE又はジクロロメタンの蒸りゆう施設	0	-	-	-	-
72	し尿処理施設	209	9.79	11.73	9.76	0.00
73	下水道終末処理施設	646	7.58	8.74	93.00	0.00
74	特定事業場から排出される水の処理施設	34	13.98	27.19	9.74	0.05
81	指定地域特定施設(し尿浄化槽201~500人槽)	19	7.71	8.67	7.46	0.07
91	湖沼法みなし指定地域特定施設(病院)	1	0.05	-	0.05	0.05
92	湖沼法みなし指定地域特定施設(し尿浄化槽)	0	-	-	-	-
-	特定施設不明	1	0.84	-	0.84	0.84
	合計	2,500	13.46	58.43	980.00	0.00

表3.5.6.1(28) 代表特定施設別の有害物質の排水濃度の平均値、標準偏差、最大値、最小値

1,4-ジオキサン 単位: mg/l

代表特定施設		事業場数	平均値	標準偏差	最大値	最小値
1	鉱業又は水洗炭業の用に供する施設	0	-	-	-	-
1-2	畜産農業又はサービス業の用に供する施設	0	-	-	-	-
2	畜産食料品製造業の用に供する施設	0	-	-	-	-
3	水産食料品製造業の用に供する施設	0	-	-	-	-
4	野菜又は果実を原料とする保存食料品製造業の用に供する施設	0	-	-	-	-
5	みそ、しょう油、食用アミノ酸等の製造業の用に供する施設	0	-	-	-	-
6	小麦粉製造業の用に供する洗浄施設	0	-	-	-	-
7	砂糖製造業の用に供する施設	0	-	-	-	-
8	パン・菓子の製造業又は製あん業の用に供する粗製あんの沈殿槽	0	-	-	-	-
9	米菓製造業又はこうじ製造業の用に供する洗米機	0	-	-	-	-
10	飲料製造業の用に供する施設	3	0.04	0.03	0.05	0.01
11	動物系飼料又は有機質肥料の製造業の用に供する施設	0	-	-	-	-
12	動植物油脂製造業の用に供する施設	0	-	-	-	-
13	イースト製造業の用に供する施設	0	-	-	-	-
14	でん粉又は化工でん粉の製造業の用に供する施設	0	-	-	-	-
15	ぶどう糖又は水あめの製造業の用に供する施設	1	0.05	-	0.05	0.05
16	めん類製造業の用に供する湯煮施設	0	-	-	-	-
17	豆腐又は煮豆の製造業の用に供する湯煮施設	0	-	-	-	-
18	インスタントコーヒー製造業の用に供する抽出施設	0	-	-	-	-
18-2	冷凍調理食品製造業の用に供する施設	0	-	-	-	-
18-3	たばこ製造業の用に供する施設	0	-	-	-	-
19	紡績業又は繊維製品の製造業若しくは加工業の用に供する施設	1	0.50	-	0.50	0.50
20	洗毛業の用に供する施設	0	-	-	-	-
21	化学繊維製造業の用に供する施設	3	0.14	0.13	0.27	0.01
21-2	一般製材業又は木材チップ製造業の用に供する湿式バーカー	0	-	-	-	-
21-3	合板製造業の用に供する接着機洗浄施設	0	-	-	-	-
21-4	パーティクルボード製造業の用に供する施設	0	-	-	-	-
22	木材薬品処理業の用に供する施設	0	-	-	-	-
23	パルプ、紙又は紙加工品の製造業の用に供する施設	1	0.00	-	0.00	0.00
23-2	新聞業、出版業、印刷業又は製版業の用に供する施設	0	-	-	-	-
24	化学肥料製造業の用に供する施設	1	0.05	-	0.05	0.05
25	水銀電解法による化成ソーダ又は化成カリの製造業の用に供する施設	0	-	-	-	-
26	無機顔料製造業の用に供する施設	0	-	-	-	-
27	その他の無機化学工業製品製造業の用に供する施設	4	0.03	0.02	0.05	0.01
28	カーバイド法アセチレン誘導品製造業の用に供する施設	1	0.05	-	0.05	0.05
29	コールタール製品製造業の用に供する施設	0	-	-	-	-
30	発酵工業の用に供する施設	0	-	-	-	-
31	メタン誘導品製造業の用に供する施設	0	-	-	-	-
32	有機顔料又は合成染料の製造業の用に供する施設	0	-	-	-	-
33	合成樹脂製造業の用に供する施設	8	0.16	0.17	0.50	0.01
34	合成ゴム製造業の用に供する施設	2	0.01	0.00	0.01	0.01
35	有機ゴム薬品製造業の用に供する施設	0	-	-	-	-
36	合成洗剤製造業の用に供する施設	2	0.10	0.11	0.17	0.02
37	その他の石油化学工業の用に供する施設	9	1.09	2.75	8.40	0.00
38	石けん製造業の用に供する施設	0	-	-	-	-
38-2	界面活性剤製造業の用に供する反応施設	0	-	-	-	-
39	硬化油製造業の用に供する施設	0	-	-	-	-
40	脂肪酸製造業の用に供する蒸りゅう施設	0	-	-	-	-
41	香料製造業の用に供する施設	0	-	-	-	-
42	ゼラチン又はにかわの製造業の用に供する施設	0	-	-	-	-
43	写真感光材料製造業の用に供する感光剤洗浄施設	0	-	-	-	-
44	天然樹脂製品製造業の用に供する施設	0	-	-	-	-
45	木材化学工業の用に供するフルフラール蒸りゅう施設	0	-	-	-	-
46	その他の有機化学工業製品製造業の用に供する施設	10	5.46	14.45	7.80	0.01
47	医薬品製造業の用に供する施設	2	0.18	0.18	0.30	0.05
48	火薬製造業の用に供する洗浄施設	0	-	-	-	-
49	農薬製造業の用に供する混合施設	0	-	-	-	-

1,4-ジオキサン 単位:mg/ℓ

代表特定施設		事業場数	平均値	標準偏差	最大値	最小値
50	試薬の製造業の用に供する試薬製造施設	0	-	-	-	-
51	石油精製業の用に供する施設	0	-	-	-	-
51-2	自動車用タイヤ等ゴム製品製造業の用に供する直接加硫施設	0	-	-	-	-
51-3	医療、衛生用ゴム製品製造業の用に供するラテックス成型型洗浄施設	0	-	-	-	-
52	皮革製造業の用に供する施設	0	-	-	-	-
53	ガラス又はガラス製品の製造業の用に供する施設	0	-	-	-	-
54	セメント製品製造業の用に供する施設	0	-	-	-	-
55	生コンクリート製造業の用に供するパッチャープラント	0	-	-	-	-
56	有機質砂かべ材製造業の用に供する混合施設	0	-	-	-	-
57	人造黒鉛電極製造業の用に供する成型施設	0	-	-	-	-
58	窯業原料の精製業の用に供する施設	0	-	-	-	-
59	砕石業の用に供する施設	0	-	-	-	-
60	砂利採取業の用に供する水洗式分別施設	0	-	-	-	-
61	鉄鋼業の用に供する施設	0	-	-	-	-
62	非鉄金属製造業の用に供する施設	0	-	-	-	-
63	金属製品製造業又は機械器具製造業の用に供する施設	6	0.11	0.19	0.50	0.00
63-2	空きびん卸売業の用に供する自動式洗びん施設	0	-	-	-	-
63-3	石炭を燃料とする火力発電施設のうち廃ガス洗浄施設	0	-	-	-	-
64	ガス供給業又はコークス製造業の用に供する施設	0	-	-	-	-
64-2	水道施設、工業用水道施設又は自家用工業用水道の浄水施設	0	-	-	-	-
65	酸又はアルカリによる表面処理施設	15	0.22	0.73	2.85	0.00
66	電気めっき施設	1	0.05	-	0.05	0.05
66-2	エチレンオキシサイド又は1・4-ジオキサンの混合施設	0	-	-	-	-
66-3	旅館業の用に供する施設	2	0.01	0.00	0.01	0.01
66-4	共同調理場に設置されるちゅう房施設	0	-	-	-	-
66-5	弁当仕出屋又は弁当製造業の用に供するちゅう房施設	0	-	-	-	-
66-6	飲食店に設置されるちゅう房施設	1	0.01	-	0.01	0.01
66-7	そば店、うどん店、すし店のほか、喫茶店等に設置されるちゅう房施設	0	-	-	-	-
66-8	料亭、バー、キャバレー、ナイトクラブ等に設置されるちゅう房施設	0	-	-	-	-
67	洗たく業の用に供する洗浄施設	2	0.28	0.32	0.50	0.05
68	写真現像業の用に供する自動式フィルム現像洗浄施設	0	-	-	-	-
68-2	病院で病床数が300以上であるものに設置される施設	0	-	-	-	-
69	と畜業又は死亡獣畜取扱業の用に供する解体施設	0	-	-	-	-
69-2	中央卸売市場に設置される施設	0	-	-	-	-
69-3	地方卸売市場に設置される施設	0	-	-	-	-
70	廃油処理施設	0	-	-	-	-
70-2	自動車分解整備事業の用に供する洗車施設	0	-	-	-	-
71	自動式車両洗浄施設	0	-	-	-	-
71-2	科学技術に関する研究、試験、検査又は専門教育の用に供する施設	21	0.09	0.28	1.30	0.00
71-3	一般廃棄物処理施設である焼却施設	2	0.00	0.00	0.01	0.00
71-4	産業廃棄物処理施設	8	0.11	0.26	0.75	0.01
71-5	TCE、PCE又はジクロロメタンによる洗浄施設	1	0.05	-	0.05	0.05
71-6	TCE、PCE又はジクロロメタンの蒸りゆう施設	0	-	-	-	-
72	し尿処理施設	25	0.03	0.10	0.50	0.00
73	下水道終末処理施設	119	0.15	1.19	12.90	0.00
74	特定事業場から排出される水の処理施設	2	0.03	0.03	0.05	0.01
81	指定地域特定施設(し尿浄化槽201~500人槽)	0	-	-	-	-
91	湖沼法みなし指定地域特定施設(病院)	0	-	-	-	-
92	湖沼法みなし指定地域特定施設(し尿浄化槽)	0	-	-	-	-
-	特定施設不明	0	-	-	-	-
	合計	253	0.37	3.08	12.90	0.00

表3.5.6.2(1) 代表特定施設別の有害物質の測定回数の平均値、標準偏差、最大値、最小値

カドミウム及びその化合物 回/年

代表特定施設	連続測定	非連続測定					
	事業場数	事業場数	平均値	標準偏差	最大値	最小値	
1	鉱業又は水洗炭業の用に供する施設	0	8	19.6	15.5	48	1
1-2	畜産農業又はサービス業の用に供する施設	0	0	-	-	-	-
2	畜産食料品製造業の用に供する施設	0	2	1.0	0.0	1	1
3	水産食料品製造業の用に供する施設	0	0	-	-	-	-
4	野菜又は果実を原料とする保存食料品製造業の用に供する施設	0	0	-	-	-	-
5	みそ、しょう油、食用アミノ酸等の製造業の用に供する施設	0	0	-	-	-	-
6	小麦粉製造業の用に供する洗浄施設	0	0	-	-	-	-
7	砂糖製造業の用に供する施設	0	0	-	-	-	-
8	パン・菓子の製造業又は製あん業の用に供する粗製あんの沈殿槽	0	0	-	-	-	-
9	米菓製造業又はこうじ製造業の用に供する洗米機	0	0	-	-	-	-
10	飲料製造業の用に供する施設	0	5	1.0	0.0	1	1
11	動物系飼料又は有機質肥料の製造業の用に供する施設	0	0	-	-	-	-
12	動植物油脂製造業の用に供する施設	0	0	-	-	-	-
13	イースト製造業の用に供する施設	0	0	-	-	-	-
14	でん粉又は化工でん粉の製造業の用に供する施設	0	0	-	-	-	-
15	ぶどう糖又は水あめの製造業の用に供する施設	0	0	-	-	-	-
16	めん類製造業の用に供する湯煮施設	0	0	-	-	-	-
17	豆腐又は煮豆の製造業の用に供する湯煮施設	0	0	-	-	-	-
18	インスタントコーヒー製造業の用に供する抽出施設	0	0	-	-	-	-
18-2	冷凍調理食品製造業の用に供する施設	0	1	1.0	-	1	1
18-3	たばこ製造業の用に供する施設	0	0	-	-	-	-
19	紡績業又は繊維製品の製造業若しくは加工業の用に供する施設	0	1	1.0	-	1	1
20	洗毛業の用に供する施設	0	0	-	-	-	-
21	化学繊維製造業の用に供する施設	0	1	1.0	-	1	1
21-2	一般製材業又は木材チップ製造業の用に供する湿式パーカー	0	0	-	-	-	-
21-3	合板製造業の用に供する接着機洗浄施設	0	0	-	-	-	-
21-4	パーティクルボード製造業の用に供する施設	0	0	-	-	-	-
22	木材薬品処理業の用に供する施設	0	0	-	-	-	-
23	パルプ、紙又は紙加工品の製造業の用に供する施設	0	3	1.3	0.6	2	1
23-2	新聞業、出版業、印刷業又は製版業の用に供する施設	0	2	2.5	2.1	4	1
24	化学肥料製造業の用に供する施設	0	1	24.0	-	24	24
25	水銀電解法による化成ソーダ又は化成カリの製造業の用に供する施設	0	0	-	-	-	-
26	無機顔料製造業の用に供する施設	0	0	-	-	-	-
27	その他の無機化学工業製品製造業の用に供する施設	0	11	93.8	124.3	52	1
28	カーバイド法アセチレン誘導品製造業の用に供する施設	0	0	-	-	-	-
29	コールドタル製品製造業の用に供する施設	0	1	2.0	-	2	2
30	発酵工業の用に供する施設	0	0	-	-	-	-
31	メタン誘導品製造業の用に供する施設	0	0	-	-	-	-
32	有機顔料又は合成染料の製造業の用に供する施設	0	0	-	-	-	-
33	合成樹脂製造業の用に供する施設	0	3	1.7	0.6	2	1
34	合成ゴム製造業の用に供する施設	0	0	-	-	-	-
35	有機ゴム薬品製造業の用に供する施設	0	0	-	-	-	-
36	合成洗剤製造業の用に供する施設	0	0	-	-	-	-
37	その他の石油化学工業の用に供する施設	0	1	1.0	-	1	1
38	石けん製造業の用に供する施設	0	0	-	-	-	-
38-2	界面活性剤製造業の用に供する反応施設	0	0	-	-	-	-
39	硬化油製造業の用に供する施設	0	0	-	-	-	-
40	脂肪酸製造業の用に供する蒸りゆう施設	0	0	-	-	-	-
41	香料製造業の用に供する施設	0	0	-	-	-	-
42	ゼラチン又はにかわの製造業の用に供する施設	0	0	-	-	-	-
43	写真感光材料製造業の用に供する感光剤洗浄施設	0	0	-	-	-	-
44	天然樹脂製品製造業の用に供する施設	0	0	-	-	-	-
45	木材化学工業の用に供するフルフラール蒸りゆう施設	0	0	-	-	-	-
46	その他の有機化学工業製品製造業の用に供する施設	0	1	1.0	-	1	1
47	医薬品製造業の用に供する施設	0	3	4.7	6.4	12	1
48	火薬製造業の用に供する洗浄施設	0	1	2.0	-	2	2
49	農薬製造業の用に供する混合施設	0	0	-	-	-	-

代表特定施設	連続測定	非連続測定					
	事業場数	事業場数	平均値	標準偏差	最大値	最小値	
50	試薬の製造業の用に供する試薬製造施設	0	0	-	-	-	-
51	石油精製業の用に供する施設	0	0	-	-	-	-
51-2	自動車用タイヤ等ゴム製品製造業の用に供する直接加硫施設	0	0	-	-	-	-
51-3	医療、衛生用ゴム製品製造業の用に供するラテックス成型型洗浄施設	0	1	2.0	-	2	2
52	皮革製造業の用に供する施設	0	0	-	-	-	-
53	ガラス又はガラス製品の製造業の用に供する施設	0	9	5.1	4.3	7	1
54	セメント製品製造業の用に供する施設	0	4	1.5	0.6	2	1
55	生コンクリート製造業の用に供するパッチャープラント	0	1	2.0	-	2	2
56	有機質砂かべ材製造業の用に供する混合施設	0	0	-	-	-	-
57	人造黒鉛電極製造業の用に供する成型施設	0	1	5.0	-	5	5
58	窯業原料の精製業の用に供する施設	0	10	7.0	14.1	46	1
59	砕石業の用に供する施設	0	0	-	-	-	-
60	砂利採取業の用に供する水洗式分別施設	0	0	-	-	-	-
61	鉄鋼業の用に供する施設	0	4	5.5	4.7	6	12
62	非鉄金属製造業の用に供する施設	0	13	120.1	122.3	71	12
63	金属製品製造業又は機械器具製造業の用に供する施設	0	22	16.9	35.6	49	1
63-2	空きびん卸売業の用に供する自動式洗びん施設	0	0	-	-	-	-
63-3	石炭を燃料とする火力発電施設のうち廃ガス洗浄施設	0	1	1.0	-	1	1
64	ガス供給業又はコークス製造業の用に供する施設	0	1	51.0	-	51	51
64-2	水道施設、工業用水道施設又は自家用工業用水道の浄水施設	0	3	1.7	1.2	3	1
65	酸又はアルカリによる表面処理施設	0	72	4.9	6.9	7	1
66	電気めっき施設	0	20	5.5	5.1	6	1
66-2	エチレンオキシド又は1・4-ジオキサンの混合施設	0	1	1.0	-	1	1
66-3	旅館業の用に供する施設	0	3	122.7	209.9	365	1
66-4	共同調理場に設置されるちゅう房施設	0	2	9.0	9.9	2	16
66-5	弁当仕出屋又は弁当製造業の用に供するちゅう房施設	0	0	-	-	-	-
66-6	飲食店に設置されるちゅう房施設	0	1	1.0	-	1	1
66-7	そば店、うどん店、すし店のほか、喫茶店等に設置されるちゅう房施設	0	0	-	-	-	-
66-8	料亭、バー、キャバレー、ナイトクラブ等に設置されるちゅう房施設	0	0	-	-	-	-
67	洗たく業の用に供する洗浄施設	0	4	2.8	1.8	4	0
68	写真現像業の用に供する自動式フィルム現像洗浄施設	0	0	-	-	-	-
68-2	病院で病床数が300以上であるものに設置される施設	0	5	1.8	1.3	4	1
69	と畜業又は死亡獣畜取扱業の用に供する解体施設	0	0	-	-	-	-
69-2	中央卸売市場に設置される施設	0	0	-	-	-	-
69-3	地方卸売市場に設置される施設	0	0	-	-	-	-
70	廃油処理施設	0	0	-	-	-	-
70-2	自動車分解整備事業の用に供する洗車施設	0	0	-	-	-	-
71	自動式車両洗浄施設	0	0	-	-	-	-
71-2	科学技術に関する研究、試験、検査又は専門教育の用に供する施設	0	58	3.7	3.8	8	1
71-3	一般廃棄物処理施設である焼却施設	0	5	4.8	5.0	8	1
71-4	産業廃棄物処理施設	0	14	73.8	121.3	6	1
71-5	TCE、PCE又はジクロロメタンによる洗浄施設	0	1	1.0	-	1	1
71-6	TCE、PCE又はジクロロメタンの蒸りゅう施設	0	0	-	-	-	-
72	し尿処理施設	0	55	1.7	2.2	4	1
73	下水道終末処理施設	0	187	5.1	6.4	6	0
74	特定事業場から排出される水の処理施設	0	11	16.4	32.4	4	1
81	指定地域特定施設(し尿浄化槽201~500人槽)	0	1	4.0	-	4	4
91	湖沼法みなし指定地域特定施設(病院)	0	0	-	-	-	-
92	湖沼法みなし指定地域特定施設(し尿浄化槽)	0	1	5.0	-	5	5
-	特定施設不明	0	1	38.0	-	38	38
	合計	0	557	12.2	42.7	365	0

表3.5.6.2(2) 代表特定施設別の有害物質の測定回数の平均値、標準偏差、最大値、最小値

シアン化合物 回/年

代表特定施設	連続測定 事業場数	非連続測定					
		事業場数	平均値	標準偏差	最大値	最小値	
1	鉱業又は水洗炭業の用に供する施設	0	0	-	-	-	-
1-2	畜産農業又はサービス業の用に供する施設	0	0	-	-	-	-
2	畜産食料品製造業の用に供する施設	0	3	1.3	0.6	2	1
3	水産食料品製造業の用に供する施設	0	0	-	-	-	-
4	野菜又は果実を原料とする保存食料品製造業の用に供する施設	0	0	-	-	-	-
5	みそ、しょう油、食用アミノ酸等の製造業の用に供する施設	0	0	-	-	-	-
6	小麦粉製造業の用に供する洗浄施設	0	0	-	-	-	-
7	砂糖製造業の用に供する施設	0	0	-	-	-	-
8	パン・菓子の製造業又は製あん業の用に供する粗製あんの沈殿槽	0	0	-	-	-	-
9	米菓製造業又はこうじ製造業の用に供する洗米機	0	0	-	-	-	-
10	飲料製造業の用に供する施設	0	6	1.0	0.0	1	1
11	動物系飼料又は有機質肥料の製造業の用に供する施設	0	0	-	-	-	-
12	動植物油脂製造業の用に供する施設	0	0	-	-	-	-
13	イースト製造業の用に供する施設	0	0	-	-	-	-
14	でん粉又は化工でん粉の製造業の用に供する施設	0	0	-	-	-	-
15	ぶどう糖又は水あめの製造業の用に供する施設	0	0	-	-	-	-
16	めん類製造業の用に供する湯煮施設	0	0	-	-	-	-
17	豆腐又は煮豆の製造業の用に供する湯煮施設	0	0	-	-	-	-
18	インスタントコーヒー製造業の用に供する抽出施設	0	0	-	-	-	-
18-2	冷凍調理食品製造業の用に供する施設	0	1	1.0	-	1	1
18-3	たばこ製造業の用に供する施設	0	0	-	-	-	-
19	紡績業又は繊維製品の製造業若しくは加工業の用に供する施設	0	1	1.0	-	1	1
20	洗毛業の用に供する施設	0	0	-	-	-	-
21	化学繊維製造業の用に供する施設	0	4	1.5	0.6	2	1
21-2	一般製材業又は木材チップ製造業の用に供する湿式パーカー	0	0	-	-	-	-
21-3	合板製造業の用に供する接着機洗浄施設	0	0	-	-	-	-
21-4	パーティクルボード製造業の用に供する施設	0	0	-	-	-	-
22	木材薬品処理業の用に供する施設	0	0	-	-	-	-
23	パルプ、紙又は紙加工品の製造業の用に供する施設	0	3	1.3	0.6	2	1
23-2	新聞業、出版業、印刷業又は製版業の用に供する施設	0	1	4.0	-	4	4
24	化学肥料製造業の用に供する施設	0	1	9.0	-	9	9
25	水銀電解法による化成ソーダ又は化成カリの製造業の用に供する施設	0	0	-	-	-	-
26	無機顔料製造業の用に供する施設	0	0	-	-	-	-
27	その他の無機化学工業製品製造業の用に供する施設	0	11	48.2	106.7	55	1
28	カーバイド法アセチレン誘導品製造業の用に供する施設	0	0	-	-	-	-
29	コールタール製品製造業の用に供する施設	0	1	12.0	-	12	12
30	発酵工業の用に供する施設	0	0	-	-	-	-
31	メタン誘導品製造業の用に供する施設	0	0	-	-	-	-
32	有機顔料又は合成染料の製造業の用に供する施設	0	0	-	-	-	-
33	合成樹脂製造業の用に供する施設	0	3	5.0	6.1	2	1
34	合成ゴム製造業の用に供する施設	0	0	-	-	-	-
35	有機ゴム薬品製造業の用に供する施設	0	0	-	-	-	-
36	合成洗剤製造業の用に供する施設	0	0	-	-	-	-
37	その他の石油化学工業の用に供する施設	0	3	33.7	28.3	50	1
38	石けん製造業の用に供する施設	0	0	-	-	-	-
38-2	界面活性剤製造業の用に供する反応施設	0	0	-	-	-	-
39	硬化油製造業の用に供する施設	0	0	-	-	-	-
40	脂肪酸製造業の用に供する蒸りゆう施設	0	0	-	-	-	-
41	香料製造業の用に供する施設	0	0	-	-	-	-
42	ゼラチン又はにかわの製造業の用に供する施設	0	0	-	-	-	-
43	写真感光材料製造業の用に供する感光剤洗浄施設	0	0	-	-	-	-
44	天然樹脂製品製造業の用に供する施設	0	0	-	-	-	-
45	木材化学工業の用に供するフルフラール蒸りゆう施設	0	0	-	-	-	-
46	その他の有機化学工業製品製造業の用に供する施設	0	8	108.5	149.7	98	1
47	医薬品製造業の用に供する施設	0	7	15.3	27.7	77	1
48	火薬製造業の用に供する洗浄施設	0	0	-	-	-	-
49	農業製造業の用に供する混合施設	0	0	-	-	-	-

代表特定施設		連続測定	非連続測定				
		事業場数	事業場数	平均値	標準偏差	最大値	最小値
50	試薬の製造業の用に供する試薬製造施設	0	0	-	-	-	-
51	石油精製業の用に供する施設	0	0	-	-	-	-
51-2	自動車用タイヤ等ゴム製品製造業の用に供する直接加硫施設	0	0	-	-	-	-
51-3	医療、衛生用ゴム製品製造業の用に供するラテックス成形型洗浄施設	0	1	2.0	-	2	2
52	皮革製造業の用に供する施設	0	0	-	-	-	-
53	ガラス又はガラス製品の製造業の用に供する施設	0	2	1.5	0.7	2	1
54	セメント製品製造業の用に供する施設	0	1	1.0	-	1	1
55	生コンクリート製造業の用に供するパッチャープラント	0	0	-	-	-	-
56	有機質砂かべ材製造業の用に供する混合施設	0	0	-	-	-	-
57	人造黒鉛電極製造業の用に供する成型施設	0	0	-	-	-	-
58	窯業原料の精製業の用に供する施設	0	4	1.8	1.5	4	1
59	砕石業の用に供する施設	0	0	-	-	-	-
60	砂利採取業の用に供する水洗式分別施設	0	0	-	-	-	-
61	鉄鋼業の用に供する施設	0	3	373.7	624.8	24	1,095
62	非鉄金属製造業の用に供する施設	0	4	62.8	68.1	71	12
63	金属製品製造業又は機械器具製造業の用に供する施設	0	29	10.9	12.0	6	1
63-2	空きびん卸売業の用に供する自動式洗びん施設	0	0	-	-	-	-
63-3	石炭を燃料とする火力発電施設のうち廃ガス洗浄施設	0	1	24.0	-	24	24
64	ガス供給業又はコークス製造業の用に供する施設	0	3	101.0	129.5	51	248
64-2	水道施設、工業用水道施設又は自家用工業用水道の浄水施設	0	4	11.5	18.4	4	1
65	酸又はアルカリによる表面処理施設	0	68	9.2	13.0	7	1
66	電気めっき施設	0	156	36.9	86.9	8	1
66-2	エチレンオキシド又は1・4-ジオキサンの混合施設	0	0	-	-	-	-
66-3	旅館業の用に供する施設	0	1	1.0	-	1	1
66-4	共同調理場に設置されるちゅう房施設	0	2	10.0	11.3	2	18
66-5	弁当仕出屋又は弁当製造業の用に供するちゅう房施設	0	0	-	-	-	-
66-6	飲食店に設置されるちゅう房施設	0	0	-	-	-	-
66-7	そば店、うどん店、すし店のほか、喫茶店等に設置されるちゅう房施設	0	0	-	-	-	-
66-8	料亭、バー、キャバレー、ナイトクラブ等に設置されるちゅう房施設	0	0	-	-	-	-
67	洗たく業の用に供する洗浄施設	0	2	1.0	0.0	1	1
68	写真現像業の用に供する自動式フィルム現像洗浄施設	0	0	-	-	-	-
68-2	病院で病床数が300以上であるものに設置される施設	0	4	2.0	1.4	4	1
69	と畜業又は死亡獣畜取扱業の用に供する解体施設	0	0	-	-	-	-
69-2	中央卸売市場に設置される施設	0	0	-	-	-	-
69-3	地方卸売市場に設置される施設	0	0	-	-	-	-
70	廃油処理施設	0	0	-	-	-	-
70-2	自動車分解整備事業の用に供する洗車施設	0	0	-	-	-	-
71	自動式車両洗浄施設	0	0	-	-	-	-
71-2	科学技術に関する研究、試験、検査又は専門教育の用に供する施設	0	50	8.9	34.6	8	1
71-3	一般廃棄物処理施設である焼却施設	0	5	4.8	5.0	8	1
71-4	産業廃棄物処理施設	0	11	33.4	73.3	6	1
71-5	TCE、PCE又はジクロロメタンによる洗浄施設	0	1	1.0	-	1	1
71-6	TCE、PCE又はジクロロメタンの蒸りゆう施設	0	0	-	-	-	-
72	し尿処理施設	0	57	1.8	2.6	4	1
73	下水道終末処理施設	0	190	5.1	6.5	6	0
74	特定事業場から排出される水の処理施設	0	10	15.7	32.8	4	1
81	指定地域特定施設(し尿浄化槽201~500人槽)	0	1	4.0	-	4	4
91	湖沼法みなし指定地域特定施設(病院)	0	0	-	-	-	-
92	湖沼法みなし指定地域特定施設(し尿浄化槽)	0	0	-	-	-	-
-	特定施設不明	0	0	-	-	-	-
	合計	0	663	18.4	67.7	98	0

表3.5.6.2(3) 代表特定施設別の有害物質の測定回数の平均値、標準偏差、最大値、最小値

代表特定施設		連続測定 事業場数	有機磷化合物 回/年 非連続測定				
			事業場数	平均値	標準偏差	最大値	最小値
1	鉱業又は水洗炭業の用に供する施設	0	0	-	-	-	-
1-2	畜産農業又はサービス業の用に供する施設	0	1	1.0	-	1	1
2	畜産食料品製造業の用に供する施設	0	2	1.0	0.0	1	1
3	水産食料品製造業の用に供する施設	0	0	-	-	-	-
4	野菜又は果実を原料とする保存食料品製造業の用に供する施設	0	0	-	-	-	-
5	みそ、しょう油、食用アミノ酸等の製造業の用に供する施設	0	0	-	-	-	-
6	小麦粉製造業の用に供する洗浄施設	0	0	-	-	-	-
7	砂糖製造業の用に供する施設	0	0	-	-	-	-
8	パン・菓子の製造業又は製あん業の用に供する粗製あんの沈殿槽	0	0	-	-	-	-
9	米菓製造業又はこうじ製造業の用に供する洗米機	0	0	-	-	-	-
10	飲料製造業の用に供する施設	0	6	1.0	0.0	1	1
11	動物系飼料又は有機質肥料の製造業の用に供する施設	0	0	-	-	-	-
12	動植物油脂製造業の用に供する施設	0	0	-	-	-	-
13	イースト製造業の用に供する施設	0	0	-	-	-	-
14	でん粉又は化工でん粉の製造業の用に供する施設	0	0	-	-	-	-
15	ぶどう糖又は水あめの製造業の用に供する施設	0	0	-	-	-	-
16	めん類製造業の用に供する湯煮施設	0	0	-	-	-	-
17	豆腐又は煮豆の製造業の用に供する湯煮施設	0	0	-	-	-	-
18	インスタントコーヒー製造業の用に供する抽出施設	0	0	-	-	-	-
18-2	冷凍調理食品製造業の用に供する施設	0	1	1.0	-	1	1
18-3	たばこ製造業の用に供する施設	0	0	-	-	-	-
19	紡績業又は繊維製品の製造業若しくは加工業の用に供する施設	0	1	1.0	-	1	1
20	洗毛業の用に供する施設	0	0	-	-	-	-
21	化学繊維製造業の用に供する施設	0	1	1.0	-	1	1
21-2	一般製材業又は木材チップ製造業の用に供する湿式パーカー	0	0	-	-	-	-
21-3	合板製造業の用に供する接着機洗浄施設	0	0	-	-	-	-
21-4	パーティクルボード製造業の用に供する施設	0	0	-	-	-	-
22	木材薬品処理業の用に供する施設	0	0	-	-	-	-
23	パルプ、紙又は紙加工品の製造業の用に供する施設	0	4	7.0	11.3	24	1
23-2	新聞業、出版業、印刷業又は製版業の用に供する施設	0	1	4.0	-	4	4
24	化学肥料製造業の用に供する施設	0	0	-	-	-	-
25	水銀電解法による化成ソーダ又は化成カリの製造業の用に供する施設	0	0	-	-	-	-
26	無機顔料製造業の用に供する施設	0	0	-	-	-	-
27	その他の無機化学工業製品製造業の用に供する施設	0	3	1.7	0.6	2	1
28	カーバイド法アセチレン誘導品製造業の用に供する施設	0	0	-	-	-	-
29	コールタール製品製造業の用に供する施設	0	0	-	-	-	-
30	発酵工業の用に供する施設	0	0	-	-	-	-
31	メタン誘導品製造業の用に供する施設	0	0	-	-	-	-
32	有機顔料又は合成染料の製造業の用に供する施設	0	0	-	-	-	-
33	合成樹脂製造業の用に供する施設	0	2	6.5	7.8	12	1
34	合成ゴム製造業の用に供する施設	0	0	-	-	-	-
35	有機ゴム薬品製造業の用に供する施設	0	0	-	-	-	-
36	合成洗剤製造業の用に供する施設	0	0	-	-	-	-
37	その他の石油化学工業の用に供する施設	0	1	1.0	-	1	1
38	石けん製造業の用に供する施設	0	0	-	-	-	-
38-2	界面活性剤製造業の用に供する反応施設	0	0	-	-	-	-
39	硬化油製造業の用に供する施設	0	0	-	-	-	-
40	脂肪酸製造業の用に供する蒸りゆう施設	0	0	-	-	-	-
41	香料製造業の用に供する施設	0	0	-	-	-	-
42	ゼラチン又はにかわの製造業の用に供する施設	0	0	-	-	-	-
43	写真感光材料製造業の用に供する感光剤洗浄施設	0	0	-	-	-	-
44	天然樹脂製品製造業の用に供する施設	0	0	-	-	-	-
45	木材化学工業の用に供するフルフラール蒸りゆう施設	0	0	-	-	-	-
46	その他の有機化学工業製品製造業の用に供する施設	0	1	48.0	-	48	48
47	医薬品製造業の用に供する施設	0	3	1.0	0.0	1	1
48	火薬製造業の用に供する洗浄施設	0	0	-	-	-	-
49	農業製造業の用に供する混合施設	0	1	1.0	-	1	1

代表特定施設		連続測定		非連続測定			
		事業場数	事業場数	平均値	標準偏差	最大値	最小値
50	試薬の製造業の用に供する試薬製造施設	0	1	1.0	-	1	1
51	石油精製業の用に供する施設	0	0	-	-	-	-
51-2	自動車用タイヤ等ゴム製品製造業の用に供する直接加硫施設	0	0	-	-	-	-
51-3	医療、衛生用ゴム製品製造業の用に供するラテックス成型型洗浄施設	0	0	-	-	-	-
52	皮革製造業の用に供する施設	0	0	-	-	-	-
53	ガラス又はガラス製品の製造業の用に供する施設	0	0	-	-	-	-
54	セメント製品製造業の用に供する施設	0	0	-	-	-	-
55	生コンクリート製造業の用に供するパッチャープラント	0	0	-	-	-	-
56	有機質砂かべ材製造業の用に供する混合施設	0	0	-	-	-	-
57	人造黒鉛電極製造業の用に供する成型施設	0	0	-	-	-	-
58	窯業原料の精製業の用に供する施設	0	4	1.3	0.5	2	1
59	砕石業の用に供する施設	0	0	-	-	-	-
60	砂利採取業の用に供する水洗式分別施設	0	0	-	-	-	-
61	鉄鋼業の用に供する施設	0	0	-	-	-	-
62	非鉄金属製造業の用に供する施設	0	0	-	-	-	-
63	金属製品製造業又は機械器具製造業の用に供する施設	0	11	2.3	3.3	2	1
63-2	空きびん卸売業の用に供する自動式洗びん施設	0	0	-	-	-	-
63-3	石炭を燃料とする火力発電施設のうち廃ガス洗浄施設	0	0	-	-	-	-
64	ガス供給業又はコークス製造業の用に供する施設	0	0	-	-	-	-
64-2	水道施設、工業用水道施設又は自家用工業用水道の浄水施設	0	2	1.0	0.0	1	1
65	酸又はアルカリによる表面処理施設	0	33	2.9	3.6	6	1
66	電気めっき施設	0	11	31.6	71.1	46	1
66-2	エチレンオキシド又は1・4-ジオキサンの混合施設	0	0	-	-	-	-
66-3	旅館業の用に供する施設	0	1	1.0	-	1	1
66-4	共同調理場に設置されるちゅう房施設	0	1	2.0	-	2	2
66-5	弁当仕出屋又は弁当製造業の用に供するちゅう房施設	0	0	-	-	-	-
66-6	飲食店に設置されるちゅう房施設	0	0	-	-	-	-
66-7	そば店、うどん店、すし店のほか、喫茶店等に設置されるちゅう房施設	0	0	-	-	-	-
66-8	料亭、バー、キャバレー、ナイトクラブ等に設置されるちゅう房施設	0	0	-	-	-	-
67	洗たく業の用に供する洗浄施設	0	2	1.0	0.0	1	1
68	写真現像業の用に供する自動式フィルム現像洗浄施設	0	0	-	-	-	-
68-2	病院で病床数が300以上であるものに設置される施設	0	2	1.0	0.0	1	1
69	と畜業又は死亡獣畜取扱業の用に供する解体施設	0	0	-	-	-	-
69-2	中央卸売市場に設置される施設	0	0	-	-	-	-
69-3	地方卸売市場に設置される施設	0	0	-	-	-	-
70	廃油処理施設	0	0	-	-	-	-
70-2	自動車分解整備事業の用に供する洗車施設	0	0	-	-	-	-
71	自動式車両洗浄施設	0	0	-	-	-	-
71-2	科学技術に関する研究、試験、検査又は専門教育の用に供する施設	0	34	3.0	3.2	8	1
71-3	一般廃棄物処理施設である焼却施設	0	4	5.8	5.2	8	1
71-4	産業廃棄物処理施設	0	9	6.0	5.7	2	1
71-5	TCE、PCE又はジクロロメタンによる洗浄施設	0	1	1.0	-	1	1
71-6	TCE、PCE又はジクロロメタンの蒸りゆう施設	0	0	-	-	-	-
72	し尿処理施設	0	52	1.6	2.2	4	1
73	下水道終末処理施設	0	186	4.7	6.0	6	0
74	特定事業場から排出される水の処理施設	0	3	1.0	0.0	1	1
81	指定地域特定施設(し尿浄化槽201~500人槽)	0	1	12.0	-	12	12
91	湖沼法みなし指定地域特定施設(病院)	0	0	-	-	-	-
92	湖沼法みなし指定地域特定施設(し尿浄化槽)	0	0	-	-	-	-
-	特定施設不明	0	0	-	-	-	-
	合計	0	386	4.5	13.5	48	0

表3.5.6.2(4) 代表特定施設別の有害物質の測定回数の平均値、標準偏差、最大値、最小値

代表特定施設		鉛及びその化合物 回/年					
		連続測定 事業場数	事業場数	平均値	標準偏差	最大値	最小値
1	鉱業又は水洗炭業の用に供する施設	0	6	22.2	17.4	48	1
1-2	畜産農業又はサービス業の用に供する施設	0	0	-	-	-	-
2	畜産食料品製造業の用に供する施設	0	2	1.0	0.0	1	1
3	水産食料品製造業の用に供する施設	0	0	-	-	-	-
4	野菜又は果実を原料とする保存食料品製造業の用に供する施設	0	0	-	-	-	-
5	みそ、しょう油、食用アミノ酸等の製造業の用に供する施設	0	0	-	-	-	-
6	小麦粉製造業の用に供する洗浄施設	0	0	-	-	-	-
7	砂糖製造業の用に供する施設	0	0	-	-	-	-
8	パン・菓子の製造業又は製あん業の用に供する粗製あんの沈殿槽	0	0	-	-	-	-
9	米菓製造業又はこうじ製造業の用に供する洗米機	0	0	-	-	-	-
10	飲料製造業の用に供する施設	0	5	1.0	0.0	1	1
11	動物系飼料又は有機質肥料の製造業の用に供する施設	0	0	-	-	-	-
12	動植物油脂製造業の用に供する施設	0	0	-	-	-	-
13	イースト製造業の用に供する施設	0	0	-	-	-	-
14	でん粉又は化工でん粉の製造業の用に供する施設	0	0	-	-	-	-
15	ぶどう糖又は水あめの製造業の用に供する施設	0	0	-	-	-	-
16	めん類製造業の用に供する湯煮施設	0	1	6.0	-	6	6
17	豆腐又は煮豆の製造業の用に供する湯煮施設	0	0	-	-	-	-
18	インスタントコーヒー製造業の用に供する抽出施設	0	0	-	-	-	-
18-2	冷凍調理食品製造業の用に供する施設	0	1	1.0	-	1	1
18-3	たばこ製造業の用に供する施設	0	0	-	-	-	-
19	紡績業又は繊維製品の製造業若しくは加工業の用に供する施設	0	2	3.5	3.5	6	1
20	洗毛業の用に供する施設	0	0	-	-	-	-
21	化学繊維製造業の用に供する施設	0	2	1.5	0.7	2	1
21-2	一般製材業又は木材チップ製造業の用に供する湿式パーカー	0	0	-	-	-	-
21-3	合板製造業の用に供する接着機洗浄施設	0	0	-	-	-	-
21-4	パーティクルボード製造業の用に供する施設	0	0	-	-	-	-
22	木材薬品処理業の用に供する施設	0	0	-	-	-	-
23	パルプ、紙又は紙加工品の製造業の用に供する施設	0	3	1.3	0.6	2	1
23-2	新聞業、出版業、印刷業又は製版業の用に供する施設	0	2	2.5	2.1	4	1
24	化学肥料製造業の用に供する施設	0	0	-	-	-	-
25	水銀電解法による化成ソーダ又は化成カリの製造業の用に供する施設	0	0	-	-	-	-
26	無機顔料製造業の用に供する施設	0	3	15.7	15.8	33	12
27	その他の無機化学工業製品製造業の用に供する施設	0	15	60.0	100.4	52	1
28	カーバイド法アセチレン誘導品製造業の用に供する施設	0	0	-	-	-	-
29	コールドタール製品製造業の用に供する施設	0	1	2.0	-	2	2
30	発酵工業の用に供する施設	0	0	-	-	-	-
31	メタン誘導品製造業の用に供する施設	0	0	-	-	-	-
32	有機顔料又は合成染料の製造業の用に供する施設	0	0	-	-	-	-
33	合成樹脂製造業の用に供する施設	0	8	6.9	5.5	2	1
34	合成ゴム製造業の用に供する施設	0	1	1.0	-	1	1
35	有機ゴム薬品製造業の用に供する施設	0	0	-	-	-	-
36	合成洗剤製造業の用に供する施設	0	0	-	-	-	-
37	その他の石油化学工業の用に供する施設	0	1	1.0	-	1	1
38	石けん製造業の用に供する施設	0	0	-	-	-	-
38-2	界面活性剤製造業の用に供する反応施設	0	0	-	-	-	-
39	硬化油製造業の用に供する施設	0	0	-	-	-	-
40	脂肪酸製造業の用に供する蒸りゆう施設	0	0	-	-	-	-
41	香料製造業の用に供する施設	0	0	-	-	-	-
42	ゼラチン又はにかわの製造業の用に供する施設	0	0	-	-	-	-
43	写真感光材料製造業の用に供する感光剤洗浄施設	0	0	-	-	-	-
44	天然樹脂製品製造業の用に供する施設	0	0	-	-	-	-
45	木材化学工業の用に供するフルフラール蒸りゆう施設	0	0	-	-	-	-
46	その他の有機化学工業製品製造業の用に供する施設	0	3	3.0	2.0	5	1
47	医薬品製造業の用に供する施設	0	7	4.7	5.1	4	1
48	火薬製造業の用に供する洗浄施設	0	2	7.0	7.1	2	12
49	農業製造業の用に供する混合施設	0	1	1.0	-	1	1

代表特定施設		連続測定	非連続測定				
		事業場数	事業場数	平均値	標準偏差	最大値	最小値
50	試薬の製造業の用に供する試薬製造施設	0	1	1.0	-	1	1
51	石油精製業の用に供する施設	0	0	-	-	-	-
51-2	自動車用タイヤ等ゴム製品製造業の用に供する直接加硫施設	0	1	1.0	-	1	1
51-3	医療、衛生用ゴム製品製造業の用に供するラテックス成形型洗浄施設	0	1	2.0	-	2	2
52	皮革製造業の用に供する施設	0	0	-	-	-	-
53	ガラス又はガラス製品の製造業の用に供する施設	0	34	5.6	4.3	8	1
54	セメント製品製造業の用に供する施設	0	4	1.5	0.6	2	1
55	生コンクリート製造業の用に供するパッチャープラント	0	1	2.0	-	2	2
56	有機質砂かべ材製造業の用に供する混合施設	0	0	-	-	-	-
57	人造黒鉛電極製造業の用に供する成型施設	0	0	-	-	-	-
58	窯業原料の精製業の用に供する施設	0	15	10.2	15.7	6	1
59	砕石業の用に供する施設	0	0	-	-	-	-
60	砂利採取業の用に供する水洗式分別施設	0	0	-	-	-	-
61	鉄鋼業の用に供する施設	0	8	21.6	34.5	4	105
62	非鉄金属製造業の用に供する施設	0	19	80.4	115.5	71	12
63	金属製品製造業又は機械器具製造業の用に供する施設	0	55	20.4	49.8	6	1
63-2	空きびん卸売業の用に供する自動式洗びん施設	0	0	-	-	-	-
63-3	石炭を燃料とする火力発電施設のうち廃ガス洗浄施設	0	1	1.0	-	1	1
64	ガス供給業又はコークス製造業の用に供する施設	0	1	51.0	-	51	51
64-2	水道施設、工業用水道施設又は自家用工業用水道の浄水施設	0	3	1.7	1.2	3	1
65	酸又はアルカリによる表面処理施設	0	141	10.7	25.0	98	1
66	電気めっき施設	0	95	23.5	50.8	9	1
66-2	エチレンオキシド又は1・4-ジオキサンの混合施設	0	1	1.0	-	1	1
66-3	旅館業の用に供する施設	0	3	123.0	209.6	365	1
66-4	共同調理場に設置されるちゅう房施設	0	2	10.0	11.3	2	18
66-5	弁当仕出屋又は弁当製造業の用に供するちゅう房施設	0	0	-	-	-	-
66-6	飲食店に設置されるちゅう房施設	0	3	3.3	2.5	6	1
66-7	そば店、うどん店、すし店のほか、喫茶店等に設置されるちゅう房施設	0	0	-	-	-	-
66-8	料亭、バー、キャバレー、ナイトクラブ等に設置されるちゅう房施設	0	0	-	-	-	-
67	洗たく業の用に供する洗浄施設	0	6	2.4	1.9	5	0
68	写真現像業の用に供する自動式フィルム現像洗浄施設	0	1	6.0	-	6	6
68-2	病院で病床数が300以上であるものに設置される施設	0	7	2.7	2.0	6	1
69	と畜業又は死亡獣畜取扱業の用に供する解体施設	0	0	-	-	-	-
69-2	中央卸売市場に設置される施設	0	0	-	-	-	-
69-3	地方卸売市場に設置される施設	0	0	-	-	-	-
70	廃油処理施設	0	0	-	-	-	-
70-2	自動車分解整備事業の用に供する洗車施設	0	0	-	-	-	-
71	自動式車両洗浄施設	0	0	-	-	-	-
71-2	科学技術に関する研究、試験、検査又は専門教育の用に供する施設	0	73	7.7	28.8	8	1
71-3	一般廃棄物処理施設である焼却施設	0	5	4.8	5.0	8	1
71-4	産業廃棄物処理施設	0	14	51.6	98.0	6	1
71-5	TCE、PCE又はジクロロメタンによる洗浄施設	0	8	4.8	5.2	4	1
71-6	TCE、PCE又はジクロロメタンの蒸りゅう施設	0	0	-	-	-	-
72	し尿処理施設	0	61	1.7	2.1	6	1
73	下水道終末処理施設	0	198	5.5	6.9	6	0
74	特定事業場から排出される水の処理施設	0	15	14.7	27.6	4	1
81	指定地域特定施設(し尿浄化槽201~500人槽)	0	1	4.0	-	4	4
91	湖沼法みなし指定地域特定施設(病院)	0	1	12.0	-	12	12
92	湖沼法みなし指定地域特定施設(し尿浄化槽)	0	2	8.5	4.9	5	12
-	特定施設不明	0	1	38.0	-	38	38
	合計	0	848	13.5	40.3	365	0

表3.5.6.2(5) 代表特定施設別の有害物質の測定回数の平均値、標準偏差、最大値、最小値

代表特定施設		連続測定 事業場数	六価クロム化合物 回/年 非連続測定				
			事業場数	平均値	標準偏差	最大値	最小値
1	鉱業又は水洗炭業の用に供する施設	0	0	-	-	-	-
1-2	畜産農業又はサービス業の用に供する施設	0	0	-	-	-	-
2	畜産食料品製造業の用に供する施設	0	2	1.0	0.0	1	1
3	水産食料品製造業の用に供する施設	0	0	-	-	-	-
4	野菜又は果実を原料とする保存食料品製造業の用に供する施設	0	0	-	-	-	-
5	みそ、しょう油、食用アミノ酸等の製造業の用に供する施設	0	1	2.0	-	2	2
6	小麦粉製造業の用に供する洗浄施設	0	0	-	-	-	-
7	砂糖製造業の用に供する施設	0	0	-	-	-	-
8	パン・菓子の製造業又は製あん業の用に供する粗製あんの沈殿槽	0	0	-	-	-	-
9	米菓製造業又はこうじ製造業の用に供する洗米機	0	0	-	-	-	-
10	飲料製造業の用に供する施設	0	6	1.0	0.0	1	1
11	動物系飼料又は有機質肥料の製造業の用に供する施設	0	0	-	-	-	-
12	動植物油脂製造業の用に供する施設	0	0	-	-	-	-
13	イースト製造業の用に供する施設	0	0	-	-	-	-
14	でん粉又は化工でん粉の製造業の用に供する施設	0	0	-	-	-	-
15	ぶどう糖又は水あめの製造業の用に供する施設	0	0	-	-	-	-
16	めん類製造業の用に供する湯煮施設	0	0	-	-	-	-
17	豆腐又は煮豆の製造業の用に供する湯煮施設	0	0	-	-	-	-
18	インスタントコーヒー製造業の用に供する抽出施設	0	0	-	-	-	-
18-2	冷凍調理食品製造業の用に供する施設	0	1	1.0	-	1	1
18-3	たばこ製造業の用に供する施設	0	0	-	-	-	-
19	紡績業又は繊維製品の製造業若しくは加工業の用に供する施設	0	9	12.9	9.4	24	1
20	洗毛業の用に供する施設	0	0	-	-	-	-
21	化学繊維製造業の用に供する施設	0	1	2.0	-	2	2
21-2	一般製材業又は木材チップ製造業の用に供する湿式パーカー	0	0	-	-	-	-
21-3	合板製造業の用に供する接着機洗浄施設	0	0	-	-	-	-
21-4	パーティクルボード製造業の用に供する施設	0	0	-	-	-	-
22	木材薬品処理業の用に供する施設	0	0	-	-	-	-
23	パルプ、紙又は紙加工品の製造業の用に供する施設	0	3	1.3	0.6	2	1
23-2	新聞業、出版業、印刷業又は製版業の用に供する施設	0	3	5.7	5.7	12	1
24	化学肥料製造業の用に供する施設	0	2	18.0	8.5	24	12
25	水銀電解法による化成ソーダ又は化成カリの製造業の用に供する施設	0	0	-	-	-	-
26	無機顔料製造業の用に供する施設	0	2	40.0	39.6	68	12
27	その他の無機化学工業製品製造業の用に供する施設	0	11	38.5	108.5	365	1
28	カーバイド法アセチレン誘導品製造業の用に供する施設	0	0	-	-	-	-
29	コールドタール製品製造業の用に供する施設	0	1	2.0	-	2	2
30	発酵工業の用に供する施設	0	0	-	-	-	-
31	メタン誘導品製造業の用に供する施設	0	0	-	-	-	-
32	有機顔料又は合成染料の製造業の用に供する施設	0	1	54.0	-	54	54
33	合成樹脂製造業の用に供する施設	0	3	5.3	5.8	12	2
34	合成ゴム製造業の用に供する施設	0	0	-	-	-	-
35	有機ゴム薬品製造業の用に供する施設	0	0	-	-	-	-
36	合成洗剤製造業の用に供する施設	0	0	-	-	-	-
37	その他の石油化学工業の用に供する施設	0	1	1.0	-	1	1
38	石けん製造業の用に供する施設	0	0	-	-	-	-
38-2	界面活性剤製造業の用に供する反応施設	0	0	-	-	-	-
39	硬化油製造業の用に供する施設	0	0	-	-	-	-
40	脂肪酸製造業の用に供する蒸りゆう施設	0	0	-	-	-	-
41	香料製造業の用に供する施設	0	0	-	-	-	-
42	ゼラチン又はにかわの製造業の用に供する施設	0	0	-	-	-	-
43	写真感光材料製造業の用に供する感光剤洗浄施設	0	0	-	-	-	-
44	天然樹脂製品製造業の用に供する施設	0	0	-	-	-	-
45	木材化学工業の用に供するフルフラール蒸りゆう施設	0	0	-	-	-	-
46	その他の有機化学工業製品製造業の用に供する施設	0	2	3.0	2.8	5	1
47	医薬品製造業の用に供する施設	0	3	1.0	0.0	1	1
48	火薬製造業の用に供する洗浄施設	0	2	13.0	15.6	24	2
49	農業製造業の用に供する混合施設	0	0	-	-	-	-

代表特定施設		連続測定		非連続測定			
		事業場数	事業場数	平均値	標準偏差	最大値	最小値
50	試薬の製造業の用に供する試薬製造施設	0	0	-	-	-	-
51	石油精製業の用に供する施設	0	0	-	-	-	-
51-2	自動車用タイヤ等ゴム製品製造業の用に供する直接加硫施設	0	0	-	-	-	-
51-3	医療、衛生用ゴム製品製造業の用に供するラテックス成形型洗浄施設	0	0	-	-	-	-
52	皮革製造業の用に供する施設	0	0	-	-	-	-
53	ガラス又はガラス製品の製造業の用に供する施設	0	5	3.8	4.6	12	1
54	セメント製品製造業の用に供する施設	0	14	4.9	4.8	12	1
55	生コンクリート製造業の用に供するパッチャープラント	0	14	6.4	6.0	20	1
56	有機質砂かべ材製造業の用に供する混合施設	0	0	-	-	-	-
57	人造黒鉛電極製造業の用に供する成型施設	0	0	-	-	-	-
58	窯業原料の精製業の用に供する施設	0	7	3.0	4.1	12	1
59	砕石業の用に供する施設	0	0	-	-	-	-
60	砂利採取業の用に供する水洗式分別施設	0	0	-	-	-	-
61	鉄鋼業の用に供する施設	0	9	14.0	8.4	24	2
62	非鉄金属製造業の用に供する施設	0	3	62.3	57.5	125	12
63	金属製品製造業又は機械器具製造業の用に供する施設	0	48	12.1	16.5	92	1
63-2	空きびん卸売業の用に供する自動式洗びん施設	0	0	-	-	-	-
63-3	石炭を燃料とする火力発電施設のうち廃ガス洗浄施設	0	0	-	-	-	-
64	ガス供給業又はコークス製造業の用に供する施設	0	1	51.0	-	51	51
64-2	水道施設、工業用水道施設又は自家用工業用水道の浄水施設	0	3	1.7	1.2	3	1
65	酸又はアルカリによる表面処理施設	0	122	13.7	38.4	365	1
66	電気めっき施設	0	219	29.7	64.8	542	1
66-2	エチレンオキシド又は1・4-ジオキサンの混合施設	0	0	-	-	-	-
66-3	旅館業の用に供する施設	0	1	1.0	-	1	1
66-4	共同調理場に設置されるちゅう房施設	0	2	10.0	11.3	18	2
66-5	弁当仕出屋又は弁当製造業の用に供するちゅう房施設	0	0	-	-	-	-
66-6	飲食店に設置されるちゅう房施設	0	1	1.0	-	1	1
66-7	そば店、うどん店、すし店のほか、喫茶店等に設置されるちゅう房施設	0	0	-	-	-	-
66-8	料亭、バー、キャバレー、ナイトクラブ等に設置されるちゅう房施設	0	0	-	-	-	-
67	洗たく業の用に供する洗浄施設	0	5	2.5	1.7	4	1
68	写真現像業の用に供する自動式フィルム現像洗浄施設	0	0	-	-	-	-
68-2	病院で病床数が300以上であるものに設置される施設	0	4	2.0	1.4	4	1
69	と畜業又は死亡獣畜取扱業の用に供する解体施設	0	0	-	-	-	-
69-2	中央卸売市場に設置される施設	0	0	-	-	-	-
69-3	地方卸売市場に設置される施設	0	0	-	-	-	-
70	廃油処理施設	0	0	-	-	-	-
70-2	自動車分解整備事業の用に供する洗車施設	0	0	-	-	-	-
71	自動式車両洗浄施設	0	0	-	-	-	-
71-2	科学技術に関する研究、試験、検査又は専門教育の用に供する施設	0	61	7.7	31.4	247	1
71-3	一般廃棄物処理施設である焼却施設	0	6	6.0	5.3	12	1
71-4	産業廃棄物処理施設	0	9	10.4	16.4	52	1
71-5	TCE、PCE又はジクロロメタンによる洗浄施設	0	2	1.0	0.0	1	1
71-6	TCE、PCE又はジクロロメタンの蒸りゆう施設	0	0	-	-	-	-
72	し尿処理施設	0	52	1.6	2.3	13	1
73	下水道終末処理施設	0	187	5.1	6.5	26	0
74	特定事業場から排出される水の処理施設	0	11	31.3	51.4	156	1
81	指定地域特定施設(し尿浄化槽201~500人槽)	0	1	4.0	-	4	4
91	湖沼法みなし指定地域特定施設(病院)	0	0	-	-	-	-
92	湖沼法みなし指定地域特定施設(し尿浄化槽)	0	2	8.5	4.9	12	5
-	特定施設不明	0	0	-	-	-	-
	合計	0	843	14.4	41.4	542	0

表3.5.6.2(6) 代表特定施設別の有害物質の測定回数の平均値、標準偏差、最大値、最小値

代表特定施設	連続測定 事業場数	非連続測定				回/年	
		事業場数	平均値	標準偏差	最大値	最小値	
1	鉱業又は水洗炭業の用に供する施設	0	6	75.0	142.6	365	1
1-2	畜産農業又はサービス業の用に供する施設	0	0	-	-	-	-
2	畜産食品製造業の用に供する施設	0	2	1.0	0.0	1	1
3	水産食品製造業の用に供する施設	0	1	51.0	-	51	51
4	野菜又は果実を原料とする保存食品製造業の用に供する施設	0	0	-	-	-	-
5	みそ、しょう油、食用アミノ酸等の製造業の用に供する施設	0	0	-	-	-	-
6	小麦粉製造業の用に供する洗浄施設	0	0	-	-	-	-
7	砂糖製造業の用に供する施設	0	0	-	-	-	-
8	パン・菓子の製造業又は製あん業の用に供する粗製あんの沈殿槽	0	0	-	-	-	-
9	米菓製造業又はこうじ製造業の用に供する洗米機	0	0	-	-	-	-
10	飲料製造業の用に供する施設	0	5	1.0	0.0	1	1
11	動物系飼料又は有機質肥料の製造業の用に供する施設	0	0	-	-	-	-
12	動植物油脂製造業の用に供する施設	0	0	-	-	-	-
13	イースト製造業の用に供する施設	0	0	-	-	-	-
14	でん粉又は化工でん粉の製造業の用に供する施設	0	0	-	-	-	-
15	ぶどう糖又は水あめの製造業の用に供する施設	0	0	-	-	-	-
16	めん類製造業の用に供する湯煮施設	0	1	6.0	-	6	6
17	豆腐又は煮豆の製造業の用に供する湯煮施設	0	0	-	-	-	-
18	インスタントコーヒー製造業の用に供する抽出施設	0	0	-	-	-	-
18-2	冷凍調理食品製造業の用に供する施設	0	1	1.0	-	1	1
18-3	たばこ製造業の用に供する施設	0	0	-	-	-	-
19	紡績業又は繊維製品の製造業若しくは加工業の用に供する施設	0	2	3.5	3.5	6	1
20	洗毛業の用に供する施設	0	0	-	-	-	-
21	化学繊維製造業の用に供する施設	0	2	1.5	0.7	2	1
21-2	一般製材業又は木材チップ製造業の用に供する湿式パーカー	0	0	-	-	-	-
21-3	合板製造業の用に供する接着機洗浄施設	0	0	-	-	-	-
21-4	パーティクルボード製造業の用に供する施設	0	0	-	-	-	-
22	木材薬品処理業の用に供する施設	0	0	-	-	-	-
23	パルプ、紙又は紙加工品の製造業の用に供する施設	0	3	1.3	0.6	2	1
23-2	新聞業、出版業、印刷業又は製版業の用に供する施設	0	0	-	-	-	-
24	化学肥料製造業の用に供する施設	0	2	7.0	7.1	2	12
25	水銀電解法による化成ソーダ又は化成カリの製造業の用に供する施設	0	0	-	-	-	-
26	無機顔料製造業の用に供する施設	0	2	375.5	484.4	718	33
27	その他の無機化学工業製品製造業の用に供する施設	0	13	54.5	106.6	49	1
28	カーバイド法アセチレン誘導品製造業の用に供する施設	0	0	-	-	-	-
29	コールタール製品製造業の用に供する施設	0	0	-	-	-	-
30	発酵工業の用に供する施設	0	1	1.0	-	1	1
31	メタン誘導品製造業の用に供する施設	0	0	-	-	-	-
32	有機顔料又は合成染料の製造業の用に供する施設	0	0	-	-	-	-
33	合成樹脂製造業の用に供する施設	0	3	21.7	25.9	51	12
34	合成ゴム製造業の用に供する施設	0	0	-	-	-	-
35	有機ゴム薬品製造業の用に供する施設	0	0	-	-	-	-
36	合成洗剤製造業の用に供する施設	0	0	-	-	-	-
37	その他の石油化学工業の用に供する施設	0	1	1.0	-	1	1
38	石けん製造業の用に供する施設	0	0	-	-	-	-
38-2	界面活性剤製造業の用に供する反応施設	0	0	-	-	-	-
39	硬化油製造業の用に供する施設	0	0	-	-	-	-
40	脂肪酸製造業の用に供する蒸りゆう施設	0	0	-	-	-	-
41	香料製造業の用に供する施設	0	0	-	-	-	-
42	ゼラチン又はにかわの製造業の用に供する施設	0	0	-	-	-	-
43	写真感光材料製造業の用に供する感光剤洗浄施設	0	0	-	-	-	-
44	天然樹脂製品製造業の用に供する施設	0	0	-	-	-	-
45	木材化学工業の用に供するフルフラール蒸りゆう施設	0	0	-	-	-	-
46	その他の有機化学工業製品製造業の用に供する施設	0	1	1.0	-	1	1
47	医薬品製造業の用に供する施設	0	6	3.3	4.3	3	1
48	火薬製造業の用に供する洗浄施設	0	0	-	-	-	-
49	農業製造業の用に供する混合施設	0	1	1.0	-	1	1

代表特定施設		連続測定	非連続測定				
		事業場数	事業場数	平均値	標準偏差	最大値	最小値
50	試薬の製造業の用に供する試薬製造施設	0	0	-	-	-	-
51	石油精製業の用に供する施設	0	0	-	-	-	-
51-2	自動車用タイヤ等ゴム製品製造業の用に供する直接加硫施設	0	0	-	-	-	-
51-3	医療、衛生用ゴム製品製造業の用に供するラテックス成型型洗浄施設	0	0	-	-	-	-
52	皮革製造業の用に供する施設	0	0	-	-	-	-
53	ガラス又はガラス製品の製造業の用に供する施設	0	15	3.8	3.6	6	1
54	セメント製品製造業の用に供する施設	0	0	-	-	-	-
55	生コンクリート製造業の用に供するパッチャープラント	0	1	11.0	-	11	11
56	有機質砂かべ材製造業の用に供する混合施設	0	0	-	-	-	-
57	人造黒鉛電極製造業の用に供する成型施設	0	0	-	-	-	-
58	窯業原料の精製業の用に供する施設	0	4	1.8	1.5	4	1
59	砕石業の用に供する施設	0	0	-	-	-	-
60	砂利採取業の用に供する水洗式分別施設	0	0	-	-	-	-
61	鉄鋼業の用に供する施設	0	4	3.5	1.9	6	2
62	非鉄金属製造業の用に供する施設	0	9	79.2	71.5	8	156
63	金属製品製造業又は機械器具製造業の用に供する施設	0	17	2.6	3.6	2	1
63-2	空きびん卸売業の用に供する自動式洗びん施設	0	0	-	-	-	-
63-3	石炭を燃料とする火力発電施設のうち廃ガス洗浄施設	0	2	5.5	0.7	6	5
64	ガス供給業又はコークス製造業の用に供する施設	0	1	12.0	-	12	12
64-2	水道施設、工業用水道施設又は自家用工業用水道の浄水施設	0	5	4.2	4.5	4	1
65	酸又はアルカリによる表面処理施設	0	62	16.5	92.4	730	1
66	電気めっき施設	0	13	7.9	13.8	7	1
66-2	エチレンオキシド又は1・4-ジオキサンの混合施設	0	1	1.0	-	1	1
66-3	旅館業の用に供する施設	0	7	56.9	136.1	365	1
66-4	共同調理場に設置されるちゅう房施設	0	2	10.0	11.3	2	18
66-5	弁当仕出屋又は弁当製造業の用に供するちゅう房施設	0	0	-	-	-	-
66-6	飲食店に設置されるちゅう房施設	0	3	4.3	1.5	6	3
66-7	そば店、うどん店、すし店のほか、喫茶店等に設置されるちゅう房施設	0	0	-	-	-	-
66-8	料亭、バー、キャバレー、ナイトクラブ等に設置されるちゅう房施設	0	0	-	-	-	-
67	洗たく業の用に供する洗浄施設	0	2	0.6	0.6	1	0
68	写真現像業の用に供する自動式フィルム現像洗浄施設	0	1	6.0	-	6	6
68-2	病院で病床数が300以上であるものに設置される施設	0	6	2.5	2.1	6	1
69	と畜業又は死亡獣畜取扱業の用に供する解体施設	0	0	-	-	-	-
69-2	中央卸売市場に設置される施設	0	0	-	-	-	-
69-3	地方卸売市場に設置される施設	0	0	-	-	-	-
70	廃油処理施設	0	0	-	-	-	-
70-2	自動車分解整備事業の用に供する洗車施設	0	0	-	-	-	-
71	自動式車両洗浄施設	0	0	-	-	-	-
71-2	科学技術に関する研究、試験、検査又は専門教育の用に供する施設	0	58	4.3	4.7	8	1
71-3	一般廃棄物処理施設である焼却施設	0	5	4.8	5.0	8	1
71-4	産業廃棄物処理施設	0	13	35.5	68.7	52	1
71-5	TCE、PCE又はジクロロメタンによる洗浄施設	0	1	1.0	-	1	1
71-6	TCE、PCE又はジクロロメタンの蒸りゅう施設	0	0	-	-	-	-
72	し尿処理施設	0	63	1.7	2.2	6	1
73	下水道終末処理施設	0	236	4.9	6.2	6	0
74	特定事業場から排出される水の処理施設	0	12	16.0	30.9	4	1
81	指定地域特定施設(し尿浄化槽201~500人槽)	0	1	4.0	-	4	4
91	湖沼法みなし指定地域特定施設(病院)	0	0	-	-	-	-
92	湖沼法みなし指定地域特定施設(し尿浄化槽)	0	1	5.0	-	5	5
-	特定施設不明	0	1	38.0	-	38	38
	合計	0	599	11.4	52.3	730	0

表3.5.6.2(7) 代表特定施設別の有害物質の測定回数の平均値、標準偏差、最大値、最小値

総水銀 回/年

代表特定施設	連続測定 事業場数	非連続測定					
		事業場数	平均値	標準偏差	最大値	最小値	
1	鉱業又は水洗炭業の用に供する施設	0	1	67.0	-	67	67
1-2	畜産農業又はサービス業の用に供する施設	0	1	2.0	-	2	2
2	畜産食品製造業の用に供する施設	0	2	1.0	0.0	1	1
3	水産食品製造業の用に供する施設	0	0	-	-	-	-
4	野菜又は果実を原料とする保存食品製造業の用に供する施設	0	0	-	-	-	-
5	みそ、しょう油、食用アミノ酸等の製造業の用に供する施設	0	0	-	-	-	-
6	小麦粉製造業の用に供する洗浄施設	0	0	-	-	-	-
7	砂糖製造業の用に供する施設	0	0	-	-	-	-
8	パン・菓子の製造業又は製あん業の用に供する粗製あんの沈殿槽	0	0	-	-	-	-
9	米菓製造業又はこうじ製造業の用に供する洗米機	0	0	-	-	-	-
10	飲料製造業の用に供する施設	0	5	1.0	0.0	1	1
11	動物系飼料又は有機質肥料の製造業の用に供する施設	0	0	-	-	-	-
12	動植物油脂製造業の用に供する施設	0	0	-	-	-	-
13	イースト製造業の用に供する施設	0	0	-	-	-	-
14	でん粉又は化工でん粉の製造業の用に供する施設	0	0	-	-	-	-
15	ぶどう糖又は水あめの製造業の用に供する施設	0	0	-	-	-	-
16	めん類製造業の用に供する湯煮施設	0	0	-	-	-	-
17	豆腐又は煮豆の製造業の用に供する湯煮施設	0	0	-	-	-	-
18	インスタントコーヒー製造業の用に供する抽出施設	0	0	-	-	-	-
18-2	冷凍調理食品製造業の用に供する施設	0	1	1.0	-	1	1
18-3	たばこ製造業の用に供する施設	0	0	-	-	-	-
19	紡績業又は繊維製品の製造業若しくは加工業の用に供する施設	0	1	1.0	-	1	1
20	洗毛業の用に供する施設	0	0	-	-	-	-
21	化学繊維製造業の用に供する施設	0	2	1.0	0.0	1	1
21-2	一般製材業又は木材チップ製造業の用に供する湿式パーカー	0	0	-	-	-	-
21-3	合板製造業の用に供する接着機洗浄施設	0	0	-	-	-	-
21-4	パーティクルボード製造業の用に供する施設	0	0	-	-	-	-
22	木材薬品処理業の用に供する施設	0	0	-	-	-	-
23	パルプ、紙又は紙加工品の製造業の用に供する施設	0	3	1.3	0.6	2	1
23-2	新聞業、出版業、印刷業又は製版業の用に供する施設	0	0	-	-	-	-
24	化学肥料製造業の用に供する施設	0	0	-	-	-	-
25	水銀電解法による化成ソーダ又は化成カリの製造業の用に供する施設	0	1	363.0	-	363	363
26	無機顔料製造業の用に供する施設	0	0	-	-	-	-
27	その他の無機化学工業製品製造業の用に供する施設	0	4	4.8	5.0	4	1
28	カーバイド法アセチレン誘導品製造業の用に供する施設	0	0	-	-	-	-
29	コールタール製品製造業の用に供する施設	0	0	-	-	-	-
30	発酵工業の用に供する施設	0	0	-	-	-	-
31	メタン誘導品製造業の用に供する施設	0	0	-	-	-	-
32	有機顔料又は合成染料の製造業の用に供する施設	0	0	-	-	-	-
33	合成樹脂製造業の用に供する施設	0	2	1.5	0.7	2	1
34	合成ゴム製造業の用に供する施設	0	0	-	-	-	-
35	有機ゴム薬品製造業の用に供する施設	0	0	-	-	-	-
36	合成洗剤製造業の用に供する施設	0	0	-	-	-	-
37	その他の石油化学工業の用に供する施設	0	1	1.0	-	1	1
38	石けん製造業の用に供する施設	0	0	-	-	-	-
38-2	界面活性剤製造業の用に供する反応施設	0	0	-	-	-	-
39	硬化油製造業の用に供する施設	0	0	-	-	-	-
40	脂肪酸製造業の用に供する蒸りゆう施設	0	0	-	-	-	-
41	香料製造業の用に供する施設	0	0	-	-	-	-
42	ゼラチン又はにかわの製造業の用に供する施設	0	0	-	-	-	-
43	写真感光材料製造業の用に供する感光剤洗浄施設	0	0	-	-	-	-
44	天然樹脂製品製造業の用に供する施設	0	0	-	-	-	-
45	木材化学工業の用に供するフルフラール蒸りゆう施設	0	0	-	-	-	-
46	その他の有機化学工業製品製造業の用に供する施設	0	2	2.0	1.4	3	1
47	医薬品製造業の用に供する施設	0	4	4.0	5.4	2	1
48	火薬製造業の用に供する洗浄施設	0	0	-	-	-	-
49	農業製造業の用に供する混合施設	0	1	1.0	-	1	1

代表特定施設		連続測定		非連続測定			
		事業場数	事業場数	平均値	標準偏差	最大値	最小値
50	試薬の製造業の用に供する試薬製造施設	0	0	-	-	-	-
51	石油精製業の用に供する施設	0	0	-	-	-	-
51-2	自動車用タイヤ等ゴム製品製造業の用に供する直接加硫施設	0	0	-	-	-	-
51-3	医療、衛生用ゴム製品製造業の用に供するラテックス成型型洗浄施設	0	0	-	-	-	-
52	皮革製造業の用に供する施設	0	0	-	-	-	-
53	ガラス又はガラス製品の製造業の用に供する施設	0	1	2.0	-	2	2
54	セメント製品製造業の用に供する施設	0	0	-	-	-	-
55	生コンクリート製造業の用に供するパッチャープラント	0	0	-	-	-	-
56	有機質砂かべ材製造業の用に供する混合施設	0	0	-	-	-	-
57	人造黒鉛電極製造業の用に供する成型施設	0	1	5.0	-	5	5
58	窯業原料の精製業の用に供する施設	0	4	1.8	1.5	4	1
59	砕石業の用に供する施設	0	0	-	-	-	-
60	砂利採取業の用に供する水洗式分別施設	0	0	-	-	-	-
61	鉄鋼業の用に供する施設	0	2	2.5	0.7	3	2
62	非鉄金属製造業の用に供する施設	0	6	37.0	21.0	8	12
63	金属製品製造業又は機械器具製造業の用に供する施設	0	12	3.2	4.2	2	1
63-2	空きびん卸売業の用に供する自動式洗びん施設	0	0	-	-	-	-
63-3	石炭を燃料とする火力発電施設のうち廃ガス洗浄施設	0	0	-	-	-	-
64	ガス供給業又はコークス製造業の用に供する施設	0	1	12.0	-	12	12
64-2	水道施設、工業用水道施設又は自家用工業用水道の浄水施設	0	2	1.0	0.0	1	1
65	酸又はアルカリによる表面処理施設	0	31	3.0	4.5	6	1
66	電気めっき施設	0	6	3.0	4.4	2	1
66-2	エチレンオキシド又は1・4-ジオキサンの混合施設	0	1	1.0	-	1	1
66-3	旅館業の用に供する施設	0	1	1.0	-	1	1
66-4	共同調理場に設置されるちゅう房施設	0	0	-	-	-	-
66-5	弁当仕出屋又は弁当製造業の用に供するちゅう房施設	0	0	-	-	-	-
66-6	飲食店に設置されるちゅう房施設	0	1	1.0	-	1	1
66-7	そば店、うどん店、すし店のほか、喫茶店等に設置されるちゅう房施設	0	0	-	-	-	-
66-8	料亭、バー、キャバレー、ナイトクラブ等に設置されるちゅう房施設	0	0	-	-	-	-
67	洗たく業の用に供する洗浄施設	0	1	0.0	-	0	0
68	写真現像業の用に供する自動式フィルム現像洗浄施設	0	0	-	-	-	-
68-2	病院で病床数が300以上であるものに設置される施設	0	6	1.7	1.2	4	1
69	と畜業又は死亡獣畜取扱業の用に供する解体施設	0	0	-	-	-	-
69-2	中央卸売市場に設置される施設	0	0	-	-	-	-
69-3	地方卸売市場に設置される施設	0	0	-	-	-	-
70	廃油処理施設	0	0	-	-	-	-
70-2	自動車分解整備事業の用に供する洗車施設	0	0	-	-	-	-
71	自動式車両洗浄施設	0	0	-	-	-	-
71-2	科学技術に関する研究、試験、検査又は専門教育の用に供する施設	0	60	4.4	4.4	8	1
71-3	一般廃棄物処理施設である焼却施設	0	6	6.0	5.3	8	1
71-4	産業廃棄物処理施設	0	9	43.4	97.4	50	1
71-5	TCE、PCE又はジクロロメタンによる洗浄施設	0	1	1.0	-	1	1
71-6	TCE、PCE又はジクロロメタンの蒸りゅう施設	0	0	-	-	-	-
72	し尿処理施設	0	59	2.0	2.8	4	1
73	下水道終末処理施設	0	185	5.1	6.4	6	0
74	特定事業場から排出される水の処理施設	0	6	19.2	43.5	2	1
81	指定地域特定施設(し尿浄化槽201~500人槽)	0	2	3.0	1.4	4	2
91	湖沼法みなし指定地域特定施設(病院)	0	0	-	-	-	-
92	湖沼法みなし指定地域特定施設(し尿浄化槽)	0	1	12.0	-	12	12
-	特定施設不明	0	0	-	-	-	-
	合計	0	436	6.4	24.0	363	0

表3.5.6.2(8) 代表特定施設別の有害物質の測定回数の平均値、標準偏差、最大値、最小値

代表特定施設		連続測定 事業場数	アルキル水銀化合物 回/年 非連続測定				
			事業場数	平均値	標準偏差	最大値	最小値
1	鉱業又は水洗炭業の用に供する施設	0	0	-	-	-	-
1-2	畜産農業又はサービス業の用に供する施設	0	1	2.0	-	2	2
2	畜産食料品製造業の用に供する施設	0	1	1.0	-	1	1
3	水産食料品製造業の用に供する施設	0	0	-	-	-	-
4	野菜又は果実を原料とする保存食料品製造業の用に供する施設	0	0	-	-	-	-
5	みそ、しょう油、食用アミノ酸等の製造業の用に供する施設	0	0	-	-	-	-
6	小麦粉製造業の用に供する洗浄施設	0	0	-	-	-	-
7	砂糖製造業の用に供する施設	0	0	-	-	-	-
8	パン・菓子の製造業又は製あん業の用に供する粗製あんの沈殿槽	0	0	-	-	-	-
9	米菓製造業又はこうじ製造業の用に供する洗米機	0	0	-	-	-	-
10	飲料製造業の用に供する施設	0	3	1.0	0.0	1	1
11	動物系飼料又は有機質肥料の製造業の用に供する施設	0	0	-	-	-	-
12	動植物油脂製造業の用に供する施設	0	0	-	-	-	-
13	イースト製造業の用に供する施設	0	0	-	-	-	-
14	でん粉又は化工でん粉の製造業の用に供する施設	0	0	-	-	-	-
15	ぶどう糖又は水あめの製造業の用に供する施設	0	0	-	-	-	-
16	めん類製造業の用に供する湯煮施設	0	0	-	-	-	-
17	豆腐又は煮豆の製造業の用に供する湯煮施設	0	0	-	-	-	-
18	インスタントコーヒー製造業の用に供する抽出施設	0	0	-	-	-	-
18-2	冷凍調理食品製造業の用に供する施設	0	0	-	-	-	-
18-3	たばこ製造業の用に供する施設	0	0	-	-	-	-
19	紡績業又は繊維製品の製造業若しくは加工業の用に供する施設	0	0	-	-	-	-
20	洗毛業の用に供する施設	0	0	-	-	-	-
21	化学繊維製造業の用に供する施設	0	0	-	-	-	-
21-2	一般製材業又は木材チップ製造業の用に供する湿式パーカー	0	0	-	-	-	-
21-3	合板製造業の用に供する接着機洗浄施設	0	0	-	-	-	-
21-4	パーティクルボード製造業の用に供する施設	0	0	-	-	-	-
22	木材薬品処理業の用に供する施設	0	0	-	-	-	-
23	パルプ、紙又は紙加工品の製造業の用に供する施設	0	3	1.3	0.6	2	1
23-2	新聞業、出版業、印刷業又は製版業の用に供する施設	0	0	-	-	-	-
24	化学肥料製造業の用に供する施設	0	0	-	-	-	-
25	水銀電解法による化成ソーダ又は化成カリの製造業の用に供する施設	0	0	-	-	-	-
26	無機顔料製造業の用に供する施設	0	0	-	-	-	-
27	その他の無機化学工業製品製造業の用に供する施設	0	1	1.0	-	1	1
28	カーバイド法アセチレン誘導品製造業の用に供する施設	0	0	-	-	-	-
29	コールドタール製品製造業の用に供する施設	0	0	-	-	-	-
30	発酵工業の用に供する施設	0	0	-	-	-	-
31	メタン誘導品製造業の用に供する施設	0	0	-	-	-	-
32	有機顔料又は合成染料の製造業の用に供する施設	0	0	-	-	-	-
33	合成樹脂製造業の用に供する施設	0	0	-	-	-	-
34	合成ゴム製造業の用に供する施設	0	0	-	-	-	-
35	有機ゴム薬品製造業の用に供する施設	0	0	-	-	-	-
36	合成洗剤製造業の用に供する施設	0	0	-	-	-	-
37	その他の石油化学工業の用に供する施設	0	0	-	-	-	-
38	石けん製造業の用に供する施設	0	0	-	-	-	-
38-2	界面活性剤製造業の用に供する反応施設	0	0	-	-	-	-
39	硬化油製造業の用に供する施設	0	0	-	-	-	-
40	脂肪酸製造業の用に供する蒸りゆう施設	0	0	-	-	-	-
41	香料製造業の用に供する施設	0	0	-	-	-	-
42	ゼラチン又はにかわの製造業の用に供する施設	0	0	-	-	-	-
43	写真感光材料製造業の用に供する感光剤洗浄施設	0	0	-	-	-	-
44	天然樹脂製品製造業の用に供する施設	0	0	-	-	-	-
45	木材化学工業の用に供するフルフラール蒸りゆう施設	0	0	-	-	-	-
46	その他の有機化学工業製品製造業の用に供する施設	0	2	2.5	0.7	3	2
47	医薬品製造業の用に供する施設	0	2	1.0	0.0	1	1
48	火薬製造業の用に供する洗浄施設	0	1	1.0	-	1	1
49	農業製造業の用に供する混合施設	0	0	-	-	-	-

代表特定施設		連続測定	非連続測定				
		事業場数	事業場数	平均値	標準偏差	最大値	最小値
50	試薬の製造業の用に供する試薬製造施設	0	0	-	-	-	-
51	石油精製業の用に供する施設	0	0	-	-	-	-
51-2	自動車用タイヤ等ゴム製品製造業の用に供する直接加硫施設	0	0	-	-	-	-
51-3	医療、衛生用ゴム製品製造業の用に供するラテックス成形型洗浄施設	0	1	2.0	-	2	2
52	皮革製造業の用に供する施設	0	0	-	-	-	-
53	ガラス又はガラス製品の製造業の用に供する施設	0	2	1.5	0.7	2	1
54	セメント製品製造業の用に供する施設	0	0	-	-	-	-
55	生コンクリート製造業の用に供するパッチャープラント	0	0	-	-	-	-
56	有機質砂かべ材製造業の用に供する混合施設	0	0	-	-	-	-
57	人造黒鉛電極製造業の用に供する成型施設	0	1	5.0	-	5	5
58	窯業原料の精製業の用に供する施設	0	2	1.0	0.0	1	1
59	砕石業の用に供する施設	0	0	-	-	-	-
60	砂利採取業の用に供する水洗式分別施設	0	0	-	-	-	-
61	鉄鋼業の用に供する施設	0	1	2.0	-	2	2
62	非鉄金属製造業の用に供する施設	0	0	-	-	-	-
63	金属製品製造業又は機械器具製造業の用に供する施設	0	5	1.2	0.4	2	1
63-2	空きびん卸売業の用に供する自動式洗びん施設	0	0	-	-	-	-
63-3	石炭を燃料とする火力発電施設のうち廃ガス洗浄施設	0	0	-	-	-	-
64	ガス供給業又はコークス製造業の用に供する施設	0	0	-	-	-	-
64-2	水道施設、工業用水道施設又は自家用工業用水道の浄水施設	0	1	1.0	-	1	1
65	酸又はアルカリによる表面処理施設	0	17	1.9	1.5	6	1
66	電気めっき施設	0	1	2.0	-	2	2
66-2	エチレンオキシド又は1・4-ジオキサンの混合施設	0	0	-	-	-	-
66-3	旅館業の用に供する施設	0	1	1.0	-	1	1
66-4	共同調理場に設置されるちゅう房施設	0	1	2.0	-	2	2
66-5	弁当仕出屋又は弁当製造業の用に供するちゅう房施設	0	0	-	-	-	-
66-6	飲食店に設置されるちゅう房施設	0	0	-	-	-	-
66-7	そば店、うどん店、すし店のほか、喫茶店等に設置されるちゅう房施設	0	0	-	-	-	-
66-8	料亭、バー、キャバレー、ナイトクラブ等に設置されるちゅう房施設	0	0	-	-	-	-
67	洗たく業の用に供する洗浄施設	0	0	-	-	-	-
68	写真現像業の用に供する自動式フィルム現像洗浄施設	0	0	-	-	-	-
68-2	病院で病床数が300以上であるものに設置される施設	0	1	1.0	-	1	1
69	と畜業又は死亡獣畜取扱業の用に供する解体施設	0	0	-	-	-	-
69-2	中央卸売市場に設置される施設	0	0	-	-	-	-
69-3	地方卸売市場に設置される施設	0	0	-	-	-	-
70	廃油処理施設	0	0	-	-	-	-
70-2	自動車分解整備事業の用に供する洗車施設	0	0	-	-	-	-
71	自動式車両洗浄施設	0	0	-	-	-	-
71-2	科学技術に関する研究、試験、検査又は専門教育の用に供する施設	0	23	3.4	3.7	6	1
71-3	一般廃棄物処理施設である焼却施設	0	3	3.3	4.0	8	1
71-4	産業廃棄物処理施設	0	3	1.3	0.6	2	1
71-5	TCE、PCE又はジクロロメタンによる洗浄施設	0	0	-	-	-	-
71-6	TCE、PCE又はジクロロメタンの蒸りゅう施設	0	0	-	-	-	-
72	し尿処理施設	0	26	1.7	2.2	4	1
73	下水道終末処理施設	0	141	5.2	6.3	6	0
74	特定事業場から排出される水の処理施設	0	1	1.0	-	1	1
81	指定地域特定施設(し尿浄化槽201~500人槽)	0	1	4.0	-	4	4
91	湖沼法みなし指定地域特定施設(病院)	0	0	-	-	-	-
92	湖沼法みなし指定地域特定施設(し尿浄化槽)	0	0	-	-	-	-
-	特定施設不明	0	0	-	-	-	-
	合計	0	246	3.9	5.3	8	0

表3.5.6.2(9) 代表特定施設別の有害物質の測定回数の平均値、標準偏差、最大値、最小値

PCB 回/年

代表特定施設	連続測定 事業場数	非連続測定					
		事業場数	平均値	標準偏差	最大値	最小値	
1	鉱業又は水洗炭業の用に供する施設	0	0	-	-	-	-
1-2	畜産農業又はサービス業の用に供する施設	0	0	-	-	-	-
2	畜産食料品製造業の用に供する施設	0	2	1.0	0.0	1	1
3	水産食料品製造業の用に供する施設	0	0	-	-	-	-
4	野菜又は果実を原料とする保存食料品製造業の用に供する施設	0	0	-	-	-	-
5	みそ、しょう油、食用アミノ酸等の製造業の用に供する施設	0	0	-	-	-	-
6	小麦粉製造業の用に供する洗浄施設	0	0	-	-	-	-
7	砂糖製造業の用に供する施設	0	0	-	-	-	-
8	パン・菓子の製造業又は製あん業の用に供する粗製あんの沈殿槽	0	0	-	-	-	-
9	米菓製造業又はこうじ製造業の用に供する洗米機	0	0	-	-	-	-
10	飲料製造業の用に供する施設	0	3	1.0	0.0	1	1
11	動物系飼料又は有機質肥料の製造業の用に供する施設	0	0	-	-	-	-
12	動植物油脂製造業の用に供する施設	0	0	-	-	-	-
13	イースト製造業の用に供する施設	0	0	-	-	-	-
14	でん粉又は化工でん粉の製造業の用に供する施設	0	0	-	-	-	-
15	ぶどう糖又は水あめの製造業の用に供する施設	0	0	-	-	-	-
16	めん類製造業の用に供する湯煮施設	0	0	-	-	-	-
17	豆腐又は煮豆の製造業の用に供する湯煮施設	0	0	-	-	-	-
18	インスタントコーヒー製造業の用に供する抽出施設	0	0	-	-	-	-
18-2	冷凍調理食品製造業の用に供する施設	0	0	-	-	-	-
18-3	たばこ製造業の用に供する施設	0	0	-	-	-	-
19	紡績業又は繊維製品の製造業若しくは加工業の用に供する施設	0	1	1.0	-	1	1
20	洗毛業の用に供する施設	0	0	-	-	-	-
21	化学繊維製造業の用に供する施設	0	1	1.0	-	1	1
21-2	一般製材業又は木材チップ製造業の用に供する湿式パーカー	0	0	-	-	-	-
21-3	合板製造業の用に供する接着機洗浄施設	0	0	-	-	-	-
21-4	パーティクルボード製造業の用に供する施設	0	0	-	-	-	-
22	木材薬品処理業の用に供する施設	0	0	-	-	-	-
23	パルプ、紙又は紙加工品の製造業の用に供する施設	0	3	1.3	0.6	2	1
23-2	新聞業、出版業、印刷業又は製版業の用に供する施設	0	0	-	-	-	-
24	化学肥料製造業の用に供する施設	0	0	-	-	-	-
25	水銀電解法による化成ソーダ又は化成カリの製造業の用に供する施設	0	0	-	-	-	-
26	無機顔料製造業の用に供する施設	0	0	-	-	-	-
27	その他の無機化学工業製品製造業の用に供する施設	0	2	1.5	0.7	2	1
28	カーバイド法アセチレン誘導品製造業の用に供する施設	0	0	-	-	-	-
29	コールドタル製品製造業の用に供する施設	0	0	-	-	-	-
30	発酵工業の用に供する施設	0	0	-	-	-	-
31	メタン誘導品製造業の用に供する施設	0	0	-	-	-	-
32	有機顔料又は合成染料の製造業の用に供する施設	0	0	-	-	-	-
33	合成樹脂製造業の用に供する施設	0	1	1.0	-	1	1
34	合成ゴム製造業の用に供する施設	0	0	-	-	-	-
35	有機ゴム薬品製造業の用に供する施設	0	0	-	-	-	-
36	合成洗剤製造業の用に供する施設	0	0	-	-	-	-
37	その他の石油化学工業の用に供する施設	0	1	1.0	-	1	1
38	石けん製造業の用に供する施設	0	0	-	-	-	-
38-2	界面活性剤製造業の用に供する反応施設	0	0	-	-	-	-
39	硬化油製造業の用に供する施設	0	0	-	-	-	-
40	脂肪酸製造業の用に供する蒸りゅう施設	0	0	-	-	-	-
41	香料製造業の用に供する施設	0	0	-	-	-	-
42	ゼラチン又はにかわの製造業の用に供する施設	0	0	-	-	-	-
43	写真感光材料製造業の用に供する感光剤洗浄施設	0	0	-	-	-	-
44	天然樹脂製品製造業の用に供する施設	0	0	-	-	-	-
45	木材化学工業の用に供するフルフラール蒸りゅう施設	0	0	-	-	-	-
46	その他の有機化学工業製品製造業の用に供する施設	0	0	-	-	-	-
47	医薬品製造業の用に供する施設	0	3	1.0	0.0	1	1
48	火薬製造業の用に供する洗浄施設	0	0	-	-	-	-
49	農業製造業の用に供する混合施設	0	0	-	-	-	-

代表特定施設		連続測定		非連続測定			
		事業場数	事業場数	平均値	標準偏差	最大値	最小値
50	試薬の製造業の用に供する試薬製造施設	0	1	1.0	-	1	1
51	石油精製業の用に供する施設	0	0	-	-	-	-
51-2	自動車用タイヤ等ゴム製品製造業の用に供する直接加硫施設	0	0	-	-	-	-
51-3	医療、衛生用ゴム製品製造業の用に供するラテックス成型型洗浄施設	0	1	2.0	-	2	2
52	皮革製造業の用に供する施設	0	0	-	-	-	-
53	ガラス又はガラス製品の製造業の用に供する施設	0	0	-	-	-	-
54	セメント製品製造業の用に供する施設	0	0	-	-	-	-
55	生コンクリート製造業の用に供するパッチャープラント	0	0	-	-	-	-
56	有機質砂かべ材製造業の用に供する混合施設	0	0	-	-	-	-
57	人造黒鉛電極製造業の用に供する成型施設	0	1	1.0	-	1	1
58	窯業原料の精製業の用に供する施設	0	1	1.0	-	1	1
59	砕石業の用に供する施設	0	0	-	-	-	-
60	砂利採取業の用に供する水洗式分別施設	0	0	-	-	-	-
61	鉄鋼業の用に供する施設	0	1	2.0	-	2	2
62	非鉄金属製造業の用に供する施設	0	0	-	-	-	-
63	金属製品製造業又は機械器具製造業の用に供する施設	0	8	1.8	1.4	5	1
63-2	空きびん卸売業の用に供する自動式洗びん施設	0	0	-	-	-	-
63-3	石炭を燃料とする火力発電施設のうち廃ガス洗浄施設	0	0	-	-	-	-
64	ガス供給業又はコークス製造業の用に供する施設	0	0	-	-	-	-
64-2	水道施設、工業用水道施設又は自家用工業用水道の浄水施設	0	2	1.0	0.0	1	1
65	酸又はアルカリによる表面処理施設	0	18	1.7	1.2	6	1
66	電気めっき施設	0	0	-	-	-	-
66-2	エチレンオキシド又は1・4-ジオキサンの混合施設	0	0	-	-	-	-
66-3	旅館業の用に供する施設	0	1	1.0	-	1	1
66-4	共同調理場に設置されるちゅう房施設	0	0	-	-	-	-
66-5	弁当仕出屋又は弁当製造業の用に供するちゅう房施設	0	0	-	-	-	-
66-6	飲食店に設置されるちゅう房施設	0	0	-	-	-	-
66-7	そば店、うどん店、すし店のほか、喫茶店等に設置されるちゅう房施設	0	0	-	-	-	-
66-8	料亭、バー、キャバレー、ナイトクラブ等に設置されるちゅう房施設	0	0	-	-	-	-
67	洗たく業の用に供する洗浄施設	0	1	0.0	-	0	0
68	写真現像業の用に供する自動式フィルム現像洗浄施設	0	0	-	-	-	-
68-2	病院で病床数が300以上であるものに設置される施設	0	2	2.5	2.1	4	1
69	と畜業又は死亡獣畜取扱業の用に供する解体施設	0	0	-	-	-	-
69-2	中央卸売市場に設置される施設	0	0	-	-	-	-
69-3	地方卸売市場に設置される施設	0	0	-	-	-	-
70	廃油処理施設	0	0	-	-	-	-
70-2	自動車分解整備事業の用に供する洗車施設	0	0	-	-	-	-
71	自動式車両洗浄施設	0	0	-	-	-	-
71-2	科学技術に関する研究、試験、検査又は専門教育の用に供する施設	0	25	2.7	3.2	8	1
71-3	一般廃棄物処理施設である焼却施設	0	4	5.8	5.2	8	1
71-4	産業廃棄物処理施設	0	7	1.7	1.1	4	1
71-5	TCE、PCE又はジクロロメタンによる洗浄施設	0	1	1.0	-	1	1
71-6	TCE、PCE又はジクロロメタンの蒸りゆう施設	0	0	-	-	-	-
72	し尿処理施設	0	48	1.1	0.5	4	1
73	下水道終末処理施設	0	176	4.7	6.1	6	0
74	特定事業場から排出される水の処理施設	0	2	1.0	0.0	1	1
81	指定地域特定施設(し尿浄化槽201~500人槽)	0	0	-	-	-	-
91	湖沼法みなし指定地域特定施設(病院)	0	0	-	-	-	-
92	湖沼法みなし指定地域特定施設(し尿浄化槽)	0	0	-	-	-	-
-	特定施設不明	0	0	-	-	-	-
	合計	0	317	3.4	5.0	8	0

表3.5.6.2(10) 代表特定施設別の有害物質の測定回数の平均値、標準偏差、最大値、最小値

代表特定施設		連続測定 事業場数	トリクロロエチレン 回/年 非連続測定				
			事業場数	平均値	標準偏差	最大値	最小値
1	鉱業又は水洗炭業の用に供する施設	0	0	-	-	-	-
1-2	畜産農業又はサービス業の用に供する施設	0	0	-	-	-	-
2	畜産食料品製造業の用に供する施設	0	2	1.0	0.0	1	1
3	水産食料品製造業の用に供する施設	0	0	-	-	-	-
4	野菜又は果実を原料とする保存食料品製造業の用に供する施設	0	0	-	-	-	-
5	みそ、しょう油、食用アミノ酸等の製造業の用に供する施設	0	0	-	-	-	-
6	小麦粉製造業の用に供する洗浄施設	0	0	-	-	-	-
7	砂糖製造業の用に供する施設	0	0	-	-	-	-
8	パン・菓子の製造業又は製あん業の用に供する粗製あんの沈殿槽	0	0	-	-	-	-
9	米菓製造業又はこうじ製造業の用に供する洗米機	0	0	-	-	-	-
10	飲料製造業の用に供する施設	0	4	1.0	0.0	1	1
11	動物系飼料又は有機質肥料の製造業の用に供する施設	0	0	-	-	-	-
12	動植物油脂製造業の用に供する施設	0	0	-	-	-	-
13	イースト製造業の用に供する施設	0	0	-	-	-	-
14	でん粉又は化工でん粉の製造業の用に供する施設	0	0	-	-	-	-
15	ぶどう糖又は水あめの製造業の用に供する施設	0	0	-	-	-	-
16	めん類製造業の用に供する湯煮施設	0	0	-	-	-	-
17	豆腐又は煮豆の製造業の用に供する湯煮施設	0	0	-	-	-	-
18	インスタントコーヒー製造業の用に供する抽出施設	0	0	-	-	-	-
18-2	冷凍調理食品製造業の用に供する施設	0	1	1.0	-	1	1
18-3	たばこ製造業の用に供する施設	0	0	-	-	-	-
19	紡績業又は繊維製品の製造業若しくは加工業の用に供する施設	0	1	1.0	-	1	1
20	洗毛業の用に供する施設	0	0	-	-	-	-
21	化学繊維製造業の用に供する施設	0	3	1.3	0.6	2	1
21-2	一般製材業又は木材チップ製造業の用に供する湿式パーカー	0	0	-	-	-	-
21-3	合板製造業の用に供する接着機洗浄施設	0	0	-	-	-	-
21-4	パーティクルボード製造業の用に供する施設	0	0	-	-	-	-
22	木材薬品処理業の用に供する施設	0	0	-	-	-	-
23	パルプ、紙又は紙加工品の製造業の用に供する施設	0	4	11.8	20.8	43	1
23-2	新聞業、出版業、印刷業又は製版業の用に供する施設	0	1	1.0	-	1	1
24	化学肥料製造業の用に供する施設	0	1	23.0	-	23	23
25	水銀電解法による化成ソーダ又は化成カリの製造業の用に供する施設	0	1	244.0	-	244	244
26	無機顔料製造業の用に供する施設	0	0	-	-	-	-
27	その他の無機化学工業製品製造業の用に供する施設	0	4	19.5	23.5	50	1
28	カーバイド法アセチレン誘導品製造業の用に供する施設	0	0	-	-	-	-
29	コールタール製品製造業の用に供する施設	0	0	-	-	-	-
30	発酵工業の用に供する施設	0	0	-	-	-	-
31	メタン誘導品製造業の用に供する施設	0	0	-	-	-	-
32	有機顔料又は合成染料の製造業の用に供する施設	0	1	5.0	-	5	5
33	合成樹脂製造業の用に供する施設	0	2	1.5	0.7	2	1
34	合成ゴム製造業の用に供する施設	0	0	-	-	-	-
35	有機ゴム薬品製造業の用に供する施設	0	0	-	-	-	-
36	合成洗剤製造業の用に供する施設	0	0	-	-	-	-
37	その他の石油化学工業の用に供する施設	0	1	12.0	-	12	12
38	石けん製造業の用に供する施設	0	0	-	-	-	-
38-2	界面活性剤製造業の用に供する反応施設	0	0	-	-	-	-
39	硬化油製造業の用に供する施設	0	0	-	-	-	-
40	脂肪酸製造業の用に供する蒸りゆう施設	0	0	-	-	-	-
41	香料製造業の用に供する施設	0	0	-	-	-	-
42	ゼラチン又はにかわの製造業の用に供する施設	0	0	-	-	-	-
43	写真感光材料製造業の用に供する感光剤洗浄施設	0	0	-	-	-	-
44	天然樹脂製品製造業の用に供する施設	0	0	-	-	-	-
45	木材化学工業の用に供するフルフラール蒸りゆう施設	0	0	-	-	-	-
46	その他の有機化学工業製品製造業の用に供する施設	0	2	2.0	0.0	2	2
47	医薬品製造業の用に供する施設	0	4	4.3	5.3	3	1
48	火薬製造業の用に供する洗浄施設	0	1	24.0	-	24	24
49	農業製造業の用に供する混合施設	0	0	-	-	-	-

代表特定施設		連続測定		非連続測定			
		事業場数	事業場数	平均値	標準偏差	最大値	最小値
50	試薬の製造業の用に供する試薬製造施設	0	1	1.0	-	1	1
51	石油精製業の用に供する施設	0	1	1.0	-	1	1
51-2	自動車用タイヤ等ゴム製品製造業の用に供する直接加硫施設	0	0	-	-	-	-
51-3	医療、衛生用ゴム製品製造業の用に供するラテックス成形型洗浄施設	0	0	-	-	-	-
52	皮革製造業の用に供する施設	0	0	-	-	-	-
53	ガラス又はガラス製品の製造業の用に供する施設	0	8	5.0	4.9	8	1
54	セメント製品製造業の用に供する施設	0	0	-	-	-	-
55	生コンクリート製造業の用に供するパッチャープラント	0	0	-	-	-	-
56	有機質砂かべ材製造業の用に供する混合施設	0	0	-	-	-	-
57	人造黒鉛電極製造業の用に供する成型施設	0	0	-	-	-	-
58	窯業原料の精製業の用に供する施設	0	1	1.0	-	1	1
59	砕石業の用に供する施設	0	0	-	-	-	-
60	砂利採取業の用に供する水洗式分別施設	0	0	-	-	-	-
61	鉄鋼業の用に供する施設	0	3	3.0	2.6	6	1
62	非鉄金属製造業の用に供する施設	0	2	12.0	0.0	12	12
63	金属製品製造業又は機械器具製造業の用に供する施設	0	24	5.2	6.0	6	1
63-2	空きびん卸売業の用に供する自動式洗びん施設	0	0	-	-	-	-
63-3	石炭を燃料とする火力発電施設のうち廃ガス洗浄施設	0	0	-	-	-	-
64	ガス供給業又はコークス製造業の用に供する施設	0	0	-	-	-	-
64-2	水道施設、工業用水道施設又は自家用工業用水道の浄水施設	0	3	1.7	1.2	3	1
65	酸又はアルカリによる表面処理施設	0	48	3.1	3.7	7	1
66	電気めっき施設	0	30	6.7	6.2	4	1
66-2	エチレンオキシド又は1・4-ジオキサンの混合施設	0	0	-	-	-	-
66-3	旅館業の用に供する施設	0	1	1.0	-	1	1
66-4	共同調理場に設置されるちゅう房施設	0	0	-	-	-	-
66-5	弁当仕出屋又は弁当製造業の用に供するちゅう房施設	0	0	-	-	-	-
66-6	飲食店に設置されるちゅう房施設	0	1	1.0	-	1	1
66-7	そば店、うどん店、すし店のほか、喫茶店等に設置されるちゅう房施設	0	0	-	-	-	-
66-8	料亭、バー、キャバレー、ナイトクラブ等に設置されるちゅう房施設	0	0	-	-	-	-
67	洗たく業の用に供する洗浄施設	0	5	1.1	0.6	2	0
68	写真現像業の用に供する自動式フィルム現像洗浄施設	0	0	-	-	-	-
68-2	病院で病床数が300以上であるものに設置される施設	0	3	2.3	1.5	4	1
69	と畜業又は死亡獣畜取扱業の用に供する解体施設	0	0	-	-	-	-
69-2	中央卸売市場に設置される施設	0	0	-	-	-	-
69-3	地方卸売市場に設置される施設	0	0	-	-	-	-
70	廃油処理施設	0	0	-	-	-	-
70-2	自動車分解整備事業の用に供する洗車施設	0	0	-	-	-	-
71	自動式車両洗浄施設	0	0	-	-	-	-
71-2	科学技術に関する研究、試験、検査又は専門教育の用に供する施設	0	34	2.9	3.3	8	1
71-3	一般廃棄物処理施設である焼却施設	0	4	3.0	3.4	8	1
71-4	産業廃棄物処理施設	0	8	6.6	5.8	2	1
71-5	TCE、PCE又はジクロロメタンによる洗浄施設	0	23	4.4	4.8	6	1
71-6	TCE、PCE又はジクロロメタンの蒸りゅう施設	0	4	5.5	4.7	6	12
72	し尿処理施設	0	49	1.2	0.6	4	1
73	下水道終末処理施設	0	186	5.1	6.6	6	0
74	特定事業場から排出される水の処理施設	0	4	2.5	3.0	7	1
81	指定地域特定施設(し尿浄化槽201~500人槽)	0	1	4.0	-	4	4
91	湖沼法みなし指定地域特定施設(病院)	0	0	-	-	-	-
92	湖沼法みなし指定地域特定施設(し尿浄化槽)	0	0	-	-	-	-
-	特定施設不明	0	0	-	-	-	-
	合計	0	477	4.9	12.6	244	0

表3.5.6.2(11) 代表特定施設別の有害物質の測定回数の平均値、標準偏差、最大値、最小値

代表特定施設		連続測定		非連続測定			
		事業場数	事業場数	平均値	標準偏差	最大値	最小値
1	鉱業又は水洗炭業の用に供する施設	0	0	-	-	-	-
1-2	畜産農業又はサービス業の用に供する施設	0	0	-	-	-	-
2	畜産食料品製造業の用に供する施設	0	2	1.0	0.0	1	1
3	水産食料品製造業の用に供する施設	0	0	-	-	-	-
4	野菜又は果実を原料とする保存食料品製造業の用に供する施設	0	0	-	-	-	-
5	みそ、しょう油、食用アミノ酸等の製造業の用に供する施設	0	0	-	-	-	-
6	小麦粉製造業の用に供する洗浄施設	0	0	-	-	-	-
7	砂糖製造業の用に供する施設	0	0	-	-	-	-
8	パン・菓子の製造業又は製あん業の用に供する粗製あんの沈殿槽	0	0	-	-	-	-
9	米菓製造業又はこうじ製造業の用に供する洗米機	0	0	-	-	-	-
10	飲料製造業の用に供する施設	0	4	1.0	0.0	1	1
11	動物系飼料又は有機質肥料の製造業の用に供する施設	0	0	-	-	-	-
12	動植物油脂製造業の用に供する施設	0	0	-	-	-	-
13	イースト製造業の用に供する施設	0	0	-	-	-	-
14	でん粉又は化工でん粉の製造業の用に供する施設	0	0	-	-	-	-
15	ぶどう糖又は水あめの製造業の用に供する施設	0	0	-	-	-	-
16	めん類製造業の用に供する湯煮施設	0	0	-	-	-	-
17	豆腐又は煮豆の製造業の用に供する湯煮施設	0	0	-	-	-	-
18	インスタントコーヒー製造業の用に供する抽出施設	0	0	-	-	-	-
18-2	冷凍調理食品製造業の用に供する施設	0	1	1.0	-	1	1
18-3	たばこ製造業の用に供する施設	0	0	-	-	-	-
19	紡績業又は繊維製品の製造業若しくは加工業の用に供する施設	0	4	1.5	0.6	2	1
20	洗毛業の用に供する施設	0	0	-	-	-	-
21	化学繊維製造業の用に供する施設	0	3	1.3	0.6	2	1
21-2	一般製材業又は木材チップ製造業の用に供する湿式パーカー	0	0	-	-	-	-
21-3	合板製造業の用に供する接着機洗浄施設	0	0	-	-	-	-
21-4	パーティクルボード製造業の用に供する施設	0	0	-	-	-	-
22	木材薬品処理業の用に供する施設	0	0	-	-	-	-
23	パルプ、紙又は紙加工品の製造業の用に供する施設	0	3	1.3	0.6	2	1
23-2	新聞業、出版業、印刷業又は製版業の用に供する施設	0	1	3.0	-	3	3
24	化学肥料製造業の用に供する施設	0	1	23.0	-	23	23
25	水銀電解法による化成ソーダ又は化成カリの製造業の用に供する施設	0	1	244.0	-	244	244
26	無機顔料製造業の用に供する施設	0	0	-	-	-	-
27	その他の無機化学工業製品製造業の用に供する施設	0	5	11.2	21.7	50	1
28	カーバイド法アセチレン誘導品製造業の用に供する施設	0	0	-	-	-	-
29	コールタール製品製造業の用に供する施設	0	0	-	-	-	-
30	発酵工業の用に供する施設	0	0	-	-	-	-
31	メタン誘導品製造業の用に供する施設	0	0	-	-	-	-
32	有機顔料又は合成染料の製造業の用に供する施設	0	1	5.0	-	5	5
33	合成樹脂製造業の用に供する施設	0	3	4.7	6.4	12	1
34	合成ゴム製造業の用に供する施設	0	0	-	-	-	-
35	有機ゴム薬品製造業の用に供する施設	0	0	-	-	-	-
36	合成洗剤製造業の用に供する施設	0	0	-	-	-	-
37	その他の石油化学工業の用に供する施設	0	1	1.0	-	1	1
38	石けん製造業の用に供する施設	0	0	-	-	-	-
38-2	界面活性剤製造業の用に供する反応施設	0	0	-	-	-	-
39	硬化油製造業の用に供する施設	0	0	-	-	-	-
40	脂肪酸製造業の用に供する蒸りゆう施設	0	0	-	-	-	-
41	香料製造業の用に供する施設	0	0	-	-	-	-
42	ゼラチン又はにかわの製造業の用に供する施設	0	0	-	-	-	-
43	写真感光材料製造業の用に供する感光剤洗浄施設	0	0	-	-	-	-
44	天然樹脂製品製造業の用に供する施設	0	0	-	-	-	-
45	木材化学工業の用に供するフルフラール蒸りゆう施設	0	0	-	-	-	-
46	その他の有機化学工業製品製造業の用に供する施設	0	2	7.0	7.1	2	12
47	医薬品製造業の用に供する施設	0	4	6.5	6.4	12	1
48	火薬製造業の用に供する洗浄施設	0	1	24.0	-	24	24
49	農業製造業の用に供する混合施設	0	0	-	-	-	-

代表特定施設		連続測定		非連続測定			
		事業場数	事業場数	平均値	標準偏差	最大値	最小値
50	試薬の製造業の用に供する試薬製造施設	0	1	1.0	-	1	1
51	石油精製業の用に供する施設	0	0	-	-	-	-
51-2	自動車用タイヤ等ゴム製品製造業の用に供する直接加硫施設	0	0	-	-	-	-
51-3	医療、衛生用ゴム製品製造業の用に供するラテックス成型型洗浄施設	0	0	-	-	-	-
52	皮革製造業の用に供する施設	0	0	-	-	-	-
53	ガラス又はガラス製品の製造業の用に供する施設	0	4	6.8	6.1	2	1
54	セメント製品製造業の用に供する施設	0	0	-	-	-	-
55	生コンクリート製造業の用に供するパッチャープラント	0	0	-	-	-	-
56	有機質砂かべ材製造業の用に供する混合施設	0	0	-	-	-	-
57	人造黒鉛電極製造業の用に供する成型施設	0	0	-	-	-	-
58	窯業原料の精製業の用に供する施設	0	1	1.0	-	1	1
59	砕石業の用に供する施設	0	0	-	-	-	-
60	砂利採取業の用に供する水洗式分別施設	0	0	-	-	-	-
61	鉄鋼業の用に供する施設	0	3	1.3	0.6	2	1
62	非鉄金属製造業の用に供する施設	0	1	12.0	-	12	12
63	金属製品製造業又は機械器具製造業の用に供する施設	0	15	3.1	3.8	6	1
63-2	空きびん卸売業の用に供する自動式洗びん施設	0	0	-	-	-	-
63-3	石炭を燃料とする火力発電施設のうち廃ガス洗浄施設	0	0	-	-	-	-
64	ガス供給業又はコークス製造業の用に供する施設	0	0	-	-	-	-
64-2	水道施設、工業用水道施設又は自家用工業用水道の浄水施設	0	3	1.7	1.2	3	1
65	酸又はアルカリによる表面処理施設	0	40	3.6	4.1	7	1
66	電気めっき施設	0	9	4.2	5.4	3	1
66-2	エチレンオキシド又は1・4-ジオキサンの混合施設	0	0	-	-	-	-
66-3	旅館業の用に供する施設	0	1	1.0	-	1	1
66-4	共同調理場に設置されるちゅう房施設	0	0	-	-	-	-
66-5	弁当仕出屋又は弁当製造業の用に供するちゅう房施設	0	0	-	-	-	-
66-6	飲食店に設置されるちゅう房施設	0	1	1.0	-	1	1
66-7	そば店、うどん店、すし店のほか、喫茶店等に設置されるちゅう房施設	0	0	-	-	-	-
66-8	料亭、バー、キャバレー、ナイトクラブ等に設置されるちゅう房施設	0	0	-	-	-	-
67	洗たく業の用に供する洗浄施設	0	30	2.3	3.0	5	0
68	写真現像業の用に供する自動式フィルム現像洗浄施設	0	0	-	-	-	-
68-2	病院で病床数が300以上であるものに設置される施設	0	3	2.3	1.5	4	1
69	と畜業又は死亡獣畜取扱業の用に供する解体施設	0	0	-	-	-	-
69-2	中央卸売市場に設置される施設	0	0	-	-	-	-
69-3	地方卸売市場に設置される施設	0	0	-	-	-	-
70	廃油処理施設	0	0	-	-	-	-
70-2	自動車分解整備事業の用に供する洗車施設	0	0	-	-	-	-
71	自動式車両洗浄施設	0	1	2.0	-	2	2
71-2	科学技術に関する研究、試験、検査又は専門教育の用に供する施設	0	36	2.9	3.2	8	1
71-3	一般廃棄物処理施設である焼却施設	0	4	3.0	3.4	8	1
71-4	産業廃棄物処理施設	0	8	6.6	5.8	2	1
71-5	TCE、PCE又はジクロロメタンによる洗浄施設	0	9	4.2	4.5	4	1
71-6	TCE、PCE又はジクロロメタンの蒸りゅう施設	0	4	2.8	2.2	6	1
72	し尿処理施設	0	48	1.2	0.7	4	1
73	下水道終末処理施設	0	187	5.0	6.4	6	0
74	特定事業場から排出される水の処理施設	0	3	1.3	0.6	2	1
81	指定地域特定施設(し尿浄化槽201~500人槽)	0	1	4.0	-	4	4
91	湖沼法みなし指定地域特定施設(病院)	0	0	-	-	-	-
92	湖沼法みなし指定地域特定施設(し尿浄化槽)	0	0	-	-	-	-
-	特定施設不明	0	0	-	-	-	-
	合計	0	450	4.5	12.7	244	0

表3.5.6.2(12) 代表特定施設別の有害物質の測定回数の平均値、標準偏差、最大値、最小値

ジクロロメタン 回/年

代表特定施設	連続測定 事業場数	非連続測定					
		事業場数	平均値	標準偏差	最大値	最小値	
1	鉱業又は水洗炭業の用に供する施設	0	0	-	-	-	-
1-2	畜産農業又はサービス業の用に供する施設	0	1	2.0	-	2	2
2	畜産食料品製造業の用に供する施設	0	2	1.0	0.0	1	1
3	水産食料品製造業の用に供する施設	0	0	-	-	-	-
4	野菜又は果実を原料とする保存食料品製造業の用に供する施設	0	0	-	-	-	-
5	みそ、しょう油、食用アミノ酸等の製造業の用に供する施設	0	0	-	-	-	-
6	小麦粉製造業の用に供する洗浄施設	0	0	-	-	-	-
7	砂糖製造業の用に供する施設	0	0	-	-	-	-
8	パン・菓子の製造業又は製あん業の用に供する粗製あんの沈殿槽	0	0	-	-	-	-
9	米菓製造業又はこうじ製造業の用に供する洗米機	0	0	-	-	-	-
10	飲料製造業の用に供する施設	0	4	1.0	0.0	1	1
11	動物系飼料又は有機質肥料の製造業の用に供する施設	0	0	-	-	-	-
12	動植物油脂製造業の用に供する施設	0	0	-	-	-	-
13	イースト製造業の用に供する施設	0	0	-	-	-	-
14	でん粉又は化工でん粉の製造業の用に供する施設	0	0	-	-	-	-
15	ぶどう糖又は水あめの製造業の用に供する施設	0	0	-	-	-	-
16	めん類製造業の用に供する湯煮施設	0	1	1.0	-	1	1
17	豆腐又は煮豆の製造業の用に供する湯煮施設	0	0	-	-	-	-
18	インスタントコーヒー製造業の用に供する抽出施設	0	0	-	-	-	-
18-2	冷凍調理食品製造業の用に供する施設	0	1	1.0	-	1	1
18-3	たばこ製造業の用に供する施設	0	0	-	-	-	-
19	紡績業又は繊維製品の製造業若しくは加工業の用に供する施設	0	2	3.5	3.5	6	1
20	洗毛業の用に供する施設	0	0	-	-	-	-
21	化学繊維製造業の用に供する施設	0	4	16.8	24.0	52	1
21-2	一般製材業又は木材チップ製造業の用に供する湿式パーカー	0	0	-	-	-	-
21-3	合板製造業の用に供する接着機洗浄施設	0	0	-	-	-	-
21-4	パーティクルボード製造業の用に供する施設	0	0	-	-	-	-
22	木材薬品処理業の用に供する施設	0	0	-	-	-	-
23	パルプ、紙又は紙加工品の製造業の用に供する施設	0	4	1.5	0.6	2	1
23-2	新聞業、出版業、印刷業又は製版業の用に供する施設	0	1	1.0	-	1	1
24	化学肥料製造業の用に供する施設	0	0	-	-	-	-
25	水銀電解法による化成ソーダ又は化成カリの製造業の用に供する施設	0	0	-	-	-	-
26	無機顔料製造業の用に供する施設	0	1	68.0	-	68	68
27	その他の無機化学工業製品製造業の用に供する施設	0	6	20.8	17.8	50	2
28	カーバイド法アセチレン誘導品製造業の用に供する施設	0	0	-	-	-	-
29	コールタール製品製造業の用に供する施設	0	0	-	-	-	-
30	発酵工業の用に供する施設	0	0	-	-	-	-
31	メタン誘導品製造業の用に供する施設	0	1	4.0	-	4	4
32	有機顔料又は合成染料の製造業の用に供する施設	0	3	7.3	5.7	9	1
33	合成樹脂製造業の用に供する施設	0	3	9.0	13.0	24	1
34	合成ゴム製造業の用に供する施設	0	1	5.0	-	5	5
35	有機ゴム薬品製造業の用に供する施設	0	1	47.0	-	47	47
36	合成洗剤製造業の用に供する施設	0	0	-	-	-	-
37	その他の石油化学工業の用に供する施設	0	2	1.5	0.7	2	1
38	石けん製造業の用に供する施設	0	0	-	-	-	-
38-2	界面活性剤製造業の用に供する反応施設	0	0	-	-	-	-
39	硬化油製造業の用に供する施設	0	0	-	-	-	-
40	脂肪酸製造業の用に供する蒸りゆう施設	0	0	-	-	-	-
41	香料製造業の用に供する施設	0	0	-	-	-	-
42	ゼラチン又はにかわの製造業の用に供する施設	0	0	-	-	-	-
43	写真感光材料製造業の用に供する感光剤洗浄施設	0	0	-	-	-	-
44	天然樹脂製品製造業の用に供する施設	0	0	-	-	-	-
45	木材化学工業の用に供するフルフラール蒸りゆう施設	0	0	-	-	-	-
46	その他の有機化学工業製品製造業の用に供する施設	0	9	12.1	10.6	4	1
47	医薬品製造業の用に供する施設	0	9	19.8	25.5	74	1
48	火薬製造業の用に供する洗浄施設	0	0	-	-	-	-
49	農業製造業の用に供する混合施設	0	2	3.0	2.8	5	1

代表特定施設		連続測定	非連続測定				
		事業場数	事業場数	平均値	標準偏差	最大値	最小値
50	試薬の製造業の用に供する試薬製造施設	0	0	-	-	-	-
51	石油精製業の用に供する施設	0	0	-	-	-	-
51-2	自動車用タイヤ等ゴム製品製造業の用に供する直接加硫施設	0	1	2.0	-	2	2
51-3	医療、衛生用ゴム製品製造業の用に供するラテックス成型型洗浄施設	0	0	-	-	-	-
52	皮革製造業の用に供する施設	0	0	-	-	-	-
53	ガラス又はガラス製品の製造業の用に供する施設	0	3	5.3	5.8	2	12
54	セメント製品製造業の用に供する施設	0	0	-	-	-	-
55	生コンクリート製造業の用に供するパッチャープラント	0	0	-	-	-	-
56	有機質砂かべ材製造業の用に供する混合施設	0	0	-	-	-	-
57	人造黒鉛電極製造業の用に供する成型施設	0	0	-	-	-	-
58	窯業原料の精製業の用に供する施設	0	1	1.0	-	1	1
59	砕石業の用に供する施設	0	0	-	-	-	-
60	砂利採取業の用に供する水洗式分別施設	0	0	-	-	-	-
61	鉄鋼業の用に供する施設	0	3	3.0	2.6	6	1
62	非鉄金属製造業の用に供する施設	0	0	-	-	-	-
63	金属製品製造業又は機械器具製造業の用に供する施設	0	19	3.7	4.5	4	1
63-2	空きびん卸売業の用に供する自動式洗びん施設	0	0	-	-	-	-
63-3	石炭を燃料とする火力発電施設のうち廃ガス洗浄施設	0	0	-	-	-	-
64	ガス供給業又はコークス製造業の用に供する施設	0	0	-	-	-	-
64-2	水道施設、工業用水道施設又は自家用工業用水道の浄水施設	0	3	2.0	1.0	3	1
65	酸又はアルカリによる表面処理施設	0	61	4.8	5.5	8	1
66	電気めっき施設	0	14	5.7	5.0	6	1
66-2	エチレンオキシド又は1・4-ジオキサンの混合施設	0	0	-	-	-	-
66-3	旅館業の用に供する施設	0	1	1.0	-	1	1
66-4	共同調理場に設置されるちゅう房施設	0	0	-	-	-	-
66-5	弁当仕出屋又は弁当製造業の用に供するちゅう房施設	0	0	-	-	-	-
66-6	飲食店に設置されるちゅう房施設	0	1	1.0	-	1	1
66-7	そば店、うどん店、すし店のほか、喫茶店等に設置されるちゅう房施設	0	0	-	-	-	-
66-8	料亭、バー、キャバレー、ナイトクラブ等に設置されるちゅう房施設	0	0	-	-	-	-
67	洗たく業の用に供する洗浄施設	0	5	1.0	0.6	2	0
68	写真現像業の用に供する自動式フィルム現像洗浄施設	0	0	-	-	-	-
68-2	病院で病床数が300以上であるものに設置される施設	0	3	2.3	1.5	4	1
69	と畜業又は死亡獣畜取扱業の用に供する解体施設	0	0	-	-	-	-
69-2	中央卸売市場に設置される施設	0	0	-	-	-	-
69-3	地方卸売市場に設置される施設	0	0	-	-	-	-
70	廃油処理施設	0	0	-	-	-	-
70-2	自動車分解整備事業の用に供する洗車施設	0	0	-	-	-	-
71	自動式車両洗浄施設	0	0	-	-	-	-
71-2	科学技術に関する研究、試験、検査又は専門教育の用に供する施設	0	44	5.6	10.4	9	1
71-3	一般廃棄物処理施設である焼却施設	0	4	3.0	3.4	8	1
71-4	産業廃棄物処理施設	0	8	6.6	5.8	2	1
71-5	TCE、PCE又はジクロロメタンによる洗浄施設	0	18	4.8	4.7	4	1
71-6	TCE、PCE又はジクロロメタンの蒸りゅう施設	0	5	8.8	4.6	6	12
72	し尿処理施設	0	48	1.1	0.5	4	1
73	下水道終末処理施設	0	191	4.9	6.5	6	0
74	特定事業場から排出される水の処理施設	0	7	5.9	5.8	2	1
81	指定地域特定施設(し尿浄化槽201~500人槽)	0	0	-	-	-	-
91	湖沼法みなし指定地域特定施設(病院)	0	0	-	-	-	-
92	湖沼法みなし指定地域特定施設(し尿浄化槽)	0	0	-	-	-	-
-	特定施設不明	0	0	-	-	-	-
	合計	0	498	5.3	8.7	74	0

表3.5.6.2(13) 代表特定施設別の有害物質の測定回数の平均値、標準偏差、最大値、最小値

代表特定施設		連続測定 事業場数	四塩化炭素 回/年 非連続測定				
			事業場数	平均値	標準偏差	最大値	最小値
1	鉱業又は水洗炭業の用に供する施設	0	0	-	-	-	-
1-2	畜産農業又はサービス業の用に供する施設	0	0	-	-	-	-
2	畜産食料品製造業の用に供する施設	0	2	1.0	0.0	1	1
3	水産食料品製造業の用に供する施設	0	0	-	-	-	-
4	野菜又は果実を原料とする保存食料品製造業の用に供する施設	0	0	-	-	-	-
5	みそ、しょう油、食用アミノ酸等の製造業の用に供する施設	0	0	-	-	-	-
6	小麦粉製造業の用に供する洗浄施設	0	0	-	-	-	-
7	砂糖製造業の用に供する施設	0	0	-	-	-	-
8	パン・菓子の製造業又は製あん業の用に供する粗製あんの沈殿槽	0	0	-	-	-	-
9	米菓製造業又はこうじ製造業の用に供する洗米機	0	0	-	-	-	-
10	飲料製造業の用に供する施設	0	4	1.0	0.0	1	1
11	動物系飼料又は有機質肥料の製造業の用に供する施設	0	0	-	-	-	-
12	動植物油脂製造業の用に供する施設	0	0	-	-	-	-
13	イースト製造業の用に供する施設	0	0	-	-	-	-
14	でん粉又は化工でん粉の製造業の用に供する施設	0	0	-	-	-	-
15	ぶどう糖又は水あめの製造業の用に供する施設	0	0	-	-	-	-
16	めん類製造業の用に供する湯煮施設	0	0	-	-	-	-
17	豆腐又は煮豆の製造業の用に供する湯煮施設	0	0	-	-	-	-
18	インスタントコーヒー製造業の用に供する抽出施設	0	0	-	-	-	-
18-2	冷凍調理食品製造業の用に供する施設	0	1	1.0	-	1	1
18-3	たばこ製造業の用に供する施設	0	0	-	-	-	-
19	紡績業又は繊維製品の製造業若しくは加工業の用に供する施設	0	1	1.0	-	1	1
20	洗毛業の用に供する施設	0	0	-	-	-	-
21	化学繊維製造業の用に供する施設	0	1	1.0	-	1	1
21-2	一般製材業又は木材チップ製造業の用に供する湿式パーカー	0	0	-	-	-	-
21-3	合板製造業の用に供する接着機洗浄施設	0	0	-	-	-	-
21-4	パーティクルボード製造業の用に供する施設	0	0	-	-	-	-
22	木材薬品処理業の用に供する施設	0	0	-	-	-	-
23	パルプ、紙又は紙加工品の製造業の用に供する施設	0	3	1.3	0.6	2	1
23-2	新聞業、出版業、印刷業又は製版業の用に供する施設	0	1	1.0	-	1	1
24	化学肥料製造業の用に供する施設	0	0	-	-	-	-
25	水銀電解法による化成ソーダ又は化成カリの製造業の用に供する施設	0	0	-	-	-	-
26	無機顔料製造業の用に供する施設	0	0	-	-	-	-
27	その他の無機化学工業製品製造業の用に供する施設	0	4	19.3	22.8	50	2
28	カーバイド法アセチレン誘導品製造業の用に供する施設	0	0	-	-	-	-
29	コールタール製品製造業の用に供する施設	0	0	-	-	-	-
30	発酵工業の用に供する施設	0	0	-	-	-	-
31	メタン誘導品製造業の用に供する施設	0	0	-	-	-	-
32	有機顔料又は合成染料の製造業の用に供する施設	0	1	5.0	-	5	5
33	合成樹脂製造業の用に供する施設	0	1	1.0	-	1	1
34	合成ゴム製造業の用に供する施設	0	0	-	-	-	-
35	有機ゴム薬品製造業の用に供する施設	0	0	-	-	-	-
36	合成洗剤製造業の用に供する施設	0	0	-	-	-	-
37	その他の石油化学工業の用に供する施設	0	1	1.0	-	1	1
38	石けん製造業の用に供する施設	0	0	-	-	-	-
38-2	界面活性剤製造業の用に供する反応施設	0	0	-	-	-	-
39	硬化油製造業の用に供する施設	0	0	-	-	-	-
40	脂肪酸製造業の用に供する蒸りゆう施設	0	0	-	-	-	-
41	香料製造業の用に供する施設	0	0	-	-	-	-
42	ゼラチン又はにかわの製造業の用に供する施設	0	0	-	-	-	-
43	写真感光材料製造業の用に供する感光剤洗浄施設	0	0	-	-	-	-
44	天然樹脂製品製造業の用に供する施設	0	0	-	-	-	-
45	木材化学工業の用に供するフルフラール蒸りゆう施設	0	0	-	-	-	-
46	その他の有機化学工業製品製造業の用に供する施設	0	2	2.0	0.0	2	2
47	医薬品製造業の用に供する施設	0	2	1.0	0.0	1	1
48	火薬製造業の用に供する洗浄施設	0	0	-	-	-	-
49	農業製造業の用に供する混合施設	0	1	1.0	-	1	1

代表特定施設		連続測定		非連続測定			
		事業場数	事業場数	平均値	標準偏差	最大値	最小値
50	試薬の製造業の用に供する試薬製造施設	0	1	1.0	-	1	1
51	石油精製業の用に供する施設	0	0	-	-	-	-
51-2	自動車用タイヤ等ゴム製品製造業の用に供する直接加硫施設	0	0	-	-	-	-
51-3	医療、衛生用ゴム製品製造業の用に供するラテックス成型型洗浄施設	0	0	-	-	-	-
52	皮革製造業の用に供する施設	0	0	-	-	-	-
53	ガラス又はガラス製品の製造業の用に供する施設	0	0	-	-	-	-
54	セメント製品製造業の用に供する施設	0	0	-	-	-	-
55	生コンクリート製造業の用に供するパッチャープラント	0	0	-	-	-	-
56	有機質砂かべ材製造業の用に供する混合施設	0	0	-	-	-	-
57	人造黒鉛電極製造業の用に供する成型施設	0	0	-	-	-	-
58	窯業原料の精製業の用に供する施設	0	1	1.0	-	1	1
59	砕石業の用に供する施設	0	0	-	-	-	-
60	砂利採取業の用に供する水洗式分別施設	0	0	-	-	-	-
61	鉄鋼業の用に供する施設	0	3	1.3	0.6	2	1
62	非鉄金属製造業の用に供する施設	0	0	-	-	-	-
63	金属製品製造業又は機械器具製造業の用に供する施設	0	9	2.4	3.6	2	1
63-2	空きびん卸売業の用に供する自動式洗びん施設	0	0	-	-	-	-
63-3	石炭を燃料とする火力発電施設のうち廃ガス洗浄施設	0	0	-	-	-	-
64	ガス供給業又はコークス製造業の用に供する施設	0	0	-	-	-	-
64-2	水道施設、工業用水道施設又は自家用工業用水道の浄水施設	0	3	1.7	1.2	3	1
65	酸又はアルカリによる表面処理施設	0	23	1.4	0.7	4	1
66	電気めっき施設	0	2	1.5	0.7	2	1
66-2	エチレンオキシド又は1・4-ジオキサンの混合施設	0	0	-	-	-	-
66-3	旅館業の用に供する施設	0	1	1.0	-	1	1
66-4	共同調理場に設置されるちゅう房施設	0	0	-	-	-	-
66-5	弁当仕出屋又は弁当製造業の用に供するちゅう房施設	0	0	-	-	-	-
66-6	飲食店に設置されるちゅう房施設	0	1	1.0	-	1	1
66-7	そば店、うどん店、すし店のほか、喫茶店等に設置されるちゅう房施設	0	0	-	-	-	-
66-8	料亭、バー、キャバレー、ナイトクラブ等に設置されるちゅう房施設	0	0	-	-	-	-
67	洗たく業の用に供する洗浄施設	0	4	1.0	0.8	2	0
68	写真現像業の用に供する自動式フィルム現像洗浄施設	0	0	-	-	-	-
68-2	病院で病床数が300以上であるものに設置される施設	0	3	2.3	1.5	4	1
69	と畜業又は死亡獣畜取扱業の用に供する解体施設	0	0	-	-	-	-
69-2	中央卸売市場に設置される施設	0	0	-	-	-	-
69-3	地方卸売市場に設置される施設	0	0	-	-	-	-
70	廃油処理施設	0	0	-	-	-	-
70-2	自動車分解整備事業の用に供する洗車施設	0	0	-	-	-	-
71	自動式車両洗浄施設	0	1	2.0	-	2	2
71-2	科学技術に関する研究、試験、検査又は専門教育の用に供する施設	0	36	3.6	4.1	8	1
71-3	一般廃棄物処理施設である焼却施設	0	4	3.0	3.4	8	1
71-4	産業廃棄物処理施設	0	8	6.6	5.8	2	1
71-5	TCE、PCE又はジクロロメタンによる洗浄施設	0	2	1.5	0.7	2	1
71-6	TCE、PCE又はジクロロメタンの蒸りゅう施設	0	1	2.0	-	2	2
72	し尿処理施設	0	47	1.1	0.5	4	1
73	下水道終末処理施設	0	185	4.5	5.9	6	0
74	特定事業場から排出される水の処理施設	0	3	1.3	0.6	2	1
81	指定地域特定施設(し尿浄化槽201~500人槽)	0	0	-	-	-	-
91	湖沼法みなし指定地域特定施設(病院)	0	0	-	-	-	-
92	湖沼法みなし指定地域特定施設(し尿浄化槽)	0	0	-	-	-	-
-	特定施設不明	0	0	-	-	-	-
	合計	0	363	3.5	5.5	50	0

表3.5.6.2(14) 代表特定施設別の有害物質の測定回数の平均値、標準偏差、最大値、最小値

代表特定施設		連続測定 事業場数	1, 2-ジクロロエタン 回/年 非連続測定				
			事業場数	平均値	標準偏差	最大値	最小値
1	鉱業又は水洗炭業の用に供する施設	0	0	-	-	-	-
1-2	畜産農業又はサービス業の用に供する施設	0	0	-	-	-	-
2	畜産食料品製造業の用に供する施設	0	2	1.0	0.0	1	1
3	水産食料品製造業の用に供する施設	0	0	-	-	-	-
4	野菜又は果実を原料とする保存食料品製造業の用に供する施設	0	0	-	-	-	-
5	みそ、しょう油、食用アミノ酸等の製造業の用に供する施設	0	0	-	-	-	-
6	小麦粉製造業の用に供する洗浄施設	0	0	-	-	-	-
7	砂糖製造業の用に供する施設	0	0	-	-	-	-
8	パン・菓子の製造業又は製あん業の用に供する粗製あんの沈殿槽	0	0	-	-	-	-
9	米菓製造業又はこうじ製造業の用に供する洗米機	0	0	-	-	-	-
10	飲料製造業の用に供する施設	0	4	1.0	0.0	1	1
11	動物系飼料又は有機質肥料の製造業の用に供する施設	0	0	-	-	-	-
12	動植物油脂製造業の用に供する施設	0	0	-	-	-	-
13	イースト製造業の用に供する施設	0	0	-	-	-	-
14	でん粉又は化工でん粉の製造業の用に供する施設	0	0	-	-	-	-
15	ぶどう糖又は水あめの製造業の用に供する施設	0	0	-	-	-	-
16	めん類製造業の用に供する湯煮施設	0	0	-	-	-	-
17	豆腐又は煮豆の製造業の用に供する湯煮施設	0	0	-	-	-	-
18	インスタントコーヒー製造業の用に供する抽出施設	0	0	-	-	-	-
18-2	冷凍調理食品製造業の用に供する施設	0	1	1.0	-	1	1
18-3	たばこ製造業の用に供する施設	0	0	-	-	-	-
19	紡績業又は繊維製品の製造業若しくは加工業の用に供する施設	0	1	1.0	-	1	1
20	洗毛業の用に供する施設	0	0	-	-	-	-
21	化学繊維製造業の用に供する施設	0	1	1.0	-	1	1
21-2	一般製材業又は木材チップ製造業の用に供する湿式パーカー	0	0	-	-	-	-
21-3	合板製造業の用に供する接着機洗浄施設	0	0	-	-	-	-
21-4	パーティクルボード製造業の用に供する施設	0	0	-	-	-	-
22	木材薬品処理業の用に供する施設	0	0	-	-	-	-
23	パルプ、紙又は紙加工品の製造業の用に供する施設	0	2	1.0	0.0	1	1
23-2	新聞業、出版業、印刷業又は製版業の用に供する施設	0	1	1.0	-	1	1
24	化学肥料製造業の用に供する施設	0	0	-	-	-	-
25	水銀電解法による化成ソーダ又は化成カリの製造業の用に供する施設	0	1	244.0	-	244	244
26	無機顔料製造業の用に供する施設	0	0	-	-	-	-
27	その他の無機化学工業製品製造業の用に供する施設	0	6	9.8	19.7	50	1
28	カーバイド法アセチレン誘導品製造業の用に供する施設	0	1	12.0	-	12	12
29	コールドロール製品製造業の用に供する施設	0	0	-	-	-	-
30	発酵工業の用に供する施設	0	0	-	-	-	-
31	メタン誘導品製造業の用に供する施設	0	0	-	-	-	-
32	有機顔料又は合成染料の製造業の用に供する施設	0	1	9.0	-	9	9
33	合成樹脂製造業の用に供する施設	0	5	14.4	5.4	24	12
34	合成ゴム製造業の用に供する施設	0	0	-	-	-	-
35	有機ゴム薬品製造業の用に供する施設	0	0	-	-	-	-
36	合成洗剤製造業の用に供する施設	0	0	-	-	-	-
37	その他の石油化学工業の用に供する施設	0	2	3.0	2.8	5	1
38	石けん製造業の用に供する施設	0	0	-	-	-	-
38-2	界面活性剤製造業の用に供する反応施設	0	0	-	-	-	-
39	硬化油製造業の用に供する施設	0	0	-	-	-	-
40	脂肪酸製造業の用に供する蒸りゆう施設	0	0	-	-	-	-
41	香料製造業の用に供する施設	0	0	-	-	-	-
42	ゼラチン又はにかわの製造業の用に供する施設	0	0	-	-	-	-
43	写真感光材料製造業の用に供する感光剤洗浄施設	0	0	-	-	-	-
44	天然樹脂製品製造業の用に供する施設	0	0	-	-	-	-
45	木材化学工業の用に供するフルフラール蒸りゆう施設	0	0	-	-	-	-
46	その他の有機化学工業製品製造業の用に供する施設	0	8	7.8	5.3	6	12
47	医薬品製造業の用に供する施設	0	9	21.6	29.9	74	1
48	火薬製造業の用に供する洗浄施設	0	0	-	-	-	-
49	農業製造業の用に供する混合施設	0	0	-	-	-	-

代表特定施設		連続測定	非連続測定				
		事業場数	事業場数	平均値	標準偏差	最大値	最小値
50	試薬の製造業の用に供する試薬製造施設	0	1	1.0	-	1	1
51	石油精製業の用に供する施設	0	0	-	-	-	-
51-2	自動車用タイヤ等ゴム製品製造業の用に供する直接加硫施設	0	0	-	-	-	-
51-3	医療、衛生用ゴム製品製造業の用に供するラテックス成型型洗浄施設	0	0	-	-	-	-
52	皮革製造業の用に供する施設	0	0	-	-	-	-
53	ガラス又はガラス製品の製造業の用に供する施設	0	0	-	-	-	-
54	セメント製品製造業の用に供する施設	0	0	-	-	-	-
55	生コンクリート製造業の用に供するパッチャープラント	0	0	-	-	-	-
56	有機質砂かべ材製造業の用に供する混合施設	0	0	-	-	-	-
57	人造黒鉛電極製造業の用に供する成型施設	0	0	-	-	-	-
58	窯業原料の精製業の用に供する施設	0	1	1.0	-	1	1
59	砕石業の用に供する施設	0	0	-	-	-	-
60	砂利採取業の用に供する水洗式分別施設	0	0	-	-	-	-
61	鉄鋼業の用に供する施設	0	3	1.3	0.6	2	1
62	非鉄金属製造業の用に供する施設	0	0	-	-	-	-
63	金属製品製造業又は機械器具製造業の用に供する施設	0	7	2.7	4.1	2	1
63-2	空きびん卸売業の用に供する自動式洗びん施設	0	0	-	-	-	-
63-3	石炭を燃料とする火力発電施設のうち廃ガス洗浄施設	0	0	-	-	-	-
64	ガス供給業又はコークス製造業の用に供する施設	0	0	-	-	-	-
64-2	水道施設、工業用水道施設又は自家用工業用水道の浄水施設	0	3	1.7	1.2	3	1
65	酸又はアルカリによる表面処理施設	0	22	1.4	0.7	4	1
66	電気めっき施設	0	3	1.3	0.6	2	1
66-2	エチレンオキシド又は1・4-ジオキサンの混合施設	0	0	-	-	-	-
66-3	旅館業の用に供する施設	0	1	1.0	-	1	1
66-4	共同調理場に設置されるちゅう房施設	0	0	-	-	-	-
66-5	弁当仕出屋又は弁当製造業の用に供するちゅう房施設	0	0	-	-	-	-
66-6	飲食店に設置されるちゅう房施設	0	0	-	-	-	-
66-7	そば店、うどん店、すし店のほか、喫茶店等に設置されるちゅう房施設	0	0	-	-	-	-
66-8	料亭、バー、キャバレー、ナイトクラブ等に設置されるちゅう房施設	0	0	-	-	-	-
67	洗たく業の用に供する洗浄施設	0	4	1.0	0.8	2	0
68	写真現像業の用に供する自動式フィルム現像洗浄施設	0	0	-	-	-	-
68-2	病院で病床数が300以上であるものに設置される施設	0	3	2.3	1.5	4	1
69	と畜業又は死亡獣畜取扱業の用に供する解体施設	0	0	-	-	-	-
69-2	中央卸売市場に設置される施設	0	0	-	-	-	-
69-3	地方卸売市場に設置される施設	0	0	-	-	-	-
70	廃油処理施設	0	0	-	-	-	-
70-2	自動車分解整備事業の用に供する洗車施設	0	0	-	-	-	-
71	自動式車両洗浄施設	0	0	-	-	-	-
71-2	科学技術に関する研究、試験、検査又は専門教育の用に供する施設	0	31	3.2	3.7	8	1
71-3	一般廃棄物処理施設である焼却施設	0	4	3.0	3.4	8	1
71-4	産業廃棄物処理施設	0	8	6.6	5.8	2	1
71-5	TCE、PCE又はジクロロメタンによる洗浄施設	0	4	4.0	5.4	2	1
71-6	TCE、PCE又はジクロロメタンの蒸りゅう施設	0	1	2.0	-	2	2
72	し尿処理施設	0	47	1.1	0.5	4	1
73	下水道終末処理施設	0	185	4.6	6.1	6	0
74	特定事業場から排出される水の処理施設	0	3	1.3	0.6	2	1
81	指定地域特定施設(し尿浄化槽201~500人槽)	0	0	-	-	-	-
91	湖沼法みなし指定地域特定施設(病院)	0	0	-	-	-	-
92	湖沼法みなし指定地域特定施設(し尿浄化槽)	0	0	-	-	-	-
-	特定施設不明	0	0	-	-	-	-
	合計	0	376	4.9	14.5	244	0

表3.5.6.2(15) 代表特定施設別の有害物質の測定回数の平均値、標準偏差、最大値、最小値

代表特定施設		連続測定 事業場数	1, 1-ジクロロエチレン 回/年 非連続測定				
			事業場数	平均値	標準偏差	最大値	最小値
1	鉱業又は水洗炭業の用に供する施設	0	0	-	-	-	-
1-2	畜産農業又はサービス業の用に供する施設	0	0	-	-	-	-
2	畜産食料品製造業の用に供する施設	0	2	1.0	0.0	1	1
3	水産食料品製造業の用に供する施設	0	0	-	-	-	-
4	野菜又は果実を原料とする保存食料品製造業の用に供する施設	0	0	-	-	-	-
5	みそ、しょう油、食用アミノ酸等の製造業の用に供する施設	0	0	-	-	-	-
6	小麦粉製造業の用に供する洗浄施設	0	0	-	-	-	-
7	砂糖製造業の用に供する施設	0	0	-	-	-	-
8	パン・菓子の製造業又は製あん業の用に供する粗製あんの沈殿槽	0	0	-	-	-	-
9	米菓製造業又はこうじ製造業の用に供する洗米機	0	0	-	-	-	-
10	飲料製造業の用に供する施設	0	4	1.0	0.0	1	1
11	動物系飼料又は有機質肥料の製造業の用に供する施設	0	0	-	-	-	-
12	動植物油脂製造業の用に供する施設	0	0	-	-	-	-
13	イースト製造業の用に供する施設	0	0	-	-	-	-
14	でん粉又は化工でん粉の製造業の用に供する施設	0	0	-	-	-	-
15	ぶどう糖又は水あめの製造業の用に供する施設	0	0	-	-	-	-
16	めん類製造業の用に供する湯煮施設	0	0	-	-	-	-
17	豆腐又は煮豆の製造業の用に供する湯煮施設	0	0	-	-	-	-
18	インスタントコーヒー製造業の用に供する抽出施設	0	0	-	-	-	-
18-2	冷凍調理食品製造業の用に供する施設	0	1	1.0	-	1	1
18-3	たばこ製造業の用に供する施設	0	0	-	-	-	-
19	紡績業又は繊維製品の製造業若しくは加工業の用に供する施設	0	1	1.0	-	1	1
20	洗毛業の用に供する施設	0	0	-	-	-	-
21	化学繊維製造業の用に供する施設	0	1	1.0	-	1	1
21-2	一般製材業又は木材チップ製造業の用に供する湿式パーカー	0	0	-	-	-	-
21-3	合板製造業の用に供する接着機洗浄施設	0	0	-	-	-	-
21-4	パーティクルボード製造業の用に供する施設	0	0	-	-	-	-
22	木材薬品処理業の用に供する施設	0	0	-	-	-	-
23	パルプ、紙又は紙加工品の製造業の用に供する施設	0	2	1.0	0.0	1	1
23-2	新聞業、出版業、印刷業又は製版業の用に供する施設	0	1	1.0	-	1	1
24	化学肥料製造業の用に供する施設	0	0	-	-	-	-
25	水銀電解法による化成ソーダ又は化成カリの製造業の用に供する施設	0	1	244.0	-	244	244
26	無機顔料製造業の用に供する施設	0	0	-	-	-	-
27	その他の無機化学工業製品製造業の用に供する施設	0	3	5.0	6.1	2	1
28	カーバイド法アセチレン誘導品製造業の用に供する施設	0	0	-	-	-	-
29	コールドタル製品製造業の用に供する施設	0	0	-	-	-	-
30	発酵工業の用に供する施設	0	0	-	-	-	-
31	メタン誘導品製造業の用に供する施設	0	0	-	-	-	-
32	有機顔料又は合成染料の製造業の用に供する施設	0	1	5.0	-	5	5
33	合成樹脂製造業の用に供する施設	0	1	1.0	-	1	1
34	合成ゴム製造業の用に供する施設	0	0	-	-	-	-
35	有機ゴム薬品製造業の用に供する施設	0	0	-	-	-	-
36	合成洗剤製造業の用に供する施設	0	0	-	-	-	-
37	その他の石油化学工業の用に供する施設	0	1	1.0	-	1	1
38	石けん製造業の用に供する施設	0	0	-	-	-	-
38-2	界面活性剤製造業の用に供する反応施設	0	0	-	-	-	-
39	硬化油製造業の用に供する施設	0	0	-	-	-	-
40	脂肪酸製造業の用に供する蒸りゆう施設	0	0	-	-	-	-
41	香料製造業の用に供する施設	0	0	-	-	-	-
42	ゼラチン又はにかわの製造業の用に供する施設	0	0	-	-	-	-
43	写真感光材料製造業の用に供する感光剤洗浄施設	0	0	-	-	-	-
44	天然樹脂製品製造業の用に供する施設	0	0	-	-	-	-
45	木材化学工業の用に供するフルフラール蒸りゆう施設	0	0	-	-	-	-
46	その他の有機化学工業製品製造業の用に供する施設	0	1	2.0	-	2	2
47	医薬品製造業の用に供する施設	0	2	1.0	0.0	1	1
48	火薬製造業の用に供する洗浄施設	0	0	-	-	-	-
49	農業製造業の用に供する混合施設	0	0	-	-	-	-

代表特定施設		連続測定		非連続測定			
		事業場数	事業場数	平均値	標準偏差	最大値	最小値
50	試薬の製造業の用に供する試薬製造施設	0	1	1.0	-	1	1
51	石油精製業の用に供する施設	0	0	-	-	-	-
51-2	自動車用タイヤ等ゴム製品製造業の用に供する直接加硫施設	0	0	-	-	-	-
51-3	医療、衛生用ゴム製品製造業の用に供するラテックス成型型洗浄施設	0	0	-	-	-	-
52	皮革製造業の用に供する施設	0	0	-	-	-	-
53	ガラス又はガラス製品の製造業の用に供する施設	0	1	2.0	-	2	2
54	セメント製品製造業の用に供する施設	0	0	-	-	-	-
55	生コンクリート製造業の用に供するパッチャープラント	0	0	-	-	-	-
56	有機質砂かべ材製造業の用に供する混合施設	0	0	-	-	-	-
57	人造黒鉛電極製造業の用に供する成型施設	0	0	-	-	-	-
58	窯業原料の精製業の用に供する施設	0	1	1.0	-	1	1
59	砕石業の用に供する施設	0	0	-	-	-	-
60	砂利採取業の用に供する水洗式分別施設	0	0	-	-	-	-
61	鉄鋼業の用に供する施設	0	3	1.3	0.6	2	1
62	非鉄金属製造業の用に供する施設	0	0	-	-	-	-
63	金属製品製造業又は機械器具製造業の用に供する施設	0	8	3.9	5.0	2	1
63-2	空きびん卸売業の用に供する自動式洗びん施設	0	0	-	-	-	-
63-3	石炭を燃料とする火力発電施設のうち廃ガス洗浄施設	0	0	-	-	-	-
64	ガス供給業又はコークス製造業の用に供する施設	0	0	-	-	-	-
64-2	水道施設、工業用水道施設又は自家用工業用水道の浄水施設	0	3	1.7	1.2	3	1
65	酸又はアルカリによる表面処理施設	0	22	1.4	0.7	4	1
66	電気めっき施設	0	3	1.3	0.6	2	1
66-2	エチレンオキシド又は1・4-ジオキサンの混合施設	0	0	-	-	-	-
66-3	旅館業の用に供する施設	0	1	1.0	-	1	1
66-4	共同調理場に設置されるちゅう房施設	0	0	-	-	-	-
66-5	弁当仕出屋又は弁当製造業の用に供するちゅう房施設	0	0	-	-	-	-
66-6	飲食店に設置されるちゅう房施設	0	0	-	-	-	-
66-7	そば店、うどん店、すし店のほか、喫茶店等に設置されるちゅう房施設	0	0	-	-	-	-
66-8	料亭、バー、キャバレー、ナイトクラブ等に設置されるちゅう房施設	0	0	-	-	-	-
67	洗たく業の用に供する洗浄施設	0	5	1.2	0.4	2	1
68	写真現像業の用に供する自動式フィルム現像洗浄施設	0	0	-	-	-	-
68-2	病院で病床数が300以上であるものに設置される施設	0	3	2.3	1.5	4	1
69	と畜業又は死亡獣畜取扱業の用に供する解体施設	0	0	-	-	-	-
69-2	中央卸売市場に設置される施設	0	0	-	-	-	-
69-3	地方卸売市場に設置される施設	0	0	-	-	-	-
70	廃油処理施設	0	0	-	-	-	-
70-2	自動車分解整備事業の用に供する洗車施設	0	0	-	-	-	-
71	自動式車両洗浄施設	0	0	-	-	-	-
71-2	科学技術に関する研究、試験、検査又は専門教育の用に供する施設	0	28	3.3	3.9	8	1
71-3	一般廃棄物処理施設である焼却施設	0	4	3.0	3.4	8	1
71-4	産業廃棄物処理施設	0	8	6.6	5.8	2	1
71-5	TCE、PCE又はジクロロメタンによる洗浄施設	0	2	1.5	0.7	2	1
71-6	TCE、PCE又はジクロロメタンの蒸りゅう施設	0	1	2.0	-	2	2
72	し尿処理施設	0	47	1.1	0.5	4	1
73	下水道終末処理施設	0	186	4.5	5.9	6	0
74	特定事業場から排出される水の処理施設	0	4	1.3	0.5	2	1
81	指定地域特定施設(し尿浄化槽201~500人槽)	0	0	-	-	-	-
91	湖沼法みなし指定地域特定施設(病院)	0	0	-	-	-	-
92	湖沼法みなし指定地域特定施設(し尿浄化槽)	0	0	-	-	-	-
-	特定施設不明	0	0	-	-	-	-
	合計	0	353	4.0	13.7	244	0

表3.5.6.2(16) 代表特定施設別の有害物質の測定回数の平均値、標準偏差、最大値、最小値

シス-1, 2-ジクロロエチレン 回/年

代表特定施設	連続測定 事業場数	非連続測定					
		事業場数	平均値	標準偏差	最大値	最小値	
1	鉱業又は水洗炭業の用に供する施設	0	0	-	-	-	-
1-2	畜産農業又はサービス業の用に供する施設	0	0	-	-	-	-
2	畜産食料品製造業の用に供する施設	0	2	1.0	0.0	1	1
3	水産食料品製造業の用に供する施設	0	0	-	-	-	-
4	野菜又は果実を原料とする保存食料品製造業の用に供する施設	0	0	-	-	-	-
5	みそ、しょう油、食用アミノ酸等の製造業の用に供する施設	0	0	-	-	-	-
6	小麦粉製造業の用に供する洗浄施設	0	0	-	-	-	-
7	砂糖製造業の用に供する施設	0	0	-	-	-	-
8	パン・菓子の製造業又は製あん業の用に供する粗製あんの沈殿槽	0	0	-	-	-	-
9	米菓製造業又はこうじ製造業の用に供する洗米機	0	0	-	-	-	-
10	飲料製造業の用に供する施設	0	4	1.0	0.0	1	1
11	動物系飼料又は有機質肥料の製造業の用に供する施設	0	0	-	-	-	-
12	動植物油脂製造業の用に供する施設	0	0	-	-	-	-
13	イースト製造業の用に供する施設	0	0	-	-	-	-
14	でん粉又は化工でん粉の製造業の用に供する施設	0	0	-	-	-	-
15	ぶどう糖又は水あめの製造業の用に供する施設	0	0	-	-	-	-
16	めん類製造業の用に供する湯煮施設	0	0	-	-	-	-
17	豆腐又は煮豆の製造業の用に供する湯煮施設	0	0	-	-	-	-
18	インスタントコーヒー製造業の用に供する抽出施設	0	0	-	-	-	-
18-2	冷凍調理食品製造業の用に供する施設	0	1	1.0	-	1	1
18-3	たばこ製造業の用に供する施設	0	0	-	-	-	-
19	紡績業又は繊維製品の製造業若しくは加工業の用に供する施設	0	1	1.0	-	1	1
20	洗毛業の用に供する施設	0	0	-	-	-	-
21	化学繊維製造業の用に供する施設	0	1	1.0	-	1	1
21-2	一般製材業又は木材チップ製造業の用に供する湿式パーカー	0	0	-	-	-	-
21-3	合板製造業の用に供する接着機洗浄施設	0	0	-	-	-	-
21-4	パーティクルボード製造業の用に供する施設	0	0	-	-	-	-
22	木材薬品処理業の用に供する施設	0	0	-	-	-	-
23	パルプ、紙又は紙加工品の製造業の用に供する施設	0	2	1.0	0.0	1	1
23-2	新聞業、出版業、印刷業又は製版業の用に供する施設	0	1	1.0	-	1	1
24	化学肥料製造業の用に供する施設	0	0	-	-	-	-
25	水銀電解法による化成ソーダ又は化成カリの製造業の用に供する施設	0	1	244.0	-	244	244
26	無機顔料製造業の用に供する施設	0	0	-	-	-	-
27	その他の無機化学工業製品製造業の用に供する施設	0	3	17.7	28.0	50	1
28	カーバイド法アセチレン誘導品製造業の用に供する施設	0	0	-	-	-	-
29	コールタール製品製造業の用に供する施設	0	0	-	-	-	-
30	発酵工業の用に供する施設	0	0	-	-	-	-
31	メタン誘導品製造業の用に供する施設	0	0	-	-	-	-
32	有機顔料又は合成染料の製造業の用に供する施設	0	1	5.0	-	5	5
33	合成樹脂製造業の用に供する施設	0	1	1.0	-	1	1
34	合成ゴム製造業の用に供する施設	0	0	-	-	-	-
35	有機ゴム薬品製造業の用に供する施設	0	0	-	-	-	-
36	合成洗剤製造業の用に供する施設	0	0	-	-	-	-
37	その他の石油化学工業の用に供する施設	0	1	1.0	-	1	1
38	石けん製造業の用に供する施設	0	0	-	-	-	-
38-2	界面活性剤製造業の用に供する反応施設	0	0	-	-	-	-
39	硬化油製造業の用に供する施設	0	0	-	-	-	-
40	脂肪酸製造業の用に供する蒸りゆう施設	0	0	-	-	-	-
41	香料製造業の用に供する施設	0	0	-	-	-	-
42	ゼラチン又はにかわの製造業の用に供する施設	0	0	-	-	-	-
43	写真感光材料製造業の用に供する感光剤洗浄施設	0	0	-	-	-	-
44	天然樹脂製品製造業の用に供する施設	0	0	-	-	-	-
45	木材化学工業の用に供するフルフラール蒸りゆう施設	0	0	-	-	-	-
46	その他の有機化学工業製品製造業の用に供する施設	0	1	2.0	-	2	2
47	医薬品製造業の用に供する施設	0	2	1.0	0.0	1	1
48	火薬製造業の用に供する洗浄施設	0	0	-	-	-	-
49	農業製造業の用に供する混合施設	0	0	-	-	-	-

代表特定施設		連続測定		非連続測定			
		事業場数	事業場数	平均値	標準偏差	最大値	最小値
50	試薬の製造業の用に供する試薬製造施設	0	1	1.0	-	1	1
51	石油精製業の用に供する施設	0	0	-	-	-	-
51-2	自動車用タイヤ等ゴム製品製造業の用に供する直接加硫施設	0	0	-	-	-	-
51-3	医療、衛生用ゴム製品製造業の用に供するラテックス成型型洗浄施設	0	0	-	-	-	-
52	皮革製造業の用に供する施設	0	0	-	-	-	-
53	ガラス又はガラス製品の製造業の用に供する施設	0	2	7.0	7.1	2	12
54	セメント製品製造業の用に供する施設	0	0	-	-	-	-
55	生コンクリート製造業の用に供するパッチャープラント	0	0	-	-	-	-
56	有機質砂かべ材製造業の用に供する混合施設	0	0	-	-	-	-
57	人造黒鉛電極製造業の用に供する成型施設	0	0	-	-	-	-
58	窯業原料の精製業の用に供する施設	0	1	1.0	-	1	1
59	砕石業の用に供する施設	0	0	-	-	-	-
60	砂利採取業の用に供する水洗式分別施設	0	0	-	-	-	-
61	鉄鋼業の用に供する施設	0	2	1.5	0.7	2	1
62	非鉄金属製造業の用に供する施設	0	0	-	-	-	-
63	金属製品製造業又は機械器具製造業の用に供する施設	0	10	3.4	4.6	2	1
63-2	空きびん卸売業の用に供する自動式洗びん施設	0	0	-	-	-	-
63-3	石炭を燃料とする火力発電施設のうち廃ガス洗浄施設	0	0	-	-	-	-
64	ガス供給業又はコークス製造業の用に供する施設	0	0	-	-	-	-
64-2	水道施設、工業用水道施設又は自家用工業用水道の浄水施設	0	3	1.7	1.2	3	1
65	酸又はアルカリによる表面処理施設	0	25	2.3	3.0	4	1
66	電気めっき施設	0	4	1.3	0.5	2	1
66-2	エチレンオキシド又は1・4-ジオキサンの混合施設	0	0	-	-	-	-
66-3	旅館業の用に供する施設	0	1	1.0	-	1	1
66-4	共同調理場に設置されるちゅう房施設	0	0	-	-	-	-
66-5	弁当仕出屋又は弁当製造業の用に供するちゅう房施設	0	0	-	-	-	-
66-6	飲食店に設置されるちゅう房施設	0	0	-	-	-	-
66-7	そば店、うどん店、すし店のほか、喫茶店等に設置されるちゅう房施設	0	0	-	-	-	-
66-8	料亭、バー、キャバレー、ナイトクラブ等に設置されるちゅう房施設	0	0	-	-	-	-
67	洗たく業の用に供する洗浄施設	0	5	1.1	0.6	2	0
68	写真現像業の用に供する自動式フィルム現像洗浄施設	0	0	-	-	-	-
68-2	病院で病床数が300以上であるものに設置される施設	0	3	2.3	1.5	4	1
69	と畜業又は死亡獣畜取扱業の用に供する解体施設	0	0	-	-	-	-
69-2	中央卸売市場に設置される施設	0	0	-	-	-	-
69-3	地方卸売市場に設置される施設	0	0	-	-	-	-
70	廃油処理施設	0	0	-	-	-	-
70-2	自動車分解整備事業の用に供する洗車施設	0	0	-	-	-	-
71	自動式車両洗浄施設	0	0	-	-	-	-
71-2	科学技術に関する研究、試験、検査又は専門教育の用に供する施設	0	28	3.0	3.5	8	1
71-3	一般廃棄物処理施設である焼却施設	0	4	3.0	3.4	8	1
71-4	産業廃棄物処理施設	0	8	6.6	5.8	2	1
71-5	TCE、PCE又はジクロロメタンによる洗浄施設	0	2	1.5	0.7	2	1
71-6	TCE、PCE又はジクロロメタンの蒸りゅう施設	0	1	2.0	-	2	2
72	し尿処理施設	0	48	1.1	0.5	4	1
73	下水道終末処理施設	0	184	4.5	5.9	6	0
74	特定事業場から排出される水の処理施設	0	3	1.3	0.6	2	1
81	指定地域特定施設(し尿浄化槽201~500人槽)	0	0	-	-	-	-
91	湖沼法みなし指定地域特定施設(病院)	0	0	-	-	-	-
92	湖沼法みなし指定地域特定施設(し尿浄化槽)	0	0	-	-	-	-
-	特定施設不明	0	0	-	-	-	-
	合計	0	357	4.2	13.8	244	0

表3.5.6.2(17) 代表特定施設別の有害物質の測定回数の平均値、標準偏差、最大値、最小値

代表特定施設		連続測定 事業場数	1,1,1-トリクロロエタン 回/年 非連続測定				
			事業場数	平均値	標準偏差	最大値	最小値
1	鉱業又は水洗炭業の用に供する施設	0	0	-	-	-	-
1-2	畜産農業又はサービス業の用に供する施設	0	0	-	-	-	-
2	畜産食料品製造業の用に供する施設	0	2	1.0	0.0	1	1
3	水産食料品製造業の用に供する施設	0	0	-	-	-	-
4	野菜又は果実を原料とする保存食料品製造業の用に供する施設	0	0	-	-	-	-
5	みそ、しょう油、食用アミノ酸等の製造業の用に供する施設	0	0	-	-	-	-
6	小麦粉製造業の用に供する洗浄施設	0	0	-	-	-	-
7	砂糖製造業の用に供する施設	0	0	-	-	-	-
8	パン・菓子の製造業又は製あん業の用に供する粗製あんの沈殿槽	0	0	-	-	-	-
9	米菓製造業又はこうじ製造業の用に供する洗米機	0	0	-	-	-	-
10	飲料製造業の用に供する施設	0	4	1.0	0.0	1	1
11	動物系飼料又は有機質肥料の製造業の用に供する施設	0	0	-	-	-	-
12	動植物油脂製造業の用に供する施設	0	0	-	-	-	-
13	イースト製造業の用に供する施設	0	0	-	-	-	-
14	でん粉又は化工でん粉の製造業の用に供する施設	0	0	-	-	-	-
15	ぶどう糖又は水あめの製造業の用に供する施設	0	0	-	-	-	-
16	めん類製造業の用に供する湯煮施設	0	0	-	-	-	-
17	豆腐又は煮豆の製造業の用に供する湯煮施設	0	0	-	-	-	-
18	インスタントコーヒー製造業の用に供する抽出施設	0	0	-	-	-	-
18-2	冷凍調理食品製造業の用に供する施設	0	1	1.0	-	1	1
18-3	たばこ製造業の用に供する施設	0	0	-	-	-	-
19	紡績業又は繊維製品の製造業若しくは加工業の用に供する施設	0	1	1.0	-	1	1
20	洗毛業の用に供する施設	0	0	-	-	-	-
21	化学繊維製造業の用に供する施設	0	2	1.0	0.0	1	1
21-2	一般製材業又は木材チップ製造業の用に供する湿式パーカー	0	0	-	-	-	-
21-3	合板製造業の用に供する接着機洗浄施設	0	0	-	-	-	-
21-4	パーティクルボード製造業の用に供する施設	0	0	-	-	-	-
22	木材薬品処理業の用に供する施設	0	0	-	-	-	-
23	パルプ、紙又は紙加工品の製造業の用に供する施設	0	3	1.3	0.6	2	1
23-2	新聞業、出版業、印刷業又は製版業の用に供する施設	0	1	1.0	-	1	1
24	化学肥料製造業の用に供する施設	0	0	-	-	-	-
25	水銀電解法による化成ソーダ又は化成カリの製造業の用に供する施設	0	1	244.0	-	244	244
26	無機顔料製造業の用に供する施設	0	0	-	-	-	-
27	その他の無機化学工業製品製造業の用に供する施設	0	2	1.5	0.7	2	1
28	カーバイド法アセチレン誘導品製造業の用に供する施設	0	0	-	-	-	-
29	コールタール製品製造業の用に供する施設	0	0	-	-	-	-
30	発酵工業の用に供する施設	0	0	-	-	-	-
31	メタン誘導品製造業の用に供する施設	0	0	-	-	-	-
32	有機顔料又は合成染料の製造業の用に供する施設	0	1	5.0	-	5	5
33	合成樹脂製造業の用に供する施設	0	1	1.0	-	1	1
34	合成ゴム製造業の用に供する施設	0	0	-	-	-	-
35	有機ゴム薬品製造業の用に供する施設	0	0	-	-	-	-
36	合成洗剤製造業の用に供する施設	0	0	-	-	-	-
37	その他の石油化学工業の用に供する施設	0	1	1.0	-	1	1
38	石けん製造業の用に供する施設	0	0	-	-	-	-
38-2	界面活性剤製造業の用に供する反応施設	0	0	-	-	-	-
39	硬化油製造業の用に供する施設	0	0	-	-	-	-
40	脂肪酸製造業の用に供する蒸りゆう施設	0	0	-	-	-	-
41	香料製造業の用に供する施設	0	0	-	-	-	-
42	ゼラチン又はにかわの製造業の用に供する施設	0	0	-	-	-	-
43	写真感光材料製造業の用に供する感光剤洗浄施設	0	0	-	-	-	-
44	天然樹脂製品製造業の用に供する施設	0	0	-	-	-	-
45	木材化学工業の用に供するフルフラール蒸りゆう施設	0	0	-	-	-	-
46	その他の有機化学工業製品製造業の用に供する施設	0	1	2.0	-	2	2
47	医薬品製造業の用に供する施設	0	3	1.0	0.0	1	1
48	火薬製造業の用に供する洗浄施設	0	0	-	-	-	-
49	農業製造業の用に供する混合施設	0	0	-	-	-	-

代表特定施設		連続測定		非連続測定			
		事業場数	事業場数	平均値	標準偏差	最大値	最小値
50	試薬の製造業の用に供する試薬製造施設	0	1	1.0	-	1	1
51	石油精製業の用に供する施設	0	0	-	-	-	-
51-2	自動車用タイヤ等ゴム製品製造業の用に供する直接加硫施設	0	0	-	-	-	-
51-3	医療、衛生用ゴム製品製造業の用に供するラテックス成型型洗浄施設	0	1	2.0	-	2	2
52	皮革製造業の用に供する施設	0	0	-	-	-	-
53	ガラス又はガラス製品の製造業の用に供する施設	0	1	1.0	-	1	1
54	セメント製品製造業の用に供する施設	0	0	-	-	-	-
55	生コンクリート製造業の用に供するパッチャープラント	0	0	-	-	-	-
56	有機質砂かべ材製造業の用に供する混合施設	0	0	-	-	-	-
57	人造黒鉛電極製造業の用に供する成型施設	0	0	-	-	-	-
58	窯業原料の精製業の用に供する施設	0	1	1.0	-	1	1
59	砕石業の用に供する施設	0	0	-	-	-	-
60	砂利採取業の用に供する水洗式分別施設	0	0	-	-	-	-
61	鉄鋼業の用に供する施設	0	3	3.0	2.6	6	1
62	非鉄金属製造業の用に供する施設	0	1	12.0	-	12	12
63	金属製品製造業又は機械器具製造業の用に供する施設	0	14	2.8	3.9	2	1
63-2	空きびん卸売業の用に供する自動式洗びん施設	0	0	-	-	-	-
63-3	石炭を燃料とする火力発電施設のうち廃ガス洗浄施設	0	0	-	-	-	-
64	ガス供給業又はコークス製造業の用に供する施設	0	0	-	-	-	-
64-2	水道施設、工業用水道施設又は自家用工業用水道の浄水施設	0	3	1.7	1.2	3	1
65	酸又はアルカリによる表面処理施設	0	34	2.2	2.7	7	1
66	電気めっき施設	0	6	5.5	6.3	2	1
66-2	エチレンオキシド又は1・4-ジオキサンの混合施設	0	0	-	-	-	-
66-3	旅館業の用に供する施設	0	1	1.0	-	1	1
66-4	共同調理場に設置されるちゅう房施設	0	0	-	-	-	-
66-5	弁当仕出屋又は弁当製造業の用に供するちゅう房施設	0	0	-	-	-	-
66-6	飲食店に設置されるちゅう房施設	0	0	-	-	-	-
66-7	そば店、うどん店、すし店のほか、喫茶店等に設置されるちゅう房施設	0	0	-	-	-	-
66-8	料亭、バー、キャバレー、ナイトクラブ等に設置されるちゅう房施設	0	0	-	-	-	-
67	洗たく業の用に供する洗浄施設	0	4	1.8	1.0	3	1
68	写真現像業の用に供する自動式フィルム現像洗浄施設	0	0	-	-	-	-
68-2	病院で病床数が300以上であるものに設置される施設	0	3	2.3	1.5	4	1
69	と畜業又は死亡獣畜取扱業の用に供する解体施設	0	0	-	-	-	-
69-2	中央卸売市場に設置される施設	0	0	-	-	-	-
69-3	地方卸売市場に設置される施設	0	0	-	-	-	-
70	廃油処理施設	0	0	-	-	-	-
70-2	自動車分解整備事業の用に供する洗車施設	0	0	-	-	-	-
71	自動式車両洗浄施設	0	1	2.0	-	2	2
71-2	科学技術に関する研究、試験、検査又は専門教育の用に供する施設	0	32	2.9	3.4	8	1
71-3	一般廃棄物処理施設である焼却施設	0	4	3.0	3.4	8	1
71-4	産業廃棄物処理施設	0	8	6.6	5.8	2	1
71-5	TCE、PCE又はジクロロメタンによる洗浄施設	0	3	1.3	0.6	2	1
71-6	TCE、PCE又はジクロロメタンの蒸りゅう施設	0	2	7.0	7.1	2	12
72	し尿処理施設	0	48	1.2	0.6	4	1
73	下水道終末処理施設	0	184	4.5	5.9	6	0
74	特定事業場から排出される水の処理施設	0	3	1.3	0.6	2	1
81	指定地域特定施設(し尿浄化槽201~500人槽)	0	1	4.0	-	4	4
91	湖沼法みなし指定地域特定施設(病院)	0	0	-	-	-	-
92	湖沼法みなし指定地域特定施設(し尿浄化槽)	0	0	-	-	-	-
-	特定施設不明	0	0	-	-	-	-
	合計	0	383	4.0	13.2	244	0

表3.5.6.2(18) 代表特定施設別の有害物質の測定回数の平均値、標準偏差、最大値、最小値

代表特定施設		連続測定 事業場数	1,1,2-トリクロロエタン 回/年 非連続測定				
			事業場数	平均値	標準偏差	最大値	最小値
1	鉱業又は水洗炭業の用に供する施設	0	0	-	-	-	-
1-2	畜産農業又はサービス業の用に供する施設	0	0	-	-	-	-
2	畜産食料品製造業の用に供する施設	0	2	1.0	0.0	1	1
3	水産食料品製造業の用に供する施設	0	0	-	-	-	-
4	野菜又は果実を原料とする保存食料品製造業の用に供する施設	0	0	-	-	-	-
5	みそ、しょう油、食用アミノ酸等の製造業の用に供する施設	0	0	-	-	-	-
6	小麦粉製造業の用に供する洗浄施設	0	0	-	-	-	-
7	砂糖製造業の用に供する施設	0	0	-	-	-	-
8	パン・菓子の製造業又は製あん業の用に供する粗製あんの沈殿槽	0	0	-	-	-	-
9	米菓製造業又はこうじ製造業の用に供する洗米機	0	0	-	-	-	-
10	飲料製造業の用に供する施設	0	4	1.0	0.0	1	1
11	動物系飼料又は有機質肥料の製造業の用に供する施設	0	0	-	-	-	-
12	動植物油脂製造業の用に供する施設	0	0	-	-	-	-
13	イースト製造業の用に供する施設	0	0	-	-	-	-
14	でん粉又は化工でん粉の製造業の用に供する施設	0	0	-	-	-	-
15	ぶどう糖又は水あめの製造業の用に供する施設	0	0	-	-	-	-
16	めん類製造業の用に供する湯煮施設	0	0	-	-	-	-
17	豆腐又は煮豆の製造業の用に供する湯煮施設	0	0	-	-	-	-
18	インスタントコーヒー製造業の用に供する抽出施設	0	0	-	-	-	-
18-2	冷凍調理食品製造業の用に供する施設	0	1	1.0	-	1	1
18-3	たばこ製造業の用に供する施設	0	0	-	-	-	-
19	紡績業又は繊維製品の製造業若しくは加工業の用に供する施設	0	1	1.0	-	1	1
20	洗毛業の用に供する施設	0	0	-	-	-	-
21	化学繊維製造業の用に供する施設	0	1	1.0	-	1	1
21-2	一般製材業又は木材チップ製造業の用に供する湿式パーカー	0	0	-	-	-	-
21-3	合板製造業の用に供する接着機洗浄施設	0	0	-	-	-	-
21-4	パーティクルボード製造業の用に供する施設	0	0	-	-	-	-
22	木材薬品処理業の用に供する施設	0	0	-	-	-	-
23	パルプ、紙又は紙加工品の製造業の用に供する施設	0	2	1.0	0.0	1	1
23-2	新聞業、出版業、印刷業又は製版業の用に供する施設	0	1	3.0	-	3	3
24	化学肥料製造業の用に供する施設	0	0	-	-	-	-
25	水銀電解法による化成ソーダ又は化成カリの製造業の用に供する施設	0	1	244.0	-	244	244
26	無機顔料製造業の用に供する施設	0	0	-	-	-	-
27	その他の無機化学工業製品製造業の用に供する施設	0	3	5.3	5.8	2	12
28	カーバイド法アセチレン誘導品製造業の用に供する施設	0	0	-	-	-	-
29	コールタール製品製造業の用に供する施設	0	0	-	-	-	-
30	発酵工業の用に供する施設	0	0	-	-	-	-
31	メタン誘導品製造業の用に供する施設	0	0	-	-	-	-
32	有機顔料又は合成染料の製造業の用に供する施設	0	1	5.0	-	5	5
33	合成樹脂製造業の用に供する施設	0	1	1.0	-	1	1
34	合成ゴム製造業の用に供する施設	0	0	-	-	-	-
35	有機ゴム薬品製造業の用に供する施設	0	0	-	-	-	-
36	合成洗剤製造業の用に供する施設	0	0	-	-	-	-
37	その他の石油化学工業の用に供する施設	0	1	1.0	-	1	1
38	石けん製造業の用に供する施設	0	0	-	-	-	-
38-2	界面活性剤製造業の用に供する反応施設	0	0	-	-	-	-
39	硬化油製造業の用に供する施設	0	0	-	-	-	-
40	脂肪酸製造業の用に供する蒸りゆう施設	0	0	-	-	-	-
41	香料製造業の用に供する施設	0	0	-	-	-	-
42	ゼラチン又はにかわの製造業の用に供する施設	0	0	-	-	-	-
43	写真感光材料製造業の用に供する感光剤洗浄施設	0	0	-	-	-	-
44	天然樹脂製品製造業の用に供する施設	0	0	-	-	-	-
45	木材化学工業の用に供するフルフラール蒸りゆう施設	0	0	-	-	-	-
46	その他の有機化学工業製品製造業の用に供する施設	0	1	2.0	-	2	2
47	医薬品製造業の用に供する施設	0	2	1.0	0.0	1	1
48	火薬製造業の用に供する洗浄施設	0	0	-	-	-	-
49	農業製造業の用に供する混合施設	0	0	-	-	-	-

代表特定施設		連続測定		非連続測定			
		事業場数	事業場数	平均値	標準偏差	最大値	最小値
50	試薬の製造業の用に供する試薬製造施設	0	1	1.0	-	1	1
51	石油精製業の用に供する施設	0	0	-	-	-	-
51-2	自動車用タイヤ等ゴム製品製造業の用に供する直接加硫施設	0	0	-	-	-	-
51-3	医療、衛生用ゴム製品製造業の用に供するラテックス成型型洗浄施設	0	0	-	-	-	-
52	皮革製造業の用に供する施設	0	0	-	-	-	-
53	ガラス又はガラス製品の製造業の用に供する施設	0	0	-	-	-	-
54	セメント製品製造業の用に供する施設	0	0	-	-	-	-
55	生コンクリート製造業の用に供するパッチャープラント	0	0	-	-	-	-
56	有機質砂かべ材製造業の用に供する混合施設	0	0	-	-	-	-
57	人造黒鉛電極製造業の用に供する成型施設	0	0	-	-	-	-
58	窯業原料の精製業の用に供する施設	0	1	1.0	-	1	1
59	砕石業の用に供する施設	0	0	-	-	-	-
60	砂利採取業の用に供する水洗式分別施設	0	0	-	-	-	-
61	鉄鋼業の用に供する施設	0	3	1.3	0.6	2	1
62	非鉄金属製造業の用に供する施設	0	0	-	-	-	-
63	金属製品製造業又は機械器具製造業の用に供する施設	0	8	2.6	3.8	2	1
63-2	空きびん卸売業の用に供する自動式洗びん施設	0	0	-	-	-	-
63-3	石炭を燃料とする火力発電施設のうち廃ガス洗浄施設	0	0	-	-	-	-
64	ガス供給業又はコークス製造業の用に供する施設	0	0	-	-	-	-
64-2	水道施設、工業用水道施設又は自家用工業用水道の浄水施設	0	3	1.7	1.2	3	1
65	酸又はアルカリによる表面処理施設	0	22	1.4	0.7	4	1
66	電気めっき施設	0	2	1.5	0.7	2	1
66-2	エチレンオキシド又は1・4-ジオキサンの混合施設	0	0	-	-	-	-
66-3	旅館業の用に供する施設	0	1	1.0	-	1	1
66-4	共同調理場に設置されるちゅう房施設	0	0	-	-	-	-
66-5	弁当仕出屋又は弁当製造業の用に供するちゅう房施設	0	0	-	-	-	-
66-6	飲食店に設置されるちゅう房施設	0	0	-	-	-	-
66-7	そば店、うどん店、すし店のほか、喫茶店等に設置されるちゅう房施設	0	0	-	-	-	-
66-8	料亭、バー、キャバレー、ナイトクラブ等に設置されるちゅう房施設	0	0	-	-	-	-
67	洗たく業の用に供する洗浄施設	0	4	1.0	0.8	2	0
68	写真現像業の用に供する自動式フィルム現像洗浄施設	0	0	-	-	-	-
68-2	病院で病床数が300以上であるものに設置される施設	0	3	2.3	1.5	4	1
69	と畜業又は死亡獣畜取扱業の用に供する解体施設	0	0	-	-	-	-
69-2	中央卸売市場に設置される施設	0	0	-	-	-	-
69-3	地方卸売市場に設置される施設	0	0	-	-	-	-
70	廃油処理施設	0	0	-	-	-	-
70-2	自動車分解整備事業の用に供する洗車施設	0	0	-	-	-	-
71	自動式車両洗浄施設	0	0	-	-	-	-
71-2	科学技術に関する研究、試験、検査又は専門教育の用に供する施設	0	32	3.5	4.0	8	1
71-3	一般廃棄物処理施設である焼却施設	0	4	3.0	3.4	8	1
71-4	産業廃棄物処理施設	0	8	6.6	5.8	2	1
71-5	TCE、PCE又はジクロロメタンによる洗浄施設	0	2	1.5	0.7	2	1
71-6	TCE、PCE又はジクロロメタンの蒸りゅう施設	0	1	2.0	-	2	2
72	し尿処理施設	0	48	1.1	0.5	4	1
73	下水道終末処理施設	0	185	4.6	6.1	6	0
74	特定事業場から排出される水の処理施設	0	3	1.3	0.6	2	1
81	指定地域特定施設(し尿浄化槽201~500人槽)	0	0	-	-	-	-
91	湖沼法みなし指定地域特定施設(病院)	0	0	-	-	-	-
92	湖沼法みなし指定地域特定施設(し尿浄化槽)	0	0	-	-	-	-
-	特定施設不明	0	0	-	-	-	-
	合計	0	353	4.1	13.7	244	0

表3.5.6.2(19) 代表特定施設別の有害物質の測定回数の平均値、標準偏差、最大値、最小値

代表特定施設		連続測定 事業場数	1,3-ジクロロプロペン 回/年 非連続測定				
			事業場数	平均値	標準偏差	最大値	最小値
1	鉱業又は水洗炭業の用に供する施設	0	0	-	-	-	-
1-2	畜産農業又はサービス業の用に供する施設	0	0	-	-	-	-
2	畜産食料品製造業の用に供する施設	0	2	1.0	0.0	1	1
3	水産食料品製造業の用に供する施設	0	0	-	-	-	-
4	野菜又は果実を原料とする保存食料品製造業の用に供する施設	0	0	-	-	-	-
5	みそ、しょう油、食用アミノ酸等の製造業の用に供する施設	0	0	-	-	-	-
6	小麦粉製造業の用に供する洗浄施設	0	0	-	-	-	-
7	砂糖製造業の用に供する施設	0	0	-	-	-	-
8	パン・菓子の製造業又は製あん業の用に供する粗製あんの沈殿槽	0	0	-	-	-	-
9	米菓製造業又はこうじ製造業の用に供する洗米機	0	0	-	-	-	-
10	飲料製造業の用に供する施設	0	5	1.0	0.0	1	1
11	動物系飼料又は有機質肥料の製造業の用に供する施設	0	0	-	-	-	-
12	動植物油脂製造業の用に供する施設	0	0	-	-	-	-
13	イースト製造業の用に供する施設	0	0	-	-	-	-
14	でん粉又は化工でん粉の製造業の用に供する施設	0	0	-	-	-	-
15	ぶどう糖又は水あめの製造業の用に供する施設	0	0	-	-	-	-
16	めん類製造業の用に供する湯煮施設	0	0	-	-	-	-
17	豆腐又は煮豆の製造業の用に供する湯煮施設	0	0	-	-	-	-
18	インスタントコーヒー製造業の用に供する抽出施設	0	0	-	-	-	-
18-2	冷凍調理食品製造業の用に供する施設	0	1	1.0	-	1	1
18-3	たばこ製造業の用に供する施設	0	0	-	-	-	-
19	紡績業又は繊維製品の製造業若しくは加工業の用に供する施設	0	1	1.0	-	1	1
20	洗毛業の用に供する施設	0	0	-	-	-	-
21	化学繊維製造業の用に供する施設	0	1	1.0	-	1	1
21-2	一般製材業又は木材チップ製造業の用に供する湿式パーカー	0	0	-	-	-	-
21-3	合板製造業の用に供する接着機洗浄施設	0	0	-	-	-	-
21-4	パーティクルボード製造業の用に供する施設	0	0	-	-	-	-
22	木材薬品処理業の用に供する施設	0	0	-	-	-	-
23	パルプ、紙又は紙加工品の製造業の用に供する施設	0	2	1.0	0.0	1	1
23-2	新聞業、出版業、印刷業又は製版業の用に供する施設	0	0	-	-	-	-
24	化学肥料製造業の用に供する施設	0	0	-	-	-	-
25	水銀電解法による化成ソーダ又は化成カリの製造業の用に供する施設	0	0	-	-	-	-
26	無機顔料製造業の用に供する施設	0	0	-	-	-	-
27	その他の無機化学工業製品製造業の用に供する施設	0	2	14.0	17.0	26	2
28	カーバイド法アセチレン誘導品製造業の用に供する施設	0	0	-	-	-	-
29	コールタール製品製造業の用に供する施設	0	0	-	-	-	-
30	発酵工業の用に供する施設	0	0	-	-	-	-
31	メタン誘導品製造業の用に供する施設	0	0	-	-	-	-
32	有機顔料又は合成染料の製造業の用に供する施設	0	1	5.0	-	5	5
33	合成樹脂製造業の用に供する施設	0	1	1.0	-	1	1
34	合成ゴム製造業の用に供する施設	0	0	-	-	-	-
35	有機ゴム薬品製造業の用に供する施設	0	0	-	-	-	-
36	合成洗剤製造業の用に供する施設	0	0	-	-	-	-
37	その他の石油化学工業の用に供する施設	0	2	2.0	1.4	3	1
38	石けん製造業の用に供する施設	0	0	-	-	-	-
38-2	界面活性剤製造業の用に供する反応施設	0	0	-	-	-	-
39	硬化油製造業の用に供する施設	0	0	-	-	-	-
40	脂肪酸製造業の用に供する蒸りゆう施設	0	0	-	-	-	-
41	香料製造業の用に供する施設	0	0	-	-	-	-
42	ゼラチン又はにかわの製造業の用に供する施設	0	0	-	-	-	-
43	写真感光材料製造業の用に供する感光剤洗浄施設	0	0	-	-	-	-
44	天然樹脂製品製造業の用に供する施設	0	0	-	-	-	-
45	木材化学工業の用に供するフルフラール蒸りゆう施設	0	0	-	-	-	-
46	その他の有機化学工業製品製造業の用に供する施設	0	1	2.0	-	2	2
47	医薬品製造業の用に供する施設	0	2	1.0	0.0	1	1
48	火薬製造業の用に供する洗浄施設	0	0	-	-	-	-
49	農業製造業の用に供する混合施設	0	0	-	-	-	-

代表特定施設		連続測定		非連続測定			
		事業場数	事業場数	平均値	標準偏差	最大値	最小値
50	試薬の製造業の用に供する試薬製造施設	0	1	1.0	-	1	1
51	石油精製業の用に供する施設	0	0	-	-	-	-
51-2	自動車用タイヤ等ゴム製品製造業の用に供する直接加硫施設	0	0	-	-	-	-
51-3	医療、衛生用ゴム製品製造業の用に供するラテックス成型型洗浄施設	0	0	-	-	-	-
52	皮革製造業の用に供する施設	0	0	-	-	-	-
53	ガラス又はガラス製品の製造業の用に供する施設	0	0	-	-	-	-
54	セメント製品製造業の用に供する施設	0	0	-	-	-	-
55	生コンクリート製造業の用に供するパッチャープラント	0	0	-	-	-	-
56	有機質砂かべ材製造業の用に供する混合施設	0	0	-	-	-	-
57	人造黒鉛電極製造業の用に供する成型施設	0	0	-	-	-	-
58	窯業原料の精製業の用に供する施設	0	1	1.0	-	1	1
59	砕石業の用に供する施設	0	0	-	-	-	-
60	砂利採取業の用に供する水洗式分別施設	0	0	-	-	-	-
61	鉄鋼業の用に供する施設	0	3	1.3	0.6	2	1
62	非鉄金属製造業の用に供する施設	0	0	-	-	-	-
63	金属製品製造業又は機械器具製造業の用に供する施設	0	7	2.7	4.1	2	1
63-2	空きびん卸売業の用に供する自動式洗びん施設	0	0	-	-	-	-
63-3	石炭を燃料とする火力発電施設のうち廃ガス洗浄施設	0	0	-	-	-	-
64	ガス供給業又はコークス製造業の用に供する施設	0	0	-	-	-	-
64-2	水道施設、工業用水道施設又は自家用工業用水道の浄水施設	0	3	1.7	1.2	3	1
65	酸又はアルカリによる表面処理施設	0	21	1.4	0.7	4	1
66	電気めっき施設	0	1	2.0	-	2	2
66-2	エチレンオキシド又は1・4-ジオキサンの混合施設	0	0	-	-	-	-
66-3	旅館業の用に供する施設	0	1	1.0	-	1	1
66-4	共同調理場に設置されるちゅう房施設	0	0	-	-	-	-
66-5	弁当仕出屋又は弁当製造業の用に供するちゅう房施設	0	0	-	-	-	-
66-6	飲食店に設置されるちゅう房施設	0	0	-	-	-	-
66-7	そば店、うどん店、すし店のほか、喫茶店等に設置されるちゅう房施設	0	0	-	-	-	-
66-8	料亭、バー、キャバレー、ナイトクラブ等に設置されるちゅう房施設	0	0	-	-	-	-
67	洗たく業の用に供する洗浄施設	0	4	1.0	0.8	2	0
68	写真現像業の用に供する自動式フィルム現像洗浄施設	0	0	-	-	-	-
68-2	病院で病床数が300以上であるものに設置される施設	0	3	2.3	1.5	4	1
69	と畜業又は死亡獣畜取扱業の用に供する解体施設	0	0	-	-	-	-
69-2	中央卸売市場に設置される施設	0	0	-	-	-	-
69-3	地方卸売市場に設置される施設	0	0	-	-	-	-
70	廃油処理施設	0	0	-	-	-	-
70-2	自動車分解整備事業の用に供する洗車施設	0	0	-	-	-	-
71	自動式車両洗浄施設	0	0	-	-	-	-
71-2	科学技術に関する研究、試験、検査又は専門教育の用に供する施設	0	27	3.0	3.6	8	1
71-3	一般廃棄物処理施設である焼却施設	0	4	3.0	3.4	8	1
71-4	産業廃棄物処理施設	0	8	6.6	5.8	2	1
71-5	TCE、PCE又はジクロロメタンによる洗浄施設	0	1	1.0	-	1	1
71-6	TCE、PCE又はジクロロメタンの蒸りゅう施設	0	1	2.0	-	2	2
72	し尿処理施設	0	47	1.1	0.5	4	1
73	下水道終末処理施設	0	186	4.5	5.9	6	0
74	特定事業場から排出される水の処理施設	0	3	1.3	0.6	2	1
81	指定地域特定施設(し尿浄化槽201~500人槽)	0	0	-	-	-	-
91	湖沼法みなし指定地域特定施設(病院)	0	0	-	-	-	-
92	湖沼法みなし指定地域特定施設(し尿浄化槽)	0	0	-	-	-	-
-	特定施設不明	0	0	-	-	-	-
	合計	0	343	3.4	5.0	26	0

表3.5.6.2(20) 代表特定施設別の有害物質の測定回数の平均値、標準偏差、最大値、最小値

チウラム 回/年

代表特定施設	連続測定 事業場数	非連続測定			
		事業場数	平均値	標準偏差	最大値 最小値
1	鉱業又は水洗炭業の用に供する施設	0	0	-	-
1-2	畜産農業又はサービス業の用に供する施設	0	0	-	-
2	畜産食料品製造業の用に供する施設	0	2	1.0	0.0
3	水産食料品製造業の用に供する施設	0	0	-	-
4	野菜又は果実を原料とする保存食料品製造業の用に供する施設	0	0	-	-
5	みそ、しょう油、食用アミノ酸等の製造業の用に供する施設	0	0	-	-
6	小麦粉製造業の用に供する洗浄施設	0	0	-	-
7	砂糖製造業の用に供する施設	0	0	-	-
8	パン・菓子の製造業又は製あん業の用に供する粗製あんの沈殿槽	0	0	-	-
9	米菓製造業又はこうじ製造業の用に供する洗米機	0	0	-	-
10	飲料製造業の用に供する施設	0	4	1.0	0.0
11	動物系飼料又は有機質肥料の製造業の用に供する施設	0	1	6.0	-
12	動植物油脂製造業の用に供する施設	0	0	-	-
13	イースト製造業の用に供する施設	0	0	-	-
14	でん粉又は化工でん粉の製造業の用に供する施設	0	0	-	-
15	ぶどう糖又は水あめの製造業の用に供する施設	0	0	-	-
16	めん類製造業の用に供する湯煮施設	0	0	-	-
17	豆腐又は煮豆の製造業の用に供する湯煮施設	0	0	-	-
18	インスタントコーヒー製造業の用に供する抽出施設	0	0	-	-
18-2	冷凍調理食品製造業の用に供する施設	0	1	1.0	-
18-3	たばこ製造業の用に供する施設	0	0	-	-
19	紡績業又は繊維製品の製造業若しくは加工業の用に供する施設	0	1	1.0	-
20	洗毛業の用に供する施設	0	0	-	-
21	化学繊維製造業の用に供する施設	0	1	1.0	-
21-2	一般製材業又は木材チップ製造業の用に供する湿式パーカー	0	0	-	-
21-3	合板製造業の用に供する接着機洗浄施設	0	0	-	-
21-4	パーティクルボード製造業の用に供する施設	0	0	-	-
22	木材薬品処理業の用に供する施設	0	0	-	-
23	パルプ、紙又は紙加工品の製造業の用に供する施設	0	3	1.0	0.0
23-2	新聞業、出版業、印刷業又は製版業の用に供する施設	0	0	-	-
24	化学肥料製造業の用に供する施設	0	0	-	-
25	水銀電解法による化成ソーダ又は化成カリの製造業の用に供する施設	0	0	-	-
26	無機顔料製造業の用に供する施設	0	0	-	-
27	その他の無機化学工業製品製造業の用に供する施設	0	1	2.0	-
28	カーバイド法アセチレン誘導品製造業の用に供する施設	0	0	-	-
29	コールタール製品製造業の用に供する施設	0	0	-	-
30	発酵工業の用に供する施設	0	0	-	-
31	メタン誘導品製造業の用に供する施設	0	0	-	-
32	有機顔料又は合成染料の製造業の用に供する施設	0	0	-	-
33	合成樹脂製造業の用に供する施設	0	1	1.0	-
34	合成ゴム製造業の用に供する施設	0	0	-	-
35	有機ゴム薬品製造業の用に供する施設	0	0	-	-
36	合成洗剤製造業の用に供する施設	0	0	-	-
37	その他の石油化学工業の用に供する施設	0	1	1.0	-
38	石けん製造業の用に供する施設	0	0	-	-
38-2	界面活性剤製造業の用に供する反応施設	0	0	-	-
39	硬化油製造業の用に供する施設	0	0	-	-
40	脂肪酸製造業の用に供する蒸りゆう施設	0	0	-	-
41	香料製造業の用に供する施設	0	0	-	-
42	ゼラチン又はにかわの製造業の用に供する施設	0	0	-	-
43	写真感光材料製造業の用に供する感光剤洗浄施設	0	0	-	-
44	天然樹脂製品製造業の用に供する施設	0	0	-	-
45	木材化学工業の用に供するフルフラール蒸りゆう施設	0	0	-	-
46	その他の有機化学工業製品製造業の用に供する施設	0	0	-	-
47	医薬品製造業の用に供する施設	0	2	1.0	0.0
48	火薬製造業の用に供する洗浄施設	0	0	-	-
49	農業製造業の用に供する混合施設	0	3	7.7	5.9

代表特定施設		連続測定		非連続測定			
		事業場数	事業場数	平均値	標準偏差	最大値	最小値
50	試薬の製造業の用に供する試薬製造施設	0	1	1.0	-	1	1
51	石油精製業の用に供する施設	0	0	-	-	-	-
51-2	自動車用タイヤ等ゴム製品製造業の用に供する直接加硫施設	0	4	4.5	5.2	4	1
51-3	医療、衛生用ゴム製品製造業の用に供するラテックス成形型洗浄施設	0	1	2.0	-	2	2
52	皮革製造業の用に供する施設	0	0	-	-	-	-
53	ガラス又はガラス製品の製造業の用に供する施設	0	0	-	-	-	-
54	セメント製品製造業の用に供する施設	0	0	-	-	-	-
55	生コンクリート製造業の用に供するパッチャープラント	0	0	-	-	-	-
56	有機質砂かべ材製造業の用に供する混合施設	0	0	-	-	-	-
57	人造黒鉛電極製造業の用に供する成型施設	0	0	-	-	-	-
58	窯業原料の精製業の用に供する施設	0	1	1.0	-	1	1
59	砕石業の用に供する施設	0	0	-	-	-	-
60	砂利採取業の用に供する水洗式分別施設	0	0	-	-	-	-
61	鉄鋼業の用に供する施設	0	1	2.0	-	2	2
62	非鉄金属製造業の用に供する施設	0	0	-	-	-	-
63	金属製品製造業又は機械器具製造業の用に供する施設	0	5	1.0	0.0	1	1
63-2	空きびん卸売業の用に供する自動式洗びん施設	0	0	-	-	-	-
63-3	石炭を燃料とする火力発電施設のうち廃ガス洗浄施設	0	0	-	-	-	-
64	ガス供給業又はコークス製造業の用に供する施設	0	0	-	-	-	-
64-2	水道施設、工業用水道施設又は自家用工業用水道の浄水施設	0	2	1.0	0.0	1	1
65	酸又はアルカリによる表面処理施設	0	20	1.9	2.4	2	1
66	電気めっき施設	0	0	-	-	-	-
66-2	エチレンオキサイド又は1・4-ジオキサンの混合施設	0	0	-	-	-	-
66-3	旅館業の用に供する施設	0	3	2.0	1.7	4	1
66-4	共同調理場に設置されるちゅう房施設	0	0	-	-	-	-
66-5	弁当仕出屋又は弁当製造業の用に供するちゅう房施設	0	0	-	-	-	-
66-6	飲食店に設置されるちゅう房施設	0	1	1.0	-	1	1
66-7	そば店、うどん店、すし店のほか、喫茶店等に設置されるちゅう房施設	0	0	-	-	-	-
66-8	料亭、バー、キャバレー、ナイトクラブ等に設置されるちゅう房施設	0	0	-	-	-	-
67	洗たく業の用に供する洗浄施設	0	2	0.6	0.6	1	0
68	写真現像業の用に供する自動式フィルム現像洗浄施設	0	0	-	-	-	-
68-2	病院で病床数が300以上であるものに設置される施設	0	2	2.5	2.1	4	1
69	と畜業又は死亡獣畜取扱業の用に供する解体施設	0	0	-	-	-	-
69-2	中央卸売市場に設置される施設	0	0	-	-	-	-
69-3	地方卸売市場に設置される施設	0	0	-	-	-	-
70	廃油処理施設	0	0	-	-	-	-
70-2	自動車分解整備事業の用に供する洗車施設	0	0	-	-	-	-
71	自動式車両洗浄施設	0	0	-	-	-	-
71-2	科学技術に関する研究、試験、検査又は専門教育の用に供する施設	0	24	2.5	3.3	8	0
71-3	一般廃棄物処理施設である焼却施設	0	4	3.0	3.4	8	1
71-4	産業廃棄物処理施設	0	7	5.9	5.8	2	1
71-5	TCE、PCE又はジクロロメタンによる洗浄施設	0	2	1.0	0.0	1	1
71-6	TCE、PCE又はジクロロメタンの蒸りゅう施設	0	0	-	-	-	-
72	し尿処理施設	0	49	1.1	0.5	4	1
73	下水道終末処理施設	0	184	4.4	5.7	6	0
74	特定事業場から排出される水の処理施設	0	3	1.3	0.6	2	1
81	指定地域特定施設(し尿浄化槽201～500人槽)	0	0	-	-	-	-
91	湖沼法みなし指定地域特定施設(病院)	0	0	-	-	-	-
92	湖沼法みなし指定地域特定施設(し尿浄化槽)	0	0	-	-	-	-
-	特定施設不明	0	0	-	-	-	-
	合計	0	337	3.3	4.7	12	0

表3.5.6.2(21) 代表特定施設別の有害物質の測定回数の平均値、標準偏差、最大値、最小値

代表特定施設	連続測定 事業場数	非連続測定					
		事業場数	平均値	標準偏差	最大値	最小値	
1	鉱業又は水洗炭業の用に供する施設	0	0	-	-	-	-
1-2	畜産農業又はサービス業の用に供する施設	0	0	-	-	-	-
2	畜産食料品製造業の用に供する施設	0	2	1.0	0.0	1	1
3	水産食料品製造業の用に供する施設	0	0	-	-	-	-
4	野菜又は果実を原料とする保存食料品製造業の用に供する施設	0	0	-	-	-	-
5	みそ、しょう油、食用アミノ酸等の製造業の用に供する施設	0	0	-	-	-	-
6	小麦粉製造業の用に供する洗浄施設	0	0	-	-	-	-
7	砂糖製造業の用に供する施設	0	0	-	-	-	-
8	パン・菓子の製造業又は製あん業の用に供する粗製あんの沈殿槽	0	0	-	-	-	-
9	米菓製造業又はこうじ製造業の用に供する洗米機	0	0	-	-	-	-
10	飲料製造業の用に供する施設	0	4	1.0	0.0	1	1
11	動物系飼料又は有機質肥料の製造業の用に供する施設	0	1	6.0	-	6	6
12	動植物油脂製造業の用に供する施設	0	0	-	-	-	-
13	イースト製造業の用に供する施設	0	0	-	-	-	-
14	でん粉又は化工でん粉の製造業の用に供する施設	0	0	-	-	-	-
15	ぶどう糖又は水あめの製造業の用に供する施設	0	0	-	-	-	-
16	めん類製造業の用に供する湯煮施設	0	0	-	-	-	-
17	豆腐又は煮豆の製造業の用に供する湯煮施設	0	0	-	-	-	-
18	インスタントコーヒー製造業の用に供する抽出施設	0	0	-	-	-	-
18-2	冷凍調理食品製造業の用に供する施設	0	1	1.0	-	1	1
18-3	たばこ製造業の用に供する施設	0	0	-	-	-	-
19	紡績業又は繊維製品の製造業若しくは加工業の用に供する施設	0	1	1.0	-	1	1
20	洗毛業の用に供する施設	0	0	-	-	-	-
21	化学繊維製造業の用に供する施設	0	1	1.0	-	1	1
21-2	一般製材業又は木材チップ製造業の用に供する湿式パーカー	0	0	-	-	-	-
21-3	合板製造業の用に供する接着機洗浄施設	0	0	-	-	-	-
21-4	パーティクルボード製造業の用に供する施設	0	0	-	-	-	-
22	木材薬品処理業の用に供する施設	0	0	-	-	-	-
23	パルプ、紙又は紙加工品の製造業の用に供する施設	0	3	1.0	0.0	1	1
23-2	新聞業、出版業、印刷業又は製版業の用に供する施設	0	0	-	-	-	-
24	化学肥料製造業の用に供する施設	0	0	-	-	-	-
25	水銀電解法による化成ソーダ又は化成カリの製造業の用に供する施設	0	0	-	-	-	-
26	無機顔料製造業の用に供する施設	0	0	-	-	-	-
27	その他の無機化学工業製品製造業の用に供する施設	0	1	2.0	-	2	2
28	カーバイド法アセチレン誘導品製造業の用に供する施設	0	0	-	-	-	-
29	コールドタル製品製造業の用に供する施設	0	0	-	-	-	-
30	発酵工業の用に供する施設	0	0	-	-	-	-
31	メタン誘導品製造業の用に供する施設	0	0	-	-	-	-
32	有機顔料又は合成染料の製造業の用に供する施設	0	0	-	-	-	-
33	合成樹脂製造業の用に供する施設	0	1	1.0	-	1	1
34	合成ゴム製造業の用に供する施設	0	0	-	-	-	-
35	有機ゴム薬品製造業の用に供する施設	0	0	-	-	-	-
36	合成洗剤製造業の用に供する施設	0	0	-	-	-	-
37	その他の石油化学工業の用に供する施設	0	1	1.0	-	1	1
38	石けん製造業の用に供する施設	0	0	-	-	-	-
38-2	界面活性剤製造業の用に供する反応施設	0	0	-	-	-	-
39	硬化油製造業の用に供する施設	0	0	-	-	-	-
40	脂肪酸製造業の用に供する蒸りゆう施設	0	0	-	-	-	-
41	香料製造業の用に供する施設	0	0	-	-	-	-
42	ゼラチン又はにかわの製造業の用に供する施設	0	0	-	-	-	-
43	写真感光材料製造業の用に供する感光剤洗浄施設	0	0	-	-	-	-
44	天然樹脂製品製造業の用に供する施設	0	0	-	-	-	-
45	木材化学工業の用に供するフルフラール蒸りゆう施設	0	0	-	-	-	-
46	その他の有機化学工業製品製造業の用に供する施設	0	0	-	-	-	-
47	医薬品製造業の用に供する施設	0	2	1.0	0.0	1	1
48	火薬製造業の用に供する洗浄施設	0	0	-	-	-	-
49	農業製造業の用に供する混合施設	0	0	-	-	-	-

シマジン 回/年

代表特定施設		連続測定		非連続測定			
		事業場数	事業場数	平均値	標準偏差	最大値	最小値
50	試薬の製造業の用に供する試薬製造施設	0	1	1.0	-	1	1
51	石油精製業の用に供する施設	0	0	-	-	-	-
51-2	自動車用タイヤ等ゴム製品製造業の用に供する直接加硫施設	0	0	-	-	-	-
51-3	医療、衛生用ゴム製品製造業の用に供するラテックス成型型洗浄施設	0	0	-	-	-	-
52	皮革製造業の用に供する施設	0	0	-	-	-	-
53	ガラス又はガラス製品の製造業の用に供する施設	0	0	-	-	-	-
54	セメント製品製造業の用に供する施設	0	0	-	-	-	-
55	生コンクリート製造業の用に供するパッチャープラント	0	0	-	-	-	-
56	有機質砂かべ材製造業の用に供する混合施設	0	0	-	-	-	-
57	人造黒鉛電極製造業の用に供する成型施設	0	0	-	-	-	-
58	窯業原料の精製業の用に供する施設	0	1	1.0	-	1	1
59	砕石業の用に供する施設	0	0	-	-	-	-
60	砂利採取業の用に供する水洗式分別施設	0	0	-	-	-	-
61	鉄鋼業の用に供する施設	0	1	2.0	-	2	2
62	非鉄金属製造業の用に供する施設	0	0	-	-	-	-
63	金属製品製造業又は機械器具製造業の用に供する施設	0	5	1.0	0.0	1	1
63-2	空きびん卸売業の用に供する自動式洗びん施設	0	0	-	-	-	-
63-3	石炭を燃料とする火力発電施設のうち廃ガス洗浄施設	0	0	-	-	-	-
64	ガス供給業又はコークス製造業の用に供する施設	0	0	-	-	-	-
64-2	水道施設、工業用水道施設又は自家用工業用水道の浄水施設	0	2	1.0	0.0	1	1
65	酸又はアルカリによる表面処理施設	0	17	1.3	0.5	2	1
66	電気めっき施設	0	0	-	-	-	-
66-2	エチレンオキサイド又は1・4-ジオキサンの混合施設	0	0	-	-	-	-
66-3	旅館業の用に供する施設	0	2	1.0	0.0	1	1
66-4	共同調理場に設置されるちゅう房施設	0	0	-	-	-	-
66-5	弁当仕出屋又は弁当製造業の用に供するちゅう房施設	0	0	-	-	-	-
66-6	飲食店に設置されるちゅう房施設	0	1	1.0	-	1	1
66-7	そば店、うどん店、すし店のほか、喫茶店等に設置されるちゅう房施設	0	0	-	-	-	-
66-8	料亭、バー、キャバレー、ナイトクラブ等に設置されるちゅう房施設	0	0	-	-	-	-
67	洗たく業の用に供する洗浄施設	0	2	0.6	0.6	1	0
68	写真現像業の用に供する自動式フィルム現像洗浄施設	0	0	-	-	-	-
68-2	病院で病床数が300以上であるものに設置される施設	0	2	2.5	2.1	4	1
69	と畜業又は死亡獣畜取扱業の用に供する解体施設	0	0	-	-	-	-
69-2	中央卸売市場に設置される施設	0	0	-	-	-	-
69-3	地方卸売市場に設置される施設	0	0	-	-	-	-
70	廃油処理施設	0	0	-	-	-	-
70-2	自動車分解整備事業の用に供する洗車施設	0	0	-	-	-	-
71	自動式車両洗浄施設	0	0	-	-	-	-
71-2	科学技術に関する研究、試験、検査又は専門教育の用に供する施設	0	25	2.7	3.2	8	1
71-3	一般廃棄物処理施設である焼却施設	0	4	5.8	5.2	8	1
71-4	産業廃棄物処理施設	0	7	5.9	5.8	2	1
71-5	TCE、PCE又はジクロロメタンによる洗浄施設	0	1	1.0	-	1	1
71-6	TCE、PCE又はジクロロメタンの蒸りゅう施設	0	0	-	-	-	-
72	し尿処理施設	0	47	1.1	0.5	4	1
73	下水道終末処理施設	0	184	4.4	5.7	6	0
74	特定事業場から排出される水の処理施設	0	3	1.3	0.6	2	1
81	指定地域特定施設(し尿浄化槽201～500人槽)	0	0	-	-	-	-
91	湖沼法みなし指定地域特定施設(病院)	0	0	-	-	-	-
92	湖沼法みなし指定地域特定施設(し尿浄化槽)	0	0	-	-	-	-
-	特定施設不明	0	0	-	-	-	-
	合計	0	323	3.3	4.8	8	0

表3.5.6.2(22) 代表特定施設別の有害物質の測定回数の平均値、標準偏差、最大値、最小値

チオベンカルブ 回/年

代表特定施設	連続測定 事業場数	非連続測定					
		事業場数	平均値	標準偏差	最大値	最小値	
1	鉱業又は水洗炭業の用に供する施設	0	0	-	-	-	-
1-2	畜産農業又はサービス業の用に供する施設	0	0	-	-	-	-
2	畜産食料品製造業の用に供する施設	0	2	1.0	0.0	1	1
3	水産食料品製造業の用に供する施設	0	0	-	-	-	-
4	野菜又は果実を原料とする保存食料品製造業の用に供する施設	0	0	-	-	-	-
5	みそ、しょう油、食用アミノ酸等の製造業の用に供する施設	0	0	-	-	-	-
6	小麦粉製造業の用に供する洗浄施設	0	0	-	-	-	-
7	砂糖製造業の用に供する施設	0	0	-	-	-	-
8	パン・菓子の製造業又は製あん業の用に供する粗製あんの沈殿槽	0	0	-	-	-	-
9	米菓製造業又はこうじ製造業の用に供する洗米機	0	0	-	-	-	-
10	飲料製造業の用に供する施設	0	4	1.0	0.0	1	1
11	動物系飼料又は有機質肥料の製造業の用に供する施設	0	1	6.0	-	6	6
12	動植物油脂製造業の用に供する施設	0	0	-	-	-	-
13	イースト製造業の用に供する施設	0	0	-	-	-	-
14	でん粉又は化工でん粉の製造業の用に供する施設	0	0	-	-	-	-
15	ぶどう糖又は水あめの製造業の用に供する施設	0	0	-	-	-	-
16	めん類製造業の用に供する湯煮施設	0	0	-	-	-	-
17	豆腐又は煮豆の製造業の用に供する湯煮施設	0	0	-	-	-	-
18	インスタントコーヒー製造業の用に供する抽出施設	0	0	-	-	-	-
18-2	冷凍調理食品製造業の用に供する施設	0	1	1.0	-	1	1
18-3	たばこ製造業の用に供する施設	0	0	-	-	-	-
19	紡績業又は繊維製品の製造業若しくは加工業の用に供する施設	0	1	1.0	-	1	1
20	洗毛業の用に供する施設	0	0	-	-	-	-
21	化学繊維製造業の用に供する施設	0	1	1.0	-	1	1
21-2	一般製材業又は木材チップ製造業の用に供する湿式パーカー	0	0	-	-	-	-
21-3	合板製造業の用に供する接着機洗浄施設	0	0	-	-	-	-
21-4	パーティクルボード製造業の用に供する施設	0	0	-	-	-	-
22	木材薬品処理業の用に供する施設	0	0	-	-	-	-
23	パルプ、紙又は紙加工品の製造業の用に供する施設	0	3	1.0	0.0	1	1
23-2	新聞業、出版業、印刷業又は製版業の用に供する施設	0	0	-	-	-	-
24	化学肥料製造業の用に供する施設	0	0	-	-	-	-
25	水銀電解法による化成ソーダ又は化成カリの製造業の用に供する施設	0	0	-	-	-	-
26	無機顔料製造業の用に供する施設	0	0	-	-	-	-
27	その他の無機化学工業製品製造業の用に供する施設	0	1	2.0	-	2	2
28	カーバイド法アセチレン誘導品製造業の用に供する施設	0	0	-	-	-	-
29	コールタール製品製造業の用に供する施設	0	0	-	-	-	-
30	発酵工業の用に供する施設	0	0	-	-	-	-
31	メタン誘導品製造業の用に供する施設	0	0	-	-	-	-
32	有機顔料又は合成染料の製造業の用に供する施設	0	0	-	-	-	-
33	合成樹脂製造業の用に供する施設	0	1	1.0	-	1	1
34	合成ゴム製造業の用に供する施設	0	0	-	-	-	-
35	有機ゴム薬品製造業の用に供する施設	0	0	-	-	-	-
36	合成洗剤製造業の用に供する施設	0	0	-	-	-	-
37	その他の石油化学工業の用に供する施設	0	1	1.0	-	1	1
38	石けん製造業の用に供する施設	0	0	-	-	-	-
38-2	界面活性剤製造業の用に供する反応施設	0	0	-	-	-	-
39	硬化油製造業の用に供する施設	0	0	-	-	-	-
40	脂肪酸製造業の用に供する蒸りゅう施設	0	0	-	-	-	-
41	香料製造業の用に供する施設	0	0	-	-	-	-
42	ゼラチン又はにかわの製造業の用に供する施設	0	0	-	-	-	-
43	写真感光材料製造業の用に供する感光剤洗浄施設	0	0	-	-	-	-
44	天然樹脂製品製造業の用に供する施設	0	0	-	-	-	-
45	木材化学工業の用に供するフルフラール蒸りゅう施設	0	0	-	-	-	-
46	その他の有機化学工業製品製造業の用に供する施設	0	0	-	-	-	-
47	医薬品製造業の用に供する施設	0	2	1.0	0.0	1	1
48	火薬製造業の用に供する洗浄施設	0	0	-	-	-	-
49	農業製造業の用に供する混合施設	0	1	1.0	-	1	1

代表特定施設		連続測定		非連続測定			
		事業場数	事業場数	平均値	標準偏差	最大値	最小値
50	試薬の製造業の用に供する試薬製造施設	0	1	1.0	-	1	1
51	石油精製業の用に供する施設	0	0	-	-	-	-
51-2	自動車用タイヤ等ゴム製品製造業の用に供する直接加硫施設	0	0	-	-	-	-
51-3	医療、衛生用ゴム製品製造業の用に供するラテックス成型型洗浄施設	0	0	-	-	-	-
52	皮革製造業の用に供する施設	0	0	-	-	-	-
53	ガラス又はガラス製品の製造業の用に供する施設	0	0	-	-	-	-
54	セメント製品製造業の用に供する施設	0	0	-	-	-	-
55	生コンクリート製造業の用に供するパッチャープラント	0	0	-	-	-	-
56	有機質砂かべ材製造業の用に供する混合施設	0	0	-	-	-	-
57	人造黒鉛電極製造業の用に供する成型施設	0	0	-	-	-	-
58	窯業原料の精製業の用に供する施設	0	1	1.0	-	1	1
59	砕石業の用に供する施設	0	0	-	-	-	-
60	砂利採取業の用に供する水洗式分別施設	0	0	-	-	-	-
61	鉄鋼業の用に供する施設	0	1	2.0	-	2	2
62	非鉄金属製造業の用に供する施設	0	0	-	-	-	-
63	金属製品製造業又は機械器具製造業の用に供する施設	0	5	1.0	0.0	1	1
63-2	空きびん卸売業の用に供する自動式洗びん施設	0	0	-	-	-	-
63-3	石炭を燃料とする火力発電施設のうち廃ガス洗浄施設	0	0	-	-	-	-
64	ガス供給業又はコークス製造業の用に供する施設	0	0	-	-	-	-
64-2	水道施設、工業用水道施設又は自家用工業用水道の浄水施設	0	1	1.0	-	1	1
65	酸又はアルカリによる表面処理施設	0	17	1.4	0.5	2	1
66	電気めっき施設	0	0	-	-	-	-
66-2	エチレンオキシド又は1・4-ジオキサンの混合施設	0	0	-	-	-	-
66-3	旅館業の用に供する施設	0	2	1.0	0.0	1	1
66-4	共同調理場に設置されるちゅう房施設	0	0	-	-	-	-
66-5	弁当仕出屋又は弁当製造業の用に供するちゅう房施設	0	0	-	-	-	-
66-6	飲食店に設置されるちゅう房施設	0	1	1.0	-	1	1
66-7	そば店、うどん店、すし店のほか、喫茶店等に設置されるちゅう房施設	0	0	-	-	-	-
66-8	料亭、バー、キャバレー、ナイトクラブ等に設置されるちゅう房施設	0	0	-	-	-	-
67	洗たく業の用に供する洗浄施設	0	2	1.0	0.0	1	1
68	写真現像業の用に供する自動式フィルム現像洗浄施設	0	0	-	-	-	-
68-2	病院で病床数が300以上であるものに設置される施設	0	2	2.5	2.1	4	1
69	と畜業又は死亡獣畜取扱業の用に供する解体施設	0	0	-	-	-	-
69-2	中央卸売市場に設置される施設	0	0	-	-	-	-
69-3	地方卸売市場に設置される施設	0	0	-	-	-	-
70	廃油処理施設	0	0	-	-	-	-
70-2	自動車分解整備事業の用に供する洗車施設	0	0	-	-	-	-
71	自動式車両洗浄施設	0	0	-	-	-	-
71-2	科学技術に関する研究、試験、検査又は専門教育の用に供する施設	0	24	2.6	3.3	8	1
71-3	一般廃棄物処理施設である焼却施設	0	4	3.0	3.4	8	1
71-4	産業廃棄物処理施設	0	7	5.9	5.8	2	1
71-5	TCE、PCE又はジクロロメタンによる洗浄施設	0	1	1.0	-	1	1
71-6	TCE、PCE又はジクロロメタンの蒸りゅう施設	0	0	-	-	-	-
72	し尿処理施設	0	46	1.1	0.5	4	1
73	下水道終末処理施設	0	184	4.4	5.7	6	0
74	特定事業場から排出される水の処理施設	0	3	1.3	0.6	2	1
81	指定地域特定施設(し尿浄化槽201～500人槽)	0	0	-	-	-	-
91	湖沼法みなし指定地域特定施設(病院)	0	0	-	-	-	-
92	湖沼法みなし指定地域特定施設(し尿浄化槽)	0	0	-	-	-	-
-	特定施設不明	0	0	-	-	-	-
	合計	0	321	3.3	4.8	8	0

表3.5.6.2(23) 代表特定施設別の有害物質の測定回数の平均値、標準偏差、最大値、最小値

ベンゼン 回/年

代表特定施設		連続測定		非連続測定			
		事業場数	事業場数	平均値	標準偏差	最大値	最小値
1	鉱業又は水洗炭業の用に供する施設	0	0	-	-	-	-
1-2	畜産農業又はサービス業の用に供する施設	0	0	-	-	-	-
2	畜産食料品製造業の用に供する施設	0	2	1.0	0.0	1	1
3	水産食料品製造業の用に供する施設	0	0	-	-	-	-
4	野菜又は果実を原料とする保存食料品製造業の用に供する施設	0	0	-	-	-	-
5	みそ、しょう油、食用アミノ酸等の製造業の用に供する施設	0	0	-	-	-	-
6	小麦粉製造業の用に供する洗浄施設	0	0	-	-	-	-
7	砂糖製造業の用に供する施設	0	0	-	-	-	-
8	パン・菓子の製造業又は製あん業の用に供する粗製あんの沈殿槽	0	0	-	-	-	-
9	米菓製造業又はこうじ製造業の用に供する洗米機	0	0	-	-	-	-
10	飲料製造業の用に供する施設	0	5	1.0	0.0	1	1
11	動物系飼料又は有機質肥料の製造業の用に供する施設	0	0	-	-	-	-
12	動植物油脂製造業の用に供する施設	0	0	-	-	-	-
13	イースト製造業の用に供する施設	0	0	-	-	-	-
14	でん粉又は化工でん粉の製造業の用に供する施設	0	0	-	-	-	-
15	ぶどう糖又は水あめの製造業の用に供する施設	0	0	-	-	-	-
16	めん類製造業の用に供する湯煮施設	0	0	-	-	-	-
17	豆腐又は煮豆の製造業の用に供する湯煮施設	0	0	-	-	-	-
18	インスタントコーヒー製造業の用に供する抽出施設	0	0	-	-	-	-
18-2	冷凍調理食品製造業の用に供する施設	0	1	1.0	-	1	1
18-3	たばこ製造業の用に供する施設	0	0	-	-	-	-
19	紡績業又は繊維製品の製造業若しくは加工業の用に供する施設	0	1	1.0	-	1	1
20	洗毛業の用に供する施設	0	0	-	-	-	-
21	化学繊維製造業の用に供する施設	0	0	-	-	-	-
21-2	一般製材業又は木材チップ製造業の用に供する湿式パーカー	0	0	-	-	-	-
21-3	合板製造業の用に供する接着機洗浄施設	0	0	-	-	-	-
21-4	パーティクルボード製造業の用に供する施設	0	0	-	-	-	-
22	木材薬品処理業の用に供する施設	0	0	-	-	-	-
23	パルプ、紙又は紙加工品の製造業の用に供する施設	0	3	1.0	0.0	1	1
23-2	新聞業、出版業、印刷業又は製版業の用に供する施設	0	1	1.0	-	1	1
24	化学肥料製造業の用に供する施設	0	2	27.5	37.5	54	1
25	水銀電解法による化成ソーダ又は化成カリの製造業の用に供する施設	0	1	244.0	-	244	244
26	無機顔料製造業の用に供する施設	0	0	-	-	-	-
27	その他の無機化学工業製品製造業の用に供する施設	0	3	2.0	0.0	2	2
28	カーバイド法アセチレン誘導品製造業の用に供する施設	0	0	-	-	-	-
29	コールタール製品製造業の用に供する施設	0	1	2.0	-	2	2
30	発酵工業の用に供する施設	0	0	-	-	-	-
31	メタン誘導品製造業の用に供する施設	0	0	-	-	-	-
32	有機顔料又は合成染料の製造業の用に供する施設	0	1	9.0	-	9	9
33	合成樹脂製造業の用に供する施設	0	2	6.5	7.8	12	1
34	合成ゴム製造業の用に供する施設	0	0	-	-	-	-
35	有機ゴム薬品製造業の用に供する施設	0	0	-	-	-	-
36	合成洗剤製造業の用に供する施設	0	0	-	-	-	-
37	その他の石油化学工業の用に供する施設	0	5	8.4	5.1	5	1
38	石けん製造業の用に供する施設	0	0	-	-	-	-
38-2	界面活性剤製造業の用に供する反応施設	0	0	-	-	-	-
39	硬化油製造業の用に供する施設	0	0	-	-	-	-
40	脂肪酸製造業の用に供する蒸りゆう施設	0	0	-	-	-	-
41	香料製造業の用に供する施設	0	0	-	-	-	-
42	ゼラチン又はにかわの製造業の用に供する施設	0	0	-	-	-	-
43	写真感光材料製造業の用に供する感光剤洗浄施設	0	0	-	-	-	-
44	天然樹脂製品製造業の用に供する施設	0	0	-	-	-	-
45	木材化学工業の用に供するフルフラール蒸りゆう施設	0	0	-	-	-	-
46	その他の有機化学工業製品製造業の用に供する施設	0	3	6.0	5.3	4	12
47	医薬品製造業の用に供する施設	0	4	13.0	23.3	48	1
48	火薬製造業の用に供する洗浄施設	0	0	-	-	-	-
49	農薬製造業の用に供する混合施設	0	2	3.0	2.8	5	1

代表特定施設	連続測定		非連続測定				
	事業場数	事業場数	平均値	標準偏差	最大値	最小値	
50	試薬の製造業の用に供する試薬製造施設	0	1	1.0	-	1	1
51	石油精製業の用に供する施設	0	11	20.0	18.8	7	12
51-2	自動車用タイヤ等ゴム製品製造業の用に供する直接加硫施設	0	0	-	-	-	-
51-3	医療、衛生用ゴム製品製造業の用に供するラテックス成形型洗浄施設	0	0	-	-	-	-
52	皮革製造業の用に供する施設	0	0	-	-	-	-
53	ガラス又はガラス製品の製造業の用に供する施設	0	0	-	-	-	-
54	セメント製品製造業の用に供する施設	0	0	-	-	-	-
55	生コンクリート製造業の用に供するパッチャープラント	0	0	-	-	-	-
56	有機質砂かべ材製造業の用に供する混合施設	0	0	-	-	-	-
57	人造黒鉛電極製造業の用に供する成型施設	0	0	-	-	-	-
58	窯業原料の精製業の用に供する施設	0	1	1.0	-	1	1
59	砕石業の用に供する施設	0	0	-	-	-	-
60	砂利採取業の用に供する水洗式分別施設	0	0	-	-	-	-
61	鉄鋼業の用に供する施設	0	3	5.0	6.1	2	1
62	非鉄金属製造業の用に供する施設	0	0	-	-	-	-
63	金属製品製造業又は機械器具製造業の用に供する施設	0	9	2.7	3.6	3	1
63-2	空きびん卸売業の用に供する自動式洗びん施設	0	0	-	-	-	-
63-3	石炭を燃料とする火力発電施設のうち廃ガス洗浄施設	0	0	-	-	-	-
64	ガス供給業又はコークス製造業の用に供する施設	0	1	4.0	-	4	4
64-2	水道施設、工業用水道施設又は自家用工業用水道の浄水施設	0	3	1.7	1.2	3	1
65	酸又はアルカリによる表面処理施設	0	25	1.8	2.2	4	1
66	電気めっき施設	0	2	2.0	0.0	2	2
66-2	エチレンオキサイド又は1・4-ジオキサンの混合施設	0	0	-	-	-	-
66-3	旅館業の用に供する施設	0	1	1.0	-	1	1
66-4	共同調理場に設置されるちゅう房施設	0	0	-	-	-	-
66-5	弁当仕出屋又は弁当製造業の用に供するちゅう房施設	0	0	-	-	-	-
66-6	飲食店に設置されるちゅう房施設	0	1	1.0	-	1	1
66-7	そば店、うどん店、すし店のほか、喫茶店等に設置されるちゅう房施設	0	0	-	-	-	-
66-8	料亭、バー、キャバレー、ナイトクラブ等に設置されるちゅう房施設	0	0	-	-	-	-
67	洗たく業の用に供する洗浄施設	0	4	1.0	0.8	2	0
68	写真現像業の用に供する自動式フィルム現像洗浄施設	0	0	-	-	-	-
68-2	病院で病床数が300以上であるものに設置される施設	0	3	2.3	1.5	4	1
69	と畜業又は死亡獣畜取扱業の用に供する解体施設	0	0	-	-	-	-
69-2	中央卸売市場に設置される施設	0	0	-	-	-	-
69-3	地方卸売市場に設置される施設	0	0	-	-	-	-
70	廃油処理施設	0	0	-	-	-	-
70-2	自動車分解整備事業の用に供する洗車施設	0	0	-	-	-	-
71	自動式車両洗浄施設	0	0	-	-	-	-
71-2	科学技術に関する研究、試験、検査又は専門教育の用に供する施設	0	41	4.9	10.6	8	1
71-3	一般廃棄物処理施設である焼却施設	0	4	3.0	3.4	8	1
71-4	産業廃棄物処理施設	0	8	6.6	5.8	2	1
71-5	TCE、PCE又はジクロロメタンによる洗浄施設	0	2	1.5	0.7	2	1
71-6	TCE、PCE又はジクロロメタンの蒸りゆう施設	0	0	-	-	-	-
72	し尿処理施設	0	47	1.1	0.5	4	1
73	下水道終末処理施設	0	186	4.6	6.0	6	0
74	特定事業場から排出される水の処理施設	0	5	3.4	4.8	2	1
81	指定地域特定施設(し尿浄化槽201~500人槽)	0	0	-	-	-	-
91	湖沼法みなし指定地域特定施設(病院)	0	0	-	-	-	-
92	湖沼法みなし指定地域特定施設(し尿浄化槽)	0	0	-	-	-	-
-	特定施設不明	0	0	-	-	-	-
	合計	0	395	5.0	14.4	244	0

表3.5.6.2(24) 代表特定施設別の有害物質の測定回数の平均値、標準偏差、最大値、最小値

代表特定施設		セレン及びその化合物 回/年					
		連続測定	非連続測定				
		事業場数	事業場数	平均値	標準偏差	最大値	最小値
1	鉱業又は水洗炭業の用に供する施設	0	1	12.0	-	12	12
1-2	畜産農業又はサービス業の用に供する施設	0	1	2.0	-	2	2
2	畜産食料品製造業の用に供する施設	0	2	1.0	0.0	1	1
3	水産食料品製造業の用に供する施設	0	0	-	-	-	-
4	野菜又は果実を原料とする保存食料品製造業の用に供する施設	0	0	-	-	-	-
5	みそ、しょう油、食用アミノ酸等の製造業の用に供する施設	0	0	-	-	-	-
6	小麦粉製造業の用に供する洗浄施設	0	0	-	-	-	-
7	砂糖製造業の用に供する施設	0	0	-	-	-	-
8	パン・菓子の製造業又は製あん業の用に供する粗製あんの沈殿槽	0	0	-	-	-	-
9	米菓製造業又はこうじ製造業の用に供する洗米機	0	0	-	-	-	-
10	飲料製造業の用に供する施設	0	5	1.0	0.0	1	1
11	動物系飼料又は有機質肥料の製造業の用に供する施設	0	0	-	-	-	-
12	動植物油脂製造業の用に供する施設	0	0	-	-	-	-
13	イースト製造業の用に供する施設	0	0	-	-	-	-
14	でん粉又は化工でん粉の製造業の用に供する施設	0	0	-	-	-	-
15	ぶどう糖又は水あめの製造業の用に供する施設	0	0	-	-	-	-
16	めん類製造業の用に供する湯煮施設	0	0	-	-	-	-
17	豆腐又は煮豆の製造業の用に供する湯煮施設	0	0	-	-	-	-
18	インスタントコーヒー製造業の用に供する抽出施設	0	0	-	-	-	-
18-2	冷凍調理食品製造業の用に供する施設	0	1	1.0	-	1	1
18-3	たばこ製造業の用に供する施設	0	0	-	-	-	-
19	紡績業又は繊維製品の製造業若しくは加工業の用に供する施設	0	1	1.0	-	1	1
20	洗毛業の用に供する施設	0	0	-	-	-	-
21	化学繊維製造業の用に供する施設	0	1	1.0	-	1	1
21-2	一般製材業又は木材チップ製造業の用に供する湿式パーカー	0	0	-	-	-	-
21-3	合板製造業の用に供する接着機洗浄施設	0	0	-	-	-	-
21-4	パーティクルボード製造業の用に供する施設	0	0	-	-	-	-
22	木材薬品処理業の用に供する施設	0	0	-	-	-	-
23	パルプ、紙又は紙加工品の製造業の用に供する施設	0	3	1.0	0.0	1	1
23-2	新聞業、出版業、印刷業又は製版業の用に供する施設	0	0	-	-	-	-
24	化学肥料製造業の用に供する施設	0	0	-	-	-	-
25	水銀電解法による化成ソーダ又は化成カリの製造業の用に供する施設	0	0	-	-	-	-
26	無機顔料製造業の用に供する施設	0	0	-	-	-	-
27	その他の無機化学工業製品製造業の用に供する施設	0	7	57.0	122.9	49	1
28	カーバイド法アセチレン誘導品製造業の用に供する施設	0	0	-	-	-	-
29	コールドタル製品製造業の用に供する施設	0	0	-	-	-	-
30	発酵工業の用に供する施設	0	0	-	-	-	-
31	メタン誘導品製造業の用に供する施設	0	0	-	-	-	-
32	有機顔料又は合成染料の製造業の用に供する施設	0	0	-	-	-	-
33	合成樹脂製造業の用に供する施設	0	1	1.0	-	1	1
34	合成ゴム製造業の用に供する施設	0	0	-	-	-	-
35	有機ゴム薬品製造業の用に供する施設	0	0	-	-	-	-
36	合成洗剤製造業の用に供する施設	0	0	-	-	-	-
37	その他の石油化学工業の用に供する施設	0	1	1.0	-	1	1
38	石けん製造業の用に供する施設	0	0	-	-	-	-
38-2	界面活性剤製造業の用に供する反応施設	0	0	-	-	-	-
39	硬化油製造業の用に供する施設	0	0	-	-	-	-
40	脂肪酸製造業の用に供する蒸りゆう施設	0	0	-	-	-	-
41	香料製造業の用に供する施設	0	0	-	-	-	-
42	ゼラチン又はにかわの製造業の用に供する施設	0	0	-	-	-	-
43	写真感光材料製造業の用に供する感光剤洗浄施設	0	0	-	-	-	-
44	天然樹脂製品製造業の用に供する施設	0	0	-	-	-	-
45	木材化学工業の用に供するフルフラール蒸りゆう施設	0	0	-	-	-	-
46	その他の有機化学工業製品製造業の用に供する施設	0	1	1.0	-	1	1
47	医薬品製造業の用に供する施設	0	3	1.0	0.0	1	1
48	火薬製造業の用に供する洗浄施設	0	0	-	-	-	-
49	農業製造業の用に供する混合施設	0	0	-	-	-	-

代表特定施設		連続測定	非連続測定				
		事業場数	事業場数	平均値	標準偏差	最大値	最小値
50	試薬の製造業の用に供する試薬製造施設	0	0	-	-	-	-
51	石油精製業の用に供する施設	0	0	-	-	-	-
51-2	自動車用タイヤ等ゴム製品製造業の用に供する直接加硫施設	0	0	-	-	-	-
51-3	医療、衛生用ゴム製品製造業の用に供するラテックス成型型洗浄施設	0	0	-	-	-	-
52	皮革製造業の用に供する施設	0	0	-	-	-	-
53	ガラス又はガラス製品の製造業の用に供する施設	0	3	6.3	5.5	6	1
54	セメント製品製造業の用に供する施設	0	0	-	-	-	-
55	生コンクリート製造業の用に供するパッチャープラント	0	1	11.0	-	11	11
56	有機質砂かべ材製造業の用に供する混合施設	0	0	-	-	-	-
57	人造黒鉛電極製造業の用に供する成型施設	0	1	1.0	-	1	1
58	窯業原料の精製業の用に供する施設	0	3	4.7	6.4	12	1
59	砕石業の用に供する施設	0	0	-	-	-	-
60	砂利採取業の用に供する水洗式分別施設	0	0	-	-	-	-
61	鉄鋼業の用に供する施設	0	1	2.0	-	2	2
62	非鉄金属製造業の用に供する施設	0	8	45.9	48.0	52	12
63	金属製品製造業又は機械器具製造業の用に供する施設	0	10	2.4	3.4	2	1
63-2	空きびん卸売業の用に供する自動式洗びん施設	0	0	-	-	-	-
63-3	石炭を燃料とする火力発電施設のうち廃ガス洗浄施設	0	5	8.6	9.7	5	1
64	ガス供給業又はコークス製造業の用に供する施設	0	1	12.0	-	12	12
64-2	水道施設、工業用水道施設又は自家用工業用水道の浄水施設	0	3	1.7	1.2	3	1
65	酸又はアルカリによる表面処理施設	0	23	2.2	2.6	7	1
66	電気めっき施設	0	5	3.4	4.8	2	1
66-2	エチレンオキシド又は1・4-ジオキサンの混合施設	0	1	1.0	-	1	1
66-3	旅館業の用に供する施設	0	2	26.5	36.1	52	1
66-4	共同調理場に設置されるちゅう房施設	0	1	18.0	-	18	18
66-5	弁当仕出屋又は弁当製造業の用に供するちゅう房施設	0	0	-	-	-	-
66-6	飲食店に設置されるちゅう房施設	0	2	2.5	2.1	4	1
66-7	そば店、うどん店、すし店のほか、喫茶店等に設置されるちゅう房施設	0	0	-	-	-	-
66-8	料亭、バー、キャバレー、ナイトクラブ等に設置されるちゅう房施設	0	0	-	-	-	-
67	洗たく業の用に供する洗浄施設	0	2	0.6	0.6	1	0
68	写真現像業の用に供する自動式フィルム現像洗浄施設	0	0	-	-	-	-
68-2	病院で病床数が300以上であるものに設置される施設	0	2	2.5	2.1	4	1
69	と畜業又は死亡獣畜取扱業の用に供する解体施設	0	0	-	-	-	-
69-2	中央卸売市場に設置される施設	0	0	-	-	-	-
69-3	地方卸売市場に設置される施設	0	0	-	-	-	-
70	廃油処理施設	0	0	-	-	-	-
70-2	自動車分解整備事業の用に供する洗車施設	0	0	-	-	-	-
71	自動式車両洗浄施設	0	0	-	-	-	-
71-2	科学技術に関する研究、試験、検査又は専門教育の用に供する施設	0	37	3.5	3.8	8	1
71-3	一般廃棄物処理施設である焼却施設	0	5	2.6	3.0	8	1
71-4	産業廃棄物処理施設	0	10	45.6	91.4	52	1
71-5	TCE、PCE又はジクロロメタンによる洗浄施設	0	1	1.0	-	1	1
71-6	TCE、PCE又はジクロロメタンの蒸りゅう施設	0	0	-	-	-	-
72	し尿処理施設	0	48	1.2	0.5	4	1
73	下水道終末処理施設	0	193	4.7	6.2	6	0
74	特定事業場から排出される水の処理施設	0	8	17.8	37.2	4	1
81	指定地域特定施設(し尿浄化槽201~500人槽)	0	0	-	-	-	-
91	湖沼法みなし指定地域特定施設(病院)	0	0	-	-	-	-
92	湖沼法みなし指定地域特定施設(し尿浄化槽)	0	0	-	-	-	-
-	特定施設不明	0	1	24.0	-	24	24
	合計	0	405	7.0	25.0	52	0

表3.5.6.2(25) 代表特定施設別の有害物質の測定回数の平均値、標準偏差、最大値、最小値

代表特定施設		ほう素及びその化合物 回/年					
		連続測定	非連続測定				
		事業場数	事業場数	平均値	標準偏差	最大値	最小値
1	鉱業又は水洗炭業の用に供する施設	0	3	129.7	203.8	365	12
1-2	畜産農業又はサービス業の用に供する施設	0	2	1.0	0.0	1	1
2	畜産食料品製造業の用に供する施設	0	2	1.0	0.0	1	1
3	水産食料品製造業の用に供する施設	0	0	-	-	-	-
4	野菜又は果実を原料とする保存食料品製造業の用に供する施設	0	0	-	-	-	-
5	みそ、しょう油、食用アミノ酸等の製造業の用に供する施設	0	1	12.0	-	12	12
6	小麦粉製造業の用に供する洗浄施設	0	0	-	-	-	-
7	砂糖製造業の用に供する施設	0	0	-	-	-	-
8	パン・菓子の製造業又は製あん業の用に供する粗製あんの沈殿槽	0	0	-	-	-	-
9	米菓製造業又はこうじ製造業の用に供する洗米機	0	0	-	-	-	-
10	飲料製造業の用に供する施設	0	5	1.0	0.0	1	1
11	動物系飼料又は有機質肥料の製造業の用に供する施設	0	0	-	-	-	-
12	動植物油脂製造業の用に供する施設	0	0	-	-	-	-
13	イースト製造業の用に供する施設	0	0	-	-	-	-
14	でん粉又は化工でん粉の製造業の用に供する施設	0	0	-	-	-	-
15	ぶどう糖又は水あめの製造業の用に供する施設	0	1	2.0	-	2	2
16	めん類製造業の用に供する湯煮施設	0	0	-	-	-	-
17	豆腐又は煮豆の製造業の用に供する湯煮施設	0	0	-	-	-	-
18	インスタントコーヒー製造業の用に供する抽出施設	0	0	-	-	-	-
18-2	冷凍調理食品製造業の用に供する施設	0	0	-	-	-	-
18-3	たばこ製造業の用に供する施設	0	0	-	-	-	-
19	紡績業又は繊維製品の製造業若しくは加工業の用に供する施設	0	6	4.0	4.1	4	1
20	洗毛業の用に供する施設	0	0	-	-	-	-
21	化学繊維製造業の用に供する施設	0	10	4.2	5.8	2	1
21-2	一般製材業又は木材チップ製造業の用に供する湿式パーカー	0	0	-	-	-	-
21-3	合板製造業の用に供する接着機洗浄施設	0	0	-	-	-	-
21-4	パーティクルボード製造業の用に供する施設	0	0	-	-	-	-
22	木材薬品処理業の用に供する施設	0	0	-	-	-	-
23	パルプ、紙又は紙加工品の製造業の用に供する施設	0	20	3.2	7.5	35	1
23-2	新聞業、出版業、印刷業又は製版業の用に供する施設	0	2	2.0	1.4	3	1
24	化学肥料製造業の用に供する施設	0	9	8.1	7.6	6	1
25	水銀電解法による化成ソーダ又は化成カリの製造業の用に供する施設	0	0	-	-	-	-
26	無機顔料製造業の用に供する施設	0	8	195.1	327.3	730	1
27	その他の無機化学工業製品製造業の用に供する施設	0	41	37.3	90.1	6	1
28	カーバイド法アセチレン誘導品製造業の用に供する施設	0	1	12.0	-	12	12
29	コールドタール製品製造業の用に供する施設	0	0	-	-	-	-
30	発酵工業の用に供する施設	0	1	1.0	-	1	1
31	メタン誘導品製造業の用に供する施設	0	0	-	-	-	-
32	有機顔料又は合成染料の製造業の用に供する施設	0	3	8.7	5.8	2	12
33	合成樹脂製造業の用に供する施設	0	21	7.9	11.6	51	1
34	合成ゴム製造業の用に供する施設	0	3	2.0	1.0	3	1
35	有機ゴム薬品製造業の用に供する施設	0	2	6.5	7.8	12	1
36	合成洗剤製造業の用に供する施設	0	1	4.0	-	4	4
37	その他の石油化学工業の用に供する施設	0	10	2.6	3.4	3	1
38	石けん製造業の用に供する施設	0	0	-	-	-	-
38-2	界面活性剤製造業の用に供する反応施設	0	0	-	-	-	-
39	硬化油製造業の用に供する施設	0	0	-	-	-	-
40	脂肪酸製造業の用に供する蒸りゆう施設	0	0	-	-	-	-
41	香料製造業の用に供する施設	0	2	2.0	0.0	2	2
42	ゼラチン又はにかわの製造業の用に供する施設	0	0	-	-	-	-
43	写真感光材料製造業の用に供する感光剤洗浄施設	0	1	12.0	-	12	12
44	天然樹脂製品製造業の用に供する施設	0	0	-	-	-	-
45	木材化学工業の用に供するフルフラール蒸りゆう施設	0	0	-	-	-	-
46	その他の有機化学工業製品製造業の用に供する施設	0	15	10.6	13.3	52	1
47	医薬品製造業の用に供する施設	0	23	7.8	17.0	81	1
48	火薬製造業の用に供する洗浄施設	0	3	2.3	1.5	4	1
49	農業製造業の用に供する混合施設	0	1	12.0	-	12	12

代表特定施設		連続測定	非連続測定				
		事業場数	事業場数	平均値	標準偏差	最大値	最小値
50	試薬の製造業の用に供する試薬製造施設	0	0	-	-	-	-
51	石油精製業の用に供する施設	0	4	3.8	5.5	12	1
51-2	自動車用タイヤ等ゴム製品製造業の用に供する直接加硫施設	0	1	12.0	-	12	12
51-3	医療、衛生用ゴム製品製造業の用に供するラテックス成形型洗浄施設	0	0	-	-	-	-
52	皮革製造業の用に供する施設	0	0	-	-	-	-
53	ガラス又はガラス製品の製造業の用に供する施設	0	26	7.3	6.6	8	1
54	セメント製品製造業の用に供する施設	0	1	2.0	-	2	2
55	生コンクリート製造業の用に供するパッチャープラント	0	0	-	-	-	-
56	有機質砂かべ材製造業の用に供する混合施設	0	0	-	-	-	-
57	人造黒鉛電極製造業の用に供する成型施設	0	2	2.0	1.4	3	1
58	窯業原料の精製業の用に供する施設	0	29	8.5	8.7	9	1
59	砕石業の用に供する施設	0	0	-	-	-	-
60	砂利採取業の用に供する水洗式分別施設	0	0	-	-	-	-
61	鉄鋼業の用に供する施設	0	16	4.8	4.0	8	1
62	非鉄金属製造業の用に供する施設	0	13	23.5	34.5	52	1
63	金属製品製造業又は機械器具製造業の用に供する施設	0	86	7.0	5.3	6	1
63-2	空きびん卸売業の用に供する自動式洗びん施設	0	0	-	-	-	-
63-3	石炭を燃料とする火力発電施設のうち廃ガス洗浄施設	0	18	5.4	7.3	6	1
64	ガス供給業又はコークス製造業の用に供する施設	0	0	-	-	-	-
64-2	水道施設、工業用水道施設又は自家用工業用水道の浄水施設	0	4	1.5	0.6	2	1
65	酸又はアルカリによる表面処理施設	0	265	10.9	32.5	93	1
66	電気めっき施設	0	258	13.6	43.9	9	0
66-2	エチレンオキシド又は1・4-ジオキサンの混合施設	0	1	1.0	-	1	1
66-3	旅館業の用に供する施設	0	15	2.0	1.5	6	1
66-4	共同調理場に設置されるちゅう房施設	0	1	18.0	-	18	18
66-5	弁当仕出屋又は弁当製造業の用に供するちゅう房施設	0	0	-	-	-	-
66-6	飲食店に設置されるちゅう房施設	0	2	6.5	7.8	12	1
66-7	そば店、うどん店、すし店のほか、喫茶店等に設置されるちゅう房施設	0	0	-	-	-	-
66-8	料亭、バー、キャバレー、ナイトクラブ等に設置されるちゅう房施設	0	0	-	-	-	-
67	洗たく業の用に供する洗浄施設	0	1	10.0	-	10	10
68	写真現像業の用に供する自動式フィルム現像洗浄施設	0	0	-	-	-	-
68-2	病院で病床数が300以上であるものに設置される施設	0	4	2.8	1.5	4	1
69	と畜業又は死亡獣畜取扱業の用に供する解体施設	0	0	-	-	-	-
69-2	中央卸売市場に設置される施設	0	0	-	-	-	-
69-3	地方卸売市場に設置される施設	0	0	-	-	-	-
70	廃油処理施設	0	1	1.0	-	1	1
70-2	自動車分解整備事業の用に供する洗車施設	0	0	-	-	-	-
71	自動式車両洗浄施設	0	3	3.0	1.0	4	2
71-2	科学技術に関する研究、試験、検査又は専門教育の用に供する施設	0	76	8.0	28.2	8	1
71-3	一般廃棄物処理施設である焼却施設	0	10	4.4	4.6	8	1
71-4	産業廃棄物処理施設	0	16	44.3	84.2	52	1
71-5	TCE、PCE又はジクロロメタンによる洗浄施設	0	3	5.0	6.1	2	1
71-6	TCE、PCE又はジクロロメタンの蒸りゅう施設	0	0	-	-	-	-
72	し尿処理施設	0	95	2.0	2.9	4	1
73	下水道終末処理施設	0	540	6.7	8.1	6	0
74	特定事業場から排出される水の処理施設	0	31	14.6	46.2	7	1
81	指定地域特定施設(し尿浄化槽201~500人槽)	0	6	4.7	5.7	12	1
91	湖沼法みなし指定地域特定施設(病院)	0	0	-	-	-	-
92	湖沼法みなし指定地域特定施設(し尿浄化槽)	0	1	4.0	-	4	4
-	特定施設不明	0	0	-	-	-	-
	合計	0	1,726	10.4	39.0	730	0

表3.5.6.2(26) 代表特定施設別の有害物質の測定回数の平均値、標準偏差、最大値、最小値

代表特定施設	連続測定 事業場数	ふっ素及びその化合物 回/年					
		非連続測定					
		事業場数	平均値	標準偏差	最大値	最小値	
1	鉱業又は水洗炭業の用に供する施設	0	5	81.2	158.7	5	12
1-2	畜産農業又はサービス業の用に供する施設	0	0	-	-	-	-
2	畜産食料品製造業の用に供する施設	0	2	1.0	0.0	1	1
3	水産食料品製造業の用に供する施設	0	0	-	-	-	-
4	野菜又は果実を原料とする保存食料品製造業の用に供する施設	0	1	2.0	-	2	2
5	みそ、しょう油、食用アミノ酸等の製造業の用に供する施設	0	0	-	-	-	-
6	小麦粉製造業の用に供する洗浄施設	0	0	-	-	-	-
7	砂糖製造業の用に供する施設	0	0	-	-	-	-
8	パン・菓子の製造業又は製あん業の用に供する粗製あんの沈殿槽	0	1	2.0	-	2	2
9	米菓製造業又はこうじ製造業の用に供する洗米機	0	0	-	-	-	-
10	飲料製造業の用に供する施設	0	7	1.0	0.0	1	1
11	動物系飼料又は有機質肥料の製造業の用に供する施設	0	0	-	-	-	-
12	動植物油脂製造業の用に供する施設	0	0	-	-	-	-
13	イースト製造業の用に供する施設	0	0	-	-	-	-
14	でん粉又は化工でん粉の製造業の用に供する施設	0	0	-	-	-	-
15	ぶどう糖又は水あめの製造業の用に供する施設	0	0	-	-	-	-
16	めん類製造業の用に供する湯煮施設	0	1	1.0	-	1	1
17	豆腐又は煮豆の製造業の用に供する湯煮施設	0	0	-	-	-	-
18	インスタントコーヒー製造業の用に供する抽出施設	0	0	-	-	-	-
18-2	冷凍調理食品製造業の用に供する施設	0	0	-	-	-	-
18-3	たばこ製造業の用に供する施設	0	0	-	-	-	-
19	紡績業又は繊維製品の製造業若しくは加工業の用に供する施設	0	9	6.3	8.0	4	0
20	洗毛業の用に供する施設	0	0	-	-	-	-
21	化学繊維製造業の用に供する施設	0	11	11.2	24.5	84	1
21-2	一般製材業又は木材チップ製造業の用に供する湿式パーカー	0	0	-	-	-	-
21-3	合板製造業の用に供する接着機洗浄施設	0	0	-	-	-	-
21-4	パーティクルボード製造業の用に供する施設	0	0	-	-	-	-
22	木材薬品処理業の用に供する施設	0	0	-	-	-	-
23	パルプ、紙又は紙加工品の製造業の用に供する施設	0	16	1.6	0.6	3	1
23-2	新聞業、出版業、印刷業又は製版業の用に供する施設	0	4	7.0	7.0	14	1
24	化学肥料製造業の用に供する施設	0	11	26.6	50.5	4	12
25	水銀電解法による化成ソーダ又は化成カリの製造業の用に供する施設	0	1	52.0	-	52	52
26	無機顔料製造業の用に供する施設	0	6	253.5	365.4	730	1
27	その他の無機化学工業製品製造業の用に供する施設	0	41	32.1	68.8	55	1
28	カーバイド法アセチレン誘導品製造業の用に供する施設	0	1	12.0	-	12	12
29	コールドタル製品製造業の用に供する施設	0	1	2.0	-	2	2
30	発酵工業の用に供する施設	0	0	-	-	-	-
31	メタン誘導品製造業の用に供する施設	0	2	30.0	25.5	48	12
32	有機顔料又は合成染料の製造業の用に供する施設	0	2	10.5	2.1	9	12
33	合成樹脂製造業の用に供する施設	0	17	7.8	12.2	51	1
34	合成ゴム製造業の用に供する施設	0	3	6.0	5.6	5	1
35	有機ゴム薬品製造業の用に供する施設	0	0	-	-	-	-
36	合成洗剤製造業の用に供する施設	0	1	4.0	-	4	4
37	その他の石油化学工業の用に供する施設	0	6	2.3	2.0	6	1
38	石けん製造業の用に供する施設	0	0	-	-	-	-
38-2	界面活性剤製造業の用に供する反応施設	0	0	-	-	-	-
39	硬化油製造業の用に供する施設	0	0	-	-	-	-
40	脂肪酸製造業の用に供する蒸りゆう施設	0	0	-	-	-	-
41	香料製造業の用に供する施設	0	1	2.0	-	2	2
42	ゼラチン又はにかわの製造業の用に供する施設	0	0	-	-	-	-
43	写真感光材料製造業の用に供する感光剤洗浄施設	0	2	6.5	7.8	12	1
44	天然樹脂製品製造業の用に供する施設	0	0	-	-	-	-
45	木材化学工業の用に供するフルフラール蒸りゆう施設	0	0	-	-	-	-
46	その他の有機化学工業製品製造業の用に供する施設	0	16	76.1	271.8	4	1
47	医薬品製造業の用に供する施設	0	13	5.0	5.3	4	1
48	火薬製造業の用に供する洗浄施設	0	1	1.0	-	1	1
49	農業製造業の用に供する混合施設	0	1	12.0	-	12	12

代表特定施設		連続測定	非連続測定				
		事業場数	事業場数	平均値	標準偏差	最大値	最小値
50	試薬の製造業の用に供する試薬製造施設	0	0	-	-	-	-
51	石油精製業の用に供する施設	0	3	4.7	6.4	12	1
51-2	自動車用タイヤ等ゴム製品製造業の用に供する直接加硫施設	0	3	5.0	6.1	2	1
51-3	医療、衛生用ゴム製品製造業の用に供するラテックス成形型洗浄施設	0	1	2.0	-	2	2
52	皮革製造業の用に供する施設	0	0	-	-	-	-
53	ガラス又はガラス製品の製造業の用に供する施設	0	43	11.8	13.0	8	1
54	セメント製品製造業の用に供する施設	0	1	2.0	-	2	2
55	生コンクリート製造業の用に供するパッチャープラント	0	0	-	-	-	-
56	有機質砂かべ材製造業の用に供する混合施設	0	0	-	-	-	-
57	人造黒鉛電極製造業の用に供する成型施設	0	2	1.0	0.0	1	1
58	窯業原料の精製業の用に供する施設	0	23	8.0	9.6	7	1
59	砕石業の用に供する施設	0	0	-	-	-	-
60	砂利採取業の用に供する水洗式分別施設	0	0	-	-	-	-
61	鉄鋼業の用に供する施設	0	34	31.7	83.3	8	1
62	非鉄金属製造業の用に供する施設	0	16	36.8	54.3	52	12
63	金属製品製造業又は機械器具製造業の用に供する施設	0	131	17.9	68.8	704	1
63-2	空きびん卸売業の用に供する自動式洗びん施設	0	0	-	-	-	-
63-3	石炭を燃料とする火力発電施設のうち廃ガス洗浄施設	0	19	9.2	13.8	6	1
64	ガス供給業又はコークス製造業の用に供する施設	0	1	51.0	-	51	51
64-2	水道施設、工業用水道施設又は自家用工業用水道の浄水施設	0	12	3.8	4.0	4	1
65	酸又はアルカリによる表面処理施設	1	440	20.7	94.7	93	1
66	電気めっき施設	0	227	15.1	45.4	9	1
66-2	エチレンオキシド又は1・4-ジオキサンの混合施設	0	1	1.0	-	1	1
66-3	旅館業の用に供する施設	0	19	3.0	5.3	6	1
66-4	共同調理場に設置されるちゅう房施設	0	0	-	-	-	-
66-5	弁当仕出屋又は弁当製造業の用に供するちゅう房施設	0	0	-	-	-	-
66-6	飲食店に設置されるちゅう房施設	0	2	8.0	5.7	4	12
66-7	そば店、うどん店、すし店のほか、喫茶店等に設置されるちゅう房施設	0	0	-	-	-	-
66-8	料亭、バー、キャバレー、ナイトクラブ等に設置されるちゅう房施設	0	0	-	-	-	-
67	洗たく業の用に供する洗浄施設	0	2	10.0	2.8	8	12
68	写真現像業の用に供する自動式フィルム現像洗浄施設	0	0	-	-	-	-
68-2	病院で病床数が300以上であるものに設置される施設	0	5	2.4	1.5	4	1
69	と畜業又は死亡獣畜取扱業の用に供する解体施設	0	0	-	-	-	-
69-2	中央卸売市場に設置される施設	0	0	-	-	-	-
69-3	地方卸売市場に設置される施設	0	0	-	-	-	-
70	廃油処理施設	0	1	1.0	-	1	1
70-2	自動車分解整備事業の用に供する洗車施設	0	0	-	-	-	-
71	自動式車両洗浄施設	0	3	3.0	1.0	4	2
71-2	科学技術に関する研究、試験、検査又は専門教育の用に供する施設	0	85	7.5	14.2	8	1
71-3	一般廃棄物処理施設である焼却施設	0	8	6.4	5.2	8	1
71-4	産業廃棄物処理施設	0	19	39.7	77.9	52	1
71-5	TCE、PCE又はジクロロメタンによる洗浄施設	0	9	6.0	7.6	22	1
71-6	TCE、PCE又はジクロロメタンの蒸りゅう施設	0	0	-	-	-	-
72	し尿処理施設	0	93	2.6	3.5	6	1
73	下水道終末処理施設	0	437	7.0	8.1	6	0
74	特定事業場から排出される水の処理施設	0	38	17.2	41.9	49	1
81	指定地域特定施設(し尿浄化槽201~500人槽)	0	4	1.0	0.0	1	1
91	湖沼法みなし指定地域特定施設(病院)	0	0	-	-	-	-
92	湖沼法みなし指定地域特定施設(し尿浄化槽)	0	3	6.0	6.2	4	1
-	特定施設不明	0	1	24.0	-	24	24
	合計	1	1,869	15.3	66.2	730	0

表3.5.6.2(27) 代表特定施設別の有害物質の測定回数の平均値、標準偏差、最大値、最小値

代表特定施設		アンモニア、アンモニウム化合物、亜硝酸化合物及び硝酸化合物 回/年					
		連続測定		非連続測定			
		事業場数	事業場数	平均値	標準偏差	最大値	最小値
1	鉱業又は水洗炭業の用に供する施設	0	2	12.0	0.0	12	12
1-2	畜産農業又はサービス業の用に供する施設	0	6	1.5	0.8	3	1
2	畜産食料品製造業の用に供する施設	0	10	4.5	7.7	24	1
3	水産食料品製造業の用に供する施設	0	1	4.0	-	4	4
4	野菜又は果実を原料とする保存食料品製造業の用に供する施設	0	0	-	-	-	-
5	みそ、しょう油、食用アミノ酸等の製造業の用に供する施設	0	2	3.5	2.1	5	2
6	小麦粉製造業の用に供する洗浄施設	0	0	-	-	-	-
7	砂糖製造業の用に供する施設	0	1	1.0	-	1	1
8	パン・菓子の製造業又は製あん業の用に供する粗製あんの沈殿槽	0	1	2.0	-	2	2
9	米菓製造業又はこうじ製造業の用に供する洗米機	0	0	-	-	-	-
10	飲料製造業の用に供する施設	0	20	4.1	11.3	51	1
11	動物系飼料又は有機質肥料の製造業の用に供する施設	0	0	-	-	-	-
12	動植物油脂製造業の用に供する施設	0	1	1.0	-	1	1
13	イースト製造業の用に供する施設	0	0	-	-	-	-
14	でん粉又は化工でん粉の製造業の用に供する施設	0	1	1.0	-	1	1
15	ぶどう糖又は水あめの製造業の用に供する施設	0	1	2.0	-	2	2
16	めん類製造業の用に供する湯煮施設	0	0	-	-	-	-
17	豆腐又は煮豆の製造業の用に供する湯煮施設	0	0	-	-	-	-
18	インスタントコーヒー製造業の用に供する抽出施設	0	0	-	-	-	-
18-2	冷凍調理食品製造業の用に供する施設	0	0	-	-	-	-
18-3	たばこ製造業の用に供する施設	0	0	-	-	-	-
19	紡績業又は繊維製品の製造業若しくは加工業の用に供する施設	0	14	7.6	6.9	4	1
20	洗毛業の用に供する施設	0	0	-	-	-	-
21	化学繊維製造業の用に供する施設	0	12	34.3	104.3	365	1
21-2	一般製材業又は木材チップ製造業の用に供する湿式パーカー	0	0	-	-	-	-
21-3	合板製造業の用に供する接着機洗浄施設	0	0	-	-	-	-
21-4	パーティクルボード製造業の用に供する施設	0	0	-	-	-	-
22	木材薬品処理業の用に供する施設	0	1	1.0	-	1	1
23	パルプ、紙又は紙加工品の製造業の用に供する施設	0	29	1.8	2.1	3	1
23-2	新聞業、出版業、印刷業又は製版業の用に供する施設	0	3	1.7	0.6	2	1
24	化学肥料製造業の用に供する施設	0	12	9.4	7.6	4	1
25	水銀電解法による化成ソーダ又は化成カリの製造業の用に供する施設	0	1	2.0	-	2	2
26	無機顔料製造業の用に供する施設	0	7	208.1	352.4	730	1
27	その他の無機化学工業製品製造業の用に供する施設	0	66	20.6	53.9	8	1
28	カーバイド法アセチレン誘導品製造業の用に供する施設	0	1	12.0	-	12	12
29	コールドロール製品製造業の用に供する施設	0	0	-	-	-	-
30	発酵工業の用に供する施設	0	2	6.5	7.8	12	1
31	メタン誘導品製造業の用に供する施設	0	1	12.0	-	12	12
32	有機顔料又は合成染料の製造業の用に供する施設	0	8	11.3	15.7	48	1
33	合成樹脂製造業の用に供する施設	0	33	8.1	11.0	7	1
34	合成ゴム製造業の用に供する施設	0	2	1.5	0.7	2	1
35	有機ゴム薬品製造業の用に供する施設	0	2	6.5	7.8	12	1
36	合成洗剤製造業の用に供する施設	0	2	3.0	1.4	4	2
37	その他の石油化学工業の用に供する施設	0	14	8.1	18.8	72	1
38	石けん製造業の用に供する施設	0	0	-	-	-	-
38-2	界面活性剤製造業の用に供する反応施設	0	0	-	-	-	-
39	硬化油製造業の用に供する施設	0	0	-	-	-	-
40	脂肪酸製造業の用に供する蒸りゆう施設	0	0	-	-	-	-
41	香料製造業の用に供する施設	0	1	2.0	-	2	2
42	ゼラチン又はにかわの製造業の用に供する施設	0	0	-	-	-	-
43	写真感光材料製造業の用に供する感光剤洗浄施設	0	1	3.0	-	3	3
44	天然樹脂製品製造業の用に供する施設	0	0	-	-	-	-
45	木材化学工業の用に供するフルフラール蒸りゆう施設	0	0	-	-	-	-
46	その他の有機化学工業製品製造業の用に供する施設	0	38	10.1	11.9	6	1
47	医薬品製造業の用に供する施設	0	36	8.0	22.9	4	1
48	火薬製造業の用に供する洗浄施設	0	5	12.0	11.0	6	2
49	農薬製造業の用に供する混合施設	0	2	172.0	240.4	342	2

代表特定施設	連続測定		非連続測定				
	事業場数	事業場数	平均値	標準偏差	最大値	最小値	
50	試薬の製造業の用に供する試薬製造施設	0	0	-	-	-	-
51	石油精製業の用に供する施設	0	7	8.3	12.9	6	1
51-2	自動車用タイヤ等ゴム製品製造業の用に供する直接加硫施設	0	5	3.4	4.8	2	1
51-3	医療、衛生用ゴム製品製造業の用に供するラテックス成形型洗浄施設	0	2	24.5	31.8	47	2
52	皮革製造業の用に供する施設	0	0	-	-	-	-
53	ガラス又はガラス製品の製造業の用に供する施設	0	15	6.6	5.4	6	1
54	セメント製品製造業の用に供する施設	0	2	7.0	7.1	2	12
55	生コンクリート製造業の用に供するパッチャープラント	0	0	-	-	-	-
56	有機質砂かべ材製造業の用に供する混合施設	0	2	1.5	0.7	2	1
57	人造黒鉛電極製造業の用に供する成型施設	0	3	2.0	1.0	3	1
58	窯業原料の精製業の用に供する施設	0	7	4.4	4.0	6	1
59	砕石業の用に供する施設	0	0	-	-	-	-
60	砂利採取業の用に供する水洗式分別施設	0	0	-	-	-	-
61	鉄鋼業の用に供する施設	0	22	6.7	7.0	8	1
62	非鉄金属製造業の用に供する施設	0	18	20.2	31.6	9	1
63	金属製品製造業又は機械器具製造業の用に供する施設	0	146	6.9	6.6	9	1
63-2	空きびん卸売業の用に供する自動式洗びん施設	0	0	-	-	-	-
63-3	石炭を燃料とする火力発電施設のうち塵ガス洗浄施設	0	18	4.1	4.4	5	1
64	ガス供給業又はコークス製造業の用に供する施設	0	1	3.0	-	3	3
64-2	水道施設、工業用水道施設又は自家用工業用水道の浄水施設	0	19	3.1	3.4	4	1
65	酸又はアルカリによる表面処理施設	0	411	8.6	12.1	93	1
66	電気めっき施設	0	236	12.6	78.0	8	1
66-2	エチレンオキシド又は1・4-ジオキサンの混合施設	0	0	-	-	-	-
66-3	旅館業の用に供する施設	0	7	3.7	4.0	6	1
66-4	共同調理場に設置されるちゅう房施設	0	2	21.0	4.2	24	18
66-5	弁当仕出屋又は弁当製造業の用に供するちゅう房施設	0	0	-	-	-	-
66-6	飲食店に設置されるちゅう房施設	0	1	1.0	-	1	1
66-7	そば店、うどん店、すし店のほか、喫茶店等に設置されるちゅう房施設	0	0	-	-	-	-
66-8	料亭、バー、キャバレー、ナイトクラブ等に設置されるちゅう房施設	0	0	-	-	-	-
67	洗たく業の用に供する洗浄施設	0	2	56.0	62.2	12	100
68	写真現像業の用に供する自動式フィルム現像洗浄施設	0	0	-	-	-	-
68-2	病院で病床数が300以上であるものに設置される施設	0	4	5.3	4.7	4	1
69	と畜業又は死亡獣畜取扱業の用に供する解体施設	0	0	-	-	-	-
69-2	中央卸売市場に設置される施設	0	0	-	-	-	-
69-3	地方卸売市場に設置される施設	0	0	-	-	-	-
70	廃油処理施設	0	1	1.0	-	1	1
70-2	自動車分解整備事業の用に供する洗車施設	0	0	-	-	-	-
71	自動式車両洗浄施設	0	3	3.0	1.0	4	2
71-2	科学技術に関する研究、試験、検査又は専門教育の用に供する施設	0	135	5.6	11.2	8	1
71-3	一般廃棄物処理施設である焼却施設	0	18	5.3	4.7	8	1
71-4	産業廃棄物処理施設	0	16	23.8	62.7	52	1
71-5	TCE、PCE又はジクロロメタンによる洗浄施設	0	9	9.3	6.7	21	1
71-6	TCE、PCE又はジクロロメタンの蒸りゅう施設	0	0	-	-	-	-
72	し尿処理施設	0	191	5.9	8.1	9	0
73	下水道終末処理施設	0	625	17.0	19.1	97	0
74	特定事業場から排出される水の処理施設	0	31	15.2	46.2	5	1
81	指定地域特定施設(し尿浄化槽201~500人槽)	0	18	9.8	17.3	60	1
91	湖沼法みなし指定地域特定施設(病院)	0	0	-	-	-	-
92	湖沼法みなし指定地域特定施設(し尿浄化槽)	0	0	-	-	-	-
-	特定施設不明	0	1	12.0	-	12	12
	合計	0	2,317	11.9	38.6	730	0

表3.5.6.2(28) 代表特定施設別の有害物質の測定回数の平均値、標準偏差、最大値、最小値

代表特定施設		1,4-ジオキサン 回/年					
		連続測定 事業場数	事業場数	平均値	標準偏差	最大値	最小値
1	鉱業又は水洗炭業の用に供する施設	0	0	-	-	-	-
1-2	畜産農業又はサービス業の用に供する施設	0	0	-	-	-	-
2	畜産食料品製造業の用に供する施設	0	0	-	-	-	-
3	水産食料品製造業の用に供する施設	0	0	-	-	-	-
4	野菜又は果実を原料とする保存食料品製造業の用に供する施設	0	0	-	-	-	-
5	みそ、しょう油、食用アミノ酸等の製造業の用に供する施設	0	0	-	-	-	-
6	小麦粉製造業の用に供する洗浄施設	0	0	-	-	-	-
7	砂糖製造業の用に供する施設	0	0	-	-	-	-
8	パン・菓子の製造業又は製あん業の用に供する粗製あんの沈殿槽	0	0	-	-	-	-
9	米菓製造業又はこうじ製造業の用に供する洗米機	0	0	-	-	-	-
10	飲料製造業の用に供する施設	0	3	1.0	0.0	1	1
11	動物系飼料又は有機質肥料の製造業の用に供する施設	0	0	-	-	-	-
12	動植物油脂製造業の用に供する施設	0	0	-	-	-	-
13	イースト製造業の用に供する施設	0	0	-	-	-	-
14	でん粉又は化工でん粉の製造業の用に供する施設	0	0	-	-	-	-
15	ぶどう糖又は水あめの製造業の用に供する施設	0	1	2.0	-	2	2
16	めん類製造業の用に供する湯煮施設	0	0	-	-	-	-
17	豆腐又は煮豆の製造業の用に供する湯煮施設	0	0	-	-	-	-
18	インスタントコーヒー製造業の用に供する抽出施設	0	0	-	-	-	-
18-2	冷凍調理食品製造業の用に供する施設	0	0	-	-	-	-
18-3	たばこ製造業の用に供する施設	0	0	-	-	-	-
19	紡績業又は繊維製品の製造業若しくは加工業の用に供する施設	0	0	-	-	-	-
20	洗毛業の用に供する施設	0	0	-	-	-	-
21	化学繊維製造業の用に供する施設	0	3	1.0	0.0	1	1
21-2	一般製材業又は木材チップ製造業の用に供する湿式パーカー	0	0	-	-	-	-
21-3	合板製造業の用に供する接着機洗浄施設	0	0	-	-	-	-
21-4	パーティクルボード製造業の用に供する施設	0	0	-	-	-	-
22	木材薬品処理業の用に供する施設	0	0	-	-	-	-
23	パルプ、紙又は紙加工品の製造業の用に供する施設	0	1	1.0	-	1	1
23-2	新聞業、出版業、印刷業又は製版業の用に供する施設	0	0	-	-	-	-
24	化学肥料製造業の用に供する施設	0	1	8.0	-	8	8
25	水銀電解法による化成ソーダ又は化成カリの製造業の用に供する施設	0	0	-	-	-	-
26	無機顔料製造業の用に供する施設	0	0	-	-	-	-
27	その他の無機化学工業製品製造業の用に供する施設	0	3	1.7	0.6	2	1
28	カーバイド法アセチレン誘導品製造業の用に供する施設	0	1	12.0	-	12	12
29	コーラル製品製造業の用に供する施設	0	0	-	-	-	-
30	発酵工業の用に供する施設	0	0	-	-	-	-
31	メタン誘導品製造業の用に供する施設	0	0	-	-	-	-
32	有機顔料又は合成染料の製造業の用に供する施設	0	0	-	-	-	-
33	合成樹脂製造業の用に供する施設	0	6	2.2	1.6	5	1
34	合成ゴム製造業の用に供する施設	0	2	7.0	7.1	2	12
35	有機ゴム薬品製造業の用に供する施設	0	0	-	-	-	-
36	合成洗剤製造業の用に供する施設	0	1	2.0	-	2	2
37	その他の石油化学工業の用に供する施設	0	9	4.0	4.0	3	1
38	石けん製造業の用に供する施設	0	0	-	-	-	-
38-2	界面活性剤製造業の用に供する反応施設	0	0	-	-	-	-
39	硬化油製造業の用に供する施設	0	0	-	-	-	-
40	脂肪酸製造業の用に供する蒸りゆう施設	0	0	-	-	-	-
41	香料製造業の用に供する施設	0	0	-	-	-	-
42	ゼラチン又はにかわの製造業の用に供する施設	0	0	-	-	-	-
43	写真感光材料製造業の用に供する感光剤洗浄施設	0	0	-	-	-	-
44	天然樹脂製品製造業の用に供する施設	0	0	-	-	-	-
45	木材化学工業の用に供するフルフラール蒸りゆう施設	0	0	-	-	-	-
46	その他の有機化学工業製品製造業の用に供する施設	0	10	12.4	13.9	48	1
47	医薬品製造業の用に供する施設	0	2	12.5	16.3	24	1
48	火薬製造業の用に供する洗浄施設	0	0	-	-	-	-
49	農業製造業の用に供する混合施設	0	0	-	-	-	-

代表特定施設		連続測定	非連続測定				
		事業場数	事業場数	平均値	標準偏差	最大値	最小値
50	試薬の製造業の用に供する試薬製造施設	0	0	-	-	-	-
51	石油精製業の用に供する施設	0	0	-	-	-	-
51-2	自動車用タイヤ等ゴム製品製造業の用に供する直接加硫施設	0	0	-	-	-	-
51-3	医療、衛生用ゴム製品製造業の用に供するラテックス成型型洗浄施設	0	0	-	-	-	-
52	皮革製造業の用に供する施設	0	0	-	-	-	-
53	ガラス又はガラス製品の製造業の用に供する施設	0	0	-	-	-	-
54	セメント製品製造業の用に供する施設	0	0	-	-	-	-
55	生コンクリート製造業の用に供するパッチャープラント	0	0	-	-	-	-
56	有機質砂かべ材製造業の用に供する混合施設	0	0	-	-	-	-
57	人造黒鉛電極製造業の用に供する成型施設	0	0	-	-	-	-
58	窯業原料の精製業の用に供する施設	0	0	-	-	-	-
59	砕石業の用に供する施設	0	0	-	-	-	-
60	砂利採取業の用に供する水洗式分別施設	0	0	-	-	-	-
61	鉄鋼業の用に供する施設	0	0	-	-	-	-
62	非鉄金属製造業の用に供する施設	0	0	-	-	-	-
63	金属製品製造業又は機械器具製造業の用に供する施設	0	5	3.2	4.9	12	1
63-2	空きびん卸売業の用に供する自動式洗びん施設	0	0	-	-	-	-
63-3	石炭を燃料とする火力発電施設のうち廃ガス洗浄施設	0	0	-	-	-	-
64	ガス供給業又はコークス製造業の用に供する施設	0	0	-	-	-	-
64-2	水道施設、工業用水道施設又は自家用工業用水道の浄水施設	0	0	-	-	-	-
65	酸又はアルカリによる表面処理施設	0	14	3.8	7.6	4	1
66	電気めっき施設	0	1	1.0	-	1	1
66-2	エチレンオキサイド又は1・4-ジオキサン混合施設	0	0	-	-	-	-
66-3	旅館業の用に供する施設	0	1	1.0	-	1	1
66-4	共同調理場に設置されるちゅう房施設	0	0	-	-	-	-
66-5	弁当仕出屋又は弁当製造業の用に供するちゅう房施設	0	0	-	-	-	-
66-6	飲食店に設置されるちゅう房施設	0	1	1.0	-	1	1
66-7	そば店、うどん店、すし店のほか、喫茶店等に設置されるちゅう房施設	0	0	-	-	-	-
66-8	料亭、バー、キャバレー、ナイトクラブ等に設置されるちゅう房施設	0	0	-	-	-	-
67	洗たく業の用に供する洗浄施設	0	2	0.8	0.4	1	1
68	写真現像業の用に供する自動式フィルム現像洗浄施設	0	0	-	-	-	-
68-2	病院で病床数が300以上であるものに設置される施設	0	0	-	-	-	-
69	と畜業又は死亡獣畜取扱業の用に供する解体施設	0	0	-	-	-	-
69-2	中央卸売市場に設置される施設	0	0	-	-	-	-
69-3	地方卸売市場に設置される施設	0	0	-	-	-	-
70	廃油処理施設	0	0	-	-	-	-
70-2	自動車分解整備事業の用に供する洗車施設	0	0	-	-	-	-
71	自動式車両洗浄施設	0	0	-	-	-	-
71-2	科学技術に関する研究、試験、検査又は専門教育の用に供する施設	0	18	2.3	2.6	4	1
71-3	一般廃棄物処理施設である焼却施設	0	2	1.0	1.4	2	0
71-4	産業廃棄物処理施設	0	8	5.6	4.9	4	1
71-5	TCE、PCE又はジクロロメタンによる洗浄施設	0	1	1.0	-	1	1
71-6	TCE、PCE又はジクロロメタンの蒸りゆう施設	0	0	-	-	-	-
72	し尿処理施設	0	23	1.1	0.6	4	1
73	下水道終末処理施設	0	114	4.8	6.5	8	0
74	特定事業場から排出される水の処理施設	0	2	1.5	0.7	2	1
81	指定地域特定施設(し尿浄化槽201~500人槽)	0	0	-	-	-	-
91	湖沼法みなし指定地域特定施設(病院)	0	0	-	-	-	-
92	湖沼法みなし指定地域特定施設(し尿浄化槽)	0	0	-	-	-	-
-	特定施設不明	0	0	-	-	-	-
	合計	0	235	4.2	6.4	48	0

【参考資料】

(調査票および記入要領)

平成25年度 水質汚濁物質排出量総合調査票

(調査対象期間:平成24年4月1日 ~ 平成25年3月31日実績)

環境省 水・大気環境局 水環境課

「問い合わせ番号」=

〒	
-	

環境省統一番号	排水量、有害区分
□□□□□□□□	□□□□ □□
代表産業分類	水域番号
□□□□	□□□□ - □□
代表特定施設コード*	補助区分
□□ - □□	□□

- ・記入要領に従い、調査対象期間の値を太枠内に御記入ください。
- ・本調査票の内容は、統計以外の目的に使用しません。
- ・前年度調査の報告値が網掛け部分にプリントされていますので、参考にして下さい。
- ・問合せの際にはこのページの右上に記載の「問い合わせ番号」をお知らせ下さい。
- ・提出は原票を返信用封筒にて御返送下さい。

【提出期限 平成25年11月11日】

1 工場・事業場の概要

(1) 工場・事業場名			
(2) 所在地			
	〒	-	TEL
	□□□□□□□□	□□□□□□□□	□□□□□□□□
(3) 記載担当者	所属		
	氏名	TEL	
		-	-
(4) 産業分類 (産業分類が正しくない場合 <input type="checkbox"/> 内に×を記入してください。)			
	□□	□□	
	□□	□□	
	□□	□□	
	□□	□□	
	□□	□□	
上記以外の産業分類に該当する場合、下欄にその内容を記入してください。			
新	□□	□□	

(5) 事業場の稼働状況



事業場の稼働状況について、下の稼働コードより選択し、記入してください。

- 1: 稼働(今回の調査対象となります)
- 2: 下水道に全量接続
- 3: H25.3.31現在建設中で稼働していない
- 4: 休止(稼働を再開する見込みはあるが停止中)
- 5: 廃止(稼働を再開する見込みはない場合も含む)
- 9: その他(誤って郵送されてきたなど)

稼働コードが2、3、4、5、9の場合は調査はこれで終了です。
この調査票を返信用封筒に入れて御返送下さい。

稼働コードが1の場合は引き続き(6)以降についてご記入ください。

(6) 延床面積 m^2	(7) 従業員数等 人	(8) 出荷額等 万円																																																													
<table border="1"><tr><td></td><td></td><td></td><td></td><td></td><td></td><td></td><td></td><td></td><td></td></tr><tr><td></td><td></td><td></td><td></td><td></td><td></td><td></td><td></td><td></td><td></td></tr></table>																					<table border="1"><tr><td></td><td></td><td></td><td></td><td></td><td></td><td></td><td></td><td></td><td></td></tr><tr><td></td><td></td><td></td><td></td><td></td><td></td><td></td><td></td><td></td><td></td></tr></table>																					<table border="1"><tr><td></td><td></td><td></td><td></td><td></td><td></td><td></td><td></td><td></td><td></td></tr><tr><td></td><td></td><td></td><td></td><td></td><td></td><td></td><td></td><td></td><td></td></tr></table>																					
(9) ~ (11) 飼育頭数 単位:頭 (畜舎(豚・牛・馬)のある事業場のみ)	(9) 豚	(10) 牛	(11) 馬																																																												
	<table border="1"><tr><td></td><td></td><td></td><td></td><td></td><td></td><td></td><td></td><td></td><td></td></tr><tr><td></td><td></td><td></td><td></td><td></td><td></td><td></td><td></td><td></td><td></td></tr></table>																					<table border="1"><tr><td></td><td></td><td></td><td></td><td></td><td></td><td></td><td></td><td></td><td></td></tr><tr><td></td><td></td><td></td><td></td><td></td><td></td><td></td><td></td><td></td><td></td></tr></table>																					<table border="1"><tr><td></td><td></td><td></td><td></td><td></td><td></td><td></td><td></td><td></td><td></td></tr><tr><td></td><td></td><td></td><td></td><td></td><td></td><td></td><td></td><td></td><td></td></tr></table>																				

2 用排水量及び排水処理方法

(12) 用水量 $(m^3/日)$	<table border="1"><tr><td></td><td></td><td></td><td></td><td></td><td></td><td></td><td></td><td></td><td></td></tr><tr><td></td><td></td><td></td><td></td><td></td><td></td><td></td><td></td><td></td><td></td></tr></table>																					・用水量とは上水、工業用水、井戸水、沢水、海水など使用した水量です。
(13) 総排水量 $(m^3/日)$	<table border="1"><tr><td></td><td></td><td></td><td></td><td></td><td></td><td></td><td></td><td></td><td></td></tr><tr><td></td><td></td><td></td><td></td><td></td><td></td><td></td><td></td><td></td><td></td></tr></table>																					・総排水量は「処理水量」+「未処理水量」に加え雨水や、下水道など非公共用水域へ排水した量も含めた排水量です。 (ただし蒸発は除く)
(14) 処理水量 $(m^3/日)$	<table border="1"><tr><td></td><td></td><td></td><td></td><td></td><td></td><td></td><td></td><td></td><td></td></tr><tr><td></td><td></td><td></td><td></td><td></td><td></td><td></td><td></td><td></td><td></td></tr></table>																					・処理水量とは排水処理施設で処理し、河川などの公共用水域へ排水した水量です。
(15) 未処理水量 $(m^3/日)$	<table border="1"><tr><td></td><td></td><td></td><td></td><td></td><td></td><td></td><td></td><td></td><td></td></tr><tr><td></td><td></td><td></td><td></td><td></td><td></td><td></td><td></td><td></td><td></td></tr></table>																					・未処理水量とは排水処理施設で処理せずに、河川などの公共用水域へ排水した水量です。 ・詳しくは記入要領を参照ください。

(16) 排水処理方法

排水処理方法について、下のコードから選択し記載して下さい(複数回答可)。

<input type="checkbox"/>	<input type="checkbox"/>	<input type="checkbox"/>	01:活性汚泥
<input type="checkbox"/>	<input type="checkbox"/>	<input type="checkbox"/>	02:その他の生物処理
<input type="checkbox"/>	<input type="checkbox"/>	<input type="checkbox"/>	03:凝集沈殿、凝集浮上、加圧浮上
<input type="checkbox"/>	<input type="checkbox"/>	<input type="checkbox"/>	04:砂ろ過
<input type="checkbox"/>	<input type="checkbox"/>	<input type="checkbox"/>	05:オゾン処理
<input type="checkbox"/>	<input type="checkbox"/>	<input type="checkbox"/>	06:活性炭
<input type="checkbox"/>	<input type="checkbox"/>	<input type="checkbox"/>	07:油水分離
<input type="checkbox"/>	<input type="checkbox"/>	<input type="checkbox"/>	08:その他の高度処理
<input type="checkbox"/>	<input type="checkbox"/>	<input type="checkbox"/>	09:沈殿、中和、無機物の除去を主たる目的とした処理等
<input type="checkbox"/>	<input type="checkbox"/>	<input type="checkbox"/>	10:その他

3 排水濃度等

排水濃度の測定値を記載下さい。

- ・河川、海などの公共用水域への排水を対象としています(下水等への排水は対象ではありません)。
- ・水素イオン濃度について、1年間に1回のみ測定している場合、この測定値を上限値、下限値の両方に記入してください。
- ・水素イオン濃度を除く項目については、各項目における平均的な排水濃度(1年間の平均値など)を記入してください。
- ・対象期間内に測定した回数を記入してください。
- ・網掛け内に前年度調査の報告値が記載されていますので、参考にして下さい。

項番	項目名		(17) 排水濃度										(18) 測定回数			
			下限値		上限値		測定値		測定回数		測定回数					
01	水素イオン濃度 (pH)	下限値														
02		上限値														
03	BOD	(mg/l)														
04	COD	(mg/l)														
05	SS	(mg/l)														
06	ノルマルヘキサン 抽出物質 (mg/l)	鉱油類														
07		動植物油脂類														
08	フェノール類	(mg/l)														
09	銅	(mg/l)														
10	亜鉛	(mg/l)														
11	溶解性鉄	(mg/l)														
12	溶解性マンガン	(mg/l)														
13	クロム	(mg/l)														
14	大腸菌群数	(×1000個/cm ³)														
15	総窒素	(mg/l)														
16	総磷	(mg/l)														
												前回報告値		前回報告値		

有害物質を使用又は製造していない事業者の調査はこれで終了です。
この調査票を返信用封筒に入れて御返送下さい。

なお、有害物質を使用(原料とする製品を使用も含む)又は製造している事業者は、引き続き(19)以降に御記入下さい。

水質汚濁物質排出量総合調査について

はじめに

この調査は、水質汚濁防止法に定める特定施設を有する工場又は事業場における、水質汚濁物質の排出実態を把握することにより、水質汚濁防止法の施行上の基礎資料を得ることを目的としたもので、環境省が実施するものです。次頁以降に示す記入要領に従って調査票に御記入の上、下記期限までに御回答くださるようお願いいたします。

なお、御回答いただいた個別の調査票の内容は秘密扱いとし、外部に公表することはありません。報告されたデータをもとに特定施設分類別や産業分類別にデータを集計し、その集計結果を調査結果概要として公表いたしますので、報告される内容は正確をお願いいたします（平成23年度調査結果概要は、環境省HP上に公表しております）。この公表資料から個々の事業場の特定は不可能ですので、御理解の上、御協力をお願いいたします。

また、報告されたデータを根拠として、法に基づいた罰則等は適用されませんので、各事業場の正確なデータを御記入くださいますよう重ねてお願いいたします。

記

○調査票提出期限 平成25年11月11日まで

○調査対象期間 調査の対象となる期間は、平成24年度（平成24年4月1日から平成25年3月31日までの1年間）です。

○調査対象事業場 本調査では、水質汚濁防止法に定める特定施設を有する工場又は事業場（特定事業場）のうち、日間平均排水量が50m³以上のもの又は有害物質使用特定事業場を対象としています。なお、特定施設を有していても下水道（合流式、分流式）に全量排水している工場又は事業場は調査対象とはなりません。

○本件の問合せ先 本件に関する質問等の一切は、下記 日本能率協会総合研究所が一括して対応させていただきます。なお、本調査は、環境省水・大気環境局水環境課（担当：排水基準係）の請負調査として実施しています。

会 社 名：株式会社日本能率協会総合研究所

住 所：〒105-0011 東京都港区芝公園三丁目1番22号

電話番号：0120-992-294（受付：10/10～11/11の平日9:30～12:00、13:00～17:00）

F A X：0120-293-310 E-Mail：naruyuki_matsuda@jmar.co.jp

担 当 者：環境研究部 松田

また、調査の照会方法や調査票の様式など、調査の改善のための御意見がある場合は、下記連絡先宛て御提出下さい。

連 絡 先：環境省 水・大気環境局 水環境課

F A X：03-3593-1438

電子メール：mizu-kanri@env.go.jp

【 調査票の記入要領 】

- 太枠で囲まれた欄のみ記入してください。
- 数字は1文字につき1マスを用いて、小数点があれば小数点も1つのマス目を使用してください。
- 調査票の中で、網掛け欄に記載されているデータは、前回調査において御記入いただいたものであり、今回の参考にしてください。なお、空欄となっている場合は、前回調査の報告を頂いていない事業場です。今年度調査につきましては、必ず御回答いただけるようお願いいたします。

以下、記入に当たっての細部説明を項目ごとに述べますので、充分御理解の上、記入してください。

1. 工場・事業場の概要

- (1)工場・事業場名
- (2)所在地

記載内容をご確認ください。

「工場・事業場名」及び「所在地」については、変更があった場合には法の規定により各所在の自治体に届けることとされています。この届出に基づいて作成された各自治体の事業場台帳に基づいて調査票の情報を更新しており、変更があった場合等については随時反映されております。万が一、実際の工場・事業場名または所在地が調査票に記載されたものと異なっている場合は、変更の届出が正しくなされていない可能性がありますので、所在の自治体の水環境管理担当局にもご確認をお願いします。

(3)記載担当者

記載内容について問い合わせる場合のためのものです。記載担当者の所属・氏名、連絡先電話番号をはっきりと御記入ください。

(4)産業分類

前年度調査の結果等をもとに各事業場5つまで印字されていますが、該当しないものがあれば、それぞれ左の□欄に×を記入してください。

また、主に行われている事業で記載されていないものがあれば、その内容を一番下の欄に記入するとともに、産業分類番号が分かる場合は、左の2桁の欄に分類番号を記入してください。その場合、産業分類は主なものを5つまでデータ化しますので、既に産業分類が5つ記載されている場合は、削除してよい産業分類の□欄に×を記入してください。

※ (4)産業分類は、総務省が告示する「日本標準産業分類」の項目のうち中分類項目を指します。日本標準産業分類は、統計調査の結果を産業別に表示する場合の統計基準として、昭和24年に制定されました。その具体的な内容は、事業所において行われる農業、建設業、製造業、卸売業、小売業、金融業、医療、福祉、教育、公務などすべての経済活動を、大分類、中分類、小分類及び細分類の4段階に分類したものであります。産業構造の変化に伴い改正を重ね、最新は平成20年4月1日から適用されています。

なお、詳細は総務省ホームページ <http://www.stat.go.jp/index/seido/sangyo/19index.htm> に掲載しております。

(5) 事業場の稼働状況 平成25年3月31日現在における事業場の稼働状況について、下記より稼働コードを選んで□欄に番号を記入してください。

なお、分流式下水道に全量排水する事業場も、「2」となります。

稼働状況	稼働コード
稼働（今回の調査対象となります）	1
下水道に全量接続（公共用水域への排出はない）	2
H25.3.31 現在建設中で稼働していない	3
休止（稼働を再開する見込みはあるが停止中）	4
廃止（稼働を再開する見込みはない場合も含む）	5
その他（誤って郵送されてきたなど）	9

以下は、「(5) 事業場の稼働状況」において「1（稼働）」を選択された場合のみ、御記入ください。「1（稼働）」以外を選択された場合は、(6) 以下は記入する必要はありません。

(6)～(11) 規模の指標について

すべて平成25年3月31日現在の状況で記入してください。

(6) 延床面積

工場又は事業場の建築物の総床面積を記入してください。なお、住宅団地等の場合は、関係している住宅の延床面積の合計を記入してください。

(7) 従業員数等

従業員数（常用労働者と個人事業主及び無給家族従業者の合計）を記入してください。なお、水道施設の場合は給水人口、集合型生活排水処理施設（下水道終末処理施設、集落排水施設、コミュニティプラント、浄化槽など）の場合は処理対象区域の利用人口、学校の場合は職員数と生徒数の合計となります。

(8) 出荷額等

平成24年度（平成24年4月1日から平成25年3月31日までの1年間）における工場又は事業場の出荷額（出荷額がない場合は、収入額、年間予算額、年間取扱額等）を1万円単位で御記入ください。なお、住宅団地の場合は記入不要です。

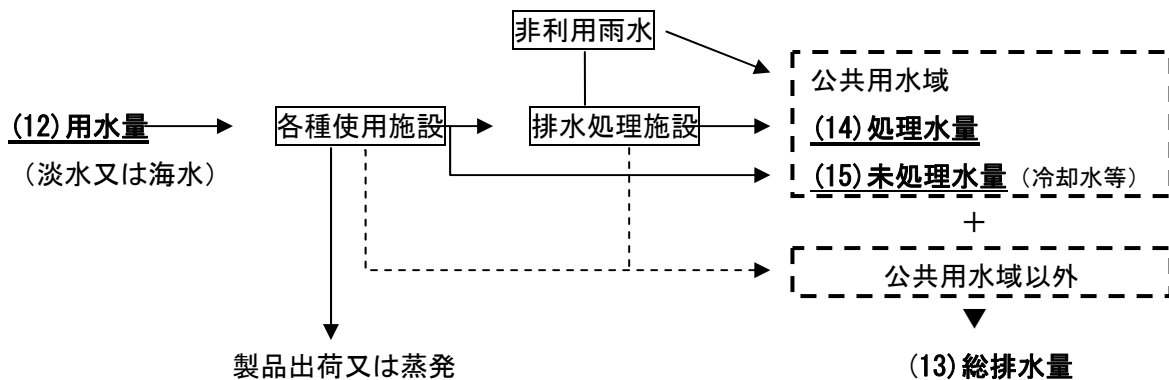
(9)～(11) 飼育頭数

畜舎（豚・牛・馬）のある事業場のみ記入してください。平成24年度（平成24年4月1日から平成25年3月31日までの1年間）における通常の家畜の飼育頭数を頭単位で記入してください。

2. 用排水量及び排水処理方法

ここでは、一日当たりの用排水量[※]について、(12)用水量、(13)総排水量、(14)処理水量及び(15)未処理水量（いずれも単位はm³/日）に分けて記入してください。ただし、(14)処理水量及び(15)未処理水量については、河川など公共用水域への排出分のみを記入してください。

※ 平成24年4月1日から平成25年3月31日までの1年間に、事業所で使用、排出した用排水量を操業日数で除したもの



注1) 公共用水域とは、河川、湖沼、港湾、沿岸海域その他公共の用に供される水域及びこれに接する水路等で下水道以外のものをいいます。

注2) 水道施設（64の2（水質汚濁防止法施行令別表第一の特定施設番号。括弧内の数字において以下同じ。））において、(12)用水量には浄水される水量も含まれます。

注3) し尿処理施設（72）、下水道終末処理施設（73）において、(12)用水量には処理対象となる受入し尿や下水の量は含みませんが、希釈水等として使用する水は含むこととします。一方、(13)～(15)は、事業場から排出されるすべての水を対象とします。

注4) 廃油処理施設（70）、産業廃棄物処理施設（71の4）、し尿浄化槽（72）、共同処理施設（74）のみが設置されている事業場においては、注3)に準じて、処理対象として受け入れる廃油、廃酸・廃アルカリ、し尿等又は特定事業場から排出される水は(13)用水量には含みませんが、希釈水等として使用する水は含むこととします。一方、(13)～(15)は、事業場から排出されるすべての水を対象とします。

(16) 排水処理方法

各排水口から排水処理をして排出を行う場合、その主な排水処理方法を下記の処理コードから選択し、記入してください（複数回答可）。

排水処理方法の種類	処理コード
活性汚泥	01
その他の生物処理	02
凝集沈澱、凝集浮上、加圧浮上	03
砂ろ過	04
オゾン処理	05
活性炭	06
油水分離	07
その他の高度処理	08
沈澱、中和、無機物の除去を主たる目的とした処理等	09
その他	10

3. 排水濃度等

ここでは、工場又は事業場の排水口からの排水について記入していただきます。ここで、排水口とは、工場又は事業場から河川や海域等の公共用水域へ排出されるもの全てを指します。したがって、非利用雨水排水など事業に直接関係のないものも含まれますが、この非利用雨水排水などについて、排水濃度等の測定をされていない場合は、これを除いて排水濃度を算出してください。

(17) 排水濃度 各項目における平均的な排水濃度（1年間の平均値など）を記入してください。ただし、定量限界以下の場合は、記入欄に「ND」と記入してください。事業場内において、公共用水域に排出する排水口が複数ある場合、平均的な排水濃度とは、工場又は事業場内にあるそれぞれの排水口からの排水量と排水濃度とから次のように平均値を算出し、その値を記入してください。

<平均的な排水濃度の算出方法>

排水口1 (排水量 Q_1 排水濃度 C_1)
排水口2 (排水量 Q_2 排水濃度 C_2)
排水口3 (排水量 Q_3 排水濃度 C_3)
:
排水口N (排水量 Q_N 排水濃度 C_N) の場合、

平均的な排水濃度Cは、

$$C = \frac{Q_1 \times C_1 + Q_2 \times C_2 + Q_3 \times C_3 + \dots + Q_N \times C_N}{Q_1 + Q_2 + Q_3 + \dots + Q_N}$$

となります。

ただし、排水濃度が定量限界以下（ND）の場合は、排水濃度は0として計算してください。

注1) 水素イオン濃度（pH）については、1から14の範囲内で数値を記入してください。

（この範囲を超える数値は存在しないためです。）

注2) 大腸菌群数の単位は、「 $\times 1000$ 個/cm³」であるため、記入の際には充分御注意ください。

なお、cm³=mlです。

（例：500 個/cm³の場合 → 0.5 と記入してください。）

(18) 測定回数 各項目における対象期間内に測定した回数を記入してください。

4. 有害物質使用・製造の有無、排水濃度等

ここでは、有害物質を使用（原料とする製品を使用も含む）又は製造している事業者のみが対象となります。なお、調査票に記載されている有害物質名については、別の呼び方が用いられていることがあります。次項表に代表的な例を示しましたが、該当する物質がないか充分御確認いただきますようお願いいたします。

(19)使用の有無、(20)製造の有無、(21)排出方法について、前回調査において御回答いただいた項目には、あらかじめ回答欄に○がついています。当該箇所を訂正する場合は、○を⊖のように抹消したうえで、該当する番号に○をつけてください。

項番	項目名	別名の例
03	有機燐化合物	パラチオン、メチルパラチオン、メチルメトン、EPN
10	トリクロロエチレン	トリクレン、三塩化エチレン、三塩化エテン、トリニトリクロライド*
11	テトラクロロエチレン	パーケレン、四塩化エチレン、パークロロエチレン
12	ジクロロメタン	塩化メチレン、ジクロルメタン、メチレンクロライド*、二塩化メチレン、メチレンジクロライド*
13	四塩化炭素	四塩炭、四クロロメタン、ペンジノホルム
14	1,2-ジクロロエタン	二塩化エタン、二塩化エチレン、エチレンジクロライド*
15	1,1-ジクロロエチレン	クロロエチレン、1,1-ジクロロエテン、塩化ビニリデン、ビニリデンクロライド*
16	シス-1,2-ジクロロエチレン	シス-1,2-ジクロロエテン
17	1,1,1-トリクロロエタン	メチルクロホルム
18	1,1,2-トリクロロエタン	β-トリクロロエタン
20	チウラム	テトラメチルチウラムジスルフイド*、グリーンチオノック、チオノック、チウラミン、ホマゾールE7
21	シマジン	2-クロロ-4,6-ピス（エチルアミノ）-s-トリアジン
22	チオベンカルブ	S-4-クロロペンジル=N,N-ジエチルチオカルバマート
24	セレン	セレニウム
28	1,4ジチオキサ	ρ-ジチオキサ、酸化ジエチレン、エチレンジリコールエチレンエーテル

(19)使用の有無 当該物質を使用している場合は、使用量の多少にかかわらず、「1」を○で囲んでください。使用していない場合は、「2」を○で囲んでください。また、当該物質を原料とする製品を使用している場合も使用しているものとみなします。

(20)製造の有無 当該物質を製造している場合は、製造量の多少にかかわらず、「1」を○で囲んでください。製造していない場合は、「2」を○で囲んでください。また、当該物質を含む製品を製造している場合も製造しているものとみなします。

(21) 排出方法 それぞれの有害物質を含むおそれのある汚水等がどのように排出されているかについて、下表の中から該当するコードを選択し、番号を○で囲んでください。

なお、「(19)使用の有無」及び「(20)製造の有無」において、いずれも「無」の項目については空欄としてください。

排出方法	排出コード
処理後の排水は公共用水域（川、海など）へ排出している。	1
廃棄物処理業が（廃液などを）回収している。	2
処理後の排水は下水道へ排水している。	3
その他	4

「(22)排水濃度」は、「(21)排出方法」において「1：処理後の排水は公共用水域（川、海など）へ排出している。」を選択された項目のみ、御記入ください。

(22) 排水濃度 工場又は事業場からの排水水について、排水濃度を分析している項目があれば、その項目について排水濃度を記入してください。ただし、定量限界以下の場合は、記入欄へは「ND」と記載し、排水濃度データが複数ある場合は、平成24年度（平成24年4月1日から平成25年3月31日までの1年間）において最大のものを記入してください。なお、網掛け欄に記載されているデータは、前回調査において御記入いただいたものであり、参考としてください。排水濃度を分析していない項目については、空欄のままです。

(23) 測定回数 各項目における対象期間内に測定した回数を記入してください。

その他、御不明な点等ございましたら、問合せ先にお問い合わせいたします。
御協力ありがとうございました。