

平成 23 年度

水質汚濁物質排出量総合調査

調査結果報告書

平成 24 年 3 月

環境省水・大気環境局水環境課

目 次

1	調査目的	1
2	調査内容	1
2.1	調査概要	1
(1)	調査対象事業場	1
(2)	調査対象期間	1
(3)	調査方法	1
(4)	調査項目	1
(5)	集計・解析項目	2
2.2	調査手順	2
(1)	調査対象名簿の作成	2
(2)	調査票の印刷	2
(3)	調査票の発送・回収	2
(4)	調査票の整理とデータ入力	2
(5)	集計・解析及び集計結果のとりまとめ	2
3	調査結果のまとめ	3
3.1	調査対象工場・事業場と回収状況	3
(1)	調査対象工場・事業場数	3
(2)	調査票の回収状況	3
3.2	稼動状況の集計	4
(1)	稼動コード別工場・事業場数	4
3.3	用排水量及び排水処理方法	4
(1)	用水量（用水量、総排水量、処理水量、未処理水量）の分布	4
(2)	産業分類別の用排水量	4
(3)	代表特定施設別の用排水量	4
(4)	産業分類別、延床面積等あたりの用排水量	4
(5)	延床面積等階級別の用水量、総排水量	5
(6)	排水処理方法別工場・事業場数	5
3.4	生活環境項目についての集計	5
(1)	排水濃度および測定回数の集計	5
(2)	排出負荷量の算定	5
3.5	有害物質についての集計	6
(1)	有害物質使用・製造事業場数	6
(2)	有害物質の排出方法別事業場数	6
(3)	有害物質の排水濃度	6
(4)	産業分類別、代表特定施設別の排水濃度および測定回数	6

図表編..... 7

参考資料（調査票および記入要領）

1 調査目的

水質汚濁を効果的に防止するためには、各種発生源からの汚濁物質の排出を抑制することが重要であるが、合理的かつ効果的な排出規制や指導を実施するには、汚濁物質の全国的な排出源と排出量を把握しなければならない。

このため、本調査は、水質汚濁防止法の規制対象事業場における水質汚濁物質の排出量等の動向を把握して、排水基準の設定及び見直しに役立てるための基礎的資料とすることを目的とする。

2 調査内容

2.1 調査概要

(1)調査対象事業場

本調査は、水質汚濁防止法に定める特定施設を設置する工場又は事業場(特定事業場)のうち、①一日当たりの平均的な排水量が 50m³ 以上である工場・事業場、②有害物質使用特定事業場を対象とする(指定地域特定施設及び湖沼水質保全特別措置法に定めるみなし指定地域特定施設を含む。)

(2)調査対象期間

本調査は、昭和 52 年度より平成 21 年度まで毎年実施してきたが、平成 22 年度より隔年実施に変更となり、今回は平成 23 年度調査として平成 23 年 10 月 1 日～平成 23 年 10 月 31 日までの間に調査を実施し、回答の無い工場・事業場に督促を行った。

なお、本調査は、対象事業場における排水濃度等の前年度実績を対象としており、平成 23 年度調査で対象となる期間は、平成 22 年 4 月 1 日～平成 23 年 3 月 31 日までである。

(3)調査方法

本調査は、対象事業場に調査票を個別配布し、事業者は排水の自主測定結果等の実績を調査票に記入、提出するアンケート調査方式である。調査票への記入にあたり、事業者の負担軽減と調査精度の向上を図るため、前回調査の回答を調査票に印字するプレプリント方式を採用している。なお、平成 23 年度調査より、政府統計共同利用システムを使用したオンラインでの回答を開始した。

(4)調査項目

調査票の設問内容は、次の 4 項目に大きく区分される。設問の内容とその詳細については、巻末に掲載した調査票様式及び記入要領を参照されたい。

- ①従業員数、出荷額等の事業規模、稼動状況、産業分類等の工場・事業場概要
- ②用排水量の実績
- ③生活環境項目の排水濃度
- ④有害物質の使用・製造状況と排水濃度

(5)集計・解析項目

本調査では、調査票の回収状況等の基本集計のほか、用排水量、排水濃度、排出負荷量等について集計・解析を行う。集計・解析内容とその結果については、次章「3 調査結果のまとめ」及び「図表編」に示す。

2.2 調査手順

調査は、次の手順に従い実施した。

(1)調査対象名簿の作成

前年度調査に係る対象事業場名簿を今年度調査用に更新するため、都道府県及び水質汚濁防止法政令市に名簿データの修正や削除、新規登録作業を依頼し、調査対象事業場名簿を作成した。

なお、具体的な作業内容は次のとおりである。

- ①新たに調査対象となった新設事業場の登録
- ②特定施設の廃止や公共下水道への全量接続等により、調査対象から外れる事業場の削除
- ③事業場名、事業内容等の変更に伴う名簿データの修正

(2)調査票の印刷

(1)の作業により作成された名簿データに基づき、前回調査の内容をプレプリントし、送付する調査票を作成した。

(3)調査票の発送・回収

依頼文書、記入要領とともに調査票ならびにオンラインで回答する場合の手順書およびID等を対象事業場に郵送した。対象事業場は調査票に記入回答する場合は同封の返信用封筒にて郵送いただいた。なお、提出期限までに回答がなかった事業場については、はがきによる返信依頼を2回行った。

(4)調査票の整理とデータ入力

回収された調査票についてデータ入力を行った。また、データ精度の確保のため、報告内容に疑義等が生じた場合は、随時、各事業場に対して報告データの内容確認を実施するとともに、データ入力後、一定数のサンプルを抜き取り、入力内容について再度確認も行った。

(5)集計・解析及び集計結果のとりまとめ

入力データをもとに、集計・解析を行った。集計・解析の内容とその結果については、次章「3 調査結果のまとめ」及び「図表編」に示すとおりである。

3 調査結果のまとめ

本調査は、水質汚濁防止法に定める特定施設を設置する工場又は事業場(特定事業場)のうち、①一日当たりの平均的な排水量が 50m³ 以上である工場・事業場、②有害物質使用特定事業場(指定地域特定施設及び湖沼水質保全特別措置法に定めるみなし指定地域特定施設を含む。)を対象として実施した。

調査結果の集計・解析にあたり、これらの事業場を更に下表のように分類した。

排水量・有害物質区分

区分	一日当たりの平均的な排水量	有害物質使用特定事業場で
①	50m ³ 以上	ない
②	50m ³ 以上	ある
③	50m ³ 未満	ある

なお、本調査はアンケート調査であり、調査データは各事業者の記載値から作成されるが、その際、誤った数値で報告される可能性がある。このような数値については、各事業者に問い合わせのうえ、順次訂正を施し調査精度の向上に努めているが、本調査の場合、調査対象事業場数が極めて膨大なため、入力データの中には一部論理的に矛盾しているデータも含まれている可能性がある。このため、集計結果の取り扱いについては、十分に配慮した。

3.1 調査対象工場・事業場と回収状況

(1) 調査対象工場・事業場数

今年度調査の対象事業場数は、表 3.1.1 に示すとおり総数で 34,397 件となっており、排水量・有害物質区分別には、①が 25,302 件、②が 3,944 件、③が 5,151 件である。

なお、調査対象工場・事業場数の都道府県・政令市別の内訳、産業分類・代表特定施設別の内訳は、それぞれ表 3.1.2～3.1.4 に示すとおりである。

(2) 調査票の回収状況

調査票の回収状況をまとめると、表 3.1.5 に示すとおり回収総数は 27,726 件、回収率は 80.6%であった。

なお、回収状況について、都道府県・政令市別の内訳、産業分類・代表特定施設別の内訳は、それぞれ表 3.1.6～3.1.8 に示すとおりである。

3.2 稼働状況の集計

(1) 稼働コード別工場・事業場数

本調査は、調査対象名簿をもとに調査票を配布しているが、その中には建設中で未稼働である事業場や特定施設が廃止されている事業場、調査期間中において特定施設が休止している事業場等が含まれている場合がある。本調査ではこのような事態に対応するため、調査票に工場・事業場の稼働コードの設問欄を設けている。

稼働コード別工場・事業場数の集計結果は、表 3.2.1 に示すとおりであり、回収された調査票 27,726 件のうち、1,970 件が稼働以外と回答している。

なお、都道府県・政令市別の稼働コード別工場・事業場数の内訳を表 3.2.2 に示す。

3.3 用排水量及び排水処理方法

(1) 用排水量(用水量、総排水量、処理水量、未処理水量)の分布

用排水量について、各々階級別に集計した事業場数の分布は、表 3.3.1(1)～(4)に示すとおりである。

(2) 産業分類別の用排水量(用水量、総排水量、処理水量、未処理水量)

用排水量について、産業分類別に集計した結果は、表 3.3.2(1)～(4)に示すとおりである。

(3) 代表特定施設別の用排水量(用水量、総排水量、処理水量、未処理水量)

用排水量について、代表産業分類別に集計した結果は、表 3.3.3(1)～(4)に示すとおりである。

(4) 産業分類別、延床面積等あたりの用排水量

産業分類別、延床面積あたりの用排水量の集計結果は表 3.3.4 に示すとおりである。また、産業分類別、従業員数あたりの用排水量を表 3.3.5 に、産業分類別、出荷額あたりの用排水量を表 3.3.6 に示す。

なお、産業分類別、延床面積等あたりの用排水量は次式によって算出した。

$$Q_j = \frac{1}{n} \sum \frac{Q_{ij}}{A_{ij}/100}$$

Q_j : 産業分類 j における延床面積あたりの用排水量(m³/日/m²)
" : 従業員数あたりの用排水量(m³/日/人²)
" : 出荷額あたりの用排水量(m³/日/百万円)

Q_{ij} : 産業分類 j における i 事業場の用排水量(m³/日)

A_{ij} : 産業分類 j における i 事業場の延床面積(m²)、従業員数(人)、出荷額(百万円)

n : 産業分類 j における事業場数

(5) 延床面積等階級別の用水量、総排水量

用水量及び総排水量について、延床面積階級別に集計した結果は、表 3.3.7 に示すとおりである。同様に、従業員数あたり、および出荷額あたりの用水量と総排水量を集計した結果は、表 3.3.8、表 3.3.9 に示すとおりである。

(6) 排水処理方法別工場・事業場数

公共用水域への排出水の排水処理方法を、排水量・有害物質区分別に集計した結果は、表 3.3.10 に示すとおりである。

3.4 生活環境項目についての集計

(1) 排水濃度および測定回数の集計

産業分類別の生活環境項目濃度及び測定回数を表 3.4.1.1 及び表 3.4.1.2 に示す。また、代表特定施設別の生活環境項目濃度及び測定回数を表 3.4.2.1 及び表 3.4.2.2 に、豚・牛・馬の飼育状況別の生活環境項目濃度及び測定回数を表 3.4.3.1 及び表 3.4.3.2 に示す。

(2) 排出負荷量の算定

各工場・事業場から公共用水域に排出される水質汚濁物質のうち、BOD、COD、SS、総窒素及び総磷の5項目について、排水量及び排水濃度の数値から排出負荷量を算出した。結果は都道府県別及び産業分類別に集計し、それぞれ表 3.4.4、表 3.4.5 に示すとおりである。

なお、排水量は、公共用水域への排出水のみを対象とし、

排水量 = ⑱処理水量 + ⑲未処理水量 として処理した。

【都道府県別排出負荷量】

$$L_{jk} = \sum(C_{ijk} \times Q_{ik}) \times 10^{-3}$$

L_{jk} : 都道府県 k における項目 j の排出負荷量(kg/日)

C_{ijk} : 都道府県 k における i 事業場の項目 j の排水濃度(mg/l)

Q_{ik} : 都道府県 k における i 事業場の排水量(m³/日)

【産業分類別排出負荷量】

$$L_{jk} = \sum(C_{ijk} \times Q_{ik}) \times 10^{-3}$$

L_{jk} : 産業分類 k における項目 j の排出負荷量(kg/日)

C_{ijk} : 産業分類 k における i 事業場の項目 j の排水濃度(mg/l)

Q_{ik} : 産業分類 k における i 事業場の排水量(m³/日)

3.5 有害物質についての集計

(1) 有害物質使用・製造事業場数

有害物質 28 項目について、有害物質の使用・製造の有無に関する集計結果は、表 3.5.1 に示すとおりである。また、表 3.5.2 には、各有害物質における使用・製造の有無に関する産業分類別の内訳を示す。

(2) 有害物質の排出方法別事業場数

有害物質の使用・製造の有無で少なくとも一方に「有」と回答した工場・事業場を対象に、各有害物質の排出方法を集計し、表 3.5.3 に示した。

(3) 有害物質の排水濃度

有害物質の使用・製造の有無で少なくとも一方に「有」と回答した工場・事業場を対象に、各有害物質の排水濃度(最大値)について集計し、表 3.5.4 に示した。

(4) 産業分類別、代表特定施設別有害物質の排水濃度および測定回

有害物質の使用・製造の有無で少なくとも一方に「有」と回答し、排出先を「公共用水域」とした事業場を対象に、産業分類別に各有害物質の排水濃度及び測定回数を集計した結果を表 3.5.5.1 及び表 3.5.5.2 に示した。

また、同様に代表特定施設別に各有害物質の排水濃度及び測定回数を集計した結果を表 3.5.6.1 及び表 3.5.6.2 に示した。

【 図表編 】

図表編目次

1 調査対象工場・事業場数と回収状況の集計

表 3.1.1	調査対象工場・事業場数	1	
表 3.1.2(1)	調査対象工場・事業場数	都道府県別	1
表 3.1.2(2)	調査対象工場・事業場数	水質汚濁防止法政令市別	2
表 3.1.3	調査対象工場・事業場数	産業分類別	3
表 3.1.4	調査対象工場・事業場数	代表特定施設別	5
表 3.1.5	調査票の回収数及び回収率	7	
表 3.1.6(1)	調査票の回収数及び回収率	都道府県別	7
表 3.1.6(2)	調査票の回収数及び回収率	水質汚濁防止法政令市別	8
表 3.1.7	調査票の回収数及び回収率	産業分類別	9
表 3.1.8	調査票の回収数及び回収率	代表特定施設別	11

2 稼働状況の集計

表 3.2.1	稼働別工場・事業場数	13	
表 3.2.2(1)	稼働別工場・事業場数	都道府県別	13
表 3.2.2(2)	稼働別工場・事業場数	水質汚濁防止法政令市別	14

3 用排水量、総排水量等に係る集計

表 3.3.1(1)	用水量の分布（用水量階級別工場・事業場数）	15
図 3.3.1	用水量の分布（用水量階級別工場・事業場数）	15
表 3.3.1(2)	総排水量の分布（総排水量階級別工場・事業場数）	16
図 3.3.2	総排水量の分布（総排水量階級別工場・事業場数）	16
表 3.3.1(3)	処理水量の分布（処理水量階級別工場・事業場数）	17
図 3.3.3	処理水量の分布（処理水量階級別工場・事業場数）	17
表 3.3.1(4)	未処理水量の分布（未処理水量階級別工場・事業場数）	18
図 3.3.4	未処理水量の分布（未処理水量階級別工場・事業場数）	18
表 3.3.2(1)	産業分類別用水量の平均値、標準偏差、最大値、最小値	19
表 3.3.2(2)	産業分類別総排水量の平均値、標準偏差、最大値、最小値	21
表 3.3.2(3)	産業分類別処理水量の平均値、標準偏差、最大値、最小値	23
表 3.3.2(4)	産業分類別未処理水量の平均値、標準偏差、最大値、最小値	25
表 3.3.3(1)	代表特定施設別用水量の平均値、標準偏差、最大値、最小値	27
表 3.3.3(2)	代表特定施設別総排水量の平均値、標準偏差、最大値、最小値	29
表 3.3.3(3)	代表特定施設別処理水量の平均値、標準偏差、最大値、最小値	31
表 3.3.3(4)	代表特定施設別未処理水量の平均値、標準偏差、最大値、最小値	33
表 3.3.4	産業分類別延床面積あたりの用水量・総排水量・処理水量・未処理水量	35
表 3.3.5	産業分類別従業員数等あたりの用水量・総排水量・処理水量・未処理水量	37
表 3.3.6	産業分類別出荷額等あたりの用水量・総排水量・処理水量・未処理水量	39

表 3.3.7	延床面積階級別用水量と総排水量の 事業場数、平均値、標準偏差、最大値、最小値	41
表 3.3.8	従業員数等階級別用水量と総排水量の 事業場数、平均値、標準偏差、最大値、最小値	42
表 3.3.9	出荷額等階級別用水量と総排水量の 事業場数、平均値、標準偏差、最大値、最小値	43
表 3.3.10	排水処理方法別工場・事業場数	41
4 生活環境項目についての集計		
表 3.4.1.1	産業分類別の生活環境項目濃度の 平均値、標準偏差、最大値、最小値	45
表 3.4.1.2	産業分類別の生活環境項目測定回数の 平均値、標準偏差、最大値、最小値	77
表 3.4.2.1	代表特定施設別の生活環境項目濃度の 平均値、標準偏差、最大値、最小値	107
表 3.4.2.2	代表特定施設別の生活環境項目測定回数の 平均値、標準偏差、最大値、最小値	139
表 3.4.3.1	豚、牛、馬別の生活環境項目濃度の 平均値、標準偏差、最大値、最小値	169
表 3.4.3.2	豚、牛、馬別の生活環境項目測定回数の 平均値、標準偏差、最大値、最小値	173
表 3.4.4	都道府県別の生活環境項目の汚濁負荷量	177
表 3.4.5	産業分類別の生活環境項目の汚濁負荷量	183
5 有害物質についての集計		
表 3.5.1	有害物質使用・製造特定事業場数	193
表 3.5.2	有害物質使用・製造特定事業場数 産業分類別	195
表 3.5.3	有害物質別の排出方法別特定事業場数	251
表 3.5.4	有害物質別の排水濃度状況別特定事業場数	252
表 3.5.5.1	産業分類別の有害物質の排水濃度の 平均値、標準偏差、最大値、最小値	253
表 3.5.5.2	産業分類別の有害物質の測定回数の 平均値、標準偏差、最大値、最小値	309
表 3.5.6.1	代表特定施設別の有害物質の排水濃度の 平均値、標準偏差、最大値、最小値	365
表 3.5.6.2	代表特定施設別の有害物質の測定回数の 平均値、標準偏差、最大値、最小値	421

表3.1.2(2) 調査対象工場・事業場数 水質汚濁防止法政令市別

政令市	総数	排水量・有害物質区分			政令市	総数	排水量・有害物質区分		
		①	②	③			①	②	③
札幌市	39	36	2	1	岐阜市	70	55	7	8
函館市	44	40			静岡市	145	95	21	29
旭川市	32	24	3	5	浜松市	172	91	56	25
青森市	64	57	6	1	沼津市	96	69	16	11
八戸市	68	54	3	11	富士市	148	118	16	14
盛岡市	40	31	5	4	名古屋市中区	85	55	18	12
仙台市	69	57	11	1	豊橋市	112	76	20	16
秋田市	90	60	19	11	岡崎市	88	66	8	14
山形市	89	62	5	22	一宮市	86	65	10	11
福島市	97	83	11	3	春日井市	92	59	12	21
郡山市	111	73	25	13	豊田市	162	115	26	21
いわき市	128	72	35	21	豊田市	103	80	14	9
水戸市	55	46	2	7	大津市	52	31	11	10
つくば市	51	19	3	29	京都市	32	21	8	3
宇都京市	107	74	9	24	大阪市	33	18	6	9
前橋市	104	78	10	16	堺市	128	64	24	40
高崎市	110	67	18	25	岸和田市	29	12	2	15
伊勢崎市	127	73	31	23	豊中市	3	2	2	1
太田市	131	78	19	34	吹田市	15	9	6	6
さいたま市	105	59	16	30	高槻市	37	13	2	22
川越市	62	29	8	25	枚方市	28	16	2	10
熊谷市	80	67	8	5	茨木市	9	6	1	2
川口市	31	12	4	15	八尾市	53	18	2	33
所沢市	25	14	4	7	寝屋川市	7	4	4	3
春日部市	21	19	1	1	東大阪市	15	8	1	6
草加市	17	6	3	8	神戸市	94	81	5	8
越谷市	36	24	1	11	姫路市	120	101	9	10
千葉市	71	34	22	15	尼崎市	25	3	21	1
市川市	92	69	15	8	明石市	23	15	6	2
船橋市	149	136	3	10	西宮市	13	11	1	1
松戸市	62	27	11	24	加古川市	36	26	5	5
柏市	60	43	6	11	宇賀市	4	4	4	5
市原市	97	63	27	7	奈良市	45	34	6	5
八王子市	64	29	3	32	和歌山市	150	106	15	29
町田市	22	15	2	5	鳥取市	87	74	6	7
横浜市	126	50	34	42	岡山市	202	165	17	20
川崎市	136	30	33	73	倉敷市	148	101	35	12
横浜磯子市	17	6	9	2	広島市	92	67	6	19
平塚市	29	7	5	17	呉市	45	38	5	2
藤沢市	43	10	12	21	福山市	89	70	7	12
小田原市	30	18	11	1	下関市	71	56	13	2
茅ヶ崎市	10	6	3	1	徳島市	123	98	11	14
相模原市	47	24	11	12	高松市	85	68	4	13
厚木市	38	6	3	29	松山市	135	91	8	36
大和市	14	7	5	2	高知市	93	68	16	9
新潟市	191	126	11	54	北九州市	72	35	24	13
長岡市	78	51	7	20	福岡市	21	21	3	3
上越市	116	84	17	15	久留米市	56	41	3	12
富山県	163	106	43	14	長崎市	51	42	3	6
金沢市	84	58	13	13	佐世保市	44	39	1	4
甲府市	83	69	5	9	熊本市	78	64	6	8
長野市	32	16	7	9	大分市	75	53	13	9
松本市	101	48	21	32	宮崎市	92	78	8	6
小計	58	47	6	5	鹿児島市	61	53	2	6
小計					小計	7,979	5,368	1,157	1,451

※排水量・有害物質区分
 ①:排水量50m³/日以上、有害物質使用特定事業場でない
 ②:排水量50m³/日以上、有害物質使用特定事業場である
 ③:排水量50m³/日未満、有害物質使用特定事業場である

図表編一2

表3.1.1 調査対象工場・事業場数

所管	総数	排水量・有害物質区分		
		①	②	③
都道府県	26,346	19,903	2,746	3,697
政令市	7,979	5,368	1,157	1,451
経済産業省	72	31	41	
総計	34,397	25,302	3,944	5,151

表3.1.2(1) 調査対象工場・事業場数 都道府県別

都道府県	総数	排水量・有害物質区分			都道府県	総数	排水量・有害物質区分		
		①	②	③			①	②	③
北海道	1,158	1,060	44	54	滋賀県	686	460	119	107
青森県	342	312	10	20	京都府	459	278	55	126
岩手県	517	427	41	49	大阪府	406	268	25	113
宮城県	344	279	30	35	兵庫県	1,167	693	148	326
秋田県	504	346	85	73	奈良県	262	223	14	25
山形県	503	387	47	69	和歌山県	419	397	5	17
福島県	594	429	82	83	鳥取県	242	210	11	21
茨城県	863	669	104	90	島根県	375	322	16	27
栃木県	833	584	114	135	岡山県	387	324	23	40
群馬県	536	446	52	38	広島県	601	495	27	79
埼玉県	785	527	86	172	山口県	546	374	97	75
千葉県	827	625	99	103	徳島県	272	215	33	24
東京都	123	95	8	20	香川県	308	264	17	27
神奈川県	362	233	31	98	愛媛県	371	289	49	33
新潟県	942	570	70	302	高知県	256	189	36	31
富山県	416	277	80	59	福岡県	692	568	53	71
石川県	504	375	48	81	佐賀県	440	320	38	82
福井県	312	244	46	22	長崎県	297	225	37	35
山梨県	427	300	39	88	熊本県	444	381	36	27
長野県	1,019	660	189	170	大分県	358	333	4	21
岐阜県	938	767	78	93	宮崎県	290	268	9	13
静岡県	944	701	143	100	鹿児島県	631	480	64	87
愛知県	1,463	969	234	260	沖縄県	250	233	12	5
三重県	931	802	58	71	小計	26,346	19,903	2,746	3,697

※排水量・有害物質区分
 ①:排水量50m³/日以上、有害物質使用特定事業場でない
 ②:排水量50m³/日以上、有害物質使用特定事業場である
 ③:排水量50m³/日未満、有害物質使用特定事業場である

図表編一1

表3.1.3 調査対象工場・事業場数 産業分類別

産業中分類	総数	排水量・有害物質区分		
		①	②	③
01 農業	296	280	4	12
02 林業	3	1	1	2
03 漁業(水産養殖業を除く)	6	4	1	1
04 水産養殖業	9	7	2	1
05 鉱業・採石業、砂利採取業	197	162	34	1
06 総合工事業	128	119	6	3
07 織物工事業(設備工事業を除く)	10	3	6	7
08 設備工事業	8	3	5	5
09 食料品製造業	2,834	2,797	28	9
10 飲料・たばこ・飼料製造業	508	496	8	4
11 繊維工業	498	372	98	28
12 木材・木製品製造業(家具を除く)	74	43	3	28
13 家具・装備品製造業	32	16	10	6
14 パルプ・紙・紙加工品製造業	382	327	50	5
15 印刷・同梱運業	110	18	22	70
16 化学工業	1,086	413	510	163
17 石油製品・石炭製品製造業	63	29	25	9
18 プラスチック製品製造業(樹脂を除く)	102	51	29	22
19 ゴム製品製造業	122	46	56	20
20 なめし・革・同製品・毛皮製造業	13	5	5	3
21 窯業・土石製品製造業	679	210	118	351
22 鉄鋼業	283	105	136	42
23 非鉄金属製造業	212	44	131	67
24 金属製品製造業	1,938	147	563	1,228
25 はん用機械器具製造業	207	50	68	89
26 生産用機械器具製造業	213	55	61	97
27 業務用機械器具製造業	240	24	73	163
28 電子部品・デバイス・電子回路製造業	502	81	296	125
29 電気機械器具製造業	336	72	143	141
30 情報通信機械器具製造業	71	23	23	31
31 輸送用機械器具製造業	734	245	293	196
32 その他の製造業	194	29	41	124
33 電気業	75	43	28	4
34 ガス業	8	6	1	1
35 熱供給業	5	5	1	1
36 水道業	2,587	2,231	345	11
37 通信業	2	2	0	0
38 放送業	0	0	0	0
39 情報サービス業	6	4	1	1
40 インターネット附属サービス業	0	0	0	0
41 映像・音声・文字情報制作業	9	4	4	5
42 鉄道業	53	52	1	1
43 道路旅客運送業	9	9	0	0
44 道路貨物運送業	22	21	1	1
45 水運業	2	1	1	1
46 航空運送業	2	1	1	1
47 倉庫業	20	18	1	1
48 運輸に附帯するサービス業	122	119	2	1
49 郵便業(信書便事業を含む)	2	2	0	0
50 各種商品卸売業	16	16	0	0
51 繊維・衣服等卸売業	5	3	2	2
52 食料品卸売業	37	35	1	1
53 建築材料、鉱物・金属材料等卸売業	9	5	1	3
54 機械器具卸売業	9	5	1	3
55 その他の卸売業	22	21	1	1
56 各種商品小売業	565	562	3	1
57 織物・衣服・身の回り品小売業	6	6	0	0

図表編-3

産業中分類	総数	排水量・有害物質区分		
		①	②	③
58 飲食料品小売業	76	76	0	0
59 機械器具小売業	6	4	2	0
60 その他の小売業	51	46	2	3
61 無店舗小売業	6	4	2	0
62 銀行業	1	1	0	0
63 協同組合金融業	4	4	0	0
64 貸金業、クレジットカード業等非預金信用機関	1	1	0	0
65 金融商品取引業、商品先物取引業	0	0	0	0
66 補助的金融業等	1	1	0	0
67 保険業(保険販売代理業、保険サービス業を含む)	0	0	0	0
68 不動産賃貸業・管理業	22	22	0	0
69 不動産取引業	163	157	4	2
70 物品賃貸業	4	2	1	1
71 学術・開発研究機関	517	86	119	312
72 専門サービス業(他に分類されないもの)	35	25	2	8
73 広告業	5	5	0	0
74 技術サービス業(他に分類されないもの)	205	4	6	195
75 宿泊業	3,214	3,196	36	12
76 飲食店	353	348	4	1
77 持ち帰り・配達飲食サービス業	203	203	0	0
78 洗濯・理容・美容・浴場業	1,516	520	63	933
79 その他の生活関連サービス業	53	37	8	16
80 娯楽業	1,280	1,226	21	13
81 学校教育	650	381	132	137
82 その他の教育、学習支援業	211	178	7	26
83 医療業	1,444	1,280	142	22
84 保健衛生	115	25	2	88
85 社会保険・社会福祉・介護事業	353	342	8	3
86 郵便局	2	2	0	0
87 協同組合(他に分類されないもの)	78	62	12	4
88 陸軍物産理業	4,930	4,700	125	105
89 自動車整備業	11	6	5	0
90 機械等修理業(別掲を除く)	8	3	5	0
91 職業紹介・労働者派遣業	1	1	0	0
92 その他の事業サービス業	36	22	3	11
93 政治・経済・文化団体	12	10	1	1
94 宗教	29	29	0	0
95 その他のサービス業	213	188	4	21
96 外国公務	9	8	1	0
97 国家公務	99	88	3	8
98 地方公務	335	292	9	54
99 分類不能の産業	2,203	2,185	9	9
- 産業分類不明	159	92	5	62
合計	34,397	25,302	3,944	5,151

※排水量・有害物質区分

①:排水量50m³/日以上、有害物質使用特定事業場でない

②:排水量50m³/日以上、有害物質使用特定事業場である

③:排水量50m³/日未満、有害物質使用特定事業場である

図表編-4

表3.1.4 調査対象工場・事業場数 代表特定施設別

	代表特定施設		総数	排水量・有害物質区分	
	①	②		③	④
1	86	40	46		
1-2	298	277	10		
2	600	582	15		
3	539	539			
4	503	500	2		
5	145	140	4		
6	0	0	0		
7	43	43			
8	54	54			
9	52	52			
10	478	462	11		
11	82	81			
12	57	51	1		
13	3	3			
14	49	49			
15	12	11	1		
16	123	123			
17	239	238			
18	116	116			
18-2	3	3			
18-3	3	3			
19	449	347	79		
20	3	1	1		
21	35	18	17		
21-2	4	4			
21-3	19	18			
21-4	4	2	2		
22	32	2	2		
23	384	334	49		
23-2	76	18	11		
24	28	7	17		
25	3				
26	34	16	15		
27	251	92	117		
28	16	10	3		
29	4	1	3		
30	10	9	1		
31	6	2	2		
32	26	8	15		
33	145	83	56		
34	10	2	8		
35	7	2	5		
36	5	4	1		
37	57	17	35		
38	0	0	0		
39	1	1			
40	3	2	1		
41	14	7	4		
42	1	1			
43	7	3	3		
44	0	0	0		
45	0	0	0		
46	215	83	104		
47	190	84	82		
48	10	2	5		
49	11		6		
50	1		1		

図表編一5

	代表特定施設		総数	排水量・有害物質区分	
	①	②		③	④
51	37	17	19		
51-2	66	23	33		
51-3	3	3			
52	11	3	5		
53	279	32	88		
54	166	47	16		
55	316	163	10		
56	2	2			
57	8	5	3		
58	121	44	25		
59	55	52			
60	106	106			
61	132	68	55		
62	100	22	50		
63	782	195	306		
63-2	5	5			
63-3	29	12	17		
64	9	5	4		
64-2	285	250	29		
65	2,140	432	854		
66	1,093	36	470		
66-2	3,392	3,339	42		
66-3	218	218			
66-4	273	273			
66-5	872	844	19		
66-6	5	5			
66-7	2	2			
67	1,307	345	62		
68	25	3	22		
68-2	383	295	79		
69	115	113	2		
69-2	9	8	1		
69-3	32	32			
70	4	3	1		
70-2	5	5			
71	73	64	1		
71-2	1,334	141	278		
71-3	98	27	21		
71-4	98	43	26		
71-5	693	3	55		
71-6	29		6		
72	9,372	9,152	207		
73	2,066	1,750	316		
74	326	232	77		
81	2,026	2,007	12		
91	11	5	5		
92	317	312	5		
-	21	14	5		
合計	34,397	25,302	3,944		

※排水量・有害物質区分

- ①:排水量50m³/日以上、有害物質使用特定事業場でない
- ②:排水量50m³/日以上、有害物質使用特定事業場である
- ③:排水量50m³/日未満、有害物質使用特定事業場である

図表編一6

表3.1.5 調査票の回収数及び回収率

所管	配布数	回収状況		回収率(%)
		回収	未回収	
都道府県	26,346	21,145	5,201	80.3
政令市	7,979	6,512	1,467	81.6
経済産業省	72	69	3	95.8
総計	34,397	27,726	6,671	80.6

表3.1.6(1) 調査票の回収数及び回収率 都道府県別

都道府県	配布数	回収状況		回収率(%)
		回収	未回収	
北海道	1,158	878	280	75.8
青森県	342	294	48	86.0
岩手県	517	419	98	81.0
宮城県	344	267	77	77.6
秋田県	504	412	92	81.7
山形県	503	375	128	74.6
福島県	594	473	121	79.6
茨城県	863	728	135	84.1
栃木県	833	581	252	69.7
群馬県	536	357	179	66.6
埼玉県	785	622	163	79.2
千葉県	827	664	163	80.3
東京都	123	107	16	87.0
神奈川県	362	288	74	79.6
新潟県	942	715	227	75.9
富山県	416	344	72	82.7
石川県	504	393	111	78.0
福井県	312	262	50	84.0
山梨県	427	319	108	74.7
長野県	1,019	782	237	76.7
岐阜県	938	794	144	84.6
静岡県	944	743	201	78.7
愛知県	1,463	1,271	192	86.9
三重県	931	782	149	84.0
小計	26,346	21,145	5,201	80.3

表3.1.6(2) 調査票の回収数及び回収率 水質汚濁防止法政令市別

政令市	配布数	回収状況		回収率(%)
		回収	未回収	
札幌市	39	32	7	82.1
函館市	44	26	18	59.1
旭川市	32	23	9	71.9
青森市	64	46	18	71.9
八戸市	68	60	8	88.2
盛岡市	40	39	1	97.5
仙台市	69	57	12	82.6
秋田市	90	74	16	82.2
山形市	89	56	33	62.9
福島市	97	63	34	64.9
郡山市	111	85	26	76.6
いわき市	128	98	30	76.6
水戸市	55	46	9	83.6
つくば市	51	38	13	74.5
宇都宮市	107	92	15	86.0
前橋市	104	87	17	83.7
高崎市	110	89	21	80.9
伊勢崎市	127	102	25	80.3
太田市	131	103	28	78.6
さいたま市	105	80	25	76.2
川越市	62	41	21	66.1
熊谷市	80	73	7	91.3
川口市	31	23	8	74.2
所沢市	25	19	6	76.0
春日部市	21	16	5	76.2
越谷市	17	10	7	58.8
越前市	36	30	6	83.3
千代田市	71	57	14	80.3
市川市	92	73	19	79.3
船橋市	149	123	26	82.6
松戸市	62	55	7	88.7
柏市	60	37	23	61.7
市原市	97	85	12	87.6
八王子市	64	46	18	71.9
町田市	22	17	5	77.3
糟谷市	126	110	16	87.3
川崎市	136	113	23	83.1
横浜狭野市	17	16	1	94.1
平塚市	29	23	6	79.3
藤沢市	43	30	13	69.8
小田原市	30	29	1	96.7
茅ヶ崎市	10	9	1	90.0
相模原市	47	33	14	70.2
厚木市	38	26	12	68.4
大和市	14	14	0	100.0
新潟市	191	153	38	80.1
長岡市	116	99	17	85.3
上越市	163	146	17	89.6
富山市	84	66	18	78.6
金沢市	83	70	13	84.3
福井市	32	24	8	75.0
甲府市	101	79	22	78.2
松本市	58	47	11	81.0
小計	7,979	6,512	1,467	81.6

表3.1.7 調査票の回収数及び回収率 産業分類別

産業中分類	配布数	回収状況		回収率(%)
		回収	未回収	
01 農業	296	172	124	58.1
02 林業	3	3	0	100.0
03 漁業(水産養殖業を除く)	6	5	1	83.3
04 水産養殖業	9	5	4	55.6
05 鉱業・採石業・砂利採取業	197	150	47	76.1
06 総合工事業(設備工事業を除く)	128	119	9	93.0
07 職別工事業	10	8	2	80.0
08 設備工事業	8	7	1	87.5
09 食料品製造業	2,834	2,186	648	77.1
10 飲料・たばこ・飼料製造業	508	433	75	85.2
11 繊維工業	498	384	114	77.1
12 木材・木製品製造業(家具を除く)	71	62	9	87.3
13 家具・装備品製造業	32	23	9	71.9
14 パルプ・紙・糊加工品製造業	382	318	64	83.2
15 印刷・同梱工業	1,100	82	28	74.5
16 化学工業	1,086	1,014	72	93.4
17 石油製品・石炭製品製造業	63	62	1	98.4
18 プラスチック製品製造業(別掲を除く)	102	92	10	90.2
19 ゴム製品製造業	122	103	19	84.4
20 なめし革・同製品・毛皮製造業	13	11	2	84.6
21 窯業・土石製品製造業	679	562	117	82.8
22 鉄鋼業	283	219	34	88.0
23 非鉄金属製造業	212	212	30	87.6
24 金属製品製造業	1,938	1,388	550	71.6
25 はん用機械器具製造業	207	158	49	76.3
26 業務用機械器具製造業	213	169	44	79.3
27 業務用機械器具製造業	240	189	71	79.2
28 電子部品・デバイス・電子回路製造業	502	433	69	86.3
29 電気機械器具製造業	336	303	53	85.1
30 情報通信機械器具製造業	71	56	15	78.9
31 輸送用機械器具製造業	734	615	119	83.8
32 その他の製造業	194	152	42	78.4
33 電気業	75	71	4	94.7
34 ガス業	8	7	1	87.5
35 熱供給業	5	4	1	80.0
36 水道業	2,587	2,520	67	97.4
37 通信業	2	2	0	100.0
38 放送業	0	0	0	0.0
39 情報サービス業	6	5	1	83.3
40 インターネット附属サービス業	0	0	0	0.0
41 映像・音声・文字情報制作業	9	6	3	66.7
42 鉄道業	53	44	9	83.0
43 道路旅客運送業	9	5	4	55.6
44 道路貨物運送業	22	13	9	59.1
45 水運業	2	1	1	50.0
46 航空運送業	2	2	0	100.0
47 倉庫業	20	14	6	70.0
48 運輸に附帯するサービス業	122	118	4	96.7
49 郵便業(信書便事業を含む)	2	1	1	50.0
50 各種商品卸売業	16	15	1	93.8
51 繊維・衣服等卸売業	5	3	2	60.0
52 飲食料品卸売業	37	35	2	94.6
53 建築材料・鉱物・金属材料等卸売業	9	6	3	66.7
54 機械器具卸売業	9	9	0	100.0
55 その他の卸売業	22	19	3	86.4
56 各種商品小売業	565	433	132	76.6
57 織物・衣服・身の回り品小売業	6	5	1	83.3

産業中分類	配布数	回収状況		回収率(%)
		回収	未回収	
58 飲食料品小売業	76	47	29	61.8
59 機械器具小売業	6	4	2	66.7
60 その他の小売業	51	37	14	72.5
61 無店舗小売業	6	5	1	83.3
62 銀行業	1	1	0	100.0
63 協同組合金融業	4	2	2	50.0
64 貸金業、クレジットカード業等非預金信用機関	0	0	0	100.0
65 金融商品取引業、商品先物取引業	0	0	0	0.0
66 補助的金融業等	1	1	0	100.0
67 保険業(保険媒介代理業、保険サービス業を含む)	0	0	0	0.0
68 不動産取引業	22	16	6	72.7
69 不動産賃貸業・管理業	163	134	29	82.2
70 物品賃貸業	4	4	0	100.0
71 学術・開発研究機関	517	475	42	91.9
72 専門サービス業(他に分類されないもの)	35	28	7	80.0
73 広告業	5	5	0	100.0
74 技術サービス業(他に分類されないもの)	205	181	24	88.3
75 宿泊業	3,244	1,745	1,499	53.8
76 飲食店	353	216	137	61.2
77 持ち帰り・配達飲食サービス業	203	190	13	93.6
78 洗濯・理容・美容・浴場業	1,516	867	649	57.2
79 その他の生活関連サービス業	53	33	20	62.3
80 娯楽業	1,260	890	370	70.6
81 学校教育	650	591	59	90.9
82 その他の教育、学習支援業	211	187	24	88.6
83 医療業	1,444	1,174	270	81.3
84 保健衛生	115	101	14	87.8
85 社会保険・社会福祉・介護事業	353	276	77	78.2
86 郵便局	2	1	1	50.0
87 協同組合(他に分類されないもの)	78	68	10	87.2
88 陸軍物産事業	4,930	4,730	200	95.9
89 自動車修理事業	11	6	5	54.5
90 機械等修理事業(別掲を除く)	8	5	3	62.5
91 職業紹介・労働者派遣業	1	1	0	100.0
92 その他の事業サービス業	36	32	4	88.9
93 政治・経済・文化団体	12	10	2	83.3
94 宗教	29	28	1	96.6
95 その他のサービス業	213	188	25	88.3
96 外国公務	9	8	1	88.9
97 国家公務	99	90	9	90.9
98 地方公務	335	331	4	95.2
99 分類不能の産業	2,203	1,884	319	85.5
- 産業分類不明	159	70	89	44.0
合計	34,397	27,726	6,671	80.6

表3.1.8 調査票の回収数及び回収率 代表特定施設別

No.	代表特定施設	配布数	回収状況		回収率(%)
			回収	未回収	
1	鉱業又は水産物の製造業に供する施設	86	80	6	93.0
1-2	畜産業又はサービスマン製造業に供する施設	298	182	116	61.1
2	畜産食品製造業に供する施設	600	518	82	86.3
3	水産食品製造業に供する施設	539	369	170	68.5
4	野菜又は果実原料とする保存食料品製造業に供する施設	503	371	132	73.8
5	みそ、しょうゆ、食用アミノ酸等の製造業に供する施設	145	120	25	82.8
6	小麦粉製造業に供する施設	0	0	0	0.0
7	砂糖製造業に供する施設	43	39	4	90.7
8	パン、菓子の製造業又は製菓業の用に供する組製パンの化粧槽	54	39	15	72.2
9	米菓製造業又はこうじ製造業の用に供する洗米機	52	38	14	73.1
10	飲料製造業の用に供する施設	478	413	65	86.4
11	動物飼料又は有機質肥料の製造業の用に供する施設	82	60	22	73.2
12	動物飼料製造業の用に供する施設	57	44	13	77.2
13	イースト製造業の用に供する施設	3	2	1	66.7
14	でん粉又は化工でん粉の製造業の用に供する施設	49	34	15	69.4
15	めん類製造業の用に供する施設	12	12	0	100.0
16	ふどう糖又は水あめの製造業の用に供する施設	123	100	23	81.3
17	豆腐又は煮豆の製造業の用に供する施設	239	162	77	67.8
18	インスタントヒービー製造業の用に供する施設	3	3	0	100.0
18-3	たばこ製造業の用に供する施設	116	89	27	76.7
19	紡績業又は繊維製品の製造業若しくは加工業の用に供する施設	449	350	99	78.0
20	洗毛業の用に供する施設	3	2	1	66.7
21	化学繊維製造業の用に供する施設	35	31	4	88.6
21-2	一般製材業又は木材チップ製造業の用に供する施設	4	3	1	75.0
21-3	合板製造業の用に供する施設	19	16	3	84.2
21-4	パネアルボード製造業の用に供する施設	4	4	0	100.0
22	木材製品処理業の用に供する施設	32	26	6	81.3
23-1	パルプ、紙又は紙加工品の製造業の用に供する施設	384	321	63	83.6
23-2	新聞業、出版業、印刷業又は製版業の用に供する施設	76	51	25	67.1
24	化学肥料製造業の用に供する施設	28	26	2	92.9
25	無機肥料製造業の用に供する施設	3	3	0	100.0
26	無機肥料製造業の用に供する施設	34	30	4	88.2
27	その他の無機化学工業製品製造業の用に供する施設	251	233	18	92.8
28	カーバイド又はセチン誘導品製造業の用に供する施設	16	15	1	93.8
29	カーバイド製品製造業の用に供する施設	4	4	0	100.0
30	発酵工業の用に供する施設	10	10	0	100.0
31	メタン誘導品製造業の用に供する施設	6	6	0	100.0
32	有機原料又は合成原料の製造業の用に供する施設	26	24	2	92.3
33	合成樹脂製造業の用に供する施設	145	137	8	94.5
34	合成ゴム製造業の用に供する施設	10	10	0	100.0
35	有機化学工業製品製造業の用に供する施設	7	7	0	100.0
36	合成洗剤製造業の用に供する施設	5	4	1	80.0
37	その他の石油化学工業の用に供する施設	57	53	4	93.0
38	石けん製造業の用に供する施設	0	0	0	0.0
39	硝化油製造業の用に供する施設	1	1	0	100.0
40	脂肪酸製造業の用に供する施設	3	2	1	66.7
41	香料製造業の用に供する施設	14	13	1	92.9
42	セチン又はセチン誘導品製造業の用に供する施設	1	1	0	100.0
43	写真感光材料製造業の用に供する施設	7	7	0	100.0
44	天然樹脂製品製造業の用に供する施設	0	0	0	0.0
45	木材化学工業の用に供する施設	0	0	0	0.0
46	その他の有機化学工業製品製造業の用に供する施設	215	202	13	94.0
47	医薬品製造業の用に供する施設	190	178	12	93.7
48	医薬品製造業の用に供する施設	10	10	0	100.0
49	医薬品製造業の用に供する施設	11	11	0	100.0
50	鉄鋼業の製造業の用に供する施設	1	1	0	100.0

No.	代表特定施設	配布数	回収状況		回収率(%)
			回収	未回収	
51	石油精製業の用に供する施設	37	37	0	100.0
51-2	自動車用タイヤ等ゴム製品製造業の用に供する直接加硫施設	66	57	9	86.4
51-3	医療、衛生用ゴム製品製造業の用に供するラテックス成形洗浄施設	3	3	0	100.0
52	皮革製造業の用に供する施設	11	9	2	81.8
53	ガラス又はガラス製品の製造業の用に供する施設	279	207	72	74.2
54	セメント製品製造業の用に供する施設	166	132	34	79.5
55	生コンクリート製造業の用に供する施設	316	270	46	85.4
56	有機質砂かへし材製造業の用に供する混合施設	2	1	1	50.0
57	人造骨質砂かへし材製造業の用に供する成型施設	8	6	2	75.0
58	農業原料の精製業の用に供する施設	121	108	13	89.3
59	砕石業の用に供する施設	55	43	12	78.2
60	砕石採取業の用に供する水洗式分別施設	106	70	36	66.0
61	鉄鋼業の用に供する施設	132	123	9	93.2
62	非鉄金属製造業の用に供する施設	100	85	15	85.0
63	金属製品製造業又は機械器具製造業の用に供する施設	782	646	136	82.6
63-2	空きびん卸売業の用に供する自動式洗びん施設	5	4	1	80.0
63-3	石炭を燃料とする火力発電施設のろ過ガス洗浄施設	29	27	2	93.1
64	ガス供給業又はコークス製造業の用に供する施設	9	9	0	100.0
64-2	水道施設、工業用水道施設又は自家用工業用水道の冷水施設	285	283	2	99.3
65	酸又はアルカリによる表面処理施設	2,100	1,709	431	79.9
66	電気つっき施設	1,093	827	266	75.7
66-2	腐蝕業の用に供する施設	3,392	1,803	1,589	53.2
66-3	共同調理場に設置されるちゅう房施設	218	205	13	94.0
66-4	弁当店又は弁当製造業の用に供するちゅう房施設	204	204	0	100.0
66-5	飲食店に設置されるちゅう房施設	872	568	304	65.1
66-6	料亭、バー、キャバレー、ナイトクラブ等に設置されるちゅう房施設	5	2	3	40.0
66-7	学校、ホーム、キャバレー、ナイトクラブ等に設置されるちゅう房施設	2	0	2	0.0
67	洗たく業の用に供する洗浄施設	1,307	725	582	55.5
68	写真現像業の用に供する自動式フィルム現像洗浄施設	25	17	8	68.0
68-2	病院で病状数3300以上であるものに設置される施設	383	321	62	83.8
69	と畜業又は死亡獣畜取扱業の用に供する解体施設	115	99	16	86.1
69-2	中央卸売市場に設置される施設	9	8	1	88.9
69-3	地方卸売市場に設置される施設	32	31	1	96.9
70	除油処理施設	4	4	0	100.0
70-2	自動車分解整備事業の用に供する洗車施設	5	4	1	80.0
71	自動車車研洗車施設	73	63	10	86.3
71-2	科学技術に関する研究、試験、検査又は専門教育の用に供する施設	1,334	1,218	116	91.3
71-3	一般廃棄物処理施設である焼却施設	98	92	6	93.9
71-4	産業廃棄物処理施設	98	84	14	85.7
71-5	TCE、PCE又はジクロロメタンによる洗浄施設	693	448	245	64.6
71-6	TCE、PCE又はジクロロメタンの蒸りめう施設	29	24	5	82.8
72	し尿処理施設	9,372	8,407	965	89.7
73	下水道終末処理施設	2,066	2,009	57	97.2
74	特定事業場から排出される水の処理施設	326	273	53	83.7
81	指定地域特定施設(し尿浄化槽201~500人槽)	2,026	1,704	322	84.1
91	指定地域特定施設(指定地域特定施設(病院))	11	7	4	63.6
92	湖沼法のみを指定地域特定施設(し尿浄化槽)	317	262	55	82.6
-	特定施設不明	21	18	3	85.7
-	合計	34,397	27,726	6,671	80.6

表3.3.1(1) 用水量の分布(用水量階級別工場・事業場数)

用水量階級	排水量・有害物質区分		
	①	②	③
10 m ³ /日未満	4,397	3,142	1,059
10～ 30 "	1,848	1,063	108
30～ 50 "	1,672	1,186	118
50～ 100 "	3,185	2,676	323
100～ 200 "	3,056	2,506	455
200～ 500 "	2,909	2,229	621
500～ 1,000 "	1,468	1,042	405
1,000～ 2,000 "	862	567	278
2,000～ 5,000 "	785	477	296
5,000 m ³ /日以上	1,206	691	493
未回答	4,368	3,891	174
合計	25,756	19,470	3,467

※排水量・有害物質区分
 ①:排水量50m³/日以上、有害物質使用特定事業場でない
 ②:排水量50m³/日以上、有害物質使用特定事業場である
 ③:排水量50m³/日未満、有害物質使用特定事業場である

①:排水量50m³/日以上、有害物質使用特定事業場でない
 ②:排水量50m³/日以上、有害物質使用特定事業場である
 ③:排水量50m³/日未満、有害物質使用特定事業場である

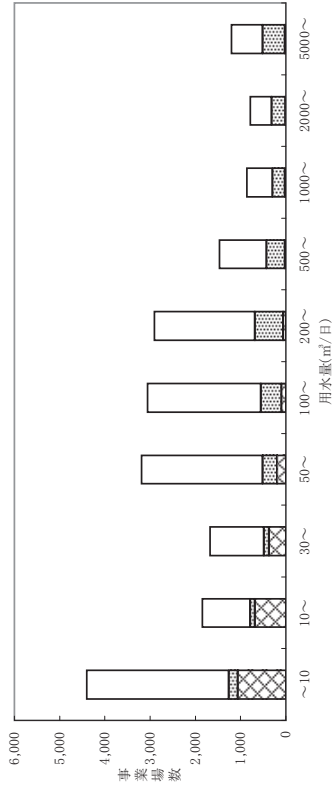


図3.3.1 用水量の分布(用水量階級別工場・事業場数)

表3.3.1(2) 総排水量の分布(総排水量階級別工場・事業場数)

総排水量階級	排水量・有害物質区分		
	①	②	③
10 m ³ /日未満	1,389	255	19
10～ 30 "	1,652	925	85
30～ 50 "	1,839	1,392	104
50～ 100 "	3,980	3,471	373
100～ 200 "	4,556	3,991	501
200～ 500 "	4,437	3,770	629
500～ 1,000 "	1,911	1,485	412
1,000～ 2,000 "	1,065	736	318
2,000～ 5,000 "	927	593	321
5,000 m ³ /日以上	1,586	1,002	572
未回答	2,414	1,850	133
合計	25,756	19,470	3,467

※排水量・有害物質区分
 ①:排水量50m³/日以上、有害物質使用特定事業場でない
 ②:排水量50m³/日以上、有害物質使用特定事業場である
 ③:排水量50m³/日未満、有害物質使用特定事業場である

①:排水量50m³/日以上、有害物質使用特定事業場でない
 ②:排水量50m³/日以上、有害物質使用特定事業場である
 ③:排水量50m³/日未満、有害物質使用特定事業場である

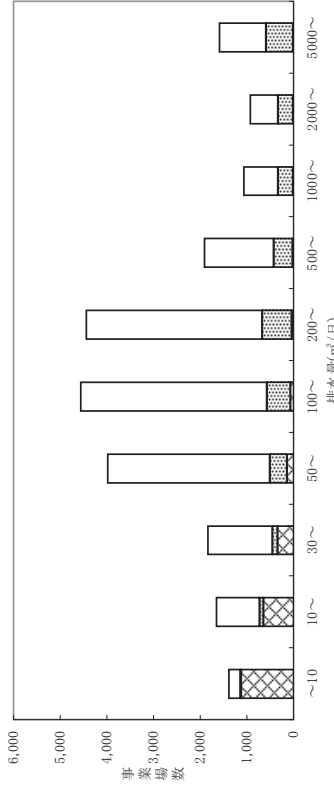


図3.3.2 総排水量の分布(総排水量階級別工場・事業場数)

表3.3.1(3) 処理水量の分布(処理水量階級別工場・事業場数)

総排水量階級	排水量・有害物質区分		
	①	②	③
10 m ³ /日未満	2,442	780	255
10～ 30 "	1,876	1,194	159
30～ 50 "	2,073	1,611	191
50～ 100 "	4,315	3,791	448
100～ 200 "	4,604	4,083	494
200～ 500 "	4,162	3,584	568
500～ 1,000 "	1,611	1,271	330
1,000～ 2,000 "	877	602	270
2,000～ 5,000 "	735	486	261
5,000 m ³ /日以上	1,205	822	374
未回答	1,856	1,266	117
合計	25,756	19,470	3,467

①:排水量50m³/日以上、有害物質使用特定事業場でない
 ②:排水量50m³/日以上、有害物質使用特定事業場である
 ③:排水量50m³/日未満、有害物質使用特定事業場である

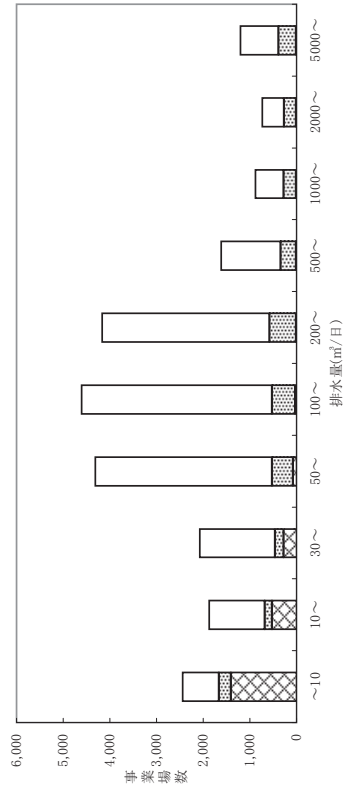


図3.3.3 処理水量の分布(処理水量階級別工場・事業場数)

表3.3.1(4) 未処理水量の分布(未処理水量階級別工場・事業場数)

総排水量階級	排水量・有害物質区分		
	①	②	③
10 m ³ /日未満	15,477	12,052	1,912
10～ 30 "	1,007	669	166
30～ 50 "	452	305	108
50～ 100 "	619	447	153
100～ 200 "	637	424	202
200～ 500 "	761	502	246
500～ 1,000 "	460	275	182
1,000～ 2,000 "	280	157	121
2,000～ 5,000 "	278	146	128
5,000 m ³ /日以上	461	203	257
未回答	5,324	4,290	391
合計	25,756	19,470	3,467

①:排水量50m³/日以上、有害物質使用特定事業場でない
 ②:排水量50m³/日以上、有害物質使用特定事業場である
 ③:排水量50m³/日未満、有害物質使用特定事業場である

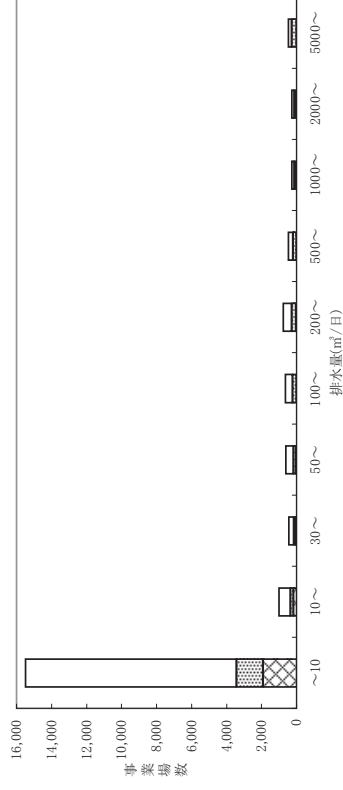


図3.3.4 未処理水量の分布(未処理水量階級別工場・事業場数)

表3.3.2(2) 産業分類別引総排水量の平均値、標準偏差、最大値、最小値

単位: m³/日

産業中分類	事業場数	平均値	標準偏差	最大値	最小値
01 農業	129	207.8	496.9	4,019.0	0.0
02 林業	2	1.0	1.4	2.0	0.0
03 漁業(水産養殖業を除く)	2	402.5	456.1	725.0	80.0
04 水産養殖業	5	9,420.2	9,550.7	21,565.0	504.0
05 鉱業、採石業、砂利採取業	120	2,336.4	9,637.9	101,669.0	0.0
06 総合工業業	74	1,604.6	4,169.0	28,153.0	0.0
07 職別工業業(設備工業業を除く)	6	69.3	108.6	281.0	0.0
08 設備工業業	2	1.1	0.8	1.7	0.5
09 食料品製造業	1,929	1,925.4	17,346.9	644,573.0	0.8
10 飲料、たばこ、飼料製造業	390	1,180.4	1,900.1	14,564.5	1.0
11 繊維工業業	353	6,077.8	22,807.8	230,488.0	0.0
12 木材・木製品製造業(家具を除く)	37	603.5	1,073.2	4,368.0	0.0
13 家具・装飾品製造業	22	190.6	328.8	1,600.0	5.0
14 パルプ・紙・紙加工品製造業	292	21,142.5	48,443.8	364,800.0	8.3
15 印刷・同梱業	67	751.8	3,634.9	28,302.0	0.0
16 化学工業業	940	20,252.6	131,788.7	2,941,000.0	0.0
17 石油製品・石化製品製造業	57	129,707.8	203,729.4	952,000.0	1.0
18 プラスチック製品製造業(別掲を除く)	77	3,969.8	11,179.6	83,079.0	1.0
19 ゴム製品製造業	95	1,080.2	1,791.5	8,990.0	0.2
20 なめし革・同製品・毛皮製造業	9	420.2	525.3	1,600.0	11.0
21 窯業・土石製品製造業	438	853.3	4,895.6	90,796.0	0.0
22 鉄鋼業	232	91,709.1	379,534.9	3,153,310.0	0.0
23 非鉄金属製造業	190	11,007.5	48,210.3	446,560.0	0.0
24 金属製品製造業	1,121	266.9	1,423.2	30,000.0	0.0
25 はん用機械器具製造業	130	409.8	785.0	5,068.0	0.0
26 生産用機械器具製造業	130	688.4	2,838.4	29,208.0	0.3
27 業務用機械器具製造業	153	666.6	2,539.5	20,400.0	0.0
28 電子部品・デバイス・電子回路製造業	386	3,407.8	36,208.3	710,521.0	0.0
29 電気機械器具製造業	251	1,239.4	4,722.7	61,593.0	0.0
30 情報通信機械器具製造業	43	454.8	1,014.1	4,812.0	0.4
31 輸送用機械器具製造業	558	968.7	2,958.6	30,873.0	0.0
32 その他の製造業	120	4,537.5	41,338.7	449,485.0	0.0
33 電気業	67	4,424,173.2	4,969,309.9	23,666,155.0	1.0
34 ガス業	6	213,876.5	380,391.1	937,802.0	48.0
35 熱供給業	4	10,504.8	11,962.1	27,509.0	110.0
36 水道業	2,431	21,107.9	161,300.1	7,216,680.0	0.0
37 通信業	1	57,276.0	—	57,276.0	57,276.0
38 放送業	0	—	—	—	—
39 情報サービス業	5	118.2	141.8	359.0	7.0
40 インターネット提供サービス業	0	—	—	—	—
41 映像・音声・文字情報制作業	3	255.3	366.9	677.0	9.0
42 鉄道業	39	139.2	141.6	648.0	15.0
43 道路旅客運送業	3	276.8	373.5	708.0	55.0
44 道路貨物運送業	11	50.6	39.0	149.0	8.4
45 水運業	1	100.0	—	100.0	100.0
46 航空運送業	2	558.0	782.1	1,111.0	5.0
47 倉庫業	12	126.3	128.3	515.0	6.5
48 運輸に附帯するサービス業	116	78.9	91.2	863.0	5.6
49 郵便業(信書便事業を含む)	1	173.0	—	173.0	173.0
50 各種商品卸売業	14	234.6	349.5	1,361.0	34.0
51 繊維・衣服等卸売業	2	126.0	104.7	200.0	52.0
52 飲食料品卸売業	31	453.1	668.5	3,286.0	4.0
53 建築材料、鉱物・金属材料等卸売業	5	129.6	80.4	240.0	36.0
54 機械器具卸売業	9	43.4	39.5	132.0	2.0
55 その他の卸売業	14	46.6	41.5	142.0	0.0
56 各種商品小売業	334	121.5	701.7	12,805.0	4.0
57 繊維物・衣服・身の回り品小売業	4	411.5	121.4	57.0	31.0

産業中分類	事業場数	平均値	標準偏差	最大値	最小値
58 飲食料品小売業	32	104.7	203.3	1,200.0	20.0
59 機械器具小売業	3	35.2	16.8	45.0	15.9
60 その他的小売業	25	80.0	98.4	473.0	6.0
61 無店舗小売業	2	2,615.0	1,958.7	4,000.0	1,230.0
62 銀行業	1	41.0	—	41.0	41.0
63 協同組織金融業	2	50.5	20.5	65.0	36.0
64 貸金業、クレジット・カード業務非預金信用機関	0	—	—	—	—
65 金融商品取引業、商品先物取引業	0	—	—	—	—
66 補助的金融業等	0	—	—	—	—
67 保険業(保険媒介代理業、保険サービス業を含む)	0	—	—	—	—
68 不動産取引業	9	170.7	207.7	700.0	35.0
69 不動産賃貸業、管理業	83	184.6	447.9	3,953.9	4.0
70 物品賃貸業	3	57.1	11.2	70.0	50.0
71 学術・開発研究機関	387	883.1	4,444.1	60,012.0	0.0
72 専門サービス業(他に分類されないもの)	20	162.8	338.0	1,530.0	1.0
73 広告業	1	95.0	—	95.0	95.0
74 技術サービス業(他に分類されないもの)	149	17.0	84.1	1,014.0	0.0
75 宿泊業	1,182	579.8	5,734.1	135,000.0	0.0
76 飲食店	150	88.8	136.2	913.0	4.0
77 持ち帰り配達飲食サービス業	168	87.0	49.1	320.0	20.0
78 洗濯・理容・美容・浴場業	526	230.0	583.1	7,000.0	0.0
79 その他の生活関連サービス業	20	83.8	121.6	465.0	0.0
80 娯楽業	667	407.6	4,571.1	101,856.0	0.0
81 学校教育	477	125.0	356.0	6,000.0	0.0
82 その他の教育、学習支援業	158	215.8	818.9	7,510.0	0.2
83 医療業	977	478.4	5,382.6	140,347.0	0.0
84 保健衛生	68	27.9	63.0	370.0	0.1
85 社会保険・社会福祉・介護事業	220	310.8	1,817.7	19,156.0	3.4
86 郵便局	1	27.9	—	27.9	27.9
87 協同組合(他に分類されないもの)	50	431.4	670.4	3,569.0	13.0
88 落書き物処理業	4,436	456.0	3,862.1	125,610.0	0.0
89 自動車整備業	3	56.3	45.6	108.0	22.0
90 機械等修理業(別掲を除く)	3	11.9	19.5	34.4	0.1
91 職業紹介・労働者派遣業	1	89.0	—	89.0	89.0
92 その他の事業サービス業	26	113.3	132.6	552.0	1.7
93 政治・経済・文化団体	6	118.5	158.0	406.0	1.0
94 宗教	23	297.5	1,062.5	5,160.0	3.0
95 その他のサービス業	166	412.5	529.3	4,032.0	0.0
96 外国公務	3	132.0	192.5	353.0	1.0
97 国家公務	77	300.6	288.1	1,600.0	0.0
98 地方公務	279	778.1	4,702.1	67,557.0	0.0
99 分類不能の産業	1,439	268.2	1,921.6	48,340.0	0.0
- 産業分類不明	24	100.7	152.6	550.0	0.0
合計	23,342	18,035.1	361,907.6	23,666,155.0	0.0

表3.3.2(3) 産業分類別処理水量の平均値、標準偏差、最大値、最小値

産業中分類	事業場数	単位:m ³ /日			
		平均値	標準偏差	最大値	最小値
01 農業	137	169.4	461.1	4,019.0	0.0
02 林業	2	1.0	1.4	2.0	0.0
03 漁業(水産物製造業を除く)	3	84.7	82.1	169.0	5.0
04 水産物製造業	5	2,586.2	5,786.3	12,939.0	0.0
05 鉱業,採石業,砂利採取業	117	1,981.9	8,010.1	82,978.0	0.0
06 総合工業	76	1,478.6	4,046.1	28,153.0	0.0
07 職別工業業(設備工事業を除く)	5	79.8	117.9	281.0	0.0
08 設備工業	3	43.6	74.8	130.0	0.3
09 食料品製造業	1,972	1,317.1	17,522.7	64,457.0	0.0
10 飲料,たばこ,酒類製造業	395	688.7	1,458.2	14,283.0	0.0
11 繊維工業	348	2,210.4	8,485.8	118,038.0	0.0
12 木・木製品製造業(家具を除く)	40	268.7	561.4	2,877.0	0.0
13 家具・装飾品製造業	21	71.0	60.0	210.0	0.0
14 パペー・紙・紙加工品製造業	285	18,554.8	40,617.1	294,362.0	0.0
15 印刷・同梱業	64	462.3	3,403.5	27,260.0	0.0
16 化学工業	931	6,128.3	92,309.9	2,762,000.0	0.0
17 石油製品・石化製品製造業	54	5,552.6	17,136.5	34,276.0	0.0
18 プラスチック製品製造業(別掲を除く)	74	1,087.7	2,076.6	9,350.0	0.0
19 ゴム製品製造業	92	394.6	792.5	4,330.0	0.0
20 なめし革・同製品・毛皮製造業	9	357.2	400.1	1,100.0	11.0
21 窯業・土石製品製造業	440	684.9	4,776.4	90,796.0	0.0
22 鉄鋼業	228	7,456.2	24,100.7	201,396.0	0.0
23 非鉄金属製造業	189	1,422.2	3,503.5	25,348.0	0.0
24 金属製品製造業	1,103	171.1	1,035.4	30,000.0	0.0
25 はん用機械器具製造業	128	241.5	535.0	4,697.0	0.0
26 生産用機械器具製造業	135	490.4	2,708.4	29,208.0	0.0
27 業務用機械器具製造業	153	255.6	1,434.3	17,084.0	0.0
28 電子部品・デバイス・電子回路製造業	388	2,722.7	31,417.5	617,940.0	0.0
29 電気機械器具製造業	255	765.5	4,209.2	61,593.0	0.0
30 情報通信機械器具製造業	43	337.0	979.1	4,812.0	0.0
31 輸送用機械器具製造業	569	549.8	1,453.5	16,746.0	0.0
32 その他の製造業	122	4,348.9	40,985.0	449,485.0	0.0
33 電気業	67	1,849.2	3,766.9	23,596.0	0.0
34 ガス業	6	107.2	115.1	252.0	0.0
35 熱供給業	4	9,458.5	10,214.9	23,584.0	0.0
36 水道業	2,451	20,356.3	157,096.1	7,216,680.0	0.0
37 通信業	1	628.0	—	628.0	628.0
38 放送業	0	—	—	—	—
39 情報サービス業	5	53.2	45.3	123.0	7.0
40 インターネット・同梱サービス業	0	—	—	—	—
41 映像・音声・文字情報制作業	4	25.3	35.9	80.0	0.0
42 鉄道業	38	120.9	132.2	648.0	15.0
43 道路旅客運送業	3	276.8	373.5	708.0	55.0
44 道路貨物運送業	10	46.5	40.6	149.0	8.4
45 水運業	1	67.0	—	67.0	67.0
46 航空運送業	2	336.5	468.8	668.0	5.0
47 倉庫業	13	132.2	172.5	515.0	6.5
48 運輸に附帯するサービス業	116	77.6	91.1	863.0	5.6
49 郵便業(信書便事業を含む)	1	173.0	—	173.0	173.0
50 各種商品卸売業	14	136.6	144.4	563.0	34.0
51 繊維・衣服等卸売業	2	48.5	4.9	52.0	45.0
52 飲食料品卸売業	31	336.0	638.9	3,286.0	0.0
53 建築材料,鉱物・金属材料等卸売業	5	85.0	106.0	240.0	0.0
54 機械器具卸売業	8	30.2	22.3	56.0	2.0
55 その他の卸売業	15	52.8	41.3	142.0	5.0
56 各種商品小売業	361	113.1	673.4	12,805.0	0.0
57 繊維物・衣服・身の回用品小売業	4	39.8	9.7	50.0	31.0

単位:m³/日

産業中分類	事業場数	単位:m ³ /日			
		平均値	標準偏差	最大値	最小値
58 飲食料品小売業	37	93.6	187.6	1,180.0	5.0
59 機械器具小売業	3	29.2	25.3	41.6	0.0
60 その他の小売業	28	75.5	91.6	473.0	6.0
61 無店舗小売業	2	2,615.0	1,958.7	4,000.0	1,230.0
62 銀行業	1	38.0	—	38.0	38.0
63 協同組織金融業	2	51.0	21.2	66.0	36.0
64 貸金業,クレジットカード業務非預金信用機関	0	—	—	—	—
65 金融商品取引業,商品先物取引業	0	—	—	—	—
66 補助的金融業等	0	—	—	—	—
67 保険業(保険媒介代理業,保険サービス業を含む)	0	—	—	—	—
68 不動産取引業	9	170.7	207.7	700.0	35.0
69 不動産賃貸業・管理業	87	162.3	432.3	3,953.9	0.0
70 物品賃貸業	3	52.1	17.0	70.0	36.3
71 学術・開発研究機関	379	180.9	713.7	8,960.0	0.0
72 専門サービス業(他に分類されないもの)	20	149.4	339.2	1,539.0	0.0
73 広告業	2	106.5	7.8	106.0	95.0
74 技術サービス業(他に分類されないもの)	151	7.1	13.1	121.8	0.0
75 宿泊業	1,259	265.3	3,336.0	91,280.0	0.0
76 飲食店	170	70.7	80.6	483.0	0.0
77 持ち帰り,配達飲食サービス業	174	83.8	48.9	320.0	0.0
78 洗濯・美容・浴場業	507	204.4	508.7	7,000.0	0.0
79 その他の生活関連サービス業	22	88.6	111.1	465.0	0.0
80 娯楽業	719	271.6	3,923.6	101,856.0	0.0
81 学校教育	482	84.5	156.9	1,500.0	0.0
82 その他の教育,学習支援業	159	77.6	135.7	1,007.0	0.0
83 医療業	1,028	279.2	2,801.8	65,000.0	0.0
84 保健衛生	70	22.0	45.7	240.0	0.0
85 社会保険,社会福祉・介護事業	233	370.6	2,167.9	19,900.0	0.0
86 郵便局	1	27.9	—	27.9	27.9
87 協同組合(他に分類されないもの)	53	317.9	452.7	2,731.0	0.0
88 廃棄物処理業	4,527	445.2	3,816.5	125,610.0	0.0
89 自動車整備業	4	39.2	24.0	74.0	22.0
90 機械等修理業(別掲を除く)	3	5.7	8.6	15.6	0.1
91 職業紹介・労働者派遣業	1	55.0	—	55.0	55.0
92 その他の事業サービス業	26	95.9	131.4	552.0	0.0
93 政治・経済・文化団体	7	66.0	74.2	200.0	1.0
94 宗教	25	275.5	1,020.1	5,160.0	2.0
95 その他のサービス業	170	347.6	401.4	1,994.0	0.0
96 外国公務	3	132.0	192.5	353.0	0.9
97 国家公務	81	258.8	256.4	1,600.0	0.0
98 地方公務	287	622.4	4,372.3	67,557.0	0.0
99 分類不能の産業	1,590	245.5	1,820.8	48,340.0	0.0
— 産業分類不明	27	47.0	79.4	383.0	0.0
合計	23,900	3,104.2	54,619.8	7,216,680.0	0.0

表3.3.2(4) 産業分類別未処理水量の平均値、標準偏差、最大値、最小値

産業中分類	事業場数	平均値	標準偏差	最大値	最小値
01 農業	114	20.1	152.7	1,608.0	0.0
02 林業	2	0.0	0.0	0.0	0.0
03 漁業(水産養殖業を除く)	2	860.0	509.1	720.0	0.0
04 水産養殖業	5	6,831.8	6,791.5	17,640.0	504.0
05 鉱業、採石業、砂利採取業	91	447.3	2,186.8	18,692.0	0.0
06 総合工業	67	103.7	717.2	5,800.0	0.0
07 職別工業業(設備工業業を除く)	3	5.7	9.8	17.0	0.0
08 設備工業業	2	0.7	0.9	1.3	0.0
09 食料品製造業	1,776	749.1	4,924.2	70,200.0	0.0
10 飲料・たばこ・酒類製造業	376	473.0	1,035.1	7,500.0	0.0
11 繊維工業	318	4,287.8	19,285.9	213,834.0	0.0
12 木材・木製品製造業(家具を除く)	39	285.6	695.3	3,540.0	0.0
13 家具・装飾品製造業	21	115.8	300.6	1,390.0	0.0
14 パペー・紙・紙加工品製造業	239	2,047.7	11,577.8	151,317.0	0.0
15 印刷・同梱業	59	234.6	963.3	7,107.0	0.0
16 化学工業	912	14,431.2	88,161.5	1,497,367.0	0.0
17 石炭製品・石炭製品製造業	53	132,067.1	206,214.1	942,580.0	0.0
18 プラスチック製品製造業(別掲を除く)	71	2,962.6	11,043.2	81,331.0	0.0
19 ゴム製品製造業	89	575.1	1,467.0	8,770.0	0.0
20 化粧品・医薬品製造業	8	32.8	68.5	200.0	0.0
21 窯業・土石製品製造業	417	151.8	848.9	12,000.0	0.0
22 鉄鋼業	213	91,859.2	380,255.0	3,080,495.0	0.0
23 非鉄金属製造業	185	9,600.7	48,084.2	444,375.0	0.0
24 金属製品製造業	1,028	80.3	609.3	13,941.0	0.0
25 はん用機械器具製造業	116	171.8	493.9	3,631.0	0.0
26 生産用機械器具製造業	124	163.2	643.5	5,769.0	0.0
27 業務用機械器具製造業	147	392.3	1,997.0	20,400.0	0.0
28 電子部品・デバイス・電子回路製造業	372	572.3	4,851.3	92,581.0	0.0
29 電気機械器具製造業	240	248.9	714.3	6,138.0	0.0
30 情報通信機械器具製造業	38	107.0	313.9	1,808.0	0.0
31 輸送用機械器具製造業	518	426.3	2,516.5	30,800.0	0.0
32 その他の製造業	106	114.9	316.0	2,000.0	0.0
33 電気業	66	4,489,315.1	4,976,709.8	23,658,114.0	0.0
34 ガス業	6	213,652.3	380,366.0	937,793.0	0.0
35 熱供給業	4	1,015.8	1,938.8	3,925.0	0.0
36 水道業	2,004	288.9	2,055.0	39,482.0	0.0
37 通信業	1	56,648.0	—	56,648.0	56,648.0
38 放送業	0	—	—	—	—
39 情報サービス業	4	81.3	160.5	322.0	0.0
40 インターネット回線サービス業	0	—	—	—	—
41 映像・音声・文字情報制作業	4	120.5	240.3	481.0	0.0
42 放送業	35	3.7	10.5	52.0	0.0
43 道路旅客運送業	2	0.0	0.0	0.0	0.0
44 道路貨物運送業	11	2.0	5.7	19.0	0.0
45 水運業	1	33.0	—	33.0	33.0
46 航空運送業	2	221.5	313.2	443.0	0.0
47 倉庫業	12	13.1	26.9	88.0	0.0
48 運輸に附帯するサービス業	105	3.6	22.2	220.0	0.0
49 郵便業(信書便事業を含む)	1	0.0	—	0.0	0.0
50 各種商品卸売業	14	92.1	220.3	798.0	0.0
51 繊維・衣服等卸売業	2	77.5	109.6	155.0	0.0
52 飲食料品卸売業	26	68.0	162.8	720.0	0.0
53 建築材料、鉱物・金属材料等卸売業	4	67.0	86.0	180.0	0.0
54 機械器具卸売業	6	1.1	2.7	6.5	0.0
55 その他の卸売業	9	0.9	2.7	8.0	0.0
56 各種商品小売業	288	4.4	14.4	183.0	0.0
57 織物・衣服・身の回り品小売業	2	3.5	4.9	7.0	0.0

単位：m³/日

産業中分類	事業場数	平均値	標準偏差	最大値	最小値
58 飲食料品小売業	25	4.3	11.7	55.0	0.0
59 機械器具小売業	3	0.1	0.2	0.3	0.0
60 その他の小売業	16	15.6	26.6	88.0	0.0
61 無店舗小売業	1	0.0	—	0.0	0.0
62 銀行業	1	3.0	—	3.0	3.0
63 協同組織金融業	2	0.0	—	0.0	0.0
64 貸金業、クレジットカード業等非預金信用機関	0	—	—	—	—
65 金融商品取引業、商品先物取引業	0	—	—	—	—
66 補助的金融業等	0	—	—	—	—
67 保険業(保険媒介代理業、保険サービス業を含む)	0	—	—	—	—
68 不動産取引業	8	0.0	0.0	0.0	0.0
69 不動産賃貸業・管理業	71	8.5	67.9	572.0	0.0
70 物品賃貸業	3	0.0	0.0	0.0	0.0
71 学術・開発研究機関	351	782.4	4,628.7	60,012.0	0.0
72 専門サービス業(他に分類されないもの)	19	9.8	40.5	177.0	0.0
73 広告業	1	0.0	—	0.0	0.0
74 技術サービス業(他に分類されないもの)	144	7.5	73.9	887.0	0.0
75 宿泊業	1,049	117.1	1,494.5	46,000.0	0.0
76 飲食店	133	17.3	79.9	660.0	0.0
77 持ち帰り・配達飲食サービス業	152	1.8	5.1	33.0	0.0
78 洗濯・理容・美容・浴場業	422	26.6	223.8	4,464.0	0.0
79 その他の生活関連サービス業	17	18.4	73.4	303.0	0.0
80 娯楽業	573	23.5	106.6	1,400.0	0.0
81 学校教育	404	44.8	347.7	6,000.0	0.0
82 その他の教育、学習支援業	138	152.4	812.0	6,850.0	0.0
83 医療業	825	11.0	71.8	1,839.0	0.0
84 保健衛生	66	5.6	36.5	296.0	0.0
85 社会保険・社会福祉・介護事業	194	12.6	116.4	1,611.0	0.0
86 郵便局	1	0.0	—	0.0	0.0
87 協同組合(他に分類されないもの)	42	111.8	423.2	2,507.0	0.0
88 落葉物処理業	3,571	9.1	176.8	9,691.0	0.0
89 自動車整備業	3	0.9	1.5	2.6	0.0
90 機械等修理業(別掲を除く)	3	6.2	10.8	18.7	0.0
91 職業紹介・労働者派遣業	1	34.0	—	34.0	34.0
92 その他のサービス業	26	14.2	46.3	231.0	0.0
93 政治・経済・文化団体	5	0.8	1.8	4.0	0.0
94 宗教	24	0.9	2.3	10.0	0.0
95 その他のサービス業	143	63.0	348.2	4,032.0	0.0
96 外国公務	1	0.1	—	0.1	0.1
97 国家公務	72	32.0	85.4	570.0	0.0
98 地方公務	241	166.0	1,742.2	25,920.0	0.0
99 分類不能の産業	1,299	4.8	47.9	917.0	0.0
— 産業分類不明	22	25.8	87.4	390.0	0.0
合計	20,432	16,874.9	381,834.1	23,658,114.0	0.0

表3.3.7 延床面積階級別用水量と総排水量の事業場数、平均値、標準偏差、最大値、最小値
 <用水量>

延床面積	事業場数	平均値	標準偏差	最大値	最小値
1,000 m ² 未満	4,110	390.7	3,781.6	120,155.0	0.0
1,000～5,000 "	5,385	3,120.2	123,081.0	8,991,781.0	0.0
5,000～10,000 "	3,221	3,620.5	86,298.0	4,493,670.0	0.0
10,000～30,000 "	3,801	7,897.8	112,353.2	4,424,218.0	0.0
30,000～50,000 "	998	24,948.2	229,176.9	4,476,652.0	0.0
50,000～100,000 "	784	114,921.0	760,613.1	8,878,134.0	0.0
100,000～300,000 "	515	245,316.4	1,700,067.8	23,663,595.0	0.0
300,000～500,000 "	77	251,231.5	1,807,690.4	15,872,006.0	0.0
500,000～1,000,000 "	43	113,510.2	454,807.3	2,794,393.0	0.0
1,000,000～3,000,000 "	23	1,001,298.3	1,605,491.0	5,131,024.0	0.0
3,000,000 m ² 以上	15	747,968.7	2,890,382.4	11,196,067.0	0.0
未回答または0	2,416	4,238.3	108,258.7	4,713,576.0	0.0
合計	21,388	17,325.7	353,746.7	23,663,595.0	0.0

<総排水量>

延床面積	事業場数	平均値	標準偏差	最大値	最小値
1,000 m ² 未満	5,456	617.0	9,888.1	635,664.0	0.0
1,000～5,000 "	5,509	2,930.9	122,198.3	8,991,018.0	0.0
5,000～10,000 "	3,217	4,442.4	92,062.9	4,493,472.0	0.0
10,000～30,000 "	3,786	9,318.6	110,018.8	4,417,232.0	0.0
30,000～50,000 "	994	28,299.2	229,875.0	4,476,291.0	0.0
50,000～100,000 "	786	141,172.0	959,969.1	16,591,023.0	0.0
100,000～300,000 "	516	269,970.1	1,755,838.0	23,668,155.0	2.0
300,000～500,000 "	77	249,559.3	1,808,185.1	15,872,353.0	7.0
500,000～1,000,000 "	41	108,380.6	452,680.4	2,734,435.0	24.0
1,000,000～3,000,000 "	25	493,729.9	833,251.5	3,153,310.0	0.0
3,000,000 m ² 以上	15	749,224.8	2,890,036.2	11,196,067.0	60.0
未回答または0	2,920	9,061.9	166,082.6	7,216,680.0	0.0
合計	23,342	18,035.1	361,907.6	23,668,155.0	0.0

表3.3.8 従業員数等階級別用水量と総排水量の事業場数、平均値、標準偏差、最大値、最小値
 <用水量>

従業員数等	事業場数	平均値	標準偏差	最大値	最小値
1,000 人未満	16,770	17,050.0	383,409.5	23,663,595.0	0.0
1,000～5,000 "	1,833	34,439.6	473,036.3	13,738,072.0	0.0
5,000～10,000 "	205	955.5	2,684.7	23,710.0	0.0
10,000～30,000 "	283	1,666.3	3,672.1	24,456.0	0.0
30,000～50,000 "	162	3,478.2	6,639.6	26,540.0	0.0
50,000～100,000 "	242	7,007.0	11,617.8	56,687.0	0.0
100,000～300,000 "	231	16,499.2	31,219.7	276,086.0	0.0
300,000～500,000 "	62	30,368.7	51,371.7	191,000.0	8.0
500,000～1,000,000 "	26	34,846.2	63,389.1	241,557.0	10.0
1,000,000～3,000,000 "	8	282,193.5	215,467.1	629,887.0	0.0
3,000,000 人以上	1	1,205,706.0	—	1,205,706.0	0.0
未回答または0	1,565	5,443.5	175,104.0	6,912,400.0	0.0
合計	21,388	17,325.7	353,746.7	23,663,595.0	0.0

<総排水量>

従業員数等	事業場数	平均値	標準偏差	最大値	最小値
1,000 人未満	17,725	17,584.3	382,434.0	23,668,155.0	0.0
1,000～5,000 "	2,445	22,150.0	382,266.2	13,737,887.0	0.0
5,000～10,000 "	240	8,439.8	67,086.4	828,258.0	10.0
10,000～30,000 "	316	28,987.9	405,660.8	7,216,680.0	2.0
30,000～50,000 "	171	11,164.6	12,672.0	112,589.0	0.0
50,000～100,000 "	257	20,227.4	20,965.3	161,993.0	5.0
100,000～300,000 "	239	47,404.3	51,119.5	262,900.0	0.0
300,000～500,000 "	64	97,948.1	83,129.6	249,275.0	32.0
500,000～1,000,000 "	31	230,024.5	165,848.1	659,970.0	54.0
1,000,000～3,000,000 "	10	287,341.8	411,117.5	1,191,870.0	0.0
3,000,000 人以上	1	24.0	—	24.0	24.0
未回答または0	1,843	5,014.0	161,676.7	6,912,330.0	0.0
合計	23,342	18,035.1	361,907.6	23,668,155.0	0.0

表3.3.9 出荷額等階級別用水量と総排水量の事業場数、平均値、標準偏差、平均値、標準偏差、最大値、最小値
 <用水量> 単位:m³/日

出荷額等階級	事業場数	平均値	標準偏差	最大値	最小値
1,000 万円未満	1,018	223.1	2,633.6	60,012.0	0.0
1,000～5,000	1,239	180.2	1,412.3	38,500.0	0.0
5,000～10,000	651	370.0	2,148.5	30,000.0	0.0
10,000～30,000	1,780	862.8	8,642.7	296,015.0	0.0
30,000～50,000	1,043	816.5	6,045.5	131,040.0	0.0
50,000～100,000	1,435	1,169.5	6,695.5	108,032.0	0.0
100,000～300,000	2,303	2,789.4	18,460.8	629,887.0	0.0
300,000～500,000	951	3,836.6	30,702.7	673,861.0	0.0
500,000～1,000,000	1,034	5,801.9	40,834.5	937,802.0	0.0
1,000,000～3,000,000	1,120	26,502.3	363,422.0	11,196,067.0	3.4
3,000,000 万円以上	773	208,091.7	1,249,979.5	23,663,595.0	2.0
未回答または0	8,041	19,798.0	400,184.0	16,239,655.0	0.0
合計	21,388	17,325.7	353,746.7	23,663,595.0	0.0

<総排水量> 単位:m³/日

出荷額等階級	事業場数	平均値	標準偏差	最大値	最小値
1,000 万円未満	1,276	410.6	3,611.3	61,507.0	0.0
1,000～5,000	1,462	544.2	4,290.8	131,683.0	0.0
5,000～10,000	664	1,554.8	24,717.7	635,064.0	0.0
10,000～30,000	1,769	1,518.4	8,873.5	286,152.0	0.0
30,000～50,000	1,034	2,242.5	8,700.9	75,272.0	0.0
50,000～100,000	1,415	3,662.2	17,776.5	232,820.0	0.0
100,000～300,000	2,260	3,245.5	20,216.1	337,078.0	0.0
300,000～500,000	934	3,057.3	25,898.5	644,373.0	0.0
500,000～1,000,000	1,016	6,114.9	46,377.5	937,802.0	4.0
1,000,000～3,000,000	1,111	25,190.5	362,913.3	11,196,067.0	0.0
3,000,000 万円以上	772	204,730.6	1,276,068.2	23,666,155.0	0.0
未回答または0	9,629	21,393.2	410,278.2	16,591,023.0	0.0
合計	23,342	18,035.1	361,907.6	23,666,155.0	0.0

表3.3.10 排水処理方法別工場・事業場数

排水処理方法	総数	排水量・有害物質区分		
		①	②	③
活性汚泥処理	12,733	11,299	1,059	375
その他の生物処理	4,337	3,880	237	220
凝集沈殿・凝集浮上	2,583	996	1,023	564
砂ろ過	197	145	33	19
オゾン処理	43	33	8	2
活性炭	248	142	43	63
油水分離	273	118	77	78
その他の高度処理	603	436	92	75
沈殿・中和、無機物の除去を主たる目的とした処理等	2,102	760	607	735
その他	138	138	43	175
未回答	2,637	1,523	245	513
合計	25,756	19,470	3,467	2,819

※排水量・有害物質区分
 ①:排水量50m³/日以上、有害物質使用特定事業場でない
 ②:排水量50m³/日以上、有害物質使用特定事業場である
 ③:排水量50m³/日未満、有害物質使用特定事業場である

表3.4.1.1(1) 産業分類別の生活環境項目濃度の平均値、標準偏差、最大値、最小値

	産業中分類	水素イオン濃度(pH) 下限値			
		事業場数	最大値	最小値	平均値
01	農業	129	8.5	4.9	6.0
02	林業	2	7.5	6.0	5.8
03	漁業(水産養殖業を除く)	3	7.5	6.6	6.6
04	水産養殖業	5	7.8	6.6	6.6
05	鉱業・採石業・砂利採取業	112	8.6	4.2	6.3
06	総合工業	74	8.1	1.1	6.8
07	職別工業(設備工業を除く)	6	7.0	6.0	6.8
08	設備工業	4	6.9	6.4	6.8
09	食料品製造業	1,973	8.3	2.3	6.8
10	飲料・たばこ・飼料製造業	392	8.2	4.3	6.8
11	繊維工業	339	8.5	2.6	6.8
12	木材・木製品製造業(家具を除く)	30	8.2	5.2	6.8
13	家具・装備品製造業	20	7.4	6.4	6.8
14	パルプ・紙・紙加工品製造業	289	7.9	5.1	6.8
15	印刷・同梱業	60	7.8	4.7	6.8
16	化学工業	920	8.2	3.3	6.8
17	石油製品・石炭製品製造業	52	8.0	5.9	6.8
18	プラスチック製品製造業(別掲を除く)	79	7.9	4.4	6.8
19	ゴム製品製造業	96	8.1	5.8	6.8
20	なめし革・同製品・毛皮製造業	9	7.6	6.1	6.8
21	窯業・土石製品製造業	386	8.3	2.1	6.8
22	鉄鋼業	227	8.4	5.7	6.8
23	非鉄金属製造業	185	9.4	5.3	6.8
24	金属製品製造業	1,020	8.9	2.3	6.8
25	はん用機械器具製造業	124	9.7	5.3	6.8
26	生産用機械器具製造業	128	8.1	3.0	6.8
27	業務用機械器具製造業	149	8.0	5.8	6.8
28	電子部品・デバイス・電子回路製造業	381	8.2	3.0	6.8
29	電気機械器具製造業	240	8.0	4.7	6.8
30	情報通信機械器具製造業	46	7.7	5.0	6.8
31	輸送用機械器具製造業	559	8.2	4.8	6.8
32	その他の製造業	110	8.1	3.6	6.8
33	電気業	65	8.6	6.0	6.8
34	ガス業	6	8.0	6.6	6.8
35	熱供給業	4	7.4	6.3	6.8
36	水道業	2,435	8.1	3.0	6.8
37	通信業	1	6.7	6.7	6.8
38	放送業	0	—	—	6.8
39	情報サービス業	5	7.0	6.4	6.8
40	インターネット関連サービス業	0	—	—	6.8
41	映像・音声・文字情報制作業	4	7.9	6.3	6.8
42	鉄道業	44	7.7	4.8	6.8
43	道路旅客運送業	4	7.6	6.9	6.8
44	道路貨物運送業	9	7.9	6.0	6.8
45	水運業	1	7.7	7.7	6.8
46	航空運送業	2	6.6	6.5	6.8
47	倉庫業	13	7.4	5.8	6.8
48	運輸に附帯するサービス業	114	7.7	4.3	6.8
49	郵便業(信書便事業を含む)	1	6.4	6.4	6.8
50	各種商品卸売業	15	7.4	5.0	6.8
51	繊維・衣服等卸売業	3	7.4	6.2	6.8
52	飲食料品卸売業	31	8.1	5.8	6.8
53	建築材料・鉱物・金属材料等卸売業	5	8.2	6.5	6.8
54	機械器具卸売業	7	7.4	6.3	6.8
55	その他の卸売業	14	7.7	5.8	6.8
56	各種商品小売業	389	8.0	3.1	6.8
57	織物・衣服・身の回り品小売業	5	6.5	5.8	6.8

水素イオン濃度(pH) 下限値

	産業中分類	水素イオン濃度(pH) 下限値			
		事業場数	最大値	最小値	平均値
58	飲食料品小売業	38	7.1	4.1	6.8
59	機械器具小売業	3	7.3	5.9	6.8
60	その他の小売業	26	7.6	3.5	6.8
61	無店舗小売業	2	7.3	5.8	6.8
62	銀行業	1	6.2	6.2	6.8
63	協同組織金融業	2	6.6	6.3	6.8
64	貸金業、クレジットカード業等(非預金信用機関)	1	6.8	6.8	6.8
65	金融商品取引業、商品先物取引業	0	—	—	6.8
66	補助的金融業等	0	—	—	6.8
67	保険業(保険媒介代理業、保険サービス業を含む)	0	—	—	6.8
68	不動産取引業	11	7.5	6.8	6.8
69	不動産賃貸業、管理業	120	8.0	3.7	6.8
70	物品賃貸業	3	7.7	5.8	6.8
71	学術・開発研究機関	321	8.9	2.0	6.8
72	専門サービス業(他に分類されないもの)	20	8.2	4.7	6.8
73	広告業	3	7.4	3.6	6.8
74	技術サービス業(他に分類されないもの)	143	8.1	2.8	6.8
75	宿泊業	1,342	10.7	2.2	6.8
76	飲食店	182	7.8	3.3	6.8
77	持ち帰り・配達飲食サービス業	178	8.1	3.1	6.8
78	洗剤・理容・美容・浴場業	406	9.8	1.5	6.8
79	その他の生活関連サービス業	21	7.9	4.3	6.8
80	娯楽業	783	8.0	2.8	6.8
81	学校教育	479	8.1	3.0	6.8
82	その他の教育、学習支援業	162	8.4	3.0	6.8
83	医療業	1,075	8.0	3.6	6.8
84	保健衛生	65	8.0	3.2	6.8
85	社会保険・社会福祉・介護事業	243	8.4	3.6	6.8
86	郵便局	1	6.8	6.8	6.8
87	協同組合(他に分類されないもの)	60	7.9	4.6	6.8
88	廃棄物処理業	4,461	8.0	3.0	6.8
89	自動車整備業	5	6.9	6.0	6.8
90	機械等修理業(別掲を除く)	3	7.1	6.9	6.8
91	職業紹介・労働者派遣業	1	7.1	7.1	6.8
92	その他の事業サービス業	26	7.6	4.5	6.8
93	宗教	8	7.8	6.0	6.8
94	政治・経済・文化団体	26	7.3	3.5	6.8
95	その他のサービス業	170	7.9	3.2	6.8
96	外国公務	4	6.7	5.0	6.8
97	国家公務	85	7.7	4.0	6.8
98	地方公務	278	8.5	2.9	6.8
99	分類不能の産業	1,677	8.1	1.8	6.8
—	産業分類不明	27	8.5	3.6	6.8
—	合計	23,798	10.7	1.1	6.8

※水素イオン濃度(pH)は濃度の逆数の常用対数であるため、平均値及び標準偏差の算出は行っていない。

表3.4.1.1(2) 産業分類別の生活環境項目濃度の平均値、標準偏差、最大値、最小値

	産業中分類	水素イオン濃度(pH) 上限値			
		事業場数	最大値	最小値	平均値
01	農業	129	8.6	5.0	7.2
02	林業	2	7.5	7.4	7.4
03	漁業(水産養殖業を除く)	3	8.6	6.6	7.6
04	水産養殖業	5	8.1	6.6	7.4
05	鉱業・採石業・砂利採取業	112	8.9	6.0	7.7
06	総合工業	74	8.6	6.7	7.7
07	職別工業(設備工業を除く)	6	8.6	7.0	7.8
08	設備工業	4	7.8	7.3	7.6
09	食料品製造業	1,973	10.0	5.6	7.8
10	飲料・たばこ・飼料製造業	392	9.2	6.5	7.9
11	繊維工業	339	10.1	6.4	8.0
12	木材・木製品製造業(家具を除く)	30	8.9	6.9	7.9
13	家具・装備品製造業	20	9.2	6.9	8.0
14	パルプ・紙・紙加工品製造業	289	10.1	6.6	8.1
15	印刷・同梱運業	60	8.6	6.3	7.5
16	化学工業	920	10.4	6.0	7.7
17	石油製品・石炭製品製造業	52	8.8	7.1	7.9
18	プラスチック製品製造業(別掲を除く)	79	8.8	6.8	7.8
19	ゴム製品製造業	96	8.6	6.6	7.6
20	なめし革・同製品・毛皮製造業	9	8.1	6.4	7.3
21	窯業・土石製品製造業	386	9.1	4.7	7.4
22	鉄鋼業	227	8.9	6.4	7.7
23	非鉄金属製造業	185	10.4	6.3	7.9
24	金属製品製造業	1,020	9.9	3.0	7.7
25	はん用機械器具製造業	124	9.7	5.9	7.8
26	生産用機械器具製造業	128	9.3	6.5	7.9
27	業務用機械器具製造業	149	8.6	6.0	7.7
28	電子部品・デバイス・電子回路製造業	381	8.8	5.9	7.8
29	電気機械器具製造業	240	9.9	6.5	7.9
30	情報通信機械器具製造業	46	8.6	6.7	7.7
31	輸送用機械器具製造業	559	9.1	6.5	7.8
32	その他の製造業	110	9.0	5.9	7.7
33	電気業	65	8.6	6.6	7.7
34	ガス業	6	8.3	7.3	7.8
35	熱供給業	4	8.0	6.8	7.4
36	水道業	2,435	9.7	6.0	7.7
37	通信業	1	7.2	7.2	7.2
38	放送業	0	—	—	—
39	情報サービス業	5	8.0	7.3	7.7
40	インターネット関連サービス業	0	—	—	—
41	映像・音声・文字情報制作業	4	7.9	7.0	7.4
42	鉄道業	44	8.5	6.1	7.6
43	道路旅客運送業	4	8.9	7.6	8.3
44	道路貨物運送業	9	7.9	6.8	7.3
45	水運業	1	7.7	7.7	7.7
46	航空運送業	2	7.9	7.5	7.7
47	倉庫業	13	8.6	7.0	8.0
48	運輸に附帯するサービス業	114	8.6	5.5	7.7
49	郵便業(信書便事業を含む)	1	7.7	7.7	7.7
50	各種商品卸売業	15	7.9	7.0	7.4
51	繊維・衣服等卸売業	3	7.7	7.3	7.5
52	飲食料品卸売業	31	8.6	6.3	7.4
53	建築材料・鉱物・金属材料等卸売業	5	10.1	7.3	8.7
54	機械器具卸売業	7	7.9	7.0	7.4
55	その他の卸売業	14	8.6	7.1	7.8
56	各種商品小売業	389	8.6	4.7	7.4
57	織物・衣服・身の回り品小売業	5	7.5	6.5	7.0

水素イオン濃度(pH) 上限値

	産業中分類	水素イオン濃度(pH) 上限値			
		事業場数	最大値	最小値	平均値
58	飲食料品小売業	38	8.1	4.1	7.4
59	機械器具小売業	3	7.9	7.7	7.8
60	その他の小売業	26	8.2	6.4	7.7
61	無店舗小売業	2	8.6	8.0	8.3
62	銀行業	1	7.7	7.7	7.7
63	協同組織金融業	2	7.3	6.3	6.8
64	貸金業、クレジットカード業等(非預金信用機関)	1	7.8	7.8	7.8
65	金融商品取引業、商品先物取引業	0	—	—	—
66	補助的金融業等	0	—	—	—
67	保険業(保険媒介代理業、保険サービス業を含む)	0	—	—	—
68	不動産取引業	11	7.8	7.0	7.4
69	不動産賃貸業、管理業	120	8.6	5.9	7.1
70	物品賃貸業	3	8.5	7.1	7.8
71	学術・開発研究機関	321	9.7	3.9	7.8
72	専門サービス業(他に分類されないもの)	20	8.2	4.7	7.4
73	広告業	3	7.6	7.4	7.5
74	技術サービス業(他に分類されないもの)	143	10.0	5.9	7.9
75	宿泊業	1,342	10.7	2.2	7.7
76	飲食店	182	9.7	5.6	7.6
77	持ち帰り・配達飲食サービス業	178	9.0	6.5	7.7
78	洗剤・理容・美容・浴場業	406	10.1	2.6	7.6
79	その他の生活関連サービス業	21	8.2	6.8	7.5
80	娯楽業	783	9.2	3.2	7.7
81	学校教育	479	9.9	3.4	7.6
82	その他の教育、学習支援業	162	10.0	3.2	7.7
83	医療業	1,075	9.1	5.8	7.7
84	保健衛生	65	8.7	6.0	7.7
85	社会保険・社会福祉・介護事業	243	8.6	3.6	7.6
86	郵便局	1	6.8	6.8	6.8
87	協同組合(他に分類されないもの)	60	8.6	6.5	7.6
88	廃棄物処理業	4,461	9.6	5.2	7.7
89	自動車整備業	5	8.5	6.9	7.7
90	機械等修理業(別掲を除く)	3	8.1	7.4	7.7
91	職業紹介・労働者派遣業	1	7.4	7.4	7.4
92	その他の事業サービス業	26	8.1	6.9	7.5
93	宗教	8	8.0	6.9	7.4
94	政治・経済・文化団体	26	7.9	6.7	7.3
95	その他のサービス業	170	9.0	5.5	7.7
96	外国公務	4	7.9	6.0	7.4
97	国家公務	85	9.0	5.8	7.4
98	地方公務	278	8.6	4.2	7.4
99	分類不能の産業	1,677	10.2	3.7	7.7
—	産業分類不明	27	8.5	3.6	7.4
	合計	23,798	10.7	2.2	7.7

※水素イオン濃度(pH)は濃度の逆数の常用対数であるため、平均値及び標準偏差の算出は行っていない。

表3.4.1.1(3) 産業分類別の生活環境項目濃度の平均値、標準偏差、最大値、最小値

	産業中分類	事業場数	BOD				単位: mg/l
			平均値	標準偏差	最大値	最小値	
01	農業	143	29.04	28.59	150.0	0.5	
02	林業	2	8.50	9.19	15.0	2.0	
03	漁業(水産養殖を除く)	3	9.43	7.87	17.0	1.3	
04	水産養殖業	3	1.23	1.12	2.2	0.0	
05	鉱業、採石業、砂利採取業	34	6.20	27.21	160.0	0.0	
06	総合工業	45	3.57	5.81	28.0	0.0	
07	職別工業(設備工事業を除く)	4	9.38	8.12	20.0	0.5	
08	設備工事業	1	1.30	—	1.3	1.3	
09	食品製造業	1,846	10.07	22.53	824.0	0.0	
10	飲料・たばこ・調剤製造業	373	7.57	14.62	140.0	0.0	
11	繊維工業	324	14.26	17.67	107.0	0.0	
12	木材・木製品製造業(家具を除く)	22	13.01	16.09	63.3	0.4	
13	家具・装飾品製造業	19	5.00	5.22	19.0	0.6	
14	パルプ・紙・紙加工品製造業	206	20.44	21.29	118.0	0.0	
15	印刷・同梱業	54	9.67	12.95	70.0	0.2	
16	化学工業	661	6.39	14.30	210.0	0.0	
17	石油製品・石化製品製造業	19	4.05	5.04	20.3	0.0	
18	プラスチック製品製造業(別掲を除く)	76	5.45	8.72	51.0	0.0	
19	ゴム製品製造業	94	5.29	8.55	77.0	0.0	
20	なめし革・同製品・毛皮製造業	9	13.16	16.31	46.4	0.0	
21	窯業・土石製品製造業	272	3.85	5.81	60.0	0.0	
22	鉄鋼業	146	3.85	6.15	51.0	0.0	
23	非鉄金属製造業	140	4.05	5.39	40.0	0.0	
24	金属製品製造業	775	9.97	22.89	430.0	0.0	
25	はん用機械器具製造業	111	8.25	16.70	120.0	0.0	
26	生食用機械器具製造業	11	5.38	6.77	36.5	0.0	
27	業務用機械器具製造業	122	7.33	11.11	66.0	0.0	
28	電子部品・デバイス・電子回路製造業	371	7.32	21.46	310.0	0.0	
29	電気機械器具製造業	229	4.67	6.92	55.0	0.0	
30	情報通信機械器具製造業	39	10.16	17.06	93.0	0.7	
31	輸送用機械器具製造業	529	5.80	15.97	315.0	0.0	
32	その他の製造業	92	9.27	19.44	110.0	0.0	
33	電気業	25	2.14	2.55	10.7	0.0	
34	ガス業	4	2.20	1.41	4.2	1.1	
35	熱供給業	3	2.23	1.08	3.0	1.0	
36	水道業	2,423	3.44	6.22	225.0	0.0	
37	通信業	1	2.10	—	2.1	2.1	
38	放送業	0	—	—	—	—	
39	情報サービス業	5	1.90	0.81	2.8	0.8	
40	インターネット・附属サービス業	0	—	—	—	—	
41	映像・音声・文字情報制作業	4	5.25	4.10	8.8	0.0	
42	鉄道業	43	8.24	15.68	95.0	0.8	
43	道路旅客運送業	4	7.89	9.41	21.0	0.0	
44	道路貨物運送業	9	5.50	3.09	10.1	2.0	
45	水運業	1	5.90	—	5.9	5.9	
46	航空運送業	2	1.55	1.63	2.7	0.4	
47	倉庫業	10	3.03	1.73	5.6	1.0	
48	運輸に附帯するサービス業	115	4.61	7.65	72.0	0.5	
49	郵便業(信書事業を含む)	1	3.20	—	3.2	3.2	
50	各種商品卸売業	14	2.90	3.03	11.8	0.3	
51	繊維・衣服等卸売業	3	1.00	0.50	1.5	0.5	
52	飲食料品卸売業	29	13.01	27.39	130.0	0.6	
53	建築材料・鉱物・金属材料等卸売業	5	13.24	15.79	41.0	3.2	
54	機械器具卸売業	8	9.28	10.83	30.0	0.7	
55	その他の卸売業	14	15.84	16.40	59.0	1.7	
56	各種商品小売業	372	6.20	7.31	65.5	0.0	
57	織物・衣服・身の回り品小売業	5	7.40	1.29	9.4	6.5	

単位: mg/l

	産業中分類	事業場数	BOD				単位: mg/l
			平均値	標準偏差	最大値	最小値	
58	飲食料品小売業	35	7.55	7.93	39.0	0.5	
59	機械器具小売業	4	5.76	6.93	16.0	1.3	
60	その他の小売業	25	6.29	4.58	17.0	0.7	
61	無店舗小売業	1	0.70	—	0.7	0.7	
62	銀行業	1	3.20	—	3.2	3.2	
63	協同組織金融業	2	6.18	3.08	8.4	4.0	
64	貸金業、クレジットカード業、非預金信用機関	1	29.00	—	29.0	29.0	
65	金融商品取引業、商品先物取引業	0	—	—	—	—	
66	補助的金融業等	0	—	—	—	—	
67	保険業(保険媒介代理業、保険サービス業を含む)	0	—	—	—	—	
68	不動産取引業	9	6.24	5.98	20.0	1.3	
69	不動産賃貸業・管理業	116	7.51	11.73	85.0	0.0	
70	物品賃貸業	3	4.64	6.30	11.9	1.0	
71	学術・開発研究機関	288	12.54	69.34	1,039.5	0.0	
72	専門サービス業(他に分類されないもの)	19	4.99	6.80	30.0	0.0	
73	広告業	3	3.13	1.93	5.3	1.6	
74	技術サービス業(他に分類されないもの)	121	14.06	25.44	200.0	0.0	
75	宿泊業	1,265	6.26	12.10	220.0	0.0	
76	飲食店	172	5.26	5.18	27.4	0.3	
77	持ち帰り配達飲食サービス業	173	4.94	9.83	106.8	0.0	
78	洗滌・理容・美容・浴場業	382	12.45	44.59	500.0	0.0	
79	その他の生活関連サービス業	19	3.98	3.75	15.3	0.5	
80	娯楽業	751	4.39	5.53	60.5	0.0	
81	学校教育	463	10.46	40.03	796.0	0.0	
82	その他の教育、学習支援業	153	6.53	11.21	114.8	0.0	
83	医療業	1,048	4.63	7.26	116.0	0.0	
84	保健衛生	50	14.30	34.02	173.8	0.0	
85	社会保険・社会福祉・介護事業	236	5.33	6.68	68.0	0.0	
86	郵便局	1	2.80	—	2.8	2.8	
87	協同組合(他に分類されないもの)	57	8.14	8.62	50.0	0.8	
88	廃棄物処理業	4,488	4.77	4.90	74.4	0.0	
89	自動車整備業	5	91.90	178.98	411.0	1.8	
90	機械等修理業(別掲を除く)	1	1.00	—	1.0	1.0	
91	職業紹介・労働者派遣業	1	2.20	—	2.2	2.2	
92	その他の事業サービス業	23	6.01	10.09	50.0	0.5	
93	政治・経済・文化団体	8	11.16	10.71	26.8	0.5	
94	宗教	26	5.07	4.75	20.0	0.7	
95	その他のサービス業	161	7.27	9.39	70.0	0.0	
96	外国公務	4	5.33	1.42	7.0	3.6	
97	国家公務	78	4.63	6.94	50.0	0.0	
98	地方公務	272	6.14	9.31	83.0	0.0	
99	分類不能の産業	1,618	6.16	8.49	171.0	0.0	
-	産業分類不明	22	8.31	10.41	42.0	0.8	
-	合計	22,052	6.67	17.67	1,039.5	0.0	

表3.4.1.1(4) 産業分類別の生活環境項目濃度の平均値、標準偏差、最大値、最小値

業種	事業場数	平均値	標準偏差	COD	
				最大値	最小値
01 農業	72	69.19	52.40	216.8	0.0
02 林業	1	4.40	—	4.4	4.4
03 漁業(水産養殖を除く)	2	16.00	19.80	30.0	2.0
04 水産養殖業	4	2.35	1.49	4.5	1.1
05 鉱業、採石業、砂利採取業	39	7.67	14.90	68.7	0.0
06 総合工業	36	3.99	4.43	20.7	0.0
07 職別工業(設備工事業を除く)	1	9.00	—	9.0	9.0
08 設備工事業	2	2.85	1.20	3.7	2.0
09 食品製造業	1,455	16.99	55.13	2,025.9	0.0
10 飲料・たばこ・飼料製造業	282	12.99	14.17	92.0	0.0
11 繊維工業	283	29.36	33.27	285.0	0.1
12 木材・木製品製造業(家具を除く)	19	16.44	14.30	47.2	1.3
13 家具・装飾品製造業	19	5.78	4.22	15.0	0.5
14 ノリ・糊・紙・紙加工品製造業	239	33.18	23.39	117.0	0.3
15 印刷・同梱業	45	14.59	15.73	80.0	0.7
16 化学工業	812	10.10	25.51	420.0	0.0
17 石油製品・石化製品製造業	51	5.47	3.52	19.0	1.1
18 プラスチック製品製造業(別掲を除く)	72	6.28	6.46	32.0	0.3
19 ゴム製品製造業	73	6.82	8.15	58.5	0.0
20 合成樹脂・同製品・皮革製造業	3	71.60	63.50	121.1	0.0
21 窯業・土石製品製造業	287	5.64	6.63	60.0	0.0
22 鉄鋼業	190	5.17	6.77	80.0	0.0
23 非鉄金属製造業	144	4.76	7.72	83.1	0.0
24 金属製品製造業	616	13.03	22.35	260.0	0.0
25 はん用機械器具製造業	98	8.51	9.22	50.0	0.0
26 生産用機械器具製造業	89	7.26	8.35	52.0	0.0
27 業務用機械器具製造業	63	6.84	6.57	36.6	0.0
28 電子部品・デバイス・電子回路製造業	283	6.71	8.53	84.0	0.0
29 電気機械器具製造業	182	6.41	5.83	30.0	0.0
30 情報通信機械器具製造業	31	9.11	10.30	42.0	0.0
31 輸送用機械器具製造業	446	8.47	11.39	130.0	0.0
32 その他の製造業	66	8.22	9.03	50.0	0.0
33 電気業	64	3.21	3.14	23.4	0.0
34 ガス業	5	3.07	0.81	4.5	2.6
35 熱供給業	3	7.33	4.85	12.2	2.5
36 水道業	2,161	8.41	5.82	157.0	0.0
37 通信業	1	0.00	—	0.0	0.0
38 放送業	0	—	—	—	—
39 情報サービス業	3	6.06	3.27	8.2	2.3
40 インターネット・附属サービス業	0	—	—	—	—
41 映像・音声・文字情報制作業	3	8.83	7.85	15.0	0.0
42 鉄道業	32	6.50	10.31	61.0	1.7
43 道路旅客運送業	2	6.50	2.69	8.4	4.6
44 道路貨物運送業	11	14.81	7.84	30.0	5.6
45 水運業	1	8.80	—	8.8	8.8
46 航空運送業	1	4.90	—	4.9	4.9
47 倉庫業	13	7.52	3.85	14.2	2.4
48 運輸に附帯するサービス業	94	10.70	5.54	33.4	3.1
49 郵便業(信書事業を含む)	0	—	—	—	—
50 各種商品卸売業	12	7.03	3.00	12.9	1.7
51 繊維・衣服等卸売業	2	3.80	3.11	6.0	1.6
52 飲食料品卸売業	27	8.17	5.58	21.0	1.0
53 建築材料・郵便物・金属材料等卸売業	5	6.50	5.33	14.4	2.0
54 機械器具卸売業	7	10.86	7.38	23.0	2.9
55 その他の卸売業	8	24.44	20.73	51.0	0.9
56 各種商品小売業	324	12.15	8.39	51.0	0.0
57 織物・衣服・身の回り品小売業	4	11.85	1.81	13.6	9.6

単位: mg/l

業種	事業場数	平均値	標準偏差	COD	
				最大値	最小値
58 飲食料品小売業	26	12.77	7.66	32.5	4.1
59 機械器具小売業	2	10.84	5.89	15.0	6.7
60 その他の小売業	20	13.25	9.75	40.0	1.5
61 無店舗小売業	1	33.10	—	33.1	33.1
62 銀行業	0	—	—	—	—
63 協同組織金融業	2	34.85	32.31	57.7	12.0
64 貸金業、クレジットカード業、非預金信用機関	0	—	—	—	—
65 金融商品取引業、商品先物取引業	0	—	—	—	—
66 補助的金融業等	0	—	—	—	—
67 保険業(保険媒介代理業、保険サービス業を含む)	0	—	—	—	—
68 不動産取引業	5	16.40	9.11	28.0	5.1
69 不動産賃貸業・管理業	70	12.79	10.53	50.0	0.0
70 物品賃貸業	2	6.20	1.84	7.5	4.9
71 学術・開発研究機関	223	8.86	22.23	276.0	0.0
72 専門サービス業(他に分類されないもの)	14	9.58	8.76	32.0	0.0
73 広告業	2	10.85	4.17	13.9	8.0
74 技術サービス業(他に分類されないもの)	109	11.10	15.90	120.0	0.0
75 宿泊業	813	8.71	9.28	170.0	0.0
76 飲食店	129	11.52	8.45	44.2	0.0
77 持ち帰り配達飲食サービス業	129	9.97	6.80	39.8	2.9
78 洗滌・理容・美容・浴場業	279	18.98	55.56	597.0	0.0
79 その他の生活関連サービス業	16	8.50	5.71	24.0	2.7
80 娯楽業	607	8.72	7.76	120.0	0.0
81 学校教育	375	11.47	12.95	201.0	0.0
82 その他の教育、学習支援業	127	9.71	7.91	60.0	0.0
83 医療業	816	9.37	7.53	96.0	0.0
84 保健衛生	32	13.41	12.50	69.6	1.8
85 社会保険・社会福祉・介護事業	212	9.85	5.93	36.0	0.0
86 郵便局	1	5.60	—	5.6	5.6
87 協同組合(他に分類されないもの)	34	11.40	6.91	30.0	2.7
88 廃棄物処理業	3,253	9.83	7.12	155.0	0.0
89 自動車整備業	2	5.00	2.40	6.7	3.3
90 機械等修理業(別掲を除く)	1	7.40	—	7.4	7.4
91 職業紹介・労働者派遣業	1	4.70	—	4.7	4.7
92 その他の事業サービス業	22	10.51	17.92	88.0	1.0
93 政治・経済・文化団体	5	8.98	6.56	18.5	1.5
94 宗教	20	9.02	6.48	28.0	0.0
95 その他のサービス業	115	11.32	7.85	38.0	1.2
96 外国公務	3	16.03	9.83	27.0	8.0
97 地方公務	57	7.85	4.81	27.0	0.0
98 国家公務	204	9.85	5.98	38.3	0.0
99 分類不能の産業	1,514	11.23	8.58	120.0	0.0
- 産業分類不明	14	22.49	28.20	99.0	4.6
合計	17,995	11.19	21.65	2,025.9	0.0

表3.4.1.1(5) 産業分類別の生活環境項目濃度の平均値、標準偏差、最大値、最小値

No	産業中分類	事業場数	SS 単位: mg/ℓ			
			平均値	標準偏差	最大値	最小値
01	農 業	141	31.18	38.13	185.0	0.0
02	林 業	2	7.50	9.19	14.0	1.0
03	漁業(水産养殖业を除く)	3	36.67	29.40	61.0	4.0
04	水産养殖业	5	2.78	2.36	6.0	0.0
05	鉱業、採石業、砂利採取業	105	19.86	25.09	154.0	0.0
06	総合工業	60	10.22	11.67	60.0	0.0
07	戦前工業(設備工事業を除く)	3	13.33	14.47	30.0	4.0
08	設備工事業	2	13.25	13.79	23.0	3.5
09	食料品製造業	1,984	13.66	38.13	1,958.5	0.0
10	飲料・たばこ・酒類製造業	381	8.41	10.71	100.0	0.0
11	繊維工業	333	12.79	15.16	100.0	0.0
12	木材・木製品製造業(家具を除く)	25	8.16	8.98	37.3	0.1
13	家具・装飾品製造業	21	2.85	2.44	8.4	0.0
14	パルプ・紙・紙加工品製造業	293	14.66	13.28	84.0	0.0
15	印刷	48	6.25	5.34	20.0	0.0
16	化学工業	872	5.75	6.49	60.0	0.0
17	石油製品・石化製品製造業	53	4.33	3.75	17.6	0.4
18	プラスチック製品製造業(別掲を除く)	78	4.18	4.79	24.0	0.0
19	ゴム製品製造業	93	4.25	5.20	41.0	0.0
20	なめし革・同製品・毛皮製造業	9	17.83	13.23	40.4	0.0
21	窯業・土石製品製造業	330	11.11	17.26	110.0	0.0
22	鉄鋼業	214	5.30	8.01	89.0	0.0
23	非鉄金属製造業	170	3.45	3.81	32.0	0.0
24	金属製品製造業	778	6.84	13.37	195.8	0.0
25	はん用機械器具製造業	113	6.07	13.78	120.0	0.0
26	生産用機械器具製造業	78	4.18	4.79	24.0	0.0
27	業務用機械器具製造業	127	4.43	6.81	55.3	0.0
28	電子部品・デバイス・電子回路製造業	363	5.28	82.0	66.2	0.0
29	情報通信機械器具製造業	230	4.50	6.71	66.2	0.0
30	精密計測機械器具製造業	38	4.86	4.23	16.6	0.0
31	輸送用機械器具製造業	534	3.85	7.90	160.0	0.0
32	その他の製造業	93	5.06	7.62	40.0	0.0
33	電気業	64	2.91	4.18	25.9	0.0
34	ガス業	6	3.36	1.63	5.1	1.0
35	熱供給業	4	2.85	2.88	6.9	0.1
36	水道業	2,438	3.83	8.11	260.0	0.0
37	通信業	1	2.40	—	2.4	2.4
38	放送業	0	—	—	—	—
39	情報サービス業	5	3.26	3.13	8.7	1.1
40	インターネット・附属サービス業	0	—	—	—	—
41	映像・音声・文字情報制作業	4	10.23	11.50	27.1	2.8
42	鉄道業	40	6.75	7.17	38.0	0.0
43	道路旅客運送業	4	5.43	5.03	12.0	0.0
44	道路貨物運送業	9	6.79	5.92	21.0	1.0
45	水運業	1	1.00	—	1.0	1.0
46	航空運送業	2	3.15	2.62	5.0	1.3
47	倉庫業	12	2.05	2.23	7.9	0.0
48	運輸に附帯するサービス業	110	4.35	5.29	36.3	0.0
49	郵便業(信書郵便業を含む)	1	7.90	—	7.9	7.9
50	各種商品卸売業	14	4.78	2.31	8.6	1.6
51	繊維・衣服等卸売業	3	2.90	1.87	5.0	1.4
52	飲食料品卸売業	28	8.55	11.78	49.0	1.0
53	建築材料・備品・金属材料等卸売業	4	7.80	4.33	12.0	3.4
54	機械器具卸売業	7	5.03	5.21	14.0	0.0
55	その他の卸売業	13	14.50	13.33	39.0	1.0
56	各種商品小売業	345	8.11	10.17	78.0	0.0
57	織物・衣服・身の回り品小売業	5	5.64	4.04	12.0	1.9

単位: mg/ℓ

No	産業中分類	事業場数	SS 単位: mg/ℓ			
			平均値	標準偏差	最大値	最小値
58	飲食料品小売業	32	7.95	6.96	35.0	1.0
59	機械器具小売業	4	3.42	2.87	6.7	1.0
60	その他の小売業	23	8.08	6.46	27.0	0.0
61	無店舗小売業	1	19.00	—	19.0	19.0
62	銀行業	0	—	—	—	—
63	協同組織金融業	2	3.25	3.89	6.0	0.5
64	貸金業、クレジットカード業、非預金信用機関	1	14.00	—	14.0	14.0
65	金融商品取引業、商品先物取引業	0	—	—	—	—
66	補助的金融業等	0	—	—	—	—
67	保険業(保険媒介代理業、保険サービス業を含む)	0	—	—	—	—
68	不動産取引業	8	5.90	4.49	15.5	1.0
69	不動産賃貸業・管理業	111	6.97	8.59	50.0	0.0
70	物品賃貸業	2	4.50	4.95	8.0	1.0
71	学術・開発研究機関	262	6.65	11.06	64.1	0.0
72	専門サービス業(他に分類されないもの)	20	5.63	4.46	15.2	0.0
73	広告業	3	6.57	5.72	10.5	0.0
74	技術サービス業(他に分類されないもの)	122	8.13	13.46	83.0	0.0
75	宿泊業	1,117	6.98	9.72	132.0	0.0
76	飲食店	159	6.58	7.76	70.0	0.0
77	持ち帰り配達飲食サービス業	163	9.23	11.06	116.3	0.0
78	洗濯・理容・美容・浴場業	388	10.12	19.07	225.5	0.0
79	その他の生活関連サービス業	19	5.49	5.70	26.0	1.0
80	娯楽業	685	5.77	6.82	90.0	0.0
81	学校教育	428	8.08	19.27	233.0	0.0
82	その他の教育、学習支援業	142	6.50	10.70	90.0	0.0
83	医療業	974	7.36	9.19	124.0	0.0
84	保健衛生	38	7.74	10.55	62.2	0.0
85	社会保険・社会福祉・介護事業	214	7.20	7.18	50.0	0.0
86	郵便局	1	0.00	—	0.0	0.0
87	協同組合(他に分類されないもの)	56	9.48	8.63	39.0	0.0
88	廃棄物処理業	4,478	4.02	4.81	105.2	0.0
89	自動車整備業	5	11.26	13.36	26.5	0.0
90	機械等修理業(別掲を除く)	1	1.10	—	1.1	1.1
91	職業紹介・労働者派遣業	1	2.40	—	2.4	2.4
92	その他の事業サービス業	24	4.49	4.81	17.0	0.0
93	政治・経済・文化団体	7	8.81	6.81	20.0	2.5
94	宗教	25	3.97	3.59	15.0	0.6
95	その他のサービス業	186	6.93	7.24	53.0	0.0
96	外国公務	3	3.07	1.00	4.1	2.1
97	国家公務	82	7.50	16.47	137.0	0.0
98	地方公務	261	4.70	5.39	47.0	0.0
99	分類不能の産業	1,512	6.99	8.77	175.2	0.0
-	産業分類不明	23	10.29	11.56	46.0	0.5
	合計	22,212	6.84	15.13	1,358.5	0.0

表3.4.1.1.(6) 産業分類別の生活環境項目濃度の平均値、標準偏差、最大値、最小値

産業中分類	事業場数	平均値	標準偏差	最大値	最小値	単位: mg/l
01 農業	6	0.25	0.42	1.0	0.0	0.0
02 林業	1	2.00	—	2.0	2.0	2.0
03 漁業(水産養殖業を除く)	1	1.00	—	1.0	1.0	1.0
04 水産養殖業	0	—	—	—	—	—
05 鉱業、採石業、砂利採取業	11	0.34	0.39	1.0	0.0	0.0
06 総合工業業	25	0.66	1.06	5.0	0.0	0.0
07 職別工業業(設備工業業を除く)	2	0.25	0.35	0.5	0.0	0.0
08 設備工業業	348	0.95	0.35	1.2	0.7	0.7
09 食料品製造業	4	0.52	0.99	10.0	0.0	0.0
10 飲料・たばこ・烟草製造業	120	0.53	0.93	5.0	0.0	0.0
11 繊維工業	146	1.55	2.79	22.0	0.0	0.0
12 木材・木製品製造業(家具を除く)	11	1.01	1.46	5.0	0.0	0.0
13 家具・装飾品製造業	15	0.48	0.52	2.0	0.0	0.0
14 ノルブ、紙・紙加工品製造業	87	0.52	0.91	5.0	0.0	0.0
15 印刷・同梱工業	34	0.91	1.43	5.0	0.0	0.0
16 化学工業	570	0.38	0.72	5.0	0.0	0.0
17 石油製品・石炭製品製造業	47	0.37	0.40	1.3	0.0	0.0
18 プラスチック製品製造業(別編を除く)	57	0.55	0.74	3.9	0.0	0.0
19 ゴム製品製造業	81	0.59	0.53	2.5	0.0	0.0
20 なめし革・同製品・毛皮製造業	2	0.45	0.07	0.5	0.4	0.4
21 窯業・土石製品製造業	181	0.48	0.82	5.0	0.0	0.0
22 鉄鋼業	170	0.57	0.76	5.0	0.0	0.0
23 非鉄金属製造業	131	0.55	0.84	5.0	0.0	0.0
24 金属製品製造業	520	1.07	2.40	41.0	0.0	0.0
25 はん用機械器具製造業	93	0.70	0.86	4.2	0.0	0.0
26 生産用機械器具製造業	95	0.53	0.79	5.0	0.0	0.0
27 業務用機械器具製造業	78	0.88	2.47	20.8	0.0	0.0
28 電子部品・デバイス・電子回路製造業	271	0.41	0.74	7.0	0.0	0.0
29 電気機械器具製造業	178	0.52	0.72	5.0	0.0	0.0
30 情報通信機械器具製造業	27	0.62	0.98	4.0	0.0	0.0
31 輸送用機械器具製造業	478	0.66	0.78	6.8	0.0	0.0
32 その他の製造業	51	0.50	1.00	5.0	0.0	0.0
33 電気業	58	0.04	0.16	1.0	0.0	0.0
34 ガス業	4	0.51	0.41	1.0	0.0	0.0
35 熱供給業	2	0.00	0.00	0.0	0.0	0.0
36 水道業	1,540	0.22	0.72	10.8	0.0	0.0
37 通信業	1	0.00	—	0.0	0.0	0.0
38 放送業	0	—	—	—	—	—
39 情報サービス業	2	0.25	0.35	0.5	0.0	0.0
40 インターネット関連サービス業	0	—	—	—	—	—
41 映像・音声・文字情報制作業	1	0.30	—	0.3	0.3	0.3
42 鉄道業	23	0.85	0.81	4.0	0.0	0.0
43 道路旅客運送業	2	1.00	1.41	2.0	0.0	0.0
44 道路貨物運送業	1	0.50	—	0.5	0.5	0.5
45 水運業	1	1.00	—	1.0	1.0	1.0
46 航空運送業	2	1.25	1.77	2.5	0.0	0.0
47 倉庫業	5	0.22	0.44	1.0	0.0	0.0
48 運輸に付帯するサービス業	25	0.53	1.07	5.0	0.0	0.0
49 郵便業(信書事業を含む)	1	5.00	—	5.0	5.0	5.0
50 各種商品卸売業	2	0.15	0.21	0.3	0.0	0.0
51 繊維・衣服等卸売業	0	—	—	—	—	—
52 飲食料品卸売業	7	0.70	0.48	1.0	0.0	0.0
53 建築材料・卸物・金属材料等卸売業	1	1.00	—	1.0	1.0	1.0
54 機械器具卸売業	5	0.66	0.32	1.0	0.3	0.3
55 その他の卸売業	0	—	—	—	—	—
56 各種商品小売業	28	0.58	0.75	2.5	0.0	0.0
57 織物・衣服・身の回り品小売業	0	—	—	—	—	—

ノルマルヘキサン抽出物(鉱油類) 単位: mg/l

産業中分類	事業場数	平均値	標準偏差	最大値	最小値	単位: mg/l
58 飲食料品小売業	5	0.80	1.04	2.5	0.0	0.0
59 機械器具小売業	3	1.00	0.00	1.0	1.0	1.0
60 その他の小売業	3	0.90	0.85	1.7	0.0	0.0
61 無店舗小売業	0	—	—	—	—	—
62 銀行業	0	—	—	—	—	—
63 協同組織金融業	0	—	—	—	—	—
64 貸金業、クレジットカード業、非預金信用機関	0	—	—	—	—	—
65 金融商品取引業、商品先物取引業	0	—	—	—	—	—
66 補助的金融業等	0	—	—	—	—	—
67 保険業(保険媒介代理業、保険サービス業を含む)	0	—	—	—	—	—
68 不動産取引業	1	0.50	—	0.5	0.5	0.5
69 不動産賃貸業・管理業	5	0.40	0.89	2.0	0.0	0.0
70 物品賃貸業	1	0.00	—	0.0	0.0	0.0
71 学術・開発研究機関	133	0.73	2.15	22.3	0.0	0.0
72 専門サービス業(他に分類されないもの)	5	0.48	1.07	2.4	0.0	0.0
73 広告業	0	—	—	—	—	—
74 技術サービス業(他に分類されないもの)	89	0.45	0.91	5.0	0.0	0.0
75 宿泊業	105	1.08	3.18	29.0	0.0	0.0
76 飲食店	13	0.73	1.42	5.0	0.0	0.0
77 持ち帰り・配達飲食サービス業	32	1.94	5.19	25.0	0.0	0.0
78 洗滌・理容・美容・浴場業	131	1.41	2.11	15.3	0.0	0.0
79 その他の生活関連サービス業	2	0.50	0.71	1.0	0.0	0.0
80 娯楽業	67	0.72	1.05	5.0	0.0	0.0
81 学校教育	87	0.44	0.82	5.0	0.0	0.0
82 その他の教育、学習支援業	17	0.86	2.42	10.0	0.0	0.0
83 医療衛生	86	0.59	1.01	5.0	0.0	0.0
84 保健衛生	15	0.27	0.51	1.6	0.0	0.0
85 社会保険・社会福祉・介護事業	17	0.39	0.65	2.0	0.0	0.0
86 郵便局	0	—	—	—	—	—
87 協同組合(他に分類されないもの)	7	0.64	0.94	2.5	0.0	0.0
88 廃棄物処理業	744	0.34	0.71	5.2	0.0	0.0
89 自動車整備業	5	3.90	7.52	17.3	0.0	0.0
90 機械等修理業(別編を除く)	1	1.00	—	1.0	1.0	1.0
91 職業紹介・労働者派遣業	0	—	—	—	—	—
92 その他の事業サービス業	8	0.80	2.07	5.9	0.0	0.0
93 政治・経済・文化団体	0	—	—	—	—	—
94 宗教	3	0.02	0.03	0.1	0.0	0.0
95 その他のサービス業	18	0.38	0.78	3.0	0.0	0.0
96 外国公務	1	0.00	—	0.0	0.0	0.0
97 地方公務	22	1.54	2.78	13.3	0.0	0.0
98 地方公務	42	0.47	0.92	5.0	0.0	0.0
99 分類不能の産業	90	0.50	0.84	5.0	0.0	0.0
- 産業分類不明	6	1.18	1.91	5.0	0.0	0.0
合計	7,314	0.54	1.32	41.0	0.0	0.0

表3.4.1.1.(7) 産業分類別の生活環境項目濃度の平均値、標準偏差、最大値、最小値

産業中分類	事業場数	平均値	標準偏差	最大値	最小値	単位: mg/l
01 農業	10	0.29	0.41	1.0	0.0	0.0
02 林業	1	2.00	—	2.0	2.0	2.0
03 漁業(水産養殖業を除く)	2	13.50	17.68	26.0	1.0	1.0
04 水産養殖業	0	—	—	—	—	—
05 鉱業、採石業、砂利採取業	6	0.33	0.41	1.0	0.0	0.0
06 総合工業	20	0.38	0.48	1.0	0.0	0.0
07 職別工業(設備工事業を除く)	1	0.00	—	0.0	0.0	0.0
08 設備工事業	0	—	—	—	—	—
09 食品製造業	1,015	1.67	5.51	138.0	0.0	0.0
10 飲料・たばこ・酒類製造業	130	0.82	1.74	14.0	0.0	0.0
11 繊維工業	103	2.07	2.96	14.0	0.0	0.0
12 木材・木製品製造業(家具を除く)	7	1.29	1.68	5.0	0.0	0.0
13 家具・装飾品製造業	5	0.37	0.36	0.8	0.0	0.0
14 ノルブ、紙・紙加工品製造業	62	0.62	1.16	5.0	0.0	0.0
15 印刷・同梱業	16	0.54	0.78	2.5	0.0	0.0
16 化学工業	260	0.38	0.78	5.0	0.0	0.0
17 石油製品・石炭製品製造業	5	0.20	0.45	1.0	0.0	0.0
18 プラスチック製品製造業(別掲を除く)	27	0.42	0.87	3.8	0.0	0.0
19 ゴム製品製造業	28	0.27	0.38	1.0	0.0	0.0
20 なめし革・同製品・毛皮製造業	6	0.87	0.64	1.9	0.0	0.0
21 窯業・土石製品製造業	64	0.38	0.73	4.0	0.0	0.0
22 鉄鋼業	33	0.30	0.55	2.0	0.0	0.0
23 非鉄金属製造業	42	0.64	1.89	11.0	0.0	0.0
24 金属製品製造業	158	0.56	1.77	20.0	0.0	0.0
25 はん用機械器具製造業	35	0.54	0.91	4.6	0.0	0.0
26 生用機械器具製造業	37	0.59	1.19	5.2	0.0	0.0
27 業務用機械器具製造業	35	0.60	1.01	5.0	0.0	0.0
28 電子部品・デバイス・電子回路製造業	135	0.26	0.58	5.0	0.0	0.0
29 電気機械器具製造業	75	0.45	0.77	3.5	0.0	0.0
30 情報通信機械器具製造業	22	0.88	1.71	6.0	0.0	0.0
31 輸送用機械器具製造業	153	0.62	1.12	10.0	0.0	0.0
32 その他の製造業	23	1.23	2.47	9.3	0.0	0.0
33 電気業	10	0.10	0.32	1.0	0.0	0.0
34 ガス業	1	0.10	—	0.1	0.1	0.1
35 熱供給業	1	0.80	—	0.8	0.8	0.8
36 水道業	1,490	0.28	0.85	18.0	0.0	0.0
37 通信業	1	0.00	—	0.0	0.0	0.0
38 放送業	0	—	—	—	—	—
39 情報サービス業	2	0.00	0.00	0.0	0.0	0.0
40 インターネット関連サービス業	0	—	—	—	—	—
41 映像・音声・文字情報制作業	1	0.00	—	0.0	0.0	0.0
42 鉄道業	13	0.35	0.44	1.0	0.0	0.0
43 道路旅客運送業	2	1.05	0.07	1.1	1.0	1.0
44 道路貨物運送業	4	1.38	1.31	2.5	0.0	0.0
45 水運業	0	—	—	—	—	—
46 航空運送業	1	0.00	—	0.0	0.0	0.0
47 倉庫業	5	0.60	0.55	1.0	0.0	0.0
48 運輸に附帯するサービス業	73	0.57	0.79	5.0	0.0	0.0
49 郵便業(信書便事業を含む)	0	—	—	—	—	—
50 各種商品卸売業	4	1.05	1.42	3.0	0.0	0.0
51 繊維・衣服等卸売業	0	—	—	—	—	—
52 飲食料品卸売業	12	1.05	0.81	3.0	0.0	0.0
53 建築材料・鉱物・金属材料等卸売業	0	—	—	—	—	—
54 機械器具卸売業	5	1.20	1.04	3.0	0.5	0.5
55 その他の卸売業	4	1.73	1.80	4.4	0.5	0.5
56 各種商品小売業	111	1.43	1.69	12.0	0.0	0.0
57 織物・衣服・身の回り品小売業	1	2.00	—	2.0	2.0	2.0

ノルマルヘキサン抽出物質(動植物油脂類) 単位: mg/l

産業中分類	事業場数	平均値	標準偏差	最大値	最小値	単位: mg/l
58 飲食料品小売業	6	1.10	0.49	2.0	0.5	0.5
59 機械器具小売業	0	—	—	—	—	—
60 その他の小売業	4	0.75	0.87	2.0	0.0	0.0
61 無店舗小売業	0	—	—	—	—	—
62 銀行業	0	—	—	—	—	—
63 協同組織金融業	0	—	—	—	—	—
64 貸金業、クレジットカード業、非預金信用機関	0	—	—	—	—	—
65 金融商品取引業、商品先物取引業	0	—	—	—	—	—
66 補助的金融業等	0	—	—	—	—	—
67 保険業(保険媒介代理業、保険サービス業を含む)	0	—	—	—	—	—
68 不動産取引業	1	0.60	—	0.5	0.5	0.5
69 不動産賃貸業・管理業	12	1.24	0.88	2.5	0.0	0.0
70 物品賃貸業	2	0.50	0.71	1.0	0.0	0.0
71 学術・開発研究機関	89	0.64	1.54	9.5	0.0	0.0
72 専門サービス業(他に分類されないもの)	7	3.14	6.18	17.0	0.0	0.0
73 広告業	1	1.00	—	1.0	1.0	1.0
74 技術サービス業(他に分類されないもの)	70	1.43	4.31	30.0	0.0	0.0
75 宿泊業	219	0.91	5.18	55.0	0.0	0.0
76 飲食店	42	0.81	1.68	10.0	0.0	0.0
77 持ち帰り配達飲食サービス業	99	1.19	2.60	25.0	0.0	0.0
78 洗滌・理容・美容・浴場業	120	2.75	6.43	40.0	0.0	0.0
79 その他の生活関連サービス業	4	5.05	9.30	19.0	0.0	0.0
80 娯楽業	129	1.38	3.96	30.0	0.0	0.0
81 学校教育	78	1.14	2.57	16.1	0.0	0.0
82 その他の教育、学習支援業	27	1.01	1.60	6.7	0.0	0.0
83 医療業	167	0.95	1.31	9.0	0.0	0.0
84 保健衛生	13	0.46	0.66	2.0	0.0	0.0
85 社会保険・社会福祉・介護事業	26	1.01	1.57	5.0	0.0	0.0
86 郵便局	0	—	—	—	—	—
87 協同組合(他に分類されないもの)	9	0.69	0.93	2.5	0.0	0.0
88 廃棄物処理業	765	0.72	7.18	200.0	0.0	0.0
89 自動車整備業	0	—	—	—	—	—
90 機械等修理業(別掲を除く)	1	1.00	—	1.0	1.0	1.0
91 職業紹介・労働者派遣業	1	1.00	—	1.0	1.0	1.0
92 その他の事業サービス業	10	0.60	0.91	2.5	0.0	0.0
93 政治・経済・文化団体	0	—	—	—	—	—
94 宗教	7	0.49	0.76	2.0	0.0	0.0
95 その他のサービス業	76	1.19	1.78	10.0	0.0	0.0
96 外国公務	1	0.00	—	0.0	0.0	0.0
97 国家公務	24	0.78	0.72	3.1	0.0	0.0
98 地方公務	40	1.02	1.50	5.0	0.0	0.0
99 分類不能の産業	162	0.50	1.28	5.0	0.0	0.0
- 産業分類不明	5	2.60	3.65	9.0	0.0	0.0
合計	6,494	0.90	3.84	200.0	0.0	0.0

表3.4.1.1.(8) 産業分類別の生活環境項目濃度の平均値、標準偏差、最大値、最小値

産業中分類		事業場数	平均値	標準偏差	最大値	最小値	単位: mg/l
01	農業	3	0.03	0.06	0.1	0.0	
02	林業	1	0.05	—	0.1	0.1	
03	漁業(水産養殖を除く)	1	0.10	—	0.1	0.1	
04	水産養殖業	0	—	—	—	—	
05	鉱業、採石業、砂利採取業	8	0.10	0.24	0.7	0.0	
06	総合工業業	22	0.13	0.21	0.5	0.0	
07	職別工業業(設備工業業を除く)	3	0.17	0.29	0.5	0.0	
08	設備工業業	0	—	—	—	—	
09	食料品製造業	126	0.15	0.77	7.0	0.0	
10	飲料・たばこ・調剤製造業	83	0.04	0.12	0.5	0.0	
11	繊維工業	71	0.03	0.09	0.5	0.0	
12	木材・木製品製造業(家具を除く)	11	0.11	0.15	0.5	0.0	
13	家具・装飾品製造業	5	0.00	0.00	0.0	0.0	
14	パルプ・紙・紙加工品製造業	86	0.07	0.15	0.5	0.0	
15	印刷・同梱業	15	0.03	0.05	0.1	0.0	
16	化学工業	389	0.04	0.12	1.5	0.0	
17	石油製品・石化製品製造業	32	0.07	0.13	0.5	0.0	
18	プラスチック製品製造業(別編を除く)	33	0.06	0.19	1.0	0.0	
19	ゴム製品製造業	24	0.10	0.18	0.5	0.0	
20	なめし革・同製品・毛皮製造業	1	0.02	—	0.0	0.0	
21	窯業・土石製品製造業	76	0.02	0.06	0.5	0.0	
22	鉄鋼業	91	0.04	0.23	2.0	0.0	
23	非鉄金属製造業	56	0.07	0.16	0.5	0.0	
24	金属製品製造業	154	0.05	0.22	2.5	0.0	
25	はん用機械器具製造業	42	0.02	0.08	0.5	0.0	
26	生産用機械器具製造業	39	0.01	0.04	0.2	0.0	
27	業務用機械器具製造業	29	0.08	0.22	1.0	0.0	
28	電子部品・デバイス・電子回路製造業	154	0.04	0.09	0.5	0.0	
29	電気機械器具製造業	91	0.03	0.08	0.5	0.0	
30	情報通信機械器具製造業	17	0.02	0.03	0.1	0.0	
31	輸送用機械器具製造業	218	0.02	0.07	0.5	0.0	
32	その他の製造業	17	0.05	0.13	0.5	0.0	
33	電気業	40	0.00	0.00	0.0	0.0	
34	ガス業	2	0.01	0.01	0.0	0.0	
35	熱供給業	3	0.00	0.00	0.0	0.0	
36	水道業	1,922	0.02	0.15	5.0	0.0	
37	通信業	1	0.00	—	0.0	0.0	
38	放送業	0	—	—	—	—	
39	情報サービス業	2	0.00	0.00	0.0	0.0	
40	インターネット・附属サービス業	0	—	—	—	—	
41	映像・音声・文字情報制作業	0	—	—	—	—	
42	鉄道業	1	0.05	—	0.1	0.1	
43	道路旅客運送業	0	—	—	—	—	
44	道路貨物運送業	0	—	—	—	—	
45	水運業	0	—	—	—	—	
46	航空運送業	0	—	—	—	—	
47	倉庫業	0	—	—	—	—	
48	運輸に附帯するサービス業	6	0.03	0.02	0.1	0.0	
49	郵便業(信書便事業を含む)	0	—	—	—	—	
50	各種商品卸売業	1	0.00	—	0.0	0.0	
51	繊維・衣服等卸売業	0	—	—	—	—	
52	飲食料品卸売業	3	0.50	0.00	0.5	0.5	
53	建築材料・鉱物・金属材料卸売業	0	—	—	—	—	
54	機械器具卸売業	3	0.02	0.01	0.0	0.0	
55	その他の卸売業	0	—	—	—	—	
56	各種商品小売業	7	0.79	1.86	5.0	0.0	
57	織物・衣服・身の回り品小売業	0	—	—	—	—	

単位: mg/l

産業中分類		事業場数	平均値	標準偏差	最大値	最小値	単位: mg/l
58	飲食料品小売業	1	0.00	—	0.0	0.0	
59	機械器具小売業	0	—	—	—	—	
60	その他の小売業	0	—	—	—	—	
61	無店舗小売業	0	—	—	—	—	
62	銀行業	0	—	—	—	—	
63	協同組織金融業	0	—	—	—	—	
64	貸金業、クレジットカード業、非預金信用機関	0	—	—	—	—	
65	金融商品取引業、商品先物取引業	0	—	—	—	—	
66	補助的金融業等	0	—	—	—	—	
67	保険業(保険媒介代理業、保険サービス業を含む)	0	—	—	—	—	
68	不動産取引業	0	—	—	—	—	
69	不動産賃貸業・管理業	1	0.00	—	0.0	0.0	
70	物品賃貸業	1	0.00	—	0.0	0.0	
71	学術・開発研究機関	122	0.06	0.15	0.5	0.0	
72	専門サービス業(他に分類されないもの)	3	0.17	0.29	0.5	0.0	
73	広告業	0	—	—	—	—	
74	技術サービス業(他に分類されないもの)	90	0.08	0.20	1.0	0.0	
75	宿泊業	46	0.18	0.89	6.0	0.0	
76	飲食店	3	0.00	0.00	0.0	0.0	
77	持ち帰り・配達飲食サービス業	2	0.00	0.00	0.0	0.0	
78	洗滌・理容・美容・浴場業	17	0.63	1.65	5.0	0.0	
79	その他の生活関連サービス業	1	0.00	—	0.0	0.0	
80	娯楽業	23	0.30	1.05	5.0	0.0	
81	学校教育	61	0.05	0.12	0.5	0.0	
82	その他の教育、学習支援業	8	0.05	0.09	0.3	0.0	
83	医療業	73	0.09	0.17	0.5	0.0	
84	保健衛生	12	0.01	0.03	0.1	0.0	
85	社会保険・社会福祉・介護事業	8	0.02	0.03	0.1	0.0	
86	郵便局	0	—	—	—	—	
87	協同組合(他に分類されないもの)	1	0.00	—	0.0	0.0	
88	廃棄物処理業	552	0.04	0.11	1.0	0.0	
89	自動車整備業	0	—	—	—	—	
90	機械等修理業(別編を除く)	0	—	—	—	—	
91	職業紹介・労働者派遣業	0	—	—	—	—	
92	その他の事業サービス業	9	0.02	0.02	0.1	0.0	
93	政治・経済・文化団体	3	0.00	—	—	—	
94	宗教	16	0.11	0.27	1.0	0.0	
95	その他のサービス業	1	0.00	—	0.0	0.0	
96	外国公務	4	0.13	0.25	0.5	0.0	
97	地方公務	31	0.06	0.15	0.5	0.0	
98	分類不能の産業	49	0.03	0.10	0.5	0.0	
-	産業分類不明	1	0.00	—	0.0	0.0	
-	合計	5,028	0.04	0.25	7.0	0.0	

表3.4.1.1(9) 産業分類別の生活環境項目濃度の平均値、標準偏差、最大値、最小値

産業中分類		事業場数	平均値	標準偏差	最大値	最小値
01	農業	2	0.00	0.00	0.00	0.0
02	林業	1	0.05	—	0.1	0.1
03	漁業(水産養殖を除く)	1	0.01	—	0.0	0.0
04	水産養殖業	0	—	—	—	—
05	鉱業、採石業、砂利採取業	24	0.04	0.02	0.3	0.0
06	総合工業業	22	0.01	0.02	0.1	0.0
07	職別工業業(設備工業業を除く)	3	0.02	0.03	0.1	0.0
08	設備工業業	0	—	—	—	—
09	食品製造業	129	0.03	0.09	0.9	0.0
10	飲料・たばこ・調剤製造業	82	0.02	0.05	0.3	0.0
11	繊維工業	72	0.05	0.18	1.2	0.0
12	木材・木製品製造業(家具を除く)	9	0.04	0.10	0.3	0.0
13	家具・装飾品製造業	6	0.17	0.41	1.0	0.0
14	印刷・同梱業	83	0.02	0.06	0.3	0.0
15	印刷・紙・紙加工品製造業	35	0.20	0.45	2.3	0.0
16	化学工業	396	0.04	0.11	1.3	0.0
17	石油製品・石炭製品製造業	15	0.00	0.01	0.0	0.0
18	プラスチック製品製造業(別掲を除く)	33	0.05	0.10	0.5	0.0
19	ゴム製品製造業	25	0.02	0.03	0.1	0.0
20	なめし革・同製品・毛皮製造業	2	0.03	0.04	0.1	0.0
21	窯業・土石製品製造業	106	0.03	0.05	0.3	0.0
22	鉄鋼業	117	0.03	0.07	0.6	0.0
23	非鉄金属製造業	125	0.13	0.28	1.5	0.0
24	金属製品製造業	456	0.19	0.45	7.0	0.0
25	はん用機械器具製造業	66	0.05	0.13	0.8	0.0
26	生用機械器具製造業	48	0.02	0.04	0.2	0.0
27	業務用機械器具製造業	49	0.03	0.06	0.3	0.0
28	電子部品・デバイス・電子回路製造業	288	0.12	0.23	1.9	0.0
29	電気機械器具製造業	136	0.06	0.12	0.8	0.0
30	情報通信機械器具製造業	28	0.14	0.22	1.0	0.0
31	輸送用機械器具製造業	299	0.05	0.23	3.0	0.0
32	その他の製造業	36	0.14	0.37	2.0	0.0
33	電気業	44	0.00	0.00	0.0	0.0
34	ガス業	1	0.00	—	0.0	0.0
35	熱供給業	4	0.01	0.03	0.1	0.0
36	水道業	1,955	0.01	0.07	2.6	0.0
37	通信業	1	0.00	—	0.0	0.0
38	放送業	0	—	—	—	—
39	情報サービス業	2	0.00	0.00	0.0	0.0
40	インターネット・ブロードバンドサービス業	0	—	—	—	—
41	映像・音声・文字情報制作業	0	—	—	—	—
42	鉄道業	2	0.08	0.04	0.1	0.1
43	道路旅客運送業	0	—	—	—	—
44	道路貨物運送業	0	—	—	—	—
45	水運業	0	—	—	—	—
46	航空運送業	0	—	—	—	—
47	倉庫業	2	0.03	0.04	0.1	0.0
48	運輸に附帯するサービス業	6	0.05	0.04	0.1	0.0
49	郵便業(信書便事業を含む)	0	—	—	—	—
50	各種商品卸売業	1	0.00	—	0.0	0.0
51	繊維・衣服等卸売業	0	—	—	—	—
52	飲食料品卸売業	4	0.16	0.09	0.2	0.0
53	建築材料・卸物・金属材料等卸売業	1	0.05	—	0.1	0.1
54	機械器具卸売業	3	0.04	0.05	0.1	0.0
55	その他の卸売業	0	—	—	—	—
56	各種商品小売業	9	0.37	0.99	3.0	0.0
57	織物・衣服・身の回り品小売業	0	—	—	—	—

単位: mg/l

産業中分類		事業場数	平均値	標準偏差	最大値	最小値
58	飲食料品小売業	2	0.03	0.04	0.1	0.0
59	機械器具小売業	0	—	—	—	—
60	その他の小売業	1	0.10	—	0.1	0.1
61	無店舗小売業	0	—	—	—	—
62	銀行業	0	—	—	—	—
63	協同組織金融業	0	—	—	—	—
64	貸金業、クレジットカード業、非預金信用機関	0	—	—	—	—
65	金融商品取引業、商品先物取引業	0	—	—	—	—
66	補助的金融業等	0	—	—	—	—
67	保険業(保険媒介代理業、保険サービス業を含む)	0	—	—	—	—
68	不動産取引業	0	—	—	—	—
69	不動産賃貸業・管理業	1	0.00	—	0.0	0.0
70	物品賃貸業	2	0.06	0.08	0.1	0.0
71	学術・開発研究機関	147	0.03	0.10	0.7	0.0
72	専門サービス業(他に分類されないもの)	3	0.02	0.02	0.0	0.0
73	広告業	0	—	—	—	—
74	技術サービス業(他に分類されないもの)	98	0.04	0.12	1.0	0.0
75	宿泊業	51	0.04	0.08	0.5	0.0
76	飲食店	4	0.00	0.00	0.0	0.0
77	持ち帰り・配達飲食サービス業	2	0.00	0.00	0.0	0.0
78	洗滌・理容・美容・浴場業	28	0.24	0.78	3.0	0.0
79	その他の生活関連サービス業	1	0.00	—	0.0	0.0
80	娯楽業	24	0.27	0.84	3.0	0.0
81	学校教育	74	0.03	0.12	1.0	0.0
82	その他の教育、学習支援業	9	0.03	0.06	0.2	0.0
83	医療業	59	0.02	0.07	0.5	0.0
84	保健衛生	11	0.02	0.02	0.1	0.0
85	社会保険・社会福祉・介護事業	8	0.05	0.10	0.3	0.0
86	郵便局	0	—	—	—	—
87	協同組合(他に分類されないもの)	11	0.10	0.15	0.5	0.0
88	廃棄物処理業	619	0.02	0.13	3.0	0.0
89	自動車整備業	0	—	—	—	—
90	機械等修理業(別掲を除く)	1	0.20	—	0.2	0.2
91	職業紹介・労働者派遣業	0	—	—	—	—
92	その他の事業サービス業	9	0.03	0.05	0.1	0.0
93	政治・経済・文化団体	1	0.10	—	0.1	0.1
94	宗教	3	0.01	0.01	0.0	0.0
95	その他のサービス業	12	0.01	0.03	0.1	0.0
96	外国公務	1	0.02	—	0.0	0.0
97	国家公務	7	0.04	0.11	0.3	0.0
98	地方公務	35	0.02	0.05	0.2	0.0
99	分類不能の産業	49	0.03	0.07	0.3	0.0
-	産業分類不明	6	0.14	0.11	0.3	0.0
-	合計	6,008	0.05	0.20	7.0	0.0

表3.4.1.1(10) 産業分類別の生活環境項目濃度の平均値、標準偏差、最大値、最小値

産業中分類	事業場数	平均値	標準偏差	単位: mg/l	
				最大値	最小値
01 農業	2	0.00	0.00	0.0	0.0
02 林業	1	0.05	—	0.1	0.1
03 漁業(水産養殖業を除く)	1	0.02	—	0.0	0.0
04 水産養殖業	0	—	—	—	—
05 鉱業、採石業、砂利採取業	28	0.50	0.65	2.8	0.0
06 総合工業	23	0.03	0.05	0.2	0.0
07 職別工業(設備工事業を除く)	3	0.40	0.36	0.7	0.0
08 設備工事業	0	—	—	—	—
09 食料品製造業	134	0.04	0.08	0.5	0.0
10 飲料・たばこ・調剤製造業	82	0.03	0.05	0.3	0.0
11 繊維工業	74	0.11	0.23	1.5	0.0
12 木材・木製品製造業(家具を除く)	8	0.23	0.34	0.9	0.0
13 家具・装飾品製造業	10	0.17	0.24	0.8	0.0
14 ノルブ、紙・紙加工品製造業	87	0.03	0.06	0.3	0.0
15 印刷・同梱業	19	0.06	0.11	0.5	0.0
16 化学工業	422	0.10	0.21	1.7	0.0
17 石油製品・石化製品製造業	19	0.07	0.19	0.8	0.0
18 プラスチック製品製造業(別掲を除く)	35	0.08	0.14	0.6	0.0
19 ゴム製品製造業	51	0.09	0.09	0.4	0.0
20 なめし革・同製品・毛皮製造業	2	0.01	0.01	0.0	0.0
21 窯業・土石製品製造業	125	0.15	0.41	3.4	0.0
22 鉄鋼業	161	0.15	0.26	2.0	0.0
23 非鉄金属製造業	131	0.38	2.80	32.0	0.0
24 金属製品製造業	641	0.63	1.27	13.0	0.0
25 はん用機械器具製造業	71	0.13	0.18	1.0	0.0
26 生産用機械器具製造業	68	0.16	0.42	3.0	0.0
27 業務用機械器具製造業	60	0.11	0.25	1.7	0.0
28 電子部品・デバイス・電子回路製造業	212	0.05	0.13	1.7	0.0
29 電気機械器具製造業	152	0.13	0.26	1.8	0.0
30 情報通信機械器具製造業	24	0.13	0.17	0.7	0.0
31 輸送用機械器具製造業	382	0.18	0.32	2.9	0.0
32 その他の製造業	51	0.25	0.52	2.0	0.0
33 電気業	45	0.03	0.06	0.3	0.0
34 ガス業	1	0.04	—	0.0	0.0
35 熱供給業	3	0.03	0.04	0.1	0.0
36 水道業	1,984	0.06	1.04	46.0	0.0
37 通信業	1	0.00	—	0.0	0.0
38 放送業	0	—	—	—	—
39 情報サービス業	2	0.07	0.10	0.1	0.0
40 インターネット関連サービス業	0	—	—	—	—
41 映像・音声・文字情報制作業	0	—	—	—	—
42 鉄道業	3	0.21	0.17	0.4	0.1
43 道路旅客運送業	0	—	—	—	—
44 道路貨物運送業	0	—	—	—	—
45 水運業	0	—	—	—	—
46 航空運送業	0	—	—	—	—
47 倉庫業	2	0.05	0.05	0.1	0.0
48 運輸に附帯するサービス業	6	0.07	0.05	0.1	0.0
49 郵便業(信書便事業を含む)	0	—	—	—	—
50 各種商品卸売業	1	0.00	—	0.0	0.0
51 繊維・衣服等卸売業	0	—	—	—	—
52 飲食料品卸売業	4	0.22	0.17	0.5	0.0
53 建築材料・卸物・金属材料等卸売業	2	0.09	0.11	0.2	0.0
54 機械器具卸売業	2	0.18	0.13	0.3	0.1
55 その他の卸売業	0	—	—	—	—
56 各種商品小売業	9	0.27	0.65	2.0	0.0
57 織物・衣服・身の回り品小売業	0	—	—	—	—

単位: mg/l

産業中分類	事業場数	平均値	標準偏差	単位: mg/l	
				最大値	最小値
58 飲食料品小売業	2	0.12	0.17	0.2	0.0
59 機械器具小売業	0	—	—	—	—
60 その他の小売業	1	0.10	—	0.1	0.1
61 無店舗小売業	0	—	—	—	—
62 銀行業	0	—	—	—	—
63 協同組織金融業	1	—	—	—	—
64 貸金業、クレジットカード業、非預金信用機関	0	—	—	—	—
65 金融商品取引業、商品先物取引業	0	—	—	—	—
66 補助的金融業等	0	—	—	—	—
67 保険業(保険媒介代理業、保険サービス業を含む)	0	—	—	—	—
68 不動産取引業	0	—	—	—	—
69 不動産賃貸・管理業	1	0.00	—	0.0	0.0
70 物品賃貸業	2	0.04	0.05	0.1	0.0
71 学術・開発研究機関	145	0.06	0.08	0.4	0.0
72 専門サービス業(他に分類されないもの)	3	0.00	0.01	0.0	0.0
73 広告業	0	—	—	—	—
74 技術サービス業(他に分類されないもの)	99	0.10	0.22	1.1	0.0
75 宿泊業	51	0.05	0.11	0.5	0.0
76 飲食店	4	0.00	0.00	0.0	0.0
77 持ち帰り・配達飲食サービス業	2	0.09	0.12	0.2	0.0
78 洗滌・理容・美容・浴場業	29	0.32	0.98	5.0	0.0
79 その他の生活関連サービス業	1	0.00	—	0.0	0.0
80 娯楽業	23	0.18	0.57	2.0	0.0
81 学校教育	72	0.08	0.13	1.0	0.0
82 その他の教育、学習支援業	9	0.05	0.06	0.2	0.0
83 医療業	60	0.03	0.06	0.3	0.0
84 保健衛生	12	0.05	0.06	0.2	0.0
85 社会保険・社会福祉・介護事業	8	0.05	0.07	0.2	0.0
86 郵便局	0	—	—	—	—
87 協同組合(他に分類されないもの)	12	0.70	1.02	3.6	0.0
88 廃棄物処理業	630	0.05	0.32	7.2	0.0
89 自動車整備業	1	0.06	—	0.1	0.1
90 機械等修理業(別掲を除く)	1	0.36	—	0.4	0.4
91 職業紹介・労働者派遣業	0	—	—	—	—
92 その他の事業サービス業	9	0.06	0.04	0.1	0.0
93 政治・経済・文化団体	3	0.03	0.05	0.1	0.0
94 宗教	3	0.03	0.03	0.1	0.0
95 その他のサービス業	13	0.01	0.03	0.1	0.0
96 外国公務	1	0.04	—	0.0	0.0
97 国家公務	7	0.04	0.07	0.2	0.0
98 地方公務	35	0.03	0.05	0.2	0.0
99 分類不能の産業	49	0.05	0.10	0.5	0.0
- 産業分類不明	5	0.41	0.44	1.0	0.0
合計	6,456	0.15	0.85	46.0	0.0

表3.4.1.1(11) 産業分類別の生活環境項目濃度の平均値、標準偏差、最大値、最小値

産業中分類	事業場数	溶解性鉄			最大値	最小値
		平均値	標準偏差	溶解性鉄		
01 農業	2	0.00	0.00	0.0	0.0	
02 林業	1	0.10	—	0.1	0.1	
03 漁業(水産養殖を除く)	1	0.05	—	0.1	0.1	
04 水産養殖業	0	—	—	—	—	
05 鉱業、採石業、砂利採取業	26	0.33	0.44	1.6	0.0	
06 総合工業	22	0.11	0.25	1.0	0.0	
07 職別工業(設備工事業を除く)	1	0.05	—	0.1	0.1	
08 設備工事業	0	—	—	—	—	
09 食料品製造業	127	0.15	0.49	5.0	0.0	
10 飲料・たばこ・調剤製造業	89	0.13	0.31	2.1	0.0	
11 繊維工業	66	0.27	0.70	5.2	0.0	
12 木材・木製品製造業(家具を除く)	6	0.28	0.41	1.1	0.0	
13 家具・装飾品製造業	11	0.10	0.10	0.3	0.0	
14 ノルブ、紙・紙加工品製造業	84	0.11	0.22	1.2	0.0	
15 印刷・同梱業	23	0.08	0.13	0.5	0.0	
16 化学工業	397	0.14	0.46	8.0	0.0	
17 石油製品・石化製品製造業	18	0.09	0.14	0.5	0.0	
18 プラスチック製品製造業(別掲を除く)	31	0.12	0.20	0.9	0.0	
19 ゴム製品製造業	27	0.23	0.43	1.8	0.0	
20 なめし革・同製品・毛皮製造業	1	0.20	—	0.2	0.2	
21 窯業・土石製品製造業	101	0.14	0.53	5.1	0.0	
22 鉄鋼業	177	0.18	0.32	2.8	0.0	
23 非鉄金属製造業	98	0.12	0.25	1.9	0.0	
24 金属製品製造業	386	0.28	0.75	10.0	0.0	
25 はん用機械器具製造業	66	0.19	0.33	2.2	0.0	
26 生産用機械器具製造業	68	0.15	0.30	1.5	0.0	
27 業務用機械器具製造業	45	0.14	0.24	1.0	0.0	
28 電子部品・デバイス・電子回路製造業	228	0.11	0.21	1.9	0.0	
29 電気機械器具製造業	141	0.12	0.21	1.1	0.0	
30 情報通信機械器具製造業	23	0.15	0.22	1.0	0.0	
31 輸送用機械器具製造業	327	0.17	0.38	3.6	0.0	
32 その他の製造業	36	0.11	0.21	1.0	0.0	
33 電気業	43	0.03	0.08	0.4	0.0	
34 ガス業	1	0.00	—	0.0	0.0	
35 熱供給業	3	0.13	0.15	0.3	0.0	
36 水道業	1,971	0.04	0.12	1.9	0.0	
37 通信業	1	0.00	—	0.0	0.0	
38 放送業	0	—	—	—	—	
39 情報サービス業	2	0.20	0.28	0.4	0.0	
40 インターネット関連サービス業	0	—	—	—	—	
41 映像・音声・文字情報制作業	0	—	—	—	—	
42 鉄道業	2	2.03	2.79	4.0	0.1	
43 道路旅客運送業	0	—	—	—	—	
44 道路貨物運送業	0	—	—	—	—	
45 水運業	0	—	—	—	—	
46 航空運送業	0	—	—	—	—	
47 倉庫業	2	0.10	0.13	0.2	0.0	
48 運輸に附帯するサービス業	6	0.20	0.23	0.5	0.0	
49 郵便業(信書郵便業を含む)	0	—	—	—	—	
50 各種商品卸売業	1	0.00	—	0.0	0.0	
51 繊維・衣服等卸売業	0	—	—	—	—	
52 食料品卸売業	3	0.50	0.00	0.5	0.5	
53 建築材料・鉱物・金属材料等卸売業	0	—	—	—	—	
54 機械器具卸売業	2	0.05	0.07	0.1	0.0	
55 その他の卸売業	0	—	—	—	—	
56 各種商品小売業	8	1.40	3.49	10.0	0.0	
57 織物・衣服・身の回り品小売業	0	—	—	—	—	

溶解性鉄 単位:mg/l

産業中分類	事業場数	溶解性鉄			最大値	最小値
		平均値	標準偏差	溶解性鉄		
58 飲食料品小売業	2	0.03	0.04	0.1	0.0	
59 機械器具小売業	1	0.05	—	0.1	0.1	
60 その他の小売業	0	—	—	—	—	
61 無店舗小売業	0	—	—	—	—	
62 銀行業	0	—	—	—	—	
63 協同組織金融業	0	—	—	—	—	
64 貸金業、クレジットカード業、非預金信用機関	0	—	—	—	—	
65 金融商品取引業、商品先物取引業	0	—	—	—	—	
66 補助的金融業等	0	—	—	—	—	
67 保険業(保険媒介代理業、保険サービス業を含む)	0	—	—	—	—	
68 不動産取引業	0	—	—	—	—	
69 不動産賃貸業・管理業	1	0.00	—	0.0	0.0	
70 物品賃貸業	2	0.34	0.48	0.7	0.0	
71 学術・開発研究機関	129	0.12	0.30	2.7	0.0	
72 専門サービス業(他に分類されないもの)	3	0.02	0.04	0.1	0.0	
73 広告業	0	—	—	—	—	
74 技術サービス業(他に分類されないもの)	97	0.22	1.02	10.0	0.0	
75 宿泊業	46	0.23	0.78	5.0	0.0	
76 飲食店	3	0.00	0.00	0.0	0.0	
77 持ち帰り・配達飲食サービス業	2	0.09	0.12	0.2	0.0	
78 洗滌・理容・美容・浴場業	21	1.45	3.58	10.0	0.0	
79 その他の生活関連サービス業	1	0.00	—	0.0	0.0	
80 娯楽業	24	0.83	2.80	10.0	0.0	
81 学校教育	67	0.22	0.42	2.3	0.0	
82 その他の教育、学習支援業	9	0.18	0.32	1.0	0.0	
83 医療業	48	0.04	0.07	0.4	0.0	
84 保健衛生	11	0.25	0.54	1.8	0.0	
85 社会保険・社会福祉・介護事業	8	0.05	0.07	0.2	0.0	
86 郵便局	0	—	—	—	—	
87 協同組合(他に分類されないもの)	8	0.29	0.27	0.8	0.0	
88 廃棄物処理業	590	0.11	0.41	8.0	0.0	
89 自動車整備業	1	0.05	—	0.1	0.1	
90 機械等修理業(別掲を除く)	0	—	—	—	—	
91 職業紹介・労働者派遣業	0	—	—	—	—	
92 その他の事業サービス業	10	0.09	0.09	0.3	0.0	
93 政治・経済・文化団体	0	—	—	—	—	
94 宗教	3	0.04	0.08	0.1	0.0	
95 その他のサービス業	13	0.04	0.09	0.3	0.0	
96 外国公務	1	0.10	—	0.1	0.1	
97 地方公務	5	0.28	0.44	1.0	0.0	
98 地方公務	34	0.08	0.17	0.8	0.0	
99 分類不能の産業	49	0.07	0.17	1.0	0.0	
- 産業分類不明	4	1.33	1.83	4.0	0.1	
合計	5,867	0.13	0.50	10.0	0.0	

表3.4.1.1(12) 産業分類別の生活環境項目濃度の平均値、標準偏差、最大値、最小値

産業中分類		事業場数	平均値	標準偏差	最大値	最小値
01	農業	2	0.00	0.00	0.00	0.0
02	林業	1	0.05	—	0.1	0.1
03	漁業(水産養殖を除く)	1	0.02	—	0.0	0.0
04	水産養殖業	0	—	—	—	—
05	鉱業、採石業、砂利採取業	19	1.16	1.44	4.8	0.0
06	総合工業	22	0.10	0.26	1.0	0.0
07	職別工業(設備工事業を除く)	3	0.02	0.03	0.1	0.0
08	設備工事業	0	—	—	—	—
09	食料品製造業	129	0.18	1.01	10.0	0.0
10	飲料・たばこ・酒類製造業	84	0.07	0.21	1.2	0.0
11	繊維工業	65	0.12	0.28	1.7	0.0
12	木材・木製品製造業(家具を除く)	6	0.14	0.19	0.5	0.0
13	家具・装飾品製造業	5	0.00	0.00	0.0	0.0
14	パルプ・紙・紙加工品製造業	83	0.09	0.21	1.5	0.0
15	印刷・同梱業	15	0.04	0.13	0.5	0.0
16	化学工業	369	0.15	0.52	7.0	0.0
17	石油製品・石炭製品製造業	15	0.21	0.64	2.5	0.0
18	プラスチック製品製造業(別編を除く)	28	0.10	0.21	1.0	0.0
19	ゴム製品製造業	21	0.04	0.07	0.3	0.0
20	なめし革・同製品・毛皮製造業	1	0.05	—	0.1	0.1
21	窯業・土石製品製造業	93	0.09	0.25	1.6	0.0
22	鉄鋼業	111	0.09	0.21	1.4	0.0
23	非鉄金属製造業	83	0.07	0.19	1.0	0.0
24	金属製品製造業	219	0.27	1.30	16.0	0.0
25	はん用機械器具製造業	51	0.24	1.0	7.0	0.0
26	生産用機械器具製造業	43	0.07	0.16	0.8	0.0
27	業務用機械器具製造業	37	0.15	0.38	1.9	0.0
28	電子部品・デバイス・電子回路製造業	186	0.09	0.67	9.1	0.0
29	電気機械器具製造業	108	0.07	0.15	1.3	0.0
30	情報通信機械器具製造業	22	0.10	0.22	1.0	0.0
31	輸送用機械器具製造業	271	0.16	0.68	10.0	0.0
32	その他の製造業	24	0.06	0.13	0.5	0.0
33	電気業	43	0.13	0.39	2.1	0.0
34	ガス業	1	0.00	—	0.0	0.0
35	熱供給業	3	0.00	0.00	0.0	0.0
36	水道業	1,980	0.07	1.12	49.0	0.0
37	通信業	1	0.00	—	0.0	0.0
38	放送業	0	—	—	—	—
39	情報サービス業	2	0.00	0.00	0.0	0.0
40	インターネット・附属サービス業	0	—	—	—	—
41	映像・音声・文字情報制作業	0	—	—	—	—
42	鉄道業	1	0.04	—	0.0	0.0
43	道路旅客運送業	0	—	—	—	—
44	道路貨物運送業	0	—	—	—	—
45	水運業	0	—	—	—	—
46	航空運送業	0	—	—	—	—
47	倉庫業	1	0.00	—	0.0	0.0
48	運輸に附帯するサービス業	6	0.07	0.05	0.1	0.0
49	郵便業(信書便事業を含む)	0	—	—	—	—
50	各種商品卸売業	1	0.00	—	0.0	0.0
51	繊維・衣服等卸売業	0	—	—	—	—
52	飲食料品卸売業	3	0.50	0.00	0.5	0.5
53	建築材料・鉱物・金属材料卸売業	0	—	—	—	—
54	機械器具卸売業	2	0.05	0.07	0.1	0.0
55	その他の卸売業	0	—	—	—	—
56	各種商品小売業	7	1.59	3.72	10.0	0.0
57	織物・衣服・身の回り品小売業	0	—	—	—	—

単位:mg/l

産業中分類		事業場数	平均値	標準偏差	最大値	最小値
58	飲食料品小売業	2	0.03	0.04	0.1	0.0
59	機械器具小売業	0	—	—	—	—
60	その他の小売業	0	—	—	—	—
61	無店舗小売業	0	—	—	—	—
62	銀行業	0	—	—	—	—
63	協同組織金融業	0	—	—	—	—
64	貸金業、クレジットカード業、非預金信用機関	0	—	—	—	—
65	金融商品取引業、商品先物取引業	0	—	—	—	—
66	補助的金融業等	0	—	—	—	—
67	保険業(保険媒介代理業、保険サービス業を含む)	0	—	—	—	—
68	不動産取引業	0	—	—	—	—
69	不動産賃貸・管理業	1	0.00	—	0.0	0.0
70	物品賃貸業	1	0.00	—	0.0	0.0
71	学術・開発研究機関	135	0.05	0.14	1.0	0.0
72	専門サービス業(他に分類されないもの)	3	0.00	0.01	0.0	0.0
73	広告業	0	—	—	—	—
74	技術サービス業(他に分類されないもの)	94	0.18	0.68	5.0	0.0
75	宿泊業	46	0.20	0.53	2.4	0.0
76	飲食店	3	0.00	0.00	0.0	0.0
77	持ち帰り・配達飲食サービス業	2	0.00	0.00	0.0	0.0
78	洗滌・理容・美容・浴場業	20	1.02	3.07	10.0	0.0
79	その他の生活関連サービス業	1	0.00	—	0.0	0.0
80	娯楽業	23	0.98	2.86	10.0	0.0
81	学校教育	63	0.12	0.39	2.6	0.0
82	その他の教育、学習支援業	9	0.12	0.33	1.0	0.0
83	医療業	45	0.04	0.10	0.5	0.0
84	保健衛生	11	0.03	0.05	0.1	0.0
85	社会保険・社会福祉・介護事業	7	0.06	0.11	0.3	0.0
86	郵便局	0	—	—	—	—
87	協同組合(他に分類されないもの)	4	0.04	0.03	0.1	0.0
88	廃棄物処理業	583	0.13	0.53	8.0	0.0
89	自動車整備業	0	—	—	—	—
90	機械等修理業(別編を除く)	0	—	—	—	—
91	職業紹介・労働者派遣業	0	—	—	—	—
92	その他の事業サービス業	9	0.06	0.07	0.2	0.0
93	政治・経済・文化団体	0	—	—	—	—
94	宗教	3	0.01	0.01	0.0	0.0
95	その他のサービス業	13	0.03	0.08	0.3	0.0
96	外国公務	1	0.03	—	0.0	0.0
97	国家公務	5	0.21	0.44	1.0	0.0
98	地方公務	34	0.03	0.09	0.5	0.0
99	分類不能の産業	48	0.11	0.39	2.4	0.0
-	産業分類不明	4	1.28	1.87	4.0	0.0
-	合計	5,338	0.12	0.88	49.0	0.0

表3.4.1.1(13) 産業分類別の生活環境項目濃度の平均値、標準偏差、最大値、最小値

産業中分類		事業場数	平均値	標準偏差	最大値	最小値
01	農業	2	0.00	0.00	0.00	0.0
02	林業	1	0.05	—	0.1	0.1
03	漁業(水産養殖業を除く)	1	0.02	—	0.0	0.0
04	水産養殖業	0	—	—	—	—
05	鉱業、採石業、砂利採取業	8	0.02	0.01	0.0	0.0
06	総合工業	27	0.04	0.06	0.3	0.0
07	職別工業(設備工事業を除く)	4	0.03	0.03	0.1	0.0
08	設備工事業	0	—	—	—	—
09	食料品製造業	125	0.02	0.09	1.0	0.0
10	飲料・たばこ・調剤製造業	89	0.02	0.04	0.2	0.0
11	繊維工業	81	0.02	0.04	0.3	0.0
12	木材・木製品製造業(家具を除く)	7	0.04	0.07	0.2	0.0
13	家具・装飾品製造業	5	0.03	0.06	0.1	0.0
14	パルプ・紙・紙加工品製造業	82	0.01	0.03	0.2	0.0
15	印刷・同梱業	38	0.08	0.14	0.5	0.0
16	化学工業	384	0.02	0.06	1.0	0.0
17	石油製品・石化製品製造業	14	0.00	0.01	0.0	0.0
18	プラスチック製品製造業(別編を除く)	32	0.05	0.18	1.0	0.0
19	ゴム製品製造業	26	0.01	0.03	0.1	0.0
20	なめし革・同製品・毛皮製造業	6	0.16	0.14	0.3	0.0
21	窯業・土石製品製造業	160	0.02	0.03	0.2	0.0
22	鉄鋼業	142	0.03	0.11	1.3	0.0
23	非鉄金属製造業	94	0.02	0.06	0.4	0.0
24	金属製品製造業	608	0.14	0.26	2.1	0.0
25	はん用機械器具製造業	76	0.03	0.06	0.3	0.0
26	生産用機械器具製造業	64	0.04	0.14	1.1	0.0
27	業務用機械器具製造業	53	0.03	0.05	0.2	0.0
28	電子部品・デバイス・電子回路製造業	198	0.02	0.03	0.2	0.0
29	電気機械器具製造業	120	0.02	0.04	0.2	0.0
30	情報通信機械器具製造業	24	0.03	0.05	0.2	0.0
31	輸送用機械器具製造業	318	0.05	0.15	2.0	0.0
32	その他の製造業	41	0.04	0.07	0.3	0.0
33	電気業	43	0.00	0.01	0.0	0.0
34	ガス業	1	0.00	—	0.0	0.0
35	熱供給業	3	0.00	0.00	0.0	0.0
36	水道業	1,943	0.01	0.04	1.2	0.0
37	通信業	1	0.00	—	0.0	0.0
38	放送業	0	—	—	—	—
39	情報サービス業	2	0.00	0.00	0.0	0.0
40	インターネット・附属サービス業	0	—	—	—	—
41	映像・音声・文字情報制作業	0	—	—	—	—
42	鉄道業	1	0.01	—	0.0	0.0
43	道路旅客運送業	0	—	—	—	—
44	道路貨物運送業	0	—	—	—	—
45	水運業	0	—	—	—	—
46	航空運送業	0	—	—	—	—
47	倉庫業	1	0.00	—	0.0	0.0
48	運輸に附帯するサービス業	6	0.05	0.05	0.1	0.0
49	郵便業(信書便事業を含む)	0	—	—	—	—
50	各種商品卸売業	1	0.00	—	0.0	0.0
51	繊維・衣服等卸売業	0	—	—	—	—
52	飲食料品卸売業	3	0.07	0.03	0.1	0.1
53	建築材料・鉱物・金属材料卸売業	0	—	—	—	—
54	機械器具卸売業	2	0.02	0.03	0.0	0.0
55	その他の卸売業	0	—	—	—	—
56	各種商品小売業	7	0.32	0.75	2.0	0.0
57	織物・衣服・身の回り品小売業	0	—	—	—	—

単位: mg/l

産業中分類		事業場数	平均値	標準偏差	最大値	最小値
58	飲食料品小売業	2	0.03	0.04	0.1	0.0
59	機械器具小売業	0	—	—	—	—
60	その他の小売業	0	—	—	—	—
61	無店舗小売業	0	—	—	—	—
62	銀行業	0	—	—	—	—
63	協同組織金融業	0	—	—	—	—
64	貸金業、クレジットカード業、非預金信用機関	1	0.50	—	0.5	0.5
65	金融商品取引業、商品先物取引業	0	—	—	—	—
66	補助的金融業等	0	—	—	—	—
67	保険業(保険媒介代理業、保険サービス業を含む)	0	—	—	—	—
68	不動産取引業	0	—	—	—	—
69	不動産賃貸業・管理業	3	0.03	0.06	0.1	0.0
70	物品賃貸業	2	0.03	0.04	0.1	0.0
71	学術・開発研究機関	140	0.01	0.03	0.2	0.0
72	専門サービス業(他に分類されないもの)	3	0.01	0.01	0.0	0.0
73	広告業	0	—	—	—	—
74	技術サービス業(他に分類されないもの)	100	0.03	0.11	1.0	0.0
75	宿泊業	48	0.03	0.05	0.2	0.0
76	飲食店	4	0.10	0.20	0.4	0.0
77	持ち帰り・配達飲食サービス業	2	0.00	0.00	0.0	0.0
78	洗滌・理容・美容・浴場業	22	0.18	0.59	2.0	0.0
79	その他の生活関連サービス業	1	0.00	—	0.0	0.0
80	娯楽業	18	0.23	0.64	2.0	0.0
81	学校教育	73	0.02	0.04	0.3	0.0
82	その他の教育、学習支援業	9	0.03	0.06	0.2	0.0
83	医療業	61	0.03	0.08	0.6	0.0
84	保健衛生	13	0.02	0.05	0.2	0.0
85	社会保険・社会福祉・介護事業	7	0.00	0.01	0.0	0.0
86	郵便局	0	—	—	—	—
87	協同組合(他に分類されないもの)	10	0.10	0.15	0.5	0.0
88	廃棄物処理業	582	0.02	0.09	2.0	0.0
89	自動車整備業	0	—	—	—	—
90	機械等修理業(別編を除く)	0	—	—	—	—
91	職業紹介・労働者派遣業	0	—	—	—	—
92	その他の事業サービス業	9	0.02	0.02	0.1	0.0
93	政治・経済・文化団体	1	0.05	—	0.1	0.1
94	宗教	3	0.00	0.00	0.0	0.0
95	その他のサービス業	15	0.04	0.13	0.5	0.0
96	外国公務	1	0.00	—	0.0	0.0
97	国家公務	8	0.13	0.28	0.8	0.0
98	地方公務	34	0.01	0.04	0.2	0.0
99	分類不能の産業	49	0.02	0.04	0.2	0.0
-	産業分類不明	5	0.08	0.08	0.2	0.0
-	合計	6,073	0.03	0.13	2.1	0.0

表3.4.1.1(14) 産業分類別の生活環境項目濃度の平均値、標準偏差、最大値、最小値

産業中分類		事業場数	平均値	標準偏差	最大値	最小値
01	農業	101	20.45	55.43	330.0	0.0
02	林業	1	0.03	—	0.0	0.0
03	漁業(水産養殖を除く)	2	0.37	0.47	0.7	0.0
04	水産養殖業	2	0.01	0.01	0.0	0.0
05	鉱業、採石業、砂利採取業	11	2.00	6.00	20.0	0.0
06	総合工業	25	1.28	4.21	19.0	0.0
07	職別工業(設備工事業を除く)	1	0.00	—	0.0	0.0
08	設備工事業	1	0.00	—	0.0	0.0
09	食料品製造業	1,096	10.24	47.41	560.0	0.0
10	飲料・たばこ・調剤製造業	228	16.15	65.04	415.0	0.0
11	繊維工業	111	22.07	95.90	670.0	0.0
12	木材・木製品製造業(家具を除く)	14	34.16	94.54	340.0	0.0
13	家具・装飾品製造業	7	6.27	14.17	38.3	0.0
14	パルプ・紙・紙加工品製造業	100	9.67	45.41	340.0	0.0
15	印刷・同梱業	35	1.10	3.37	16.5	0.0
16	化学工業	419	5.99	40.22	570.0	0.0
17	石油製品・石炭製品製造業	18	0.65	2.35	10.0	0.0
18	プラスチック製品製造業(別掲を除く)	44	1.49	8.31	55.2	0.0
19	ゴム製品製造業	51	18.72	90.89	580.0	0.0
20	なめし革・同製品・毛皮製造業	6	13.86	33.19	81.6	0.0
21	窯業・土石製品製造業	119	5.02	16.17	100.0	0.0
22	鉄鋼業	83	5.50	37.41	337.0	0.0
23	非鉄金属製造業	95	2.17	9.44	60.0	0.0
24	金属製品製造業	235	7.33	36.31	425.0	0.0
25	はん用機械器具製造業	63	5.72	27.67	208.0	0.0
26	生産用機械器具製造業	66	5.19	17.86	100.0	0.0
27	業務用機械器具製造業	55	2.60	11.37	68.0	0.0
28	電子部品・デバイス・電子回路製造業	226	1.92	10.23	107.0	0.0
29	電気機械器具製造業	141	9.92	42.55	393.0	0.0
30	情報通信機械器具製造業	26	21.67	53.60	208.0	0.0
31	輸送用機械器具製造業	352	10.05	52.66	545.0	0.0
32	その他の製造業	48	5.70	35.04	243.0	0.0
33	電気業	48	0.06	0.30	2.0	0.0
34	ガス業	2	0.13	0.15	0.2	0.0
35	熱供給業	4	0.01	0.01	0.0	0.0
36	水道業	2,274	3.23	25.21	480.0	0.0
37	通信業	1	0.00	—	0.0	0.0
38	放送業	0	—	—	—	—
39	情報サービス業	4	9.38	18.75	37.5	0.0
40	インターネット・附属サービス業	0	—	—	—	—
41	映像・音声・文字情報制作業	3	0.01	0.02	0.0	0.0
42	鉄道業	23	16.57	60.31	276.3	0.0
43	道路旅客運送業	2	0.03	0.04	0.1	0.0
44	道路貨物運送業	7	0.17	0.37	1.0	0.0
45	水運業	0	—	—	—	—
46	航空運送業	1	2.90	—	2.9	0.0
47	倉庫業	10	40.70	127.65	404.0	0.0
48	運輸に附属するサービス業	104	2.67	22.46	228.0	0.0
49	郵便業(信書事業を含む)	1	0.03	—	0.0	0.0
50	各種商品卸売業	14	37.31	129.66	486.6	0.0
51	繊維・衣服等卸売業	1	0.03	—	0.0	0.0
52	食料品卸売業	21	6.30	15.85	52.0	0.0
53	建築材料・郵便・金属材料等卸売業	0	—	—	—	—
54	機械器具卸売業	5	0.02	0.02	0.0	0.0
55	その他の卸売業	10	1.14	1.86	4.5	0.0
56	各種商品小売業	307	5.19	38.67	560.0	0.0
57	織物・衣服・身の回り品小売業	5	0.00	0.00	0.0	0.0

大腸菌濃度 単位:千個/ml

産業中分類		事業場数	平均値	標準偏差	最大値	最小値
58	飲食料品小売業	27	2.00	10.00	52.0	0.0
59	機械器具小売業	3	0.01	0.01	0.0	0.0
60	その他の小売業	16	0.20	0.35	1.2	0.0
61	無店舗小売業	1	5.10	—	5.1	5.1
62	銀行業	0	—	—	—	—
63	協同組織金融業	1	0.04	—	0.0	0.0
64	貸金業、クレジットカード業、非預金信用機関	0	—	—	—	—
65	金融商品取引業、商品先物取引業	0	—	—	—	—
66	補助的金融業等	0	—	—	—	—
67	保険業(保険媒介代理業、保険サービス業を含む)	0	—	—	—	—
68	不動産取引業	8	0.28	0.74	2.1	0.0
69	不動産賃貸業・管理業	103	1.12	4.33	28.0	0.0
70	物品賃貸業	2	0.00	0.00	0.0	0.0
71	学術・開発研究機関	167	3.73	22.73	210.0	0.0
72	専門サービス業(他に分類されないもの)	13	11.85	42.41	153.0	0.0
73	広告業	2	0.03	0.04	0.1	0.0
74	技術サービス業(他に分類されないもの)	89	16.27	77.85	600.0	0.0
75	宿泊業	965	6.82	36.84	430.0	0.0
76	飲食店	132	4.37	27.88	290.0	0.0
77	持ち帰り配達飲食サービス業	114	10.74	48.96	340.0	0.0
78	洗滌・理容・美容・浴場業	212	8.24	38.81	470.0	0.0
79	その他の生活関連サービス業	15	1.02	3.87	15.0	0.0
80	娯楽業	587	8.55	46.51	613.5	0.0
81	学校教育	345	6.15	38.21	550.0	0.0
82	その他の教育、学習支援業	114	1.86	10.86	100.0	0.0
83	医療業	850	8.11	45.17	625.0	0.0
84	保健衛生	30	6.00	27.32	150.0	0.0
85	社会保険・社会福祉・介護事業	201	5.93	45.35	616.7	0.0
86	郵便局	1	0.00	—	0.0	0.0
87	協同組合(他に分類されないもの)	41	14.65	63.32	400.0	0.0
88	廃棄物処理業	4,067	3.32	24.92	480.0	0.0
89	自動車整備業	1	0.00	—	0.0	0.0
90	機械等修理業(別掲を除く)	1	0.03	—	0.0	0.0
91	職業紹介・労働者派遣業	0	—	—	—	—
92	その他の事業サービス業	15	3.86	13.34	52.0	0.0
93	政治・経済・文化団体	7	0.02	0.04	0.1	0.0
94	宗教	22	0.05	0.11	0.4	0.0
95	その他のサービス業	119	9.33	44.14	330.0	0.0
96	外国公務	3	0.35	0.60	1.0	0.0
97	国家公務	68	7.75	49.09	382.0	0.0
98	地方公務	213	3.79	24.21	300.0	0.0
99	分類不能の産業	1,372	4.66	35.72	583.3	0.0
-	産業分類不明	14	0.56	1.86	7.0	0.0
-	合計	16,570	5.83	36.67	670.0	0.0

表3.4.1.1(15) 産業分類別の生活環境項目濃度の平均値、標準偏差、最大値、最小値

産業分類	事業場数	総要素			単位: mg/l
		平均値	標準偏差	最大値	
01 農業	87	75.25	78.27	436.0	0.0
02 林業	1	7.10	—	7.1	7.1
03 漁業(水産養殖を除く)	2	0.85	1.20	1.7	0.4
04 水産養殖業	2	0.90	0.67	1.4	0.4
05 鉱業、採石業、砂利採取業	21	8.41	27.59	128.0	0.0
06 総合工業	29	3.61	6.23	25.0	0.0
07 職种工業(設備工業を除く)	1	1.00	—	1.0	1.0
08 設備工業	0	—	—	—	—
09 食品製造業	1,154	10.54	40.75	1,322.5	0.0
10 飲料・たばこ・調剤製造業	234	6.21	10.01	80.0	0.0
11 繊維工業	230	5.98	9.11	100.0	0.0
12 木材・木製品製造業(家具を除く)	12	6.36	5.00	17.0	0.6
13 家具・装飾品製造業	18	6.86	4.20	19.2	1.0
14 ノンブ、紙・紙加工品製造業	157	2.90	2.60	15.0	0.0
15 印刷・同梱業	37	12.09	11.35	43.0	0.0
16 化学工業	707	9.86	26.19	389.0	0.0
17 石油製品・石化製品製造業	45	4.58	7.25	38.0	0.0
18 プラスチック製品製造業(別掲を除く)	63	7.44	10.51	56.1	0.2
19 ゴム製品製造業	69	5.03	5.55	28.9	0.2
20 なめし革・同製品・毛皮製造業	5	31.40	17.39	50.5	8.6
21 窯業・土石製品製造業	202	3.37	4.52	30.0	0.0
22 鉄鋼業	172	7.85	14.40	120.0	0.4
23 非鉄金属製造業	110	6.22	13.56	120.0	0.0
24 金属製品製造業	528	15.00	27.01	471.0	0.0
25 生産用機械器具製造業	79	9.37	10.69	70.0	0.0
26 民生用機械器具製造業	78	12.84	24.04	180.0	0.0
27 業務用機械器具製造業	55	11.38	14.06	68.7	0.0
28 電子部品・デバイス・電子回路製造業	255	8.75	12.09	102.0	0.0
29 電気機械器具製造業	158	10.52	16.22	156.0	0.0
30 情報通信機械器具製造業	27	11.09	13.56	53.0	0.0
31 輸送用機械器具製造業	409	10.16	12.83	120.0	0.0
32 その他の製造業	52	7.28	8.16	36.0	0.0
33 電気業	54	5.93	11.35	57.0	0.0
34 ガス業	5	2.23	1.93	5.2	0.5
35 熱供給業	3	2.67	2.93	5.8	0.0
36 水道業	2,215	8.79	7.96	62.5	0.0
37 通信業	1	0.00	—	0.0	0.0
38 放送業	0	—	—	—	—
39 情報サービス業	4	15.40	9.13	21.0	1.8
40 インターネット関連サービス業	0	—	—	—	—
41 映像・音声・文字情報制作業	2	29.00	32.24	51.8	6.2
42 鉄道業	21	10.04	13.68	56.0	0.4
43 道路旅客運送業	1	6.60	—	6.6	6.6
44 道路貨物運送業	11	25.08	21.38	84.0	4.1
45 水運業	0	—	—	—	—
46 航空運送業	1	9.70	—	9.7	9.7
47 倉庫業	10	12.51	8.31	29.9	1.6
48 運輸に附帯するサービス業	86	16.65	11.93	55.0	2.4
49 郵便業(信書便事業を含む)	0	—	—	—	—
50 各種商品卸売業	11	10.04	7.53	23.0	1.6
51 繊維・衣服等卸売業	3	9.20	8.91	19.4	2.9
52 食品卸売業	19	7.79	6.29	21.0	0.4
53 建築材料・郵便・金属材料卸売業	4	1.90	1.38	3.8	0.5
54 機械器具卸売業	6	16.54	8.38	24.0	4.7
55 その他の卸売業	8	22.54	29.41	92.0	1.7
56 各種商品小売業	286	12.64	8.59	53.0	0.0
57 織物・衣服・身の回り品小売業	3	15.47	6.90	22.3	8.5

単位: mg/l

産業分類	事業場数	総要素			単位: mg/l
		平均値	標準偏差	最大値	
58 飲食料品小売業	23	10.27	8.24	32.6	1.5
59 機械器具小売業	3	33.67	30.33	67.7	9.5
60 その他の小売業	18	13.09	9.85	36.3	0.6
61 無店舗小売業	0	—	—	—	—
62 銀行業	0	—	—	—	—
63 協同組織金融業	2	15.10	1.56	16.2	14.0
64 貸金業、クレジットカード業務、非預金信用機関	1	45.00	—	45.0	45.0
65 金融商品取引業、商品先物取引業	0	—	—	—	—
66 補助的金融業等	0	—	—	—	—
67 保険業(保険媒介代理業、保険サービス業を含む)	0	—	—	—	—
68 不動産取引業	9	17.02	10.62	38.0	4.9
69 不動産賃貸業・管理業	60	14.50	13.55	79.6	0.0
70 物品賃貸業	3	7.70	12.31	21.9	0.0
71 学術・開発研究機関	163	7.27	9.34	51.4	0.0
72 専門サービス業(他に分類されないもの)	10	10.77	5.97	17.6	0.0
73 広告業	1	14.00	—	14.0	14.0
74 技術サービス業(他に分類されないもの)	100	11.19	22.96	200.0	0.0
75 宿泊業	542	10.90	19.76	431.0	0.0
76 飲食店	107	15.19	11.34	67.0	0.0
77 持ち帰り配達飲食サービス業	104	6.49	4.76	23.6	0.4
78 洗滌・理容・美容・浴場業	232	5.44	9.39	120.0	0.0
79 その他の生活関連サービス業	17	12.09	6.71	24.1	1.8
80 娯楽業	509	15.09	54.95	1,213.0	0.0
81 学校教育	315	22.09	16.89	163.0	0.0
82 その他の教育、学習支援業	97	17.05	13.79	100.0	0.0
83 医療業	678	12.25	6.82	39.5	0.0
84 保健衛生	28	18.22	20.06	80.0	1.0
85 社会保険・社会福祉・介護事業	192	10.28	5.11	35.0	0.0
86 郵便局	1	4.00	—	4.0	4.0
87 協同組合(他に分類されないもの)	25	22.89	40.59	210.0	0.5
88 廃棄物処理業	3,584	10.79	11.84	333.8	0.0
89 自動車整備業	2	18.40	15.84	28.6	7.2
90 機械等修理業(別掲を除く)	0	—	—	—	—
91 職業紹介・労働者派遣業	1	6.00	—	6.0	6.0
92 その他の事業サービス業	19	10.81	10.42	43.7	0.0
93 政治・経済・文化団体	5	51.31	76.86	187.2	7.8
94 宗教	20	16.92	13.82	61.7	0.0
95 その他のサービス業	93	18.56	15.42	94.0	0.1
96 外国公務	2	10.35	9.83	17.3	3.4
97 国家公務	51	9.60	6.16	23.0	0.0
98 地方公務	206	12.82	16.04	190.0	0.0
99 分類不能の産業	1,358	13.99	11.98	232.0	0.0
- 産業分類不明	11	15.39	17.92	51.0	0.5
合計	16,345	11.26	21.09	1,322.5	0.0

表3.4.1.1(16) 産業分類別の生活環境項目濃度の平均値、標準偏差、最大値、最小値

産業中分類		事業場数	平均値	標準偏差	最大値	最小値	単位: mg/l
01	農業	77	16.36	17.56	77.0	0.0	0.0
02	林業	1	0.50	—	0.5	0.5	0.5
03	漁業(水産養殖を除く)	2	0.05	—	0.1	0.1	0.1
04	水産養殖業	1	0.13	0.10	0.2	0.1	0.1
05	鉱業、採石業、砂利採取業	22	0.06	0.08	0.3	0.0	0.0
06	総合工業	27	0.17	0.47	2.3	0.0	0.0
07	戦後工業(設備工事業を除く)	2	0.70	0.85	1.3	0.1	0.1
08	設備工事業	0	—	—	—	—	—
09	食料品製造業	1,139	2.33	8.47	258.7	0.0	0.0
10	飲料・たばこ・調剤製造業	229	1.56	2.88	21.0	0.0	0.0
11	繊維工業	221	0.83	2.43	34.0	0.0	0.0
12	木材・木製品製造業(家具を除く)	13	0.91	2.43	9.0	0.0	0.0
13	家具・装飾品製造業	16	2.08	2.41	8.5	0.1	0.1
14	パルプ・紙・紙加工品製造業	156	0.23	0.51	4.7	0.0	0.0
15	印刷・同梱業	35	1.34	1.32	4.2	0.0	0.0
16	化学工業	688	0.59	1.18	11.9	0.0	0.0
17	石油製品・石炭製品製造業	45	0.11	0.11	0.5	0.0	0.0
18	プラスチック製品製造業(別編を除く)	61	0.63	1.04	4.3	0.0	0.0
19	ゴム製品製造業	67	0.61	1.15	8.4	0.0	0.0
20	なめし革・同製品・毛皮製造業	4	0.85	0.97	2.2	0.1	0.1
21	窯業・土石製品製造業	197	0.18	0.35	2.0	0.0	0.0
22	鉄鋼業	172	0.28	0.73	7.0	0.0	0.0
23	非鉄金属製造業	104	0.27	0.44	2.7	0.0	0.0
24	金属製品製造業	480	1.31	3.25	40.0	0.0	0.0
25	はん用機械器具製造業	79	0.81	1.30	7.9	0.0	0.0
26	生産用機械器具製造業	76	1.48	3.21	18.0	0.0	0.0
27	業務用機械器具製造業	50	2.07	5.90	41.0	0.0	0.0
28	電子部品・デバイス・電子回路製造業	229	0.68	1.36	21.6	0.0	0.0
29	電気機械器具製造業	151	0.86	1.33	7.0	0.0	0.0
30	情報通信機械器具製造業	27	1.46	1.71	6.2	0.0	0.0
31	輸送用機械器具製造業	397	0.80	1.52	16.0	0.0	0.0
32	その他の製造業	46	0.68	1.14	5.3	0.0	0.0
33	電気業	53	0.30	1.47	10.6	0.0	0.0
34	ガス業	5	0.22	0.21	0.5	0.0	0.0
35	熱供給業	3	0.32	0.12	0.4	0.2	0.2
36	水道業	2,202	1.25	1.48	31.0	0.0	0.0
37	通信業	1	0.00	—	0.0	0.0	0.0
38	放送業	0	—	—	—	—	—
39	情報サービス業	4	0.87	0.65	1.7	0.2	0.2
40	インターネット・附属サービス業	0	—	—	—	—	—
41	映像・音声・文字情報制作業	2	3.84	2.74	5.8	1.9	1.9
42	鉄道業	19	0.96	1.42	5.1	0.0	0.0
43	道路旅客運送業	1	1.15	—	1.2	1.2	1.2
44	道路貨物運送業	11	2.87	2.93	10.0	0.2	0.2
45	水運業	0	—	—	—	—	—
46	航空運輸業	1	0.50	—	0.5	0.5	0.5
47	倉庫業	9	1.70	1.99	5.8	0.1	0.1
48	運輸に附帯するサービス業	80	2.67	2.58	11.4	0.1	0.1
49	郵便業(信書便事業を含む)	0	—	—	—	—	—
50	各種商品卸売業	11	1.32	1.03	3.1	0.2	0.2
51	繊維・衣服等卸売業	3	0.61	0.55	1.2	0.1	0.1
52	食料品卸売業	18	1.57	1.90	8.3	0.0	0.0
53	建築材料・鉱物・金属材料等卸売業	3	0.31	0.17	0.5	0.1	0.1
54	機械器具卸売業	6	2.16	1.03	3.2	0.8	0.8
55	その他の卸売業	8	6.84	11.97	36.0	0.3	0.3
56	各種商品小売業	275	2.51	1.48	9.4	0.0	0.0
57	織物・衣服・身の回り品小売業	3	2.10	1.56	3.1	0.3	0.3

単位: mg/l

産業中分類		事業場数	平均値	標準偏差	最大値	最小値	単位: mg/l
58	飲食料品小売業	23	3.04	2.59	10.2	0.8	0.8
59	機械器具小売業	3	3.87	2.25	5.8	1.4	1.4
60	その他の小売業	17	1.90	1.41	4.8	0.1	0.1
61	無店舗小売業	1	0.32	—	0.3	0.3	0.3
62	銀行業	0	—	—	—	—	—
63	協同組織金融業	2	1.40	1.13	2.2	0.6	0.6
64	貸金業、クレジットカード業、非預金信用機関	0	—	—	—	—	—
65	金融商品取引業、商品先物取引業	0	—	—	—	—	—
66	補助的金融業等	0	—	—	—	—	—
67	保険業(保険媒介代理業、保険サービス業を含む)	0	—	—	—	—	—
68	不動産取引業	8	2.05	1.01	3.6	1.1	1.1
69	不動産賃貸業・管理業	60	2.36	1.96	12.0	0.0	0.0
70	物品賃貸業	3	1.33	2.04	3.7	0.0	0.0
71	学術・開発研究機関	156	0.81	1.29	8.2	0.0	0.0
72	専門サービス業(他に分類されないもの)	10	1.33	0.95	2.7	0.0	0.0
73	広告業	1	2.10	—	2.1	2.1	2.1
74	技術サービス業(他に分類されないもの)	98	1.45	2.44	18.6	0.0	0.0
75	宿泊業	536	1.85	2.17	30.0	0.0	0.0
76	飲食店	107	2.81	2.12	9.7	0.0	0.0
77	持ち帰り配達飲食サービス業	100	1.61	1.27	7.0	0.1	0.1
78	洗滌・理容・美容・浴場業	229	1.23	1.98	16.0	0.0	0.0
79	その他の生活関連サービス業	17	3.01	3.49	14.9	0.2	0.2
80	娯楽業	501	1.79	1.88	16.4	0.0	0.0
81	学校教育	309	2.66	2.32	23.0	0.0	0.0
82	その他の教育、学習支援業	94	2.31	2.26	17.9	0.0	0.0
83	医療業	663	1.91	1.53	21.5	0.0	0.0
84	保健衛生	27	2.25	3.22	16.5	0.0	0.0
85	社会保険・社会福祉・介護事業	188	1.47	1.70	18.0	0.0	0.0
86	郵便局	1	0.51	—	0.5	0.5	0.5
87	協同組合(他に分類されないもの)	24	1.86	1.67	6.6	0.0	0.0
88	廃棄物処理業	3,411	1.62	1.59	61.8	0.0	0.0
89	自動車整備業	2	2.20	1.28	3.1	1.3	1.3
90	機械等修理業(別編を除く)	0	—	—	—	—	—
91	職業紹介・労働者派遣業	1	1.10	—	1.1	1.1	1.1
92	その他の事業サービス業	18	1.64	1.94	5.9	0.0	0.0
93	政治・経済・文化団体	3	2.90	2.12	5.3	1.5	1.5
94	宗教	19	2.30	1.50	5.7	0.0	0.0
95	その他のサービス業	86	3.22	3.13	14.5	0.0	0.0
96	外国公務	2	1.90	0.14	2.0	1.8	1.8
97	地方公務	47	1.59	1.25	5.7	0.0	0.0
98	分類不能の産業	192	2.19	4.35	46.9	0.0	0.0
99	分類不能の産業	1,341	1.96	1.26	22.4	0.0	0.0
-	産業分類不明	10	2.29	2.09	6.5	0.1	0.1
-	合計	15,842	1.62	3.34	258.7	0.0	0.0

表3.4.1.2(1) 産業分類別の生活環境項目測定回数、平均値、標準偏差、最大値、最小値
水素イオン濃度(pH) 回/年

産業中分類	連続測定				非連続測定			
	事業場数	事業場数	平均値	最大値	標準偏差	最大値	最小値	
01 農業	0	82	13.2	34.7	312	1		
02 林業	0	1	1.0	—	1	1		
03 漁業(水産養殖業を除く)	0	2	2.5	2.1	4	1		
04 水産養殖業	0	4	6.8	6.1	12	1		
05 飲業・採石業・砂利採取業	0	79	44.2	97.7	450	1		
06 総合工業	5	64	139.0	197.7	999	1		
07 職別工業	0	5	69.0	129.7	300	1		
08 設備工業	0	3	8.3	4.0	12	4		
09 食料品製造業	3	1,470	31.7	78.8	1,077	1		
10 飲料・たばこ・飼料製造業	3	308	56.6	130.9	1,000	1		
11 繊維工業	2	261	49.7	106.0	1,095	1		
12 木材・木製品製造業(家具を除く)	1	25	21.6	53.6	274	1		
13 家具・装飾品製造業	0	18	38.4	108.5	472	1		
14 パルプ・紙・紙加工品製造業	6	203	277.4	700.5	8,472	1		
15 印刷・同梱業	0	48	19.4	52.0	363	1		
16 化学工業	22	779	126.5	561.1	8,760	1		
17 石油製品・石炭製品製造業(別掲を除く)	0	44	87.2	119.1	471	1		
18 プラスチック製品製造業	0	65	42.3	141.4	1,103	1		
19 ゴム製品製造業	0	86	41.7	123.6	937	1		
20 なめし革・同製品・毛皮製造業	0	9	49.6	118.5	365	2		
21 窯業・土石製品製造業	5	319	48.7	132.0	1,095	1		
22 鉄鋼業	4	197	63.6	153.9	1,095	1		
23 非鉄金属製造業	1	166	124.4	690.3	8,760	1		
24 金属製品製造業	6	823	39.8	308.9	8,494	1		
25 はん用機器具製造業	0	102	35.5	82.1	488	1		
26 生産用機器具製造業	0	107	36.2	110.2	720	1		
27 業務用機器具製造業	0	122	26.6	112.3	999	1		
28 電子部品・デバイス・電子回路製造業	7	333	29.8	96.5	1,376	1		
29 電気機器具製造業	0	211	45.5	187.5	2,520	1		
30 情報通信機器具製造業	0	39	29.2	73.6	339	1		
31 輸送用機器具製造業	0	495	38.5	96.9	999	1		
32 その他の製造業	1	92	19.5	51.1	365	1		
33 電気業	2	55	30.5	66.3	365	1		
34 ガス業	0	6	14.7	18.7	52	2		
35 熱供給業	0	3	267.3	169.2	365	72		
36 水道業	3	2,169	72.5	100.2	506	1		
37 通信業	0	1	12.0	—	12	1		
38 放送業	0	0	—	—	—	—		
39 情報サービス業	0	4	10.8	9.8	24	2		
40 インターネット附属サービス業	0	0	—	—	—	—		
41 映像・音声・文字情報制作業	0	4	12.3	9.4	24	1		
42 鉄道業	0	34	10.7	8.1	35	1		
43 道路旅客運送業	0	4	7.0	5.8	12	1		
44 道路貨物運送業	0	8	22.1	20.4	51	1		
45 水運業	0	1	1.0	—	1	1		
46 航空運送業	0	2	8.0	5.7	12	4		
47 倉庫業	0	11	56.7	103.9	365	4		
48 運輸に附帯するサービス業	0	80	32.0	47.9	210	1		
49 郵便業(信書便事業を含む)	0	1	13.0	—	13	13		
50 各種商品卸売業	0	12	19.3	18.1	60	4		
51 繊維・衣服等卸売業	0	3	8.3	6.4	12	1		
52 飲食料品卸売業	1	21	18.0	24.2	100	1		
53 建築材料、鉱物・金属材料等卸売業	0	3	6.3	5.5	12	1		
54 機械器具卸売業	0	6	15.2	18.8	52	1		
55 その他の卸売業	0	11	47.7	106.3	365	1		
56 各種商品小売業	0	277	14.9	18.6	192	1		

水素イオン濃度(pH) 回/年
産業中分類
連続測定
事業場数
事業場数
平均値
標準偏差
最大値
最小値

産業中分類	連続測定				非連続測定			
	事業場数	事業場数	平均値	標準偏差	最大値	最小値		
57 織物・衣服・身の回り品小売業	0	3	12.0	0.0	12	12		
58 飲食料品小売業	0	30	13.0	14.8	52	1		
59 機械器具小売業	0	1	12.0	—	12	12		
60 その他の小売業	0	18	16.9	17.8	52	1		
61 銀行業	0	1	4.0	—	4	4		
62 協同組合金融業	0	1	26.0	—	26	26		
63 協同組合金融業	0	1	26.0	—	26	26		
64 貸金業、クレジットカード業等非預金信用機関	0	0	—	—	—	—		
65 金融商品取引業、商品先物取引業	0	0	—	—	—	—		
66 補助的金融業等	0	0	—	—	—	—		
67 保険業(保険媒介代理業、保険サービス業を含む)	0	0	—	—	—	—		
68 不動産取引業	0	9	11.2	9.4	26	1		
69 不動産賃貸業・管理業	0	74	14.9	15.4	72	1		
70 物品賃貸業	0	2	130.0	166.9	248	12		
71 学術・開発研究機関	0	264	24.0	69.6	730	1		
72 専門サービス業(他に分類されないもの)	0	14	10.4	13.0	52	1		
73 広告業	0	3	6.0	5.3	12	2		
74 技術サービス業(他に分類されないもの)	0	133	18.4	46.1	260	1		
75 宿泊業	0	886	14.4	18.9	156	1		
76 飲食店	0	119	29.1	48.0	365	1		
77 持ち帰り配達飲食サービス業	0	135	10.6	10.8	60	1		
78 洗滌・理容・美容・浴場業	0	284	16.6	38.2	365	1		
79 その他の教育・習字・習字サービス業	0	16	34.6	67.7	280	2		
80 娯楽業	0	511	15.9	38.5	795	1		
81 学校教育	0	376	15.1	27.9	365	1		
82 その他の教育、学習支援業	0	115	12.6	13.4	52	1		
83 医療業	0	760	17.1	22.0	250	1		
84 保健衛生	0	52	20.4	75.3	550	1		
85 社会保険・社会福祉・介護事業	0	172	12.9	13.0	52	1		
86 郵便局	0	1	1.0	—	1	1		
87 協同組合(他に分類されないもの)	0	42	21.2	30.8	190	3		
88 廃棄物処理業	4	3,490	21.3	42.3	482	1		
89 自動車修理業	0	3	6.7	5.0	12	2		
90 機械等修理業(別掲を除く)	0	3	12.0	0.0	12	12		
91 職業紹介・労働者派遣業	0	1	12.0	—	12	12		
92 その他の事業サービス業	0	25	9.8	9.9	48	1		
93 政治・経済・文化団体	0	5	14.4	21.4	52	2		
94 宗教	0	18	36.7	83.9	365	1		
95 その他のサービス業	0	127	26.6	104.7	1,095	1		
96 外国公務	0	2	18.0	8.5	24	12		
97 国家公務	0	62	36.9	72.1	365	1		
98 地方公務	0	239	23.9	55.4	365	1		
99 分類不能の産業	0	1,222	22.2	41.4	416	1		
— 産業分類不明	0	21	9.1	4.3	12	1		
合計	76	18,519	40.1	183.3	8,760	1		

表3.4.1.2(3) 産業分類別の生活環境項目測定回数、標準偏差、最大値、最小値

産業中分類	COD				事業場数	事業場数	非連続測定				最大値	最小値
	連続測定	標準偏差	平均値	最大値								
01 農業	0	43	9.5	6.6	24	1						
02 林業	0	1	1.0	—	—	1						
03 漁業(水産養殖業を除く)	0	1	4.0	—	4	4						
04 水産養殖業	0	3	8.3	6.4	12	1						
05 飲業・採石業・砂利採取業	0	30	18.7	20.0	78	1						
06 総合工事業	0	32	7.3	7.9	24	1						
07 職別工事業(設備工事業を除く)	0	1	1.0	—	1	1						
08 設備工事業	0	1	12.0	—	12	1						
09 食料品製造業	5	1,063	36.4	118.0	2,727	1						
10 飲料・たばこ・飼料製造業	1	218	100.5	602.7	8,760	1						
11 繊維工業	2	215	88.1	605.8	8,760	1						
12 木材・木製品製造業(家具を除く)	1	15	9.1	11.9	48	1						
13 家具・装飾品製造業	0	15	30.7	64.2	261	4						
14 パルプ・紙・紙加工品製造業	10	171	342.6	983.2	8,472	1						
15 印刷・同梱業	0	35	14.5	15.4	78	1						
16 化学工業	16	701	200.0	1,051.4	8,760	1						
17 石油製品、石炭製品製造業(別掲を除く)	1	42	86.6	118.5	471	1						
18 プラスチック製品製造業(別掲を除く)	0	60	39.5	142.7	1,103	1						
19 ゴム製品製造業	0	65	20.6	45.7	365	1						
20 ぬめし草・同製品・毛皮製造業	0	3	25.7	23.7	53	12						
21 窯業・土石製品製造業	2	213	112.8	848.5	8,760	1						
22 鉄鋼業	2	166	56.2	123.7	1,095	1						
23 非鉄金属製造業	1	128	44.5	108.2	999	1						
24 金属製品製造業	0	509	48.6	454.5	8,404	1						
25 はん用機器具製造業	0	80	27.6	55.2	365	1						
26 生産用機器具製造業	0	78	48.4	114.7	600	1						
27 業務用機器具製造業	0	54	18.6	48.9	365	1						
28 電子部品・デバイス・電子回路製造業	2	229	66.7	580.7	8,760	1						
29 電気機器具製造業	0	160	76.0	674.4	8,520	1						
30 情報通信機器具製造業	0	24	17.0	10.4	48	4						
31 情報通信機器具製造業	1	403	37.3	94.2	999	1						
32 その他の製造業	0	57	20.3	49.4	365	1						
33 電気業	2	54	31.9	67.0	365	1						
34 ガス業	0	5	17.2	19.8	52	4						
35 熱供給業	0	3	267.3	169.2	365	72						
36 水道業	6	1,929	60.1	289.3	8,760	1						
37 通信業	0	0	—	—	—	—						
38 放送業	0	0	—	—	—	—						
39 情報サービス業	0	2	18.0	8.5	24	12						
40 インターネット附属サービス業	0	0	—	—	—	—						
41 映像・音声・文字情報制作業	0	0	—	—	—	—						
42 放送業	0	26	11.8	10.8	48	1						
43 道路旅客運送業	0	2	18.0	8.5	24	12						
44 道路貨物運送業	0	9	12.0	7.8	24	3						
45 水運業	0	1	1.0	—	1	1						
46 航空運輸業	0	1	12.0	—	12	12						
47 倉庫業	0	11	50.5	105.2	365	6						
48 運輸に附帯するサービス業	0	63	12.1	11.7	53	1						
49 郵便業(信書便事業を含む)	0	0	—	—	—	—						
50 各種商品卸売業	0	11	24.9	21.3	78	12						
51 繊維・衣服等卸売業	0	2	31.0	26.9	50	12						
52 飲食料品卸売業	1	16	12.9	13.2	52	1						
53 建築材料、飲料・金属材料等卸売業	0	4	18.0	19.2	42	1						
54 機械器具卸売業	0	6	10.5	4.7	14	1						
55 その他の卸売業	0	6	67.7	145.7	365	1						
56 各種商品小売業	0	238	20.8	41.0	365	1						

COD 回/年

産業中分類	COD				事業場数	事業場数	非連続測定				最大値	最小値
	連続測定	標準偏差	平均値	最大値								
57 織物・衣服・身の回り品小売業	0	3	8.3	6.4	12	1						
58 飲食料品小売業	0	22	12.0	6.2	26	2						
59 機械器具小売業	0	1	12.0	—	12	12						
60 その他の小売業	0	15	37.1	91.6	365	1						
61 銀行業	0	0	—	—	—	—						
62 協同組合金融業	0	0	—	—	—	—						
63 協同組合金融業	0	1	2.0	—	2	2						
64 貸金業、クレジットカード業等非預金信用機関	0	0	—	—	—	—						
65 金融商品取引業、商品先物取引業	0	0	—	—	—	—						
66 補助的金融業等	0	0	—	—	—	—						
67 保険業(保険媒介代理業、保険サービス業を含む)	0	0	—	—	—	—						
68 不動産取引業	0	4	19.0	8.1	26	12						
69 不動産賃貸業・管理業	0	51	14.4	10.9	52	1						
70 物品賃貸業	0	2	18.0	8.5	24	12						
71 学術・開発研究機関	0	184	82.7	652.2	8,760	1						
72 専門サービス業(他に分類されないもの)	0	10	16.4	16.6	52	1						
73 広告業	0	2	3.0	1.4	4	2						
74 技術サービス業(他に分類されないもの)	0	101	6.7	8.1	53	1						
75 宿泊業	1	561	16.7	34.3	365	1						
76 飲食店	0	91	22.9	53.6	365	1						
77 持ち帰り・配達飲食サービス業	0	97	14.7	12.4	72	1						
78 洗滌・理容・美容・浴場業	0	193	28.2	64.4	624	1						
79 その他の生活関連サービス業	0	14	21.6	16.1	49	1						
80 娯楽業	1	402	19.1	41.7	365	1						
81 学校教育	1	297	20.3	43.9	365	1						
82 その他の教育、学習支援業	0	90	12.1	10.2	52	1						
83 医療業	0	590	20.3	30.4	365	1						
84 保健衛生	0	25	8.1	5.8	24	1						
85 社会保険・社会福祉・介護事業	0	158	16.9	21.9	237	1						
86 郵便局	0	1	12.0	—	12	12						
87 協同組合(他に分類されないもの)	0	21	29.4	77.8	365	1						
88 廃棄物処理業	8	2,570	24.6	66.2	2,228	1						
89 自動車修理業	0	1	24.0	—	24	24						
90 機械等修理業(別掲を除く)	0	1	12.0	—	12	12						
91 職業紹介・労働者派遣業	0	1	12.0	—	12	12						
92 その他の事業サービス業	0	23	10.3	8.2	36	1						
93 政治・経済・文化団体	0	5	9.2	3.9	12	4						
94 宗教	0	14	43.9	93.8	365	1						
95 その他のサービス業	0	88	118.8	932.9	8,760	1						
96 外国公務	0	3	16.0	6.9	24	12						
97 国家公務	0	38	50.3	110.1	365	1						
98 地方公務	0	179	26.4	55.5	365	1						
99 分類不能の産業	0	1,111	25.0	46.8	365	1						
— 産業分類不明	0	10	9.7	7.4	26	1						
合計	64	14,188	49.7	366.2	8,760	1						

表3.4.1.2(4) 産業分類別の生活環境項目測定回数、平均値、標準偏差、最大値、最小値

産業中分類	SS				回/年	
	連続測定 事業場数	平均値	標準偏差	最大値		
01 農業	0	8.2	6.7	51	1	
02 林業	0	1.0	—	1	1	
03 漁業(水産養殖業を除く)	0	2.5	2.1	4	1	
04 水産養殖業	0	6.5	6.4	12	1	
05 鉱業・採石業・砂利採取業	0	26.0	62.5	450	1	
06 総合工業	5	114.4	197.8	999	1	
07 職用工事業設備工事業を除く)	0	1.5	0.7	2	1	
08 職用工事業	0	10.5	2.1	12	9	
09 食料品製造業	0	17.1	49.9	1,077	1	
10 飲料・たばこ・飼料製造業	0	300	24.1	80.9	1,000	1
11 繊維工業	0	260	20.8	36.1	302	1
12 木材・木製品製造業(家具を除く)	0	22	12.7	13.3	48	1
13 家具・装飾品製造業	0	18	12.1	8.3	38	1
14 パルプ・紙・紙加工品製造業	3	206	210.6	374.1	2,190	1
15 印刷・同梱業	0	37	13.5	13.2	51	1
16 化学工業	0	771	39.2	98.6	1,095	1
17 石油製品・石炭製品製造業(別掲を除く)	1	44	64.9	101.0	471	1
18 プラスチック製品製造業	0	65	33.8	135.6	1,103	1
19 ゴム製品製造業	0	82	12.4	11.5	53	1
20 なめし革・同製品・毛皮製造業	0	9	10.7	6.5	24	3
21 皮革・土石製品製造業	1	276	17.2	43.5	419	1
22 鉄鋼業	0	188	29.9	88.4	1,095	1
23 非鉄金属製造業	0	150	21.1	22.1	150	1
24 金属製品製造業	0	643	10.9	17.4	365	1
25 はん用機器具製造業	0	95	14.2	14.0	52	1
26 生産用機器具製造業	0	100	18.3	42.8	300	1
27 業務用機器具製造業	0	106	10.3	9.4	56	1
28 電子部品・デバイス・電子回路製造業	0	323	16.4	30.0	360	1
29 電気機器具製造業	0	201	27.3	177.3	2,520	1
30 輸送用機器具製造業	0	32	25.7	52.4	223	1
31 情報通信機器具製造業	0	477	18.4	31.1	286	1
32 その他の製造業	0	77	9.3	11.4	88	1
33 電気業	0	56	19.8	25.7	156	1
34 ガス業	0	6	14.7	18.7	52	2
35 熱供給業	0	3	62.0	17.3	72	42
36 水道業	0	2,177	46.8	67.2	490	1
37 通信業	0	1	12.0	—	—	12
38 放送業	0	0	—	—	—	—
39 情報サービス業	0	4	10.8	9.8	24	2
40 インターネット付随サービス業	0	0	—	—	—	—
41 映像・音声・文字情報制作業	0	4	9.8	10.7	24	1
42 鉄道業	0	30	9.1	7.0	27	1
43 道路旅客運送業	0	2	6.5	7.8	12	1
44 道路貨物運送業	0	7	6.0	4.4	12	1
45 水運業	0	1	1.0	—	—	1
46 航空運送業	0	2	8.0	5.7	12	4
47 倉庫業	0	10	13.7	13.6	49	4
48 運輸に附帯するサービス業	0	79	6.2	4.9	26	1
49 郵便業(信書便事業を含む)	0	1	13.0	—	13	13
50 各種商品卸売業	0	12	15.3	12.8	53	4
51 繊維・衣服等卸売業	0	2	6.5	7.8	12	1
52 食料品卸売業	0	20	8.4	7.1	24	1
53 建築材料、飲料・金属材料等卸売業	0	2	5.0	4.2	8	2
54 機器具卸売業	0	6	7.2	5.4	12	1
55 その他の卸売業	0	11	9.5	10.2	36	1
56 各種商品小売業	0	254	9.7	9.0	100	1

SS 回/年

産業中分類	SS				回/年
	連続測定 事業場数	平均値	標準偏差	最大値	
57 織物・衣服・身の回り品小売業	0	3	12.0	0.0	12
58 飲食料品小売業	0	24	6.2	4.5	12
59 機械器具小売業	0	2	6.5	7.8	12
60 その他の小売業	0	16	6.7	6.6	24
61 無店舗小売業	0	1	4.0	—	4
62 銀行業	0	0	—	—	—
63 協同組織金融業	0	1	2.0	—	2
64 貸金業、クレジットカード業等非預金信用機関	0	0	—	—	—
65 金融商品取引業、商品先物取引業	0	0	—	—	—
66 補助的金融業等	0	0	—	—	—
67 保険業(保険媒介代理業、保険サービス業を含む)	0	0	—	—	—
68 不動産賃貸・管理業	0	7	6.3	5.4	12
69 物品賃貸業	0	64	9.3	5.2	24
70 学術・開発研究機関	0	215	17.1	79.9	1,095
71 専門サービス業(他に分類されないもの)	0	13	9.8	13.6	52
72 広告業	0	3	6.0	5.3	12
73 技術サービス業(他に分類されないもの)	0	115	7.4	8.7	53
74 宿泊業	0	727	7.5	10.9	147
75 飲食店	0	101	7.5	8.1	53
76 持ち帰り配達飲食サービス業	0	128	8.7	6.2	48
77 洗滌・理容・美容・浴場業	0	219	10.2	11.0	130
78 その他の生活関連サービス業	0	13	11.3	12.9	48
79 職業教育	0	429	8.0	6.4	52
80 学校教育	0	338	8.2	6.8	69
81 その他の教育、学習支援業	0	99	7.2	5.0	24
82 医療業	0	684	9.5	12.7	250
83 保健衛生	0	31	7.7	7.8	36
84 社会保険・社会福祉・介護事業	0	149	6.9	5.1	24
85 郵便局	0	1	1.0	—	1
86 協同組合(他に分類されないもの)	0	37	10.9	9.7	60
87 廃棄物処理業	0	3,500	13.9	17.4	365
88 自動車修理業	0	3	6.7	5.0	12
89 機械等修理業(別掲を除く)	0	1	12.0	—	12
90 その他の事業サービス業	0	22	7.7	4.7	12
91 職業紹介・労働者派遣業	0	5	4.2	4.5	12
92 政治・経済・文化団体	0	15	8.3	6.6	24
93 宗教	0	15	10.1	7.6	48
94 その他のサービス業	0	2	18.0	8.5	24
95 外国公務	0	59	8.2	7.1	48
96 地方公務	0	217	13.6	25.7	243
97 分類不能の産業	0	1,118	10.3	9.3	184
98 分類不明	0	14	8.5	6.3	24
合計	10	17,341	21.6	67.5	2,520

表3.4.1.2(6) 産業分類別の生活環境項目測定回数、標準偏差、最大値、最小値

産業中分類	ノルマルヘキサン抽出物質(動物油脂類)				回/年			
	連続測定 事業場数	事業場数	平均値	標準偏差	最大値	最小値	回/年	
01 農業	0	4	9.8	4.5	12	3		
02 林業	0	1	1.0	—	1	1		
03 漁業(水産養殖業を除く)	0	1	4.0	—	4	4		
04 水産養殖業	0	0	—	—	—	—		
05 鉱業・採石業・砂利採取業	0	5	7.6	6.0	12	1		
06 総合工事業	0	17	7.4	7.8	24	1		
07 職別工事業(設備工事業を除く)	0	1	1.0	—	1	1		
08 設備工事業	0	0	—	—	—	—		
09 食料品製造業	0	738	11.9	15.8	365	1		
10 飲料・たばこ・飼料製造業	0	106	8.2	8.5	47	1		
11 繊維工業	0	82	11.0	11.0	53	1		
12 木材・木製品製造業(家具を除く)	0	5	6.2	5.4	12	1		
13 家具・装飾品製造業	0	5	10.0	4.5	12	2		
14 パルプ・紙・紙加工品製造業	0	46	5.1	10.7	52	1		
15 印刷・同梱業	0	9	14.2	15.8	51	1		
16 化学工業	0	217	12.7	27.8	338	1		
17 石油製品・石炭製品製造業(別掲を除く)	0	2	30.0	25.5	48	12		
18 プラスチック製品製造業	0	22	13.8	12.9	50	1		
19 ゴム製品製造業	0	22	8.2	5.9	24	1		
20 ぬめし草・同製品・毛皮製造業	0	6	8.8	9.0	24	1		
21 窯業・土石製品製造業	0	50	8.3	7.0	28	1		
22 鉄鋼業	0	22	15.5	13.9	53	1		
23 非鉄金属製造業	0	39	9.8	10.7	48	1		
24 金属製品製造業	0	97	13.1	37.3	365	1		
25 はん用機器具製造業	0	30	9.9	10.5	51	1		
26 生産用機器具製造業	0	27	8.5	10.2	47	1		
27 業務用機器具製造業	0	32	8.4	7.1	36	1		
28 電子部品・デバイス・電子回路製造業	0	113	8.6	7.4	37	1		
29 電気機器具製造業	0	65	7.5	8.5	50	1		
30 情報通信機器具製造業	0	15	10.5	7.4	25	2		
31 輸送用機器具製造業	0	124	11.8	17.2	154	1		
32 その他の製造業	0	21	4.8	4.8	12	1		
33 電気業	0	9	11.7	16.1	52	1		
34 ガス業	0	1	12.0	—	12	12		
35 熱供給業	0	1	72.0	—	72	72		
36 水道業	0	1,334	17.4	10.1	56	1		
37 通信業	0	0	—	—	—	—		
38 放送業	0	0	—	—	—	—		
39 情報サービス業	0	2	18.0	8.5	24	12		
40 インターネット関連サービス業	0	0	—	—	—	—		
41 映像・音声・文字情報制作業	0	1	12.0	—	12	12		
42 鉄道業	0	10	9.4	8.3	24	2		
43 道路旅客運送業	0	1	12.0	—	12	12		
44 道路貨物運送業	0	3	9.3	4.6	12	4		
45 水運業	0	0	—	—	—	—		
46 航空運送業	0	1	12.0	—	12	12		
47 倉庫業	0	3	22.3	23.3	49	6		
48 運輸に附帯するサービス業	0	56	4.7	4.0	12	1		
49 郵便業(信書便事業を含む)	0	0	—	—	—	—		
50 各種商品卸売業	0	3	22.7	26.7	53	3		
51 繊維・衣服等卸売業	0	0	—	—	—	—		
52 飲食料品卸売業	0	8	6.9	8.4	24	1		
53 建築材料、飲料・金属材料等卸売業	0	0	—	—	—	—		
54 機械器具卸売業	0	4	4.5	5.2	12	1		
55 その他の卸売業	0	4	6.5	6.4	12	1		
56 各種商品小売業	0	88	8.2	8.9	52	1		

ノルマルヘキサン抽出物質(動物油脂類) 回/年

産業中分類	非連続測定				回/年			
	連続測定 事業場数	事業場数	平均値	標準偏差	最大値	最小値	回/年	
57 繊維・衣服・身の回り品小売業	0	1	12.0	—	12	12		
58 飲食料品小売業	0	4	7.8	5.3	12	1		
59 機械器具小売業	0	0	—	—	—	—		
60 その他の小売業	0	3	12.3	11.5	24	1		
61 書店小売業	0	0	—	—	—	—		
62 銀行業	0	0	—	—	—	—		
63 協同組合金融業	0	0	—	—	—	—		
64 貸金業、クレジットカード業等非預金信用機関	0	0	—	—	—	—		
65 金融商品取引業、商品先物取引業	0	0	—	—	—	—		
66 補助的金融業等	0	0	—	—	—	—		
67 保険業(保険媒介代理業、保険サービス業を含む)	0	0	—	—	—	—		
68 不動産取引業	0	0	—	—	—	—		
69 不動産賃貸業・管理業	0	8	9.0	4.3	12	2		
70 物品賃貸業	0	1	12.0	—	12	12		
71 学術・開発研究機関	0	75	8.7	8.6	47	1		
72 専門サービス業(他に分類されないもの)	0	5	5.6	5.9	12	1		
73 広告業	0	1	4.0	—	4	4		
74 技術サービス業(他に分類されないもの)	0	65	4.6	4.5	14	1		
75 宿泊業	0	122	6.0	8.5	52	1		
76 飲食店	0	28	4.9	4.2	12	1		
77 持ち帰り・配達飲食サービス業	0	66	7.3	4.4	16	1		
78 洗滌・理容・美容・浴場業	0	81	9.7	7.5	25	1		
79 その他の教育、学習支援サービス業	0	2	12.5	16.3	24	1		
80 娯楽業	0	69	6.9	5.9	24	1		
81 学校教育	0	59	6.3	4.6	12	1		
82 その他の教育、学習支援業	0	20	5.8	4.9	12	1		
83 医療業	0	105	6.0	5.2	24	1		
84 保健衛生	0	10	5.1	4.8	12	1		
85 社会保険・社会福祉・介護事業	0	16	5.8	4.8	12	1		
86 郵便局	0	0	—	—	—	—		
87 協同組合(他に分類されないもの)	0	6	7.7	5.6	14	2		
88 廃棄物処理業	0	684	6.9	6.6	48	1		
89 自動車修理業	0	0	—	—	—	—		
90 機械等修理業(別掲を除く)	0	1	12.0	—	12	12		
91 職業紹介・労働者派遣業	0	1	12.0	—	12	12		
92 その他の事業サービス業	0	10	6.4	5.2	12	1		
93 政治・経済・文化団体	0	0	—	—	—	—		
94 宗教	0	4	4.5	5.2	12	1		
95 その他のサービス業	0	57	10.3	5.9	25	1		
96 外国公務	0	1	24.0	—	24	24		
97 国家公務	0	16	4.9	4.5	12	1		
98 地方公務	0	36	7.9	6.7	24	1		
99 分類不能の産業	0	101	8.2	5.3	24	1		
— 産業分類不明	0	4	7.3	5.6	12	1		
合計	0	5,115	11.2	13.3	365	1		

表3.4.1.2(7) 産業分類別の生活環境項目測定回数、標準偏差、最大値、最小値

産業中分類	フェノール類				回/年
	連続測定 事業場数	事業場数	平均値	標準偏差	
01 農業	0	1	3.0	—	3
02 林業	0	1	1.0	—	1
03 漁業(水産養殖を除く)	0	1	1.0	—	1
04 水産養殖業	0	0	—	—	—
05 飲業・採石業・砂利採取業	0	7	8.9	5.4	12
06 総合工業	0	19	5.1	6.7	24
07 職工事業(設備工事事業を除く)	0	2	1.0	0.0	1
08 設備工事業	0	0	—	—	—
09 食料品製造業	0	75	237.7	2,022.6	17,520
10 飲料・たばこ・飼料製造業	0	68	2.6	4.1	24
11 繊維工業	0	53	5.5	6.8	24
12 木材・木製品製造業(家具を除く)	0	10	6.1	14.8	48
13 家具・装飾品製造業	0	4	4.0	5.4	12
14 パルプ・紙・紙加工品製造業	0	67	3.6	8.2	52
15 印刷・同梱業	0	10	8.1	8.2	24
16 化学工業	0	340	11.4	45.7	612
17 石油製品・石炭製品製造業(別掲を除く)	0	25	33.4	39.7	127
18 プラスチック製品製造業	0	26	17.6	47.1	243
19 ゴム製品製造業	0	21	3.7	3.9	12
20 なめし革・同製品・毛皮製造業	0	1	1.0	—	1
21 窯業・土石製品製造業	0	63	5.1	7.3	28
22 鉄鋼業	0	81	8.2	13.0	58
23 非鉄金属製造業	0	50	6.9	11.2	48
24 金属機械器具製造業	0	96	8.6	37.1	365
25 はん用機械器具製造業	0	32	5.1	9.4	48
26 生産用機械器具製造業	0	31	6.0	5.8	24
27 業務用機械器具製造業	0	25	3.9	4.7	12
28 電子部品・デバイス・電子回路製造業	0	127	16.3	121.8	1,376
29 電気機械器具製造業	0	79	7.5	13.2	93
30 情報通信機械器具製造業	0	133	6.0	5.9	17
31 輸送用機械器具製造業	0	189	5.9	8.3	50
32 その他の製造業	0	15	4.9	5.4	13
33 電気業	0	33	2.8	4.4	24
34 ガス業	0	2	1.5	0.7	2
35 熱供給業	0	3	1.3	0.6	2
36 水道業	0	1,732	6.8	7.9	48
37 通信業	0	0	—	—	—
38 放送業	0	0	—	—	—
39 情報サービス業	0	2	1.0	0.0	1
40 インターネットの付随サービス業	0	0	—	—	—
41 映像・音声・文字情報制作業	0	0	—	—	—
42 鉄道業	0	1	3.0	—	3
43 道路旅客運送業	0	0	—	—	—
44 道路貨物運送業	0	0	—	—	—
45 水運業	0	0	—	—	—
46 航空運送業	0	0	—	—	—
47 倉庫業	0	0	—	—	—
48 運輸に付帯するサービス業	0	4	1.0	0.0	1
49 郵便業(信書便事業を含む)	0	0	—	—	—
50 各種商品卸売業	0	1	6.0	—	6
51 繊維・衣服等卸売業	0	0	—	—	—
52 食料品卸売業	0	2	1.5	0.7	2
53 建築材料、飲料・金属材料等卸売業	0	0	—	—	—
54 機械器具卸売業	0	3	1.0	0.0	1
55 その他の卸売業	0	0	—	—	—
56 各種商品小売業	0	3	1.7	0.6	2

フェノール類 回/年

産業中分類	非連続測定				回/年
	連続測定 事業場数	事業場数	平均値	標準偏差	
57 織物・衣服・身の回り品小売業	0	0	—	—	—
58 飲食料品小売業	0	0	—	—	—
59 機械器具小売業	0	0	—	—	—
60 その他の小売業	0	0	—	—	—
61 書店小売業	0	0	—	—	—
62 銀行業	0	0	—	—	—
63 協同組合金融業	0	0	—	—	—
64 貸金業、クレジットカード業等非預金信用機関	0	0	—	—	—
65 金融商品取引業、商品先物取引業	0	0	—	—	—
66 補助的金融業等	0	0	—	—	—
67 保険業(保険媒介代理業、保険サービス業を含む)	0	0	—	—	—
68 不動産取引業	0	0	—	—	—
69 不動産賃貸業・管理業	0	0	—	—	—
70 物品賃貸業	0	0	—	—	—
71 学術・開発研究機関	0	109	9.4	35.8	365
72 専門サービス業(他に分類されないもの)	0	2	26.5	36.1	52
73 広告業	0	0	—	—	—
74 技術サービス業(他に分類されないもの)	0	82	3.7	4.1	13
75 宿泊業	0	24	8.2	29.1	144
76 飲食店	0	0	—	—	—
77 持ち帰り・配達飲食サービス業	0	1	1.0	—	1
78 洗滌・理容・美容・浴場業	0	6	4.2	4.4	12
79 その他の生活関連サービス業	0	1	1.0	—	1
80 娯楽業	0	9	7.7	16.6	52
81 学校教育	0	44	5.3	5.3	24
82 その他の教育、学習支援業	0	7	3.3	4.0	12
83 医療業	0	41	4.8	4.4	12
84 保健衛生	0	11	6.5	5.1	13
85 社会保険・社会福祉・介護事業	0	6	3.2	2.3	6
86 郵便局	0	0	—	—	—
87 協同組合(他に分類されないもの)	0	1	3.0	—	3
88 廃棄物処理業	0	496	3.3	5.2	52
89 自動車修理業	0	0	—	—	—
90 機械等修理業(別掲を除く)	0	0	—	—	—
91 職業紹介・労働者派遣業	0	0	—	—	—
92 その他の事業サービス業	0	9	4.7	5.5	12
93 政治・経済・文化団体	0	0	—	—	—
94 宗教	0	2	1.0	0.0	1
95 その他のサービス業	0	7	4.6	5.2	12
96 外国公務	0	1	12.0	—	12
97 国家公務	0	1	1.0	—	1
98 地方公務	0	25	5.2	7.5	24
99 分類不能の産業	0	28	7.1	6.3	24
— 産業分類不明	0	1	1.0	—	1
合計	0	4,232	11.1	270.6	17,520

表3.4.1.2(8) 産業分類別の生活環境項目測定回数、標準偏差、最大値、最小値

産業中分類	銅				銅			
	連続測定 事業場数	事業場数	平均値	標準偏差	最大値	最小値	回/年	
01 農業	0	0	—	—	—	—	—	
02 林業	0	1	1.0	—	1	1	1	
03 漁業(水産養殖を除く)	0	1	1.0	—	1	1	1	
04 水産養殖業	0	0	—	—	—	—	—	
05 飲業・採石業・砂利採取業	0	23	30.9	74.2	365	—	1	
06 総合工業	0	19	5.1	6.7	24	—	1	
07 職別工業(設備工事を除く)	0	2	1.0	0.0	1	—	1	
08 設備工事	0	0	—	—	—	—	—	
09 食料品製造業	0	79	3.2	6.2	48	—	1	
10 飲料・たばこ・飼料製造業	0	67	2.5	4.0	24	—	1	
11 繊維工業	0	54	11.2	49.4	365	—	1	
12 木材・木製品製造業(家具を除く)	0	9	1.6	1.0	4	—	1	
13 家具・装飾品製造業	0	4	5.5	8.3	18	—	1	
14 パルプ・紙・紙加工品製造業	0	64	1.8	3.2	24	—	1	
15 印刷・同梱業	0	31	7.6	6.8	31	—	1	
16 化学工業	0	343	10.1	33.5	365	—	1	
17 石油製品・石炭製品製造業(別掲を除く)	0	12	6.0	13.6	48	—	1	
18 プラスチック製品製造業(別掲を除く)	0	25	10.6	15.7	50	—	1	
19 ゴム製品製造業	0	22	5.5	10.5	48	—	1	
20 なめし革・同製品・毛皮製造業	0	2	1.0	0.0	1	—	1	
21 窯業・土石製品製造業	0	90	4.2	5.3	24	—	1	
22 鉄鋼業	0	100	10.1	26.0	250	—	1	
23 非鉄金属製造業	0	114	43.1	80.6	365	—	1	
24 金属製品製造業	0	366	20.2	70.5	999	—	1	
25 はん用機器具製造業	0	57	7.8	11.3	51	—	1	
26 生産用機器具製造業	0	39	9.8	14.9	52	—	1	
27 業務用機器具製造業	0	42	6.8	9.3	56	—	1	
28 電子部品・デバイス・電子回路製造業	0	256	12.3	25.7	360	—	1	
29 電気機器具製造業	0	122	13.1	16.4	93	—	1	
30 情報通信機器具製造業	0	25	36.2	99.2	365	—	1	
31 輸送用機器具製造業	0	272	12.9	37.5	488	—	1	
32 その他の製造業	0	31	8.1	8.4	36	—	1	
33 電気業	0	37	3.2	4.4	24	—	1	
34 ガス業	0	1	1.0	—	1	—	1	
35 熱供給業	0	3	1.3	0.6	2	—	1	
36 水道業	0	1,765	7.3	8.2	49	—	1	
37 通信業	0	0	—	—	—	—	—	
38 放送業	0	0	—	—	—	—	—	
39 情報サービス業	0	2	1.0	0.0	1	—	1	
40 インターネットの付随サービス業	0	0	—	—	—	—	—	
41 映像・音声・文字情報制作業	0	0	—	—	—	—	—	
42 鉄道業	0	2	3.0	0.0	3	—	3	
43 道路旅客運送業	0	0	—	—	—	—	—	
44 道路貨物運送業	0	0	—	—	—	—	—	
45 水運業	0	0	—	—	—	—	—	
46 航空運送業	0	0	—	—	—	—	—	
47 倉庫業	0	1	1.0	—	1	—	1	
48 運輸に付帯するサービス業	0	4	1.0	0.0	1	—	1	
49 郵便業(信書便事業を含む)	0	0	—	—	—	—	—	
50 各種商品卸売業	0	1	6.0	—	6	—	6	
51 繊維・衣服等卸売業	0	0	—	—	—	—	—	
52 食料品卸売業	0	2	1.5	0.7	2	—	1	
53 建築材料、飲料・金属材料等卸売業	0	0	—	—	—	—	—	
54 機械器具卸売業	0	3	1.0	0.0	1	—	1	
55 その他の卸売業	0	0	—	—	—	—	—	
56 各種商品小売業	0	5	4.6	4.6	12	—	1	

銅 回/年

産業中分類	連続測定				非連続測定			
	事業場数	事業場数	平均値	標準偏差	最大値	最小値	回/年	
57 織物・衣服・身の回り品小売業	0	0	—	—	—	—	—	
58 食料品小売業	0	1	2.0	—	2	—	2	
59 機械器具小売業	0	0	—	—	—	—	—	
60 その他の小売業	0	0	—	—	—	—	—	
61 書店小売業	0	0	—	—	—	—	—	
62 銀行業	0	0	—	—	—	—	—	
63 協同組合金融業	0	0	—	—	—	—	—	
64 貸金業・クレジットカード業等非預金信用機関	0	0	—	—	—	—	—	
65 金融商品取引業、商品先物取引業	0	0	—	—	—	—	—	
66 補助的金融業等	0	0	—	—	—	—	—	
67 保険業(保険媒介代理業、保険サービス業を含む)	0	0	—	—	—	—	—	
68 不動産取引業	0	0	—	—	—	—	—	
69 不動産賃貸・管理業	0	0	—	—	—	—	—	
70 物品貸業	0	1	24.0	—	24	—	24	
71 学術・開発研究機関	0	128	9.0	33.1	365	—	1	
72 専門サービス業(他に分類されないもの)	0	2	26.5	36.1	52	—	1	
73 広告業	0	0	—	—	—	—	—	
74 技術サービス業(他に分類されないもの)	0	88	4.2	4.3	14	—	1	
75 宿泊業	0	25	2.2	3.0	12	—	1	
76 飲食店	0	1	12.0	—	12	—	12	
77 持ち帰り・配達飲食サービス業	0	1	1.0	—	1	—	1	
78 洗濯・理容・美容・浴場業	0	13	3.7	1.4	6	—	1	
79 その他の生活関連サービス業	0	1	1.0	—	1	—	1	
80 娯楽業	0	5	3.8	4.8	12	—	1	
81 学校教育	0	55	4.7	5.0	24	—	1	
82 その他の教育、学習支援業	0	8	1.6	1.2	4	—	1	
83 医療業	0	32	3.6	4.0	12	—	1	
84 保健衛生	0	9	5.1	4.8	12	—	1	
85 社会保険・社会福祉・介護事業	0	6	3.0	2.4	6	—	1	
86 郵便局	0	0	—	—	—	—	—	
87 協同組合(他に分類されないもの)	0	9	10.1	7.8	26	—	1	
88 廃棄物処理業	0	536	3.8	9.9	200	—	1	
89 自動車修理業	0	0	—	—	—	—	—	
90 機械等修理業(別掲を除く)	0	1	3.0	—	3	—	3	
91 職業紹介・労働者派遣業	0	0	—	—	—	—	—	
92 その他の事業サービス業	0	9	5.9	5.8	12	—	1	
93 政治・経済・文化団体	0	0	—	—	—	—	—	
94 宗教	0	2	1.0	0.0	1	—	1	
95 その他のサービス業	0	3	2.0	1.7	4	—	1	
96 外国公務	0	1	12.0	—	12	—	12	
97 国家公務	0	4	7.8	5.3	12	—	1	
98 地方公務	0	27	5.2	7.2	24	—	1	
99 分類不能の産業	0	29	19.9	66.7	365	—	1	
— 産業分類不明	0	3	8.3	6.4	12	—	1	
合計	0	5,098	9.5	30.7	999	—	1	

表3.4.1.2(9) 産業分類別の生活環境項目測定回数、平均値、標準偏差、最大値、最小値

産業中分類	連続測定				非連続測定				並発	回/年
	事業場数	事業場数	平均値	標準偏差	最大値	最小値				
01 農業	0	0	—	—	—	—				
02 林業	0	1	1.0	—	1	1				
03 漁業(水産養殖業を除く)	0	1	1.0	—	1	1				
04 水産養殖業	0	0	—	—	—	—				
05 飲業・採石業・砂利採取業	0	27	38.9	94.6	365	1				
06 総合工業	0	20	5.5	6.7	24	1				
07 職別工業(設備工事事業を除く)	0	1	1.0	—	1	1				
08 設備工事業	0	0	—	—	—	—				
09 食料品製造業	0	83	3.1	6.0	48	1				
10 飲料・たばこ・飼料製造業	0	67	2.6	3.9	24	1				
11 繊維工業	0	55	13.0	49.8	365	1				
12 木材・木製品製造業(家具を除く)	0	8	1.6	1.1	4	1				
13 家具・装飾品製造業	0	10	11.8	6.9	25	1				
14 パルプ・紙・紙加工品製造業	0	67	2.1	4.1	24	1				
15 印刷・同梱業	0	17	7.2	8.1	31	1				
16 化学工業	0	380	12.2	57.6	730	1				
17 石油製品・石炭製品製造業(別掲を除く)	0	15	10.2	20.1	68	1				
18 プラスチック製品製造業(別掲を除く)	0	28	27.2	80.1	425	1				
19 ゴム製品製造業	0	47	6.1	6.0	26	1				
20 なめし革・同製品・毛皮製造業	0	2	1.0	0.0	1	1				
21 窯業・土石製品製造業	0	103	8.7	29.7	300	1				
22 鉄鋼業	0	142	12.8	23.8	250	1				
23 非鉄金属製造業	0	122	38.9	103.4	940	1				
24 金属製品製造業	0	527	22.2	94.4	1,680	1				
25 はん用機器具製造業	0	61	8.6	11.3	51	1				
26 生産用機械器具製造業	0	58	9.5	12.4	52	1				
27 業務用機器具製造業	0	51	7.6	8.7	56	1				
28 電子部品・デバイス・電子回路製造業	0	185	9.1	27.3	365	1				
29 電気機器具製造業	0	139	12.7	15.2	93	1				
30 情報通信機器具製造業	0	22	27.6	63.9	224	1				
31 輸送用機器具製造業	0	350	17.5	50.5	635	1				
32 その他の製造業	0	44	7.3	7.6	36	1				
33 電気業	0	38	3.4	4.6	24	1				
34 ガス業	0	1	1.0	—	1	1				
35 熱供給業	0	3	24.7	41.0	72	1				
36 水道業	0	1,783	7.6	8.4	49	1				
37 通信業	0	0	—	—	—	—				
38 放送業	0	0	—	—	—	—				
39 情報サービス業	0	2	1.0	0.0	1	1				
40 インターネットの付随サービス業	0	0	—	—	—	—				
41 映像・音声・文字情報制作業	0	3	6.0	5.2	12	3				
42 鉄道業	0	0	—	—	—	—				
43 道路旅客運送業	0	0	—	—	—	—				
44 道路貨物運送業	0	0	—	—	—	—				
45 水運業	0	0	—	—	—	—				
46 航空運送業	0	0	—	—	—	—				
47 倉庫業	0	2	6.5	7.8	12	1				
48 運輸に付帯するサービス業	0	4	1.0	0.0	1	1				
49 郵便業(信書便事業を含む)	0	0	—	—	—	—				
50 各種商品卸売業	0	1	6.0	—	6	6				
51 繊維・衣服等卸売業	0	0	—	—	—	—				
52 食料品卸売業	0	2	1.5	0.7	2	1				
53 建築材料、飲料・金属材料等卸売業	0	1	1.0	—	1	1				
54 機械器具卸売業	0	2	1.0	0.0	1	1				
55 その他の卸売業	0	0	—	—	—	—				
56 各種商品小売業	0	5	4.6	4.6	12	1				

並発 回/年

産業中分類	連続測定				非連続測定				並発	回/年
	事業場数	事業場数	平均値	標準偏差	最大値	最小値				
57 織物・衣服・身の回り品小売業	0	0	—	—	—	—				
58 食料品小売業	0	1	2.0	—	2	2				
59 機械器具小売業	0	0	—	—	—	—				
60 その他の小売業	0	0	—	—	—	—				
61 書店小売業	0	0	—	—	—	—				
62 銀行業	0	0	—	—	—	—				
63 協同組合金融業	0	0	—	—	—	—				
64 貸金業、クレジットカード業等非預金信用機関	0	0	—	—	—	—				
65 金融商品取引業、商品先物取引業	0	0	—	—	—	—				
66 補助的金融業等	0	0	—	—	—	—				
67 保険業(保険媒介代理業、保険サービス業を含む)	0	0	—	—	—	—				
68 不動産取引業	0	0	—	—	—	—				
69 不動産賃貸業・管理業	0	0	—	—	—	—				
70 物品賃貸業	0	1	24.0	—	24	24				
71 学術・開発研究機関	0	128	8.5	32.9	365	1				
72 専門サービス業(他に分類されないもの)	0	2	26.5	36.1	52	1				
73 広告業	0	0	—	—	—	—				
74 技術サービス業(他に分類されないもの)	0	90	4.6	6.4	49	1				
75 宿泊業	0	25	2.2	3.0	12	1				
76 飲食店	0	1	12.0	—	12	12				
77 持ち帰り・配達飲食サービス業	0	1	1.0	—	1	1				
78 洗滌・理容・美容・浴場業	0	14	3.7	1.3	6	1				
79 その他の生活関連サービス業	0	1	1.0	—	1	1				
80 娯楽業	0	4	1.3	0.5	2	1				
81 学校教育	0	56	5.6	7.7	48	1				
82 その他の教育、学習支援業	0	8	2.8	3.9	12	1				
83 医療業	0	32	3.8	4.2	12	1				
84 保健衛生	0	10	5.8	5.0	12	1				
85 社会保険・社会福祉・介護事業	0	5	3.2	2.6	6	1				
86 郵便局	0	0	—	—	—	—				
87 協同組合(他に分類されないもの)	0	10	8.4	7.9	26	1				
88 廃棄物処理業	0	545	3.9	10.1	200	1				
89 自動車修理業	0	1	12.0	—	12	12				
90 機械等修理業(別掲を除く)	0	1	4.0	—	4	4				
91 職業紹介・労働者派遣業	0	0	—	—	—	—				
92 その他の事業サービス業	0	9	4.7	5.5	12	1				
93 政治・経済・文化団体	0	0	—	—	—	—				
94 宗教	0	2	1.0	0.0	1	1				
95 その他のサービス業	0	3	2.0	1.7	4	1				
96 外国公務	0	1	12.0	—	12	12				
97 国家公務	0	4	7.8	5.3	12	1				
98 地方公務	0	27	5.3	7.2	24	1				
99 分類不能の産業	0	29	19.9	66.7	365	1				
— 産業分類不明	0	2	6.5	7.8	12	1				
合計	0	5,493	10.7	42.4	1,680	1				

表3.4.1.2(10) 産業分類別の生活環境項目測定回数、標準偏差、最大値、最小値

産業中分類	連続測定				非連続測定				溶解性鉄	回/年
	事業場数	事業場数	平均値	標準偏差	最大値	最小値				
01 農業	0	0	—	—	—	—				
02 林業	0	1	1.0	—	1	1				
03 漁業(水産養殖業を除く)	0	1	1.0	—	1	1				
04 水産養殖業	0	0	—	—	—	—				
05 飲業・採石業・砂利採取業	0	24	25.9	72.7	365	1				
06 総合工事業	0	20	4.9	6.6	24	1				
07 職別工事業(設備工事業を除く)	0	1	1.0	—	1	1				
08 設備工事業	0	0	—	—	—	—				
09 食料品製造業	0	75	7.0	32.3	278	1				
10 飲料・たばこ・飼料製造業	0	73	2.7	3.8	24	1				
11 繊維工業	0	47	4.1	8.4	52	1				
12 木材・木製品製造業(家具を除く)	0	6	1.7	1.2	4	1				
13 家具・装飾品製造業	0	10	14.4	10.8	38	1				
14 パルプ・紙・紙加工品製造業	0	65	1.4	1.5	12	1				
15 印刷・同梱業	0	18	7.7	8.9	31	1				
16 化学工業	0	352	11.3	56.8	730	1				
17 石油製品・石炭製品製造業(別掲を除く)	0	15	8.5	17.1	52	1				
18 プラスチック製品製造業	0	24	7.9	13.9	50	1				
19 ゴム製品製造業	0	24	3.8	6.0	26	1				
20 なめし革・同製品・毛皮製造業	0	1	1.0	—	1	1				
21 窯業・土石製品製造業	0	83	4.2	4.9	28	1				
22 鉄鋼業	0	154	12.8	20.0	208	1				
23 非鉄金属製造業	0	88	17.0	37.5	300	1				
24 金属製品製造業	0	317	14.9	39.6	365	1				
25 はん用機器器具製造業	0	61	8.0	10.4	51	1				
26 生産用機器器具製造業	0	52	8.9	11.9	50	1				
27 業務用機器器具製造業	0	39	7.9	9.5	56	1				
28 電子部品・デバイス・電子回路製造業	0	204	8.9	11.3	125	1				
29 電気機器器具製造業	0	125	11.3	14.6	93	1				
30 情報通信機器器具製造業	0	19	30.5	68.5	224	1				
31 輸送用機器器具製造業	0	293	12.8	41.0	489	1				
32 その他の製造業	0	33	6.9	8.4	36	1				
33 電気業	0	36	3.6	5.0	24	1				
34 ガス業	0	1	1.0	—	1	1				
35 熱供給業	0	3	1.3	0.6	2	1				
36 水道業	0	1,782	7.3	8.2	49	1				
37 通信業	0	0	—	—	—	—				
38 放送業	0	0	—	—	—	—				
39 情報サービス業	0	2	1.0	0.0	1	1				
40 インターネットの付随サービス業	0	0	—	—	—	—				
41 映像・音声・文字情報制作業	0	0	—	—	—	—				
42 放送業	0	2	3.0	0.0	3	3				
43 道路旅客運送業	0	0	—	—	—	—				
44 道路貨物運送業	0	0	—	—	—	—				
45 水運業	0	0	—	—	—	—				
46 航空運送業	0	0	—	—	—	—				
47 倉庫業	0	1	1.0	—	1	1				
48 運輸に附帯するサービス業	0	4	1.0	0.0	1	1				
49 郵便業(信書便事業を含む)	0	0	—	—	—	—				
50 各種商品卸売業	0	1	6.0	—	6	6				
51 繊維・衣服等卸売業	0	0	—	—	—	—				
52 食料品卸売業	0	2	1.5	0.7	2	1				
53 建築材料、飲料・金属材料等卸売業	0	0	—	—	—	—				
54 機械器具卸売業	0	2	1.0	0.0	1	1				
55 その他の卸売業	0	0	—	—	—	—				
56 各種商品小売業	0	4	4.3	5.2	12	1				

溶解性鉄 回/年

産業中分類	連続測定				非連続測定				溶解性鉄	回/年
	事業場数	事業場数	平均値	標準偏差	最大値	最小値				
57 織物・衣服・身の回り品小売業	0	0	—	—	—	—				
58 食料品小売業	0	1	2.0	—	2	2				
59 機械器具小売業	0	1	1.0	—	1	1				
60 その他の小売業	0	0	—	—	—	—				
61 銀行業	0	0	—	—	—	—				
62 協同組織金融業	0	0	—	—	—	—				
63 貸金業・クレジットカード業等非預金信用機関	0	0	—	—	—	—				
64 貸金業・クレジットカード業、商品先物取引業	0	0	—	—	—	—				
65 金融商品取引業	0	0	—	—	—	—				
66 補助的金融業等	0	0	—	—	—	—				
67 保険業(保険媒介代理業、保険サービス業を含む)	0	0	—	—	—	—				
68 不動産取引業	0	0	—	—	—	—				
69 不動産賃貸業・管理業	0	0	—	—	—	—				
70 物品賃貸業	0	1	24.0	—	24	24				
71 学術・開発研究機関	0	114	9.4	34.8	365	1				
72 専門サービス業(他に分類されないもの)	0	2	1.5	0.7	2	1				
73 広告業	0	0	—	—	—	—				
74 技術サービス業(他に分類されないもの)	0	88	4.1	4.2	14	1				
75 宿泊業	0	21	2.6	3.4	12	1				
76 飲食店	0	0	—	—	—	—				
77 持ち帰り・配達飲食サービス業	0	1	1.0	—	1	1				
78 洗滌・理容・美容・浴場業	0	5	2.2	2.2	6	1				
79 その他の生活関連サービス業	0	1	1.0	—	1	1				
80 娯楽業	0	8	2.1	1.2	4	1				
81 学校教育	0	54	6.2	7.8	48	1				
82 その他の教育、学習支援業	0	8	1.6	1.2	4	1				
83 医療業	0	23	4.1	4.5	12	1				
84 保健衛生	0	9	5.1	4.8	12	1				
85 社会保険・社会福祉・介護事業	0	5	3.2	2.6	6	1				
86 郵便局	0	0	—	—	—	—				
87 協同組合(他に分類されないもの)	0	7	11.3	7.9	26	2				
88 廃棄物処理業	0	530	3.7	9.7	200	1				
89 自動車修理業	0	1	12.0	—	12	12				
90 機械等修理業(別掲を除く)	0	0	—	—	—	—				
91 職業紹介・労働者派遣業	0	0	—	—	—	—				
92 その他の事業サービス業	0	10	6.5	5.8	12	1				
93 政治・経済・文化団体	0	0	—	—	—	—				
94 宗教	0	2	1.0	0.0	1	1				
95 その他のサービス業	0	4	1.8	1.5	4	1				
96 外国公務	0	1	12.0	—	12	12				
97 国家公務	0	2	6.5	7.8	12	1				
98 地方公務	0	26	5.4	7.3	24	1				
99 分類不能の産業	0	29	7.4	7.0	24	1				
— 産業分類不明	0	2	6.5	7.8	12	1				
合計	0	5,021	8.3	24.8	730	1				

表3.4.1.2(11) 産業分類別の生活環境項目測定回数、平均値、標準偏差、最大値、最小値

産業中分類	連続測定				非連続測定				回/年
	事業場数	事業場数	平均値	標準偏差	最大値	最小値			
01 農業	0	0	—	—	—	—	—		
02 林業	0	1	1.0	—	1	1			
03 漁業(水産養殖業を除く)	0	1	1.0	—	1	1			
04 水産養殖業	0	0	—	—	—	—			
05 飲業・採石業・砂利採取業	0	19	30.7	81.4	365	1			
06 総合工事業	0	19	5.1	6.7	24	1			
07 職別工事業(設備工事業を除く)	0	2	1.0	0.0	1	1			
08 設備工事業	0	0	—	—	—	—			
09 食料品製造業	0	76	3.3	6.3	48	1			
10 飲料・たばこ・飼料製造業	0	68	2.5	3.9	24	1			
11 繊維工業	0	45	3.1	4.5	24	1			
12 木材・木製品製造業(家具を除く)	0	6	1.7	1.2	4	1			
13 家具・装飾品製造業	0	4	5.5	8.3	18	1			
14 パルプ・紙・紙加工品製造業	0	65	1.3	0.7	4	1			
15 印刷・同梱連業	0	11	5.6	5.7	14	1			
16 化学工業	0	330	12.6	62.8	730	1			
17 石油製品・石炭製品製造業	0	12	5.9	13.6	48	1			
18 プラスチック製品製造業(別掲を除く)	0	22	6.0	11.4	50	1			
19 ゴム製品製造業	0	18	1.7	1.4	6	1			
20 なめし革・同製品・毛皮製造業	0	1	1.0	—	1	1			
21 窯業・土石製品製造業	0	77	3.5	3.8	13	1			
22 鉄鋼業	0	99	7.3	8.6	53	1			
23 非鉄金属製造業	0	74	12.0	20.5	150	1			
24 金属製品製造業	0	156	9.4	35.2	365	1			
25 はん用機器具製造業	0	45	5.0	8.3	48	1			
26 生産用機器具製造業	0	36	7.0	9.3	47	1			
27 業務用機器具製造業	0	33	6.3	10.3	56	1			
28 電子部品・デバイス・電子回路製造業	0	162	7.4	7.8	49	1			
29 電気機器具製造業	0	95	10.5	16.0	93	1			
30 情報通信機器具製造業	0	18	31.6	70.3	224	1			
31 輸送用機器具製造業	0	245	7.6	11.1	94	1			
32 その他の製造業	0	22	7.8	9.7	36	1			
33 電気業	0	36	3.2	4.4	24	1			
34 ガス業	0	1	1.0	—	1	1			
35 熱供給業	0	3	1.3	0.6	2	1			
36 水道業	0	1,794	7.2	8.2	49	1			
37 通信業	0	0	—	—	—	—			
38 放送業	0	0	—	—	—	—			
39 情報サービス業	0	2	1.0	0.0	1	1			
40 インターネットの付随サービス業	0	0	—	—	—	—			
41 映像・音声・文字情報制作業	0	0	—	—	—	—			
42 映画業	0	1	3.0	—	3	3			
43 道路旅客運送業	0	0	—	—	—	—			
44 道路貨物運送業	0	0	—	—	—	—			
45 水運業	0	0	—	—	—	—			
46 航空運送業	0	0	—	—	—	—			
47 倉庫業	0	0	—	—	—	—			
48 運輸に付帯するサービス業	0	4	1.0	0.0	1	1			
49 郵便業(信書便事業を含む)	0	0	—	—	—	—			
50 各種商品卸売業	0	1	6.0	—	6	6			
51 繊維・衣服等卸売業	0	0	—	—	—	—			
52 食料品卸売業	0	2	1.5	0.7	2	1			
53 建築材料、飲料・金属材料等卸売業	0	0	—	—	—	—			
54 機械器具卸売業	0	2	1.0	0.0	1	1			
55 その他の卸売業	0	0	—	—	—	—			
56 各種商品小売業	0	3	1.7	0.6	2	1			

回/年

産業中分類	連続測定				非連続測定				回/年
	事業場数	事業場数	平均値	標準偏差	最大値	最小値			
57 織物・衣服・身の回り品小売業	0	0	—	—	—	—			
58 食料品小売業	0	1	2.0	—	2	2			
59 機械器具小売業	0	0	—	—	—	—			
60 その他の小売業	0	0	—	—	—	—			
61 書店小売業	0	0	—	—	—	—			
62 銀行業	0	0	—	—	—	—			
63 協同組合金融業	0	0	—	—	—	—			
64 貸金業、クレジットカード業等非預金信用機関	0	0	—	—	—	—			
65 金融商品取引業、商品先物取引業	0	0	—	—	—	—			
66 補助的金融業等	0	0	—	—	—	—			
67 保険業(保険媒介代理業、保険サービス業を含む)	0	0	—	—	—	—			
68 不動産取引業	0	0	—	—	—	—			
69 不動産賃貸業・管理業	0	0	—	—	—	—			
70 物品賃貸業	0	0	—	—	—	—			
71 学術・開発研究機関	0	120	9.6	34.2	365	1			
72 専門サービス業(他に分類されないもの)	0	2	1.5	0.7	2	1			
73 広告業	0	0	—	—	—	—			
74 技術サービス業(他に分類されないもの)	0	85	4.1	4.3	13	1			
75 宿泊業	0	23	2.3	3.1	12	1			
76 飲食店	0	0	—	—	—	—			
77 持ち帰り・配達飲食サービス業	0	1	1.0	—	1	1			
78 洗滌・理容・美容・浴場業	0	6	2.0	2.0	6	1			
79 その他の生活関連サービス業	0	1	1.0	—	1	1			
80 娯楽業	0	7	2.1	1.3	4	1			
81 学校教育	0	49	5.4	5.3	24	1			
82 その他の教育、学習支援業	0	8	1.6	1.2	4	1			
83 医療業	0	21	3.9	4.3	12	1			
84 保健衛生	0	9	6.3	5.0	12	1			
85 社会保険・社会福祉・介護事業	0	5	3.2	2.6	6	1			
86 郵便局	0	0	—	—	—	—			
87 協同組合(他に分類されないもの)	0	4	13.3	9.5	26	3			
88 廃棄物処理業	0	525	3.7	9.8	200	1			
89 自動車修理業	0	0	—	—	—	—			
90 機械等修理業(別掲を除く)	0	0	—	—	—	—			
91 職業紹介・労働者派遣業	0	0	—	—	—	—			
92 その他の事業サービス業	0	9	4.7	5.5	12	1			
93 政治・経済・文化団体	0	0	—	—	—	—			
94 宗教	0	2	1.0	0.0	1	1			
95 その他のサービス業	0	4	1.8	1.5	4	1			
96 外国公務	0	1	12.0	—	12	12			
97 国家公務	0	2	6.5	7.8	12	1			
98 地方公務	0	26	5.4	7.3	24	1			
99 分類不能の産業	0	28	7.6	7.0	24	1			
— 産業分類不明	0	2	6.5	7.8	12	1			
合計	0	4,552	7.1	21.9	730	1			

表3.4.1.2(12) 産業分類別の生活環境項目測定回数、平均値、標準偏差、最大値、最小値

	産業中分類	回/年				
		クロム				
		連続測定 事業場数	事業場数	平均値	標準偏差	最大値
01	農業	0	0	—	—	—
02	林業	0	1	1.0	—	1
03	漁業(水産養殖業を除く)	0	1	1.0	—	1
04	水産養殖業	0	0	—	—	—
05	飲業・採石業・砂利採取業	0	7	7.3	5.9	12
06	総合工事業	0	25	4.6	5.9	24
07	職別工事業(設備工事業を除く)	0	2	1.0	0.0	1
08	設備工事業	0	0	—	—	—
09	食料品製造業	0	79	3.1	6.1	48
10	飲料・たばこ・飼料製造業	0	73	2.8	4.0	24
11	繊維工業	0	59	8.7	22.1	156
12	木材・木製品製造業(家具を除く)	0	7	1.6	1.1	4
13	家具・装飾品製造業	0	5	105.0	232.0	520
14	パルプ・紙・紙加工品製造業	0	62	1.6	3.0	24
15	印刷・同梱運業	0	33	7.3	6.7	31
16	化学工業	0	337	10.9	59.8	730
17	石油製品・石炭製品製造業(別掲を除く)	0	11	6.8	14.1	48
18	プラスチック製品製造業	0	26	9.2	13.4	50
19	ゴム製品製造業	0	22	2.5	3.2	12
20	なめし革・同製品・毛皮製造業	0	6	12.3	7.0	24
21	皮革・同製品製造業	0	128	5.8	7.5	49
22	鉄鋼業	0	130	12.7	24.2	250
23	非鉄金属製造業	0	83	17.2	28.0	150
24	金属製品製造業	0	486	20.0	86.8	1,680
25	はん用機械器具製造業	0	65	8.3	11.6	51
26	生産用機械器具製造業	0	52	13.5	34.7	240
27	業務用機械器具製造業	0	47	8.0	9.1	56
28	電子部品・デバイス・電子回路製造業	0	170	8.0	9.5	52
29	電気機械器具製造業	0	105	13.7	27.3	240
30	情報通信機械器具製造業	0	20	28.5	67.1	224
31	輸送用機械器具製造業	0	280	14.6	33.4	488
32	その他の製造業	0	34	7.9	8.2	36
33	電気業	0	36	3.2	4.5	24
34	ガス業	0	1	1.0	—	1
35	熱供給業	0	3	2.3	1.5	4
36	水道業	0	1,749	6.9	8.0	49
37	通信業	0	0	—	—	—
38	放送業	0	0	—	—	—
39	情報サービス業	0	2	1.0	0.0	1
40	インターネットの付随サービス業	0	0	—	—	—
41	映像・音声・文字情報制作業	0	0	—	—	—
42	放送業	0	1	3.0	—	3
43	道路旅客運送業	0	0	—	—	—
44	道路貨物運送業	0	0	—	—	—
45	水運業	0	0	—	—	—
46	航空運送業	0	0	—	—	—
47	倉庫業	0	0	—	—	—
48	運輸に付随するサービス業	0	4	1.0	0.0	1
49	郵便業(信書便事業を含む)	0	0	—	—	—
50	各種商品卸売業	0	1	6.0	—	6
51	繊維・衣服等卸売業	0	0	—	—	—
52	飲食料品卸売業	0	2	1.5	0.7	2
53	建築材料、飲料・金属材料等卸売業	0	0	—	—	—
54	機械器具卸売業	0	2	1.0	0.0	1
55	その他の卸売業	0	0	—	—	—
56	各種商品小売業	0	3	1.7	0.6	2

回/年

	産業中分類	回/年				
		クロム				
		連続測定 事業場数	事業場数	平均値	標準偏差	最大値
57	織物・衣服・身の回り品小売業	0	0	—	—	—
58	飲食料品小売業	0	1	2.0	—	2
59	機械器具小売業	0	0	—	—	—
60	その他の小売業	0	0	—	—	—
61	無店舗小売業	0	0	—	—	—
62	銀行業	0	0	—	—	—
63	協同組織金融業	0	0	—	—	—
64	貸金業、クレジットカード業等非預金(信用機関)	0	0	—	—	—
65	金融商品取引業、商品先物取引業	0	0	—	—	—
66	補助的金融業等	0	0	—	—	—
67	保険業(保険媒介代理業、保険サービス業を含む)	0	0	—	—	—
68	不動産取引業	0	0	—	—	—
69	不動産賃貸業・管理業	0	0	—	—	—
70	物品賃貸業	0	1	24.0	—	24
71	学術・開発研究機関	0	121	9.0	33.6	365
72	専門サービス業(他に分類されないもの)	0	2	26.5	36.1	52
73	広告業	0	0	—	—	—
74	技術サービス業(他に分類されないもの)	0	89	4.2	4.4	14
75	宿泊業	0	24	2.7	3.7	12
76	飲食店	0	0	—	—	—
77	持ち帰り・配達飲食サービス業	0	1	1.0	—	1
78	洗滌・理容・美容・浴場業	0	7	3.0	2.0	6
79	その他の生活関連サービス業	0	1	1.0	—	1
80	娯楽業	0	3	1.0	0.0	1
81	学校教育	0	58	5.2	5.2	24
82	その他の教育、学習支援業	0	8	1.6	1.2	4
83	医療業	0	33	5.0	8.6	48
84	保健衛生	0	11	4.4	4.6	12
85	社会保険・社会福祉・介護事業	0	5	3.2	2.6	6
86	郵便局	0	0	—	—	—
87	協同組合(他に分類されないもの)	0	8	10.4	7.7	26
88	廃棄物処理業	0	521	3.9	10.7	200
89	自動車修理業	0	0	—	—	—
90	機械等修理業(別掲を除く)	0	0	—	—	—
91	職業紹介・労働者派遣業	0	0	—	—	—
92	その他の事業サービス業	0	9	5.9	5.8	12
93	政治・経済・文化団体	0	0	—	—	—
94	宗教	0	2	1.0	0.0	1
95	その他のサービス業	0	4	1.8	1.5	4
96	外国公務	0	1	12.0	—	12
97	国家公務	0	3	6.3	5.5	12
98	地方公務	0	27	4.4	6.1	24
99	分類不能の産業	0	27	6.6	6.3	24
—	産業分類不明	0	2	6.5	7.8	12
	合計	0	5,129	9.0	35.4	1,680

表3.4.1.2(13) 産業分類別の生活環境項目測定回数、平均値、標準偏差、最大値、最小値

産業中分類	大腸菌群数				回/年
	連続測定 事業場数	事業場数	平均値	標準偏差	
01 農業	0	64	7.3	6.9	51
02 林業	0	0	—	—	—
03 漁業(水産養殖を除く)	0	2	1.0	0.0	1
04 水産養殖業	0	2	6.5	7.8	12
05 飲業・採石業・砂利採取業	0	7	4.3	5.3	12
06 総合工事業	0	21	4.4	6.1	24
07 職別工事業(設備工事業を除く)	0	1	1.0	—	1
08 設備工事業	0	1	12.0	—	12
09 食料品製造業	0	813	11.7	15.4	343
10 飲料・たばこ・飼料製造業	0	181	10.6	12.4	66
11 繊維工業	0	80	8.6	9.8	48
12 木材・木製品製造業(家具を除く)	0	14	5.7	5.1	13
13 家具・装飾品製造業	0	7	8.1	5.0	12
14 パルプ・紙・紙加工品製造業	0	81	6.0	11.0	72
15 印刷・同梱業	0	23	9.1	10.1	49
16 化学工業	0	376	7.2	7.6	50
17 石油製品・石炭製品製造業(別掲を除く)	0	14	4.6	6.8	24
18 プラスチック製品製造業	0	37	7.2	5.8	24
19 ゴム製品製造業	0	45	7.6	7.8	48
20 なめし革・同製品・毛皮製造業	0	6	8.3	4.2	12
21 窯業・土石製品製造業	0	97	6.2	7.6	48
22 鉄鋼業	0	74	5.7	6.3	24
23 非鉄金属製造業	0	85	11.0	—	70
24 金属製品製造業	0	176	8.9	27.8	365
25 はん用機器具製造業	0	56	7.8	5.8	24
26 生産用機器具製造業	0	57	7.9	8.1	50
27 業務用機器具製造業	0	48	7.8	6.0	29
28 電子部品・デバイス・電子回路製造業	0	204	11.3	25.7	360
29 電気機器具製造業	0	124	10.7	10.5	52
30 情報通信機器具製造業	0	21	10.5	6.5	25
31 輸送用機器具製造業	0	309	10.4	14.8	147
32 その他の製造業	0	43	6.4	5.7	24
33 電気業	0	41	6.4	8.7	37
34 ガス業	0	2	6.5	7.8	12
35 熱供給業	0	3	29.3	37.2	72
36 水道業	0	2,053	26.0	22.0	280
37 通信業	0	0	—	—	—
38 放送業	0	0	—	—	—
39 情報サービス業	0	4	10.3	10.3	24
40 インターネットの付随サービス業	0	0	—	—	—
41 映像・音声・文字情報制作業	0	3	12.0	0.0	12
42 鉄道業	0	15	8.1	8.1	27
43 道路旅客運送業	0	1	1.0	—	1
44 道路貨物運送業	0	5	7.0	4.6	12
45 水運業	0	0	—	—	—
46 航空運送業	0	1	12.0	—	12
47 倉庫業	0	8	8.3	4.1	12
48 運輸に附帯するサービス業	0	76	5.8	5.2	26
49 郵便業(信書便事業を含む)	0	1	13.0	—	13
50 各種商品卸売業	0	12	15.3	12.8	53
51 繊維・衣服等卸売業	0	1	12.0	—	12
52 食料品卸売業	0	15	10.9	13.1	52
53 建築材料・鉱物・金属材料等卸売業	0	0	—	—	—
54 機械器具卸売業	0	5	6.2	5.4	12
55 その他の卸売業	0	7	9.1	12.9	36
56 各種商品小売業	0	227	9.5	7.6	52

大腸菌群数 回/年

産業中分類	大腸菌群数				回/年
	連続測定 事業場数	事業場数	平均値	標準偏差	
57 織物・衣服・身の回り品小売業	0	3	12.0	0.0	12
58 飲食料品小売業	0	21	6.1	4.6	12
59 機械器具小売業	0	1	12.0	—	12
60 その他の小売業	0	12	6.7	7.0	24
61 銀行業	0	0	—	—	—
62 協同組織金融業	0	0	—	—	—
63 貸金業・クレジットカード業等非預金信用機関	0	1	2.0	—	2
64 貸金業・クレジットカード業等(非預金信用機関)	0	0	—	—	—
65 金融商品取引業、商品先物取引業	0	0	—	—	—
66 補助的金融業等	0	0	—	—	—
67 保険業(保険媒介代理業、保険サービス業を含む)	0	0	—	—	—
68 不動産取引業	0	7	6.3	5.4	12
69 不動産賃貸業・管理業	0	59	7.8	4.9	12
70 物品賃貸業	0	1	1.0	—	1
71 学術・開発研究機関	0	139	6.8	7.2	47
72 専門サービス業(他に分類されないもの)	0	9	6.9	5.0	12
73 広告業	0	2	3.0	1.4	4
74 技術サービス業(他に分類されないもの)	0	83	5.3	7.0	53
75 宿泊業	0	594	7.0	9.6	147
76 飲食店	0	88	7.9	8.2	52
77 持ち帰り配達飲食サービス業	0	86	7.6	5.0	24
78 洗滌・理容・美容・浴場業	0	151	8.9	7.9	52
79 その他の生活関連サービス業	0	11	7.6	5.0	12
80 娯楽業	0	363	7.5	6.4	52
81 学校教育	0	275	8.1	6.8	69
82 その他の教育、学習支援業	0	75	6.8	4.7	12
83 医療業	0	587	8.5	6.6	52
84 保健衛生	0	23	7.3	7.9	36
85 社会保険・社会福祉・介護事業	0	135	6.8	5.0	24
86 郵便局	0	1	1.0	—	1
87 協同組合(他に分類されないもの)	0	29	8.9	5.9	24
88 廃棄物処理業	0	3,242	11.1	9.6	277
89 自動車修理業	0	0	—	—	—
90 機械等修理業(別掲を除く)	0	1	12.0	—	12
91 職業紹介・労働者派遣業	0	0	—	—	—
92 その他の事業サービス業	0	15	6.1	4.7	12
93 政治・経済・文化団体	0	4	4.3	5.2	12
94 宗教	0	10	6.7	5.6	12
95 その他のサービス業	0	97	9.6	7.0	48
96 外国公務	0	1	24.0	—	24
97 国家公務	0	44	8.6	4.6	18
98 地方公務	0	181	10.3	6.9	52
99 分類不能の産業	0	990	10.2	12.2	302
— 産業分類不明	0	9	8.6	7.9	26
合計	0	12,899	12.1	14.7	365

表3.4.1.2(14) 産業分類別の生活環境項目測定回数、平均値、標準偏差、最大値、最小値

産業中分類	総要素				回/年
	連続測定		非連続測定		
	事業場数	事業場数	平均値	最大値	
01 農業	0	57	9.1	7.5	51
02 林業	0	1	1.0	—	1
03 漁業(水産養殖を除く)	0	2	1.0	0.0	1
04 水産養殖業	0	2	12.0	0.0	12
05 飲業・採石業・砂利採取業	0	15	25.2	22.4	78
06 総合工業	0	24	6.6	7.4	24
07 職別工業設備工事業を除く	0	1	1.0	—	1
08 設備工事業	0	0	—	—	—
09 食料品製造業	5	859	41.1	309.9	8,760
10 飲料・たばこ・飼料製造業	1	184	51.0	329.5	4,380
11 繊維工業	2	169	101.4	694.6	8,760
12 木材・木製品製造業(家具を除く)	0	9	10.6	14.8	48
13 家具・装飾品製造業	0	15	14.4	12.8	50
14 バルブ・紙・紙加工品製造業	9	119	276.9	1,319.4	8,472
15 印刷・同梱業	0	25	16.0	17.9	78
16 化学工業	14	606	222.2	1,252.1	8,760
17 石油製品	2	34	175.0	746.6	4,380
18 プラスチック製品製造業(他に分類されないもの)	0	51	13.5	14.4	78
19 ゴム製品製造業	0	59	17.4	47.5	365
20 なめし革・同製品・毛皮製造業	0	4	9.3	5.5	12
21 窯業・土石製品製造業	2	171	126.0	943.6	8,760
22 鉄鋼業	2	157	50.1	121.2	1,095
23 非鉄金属製造業	0	98	134.0	866.9	8,544
24 金属製品製造業	0	443	53.6	486.1	8,239
25 はん用機器具製造業	0	69	23.0	58.1	365
26 生産用機器具製造業	0	70	35.9	79.8	367
27 業務用機器具製造業	0	49	18.1	51.9	365
28 電子部品・デバイス・電子回路製造業	1	226	64.1	584.7	8,760
29 電気機器具製造業	0	138	83.4	726.2	8,520
30 情報通信機器具製造業	0	21	10.9	10.4	48
31 輸送用機器具製造業	1	370	31.7	92.8	999
32 その他の製造業	0	47	22.8	53.9	365
33 電気業	2	45	20.2	54.9	365
34 ガス業	0	5	10.6	8.9	24
35 熱供給業	0	3	243.7	210.2	365
36 水道業	7	1,983	33.2	279.4	8,760
37 通信業	0	0	—	—	—
38 放送業	0	0	—	—	—
39 情報サービス業	0	3	8.7	13.3	24
40 インターネットの付随サービス業	0	0	—	—	—
41 映像・音声・文字情報制作業	0	2	12.0	0.0	12
42 放送業	0	17	14.8	15.9	53
43 道路旅客運送業	0	1	24.0	—	24
44 道路貨物運送業	0	9	12.0	7.8	24
45 水運業	0	0	—	—	—
46 航空運送業	0	1	12.0	—	12
47 倉庫業	0	9	53.4	117.6	365
48 運輸に附帯するサービス業	0	60	12.9	12.3	53
49 郵便業(信書便事業を含む)	0	0	—	—	—
50 各種商品卸売業	0	10	25.6	22.5	78
51 繊維・衣服等卸売業	0	3	21.0	25.7	50
52 飲食料品卸売業	0	15	13.3	8.4	29
53 建築材料、鉱物・金属材料等卸売業	0	3	14.7	23.7	42
54 機械器具卸売業	0	5	12.0	0.0	12
55 その他の卸売業	0	6	14.2	19.1	52
56 各種商品小売業	0	214	21.1	44.2	365

回/年

産業中分類	総要素				回/年
	連続測定		非連続測定		
	事業場数	事業場数	平均値	最大値	
57 織物・衣服・身の回り品小売業	0	3	8.3	6.4	12
58 飲食料品小売業	0	18	13.1	6.2	26
59 機械器具小売業	0	1	12.0	—	12
60 その他の小売業	0	12	45.2	101.6	365
61 銀行業	0	0	—	—	—
62 協同組織金融業	0	0	—	—	—
63 貸金業、クレジットカード業等非預金信用機関	0	1	2.0	—	2
64 貸金業、クレジットカード業等非預金信用機関	0	0	—	—	—
65 金融商品取引業、商品先物取引業	0	0	—	—	—
66 補助的金融業等	0	0	—	—	—
67 保険業(保険媒介代理業、保険サービス業を含む)	0	0	—	—	—
68 不動産取引業	0	8	11.1	10.0	26
69 不動産賃貸業・管理業	0	44	14.8	14.1	58
70 物品賃貸業	0	2	18.0	8.5	24
71 学術・開発研究機関	0	141	98.2	743.9	8,760
72 専門サービス業(他に分類されないもの)	0	8	18.1	18.0	52
73 広告業	0	1	4.0	—	4
74 技術サービス業(他に分類されないもの)	0	92	5.1	4.7	14
75 宿泊業	1	377	18.6	35.7	365
76 飲食店	0	76	19.1	42.6	365
77 持ち帰り・配達飲食サービス業	0	81	15.8	13.0	72
78 洗滌・理容・美容・浴場業	0	160	29.4	69.9	624
79 その他の生活関連サービス業	0	15	21.7	16.2	49
80 娯楽業	1	345	44.3	472.3	8,760
81 学校教育	0	247	22.3	47.8	365
82 その他の教育、学習支援業	0	69	19.1	43.6	365
83 医療業	0	493	22.3	36.2	365
84 保健衛生	0	23	7.0	5.2	12
85 社会保険・社会福祉・介護事業	0	141	15.9	14.1	104
86 郵便局	0	1	12.0	—	12
87 協同組合(他に分類されないもの)	0	17	30.2	86.4	365
88 廃棄物処理業	7	2,832	20.8	44.3	365
89 自動車修理業	0	1	12.0	—	12
90 機械等修理業(別掲を除く)	0	0	—	—	—
91 職業紹介・労働者派遣業	0	1	12.0	—	12
92 その他の事業サービス業	0	18	11.0	9.6	36
93 政治・経済・文化団体	0	4	10.0	4.0	12
94 宗教	0	13	41.8	98.0	365
95 その他のサービス業	0	74	134.7	1,017.3	8,760
96 外国公務	0	1	12.0	—	12
97 国家公務	0	35	51.8	114.8	365
98 地方公務	0	178	19.2	47.4	365
99 分類不能の産業	0	1,014	34.1	278.5	8,760
— 産業分類不明	0	9	12.0	9.2	26
合計	57	13,045	46.0	424.2	8,760

表3.4.1.2(15) 産業分類別の生活環境項目測定回数、平均値、標準偏差、最大値、最小値

産業中分類	連続測定				非連続測定				回/年
	事業場数	事業場数	平均値	標準偏差	最大値	最小値			
01 農業	0	52	9.7	7.5	51	1			
02 林業	0	1	1.0	—	1	1			
03 漁業(水産養殖業を除く)	0	1	1.0	—	1	1			
04 水産養殖業	0	2	12.0	0.0	12	12			
05 飲業・採石業・砂利採取業	0	15	25.2	22.4	78	1			
06 総合工事業	0	24	7.4	7.8	24	1			
07 職別工事業(設備工事業を除く)	0	1	1.0	—	1	1			
08 設備工事業	0	0	—	—	—	—			
09 食料品製造業	5	843	42.2	312.9	8,760	1			
10 飲料・たばこ・飼料製造業	1	179	50.0	333.2	4,380	1			
11 繊維工業	2	164	102.4	704.9	8,760	1			
12 木材・木製品製造業(家具を除く)	0	10	9.3	14.5	48	1			
13 家具・装飾品製造業	0	14	14.1	11.8	50	1			
14 パルプ・紙・紙加工品製造業	8	119	276.5	1,319.1	8,472	1			
15 印刷・同梱業	0	24	16.6	18.0	78	1			
16 化学工業	13	590	228.4	1,268.7	8,760	1			
17 石油製品	2	34	174.2	746.7	4,380	1			
18 プラスチック製品製造業(別掲を除く)	0	49	13.5	14.8	78	1			
19 ゴム製品製造業	0	59	17.7	47.6	365	1			
20 なめし革・同製品・毛皮製造業	0	3	8.7	5.8	12	2			
21 窯業・土石製品製造業	2	167	126.9	954.5	8,760	1			
22 鉄鋼業	2	155	44.7	89.6	386	1			
23 非鉄金属製造業	0	93	130.9	889.6	8,542	1			
24 金属製品製造業	0	396	55.1	507.9	8,246	1			
25 はん用機械器具製造業	0	68	23.2	59.3	365	1			
26 生産用機械器具製造業	0	68	30.1	65.5	367	1			
27 業務用機械器具製造業	0	45	10.5	12.0	52	1			
28 電子部品・デバイス・電子回路製造業	1	206	69.0	612.3	8,760	1			
29 電気機械器具製造業	0	131	86.6	745.4	8,520	1			
30 情報通信機械器具製造業	0	23	10.1	10.2	48	1			
31 情報通信機械器具製造業	1	360	31.8	94.1	999	1			
32 その他の製造業	0	41	21.7	57.1	365	1			
33 電気業	2	43	21.2	56.1	365	1			
34 ガス業	0	5	10.6	8.9	24	1			
35 熱供給業	0	3	243.7	210.2	365	1			
36 水道業	7	1,969	33.1	280.5	8,760	1			
37 通信業	0	0	—	—	—	—			
38 放送業	0	0	—	—	—	—			
39 情報サービス業	0	3	8.7	13.3	24	1			
40 インターネットの付随サービス業	0	0	—	—	—	—			
41 映像・音声・文字情報制作業	0	2	12.0	0.0	12	12			
42 映画業	0	15	14.4	16.8	53	2			
43 道路旅客運送業	0	1	24.0	—	24	24			
44 道路貨物運送業	0	9	12.0	7.8	24	3			
45 水運業	0	0	—	—	—	—			
46 航空運送業	0	1	12.0	—	12	12			
47 倉庫業	0	8	60.0	124.0	365	6			
48 運輸に附帯するサービス業	0	57	13.2	12.4	53	1			
49 郵便業(信書便事業を含む)	0	0	—	—	—	—			
50 各種商品卸売業	0	10	25.6	22.5	78	6			
51 繊維・衣服等卸売業	0	3	21.0	25.7	50	1			
52 飲食料品卸売業	0	14	13.4	8.7	29	1			
53 建築材料、鉱物・金属材料等卸売業	0	2	21.5	29.0	42	1			
54 機械器具卸売業	0	5	12.0	0.0	12	12			
55 その他の卸売業	0	6	14.2	19.1	52	1			
56 各種商品小売業	0	209	21.2	44.6	365	1			

回/年

産業中分類	連続測定				非連続測定				回/年
	事業場数	事業場数	平均値	標準偏差	最大値	最小値			
57 織物・衣服・身の回り品小売業	0	3	8.3	6.4	12	1			
58 飲食料品小売業	0	18	12.8	6.4	26	1			
59 機械器具小売業	0	1	12.0	—	12	12			
60 その他の小売業	0	11	48.2	106.0	365	1			
61 銀行業	0	0	—	—	—	—			
62 協同組合金融業	0	0	—	—	—	—			
63 協同組合金融業	0	1	2.0	—	2	2			
64 貸金業、クレジットカード業等非預金信用機関	0	0	—	—	—	—			
65 金融商品取引業、商品先物取引業	0	0	—	—	—	—			
66 補助的金融業等	0	0	—	—	—	—			
67 保険業(保険媒介代理業、保険サービス業を含む)	0	0	—	—	—	—			
68 不動産取引業	0	7	12.6	9.9	26	2			
69 不動産賃貸業・管理業	0	46	14.3	13.8	58	1			
70 物品賃貸業	0	2	18.0	8.5	24	12			
71 学術・開発研究機関	0	132	104.3	768.7	8,760	1			
72 専門サービス業(他に分類されないもの)	0	8	18.1	18.0	52	1			
73 広告業	0	1	4.0	—	4	4			
74 技術サービス業(他に分類されないもの)	0	91	5.1	4.8	14	1			
75 宿泊業	1	376	18.5	35.8	365	1			
76 飲食店	0	76	19.1	42.6	365	1			
77 持ち帰り・配達飲食サービス業	0	78	16.2	13.1	72	1			
78 洗滌・理容・美容・浴場業	0	158	30.0	70.2	624	1			
79 その他の生活関連サービス業	0	15	21.7	16.2	49	2			
80 娯楽業	1	340	44.9	475.7	8,760	1			
81 学校教育	0	243	22.6	48.1	365	1			
82 その他の教育、学習支援業	0	67	19.4	44.2	365	1			
83 医療業	0	477	22.7	36.7	365	1			
84 保健衛生	0	22	7.3	5.2	12	1			
85 社会保険・社会福祉・介護事業	0	138	16.2	14.1	104	1			
86 郵便局	0	1	12.0	—	12	12			
87 協同組合(他に分類されないもの)	0	17	29.6	86.6	365	1			
88 廃棄物処理業	7	2,703	21.1	45.2	365	1			
89 自動車修理業	0	1	12.0	—	12	12			
90 機械等修理業(別掲を除く)	0	0	—	—	—	—			
91 職業紹介・労働者派遣業	0	1	12.0	—	12	12			
92 その他の事業サービス業	0	17	11.0	10.0	36	1			
93 政治・経済・文化団体	0	4	10.0	4.0	12	4			
94 宗教	0	11	48.2	106.0	365	1			
95 その他のサービス業	0	67	147.7	1,069.0	8,760	1			
96 外国公務	0	1	12.0	—	12	12			
97 国家公務	0	32	56.1	119.2	365	1			
98 地方公務	0	169	19.8	48.6	365	1			
99 分類不能の産業	0	997	25.7	48.5	365	1			
— 産業分類不明	0	7	14.4	8.9	26	1			
合計	55	12,641	46.0	423.5	8,760	1			

表3.4.2.1(1) 代表特定施設別の生活環境項目濃度の平均値、標準偏差、最大値、最小値

	代表特定施設	事業場数	水素イオン濃度(pH) 下限値			
			最大値	平均値	標準偏差	最小値
1	鉱業又は水洗採掘業の用に供する施設	70	8.4	8.4	4.2	—
1-2	畜産農業又はサービスマニファクチャリング業の用に供する施設	146	8.5	8.5	2.8	—
2	畜産食品製造業の用に供する施設	488	8.3	8.3	2.3	—
3	水産食品製造業の用に供する施設	317	8.1	8.1	3.0	—
4	野菜又は果実を原料とする保存食品製造業の用に供する施設	324	8.3	8.3	4.6	—
5	みそ、しょう油、食用アミノ酸等の製造業の用に供する施設	110	8.1	8.1	5.8	—
6	小麦粉製造業の用に供する洗浄施設	0	—	—	—	—
7	砂糖製造業の用に供する施設	35	8.2	8.2	5.0	—
8	パン、菓子の製造業又は製めん業の用に供する相製あんの注懸槽	34	8.1	8.1	5.7	—
9	米菓製造業又はこし製造業の用に供する洗米機	33	7.9	7.9	5.8	—
10	飲料製造業の用に供する施設	376	8.2	8.2	4.3	—
11	動物飼料又は有機質肥料の製造業の用に供する施設	46	8.1	8.1	4.3	—
12	動物油脂製造業の用に供する施設	40	8.3	8.3	5.9	—
13	イースト製造業の用に供する施設	2	7.0	7.0	6.2	—
14	でん粉又は化工でん粉の製造業の用に供する施設	31	7.9	7.9	5.8	—
15	ぶどう糖又は水あめの製造業の用に供する施設	9	7.8	7.8	5.8	—
16	めん類製造業の用に供する湯煮施設	88	7.9	7.9	4.5	—
17	豆腐又は煮豆の製造業の用に供する湯煮施設	141	8.2	8.2	5.6	—
18	インスタントヒービー製造業の用に供する抽出施設	3	6.7	6.7	6.0	—
18-2	冷凍調理食品製造業の用に供する施設	85	7.9	7.9	5.8	—
18-3	たばこ製造業の用に供する施設	3	6.9	6.9	6.3	—
19	繊維業又は繊維製品の製造業若しくは加工業の用に供する施設	312	8.5	8.5	4.4	—
20	羊毛業の用に供する施設	1	7.4	7.4	7.4	—
21	化学繊維製造業の用に供する施設	29	7.6	7.6	5.9	—
21-2	一般繊維又は木材チップ製造業の用に供する湯式ペーカー	0	—	—	—	—
21-3	合成繊維の用に供する後着機洗浄施設	10	7.4	7.4	5.2	—
21-4	パーテックルボード製造業の用に供する施設	3	7.2	7.2	6.5	—
22	木材製品処理業の用に供する施設	5	8.2	8.2	6.5	—
23	パルプ、紙又は紙加工品の製造業の用に供する施設	295	7.9	7.9	5.1	—
23-2	新聞業、出版業、印刷業又は製版業の用に供する施設	31	7.9	7.9	4.7	—
24	化学肥料製造業の用に供する施設	24	8.0	8.0	5.9	—
25	水銀浄化法による化成ソーダ又は化成カルの製造業の用に供する施設	3	6.8	6.8	6.4	—
26	無機肥料製造業の用に供する施設	28	8.2	8.2	5.4	—
27	その他の無機化学工業製品製造業の用に供する施設	212	8.1	8.1	5.0	—
28	カーバイド法アセチレン 溶融品製造業の用に供する施設	15	8.1	8.1	6.6	—
29	コーラル工業の用に供する施設	3	7.6	7.6	6.8	—
30	発酵工業の用に供する施設	9	7.8	7.8	5.0	—
31	メタン 溶融品製造業の用に供する施設	5	7.6	7.6	6.6	—
32	有機顔料又は合成染料の製造業の用に供する施設	23	7.8	7.8	6.0	—
33	合成樹脂製造業の用に供する施設	131	7.9	7.9	2.7	—
34	合成ゴム製造業の用に供する施設	9	7.9	7.9	6.3	—
35	有機ニトロ薬品製造業の用に供する施設	7	7.5	7.5	5.8	—
36	合成染料製造業の用に供する施設	4	7.2	7.2	6.5	—
37	その他の石油化学工業の用に供する施設	47	8.0	8.0	5.7	—
38	石けん製造業の用に供する施設	0	—	—	—	—
39	硬化油製造業の用に供する施設	1	6.0	6.0	6.0	—
40	固形燃料製造業の用に供する蒸りゆ施設	2	6.5	6.5	6.5	—
41	香料製造業の用に供する施設	11	8.2	8.2	6.4	—
42	ゼラチン又はにんじんの製造業の用に供する施設	0	—	—	—	—
43	写真感光材料製造業の用に供する感光剤前液洗浄施設	7	7.5	7.5	6.5	—
44	天然樹脂製品製造業の用に供する施設	0	—	—	—	—
45	木材化学工業の用に供するフルフルール 蒸りゆ施設	0	—	—	—	—
46	その他の有機化学工業製品製造業の用に供する施設	182	8.0	8.0	5.0	—
47	医薬品製造業の用に供する施設	163	8.0	8.0	5.8	—
48	火薬製造業の用に供する洗浄施設	10	7.5	7.5	6.4	—
49	農薬製造業の用に供する混合施設	10	7.7	7.7	5.8	—
50	試薬の製造業の用に供する試薬製造施設	1	6.3	6.3	6.3	—

水素イオン濃度(pH) 下限値

	代表特定施設	事業場数	水素イオン濃度(pH) 下限値			
			最大値	平均値	標準偏差	最小値
51	石油精製業の用に供する施設	35	8.0	8.0	5.9	—
51-2	自動車用タイヤ等ニトロ製品製造業の用に供する直後加硫施設	53	8.1	8.1	5.8	—
51-3	医療、衛生用工業製品製造業の用に供するアセツクス成形型洗浄施設	3	7.3	7.3	6.6	—
52	皮革製造業の用に供する施設	8	7.6	7.6	6.2	—
53	ガラス又はガラス製品の製造業の用に供する施設	156	8.2	8.2	2.1	—
54	セメント製品製造業の用に供する施設	82	8.2	8.2	4.7	—
55	セメント製品製造業の用に供するベンチャープラント	139	8.3	8.3	1.1	—
56	有機質砂かへば材製造業の用に供する混合施設	0	—	—	—	—
57	人造黒鉛電極製造業の用に供する成形施設	6	7.3	7.3	6.6	—
58	窯業原料の精製業の用に供する施設	89	7.9	7.9	4.9	—
59	砕石業の用に供する施設	32	8.0	8.0	5.1	—
60	砂採取業の用に供する水洗式分別施設	43	8.6	8.6	5.4	—
61	鉄鋼業の用に供する施設	116	8.4	8.4	5.1	—
62	非鉄金属製造業の用に供する施設	75	9.4	9.4	5.8	—
63	金属製品製造業又は機械器具製造業の用に供する施設	544	8.6	8.6	4.4	—
63-2	空まひり卸売業の用に供する自動式洗びん施設	3	7.4	7.4	6.5	—
63-3	石炭を燃料とする火力発電施設のうち廃ガス洗浄施設	27	8.2	8.2	6.0	—
64	ガラス製造業又はガラス製品の製造業の用に供する施設	6	7.8	7.8	6.8	—
64-2	水道施設、工業用水道施設又は家用工業用水道の浄水施設	247	8.0	8.0	3.0	—
65	酸又はアルカリによる表面処理施設	1,455	8.4	8.4	2.3	—
66	揮発性有機溶剤の用に供する施設	678	8.2	8.2	2.6	—
66-2	旅館業の用に供する施設	1,373	9.2	9.2	2.2	—
66-3	共同調理場に設置されるちゅう房施設	187	8.1	8.1	3.1	—
66-4	弁当仕出屋又は弁当製造業の用に供するちゅう房施設	186	7.9	7.9	5.4	—
66-5	飲食店に設置されるちゅう房施設	505	8.0	8.0	3.3	—
66-6	そば屋、うどん屋、すし店のほか、喫茶店等に設置されるちゅう房施設	2	7.2	7.2	7.2	—
66-7	料亭、バー、キャバレー、ナイトクラブ等に設置されるちゅう房施設	0	—	—	—	—
67	洗たく業の用に供する洗浄施設	315	9.8	9.8	3.0	—
68	写真産業の用に供する自動式フィルム現像洗浄施設	3	7.0	7.0	5.8	—
68-2	病院で病棟から300以上であるものに設置される施設	291	8.0	8.0	3.8	—
69	と畜業又は死に堪容取扱業の用に供する解体施設	95	7.9	7.9	5.0	—
69-2	中央卸売市場に設置される施設	7	7.6	7.6	5.8	—
69-3	地方卸売市場に設置される施設	27	8.1	8.1	5.8	—
70	廃油処理施設	4	7.2	7.2	6.0	—
70-2	自動車分解整備事業の用に供する洗車施設	3	7.6	7.6	6.0	—
71	自動式直前洗浄施設	54	7.9	7.9	5.9	—
71-2	科学技術に関する研究、試験、検査又は専門教育の用に供する施設	831	8.9	8.9	2.0	—
71-3	一般廃物処理施設である焼却施設	52	8.0	8.0	5.9	—
71-4	産業廃棄物処理施設	70	7.9	7.9	5.0	—
71-5	TCE、PCE又はジクロロメタンによる洗浄施設	178	9.7	9.7	3.4	—
71-6	TCE、PCE又はジクロロメタンによる蒸りゆ施設	11	8.2	8.2	6.0	—
72	し尿処理施設	7,829	8.4	8.4	1.8	—
73	下水道終末処理施設	1,976	7.9	7.9	4.0	—
74	特定事業場から排出される水の処理施設	243	8.2	8.2	4.1	—
81	指定地域特定施設(し尿浄化槽201～500人槽)	1,554	10.7	10.7	2.9	—
91	湖沼法みなし指定地域特定施設(病院)	7	7.3	7.3	6.3	—
92	湖沼法みなし指定地域特定施設(し尿浄化槽)	239	8.1	8.1	1.5	—
—	特定施設不明	15	7.2	7.2	5.9	—
—	合計	23,798	10.7	10.7	1.1	—

※水素イオン濃度(pH)は濃度の逆数の常用対数であるため、平均値及び標準偏差の算出は行っていない。

表3.4.2.1(2) 代表特定施設別の生活環境項目濃度の平均値、標準偏差、最大値、最小値

No.	代表特定施設	事業場数	水素イオン濃度(pH) 上限値	
			最大値	最小値
1	鉱業又は水洗炭業の用に供する施設	70	8.7	6.0
1-2	畜産農業又はサービス業の用に供する施設	146	8.6	6.6
2	畜産食品製造業の用に供する施設	488	9.0	5.6
3	水産食品製造業の用に供する施設	317	9.7	5.8
4	野菜又は果実を原料とする保存食品製造業の用に供する施設	324	10.0	5.8
5	みそ、しょう油、食用アミノ酸等の製造業の用に供する施設	110	8.6	6.9
6	小麦粉製造業の用に供する洗浄施設	0	—	—
7	砂糖製造業の用に供する施設	35	8.0	7.4
8	パン、菓子の製造業又は製あん菓の沈殿槽	34	9.3	6.8
9	米穀製造業又はこうじ製造業の用に供する米洗機	33	8.6	6.7
10	飲料製造業の用に供する施設	376	9.1	6.5
11	動物系飼料又は有機肥料の製造業の用に供する施設	46	9.2	6.4
12	動物油脂製造業の用に供する施設	40	8.7	6.4
13	イースト製造業の用に供する施設	2	7.4	7.3
14	でん粉又はは水あめの製造業の用に供する施設	31	8.6	6.7
15	ぶどう糖又は水あめの製造業の用に供する施設	9	8.1	7.5
16	めん類製造業の用に供する揚子施設	88	8.4	6.7
17	豆腐又は煮豆の製造業の用に供する揚子施設	141	8.6	7.0
18	インスタントヒービー製造業の用に供する抽出施設	3	8.4	7.2
18-2	冷温調理食品製造業の用に供する施設	85	8.6	6.2
18-3	たばこ製造業の用に供する施設	3	8.0	7.7
19	紡績業又は繊維製品の製造業若しくは加工業の用に供する施設	312	10.1	6.4
20	羊毛業の用に供する施設	1	7.6	7.6
21	化学繊維製造業の用に供する施設	29	8.9	6.9
21-1	一般製材業又は木片チップ製造業の用に供する湿式バーカー	0	—	—
21-3	合成製材業の用に供する接着機洗浄施設	10	8.9	6.9
21-4	パペーパークラフト製造業の用に供する施設	3	8.3	7.6
22	木材薬処理業の用に供する施設	5	10.1	6.9
23	パल्प、紙又は紙加工品の製造業の用に供する施設	295	10.1	6.6
23-2	新聞業、出版業、印刷業又は製版業の用に供する施設	31	8.5	6.3
24	化学肥料製造業の用に供する施設	24	9.4	7.3
25	水銀電解法による化成ソーダ又は化成カリの製造業の用に供する施設	3	8.4	7.9
26	無機顔料製造業の用に供する施設	28	8.5	7.1
27	その他の無機化学工業製品製造業の用に供する施設	212	9.0	6.4
28	カーバイド法アセチレン溶融品製造業の用に供する施設	15	8.3	7.0
29	アルコール製造業の用に供する施設	3	8.6	7.3
30	発酵工業の用に供する施設	9	9.0	7.7
31	メタン溶融品製造業の用に供する施設	5	8.6	7.8
32	有機顔料又は合成染料の製造業の用に供する施設	23	8.5	6.4
33	合成樹脂製造業の用に供する施設	131	9.4	6.4
34	合成ゴム製造業の用に供する施設	9	8.4	7.3
35	有機シロ素製品製造業の用に供する施設	7	8.6	7.1
36	合成シリカ製品製造業の用に供する施設	4	8.3	7.6
37	その他の石油化学工業の用に供する施設	47	8.8	6.0
38	石けん製造業の用に供する施設	0	—	—
39	硝化リン製造業の用に供する施設	1	8.1	8.1
40	脂肪酸製造業の用に供する蒸りうろ施設	2	7.9	7.5
41	香料製造業の用に供する施設	11	8.4	6.9
42	ゼラチン又ははにかわの製造業の用に供する施設	0	—	—
43	写真感光材料製造業の用に供する感光剤洗浄施設	7	8.1	7.5
44	天然樹脂製品製造業の用に供する施設	0	—	—
45	木材化学工業の用に供するフルフルール蒸りうろ施設	0	—	—
46	その他の有機化学工業製品製造業の用に供する施設	182	9.4	6.8
47	医薬品製造業の用に供する施設	163	8.9	6.8
48	火薬製造業の用に供する洗浄施設	10	10.4	7.4
49	医薬製造業の用に供する混合施設	10	8.6	7.4
50	医薬の製造業の用に供する試薬製造施設	1	7.6	7.6

水素イオン濃度(pH) 上限値

No.	代表特定施設	事業場数	水素イオン濃度(pH) 上限値	
			最大値	最小値
51	石油精製業の用に供する施設	35	8.8	7.1
51-2	自動車用タイヤ等ゴム製品製造業の用に供する直接加硫施設	53	8.6	6.6
51-3	医療、衛生用ゴム製品製造業の用に供するラテックス成形型洗浄施設	3	8.4	7.5
52	皮革製造業の用に供する施設	8	8.1	7.0
53	ガラス又はガラス製品の製造業の用に供する施設	156	9.0	6.0
54	セメント製品製造業の用に供する施設	82	8.6	4.7
55	生コンクリート製造業の用に供するパッチャープラント	139	9.0	6.4
56	有機質砂かへし製造業の用に供する混合施設	0	—	—
57	人造黒鉛電極製造業の用に供する成型施設	6	7.9	6.9
58	窯業原料の精製業の用に供する施設	89	8.8	5.8
59	砂利採取業の用に供する水洗式分別施設	32	8.6	6.5
60	砂利採取業の用に供する水洗式分別施設	43	8.9	6.0
61	鉄鋼業の用に供する施設	116	8.9	6.4
62	非鉄金属製造業又は機械器具製造業の用に供する施設	75	10.4	6.3
63	金属製品製造業又は機械器具製造業の用に供する施設	544	9.9	6.0
63-2	空きびん卸売業の用に供する自動式洗びん施設	3	8.3	7.3
63-3	石灰を燃料とする火力発電施設のうち蒸気ガス洗浄施設	27	8.5	6.9
64	ガス供給業又はコークス製造業の用に供する施設	6	8.5	7.6
64-2	水道施設、工業用水道施設又は自家工業用水道の浄水施設	247	9.4	6.0
65	酸又はアルカリによる表面処理施設	1,455	9.6	3.0
66	電気めっき施設	678	9.9	5.9
66-2	旅館業の用に供する施設	1,373	10.0	2.2
66-3	共同調理場に設置されるちゅう房施設	187	8.0	6.5
66-4	弁当店又は弁当製造業の用に供するちゅう房施設	186	8.6	5.8
66-5	飲食店に設置されるちゅう房施設	505	9.7	3.7
66-6	そば屋、うどん店、すし店のほか、喫茶店等に設置されるちゅう房施設	2	7.6	7.2
66-7	洗たく業の用に供する洗浄施設	0	—	—
67	写真現像業の用に供する自動式フィルム現像洗浄施設	315	10.1	4.5
68	病院で病床数が300以上であるものに設置される施設	3	8.1	7.2
68-2	病室又は死亡搬送取扱室の用に供する解体施設	291	8.9	6.9
69	中央卸売市場に設置される施設	7	8.2	7.1
69-2	中央卸売市場に設置される施設	27	8.6	6.3
70	自動車分解整備事業の用に供する洗車施設	4	8.5	7.9
71	自動式車両洗浄施設	54	8.9	6.9
71-2	科学技術に関する研究、試験、検査又は専門教育の用に供する施設	831	10.0	3.6
71-3	一般廃棄物処理施設である焼却施設	52	8.6	7.0
71-4	産業廃棄物処理施設	70	9.0	5.8
71-5	TCE、PCE又はジクロロメタンによる洗浄施設	178	9.7	5.9
71-6	TCE、PCE又はジクロロメタンの蒸りうろ施設	11	8.3	7.0
72	し尿処理施設	7,829	9.6	3.2
73	下水道終末処理施設	1,976	9.7	6.3
74	特定事業場から排出される水の処理施設	243	9.0	4.1
81	指定地域域特定施設(し尿浄化槽201~500人槽)	1,524	10.7	3.2
91	湖沼法のみし指定地域域特定施設(し尿浄化槽)	7	7.9	7.1
92	湖沼法のみし指定地域域特定施設(し尿浄化槽)	239	8.6	5.7
—	特定施設不明	15	7.6	6.7
—	合計	23,798	10.7	2.2

*水素イオン濃度(pH)は濃度の逆数の常用対数であるため、平均値及び標準偏差の算出は行っていない。

表3.4.2.1(3) 代表特定施設別の生活環境項目濃度の平均値、標準偏差、最大値、最小値

事業場数	BOD 単位:mg/l			
	平均値	標準偏差	最大値	最小値
1	18	2.19	1.77	5.9
1-2	155	26.47	28.99	150.0
2	477	10.21	43.20	824.0
3	254	13.16	22.59	180.0
4	315	9.86	19.04	230.0
5	99	7.64	8.73	60.0
6	0	—	—	—
7	24	31.72	57.02	279.0
8	30	4.94	6.29	23.2
9	33	8.74	7.45	32.0
10	362	7.53	15.36	140.0
11	40	18.01	26.41	130.0
12	30	16.89	22.39	100.0
13	2	15.08	18.77	28.4
14	26	39.99	41.77	167.0
15	9	18.89	16.32	52.8
16	88	4.49	6.22	50.0
17	142	7.08	9.74	78.0
18	3	6.10	1.78	8.1
18-2	77	5.74	7.62	57.2
18-3	2	1.50	1.27	2.4
19	302	14.76	17.83	107.0
20	2	6.25	5.30	10.0
21	22	7.24	12.36	61.0
21-2	0	—	—	—
21-3	7	19.27	20.03	63.3
21-4	3	2.24	2.65	5.3
22	3	3.60	1.40	5.0
23	208	20.64	21.17	118.0
23-2	33	7.80	9.08	39.0
24	11	4.64	2.66	9.6
25	0	—	—	—
26	17	5.75	4.43	15.0
27	135	5.12	11.04	120.0
28	10	8.10	12.90	44.0
29	0	—	—	—
30	7	4.70	4.12	12.0
31	3	2.00	1.76	4.0
32	17	11.66	14.63	64.0
33	103	4.24	5.14	33.3
34	4	5.13	2.45	8.0
35	3	6.70	4.85	11.1
36	3	5.03	3.11	8.0
37	12	4.75	3.35	10.9
38	0	—	—	—
39	1	6.70	—	6.7
40	2	11.10	8.34	17.0
41	10	10.36	14.39	41.0
42	0	—	—	—
43	7	1.91	1.15	3.5
44	0	—	—	—
45	0	—	—	—
46	144	8.95	17.12	130.0
47	152	5.27	11.64	135.0
48	9	3.30	2.63	9.2
49	8	3.28	5.17	16.0
50	1	2.00	—	2.0

BOD 単位:mg/l

事業場数	BOD 単位:mg/l			
	平均値	標準偏差	最大値	最小値
51	9	5.03	6.10	20.3
51-2	49	6.93	11.29	77.0
51-3	3	3.32	2.08	5.0
52	7	9.53	12.03	31.4
53	120	7.86	29.31	310.0
54	66	4.97	4.96	24.0
55	76	3.93	7.95	60.0
56	0	—	—	—
57	64	3.77	0.70	2.4
58	5	3.47	6.59	37.0
59	18	1.32	0.77	3.4
60	11	15.75	47.85	160.0
61	67	2.71	3.15	24.0
62	54	5.74	8.16	40.0
63	498	5.29	8.73	110.0
63-2	4	19.15	16.78	41.0
63-3	6	0.74	0.86	2.1
64	2	1.70	0.57	2.1
64-2	224	1.39	2.75	35.0
65	1,287	5.99	10.44	130.0
66	518	9.37	15.38	240.0
66-2	1,289	6.45	12.33	220.0
66-3	182	4.72	9.62	106.8
67	186	5.81	12.43	153.0
66-5	479	4.44	4.91	39.0
66-6	2	4.25	2.90	6.3
67	293	15.09	50.66	500.0
68	3	4.07	2.48	6.9
68-2	284	4.42	9.60	116.0
69	96	9.18	10.65	70.0
69-2	6	2.65	1.94	6.4
69-3	25	8.22	16.56	64.0
70	0	—	—	—
70-2	4	106.35	203.12	411.0
71	52	6.86	13.97	95.0
71-2	691	12.98	55.24	1,039.5
71-3	51	2.70	4.28	21.0
71-4	56	3.83	3.91	16.0
71-5	145	18.72	51.75	430.0
71-6	8	3.51	3.18	9.0
72	7,782	4.85	5.58	98.0
73	1,976	3.43	6.59	225.0
74	212	9.75	19.91	210.0
81	1,463	7.41	9.55	171.0
91	7	2.80	1.74	5.4
92	234	5.34	5.06	37.0
—	14	3.89	3.06	12.0
合計	22,652	6.67	17.67	1,059.5

表3.4.2.1(5) 代表特定施設別の生活環境項目濃度の平均値、標準偏差、最大値、最小値

SS 単位:mg/ℓ					SS 単位:mg/ℓ						
	事業場数	平均値	標準偏差	最大値	最小値		事業場数	平均値	標準偏差	最大値	最小値
代表特定施設											
1	60	9.07	9.48	48.0	0.0	51	36	3.97	3.40	17.6	0.4
1-2	150	26.78	33.95	180.0	0.0	51-2	51	4.09	5.96	41.0	0.0
2	479	11.09	31.08	628.0	0.0	51-3	3	2.53	2.30	5.2	1.1
3	302	18.95	23.04	140.0	0.0	52	8	17.10	15.10	40.4	0.0
4	317	18.72	78.34	1,358.5	0.0	53	132	4.25	7.09	55.3	0.0
5	107	12.10	13.23	90.0	0.0	54	75	10.81	18.29	110.0	0.0
6	0	—	—	—	—	55	98	12.61	17.26	82.5	0.0
7	36	10.88	12.17	67.0	0.0	56	0	—	—	—	—
8	35	14.30	19.18	92.0	1.0	57	6	5.71	7.46	20.0	0.6
9	33	17.79	13.81	48.0	2.0	58	85	12.00	15.85	76.0	0.5
10	365	8.50	12.98	150.0	0.0	59	30	23.23	19.49	73.0	3.0
11	43	12.82	12.27	50.0	0.0	60	41	34.73	34.31	154.0	2.1
12	40	7.93	7.72	38.0	0.0	61	112	5.47	6.31	35.0	0.0
13	2	15.89	10.17	23.1	8.7	62	69	4.43	4.54	32.0	0.0
14	31	33.30	44.53	200.0	2.6	63	516	4.11	5.45	46.0	0.0
15	9	9.43	7.16	27.0	3.6	63-2	3	8.67	3.06	12.0	6.0
16	87	7.69	7.69	42.0	0.0	63-3	27	2.44	3.42	14.3	0.0
17	134	10.55	18.51	190.0	0.0	64	6	4.70	3.75	11.7	1.0
18	3	7.50	4.65	12.6	3.5	64-2	水道施設、工業用水道施設又は家用工業用水道の浄水施設	7.86	10.88	100.0	0.0
18-2	83	8.36	7.53	30.0	0.9	65	507	5.20	9.64	120.0	0.0
18-3	3	2.57	2.35	4.6	0.0	66	507	5.20	9.64	120.0	0.0
19	306	13.47	15.51	100.0	0.0	66-2	1,142	7.16	10.17	132.0	0.0
20	1	1.30	—	—	—	66-3	170	8.83	10.88	116.3	0.0
21-1	28	4.36	2.98	12.0	0.0	66-4	184	8.86	7.92	50.0	0.0
21-2	8	13.19	11.75	37.3	2.2	66-5	435	6.69	8.08	78.0	0.0
21-3	3	4.78	2.71	7.9	3.0	66-6	2	4.50	3.54	7.0	2.0
21-4	0	—	—	—	—	66-7	0	—	—	—	—
22	4	5.60	5.68	11.0	0.4	67	291	11.09	20.75	225.5	0.0
23	299	14.60	13.17	84.0	0.0	68	3	3.50	1.50	5.0	2.0
23-2	28	6.47	6.51	27.1	0.3	68-2	269	7.19	9.72	84.0	0.0
24	22	7.19	4.86	24.0	2.5	69	94	8.35	8.24	53.0	0.0
25	3	3.20	0.36	3.5	2.8	69-2	7	6.96	5.73	14.8	1.2
26	27	5.56	4.85	23.1	0.3	69-3	26	7.76	9.94	49.0	0.0
27	200	7.28	9.71	76.0	0.0	70-2	3	12.60	11.52	25.2	2.6
28	13	4.88	4.46	15.0	0.3	71	50	6.74	7.48	38.0	0.0
29	3	5.63	1.74	7.8	4.5	71-2	665	8.09	18.09	233.0	0.0
30	9	6.33	5.55	18.0	0.5	71-3	51	3.49	5.98	34.0	0.0
31	5	5.10	3.48	8.3	0.9	71-4	68	6.23	16.98	137.0	0.0
32	21	9.53	7.37	28.0	1.0	71-5	130	9.74	16.17	120.0	0.0
33	130	4.30	4.15	22.0	0.0	71-6	6	7.78	15.82	40.0	0.0
34	9	7.02	5.66	19.0	0.0	72	7,968	4.89	6.18	175.2	0.0
35	6	7.37	7.22	18.0	1.0	73	1,976	3.25	7.93	260.0	0.0
36	4	1.93	1.45	3.5	0.0	74	243	9.47	17.75	185.0	0.0
37	44	4.86	3.48	16.0	0.0	81	1,355	7.28	8.35	124.0	0.0
38	0	—	—	—	—	91	7	4.56	2.53	7.3	1.0
39	1	7.80	—	7.8	7.8	92	220	5.95	7.79	71.0	0.0
40	2	7.15	1.63	8.3	6.0	—	14	4.56	6.40	26.0	0.2
41	11	5.53	5.27	16.0	0.0	合計	22,212	6.84	15.13	1,388.5	0.0
42	0	—	—	—	—	代表特定施設					
43	7	1.20	1.36	3.4	0.0	1	60	9.07	9.48	48.0	0.0
44	0	—	—	—	—	1-2	150	26.78	33.95	180.0	0.0
45	0	—	—	—	—	2	479	11.09	31.08	628.0	0.0
46	170	5.84	6.90	50.0	0.0	3	302	18.95	23.04	140.0	0.0
47	156	5.17	6.41	57.0	0.0	4	317	18.72	78.34	1,358.5	0.0
48	10	6.23	5.75	18.9	0.0	5	107	12.10	13.23	90.0	0.0
49	9	3.61	4.75	12.2	0.0	6	0	—	—	—	—
50	1	5.00	—	5.0	5.0	7	36	10.88	12.17	67.0	0.0

表3.4.2.1.(6) 代表特定施設別の生活環境項目濃度の平均値、標準偏差、最大値、最小値

	ノルマルムルヘキサン抽出物質(油類) 単位:mg/l				
	事業施設	平均値	標準偏差	最大値	最小値
1	紙業又は水産物の用に供する施設	0.19	0.35	1.0	0.0
1-2	畜産業又はカービニ業の用に供する施設	9	0.36	0.47	1.2
2	畜産食品製造業の用に供する施設	92	0.54	0.77	5.0
3	水産食品製造業の用に供する施設	31	0.72	1.27	5.0
4	野菜又は果実を原料とする保存食品製造業の用に供する施設	55	0.54	1.18	5.0
5	みそ・しょう油・食用アミノ酸等の製造業の用に供する施設	23	0.43	1.11	5.0
6	小麦粉製造業の用に供する洗浄施設	0	—	—	—
7	砂糖製造業の用に供する施設	18	0.34	0.26	0.8
8	パン・菓子・餡料業又は製あん業の用に供する製あん・注腸槽	4	0.25	0.50	1.0
9	米製業又はとうもろこし製業の用に供する洗米機	1	1.00	—	1.0
10	飲料製造業の用に供する施設	120	0.56	1.00	5.0
11	動物飼料又は有機肥料の製造業の用に供する施設	3	0.17	0.29	0.5
12	動物飼料製造業の用に供する施設	4	0.00	0.00	0.0
13	イースト製造業の用に供する施設	0	—	—	—
14	でん粉又は化工でん粉の製造業の用に供する施設	2	0.30	0.42	0.6
15	ぶどう糖又は水あめの製造業の用に供する施設	4	0.25	0.50	1.0
16	めん類製造業の用に供する湯煮施設	25	0.59	1.22	5.9
17	豆腐又は煮豆の製造業の用に供する湯煮施設	26	0.58	0.76	3.0
18	インスタントコーヒー製造業の用に供する抽出施設	0	—	—	—
18-2	冷菓調製食品製造業の用に供する施設	16	0.47	0.72	2.5
18-3	たばこ製造業の用に供する施設	2	0.00	0.00	0.0
19	紡績業又は繊維製品の製造業若しくは加工業の用に供する施設	133	1.67	2.89	22.0
20	洗毛業の用に供する施設	0	—	—	—
21	化学繊維製造業の用に供する施設	16	0.29	0.37	1.0
21-2	一般製材業又は木材チップ製造業の用に供する洗毛施設	0	—	—	—
21-3	合板製材業又は繊維製品の製造業若しくは加工業の用に供する施設	4	1.63	2.29	5.0
21-4	ハーブ・アールホールボード製造業の用に供する施設	1	0.50	—	0.5
22	木材薬品処理業の用に供する施設	1	0.20	—	0.2
23	パルプ、紙又は紙加工品の製造業の用に供する施設	92	0.55	0.90	5.0
23-2	新聞業、出版業、印刷業又は製版業の用に供する施設	21	1.02	1.43	5.0
24	化学肥料製造業の用に供する施設	13	0.16	0.22	0.5
25	水銀精製法による化成ソーダ又は化成カの製造業の用に供する施設	1	0.29	—	0.3
26	無機材料製造業の用に供する施設	18	0.17	0.29	1.0
27	その他の無機化学工業製品製造業の用に供する施設	115	0.34	0.81	5.0
28	カーボン・活性炭・ゼリーゼン・吸着剤の製造業の用に供する施設	11	0.55	0.42	1.0
29	コーラル製造業の用に供する施設	2	0.35	0.21	0.5
30	発酵工業の用に供する施設	6	0.10	0.20	0.5
31	メタン・誘導品製造業の用に供する施設	4	1.25	2.50	5.0
32	有機原料又は合成染料の製造業の用に供する施設	14	1.07	1.58	5.0
33	合成樹脂製造業の用に供する施設	101	0.41	0.66	3.9
34	合成ゴム製造業の用に供する施設	7	0.13	0.10	0.2
35	有機ゴム製品製造業の用に供する施設	6	0.83	2.04	5.0
36	合成洗剤製造業の用に供する施設	4	0.00	0.00	0.0
37	その他の石油化学工業の用に供する施設	42	0.21	0.27	1.0
38	石けん製造業の用に供する施設	0	—	—	—
39	硬脂酸製造業の用に供する蒸りう施設	0	—	—	—
40	脂肪酸製造業の用に供する蒸りう施設	1	0.00	—	0.0
41	香料製造業の用に供する施設	4	0.63	1.25	2.5
42	セフェン又はにかひの製造業の用に供する施設	0	—	—	—
43	写真感光材料製造業の用に供する感光剤洗浄施設	4	0.00	0.00	0.0
44	天然脂肪製造業の用に供する施設	0	—	—	—
45	木材化学工業の用に供するフルフルール蒸りう施設	0	—	—	—
46	その他の有機化学工業製品製造業の用に供する施設	106	0.46	0.83	5.0
47	医薬品製造業の用に供する施設	99	0.39	0.69	5.0
48	火薬製造業の用に供する洗浄施設	5	0.30	0.45	1.0
49	火薬製造業の用に供する混合施設	8	0.16	0.26	0.7
50	試験の製造業の用に供する試験製造施設	0	—	—	—

ノルマルムルヘキサン抽出物質(油類) 単位:mg/l

	代表特定施設				
	事業施設	平均値	標準偏差	最大値	最小値
51	石油精製業の用に供する施設	33	0.39	0.40	1.3
51-2	自動車用タイヤ等ゴム製品製造業の用に供する直後加工施設	44	0.60	0.63	2.5
51-3	医療、衛生用ゴム製品製造業の用に供するブランク成形型洗浄施設	1	0.50	—	0.5
52	皮革製造業の用に供する施設	2	0.45	0.07	0.5
53	ガラス又はガラス製品の製造業の用に供する施設	73	0.76	2.54	20.8
54	セメント製品製造業の用に供する施設	45	0.73	1.20	5.0
55	生コンクリート製造業の用に供するポンプ・ブローア	37	0.76	1.15	5.0
56	有機質砂かべ材製造業の用に供する混合施設	0	—	—	—
57	人造絹糸紡績製造業の用に供する成形施設	5	0.55	0.83	2.0
58	塗料原料の精製業の用に供する施設	40	0.36	0.52	2.5
59	珪石業の用に供する施設	2	1.00	1.41	2.0
60	鉄屑採集業の用に供する水洗式分別施設	1	0.00	—	0.0
61	鉄鋼業の用に供する施設	98	0.55	0.68	4.0
62	非鉄金属製造業の用に供する施設	48	0.52	0.80	3.0
63	金属製品製造業又は機械器具製造業の用に供する施設	418	0.57	0.67	3.8
63-2	空まひん卸売業の用に供する自動式洗びん施設	1	2.50	—	2.5
63-3	石炭を燃料とする火力発電施設のうち廃ガス洗浄施設	27	0.00	0.00	0.0
64	ガス供給業又はコークス製造業の用に供する施設	6	0.42	0.49	1.0
64-2	水道施設、工業用水道施設又は自家用工業用水道の浄水施設	80	0.35	0.85	5.0
65	酸又はアルカリによる表面処理施設	1,031	0.75	1.75	41.0
66	電気めっき施設	299	0.63	1.02	10.0
66-2	旅館業の用に供する施設	110	1.21	3.24	29.0
66-3	共同調理場に設置されるちゅう房施設	32	1.96	5.18	25.0
66-4	弁当仕出店又は弁当製造業の用に供するちゅう房施設	41	0.67	1.59	10.0
66-5	飲食店に設置されるちゅう房施設	44	0.58	1.03	5.0
66-6	そば店、うどん店、すし店のほか、喫茶店等に設置されるちゅう房施設	0	—	—	—
66-7	料亭、バー、キャバレー、ナイトクラブ等に設置されるちゅう房施設	0	—	—	—
67	洗たく業の用に供する洗浄施設	124	1.44	2.15	15.3
68	写真現像業の用に供する自動式フィルム現像洗浄施設	0	—	—	—
68-2	病院で病室数が300以上であるものに設置される施設	33	0.90	1.12	5.0
69	上着業又は死に服製造業の用に供する解体施設	8	0.50	1.04	3.0
69-2	中央卸売市場に設置される施設	1	1.00	—	1.0
69-3	地方卸売市場に設置される施設	7	0.43	0.53	1.0
70	廃油処理施設	3	0.37	0.55	1.0
70-2	自動車分解整備事業の用に供する洗車施設	2	8.65	12.23	17.3
71	自動式車両洗浄施設	33	0.88	0.88	4.0
71-2	科学技術に関する研究、試験、検査又は専門教育の用に供する施設	340	0.53	1.47	22.3
71-3	一般廃棄物処理施設	41	0.35	0.93	5.0
71-4	産業廃棄物処理施設	53	0.36	0.49	2.0
71-5	TCE、PCE又はジクロロメタンによる洗浄施設	101	1.22	1.41	7.3
71-6	TCE、PCE又はジクロロメタンの蒸りう施設	7	0.50	0.50	1.0
72	し尿処理施設	993	0.43	0.92	13.3
73	下水道終末処理施設	1,634	0.21	0.71	10.8
74	特定事業場から排出される水の処理施設	101	0.41	0.55	2.5
81	指定地味特定施設(尿浄化槽201~500人)	168	0.30	0.55	2.5
91	湖沼法みなし指定地味特定施設(病院)	1	1.00	—	1.0
92	湖沼法みなし指定地味特定施設(し尿浄化槽)	21	0.55	1.13	5.0
-	特定施設不明	4	0.38	0.48	1.0
-	合計	7,514	0.54	1.32	41.0

表3.4.2.(7) 代表特定施設別の生活環境項目濃度の平均値、標準偏差、最大値、最小値

事業場数	ノルマルヘキサン抽出物質(動植物油脂類) 単位:mg/l			
	平均値	標準偏差	最大値	最小値
1	8	0.19	0.37	1.0
1-2	13	0.26	0.38	1.0
2	318	1.88	8.14	138.0
3	141	3.33	6.43	30.0
4	100	1.25	3.67	35.0
5	53	0.84	1.12	5.0
6	0	—	—	—
7	5	1.34	2.30	5.4
8	10	0.81	0.71	2.0
9	10	0.97	0.86	2.5
10	118	0.72	1.40	10.0
11	19	2.08	3.22	14.0
12	32	1.05	1.08	4.5
13	0	—	—	—
14	5	0.12	0.22	0.5
15	3	0.83	0.29	1.0
16	47	0.81	1.09	5.0
17	76	1.52	4.72	40.0
18	2	0.50	0.71	1.0
18-2	56	1.26	1.36	5.0
18-3	3	0.00	0.00	0.0
19	93	2.26	3.06	14.0
20	1	1.00	—	1.0
21	7	0.17	0.21	0.5
21-2	0	—	—	—
21-3	2	3.00	2.83	5.0
21-4	1	0.50	—	0.5
22	1	0.20	—	0.2
23	64	0.61	1.14	5.0
23-2	7	0.36	0.48	1.0
24	4	0.25	0.50	1.0
25	0	—	—	—
26	7	0.00	0.00	0.0
27	53	0.32	0.98	5.0
28	3	0.83	0.29	1.0
29	0	—	—	—
30	4	0.13	0.25	0.5
31	1	5.00	—	5.0
32	5	0.40	0.55	1.0
33	42	0.35	0.53	2.0
34	2	0.10	0.14	0.2
35	3	0.00	0.00	0.0
36	2	0.00	0.00	0.0
37	5	0.10	0.22	0.5
38	0	—	—	—
39	1	1.00	—	1.0
40	2	0.05	0.07	0.1
41	7	0.51	0.52	1.1
42	0	—	—	—
43	3	0.00	0.00	0.0
44	0	—	—	—
45	0	—	—	—
46	58	0.43	0.81	5.0
47	57	0.47	0.83	5.0
48	2	0.25	0.35	0.5
49	4	0.00	0.00	0.0
50	1	3.00	—	3.0

ノルマルヘキサン抽出物質(動植物油脂類) 単位:mg/l

事業場数	代表特定施設			
	平均値	標準偏差	最大値	最小値
51	0	—	—	—
51-2	14	0.15	0.25	0.6
51-3	0	—	—	—
52	5	1.04	0.54	1.9
53	28	0.29	0.53	2.0
54	15	0.78	1.14	4.0
55	21	0.33	0.48	1.0
56	0	—	—	—
57	2	0.50	0.00	0.5
58	12	0.21	0.32	1.0
59	1	0.00	—	0.0
60	0	—	—	—
61	13	0.38	0.77	2.0
62	15	0.48	0.79	2.5
63	155	0.45	0.97	10.0
63-2	0	—	—	—
63-3	5	0.00	0.00	0.0
64	54	0.14	0.37	2.0
65	358	0.46	1.00	11.0
66	126	0.41	0.96	6.0
66-2	222	1.85	5.20	55.0
66-3	100	1.23	2.59	25.0
66-4	131	1.32	2.09	19.0
66-5	93	1.22	3.37	30.0
66-6	0	—	—	—
66-7	0	—	—	—
67	118	3.01	6.64	40.0
68	0	—	—	—
68-2	52	1.33	1.60	5.0
69	63	1.44	1.94	10.0
69-2	2	1.75	1.06	2.5
69-3	15	0.91	0.97	3.0
70	1	0.00	—	0.0
70-2	0	—	—	—
71	24	0.56	0.49	1.3
71-2	239	0.97	2.90	30.0
71-3	33	0.44	1.02	5.0
71-4	31	0.33	0.53	2.0
71-5	29	1.27	1.49	7.0
71-6	5	0.30	0.45	1.0
72	1,344	0.87	5.60	200.0
73	1,422	0.29	0.87	18.0
74	76	1.11	3.33	28.0
81	184	0.69	1.28	7.0
91	0	—	—	—
92	21	0.98	1.98	9.0
—	4	0.25	0.29	0.5
合計	6,494	0.90	3.84	200.0

表3.4.2.1(8) 代表特定施設別の生活環境項目濃度の平均値、標準偏差、最大値、最小値

施設番号	代表特定施設	フェノール類 単位:mg/l				
		事業場数	平均値	標準偏差	最大値 最小値	
1	紙業又は水産物の製造業の用に供する施設	10	0.07	0.22	0.7	0.0
1-2	畜産業又はカービンの製造業の用に供する施設	6	0.02	0.04	0.1	0.0
2	畜産物製造業の用に供する施設	38	0.07	0.16	0.5	0.0
3	水産物製造業の用に供する施設	9	0.01	0.02	0.1	0.0
4	野菜又は果物を原料とする保存食品製造業の用に供する施設	20	0.05	0.12	0.5	0.0
5	みそ、しょう油、食用アミノ酸等の製造業の用に供する施設	9	0.00	0.00	0.0	0.0
6	小麦製菓業の用に供する洗浄施設	0	—	—	—	—
7	砂糖製菓業の用に供する施設	3	0.17	0.29	0.5	0.0
8	パン・菓子の製造業又は製めん業の用に供する製めん・泡盛槽	1	0.00	—	0.0	0.0
9	米製菓業又はこうじ製菓業の用に供する洗米機	0	—	—	—	—
10	飲料製造業の用に供する施設	85	0.05	0.13	0.5	0.0
11	動物飼料又は有機肥料の製造業の用に供する施設	1	0.00	—	0.0	0.0
12	動物飼料製造業の用に供する施設	4	0.05	0.10	0.2	0.0
13	イースト製造業の用に供する施設	0	—	—	—	—
14	でん粉又は化工でん粉の製造業の用に供する施設	3	0.03	0.06	0.1	0.0
15	ぶどう糖又は水あめの製造業の用に供する施設	2	0.10	0.00	0.1	0.1
16	めん類製造業の用に供する湯煮施設	4	0.01	0.03	0.1	0.0
17	豆腐又は煮豆の製造業の用に供する湯煮施設	9	0.85	2.31	7.0	0.0
18	インスタントコーヒー製造業の用に供する抽出施設	1	0.00	—	0.0	0.0
18-2	拾遺調理食品製造業の用に供する施設	4	0.15	0.24	0.5	0.0
18-3	たばこ製造業の用に供する施設	1	0.00	—	0.0	0.0
19	紡績業又は繊維製品の製造業若しくは加工業の用に供する施設	55	0.02	0.07	0.5	0.0
20	洗毛業の用に供する施設	0	—	—	—	—
21	化学繊維製造業の用に供する施設	14	0.04	0.13	0.5	0.0
21-2	一般製材業又は木材チップ製造業の用に供する洗毛施設	0	—	—	—	—
21-3	合板製材業又は繊維製品の製造業の用に供する湿式ペーパー	6	0.08	0.10	0.2	0.0
21-4	ハーブ・アールホート製造業の用に供する施設	1	0.02	—	0.0	0.0
22	木材薬品処理業の用に供する施設	0	—	—	—	—
23	パルプ、紙又は紙加工品の製造業の用に供する施設	92	0.07	0.15	0.5	0.0
23-2	新聞業、出版業、印刷業又は製版業の用に供する施設	9	0.03	0.05	0.1	0.0
24	化学肥料製造業の用に供する施設	8	0.01	0.03	0.1	0.0
25	水銀精製法による化成ソーダ又は化成カの製造業の用に供する施設	1	0.00	—	0.0	0.0
26	無機材料製造業の用に供する施設	12	0.01	0.01	0.0	0.0
27	その他の無機化学工業製品製造業の用に供する施設	63	0.04	0.13	0.8	0.0
28	カーボン・活性炭・セレン・硫黄製品製造業の用に供する施設	6	0.11	0.20	0.5	0.0
29	コーラル製品製造業の用に供する施設	3	0.01	0.02	0.0	0.0
30	発酵工業の用に供する施設	5	0.00	0.00	0.0	0.0
31	メタン・誘導品製造業の用に供する施設	3	0.02	0.03	0.1	0.0
32	有機顔料又は合成染料の製造業の用に供する施設	7	0.01	0.02	0.1	0.0
33	合成樹脂製造業の用に供する施設	68	0.04	0.14	1.0	0.0
34	合成ゴム製造業の用に供する施設	3	0.05	0.05	0.1	0.0
35	有機ゴム製品製造業の用に供する施設	6	0.03	0.04	0.1	0.0
36	合成洗剤製造業の用に供する施設	4	0.00	0.00	0.0	0.0
37	その他の石油化学工業の用に供する施設	26	0.02	0.05	0.2	0.0
38	石化品製造業の用に供する施設	0	—	—	—	—
39	硬化石製造業の用に供する施設	0	—	—	—	—
40	脂肪酸製造業の用に供する蒸りう施設	1	0.00	—	0.0	0.0
41	香料製造業の用に供する施設	3	0.00	0.00	0.0	0.0
42	セザン又はにかひの製造業の用に供する施設	0	—	—	—	—
43	写真感光材料製造業の用に供する感光剤洗浄施設	4	0.00	0.00	0.0	0.0
44	天然脂肪製造業の用に供する施設	0	—	—	—	—
45	木材化学工業の用に供するフルフル・蒸りう施設	0	—	—	—	—
46	その他の有機化学工業製品製造業の用に供する施設	75	0.03	0.09	0.5	0.0
47	医薬品製造業の用に供する施設	73	0.04	0.12	0.5	0.0
48	火薬製造業の用に供する洗浄施設	3	0.00	0.00	0.0	0.0
49	火薬製造業の用に供する混合施設	5	0.30	0.67	1.5	0.0
50	試薬の製造業の用に供する試薬製造施設	1	0.01	—	0.0	0.0

フェノール類 単位:mg/l

施設番号	代表特定施設	フェノール類 単位:mg/l				
		事業場数	平均値	標準偏差	最大値 最小値	
51	石油精製業の用に供する施設	27	0.08	0.14	0.5	0.0
51-2	自動車用タイヤ等ゴム製品製造業の用に供する直後加工施設	13	0.08	0.19	0.5	0.0
51-3	医療、衛生用ゴム製品製造業の用に供するブランク成形型洗浄施設	1	0.05	—	0.1	0.1
52	皮革製造業の用に供する施設	1	0.02	—	0.0	0.0
53	ガラス又はガラス製品の製造業の用に供する施設	36	0.01	0.03	0.1	0.0
54	セメント製品製造業の用に供する施設	17	0.04	0.12	0.5	0.0
55	生コンクリート製造業の用に供するコンクリートプラント	23	0.11	0.19	0.5	0.0
56	有機質砂かべ材製造業の用に供する混合施設	0	—	—	—	—
57	人造絹糸製造業の用に供する成形施設	2	0.00	0.00	0.0	0.0
58	窯業原料の精製業の用に供する施設	17	0.01	0.03	0.1	0.0
59	珪石業の用に供する施設	1	0.00	—	0.0	0.0
60	砂利採掘業の用に供する水洗式分別施設	1	0.01	—	0.0	0.0
61	鉄鋼業の用に供する施設	56	0.01	0.07	0.5	0.0
62	非鉄金属製造業の用に供する施設	29	0.13	0.39	2.0	0.0
63	金属製品製造業又は機械器具製造業の用に供する施設	216	0.02	0.07	0.5	0.0
63-2	空まひん卸売業の用に供する自動式洗びん施設	0	—	—	—	—
63-3	石炭を燃料とする火力発電施設のうち磨き洗浄施設	15	0.00	0.00	0.0	0.0
64	ガラス供給業又はコーキス製造業の用に供する施設	5	0.01	0.01	0.0	0.0
64-2	水道施設、工業用水道施設又は自家用工業用水道の浄水施設	94	0.01	0.05	0.5	0.0
65	酸又はアルカリによる表面処理施設	416	0.04	0.10	0.5	0.0
66	電氣めっき施設	117	0.01	0.03	0.3	0.0
66-2	旅館業の用に供する施設	45	0.20	0.90	6.0	0.0
66-3	共同調理場に設置されるちゅう房施設	3	0.00	0.00	0.0	0.0
66-4	弁当仕出店又は弁当製造業の用に供するちゅう房施設	11	0.46	1.50	5.0	0.0
66-5	飲食店に設置されるちゅう房施設	16	0.05	0.13	0.5	0.0
66-6	そば店、うどん店、すし店のほか、喫茶店等に設置されるちゅう房施設	0	—	—	—	—
66-7	料亭、バー、キャバレー、ナイトクラブ等に設置されるちゅう房施設	0	—	—	—	—
67	洗毛業の用に供する洗浄施設	14	0.80	1.79	5.0	0.0
68	写真現像業の用に供する自動式フィルム現像洗浄施設	0	—	—	—	—
68-2	病院で病室数が300以上であるものに設置される施設	33	0.12	0.19	0.5	0.0
69	上着業又は死仁搬送機業の用に供する解体施設	8	0.08	0.17	0.5	0.5
69-2	中央卸売市場に設置される施設	1	0.50	—	0.5	0.5
69-3	地方卸売市場に設置される施設	2	0.50	0.00	0.5	0.5
70	廃油処理施設	0	—	—	—	—
70-2	自動車分解整備事業の用に供する洗車施設	0	—	—	—	—
71	自動式車両洗浄施設	8	0.09	0.17	0.5	0.0
71-2	科学技術に関する研究、試験、検査又は専門教育の用に供する施設	318	0.07	0.17	1.0	0.0
71-3	一般廃棄物処理施設である焼却施設	45	0.01	0.02	0.1	0.0
71-4	産業廃棄物処理施設	43	0.05	0.11	0.5	0.0
71-5	TCB、PCE又はジクロロメタンによる洗浄施設	23	0.23	0.55	2.5	0.0
71-6	TCB、PCE又はジクロロメタンの蒸りう施設	3	0.00	0.00	0.0	0.0
72	洗毛施設	608	0.06	0.31	5.0	0.0
73	下水道終末処理施設	1,835	0.02	0.16	5.0	0.0
74	特定事業場から排出される水の処理施設	62	0.02	0.07	0.5	0.0
81	指定地味特定施設(尿浄化槽201~500人)	85	0.02	0.12	1.0	0.0
91	湖沼法みなし指定地味特定施設(病院)	0	—	—	—	—
92	湖沼法みなし指定地味特定施設(尿浄化槽)	5	0.00	0.01	0.0	0.0
—	特定施設不明	3	0.03	0.06	0.1	0.0
—	合計	5,028	0.04	0.25	7.0	0.0

表3.4.2.1(9) 代表特定施設別の生活環境項目濃度の平均値、標準偏差、最大値、最小値

代表特定施設							銅 単位:mg/l			
事業場数	平均値	標準偏差	最大値	最小値	事業場数	平均値	標準偏差	最大値	最小値	
1	紙業又は水産加工業の用に供する施設	37	0.04	0.06	0.3	9	0.00	0.00	0.0	0.0
1-2	畜産業又はカービニ業の用に供する施設	4	0.00	0.00	0.0	13	0.02	0.03	0.1	0.0
2	畜産食品製造業の用に供する施設	39	0.02	0.04	0.2	1	0.01	—	0.0	0.0
3	水産食品製造業の用に供する施設	9	0.01	0.03	0.1	2	0.02	0.04	0.1	0.0
4	野菜又は果実を原料とする保存食品製造業の用に供する施設	20	0.01	0.02	0.1	50	0.03	0.05	0.3	0.0
5	みそ、しょう油、食酢、アミノ酸等の製造業の用に供する施設	8	0.00	0.01	0.0	18	0.01	0.03	0.1	0.0
6	小麦粉製造業の用に供する洗浄施設	0	—	—	—	26	0.01	0.02	0.1	0.0
7	砂糖製造業の用に供する施設	3	0.10	0.17	0.3	0	—	—	—	—
8	パン、菓子、菓子の製造業又は製菓あん、餡、液、糖、糖漿等の製造業の用に供する施設	1	0.02	—	0.0	2	0.00	0.00	0.0	0.0
9	米穀製造業又はこうじ製造業の用に供する洗米機	0	—	—	—	32	0.02	0.03	0.1	0.0
10	飲料製造業の用に供する施設	84	0.02	0.05	0.3	1	0.00	—	0.0	0.0
11	動物飼料又は有機肥料の製造業の用に供する施設	1	0.00	—	0.0	67	0.02	0.05	0.3	0.0
12	動物飼料製造業の用に供する施設	5	0.07	0.13	0.3	49	0.11	0.23	1.0	0.0
13	イースト製造業の用に供する施設	0	—	—	—	294	0.04	0.11	0.9	0.0
14	でん粉又は化工でん粉の製造業の用に供する施設	3	0.00	0.01	0.0	0	—	—	—	—
15	ぶどう糖又は水あめの製造業の用に供する施設	2	0.05	0.07	0.1	17	0.00	0.00	0.0	0.0
16	めん類製造業の用に供する湯煮施設	5	0.02	0.04	0.1	2	0.02	0.01	0.0	0.0
17	豆腐又は煮豆の製造業の用に供する湯煮施設	8	0.00	0.01	0.0	121	0.01	0.03	0.2	0.0
18	インスタントコーヒー製造業の用に供する抽出施設	1	0.00	—	0.0	707	0.09	0.23	2.5	0.0
18-2	拾糞調理食品製造業の用に供する施設	3	0.02	0.03	0.1	448	0.22	0.49	7.0	0.0
18-3	たばこ製造業の用に供する施設	1	0.00	—	0.0	55	0.09	0.41	3.0	0.0
19	紡績業又は繊維製品の製造業若しくは加工業の用に供する施設	54	0.06	0.20	1.2	3	0.00	0.00	0.0	0.0
20	洗毛業の用に供する施設	0	—	—	—	13	0.10	0.25	0.9	0.0
21	化学繊維製造業の用に供する施設	18	0.01	0.03	0.1	19	0.01	0.02	0.1	0.0
21-2	一般製衣又は木材チップ製造業の用に供する施設	0	—	—	—	0	—	—	—	—
21-3	合板製業又は繊維製品の製造業の用に供する施設	2	0.01	0.01	0.0	0	—	—	—	—
21-4	ヘアークラフトボード製造業の用に供する施設	1	0.01	—	0.0	23	0.29	0.86	3.0	0.0
22	木材製品処理業の用に供する施設	2	0.02	0.01	0.0	1	0.03	—	0.1	0.1
23	パルプ、紙又は紙加工品の製造業の用に供する施設	87	0.02	0.06	0.3	22	0.05	0.05	0.2	0.0
23-2	新聞業、出版業、印刷業又は製版業の用に供する施設	10	0.03	0.06	0.2	6	0.00	0.00	0.0	0.0
24	化学肥料製造業の用に供する施設	12	0.01	0.03	0.1	1	0.20	—	0.2	0.2
25	水銀精製法による化成ソーダ又は化成カルの製造業の用に供する施設	2	0.00	—	0.0	2	0.20	0.00	0.2	0.2
26	無機材料製造業の用に供する施設	18	0.02	0.03	0.1	0	—	—	—	—
27	その他の無機化学工業製品製造業の用に供する施設	96	0.04	0.14	1.3	10	0.04	0.04	0.1	0.0
28	カーボン活性炭アセレン、吸着剤の製造業の用に供する施設	6	0.08	0.12	0.3	367	0.03	0.09	1.0	0.0
29	コーラル製造業の用に供する施設	1	0.01	—	0.0	0	—	—	—	—
30	発酵工業の用に供する施設	5	0.00	0.00	0.0	47	0.01	0.03	0.1	0.0
31	メタン、誘導品製造業の用に供する施設	2	0.01	0.01	0.0	47	0.06	0.14	0.8	0.0
32	有機原料又は合成染料の製造業の用に供する施設	13	0.16	0.23	0.8	35	0.07	0.10	0.4	0.0
33	合成樹脂製造業の用に供する施設	55	0.03	0.08	0.5	4	0.02	0.03	0.1	0.0
34	合成ゴム製造業の用に供する施設	4	0.08	0.10	0.2	665	0.03	0.21	3.0	0.0
35	有機ゴム製品製造業の用に供する施設	4	0.00	0.00	0.0	1,839	0.01	0.07	2.6	0.0
36	合成洗剤製造業の用に供する施設	4	0.00	0.00	0.0	83	0.03	0.08	0.5	0.0
37	その他の石油化学工業の用に供する施設	20	0.02	0.08	0.4	99	0.00	0.01	0.1	0.0
38	石化品製造業の用に供する施設	0	—	—	—	0	—	—	—	—
39	硬化油製造業の用に供する施設	0	—	—	—	8	0.01	0.01	0.0	0.0
40	脂肪酸製造業の用に供する蒸り施設	2	0.00	0.00	0.0	4	0.04	0.06	0.1	0.0
41	香料製造業の用に供する施設	3	0.03	0.06	0.1	6,068	0.05	0.20	7.0	0.0
42	セザン又はにかひの製造業の用に供する施設	0	—	—	—	—	—	—	—	—
43	写真感光材料製造業の用に供する感光剤洗浄施設	4	0.00	0.00	0.0	—	—	—	—	—
44	天然脂製食品製造業の用に供する施設	0	—	—	—	—	—	—	—	—
45	木材化学工業の用に供するフルフル蒸り施設	0	—	—	—	—	—	—	—	—
46	その他の有機化学工業製品製造業の用に供する施設	63	0.02	0.07	0.4	—	—	—	—	—
47	医薬品製造業の用に供する施設	63	0.03	0.06	0.3	—	—	—	—	—
48	火薬製造業の用に供する施設	8	0.01	0.02	0.1	—	—	—	—	—
49	火薬製造業の用に供する混合施設	3	0.00	0.00	0.0	—	—	—	—	—
50	試験の製造業の用に供する試験製造施設	0	—	—	—	—	—	—	—	—
代表特定施設	合計	6,068	0.05	0.20	7.0	6,068	0.05	0.20	7.0	0.0

表3.4.2.1(11) 代表特定施設別の生活環境項目濃度の平均値、標準偏差、最大値、最小値

No.	代表特定施設	事業場数	平均値	標準偏差	溶解性鉄	
					最大値	最小値
単位:mg/l						
1	紙業又は水産加工業の用に供する施設	32	0.28	0.47	1.9	0.0
1-2	畜産業又はカービンス業の用に供する施設	4	0.03	0.06	0.1	0.0
2	畜産食品製造業の用に供する施設	39	0.13	0.28	1.6	0.0
3	水産食品製造業の用に供する施設	8	0.01	0.02	0.1	0.0
4	野菜又は果実を原料とする保存食品製造業の用に供する施設	21	0.05	0.08	0.3	0.0
5	みそ・しょう油・食酢・アミノ酸等の製造業の用に供する施設	8	0.10	0.10	0.3	0.0
6	小麦製菓業の用に供する洗浄施設	0	—	—	—	—
7	砂糖製菓業の用に供する施設	3	0.20	0.10	0.3	0.1
8	パン・菓子・製菓業又は製あん業の用に供する製あん・注液槽	1	0.30	—	0.3	0.3
9	米製菓業又はこうじ製菓業の用に供する洗米機	0	—	—	—	—
10	飲料製造業の用に供する施設	90	0.14	0.31	2.1	0.0
11	動物飼料又は有機肥料の製造業の用に供する施設	2	0.00	0.00	0.0	0.0
12	動物飼料製造業の用に供する施設	5	1.14	2.16	5.0	0.0
13	イースト製造業の用に供する施設	0	—	—	—	—
14	でん粉又は化工でん粉の製造業の用に供する施設	3	0.50	0.62	1.2	0.0
15	ぶどう糖又は水あめの製造業の用に供する施設	2	0.10	0.14	0.2	0.0
16	めん類製造業の用に供する湯煮施設	6	0.18	0.40	1.0	0.0
17	豆腐又は煮豆の製造業の用に供する湯煮施設	9	0.02	0.05	0.2	0.0
18	インスタントコーヒー製造業の用に供する抽出施設	1	0.09	—	0.1	0.1
18-2	拾遺調理食品製造業の用に供する施設	2	0.01	0.01	0.0	0.0
18-3	たばこ製造業の用に供する施設	1	0.00	—	0.0	0.0
19	紡績業又は繊維製品の製造業若しくは加工業の用に供する施設	51	0.29	0.77	5.2	0.0
20	洗毛業の用に供する施設	0	—	—	—	—
21	化学繊維製造業の用に供する施設	15	0.20	0.38	1.2	0.0
21-2	一般製紙業又は木材チップ製造業の用に供する浸漬・洗浄施設	0	—	—	—	—
21-3	合板・紙又は紙加工品の製造業の用に供する施設	88	0.13	0.24	1.2	0.0
21-4	紙又は紙加工品の製造業の用に供する施設	13	0.05	0.11	0.4	0.0
22	印刷業、出版業、印刷業又は製版業の用に供する施設	12	0.04	0.06	0.2	0.0
23	水銀精製法による化成ソーダ又は化成カの製造業の用に供する施設	1	0.00	—	0.0	0.0
24	無機材料製造業の用に供する施設	20	0.11	0.23	1.0	0.0
25	その他の無機化学工業製品製造業の用に供する施設	93	0.20	0.86	8.0	0.0
26	カーボン・活性炭・セレン・硫黄製品製造業の用に供する施設	5	0.59	0.79	1.8	0.1
27	コーラル工業の用に供する施設	1	0.32	—	0.3	0.3
28	発酵工業の用に供する施設	5	0.02	0.04	0.1	0.0
29	メタン・誘導品製造業の用に供する施設	1	0.09	—	0.1	0.1
30	有機原料又は合成染料の製造業の用に供する施設	8	0.16	0.25	0.6	0.0
31	合成樹脂製造業の用に供する施設	54	0.15	0.26	1.5	0.0
32	有機エマルジョン製造業の用に供する施設	5	0.27	0.23	0.5	0.0
33	有機エマルジョン製造業の用に供する施設	5	0.14	0.17	0.4	0.0
34	合成洗剤製造業の用に供する施設	4	0.19	0.25	0.6	0.1
35	その他の石油化学工業の用に供する施設	22	0.05	0.08	0.3	0.0
36	石化油製造業の用に供する施設	0	—	—	—	—
37	石化油製造業の用に供する施設	0	—	—	—	—
38	脂肪酸製造業の用に供する蒸りゆ施設	1	0.00	—	0.0	0.0
39	香料製造業の用に供する施設	2	0.00	0.00	0.0	0.0
40	セレン又はほかの製造業の用に供する施設	5	0.01	0.03	0.1	0.0
41	天然脂肪製品製造業の用に供する感光剤洗浄施設	0	—	—	—	—
42	天然脂肪製品製造業の用に供するフルフル蒸りゆ施設	0	—	—	—	—
43	その他の有機化学工業製品製造業の用に供する施設	68	0.11	0.21	1.1	0.0
44	医薬品製造業の用に供する施設	63	0.12	0.21	1.0	0.0
45	医薬品製造業の用に供する洗浄施設	5	0.12	0.10	0.2	0.0
46	農薬製造業の用に供する洗浄施設	3	0.02	0.04	0.1	0.0
47	試験の製造業の用に供する試験製造施設	1	0.03	—	0.0	0.0

溶解性鉄 単位:mg/l

No.	代表特定施設	事業場数	平均値	標準偏差	溶解性鉄	
					最大値	最小値
単位:mg/l						
51	石油精製業の用に供する施設	11	0.12	0.17	0.5	0.0
51-2	自動車用タイヤ等ゴム製品製造業の用に供する直後加工施設	12	0.18	0.35	1.2	0.0
51-3	医療、衛生用ゴム製品製造業の用に供するラックス成形型洗浄施設	1	0.01	—	0.0	0.0
52	皮革製造業の用に供する施設	1	0.20	—	0.2	0.2
53	ガラス又はガラス製品の製造業の用に供する施設	40	0.08	0.17	1.0	0.0
54	セメント製品製造業の用に供する施設	18	0.33	1.19	5.1	0.0
55	生コンクリート製造業の用に供するコンクリートプラント	24	0.10	0.24	1.0	0.0
56	有機質砂かべ材製造業の用に供する混合施設	0	—	—	—	—
57	人造絹糸製造業の用に供する成形施設	2	0.02	0.02	0.0	0.0
58	窯業原料の精製業の用に供する施設	34	0.19	0.34	1.3	0.0
59	珪石業の用に供する施設	1	0.00	—	0.0	0.0
60	珪石採掘業の用に供する水洗式分別施設	0	—	—	—	—
61	鉄鋼業の用に供する施設	87	0.16	0.28	1.8	0.0
62	非鉄金属製造業の用に供する施設	42	0.13	0.22	1.0	0.0
63	金属製品製造業又は機械器具製造業の用に供する施設	318	0.16	0.28	2.5	0.0
63-2	空まひん卸売業の用に供する自動式洗びん施設	0	—	—	—	—
63-3	石炭を燃料とする火力発電施設のうち廃ガス洗浄施設	17	0.04	0.10	0.4	0.0
64	ガス供給業又はガス製造業の用に供する施設	3	0.06	0.06	0.1	0.0
64-2	水道施設、工業用水道施設又は自家用工業用水道の浄水施設	143	0.08	0.19	1.0	0.0
65	酸又はアルカリによる表面処理施設	780	0.16	0.36	5.0	0.0
66	電気がつき施設	278	0.25	0.78	10.0	0.0
66-2	旅館業の用に供する施設	50	0.41	1.57	10.0	0.0
66-3	共同調理場に設置されるちゅう房施設	3	0.06	0.10	0.2	0.0
66-4	弁当仕出店又は弁当製造業の用に供するちゅう房施設	12	0.10	0.29	1.0	0.0
66-5	飲食店に設置されるちゅう房施設	18	0.06	0.12	0.4	0.0
66-6	そば店、うどん店、すし店のほか、喫茶店等に設置されるちゅう房施設	0	—	—	—	—
66-7	料亭、バー、キャバレー、ナイトクラブ等に設置されるちゅう房施設	0	—	—	—	—
67	洗たく業の用に供する洗浄施設	17	2.02	3.92	10.0	0.0
68	写真現像業の用に供する自動式フィルム現像洗浄施設	0	—	—	—	—
68-2	病院で病棟数が300以上であるものに設置される施設	17	0.09	0.10	0.4	0.0
69	上管業又は死亡搬送機業の用に供する解体施設	7	0.02	0.04	0.1	0.0
69-2	中央卸売市場に設置される施設	1	0.50	—	0.5	0.5
69-3	地方卸売市場に設置される施設	2	0.50	0.00	0.5	0.5
70	廃油処理施設	1	0.00	—	0.0	0.0
70-2	自動車分解整備事業の用に供する洗車施設	0	—	—	—	—
71	自動式車両洗浄施設	10	0.45	1.25	4.0	0.0
71-2	科学技術に関する研究、試験、検査又は専門教育の用に供する施設	342	0.18	0.62	10.0	0.0
71-3	一般廃棄物処理施設である焼却施設	47	0.12	0.20	1.0	0.0
71-4	産業廃棄物処理施設	45	0.24	0.44	1.9	0.0
71-5	TCF、PCE又はジクロロメタンによる洗浄施設	35	0.43	0.76	3.6	0.0
71-6	TCF、PCE又はジクロロメタンの蒸りゆ施設	4	0.26	0.44	0.9	0.0
72	屎尿処理施設	642	0.13	0.67	10.0	0.0
73	下水道終末処理施設	1,832	0.04	0.11	1.9	0.0
74	特定事業場から排出される水の処理施設	78	0.09	0.17	1.0	0.0
81	指定地域特定施設(尿浄化槽201〜500人)	88	0.04	0.07	0.4	0.0
91	湖沼法みなし指定地域特定施設(病院)	0	—	—	—	—
92	湖沼法みなし指定地域特定施設(尿浄化槽)	9	0.10	0.18	0.6	0.0
—	特定施設不明	4	0.08	0.14	0.3	0.0
—	合計	5,867	0.13	0.50	10.0	0.0

表3.4.2.(1)(12) 代表特定施設別の生活環境項目濃度の平均値、標準偏差、最大値、最小値

	溶解性マンガン				単位:mg/l
	事業場数	平均値	標準偏差	最大値	最小値
1 紙又は水液状の用に供する施設	26	1.01	1.32	4.8	0.0
1-2 畜産農薬又はカービシスの用に供する施設	4	0.00	0.00	0.0	0.0
2 畜産食品製造業の用に供する施設	38	0.02	0.04	0.1	0.0
3 水産食品製造業の用に供する施設	9	0.01	0.02	0.1	0.0
4 野菜又は果実を原料とする保存食品製造業の用に供する施設	22	0.59	2.18	10.0	0.0
5 みそ・しょう油・食酢・アルコール等の製造業の用に供する施設	8	0.03	0.04	0.1	0.0
6 小麦製菓業の用に供する洗浄施設	0	—	—	—	—
7 パン・菓子の製造業又は製菓業又は製あん業の用に供する製あん機・注液槽	3	0.06	0.05	0.1	0.0
8 米穀製菓業又は加工製菓業の用に供する洗米機	1	0.00	—	0.0	0.0
9 米穀製菓業又は加工製菓業の用に供する施設	0	—	—	—	—
10 動物飼料又は有機肥料の製造業の用に供する施設	85	0.08	0.21	1.2	0.0
11 動物飼料又は有機肥料の製造業の用に供する施設	2	1.25	1.77	2.5	0.0
12 動物飼料製造業の用に供する施設	5	1.10	2.19	5.0	0.0
13 イースト製造業の用に供する施設	0	—	—	—	—
14 でん粉又は化工でん粉の製造業の用に供する施設	3	0.12	0.12	0.2	0.0
15 ぶどう糖又は水あめの製造業の用に供する施設	2	0.05	0.07	0.1	0.0
16 あんぽ糖又は水あめの製造業の用に供する施設	6	0.18	0.40	1.0	0.0
17 豆腐又は煮豆の製造業の用に供する湯煮施設	9	0.00	0.01	0.0	0.0
18 インスタントコーヒー製造業の用に供する抽出施設	1	0.02	—	0.0	0.0
18-2 冷凍調理食品製造業の用に供する施設	3	0.00	0.01	0.0	0.0
18-3 たばこ製造業の用に供する施設	1	0.00	—	0.0	0.0
19 紡績業又は繊維製品の製造業若しくは加工業の用に供する施設	50	0.12	0.22	1.0	0.0
20 洗毛業の用に供する施設	0	—	—	—	—
21 化学繊維製造業の用に供する施設	15	0.03	0.06	0.2	0.0
21-1 一般製材業又は木材チップ製造業の用に供する撥水剤洗浄施設	2	0.11	0.13	0.2	0.0
21-2 合成樹脂製材業又は木材チップ製造業の用に供する撥水剤洗浄施設	0	—	—	—	—
21-3 合成樹脂製材業又は木材チップ製造業の用に供する撥水剤洗浄施設	1	0.02	—	0.0	0.0
22 木材製品処理業の用に供する施設	1	0.30	—	0.5	0.5
23 パルプ、紙又は紙加工品の製造業の用に供する施設	87	0.11	0.22	1.5	0.0
23-2 新聞業、出版業、印刷業又は製版業の用に供する施設	9	0.01	0.02	0.1	0.0
24 化学肥料製造業の用に供する施設	12	0.03	0.06	0.2	0.0
25 水銀精製法による化成ニードル又は化成カの製造業の用に供する施設	0	—	—	—	—
26 無機肥料製造業の用に供する施設	19	0.58	0.99	3.0	0.0
27 その他の無機化学工業製品製造業の用に供する施設	82	0.25	0.91	7.0	0.0
28 カーボン（活性炭）製品製造業の用に供する施設	5	0.34	0.42	1.0	0.0
29 コールタール製品製造業の用に供する施設	1	0.07	—	0.1	0.1
30 発酵工業の用に供する施設	5	0.00	0.00	0.0	0.0
31 メタン・醸造品製造業の用に供する施設	2	0.19	0.25	0.4	0.0
32 有機原料又は合成染料の製造業の用に供する施設	9	0.14	0.22	0.7	0.0
33 合成樹脂製造業の用に供する施設	51	0.09	0.19	1.0	0.0
34 合成ゴム製造業の用に供する施設	4	0.07	0.04	0.1	0.0
35 有機ゴム製品製造業の用に供する施設	5	0.48	0.61	1.2	0.0
36 合成洗剤製造業の用に供する施設	4	0.04	0.03	0.1	0.0
37 その他の石油化学工業の用に供する施設	20	0.04	0.11	0.5	0.0
38 石化工業の用に供する施設	0	—	—	—	—
39 石油化学工業の用に供する施設	0	—	—	—	—
40 脂肪族製造業の用に供する蒸りゆ施設	2	0.15	0.21	0.3	0.0
41 香料製造業の用に供する施設	2	0.01	0.01	0.0	0.0
42 セラチン又はにかほの製造業の用に供する施設	0	—	—	—	—
43 写真感光材料製造業の用に供する感光剤洗浄施設	4	0.00	0.00	0.0	0.0
44 天然脂肪製造業の用に供する施設	0	—	—	—	—
45 木材化学工業の用に供するフルフル（蒸りゆ）施設	0	—	—	—	—
46 その他の有機化学工業製品製造業の用に供する施設	66	0.11	0.34	2.5	0.0
47 医薬品製造業の用に供する施設	62	0.08	0.20	1.0	0.0
48 火薬製造業の用に供する洗浄施設	5	0.11	0.17	0.4	0.0
49 火薬製造業の用に供する混合施設	2	0.00	0.00	0.0	0.0
50 試験の製造業の用に供する試験製造施設	1	0.01	—	—	0.0

表3.4.2.(1)(12) 代表特定施設別の生活環境項目濃度の平均値、標準偏差、最大値、最小値

	溶解性マンガン				単位:mg/l
	事業場数	平均値	標準偏差	最大値	最小値
51 石油精製業の用に供する施設	9	0.06	0.07	0.2	0.0
51-2 自動車用タイヤ等ゴム製品製造業の用に供する直後加工施設	10	0.05	0.10	0.3	0.0
51-3 医療、衛生用ゴム製品製造業の用に供するブランク成形型洗浄施設	1	0.01	—	0.0	0.0
52 皮革製造業の用に供する施設	1	0.05	—	0.1	0.1
53 ガラス製品の製造業の用に供する施設	36	0.06	0.19	1.0	0.0
54 セメント製品製造業の用に供する施設	18	0.03	0.04	0.1	0.0
55 生コンクリート製造業の用に供するポンププラント	23	0.08	0.22	1.0	0.0
56 有機質砂かべ材製造業の用に供する混合施設	0	—	—	—	—
57 人造絹糸繊維製造業の用に供する成型施設	2	0.00	0.00	0.0	0.0
58 塗料原料の精製業の用に供する施設	31	0.19	0.40	1.6	0.0
59 珪石業の用に供する施設	1	0.01	—	0.0	0.0
60 珪石業の用に供する水洗式分別施設	0	—	—	—	—
61 鉄鋼業の用に供する施設	65	0.07	0.13	0.8	0.0
62 非鉄金属製造業の用に供する施設	38	0.13	0.32	1.4	0.0
63 金属製品製造業又は機械器具製造業の用に供する施設	252	0.16	0.67	9.1	0.0
63-2 空きびん卸売業の用に供する自動式洗びん施設	0	—	—	—	—
63-3 石炭を燃料とする火力発電施設のうち廃ガス洗浄施設	17	0.22	0.54	2.1	0.0
64 ガス供給業又はコークス製造業の用に供する施設	2	0.01	0.01	0.0	0.0
64-2 水道施設、工業用水道施設又は自家用工業用水道の浄水施設	146	0.21	0.65	6.5	0.0
65 酸又はアルカリによる表面処理施設	535	0.15	0.81	16.0	0.0
66 電気めっき施設	170	0.15	0.86	10.0	0.0
66-2 旅館業の用に供する施設	48	0.41	1.51	10.0	0.0
66-3 共同調理場に設置されるちゅう房施設	3	0.00	0.00	0.0	0.0
66-4 弁当仕出屋又は弁当製造業の用に供するちゅう房施設	12	0.10	0.29	1.0	0.0
66-5 飲食店に設置されるちゅう房施設	16	0.04	0.10	0.4	0.0
66-6 そば店、うどん店、すし店のほか、喫茶店等に設置されるちゅう房施設	0	—	—	—	—
66-7 料亭、バー、キャバレー、ナイトクラブ等に設置されるちゅう房施設	0	—	—	—	—
67 洗たく業の用に供する洗浄施設	18	1.36	3.28	10.0	0.0
68 写真現像業の用に供する自動式フィルム現像洗浄施設	0	—	—	—	—
68-2 病院で病棟数が300以上であるものに設置される施設	16	0.07	0.10	0.4	0.0
69 上管業又は死亡搬送機業の用に供する解体施設	7	0.04	0.10	0.3	0.5
69-2 中央卸売市場に設置される施設	1	0.50	—	0.5	0.5
69-3 地方卸売市場に設置される施設	2	0.50	0.00	0.5	0.5
70 廃油処理施設	1	0.00	—	0.0	0.0
70-2 自動車分解整備事業の用に供する洗浄施設	0	—	—	—	—
71 自動式車両洗浄施設	8	0.12	0.28	0.8	0.0
71-2 科学技術に関する研究、試験、検査又は専門教育の用に供する施設	336	0.11	0.42	5.0	0.0
71-3 一般廃棄物処理施設である焼却施設	47	0.07	0.16	1.0	0.0
71-4 産業廃棄物処理施設	46	0.19	0.32	1.4	0.0
71-5 TCE、PCE又はジクロロメタンによる洗浄施設	24	0.14	0.28	1.0	0.0
71-6 TCE、PCE又はジクロロメタンの蒸りゆ施設	5	0.03	0.04	0.1	0.0
72 屎尿処理施設	628	0.15	0.75	10.0	0.0
73 下水道終末処理施設	1,839	0.05	1.14	49.0	0.0
74 特定事業場から排出される水の処理施設	69	0.07	0.24	1.7	0.0
81 指定地域特定施設（尿浄化槽201～500人等）	87	0.03	0.13	1.0	0.0
91 湖沼法のみなし指定地域特定施設（病院）	0	—	—	—	—
92 湖沼法のみなし指定地域特定施設（尿浄化槽）	8	0.02	0.03	0.1	0.0
特定施設不明	4	0.13	0.25	0.5	0.0
合計	5,538	0.12	0.88	49.0	0.0

表3.4.2.1(13) 代表特定施設別の生活環境項目濃度の平均値、標準偏差、最大値、最小値

項目	代表特定施設					クロス		
	事業場数	平均値	標準偏差	最大値	最小値	平均値	標準偏差	最小値
1	11	0.00	0.01	0.0	0.0	0.0	0.0	0.0
1-2	4	0.00	0.00	0.0	0.0	0.0	0.0	0.0
2	40	0.02	0.04	0.2	0.0	0.0	0.0	0.0
3	9	0.01	0.02	0.0	0.0	0.0	0.0	0.0
4	21	0.01	0.01	0.1	0.0	0.0	0.0	0.0
5	9	0.00	0.01	0.0	0.0	0.0	0.0	0.0
6	0	—	—	—	—	—	—	—
7	3	0.03	0.06	0.1	0.0	0.0	0.0	0.0
8	1	0.00	—	0.0	0.0	0.0	0.0	0.0
9	0	—	—	—	—	—	—	—
10	88	0.02	0.04	0.2	0.0	0.0	0.0	0.0
11	1	0.00	—	0.0	0.0	0.0	0.0	0.0
12	5	0.05	0.09	0.2	0.0	0.0	0.0	0.0
13	0	—	—	—	—	—	—	—
14	3	0.00	0.01	0.0	0.0	0.0	0.0	0.0
15	2	0.03	0.04	0.1	0.0	0.0	0.0	0.0
16	5	0.02	0.04	0.1	0.0	0.0	0.0	0.0
17	8	0.01	0.01	0.0	0.0	0.0	0.0	0.0
18	1	0.00	—	0.0	0.0	0.0	0.0	0.0
18-2	4	0.01	0.02	0.0	0.0	0.0	0.0	0.0
18-3	1	0.00	—	0.0	0.0	0.0	0.0	0.0
19	66	0.02	0.05	0.3	0.0	0.0	0.0	0.0
20	0	—	—	—	—	—	—	—
21	16	0.00	0.01	0.0	0.0	0.0	0.0	0.0
21-2	0	—	—	—	—	—	—	—
21-3	2	0.01	0.01	0.0	0.0	0.0	0.0	0.0
21-4	1	0.01	0.01	0.0	0.0	0.0	0.0	0.0
22	1	0.05	—	0.1	0.1	0.1	0.1	0.1
23	86	0.01	0.03	0.2	0.0	0.0	0.0	0.0
23-2	13	0.04	0.08	0.3	0.0	0.0	0.0	0.0
24	12	0.01	0.03	0.1	0.0	0.0	0.0	0.0
25	0	—	—	—	—	—	—	—
26	20	0.02	0.03	0.1	0.0	0.0	0.0	0.0
27	95	0.02	0.04	0.2	0.0	0.0	0.0	0.0
28	5	0.05	0.09	0.2	0.0	0.0	0.0	0.0
29	1	0.02	—	0.0	0.0	0.0	0.0	0.0
30	5	0.00	0.00	0.0	0.0	0.0	0.0	0.0
31	2	0.03	0.04	0.1	0.0	0.0	0.0	0.0
32	10	0.02	0.04	0.1	0.0	0.0	0.0	0.0
33	53	0.03	0.14	1.0	0.0	0.0	0.0	0.0
34	5	0.07	0.08	0.2	0.0	0.0	0.0	0.0
35	4	0.13	0.25	0.5	0.0	0.0	0.0	0.0
36	3	0.00	0.00	0.0	0.0	0.0	0.0	0.0
37	23	0.01	0.02	0.1	0.0	0.0	0.0	0.0
38	0	—	—	—	—	—	—	—
39	0	—	—	—	—	—	—	—
40	2	0.00	0.00	0.0	0.0	0.0	0.0	0.0
41	3	0.01	0.02	0.0	0.0	0.0	0.0	0.0
42	0	—	—	—	—	—	—	—
43	5	0.00	0.00	0.0	0.0	0.0	0.0	0.0
44	0	—	—	—	—	—	—	—
45	0	—	—	—	—	—	—	—
46	63	0.01	0.02	0.1	0.0	0.0	0.0	0.0
47	61	0.02	0.04	0.2	0.0	0.0	0.0	0.0
48	6	0.00	0.01	0.0	0.0	0.0	0.0	0.0
49	3	0.00	0.00	0.0	0.0	0.0	0.0	0.0
50	0	—	—	—	—	—	—	—

クロス

項目	代表特定施設					クロス		
	事業場数	平均値	標準偏差	最大値	最小値	平均値	標準偏差	最小値
51	9	0.00	0.00	0.0	0.0	0.0	0.0	0.0
51-2	11	0.01	0.03	0.1	0.0	0.0	0.0	0.0
51-3	1	0.04	—	0.0	0.0	0.0	0.0	0.0
52	6	0.16	0.14	0.3	0.0	0.0	0.0	0.0
53	45	0.01	0.03	0.1	0.0	0.0	0.0	0.0
54	44	0.03	0.04	0.1	0.0	0.0	0.0	0.0
55	54	0.03	0.05	0.3	0.0	0.0	0.0	0.0
56	0	—	—	—	—	—	—	—
57	2	0.00	0.00	0.0	0.0	0.0	0.0	0.0
58	37	0.02	0.02	0.1	0.0	0.0	0.0	0.0
59	4	0.01	0.02	0.0	0.0	0.0	0.0	0.0
60	72	0.02	0.01	0.0	0.0	0.0	0.0	0.0
61	2	0.02	0.04	0.2	0.0	0.0	0.0	0.0
62	40	0.04	0.16	1.0	0.0	0.0	0.0	0.0
63	301	0.03	0.07	0.8	0.0	0.0	0.0	0.0
63-2	0	—	—	—	—	—	—	—
63-3	16	0.00	0.00	0.0	0.0	0.0	0.0	0.0
64	2	0.01	0.01	0.0	0.0	0.0	0.0	0.0
64-2	115	0.01	0.02	0.2	0.0	0.0	0.0	0.0
65	726	0.04	0.14	2.1	0.0	0.0	0.0	0.0
66	517	0.15	0.28	2.0	0.0	0.0	0.0	0.0
66-2	49	0.06	0.29	2.0	0.0	0.0	0.0	0.0
66-3	3	0.00	0.00	0.0	0.0	0.0	0.0	0.0
66-4	12	0.10	0.29	1.0	0.0	0.0	0.0	0.0
66-5	14	0.03	0.10	0.4	0.0	0.0	0.0	0.0
66-6	0	—	—	—	—	—	—	—
66-7	0	—	—	—	—	—	—	—
67	18	0.23	0.65	2.0	0.0	0.0	0.0	0.0
68	1	0.05	—	0.1	0.1	0.1	0.1	0.1
68-2	24	0.04	0.05	0.2	0.0	0.0	0.0	0.0
69	8	0.07	0.17	0.5	0.0	0.0	0.0	0.0
69-2	1	0.10	—	0.1	0.1	0.1	0.1	0.1
69-3	2	0.05	0.00	0.1	0.1	0.1	0.1	0.1
70	1	0.00	—	0.0	0.0	0.0	0.0	0.0
70-2	0	—	—	—	—	—	—	—
71	9	0.02	0.04	0.1	0.0	0.0	0.0	0.0
71-2	361	0.02	0.07	1.0	0.0	0.0	0.0	0.0
71-3	47	0.01	0.03	0.1	0.0	0.0	0.0	0.0
71-4	48	0.04	0.12	0.8	0.0	0.0	0.0	0.0
71-5	33	0.06	0.10	0.5	0.0	0.0	0.0	0.0
71-6	4	0.01	0.03	0.1	0.0	0.0	0.0	0.0
72	635	0.02	0.14	2.0	0.0	0.0	0.0	0.0
73	1,832	0.01	0.04	1.2	0.0	0.0	0.0	0.0
74	82	0.02	0.07	0.5	0.0	0.0	0.0	0.0
81	91	0.01	0.06	0.6	0.0	0.0	0.0	0.0
92	8	0.01	0.02	0.1	0.0	0.0	0.0	0.0
—	4	0.01	0.01	0.0	0.0	0.0	0.0	0.0
合計	6,073	0.03	0.13	2.1	0.0	0.0	0.0	0.0

表3.4.2.4.2.(15) 代表特定施設別の生活環境項目濃度の平均値、標準偏差、最大値、最小値

事業場数	代表特定施設	総要素 単位:mg/ℓ			
		平均値	標準偏差	最大値	最小値
1	紙業又は水産加工業の用に供する施設	20	8.76	28.14	128.0
1-2	畜産業又はカービニ業の用に供する施設	98	65.53	75.52	436.0
2	畜産食品製造業の用に供する施設	308	15.99	76.12	1,322.5
3	水産食品製造業の用に供する施設	146	14.74	16.23	81.0
4	野菜又は果実を原料とする保存食品製造業の用に供する施設	166	7.95	14.12	120.0
5	みそ、しょう油、食用アミノ酸等の製造業の用に供する施設	69	10.32	10.86	58.5
6	小麦粉製造業の用に供する洗浄施設	0	—	—	—
7	砂糖製造業の用に供する施設	25	5.34	7.51	28.2
8	パン・菓子・餡料業又は製あん業の用に供する製あん・注液槽	28	6.59	5.35	18.6
9	米穀製造業又はとうもろこし製菓業の用に供する洗米機	7	3.30	3.33	10.0
10	飲料製造業の用に供する施設	221	5.38	8.22	60.0
11	動物飼料又は有機質肥料の製造業の用に供する施設	16	19.09	20.90	80.0
12	動物飼料製造業の用に供する施設	32	7.48	18.81	100.0
13	イースト製造業の用に供する施設	0	—	—	—
14	でん粉又は化工でん粉の製造業の用に供する施設	11	6.02	6.12	22.0
15	ぶどう糖又は水あめ等の製造業の用に供する施設	8	2.43	1.96	7.0
16	めん類製造業の用に供する湯煮施設	59	4.57	3.83	19.7
17	豆腐又は煮豆の製造業の用に供する湯煮施設	80	11.23	12.05	75.0
18	インスタントコーヒー製造業の用に供する抽出施設	2	3.20	0.71	3.7
18-2	冷庫調理食品製造業の用に供する施設	63	7.67	5.96	31.6
18-3	たばこ製造業の用に供する施設	2	2.10	2.97	4.2
19	紡績業又は繊維製品の製造業若しくは加工業の用に供する施設	212	6.39	9.75	100.0
20	洗毛業の用に供する施設	1	3.10	—	3.1
21	化学繊維製造業の用に供する施設	22	6.84	20.87	99.7
21-2	一般製材業又は木材チップ製造業の用に供する施設	0	—	—	—
21-3	合板製造業の用に供する検査機洗浄施設	4	8.85	5.66	17.0
21-4	ヘアークルボールド製造業の用に供する施設	2	7.58	6.89	12.5
22	木材薬品処理業の用に供する施設	2	3.70	4.53	6.9
23	パルプ、紙又は紙加工品の製造業の用に供する施設	155	2.83	2.50	15.0
23-2	新聞業、出版業、印刷業又は製版業の用に供する施設	22	11.29	12.77	43.0
24	化学肥料製造業の用に供する施設	19	13.46	23.62	96.0
25	水肥製造業による化成N・D又は化成Pの製造業の用に供する施設	1	1.50	—	1.5
26	無機肥料製造業の用に供する施設	25	6.47	10.43	46.0
27	その他の無機化学工業製品製造業の用に供する施設	166	18.43	46.09	389.0
28	カーボンブラック・セレン・硫黄製品製造業の用に供する施設	10	2.63	1.87	6.0
29	コーラル工業製品製造業の用に供する施設	3	9.55	13.75	25.4
30	発酵工業の用に供する施設	6	4.38	4.06	11.7
31	メタン・誘導品製造業の用に供する施設	1	3.40	—	3.4
32	有機顔料又は合成染料の製造業の用に供する施設	17	6.73	9.56	34.0
33	合成樹脂製造業の用に供する施設	109	4.51	5.61	30.4
34	合成ゴム製造業の用に供する施設	8	10.67	11.53	32.0
35	有機ゴム製品製造業の用に供する施設	6	15.82	19.58	49.5
36	合成洗剤製造業の用に供する施設	4	6.50	5.74	13.3
37	その他の石油化学工業の用に供する施設	43	5.27	7.64	38.0
38	石けん製造業の用に供する施設	0	—	—	—
39	脂肪酸製造業の用に供する蒸りゆ施設	1	1.10	—	1.1
40	脂肪酸製造業の用に供する蒸りゆ施設	1	1.10	—	1.1
41	香料製造業の用に供する施設	8	6.45	9.49	29.3
42	セレン又は有機セレンの製造業の用に供する施設	0	—	—	—
43	写真感光材料製造業の用に供する感光剤洗浄施設	6	2.68	1.67	5.7
44	天然脂肪製品製造業の用に供する施設	0	—	—	—
45	木材化学工業の用に供するフルフルール蒸りゆ施設	0	—	—	—
46	その他の有機化学工業製品製造業の用に供する施設	127	6.78	12.37	84.0
47	医薬品製造業の用に供する施設	116	8.47	21.10	190.0
48	医薬品製造業の用に供する洗浄施設	10	9.06	9.97	24.5
49	農薬製造業の用に供する混合施設	7	5.23	5.03	15.0
50	試薬の製造業の用に供する試薬製造施設	1	11.00	—	11.0

事業場数	代表特定施設	総要素 単位:mg/ℓ			
		平均値	標準偏差	最大値	最小値
51	石油精製業の用に供する施設	31	2.65	2.26	9.7
51-2	自動車用タイヤ等ゴム製品製造業の用に供する直後加工施設	40	4.59	5.60	24.4
51-3	医療、衛生用ゴム製品製造業の用に供するラック成形型洗浄施設	2	2.46	1.35	3.4
52	皮革製造業の用に供する施設	5	31.40	17.39	50.5
53	ガラス又はガラス製品の製造業の用に供する施設	57	4.87	6.45	33.6
54	セメント製品製造業の用に供する施設	42	2.84	4.58	30.0
55	生コンクリート製造業の用に供するコンクリート	37	2.24	4.23	25.0
56	有機質砂かべ材製造業の用に供する混合施設	0	—	—	—
57	人造絹糸製造業の用に供する成形施設	4	2.55	1.86	5.3
58	塗料の精製業の用に供する施設	59	2.89	2.54	10.5
59	鉛石業の用に供する施設	13	1.78	1.26	4.0
60	鉛採掘業の用に供する水洗式分別施設	11	2.92	4.18	15.0
61	鉄鋼業の用に供する施設	91	6.17	15.21	120.0
62	非鉄金属製造業の用に供する施設	50	6.89	17.53	120.0
63	金属製品製造業又は機械器具製造業の用に供する施設	374	10.38	26.89	471.0
63-2	空まひん卸売業の用に供する自動式洗ひん施設	3	3.23	3.93	7.7
63-3	石炭を燃料とする火力発電施設のうち廃ガス洗浄施設	22	7.57	13.66	57.0
64	ガス供給業又はガス製造業の用に供する施設	5	16.62	13.04	38.0
64-2	水道施設、工業用水道施設又は自家用工業用水道の浄水施設	142	1.37	1.87	13.0
65	酸又はアルカリによる表面処理施設	903	10.24	14.61	156.0
66	電気めっき施設	368	14.63	19.80	180.0
66-2	旅館業の用に供する施設	518	10.85	20.25	434.0
66-3	共同調理場に設置されるちゅう房施設	108	6.16	4.52	23.6
66-4	弁当仕出店又は弁当製造業の用に供するちゅう房施設	133	4.95	5.76	50.0
66-5	飲食店に設置されるちゅう房施設	333	12.76	66.36	1,213.0
66-6	そば屋、うどん店、すし店のほか、喫茶店等に設置されるちゅう房施設	0	—	—	—
66-7	料亭、バー、キャバレー、ナイトクラブ等に設置されるちゅう房施設	0	—	—	—
67	洗たく業の用に供する洗浄施設	167	5.12	10.76	120.0
68	写真現像業の用に供する自動式フィルム現像洗浄施設	3	10.83	9.65	21.0
68-2	病院で病室数が300以上であるものに設置される施設	181	11.53	6.61	39.5
69	七害業又は死亡救急搬送業の用に供する解体施設	51	15.29	12.75	52.0
69-2	中央卸売市場に設置される施設	7	12.26	5.03	18.8
69-3	地方卸売市場に設置される施設	16	6.98	5.83	21.0
70	廃油処理施設	3	1.07	0.61	1.6
70-2	自動車分解整備事業の用に供する洗車施設	2	21.10	19.66	35.0
71	自動車車両洗浄施設	35	7.04	7.54	29.6
71-2	科学技術に関する研究、試験、検査又は専門教育の用に供する施設	440	11.37	18.20	200.0
71-3	一般廃棄物処理施設である焼却施設	43	9.23	15.28	102.0
71-4	産業廃棄物処理施設	51	15.03	20.14	106.0
71-5	TCE、PCE又はジクロロメタンによる洗浄施設	45	10.55	17.38	100.0
71-6	TCE、PCE又はジクロロメタンの蒸りゆ施設	6	4.30	3.31	8.0
72	し尿処理施設	5,640	11.66	10.88	333.8
73	下水道終末処理施設	1,908	9.08	7.80	62.5
74	特定事業場から排出される水の処理施設	160	16.76	38.33	250.0
81	指定地域特定施設(尿浄化槽201〜500人)	1,525	15.64	12.80	232.0
91	湖沼法みなし指定地域特定施設(病院)	7	9.37	5.35	19.7
92	湖沼法みなし指定地域特定施設(尿浄化槽)	213	12.59	10.76	63.0
—	特定施設不明	15	11.21	15.32	63.0
—	合計	16,345	11.26	21.09	1,322.5

表3.4.2.2(1) 代表特定施設別の生活環境項目測定回数、平均値、標準偏差、最大値、最小値

	水素イオン濃度(pH)					回数
	代表特定施設			非連続測定		
	連続測定 事業場数	平均値	標準偏差	最大値	最小値	
1	0	58	86.2	132.8	450	1
1-2	0	101	16.0	36.8	312	1
2	0	384	33.3	76.8	377	1
3	0	217	35.9	95.2	999	1
4	0	241	26.0	57.7	365	1
5	2	88	27.7	68.8	480	1
6	0	0	—	—	—	—
7	0	27	48.5	81.9	343	1
8	0	27	26.4	53.9	286	1
9	0	29	11.7	5.3	24	1
10	2	298	49.6	122.0	1,000	1
11	0	36	43.2	133.5	735	1
12	0	32	31.7	77.8	365	1
13	0	1	51.0	—	51	1
14	0	21	108.5	140.6	365	2
15	0	7	74.3	128.2	358	12
16	1	57	17.9	28.4	200	1
17	0	98	28.8	71.3	365	1
18	1	2	365.0	0.0	365	365
18-2	0	68	50.4	101.6	580	1
18-3	0	3	164.3	132.0	245	12
19	1	239	44.2	101.4	1,095	1
20	0	1	12.0	—	12	12
21	2	21	104.5	138.4	365	1
21-2	0	1	—	—	—	—
21-3	0	8	13.4	15.9	48	2
21-4	0	3	12.7	1.2	14	12
22	0	5	6.6	5.3	12	1
23	6	208	275.2	692.7	8,472	1
23-2	0	26	24.8	70.1	363	1
24	0	21	27.6	30.0	107	1
25	0	2	365.0	0.0	365	365
26	0	23	141.0	243.6	730	1
27	5	178	184.9	930.4	8,760	1
28	0	15	25.0	60.5	242	1
29	0	3	25.3	23.1	52	12
30	0	10	287.5	300.5	1,077	12
31	0	4	293.0	535.0	1,095	12
32	1	18	147.1	244.5	980	2
33	2	109	69.7	153.8	1,095	1
34	0	8	111.1	150.7	361	2
35	1	6	60.3	100.3	260	2
36	1	3	687.0	679.6	1,372	13
37	2	34	101.0	139.8	416	1
38	0	0	—	—	—	—
39	1	0	—	—	—	—
40	0	2	144.0	178.2	270	18
41	0	8	47.5	80.7	244	2
42	0	0	—	—	—	—
43	0	5	169.2	151.9	351	2
44	0	0	—	—	—	—
45	0	0	—	—	—	—
46	2	159	166.9	709.2	8,760	1
47	5	144	79.5	170.7	1,095	468
48	0	9	84.2	150.5	468	1
49	0	9	47.2	116.6	358	2

水素イオン濃度(pH)

	非連続測定					回数
	代表特定施設			連続測定		
	連続測定 事業場数	平均値	標準偏差	最大値	最小値	
50	0	1	12.0	—	12	12
51	0	27	106.6	135.6	471	2
51-2	0	49	37.0	140.9	937	1
51-3	0	2	29.0	24.0	46	12
52	0	7	62.7	133.4	365	2
53	0	131	46.9	232.5	2,520	1
54	1	63	70.1	201.6	1,095	1
55	6	116	107.4	172.8	999	—
56	0	0	—	—	—	—
57	0	6	10.8	8.9	27	1
58	1	75	21.3	55.5	365	1
59	1	26	18.3	50.0	259	1
60	0	24	22.8	56.1	290	1
61	3	97	76.6	187.7	1,095	1
62	0	69	196.0	1,057.8	8,760	1
63	1	476	36.2	87.7	720	1
63-2	0	0	—	—	—	—
63-3	2	21	36.0	73.8	346	1
64	0	6	68.0	88.8	243	2
64-2	3	218	67.8	70.1	365	1
65	10	1,236	32.0	94.6	1,376	1
66	5	567	40.9	108.8	1,680	1
66-2	0	869	13.7	17.5	156	1
66-3	0	141	10.8	11.6	60	1
66-5	0	311	14.1	20.2	232	1
66-6	0	2	8.0	5.7	12	4
66-7	0	0	—	—	—	—
67	0	226	16.7	42.1	365	1
68	0	2	146.0	189.5	280	12
68-2	0	207	18.9	23.7	168	1
69	0	70	42.9	143.5	1,095	1
69-2	1	5	12.2	7.8	24	2
69-3	0	21	13.9	16.8	53	1
70	0	3	23.7	12.0	36	12
70-2	0	2	3.5	3.5	6	1
71	0	43	18.4	54.8	365	1
71-2	0	689	20.5	63.0	730	1
71-3	0	51	13.6	8.5	52	1
71-4	1	63	40.2	76.6	365	1
71-5	0	134	13.7	53.8	365	1
71-6	0	8	50.6	80.4	240	3
72	3	5,953	21.1	41.7	795	1
73	0	1,754	84.7	105.1	506	1
74	3	184	96.2	632.1	8,494	1
81	0	1,150	16.5	21.1	308	1
91	0	7	12.0	0.0	12	12
92	0	179	15.4	21.4	228	1
-	0	13	43.5	97.4	365	1
合計	76	18,519	40.1	183.3	8,760	1

表3.4.2.2(2) 代表特定施設別の生活環境項目測定回数、平均値、標準偏差、最大値、最小値

	BOD 回/年				
	連続測定 事業場数	代表特定施設	非連続測定 標準偏差	平均値	最大値 最小値
1	0	皮革又は水洗肉業の用に供する施設	—	9.2	7.5 30
1-2	0	畜産農業又はパピーズ業の用に供する施設	—	9.0	8.4 52
2	0	畜産農業又はパピーズ業の用に供する施設	—	101	9.0 8.4 52
3	0	畜産農業又はパピーズ業の用に供する施設	—	375	12.3 9.8 58
4	0	皮革又は果菜を原料とする保存食料品製造業の用に供する施設	—	163	10.6 13.5 104
5	0	みそ、しょう油、食用アミノ酸等の製造業の用に供する施設	—	233	11.2 12.3 144
6	0	小麦粉製造業の用に供する施設	—	79	11.5 9.4 50
7	0	小麦粉製造業の用に供する施設	—	—	—
8	0	パン菓子等の製造業又は製めん業の用に供する製めん施設の製めん施設	—	19	30.5 51.5 206
9	0	パン菓子等の製造業又は製めん業の用に供する製めん施設の製めん施設	—	24	12.8 11.6 48
10	0	飲料製造業又はこうじ製造業の用に供する洗米機	—	29	11.5 5.4 24
11	0	動物系飼料又は有機質肥料の製造業の用に供する施設	—	285	14.1 30.7 365
12	0	動物系飼料又は有機質肥料の製造業の用に供する施設	—	31	8.7 6.1 26
13	0	動物系飼料又は有機質肥料の製造業の用に供する施設	—	25	12.1 11.4 48
14	0	でんぷん又は化でんぷん等の製造業の用に供する施設	—	1	51.0 51
15	0	ぶどう糖又は水あめの製造業の用に供する施設	—	18	17.8 17.1 52
16	0	めん類製造業の用に供する湯煮施設	—	8	61.1 120.5 358
17	0	豆腐又は凍豆腐の製造業の用に供する湯煮施設	—	57	11.9 7.4 46
18	0	インスタント食品等の製造業の用に供する抽出施設	—	9	10.3 7.2 48
18-2	0	冷凍調理食品製造業の用に供する施設	—	3	32.0 20.0 52
18-3	0	冷凍調理食品製造業の用に供する施設	—	62	16.5 15.3 80
19	0	繊維製品又は繊維製品の製造業若しくは加工工業の用に供する施設	—	2	38.5 37.5 65
20	0	繊維製品又は繊維製品の製造業若しくは加工工業の用に供する施設	—	233	16.3 17.7 137
21	0	繊維製品又は繊維製品の製造業若しくは加工工業の用に供する施設	—	1	12.0 12
21-2	0	繊維製品又は繊維製品の製造業若しくは加工工業の用に供する施設	—	17	40.8 48.4 212
21-3	0	繊維製品又は繊維製品の製造業若しくは加工工業の用に供する施設	—	7	14.9 16.6 48
22	0	木材製品処理業の用に供する施設	—	3	8.7 5.8 12
23	0	木材製品処理業の用に供する施設	—	3	5.7 5.7 12
23-2	0	パルプ、紙又は紙加工品の製造業の用に供する施設	—	152	53.4 178.7 1,404
24	0	新聞業、出版業、印刷業又は製版業の用に供する施設	—	27	13.9 18.2 78
25	0	水銀精製による化成カーダ又は化成カーダの製造業の用に供する施設	—	0	—
26	0	無機顔料製造業の用に供する施設	—	12	21.1 24.1 87
27	0	その他の無機化学工業製品製造業の用に供する施設	—	119	15.1 14.7 72
28	0	カーバイド法アセチレン溶剤製造業の用に供する施設	—	10	34.3 73.4 242
29	0	アルコール製造業の用に供する施設	—	—	—
30	0	発酵工業の用に供する施設	—	8	20.0 19.2 51
31	0	メタノール製造業の用に供する施設	—	3	16.7 17.5 36
32	0	有機顔料又は合成染料の製造業の用に供する施設	—	13	50.1 92.8 334
33	0	合成樹脂製造業の用に供する施設	—	90	18.1 33.8 312
34	0	合成ゴム製造業の用に供する施設	—	4	87.0 156.7 322
35	0	有機顔料製造業の用に供する施設	—	3	17.0 16.1 35
36	0	合成洗剤製造業の用に供する施設	—	3	6.3 4.9 12
37	0	その他の石油化学工業の用に供する施設	—	11	21.7 19.9 52
38	0	石油化学工業の用に供する施設	—	—	—
39	0	硬化油製造業の用に供する施設	—	1	24.0 24
40	0	脂肪酸製造業の用に供する施設	—	2	31.5 19.1 45
41	0	香料製造業の用に供する施設	—	7	49.9 83.9 237
42	0	ゼラチン又はゼラチン等の製造業の用に供する施設	—	0	—
43	0	写真感光材料製造業の用に供する感光剤洗淨施設	—	5	18.0 19.0 51
44	0	天然樹脂製造業の用に供する施設	—	0	—
45	0	木材化学工業の用に供するフルワール蒸り施設	—	0	—
46	0	その他の有機化学工業製品製造業の用に供する施設	—	132	34.0 100.0 1,095
47	0	医薬品製造業の用に供する施設	—	135	26.2 45.5 365
48	0	医薬品製造業の用に供する施設	—	8	21.9 21.2 56
49	0	農薬製造業の用に供する施設	—	7	7.3 4.6 12

	BOD 回/年				
	連続測定 事業場数	代表特定施設	非連続測定 標準偏差	平均値	最大値 最小値
50	0	医薬品の製造業の用に供する医薬品製造施設	—	1	12.0 12
51	0	石油精製業の用に供する施設	—	7	15.9 21.4 50
51-2	0	自動車用タイヤ等ゴム製品製造業の用に供する底層加工施設	—	46	10.2 9.8 48
51-3	0	医療、衛生用ゴム製品製造業の用に供するラック成形型洗淨施設	—	2	29.0 24.0 46
52	0	皮革製造業の用に供する施設	—	7	13.7 4.6 24
53	0	ガラス又はガラス製品の製造業の用に供する施設	—	108	9.5 7.3 48
54	0	セメント製品製造業の用に供する施設	—	46	10.1 8.7 50
55	0	生コンクリート製造業の用に供するコンクリート	—	62	5.7 6.3 24
56	0	有機質砂かま材製造業の用に供する混合施設	—	0	—
57	0	人造黒鉛電極製造業の用に供する成形施設	—	5	9.0 4.8 12
58	0	窯業原料の精製業の用に供する施設	—	57	7.4 4.9 15
59	0	硝石業の用に供する施設	—	17	6.0 9.0 36
60	0	砂利採取業の用に供する水洗式分別施設	—	2	12.0 0.0 12
61	0	鉄鋼業の用に供する施設	—	52	10.9 9.3 48
62	0	非金属製造業の用に供する施設	—	47	16.2 17.0 72
63	0	金属製品製造業又は機械器具製造業の用に供する施設	—	445	14.6 14.4 124
63-2	0	空きびん処理業の用に供する自動式洗びん施設	—	1	42.0 42
63-3	0	石炭を燃料とする火力発電施設のろ材洗淨施設	—	6	2.7 1.5 4
64	0	ガス供給業又はコンクリート製造業の用に供する施設	—	2	2.0 0.0 2
64-2	0	水道施設、工業用水道施設又は自家用工業用水道の浄水施設	—	197	8.7 8.8 72
65	0	酸又はアルカリによる表面処理施設	—	1,103	12.4 12.9 136
66	0	電気めっき施設	—	444	16.1 30.0 365
66-2	0	造船業の用に供する施設	—	794	7.1 7.9 60
66-3	0	共同調理場に設置されるちゅう房施設	—	138	8.3 5.9 48
66-5	0	弁当店に設置されるちゅう房施設	—	137	11.1 8.5 52
66-6	0	そば店、うどん店、すし店ほか、喫茶店等に設置されるちゅう房施設	—	291	7.1 7.1 52
66-7	0	科学、パネ、キャパシタ、ナイフラフ等に設置されるちゅう房施設	—	2	8.0 5.7 12
67	0	洗たく業の用に供する洗淨施設	—	209	12.5 27.1 365
68	0	写真現像業の用に供する自動式フィルム現像洗淨施設	—	2	18.0 8.5 24
68-2	0	病院で病室数300以上であるものに設置される施設	—	200	10.7 8.4 53
69	0	と畜業又は死に搬送施設等に供する解体施設	—	69	27.6 130.7 1,095
69-2	0	中央卸売市場に設置される施設	—	5	12.4 7.8 24
69-3	0	地方卸売市場に設置される施設	—	21	8.4 6.1 24
70	0	廃油処理施設	—	0	—
70-2	0	自動車分解整備事業の用に供する洗車施設	—	2	3.5 3.5 6
71	0	自動式車両洗淨施設	—	38	9.5 6.7 27
71-2	0	科学技術に関する研究、試験、調査又は専門教育の用に供する施設	—	580	8.5 17.2 365
71-3	0	一般廃棄物処理施設である焼却施設	—	50	12.6 6.8 52
71-4	0	産業廃棄物処理施設	—	50	17.3 26.1 150
71-5	0	TCE、PCB又はジクロロメタンによる洗淨施設	—	115	5.1 5.1 24
71-6	0	TCE、PCB又はジクロロメタンの蒸り施設	—	7	9.6 8.0 24
72	0	し尿処理施設	—	5,920	11.7 9.8 277
73	0	下水道終末処理施設	—	1,755	32.5 28.2 460
74	0	指定事業場から排出される水の処理施設	—	157	15.5 27.6 250
81	0	指定地域特定施設（し尿浄化槽201～500人槽）	—	1,116	8.9 7.6 147
91	0	湖沼法みらい指定地域特定施設（湖沼）	—	7	12.0 0.0 12
92	0	湖沼法みらい指定地域特定施設（し尿浄化槽）	—	174	11.7 8.4 52
-	0	特定施設不明	—	12	12.3 8.5 24
-	0	合計	—	17,162	14.4 27.8 1,404

表3.4.2.2(3) 代表特定制施設別の生活環境項目測定回数、平均値、標準偏差、最大値、最小値

	COD					COD	回/年
	代表特定制施設		非連続測定		連続測定		
	事業場数	事業場数	平均値	標準偏差	最大値	最小値	
1	0	26	24.9	21.6	78	1	
1-2	0	53	20.0	53.0	365	1	
2	1	276	43.3	176.6	2,727	1	
3	0	153	21.1	43.2	365	1	
4	0	149	32.0	71.7	365	1	
5	2	70	50.8	171.5	999	1	
6	0	0	—	—	—	—	
7	0	26	46.0	81.1	343	1	
8	0	23	40.3	64.9	286	1	
9	0	13	40.1	97.8	365	1	
10	0	208	92.7	614.3	8,760	1	
11	0	23	45.3	151.2	735	1	
12	0	26	37.1	72.9	281	1	
13	0	0	—	—	—	—	
14	1	14	145.4	167.9	365	1	
15	0	6	92.8	138.6	358	12	
16	0	45	16.9	13.7	78	2	
17	0	78	23.0	46.4	324	1	
18	1	2	364.0	1.4	365	363	
18-2	0	51	44.1	75.6	365	1	
18-3	0	3	184.7	157.7	321	12	
19	2	197	85.6	628.5	8,760	1	
20	0	1	12.0	—	12	12	
21	0	20	95.8	241.1	1,095	1	
21-2	0	0	—	—	—	—	
21-3	0	5	14.0	19.5	48	2	
21-4	0	3	8.7	5.8	12	4	
22	0	3	9.3	4.6	12	2	
23	10	174	341.6	974.9	8,472	1	
23-2	0	19	14.4	18.9	78	1	
24	1	18	33.0	40.7	161	1	
25	0	2	208.0	222.0	365	51	
26	0	18	1,018.2	2,817.7	8,760	1	
27	0	160	324.3	1,528.7	8,760	1	
28	0	11	294.5	70.9	242	1	
29	0	3	39.0	23.4	53	12	
30	0	10	215.5	330.8	1,077	12	
31	0	3	22.0	27.4	53	1	
32	1	16	122.0	252.9	960	2	
33	2	107	165.5	874.1	7,920	1	
34	0	8	1,160.4	3,034.4	8,664	4	
35	0	6	106.7	135.8	340	1	
36	0	4	1,547.0	2,040.5	4,543	13	
37	3	33	78.5	110.6	365	2	
38	0	0	—	—	—	—	
39	1	0	—	—	—	—	
40	0	2	144.0	178.2	270	18	
41	0	7	52.7	82.3	237	12	
42	0	0	—	—	—	—	
43	0	5	10.2	4.6	13	2	
44	0	0	—	—	—	—	
45	0	0	—	—	—	—	
46	1	150	204.5	986.7	8,760	1	
47	3	123	58.2	135.9	999	1	
48	0	8	64.3	121.6	360	1	
49	0	8	50.3	124.4	358	1	

	代表特定制施設				非連続測定				COD	回/年
	事業場数	事業場数	平均値	標準偏差	事業場数	事業場数	平均値	標準偏差		
50	0	0	12.0	—	12	12	—	—	12	12
51	1	26	101.3	126.6	471	12	—	—	471	12
51-1	0	42	13.7	13.3	53	12	—	—	53	12
51-3	0	2	29.0	24.0	46	12	—	—	46	12
52	0	3	25.7	23.7	53	12	—	—	53	12
53	0	63	152.2	1,071.3	8,520	1	—	—	8,520	1
54	1	44	235.0	1,323.4	8,760	1	—	—	8,760	1
55	0	44	7.0	9.2	48	1	—	—	48	1
56	0	0	—	—	—	—	—	—	—	—
57	0	4	14.8	20.8	45	1	—	—	45	1
58	1	62	25.5	61.8	364	1	—	—	364	1
59	0	17	8.6	11.6	49	1	—	—	49	1
60	0	9	22.1	18.6	48	1	—	—	48	1
61	2	84	72.2	150.5	1,095	1	—	—	1,095	1
62	0	56	49.1	135.8	999	1	—	—	999	1
63	0	374	56.8	457.8	8,760	1	—	—	8,760	1
63-2	0	1	42.0	—	42	42	—	—	42	42
63-3	1	22	36.7	72.1	346	1	—	—	346	1
64	0	5	142.8	152.4	361	6	—	—	361	6
64-2	0	138	16.5	25.4	250	1	—	—	250	1
65	3	889	34.2	206.4	5,866	1	—	—	5,866	1
66	1	329	28.9	65.9	512	1	—	—	512	1
66-2	1	531	14.2	26.5	365	1	—	—	365	1
66-3	0	99	14.5	12.4	72	1	—	—	72	1
66-5	1	112	19.2	20.4	156	1	—	—	156	1
66-6	0	242	15.5	27.0	365	1	—	—	365	1
66-7	0	0	—	—	—	—	—	—	—	—
67	0	150	30.2	72.5	624	1	—	—	624	1
68	0	158	29.7	51.9	365	1	—	—	365	1
68-2	0	41	240.6	1,365.4	8,760	1	—	—	8,760	1
69	1	5	12.4	7.8	24	2	—	—	24	2
69-3	0	16	11.3	11.4	50	1	—	—	50	1
70	0	3	23.3	12.1	36	12	—	—	36	12
70-2	0	38	14.4	11.9	48	1	—	—	48	1
71	1	465	38.7	411.3	8,760	1	—	—	8,760	1
71-2	0	49	14.2	9.0	53	1	—	—	53	1
71-3	0	51	45.0	83.0	365	1	—	—	365	1
71-4	0	67	6.4	8.6	52	1	—	—	52	1
71-5	0	4,422	25.4	62.8	2,228	1	—	—	2,228	1
71-6	8	6	58.7	92.3	240	4	—	—	240	4
72	6	1,653	67.4	311.6	8,760	1	—	—	8,760	1
73	4	126	114.9	750.3	8,404	1	—	—	8,404	1
74	1	1,193	17.2	25.0	365	1	—	—	365	1
75	0	7	12.0	0.0	12	12	—	—	12	12
76	0	166	11.8	8.2	52	1	—	—	52	1
77	0	12	26.3	41.4	156	1	—	—	156	1
78	64	14,188	49.7	366.2	8,760	1	—	—	8,760	1

表3.4.2.2(4) 代表特定施設別の生活環境項目測定回数、平均値、標準偏差、最大値、最小値

	代表特定施設	連続測定				非連続測定				SS 回/年			
		事業場数	事業場数	平均値	標準偏差	最大値	最小値	事業場数	事業場数	平均値	標準偏差	最大値	最小値
1	皮革又は皮革肉業の用に供する施設	0	49	38.5	72.2	450	1	0	12.0	—	12	12	
1-2	畜産農業又は肉用牛・ペイズ業の用に供する施設	0	98	8.7	8.1	52	1	27	83.0	115.6	471	2	
2	畜産農産物・畜産物の用に供する施設	0	377	14.3	24.3	365	1	47	11.1	11.6	53	1	
3	水産食品製造業の用に供する施設	0	198	12.5	22.1	240	1	2	29.0	24.0	46	12	
4	野菜又は果実を原料とする保存食品製造業の用に供する施設	0	234	13.6	25.9	268	1	7	12.7	5.9	24	4	
5	みそ・しょう油・食用アミノ酸等の製造業の用に供する施設	0	85	24.3	107.7	999	1	0	115	233	234.2	2,520	
6	小麦粉製造業の用に供する施設	0	0	—	—	—	1	56	12.3	21.7	156	1	
7	小麦粉製造業の用に供する施設	0	26	42.6	75.0	343	1	5	78	84.3	169.6	999	
8	パン・菓子・製菓業又は製めん業の用に供する製めん・製菓業の施設の施設	0	27	26.8	53.8	286	1	0	—	—	—	—	
9	木菓製造業又はこうじ製造業の用に供する洗米機	0	29	11.5	5.4	24	1	6	21.0	20.2	48	1	
10	飲料製造業の用に供する施設	0	286	21.8	70.9	1,000	1	1	71	13.2	28.9	243	
11	動物系飼料又は有機質肥料の製造業の用に供する施設	0	33	32.2	126.5	735	1	0	—	—	—	—	
12	動物系飼料又は有機質肥料の製造業の用に供する施設	0	32	13.8	12.4	48	1	1	13.2	28.9	243	1	
13	イースト製造業の用に供する施設	0	1	51.0	—	51	1	0	—	—	—	—	
14	でん粉又は化でん粉の製造業の用に供する施設	0	23	88.9	131.2	365	2	24	6.9	7.9	36	1	
15	ぶどう糖又は水あめの製造業の用に供する施設	0	8	76.0	121.8	358	12	20	11.1	10.8	48	2	
16	めん類製造業の用に供する湯煮施設	0	55	11.5	7.0	44	1	96	43.1	121.7	1,095	1	
17	豆腐又は凍豆腐の製造業の用に供する湯煮施設	0	92	10.7	7.4	50	1	0	60	25.9	28.8	150	
18	インスタント・シーフード製造業の用に供する抽出施設	0	3	32.0	20.0	52	12	0	453	18.0	29.1	300	
18-2	冷凍調理食品製造業の用に供する施設	0	66	16.9	19.2	110	1	0	—	—	—	—	
18-3	たばこ製造業の用に供する施設	0	3	101.7	125.4	245	12	0	425	15.5	32.1	365	
19	繊維業又は繊維製品の製造業若しくは加工工業の用に供する施設	0	237	18.7	34.1	302	1	0	712	6.9	7.6	52	
20	洗毛業の用に供する施設	0	1	12.0	—	12	12	0	131	8.5	6.1	48	
21	化学繊維製造業の用に供する施設	0	23	78.6	216.3	1,059	1	0	264	6.9	7.0	52	
21-2	一般製材業又は木材チップ製造業の用に供する編式ベーカー	0	0	—	—	—	—	0	—	—	—	—	
21-3	合板製造業の用に供する乾燥機・洗機	0	7	15.1	16.4	48	2	0	—	—	—	—	
21-4	バーナイフボード製造業の用に供する施設	0	3	8.7	6.8	12	2	0	—	—	—	—	
22	木材製品処理業の用に供する施設	0	4	6.8	6.1	12	2	0	—	—	—	—	
23	バルブ・紙又は紙加工品の製造業の用に供する施設	3	211	203.4	366.2	2,190	1	0	206	11.0	11.7	130	
23-2	新聞業、出版業、印刷業又は製版業の用に供する施設	0	23	12.1	13.3	51	1	0	1	12.0	—	12	
24	化学製剤製造業の用に供する施設	0	21	28.2	34.6	145	4	0	191	10.3	7.3	52	
25	水銀精製法による化成ソーダ又は七酸化カリの製造業の用に供する施設	0	2	72.5	30.4	94	51	0	70	11.9	8.8	48	
26	無機顔料製造業の用に供する施設	0	22	68.8	148.3	638	1	0	6	12.3	7.0	24	
27	その他の無機化学工業製品製造業の用に供する施設	0	174	24.5	45.5	365	1	0	21	9.8	11.0	53	
28	カーバイド法アセチレン誘導品製造業の用に供する施設	0	13	27.5	64.8	242	1	0	2	3.5	3.5	6	
29	カーボナル・製品製造業の用に供する施設	0	3	39.0	23.4	53	12	0	0	—	—	—	
30	発酵工業の用に供する施設	0	10	168.5	330.5	1,077	10	0	38	9.5	8.2	45	
31	メタノール製造業の用に供する施設	0	4	28.3	20.0	53	12	0	557	11.7	51.1	1,095	
32	有機顔料又は合成染料の製造業の用に供する施設	0	18	108.9	238.5	960	1	0	51	12.8	6.4	52	
33	合成樹脂製造業の用に供する施設	0	113	33.2	108.6	1,095	1	0	60	23.0	47.4	330	
34	合成ゴム製造業の用に供する施設	0	8	53.4	109.7	322	1	0	106	6.3	8.1	52	
35	有機ゴム製品製造業の用に供する施設	0	6	9.8	13.0	35	1	0	2	17.0	7.1	22	
36	合成洗剤製造業の用に供する施設	0	4	19.3	20.9	50	3	0	6	9.0	4.7	12	
37	その他の石油化学工業の用に供する施設	0	35	61.1	86.7	365	1	0	1,757	55.0	71.3	490	
38	石けん製造業の用に供する施設	0	0	—	—	—	—	0	180	19.6	31.4	250	
39	硬化油製造業の用に供する施設	0	1	24.0	—	24	24	0	6	12.0	0.0	12	
40	脂肪酸製造業の用に供する蒸り湯施設	0	2	15.0	4.2	18	12	0	5	5.7	12.1	13.4	
41	香料製造業の用に供する施設	0	8	19.6	12.6	48	12	0	10.9	9.3	13.8	365	
42	写真感光材料製造業の用に供する施設	0	0	—	—	—	—	0	—	—	—	—	
43	天然樹脂製品製造業の用に供する感光剤洗淨施設	0	5	18.0	19.0	51	2	0	6	12.0	0.0	12	
44	天然樹脂製品製造業の用に供する施設	0	0	—	—	—	—	0	161	10.9	7.4	52	
45	木材化学工業の用に供するフルワール・蒸り湯施設	0	0	—	—	—	—	0	—	—	—	—	
46	その他の有機化学工業製品製造業の用に供する施設	0	155	50.8	138.2	1,103	1	0	—	—	—	—	
47	医薬品製造業の用に供する施設	0	142	44.2	114.1	726	1	0	—	—	—	—	
48	医薬品製造業の用に供する洗淨施設	0	9	28.2	45.4	140	1	0	11	25.3	44.0	156	
49	農薬製造業の用に供する混合施設	0	8	14.4	14.1	48	3	10	17,341	21.6	67.5	2,520	

表3.4.2.2(5) 代表特定施設別の生活環境項目測定回数、平均値、標準偏差、最大値、最小値
ノルマルヘキサン抽出物質(鉱油類) 回/年

	代表特定施設				非連続測定				回/年
	連続測定 事業場数	事業場数	平均値	標準偏差	最大値	最小値	標準偏差	最大値	
1	0	14	19.8	18.5	52	1	—	—	—
1-2	0	6	4.2	4.0	42	1	—	—	—
2	0	68	8.8	6.8	49	1	—	—	—
3	0	21	7.8	6.5	25	1	—	—	—
4	0	37	9.8	8.8	48	1	—	—	—
5	0	17	8.2	8.3	24	1	—	—	—
6	0	0	—	—	—	—	—	—	—
7	0	14	5.5	7.4	26	1	—	—	—
8	0	4	21.0	18.0	48	12	—	—	—
9	0	1	6.0	—	6	6	—	—	—
10	0	96	9.2	10.8	52	1	—	—	—
11	0	3	8.7	5.8	12	2	—	—	—
12	0	4	5.8	4.3	12	3	—	—	—
13	0	0	—	—	—	—	—	—	—
14	0	2	20.5	27.6	40	1	—	—	—
15	0	2	6.5	7.8	12	1	—	—	—
16	0	12	10.0	4.5	17	1	—	—	—
17	0	16	6.4	4.6	12	1	—	—	—
18	0	0	—	—	—	—	—	—	—
18-2	0	10	12.2	13.3	48	1	—	—	—
18-3	0	2	6.5	7.8	12	1	—	—	—
19	0	110	11.3	9.5	52	1	—	—	—
20	0	0	—	—	—	—	—	—	—
21	0	15	21.4	40.1	156	1	—	—	—
21-2	0	1	—	—	—	—	—	—	—
21-3	0	4	3.0	1.2	4	2	—	—	—
21-4	0	1	12.0	—	12	12	—	—	—
22	0	1	1.0	—	—	—	—	—	—
23	0	72	7.0	12.0	53	1	—	—	—
23-2	0	16	12.6	15.3	51	1	—	—	—
31	0	12	13.1	18.9	53	1	—	—	—
25	0	1	51.0	—	51	51	—	—	—
26	0	15	25.3	40.9	153	1	—	—	—
27	0	96	12.0	12.2	52	1	—	—	—
28	0	11	5.6	5.2	12	1	—	—	—
29	0	2	32.0	28.3	52	12	—	—	—
30	0	6	11.2	20.0	51	1	—	—	—
31	0	4	12.8	10.2	26	1	—	—	—
32	0	12	10.9	14.7	52	1	—	—	—
33	0	87	18.8	36.1	330	1	—	—	—
34	0	6	10.5	4.2	13	2	—	—	—
35	0	5	2.4	2.1	6	1	—	—	—
36	0	4	5.0	4.8	12	1	—	—	—
37	0	31	37.2	65.3	365	1	—	—	—
38	0	0	—	—	—	—	—	—	—
39	0	0	—	—	—	—	—	—	—
40	0	1	4.0	—	4	4	—	—	—
41	0	2	7.0	7.1	12	2	—	—	—
42	0	0	—	—	—	—	—	—	—
43	0	3	5.0	6.1	12	1	—	—	—
44	0	0	—	—	—	—	—	—	—
45	0	93	14.2	18.2	120	1	—	—	—
46	0	91	10.0	8.2	50	1	—	—	—
47	0	5	6.6	9.8	24	1	—	—	—
48	0	6	12.3	17.9	48	1	—	—	—

ノルマルヘキサン抽出物質(鉱油類) 回/年

	代表特定施設				非連続測定				回/年
	連続測定 事業場数	事業場数	平均値	標準偏差	最大値	最小値	標準偏差	最大値	
50	0	0	—	—	—	—	—	—	—
51	0	26	47.9	31.0	137	2	—	—	—
51-2	0	42	11.3	10.4	53	1	—	—	—
51-3	0	1	12.0	—	12	12	—	—	—
52	0	2	12.3	0.7	13	12	—	—	—
53	0	65	12.3	12.8	52	1	—	—	—
54	0	33	14.5	27.3	156	1	—	—	—
55	0	31	6.5	7.3	24	1	—	—	—
56	0	0	—	—	—	—	—	—	—
57	0	5	10.4	10.1	27	1	—	—	—
58	0	35	7.3	4.9	12	1	—	—	—
59	0	2	1.5	0.7	2	1	—	—	—
60	0	0	—	—	—	—	—	—	—
61	0	84	27.7	40.7	277	1	—	—	—
62	0	40	21.1	27.3	150	1	—	—	—
63	0	384	16.7	25.1	232	1	—	—	—
63-2	0	0	—	—	—	—	—	—	—
63-3	0	23	19.4	19.5	58	1	—	—	—
64	0	5	22.8	26.7	52	2	—	—	—
64-2	0	70	3.4	5.4	24	1	—	—	—
65	0	874	11.9	13.0	159	1	—	—	—
66	0	249	13.7	28.6	365	1	—	—	—
66-2	0	71	6.1	5.4	24	1	—	—	—
66-3	0	27	6.9	4.5	16	1	—	—	—
66-5	0	26	9.3	4.5	12	1	—	—	—
66-6	0	24	7.3	5.0	12	1	—	—	—
66-7	0	1	4.0	—	4	4	—	—	—
67	0	0	—	—	—	—	—	—	—
68	0	90	12.4	8.8	52	1	—	—	—
68-2	0	0	—	—	—	—	—	—	—
69	0	28	5.3	4.6	12	1	—	—	—
69-2	0	2	8.0	5.7	12	4	—	—	—
69-3	0	2	7.0	7.1	12	2	—	—	—
70	0	5	9.8	4.9	12	1	—	—	—
70-2	0	2	29.0	9.9	36	22	—	—	—
71	0	1	6.0	—	6	6	—	—	—
71-2	0	26	9.0	5.7	22	1	—	—	—
71-3	0	284	9.7	27.9	365	1	—	—	—
71-4	0	40	5.2	5.1	12	1	—	—	—
71-5	0	47	10.3	13.0	53	1	—	—	—
71-6	0	82	5.8	7.7	52	1	—	—	—
72	0	5	8.4	5.0	12	2	—	—	—
73	0	837	7.7	7.4	53	1	—	—	—
74	0	1,291	18.1	11.6	239	1	—	—	—
81	0	84	21.5	33.9	200	1	—	—	—
91	0	127	10.2	15.5	147	1	—	—	—
92	0	1	12.0	—	12	12	—	—	—
-	0	4	4.3	5.2	12	1	—	—	—
合計	0	6,136	13.1	18.2	365	1	—	—	—

表3.4.2.2(6) 代表特定施設別の生活環境項目測定回数、平均値、標準偏差、最大値、最小値

回/年	代表特定施設					非連続測定				
	連続測定 事業場数	事業場数	平均値	標準偏差	最大値	最小値				
1	0	7	11.4	9.7	30	12				
1-2	0	7	8.0	5.1	12	1				
2	0	239	11.9	8.9	55	1				
3	0	96	9.2	9.9	55	1				
4	0	76	9.5	6.5	25	1				
5	0	37	11.5	7.0	26	1				
6	0	0	—	—	—	—				
7	0	4	3.8	5.5	12	1				
8	0	7	14.1	15.7	48	1				
9	0	9	12.7	7.2	24	1				
10	0	97	7.8	7.8	36	1				
11	0	15	9.0	6.3	26	1				
12	0	29	14.8	13.0	48	1				
13	0	0	—	—	—	—				
14	0	5	92.6	153.8	365	1				
15	0	3	19.0	22.3	44	1				
16	0	30	10.9	7.5	44	1				
17	0	49	11.3	6.2	40	1				
18	0	2	22.0	14.1	32	12				
18-2	0	41	13.0	9.0	48	1				
18-3	0	3	20.0	24.0	47	1				
19	0	74	10.6	10.2	51	1				
20	0	1	12.0	—	12	12				
21	0	6	15.3	20.6	53	1				
21-2	0	—	—	—	—	—				
21-3	0	2	3.0	1.4	4	2				
22	0	1	1.0	—	1	12				
22-1	0	48	4.9	10.5	52	1				
23	0	5	15.8	20.6	51	1				
23-2	0	4	7.3	11.2	24	1				
24	0	0	—	—	—	—				
25	0	4	40.5	75.0	153	1				
26	0	40	8.8	11.6	50	1				
27	0	3	1.3	0.6	2	1				
28	0	4	—	—	—	—				
29	0	4	3.8	5.5	12	1				
30	0	1	1.0	—	1	1				
31	0	4	4.8	5.0	12	1				
32	0	33	13.2	13.8	52	1				
33	0	2	7.0	7.1	12	2				
34	0	2	1.0	0.0	1	1				
35	0	4	14.5	25.0	52	1				
36	0	0	—	—	—	—				
37	0	1	24.0	—	24	24				
38	0	2	11.0	9.9	18	4				
39	0	4	9.5	5.0	12	2				
40	0	0	—	—	—	—				
41	0	2	6.5	7.8	12	1				
42	0	0	—	—	—	—				
43	0	0	—	—	—	—				
44	0	0	—	—	—	—				
45	0	49	19.7	50.0	338	1				
46	0	50	9.9	9.0	49	1				
47	0	2	3.0	1.4	4	2				
48	0	2	6.5	7.8	12	1				
49	0	2	6.5	7.8	12	1				

ノルマルヘキサン抽出物質(動植物油脂類) 回/年

回/年	代表特定施設					非連続測定				
	連続測定 事業場数	事業場数	平均値	標準偏差	最大値	最小値				
50	0	1	12.0	—	12	12				
51	0	0	—	—	—	—				
51-2	0	10	10.9	6.0	24	1				
51-3	0	0	—	—	—	—				
52	0	5	10.0	9.6	24	1				
53	0	22	7.5	6.7	28	1				
54	0	12	9.9	6.3	24	1				
55	0	16	5.8	7.6	24	1				
56	0	0	—	—	—	—				
57	0	2	12.0	0.0	12	12				
58	0	10	7.3	5.6	14	1				
59	0	1	1.0	—	1	1				
60	0	0	—	—	—	—				
61	0	7	12.6	9.8	28	1				
62	0	16	6.9	6.4	24	1				
63	0	126	12.3	17.3	151	1				
63-2	0	0	—	—	—	—				
63-3	0	5	15.8	20.9	52	1				
64	0	0	—	—	—	—				
64-2	0	47	3.7	5.6	24	1				
65	0	285	9.0	9.1	53	1				
66	0	87	13.7	33.1	365	1				
66-2	0	121	5.2	6.6	52	1				
66-3	0	68	7.1	4.4	16	1				
66-5	0	91	11.4	8.4	52	1				
66-6	0	49	6.3	8.4	52	1				
66-7	0	0	—	—	—	—				
67	0	0	—	—	—	—				
68	0	82	9.9	7.4	25	1				
68-2	0	0	—	—	—	—				
69	0	37	7.8	5.4	24	1				
69-2	0	46	11.6	6.5	25	1				
69-3	0	3	7.7	5.1	12	2				
69-3	0	11	11.0	14.9	53	1				
70	0	0	—	—	—	—				
70-2	0	0	—	—	—	—				
71	0	16	10.4	7.1	27	2				
71-2	0	200	6.5	7.7	51	1				
71-3	0	33	5.6	5.3	12	1				
71-4	0	27	7.0	6.9	24	1				
71-5	0	23	4.6	5.7	25	1				
71-6	0	3	5.7	5.7	12	1				
72	0	1,066	7.2	6.8	48	1				
73	0	1,270	18.0	9.9	56	1				
74	0	61	11.7	13.6	72	1				
81	0	129	6.8	5.0	24	1				
91	0	0	—	—	—	—				
92	0	13	9.9	4.2	13	2				
—	0	4	1.5	0.6	2	1				
合計	0	5,115	11.2	13.3	365	1				

表3.4.2.2(7) 代表特定施設別の生活環境項目測定回数、平均値、標準偏差、最大値、最小値

	代表特定施設					フェノール類					回数
	連続測定 事業場数	事業場数	平均値	標準偏差	最大値	最小値					
1	0	10	8.6	5.1	12	1					
1-2	0	4	14.8	24.9	52	1					
2	0	27	4.8	10.0	51	1					
3	0	4	1.0	0.0	1	1					
4	0	8	2.5	3.9	12	1					
5	0	8	4.1	4.9	12	1					
6	0	3	1.0	0.0	1	1					
7	0	3	1.0	0.0	1	1					
8	0	1	2.0	—	2	2					
9	0	69	2.7	4.1	24	1					
10	0	1	12.0	—	12	12					
11	0	1	1.8	1.0	3	1					
12	0	4	1.0	0.0	1	1					
13	0	3	1.0	0.0	1	1					
14	0	2	8,760.5	12,387.8	17,520	1					
15	0	4	6.5	6.4	12	1					
16	0	1	1.0	—	1	1					
17	0	3	17.3	26.6	48	1					
18-2	0	42	6.0	6.8	24	1					
18-3	0	0	—	—	—	—					
19	0	0	—	—	—	—					
20	0	12	2.3	3.1	12	1					
21-1	0	0	—	—	—	—					
21-2	0	6	11.3	18.4	48	1					
21-3	0	1	1.0	—	1	1					
21-4	0	0	—	—	—	—					
22	0	72	3.4	7.9	52	1					
23	0	6	7.2	6.8	14	1					
23-2	0	8	3.0	3.8	12	1					
24	0	0	—	—	—	—					
25	0	10	6.2	8.8	28	1					
26	0	50	14.0	49.0	345	1					
27	0	6	1.3	0.5	2	1					
28	0	3	25.3	23.1	52	12					
29	0	5	1.6	1.3	4	1					
30	0	3	5.0	6.1	12	1					
31	0	7	12.7	18.0	52	1					
32	0	66	7.4	9.6	48	1					
33	0	5	3.4	4.8	12	1					
34	0	4	5.0	4.8	12	1					
35	0	20	13.3	24.3	96	1					
36	0	0	—	—	—	—					
37	0	0	—	—	—	—					
38	0	1	4.0	—	4	4					
39	0	2	7.0	7.1	12	2					
40	0	0	—	—	—	—					
41	0	3	5.0	6.1	12	1					
42	0	0	—	—	—	—					
43	0	0	—	—	—	—					
44	0	68	24.1	90.0	612	1					
45	0	66	6.3	6.7	26	1					
46	0	3	1.7	0.6	2	1					
47	0	4	5.3	5.0	12	1					
48	0	0	—	—	—	—					
49	0	0	—	—	—	—					

フェノール類

	代表特定施設					非連続測定					回数
	連続測定 事業場数	事業場数	平均値	標準偏差	最大値	最小値					
50	0	1	12.0	—	12	12					
51	0	20	36.5	42.5	127	1					
51-2	0	11	4.0	3.4	12	1					
51-3	0	1	2.0	—	2	2					
52	0	31	4.0	5.7	28	1					
53	0	13	4.0	6.7	24	1					
54	0	0	—	—	—	—					
55	0	18	3.8	6.3	24	1					
56	0	0	—	—	—	—					
57	0	2	2.0	1.4	3	1					
58	0	13	3.0	4.0	12	1					
59	0	0	—	—	—	—					
60	0	0	—	—	—	—					
61	0	51	10.4	15.2	58	1					
62	0	28	7.9	12.0	48	1					
63	0	180	5.1	6.9	48	1					
63-2	0	0	—	—	—	—					
63-3	0	13	2.2	1.7	6	1					
64	0	4	15.3	24.6	52	1					
64-2	0	82	2.8	4.1	24	1					
65	0	349	10.7	74.9	1,376	1					
66	0	72	11.0	43.0	365	1					
66-2	0	1	1.0	—	1	1					
66-3	0	1	1.0	—	1	1					
66-5	0	3	1.7	0.6	2	1					
66-6	0	6	2.5	1.0	4	1					
66-7	0	0	—	—	—	—					
67	0	7	3.0	4.1	12	1					
68	0	0	—	—	—	—					
68-2	0	25	4.2	4.2	12	1					
69	0	4	4.5	5.2	12	1					
69-2	0	1	2.0	—	2	2					
69-3	0	1	1.0	—	1	1					
70	0	0	—	—	—	—					
70-2	0	0	—	—	—	—					
71	0	7	5.4	5.3	14	1					
71-2	0	274	6.2	22.9	365	1					
71-3	0	45	5.0	4.9	12	1					
71-4	0	40	6.2	9.1	51	1					
71-5	0	16	4.3	6.4	24	1					
71-6	0	2	12.0	0.0	12	12					
72	0	497	3.6	7.7	144	1					
73	0	1,655	7.1	8.0	48	1					
74	0	54	8.5	16.5	100	1					
81	0	58	2.9	4.3	24	1					
91	0	0	—	—	—	—					
92	0	1	13.0	—	13	13					
-	0	3	1.7	0.6	2	1					
合計	0	4,232	11.1	270.6	17,520	1					

表3.4.2.2(8) 代表特定施設別の生活環境項目測定回数、平均値、標準偏差、最大値、最小値

項目	代表特定施設				非連続測定				回数/年
	連続測定 事業場数	事業場数	平均値	標準偏差	最大値	最小値			
1	0	36	40.2	81.8	365	1			
1-2	0	2	2.0	1.4	3	1			
2	0	28	2.8	3.8	12	1			
3	0	4	1.0	0.0	1	1			
4	0	8	2.5	3.9	12	1			
5	0	7	3.0	4.0	12	1			
6	0	3	1.0	0.0	1	1			
7	0	3	1.0	0.0	1	1			
8	0	1	2.0	—	2	2			
9	0	68	2.5	3.9	24	1			
10	0	1	12.0	—	12	12			
11	0	5	1.6	0.9	3	1			
12	0	0	—	—	—	—			
13	0	0	—	—	—	—			
14	0	3	1.0	0.0	1	1			
15	0	1	1.0	—	1	1			
16	0	2	6.5	7.8	12	1			
17	0	3	4.7	6.4	12	1			
18	0	1	1.0	—	1	1			
18-2	0	3	17.0	26.9	48	1			
18-3	0	1	1.0	—	1	1			
19	0	39	4.5	6.0	24	1			
20	0	0	—	—	—	—			
21	0	17	25.4	87.8	365	1			
21-2	0	0	—	—	—	—			
21-3	0	2	3.0	1.4	4	2			
21-4	0	1	1.0	—	1	1			
22	0	2	1.5	0.7	2	1			
23	0	68	1.8	3.1	24	1			
23-2	0	9	7.6	6.3	14	1			
24	0	11	2.5	3.3	12	1			
25	0	0	—	—	—	—			
26	0	14	9.4	11.1	32	1			
27	0	79	22.6	55.5	300	1			
28	0	6	3.2	4.4	12	1			
29	0	1	2.0	—	2	2			
30	0	5	1.6	1.3	4	1			
31	0	2	1.5	0.7	2	1			
32	0	12	15.3	15.1	52	2			
33	0	47	12.8	53.1	365	1			
34	0	3	1.3	0.6	2	1			
35	0	4	3.8	5.5	12	1			
36	0	4	5.0	4.8	12	1			
37	0	17	4.0	4.9	14	1			
38	0	0	—	—	—	—			
39	0	0	—	—	—	—			
40	0	2	2.5	2.1	4	1			
41	0	2	1.5	0.7	2	1			
42	0	0	—	—	—	—			
43	0	3	5.0	6.1	12	1			
44	0	0	—	—	—	—			
45	0	0	—	—	—	—			
46	0	54	4.4	5.6	24	1			
47	0	55	6.7	18.6	135	1			
48	0	7	11.4	20.0	56	1			
49	0	2	1.5	0.7	2	1			

回数/年

項目	代表特定施設				非連続測定				回数/年
	連続測定 事業場数	事業場数	平均値	標準偏差	最大値	最小値			
50	0	0	—	—	—	—			
51	0	7	2.6	4.2	12	1			
51-2	0	10	6.9	14.8	48	1			
51-3	0	1	2.0	—	—	2			
52	0	2	1.0	0.0	1	1			
53	0	43	4.6	4.4	12	1			
54	0	13	1.5	0.5	2	1			
55	0	21	3.4	5.9	24	1			
56	0	0	—	—	—	—			
57	0	2	1.0	0.0	1	1			
58	0	28	4.6	4.6	13	1			
59	0	1	1.0	—	—	1			
60	0	0	—	—	—	—			
61	0	57	8.9	12.1	53	1			
62	0	47	36.9	68.7	340	1			
63	0	255	10.3	20.2	253	1			
63-2	0	0	—	—	—	—			
63-3	0	15	2.5	1.7	6	1			
64	0	2	27.0	35.4	52	2			
64-2	0	106	3.3	4.7	24	1			
65	0	620	11.6	28.3	365	1			
66	0	378	29.0	83.0	999	1			
66-2	0	24	2.1	3.1	12	1			
66-3	0	1	1.0	—	—	1			
66-5	0	5	1.6	0.5	2	1			
66-6	0	4	5.3	4.7	12	1			
66-7	0	0	—	—	—	—			
67	0	14	3.1	1.5	5	1			
68	0	1	12.0	—	12	12			
68-2	0	16	3.3	3.6	12	1			
69	0	2	2.5	2.1	4	1			
69-2	0	1	2.0	—	—	2			
69-3	0	1	1.0	—	—	1			
70	0	0	—	—	—	—			
70-2	0	0	—	—	—	—			
71	0	9	4.8	4.8	14	1			
71-2	0	313	6.3	21.6	365	1			
71-3	0	47	5.5	5.0	12	1			
71-4	0	43	9.2	13.1	53	1			
71-5	0	25	2.0	1.5	6	1			
71-6	0	2	6.5	7.8	12	1			
72	0	537	3.3	5.0	49	1			
73	0	1,660	7.6	8.4	49	1			
74	0	68	10.8	25.5	200	1			
81	0	64	3.0	4.8	24	1			
91	0	0	—	—	—	—			
92	0	4	9.5	5.7	13	1			
-	0	4	9.8	9.7	22	2			
合計	0	5,098	9.5	30.7	999	1			

表3.4.2.2(10) 代表特定施設別の生活環境項目測定回数、平均値、標準偏差、最大値、最小値

	代表特定施設					非連続測定					溶解性鉄			
	連続測定 事業場数	事業場数	平均値	標準偏差	最大値	最小値	事業場数	平均値	標準偏差	最大値	最小値	事業場数	平均値	最大値
1	0	31	26.2	64.0	365	1								
1-2	0	2	2.5	2.1	4	1								
2	0	28	2.9	3.9	12	1								
3	0	4	1.0	0.0	1	1								
4	0	9	2.7	3.6	12	1								
5	0	7	3.0	4.0	12	1								
6	0	3	1.0	0.0	1	1								
7	0	1	2.0	—	2	2								
8	0	72	2.7	3.8	24	1								
10	0	2	8.0	5.7	12	4								
11	0	5	57.0	123.5	278	1								
12	0	0	—	—	—	—								
13	0	0	—	—	—	—								
14	0	3	1.0	0.0	1	1								
15	0	1	1.0	—	1	1								
16	0	2	6.5	7.8	12	1								
17	0	3	4.7	6.4	12	1								
18	0	1	1.0	—	1	1								
18-2	0	2	24.5	33.2	48	1								
18-3	0	36	3.5	4.9	24	1								
19	0	0	—	—	—	—								
20	0	0	—	—	—	—								
21	0	14	5.7	13.6	52	1								
21-2	0	0	—	—	—	—								
21-3	0	2	3.0	1.4	4	2								
21-4	0	1	1.0	—	1	1								
22	0	0	—	—	—	—								
23	0	69	1.4	1.4	12	1								
23-2	0	10	7.0	6.2	14	1								
24	0	12	3.4	4.1	12	1								
25	0	0	—	—	—	—								
26	0	16	102.1	245.7	730	1								
27	0	81	17.6	44.3	300	1								
28	0	5	1.4	0.5	2	1								
29	0	1	2.0	—	2	2								
30	0	5	1.6	1.3	4	1								
31	0	1	2.0	—	2	2								
32	0	8	12.6	16.6	52	1								
33	0	46	4.0	6.3	24	1								
34	0	4	6.8	6.1	12	1								
35	0	5	4.2	4.9	12	1								
36	0	4	5.0	4.8	12	1								
37	0	19	4.8	5.2	14	1								
38	0	0	—	—	—	—								
39	0	0	—	—	—	—								
40	0	1	4.0	—	4	4								
41	0	0	—	—	—	—								
42	0	4	6.8	6.1	12	1								
43	0	0	—	—	—	—								
44	0	0	—	—	—	—								
45	0	58	4.9	5.9	24	1								
46	0	56	4.5	4.5	13	1								
47	0	5	12.4	24.4	56	1								
48	0	2	1.5	0.7	2	2								
49	0	0	—	—	—	—								

溶解性鉄 回/年

	代表特定施設					非連続測定					溶解性鉄			
	連続測定 事業場数	事業場数	平均値	標準偏差	最大値	最小値	事業場数	平均値	標準偏差	最大値	最小値	事業場数	平均値	最大値
50	0	0	—	—	—	—								
51	0	9	6.9	16.9	52	1								
51-2	0	10	4.9	8.1	26	1								
51-3	0	1	2.0	—	2	2								
52	0	1	1.0	—	1	1								
53	0	33	6.6	6.1	28	1								
54	0	11	1.3	0.5	2	1								
55	0	20	3.5	6.0	24	1								
56	0	0	—	—	—	—								
57	0	2	1.0	0.0	1	1								
58	0	30	4.3	4.5	12	1								
59	0	1	1.0	—	1	1								
60	0	0	—	—	—	—								
61	0	75	13.7	25.8	208	1								
62	0	40	15.6	28.8	150	1								
63	0	277	10.1	19.1	253	1								
63-2	0	0	—	—	—	—								
63-3	0	15	2.9	2.9	12	1								
64	0	3	5.3	5.8	12	2								
64-2	0	125	4.8	6.1	34	1								
65	0	694	10.9	25.4	489	1								
66	0	227	19.6	51.9	488	1								
66-2	0	20	2.6	3.5	12	1								
66-3	0	1	1.0	—	1	1								
66-5	0	5	1.6	0.5	2	1								
66-6	0	7	2.7	1.3	4	1								
66-7	0	0	—	—	—	—								
67	0	0	—	—	—	—								
68	0	6	1.2	0.4	2	1								
68-2	0	0	—	—	—	—								
69	0	13	3.4	3.9	12	1								
69-2	0	3	2.0	1.7	4	1								
69-3	0	1	2.0	—	2	2								
70	0	0	—	—	—	—								
71	0	0	—	—	—	—								
71-2	0	298	6.7	22.1	365	1								
71-3	0	46	5.5	5.1	12	1								
71-4	0	42	6.5	8.2	44	1								
71-5	0	28	4.7	5.8	24	1								
71-6	0	2	6.5	7.8	12	1								
72	0	531	3.3	4.7	49	1								
73	0	1,656	7.5	8.4	49	1								
74	0	63	9.6	25.6	200	1								
81	0	62	3.0	4.2	24	1								
91	0	0	—	—	—	—								
92	0	5	6.2	5.9	13	1								
-	0	4	7.0	5.8	13	2								
合計	0	5,021	8.3	24.8	730	1								

表3.4.2.2(11) 代表特定施設別の生活環境項目測定回数、平均値、標準偏差、最大値、最小値

項目	溶解性マンガン						回数
	代表特定施設			非連続測定			
項目	連続測定 事業場数	事業場数	平均値	標準偏差	最大値	最小値	回数
1	0	26	28.6	69.8	365	1	1
1-2	0	2	2.0	1.4	3	1	1
2	0	27	2.9	3.9	12	1	1
3	0	4	1.0	0.0	1	1	1
4	0	10	2.2	3.5	12	1	1
5	0	7	3.0	4.0	12	1	1
6	0	0	—	—	—	—	—
7	0	3	1.0	0.0	1	1	1
8	0	1	2.0	—	2	2	2
9	0	0	—	—	—	—	—
10	0	68	2.6	3.9	24	1	1
11	0	2	8.0	5.7	12	4	4
12	0	5	1.6	0.9	3	1	1
13	0	0	—	—	—	—	—
14	0	3	1.0	0.0	1	1	1
15	0	1	1.0	—	1	1	1
16	0	2	6.5	7.8	12	1	1
17	0	3	4.7	6.4	12	1	1
18	0	1	1.0	—	1	1	1
18-2	0	2	24.5	33.2	48	1	1
18-3	0	34	3.6	5.0	24	1	1
19	0	0	—	—	—	—	—
20	0	0	—	—	—	—	—
21	0	14	2.1	2.9	12	1	1
21-2	0	1	—	—	—	—	—
21-3	0	2	3.0	1.4	4	2	2
21-4	0	1	1.0	—	1	1	1
22	0	1	1.0	—	1	1	1
23	0	69	1.3	0.6	4	1	1
23-2	0	7	7.6	6.2	14	1	1
24	0	12	3.3	4.1	12	1	1
25	0	0	—	—	—	—	—
26	0	15	125.1	251.6	730	1	1
27	0	70	18.1	53.2	365	1	1
28	0	5	1.4	0.5	2	1	1
29	0	1	2.0	—	2	2	2
30	0	5	1.6	1.3	4	1	1
31	0	2	1.5	0.7	2	1	1
32	0	9	13.0	15.3	52	1	1
33	0	44	3.1	4.0	13	1	1
34	0	3	1.3	0.6	2	1	1
35	0	5	4.2	4.9	12	1	1
36	0	4	5.3	5.3	13	1	1
37	0	17	4.8	5.2	14	1	1
38	0	0	—	—	—	—	—
39	0	0	—	—	—	—	—
40	0	2	2.5	2.1	4	1	1
41	0	1	2.0	—	2	2	2
42	0	0	—	—	—	—	—
43	0	3	5.0	6.1	12	1	1
44	0	0	—	—	—	—	—
45	0	0	—	—	—	—	—
46	0	57	4.3	5.5	24	1	1
47	0	55	3.6	4.0	12	1	1
48	0	5	12.4	24.4	56	1	1
49	0	1	1.0	—	1	1	1

項目	溶解性マンガン						回数
	代表特定施設			非連続測定			
項目	連続測定 事業場数	事業場数	平均値	標準偏差	最大値	最小値	回数
50	0	1	12.0	—	12	12	12
51	0	7	2.6	4.2	12	1	1
51-2	0	8	2.1	1.9	6	1	1
51-3	0	1	2.0	—	2	2	2
52	0	1	1.0	—	1	1	1
53	0	30	4.5	4.5	13	1	1
54	0	14	2.1	2.9	12	1	1
55	0	18	3.8	6.3	24	1	1
56	0	0	—	—	—	—	—
57	0	2	1.0	0.0	1	1	1
58	0	27	3.9	4.1	12	1	1
59	0	1	1.0	—	1	1	1
60	0	0	—	—	—	—	—
61	0	56	8.6	10.2	53	1	1
62	0	36	13.7	26.3	150	1	1
63	0	217	7.1	11.0	94	1	1
63-2	0	0	—	—	—	—	—
63-3	0	15	2.5	1.7	6	1	1
64	0	2	2.0	0.0	2	2	2
64-2	0	127	4.8	6.0	34	1	1
65	0	467	7.2	9.9	93	1	1
66	0	130	16.4	46.7	365	1	1
66-2	0	22	2.3	3.2	12	1	1
66-3	0	1	1.0	—	1	1	1
66-4	0	5	1.6	0.5	2	1	1
66-5	0	6	2.8	1.3	4	1	1
66-6	0	0	—	—	—	—	—
66-7	0	0	—	—	—	—	—
67	0	7	1.1	0.4	2	1	1
68	0	0	—	—	—	—	—
68-2	0	12	3.6	4.0	12	1	1
69	0	3	2.0	1.7	4	1	1
69-2	0	1	2.0	—	2	2	2
69-3	0	1	1.0	—	1	1	1
70	0	0	—	—	—	—	—
70-2	0	0	—	—	—	—	—
71	0	7	5.4	5.3	14	1	1
71-2	0	291	6.5	22.3	365	1	1
71-3	0	47	5.5	5.0	12	1	1
71-4	0	43	7.0	8.9	51	1	1
71-5	0	18	3.4	4.2	12	1	1
71-6	0	3	5.7	5.7	12	1	1
72	0	519	3.3	4.7	49	1	1
73	0	1,667	7.5	8.4	49	1	1
74	0	57	9.2	26.4	200	1	1
81	0	62	2.5	3.8	24	1	1
91	0	0	—	—	—	—	—
92	0	4	9.5	5.7	13	1	1
-	0	4	9.8	9.7	22	2	2
合計	0	4,552	7.1	21.9	730	1	1

表3.4.2.2(12) 代表特定施設別の生活環境項目測定回数、標準偏差、最大値、最小値

項目	代表特定施設					非連続測定					クロム				回/年	
	連続測定 事業場数	事業場数	平均値	標準偏差	最大値	最小値	事業場数	平均値	標準偏差	最大値	最小値	事業場数	平均値	標準偏差		最大値
1	0	11	8.9	4.9	12	1	0	0	0	0	0	0	0	0	0	0
1-2	0	2	2.0	1.4	3	1	0	7	2.6	4.2	12	1	0	7	2.6	4.2
2	0	28	2.5	3.4	12	1	0	9	1.4	1.0	4	1	0	9	1.4	1.0
3	0	5	1.6	1.3	4	1	0	6	12.3	7.0	24	2	0	6	12.3	7.0
4	0	9	2.7	3.6	12	1	0	40	5.8	5.7	24	1	0	40	5.8	5.7
5	0	8	2.9	3.7	12	1	0	32	6.1	5.9	24	1	0	32	6.1	5.9
6	0	3	1.0	0.0	1	1	0	41	4.8	7.5	40	1	0	41	4.8	7.5
7	0	3	1.0	0.0	1	1	0	0	—	—	—	—	0	0	—	—
8	0	1	2.0	—	2	2	0	2	1.0	0.0	1	1	0	2	1.0	0.0
9	0	71	2.8	4.0	24	1	0	31	1.5	9.2	49	1	0	31	1.5	9.2
10	0	1	12.0	—	12	12	0	1	2.0	—	2	2	0	1	2.0	—
11	0	5	1.6	0.9	3	1	0	64	10.3	12.0	53	1	0	64	10.3	12.0
12	0	0	—	—	—	—	0	38	18.0	31.7	150	1	0	38	18.0	31.7
13	0	0	—	—	—	—	0	260	11.5	24.8	253	1	0	260	11.5	24.8
14	0	3	1.0	0.0	1	1	0	14	2.6	1.7	6	1	0	14	2.6	1.7
15	0	2	6.5	7.8	12	1	0	2	27.0	35.4	52	2	0	2	27.0	35.4
16	0	3	4.7	6.4	12	1	0	100	3.0	4.1	24	1	0	100	3.0	4.1
17	0	3	4.7	6.4	12	1	0	617	9.1	14.2	243	1	0	617	9.1	14.2
18	0	4	13.3	23.2	48	1	0	425	28.4	100.9	1,680	1	0	425	28.4	100.9
18-3	0	1	1.0	—	1	1	0	1	1.0	—	1	1	0	1	1.0	—
19	0	48	7.2	11.2	52	1	0	23	2.6	3.8	12	1	0	23	2.6	3.8
20	0	0	—	—	—	—	0	0	—	—	—	—	0	0	—	—
21	0	14	2.1	2.9	12	1	0	5	1.6	0.5	2	1	0	5	1.6	0.5
21-2	0	0	—	—	—	—	0	2	2.5	2.1	4	1	0	2	2.5	2.1
21-3	0	2	3.0	1.4	4	2	0	0	—	—	—	—	0	0	—	—
21-4	0	1	1.0	—	1	1	0	0	—	—	—	—	0	0	—	—
22	0	1	1.0	—	1	1	0	8	2.1	1.6	4	1	0	8	2.1	1.6
23	0	66	1.6	2.9	24	1	0	1	12.0	—	12	12	0	1	12.0	—
23-2	0	12	6.3	5.9	14	1	0	18	5.6	11.1	48	1	0	18	5.6	11.1
24	0	11	3.5	4.3	12	1	0	3	2.0	1.7	4	1	0	3	2.0	1.7
25	0	0	—	—	—	—	0	1	2.0	—	2	2	0	1	2.0	—
26	0	16	100.9	246.2	730	1	0	1	1.0	—	1	1	0	1	1.0	—
27	0	82	13.0	41.2	365	1	0	0	—	—	—	—	0	0	—	—
28	0	5	1.4	0.5	2	1	0	0	—	—	—	—	0	0	—	—
29	0	1	2.0	—	2	2	0	0	—	—	—	—	0	0	—	—
30	0	5	1.6	1.3	4	1	0	8	5.0	5.0	14	1	0	8	5.0	5.0
31	0	2	1.5	0.7	2	1	0	309	6.4	21.6	365	1	0	309	6.4	21.6
32	0	8	12.6	16.6	52	1	0	44	7.4	11.2	52	1	0	44	7.4	11.2
33	0	46	3.7	4.5	13	1	0	23	4.9	6.1	24	1	0	23	4.9	6.1
34	0	4	6.8	6.1	12	1	0	2	6.5	7.8	12	1	0	2	6.5	7.8
35	0	4	2.3	2.5	6	1	0	518	3.4	5.1	49	1	0	518	3.4	5.1
36	0	3	5.7	5.7	12	1	0	1,648	7.2	8.1	49	1	0	1,648	7.2	8.1
37	0	20	4.2	4.9	14	1	0	69	15.7	33.8	200	1	0	69	15.7	33.8
38	0	0	—	—	—	—	0	0	—	—	—	—	0	0	—	—
39	0	0	—	—	—	—	0	0	—	—	—	—	0	0	—	—
40	0	2	2.5	2.1	4	1	0	4	9.5	5.7	13	1	0	4	9.5	5.7
41	0	2	1.5	0.7	2	1	0	4	4.0	4.7	11	1	0	4	4.0	4.7
42	0	0	—	—	—	—	0	0	—	—	—	—	0	0	—	—
43	0	4	4.3	5.2	12	1	0	4	4.0	4.7	11	1	0	4	4.0	4.7
44	0	0	—	—	—	—	0	0	—	—	—	—	0	0	—	—
45	0	0	—	—	—	—	0	0	—	—	—	—	0	0	—	—
46	0	52	4.6	6.1	24	1	0	4	9.5	5.7	13	1	0	4	9.5	5.7
47	0	55	3.4	3.8	12	1	0	4	4.0	4.7	11	1	0	4	4.0	4.7
48	0	5	12.4	24.4	56	1	0	4	4.0	4.7	11	1	0	4	4.0	4.7
49	0	2	2.5	0.7	3	2	0	5,129	9.0	35.4	1,680	1	0	5,129	9.0	35.4

表3.4.2.2(13) 代表特定施設別の生活環境項目測定回数、平均値、標準偏差、最大値、最小値

項目	代表特定施設					大腸菌群数					回/年
	連続測定 事業場数	事業場数	平均値	標準偏差	最大値	最小値					
1	0	10	6.4	5.5	12	1					
1-2	0	76	8.2	8.5	62	1					
2	0	253	12.0	10.7	80	1					
3	0	96	9.7	10.5	55	1					
4	0	115	10.8	8.6	50	1					
5	0	46	10.5	8.1	37	1					
6	0	0	—	—	—	—					
7	0	18	26.9	79.7	343	1					
8	0	11	7.9	7.1	24	1					
9	0	16	10.8	6.5	24	1					
10	0	172	11.1	13.2	66	1					
11	0	20	8.4	6.0	26	1					
12	0	13	7.7	5.9	20	1					
13	0	0	—	—	—	—					
14	0	9	16.3	19.6	50	1					
15	0	5	20.8	14.0	44	12					
16	0	26	11.6	7.5	38	1					
17	0	48	10.0	5.4	24	1					
18	0	1	5.0	—	5	5					
18-2	0	37	15.0	16.3	81	1					
18-3	0	3	16.0	6.9	24	12					
19	0	72	9.2	10.5	48	1					
20	0	0	—	—	—	—					
21	0	15	7.4	7.0	24	1					
21-2	0	0	—	—	—	—					
21-3	0	6	4.7	4.2	13	2					
21-4	0	1	1.0	—	1	1					
22	0	3	4.7	6.4	12	1					
23	0	80	5.8	11.0	72	1					
23-2	0	16	7.0	5.6	14	1					
24	0	8	2.3	1.3	4	1					
25	0	0	—	—	—	—					
26	0	11	3.3	4.3	12	1					
27	0	54	5.5	6.3	36	1					
28	0	5	1.2	0.4	2	1					
29	0	0	—	—	—	—					
30	0	5	11.0	22.4	51	1					
31	0	4	6.8	6.1	12	1					
32	0	5	2.0	1.7	5	1					
33	0	59	5.1	5.2	24	1					
34	0	4	1.3	0.5	2	1					
35	0	4	4.3	5.3	12	1					
36	0	3	6.3	4.9	12	3					
37	0	13	4.2	4.5	12	1					
38	0	0	—	—	—	—					
39	0	0	—	—	—	—					
40	0	2	15.0	4.2	18	12					
41	0	5	12.2	8.1	24	1					
42	0	0	—	—	—	—					
43	0	3	5.0	6.1	12	1					
44	0	0	—	—	—	—					
45	0	0	—	—	—	—					
46	0	63	6.4	6.3	24	1					
47	0	102	10.9	9.6	50	1					
48	0	4	9.0	13.4	29	1					
49	0	6	4.7	4.0	12	1					

大腸菌群数 回/年

項目	代表特定施設					大腸菌群数					回/年
	連続測定 事業場数	事業場数	平均値	標準偏差	最大値	最小値					
50	0	1	12.0	—	12	12					
51	0	9	5.1	7.9	24	1					
51-2	0	25	6.1	4.7	14	1					
51-3	0	0	—	—	—	—					
52	0	4	10.8	2.5	12	7					
53	0	47	7.4	7.0	28	1					
54	0	20	8.8	11.2	48	1					
55	0	21	2.7	5.0	24	1					
56	0	0	—	—	—	—					
57	0	3	1.7	1.2	3	1					
58	0	24	4.3	4.7	12	1					
59	0	2	1.0	0.0	1	1					
60	0	0	—	—	—	—					
61	0	38	5.9	5.2	24	1					
62	0	34	6.4	6.5	24	1					
63	0	279	10.4	15.2	147	1					
63-2	0	0	—	—	—	—					
63-3	0	12	2.1	1.4	4	1					
64	0	2	1.5	0.7	2	1					
64-2	0	141	7.1	7.8	53	1					
65	0	572	8.6	8.4	72	1					
66-2	0	579	6.6	7.4	52	1					
66-3	0	97	7.2	4.6	24	1					
66-5	0	86	9.9	5.4	24	1					
66-6	0	234	6.7	6.7	52	1					
66-7	0	1	4.0	—	4	4					
67	0	107	8.7	6.4	25	1					
68	0	0	—	—	—	—					
68-2	0	159	9.5	6.0	52	1					
69	0	59	10.5	6.5	25	1					
69-2	0	5	12.4	7.8	24	2					
69-3	0	15	14.0	16.3	53	1					
70	0	1	12.0	—	12	12					
70-2	0	1	1.0	—	1	1					
71	0	22	8.5	5.8	22	1					
71-2	0	388	6.7	7.5	69	1					
71-3	0	45	10.1	5.4	24	1					
71-4	0	38	6.9	6.9	24	1					
71-5	0	36	4.1	3.9	12	1					
71-6	0	3	6.0	5.3	12	2					
72	0	5,157	10.6	9.8	302	1					
73	0	1,732	29.1	22.5	280	1					
74	0	123	9.5	9.8	72	1					
81	0	948	8.5	7.5	147	1					
91	0	5	10.0	4.5	12	2					
92	0	139	9.7	6.5	48	1					
-	0	12,899	12.1	14.7	365	1					

表3.4.2.2(14) 代表特定施設別の生活環境項目測定回数、平均値、標準偏差、最大値、最小値

	代表特定施設					非連続測定					総営業	
	連続測定 事業場数	事業場数	平均値	標準偏差	最大値	最小値	連続測定 事業場数	事業場数	平均値	標準偏差	最大値	最小値
1	0	18	25.1	22.4	78	1						
1-2	0	70	12.6	20.2	156	1						
2	1	247	28.5	67.2	365	1						
3	0	97	22.8	46.0	365	1						
4	0	122	24.9	61.0	365	1						
5	2	56	55.3	189.1	999	1						
6	0	0	—	—	—	—						
7	0	18	7.4	9.3	35	1						
8	0	23	30.5	39.6	180	1						
9	0	174	62.6	133.7	365	2						
10	0	174	51.7	337.8	4,380	1						
11	0	10	42.9	113.3	365	1						
12	0	24	29.5	73.1	365	1						
13	0	0	—	—	—	—						
14	1	8	139.8	174.2	365	2						
15	0	7	1,311.3	3,287.1	8,760	1						
16	0	38	18.1	16.1	78	1						
17	0	57	26.7	53.5	324	1						
18	1	1	14.0	—	14	14						
18-2	0	54	27.3	52.0	365	1						
18-3	0	2	1.0	0.0	1	1						
19	2	156	106.7	722.7	8,760	1						
20	0	1	12.0	—	12	12						
21	1	18	17.5	20.7	53	1						
21-2	0	0	—	—	—	—						
21-3	0	4	14.0	22.7	48	2						
21-4	0	2	12.0	0.0	12	12						
22	0	2	1.0	0.0	1	1						
23	8	116	283.5	1,335.9	8,472	1						
23-2	0	15	15.8	21.2	78	1						
24	1	17	33.4	40.7	162	2						
25	0	1	365.0	—	365	365						
26	0	20	905.8	2,687.2	8,760	1						
27	0	146	385.3	1,727.4	8,760	1						
28	0	10	9.6	7.6	24	1						
29	0	3	25.3	23.1	52	12						
30	0	6	242.8	433.5	1,077	1						
31	0	1	12.0	—	12	12						
32	1	13	67.6	132.8	365	1						
33	2	90	210.7	1,235.7	8,760	1						
34	0	7	1,257.4	3,266.1	8,664	1						
35	0	6	64.5	135.6	340	1						
36	0	4	1,134.8	2,256.8	4,520	3						
37	2	32	174.4	772.2	4,380	1						
38	0	0	—	—	—	—						
39	1	0	—	—	—	—						
40	0	1	270.0	—	270	270						
41	0	7	12.6	9.0	24	2						
42	0	0	—	—	—	—						
43	0	5	76.0	161.1	364	1						
44	0	0	—	—	—	—						
45	0	0	—	—	—	—						
46	1	110	192.2	1,146.7	8,760	1						
47	2	99	107.4	796.1	7,920	1						
48	0	9	55.8	116.1	360	1						
49	0	6	63.0	144.6	358	1						

総営業

	代表特定施設					非連続測定					総営業	
	連続測定 事業場数	事業場数	平均値	標準偏差	最大値	最小値	連続測定 事業場数	事業場数	平均値	標準偏差	最大値	最小値
50	0	1	12.0	—	12	12						
51	2	21	53.5	78.8	354	2						
51-2	0	35	10.8	10.3	48	1						
51-3	0	2	29.0	24.0	46	12						
52	0	4	9.3	5.5	12	1						
53	0	51	179.9	1,191.3	8,520	1						
54	1	33	280.1	1,522.4	8,760	1						
55	0	28	7.6	10.5	48	1						
56	0	0	—	—	—	—						
57	0	4	6.5	6.4	12	1						
58	1	50	23.7	52.6	358	1						
59	0	12	9.8	13.4	49	1						
60	0	6	30.8	16.2	48	12						
61	2	81	61.1	149.3	1,095	1						
62	0	44	49.9	152.8	999	1						
63	0	333	56.0	484.1	8,760	1						
63-2	1	18	11.3	15.9	52	1						
63-3	0	5	81.2	92.5	243	7						
64	1	125	15.6	35.3	365	1						
65	1	783	43.6	374.5	8,544	1						
66	0	321	25.5	104.5	1,680	1						
66-2	0	83	15.8	24.8	365	1						
66-3	0	83	15.8	12.9	72	1						
66-5	1	96	19.2	21.0	156	1						
66-6	0	212	15.1	26.8	365	1						
66-7	0	0	—	—	—	—						
67	0	0	—	—	—	—						
68	0	117	32.8	81.1	624	1						
68-2	0	133	35.3	63.3	365	1						
69	0	38	250.4	1,419.0	8,760	1						
69-2	0	6	11.7	7.2	24	2						
69-3	0	12	8.6	4.9	12	1						
70	0	2	24.0	17.0	36	12						
70-2	0	1	12.0	—	12	12						
71	0	26	15.5	13.5	53	2						
71-2	1	379	44.1	455.5	8,760	1						
71-3	0	42	10.8	9.5	52	1						
71-4	2	46	26.0	57.5	365	1						
71-5	0	39	7.2	6.5	26	1						
71-6	0	6	10.7	3.3	12	4						
72	6	4,411	28.0	193.4	8,760	1						
73	6	1,699	34.5	300.8	8,760	1						
74	4	118	116.3	760.1	8,239	1						
81	1	1,153	16.2	20.6	365	1						
91	0	7	12.0	0.0	12	12						
92	0	156	10.9	5.6	48	1						
-	0	13	13.2	8.6	25	1						
合計	57	13,045	46.0	424.2	8,760	1						

表3.4.2.2(15) 代表特定施設別の生活環境項目測定回数、平均値、標準偏差、最大値、最小値

	代表特定施設					非連続測定					総繰	
	連続測定 事業場数	事業場数	平均値	標準偏差	最大値	最小値	連続測定 事業場数	事業場数	平均値	標準偏差	最大値	最小値
1	0	18	25.1	22.4	78	1						
1-2	0	65	13.4	20.8	156	1						
2	1	240	29.4	68.5	365	1						
3	0	94	24.1	46.8	365	1						
4	0	116	25.4	62.4	365	1						
5	2	57	54.5	187.5	999	1						
6	0	0	—	—	—	—						
7	0	18	7.4	9.3	35	1						
8	0	24	29.4	39.1	180	1						
9	0	7	62.6	133.7	365	2						
10	0	172	52.0	339.7	4,380	1						
11	0	9	6.9	5.1	12	1						
12	0	23	42.5	90.3	365	1						
13	0	0	—	—	—	—						
14	1	8	139.3	173.6	365	2						
15	0	7	1,311.3	3,287.1	8,760	1						
16	0	38	18.1	16.1	78	1						
17	0	59	26.7	52.5	324	1						
18	1	1	14.0	—	14	14						
18-2	0	55	26.7	51.7	365	1						
18-3	0	2	1.0	0.0	1	1						
19	2	151	107.9	734.4	8,760	1						
20	0	1	12.0	—	12	12						
21	0	19	17.0	20.3	53	1						
21-2	0	0	—	—	—	—						
21-3	0	3	17.3	26.6	48	2						
21-4	0	2	12.0	0.0	12	12						
22	0	3	1.0	0.0	1	1						
23	8	117	280.7	1,330.1	8,472	1						
23-2	0	15	15.8	21.2	78	1						
24	1	16	33.6	41.5	159	1						
25	0	1	365.0	—	365	365						
26	0	19	949.3	2,753.6	8,760	1						
27	0	131	426.6	1,820.7	8,760	1						
28	0	10	8.4	6.9	24	1						
29	0	3	25.3	23.1	52	12						
30	0	6	242.8	433.5	1,077	1						
31	0	2	6.5	7.8	12	1						
32	1	14	62.6	128.7	365	1						
33	2	89	213.3	1,242.5	8,760	1						
34	0	7	1,255.7	3,266.8	8,664	1						
35	0	6	64.5	135.6	340	1						
36	0	4	1,128.8	2,244.8	4,496	3						
37	2	34	164.9	749.5	4,380	1						
38	0	0	—	—	—	—						
39	1	0	—	—	—	—						
40	0	1	270.0	—	270	270						
41	0	7	12.6	9.0	24	2						
42	0	0	—	—	—	—						
43	0	5	76.0	161.1	364	1						
44	0	0	—	—	—	—						
45	0	0	—	—	—	—						
46	1	105	201.1	1,173.2	8,760	1						
47	2	98	106.9	800.2	7,920	1						
48	0	8	55.8	124.1	360	1						
49	0	6	62.8	144.2	357	1						

総繰 回/年

	代表特定施設					非連続測定					総繰	
	連続測定 事業場数	事業場数	平均値	標準偏差	最大値	最小値	連続測定 事業場数	事業場数	平均値	標準偏差	最大値	最小値
50	0	1	12.0	—	12	12						
51	2	21	52.7	78.7	354	1						
51-2	0	34	11.0	10.3	48	1						
51-3	0	2	29.0	24.0	46	12						
52	0	3	8.7	5.8	12	2						
53	0	45	202.6	1,268.1	8,520	1						
54	1	33	280.1	1,522.4	8,760	1						
55	0	28	8.4	10.6	48	1						
56	0	4	8.0	5.2	12	1						
57	1	50	23.3	52.4	358	1						
58	0	12	9.8	13.4	49	1						
59	0	6	30.8	16.2	48	12						
60	0	80	51.3	96.7	366	1						
61	2	40	48.9	160.0	999	1						
62	0	314	57.8	498.4	8,760	1						
63	1	1	42.0	—	42	42						
63-2	1	17	12.1	16.0	52	1						
63-3	0	5	81.0	92.7	243	6						
64	1	123	15.8	35.6	365	1						
65	1	752	42.9	381.5	8,542	1						
66	0	274	22.9	53.9	365	1						
66-2	0	346	15.9	25.0	365	1						
66-3	0	80	16.2	12.9	72	1						
66-5	1	93	19.3	21.2	156	1						
66-6	0	211	15.1	26.8	365	1						
66-7	0	0	—	—	—	—						
67	0	114	33.9	82.0	624	1						
68	0	1	12.0	—	12	12						
68-2	0	127	36.6	64.5	365	1						
69	0	35	271.6	1,478.3	8,760	1						
69-2	0	6	11.5	7.3	24	2						
69-3	0	11	8.3	5.0	12	1						
70	0	2	24.0	17.0	36	12						
70-2	0	1	12.0	—	12	12						
71	0	23	15.5	14.2	53	2						
71-2	1	363	45.8	465.4	8,760	1						
71-3	0	42	10.0	9.8	52	1						
71-4	2	47	24.5	57.4	365	1						
71-5	0	38	7.0	6.5	26	1						
71-6	0	6	10.7	3.3	12	4						
72	6	4,227	26.6	144.8	8,760	1						
73	6	1,693	34.3	301.4	8,760	1						
74	3	113	124.1	777.4	8,246	1						
81	1	1,147	16.2	20.6	365	1						
91	0	7	12.0	0.0	12	12						
92	0	154	11.1	5.7	48	1						
-	0	13	12.4	8.2	25	1						
合計	55	12,641	46.0	423.5	8,760	1						

表3.4.3.1 豚、牛、馬別の生活環境項目濃度の平均値、標準偏差、最大値、最小値

A 豚を飼育	豚牛馬の飼育状況		水素イオン濃度(pH) 下限値	
	事業場数	最大値	最小値	最大値
B	牛を飼育	35	8.2	5.0
C	馬を飼育	23	7.3	3.6
D	豚と牛を飼育	31	7.8	2.8
E	豚と馬を飼育	3	7.1	6.7
F	牛と馬を飼育	9	8.0	6.2
G	豚と牛と馬を飼育	19	7.4	5.4
F	豚牛馬の飼育なし	23,548	10.7	1.1
合計		23,798	10.7	1.1

A 豚を飼育	豚牛馬の飼育状況		水素イオン濃度(pH) 上限値	
	事業場数	最大値	最小値	最大値
B	牛を飼育	35	9.2	6.5
C	馬を飼育	23	8.6	3.6
D	豚と牛を飼育	31	8.7	5.8
E	豚と馬を飼育	3	8.0	7.0
F	牛と馬を飼育	9	8.0	6.2
G	豚と牛と馬を飼育	19	9.0	6.9
F	豚牛馬の飼育なし	23,548	10.7	2.2
合計		23,798	10.7	2.2

※水素イオン濃度(pH)は濃度の逆数の常用対数であるため、平均値及び標準偏差の算出は行っていない。

A 豚を飼育	豚牛馬の飼育状況		BOD	
	事業場数	平均値	標準偏差	最大値
B	牛を飼育	34	10.47	15.74
C	馬を飼育	22	3.88	2.84
D	豚と牛を飼育	28	7.15	8.02
E	豚と馬を飼育	3	5.07	2.91
F	牛と馬を飼育	11	7.23	5.48
G	豚と牛と馬を飼育	18	51.46	186.58
F	豚牛馬の飼育なし	21,797	6.49	16.67
合計		22,052	6.67	17.67

A 豚を飼育	豚牛馬の飼育状況		COD	
	事業場数	平均値	標準偏差	最大値
B	牛を飼育	21	19.86	19.79
C	馬を飼育	16	7.56	4.55
D	豚と牛を飼育	16	11.06	6.63
E	豚と馬を飼育	1	6.00	—
F	牛と馬を飼育	5	11.92	9.47
G	豚と牛と馬を飼育	15	30.03	52.58
F	豚牛馬の飼育なし	17,851	10.94	21.08
合計		17,995	11.19	21.65

A 豚を飼育	豚牛馬の飼育状況		SS	
	事業場数	平均値	標準偏差	最大値
B	牛を飼育	33	18.22	36.55
C	馬を飼育	20	4.93	3.08
D	豚と牛を飼育	27	8.66	10.63
E	豚と馬を飼育	3	8.23	7.41
F	牛と馬を飼育	10	7.65	4.05
G	豚と牛と馬を飼育	19	18.92	37.33
F	豚牛馬の飼育なし	21,963	6.68	14.82
合計		22,212	6.84	15.13

A 豚を飼育	豚牛馬の飼育状況		ノルマルヘキサン抽出物質(肥油)	
	事業場数	平均値	標準偏差	最大値
B	牛を飼育	7	0.84	0.69
C	馬を飼育	5	0.24	0.54
D	豚と牛を飼育	5	0.20	0.45
E	豚と馬を飼育	0	—	—
F	牛と馬を飼育	2	0.50	0.71
G	豚と牛と馬を飼育	3	0.17	0.29
F	豚牛馬の飼育なし	7,288	0.54	1.32
合計		7,314	0.54	1.32

A 豚を飼育	豚牛馬の飼育状況		ノルマルヘキサン抽出物質(動植物油脂)	
	事業場数	平均値	標準偏差	最大値
B	牛を飼育	2	0.30	0.00
C	馬を飼育	5	0.30	0.45
D	豚と牛を飼育	10	0.70	0.79
E	豚と馬を飼育	0	—	—
F	牛と馬を飼育	2	0.75	0.35
G	豚と牛と馬を飼育	8	0.39	0.61
F	豚牛馬の飼育なし	6,457	0.90	3.85
合計		6,494	0.90	3.84

A 豚を飼育	豚牛馬の飼育状況		フェノール類	
	事業場数	平均値	標準偏差	最大値
B	牛を飼育	4	0.03	0.05
C	馬を飼育	4	0.00	0.00
D	豚と牛を飼育	3	0.00	0.00
E	豚と馬を飼育	0	—	—
F	牛と馬を飼育	0	—	—
G	豚と牛と馬を飼育	3	0.03	0.06
F	豚牛馬の飼育なし	5,011	0.04	0.25
合計		5,028	0.04	0.25

豚牛馬の飼育状況		事業場数	平均値	標準偏差	最大値	最小値	単位:mg/ℓ
A	豚を飼育	4	0.01	0.01	0.0	0.0	0.0
B	牛を飼育	4	0.03	0.05	0.1	0.0	0.0
C	馬を飼育	3	0.08	0.12	0.2	0.0	0.0
D	豚と牛を飼育	4	0.00	0.00	0.0	0.0	0.0
E	豚と馬を飼育	0	—	—	—	—	—
F	牛と馬を飼育	1	0.30	—	0.3	0.3	0.3
G	豚と牛と馬を飼育	3	0.03	0.06	0.1	0.0	0.0
F	豚牛馬の飼育なし	5,989	0.05	0.20	7.0	0.0	0.0
合計		6,008	0.05	0.20	7.0	0.0	0.0

豚牛馬の飼育状況		事業場数	平均値	標準偏差	最大値	最小値	単位:mg/ℓ
A	豚を飼育	4	0.02	0.02	0.1	0.0	0.0
B	牛を飼育	5	0.04	0.04	0.1	0.0	0.0
C	馬を飼育	3	0.26	0.43	0.8	0.0	0.0
D	豚と牛を飼育	4	0.01	0.03	0.1	0.0	0.0
E	豚と馬を飼育	0	—	—	—	—	—
F	牛と馬を飼育	1	0.10	—	0.1	0.1	0.1
G	豚と牛と馬を飼育	3	0.05	0.05	0.1	0.0	0.0
F	豚牛馬の飼育なし	6,436	0.15	0.85	46.0	0.0	0.0
合計		6,456	0.15	0.85	46.0	0.0	0.0

豚牛馬の飼育状況		事業場数	平均値	標準偏差	最大値	最小値	単位:mg/ℓ
A	豚を飼育	3	0.10	0.17	0.3	0.0	0.0
B	牛を飼育	4	0.07	0.08	0.2	0.0	0.0
C	馬を飼育	3	0.08	0.11	0.2	0.0	0.0
D	豚と牛を飼育	3	0.00	0.00	0.0	0.0	0.0
E	豚と馬を飼育	0	—	—	—	—	—
F	牛と馬を飼育	1	1.00	—	1.0	1.0	1.0
G	豚と牛と馬を飼育	3	0.07	0.06	0.1	0.0	0.0
F	豚牛馬の飼育なし	5,850	0.13	0.50	10.0	0.0	0.0
合計		5,867	0.13	0.50	10.0	0.0	0.0

豚牛馬の飼育状況		事業場数	平均値	標準偏差	最大値	最小値	単位:mg/ℓ
A	豚を飼育	3	0.03	0.06	0.1	0.0	0.0
B	牛を飼育	4	0.03	0.05	0.1	0.0	0.0
C	馬を飼育	3	0.01	0.01	0.0	0.0	0.0
D	豚と牛を飼育	3	0.03	0.05	0.1	0.0	0.0
E	豚と馬を飼育	0	—	—	—	—	—
F	牛と馬を飼育	1	1.00	—	1.0	1.0	1.0
G	豚と牛と馬を飼育	3	0.03	0.06	0.1	0.0	0.0
F	豚牛馬の飼育なし	5,321	0.12	0.88	49.0	0.0	0.0
合計		5,338	0.12	0.88	49.0	0.0	0.0

豚牛馬の飼育状況		事業場数	平均値	標準偏差	最大値	最小値	単位:mg/ℓ
A	豚を飼育	4	0.01	0.01	0.0	0.0	0.0
B	牛を飼育	3	0.00	0.00	0.0	0.0	0.0
C	馬を飼育	3	0.00	0.00	0.0	0.0	0.0
D	豚と牛を飼育	4	0.00	0.00	0.0	0.0	0.0
E	豚と馬を飼育	0	—	—	—	—	—
F	牛と馬を飼育	1	0.20	—	0.2	0.2	0.2
G	豚と牛と馬を飼育	3	0.03	0.06	0.1	0.0	0.0
F	豚牛馬の飼育なし	6,055	0.03	0.13	2.1	0.0	0.0
合計		6,073	0.03	0.13	2.1	0.0	0.0

豚牛馬の飼育状況		事業場数	平均値	標準偏差	最大値	最小値	単位:mg/ℓ
A	豚を飼育	92	22.31	58.70	330.0	0.0	0.0
B	牛を飼育	21	1.21	4.88	24.0	0.0	0.0
C	馬を飼育	16	1.97	4.30	15.0	0.0	0.0
D	豚と牛を飼育	21	13.79	59.02	290.0	0.0	0.0
E	豚と馬を飼育	2	50.60	69.86	100.0	1.2	1.2
F	牛と馬を飼育	8	0.11	0.18	0.5	0.0	0.0
G	豚と牛と馬を飼育	12	25.26	86.52	300.0	0.0	0.0
F	豚牛馬の飼育なし	16,392	5.72	36.44	670.0	0.0	0.0
合計		16,570	5.83	36.67	670.0	0.0	0.0

豚牛馬の飼育状況		事業場数	平均値	標準偏差	最大値	最小値	単位:mg/ℓ
A	豚を飼育	83	78.96	81.40	486.0	0.0	0.0
B	牛を飼育	17	14.88	13.22	43.0	1.4	1.4
C	馬を飼育	18	13.66	11.10	49.0	2.0	2.0
D	豚と牛を飼育	16	12.45	13.22	44.7	0.2	0.2
E	豚と馬を飼育	2	11.90	0.14	12.0	11.8	11.8
F	牛と馬を飼育	4	5.38	3.36	8.2	1.1	1.1
G	豚と牛と馬を飼育	11	26.87	45.52	163.0	4.0	4.0
F	豚牛馬の飼育なし	16,194	10.90	19.75	1,322.5	0.0	0.0
合計		16,345	11.26	21.09	1,322.5	0.0	0.0

豚牛馬の飼育状況		事業場数	平均値	標準偏差	最大値	最小値	単位:mg/ℓ
A	豚を飼育	74	16.23	17.98	77.0	0.0	0.0
B	牛を飼育	14	2.99	3.50	13.0	0.1	0.1
C	馬を飼育	17	1.73	1.50	5.2	0.2	0.2
D	豚と牛を飼育	14	2.02	1.71	5.6	0.0	0.0
E	豚と馬を飼育	2	1.95	0.21	2.1	1.8	1.8
F	牛と馬を飼育	4	4.07	6.08	13.0	0.1	0.1
G	豚と牛と馬を飼育	11	3.90	5.60	20.0	0.4	0.4
F	豚牛馬の飼育なし	15,706	1.84	2.95	258.7	0.0	0.0
合計		15,842	1.62	3.34	258.7	0.0	0.0

表3.4.3.2 豚、牛、馬別の生活環境項目測定回数(平均値、標準偏差、最大値、最小値)
水素イオン濃度(pH)

豚牛馬の飼育状況	連続測定				非連続測定				回/年			
	事業場数	事業場数	平均値	標準偏差	最大値	最小値	事業場数	事業場数		平均値	標準偏差	最大値
A 豚を飼育	0	85	13.0	34.1	312	1						
B 牛を飼育	0	26	24.1	70.8	365	1						
C 馬を飼育	0	15	21.9	36.7	148	1						
D 豚と牛を飼育	0	25	8.7	6.4	24	1						
E 豚と馬を飼育	0	2	5.0	1.4	6	4						
F 牛と馬を飼育	0	5	8.6	10.2	25	1						
G 豚と牛と馬を飼育	0	12	10.0	7.3	27	1						
F 豚牛馬の飼育なし	76	18,349	40.3	184.0	8,760	1						
合計	76	18,519	40.1	183.3	8,760	1						

※水素イオン濃度(pH)は濃度の逆数の常用対数であるため、平均値及び標準偏差の算出は行っていません。

SS 回/年

豚牛馬の飼育状況	連続測定				非連続測定				回/年			
	事業場数	事業場数	平均値	標準偏差	最大値	最小値	事業場数	事業場数		平均値	標準偏差	最大値
A 豚を飼育	0	83	8.8	7.1	51	1						
B 牛を飼育	0	24	6.3	6.2	24	1						
C 馬を飼育	0	13	13.2	12.2	52	2						
D 豚と牛を飼育	0	23	9.2	6.4	24	1						
E 豚と馬を飼育	0	2	5.0	1.4	6	4						
F 牛と馬を飼育	0	5	3.2	4.9	12	1						
G 豚と牛と馬を飼育	0	13	10.2	7.0	27	1						
F 豚牛馬の飼育なし	10	17,178	21.8	67.8	2,920	1						
合計	10	17,311	21.6	67.5	2,920	1						

ノルマルヘキサン抽出物質(鉱物油)

豚牛馬の飼育状況	連続測定				非連続測定				回/年			
	事業場数	事業場数	平均値	標準偏差	最大値	最小値	事業場数	事業場数		平均値	標準偏差	最大値
A 豚を飼育	0	1	12.0	—	12	12						
B 牛を飼育	0	5	7.6	6.0	12	1						
C 馬を飼育	0	1	3.0	—	3	3						
D 豚と牛を飼育	0	5	5.0	4.4	12	1						
E 豚と馬を飼育	0	0	—	—	—	—						
F 牛と馬を飼育	0	0	—	—	—	—						
G 豚と牛と馬を飼育	0	3	3.3	1.2	4	2						
F 豚牛馬の飼育なし	0	6,121	13.1	18.2	365	1						
合計	0	6,136	13.1	18.2	365	1						

ノルマルヘキサン抽出物質(動植物油脂)

豚牛馬の飼育状況	連続測定				非連続測定				回/年			
	事業場数	事業場数	平均値	標準偏差	最大値	最小値	事業場数	事業場数		平均値	標準偏差	最大値
A 豚を飼育	0	4	12.0	0.0	12	12						
B 牛を飼育	0	2	12.0	0.0	12	12						
C 馬を飼育	0	9	5.7	5.0	12	1						
D 豚と牛を飼育	0	0	—	—	—	—						
E 豚と馬を飼育	0	0	—	—	—	—						
F 牛と馬を飼育	0	4	5.5	4.4	12	2						
G 豚と牛と馬を飼育	0	5,096	11.3	13.3	365	1						
F 豚牛馬の飼育なし	0	5,115	11.2	13.3	365	1						
合計	0	5,115	11.2	13.3	365	1						

フェノール類

豚牛馬の飼育状況	連続測定				非連続測定				回/年			
	事業場数	事業場数	平均値	標準偏差	最大値	最小値	事業場数	事業場数		平均値	標準偏差	最大値
A 豚を飼育	0	1	1.0	—	1	1						
B 牛を飼育	0	2	1.0	0.0	1	1						
C 馬を飼育	0	1	52.0	—	52	52						
D 豚と牛を飼育	0	3	2.3	1.5	4	1						
E 豚と馬を飼育	0	0	—	—	—	—						
F 牛と馬を飼育	0	0	—	—	—	—						
G 豚と牛と馬を飼育	0	2	2.5	0.7	3	2						
F 豚牛馬の飼育なし	0	4,223	11.1	270.9	17,920	1						
合計	0	4,232	11.1	270.6	17,920	1						

飼	回/年	銅			
		連続測定 事業場数	非連続測定 平均値	標準偏差	最大値 最小値
A	豚を飼育	0	1.5	0.7	2 1
B	牛を飼育	0	2	0.0	1 1
C	馬を飼育	0	0	—	—
D	豚と牛を飼育	0	3	2.3	1.5 4
E	豚と馬を飼育	0	0	—	—
F	牛と馬を飼育	0	0	—	—
G	豚と牛と馬を飼育	0	2	2.5	0.7 3
F	豚と牛と馬を飼育なし	0	5,089	30.8	999 999
合計		0	5,098	30.7	999 1

銅	回/年	亜鉛			
		連続測定 事業場数	非連続測定 平均値	標準偏差	最大値 最小値
A	豚を飼育	0	2	1.5	0.7 2
B	牛を飼育	0	3	1.0	0.0 1
C	馬を飼育	0	0	—	—
D	豚と牛を飼育	0	3	2.3	1.5 4
E	豚と馬を飼育	0	0	—	—
F	牛と馬を飼育	0	0	—	—
G	豚と牛と馬を飼育	0	2	3.0	1.4 4
F	豚と牛と馬を飼育なし	0	5,483	10.7	42.5 1,680
合計		0	5,493	10.7	42.4 1

銅	回/年	溶解性鉄			
		連続測定 事業場数	非連続測定 平均値	標準偏差	最大値 最小値
A	豚を飼育	0	1	1.0	— 1
B	牛を飼育	0	2	1.0	0.0 1
C	馬を飼育	0	0	—	—
D	豚と牛を飼育	0	3	2.3	1.5 4
E	豚と馬を飼育	0	0	—	—
F	牛と馬を飼育	0	0	—	—
G	豚と牛と馬を飼育	0	2	3.0	1.4 4
F	豚と牛と馬を飼育なし	0	5,013	8.3	24.8 730
合計		0	5,021	8.3	24.8 730

銅	回/年	溶解性マンガン			
		連続測定 事業場数	非連続測定 平均値	標準偏差	最大値 最小値
A	豚を飼育	0	1	1.0	— 1
B	牛を飼育	0	2	1.0	0.0 1
C	馬を飼育	0	0	—	—
D	豚と牛を飼育	0	3	2.3	1.5 4
E	豚と馬を飼育	0	0	—	—
F	牛と馬を飼育	0	0	—	—
G	豚と牛と馬を飼育	0	2	2.5	0.7 3
F	豚と牛と馬を飼育なし	0	4,544	7.1	22.0 730
合計		0	4,552	7.1	21.9 730

クロム	回/年	大腸菌群数			
		連続測定 事業場数	非連続測定 平均値	標準偏差	最大値 最小値
A	豚を飼育	0	2	6.5	7.8 12
B	牛を飼育	0	1	1.0	— 1
C	馬を飼育	0	0	—	—
D	豚と牛を飼育	0	3	2.3	1.5 4
E	豚と馬を飼育	0	0	—	—
F	牛と馬を飼育	0	0	—	—
G	豚と牛と馬を飼育	0	2	2.5	0.7 3
F	豚と牛と馬を飼育なし	0	5,121	9.0	35.5 1,680
合計		0	5,129	9.0	35.4 1,680

クロム	回/年	大腸菌群数			
		連続測定 事業場数	非連続測定 平均値	標準偏差	最大値 最小値
A	豚を飼育	0	59	8.1	7.1 51
B	牛を飼育	0	19	5.6	6.5 24
C	馬を飼育	0	8	15.1	15.3 52
D	豚と牛を飼育	0	19	8.1	7.0 24
E	豚と馬を飼育	0	2	5.0	1.4 6
F	牛と馬を飼育	0	2	6.5	7.8 12
G	豚と牛と馬を飼育	0	9	10.6	7.8 27
F	豚と牛と馬を飼育なし	0	12,781	12.2	14.7 365
合計		0	12,899	12.1	14.7 365

クロム	回/年	総窒素			
		連続測定 事業場数	非連続測定 平均値	標準偏差	最大値 最小値
A	豚を飼育	0	52	9.5	8.0 51
B	牛を飼育	0	14	34.4	95.9 365
C	馬を飼育	1	10	34.5	46.1 156
D	豚と牛を飼育	0	15	17.3	19.0 56
E	豚と馬を飼育	0	1	4.0	— 4
F	牛と馬を飼育	0	2	6.5	7.8 12
G	豚と牛と馬を飼育	0	9	16.6	14.7 48
F	豚と牛と馬を飼育なし	56	12,942	46.2	425.9 8,760
合計		57	13,045	46.0	424.2 8,760

クロム	回/年	総磷			
		連続測定 事業場数	非連続測定 平均値	標準偏差	最大値 最小値
A	豚を飼育	0	47	10.1	8.0 51
B	牛を飼育	0	12	39.8	103.2 365
C	馬を飼育	1	9	37.0	48.2 156
D	豚と牛を飼育	0	12	19.8	20.5 56
E	豚と馬を飼育	0	1	4.0	— 4
F	牛と馬を飼育	0	2	6.5	7.8 12
G	豚と牛と馬を飼育	0	10	16.1	14.0 48
F	豚と牛と馬を飼育なし	54	12,548	46.2	425.1 8,760
合計		55	12,641	46.0	423.5 8,760

表3.4.4(1) 都道府県別の生活環境項目の汚濁負荷量

都道府県	事業場数	排水量(千m ³ /日)	負荷量(kg/日)	平均水質(mg/ℓ)	BOD
01 北海道	570	3,472.9	55,888.6	16.1	16.1
02 青森県	266	310.1	2,486.2	8.0	8.0
03 岩手県	315	402.1	4,649.8	11.6	11.6
04 宮城県	191	769.1	3,833.8	5.1	5.1
05 秋田県	314	470.4	1,840.9	3.9	3.9
06 山形県	309	432.0	2,199.9	5.1	5.1
07 福島県	495	8,333.4	4,651.2	0.6	0.6
08 茨城県	556	953.1	4,226.0	4.4	4.4
09 栃木県	441	881.4	3,576.0	4.1	4.1
10 群馬県	516	847.2	3,345.0	3.9	3.9
11 埼玉県	665	2,601.5	11,397.2	4.4	4.4
12 千葉県	664	2,439.1	5,000.7	2.1	2.1
13 東京都	102	5,735.8	17,142.1	3.0	3.0
14 神奈川県	372	22,232.9	31,651.0	1.4	1.4
15 新潟県	563	12,556.5	92,029.2	7.3	7.3
16 富山県	341	885.9	6,870.8	7.8	7.8
17 石川県	317	1,768.9	7,356.8	4.2	4.2
18 福井県	222	24,468.7	18,966.8	0.8	0.8
19 山梨県	183	394.0	1,484.5	3.8	3.8
20 長野県	572	798.7	3,978.2	5.0	5.0
21 岐阜県	594	1,682.1	9,758.1	5.8	5.8
22 静岡県	804	2,239.0	19,890.8	8.9	8.9
23 愛知県	1,229	3,059.0	16,195.8	5.3	5.3
24 三重県	583	1,165.3	2,302.4	2.0	2.0
25 滋賀県	445	821.9	1,681.6	2.0	2.0
26 京都府	254	588.5	1,772.2	3.0	3.0
27 大阪府	318	8,041.2	24,167.4	3.0	3.0
28 兵庫県	768	20,449.3	37,959.0	1.9	1.9
29 奈良県	145	345.0	1,421.3	4.1	4.1
30 和歌山県	286	2,314.9	2,815.1	1.2	1.2
31 鳥取県	200	314.2	5,724.5	18.2	18.2
32 島根県	179	215.2	6,379.8	29.7	29.7
33 岡山県	425	3,017.8	6,921.8	2.3	2.3
34 広島県	407	5,454.3	5,383.1	1.0	1.0
35 山口県	268	6,298.3	13,452.5	2.1	2.1
36 徳島県	230	360.8	1,019.5	2.8	2.8
37 香川県	233	643.8	1,517.6	2.4	2.4
38 愛媛県	241	1,328.0	6,034.0	4.5	4.5
39 高知県	154	311.1	2,068.3	6.6	6.6
40 福岡県	421	3,872.9	8,576.0	2.2	2.2
41 佐賀県	180	171.8	1,235.5	7.2	7.2
42 長崎県	173	273.2	1,127.9	4.1	4.1
43 熊本県	244	8,347.1	28,656.5	3.4	3.4
44 大分県	221	372.4	1,453.0	3.9	3.9
45 宮崎県	196	928.3	4,001.1	4.3	4.3
46 鹿児島県	315	493.3	6,438.9	13.1	13.1
47 沖縄県	108	431.1	2,942.3	6.8	6.8
合計	17,595	164,293.3	503,376.7	3.1	3.1

表3.4.4(2) 都道府県別の生活環境項目の汚濁負荷量

都道府県	事業場数	排水量(千m ³ /日)	負荷量(kg/日)	平均水質(mg/ℓ)	COD
01 北海道	445	8,569.5	89,497.1	10.4	10.4
02 青森県	156	7,480.7	29,348.3	3.9	3.9
03 岩手県	168	329.8	6,112.8	19.4	19.4
04 宮城県	113	14,412.2	24,805.6	1.7	1.7
05 秋田県	123	5,305.4	18,973.2	3.6	3.6
06 山形県	99	351.8	3,749.0	10.7	10.7
07 福島県	245	25,085.5	81,021.1	3.2	3.2
08 茨城県	508	2,694.9	14,699.7	5.5	5.5
09 栃木県	202	732.5	6,108.1	8.3	8.3
10 群馬県	286	602.0	5,537.2	9.2	9.2
11 埼玉県	606	2,589.8	23,909.2	9.2	9.2
12 千葉県	669	42,689.6	96,897.8	2.3	2.3
13 東京都	102	5,734.7	57,147.4	10.0	10.0
14 神奈川県	403	24,874.1	75,946.3	3.1	3.1
15 新潟県	242	12,226.2	32,482.9	2.7	2.7
16 富山県	245	3,613.0	7,251.5	2.0	2.0
17 石川県	194	1,682.6	15,400.6	9.2	9.2
18 福井県	102	28,113.6	37,434.7	1.3	1.3
19 山梨県	125	357.8	2,355.9	6.6	6.6
20 長野県	293	694.5	7,181.9	10.3	10.3
21 岐阜県	629	1,686.2	18,386.0	10.9	10.9
22 静岡県	691	18,372.2	77,037.5	4.2	4.2
23 愛知県	1,322	40,919.1	133,467.3	3.3	3.3
24 三重県	587	15,562.0	46,524.7	3.0	3.0
25 滋賀県	451	857.0	4,523.3	5.3	5.3
26 京都府	252	6,175.1	27,131.8	4.4	4.4
27 大阪府	347	8,105.1	55,935.1	6.9	6.9
28 兵庫県	798	31,382.3	123,610.5	3.9	3.9
29 奈良県	151	345.5	3,038.1	8.8	8.8
30 和歌山県	287	3,686.6	9,986.8	2.7	2.7
31 鳥取県	83	286.6	9,434.3	32.9	32.9
32 島根県	102	3,761.9	26,979.2	7.2	7.2
33 岡山県	468	4,578.3	19,482.1	4.3	4.3
34 広島県	438	7,767.5	44,543.1	5.7	5.7
35 山口県	348	20,934.0	82,131.6	3.9	3.9
36 徳島県	236	3,348.7	18,191.8	5.4	5.4
37 香川県	270	853.7	4,872.3	5.7	5.7
38 愛媛県	349	16,878.0	66,427.1	3.9	3.9
39 高知県	83	153.2	1,202.1	7.8	7.8
40 福岡県	328	6,114.5	25,933.6	4.2	4.2
41 佐賀県	117	164.1	3,776.0	23.0	23.0
42 長崎県	128	4,322.4	10,205.9	2.4	2.4
43 熊本県	181	13,117.1	63,118.3	4.8	4.8
44 大分県	239	4,074.7	13,804.8	3.4	3.4
45 宮崎県	117	1,088.1	12,653.8	11.6	11.6
46 鹿児島県	180	457.9	7,194.8	15.7	15.7
47 沖縄県	70	443.2	5,374.2	12.1	12.1
合計	14,578	403,575.0	1,551,131.5	3.8	3.8

表3.4.4(3) 都道府県別の生活環境項目の汚濁負荷量

都道府県	事業場数	排水量(千m ³ /日)	負荷量(kg/日)	平均水質(mg/ l)	SS
01 北海道	618	10,225.9	72,264.2	7.1	7.1
02 青森県	268	7,543.2	17,559.6	2.3	2.3
03 岩手県	314	405.5	3,030.3	7.5	7.5
04 宮城県	177	14,446.9	16,115.7	1.1	1.1
05 秋田県	330	5,370.9	20,293.8	3.8	3.8
06 山形県	306	433.6	2,165.0	5.0	5.0
07 福島県	488	25,207.0	14,492.1	0.6	0.6
08 茨城県	560	2,754.5	12,709.0	4.6	4.6
09 栃木県	437	881.1	4,525.9	5.1	5.1
10 群馬県	500	845.8	4,138.6	4.9	4.9
11 埼玉県	645	2,598.7	11,071.0	4.3	4.3
12 千葉県	731	42,732.2	31,535.0	3.1	3.1
13 東京都	103	5,735.8	12,850.8	2.2	2.2
14 神奈川県	379	21,781.4	57,262.0	2.3	2.3
15 新潟県	584	12,587.6	298,862.2	23.7	23.7
16 富山県	341	3,755.9	4,327.2	1.2	1.2
17 石川県	320	1,740.9	4,876.7	2.8	2.8
18 福井県	231	28,654.8	4,399.3	0.2	0.2
19 山梨県	180	335.2	977.6	2.9	2.9
20 長野県	575	796.1	3,425.9	4.3	4.3
21 岐阜県	596	1,782.6	7,429.1	4.2	4.2
22 静岡県	845	18,537.8	48,536.0	2.6	2.6
23 愛知県	1,244	40,880.2	241,964.2	5.9	5.9
24 三重県	586	15,482.8	77,776.2	5.0	5.0
25 滋賀県	448	856.1	1,515.5	1.8	1.8
26 京都府	248	6,175.2	1,621.6	0.3	0.3
27 大阪府	317	8,083.2	62,702.5	7.8	7.8
28 兵庫県	797	31,384.6	106,062.2	3.4	3.4
29 奈良県	129	342.1	1,866.2	1.4	1.4
30 和歌山県	258	3,675.7	11,723.1	3.2	3.2
31 鳥取県	194	313.8	3,892.2	12.4	12.4
32 島根県	185	3,804.1	12,444.9	3.3	3.3
33 岡山県	427	4,575.1	20,071.8	4.4	4.4
34 広島県	415	7,129.4	11,297.0	1.6	1.6
35 山口県	314	20,873.7	60,135.8	2.9	2.9
36 徳島県	232	3,347.7	8,961.0	2.7	2.7
37 香川県	249	826.0	4,163.2	5.0	5.0
38 愛媛県	291	16,812.8	34,512.0	2.1	2.1
39 高知県	132	309.6	2,189.3	7.1	7.1
40 福岡県	428	6,140.9	22,894.4	3.7	3.7
41 佐賀県	186	203.0	4,286.3	21.1	21.1
42 長崎県	181	4,333.9	1,128.1	0.3	0.3
43 熊本県	247	13,130.8	42,521.1	3.2	3.2
44 大分県	232	4,074.5	8,995.5	2.2	2.2
45 宮崎県	192	1,112.0	9,112.5	8.2	8.2
46 鹿児島県	310	511.4	4,488.7	8.8	8.8
47 沖縄県	112	447.7	2,037.2	4.6	4.6
合計	17,882	406,979.8	1,511,209.5	3.7	3.7

表3.4.4(4) 都道府県別の生活環境項目の汚濁負荷量

都道府県	事業場数	排水量(千m ³ /日)	負荷量(kg/日)	平均水質(mg/ l)	総窒素
01 北海道	301	4,529.8	40,190.5	8.9	8.9
02 青森県	163	7,182.6	16,700.2	2.3	2.3
03 岩手県	146	297.3	5,369.5	18.1	18.1
04 宮城県	102	657.3	9,216.2	14.0	14.0
05 秋田県	121	368.9	3,608.9	9.8	9.8
06 山形県	100	340.7	6,879.7	20.2	20.2
07 福島県	169	25,008.5	558,950.5	22.4	22.4
08 茨城県	399	2,488.4	12,199.0	4.9	4.9
09 栃木県	238	745.7	5,716.0	7.7	7.7
10 群馬県	354	747.7	6,384.9	8.5	8.5
11 埼玉県	615	2,587.7	26,547.2	10.3	10.3
12 千葉県	599	44,230.7	69,873.2	1.6	1.6
13 東京都	98	5,735.7	70,852.5	12.4	12.4
14 神奈川県	277	21,692.2	93,101.0	3.8	3.8
15 新潟県	266	1,094.0	14,101.0	12.9	12.9
16 富山県	202	747.6	16,496.7	22.1	22.1
17 石川県	170	1,614.4	14,889.3	9.2	9.2
18 福井県	113	24,339.7	5,639.1	0.2	0.2
19 山梨県	77	271.3	2,541.4	9.4	9.4
20 長野県	361	728.8	11,392.1	15.6	15.6
21 岐阜県	593	1,651.4	7,064.5	4.3	4.3
22 静岡県	323	1,978.0	16,199.6	8.2	8.2
23 愛知県	1,280	40,920.7	53,199.3	1.3	1.3
24 三重県	586	15,386.3	13,048.1	0.8	0.8
25 滋賀県	431	848.2	2,884.3	3.4	3.4
26 京都府	212	6,170.0	5,681.6	0.9	0.9
27 大阪府	324	8,045.9	44,771.2	5.6	5.6
28 兵庫県	739	31,375.6	118,443.0	3.8	3.8
29 奈良県	138	344.2	2,635.7	7.7	7.7
30 和歌山県	246	3,669.2	4,379.9	1.2	1.2
31 鳥取県	85	284.4	1,749.0	6.1	6.1
32 島根県	122	3,709.2	59,122.8	15.9	15.9
33 岡山県	449	4,568.3	13,146.2	2.9	2.9
34 広島県	421	7,766.0	33,836.0	4.4	4.4
35 山口県	329	20,939.6	124,957.6	6.0	6.0
36 徳島県	229	3,346.0	4,510.8	1.3	1.3
37 香川県	258	853.4	9,758.5	11.4	11.4
38 愛媛県	330	16,760.4	28,705.9	1.7	1.7
39 高知県	66	139.1	952.4	6.8	6.8
40 福岡県	272	6,071.6	31,212.5	5.1	5.1
41 佐賀県	161	200.0	4,826.6	24.1	24.1
42 長崎県	146	4,235.4	229,722.2	54.2	54.2
43 熊本県	173	13,115.2	73,994.7	5.6	5.6
44 大分県	234	4,074.1	8,600.7	2.1	2.1
45 宮崎県	121	782.9	14,213.5	18.2	18.2
46 鹿児島県	145	420.0	4,161.2	9.9	9.9
47 沖縄県	39	413.2	6,516.0	15.8	15.8
合計	13,323	346,457.5	1,908,942.6	5.5	5.5

表3.4.4(5) 都道府県別の生活環境項目の汚濁負荷量

都道府県	事業場数	排水量(千m ³ /日)	負荷量(kg/日)	平均水質(mg/l)	総値
01 北海道	286	4,518.4	2,407.8	2,407.8	0.5
02 青森県	140	7,142.9	181.3	181.3	0.0
03 岩手県	156	301.0	432.4	432.4	1.4
04 宮城県	81	654.4	596.9	596.9	0.9
05 秋田県	92	386.3	217.4	217.4	0.6
06 山形県	74	328.3	294.7	294.7	0.9
07 福島県	160	25,008.1	687.6	687.6	0.0
08 茨城県	394	2,598.8	958.5	958.5	0.4
09 栃木県	219	729.6	494.2	494.2	0.7
10 群馬県	344	744.7	839.9	839.9	1.1
11 埼玉県	611	2,587.2	1,664.3	1,664.3	0.6
12 千葉県	584	44,185.9	3,686.4	3,686.4	0.1
13 東京都	98	5,735.7	5,558.1	5,558.1	1.0
14 神奈川県	267	24,687.9	5,406.1	5,406.1	0.2
15 新潟県	209	968.5	904.9	904.9	0.9
16 富山県	199	765.0	580.3	580.3	0.8
17 石川県	138	1,602.6	4,034.8	4,034.8	2.5
18 福井県	112	24,336.3	1,076.6	1,076.6	0.0
19 山梨県	73	268.9	374.8	374.8	1.4
20 長野県	355	726.4	1,349.1	1,349.1	1.9
21 岐阜県	589	1,645.2	1,212.8	1,212.8	0.7
22 静岡県	290	1,940.4	1,208.8	1,208.8	0.6
23 愛知県	1,271	40,919.3	4,920.2	4,920.2	0.1
24 三重県	584	15,386.8	1,394.0	1,394.0	0.1
25 滋賀県	422	842.1	119.3	119.3	0.1
26 京都府	211	6,169.8	594.4	594.4	0.1
27 大阪府	317	7,933.2	2,451.2	2,451.2	0.3
28 兵庫県	736	31,374.6	2,595.6	2,595.6	0.1
29 奈良県	136	344.1	264.1	264.1	0.8
30 和歌山県	235	3,667.2	192.6	192.6	0.1
31 鳥取県	81	283.3	657.0	657.0	2.3
32 島根県	116	3,707.6	2,204.6	2,204.6	0.6
33 岡山県	449	4,568.3	593.1	593.1	0.1
34 広島県	419	7,766.1	2,932.2	2,932.2	0.3
35 山口県	327	20,939.6	1,484.4	1,484.4	0.1
36 徳島県	228	3,345.9	209.6	209.6	0.1
37 香川県	259	853.2	213.9	213.9	0.3
38 愛媛県	328	16,759.0	914.0	914.0	0.1
39 高知県	61	138.8	184.4	184.4	1.3
40 福岡県	265	5,496.6	1,234.6	1,234.6	0.2
41 佐賀県	160	200.0	259.0	259.0	1.3
42 長崎県	143	4,235.0	389.7	389.7	0.1
43 熊本県	171	12,969.3	7,459.5	7,459.5	0.6
44 大分県	233	4,074.0	475.4	475.4	0.1
45 宮崎県	120	502.0	498.0	498.0	1.0
46 鹿児島県	140	412.0	339.9	339.9	0.8
47 沖縄県	37	413.1	293.2	293.2	0.7
合計	12,920	345,143.1	66,607.7	66,607.7	0.2

表3.4.5(1) 産業分類別の生活環境項目の汚濁負荷量

BOD	産業中分類	事業場数	排水量(千m ³ /日)	負荷量(kg/日)	BOD	
					平均水質(mg/ℓ)	平均水質(mg/ℓ)
01	農業	100	21.6	424.4	19.6	—
02	林業	1	0.0	0.0	0.0	15.0
03	漁業(水産養殖業を除く)	2	0.8	7.4	9.1	9.1
04	水産養殖業	3	23.4	9.0	0.4	0.4
05	鉱業・採石業、砂利採取業	27	41.2	57.2	1.4	1.4
06	総合工業業	36	61.6	220.7	3.6	3.6
07	職別工業業(設備工業業を除く)	1	0.0	0.2	10.0	—
08	設備工業業	0	0.0	0.0	—	—
09	食料品製造業	1,595	1,810.0	23,169.8	12.8	—
10	飲料・たばこ、飼料製造業	341	412.6	2,059.2	5.0	—
11	繊維工業業	278	1,344.5	13,420.5	10.0	—
12	木材・木製品製造業(家具を除く)	20	17.6	226.3	12.9	—
13	家具・装飾品製造業	17	2.1	10.1	4.9	—
14	パルプ・紙・紙加工品製造業	165	3,174.5	86,787.2	27.3	—
15	印刷・同梱運業	46	42.9	139.9	3.3	—
16	化学工業業	624	3,794.2	18,598.6	4.9	—
17	石油製品・石炭製品製造業	19	1,436.5	5,506.0	3.8	—
18	プラスチック製品製造業(別項を除く)	65	267.2	2,355.9	8.8	—
19	ゴム製品製造業	85	84.7	292.2	3.5	—
20	なめし革・同製品・毛皮製造業	8	3.4	25.2	7.3	—
21	窯業・土石製品製造業	245	274.3	458.5	1.7	—
22	鉄鋼業	134	1,121.6	743.1	0.7	—
23	非鉄金属製造業	126	546.7	885.9	1.6	—
24	金属製品製造業	660	232.4	1,256.9	5.4	—
25	はん用機械器具製造業	96	35.1	129.9	3.7	—
26	生産用機械器具製造業	83.0	888.0	10.7	—	—
27	業務用機械器具製造業	111	95.9	447.5	4.7	—
28	電気機器製造業	351	1,225.5	3,655.6	3.0	—
29	電子部品・デバイス・電子回路製造業	210	225.4	1,230.7	5.5	—
30	情報通信機器器具製造業	34	18.1	102.6	5.7	—
31	輸送用機械器具製造業	468	425.1	1,384.8	3.3	—
32	その他の製造業	75	541.1	621.1	1.1	—
33	電気業	25	98,218.6	164,175.4	1.7	—
34	ガス業	4	344.3	383.7	1.1	—
35	熱供給業	3	32.2	95.2	3.0	—
36	水道業	1,947	45,021.5	159,452.2	3.5	—
37	通信業	1	57.3	120.3	2.1	—
38	放送業	0	0.0	0.0	—	—
39	情報サービス業	4	0.6	1.0	1.8	—
40	インターネット関連サービス業	0	0.0	0.0	—	—
41	映像・音声・文字情報制作業	4	0.6	0.8	1.4	—
42	鉄道業	34	4.2	22.6	5.4	—
43	道路旅客運送業	2	0.8	1.6	2.1	—
44	道路貨物運送業	7	0.3	1.1	4.2	—
45	水運業	1	0.1	0.6	5.9	—
46	航空運輸業	2	1.1	0.5	0.4	—
47	倉庫業	10	1.0	2.1	2.1	—
48	運輸に附帯するサービス業	104	8.6	31.5	3.6	—
49	郵便業(信書便事業を含む)	1	0.2	0.6	3.2	—
50	各種商品卸売業	13	3.1	7.8	2.6	—
51	繊維・衣服等卸売業	2	0.3	0.2	0.6	—
52	食料品卸売業	23	8.8	119.0	13.6	—
53	建築材料、鉱物・金属材料等卸売業	3	0.5	3.2	6.3	—
54	機械器具卸売業	6	0.1	2.2	15.7	—
55	その他の卸売業	8	0.5	4.7	9.1	—
56	各種商品小売業	268	35.1	181.9	5.2	—
57	織物・衣服・身の回り品小売業	2	0.1	0.6	7.0	—

BOD	産業中分類	事業場数	排水量(千m ³ /日)	負荷量(kg/日)	BOD	
					平均水質(mg/ℓ)	平均水質(mg/ℓ)
58	飲食料品小売業	21	2.5	7.9	3.2	—
59	機械器具小売業	3	0.1	0.1	1.5	—
60	その他の小売業	15	1.1	5.6	5.3	—
61	無店舗小売業	1	4.0	2.8	0.7	—
62	銀行業	1	0.0	0.1	3.2	—
63	協同組織金融業	2	0.1	0.6	5.5	—
64	貸金業、クレジットカード業等非預金信用機関	0	0.0	0.0	—	—
65	金融商品取引業、商品先物取引業	0	0.0	0.0	—	—
66	補助的金融業等	0	0.0	0.0	—	—
67	保険業(保険媒介代理業、保険サービス業を含む)	0	0.0	0.0	—	—
68	不動産取引業	6	1.2	4.4	3.6	—
69	不動産賃貸業・管理業	65	12.7	65.6	5.2	—
70	物品賃貸業	3	0.2	0.6	3.5	—
71	学術・開発研究機関	217	147.3	337.8	2.3	—
72	専門サービス業(他に分類されないもの)	17	1.5	10.9	7.0	—
73	広告業	1	0.1	0.5	5.3	—
74	技術サービス業(他に分類されないもの)	109	1.8	18.0	9.8	—
75	宿泊業	884	363.2	1,746.0	4.8	—
76	飲食店	118	10.1	42.5	4.2	—
77	持ち帰り・配達飲食サービス業	143	12.2	70.1	5.7	—
78	洗剤・理容・美容・浴場業	279	66.8	481.6	7.2	—
79	その他の生活関連サービス業	13	1.4	4.1	2.8	—
80	娯楽業	517	155.5	352.8	2.3	—
81	学校教育	354	35.2	246.4	7.0	—
82	その他の教育、学習支援業	119	22.7	77.2	3.4	—
83	医療業	776	241.9	1,293.2	5.3	—
84	保健衛生	42	1.7	5.7	3.3	—
85	社会保険・社会福祉・介護事業	178	64.6	333.0	5.2	—
86	郵便局	1	0.0	0.1	2.8	—
87	協同組合(他に分類されないもの)	39	15.2	96.7	6.4	—
88	廃棄物処理業	3,470	1,490.2	6,195.5	4.2	—
89	自動車整備業	3	0.1	10.5	76.4	—
90	機械等修理業(印刷を除く)	1	0.0	0.0	1.0	—
91	職業紹介・労働者派遣業	1	0.1	0.2	2.2	—
92	その他のサービス業	21	2.5	10.9	4.3	—
93	政治・経済・文化団体	4	0.2	1.0	4.1	—
94	宗教	23	6.6	14.7	2.2	—
95	その他のサービス業	129	54.0	389.2	7.2	—
96	外国公務	1	0.0	0.0	5.0	—
97	国家公務	62	18.6	63.9	3.4	—
98	地方公務	212	171.1	660.9	—	—
99	分類不能の産業	1,217	283.1	1,099.3	—	—
-	産業分類不明	13	0.9	3.3	3.6	—
	合計	17,595	164,293.3	503,376.7	3.1	—

表3.4.5(2) 産業分類別の生活環境項目の汚濁負荷量

業種	事業場数	排水量(千m ³ /日)	負荷量(kg/日)	平均水質(mg/ℓ)	COD	
					排水量(千m ³ /日)	平均水質(mg/ℓ)
01 農業	49	9.3	401.5	43.1		
02 林業	1	0.0	0.0	4.4		
03 漁業(水産養殖業を除く)	1	0.1	0.2	2.0		
04 水産養殖業	4	29.5	49.2	1.7		
05 鉱業・採石業、砂利採取業	29	55.4	505.9	9.1		
06 総合工業	29	45.6	57.2	1.3		
07 職別工業(設備工業を除く)	0	0.0	0.0	—		
08 設備工業	1	0.0	0.0	—		
09 食料品製造業	1,251	2,848.4	43,661.1	15.3		
10 飲料(たばこ、飼料)製造業	256	375.1	4,697.9	12.5		
11 繊維工業	244	1,947.5	25,326.0	13.0		
12 木材・木製品製造業(家具を除く)	18	17.3	362.1	20.9		
13 家具・装飾品製造業	17	3.1	21.3	6.8		
14 パルプ・紙・紙加工品製造業	189	4,482.6	219,444.1	49.0		
15 印刷・同梱運業	38	35.5	195.3	5.5		
16 化学工業	768	18,332.5	79,467.4	4.3		
17 石油製品、石炭製品製造業	48	6,937.7	25,780.5	3.7		
18 プラスチック製品製造業(別項を除く)	61	267.1	1,559.8	5.8		
19 ゴム製品製造業	66	62.5	297.2	4.8		
20 なめし革・同製品、毛皮製造業	2	0.9	79.6	92.5		
21 窯業・土石製品製造業	237	283.1	2,198.2	7.8		
22 鉄鋼業	171	19,554.7	54,469.2	2.8		
23 非鉄金属製造業	134	1,971.7	4,517.2	2.3		
24 金属製品製造業	536	189.2	1,343.3	7.1		
25 はん用機械器具製造業	83	41.3	264.7	6.4		
26 生産用機械器具製造業	79	61.3	1,017.6	16.6		
27 業務用機械器具製造業	58	54.9	406.5	7.4		
28 電気機械器具製造業	249	1,149.4	3,256.3	2.8		
29 電機機械器具製造業	169	214.6	1,242.6	5.8		
30 情報通信機械器具製造業	28	13.3	54.9	4.1		
31 輸送用機械器具製造業	396	444.7	2,950.3	6.6		
32 その他の製造業	56	467.3	657.0	1.4		
33 電気業	63	296,398.8	671,399.4	2.3		
34 ガス業	5	1,282.5	3,480.2	2.7		
35 熱供給業	3	41.9	197.0	4.7		
36 水道業	1,738	43,734.5	384,072.0	8.8		
37 通信業	1	57.3	0.0	0.0		
38 放送業	0	0.0	0.0	—		
39 情報サービス業	3	0.6	3.8	6.8		
40 インターネットサービス業	0	0.0	0.0	—		
41 映像・音声、文字情報制作業	3	0.5	0.5	0.9		
42 鉄道業	27	3.0	20.3	6.7		
43 道路旅客運送業	2	0.8	3.8	4.9		
44 道路貨物運送業	9	0.5	7.0	15.1		
45 水運業	1	1.1	5.4	4.9		
46 航空運送業	1	1.5	6.8	4.5		
47 倉庫業	12	7.0	66.4	9.5		
48 運輸に附帯するサービス業	83	0.0	0.0	—		
49 郵便業(信書便事業を含む)	0	0.0	0.0	—		
50 各種商品卸売業	11	3.0	15.3	5.2		
51 繊維・衣服等卸売業	1	0.1	0.1	1.6		
52 食料品卸売業	22	6.2	46.0	7.4		
53 建築材料、鉱物・金属材料等卸売業	4	0.5	5.0	9.2		
54 機械器具卸売業	4	0.1	0.9	11.2		
55 その他の卸売業	5	0.2	2.5	12.0		
56 各種商品小売業	243	33.0	395.4	12.0		
57 繊維・衣服・身の回り品小売業	2	0.1	0.9	10.6		
58 飲食料品小売業	17	2.2	15.8	7.2		
59 機械器具小売業	1	0.0	0.0	6.7		
60 その他の小売業	13	1.4	16.6	12.1		
61 無店舗小売業	0	0.0	0.0	—		
62 銀行業	0	0.0	0.0	—		
63 協同組織金融業	2	0.1	4.2	41.6		
64 貸金業、クレジットカード業等非預金信用機関	0	0.0	0.0	—		
65 金融商品取引業、商品先物取引業	0	0.0	0.0	—		
66 補助的金融業等	0	0.0	0.0	—		
67 保険業(保険媒介代理業、保険サービス業を含む)	0	0.0	0.0	—		
68 不動産取引業	5	0.5	6.5	14.0		
69 不動産賃貸業・管理業	50	9.5	80.1	8.4		
70 物品賃貸業	2	0.1	0.5	6.0		
71 学術・開発研究機関	195	198.7	633.3	3.2		
72 専門サービス業(他に分類されないもの)	13	2.7	24.1	8.9		
73 広告業	1	0.1	1.3	13.9		
74 技術サービス業(他に分類されないもの)	100	1.8	14.3	7.9		
75 宿泊業	579	110.3	957.8	8.7		
76 飲食店	87	7.6	77.7	10.2		
77 持ち帰り・配達飲食サービス業	105	9.0	89.4	9.9		
78 洗滌・理容・美容・浴場業	207	53.8	768.1	14.3		
79 その他の生活関連サービス業	13	1.4	10.2	7.2		
80 娯楽業	430	143.3	662.3	4.6		
81 学校教育	287	33.7	305.2	9.1		
82 その他の教育、学習支援業	103	30.0	164.0	5.5		
83 医療業	611	128.0	900.1	7.0		
84 保健衛生	24	1.3	8.8	6.9		
85 社会保険・社会福祉・介護事業	160	54.1	526.2	9.7		
86 郵便局	1	0.0	0.2	5.6		
87 協同組合(他に分類されないもの)	24	10.5	84.1	8.0		
88 廃棄物処理業	2,523	837.7	7,060.6	8.4		
89 自動車整備業	2	0.1	0.5	4.5		
90 機械等修理業(印刷を除く)	1	0.0	0.3	7.4		
91 職業紹介・労働者派遣業	1	0.1	0.4	4.7		
92 その他のサービス業	20	2.6	22.1	8.5		
93 政治・経済・文化団体	3	0.2	0.9	4.3		
94 宗教	18	6.3	45.5	7.2		
95 その他のサービス業	95	39.9	419.2	10.5		
96 外国公務	0	0.0	0.0	—		
97 国家公務	46	12.6	85.8	6.8		
98 地方公務	162	93.5	847.4	—		
99 分類不能の産業	1,157	312.2	3,277.1	—		
- 産業分類不明	9	0.6	6.8	10.9		
合計	14,578	403,575.0	1,551,131.5	3.8		

表3.4.5(3) 産業分類別の生活環境項目の汚濁負荷量

SS	産業中分類	事業場数	排水量(千m ³ /日)	負荷量(kg/日)	平均水質(mg/ℓ)
01	農業	100	21.7	477.0	22.0
02	林業	1	0.0	0.0	14.0
03	漁業(水産養殖業を除く)	2	0.8	44.5	55.3
04	水産養殖業	5	47.1	85.0	1.8
05	鉱業・採石業、砂利採取業	72	218.3	1,218.8	5.6
06	総合工業業	53	71.0	697.9	9.8
07	職別工業業(設備工業業を除く)	0	0.0	0.0	—
08	設備工業業	0	0.0	0.0	—
09	食料品製造業	1,671	2,494.5	29,006.0	11.6
10	飲料・たばこ・飼料製造業	347	418.5	2,624.7	6.3
11	繊維工業業	286	2,044.6	13,076.8	6.4
12	木材・木製品製造業(家具を除く)	22	21.0	187.0	8.9
13	家具・装飾品製造業	19	3.7	11.3	3.1
14	パルプ・紙・紙加工品製造業	230	5,015.0	96,903.2	19.3
15	印刷工業業	42	42.7	147.9	3.5
16	化学工業業	823	18,506.2	110,401.9	6.0
17	石油製品、石炭製品製造業	50	6,939.2	30,399.5	4.4
18	プラスチック製品製造業(別項を除く)	67	270.7	864.6	3.2
19	ゴム製品製造業	84	84.8	233.9	2.8
20	なめし革・同製品、毛皮製造業	8	3.4	56.8	16.5
21	窯業・土石製品製造業	295	233.4	1,342.7	5.8
22	鉄鋼業	192	19,585.6	110,948.5	5.7
23	非鉄金属製造業	155	2,019.4	13,412.9	6.6
24	金属製品製造業	669	212.3	800.4	3.8
25	はん用機械器具製造業	97	43.6	135.0	3.1
26	生産用機械器具製造業	102	83.9	522.7	6.2
27	業務用機械器具製造業	115	74.9	197.5	2.6
28	電気部品、デバイス・電子回路製造業	346	1,247.2	4,347.4	3.5
29	電気機械器具製造業	212	245.6	1,996.6	8.1
30	情報通信機械器具製造業	32	18.0	56.7	3.2
31	輸送用機械器具製造業	472	472.3	1,183.8	2.5
32	その他の製造業	75	541.0	257.7	0.5
33	電気業	63	286,398.8	942,926.8	3.2
34	ガス業	6	1,282.6	5,985.9	4.7
35	熱供給業	4	41.9	99.5	2.4
36	水道業	1,964	45,032.8	127,226.3	2.8
37	通信業	1	57.3	137.5	2.4
38	放送業	0	0.0	0.0	—
39	情報サービス業	4	0.6	1.8	3.2
40	インターネット関連サービス業	0	0.0	0.0	—
41	映像・音声・文字情報制作業	4	0.6	3.8	6.4
42	鉄道業	31	4.0	24.0	5.9
43	道路旅客運送業	2	0.8	2.6	3.4
44	道路貨物運送業	7	0.3	1.3	4.8
45	水運業	1	0.1	0.1	1.0
46	航空運送業	2	1.1	1.5	1.3
47	倉庫業	11	1.5	2.1	1.4
48	運輸に附帯するサービス業	99	8.3	31.5	3.8
49	郵便業(信書便事業を含む)	1	0.2	1.4	7.9
50	各種商品卸売業	13	3.1	13.3	4.4
51	繊維・衣服等卸売業	2	0.3	1.1	4.4
52	食料品卸売業	23	8.9	68.6	7.7
53	建築材料、鉱物・金属材料等卸売業	2	0.3	1.6	5.9
54	機械器具卸売業	4	0.1	0.4	5.0
55	その他の卸売業	8	0.5	5.5	10.8
56	各種商品小売業	219	33.6	267.9	8.0
57	織物・衣服・身の回り品小売業	2	0.1	0.5	5.2

SS	産業中分類	事業場数	排水量(千m ³ /日)	負荷量(kg/日)	平均水質(mg/ℓ)
58	飲食料品小売業	19	1.2	7.4	6.0
59	機械器具小売業	3	0.1	0.3	3.9
60	その他の小売業	13	0.9	5.4	6.3
61	無店舗小売業	1	4.0	76.0	19.0
62	銀行業	0	0.0	0.0	—
63	協同組織金融業	2	0.1	0.2	2.4
64	貸金業、クレジットカード業等非預金信用機関	0	0.0	0.0	—
65	金融商品取引業、商品先物取引業	0	0.0	0.0	—
66	補助的金融業等	0	0.0	0.0	—
67	保険業(保険媒介代理業、保険サービス業を含む)	0	0.0	0.0	—
68	不動産取引業	5	1.2	5.0	4.0
69	不動産賃貸業・管理業	62	12.6	67.8	5.4
70	物品賃貸業	2	0.1	0.6	5.1
71	学術・開発研究機関	221	196.9	605.1	3.1
72	専門サービス業(他に分類されないもの)	18	3.1	16.9	5.5
73	広告業	1	0.1	0.9	9.2
74	技術サービス業(他に分類されないもの)	112	1.9	14.8	7.7
75	宿泊業	795	273.3	1,806.5	6.6
76	飲食店	109	11.0	70.1	6.4
77	持ち帰り・配達飲食サービス業	134	11.3	115.6	10.2
78	洗滌・理容・美容・浴場業	264	64.6	512.7	7.9
79	その他の生活関連サービス業	13	1.5	6.5	4.3
80	娯楽業	476	150.0	389.4	2.6
81	学校教育	334	34.9	186.1	5.3
82	その他の教育、学習支援業	118	30.6	179.1	5.9
83	医療業	732	236.4	1,376.5	5.8
84	保健衛生	30	1.6	7.3	4.6
85	社会保険・社会福祉・介護事業	160	45.4	453.6	10.0
86	郵便局	1	0.0	0.0	0.0
87	協同組合(他に分類されないもの)	39	15.3	136.1	8.9
88	廃棄物処理業	3,461	1,493.6	4,471.5	3.0
89	自動車整備業	3	0.1	0.7	5.2
90	機械等修理業(印機を除く)	1	0.0	0.0	1.1
91	職業紹介・労働者派遣業	1	0.1	0.2	2.4
92	その他のサービス業	22	2.7	12.4	4.6
93	政治・経済・文化団体	3	0.1	0.8	7.5
94	宗教	22	6.6	10.6	1.6
95	その他のサービス業	128	56.1	445.1	7.9
96	外国公務	0	0.0	0.0	—
97	国家公務	66	19.8	90.2	4.6
98	地方公務	203	167.9	520.8	—
99	分類不能の産業	1,147	275.7	1,167.2	—
-	産業分類不明	14	0.9	6.4	6.7
	合計	17,882	406,979.8	1,511,209.5	3.7

表3.4.5(4) 産業分類別の生活環境項目の汚濁負荷量

業種	事業場数	産業中分類				総汚染	
		排水量(千m ³ /日)	負荷量(kg/日)	平均水質(mg/ℓ)	排水量(千m ³ /日)	平均水質(mg/ℓ)	
01 農業	61	15.8	817.0	51.8			
02 林業	1	0.0	0.0	7.1			
03 漁業(水産養殖業を除く)	2	0.8	0.1	0.2			
04 水産養殖業	2	23.7	30.4	1.3			
05 鉱業・採石業、砂利採取業	15	22.7	324.5	14.3			
06 総合工業	26	31.5	44.8	1.4			
07 職別工業(設備工業を除く)	0	0.0	0.0	—			
08 設備工業	0	0.0	0.0	—			
09 食料品製造業	1,008	2,276.1	17,217.9	7.6			
10 飲料(たばこ、飼料)製造業	216	325.7	1,798.1	5.5			
11 繊維工業	201	1,634.3	6,617.4	4.0			
12 木材・木製品製造業(家具を除く)	11	8.5	41.7	4.9			
13 家具・装飾品製造業	17	3.4	20.0	5.9			
14 パルプ・紙・紙加工品製造業	137	3,835.1	10,575.0	2.8			
15 印刷・同梱業	33	33.0	106.1	3.2			
16 化学工業	674	18,228.2	89,523.1	4.9			
17 石油製品、石炭製品製造業	44	6,460.4	18,343.7	2.8			
18 プラスチック製品製造業(別項を除く)	54	256.3	964.8	3.8			
19 ゴム製品製造業	61	59.0	180.1	3.1			
20 なめし革・同製品、毛皮製造業	4	2.0	74.5	37.5			
21 窯業・土石製品製造業	187	194.2	943.5	4.9			
22 鉄鋼業	157	21,091.1	54,204.5	2.6			
23 非鉄金属製造業	99	1,693.0	2,297.4	1.4			
24 金属製品製造業	469	163.1	1,320.6	8.1			
25 はん用機械器具製造業	66	37.4	309.1	8.2			
26 生産用機械器具製造業	72	71.5	2,840.9	39.8			
27 業務用機械器具製造業	50	51.9	1,127.8	21.7			
28 電気機械器具製造業	240	1,125.0	5,509.4	4.9			
29 電子部品、デバイス、電子回路製造業	143	207.6	2,179.4	10.5			
30 情報通信機械器具製造業	24	12.6	71.5	5.7			
31 輸送用機械器具製造業	364	408.3	3,387.8	8.3			
32 その他の製造業	47	474.1	695.4	1.5			
33 電気業	53	239,338.3	1,162,057.3	4.9			
34 ガス業	5	1,282.5	1,493.0	1.2			
35 熱供給業	3	41.9	66.6	1.6			
36 水道業	1,773	44,589.2	501,564.6	11.2			
37 通信業	1	57.3	0.0	0.0			
38 放送業	0	0.0	0.0	—			
39 情報サービス業	3	0.6	10.7	19.3			
40 インターネット回線サービス業	0	0.0	0.0	—			
41 映像・音声、文字情報制作業	2	0.0	0.6	18.3			
42 鉄道業	19	2.2	14.4	6.5			
43 道路旅客運送業	1	0.1	0.4	6.6			
44 道路貨物運送業	9	0.5	9.9	21.4			
45 水運業	0	0.0	0.0	—			
46 航空運輸業	1	1.1	10.8	9.7			
47 倉庫業	10	1.4	8.7	6.5			
48 運輸に附帯するサービス業	76	6.7	101.9	15.3			
49 郵便業(信書便事業を含む)	0	0.0	0.0	—			
50 各種商品卸売業	10	2.5	13.4	5.4			
51 繊維・衣服等卸売業	2	0.3	0.9	3.4			
52 食料品卸売業	16	7.5	83.7	11.2			
53 建築材料、鉱物・金属材料等卸売業	4	0.5	0.9	1.6			
54 機械器具卸売業	3	0.1	1.5	21.9			
55 その他の卸売業	5	0.3	2.6	8.1			
56 各種商品小売業	214	30.8	318.5	10.3			
57 織物・衣服・身の回り品小売業	2	0.1	1.2	13.5			

総汚染

業種	事業場数	産業中分類				総汚染	
		排水量(千m ³ /日)	負荷量(kg/日)	平均水質(mg/ℓ)	排水量(千m ³ /日)	平均水質(mg/ℓ)	
58 飲食料品小売業	16	1.1	7.1	6.6			
59 機械器具小売業	2	0.1	4.0	45.3			
60 その他の小売業	10	1.3	11.3	8.6			
61 無店舗小売業	0	0.0	0.0	—			
62 銀行業	0	0.0	0.0	—			
63 協同組織金融業	2	0.1	1.6	15.4			
64 貸金業、クレジットカード業等非預金信用機関	0	0.0	0.0	—			
65 金融商品取引業、商品先物取引業	0	0.0	0.0	—			
66 補助的金融業等	0	0.0	0.0	—			
67 保険業(保険媒介代理業、保険サービス業を含む)	0	0.0	0.0	—			
68 不動産取引業	6	1.2	12.5	10.7			
69 不動産賃貸業・管理業	44	8.6	84.9	9.8			
70 物品賃貸業	3	0.2	0.9	5.5			
71 学術・開発研究機関	143	95.5	185.9	1.9			
72 専門サービス業(他に分類されないもの)	9	2.1	15.8	7.5			
73 広告業	0	0.0	0.0	—			
74 技術サービス業(他に分類されないもの)	88	1.7	12.5	7.4			
75 宿泊業	402	168.1	1,258.3	7.5			
76 飲食店	74	6.1	90.5	14.8			
77 持ち帰り・配達飲食サービス業	87	7.3	47.6	6.5			
78 洗剤・理容・美容・浴場業	176	40.2	169.8	4.2			
79 その他の生活関連サービス業	14	1.5	20.5	13.4			
80 娯楽業	368	139.2	1,299.2	9.3			
81 学校教育	242	25.4	427.2	16.8			
82 その他の教育、学習支援業	82	20.9	123.2	5.9			
83 医療業	506	113.7	933.6	8.2			
84 保健衛生	22	1.3	10.8	8.6			
85 社会保険・社会福祉・介護事業	142	60.5	421.3	7.0			
86 郵便局	1	0.0	0.1	4.0			
87 協同組合(他に分類されないもの)	17	9.7	88.9	9.2			
88 廃棄物処理業	2,810	1,236.3	11,760.9	9.5			
89 自動車整備業	2	0.1	2.5	21.9			
90 機械等修理業(印刷を除く)	0	0.0	0.0	—			
91 職業紹介・労働者派遣業	1	0.1	0.5	6.0			
92 その他のサービス業	17	2.2	17.0	7.5			
93 政治・経済・文化団体	3	0.2	3.4	15.8			
94 宗教	18	6.4	67.0	10.5			
95 その他のサービス業	78	36.3	582.1	16.0			
96 外国公務	0	0.0	0.0	—			
97 国家公務	40	11.2	89.9	8.0			
98 地方公務	165	93.7	933.2	8.0			
99 分類不能の産業	1,029	254.5	2,927.3	8.0			
- 産業分類不明	7	0.7	3.5	4.8			
合計	13,323	346,457.5	1,908,942.6	5.5			

表3.4.5(5) 産業分類別の生活環境項目の汚濁負荷量

業種	事業場数	排水量(千m ³ /日)	負荷量(kg/日)	平均水質(mg/ℓ)	総量	
					排水量(千m ³ /日)	平均水質(mg/ℓ)
01 農業	52	15.3	134.6	8.8	—	—
02 林業	1	0.0	0.0	0.0	0.5	0.5
03 漁業(水産養殖業を除く)	1	0.1	0.0	0.0	0.1	0.1
04 水産養殖業	2	23.7	4.4	0.2	—	—
05 鉱業・採石業、砂利採取業	15	22.7	0.9	0.0	0.0	0.0
06 総合工業	24	30.7	0.6	0.0	0.0	0.0
07 職別工業(設備工業を除く)	0	0.0	0.0	—	—	—
08 設備工業	0	0.0	0.0	—	—	—
09 食料品製造業	994	2,268.6	3,532.1	1.6	—	—
10 飲料(たばこ、飼料)製造業	213	325.5	501.1	1.5	—	—
11 繊維工業	193	1,477.3	447.6	0.3	—	—
12 木材・木製品製造業(家具を除く)	12	11.9	1.6	0.1	—	—
13 家具・装飾品製造業	15	3.2	9.5	3.0	—	—
14 パルプ・紙・紙加工品製造業	136	3,822.8	1,126.9	0.3	—	—
15 印刷・同梱運業	31	33.0	5.5	0.2	—	—
16 化学工業	656	17,890.6	2,962.4	0.2	—	—
17 石油製品・石炭製品製造業	44	6,460.4	614.7	0.1	—	—
18 プラスチック製品製造業(別項を除く)	52	255.1	42.7	0.2	—	—
19 ゴム製品製造業	60	56.1	23.4	0.4	—	—
20 なめし革・同製品・毛皮製造業	3	1.5	1.3	0.8	—	—
21 窯業・土石製品製造業	183	189.9	30.2	0.2	—	—
22 鉄鋼業	157	21,041.3	1,164.9	0.1	—	—
23 非鉄金属製造業	97	1,703.1	94.1	0.1	—	—
24 金属製品製造業	428	173.3	88.2	0.5	—	—
25 はん用機械器具製造業	67	37.2	14.0	0.4	—	—
26 生産用機械器具製造業	70	71.3	299.5	4.2	—	—
27 業務用機械器具製造業	47	42.3	72.5	1.7	—	—
28 電気機械器具製造業	215	1,113.6	163.0	0.3	—	—
29 電気機械器具製造業	138	210.1	163.7	0.8	—	—
30 情報通信機械器具製造業	24	12.6	6.5	0.5	—	—
31 輸送用機械器具製造業	353	407.4	386.6	0.9	—	—
32 その他の製造業	42	472.6	12.5	0.0	—	—
33 電気業	52	238,763.9	10,201.3	0.0	—	—
34 ガス業	5	1,282.5	139.0	0.1	—	—
35 熱供給業	3	41.9	10.6	0.3	—	—
36 水道業	1,762	44,466.7	40,907.4	0.9	—	—
37 通信業	1	57.3	0.0	0.0	—	—
38 放送業	0	0.0	0.0	—	—	—
39 情報サービス業	3	0.6	0.5	0.8	—	—
40 インターネット回線サービス業	0	0.0	0.0	—	—	—
41 映像・音声・文字情報制作業	2	0.0	0.1	2.9	—	—
42 鉄道業	17	2.0	0.9	0.4	—	—
43 道路旅客運送業	1	0.1	0.1	1.2	—	—
44 道路貨物運送業	9	0.5	1.1	2.4	—	—
45 航空運送業	0	0.0	0.0	—	—	—
46 航空運送業	1	1.1	0.6	0.5	—	—
47 倉庫業	9	1.3	0.8	0.6	—	—
48 運輸に附帯するサービス業	70	6.3	15.1	2.4	—	—
49 郵便業(信書便事業を含む)	0	0.0	0.0	—	—	—
50 各種商品卸売業	10	2.5	1.5	0.6	—	—
51 繊維・衣服等卸売業	2	0.3	0.0	0.2	—	—
52 食料品卸売業	15	7.3	31.1	4.2	—	—
53 建築材料、鉱物・金属材料等卸売業	3	0.5	0.1	0.3	—	—
54 機械器具卸売業	3	0.1	0.2	2.6	—	—
55 その他の卸売業	5	0.3	0.7	2.1	—	—
56 各種商品小売業	206	30.3	45.9	1.5	—	—
57 織物・衣服・身の回り品小売業	2	0.1	0.1	1.3	—	—

総量

業種	事業場数	排水量(千m ³ /日)	負荷量(kg/日)	平均水質(mg/ℓ)	総量	
					排水量(千m ³ /日)	平均水質(mg/ℓ)
58 飲食料品小売業	16	1.0	3.5	3.7	—	—
59 機械器具小売業	2	0.1	0.3	3.6	—	—
60 その他の小売業	10	1.3	2.0	1.5	—	—
61 無店舗小売業	0	0.0	0.0	—	—	—
62 銀行業	0	0.0	0.0	—	—	—
63 協同組織金融業	2	0.1	0.1	1.2	—	—
64 貸金業、クレジット会社等(非預金信用機関)	0	0.0	0.0	—	—	—
65 金融商品取引業、商品先物取引業	0	0.0	0.0	—	—	—
66 補助的金融業等	0	0.0	0.0	—	—	—
67 保険業(保険媒介代理業、保険サービス業を含む)	0	0.0	0.0	—	—	—
68 不動産取引業	6	1.2	1.8	1.5	—	—
69 不動産賃貸業・管理業	42	8.5	12.0	1.4	—	—
70 物品賃貸業	3	0.2	0.1	0.9	—	—
71 学術・開発研究機関	137	105.7	19.9	0.2	—	—
72 専門サービス業(他に分類されないもの)	9	2.1	1.0	0.5	—	—
73 広告業	0	0.0	0.0	—	—	—
74 技術サービス業(他に分類されないもの)	86	1.7	1.8	1.0	—	—
75 宿泊業	401	167.7	250.0	1.5	—	—
76 飲食店	74	6.2	15.3	2.2	—	—
77 持ち帰り・配達飲食サービス業	86	7.3	12.7	1.7	—	—
78 洗剤・理容・美容・浴場業	173	39.4	51.5	1.3	—	—
79 その他の生活関連サービス業	14	1.5	6.6	4.3	—	—
80 娯楽業	363	138.9	130.3	0.9	—	—
81 学校教育	239	25.4	56.3	2.2	—	—
82 その他の教育、学習支援業	79	20.8	14.7	0.7	—	—
83 医療業	499	112.3	169.9	1.5	—	—
84 保健衛生	22	1.3	1.5	1.2	—	—
85 社会保険・社会福祉・介護事業	139	52.4	47.3	0.9	—	—
86 郵便局	1	0.0	0.0	0.5	—	—
87 協同組合(他に分類されないもの)	17	9.7	14.8	1.5	—	—
88 廃棄物処理業	2,672	1,206.8	1,683.0	1.4	—	—
89 自動車整備業	2	0.1	0.3	2.5	—	—
90 機械等修理業(印刷を除く)	0	0.0	0.0	—	—	—
91 職業紹介・労働者派遣業	1	0.1	0.1	1.1	—	—
92 その他のサービス業	16	2.2	4.1	1.9	—	—
93 政治・経済・文化団体	2	0.2	0.3	1.6	—	—
94 宗教	17	6.3	9.8	1.5	—	—
95 その他のサービス業	72	31.7	102.9	3.2	—	—
96 外国公務	0	0.0	0.0	—	—	—
97 国家公務	36	10.4	14.9	1.4	—	—
98 地方公務	152	91.1	91.2	—	—	—
99 分類不能の産業	1,017	250.1	474.7	—	—	—
- 産業分類不明	7	0.7	1.3	1.8	—	—
合計	12,920	345,143.1	66,607.7	0.2	—	—

表3.5.1 有害物質使用・製造特定事業場数

項目	使用の有無		製造の有無		集計対象
	有	無	有	無	
01 カドミウム及びその化合物	569	4,041	1,676	46	6,286
02 シアン化合物	1,050	3,623	1,613	64	4,322
03 有機燐化合物	338	4,208	1,740	22	4,364
04 鉛及びその化合物	1,305	3,427	1,554	138	4,376
05 六価クロム化合物	1,348	3,440	1,498	72	4,486
06 砒素及びその化合物	583	4,010	1,693	46	4,375
07 総水銀	482	4,090	1,714	28	4,381
08 アルキル水銀化合物	206	4,324	1,756	14	4,363
09 PCB	228	4,298	1,760	13	4,359
10 トリクロロエチレン	686	4,042	1,558	30	4,487
11 テトラクロロエチレン	607	4,127	1,552	23	4,491
12 ジクロロメタン	954	3,728	1,604	36	4,450
13 四塩化炭素	419	4,128	1,739	17	4,370
14 1,2-ジクロロエタン	380	4,159	1,747	21	4,361
15 1,1-ジクロロエチレン	251	4,284	1,751	16	4,361
16 シス-1,2-ジクロロエチレン	245	4,294	1,747	14	4,368
17 1,1,1-トリクロロエタン	275	4,273	1,738	14	4,373
18 1,1,2-トリクロロエタン	242	4,285	1,759	17	4,352
19 1,3-ジクロロプロペン	235	4,290	1,761	17	4,350
20 酢酸アム	263	4,264	1,759	24	4,349
21 シマジン	208	4,312	1,766	15	4,349
22 チオベンカルブ	205	4,312	1,769	14	4,346
23 ベンゼン	602	3,959	1,725	53	4,337
24 セレン及びその化合物	423	4,119	1,744	32	4,342
25 ほう素及びその化合物	1,593	3,112	1,581	109	4,373
26 ふっ素及びその化合物	1,833	2,913	1,540	118	4,387
27 アニリン、アミン化合物、亜硝酸化合物及び硝酸化合物	2,000	2,689	1,597	127	4,333
28 1,4-ジオキサン	150	1,585	4,551	7	1,694

表3.5.2(1) 有害物質使用・製造特定事業場数 産業分類別

産業中分類	集計対象	使用の有無		製造の有無	
		有	無	有	無
01 農薬	8	0	0	8	0
02 林業	2	0	0	2	0
03 漁業(水産養殖業を除く)	1	0	1	0	0
04 水産養殖業	2	0	1	0	1
05 鉱業、採石業、砂利採取業	30	3	22	5	23
06 総合工事業	7	1	2	4	3
07 職別工事業(設備工事業を除く)	6	0	2	4	0
08 設備工事業	2	0	2	0	2
09 食糧品製造業	30	2	20	8	0
10 繊維工業	10	1	5	4	0
11 繊維工業	100	2	75	23	0
12 木材・木製品製造業(家具を除く)	18	0	6	12	0
13 家具・装備品製造業	8	0	6	2	0
14 ハット・靴・紙加工品製造業	49	0	39	10	0
15 印刷・同関連業	57	1	42	14	0
16 化学工業	588	24	493	71	4
17 石油製品・石油製品製造業	31	2	25	4	0
18 プラスチック製品製造業(樹脂を除く)	41	1	27	13	0
19 ゴム製品製造業	61	0	47	14	0
20 ぬめし草・同製品・毛皮製造業	6	0	3	3	0
21 窯業・土石製品製造業	325	14	174	137	3
22 鉄鋼業	154	2	125	27	0
23 非鉄金属製造業	160	29	101	30	13
24 金属製品製造業	1,137	30	763	344	5
25 はん用機械器具製造業	93	8	66	19	0
26 生産用機械器具製造業	105	3	65	37	0
27 業務用機械器具製造業	148	10	93	45	2
28 電子部品・デバイス・電子回路製造業	335	10	267	58	1
29 電気機械器具製造業	210	12	147	51	2
30 情報通信機械器具製造業	36	1	28	7	0
31 輸送用機械器具製造業	377	13	288	76	1
32 その他の製造業	103	5	57	41	0
33 電気業	31	2	27	2	0
34 ガス業	1	1	0	0	0
35 熱供給業	0	—	—	—	—
36 水道業	353	57	229	67	6
37 通信業	0	—	—	—	—
38 放送業	0	—	—	—	—
39 情報サービス業	2	1	1	0	0
40 インターネット付随サービス業	0	—	—	—	—
41 映像・音声・文字情報制作業	1	0	1	0	0
42 船運業	1	0	1	0	0
43 道路旅客運送業	0	—	—	—	—
44 道路貨物運送業	0	—	—	—	—
45 水運業	0	—	—	—	—
46 航空運輸業	1	1	0	0	0
47 倉庫業	2	0	1	1	0
48 運輸に附帯するサービス業	2	0	2	0	0
49 郵便業(信書便事業を含む)	0	—	—	—	—
50 各種商品卸売業	0	—	—	—	—
51 繊維・衣服等卸売業	0	—	—	—	—
52 飲食料品卸売業	2	1	0	1	0
53 建築材料、鉱物・金属材料等卸売業	2	0	1	1	0
54 機械器具卸売業	4	1	2	1	0
55 その他の卸売業	0	—	—	—	—
56 各種商品小売業	2	0	2	0	0

カドミウム及びその化合物

産業中分類	集計対象	使用の有無		製造の有無	
		有	無	有	無
57 織物・衣服・身の回り品小売業	0	—	—	—	—
58 飲食料品小売業	0	—	—	—	—
59 機械器具小売業	1	0	1	0	0
60 その他小売業	4	0	2	2	0
61 無店舗小売業	0	—	—	—	—
62 銀行業	0	—	—	—	—
63 協同組織金融業	0	—	—	—	—
64 貸金業、クレジットカード業等非現金信用機関	1	0	0	1	0
65 金融商品取引業、商品先物取引業	0	—	—	—	—
66 補助的金融業等	0	—	—	—	—
67 保険業(保険媒介代理業、保険サービス業を含む)	0	—	—	—	—
68 不動産取引業	0	—	—	—	—
69 不動産賃貸業・管理業	2	0	1	1	0
70 物品賃貸業	2	1	0	1	0
71 学術・開発研究機関	338	111	178	49	0
72 専門サービス業(他に分類されないもの)	6	1	5	0	0
73 広告業	0	—	—	—	—
74 技術サービス業(他に分類されないもの)	164	114	31	19	0
75 宿泊業	23	1	8	14	0
76 飲食店	4	0	1	3	0
77 持ち帰り・配達飲食サービス業	0	—	—	—	—
78 洗滌・理容・美容・浴場業	331	0	109	222	0
79 その他の生活関連サービス業	3	0	0	3	0
80 娯楽業	20	0	6	14	0
81 学校教育	208	44	122	42	0
82 その他の教育・学習支援業	22	3	13	6	0
83 医療業	123	2	72	49	0
84 保健衛生	65	12	38	15	0
85 社会保険・社会福祉・介護事業	10	0	4	6	0
86 郵便局	0	—	—	—	—
87 協同組合(他に分類されないもの)	14	0	8	6	0
88 廃棄物処理業	191	22	122	47	7
89 自動車整備業	0	—	—	—	—
90 機械等修理業(印刷を除く)	2	0	0	2	0
91 職業紹介・労働者派遣業	0	—	—	—	—
92 その他の事業サービス業	11	4	4	3	0
93 政治・経済・文化団体	2	0	2	0	0
94 宗教	0	—	—	—	—
95 その他のサービス業	20	0	14	6	0
96 外国公務	1	0	1	0	0
97 国家公務	7	0	4	3	0
98 地方公務	44	15	23	6	0
99 分類不能の産業	9	1	5	3	0
— 産業分類不明	14	0	8	6	0
合計	6,286	569	4,041	1,676	46
					4,392
					1,848

表3.5.2(2) 有害物質使用・製造特定事業場数 産業分類別

産業中分類	集計対象	使用の有無		製造の有無	
		有	未回答	有	未回答
01 農業	8	0	0	8	0
02 林業	2	0	0	2	0
03 漁業(水産養殖業を除く)	1	0	1	0	1
04 水産養殖業	2	0	1	1	0
05 鉱業、採石業、砂利採取業	30	2	21	7	0
06 総合工事業	7	0	3	4	0
07 職別工事業(設備工事業を除く)	6	0	2	4	0
08 設備工事業	2	0	2	0	2
09 食糧品製造業	30	4	18	8	0
10 繊維工業	10	1	5	4	0
11 繊維工業	100	7	71	22	1
12 木材・木製品製造業(家具を除く)	18	0	6	12	0
13 家具・装備品製造業	8	0	6	2	0
14 ハット・靴・紙加工品製造業	49	3	36	10	0
15 印刷・同関連業	57	1	43	13	0
16 化学工業	588	116	407	65	30
17 石油製品・石油製品製造業	31	2	25	4	2
18 プラスチック製品製造業(樹脂を除く)	41	2	26	13	0
19 ゴム製品製造業	61	1	46	14	0
20 ぬめし草・同製品・毛皮製造業	6	0	3	3	0
21 窯業・土石製品製造業	325	2	182	141	0
22 鉄鋼業	154	10	114	30	1
23 非鉄金属製造業	160	18	112	30	1
24 金属製品製造業	1,137	278	562	297	7
25 はん用機械器具製造業	93	11	63	19	0
26 生産用機械器具製造業	105	5	64	36	0
27 業務用機械器具製造業	148	8	92	48	0
28 電子部品・デバイス・電子回路製造業	335	88	198	49	6
29 電気機械器具製造業	210	38	123	49	0
30 情報通信機械器具製造業	36	4	25	7	0
31 輸送用機械器具製造業	377	22	279	76	1
32 その他の製造業	103	20	46	37	2
33 電気業	31	1	28	2	0
34 ガス業	1	1	0	0	1
35 熱供給業	0	—	—	—	—
36 水道業	353	56	230	67	6
37 通信業	0	—	—	—	—
38 放送業	0	—	—	—	—
39 情報サービス業	2	1	1	0	0
40 インターネット関連サービス業	0	—	—	—	—
41 映像・音声・文字情報制作業	1	0	1	0	0
42 船運業	1	0	1	0	0
43 道路旅客運送業	0	—	—	—	—
44 道路貨物運送業	0	—	—	—	—
45 水運業	0	—	—	—	—
46 航空運輸業	1	0	1	0	0
47 倉庫業	2	0	1	1	0
48 運輸に附属するサービス業	2	0	2	0	2
49 郵便業(信書便事業を含む)	0	—	—	—	—
50 各種商品卸売業	0	—	—	—	—
51 繊維・衣服等卸売業	0	—	—	—	—
52 食料品卸売業	2	0	1	1	0
53 建築材料、鉱物・金属材料等卸売業	2	1	1	0	0
54 機械器具卸売業	4	1	2	1	0
55 その他の卸売業	0	—	—	—	—
56 各種商品小売業	2	0	2	0	0

シアン化合物

産業中分類	集計対象	使用の有無		製造の有無	
		有	未回答	有	未回答
57 織物・衣服・身の回り品小売業	0	—	—	—	—
58 飲食料品小売業	0	—	—	—	—
59 機械器具小売業	1	0	1	0	0
60 その他の小売業	4	0	2	2	1
61 無店舗小売業	0	—	—	—	—
62 銀行業	0	—	—	—	—
63 協同組織金融業	0	—	—	—	—
64 貸金業、クレジットカード業等非預金信用機関	1	0	0	1	0
65 金融商品取引業、商品先物取引業	0	—	—	—	—
66 補助的金融業等	0	—	—	—	—
67 保険業(保険媒介代理業、保険サービス業を含む)	0	—	—	—	—
68 不動産取引業	0	—	—	—	—
69 不動産賃貸業・管理業	2	1	0	1	0
70 物品賃貸業	2	1	0	1	0
71 学術・開発研究機関	338	108	180	50	0
72 専門サービス業(他に分類されないもの)	6	1	5	0	0
73 広告業	0	—	—	—	—
74 技術サービス業(他に分類されないもの)	164	111	35	18	0
75 宿泊業	23	0	9	14	0
76 飲食店	4	0	1	3	0
77 持ち帰り・配達飲食サービス業	0	—	—	—	—
78 洗滌・理容・美容・浴場業	331	0	108	223	0
79 その他の生活関連サービス業	3	0	0	3	0
80 娯楽業	20	0	6	14	0
81 学校教育	208	53	115	40	0
82 その他の教育・学習支援業	22	2	14	6	0
83 医療業	123	10	66	47	0
84 保健衛生	65	15	34	16	0
85 社会保険・社会福祉・介護事業	10	0	4	6	0
86 郵便局	0	—	—	—	—
87 協同組合(他に分類されないもの)	14	3	5	6	0
88 廃棄物処理業	191	15	128	48	6
89 自動車整備業	0	—	—	—	—
90 機械等修理業(別項を除く)	2	0	0	2	0
91 職業紹介・労働者派遣業	0	—	—	—	—
92 その他の事業サービス業	11	5	3	3	0
93 政治・経済・文化団体	2	1	1	0	0
94 宗教	0	—	—	—	—
95 その他のサービス業	20	1	14	5	0
96 外国公務	1	0	1	0	0
97 国家公務	7	0	4	3	0
98 地方公務	44	14	24	6	0
99 分類不能の産業	9	3	4	2	0
— 産業分類不明	14	2	6	6	0
合計	6,286	1,050	3,623	1,613	64
					4,402

表3.5.2(3) 有害物質使用・製造特定事業場数 産業分類別

産業中分類	集計対象	使用の有無		製造の有無	
		有	無	有	無
01 農薬	8	0	0	8	0
02 林業	2	0	0	2	0
03 漁業(水産養殖業を除く)	1	0	1	0	1
04 水産養殖業	2	0	1	1	0
05 鉱業、採石業、砂利採取業	30	0	23	7	0
06 総合工事業	7	0	3	4	0
07 職工事業(設備工事業を除く)	6	0	2	4	0
08 設備工事業	2	0	2	0	2
09 食糧品製造業	30	2	20	8	0
10 繊維工業	10	0	6	4	0
11 繊維工業	100	2	75	23	0
12 木材・木製品製造業(家具を除く)	18	0	6	12	0
13 家具・装備品製造業	8	0	6	2	0
14 ハット・靴・紙加工品製造業	49	0	39	10	0
15 印刷・同梱業	57	0	43	14	0
16 化学工業	588	23	495	70	5
17 石油製品・石油製品製造業	31	1	25	5	1
18 プラスチック製品製造業(明細を除く)	41	1	27	13	0
19 ゴム製品製造業	61	0	47	14	0
20 ぬめし草・同製品・毛皮製造業	6	0	3	3	0
21 窯業・土石製品製造業	325	0	185	140	0
22 鉄鋼業	154	1	123	30	0
23 非鉄金属製造業	160	6	121	33	0
24 金属製品製造業	1,137	23	760	354	0
25 はん用機械器具製造業	93	2	71	20	0
26 生産用機械器具製造業	105	0	68	37	0
27 業務用機械器具製造業	148	2	97	49	1
28 電子部品・デバイス・電子回路製造業	335	6	269	60	0
29 電気機械器具製造業	210	5	151	54	0
30 情報通信機械器具製造業	36	0	29	7	0
31 輸送用機械器具製造業	377	5	294	78	0
32 その他の製造業	103	0	59	44	0
33 電気業	31	0	28	3	0
34 ガス業	1	1	0	0	1
35 熱供給業	0	—	—	—	—
36 水道業	353	41	244	68	6
37 通信業	0	—	—	—	—
38 放送業	0	—	—	—	—
39 情報サービス業	2	1	1	0	0
40 インターネット付随サービス業	0	—	—	—	—
41 映像・音声・文字情報制作業	1	1	0	0	1
42 船運業	1	0	1	0	0
43 道路旅客運送業	0	—	—	—	—
44 道路貨物運送業	0	—	—	—	—
45 水運業	0	—	—	—	—
46 航空運輸業	1	0	1	0	0
47 倉庫業	2	0	1	1	0
48 運輸に附帯するサービス業	2	0	2	0	0
49 郵便業(信書便事業を含む)	0	—	—	—	—
50 各種商品卸売業	0	—	—	—	—
51 繊維・衣服等卸売業	0	—	—	—	—
52 食品卸売業	2	1	0	1	0
53 建築材料、鉱物・金属材料等卸売業	2	0	1	1	0
54 機械器具卸売業	4	0	3	1	0
55 その他の卸売業	0	—	—	—	—
56 各種商品小売業	2	0	2	0	0

有機腐化化合物

産業中分類	集計対象	使用の有無		製造の有無	
		有	無	有	無
57 織物・衣服・身の回り品小売業	0	—	—	—	—
58 飲食料品小売業	0	—	—	—	—
59 機械器具小売業	1	0	1	0	0
60 その他の小売業	4	0	2	2	0
61 無店舗小売業	0	—	—	—	—
62 銀行業	0	—	—	—	—
63 協同組織金融業	0	—	—	—	—
64 貸金業、クレジットカード業等非預金信用機関	1	0	0	1	0
65 金融商品取引業、商品先物取引業	0	—	—	—	—
66 補助的金融業等	0	—	—	—	—
67 保険業(保険媒介代理業、保険サービス業を含む)	0	—	—	—	—
68 不動産取引業	0	—	—	—	—
69 不動産賃貸業・管理業	2	0	1	1	0
70 物品賃貸業	2	0	1	1	0
71 学術・開発研究機関	338	50	227	61	0
72 専門サービス業(他に分類されないもの)	6	1	5	0	0
73 広告業	0	—	—	—	—
74 技術サービス業(他に分類されないもの)	164	96	47	21	0
75 宿泊業	23	0	9	14	0
76 飲食店	4	0	1	3	0
77 持ち帰り・配達飲食サービス業	0	—	—	—	—
78 洗滌・理容・美容・浴場業	331	1	107	223	0
79 その他の生活関連サービス業	3	0	0	3	0
80 娯楽業	20	0	6	14	0
81 学校教育	208	23	140	45	2
82 その他の教育・学習支援業	22	2	14	6	0
83 医療業	123	1	72	50	0
84 保健衛生	65	11	36	18	0
85 社会保険・社会福祉・介護事業	10	0	4	6	0
86 郵便局	0	—	—	—	—
87 協同組合(他に分類されないもの)	14	0	7	7	0
88 廃棄物処理業	191	15	127	49	6
89 自動車整備業	0	—	—	—	—
90 機械等修理業(別項を除く)	2	0	0	2	0
91 職業紹介・労働者派遣業	0	—	—	—	—
92 その他の事業サービス業	11	3	5	3	1
93 政治・経済・文化団体	2	0	2	0	0
94 宗教	0	—	—	—	—
95 その他のサービス業	20	0	14	6	0
96 外国公務	1	0	1	0	0
97 国家公務	7	0	4	3	0
98 地方公務	44	10	27	7	0
99 分類不能の産業	9	1	5	3	0
— 産業分類不明	14	0	8	6	0
合計	6,286	338	4,208	1,740	22
					4,364

表3.5.2(4) 有害物質使用・製造特定事業場数 産業分類別

産業中分類	集計対象	使用の有無		製造の有無	
		有	無	有	無
01 農薬	8	0	0	8	0
02 林業	2	0	0	2	0
03 漁業(水産養殖業を除く)	1	0	1	0	0
04 水産養殖業	2	0	1	1	0
05 鉱業、採石業、砂利採取業	30	4	21	5	23
06 総合工事業	7	1	2	4	3
07 職加工事業(設備工事業を除く)	6	0	2	4	0
08 設備工事業	2	0	2	0	2
09 食糧品製造業	30	3	17	8	20
10 繊維工業	10	1	5	4	6
11 繊維工業	100	3	74	23	0
12 木材・木製品製造業(家具を除く)	18	0	6	12	0
13 家具・装備品製造業	8	0	6	2	0
14 ハット・靴・紙加工品製造業	49	1	39	9	0
15 印刷・同関連業	57	6	38	13	0
16 化学工業	588	101	426	61	24
17 石油製品・石油製品製造業	31	1	26	4	0
18 プラスチック製品製造業(樹脂を除く)	41	6	23	12	0
19 ゴム製品製造業	61	17	33	11	2
20 なめし革・同製品・毛皮製造業	6	0	3	3	0
21 窯業・土石製品製造業	325	43	149	133	7
22 鉄鋼業	154	35	95	24	2
23 非鉄金属製造業	160	63	71	26	25
24 金属製品製造業	1,137	183	644	310	12
25 はん用機械器具製造業	93	23	53	17	1
26 生産用機械器具製造業	105	10	59	36	0
27 業務用機械器具製造業	148	43	70	35	8
28 電子部品・デバイス・電子回路製造業	335	154	144	37	20
29 電気機械器具製造業	210	63	105	42	7
30 情報通信機械器具製造業	36	12	18	6	2
31 輸送用機械器具製造業	377	62	243	72	5
32 その他の製造業	103	22	50	31	6
33 電気業	31	4	25	2	1
34 ガス業	1	1	0	0	0
35 熱供給業	0	—	—	—	—
36 水道業	353	56	230	67	6
37 通信業	0	—	—	—	—
38 放送業	0	—	—	—	—
39 情報サービス業	2	1	1	0	0
40 インターネット関連サービス業	0	—	—	—	—
41 映像・音声・文字情報制作業	1	0	1	0	0
42 船運業	1	0	1	0	0
43 道路旅客運送業	0	—	—	—	—
44 道路貨物運送業	0	—	—	—	—
45 水運業	0	—	—	—	—
46 航空運輸業	1	0	1	0	0
47 倉庫業	2	0	1	1	0
48 運輸に附属するサービス業	2	0	2	0	0
49 郵便業(信書便事業を含む)	0	—	—	—	—
50 各種商品卸売業	0	—	—	—	—
51 繊維・衣服等卸売業	0	—	—	—	—
52 食品卸売業	2	1	0	1	0
53 建築材料、鉱物・金属材料等卸売業	2	0	1	1	0
54 機械器具卸売業	4	1	2	1	0
55 その他の卸売業	0	—	—	—	—
56 各種商品小売業	2	0	2	0	0

鉱及びその化合物

産業中分類	集計対象	使用の有無		製造の有無	
		有	無	有	無
57 織物・衣服・身の回り品小売業	0	—	—	—	—
58 飲食料品小売業	0	—	—	—	—
59 機械器具小売業	1	0	1	0	0
60 その他の小売業	4	0	2	2	0
61 無店舗小売業	0	—	—	—	—
62 銀行業	0	—	—	—	—
63 協同組織金融業	0	—	—	—	—
64 貸金業、クレジットカード業等非現金信用機関	1	0	0	1	0
65 金融商品取引業、商品先物取引業	0	—	—	—	—
66 補助的金融業等	0	—	—	—	—
67 保険業(保険媒介代理業、保険サービス業を含む)	0	—	—	—	—
68 不動産取引業	0	—	—	—	—
69 不動産賃貸業・管理業	2	0	1	1	0
70 物品賃貸業	2	1	0	1	0
71 学術・開発研究機関	338	116	169	53	0
72 専門サービス業(他に分類されないもの)	6	1	5	0	0
73 広告業	0	—	—	—	—
74 技術サービス業(他に分類されないもの)	164	113	32	19	0
75 宿泊業	23	1	8	14	0
76 飲食店	4	0	1	3	0
77 持ち帰り・配達飲食サービス業	0	—	—	—	—
78 洗滌・理容・美容・浴場業	331	1	108	222	0
79 その他の生活関連サービス業	3	0	0	3	0
80 娯楽業	20	0	6	14	0
81 学校教育	208	72	97	39	0
82 その他の教育・学習支援業	22	6	11	5	0
83 医療業	123	5	70	48	0
84 保健衛生	65	13	36	16	0
85 社会保険・社会福祉・介護事業	10	0	4	6	0
86 郵便局	0	—	—	—	—
87 協同組合(他に分類されないもの)	14	6	2	6	1
88 廃棄物処理業	191	20	124	47	6
89 自動車整備業	0	—	—	—	—
90 機械等修理業(別項を除く)	2	2	0	0	1
91 職業紹介・労働者派遣業	0	—	—	—	—
92 その他の事業サービス業	11	4	4	3	0
93 政治・経済・文化団体	2	2	0	0	0
94 宗教	0	—	—	—	—
95 その他のサービス業	20	1	14	5	0
96 外国公務	1	0	1	0	0
97 国家公務	7	1	3	3	0
98 地方公務	44	13	25	6	0
99 分類不能の産業	9	3	3	3	0
— 産業分類不明	14	1	7	6	0
合計	6,286	1,305	3,427	1,554	1,772

表3.5.2(5) 有害物質使用・製造特定事業場数 産業分類別

産業中分類	集計対象	使用の有無		製造の有無	
		有	無	有	無
01 農業	8	0	0	8	0
02 林業	2	0	0	2	0
03 漁業(水産養殖業を除く)	1	0	1	0	1
04 水産養殖業	2	0	1	1	0
05 鉱業、採石業、砂利採取業	30	0	23	7	0
06 総合工事業	7	1	2	4	0
07 職加工事業(設備工事業を除く)	6	1	2	3	0
08 設備工事業	2	0	2	0	2
09 食糧品製造業	30	5	17	8	0
10 繊維工業	100	18	64	18	1
11 繊維工業	18	0	6	12	0
12 木材・木製品製造業(家具を除く)	8	1	6	1	0
13 家具・装備品製造業	49	3	37	9	0
14 ハット・靴・紙加工品製造業	57	33	17	7	1
15 印刷・同梱業	588	74	449	65	15
16 化学工業	31	0	27	4	0
17 石油製品・石油製品製造業	41	7	23	11	0
18 プラスチック製品製造業(明細を除く)	61	3	44	14	0
19 ゴム製品製造業	6	0	3	3	0
20 ぬめし草・同製品・毛皮製造業	325	50	158	117	9
21 窯業・土石製品製造業	154	40	93	21	4
22 鉄鋼業	160	32	98	30	5
23 非鉄金属製造業	1,137	454	443	240	11
24 金属製品製造業	93	30	44	15	1
25 はん用機械器具製造業	105	15	56	34	0
26 生産用機械器具製造業	148	22	79	47	0
27 業務用機械器具製造業	335	31	251	53	1
28 電子部品・デバイス・電子回路製造業	210	22	141	47	3
29 電気機械器具製造業	36	4	25	7	1
30 情報通信機械器具製造業	377	67	244	66	6
31 輸送用機械器具製造業	103	13	48	42	1
32 その他の製造業	31	2	27	2	0
33 電気業	1	1	0	0	1
34 ガス業	0	—	—	—	—
35 熱供給業	0	—	—	—	—
36 水道業	353	56	230	67	6
37 通信業	0	—	—	—	—
38 放送業	0	—	—	—	—
39 情報サービス業	2	1	1	0	0
40 インターネット付随サービス業	0	—	—	—	—
41 映像・音声・文字情報制作業	1	0	1	0	0
42 船運業	1	0	1	0	0
43 道路旅客運送業	0	—	—	—	—
44 道路貨物運送業	0	—	—	—	—
45 水運業	0	—	—	—	—
46 航空運輸業	1	1	0	0	0
47 倉庫業	2	0	1	1	0
48 運輸に附帯するサービス業	2	0	2	0	0
49 郵便業(信書便事業を含む)	0	—	—	—	—
50 各種商品卸売業	0	—	—	—	—
51 繊維・衣服等卸売業	0	—	—	—	—
52 飲食料品卸売業	2	0	1	1	0
53 建築材料、鉱物・金属材料等卸売業	2	0	1	1	0
54 機械器具卸売業	4	0	3	1	0
55 その他の卸売業	0	—	—	—	—
56 各種商品小売業	2	0	2	0	0

六価六価化合物

産業中分類	集計対象	使用の有無		製造の有無	
		有	無	有	無
57 織物・衣服・身の回り品小売業	0	—	—	—	—
58 飲食料品小売業	0	—	—	—	—
59 機械器具小売業	1	0	1	0	0
60 その他の小売業	4	0	2	2	0
61 無店舗小売業	0	—	—	—	—
62 銀行業	0	—	—	—	—
63 協同組織金融業	0	—	—	—	—
64 貸金業、クレジットカード業等非現金信用機関	1	0	0	1	0
65 金融商品取引業、商品先物取引業	0	—	—	—	—
66 補助的金融業等	0	—	—	—	—
67 保険業(保険媒介代理業、保険サービス業を含む)	0	—	—	—	—
68 不動産取引業	0	—	—	—	—
69 不動産賃貸業・管理業	2	0	1	0	1
70 物品賃貸業	2	1	0	1	0
71 学術・開発研究機関	338	99	185	54	0
72 専門サービス業(他に分類されないもの)	6	2	4	0	0
73 広告業	0	—	—	—	—
74 技術サービス業(他に分類されないもの)	164	116	31	17	1
75 宿泊業	23	0	9	14	0
76 飲食店	4	0	1	3	0
77 持ち帰り・配達飲食サービス業	0	—	—	—	—
78 洗滌・理容・美容・浴場業	331	0	109	222	0
79 その他の生活関連サービス業	3	0	0	3	0
80 娯楽業	20	0	6	14	0
81 学校教育	208	60	110	38	0
82 その他の教育・学習支援業	22	4	12	6	0
83 医療業	123	5	70	48	0
84 保健衛生	65	19	29	17	0
85 社会保険・社会福祉・介護事業	10	0	4	6	0
86 郵便局	0	—	—	—	—
87 協同組合(他に分類されないもの)	14	6	3	5	0
88 廃棄物処理業	191	22	124	45	6
89 自動車整備業	0	—	—	—	—
90 機械等修理業(明細を除く)	2	0	0	2	0
91 職業紹介・労働者派遣業	0	—	—	—	—
92 その他の事業サービス業	11	5	3	3	0
93 政治・経済・文化団体	2	2	0	0	0
94 宗教	0	—	—	—	—
95 その他のサービス業	20	1	14	5	0
96 外国公務	1	0	1	0	0
97 国家公務	7	0	4	3	0
98 地方公務	44	13	25	6	0
99 分類不能の産業	9	1	5	3	0
— 産業分類不明	14	4	4	6	0
合計	6,286	1,348	3,440	1,498	72
					4,486

表3.5.2(6) 有害物質使用・製造特定事業場数 産業分類別

産業中分類	集計対象	使用の有無			製造の有無		
		有	無	未回答	有	無	未回答
01 農薬	8	0	0	8	0	0	8
02 林業	2	0	0	2	0	0	2
03 漁業(水産養殖業を除く)	1	0	1	0	0	1	0
04 水産養殖業	2	0	1	1	0	1	1
05 鉱業、採石業、砂利採取業	30	3	22	5	2	23	5
06 総合工事業	7	0	3	4	0	3	4
07 職別工事業(設備工事業を除く)	6	0	2	4	0	2	4
08 設備工事業	2	0	2	0	0	2	0
09 食糧品製造業	30	3	17	8	0	20	10
10 飲料・たばこ・飼料製造業	10	2	4	4	0	6	4
11 繊維工業	100	3	74	23	0	76	24
12 木材・木製品製造業(家具を除く)	18	0	6	12	0	6	12
13 家具・装備品製造業	8	0	6	2	0	6	2
14 ハット・靴・紙加工品製造業	49	1	38	10	0	39	10
15 印刷・同関連業	57	0	43	14	0	40	17
16 化学工業	588	63	456	69	7	502	79
17 石油製品・石油製品製造業	31	1	26	4	0	26	5
18 プラスチック製品製造業(明細を除く)	41	1	27	13	0	28	13
19 ゴム製品製造業	61	1	46	14	0	46	15
20 なめし革・同製品・毛皮製造業	6	0	3	3	0	3	3
21 窯業・土石製品製造業	325	6	180	139	1	181	143
22 鉄鋼業	154	1	124	29	0	121	33
23 非鉄金属製造業	160	29	100	31	7	117	36
24 金属製品製造業	1,137	11	774	352	1	720	416
25 はん用機械器具製造業	93	2	70	21	0	68	25
26 生産用機械器具製造業	105	0	68	37	0	68	37
27 業務用機械器具製造業	148	17	89	42	3	97	48
28 電子部品・デバイス・電子回路製造業	335	66	217	52	7	266	62
29 電気機械器具製造業	210	16	140	54	3	151	56
30 情報通信機械器具製造業	36	1	28	7	0	29	7
31 輸送用機械器具製造業	377	3	296	78	2	294	81
32 その他の製造業	103	3	59	41	0	60	43
33 電気業	31	2	27	2	0	28	3
34 ガス業	1	1	0	0	0	1	0
35 熱供給業	0	—	—	—	—	—	—
36 水道業	353	57	231	65	6	280	67
37 通信業	0	—	—	—	—	—	—
38 放送業	0	—	—	—	—	—	—
39 情報サービス業	2	1	1	0	0	2	0
40 インターネット関連サービス業	0	—	—	—	—	—	—
41 映像・音声・文字情報制作業	1	0	1	0	0	1	0
42 船運業	1	0	1	0	0	1	0
43 道路旅客運送業	0	—	—	—	—	—	—
44 道路貨物運送業	0	—	—	—	—	—	—
45 水運業	0	—	—	—	—	—	—
46 航空運輸業	1	0	1	0	0	1	0
47 倉庫業	2	0	1	1	0	1	1
48 運輸に附属するサービス業	2	0	2	0	0	2	0
49 郵便業(信書便事業を含む)	0	—	—	—	—	—	—
50 各種商品卸売業	0	—	—	—	—	—	—
51 繊維・衣服等卸売業	0	—	—	—	—	—	—
52 飲食料品卸売業	2	0	1	1	0	1	1
53 建築材料、鉱物・金属材料等卸売業	2	0	1	1	0	1	1
54 機械器具卸売業	4	1	2	1	0	3	1
55 その他の卸売業	0	—	—	—	—	—	—
56 各種商品小売業	2	0	2	0	0	2	0

附表及びその化合物

産業中分類	集計対象	使用の有無			製造の有無		
		有	無	未回答	有	無	未回答
57 織物・衣服・身の回り品小売業	0	—	—	—	—	—	—
58 飲食料品小売業	0	—	—	—	—	—	—
59 機械器具小売業	1	0	1	0	0	1	0
60 その他の小売業	4	0	2	2	0	2	2
61 無店舗小売業	0	—	—	—	—	—	—
62 銀行業	0	—	—	—	—	—	—
63 協同組織金融業	0	—	—	—	—	—	—
64 貸金業、クレジットカード業等非預金信用機関	1	0	0	1	0	0	1
65 金融商品取引業、商品先物取引業	0	—	—	—	—	—	—
66 補助的金融業等	0	—	—	—	—	—	—
67 保険業(保険媒介代理業、保険サービス業を含む)	0	—	—	—	—	—	—
68 不動産取引業	0	—	—	—	—	—	—
69 不動産賃貸業・管理業	2	0	1	1	0	1	1
70 物品賃貸業	2	1	0	1	0	1	1
71 学術・開発研究機関	338	81	198	59	0	275	63
72 専門サービス業(他に分類されないもの)	6	0	5	1	0	5	1
73 広告業	0	—	—	—	—	—	—
74 技術サービス業(他に分類されないもの)	164	109	36	19	0	143	21
75 宿泊業	23	3	7	13	0	10	13
76 飲食店	4	0	1	3	0	1	3
77 持ち帰り・配達飲食サービス業	0	—	—	—	—	—	—
78 洗滌・理容・美容・浴場業	331	2	107	222	0	95	236
79 その他の生活関連サービス業	3	0	0	3	0	0	3
80 娯楽業	20	0	6	14	0	5	15
81 学校教育	208	31	135	42	0	159	49
82 その他の教育・学習支援業	22	3	13	6	0	14	8
83 医療業	123	3	72	48	0	71	52
84 保健衛生	65	12	37	16	0	45	20
85 社会保険・社会福祉・介護事業	10	0	4	6	0	4	6
86 郵便局	0	—	—	—	—	—	—
87 協同組合(他に分類されないもの)	14	0	8	6	0	8	6
88 廃棄物処理業	191	19	124	48	6	133	52
89 自動車整備業	0	—	—	—	—	—	—
90 機械等修理業(明細を除く)	2	0	0	2	0	0	2
91 職業紹介・労働者派遣業	0	—	—	—	—	—	—
92 その他の事業サービス業	11	4	4	3	1	8	2
93 政治・経済・文化団体	2	1	1	0	0	2	0
94 宗教	0	—	—	—	—	—	—
95 その他のサービス業	20	1	14	5	0	15	5
96 外国公務	1	0	1	0	0	1	0
97 国家公務	7	1	3	3	0	4	3
98 地方公務	44	12	26	6	0	34	10
99 分類不能の産業	9	3	3	3	0	6	3
— 産業分類不明	14	0	8	6	0	6	8
合計	6,286	583	4,010	1,693	46	4,375	1,865

表3.5.2(7) 有害物質使用・製造特定事業場数 産業分類別

産業中分類	集計対象	使用の有無		製造の有無		未回答
		有	無	有	無	
01 農薬	8	0	0	8	0	0
02 林業	2	0	0	2	0	0
03 漁業(水産養殖業を除く)	1	0	1	0	0	1
04 水産養殖業	2	0	1	1	0	1
05 鉱業、採石業、砂利採取業	30	0	23	7	0	23
06 総合工事業	7	0	3	4	0	3
07 職別工事業(設備工事業を除く)	6	0	2	4	0	2
08 設備工事業	2	0	2	0	0	2
09 食糧品製造業	30	3	19	8	0	20
10 繊維工業	10	1	5	4	0	6
11 繊維工業	100	3	74	23	0	76
12 木材・木製品製造業(家具を除く)	18	0	6	12	0	6
13 家具・装備品製造業	8	0	6	2	0	6
14 ハット・靴・紙加工品製造業	49	1	38	10	0	39
15 印刷・同梱業	588	42	477	69	4	504
16 化学工業	57	1	42	14	0	40
17 石油製品・石油製品製造業	31	2	25	4	0	26
18 プラスチック製品製造業(明細を除く)	41	0	28	13	0	28
19 ゴム製品製造業	61	0	47	14	0	46
20 なめし革・同製品・毛皮製造業	6	0	3	3	0	3
21 窯業・土石製品製造業	325	2	183	140	1	181
22 鉄鋼業	154	1	123	30	0	121
23 非鉄金属製造業	160	15	114	31	6	118
24 金属製品製造業	1,137	6	776	355	0	720
25 はん用機械器具製造業	93	3	70	20	0	68
26 生産用機械器具製造業	105	1	67	37	0	68
27 業務用機械器具製造業	148	3	97	48	0	94
28 電子部品・デバイス・電子回路製造業	335	13	263	59	1	267
29 電気機械器具製造業	210	12	144	54	2	153
30 情報通信機械器具製造業	36	0	29	7	0	29
31 輸送用機械器具製造業	377	0	299	78	1	296
32 その他の製造業	103	0	60	43	0	59
33 電気業	31	5	24	2	0	28
34 ガス業	1	1	0	0	0	1
35 熱供給業	0	—	—	—	—	—
36 水道業	353	57	228	68	6	279
37 通信業	0	—	—	—	—	—
38 放送業	0	—	—	—	—	—
39 情報サービス業	2	1	1	0	0	2
40 インターネット付随サービス業	0	—	—	—	—	—
41 映像・音声・文字情報制作業	1	0	1	0	0	1
42 船運業	1	0	1	0	0	1
43 道路旅客運送業	0	—	—	—	—	—
44 道路貨物運送業	0	—	—	—	—	—
45 水運業	0	—	—	—	—	—
46 航空運輸業	1	0	1	0	0	1
47 倉庫業	2	0	1	1	0	1
48 運輸に附帯するサービス業	2	0	2	0	0	2
49 郵便業(信書便事業を含む)	0	—	—	—	—	—
50 各種商品卸売業	0	—	—	—	—	—
51 繊維・衣服等卸売業	0	—	—	—	—	—
52 食品卸売業	2	0	1	1	0	1
53 建築材料、鉱物・金属材料等卸売業	2	0	1	1	0	1
54 機械器具卸売業	4	1	2	1	0	3
55 その他の卸売業	0	—	—	—	—	—
56 各種商品小売業	2	0	2	0	0	2

総水銀

産業中分類	集計対象	使用の有無		製造の有無		未回答
		有	無	有	無	
57 織物・衣服・身の回り品小売業	0	—	—	—	—	—
58 飲食料品小売業	0	—	—	—	—	—
59 機械器具小売業	1	0	1	0	0	1
60 その他の小売業	4	0	2	2	0	2
61 無店舗小売業	0	—	—	—	—	—
62 銀行業	0	—	—	—	—	—
63 協同組織金融業	0	—	—	—	—	—
64 貸金業、クレジットカード業等非預金信用機関	1	0	0	1	0	1
65 金融商品取引業、商品先物取引業	0	—	—	—	—	—
66 補助的金融業等	0	—	—	—	—	—
67 保険業(保険媒介代理業、保険サービス業を含む)	0	—	—	—	—	—
68 不動産取引業	0	—	—	—	—	—
69 不動産賃貸業・管理業	2	0	1	1	0	1
70 物品賃貸業	2	1	0	1	0	1
71 学術・開発研究機関	338	91	193	54	0	278
72 専門サービス業(他に分類されないもの)	6	0	5	1	0	5
73 広告業	0	—	—	—	—	—
74 技術サービス業(他に分類されないもの)	164	108	37	19	1	141
75 宿泊業	23	0	9	14	0	9
76 飲食店	4	0	1	3	0	1
77 持ち帰り・配達飲食サービス業	0	—	—	—	—	—
78 洗滌・理容・美容・浴場業	331	0	108	223	0	95
79 その他の生活関連サービス業	3	0	1	2	0	1
80 娯楽業	20	0	6	14	0	5
81 学校教育	208	44	122	42	0	161
82 その他の教育・学習支援業	22	2	14	6	0	14
83 医療業	123	10	67	46	0	72
84 保健衛生	65	13	35	17	0	45
85 社会保険・社会福祉・介護事業	10	0	4	6	0	4
86 郵便局	0	—	—	—	—	—
87 協同組合(他に分類されないもの)	14	0	8	6	0	8
88 廃棄物処理業	191	18	124	49	6	133
89 自動車整備業	0	—	—	—	—	—
90 機械等修理業(明細を除く)	2	0	0	2	0	2
91 職業紹介・労働者派遣業	0	—	—	—	—	—
92 その他の事業サービス業	11	3	5	3	0	8
93 政治・経済・文化団体	2	0	2	0	0	2
94 宗教	0	—	—	—	—	—
95 その他のサービス業	20	1	13	6	0	14
96 外国公務	1	0	1	0	0	1
97 国家公務	7	2	2	3	0	4
98 地方公務	13	25	6	0	34	10
99 分類不能の産業	2	4	3	0	6	3
— 産業分類不明	14	0	8	6	0	6
合計	6,286	482	4,090	1,714	28	4,381
						1,877

表3.5.2(8) 有害物質使用・製造特定事業場数 産業分類別

産業中分類	集計対象	使用の有無			製造の有無		
		有	無	未回答	有	無	未回答
01 農業	8	0	0	8	0	0	8
02 林業	2	0	0	2	0	0	2
03 漁業(水産養殖業を除く)	1	0	1	0	0	1	0
04 水産養殖業	2	0	1	1	0	1	1
05 鉱業、採石業、砂利採取業	30	0	23	7	0	23	7
06 総合工事業	7	0	3	4	0	3	4
07 職別工事業(設備工事業を除く)	6	0	2	4	0	2	4
08 設備工事業	2	0	2	0	0	2	0
09 食糧品製造業	30	1	21	8	0	20	10
10 繊維工業	10	0	6	4	0	6	4
11 繊維工業	100	0	77	23	0	76	24
12 木材・木製品製造業(家具を除く)	18	0	6	12	0	6	12
13 家具・装備品製造業	8	0	6	2	0	6	2
14 ハット・靴・紙加工品製造業	49	0	39	10	0	39	10
15 印刷・同関連業	57	1	42	14	0	40	17
16 化学工業	588	12	504	72	1	505	82
17 石油製品・石油製品製造業	31	0	27	4	0	26	5
18 プラスチック製品製造業(樹脂を除く)	41	0	28	13	0	28	13
19 ゴム製品製造業	61	0	47	14	0	46	15
20 ぬめし草・同製品・毛皮製造業	6	0	3	3	0	3	3
21 窯業・土石製品製造業	325	0	184	141	0	181	144
22 鉄鋼業	154	1	123	30	0	120	34
23 非鉄金属製造業	160	1	126	33	0	122	38
24 金属製品製造業	1,137	0	778	359	0	715	422
25 はん用機械器具製造業	93	2	71	20	0	68	25
26 生産用機械器具製造業	105	0	68	37	0	68	37
27 業務用機械器具製造業	148	0	99	49	0	93	55
28 電子部品・デバイス・電子回路製造業	335	1	272	62	0	266	69
29 電気機械器具製造業	210	0	154	56	0	153	57
30 情報通信機械器具製造業	36	0	29	7	0	29	7
31 輸送用機械器具製造業	377	0	298	79	1	295	81
32 その他の製造業	103	0	59	44	0	58	45
33 電気業	31	1	27	3	0	27	4
34 ガス業	1	1	0	0	0	1	0
35 熱供給業	0	—	—	—	—	—	—
36 水道業	353	29	255	69	6	278	69
37 通信業	0	—	—	—	—	—	—
38 放送業	0	—	—	—	—	—	—
39 情報サービス業	2	1	1	0	0	2	0
40 インターネット関連サービス業	0	—	—	—	—	—	—
41 映像・音声・文字情報制作業	1	0	1	0	0	1	0
42 船運業	1	0	1	0	0	1	0
43 道路旅客運送業	0	—	—	—	—	—	—
44 道路貨物運送業	0	—	—	—	—	—	—
45 水運業	0	—	—	—	—	—	—
46 航空運送業	1	0	1	0	0	1	0
47 倉庫業	2	0	1	1	0	1	1
48 運輸に附属するサービス業	2	0	2	0	0	2	0
49 郵便業(信書便事業を含む)	0	—	—	—	—	—	—
50 各種商品卸売業	0	—	—	—	—	—	—
51 繊維・衣服等卸売業	0	—	—	—	—	—	—
52 飲食料品卸売業	2	0	1	1	0	1	1
53 建築材料、鉱物・金属材料等卸売業	2	0	1	1	0	1	1
54 機械器具卸売業	4	1	2	1	0	3	1
55 その他の卸売業	0	—	—	—	—	—	—
56 各種商品小売業	2	0	2	0	0	2	0

アルキル水銀化合物

産業中分類	集計対象	使用の有無			製造の有無		
		有	無	未回答	有	無	未回答
57 織物・衣服・身の回り品小売業	0	—	—	—	—	—	—
58 飲食料品小売業	0	—	—	—	—	—	—
59 機械器具小売業	1	0	1	0	0	1	0
60 その他の小売業	4	0	2	2	0	2	2
61 無店舗小売業	0	—	—	—	—	—	—
62 銀行業	0	—	—	—	—	—	—
63 協同組織金融業	0	—	—	—	—	—	—
64 貸金業、クレジットカード業等非預金信用機関	1	0	0	1	0	0	1
65 金融商品取引業、商品先物取引業	0	—	—	—	—	—	—
66 補助的金融業等	0	—	—	—	—	—	—
67 保険業(保険媒介代理業、保険サービス業を含む)	0	—	—	—	—	—	—
68 不動産取引業	0	—	—	—	—	—	—
69 不動産賃貸業・管理業	2	0	1	1	0	1	1
70 物品賃貸業	2	0	1	1	0	1	1
71 学術・開発研究機関	338	26	250	62	0	274	64
72 専門サービス業(他に分類されないもの)	6	0	5	1	0	5	1
73 広告業	0	—	—	—	—	—	—
74 技術サービス業(他に分類されないもの)	164	84	59	21	0	141	23
75 宿泊業	23	0	9	14	0	9	14
76 飲食店	4	0	1	3	0	1	3
77 持ち帰り・配達飲食サービス業	0	—	—	—	—	—	—
78 洗滌・理容・美容・浴場業	331	0	108	223	0	95	236
79 その他の生活関連サービス業	3	0	0	3	0	0	3
80 娯楽業	20	0	6	14	0	5	15
81 学校教育	208	13	150	45	0	159	49
82 その他の教育・学習支援業	22	2	14	6	0	14	8
83 医療業	123	1	73	49	0	71	52
84 保健衛生	65	8	40	17	0	44	21
85 社会保険・社会福祉・介護事業	10	0	4	6	0	4	6
86 郵便局	0	—	—	—	—	—	—
87 協同組合(他に分類されないもの)	14	0	7	7	0	7	7
88 廃棄物処理業	191	10	130	51	6	132	53
89 自動車整備業	0	—	—	—	—	—	—
90 機械等修理業(別項を除く)	2	0	0	2	0	0	2
91 職業紹介・労働者派遣業	0	—	—	—	—	—	—
92 その他の事業サービス業	11	3	5	3	0	8	3
93 政治・経済・文化団体	2	0	2	0	0	2	0
94 宗教	0	—	—	—	—	—	—
95 その他のサービス業	20	0	14	6	0	14	6
96 外国公務	1	0	1	0	0	1	0
97 国家公務	7	1	3	3	0	4	3
98 地方公務	44	6	30	8	0	34	10
99 分類不能の産業	9	0	6	3	0	6	3
— 産業分類不明	14	0	8	6	0	6	8
合計	6,286	206	4,324	1,756	14	4,363	1,909

表3.5.2(9) 有害物質使用・製造特定事業場数 産業分類別

産業中分類	集計対象	使用の有無		製造の有無	
		有	無	有	無
01 農薬	8	0	0	8	0
02 林業	2	0	0	2	0
03 漁業(水産養殖業を除く)	1	0	1	0	1
04 水産養殖業	2	0	1	1	0
05 鉱業、採石業、砂利採取業	30	0	23	7	0
06 総合工事業	7	0	3	4	0
07 職工事業(設備工事業を除く)	6	0	2	4	0
08 設備工事業	2	0	2	0	2
09 食糧品製造業	30	0	22	8	0
10 繊維工業	10	0	6	4	0
11 繊維工業	100	5	73	22	0
12 木材・木製品製造業(家具を除く)	18	0	6	12	0
13 家具・装備品製造業	8	0	6	2	0
14 ハット・靴・紙加工品製造業	49	0	39	10	0
15 印刷・同関連業	57	1	42	14	0
16 化学工業	588	5	510	73	0
17 石油製品・石油製品製造業	31	1	25	5	0
18 プラスチック製品製造業(明細を除く)	41	0	28	13	0
19 ゴム製品製造業	61	0	47	14	0
20 ぬめし草・同製品・毛皮製造業	6	0	3	3	0
21 窯業・土石製品製造業	325	1	183	141	0
22 鉄鋼業	154	3	121	30	0
23 非鉄金属製造業	160	5	122	33	1
24 金属製品製造業	1,137	0	777	360	0
25 はん用機械器具製造業	93	2	71	20	0
26 生産用機械器具製造業	105	3	65	37	0
27 業務用機械器具製造業	148	1	98	49	0
28 電子部品・デバイス・電子回路製造業	335	5	268	62	0
29 電気機械器具製造業	210	1	154	55	0
30 情報通信機械器具製造業	36	0	29	7	0
31 輸送用機械器具製造業	377	5	293	79	0
32 その他の製造業	103	0	59	44	0
33 電気業	31	7	22	2	0
34 ガス業	1	1	0	0	1
35 熱供給業	0	—	—	—	—
36 水道業	353	32	252	69	6
37 通信業	0	—	—	—	—
38 放送業	0	—	—	—	—
39 情報サービス業	2	1	1	0	0
40 インターネット付随サービス業	0	—	—	—	—
41 映像・音声・文字情報制作業	1	0	1	0	0
42 船運業	1	0	1	0	0
43 道路旅客運送業	0	—	—	—	—
44 道路貨物運送業	0	—	—	—	—
45 水運業	0	—	—	—	—
46 航空運輸業	1	0	1	0	0
47 倉庫業	2	0	1	1	0
48 運輸に附帯するサービス業	2	0	2	0	0
49 郵便業(信書便事業を含む)	0	—	—	—	—
50 各種商品卸売業	0	—	—	—	—
51 繊維・衣服等卸売業	0	—	—	—	—
52 飲食料品卸売業	2	0	1	1	0
53 建築材料、鉱物・金属材料等卸売業	2	0	1	1	0
54 機械器具卸売業	4	0	3	1	0
55 その他の卸売業	0	—	—	—	—
56 各種商品小売業	2	0	2	0	0

産業中分類	集計対象	使用の有無		製造の有無	
		有	無	有	無
57 織物・衣服・身の回り品小売業	0	—	—	—	—
58 飲食料品小売業	0	—	—	—	—
59 機械器具小売業	1	0	1	0	0
60 その他の小売業	4	0	2	2	0
61 無店舗小売業	0	—	—	—	—
62 銀行業	0	—	—	—	—
63 協同組織金融業	0	—	—	—	—
64 貸金業、クレジットカード業等非預金信用機関	1	0	0	1	0
65 金融商品取引業、商品先物取引業	0	—	—	—	—
66 補助的金融業等	0	—	—	—	—
67 保険業(保険媒介代理業、保険サービス業を含む)	0	—	—	—	—
68 不動産取引業	0	—	—	—	—
69 不動産賃貸業・管理業	2	0	1	1	0
70 物品賃貸業	2	0	1	1	0
71 学術・開発研究機関	338	21	254	63	0
72 専門サービス業(他に分類されないもの)	6	0	5	1	0
73 広告業	0	—	—	—	—
74 技術サービス業(他に分類されないもの)	164	90	55	19	0
75 宿泊業	23	0	9	14	0
76 飲食店	4	0	1	3	0
77 持ち帰り・配達飲食サービス業	0	—	—	—	—
78 洗滌・理容・美容・浴場業	331	0	108	223	0
79 その他の生活関連サービス業	3	0	0	3	0
80 娯楽業	20	0	6	14	0
81 学校教育	208	5	157	46	0
82 その他の教育・学習支援業	22	1	14	7	0
83 医療業	123	1	72	50	0
84 保健衛生	65	8	39	18	0
85 社会保険・社会福祉・介護事業	10	0	4	6	0
86 郵便局	0	—	—	—	—
87 協同組合(他に分類されないもの)	14	0	7	7	0
88 廃棄物処理業	191	16	123	52	6
89 自動車整備業	0	—	—	—	—
90 機械等修理業(別項を除く)	2	0	0	2	0
91 職業紹介・労働者派遣業	0	—	—	—	—
92 その他の事業サービス業	11	3	5	3	0
93 政治・経済・文化団体	2	0	2	0	0
94 宗教	0	—	—	—	—
95 その他のサービス業	20	0	14	6	0
96 外国公務	1	0	1	0	0
97 国家公務	7	0	4	3	0
98 地方公務	44	4	32	8	0
99 分類不能の産業	9	0	6	3	0
— 産業分類不明	14	0	8	6	0
合計	6,286	228	4,298	1,760	1,914

表3.5.2(10) 有害物質使用・製造特定事業場数 産業分類別

産業中分類	集計対象	使用の有無		製造の有無		未回答
		有	無	有	無	
01 農薬	8	0	0	8	0	0
02 林業	2	0	0	2	0	0
03 漁業(水産養殖業を除く)	1	0	1	0	0	1
04 水産養殖業	2	0	1	1	0	1
05 鉱業、採石業、砂利採取業	30	0	23	7	0	23
06 総合工事業	7	0	3	4	0	3
07 職工事業(設備工事業を除く)	6	1	2	3	0	2
08 設備工事業	2	0	2	0	0	2
09 食糧品製造業	30	0	22	8	0	20
10 繊維工業	10	1	5	4	0	6
11 繊維工業	100	10	72	18	0	79
12 木材・木製品製造業(家具を除く)	18	0	6	12	0	6
13 家具・装備品製造業	8	0	6	2	0	6
14 ハット・靴・紙加工品製造業	49	0	39	10	0	39
15 印刷・同梱業	57	1	42	14	0	40
16 化学工業	588	43	479	66	5	565
17 石油製品・石油製品製造業	31	7	21	3	1	26
18 プラスチック製品製造業(明細を除く)	41	2	27	12	0	28
19 ゴム製品製造業	61	8	43	10	0	49
20 なめし革・同製品・毛皮製造業	6	1	2	3	0	3
21 窯業・土石製品製造業	325	5	181	139	0	182
22 鉄鋼業	154	9	118	27	0	123
23 非鉄金属製造業	160	16	114	30	1	124
24 金属製品製造業	1,137	185	681	271	6	766
25 はん用機械器具製造業	93	13	64	16	0	73
26 生産用機械器具製造業	105	10	62	33	0	72
27 業務用機械器具製造業	148	22	86	40	0	101
28 電子部品・デバイス・電子回路製造業	335	10	269	56	0	270
29 電気機械器具製造業	210	19	148	43	0	165
30 情報通信機械器具製造業	36	3	27	6	0	30
31 輸送用機械器具製造業	377	22	288	67	1	303
32 その他の製造業	103	9	54	40	0	60
33 電気業	31	0	28	3	0	27
34 ガス業	1	0	1	0	0	1
35 熱供給業	0	-	-	-	-	-
36 水道業	353	56	230	67	6	279
37 通信業	0	-	-	-	-	-
38 放送業	0	-	-	-	-	-
39 情報サービス業	2	1	1	0	0	2
40 インターネット付随サービス業	0	-	-	-	-	-
41 映像・音声・文字情報制作業	1	0	1	0	0	1
42 船運業	1	0	1	0	0	1
43 道路旅客運送業	0	-	-	-	-	-
44 道路貨物運送業	0	-	-	-	-	-
45 水運業	0	-	-	-	-	-
46 航空運輸業	1	0	1	0	0	1
47 倉庫業	2	0	1	1	0	1
48 運輸に附随するサービス業	2	0	2	0	0	2
49 郵便業(信書便事業を含む)	0	-	-	-	-	-
50 各種商品卸売業	0	-	-	-	-	-
51 繊維・衣服等卸売業	0	-	-	-	-	-
52 飲食料品卸売業	2	0	1	1	0	1
53 建築材料、鉱物・金属材料等卸売業	2	1	1	0	0	2
54 機械器具卸売業	4	0	3	1	0	3
55 その他の卸売業	0	-	-	-	-	-
56 各種商品小売業	2	0	2	0	0	2

トクワロエエチレン

産業中分類	集計対象	使用の有無		製造の有無		未回答
		有	無	有	無	
57 織物・衣服・身の回り品小売業	0	-	-	-	-	-
58 飲食料品小売業	0	-	-	-	-	-
59 機械器具小売業	1	0	1	0	0	1
60 その他の小売業	4	0	2	2	0	2
61 無店舗小売業	0	-	-	-	-	-
62 銀行業	0	-	-	-	-	-
63 協同組織金融業	0	-	-	-	-	-
64 貸金業、クレジットカード業等非預金信用機関	1	0	0	1	0	1
65 金融商品取引業、商品先物取引業	0	-	-	-	-	-
66 補助的金融業等	0	-	-	-	-	-
67 保険業(保険媒介代理業、保険サービス業を含む)	0	-	-	-	-	-
68 不動産取引業	0	-	-	-	-	-
69 不動産賃貸業・管理業	2	0	1	1	0	1
70 物品賃貸業	2	0	1	1	0	1
71 学術・開発研究機関	338	34	242	62	0	273
72 専門サービス業(他に分類されないもの)	6	2	4	0	0	5
73 広告業	0	-	-	-	-	-
74 技術サービス業(他に分類されないもの)	164	94	49	21	0	142
75 宿泊業	23	0	9	14	0	9
76 飲食店	4	0	1	3	0	1
77 持ち帰り・配達飲食サービス業	0	-	-	-	-	-
78 洗滌・理容・美容・浴場業	331	28	103	200	0	109
79 その他の生活関連サービス業	3	0	0	3	0	3
80 娯楽業	20	0	6	14	0	5
81 学校教育	208	23	139	46	0	159
82 その他の教育・学習支援業	22	1	14	7	0	13
83 医療業	123	2	71	50	0	70
84 保健衛生	65	11	36	18	0	44
85 社会保険・社会福祉・介護事業	10	0	4	6	0	4
86 郵便局	0	-	-	-	-	-
87 協同組合(他に分類されないもの)	14	1	7	6	0	8
88 廃棄物処理業	191	21	124	46	10	133
89 自動車整備業	0	-	-	-	-	-
90 機械等修理業(別項を除く)	2	0	0	2	0	2
91 職業紹介・労働者派遣業	0	-	-	-	-	-
92 その他の事業サービス業	11	4	4	3	0	8
93 政治・経済・文化団体	2	0	2	0	0	2
94 宗教	0	-	-	-	-	-
95 その他のサービス業	20	0	14	6	0	14
96 外国公務	1	0	1	0	0	1
97 国家公務	7	0	4	3	0	4
98 地方公務	44	9	29	6	0	35
99 分類不能の産業	9	0	6	3	0	6
- 産業分類不明	14	1	7	6	0	6
合計	6,286	686	4,042	1,558	30	4,487
						1,769

表3.5.2(11) 有物質使用・製造特定事業場数 産業分類別

産業中分類	集計対象	使用の有無		製造の有無	
		有	未回答	有	未回答
01 農業	8	1	0	7	0
02 林業	2	0	0	2	0
03 漁業(水産養殖業を除く)	1	0	1	0	0
04 水産養殖業	2	0	1	1	0
05 鉱業、採石業、砂利採取業	30	0	23	7	0
06 総合工業	7	0	3	4	0
07 職制工業(設備工業を除く)	6	0	2	4	0
08 設備工業	2	0	2	0	2
09 食料品製造業	30	0	22	8	0
10 飲料・たばこ・香料製造業	100	22	61	17	0
11 繊維工業	18	0	6	12	0
12 木材・木製品製造業(家具を除く)	8	0	6	2	0
13 家具・衣備品製造業	49	1	38	10	0
14 ハット・靴・紙加工品製造業	588	30	490	68	5
15 印刷・同梱業	31	7	22	2	1
16 化学工業	61	4	44	13	0
17 石油製品・石化製品製造業	6	2	2	2	0
18 プラスチック製品製造業(成型を除く)	325	1	183	141	0
19 ゴム製品製造業	154	17	109	28	0
20 なめし革・同製品・毛皮製造業	160	5	124	31	0
21 窯業・土石製品製造業	1,137	21	765	351	0
22 鉄鋼業	93	5	69	19	0
23 非鉄金属製造業	105	3	66	36	0
24 金属製品製造業	148	3	99	46	0
25 はん用機械器具製造業	335	4	270	61	0
26 生産用機械器具製造業	210	2	155	53	0
27 業務用機械器具製造業	36	0	29	7	0
28 電子部品・デバイス・電子回路製造業	377	7	295	75	0
29 電気機械器具製造業	103	3	57	43	0
30 輸送用機械器具製造業	31	1	27	3	0
31 輸送用機械器具製造業	1	0	1	0	0
32 その他の製造業	0	0	0	0	0
33 電気業	353	56	230	67	6
34 ガス業	0	0	0	0	0
35 熱供給業	0	0	0	0	0
36 水道業	0	0	0	0	0
37 通信業	0	0	0	0	0
38 放送業	0	0	0	0	0
39 情報サービス業	2	1	1	0	2
40 インターネット回線サービス業	0	0	0	0	0
41 映像・音声・文字情報制作業	1	0	1	0	0
42 映画業	1	0	1	0	0
43 道路旅客運送業	0	0	0	0	0
44 道路貨物運送業	0	0	0	0	0
45 水運業	0	0	0	0	0
46 航空運送業	1	0	1	0	0
47 倉庫業	2	0	1	1	0
48 運輸に附帯するサービス業	2	0	2	0	0
49 郵便業(信書便事業を含む)	0	0	0	0	0
50 各種商品卸売業	0	0	0	0	0
51 繊維・衣服等卸売業	0	0	0	0	0
52 食料品卸売業	2	0	1	1	0
53 建築材料、鉱物・金属材料等卸売業	2	0	1	1	0
54 機械器具卸売業	4	0	3	1	0
55 その他の卸売業	0	0	0	0	0
56 各種商品小売業	2	0	2	0	0

テトラクロロエチレン

産業中分類	集計対象	使用の有無		製造の有無	
		有	未回答	有	未回答
57 織物・衣服・身の回り品小売業	0	0	0	0	0
58 飲食料品小売業	0	0	0	0	0
59 機械器具小売業	1	0	1	0	0
60 その他の小売業	4	0	2	2	0
61 無店舗小売業	0	0	0	0	0
62 銀行業	0	0	0	0	0
63 協同組合金融業	0	0	0	0	0
64 貸金業、クレジットカード業等非預金信用機関	1	0	1	0	0
65 金融商品取引業、商品先物取引業	0	0	0	0	0
66 補助的金融業等	0	0	0	0	0
67 保険業(保険媒介代理業、保険サービス業を含む)	0	0	0	0	0
68 不動産取引業	0	0	0	0	0
69 不動産賃貸業・管理業	2	0	1	1	0
70 物品賃貸業	2	0	1	1	0
71 学術・開発研究機関	338	30	245	63	0
72 専門サービス業(他に分類されないもの)	6	1	5	0	0
73 広告業	0	0	0	0	0
74 技術サービス業(他に分類されないもの)	164	97	46	21	0
75 宿泊業	23	1	9	13	0
76 飲食店	4	0	1	3	0
77 持ち帰り・配達飲食サービス業	0	0	0	0	0
78 洗濯・理容・美容・浴場業	331	213	48	70	1
79 その他の生活関連サービス業	3	0	0	3	0
80 娯楽業	20	0	6	14	0
81 学校教育	208	14	148	46	0
82 その他の教育、学習支援業	22	2	14	6	0
83 医療業	123	1	72	50	0
84 保健衛生	65	10	37	18	0
85 社会保険・社会福祉・介護事業	10	1	4	5	0
86 郵便局	0	0	0	0	0
87 協同組合(他に分類されないもの)	14	1	7	6	0
88 廃棄物処理業	191	21	124	46	10
89 自動車整備業	0	0	0	0	0
90 機械等修理業(別掲を除く)	2	0	2	0	0
91 職業紹介・労働者派遣業	0	0	0	0	0
92 その他の事業サービス業	11	5	4	2	0
93 政治・経済・文化団体	2	0	2	0	0
94 宗教	0	0	0	0	0
95 その他のサービス業	20	0	14	6	0
96 外国公務	1	0	1	0	0
97 国家公務	7	0	4	3	0
98 地方公務	44	11	27	6	0
99 分類不能の産業	9	1	5	3	0
- 産業分類不明	14	1	7	6	0
合計	6,286	607	4,127	1,552	23
					4,491
					1,772

表3.5.2(12) 有害物質使用・製造特定事業場数 産業分類別

産業中分類	集計対象	使用の有無		製造の有無	
		有	未回答	有	未回答
01 農薬	8	0	0	8	0
02 林業	2	0	0	2	0
03 漁業(水産養殖業を除く)	1	0	1	0	1
04 水産養殖業	2	0	1	1	0
05 鉱業、採石業、砂利採取業	30	0	23	7	0
06 総合工事業	7	0	3	4	0
07 職工事業(設備工事業を除く)	6	0	2	4	0
08 設備工事業	2	0	2	0	2
09 食糧品製造業	30	4	18	8	0
10 繊維工業	10	1	5	4	0
11 繊維工業	100	17	62	21	0
12 木材・木製品製造業(家具を除く)	18	3	5	10	0
13 家具・装備品製造業	8	0	6	2	0
14 ハット・靴・紙加工品製造業	49	2	38	9	0
15 印刷・同関連業	57	2	42	13	0
16 化学工業	588	176	356	56	12
17 石油製品・石油製品製造業	31	2	25	4	1
18 プラスチック製品製造業(樹脂を除く)	41	14	17	10	1
19 ゴム製品製造業	61	19	32	10	0
20 なめし革・同製品・毛皮製造業	6	1	2	3	0
21 窯業・土石製品製造業	325	12	173	140	0
22 鉄鋼業	154	26	100	28	0
23 非鉄金属製造業	160	18	118	24	1
24 金属製品製造業	1,137	97	710	330	3
25 はん用機械器具製造業	93	22	55	16	0
26 生産用機械器具製造業	105	15	56	34	0
27 業務用機械器具製造業	148	35	78	35	1
28 電子部品・デバイス・電子回路製造業	335	15	261	59	0
29 電気機械器具製造業	210	30	133	47	0
30 情報通信機械器具製造業	36	2	27	7	0
31 輸送用機械器具製造業	377	49	263	65	1
32 その他の製造業	103	12	53	38	0
33 電気業	31	1	27	3	0
34 ガス業	1	0	1	0	1
35 熱供給業	0	—	—	—	—
36 水道業	353	56	230	67	6
37 通信業	0	—	—	—	—
38 放送業	0	—	—	—	—
39 情報サービス業	2	0	2	0	0
40 インターネット関連サービス業	0	—	—	—	—
41 映像・音声・文字情報制作業	1	0	1	0	0
42 船運業	1	0	1	0	1
43 道路旅客運送業	0	—	—	—	—
44 道路貨物運送業	0	—	—	—	—
45 水運業	0	—	—	—	—
46 航空運輸業	1	1	0	0	1
47 倉庫業	2	0	1	1	0
48 運輸に附属するサービス業	2	0	2	0	2
49 郵便業(信書便事業を含む)	0	—	—	—	—
50 各種商品卸売業	0	—	—	—	—
51 繊維・衣服等卸売業	0	—	—	—	—
52 飲食料品卸売業	2	0	1	1	0
53 建築材料、鉱物・金属材料等卸売業	2	0	1	1	0
54 機械器具卸売業	4	0	3	1	0
55 その他の卸売業	0	—	—	—	—
56 各種商品小売業	2	0	2	0	0

シクロロタン

産業中分類	集計対象	使用の有無		製造の有無	
		有	未回答	有	未回答
57 織物・衣服・身の回り品小売業	0	—	—	—	—
58 飲食料品小売業	0	—	—	—	—
59 機械器具小売業	1	1	0	0	1
60 その他の小売業	4	0	2	2	0
61 無店舗小売業	0	—	—	—	—
62 銀行業	0	—	—	—	—
63 協同組織金融業	0	—	—	—	—
64 貸金業、クレジットカード業等非預金信用機関	1	0	0	1	0
65 金融商品取引業、商品先物取引業	0	—	—	—	—
66 補助的金融業等	0	—	—	—	—
67 保険業(保険媒介代理業、保険サービス業を含む)	0	—	—	—	—
68 不動産取引業	0	—	—	—	—
69 不動産賃貸業・管理業	2	0	1	1	0
70 物品賃貸業	2	0	1	1	0
71 学術・開発研究機関	338	100	186	52	0
72 専門サービス業(他に分類されないもの)	6	0	5	1	0
73 広告業	0	—	—	—	—
74 技術サービス業(他に分類されないもの)	164	107	38	19	0
75 宿泊業	23	0	9	14	0
76 飲食店	4	0	1	3	0
77 持ち帰り・配達飲食サービス業	0	—	—	—	—
78 洗滌・理容・美容・浴場業	331	4	106	221	0
79 その他の生活関連サービス業	3	0	0	3	0
80 娯楽業	20	0	6	14	0
81 学校教育	208	49	117	42	0
82 その他の教育・学習支援業	22	3	13	6	0
83 医療業	123	2	71	50	0
84 保健衛生	65	14	35	16	0
85 社会保険・社会福祉・介護事業	10	0	4	6	0
86 郵便局	0	—	—	—	—
87 協同組合(他に分類されないもの)	14	2	6	6	0
88 廃棄物処理業	191	22	124	45	10
89 自動車整備業	0	—	—	—	—
90 機械等修理業(別項を除く)	2	0	0	2	0
91 職業紹介・労働者派遣業	0	—	—	—	—
92 その他の事業サービス業	11	4	4	3	0
93 政治・経済・文化団体	2	0	2	0	0
94 宗教	0	—	—	—	—
95 その他のサービス業	20	1	14	5	0
96 外国公務	1	0	1	0	1
97 国家公務	7	0	4	3	0
98 地方公務	44	11	26	7	0
99 分類不能の産業	9	1	5	3	0
— 産業分類不明	14	1	8	5	0
合計	6,286	954	3,728	1,604	36
					4,450

表3.5.2(13) 有害物質使用・製造特定事業場数 産業分類別

産業中分類	集計対象	使用の有無		製造の有無	
		有	無	有	無
01 農業	8	0	0	8	0
02 林業	2	0	0	2	0
03 漁業(水産養殖業を除く)	1	0	1	0	1
04 水産養殖業	2	0	1	1	0
05 鉱業、採石業、砂利採取業	30	0	23	7	0
06 総合工事業	7	0	3	4	0
07 職制工事業(設備工事業を除く)	6	0	2	4	0
08 設備工事業	2	0	2	0	2
09 食糧品製造業	30	2	20	8	0
10 飲料・たばこ・飼料製造業	10	1	5	4	0
11 繊維工業	100	5	71	24	0
12 木材・木製品製造業(家具を除く)	18	0	6	12	0
13 家具・装備品製造業	8	0	6	2	0
14 ハット・紙・紙加工品製造業	49	1	38	10	0
15 印刷・同関連業	57	0	43	14	0
16 化学工業	588	51	467	70	5
17 石油製品・石油製品製造業	31	3	24	4	0
18 プラスチック製品製造業(樹脂を除く)	41	0	28	13	0
19 ゴム製品製造業	61	3	47	11	0
20 なめし革・同製品・毛皮製造業	6	0	3	3	0
21 窯業・土石製品製造業	325	0	183	142	0
22 鉄鋼業	154	5	119	30	0
23 非鉄金属製造業	160	8	120	32	0
24 金属製品製造業	1,137	3	776	358	0
25 はん用機械器具製造業	93	3	69	21	0
26 生産用機械器具製造業	105	1	65	39	0
27 業務用機械器具製造業	148	4	96	48	0
28 電子部品・デバイス・電子回路製造業	335	0	273	62	0
29 電気機械器具製造業	210	3	151	56	0
30 情報通信機械器具製造業	36	0	29	7	0
31 輸送用機械器具製造業	377	0	297	80	0
32 その他の製造業	103	0	59	44	0
33 電気業	31	0	28	3	0
34 ガス業	1	0	1	0	0
35 熱供給業	0	—	—	—	—
36 水道業	353	57	229	67	6
37 通信業	0	—	—	—	—
38 放送業	0	—	—	—	—
39 情報サービス業	2	0	2	0	0
40 インターネット関連サービス業	0	—	—	—	—
41 映像・音声・文字情報制作業	1	0	1	0	0
42 船運業	1	0	1	0	0
43 道路旅客運送業	0	—	—	—	—
44 道路貨物運送業	0	—	—	—	—
45 水運業	0	—	—	—	—
46 航空運輸業	1	0	1	0	0
47 倉庫業	2	0	1	1	0
48 運輸に附属するサービス業	2	0	2	0	0
49 郵便業(信書便事業を含む)	0	—	—	—	—
50 各種商品卸売業	0	—	—	—	—
51 繊維・衣服等卸売業	0	—	—	—	—
52 飲食料品卸売業	2	0	1	1	0
53 建築材料、鉱物・金属材料等卸売業	2	0	1	1	0
54 機械器具卸売業	4	0	3	1	0
55 その他の卸売業	0	—	—	—	—
56 各種商品小売業	2	0	2	0	0

四産化産業

産業中分類	集計対象	使用の有無		製造の有無	
		有	無	有	無
57 織物・衣服・身の回り品小売業	0	—	—	—	—
58 飲食料品小売業	0	—	—	—	—
59 機械器具小売業	1	0	1	0	0
60 その他の小売業	4	0	2	2	0
61 無店舗小売業	0	—	—	—	—
62 銀行業	0	—	—	—	—
63 協同組織金融業	0	—	—	—	—
64 貸金業、クレジットカード業等非預金信用機関	1	0	0	1	0
65 金融商品取引業、商品先物取引業	0	—	—	—	—
66 補助的金融業等	0	—	—	—	—
67 保険業(保険媒介代理業、保険サービス業を含む)	0	—	—	—	—
68 不動産取引業	0	—	—	—	—
69 不動産賃貸業・管理業	2	0	1	1	0
70 物品賃貸業	2	0	1	1	0
71 学術・開発研究機関	338	77	206	55	0
72 専門サービス業(他に分類されないもの)	6	0	5	1	0
73 広告業	0	—	—	—	—
74 技術サービス業(他に分類されないもの)	164	97	46	21	0
75 宿泊業	23	0	9	14	0
76 飲食店	4	0	1	3	0
77 持ち帰り・配達飲食サービス業	0	—	—	—	—
78 洗滌・理容・美容・浴場業	331	3	108	220	0
79 その他の生活関連サービス業	3	0	0	3	0
80 娯楽業	20	0	6	14	0
81 学校教育	208	46	118	44	0
82 その他の教育・学習支援業	22	3	13	6	0
83 医療業	123	1	72	50	0
84 保健衛生	65	10	37	18	0
85 社会保険・社会福祉・介護事業	10	0	4	6	0
86 郵便局	0	—	—	—	—
87 協同組合(他に分類されないもの)	14	0	8	6	0
88 廃棄物処理業	191	16	125	50	6
89 自動車整備業	0	—	—	—	—
90 機械等修理業(別項を除く)	2	0	0	2	0
91 職業紹介・労働者派遣業	0	—	—	—	—
92 その他の事業サービス業	11	4	4	3	0
93 政治・経済・文化団体	2	1	1	0	0
94 宗教	0	—	—	—	—
95 その他のサービス業	20	0	14	6	0
96 外国公務	1	0	1	0	0
97 国家公務	7	0	4	3	0
98 地方公務	44	10	28	6	0
99 分類不能の産業	9	1	5	3	0
— 産業分類不明	14	0	8	6	0
合計	6,286	419	4,128	1,739	17
					4,370

表3.5.2(14) 有害物質使用・製造特定事業場数 産業分類別

産業中分類	集計対象	使用の有無		製造の有無	
		有	未回答	有	未回答
01 農薬	8	0	0	8	0
02 林業	2	0	0	2	0
03 漁業(水産養殖業を除く)	1	0	1	0	1
04 水産養殖業	2	0	1	1	0
05 鉱業、採石業、砂利採取業	30	0	23	7	0
06 総合工事業	7	0	3	4	0
07 職別工事業(設備工事業を除く)	6	0	2	4	0
08 設備工事業	2	0	2	0	2
09 食糧品製造業	30	1	21	8	0
10 繊維工業	100	2	74	24	1
11 繊維工業	100	2	74	24	1
12 木材・木製品製造業(家具を除く)	18	0	6	12	0
13 家具・装備品製造業	8	0	6	2	0
14 ハット・靴・紙加工品製造業	49	0	39	10	0
15 印刷・同関連業	57	0	43	14	0
16 化学工業	588	93	428	67	8
17 石油製品・石油製品製造業	31	0	27	4	0
18 プラスチック製品製造業(樹脂を除く)	41	0	28	13	0
19 ゴム製品製造業	61	0	47	14	0
20 ぬめし草・同製品・毛皮製造業	6	0	3	3	0
21 窯業・土石製品製造業	325	0	183	142	0
22 鉄鋼業	154	2	122	30	0
23 非鉄金属製造業	160	2	126	32	0
24 金属製品製造業	1,137	2	776	359	0
25 はん用機械器具製造業	93	2	70	21	0
26 生産用機械器具製造業	105	1	65	39	0
27 業務用機械器具製造業	148	3	97	48	0
28 電子部品・デバイス・電子回路製造業	335	3	270	62	0
29 電気機械器具製造業	210	2	153	55	0
30 情報通信機械器具製造業	36	0	29	7	0
31 輸送用機械器具製造業	377	0	297	80	0
32 その他の製造業	103	0	59	44	0
33 電気業	31	0	28	3	0
34 ガス業	1	0	1	0	0
35 熱供給業	0	—	—	—	—
36 水道業	353	56	230	67	6
37 通信業	0	—	—	—	—
38 放送業	0	—	—	—	—
39 情報サービス業	2	0	2	0	0
40 インターネット関連サービス業	0	—	—	—	—
41 映像・音声・文字情報制作業	1	0	1	0	0
42 船運業	1	0	1	0	0
43 道路旅客運送業	0	—	—	—	—
44 道路貨物運送業	0	—	—	—	—
45 水運業	0	—	—	—	—
46 航空運輸業	1	0	1	0	0
47 倉庫業	2	0	1	1	0
48 運輸に附属するサービス業	2	0	2	0	0
49 郵便業(信書便事業を含む)	0	—	—	—	—
50 各種商品卸売業	0	—	—	—	—
51 繊維・衣服等卸売業	0	—	—	—	—
52 飲食料品卸売業	2	0	1	1	0
53 建築材料、鉱物・金属材料等卸売業	2	0	1	1	0
54 機械器具卸売業	4	1	2	1	0
55 その他の卸売業	0	—	—	—	—
56 各種商品小売業	2	0	2	0	0

1. 2-ジクロロエタン

産業中分類	集計対象	使用の有無		製造の有無	
		有	未回答	有	未回答
57 織物・衣服・身の回り品小売業	0	—	—	—	—
58 飲食料品小売業	0	—	—	—	—
59 機械器具小売業	1	0	1	0	0
60 その他の小売業	4	0	2	2	0
61 無店舗小売業	0	—	—	—	—
62 銀行業	0	—	—	—	—
63 協同組織金融業	0	—	—	—	—
64 貸金業、クレジットカード業等非預金信用機関	1	0	0	1	0
65 金融商品取引業、商品先物取引業	0	—	—	—	—
66 補助的金融業等	0	—	—	—	—
67 保険業(保険媒介代理業、保険サービス業を含む)	0	—	—	—	—
68 不動産取引業	0	—	—	—	—
69 不動産賃貸業・管理業	2	0	1	1	0
70 物品賃貸業	2	0	1	1	0
71 学術・開発研究機関	338	46	231	61	0
72 専門サービス業(他に分類されないもの)	6	0	5	1	0
73 広告業	0	—	—	—	—
74 技術サービス業(他に分類されないもの)	164	93	50	21	0
75 宿泊業	23	0	9	14	0
76 飲食店	4	0	1	3	0
77 持ち帰り・配達飲食サービス業	0	—	—	—	—
78 洗滌・理容・美容・浴場業	331	3	108	220	0
79 その他の生活関連サービス業	3	0	0	3	0
80 娯楽業	20	0	6	14	0
81 学校教育	208	24	139	45	0
82 その他の教育・学習支援業	22	2	13	7	0
83 医療業	123	1	72	50	0
84 保健衛生	65	10	37	18	0
85 社会保険・社会福祉・介護事業	10	0	4	6	0
86 郵便局	0	—	—	—	—
87 協同組合(他に分類されないもの)	14	0	7	7	0
88 廃棄物処理業	191	17	126	48	6
89 自動車整備業	0	—	—	—	—
90 機械等修理業(別項を除く)	2	0	0	2	0
91 職業紹介・労働者派遣業	0	—	—	—	—
92 その他の事業サービス業	11	4	4	3	0
93 政治・経済・文化団体	2	0	2	0	0
94 宗教	0	—	—	—	—
95 その他のサービス業	20	0	14	6	0
96 外国公務	1	0	1	0	0
97 国家公務	7	0	4	3	0
98 地方公務	44	7	30	7	0
99 分類不能の産業	9	2	4	3	0
— 産業分類不明	14	0	8	6	0
合計	6,286	380	4,159	1,747	21
					4,361

表3.5.2(15) 有害物質使用・製造特定事業場数 産業分類別

産業中分類	集計対象	使用の有無		製造の有無	
		有	未回答	有	未回答
01 農業	8	0	0	8	0
02 林業	2	0	0	2	0
03 漁業(水産養殖業を除く)	1	0	1	0	0
04 水産養殖業	2	0	1	1	0
05 鉱業、採石業、砂利採取業	30	0	23	7	0
06 総合工事業	7	0	3	4	0
07 職工事業(設備工事業を除く)	6	0	2	4	0
08 設備工事業	2	0	2	0	0
09 食糧品製造業	30	0	22	8	0
10 飲料・たばこ・飼料製造業	10	1	5	4	0
11 繊維工業	100	0	76	24	0
12 木材・木製品製造業(家具を除く)	18	0	6	12	0
13 家具・装備品製造業	8	0	6	2	0
14 ハット・靴・紙加工品製造業	49	0	39	10	0
15 印刷・同梱業	57	0	43	14	0
16 化学工業	588	14	501	73	4
17 石油製品・石油製品製造業	31	0	27	4	0
18 プラスチック製品製造業(樹脂を除く)	41	0	28	13	0
19 ゴム製品製造業	61	0	47	14	0
20 ぬめし草・同製品・毛皮製造業	6	0	3	3	0
21 窯業・土石製品製造業	325	0	183	142	0
22 鉄鋼業	154	2	122	30	0
23 非鉄金属製造業	160	2	126	32	0
24 金属製品製造業	1,137	0	779	358	0
25 はん用機械器具製造業	93	2	70	21	0
26 生産用機械器具製造業	105	1	65	39	0
27 業務用機械器具製造業	148	0	100	48	0
28 電子部品・デバイス・電子回路製造業	335	0	273	62	0
29 電気機械器具製造業	210	0	154	56	0
30 情報通信機械器具製造業	36	0	29	7	0
31 輸送用機械器具製造業	377	1	297	79	0
32 その他の製造業	103	0	59	44	0
33 電気業	31	0	28	3	0
34 ガス業	1	0	1	0	0
35 熱供給業	0	—	—	—	—
36 水道業	353	56	230	67	6
37 通信業	0	—	—	—	—
38 放送業	0	—	—	—	—
39 情報サービス業	2	0	2	0	0
40 インターネット関連サービス業	0	—	—	—	—
41 映像・音声・文字情報制作業	1	0	1	0	0
42 船運業	1	0	1	0	0
43 道路旅客運送業	0	—	—	—	—
44 道路貨物運送業	0	—	—	—	—
45 水運業	0	—	—	—	—
46 航空運輸業	1	0	1	0	0
47 倉庫業	2	0	1	1	0
48 運輸に附属するサービス業	2	0	2	0	0
49 郵便業(信書便事業を含む)	0	—	—	—	—
50 各種商品卸売業	0	—	—	—	—
51 繊維・衣服等卸売業	0	—	—	—	—
52 飲食料品卸売業	2	0	1	1	0
53 建築材料、鉱物・金属材料等卸売業	2	0	1	1	0
54 機械器具卸売業	4	0	3	1	0
55 その他の卸売業	0	—	—	—	—
56 各種商品小売業	2	0	2	0	0

1. 1-1 エンクロロエチレン

産業中分類	集計対象	使用の有無		製造の有無	
		有	未回答	有	未回答
57 織物・衣服・身の回り品小売業	0	—	—	—	—
58 飲食料品小売業	0	—	—	—	—
59 機械器具小売業	1	0	1	0	0
60 その他の小売業	4	0	2	2	0
61 無店舗小売業	0	—	—	—	—
62 銀行業	0	—	—	—	—
63 協同組織金融業	0	—	—	—	—
64 貸金業、クレジットカード業者等非預金信用機関	1	0	0	1	0
65 金融商品取引業、商品先物取引業	0	—	—	—	—
66 補助的金融業等	0	—	—	—	—
67 保険業(保険媒介代理業、保険サービス業を含む)	0	—	—	—	—
68 不動産取引業	0	—	—	—	—
69 不動産賃貸業・管理業	2	0	1	1	0
70 物品賃貸業	2	0	1	1	0
71 学術・開発研究機関	338	22	253	63	0
72 専門サービス業(他に分類されないもの)	6	0	5	1	0
73 広告業	0	—	—	—	—
74 技術サービス業(他に分類されないもの)	164	92	51	21	0
75 宿泊業	23	0	9	14	0
76 飲食店	4	0	1	3	0
77 持ち帰り・配達飲食サービス業	0	—	—	—	—
78 洗滌・理容・美容・浴場業	331	8	107	216	0
79 その他の生活関連サービス業	3	0	0	3	0
80 娯楽業	20	0	6	14	0
81 学校教育	208	12	151	45	0
82 その他の教育、学習支援業	22	1	14	7	0
83 医療業	123	1	72	50	0
84 保健衛生	65	10	37	18	0
85 社会保険、社会福祉、介護事業	10	0	4	6	0
86 郵便局	0	—	—	—	—
87 協同組合(他に分類されないもの)	14	0	7	7	0
88 廃棄物処理業	191	15	127	49	6
89 自動車整備業	0	—	—	—	—
90 機械等修理業(別項を除く)	2	0	0	2	0
91 職業紹介・労働者派遣業	0	—	—	—	—
92 その他の事業サービス業	11	4	4	3	0
93 政治・経済・文化団体	2	0	2	0	0
94 宗教	0	—	—	—	—
95 その他のサービス業	20	0	14	6	0
96 外国公務	1	0	1	0	0
97 国家公務	7	0	4	3	0
98 地方公務	44	7	30	7	0
99 分類不能の産業	9	0	6	3	0
— 産業分類不明	14	0	8	6	0
合計	6,286	251	4,284	1,751	1,609

表3.5.2(16) 有害物質使用・製造特定事業場数 産業分類別

産業中分類	集計対象	使用の有無		製造の有無	
		有	未回答	有	未回答
01 農薬	8	0	0	8	0
02 林業	2	0	0	2	0
03 漁業(水産養殖業を除く)	1	0	1	0	1
04 水産養殖業	2	0	1	1	0
05 鉱業、採石業、砂利採取業	30	0	23	7	0
06 総合工事業	7	0	3	4	0
07 職工事業(設備工事業を除く)	6	0	2	4	0
08 設備工事業	2	0	2	0	2
09 食糧品製造業	30	0	22	8	0
10 繊維工業	10	1	5	4	0
11 繊維工業	100	0	76	24	0
12 木材・木製品製造業(家具を除く)	18	0	6	12	0
13 家具・装備品製造業	8	0	6	2	0
14 ハット・靴・紙加工品製造業	49	0	39	10	0
15 印刷・同関連業	57	0	43	14	0
16 化学工業	588	10	505	73	2
17 石油製品・石油製品製造業	31	0	27	4	0
18 プラスチック製品製造業(樹脂を除く)	41	0	28	13	0
19 ゴム製品製造業	61	0	47	14	0
20 ぬめし草・同製品・毛皮製造業	6	0	3	3	0
21 窯業・土石製品製造業	325	0	183	142	0
22 鉄鋼業	154	1	123	30	0
23 非鉄金属製造業	160	2	126	32	0
24 金属製品製造業	1,137	2	780	355	0
25 はん用機械器具製造業	93	2	70	21	0
26 生産用機械器具製造業	105	1	65	39	0
27 業務用機械器具製造業	148	1	99	48	0
28 電子部品・デバイス・電子回路製造業	335	0	273	62	0
29 電気機械器具製造業	210	1	155	54	0
30 情報通信機械器具製造業	36	0	29	7	0
31 輸送用機械器具製造業	377	1	297	79	0
32 その他の製造業	103	0	59	44	0
33 電気業	31	0	28	3	0
34 ガス業	1	0	1	0	0
35 熱供給業	0	—	—	—	—
36 水道業	353	55	231	67	6
37 通信業	0	—	—	—	—
38 放送業	0	—	—	—	—
39 情報サービス業	2	0	2	0	0
40 インターネット関連サービス業	0	—	—	—	—
41 映像・音声・文字情報制作業	1	0	1	0	0
42 船運業	1	0	1	0	0
43 道路旅客運送業	0	—	—	—	—
44 道路貨物運送業	0	—	—	—	—
45 水運業	0	—	—	—	—
46 航空運輸業	1	0	1	0	0
47 倉庫業	2	0	1	1	0
48 運輸に附属するサービス業	2	0	2	0	0
49 郵便業(信書便事業を含む)	0	—	—	—	—
50 各種商品卸売業	0	—	—	—	—
51 繊維・衣服等卸売業	0	—	—	—	—
52 飲食料品卸売業	2	0	1	1	0
53 建築材料、鉱物・金属材料等卸売業	2	0	1	1	0
54 機械器具卸売業	4	0	3	1	0
55 その他の卸売業	0	—	—	—	—
56 各種商品小売業	2	0	2	0	0

シス-1, 2-ジクロロエチレン

産業中分類	集計対象	使用の有無		製造の有無	
		有	未回答	有	未回答
57 織物・衣服・身の回り品小売業	0	—	—	—	—
58 飲食料品小売業	0	—	—	—	—
59 機械器具小売業	1	0	1	0	0
60 その他小売業	4	0	2	2	0
61 無店舗小売業	0	—	—	—	—
62 銀行業	0	—	—	—	—
63 協同組織金融業	0	—	—	—	—
64 貸金業、クレジットカード業等非預金信用機関	1	0	0	1	0
65 金融商品取引業、商品先物取引業	0	—	—	—	—
66 補助的金融業等	0	—	—	—	—
67 保険業(保険媒介代理業、保険サービス業を含む)	0	—	—	—	—
68 不動産取引業	0	—	—	—	—
69 不動産賃貸業・管理業	2	0	1	1	0
70 物品賃貸業	2	0	1	1	0
71 学術・開発研究機関	338	21	254	63	0
72 専門サービス業(他に分類されないもの)	6	0	5	1	0
73 広告業	0	—	—	—	—
74 技術サービス業(他に分類されないもの)	164	92	51	21	0
75 宿泊業	23	0	9	14	0
76 飲食店	4	0	1	3	0
77 持ち帰り・配達飲食サービス業	0	—	—	—	—
78 洗滌・理容・美容・浴場業	331	7	107	217	0
79 その他の生活関連サービス業	3	0	0	3	0
80 娯楽業	20	0	6	14	0
81 学校教育	208	9	153	46	0
82 その他の教育・学習支援業	22	1	14	7	0
83 医療業	123	1	72	50	0
84 保健衛生	65	10	37	18	0
85 社会保険・社会福祉・介護事業	10	0	4	6	0
86 郵便局	0	—	—	—	—
87 協同組合(他に分類されないもの)	14	0	8	6	0
88 廃棄物処理業	191	16	126	49	6
89 自動車整備業	0	—	—	—	—
90 機械等修理業(別項を除く)	2	0	0	2	0
91 職業紹介・労働者派遣業	0	—	—	—	—
92 その他の事業サービス業	11	4	4	3	0
93 政治・経済・文化団体	2	0	2	0	0
94 宗教	0	—	—	—	—
95 その他のサービス業	20	0	14	6	0
96 外国公務	1	0	1	0	0
97 国家公務	7	0	4	3	0
98 地方公務	44	7	30	7	0
99 分類不能の産業	9	0	6	3	0
— 産業分類不明	14	0	8	6	0
合計	6,286	245	4,294	1,747	14
					4,368

表3.5.2(17) 有害物質使用・製造特定事業場数 産業分類別

産業中分類	集計対象	使用の有無		製造の有無	
		有	未回答	有	未回答
01 農薬	8	0	0	8	0
02 林業	2	0	0	2	0
03 漁業(水産養殖業を除く)	1	0	1	0	0
04 水産養殖業	2	0	1	1	0
05 鉱業、採石業、砂利採取業	30	0	23	7	0
06 総合工事業	7	0	3	4	0
07 職別工事業(設備工事業を除く)	6	0	2	4	0
08 設備工事業	2	0	2	0	0
09 食糧品製造業	30	0	22	8	0
10 繊維工業	10	1	5	4	0
11 繊維工業	100	5	72	23	0
12 木材・木製品製造業(家具を除く)	18	0	6	12	0
13 家具・装備品製造業	8	0	6	2	0
14 ハット・靴・紙加工品製造業	49	0	39	10	0
15 印刷・同関連業	57	0	43	14	0
16 化学工業	588	10	505	73	0
17 石油製品・石油製品製造業	31	0	27	4	0
18 プラスチック製品製造業(樹脂を除く)	41	0	28	13	0
19 ゴム製品製造業	61	0	47	14	0
20 なめし革・同製品・毛皮製造業	6	1	2	3	0
21 窯業・土石製品製造業	325	0	183	142	0
22 鉄鋼業	154	3	121	30	0
23 非鉄金属製造業	160	2	127	31	0
24 金属製品製造業	1,137	4	778	355	0
25 はん用機械器具製造業	93	3	70	20	0
26 生産用機械器具製造業	105	2	67	36	0
27 業務用機械器具製造業	148	3	97	48	0
28 電子部品・デバイス・電子回路製造業	335	3	271	61	0
29 電気機械器具製造業	210	0	155	55	0
30 情報通信機械器具製造業	36	0	29	7	0
31 輸送用機械器具製造業	377	1	301	75	1
32 その他の製造業	103	0	59	44	0
33 電気業	31	0	28	3	0
34 ガス業	1	0	1	0	0
35 熱供給業	0	—	—	—	—
36 水道業	353	56	230	67	6
37 通信業	0	—	—	—	—
38 放送業	0	—	—	—	—
39 情報サービス業	2	0	2	0	0
40 インターネット関連サービス業	0	—	—	—	—
41 映像・音声・文字情報制作業	1	0	1	0	0
42 船運業	1	0	1	0	0
43 道路旅客運送業	0	—	—	—	—
44 道路貨物運送業	0	—	—	—	—
45 水運業	0	—	—	—	—
46 航空運輸業	1	0	1	0	0
47 倉庫業	2	0	1	1	0
48 運輸に附属するサービス業	2	0	2	0	0
49 郵便業(信書便事業を含む)	0	—	—	—	—
50 各種商品卸売業	0	—	—	—	—
51 繊維・衣服等卸売業	0	—	—	—	—
52 飲食料品卸売業	2	0	1	1	0
53 建築材料、鉱物・金属材料等卸売業	2	0	1	1	0
54 機械器具卸売業	4	0	3	1	0
55 その他の卸売業	0	—	—	—	—
56 各種商品小売業	2	0	2	0	0

1.1.1-トリクロロエタン

産業中分類	集計対象	使用の有無		製造の有無	
		有	未回答	有	未回答
57 織物・衣服・身の回り品小売業	0	—	—	—	—
58 飲食料品小売業	0	—	—	—	—
59 機械器具小売業	1	0	1	0	0
60 その他の小売業	4	0	2	2	0
61 無店舗小売業	0	—	—	—	—
62 銀行業	0	—	—	—	—
63 協同組織金融業	0	—	—	—	—
64 貸金業、クレジットカード業等非預金信用機関	1	0	0	1	0
65 金融商品取引業、商品先物取引業	0	—	—	—	—
66 補助的金融業等	0	—	—	—	—
67 保険業(保険媒介代理業、保険サービス業を含む)	0	—	—	—	—
68 不動産取引業	0	—	—	—	—
69 不動産賃貸業・管理業	2	0	1	1	0
70 物品賃貸業	2	0	1	1	0
71 学術・開発研究機関	338	25	250	63	0
72 専門サービス業(他に分類されないもの)	6	1	5	0	0
73 広告業	0	—	—	—	—
74 技術サービス業(他に分類されないもの)	164	93	50	21	0
75 宿泊業	23	0	9	14	0
76 飲食店	4	0	1	3	0
77 持ち帰り・配達飲食サービス業	0	—	—	—	—
78 洗滌・理容・美容・浴場業	331	6	105	220	0
79 その他の生活関連サービス業	3	0	0	3	0
80 娯楽業	20	0	6	14	0
81 学校教育	208	14	148	46	0
82 その他の教育、学習支援業	22	1	14	7	0
83 医療業	123	1	72	50	0
84 保健衛生	65	10	37	18	0
85 社会保険、社会福祉、介護事業	10	0	4	6	0
86 郵便局	0	—	—	—	—
87 協同組合(他に分類されないもの)	14	0	8	6	0
88 廃棄物処理業	191	17	125	49	7
89 自動車整備業	0	—	—	—	—
90 機械等修理業(別項を除く)	2	0	0	2	0
91 職業紹介・労働者派遣業	0	—	—	—	—
92 その他の事業サービス業	11	4	4	3	0
93 政治・経済・文化団体	2	0	2	0	0
94 宗教	0	—	—	—	—
95 その他のサービス業	20	0	14	6	0
96 外国公務	1	0	1	0	0
97 国家公務	7	0	4	3	0
98 地方公務	44	8	30	6	0
99 分類不能の産業	9	1	5	3	0
— 産業分類不明	14	0	8	6	0
合計	6,286	275	4,273	1,738	14
					4,373
					1,899

表3.5.2(18) 有害物質使用・製造特定事業場数 産業分類別

産業中分類	集計対象	使用の有無		製造の有無	
		有	未回答	有	未回答
01 農産	8	0	0	8	0
02 林業	2	0	0	2	0
03 漁業(水産養殖業を除く)	1	0	1	0	0
04 水産養殖業	2	0	1	1	0
05 鉱業、採石業、砂利採取業	30	0	23	7	0
06 総合工事業	7	0	3	4	0
07 職別工事業(設備工事業を除く)	6	0	2	4	0
08 設備工事業	2	0	2	0	0
09 食糧品製造業	30	0	22	8	0
10 飲料・たばこ・飼料製造業	10	1	5	4	0
11 繊維工業	100	0	76	24	0
12 木材・木製品製造業(家具を除く)	18	0	6	12	0
13 家具・装備品製造業	8	0	6	2	0
14 ハット・靴・紙加工品製造業	49	0	39	10	0
15 印刷・同梱業	57	0	43	14	0
16 化学工業	588	13	502	73	5
17 石油製品・石油製品製造業	31	0	27	4	0
18 プラスチック製品製造業(明細を除く)	41	0	28	13	0
19 ゴム製品製造業	61	0	47	14	0
20 なめし革・同製品・毛皮製造業	6	0	3	3	0
21 窯業・土石製品製造業	325	0	183	142	0
22 鉄鋼業	154	1	123	30	0
23 非鉄金属製造業	160	2	126	32	0
24 金属製品製造業	1,137	0	778	359	0
25 はん用機械器具製造業	93	1	70	22	0
26 生産用機械器具製造業	105	1	65	39	0
27 業務用機械器具製造業	148	1	99	48	0
28 電子部品・デバイス・電子回路製造業	335	0	273	62	0
29 電気機械器具製造業	210	1	153	56	0
30 情報通信機械器具製造業	36	0	29	7	0
31 輸送用機械器具製造業	377	0	297	80	0
32 その他の製造業	103	0	59	44	0
33 電気業	31	0	28	3	0
34 ガス業	1	0	1	0	0
35 熱供給業	0	—	—	—	—
36 水道業	353	56	230	67	6
37 通信業	0	—	—	—	—
38 放送業	0	—	—	—	—
39 情報サービス業	2	0	2	0	0
40 インターネット付随サービス業	0	—	—	—	—
41 映像・音声・文字情報制作業	1	0	1	0	0
42 船運業	1	0	1	0	0
43 道路旅客運送業	0	—	—	—	—
44 道路貨物運送業	0	—	—	—	—
45 水運業	0	—	—	—	—
46 航空運輸業	1	0	1	0	0
47 倉庫業	2	0	1	1	0
48 運輸に附帯するサービス業	2	0	2	0	0
49 郵便業(信書便事業を含む)	0	—	—	—	—
50 各種商品卸売業	0	—	—	—	—
51 繊維・衣服等卸売業	0	—	—	—	—
52 飲食料品卸売業	2	0	1	1	0
53 建築材料、鉱物・金属材料等卸売業	2	0	1	1	0
54 機械器具卸売業	4	0	3	1	0
55 その他の卸売業	0	—	—	—	—
56 各種商品小売業	2	0	2	0	0

1.1.2-トリクロロエタン

産業中分類	集計対象	使用の有無		製造の有無	
		有	未回答	有	未回答
57 織物・衣服・身の回り品小売業	0	—	—	—	—
58 飲食料品小売業	0	—	—	—	—
59 機械器具小売業	1	0	1	0	0
60 その他の小売業	4	0	2	2	0
61 無店舗小売業	0	—	—	—	—
62 銀行業	0	—	—	—	—
63 協同組織金融業	0	—	—	—	—
64 貸金業、クレジットカード業等非預金信用機関	1	0	0	1	0
65 金融商品取引業、商品先物取引業	0	—	—	—	—
66 補助的金融業等	0	—	—	—	—
67 保険業(保険媒介代理業、保険サービス業を含む)	0	—	—	—	—
68 不動産取引業	0	—	—	—	—
69 不動産賃貸業・管理業	2	0	1	1	0
70 物品賃貸業	2	0	1	1	0
71 学術・開発研究機関	338	20	255	63	0
72 専門サービス業(他に分類されないもの)	6	0	5	1	0
73 広告業	0	—	—	—	—
74 技術サービス業(他に分類されないもの)	164	91	52	21	0
75 宿泊業	23	0	9	14	0
76 飲食店	4	0	1	3	0
77 持ち帰り・配達飲食サービス業	0	—	—	—	—
78 洗滌・理容・美容・浴場業	331	3	107	221	0
79 その他の生活関連サービス業	3	0	0	3	0
80 娯楽業	20	0	6	14	0
81 学校教育	208	11	151	46	0
82 その他の教育・学習支援業	22	1	14	7	0
83 医療業	123	1	73	49	0
84 保健衛生	65	10	37	18	0
85 社会保険・社会福祉・介護事業	10	0	4	6	0
86 郵便局	0	—	—	—	—
87 協同組合(他に分類されないもの)	14	0	7	7	0
88 廃棄物処理業	191	17	125	49	6
89 自動車整備業	0	—	—	—	—
90 機械等修理業(明細を除く)	2	0	0	2	0
91 職業紹介・労働者派遣業	0	—	—	—	—
92 その他の事業サービス業	11	4	4	3	0
93 政治・経済・文化団体	2	0	2	0	0
94 宗教	0	—	—	—	—
95 その他のサービス業	20	0	14	6	0
96 外国公務	1	0	1	0	0
97 国家公務	7	0	4	3	0
98 地方公務	44	7	30	7	0
99 分類不能の産業	9	0	6	3	0
— 産業分類不明	14	0	8	6	0
合計	6,286	242	4,285	1,759	17
					4,352

表3.3.5.2(19) 有害物質使用・製造特定事業場数 産業分類別

産業中分類	集計対象	使用の有無		製造の有無	
		有	未回答	有	未回答
01 農業	8	0	0	8	0
02 林業	2	0	0	2	0
03 漁業(水産養殖業を除く)	1	0	1	0	0
04 水産養殖業	2	0	1	1	0
05 鉱業、採石業、砂利採取業	30	0	23	7	0
06 総合工事業	7	0	3	4	0
07 職工事業(設備工事業を除く)	6	0	2	4	0
08 設備工事業	2	0	2	0	0
09 食糧品製造業	30	0	22	8	0
10 飲料・たばこ・飼料製造業	10	0	6	4	0
11 繊維工業	100	0	76	24	0
12 木材・木製品製造業(家具を除く)	18	0	6	12	0
13 家具・装備品製造業	8	0	6	2	0
14 ハット・紙・紙加工品製造業	49	0	39	10	0
15 印刷・同関連業	57	0	43	14	0
16 化学工業	588	13	502	73	4
17 石油製品・石油製品製造業	31	0	27	4	0
18 プラスチック製品製造業(樹脂を除く)	41	0	28	13	0
19 ゴム製品製造業	61	0	47	14	0
20 なめし革・同製品・毛皮製造業	6	0	3	3	0
21 窯業・土石製品製造業	325	0	183	142	0
22 鉄鋼業	154	1	123	30	0
23 非鉄金属製造業	160	2	126	32	0
24 金属製品製造業	1,137	0	778	359	0
25 はん用機械器具製造業	93	0	71	22	0
26 生産用機械器具製造業	105	1	65	39	0
27 業務用機械器具製造業	148	0	99	49	0
28 電子部品・デバイス・電子回路製造業	335	0	273	62	0
29 電気機械器具製造業	210	0	154	56	0
30 情報通信機械器具製造業	36	0	29	7	0
31 輸送用機械器具製造業	377	0	297	80	0
32 その他の製造業	103	0	59	44	0
33 電気業	31	0	28	3	0
34 ガス業	1	0	1	0	0
35 熱供給業	0	—	—	—	—
36 水道業	353	56	230	67	6
37 通信業	0	—	—	—	—
38 放送業	0	—	—	—	—
39 情報サービス業	2	0	2	0	0
40 インターネット関連サービス業	0	—	—	—	—
41 映像・音声・文字情報制作業	1	0	1	0	0
42 船運業	1	0	1	0	0
43 道路旅客運送業	0	—	—	—	—
44 道路貨物運送業	0	—	—	—	—
45 水運業	0	—	—	—	—
46 航空運輸業	1	0	1	0	0
47 倉庫業	2	0	1	1	0
48 運輸に附帯するサービス業	2	0	2	0	0
49 郵便業(信書便事業を含む)	0	—	—	—	—
50 各種商品卸売業	0	—	—	—	—
51 繊維・衣服等卸売業	0	—	—	—	—
52 食品卸売業	2	0	1	1	0
53 建築材料、鉱物・金属材料等卸売業	2	0	1	1	0
54 機械器具卸売業	4	0	3	1	0
55 その他の卸売業	0	—	—	—	—
56 各種商品小売業	2	0	2	0	0

1.3-3-ジクロロプロペン

産業中分類	集計対象	使用の有無		製造の有無	
		有	未回答	有	未回答
57 織物・衣服・身の回り品小売業	0	—	—	—	—
58 飲食料品小売業	0	—	—	—	—
59 機械器具小売業	1	0	1	0	0
60 その他小売業	4	0	2	2	0
61 無店舗小売業	0	—	—	—	—
62 銀行業	0	—	—	—	—
63 協同組織金融業	0	—	—	—	—
64 貸金業、クレジットカード業等非預金信用機関	1	0	0	1	0
65 金融商品取引業、商品先物取引業	0	—	—	—	—
66 補助的金融業等	0	—	—	—	—
67 保険業(保険媒介代理業、保険サービス業を含む)	0	—	—	—	—
68 不動産取引業	0	—	—	—	—
69 不動産賃貸業・管理業	2	0	1	1	0
70 物品賃貸業	2	0	1	1	0
71 学術・開発研究機関	338	21	254	63	0
72 専門サービス業(他に分類されないもの)	6	0	5	1	0
73 広告業	0	—	—	—	—
74 技術サービス業(他に分類されないもの)	164	91	52	21	0
75 宿泊業	23	0	9	14	0
76 飲食店	4	0	1	3	0
77 持ち帰り・配達飲食サービス業	0	—	—	—	—
78 洗滌・理容・美容・浴場業	331	3	107	221	0
79 その他の生活関連サービス業	3	0	0	3	0
80 娯楽業	20	0	6	14	0
81 学校教育	208	8	154	46	1
82 その他の教育・学習支援業	22	1	14	7	0
83 医療業	123	1	72	50	0
84 保健衛生	65	10	37	18	0
85 社会保険・社会福祉・介護事業	10	0	4	6	0
86 郵便局	0	—	—	—	—
87 協同組合(他に分類されないもの)	14	0	7	7	0
88 廃棄物処理業	191	16	126	49	6
89 自動車整備業	0	—	—	—	—
90 機械等修理業(別項を除く)	2	0	0	2	0
91 職業紹介・労働者派遣業	0	—	—	—	—
92 その他の事業サービス業	11	4	4	3	0
93 政治・経済・文化団体	2	0	2	0	0
94 宗教	0	—	—	—	—
95 その他のサービス業	20	0	14	6	0
96 外国公務	1	0	1	0	0
97 国家公務	7	0	4	3	0
98 地方公務	44	7	30	7	0
99 分類不能の産業	9	0	6	3	0
— 産業分類不明	14	0	8	6	0
合計	6,286	235	4,290	1,761	1,919

表3.5.2(20) 有害物質使用・製造特定事業場数 産業分類別

産業中分類	集計対象	使用の有無		製造の有無		未回答
		有	無	有	無	
01 農薬	8	0	0	8	0	0
02 林業	2	0	0	2	0	0
03 漁業(水産養殖業を除く)	1	0	1	0	0	1
04 水産養殖業	2	0	1	1	0	1
05 鉱業、採石業、砂利採取業	30	0	23	7	0	23
06 総合工事業	7	0	3	4	0	3
07 職工事業(設備工事業を除く)	6	0	2	4	0	2
08 設備工事業	2	0	2	0	0	2
09 食糧品製造業	30	0	22	8	0	20
10 飲料・たばこ・飼料製造業	10	0	6	4	0	6
11 繊維工業	100	0	76	24	0	75
12 木材・木製品製造業(家具を除く)	18	0	6	12	0	6
13 家具・装備品製造業	8	0	6	2	0	6
14 ハット・靴・紙加工品製造業	49	1	39	9	0	39
15 印刷・同梱業	57	0	43	14	0	40
16 化学工業	588	13	502	73	4	501
17 石油製品・石油製品製造業	31	0	26	5	0	25
18 プラスチック製品製造業(明細を除く)	41	0	28	13	0	28
19 ゴム製品製造業	61	34	18	9	4	47
20 なめし革・同製品・毛皮製造業	6	0	3	3	0	3
21 窯業・土石製品製造業	325	0	183	142	0	180
22 鉄鋼業	154	1	124	29	0	121
23 非鉄金属製造業	160	5	122	33	3	119
24 金属製品製造業	1,137	0	778	359	0	714
25 はん用機械器具製造業	93	0	71	22	0	67
26 生産用機械器具製造業	105	0	66	39	0	66
27 業務用機械器具製造業	148	0	98	50	0	92
28 電子部品・デバイス・電子回路製造業	335	0	273	62	0	266
29 電気機械器具製造業	210	0	154	56	0	153
30 情報通信機械器具製造業	36	0	29	7	0	29
31 輸送用機械器具製造業	377	5	292	80	0	294
32 その他の製造業	103	1	59	43	1	58
33 電気業	31	0	28	3	0	27
34 ガス業	1	0	1	0	0	1
35 熱供給業	0	—	—	—	—	—
36 水道業	353	43	241	69	6	278
37 通信業	0	—	—	—	—	—
38 放送業	0	—	—	—	—	—
39 情報サービス業	2	0	2	0	0	2
40 インターネット付随サービス業	0	—	—	—	—	—
41 映像・音声・文字情報制作業	1	0	1	0	0	1
42 船運業	1	0	1	0	0	1
43 道路旅客運送業	0	—	—	—	—	—
44 道路貨物運送業	0	—	—	—	—	—
45 水運業	0	—	—	—	—	—
46 航空運輸業	1	0	1	0	0	1
47 倉庫業	2	0	1	1	0	1
48 運輸に附帯するサービス業	2	0	2	0	0	2
49 郵便業(信書便事業を含む)	0	—	—	—	—	—
50 各種商品卸売業	0	—	—	—	—	—
51 繊維・衣服等卸売業	0	—	—	—	—	—
52 飲食料品卸売業	2	0	1	1	0	1
53 建築材料、鉱物・金属材料等卸売業	2	0	1	1	0	1
54 機械器具卸売業	4	0	3	1	0	3
55 その他の卸売業	0	—	—	—	—	—
56 各種商品小売業	2	0	2	0	0	2

チャウラム

産業中分類	集計対象	使用の有無		製造の有無		未回答
		有	無	有	無	
57 織物・衣服・身の回り品小売業	0	—	—	—	—	—
58 飲食料品小売業	0	—	—	—	—	—
59 機械器具小売業	1	0	1	0	0	1
60 その他小売業	4	0	2	2	0	2
61 無店舗小売業	0	—	—	—	—	—
62 銀行業	0	—	—	—	—	—
63 協同組織金融業	0	—	—	—	—	—
64 貸金業、クレジットカード業等非預金信用機関	1	0	0	1	0	1
65 金融商品取引業、商品先物取引業	0	—	—	—	—	—
66 補助的金融業等	0	—	—	—	—	—
67 保険業(保険媒介代理業、保険サービス業を含む)	0	—	—	—	—	—
68 不動産取引業	0	—	—	—	—	—
69 不動産賃貸業・管理業	2	0	1	1	0	1
70 物品賃貸業	2	0	1	1	0	1
71 学術・開発研究機関	338	32	244	62	0	273
72 専門サービス業(他に分類されないもの)	6	0	5	1	0	5
73 広告業	0	—	—	—	—	—
74 技術サービス業(他に分類されないもの)	164	85	57	22	0	139
75 宿泊業	23	0	9	14	0	9
76 飲食店	4	0	1	3	0	1
77 持ち帰り・配達飲食サービス業	0	—	—	—	—	—
78 洗滌・理容・美容・浴場業	331	0	109	222	0	96
79 その他の生活関連サービス業	3	0	0	3	0	3
80 娯楽業	20	2	4	14	0	5
81 学校教育	208	5	157	46	0	158
82 その他の教育、学習支援業	22	1	14	7	0	13
83 医療業	123	1	73	49	0	70
84 保健衛生	65	10	37	18	0	43
85 社会保険・社会福祉・介護事業	10	0	4	6	0	4
86 郵便局	0	—	—	—	—	—
87 協同組合(他に分類されないもの)	14	0	7	7	0	7
88 廃棄物処理業	191	13	127	51	6	132
89 自動車整備業	0	—	—	—	—	—
90 機械等修理業(明細を除く)	2	0	0	2	0	2
91 職業紹介・労働者派遣業	0	—	—	—	—	—
92 その他の事業サービス業	11	3	5	3	0	8
93 政治・経済・文化団体	2	0	2	0	0	2
94 宗教	0	—	—	—	—	—
95 その他のサービス業	20	0	14	6	0	14
96 外国公務	1	0	1	0	0	1
97 国家公務	7	0	4	3	0	4
98 地方公務	44	7	31	6	0	34
99 分類不能の産業	9	1	5	3	0	6
— 産業分類不明	14	0	8	6	0	6
合計	6,286	263	4,264	1,759	24	4,343
						1,919

表3.5.2(2) 有害物質使用・製造特定事業場数 産業分類別

産業中分類	集計対象	使用の有無		製造の有無		未回答
		有	無	有	無	
01 農業	8	0	0	8	0	0
02 林業	2	0	0	2	0	0
03 漁業(水産養殖業を除く)	1	0	1	0	0	1
04 水産養殖業	2	0	1	1	0	1
05 鉱業、採石業、砂利採取業	30	0	23	7	0	23
06 総合工事業	7	0	3	4	0	3
07 職工事業(設備工事業を除く)	6	0	2	4	0	2
08 設備工事業	2	0	2	0	0	2
09 食糧品製造業	30	0	22	8	0	20
10 飲料・たばこ・飼料製造業	10	0	6	4	0	6
11 繊維工業	100	0	76	24	0	75
12 木材・木製品製造業(家具を除く)	18	0	6	12	0	6
13 家具・装備品製造業	8	0	6	2	0	6
14 ハット・靴・紙加工品製造業	49	0	39	10	0	39
15 印刷・同関連業	57	0	43	14	0	40
16 化学工業	588	7	508	73	2	505
17 石油製品・石油製品製造業	31	0	26	5	0	25
18 プラスチック製品製造業(明細を除く)	41	0	28	13	0	28
19 ゴム製品製造業	61	1	47	13	0	47
20 ぬめし草・同製品・毛皮製造業	6	0	3	3	0	3
21 窯業・土石製品製造業	325	0	183	142	0	180
22 鉄鋼業	154	1	124	29	0	121
23 非鉄金属製造業	160	3	124	33	1	121
24 金属製品製造業	1,137	0	778	359	0	714
25 はん用機械器具製造業	93	0	71	22	0	67
26 生産用機械器具製造業	105	0	66	39	0	66
27 業務用機械器具製造業	148	0	98	50	0	92
28 電子部品・デバイス・電子回路製造業	335	0	273	62	0	266
29 電気機械器具製造業	210	0	154	56	0	153
30 情報通信機械器具製造業	36	0	29	7	0	29
31 輸送用機械器具製造業	377	0	297	80	0	294
32 その他の製造業	103	0	59	44	0	58
33 電気業	31	0	28	3	0	27
34 ガス業	1	0	1	0	0	1
35 熱供給業	0	—	—	—	—	—
36 水道業	353	45	239	69	6	278
37 通信業	0	—	—	—	—	—
38 放送業	0	—	—	—	—	—
39 情報サービス業	2	0	2	0	0	2
40 インターネット関連サービス業	0	—	—	—	—	—
41 映像・音声・文字情報制作業	1	0	1	0	0	1
42 船運業	1	0	1	0	0	1
43 道路旅客運送業	0	—	—	—	—	—
44 道路貨物運送業	0	—	—	—	—	—
45 水運業	0	—	—	—	—	—
46 航空運輸業	1	0	1	0	0	1
47 倉庫業	2	0	1	1	0	1
48 運輸に附帯するサービス業	2	0	2	0	0	2
49 郵便業(信書便事業を含む)	0	—	—	—	—	—
50 各種商品卸売業	0	—	—	—	—	—
51 繊維・衣服等卸売業	0	—	—	—	—	—
52 飲食料品卸売業	2	1	0	1	0	1
53 建築材料、鉱物・金属材料等卸売業	2	0	1	1	0	1
54 機械器具卸売業	4	0	3	1	0	3
55 その他の卸売業	0	—	—	—	—	—
56 各種商品小売業	2	0	2	0	0	2

シマゾン

産業中分類	集計対象	使用の有無		製造の有無		未回答
		有	無	有	無	
57 織物・衣服・身の回り品小売業	0	—	—	—	—	—
58 飲食料品小売業	0	—	—	—	—	—
59 機械器具小売業	1	0	1	0	0	1
60 その他の小売業	4	0	2	2	0	2
61 無店舗小売業	0	—	—	—	—	—
62 銀行業	0	—	—	—	—	—
63 協同組織金融業	0	—	—	—	—	—
64 貸金業、クレジットカード業等非預金信用機関	1	0	0	1	0	1
65 金融商品取引業、商品先物取引業	0	—	—	—	—	—
66 補助的金融業等	0	—	—	—	—	—
67 保険業(保険媒介代理業、保険サービス業を含む)	0	—	—	—	—	—
68 不動産取引業	0	—	—	—	—	—
69 不動産賃貸業・管理業	2	0	1	1	0	1
70 物品賃貸業	2	0	1	1	0	1
71 学術・開発研究機関	338	26	250	62	0	273
72 専門サービス業(他に分類されないもの)	6	0	5	1	0	5
73 広告業	0	—	—	—	—	—
74 技術サービス業(他に分類されないもの)	164	85	57	22	0	139
75 宿泊業	23	1	8	14	0	9
76 飲食店	4	0	1	3	0	3
77 持ち帰り・配達飲食サービス業	0	—	—	—	—	—
78 洗滌・理容・美容・浴場業	331	0	109	222	0	96
79 その他の生活関連サービス業	3	0	0	3	0	3
80 娯楽業	20	0	6	14	0	5
81 学校教育	208	4	157	47	0	158
82 その他の教育・学習支援業	22	2	14	6	0	14
83 医療業	123	1	72	50	0	70
84 保健衛生	65	10	37	18	0	43
85 社会保険・社会福祉・介護事業	10	0	4	6	0	4
86 郵便局	0	—	—	—	—	—
87 協同組合(他に分類されないもの)	14	0	7	7	0	7
88 廃棄物処理業	191	13	127	51	6	132
89 自動車整備業	0	—	—	—	—	—
90 機械等修理業(明細を除く)	2	0	0	2	0	2
91 職業紹介・労働者派遣業	0	—	—	—	—	—
92 その他の事業サービス業	11	2	6	3	0	8
93 政治・経済・文化団体	2	0	2	0	0	2
94 宗教	0	—	—	—	—	—
95 その他のサービス業	20	0	14	6	0	14
96 外国公務	1	0	1	0	0	1
97 国家公務	7	0	4	3	0	4
98 地方公務	44	6	32	6	0	33
99 分類不能の産業	9	0	6	3	0	6
— 産業分類不明	14	0	8	6	0	6
合計	6,286	208	4,312	1,766	15	4,319
						1,922

表3.5.2(22) 有害物質使用・製造特定事業場数 産業分類別

産業中分類	集計対象	使用の有無			製造の有無		
		有	無	未回答	有	無	未回答
01 農薬	8	0	0	8	0	0	8
02 林業	2	0	0	2	0	0	2
03 漁業(水産養殖業を除く)	1	0	1	0	0	1	0
04 水産養殖業	2	0	1	1	0	1	1
05 鉱業、採石業、砂利採取業	30	0	23	7	0	23	7
06 総合工事業	7	0	3	4	0	3	4
07 職別工事業(設備工事業を除く)	6	0	2	4	0	2	4
08 設備工事業	2	0	2	0	0	2	0
09 食糧品製造業	30	0	22	8	0	20	10
10 飲料・たばこ・飼料製造業	10	0	6	4	0	6	4
11 繊維工業	100	0	76	24	0	75	25
12 木材・木製品製造業(家具を除く)	18	0	6	12	0	6	12
13 家具・装備品製造業	8	0	6	2	0	6	2
14 ハット・紙・紙加工品製造業	49	0	39	10	0	39	10
15 印刷・同関連業	57	0	43	14	0	40	17
16 化学工業	588	4	510	74	1	503	84
17 石油製品・石油製品製造業	31	0	26	5	0	25	6
18 プラスチック製品製造業(明細を除く)	41	0	28	13	0	28	13
19 ゴム製品製造業	61	0	47	14	0	46	15
20 ぬめし草・同製品・毛皮製造業	6	0	3	3	0	3	3
21 窯業・土石製品製造業	325	0	183	142	0	180	145
22 鉄鋼業	154	1	124	29	0	121	33
23 非鉄金属製造業	160	3	124	33	1	121	38
24 金属製品製造業	1,137	0	778	359	0	714	423
25 はん用機械器具製造業	93	0	71	22	0	67	26
26 生産用機械器具製造業	105	0	66	39	0	66	39
27 業務用機械器具製造業	148	1	97	50	0	92	56
28 電子部品・デバイス・電子回路製造業	335	0	273	62	0	266	69
29 電気機械器具製造業	210	0	154	56	0	153	57
30 情報通信機械器具製造業	36	0	29	7	0	29	7
31 輸送用機械器具製造業	377	0	297	80	0	294	83
32 その他の製造業	103	0	59	44	0	58	45
33 電気業	31	0	28	3	0	27	4
34 ガス業	1	0	1	0	0	1	0
35 熱供給業	0	—	—	—	—	—	—
36 水道業	353	45	239	69	6	278	69
37 通信業	0	—	—	—	—	—	—
38 放送業	0	—	—	—	—	—	—
39 情報サービス業	2	0	2	0	0	2	0
40 インターネット関連サービス業	0	—	—	—	—	—	—
41 映像・音声・文字情報制作業	1	0	1	0	0	1	0
42 船運業	1	0	1	0	0	1	0
43 道路旅客運送業	0	—	—	—	—	—	—
44 道路貨物運送業	0	—	—	—	—	—	—
45 水運業	0	—	—	—	—	—	—
46 航空運輸業	1	0	1	0	0	1	0
47 倉庫業	2	0	1	1	0	1	1
48 運輸に附属するサービス業	2	0	2	0	0	2	0
49 郵便業(信書便事業を含む)	0	—	—	—	—	—	—
50 各種商品卸売業	0	—	—	—	—	—	—
51 繊維・衣服等卸売業	0	—	—	—	—	—	—
52 飲食料品卸売業	2	1	0	1	0	1	1
53 建築材料、鉱物・金属材料等卸売業	2	0	1	1	0	1	1
54 機械器具卸売業	4	0	3	1	0	3	1
55 その他の卸売業	0	—	—	—	—	—	—
56 各種商品小売業	2	0	2	0	0	2	0

チオベンカルブ

産業中分類	集計対象	使用の有無			製造の有無		
		有	無	未回答	有	無	未回答
57 織物・衣服・身の回り品小売業	0	—	—	—	—	—	—
58 飲食料品小売業	0	—	—	—	—	—	—
59 機械器具小売業	1	0	1	0	0	1	0
60 その他の小売業	4	0	2	2	0	2	2
61 無店舗小売業	0	—	—	—	—	—	—
62 銀行業	0	—	—	—	—	—	—
63 協同組織金融業	0	—	—	—	—	—	—
64 貸金業、クレジットカード業等非預金信用機関	1	0	0	1	0	0	1
65 金融商品取引業、商品先物取引業	0	—	—	—	—	—	—
66 補助的金融業等	0	—	—	—	—	—	—
67 保険業(保険媒介代理業、保険サービス業を含む)	0	—	—	—	—	—	—
68 不動産取引業	0	—	—	—	—	—	—
69 不動産賃貸業・管理業	2	0	1	1	0	1	1
70 物品賃貸業	2	0	1	1	0	1	1
71 学術・開発研究機関	338	25	251	62	0	273	65
72 専門サービス業(他に分類されないもの)	6	0	5	1	0	5	1
73 広告業	0	—	—	—	—	—	—
74 技術サービス業(他に分類されないもの)	164	85	57	22	0	139	25
75 宿泊業	23	0	9	14	0	9	14
76 飲食店	4	0	1	3	0	1	3
77 持ち帰り・配達飲食サービス業	0	—	—	—	—	—	—
78 洗滌・理容・美容・浴場業	331	0	109	222	0	96	235
79 その他の生活関連サービス業	3	0	0	3	0	0	3
80 娯楽業	20	0	6	14	0	5	15
81 学校教育	208	5	156	47	0	158	50
82 その他の教育・学習支援業	22	2	14	6	0	14	8
83 医療業	123	1	72	50	0	70	53
84 保健衛生	65	10	37	18	0	43	22
85 社会保険・社会福祉・介護事業	10	0	4	6	0	4	6
86 郵便局	0	—	—	—	—	—	—
87 協同組合(他に分類されないもの)	14	0	7	7	0	7	7
88 廃棄物処理業	191	13	127	51	6	132	53
89 自動車整備業	0	—	—	—	—	—	—
90 機械等修理業(明細を除く)	2	0	0	2	0	0	2
91 職業紹介・労働者派遣業	0	—	—	—	—	—	—
92 その他の事業サービス業	11	2	6	3	0	8	3
93 政治・経済・文化団体	2	0	2	0	0	2	0
94 宗教	0	—	—	—	—	—	—
95 その他のサービス業	20	0	14	6	0	14	6
96 外国公務	1	0	1	0	0	1	0
97 国家公務	7	0	4	3	0	4	3
98 地方公務	44	7	30	7	0	33	11
99 分類不能の産業	9	0	6	3	0	6	3
— 産業分類不明	14	0	8	6	0	6	8
合計	6,286	205	4,312	1,769	14	4,346	1,926

表3.3.5.2(23) 有害物質使用・製造特定事業場数 産業分類別

産業中分類	集計対象	使用の有無		製造の有無	
		有	未回答	有	未回答
01 農薬	8	0	0	8	0
02 林業	2	0	0	2	0
03 漁業(水産養殖業を除く)	1	0	1	0	0
04 水産養殖業	2	0	1	1	0
05 鉱業、採石業、砂利採取業	30	0	23	7	0
06 総合工事業	7	0	3	4	0
07 職工事業(設備工事業を除く)	6	0	2	4	0
08 設備工事業	2	0	2	0	0
09 食糧品製造業	30	3	19	8	0
10 飲料・たばこ・飼料製造業	10	1	5	4	0
11 繊維工業	100	9	68	23	0
12 木材・木製品製造業(家具を除く)	18	0	6	12	0
13 家具・装備品製造業	8	0	6	2	0
14 ハット・靴・紙加工品製造業	49	1	38	10	0
15 印刷・同梱業	57	1	42	14	0
16 化学工業	588	104	413	71	18
17 石油製品・石油製品製造業	31	11	18	2	17
18 プラスチック製品製造業(明細を除く)	41	0	28	13	0
19 ゴム製品製造業	61	2	45	14	0
20 ぬめし草・同製品・毛皮製造業	6	1	2	3	0
21 窯業・土石製品製造業	325	0	183	142	0
22 鉄鋼業	154	11	114	29	4
23 非鉄金属製造業	160	6	121	33	1
24 金属製品製造業	1,137	16	768	353	0
25 はん用機械器具製造業	93	6	66	21	0
26 生産用機械器具製造業	105	4	63	38	0
27 業務用機械器具製造業	148	5	95	48	0
28 電子部品・デバイス・電子回路製造業	335	9	265	61	0
29 電気機械器具製造業	210	2	153	55	0
30 情報通信機械器具製造業	36	1	28	7	0
31 輸送用機械器具製造業	377	24	275	78	0
32 その他の製造業	103	0	59	44	0
33 電気業	31	1	27	3	0
34 ガス業	1	1	0	0	0
35 熱供給業	0	—	—	—	—
36 水道業	353	56	230	67	6
37 通信業	0	—	—	—	—
38 放送業	0	—	—	—	—
39 情報サービス業	2	0	2	0	0
40 インターネット関連サービス業	0	—	—	—	—
41 映像・音声・文字情報制作業	1	0	1	0	0
42 船運業	1	0	1	0	0
43 道路旅客運送業	0	—	—	—	—
44 道路貨物運送業	0	—	—	—	—
45 水運業	0	—	—	—	—
46 航空運輸業	1	0	1	0	0
47 倉庫業	2	0	1	1	0
48 運輸に附属するサービス業	2	0	2	0	0
49 郵便業(信書便事業を含む)	0	—	—	—	—
50 各種商品卸売業	0	—	—	—	—
51 繊維・衣服等卸売業	0	—	—	—	—
52 飲食料品卸売業	2	0	1	1	0
53 建築材料、鉱物・金属材料等卸売業	2	0	1	1	0
54 機械器具卸売業	4	0	3	1	0
55 その他の卸売業	0	—	—	—	—
56 各種商品小売業	2	0	2	0	0

ペンペン

産業中分類	集計対象	使用の有無		製造の有無	
		有	未回答	有	未回答
57 織物・衣服・身の回り品小売業	0	—	—	—	—
58 飲食料品小売業	0	—	—	—	—
59 機械器具小売業	1	0	1	0	0
60 その他の小売業	4	0	2	2	0
61 無店舗小売業	0	—	—	—	—
62 銀行業	0	—	—	—	—
63 協同組織金融業	0	—	—	—	—
64 貸金業、クレジットカード業等非預金信用機関	1	0	0	1	0
65 金融商品取引業、商品先物取引業	0	—	—	—	—
66 補助的金融業等	0	—	—	—	—
67 保険業(保険媒介代理業、保険サービス業を含む)	0	—	—	—	—
68 不動産取引業	0	—	—	—	—
69 不動産賃貸業・管理業	2	0	1	1	0
70 物品賃貸業	2	0	1	1	0
71 学術・開発研究機関	338	95	187	56	0
72 専門サービス業(他に分類されないもの)	6	0	5	1	0
73 広告業	0	—	—	—	—
74 技術サービス業(他に分類されないもの)	164	101	42	21	0
75 宿泊業	23	0	9	14	0
76 飲食店	4	0	1	3	0
77 持ち帰り・配達飲食サービス業	0	—	—	—	—
78 洗滌・理容・美容・浴場業	331	8	103	220	0
79 その他の生活関連サービス業	3	0	0	3	0
80 娯楽業	20	0	6	14	0
81 学校教育	208	73	93	42	1
82 その他の教育・学習支援業	22	3	13	6	0
83 医療業	123	5	71	47	0
84 保健衛生	65	13	36	16	0
85 社会保険・社会福祉・介護事業	10	0	4	6	0
86 郵便局	0	—	—	—	—
87 協同組合(他に分類されないもの)	14	0	7	7	0
88 廃棄物処理業	191	15	127	49	6
89 自動車整備業	0	—	—	—	—
90 機械等修理業(明細を除く)	2	0	0	2	0
91 職業紹介・労働者派遣業	0	—	—	—	—
92 その他の事業サービス業	11	3	5	3	0
93 政治・経済・文化団体	2	0	2	0	0
94 宗教	0	—	—	—	—
95 その他のサービス業	20	0	14	6	0
96 外国公務	1	0	1	0	0
97 国家公務	7	0	4	3	0
98 地方公務	44	9	28	7	0
99 分類不能の産業	9	1	5	3	0
— 産業分類不明	14	1	7	6	0
合計	6,286	602	3,959	1,725	53

表3.5.2(24) 有害物質使用・製造特定事業場数 産業分類別

産業中分類	集計対象	使用の有無		製造の有無	
		有	無	有	無
01 農薬	8	0	0	8	0
02 林業	2	0	0	2	0
03 漁業(水産養殖業を除く)	1	0	1	0	0
04 水産養殖業	2	0	1	1	0
05 鉱業、採石業、砂利採取業	30	1	22	7	0
06 総合工事業	7	0	3	4	0
07 職工事業(設備工事業を除く)	6	0	2	4	0
08 設備工事業	2	0	2	0	2
09 食糧品製造業	30	0	22	8	0
10 飲料・たばこ・飼料製造業	10	1	5	4	0
11 繊維工業	100	0	76	24	0
12 木材・木製品製造業(家具を除く)	18	0	6	12	0
13 家具・装備品製造業	8	0	6	2	0
14 ハット・靴・紙加工品製造業	49	0	39	10	0
15 印刷・同梱業	57	1	42	14	0
16 化学工業	588	29	487	72	5
17 石油製品・石油製品製造業	31	0	26	5	0
18 プラスチック製品製造業(明細を除く)	41	0	28	13	0
19 ゴム製品製造業	61	3	45	13	0
20 ぬめし草・同製品・毛皮製造業	6	0	3	3	0
21 窯業・土石製品製造業	325	12	172	141	2
22 鉄鋼業	154	3	122	29	0
23 非鉄金属製造業	160	24	106	30	10
24 金属製品製造業	1,137	9	768	360	0
25 はん用機械器具製造業	93	3	69	21	0
26 生産用機械器具製造業	105	0	66	39	0
27 業務用機械器具製造業	148	4	94	50	0
28 電子部品・デバイス・電子回路製造業	335	13	263	59	1
29 電気機械器具製造業	210	8	147	55	0
30 情報通信機械器具製造業	36	2	27	7	0
31 輸送用機械器具製造業	377	3	296	78	1
32 その他の製造業	103	2	57	44	1
33 電気業	31	3	26	2	0
34 ガス業	1	1	0	0	0
35 熱供給業	0	—	—	—	—
36 水道業	353	56	230	67	6
37 通信業	0	—	—	—	—
38 放送業	0	—	—	—	—
39 情報サービス業	2	0	2	0	0
40 インターネット関連サービス業	0	—	—	—	—
41 映像・音声・文字情報制作業	1	0	1	0	0
42 船運業	1	0	1	0	0
43 道路旅客運送業	0	—	—	—	—
44 道路貨物運送業	0	—	—	—	—
45 水運業	0	—	—	—	—
46 航空運輸業	1	0	1	0	0
47 倉庫業	2	0	1	1	0
48 運輸に附属するサービス業	2	0	2	0	0
49 郵便業(信書便事業を含む)	0	—	—	—	—
50 各種商品卸売業	0	—	—	—	—
51 繊維・衣服等卸売業	0	—	—	—	—
52 食品卸売業	2	0	1	1	0
53 建築材料、鉱物・金属材料等卸売業	2	0	1	1	0
54 機械器具卸売業	4	0	3	1	0
55 その他の卸売業	0	—	—	—	—
56 各種商品小売業	2	0	2	0	0

セレン及びその化合物

産業中分類	集計対象	使用の有無		製造の有無	
		有	無	有	無
57 織物・衣服・身の回り品小売業	0	—	—	—	—
58 飲食料品小売業	0	—	—	—	—
59 機械器具小売業	1	0	1	0	0
60 その他の小売業	4	0	2	2	0
61 無店舗小売業	0	—	—	—	—
62 銀行業	0	—	—	—	—
63 協同組織金融業	0	—	—	—	—
64 貸金業、クレジットカード業等非預金信用機関	1	0	0	1	0
65 金融商品取引業、商品先物取引業	0	—	—	—	—
66 補助的金融業等	0	—	—	—	—
67 保険業(保険媒介代理業、保険サービス業を含む)	0	—	—	—	—
68 不動産取引業	0	—	—	—	—
69 不動産賃貸業・管理業	2	0	1	1	0
70 物品賃貸業	2	0	1	1	0
71 学術・開発研究機関	338	66	215	57	0
72 専門サービス業(他に分類されないもの)	6	0	5	1	0
73 広告業	0	—	—	—	—
74 技術サービス業(他に分類されないもの)	164	103	41	20	0
75 宿泊業	23	1	8	14	0
76 飲食店	4	0	1	3	0
77 持ち帰り・配達飲食サービス業	0	—	—	—	—
78 洗滌・理容・美容・浴場業	331	0	109	222	0
79 その他の生活関連サービス業	3	0	0	3	0
80 娯楽業	20	0	6	14	0
81 学校教育	208	20	143	45	0
82 その他の教育・学習支援業	22	1	14	7	0
83 医療業	123	2	72	49	0
84 保健衛生	65	17	30	18	0
85 社会保険・社会福祉・介護事業	10	0	4	6	0
86 郵便局	0	—	—	—	—
87 協同組合(他に分類されないもの)	14	2	5	7	0
88 廃棄物処理業	191	17	123	51	6
89 自動車整備業	0	—	—	—	—
90 機械等修理業(明細を除く)	2	0	0	2	0
91 職業紹介・労働者派遣業	0	—	—	—	—
92 その他の事業サービス業	11	3	5	3	0
93 政治・経済・文化団体	2	0	2	0	0
94 宗教	0	—	—	—	—
95 その他のサービス業	20	2	12	6	0
96 外国公務	1	0	1	0	0
97 国家公務	7	1	3	3	0
98 地方公務	44	9	28	7	0
99 分類不能の産業	9	1	5	3	0
— 産業分類不明	14	0	8	6	0
合計	6,286	423	4,119	1,744	32

表3.5.2(25) 有害物質使用・製造特定事業場数 産業分類別

産業中分類	集計対象	使用の有無		製造の有無	
		有	無	有	無
01 農薬	8	0	0	8	0
02 林業	2	1	0	1	0
03 漁業(水産養殖業を除く)	1	0	1	0	1
04 水産養殖業	2	0	1	0	0
05 鉱業、採石業、砂利採取業	30	4	19	7	1
06 総合工事業	7	0	3	4	0
07 職別工事業(設備工事業を除く)	6	0	2	4	0
08 設備工事業	2	0	2	0	2
09 食糧品製造業	30	6	16	8	0
10 飲料・たばこ・飼料製造業	10	2	4	4	0
11 繊維工業	100	7	68	25	0
12 木材・木製品製造業(家具を除く)	18	1	6	11	1
13 家具・装備品製造業	8	1	6	1	0
14 ハット・紙・紙加工品製造業	49	5	35	9	0
15 印刷・同梱業	57	4	39	14	0
16 化学工業	588	208	325	55	462
17 石油製品・石油製品製造業	31	5	21	5	3
18 プラスチック製品製造業(明細を除く)	41	11	18	12	0
19 ゴム製品製造業	61	6	42	13	0
20 ぬめし草・同製品・毛皮製造業	6	0	3	3	0
21 窯業・土石製品製造業	325	64	131	130	5
22 鉄鋼業	154	48	81	25	2
23 非鉄金属製造業	160	48	84	28	2
24 金属製品製造業	1,137	315	518	304	5
25 はん用機械器具製造業	93	21	52	20	0
26 生産用機械器具製造業	105	15	53	37	0
27 業務用機械器具製造業	148	24	80	44	5
28 電子部品・デバイス・電子回路製造業	335	177	120	38	5
29 電気機械器具製造業	210	60	104	46	5
30 情報通信機械器具製造業	36	9	20	7	1
31 輸送用機械器具製造業	377	101	201	75	3
32 その他の製造業	103	20	46	37	1
33 電気業	31	7	22	2	0
34 ガス業	1	1	0	0	1
35 熱供給業	0	—	—	—	—
36 水道業	353	62	234	57	6
37 通信業	0	—	—	—	—
38 放送業	0	—	—	—	—
39 情報サービス業	2	1	1	0	0
40 インターネット付随サービス業	0	—	—	—	—
41 映像・音声・文字情報制作業	1	1	0	0	1
42 船運業	1	0	1	0	0
43 道路旅客運送業	0	—	—	—	—
44 道路貨物運送業	0	—	—	—	—
45 水運業	0	—	—	—	—
46 航空運輸業	1	0	1	0	0
47 倉庫業	2	0	1	1	0
48 運輸に附帯するサービス業	2	0	2	0	2
49 郵便業(信書便事業を含む)	0	—	—	—	—
50 各種商品卸売業	0	—	—	—	—
51 繊維・衣服等卸売業	0	—	—	—	—
52 飲食料品卸売業	2	0	1	1	0
53 建築材料、鉱物・金属材料等卸売業	2	0	1	1	0
54 機械器具卸売業	4	1	2	1	0
55 その他の卸売業	0	—	—	—	—
56 各種商品小売業	2	0	2	0	0

ほう裏及びその化合物

産業中分類	集計対象	使用の有無		製造の有無	
		有	無	有	無
57 織物・衣服・身の回り品小売業	0	—	—	—	—
58 飲食料品小売業	0	—	—	—	—
59 機械器具小売業	1	0	1	0	0
60 その他の小売業	4	0	2	2	0
61 無店舗小売業	0	—	—	—	—
62 銀行業	0	—	—	—	—
63 協同組織金融業	0	—	—	—	—
64 貸金業、クレジットカード業等非預金信用機関	1	0	0	1	0
65 金融商品取引業、商品先物取引業	0	—	—	—	—
66 補助的金融業等	0	—	—	—	—
67 保険業(保険媒介代理業、保険サービス業を含む)	0	—	—	—	—
68 不動産取引業	0	—	—	—	—
69 不動産賃貸業・管理業	2	0	1	1	0
70 物品賃貸業	2	1	0	1	0
71 学術・開発研究機関	338	133	154	51	0
72 専門サービス業(他に分類されないもの)	6	0	5	1	0
73 広告業	0	—	—	—	—
74 技術サービス業(他に分類されないもの)	164	112	32	20	0
75 宿泊業	23	2	8	13	0
76 飲食店	4	0	1	3	0
77 持ち帰り・配達飲食サービス業	0	—	—	—	—
78 洗滌・理容・美容・浴場業	331	1	108	222	0
79 その他の生活関連サービス業	3	0	0	3	0
80 娯楽業	20	0	6	14	0
81 学校教育	208	41	122	45	0
82 その他の教育・学習支援業	22	1	14	7	0
83 医療業	123	6	68	49	0
84 保健衛生	65	14	35	16	0
85 社会保険・社会福祉・介護事業	10	0	4	6	0
86 郵便局	0	—	—	—	—
87 協同組合(他に分類されないもの)	14	5	3	6	1
88 廃棄物処理業	191	19	122	50	6
89 自動車整備業	0	—	—	—	—
90 機械等修理業(明細を除く)	2	0	0	2	0
91 職業紹介・労働者派遣業	0	—	—	—	—
92 その他の事業サービス業	11	3	5	3	1
93 政治・経済・文化団体	2	1	1	0	0
94 宗教	0	—	—	—	—
95 その他のサービス業	20	0	14	6	0
96 外国公務	1	0	1	0	0
97 国家公務	7	0	4	3	0
98 地方公務	44	15	21	8	0
99 分類不能の産業	9	2	4	3	0
— 産業分類不明	14	1	7	6	0
合計	6,286	1,593	3,112	1,581	109
					4,373

表3.5.2(26) 有害物質使用・製造特定事業場数 産業分類別

産業中分類	集計対象	使用の有無		製造の有無	
		有	未回答	有	未回答
01 農薬	8	0	0	8	0
02 林業	2	0	0	2	0
03 漁業(水産養殖業を除く)	1	0	1	0	0
04 水産養殖業	2	0	1	1	0
05 鉱業、採石業、砂利採取業	30	2	22	6	1
06 総合工事業	7	1	2	4	0
07 職工事業(設備工事業を除く)	6	0	2	4	0
08 設備工事業	2	2	0	0	2
09 食糧品製造業	30	3	17	8	0
10 飲料・たばこ・飼料製造業	10	1	5	4	0
11 繊維工業	100	11	64	25	0
12 木材・木製品製造業(家具を除く)	18	1	6	11	1
13 家具・装備品製造業	8	2	6	0	0
14 ハット・靴・紙加工品製造業	49	4	35	10	0
15 印刷・同関連業	57	3	40	14	1
16 化学工業	588	210	318	60	67
17 石油製品・石油製品製造業	31	4	22	5	0
18 プラスチック製品製造業(明細を除く)	41	7	21	13	0
19 ゴム製品製造業	61	16	32	13	1
20 ぬめし草・同製品・毛皮製造業	6	0	3	3	0
21 窯業・土石製品製造業	325	69	127	129	4
22 鉄鋼業	154	72	62	20	1
23 非鉄金属製造業	160	73	63	24	4
24 金属製品製造業	1,137	366	476	295	5
25 はん用機械器具製造業	93	25	48	20	0
26 生産用機械器具製造業	105	29	45	31	0
27 業務用機械器具製造業	148	31	73	44	3
28 電子部品・デバイス・電子回路製造業	335	188	111	36	2
29 電気機械器具製造業	210	91	81	38	2
30 情報通信機械器具製造業	36	12	17	7	1
31 輸送用機械器具製造業	377	142	167	68	6
32 その他の製造業	103	34	39	30	2
33 電気業	31	5	24	2	0
34 ガス業	1	1	0	0	1
35 熱供給業	0	—	—	—	—
36 水道業	353	61	231	61	7
37 通信業	0	—	—	—	—
38 放送業	0	—	—	—	—
39 情報サービス業	2	1	1	0	0
40 インターネット関連サービス業	0	—	—	—	—
41 映像・音声・文字情報制作業	1	0	1	0	0
42 船運業	1	0	1	0	0
43 道路旅客運送業	0	—	—	—	—
44 道路貨物運送業	0	—	—	—	—
45 水運業	0	—	—	—	—
46 航空運輸業	1	0	1	0	0
47 倉庫業	2	0	1	1	0
48 運輸に附属するサービス業	2	0	2	0	2
49 郵便業(信書便事業を含む)	0	—	—	—	—
50 各種商品卸売業	0	—	—	—	—
51 繊維・衣服等卸売業	0	—	—	—	—
52 食品卸売業	2	1	0	1	0
53 建築材料、鉱物・金属材料等卸売業	2	0	1	1	0
54 機械器具卸売業	4	1	2	1	0
55 その他の卸売業	0	—	—	—	—
56 各種商品小売業	2	0	2	0	0

ふっ素及びその化合物

産業中分類	集計対象	使用の有無		製造の有無	
		有	未回答	有	未回答
57 織物・衣服・身の回り品小売業	0	—	—	—	—
58 飲食料品小売業	0	—	—	—	—
59 機械器具小売業	1	0	1	0	0
60 その他の小売業	4	0	2	2	0
61 無店舗小売業	0	—	—	—	—
62 銀行業	0	—	—	—	—
63 協同組織金融業	0	—	—	—	—
64 貸金業、クレジットカード業等非預金信用機関	1	0	0	1	0
65 金融商品取引業、商品先物取引業	0	—	—	—	—
66 補助的金融業等	0	—	—	—	—
67 保険業(保険媒介代理業、保険サービス業を含む)	0	—	—	—	—
68 不動産取引業	0	—	—	—	—
69 不動産賃貸業・管理業	2	0	1	1	0
70 物品賃貸業	2	1	0	1	0
71 学術・開発研究機関	338	117	166	55	0
72 専門サービス業(他に分類されないもの)	6	0	5	1	0
73 広告業	0	—	—	—	—
74 技術サービス業(他に分類されないもの)	164	112	33	19	0
75 宿泊業	23	1	8	14	0
76 飲食店	4	0	1	3	0
77 持ち帰り・配達飲食サービス業	0	—	—	—	—
78 洗滌・理容・美容・浴場業	331	6	104	221	1
79 その他の生活関連サービス業	3	0	0	3	0
80 娯楽業	20	0	6	14	0
81 学校教育	208	45	119	44	1
82 その他の教育・学習支援業	22	4	12	6	0
83 医療業	123	4	69	50	0
84 保健衛生	65	17	31	17	0
85 社会保険・社会福祉・介護事業	10	0	4	6	0
86 郵便局	0	—	—	—	—
87 協同組合(他に分類されないもの)	14	6	2	6	1
88 廃棄物処理業	191	21	120	50	6
89 自動車整備業	0	—	—	—	—
90 機械等修理業(明細を除く)	2	0	0	2	0
91 職業紹介・労働者派遣業	0	—	—	—	—
92 その他の事業サービス業	11	9	0	2	1
93 政治・経済・文化団体	2	2	0	0	0
94 宗教	0	—	—	—	—
95 その他のサービス業	20	1	14	5	0
96 外国公務	1	0	1	0	0
97 国家公務	7	0	4	3	0
98 地方公務	44	12	26	6	0
99 分類不能の産業	9	2	4	3	0
— 産業分類不明	14	2	7	5	0
合計	6,286	1,833	2,913	1,540	1,781

表3.5.2(27) 有害物質使用・製造特定事業場数 産業分類別

産業中分類	集計対象		使用の有無		製造の有無	
	有	無	有	無	有	無
01 農業	8	0	1	7	0	0
02 林業	2	1	0	1	0	1
03 漁業(水産養殖業を除く)	1	0	1	0	0	1
04 水産養殖業	2	0	1	1	0	1
05 鉱業、採石業、砂利採取業	30	3	20	7	1	23
06 総合工事業	7	1	2	4	0	3
07 職別工事業(設備工事業を除く)	6	1	1	4	0	2
08 設備工事業	2	0	2	0	0	2
09 食糧品製造業	30	9	13	8	0	20
10 飲料・たばこ・飼料製造業	10	3	3	4	0	6
11 繊維工業	100	27	49	24	0	74
12 木材・木製品製造業(家具を除く)	18	4	5	9	0	8
13 家具・装備品製造業	8	3	5	0	0	8
14 ハット・靴・紙加工品製造業	49	9	30	10	0	38
15 印刷・同梱業	57	8	35	14	0	41
16 化学工業	588	350	180	58	89	424
17 石油製品・石油製品製造業	31	12	14	5	6	20
18 プラスチック製品製造業(明細を除く)	41	9	19	13	1	27
19 ゴム製品製造業	61	7	39	15	1	44
20 ぬめし草・同製品・毛皮製造業	6	0	3	3	0	3
21 窯業・土石製品製造業	325	31	158	136	1	185
22 鉄鋼業	154	52	79	23	0	126
23 非鉄金属製造業	160	53	77	30	1	125
24 金属製品製造業	1,137	349	471	317	4	733
25 はん用機械器具製造業	93	18	54	21	0	67
26 生産用機械器具製造業	105	25	44	36	0	68
27 業務用機械器具製造業	148	20	82	46	1	94
28 電子部品・デバイス・電子回路製造業	335	192	101	42	1	274
29 電気機械器具製造業	210	75	92	43	2	156
30 情報通信機械器具製造業	36	14	15	7	1	27
31 輸送用機械器具製造業	377	124	179	74	2	295
32 その他の製造業	103	20	46	37	0	63
33 電気業	31	18	10	3	1	26
34 ガス業	1	1	0	0	0	1
35 熱供給業	0	—	—	—	—	—
36 水道業	353	74	219	60	6	282
37 通信業	0	—	—	—	—	—
38 放送業	0	—	—	—	—	—
39 情報サービス業	2	1	1	0	0	2
40 インターネット付随サービス業	0	—	—	—	—	—
41 映像・音声・文字情報制作業	1	0	1	0	0	1
42 船運業	1	0	1	0	0	1
43 道路旅客運送業	0	—	—	—	—	—
44 道路貨物運送業	0	—	—	—	—	—
45 水運業	0	—	—	—	—	—
46 航空運輸業	1	0	1	0	0	1
47 倉庫業	2	0	1	1	0	1
48 運輸に附帯するサービス業	2	0	2	0	0	2
49 郵便業(信書便事業を含む)	0	—	—	—	—	—
50 各種商品卸売業	0	—	—	—	—	—
51 繊維・衣服等卸売業	0	—	—	—	—	—
52 食料品卸売業	2	1	0	1	0	1
53 建築材料、鉱物・金属材料等卸売業	2	0	1	1	0	1
54 機械器具卸売業	4	1	2	1	0	3
55 その他の卸売業	0	—	—	—	—	—
56 各種商品小売業	2	0	2	0	0	2

アモニア、アモニア化合物、亜硝酸化合物及び硝酸化合物

産業中分類	集計対象		使用の有無		製造の有無	
	有	無	有	無	有	無
57 織物・衣服・身の回り品小売業	0	—	—	—	—	—
58 飲食料品小売業	0	—	—	—	—	—
59 機械器具小売業	1	0	1	0	0	1
60 その他の小売業	4	0	2	2	0	2
61 無店舗小売業	0	—	—	—	—	—
62 銀行業	0	—	—	—	—	—
63 協同組織金融業	0	—	—	—	—	—
64 貸金業、クレジットカード業等非預金信用機関	1	0	0	1	0	1
65 金融商品取引業、商品先物取引業	0	—	—	—	—	—
66 補助的金融業等	0	—	—	—	—	—
67 保険業(保険媒介代理業、保険サービス業を含む)	0	—	—	—	—	—
68 不動産取引業	0	—	—	—	—	—
69 不動産賃貸業・管理業	2	0	1	1	0	1
70 物品賃貸業	2	1	0	1	0	1
71 学術・開発研究機関	338	171	119	48	0	282
72 専門サービス業(他に分類されないもの)	6	1	4	1	0	5
73 広告業	0	—	—	—	—	—
74 技術サービス業(他に分類されないもの)	164	117	26	21	0	140
75 宿泊業	23	2	7	14	0	9
76 飲食店	4	0	2	2	0	2
77 持ち帰り・配達飲食サービス業	0	—	—	—	—	—
78 洗滌・理容・美容・浴場業	331	6	103	222	0	95
79 その他の生活関連サービス業	3	0	0	3	0	3
80 娯楽業	20	0	6	14	0	5
81 学校教育	208	81	88	39	2	161
82 その他の教育、学習支援業	22	4	11	7	0	13
83 医療業	123	9	67	47	0	71
84 保健衛生	65	25	23	17	0	43
85 社会保険、社会福祉、介護事業	10	0	4	6	0	4
86 郵便局	0	—	—	—	—	—
87 協同組合(他に分類されないもの)	14	3	5	6	0	8
88 廃棄物処理業	191	26	113	52	6	131
89 自動車整備業	0	—	—	—	—	—
90 機械等修理業(明細を除く)	2	0	0	2	0	2
91 職業紹介・労働者派遣業	0	—	—	—	—	—
92 その他の事業サービス業	11	9	0	2	1	8
93 政治・経済・文化団体	2	1	1	0	0	2
94 宗教	0	—	—	—	—	—
95 その他のサービス業	20	2	13	5	0	15
96 外国公務	1	0	1	0	0	1
97 国家公務	7	1	3	3	0	4
98 地方公務	44	20	17	7	0	33
99 分類不能の産業	9	3	4	2	0	7
— 産業分類不明	14	2	6	6	0	6
合計	6,286	2,000	2,689	1,597	127	4,333

表3.5.2(28) 有害物質使用・製造特定事業場数 産業分類別

産業中分類	集計対象	使用の有無		製造の有無	
		有	無	有	無
01 農薬	8	0	0	8	0
02 林業	2	0	0	2	0
03 漁業(水産養殖業を除く)	1	0	0	1	0
04 水産養殖業	2	0	0	2	0
05 鉱業、採石業、砂利採取業	30	0	4	26	0
06 総合工事業	7	0	2	5	0
07 職工事業(設備工事業を除く)	6	0	0	6	0
08 設備工事業	2	0	0	2	0
09 食糧品製造業	30	2	6	22	7
10 飲料・たばこ・飼料製造業	10	0	3	7	0
11 繊維工業	100	4	18	78	3
12 木材・木製品製造業(家具を除く)	18	0	3	15	0
13 家具・装備品製造業	8	0	2	6	0
14 ハット・靴・紙加工品製造業	49	0	13	36	0
15 印刷・同梱業	57	0	15	42	0
16 化学工業	588	41	194	353	4
17 石油製品・石油製品製造業	31	0	8	23	0
18 プラスチック製品製造業(明細を除く)	41	0	16	25	0
19 ゴム製品製造業	61	0	18	43	0
20 ぬめし草・同製品・毛皮製造業	6	0	2	4	0
21 窯業・土石製品製造業	325	0	56	269	0
22 鉄鋼業	154	0	35	119	0
23 非鉄金属製造業	160	2	59	99	0
24 金属製品製造業	1,137	1	213	924	0
25 はん用機械器具製造業	93	0	30	63	0
26 生産用機械器具製造業	105	0	28	77	0
27 業務用機械器具製造業	148	1	22	125	0
28 電子部品・デバイス・電子回路製造業	335	8	113	214	0
29 電気機械器具製造業	210	0	66	144	0
30 情報通信機械器具製造業	36	1	13	22	0
31 輸送用機械器具製造業	377	0	115	262	0
32 その他の製造業	103	0	27	76	0
33 電気業	31	1	12	18	0
34 ガス業	1	0	0	1	0
35 熱供給業	0	—	—	—	—
36 水道業	353	18	115	220	0
37 通信業	0	—	—	—	—
38 放送業	0	—	—	—	—
39 情報サービス業	2	0	2	0	0
40 インターネット付随サービス業	0	—	—	—	—
41 映像・音声・文字情報制作業	1	0	0	1	0
42 船運業	1	0	1	0	0
43 道路旅客運送業	0	—	—	—	—
44 道路貨物運送業	0	—	—	—	—
45 水運業	0	—	—	—	—
46 航空運輸業	1	0	1	0	0
47 倉庫業	2	0	1	1	0
48 運輸に附帯するサービス業	2	0	2	0	0
49 郵便業(信書便事業を含む)	0	—	—	—	—
50 各種商品卸売業	0	—	—	—	—
51 繊維・衣服等卸売業	0	—	—	—	—
52 飲食料品卸売業	2	0	0	2	0
53 建築材料、鉱物・金属材料等卸売業	2	0	0	2	0
54 機械器具卸売業	4	0	2	2	0
55 その他の卸売業	0	—	—	—	—
56 各種商品小売業	2	0	1	1	0

1.4-ジョッキサン

産業中分類	集計対象	使用の有無		製造の有無	
		有	無	有	無
57 織物・衣服・身の回り品小売業	0	—	—	—	—
58 飲食料品小売業	0	—	—	—	—
59 機械器具小売業	1	0	1	0	0
60 その他の小売業	4	0	0	4	0
61 無店舗小売業	0	—	—	—	—
62 銀行業	0	—	—	—	—
63 協同組織金融業	0	—	—	—	—
64 貸金業、クレジットカード業等非預金信用機関	1	0	0	1	0
65 金融商品取引業、商品先物取引業	0	—	—	—	—
66 補助的金融業等	0	—	—	—	—
67 保険業(保険媒介代理業、保険サービス業を含む)	0	—	—	—	—
68 不動産取引業	0	—	—	—	—
69 不動産賃貸業・管理業	2	0	0	2	0
70 物品賃貸業	2	0	1	0	1
71 学術・開発研究機関	338	14	97	227	0
72 専門サービス業(他に分類されないもの)	6	0	1	5	0
73 広告業	0	—	—	—	—
74 技術サービス業(他に分類されないもの)	164	39	47	78	0
75 宿泊業	23	0	4	19	0
76 飲食店	4	0	1	3	0
77 持ち帰り・配達飲食サービス業	0	—	—	—	—
78 洗滌・理容・美容・浴場業	331	0	30	301	0
79 その他の生活関連サービス業	3	0	0	3	0
80 娯楽業	20	0	1	19	0
81 学校教育	208	7	61	140	0
82 その他の教育、学習支援業	22	1	2	19	0
83 医療業	123	0	19	104	0
84 保健衛生	65	5	18	42	0
85 社会保険、社会福祉、介護事業	10	0	0	10	0
86 郵便局	0	—	—	—	—
87 協同組合(他に分類されないもの)	14	0	0	14	0
88 廃棄物処理業	191	3	55	133	0
89 自動車整備業	0	—	—	—	—
90 機械等修理業(明細を除く)	2	0	0	2	0
91 職業紹介・労働者派遣業	0	—	—	—	—
92 その他の事業サービス業	11	0	2	9	0
93 政治・経済・文化団体	2	0	1	1	0
94 宗教	0	—	—	—	—
95 その他のサービス業	20	0	3	17	0
96 外国公務	1	0	0	1	0
97 国家公務	7	0	0	7	0
98 地方公務	44	2	14	28	0
99 分類不能の産業	9	0	3	6	0
— 産業分類不明	14	0	4	10	0
合計	6,286	150	1,585	4,551	7
					1,694
					4,585

表3.5.3 有害物質の排出方法別特定事業場数

項目	集計対象	排出方法				未回答
		1	2	3	4	
01 カドミウム及びその化合物	583	248	298	13	24	0
02 シアン化合物	1,071	564	437	32	34	4
03 有機燐化合物	351	142	179	4	21	5
04 鉛及びその化合物	1,326	648	570	38	59	11
05 六価クロム化合物	1,389	730	534	23	69	13
06 亜素及びその化合物	598	254	306	16	22	0
07 総水銀	495	166	305	5	18	1
08 アルキル水銀化合物	219	88	124	3	4	0
09 PCB	240	84	95	1	57	3
10 トリクロロエチレン	702	197	436	6	56	7
11 テトラクロロエチレン	621	163	373	7	67	11
12 ジクロロメタン	970	218	644	13	87	8
13 四塩化炭素	433	121	276	5	26	5
14 1,2-ジクロロエタン	395	138	230	5	20	2
15 1,1-ジクロロエチレン	263	98	144	3	14	4
16 シス-1,2-ジクロロエチレン	258	96	142	3	14	3
17 1,1,1-トリクロロエタン	289	105	158	3	17	6
18 1,1,2-トリクロロエタン	254	92	142	3	15	2
19 1,3-ジクロロプロペン	251	90	141	3	14	3
20 テトラム	276	107	139	1	26	3
21 シマジン	221	91	115	1	13	1
22 オオベンカルブ	218	86	121	1	10	0
23 ベンゼン	631	194	368	5	58	6
24 セレン及びその化合物	441	178	236	11	14	2
25 ほう素及びその化合物	1,608	1,009	444	54	84	17
26 ぶつ素及びその化合物	1,851	1,198	488	75	77	13
27 アニリン、アモニウム化合物、亜硝酸化合物及び硝酸化合物	2,019	1,277	515	87	111	29
28 1,4-ジオキサン	154	37	105	3	7	2

※排出方法

- 1: (処理した後) 公共用水域に排出
- 2: 廃棄物処理業者による回収等
- 3: 下水道に排出
- 4: その他

表3.5.4 有害物質別の排水濃度状況別特定事業場数

項目	集計対象	排水基準 (mg/l)	排水基準		ND	未回答
			超過	以下		
01 カドミウム及びその化合物	248	0.1	2	112	123	11
02 シアン化合物	564	1	0	268	271	25
03 有機燐化合物	142	1	2	42	73	25
04 鉛及びその化合物	648	0.1	3	339	269	37
05 六価クロム化合物	730	0.5	2	392	287	49
06 亜素及びその化合物	254	0.1	1	105	131	17
07 総水銀	166	0.005	0	56	103	7
08 アルキル水銀化合物	88	0.005	21	3	60	4
09 PCB	84	0.003	0	19	61	4
10 トリクロロエチレン	197	0.3	0	93	85	19
11 テトラクロロエチレン	163	0.1	0	65	78	20
12 ジクロロメタン	218	0.2	0	92	114	12
13 四塩化炭素	121	0.02	0	33	82	6
14 1,2-ジクロロエタン	138	0.04	0	45	88	5
15 1,1-ジクロロエチレン	98	0.2	0	31	63	4
16 シス-1,2-ジクロロエチレン	96	0.4	0	30	61	5
17 1,1,1-トリクロロエタン	105	3	0	28	69	8
18 1,1,2-トリクロロエタン	92	0.06	0	28	61	3
19 1,3-ジクロロプロペン	90	0.02	0	26	60	4
20 テトラム	107	0.06	0	26	73	8
21 シマジン	91	0.03	0	24	61	6
22 オオベンカルブ	86	0.2	0	22	58	6
23 ベンゼン	194	0.1	0	62	117	15
24 セレン及びその化合物	178	0.1	0	63	97	18
25 ほう素及びその化合物	1,009	10	21	763	145	80
26 ぶつ素及びその化合物	1,198	8	25	957	148	68
27 アニリン、アモニウム化合物、亜硝酸化合物及び硝酸化合物	1,277	100	13	981	63	220
28 1,4-ジオキサン	37	0.5	3	8	12	14

表3.5.5.1(1) 産業分類別有害物質の排水濃度の平均値、標準偏差、最大値、最小値
カドミウム及びその化合物 単位:mg/l

産業中分類	事業場数	平均値	標準偏差	最大値	最小値
01 農業	0	—	—	—	—
02 林業	0	—	—	—	—
03 漁業(水産養殖業を除く)	0	—	—	—	—
04 水産養殖業	0	—	—	—	—
05 鉱業、採石業、砂利採出業	3	0.00	0.00	0.00	0.00
06 総合工事業	1	0.01	—	0.01	0.01
07 鑛別工事業(設備工事業を除く)	0	—	—	—	—
08 設備工事業	0	—	—	—	—
09 食料品製造業	0	—	—	—	—
10 飲料、たばこ、飼料製造業	0	—	—	—	—
11 繊維工業	0	—	—	—	—
12 木材・木製品製造業(家具を除く)	0	—	—	—	—
13 家具・装飾品製造業	0	—	—	—	—
14 パルプ・紙・紙加工品製造業	0	—	—	—	—
15 印刷・同梱業	1	0.02	—	0.02	0.02
16 化学工業	8	0.10	0.18	0.49	0.00
17 石油製品・石炭製品製造業	2	0.00	0.00	0.00	0.00
18 プラスチック製品製造業(別掲を除く)	0	—	—	—	—
19 ゴム製品製造業	0	—	—	—	—
20 なめし革・同製品・毛皮製造業	0	—	—	—	—
21 窯業・土石製品製造業	10	0.01	0.01	0.02	0.00
22 鉄鋼業	2	0.01	0.01	0.01	0.00
23 非鉄金属製造業	22	0.01	0.01	0.03	0.00
24 金属製品製造業	18	0.01	0.02	0.10	0.00
25 はん用機械器具製造業	3	0.00	0.00	0.00	0.00
26 生産用機械器具製造業	2	0.00	0.00	0.00	0.00
27 業務用機械器具製造業	3	0.00	0.00	0.00	0.00
28 電子部品・デバイス・電子回路製造業	4	0.00	0.00	0.01	0.00
29 電気機械器具製造業	8	0.01	0.03	0.08	0.00
30 情報通信機械器具製造業	0	—	—	—	—
31 輸送用機械器具製造業	6	0.01	0.01	0.04	0.01
32 その他の製造業	2	0.00	0.00	0.01	0.00
33 電気業	2	0.00	0.01	0.01	0.00
34 ガス業	0	—	—	—	—
35 熱供給業	0	—	—	—	—
36 水道業	36	0.00	0.00	0.01	0.00
37 通信業	0	—	—	—	—
38 放送業	0	—	—	—	—
39 情報サービス業	1	0.00	—	0.00	0.00
40 インターネット回線サービス業	0	—	—	—	—
41 映像・音声・文字情報制作業	0	—	—	—	—
42 鉄道業	0	—	—	—	—
43 道路旅客運送業	0	—	—	—	—
44 道路貨物運送業	0	—	—	—	—
45 水運業	0	—	—	—	—
46 航空運送業	1	0.02	—	0.02	0.02
47 倉庫業	0	—	—	—	—
48 運輸に附帯するサービス業	0	—	—	—	—
49 郵便業(信書便事業を含む)	0	—	—	—	—
50 各種商品卸売業	0	—	—	—	—
51 繊維・衣服等卸売業	0	—	—	—	—
52 食料品卸売業	0	—	—	—	—
53 建築材料・鉱物・金属材料等卸売業	0	—	—	—	—
54 機械器具卸売業	0	—	—	—	—
55 その他の卸売業	0	—	—	—	—
56 各種商品小売業	0	—	—	—	—
57 織物・衣服・身の回り品小売業	0	—	—	—	—

カドミウム及びその化合物 単位:mg/l

産業中分類	事業場数	平均値	標準偏差	最大値	最小値
58 飲食料品小売業	0	—	—	—	—
59 機械器具小売業	0	—	—	—	—
60 その他の小売業	0	—	—	—	—
61 無店舗小売業	0	—	—	—	—
62 銀行業	0	—	—	—	—
63 協同組織金融業	0	—	—	—	—
64 貸金業、クレジットカード業等非預金信用機関	0	—	—	—	—
65 金融商品取引業、商品先物取引業	0	—	—	—	—
66 補助的金融業等	0	—	—	—	—
67 保険業(保険媒介代理業、保険サービス業を含む)	0	—	—	—	—
68 不動産取引業	0	—	—	—	—
69 不動産賃貸業・管理業	0	—	—	—	—
70 物品賃貸業	1	0.01	—	0.01	0.01
71 学術・開発研究機関	18	0.00	0.00	0.01	0.00
72 専門サービス業(他に分類されないもの)	0	—	—	—	—
73 広告業	0	—	—	—	—
74 技術サービス業(他に分類されないもの)	38	0.00	0.02	0.10	0.00
75 宿泊業	0	—	—	—	—
76 飲食店	0	—	—	—	—
77 持ち帰り・配達飲食サービス業	0	—	—	—	—
78 洗滌・理容・美容・浴場業	0	—	—	—	—
79 その他の生活関連サービス業	0	—	—	—	—
80 娯楽業	0	—	—	—	—
81 学校教育	11	0.00	0.01	0.01	0.00
82 その他の教育、学習支援業	2	0.01	0.01	0.01	0.00
83 医療業	2	0.01	0.01	0.01	0.00
84 保健衛生	6	0.00	0.00	0.01	0.00
85 社会保険・社会福祉・介護事業	0	—	—	—	—
86 郵便局	0	—	—	—	—
87 協同組合(他に分類されないもの)	0	—	—	—	—
88 廃棄物処理業	19	0.00	0.01	0.03	0.00
89 自動車整備業	0	—	—	—	—
90 機械等修理業(別掲を除く)	0	—	—	—	—
91 職業紹介・労働者派遣業	0	—	—	—	—
92 その他の事業サービス業	1	0.00	—	0.00	0.00
93 政治・経済・文化団体	0	—	—	—	—
94 宗教	0	—	—	—	—
95 その他のサービス業	0	—	—	—	—
96 外国公務	0	—	—	—	—
97 国家公務	0	—	—	—	—
98 地方公務	3	0.00	0.00	0.00	0.00
99 分類不能の産業	1	0.00	—	0.00	0.00
- 産業分類不明	0	—	—	—	—
合計	237	0.01	0.04	0.49	0.00

表3.5.5.1(2) 産業分類別有害物質の排水濃度の平均値、標準偏差、最大値、最小値

産業分類	事業場数	平均値	標準偏差	シアン化合物	
				最大値	最小値
01 農業	0	—	—	—	—
02 林業	0	—	—	—	—
03 漁業(水産養殖業を除く)	0	—	—	—	—
04 水産養殖業	0	—	—	—	—
05 鉱業、採石業、砂利採出業	2	0.04	0.05	0.07	0.00
06 総合工事業	0	—	—	—	—
07 鑛別工事業(設備工事業を除く)	0	—	—	—	—
08 設備工事業	0	—	—	—	—
09 食料品製造業	2	0.01	0.01	0.01	0.00
10 飲料、たばこ、飼料製造業	0	—	—	—	—
11 繊維工業	4	0.04	0.05	0.10	0.00
12 木材・木製品製造業(家具を除く)	0	—	—	—	—
13 家具・装飾品製造業	0	—	—	—	—
14 パルプ・紙・紙加工品製造業	0	—	—	—	—
15 印刷・同梱業	0	—	—	—	—
16 化学工業	56	0.03	0.06	0.30	0.00
17 石油製品・石炭製品製造業	4	0.05	0.10	0.20	0.00
18 プラスチック製品製造業(別掲を除く)	0	—	—	—	—
19 ゴム製品製造業	0	—	—	—	—
20 なめし革・同製品・毛皮製造業	0	—	—	—	—
21 窯業・土石製品製造業	1	0.01	—	0.01	0.01
22 鉄鋼業	9	0.01	0.03	0.10	0.00
23 非鉄金属製造業	8	0.01	0.03	0.10	0.00
24 金属製品製造業	214	0.09	0.13	0.98	0.00
25 はん用機械器具製造業	5	0.04	0.05	0.10	0.00
26 生産用機械器具製造業	0	—	—	—	—
27 業務用機械器具製造業	3	0.02	0.03	0.05	0.00
28 電子部品・デバイス・電子回路製造業	42	0.04	0.09	0.50	0.00
29 電気機械器具製造業	19	0.01	0.03	0.10	0.00
30 情報通信機械器具製造業	3	0.07	0.03	0.10	0.05
31 輸送用機械器具製造業	14	0.04	0.05	0.10	0.00
32 その他の製造業	10	0.06	0.05	0.10	0.00
33 電気業	1	0.00	—	0.00	0.00
34 ガス業	0	—	—	—	—
35 熱供給業	0	—	—	—	—
36 水道業	40	0.01	0.02	0.10	0.00
37 通信業	0	—	—	—	—
38 放送業	0	—	—	—	—
39 情報サービス業	1	0.00	—	0.00	0.00
40 インターネット回線サービス業	0	—	—	—	—
41 映像・音声・文字情報制作業	0	—	—	—	—
42 鉄道業	0	—	—	—	—
43 道路旅客運送業	0	—	—	—	—
44 道路貨物運送業	0	—	—	—	—
45 水運業	0	—	—	—	—
46 航空運送業	0	—	—	—	—
47 倉庫業	0	—	—	—	—
48 運輸に附帯するサービス業	0	—	—	—	—
49 郵便業(信書便事業を含む)	0	—	—	—	—
50 各種商品卸売業	0	—	—	—	—
51 繊維・衣服等卸売業	0	—	—	—	—
52 食料品卸売業	0	—	—	—	—
53 建築材料・鉱物・金属材料等卸売業	0	—	—	—	—
54 機械器具卸売業	0	—	—	—	—
55 その他の卸売業	0	—	—	—	—
56 各種商品小売業	0	—	—	—	—
57 織物・衣服・身の回り品小売業	0	—	—	—	—

シアン化合物 単位:mg/l

産業中分類	事業場数	平均値	標準偏差	シアン化合物	
				最大値	最小値
58 飲食料品小売業	0	—	—	—	—
59 機械器具小売業	0	—	—	—	—
60 その他の小売業	0	—	—	—	—
61 無店舗小売業	0	—	—	—	—
62 銀行業	0	—	—	—	—
63 協同組織金融業	0	—	—	—	—
64 貸金業、クレジットカード業等非預金信用機関	0	—	—	—	—
65 金融商品取引業、商品先物取引業	0	—	—	—	—
66 補助的金融業等	0	—	—	—	—
67 保険業(保険媒介代理業、保険サービス業を含む)	0	—	—	—	—
68 不動産取引業	0	—	—	—	—
69 不動産賃貸業・管理業	1	0.00	—	0.00	0.00
70 物品賃貸業	1	0.33	—	0.33	0.33
71 学術・開発研究機関	12	0.02	0.04	0.10	0.00
72 専門サービス業(他に分類されないもの)	0	—	—	—	—
73 広告業	34	0.05	0.17	1.00	0.00
74 技術サービス業(他に分類されないもの)	0	—	—	—	—
75 宿泊業	0	—	—	—	—
76 飲食店	0	—	—	—	—
77 持ち帰り・配達飲食サービス業	0	—	—	—	—
78 洗滌・理容・美容・浴場業	0	—	—	—	—
79 その他の生活関連サービス業	0	—	—	—	—
80 職業業	0	—	—	—	—
81 学校教育	14	0.02	0.04	0.10	0.00
82 その他の教育、学習支援業	1	0.10	—	0.10	0.10
83 医療業	5	0.03	0.04	0.10	0.00
84 保健衛生	4	0.05	0.06	0.10	0.00
85 社会保険・社会福祉・介護事業	0	—	—	—	—
86 郵便局	0	—	—	—	—
87 協同組合(他に分類されないもの)	3	0.04	0.05	0.10	0.00
88 廃棄物処理業	19	0.01	0.03	0.10	0.00
89 自動車整備業	0	—	—	—	—
90 機械修理業(別掲を除く)	0	—	—	—	—
91 職業紹介・労働者派遣業	0	—	—	—	—
92 その他の事業サービス業	1	0.00	—	0.00	0.00
93 政治・経済・文化団体	0	—	—	—	—
94 宗教	0	—	—	—	—
95 その他のサービス業	0	—	—	—	—
96 外国公務	0	—	—	—	—
97 国家公務	0	—	—	—	—
98 地方公務	5	0.01	0.02	0.05	0.00
99 分類不能の産業	0	—	—	—	—
- 産業分類不明	0	—	—	—	—
合計	539	0.05	0.10	1.00	0.00

表3.5.5.1(3) 産業分類別有害物質の排水濃度の平均値、標準偏差、最大値、最小値
有機燐化合物 単位:mg/l

産業中分類	事業場数	平均値	標準偏差	最大値	最小値
01 農業	0	—	—	—	—
02 林業	0	—	—	—	—
03 漁業(水産養殖業を除く)	0	—	—	—	—
04 水産養殖業	0	—	—	—	—
05 鉱業、採石業、砂利採出業	0	—	—	—	—
06 総合工事業	0	—	—	—	—
07 船舶工事業(設備工事業を除く)	0	—	—	—	—
08 設備工事業	0	—	—	—	—
09 食料品製造業	0	—	—	—	—
10 飲料、たばこ、飼料製造業	0	—	—	—	—
11 繊維工業	1	0.00	—	0.00	0.00
12 木材・木製品製造業(家具を除く)	0	—	—	—	—
13 家具・装飾品製造業	0	—	—	—	—
14 パルプ・紙・紙加工品製造業	0	—	—	—	—
15 印刷・同梱業	0	—	—	—	—
16 化学工業	6	0.00	0.00	0.00	0.00
17 石油製品・石炭製品製造業	0	—	—	—	—
18 プラスチック製品製造業(別掲を除く)	0	—	—	—	—
19 ゴム製品製造業	0	—	—	—	—
20 なめし革・同製品・毛皮製造業	0	—	—	—	—
21 窯業・土石製品製造業	0	—	—	—	—
22 鉄鋼業	1	0.10	—	0.10	0.10
23 非鉄金属製造業	1	0.10	—	0.10	0.10
24 金属製品製造業	9	0.42	1.12	3.40	0.00
25 はん用機械器具製造業	1	0.93	—	0.93	0.93
26 生産用機械器具製造業	0	—	—	—	—
27 業務用機械器具製造業	0	—	—	—	—
28 電子部品・デバイス・電子回路製造業	0	—	—	—	—
29 電気機械器具製造業	3	0.05	0.08	0.15	0.00
30 情報通信機械器具製造業	0	—	—	—	—
31 輸送用機械器具製造業	2	0.05	0.07	0.10	0.00
32 その他の製造業	0	—	—	—	—
33 電気業	0	—	—	—	—
34 ガス業	0	—	—	—	—
35 熱供給業	0	—	—	—	—
36 水道業	32	0.03	0.05	0.10	0.00
37 通信業	0	—	—	—	—
38 放送業	0	—	—	—	—
39 情報サービス業	1	0.00	—	0.00	0.00
40 インターネット回線サービス業	0	—	—	—	—
41 映像・音声・文字情報制作業	1	1.90	—	1.90	1.90
42 鉄道業	0	—	—	—	—
43 道路旅客運送業	0	—	—	—	—
44 道路貨物運送業	0	—	—	—	—
45 水運業	0	—	—	—	—
46 航空運送業	0	—	—	—	—
47 倉庫業	0	—	—	—	—
48 運輸に附帯するサービス業	0	—	—	—	—
49 郵便業(信書便事業を含む)	0	—	—	—	—
50 各種商品卸売業	0	—	—	—	—
51 繊維・衣服等卸売業	0	—	—	—	—
52 飲食料品卸売業	0	—	—	—	—
53 建築材料・鉱物・金属材料等卸売業	0	—	—	—	—
54 機械器具卸売業	0	—	—	—	—
55 その他の卸売業	0	—	—	—	—
56 各種商品小売業	0	—	—	—	—
57 織物・衣服・身の回り品小売業	0	—	—	—	—

有機燐化合物 単位:mg/l

産業中分類	事業場数	平均値	標準偏差	最大値	最小値
58 飲食料品小売業	0	—	—	—	—
59 機械器具小売業	0	—	—	—	—
60 その他の小売業	0	—	—	—	—
61 無店舗小売業	0	—	—	—	—
62 銀行業	0	—	—	—	—
63 協同組織金融業	0	—	—	—	—
64 貸金業、クレジットカード業等非預金信用機関	0	—	—	—	—
65 金融商品取引業、商品先物取引業	0	—	—	—	—
66 補助的金融業等	0	—	—	—	—
67 保険業(保険媒介代理業、保険サービス業を含む)	0	—	—	—	—
68 不動産取引業	0	—	—	—	—
69 不動産賃貸業・管理業	0	—	—	—	—
70 物品賃貸業	0	—	—	—	—
71 学術・開発研究機関	5	0.06	0.05	0.10	0.00
72 専門サービス業(他に分類されないもの)	0	—	—	—	—
73 広告業	0	—	—	—	—
74 技術サービス業(他に分類されないもの)	27	0.02	0.04	0.10	0.00
75 宿泊業	0	—	—	—	—
76 飲食店	0	—	—	—	—
77 持ち帰り・配達飲食サービス業	0	—	—	—	—
78 洗滌・理容・美容・浴場業	0	—	—	—	—
79 その他の生活関連サービス業	0	—	—	—	—
80 職業教育	0	—	—	—	—
81 学校教育	4	0.11	0.23	0.45	0.00
82 その他の教育、学習支援業	1	0.10	—	0.10	0.10
83 医療業	0	—	—	—	—
84 保健衛生	2	0.05	0.07	0.10	0.00
85 社会保険・社会福祉・介護事業	0	—	—	—	—
86 郵便局	0	—	—	—	—
87 協同組合(他に分類されないもの)	0	—	—	—	—
88 廃棄物処理業	14	0.01	0.04	0.10	0.00
89 自動車整備業	0	—	—	—	—
90 機械等修理業(別掲を除く)	0	—	—	—	—
91 職業紹介・労働者派遣業	0	—	—	—	—
92 その他の事業サービス業	2	0.02	0.03	0.04	0.00
93 政治・経済・文化団体	0	—	—	—	—
94 宗教	0	—	—	—	—
95 その他のサービス業	0	—	—	—	—
96 外国公務	0	—	—	—	—
97 国家公務	0	—	—	—	—
98 地方公務	4	0.00	0.01	0.01	0.00
99 分類不能の産業	0	—	—	—	—
- 産業分類不明	0	—	—	—	—
合計	117	0.08	0.37	3.40	0.00

表3.5.5.1(4) 産業分類別有害物質の排水濃度の平均値、標準偏差、最大値、最小値

産業中分類		事業場数	平均値	標準偏差	最大値	最小値	単位:mg/l
01	農業	0	—	—	—	—	—
02	林業	0	—	—	—	—	—
03	漁業(水産養殖業を除く)	0	—	—	—	—	—
04	水産養殖業	0	—	—	—	—	—
05	鉱業、採石業、砂利採出業	4	0.01	0.01	0.02	0.00	—
06	総合工事業	1	0.01	—	0.01	0.01	—
07	船舶工事業(設備工事業を除く)	0	—	—	—	—	—
08	設備工事業	0	—	—	—	—	—
09	食料品製造業	1	0.05	—	0.05	0.05	—
10	飲料、たばこ、飼料製造業	0	—	—	—	—	—
11	繊維工業	0	—	—	—	—	—
12	木材・木製品製造業(家具を除く)	0	—	—	—	—	—
13	家具・装飾品製造業	0	—	—	—	—	—
14	パルプ・紙・紙加工品製造業	0	—	—	—	—	—
15	印刷・同梱業	1	0.02	—	0.02	0.02	—
16	化学工業	36	0.02	0.02	0.10	0.00	—
17	石油製品・石炭製品製造業	1	0.00	—	0.00	0.00	—
18	プラスチック製品製造業(別掲を除く)	2	0.01	0.01	0.01	0.00	—
19	ゴム製品製造業	6	0.01	0.01	0.02	0.00	—
20	ぬめし事・同製品・毛皮製造業	0	—	—	—	—	—
21	窯業・土石製品製造業	27	0.02	0.02	0.09	0.00	—
22	鉄鋼業	24	0.01	0.01	0.05	0.00	—
23	非鉄金属製造業	45	0.03	0.03	0.10	0.00	—
24	金属製品製造業	114	0.01	0.03	0.30	0.00	—
25	はん用機械器具製造業	10	0.01	0.01	0.03	0.00	—
26	生産用機械器具製造業	2	0.00	0.00	0.01	0.00	—
27	業務用機械器具製造業	25	0.01	0.02	0.06	0.00	—
28	電子部品・デバイス・電子回路製造業	76	0.01	0.02	0.10	0.00	—
29	電気機械器具製造業	23	0.01	0.02	0.09	0.00	—
30	情報通信機械器具製造業	5	0.03	0.03	0.06	0.00	—
31	輸送用機械器具製造業	28	0.01	0.02	0.07	0.00	—
32	その他の製造業	13	0.03	0.05	0.20	0.00	—
33	電気業	3	0.00	0.00	0.00	0.00	—
34	ガス業	0	—	—	—	—	—
35	熱供給業	0	—	—	—	—	—
36	水道業	37	0.00	0.00	0.01	0.00	—
37	通信業	0	—	—	—	—	—
38	放送業	0	—	—	—	—	—
39	情報サービス業	1	0.00	—	0.00	0.00	—
40	インターネット回線サービス業	0	—	—	—	—	—
41	映像、音声、文字情報制作業	0	—	—	—	—	—
42	鉄道業	0	—	—	—	—	—
43	道路旅客運送業	0	—	—	—	—	—
44	道路貨物運送業	0	—	—	—	—	—
45	水運業	0	—	—	—	—	—
46	航空運送業	0	—	—	—	—	—
47	倉庫業	0	—	—	—	—	—
48	運輸に附帯するサービス業	0	—	—	—	—	—
49	郵便業(信書便事業を含む)	0	—	—	—	—	—
50	各種商品卸売業	0	—	—	—	—	—
51	繊維・衣服等卸売業	0	—	—	—	—	—
52	飲食料品卸売業	0	—	—	—	—	—
53	建築材料、鉱物・金属材料等卸売業	0	—	—	—	—	—
54	機械器具卸売業	0	—	—	—	—	—
55	その他の卸売業	0	—	—	—	—	—
56	各種商品小売業	0	—	—	—	—	—
57	織物・衣服・身の回り品小売業	0	—	—	—	—	—

鉛及びその化合物 単位:mg/l

産業中分類		事業場数	平均値	標準偏差	最大値	最小値	単位:mg/l
58	飲食料品小売業	0	—	—	—	—	—
59	機械器具小売業	0	—	—	—	—	—
60	その他の小売業	0	—	—	—	—	—
61	無店舗小売業	0	—	—	—	—	—
62	銀行業	0	—	—	—	—	—
63	協同組織金融業	0	—	—	—	—	—
64	貸金業、クレジットカード業等非預金信用機関	0	—	—	—	—	—
65	金融商品取引業、商品先物取引業	0	—	—	—	—	—
66	補助的金融業等	0	—	—	—	—	—
67	保険業(保険媒介代理業、保険サービス業を含む)	0	—	—	—	—	—
68	不動産取引業	0	—	—	—	—	—
69	不動産賃貸業、管理業	0	—	—	—	—	—
70	物品賃貸業	1	0.06	—	0.06	0.06	—
71	学術・開発研究機関	21	0.01	0.04	0.20	0.00	—
72	専門サービス業(他に分類されないもの)	0	—	—	—	—	—
73	広告業	0	—	—	—	—	—
74	技術サービス業(他に分類されないもの)	38	0.01	0.02	0.10	0.00	—
75	宿泊業	0	—	—	—	—	—
76	飲食店	0	—	—	—	—	—
77	持ち帰り・配達飲食サービス業	0	—	—	—	—	—
78	洗滌・理容・美容・浴場業	1	0.01	—	0.01	0.01	—
79	その他の生活関連サービス業	0	—	—	—	—	—
80	娯楽業	0	—	—	—	—	—
81	学校教育	19	0.02	0.02	0.07	0.00	—
82	その他の教育、学習支援業	3	0.02	0.03	0.05	0.00	—
83	医療業	3	0.01	0.01	0.02	0.00	—
84	保健衛生	7	0.01	0.01	0.02	0.00	—
85	社会保険・社会福祉・介護事業	0	—	—	—	—	—
86	郵便局	0	—	—	—	—	—
87	協同組合(他に分類されないもの)	3	0.01	0.01	0.02	0.00	—
88	廃棄物処理業	19	0.01	0.02	0.08	0.00	—
89	自動車整備業	2	—	—	—	—	—
90	機械等修理業(別掲を除く)	2	0.05	0.02	0.06	0.03	—
91	職業紹介・労働者派遣業	0	—	—	—	—	—
92	その他の事業サービス業	1	0.00	—	0.00	0.00	—
93	政治・経済・文化団体	1	0.01	—	0.01	0.01	—
94	宗教	0	—	—	—	—	—
95	その他のサービス業	1	0.00	—	0.00	0.00	—
96	外国公務	0	—	—	—	—	—
97	国家公務	1	0.02	—	0.02	0.02	—
98	地方公務	4	0.00	0.00	0.00	0.00	—
99	分類不能の産業	1	0.00	—	0.00	0.00	—
-	産業分類不明	0	—	—	—	—	—
-	合計	611	0.01	0.03	0.30	0.00	—

表3.5.5.1(5) 産業分類別有害物質の排水濃度の平均値、標準偏差、最大値、最小値
六価クロム化合物 単位:mg/l

産業分類	事業場数	平均値	標準偏差	最大値	最小値
01 農業	0	—	—	—	—
02 林業	0	—	—	—	—
03 漁業(水産養殖業を除く)	0	—	—	—	—
04 水産養殖業	0	—	—	—	—
05 鉱業、採石業、砂利採出業	0	—	—	—	—
06 総合工事業	1	0.02	—	0.02	0.02
07 鑛別工事業(設備工事業を除く)	0	—	—	—	—
08 設備工事業	0	—	—	—	—
09 食料品製造業	1	0.01	—	0.01	0.01
10 飲料、たばこ、飼料製造業	0	—	—	—	—
11 繊維工業	13	0.03	0.06	0.22	0.00
12 木材・木製品製造業(家具を除く)	0	—	—	—	—
13 家具・装飾品製造業	1	0.03	—	0.03	0.03
14 パルプ・紙・紙加工品製造業	1	0.02	—	0.02	0.02
15 印刷・同梱業	14	0.03	0.03	0.11	0.00
16 化学工業	24	0.01	0.03	0.10	0.00
17 石油製品・石炭製品製造業	0	—	—	—	—
18 プラスチック製品製造業(別掲を除く)	2	0.08	0.04	0.10	0.05
19 ゴム製品製造業	0	—	—	—	—
20 なめし革・同製品・毛皮製造業	0	—	—	—	—
21 窯業・土石製品製造業	26	0.04	0.04	0.20	0.00
22 鉄鋼業	29	0.01	0.02	0.05	0.00
23 非鉄金属製造業	15	0.02	0.03	0.10	0.00
24 金属製品製造業	306	0.06	0.09	0.72	0.00
25 はん用機械器具製造業	12	0.02	0.03	0.10	0.00
26 生産用機械器具製造業	6	0.06	0.09	0.24	0.00
27 業務用機械器具製造業	10	0.01	0.01	0.04	0.00
28 電子部品・デバイス・電子回路製造業	9	0.01	0.02	0.05	0.00
29 電気機械器具製造業	9	0.01	0.02	0.05	0.00
30 情報通信機械器具製造業	3	0.03	0.03	0.05	0.00
31 輸送用機械器具製造業	41	0.02	0.03	0.10	0.00
32 その他の製造業	8	0.03	0.04	0.13	0.00
33 電気業	2	0.00	0.00	0.00	0.00
34 ガス業	0	—	—	—	—
35 熱供給業	0	—	—	—	—
36 水道業	36	0.01	0.01	0.05	0.00
37 通信業	0	—	—	—	—
38 放送業	0	—	—	—	—
39 情報サービス業	1	0.00	—	0.00	0.00
40 インターネット回線サービス業	0	—	—	—	—
41 映像・音声・文字情報制作業	0	—	—	—	—
42 鉄道業	0	—	—	—	—
43 道路旅客運送業	0	—	—	—	—
44 道路貨物運送業	0	—	—	—	—
45 水運業	0	—	—	—	—
46 航空運送業	1	0.05	—	0.05	0.05
47 倉庫業	0	—	—	—	—
48 運輸に附帯するサービス業	0	—	—	—	—
49 郵便業(信書便事業を含む)	0	—	—	—	—
50 各種商品卸売業	0	—	—	—	—
51 繊維・衣服等卸売業	0	—	—	—	—
52 食料品卸売業	0	—	—	—	—
53 建築材料・鉱物・金属材料等卸売業	0	—	—	—	—
54 機械器具卸売業	0	—	—	—	—
55 その他の卸売業	0	—	—	—	—
56 各種商品小売業	0	—	—	—	—
57 織物・衣服・身の回り品小売業	0	—	—	—	—

六価クロム化合物 単位:mg/l

産業中分類	事業場数	平均値	標準偏差	最大値	最小値
58 飲食料品小売業	0	—	—	—	—
59 機械器具小売業	0	—	—	—	—
60 その他の小売業	0	—	—	—	—
61 無店舗小売業	0	—	—	—	—
62 銀行業	0	—	—	—	—
63 協同組織金融業	0	—	—	—	—
64 貸金業・クレジットカード業等非預金信用機関	0	—	—	—	—
65 金融商品取引業、商品先物取引業	0	—	—	—	—
66 補助的金融業等	0	—	—	—	—
67 保険業(保険媒介代理業、保険サービス業を含む)	0	—	—	—	—
68 不動産取引業	0	—	—	—	—
69 不動産賃貸業・管理業	0	—	—	—	—
70 物品賃貸業	1	0.25	—	0.25	0.25
71 学術・開発研究機関	13	0.01	0.02	0.05	0.00
72 専門サービス業(他に分類されないもの)	0	—	—	—	—
73 広告業	0	—	—	—	—
74 技術サービス業(他に分類されないもの)	38	0.02	0.05	0.30	0.00
75 宿泊業	0	—	—	—	—
76 飲食店	0	—	—	—	—
77 持ち帰り・配達飲食サービス業	0	—	—	—	—
78 洗滌・理容・美容・浴場業	0	—	—	—	—
79 その他の生活関連サービス業	0	—	—	—	—
80 職業業	0	—	—	—	—
81 学校教育	18	0.01	0.02	0.05	0.00
82 その他の教育、学習支援業	2	0.03	0.04	0.05	0.00
83 医療業	2	0.03	0.04	0.05	0.00
84 保健衛生	6	0.03	0.03	0.05	0.00
85 社会保険・社会福祉・介護事業	0	—	—	—	—
86 郵便局	0	—	—	—	—
87 協同組合(他に分類されないもの)	2	0.05	0.01	0.05	0.04
88 廃棄物処理業	21	0.02	0.05	0.25	0.00
89 自動車整備業	0	—	—	—	—
90 機械等修理業(別掲を除く)	0	—	—	—	—
91 職業紹介・労働者派遣業	0	—	—	—	—
92 その他の事業サービス業	0	—	—	—	—
93 政治・経済・文化団体	1	0.05	—	0.05	0.05
94 宗教	0	—	—	—	—
95 その他のサービス業	1	0.00	—	0.00	0.00
96 外国公務	0	—	—	—	—
97 国家公務	0	—	—	—	—
98 地方公務	3	0.00	0.00	0.00	0.00
99 分類不能の産業	0	—	—	—	—
- 産業分類不明	1	0.05	—	0.05	0.05
合計	681	0.04	0.07	0.72	0.00

表3.5.5.1(6) 産業分類別有害物質の排水濃度の平均値、標準偏差、最大値、最小値

産業分類	事業場数	平均値	標準偏差	砒素及びその化合物 単位:mg/l	
				最大値	最小値
01 農業	0	—	—	—	—
02 林業	0	—	—	—	—
03 漁業(水産養殖業を除く)	0	—	—	—	—
04 水産養殖業	0	—	—	—	—
05 鉱業、採石業、砂利採出業	3	0.00	0.01	0.01	0.00
06 総合工事業	0	—	—	—	—
07 鑛別工事業(設備工事業を除く)	0	—	—	—	—
08 設備工事業	0	—	—	—	—
09 食料品製造業	1	0.01	—	0.01	0.01
10 飲料、たばこ、飼料製造業	0	—	—	—	—
11 繊維工業	1	0.00	—	0.00	0.00
12 木材・木製品製造業(家具を除く)	0	—	—	—	—
13 家具・装備品製造業	0	—	—	—	—
14 パルプ・紙・紙加工品製造業	0	—	—	—	—
15 印刷・同梱業	0	—	—	—	—
16 化学工業	16	0.01	0.02	0.05	0.00
17 石油製品・石炭製品製造業	1	0.00	—	0.00	0.00
18 プラスチック製品製造業(別掲を除く)	1	0.00	—	0.00	0.00
19 ゴム製品製造業	0	—	—	—	—
20 なめし革・同製品・毛皮製造業	0	—	—	—	—
21 窯業・土石製品製造業	4	0.00	0.00	0.01	0.00
22 鉄鋼業	1	0.01	—	0.01	0.01
23 非鉄金属製造業	21	0.02	0.03	0.09	0.00
24 金属製品製造業	5	0.01	0.00	0.01	0.00
25 はん用機械器具製造業	1	0.00	—	0.00	0.00
26 生産用機械器具製造業	0	—	—	—	—
27 業務用機械器具製造業	9	0.00	0.00	0.01	0.00
28 電子部品・デバイス・電子回路製造業	28	0.00	0.00	0.02	0.00
29 電気機械器具製造業	6	0.00	0.00	0.01	0.00
30 情報通信機械器具製造業	0	—	—	—	—
31 輸送用機械器具製造業	2	0.01	0.00	0.01	0.01
32 その他の製造業	1	0.00	—	0.00	0.00
33 電気業	2	0.00	0.00	0.00	0.00
34 ガス業	0	—	—	—	—
35 熱供給業	0	—	—	—	—
36 水道業	37	0.00	0.01	0.03	0.00
37 通信業	0	—	—	—	—
38 放送業	0	—	—	—	—
39 情報サービス業	1	0.00	—	0.00	0.00
40 インターネット回線サービス業	0	—	—	—	—
41 映像・音声・文字情報制作業	0	—	—	—	—
42 鉄道業	0	—	—	—	—
43 道路旅客運送業	0	—	—	—	—
44 道路貨物運送業	0	—	—	—	—
45 水運業	0	—	—	—	—
46 航空運送業	0	—	—	—	—
47 倉庫業	0	—	—	—	—
48 運輸に附帯するサービス業	0	—	—	—	—
49 郵便業(信書便事業を含む)	0	—	—	—	—
50 各種商品卸売業	0	—	—	—	—
51 繊維・衣服等卸売業	0	—	—	—	—
52 食料品卸売業	0	—	—	—	—
53 建築材料・鉱物・金属材料等卸売業	0	—	—	—	—
54 機械器具卸売業	0	—	—	—	—
55 その他の卸売業	0	—	—	—	—
56 各種商品小売業	0	—	—	—	—
57 織物・衣服・身の回り品小売業	0	—	—	—	—

砒素及びその化合物 単位:mg/l

産業中分類	事業場数	平均値	標準偏差	砒素及びその化合物 単位:mg/l	
				最大値	最小値
58 飲食料品小売業	0	—	—	—	—
59 機械器具小売業	0	—	—	—	—
60 その他の小売業	0	—	—	—	—
61 無店舗小売業	0	—	—	—	—
62 銀行業	0	—	—	—	—
63 協同組織金融業	0	—	—	—	—
64 貸金業、クレジットカード業等非預金信用機関	0	—	—	—	—
65 金融商品取引業、商品先物取引業	0	—	—	—	—
66 補助的金融業等	0	—	—	—	—
67 保険業(保険媒介代理業、保険サービス業を含む)	0	—	—	—	—
68 不動産取引業	0	—	—	—	—
69 不動産賃貸業・管理業	0	—	—	—	—
70 物品賃貸業	1	0.01	—	0.01	0.01
71 学術・開発研究機関	14	0.00	0.00	0.01	0.00
72 専門サービス業(他に分類されないもの)	0	—	—	—	—
73 広告業	0	—	—	—	—
74 技術サービス業(他に分類されないもの)	35	0.00	0.01	0.05	0.00
75 宿泊業	2	0.08	0.04	0.11	0.05
76 飲食店	0	—	—	—	—
77 持ち帰り・配達飲食サービス業	0	—	—	—	—
78 洗滌・理容・美容・浴場業	1	0.05	—	0.05	0.05
79 その他の生活関連サービス業	0	—	—	—	—
80 娯楽業	0	—	—	—	—
81 学校教育	8	0.00	0.01	0.02	0.00
82 その他の教育、学習支援業	2	0.00	0.00	0.01	0.00
83 医療業	1	0.00	—	0.00	0.00
84 保健衛生	5	0.00	0.01	0.01	0.00
85 社会保険・社会福祉・介護事業	0	—	—	—	—
86 郵便局	0	—	—	—	—
87 協同組合(他に分類されないもの)	0	—	—	—	—
88 廃棄物処理業	19	0.01	0.01	0.06	0.00
89 自動車整備業	0	—	—	—	—
90 機械等修理業(別掲を除く)	0	—	—	—	—
91 職業紹介・労働者派遣業	0	—	—	—	—
92 その他の事業サービス業	2	0.00	0.00	0.01	0.00
93 政治・経済・文化団体	0	—	—	—	—
94 宗教	0	—	—	—	—
95 その他のサービス業	1	0.00	—	0.00	0.00
96 外国公務	0	—	—	—	—
97 国家公務	1	0.01	—	0.01	0.01
98 地方公務	3	0.00	0.00	0.00	0.00
99 分類不能の産業	1	0.00	—	0.00	0.00
- 産業分類不明	0	—	—	—	—
合計	237	0.01	0.01	0.11	0.00

表3.5.5.1(7) 産業分類別有害物質の排水濃度の平均値、標準偏差、最大値、最小値

産業分類	事業場数	平均値	標準偏差	総水銀 単位:mg/l	
				最大値	最小値
01 農業	0	—	—	—	—
02 林業	0	—	—	—	—
03 漁業(水産養殖業を除く)	0	—	—	—	—
04 水産養殖業	0	—	—	—	—
05 鉱業、採石業、砂利採出業	0	—	—	—	—
06 総合工事業	0	—	—	—	—
07 個別工事業(設備工事業を除く)	0	—	—	—	—
08 設備工事業	0	—	—	—	—
09 食料品製造業	1	0.00	—	0.00	0.00
10 飲料、たばこ、飼料製造業	0	—	—	—	—
11 繊維工業	1	0.00	—	0.00	0.00
12 木材・木製品製造業(家具を除く)	0	—	—	—	—
13 家具・装飾品製造業	0	—	—	—	—
14 パルプ・紙・紙加工品製造業	0	—	—	—	—
15 印刷・関連業	0	—	—	—	—
16 化学工業	6	0.00	0.00	0.00	0.00
17 石油製品・石炭製品製造業	0	—	—	—	—
18 プラスチック製品製造業(別掲を除く)	0	—	—	—	—
19 ゴム製品製造業	0	—	—	—	—
20 なめし革・同製品・毛皮製造業	0	—	—	—	—
21 窯業・土石製品製造業	0	—	—	—	—
22 鉄鋼業	1	0.00	—	0.00	0.00
23 非鉄金属製造業	10	0.00	0.00	0.00	0.00
24 金属製品製造業	3	0.00	0.00	0.00	0.00
25 はん用機械器具製造業	1	0.00	—	0.00	0.00
26 生産用機械器具製造業	1	0.00	—	0.00	0.00
27 業務用機械器具製造業	1	0.00	—	0.00	0.00
28 電子部品・デバイス・電子回路製造業	3	0.00	0.00	0.00	0.00
29 電気機械器具製造業	2	0.00	0.00	0.00	0.00
30 情報通信機械器具製造業	0	—	—	—	—
31 輸送用機械器具製造業	0	—	—	—	—
32 その他の製造業	0	—	—	—	—
33 電気業	3	0.00	0.00	0.00	0.00
34 ガス業	0	—	—	—	—
35 熱供給業	0	—	—	—	—
36 水道業	38	0.00	0.00	0.00	0.00
37 通信業	0	—	—	—	—
38 放送業	0	—	—	—	—
39 情報サービス業	1	0.00	—	0.00	0.00
40 インターネット関連サービス業	0	—	—	—	—
41 映像・音声・文字情報制作業	0	—	—	—	—
42 鉄道業	0	—	—	—	—
43 道路旅客運送業	0	—	—	—	—
44 道路貨物運送業	0	—	—	—	—
45 水運業	0	—	—	—	—
46 航空運送業	0	—	—	—	—
47 倉庫業	0	—	—	—	—
48 運輸に附帯するサービス業	0	—	—	—	—
49 郵便業(信書便事業を含む)	0	—	—	—	—
50 各種商品卸売業	0	—	—	—	—
51 繊維・衣服等卸売業	0	—	—	—	—
52 食料品卸売業	0	—	—	—	—
53 建築材料・鉱物・金属材料等卸売業	0	—	—	—	—
54 機械器具卸売業	0	—	—	—	—
55 その他の卸売業	0	—	—	—	—
56 各種商品小売業	0	—	—	—	—
57 織物・衣服・身の回り品小売業	0	—	—	—	—

総水銀 単位:mg/l

産業中分類	事業場数	平均値	標準偏差	総水銀 単位:mg/l	
				最大値	最小値
58 飲食料品小売業	0	—	—	—	—
59 機械器具小売業	0	—	—	—	—
60 その他の小売業	0	—	—	—	—
61 無店舗小売業	0	—	—	—	—
62 銀行業	0	—	—	—	—
63 協同組織金融業	0	—	—	—	—
64 貸金業、クレジットカード業等非預金信用機関	0	—	—	—	—
65 金融商品取引業、商品先物取引業	0	—	—	—	—
66 補助的金融業等	0	—	—	—	—
67 保険業(保険媒介代理業、保険サービス業を含む)	0	—	—	—	—
68 不動産取引業	0	—	—	—	—
69 不動産賃貸業・管理業	0	—	—	—	—
70 物品賃貸業	1	0.00	—	0.00	0.00
71 学術・開発研究機関	10	0.00	0.00	0.00	0.00
72 専門サービス業(他に分類されないもの)	0	—	—	—	—
73 広告業	0	—	—	—	—
74 技術サービス業(他に分類されないもの)	31	0.00	0.00	0.00	0.00
75 宿泊業	0	—	—	—	—
76 飲食店	0	—	—	—	—
77 持ち帰り・配達飲食サービス業	0	—	—	—	—
78 洗滌・理容・美容・浴場業	0	—	—	—	—
79 その他の生活関連サービス業	0	—	—	—	—
80 娯楽業	0	—	—	—	—
81 学校教育	14	0.00	0.00	0.00	0.00
82 その他の教育、学習支援業	1	0.00	—	0.00	0.00
83 医療業	2	0.00	0.00	0.00	0.00
84 保健衛生	6	0.00	0.00	0.00	0.00
85 社会保険・社会福祉・介護事業	0	—	—	—	—
86 郵便局	0	—	—	—	—
87 協同組合(他に分類されないもの)	0	—	—	—	—
88 廃棄物処理業	17	0.00	0.00	0.00	0.00
89 自動車整備業	0	—	—	—	—
90 機械等修理業(別掲を除く)	0	—	—	—	—
91 職業紹介・労働者派遣業	0	—	—	—	—
92 その他の事業サービス業	0	—	—	—	—
93 政治・経済・文化団体	0	—	—	—	—
94 宗教	0	—	—	—	—
95 その他のサービス業	0	—	—	—	—
96 外国公務	0	—	—	—	—
97 国家公務	2	0.00	0.00	0.00	0.00
98 地方公務	3	0.00	0.00	0.00	0.00
99 分類不能の産業	0	—	—	—	—
- 産業分類不明	0	—	—	—	—
合計	159	0.00	0.00	0.00	0.00

表3.5.5.1(8) 産業分類別有害物質の排水濃度の平均値、標準偏差、最大値、最小値

産業中分類		事業場数	平均値	標準偏差	最大値	最小値
01	農業	0	—	—	—	—
02	林業	0	—	—	—	—
03	漁業(水産養殖業を除く)	0	—	—	—	—
04	水産養殖業	0	—	—	—	—
05	鉱業、採石業、砂利採出業	0	—	—	—	—
06	総合工事業	0	—	—	—	—
07	個別工事業(設備工事業を除く)	0	—	—	—	—
08	設備工事業	0	—	—	—	—
09	食料品製造業	1	0.00	—	0.00	0.00
10	飲料、たばこ、飼料製造業	0	—	—	—	—
11	繊維工業	0	—	—	—	—
12	木材・木製品製造業(家具を除く)	0	—	—	—	—
13	家具・装飾品製造業	0	—	—	—	—
14	パルプ・紙・紙加工品製造業	0	—	—	—	—
15	印刷・同梱業	0	—	—	—	—
16	化学工業	2	0.00	0.00	0.00	0.00
17	石油製品・石炭製品製造業	0	—	—	—	—
18	プラスチック製品製造業(別掲を除く)	0	—	—	—	—
19	ゴム製品製造業	0	—	—	—	—
20	なめし革・同製品・毛皮製造業	0	—	—	—	—
21	窯業・土石製品製造業	0	—	—	—	—
22	鉄鋼業	1	0.00	—	0.00	0.00
23	非鉄金属製造業	0	—	—	—	—
24	金属製品製造業	0	—	—	—	—
25	はん用機械器具製造業	1	0.00	—	0.00	0.00
26	生産用機械器具製造業	0	—	—	—	—
27	業務用機械器具製造業	0	—	—	—	—
28	電子部品・デバイス・電子回路製造業	0	—	—	—	—
29	電気機械器具製造業	0	—	—	—	—
30	情報通信機械器具製造業	0	—	—	—	—
31	輸送用機械器具製造業	0	—	—	—	—
32	その他の製造業	0	—	—	—	—
33	電気業	0	—	—	—	—
34	ガス業	0	—	—	—	—
35	熱供給業	0	—	—	—	—
36	水道業	31	0.00	0.00	0.00	0.00
37	通信業	0	—	—	—	—
38	放送業	0	—	—	—	—
39	情報サービス業	1	0.00	—	0.00	0.00
40	インターネット付随サービス業	0	—	—	—	—
41	映像・音声・文字情報制作業	0	—	—	—	—
42	鉄道業	0	—	—	—	—
43	道路旅客運送業	0	—	—	—	—
44	道路貨物運送業	0	—	—	—	—
45	水運業	0	—	—	—	—
46	航空運送業	0	—	—	—	—
47	倉庫業	0	—	—	—	—
48	運輸に附随するサービス業	0	—	—	—	—
49	郵便業(信書便事業を含む)	0	—	—	—	—
50	各種商品卸売業	0	—	—	—	—
51	繊維・衣服等卸売業	0	—	—	—	—
52	飲食料品卸売業	0	—	—	—	—
53	建築材料・鉱物・金属材料等卸売業	0	—	—	—	—
54	機械器具卸売業	0	—	—	—	—
55	その他の卸売業	0	—	—	—	—
56	各種商品小売業	0	—	—	—	—
57	織物・衣服・身の回り品小売業	0	—	—	—	—

アルキル水銀化合物 単位:mg/l

産業中分類		事業場数	平均値	標準偏差	最大値	最小値
58	飲食料品小売業	0	—	—	—	—
59	機械器具小売業	0	—	—	—	—
60	その他の小売業	0	—	—	—	—
61	無店舗小売業	0	—	—	—	—
62	銀行業	0	—	—	—	—
63	協同組織金融業	0	—	—	—	—
64	貸金業・クレジットカード業等非預金信用機関	0	—	—	—	—
65	金融商品取引業、商品先物取引業	0	—	—	—	—
66	補助的金融業等	0	—	—	—	—
67	保険業(保険媒介代理業、保険サービス業を含む)	0	—	—	—	—
68	不動産取引業	0	—	—	—	—
69	不動産賃貸業・管理業	0	—	—	—	—
70	物品賃貸業	0	—	—	—	—
71	学術・開発研究機関	2	0.00	0.00	0.00	0.00
72	専門サービス業(他に分類されないもの)	0	—	—	—	—
73	広告業	0	—	—	—	—
74	技術サービス業(他に分類されないもの)	24	0.00	0.00	0.00	0.00
75	宿泊業	0	—	—	—	—
76	飲食店	0	—	—	—	—
77	持ち帰り・配達飲食サービス業	0	—	—	—	—
78	洗滌・理容・美容・浴場業	0	—	—	—	—
79	その他の生活関連サービス業	0	—	—	—	—
80	職業訓練	0	—	—	—	—
81	学校教育	4	0.00	0.00	0.00	0.00
82	その他の教育、学習支援業	1	0.00	—	0.00	0.00
83	医療業	0	—	—	—	—
84	保健衛生	1	0.00	—	0.00	0.00
85	社会保険・社会福祉・介護事業	0	—	—	—	—
86	郵便局	0	—	—	—	—
87	協同組合(他に分類されないもの)	0	—	—	—	—
88	廃棄物処理業	10	0.00	0.00	0.00	0.00
89	自動車整備業	0	—	—	—	—
90	機械等修理業(別掲を除く)	0	—	—	—	—
91	職業紹介・労働者派遣業	0	—	—	—	—
92	その他の事業サービス業	1	0.00	—	0.00	0.00
93	政治・経済・文化団体	0	—	—	—	—
94	宗教	0	—	—	—	—
95	その他のサービス業	0	—	—	—	—
96	外国公務	0	—	—	—	—
97	国家公務	1	0.00	—	0.00	0.00
98	地方公務	3	0.00	0.00	0.00	0.00
99	分類不能の産業	0	—	—	—	—
-	産業分類不明	0	—	—	—	—
-	合計	84	0.00	0.00	0.00	0.00

表3.5.5.1(9) 産業分類別有害物質の排水濃度の平均値、標準偏差、最大値、最小値

産業分類	事業場数	平均値	標準偏差	PCB 単位:mg/l	
				最大値	最小値
01 農業	0	—	—	—	—
02 林業	0	—	—	—	—
03 漁業(水産養殖業を除く)	0	—	—	—	—
04 水産養殖業	0	—	—	—	—
05 鉱業、採石業、砂利採出業	0	—	—	—	—
06 総合工事業	0	—	—	—	—
07 個別工事業(設備工事業を除く)	0	—	—	—	—
08 設備工事業	0	—	—	—	—
09 食料品製造業	0	—	—	—	—
10 飲料、たばこ、飼料製造業	0	—	—	—	—
11 繊維工業	1	0.00	—	0.00	0.00
12 木材・木製品製造業(家具を除く)	0	—	—	—	—
13 家具・装飾品製造業	0	—	—	—	—
14 パルプ・紙・紙加工品製造業	0	—	—	—	—
15 印刷・同梱業	0	—	—	—	—
16 化学工業	1	0.00	—	0.00	0.00
17 石油製品・石炭製品製造業	0	—	—	—	—
18 プラスチック製品製造業(別掲を除く)	0	—	—	—	—
19 ゴム製品製造業	0	—	—	—	—
20 なめし革・同製品・毛皮製造業	0	—	—	—	—
21 窯業・土石製品製造業	0	—	—	—	—
22 鉄鋼業	1	0.00	—	0.00	0.00
23 非鉄金属製造業	0	—	—	—	—
24 金属製品製造業	0	—	—	—	—
25 はん用機械器具製造業	1	0.00	—	0.00	0.00
26 生産用機械器具製造業	0	—	—	—	—
27 業務用機械器具製造業	0	—	—	—	—
28 電子部品・デバイス・電子回路製造業	0	—	—	—	—
29 電気機械器具製造業	0	—	—	—	—
30 情報通信機械器具製造業	0	—	—	—	—
31 輸送用機械器具製造業	0	—	—	—	—
32 その他の製造業	0	—	—	—	—
33 電気業	2	0.00	0.00	0.00	0.00
34 ガス業	0	—	—	—	—
35 熱供給業	0	—	—	—	—
36 水道業	32	0.00	0.00	0.00	0.00
37 通信業	0	—	—	—	—
38 放送業	0	—	—	—	—
39 情報サービス業	1	0.00	—	0.00	0.00
40 インターネット回線サービス業	0	—	—	—	—
41 映像、音声、文字情報制作業	0	—	—	—	—
42 鉄道業	0	—	—	—	—
43 道路旅客運送業	0	—	—	—	—
44 道路貨物運送業	0	—	—	—	—
45 水運業	0	—	—	—	—
46 航空運送業	0	—	—	—	—
47 倉庫業	0	—	—	—	—
48 運輸に附帯するサービス業	0	—	—	—	—
49 郵便業(信書便事業を含む)	0	—	—	—	—
50 各種商品卸売業	0	—	—	—	—
51 繊維・衣服等卸売業	0	—	—	—	—
52 飲食料品卸売業	0	—	—	—	—
53 建築材料、鉱物・金属材料等卸売業	0	—	—	—	—
54 機械器具卸売業	0	—	—	—	—
55 その他の卸売業	0	—	—	—	—
56 各種商品小売業	0	—	—	—	—
57 織物・衣服・身の回り品小売業	0	—	—	—	—

PCB 単位:mg/l

産業中分類	事業場数	平均値	標準偏差	PCB 単位:mg/l	
				最大値	最小値
58 飲食料品小売業	0	—	—	—	—
59 機械器具小売業	0	—	—	—	—
60 その他の小売業	0	—	—	—	—
61 無店舗小売業	0	—	—	—	—
62 銀行業	0	—	—	—	—
63 協同組織金融業	0	—	—	—	—
64 貸金業、クレジットカード業等非預金信用機関	0	—	—	—	—
65 金融商品取引業、商品先物取引業	0	—	—	—	—
66 補助的金融業等	0	—	—	—	—
67 保険業(保険媒介代理業、保険サービス業を含む)	0	—	—	—	—
68 不動産取引業	0	—	—	—	—
69 不動産賃貸業・管理業	0	—	—	—	—
70 物品賃貸業	0	—	—	—	—
71 学術・開発研究機関	1	0.00	—	0.00	0.00
72 専門サービス業(他に分類されないもの)	0	—	—	—	—
73 広告業	0	—	—	—	—
74 技術サービス業(他に分類されないもの)	21	0.00	0.00	0.00	0.00
75 宿泊業	0	—	—	—	—
76 飲食店	0	—	—	—	—
77 持ち帰り・配達飲食サービス業	0	—	—	—	—
78 洗滌・理容・美容・浴場業	0	—	—	—	—
79 その他の生活関連サービス業	0	—	—	—	—
80 娯楽業	0	—	—	—	—
81 学校教育	1	0.00	—	0.00	0.00
82 その他の教育、学習支援業	0	—	—	—	—
83 医療業	0	—	—	—	—
84 保健衛生	1	0.00	—	0.00	0.00
85 社会保険・社会福祉・介護事業	0	—	—	—	—
86 郵便局	0	—	—	—	—
87 協同組合(他に分類されないもの)	0	—	—	—	—
88 廃棄物処理業	14	0.00	0.00	0.00	0.00
89 自動車整備業	0	—	—	—	—
90 機械等修理業(別掲を除く)	0	—	—	—	—
91 職業紹介・労働者派遣業	0	—	—	—	—
92 その他の事業サービス業	1	0.00	—	0.00	0.00
93 政治・経済・文化団体	0	—	—	—	—
94 宗教	0	—	—	—	—
95 その他のサービス業	0	—	—	—	—
96 外国公務	0	—	—	—	—
97 国家公務	0	—	—	—	—
98 地方公務	2	0.00	0.00	0.00	0.00
99 分類不能の産業	0	—	—	—	—
- 産業分類不明	0	—	—	—	—
合計	80	0.00	0.00	0.00	0.00

表3.5.5.1(10) 産業分類別有害物質の排水濃度の平均値、標準偏差、最大値、最小値

産業分類	事業場数	平均値	標準偏差	最大値	最小値	トリクロロエチレン	
						単位:mg/l	単位:mg/l
01 農業	0	—	—	—	—	—	—
02 林業	0	—	—	—	—	—	—
03 漁業(水産養殖業を除く)	0	—	—	—	—	—	—
04 水産養殖業	0	—	—	—	—	—	—
05 鉱業、採石業、砂利採出業	0	—	—	—	—	—	—
06 総合工事業	0	—	—	—	—	—	—
07 鑛別工事業(設備工事事業を除く)	0	—	—	—	—	—	—
08 設備工事業	0	—	—	—	—	—	—
09 食料品製造業	0	—	—	—	—	—	—
10 飲料、たばこ、飼料製造業	0	—	—	—	—	—	—
11 繊維工業	2	0.02	0.02	0.03	0.01	—	—
12 木材・木製品製造業(家具を除く)	0	—	—	—	—	—	—
13 家具・装飾品製造業	0	—	—	—	—	—	—
14 パルプ・紙・紙加工品製造業	0	—	—	—	—	—	—
15 印刷・同梱業	0	—	—	—	—	—	—
16 化学工業	21	0.00	0.00	0.02	0.00	—	—
17 石油製品・石炭製品製造業	4	0.00	0.01	0.01	0.00	—	—
18 プラスチック製品製造業(別掲を除く)	1	0.00	—	0.00	0.00	—	—
19 ゴム製品製造業	1	0.03	—	0.03	0.03	—	—
20 なめし革・同製品・毛皮製造業	0	—	—	—	—	—	—
21 窯業・土石製品製造業	3	0.01	0.02	0.03	0.00	—	—
22 鉄鋼業	3	0.05	0.02	0.06	0.03	—	—
23 非鉄金属製造業	5	0.01	0.01	0.02	0.00	—	—
24 金属製品製造業	24	0.03	0.05	0.15	0.00	—	—
25 はん用機械器具製造業	2	0.02	0.02	0.03	0.00	—	—
26 生産用機械器具製造業	2	0.02	0.02	0.03	0.00	—	—
27 業務用機械器具製造業	7	0.02	0.03	0.07	0.00	—	—
28 電子部品・デバイス・電子回路製造業	3	0.01	0.01	0.02	0.00	—	—
29 電気機械器具製造業	3	0.00	0.00	0.01	0.00	—	—
30 情報通信機械器具製造業	0	—	—	—	—	—	—
31 輸送用機械器具製造業	3	0.01	0.00	0.01	0.00	—	—
32 その他の製造業	1	0.00	—	0.00	0.00	—	—
33 電気業	0	—	—	—	—	—	—
34 ガス業	0	—	—	—	—	—	—
35 熱供給業	0	—	—	—	—	—	—
36 水道業	32	0.00	0.01	0.03	0.00	—	—
37 通信業	0	—	—	—	—	—	—
38 放送業	0	—	—	—	—	—	—
39 情報サービス業	1	0.00	—	0.00	0.00	—	—
40 インターネット回線サービス業	0	—	—	—	—	—	—
41 映像・音声・文字情報制作業	0	—	—	—	—	—	—
42 鉄道業	0	—	—	—	—	—	—
43 道路旅客運送業	0	—	—	—	—	—	—
44 道路貨物運送業	0	—	—	—	—	—	—
45 水運業	0	—	—	—	—	—	—
46 航空運送業	0	—	—	—	—	—	—
47 倉庫業	0	—	—	—	—	—	—
48 運輸に附帯するサービス業	0	—	—	—	—	—	—
49 郵便業(信書便事業を含む)	0	—	—	—	—	—	—
50 各種商品卸売業	0	—	—	—	—	—	—
51 繊維・衣服等卸売業	0	—	—	—	—	—	—
52 食料品卸売業	0	—	—	—	—	—	—
53 建築材料・鉱物・金属材料等卸売業	0	—	—	—	—	—	—
54 機械器具卸売業	0	—	—	—	—	—	—
55 その他の卸売業	0	—	—	—	—	—	—
56 各種商品小売業	0	—	—	—	—	—	—
57 織物・衣服・身の回り品小売業	0	—	—	—	—	—	—

トリクロロエチレン

産業中分類	事業場数	平均値	標準偏差	最大値	最小値	トリクロロエチレン	
						単位:mg/l	単位:mg/l
58 飲食料品小売業	0	—	—	—	—	—	—
59 機械器具小売業	0	—	—	—	—	—	—
60 その他の小売業	0	—	—	—	—	—	—
61 無店舗小売業	0	—	—	—	—	—	—
62 銀行業	0	—	—	—	—	—	—
63 協同組織金融業	0	—	—	—	—	—	—
64 貸金業、クレジットカード業等非預金信用機関	0	—	—	—	—	—	—
65 金融商品取引業、商品先物取引業	0	—	—	—	—	—	—
66 補助的金融業等	0	—	—	—	—	—	—
67 保険業(保険媒介代理業、保険サービス業を含む)	0	—	—	—	—	—	—
68 不動産取引業	0	—	—	—	—	—	—
69 不動産賃貸業・管理業	0	—	—	—	—	—	—
70 物品賃貸業	0	—	—	—	—	—	—
71 学術・開発研究機関	6	0.00	0.00	0.00	0.00	0.00	0.00
72 専門サービス業(他に分類されないもの)	0	—	—	—	—	—	—
73 広告業	23	0.00	0.00	0.00	0.01	0.00	0.00
74 技術サービス業(他に分類されないもの)	0	—	—	—	—	—	—
75 宿泊業	0	—	—	—	—	—	—
76 飲食店	0	—	—	—	—	—	—
77 持ち帰り・配達飲食サービス業	0	—	—	—	—	—	—
78 洗滌・理容・美容・浴場業	3	0.00	0.00	0.00	0.00	0.00	0.00
79 その他の生活関連サービス業	0	—	—	—	—	—	—
80 娯楽業	0	—	—	—	—	—	—
81 学校教育	5	0.00	0.00	0.00	0.00	0.00	0.00
82 その他の教育、学習支援業	0	—	—	—	—	—	—
83 医療業	3	0.01	0.02	0.03	0.00	—	—
84 保健衛生	0	—	—	—	—	—	—
85 社会保険・社会福祉・介護事業	0	—	—	—	—	—	—
86 郵便局	0	—	—	—	—	—	—
87 協同組合(他に分類されないもの)	0	—	—	—	—	—	—
88 廃棄物処理業	16	0.00	0.01	0.01	0.03	0.00	0.00
89 自動車整備業	0	—	—	—	—	—	—
90 機械修理業(別掲を除く)	0	—	—	—	—	—	—
91 職業紹介・労働者派遣業	0	—	—	—	—	—	—
92 その他の事業サービス業	1	0.00	—	0.00	0.00	0.00	0.00
93 政治・経済・文化団体	0	—	—	—	—	—	—
94 宗教	0	—	—	—	—	—	—
95 その他のサービス業	0	—	—	—	—	—	—
96 外国公務	0	—	—	—	—	—	—
97 国家公務	0	—	—	—	—	—	—
98 地方公務	3	0.00	0.00	0.00	0.00	0.00	0.00
99 分類不能の産業	0	—	—	—	—	—	—
- 産業分類不明	0	—	—	—	—	—	—
合計	178	0.01	0.02	0.15	0.00	0.00	0.00

表3.5.5.1(11) 産業分類別有害物質の排水濃度の平均値、標準偏差、最大値、最小値

産業分類	事業場数	平均値	標準偏差	単位:mg/l	
				最大値	最小値
01 農業	0	—	—	—	—
02 林業	0	—	—	—	—
03 漁業(水産養殖業を除く)	0	—	—	—	—
04 水産養殖業	0	—	—	—	—
05 鉱業、採石業、砂利採出業	0	—	—	—	—
06 総合工事業	0	—	—	—	—
07 特別工事業(設備工事業を除く)	0	—	—	—	—
08 設備工事業	0	—	—	—	—
09 食料品製造業	0	—	—	—	—
10 飲料、たばこ、飼料製造業	0	—	—	—	—
11 繊維工業	1	0.00	—	0.00	0.00
12 木材・木製品製造業(家具を除く)	0	—	—	—	—
13 家具・装飾品製造業	0	—	—	—	—
14 パルプ・紙・紙加工品製造業	0	—	—	—	—
15 印刷・同梱業	0	—	—	—	—
16 化学工業	16	0.00	0.00	0.01	0.00
17 石油製品・石炭製品製造業	2	0.00	0.00	0.00	0.00
18 プラスチック製品製造業(別掲を除く)	0	—	—	—	—
19 ゴム製品製造業	0	—	—	—	—
20 なめし革・同製品・毛皮製造業	1	0.00	—	0.00	0.00
21 窯業・土石製品製造業	0	—	—	—	—
22 鉄鋼業	4	0.02	0.03	0.06	0.00
23 非鉄金属製造業	1	0.00	—	0.00	0.00
24 金属製品製造業	3	0.01	0.01	0.02	0.00
25 はん用機械器具製造業	1	0.00	—	0.00	0.00
26 生産用機械器具製造業	2	0.01	0.01	0.01	0.00
27 業務用機械器具製造業	1	0.00	—	0.00	0.00
28 電子部品・デバイス・電子回路製造業	1	0.00	—	0.00	0.00
29 電気機械器具製造業	0	—	—	—	—
30 情報通信機械器具製造業	0	—	—	—	—
31 輸送用機械器具製造業	1	0.00	—	0.00	0.00
32 その他の製造業	0	—	—	—	—
33 電気業	0	—	—	—	—
34 ガス業	0	—	—	—	—
35 熱供給業	0	—	—	—	—
36 水道業	32	0.00	0.00	0.01	0.00
37 通信業	0	—	—	—	—
38 放送業	0	—	—	—	—
39 情報サービス業	1	0.00	—	0.00	0.00
40 インターネット回線サービス業	0	—	—	—	—
41 映像、音声、文字情報制作業	0	—	—	—	—
42 鉄道業	0	—	—	—	—
43 道路旅客運送業	0	—	—	—	—
44 道路貨物運送業	0	—	—	—	—
45 水運業	0	—	—	—	—
46 航空運送業	0	—	—	—	—
47 倉庫業	0	—	—	—	—
48 運輸に附帯するサービス業	0	—	—	—	—
49 郵便業(信書便事業を含む)	0	—	—	—	—
50 各種商品卸売業	0	—	—	—	—
51 繊維・衣服等卸売業	0	—	—	—	—
52 食料品卸売業	0	—	—	—	—
53 建築材料、鉱物・金属材料等卸売業	0	—	—	—	—
54 機械器具卸売業	0	—	—	—	—
55 その他の卸売業	0	—	—	—	—
56 各種商品小売業	0	—	—	—	—
57 織物・衣服・身の回り品小売業	0	—	—	—	—

単位:mg/l

産業中分類	事業場数	平均値	標準偏差	単位:mg/l	
				最大値	最小値
58 飲食料品小売業	0	—	—	—	—
59 機械器具小売業	0	—	—	—	—
60 その他の小売業	0	—	—	—	—
61 無店舗小売業	0	—	—	—	—
62 銀行業	0	—	—	—	—
63 協同組織金融業	0	—	—	—	—
64 貸金業、クレジットカード業等非預金信用機関	0	—	—	—	—
65 金融商品取引業、商品先物取引業	0	—	—	—	—
66 補助的金融業等	0	—	—	—	—
67 保険業(保険媒介代理業、保険サービス業を含む)	0	—	—	—	—
68 不動産取引業	0	—	—	—	—
69 不動産賃貸業・管理業	0	—	—	—	—
70 物品賃貸業	0	—	—	—	—
71 学術・開発研究機関	5	0.00	0.00	0.00	0.00
72 専門サービス業(他に分類されないもの)	0	—	—	—	—
73 広告業	23	0.00	0.00	0.01	0.00
74 技術サービス業(他に分類されないもの)	0	—	—	—	—
75 宿泊業	0	—	—	—	—
76 飲食店	0	—	—	—	—
77 持ち帰り・配達飲食サービス業	0	—	—	—	—
78 洗滌・理容・美容・浴場業	21	0.01	0.01	0.05	0.00
79 その他の生活関連サービス業	0	—	—	—	—
80 娯楽業	0	—	—	—	—
81 学校教育	3	0.00	0.00	0.00	0.00
82 その他の教育、学習支援業	1	0.00	—	0.00	0.00
83 医療業	0	—	—	—	—
84 保健衛生	2	0.01	0.01	0.01	0.00
85 社会保険・社会福祉・介護事業	0	—	—	—	—
86 郵便局	0	—	—	—	—
87 協同組合(他に分類されないもの)	0	—	—	—	—
88 廃棄物処理業	16	0.00	0.00	0.01	0.00
89 自動車整備業	0	—	—	—	—
90 機械等修理業(別掲を除く)	0	—	—	—	—
91 職業紹介・労働者派遣業	0	—	—	—	—
92 その他の事業サービス業	1	0.00	—	0.00	0.00
93 政治・経済・文化団体	0	—	—	—	—
94 宗教	0	—	—	—	—
95 その他のサービス業	0	—	—	—	—
96 外国公務	0	—	—	—	—
97 国家公務	0	—	—	—	—
98 地方公務	3	0.00	0.00	0.00	0.00
99 分類不能の産業	0	—	—	—	—
- 産業分類不明	1	0.01	—	0.01	0.01
合計	143	0.00	0.01	0.06	0.00

表3.5.5.1(12) 産業分類別有害物質の排水濃度の平均値、標準偏差、最大値、最小値

産業分類	事業場数	平均値	標準偏差	シクロロメタン		単位:mg/l
				最大値	最小値	
01 農業	0	—	—	—	—	—
02 林業	0	—	—	—	—	—
03 漁業(水産養殖業を除く)	0	—	—	—	—	—
04 水産養殖業	0	—	—	—	—	—
05 鉱業、採石業、砂利採出業	0	—	—	—	—	—
06 総合工事業	0	—	—	—	—	—
07 鑛別工事業(設備工事業を除く)	0	—	—	—	—	—
08 設備工事業	0	—	—	—	—	—
09 食料品製造業	1	0.02	—	0.02	0.02	0.02
10 飲料、たばこ、飼料製造業	0	—	—	—	—	—
11 繊維工業	6	0.01	0.01	0.02	0.00	0.00
12 木材・木製品製造業(家具を除く)	0	—	—	—	—	—
13 家具・装飾品製造業	0	—	—	—	—	—
14 パルプ・紙・紙加工品製造業	0	—	—	—	—	—
15 印刷・同梱業	0	—	—	—	—	—
16 化学工業	53	0.01	0.03	0.17	0.00	0.00
17 石油製品・石炭製品製造業	1	0.00	—	0.00	0.00	0.00
18 プラスチック製品製造業(別掲を除く)	4	0.01	0.01	0.02	0.00	0.00
19 ゴム製品製造業	0	—	—	—	—	—
20 なめし革・同製品・毛皮製造業	0	—	—	—	—	—
21 窯業・土石製品製造業	0	—	—	—	—	—
22 鉄鋼業	5	0.00	0.01	0.02	0.00	0.00
23 非鉄金属製造業	3	0.01	0.01	0.02	0.00	0.00
24 金属製品製造業	18	0.02	0.04	0.18	0.00	0.00
25 はん用機械器具製造業	3	0.01	0.01	0.02	0.00	0.00
26 生産用機械器具製造業	3	0.02	0.00	0.02	0.01	0.01
27 業務用機械器具製造業	2	0.00	0.00	0.00	0.00	0.00
28 電子部品・デバイス・電子回路製造業	0	—	—	—	—	—
29 電気機械器具製造業	3	0.05	0.07	0.13	0.00	0.00
30 情報通信機械器具製造業	0	—	—	—	—	—
31 輸送用機械器具製造業	4	0.03	0.03	0.06	0.00	0.00
32 その他の製造業	1	0.02	—	0.02	0.02	0.02
33 電気業	0	—	—	—	—	—
34 ガス業	0	—	—	—	—	—
35 熱供給業	0	—	—	—	—	—
36 水道業	32	0.00	0.00	0.02	0.00	0.00
37 通信業	0	—	—	—	—	—
38 放送業	0	—	—	—	—	—
39 情報サービス業	0	—	—	—	—	—
40 インターネット回線サービス業	0	—	—	—	—	—
41 映像・音声・文字情報制作業	0	—	—	—	—	—
42 鉄道業	0	—	—	—	—	—
43 道路旅客運送業	0	—	—	—	—	—
44 道路貨物運送業	0	—	—	—	—	—
45 水運業	0	—	—	—	—	—
46 航空運送業	1	0.02	—	0.02	0.02	0.02
47 倉庫業	0	—	—	—	—	—
48 運輸に附帯するサービス業	0	—	—	—	—	—
49 郵便業(信書便事業を含む)	0	—	—	—	—	—
50 各種商品卸売業	0	—	—	—	—	—
51 繊維・衣服等卸売業	0	—	—	—	—	—
52 食料品卸売業	0	—	—	—	—	—
53 建築材料・鉱物・金属材料等卸売業	0	—	—	—	—	—
54 機械器具卸売業	0	—	—	—	—	—
55 その他の卸売業	0	—	—	—	—	—
56 各種商品小売業	0	—	—	—	—	—
57 織物・衣服・身の回り品小売業	0	—	—	—	—	—

シクロロメタン 単位:mg/l

産業中分類	事業場数	平均値	標準偏差	シクロロメタン		単位:mg/l
				最大値	最小値	
58 飲食料品小売業	0	—	—	—	—	—
59 機械器具小売業	0	—	—	—	—	—
60 その他の小売業	0	—	—	—	—	—
61 無店舗小売業	0	—	—	—	—	—
62 銀行業	0	—	—	—	—	—
63 協同組織金融業	0	—	—	—	—	—
64 貸金業、クレジットカード業等非預金信用機関	0	—	—	—	—	—
65 金融商品取引業、商品先物取引業	0	—	—	—	—	—
66 補助的金融業等	0	—	—	—	—	—
67 保険業(保険媒介代理業、保険サービス業を含む)	0	—	—	—	—	—
68 不動産取引業	0	—	—	—	—	—
69 不動産賃貸業・管理業	0	—	—	—	—	—
70 物品賃貸業	0	—	—	—	—	—
71 学術・開発研究機関	12	0.00	0.00	0.00	0.00	0.00
72 専門サービス業(他に分類されないもの)	0	—	—	—	—	—
73 広告業	0	—	—	—	—	—
74 技術サービス業(他に分類されないもの)	22	0.00	0.01	0.01	0.00	0.00
75 宿泊業	0	—	—	—	—	—
76 飲食店	0	—	—	—	—	—
77 持ち帰り・配達飲食サービス業	0	—	—	—	—	—
78 洗滌・理容・美容・浴場業	1	0.00	—	—	0.00	0.00
79 その他の生活関連サービス業	0	—	—	—	—	—
80 娯楽業	0	—	—	—	—	—
81 学校教育	6	0.00	0.01	0.01	0.02	0.00
82 その他の教育、学習支援業	1	0.00	—	—	0.00	0.00
83 医療業	0	—	—	—	—	—
84 保健衛生	3	0.01	0.01	0.01	0.02	0.00
85 社会保険・社会福祉・介護事業	0	—	—	—	—	—
86 郵便局	0	—	—	—	—	—
87 協同組合(他に分類されないもの)	0	—	—	—	—	—
88 廃棄物処理業	16	0.00	0.00	0.00	0.02	0.00
89 自動車整備業	0	—	—	—	—	—
90 機械修理業(別掲を除く)	0	—	—	—	—	—
91 職業紹介・労働者派遣業	0	—	—	—	—	—
92 その他の事業サービス業	1	0.00	—	—	0.00	0.00
93 政治・経済・文化団体	0	—	—	—	—	—
94 宗教	0	—	—	—	—	—
95 その他のサービス業	0	—	—	—	—	—
96 外国公務	0	—	—	—	—	—
97 国家公務	0	—	—	—	—	—
98 地方公務	4	0.00	0.00	0.00	0.00	0.00
99 分類不能の産業	0	—	—	—	—	—
- 産業分類不明	0	—	—	—	—	—
合計	206	0.01	0.01	0.02	0.18	0.00

表3.5.5.1(13) 産業分類別有害物質の排水濃度の平均値、標準偏差、最大値、最小値

産業中分類		事業場数	平均値	標準偏差	最大値	最小値
01	農業	0	—	—	—	—
02	林業	0	—	—	—	—
03	漁業(水産養殖業を除く)	0	—	—	—	—
04	水産養殖業	0	—	—	—	—
05	鉱業、採石業、砂利採出業	0	—	—	—	—
06	総合工事業	0	—	—	—	—
07	個別工事業(設備工事業を除く)	0	—	—	—	—
08	設備工事業	0	—	—	—	—
09	食料品製造業	1	0.00	—	0.00	0.00
10	飲料、たばこ、飼料製造業	0	—	—	—	—
11	繊維工業	1	0.00	—	0.00	0.00
12	木材・木製品製造業(家具を除く)	0	—	—	—	—
13	家具・装備品製造業	0	—	—	—	—
14	パルプ・紙・紙加工品製造業	0	—	—	—	—
15	印刷・関連業	0	—	—	—	—
16	化学工業	11	0.00	0.00	0.00	0.00
17	石油製品・石炭製品製造業	2	0.00	0.00	0.00	0.00
18	プラスチック製品製造業(別掲を除く)	0	—	—	—	—
19	ゴム製品製造業	0	—	—	—	—
20	なめし革・同製品・毛皮製造業	0	—	—	—	—
21	窯業・土石製品製造業	0	—	—	—	—
22	鉄鋼業	1	0.00	—	0.00	0.00
23	非鉄金属製造業	3	0.00	0.00	0.00	0.00
24	金属製品製造業	1	0.00	—	0.00	0.00
25	はん用機械器具製造業	2	0.00	0.00	0.00	0.00
26	生産用機械器具製造業	1	0.00	—	0.00	0.00
27	業務用機械器具製造業	0	—	—	—	—
28	電子部品・デバイス・電子回路製造業	0	—	—	—	—
29	電気機械器具製造業	0	—	—	—	—
30	情報通信機械器具製造業	0	—	—	—	—
31	輸送用機械器具製造業	0	—	—	—	—
32	その他の製造業	0	—	—	—	—
33	電気業	0	—	—	—	—
34	ガス業	0	—	—	—	—
35	熱供給業	0	—	—	—	—
36	水道業	32	0.00	0.00	0.00	0.00
37	通信業	0	—	—	—	—
38	放送業	0	—	—	—	—
39	情報サービス業	0	—	—	—	—
40	インターネット・付随サービス業	0	—	—	—	—
41	映像・音声・文字情報制作業	0	—	—	—	—
42	鉄道業	0	—	—	—	—
43	道路旅客運送業	0	—	—	—	—
44	道路貨物運送業	0	—	—	—	—
45	水運業	0	—	—	—	—
46	航空運送業	0	—	—	—	—
47	倉庫業	0	—	—	—	—
48	運輸に附随するサービス業	0	—	—	—	—
49	郵便業(信書便事業を含む)	0	—	—	—	—
50	各種商品卸売業	0	—	—	—	—
51	繊維・衣服等卸売業	0	—	—	—	—
52	飲食料品卸売業	0	—	—	—	—
53	建築材料・鉱物・金属材料等卸売業	0	—	—	—	—
54	機械器具卸売業	0	—	—	—	—
55	その他の卸売業	0	—	—	—	—
56	各種商品小売業	0	—	—	—	—
57	織物・衣服・身の回り品小売業	0	—	—	—	—

四塩化炭素 単位:mg/l

産業中分類		事業場数	平均値	標準偏差	最大値	最小値
58	飲食料品小売業	0	—	—	—	—
59	機械器具小売業	0	—	—	—	—
60	その他の小売業	0	—	—	—	—
61	無店舗小売業	0	—	—	—	—
62	銀行業	0	—	—	—	—
63	協同組織金融業	0	—	—	—	—
64	貸金業・クレジットカード業等非預金信用機関	0	—	—	—	—
65	金融商品取引業、商品先物取引業	0	—	—	—	—
66	補助的金融業等	0	—	—	—	—
67	保険業(保険媒介代理業、保険サービス業を含む)	0	—	—	—	—
68	不動産取引業	0	—	—	—	—
69	不動産賃貸業・管理業	0	—	—	—	—
70	物品賃貸業	0	—	—	—	—
71	学術・開発研究機関	9	0.00	0.00	0.00	0.00
72	専門サービス業(他に分類されないもの)	0	—	—	—	—
73	広告業	23	0.00	0.00	0.00	0.00
74	技術サービス業(他に分類されないもの)	0	—	—	—	—
75	宿泊業	0	—	—	—	—
76	飲食店	0	—	—	—	—
77	持ち帰り・配達飲食サービス業	0	—	—	—	—
78	洗滌・理容・美容・浴場業	0	—	—	—	—
79	その他の生活関連サービス業	0	—	—	—	—
80	娯楽業	0	—	—	—	—
81	学校教育	7	0.00	0.00	0.00	0.00
82	その他の教育、学習支援業	1	0.00	—	0.00	0.00
83	医療業	0	—	—	—	—
84	保健衛生	2	0.00	0.00	0.00	0.00
85	社会保険・社会福祉・介護事業	0	—	—	—	—
86	郵便局	0	—	—	—	—
87	協同組合(他に分類されないもの)	0	—	—	—	—
88	廃棄物処理業	14	0.00	0.00	0.00	0.00
89	自動車整備業	0	—	—	—	—
90	機械等修理業(別掲を除く)	0	—	—	—	—
91	職業紹介・労働者派遣業	0	—	—	—	—
92	その他の事業サービス業	1	0.00	—	0.00	0.00
93	政治・経済・文化団体	0	—	—	—	—
94	宗教	0	—	—	—	—
95	その他のサービス業	0	—	—	—	—
96	外国公務	0	—	—	—	—
97	国家公務	0	—	—	—	—
98	地方公務	3	0.00	0.00	0.00	0.00
99	分類不能の産業	0	—	—	—	—
-	産業分類不明	0	—	—	—	—
-	合計	115	0.00	0.00	0.00	0.00

表3.5.5.1(14) 産業分類別有害物質の排水濃度の平均値、標準偏差、最大値、最小値

産業分類	事業場数	平均値	標準偏差	最大値	最小値	1, 2-ジクロロエタン	
						単位:mg/l	単位:mg/l
01 農業	0	—	—	—	—	—	—
02 林業	0	—	—	—	—	—	—
03 漁業(水産養殖業を除く)	0	—	—	—	—	—	—
04 水産養殖業	0	—	—	—	—	—	—
05 鉱業、採石業、砂利採出業	0	—	—	—	—	—	—
06 総合工事業	0	—	—	—	—	—	—
07 船舶工事業(設備工事業を除く)	0	—	—	—	—	—	—
08 設備工事業	0	—	—	—	—	—	—
09 食料品製造業	0	—	—	—	—	—	—
10 飲料、たばこ、飼料製造業	0	—	—	—	—	—	—
11 繊維工業	1	0.00	—	0.00	0.00	—	—
12 木材・木製品製造業(家具を除く)	0	—	—	—	—	—	—
13 家具・装飾品製造業	0	—	—	—	—	—	—
14 パルプ・紙・紙加工品製造業	0	—	—	—	—	—	—
15 印刷・同梱業	0	—	—	—	—	—	—
16 化学工業	43	0.00	0.01	0.03	0.00	—	—
17 石油製品・石炭製品製造業	0	—	—	—	—	—	—
18 プラスチック製品製造業(別掲を除く)	0	—	—	—	—	—	—
19 ゴム製品製造業	0	—	—	—	—	—	—
20 なめし革・同製品・毛皮製造業	0	—	—	—	—	—	—
21 窯業・土石製品製造業	0	—	—	—	—	—	—
22 鉄鋼業	1	0.00	—	0.00	0.00	—	—
23 非鉄金属製造業	1	0.00	—	0.00	0.00	—	—
24 金属製品製造業	1	0.00	—	0.00	0.00	—	—
25 はん用機械器具製造業	1	0.00	—	0.00	0.00	—	—
26 生産用機械器具製造業	1	0.00	—	0.00	0.00	—	—
27 業務用機械器具製造業	0	—	—	—	—	—	—
28 電子部品・デバイス・電子回路製造業	0	—	—	—	—	—	—
29 電気機械器具製造業	0	—	—	—	—	—	—
30 情報通信機械器具製造業	0	—	—	—	—	—	—
31 輸送用機械器具製造業	0	—	—	—	—	—	—
32 その他の製造業	0	—	—	—	—	—	—
33 電気業	0	—	—	—	—	—	—
34 ガス業	0	—	—	—	—	—	—
35 熱供給業	0	—	—	—	—	—	—
36 水道業	32	0.00	0.00	0.00	0.00	—	—
37 通信業	0	—	—	—	—	—	—
38 放送業	0	—	—	—	—	—	—
39 情報サービス業	0	—	—	—	—	—	—
40 インターネット回線サービス業	0	—	—	—	—	—	—
41 映像、音声、文字情報制作業	0	—	—	—	—	—	—
42 鉄道業	0	—	—	—	—	—	—
43 道路旅客運送業	0	—	—	—	—	—	—
44 道路貨物運送業	0	—	—	—	—	—	—
45 水運業	0	—	—	—	—	—	—
46 航空運送業	0	—	—	—	—	—	—
47 倉庫業	0	—	—	—	—	—	—
48 運輸に附帯するサービス業	0	—	—	—	—	—	—
49 郵便業(信書便事業を含む)	0	—	—	—	—	—	—
50 各種商品卸売業	0	—	—	—	—	—	—
51 繊維・衣服等卸売業	0	—	—	—	—	—	—
52 飲食料品卸売業	0	—	—	—	—	—	—
53 建築材料、鉱物・金属材料等卸売業	0	—	—	—	—	—	—
54 機械器具卸売業	0	—	—	—	—	—	—
55 その他の卸売業	0	—	—	—	—	—	—
56 各種商品小売業	0	—	—	—	—	—	—
57 織物・衣服・身の回り品小売業	0	—	—	—	—	—	—

1, 2-ジクロロエタン 単位:mg/l

産業中分類	事業場数	平均値	標準偏差	最大値	最小値	1, 2-ジクロロエタン	
						単位:mg/l	単位:mg/l
58 飲食料品小売業	0	—	—	—	—	—	—
59 機械器具小売業	0	—	—	—	—	—	—
60 その他の小売業	0	—	—	—	—	—	—
61 無店舗小売業	0	—	—	—	—	—	—
62 銀行業	0	—	—	—	—	—	—
63 協同組織金融業	0	—	—	—	—	—	—
64 貸金業、クレジットカード業等非預金信用機関	0	—	—	—	—	—	—
65 金融商品取引業、商品先物取引業	0	—	—	—	—	—	—
66 補助的金融業等	0	—	—	—	—	—	—
67 保険業(保険媒介代理業、保険サービス業を含む)	0	—	—	—	—	—	—
68 不動産取引業	0	—	—	—	—	—	—
69 不動産賃貸業・管理業	0	—	—	—	—	—	—
70 物品賃貸業	0	—	—	—	—	—	—
71 学術・開発研究機関	4	0.00	0.00	0.00	0.00	—	—
72 専門サービス業(他に分類されないもの)	0	—	—	—	—	—	—
73 広告業	0	—	—	—	—	—	—
74 技術サービス業(他に分類されないもの)	22	0.00	0.00	0.00	0.00	—	—
75 宿泊業	0	—	—	—	—	—	—
76 飲食店	0	—	—	—	—	—	—
77 持ち帰り・配達飲食サービス業	0	—	—	—	—	—	—
78 洗滌・理容・美容・浴場業	0	—	—	—	—	—	—
79 その他の生活関連サービス業	0	—	—	—	—	—	—
80 娯楽業	0	—	—	—	—	—	—
81 学校教育	5	0.00	0.00	0.00	0.00	—	—
82 その他の教育、学習支援業	0	—	—	—	—	—	—
83 医療業	0	—	—	—	—	—	—
84 保健衛生	2	0.00	0.00	0.00	0.00	—	—
85 社会保険・社会福祉・介護事業	0	—	—	—	—	—	—
86 郵便局	0	—	—	—	—	—	—
87 協同組合(他に分類されないもの)	0	—	—	—	—	—	—
88 廃棄物処理業	15	0.00	0.00	0.00	0.00	—	—
89 自動車整備業	0	—	—	—	—	—	—
90 機械等修理業(別掲を除く)	0	—	—	—	—	—	—
91 職業紹介・労働者派遣業	0	—	—	—	—	—	—
92 その他の事業サービス業	1	0.00	—	0.00	0.00	—	—
93 政治・経済・文化団体	0	—	—	—	—	—	—
94 宗教	0	—	—	—	—	—	—
95 その他のサービス業	0	—	—	—	—	—	—
96 外国公務	0	—	—	—	—	—	—
97 国家公務	0	—	—	—	—	—	—
98 地方公務	3	0.00	0.00	0.00	0.00	—	—
99 分類不能の産業	0	—	—	—	—	—	—
- 産業分類不明	0	—	—	—	—	—	—
合計	133	0.00	0.00	0.00	0.03	0.00	0.00

表3.5.5.1(15) 産業分類別有害物質の排水濃度の平均値、標準偏差、最大値、最小値

産業分類	事業場数	平均値	標準偏差	最大値	最小値	単位:mg/l	
						1,1-ジクロロエチレン	単位:mg/l
01 農業	0	—	—	—	—	—	—
02 林業	0	—	—	—	—	—	—
03 漁業(水産養殖業を除く)	0	—	—	—	—	—	—
04 水産養殖業	0	—	—	—	—	—	—
05 鉱業、採石業、砂利採出業	0	—	—	—	—	—	—
06 総合工事業	0	—	—	—	—	—	—
07 特別工事業(設備工事業を除く)	0	—	—	—	—	—	—
08 設備工事業	0	—	—	—	—	—	—
09 食料品製造業	0	—	—	—	—	—	—
10 飲料、たばこ、飼料製造業	0	—	—	—	—	—	—
11 繊維工業	0	—	—	—	—	—	—
12 木材・木製品製造業(家具を除く)	0	—	—	—	—	—	—
13 家具・装飾品製造業	0	—	—	—	—	—	—
14 パルプ・紙・紙加工品製造業	0	—	—	—	—	—	—
15 印刷・同梱業	0	—	—	—	—	—	—
16 化学工業	8	0.00	0.00	0.00	0.00	0.00	0.00
17 石油製品・石炭製品製造業	0	—	—	—	—	—	—
18 プラスチック製品製造業(別掲を除く)	0	—	—	—	—	—	—
19 ゴム製品製造業	0	—	—	—	—	—	—
20 なめし革・同製品・毛皮製造業	0	—	—	—	—	—	—
21 窯業・土石製品製造業	0	—	—	—	—	—	—
22 鉄鋼業	1	0.02	—	0.02	0.02	0.02	0.02
23 非鉄金属製造業	1	0.00	—	0.00	0.00	0.00	0.00
24 金属製品製造業	0	—	—	—	—	—	—
25 はん用機械器具製造業	1	0.00	—	0.00	0.00	0.00	0.00
26 生産用機械器具製造業	1	0.02	—	0.02	0.02	0.02	0.02
27 業務用機械器具製造業	0	—	—	—	—	—	—
28 電子部品・デバイス・電子回路製造業	0	—	—	—	—	—	—
29 電気機械器具製造業	0	—	—	—	—	—	—
30 情報通信機械器具製造業	0	—	—	—	—	—	—
31 輸送用機械器具製造業	1	0.00	—	0.00	0.00	0.00	0.00
32 その他の製造業	0	—	—	—	—	—	—
33 電気業	0	—	—	—	—	—	—
34 ガス業	0	—	—	—	—	—	—
35 熱供給業	0	—	—	—	—	—	—
36 水道業	32	0.00	0.00	0.02	0.02	0.00	0.00
37 通信業	0	—	—	—	—	—	—
38 放送業	0	—	—	—	—	—	—
39 情報サービス業	0	—	—	—	—	—	—
40 インターネット接続サービス業	0	—	—	—	—	—	—
41 映像・音声・文字情報制作業	0	—	—	—	—	—	—
42 鉄道業	0	—	—	—	—	—	—
43 道路旅客運送業	0	—	—	—	—	—	—
44 道路貨物運送業	0	—	—	—	—	—	—
45 水運業	0	—	—	—	—	—	—
46 航空運送業	0	—	—	—	—	—	—
47 倉庫業	0	—	—	—	—	—	—
48 運輸に附帯するサービス業	0	—	—	—	—	—	—
49 郵便業(信書便事業を含む)	0	—	—	—	—	—	—
50 各種商品卸売業	0	—	—	—	—	—	—
51 繊維・衣服等卸売業	0	—	—	—	—	—	—
52 飲食料品卸売業	0	—	—	—	—	—	—
53 建築材料・鉱物・金属材料等卸売業	0	—	—	—	—	—	—
54 機械器具卸売業	0	—	—	—	—	—	—
55 その他の卸売業	0	—	—	—	—	—	—
56 各種商品小売業	0	—	—	—	—	—	—
57 織物・衣服・身の回り品小売業	0	—	—	—	—	—	—

1,1-ジクロロエチレン 単位:mg/l

産業中分類	事業場数	平均値	標準偏差	最大値	最小値	単位:mg/l	
						1,1-ジクロロエチレン	単位:mg/l
58 飲食料品小売業	0	—	—	—	—	—	—
59 機械器具小売業	0	—	—	—	—	—	—
60 その他の小売業	0	—	—	—	—	—	—
61 無店舗小売業	0	—	—	—	—	—	—
62 銀行業	0	—	—	—	—	—	—
63 協同組織金融業	0	—	—	—	—	—	—
64 貸金業、クレジットカード業等非預金信用機関	0	—	—	—	—	—	—
65 金融商品取引業、商品先物取引業	0	—	—	—	—	—	—
66 補助的金融業等	0	—	—	—	—	—	—
67 保険業(保険媒介代理業、保険サービス業を含む)	0	—	—	—	—	—	—
68 不動産取引業	0	—	—	—	—	—	—
69 不動産賃貸業・管理業	0	—	—	—	—	—	—
70 物品賃貸業	0	—	—	—	—	—	—
71 学術・開発研究機関	3	0.00	0.00	0.00	0.00	0.00	0.00
72 専門サービス業(他に分類されないもの)	0	—	—	—	—	—	—
73 広告業	0	—	—	—	—	—	—
74 技術サービス業(他に分類されないもの)	22	0.00	0.00	0.00	0.00	0.00	0.00
75 宿泊業	0	—	—	—	—	—	—
76 飲食店	0	—	—	—	—	—	—
77 持ち帰り・配達飲食サービス業	0	—	—	—	—	—	—
78 洗滌・理容・美容・浴場業	2	0.02	0.00	0.02	0.02	0.02	0.02
79 その他の生活関連サービス業	0	—	—	—	—	—	—
80 娯楽業	0	—	—	—	—	—	—
81 学校教育	2	0.00	0.00	0.00	0.00	0.00	0.00
82 その他の教育、学習支援業	0	—	—	—	—	—	—
83 医療業	2	0.01	0.01	0.02	0.00	0.00	0.00
84 保健衛生	0	—	—	—	—	—	—
85 社会保険・社会福祉・介護事業	0	—	—	—	—	—	—
86 郵便局	0	—	—	—	—	—	—
87 協同組合(他に分類されないもの)	0	—	—	—	—	—	—
88 廃棄物処理業	14	0.00	0.01	0.02	0.00	0.00	0.00
89 自動車整備業	0	—	—	—	—	—	—
90 機械等修理業(別掲を除く)	0	—	—	—	—	—	—
91 職業紹介・労働者派遣業	0	—	—	—	—	—	—
92 その他の事業サービス業	1	0.00	—	0.00	0.00	0.00	0.00
93 政治・経済・文化団体	0	—	—	—	—	—	—
94 宗教	0	—	—	—	—	—	—
95 その他のサービス業	0	—	—	—	—	—	—
96 外国公務	0	—	—	—	—	—	—
97 国家公務	0	—	—	—	—	—	—
98 地方公務	3	0.00	0.00	0.00	0.00	0.00	0.00
99 分類不能の産業	0	—	—	—	—	—	—
- 産業分類不明	0	—	—	—	—	—	—
合計	94	0.00	0.01	0.02	0.00	0.00	0.00

表3.5.5.1(16) 産業分類別有害物質の排水濃度の平均値、標準偏差、最大値、最小値

産業分類	シス-1, 2-ジクロロエチレン				単位:mg/l
	事業場数	平均値	標準偏差	最大値	
01 農業	0	—	—	—	—
02 林業	0	—	—	—	—
03 漁業(水産養殖業を除く)	0	—	—	—	—
04 水産養殖業	0	—	—	—	—
05 鉱業、採石業、砂利採出業	0	—	—	—	—
06 総合工事業	0	—	—	—	—
07 特別工事業(設備工事業を除く)	0	—	—	—	—
08 設備工事業	0	—	—	—	—
09 食料品製造業	0	—	—	—	—
10 飲料、たばこ、飼料製造業	0	—	—	—	—
11 繊維工業	0	—	—	—	—
12 木材・木製品製造業(家具を除く)	0	—	—	—	—
13 家具・装飾品製造業	0	—	—	—	—
14 パルプ・紙・紙加工品製造業	0	—	—	—	—
15 印刷・関連産業	0	—	—	—	—
16 化学工業	5	0.00	0.00	0.01	0.00
17 石油製品・石炭製品製造業	0	—	—	—	—
18 プラスチック製品製造業(別掲を除く)	0	—	—	—	—
19 ゴム製品製造業	0	—	—	—	—
20 なめし革・同製品・毛皮製造業	0	—	—	—	—
21 窯業・土石製品製造業	0	—	—	—	—
22 鉄鋼業	1	0.04	—	0.04	0.04
23 非鉄金属製造業	1	0.00	—	0.00	0.00
24 金属製品製造業	0	—	—	—	—
25 はん用機械器具製造業	0	—	—	—	—
26 生産用機械器具製造業	1	0.04	—	0.04	0.04
27 業務用機械器具製造業	1	0.00	—	0.00	0.00
28 電子部品・デバイス・電子回路製造業	0	—	—	—	—
29 電気機械器具製造業	0	—	—	—	—
30 情報通信機械器具製造業	0	—	—	—	—
31 輸送用機械器具製造業	1	0.00	—	0.00	0.00
32 その他の製造業	0	—	—	—	—
33 電気業	0	—	—	—	—
34 ガス業	0	—	—	—	—
35 熱供給業	0	—	—	—	—
36 水道業	32	0.00	0.01	0.04	0.00
37 通信業	0	—	—	—	—
38 放送業	0	—	—	—	—
39 情報サービス業	0	—	—	—	—
40 インターネット関連サービス業	0	—	—	—	—
41 映像、音声、文字情報制作業	0	—	—	—	—
42 鉄道業	0	—	—	—	—
43 道路旅客運送業	0	—	—	—	—
44 道路貨物運送業	0	—	—	—	—
45 水運業	0	—	—	—	—
46 航空運送業	0	—	—	—	—
47 倉庫業	0	—	—	—	—
48 運輸に附帯するサービス業	0	—	—	—	—
49 郵便業(信書便事業を含む)	0	—	—	—	—
50 各種商品卸売業	0	—	—	—	—
51 繊維・衣服等卸売業	0	—	—	—	—
52 飲食料品卸売業	0	—	—	—	—
53 建築材料、鉱物・金属材料等卸売業	0	—	—	—	—
54 機械器具卸売業	0	—	—	—	—
55 その他の卸売業	0	—	—	—	—
56 各種商品小売業	0	—	—	—	—
57 織物・衣服・身の回り品小売業	0	—	—	—	—

シス-1, 2-ジクロロエチレン

産業中分類	シス-1, 2-ジクロロエチレン				単位:mg/l
	事業場数	平均値	標準偏差	最大値	
58 飲食料品小売業	0	—	—	—	—
59 機械器具小売業	0	—	—	—	—
60 その他の小売業	0	—	—	—	—
61 無店舗小売業	0	—	—	—	—
62 銀行業	0	—	—	—	—
63 協同組織金融業	0	—	—	—	—
64 貸金業、クレジットカード業等非預金信用機関	0	—	—	—	—
65 金融商品取引業、商品先物取引業	0	—	—	—	—
66 補助的金融業等	0	—	—	—	—
67 保険業(保険媒介代理業、保険サービス業を含む)	0	—	—	—	—
68 不動産取引業	0	—	—	—	—
69 不動産賃貸業・管理業	0	—	—	—	—
70 物品賃貸業	0	—	—	—	—
71 学術・開発研究機関	3	0.00	0.00	0.00	0.00
72 専門サービス業(他に分類されないもの)	0	—	—	—	—
73 広告業	0	—	—	—	—
74 技術サービス業(他に分類されないもの)	22	0.00	0.00	0.00	0.00
75 宿泊業	0	—	—	—	—
76 飲食店	0	—	—	—	—
77 持ち帰り・配達飲食サービス業	0	—	—	—	—
78 洗滌・理容・美容・浴場業	2	0.04	0.00	0.04	0.04
79 その他の生活関連サービス業	0	—	—	—	—
80 娯楽業	0	—	—	—	—
81 学校教育	2	0.00	0.00	0.00	0.00
82 その他の教育、学習支援業	0	—	—	—	—
83 医療業	0	—	—	—	—
84 保健衛生	2	0.02	0.03	0.04	0.00
85 社会保険・社会福祉・介護事業	0	—	—	—	—
86 郵便局	0	—	—	—	—
87 協同組合(他に分類されないもの)	0	—	—	—	—
88 廃棄物処理業	14	0.00	0.01	0.04	0.00
89 自動車整備業	0	—	—	—	—
90 機械等修理業(別掲を除く)	0	—	—	—	—
91 職業紹介・労働者派遣業	0	—	—	—	—
92 その他の事業サービス業	1	0.00	—	0.00	0.00
93 政治・経済・文化団体	0	—	—	—	—
94 宗教	0	—	—	—	—
95 その他のサービス業	0	—	—	—	—
96 外国公務	0	—	—	—	—
97 国家公務	0	—	—	—	—
98 地方公務	3	0.00	0.00	0.00	0.00
99 分類不能の産業	0	—	—	—	—
- 産業分類不明	0	—	—	—	—
合計	91	0.00	0.01	0.04	0.00

表3.5.5.1(17) 産業分類別有害物質の排水濃度の平均値、標準偏差、最大値、最小値

産業中分類	事業場数	平均値	標準偏差	最大値	単位:mg/l	
					最大値	最小値
01 農業	0	—	—	—	—	—
02 林業	0	—	—	—	—	—
03 漁業(水産養殖業を除く)	0	—	—	—	—	—
04 水産養殖業	0	—	—	—	—	—
05 鉱業、採石業、砂利採出業	0	—	—	—	—	—
06 総合工事業	0	—	—	—	—	—
07 特別工事業(設備工事業を除く)	0	—	—	—	—	—
08 設備工事業	0	—	—	—	—	—
09 食料品製造業	0	—	—	—	—	—
10 飲料、たばこ、飼料製造業	0	—	—	—	—	—
11 繊維工業	0	—	—	—	—	—
12 木材・木製品製造業(家具を除く)	0	—	—	—	—	—
13 家具・装飾品製造業	0	—	—	—	—	—
14 パルプ・紙・紙加工品製造業	0	—	—	—	—	—
15 印刷・同梱業	0	—	—	—	—	—
16 化学工業	5	0.00	0.00	0.00	0.00	0.00
17 石油製品・石炭製品製造業	0	—	—	—	—	—
18 プラスチック製品製造業(別掲を除く)	0	—	—	—	—	—
19 ゴム製品製造業	0	—	—	—	—	—
20 なめし革・同製品・毛皮製造業	0	—	—	—	—	—
21 窯業・土石製品製造業	0	—	—	—	—	—
22 鉄鋼業	2	0.15	0.21	0.30	0.00	0.03
23 非鉄金属製造業	1	0.03	—	0.03	0.03	0.03
24 金属製品製造業	1	0.00	—	0.00	0.00	0.00
25 はん用機械器具製造業	0	—	—	—	—	—
26 生産用機械器具製造業	1	0.30	—	0.30	0.30	0.30
27 業務用機械器具製造業	1	0.00	—	0.00	0.00	0.00
28 電子部品・デバイス・電子回路製造業	0	—	—	—	—	—
29 電気機械器具製造業	0	—	—	—	—	—
30 情報通信機械器具製造業	0	—	—	—	—	—
31 輸送用機械器具製造業	1	0.03	—	0.03	0.03	0.03
32 その他の製造業	0	—	—	—	—	—
33 電気業	0	—	—	—	—	—
34 ガス業	0	—	—	—	—	—
35 熱供給業	0	—	—	—	—	—
36 水道業	32	0.00	0.02	0.10	0.00	0.00
37 通信業	0	—	—	—	—	—
38 放送業	0	—	—	—	—	—
39 情報サービス業	0	—	—	—	—	—
40 インターネット接続サービス業	0	—	—	—	—	—
41 映像、音声、文字情報制作業	0	—	—	—	—	—
42 鉄道業	0	—	—	—	—	—
43 道路旅客運送業	0	—	—	—	—	—
44 道路貨物運送業	0	—	—	—	—	—
45 水運業	0	—	—	—	—	—
46 航空運送業	0	—	—	—	—	—
47 倉庫業	0	—	—	—	—	—
48 運輸に附帯するサービス業	0	—	—	—	—	—
49 郵便業(信書便事業を含む)	0	—	—	—	—	—
50 各種商品卸売業	0	—	—	—	—	—
51 繊維・衣服等卸売業	0	—	—	—	—	—
52 食料品卸売業	0	—	—	—	—	—
53 建築材料、鉱物・金属材料等卸売業	0	—	—	—	—	—
54 機械器具卸売業	0	—	—	—	—	—
55 その他の卸売業	0	—	—	—	—	—
56 各種商品小売業	0	—	—	—	—	—
57 織物・衣服・身の回り品小売業	0	—	—	—	—	—

1.1.1-1(17)クロロエタン 単位:mg/l

産業中分類	事業場数	平均値	標準偏差	最大値	単位:mg/l	
					最大値	最小値
58 飲食料品小売業	0	—	—	—	—	—
59 機械器具小売業	0	—	—	—	—	—
60 その他の小売業	0	—	—	—	—	—
61 無店舗小売業	0	—	—	—	—	—
62 銀行業	0	—	—	—	—	—
63 協同組織金融業	0	—	—	—	—	—
64 貸金業、クレジットカード業等非預金信用機関	0	—	—	—	—	—
65 金融商品取引業、商品先物取引業	0	—	—	—	—	—
66 補助的金融業等	0	—	—	—	—	—
67 保険業(保険媒介代理業、保険サービス業を含む)	0	—	—	—	—	—
68 不動産取引業	0	—	—	—	—	—
69 不動産賃貸業・管理業	0	—	—	—	—	—
70 物品賃貸業	0	—	—	—	—	—
71 学術・開発研究機関	6	0.00	0.00	0.00	0.00	0.00
72 専門サービス業(他に分類されないもの)	0	—	—	—	—	—
73 広告業	23	0.00	0.02	0.10	0.00	0.00
74 技術サービス業(他に分類されないもの)	0	—	—	—	—	—
75 宿泊業	0	—	—	—	—	—
76 飲食店	0	—	—	—	—	—
77 持ち帰り・配達飲食サービス業	0	—	—	—	—	—
78 洗滌・理容・美容・浴場業	1	0.00	—	0.00	0.00	0.00
79 その他の生活関連サービス業	0	—	—	—	—	—
80 娯楽業	0	—	—	—	—	—
81 学校教育	3	0.00	0.00	0.00	0.00	0.00
82 その他の教育、学習支援業	0	—	—	—	—	—
83 医療業	2	0.15	0.21	0.30	0.00	0.00
84 保健衛生	0	—	—	—	—	—
85 社会保険・社会福祉・介護事業	0	—	—	—	—	—
86 郵便局	0	—	—	—	—	—
87 協同組合(他に分類されないもの)	0	—	—	—	—	—
88 廃棄物処理業	14	0.03	0.08	0.30	0.00	0.00
89 自動車整備業	0	—	—	—	—	—
90 機械等修理業(別掲を除く)	0	—	—	—	—	—
91 職業紹介・労働者派遣業	0	—	—	—	—	—
92 その他の事業サービス業	1	0.00	—	0.00	0.00	0.00
93 政治・経済・文化団体	0	—	—	—	—	—
94 宗教	0	—	—	—	—	—
95 その他のサービス業	0	—	—	—	—	—
96 外国公務	0	—	—	—	—	—
97 国家公務	0	—	—	—	—	—
98 地方公務	3	0.00	0.00	0.00	0.00	0.00
99 分類不能の産業	0	—	—	—	—	—
- 産業分類不明	0	—	—	—	—	—
合計	97	0.02	0.06	0.30	0.00	0.00

表3.5.5.1(18) 産業分類別有害物質の排水濃度の平均値、標準偏差、最大値、最小値

産業中分類		事業場数	平均値	標準偏差	最大値	最小値	単位:mg/l
01	農業	0	—	—	—	—	—
02	林業	0	—	—	—	—	—
03	漁業(水産養殖業を除く)	0	—	—	—	—	—
04	水産養殖業	0	—	—	—	—	—
05	鉱業、採石業、砂利採出業	0	—	—	—	—	—
06	総合工事業	0	—	—	—	—	—
07	鑛別工事業(設備工事業を除く)	0	—	—	—	—	—
08	設備工事業	0	—	—	—	—	—
09	食料品製造業	0	—	—	—	—	—
10	飲料、たばこ、飼料製造業	0	—	—	—	—	—
11	繊維工業	0	—	—	—	—	—
12	木材・木製品製造業(家具を除く)	0	—	—	—	—	—
13	家具・装備品製造業	0	—	—	—	—	—
14	パルプ・紙・紙加工品製造業	0	—	—	—	—	—
15	印刷・同梱業	0	—	—	—	—	—
16	化学工業	7	0.00	0.00	0.00	0.00	0.00
17	石油製品・石炭製品製造業	0	—	—	—	—	—
18	プラスチック製品製造業(別掲を除く)	0	—	—	—	—	—
19	ゴム製品製造業	0	—	—	—	—	—
20	なめし革・同製品・毛皮製造業	0	—	—	—	—	—
21	窯業・土石製品製造業	0	—	—	—	—	—
22	鉄鋼業	1	0.01	—	0.01	0.01	0.01
23	非鉄金属製造業	1	0.00	—	0.00	0.00	0.00
24	金属製品製造業	0	—	—	—	—	—
25	はん用機械器具製造業	0	—	—	—	—	—
26	生産用機械器具製造業	1	0.01	—	0.01	0.01	0.01
27	業務用機械器具製造業	0	—	—	—	—	—
28	電子部品・デバイス・電子回路製造業	0	—	—	—	—	—
29	電気機械器具製造業	0	—	—	—	—	—
30	情報通信機械器具製造業	0	—	—	—	—	—
31	輸送用機械器具製造業	0	—	—	—	—	—
32	その他の製造業	0	—	—	—	—	—
33	電気業	0	—	—	—	—	—
34	ガス業	0	—	—	—	—	—
35	熱供給業	0	—	—	—	—	—
36	水道業	32	0.00	0.00	0.01	0.00	0.00
37	通信業	0	—	—	—	—	—
38	放送業	0	—	—	—	—	—
39	情報サービス業	0	—	—	—	—	—
40	インターネット・付随サービス業	0	—	—	—	—	—
41	映像・音声・文字情報制作業	0	—	—	—	—	—
42	鉄道業	0	—	—	—	—	—
43	道路旅客運送業	0	—	—	—	—	—
44	道路貨物運送業	0	—	—	—	—	—
45	水運業	0	—	—	—	—	—
46	航空運送業	0	—	—	—	—	—
47	倉庫業	0	—	—	—	—	—
48	運輸に附随するサービス業	0	—	—	—	—	—
49	郵便業(信書便事業を含む)	0	—	—	—	—	—
50	各種商品卸売業	0	—	—	—	—	—
51	繊維・衣服等卸売業	0	—	—	—	—	—
52	飲食料品卸売業	0	—	—	—	—	—
53	建築材料・鉱物・金属材料等卸売業	0	—	—	—	—	—
54	機械器具卸売業	0	—	—	—	—	—
55	その他の卸売業	0	—	—	—	—	—
56	各種商品小売業	0	—	—	—	—	—
57	織物・衣服・身の回り品小売業	0	—	—	—	—	—

1.1.2-1)ト)クロコエタン 単位:mg/l

産業中分類		事業場数	平均値	標準偏差	最大値	最小値	単位:mg/l
58	飲食料品小売業	0	—	—	—	—	—
59	機械器具小売業	0	—	—	—	—	—
60	その他の小売業	0	—	—	—	—	—
61	無店舗小売業	0	—	—	—	—	—
62	銀行業	0	—	—	—	—	—
63	協同組織金融業	0	—	—	—	—	—
64	貸金業、クレジットカード業等非預金信用機関	0	—	—	—	—	—
65	金融商品取引業、商品先物取引業	0	—	—	—	—	—
66	補助的金融業等	0	—	—	—	—	—
67	保険業(保険媒介代理業、保険サービス業を含む)	0	—	—	—	—	—
68	不動産取引業	0	—	—	—	—	—
69	不動産賃貸業・管理業	0	—	—	—	—	—
70	物品賃貸業	0	—	—	—	—	—
71	学術・開発研究機関	3	0.00	0.00	0.00	0.00	0.00
72	専門サービス業(他に分類されないもの)	0	—	—	—	—	—
73	広告業	0	—	—	—	—	—
74	技術サービス業(他に分類されないもの)	21	0.00	0.00	0.00	0.00	0.00
75	宿泊業	0	—	—	—	—	—
76	飲食店	0	—	—	—	—	—
77	持ち帰り・配達飲食サービス業	0	—	—	—	—	—
78	洗滌・理容・美容・浴場業	0	—	—	—	—	—
79	その他の生活関連サービス業	0	—	—	—	—	—
80	職業訓練	0	—	—	—	—	—
81	学校教育	3	0.00	0.00	0.00	0.00	0.00
82	その他の教育、学習支援業	0	—	—	—	—	—
83	医療業	0	—	—	—	—	—
84	保健衛生	2	0.00	0.00	0.01	0.00	0.00
85	社会保険・社会福祉・介護事業	0	—	—	—	—	—
86	郵便局	0	—	—	—	—	—
87	協同組合(他に分類されないもの)	0	—	—	—	—	—
88	廃棄物処理業	14	0.00	0.00	0.01	0.00	0.00
89	自動車整備業	0	—	—	—	—	—
90	機械等修理業(別掲を除く)	0	—	—	—	—	—
91	職業紹介・労働者派遣業	0	—	—	—	—	—
92	その他の事業サービス業	1	0.00	—	0.00	0.00	0.00
93	政治・経済・文化団体	0	—	—	—	—	—
94	宗教	0	—	—	—	—	—
95	その他のサービス業	0	—	—	—	—	—
96	外国公務	0	—	—	—	—	—
97	国家公務	0	—	—	—	—	—
98	地方公務	3	0.00	0.00	0.00	0.00	0.00
99	分類不能の産業	0	—	—	—	—	—
-	産業分類不明	0	—	—	—	—	—
-	合計	89	0.00	0.00	0.01	0.00	0.00

表3.5.5.1(19) 産業分類別有害物質の排水濃度の平均値、標準偏差、最大値、最小値

産業中分類		事業場数	平均値	標準偏差	最大値	最小値
			単位:mg/l			
01	農業	0	—	—	—	—
02	林業	0	—	—	—	—
03	漁業(水産養殖業を除く)	0	—	—	—	—
04	水産養殖業	0	—	—	—	—
05	鉱業、採石業、砂利採出業	0	—	—	—	—
06	総合工事業	0	—	—	—	—
07	個別工事業(設備工事業を除く)	0	—	—	—	—
08	設備工事業	0	—	—	—	—
09	食料品製造業	0	—	—	—	—
10	飲料、たばこ、飼料製造業	0	—	—	—	—
11	繊維工業	0	—	—	—	—
12	木材・木製品製造業(家具を除く)	0	—	—	—	—
13	家具・装飾品製造業	0	—	—	—	—
14	パルプ・紙・紙加工品製造業	0	—	—	—	—
15	印刷・同梱業	0	—	—	—	—
16	化学工業	8	0.00	0.00	0.00	0.00
17	石油製品・石炭製品製造業	0	—	—	—	—
18	プラスチック製品製造業(別掲を除く)	0	—	—	—	—
19	ゴム製品製造業	0	—	—	—	—
20	なめし革・同製品・毛皮製造業	0	—	—	—	—
21	窯業・土石製品製造業	0	—	—	—	—
22	鉄鋼業	1	0.00	—	0.00	0.00
23	非鉄金属製造業	1	0.00	—	0.00	0.00
24	金属製品製造業	0	—	—	—	—
25	はん用機械器具製造業	0	—	—	—	—
26	生産用機械器具製造業	1	0.00	—	0.00	0.00
27	業務用機械器具製造業	0	—	—	—	—
28	電子部品・デバイス・電子回路製造業	0	—	—	—	—
29	電気機械器具製造業	0	—	—	—	—
30	情報通信機械器具製造業	0	—	—	—	—
31	輸送用機械器具製造業	0	—	—	—	—
32	その他の製造業	0	—	—	—	—
33	電気業	0	—	—	—	—
34	ガス業	0	—	—	—	—
35	熱供給業	0	—	—	—	—
36	水道業	32	0.00	0.00	0.00	0.00
37	通信業	0	—	—	—	—
38	放送業	0	—	—	—	—
39	情報サービス業	0	—	—	—	—
40	インターネット・付随サービス業	0	—	—	—	—
41	映像・音声・文字情報制作業	0	—	—	—	—
42	鉄道業	0	—	—	—	—
43	道路旅客運送業	0	—	—	—	—
44	道路貨物運送業	0	—	—	—	—
45	水運業	0	—	—	—	—
46	航空運送業	0	—	—	—	—
47	倉庫業	0	—	—	—	—
48	運輸に附随するサービス業	0	—	—	—	—
49	郵便業(信書便事業を含む)	0	—	—	—	—
50	各種商品卸売業	0	—	—	—	—
51	繊維・衣服等卸売業	0	—	—	—	—
52	飲食料品卸売業	0	—	—	—	—
53	建築材料・鉱物・金属材料等卸売業	0	—	—	—	—
54	機械器具卸売業	0	—	—	—	—
55	その他の卸売業	0	—	—	—	—
56	各種商品小売業	0	—	—	—	—
57	織物・衣服・身の回り品小売業	0	—	—	—	—

1.3-エシクロプロペン 単位:mg/l

産業中分類		事業場数	平均値	標準偏差	最大値	最小値
58	飲食料品小売業	0	—	—	—	—
59	機械器具小売業	0	—	—	—	—
60	その他の小売業	0	—	—	—	—
61	無店舗小売業	0	—	—	—	—
62	銀行業	0	—	—	—	—
63	協同組織金融業	0	—	—	—	—
64	貸金業、クレジットカード業等非預金信用機関	0	—	—	—	—
65	金融商品取引業、商品先物取引業	0	—	—	—	—
66	補助的金融業等	0	—	—	—	—
67	保険業(保険媒介代理業、保険サービス業を含む)	0	—	—	—	—
68	不動産取引業	0	—	—	—	—
69	不動産賃貸業・管理業	0	—	—	—	—
70	物品賃貸業	0	—	—	—	—
71	学術・開発研究機関	2	0.00	0.00	0.00	0.00
72	専門サービス業(他に分類されないもの)	0	—	—	—	—
73	広告業	0	—	—	—	—
74	技術サービス業(他に分類されないもの)	20	0.00	0.00	0.00	0.00
75	宿泊業	0	—	—	—	—
76	飲食店	0	—	—	—	—
77	持ち帰り・配達飲食サービス業	0	—	—	—	—
78	洗滌・理容・美容・浴場業	0	—	—	—	—
79	その他の生活関連サービス業	0	—	—	—	—
80	娯楽業	0	—	—	—	—
81	学校教育	1	0.00	—	0.00	0.00
82	その他の教育、学習支援業	0	—	—	—	—
83	医療業	0	—	—	—	—
84	保健衛生	2	0.00	0.00	0.00	0.00
85	社会保険・社会福祉・介護事業	0	—	—	—	—
86	郵便局	0	—	—	—	—
87	協同組合(他に分類されないもの)	0	—	—	—	—
88	廃棄物処理業	14	0.00	0.00	0.00	0.00
89	自動車整備業	0	—	—	—	—
90	機械等修理業(別掲を除く)	0	—	—	—	—
91	職業紹介・労働者派遣業	0	—	—	—	—
92	その他の事業サービス業	1	0.00	—	0.00	0.00
93	政治・経済・文化団体	0	—	—	—	—
94	宗教	0	—	—	—	—
95	その他のサービス業	0	—	—	—	—
96	外国公務	0	—	—	—	—
97	国家公務	0	—	—	—	—
98	地方公務	3	0.00	0.00	0.00	0.00
99	分類不能の産業	0	—	—	—	—
-	産業分類不明	0	—	—	—	—
-	合計	86	0.00	0.00	0.00	0.00

表3.5.5.1(20) 産業分類別有害物質の排水濃度の平均値、標準偏差、最大値、最小値

産業分類	事業場数	平均値	標準偏差	チウラム 単位:mg/l	
				最大値	最小値
01 農業	0	—	—	—	—
02 林業	0	—	—	—	—
03 漁業(水産養殖業を除く)	0	—	—	—	—
04 水産養殖業	0	—	—	—	—
05 鉱業、採石業、砂利採出業	0	—	—	—	—
06 総合工事業	0	—	—	—	—
07 船舶工事業(設備工事業を除く)	0	—	—	—	—
08 設備工事業	0	—	—	—	—
09 食料品製造業	0	—	—	—	—
10 飲料、たばこ、飼料製造業	0	—	—	—	—
11 繊維工業	0	—	—	—	—
12 木材・木製品製造業(家具を除く)	0	—	—	—	—
13 家具・装備品製造業	0	—	—	—	—
14 パルプ・紙・紙加工品製造業	1	0.00	—	0.00	0.00
15 印刷・関連産業	0	—	—	—	—
16 化学工業	8	0.00	0.00	0.00	0.00
17 石油製品・石炭製品製造業	0	—	—	—	—
18 プラスチック製品製造業(別掲を除く)	0	—	—	—	—
19 ゴム製品製造業	11	0.00	0.00	0.01	0.00
20 なめし革・同製品・毛皮製造業	0	—	—	—	—
21 窯業・土石製品製造業	0	—	—	—	—
22 鉄鋼業	1	0.01	—	0.01	0.01
23 非鉄金属製造業	3	0.00	0.00	0.00	0.00
24 金属製品製造業	0	—	—	—	—
25 はん用機械器具製造業	0	—	—	—	—
26 生産用機械器具製造業	0	—	—	—	—
27 業務用機械器具製造業	0	—	—	—	—
28 電子部品・デバイス・電子回路製造業	0	—	—	—	—
29 電気機械器具製造業	0	—	—	—	—
30 情報通信機械器具製造業	0	—	—	—	—
31 輸送用機械器具製造業	0	—	—	—	—
32 その他の製造業	0	—	—	—	—
33 電気業	0	—	—	—	—
34 ガス業	0	—	—	—	—
35 熱供給業	0	—	—	—	—
36 水道業	32	0.00	0.00	0.01	0.00
37 通信業	0	—	—	—	—
38 放送業	0	—	—	—	—
39 情報サービス業	0	—	—	—	—
40 インターネット関連サービス業	0	—	—	—	—
41 映像、音声、文字情報制作業	0	—	—	—	—
42 鉄道業	0	—	—	—	—
43 道路旅客運送業	0	—	—	—	—
44 道路貨物運送業	0	—	—	—	—
45 水運業	0	—	—	—	—
46 航空運送業	0	—	—	—	—
47 倉庫業	0	—	—	—	—
48 運輸に附帯するサービス業	0	—	—	—	—
49 郵便業(信書便事業を含む)	0	—	—	—	—
50 各種商品卸売業	0	—	—	—	—
51 繊維・衣服等卸売業	0	—	—	—	—
52 飲食料品卸売業	0	—	—	—	—
53 建築材料、鉱物・金属材料等卸売業	0	—	—	—	—
54 機械器具卸売業	0	—	—	—	—
55 その他の卸売業	0	—	—	—	—
56 各種商品小売業	0	—	—	—	—
57 織物・衣服・身の回り品小売業	0	—	—	—	—

チウラム 単位:mg/l

産業中分類	事業場数	平均値	標準偏差	チウラム 単位:mg/l	
				最大値	最小値
58 飲食料品小売業	0	—	—	—	—
59 機械器具小売業	0	—	—	—	—
60 その他の小売業	0	—	—	—	—
61 無店舗小売業	0	—	—	—	—
62 銀行業	0	—	—	—	—
63 協同組織金融業	0	—	—	—	—
64 貸金業、クレジットカード業等非預金信用機関	0	—	—	—	—
65 金融商品取引業、商品先物取引業	0	—	—	—	—
66 補助的金融業等	0	—	—	—	—
67 保険業(保険媒介代理業、保険サービス業を含む)	0	—	—	—	—
68 不動産取引業	0	—	—	—	—
69 不動産賃貸業・管理業	0	—	—	—	—
70 物品賃貸業	0	—	—	—	—
71 学術・開発研究機関	3	0.00	0.00	0.01	0.00
72 専門サービス業(他に分類されないもの)	0	—	—	—	—
73 広告業	0	—	—	—	—
74 技術サービス業(他に分類されないもの)	19	0.00	0.00	0.01	0.00
75 宿泊業	0	—	—	—	—
76 飲食店	0	—	—	—	—
77 持ち帰り・配達飲食サービス業	0	—	—	—	—
78 洗滌・理容・美容・浴場業	0	—	—	—	—
79 その他の生活関連サービス業	0	—	—	—	—
80 娯楽業	0	—	—	—	—
81 学校教育	0	—	—	—	—
82 その他の教育、学習支援業	0	—	—	—	—
83 医療業	0	—	—	—	—
84 保健衛生	3	0.00	0.00	0.01	0.00
85 社会保険・社会福祉・介護事業	0	—	—	—	—
86 郵便局	0	—	—	—	—
87 協同組合(他に分類されないもの)	0	—	—	—	—
88 廃棄物処理業	14	0.00	0.00	0.01	0.00
89 自動車整備業	0	—	—	—	—
90 機械等修理業(別掲を除く)	0	—	—	—	—
91 職業紹介・労働者派遣業	0	—	—	—	—
92 その他の事業サービス業	1	0.00	—	0.00	0.00
93 政治・経済・文化団体	0	—	—	—	—
94 宗教	0	—	—	—	—
95 その他のサービス業	0	—	—	—	—
96 外国公務	0	—	—	—	—
97 国家公務	0	—	—	—	—
98 地方公務	3	0.00	0.00	0.00	0.00
99 分類不能の産業	0	—	—	—	—
- 産業分類不明	0	—	—	—	—
合計	99	0.00	0.00	0.01	0.00

表3.5.5.1(21) 産業分類別有害物質の排水濃度の平均値、標準偏差、最大値、最小値

シマジン	最大値	標準偏差	平均値	事業場数	産業中分類		単位:mg/l
					シマジン	最小値	
01	—	—	—	0	農業	—	—
02	—	—	—	0	林業	—	—
03	—	—	—	0	漁業(水産養殖業を除く)	—	—
04	—	—	—	0	水産養殖業	—	—
05	—	—	—	0	鉱業、採石業、砂利採出業	—	—
06	—	—	—	0	総合工事業	—	—
07	—	—	—	0	鑛別工事業(設備工事業を除く)	—	—
08	—	—	—	0	設備工事業	—	—
09	—	—	—	0	食料品製造業	—	—
10	—	—	—	0	飲料、たばこ、飼料製造業	—	—
11	—	—	—	0	繊維工業	—	—
12	—	—	—	0	木材・木製品製造業(家具を除く)	—	—
13	—	—	—	0	家具・装備品製造業	—	—
14	—	—	—	0	パルプ・紙・紙加工品製造業	—	—
15	—	—	—	0	印刷・同梱業	—	—
16	0.00	0.00	0.00	3	化学工業	—	0.00
17	—	—	—	0	石油製品・石炭製品製造業	—	—
18	—	—	—	0	プラスチック製品製造業(別掲を除く)	—	—
19	0.00	0.00	0.00	1	ゴム製品製造業	—	0.00
20	—	—	—	0	なめし革・同製品・毛皮製造業	—	—
21	—	—	—	0	窯業・土石製品製造業	—	—
22	0.00	0.00	0.00	1	鉄鋼業	—	0.00
23	0.00	0.00	0.00	1	非鉄金属製造業	—	0.00
24	—	—	—	0	金属製品製造業	—	—
25	—	—	—	0	はん用機械器具製造業	—	—
26	—	—	—	0	生産用機械器具製造業	—	—
27	—	—	—	0	業務用機械器具製造業	—	—
28	—	—	—	0	電子部品・デバイス・電子回路製造業	—	—
29	—	—	—	0	電気機械器具製造業	—	—
30	—	—	—	0	情報通信機械器具製造業	—	—
31	—	—	—	0	輸送用機械器具製造業	—	—
32	—	—	—	0	その他の製造業	—	—
33	—	—	—	0	電気業	—	—
34	—	—	—	0	ガス業	—	—
35	—	—	—	0	熱供給業	—	—
36	0.00	0.00	0.00	33	水道業	—	0.00
37	—	—	—	0	通信業	—	—
38	—	—	—	0	放送業	—	—
39	—	—	—	0	情報サービス業	—	—
40	—	—	—	0	インターネット・付随サービス業	—	—
41	—	—	—	0	映像・音声・文字情報制作業	—	—
42	—	—	—	0	鉄道業	—	—
43	—	—	—	0	道路旅客運送業	—	—
44	—	—	—	0	道路貨物運送業	—	—
45	—	—	—	0	水運業	—	—
46	—	—	—	0	航空運送業	—	—
47	—	—	—	0	倉庫業	—	—
48	—	—	—	0	運輸に附随するサービス業	—	—
49	—	—	—	0	郵便業(信書便事業を含む)	—	—
50	—	—	—	0	各種商品卸売業	—	—
51	—	—	—	0	繊維・衣服等卸売業	—	—
52	—	—	—	0	飲食料品卸売業	—	—
53	—	—	—	0	建築材料・鉱物・金属材料等卸売業	—	—
54	—	—	—	0	機械器具卸売業	—	—
55	—	—	—	0	その他の卸売業	—	—
56	—	—	—	0	各種商品小売業	—	—
57	—	—	—	0	織物・衣服・身の回り品小売業	—	—

シマジン 単位:mg/l

シマジン	最大値	標準偏差	平均値	事業場数	産業中分類		単位:mg/l
					シマジン	最小値	
58	—	—	—	0	飲食料品小売業	—	—
59	—	—	—	0	機械器具小売業	—	—
60	—	—	—	0	その他の小売業	—	—
61	—	—	—	0	無店舗小売業	—	—
62	—	—	—	0	銀行業	—	—
63	—	—	—	0	協同組織金融業	—	—
64	—	—	—	0	貸金業、クレジットカード業等非預金信用機関	—	—
65	—	—	—	0	金融商品取引業、商品先物取引業	—	—
66	—	—	—	0	補助的金融業等	—	—
67	—	—	—	0	保険業(保険媒介代理業、保険サービス業を含む)	—	—
68	—	—	—	0	不動産取引業	—	—
69	—	—	—	0	不動産賃貸業・管理業	—	—
70	—	—	—	0	物品賃貸業	—	—
71	0.00	0.00	0.00	4	学術・開発研究機関	—	0.01
72	—	—	—	0	専門サービス業(他に分類されないもの)	—	—
73	—	—	—	0	広告業	—	—
74	0.00	0.00	0.00	19	技術サービス業(他に分類されないもの)	—	0.00
75	—	—	—	0	宿泊業	—	—
76	—	—	—	0	飲食店	—	—
77	—	—	—	0	持ち帰り・配達飲食サービス業	—	—
78	—	—	—	0	洗滌・理容・美容・浴場業	—	—
79	—	—	—	0	その他の生活関連サービス業	—	—
80	—	—	—	0	娯楽業	—	—
81	0.00	0.00	0.00	1	学校教育	—	0.00
82	0.00	0.00	0.00	1	その他の教育、学習支援業	—	0.00
83	—	—	—	0	医療業	—	—
84	0.00	0.00	0.00	3	保健衛生	—	0.00
85	—	—	—	0	社会保険・社会福祉・介護事業	—	—
86	—	—	—	0	郵便局	—	—
87	—	—	—	0	協同組合(他に分類されないもの)	—	—
88	0.00	0.00	0.00	14	廃棄物処理業	—	0.00
89	—	—	—	0	自動車整備業	—	—
90	—	—	—	0	機械等修理業(別掲を除く)	—	—
91	—	—	—	0	職業紹介・労働者派遣業	—	—
92	0.00	0.00	0.00	1	その他の事業サービス業	—	0.00
93	—	—	—	0	政治・経済・文化団体	—	—
94	—	—	—	0	宗教	—	—
95	—	—	—	0	その他のサービス業	—	—
96	—	—	—	0	外国公務	—	—
97	—	—	—	0	国家公務	—	—
98	0.00	0.00	0.00	3	地方公務	—	0.00
99	—	—	—	0	分類不能の産業	—	—
-	—	—	—	0	産業分類不明	—	—
-	0.00	0.00	0.00	85	合計	—	0.01

表3.5.5.1(22) 産業分類別有害物質の排水濃度の平均値、標準偏差、最大値、最小値

産業中分類		事業場数	平均値	標準偏差	最大値	最小値
01	農業	0	—	—	—	—
02	林業	0	—	—	—	—
03	漁業(水産養殖業を除く)	0	—	—	—	—
04	水産養殖業	0	—	—	—	—
05	鉱業、採石業、砂利採出業	0	—	—	—	—
06	総合工事業	0	—	—	—	—
07	鑛別工事業(設備工事業を除く)	0	—	—	—	—
08	設備工事業	0	—	—	—	—
09	食料品製造業	0	—	—	—	—
10	飲料、たばこ、飼料製造業	0	—	—	—	—
11	繊維工業	0	—	—	—	—
12	木材・木製品製造業(家具を除く)	0	—	—	—	—
13	家具・装備品製造業	0	—	—	—	—
14	パルプ・紙・紙加工品製造業	0	—	—	—	—
15	印刷・同梱業	0	—	—	—	—
16	化学工業	3	0.00	0.00	0.00	0.00
17	石油製品・石炭製品製造業	0	—	—	—	—
18	プラスチック製品製造業(別掲を除く)	0	—	—	—	—
19	ゴム製品製造業	0	—	—	—	—
20	なめし革・同製品・毛皮製造業	0	—	—	—	—
21	窯業・土石製品製造業	0	—	—	—	—
22	鉄鋼業	1	0.02	—	0.02	0.02
23	非鉄金属製造業	1	0.00	—	0.00	0.00
24	金属製品製造業	0	—	—	—	—
25	はん用機械器具製造業	0	—	—	—	—
26	生産用機械器具製造業	0	—	—	—	—
27	業務用機械器具製造業	0	—	—	—	—
28	電子部品・デバイス・電子回路製造業	0	—	—	—	—
29	電気機械器具製造業	0	—	—	—	—
30	情報通信機械器具製造業	0	—	—	—	—
31	輸送用機械器具製造業	0	—	—	—	—
32	その他の製造業	0	—	—	—	—
33	電気業	0	—	—	—	—
34	ガス業	0	—	—	—	—
35	熱供給業	0	—	—	—	—
36	水道業	32	0.00	0.00	0.02	0.00
37	通信業	0	—	—	—	—
38	放送業	0	—	—	—	—
39	情報サービス業	0	—	—	—	—
40	インターネット・付随サービス業	0	—	—	—	—
41	映像・音声・文字情報制作業	0	—	—	—	—
42	鉄道業	0	—	—	—	—
43	道路旅客運送業	0	—	—	—	—
44	道路貨物運送業	0	—	—	—	—
45	水運業	0	—	—	—	—
46	航空運送業	0	—	—	—	—
47	倉庫業	0	—	—	—	—
48	運輸に附随するサービス業	0	—	—	—	—
49	郵便業(信書便事業を含む)	0	—	—	—	—
50	各種商品卸売業	0	—	—	—	—
51	繊維・衣服等卸売業	0	—	—	—	—
52	飲食料品卸売業	0	—	—	—	—
53	建築材料、鉱物・金属材料等卸売業	0	—	—	—	—
54	機械器具卸売業	0	—	—	—	—
55	その他の卸売業	0	—	—	—	—
56	各種商品小売業	0	—	—	—	—
57	織物・衣服・身の回り品小売業	0	—	—	—	—

チャオベンカल्प 単位:mg/l

産業中分類		事業場数	平均値	標準偏差	最大値	最小値
58	飲食料品小売業	0	—	—	—	—
59	機械器具小売業	0	—	—	—	—
60	その他の小売業	0	—	—	—	—
61	無店舗小売業	0	—	—	—	—
62	銀行業	0	—	—	—	—
63	協同組織金融業	0	—	—	—	—
64	貸金業、クレジットカード業等非預金信用機関	0	—	—	—	—
65	金融商品取引業、商品先物取引業	0	—	—	—	—
66	補助的金融業等	0	—	—	—	—
67	保険業(保険媒介代理業、保険サービス業を含む)	0	—	—	—	—
68	不動産取引業	0	—	—	—	—
69	不動産賃貸業・管理業	0	—	—	—	—
70	物品賃貸業	0	—	—	—	—
71	学術・開発研究機関	2	0.02	0.01	0.02	0.01
72	専門サービス業(他に分類されないもの)	0	—	—	—	—
73	広告業	0	—	—	—	—
74	技術サービス業(他に分類されないもの)	19	0.00	0.00	0.00	0.00
75	宿泊業	0	—	—	—	—
76	飲食店	0	—	—	—	—
77	持ち帰り・配達飲食サービス業	0	—	—	—	—
78	洗滌・理容・美容・浴場業	0	—	—	—	—
79	その他の生活関連サービス業	0	—	—	—	—
80	職業訓練	0	—	—	—	—
81	学校教育	1	0.00	—	0.00	0.00
82	その他の教育、学習支援業	0	—	—	—	—
83	医療業	0	—	—	—	—
84	保健衛生	3	0.01	0.01	0.02	0.00
85	社会保険・社会福祉・介護事業	0	—	—	—	—
86	郵便局	0	—	—	—	—
87	協同組合(他に分類されないもの)	0	—	—	—	—
88	廃棄物処理業	14	0.00	0.01	0.02	0.00
89	自動車整備業	0	—	—	—	—
90	機械等修理業(別掲を除く)	0	—	—	—	—
91	職業紹介・労働者派遣業	0	—	—	—	—
92	その他の事業サービス業	1	0.00	—	0.00	0.00
93	政治・経済・文化団体	0	—	—	—	—
94	宗教	0	—	—	—	—
95	その他のサービス業	0	—	—	—	—
96	外国公務	0	—	—	—	—
97	国家公務	0	—	—	—	—
98	地方公務	3	0.00	0.00	0.00	0.00
99	分類不能の産業	0	—	—	—	—
-	産業分類不明	0	—	—	—	—
-	合計	80	0.00	0.00	0.02	0.00

表3.5.5.1(23) 産業分類別有害物質の排水濃度の平均値、標準偏差、最大値、最小値

産業中分類	事業場数	平均値	標準偏差	ベンゼン		単位:mg/l
				最大値	最小値	
01 農業	0	—	—	—	—	—
02 林業	0	—	—	—	—	—
03 漁業(水産養殖業を除く)	0	—	—	—	—	—
04 水産養殖業	0	—	—	—	—	—
05 鉱業、採石業、砂利採出業	0	—	—	—	—	—
06 総合工事業	0	—	—	—	—	—
07 特別工事業(設備工事業を除く)	0	—	—	—	—	—
08 設備工事業	0	—	—	—	—	—
09 食料品製造業	0	—	—	—	—	—
10 飲料、たばこ、飼料製造業	0	—	—	—	—	—
11 繊維工業	1	0.00	—	0.00	0.00	0.00
12 木材・木製品製造業(家具を除く)	0	—	—	—	—	—
13 家具・装飾品製造業	0	—	—	—	—	—
14 パルプ・紙・紙加工品製造業	0	—	—	—	—	—
15 印刷・同梱業	0	—	—	—	—	—
16 化学工業	47	0.01	0.02	0.10	0.00	0.00
17 石油製品・石炭製品製造業	15	0.01	0.02	0.09	0.00	0.00
18 プラスチック製品製造業(別掲を除く)	0	—	—	—	—	—
19 ゴム製品製造業	0	—	—	—	—	—
20 なめし革・同製品・毛皮製造業	1	0.00	—	0.00	0.00	0.00
21 窯業・土石製品製造業	0	—	—	—	—	—
22 鉄鋼業	7	0.00	0.00	0.01	0.00	0.00
23 非鉄金属製造業	2	0.05	0.07	0.10	0.00	0.00
24 金属製品製造業	3	0.01	0.01	0.01	0.00	0.00
25 はん用機械器具製造業	2	0.00	0.00	0.00	0.00	0.00
26 生産用機械器具製造業	1	0.01	—	0.01	0.01	0.01
27 業務用機械器具製造業	0	—	—	—	—	—
28 電子部品・デバイス・電子回路製造業	2	0.00	0.00	0.00	0.00	0.00
29 電気機械器具製造業	0	—	—	—	—	—
30 情報通信機械器具製造業	0	—	—	—	—	—
31 輸送用機械器具製造業	4	0.01	0.01	0.01	0.00	0.00
32 その他の製造業	0	—	—	—	—	—
33 電気業	1	0.00	—	0.00	0.00	0.00
34 ガス業	0	—	—	—	—	—
35 熱供給業	0	—	—	—	—	—
36 水道業	32	0.00	0.00	0.01	0.00	0.00
37 通信業	0	—	—	—	—	—
38 放送業	0	—	—	—	—	—
39 情報サービス業	0	—	—	—	—	—
40 インターネット回線サービス業	0	—	—	—	—	—
41 映像・音声・文字情報制作業	0	—	—	—	—	—
42 鉄道業	0	—	—	—	—	—
43 道路旅客運送業	0	—	—	—	—	—
44 道路貨物運送業	0	—	—	—	—	—
45 水運業	0	—	—	—	—	—
46 航空運送業	0	—	—	—	—	—
47 倉庫業	0	—	—	—	—	—
48 運輸に附帯するサービス業	0	—	—	—	—	—
49 郵便業(信書便事業を含む)	0	—	—	—	—	—
50 各種商品卸売業	0	—	—	—	—	—
51 繊維・衣服等卸売業	0	—	—	—	—	—
52 飲食料品卸売業	0	—	—	—	—	—
53 建築材料・鉱物・金属材料等卸売業	0	—	—	—	—	—
54 機械器具卸売業	0	—	—	—	—	—
55 その他の卸売業	0	—	—	—	—	—
56 各種商品小売業	0	—	—	—	—	—
57 織物・衣服・身の回り品小売業	0	—	—	—	—	—

ベンゼン 単位:mg/l

産業中分類	事業場数	平均値	標準偏差	ベンゼン		単位:mg/l
				最大値	最小値	
58 飲食料品小売業	0	—	—	—	—	—
59 機械器具小売業	0	—	—	—	—	—
60 その他の小売業	0	—	—	—	—	—
61 無店舗小売業	0	—	—	—	—	—
62 銀行業	0	—	—	—	—	—
63 協同組織金融業	0	—	—	—	—	—
64 貸金業・クレジットカード業等非預金信用機関	0	—	—	—	—	—
65 金融商品取引業、商品先物取引業	0	—	—	—	—	—
66 補助的金融業等	0	—	—	—	—	—
67 保険業(保険媒介代理業、保険サービス業を含む)	0	—	—	—	—	—
68 不動産取引業	0	—	—	—	—	—
69 不動産賃貸業・管理業	0	—	—	—	—	—
70 物品賃貸業	0	—	—	—	—	—
71 学術・開発研究機関	10	0.00	0.00	0.00	0.00	0.00
72 専門サービス業(他に分類されないもの)	0	—	—	—	—	—
73 広告業	0	—	—	—	—	—
74 技術サービス業(他に分類されないもの)	19	0.00	0.00	0.00	0.01	0.00
75 宿泊業	0	—	—	—	—	—
76 飲食店	0	—	—	—	—	—
77 持ち帰り・配達飲食サービス業	0	—	—	—	—	—
78 洗滌・理容・美容・浴場業	0	—	—	—	—	—
79 その他の生活関連サービス業	0	—	—	—	—	—
80 娯楽業	0	—	—	—	—	—
81 学校教育	9	0.00	0.00	0.00	0.01	0.00
82 その他の教育、学習支援業	1	0.00	—	0.00	0.00	0.00
83 医療業	0	—	—	—	—	—
84 保健衛生	4	0.01	0.01	0.01	0.01	0.00
85 社会保険・社会福祉・介護事業	0	—	—	—	—	—
86 郵便局	0	—	—	—	—	—
87 協同組合(他に分類されないもの)	0	—	—	—	—	—
88 廃棄物処理業	14	0.00	0.00	0.00	0.01	0.00
89 自動車整備業	0	—	—	—	—	—
90 機械等修理業(別掲を除く)	0	—	—	—	—	—
91 職業紹介・労働者派遣業	0	—	—	—	—	—
92 その他の事業サービス業	1	0.00	—	0.00	0.00	0.00
93 政治・経済・文化団体	0	—	—	—	—	—
94 宗教	0	—	—	—	—	—
95 その他のサービス業	0	—	—	—	—	—
96 外国公務	0	—	—	—	—	—
97 国家公務	0	—	—	—	—	—
98 地方公務	3	0.00	0.00	0.00	0.00	0.00
99 分類不能の産業	0	—	—	—	—	—
- 産業分類不明	0	—	—	—	—	—
合計	179	0.00	0.01	0.01	0.10	0.00

表3.5.5.1(24) 産業分類別有害物質の排水濃度の平均値、標準偏差、最大値、最小値

産業分類	事業場数	平均値	標準偏差	セレン及びその化合物	
				最大値	最小値
01 農業	0	—	—	—	—
02 林業	0	—	—	—	—
03 漁業(水産養殖業を除く)	0	—	—	—	—
04 水産養殖業	0	—	—	—	—
05 鉱業、採石業、砂利採出業	1	0.00	—	0.00	0.00
06 総合工事業	0	—	—	—	—
07 鑛別工事業(設備工事業を除く)	0	—	—	—	—
08 設備工事業	0	—	—	—	—
09 食料品製造業	0	—	—	—	—
10 飲料、たばこ、飼料製造業	0	—	—	—	—
11 繊維工業	0	—	—	—	—
12 木材・木製品製造業(家具を除く)	0	—	—	—	—
13 家具・装備品製造業	0	—	—	—	—
14 パルプ・紙・紙加工品製造業	0	—	—	—	—
15 印刷・同梱業	1	0.01	—	0.01	0.01
16 化学工業	6	0.03	0.05	0.10	0.00
17 石油製品・石炭製品製造業	0	—	—	—	—
18 プラスチック製品製造業(別掲を除く)	0	—	—	—	—
19 ゴム製品製造業	0	—	—	—	—
20 なめし革・同製品・毛皮製造業	0	—	—	—	—
21 窯業・土石製品製造業	5	0.00	0.00	0.01	0.00
22 鉄鋼業	3	0.00	0.00	0.01	0.00
23 非鉄金属製造業	18	0.03	0.03	0.10	0.00
24 金属製品製造業	2	0.01	0.00	0.01	0.01
25 はん用機械器具製造業	2	0.00	0.00	0.00	0.00
26 生産用機械器具製造業	0	—	—	—	—
27 業務用機械器具製造業	1	0.00	—	0.00	0.00
28 電子部品・デバイス・電子回路製造業	6	0.01	0.01	0.03	0.00
29 電気機械器具製造業	3	0.00	0.00	0.00	0.00
30 情報通信機械器具製造業	0	—	—	—	—
31 輸送用機械器具製造業	1	0.01	—	0.01	0.01
32 その他の製造業	1	0.00	—	0.00	0.00
33 電気業	3	0.01	0.01	0.03	0.00
34 ガス業	0	—	—	—	—
35 熱供給業	0	—	—	—	—
36 水道業	36	0.00	0.01	0.03	0.00
37 通信業	0	—	—	—	—
38 放送業	0	—	—	—	—
39 情報サービス業	0	—	—	—	—
40 インターネット回線サービス業	0	—	—	—	—
41 映像、音声、文字情報制作業	0	—	—	—	—
42 鉄道業	0	—	—	—	—
43 道路旅客運送業	0	—	—	—	—
44 道路貨物運送業	0	—	—	—	—
45 水運業	0	—	—	—	—
46 航空運送業	0	—	—	—	—
47 倉庫業	0	—	—	—	—
48 運輸に附帯するサービス業	0	—	—	—	—
49 郵便業(信書便事業を含む)	0	—	—	—	—
50 各種商品卸売業	0	—	—	—	—
51 繊維・衣服等卸売業	0	—	—	—	—
52 食料品卸売業	0	—	—	—	—
53 建築材料、鉱物・金属材料等卸売業	0	—	—	—	—
54 機械器具卸売業	0	—	—	—	—
55 その他の卸売業	0	—	—	—	—
56 各種商品小売業	0	—	—	—	—
57 織物・衣服・身の回り品小売業	0	—	—	—	—

セレン及びその化合物 単位:mg/l

産業中分類	事業場数	平均値	標準偏差	セレン及びその化合物	
				最大値	最小値
58 飲食料品小売業	0	—	—	—	—
59 機械器具小売業	0	—	—	—	—
60 その他の小売業	0	—	—	—	—
61 無店舗小売業	0	—	—	—	—
62 銀行業	0	—	—	—	—
63 協同組織金融業	0	—	—	—	—
64 貸金業、クレジットカード業等非預金信用機関	0	—	—	—	—
65 金融商品取引業、商品先物取引業	0	—	—	—	—
66 補助的金融業等	0	—	—	—	—
67 保険業(保険媒介代理業、保険サービス業を含む)	0	—	—	—	—
68 不動産取引業	0	—	—	—	—
69 不動産賃貸業、管理業	0	—	—	—	—
70 物品賃貸業	0	—	—	—	—
71 学術・開発研究機関	10	0.00	0.00	0.01	0.00
72 専門サービス業(他に分類されないもの)	0	—	—	—	—
73 広告業	0	—	—	—	—
74 技術サービス業(他に分類されないもの)	29	0.00	0.00	0.01	0.00
75 宿泊業	0	—	—	—	—
76 飲食店	0	—	—	—	—
77 持ち帰り・配達飲食サービス業	0	—	—	—	—
78 洗滌・理容・美容・浴場業	0	—	—	—	—
79 その他の生活関連サービス業	0	—	—	—	—
80 娯楽業	0	—	—	—	—
81 学校教育	3	0.00	0.00	0.00	0.00
82 その他の教育、学習支援業	0	—	—	—	—
83 医療業	1	0.00	—	0.00	0.00
84 保健衛生	5	0.00	0.01	0.01	0.00
85 社会保険・社会福祉・介護事業	0	—	—	—	—
86 郵便局	0	—	—	—	—
87 協同組合(他に分類されないもの)	0	—	—	—	—
88 廃棄物処理業	18	0.00	0.00	0.01	0.00
89 自動車整備業	0	—	—	—	—
90 機械等修理業(別掲を除く)	0	—	—	—	—
91 職業紹介・労働者派遣業	0	—	—	—	—
92 その他の事業サービス業	1	0.00	—	0.00	0.00
93 政治・経済・文化団体	0	—	—	—	—
94 宗教	0	—	—	—	—
95 その他のサービス業	0	—	—	—	—
96 外国公務	0	—	—	—	—
97 国家公務	1	0.01	—	0.01	0.01
98 地方公務	3	0.00	0.00	0.00	0.00
99 分類不能の産業	0	—	—	—	—
- 産業分類不明	0	—	—	—	—
合計	160	0.01	0.02	0.10	0.00

表3.5.5.1(25) 産業分類別有害物質の排水濃度の平均値、標準偏差、最大値、最小値

産業分類	事業場数	平均値	ばらつき及びその化合物		最大値	最小値
			標準偏差	単位:mg/l		
01 農業	0	—	—	—	—	—
02 林業	0	—	—	—	—	—
03 漁業(水産養殖業を除く)	0	—	—	—	—	—
04 水産養殖業	0	—	—	—	—	—
05 鉱業、採石業、砂利採出業	3	0.37	0.42	0.84	0.06	—
06 総合工事業	0	—	—	—	—	—
07 船舶工事業(設備工事業を除く)	0	—	—	—	—	—
08 設備工事業	0	—	—	—	—	—
09 食料品製造業	3	0.10	0.10	0.20	0.00	—
10 飲料、たばこ、飼料製造業	0	—	—	—	—	—
11 繊維工業	3	2.14	2.19	4.40	0.02	—
12 木材・木製品製造業(家具を除く)	0	—	—	—	—	—
13 家具・装飾品製造業	1	1.30	—	1.30	1.30	—
14 パルプ・紙・紙加工品製造業	3	0.01	0.02	0.04	0.00	—
15 印刷・同梱業	4	0.75	0.89	1.90	0.00	—
16 化学工業	107	1.17	1.80	10.60	0.00	—
17 石油製品・石炭製品製造業	2	2.70	0.42	3.00	2.40	—
18 プラスチック製品製造業(別掲を除く)	3	2.75	3.00	5.95	0.00	—
19 ゴム製品製造業	2	0.56	0.48	0.90	0.22	—
20 なめし革・同製品・毛皮製造業	0	—	—	—	—	—
21 窯業・土石製品製造業	39	16.94	41.15	180.00	0.00	—
22 鉄鋼業	29	1.57	2.60	9.60	0.00	—
23 非鉄金属製造業	35	1.56	2.21	8.60	0.00	—
24 金属製品製造業	251	1.68	2.50	18.32	0.00	—
25 はん用機械器具製造業	15	1.75	2.82	11.00	0.00	—
26 生産用機械器具製造業	7	2.26	4.76	13.00	0.00	—
27 業務用機械器具製造業	23	0.89	1.56	6.60	0.00	—
28 電子部品・デバイス・電子回路製造業	121	1.57	0.84	94.00	0.00	—
29 電気機械器具製造業	28	0.66	0.99	3.40	0.00	—
30 情報通信機械器具製造業	7	0.73	0.79	1.70	0.00	—
31 輸送用機械器具製造業	73	0.91	2.06	12.00	0.00	—
32 その他の製造業	12	1.20	1.39	4.80	0.00	—
33 電気業	6	22.16	31.94	81.00	0.15	—
34 ガス業	0	—	—	—	—	—
35 熱供給業	0	—	—	—	—	—
36 水道業	47	0.23	0.71	4.50	0.00	—
37 通信業	0	—	—	—	—	—
38 放送業	0	—	—	—	—	—
39 情報サービス業	1	0.00	—	0.00	0.00	—
40 インターネット回線サービス業	0	—	—	—	—	—
41 映像・音声・文字情報制作業	0	—	—	—	—	—
42 鉄道業	0	—	—	—	—	—
43 道路旅客運送業	0	—	—	—	—	—
44 道路貨物運送業	0	—	—	—	—	—
45 水運業	0	—	—	—	—	—
46 航空運送業	0	—	—	—	—	—
47 倉庫業	0	—	—	—	—	—
48 運輸に附帯するサービス業	0	—	—	—	—	—
49 郵便業(信書便事業を含む)	0	—	—	—	—	—
50 各種商品卸売業	0	—	—	—	—	—
51 繊維・衣服等卸売業	0	—	—	—	—	—
52 食料品卸売業	0	—	—	—	—	—
53 建築材料・鉱物・金属材料等卸売業	0	—	—	—	—	—
54 機械器具卸売業	0	—	—	—	—	—
55 その他の卸売業	0	—	—	—	—	—
56 各種商品小売業	0	—	—	—	—	—
57 織物・衣服・身の回り品小売業	0	—	—	—	—	—

ばらつき及びその化合物 単位:mg/l

産業中分類	事業場数	平均値	ばらつき及びその化合物		最大値	最小値
			標準偏差	単位:mg/l		
58 飲食料品小売業	0	—	—	—	—	—
59 機械器具小売業	0	—	—	—	—	—
60 その他の小売業	0	—	—	—	—	—
61 無店舗小売業	0	—	—	—	—	—
62 銀行業	0	—	—	—	—	—
63 協同組織金融業	0	—	—	—	—	—
64 貸金業、クレジットカード業等非預金信用機関	0	—	—	—	—	—
65 金融商品取引業、商品先物取引業	0	—	—	—	—	—
66 補助的金融業等	0	—	—	—	—	—
67 保険業(保険媒介代理業、保険サービス業を含む)	0	—	—	—	—	—
68 不動産取引業	0	—	—	—	—	—
69 不動産賃貸業、管理業	0	—	—	—	—	—
70 物品賃貸業	1	2.87	—	2.87	2.87	—
71 学術・開発研究機関	26	0.38	1.08	5.30	0.00	—
72 専門サービス業(他に分類されないもの)	0	—	—	—	—	—
73 広告業	0	—	—	—	—	—
74 技術サービス業(他に分類されないもの)	39	0.14	0.24	1.00	0.00	—
75 宿泊業	1	101.00	—	101.00	101.00	—
76 飲食店	0	—	—	—	—	—
77 持ち帰り・配達飲食サービス業	0	—	—	—	—	—
78 洗滌・理容・美容・浴場業	0	—	—	—	—	—
79 その他の生活関連サービス業	0	—	—	—	—	—
80 娯楽業	0	—	—	—	—	—
81 学校教育	5	0.01	0.03	0.06	0.00	—
82 その他の教育、学習支援業	0	—	—	—	—	—
83 医療業	2	0.90	0.14	1.00	0.80	—
84 保健衛生	5	0.60	0.47	1.00	0.00	—
85 社会保険・社会福祉・介護事業	0	—	—	—	—	—
86 郵便局	0	—	—	—	—	—
87 協同組合(他に分類されないもの)	2	0.79	0.86	1.40	0.18	—
88 廃棄物処理業	18	2.91	8.40	36.00	0.00	—
89 自動車整備業	0	—	—	—	—	—
90 機械修理業(別掲を除く)	0	—	—	—	—	—
91 職業紹介・労働者派遣業	0	—	—	—	—	—
92 その他の事業サービス業	2	0.13	0.18	0.26	0.00	—
93 政治・経済・文化団体	0	—	—	—	—	—
94 宗教	0	—	—	—	—	—
95 その他のサービス業	0	—	—	—	—	—
96 外国公務	0	—	—	—	—	—
97 国家公務	0	—	—	—	—	—
98 地方公務	3	1.28	2.19	3.80	0.00	—
99 分類不能の産業	0	—	—	—	—	—
- 産業分類不明	0	—	—	—	—	—
合計	929	2.17	10.62	180.00	0.00	—

表3.5.5.1(26) 産業分類別有害物質の排水濃度の平均値、標準偏差、最大値、最小値

産業分類	事業場数	平均値	標準偏差	最大値	最小値	ふっ素及びその化合物	
						単位:mg/l	単位:mg/l
01 農業	0	—	—	—	—	—	—
02 林業	0	—	—	—	—	—	—
03 漁業(水産養殖業を除く)	0	—	—	—	—	—	—
04 水産養殖業	0	—	—	—	—	—	—
05 鉱業、採石業、砂利採出業	2	0.24	0.05	0.28	0.21	—	—
06 総合工事業	1	0.85	—	0.85	0.85	—	—
07 船舶工事業(設備工事業を除く)	0	—	—	—	—	—	—
08 設備工事業	2	3.65	0.64	4.10	3.20	—	—
09 食料品製造業	2	0.10	0.14	0.20	0.00	—	—
10 飲料、たばこ、飼料製造業	0	—	—	—	—	—	—
11 繊維工業	7	0.22	0.31	0.70	0.00	—	—
12 木材・木製品製造業(家具を除く)	0	—	—	—	—	—	—
13 家具・装飾品製造業	1	0.20	—	0.20	0.20	—	—
14 パルプ・紙・紙加工品製造業	1	0.00	—	0.00	0.00	—	—
15 印刷・同梱業	0	—	—	—	—	—	—
16 化学工業	108	1.82	3.07	19.00	0.00	—	—
17 石油製品・石炭製品製造業	1	2.30	—	2.30	2.30	—	—
18 プラスチック製品製造業(別掲を除く)	4	0.27	0.23	0.60	0.08	—	—
19 ゴム製品製造業	5	1.40	2.21	5.30	0.00	—	—
20 なめし革・同製品・毛皮製造業	0	—	—	—	—	—	—
21 窯業・土石製品製造業	50	2.53	2.71	11.00	0.08	—	—
22 鉄鋼業	57	2.52	2.09	9.10	0.10	—	—
23 非鉄金属製造業	47	2.31	2.98	14.00	0.00	—	—
24 金属製品製造業	296	1.97	3.12	27.00	0.00	—	—
25 はん用機械器具製造業	19	1.59	1.70	5.60	0.00	—	—
26 生産用機械器具製造業	14	2.21	3.38	12.00	0.00	—	—
27 業務用機械器具製造業	24	0.98	1.39	5.70	0.00	—	—
28 電子部品・デバイス・電子回路製造業	128	1.99	1.73	6.50	0.00	—	—
29 電気機械器具製造業	54	1.08	1.41	6.20	0.00	—	—
30 情報通信機械器具製造業	9	2.10	1.82	5.00	0.10	—	—
31 輸送用機械器具製造業	107	1.35	1.87	7.30	0.00	—	—
32 その他の製造業	21	3.26	6.06	26.00	0.00	—	—
33 電気業	5	3.12	2.37	6.10	0.40	—	—
34 ガス業	0	—	—	—	—	—	—
35 熱供給業	0	—	—	—	—	—	—
36 水道業	45	0.16	0.44	2.70	0.00	—	—
37 通信業	0	—	—	—	—	—	—
38 放送業	0	—	—	—	—	—	—
39 情報サービス業	1	0.00	—	0.00	0.00	—	—
40 インターネット回線サービス業	0	—	—	—	—	—	—
41 映像・音声・文字情報制作業	0	—	—	—	—	—	—
42 鉄道業	0	—	—	—	—	—	—
43 道路旅客運送業	0	—	—	—	—	—	—
44 道路貨物運送業	0	—	—	—	—	—	—
45 水運業	0	—	—	—	—	—	—
46 航空運送業	0	—	—	—	—	—	—
47 倉庫業	0	—	—	—	—	—	—
48 運輸に附帯するサービス業	0	—	—	—	—	—	—
49 郵便業(信書便事業を含む)	0	—	—	—	—	—	—
50 各種商品卸売業	0	—	—	—	—	—	—
51 繊維・衣服等卸売業	0	—	—	—	—	—	—
52 食料品卸売業	0	—	—	—	—	—	—
53 建築材料・鉱物・金属材料等卸売業	0	—	—	—	—	—	—
54 機械器具卸売業	0	—	—	—	—	—	—
55 その他の卸売業	0	—	—	—	—	—	—
56 各種商品小売業	0	—	—	—	—	—	—
57 織物・衣服・身の回り品小売業	0	—	—	—	—	—	—

ふっ素及びその化合物

産業中分類	事業場数	平均値	標準偏差	最大値	最小値	ふっ素及びその化合物	
						単位:mg/l	単位:mg/l
58 飲食料品小売業	0	—	—	—	—	—	—
59 機械器具小売業	0	—	—	—	—	—	—
60 その他の小売業	0	—	—	—	—	—	—
61 無店舗小売業	0	—	—	—	—	—	—
62 銀行業	0	—	—	—	—	—	—
63 協同組織金融業	0	—	—	—	—	—	—
64 貸金業、クレジットカード業等非預金信用機関	0	—	—	—	—	—	—
65 金融商品取引業、商品先物取引業	0	—	—	—	—	—	—
66 補助的金融業等	0	—	—	—	—	—	—
67 保険業(保険媒介代理業、保険サービス業を含む)	0	—	—	—	—	—	—
68 不動産取引業	0	—	—	—	—	—	—
69 不動産賃貸業・管理業	0	—	—	—	—	—	—
70 物品賃貸業	1	7.38	—	7.38	7.38	—	—
71 学術・開発研究機関	19	0.47	0.97	3.98	0.00	—	—
72 専門サービス業(他に分類されないもの)	0	—	—	—	—	—	—
73 広告業	0	—	—	—	—	—	—
74 技術サービス業(他に分類されないもの)	41	0.48	1.36	6.80	0.00	—	—
75 宿泊業	0	—	—	—	—	—	—
76 飲食店	0	—	—	—	—	—	—
77 持ち帰り・配達飲食サービス業	0	—	—	—	—	—	—
78 洗滌・理容・美容・浴場業	2	1.75	1.48	2.80	0.70	—	—
79 その他の生活関連サービス業	0	—	—	—	—	—	—
80 職業業	0	—	—	—	—	—	—
81 学校教育	9	0.31	0.33	0.96	0.00	—	—
82 その他の教育、学習支援業	2	0.10	0.14	0.20	0.00	—	—
83 医療業	2	0.25	0.35	0.50	0.00	—	—
84 保健衛生	8	1.10	2.00	6.00	0.00	—	—
85 社会保険・社会福祉・介護事業	0	—	—	—	—	—	—
86 郵便局	0	—	—	—	—	—	—
87 協同組合(他に分類されないもの)	3	0.20	0.26	0.50	0.00	—	—
88 廃棄物処理業	19	1.13	2.44	9.00	0.00	—	—
89 自動車整備業	0	—	—	—	—	—	—
90 機械修理業(別掲を除く)	0	—	—	—	—	—	—
91 職業紹介・労働者派遣業	0	—	—	—	—	—	—
92 その他の事業サービス業	4	3.89	4.77	11.00	1.00	—	—
93 政治・経済・文化団体	1	1.35	—	1.35	1.35	—	—
94 宗教	0	—	—	—	—	—	—
95 その他のサービス業	1	1.50	—	1.50	1.50	—	—
96 外国公務	0	—	—	—	—	—	—
97 国家公務	0	—	—	—	—	—	—
98 地方公務	6	0.30	0.50	1.30	0.00	—	—
99 分類不能の産業	0	—	—	—	—	—	—
- 産業分類不明	1	0.30	—	0.30	0.30	—	—
合計	1,130	1.71	2.61	27.00	0.00	—	—

表3.5.5.1(27) 産業分類別有害物質の非水濃度の平均値、標準偏差、最大値、最小値

産業分類	7-モエ7, 7-モエ7, 7-モエ7化合物、亜硝酸化合物及び硝酸化合物 単位:mg/l				
	事業場数	平均値	標準偏差	最大値	最小値
01 農業	0	—	—	—	—
02 林業	0	—	—	—	—
03 漁業(水産養殖を除く)	0	—	—	—	—
04 水産養殖業	0	—	—	—	—
05 鉱業、採石業、砂利採出業	2	1.73	0.61	2.16	1.30
06 総合工事業	1	2.23	—	2.23	2.23
07 鑛別工事業(設備工事業を除く)	0	—	—	—	—
08 設備工事業	0	—	—	—	—
09 食料品製造業	6	6.37	10.07	26.00	0.10
10 飲料、たばこ、飼料製造業	0	—	—	—	—
11 繊維工業	14	2.04	2.85	8.85	0.00
12 木材・木製品製造業(家具を除く)	0	—	—	—	—
13 家具・装備品製造業	1	5.30	—	5.30	5.30
14 パルプ・紙・紙加工品製造業	6	0.80	0.86	2.00	0.00
15 印刷・同梱業	2	1.45	1.34	2.40	0.50
16 化学工業	187	15.22	41.29	480.00	0.00
17 石油製品・石炭製品製造業	8	5.58	6.73	21.00	0.00
18 プラスチック製品製造業(別掲を除く)	5	4.54	5.48	14.00	1.03
19 ゴム製品製造業	2	7.85	0.21	8.00	7.70
20 なめし革・同製品・毛皮製造業	0	—	—	—	—
21 窯業・土石製品製造業	13	6.33	13.90	52.00	0.00
22 鉄鋼業	36	12.98	14.19	46.80	0.10
23 非鉄金属製造業	33	13.08	23.60	120.00	0.00
24 金属製品製造業	236	20.68	43.86	500.00	0.00
25 はん用機械器具製造業	13	13.68	16.16	61.50	0.10
26 生産用機械器具製造業	13	42.71	66.96	230.00	0.00
27 業務用機械器具製造業	11	21.38	18.59	50.00	1.10
28 電気部品・デバイス・電子回路製造業	124	12.11	15.80	85.90	0.00
29 電気機械器具製造業	49	16.42	31.42	165.00	0.27
30 情報通信機械器具製造業	11	10.53	12.17	44.00	2.09
31 輸送用機械器具製造業	85	11.05	11.83	65.00	0.00
32 その他の製造業	10	9.95	9.23	33.20	1.40
33 電気業	12	7.23	9.66	34.00	0.00
34 ガス業	0	—	—	—	—
35 熱供給業	0	—	—	—	—
36 水道業	50	7.13	11.37	75.00	0.00
37 通信業	0	—	—	—	—
38 放送業	0	—	—	—	—
39 情報サービス業	1	1.70	—	1.70	1.70
40 インターネット回線サービス業	0	—	—	—	—
41 映像・音声・文字情報制作業	0	—	—	—	—
42 鉄道業	0	—	—	—	—
43 道路旅客運送業	0	—	—	—	—
44 道路貨物運送業	0	—	—	—	—
45 水運業	0	—	—	—	—
46 航空運送業	0	—	—	—	—
47 倉庫業	0	—	—	—	—
48 運輸に附帯するサービス業	0	—	—	—	—
49 郵便業(信書便事業を含む)	0	—	—	—	—
50 各種商品卸売業	0	—	—	—	—
51 繊維・衣服等卸売業	0	—	—	—	—
52 食料品卸売業	0	—	—	—	—
53 建築材料・鉱物・金属材料等卸売業	0	—	—	—	—
54 機械器具卸売業	0	—	—	—	—
55 その他の卸売業	0	—	—	—	—
56 各種商品小売業	0	—	—	—	—
57 織物・衣服・身の回り品小売業	0	—	—	—	—

7-モエ7, 7-モエ7, 7-モエ7化合物、亜硝酸化合物及び硝酸化合物 単位:mg/l

産業中分類	7-モエ7, 7-モエ7, 7-モエ7化合物、亜硝酸化合物及び硝酸化合物 単位:mg/l				
	事業場数	平均値	標準偏差	最大値	最小値
58 飲食料品小売業	0	—	—	—	—
59 機械器具小売業	0	—	—	—	—
60 その他の小売業	0	—	—	—	—
61 無店舗小売業	0	—	—	—	—
62 銀行業	0	—	—	—	—
63 協同組織金融業	0	—	—	—	—
64 貸金業、クレジットカード業等非預金信用機関	0	—	—	—	—
65 金融商品取引業、商品先物取引業	0	—	—	—	—
66 補助的金融業等	0	—	—	—	—
67 保険業(保険媒介代理業、保険サービス業を含む)	0	—	—	—	—
68 不動産取引業	0	—	—	—	—
69 不動産賃貸業・管理業	0	—	—	—	—
70 物品賃貸業	1	39.70	—	39.70	39.70
71 学術・開発研究機関	29	14.30	20.83	90.00	0.00
72 専門サービス業(他に分類されないもの)	0	—	—	—	—
73 広告業	0	—	—	—	—
74 技術サービス業(他に分類されないもの)	41	7.23	9.83	44.00	0.00
75 宿泊業	0	—	—	—	—
76 飲食店	0	—	—	—	—
77 持ち帰り・配達飲食サービス業	0	—	—	—	—
78 洗滌・理容・美容・浴場業	0	—	—	—	—
79 その他の生活関連サービス業	0	—	—	—	—
80 職業教育	0	—	—	—	—
81 学校教育	11	7.54	7.67	23.00	0.00
82 その他の教育、学習支援業	0	—	—	—	—
83 医療業	3	10.60	10.05	20.00	0.00
84 保健衛生	9	8.84	7.19	20.00	0.00
85 社会保険・社会福祉・介護事業	0	—	—	—	—
86 郵便局	0	—	—	—	—
87 協同組合(他に分類されないもの)	2	7.25	1.06	8.00	6.50
88 廃棄物処理業	23	13.89	31.08	150.00	0.00
89 自動車整備業	0	—	—	—	—
90 機械等修理業(別掲を除く)	0	—	—	—	—
91 職業紹介・労働者派遣業	0	—	—	—	—
92 その他の事業サービス業	3	7.97	6.23	13.00	1.00
93 政治・経済・文化団体	0	—	—	—	—
94 宗教	0	—	—	—	—
95 その他のサービス業	0	—	—	—	—
96 外国公務	0	—	—	—	—
97 国家公務	1	31.00	—	31.00	31.00
98 地方公務	3	6.17	8.61	16.00	0.00
99 分類不能の産業	0	—	—	—	—
- 産業分類不明	0	—	—	—	—
合計	1,057	14.29	31.27	500.00	0.00

表3.5.5.1(28) 産業分類別有害物質の排水濃度の平均値、標準偏差、最大値、最小値

業種	産業中分類	事業場数	平均値	標準偏差	1,4-ジオキサン		単位:mg/l
					最大値	最小値	
01	農業	0	-	-	-	-	-
02	林業	0	-	-	-	-	-
03	漁業(水産養殖業を除く)	0	-	-	-	-	-
04	水産養殖業	0	-	-	-	-	-
05	鉱業、採石業、砂利採出業	0	-	-	-	-	-
06	総合工事業	0	-	-	-	-	-
07	個別工事業(設備工事業を除く)	0	-	-	-	-	-
08	設備工事業	0	-	-	-	-	-
09	食料品製造業	0	-	-	-	-	-
10	飲料、たばこ、飼料製造業	0	-	-	-	-	-
11	繊維工業	4	0.38	0.69	1.41	0.00	-
12	木材・木製品製造業(家具を除く)	0	-	-	-	-	-
13	家具・装備品製造業	0	-	-	-	-	-
14	パルプ・紙・紙加工品製造業	0	-	-	-	-	-
15	印刷・同梱業	0	-	-	-	-	-
16	化学工業	11	5.94	19.59	65.00	0.00	-
17	石油製品・石炭製品製造業	0	-	-	-	-	-
18	プラスチック製品製造業(別掲を除く)	0	-	-	-	-	-
19	ゴム製品製造業	0	-	-	-	-	-
20	なめし革・同製品・毛皮製造業	0	-	-	-	-	-
21	窯業・土石製品製造業	0	-	-	-	-	-
22	鉄鋼業	0	-	-	-	-	-
23	非鉄金属製造業	1	0.01	-	0.01	0.01	-
24	金属製品製造業	0	-	-	-	-	-
25	はん用機械器具製造業	0	-	-	-	-	-
26	生産用機械器具製造業	0	-	-	-	-	-
27	業務用機械器具製造業	0	-	-	-	-	-
28	電子部品・デバイス・電子回路製造業	2	0.00	0.00	0.01	0.00	-
29	電気機械器具製造業	0	-	-	-	-	-
30	情報通信機械器具製造業	0	-	-	-	-	-
31	輸送用機械器具製造業	0	-	-	-	-	-
32	その他の製造業	0	-	-	-	-	-
33	電気業	0	-	-	-	-	-
34	ガス業	0	-	-	-	-	-
35	熱供給業	0	-	-	-	-	-
36	水道業	3	0.22	0.39	0.67	0.00	-
37	通信業	0	-	-	-	-	-
38	放送業	0	-	-	-	-	-
39	情報サービス業	0	-	-	-	-	-
40	インターネット・付随サービス業	0	-	-	-	-	-
41	映像・音声・文字情報制作業	0	-	-	-	-	-
42	鉄道業	0	-	-	-	-	-
43	道路旅客運送業	0	-	-	-	-	-
44	道路貨物運送業	0	-	-	-	-	-
45	水運業	0	-	-	-	-	-
46	航空運送業	0	-	-	-	-	-
47	倉庫業	0	-	-	-	-	-
48	運輸に附随するサービス業	0	-	-	-	-	-
49	郵便業(信書便事業を含む)	0	-	-	-	-	-
50	各種商品卸売業	0	-	-	-	-	-
51	繊維・衣服等卸売業	0	-	-	-	-	-
52	飲食料品卸売業	0	-	-	-	-	-
53	建築材料・鉱物・金属材料等卸売業	0	-	-	-	-	-
54	機械器具卸売業	0	-	-	-	-	-
55	その他の卸売業	0	-	-	-	-	-
56	各種商品小売業	0	-	-	-	-	-
57	織物・衣服・身の回り品小売業	0	-	-	-	-	-

1,4-ジオキサン 単位:mg/l

業種	産業中分類	事業場数	平均値	標準偏差	1,4-ジオキサン		単位:mg/l
					最大値	最小値	
58	飲食料品小売業	0	-	-	-	-	-
59	機械器具小売業	0	-	-	-	-	-
60	その他の小売業	0	-	-	-	-	-
61	無店舗小売業	0	-	-	-	-	-
62	銀行業	0	-	-	-	-	-
63	協同組織金融業	0	-	-	-	-	-
64	貸金業・クレジットカード業等非預金信用機関	0	-	-	-	-	-
65	金融商品取引業、商品先物取引業	0	-	-	-	-	-
66	補助的金融業等	0	-	-	-	-	-
67	保険業(保険媒介代理業、保険サービス業を含む)	0	-	-	-	-	-
68	不動産取引業	0	-	-	-	-	-
69	不動産賃貸業・管理業	0	-	-	-	-	-
70	物品賃貸業	0	-	-	-	-	-
71	学術・開発研究機関	0	-	-	-	-	-
72	専門サービス業(他に分類されないもの)	0	-	-	-	-	-
73	広告業	0	-	-	-	-	-
74	技術サービス業(他に分類されないもの)	2	0.00	0.00	0.00	0.00	-
75	宿泊業	0	-	-	-	-	-
76	飲食店	0	-	-	-	-	-
77	持ち帰り・配達飲食サービス業	0	-	-	-	-	-
78	洗滌・理容・美容・浴場業	0	-	-	-	-	-
79	その他の生活関連サービス業	0	-	-	-	-	-
80	娯楽業	0	-	-	-	-	-
81	学校教育	0	-	-	-	-	-
82	その他の教育、学習支援業	0	-	-	-	-	-
83	医療業	0	-	-	-	-	-
84	保健衛生	0	-	-	-	-	-
85	社会保険・社会福祉・介護事業	0	-	-	-	-	-
86	郵便局	0	-	-	-	-	-
87	協同組合(他に分類されないもの)	0	-	-	-	-	-
88	廃棄物処理業	0	-	-	-	-	-
89	自動車整備業	0	-	-	-	-	-
90	機械等修理業(別掲を除く)	0	-	-	-	-	-
91	職業紹介・労働者派遣業	0	-	-	-	-	-
92	その他の事業サービス業	0	-	-	-	-	-
93	政治・経済・文化団体	0	-	-	-	-	-
94	宗教	0	-	-	-	-	-
95	その他のサービス業	0	-	-	-	-	-
96	外国公務	0	-	-	-	-	-
97	国家公務	0	-	-	-	-	-
98	地方公務	0	-	-	-	-	-
99	分類不能の産業	0	-	-	-	-	-
-	産業分類不明	0	-	-	-	-	-
-	合計	23	2.93	13.53	65.00	0.00	-

表3.5.5.2(1) 産業分類別の有害物質の測定回数、平均値、標準偏差、最大値、最小値

産業中分類	カドミウム及びその化合物				回数/年
	連続測定 事業場数	事業場数	平均値	標準偏差	
01 農薬	0	0	—	—	—
02 林業	0	0	—	—	—
03 漁業(水産養殖業を除く)	0	0	—	—	—
04 水産養殖業	0	0	—	—	—
05 鉱業・採石業、砂利採掘業	0	3	247.3	203.8	365
06 総合工事業	0	1	1.0	—	1
07 織物工事業(設備工事業を除く)	0	0	—	—	—
08 設備工事業	0	0	—	—	—
09 食品製造業	0	0	—	—	—
10 飲料・たばこ、飼料製造業	0	0	—	—	—
11 繊維工業	0	0	—	—	—
12 木材・木製品製造業(家具を除く)	0	0	—	—	—
13 家具・装備品製造業	0	0	—	—	—
14 パルプ・紙・紙加工品製造業	0	0	—	—	—
15 印刷・同梱業	0	1	10.0	—	10
16 化学工業	0	7	127.6	120.9	257
17 石油製品、石炭製品製造業	0	2	1.0	0.0	1
18 プラスチック製品製造業(別掲を除く)	0	0	—	—	—
19 ゴム製品製造業	0	0	—	—	—
20 なめし革・同製品、毛皮製造業	0	0	—	—	—
21 窯業・土石製品製造業	0	8	13.3	15.2	49
22 鉄鋼業	0	2	8.0	5.7	12
23 非鉄金属製造業	0	22	125.8	212.6	940
24 金属機械器具製造業	0	17	5.6	4.9	12
25 はん用機械器具製造業	0	3	5.3	5.1	11
26 生産用機械器具製造業	0	2	14.0	14.1	24
27 電子部品・デバイス・電子回路製造業	0	3	7.3	7.6	16
28 電気機械器具製造業	0	4	18.8	21.5	50
29 電気通信機械器具製造業	0	6	12.2	6.4	24
30 輸送用機械器具製造業	0	0	—	—	—
31 その他の製造業	0	6	9.7	4.4	12
32 電気業	0	2	7.0	7.1	12
33 ガス業	0	1	6.0	—	6
34 ガス業	0	0	—	—	—
35 熱供給業	0	0	—	—	—
36 水道業	0	36	7.6	8.6	24
37 通信業	0	0	—	—	—
38 放送業	0	0	—	—	—
39 情報サービス業	0	1	1.0	—	1
40 インターネット回線サービス業	0	0	—	—	—
41 映像・音声・文字情報制作業	0	0	—	—	—
42 放送業	0	0	—	—	—
43 道路旅客運送業	0	0	—	—	—
44 道路貨物運送業	0	0	—	—	—
45 水運業	0	0	—	—	—
46 航空運送業	0	1	12.0	—	12
47 倉庫業	0	0	—	—	—
48 運輸に付帯するサービス業	0	0	—	—	—
49 郵便業(信書便事業を含む)	0	0	—	—	—
50 各種商品卸売業	0	0	—	—	—
51 繊維・衣服等卸売業	0	0	—	—	—
52 飲食料品卸売業	0	0	—	—	—
53 建築材料、鉱物・金属材料等卸売業	0	0	—	—	—
54 機械器具卸売業	0	0	—	—	—
55 その他の卸売業	0	0	—	—	—
56 各種商品小売業	0	0	—	—	—

カドミウム及びその化合物

産業中分類	非連続測定				回数/年
	連続測定 事業場数	事業場数	平均値	標準偏差	
57 織物・衣服・身の回り品小売業	0	0	—	—	—
58 飲食料品小売業	0	0	—	—	—
59 機械器具小売業	0	0	—	—	—
60 その他の小売業	0	0	—	—	—
61 無店舗小売業	0	0	—	—	—
62 銀行業	0	0	—	—	—
63 協同組合金融業	0	0	—	—	—
64 貸金業、クレジットカード業等非預金信用機関	0	0	—	—	—
65 金融商品取引業、商品先物取引業	0	0	—	—	—
66 補助的金融業等	0	0	—	—	—
67 保険業(保険媒介代理業、保険サービス業を含む)	0	0	—	—	—
68 不動産取引業	0	0	—	—	—
69 不動産賃貸業・管理業	0	0	—	—	—
70 物品賃貸業	0	1	12.0	—	12
71 学術・開発研究機関	0	18	3.7	4.0	12
72 専門サービス業(他に分類されないもの)	0	0	—	—	—
73 広告業	0	0	—	—	—
74 技術サービス業(他に分類されないもの)	0	33	3.8	4.1	12
75 宿泊業	0	0	—	—	—
76 飲食店	0	0	—	—	—
77 持ち帰り配達飲食サービス業	0	0	—	—	—
78 洗濯・理容・美容・浴場業	0	0	—	—	—
79 その他の生活関連サービス業	0	0	—	—	—
80 職業教育	0	10	4.6	4.4	12
81 学校教育	0	2	4.0	1.4	5
82 その他の教育、学習支援業	0	2	2.5	2.1	4
83 医療業	0	6	5.0	5.8	13
84 保健衛生	0	0	—	—	—
85 社会保険・社会福祉・介護事業	0	0	—	—	—
86 郵便局	0	0	—	—	—
87 協同組合(他に分類されないもの)	0	0	—	—	—
88 廃棄物処理業	0	17	41.7	103.2	365
89 自動車修理業	0	0	—	—	—
90 機械等修理業(別掲を除く)	0	0	—	—	—
91 職業紹介・労働者派遣業	0	1	1.0	—	1
92 その他の事業サービス業	0	0	—	—	—
93 政治・経済・文化団体	0	0	—	—	—
94 宗教	0	0	—	—	—
95 その他のサービス業	0	0	—	—	—
96 外国公務	0	0	—	—	—
97 国家公務	0	0	—	—	—
98 地方公務	0	3	5.0	6.1	12
99 分類不能の産業	0	1	48.0	—	48
— 産業分類不明	0	0	—	—	—
合計	0	222	28.3	90.4	940

表3.5.5.2(2) 産業分類別の有害物質の測定回数、平均値、標準偏差、最大値、最小値

産業中分類	シアン化合物				回/年
	連続測定 事業場数	非連続測定 標準偏差	平均値	最大値	
01 農業	0	0	—	—	—
02 林業	0	0	—	—	—
03 漁業(水産養殖業を除く)	0	0	—	—	—
04 水産養殖業	0	0	—	—	—
05 鉱業・採石業、砂採掘業	0	2	198.5	249.6	365
06 総合工業	0	0	—	—	—
07 織物工業(設備工事事業を除く)	0	0	—	—	—
08 設備工事業	0	0	—	—	—
09 食品製造業	0	2	8.0	5.7	12
10 飲料・たばこ、飼料製造業	0	0	—	—	—
11 繊維工業	0	3	8.7	5.8	12
12 木材・木製品製造業(家具を除く)	0	0	—	—	—
13 家具・装備品製造業	0	0	—	—	—
14 パルプ・紙・紙加工品製造業	0	0	—	—	—
15 印刷・同梱業	0	0	—	—	—
16 化学工業	0	47	52.9	96.0	363
17 石油製品、石炭製品製造業	0	4	61.5	121.0	243
18 プラスチック製品製造業(別掲を除く)	0	0	—	—	—
19 ゴム製品製造業	0	0	—	—	—
20 なめし革・同製品、毛皮製造業	0	0	—	—	—
21 窯業・土石製品製造業	0	1	12.0	—	12
22 鉄鋼業	0	8	146.8	383.2	1,095
23 非鉄金属製造業	0	8	20.5	19.5	52
24 金属製品製造業	0	186	40.6	154.9	1,680
25 はん用機器器具製造業	0	5	13.2	18.8	46
26 生産用機器器具製造業	0	0	—	—	—
27 電気機器器具製造業	0	3	5.7	5.5	12
28 電子部品・デバイス・電子回路製造業	0	39	27.8	58.0	360
29 電気機械器具製造業	0	16	12.5	11.4	49
30 情報通信機器器具製造業	0	2	28.0	25.5	46
31 輸送用機器器具製造業	0	13	28.9	63.5	240
32 その他の製造業	0	7	12.1	11.3	36
33 電気業	0	1	1.0	—	1
34 ガス業	0	0	—	—	—
35 熱供給業	0	0	—	—	—
36 水道業	0	39	5.9	6.9	24
37 通信業	0	0	—	—	—
38 放送業	0	0	—	—	—
39 情報サービス業	0	1	1.0	—	1
40 インターネット回線サービス業	0	0	—	—	—
41 映像・音声・文字情報制作業	0	0	—	—	—
42 鉄道業	0	0	—	—	—
43 道路旅客運送業	0	0	—	—	—
44 道路貨物運送業	0	0	—	—	—
45 水運業	0	0	—	—	—
46 航空運送業	0	0	—	—	—
47 倉庫業	0	0	—	—	—
48 運輸に附帯するサービス業	0	0	—	—	—
49 郵便業(信書便事業を含む)	0	0	—	—	—
50 各種商品卸売業	0	0	—	—	—
51 繊維・衣服等卸売業	0	0	—	—	—
52 飲食料品卸売業	0	0	—	—	—
53 建築材料、鉱物・金属材料等卸売業	0	0	—	—	—
54 機械器具卸売業	0	0	—	—	—
55 その他の卸売業	0	0	—	—	—
56 各種商品小売業	0	0	—	—	—

シアン化合物 回/年

産業中分類	シアン化合物				回/年
	連続測定 事業場数	非連続測定 標準偏差	平均値	最大値	
57 織物・衣服・身の回り品小売業	0	0	—	—	—
58 飲食料品小売業	0	0	—	—	—
59 機械器具小売業	0	0	—	—	—
60 その他の小売業	0	0	—	—	—
61 無店舗小売業	0	0	—	—	—
62 銀行業	0	0	—	—	—
63 協同組合金融業	0	0	—	—	—
64 貸金業、クレジットカード業等非預金信用機関	0	0	—	—	—
65 金融商品取引業、商品先物取引業	0	0	—	—	—
66 補助的金融業等	0	0	—	—	—
67 保険業(保険媒介代理業、保険サービス業を含む)	0	0	—	—	—
68 不動産取引業	0	0	—	—	—
69 不動産賃貸業・管理業	0	1	35.0	—	35
70 物品賃貸業	0	1	248.0	—	248
71 学術・開発研究機関	0	11	4.2	4.0	12
72 専門サービス業(他に分類されないもの)	0	0	—	—	—
73 広告業	0	0	—	—	—
74 技術サービス業(他に分類されないもの)	0	29	3.6	4.0	12
75 宿泊業	0	0	—	—	—
76 飲食店	0	0	—	—	—
77 持ち帰り配達飲食サービス業	0	0	—	—	—
78 洗濯・理容・美容・浴場業	0	0	—	—	—
79 その他の生活関連サービス業	0	0	—	—	—
80 職業業	0	0	—	—	—
81 学校教育	0	12	6.6	6.7	24
82 その他の教育、学習支援業	0	1	3.0	—	3
83 医療業	0	4	3.3	1.5	4
84 保健衛生	0	4	1.5	0.6	2
85 社会保険・社会福祉・介護事業	0	0	—	—	—
86 郵便局	0	0	—	—	—
87 協同組合(他に分類されないもの)	0	2	12.0	0.0	12
88 廃棄物処理業	0	17	19.9	61.2	257
89 自動車修理業	0	0	—	—	—
90 機械等修理業(別掲を除く)	0	0	—	—	—
91 職業紹介・労働者派遣業	0	0	—	—	—
92 その他の事業サービス業	0	1	1.0	—	1
93 政治・経済・文化団体	0	0	—	—	—
94 宗教	0	0	—	—	—
95 その他のサービス業	0	0	—	—	—
96 外国公務	0	0	—	—	—
97 国家公務	0	0	—	—	—
98 地方公務	0	5	3.4	4.8	12
99 分類不能の産業	0	0	—	—	—
— 産業分類不明	0	0	—	—	—
合計	0	475	31.8	117.9	1,680

表3.5.5.2(3) 産業分類別の有害物質の測定回数、平均値、標準偏差、最大値、最小値

産業中分類	有機燐化合物				測定回数
	事業場数	事業場数	平均値	標準偏差	
01 農薬	0	0	—	—	—
02 林業	0	0	—	—	—
03 漁業(水産養殖業を除く)	0	0	—	—	—
04 水産養殖業	0	0	—	—	—
05 鉱業・採石業、砂採掘業	0	0	—	—	—
06 総合工事業	0	0	—	—	—
07 織物工事業(設備工事業を除く)	0	0	—	—	—
08 設備工事業	0	0	—	—	—
09 食品製造業	0	0	—	—	—
10 飲料・たばこ、飼料製造業	0	1	2.0	—	2
11 繊維工業	0	0	—	—	—
12 木材・木製品製造業(家具を除く)	0	0	—	—	—
13 家具・装備品製造業	0	0	—	—	—
14 パルプ・紙・紙加工品製造業	0	0	—	—	—
15 印刷・同梱業	0	0	—	—	—
16 化学工業	0	6	5.0	5.4	12
17 石油製品、石炭製品製造業	0	0	—	—	—
18 プラスチック製品製造業(別掲を除く)	0	0	—	—	—
19 ゴム製品製造業	0	0	—	—	—
20 なめし革・同製品、毛皮製造業	0	0	—	—	—
21 窯業・土石製品製造業	0	0	—	—	—
22 鉄鋼業	0	1	12.0	—	12
23 非鉄金属製造業	0	1	12.0	—	12
24 金属製品製造業	0	8	8.1	5.2	12
25 はん用機器製造業	0	1	19.0	—	19
26 生産用機器器具製造業	0	0	—	—	—
27 業務用機器器具製造業	0	0	—	—	—
28 電子部品・デバイス・電子回路製造業	0	0	—	—	—
29 電気機器器具製造業	0	2	7.0	7.1	12
30 情報通信機器器具製造業	0	0	—	—	—
31 輸送用機器器具製造業	0	2	1.5	0.7	2
32 その他の製造業	0	0	—	—	—
33 電気業	0	0	—	—	—
34 ガス業	0	0	—	—	—
35 熱供給業	0	0	—	—	—
36 水道業	0	32	4.6	5.8	24
37 通信業	0	0	—	—	—
38 放送業	0	0	—	—	—
39 情報サービス業	0	1	1.0	—	1
40 インターネット回線サービス業	0	0	—	—	—
41 映像・音声・文字情報制作業	0	1	12.0	—	12
42 鉄道業	0	0	—	—	—
43 道路旅客運送業	0	0	—	—	—
44 道路貨物運送業	0	0	—	—	—
45 水運業	0	0	—	—	—
46 航空運送業	0	0	—	—	—
47 倉庫業	0	0	—	—	—
48 運輸に附帯するサービス業	0	0	—	—	—
49 郵便業(普通郵便事業を含む)	0	0	—	—	—
50 各種商品卸売業	0	0	—	—	—
51 繊維・衣服等卸売業	0	0	—	—	—
52 飲食料品卸売業	0	0	—	—	—
53 建築材料、鉱物・金属材料等卸売業	0	0	—	—	—
54 機械器具卸売業	0	0	—	—	—
55 その他の卸売業	0	0	—	—	—
56 各種商品小売業	0	0	—	—	—

有機燐化合物 測定回数

産業中分類	有機燐化合物				測定回数
	事業場数	事業場数	平均値	標準偏差	
57 織物・衣服・身の回り品小売業	0	0	—	—	—
58 飲食料品小売業	0	0	—	—	—
59 機械器具小売業	0	0	—	—	—
60 その他の小売業	0	0	—	—	—
61 無店舗小売業	0	0	—	—	—
62 銀行業	0	0	—	—	—
63 協同組合連合会	0	0	—	—	—
64 貸金業、クレジットカード業等非預金信用機関	0	0	—	—	—
65 金融商品取引業、商品先物取引業	0	0	—	—	—
66 補助的金融業等	0	0	—	—	—
67 保険業(保険媒介代理業、保険サービス業を含む)	0	0	—	—	—
68 不動産取引業	0	0	—	—	—
69 不動産賃貸業・管理業	0	0	—	—	—
70 物品賃貸業	0	0	—	—	—
71 学術・開発研究機関	0	5	1.6	1.3	4
72 専門サービス業(他に分類されないもの)	0	0	—	—	—
73 広告業	0	0	—	—	—
74 技術サービス業(他に分類されないもの)	0	22	3.7	4.1	12
75 宿泊業	0	0	—	—	—
76 飲食店	0	0	—	—	—
77 持ち帰り配達飲食サービス業	0	0	—	—	—
78 洗濯・理容・美容・浴場業	0	0	—	—	—
79 その他の生活関連サービス業	0	0	—	—	—
80 職業教育	0	0	—	—	—
81 学校教育	0	4	3.0	2.4	6
82 その他の教育、学習支援業	0	1	3.0	—	3
83 医療業	0	0	—	—	—
84 保健衛生	0	2	1.5	0.7	2
85 社会保険・社会福祉・介護事業	0	0	—	—	—
86 郵便局	0	0	—	—	—
87 協同組合(他に分類されないもの)	0	0	—	—	—
88 廃棄物処理業	0	13	4.5	4.4	12
89 自動車修理事業	0	0	—	—	—
90 機械等修理事業(別掲を除く)	0	0	—	—	—
91 職業紹介・労働者派遣業	0	0	—	—	—
92 その他の事業サービス業	0	2	6.5	7.8	12
93 政治・経済・文化団体	0	0	—	—	—
94 宗教	0	0	—	—	—
95 その他のサービス業	0	0	—	—	—
96 外国公務	0	0	—	—	—
97 国家公務	0	0	—	—	—
98 地方公務	0	4	4.0	5.4	12
99 分類不能の産業	0	0	—	—	—
— 産業分類不明	0	0	—	—	—
合計	0	109	4.7	5.1	24

表3.5.5.2(5) 産業分類別の有害物質の測定回数、平均値、標準偏差、最大値、最小値

産業中分類	六価クロム化合物				回数/年
	連続測定 事業場数	平均値	標準偏差	最大値	
01 農業	0	0	—	—	—
02 林業	0	0	—	—	—
03 漁業(水産養殖業を除く)	0	0	—	—	—
04 水産養殖業	0	0	—	—	—
05 鉱業・採石業、砂利採取業	0	0	—	—	—
06 総合工業	0	1	6.0	6	6
07 織物工業(設備工事事業を除く)	0	0	—	—	—
08 設備工事業	0	0	—	—	—
09 食品製造業	0	1	12.0	12	12
10 飲料・たばこ、飼料製造業	0	0	—	—	—
11 繊維工業	0	11	17.3	13.4	51
12 木材・木製品製造業(家具を除く)	0	0	—	—	—
13 家具・装備品製造業	0	1	496.0	496	496
14 パルプ・紙・紙加工品製造業	0	1	3.0	3	3
15 印刷・同梱業	0	11	10.8	6.2	24
16 化学工業	0	18	118.5	248.7	792
17 石油製品、石炭製品製造業(別掲を除く)	0	0	—	—	—
18 プラスチック製品製造業(別掲を除く)	0	2	12.0	0.0	12
19 ゴム製品製造業	0	0	—	—	—
20 なめし革・同製品、毛皮製造業	0	0	—	—	—
21 窯業・土石製品製造業	0	24	5.9	6.2	23
22 鉄鋼業	0	27	32.5	69.9	365
23 非鉄金属製造業	0	14	84.9	125.8	365
24 金属製品製造業	0	253	31.5	129.8	1,680
25 はん用機器具製造業	0	11	20.0	15.6	51
26 生産用機器具製造業	0	5	17.8	19.1	48
27 業務用機器具製造業	0	9	17.6	16.2	56
28 電子部品・デバイス・電子回路製造業	0	10	21.1	16.1	50
29 電気機器具製造業	0	6	14.8	17.4	49
30 情報通信機器具製造業	0	3	8.7	5.8	12
31 輸送用機器具製造業	0	39	24.9	40.4	240
32 その他の製造業	0	7	13.3	12.7	36
33 電気業	0	2	9.0	4.2	12
34 ガス業	0	0	—	—	—
35 熱供給業	0	0	—	—	—
36 水道業	0	36	4.9	5.5	24
37 通信業	0	0	—	—	—
38 放送業	0	0	—	—	—
39 情報サービス業	0	1	1.0	—	1
40 インターネット回線サービス業	0	0	—	—	—
41 映像・音声・文字情報制作業	0	0	—	—	—
42 放送業	0	0	—	—	—
43 道路旅客運送業	0	0	—	—	—
44 道路貨物運送業	0	0	—	—	—
45 水運業	0	0	—	—	—
46 航空運送業	0	1	12.0	—	12
47 倉庫業	0	0	—	—	—
48 運輸に付帯するサービス業	0	0	—	—	—
49 郵便業(信書便事業を含む)	0	0	—	—	—
50 各種商品卸売業	0	0	—	—	—
51 繊維・衣服等卸売業	0	0	—	—	—
52 飲食料品卸売業	0	0	—	—	—
53 建築材料、鉱物・金属材料等卸売業	0	0	—	—	—
54 機械器具卸売業	0	0	—	—	—
55 その他の卸売業	0	0	—	—	—
56 各種商品小売業	0	0	—	—	—

六価クロム化合物 回数/年

産業中分類	連続測定				非連続測定			
	事業場数	平均値	標準偏差	最大値	事業場数	平均値	標準偏差	最大値
57 織物・衣服・身の回り品小売業	0	0	—	—	0	0	—	—
58 飲食料品小売業	0	0	—	—	0	0	—	—
59 機械器具小売業	0	0	—	—	0	0	—	—
60 その他の小売業	0	0	—	—	0	0	—	—
61 無店舗小売業	0	0	—	—	0	0	—	—
62 銀行業	0	0	—	—	0	0	—	—
63 協同組合金融業	0	0	—	—	0	0	—	—
64 貸金業、クレジットカード業等非預金信用機関	0	0	—	—	0	0	—	—
65 金融商品取引業、商品先物取引業	0	0	—	—	0	0	—	—
66 補助的金融業等	0	0	—	—	0	0	—	—
67 保険業(保険媒介代理業、保険サービス業を含む)	0	0	—	—	0	0	—	—
68 不動産取引業	0	0	—	—	0	0	—	—
69 不動産賃貸・管理業	0	0	—	—	0	0	—	—
70 物品賃貸業	0	1	248.0	248	0	0	—	—
71 学術・開発研究機関	0	12	3.9	4.1	12	12	—	—
72 専門サービス業(他に分類されないもの)	0	0	—	—	0	0	—	—
73 広告業	0	0	—	—	0	0	—	—
74 技術サービス業(他に分類されないもの)	0	33	3.8	4.1	12	12	—	—
75 宿泊業	0	0	—	—	0	0	—	—
76 飲食店	0	0	—	—	0	0	—	—
77 持ち帰り配達飲食サービス業	0	0	—	—	0	0	—	—
78 洗濯・理容・美容・浴場業	0	0	—	—	0	0	—	—
79 その他の生活関連サービス業	0	0	—	—	0	0	—	—
80 職業業	0	0	—	—	0	0	—	—
81 学校教育	0	16	5.3	6.2	24	24	—	—
82 その他の教育、学習支援業	0	2	4.0	1.4	5	5	—	—
83 医療業	0	2	2.5	2.1	4	4	—	—
84 保健衛生	0	7	2.9	4.1	12	12	—	—
85 社会保険・社会福祉・介護事業	0	0	—	—	0	0	—	—
86 郵便局	0	0	—	—	0	0	—	—
87 協同組合(他に分類されないもの)	0	1	12.0	—	12	12	—	—
88 廃棄物処理業	0	17	20.4	61.1	257	257	—	—
89 自動車修理業	0	0	—	—	0	0	—	—
90 機械等修理業(別掲を除く)	0	0	—	—	0	0	—	—
91 職業紹介・労働者派遣業	0	0	—	—	0	0	—	—
92 その他のサービス業	0	0	—	—	0	0	—	—
93 政治・経済・文化団体	0	0	—	—	0	0	—	—
94 宗教	0	0	—	—	0	0	—	—
95 その他のサービス業	0	0	—	—	0	0	—	—
96 外国公務	0	0	—	—	0	0	—	—
97 国家公務	0	0	—	—	0	0	—	—
98 地方公務	0	3	5.0	6.1	12	12	—	—
99 分類不能の産業	0	0	—	—	0	0	—	—
— 産業分類不明	0	1	12.0	—	12	12	—	—
合計	0	589	27.4	103.7	1,680	1,680	—	—

表3.5.5.2(6) 産業分類別の有害物質の測定回数、平均値、標準偏差、最大値、最小値

産業中分類	産業及びその化合物					回数/年
	連続測定 事業場数	事業場数	平均値	標準偏差	最大値	
01 農薬	0	0	—	—	—	—
02 林業	0	0	—	—	—	—
03 漁業(水産養殖業を除く)	0	0	—	—	—	—
04 水産養殖業	0	0	—	—	—	—
05 鉱業・採石業、砂採掘業	0	3	143.0	193.3	365	12
06 総合工業	0	0	—	—	—	—
07 織物工業(繊維工業を除く)	0	0	—	—	—	—
08 設備工業	0	0	—	—	—	—
09 食品製造業	0	1	12.0	—	12	12
10 飲料・たばこ、飼料製造業	0	0	—	—	—	—
11 繊維工業	0	1	2.0	—	2	2
12 木材・木製品製造業(家具を除く)	0	0	—	—	—	—
13 家具・装備品製造業	0	0	—	—	—	—
14 パルプ・紙・紙加工品製造業	0	0	—	—	—	—
15 印刷・同梱業	0	0	—	—	—	—
16 化学工業	0	16	73.1	185.7	730	1
17 石油製品、石炭製品製造業	0	1	1.0	—	1	1
18 プラスチック製品製造業(別掲を除く)	0	1	50.0	—	50	50
19 ゴム製品製造業	0	0	—	—	—	—
20 なめし革・同製品、毛皮製造業	0	0	—	—	—	—
21 窯業・土石製品製造業	0	4	12.3	9.4	24	1
22 鉄鋼業	0	1	12.0	—	12	12
23 非鉄金属製造業	0	20	52.4	74.5	300	1
24 金属製品製造業	0	5	1.4	0.5	2	1
25 はん用機器器具製造業	0	1	1.0	—	1	1
26 生産用機器器具製造業	0	0	—	—	—	—
27 電子部品・デバイス・電子回路製造業	0	7	12.0	6.9	24	4
28 業務用機器器具製造業	0	27	64.8	263.5	1,376	1
29 電気機器器具製造業	0	4	9.3	5.5	12	1
30 情報通信機器器具製造業	0	0	—	—	—	—
31 輸送用機器器具製造業	0	2	1.0	0.0	1	1
32 その他の製造業	0	1	4.0	—	4	4
33 電気業	0	1	6.0	—	6	6
34 ガス業	0	0	—	—	—	—
35 熱供給業	0	0	—	—	—	—
36 水道業	0	37	4.6	5.4	24	1
37 通信業	0	0	—	—	—	—
38 放送業	0	0	—	—	—	—
39 情報サービス業	0	1	1.0	—	1	1
40 インターネット回線サービス業	0	0	—	—	—	—
41 映像・音声・文字情報制作業	0	0	—	—	—	—
42 報道業	0	0	—	—	—	—
43 道路旅客運送業	0	0	—	—	—	—
44 道路貨物運送業	0	0	—	—	—	—
45 水運業	0	0	—	—	—	—
46 航空運送業	0	0	—	—	—	—
47 倉庫業	0	0	—	—	—	—
48 運輸に附帯するサービス業	0	0	—	—	—	—
49 郵便業(信書便事業を含む)	0	0	—	—	—	—
50 各種商品卸売業	0	0	—	—	—	—
51 繊維・衣服等卸売業	0	0	—	—	—	—
52 飲食料品卸売業	0	0	—	—	—	—
53 建築材料、鉱物・金属材料等卸売業	0	0	—	—	—	—
54 機械器具卸売業	0	0	—	—	—	—
55 その他の卸売業	0	0	—	—	—	—
56 各種商品小売業	0	0	—	—	—	—

産業及びその化合物

産業中分類	産業及びその化合物					回数/年
	連続測定 事業場数	事業場数	平均値	標準偏差	最大値	
57 織物・衣服・身の回り品小売業	0	0	—	—	—	—
58 飲食料品小売業	0	0	—	—	—	—
59 機械器具小売業	0	0	—	—	—	—
60 その他の小売業	0	0	—	—	—	—
61 無店舗小売業	0	0	—	—	—	—
62 銀行業	0	0	—	—	—	—
63 協同組合金融業	0	0	—	—	—	—
64 貸金業、クレジットカード業等非預金信用機関	0	0	—	—	—	—
65 金融商品取引業、商品先物取引業	0	0	—	—	—	—
66 補助的金融業等	0	0	—	—	—	—
67 保険業(保険媒介代理業、保険サービス業を含む)	0	0	—	—	—	—
68 不動産取引業	0	0	—	—	—	—
69 不動産賃貸業・管理業	0	0	—	—	—	—
70 物品賃貸業	0	1	12.0	—	12	12
71 学術・開発研究機関	0	14	5.3	6.5	24	1
72 専門サービス業(他に分類されないもの)	0	0	—	—	—	—
73 広告業	0	0	—	—	—	—
74 技術サービス業(他に分類されないもの)	0	30	3.6	3.9	12	1
75 宿泊業	0	1	3.0	—	3	3
76 飲食店	0	0	—	—	—	—
77 持ち帰り配達飲食サービス業	0	0	—	—	—	—
78 洗濯・理容・美容・浴場業	0	1	24.0	—	24	24
79 その他の生活関連サービス業	0	0	—	—	—	—
80 職業教育	0	0	—	—	—	—
81 学校教育	0	7	5.4	4.8	12	1
82 その他の教育、学習支援業	0	2	4.0	1.4	5	3
83 医療業	0	1	1.0	—	1	1
84 保健衛生	0	5	3.4	4.8	12	1
85 社会保険・社会福祉・介護事業	0	0	—	—	—	—
86 郵便局	0	0	—	—	—	—
87 協同組合(他に分類されないもの)	0	0	—	—	—	—
88 廃棄物処理業	0	16	9.3	14.5	61	1
89 自動車修理業	0	0	—	—	—	—
90 機械等修理業(別掲を除く)	0	0	—	—	—	—
91 職業紹介・労働者派遣業	0	0	—	—	—	—
92 その他の事業サービス業	0	2	6.5	7.8	12	1
93 政治・経済・文化団体	0	0	—	—	—	—
94 宗教	0	0	—	—	—	—
95 その他のサービス業	0	0	—	—	—	—
96 外国公務	0	0	—	—	—	—
97 国家公務	0	1	12.0	—	12	12
98 地方公務	0	3	5.0	6.1	12	1
99 分類不能の産業	0	1	365.0	—	365	365
— 産業分類不明	0	0	—	—	—	—
合計	0	219	25.9	113.7	1,376	1

表3.5.5.2(7) 産業分類別の有害物質の測定回数、平均値、標準偏差、最大値、最小値

産業中分類	連続測定				非連続測定				総水銀	回/年
	事業場数	事業場数	平均値	標準偏差	最大値	最小値				
01 農薬	0	0	-	-	-	-	-	-	-	
02 林業	0	0	-	-	-	-	-	-	-	
03 漁業(水産養殖業を除く)	0	0	-	-	-	-	-	-	-	
04 水産養殖業	0	0	-	-	-	-	-	-	-	
05 鉱業・採石業、砂採掘業	0	0	-	-	-	-	-	-	-	
06 総合工事業	0	0	-	-	-	-	-	-	-	
07 織物工事業(除く)	0	0	-	-	-	-	-	-	-	
08 設備工事業	0	0	-	-	-	-	-	-	-	
09 食品製造業	0	1	12.0	-	12	12	-	-	-	
10 飲料・たばこ、飼料製造業	0	0	-	-	-	-	-	-	-	
11 繊維工業	0	1	1.0	-	1	1	-	-	-	
12 木材・木製品製造業(家具を除く)	0	0	-	-	-	-	-	-	-	
13 家具・装備品製造業	0	0	-	-	-	-	-	-	-	
14 パルプ・紙・紙加工品製造業	0	0	-	-	-	-	-	-	-	
15 印刷・同梱業	0	0	-	-	-	-	-	-	-	
16 化学工業	0	6	54.8	120.2	300	1	-	-	-	
17 石油製品、石炭製品製造業	0	0	-	-	-	-	-	-	-	
18 プラスチック製品製造業(別掲を除く)	0	0	-	-	-	-	-	-	-	
19 ゴム製品製造業	0	0	-	-	-	-	-	-	-	
20 なめし革・同製品、毛皮製造業	0	0	-	-	-	-	-	-	-	
21 窯業・土石製品製造業	0	0	-	-	-	-	-	-	-	
22 鉄鋼業	0	1	12.0	-	12	12	-	-	-	
23 非鉄金属製造業	0	10	28.9	22.2	64	3	-	-	-	
24 金属製品製造業	0	3	1.0	0.0	1	1	-	-	-	
25 はん用機器製造業	0	1	1.0	-	1	1	-	-	-	
26 生産用機器製造業	0	1	4.0	-	4	4	-	-	-	
27 業務用機器製造業	0	1	24.0	-	24	24	-	-	-	
28 電子部品・デバイス・電子回路製造業	0	3	5.0	6.1	12	1	-	-	-	
29 電気機器製造業	0	1	12.0	-	12	12	-	-	-	
30 情報通信機器製造業	0	0	-	-	-	-	-	-	-	
31 輸送用機器製造業	0	0	-	-	-	-	-	-	-	
32 その他の製造業	0	0	-	-	-	-	-	-	-	
33 電気業	0	2	3.5	3.5	6	1	-	-	-	
34 ガス業	0	0	-	-	-	-	-	-	-	
35 熱供給業	0	0	-	-	-	-	-	-	-	
36 水道業	0	38	4.4	5.3	24	1	-	-	-	
37 通信業	0	0	-	-	-	-	-	-	-	
38 放送業	0	0	-	-	-	-	-	-	-	
39 情報サービス業	0	1	1.0	-	1	1	-	-	-	
40 インターネット回線サービス業	0	0	-	-	-	-	-	-	-	
41 映像・音声・文字情報制作業	0	0	-	-	-	-	-	-	-	
42 放送業	0	0	-	-	-	-	-	-	-	
43 道路旅客運送業	0	0	-	-	-	-	-	-	-	
44 道路貨物運送業	0	0	-	-	-	-	-	-	-	
45 水運業	0	0	-	-	-	-	-	-	-	
46 航空運送業	0	0	-	-	-	-	-	-	-	
47 倉庫業	0	0	-	-	-	-	-	-	-	
48 運輸に付帯するサービス業	0	0	-	-	-	-	-	-	-	
49 郵便業(普通郵便事業を含む)	0	0	-	-	-	-	-	-	-	
50 各種商品卸売業	0	0	-	-	-	-	-	-	-	
51 繊維・衣服等卸売業	0	0	-	-	-	-	-	-	-	
52 飲食料品卸売業	0	0	-	-	-	-	-	-	-	
53 建築材料、鉱物・金属材料等卸売業	0	0	-	-	-	-	-	-	-	
54 機械器具卸売業	0	0	-	-	-	-	-	-	-	
55 その他の卸売業	0	0	-	-	-	-	-	-	-	
56 各種商品小売業	0	0	-	-	-	-	-	-	-	

産業中分類	連続測定				非連続測定				総水銀	回/年
	事業場数	事業場数	平均値	標準偏差	最大値	最小値				
57 織物・衣服・身の回り品小売業	0	0	-	-	-	-	-	-	-	
58 飲食料品小売業	0	0	-	-	-	-	-	-	-	
59 機械器具小売業	0	0	-	-	-	-	-	-	-	
60 その他の小売業	0	0	-	-	-	-	-	-	-	
61 無店舗小売業	0	0	-	-	-	-	-	-	-	
62 銀行業	0	0	-	-	-	-	-	-	-	
63 協同組合金融業	0	0	-	-	-	-	-	-	-	
64 貸金業、クレジットカード業等非預金信用機関	0	0	-	-	-	-	-	-	-	
65 金融商品取引業、商品先物取引業	0	0	-	-	-	-	-	-	-	
66 補助的金融業等	0	0	-	-	-	-	-	-	-	
67 保険業(保険媒介代理業、保険サービス業を含む)	0	0	-	-	-	-	-	-	-	
68 不動産取引業	0	0	-	-	-	-	-	-	-	
69 不動産賃貸業・管理業	0	0	-	-	-	-	-	-	-	
70 物品賃貸業	0	1	12.0	-	12	12	-	-	-	
71 学術・開発研究機関	0	11	3.0	3.2	12	1	-	-	-	
72 専門サービス業(他に分類されないもの)	0	0	-	-	-	-	-	-	-	
73 広告業	0	0	-	-	-	-	-	-	-	
74 技術サービス業(他に分類されないもの)	0	26	4.2	4.5	12	1	-	-	-	
75 宿泊業	0	0	-	-	-	-	-	-	-	
76 飲食店	0	0	-	-	-	-	-	-	-	
77 持ち帰り配達飲食サービス業	0	0	-	-	-	-	-	-	-	
78 洗濯・理容・美容・浴場業	0	0	-	-	-	-	-	-	-	
79 その他の生活関連サービス業	0	0	-	-	-	-	-	-	-	
80 娯楽業	0	0	-	-	-	-	-	-	-	
81 学校教育	0	13	5.4	6.9	24	1	-	-	-	
82 その他の教育、学習支援業	0	1	3.0	-	3	3	-	-	-	
83 医療業	0	2	2.5	2.1	4	1	-	-	-	
84 保健衛生	0	6	3.2	4.4	12	1	-	-	-	
85 社会保険・社会福祉・介護事業	0	0	-	-	-	-	-	-	-	
86 郵便局	0	0	-	-	-	-	-	-	-	
87 協同組合(他に分類されないもの)	0	0	-	-	-	-	-	-	-	
88 廃棄物処理業	0	16	9.3	14.5	61	1	-	-	-	
89 自動車修理業	0	0	-	-	-	-	-	-	-	
90 機械等修理業(別掲を除く)	0	0	-	-	-	-	-	-	-	
91 職業紹介・労働者派遣業	0	0	-	-	-	-	-	-	-	
92 その他の事業サービス業	0	0	-	-	-	-	-	-	-	
93 政治・経済・文化団体	0	0	-	-	-	-	-	-	-	
94 宗教	0	0	-	-	-	-	-	-	-	
95 その他のサービス業	0	0	-	-	-	-	-	-	-	
96 外国公務	0	0	-	-	-	-	-	-	-	
97 国家公務	0	1	12.0	-	12	12	-	-	-	
98 地方公務	0	3	5.0	6.1	12	1	-	-	-	
99 分類不能の産業	0	0	-	-	-	-	-	-	-	
- 産業分類不明	0	0	-	-	-	-	-	-	-	
合計	0	150	8.7	26.2	300	1	-	-	-	

表3.5.5.2(8) 産業分類別の有害物質の測定回数、平均値、標準偏差、最大値、最小値

産業中分類	アルキル水銀化合物					回数
	連続測定 事業場数	事業場数	平均値	標準偏差	最大値	
01 農薬	0	0	—	—	—	—
02 林業	0	0	—	—	—	—
03 漁業(水産養殖業を除く)	0	0	—	—	—	—
04 水産養殖業	0	0	—	—	—	—
05 鉱業・採石業、砂採掘業	0	0	—	—	—	—
06 総合工事業	0	0	—	—	—	—
07 織物工事業(除く)	0	0	—	—	—	—
08 設備工事業	0	0	—	—	—	—
09 食品製造業	0	1	12.0	—	12	12
10 飲料・たばこ、飼料製造業	0	0	—	—	—	—
11 繊維工業	0	0	—	—	—	—
12 木材・木製品製造業(家具を除く)	0	0	—	—	—	—
13 家具・装備品製造業	0	0	—	—	—	—
14 パルプ・紙・紙加工品製造業	0	0	—	—	—	—
15 印刷・同梱業	0	0	—	—	—	—
16 化学工業	0	2	2.0	0.0	2	2
17 石油製品、石炭製品製造業	0	0	—	—	—	—
18 プラスチック製品製造業(別掲を除く)	0	0	—	—	—	—
19 ゴム製品製造業	0	0	—	—	—	—
20 なめし革・同製品、毛皮製造業	0	0	—	—	—	—
21 窯業・土石製品製造業	0	0	—	—	12	12
22 鉄鋼業	0	1	12.0	—	—	—
23 非鉄金属製造業	0	0	—	—	—	—
24 金属製品製造業	0	0	—	—	—	—
25 はん用機器製造業	0	1	1.0	—	1	1
26 生産用機器器具製造業	0	0	—	—	—	—
27 業務用機器器具製造業	0	0	—	—	—	—
28 電子部品・デバイス・電子回路製造業	0	0	—	—	—	—
29 電気機器器具製造業	0	0	—	—	—	—
30 情報通信機器器具製造業	0	0	—	—	—	—
31 輸送用機器器具製造業	0	0	—	—	—	—
32 その他の製造業	0	0	—	—	—	—
33 電気業	0	0	—	—	—	—
34 ガス業	0	0	—	—	—	—
35 熱供給業	0	0	—	—	—	—
36 水道業	0	30	4.4	5.8	24	2
37 通信業	0	0	—	—	—	—
38 放送業	0	0	—	—	—	—
39 情報サービス業	0	1	1.0	—	1	1
40 インターネット回線サービス業	0	0	—	—	—	—
41 映像・音声・文字情報制作業	0	0	—	—	—	—
42 放送業	0	0	—	—	—	—
43 道路旅客運送業	0	0	—	—	—	—
44 道路貨物運送業	0	0	—	—	—	—
45 水運業	0	0	—	—	—	—
46 航空運送業	0	0	—	—	—	—
47 倉庫業	0	0	—	—	—	—
48 運輸に付帯するサービス業	0	0	—	—	—	—
49 郵便業(普通郵便事業を含む)	0	0	—	—	—	—
50 各種商品卸売業	0	0	—	—	—	—
51 繊維・衣服等卸売業	0	0	—	—	—	—
52 飲食料品卸売業	0	0	—	—	—	—
53 建築材料、鉱物・金属材料等卸売業	0	0	—	—	—	—
54 機械器具卸売業	0	0	—	—	—	—
55 その他の卸売業	0	0	—	—	—	—
56 各種商品小売業	0	0	—	—	—	—

アルキル水銀化合物 回/年

産業中分類	非連続測定					回数
	連続測定 事業場数	事業場数	平均値	標準偏差	最大値	
57 織物・衣服・身の回り品小売業	0	0	—	—	—	—
58 飲食料品小売業	0	0	—	—	—	—
59 機械器具小売業	0	0	—	—	—	—
60 その他の小売業	0	0	—	—	—	—
61 無店舗小売業	0	0	—	—	—	—
62 銀行業	0	0	—	—	—	—
63 協同組合業	0	0	—	—	—	—
64 貸金業、クレジットカード業等非預金信用機関	0	0	—	—	—	—
65 金融商品取引業、商品先物取引業	0	0	—	—	—	—
66 補助的金融業等	0	0	—	—	—	—
67 保険業(保険媒介代理業、保険サービス業を含む)	0	0	—	—	—	—
68 不動産取引業	0	0	—	—	—	—
69 不動産賃貸業・管理業	0	0	—	—	—	—
70 物品賃貸業	0	0	—	—	—	—
71 学術・開発研究機関	0	2	2.5	2.1	4	1
72 専門サービス業(他に分類されないもの)	0	0	—	—	—	—
73 広告業	0	0	—	—	—	—
74 技術サービス業(他に分類されないもの)	0	20	3.8	4.3	12	1
75 宿泊業	0	0	—	—	—	—
76 飲食店	0	0	—	—	—	—
77 持ち帰り配達飲食サービス業	0	0	—	—	—	—
78 洗濯・理容・美容・浴場業	0	0	—	—	—	—
79 その他の生活関連サービス業	0	0	—	—	—	—
80 職業業	0	0	—	—	—	—
81 学校教育	0	4	1.8	1.5	4	1
82 その他の教育、学習支援業	0	1	3.0	—	3	3
83 医療業	0	0	—	—	—	—
84 保健衛生	0	1	2.0	—	2	2
85 社会保険・社会福祉・介護事業	0	0	—	—	—	—
86 郵便局	0	0	—	—	—	—
87 協同組合(他に分類されないもの)	0	0	—	—	—	—
88 廃棄物処理業	0	9	3.4	3.3	12	1
89 自動車修繕業	0	0	—	—	—	—
90 機械等修理業(別掲を除く)	0	0	—	—	—	—
91 職業紹介・労働者派遣業	0	0	—	—	—	—
92 その他のサービス業	0	1	1.0	—	1	1
93 政治・経済・文化団体	0	0	—	—	—	—
94 宗教	0	0	—	—	—	—
95 その他のサービス業	0	0	—	—	—	—
96 外国公務	0	0	—	—	—	—
97 国家公務	0	1	12.0	—	12	12
98 地方公務	0	3	5.0	6.1	12	1
99 分類不能の産業	0	0	—	—	—	—
— 産業分類不明	0	0	—	—	—	—
— 合計	0	78	4.0	4.8	24	1

表3.5.5.2(9) 産業分類別の有害物質の測定回数、平均値、標準偏差、最大値、最小値

産業中分類	連続測定				非連続測定				PCB	回/年
	事業場数	事業場数	平均値	標準偏差	最大値	最小値	最大値	最小値		
01 農業	0	0	—	—	—	—	—	—	—	
02 林業	0	0	—	—	—	—	—	—	—	
03 漁業(水産養殖業を除く)	0	0	—	—	—	—	—	—	—	
04 水産養殖業	0	0	—	—	—	—	—	—	—	
05 鉱業・採石業、砂採掘業	0	0	—	—	—	—	—	—	—	
06 総合工事業	0	0	—	—	—	—	—	—	—	
07 織物工事業(製備工事業を除く)	0	0	—	—	—	—	—	—	—	
08 設備工事業	0	0	—	—	—	—	—	—	—	
09 食品製造業	0	0	—	—	—	—	—	—	—	
10 飲料・たばこ、飼料製造業	0	0	—	—	—	—	—	—	—	
11 繊維工業	0	1	1.0	—	—	—	—	—	—	
12 木材・木製品製造業(家具を除く)	0	0	—	—	—	—	—	—	—	
13 家具・装備品製造業	0	0	—	—	—	—	—	—	—	
14 パルプ・紙・紙加工品製造業	0	0	—	—	—	—	—	—	—	
15 印刷・同梱業	0	0	—	—	—	—	—	—	—	
16 化学工業	0	1	2.0	—	—	—	—	—	—	
17 石油製品、石炭製品製造業	0	0	—	—	—	—	—	—	—	
18 プラスチック製品製造業(別掲を除く)	0	0	—	—	—	—	—	—	—	
19 ゴム製品製造業	0	0	—	—	—	—	—	—	—	
20 なめし革・同製品、毛皮製造業	0	0	—	—	—	—	—	—	—	
21 窯業・土石製品製造業	0	0	—	—	—	—	—	—	—	
22 鉄鋼業	0	1	12.0	—	—	—	—	—	—	
23 非鉄金属製造業	0	0	—	—	—	—	—	—	—	
24 金属製品製造業	0	0	—	—	—	—	—	—	—	
25 金属用機器具製造業	0	1	1.0	—	—	—	—	—	—	
26 生産用機器具製造業	0	0	—	—	—	—	—	—	—	
27 業務用機器具製造業	0	0	—	—	—	—	—	—	—	
28 電子部品・デバイス・電子回路製造業	0	0	—	—	—	—	—	—	—	
29 電気機器具製造業	0	0	—	—	—	—	—	—	—	
30 情報通信機器具製造業	0	0	—	—	—	—	—	—	—	
31 輸送用機器具製造業	0	0	—	—	—	—	—	—	—	
32 その他の製造業	0	0	—	—	—	—	—	—	—	
33 電気業	0	2	7.5	4.9	11	4	—	—	—	
34 ガス業	0	0	—	—	—	—	—	—	—	
35 熱供給業	0	0	—	—	—	—	—	—	—	
36 水道業	0	32	4.3	5.6	24	2	—	—	—	
37 通信業	0	0	—	—	—	—	—	—	—	
38 放送業	0	0	—	—	—	—	—	—	—	
39 情報サービス業	0	1	1.0	—	—	—	—	—	—	
40 インターネット回線サービス業	0	0	—	—	—	—	—	—	—	
41 映像・音声・文字情報制作業	0	0	—	—	—	—	—	—	—	
42 放送業	0	0	—	—	—	—	—	—	—	
43 道路旅客運送業	0	0	—	—	—	—	—	—	—	
44 道路貨物運送業	0	0	—	—	—	—	—	—	—	
45 水運業	0	0	—	—	—	—	—	—	—	
46 航空運送業	0	0	—	—	—	—	—	—	—	
47 倉庫業	0	0	—	—	—	—	—	—	—	
48 運輸に付帯するサービス業	0	0	—	—	—	—	—	—	—	
49 郵便業(普通郵便事業を含む)	0	0	—	—	—	—	—	—	—	
50 各種商品卸売業	0	0	—	—	—	—	—	—	—	
51 繊維・衣服等卸売業	0	0	—	—	—	—	—	—	—	
52 飲食料品卸売業	0	0	—	—	—	—	—	—	—	
53 建築材料、鉱物・金属材料等卸売業	0	0	—	—	—	—	—	—	—	
54 機械器具卸売業	0	0	—	—	—	—	—	—	—	
55 その他の卸売業	0	0	—	—	—	—	—	—	—	
56 各種商品小売業	0	0	—	—	—	—	—	—	—	

産業中分類	連続測定				非連続測定				PCB	回/年
	事業場数	事業場数	平均値	標準偏差	最大値	最小値	最大値	最小値		
57 織物・衣服・身の回り品小売業	0	0	—	—	—	—	—	—	—	
58 飲食料品小売業	0	0	—	—	—	—	—	—	—	
59 機械器具小売業	0	0	—	—	—	—	—	—	—	
60 その他の小売業	0	0	—	—	—	—	—	—	—	
61 無店舗小売業	0	0	—	—	—	—	—	—	—	
62 銀行業	0	0	—	—	—	—	—	—	—	
63 協同組合連合業	0	0	—	—	—	—	—	—	—	
64 貸金業、クレジットカード等非預金信用機関	0	0	—	—	—	—	—	—	—	
65 金融商品取引業、商品先物取引業	0	0	—	—	—	—	—	—	—	
66 補助的金融業等	0	0	—	—	—	—	—	—	—	
67 保険業(保険媒介代理業、保険サービス業を含む)	0	0	—	—	—	—	—	—	—	
68 不動産取引業	0	0	—	—	—	—	—	—	—	
69 不動産賃貸業・管理業	0	0	—	—	—	—	—	—	—	
70 物品賃貸業	0	0	—	—	—	—	—	—	—	
71 学術・開発研究機関	0	1	1.0	—	—	—	—	—	—	
72 専門サービス業(他に分類されないもの)	0	0	—	—	—	—	—	—	—	
73 広告業	0	0	—	—	—	—	—	—	—	
74 技術サービス業(他に分類されないもの)	0	18	4.1	4.4	12	1	—	—	—	
75 宿泊業	0	0	—	—	—	—	—	—	—	
76 飲食店	0	0	—	—	—	—	—	—	—	
77 持ち帰り配達飲食サービス業	0	0	—	—	—	—	—	—	—	
78 洗濯・理容・美容・浴場業	0	0	—	—	—	—	—	—	—	
79 その他の生活関連サービス業	0	0	—	—	—	—	—	—	—	
80 娯楽業	0	0	—	—	—	—	—	—	—	
81 学校教育	0	1	1.0	—	—	—	—	—	—	
82 その他の教育、学習支援業	0	0	—	—	—	—	—	—	—	
83 医療業	0	0	—	—	—	—	—	—	—	
84 保健衛生	0	1	1.0	—	—	—	—	—	—	
85 社会保険・社会福祉・介護事業	0	0	—	—	—	—	—	—	—	
86 郵便局	0	0	—	—	—	—	—	—	—	
87 協同組合(他に分類されないもの)	0	0	—	—	—	—	—	—	—	
88 廃棄物処理業	0	13	5.3	6.5	23	1	—	—	—	
89 自動車修理業	0	0	—	—	—	—	—	—	—	
90 機械等修理業(別掲を除く)	0	0	—	—	—	—	—	—	—	
91 職業紹介・労働者派遣業	0	0	—	—	—	—	—	—	—	
92 その他の事業サービス業	0	1	1.0	—	—	—	—	—	—	
93 政治・経済・文化団体	0	0	—	—	—	—	—	—	—	
94 宗教	0	0	—	—	—	—	—	—	—	
95 その他のサービス業	0	0	—	—	—	—	—	—	—	
96 外国公務	0	0	—	—	—	—	—	—	—	
97 国家公務	0	0	—	—	—	—	—	—	—	
98 地方公務	0	2	7.0	7.1	12	2	—	—	—	
99 分類不能の産業	0	0	—	—	—	—	—	—	—	
— 産業分類不明	0	0	—	—	—	—	—	—	—	
— 合計	0	76	4.3	5.3	24	1	—	—	—	

表3.5.5.2(10) 産業分類別の有害物質の測定回数、標準偏差、最大値、最小値

産業中分類	トクログロエチレン				回/年
	連続測定 事業場数	事業場数	平均値	標準偏差	
01 農業	0	0	—	—	—
02 林業	0	0	—	—	—
03 漁業(水産養殖業を除く)	0	0	—	—	—
04 水産養殖業	0	0	—	—	—
05 鉱業・採石業、砂採掘業	0	0	—	—	—
06 総合工事業	0	0	—	—	—
07 織物工事業(織備工事業を除く)	0	0	—	—	—
08 設備工事業	0	0	—	—	—
09 食品製造業	0	0	—	—	—
10 飲料・たばこ、飼料製造業	0	0	—	—	—
11 繊維工業	0	2	1.0	0.0	1
12 木材・木製品製造業(家具を除く)	0	0	—	—	—
13 家具・装備品製造業	0	0	—	—	—
14 パルプ・紙・紙加工品製造業	0	0	—	—	—
15 印刷・同梱業	0	0	—	—	—
16 化学工業	0	16	27.8	61.6	250
17 石油製品、石炭製品製造業	0	3	1.7	1.2	3
18 プラスチック製品製造業(別掲を除く)	0	0	—	—	—
19 ゴム製品製造業	0	1	1.0	—	1
20 なめし革・同製品、毛皮製造業	0	0	—	—	—
21 窯業・土石製品製造業	0	3	19.0	25.4	48
22 鉄鋼業	0	3	5.0	6.1	12
23 非鉄金属製造業	0	5	9.8	4.9	12
24 金属製品製造業	0	16	5.8	5.2	13
25 はん用機器器具製造業	0	1	1.0	—	1
26 生産用機械器具製造業	0	2	12.5	16.3	24
27 業務用機械器具製造業	0	3	9.0	5.2	12
28 電子部品・デバイス・電子回路製造業	0	3	8.3	6.4	12
29 電気機械器具製造業	0	3	6.7	5.0	12
30 情報通信機械器具製造業	0	0	—	—	—
31 輸送用機械器具製造業	0	2	6.5	7.8	12
32 その他の製造業	0	1	12.0	—	12
33 電気業	0	0	—	—	—
34 ガス業	0	0	—	—	—
35 熱供給業	0	0	—	—	—
36 水道業	0	32	4.8	5.7	24
37 通信業	0	0	—	—	—
38 放送業	0	0	—	—	—
39 情報サービス業	0	1	1.0	—	1
40 インターネット回線サービス業	0	0	—	—	—
41 映像・音声・文字情報制作業	0	0	—	—	—
42 放送業	0	0	—	—	—
43 道路旅客運送業	0	0	—	—	—
44 道路貨物運送業	0	0	—	—	—
45 水運業	0	0	—	—	—
46 航空運送業	0	0	—	—	—
47 倉庫業	0	0	—	—	—
48 運輸に付帯するサービス業	0	0	—	—	—
49 郵便業(普通郵便事業を含む)	0	0	—	—	—
50 各種商品卸売業	0	0	—	—	—
51 繊維・衣服等卸売業	0	0	—	—	—
52 飲食料品卸売業	0	0	—	—	—
53 建築材料、鉱物・金属材料等卸売業	0	0	—	—	—
54 機械器具卸売業	0	0	—	—	—
55 その他の卸売業	0	0	—	—	—
56 各種商品小売業	0	0	—	—	—

産業中分類	トクログロエチレン				回/年
	連続測定 事業場数	事業場数	平均値	標準偏差	
57 織物・衣服・身の回り品小売業	0	0	—	—	—
58 飲食料品小売業	0	0	—	—	—
59 機械器具小売業	0	0	—	—	—
60 その他の小売業	0	0	—	—	—
61 無店舗小売業	0	0	—	—	—
62 銀行業	0	0	—	—	—
63 協同組合金融業	0	0	—	—	—
64 貸金業、クレジットカード業等非預金信用機関	0	0	—	—	—
65 金融商品取引業、商品先物取引業	0	0	—	—	—
66 補助的金融業等	0	0	—	—	—
67 保険業(保険媒介代理業、保険サービス業を含む)	0	0	—	—	—
68 不動産取引業	0	0	—	—	—
69 不動産賃貸業・管理業	0	0	—	—	—
70 物品賃貸業	0	0	—	—	—
71 学術・開発研究機関	0	6	4.7	4.1	12
72 専門サービス業(他に分類されないもの)	0	0	—	—	—
73 広告業	0	0	—	—	—
74 技術サービス業(他に分類されないもの)	0	20	3.9	4.3	12
75 宿泊業	0	0	—	—	—
76 飲食店	0	0	—	—	—
77 持ち帰り配達飲食サービス業	0	0	—	—	—
78 洗濯・理容・美容・浴場業	0	2	1.0	0.0	1
79 その他の生活関連サービス業	0	0	—	—	—
80 職業教育	0	0	—	—	—
81 学校教育	0	3	5.0	6.1	12
82 その他の教育、学習支援業	0	0	—	—	—
83 医療業	0	0	—	—	—
84 保健衛生	0	3	1.3	0.6	2
85 社会保険・社会福祉・介護事業	0	0	—	—	—
86 郵便局	0	0	—	—	—
87 協同組合(他に分類されないもの)	0	0	—	—	—
88 廃棄物処理業	0	15	4.7	4.6	12
89 自動車修理業	0	0	—	—	—
90 機械等修理業(別掲を除く)	0	0	—	—	—
91 職業紹介・労働者派遣業	0	0	—	—	—
92 その他の事業サービス業	0	1	1.0	—	1
93 政治・経済・文化団体	0	0	—	—	—
94 宗教	0	0	—	—	—
95 その他のサービス業	0	0	—	—	—
96 外国公務	0	0	—	—	—
97 国家公務	0	0	—	—	—
98 地方公務	0	3	5.0	6.1	12
99 分類不能の産業	0	0	—	—	—
— 産業分類不明	0	0	—	—	—
— 合計	0	150	7.7	21.6	250

表3.5.5.2(11) 産業分類別の有害物質の測定回数、標準偏差、最大値、最小値

産業中分類	テトクロロエチレン				回/年
	連続測定 事業場数	事業場数	平均値	標準偏差	
01 農薬	0	0	—	—	—
02 林業	0	0	—	—	—
03 漁業(水産養殖業を除く)	0	0	—	—	—
04 水産養殖業	0	0	—	—	—
05 鉱業・採石業、砂利採掘業	0	0	—	—	—
06 総合工事業	0	0	—	—	—
07 織物工事業(破備工事業を除く)	0	0	—	—	—
08 設備工事業	0	0	—	—	—
09 食料品製造業	0	0	—	—	—
10 飲料・たばこ、飼料製造業	0	1	2.0	—	2
11 繊維工業	0	0	—	—	—
12 木材・木製品製造業(家具を除く)	0	0	—	—	—
13 家具・装備品製造業	0	0	—	—	—
14 パルプ・紙・紙加工品製造業	0	0	—	—	—
15 印刷・同梱業	0	0	—	—	—
16 化学工業	0	14	32.1	61.8	250
17 石油製品、石炭製品製造業	0	2	5.0	2.8	7
18 プラスチック製品製造業(別掲を除く)	0	0	—	—	—
19 ゴム製品製造業	0	0	—	—	—
20 なめし革・同製品、毛皮製造業	0	1	12.0	—	12
21 窯業・土石製品製造業	0	0	—	—	—
22 鉄鋼業	0	3	12.7	11.0	24
23 非鉄金属製造業	0	1	12.0	—	12
24 金属製品製造業	0	3	6.7	4.6	12
25 はん用機器器具製造業	0	1	1.0	—	1
26 生産用機器器具製造業	0	2	1.5	0.7	2
27 電子部品・デバイス・電子回路製造業	0	1	12.0	—	12
28 電気機器器具製造業	0	1	12.0	—	12
29 情報通信機器器具製造業	0	0	—	—	—
30 輸送用機器器具製造業	0	0	—	—	—
31 その他の製造業	0	1	12.0	—	12
32 電気業	0	0	—	—	—
33 ガス業	0	0	—	—	—
34 熱供給業	0	0	—	—	—
35 水道業	0	32	4.8	5.7	24
36 放送業	0	0	—	—	—
37 情報サービス業	0	1	1.0	—	1
38 インターネット回線サービス業	0	0	—	—	—
39 映像・音声・文字情報制作業	0	0	—	—	—
40 鉄道業	0	0	—	—	—
41 道路旅客運送業	0	0	—	—	—
42 道路貨物運送業	0	0	—	—	—
43 水運業	0	0	—	—	—
44 航空運送業	0	0	—	—	—
45 倉庫業	0	0	—	—	—
46 運輸に付帯するサービス業	0	0	—	—	—
47 郵便業(信書便事業を含む)	0	0	—	—	—
48 各種商品卸売業	0	0	—	—	—
49 繊維・衣服等卸売業	0	0	—	—	—
50 飲食料品卸売業	0	0	—	—	—
51 建築材料、鉱物・金属材料等卸売業	0	0	—	—	—
52 その他の卸売業	0	0	—	—	—
53 各種商品小売業	0	0	—	—	—

産業中分類	テトクロロエチレン				回/年
	連続測定 事業場数	事業場数	平均値	標準偏差	
57 織物・衣服・身の回り品小売業	0	0	—	—	—
58 飲食料品小売業	0	0	—	—	—
59 機械器具小売業	0	0	—	—	—
60 その他の小売業	0	0	—	—	—
61 銀行業	0	0	—	—	—
62 協同組合	0	0	—	—	—
63 貸金業、クレジットカード業等非預金信用機関	0	0	—	—	—
64 金融商品取引業、商品先物取引業	0	0	—	—	—
65 補助的金融業等	0	0	—	—	—
66 保険業(保険媒介代理業、保険サービス業を含む)	0	0	—	—	—
67 不動産取引業	0	0	—	—	—
68 不動産賃貸業・管理業	0	0	—	—	—
69 物品賃貸業	0	0	—	—	—
70 学術・開発研究機関	0	5	4.8	4.5	12
71 専門サービス業(他に分類されないもの)	0	0	—	—	—
72 広告業	0	0	—	—	—
73 技術サービス業(他に分類されないもの)	0	20	3.9	4.3	12
74 持ち帰り・配達飲食サービス業	0	0	—	—	—
75 洗滌・理容・美容・浴場業	0	14	3.6	4.5	13
76 職業教育	0	0	—	—	—
77 その他の教育、学習支援業	0	1	1.0	—	1
78 医療業	0	0	—	—	—
79 保健衛生	0	2	1.0	0.0	1
80 郵便局	0	0	—	—	—
81 協同組合(他に分類されないもの)	0	0	—	—	—
82 廃棄物処理業	0	15	4.7	4.6	12
83 自動車修理業	0	0	—	—	—
84 機械等修理業(別掲を除く)	0	0	—	—	—
85 職業紹介・労働者派遣業	0	0	—	—	—
86 その他の事業サービス業	0	1	1.0	—	1
87 政治・経済・文化団体	0	0	—	—	—
88 宗教	0	0	—	—	—
89 その他のサービス業	0	0	—	—	—
90 外国公務	0	0	—	—	—
91 国家公務	0	0	—	—	—
92 地方公務	0	3	5.0	6.1	12
93 分類不能の産業	0	0	—	—	—
94 産業分類不明	0	1	1.0	—	1
— 合計	0	127	7.7	23.0	250

表3.5.5.2(12) 産業分類別の有害物質の測定回数、標準偏差、最大値、最小値

産業中分類	シクロロタン				回/年
	連続測定 事業場数	事業場数	平均値	非連続測定 標準偏差	
01 農薬	0	0	—	—	—
02 林業	0	0	—	—	—
03 漁業(水産養殖業を除く)	0	0	—	—	—
04 水産養殖業	0	0	—	—	—
05 鉱業・採石業、砂利採掘業	0	0	—	—	—
06 総合工事業	0	0	—	—	—
07 織物工事業(破備工事業を除く)	0	0	—	—	—
08 設備工事業	0	0	—	—	—
09 食品製造業	0	1	12.0	—	12
10 飲料・たばこ、飼料製造業	0	0	—	—	—
11 繊維工業	0	5	18.0	20.1	53
12 木材・木製品製造業(家具を除く)	0	0	—	—	—
13 家具・装備品製造業	0	0	—	—	—
14 パルプ・紙・紙加工品製造業	0	0	—	—	—
15 印刷・同梱業	0	0	—	—	—
16 化学工業	0	50	17.8	35.0	237
17 石油製品、石炭製品製造業	0	1	1.0	—	1
18 プラスチック製品製造業(別掲を除く)	0	4	21.8	19.5	51
19 ゴム製品製造業	0	0	—	—	—
20 なめし革・同製品、毛皮製造業	0	0	—	—	—
21 窯業・土石製品製造業	0	0	—	—	—
22 鉄鋼業	0	4	7.5	5.3	12
23 非鉄金属製造業	0	3	8.7	5.8	12
24 金属製品製造業	0	15	7.0	5.7	19
25 はん用機器器具製造業	0	3	7.0	5.6	12
26 生産用機器器具製造業	0	3	10.3	12.1	24
27 業務用機器器具製造業	0	2	12.0	0.0	12
28 電子部品・デバイス・電子回路製造業	0	0	—	—	—
29 電気機器器具製造業	0	2	1.5	0.7	2
30 情報通信機器器具製造業	0	0	—	—	—
31 輸送用機器器具製造業	0	3	12.0	0.0	12
32 その他の製造業	0	1	27.0	—	27
33 電気業	0	0	—	—	—
34 ガス業	0	0	—	—	—
35 熱供給業	0	0	—	—	—
36 水道業	0	32	4.8	5.7	24
37 通信業	0	0	—	—	—
38 放送業	0	0	—	—	—
39 情報サービス業	0	0	—	—	—
40 インターネット回線サービス業	0	0	—	—	—
41 映像・音声・文字情報制作業	0	0	—	—	—
42 放送業	0	0	—	—	—
43 道路旅客運送業	0	0	—	—	—
44 道路貨物運送業	0	0	—	—	—
45 水運業	0	0	—	—	—
46 航空運送業	0	1	12.0	—	12
47 倉庫業	0	0	—	—	—
48 運輸に付帯するサービス業	0	0	—	—	—
49 郵便業(普通郵便事業を含む)	0	0	—	—	—
50 各種商品卸売業	0	0	—	—	—
51 繊維・衣服等卸売業	0	0	—	—	—
52 飲食料品卸売業	0	0	—	—	—
53 建築材料、鉱物・金属材料等卸売業	0	0	—	—	—
54 機械器具卸売業	0	0	—	—	—
55 その他の卸売業	0	0	—	—	—
56 各種商品小売業	0	0	—	—	—

シクロロタン 回/年

産業中分類	シクロロタン				回/年
	連続測定 事業場数	事業場数	平均値	非連続測定 標準偏差	
57 織物・衣服・身の回り品小売業	0	0	—	—	—
58 飲食料品小売業	0	0	—	—	—
59 機械器具小売業	0	0	—	—	—
60 その他の小売業	0	0	—	—	—
61 無店舗小売業	0	0	—	—	—
62 銀行業	0	0	—	—	—
63 協同組合金融業	0	0	—	—	—
64 貸金業、クレジットカード業等非預金信用機関	0	0	—	—	—
65 金融商品取引業、商品先物取引業	0	0	—	—	—
66 補助的金融業等	0	0	—	—	—
67 保険業(保険媒介代理業、保険サービス業を含む)	0	0	—	—	—
68 不動産取引業	0	0	—	—	—
69 不動産賃貸業・管理業	0	0	—	—	—
70 物品賃貸業	0	0	—	—	—
71 学術・開発研究機関	0	12	4.8	3.8	12
72 専門サービス業(他に分類されないもの)	0	0	—	—	—
73 広告業	0	0	—	—	—
74 技術サービス業(他に分類されないもの)	0	20	4.4	4.6	12
75 宿泊業	0	0	—	—	—
76 飲食店	0	0	—	—	—
77 持ち帰り配達飲食サービス業	0	0	—	—	—
78 洗滌・理容・美容・浴場業	0	1	1.0	—	1
79 その他の生活関連サービス業	0	0	—	—	—
80 職業業	0	0	—	—	—
81 学校教育	0	4	7.8	5.3	12
82 その他の教育、学習支援業	0	1	12.0	—	12
83 医療業	0	0	—	—	—
84 保健衛生	0	3	5.3	6.7	13
85 社会保険・社会福祉・介護事業	0	0	—	—	—
86 郵便局	0	0	—	—	—
87 協同組合(他に分類されないもの)	0	0	—	—	—
88 廃棄物処理業	0	15	4.2	4.1	12
89 自動車修理事業	0	0	—	—	—
90 機械等修理事業(別掲を除く)	0	0	—	—	—
91 職業紹介・労働者派遣業	0	0	—	—	—
92 その他の事業サービス業	0	1	1.0	—	1
93 政治・経済・文化団体	0	0	—	—	—
94 宗教	0	0	—	—	—
95 その他のサービス業	0	0	—	—	—
96 外国公務	0	0	—	—	—
97 国家公務	0	0	—	—	—
98 地方公務	0	4	4.0	5.4	12
99 分類不能の産業	0	0	—	—	—
— 産業分類不明	0	0	—	—	—
— 合計	0	191	9.6	19.6	237

表3.5.5.2(13) 産業分類別の有害物質の測定回数、平均値、標準偏差、最大値、最小値

産業中分類	連続測定				非連続測定				回/年
	事業場数	事業場数	平均値	標準偏差	最大値	最小値			
01 農業	0	0	—	—	—	—			
02 林業	0	0	—	—	—	—			
03 漁業(水産養殖業を除く)	0	0	—	—	—	—			
04 水産養殖業	0	0	—	—	—	—			
05 鉱業・採石業、砂利採掘業	0	0	—	—	—	—			
06 総合工事業	0	0	—	—	—	—			
07 織物工事業(除く)	0	0	—	—	—	—			
08 設備工事業	0	0	—	—	—	—			
09 食品製造業	0	1	12.0	—	12	12			
10 飲料・たばこ、飼料製造業	0	0	—	—	—	—			
11 繊維工業	0	1	1.0	—	1	1			
12 木材、木製品製造業(家具を除く)	0	0	—	—	—	—			
13 家具・装備品製造業	0	0	—	—	—	—			
14 パルプ・紙・紙加工品製造業	0	0	—	—	—	—			
15 印刷・同梱業	0	0	—	—	—	—			
16 化学工業	0	11	33.9	70.2	237	1			
17 石油製品、石炭製品製造業	0	1	1.0	—	1	1			
18 プラスチック製品製造業(別掲を除く)	0	0	—	—	—	—			
19 ゴム製品製造業	0	0	—	—	—	—			
20 なめし革・同製品、毛皮製造業	0	0	—	—	—	—			
21 窯業・土石製品製造業	0	0	—	—	—	—			
22 鉄鋼業	0	1	12.0	—	12	12			
23 非鉄金属製造業	0	3	5.3	5.8	12	2			
24 金属製品製造業	0	1	1.0	—	1	1			
25 はん用機器具製造業	0	2	1.0	0.0	1	1			
26 生産用機器具製造業	0	1	1.0	—	1	1			
27 業務用機器具製造業	0	0	—	—	—	—			
28 電子部品・デバイス・電子回路製造業	0	0	—	—	—	—			
29 電気機器具製造業	0	0	—	—	—	—			
30 情報通信機器具製造業	0	0	—	—	—	—			
31 輸送用機器具製造業	0	0	—	—	—	—			
32 その他の製造業	0	0	—	—	—	—			
33 電気業	0	0	—	—	—	—			
34 ガス業	0	0	—	—	—	—			
35 熱供給業	0	0	—	—	—	—			
36 水道業	0	32	4.8	5.7	24	2			
37 通信業	0	0	—	—	—	—			
38 放送業	0	0	—	—	—	—			
39 情報サービス業	0	0	—	—	—	—			
40 インターネットの付随サービス業	0	0	—	—	—	—			
41 映像・音声・文字情報制作業	0	0	—	—	—	—			
42 鉄道業	0	0	—	—	—	—			
43 道路旅客運送業	0	0	—	—	—	—			
44 道路貨物運送業	0	0	—	—	—	—			
45 水運業	0	0	—	—	—	—			
46 航空運送業	0	0	—	—	—	—			
47 倉庫業	0	0	—	—	—	—			
48 運輸に付随するサービス業	0	0	—	—	—	—			
49 郵便業(普通郵便事業を含む)	0	0	—	—	—	—			
50 各種商品卸売業	0	0	—	—	—	—			
51 繊維・衣服等卸売業	0	0	—	—	—	—			
52 飲食料品卸売業	0	0	—	—	—	—			
53 建築材料、鉱物・金属材料等卸売業	0	0	—	—	—	—			
54 機械器具卸売業	0	0	—	—	—	—			
55 その他の卸売業	0	0	—	—	—	—			
56 各種商品小売業	0	0	—	—	—	—			

回/年

産業中分類	連続測定				非連続測定				回/年
	事業場数	事業場数	平均値	標準偏差	最大値	最小値			
57 織物・衣服・身の回り品小売業	0	0	—	—	—	—			
58 飲食料品小売業	0	0	—	—	—	—			
59 機械器具小売業	0	0	—	—	—	—			
60 その他の小売業	0	0	—	—	—	—			
61 無店舗小売業	0	0	—	—	—	—			
62 銀行業	0	0	—	—	—	—			
63 協同組合金融業	0	0	—	—	—	—			
64 貸金業、クレジットカード業等非預金信用機関	0	0	—	—	—	—			
65 金融商品取引業、商品先物取引業	0	0	—	—	—	—			
66 補助的金融業等	0	0	—	—	—	—			
67 保険業(保険媒介代理業、保険サービス業を含む)	0	0	—	—	—	—			
68 不動産取引業	0	0	—	—	—	—			
69 不動産賃貸業・管理業	0	0	—	—	—	—			
70 物品賃貸業	0	0	—	—	—	—			
71 学術・開発研究機関	0	9	3.6	3.4	12	1			
72 専門サービス業(他に分類されないもの)	0	0	—	—	—	—			
73 広告業	0	0	—	—	—	—			
74 技術サービス業(他に分類されないもの)	0	20	3.9	4.3	12	1			
75 宿泊業	0	0	—	—	—	—			
76 飲食店	0	0	—	—	—	—			
77 持ち帰り配達飲食サービス業	0	0	—	—	—	—			
78 洗濯・理容・美容・浴場業	0	0	—	—	—	—			
79 その他の生活関連サービス業	0	0	—	—	—	—			
80 職業教育	0	4	2.5	—	—	—			
81 学校教育	0	1	12.0	—	6	1			
82 その他の教育、学習支援業	0	1	12.0	—	12	12			
83 医療業	0	0	—	—	—	—			
84 保健衛生	0	2	1.0	0.0	1	1			
85 社会保険・社会福祉・介護事業	0	0	—	—	—	—			
86 郵便局	0	0	—	—	—	—			
87 協同組合(他に分類されないもの)	0	0	—	—	—	—			
88 廃棄物処理業	0	13	3.6	3.8	12	1			
89 自動車整備業	0	0	—	—	—	—			
90 機械等修理業(別掲を除く)	0	0	—	—	—	—			
91 職業紹介・労働者派遣業	0	0	—	—	—	—			
92 その他の事業サービス業	0	1	1.0	—	1	1			
93 政治・経済・文化団体	0	0	—	—	—	—			
94 宗教	0	0	—	—	—	—			
95 その他のサービス業	0	0	—	—	—	—			
96 外国公務	0	0	—	—	—	—			
97 国家公務	0	0	—	—	—	—			
98 地方公務	0	3	5.0	6.1	12	1			
99 分類不能の産業	0	0	—	—	—	—			
— 産業分類不明	0	0	—	—	—	—			
合計	0	107	7.2	23.8	237	1			

表3.5.5.2(14) 産業分類別の有害物質の測定回数、標準偏差、最大値、最小値

産業中分類	1. 2-ジクロロエタン				回/年
	連続測定 事業場数	事業場数	平均値	非連続測定 標準偏差	
01 農薬	0	0	—	—	—
02 林業	0	0	—	—	—
03 漁業(水産養殖業を除く)	0	0	—	—	—
04 水産養殖業	0	0	—	—	—
05 鉱業・採石業、砂利採掘業	0	0	—	—	—
06 総合工事業	0	0	—	—	—
07 織物工事業(破備工事業を除く)	0	0	—	—	—
08 設備工事業	0	0	—	—	—
09 食料品製造業	0	0	—	—	—
10 飲料・たばこ、飼料製造業	0	0	—	—	—
11 繊維工業	0	0	—	—	—
12 木材・木製品製造業(家具を除く)	0	0	—	—	—
13 家具・装備品製造業	0	0	—	—	—
14 パルプ・紙・紙加工品製造業	0	0	—	—	—
15 印刷・同梱業	0	0	—	—	—
16 化学工業	0	42	17.6	39.7	250
17 石油製品、石炭製品製造業	0	0	—	—	1
18 プラスチック製品製造業(別掲を除く)	0	0	—	—	—
19 ゴム製品製造業	0	0	—	—	—
20 なめし草・同製品、毛皮製造業	0	0	—	—	—
21 窯業・土石製品製造業	0	0	—	—	—
22 鉄鋼業	0	1	12.0	—	12
23 非鉄金属製造業	0	1	12.0	—	12
24 金属製品製造業	0	1	1.0	—	1
25 はん用機器具製造業	0	1	1.0	—	1
26 生産用機器具製造業	0	1	1.0	—	1
27 電子部品・デバイス・電子回路製造業	0	0	—	—	—
28 電気機器具製造業	0	0	—	—	—
29 情報通信機器具製造業	0	0	—	—	—
30 輸送用機器具製造業	0	0	—	—	—
31 その他の製造業	0	0	—	—	—
32 電気業	0	0	—	—	—
33 ガス業	0	0	—	—	—
34 熱供給業	0	0	—	—	—
35 水道業	0	32	4.8	5.7	24
36 通信業	0	0	—	—	—
37 放送業	0	0	—	—	—
38 情報サービス業	0	0	—	—	—
39 インターネット回線サービス業	0	0	—	—	—
40 映像・音声・文字情報制作業	0	0	—	—	—
41 鉄道業	0	0	—	—	—
42 道路旅客運送業	0	0	—	—	—
43 道路貨物運送業	0	0	—	—	—
44 水運業	0	0	—	—	—
45 航空運送業	0	0	—	—	—
46 倉庫業	0	0	—	—	—
47 運輸に附帯するサービス業	0	0	—	—	—
48 郵便業(普通郵便事業を含む)	0	0	—	—	—
49 各種商品卸売業	0	0	—	—	—
50 繊維・衣服等卸売業	0	0	—	—	—
51 飲食料品卸売業	0	0	—	—	—
52 建築材料、鉱物・金属材料等卸売業	0	0	—	—	—
53 その他の卸売業	0	0	—	—	—
54 各種商品小売業	0	0	—	—	—
55 各種商品小売業	0	0	—	—	—
56 各種商品小売業	0	0	—	—	—

1. 2-ジクロロエタン

産業中分類	非連続測定				回/年
	連続測定 事業場数	事業場数	平均値	標準偏差	
57 織物・衣服・身の回り品小売業	0	0	—	—	—
58 飲食料品小売業	0	0	—	—	—
59 機械器具小売業	0	0	—	—	—
60 その他の小売業	0	0	—	—	—
61 無店舗小売業	0	0	—	—	—
62 銀行業	0	0	—	—	—
63 協同組合産業	0	0	—	—	—
64 貸金業、クレジットカード業等非預金信用機関	0	0	—	—	—
65 金融商品取引業、商品先物取引業	0	0	—	—	—
66 補助的金融業等	0	0	—	—	—
67 保険業(保険媒介代理業、保険サービス業を含む)	0	0	—	—	—
68 不動産取引業	0	0	—	—	—
69 不動産賃貸業・管理業	0	0	—	—	—
70 物品賃貸業	0	0	—	—	—
71 学術・開発研究機関	0	4	4.5	5.2	12
72 専門サービス業(他に分類されないもの)	0	0	—	—	—
73 広告業	0	0	—	—	—
74 技術サービス業(他に分類されないもの)	0	20	3.9	4.3	12
75 宿泊業	0	0	—	—	—
76 飲食店	0	0	—	—	—
77 持ち帰り配達飲食サービス業	0	0	—	—	—
78 洗濯・理容・美容・浴場業	0	0	—	—	—
79 その他の生活関連サービス業	0	0	—	—	—
80 職業教育	0	0	—	—	—
81 学校教育	0	2	1.5	0.7	2
82 その他の教育、学習支援業	0	0	—	—	—
83 医療業	0	0	—	—	—
84 保健衛生	0	2	1.0	0.0	1
85 社会保険・社会福祉・介護事業	0	0	—	—	—
86 郵便局	0	0	—	—	—
87 協同組合(他に分類されないもの)	0	0	—	—	—
88 廃棄物処理業	0	14	3.6	3.7	12
89 自動車修理業	0	0	—	—	—
90 機械等修理業(別掲を除く)	0	0	—	—	—
91 職業紹介・労働者派遣業	0	0	—	—	—
92 その他の事業サービス業	0	1	1.0	—	1
93 政治・経済・文化団体	0	0	—	—	—
94 宗教	0	0	—	—	—
95 その他のサービス業	0	0	—	—	—
96 外国公務	0	0	—	—	—
97 国家公務	0	0	—	—	—
98 地方公務	0	3	5.0	6.1	12
99 分類不能の産業	0	0	—	—	—
— 産業分類不明	0	0	—	—	—
— 合計	0	125	8.7	24.0	250

表3.5.5.2(15) 産業分類別の有害物質の測定回数、標準偏差、最大値、最小値

産業中分類	1.1-ジクロロエチレン				回/年
	連続測定 事業場数	事業場数	平均値	標準偏差	
01 農業	0	0	-	-	-
02 林業	0	0	-	-	-
03 漁業(水産養殖業を除く)	0	0	-	-	-
04 水産養殖業	0	0	-	-	-
05 鉱業・採石業、砂採掘業	0	0	-	-	-
06 総合工事業	0	0	-	-	-
07 織物工事業(除く)	0	0	-	-	-
08 設備工事業	0	0	-	-	-
09 食料品製造業	0	0	-	-	-
10 飲料・たばこ、飼料製造業	0	0	-	-	-
11 繊維工業	0	0	-	-	-
12 木材・木製品製造業(家具を除く)	0	0	-	-	-
13 家具・装備品製造業	0	0	-	-	-
14 パルプ・紙・紙加工品製造業	0	0	-	-	-
15 印刷・同梱業	0	0	-	-	-
16 化学工業	0	8	54.0	82.1	250
17 石油製品、石炭製品製造業	0	0	-	-	2
18 プラスチック製品製造業(別掲を除く)	0	0	-	-	-
19 ゴム製品製造業	0	0	-	-	-
20 なめし革・同製品、毛皮製造業	0	0	-	-	-
21 窯業・土石製品製造業	0	0	-	-	-
22 鉄鋼業	0	1	12.0	-	12
23 非鉄金属製造業	0	1	12.0	-	12
24 金属製品製造業	0	0	-	-	-
25 はん用機器製造業	0	1	1.0	-	1
26 生産用機器器具製造業	0	1	1.0	-	1
27 電子部品・デバイス・電子回路製造業	0	0	-	-	-
28 電気機器器具製造業	0	0	-	-	-
29 情報通信機器器具製造業	0	0	-	-	-
30 輸送用機器器具製造業	0	1	1.0	-	1
31 その他の製造業	0	0	-	-	-
32 電気業	0	0	-	-	-
33 ガス業	0	0	-	-	-
34 熱供給業	0	0	-	-	-
35 水道業	0	32	4.8	5.7	24
36 通信業	0	0	-	-	-
37 放送業	0	0	-	-	-
38 情報サービス業	0	0	-	-	-
39 インターネット・同梱サービス業	0	0	-	-	-
40 映像・音声・文字情報制作業	0	0	-	-	-
41 鉄道業	0	0	-	-	-
42 道路旅客運送業	0	0	-	-	-
43 道路貨物運送業	0	0	-	-	-
44 水運業	0	0	-	-	-
45 航空運送業	0	0	-	-	-
46 倉庫業	0	0	-	-	-
47 運輸に附帯するサービス業	0	0	-	-	-
48 郵便業(信書便事業を含む)	0	0	-	-	-
49 各種商品卸売業	0	0	-	-	-
50 繊維・衣服等卸売業	0	0	-	-	-
51 飲食料品卸売業	0	0	-	-	-
52 建築材料、鉱物・金属材料等卸売業	0	0	-	-	-
53 その他の卸売業	0	0	-	-	-
54 各種商品小売業	0	0	-	-	-
55 各種商品小売業	0	0	-	-	-
56 各種商品小売業	0	0	-	-	-

1.1-ジクロロエチレン

産業中分類	連続測定				回/年
	事業場数	事業場数	平均値	標準偏差	
57 織物・衣服・身の回り品小売業	0	0	-	-	-
58 飲食料品小売業	0	0	-	-	-
59 機械器具小売業	0	0	-	-	-
60 その他の小売業	0	0	-	-	-
61 無店舗小売業	0	0	-	-	-
62 銀行業	0	0	-	-	-
63 協同組合連合業	0	0	-	-	-
64 貸金業、クレジットカード業等非預金信用機関	0	0	-	-	-
65 金融商品取引業、商品先物取引業	0	0	-	-	-
66 補助的金融業等	0	0	-	-	-
67 保険業(保険媒介代理業、保険サービス業を含む)	0	0	-	-	-
68 不動産取引業	0	0	-	-	-
69 不動産賃貸業・管理業	0	0	-	-	-
70 物品賃貸業	0	0	-	-	-
71 学術・開発研究機関	0	3	2.0	1.7	4
72 専門サービス業(他に分類されないもの)	0	0	-	-	-
73 広告業	0	0	-	-	-
74 技術サービス業(他に分類されないもの)	0	20	3.9	4.3	12
75 宿泊業	0	0	-	-	-
76 飲食店	0	0	-	-	-
77 持ち帰り配達飲食サービス業	0	0	-	-	-
78 洗滌・理容・美容・浴場業	0	2	1.0	0.0	1
79 その他の生活関連サービス業	0	0	-	-	-
80 職業業	0	0	-	-	-
81 学校教育	0	1	1.0	-	1
82 その他の教育、学習支援業	0	0	-	-	-
83 医療業	0	0	-	-	-
84 保健衛生	0	2	1.0	0.0	1
85 社会保険・社会福祉・介護事業	0	0	-	-	-
86 郵便局	0	0	-	-	-
87 協同組合(他に分類されないもの)	0	0	-	-	-
88 廃棄物処理業	0	13	3.6	3.8	12
89 自動車修理業	0	0	-	-	-
90 機械等修理業(別掲を除く)	0	0	-	-	-
91 職業紹介・労働者派遣業	0	0	-	-	-
92 その他の事業サービス業	0	1	1.0	-	1
93 政治・経済・文化団体	0	0	-	-	-
94 宗教	0	0	-	-	-
95 その他のサービス業	0	0	-	-	-
96 外国公務	0	0	-	-	-
97 国家公務	0	0	-	-	-
98 地方公務	0	3	5.0	6.1	12
99 分類不能の産業	0	0	-	-	-
- 産業分類不明	0	0	-	-	-
合計	0	90	8.5	27.5	250

表3.5.5.2(16) 産業分類別の有害物質の測定回数、平均値、標準偏差、最大値、最小値

産業中分類	システム1,2-ジクロロエチレン				回/年
	連続測定 事業場数	事業場数	平均値	標準偏差	
01 農業	0	0	—	—	—
02 林業	0	0	—	—	—
03 漁業(水産養殖業を除く)	0	0	—	—	—
04 水産養殖業	0	0	—	—	—
05 鉱業・採石業、砂採掘業	0	0	—	—	—
06 総合工事業	0	0	—	—	—
07 織物工事業(除く)	0	0	—	—	—
08 設備工事業	0	0	—	—	—
09 食品製造業	0	0	—	—	—
10 飲料・たばこ、飼料製造業	0	0	—	—	—
11 繊維工業	0	0	—	—	—
12 木材、木製品製造業(家具を除く)	0	0	—	—	—
13 家具・装備品製造業	0	0	—	—	—
14 パルプ・紙・紙加工品製造業	0	0	—	—	—
15 印刷・同梱業	0	0	—	—	—
16 化学工業	0	5	71.0	103.0	250
17 石油製品、石炭製品製造業	0	0	—	—	—
18 プラスチック製品製造業(別掲を除く)	0	0	—	—	—
19 ゴム製品製造業	0	0	—	—	—
20 なめし革・同製品、毛皮製造業	0	0	—	—	—
21 窯業・土石製品製造業	0	0	—	—	—
22 鉄鋼業	0	1	12.0	—	12
23 非鉄金属製造業	0	1	12.0	—	12
24 金属製品製造業	0	0	—	—	—
25 はん用機器製造業	0	0	—	—	—
26 生産用機器器具製造業	0	1	1.0	—	1
27 電子部品・デバイス・電子回路製造業	0	1	12.0	—	12
28 電気機器器具製造業	0	0	—	—	—
29 情報通信機器器具製造業	0	0	—	—	—
30 輸送用機器器具製造業	0	1	1.0	—	1
31 その他の製造業	0	0	—	—	—
32 電気業	0	0	—	—	—
33 ガス業	0	0	—	—	—
34 熱供給業	0	0	—	—	—
35 水道業	0	32	4.8	5.7	24
36 通信業	0	0	—	—	—
37 放送業	0	0	—	—	—
38 情報サービス業	0	0	—	—	—
39 インターネット回線サービス業	0	0	—	—	—
40 映像・音声・文字情報制作業	0	0	—	—	—
41 鉄道業	0	0	—	—	—
42 道路旅客運送業	0	0	—	—	—
43 道路貨物運送業	0	0	—	—	—
44 水運業	0	0	—	—	—
45 航空運送業	0	0	—	—	—
46 倉庫業	0	0	—	—	—
47 運輸に附帯するサービス業	0	0	—	—	—
48 郵便業(普通郵便事業を含む)	0	0	—	—	—
49 各種商品卸売業	0	0	—	—	—
50 繊維・衣服等卸売業	0	0	—	—	—
51 飲食料品卸売業	0	0	—	—	—
52 建築材料、鉱物・金属材料等卸売業	0	0	—	—	—
53 その他の卸売業	0	0	—	—	—
54 各種商品小売業	0	0	—	—	—
55 各種商品小売業	0	0	—	—	—
56 各種商品小売業	0	0	—	—	—

システム1,2-ジクロロエチレン

産業中分類	非連続測定				回/年
	連続測定 事業場数	事業場数	平均値	標準偏差	
57 織物・衣服・身の回り品小売業	0	0	—	—	—
58 飲食料品小売業	0	0	—	—	—
59 機械器具小売業	0	0	—	—	—
60 その他の小売業	0	0	—	—	—
61 無店舗小売業	0	0	—	—	—
62 銀行業	0	0	—	—	—
63 協同組合連合会	0	0	—	—	—
64 貸金業、クレジットカード業等非預金信用機関	0	0	—	—	—
65 金融商品取引業、商品先物取引業	0	0	—	—	—
66 補助的金融業等	0	0	—	—	—
67 保険業(保険媒介代理業、保険サービス業を含む)	0	0	—	—	—
68 不動産取引業	0	0	—	—	—
69 不動産賃貸業・管理業	0	0	—	—	—
70 物品賃貸業	0	0	—	—	—
71 学術・開発研究機関	0	3	5.7	5.7	12
72 専門サービス業(他に分類されないもの)	0	0	—	—	—
73 広告業	0	0	—	—	—
74 技術サービス業(他に分類されないもの)	0	20	3.9	4.3	12
75 宿泊業	0	0	—	—	—
76 飲食店	0	0	—	—	—
77 持ち帰り配達飲食サービス業	0	2	1.0	0.0	1
78 洗濯・理容・美容・浴場業	0	0	—	—	—
79 その他の生活関連サービス業	0	0	—	—	—
80 職業訓練	0	0	—	—	—
81 学校教育	0	1	1.0	—	1
82 その他の教育、学習支援業	0	0	—	—	—
83 医療業	0	0	—	—	—
84 保健衛生	0	2	1.0	0.0	1
85 社会保険・社会福祉・介護事業	0	0	—	—	—
86 郵便局	0	0	—	—	—
87 協同組合(他に分類されないもの)	0	0	—	—	—
88 廃棄物処理業	0	13	3.6	3.8	12
89 自動車修理業	0	0	—	—	—
90 機械等修理業(別掲を除く)	0	0	—	—	—
91 職業紹介・労働者派遣業	0	0	—	—	—
92 その他のサービス業	0	1	1.0	—	1
93 政治・経済・文化団体	0	0	—	—	—
94 宗教	0	0	—	—	—
95 その他のサービス業	0	0	—	—	—
96 外国公務	0	0	—	—	—
97 国家公務	0	0	—	—	—
98 地方公務	0	3	5.0	6.1	12
99 分類不能の産業	0	0	—	—	—
— 産業分類不明	0	0	—	—	—
合計	0	87	8.1	27.6	250

表3.5.5.2(17) 産業分類別の有害物質の測定回数、標準偏差、最大値、最小値

産業中分類	1.1.1-トククロコエケン				回/年
	連続測定 事業場数	事業場数	平均値	標準偏差	
01 農業	0	0	-	-	-
02 林業	0	0	-	-	-
03 漁業(水産養殖業を除く)	0	0	-	-	-
04 水産養殖業	0	0	-	-	-
05 鉱業・採石業、砂利採掘業	0	0	-	-	-
06 総合工事業	0	0	-	-	-
07 織物工事業(織物工事業を除く)	0	0	-	-	-
08 設備工事業	0	0	-	-	-
09 食料品製造業	0	0	-	-	-
10 飲料・たばこ、飼料製造業	0	0	-	-	-
11 繊維工業	0	0	-	-	-
12 木材・木製品製造業(家具を除く)	0	0	-	-	-
13 家具・装備品製造業	0	0	-	-	-
14 パルプ・紙・紙加工品製造業	0	0	-	-	-
15 印刷・同梱業	0	0	-	-	-
16 化学工業	0	5	11.2	21.7	50
17 石油製品、石炭製品製造業	0	0	-	-	1
18 プラスチック製品製造業(別掲を除く)	0	0	-	-	-
19 ゴム製品製造業	0	0	-	-	-
20 なめし革・同製品、毛皮製造業	0	0	-	-	-
21 窯業・土石製品製造業	0	0	-	-	-
22 鉄鋼業	0	2	7.0	7.1	12
23 非鉄金属製造業	0	1	12.0	-	12
24 金属製品製造業	0	1	1.0	-	1
25 はん用機器製造業	0	0	-	-	-
26 生産用機器器具製造業	0	1	1.0	-	1
27 電子部品・デバイス・電子回路製造業	0	1	1.0	-	1
28 電気機器器具製造業	0	0	-	-	-
29 情報通信機器器具製造業	0	0	-	-	-
30 輸送用機器器具製造業	0	1	12.0	-	12
31 その他の製造業	0	0	-	-	-
32 電気業	0	0	-	-	-
33 ガス業	0	0	-	-	-
34 熱供給業	0	0	-	-	-
35 水道業	0	32	4.8	5.7	24
36 通信業	0	0	-	-	-
37 放送業	0	0	-	-	-
38 情報サービス業	0	0	-	-	-
39 インターネット回線サービス業	0	0	-	-	-
40 映像・音声・文字情報制作業	0	0	-	-	-
41 鉄道業	0	0	-	-	-
42 道路旅客運送業	0	0	-	-	-
43 道路貨物運送業	0	0	-	-	-
44 水運業	0	0	-	-	-
45 航空運送業	0	0	-	-	-
46 倉庫業	0	0	-	-	-
47 運輸に付帯するサービス業	0	0	-	-	-
48 郵便業(普通郵便事業を含む)	0	0	-	-	-
49 各種商品卸売業	0	0	-	-	-
50 繊維・衣服等卸売業	0	0	-	-	-
51 飲食料品卸売業	0	0	-	-	-
52 建築材料、鉱物・金属材料等卸売業	0	0	-	-	-
53 その他の卸売業	0	0	-	-	-
54 各種商品小売業	0	0	-	-	-
55 各種商品小売業	0	0	-	-	-
56 各種商品小売業	0	0	-	-	-

1.1.1-トククロコエケン

産業中分類	非連続測定				回/年
	連続測定 事業場数	事業場数	平均値	標準偏差	
57 織物・衣服・身の回り品小売業	0	0	-	-	-
58 飲食料品小売業	0	0	-	-	-
59 機械器具小売業	0	0	-	-	-
60 その他の小売業	0	0	-	-	-
61 無店舗小売業	0	0	-	-	-
62 銀行業	0	0	-	-	-
63 協同組合産業	0	0	-	-	-
64 貸金業、クレジットカード業等非預金信用機関	0	0	-	-	-
65 金融商品取引業、商品先物取引業	0	0	-	-	-
66 補助的金融業等	0	0	-	-	-
67 保険業(保険媒介代理業、保険サービス業を含む)	0	0	-	-	-
68 不動産取引業	0	0	-	-	-
69 不動産賃貸業・管理業	0	0	-	-	-
70 物品賃貸業	0	0	-	-	-
71 学術・開発研究機関	0	6	4.0	4.1	12
72 専門サービス業(他に分類されないもの)	0	0	-	-	-
73 広告業	0	0	-	-	-
74 技術サービス業(他に分類されないもの)	0	20	3.9	4.3	12
75 宿泊業	0	0	-	-	-
76 飲食店	0	0	-	-	-
77 持ち帰り配達飲食サービス業	0	0	-	-	-
78 洗濯・理容・美容・浴場業	0	0	-	-	-
79 その他の生活関連サービス業	0	0	-	-	-
80 職業教育	0	0	-	-	-
81 学校教育	0	1	1.0	-	1
82 その他の教育、学習支援業	0	0	-	-	-
83 医療業	0	0	-	-	-
84 保健衛生	0	2	1.0	0.0	1
85 社会保険・社会福祉・介護事業	0	0	-	-	-
86 郵便局	0	0	-	-	-
87 協同組合(他に分類されないもの)	0	0	-	-	-
88 廃棄物処理業	0	13	3.6	3.8	12
89 自動車修理業	0	0	-	-	-
90 機械等修理業(別掲を除く)	0	0	-	-	-
91 職業紹介・労働者派遣業	0	0	-	-	-
92 その他の事業サービス業	0	1	1.0	-	1
93 政治・経済・文化団体	0	0	-	-	-
94 宗教	0	0	-	-	-
95 その他のサービス業	0	0	-	-	-
96 外国公務	0	0	-	-	-
97 国家公務	0	0	-	-	-
98 地方公務	0	3	5.0	6.1	12
99 分類不能の産業	0	0	-	-	-
- 産業分類不明	0	0	-	-	-
合計	0	90	4.6	6.8	50

表3.5.5.2(18) 産業分類別の有害物質の測定回数、標準偏差、最大値、最小値

産業中分類	1.1.2-トクノコロエケン				回/年
	連続測定 事業場数	事業場数	平均値	標準偏差	
01 農業	0	0	—	—	—
02 林業	0	0	—	—	—
03 漁業(水産養殖業を除く)	0	0	—	—	—
04 水産養殖業	0	0	—	—	—
05 鉱業・採石業、砂利採取業	0	0	—	—	—
06 総合工事業	0	0	—	—	—
07 織物工事業(除く)	0	0	—	—	—
08 設備工事業	0	0	—	—	—
09 食料品製造業	0	0	—	—	—
10 飲料・たばこ、飼料製造業	0	0	—	—	—
11 繊維工業	0	0	—	—	—
12 木材・木製品製造業(家具を除く)	0	0	—	—	—
13 家具・装備品製造業	0	0	—	—	—
14 パルプ・紙・紙加工品製造業	0	0	—	—	—
15 印刷・同梱業	0	0	—	—	—
16 化学工業	0	7	47.4	90.9	250
17 石油製品、石炭製品製造業	0	0	—	—	—
18 プラスチック製品製造業(別掲を除く)	0	0	—	—	—
19 ゴム製品製造業	0	0	—	—	—
20 なめし革・同製品、毛皮製造業	0	0	—	—	—
21 窯業・土石製品製造業	0	0	—	—	—
22 鉄鋼業	0	1	12.0	—	12
23 非鉄金属製造業	0	1	12.0	—	12
24 金属製品製造業	0	0	—	—	—
25 はん用機器器具製造業	0	0	—	—	—
26 生産用機器器具製造業	0	1	1.0	—	1
27 電子部品・デバイス・電子回路製造業	0	0	—	—	—
28 電気機器器具製造業	0	0	—	—	—
29 情報通信機器器具製造業	0	0	—	—	—
30 輸送用機器器具製造業	0	0	—	—	—
31 その他の製造業	0	0	—	—	—
32 電気業	0	0	—	—	—
33 ガス業	0	0	—	—	—
34 熱供給業	0	0	—	—	—
35 水道業	0	32	4.8	5.7	24
36 通信業	0	0	—	—	—
37 放送業	0	0	—	—	—
38 情報サービス業	0	0	—	—	—
39 インターネット回線サービス業	0	0	—	—	—
40 映像・音声・文字情報制作業	0	0	—	—	—
41 鉄道業	0	0	—	—	—
42 道路旅客運送業	0	0	—	—	—
43 道路貨物運送業	0	0	—	—	—
44 水運業	0	0	—	—	—
45 航空運送業	0	0	—	—	—
46 倉庫業	0	0	—	—	—
47 運輸に付帯するサービス業	0	0	—	—	—
48 郵便業(普通郵便事業を含む)	0	0	—	—	—
49 各種商品卸売業	0	0	—	—	—
50 繊維・衣服等卸売業	0	0	—	—	—
51 飲食料品卸売業	0	0	—	—	—
52 建築材料、鉱物・金属材料等卸売業	0	0	—	—	—
53 その他の卸売業	0	0	—	—	—
54 各種商品小売業	0	0	—	—	—
55 各種商品小売業	0	0	—	—	—
56 各種商品小売業	0	0	—	—	—

1.1.2-トクノコロエケン

産業中分類	非連続測定				回/年
	連続測定 事業場数	事業場数	平均値	標準偏差	
57 織物・衣服・身の回り品小売業	0	0	—	—	—
58 飲食料品小売業	0	0	—	—	—
59 機械器具小売業	0	0	—	—	—
60 その他の小売業	0	0	—	—	—
61 無店舗小売業	0	0	—	—	—
62 銀行業	0	0	—	—	—
63 協同組合連合会	0	0	—	—	—
64 貸金業、クレジットカード業等非預金信用機関	0	0	—	—	—
65 金融商品取引業、商品先物取引業	0	0	—	—	—
66 補助的金融業等	0	0	—	—	—
67 保険業(保険媒介代理業、保険サービス業を含む)	0	0	—	—	—
68 不動産取引業	0	0	—	—	—
69 不動産賃貸業・管理業	0	0	—	—	—
70 物品賃貸業	0	0	—	—	—
71 学術・開発研究機関	0	3	2.0	1.7	4
72 専門サービス業(他に分類されないもの)	0	0	—	—	—
73 広告業	0	0	—	—	—
74 技術サービス業(他に分類されないもの)	0	19	3.9	4.4	12
75 宿泊業	0	0	—	—	—
76 飲食店	0	0	—	—	—
77 持ち帰り配達飲食サービス業	0	0	—	—	—
78 洗濯・理容・美容・浴場業	0	0	—	—	—
79 その他の生活関連サービス業	0	0	—	—	—
80 職業教育	0	0	—	—	—
81 その他の教育、学習支援業	0	2	1.5	0.7	2
82 医療業	0	0	—	—	—
83 保健衛生	0	2	1.0	0.0	1
84 社会保険・社会福祉・介護事業	0	0	—	—	—
85 郵便局	0	0	—	—	—
86 協同組合(他に分類されないもの)	0	0	—	—	—
87 廃棄物処理業	0	13	3.6	3.8	12
88 自動車修理業	0	0	—	—	—
89 機械等修理業(別掲を除く)	0	0	—	—	—
90 職業紹介・労働者派遣業	0	0	—	—	—
91 その他の事業サービス業	0	1	1.0	—	1
92 政治・経済・文化団体	0	0	—	—	—
93 宗教	0	0	—	—	—
94 その他のサービス業	0	0	—	—	—
95 外国公務	0	0	—	—	—
96 国家公務	0	0	—	—	—
97 地方公務	0	3	5.0	6.1	12
98 分類不能の産業	0	0	—	—	—
99 産業分類不明	0	0	—	—	—
— 合計	0	85	7.7	27.5	250

表3.5.5.2(19) 産業分類別の有害物質の測定回数、標準偏差、最大値、最小値

産業中分類	1.3-ジクロロプロペン				回/年
	連続測定 事業場数	事業場数	平均値	標準偏差	
01 農業	0	0	—	—	—
02 林業	0	0	—	—	—
03 漁業(水産養殖業を除く)	0	0	—	—	—
04 水産養殖業	0	0	—	—	—
05 鉱業・採石業、砂採掘業	0	0	—	—	—
06 総合工事業	0	0	—	—	—
07 織物工事業(織物工事業を除く)	0	0	—	—	—
08 設備工事業	0	0	—	—	—
09 食品製造業	0	0	—	—	—
10 飲料・たばこ、飼料製造業	0	0	—	—	—
11 繊維工業	0	0	—	—	—
12 木材、木製品製造業(家具を除く)	0	0	—	—	—
13 家具・装備品製造業	0	0	—	—	—
14 パルプ・紙・紙加工品製造業	0	0	—	—	—
15 印刷・同梱業	0	0	—	—	—
16 化学工業	0	8	16.3	16.6	50
17 石油製品、石炭製品製造業	0	0	—	—	2
18 プラスチック製品製造業(別掲を除く)	0	0	—	—	—
19 ゴム製品製造業	0	0	—	—	—
20 なめし革・同製品、毛皮製造業	0	0	—	—	—
21 窯業・土石製品製造業	0	0	—	—	—
22 鉄鋼業	0	1	12.0	—	12
23 非鉄金属製造業	0	1	12.0	—	12
24 金属製品製造業	0	0	—	—	—
25 はん用機器製造業	0	0	—	—	—
26 生産用機械器具製造業	0	1	1.0	—	1
27 電子部品・デバイス・電子回路製造業	0	0	—	—	—
28 電気機械器具製造業	0	0	—	—	—
29 情報通信機械器具製造業	0	0	—	—	—
30 輸送用機械器具製造業	0	0	—	—	—
31 その他の製造業	0	0	—	—	—
32 電気業	0	0	—	—	—
33 ガス業	0	0	—	—	—
34 熱供給業	0	0	—	—	—
35 水道業	0	32	4.8	5.7	24
36 通信業	0	0	—	—	—
37 放送業	0	0	—	—	—
38 情報サービス業	0	0	—	—	—
39 インターネット回線サービス業	0	0	—	—	—
40 映像・音声・文字情報制作業	0	0	—	—	—
41 鉄道業	0	0	—	—	—
42 道路旅客運送業	0	0	—	—	—
43 道路貨物運送業	0	0	—	—	—
44 水運業	0	0	—	—	—
45 航空運送業	0	0	—	—	—
46 倉庫業	0	0	—	—	—
47 運輸に附帯するサービス業	0	0	—	—	—
48 郵便業(普通郵便事業を含む)	0	0	—	—	—
49 各種商品卸売業	0	0	—	—	—
50 繊維・衣服等卸売業	0	0	—	—	—
51 飲食料品卸売業	0	0	—	—	—
52 建築材料、鉱物・金属材料等卸売業	0	0	—	—	—
53 その他の卸売業	0	0	—	—	—
54 各種商品小売業	0	0	—	—	—
55 各種商品小売業	0	0	—	—	—
56 各種商品小売業	0	0	—	—	—

1.3-ジクロロプロペン

産業中分類	非連続測定				回/年
	連続測定 事業場数	事業場数	平均値	標準偏差	
57 織物・衣服・身の回り品小売業	0	0	—	—	—
58 飲食料品小売業	0	0	—	—	—
59 機械器具小売業	0	0	—	—	—
60 その他の小売業	0	0	—	—	—
61 無店舗小売業	0	0	—	—	—
62 銀行業	0	0	—	—	—
63 協同組合連合会	0	0	—	—	—
64 貸金業、クレジットカード業等非預金信用機関	0	0	—	—	—
65 金融商品取引業、商品先物取引業	0	0	—	—	—
66 補助的金融業等	0	0	—	—	—
67 保険業(保険媒介代理業、保険サービス業を含む)	0	0	—	—	—
68 不動産取引業	0	0	—	—	—
69 不動産賃貸業・管理業	0	0	—	—	—
70 物品賃貸業	0	0	—	—	—
71 学術・開発研究機関	0	2	2.5	2.1	4
72 専門サービス業(他に分類されないもの)	0	0	—	—	—
73 広告業	0	0	—	—	—
74 技術サービス業(他に分類されないもの)	0	18	4.1	4.5	12
75 宿泊業	0	0	—	—	—
76 飲食店	0	0	—	—	—
77 持ち帰り配達飲食サービス業	0	0	—	—	—
78 洗濯・理容・美容・浴場業	0	0	—	—	—
79 その他の生活関連サービス業	0	0	—	—	—
80 職業教育	0	0	—	—	—
81 その他の教育、学習支援業	0	1	1.0	—	1
82 医療業	0	0	—	—	—
83 保健衛生	0	2	1.0	0.0	1
84 社会保険・社会福祉・介護事業	0	0	—	—	—
85 郵便局	0	0	—	—	—
86 協同組合(他に分類されないもの)	0	0	—	—	—
87 廃棄物処理業	0	13	3.6	3.8	12
88 自動車修理業	0	0	—	—	—
89 機械等修理業(別掲を除く)	0	0	—	—	—
90 職業紹介・労働者派遣業	0	0	—	—	—
91 その他の事業サービス業	0	1	1.0	—	1
92 政治・経済・文化団体	0	0	—	—	—
93 宗教	0	0	—	—	—
94 その他のサービス業	0	0	—	—	—
95 外国公務	0	0	—	—	—
96 国家公務	0	0	—	—	—
97 地方公務	0	3	5.0	6.1	12
98 分類不能の産業	0	0	—	—	—
99 産業分類不明	0	0	—	—	—
— 合計	0	83	5.4	7.6	50

表3.5.5.2(20) 産業分類別の有害物質の測定回数、平均値、標準偏差、最大値、最小値

産業中分類	チャウラム				非連続測定	チャウラム			
	連続測定 事業場数	事業場数	平均値	標準偏差		最大値	最小値		
01 農薬	0	0	—	—	—	—			
02 林業	0	0	—	—	—	—			
03 漁業(水産養殖業を除く)	0	0	—	—	—	—			
04 水産養殖業	0	0	—	—	—	—			
05 鉱業・採石業、砂利採掘業	0	0	—	—	—	—			
06 総合工事業	0	0	—	—	—	—			
07 織物工事業(織物工事業を除く)	0	0	—	—	—	—			
08 設備工事業	0	0	—	—	—	—			
09 食料品製造業	0	0	—	—	—	—			
10 飲料・たばこ、飼料製造業	0	0	—	—	—	—			
11 繊維工業	0	0	—	—	—	—			
12 木材、木製品製造業(家具を除く)	0	0	—	—	—	—			
13 家具・装飾品製造業	0	0	—	—	—	—			
14 パルプ・紙・紙加工品製造業	0	1	3.0	—	3	3			
15 印刷・同梱業	0	0	—	—	—	—			
16 化学工業	0	8	8.0	5.0	12	1			
17 石油製品、石炭製品製造業(別掲を除く)	0	0	—	—	—	—			
18 プラスチック製品製造業(別掲を除く)	0	0	—	—	—	—			
19 ゴム製品製造業	0	12	3.3	4.3	12	1			
20 なめし革・同製品、毛皮製造業	0	0	—	—	—	—			
21 窯業・土石製品製造業	0	0	—	—	—	—			
22 鉄鋼業	0	1	12.0	—	12	12			
23 非鉄金属製造業	0	2	12.0	0.0	12	12			
24 金属製品製造業	0	0	—	—	—	—			
25 はん用機械器具製造業	0	0	—	—	—	—			
26 生産用機械器具製造業	0	0	—	—	—	—			
27 業務用機械器具製造業	0	0	—	—	—	—			
28 電子部品・デバイス・電子回路製造業	0	0	—	—	—	—			
29 電気機械器具製造業	0	0	—	—	—	—			
30 情報通信機械器具製造業	0	0	—	—	—	—			
31 輸送用機械器具製造業	0	0	—	—	—	—			
32 その他の製造業	0	0	—	—	—	—			
33 電気業	0	0	—	—	—	—			
34 ガス業	0	0	—	—	—	—			
35 熱供給業	0	0	—	—	—	—			
36 水道業	0	32	4.3	5.6	24	2			
37 通信業	0	0	—	—	—	—			
38 放送業	0	0	—	—	—	—			
39 情報サービス業	0	0	—	—	—	—			
40 インターネットの付随サービス業	0	0	—	—	—	—			
41 映像・音声・文字情報制作業	0	0	—	—	—	—			
42 鉄道業	0	0	—	—	—	—			
43 道路旅客運送業	0	0	—	—	—	—			
44 道路貨物運送業	0	0	—	—	—	—			
45 水運業	0	0	—	—	—	—			
46 航空運送業	0	0	—	—	—	—			
47 倉庫業	0	0	—	—	—	—			
48 運輸に付随するサービス業	0	0	—	—	—	—			
49 郵便業(普通郵便事業を含む)	0	0	—	—	—	—			
50 各種商品卸売業	0	0	—	—	—	—			
51 繊維・衣服等卸売業	0	0	—	—	—	—			
52 飲食料品卸売業	0	0	—	—	—	—			
53 建築材料、鉱物・金属材料等卸売業	0	0	—	—	—	—			
54 機械器具卸売業	0	0	—	—	—	—			
55 その他の卸売業	0	0	—	—	—	—			
56 各種商品小売業	0	0	—	—	—	—			

チャウラム 回/年

産業中分類	チャウラム				非連続測定			
	連続測定 事業場数	事業場数	平均値	標準偏差	最大値	最小値		
57 織物・衣服・身の回り品小売業	0	0	—	—	—	—		
58 飲食料品小売業	0	0	—	—	—	—		
59 機械器具小売業	0	0	—	—	—	—		
60 その他の小売業	0	0	—	—	—	—		
61 無店舗小売業	0	0	—	—	—	—		
62 銀行業	0	0	—	—	—	—		
63 協同組合金融業	0	0	—	—	—	—		
64 貸金業、クレジットカード業等非預金信用機関	0	0	—	—	—	—		
65 金融商品取引業、商品先物取引業	0	0	—	—	—	—		
66 補助的金融業等	0	0	—	—	—	—		
67 保険業(保険媒介代理業、保険サービス業を含む)	0	0	—	—	—	—		
68 不動産取引業	0	0	—	—	—	—		
69 不動産賃貸業・管理業	0	0	—	—	—	—		
70 物品賃貸業	0	0	—	—	—	—		
71 学術・開発研究機関	0	3	1.0	0.0	1	1		
72 専門サービス業(他に分類されないもの)	0	0	—	—	—	—		
73 広告業	0	0	—	—	—	—		
74 技術サービス業(他に分類されないもの)	0	16	4.4	4.6	12	1		
75 宿泊業	0	0	—	—	—	—		
76 飲食店	0	0	—	—	—	—		
77 持ち帰り・配達飲食サービス業	0	0	—	—	—	—		
78 洗滌・理容・美容・浴場業	0	0	—	—	—	—		
79 その他の生活関連サービス業	0	0	—	—	—	—		
80 娯楽業	0	0	—	—	—	—		
81 学校教育	0	0	—	—	—	—		
82 その他の教育、学習支援業	0	0	—	—	—	—		
83 医療業	0	0	—	—	—	—		
84 保健衛生	0	3	1.3	0.6	2	1		
85 社会保険・社会福祉・介護事業	0	0	—	—	—	—		
86 郵便局	0	0	—	—	—	—		
87 協同組合(他に分類されないもの)	0	0	—	—	—	—		
88 廃棄物処理業	0	13	3.6	3.8	12	1		
89 自動車修理業	0	0	—	—	—	—		
90 機械等修理業(別掲を除く)	0	0	—	—	—	—		
91 職業紹介・労働者派遣業	0	0	—	—	—	—		
92 その他のサービス業	0	1	1.0	—	1	1		
93 政治・経済・文化団体	0	0	—	—	—	—		
94 宗教	0	0	—	—	—	—		
95 その他のサービス業	0	0	—	—	—	—		
96 外国公務	0	0	—	—	—	—		
97 国家公務	0	0	—	—	—	—		
98 地方公務	0	3	5.0	6.1	12	1		
99 分類不能の産業	0	0	—	—	—	—		
— 産業分類不明	0	0	—	—	—	—		
— 合計	0	95	4.4	4.9	24	1		

表3.5.5.2(21) 産業分類別の有害物質の測定回数、平均値、標準偏差、最大値、最小値

産業中分類	シマジン				回/年
	連続測定 事業場数	事業場数	平均値	標準偏差	
01 農薬	0	0	—	—	—
02 林業	0	0	—	—	—
03 漁業(水産養殖業を除く)	0	0	—	—	—
04 水産養殖業	0	0	—	—	—
05 鉱業・採石業、砂採掘業	0	0	—	—	—
06 総合工事業	0	0	—	—	—
07 織物工事業(除く)	0	0	—	—	—
08 設備工事業	0	0	—	—	—
09 食品製造業	0	0	—	—	—
10 飲料・たばこ、飼料製造業	0	0	—	—	—
11 繊維工業	0	0	—	—	—
12 木材、木製品製造業(家具を除く)	0	0	—	—	—
13 家具・装飾品製造業	0	0	—	—	—
14 パルプ・紙・紙加工品製造業	0	0	—	—	—
15 印刷・同梱業	0	0	—	—	—
16 化学工業	0	3	8.7	5.8	12
17 石油製品、石炭製品製造業	0	0	—	—	—
18 プラスチック製品製造業(別掲を除く)	0	0	—	—	—
19 ゴム製品製造業	0	1	1.0	—	1
20 なめし革・同製品、毛皮製造業	0	0	—	—	—
21 窯業・土石製品製造業	0	0	—	—	—
22 鉄鋼業	0	1	12.0	—	12
23 非鉄金属製造業	0	1	12.0	—	12
24 金属製品製造業	0	0	—	—	—
25 はり用機械器具製造業	0	0	—	—	—
26 生産用機械器具製造業	0	0	—	—	—
27 業務用機械器具製造業	0	0	—	—	—
28 電子部品・デバイス・電子回路製造業	0	0	—	—	—
29 電気機械器具製造業	0	0	—	—	—
30 情報通信機械器具製造業	0	0	—	—	—
31 輸送用機械器具製造業	0	0	—	—	—
32 その他の製造業	0	0	—	—	—
33 電気業	0	0	—	—	—
34 ガス業	0	0	—	—	—
35 熱供給業	0	0	—	—	—
36 水道業	0	33	4.3	5.5	24
37 通信業	0	0	—	—	—
38 放送業	0	0	—	—	—
39 情報サービス業	0	0	—	—	—
40 インターネット回線サービス業	0	0	—	—	—
41 映像・音声・文字情報制作業	0	0	—	—	—
42 鉄道業	0	0	—	—	—
43 道路旅客運送業	0	0	—	—	—
44 道路貨物運送業	0	0	—	—	—
45 水運業	0	0	—	—	—
46 航空運送業	0	0	—	—	—
47 倉庫業	0	0	—	—	—
48 運輸に附帯するサービス業	0	0	—	—	—
49 郵便業(信書便事業を含む)	0	0	—	—	—
50 各種商品卸売業	0	0	—	—	—
51 繊維・衣服等卸売業	0	0	—	—	—
52 飲食料品卸売業	0	0	—	—	—
53 建築材料、鉱物・金属材料等卸売業	0	0	—	—	—
54 機械器具卸売業	0	0	—	—	—
55 その他の卸売業	0	0	—	—	—
56 各種商品小売業	0	0	—	—	—

産業中分類	シマジン				回/年
	連続測定 事業場数	事業場数	平均値	標準偏差	
57 織物・衣服・身の回り品小売業	0	0	—	—	—
58 飲食料品小売業	0	0	—	—	—
59 機械器具小売業	0	0	—	—	—
60 その他の小売業	0	0	—	—	—
61 無店舗小売業	0	0	—	—	—
62 銀行業	0	0	—	—	—
63 協同組合産業	0	0	—	—	—
64 貸金業、クレジットカード業等非預金信用機関	0	0	—	—	—
65 金融商品取引業、商品先物取引業	0	0	—	—	—
66 補助的金融業等	0	0	—	—	—
67 保険業(保険媒介代理業、保険サービス業を含む)	0	0	—	—	—
68 不動産取引業	0	0	—	—	—
69 不動産賃貸業・管理業	0	0	—	—	—
70 物品賃貸業	0	0	—	—	—
71 学術・開発研究機関	0	4	1.8	1.5	4
72 専門サービス業(他に分類されないもの)	0	0	—	—	—
73 広告業	0	0	—	—	—
74 技術サービス業(他に分類されないもの)	0	16	4.4	4.6	12
75 宿泊業	0	0	—	—	—
76 飲食店	0	0	—	—	—
77 持ち帰り配達飲食サービス業	0	0	—	—	—
78 洗濯・理容・美容・浴場業	0	0	—	—	—
79 その他の生活関連サービス業	0	0	—	—	—
80 職業業	0	0	—	—	—
81 学校教育	0	1	3.0	—	3
82 その他の教育、学習支援業	0	0	—	—	—
83 医療業	0	0	—	—	—
84 保健衛生	0	3	1.3	0.6	2
85 社会保険・社会福祉・介護事業	0	0	—	—	—
86 郵便局	0	0	—	—	—
87 協同組合(他に分類されないもの)	0	0	—	—	—
88 廃棄物処理業	0	13	3.6	3.8	12
89 自動車修理業	0	0	—	—	—
90 機械等修理業(別掲を除く)	0	0	—	—	—
91 職業紹介・労働者派遣業	0	0	—	—	—
92 その他の事業サービス業	0	1	1.0	—	1
93 政治・経済・文化団体	0	0	—	—	—
94 宗教	0	0	—	—	—
95 その他のサービス業	0	0	—	—	—
96 外国公務	0	0	—	—	—
97 国家公務	0	0	—	—	—
98 地方公務	0	3	5.0	6.1	12
99 分類不能の産業	0	0	—	—	—
— 産業分類不明	0	0	—	—	—
— 合計	0	80	4.3	4.9	24

表3.5.5.2(22) 産業分類別の有害物質の測定回数、平均値、標準偏差、最大値、最小値

産業中分類	チャオベンカール				回/年
	連続測定 事業場数	事業場数	平均値	非連続測定 標準偏差	
01 農産	0	0	—	—	—
02 林業	0	0	—	—	—
03 漁業(水産養殖業を除く)	0	0	—	—	—
04 水産養殖業	0	0	—	—	—
05 鉱業・採石業、砂利採掘業	0	0	—	—	—
06 総合工事業	0	0	—	—	—
07 織物工事業(織備工事業を除く)	0	0	—	—	—
08 設備工事業	0	0	—	—	—
09 食料品製造業	0	0	—	—	—
10 飲料・たばこ、飼料製造業	0	0	—	—	—
11 繊維工業	0	0	—	—	—
12 木材、木製品製造業(家具を除く)	0	0	—	—	—
13 家具・装備品製造業	0	0	—	—	—
14 パルプ・紙・紙加工品製造業	0	0	—	—	—
15 印刷・同梱業	0	0	—	—	—
16 化学工業	0	3	5.3	5.8	12
17 石油製品、石炭製品製造業	0	0	—	—	2
18 プラスチック製品製造業(別掲を除く)	0	0	—	—	—
19 ゴム製品製造業	0	0	—	—	—
20 なめし革・同製品、毛皮製造業	0	0	—	—	—
21 窯業・土石製品製造業	0	0	—	—	—
22 鉄鋼業	0	1	12.0	—	12
23 非鉄金属製造業	0	1	12.0	—	12
24 金属製品製造業	0	0	—	—	—
25 はん用機械器具製造業	0	0	—	—	—
26 生産用機械器具製造業	0	0	—	—	—
27 業務用機械器具製造業	0	0	—	—	—
28 電子部品・デバイス・電子回路製造業	0	0	—	—	—
29 電気機械器具製造業	0	0	—	—	—
30 情報通信機械器具製造業	0	0	—	—	—
31 輸送用機械器具製造業	0	0	—	—	—
32 その他の製造業	0	0	—	—	—
33 電気業	0	0	—	—	—
34 ガス業	0	0	—	—	—
35 熱供給業	0	0	—	—	—
36 水道業	0	32	4.4	5.6	24
37 通信業	0	0	—	—	—
38 放送業	0	0	—	—	—
39 情報サービス業	0	0	—	—	—
40 インターネット回線サービス業	0	0	—	—	—
41 映像・音声・文字情報制作業	0	0	—	—	—
42 放送業	0	0	—	—	—
43 道路旅客運送業	0	0	—	—	—
44 道路貨物運送業	0	0	—	—	—
45 水運業	0	0	—	—	—
46 航空運送業	0	0	—	—	—
47 倉庫業	0	0	—	—	—
48 運輸に付帯するサービス業	0	0	—	—	—
49 郵便業(普通郵便事業を含む)	0	0	—	—	—
50 各種商品卸売業	0	0	—	—	—
51 繊維・衣服等卸売業	0	0	—	—	—
52 飲食料品卸売業	0	0	—	—	—
53 建築材料、鉱物・金属材料等卸売業	0	0	—	—	—
54 機械器具卸売業	0	0	—	—	—
55 その他の卸売業	0	0	—	—	—
56 各種商品小売業	0	0	—	—	—

チャオベンカール

産業中分類	チャオベンカール				回/年
	連続測定 事業場数	事業場数	平均値	非連続測定 標準偏差	
57 織物・衣服・身の回り品小売業	0	0	—	—	—
58 飲食料品小売業	0	0	—	—	—
59 機械器具小売業	0	0	—	—	—
60 その他の小売業	0	0	—	—	—
61 無店舗小売業	0	0	—	—	—
62 銀行業	0	0	—	—	—
63 協同組合金融業	0	0	—	—	—
64 貸金業、クレジットカード業等非預金信用機関	0	0	—	—	—
65 金融商品取引業、商品先物取引業	0	0	—	—	—
66 補助的金融業等	0	0	—	—	—
67 保険業(保険媒介代理業、保険サービス業を含む)	0	0	—	—	—
68 不動産取引業	0	0	—	—	—
69 不動産賃貸業・管理業	0	0	—	—	—
70 物品賃貸業	0	0	—	—	—
71 学術・開発研究機関	0	2	1.0	0.0	1
72 専門サービス業(他に分類されないもの)	0	0	—	—	—
73 広告業	0	0	—	—	—
74 技術サービス業(他に分類されないもの)	0	16	4.4	4.6	12
75 宿泊業	0	0	—	—	—
76 飲食店	0	0	—	—	—
77 持ち帰り配達飲食サービス業	0	0	—	—	—
78 洗濯・理容・美容・浴場業	0	0	—	—	—
79 その他の生活関連サービス業	0	0	—	—	—
80 娯楽業	0	0	—	—	—
81 学校教育	0	0	—	—	—
82 その他の教育、学習支援業	0	0	—	—	—
83 医療業	0	0	—	—	—
84 保健衛生	0	3	1.3	0.6	2
85 社会保険・社会福祉・介護事業	0	0	—	—	—
86 郵便局	0	0	—	—	—
87 協同組合(他に分類されないもの)	0	0	—	—	—
88 廃棄物処理業	0	13	3.6	3.8	12
89 自動車修理業	0	0	—	—	—
90 機械等修理業(別掲を除く)	0	0	—	—	—
91 職業紹介・労働者派遣業	0	0	—	—	—
92 その他のサービス業	0	1	1.0	—	1
93 政治・経済・文化団体	0	0	—	—	—
94 宗教	0	0	—	—	—
95 その他のサービス業	0	0	—	—	—
96 外国公務	0	0	—	—	—
97 国家公務	0	0	—	—	—
98 地方公務	0	3	5.0	6.1	12
99 分類不能の産業	0	0	—	—	—
— 産業分類不明	0	0	—	—	—
— 合計	0	75	4.3	4.9	24

表3.5.5.2(23) 産業分類別の有害物質の測定回数、平均値、標準偏差、最大値、最小値

産業中分類	連続測定				非連続測定				ベンゼン	回/年
	事業場数	事業場数	平均値	標準偏差	最大値	最小値				
01 農業	0	0	—	—	—	—				
02 林業	0	0	—	—	—	—				
03 漁業(水産養殖業を除く)	0	0	—	—	—	—				
04 水産養殖業	0	0	—	—	—	—				
05 鉱業・採石業、砂採掘業	0	0	—	—	—	—				
06 総合工事業	0	0	—	—	—	—				
07 織物工事業(破備工事業を除く)	0	0	—	—	—	—				
08 設備工事業	0	0	—	—	—	—				
09 食品製造業	0	0	—	—	—	—				
10 飲料・たばこ、飼料製造業	0	0	—	—	—	—				
11 繊維工業	0	0	—	—	—	—				
12 木材・木製品製造業(家具を除く)	0	0	—	—	—	—				
13 家具・装備品製造業	0	0	—	—	—	—				
14 パルプ・紙・紙加工品製造業	0	0	—	—	—	—				
15 印刷・同梱業	0	0	—	—	—	—				
16 化学工業	0	40	19.6	42.7	250	1				
17 石油製品・石炭製品製造業	0	12	18.7	26.0	88	1				
18 プラスチック製品製造業(別掲を除く)	0	0	—	—	—	—				
19 ゴム製品製造業	0	0	—	—	—	—				
20 なめし革・同製品・毛皮製造業	0	1	1.0	—	1	1				
21 窯業・土石製品製造業	0	0	—	—	—	—				
22 鉄鋼業	0	6	8.5	5.4	12	1				
23 非鉄金属製造業	0	2	12.0	0.0	12	12				
24 金属製品製造業	0	2	1.5	0.7	2	1				
25 はん用機器製造業	0	2	1.0	0.0	1	1				
26 生産用機器製造業	0	1	1.0	—	1	1				
27 電子部品・デバイス・電子回路製造業	0	0	—	—	—	—				
28 電気機器製造業	0	2	6.5	7.8	12	1				
29 電気機械器具製造業	0	0	—	—	—	—				
30 情報通信機器製造業	0	0	—	—	—	—				
31 輸送用機器製造業	0	4	2.0	0.0	2	2				
32 その他の製造業	0	0	—	—	—	—				
33 電気業	0	1	4.0	—	4	4				
34 ガス業	0	0	—	—	—	—				
35 熱供給業	0	0	—	—	—	—				
36 水道業	0	32	4.8	5.7	24	2				
37 通信業	0	0	—	—	—	—				
38 放送業	0	0	—	—	—	—				
39 情報サービス業	0	0	—	—	—	—				
40 インターネット回線サービス業	0	0	—	—	—	—				
41 映像・音声・文字情報制作業	0	0	—	—	—	—				
42 鉄道業	0	0	—	—	—	—				
43 道路旅客運送業	0	0	—	—	—	—				
44 道路貨物運送業	0	0	—	—	—	—				
45 水運業	0	0	—	—	—	—				
46 航空運送業	0	0	—	—	—	—				
47 倉庫業	0	0	—	—	—	—				
48 運輸に付帯するサービス業	0	0	—	—	—	—				
49 郵便業(信書便事業を含む)	0	0	—	—	—	—				
50 各種商品卸売業	0	0	—	—	—	—				
51 繊維・衣服等卸売業	0	0	—	—	—	—				
52 飲食料品卸売業	0	0	—	—	—	—				
53 建築材料、鉱物・金属材料等卸売業	0	0	—	—	—	—				
54 機械器具卸売業	0	0	—	—	—	—				
55 その他の卸売業	0	0	—	—	—	—				
56 各種商品小売業	0	0	—	—	—	—				

産業中分類	連続測定				非連続測定				ベンゼン	回/年
	事業場数	事業場数	平均値	標準偏差	最大値	最小値				
57 織物・衣服・身の回り品小売業	0	0	—	—	—	—				
58 飲食料品小売業	0	0	—	—	—	—				
59 機械器具小売業	0	0	—	—	—	—				
60 その他の小売業	0	0	—	—	—	—				
61 無店舗小売業	0	0	—	—	—	—				
62 銀行業	0	0	—	—	—	—				
63 協同組合産業	0	0	—	—	—	—				
64 貸金業、クレジットカード業等非預金信用機関	0	0	—	—	—	—				
65 金融商品取引業、商品先物取引業	0	0	—	—	—	—				
66 補助的金融業等	0	0	—	—	—	—				
67 保険業(保険媒介代理業、保険サービス業を含む)	0	0	—	—	—	—				
68 不動産取引業	0	0	—	—	—	—				
69 不動産賃貸業・管理業	0	0	—	—	—	—				
70 物品賃貸業	0	0	—	—	—	—				
71 学術・開発研究機関	0	10	3.9	3.3	12	1				
72 専門サービス業(他に分類されないもの)	0	0	—	—	—	—				
73 広告業	0	0	—	—	—	—				
74 技術サービス業(他に分類されないもの)	0	17	4.2	4.5	12	1				
75 宿泊業	0	0	—	—	—	—				
76 飲食店	0	0	—	—	—	—				
77 持ち帰り配達飲食サービス業	0	0	—	—	—	—				
78 洗濯・理容・美容・浴場業	0	0	—	—	—	—				
79 その他の生活関連サービス業	0	0	—	—	—	—				
80 職業業	0	0	—	—	—	—				
81 学校教育	0	6	2.0	2.0	6	1				
82 その他の教育、学習支援業	0	1	12.0	—	12	12				
83 医療業	0	0	—	—	—	—				
84 保健衛生	0	4	4.0	5.4	12	1				
85 社会保険・社会福祉・介護事業	0	0	—	—	—	—				
86 郵便局	0	0	—	—	—	—				
87 協同組合(他に分類されないもの)	0	0	—	—	—	—				
88 廃棄物処理業	0	13	3.6	3.8	12	1				
89 自動車修理業	0	0	—	—	—	—				
90 機械等修理業(別掲を除く)	0	0	—	—	—	—				
91 職業紹介・労働者派遣業	0	0	—	—	—	—				
92 その他の事業サービス業	0	1	1.0	—	1	1				
93 政治・経済・文化団体	0	0	—	—	—	—				
94 宗教	0	0	—	—	—	—				
95 その他のサービス業	0	0	—	—	—	—				
96 外国公務	0	0	—	—	—	—				
97 国家公務	0	0	—	—	—	—				
98 地方公務	0	3	5.0	6.1	12	1				
99 分類不能の産業	0	0	—	—	—	—				
— 産業分類不明	0	0	—	—	—	—				
合計	0	160	9.2	23.6	250	1				

表3.5.5.2(24) 産業分類別の有害物質の測定回数、標準偏差、最大値、最小値

産業中分類	セレン及びその化合物				回数
	連続測定 事業場数	事業場数	平均値	標準偏差	
01 農業	0	0	—	—	—
02 林業	0	0	—	—	—
03 漁業(水産養殖業を除く)	0	0	—	—	—
04 水産養殖業	0	0	—	—	—
05 鉱業・採石業、砂利採掘業	0	1	52.0	—	52
06 総合工事業	0	0	—	—	—
07 織物工事業(除く)	0	0	—	—	—
08 設備工事業	0	0	—	—	—
09 食品製造業	0	0	—	—	—
10 飲料・たばこ、飼料製造業	0	0	—	—	—
11 繊維工業	0	0	—	—	—
12 木材、木製品製造業(家具を除く)	0	0	—	—	—
13 家具・装備品製造業	0	0	—	—	—
14 パルプ・紙・紙加工品製造業	0	0	—	—	—
15 印刷・同梱業	0	1	1.0	—	1
16 化学工業	0	6	51.5	121.7	300
17 石油製品、石炭製品製造業	0	0	—	—	—
18 プラスチック製品製造業(別掲を除く)	0	0	—	—	—
19 ゴム製品製造業	0	0	—	—	—
20 なめし革・同製品、毛皮製造業	0	0	—	—	—
21 窯業・土石製品製造業	0	5	7.8	5.8	12
22 鉄鋼業	0	2	7.0	7.1	12
23 非鉄金属製造業	0	18	58.5	68.0	300
24 金属製品製造業	0	1	12.0	—	12
25 はん用機器具製造業	0	2	6.5	7.8	12
26 生産用機器具製造業	0	0	—	—	—
27 電子部品・デバイス・電子回路製造業	0	1	24.0	—	24
28 業務用機器具製造業	0	6	7.2	5.4	12
29 電気機器具製造業	0	1	12.0	—	12
30 情報通信機器具製造業	0	0	—	—	—
31 輸送用機器具製造業	0	1	1.0	—	1
32 その他の製造業	0	1	1.0	—	1
33 電気業	0	2	12.5	16.3	24
34 ガス業	0	0	—	—	—
35 熱供給業	0	0	—	—	—
36 水道業	0	36	4.6	5.4	24
37 通信業	0	0	—	—	—
38 放送業	0	0	—	—	—
39 情報サービス業	0	0	—	—	—
40 インターネット回線サービス業	0	0	—	—	—
41 映像・音声・文字情報制作業	0	0	—	—	—
42 鉄道業	0	0	—	—	—
43 道路旅客運送業	0	0	—	—	—
44 道路貨物運送業	0	0	—	—	—
45 水運業	0	0	—	—	—
46 航空運送業	0	0	—	—	—
47 倉庫業	0	0	—	—	—
48 運輸に付帯するサービス業	0	0	—	—	—
49 郵便業(普通郵便事業を含む)	0	0	—	—	—
50 各種商品卸売業	0	0	—	—	—
51 繊維・衣服等卸売業	0	0	—	—	—
52 飲食料品卸売業	0	0	—	—	—
53 建築材料、鉱物・金属材料等卸売業	0	0	—	—	—
54 機械器具卸売業	0	0	—	—	—
55 その他の卸売業	0	0	—	—	—
56 各種商品小売業	0	0	—	—	—

セレン及びその化合物

産業中分類	非連続測定				回数
	連続測定 事業場数	事業場数	平均値	標準偏差	
57 織物・衣服・身の回り品小売業	0	0	—	—	—
58 飲食料品小売業	0	0	—	—	—
59 機械器具小売業	0	0	—	—	—
60 その他の小売業	0	0	—	—	—
61 無店舗小売業	0	0	—	—	—
62 銀行業	0	0	—	—	—
63 協同組合産業	0	0	—	—	—
64 貸金業、クレジットカード業等非預金信用機関	0	0	—	—	—
65 金融商品取引業、商品先物取引業	0	0	—	—	—
66 補助的金融業等	0	0	—	—	—
67 保険業(保険媒介代理業、保険サービス業を含む)	0	0	—	—	—
68 不動産取引業	0	0	—	—	—
69 不動産賃貸業・管理業	0	0	—	—	—
70 物品賃貸業	0	0	—	—	—
71 学術・開発研究機関	0	10	3.9	4.5	12
72 専門サービス業(他に分類されないもの)	0	0	—	—	—
73 広告業	0	0	—	—	—
74 技術サービス業(他に分類されないもの)	0	26	3.8	4.2	12
75 宿泊業	0	0	—	—	—
76 飲食店	0	0	—	—	—
77 持ち帰り配達飲食サービス業	0	0	—	—	—
78 洗濯・理容・美容・浴場業	0	0	—	—	—
79 その他の生活関連サービス業	0	0	—	—	—
80 職業教育	0	0	—	—	—
81 学校教育	0	3	12.7	11.0	24
82 その他の教育、学習支援業	0	0	—	—	—
83 医療業	0	1	1.0	—	1
84 保健衛生	0	6	3.2	4.4	12
85 社会保険・社会福祉・介護事業	0	0	—	—	—
86 郵便局	0	0	—	—	—
87 協同組合(他に分類されないもの)	0	0	—	—	—
88 廃棄物処理業	0	17	8.3	14.2	61
89 自動車修理業	0	0	—	—	—
90 機械等修理業(別掲を除く)	0	0	—	—	—
91 職業紹介・労働者派遣業	0	0	—	—	—
92 その他の事業サービス業	0	1	1.0	—	1
93 政治・経済・文化団体	0	0	—	—	—
94 宗教	0	0	—	—	—
95 その他のサービス業	0	0	—	—	—
96 外国公務	0	0	—	—	—
97 国家公務	0	1	12.0	—	12
98 地方公務	0	3	5.0	6.1	12
99 分類不能の産業	0	0	—	—	—
— 産業分類不明	0	0	—	—	—
合計	0	162	14.0	37.7	300

表3.5.5.2(25) 産業分類別の有害物質の測定回数、平均値、標準偏差、最大値、最小値

産業中分類	ほう素及びその化合物				回数
	連続測定 事業場数	事業場数	平均値	標準偏差	
01 農薬	0	0	—	—	—
02 林業	0	0	—	—	—
03 漁業(水産養殖業を除く)	0	0	—	—	—
04 水産養殖業	0	0	—	—	—
05 鉱業・採石業、砂利採掘業	0	3	129.7	203.8	365
06 総合工業	0	0	—	—	—
07 織物工業(除く)	0	0	—	—	—
08 設備工業	0	0	—	—	—
09 食品製造業	0	3	5.0	6.1	12
10 飲料・たばこ、飼料製造業	0	0	—	—	—
11 繊維工業	0	3	1.7	0.6	2
12 木材・木製品製造業(家具を除く)	0	0	—	—	—
13 家具・装備品製造業	0	1	31.0	—	31
14 パルプ・紙・紙加工品製造業	0	3	1.7	0.6	2
15 印刷・同梱業	0	4	3.8	5.5	12
16 化学工業	0	99	26.4	103.3	730
17 石油製品、石炭製品製造業(別掲を除く)	0	2	1.0	0.0	1
18 プラスチック製品製造業(別掲を除く)	0	2	12.0	0.0	12
19 ゴム製品製造業	0	1	1.0	—	1
20 なめし革・同製品、毛皮製造業	0	0	—	—	—
21 窯業・土石製品製造業	0	35	20.5	60.7	365
22 鉄鋼業	0	26	7.2	6.8	24
23 非鉄金属製造業	0	32	39.9	88.3	365
24 金属製品製造業	0	222	10.4	38.0	550
25 はん用機器製造業	0	15	6.9	5.2	13
26 生産用機器製造業	0	7	5.0	5.1	12
27 電子部品・デバイス・電子回路製造業	0	19	8.3	6.0	24
28 電気機器製造業	0	117	11.0	9.6	51
29 電気機械器具製造業	0	29	5.9	5.8	21
30 情報通信機器製造業	0	5	14.0	20.0	49
31 輸送用機器製造業	0	68	6.7	5.1	14
32 その他の製造業	0	8	12.0	10.5	36
33 電気業	0	5	10.0	9.6	24
34 ガス業	0	0	—	—	—
35 熱供給業	0	0	—	—	—
36 水道業	0	47	8.5	9.1	24
37 通信業	0	0	—	—	—
38 放送業	0	0	—	—	—
39 情報サービス業	0	1	1.0	—	1
40 インターネット回線サービス業	0	0	—	—	—
41 映像・音声・文字情報制作業	0	0	—	—	—
42 鉄道業	0	0	—	—	—
43 道路旅客運送業	0	0	—	—	—
44 道路貨物運送業	0	0	—	—	—
45 水運業	0	0	—	—	—
46 航空運送業	0	0	—	—	—
47 倉庫業	0	0	—	—	—
48 運輸に附帯するサービス業	0	0	—	—	—
49 郵便業(普通郵便事業を含む)	0	0	—	—	—
50 各種商品卸売業	0	0	—	—	—
51 繊維・衣服等卸売業	0	0	—	—	—
52 飲食料品卸売業	0	0	—	—	—
53 建築材料、鉱物・金属材料等卸売業	0	0	—	—	—
54 機械器具卸売業	0	0	—	—	—
55 その他の卸売業	0	0	—	—	—
56 各種商品小売業	0	0	—	—	—

ほう素及びその化合物 回/年

産業中分類	ほう素及びその化合物				回数
	連続測定 事業場数	事業場数	平均値	標準偏差	
57 織物・衣服・身の回り品小売業	0	0	—	—	—
58 飲食料品小売業	0	0	—	—	—
59 機械器具小売業	0	0	—	—	—
60 その他の小売業	0	0	—	—	—
61 無店舗小売業	0	0	—	—	—
62 銀行業	0	0	—	—	—
63 協同組合金融業	0	0	—	—	—
64 貸金業、クレジットカード業等非預金信用機関	0	0	—	—	—
65 金融商品取引業、商品先物取引業	0	0	—	—	—
66 補助的金融業等	0	0	—	—	—
67 保険業(保険媒介代理業、保険サービス業を含む)	0	0	—	—	—
68 不動産取引業	0	0	—	—	—
69 不動産賃貸業・管理業	0	0	—	—	—
70 物品賃貸業	0	1	248.0	—	248
71 学術・開発研究機関	0	23	4.3	4.3	12
72 専門サービス業(他に分類されないもの)	0	0	—	—	—
73 広告業	0	0	—	—	—
74 技術サービス業(他に分類されないもの)	0	34	4.1	4.3	12
75 宿泊業	0	1	2.0	—	2
76 飲食店	0	0	—	—	—
77 持ち帰り配達飲食サービス業	0	0	—	—	—
78 洗濯・理容・美容・浴場業	0	0	—	—	—
79 その他の生活関連サービス業	0	0	—	—	—
80 職業業	0	0	—	—	—
81 学校教育	0	3	2.0	1.0	3
82 その他の教育、学習支援業	0	0	—	—	—
83 医療業	0	2	2.5	2.1	4
84 保健衛生	0	5	3.4	4.8	12
85 社会保険・社会福祉・介護事業	0	0	—	—	—
86 郵便局	0	0	—	—	—
87 協同組合(他に分類されないもの)	0	1	2.0	—	2
88 廃棄物処理業	0	17	22.4	61.1	257
89 自動車修理業	0	0	—	—	—
90 機械等修理業(別掲を除く)	0	0	—	—	—
91 職業紹介・労働者派遣業	0	0	—	—	—
92 その他の事業サービス業	0	2	6.5	7.8	12
93 政治・経済・文化団体	0	0	—	—	—
94 宗教	0	0	—	—	—
95 その他のサービス業	0	0	—	—	—
96 外国公務	0	0	—	—	—
97 国家公務	0	0	—	—	—
98 地方公務	0	3	5.0	6.1	12
99 分類不能の産業	0	0	—	—	—
— 産業分類不明	0	0	—	—	—
合計	0	849	13.4	49.2	730

表3.5.5.2(26) 産業分類別の有害物質の測定回数、平均値、標準偏差、最大値、最小値

産業中分類	ふっ素及びその化合物				回/年
	連続測定 事業場数	事業場数	平均値	標準偏差	
01 農薬	0	0	—	—	—
02 林業	0	0	—	—	—
03 漁業(水産養殖業を除く)	0	0	—	—	—
04 水産養殖業	0	0	—	—	—
05 鉱業・採石業、砂利採掘業	0	2	198.5	249.6	365
06 総合工業	0	1	6.0	—	6
07 繊維工業	0	0	—	—	—
08 設備工業	0	1	1.0	—	1
09 食品製造業	0	2	6.5	7.8	12
10 飲料・たばこ、飼料製造業	0	0	—	—	—
11 繊維工業	0	5	5.6	5.9	12
12 木材・木製品製造業(家具を除く)	0	0	—	—	—
13 家具・装備品製造業	0	1	3.0	—	3
14 パルプ・紙・紙加工品製造業	0	1	2.0	—	2
15 印刷・同梱業	0	0	—	—	—
16 化学工業	0	99	34.4	111.8	730
17 石油製品、石炭製品製造業	0	1	1.0	—	1
18 プラスチック製品製造業(別掲を除く)	0	3	17.0	27.7	49
19 ゴム製品製造業	0	4	1.5	1.0	3
20 なめし革・同製品・毛皮製造業	0	0	—	—	—
21 窯業・土石製品製造業	0	43	19.4	31.1	200
22 鉄鋼業	0	52	28.2	75.4	365
23 非鉄金属製造業	0	43	36.0	155.1	939
24 金属製品製造業	0	252	12.2	37.4	550
25 はん用機器器具製造業	0	17	9.4	12.0	51
26 生産用機器器具製造業	0	10	13.7	12.7	48
27 業務用機器器具製造業	0	21	13.5	10.9	52
28 電子部品・デバイス・電子回路製造業	1	122	40.7	178.2	1,376
29 電気機器器具製造業	0	49	63.8	358.4	2,520
30 情報通信機器器具製造業	0	8	11.8	10.0	28
31 輸送用機器器具製造業	0	100	22.5	93.7	710
32 その他の製造業	0	18	11.4	9.4	36
33 電気業	0	4	21.8	24.9	56
34 ガス業	0	0	—	—	—
35 熱供給業	0	0	—	—	—
36 水道業	0	45	6.2	7.5	24
37 通信業	0	0	—	—	—
38 放送業	0	0	—	—	—
39 情報サービス業	0	1	1.0	—	1
40 インターネット回線サービス業	0	0	—	—	—
41 映像・音声・文字情報制作業	0	0	—	—	—
42 放送業	0	0	—	—	—
43 道路旅客運送業	0	0	—	—	—
44 道路貨物運送業	0	0	—	—	—
45 水運業	0	0	—	—	—
46 航空運送業	0	0	—	—	—
47 倉庫業	0	0	—	—	—
48 運輸に付帯するサービス業	0	0	—	—	—
49 郵便業(普通郵便事業を含む)	0	0	—	—	—
50 各種商品卸売業	0	0	—	—	—
51 繊維・衣服等卸売業	0	0	—	—	—
52 飲食料品卸売業	0	0	—	—	—
53 建築材料、鉱物・金属材料等卸売業	0	0	—	—	—
54 機械器具卸売業	0	0	—	—	—
55 その他の卸売業	0	0	—	—	—
56 各種商品小売業	0	0	—	—	—

ふっ素及びその化合物

産業中分類	連続測定				回/年
	事業場数	事業場数	平均値	標準偏差	
57 織物・衣服・身の回り品小売業	0	0	—	—	—
58 飲食料品小売業	0	0	—	—	—
59 機械器具小売業	0	0	—	—	—
60 その他の小売業	0	0	—	—	—
61 無店舗小売業	0	0	—	—	—
62 銀行業	0	0	—	—	—
63 協同組合金融業	0	0	—	—	—
64 貸金業、クレジットカード業等非預金信用機関	0	0	—	—	—
65 金融商品取引業、商品先物取引業	0	0	—	—	—
66 補助的金融業等	0	0	—	—	—
67 保険業(保険媒介代理業、保険サービス業を含む)	0	0	—	—	—
68 不動産取引業	0	0	—	—	—
69 不動産賃貸業・管理業	0	0	—	—	—
70 物品賃貸業	0	1	24.0	—	24
71 学術・開発研究機関	0	18	5.6	6.3	24
72 専門サービス業(他に分類されないもの)	0	0	—	—	—
73 広告業	0	0	—	—	—
74 技術サービス業(他に分類されないもの)	0	35	3.7	4.0	12
75 宿泊業	0	0	—	—	—
76 飲食店	0	0	—	—	—
77 持ち帰り配達飲食サービス業	0	0	—	—	—
78 洗濯・理容・美容・浴場業	0	2	15.0	12.7	24
79 その他の生活関連サービス業	0	0	—	—	—
80 娯楽業	0	0	—	—	—
81 学校教育	0	9	4.7	4.5	12
82 その他の教育、学習支援業	0	2	2.0	1.4	3
83 医療業	0	2	2.5	2.1	4
84 保健衛生	0	8	4.0	5.0	12
85 社会保険・社会福祉・介護事業	0	0	—	—	—
86 郵便局	0	0	—	—	—
87 協同組合(他に分類されないもの)	0	2	7.0	7.1	12
88 廃棄物処理業	0	17	19.9	61.2	257
89 自動車修理業	0	0	—	—	—
90 機械等修理業(別掲を除く)	0	0	—	—	—
91 職業紹介・労働者派遣業	0	0	—	—	—
92 その他の事業サービス業	0	4	6.5	6.4	12
93 政治・経済・文化団体	0	0	—	—	—
94 宗教	0	0	—	—	—
95 その他のサービス業	0	0	—	—	—
96 外国公務	0	0	—	—	—
97 国家公務	0	0	—	—	—
98 地方公務	0	6	3.0	4.4	12
99 分類不能の産業	0	0	—	—	—
— 産業分類不明	0	1	12.0	—	12
合計	1	1,012	23.7	118.8	2,520

表3.5.5.2(27) 産業分類別の有害物質の測定回数、平均値、標準偏差、最大値、最小値

産業中分類	アモニア、フッ素化合物、亜硝酸化合物及び硝酸化合物					回/年
	連続測定 事業場数	事業場数	平均値	標準偏差	最大値	
01 農薬	0	0	—	—	—	—
02 林業	0	0	—	—	—	—
03 漁業(水産養殖業を除く)	0	0	—	—	—	—
04 水産養殖業	0	0	—	—	—	—
05 鉱業・採石業、砂利採掘業	0	2	12.0	0.0	12	12
06 総合工事業	0	1	6.0	—	6	6
07 織物工事業(皮革を除く)	0	0	—	—	—	—
08 設備工事業	0	0	—	—	—	—
09 食品製造業	0	5	4.2	4.5	12	1
10 飲料・たばこ、飼料製造業	0	0	—	—	—	—
11 繊維工業	0	12	6.9	13.3	47	1
12 木材・木製品製造業(家具を除く)	0	0	—	—	—	—
13 家具・装備品製造業	0	1	12.0	—	12	12
14 パルプ・紙・紙加工品製造業	0	6	1.3	0.5	2	1
15 印刷・同梱業	0	2	6.5	7.8	12	1
16 化学工業	0	164	19.3	84.5	730	1
17 石油製品、石炭製品製造業(別掲を除く)	0	6	1.7	1.2	4	1
18 プラスチック製品製造業(別掲を除く)	0	4	6.0	5.0	12	1
19 ゴム製品製造業	0	1	1.0	—	1	1
20 なめし革・同製品、毛皮製造業	0	0	—	—	—	—
21 窯業・土石製品製造業	0	13	4.3	4.4	14	1
22 鉄鋼業	0	35	8.9	10.4	53	1
23 非鉄金属製造業	0	32	18.0	24.8	124	1
24 金属製品製造業	0	207	15.3	116.5	1,680	1
25 金属用機器製造業	0	11	13.3	15.6	54	1
26 生産用機械器具製造業	0	10	11.9	14.7	48	1
27 電子部品・デバイス・電子回路製造業	0	120	10.5	9.6	77	1
29 電気機械器具製造業	0	44	7.0	6.3	24	1
30 情報通信機器器具製造業	0	10	7.6	7.3	24	1
31 輸送用機器器具製造業	0	82	7.6	6.1	26	1
32 その他の製造業	0	9	6.1	4.6	12	1
33 電気業	0	11	5.5	5.6	14	1
34 ガス業	0	0	—	—	—	—
35 熱供給業	0	0	—	—	—	—
36 水道業	0	49	19.2	39.3	269	1
37 通信業	0	0	—	—	—	—
38 放送業	0	0	—	—	—	—
39 情報サービス業	0	1	1.0	—	1	1
40 インターネット回線サービス業	0	0	—	—	—	—
41 映像・音声・文字情報制作業	0	0	—	—	—	—
42 放送業	0	0	—	—	—	—
43 道路旅客運送業	0	0	—	—	—	—
44 道路貨物運送業	0	0	—	—	—	—
45 水運業	0	0	—	—	—	—
46 航空運送業	0	0	—	—	—	—
47 倉庫業	0	0	—	—	—	—
48 運輸に附帯するサービス業	0	0	—	—	—	—
49 郵便業(普通郵便事業を含む)	0	0	—	—	—	—
50 各種商品卸売業	0	0	—	—	—	—
51 繊維・衣服等卸売業	0	0	—	—	—	—
52 飲食料品卸売業	0	0	—	—	—	—
53 建築材料、鉱物・金属材料等卸売業	0	0	—	—	—	—
54 機械器具卸売業	0	0	—	—	—	—
55 その他の卸売業	0	0	—	—	—	—
56 各種商品小売業	0	0	—	—	—	—

アモニア、フッ素化合物、亜硝酸化合物及び硝酸化合物

産業中分類	連続測定					回/年
	事業場数	事業場数	平均値	標準偏差	最大値	
57 織物・衣服・身の回り品小売業	0	0	—	—	—	—
58 飲食料品小売業	0	0	—	—	—	—
59 機械器具小売業	0	0	—	—	—	—
60 その他の小売業	0	0	—	—	—	—
61 無店舗小売業	0	0	—	—	—	—
62 銀行業	0	0	—	—	—	—
63 協同組合金融業	0	0	—	—	—	—
64 貸金業、クレジットカード業等非預金信用機関	0	0	—	—	—	—
65 金融商品取引業、商品先物取引業	0	0	—	—	—	—
66 補助的金融業等	0	0	—	—	—	—
67 保険業(保険媒介代理業、保険サービス業を含む)	0	0	—	—	—	—
68 不動産取引業	0	0	—	—	—	—
69 不動産賃貸業・管理業	0	0	—	—	—	—
70 物品賃貸業	0	1	24.0	—	24	24
71 学術・開発研究機関	0	26	6.3	12.3	62	1
72 専門サービス業(他に分類されないもの)	0	0	—	—	—	—
73 広告業	0	0	—	—	—	—
74 技術サービス業(他に分類されないもの)	0	40	4.4	4.6	12	1
75 宿泊業	0	0	—	—	—	—
76 飲食店	0	0	—	—	—	—
77 持ち帰り配達飲食サービス業	0	0	—	—	—	—
78 洗濯・理容・美容・浴場業	0	0	—	—	—	—
79 その他の生活関連サービス業	0	0	—	—	—	—
80 娯楽業	0	0	—	—	—	—
81 学校教育	0	11	4.4	4.9	12	1
82 その他の教育、学習支援業	0	0	—	—	—	—
83 医療業	0	2	2.5	2.1	4	1
84 保健衛生	0	7	2.9	4.1	12	1
85 社会保険・社会福祉・介護事業	0	0	—	—	—	—
86 郵便局	0	0	—	—	—	—
87 協同組合(他に分類されないもの)	0	1	2.0	—	2	2
88 廃棄物処理業	0	21	17.9	55.0	257	1
89 自動車修理業	0	0	—	—	—	—
90 機械等修理業(別掲を除く)	0	0	—	—	—	—
91 職業紹介・労働者派遣業	0	0	—	—	—	—
92 その他の事業サービス業	0	3	4.7	6.4	12	1
93 政治・経済・文化団体	0	0	—	—	—	—
94 宗教	0	0	—	—	—	—
95 その他のサービス業	0	0	—	—	—	—
96 外国公務	0	0	—	—	—	—
97 国家公務	0	1	1.0	—	1	1
98 地方公務	0	3	5.0	6.1	12	1
99 分類不能の産業	0	0	—	—	—	—
— 産業分類不明	0	0	—	—	—	—
合計	0	966	12.4	65.8	1,680	1

表3.5.5.2(28) 産業分類別の有害物質の測定回数、標準偏差、最大値、最小値

産業中分類	1.4-ジョキサン				回/年
	連続測定 事業場数	事業場数	平均値	非連続測定 標準偏差	
01 農業	0	0	—	—	—
02 林業	0	0	—	—	—
03 漁業(水産養殖業を除く)	0	0	—	—	—
04 水産養殖業	0	0	—	—	—
05 鉱業・採石業、砂採掘業	0	0	—	—	—
06 総合工事業	0	0	—	—	—
07 織物工事業(織備工事業を除く)	0	0	—	—	—
08 設備工事業	0	0	—	—	—
09 食品製造業	0	0	—	—	—
10 飲料・たばこ、飼料製造業	0	0	—	—	—
11 繊維工業	0	4	18.5	23.6	1
12 木材・木製品製造業(家具を除く)	0	0	—	—	—
13 家具・装備品製造業	0	0	—	—	—
14 パルプ・紙・紙加工品製造業	0	0	—	—	—
15 印刷・同梱業	0	0	—	—	—
16 化学工業	0	10	39.6	114.4	365
17 石油製品、石炭製品製造業	0	0	—	—	—
18 プラスチック製品製造業(別掲を除く)	0	0	—	—	—
19 ゴム製品製造業	0	0	—	—	—
20 なめし革・同製品、毛皮製造業	0	0	—	—	—
21 窯業・土石製品製造業	0	0	—	—	—
22 鉄鋼業	0	0	—	—	—
23 非鉄金属製造業	0	1	1.0	—	1
24 金属製品製造業	0	0	—	—	—
25 はん用機械器具製造業	0	0	—	—	—
26 生産用機械器具製造業	0	0	—	—	—
27 業務用機械器具製造業	0	0	—	—	—
28 電子部品・デバイス・電子回路製造業	0	2	1.0	0.0	1
29 電気機械器具製造業	0	0	—	—	—
30 情報通信機械器具製造業	0	0	—	—	—
31 輸送用機械器具製造業	0	0	—	—	—
32 その他の製造業	0	0	—	—	—
33 電気業	0	0	—	—	—
34 ガス業	0	0	—	—	—
35 熱供給業	0	0	—	—	—
36 水道業	0	2	24.0	0.0	24
37 通信業	0	0	—	—	—
38 放送業	0	0	—	—	—
39 情報サービス業	0	0	—	—	—
40 インターネット回線サービス業	0	0	—	—	—
41 映像・音声・文字情報制作業	0	0	—	—	—
42 放送業	0	0	—	—	—
43 道路旅客運送業	0	0	—	—	—
44 道路貨物運送業	0	0	—	—	—
45 水運業	0	0	—	—	—
46 航空運送業	0	0	—	—	—
47 倉庫業	0	0	—	—	—
48 運輸に附帯するサービス業	0	0	—	—	—
49 郵便業(普通郵便事業を含む)	0	0	—	—	—
50 各種商品卸売業	0	0	—	—	—
51 繊維・衣服等卸売業	0	0	—	—	—
52 飲食料品卸売業	0	0	—	—	—
53 建築材料、鉱物・金属材料等卸売業	0	0	—	—	—
54 機械器具卸売業	0	0	—	—	—
55 その他の卸売業	0	0	—	—	—
56 各種商品小売業	0	0	—	—	—

1.4-ジョキサン 回/年

産業中分類	1.4-ジョキサン				回/年
	連続測定 事業場数	事業場数	平均値	非連続測定 標準偏差	
57 織物・衣服・身の回り品小売業	0	0	—	—	—
58 飲食料品小売業	0	0	—	—	—
59 機械器具小売業	0	0	—	—	—
60 その他の小売業	0	0	—	—	—
61 無店舗小売業	0	0	—	—	—
62 銀行業	0	0	—	—	—
63 協同組合金融業	0	0	—	—	—
64 貸金業、クレジットカード業等非預金信用機関	0	0	—	—	—
65 金融商品取引業、商品先物取引業	0	0	—	—	—
66 補助的金融業等	0	0	—	—	—
67 保険業(保険媒介代理業、保険サービス業を含む)	0	0	—	—	—
68 不動産取引業	0	0	—	—	—
69 不動産賃貸業・管理業	0	0	—	—	—
70 物品賃貸業	0	0	—	—	—
71 学術・開発研究機関	0	0	—	—	—
72 専門サービス業(他に分類されないもの)	0	0	—	—	—
73 広告業	0	0	—	—	—
74 技術サービス業(他に分類されないもの)	0	1	1.0	—	1
75 宿泊業	0	0	—	—	—
76 飲食店	0	0	—	—	—
77 持ち帰り配達飲食サービス業	0	0	—	—	—
78 洗濯・理容・美容・浴場業	0	0	—	—	—
79 その他の生活関連サービス業	0	0	—	—	—
80 娯楽業	0	0	—	—	—
81 学校教育	0	0	—	—	—
82 その他の教育、学習支援業	0	0	—	—	—
83 医療業	0	0	—	—	—
84 保健衛生	0	0	—	—	—
85 社会保険・社会福祉・介護事業	0	0	—	—	—
86 郵便局	0	0	—	—	—
87 協同組合(他に分類されないもの)	0	0	—	—	—
88 廃棄物処理業	0	0	—	—	—
89 自動車修理業	0	0	—	—	—
90 機械等修理業(別掲を除く)	0	0	—	—	—
91 職業紹介・労働者派遣業	0	0	—	—	—
92 その他の事業サービス業	0	0	—	—	—
93 政治・経済・文化団体	0	0	—	—	—
94 宗教	0	0	—	—	—
95 その他のサービス業	0	0	—	—	—
96 外国公務	0	0	—	—	—
97 国家公務	0	0	—	—	—
98 地方公務	0	0	—	—	—
99 分類不能の産業	0	0	—	—	—
— 産業分類不明	0	0	—	—	—
合計	0	20	26.1	80.8	365

表3.5.6.1(1) 代表特定施設別の有害物質の排水濃度の平均値、標準偏差、最大値、最小値

No.	代表特定施設	カドミウム及びその化合物 単位:mg/l			
		事業場数	平均値	標準偏差	最大値
1	鉱業又は水産業の用に供する施設	7	0.00	0.00	0.01
1-2	畜産業又はカービズ業の用に供する施設	0	—	—	—
2	畜産食品製造業の用に供する施設	0	—	—	—
3	水産食品製造業の用に供する施設	0	—	—	—
4	野菜又は果実を原料とする畜産食品製造業の用に供する施設	0	—	—	—
5	みそ、しょう油、食用アミノ酸等の製造業の用に供する施設	0	—	—	—
6	小麦粉製造業の用に供する施設	0	—	—	—
7	砂糖製造業の用に供する施設	0	—	—	—
8	パン・菓子の製造業又は製菓業の用に供する製菓業の施設	0	—	—	—
9	米菓製造業又はとうじ製菓業の用に供する製菓業の施設	0	—	—	—
10	動物飼料又は有機肥料の製造業の用に供する施設	0	—	—	—
11	動物油脂製造業の用に供する施設	0	—	—	—
12	動物油脂製造業の用に供する施設	0	—	—	—
13	イースト製造業の用に供する施設	0	—	—	—
14	でん粉又は化工、でん粉の製造業の用に供する施設	0	—	—	—
15	おどろ糖又は水あめの製造業の用に供する施設	0	—	—	—
16	めんどう糖又は菓子の製造業の用に供する施設	0	—	—	—
17	豆腐又は煮豆の製造業の用に供する施設	0	—	—	—
18	インスタントコーヒー製造業の用に供する抽出施設	0	—	—	—
18-2	冷凍調理食品製造業の用に供する施設	0	—	—	—
18-3	たばこ製造業の用に供する施設	0	—	—	—
19	紡績業又は繊維製品の製造業若しくは加工業の用に供する施設	0	—	—	—
20	洗毛業の用に供する施設	0	—	—	—
21	化学繊維製造業の用に供する施設	0	—	—	—
21-2	一般製材業又は木材チップ製造業の用に供する施設	0	—	—	—
21-3	合板製造業の用に供する接着剤製造業の施設	0	—	—	—
21-4	バーニッシュ・ポット製造業の用に供する施設	0	—	—	—
22	木材製品処理業の用に供する施設	0	—	—	—
23	パルプ、紙又は紙加工品の製造業の用に供する施設	0	—	—	—
23-2	新聞業、出版業、印刷業又は製版業の用に供する施設	0	—	—	—
24	化学肥料製造業の用に供する施設	0	—	—	—
25	水銀電解法による化成ソーダ又は化成ソーダの製造業の用に供する施設	0	—	—	—
26	無機顔料製造業の用に供する施設	0	—	—	—
27	その他の無機化学工業製品製造業の用に供する施設	10	0.08	0.16	0.49
28	カーバイド法アセチレン誘導品製造業の用に供する施設	0	—	—	—
29	コールタール製品製造業の用に供する施設	0	—	—	—
30	発酵工業の用に供する施設	0	—	—	—
31	メタン誘導品製造業の用に供する施設	0	—	—	—
32	有機顔料又は合成染料の製造業の用に供する施設	0	—	—	—
33	合成樹脂製造業の用に供する施設	0	—	—	—
34	合成ゴム製造業の用に供する施設	0	—	—	—
35	有機ゴム製品製造業の用に供する施設	0	—	—	—
36	合成洗剤製造業の用に供する施設	0	—	—	—
37	その他の石油化学工業の用に供する施設	0	—	—	—
38	石けん製造業の用に供する施設	0	—	—	—
39	硬化油製造業の用に供する施設	0	—	—	—
40	脂肪酸製造業の用に供する製油施設	0	—	—	—
41	香料製造業の用に供する施設	0	—	—	—
42	ゼラチン又はかきおの製造業の用に供する施設	0	—	—	—
43	写真感光材料製造業の用に供する感光剤製造業の施設	0	—	—	—
44	天然樹脂製品製造業の用に供する施設	0	—	—	—
45	木材化学工業の用に供するフルフラール製りゅう施設	0	—	—	—
46	その他の有機化学工業製品製造業の用に供する施設	0	—	—	—
47	医薬品製造業の用に供する施設	2	0.00	0.00	0.00
48	医薬製造業の用に供する混合施設	0	—	—	—
49	医薬製造業の用に供する混合施設	0	—	—	—
50	医薬の製造業の用に供する医薬製造業の施設	0	—	—	—

カドミウム及びその化合物 単位:mg/l

No.	代表特定施設	カドミウム及びその化合物 単位:mg/l			
		事業場数	平均値	標準偏差	最大値
51	石油精製業の用に供する施設	2	0.00	0.00	0.00
51-2	自動車用タイヤ等ゴム製品製造業の用に供する直接加硫施設	0	—	—	—
51-3	皮革、衛生用ゴム製品製造業の用に供するラテックス成形型洗淨施設	0	—	—	—
52	皮革製造業の用に供する施設	0	—	—	—
53	ガラス又はガラス製品の製造業の用に供する施設	3	0.00	0.00	0.00
54	セメント製品製造業の用に供する施設	2	0.01	0.00	0.01
55	生コンクリート製造業の用に供するポンチャープラント	0	—	—	—
56	有機質砂・べた材製造業の用に供する混合施設	0	—	—	—
57	人造黒鉛電極製造業の用に供する成型施設	5	0.01	0.01	0.02
58	建築原料の焼成業の用に供する施設	0	—	—	—
59	砕石業の用に供する施設	0	—	—	—
60	砂利採取業の用に供する水洗式分別施設	0	—	—	—
61	鉄鋼業の用に供する施設	1	0.00	—	0.00
62	非鉄金属製造業の用に供する施設	13	0.01	0.01	0.03
63	金属製品製造業又は機械器具製造業の用に供する施設	8	0.02	0.03	0.10
63-2	空きびん脚形業の用に供する自動式洗びん施設	0	—	—	—
63-3	石炭を燃料とする火力発電施設のうち稼働されるちゅう房施設	2	0.00	0.01	0.01
64	ガス供給業又はコンクリート製造業の用に供する施設	0	—	—	—
64-2	水道施設、工業用水道施設又は自家用工業用水道の浄水施設	3	0.00	0.00	0.00
65	電気又はアルカリによる表面処理施設	33	0.01	0.02	0.08
66	電気めっき施設	10	0.00	0.00	0.01
66-2	造船業の用に供する施設	0	—	—	—
66-3	共同調理場に設置されるちゅう房施設	0	—	—	—
66-4	弁当店又は和食店製造業の用に供するちゅう房施設	0	—	—	—
66-5	飲食店に設置されるちゅう房施設	0	—	—	—
66-6	そば店、うどん店、すし店のほか、喫茶店等に設置されるちゅう房施設	0	—	—	—
66-7	料亭、バー、キャバレー、ナイトクラブ等に設置されるちゅう房施設	0	—	—	—
67	洗たく業の用に供する洗淨施設	0	—	—	—
68	写真現像業の用に供する自動式フィルム現像洗淨施設	0	—	—	—
68-2	病院で病床数が300以上であるものに設置される施設	0	—	—	—
69	と畜業又は死に体畜取扱業の用に供する解体施設	0	—	—	—
69-2	中央卸売市場に設置される施設	0	—	—	—
69-3	地方卸売市場に設置される施設	0	—	—	—
70	廃油処理施設	0	—	—	—
70-2	自動車分解整備事業の用に供する洗車施設	0	—	—	—
71	自動式車両洗淨施設	0	—	—	—
71-2	科学技術に関する研究、試験、検査又は専門教育の用に供する施設	82	0.00	0.01	0.10
71-3	一般廃棄物処理施設である焼却施設	4	0.00	0.00	0.00
71-4	産業廃棄物処理施設	6	0.01	0.01	0.03
71-5	TCE、PCE又はジクロロメタンによる洗淨施設	0	—	—	—
71-6	TCE、PCE又はジクロロメタンによる洗淨施設	0	—	—	—
72	し尿処理施設	7	0.00	0.00	0.01
73	下水道終末処理施設	34	0.00	0.00	0.01
74	特定事業場から排出される水の処理施設	2	0.01	0.00	0.01
81	指定地域特定施設(原水浄化槽201~500人槽)	0	—	—	—
91	湖沼法みだし指定地域特定施設(し尿浄化槽)	0	—	—	—
92	湖沼法みだし指定地域特定施設(し尿浄化槽)	1	0.00	—	0.00
—	特定施設不明	0	—	—	—
—	合計	257	0.01	0.04	0.49

表3.5.6.1(2) 代表特定施設別の有害物質の排水濃度の平均値、標準偏差、最大値、最小値

代表特定施設		シアン化合物 単位:mg/l			
事業場数	平均値	標準偏差	最大値	最小値	
1	鉱業又は水産工業の用に供する施設	2	0.04	0.05	0.07
1-2	畜産農薬又はカービス業の用に供する施設	1	0.00	—	0.00
2	畜産食品製造業の用に供する施設	0	—	—	—
3	水産食品製造業の用に供する施設	0	—	—	—
4	野菜又は果実を原料とする畜産食品製造業の用に供する施設	0	—	—	—
5	みそ、しょう油、食用アミノ酸等の製造業の用に供する施設	0	—	—	—
6	小麦粉製造業の用に供する施設	0	—	—	—
7	砂糖製造業の用に供する施設	0	—	—	—
8	パン、菓子等の製造業又は製菓業の用に供する製菓業の施設	0	—	—	—
9	米菓製造業又はとうもろこし製菓業の用に供する製菓業の施設	0	—	—	—
10	飲料系飼料又は有機肥料の製造業の用に供する施設	0	—	—	—
11	動物油脂製造業の用に供する施設	0	—	—	—
12	飼料製造業の用に供する施設	0	—	—	—
13	イースト製造業の用に供する施設	0	—	—	—
14	でん粉又は化工、でん粉の製造業の用に供する施設	0	—	—	—
15	おどろ糖又は水あめの製造業の用に供する施設	0	—	—	—
16	めん粉製造業の用に供する施設	0	—	—	—
17	豆腐又は煮豆の製造業の用に供する施設	0	—	—	—
18	インスタントコーヒー製造業の用に供する抽出施設	0	—	—	—
18-2	冷凍調理食品製造業の用に供する施設	0	—	—	—
18-3	たばこ製造業の用に供する施設	0	—	—	—
19	紡績業又は繊維製品の製造業若しくは加工業の用に供する施設	1	0.00	—	0.00
20	洗毛業の用に供する施設	0	—	—	—
21	化学繊維製造業の用に供する施設	2	0.03	0.04	0.06
21-2	一般製材業又は木材チップ製造業の用に供する施設	0	—	—	—
21-3	合板製造業の用に供する接着剤洗浄施設	0	—	—	—
21-4	パネティールボード製造業の用に供する施設	0	—	—	—
22	木材製品処理業の用に供する施設	0	—	—	—
23	パルプ、紙又は紙加工品の製造業の用に供する施設	0	—	—	—
23-2	新聞業、出版業、印刷業又は製版業の用に供する施設	0	—	—	—
24	化学肥料製造業の用に供する施設	3	0.00	0.00	0.00
25	水銀精製法による化成ソーダ又は化成ソーダの製造業の用に供する施設	0	—	—	—
26	無機顔料製造業の用に供する施設	2	0.06	0.08	0.12
27	その他の無機化学工業製品製造業の用に供する施設	14	0.06	0.10	0.30
28	カーバイド法アセチレン誘導品製造業の用に供する施設	0	—	—	—
29	コールターール製品製造業の用に供する施設	0	—	—	—
30	発酵工業の用に供する施設	1	0.00	—	0.00
31	メタン誘導品製造業の用に供する施設	0	—	—	—
32	有機顔料又は合成染料の製造業の用に供する施設	1	0.00	—	0.00
33	合成樹脂製造業の用に供する施設	2	0.00	0.00	0.00
34	合成ゴム製造業の用に供する施設	0	—	—	—
35	有機高分子製造業の用に供する施設	0	—	—	—
36	合成洗剤製造業の用に供する施設	0	—	—	—
37	その他の石油化学工業の用に供する施設	6	0.02	0.04	0.10
38	石けん製造業の用に供する施設	0	—	—	—
39	硬化油製造業の用に供する施設	0	—	—	—
40	脂肪酸製造業の用に供する施設	0	—	—	—
41	香料製造業の用に供する施設	0	—	—	—
42	ゼラチン又はかきおの製造業の用に供する施設	0	—	—	—
43	写真感光材料製造業の用に供する感光剤洗浄施設	1	0.00	—	0.00
44	天然樹脂製造業の用に供する施設	0	—	—	—
45	木材化学工業の用に供するフルフラール製りゅう施設	0	—	—	—
46	その他の有機化学工業製品製造業の用に供する施設	18	0.02	0.03	0.10
47	医薬品製造業の用に供する施設	10	0.01	0.03	0.10
48	火薬製造業の用に供する施設	0	—	—	—
49	農薬製造業の用に供する混合施設	0	—	—	—
50	試薬の製造業の用に供する試薬製造施設	0	—	—	—

シアン化合物 単位:mg/l

代表特定施設		シアン化合物 単位:mg/l			
事業場数	平均値	標準偏差	最大値	最小値	
51	石油精製業の用に供する施設	2	0.00	0.00	0.00
51-2	自動車用タイヤ等ゴム製品製造業の用に供する直接加硫施設	0	—	—	—
51-3	皮革、衛生用ゴム製品製造業の用に供するラテックス成形型洗浄施設	0	—	—	—
52	皮革製造業の用に供する施設	0	—	—	—
53	ガラス又はガラス製品の製造業の用に供する施設	0	—	—	—
54	セメント製品製造業の用に供するベンチャープラント	0	—	—	—
55	生コンクリート製造業の用に供する混合施設	0	—	—	—
56	有機質砕砕石材料製造業の用に供する混合施設	0	—	—	—
57	人造黒鉛電極製造業の用に供する成型施設	0	—	—	—
58	窯業原料の焼成業の用に供する施設	1	0.00	—	0.00
59	砕石業の用に供する施設	0	—	—	—
60	砂利採取業の用に供する水洗式分別施設	0	—	—	—
61	鉄鋼業の用に供する施設	5	0.00	0.00	0.01
62	非鉄金属製造業の用に供する施設	3	0.00	0.01	0.01
63	金属製品製造業又は機械器具製造業の用に供する施設	29	0.06	0.12	0.57
63-2	空きびん脚形業の用に供する自動式洗びん施設	0	—	—	—
63-3	石炭を燃料とする火力発電施設のうち稼働中の炉内施設	0	—	—	—
64	ガス供給業又はコークス製造業の用に供する施設	2	0.10	0.14	0.20
64-2	水道施設、工業用水道施設又は自家用工業用水道の浄水施設	4	0.00	0.00	0.00
65	電又はアルカリによる表面処理施設	47	0.06	0.10	0.50
66	電気めっき施設	238	0.07	0.11	0.98
66-2	浴槽業の用に供する施設	0	—	—	—
66-3	共同調理場に設置されるちゅう房施設	0	—	—	—
66-4	弁当店又は弁当製造業の用に供するちゅう房施設	0	—	—	—
66-5	飲食店に設置されるちゅう房施設	0	—	—	—
66-6	そば店、うどん店、すし店のほか、喫茶店等に設置されるちゅう房施設	0	—	—	—
66-7	料亭、バー、キャバレー、ナイトクラブ等に設置されるちゅう房施設	0	—	—	—
67	洗たく業の用に供する洗浄施設	0	—	—	—
68	写真現像業の用に供する自動式フィルム現像洗浄施設	0	—	—	—
68-2	病院で病床数が300以上であるものに設置される施設	2	0.05	0.07	0.10
69	と畜業又は死に体畜取扱業の用に供する解体施設	0	—	—	—
69-2	中央卸売市場に設置される施設	0	—	—	—
69-3	地方卸売市場に設置される施設	0	—	—	—
70	廃油処理施設	0	—	—	—
70-2	自動車分解整備事業の用に供する洗浄施設	0	—	—	—
71	自動車正面洗浄施設	0	—	—	—
71-2	科学技術に関する研究、試験、検査又は専門教育の用に供する施設	75	0.04	0.12	1.00
71-3	一般廃棄物処理施設である焼却施設	5	0.00	0.00	0.00
71-4	産業廃棄物処理施設	5	0.01	0.02	0.05
71-5	TCE、PCE又はジクロロメタンによる洗浄施設	0	—	—	—
71-6	TCE、PCE又はジクロロメタンによる洗浄施設	0	—	—	—
72	し尿処理施設	8	0.01	0.03	0.09
73	下水道終末処理施設	37	0.01	0.02	0.10
74	特定事業場から排出される水の処理施設	11	0.07	0.12	0.40
81	指定地域特定施設(尿浄化槽201~500人槽)	1	0.00	—	0.00
91	湖沼法みだし指定地域特定施設(尿浄化槽)	0	—	—	—
92	湖沼法みだし指定地域特定施設(尿浄化槽)	0	—	—	—
—	特定施設不明	0	—	—	—
—	合計	559	0.05	0.10	1.00

表3.5.6.1(3) 代表特定施設別の有害物質の排水濃度の平均値、標準偏差、最大値、最小値

No.	代表特定施設	有機燻化合物 単位:mg/l			
		事業場数	平均値	標準偏差	最大値
1	鉱業又は水産産業の用に供する施設	0	—	—	—
1-2	畜産農業又はカービス業の用に供する施設	0	—	—	—
2	畜産食品製造業の用に供する施設	0	—	—	—
3	水産食品製造業の用に供する施設	0	—	—	—
4	野菜又は果実を原料とする畜産食品製造業の用に供する施設	0	—	—	—
5	みそ、しょう油、食用アミノ酸等の製造業の用に供する施設	0	—	—	—
6	小麦粉製造業の用に供する施設	0	—	—	—
7	砂糖製造業の用に供する施設	0	—	—	—
8	パン・菓子等の製造業又は製菓業の用に供する施設	0	—	—	—
9	米菓製造業又はとうもろこし製菓業の用に供する施設	0	—	—	—
10	飲料系飼料又は有機肥料の製造業の用に供する施設	0	—	—	—
11	動物飼料製造業の用に供する施設	0	—	—	—
12	動物油脂製造業の用に供する施設	0	—	—	—
13	イースト製造業の用に供する施設	0	—	—	—
14	でん粉又は化工、でん粉の製造業の用に供する施設	0	—	—	—
15	おどろ糖又は水あめの製造業の用に供する施設	0	—	—	—
16	めん粉製造業の用に供する施設	0	—	—	—
17	豆腐又は煮豆の製造業の用に供する施設	0	—	—	—
18	インスタントコーヒー製造業の用に供する施設	0	—	—	—
18-2	冷凍調理食品製造業の用に供する施設	0	—	—	—
18-3	たばこ製造業の用に供する施設	0	—	—	—
19	紡績業又は繊維製品の製造業若しくは加工業の用に供する施設	1	0.00	—	0.00
20	洗毛業の用に供する施設	0	—	—	—
21	化学繊維製造業の用に供する施設	0	—	—	—
21-2	一般製材業又は木材チップ製造業の用に供する施設	0	—	—	—
21-3	合板製造業の用に供する施設	0	—	—	—
21-4	パネティクルボード製造業の用に供する施設	0	—	—	—
22	木材製品処理業の用に供する施設	0	—	—	—
23	パルプ、紙又は紙加工品の製造業の用に供する施設	0	—	—	—
23-2	新聞業、出版業、印刷業又は製版業の用に供する施設	1	1.90	—	1.90
24	化学肥料製造業の用に供する施設	0	—	—	—
25	水銀電解法による化成ソーダ又は化成ソーダの製造業の用に供する施設	0	—	—	—
26	無機顔料製造業の用に供する施設	0	—	—	—
27	その他の無機化学工業製品製造業の用に供する施設	3	0.00	0.00	0.00
28	カーバイド法アセチレン誘導品製造業の用に供する施設	0	—	—	—
29	コールターール製品製造業の用に供する施設	0	—	—	—
30	発酵工業の用に供する施設	0	—	—	—
31	メタン誘導品製造業の用に供する施設	0	—	—	—
32	有機顔料又は合成染料の製造業の用に供する施設	0	—	—	—
33	合成樹脂製造業の用に供する施設	0	—	—	—
34	合成ゴム製造業の用に供する施設	0	—	—	—
35	有機ゴム製品製造業の用に供する施設	0	—	—	—
36	合成洗剤製造業の用に供する施設	0	—	—	—
37	その他の石油化学工業の用に供する施設	0	—	—	—
38	石けん製造業の用に供する施設	0	—	—	—
39	硬化油製造業の用に供する施設	0	—	—	—
40	脂肪酸製造業の用に供する施設	0	—	—	—
41	香料製造業の用に供する施設	0	—	—	—
42	ゼラチン又はかき油の製造業の用に供する施設	0	—	—	—
43	写真感光材料製造業の用に供する施設	0	—	—	—
44	天然樹脂製品製造業の用に供する施設	0	—	—	—
45	木材化学工業の用に供する施設	1	0.00	—	0.00
46	その他の有機化学工業製品製造業の用に供する施設	1	0.00	—	0.00
47	医薬品製造業の用に供する施設	1	0.00	—	0.00
48	火薬製造業の用に供する施設	0	—	—	—
49	農薬製造業の用に供する施設	1	0.00	—	0.00
50	試薬の製造業の用に供する施設	0	—	—	—

有機燻化合物 単位:mg/l

No.	代表特定施設	有機燻化合物 単位:mg/l			
		事業場数	平均値	標準偏差	最大値
51	石油精製業の用に供する施設	0	—	—	—
51-2	自動車用タイヤ等ゴム製品製造業の用に供する施設	0	—	—	—
51-3	皮革、衛生用ゴム製品製造業の用に供する施設	0	—	—	—
52	皮革製造業の用に供する施設	0	—	—	—
53	ガラス又はガラス製品の製造業の用に供する施設	0	—	—	—
54	セメント製品製造業の用に供する施設	0	—	—	—
55	生コンクリート製造業の用に供する施設	0	—	—	—
56	有機質砂・土材料製造業の用に供する施設	0	—	—	—
57	人造黒鉛電極製造業の用に供する施設	0	—	—	—
58	窯業原料の焼成業の用に供する施設	0	—	—	—
59	砕石業の用に供する施設	0	—	—	—
60	砂利採取業の用に供する施設	0	—	—	—
61	鉄鋼業の用に供する施設	0	—	—	—
62	非鉄金属製造業の用に供する施設	0	—	—	—
63	金属製品製造業又は機械器具製造業の用に供する施設	5	0.19	0.41	0.93
63-2	空きびん製造業の用に供する施設	0	—	—	—
63-3	石炭を燃料とする火力発電施設のうち稼働中のもの	0	—	—	—
64	ガス供給業又はコークス製造業の用に供する施設	0	—	—	—
64-2	水道施設、工業用水道施設又は自家用工業用水道の浄水施設	4	0.90	1.67	3.40
65	電気又はアルカリによる表面処理施設	7	0.07	0.06	0.15
66	電気めっき施設	0	—	—	—
66-2	造船業の用に供する施設	0	—	—	—
66-3	共同調理場に設置されるちゅう房施設	0	—	—	—
66-4	弁当店又は弁当製造業の用に供する施設	0	—	—	—
66-5	飲食店に設置されるちゅう房施設	0	—	—	—
66-6	そば店、うどん店、すし店ほか、喫茶店等に設置されるちゅう房施設	0	—	—	—
66-7	料亭、バー、キャバレー、ナイトクラブ等に設置されるちゅう房施設	0	—	—	—
67	洗たく業の用に供する施設	0	—	—	—
68	写真現像業の用に供する施設	0	—	—	—
68-2	病院で病床数が300以上であるものに設置される施設	0	—	—	—
69	と畜業又は死に体取扱業の用に供する施設	0	—	—	—
69-2	中央卸売市場に設置される施設	0	—	—	—
69-3	地方卸売市場に設置される施設	0	—	—	—
70	廃油処理施設	0	—	—	—
70-2	自動車分解整備事業の用に供する施設	0	—	—	—
71	自動車正面洗浄施設	0	—	—	—
71-2	科学技術に関する研究、試験、検査又は専門教育の用に供する施設	45	0.03	0.04	0.10
71-3	一般廃棄物処理施設である施設	4	0.00	0.00	0.00
71-4	産業廃棄物処理施設	3	0.07	0.06	0.10
71-5	TCE、PCE又はジクロロメタンによる洗浄施設	0	—	—	—
71-6	TCE、PCE又はジクロロメタンによる洗浄施設	0	—	—	—
72	し尿処理施設	7	0.06	0.17	0.45
73	下水道終末処理施設	33	0.03	0.05	0.10
74	特定事業場から排出される水の処理施設	1	0.00	—	0.00
81	指定地域特定施設(尿中化学物質201～500人層)	0	—	—	—
91	湖沼法みだし指定地域特定施設(尿中化学物質)	0	—	—	—
92	湖沼法みだし指定地域特定施設(尿中化学物質)	0	—	—	—
—	特定施設不明	0	—	—	—
—	合計	117	0.08	0.37	3.40

表3.5.6.1(8) 代表特定施設別の有害物質の排水濃度の平均値、標準偏差、最大値、最小値

No.	代表特定施設	アルキル水銀化合物 単位:mg/l			
		事業場数	平均値	標準偏差	最大値
1	鉱業又は水産業の用に供する施設	0	—	—	—
1-2	畜産農薬又はカービス業の用に供する施設	1	0.00	—	0.00
2	畜産食品製造業の用に供する施設	0	—	—	—
3	水産食品製造業の用に供する施設	0	—	—	—
4	野菜又は果実を原料とする畜産食品製造業の用に供する施設	0	—	—	—
5	みそ、しょう油、食用アミノ酸等の製造業の用に供する施設	0	—	—	—
6	小麦粉製造業の用に供する施設	0	—	—	—
7	砂糖製造業の用に供する施設	0	—	—	—
8	パン、菓子の製造業又は製菓あん菓の用に供する製菓あん菓の化粧糖	0	—	—	—
9	米菓製造業又はとうじ製造業の用に供する洗米機	0	—	—	—
10	動物飼料又は有機肥料の製造業の用に供する施設	0	—	—	—
11	動物油脂製造業の用に供する施設	0	—	—	—
12	飼料製造業の用に供する施設	0	—	—	—
13	イースト製造業の用に供する施設	0	—	—	—
14	でん粉又は化工、でん粉の製造業の用に供する施設	0	—	—	—
15	おどろ糖又は水あめの製造業の用に供する施設	0	—	—	—
16	めん粉製造業の用に供する湯糸施設	0	—	—	—
17	豆腐又は煮豆の製造業の用に供する湯煮施設	0	—	—	—
18	インスタントコーヒー製造業の用に供する抽出施設	0	—	—	—
18-2	冷凍調理食品製造業の用に供する施設	0	—	—	—
18-3	たばこ製造業の用に供する施設	0	—	—	—
19	紡績業又は繊維製品の製造業若しくは加工業の用に供する施設	0	—	—	—
20	洗毛業の用に供する施設	0	—	—	—
21	化学繊維製造業の用に供する施設	0	—	—	—
21-2	一般製材業又は木材チップ製造業の用に供する接着剤洗浄施設	0	—	—	—
21-3	合板製造業の用に供する接着剤洗浄施設	0	—	—	—
21-4	バーニッシュコート製造業の用に供する施設	0	—	—	—
22	木材薬品処理業の用に供する施設	0	—	—	—
23	パルプ、紙又は紙加工品の製造業の用に供する施設	0	—	—	—
23-2	新聞業、出版業、印刷業又は製版業の用に供する施設	0	—	—	—
24	水銀電解法による化成ソーダ又は化成カリーの製造業の用に供する施設	0	—	—	—
25	化学肥料製造業の用に供する施設	0	—	—	—
26	無機顔料製造業の用に供する施設	0	—	—	—
27	その他の無機化学工業製品製造業の用に供する施設	0	—	—	—
28	カーバイド法アセチレン誘導品製造業の用に供する施設	0	—	—	—
29	コールタール製品製造業の用に供する施設	0	—	—	—
30	発酵工業の用に供する施設	0	—	—	—
31	メタン誘導品製造業の用に供する施設	0	—	—	—
32	有機顔料又は合成染料の製造業の用に供する施設	0	—	—	—
33	合成樹脂製造業の用に供する施設	0	—	—	—
34	合成ゴム製造業の用に供する施設	0	—	—	—
35	有機ゴム製品製造業の用に供する施設	0	—	—	—
36	合成洗剤製造業の用に供する施設	0	—	—	—
37	その他の石油化学工業の用に供する施設	0	—	—	—
38	石けん製造業の用に供する施設	0	—	—	—
39	硬化油製造業の用に供する施設	0	—	—	—
40	脂肪酸製造業の用に供する蒸餾施設	0	—	—	—
41	香料製造業の用に供する施設	0	—	—	—
42	ゼラチン又はかわの製造業の用に供する施設	0	—	—	—
43	写真感光材料製造業の用に供する感光剤洗浄施設	0	—	—	—
44	天然樹脂製品製造業の用に供する施設	0	—	—	—
45	木材化学工業の用に供するフルフラール蒸留施設	0	—	—	—
46	その他の有機化学工業製品製造業の用に供する施設	1	0.00	—	0.00
47	医薬品製造業の用に供する施設	1	0.00	—	0.00
48	農薬製造業の用に供する混合施設	0	—	—	—
49	農薬製造業の用に供する混合施設	0	—	—	—
50	試薬の製造業の用に供する試薬製造施設	0	—	—	—

アルキル水銀化合物 単位:mg/l

No.	代表特定施設	アルキル水銀化合物 単位:mg/l			
		事業場数	平均値	標準偏差	最大値
51	石油精製業の用に供する施設	0	—	—	—
51-2	自動車用タイヤ等ゴム製品製造業の用に供する直接加硫施設	0	—	—	—
51-3	皮革、衛生用ゴム製品製造業の用に供するラテックス成形型洗浄施設	0	—	—	—
52	皮革製造業の用に供する施設	0	—	—	—
53	ガラス又はガラス製品の製造業の用に供する施設	0	—	—	—
54	セメント製品製造業の用に供するパンチャープラント	0	—	—	—
55	生コンクリート製造業の用に供する混合施設	0	—	—	—
56	有機質砕砕屑材製造業の用に供する混合施設	0	—	—	—
57	人造黒鉛電極製造業の用に供する成型施設	0	—	—	—
58	窯業原料の焼成業の用に供する施設	0	—	—	—
59	砕石業の用に供する施設	0	—	—	—
60	砂利採取業の用に供する水洗式分別施設	0	—	—	—
61	鉄鋼業の用に供する施設	0	—	—	—
62	非鉄金属製造業の用に供する施設	0	—	—	—
63	金属製品製造業又は機械器具製造業の用に供する施設	1	0.00	—	0.00
63-2	空きびん卸売業の用に供する自動式洗びん施設	0	—	—	—
63-3	石炭を燃料とする火力発電施設のうち稼働中施設	0	—	—	—
64	ガス供給業又はコークス製造業の用に供する施設	0	—	—	—
64-2	水道施設、工業用水道施設又は自家用工業用水道の浄水施設	0	—	—	—
65	電又はアルカリによる表面処理施設	0	—	—	—
66	電気めっき施設	0	—	—	—
66-2	液相業の用に供する施設	0	—	—	—
66-3	共同調理場に設置されるちゅう房施設	0	—	—	—
66-4	弁当店、共同調理場又は弁当製造業の用に供するちゅう房施設	0	—	—	—
66-5	飲食店に設置されるちゅう房施設	0	—	—	—
66-6	そば店、うどん店、すし店のほか、喫茶店等に設置されるちゅう房施設	0	—	—	—
66-7	料亭、バー、キャバレー、ナイトクラブ等に設置されるちゅう房施設	0	—	—	—
67	洗たく業の用に供する洗浄施設	0	—	—	—
68	写真現像業の用に供する自動式フィルム現像洗浄施設	0	—	—	—
68-2	病院で病床数が300以上のもの、に設置される施設	0	—	—	—
69	と畜業又は死に体取扱業の用に供する解体施設	0	—	—	—
69-2	中央卸売市場に設置される施設	0	—	—	—
69-3	地方卸売市場に設置される施設	0	—	—	—
70	廃油処理施設	0	—	—	—
70-2	自動車分解整備事業の用に供する洗浄施設	0	—	—	—
71	自動式車両洗浄施設	0	—	—	—
71-2	科学技術に関する研究、試験、検査又は専門教育の用に供する施設	38	0.00	0.00	0.00
71-3	一般廃棄物処理施設である焼却施設	3	0.00	0.00	0.00
71-4	産業廃棄物処理施設	0	—	—	—
71-5	TCE、PCE又はジクロロメタンによる洗浄施設	0	—	—	—
71-6	TCE、PCE又はジクロロメタンによる洗浄施設	0	—	—	—
72	し尿処理施設	7	0.00	0.00	0.00
73	下水道終末処理施設	32	0.00	0.00	0.00
74	特定事業場から排出される水の処理施設	0	—	—	—
81	指定地域特定施設(尿浄化槽201～500人槽)	0	—	—	—
91	瀬沼法みだし指定地域特定施設(尿浄化槽)	0	—	—	—
92	湖沼法みだし指定地域特定施設(尿浄化槽)	0	—	—	—
～	特定施設不明	0	—	—	—
～	合計	84	0.00	0.00	0.00

表3.5.6.1(9) 代表特定施設別の有害物質の排水濃度の平均値、標準偏差、最大値、最小値

No.	代表特定施設	事業場数	平均値	標準偏差	PCB 単位:mg/l	
					最大値	最小値
1	鉱業又は水産工業の用に供する施設	0	-	-	-	-
1-2	畜産農業又はカービス業の用に供する施設	0	-	-	-	-
2	畜産食品製造業の用に供する施設	0	-	-	-	-
3	水産食品製造業の用に供する施設	0	-	-	-	-
4	野菜又は果実を原料とする畜産食品製造業の用に供する施設	0	-	-	-	-
5	みそ、しょう油、食用アミノ酸等の製造業の用に供する施設	0	-	-	-	-
6	小麦粉製造業の用に供する施設	0	-	-	-	-
7	砂糖製造業の用に供する施設	0	-	-	-	-
8	パン、菓子等の製造業又は製菓業の用に供する製菓業の施設	0	-	-	-	-
9	米菓製造業又はとうもろこし製菓業の用に供する製菓業の施設	0	-	-	-	-
10	動物飼料又は有機肥料の製造業の用に供する施設	0	-	-	-	-
11	動物油脂製造業の用に供する施設	0	-	-	-	-
12	飼料製造業の用に供する施設	0	-	-	-	-
13	イースト製造業の用に供する施設	0	-	-	-	-
14	でん粉又は化工、でん粉の製造業の用に供する施設	0	-	-	-	-
15	おどろ糖又は水あめの製造業の用に供する施設	0	-	-	-	-
16	めん類製造業の用に供する施設	0	-	-	-	-
17	豆腐又は煮豆の製造業の用に供する施設	0	-	-	-	-
18	インスタントコーヒー製造業の用に供する抽出施設	0	-	-	-	-
18-2	冷凍調理食品製造業の用に供する施設	0	-	-	-	-
18-3	たばこ製造業の用に供する施設	0	-	-	-	-
19	紡績業又は繊維製品の製造業若しくは加工業の用に供する施設	0	-	-	-	-
20	洗毛業の用に供する施設	0	-	-	-	-
21	化学繊維製造業の用に供する施設	0	-	-	-	-
21-2	一般製材業又は木材チップ製造業の用に供する施設	0	-	-	-	-
21-3	合板製造業の用に供する接着剤製造業の用に供する施設	0	-	-	-	-
21-4	バーニッシュ製造業の用に供する施設	0	-	-	-	-
22	木材薬品処理業の用に供する施設	0	-	-	-	-
23	パルプ、紙又は紙加工品の製造業の用に供する施設	0	-	-	-	-
23-2	新聞業、出版業、印刷業又は製版業の用に供する施設	0	-	-	-	-
24	水銀精製法による化成ソーダ又は化成ソーダの製造業の用に供する施設	0	-	-	-	-
25	無機顔料製造業の用に供する施設	0	-	-	-	-
26	有機顔料製造業の用に供する施設	0	-	-	-	-
27	その他の無機化学工業製品製造業の用に供する施設	0	-	-	-	-
28	カーバイド法アセチレン誘導品製造業の用に供する施設	0	-	-	-	-
29	コークス製造業の用に供する施設	0	-	-	-	-
30	発酵工業の用に供する施設	0	-	-	-	-
31	メタン誘導品製造業の用に供する施設	0	-	-	-	-
32	有機顔料又は合成染料の製造業の用に供する施設	0	-	-	-	-
33	合成樹脂製造業の用に供する施設	0	-	-	-	-
34	合成ゴム製造業の用に供する施設	0	-	-	-	-
35	有機ゴム製品製造業の用に供する施設	0	-	-	-	-
36	合成洗剤製造業の用に供する施設	0	-	-	-	-
37	その他の石油化学工業製品の用に供する施設	0	-	-	-	-
38	石けん製造業の用に供する施設	0	-	-	-	-
39	硬化油製造業の用に供する施設	0	-	-	-	-
40	脂質製菓業の用に供する製菓業の施設	0	-	-	-	-
41	香料製造業の用に供する施設	0	-	-	-	-
42	ゼラチン又はかわの製造業の用に供する施設	0	-	-	-	-
43	写真感光材料製造業の用に供する感光剤製造業の施設	0	-	-	-	-
44	天然樹脂製菓業の用に供する施設	0	-	-	-	-
45	木材化学工業の用に供するフルフラール製菓業の施設	0	-	-	-	-
46	その他の有機化学工業製品製造業の用に供する施設	0	-	-	-	-
47	医薬品製造業の用に供する施設	1	0.00	-	0.00	0.00
48	火薬製造業の用に供する施設	0	-	-	-	-
49	農薬製造業の用に供する施設	0	-	-	-	-
50	試薬の製造業の用に供する試薬製造業の施設	0	-	-	-	-

表3.5.6.1(9) 代表特定施設別の有害物質の排水濃度の平均値、標準偏差、最大値、最小値

No.	代表特定施設	事業場数	平均値	標準偏差	PCB 単位:mg/l	
					最大値	最小値
51	石油精製業の用に供する施設	0	-	-	-	-
51-2	自動車用タイヤ等ゴム製品製造業の用に供する直接加硫施設	0	-	-	-	-
51-3	医療、衛生用ゴム製品製造業の用に供するラテックス成形型洗浄施設	0	-	-	-	-
52	皮革製造業の用に供する施設	0	-	-	-	-
53	ガラス又はガラス製品の製造業の用に供する施設	0	-	-	-	-
54	セメント製品製造業の用に供する施設	0	-	-	-	-
55	生コンクリート製造業の用に供するポンチヤープラント	0	-	-	-	-
56	有機物かす材料製造業の用に供する混合施設	0	-	-	-	-
57	人造黒鉛電極製造業の用に供する成形施設	0	-	-	-	-
58	窯業原料の焼成業の用に供する施設	0	-	-	-	-
59	砕石業の用に供する施設	0	-	-	-	-
60	砂利採取業の用に供する水洗式分別施設	0	-	-	-	-
61	鉄鋼業の用に供する施設	0	-	-	-	-
62	非鉄金属製造業の用に供する施設	0	-	-	-	-
63	金属製品製造業又は機械器具製造業の用に供する施設	1	0.00	-	0.00	0.00
63-2	空びん卸売業の用に供する自動式洗びん施設	0	-	-	-	-
63-3	石炭を燃料とする火力発電施設のうち稼働中の発電機	0	-	-	-	-
64	ガス供給業又はコークス製造業の用に供する施設	0	-	-	-	-
64-2	水道施設、工業用水道施設又は自家工業用水道の浄水施設	0	-	-	-	-
65	電又はアルカリによる表面処理施設	0	-	-	-	-
66	電気めっき施設	0	-	-	-	-
66-2	造船業の用に供する施設	0	-	-	-	-
66-3	共同調理場に設置されるちゅう房施設	0	-	-	-	-
66-4	弁当工場又は弁当製造業の用に供するちゅう房施設	0	-	-	-	-
66-5	飲食店に設置されるちゅう房施設	0	-	-	-	-
66-6	そば店、うどん店、すし店のほか、喫茶店等に設置されるちゅう房施設	0	-	-	-	-
66-7	料亭、バー、キャバレー、ナイトクラブ等に設置されるちゅう房施設	0	-	-	-	-
67	洗たく業の用に供する洗浄施設	0	-	-	-	-
68	写真現像業の用に供する自動式フィルム現像洗浄施設	0	-	-	-	-
68-2	病院内で病床数が300以上であるものに設置される施設	0	-	-	-	-
69	と畜業又は死に慣取殺業の用に供する解体施設	0	-	-	-	-
69-2	中央卸売市場に設置される施設	0	-	-	-	-
69-3	地方卸売市場に設置される施設	0	-	-	-	-
70	廃油処理施設	0	-	-	-	-
70-2	自動車分解整備事業の用に供する洗浄施設	0	-	-	-	-
71	自動式車両洗浄施設	0	-	-	-	-
71-2	科学技術に関する研究、試験、検査又は専門教育の用に供する施設	29	0.00	0.00	0.00	0.00
71-3	一般廃棄物処理施設である焼却施設	4	0.00	0.00	0.00	0.00
71-4	産業廃棄物処理施設	4	0.00	0.00	0.00	0.00
71-5	TCE、PCE又はジクロロメタンによる洗浄施設	0	-	-	-	-
71-6	TCE、PCE又はジクロロメタンによる洗浄施設	0	-	-	-	-
72	し尿処理施設	6	0.00	0.00	0.00	0.00
73	下水道終末処理施設	33	0.00	0.00	0.00	0.00
74	特定事業場から排出される水の処理施設	2	0.00	0.00	0.00	0.00
81	指定地域特定施設(原水浄化槽201~500人槽)	0	-	-	-	-
91	湖沼法みだし指定地域特定施設(原水浄化槽)	0	-	-	-	-
92	湖沼法みだし指定地域特定施設(原水浄化槽)	0	-	-	-	-
~	特定施設不明	0	-	-	-	-
合計		80	0.00	0.00	0.00	0.00

表3.5.6.1(10) 代表特定施設別の有害物質の排水濃度の平均値、標準偏差、最大値、最小値

項目	代表特定施設				トクロロエチレン			
	事業場数	平均値	標準偏差	最大値	最小値			
1	0	—	—	—	—			
1-2	0	—	—	—	—			
2	0	—	—	—	—			
3	0	—	—	—	—			
4	0	—	—	—	—			
5	0	—	—	—	—			
6	0	—	—	—	—			
7	0	—	—	—	—			
8	0	—	—	—	—			
9	0	—	—	—	—			
10	0	—	—	—	—			
11	0	—	—	—	—			
12	0	—	—	—	—			
13	0	—	—	—	—			
14	0	—	—	—	—			
15	0	—	—	—	—			
16	0	—	—	—	—			
17	0	—	—	—	—			
18	0	—	—	—	—			
18-2	0	—	—	—	—			
18-3	0	—	—	—	—			
19	1	0.01	—	0.01	0.01			
20	0	—	—	—	—			
21	1	0.03	—	0.03	0.03			
21-2	0	—	—	—	—			
21-3	0	—	—	—	—			
21-4	0	—	—	—	—			
22	0	—	—	—	—			
23	1	0.00	—	0.00	0.00			
23-2	0	—	—	—	—			
24	1	0.00	—	0.00	0.00			
25	1	0.01	—	0.01	0.01			
26	0	—	—	—	—			
27	5	0.00	0.00	0.01	0.00			
28	0	—	—	—	—			
29	0	—	—	—	—			
30	0	—	—	—	—			
31	1	0.00	—	0.00	0.00			
32	0	—	—	—	—			
33	1	0.02	—	0.02	0.02			
34	0	—	—	—	—			
35	0	—	—	—	—			
36	0	—	—	—	—			
37	1	0.00	—	0.00	0.00			
38	0	—	—	—	—			
39	0	—	—	—	—			
40	0	—	—	—	—			
41	0	—	—	—	—			
42	0	—	—	—	—			
43	0	—	—	—	—			
44	0	—	—	—	—			
45	0	—	—	—	—			
46	3	0.00	0.00	0.01	0.00			
47	5	0.00	0.00	0.00	0.00			
48	0	—	—	—	—			
49	1	0.00	—	0.00	0.00			
50	0	—	—	—	—			

トクロロエチレン 単位:mg/l

項目	代表特定施設				トクロロエチレン			
	事業場数	平均値	標準偏差	最大値	最小値			
51	4	0.00	0.00	0.00	0.00			
51-2	0	—	—	—	—			
51-3	0	—	—	—	—			
52	0	—	—	—	—			
53	6	0.02	0.03	0.07	0.00			
54	0	—	—	—	—			
55	0	—	—	—	—			
56	0	—	—	—	—			
57	0	—	—	—	—			
58	1	0.00	—	0.00	0.00			
59	0	—	—	—	—			
60	0	—	—	—	—			
61	0	—	—	—	—			
62	0	—	—	—	—			
63	7	0.03	0.06	0.15	0.00			
63-2	0	—	—	—	—			
63-3	0	—	—	—	—			
64	0	—	—	—	—			
64-2	0	—	—	—	—			
65	9	0.02	0.02	0.06	0.00			
66	15	0.03	0.04	0.14	0.00			
66-2	0	—	—	—	—			
66-3	0	—	—	—	—			
66-4	0	—	—	—	—			
66-5	0	—	—	—	—			
66-6	0	—	—	—	—			
66-7	0	—	—	—	—			
67	3	0.00	0.00	0.00	0.00			
68	0	—	—	—	—			
68-2	0	—	—	—	—			
69	0	—	—	—	—			
69-2	0	—	—	—	—			
69-3	0	—	—	—	—			
70	0	—	—	—	—			
70-2	0	—	—	—	—			
71	0	—	—	—	—			
71-2	43	0.00	0.01	0.03	0.00			
71-3	4	0.00	0.00	0.00	0.00			
71-4	4	0.01	0.01	0.03	0.00			
71-5	16	0.03	0.04	0.14	0.00			
71-6	4	0.00	0.00	0.01	0.00			
72	6	0.00	0.00	0.00	0.00			
73	33	0.00	0.01	0.03	0.00			
74	1	0.00	—	0.00	0.00			
81	0	—	—	—	—			
91	0	—	—	—	—			
92	0	—	—	—	—			
—	0	—	—	—	—			
合計	178	0.01	0.02	0.15	0.00			

表3.5.6.1(12) 代表特定施設別の有害物質の排水濃度の平均値、標準偏差、最大値、最小値

	代表特定施設	ジクロロメタン 単位:mg/l			
		事業場数	平均値	標準偏差	最大値 最小値
1	鉱業又は水産漁業の用に供する施設	0	—	—	—
1-2	畜産農業又はカービズ業の用に供する施設	2	0.00	0.00	0.00 0.00
2	畜産食品製造業の用に供する施設	0	—	—	—
3	水産食品製造業の用に供する施設	0	—	—	—
4	野菜又は果実を原料とする保存食品製造業の用に供する施設	0	—	—	—
5	みそ、しょう油、食用アミノ酸等の製造業の用に供する施設	0	—	—	—
6	小麦粉製造業の用に供する施設	0	—	—	—
7	砂糖製造業の用に供する施設	0	—	—	—
8	パン・菓子等の製造業又は製菓業の用に供する製菓業の化粧精	0	—	—	—
9	米菓製造業又はとうもろこし製菓業の用に供する製菓業	0	—	—	—
10	動物飼料又は有機質肥料の製造業の用に供する施設	0	—	—	—
11	動物飼料製造業の用に供する施設	0	—	—	—
12	動物油脂製造業の用に供する施設	0	—	—	—
13	イースト製造業の用に供する施設	0	—	—	—
14	でん粉又は化工、でん粉の製造業の用に供する施設	0	—	—	—
15	おどろ糖又は水あめの製造業の用に供する施設	0	—	—	—
16	めん屑製造業の用に供する湯糸施設	0	—	—	—
17	豆腐又は煮豆の製造業の用に供する湯煮施設	0	—	—	—
18	インスタントコーヒー製造業の用に供する抽出施設	0	—	—	—
18-2	冷凍調理食品製造業の用に供する施設	0	—	—	—
18-3	たばこ製造業の用に供する施設	0	—	—	—
19	紡績業又は繊維製品の製造業若しくは加工業の用に供する施設	0	—	—	—
20	洗毛業の用に供する施設	0	—	—	—
21	化学繊維製造業の用に供する施設	4	0.01	0.01	0.02 0.00
21-2	一般製材業又は木材チップ製造業の用に供する接着剤洗浄施設	0	—	—	—
21-3	合板製造業の用に供する接着剤洗浄施設	0	—	—	—
21-4	バーニッシュボード製造業の用に供する施設	0	—	—	—
22	木材製品処理業の用に供する施設	0	—	—	—
23	バルブ、紙又は紙加工品の製造業の用に供する施設	0	—	—	—
23-2	新聞業、出版業、印刷業又は製版業の用に供する施設	0	—	—	—
24	化学肥料製造業の用に供する施設	1	0.00	—	0.00 0.00
25	水銀精製法による化成ソーダ又は化成カリの製造業の用に供する施設	0	—	—	—
26	無機顔料製造業の用に供する施設	1	0.01	—	0.01 0.01
27	その他の無機化学工業製品製造業の用に供する施設	9	0.00	0.01	0.03 0.00
28	カーバイド法アセチレン誘導品製造業の用に供する施設	0	—	—	—
29	ニールターール製品製造業の用に供する施設	0	—	—	—
30	発酵工業の用に供する施設	0	—	—	—
31	メタン誘導品製造業の用に供する施設	1	0.01	—	0.01 0.01
32	有機顔料又は合成染料の製造業の用に供する施設	1	0.00	—	0.00 0.00
33	合成樹脂製造業の用に供する施設	4	0.00	0.00	0.01 0.00
34	合成ゴム製造業の用に供する施設	2	0.00	0.00	0.00 0.00
35	有機ゴム製品製造業の用に供する施設	1	0.02	—	0.02 0.02
36	合成洗剤製造業の用に供する施設	0	—	—	—
37	その他の石油化学工業の用に供する施設	1	0.00	—	0.00 0.00
38	石けん製造業の用に供する施設	0	—	—	—
39	硬化油製造業の用に供する施設	0	—	—	—
40	脂肪酸製造業の用に供する製油場	0	—	—	—
41	香料製造業の用に供する施設	0	—	—	—
42	ゼラチン又はかわの製造業の用に供する施設	0	—	—	—
43	写真感光材料製造業の用に供する感光剤洗浄施設	0	—	—	—
44	天然樹脂製造業の用に供する施設	0	—	—	—
45	木材化学工業の用に供するフルフラール蒸り場	0	—	—	—
46	その他の有機化学工業製品製造業の用に供する施設	18	0.01	0.02	0.09 0.00
47	医薬品製造業の用に供する施設	12	0.01	0.05	0.17 0.00
48	火薬製造業の用に供する施設	0	—	—	—
49	農薬製造業の用に供する混合施設	1	0.00	—	0.00 0.00
50	試薬の製造業の用に供する試薬製造施設	0	—	—	—

ジクロロメタン 単位:mg/l

	代表特定施設	ジクロロメタン 単位:mg/l			
		事業場数	平均値	標準偏差	最大値 最小値
51	石油精製業の用に供する施設	1	0.00	—	0.00 0.00
51-2	自動車用タイヤ等ゴム製品製造業の用に供する直接加硫施設	0	—	—	—
51-3	皮革、衛生用ゴム製品製造業の用に供するラテックス成形型洗浄施設	0	—	—	—
52	皮革製造業の用に供する施設	0	—	—	—
53	ガラス又はガラス製品の製造業の用に供する施設	0	—	—	—
54	セメント製品製造業の用に供するパンチャープラント	0	—	—	—
55	生コンクリート製造業の用に供する混合施設	0	—	—	—
56	有機質砂・土材料製造業の用に供する混合施設	0	—	—	—
57	人造黒鉛電極製造業の用に供する成型施設	0	—	—	—
58	窯業原料の焼成業の用に供する施設	0	—	—	—
59	砕石業の用に供する施設	0	—	—	—
60	砂利採取業の用に供する水洗式分別施設	0	—	—	—
61	鉄鋼業の用に供する施設	3	0.00	0.00	0.00 0.00
62	非鉄金属製造業の用に供する施設	0	—	—	—
63	金属製品製造業又は機械器具製造業の用に供する施設	5	0.03	0.06	0.13 0.00
63-2	空びん御売業の用に供する自動式洗びん施設	0	—	—	—
63-3	石炭を燃料とする火力発電施設のうち稼働中の炉内施設	0	—	—	—
64	ガス供給業又はコークス製造業の用に供する施設	0	—	—	—
64-2	水道施設、工業用水道施設又は自家用工業用水道の浄水施設	19	0.01	0.02	0.06 0.00
65	電気又はアルカリによる表面処理施設	7	0.01	0.01	0.02 0.00
66	電気めっき施設	0	—	—	—
66-2	旅館業の用に供する施設	0	—	—	—
66-3	共同調理場に設置されるちゅう房施設	0	—	—	—
66-4	弁当店、共同調理場又は弁当製造業の用に供するちゅう房施設	0	—	—	—
66-5	飲食店に設置されるちゅう房施設	0	—	—	—
66-6	そば店、うどん店、すし店ほか、喫茶店等に設置されるちゅう房施設	0	—	—	—
66-7	料亭、バー、キャバレー、ナイトクラブ等に設置されるちゅう房施設	0	—	—	—
67	洗たく業の用に供する洗浄施設	1	0.00	—	0.00 0.00
68	写真現像業の用に供する自動式フィルム現像洗浄施設	0	—	—	—
68-2	病院で病床数が300以上であるものに設置される施設	0	—	—	—
69	と畜業又は死に動物取扱業の用に供する解体施設	0	—	—	—
69-2	中央卸売市場に設置される施設	0	—	—	—
69-3	地方卸売市場に設置される施設	0	—	—	—
70	廃油処理施設	0	—	—	—
70-2	自動車分解整備事業の用に供する洗浄施設	0	—	—	—
71	自動式車両洗浄施設	47	0.00	0.01	0.07 0.00
71-2	科学技術に関する研究、試験、検査又は専門教育の用に供する施設	4	0.00	0.00	0.00 0.00
71-3	一般廃棄物処理施設	3	0.01	0.01	0.02 0.00
71-4	産業廃棄物処理施設	9	0.03	0.06	0.18 0.00
71-5	TCE、PCE又はジクロロメタンによる洗浄施設	4	0.00	0.00	0.00 0.00
71-6	TCE、PCE又はジクロロメタンの蒸気場	6	0.00	0.00	0.00 0.00
72	し尿処理施設	33	0.00	0.00	0.02 0.00
73	下水道終末処理施設	6	0.03	0.05	0.12 0.00
74	特定事業場から排出される水の処理施設	0	—	—	—
81	指定地域特定施設(尿浄化槽201～500人槽)	0	—	—	—
91	湖沼法みだし指定地域特定施設(尿浄化槽)	0	—	—	—
92	湖沼法みだし指定地域特定施設(尿浄化槽)	0	—	—	—
～	特定施設不明	206	0.01	0.02	0.18 0.00
～	合計				

表3.5.6.1(13) 代表特定施設別の有害物質の排水濃度の平均値、標準偏差、最大値、最小値

No.	代表特定施設	四塩化炭素 単位:mg/l			
		事業場数	平均値	標準偏差	最大値
1	鉱業又は水産業の用に供する施設	0	—	—	—
1-2	畜産業又はカービズ業の用に供する施設	1	0.00	—	0.00
2	畜産食品製造業の用に供する施設	0	—	—	—
3	水産食品製造業の用に供する施設	0	—	—	—
4	野菜又は果実を原料とする畜産食品製造業の用に供する施設	0	—	—	—
5	みそ、しょう油、食用アミ、糖等の製造業の用に供する施設	0	—	—	—
6	小麦粉製造業の用に供する施設	0	—	—	—
7	砂糖製造業の用に供する施設	0	—	—	—
8	パン、菓子等の製造業又は製菓業の用に供する施設	0	—	—	—
9	米菓製造業又はとうもろこし製菓業の用に供する施設	0	—	—	—
10	動物飼料又は有機肥料の製造業の用に供する施設	0	—	—	—
11	動物飼料又は有機肥料の製造業の用に供する施設	0	—	—	—
12	動物飼料製造業の用に供する施設	0	—	—	—
13	イースト製造業の用に供する施設	0	—	—	—
14	でん粉又は化工、でん粉の製造業の用に供する施設	0	—	—	—
15	おどろ糖又は水あめの製造業の用に供する施設	0	—	—	—
16	めん類製造業の用に供する施設	0	—	—	—
17	豆腐又は煮豆の製造業の用に供する施設	0	—	—	—
18	インスタントコーヒー製造業の用に供する施設	0	—	—	—
18-2	冷凍調理食品製造業の用に供する施設	0	—	—	—
18-3	たばこ製造業の用に供する施設	0	—	—	—
19	紡績業又は繊維製品の製造業若しくは加工業の用に供する施設	0	—	—	—
20	洗毛業の用に供する施設	0	—	—	—
21	化学繊維製造業の用に供する施設	0	—	—	—
21-1	一般製材業又は木材チップ製造業の用に供する施設	0	—	—	—
21-2	合板製造業又は木材チップ製造業の用に供する施設	0	—	—	—
21-3	合板製造業又は木材チップ製造業の用に供する施設	0	—	—	—
21-4	バーニッシュボード製造業の用に供する施設	0	—	—	—
22	木材薬品処理業の用に供する施設	0	—	—	—
23	パルプ、紙又は紙加工品の製造業の用に供する施設	0	—	—	—
23-2	新聞業、出版業、印刷業又は製版業の用に供する施設	0	—	—	—
24	化学肥料製造業の用に供する施設	0	—	—	—
25	水銀電解法による化成ソーダ又は化成ソーダの製造業の用に供する施設	0	—	—	—
26	無機顔料製造業の用に供する施設	0	—	—	—
27	その他の無機化学工業製品製造業の用に供する施設	4	0.00	0.00	0.00
28	カーバイド法アセチレン誘導品製造業の用に供する施設	0	—	—	—
29	コールターール製品製造業の用に供する施設	0	—	—	—
30	発酵工業の用に供する施設	0	—	—	—
31	メタン誘導品製造業の用に供する施設	0	—	—	—
32	有機顔料又は合成染料の製造業の用に供する施設	0	—	—	—
33	合成樹脂製造業の用に供する施設	1	0.00	—	0.00
34	合成樹脂製造業の用に供する施設	0	—	—	—
35	有機ゴム製品製造業の用に供する施設	0	—	—	—
36	合成洗剤製造業の用に供する施設	0	—	—	—
37	その他の石油化学工業製品の用に供する施設	0	—	—	—
38	石けん製造業の用に供する施設	0	—	—	—
39	硬化油製造業の用に供する施設	0	—	—	—
40	脂肪酸製造業の用に供する施設	0	—	—	—
41	香料製造業の用に供する施設	0	—	—	—
42	ゼラチン又はかきおの製造業の用に供する施設	0	—	—	—
43	写真感光材料製造業の用に供する施設	0	—	—	—
44	天然樹脂製品製造業の用に供する施設	0	—	—	—
45	木材化学工業の用に供する施設	4	0.00	0.00	0.00
46	その他の有機化学工業製品製造業の用に供する施設	3	0.00	0.00	0.00
47	医薬品製造業の用に供する施設	0	—	—	—
48	医薬品製造業の用に供する施設	1	0.00	—	0.00
49	農薬製造業の用に供する施設	0	—	—	—
50	試薬の製造業の用に供する施設	0	—	—	—

四塩化炭素 単位:mg/l

No.	代表特定施設	四塩化炭素 単位:mg/l			
		事業場数	平均値	標準偏差	最大値
51	石油精製業の用に供する施設	2	0.00	0.00	0.00
51-2	自動車用タイヤ等ゴム製品製造業の用に供する施設	0	—	—	—
51-3	皮革、衛生用ゴム製品製造業の用に供する施設	0	—	—	—
52	皮革製造業の用に供する施設	0	—	—	—
53	ガラス又はガラス製品の製造業の用に供する施設	0	—	—	—
54	セメント製品製造業の用に供する施設	0	—	—	—
55	生コンクリート製造業の用に供する施設	0	—	—	—
56	有機質砕砕材製造業の用に供する施設	0	—	—	—
57	人造黒鉛製造業の用に供する施設	0	—	—	—
58	窯業原料の焼成業の用に供する施設	0	—	—	—
59	砕石業の用に供する施設	0	—	—	—
60	砂利採取業の用に供する施設	0	—	—	—
61	鉄鋼業の用に供する施設	1	0.00	—	0.00
62	非鉄金属製造業の用に供する施設	1	0.00	—	0.00
63	金属製品製造業又は機械器具製造業の用に供する施設	1	0.00	—	0.00
63-2	空きびん製造業の用に供する施設	0	—	—	—
63-3	石炭を燃料とする火力発電施設のうち稼働中のもの	0	—	—	—
64	ガス供給業又はコンクリート製造業の用に供する施設	0	—	—	—
64-2	水道施設、工業用水道施設又は自家工業用水道の浄水施設	2	0.00	0.00	0.00
65	電気又はアルカリによる表面処理施設	0	—	—	—
66	電気めっき施設	0	—	—	—
66-2	船舶業の用に供する施設	0	—	—	—
66-3	共同調理場に設置されるちゅう房施設	0	—	—	—
66-4	共同調理場又は弁当製造業の用に供するちゅう房施設	0	—	—	—
66-5	飲食店に設置されるちゅう房施設	0	—	—	—
66-6	そば店、うどん店、すし店ほか、喫茶店等に設置されるちゅう房施設	0	—	—	—
66-7	料亭、バー、キャバレー、ナイトクラブ等に設置されるちゅう房施設	0	—	—	—
67	洗たく業の用に供する施設	0	—	—	—
68	写真現像業の用に供する施設	0	—	—	—
68-2	病院で病床数が300以上のものに設置される施設	0	—	—	—
69	と畜業又は死に動物取扱業の用に供する施設	0	—	—	—
69-2	中央卸売市場に設置される施設	0	—	—	—
69-3	地方卸売市場に設置される施設	0	—	—	—
70	廃油処理施設	0	—	—	—
70-2	自動車分解整備事業の用に供する施設	0	—	—	—
71	自動車正面洗浄施設	0	—	—	—
71-2	科学技術に関する研究、試験、検査又は専門教育の用に供する施設	45	0.00	0.00	0.00
71-3	一般廃棄物処理施設である施設	4	0.00	0.00	0.00
71-4	産業廃棄物処理施設	3	0.00	0.00	0.00
71-5	TCE、PCE又はジクロロメタンによる洗浄施設	0	—	—	—
71-6	TCE、PCE又はジクロロメタンによる洗浄施設	0	—	—	—
72	し尿処理施設	6	0.00	0.00	0.00
73	下水道終末処理施設	33	0.00	0.00	0.00
74	特定事業場から排出される水の処理施設	4	0.00	0.00	0.00
81	指定地域特定施設(原水浄化槽201~500人槽)	0	—	—	—
91	湖沼法みだし指定地域特定施設(原水浄化槽)	0	—	—	—
92	湖沼法みだし指定地域特定施設(原水浄化槽)	0	—	—	—
—	特定施設不明	0	—	—	—
—	合計	115	0.00	0.00	0.00

表3.5.6.1(14) 代表特定施設別の有害物質の排水濃度の平均値、標準偏差、最大値、最小値

1. 2-ジクロロエタン	代表特定施設				最大値	最小値
	事業場数	平均値	標準偏差	単位:mg/l		
1	0	—	—	—	—	—
1-2	1	0.00	—	0.00	0.00	—
2	0	—	—	—	—	—
3	0	—	—	—	—	—
4	0	—	—	—	—	—
5	0	—	—	—	—	—
6	0	—	—	—	—	—
7	0	—	—	—	—	—
8	0	—	—	—	—	—
9	0	—	—	—	—	—
10	0	—	—	—	—	—
11	0	—	—	—	—	—
12	0	—	—	—	—	—
13	0	—	—	—	—	—
14	0	—	—	—	—	—
15	0	—	—	—	—	—
16	0	—	—	—	—	—
17	0	—	—	—	—	—
18	0	—	—	—	—	—
18-2	0	—	—	—	—	—
18-3	0	—	—	—	—	—
19	0	—	—	—	—	—
20	0	—	—	—	—	—
21	0	—	—	—	—	—
21-2	0	—	—	—	—	—
21-3	0	—	—	—	—	—
21-4	0	—	—	—	—	—
22	0	—	—	—	—	—
23	0	—	—	—	—	—
23-2	0	—	—	—	—	—
24	1	0.02	—	0.02	0.02	—
25	1	0.00	—	0.00	0.00	—
26	0	—	—	—	—	—
27	7	0.01	0.01	0.02	0.00	—
28	0	—	—	—	—	—
29	0	—	—	—	—	—
30	0	—	—	—	—	—
31	1	0.00	—	0.00	0.00	—
32	1	0.00	—	0.00	0.00	—
33	4	0.01	0.01	0.03	0.00	—
34	1	0.00	—	0.00	0.00	—
35	0	—	—	—	—	—
36	0	—	—	—	—	—
37	2	0.00	0.00	0.00	0.00	—
38	0	—	—	—	—	—
39	0	—	—	—	—	—
40	0	—	—	—	—	—
41	0	—	—	—	—	—
42	0	—	—	—	—	—
43	0	—	—	—	—	—
44	0	—	—	—	—	—
45	0	—	—	—	—	—
46	14	0.00	0.00	0.01	0.00	—
47	7	0.00	0.01	0.02	0.00	—
48	0	—	—	—	—	—
49	1	0.00	—	0.00	0.00	—
50	0	—	—	—	—	—

1. 2-ジクロロエタン 単位:mg/l

1. 2-ジクロロエタン	代表特定施設				最大値	最小値
	事業場数	平均値	標準偏差	単位:mg/l		
51	0	—	—	—	—	—
51-2	0	—	—	—	—	—
51-3	0	—	—	—	—	—
52	0	—	—	—	—	—
53	0	—	—	—	—	—
54	0	—	—	—	—	—
55	0	—	—	—	—	—
56	0	—	—	—	—	—
57	0	—	—	—	—	—
58	0	—	—	—	—	—
59	0	—	—	—	—	—
60	0	—	—	—	—	—
61	0	—	—	—	—	—
62	0	—	—	—	—	—
63	1	0.00	—	0.00	0.00	0.00
63-2	0	—	—	—	—	—
63-3	0	—	—	—	—	—
64	0	—	—	—	—	—
64-2	0	—	—	—	—	—
65	1	0.00	—	0.00	0.00	0.00
66	0	—	—	—	—	—
66-2	0	—	—	—	—	—
66-3	0	—	—	—	—	—
66-4	0	—	—	—	—	—
66-5	0	—	—	—	—	—
66-6	0	—	—	—	—	—
66-7	0	—	—	—	—	—
67	0	—	—	—	—	—
68	0	—	—	—	—	—
68-2	0	—	—	—	—	—
69	0	—	—	—	—	—
69-2	0	—	—	—	—	—
69-3	0	—	—	—	—	—
70	0	—	—	—	—	—
70-2	0	—	—	—	—	—
71	0	—	—	—	—	—
71-2	37	0.00	0.00	0.00	0.00	0.00
71-3	4	0.00	0.00	0.00	0.00	0.00
71-4	3	0.00	0.00	0.00	0.00	0.00
71-5	0	—	—	—	—	—
71-6	1	0.00	—	0.00	0.00	0.00
72	6	0.00	0.00	0.00	0.00	0.00
73	33	0.00	0.00	0.00	0.00	0.00
74	6	0.00	0.00	0.00	0.01	0.00
81	0	—	—	—	—	—
91	0	—	—	—	—	—
92	0	—	—	—	—	—
～	0	—	—	—	—	—
合計	133	0.00	0.00	0.00	0.03	0.00

表3.5.6.1(16) 代表特定施設別の有害物質の排水濃度の平均値、標準偏差、最大値、最小値

事業場数	シズ-1, 2-ジクロロエチレン				最大値	最小値
	平均値	標準偏差	最大値	最小値		
1	0	—	—	—	—	—
1-2	0	—	—	—	—	—
2	0	—	—	—	—	—
3	0	—	—	—	—	—
4	0	—	—	—	—	—
5	0	—	—	—	—	—
6	0	—	—	—	—	—
7	0	—	—	—	—	—
8	0	—	—	—	—	—
9	0	—	—	—	—	—
10	0	—	—	—	—	—
11	0	—	—	—	—	—
12	0	—	—	—	—	—
13	0	—	—	—	—	—
14	0	—	—	—	—	—
15	0	—	—	—	—	—
16	0	—	—	—	—	—
17	0	—	—	—	—	—
18	0	—	—	—	—	—
18-2	0	—	—	—	—	—
18-3	0	—	—	—	—	—
19	0	—	—	—	—	—
20	0	—	—	—	—	—
21	0	—	—	—	—	—
21-2	0	—	—	—	—	—
21-3	0	—	—	—	—	—
21-4	0	—	—	—	—	—
22	0	—	—	—	—	—
23	0	—	—	—	—	—
23-2	0	—	—	—	—	—
24	0	—	—	—	—	—
25	1	0.01	—	0.01	0.01	—
26	0	—	—	—	—	—
27	2	0.00	0.00	0.00	0.00	0.00
28	0	—	—	—	—	—
29	0	—	—	—	—	—
30	0	—	—	—	—	—
31	0	—	—	—	—	—
32	0	—	—	—	—	—
33	0	—	—	—	—	—
34	0	—	—	—	—	—
35	0	—	—	—	—	—
36	0	—	—	—	—	—
37	0	—	—	—	—	—
38	0	—	—	—	—	—
39	0	—	—	—	—	—
40	0	—	—	—	—	—
41	0	—	—	—	—	—
42	0	—	—	—	—	—
43	0	—	—	—	—	—
44	0	—	—	—	—	—
45	0	—	—	—	—	—
46	0	—	—	—	—	—
47	1	0.00	—	0.00	0.00	0.00
48	0	—	—	—	—	—
49	1	0.00	—	0.00	0.00	0.00
50	0	—	—	—	—	—

シズ-1, 2-ジクロロエチレン 単位:mg/l

事業場数	シズ-1, 2-ジクロロエチレン				最大値	最小値
	平均値	標準偏差	最大値	最小値		
0	—	—	—	—	—	—
51	0	—	—	—	—	—
51-2	0	—	—	—	—	—
51-3	0	—	—	—	—	—
52	0	—	—	—	—	—
53	1	0.00	—	0.00	0.00	0.00
54	0	—	—	—	—	—
55	0	—	—	—	—	—
56	0	—	—	—	—	—
57	0	—	—	—	—	—
58	0	—	—	—	—	—
59	0	—	—	—	—	—
60	0	—	—	—	—	—
61	0	—	—	—	—	—
62	0	—	—	—	—	—
63	1	0.00	—	0.00	0.00	0.00
63-2	0	—	—	—	—	—
63-3	0	—	—	—	—	—
64	0	—	—	—	—	—
65	1	0.04	—	0.04	0.04	0.04
66	0	—	—	—	—	—
66-2	0	—	—	—	—	—
66-3	0	—	—	—	—	—
66-4	0	—	—	—	—	—
66-5	0	—	—	—	—	—
66-6	0	—	—	—	—	—
66-7	0	—	—	—	—	—
67	2	0.04	0.00	0.04	0.04	0.04
68	0	—	—	—	—	—
68-2	0	—	—	—	—	—
69	0	—	—	—	—	—
69-2	0	—	—	—	—	—
69-3	0	—	—	—	—	—
70	0	—	—	—	—	—
70-2	0	—	—	—	—	—
71	0	—	—	—	—	—
71-2	34	0.00	0.01	0.04	0.00	0.00
71-3	4	0.00	0.00	0.00	0.00	0.00
71-4	3	0.01	0.02	0.04	0.00	0.00
71-5	0	—	—	—	—	—
71-6	0	—	—	—	—	—
72	6	0.00	0.00	0.00	0.00	0.00
73	33	0.00	0.01	0.04	0.00	0.00
74	1	0.00	—	0.00	0.00	0.00
81	0	—	—	—	—	—
91	0	—	—	—	—	—
92	0	—	—	—	—	—
—	0	—	—	—	—	—
合計	91	0.00	0.01	0.04	0.00	0.00

表3.5.6.1(20) 代表特定施設別の有害物質の排水濃度の平均値、標準偏差、最大値、最小値

No.	代表特定施設	チウラム 単位:mg/l			
		事業場数	平均値	標準偏差	最大値 最小値
1	鉱業又は水産産業の用に供する施設	0	—	—	—
1-2	畜産農業又はカービス業の用に供する施設	0	—	—	—
2	畜産食品製造業の用に供する施設	0	—	—	—
3	水産食品製造業の用に供する施設	0	—	—	—
4	野菜又は果実を原料とする畜産食品製造業の用に供する施設	0	—	—	—
5	みそ、しょう油、食用アミノ酸等の製造業の用に供する施設	0	—	—	—
6	小麦粉製造業の用に供する施設	0	—	—	—
7	砂糖製造業の用に供する施設	0	—	—	—
8	パン、菓子等の製造業又は製菓業の用に供する施設	0	—	—	—
9	米菓製造業又はとうもろこし製菓業の用に供する施設	0	—	—	—
10	飲料系飼料又は有機質肥料の製造業の用に供する施設	0	—	—	—
11	動物飼料製造業の用に供する施設	0	—	—	—
12	動物油脂製造業の用に供する施設	0	—	—	—
13	イースト製造業の用に供する施設	0	—	—	—
14	でん粉又は化工、でん粉の製造業の用に供する施設	0	—	—	—
15	おどろ糖又は水あめの製造業の用に供する施設	0	—	—	—
16	めん類製造業の用に供する施設	0	—	—	—
17	豆腐又は煮豆の製造業の用に供する施設	0	—	—	—
18	インスタントコーヒー製造業の用に供する施設	0	—	—	—
18-2	冷凍調理食品製造業の用に供する施設	0	—	—	—
18-3	たばこ製造業の用に供する施設	0	—	—	—
19	紡績業又は繊維製品の製造業若しくは加工業の用に供する施設	0	—	—	—
20	洗毛業の用に供する施設	0	—	—	—
21	化学繊維製造業の用に供する施設	0	—	—	—
21-2	一般製材業又は木材チップ製造業の用に供する施設	0	—	—	—
21-3	合板製造業の用に供する施設	0	—	—	—
21-4	パネティクルボード製造業の用に供する施設	0	—	—	—
22	木材製品処理業の用に供する施設	0	—	—	—
23	バルブ、紙又は紙加工品の製造業の用に供する施設	1	0.00	—	0.00
23-2	新聞業、出版業、印刷業又は製版業の用に供する施設	0	—	—	—
24	水銀電解法による化成ソーダ又は化成ソーダの製造業の用に供する施設	0	—	—	—
25	無機顔料製造業の用に供する施設	0	—	—	—
26	その他の無機化学工業製品製造業の用に供する施設	0	—	—	—
27	カーバイド法アセチレン誘導品製造業の用に供する施設	1	0.00	—	0.00
28	カーボナル製造業の用に供する施設	0	—	—	—
29	アルコール製品製造業の用に供する施設	0	—	—	—
30	発酵工業の用に供する施設	0	—	—	—
31	メタン誘導品製造業の用に供する施設	0	—	—	—
32	有機顔料又は合成染料の製造業の用に供する施設	0	—	—	—
33	合成樹脂製造業の用に供する施設	0	—	—	—
34	合成ゴム製造業の用に供する施設	0	—	—	—
35	有機ゴム製品製造業の用に供する施設	2	0.00	0.00	0.00
36	合成洗剤製造業の用に供する施設	0	—	—	—
37	その他の石油化学工業製品の用に供する施設	0	—	—	—
38	石けん製造業の用に供する施設	0	—	—	—
39	硬化油製造業の用に供する施設	0	—	—	—
40	脂肪酸製造業の用に供する施設	0	—	—	—
41	香料製造業の用に供する施設	0	—	—	—
42	ゼラチン又はかきおの製造業の用に供する施設	0	—	—	—
43	写真感光材料製造業の用に供する施設	0	—	—	—
44	天然樹脂製品製造業の用に供する施設	0	—	—	—
45	木材化学工業の用に供する施設	0	—	—	—
46	その他の有機化学工業製品製造業の用に供する施設	0	—	—	—
47	医薬品製造業の用に供する施設	1	0.00	—	0.00
48	農薬製造業の用に供する施設	0	—	—	—
49	農薬製造業の用に供する混合施設	3	0.00	0.00	0.00
50	試薬の製造業の用に供する試薬製造施設	0	—	—	—

チウラム 単位:mg/l

No.	代表特定施設	チウラム 単位:mg/l			
		事業場数	平均値	標準偏差	最大値 最小値
51	石油精製業の用に供する施設	0	—	—	—
51-2	自動車用タイヤ等ゴム製品製造業の用に供する施設	11	0.00	0.00	0.01
51-3	皮革、衛生用ゴム製品製造業の用に供する施設	0	—	—	—
52	皮革製造業の用に供する施設	0	—	—	—
53	ガラス又はガラス製品の製造業の用に供する施設	0	—	—	—
54	セメント製品製造業の用に供する施設	0	—	—	—
55	生コンクリート製造業の用に供する施設	0	—	—	—
56	有機質砂吹き材料製造業の用に供する施設	0	—	—	—
57	人造黒鉛電極製造業の用に供する施設	0	—	—	—
58	窯業原料の焼成業の用に供する施設	0	—	—	—
59	砕石業の用に供する施設	0	—	—	—
60	砂利採取業の用に供する施設	0	—	—	—
61	鉄鋼業の用に供する施設	0	—	—	—
62	非鉄金属製造業の用に供する施設	0	—	—	—
63	金属製品製造業又は機械器具製造業の用に供する施設	0	—	—	—
63-2	空びん卸売業の用に供する施設	0	—	—	—
63-3	石炭を燃料とする火力発電施設のうち稼働中の施設	0	—	—	—
64	ガス供給業又はコークス製造業の用に供する施設	0	—	—	—
64-2	水道施設、工業用水道施設又は自家工業用水道の浄水施設	2	0.00	0.00	0.01
65	電気又はアルカリによる表面処理施設	0	—	—	—
66	電気めっき施設	0	—	—	—
66-2	船舶業の用に供する施設	0	—	—	—
66-3	共同調理場に設置されるちゅう房施設	0	—	—	—
66-4	弁当店、共同調理場又は弁当製造業の用に供するちゅう房施設	0	—	—	—
66-5	飲食店に設置されるちゅう房施設	0	—	—	—
66-6	そば店、うどん店、すし店のほか、喫茶店等に設置されるちゅう房施設	0	—	—	—
66-7	料亭、バー、キャバレー、ナイトクラブ等に設置されるちゅう房施設	0	—	—	—
67	洗たく業の用に供する施設	0	—	—	—
68	写真現像業の用に供する施設	0	—	—	—
68-2	病院で病床数が300以上であるものに設置される施設	0	—	—	—
69	と畜業又は死に体取扱業の用に供する施設	0	—	—	—
69-2	中央卸売市場に設置される施設	0	—	—	—
69-3	地方卸売市場に設置される施設	0	—	—	—
70	廃油処理施設	0	—	—	—
70-2	自動車分解整備事業の用に供する施設	0	—	—	—
71	自動車正面洗浄施設	0	—	—	—
71-2	科学技術に関する研究、試験、検査又は専門教育の用に供する施設	30	0.00	0.00	0.01
71-3	一般廃棄物処理施設である施設	4	0.00	0.00	0.00
71-4	産業廃棄物処理施設	3	0.00	0.00	0.01
71-5	TCE、PCE又はジクロロメタンによる洗浄施設	1	0.01	—	0.01
71-6	TCE、PCE又はジクロロメタンによる洗浄施設	0	—	—	—
72	し尿処理施設	6	0.00	0.00	0.00
73	下水道終末処理施設	33	0.00	0.00	0.01
74	特定事業場から排出される水の処理施設	1	0.00	—	0.00
81	指定地域特定施設(尿浄化槽201～500人槽)	0	—	—	—
91	湖沼法みだし指定地域特定施設(尿浄化槽)	0	—	—	—
92	湖沼法みだし指定地域特定施設(尿浄化槽)	0	—	—	—
～	特定施設不明	0	—	—	—
～	合計	99	0.00	0.00	0.01

表3.5.6.1(21) 代表特定施設別の有害物質の排水濃度の平均値、標準偏差、最大値、最小値

シマジン	代表特定施設				シマジン	単位:mg/l	最大値	最小値
	事業場数	平均値	標準偏差	最大値				
1	0	—	—	—	—	—	—	—
1-2	0	—	—	—	—	—	—	—
2	0	—	—	—	—	—	—	—
3	0	—	—	—	—	—	—	—
4	0	—	—	—	—	—	—	—
5	0	—	—	—	—	—	—	—
6	0	—	—	—	—	—	—	—
7	0	—	—	—	—	—	—	—
8	0	—	—	—	—	—	—	—
9	0	—	—	—	—	—	—	—
10	0	—	—	—	—	—	—	—
11	0	—	—	—	—	—	—	—
12	0	—	—	—	—	—	—	—
13	0	—	—	—	—	—	—	—
14	0	—	—	—	—	—	—	—
15	0	—	—	—	—	—	—	—
16	0	—	—	—	—	—	—	—
17	0	—	—	—	—	—	—	—
18	0	—	—	—	—	—	—	—
18-2	0	—	—	—	—	—	—	—
18-3	0	—	—	—	—	—	—	—
19	0	—	—	—	—	—	—	—
20	0	—	—	—	—	—	—	—
21	0	—	—	—	—	—	—	—
21-2	0	—	—	—	—	—	—	—
21-3	0	—	—	—	—	—	—	—
21-4	0	—	—	—	—	—	—	—
22	0	—	—	—	—	—	—	—
23	0	—	—	—	—	—	—	—
23-2	0	—	—	—	—	—	—	—
24	0	—	—	—	—	—	—	—
25	0	—	—	—	—	—	—	—
26	0	—	—	—	—	—	—	—
27	1	0.00	—	0.00	0.00	—	—	—
28	0	—	—	—	—	—	—	—
29	0	—	—	—	—	—	—	—
30	0	—	—	—	—	—	—	—
31	0	—	—	—	—	—	—	—
32	0	—	—	—	—	—	—	—
33	0	—	—	—	—	—	—	—
34	0	—	—	—	—	—	—	—
35	0	—	—	—	—	—	—	—
36	0	—	—	—	—	—	—	—
37	0	—	—	—	—	—	—	—
38	0	—	—	—	—	—	—	—
39	0	—	—	—	—	—	—	—
40	0	—	—	—	—	—	—	—
41	0	—	—	—	—	—	—	—
42	0	—	—	—	—	—	—	—
43	0	—	—	—	—	—	—	—
44	0	—	—	—	—	—	—	—
45	0	—	—	—	—	—	—	—
46	0	—	—	—	—	—	—	—
47	1	0.00	—	0.00	0.00	—	—	—
48	0	—	—	—	—	—	—	—
49	1	0.00	—	0.00	0.00	—	—	—
50	0	—	—	—	—	—	—	—

シマジン 単位:mg/l

シマジン	代表特定施設				シマジン	単位:mg/l	最大値	最小値
	事業場数	平均値	標準偏差	最大値				
51	0	—	—	—	—	—	—	—
51-2	0	—	—	—	—	—	—	—
51-3	0	—	—	—	—	—	—	—
52	0	—	—	—	—	—	—	—
53	0	—	—	—	—	—	—	—
54	0	—	—	—	—	—	—	—
55	0	—	—	—	—	—	—	—
56	0	—	—	—	—	—	—	—
57	0	—	—	—	—	—	—	—
58	0	—	—	—	—	—	—	—
59	0	—	—	—	—	—	—	—
60	0	—	—	—	—	—	—	—
61	0	—	—	—	—	—	—	—
62	0	—	—	—	—	—	—	—
63	0	—	—	—	—	—	—	—
63-2	0	—	—	—	—	—	—	—
63-3	0	—	—	—	—	—	—	—
64	0	—	—	—	—	—	—	—
64-2	0	—	—	—	—	—	—	—
65	1	0.00	—	0.00	0.00	—	—	—
66	0	—	—	—	—	—	—	—
66-2	0	—	—	—	—	—	—	—
66-3	0	—	—	—	—	—	—	—
66-4	0	—	—	—	—	—	—	—
66-5	0	—	—	—	—	—	—	—
66-6	0	—	—	—	—	—	—	—
66-7	0	—	—	—	—	—	—	—
67	0	—	—	—	—	—	—	—
68	0	—	—	—	—	—	—	—
68-2	0	—	—	—	—	—	—	—
69	0	—	—	—	—	—	—	—
69-2	0	—	—	—	—	—	—	—
69-3	0	—	—	—	—	—	—	—
70	0	—	—	—	—	—	—	—
70-2	0	—	—	—	—	—	—	—
71	0	—	—	—	—	—	—	—
71-2	33	0.00	0.00	0.01	0.00	—	—	—
71-3	4	0.00	0.00	0.00	0.00	—	—	—
71-4	3	0.00	0.00	0.00	0.00	—	—	—
71-5	0	—	—	—	—	—	—	—
71-6	0	—	—	—	—	—	—	—
72	6	0.00	0.00	0.00	0.00	—	—	—
73	34	0.00	0.00	0.00	0.00	—	—	—
74	1	0.00	—	—	—	—	—	—
81	0	—	—	—	—	—	—	—
91	0	—	—	—	—	—	—	—
92	0	—	—	—	—	—	—	—
—	0	—	—	—	—	—	—	—
—	85	0.00	0.00	0.01	0.00	—	—	—

表3.5.6.1(22) 代表特定施設別の有害物質の排水濃度の平均値、標準偏差、最大値、最小値

		チオベンカゾブ 単位:mg/l				
	代表特定施設	事業場数	平均値	標準偏差	最大値	最小値
1	鉱業又は水産産業の用に供する施設	0	—	—	—	—
1-2	畜産農業又はカービズ業の用に供する施設	0	—	—	—	—
2	畜産食品製造業の用に供する施設	0	—	—	—	—
3	水産食品製造業の用に供する施設	0	—	—	—	—
4	野菜又は果実を原料とする畜産食品製造業の用に供する施設	0	—	—	—	—
5	みそ、しょう油、食用アミノ酸等の製造業の用に供する施設	0	—	—	—	—
6	小麦粉製造業の用に供する施設	0	—	—	—	—
7	砂糖製造業の用に供する施設	0	—	—	—	—
8	パン・菓子等の製造業又は製菓業の用に供する施設	0	—	—	—	—
9	米菓製造業又はとうもろこし製菓業の用に供する施設	0	—	—	—	—
10	飲料系飼料又は有機質肥料の製造業の用に供する施設	0	—	—	—	—
11	動物飼料製造業の用に供する施設	0	—	—	—	—
12	動物植物油脂製造業の用に供する施設	0	—	—	—	—
13	イースト製造業の用に供する施設	0	—	—	—	—
14	でん粉又は化工、でん粉の製造業の用に供する施設	0	—	—	—	—
15	おどろ糖又は水あめの製造業の用に供する施設	0	—	—	—	—
16	めん類製造業の用に供する施設	0	—	—	—	—
17	豆腐又は煮豆の製造業の用に供する施設	0	—	—	—	—
18	インスタントコーヒー製造業の用に供する施設	0	—	—	—	—
18-2	冷凍調理食品製造業の用に供する施設	0	—	—	—	—
18-3	たばこ製造業の用に供する施設	0	—	—	—	—
19	紡績業又は繊維製品の製造業若しくは加工業の用に供する施設	0	—	—	—	—
20	洗毛業の用に供する施設	0	—	—	—	—
21	化学繊維製造業の用に供する施設	0	—	—	—	—
21-2	一般製材業又は木材チップ製造業の用に供する施設	0	—	—	—	—
21-3	合板製造業の用に供する施設	0	—	—	—	—
21-4	パネティールボード製造業の用に供する施設	0	—	—	—	—
22	木材製品処理業の用に供する施設	0	—	—	—	—
23	パルプ、紙又は紙加工品の製造業の用に供する施設	0	—	—	—	—
23-2	新聞業、出版業、印刷業又は製版業の用に供する施設	0	—	—	—	—
24	化学肥料製造業の用に供する施設	0	—	—	—	—
25	水銀電解法による化成ソーダ又は化成カリの製造業の用に供する施設	0	—	—	—	—
26	無機顔料製造業の用に供する施設	0	—	—	—	—
27	その他の無機化学工業製品製造業の用に供する施設	1	0.00	—	0.00	0.00
28	カーバイド法アセチレン誘導品製造業の用に供する施設	0	—	—	—	—
29	ニールターナル製品製造業の用に供する施設	0	—	—	—	—
30	発酵工業の用に供する施設	0	—	—	—	—
31	メタン誘導品製造業の用に供する施設	0	—	—	—	—
32	有機顔料又は合成染料の製造業の用に供する施設	0	—	—	—	—
33	合成樹脂製造業の用に供する施設	0	—	—	—	—
34	合成ゴム製造業の用に供する施設	0	—	—	—	—
35	有機ゴム製品製造業の用に供する施設	0	—	—	—	—
36	合成洗剤製造業の用に供する施設	0	—	—	—	—
37	その他の石油化学工業製品の用に供する施設	0	—	—	—	—
38	石けん製造業の用に供する施設	0	—	—	—	—
39	硬化油製造業の用に供する施設	0	—	—	—	—
40	脂肪酸製造業の用に供する施設	0	—	—	—	—
41	香料製造業の用に供する施設	0	—	—	—	—
42	ゼラチン又はかわの製造業の用に供する施設	0	—	—	—	—
43	写真感光材料製造業の用に供する施設	0	—	—	—	—
44	天然樹脂製品製造業の用に供する施設	0	—	—	—	—
45	木材化学工業の用に供する施設	0	—	—	—	—
46	その他の有機化学工業製品製造業の用に供する施設	1	0.00	—	0.00	0.00
47	医薬品製造業の用に供する施設	0	—	—	—	—
48	農薬製造業の用に供する施設	0	—	—	—	—
49	農薬製造業の用に供する施設	0	—	—	—	—
50	試薬の製造業の用に供する施設	0	—	—	—	—

チオベンカゾブ 単位:mg/l

		チオベンカゾブ 単位:mg/l				
	代表特定施設	事業場数	平均値	標準偏差	最大値	最小値
51	石油精製業の用に供する施設	0	—	—	—	—
51-2	自動車用タイヤ等ゴム製品製造業の用に供する施設	0	—	—	—	—
51-3	皮革、衛生用ゴム製品製造業の用に供する施設	0	—	—	—	—
52	皮革製造業の用に供する施設	0	—	—	—	—
53	ガラス又はガラス製品の製造業の用に供する施設	0	—	—	—	—
54	セメント製品製造業の用に供する施設	0	—	—	—	—
55	生コンクリート製造業の用に供する施設	0	—	—	—	—
56	有機質砂・べた材製造業の用に供する施設	0	—	—	—	—
57	人造黒鉛電極製造業の用に供する施設	0	—	—	—	—
58	窯業原料の焼成業の用に供する施設	0	—	—	—	—
59	砕石業の用に供する施設	0	—	—	—	—
60	砂利採取業の用に供する施設	0	—	—	—	—
61	鉄鋼業の用に供する施設	0	—	—	—	—
62	非鉄金属製造業の用に供する施設	0	—	—	—	—
63	金属製品製造業又は機械器具製造業の用に供する施設	0	—	—	—	—
63-2	空きびん脚形業の用に供する施設	0	—	—	—	—
63-3	石炭を燃料とする火力発電施設のうち稼働中の施設	0	—	—	—	—
64	ガス供給業又はコークス製造業の用に供する施設	0	—	—	—	—
64-2	水道施設、工業用水道施設又は自家工業用水道の浄水施設	0	—	—	—	—
65	艦又はアルカリによる表面処理施設	0	—	—	—	—
66	電気めっき施設	0	—	—	—	—
66-2	造船業の用に供する施設	0	—	—	—	—
66-3	共同調理場に設置されるちゅう房施設	0	—	—	—	—
66-4	弁当店又は弁当製造業の用に供する施設	0	—	—	—	—
66-5	飲食店に設置されるちゅう房施設	0	—	—	—	—
66-6	そば店、うどん店、すし店ほか、喫茶店等に設置されるちゅう房施設	0	—	—	—	—
66-7	料亭、バー、キャバレー、ナイトクラブ等に設置されるちゅう房施設	0	—	—	—	—
67	洗たく業の用に供する施設	0	—	—	—	—
68	写真現像業の用に供する施設	0	—	—	—	—
68-2	病院で病床数が300以上であるものに設置される施設	0	—	—	—	—
69	と畜業又は死に体取扱業の用に供する施設	0	—	—	—	—
69-2	中央卸売市場に設置される施設	0	—	—	—	—
69-3	地方卸売市場に設置される施設	0	—	—	—	—
70	廃油処理施設	0	—	—	—	—
70-2	自動車分解整備事業の用に供する施設	0	—	—	—	—
71	自動車正面洗浄施設	0	—	—	—	—
71-2	科学技術に関する研究、試験、検査又は専門教育の用に供する施設	30	0.00	0.01	0.02	0.00
71-3	一般廃棄物処理施設である焼却施設	4	0.00	0.00	0.00	0.00
71-4	産業廃棄物処理施設	3	0.01	0.01	0.02	0.00
71-5	TCE、PCE又はジクロロメタンによる洗浄施設	0	—	—	—	—
71-6	TCE、PCE又はジクロロメタンによる洗浄施設	0	—	—	—	—
72	し尿処理施設	6	0.00	0.00	0.00	0.00
73	下水道終末処理施設	33	0.00	0.00	0.02	0.00
74	特定事業場から排出される水の処理施設	1	0.00	—	—	0.00
81	指定地域特定施設(尿浄化槽201~500人槽)	0	—	—	—	—
91	湖沼法みだし指定地域特定施設(尿浄化槽)	0	—	—	—	—
92	湖沼法みだし指定地域特定施設(尿浄化槽)	0	—	—	—	—
—	特定施設不明	0	—	—	—	—
—	合計	80	0.00	0.00	0.02	0.00

表3.5.6.1(23) 代表特定施設別の有害物質の排水濃度の平均値、標準偏差、最大値、最小値

	代表特定施設				ベンゼン			
	事業場数	平均値	標準偏差	最大値	最小値	最大値	標準偏差	最小値
1	0	-	-	-	-	-	-	-
1-2	0	0.00	-	0.00	0.00	-	-	-
2	0	-	-	-	-	-	-	-
3	0	-	-	-	-	-	-	-
4	0	-	-	-	-	-	-	-
5	0	-	-	-	-	-	-	-
6	0	-	-	-	-	-	-	-
7	0	-	-	-	-	-	-	-
8	0	-	-	-	-	-	-	-
9	0	-	-	-	-	-	-	-
10	0	-	-	-	-	-	-	-
11	0	-	-	-	-	-	-	-
12	0	-	-	-	-	-	-	-
13	0	-	-	-	-	-	-	-
14	0	-	-	-	-	-	-	-
15	0	-	-	-	-	-	-	-
16	0	-	-	-	-	-	-	-
17	0	-	-	-	-	-	-	-
18	0	-	-	-	-	-	-	-
18-2	0	-	-	-	-	-	-	-
18-3	0	-	-	-	-	-	-	-
19	1	0.00	-	0.00	0.00	-	-	-
20	0	-	-	-	-	-	-	-
21	0	-	-	-	-	-	-	-
21-1	0	-	-	-	-	-	-	-
21-2	0	-	-	-	-	-	-	-
21-3	0	-	-	-	-	-	-	-
21-4	0	-	-	-	-	-	-	-
22	0	-	-	-	-	-	-	-
23	0	-	-	-	-	-	-	-
23-2	0	-	-	-	-	-	-	-
24	3	0.04	0.05	0.10	0.01	-	-	-
25	1	0.00	-	0.00	0.00	-	-	-
26	0	-	-	-	-	-	-	-
27	7	0.00	0.00	0.00	0.00	-	-	-
28	0	-	-	-	-	-	-	-
29	1	0.00	-	0.00	0.00	-	-	-
30	0	-	-	-	-	-	-	-
31	0	-	-	-	-	-	-	-
32	1	0.00	-	0.00	0.00	-	-	-
33	2	0.00	0.00	0.00	0.00	-	-	-
34	1	0.00	-	0.00	0.00	-	-	-
35	0	-	-	-	-	-	-	-
36	0	-	-	-	-	-	-	-
37	10	0.01	0.01	0.04	0.00	-	-	-
38	0	-	-	-	-	-	-	-
39	0	-	-	-	-	-	-	-
40	0	-	-	-	-	-	-	-
41	0	-	-	-	-	-	-	-
42	0	-	-	-	-	-	-	-
43	0	-	-	-	-	-	-	-
44	0	-	-	-	-	-	-	-
45	0	-	-	-	-	-	-	-
46	11	0.00	0.01	0.02	0.00	-	-	-
47	3	0.00	0.00	0.00	0.00	-	-	-
48	0	-	-	-	-	-	-	-
49	1	0.00	-	0.00	0.00	-	-	-
50	0	-	-	-	-	-	-	-

ベンゼン 単位:mg/l

	代表特定施設				ベンゼン			
	事業場数	平均値	標準偏差	最大値	最小値	最大値	標準偏差	最小値
51	14	0.01	0.02	0.09	0.00	-	-	-
51-2	1	0.01	-	0.01	0.01	-	-	-
51-3	0	-	-	-	-	-	-	-
52	0	-	-	-	-	-	-	-
53	0	-	-	-	-	-	-	-
54	0	-	-	-	-	-	-	-
55	0	-	-	-	-	-	-	-
56	0	-	-	-	-	-	-	-
57	0	-	-	-	-	-	-	-
58	0	-	-	-	-	-	-	-
59	0	-	-	-	-	-	-	-
60	0	-	-	-	-	-	-	-
61	6	0.00	0.00	0.01	0.00	-	-	-
62	0	-	-	-	-	-	-	-
63	4	0.01	0.01	0.01	0.01	-	-	-
63-2	0	-	-	-	-	-	-	-
63-3	0	-	-	-	-	-	-	-
64	1	0.01	-	0.01	0.01	-	-	-
64-2	0	-	-	-	-	-	-	-
65	10	0.01	0.03	0.10	0.00	-	-	-
66	0	-	-	-	-	-	-	-
66-2	0	-	-	-	-	-	-	-
66-3	0	-	-	-	-	-	-	-
66-4	0	-	-	-	-	-	-	-
66-5	0	-	-	-	-	-	-	-
66-6	0	-	-	-	-	-	-	-
66-7	0	-	-	-	-	-	-	-
67	0	-	-	-	-	-	-	-
68	0	-	-	-	-	-	-	-
68-2	0	-	-	-	-	-	-	-
69	0	-	-	-	-	-	-	-
69-2	0	-	-	-	-	-	-	-
69-3	0	-	-	-	-	-	-	-
70	0	-	-	-	-	-	-	-
70-2	0	-	-	-	-	-	-	-
71	45	0.00	0.00	0.01	0.00	-	-	-
71-2	4	0.00	0.00	0.00	0.00	-	-	-
71-3	3	0.00	0.01	0.01	0.00	-	-	-
71-4	0	-	-	-	-	-	-	-
71-5	0	-	-	-	-	-	-	-
71-6	6	0.00	0.00	0.00	0.00	-	-	-
72	33	0.00	0.00	0.01	0.00	-	-	-
73	9	0.00	0.00	0.00	0.00	-	-	-
74	0	-	-	-	-	-	-	-
81	0	-	-	-	-	-	-	-
91	0	-	-	-	-	-	-	-
92	0	-	-	-	-	-	-	-
~	0	-	-	-	-	-	-	-
合計	179	0.00	0.01	0.10	0.00	-	-	-

表3.5.6.1(24) 代表特定施設別の有害物質の排水濃度の平均値、標準偏差、最大値、最小値

	セレン及びその化合物 単位:mg/l			
	事業場数	平均値	標準偏差	最大値
1	4	0.01	0.02	0.03
1-2	1	0.01	0.01	0.01
2	0	—	—	—
3	0	—	—	—
4	0	—	—	—
5	0	—	—	—
6	0	—	—	—
7	0	—	—	—
8	0	—	—	—
9	0	—	—	—
10	0	—	—	—
11	0	—	—	—
12	0	—	—	—
13	0	—	—	—
14	0	—	—	—
15	0	—	—	—
16	0	—	—	—
17	0	—	—	—
18	0	—	—	—
18-2	0	—	—	—
18-3	0	—	—	—
19	0	—	—	—
20	0	—	—	—
21	0	—	—	—
21-2	0	—	—	—
21-3	0	—	—	—
21-4	0	—	—	—
22	0	—	—	—
23	0	—	—	—
23-2	0	—	—	—
24	0	—	—	—
25	0	—	—	—
26	0	—	—	—
27	8	0.02	0.03	0.08
28	0	—	—	—
29	0	—	—	—
30	0	—	—	—
31	0	—	—	—
32	0	—	—	—
33	0	—	—	—
34	0	—	—	—
35	0	—	—	—
36	0	—	—	—
37	0	—	—	—
38	0	—	—	—
39	0	—	—	—
40	0	—	—	—
41	0	—	—	—
42	0	—	—	—
43	0	—	—	—
44	0	—	—	—
45	0	—	—	—
46	0	—	—	—
47	1	0.00	—	0.00
48	0	—	—	—
49	0	—	—	—
50	0	—	—	—

セレン及びその化合物 単位:mg/l

	代表特定施設			
	事業場数	平均値	標準偏差	最大値
51	0	—	—	—
51-2	0	—	—	—
51-3	0	—	—	—
52	0	—	—	—
53	3	0.00	0.00	0.00
54	0	—	—	—
55	0	—	—	—
56	0	—	—	—
57	0	—	—	—
58	2	0.01	0.01	0.01
59	0	—	—	—
60	0	—	—	—
61	2	0.00	0.00	0.00
62	10	0.03	0.03	0.10
63	3	0.00	0.01	0.01
63-2	0	—	—	—
63-3	3	0.01	0.01	0.03
64	0	—	—	—
64-2	3	0.00	0.00	0.00
65	9	0.01	0.01	0.03
66	5	0.00	0.00	0.01
66-2	0	—	—	—
66-3	0	—	—	—
66-4	0	—	—	—
66-5	0	—	—	—
66-6	0	—	—	—
66-7	0	—	—	—
67	0	—	—	—
68	0	—	—	—
68-2	0	—	—	—
69	0	—	—	—
69-2	0	—	—	—
69-3	0	—	—	—
70	0	—	—	—
70-2	0	—	—	—
71	0	—	—	—
71-2	54	0.00	0.00	0.01
71-3	5	0.00	0.00	0.00
71-4	5	0.02	0.04	0.10
71-5	0	—	—	—
71-6	0	—	—	—
72	6	0.00	0.00	0.00
73	34	0.00	0.01	0.03
74	1	0.00	—	0.00
81	0	—	—	—
91	0	—	—	—
92	0	—	—	—
—	1	0.09	—	0.09
合計	160	0.01	0.02	0.10

表3.5.6.1(27) 代表特定施設別の有害物質の排水濃度の平均値、標準偏差、最大値、最小値

No.	代表特定施設	フタモニア、7-メオキシム化合物、亜硝酸化合物及び硝酸化合物 単位:mg/l			
		事業場数	平均値	標準偏差	最大値
1	鉱業又は水産業の用に供する施設	5	4.30	7.71	18.00
1-2	畜産業又はカービース業の用に供する施設	0	—	—	—
2	畜産食品製造業の用に供する施設	1	0.10	—	0.10
3	水産食品製造業の用に供する施設	0	—	—	—
4	野菜又は果実を原料とする保存食料品製造業の用に供する施設	0	—	—	—
5	みそ、しょう油、食用アミノ酸等の製造業の用に供する施設	3	12.30	12.20	26.00
6	小麦粉製造業の用に供する施設	0	—	—	—
7	砂糖製造業の用に供する施設	0	—	—	—
8	パン、菓子等の製造業又は製菓業の用に供する施設	0	—	—	—
9	米菓製造業又はとうもろこし製菓業の用に供する施設	0	—	—	—
10	飲料系飼料又は有機肥料の製造業の用に供する施設	0	—	—	—
11	動物飼料製造業の用に供する施設	0	—	—	—
12	動物油脂製造業の用に供する施設	0	—	—	—
13	イースト製造業の用に供する施設	0	—	—	—
14	でん粉又は化工、でん粉の製造業の用に供する施設	1	1.00	—	1.00
15	おどろ糖又は水あめの製造業の用に供する施設	0	—	—	—
16	めん類製造業の用に供する施設	0	—	—	—
17	豆腐又は煮豆の製造業の用に供する施設	0	—	—	—
18	インスタントコーヒー製造業の用に供する施設	0	—	—	—
18-2	冷凍調理食品製造業の用に供する施設	0	—	—	—
18-3	たばこ製造業の用に供する施設	0	—	—	—
19	紡績業又は繊維製品の製造業若しくは加工業の用に供する施設	9	2.31	3.39	8.85
20	洗毛業の用に供する施設	0	—	—	—
21	化学繊維製造業の用に供する施設	3	1.56	1.25	3.00
21-2	一般製材業又は木材チップ製造業の用に供する施設	0	—	—	—
21-3	合板製造業の用に供する施設	0	—	—	—
21-4	パネティールボード製造業の用に供する施設	0	—	—	—
22	木材製品処理業の用に供する施設	0	—	—	—
23	パルプ、紙又は紙加工品の製造業の用に供する施設	5	0.55	0.70	1.57
23-2	新聞業、出版業、印刷業又は製版業の用に供する施設	0	—	—	—
24	化学肥料製造業の用に供する施設	8	12.89	18.97	57.80
25	水銀電解法による化成ソーダ又は化成ソーダの製造業の用に供する施設	0	—	—	—
26	無機顔料製造業の用に供する施設	8	20.68	20.45	49.00
27	その他の無機化学工業製品製造業の用に供する施設	49	32.78	73.34	480.00
28	カーバイド法アセチレン誘導品製造業の用に供する施設	1	2.30	—	2.30
29	ニールターール製品製造業の用に供する施設	0	—	—	—
30	発酵工業の用に供する施設	1	1.12	—	1.12
31	メタン誘導品製造業の用に供する施設	1	4.60	—	4.60
32	有機顔料又は合成染料の製造業の用に供する施設	8	11.21	12.52	30.90
33	合成樹脂製造業の用に供する施設	19	3.94	4.57	16.40
34	合成ゴム製造業の用に供する施設	1	29.50	—	29.50
35	有機ゴム製品製造業の用に供する施設	1	1.30	—	1.30
36	合成洗剤製造業の用に供する施設	0	—	—	—
37	その他の石油化学工業の用に供する施設	10	6.27	6.39	17.00
38	石けん製造業の用に供する施設	0	—	—	—
39	硬化油製造業の用に供する施設	0	—	—	—
40	脂肪酸製造業の用に供する施設	0	—	—	—
41	香料製造業の用に供する施設	1	5.30	—	5.30
42	ゼラチン又はかわの製造業の用に供する施設	0	—	—	—
43	写真感光材料製造業の用に供する施設	1	2.50	—	2.50
44	天然樹脂製品製造業の用に供する施設	0	—	—	—
45	木材化学工業の用に供する施設	33	9.73	19.60	100.00
46	その他の有機化学工業製品製造業の用に供する施設	30	3.96	8.02	42.00
47	医薬品製造業の用に供する施設	6	13.84	16.85	44.00
48	農薬製造業の用に供する施設	2	5.30	4.24	8.30
49	農薬製造業の用に供する施設	0	—	—	—
50	医薬品の製造業の用に供する施設	0	—	—	—

フタモニア、7-メオキシム化合物、亜硝酸化合物及び硝酸化合物 単位:mg/l

No.	代表特定施設	フタモニア、7-メオキシム化合物、亜硝酸化合物及び硝酸化合物 単位:mg/l			
		事業場数	平均値	標準偏差	最大値
51	石油精製業の用に供する施設	7	2.20	1.95	4.80
51-2	自動車用タイヤ等ゴム製品製造業の用に供する施設	0	—	—	—
51-3	医療、衛生用ゴム製品製造業の用に供する施設	0	—	—	—
52	皮革製造業の用に供する施設	0	—	—	—
53	ガラス又はガラス製品の製造業の用に供する施設	10	7.89	15.69	52.00
54	セメント製品製造業の用に供する施設	0	—	—	—
55	生コンクリート製造業の用に供する施設	0	—	—	—
56	有機質砂・土材料製造業の用に供する施設	0	—	—	—
57	人造黒鉛電極製造業の用に供する施設	1	3.00	—	3.00
58	窯業原料の焼成業の用に供する施設	1	1.50	—	1.50
59	砕石業の用に供する施設	0	—	—	—
60	砂利採取業の用に供する施設	0	—	—	—
61	鉄鋼業の用に供する施設	9	14.26	16.34	45.60
62	非鉄金属製造業の用に供する施設	14	26.49	48.13	165.00
63	金属製品製造業又は機械器具製造業の用に供する施設	98	14.36	28.94	230.00
63-2	空きびん脚売業の用に供する施設	0	—	—	—
63-3	石膏を原料とする火力発電施設のうち蒸気炉施設	8	9.87	10.98	34.00
64	石膏を原料とする火力発電施設のうち蒸気炉施設	2	14.65	8.98	21.00
64-2	水道施設、工業用水道施設又は自家工業用水道の浄水施設	7	4.10	8.83	24.00
65	電気又はアルカリによる表面処理施設	281	14.56	18.65	125.00
66	電気めっき施設	212	19.75	45.59	500.00
66-2	浴槽業の用に供する施設	0	—	—	—
66-3	共同調理場に設置されるちゅう房施設	0	—	—	—
66-4	共同調理場又は弁当製造業の用に供する施設	0	—	—	—
66-5	飲食店に設置されるちゅう房施設	0	—	—	—
66-6	そば店、うどん店、すし店のほか、喫茶店等に設置されるちゅう房施設	0	—	—	—
66-7	料亭、バー、キャバレー、ナイトクラブ等に設置されるちゅう房施設	0	—	—	—
67	洗たく業の用に供する施設	0	—	—	—
68	写真現像業の用に供する施設	0	—	—	—
68-2	病院で病床数が300以上であるものに設置される施設	2	15.90	5.80	20.00
69	と畜業又は死に体取扱業の用に供する施設	0	—	—	—
69-2	中央卸売市場に設置される施設	0	—	—	—
69-3	地方卸売市場に設置される施設	0	—	—	—
70	廃油処理施設	0	—	—	—
70-2	自動車分解整備事業の用に供する施設	0	—	—	—
71	自動車正面洗浄施設	105	9.59	13.80	90.00
71-2	科学技術に関する研究、試験、検査又は専門教育の用に供する施設	7	7.70	7.37	21.00
71-3	一般廃棄物処理施設である施設	5	42.64	61.96	150.00
71-4	産業廃棄物処理施設	4	13.50	14.66	34.00
71-5	TCE、PCE又はジクロロメタンによる洗浄施設	0	—	—	—
71-6	TCE、PCE又はジクロロエチレンによる洗浄施設	13	3.68	4.37	15.00
72	し尿処理施設	43	7.30	11.76	75.00
73	下水道終末処理施設	17	7.32	15.91	66.30
74	特定事業場から排出される水の処理施設	3	7.64	6.40	15.02
81	指定地域特定施設(尿浄化槽201～500人槽)	0	—	—	—
91	湖沼法のみし指定地域特定施設(尿浄化槽)	1	45.00	—	45.00
92	湖沼法のみし指定地域特定施設(尿浄化槽)	0	—	—	—
～	特定施設不明	1,057	14.29	31.27	500.00
～	合計				

表3.5.6.1(28) 代表特定施設別の有害物質の排水濃度の平均値、標準偏差、最大値、最小値

No.	代表特定施設	1,4-ジオキサセン 単位:mg/l			
		事業場数	平均値	標準偏差	最大値
1	鉱業又は水産業の用に供する施設	0	—	—	—
1-2	畜産業又はカービズ業の用に供する施設	0	—	—	—
2	畜産食品製造業の用に供する施設	0	—	—	—
3	水産食品製造業の用に供する施設	0	—	—	—
4	野菜又は果実を原料とする保存食品製造業の用に供する施設	0	—	—	—
5	みそ、しょう油、食用アミノ酸等の製造業の用に供する施設	0	—	—	—
6	小麦粉製造業の用に供する施設	0	—	—	—
7	砂糖製造業の用に供する施設	0	—	—	—
8	パン、菓子の製造業又は製菓あん、餡の化粧糖	0	—	—	—
9	米菓製造業又はういじ製造業の用に供する洗米機	0	—	—	—
10	動物飼料又は有機肥料の製造業の用に供する施設	0	—	—	—
11	動物油脂製造業の用に供する施設	0	—	—	—
12	動物油脂製造業の用に供する施設	0	—	—	—
13	イースト製造業の用に供する施設	0	—	—	—
14	でん粉又は化工、でん粉の製造業の用に供する施設	0	—	—	—
15	おどろ糖又は水あめの製造業の用に供する施設	0	—	—	—
16	めん精製造業の用に供する湯煮施設	0	—	—	—
17	豆腐又は煮豆の製造業の用に供する湯煮施設	0	—	—	—
18	インスタントコーヒー製造業の用に供する抽出施設	0	—	—	—
18-2	冷凍調理食品製造業の用に供する施設	0	—	—	—
18-3	たばこ製造業の用に供する施設	0	—	—	—
19	紡績業又は繊維製品の製造業若しくは加工業の用に供する施設	1	0.03	—	0.03
20	洗毛業の用に供する施設	0	—	—	—
21	化学繊維製造業の用に供する施設	2	0.04	0.05	0.07
21-2	一般製材業又は木材チップ製造業の用に供する接着剤洗浄施設	0	—	—	—
21-3	合板製造業の用に供する接着剤洗浄施設	0	—	—	—
21-4	バーニッシュボード製造業の用に供する施設	0	—	—	—
22	木材薬品処理業の用に供する施設	0	—	—	—
23	バルブ、紙又は紙加工品の製造業の用に供する施設	0	—	—	—
23-2	新聞業、出版業、印刷業又は製版業の用に供する施設	0	—	—	—
24	化学肥料製造業の用に供する施設	0	—	—	—
25	水銀電解法による化成ソーダ又は化成カリの製造業の用に供する施設	0	—	—	—
26	無機顔料製造業の用に供する施設	0	—	—	—
27	その他の無機化学工業製品製造業の用に供する施設	1	0.00	—	0.00
28	カーバイド法アセチレン誘導品製造業の用に供する施設	0	—	—	—
29	コールターール製品製造業の用に供する施設	0	—	—	—
30	発酵工業の用に供する施設	0	—	—	—
31	メタン誘導品製造業の用に供する施設	0	—	—	—
32	有機顔料又は合成染料の製造業の用に供する施設	0	—	—	—
33	合成樹脂製造業の用に供する施設	1	0.16	—	0.16
34	合成ゴム製造業の用に供する施設	1	0.01	—	0.01
35	有機ゴム製品製造業の用に供する施設	0	—	—	—
36	合成洗剤製造業の用に供する施設	0	—	—	—
37	その他の石油化学工業の用に供する施設	1	0.12	—	0.12
38	石けん製造業の用に供する施設	0	—	—	—
39	硬化油製造業の用に供する施設	0	—	—	—
40	脂肪酸製造業の用に供する蒸餾施設	0	—	—	—
41	香料製造業の用に供する施設	0	—	—	—
42	ゼラチン又はかきおの製造業の用に供する施設	0	—	—	—
43	写真感光材料製造業の用に供する感光剤洗浄施設	0	—	—	—
44	天然樹脂製品製造業の用に供する施設	0	—	—	—
45	木材化学工業の用に供するフルフラール蒸留施設	0	—	—	—
46	その他の有機化学工業製品製造業の用に供する施設	4	16.25	32.50	65.00
47	医薬品製造業の用に供する施設	2	0.00	0.00	0.00
48	農薬製造業の用に供する混合施設	0	—	—	—
49	農薬製造業の用に供する混合施設	0	—	—	—
50	試薬の製造業の用に供する試薬製造施設	0	—	—	—

1,4-ジオキサセン 単位:mg/l

No.	代表特定施設	事業場数	平均値	標準偏差	最大値	最小値
51-2	自動車用タイヤ等ゴム製品製造業の用に供する直接加硫施設	0	—	—	—	
51-3	皮革、衛生用ゴム製品製造業の用に供するラテックス成形型洗浄施設	0	—	—	—	
52	皮革製造業の用に供する施設	0	—	—	—	
53	ガラス又はガラス製品の製造業の用に供する施設	0	—	—	—	
54	セメント製品製造業の用に供するパンチャープラント	0	—	—	—	
55	生コンクリート製造業の用に供する混合施設	0	—	—	—	
56	有機質砂かべ材製造業の用に供する混合施設	0	—	—	—	
57	人造黒鉛電極製造業の用に供する成型施設	0	—	—	—	
58	窯業原料の焼成業の用に供する施設	0	—	—	—	
59	砕石業の用に供する施設	0	—	—	—	
60	砂利採取業の用に供する水洗式分別施設	0	—	—	—	
61	鉄鋼業の用に供する施設	0	—	—	—	
62	非鉄金属製造業の用に供する施設	0	—	—	—	
63	金属製品製造業又は機械器具製造業の用に供する施設	0	—	—	—	
63-2	空びん脚洗業の用に供する自動式洗びん施設	0	—	—	—	
63-3	石炭を燃料とする火力発電施設のうち稼働ガス洗浄施設	0	—	—	—	
64	ガス供給業又はコークス製造業の用に供する施設	0	—	—	—	
64-2	水道施設、工業用水道施設又は自家用工業用水道の浄水施設	0	—	—	—	
65	焼又はアルカリによる表面処理施設	3	0.00	0.00	0.01	
66	電気めっき施設	0	—	—	—	
66-2	造船業の用に供する施設	0	—	—	—	
66-3	共同調理場に設置されるちゅう房施設	0	—	—	—	
66-4	弁当店、共同調理場又は弁当製造業の用に供するちゅう房施設	0	—	—	—	
66-5	飲食店に設置されるちゅう房施設	0	—	—	—	
66-6	そば店、うどん店、すし店のほか、喫茶店等に設置されるちゅう房施設	0	—	—	—	
66-7	料亭、バー、キャバレー、ナイトクラブ等に設置されるちゅう房施設	0	—	—	—	
67	洗たく業の用に供する洗浄施設	0	—	—	—	
68	写真現像業の用に供する自動式フィルム現像洗浄施設	0	—	—	—	
68-2	病院で病床数が300以上であるものに設置される施設	0	—	—	—	
69	と畜業又は死に体畜取扱業の用に供する解体施設	0	—	—	—	
69-2	中央卸売市場に設置される施設	0	—	—	—	
69-3	地方卸売市場に設置される施設	0	—	—	—	
70	廃油処理施設	0	—	—	—	
70-2	自動車分解整備事業の用に供する洗浄施設	0	—	—	—	
71	自動式車両洗浄施設	0	—	—	—	
71-2	科学技術に関する研究、試験、検査又は専門教育の用に供する施設	2	0.00	0.00	0.00	
71-3	一般廃棄物処理施設である焼却施設	0	—	—	—	
71-4	産業廃棄物処理施設	1	0.01	—	0.01	
71-5	TCE、PCE又はジクロロメタンによる洗浄施設	0	—	—	—	
71-6	TCE、PCE又はジクロロメタンによる洗浄施設	0	—	—	—	
72	し尿処理施設	0	—	—	—	
73	下水道終末処理施設	3	0.22	0.39	0.67	
74	特定事業場から排出される水の処理施設	1	1.41	—	1.41	
81	指定地域特定施設(し尿浄化槽201～500人槽)	0	—	—	—	
91	湖沼法みだし指定地域特定施設(し尿浄化槽)	0	—	—	—	
92	湖沼法みだし指定地域特定施設(し尿浄化槽)	0	—	—	—	
—	特定施設不明	0	—	—	—	
—	合計	23	2.93	13.33	65.00	

表3.5.6.2(1) 代表特定施設別の有害物質の測定回数、平均値、標準偏差、最大値、最小値

回/年	代表特定施設					代表特定施設				
	非連続測定					連続測定				
	事業場数	事業場数	平均値	標準偏差	最大値	事業場数	事業場数	平均値	標準偏差	最大値
1	0	7	121.9	167.1	365	0	0	0	0	0
2	0	0	—	—	—	0	2	1.0	0.0	1
3	0	0	—	—	—	0	0	—	—	—
4	0	0	—	—	—	0	0	—	—	—
5	0	0	—	—	—	0	0	—	—	—
6	0	0	—	—	—	0	3	8.7	5.8	12
7	0	0	—	—	—	0	0	—	—	—
8	0	0	—	—	—	0	0	—	—	—
9	0	0	—	—	—	0	5	15.2	19.6	49
10	0	0	—	—	—	0	0	—	—	—
11	0	0	—	—	—	0	0	—	—	—
12	0	0	—	—	—	0	1	4.0	—	4
13	0	0	—	—	—	0	13	104.5	120.9	356
14	0	0	—	—	—	0	0	—	—	—
15	0	0	—	—	—	0	8	9.5	7.9	24
16	0	0	—	—	—	0	0	—	—	—
17	0	0	—	—	—	0	0	—	—	—
18	0	0	—	—	—	0	0	—	—	—
18-2	0	0	—	—	—	0	32	8.3	9.1	50
18-3	0	0	—	—	—	0	8	10.1	6.7	24
19	0	0	—	—	—	0	0	—	—	—
20	0	0	—	—	—	0	0	—	—	—
21	0	0	—	—	—	0	0	—	—	—
21-2	0	0	—	—	—	0	0	—	—	—
21-3	0	0	—	—	—	0	0	—	—	—
21-4	0	0	—	—	—	0	0	—	—	—
22	0	0	—	—	—	0	0	—	—	—
23	0	0	—	—	—	0	0	—	—	—
23-2	0	0	—	—	—	0	0	—	—	—
24	0	0	—	—	—	0	0	—	—	—
25	0	0	—	—	—	0	0	—	—	—
26	0	0	—	—	—	0	0	—	—	—
27	0	9	240.7	286.1	940	0	0	—	—	—
28	0	0	—	—	—	0	0	—	—	—
29	0	0	—	—	—	0	0	—	—	—
30	0	0	—	—	—	0	0	—	—	—
31	0	0	—	—	—	0	4	6.8	6.1	12
32	0	0	—	—	—	0	6	116.5	155.5	365
33	0	0	—	—	—	0	0	—	—	—
34	0	0	—	—	—	0	0	—	—	—
35	0	0	—	—	—	0	0	—	—	—
36	0	0	—	—	—	0	7	3.0	0.6	4
37	0	0	—	—	—	0	34	7.9	8.7	24
38	0	0	—	—	—	0	1	12.0	—	12
39	0	0	—	—	—	0	0	—	—	—
40	0	0	—	—	—	0	1	5.0	—	5
41	0	0	—	—	—	0	0	—	—	—
42	0	0	—	—	—	0	222	28.3	90.4	940
43	0	0	—	—	—	0	0	—	—	—
44	0	0	—	—	—	0	0	—	—	—
45	0	0	—	—	—	0	0	—	—	—
46	0	0	—	—	—	0	0	—	—	—
47	0	2	1.5	0.7	2	0	0	—	—	—
48	0	0	—	—	—	0	0	—	—	—
49	0	0	—	—	—	0	0	—	—	—

表3.5.6.2(6) 代表特定施設別の有害物質の測定回数、平均値、標準偏差、最大値、最小値

代表特定施設				六価クロム化合物			
項目	連続測定 事業場数	事業場数	平均値	非連続測定		最大値	最小値
				標準偏差	回数		
1	0	1	2.0	—	—	2	—
1-2	0	0	—	—	—	—	—
2	0	0	—	—	—	—	—
3	0	0	—	—	—	—	—
4	0	0	—	—	—	—	—
5	0	0	—	—	—	—	—
6	0	0	—	—	—	—	—
7	0	0	—	—	—	—	—
8	0	0	—	—	—	—	—
9	0	0	—	—	—	—	—
10	0	0	—	—	—	—	—
11	0	0	—	—	—	—	—
12	0	0	—	—	—	—	—
13	0	0	—	—	—	—	—
14	0	0	—	—	—	—	—
15	0	0	—	—	—	—	—
16	0	0	—	—	—	—	—
17	0	0	—	—	—	—	—
18	0	0	—	—	—	—	—
18-2	0	0	—	—	—	—	—
18-3	0	11	17.3	13.4	—	51	1
19	0	0	—	—	—	—	—
20	0	0	—	—	—	—	—
21	0	0	—	—	—	—	—
21-2	0	0	—	—	—	—	—
21-3	0	0	—	—	—	—	—
21-4	0	0	—	—	—	—	—
22	0	0	—	—	—	—	—
23	0	0	—	—	—	—	—
23-2	0	3	9.0	7.0	14	—	1
24	0	0	—	—	—	—	—
25	0	0	—	—	—	—	—
26	0	2	400.0	466.7	730	70	—
27	0	11	118.1	247.5	792	1	—
28	0	0	—	—	—	—	—
29	0	0	—	—	—	—	—
30	0	0	—	—	—	—	—
31	0	0	—	—	—	—	—
32	0	1	6.0	—	6	—	—
33	0	0	—	—	—	—	—
34	0	0	—	—	—	—	—
35	0	0	—	—	—	—	—
36	0	0	—	—	—	—	—
37	0	0	—	—	—	—	—
38	0	0	—	—	—	—	—
39	0	0	—	—	—	—	—
40	0	0	—	—	—	—	—
41	0	0	—	—	—	—	—
42	0	0	—	—	—	—	—
43	0	0	—	—	—	—	—
44	0	0	—	—	—	—	—
45	0	0	—	—	—	—	—
46	0	2	18.0	8.5	24	12	—
47	0	2	1.5	0.7	2	1	—
48	0	1	56.0	—	56	—	—
49	0	0	—	—	—	—	—

六価クロム化合物

代表特定施設				六価クロム化合物			
項目	連続測定 事業場数	事業場数	平均値	非連続測定		最大値	最小値
				標準偏差	回数		
50	0	0	—	—	—	—	—
51	0	0	—	—	—	—	—
51-2	0	0	—	—	—	—	—
51-3	0	0	—	—	—	—	—
52	0	0	—	—	—	—	—
53	0	3	12.3	11.5	24	1	—
54	0	10	7.9	7.4	23	1	—
55	0	8	4.1	5.0	12	1	—
56	0	0	—	—	—	—	—
57	0	0	—	—	—	—	—
58	0	4	3.8	5.5	12	1	—
59	0	1	12.0	—	12	12	—
60	0	0	—	—	—	—	—
61	0	12	24.2	29.9	108	1	—
62	0	3	52.7	53.1	107	1	—
63	0	37	17.2	19.3	94	1	—
63-2	0	0	—	—	—	—	—
63-3	0	1	6.0	—	6	6	—
64	0	0	—	—	—	—	—
64-2	0	2	2.5	2.1	4	1	—
65	0	82	23.0	56.2	365	1	—
66	0	254	36.6	135.0	1,680	1	—
66-2	0	0	—	—	—	—	—
66-3	0	0	—	—	—	—	—
66-4	0	0	—	—	—	—	—
66-5	0	0	—	—	—	—	—
66-6	0	0	—	—	—	—	—
66-7	0	0	—	—	—	—	—
67	0	0	—	—	—	—	—
68	0	1	12.0	—	12	12	—
68-2	0	0	—	—	—	—	—
69	0	0	—	—	—	—	—
69-2	0	0	—	—	—	—	—
69-3	0	0	—	—	—	—	—
70	0	0	—	—	—	—	—
70-2	0	0	—	—	—	—	—
71	0	0	—	—	—	—	—
71-2	0	76	7.4	28.3	248	1	—
71-3	0	4	6.8	6.1	12	1	—
71-4	0	5	66.8	108.1	257	1	—
71-5	0	1	1.0	—	1	1	—
71-6	0	0	—	—	—	—	—
72	0	8	2.6	0.5	3	2	—
73	0	35	4.9	5.6	24	2	—
74	0	7	21.1	19.4	50	2	—
81	0	0	—	—	—	—	—
91	0	0	—	—	—	—	—
92	0	1	5.0	—	5	—	—
—	0	0	—	—	—	—	—
合計	0	589	27.4	103.7	1,680	1	—

表3.5.6.2(6) 代表特定施設別の有害物質の測定回数、平均値、標準偏差、最大値、最小値

回/年	代表特定施設				非連続測定			
	連続測定 事業場数	事業場数	平均値	標準偏差	最大値	最小値	回/年	
1	0	7	1,224	166.8	365	2		
1-2	0	0	—	—	—	—		
2	0	0	—	—	—	—		
3	0	0	—	—	—	—		
4	0	0	—	—	—	—		
5	0	0	—	—	—	—		
6	0	0	—	—	—	—		
7	0	0	—	—	—	—		
8	0	0	—	—	—	—		
9	0	0	—	—	—	—		
10	0	0	—	—	—	—		
11	0	0	—	—	—	—		
12	0	0	—	—	—	—		
13	0	0	—	—	—	—		
14	0	0	—	—	—	—		
15	0	0	—	—	—	—		
16	0	0	—	—	—	—		
17	0	0	—	—	—	—		
18	0	0	—	—	—	—		
18-2	0	0	—	—	—	—		
18-3	0	0	—	—	—	—		
19	0	0	—	—	—	—		
20	0	0	—	—	—	—		
21	0	1	2.0	—	2	2		
21-2	0	0	—	—	—	—		
21-3	0	0	—	—	—	—		
21-4	0	0	—	—	—	—		
22	0	0	—	—	—	—		
23	0	0	—	—	—	—		
23-2	0	0	—	—	—	—		
24	0	2	6.5	7.8	12	1		
25	0	0	—	—	—	—		
26	0	3	255.3	411.4	730	2		
27	0	11	65.5	105.8	300	1		
28	0	0	—	—	—	—		
29	0	0	—	—	—	—		
30	0	0	—	—	—	—		
31	0	0	—	—	—	—		
32	0	0	—	—	—	—		
33	0	1	52.0	—	52	52		
34	0	0	—	—	—	—		
35	0	0	—	—	—	—		
36	0	0	—	—	—	—		
37	0	0	—	—	—	—		
38	0	0	—	—	—	—		
39	0	0	—	—	—	—		
40	0	0	—	—	—	—		
41	0	0	—	—	—	—		
42	0	0	—	—	—	—		
43	0	0	—	—	—	—		
44	0	0	—	—	—	—		
45	0	0	—	—	—	—		
46	0	2	12.0	0.0	12	12		
47	0	0	—	—	—	—		
48	0	2	1.5	0.7	2	1		
49	0	0	—	—	—	—		

回/年	代表特定施設				非連続測定			
	連続測定 事業場数	事業場数	平均値	標準偏差	最大値	最小値	回/年	
50	0	0	—	—	—	—		
51	0	1	1.0	—	1	1		
51-2	0	0	—	—	—	—		
51-3	0	0	—	—	—	—		
52	0	0	—	—	—	—		
53	0	10	10.9	8.1	24	1		
54	0	0	—	—	—	—		
55	0	0	—	—	—	—		
56	0	0	—	—	—	—		
57	0	0	—	—	—	—		
58	0	1	12.0	—	12	12		
59	0	0	—	—	—	—		
60	0	0	—	—	—	—		
61	0	0	—	—	—	—		
62	0	11	43.7	61.3	217	2		
63	0	10	6.8	7.9	24	1		
63-2	0	0	—	—	—	—		
63-3	0	1	6.0	—	6	6		
64	0	0	—	—	—	—		
64-2	0	3	2.3	1.5	4	1		
65	0	26	68.5	268.3	1,376	1		
66	0	2	13.5	14.8	24	3		
66-2	0	0	—	—	—	—		
66-3	0	0	—	—	—	—		
66-4	0	0	—	—	—	—		
66-5	0	0	—	—	—	—		
66-6	0	0	—	—	—	—		
66-7	0	0	—	—	—	—		
67	0	0	—	—	—	—		
68	0	0	—	—	—	—		
68-2	0	0	—	—	—	—		
69	0	0	—	—	—	—		
69-2	0	0	—	—	—	—		
69-3	0	0	—	—	—	—		
70	0	0	—	—	—	—		
70-2	0	0	—	—	—	—		
71	0	0	—	—	—	—		
71-2	0	64	4.6	5.0	24	1		
71-3	0	4	4.0	5.4	12	1		
71-4	0	5	29.8	24.6	61	12		
71-5	0	1	1.0	—	1	1		
71-6	0	0	—	—	—	—		
72	0	8	2.9	0.6	4	2		
73	0	35	4.7	5.5	24	2		
74	0	0	—	—	—	—		
81	0	0	—	—	—	—		
91	0	0	—	—	—	—		
92	0	1	5.0	—	5	5		
—	0	0	—	—	—	—		
合計	0	219	25.9	113.7	1,376	1		

表3.5.6.2(7) 代表特定施設別の有害物質の測定回数、平均値、標準偏差、最大値、最小値

	代表特定施設				非連続測定				総水銀		回/年
	連続測定 事業場数	事業場数	平均値	標準偏差	最大値	最小値					
1	0	2	38.0	36.8	64	12					
1-2	0	1	2.0	—	2	—					
2	0	0	—	—	—	—					
3	0	0	—	—	—	—					
4	0	0	—	—	—	—					
5	0	0	—	—	—	—					
6	0	0	—	—	—	—					
7	0	0	—	—	—	—					
8	0	0	—	—	—	—					
9	0	0	—	—	—	—					
10	0	0	—	—	—	—					
11	0	0	—	—	—	—					
12	0	0	—	—	—	—					
13	0	0	—	—	—	—					
14	0	0	—	—	—	—					
15	0	0	—	—	—	—					
16	0	0	—	—	—	—					
17	0	0	—	—	—	—					
18	0	0	—	—	—	—					
18-2	0	0	—	—	—	—					
18-3	0	0	—	—	—	—					
19	0	0	—	—	—	—					
20	0	0	—	—	—	—					
21	0	0	—	—	—	—					
21-2	0	0	—	—	—	—					
21-3	0	0	—	—	—	—					
21-4	0	0	—	—	—	—					
22	0	0	—	—	—	—					
23	0	0	—	—	—	—					
23-2	0	0	—	—	—	—					
24	0	0	—	—	—	—					
25	0	0	—	—	—	—					
26	0	0	—	—	—	—					
27	0	4	87.0	142.1	300	12					
28	0	0	—	—	—	—					
29	0	0	—	—	—	—					
30	0	0	—	—	—	—					
31	0	0	—	—	—	—					
32	0	0	—	—	—	—					
33	0	0	—	—	—	—					
34	0	0	—	—	—	—					
35	0	0	—	—	—	—					
36	0	0	—	—	—	—					
37	0	0	—	—	—	—					
38	0	0	—	—	—	—					
39	0	0	—	—	—	—					
40	0	0	—	—	—	—					
41	0	0	—	—	—	—					
42	0	0	—	—	—	—					
43	0	0	—	—	—	—					
44	0	0	—	—	—	—					
45	0	0	—	—	—	—					
46	0	1	12.0	—	12	12					
47	0	3	5.0	6.1	12	1					
48	0	0	—	—	—	—					
49	0	0	—	—	—	—					

	代表特定施設				非連続測定				総水銀		回/年
	連続測定 事業場数	事業場数	平均値	標準偏差	最大値	最小値					
50	0	0	—	—	—	—					
51	0	0	—	—	—	—					
51-2	0	0	—	—	—	—					
51-3	0	0	—	—	—	—					
52	0	0	—	—	—	—					
53	0	1	24.0	—	24	24					
54	0	0	—	—	—	—					
55	0	0	—	—	—	—					
56	0	0	—	—	—	—					
57	0	0	—	—	—	—					
58	0	0	—	—	—	—					
59	0	0	—	—	—	—					
60	0	0	—	—	—	—					
61	0	0	—	—	—	—					
62	0	6	29.5	22.8	52	3					
63	0	1	1.0	—	1	—					
63-2	0	0	—	—	—	—					
63-3	0	1	6.0	—	6	6					
64	0	0	—	—	—	—					
64-2	0	3	2.3	1.5	4	1					
65	0	6	3.5	4.3	12	1					
66	0	3	4.7	6.4	12	1					
66-2	0	0	—	—	—	—					
66-3	0	0	—	—	—	—					
66-4	0	0	—	—	—	—					
66-5	0	0	—	—	—	—					
66-6	0	0	—	—	—	—					
66-7	0	0	—	—	—	—					
67	0	0	—	—	—	—					
68	0	0	—	—	—	—					
68-2	0	0	—	—	—	—					
69	0	0	—	—	—	—					
69-2	0	0	—	—	—	—					
69-3	0	0	—	—	—	—					
70	0	0	—	—	—	—					
70-2	0	0	—	—	—	—					
71	0	1	2.0	—	2	2					
71-2	0	64	4.5	5.0	24	1					
71-3	0	4	4.0	5.4	12	1					
71-4	0	4	24.3	24.5	61	12					
71-5	0	0	—	—	—	—					
71-6	0	0	—	—	—	—					
72	0	7	3.0	0.6	4	2					
73	0	35	4.5	5.5	24	2					
74	0	3	5.7	—	—	—					
81	0	0	—	—	—	—					
91	0	0	—	—	—	—					
92	0	0	—	—	—	—					
—	0	0	—	—	—	—					
合計	0	150	8.7	26.2	300	1					

表3.5.6.2(10) 代表特定施設別の有害物質の測定回数、平均値、標準偏差、最大値、最小値

	代表特定施設				トクログロエチレン			
	連続測定 事業場数	事業場数	平均値	標準偏差	最大値	最小値	回/年	
1	0	0	—	—	—	—	—	
1-2	0	0	—	—	—	—	—	
2	0	0	—	—	—	—	—	
3	0	0	—	—	—	—	—	
4	0	0	—	—	—	—	—	
5	0	0	—	—	—	—	—	
6	0	0	—	—	—	—	—	
7	0	0	—	—	—	—	—	
8	0	0	—	—	—	—	—	
9	0	0	—	—	—	—	—	
10	0	0	—	—	—	—	—	
11	0	0	—	—	—	—	—	
12	0	0	—	—	—	—	—	
13	0	0	—	—	—	—	—	
14	0	0	—	—	—	—	—	
15	0	0	—	—	—	—	—	
16	0	0	—	—	—	—	—	
17	0	0	—	—	—	—	—	
18	0	0	—	—	—	—	—	
18-2	0	0	—	—	—	—	—	
18-3	0	0	—	—	—	—	—	
19	0	0	—	—	—	—	—	
20	0	0	—	—	—	—	—	
21	0	1	1.0	—	—	—	1	
21-2	0	0	—	—	—	—	—	
21-3	0	0	—	—	—	—	—	
21-4	0	0	—	—	—	—	—	
22	0	0	—	—	—	—	—	
23	0	1	48.0	—	—	—	48	
23-2	0	0	—	—	—	—	—	
24	0	0	—	—	—	—	—	
25	0	1	250.0	—	—	—	250	
26	0	0	—	—	—	—	—	
27	0	4	37.8	14.8	51	24	24	
28	0	0	—	—	—	—	—	
29	0	0	—	—	—	—	—	
30	0	0	—	—	—	—	—	
31	0	1	4.0	—	—	—	4	
32	0	0	—	—	—	—	—	
33	0	0	—	—	—	—	—	
34	0	0	—	—	—	—	—	
35	0	0	—	—	—	—	—	
36	0	0	—	—	—	—	—	
37	0	1	12.0	—	—	—	12	
38	0	0	—	—	—	—	—	
39	0	0	—	—	—	—	—	
40	0	0	—	—	—	—	—	
41	0	0	—	—	—	—	—	
42	0	0	—	—	—	—	—	
43	0	0	—	—	—	—	—	
44	0	0	—	—	—	—	—	
45	0	0	—	—	—	—	—	
46	0	2	6.5	7.8	12	1	1	
47	0	5	1.6	0.9	3	1	1	
48	0	0	—	—	—	—	—	
49	0	1	2.0	—	—	—	2	

表3.5.6.2(10) 代表特定施設別の有害物質の測定回数、平均値、標準偏差、最大値、最小値

	代表特定施設				トクログロエチレン			
	連続測定 事業場数	事業場数	平均値	標準偏差	最大値	最小値	回/年	
50	0	0	—	—	—	—	—	
51	0	2	1.0	0.0	1	1	1	
51-2	0	0	—	—	—	—	—	
51-3	0	0	—	—	—	—	—	
52	0	0	—	—	—	—	—	
53	0	3	9.0	5.2	12	3	3	
54	0	0	—	—	—	—	—	
55	0	0	—	—	—	—	—	
56	0	0	—	—	—	—	—	
57	0	0	—	—	—	—	—	
58	0	1	8.0	—	—	—	8	
59	0	0	—	—	—	—	—	
60	0	0	—	—	—	—	—	
61	0	0	—	—	—	—	—	
62	0	0	—	—	—	—	—	
63	0	6	6.5	6.0	12	1	1	
63-2	0	0	—	—	—	—	—	
63-3	0	0	—	—	—	—	—	
64	0	0	—	—	—	—	—	
64-2	0	0	—	—	—	—	—	
65	0	7	5.9	5.8	12	1	1	
66	0	13	7.8	7.0	24	1	1	
66-2	0	0	—	—	—	—	—	
66-3	0	0	—	—	—	—	—	
66-4	0	0	—	—	—	—	—	
66-5	0	0	—	—	—	—	—	
66-6	0	0	—	—	—	—	—	
66-7	0	0	—	—	—	—	—	
67	0	2	1.0	0.0	1	1	1	
68	0	0	—	—	—	—	—	
68-2	0	0	—	—	—	—	—	
69	0	0	—	—	—	—	—	
69-2	0	0	—	—	—	—	—	
69-3	0	0	—	—	—	—	—	
70	0	0	—	—	—	—	—	
70-2	0	0	—	—	—	—	—	
71	0	0	—	—	—	—	—	
71-2	0	37	4.1	4.4	12	1	1	
71-3	0	4	4.0	5.4	12	1	1	
71-4	0	4	9.3	5.5	12	1	1	
71-5	0	10	5.0	5.1	12	1	1	
71-6	0	3	6.3	4.9	12	3	2	
72	0	6	2.8	0.4	3	2	2	
73	0	33	4.7	5.7	24	2	2	
74	0	1	1.0	—	—	—	—	
81	0	0	—	—	—	—	—	
91	0	0	—	—	—	—	—	
92	0	0	—	—	—	—	—	
—	0	0	—	—	—	—	—	
合計	0	150	7.7	21.6	250	1	1	

表3.5.6.2(11) 代表特定施設別の有害物質の測定回数、平均値、標準偏差、最大値、最小値

	代表特定施設					テトクロロエチレン				
	連続測定 事業場数	事業場数	平均値	標準偏差	最大値	最小値				
1	0	0	—	—	—	—				
1-2	0	0	—	—	—	—				
2	0	0	—	—	—	—				
3	0	0	—	—	—	—				
4	0	0	—	—	—	—				
5	0	0	—	—	—	—				
6	0	0	—	—	—	—				
7	0	0	—	—	—	—				
8	0	0	—	—	—	—				
9	0	0	—	—	—	—				
10	0	0	—	—	—	—				
11	0	0	—	—	—	—				
12	0	1	2.0	—	2	2				
13	0	0	—	—	—	—				
14	0	0	—	—	—	—				
15	0	0	—	—	—	—				
16	0	0	—	—	—	—				
17	0	0	—	—	—	—				
18	0	0	—	—	—	—				
18-2	0	0	—	—	—	—				
18-3	0	0	—	—	—	—				
19	0	1	2.0	—	2	2				
20	0	0	—	—	—	—				
21	0	0	—	—	—	—				
21-2	0	0	—	—	—	—				
21-3	0	0	—	—	—	—				
21-4	0	0	—	—	—	—				
22	0	0	—	—	—	—				
23	0	0	—	—	—	—				
23-2	0	0	—	—	—	—				
24	0	1	12.0	—	12	12				
25	0	1	250.0	—	250	250				
26	0	0	—	—	—	—				
27	0	2	50.5	0.7	51	50				
28	0	0	—	—	—	—				
29	0	0	—	—	—	—				
30	0	0	—	—	—	—				
31	0	1	4.0	—	4	4				
32	0	1	12.0	—	12	12				
33	0	0	—	—	—	—				
34	0	0	—	—	—	—				
35	0	0	—	—	—	—				
36	0	0	—	—	—	—				
37	0	1	12.0	—	12	12				
38	0	0	—	—	—	—				
39	0	0	—	—	—	—				
40	0	0	—	—	—	—				
41	0	0	—	—	—	—				
42	0	0	—	—	—	—				
43	0	0	—	—	—	—				
44	0	0	—	—	—	—				
45	0	0	—	—	—	—				
46	0	1	12.0	—	12	12				
47	0	0	—	—	—	—				
48	0	0	—	—	—	—				
49	0	1	2.0	—	2	2				

テトクロロエチレン

	代表特定施設					非連続測定				
	連続測定 事業場数	事業場数	平均値	標準偏差	最大値	最小値				
50	0	0	—	—	—	—				
51	0	1	7.0	—	7	7				
51-2	0	0	—	—	—	—				
51-3	0	0	—	—	—	—				
52	0	1	12.0	—	12	12				
53	0	1	12.0	—	12	12				
54	0	0	—	—	—	—				
55	0	0	—	—	—	—				
56	0	0	—	—	—	—				
57	0	0	—	—	—	—				
58	0	0	—	—	—	—				
59	0	0	—	—	—	—				
60	0	0	—	—	—	—				
61	0	1	2.0	—	2	2				
62	0	0	—	—	—	—				
63	0	1	1.0	—	1	1				
63-2	0	0	—	—	—	—				
63-3	0	0	—	—	—	—				
64	0	0	—	—	—	—				
64-2	0	0	—	—	—	—				
65	0	5	10.2	9.3	24	1				
66	0	1	4.0	—	4	4				
66-2	0	0	—	—	—	—				
66-3	0	0	—	—	—	—				
66-4	0	0	—	—	—	—				
66-5	0	0	—	—	—	—				
66-6	0	0	—	—	—	—				
66-7	0	0	—	—	—	—				
67	0	15	3.4	4.4	13	1				
68	0	0	—	—	—	—				
68-2	0	0	—	—	—	—				
69	0	0	—	—	—	—				
69-2	0	0	—	—	—	—				
69-3	0	0	—	—	—	—				
70	0	0	—	—	—	—				
70-2	0	0	—	—	—	—				
71	0	0	—	—	—	—				
71-2	0	34	3.9	4.3	12	1				
71-3	0	4	4.0	5.4	12	1				
71-4	0	4	9.3	5.5	12	1				
71-5	0	2	8.0	5.7	12	4				
71-6	0	4	7.8	4.9	12	3				
72	0	6	2.8	0.4	3	2				
73	0	33	4.7	5.7	24	2				
74	0	2	13.0	17.0	25	1				
81	0	0	—	—	—	—				
91	0	0	—	—	—	—				
92	0	0	—	—	—	—				
—	0	0	—	—	—	—				
合計	0	127	7.7	23.0	250	1				

表3.5.6.6.(2) 代表特定施設別の有害物質の測定回数、平均値、標準偏差、最大値、最小値

	代表特定施設				シクロロタン				回/年
	連続測定 事業場数	事業場数	平均値	標準偏差	最大値	最小値			
1	0	0	—	—	—	—	—	—	
1-2	0	0	—	—	—	—	—	—	
2	0	1	2.0	—	2	—	2	—	
3	0	0	—	—	—	—	—	—	
4	0	0	—	—	—	—	—	—	
5	0	0	—	—	—	—	—	—	
6	0	0	—	—	—	—	—	—	
7	0	0	—	—	—	—	—	—	
8	0	0	—	—	—	—	—	—	
9	0	0	—	—	—	—	—	—	
10	0	0	—	—	—	—	—	—	
11	0	0	—	—	—	—	—	—	
12	0	0	—	—	—	—	—	—	
13	0	0	—	—	—	—	—	—	
14	0	0	—	—	—	—	—	—	
15	0	0	—	—	—	—	—	—	
16	0	0	—	—	—	—	—	—	
17	0	0	—	—	—	—	—	—	
18	0	0	—	—	—	—	—	—	
18-2	0	0	—	—	—	—	—	—	
18-3	0	0	—	—	—	—	—	—	
19	0	0	—	—	—	—	—	—	
20	0	0	—	—	—	—	—	—	
21	0	4	19.5	22.9	53	1	1	—	
21-2	0	0	—	—	—	—	—	—	
21-3	0	0	—	—	—	—	—	—	
21-4	0	0	—	—	—	—	—	—	
22	0	0	—	—	—	—	—	—	
23	0	0	—	—	—	—	—	—	
23-2	0	0	—	—	—	—	—	—	
24	0	0	—	—	—	—	—	—	
25	0	0	—	—	—	—	—	—	
26	0	1	70.0	—	70	70	—	—	
27	0	8	23.6	19.0	51	2	—	—	
28	0	0	—	—	—	—	—	—	
29	0	0	—	—	—	—	—	—	
30	0	0	—	—	—	—	—	—	
31	0	1	4.0	—	—	—	—	—	
32	0	1	12.0	—	12	12	—	—	
33	0	3	9.3	12.7	24	2	—	—	
34	0	1	5.0	—	5	5	—	—	
35	0	1	45.0	—	45	45	—	—	
36	0	0	—	—	—	—	—	—	
37	0	1	12.0	—	12	12	—	—	
38	0	0	—	—	—	—	—	—	
39	0	0	—	—	—	—	—	—	
40	0	0	—	—	—	—	—	—	
41	0	0	—	—	—	—	—	—	
42	0	0	—	—	—	—	—	—	
43	0	0	—	—	—	—	—	—	
44	0	0	—	—	—	—	—	—	
45	0	0	—	—	—	—	—	—	
46	0	18	22.4	51.3	237	1	—	—	
47	0	12	9.4	8.4	24	1	—	—	
48	0	0	—	—	—	—	—	—	
49	0	1	2.0	—	2	2	—	—	

シクロロタン

	代表特定施設				シクロロタン				回/年
	連続測定 事業場数	事業場数	平均値	標準偏差	最大値	最小値			
50	0	0	—	—	—	—	—	—	
51	0	1	1.0	—	1	1	—	—	
51-2	0	0	—	—	—	—	—	—	
51-3	0	0	—	—	—	—	—	—	
52	0	0	—	—	—	—	—	—	
53	0	0	—	—	—	—	—	—	
54	0	0	—	—	—	—	—	—	
55	0	0	—	—	—	—	—	—	
56	0	0	—	—	—	—	—	—	
57	0	0	—	—	—	—	—	—	
58	0	0	—	—	—	—	—	—	
59	0	0	—	—	—	—	—	—	
60	0	0	—	—	—	—	—	—	
61	0	2	7.0	7.1	12	2	—	—	
62	0	0	—	—	—	—	—	—	
63	0	5	15.6	20.5	51	1	—	—	
63-2	0	0	—	—	—	—	—	—	
63-3	0	0	—	—	—	—	—	—	
64	0	0	—	—	—	—	—	—	
64-2	0	0	—	—	—	—	—	—	
65	0	17	10.2	6.6	27	1	—	—	
66	0	6	10.7	7.4	24	4	—	—	
66-2	0	0	—	—	—	—	—	—	
66-3	0	0	—	—	—	—	—	—	
66-4	0	0	—	—	—	—	—	—	
66-5	0	0	—	—	—	—	—	—	
66-6	0	0	—	—	—	—	—	—	
66-7	0	0	—	—	—	—	—	—	
67	0	1	1.0	—	1	1	—	—	
68	0	0	—	—	—	—	—	—	
68-2	0	0	—	—	—	—	—	—	
69	0	0	—	—	—	—	—	—	
69-2	0	0	—	—	—	—	—	—	
69-3	0	0	—	—	—	—	—	—	
70	0	0	—	—	—	—	—	—	
70-2	0	0	—	—	—	—	—	—	
71	0	0	—	—	—	—	—	—	
71-2	0	43	5.0	4.7	13	1	—	—	
71-3	0	4	4.0	5.4	12	1	—	—	
71-4	0	3	8.3	6.4	12	1	—	—	
71-5	0	7	5.0	5.1	12	1	—	—	
71-6	0	3	9.3	4.6	12	4	—	—	
72	0	6	2.8	0.4	3	2	—	—	
73	0	33	4.7	5.7	24	2	—	—	
74	0	0	—	—	—	—	—	—	
81	0	0	—	—	—	—	—	—	
91	0	0	—	—	—	—	—	—	
92	0	0	—	—	—	—	—	—	
—	0	0	—	—	—	—	—	—	
合計	0	191	9.6	19.6	237	1	—	—	

表3.5.6.2(13) 代表特定施設別の有害物質の測定回数、平均値、標準偏差、最大値、最小値

	代表特定施設					四塩化炭素				
	連続測定 事業場数	事業場数	平均値	標準偏差	最大値	最小値				
1	0	0	—	—	—	—				
1-2	0	0	—	—	—	—				
2	0	0	—	—	—	—				
3	0	0	—	—	—	—				
4	0	0	—	—	—	—				
5	0	0	—	—	—	—				
6	0	0	—	—	—	—				
7	0	0	—	—	—	—				
8	0	0	—	—	—	—				
9	0	0	—	—	—	—				
10	0	0	—	—	—	—				
11	0	0	—	—	—	—				
12	0	0	—	—	—	—				
13	0	0	—	—	—	—				
14	0	0	—	—	—	—				
15	0	0	—	—	—	—				
16	0	0	—	—	—	—				
17	0	0	—	—	—	—				
18	0	0	—	—	—	—				
18-2	0	0	—	—	—	—				
18-3	0	0	—	—	—	—				
19	0	0	—	—	—	—				
20	0	0	—	—	—	—				
21	0	0	—	—	—	—				
21-2	0	0	—	—	—	—				
21-3	0	0	—	—	—	—				
21-4	0	0	—	—	—	—				
22	0	0	—	—	—	—				
23	0	0	—	—	—	—				
23-2	0	0	—	—	—	—				
24	0	0	—	—	—	—				
25	0	0	—	—	—	—				
26	0	0	—	—	—	—				
27	0	0	—	—	—	—				
28	0	0	—	—	—	—				
29	0	0	—	—	—	—				
30	0	0	—	—	—	—				
31	0	0	—	—	—	—				
32	0	0	—	—	—	—				
33	0	0	—	—	—	—				
34	0	0	—	—	—	—				
35	0	0	—	—	—	—				
36	0	0	—	—	—	—				
37	0	0	—	—	—	—				
38	0	0	—	—	—	—				
39	0	0	—	—	—	—				
40	0	0	—	—	—	—				
41	0	0	—	—	—	—				
42	0	0	—	—	—	—				
43	0	0	—	—	—	—				
44	0	0	—	—	—	—				
45	0	0	—	—	—	—				
46	0	4	68.5	112.7	237	1				
47	0	3	1.3	0.6	2	1				
48	0	0	—	—	—	—				
49	0	1	2.0	—	2	2				

四塩化炭素

	代表特定施設					四塩化炭素				
	連続測定 事業場数	事業場数	平均値	標準偏差	最大値	最小値				
50	0	0	—	—	—	—				
51	0	0	—	—	—	—				
51-2	0	0	—	—	—	—				
51-3	0	0	—	—	—	—				
52	0	0	—	—	—	—				
53	0	0	—	—	—	—				
54	0	0	—	—	—	—				
55	0	0	—	—	—	—				
56	0	0	—	—	—	—				
57	0	0	—	—	—	—				
58	0	0	—	—	—	—				
59	0	0	—	—	—	—				
60	0	0	—	—	—	—				
61	0	0	—	—	—	—				
62	0	0	—	—	—	—				
63	0	1	2.0	—	2	2				
63-2	0	1	1.0	—	1	1				
63-3	0	0	—	—	—	—				
64	0	0	—	—	—	—				
64-2	0	0	—	—	—	—				
65	0	2	1.0	0.0	1	1				
66	0	0	—	—	—	—				
66-2	0	0	—	—	—	—				
66-3	0	0	—	—	—	—				
66-4	0	0	—	—	—	—				
66-5	0	0	—	—	—	—				
66-6	0	0	—	—	—	—				
66-7	0	0	—	—	—	—				
67	0	0	—	—	—	—				
68	0	0	—	—	—	—				
68-2	0	0	—	—	—	—				
69	0	0	—	—	—	—				
69-2	0	0	—	—	—	—				
69-3	0	0	—	—	—	—				
70	0	0	—	—	—	—				
71	0	0	—	—	—	—				
71-2	0	39	4.0	4.3	12	1				
71-3	0	4	4.0	5.4	12	1				
71-4	0	3	8.3	6.4	12	1				
71-5	0	0	—	—	—	—				
71-6	0	0	—	—	—	—				
72	0	6	2.8	0.4	3	2				
73	0	33	4.7	5.7	24	2				
74	0	4	1.8	1.5	4	1				
81	0	0	—	—	—	—				
91	0	0	—	—	—	—				
92	0	0	—	—	—	—				
—	0	0	—	—	—	—				
合計	0	107	7.2	23.8	237	1				

表3.5.6.2(16) 代表特定施設別の有害物質の測定回数、平均値、標準偏差、最大値、最小値

回/年	代表特定施設				非連続測定			
	連続測定 事業場数	事業場数	平均値	標準偏差	最大値	最小値	最大値	最小値
1	0	0	—	—	—	—	—	—
1-2	0	0	—	—	—	—	—	—
2	0	0	—	—	—	—	—	—
3	0	0	—	—	—	—	—	—
4	0	0	—	—	—	—	—	—
5	0	0	—	—	—	—	—	—
6	0	0	—	—	—	—	—	—
7	0	0	—	—	—	—	—	—
8	0	0	—	—	—	—	—	—
9	0	0	—	—	—	—	—	—
10	0	0	—	—	—	—	—	—
11	0	0	—	—	—	—	—	—
12	0	0	—	—	—	—	—	—
13	0	0	—	—	—	—	—	—
14	0	0	—	—	—	—	—	—
15	0	0	—	—	—	—	—	—
16	0	0	—	—	—	—	—	—
17	0	0	—	—	—	—	—	—
18	0	0	—	—	—	—	—	—
18-2	0	0	—	—	—	—	—	—
18-3	0	0	—	—	—	—	—	—
19	0	0	—	—	—	—	—	—
20	0	0	—	—	—	—	—	—
21	0	0	—	—	—	—	—	—
21-2	0	0	—	—	—	—	—	—
21-3	0	0	—	—	—	—	—	—
21-4	0	0	—	—	—	—	—	—
22	0	0	—	—	—	—	—	—
23	0	0	—	—	—	—	—	—
23-2	0	0	—	—	—	—	—	—
24	0	0	—	—	—	—	—	—
25	1	250.0	—	—	250	—	—	—
26	0	—	—	—	—	—	—	—
27	2	50.5	0.7	—	51	50	—	—
28	0	0	—	—	—	—	—	—
29	0	0	—	—	—	—	—	—
30	0	0	—	—	—	—	—	—
31	0	0	—	—	—	—	—	—
32	0	0	—	—	—	—	—	—
33	0	0	—	—	—	—	—	—
34	0	0	—	—	—	—	—	—
35	0	0	—	—	—	—	—	—
36	0	0	—	—	—	—	—	—
37	0	0	—	—	—	—	—	—
38	0	0	—	—	—	—	—	—
39	0	0	—	—	—	—	—	—
40	0	0	—	—	—	—	—	—
41	0	0	—	—	—	—	—	—
42	0	0	—	—	—	—	—	—
43	0	0	—	—	—	—	—	—
44	0	0	—	—	—	—	—	—
45	0	0	—	—	—	—	—	—
46	0	0	—	—	—	—	—	—
47	1	2.0	—	—	2	—	—	—
48	0	0	—	—	—	—	—	—
49	0	1	2.0	—	2	—	—	—

表3.5.6.2(16) 代表特定施設別の有害物質の測定回数、平均値、標準偏差、最大値、最小値

回/年	代表特定施設				非連続測定			
	連続測定 事業場数	事業場数	平均値	標準偏差	最大値	最小値	最大値	最小値
50	0	0	—	—	—	—	—	—
51	0	0	—	—	—	—	—	—
51-2	0	0	—	—	—	—	—	—
51-3	0	0	—	—	—	—	—	—
52	0	0	—	—	—	—	—	—
53	1	12.0	—	—	12	—	—	—
54	0	0	—	—	—	—	—	—
55	0	0	—	—	—	—	—	—
56	0	0	—	—	—	—	—	—
57	0	0	—	—	—	—	—	—
58	0	0	—	—	—	—	—	—
59	0	0	—	—	—	—	—	—
60	0	0	—	—	—	—	—	—
61	0	0	—	—	—	—	—	—
62	0	0	—	—	—	—	—	—
63	1	1.0	—	—	1	—	—	—
63-2	0	0	—	—	—	—	—	—
63-3	0	0	—	—	—	—	—	—
64	0	0	—	—	—	—	—	—
64-2	0	0	—	—	—	—	—	—
65	1	1.0	—	—	1	—	—	—
66	0	0	—	—	—	—	—	—
66-2	0	0	—	—	—	—	—	—
66-3	0	0	—	—	—	—	—	—
66-4	0	0	—	—	—	—	—	—
66-5	0	0	—	—	—	—	—	—
66-6	0	0	—	—	—	—	—	—
66-7	0	0	—	—	—	—	—	—
67	2	2	—	—	2	—	—	—
68	0	0	—	—	—	—	—	—
68-2	0	0	—	—	—	—	—	—
69	0	0	—	—	—	—	—	—
69-2	0	0	—	—	—	—	—	—
69-3	0	0	—	—	—	—	—	—
70	0	0	—	—	—	—	—	—
71	0	0	—	—	—	—	—	—
71-2	30	4.1	4.5	—	12	—	—	—
71-3	4	4.0	5.4	—	12	—	—	—
71-4	3	8.3	6.4	—	12	—	—	—
71-5	0	0	—	—	—	—	—	—
71-6	0	0	—	—	—	—	—	—
72	6	2.8	0.4	—	3	—	—	—
73	33	4.7	5.7	—	24	—	—	—
74	0	0	—	—	—	—	—	—
81	0	0	—	—	—	—	—	—
91	0	0	—	—	—	—	—	—
92	0	0	—	—	—	—	—	—
—	0	0	—	—	—	—	—	—
合計	0	87	8.1	27.6	250	—	—	—

表3.5.6.2(17) 代表特定施設別の有害物質の測定回数、平均値、標準偏差、最大値、最小値

代表特定施設			非連続測定			回/年	
連続測定 事業場数	事業場数	平均値	標準偏差	最大値	最小値		
1	0	0	—	—	—		
1-2	0	0	—	—	—		
2	0	0	—	—	—		
3	0	0	—	—	—		
4	0	0	—	—	—		
5	0	0	—	—	—		
6	0	0	—	—	—		
7	0	0	—	—	—		
8	0	0	—	—	—		
9	0	0	—	—	—		
10	0	0	—	—	—		
11	0	0	—	—	—		
12	0	0	—	—	—		
13	0	0	—	—	—		
14	0	0	—	—	—		
15	0	0	—	—	—		
16	0	0	—	—	—		
17	0	0	—	—	—		
18	0	0	—	—	—		
18-2	0	0	—	—	—		
18-3	0	0	—	—	—		
19	0	0	—	—	—		
20	0	0	—	—	—		
21	0	0	—	—	—		
21-2	0	0	—	—	—		
21-3	0	0	—	—	—		
21-4	0	0	—	—	—		
22	0	0	—	—	—		
23	0	0	—	—	—		
23-2	0	0	—	—	—		
24	0	0	—	—	—		
25	0	0	—	—	—		
26	0	0	—	—	—		
27	0	0	—	—	—		
28	0	0	—	—	—		
29	0	0	—	—	—		
30	0	0	—	—	—		
31	0	0	—	—	—		
32	0	0	—	—	—		
33	0	0	—	—	—		
34	0	0	—	—	—		
35	0	0	—	—	—		
36	0	0	—	—	—		
37	0	0	—	—	—		
38	0	0	—	—	—		
39	0	0	—	—	—		
40	0	0	—	—	—		
41	0	0	—	—	—		
42	0	0	—	—	—		
43	0	0	—	—	—		
44	0	0	—	—	—		
45	0	0	—	—	—		
46	0	2	1.0	0.0	1		1
47	0	1	2.0	—	2		2
48	0	0	—	—	—		—
49	0	1	2.0	—	2		2

1.1.1-トリクロロエタン

代表特定施設			非連続測定			回/年	
連続測定 事業場数	事業場数	平均値	標準偏差	最大値	最小値		
50	0	0	—	—	—		
51	0	0	—	—	—		
51-2	0	0	—	—	—		
51-3	0	0	—	—	—		
52	0	0	—	—	—		
53	0	1	1.0	—	1		1
54	0	0	—	—	—		
55	0	0	—	—	—		
56	0	0	—	—	—		
57	0	0	—	—	—		
58	0	0	—	—	—		
59	0	0	—	—	—		
60	0	0	—	—	—		
61	0	1	2.0	—	2		2
62	0	0	—	—	—		
63	0	1	12.0	—	12		12
63-2	0	0	—	—	—		
63-3	0	0	—	—	—		
64	0	0	—	—	—		
64-2	0	0	—	—	—		
65	0	1	1.0	—	1		1
66	0	0	—	—	—		
66-2	0	0	—	—	—		
66-3	0	0	—	—	—		
66-4	0	0	—	—	—		
66-5	0	0	—	—	—		
66-6	0	0	—	—	—		
66-7	0	0	—	—	—		
67	0	0	—	—	—		
68	0	0	—	—	—		
68-2	0	0	—	—	—		
69	0	0	—	—	—		
69-2	0	0	—	—	—		
69-3	0	0	—	—	—		
70	0	0	—	—	—		
71	0	0	—	—	—		
71-2	0	33	3.9	4.4	12		12
71-3	0	4	4.0	5.4	12		12
71-4	0	3	8.3	6.4	12		12
71-5	0	0	—	—	—		
71-6	0	0	—	—	—		
72	0	6	2.8	0.4	3		3
73	0	33	4.7	5.7	24		24
74	0	2	1.0	0.0	1		1
81	0	0	—	—	—		
91	0	0	—	—	—		
92	0	0	—	—	—		
—	0	0	—	—	—		
合計	0	90	4.6	6.8	50		50

表3.5.6.2(18) 代表特定施設別の有害物質の測定回数、平均値、標準偏差、最大値、最小値

回/年	1.1.2-トクシクロコエケン				回/年	
	代表特定施設		非連続測定			
	事業場数	事業場数	平均値	標準偏差	最大値	最小値
1	0	0	-	-	-	-
1-2	0	0	-	-	-	-
2	0	0	-	-	-	-
3	0	0	-	-	-	-
4	0	0	-	-	-	-
5	0	0	-	-	-	-
6	0	0	-	-	-	-
7	0	0	-	-	-	-
8	0	0	-	-	-	-
9	0	0	-	-	-	-
10	0	0	-	-	-	-
11	0	0	-	-	-	-
12	0	0	-	-	-	-
13	0	0	-	-	-	-
14	0	0	-	-	-	-
15	0	0	-	-	-	-
16	0	0	-	-	-	-
17	0	0	-	-	-	-
18	0	0	-	-	-	-
18-2	0	0	-	-	-	-
18-3	0	0	-	-	-	-
19	0	0	-	-	-	-
20	0	0	-	-	-	-
21	0	0	-	-	-	-
21-2	0	0	-	-	-	-
21-3	0	0	-	-	-	-
21-4	0	0	-	-	-	-
22	0	0	-	-	-	-
23	0	0	-	-	-	-
23-2	0	0	-	-	-	-
24	0	0	-	-	-	-
25	1	250.0	-	-	250	-
26	0	0	-	-	-	-
27	0	0	-	-	-	-
28	4	19.5	21.0	-	50	2
29	0	0	-	-	-	-
30	0	0	-	-	-	-
31	0	0	-	-	-	-
32	0	0	-	-	-	-
33	0	0	-	-	-	-
34	0	0	-	-	-	-
35	0	0	-	-	-	-
36	0	0	-	-	-	-
37	0	0	-	-	-	-
38	0	0	-	-	-	-
39	0	0	-	-	-	-
40	0	0	-	-	-	-
41	0	0	-	-	-	-
42	0	0	-	-	-	-
43	0	0	-	-	-	-
44	0	0	-	-	-	-
45	0	0	-	-	-	-
46	0	0	-	-	-	-
47	0	0	-	-	-	-
48	1	2.0	-	-	2	2
49	0	0	1	2.0	2	2

回/年	1.1.2-トクシクロコエケン				回/年	
	代表特定施設		非連続測定			
	事業場数	事業場数	平均値	標準偏差	最大値	最小値
50	0	0	-	-	-	-
51	0	0	-	-	-	-
51-2	0	0	-	-	-	-
51-3	0	0	-	-	-	-
52	0	0	-	-	-	-
53	0	0	-	-	-	-
54	0	0	-	-	-	-
55	0	0	-	-	-	-
56	0	0	-	-	-	-
57	0	0	-	-	-	-
58	0	0	-	-	-	-
59	0	0	-	-	-	-
60	0	0	-	-	-	-
61	0	0	-	-	-	-
62	0	0	-	-	-	-
63	0	0	-	-	-	-
63-2	0	0	-	-	-	-
63-3	0	0	-	-	-	-
64	0	0	-	-	-	-
64-2	0	0	-	-	-	-
65	0	0	1	1.0	1	1
66	0	0	-	-	-	-
66-2	0	0	-	-	-	-
66-3	0	0	-	-	-	-
66-4	0	0	-	-	-	-
66-5	0	0	-	-	-	-
66-6	0	0	-	-	-	-
66-7	0	0	-	-	-	-
67	0	0	-	-	-	-
68	0	0	-	-	-	-
68-2	0	0	-	-	-	-
69	0	0	-	-	-	-
69-2	0	0	-	-	-	-
69-3	0	0	-	-	-	-
70	0	0	-	-	-	-
71	0	0	-	-	-	-
71-2	0	30	3.7	4.3	12	1
71-3	0	4	4.0	5.4	12	1
71-4	0	3	8.3	6.4	12	1
71-5	0	0	-	-	-	-
71-6	0	0	-	-	-	-
72	0	6	2.8	0.4	3	2
73	0	33	4.7	5.7	24	2
74	0	1	1.0	-	1	1
81	0	0	-	-	-	-
91	0	0	-	-	-	-
92	0	0	-	-	-	-
-	0	0	-	-	-	-
合計	0	85	7.7	27.5	250	1

回/年	代表特定施設				非連続測定			
	連続測定 事業場数	事業場数	平均値	標準偏差	最大値	最小値	最大値	最小値
1	0	0	—	—	—	—	—	—
1-2	0	0	—	—	—	—	—	—
2	0	0	—	—	—	—	—	—
3	0	0	—	—	—	—	—	—
4	0	0	—	—	—	—	—	—
5	0	0	—	—	—	—	—	—
6	0	0	—	—	—	—	—	—
7	0	0	—	—	—	—	—	—
8	0	0	—	—	—	—	—	—
9	0	0	—	—	—	—	—	—
10	0	0	—	—	—	—	—	—
11	0	0	—	—	—	—	—	—
12	0	0	—	—	—	—	—	—
13	0	0	—	—	—	—	—	—
14	0	0	—	—	—	—	—	—
15	0	0	—	—	—	—	—	—
16	0	0	—	—	—	—	—	—
17	0	0	—	—	—	—	—	—
18	0	0	—	—	—	—	—	—
18-2	0	0	—	—	—	—	—	—
18-3	0	0	—	—	—	—	—	—
19	0	0	—	—	—	—	—	—
20	0	0	—	—	—	—	—	—
21	0	0	—	—	—	—	—	—
21-2	0	0	—	—	—	—	—	—
21-3	0	0	—	—	—	—	—	—
21-4	0	0	—	—	—	—	—	—
22	0	0	—	—	—	—	—	—
23	0	0	—	—	—	—	—	—
23-2	0	0	—	—	—	—	—	—
24	0	0	—	—	—	—	—	—
25	0	0	—	—	—	—	—	—
26	0	0	—	—	—	—	—	—
27	0	0	—	—	—	—	—	—
28	0	0	—	—	—	—	—	—
29	0	0	—	—	—	—	—	—
30	0	0	—	—	—	—	—	—
31	0	0	—	—	—	—	—	—
32	0	0	—	—	—	—	—	—
33	0	0	—	—	—	—	—	—
34	0	0	—	—	—	—	—	—
35	0	0	—	—	—	—	—	—
36	0	0	—	—	—	—	—	—
37	0	0	—	—	—	—	—	—
38	0	0	—	—	—	—	—	—
39	0	0	—	—	—	—	—	—
40	0	0	—	—	—	—	—	—
41	0	0	—	—	—	—	—	—
42	0	0	—	—	—	—	—	—
43	0	0	—	—	—	—	—	—
44	0	0	—	—	—	—	—	—
45	0	0	—	—	—	—	—	—
46	0	1	24.0	—	—	—	24	—
47	0	1	2.0	—	—	—	2	—
48	0	0	—	—	—	—	—	—
49	0	2	7.0	7.1	12	—	—	2

回/年	代表特定施設				非連続測定			
	連続測定 事業場数	事業場数	平均値	標準偏差	最大値	最小値	最大値	最小値
50	0	0	—	—	—	—	—	—
51	0	0	—	—	—	—	—	—
51-2	0	0	—	—	—	—	—	—
51-3	0	0	—	—	—	—	—	—
52	0	0	—	—	—	—	—	—
53	0	0	—	—	—	—	—	—
54	0	0	—	—	—	—	—	—
55	0	0	—	—	—	—	—	—
56	0	0	—	—	—	—	—	—
57	0	0	—	—	—	—	—	—
58	0	0	—	—	—	—	—	—
59	0	0	—	—	—	—	—	—
60	0	0	—	—	—	—	—	—
61	0	0	—	—	—	—	—	—
62	0	0	—	—	—	—	—	—
63	0	0	—	—	—	—	—	—
63-2	0	0	—	—	—	—	—	—
63-3	0	0	—	—	—	—	—	—
64-2	0	0	—	—	—	—	—	—
65	0	0	—	—	—	—	—	—
66	0	0	—	—	—	—	—	—
66-2	0	0	—	—	—	—	—	—
66-3	0	0	—	—	—	—	—	—
66-4	0	0	—	—	—	—	—	—
66-5	0	0	—	—	—	—	—	—
66-6	0	0	—	—	—	—	—	—
66-7	0	0	—	—	—	—	—	—
67	0	0	—	—	—	—	—	—
68	0	0	—	—	—	—	—	—
68-2	0	0	—	—	—	—	—	—
69	0	0	—	—	—	—	—	—
69-2	0	0	—	—	—	—	—	—
69-3	0	0	—	—	—	—	—	—
70	0	0	—	—	—	—	—	—
71	0	0	—	—	—	—	—	—
71-2	0	27	4.0	4.5	12	—	—	—
71-3	0	4	4.0	5.4	12	—	—	—
71-4	0	3	8.3	6.4	12	—	—	—
71-5	0	0	—	—	—	—	—	—
71-6	0	0	—	—	—	—	—	—
72	0	6	2.8	0.4	3	—	—	—
73	0	33	4.7	5.7	24	—	—	—
74	0	1	2.0	—	2	—	—	—
81	0	0	—	—	—	—	—	—
91	0	0	—	—	—	—	—	—
92	0	0	—	—	—	—	—	—
—	0	0	—	—	—	—	—	—
合計	0	83	5.4	7.6	50	—	—	—

表3.5.6.2(20) 代表特定施設別の有害物質の測定回数、平均値、標準偏差、最大値、最小値

	代表特定施設					チャウラム				
	連続測定 事業場数	事業場数	平均値	標準偏差	最大値	最小値				
1	0	0	—	—	—	—				
1-2	0	0	—	—	—	—				
2	0	0	—	—	—	—				
3	0	0	—	—	—	—				
4	0	0	—	—	—	—				
5	0	0	—	—	—	—				
6	0	0	—	—	—	—				
7	0	0	—	—	—	—				
8	0	0	—	—	—	—				
9	0	0	—	—	—	—				
10	0	0	—	—	—	—				
11	0	0	—	—	—	—				
12	0	0	—	—	—	—				
13	0	0	—	—	—	—				
14	0	0	—	—	—	—				
15	0	0	—	—	—	—				
16	0	0	—	—	—	—				
17	0	0	—	—	—	—				
18	0	0	—	—	—	—				
18-2	0	0	—	—	—	—				
18-3	0	0	—	—	—	—				
19	0	0	—	—	—	—				
20	0	0	—	—	—	—				
21	0	0	—	—	—	—				
21-2	0	0	—	—	—	—				
21-3	0	0	—	—	—	—				
21-4	0	0	—	—	—	—				
22	0	0	—	—	—	—				
23	0	1	3.0	—	3	3				
23-2	0	0	—	—	—	—				
24	0	0	—	—	—	—				
25	0	0	—	—	—	—				
26	0	0	—	—	—	—				
27	0	1	12.0	—	12	12				
28	0	0	—	—	—	—				
29	0	0	—	—	—	—				
30	0	0	—	—	—	—				
31	0	0	—	—	—	—				
32	0	0	—	—	—	—				
33	0	0	—	—	—	—				
34	0	0	—	—	—	—				
35	0	2	6.5	7.8	12	1				
36	0	0	—	—	—	—				
37	0	0	—	—	—	—				
38	0	0	—	—	—	—				
39	0	0	—	—	—	—				
40	0	0	—	—	—	—				
41	0	0	—	—	—	—				
42	0	0	—	—	—	—				
43	0	0	—	—	—	—				
44	0	0	—	—	—	—				
45	0	0	—	—	—	—				
46	0	0	—	—	—	—				
47	0	1	2.0	—	2	2				
48	0	0	—	—	—	—				
49	0	3	11.3	1.2	12	10				

	代表特定施設					チャウラム				
	連続測定 事業場数	事業場数	平均値	標準偏差	最大値	最小値				
50	0	0	—	—	—	—				
51	0	0	—	—	—	—				
51-2	0	11	3.7	4.4	12	1				
51-3	0	0	—	—	—	—				
52	0	0	—	—	—	—				
53	0	0	—	—	—	—				
54	0	0	—	—	—	—				
55	0	0	—	—	—	—				
56	0	0	—	—	—	—				
57	0	0	—	—	—	—				
58	0	0	—	—	—	—				
59	0	0	—	—	—	—				
60	0	0	—	—	—	—				
61	0	0	—	—	—	—				
62	0	0	—	—	—	—				
63	0	0	—	—	—	—				
63-2	0	0	—	—	—	—				
63-3	0	0	—	—	—	—				
64	0	0	—	—	—	—				
64-2	0	0	—	—	—	—				
65	0	2	6.5	7.8	12	1				
66	0	0	—	—	—	—				
66-2	0	0	—	—	—	—				
66-3	0	0	—	—	—	—				
66-4	0	0	—	—	—	—				
66-5	0	0	—	—	—	—				
66-6	0	0	—	—	—	—				
66-7	0	0	—	—	—	—				
67	0	0	—	—	—	—				
68	0	0	—	—	—	—				
68-2	0	0	—	—	—	—				
69	0	0	—	—	—	—				
69-2	0	0	—	—	—	—				
69-3	0	0	—	—	—	—				
70	0	0	—	—	—	—				
71	0	0	—	—	—	—				
71-2	0	26	4.0	4.5	12	1				
71-3	0	4	4.0	5.4	12	1				
71-4	0	3	8.3	6.4	12	1				
71-5	0	1	1.0	—	1	1				
71-6	0	0	—	—	—	—				
72	0	6	2.8	0.4	3	2				
73	0	33	4.2	5.5	24	2				
74	0	1	1.0	—	1	1				
81	0	0	—	—	—	—				
91	0	0	—	—	—	—				
92	0	0	—	—	—	—				
—	0	0	—	—	—	—				
合計	0	95	4.4	4.9	24	1				

表3.5.6.2(2) 代表特定施設別の有害物質の測定回数、平均値、標準偏差、最大値、最小値

	代表特定施設				シマジン				回/年
	連続測定 事業場数	事業場数	平均値	標準偏差	最大値	最小値			
1	0	0	—	—	—	—	—	—	
1-2	0	0	—	—	—	—	—	—	
2	0	0	—	—	—	—	—	—	
3	0	0	—	—	—	—	—	—	
4	0	0	—	—	—	—	—	—	
5	0	0	—	—	—	—	—	—	
6	0	0	—	—	—	—	—	—	
7	0	0	—	—	—	—	—	—	
8	0	0	—	—	—	—	—	—	
9	0	0	—	—	—	—	—	—	
10	0	0	—	—	—	—	—	—	
11	0	0	—	—	—	—	—	—	
12	0	0	—	—	—	—	—	—	
13	0	0	—	—	—	—	—	—	
14	0	0	—	—	—	—	—	—	
15	0	0	—	—	—	—	—	—	
16	0	0	—	—	—	—	—	—	
17	0	0	—	—	—	—	—	—	
18	0	0	—	—	—	—	—	—	
18-2	0	0	—	—	—	—	—	—	
18-3	0	0	—	—	—	—	—	—	
19	0	0	—	—	—	—	—	—	
20	0	0	—	—	—	—	—	—	
21	0	0	—	—	—	—	—	—	
21-2	0	0	—	—	—	—	—	—	
21-3	0	0	—	—	—	—	—	—	
21-4	0	0	—	—	—	—	—	—	
22	0	0	—	—	—	—	—	—	
23	0	0	—	—	—	—	—	—	
23-2	0	0	—	—	—	—	—	—	
24	0	0	—	—	—	—	—	—	
25	0	0	—	—	—	—	—	—	
26	0	0	—	—	—	—	—	—	
27	0	1	12.0	—	12	—	—	—	
28	0	0	—	—	—	—	—	—	
29	0	0	—	—	—	—	—	—	
30	0	0	—	—	—	—	—	—	
31	0	0	—	—	—	—	—	—	
32	0	0	—	—	—	—	—	—	
33	0	0	—	—	—	—	—	—	
34	0	0	—	—	—	—	—	—	
35	0	0	—	—	—	—	—	—	
36	0	0	—	—	—	—	—	—	
37	0	0	—	—	—	—	—	—	
38	0	0	—	—	—	—	—	—	
39	0	0	—	—	—	—	—	—	
40	0	0	—	—	—	—	—	—	
41	0	0	—	—	—	—	—	—	
42	0	0	—	—	—	—	—	—	
43	0	0	—	—	—	—	—	—	
44	0	0	—	—	—	—	—	—	
45	0	0	—	—	—	—	—	—	
46	0	0	—	—	—	—	—	—	
47	0	1	2.0	—	2	—	—	—	
48	0	0	—	—	—	—	—	—	
49	0	1	12.0	—	12	—	—	—	

回/年

	代表特定施設				シマジン				回/年
	連続測定 事業場数	事業場数	平均値	標準偏差	最大値	最小値			
50	0	0	—	—	—	—	—	—	
51	0	0	—	—	—	—	—	—	
51-2	0	0	—	—	—	—	—	—	
51-3	0	0	—	—	—	—	—	—	
52	0	0	—	—	—	—	—	—	
53	0	0	—	—	—	—	—	—	
54	0	0	—	—	—	—	—	—	
55	0	0	—	—	—	—	—	—	
56	0	0	—	—	—	—	—	—	
57	0	0	—	—	—	—	—	—	
58	0	0	—	—	—	—	—	—	
59	0	0	—	—	—	—	—	—	
60	0	0	—	—	—	—	—	—	
61	0	0	—	—	—	—	—	—	
62	0	0	—	—	—	—	—	—	
63	0	0	—	—	—	—	—	—	
63-2	0	0	—	—	—	—	—	—	
63-3	0	0	—	—	—	—	—	—	
64	0	0	—	—	—	—	—	—	
64-2	0	0	—	—	—	—	—	—	
65	0	1	1.0	—	1	—	—	—	
66	0	0	—	—	—	—	—	—	
66-2	0	0	—	—	—	—	—	—	
66-3	0	0	—	—	—	—	—	—	
66-4	0	0	—	—	—	—	—	—	
66-5	0	0	—	—	—	—	—	—	
66-6	0	0	—	—	—	—	—	—	
66-7	0	0	—	—	—	—	—	—	
67	0	0	—	—	—	—	—	—	
68	0	0	—	—	—	—	—	—	
68-2	0	0	—	—	—	—	—	—	
69	0	0	—	—	—	—	—	—	
69-2	0	0	—	—	—	—	—	—	
69-3	0	0	—	—	—	—	—	—	
70	0	0	—	—	—	—	—	—	
71	0	0	—	—	—	—	—	—	
71-2	0	28	4.0	4.4	12	—	—	—	
71-3	0	4	4.0	5.4	12	—	—	—	
71-4	0	3	8.3	6.4	12	—	—	—	
71-5	0	0	—	—	—	—	—	—	
71-6	0	0	—	—	—	—	—	—	
72	0	6	2.8	0.4	3	—	—	—	
73	0	34	4.3	5.5	24	—	—	—	
74	0	1	1.0	—	1	—	—	—	
81	0	0	—	—	—	—	—	—	
91	0	0	—	—	—	—	—	—	
92	0	0	—	—	—	—	—	—	
—	0	0	—	—	—	—	—	—	
合計	0	80	4.3	4.9	24	—	—	—	

表3.5.6.2(22) 代表特定施設別の有害物質の測定回数、平均値、標準偏差、最大値、最小値

	代表特定施設				非連続測定				回/年	
	連続測定 事業場数	事業場数	平均値	標準偏差	最大値	最小値	回/年	回/年		
1	0	0	—	—	—	—	—	—		
1-2	0	0	—	—	—	—	—	—		
2	0	0	—	—	—	—	—	—		
3	0	0	—	—	—	—	—	—		
4	0	0	—	—	—	—	—	—		
5	0	0	—	—	—	—	—	—		
6	0	0	—	—	—	—	—	—		
7	0	0	—	—	—	—	—	—		
8	0	0	—	—	—	—	—	—		
9	0	0	—	—	—	—	—	—		
10	0	0	—	—	—	—	—	—		
11	0	0	—	—	—	—	—	—		
12	0	0	—	—	—	—	—	—		
13	0	0	—	—	—	—	—	—		
14	0	0	—	—	—	—	—	—		
15	0	0	—	—	—	—	—	—		
16	0	0	—	—	—	—	—	—		
17	0	0	—	—	—	—	—	—		
18	0	0	—	—	—	—	—	—		
18-2	0	0	—	—	—	—	—	—		
18-3	0	0	—	—	—	—	—	—		
19	0	0	—	—	—	—	—	—		
20	0	0	—	—	—	—	—	—		
21	0	0	—	—	—	—	—	—		
21-2	0	0	—	—	—	—	—	—		
21-3	0	0	—	—	—	—	—	—		
21-4	0	0	—	—	—	—	—	—		
22	0	0	—	—	—	—	—	—		
23	0	0	—	—	—	—	—	—		
23-2	0	0	—	—	—	—	—	—		
24	0	0	—	—	—	—	—	—		
25	0	0	—	—	—	—	—	—		
26	0	0	—	—	—	—	—	—		
27	0	1	12.0	—	12	12	—	—		
28	0	0	—	—	—	—	—	—		
29	0	0	—	—	—	—	—	—		
30	0	0	—	—	—	—	—	—		
31	0	0	—	—	—	—	—	—		
32	0	0	—	—	—	—	—	—		
33	0	0	—	—	—	—	—	—		
34	0	0	—	—	—	—	—	—		
35	0	0	—	—	—	—	—	—		
36	0	0	—	—	—	—	—	—		
37	0	0	—	—	—	—	—	—		
38	0	0	—	—	—	—	—	—		
39	0	0	—	—	—	—	—	—		
40	0	0	—	—	—	—	—	—		
41	0	0	—	—	—	—	—	—		
42	0	0	—	—	—	—	—	—		
43	0	0	—	—	—	—	—	—		
44	0	0	—	—	—	—	—	—		
45	0	0	—	—	—	—	—	—		
46	0	1	2.0	—	2	2	—	—		
47	0	0	—	—	—	—	—	—		
48	0	0	—	—	—	—	—	—		
49	0	0	—	—	—	—	—	—		

表3.5.6.2(22) 代表特定施設別の有害物質の測定回数、平均値、標準偏差、最大値、最小値

	代表特定施設				非連続測定				回/年	
	連続測定 事業場数	事業場数	平均値	標準偏差	最大値	最小値	回/年	回/年		
50	0	0	—	—	—	—	—	—		
51	0	0	—	—	—	—	—	—		
51-2	0	0	—	—	—	—	—	—		
51-3	0	0	—	—	—	—	—	—		
52	0	0	—	—	—	—	—	—		
53	0	0	—	—	—	—	—	—		
54	0	0	—	—	—	—	—	—		
55	0	0	—	—	—	—	—	—		
56	0	0	—	—	—	—	—	—		
57	0	0	—	—	—	—	—	—		
58	0	0	—	—	—	—	—	—		
59	0	0	—	—	—	—	—	—		
60	0	0	—	—	—	—	—	—		
61	0	0	—	—	—	—	—	—		
62	0	0	—	—	—	—	—	—		
63	0	0	—	—	—	—	—	—		
63-2	0	0	—	—	—	—	—	—		
63-3	0	0	—	—	—	—	—	—		
64-2	0	0	—	—	—	—	—	—		
65	0	0	—	—	—	—	—	—		
66	0	0	—	—	—	—	—	—		
66-2	0	0	—	—	—	—	—	—		
66-3	0	0	—	—	—	—	—	—		
66-5	0	0	—	—	—	—	—	—		
66-6	0	0	—	—	—	—	—	—		
66-7	0	0	—	—	—	—	—	—		
67	0	0	—	—	—	—	—	—		
68	0	0	—	—	—	—	—	—		
68-2	0	0	—	—	—	—	—	—		
69	0	0	—	—	—	—	—	—		
69-2	0	0	—	—	—	—	—	—		
69-3	0	0	—	—	—	—	—	—		
70	0	0	—	—	—	—	—	—		
71	0	0	—	—	—	—	—	—		
71-2	0	25	4.1	4.6	12	1	—	—		
71-3	0	4	4.0	5.4	12	1	—	—		
71-4	0	3	8.3	6.4	12	1	—	—		
71-5	0	0	—	—	—	—	—	—		
71-6	0	0	—	—	—	—	—	—		
72	0	6	2.8	0.4	3	2	—	—		
73	0	33	4.3	5.5	24	2	—	—		
74	0	0	—	—	—	—	—	—		
81	0	0	—	—	—	—	—	—		
91	0	0	—	—	—	—	—	—		
92	0	0	—	—	—	—	—	—		
—	0	0	—	—	—	—	—	—		
合計	0	75	4.3	4.9	24	1	—	—		

表3.5.6.2(24) 代表特定施設別の有害物質の測定回数、平均値、標準偏差、最大値、最小値

	代表特定施設					セレン及びその化合物				
	連続測定 事業場数	事業場数	平均値	標準偏差	最大値	最小値				
1	0	4	38.8	24.5	52	2				
1-2	0	1	2.0	—	2	2				
2	0	0	—	—	—	—				
3	0	0	—	—	—	—				
4	0	0	—	—	—	—				
5	0	0	—	—	—	—				
6	0	0	—	—	—	—				
7	0	0	—	—	—	—				
8	0	0	—	—	—	—				
9	0	0	—	—	—	—				
10	0	0	—	—	—	—				
11	0	0	—	—	—	—				
12	0	0	—	—	—	—				
13	0	0	—	—	—	—				
14	0	0	—	—	—	—				
15	0	0	—	—	—	—				
16	0	0	—	—	—	—				
17	0	0	—	—	—	—				
18	0	0	—	—	—	—				
18-2	0	0	—	—	—	—				
18-3	0	0	—	—	—	—				
19	0	0	—	—	—	—				
20	0	0	—	—	—	—				
21	0	0	—	—	—	—				
21-2	0	0	—	—	—	—				
21-3	0	0	—	—	—	—				
21-4	0	0	—	—	—	—				
22	0	0	—	—	—	—				
23	0	0	—	—	—	—				
23-2	0	0	—	—	—	—				
24	0	0	—	—	—	—				
25	0	0	—	—	—	—				
26	0	0	—	—	—	—				
27	0	8	89.3	131.1	300	1				
28	0	0	—	—	—	—				
29	0	0	—	—	—	—				
30	0	0	—	—	—	—				
31	0	0	—	—	—	—				
32	0	0	—	—	—	—				
33	0	0	—	—	—	—				
34	0	0	—	—	—	—				
35	0	0	—	—	—	—				
36	0	0	—	—	—	—				
37	0	0	—	—	—	—				
38	0	0	—	—	—	—				
39	0	0	—	—	—	—				
40	0	0	—	—	—	—				
41	0	0	—	—	—	—				
42	0	0	—	—	—	—				
43	0	0	—	—	—	—				
44	0	0	—	—	—	—				
45	0	0	—	—	—	—				
46	0	0	—	—	—	—				
47	0	0	—	—	—	—				
48	0	1	2.0	—	2	2				
49	0	0	—	—	—	—				

セレン及びその化合物

	代表特定施設					非連続測定				
	連続測定 事業場数	事業場数	平均値	標準偏差	最大値	最小値				
50	0	0	—	—	—	—				
51	0	0	—	—	—	—				
51-2	0	0	—	—	—	—				
51-3	0	0	—	—	—	—				
52	0	0	—	—	—	—				
53	0	3	16.0	6.9	24	12				
54	0	0	—	—	—	—				
55	0	0	—	—	—	—				
56	0	0	—	—	—	—				
57	0	0	—	—	—	—				
58	0	2	6.5	7.8	12	1				
59	0	0	—	—	—	—				
60	0	0	—	—	—	—				
61	0	1	2.0	—	2	2				
62	0	10	46.9	42.2	150	2				
63	0	3	1.3	0.6	2	1				
63-2	0	0	—	—	—	—				
63-3	0	2	12.5	16.3	24	1				
64	0	0	—	—	—	—				
64-2	0	3	2.3	1.5	4	1				
65	0	6	7.2	5.4	12	1				
66	0	5	7.6	6.0	12	1				
66-2	0	0	—	—	—	—				
66-3	0	0	—	—	—	—				
66-4	0	0	—	—	—	—				
66-5	0	0	—	—	—	—				
66-6	0	0	—	—	—	—				
66-7	0	0	—	—	—	—				
67	0	0	—	—	—	—				
68	0	0	—	—	—	—				
68-2	0	0	—	—	—	—				
69	0	0	—	—	—	—				
69-2	0	0	—	—	—	—				
69-3	0	0	—	—	—	—				
70	0	0	—	—	—	—				
70-2	0	0	—	—	—	—				
71	0	0	—	—	—	—				
71-2	0	51	4.7	5.3	24	1				
71-3	0	5	4.0	4.6	12	1				
71-4	0	5	27.6	26.9	61	1				
71-5	0	0	—	—	—	—				
71-6	0	0	—	—	—	—				
72	0	6	2.8	0.4	3	2				
73	0	34	4.7	5.6	24	2				
74	0	1	12.0	—	12	12				
81	0	0	—	—	—	—				
91	0	0	—	—	—	—				
92	0	0	—	—	—	—				
—	0	1	22.0	—	22	22				
合計	0	152	14.0	37.7	300	1				

表3.5.6.2(25) 代表特定施設別の有害物質の測定回数、平均値、標準偏差、最大値、最小値

回/年	代表特定施設				ほうま及びその化合物			
	連続測定 事業場数	事業場数	平均値	標準偏差	最大値	最小値		
1	0	5	80.6	159.0	365	2		
1-2	0	0	—	—	—	—		
2	0	0	—	—	—	—		
3	0	0	—	—	—	—		
4	0	0	—	—	—	—		
5	0	2	1.0	0.0	1	1		
6	0	0	—	—	—	—		
7	0	0	—	—	—	—		
8	0	0	—	—	—	—		
9	0	0	—	—	—	—		
10	0	0	—	—	—	—		
11	0	0	—	—	—	—		
12	0	0	—	—	—	—		
13	0	0	—	—	—	—		
14	0	0	—	—	—	—		
15	0	1	2.0	—	2	2		
16	0	0	—	—	—	—		
17	0	0	—	—	—	—		
18	0	0	—	—	—	—		
18-2	0	0	—	—	—	—		
18-3	0	0	—	—	—	—		
19	0	0	—	—	—	—		
20	0	0	—	—	—	—		
21	0	2	1.5	0.7	2	1		
21-2	0	0	—	—	—	—		
21-3	0	0	—	—	—	—		
21-4	0	0	—	—	—	—		
22	0	0	—	—	—	—		
23	0	2	1.5	0.7	2	1		
23-2	0	2	1.0	0.0	1	1		
24	0	4	6.8	6.1	12	1		
25	0	0	—	—	—	—		
26	0	5	306.6	387.5	730	1		
27	0	28	20.9	23.5	98	1		
28	0	1	2.0	—	2	2		
29	0	0	—	—	—	—		
30	0	0	—	—	—	—		
31	0	0	—	—	—	—		
32	0	2	7.5	6.4	12	3		
33	0	11	9.8	14.6	51	1		
34	0	2	1.5	0.7	2	1		
35	0	1	12.0	—	12	12		
36	0	0	—	—	—	—		
37	0	1	1.0	—	1	1		
38	0	0	—	—	—	—		
39	0	0	—	—	—	—		
40	0	0	—	—	—	—		
41	0	0	—	—	—	—		
42	0	0	—	—	—	—		
43	0	0	—	—	—	—		
44	0	0	—	—	—	—		
45	0	0	—	—	—	—		
46	0	17	5.9	6.5	24	1		
47	0	19	9.9	24.0	107	1		
48	0	1	4.0	—	4	4		
49	0	1	12.0	—	12	12		

ほうま及びその化合物

回/年	代表特定施設				ほうま及びその化合物			
	連続測定 事業場数	事業場数	平均値	標準偏差	最大値	最小値		
50	0	0	—	—	—	—		
51	0	1	1.0	—	1	1		
51-2	0	0	—	—	—	—		
51-3	0	0	—	—	—	—		
52	0	0	—	—	—	—		
53	0	23	9.1	7.5	24	1		
54	0	0	—	—	—	—		
55	0	0	—	—	—	—		
56	0	0	—	—	—	—		
57	0	1	7.0	—	7	7		
58	0	18	10.8	10.5	49	1		
59	0	0	—	—	—	—		
60	0	0	—	—	—	—		
61	0	10	5.5	7.3	24	1		
62	0	10	23.9	34.6	107	1		
63	0	67	7.2	5.6	24	1		
63-2	0	0	—	—	—	—		
63-3	0	2	12.5	16.3	24	1		
64	0	0	—	—	—	—		
64-2	0	4	2.0	1.4	4	1		
65	0	214	12.4	33.9	365	1		
66	0	231	12.5	43.7	550	1		
66-2	0	0	—	—	—	—		
66-3	0	0	—	—	—	—		
66-4	0	0	—	—	—	—		
66-5	0	0	—	—	—	—		
66-6	0	0	—	—	—	—		
66-7	0	0	—	—	—	—		
67	0	0	—	—	—	—		
68	0	0	—	—	—	—		
68-2	0	1	4.0	—	4	4		
69	0	0	—	—	—	—		
69-2	0	0	—	—	—	—		
69-3	0	0	—	—	—	—		
70	0	0	—	—	—	—		
70-2	0	0	—	—	—	—		
71	0	0	—	—	—	—		
71-2	0	73	7.4	28.9	248	1		
71-3	0	4	4.0	5.4	12	1		
71-4	0	6	63.5	96.2	257	12		
71-5	0	1	12.0	—	12	12		
71-6	0	0	—	—	—	—		
72	0	9	5.1	7.1	24	2		
73	0	44	9.0	9.2	24	2		
74	0	21	7.4	7.9	34	1		
81	0	1	12.0	—	12	12		
91	0	0	—	—	—	—		
92	0	0	—	—	—	—		
—	0	0	—	—	—	—		
合計	0	819	13.4	49.2	730	1		

表3.5.6.2(26) 代表特定施設別の有害物質の測定回数、平均値、標準偏差、最大値、最小値

回/年	代表特定施設					ふっ素及びその化合物				
	連続測定 事業場数	事業場数	平均値	標準偏差	最大値	最小値				
1	0	5	87.2	156.1	365	2				
1-2	0	0	—	—	—	—				
2	0	0	—	—	—	—				
3	0	0	—	—	—	—				
4	0	0	—	—	—	—				
5	0	1	1.0	—	1	1				
6	0	0	—	—	—	—				
7	0	0	—	—	—	—				
8	0	0	—	—	—	—				
9	0	0	—	—	—	—				
10	0	0	—	—	—	—				
11	0	0	—	—	—	—				
12	0	0	—	—	—	—				
13	0	0	—	—	—	—				
14	0	0	—	—	—	—				
15	0	0	—	—	—	—				
16	0	0	—	—	—	—				
17	0	0	—	—	—	—				
18	0	0	—	—	—	—				
18-2	0	0	—	—	—	—				
18-3	0	5	5.6	5.9	12	1				
19	0	0	—	—	—	—				
20	0	0	—	—	—	—				
21	0	0	—	—	—	—				
21-2	0	0	—	—	—	—				
21-3	0	0	—	—	—	—				
21-4	0	0	—	—	—	—				
22	0	0	—	—	—	—				
23	0	1	2.0	—	2	2				
23-2	0	0	—	—	—	—				
24	0	5	21.6	16.0	49	12				
25	0	1	65.0	—	65	65				
26	0	5	306.4	387.7	730	1				
27	0	32	54.4	166.6	939	1				
28	0	0	—	—	—	—				
29	0	0	—	—	—	—				
30	0	0	—	—	—	—				
31	0	2	30.0	25.5	48	12				
32	0	1	12.0	—	12	12				
33	0	9	9.8	16.2	51	1				
34	0	3	110.0	183.6	322	1				
35	0	0	—	—	—	—				
36	0	0	—	—	—	—				
37	0	3	5.0	6.1	12	1				
38	0	0	—	—	—	—				
39	0	0	—	—	—	—				
40	0	0	—	—	—	—				
41	0	0	—	—	—	—				
42	0	0	—	—	—	—				
43	0	1	12.0	—	12	12				
44	0	0	—	—	—	—				
45	0	0	—	—	—	—				
46	0	17	6.4	7.8	24	1				
47	0	12	5.8	5.5	12	1				
48	0	0	—	—	—	—				
49	0	2	12.0	0.0	12	12				

ふっ素及びその化合物

回/年	代表特定施設					非連続測定				
	連続測定 事業場数	事業場数	平均値	標準偏差	最大値	最小値				
50	0	0	—	—	—	—				
51	0	1	1.0	—	1	1				
51-2	0	2	2.0	1.4	3	1				
51-3	0	0	—	—	—	—				
52	0	0	—	—	—	—				
53	0	33	89.9	636.4	2,320	1				
54	0	0	—	—	—	—				
55	0	0	—	—	—	—				
56	0	0	—	—	—	—				
57	0	0	—	—	—	—				
58	0	13	12.9	12.3	49	1				
59	0	0	—	—	—	—				
60	0	0	—	—	—	—				
61	0	26	23.7	70.5	365	1				
62	0	19	39.3	82.4	356	1				
63	0	86	22.0	84.0	710	1				
63-2	0	0	—	—	—	—				
63-3	0	3	28.7	25.3	56	6				
64	0	0	—	—	—	—				
64-2	0	4	2.8	1.5	4	1				
65	1	334	23.9	114.2	1,376	1				
66	0	208	13.4	40.3	550	1				
66-2	0	0	—	—	—	—				
66-3	0	0	—	—	—	—				
66-4	0	0	—	—	—	—				
66-5	0	0	—	—	—	—				
66-6	0	0	—	—	—	—				
66-7	0	0	—	—	—	—				
67	0	0	—	—	—	—				
68	0	0	—	—	—	—				
68-2	0	1	4.0	—	4	4				
69	0	0	—	—	—	—				
69-2	0	0	—	—	—	—				
69-3	0	0	—	—	—	—				
70	0	0	—	—	—	—				
70-2	0	0	—	—	—	—				
71	0	0	—	—	—	—				
71-2	0	84	5.5	7.5	51	1				
71-3	0	5	4.2	4.5	12	1				
71-4	0	5	66.8	108.1	257	1				
71-5	0	6	3.7	4.3	12	1				
71-6	0	0	—	—	—	—				
72	0	11	37.0	108.8	365	2				
73	0	41	6.3	7.8	24	2				
74	0	20	27.9	75.4	345	1				
81	0	1	12.0	—	12	12				
91	0	0	—	—	—	—				
92	0	2	7.0	8.5	13	1				
—	0	1	22.0	—	22	22				
合計	1	1,012	23.7	118.8	2,320	1				

表3.5.6.2(27) 代表特定施設別の有害物質の測定回数、平均値、標準偏差、最大値、最小値

No.	代表特定施設	非連続測定				回数/年
		事業場数	平均値	標準偏差	最大値	
1	皮革又は皮革製品の製造業の用に供する施設	0	7.8	5.8	12	1
1-2	畜産農業又はサウスピーニング業の用に供する施設	0	0	—	—	—
2	畜産食品製造業の用に供する施設	0	0	—	—	—
3	水産食品製造業の用に供する施設	0	0	—	—	—
4	野菜又は果実を原料とする保存食品製造業の用に供する施設	0	0	—	—	—
5	みそ・しょう油、食用アミノ酸等の製造業の用に供する施設	0	3	1.3	0.6	2
6	小麦粉製造業の用に供する施設	0	0	—	—	—
7	砂糖製造業の用に供する施設	0	0	—	—	—
8	パン・菓子の製造業又は製あん業の用に供する製あん用の洗脱槽	0	0	—	—	—
9	米菓製造業又はこし製造業の用に供する洗米機	0	0	—	—	—
10	飲料系原料又は有機質肥料の製造業の用に供する施設	0	0	—	—	—
11	動物油脂製造業の用に供する施設	0	0	—	—	—
12	動物油脂製造業の用に供する施設	0	0	—	—	—
13	イースト製造業の用に供する施設	0	0	—	—	—
14	でん粉又は化工でん粉の製造業の用に供する施設	0	0	—	—	—
15	ぶどう糖又は水あめの製造業の用に供する施設	0	1	2.0	2	2
16	めん類製造業の用に供する醸造施設	0	0	—	—	—
17	豆腐又は煮豆の製造業の用に供する湧煮施設	0	0	—	—	—
18	インスタントコーヒー製造業の用に供する抽出施設	0	0	—	—	—
18-2	冷凍調理食品製造業の用に供する施設	0	0	—	—	—
18-3	たばこ製造業の用に供する施設	0	0	—	—	—
19	紡績業又は繊維製品の製造業若しくは加工業の用に供する施設	0	8	9.9	15.7	47
20	洗毛業の用に供する施設	0	0	—	—	—
21	化学繊維製造業の用に供する施設	0	3	18.0	29.4	52
21-2	一繊維製又は木材チップ製造業の用に供する編式ペーパーカー	0	0	—	—	—
21-3	合板製造業の用に供する接着剤洗淨施設	0	0	—	—	—
21-4	パーティクルボード製造業の用に供する施設	0	0	—	—	—
22	木材製品処理業の用に供する施設	0	0	—	—	—
23	パルプ、紙又は紙加工品の製造業の用に供する施設	0	5	1.2	0.4	2
23-2	新聞業、出版業、印刷業又は製版業の用に供する施設	0	0	—	—	—
24	化学肥料製造業の用に供する施設	0	7	11.4	12.3	36
25	水銀精錬による化成ソーダ又は化成カの製造業の用に供する施設	0	0	—	—	—
26	無機肥料製造業の用に供する施設	0	7	212.4	353.6	730
27	その他の無機化学工業製品製造業の用に供する施設	0	44	12.5	15.7	54
28	カーバド法アセチレン誘導品製造業の用に供する施設	0	1	2.0	—	2
29	コーラル製品製造業の用に供する施設	0	0	—	—	—
30	発酵工業の用に供する施設	0	1	4.0	—	4
31	マン・誘導品製造業の用に供する施設	0	1	12.0	—	12
32	有機顔料又は合成染料の製造業の用に供する施設	0	5	8.0	5.5	12
33	合成樹脂製造業の用に供する施設	0	17	9.2	12.4	51
34	合成ゴム製造業の用に供する施設	0	0	—	—	—
35	有機ゴム製品製造業の用に供する施設	0	1	12.0	—	12
36	合成洗剤製造業の用に供する施設	0	0	—	—	—
37	その他の石油化学工業の用に供する施設	0	6	3.5	4.2	12
38	石けん製造業の用に供する施設	0	0	—	—	—
39	硬化油製造業の用に供する施設	0	0	—	—	—
40	脂肪酸製造業の用に供する蒸りめう施設	0	0	—	—	—
41	香料製造業の用に供する施設	0	1	2.0	—	2
42	ゼラチン又はひんがしの製造業の用に供する施設	0	0	—	—	—
43	写真感光材料製造業の用に供する感光剤洗淨施設	0	1	3.0	—	3
44	天然樹脂製品製造業の用に供する施設	0	0	—	—	—
45	木材化学工業の用に供するフルフラール蒸りめう施設	0	0	—	—	—
46	その他の有機化学工業製品製造業の用に供する施設	0	31	7.3	7.9	24
47	医薬品製造業の用に供する施設	0	29	7.5	12.3	62
48	火薬製造業の用に供する洗淨施設	0	6	15.0	20.9	54
49	農薬製造業の用に供する混合施設	0	2	179.5	252.4	358

アノモニ、アノモニ化合物、亜硝酸化合物及び硝酸化合物

No.	代表特定施設	非連続測定				回数/年
		事業場数	平均値	標準偏差	最大値	
50	武器の製造業の用に供する武器製造施設	0	0	—	—	—
51	石油精製業の用に供する施設	0	5	1.6	1.3	4
51-2	自動車用タイヤ等ゴム製品製造業の用に供する直接加硫施設	0	0	—	—	—
51-3	医療、衛生用ゴム製品製造業の用に供するフックス成形型洗淨施設	0	0	—	—	—
52	皮革製造業の用に供する施設	0	0	—	—	—
53	ガラス又はガラス製品の製造業の用に供する施設	0	9	7.3	7.6	24
54	セメント製品製造業の用に供する施設	0	0	—	—	—
55	生コンクリート製造業の用に供するパンチャープラント	0	0	—	—	—
56	有機質肥料製造業又は製あん業の用に供する混合施設	0	0	—	—	—
57	人造肥料製造業の用に供する成型施設	0	1	7.0	—	7
58	窯業原料の積製業の用に供する施設	0	1	2.0	—	2
59	窯業原料の積製業の用に供する施設	0	0	—	—	—
60	砂利採取業の用に供する水洗式分別施設	0	0	—	—	—
61	鉄鋼業の用に供する施設	0	9	10.8	9.5	27
62	非鉄金属製造業の用に供する施設	0	14	17.4	33.4	124
63	金属製品製造業又は機械器具製造業の用に供する施設	0	90	8.1	7.5	48
63-2	空きびん卸売業の用に供する自動式洗びん施設	0	0	—	—	—
63-3	石炭を燃料とする火力発電施設のうち洗淨施設	0	7	4.7	5.1	12
64	ガス体結業又はコークス製造業の用に供する施設	0	1	2.0	—	2
64-2	水道施設、工業用水道施設又は自家用工業用水道の浄水施設	0	7	2.0	1.4	4
65	酸又はアルカリによる表面処理施設	0	261	8.7	9.4	77
66	電気めっき施設	0	189	16.3	121.8	1,680
66-2	缶詰業の用に供する施設	0	0	—	—	—
66-3	共同調理場に設置されるめうろ施設	0	0	—	—	—
66-4	弁当仕出屋又は弁当製造業の用に供するめうろ施設	0	0	—	—	—
66-5	飲食店に設置されるめうろ施設	0	0	—	—	—
66-6	そば屋、うどん店、すし店のほか、喫茶店等に設置されるめうろ施設	0	0	—	—	—
66-7	料亭、バー、キャバレー、ナイトクラブ等に設置されるめうろ施設	0	0	—	—	—
67	洗たく業の用に供する洗淨施設	0	0	—	—	—
68	写真現像業の用に供する自動フィルム現像洗淨施設	0	0	—	—	—
68-2	病院で床数が300以上であるものに設置される施設	0	2	2.5	2.1	4
69	と畜業又は死亡獣取扱業の用に供する解体施設	0	0	—	—	—
69-2	中央卸売市場に設置される施設	0	0	—	—	—
69-3	地方卸売市場に設置される施設	0	0	—	—	—
70	廃油処理施設	0	0	—	—	—
70-2	自動車分解整備事業の用に供する洗車施設	0	0	—	—	—
71	自動式車洗淨施設	0	0	—	—	—
71-2	科学技術に関する研究、試験、検査又は専門教育の用に供する施設	0	99	4.5	5.0	24
71-3	一般廃棄物処理施設である焼却施設	0	7	5.9	5.8	12
71-4	産業廃棄物処理施設	0	5	69.0	106.5	257
71-5	PCE、PCE又はシクロロタンによる洗淨施設	0	4	9.8	10.2	24
71-6	PCE、PCE又はシクロロタンの蒸りめう施設	0	0	—	—	—
72	し尿処理施設	0	11	2.5	0.9	4
73	下水道終末処理施設	0	42	21.9	41.9	269
74	特定事業場から排出される水の処理施設	0	13	6.8	7.2	25
81	指定地域特定施設（尿浄化槽201～500人槽）	0	3	12.7	1.2	14
91	湖沼法みなし指定地域特定施設（病院）	0	0	—	—	—
92	湖沼法みなし指定地域特定施設（尿浄化槽）	0	0	—	—	—
—	特定施設不明	0	1	12.0	—	12
—	合計	0	966	12.4	65.8	1,680

表3.5.6.2(2) 代表特定施設別の有害物質の測定回数、平均値、標準偏差、最大値、最小値

No.	代表特定施設	非連続測定				回数
		事業場数	平均値	標準偏差	最大値	
1	畜業又は水産肉業の用に供する施設	0	0	—	—	—
1-2	畜産農業又はサービスマン業の用に供する施設	0	0	—	—	—
2	畜産食品製造業の用に供する施設	0	0	—	—	—
3	水産食品製造業の用に供する施設	0	0	—	—	—
4	野菜又は果実を原料とする保存食料品製造業の用に供する施設	0	0	—	—	—
5	みそ、しょう油、食用アミノ酸等の製造業の用に供する施設	0	0	—	—	—
6	小麦粉製造業の用に供する施設	0	0	—	—	—
7	砂糖製造業の用に供する施設	0	0	—	—	—
8	パン・菓子の製菓業又は製菓入業の用に供する製菓あんの沈殿槽	0	0	—	—	—
9	米菓製造業又はこし製菓業の用に供する汎用機	0	0	—	—	—
10	飲料製造業の用に供する施設	0	0	—	—	—
11	飲料系原料又は有機質肥料の製造業の用に供する施設	0	0	—	—	—
12	動物油脂製造業の用に供する施設	0	0	—	—	—
13	イースト製造業の用に供する施設	0	0	—	—	—
14	でん粉又は化工でん粉の製造業の用に供する施設	0	0	—	—	—
15	ぶどう糖又は水あめの製造業の用に供する施設	0	0	—	—	—
16	めん類製造業の用に供する湯煮施設	0	0	—	—	—
17	豆腐又は凍豆腐の製造業の用に供する湯煮施設	0	0	—	—	—
18	インスタントコーヒー製造業の用に供する抽出施設	0	0	—	—	—
18-2	冷凍調理食品製造業の用に供する施設	0	0	—	—	—
18-3	たばこ製造業の用に供する施設	0	0	—	—	—
19	糊精業又は糊糖製品の製造業若しくは加工業の用に供する施設	0	1	52.0	—	52
20	洗毛業の用に供する施設	0	0	—	—	—
21	化学繊維製造業の用に供する施設	0	2	2.0	1.4	3
21-2	一般製材業又は木材チップ製造業の用に供する施設	0	0	—	—	—
21-3	合板製造業の用に供する接着剤洗浄施設	0	0	—	—	—
21-4	バーティカルボード製造業の用に供する施設	0	0	—	—	—
22	木材製品処理業の用に供する施設	0	0	—	—	—
23	パルプ、紙又は紙加工品の製造業の用に供する施設	0	0	—	—	—
23-2	新聞業、出版業、印刷業又は製版業の用に供する施設	0	0	—	—	—
24	化学肥料製造業の用に供する施設	0	0	—	—	—
25	水銀精法による化成フェーダ又は化成カリーの製造業の用に供する施設	0	0	—	—	—
26	無機顔料製造業の用に供する施設	0	0	—	—	—
27	その他の無機化学工業製品製造業の用に供する施設	0	1	1.0	—	1
28	カーボンブラック製造業の用に供する施設	0	0	—	—	—
29	コーラル工業の用に供する施設	0	0	—	—	—
30	発酵工業の用に供する施設	0	0	—	—	—
31	メタン誘導品製造業の用に供する施設	0	0	—	—	—
32	有機顔料又は合成染料の製造業の用に供する施設	0	0	—	—	—
33	合成樹脂製造業の用に供する施設	0	1	2.0	—	2
34	合成ゴム製造業の用に供する施設	0	1	8.0	—	8
35	有機ゴム製品製造業の用に供する施設	0	0	—	—	—
36	合成洗剤製造業の用に供する施設	0	0	—	—	—
37	その他の石油化学工業の用に供する施設	0	1	1.0	—	1
38	石けん製造業の用に供する施設	0	0	—	—	—
39	硬化油製造業の用に供する施設	0	0	—	—	—
40	脂肪酸製造業の用に供する蒸りゆう施設	0	0	—	—	—
41	香料製造業の用に供する施設	0	0	—	—	—
42	ゼラチン又はかみゆの製造業の用に供する施設	0	0	—	—	—
43	写真感光材料製造業の用に供する感光剤洗浄施設	0	0	—	—	—
44	天然樹脂製品製造業の用に供する施設	0	0	—	—	—
45	木材化学工業の用に供するフルフェール蒸りゆう施設	0	1	92.5	181.7	365
46	その他の有機化学工業製品製造業の用に供する施設	0	0	—	—	—
47	医薬品製造業の用に供する施設	0	1	1.0	—	1
48	火薬製造業の用に供する施設	0	0	—	—	—
49	農薬製造業の用に供する混合施設	0	0	—	—	—

1.4.エゾキサン

No.	代表特定施設	非連続測定				回数
		事業場数	平均値	標準偏差	最大値	
50	医薬品の製造業の用に供する医薬製造施設	0	0	—	—	—
51	石油精製業の用に供する施設	0	0	—	—	—
51-2	自動車用タイヤ等ゴム製品製造業の用に供する直接加硫施設	0	0	—	—	—
51-3	医療、衛生用ゴム製品製造業の用に供するラテックス成形型洗浄施設	0	0	—	—	—
52	皮革製造業の用に供する施設	0	0	—	—	—
53	ガラス又はガラス製品の製造業の用に供する施設	0	0	—	—	—
54	セメント製品製造業の用に供する施設	0	0	—	—	—
55	生コンクリート製造業の用に供するパンチャープラント	0	0	—	—	—
56	有価物砂かへし材製造業の用に供する混合施設	0	0	—	—	—
57	人造黒鉛電極製造業の用に供する成型施設	0	0	—	—	—
58	窯業原料の精製業の用に供する施設	0	0	—	—	—
59	硝石原料の用に供する施設	0	0	—	—	—
60	砂利採取業の用に供する水洗式分別施設	0	0	—	—	—
61	鉄鋼業の用に供する施設	0	0	—	—	—
62	非鉄金属製造業の用に供する施設	0	0	—	—	—
63	金属製品製造業又は機械器具製造業の用に供する施設	0	0	—	—	—
63-2	空きびん卸売業の用に供する自動式洗びん施設	0	0	—	—	—
63-3	石炭を燃料とする火力発電施設のうら廃ガス洗浄施設	0	0	—	—	—
64	ガラス吹送業又はコンタス製造業の用に供する施設	0	0	—	—	—
64-2	水道施設、工業用水道施設又は自家用工業用水道の浄水施設	0	0	—	—	—
65	機又はアルカリによる表面処理施設	0	3	5.0	6.9	13
66	電気めっき施設	0	0	—	—	—
66-2	造船業の用に供する施設	0	0	—	—	—
66-3	共同調理場に設置されるちゅう房施設	0	0	—	—	—
66-4	弁当又は弁当屋又は弁当製造業の用に供するちゅう房施設	0	0	—	—	—
66-5	飲食店に設置されるちゅう房施設	0	0	—	—	—
66-6	そば店、うどん店、すし店のほか、喫茶店等に設置されるちゅう房施設	0	0	—	—	—
66-7	料亭、バー、キャバレー、ナイトクラブ等に設置されるちゅう房施設	0	0	—	—	—
67	洗たく業の用に供する洗浄施設	0	0	—	—	—
68	写真現像業の用に供する自動式フィルム現像洗浄施設	0	0	—	—	—
68-2	病院で汚染数が300以上であるものに設置される施設	0	0	—	—	—
69	と畜業又は死に動物取扱業の用に供する解体施設	0	0	—	—	—
69-2	中央卸売市場に設置される施設	0	0	—	—	—
69-3	地方卸売市場に設置される施設	0	0	—	—	—
70	廃油処理施設	0	0	—	—	—
70-2	自動車分解整備事業の用に供する洗車施設	0	0	—	—	—
71	自動式車両洗浄施設	0	0	—	—	—
71-2	科学技術に関する研究、試験、査本又は専門教育の用に供する施設	0	1	1.0	—	1
71-3	一般廃棄物処理施設である焼却施設	0	0	—	—	—
71-4	産業廃棄物処理施設	0	1	1.0	—	1
71-5	TCE、PCE又はジクロロメタンによる洗浄施設	0	0	—	—	—
71-6	TCE、PCE又はジクロロメタンの蒸りゆう施設	0	0	—	—	—
72	し尿処理施設	0	0	—	—	—
73	下水道終末処理施設	0	2	24.0	0.0	24
74	特定事業場から排出される水の処理施設	0	1	18.0	—	18
81	指定地域特定施設(し尿浄化槽201～500人槽)	0	0	—	—	—
91	湖沼法みなし指定地域特定施設(病院)	0	0	—	—	—
92	湖沼法みなし指定地域特定施設(し尿浄化槽)	0	0	—	—	—
—	特定施設不明	0	0	—	—	—
—	合計	0	20	26.1	80.8	365

【参考資料】

(調査票および記入要領)

(5) 事業場の稼働状況

事業場の稼働状況について、下の稼働コードより選択し、記入してください。

- 1: 稼働(今回の調査対象となります)
- 2: 下水道に全量接続
- 3: H23.3.31現在建設中で稼働していない
- 4: 休止(稼働を再開する見込みはあるが停止中)
- 5: 廃止(稼働を再開する見込みはない場合も含む)
- 9: その他(誤って郵送されてきたなど)

稼働コードが2、3、4、5、9の場合は調査はこれで終了です。
この調査票を返信用封筒に入れて御返送下さい。

稼働コードが1の場合は引き続き(6)以降についてご記入ください。

(6) 延床面積 m^2	(7) 従業員数等 人	(8) 出荷額等 万円																																																												
<table border="1"><tr><td> </td><td> </td><td> </td><td> </td><td> </td><td> </td><td> </td><td> </td><td> </td><td> </td></tr><tr><td> </td><td> </td><td> </td><td> </td><td> </td><td> </td><td> </td><td> </td><td> </td><td> </td></tr></table>																					<table border="1"><tr><td> </td><td> </td><td> </td><td> </td><td> </td><td> </td><td> </td><td> </td><td> </td><td> </td></tr><tr><td> </td><td> </td><td> </td><td> </td><td> </td><td> </td><td> </td><td> </td><td> </td><td> </td></tr></table>																					<table border="1"><tr><td> </td><td> </td><td> </td><td> </td><td> </td><td> </td><td> </td><td> </td><td> </td><td> </td></tr><tr><td> </td><td> </td><td> </td><td> </td><td> </td><td> </td><td> </td><td> </td><td> </td><td> </td></tr></table>																				

(9) ~ (11) 飼育頭数 単位:頭	(9) 豚	(10) 牛	(11) 馬																																																												
(畜舎(豚・牛・馬)のある事業場のみ)	<table border="1"><tr><td> </td><td> </td><td> </td><td> </td><td> </td><td> </td><td> </td><td> </td><td> </td><td> </td></tr><tr><td> </td><td> </td><td> </td><td> </td><td> </td><td> </td><td> </td><td> </td><td> </td><td> </td></tr></table>																					<table border="1"><tr><td> </td><td> </td><td> </td><td> </td><td> </td><td> </td><td> </td><td> </td><td> </td><td> </td></tr><tr><td> </td><td> </td><td> </td><td> </td><td> </td><td> </td><td> </td><td> </td><td> </td><td> </td></tr></table>																					<table border="1"><tr><td> </td><td> </td><td> </td><td> </td><td> </td><td> </td><td> </td><td> </td><td> </td><td> </td></tr><tr><td> </td><td> </td><td> </td><td> </td><td> </td><td> </td><td> </td><td> </td><td> </td><td> </td></tr></table>																				

2 用排水量及び排水処理方法

(12) 用水量 $m^3/日$

・用水量とは上水、工業用水、井戸水、沢水、海水など使用した水量です。

(13) 総排水量 $m^3/日$

・総排水量は「処理水量」+「未処理水量」に加え雨水や、下水道など非公共用水域へ排水した量も含めた排水量です。
(ただし蒸発は除く)

(14) 処理水量 $m^3/日$

・処理水量とは排水処理施設で処理し、河川などの公共用水域へ排水した水量です。

(15) 未処理水量 $m^3/日$

・未処理水量とは排水処理施設で処理せずに、河川などの公共用水域へ排水した水量です。

・詳しくは記入要領を参照ください。

(16) 排水処理方法

排水処理方法について、下のコードから選択し記載して下さい。



- 01:活性汚泥
- 02:その他の生物処理
- 03:凝集沈殿、凝集浮上、加圧浮上
- 04:砂ろ過
- 05:オゾン処理
- 06:活性炭
- 07:油水分離
- 08:その他の高度処理
- 09:沈殿、中和、無機物の除去を主たる目的とした処理等
- 10:その他

3 排水濃度等

排水濃度の測定値を記載下さい。

- ・河川、海などの公共用水域への排水を対象としています。(下水等への排水は対象ではありません)
- ・水素イオン濃度について、1年間に1回のみ測定している場合、この測定値を上限值、下限値の両方に記入してください。
- ・水素イオン濃度を除く項目については、各項目における平均的な排水濃度(1年間の平均値など)を記入してください。
- ・対象期間内に測定した回数を記入してください。
- ・網掛け内に前年度調査の報告値が記載されていますので、参考にして下さい。
- ・詳細は記入要領を参照下さい。

項番	項目名		(17) 排水濃度										(18) 測定回数						
01	水素イオン濃度 (pH)	下限値																	
02		上限値																	
03	BOD	(mg/l)																	
04	COD	(mg/l)																	
05	SS	(mg/l)																	
06	ノルマルヘキサン 抽出物質 (mg/l)	鉱油類																	
07		動植物油脂類																	
08	フェノール類	(mg/l)																	
09	銅	(mg/l)																	
10	亜鉛	(mg/l)																	
11	溶解性鉄	(mg/l)																	
12	溶解性マンガン	(mg/l)																	
13	クロム	(mg/l)																	
14	大腸菌群数	(×1000個/cm ³)																	
15	総窒素	(mg/l)																	
16	総磷	(mg/l)																	
												前回報告値				前回報告値			

有害物質を使用又は製造していない事業者の調査はこれで終了です。
この調査票を返信用封筒に入れて御返送下さい。

なお、有害物質を使用(原料とする製品を使用も含む)又は製造している事業者は、引き続き(19)以降に御記入下さい。

4 有害物質使用・製造の有無、排水濃度等

・使用(原料とする製品の使用も含む)又は製造している有害物質が対象となります。
 ・有害物質名(※)には他に呼び方がある場合がありますので、記入要領で御確認ください。
 ・「(21)排出方法」には各有害物質別に下記のコードを参考に丸を記入して下さい。「(19)使用の有無」、「(20)製造の有無」において、いずれも「無」の有害物質については空欄としてください。
 1:処理後の排水は公共用水域(川、海など)へ排水している。
 2:廃棄物処理業者が(廃液などを)回収している。
 3:処理後の排水は下水道へ排水している。
 4:その他
 ・「(22)排水濃度」は「(21)排出方法」において「1:処理後の排水は公共用水域(川、海など)へ排水している。」を選択された有害物質のみ、排水濃度(複数回測定している場合には最大の値)を御記入ください。
 前回、報告があった場合には、その報告値が予め網掛け部分にプリントされていますので、参考にして下さい。
 ・「(23)測定回数」には、対象期間内に測定した回数を記入してください。
 ・詳細については記入要領を参照ください。

項番	有害物質名	有害物質の使用製造排出方法								(22) 排水濃度(mg/l)								(23) 測定回数	
		(19)使用の有無		(20)製造の有無		(21) 排出方法													
		有	無	有	無	1	2	3	4										
01	カドミウム及びその化合物	1	2	1	2	1	2	3	4										
02	シアン化合物	1	2	1	2	1	2	3	4										
03	有機燐化合物(※)	1	2	1	2	1	2	3	4										
04	鉛及びその化合物	1	2	1	2	1	2	3	4										
05	六価クロム化合物	1	2	1	2	1	2	3	4										
06	砒素及びその化合物	1	2	1	2	1	2	3	4										
07	総水銀	1	2	1	2	1	2	3	4										
08	アルキル水銀化合物	1	2	1	2	1	2	3	4										
09	PCB	1	2	1	2	1	2	3	4										
10	トリクロロエチレン(※)	1	2	1	2	1	2	3	4										
11	テトラクロロエチレン(※)	1	2	1	2	1	2	3	4										
12	ジクロロメタン(※)	1	2	1	2	1	2	3	4										
13	四塩化炭素(※)	1	2	1	2	1	2	3	4										
14	1,2-ジクロロエタン(※)	1	2	1	2	1	2	3	4										
15	1,1-ジクロロエチレン(※)	1	2	1	2	1	2	3	4										
16	シス-1,2-ジクロロエチレン(※)	1	2	1	2	1	2	3	4										
17	1,1,1-トリクロロエタン(※)	1	2	1	2	1	2	3	4										
18	1,1,2-トリクロロエタン(※)	1	2	1	2	1	2	3	4										
19	1,3-ジクロロプロペン	1	2	1	2	1	2	3	4										
20	チウラム(※)	1	2	1	2	1	2	3	4										
21	シマジン(※)	1	2	1	2	1	2	3	4										
22	チオベンカルブ(※)	1	2	1	2	1	2	3	4										
23	ベンゼン	1	2	1	2	1	2	3	4										
24	セレン及びその化合物(※)	1	2	1	2	1	2	3	4										
25	ほう素及びその化合物	1	2	1	2	1	2	3	4										
26	ふっ素及びその化合物	1	2	1	2	1	2	3	4										
27	アンモニア、アンモニウム化合物 亜硝酸化合物及び硝酸化合物	1	2	1	2	1	2	3	4										
28	1,4-ジオキサン(※)	1	2	1	2	1	2	3	4										
										前回報告値								前回報告値	

調査は以上で終了です。この調査票を返信用封筒に入れ、御返送下さい。
 ありがとうございました。

平成 年度 水質汚濁物質排出量総合調査票

(調査対象期間：平成 年4月1日 ~ 平成 年3月31日実績)

環境省水・大気環境局水環境課

問い合わせ番号

環境省統一番号

□	□	□	□	□	□	□	□	□	□
---	---	---	---	---	---	---	---	---	---

排水量、有害区分

□	□
---	---

代表産業分類

□	□
---	---

水域番号

□	□	-	□	□
---	---	---	---	---

代表特定施設コード

□	□	-	□
---	---	---	---

補助区分

□

- ・ 郵送した記入要領に従い調査対象期間の値を 枠にご記入ください。
- ・ 本調査票の内容は、統計以外の目的に使用しません。

【提出期限 平成 年10月31日】

1 工場・事業場の概要

(1) 工場・事業場名					
(2) 所在地					
		〒	-	TEL	- -
(3) 記載 担当者	所属	<input type="text"/>			
	氏名	<input type="text"/>	TEL	<input type="text"/>	- <input type="text"/> - <input type="text"/>
(4) 産業分類		下記以外の産業分類に該当する場合、修正してください。			
<input type="text"/>					
<input type="text"/>					
<input type="text"/>					
<input type="text"/>					
<input type="text"/>					

次へ

次の回答項目へ移動します。

前へ

クリア

前のページへ移動します。

ページ内の回答内容をクリアします。

(5) 事業場の稼働状況

事業場の稼働状況について、下の稼働コードより選択し、記入してください。

- 1：稼働（今回の調査対象となります）
- 2：下水道に全量接続
- 3：H .3.31現在建設中で稼働していない
- 4：休止（稼働を再開する見込みはあるが停止中）
- 5：廃止（稼働を再開する見込みはない場合も含む）
- 9：その他（誤って郵送されてきたなど）

稼働コードが2、3、4、5、9の場合は調査はこれで終了です。
 稼働コードが1の場合は引き続き(6)以降についてご記入ください。

(6) 延床面積 m²	(7) 従業員数等 人	(8) 出荷額等 万円	
<div style="border: 1px solid black; background-color: #c8e6c9; width: 100%; height: 20px;"></div> <div style="border: 1px solid black; height: 20px;"></div>	<div style="border: 1px solid black; background-color: #c8e6c9; width: 100%; height: 20px;"></div> <div style="border: 1px solid black; height: 20px;"></div>	<div style="border: 1px solid black; background-color: #c8e6c9; width: 100%; height: 20px;"></div> <div style="border: 1px solid black; height: 20px;"></div>	
(9)～(11) 飼育頭数 単位：頭 <small>(畜舎（豚・牛・馬）のある事業場のみ)</small>	(9) 豚	(10) 牛	(11) 馬
	<div style="border: 1px solid black; background-color: #c8e6c9; width: 100%; height: 20px;"></div> <div style="border: 1px solid black; height: 20px;"></div>	<div style="border: 1px solid black; background-color: #c8e6c9; width: 100%; height: 20px;"></div> <div style="border: 1px solid black; height: 20px;"></div>	<div style="border: 1px solid black; background-color: #c8e6c9; width: 100%; height: 20px;"></div> <div style="border: 1px solid black; height: 20px;"></div>

2 用排水量及び排水処理方法

(12) 用 水 量 <small>(m³/日)</small>	<div style="border: 1px solid black; background-color: #c8e6c9; width: 100%; height: 20px;"></div> <div style="border: 1px solid black; height: 20px;"></div>	・用水量とは上水、工業用水、井戸水、沢水、海水など使用した水量です。
(13) 総排水量 <small>(m³/日)</small>	<div style="border: 1px solid black; background-color: #c8e6c9; width: 100%; height: 20px;"></div> <div style="border: 1px solid black; height: 20px;"></div>	・総排水量は「処理水量」＋「未処理水量」に加え雨水や、下水道など非公共用水域へ排水した量も含めた排水量です。（ただし蒸発は除く）
(14) 処理水量 <small>(m³/日)</small>	<div style="border: 1px solid black; background-color: #c8e6c9; width: 100%; height: 20px;"></div> <div style="border: 1px solid black; height: 20px;"></div>	・処理水量とは排水処理施設で処理し、河川などの公共用水域へ排水した水量です。
(15) 未処理水量 <small>(m³/日)</small>	<div style="border: 1px solid black; background-color: #c8e6c9; width: 100%; height: 20px;"></div> <div style="border: 1px solid black; height: 20px;"></div>	・未処理水量とは排水処理施設で処理せずに、河川などの公共用水域へ排水した水量です。 ・詳しくは郵送した記入要領を参照ください。

次へ

次の回答項目へ移動します。

(16) 排水処理方法

排水処理方法について、下のコードから選択し記載して下さい。

- 01: 活性汚泥
- 02: その他の生物処理
- 03: 凝集沈殿、凝集浮上、加圧浮上
- 04: 砂ろ過
- 05: オゾン処理
- 06: 活性炭
- 07: 油水分離
- 08: その他の高度処理
- 09: 沈殿、中和、無機物の除去を主たる目的とした処理等
- 10: その他

3 排水濃度等

排水濃度の測定値を記載下さい。

- ・ 河川、海などの公共用水域への排水を対象としています。（下水等への排水は対象ではありません）
- ・ 水素イオン濃度について、1年間に1回のみ測定している場合、この測定値を上限値、下限値の両方に記入してください。
- ・ 水素イオン濃度を除く項目については、各項目における平均的な排水濃度（1年間の平均値など）を記入してください。
- ・ 対象期間内に測定した回数を記入してください。
- ・ 詳細は郵送した記入要領を参照下さい。

項番	項目名		(17) 排水濃度				(18) 測定回数	
01	水素イオン濃度 (pH)	下限値						
02		上限値						
03	BOD	(mg/l)						
04	COD	(mg/l)						
05	SS	(mg/l)						
06	ノルマルヘキサン 抽出物質 (mg/l)	鉱油類						
07		動植物油脂類						
08	フェノール類	(mg/l)						
09	銅	(mg/l)						
10	亜鉛	(mg/l)						
11	溶解性鉄	(mg/l)						
12	溶解性マンガン	(mg/l)						
13	クロム	(mg/l)						
14	大腸菌群数	(×1000個/cm ³)						
15	総窒素	(mg/l)						
16	総磷	(mg/l)						
前回報告値								前回報告値

有害物質を使用又は製造していない事業者の調査はこれで終了です。
 なお、有害物質を使用（原料とする製品を使用も含む）又は製造している事業者は、引き続き(19)以降にもご記入ください。

前へ

クリア

前のページへ移動します。

ページ内の回答内容をクリアします。

4 有害物質使用・製造の有無、排水濃度等

- ・使用（原料とする製品の使用も含む）又は製造している有害物質が対象となります。
- ・有害物質名(※)には他に呼び方がある場合がありますので、郵送した記入要領で御確認ください。
- ・「(21) 排出方法」には各有害物質別に下記のコードを参考に選択してください。「(19) 使用の有無」、
「(20) 製造の有無」において、いずれも空欄（無）の有害物質については空欄としてください。
 - 1：処理後の排水は公共用水域（川、海など）へ排水している。
 - 2：廃棄物処理業者が（廃液などを）回収している。
 - 3：処理後の排水は下水道へ排水している。
 - 4：その他
- ・「(22) 排水濃度」は「(21) 排出方法」において「1: 処理後の排水は公共用水域（川、海など）へ排水している。」を選択した有害物質のみ、排水濃度（複数回測定している場合には最大の値）を御記入ください。
- ・「(23) 測定回数」には、対象期間内に測定した回数を記入してください。
- ・詳細については郵送した記入要領を参照ください。

項番	有害物質名	有害物質の使用製造排出方法			(22) 排水濃度 (mg/l)		(23) 測定回数	
		(19) 使用の有無	(20) 製造の有無	(21) 排出方法				
01	カドミウム及びその化合物							
02	シアン化合物							
03	有機燐化合物 (※)							
04	鉛及びその化合物							
05	六価クロム化合物							
06	砒素及びその化合物							
07	総水銀							
08	アルキル水銀化合物							
09	PCB							
10	トリクロロエチレン (※)							
11	テトラクロロエチレン (※)							
12	ジクロロメタン (※)							
13	四塩化炭素 (※)							
14	1,2-ジクロロエタン (※)							
15	1,1-ジクロロエチレン (※)							
16	シス-1,2-ジクロロエチレン(※)							
17	1,1,1-トリクロロエタン (※)							
18	1,1,2-トリクロロエタン (※)							
19	1,3-ジクロロプロペン							
20	チウラム (※)							
21	シマジン (※)							
22	チオベンカルブ (※)							
23	ベンゼン							
24	セレン及びその化合物 (※)							
25	ほう素及びその化合物							
26	ふっ素及びその化合物							
27	アンモニア、アンモニウム化合物 亜硝酸化合物及び硝酸化合物							
28	1,4-ジオキサン (※)							
							前回報告値	前回報告値

調査は以上で終了です。ありがとうございました。

調査票全体保存

PDFで一時保存します。

回答データ送信

回答データ (XML) を送信します。

水質汚濁物質排出量総合調査について

はじめに

この調査は、水質汚濁防止法に定める特定施設を有する工場又は事業場における、水質汚濁物質の排出実態を把握することにより、水質汚濁防止法の施行上の基礎資料を得ることを目的としたもので、環境省が実施するものです。次頁以降に示す記入要領に従って調査票に御記入の上、下記期限までに御回答くださるようお願いいたします。

なお、御回答いただいた個別の調査票の内容は秘密扱いとし、外部に公表することはありません。報告されたデータをもとに特定施設分類別や産業分類別にデータを集計し、その集計結果を調査結果概要として公表いたしますので、報告される内容は正確をお願いいたします（平成21年度調査結果概要は、環境省HP上に公表しております。）。この公表資料から個々の事業場の特定は不可能ですので、御理解の上、御協力をお願いいたします。

また、報告されたデータを根拠として、法に基づいた罰則等は適用されませんので、各事業場の正確なデータを御記入くださいますよう重ねてお願いいたします。

記

○調査票提出期限 平成23年10月31日まで

○調査対象期間 調査の対象となる期間は、平成22年度（平成22年4月1日から平成23年3月31日までの1年間）です。

○調査対象事業場 本調査では、水質汚濁防止法に定める特定施設を有する工場又は事業場（特定事業場）のうち、日間平均排水量が50m³以上のもの又は有害物質使用特定事業場を対象としています。なお、特定施設を有していても下水道（合流式、分流式）に全量排水している工場又は事業場は調査対象とはなりません。

○本件の問合せ先 本件に関する質問等の一切は、下記 東レエンジニアリングが一括して対応させていただきます。なお、本調査は、環境省水・大気環境局水環境課（担当：調査係）の請負調査として実施しています。

会社名：東レエンジニアリング株式会社

住所：〒520-0842 滋賀県大津市園山1丁目1番1号

電話番号：077-533-7363（受付：10/1～10/31の平日9:30～12:00、13:00～17:00）

FAX：077-537-6423 E-Mail：assessment@toray-eng.co.jp

担当者：

また、調査の照会方法や調査票の様式など、調査の改善のための御意見がある場合は、下記連絡先宛て御提出下さい。

連絡先：環境省 水・大気環境局 水環境課

FAX：03-3593-1438

電子メール：mizu-kikaku@env.go.jp

【 調査票の記入要領 】

- 太枠で囲まれた欄のみ記入してください。
- 数字は1文字につき1マスを用いて、小数点があれば小数点も1つのマス目を使用してください。
- 調査票の中で、網掛け欄に記載されているデータは、前回調査において御記入いただいたものであり、今回の参考にしてください。なお、空欄となっている場合は、前回調査の報告を頂いていない事業場です。今年度調査につきましては、必ず御回答いただけるようお願いいたします。

以下、記入に当たっての細部説明を項目ごとに述べますので、充分御理解の上、記入してください。

1. 工場・事業場の概要

(1)工場・事業場名

(2)所在地

記載内容をご確認ください。

「工場・事業場名」及び「所在地」については、変更があった場合には法の規定により各所在の自治体に届けることとされています。この届出に基づいて作成された各自治体の事業場台帳に基づいて調査票の情報を更新しており、変更があった場合等については随時反映されております。万が一、実際の工場・事業場名または所在地が調査票に記載されたものと異なっている場合は、変更の届出が正しくなされていない可能性がありますので、所在の自治体の水環境管理担当局にもご確認をお願いします。

(3)記載担当者

記載内容について問い合わせる場合のためのものです。記載担当者の所属・氏名、連絡先電話番号をはっきりと御記入ください。

(4)産業分類

前年度調査の結果等をもとに各事業場5つまで印字されていますが、該当しないものがあれば、それぞれ左の□欄に×を記入してください。

また、主に行われている事業で記載されていないものがあれば、その内容を一番下の欄に記入するとともに、産業分類番号が分かる場合は、左の2桁の欄に分類番号を記入してください。その場合、産業分類は主なものを5つまでデータ化しますので、既に産業分類が5つ記載されている場合は、削除してよい産業分類の□欄に×を記入してください。

※ (4)産業分類は、総務省が告示する「日本標準産業分類」の項目のうち中分類項目を指します。日本標準産業分類は、統計調査の結果を産業別に表示する場合の統計基準として、昭和24年に制定されました。その具体的な内容は、事業所において行われる農業、建設業、製造業、卸売業、小売業、金融業、医療、福祉、教育、公務などすべての経済活動を、大分類、中分類、小分類及び細分類の4段階に分類したものであります。産業構造の変化に伴い改正を重ね、最新は平成20年4月1日から適用されています。

なお、詳細は総務省ホームページ <http://www.stat.go.jp/index/seido/sangyo/19index.htm> に掲載しております。

(5) 事業場の稼働状況 平成23年3月31日現在における事業場の稼働状況について、下記より稼働コードを選んで□欄に番号を記入してください。

なお、分流式下水道に全量排水する事業場も、「2」となります。

稼働状況	稼働コード
稼働（今回の調査対象となります）	1
下水道に全量接続（公共用水域への排出はない）	2
H23.3.31 現在建設中で稼働していない	3
休止（稼働を再開する見込みはあるが停止中）	4
廃止（稼働を再開する見込みはない場合も含む）	5
その他（誤って郵送されてきたなど）	9

以下は、「(5) 事業場の稼働状況」において「1（稼働）」を選択された場合のみ、御記入ください。「1（稼働）」以外を選択された場合は、(6) 以下は記入する必要はありません。

(6)～(11) 規模の指標について

すべて平成23年3月31日現在の状況で記入してください。

(6) 延床面積 工場又は事業場の建築物の総床面積を記入してください。なお、住宅団地等の場合は、関係している住宅の延床面積の合計を記入してください。

(7) 従業員数等 従業員数（常用労働者と個人事業主及び無給家族従業者の合計）を記入してください。なお、水道施設の場合は給水人口、集合型生活排水処理施設（下水道終末処理施設、集落排水施設、コミュニティプラント、浄化槽など）の場合は処理対象区域の利用人口、学校の場合は職員数と生徒数の合計となります。

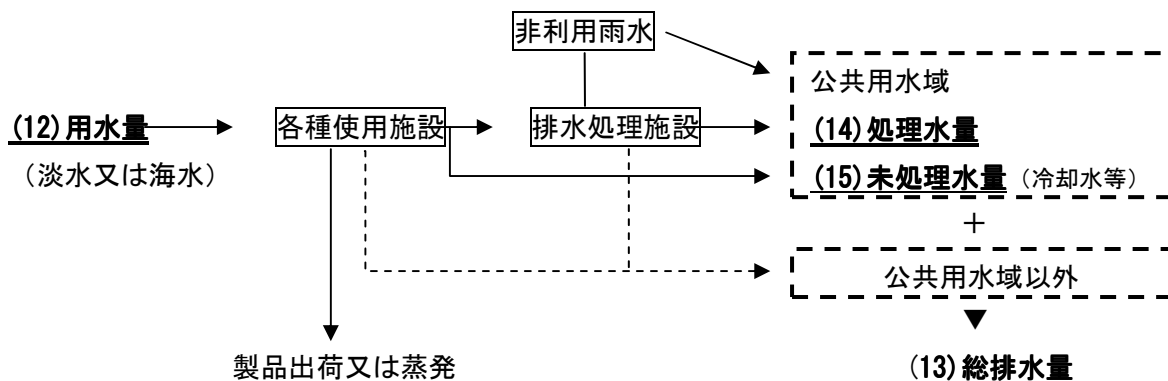
(8) 出荷額等 平成22年度（平成22年4月1日から平成23年3月31日までの1年間）における工場又は事業場の出荷額（出荷額がない場合は、収入額、年間予算額、年間取扱額等）を1万円単位で御記入ください。なお、住宅団地の場合は記入不要です。

(9)～(11) 飼育頭数 畜舎（豚・牛・馬）のある事業場のみ記入してください。平成22年度（平成22年4月1日から平成23年3月31日までの1年間）における通常の家畜の飼育頭数を頭単位で記入してください。

2. 用排水量及び排水処理方法

ここでは、一日当たりの用排水量※について、(12) 用水量、(13) 総排水量、(14) 処理水量及び(15) 未処理水量（いずれも単位は m^3 /日）に分けて記入してください。ただし、(14) 処理水量及び(15) 未処理水量については、河川など公共用水域への排出分のみを記入してください。

※ 平成22年4月1日から平成23年3月31日までの1年間に、事業所で使用、排出した用排水量を操業日数で除したもの



注1) 公共用水域とは、河川、湖沼、港湾、沿岸海域その他公共の用に供される水域及びこれに接する水路等で下水道以外のものをいいます。

注2) 水道施設(64の2(水質汚濁防止法施行令別表第一の特定施設番号。括弧内の数字において以下同じ。))において、(12)用水量には浄水される水量も含まれます。

注3) し尿処理施設(72)、下水道終末処理施設(73)において、(12)用水量には処理対象となる受入し尿や下水の量は含まませんが、希釈水等として使用する水は含むこととします。一方、(13)～(15)は、事業場から排出されるすべての水を対象とします。

注4) 廃油処理施設(70)、産業廃棄物処理施設(71の4)、し尿浄化槽(72)、共同処理施設(74)のみが設置されている事業場においては、注3)に準じて、処理対象として受け入れる廃油、廃酸・廃アルカリ、し尿等又は特定事業場から排出される水は(13)用水量には含まませんが、希釈水等として使用する水は含むこととします。一方、(13)～(15)は、事業場から排出されるすべての水を対象とします。

(16) 排水処理方法 各排水口から排水処理をして排出を行う場合、その主な排水処理方法を下記の処理コードから選択し、記入してください。

排水処理方法の種類	処理コード
活性汚泥	01
その他の生物処理	02
凝集沈澱、凝集浮上、加圧浮上	03
砂ろ過	04
オゾン処理	05
活性炭	06
油水分離	07
その他の高度処理	08
沈澱、中和、無機物の除去を主たる目的とした処理等	09
その他	10

3. 排水濃度等

ここでは、工場又は事業場の排水口からの排水について記入していただきます。ここで、排水口とは、工場又は事業場から河川や海域等の公共用水域へ排出されるもの全てを指します。したがって、非利用雨水排水など事業に直接関係のないものも含まれますが、この非利用雨水排水などについて、排水濃度等の測定をされていない場合は、これを除いて排水濃度を算出してください。

(17)排水濃度 各項目における平均的な排水濃度（1年間の平均値など）を記入してください。ただし、定量限界以下の場合は、記入欄に「ND」と記入してください。事業場内において、公共水域に排出する排水口が複数ある場合、平均的な排水濃度とは、工場又は事業場内にあるそれぞれの排水口からの排水量と排水濃度とから次のように平均値を算出し、その値を記入してください。

<平均的な排水濃度の算出方法>

排水口1 （排水量 Q_1 排水濃度 C_1 ）
排水口2 （排水量 Q_2 排水濃度 C_2 ）
排水口3 （排水量 Q_3 排水濃度 C_3 ）
：
排水口N （排水量 Q_N 排水濃度 C_N ） の場合、

平均的な排水濃度Cは、

$$C = \frac{Q_1 \times C_1 + Q_2 \times C_2 + Q_3 \times C_3 + \dots + Q_N \times C_N}{Q_1 + Q_2 + Q_3 + \dots + Q_N}$$

となります。

ただし、排水濃度が定量限界以下（ND）の場合は、排水濃度は0として計算してください。

注1）水素イオン濃度（pH）については、1から14の範囲内で数値を記入してください。

（この範囲を超える数値は存在しないためです。）

注2）大腸菌群数の単位は、「 $\times 1000$ 個/cm³」であるため、記入の際には充分御注意ください。

なお、cm³=ml です。

（例：500 個/cm³の場合 → 0.5 と記入してください。）

(18)測定回数 各項目における対象期間内に測定した回数を記入してください。

4. 有害物質使用・製造の有無、排水濃度等

ここでは、有害物質を使用（原料とする製品を使用も含む）又は製造している事業者のみが対象となります。なお、調査票に記載されている有害物質名については、別の呼び方が用いられていることがあります。次項表に代表的な例を示しましたが、該当する物質がないか充分御確認いただきますようお願いいたします。

(19)使用の有無、(20)製造の有無、(21)排出方法について、前回調査において御回答いただいた項目には、あらかじめ回答欄に○がついています。当該箇所を訂正する場合は、○を⊖のように抹消したうえで、該当する番号に○をつけてください。

項番	項目名	別名の例
03	有機燐化合物	パラチオン、メチルパラチオン、メチルジメトン、EPN
10	トリクロエチレン	トリクレン、三塩化エチレン、三塩化エテン、エチルトリクロライド*
11	テトラクロエチレン	パーケレン、四塩化エチレン、パークロエチレン
12	ジクロロメタン	塩化メチル、ジクロルメタン、メチルクロライド*、二塩化メチル、メチレンジクロライド*
13	四塩化炭素	四塩炭、四クロロメタン、ペンジノホルム
14	1,2-ジクロロエタン	二塩化エタン、二塩化エチレン、エチレンジクロライド*
15	1,1-ジクロロエチレン	クロエチレン、1,1-ジクロロエテン、塩化ビニリデン、ビニリデンクロライド*
16	シス-1,2-ジクロロエチレン	シス-1,2-ジクロロエテン
17	1,1,1-トリクロロエタン	メチルクロホルム
18	1,1,2-トリクロロエタン	β-トリクロロエタン
20	チウラム	テトラメチルチウラムジスルフィド*、グリーンチオノック、チオノック、チウラミン、ホマゾールエフ
21	シマジン	2-クロロ-4,6-ビス(エチルアミノ)-s-トリアジン
22	チオベンカルブ	S-4-クロロベンジル-N,N-ジエチルチオカルバマート
24	セレン	セレンウム
28	1,4ジオキサン	ρ-ジオキサン、酸化ジエチレン、エチレンジクロロエチレンエーテル

(19) 使用の有無 当該物質を使用している場合は、使用量の多少にかかわらず、「1」を○で囲んでください。使用していない場合は、「2」を○で囲んでください。また、当該物質を原料とする製品を使用している場合も使用しているものとみなします。

(20) 製造の有無 当該物質を製造している場合は、製造量の多少にかかわらず、「1」を○で囲んでください。製造していない場合は、「2」を○で囲んでください。また、当該物質を含む製品を製造している場合も製造しているものとみなします。

(21) 排出方法 それぞれの有害物質を含むおそれのある汚水等がどのように排出されているかについて、下表の中から該当するコードを選択し、番号を○で囲んでください。
 なお、「(19)使用の有無」及び「(20)製造の有無」において、いずれも「無」の項目については空欄としてください。

排出方法	排出コード
処理後の排水は公共用水域（川、海など）へ排出している。	1
廃棄物処理業が（廃液などを）回収している。	2
処理後の排水は下水道へ排水している。	3
その他	4

「(22)排水濃度」は、「(21)排出方法」において「1：処理後の排水は公共用水域（川、海など）へ排出している。」を選択された項目のみ、御記入ください。

(22) 排水濃度 工場又は事業場からの排水水について、排水濃度を分析している項目があれば、その項目について排水濃度を記入してください。ただし、定量限界以下の場合は、記入欄へは「ND」と記載し、排水濃度データが複数ある場合は、平成22年度（平成22年4月1日から平成23年3月31日までの1年間）において最大のものを記入してください。なお、網掛け欄に記載されているデータは、前回調査において御記入いただいたものであり、参考としてください。排水濃度を分析していない項目については、空欄のままで結構です。

(23) 測定回数 各項目における対象期間内に測定した回数を記入してください。

その他、御不明な点等ございましたら、問合せ先にお問い合わせいたします。
 御協力ありがとうございました。

本調査は、環境省水・大気環境局が調査主体となり、平成 22 年 4 月 1 日から平成 23 年 3 月 31 日までの期間中において、水質汚濁防止法に定める特定施設を設置する工場・事業場のうち、一律排水基準の適用を受ける工場・事業場を対象として実施したものであり、当該事業場の概要、用排水量、生活環境項目の排水濃度、有害物質の使用・製造の有無等について調査した。

なお、本報告書は、環境省水・大気環境局水環境課より、東レエンジニアリング株式会社に委託された「平成 23 年度水質汚濁物質排出量総合調査」の調査結果についてとりまとめたものである。

