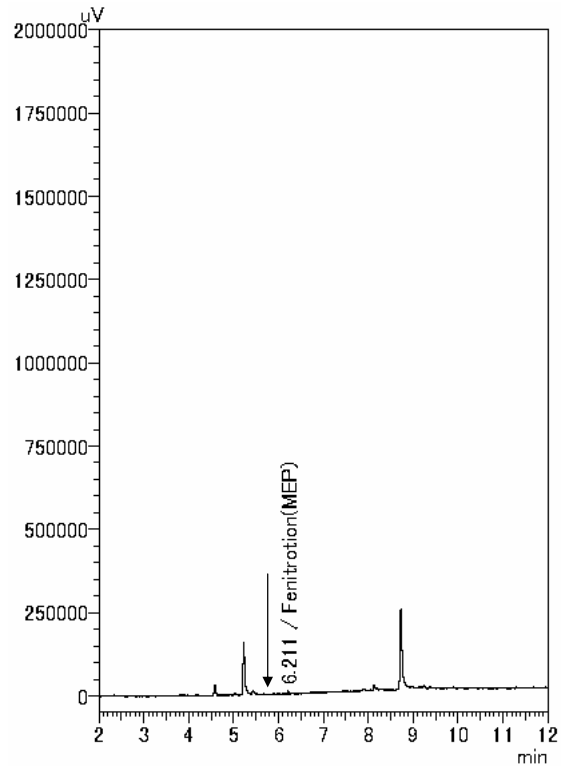
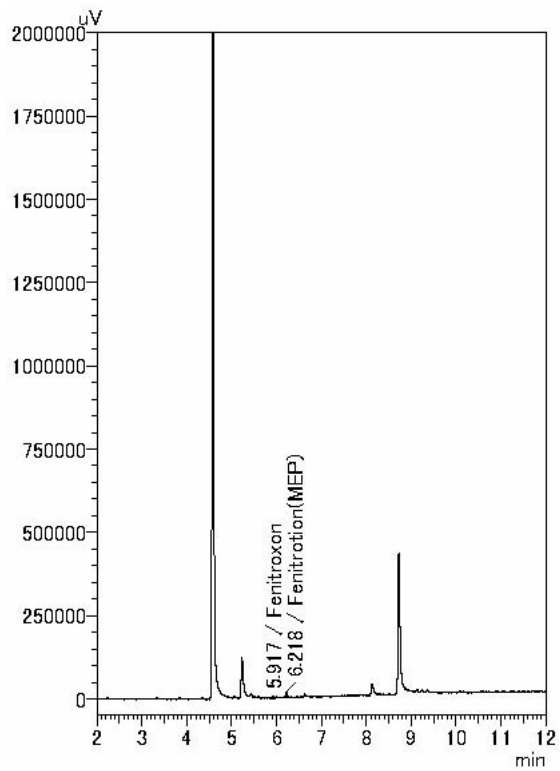


①北25m-高さ1.5m 7日後13:30 (4 μ L/1mL/0.176m³)




①北25m-高さ1.5m 14日後13:30 (4 μ L/1mL/0.180m³)

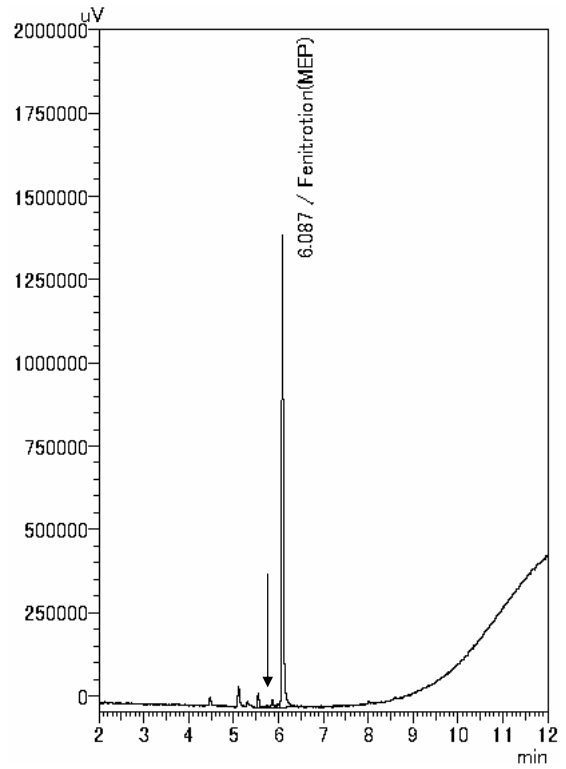


①北50m-高さ1.5m 前日13:30 (4 μ L/1mL/0.184m³)

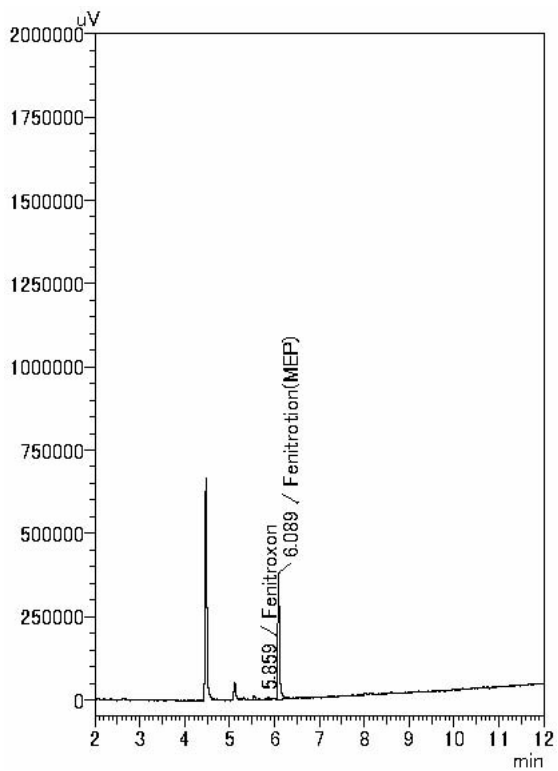
図5-5 ①ライン(北側)におけるクロマトグラム



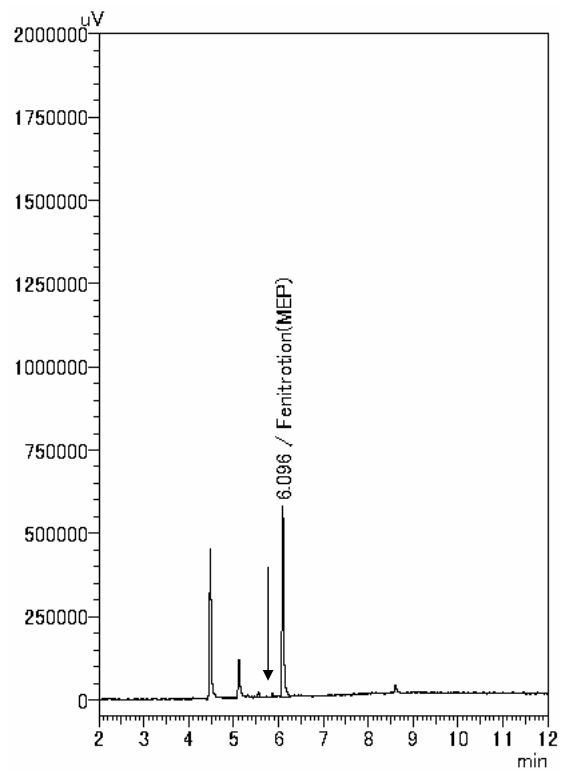
①北50m-高さ1.5m 散布中1 (4 μ L/5mL/0.086m³)



①北50m-高さ1.5m 散布中1 (4 μ L/1mL/0.086m³)

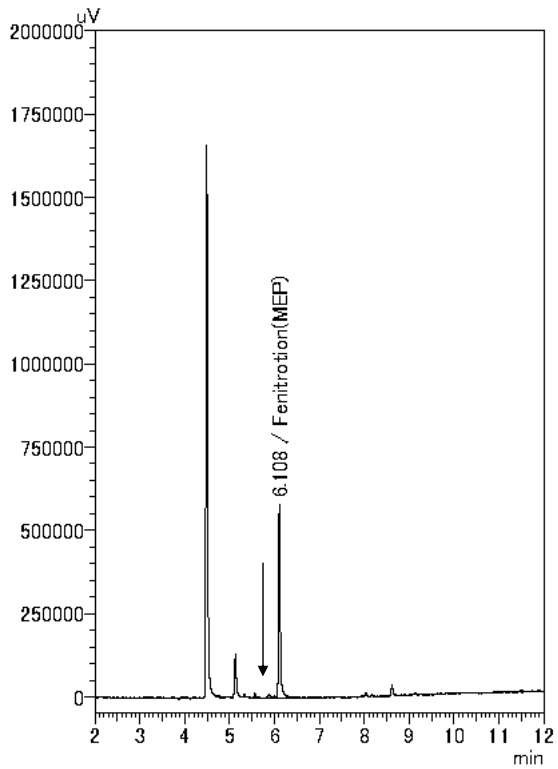


①北50m-高さ1.5m 散布中2 (4 μ L/1mL/0.090m³)

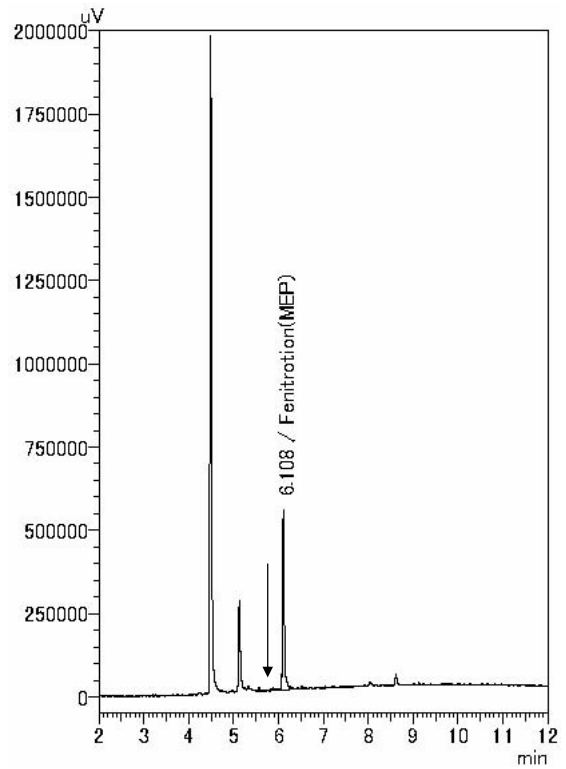


①北50m-高さ1.5m 散布直後 (4 μ L/1mL/0.089m³)

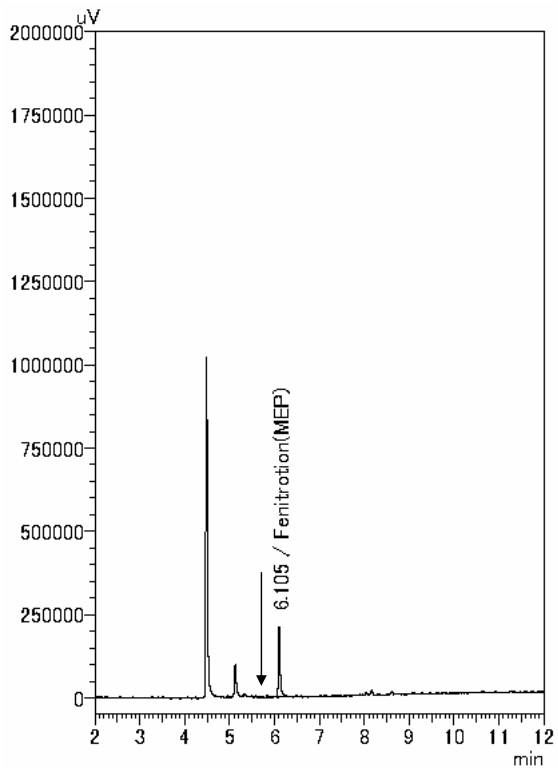
図5-6 ①ライン(北側)におけるクロマトグラム



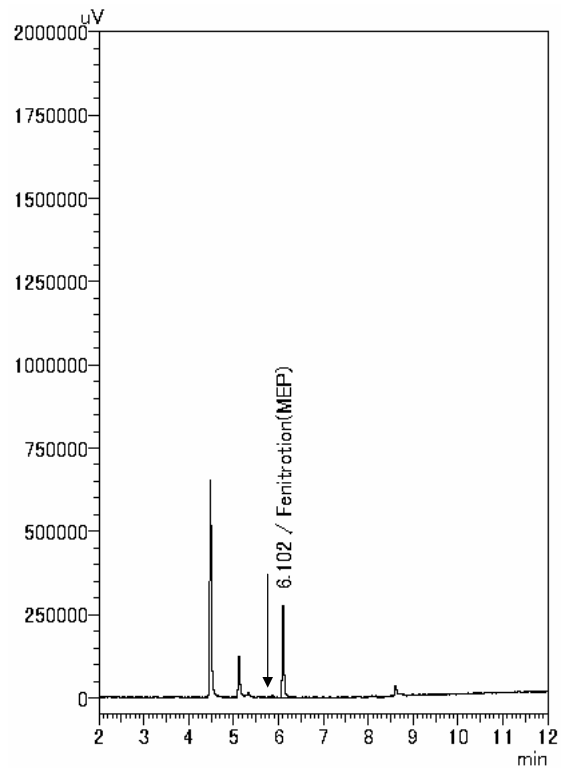
①北50m-高さ1.5m 1時間後 (4 μ L/1mL/0.183m³)



①北50m-高さ1.5m 3時間後 (4 μ L/1mL/0.183m³)

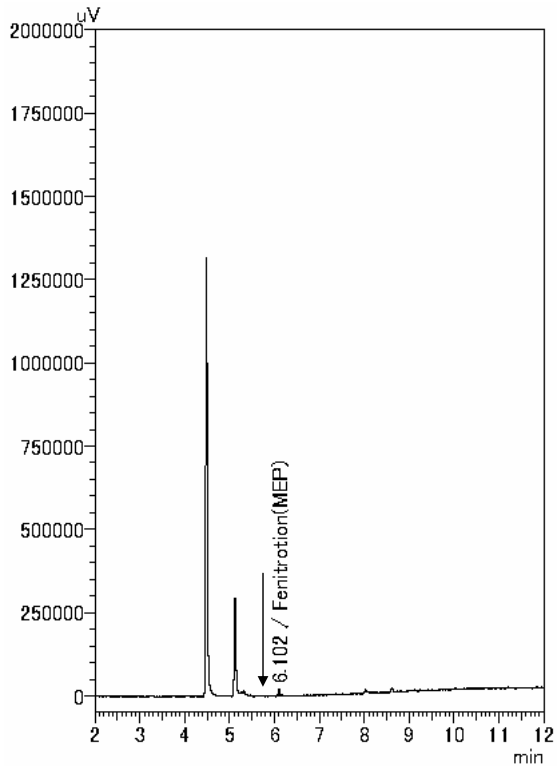


①北50m-高さ1.5m 6時間後 (4 μ L/1mL/0.184m³)

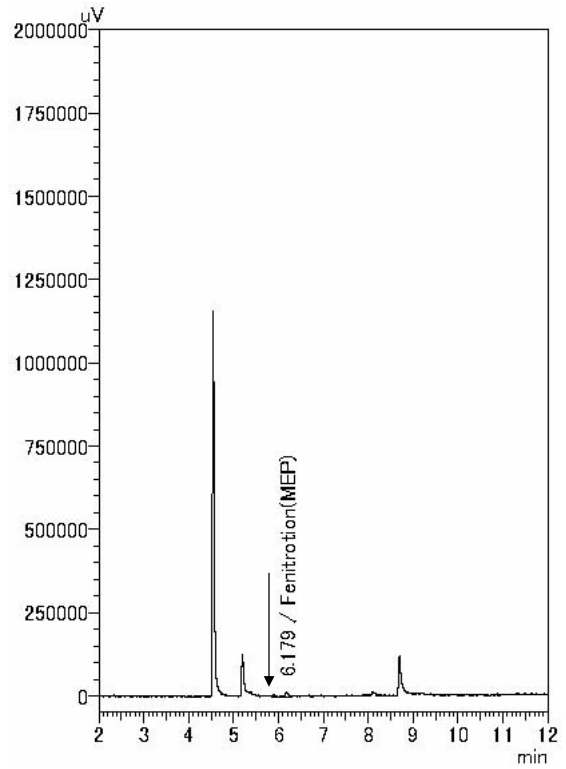


①北50m-高さ1.5m 1日後4:00 (4 μ L/1mL/0.184m³)

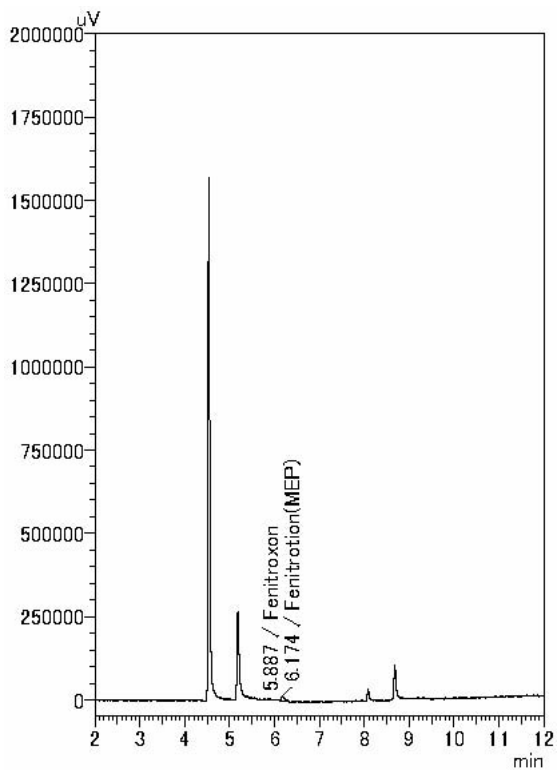
図5-7 ①ライン(北側)におけるクロマトグラム



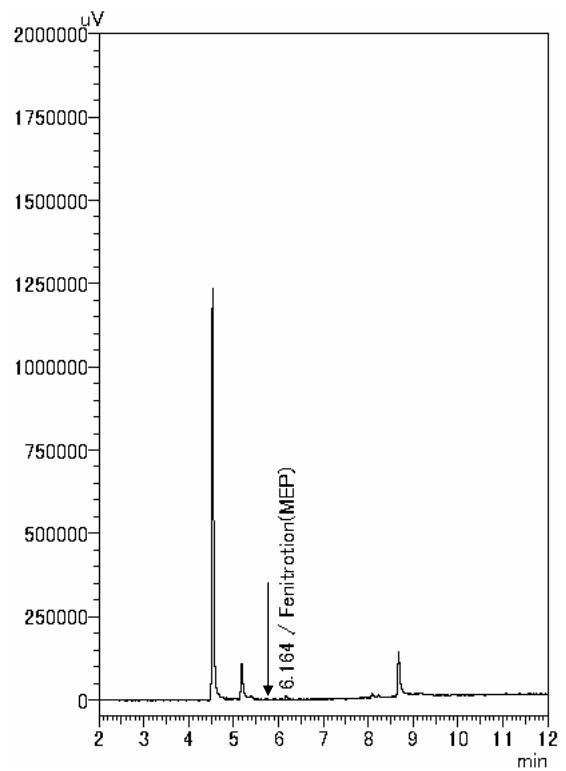
①北50m-高さ1.5m 1日後13:30 (4 μ L/1mL/0.183m³)



①北50m-高さ1.5m 2日後13:30 (4 μ L/1mL/0.184m³)

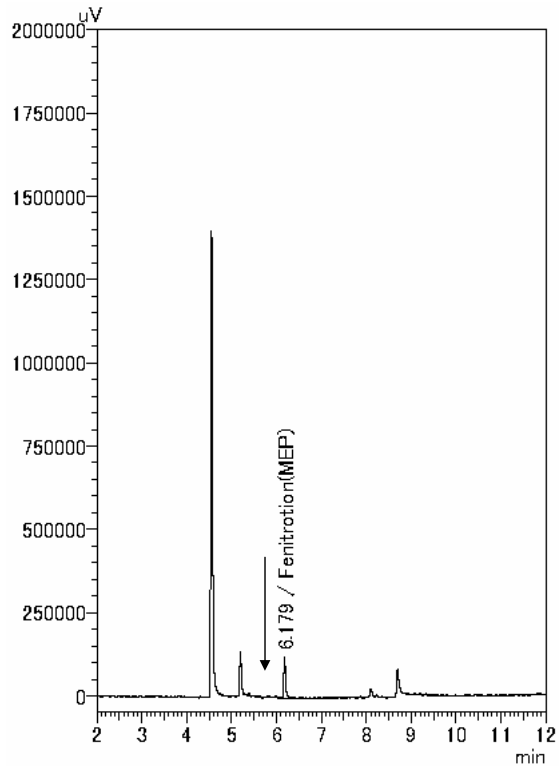


①北50m-高さ1.5m 3日後13:30 (4 μ L/1mL/0.184m³)

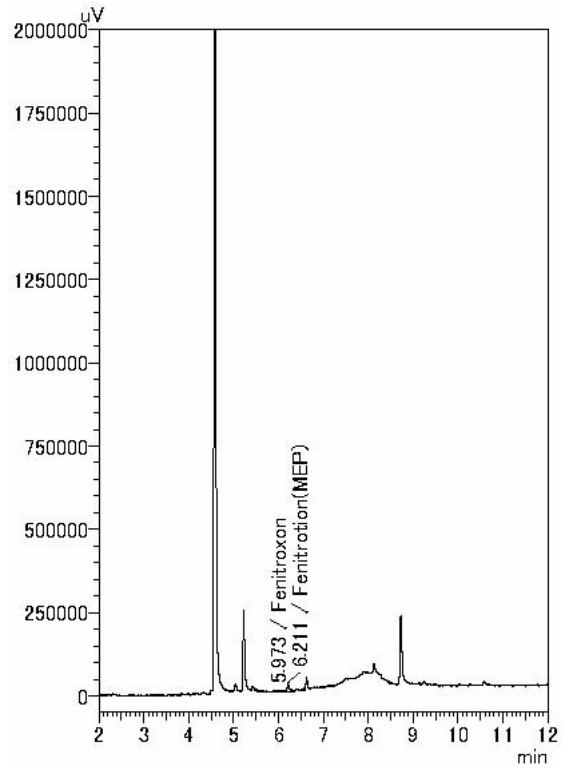


①北50m-高さ1.5m 5日後13:30 (4 μ L/1mL/0.184m³)

図5-8 ①ライン(北側)におけるクロマトグラム

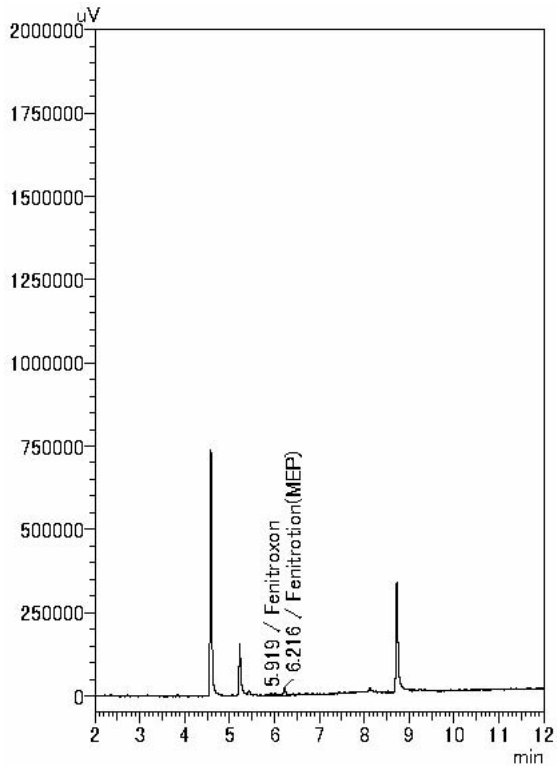


①北50m-高さ1.5m 7日後13:30 (4 μ L/1mL/0.184m³)

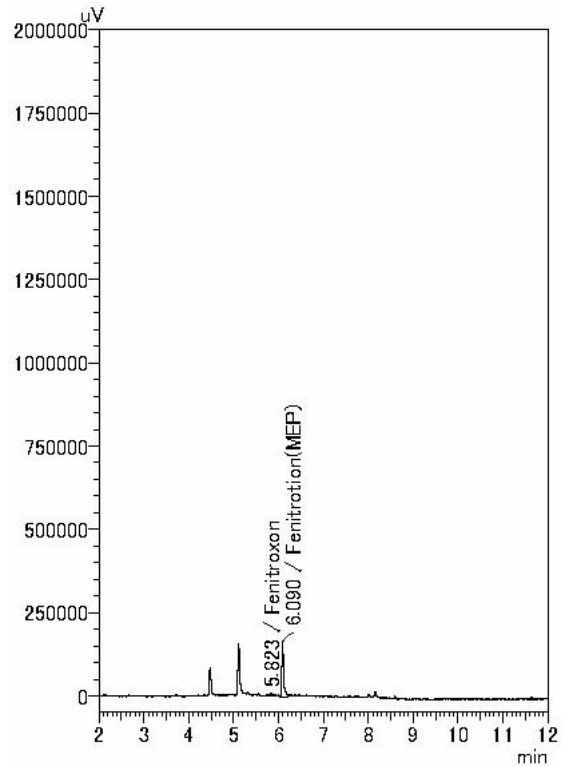


①北50m-高さ1.5m 14日後13:30 (4 μ L/1mL/0.184m³)

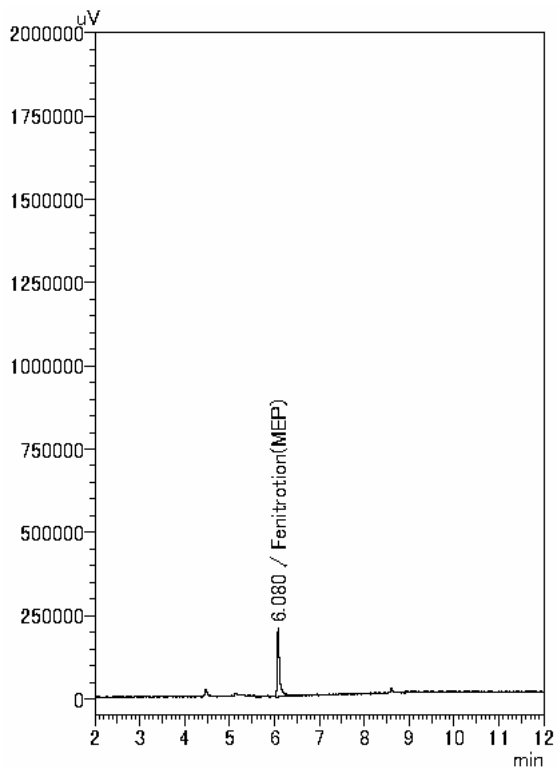
図5-9 ①ライン(北側)におけるクロマトグラム



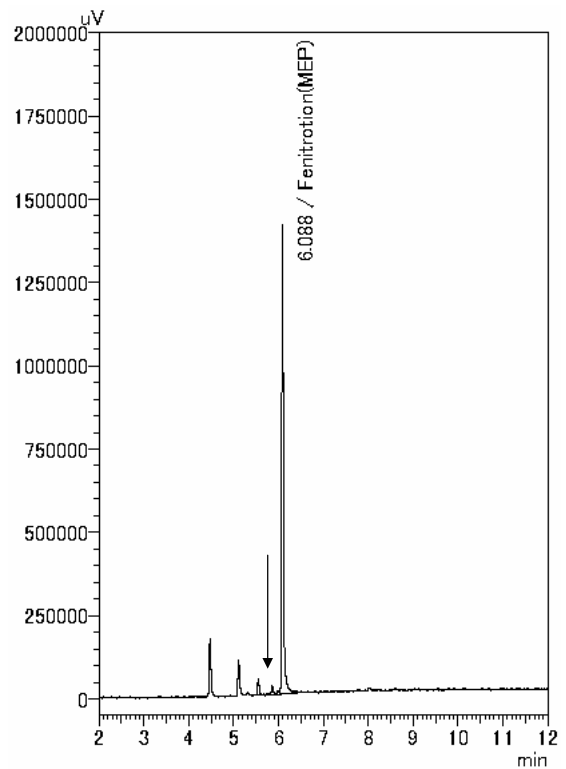
①' 北東50m-高さ1.5m 前日13:30 (4 μ L/1mL/0.184m³)



①' 北東50m-高さ1.5m 散布中1 (4 μ L/1mL/0.081m³)




①' 北東50m-高さ1.5m 散布中2 (4 μ L/5mL/0.088m³)

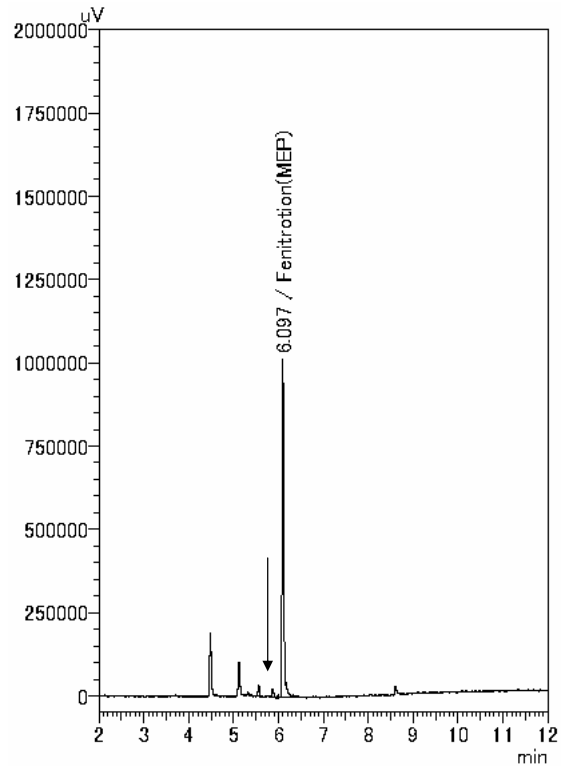


①' 北東50m-高さ1.5m 散布中2 (4 μ L/1mL/0.088m³)


図6-1 ①' ライン (北東側) におけるクロマトグラム



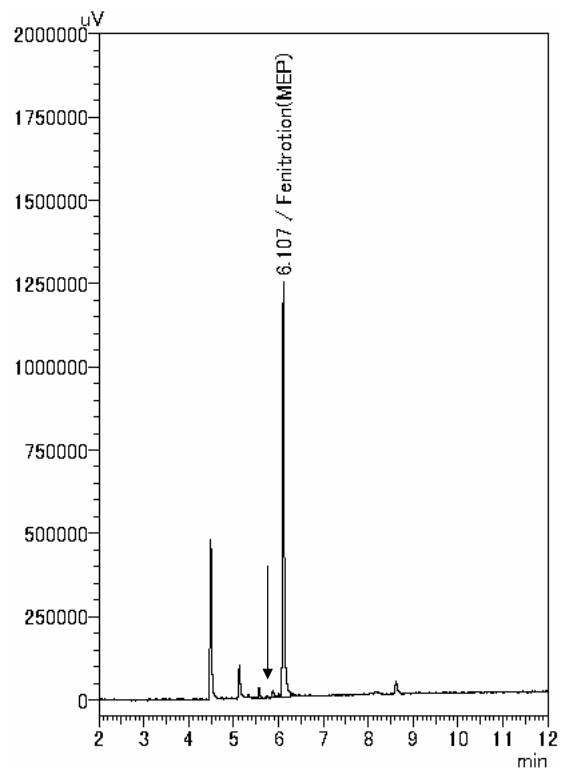
①' 北東50m-高さ1.5m 散布直後 (4 μ L/5mL/0.087m³)



①' 北東50m-高さ1.5m 散布直後 (4 μ L/1mL/0.087m³)

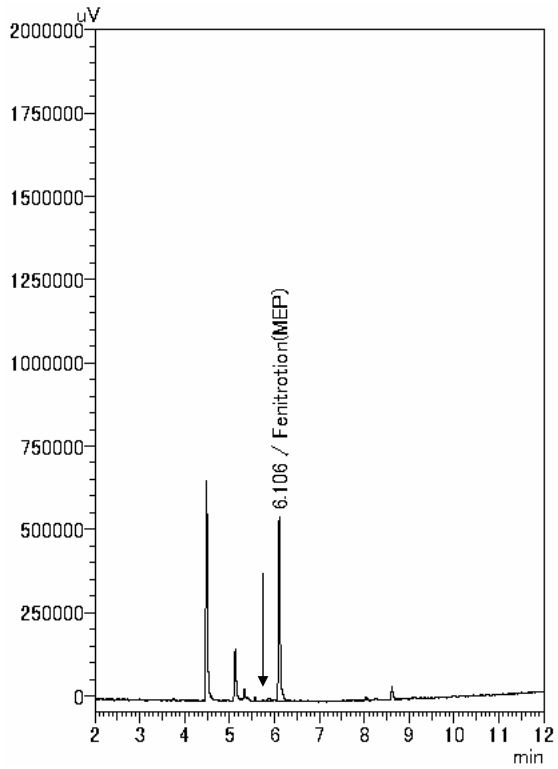


①' 北東50m-高さ1.5m 1時間後 (4 μ L/5mL/0.086m³)

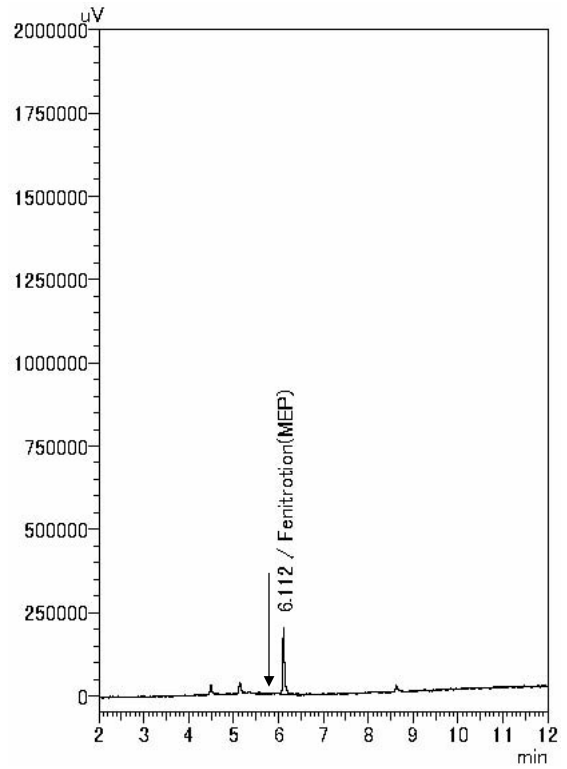


①' 北東50m-高さ1.5m 1時間後 (4 μ L/1mL/0.086m³)

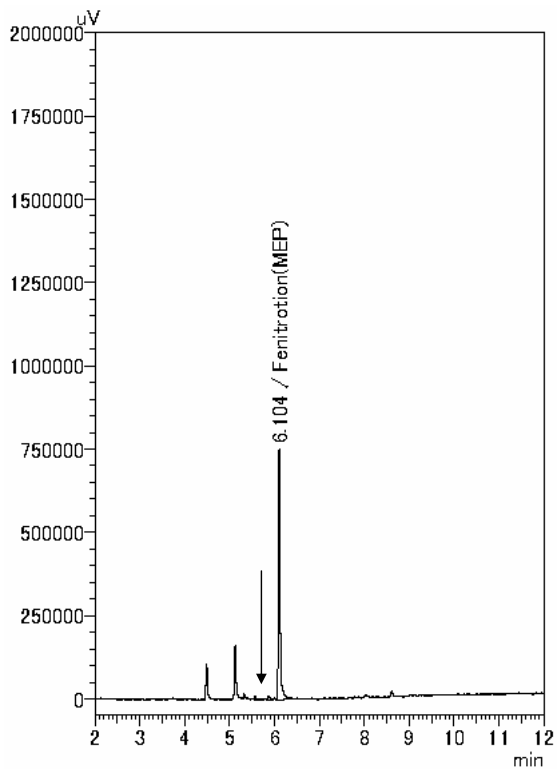
図6-2 ①' ライン (北東側) におけるクロマトグラム



①' 北東50m-高さ1.5m 3時間後 (4 μ L/1mL/0.183m³)




①' 北東50m-高さ1.5m 6時間後 (4 μ L/3mL/0.184m³)

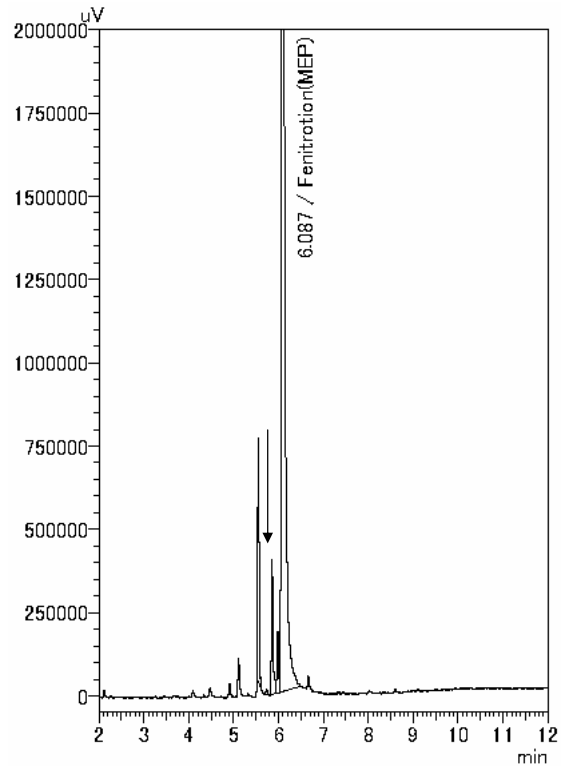


①' 北東50m-高さ1.5m 6時間後 (4 μ L/1mL/0.184m³)


図6-3 ①' ライン (北東側) におけるクロマトグラム



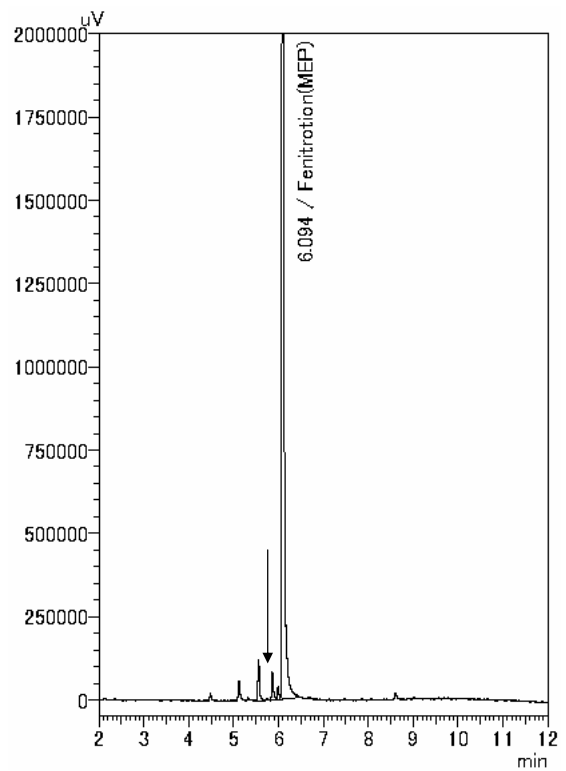
②東5m-高さ0.2m 散布中 (4 μ L/150mL/0.192m³)



②東5m-高さ0.2m 散布中 (4 μ L/1mL/0.192m³)




②東5m-高さ0.2m 散布直後 (4 μ L/30mL/0. m³)




②東5m-高さ0.2m 散布直後 (4 μ L/1mL/0.095m³)


図7-1 ②ライン(東側)におけるクロマトグラム




②東5m-高さ0.2m 1時間後 (4 μ L/40mL/0.205m³)



②東5m-高さ0.2m 1時間後 (4 μ L/1mL/0.205m³)




②東5m-高さ0.2m 3時間後 (4 μ L/10mL/0.204m³)




②東5m-高さ0.2m 3時間後 (4 μ L/1mL/0.204m³)


図 7-2 ②ライン (東側) におけるクロマトグラム



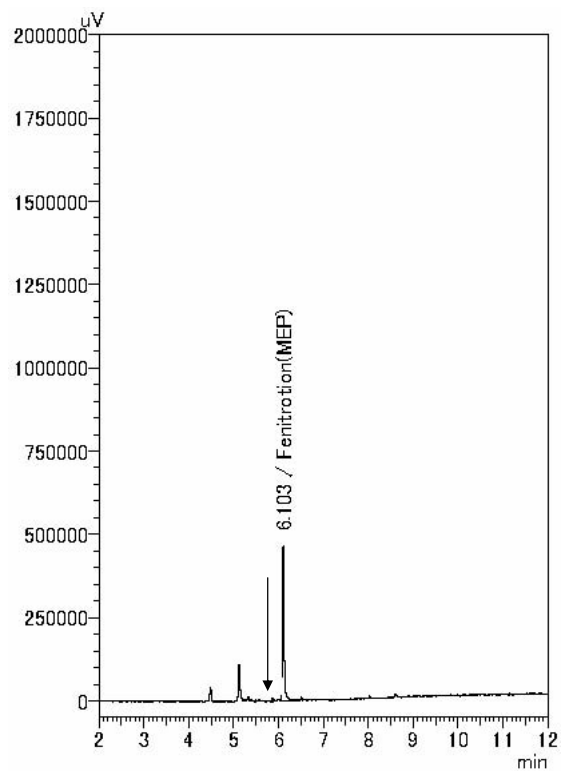
②東5m-高さ0.2m 6時間後 (4 μ L/5mL/0.203m³)



②東5m-高さ0.2m 6時間後 (4 μ L/1mL/0.203m³)

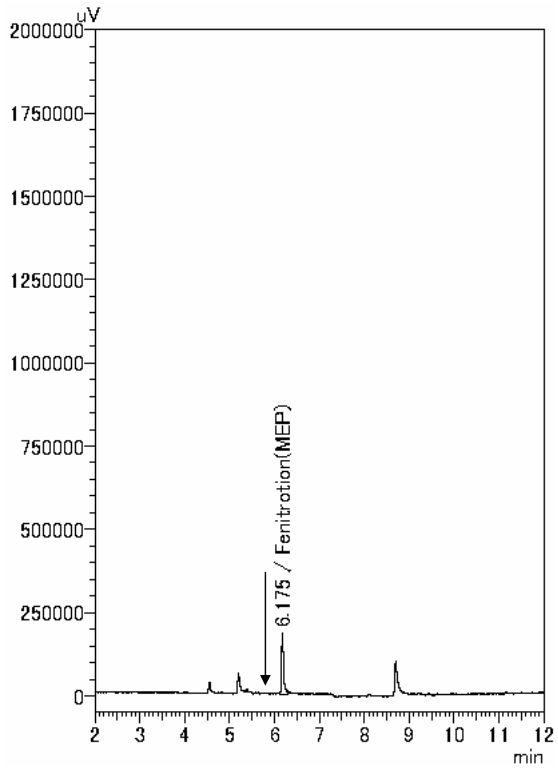


②東5m-高さ0.2m 1日後13:30 (4 μ L/1mL/0.208m³)

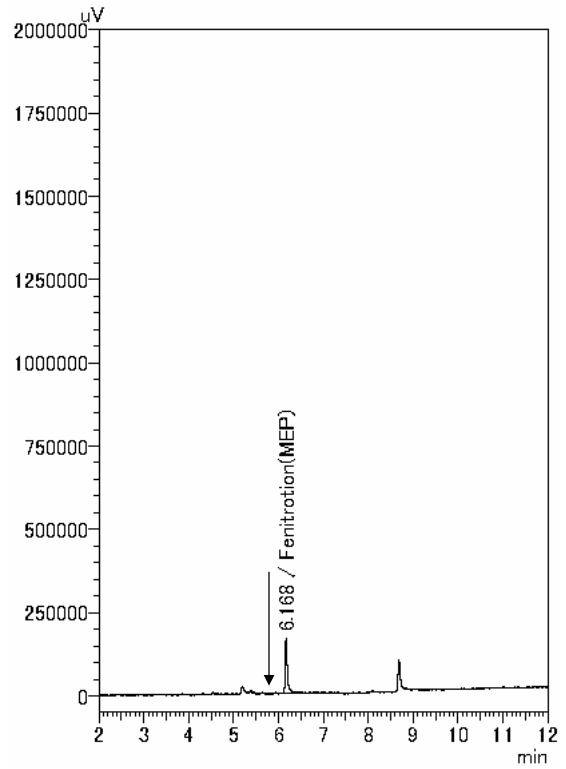


②東5m-高さ0.2m 1日後13:30 (4 μ L/1mL/0.208m³)

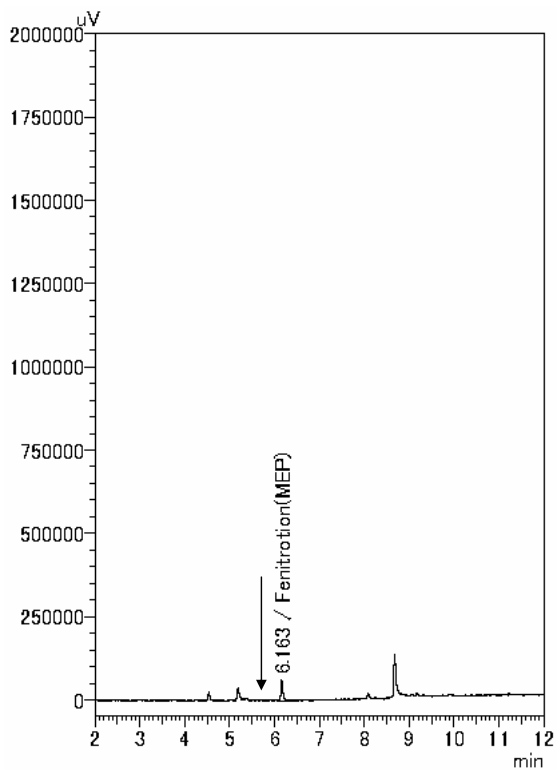
図 7-3 ②ライン (東側) におけるクロマトグラム



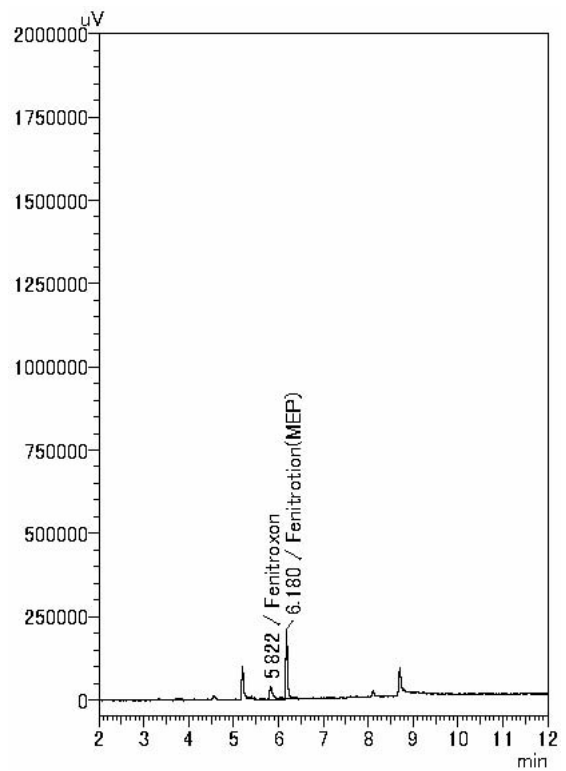
②東5m-高さ0.2m 2日後13:30 (4 μ L/1mL/0.210m³)



②東5m-高さ0.2m 3日後13:30 (4 μ L/1mL/0.211m³)

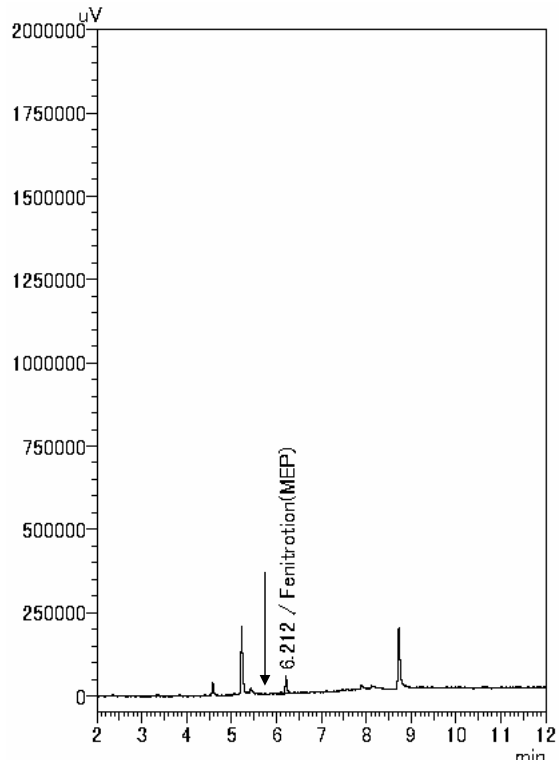


②東5m-高さ0.2m 5日後13:30 (4 μ L/1mL/0.207m³)




②東5m-高さ0.2m 7日後13:30 (4 μ L/1mL/0.130m³)

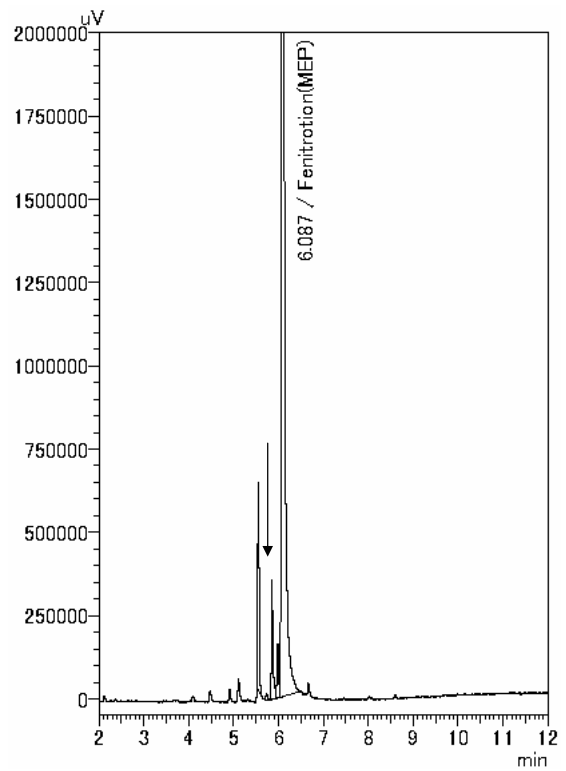
図7-4 ②ライン(東側)におけるクロマトグラム



②東5m-高さ0.2m 14日後13:30 (4 μ L/1mL/0.205m³)




②東5m-高さ1.5m 散布中 (4 μ L/120mL/0.191m³)




②東5m-高さ1.5m 散布中 (4 μ L/1mL/0.191m³)


図7-5 ②ライン (東側) におけるクロマトグラム



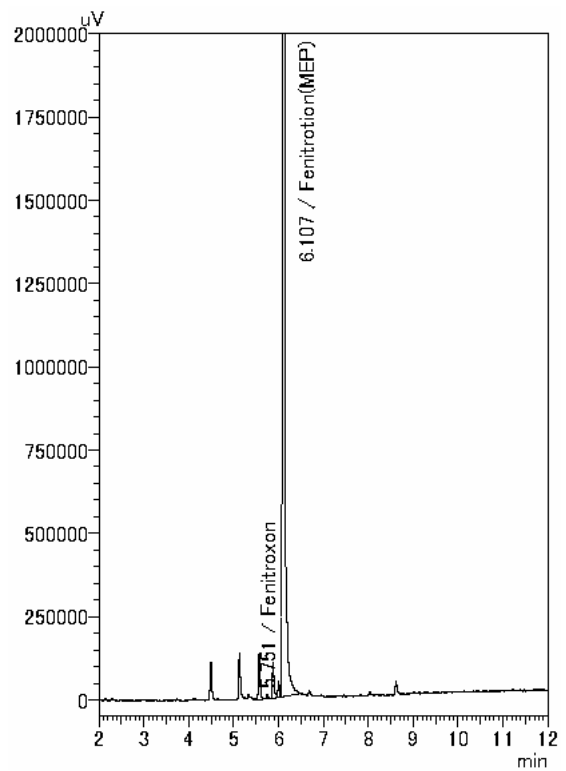
②東5m-高さ1.5m 散布直後 (4 μ L/30mL/0.094m³)



②東5m-高さ1.5m 散布直後 (4 μ L/1mL/0.094m³)




②東5m-高さ1.5m 1時間後 (4 μ L/40mL/0.203m³)

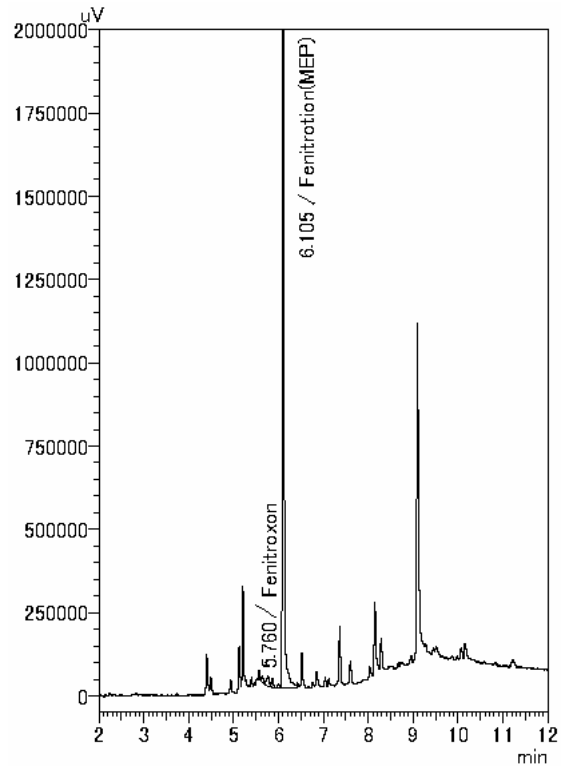


②東5m-高さ1.5m 1時間後 (4 μ L/1mL/0.203m³)


図7-6 ②ライン(東側)におけるクロマトグラム




②東5m-高さ1.5m 3時間後 (4 μ L/10mL/0.202m³)



②東5m-高さ1.5m 3時間後 (4 μ L/1mL/0.202m³)

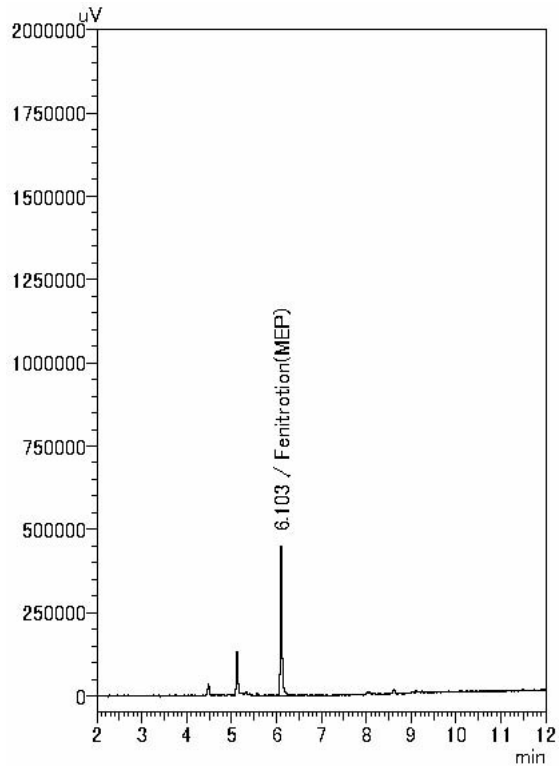


②東5m-高さ1.5m 6時間後 (4 μ L/5mL/0.199m³)

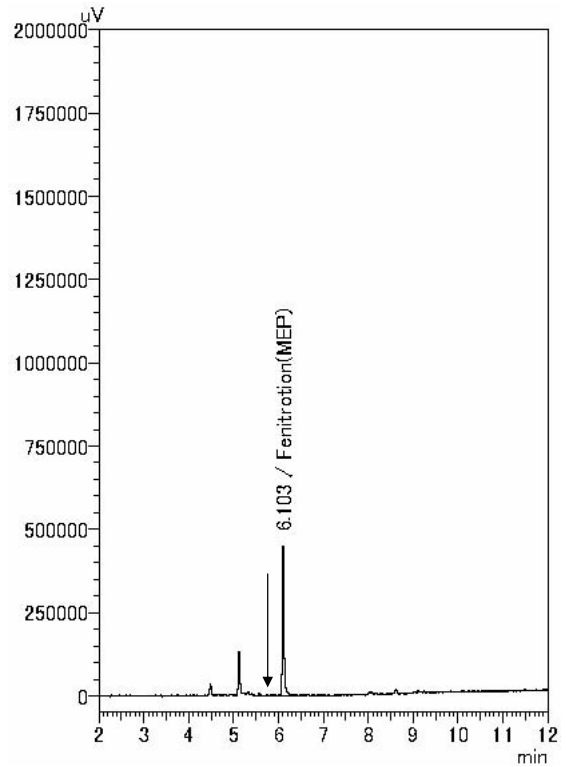


②東5m-高さ1.5m 6時間後 (4 μ L/1mL/0.199m³)

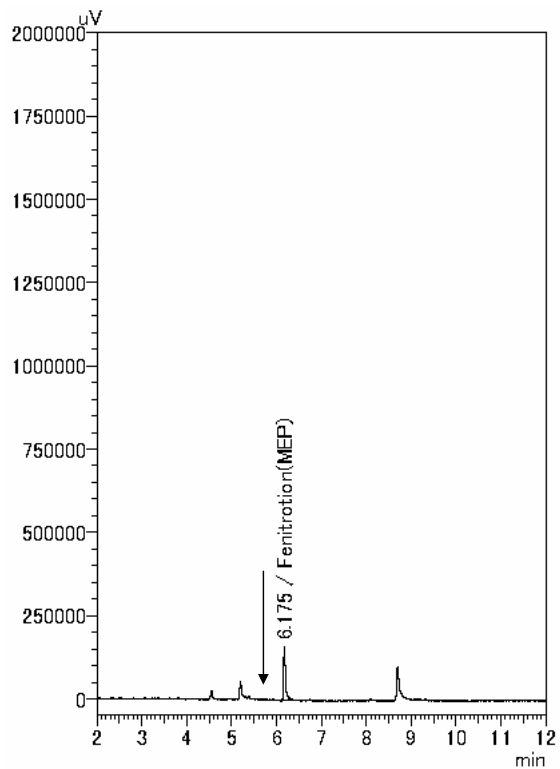
図7-7 ②ライン(東側)におけるクロマトグラム



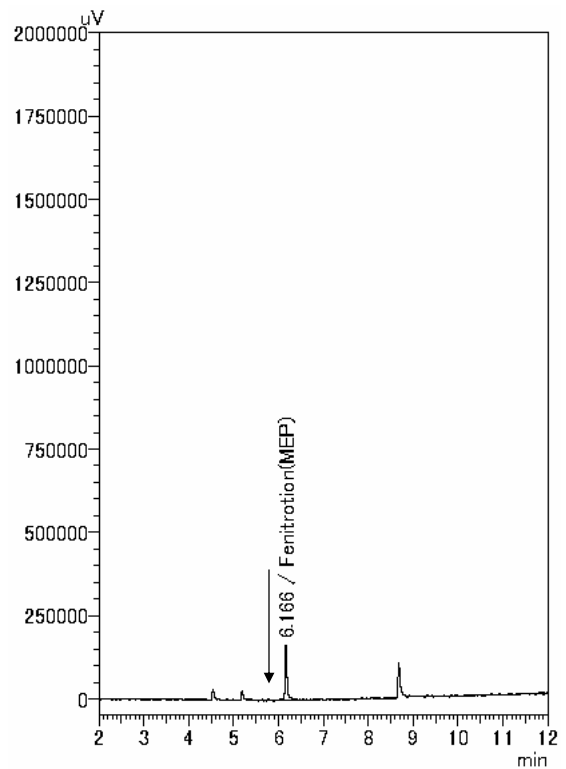
②東5m-高さ1.5m 1日後13:30 (4 μ L/1mL/0.202m³)



②東5m-高さ1.5m 1日後13:30 (4 μ L/1mL/0.202m³)

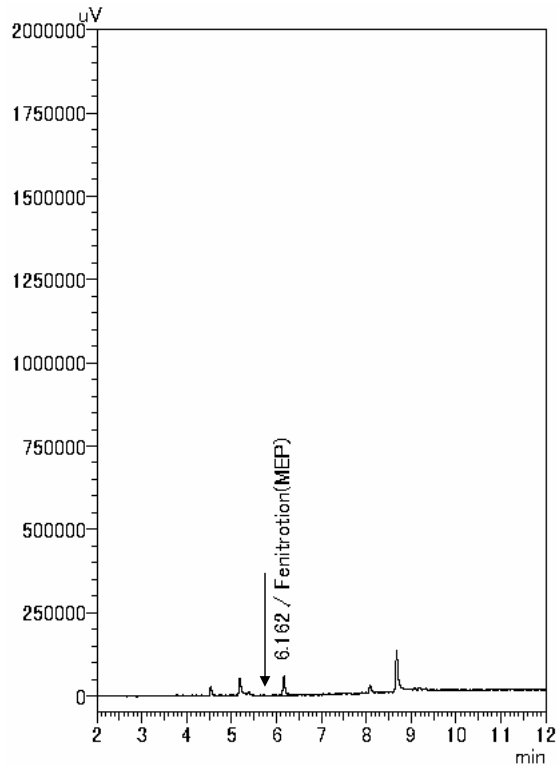


②東5m-高さ1.5m 2日後13:30 (4 μ L/1mL/0.207m³)

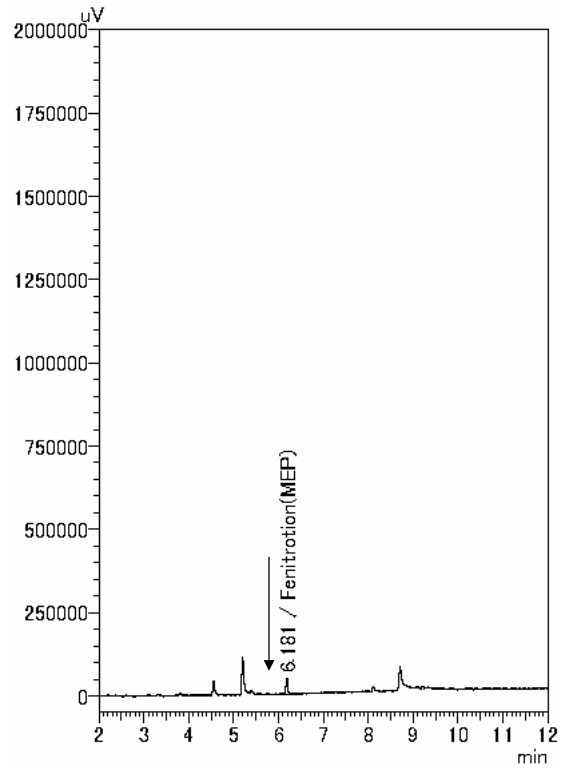


②東5m-高さ1.5m 3日後13:30 (4 μ L/1mL/0.205m³)

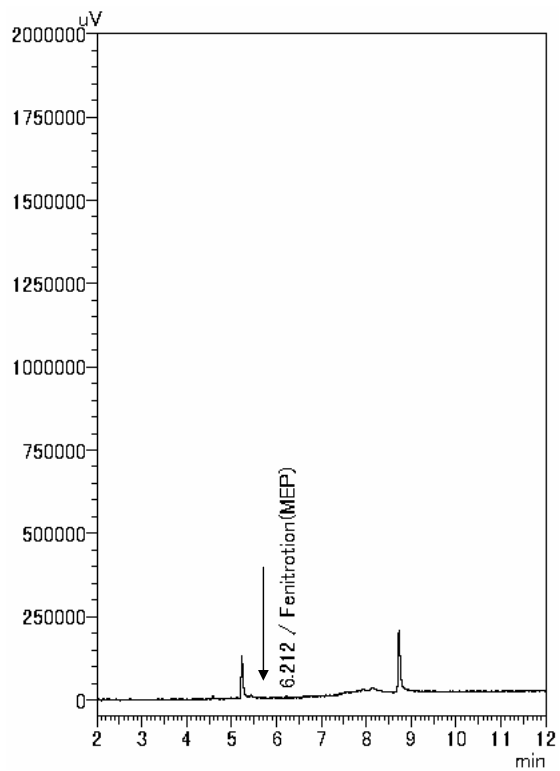
図7-8 ②ライン(東側)におけるクロマトグラム



②東5m-高さ1.5m 5日後13:30 (4 μ L/1mL/0.207m³)




②東5m-高さ1.5m 7日後13:30 (4 μ L/1mL/0.207m³)

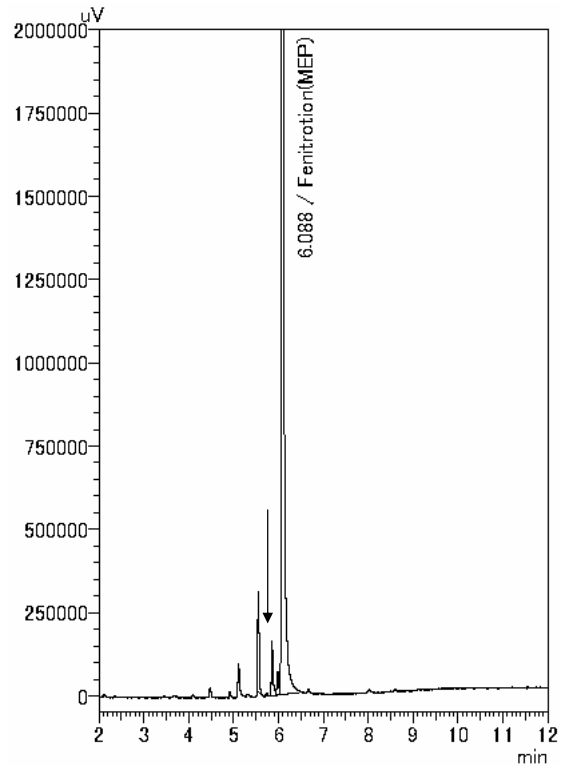


②東5m-高さ1.5m 14日後13:30 (4 μ L/1mL/0.212m³)


図7-9 ②ライン(東側)におけるクロマトグラム




②東10m-高さ0.2m 散布中 (4 μ L/60mL/0.192m³)



②東10m-高さ0.2m 散布中 (4 μ L/1mL/0.192m³)




②東10m-高さ0.2m 散布直後 (4 μ L/15mL/0.093m³)

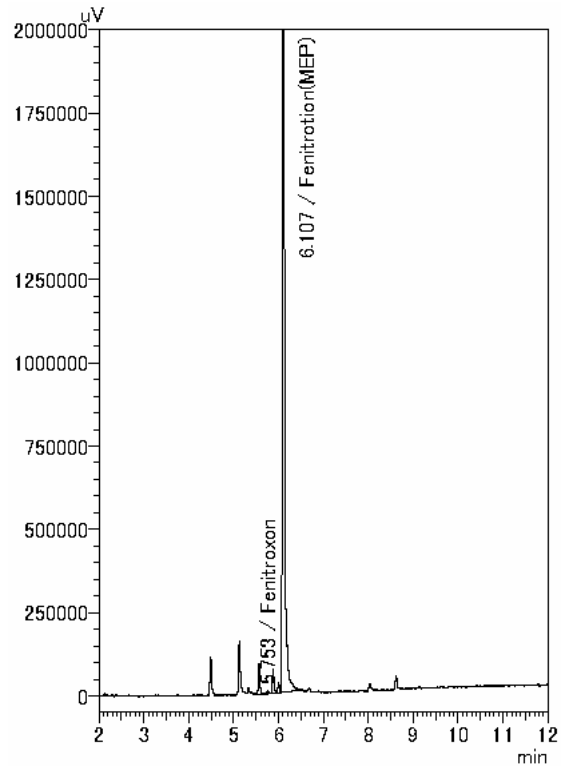


②東10m-高さ0.2m 散布直後 (4 μ L/1mL/0.093m³)


図7-10 ②ライン(東側)におけるクロマトグラム




②東10m-高さ0.2m 1時間後 (4 μ L/25mL/0.207m³)



②東10m-高さ0.2m 1時間後 (4 μ L/1mL/0.207m³)

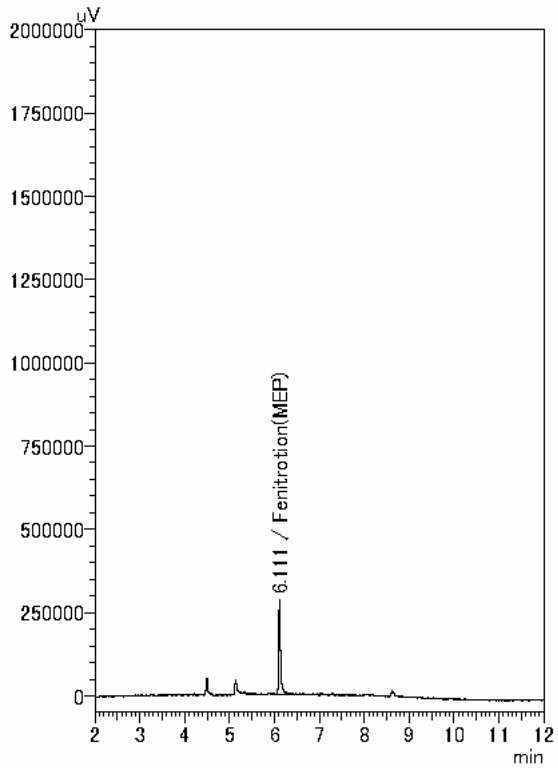


②東10m-高さ0.2m 3時間後 (4 μ L/10mL/0.202m³)

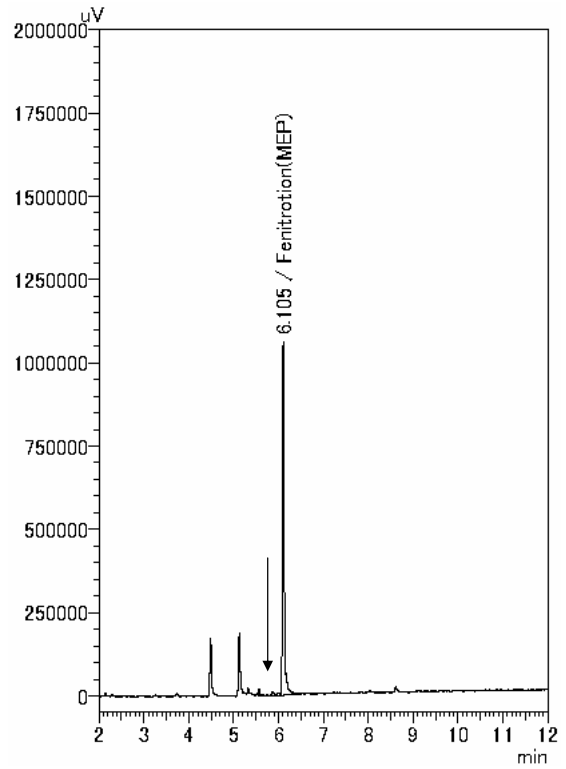


②東10m-高さ0.2m 3時間後 (4 μ L/1mL/0.202m³)

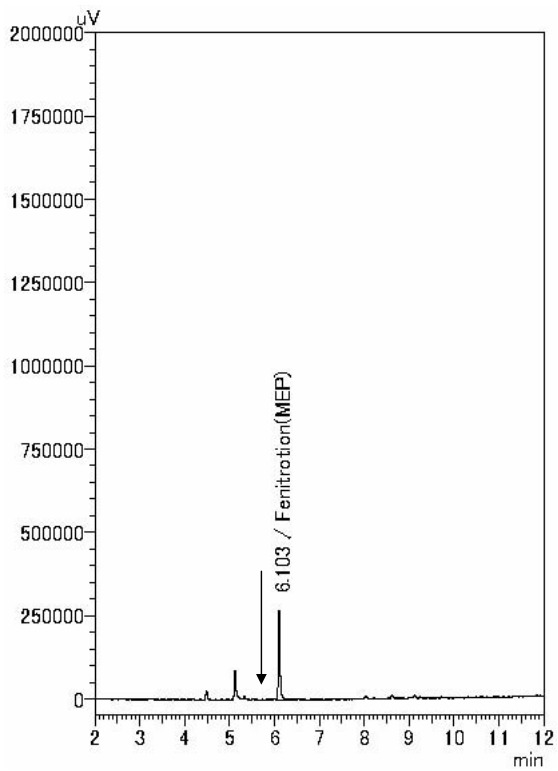
図7-11 ②ライン (東側) におけるクロマトグラム



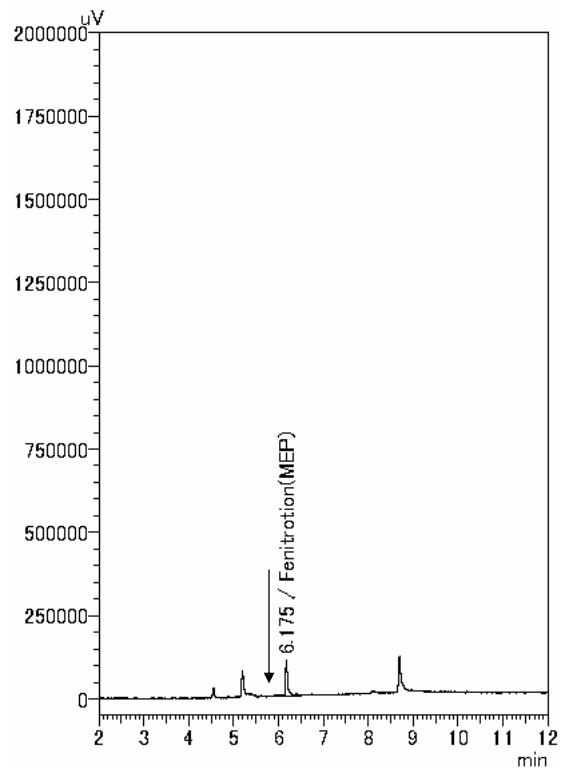
②東10m-高さ0.2m 6時間後 (4 μ L/3mL/0.201m³)



②東10m-高さ0.2m 6時間後 (4 μ L/1mL/0.201m³)

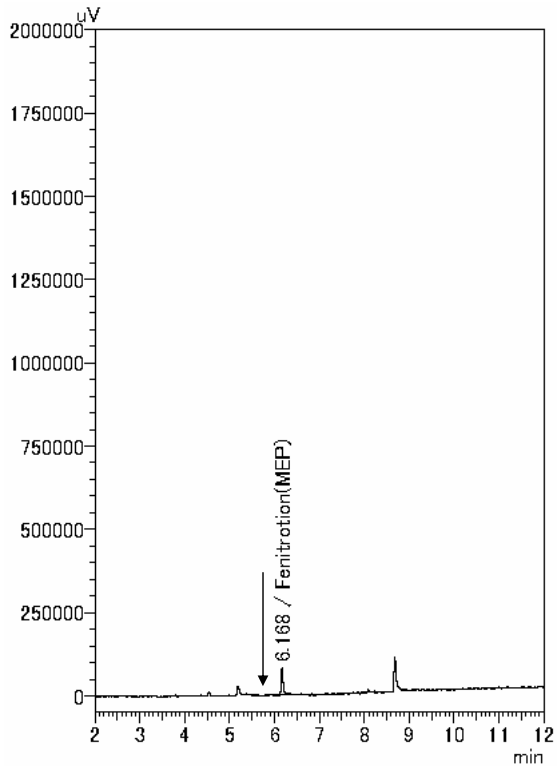


②東10m-高さ0.2m 1日後13:30 (4 μ L/1mL/0.205m³)

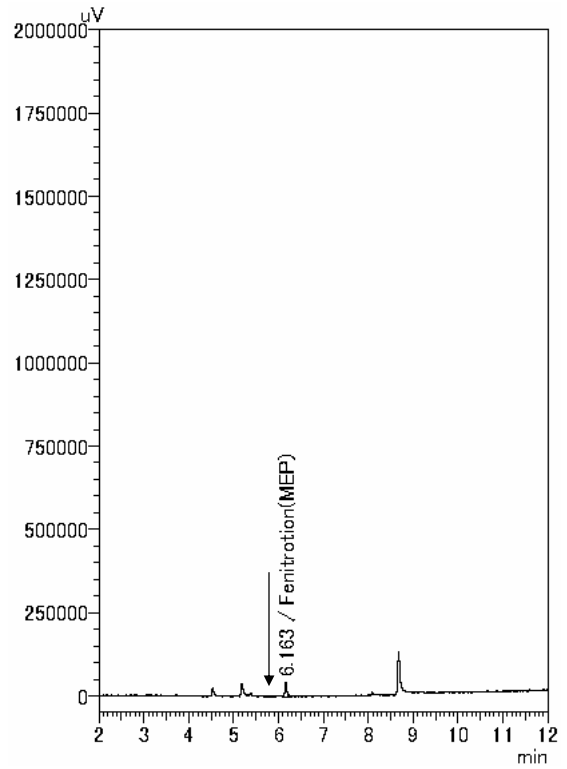


②東10m-高さ0.2m 2日後13:30 (4 μ L/1mL/0.213m³)

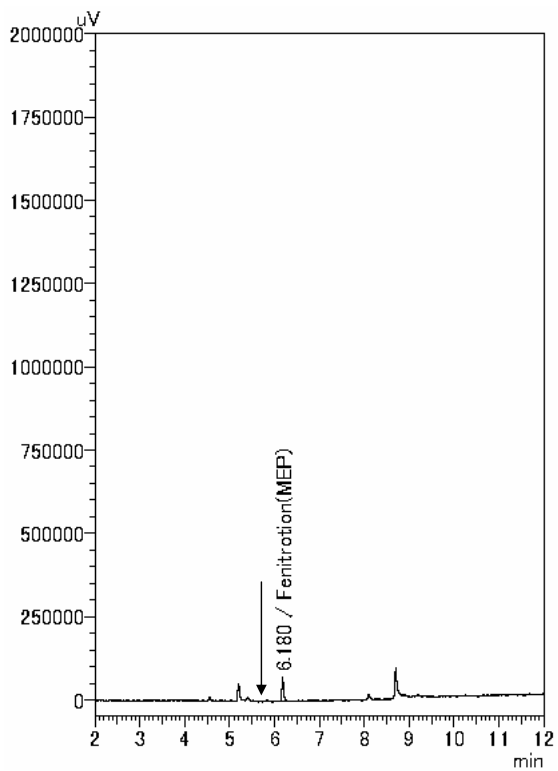
図7-12 ②ライン(東側)におけるクロマトグラム



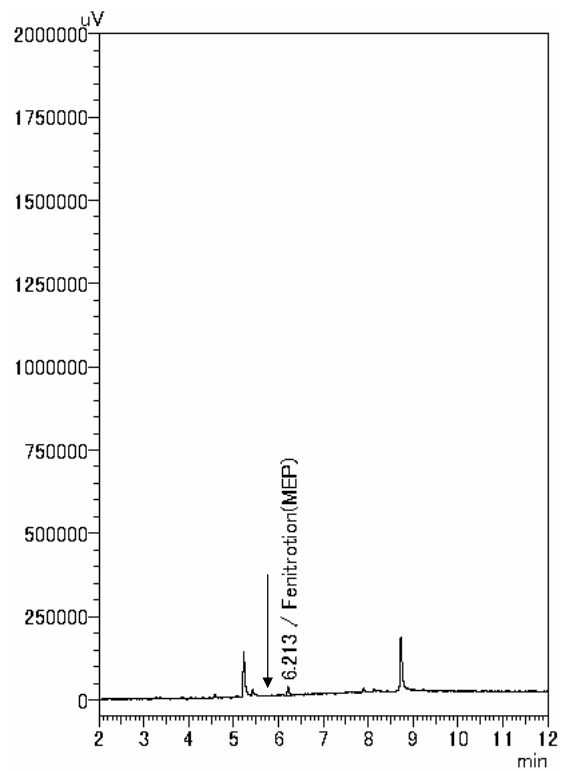
②東10m-高さ0.2m 3日後13:30 (4 μ L/1mL/0.211m³)



②東10m-高さ0.2m 5日後13:30 (4 μ L/1mL/0.205m³)




②東10m-高さ0.2m 7日後13:30 (4 μ L/1mL/0.208m³)

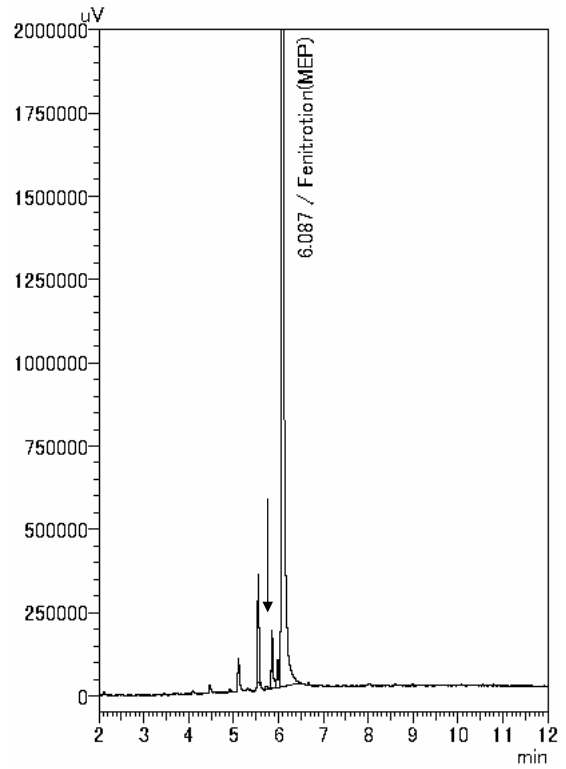


②東10m-高さ0.2m 14日後13:30 (4 μ L/1mL/0.204m³)


図7-13 ②ライン(東側)におけるクロマトグラム



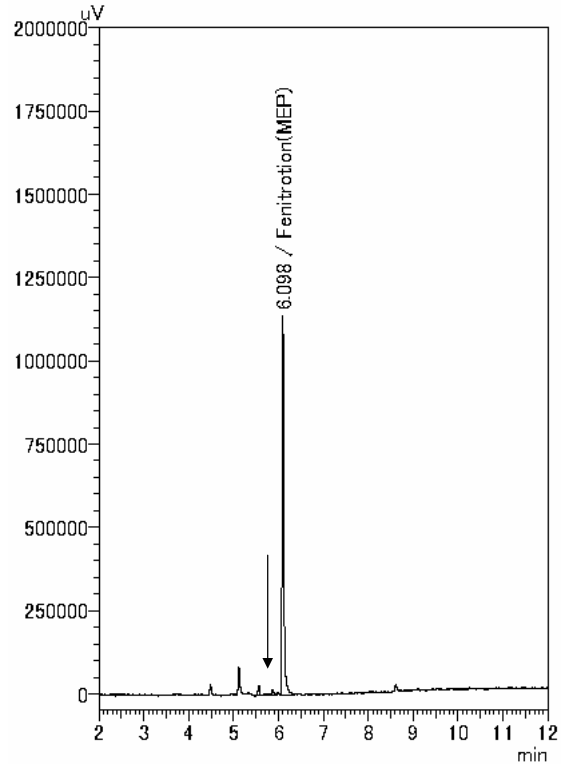
②東10m-高さ1.5m 散布中 (4 μ L/60mL/0.194m³)



②東10m-高さ1.5m 散布中 (4 μ L/1mL/0.194m³)




②東10m-高さ1.5m 散布直後 (4 μ L/15mL/0.094m³)




②東10m-高さ1.5m 散布直後 (4 μ L/1mL/0.094m³)


図7-14 ②ライン(東側)におけるクロマトグラム



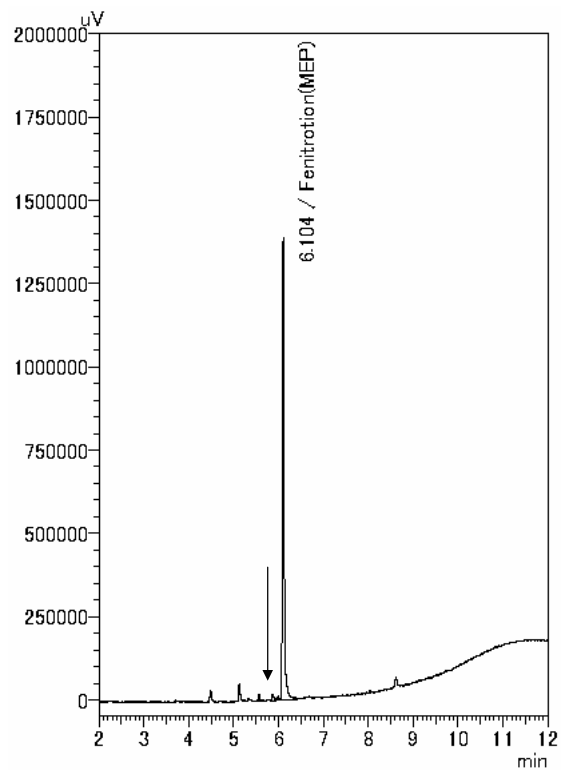
②東10m-高さ1.5m 1時間後 (4 μ L/25mL/0.206m³)



②東10m-高さ1.5m 1時間後 (4 μ L/1mL/0.206m³)

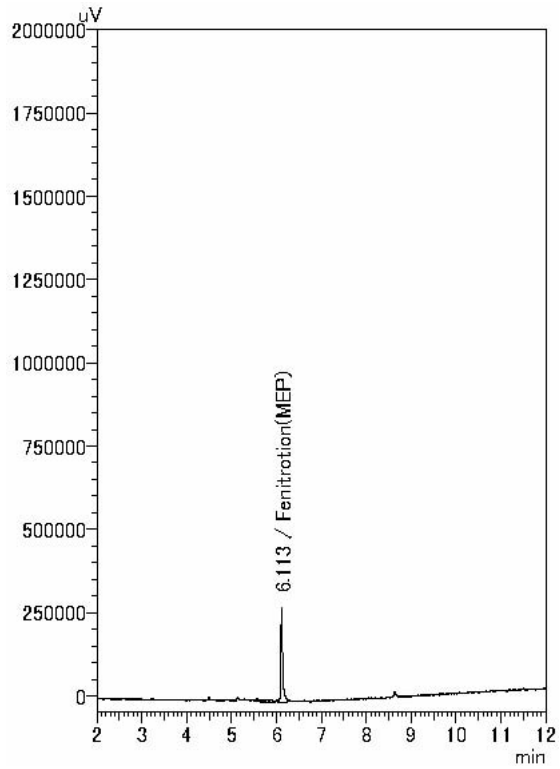


②東10m-高さ1.5m 3時間後 (4 μ L/10mL/0.203m³)




②東10m-高さ1.5m 3時間後 (4 μ L/1mL/0.203m³)

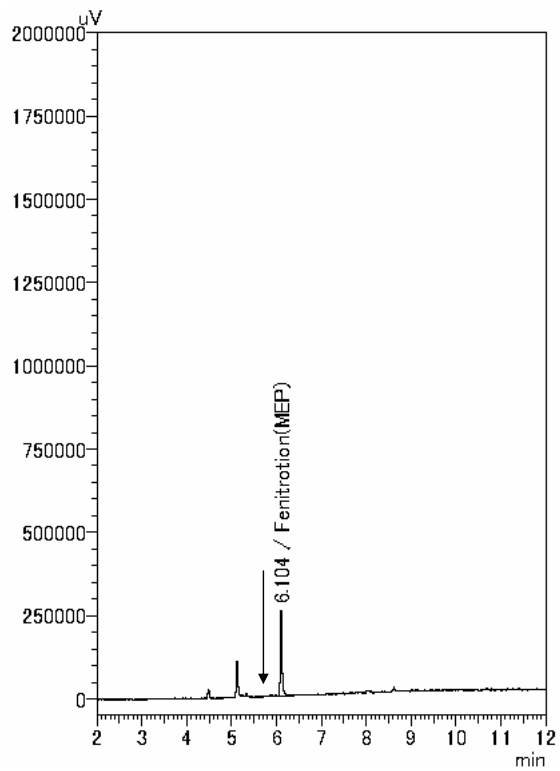
図7-15 ②ライン (東側) におけるクロマトグラム



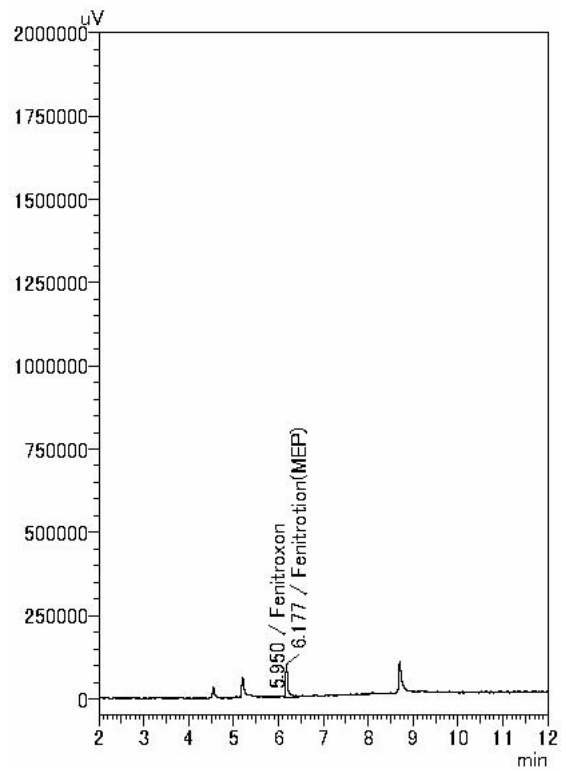
②東10m-高さ1.5m 6時間後 (4 μ L/3mL/0.201m³)



②東10m-高さ1.5m 6時間後 (4 μ L/1mL/0.201m³)

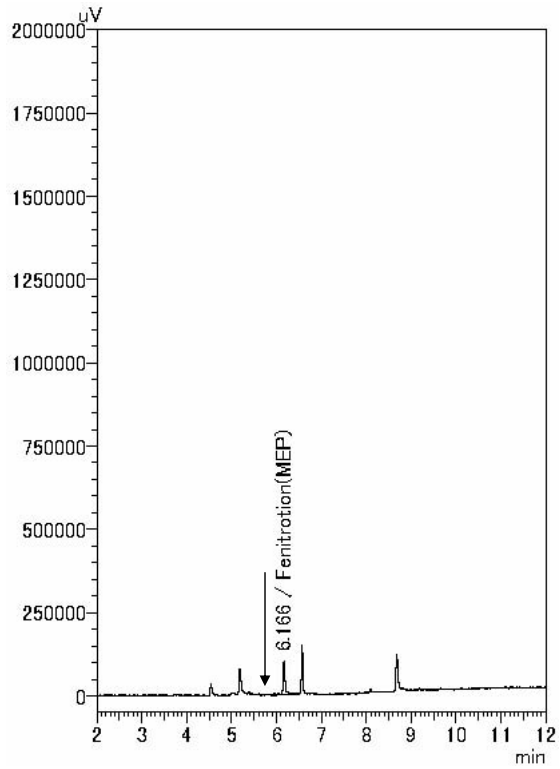


②東10m-高さ1.5m 1日後13:30 (4 μ L/1mL/0.209m³)

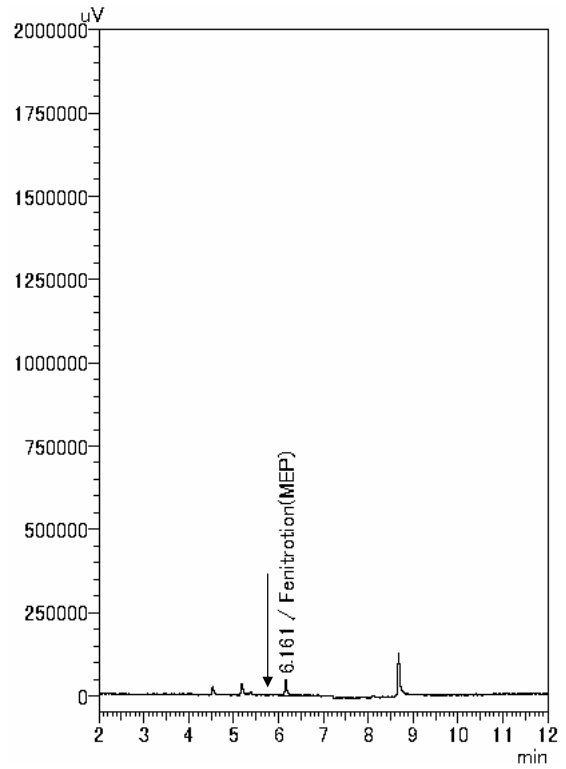


②東10m-高さ1.5m 2日後13:30 (4 μ L/1mL/0.211m³)

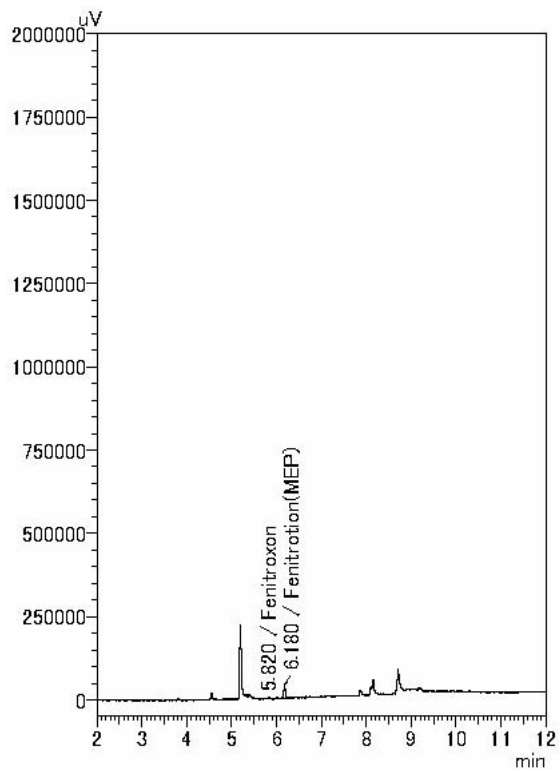
図7-16 ②ライン(東側)におけるクロマトグラム



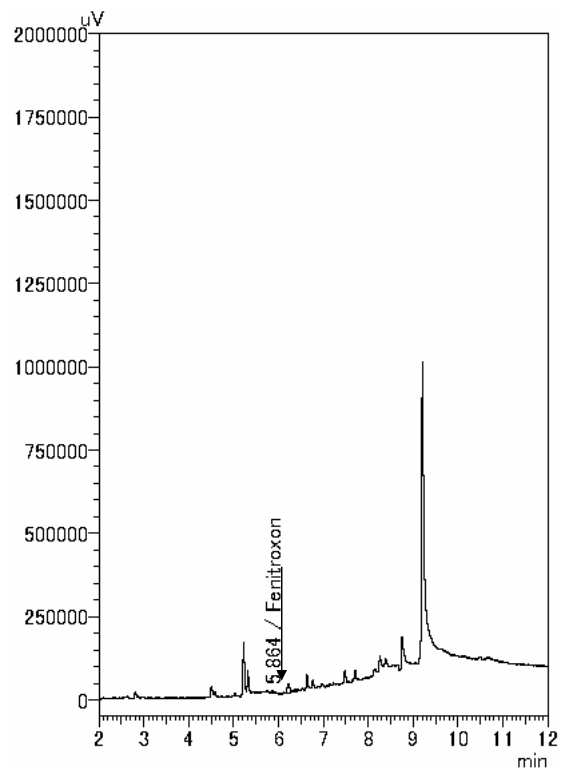
②東10m-高さ1.5m 3日後13:30 (4 μ L/1mL/0.213m³)



②東10m-高さ1.5m 5日後13:30 (4 μ L/1mL/0.218m³)




②東10m-高さ1.5m 7日後13:30 (4 μ L/1mL/0.206m³)

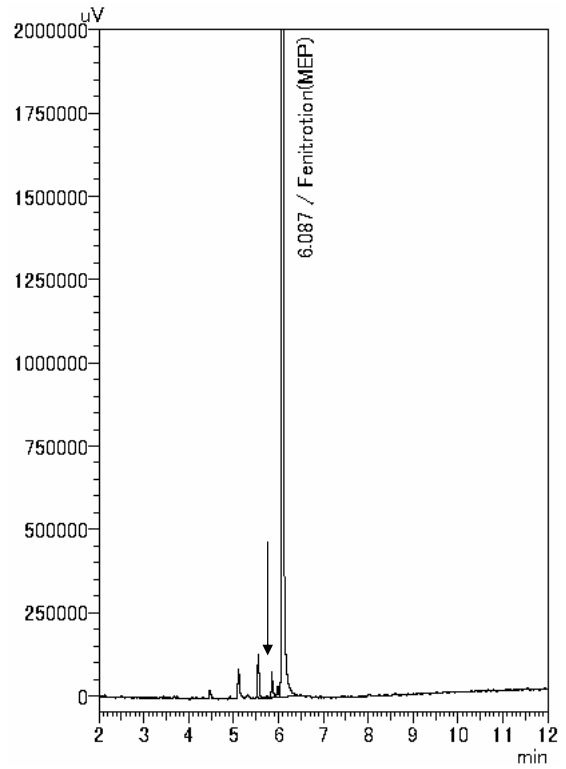


②東10m-高さ1.5m 14日後13:30 (4 μ L/1mL/0.202m³)


図7-17 ②ライン(東側)におけるクロマトグラム




②東25m-高さ1.5m 散布中 (4 μ L/25mL/0.189m³)



②東25m-高さ1.5m 散布中 (4 μ L/1mL/0.189m³)




②東25m-高さ1.5m 散布直後 (4 μ L/5mL/0.102m³)

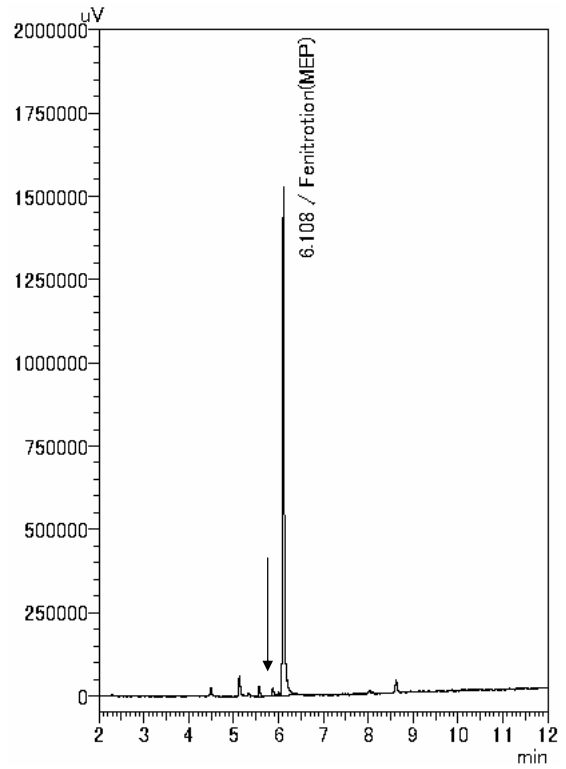


②東25m-高さ1.5m 散布直後 (4 μ L/1mL/0.102m³)


図7-18 ②ライン (東側) におけるクロマトグラム



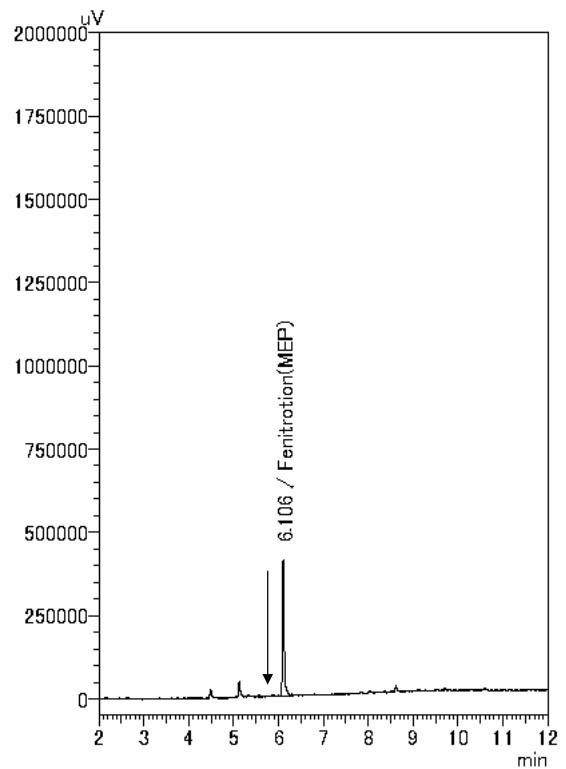
②東25m-高さ1.5m 1時間後 (4 μ L/10mL/0.206m³)



②東25m-高さ1.5m 1時間後 (4 μ L/1mL/0.206m³)




②東25m-高さ1.5m 3時間後 (4 μ L/1mL/0.208m³)

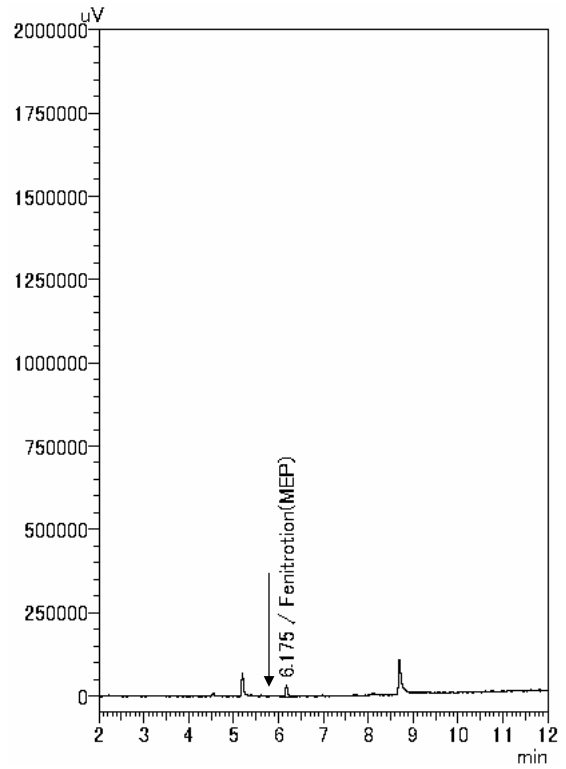


②東25m-高さ1.5m 6時間後 (4 μ L/1mL/0.205m³)

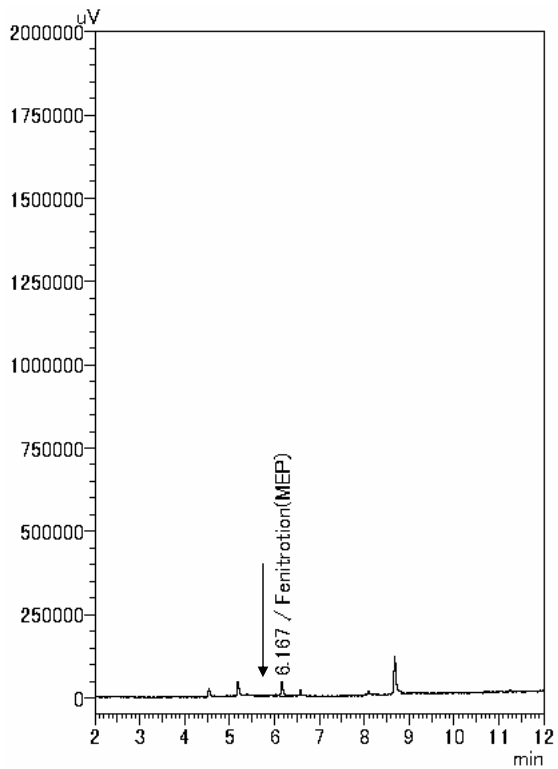
図7-19 ②ライン (東側) におけるクロマトグラム



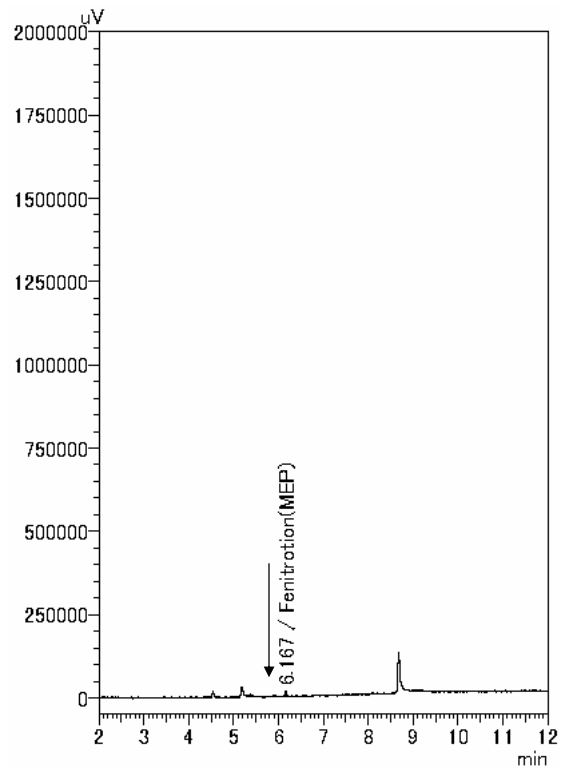
②東25m-高さ1.5m 1日後13:30 (4 μ L/1mL/0.205m³)



②東25m-高さ1.5m 2日後13:30 (4 μ L/1mL/0.209m³)

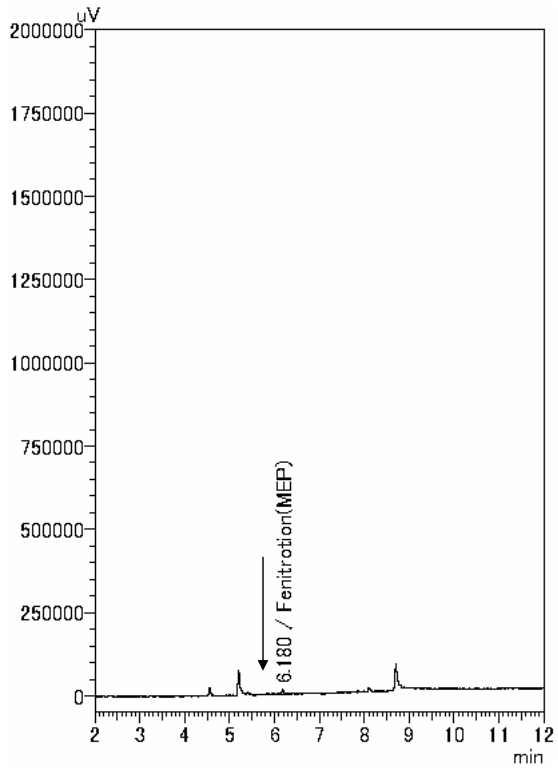


②東25m-高さ1.5m 3日後13:30 (4 μ L/1mL/0.226m³)

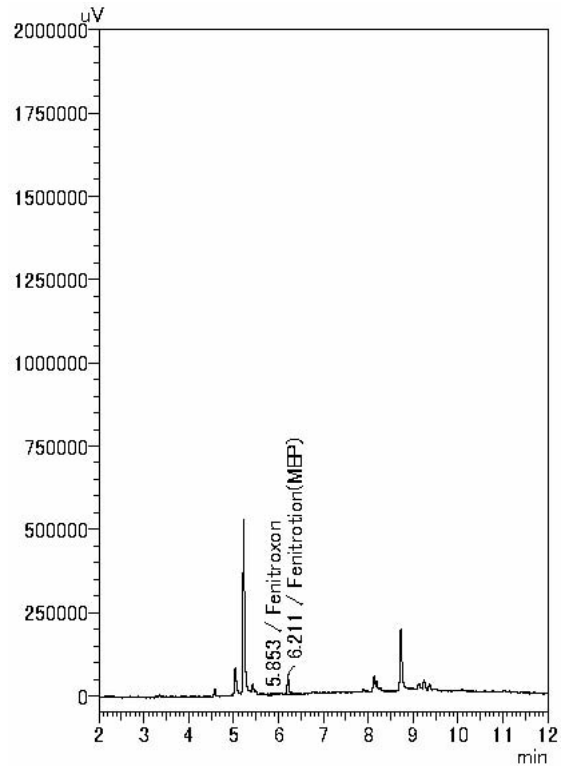


②東25m-高さ1.5m 5日後13:30 (4 μ L/1mL/0.224m³)

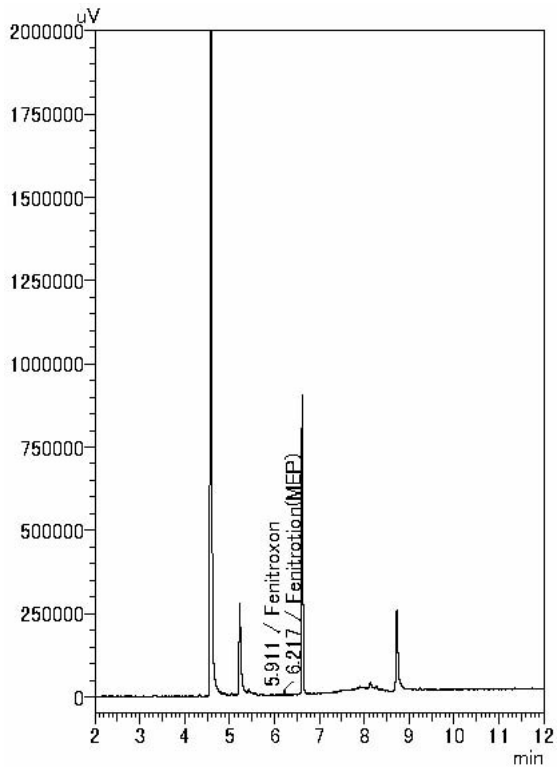
図7-20 ②ライン(東側)におけるクロマトグラム



②東25m-高さ1.5m 7日後13:30 (4 μ L/1mL/0.217m³)




②東25m-高さ1.5m 14日後13:30 (4 μ L/1mL/0.220m³)

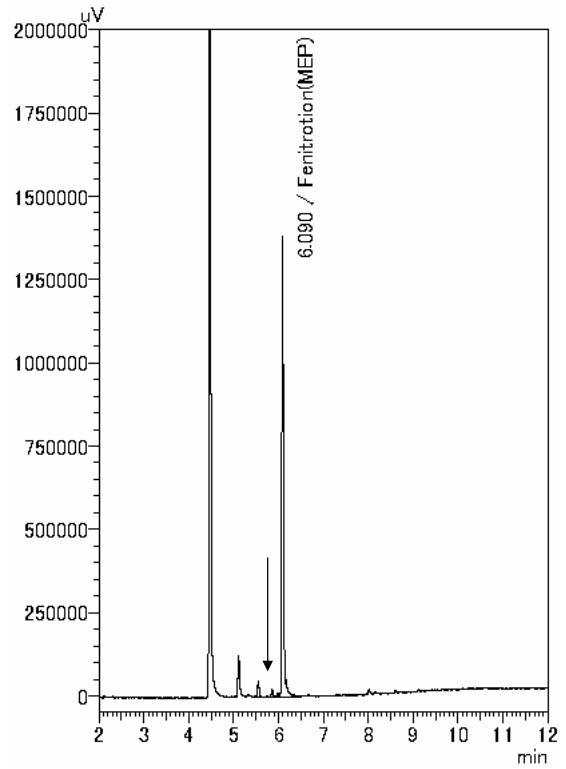


②東50m-高さ1.5m 前日13:30 (4 μ L/1mL/0.184m³)

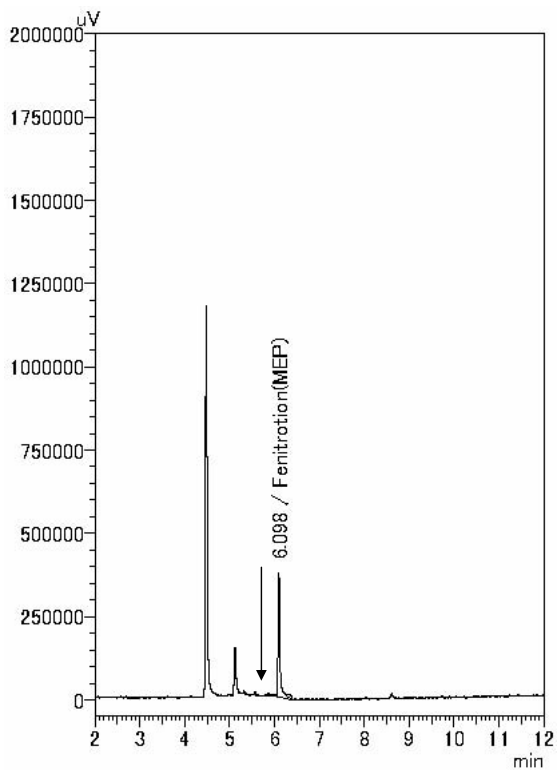
図7-21 ②ライン(東側)におけるクロマトグラム



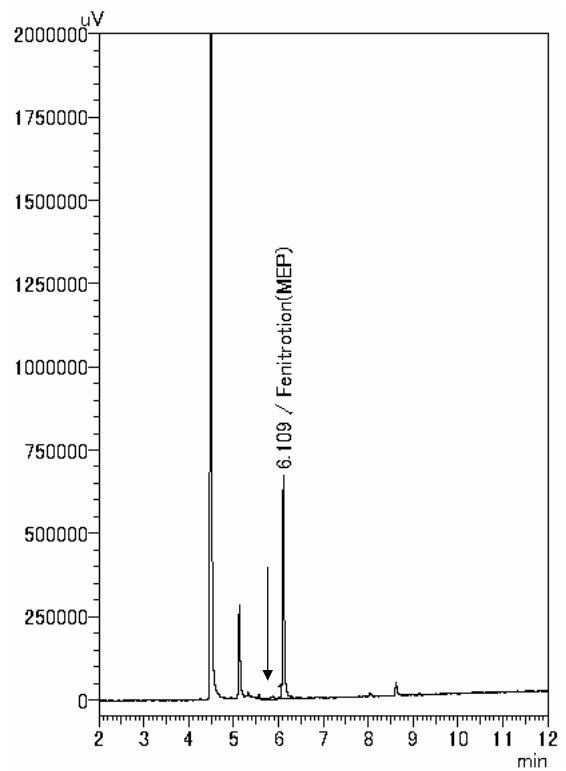
②東50m-高さ1.5m 散布中 (4 μ L/8mL/0.181m³)



②東50m-高さ1.5m 散布中 (4 μ L/1mL/0.181m³)

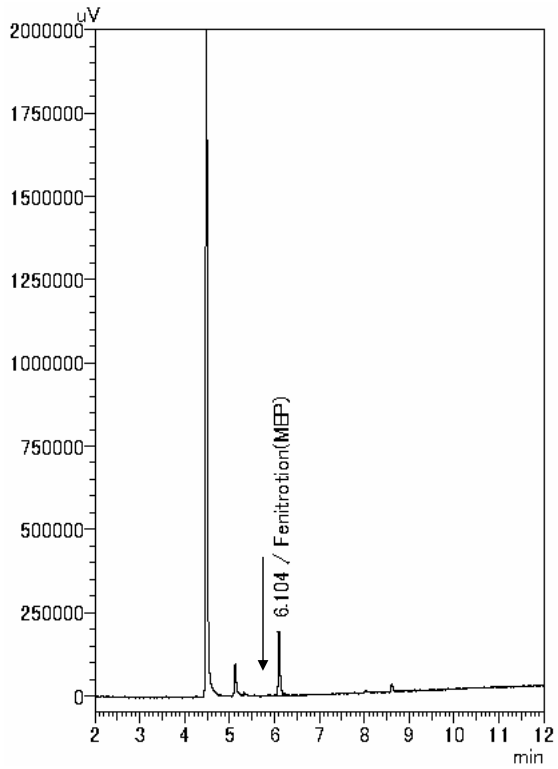


②東50m-高さ1.5m 散布直後 (4 μ L/1mL/0.093m³)

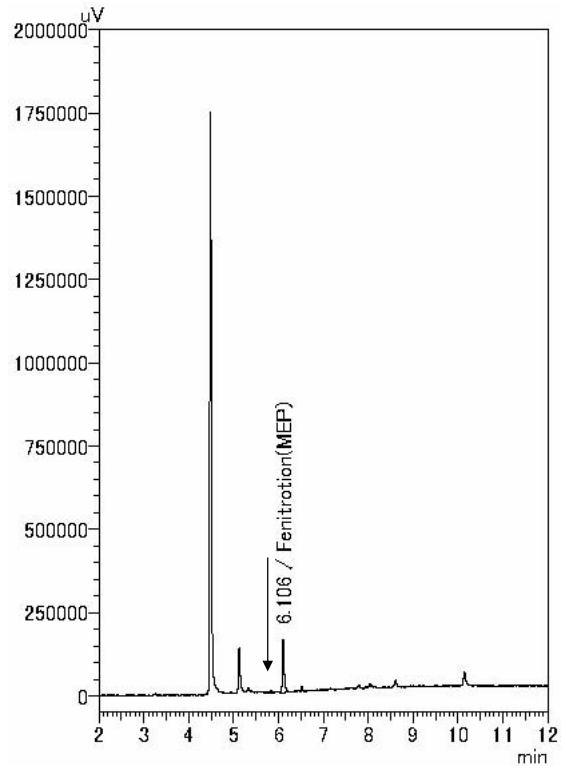


②東50m-高さ1.5m 1時間後 (4 μ L/1mL/0.187m³)

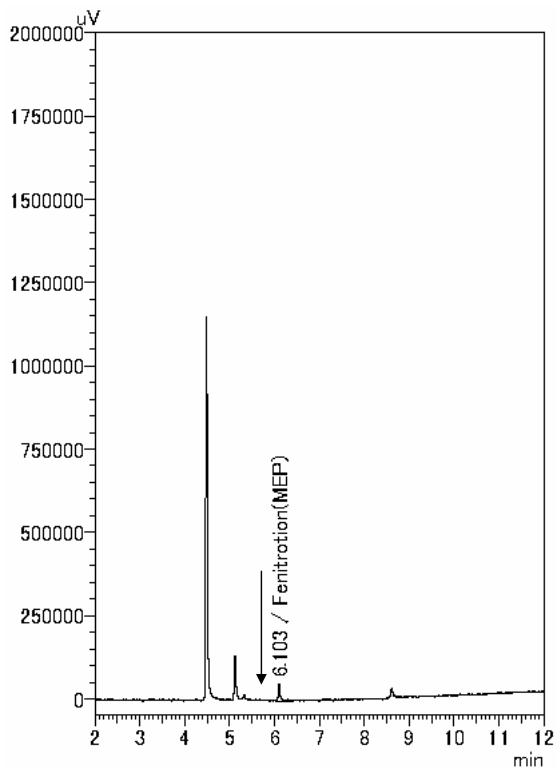
図7-22 ②ライン (東側) におけるクロマトグラム



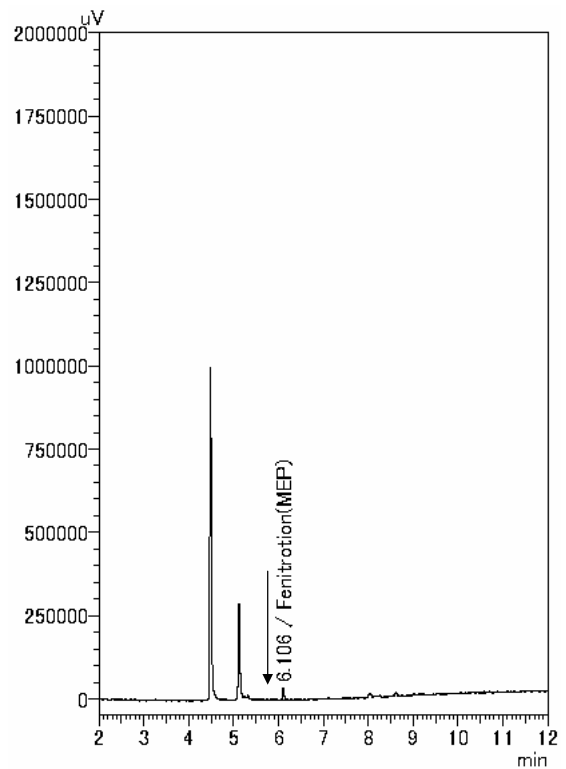
②東50m-高さ1.5m 3時間後 (4 μ L/1mL/0.187m³)



②東50m-高さ1.5m 6時間後 (4 μ L/1mL/0.187m³)

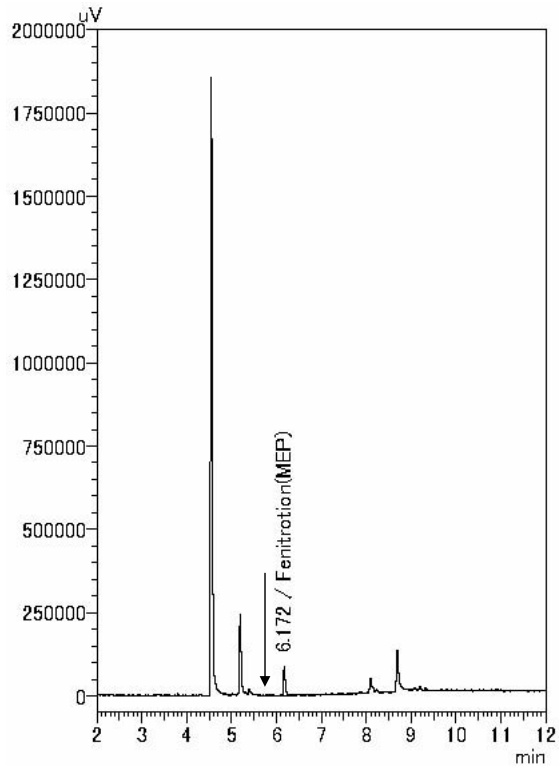


②東50m-高さ1.5m 1日後4:00 (4 μ L/1mL/0.187m³)

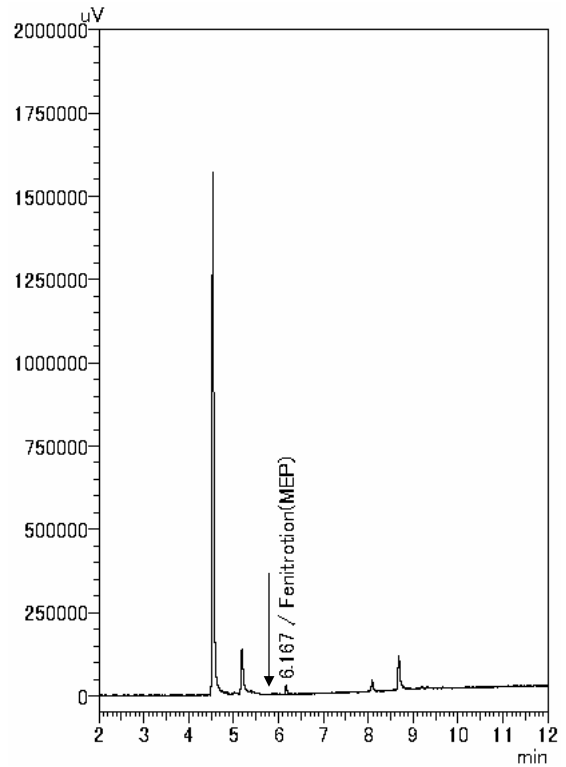


②東50m-高さ1.5m 1日後13:30 (4 μ L/1mL/0.187m³)

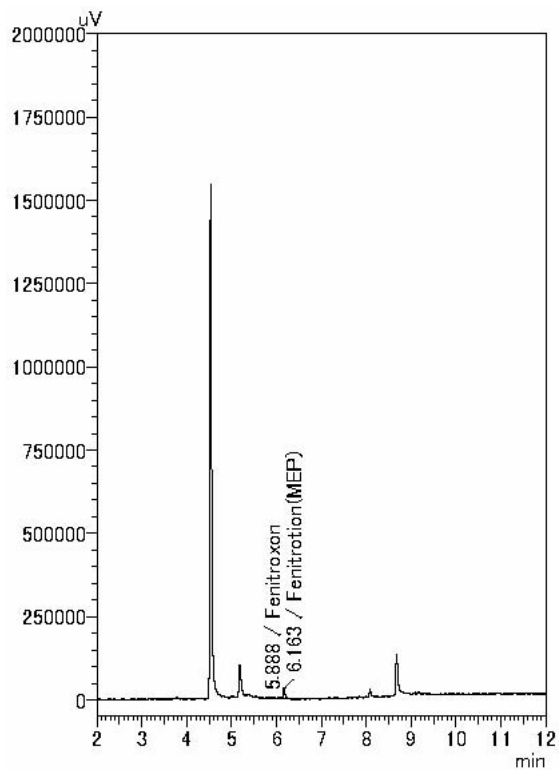
図7-23 ②ライン(東側)におけるクロマトグラム



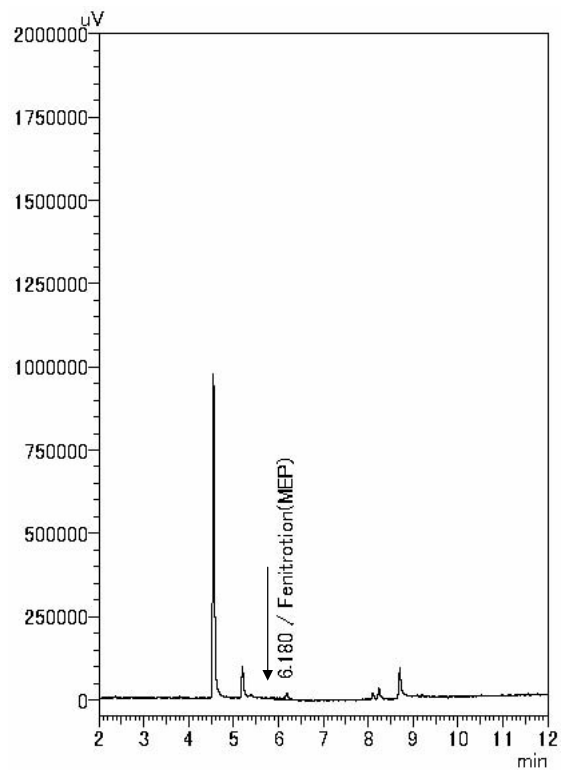
②東50m-高さ1.5m 2日後13:30 (4 μ L/1mL/0.187m³)



②東50m-高さ1.5m 3日後13:30 (4 μ L/1mL/0.187m³)

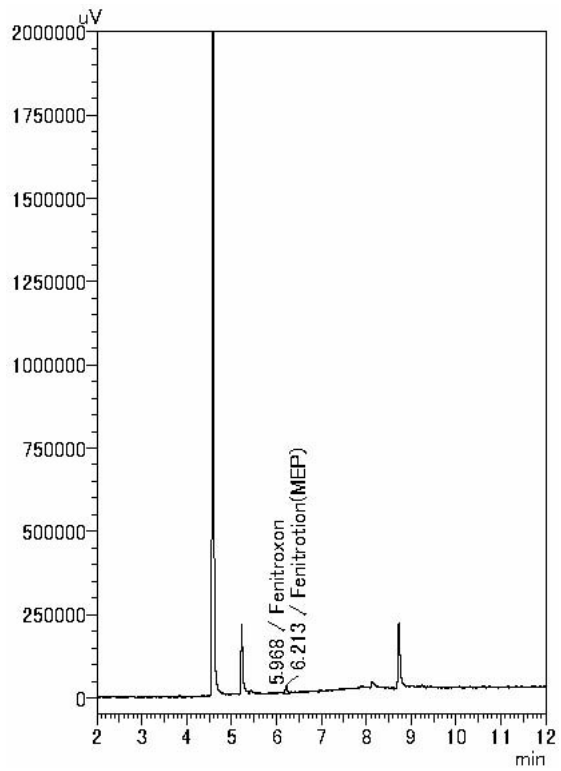


②東50m-高さ1.5m 5日後13:30 (4 μ L/1mL/0.187m³)



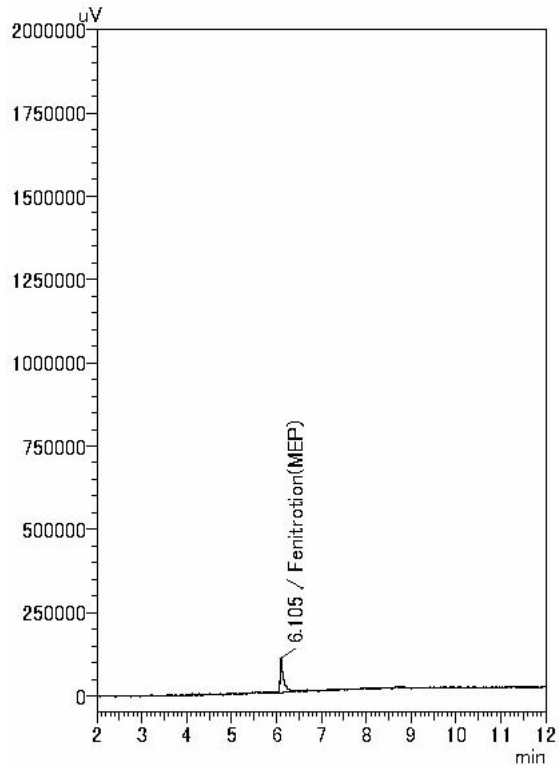
②東50m-高さ1.5m 7日後13:30 (4 μ L/1mL/0.187m³)

図7-24 ②ライン (東側) におけるクロマトグラム

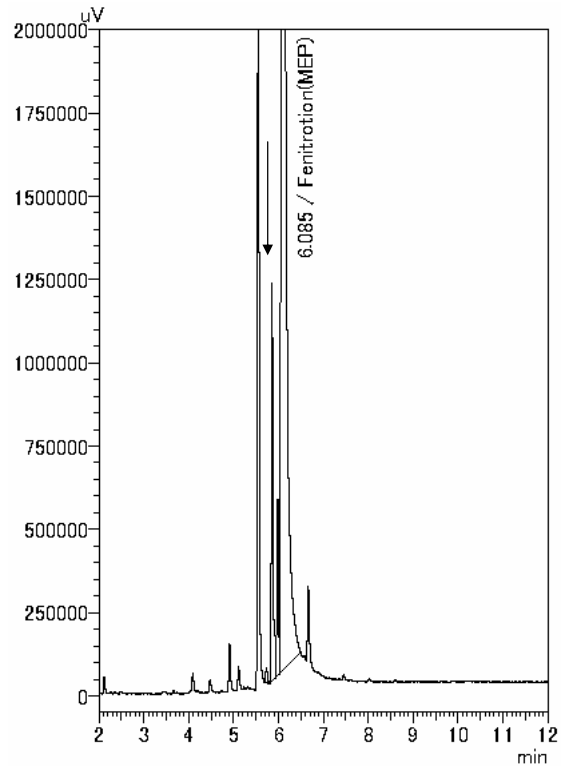


②東50m-高さ1.5m 14日後13:30 (4 μ L/1mL/0.187m³)


図7-25 ②ライン(東側)におけるクロマトグラム




②' 南東5m-高さ1.5m 散布中 (4 μ L/400mL/0.204m³)



②' 南東5m-高さ1.5m 散布中 (4 μ L/1mL/0.204m³)




②' 南東5m-高さ1.5m 散布直後 (4 μ L/150mL/0.109m³)

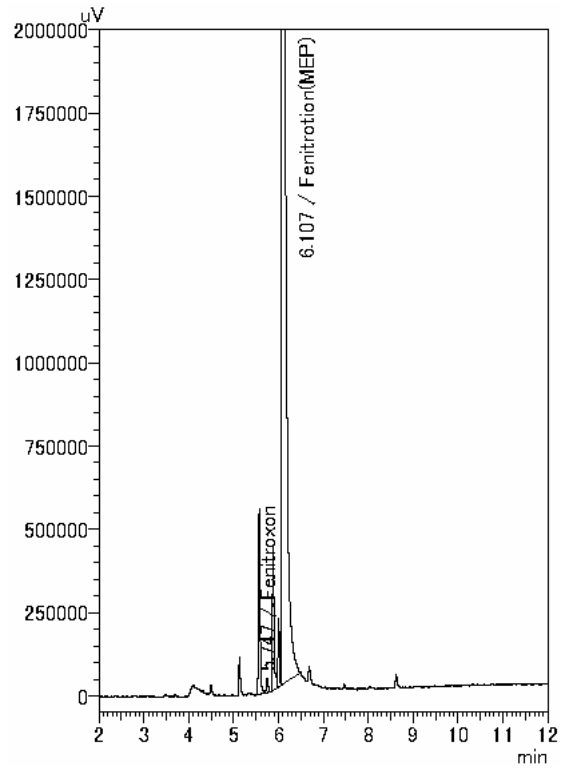


②' 南東5m-高さ1.5m 散布直後 (4 μ L/1mL/0.109m³)


図8-1 ②' ライン (南東側) におけるクロマトグラム




②' 南東5m-高さ1.5m 1時間後 (4 μ L/150mL/0.207m³)



②' 南東5m-高さ1.5m 1時間後 (4 μ L/1mL/0.207m³)




②' 南東5m-高さ1.5m 3時間後 (4 μ L/80mL/0.209m³)




②' 南東5m-高さ1.5m 3時間後 (4 μ L/1mL/0.209m³)

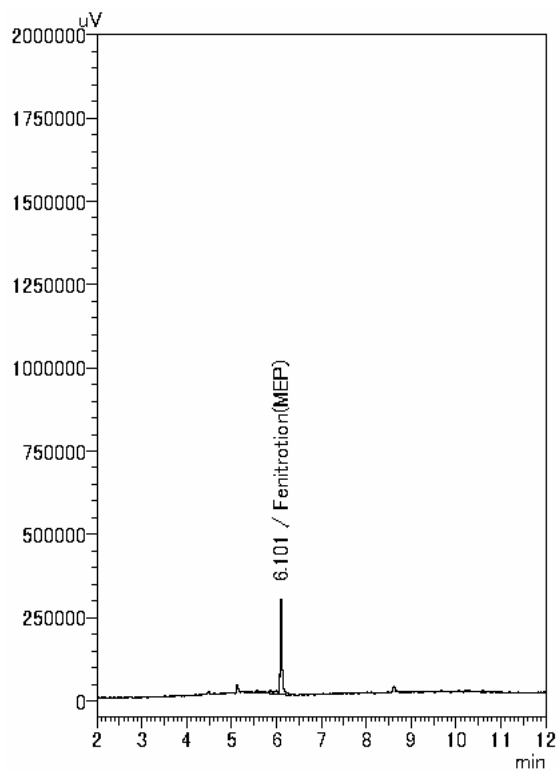
図8-2 ②' ライン (南東側) におけるクロマトグラム



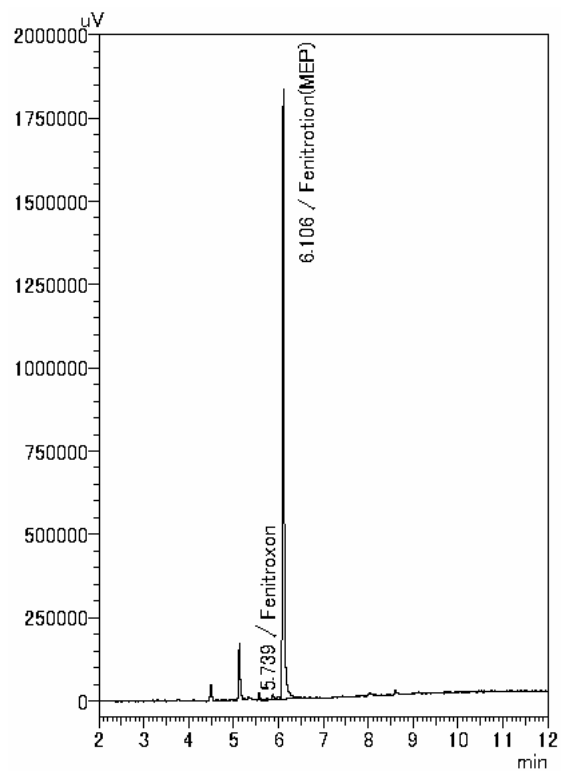
②' 南東5m-高さ1.5m 6時間後 (4 μ L/30mL/0.204m³)



②' 南東5m-高さ1.5m 6時間後 (4 μ L/1mL/0.204m³)

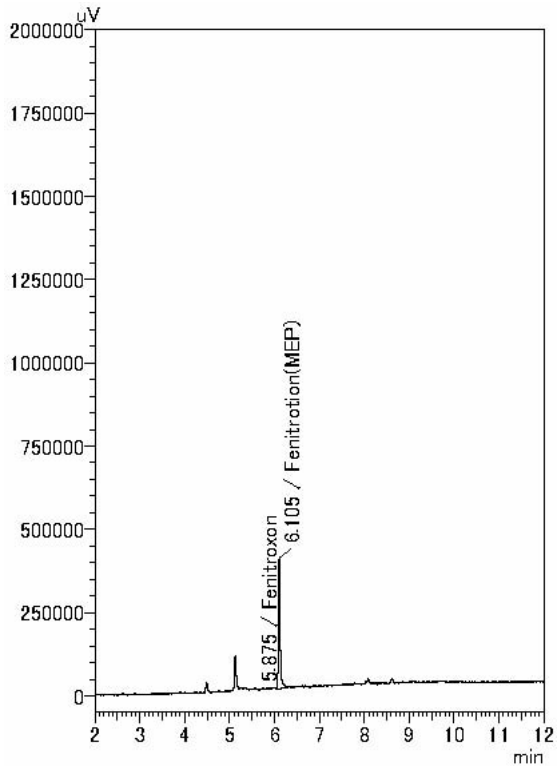


②' 南東5m-高さ1.5m 1日後13:30 (4 μ L/5mL/0.204m³)

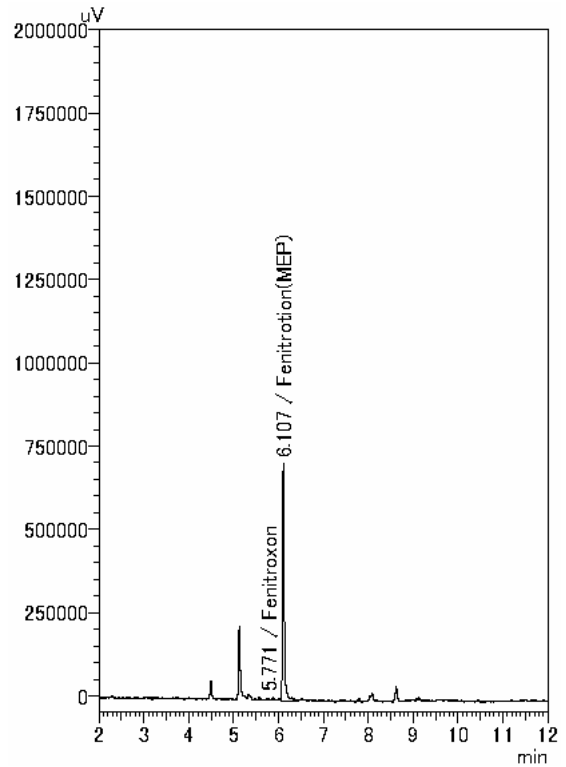


②' 南東5m-高さ1.5m 1日後13:30 (4 μ L/1mL/0.204m³)

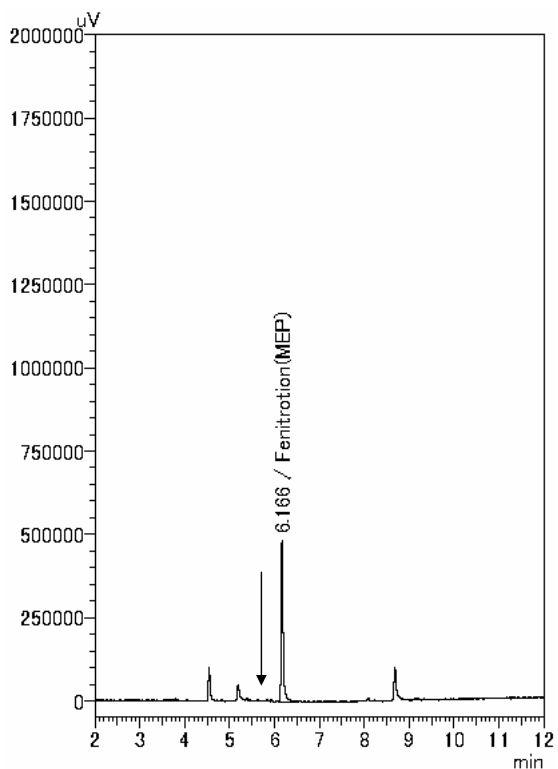
図8-3 ②' ライン (南東側) におけるクロマトグラム




②' 南東5m-高さ1.5m 2日後13:30 (4 μ L/2mL/0.210m³)



②' 南東5m-高さ1.5m 2日後13:30 (4 μ L/1mL/0.210m³)

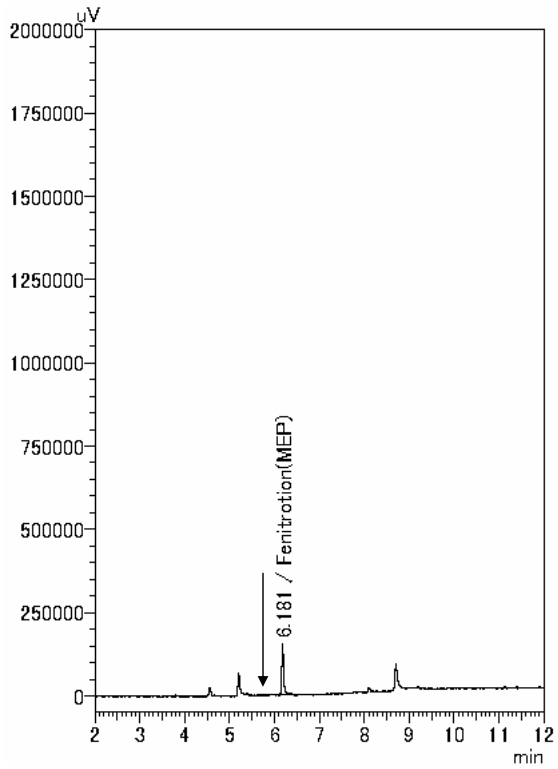


②' 南東5m-高さ1.5m 3日後13:30 (4 μ L/1mL/0.211m³)

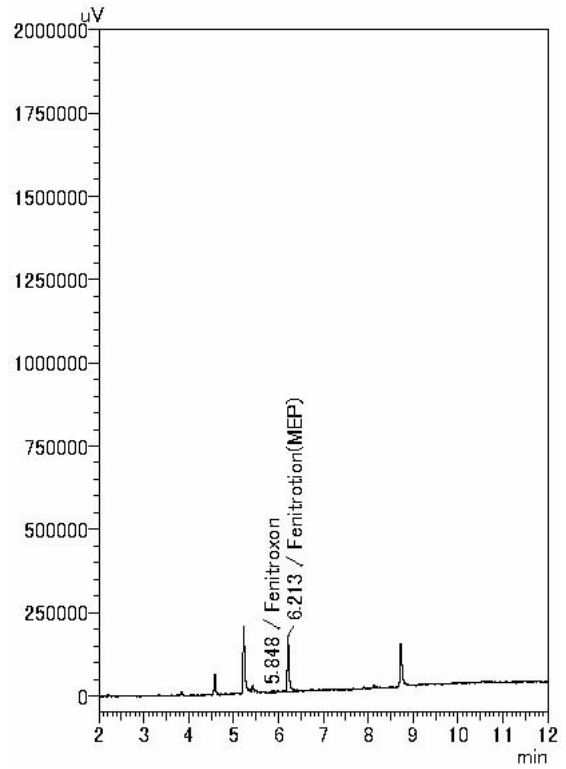


②' 南東5m-高さ1.5m 5日後13:30 (4 μ L/1mL/0.212m³)


図8-4 ②' ライン (南東側) におけるクロマトグラム




②' 南東5m-高さ1.5m 7日後13:30 (4 μ L/1mL/0.193m³)



②' 南東5m-高さ1.5m 14日後13:30 (4 μ L/1mL/0.209m³)




②' 南東10m-高さ1.5m 散布中 (4 μ L/200mL/0.204m³)




②' 南東10m-高さ1.5m 散布中 (4 μ L/1mL/0.204m³)


図8-5 ②' ライン (南東側) におけるクロマトグラム




②' 南東10m-高さ1.5m 散布直後 (4 μ L/50mL/0.109m³)



②' 南東10m-高さ1.5m 散布直後 (4 μ L/1mL/0.109m³)




②' 南東10m-高さ1.5m 1時間後 (4 μ L/60mL/0.207m³)




②' 南東10m-高さ1.5m 1時間後 (4 μ L/1mL/0.207m³)


図8-6 ②' ライン (南東側) におけるクロマトグラム




②' 南東10m-高さ1.5m 3時間後 (4 μ L/30mL/0.214m³)



②' 南東10m-高さ1.5m 3時間後 (4 μ L/1mL/0.214m³)



②' 南東10m-高さ1.5m 6時間後 (4 μ L/10mL/0.209m³)



②' 南東10m-高さ1.5m 6時間後 (4 μ L/1mL/0.209m³)

図8-7 ②' ライン (南東側) におけるクロマトグラム