

図 31 St.6、7 の調査地点の状況

4.3 他地点との比較

4.3.1 ラベル表記言語による国別集計結果

(1)(1) ペットボトル

各 6 海岸における漂着ゴミのうちペットボトルのラベル表記言語によって国別に集計をしたものを図 32(第 1 回)、図 33(第 2~4 回)に示す。なお、この分類は、ラベルに表記された言語により国別に分類したのであり、必ずしもゴミの発生した国と一致しないことに留意する必要がある。

第 2~4 回の集計結果を見ると、日本海側のモデル地域である福井県・石川県は、総数は異なるものの日本製と外国製の割合は似た傾向であった。

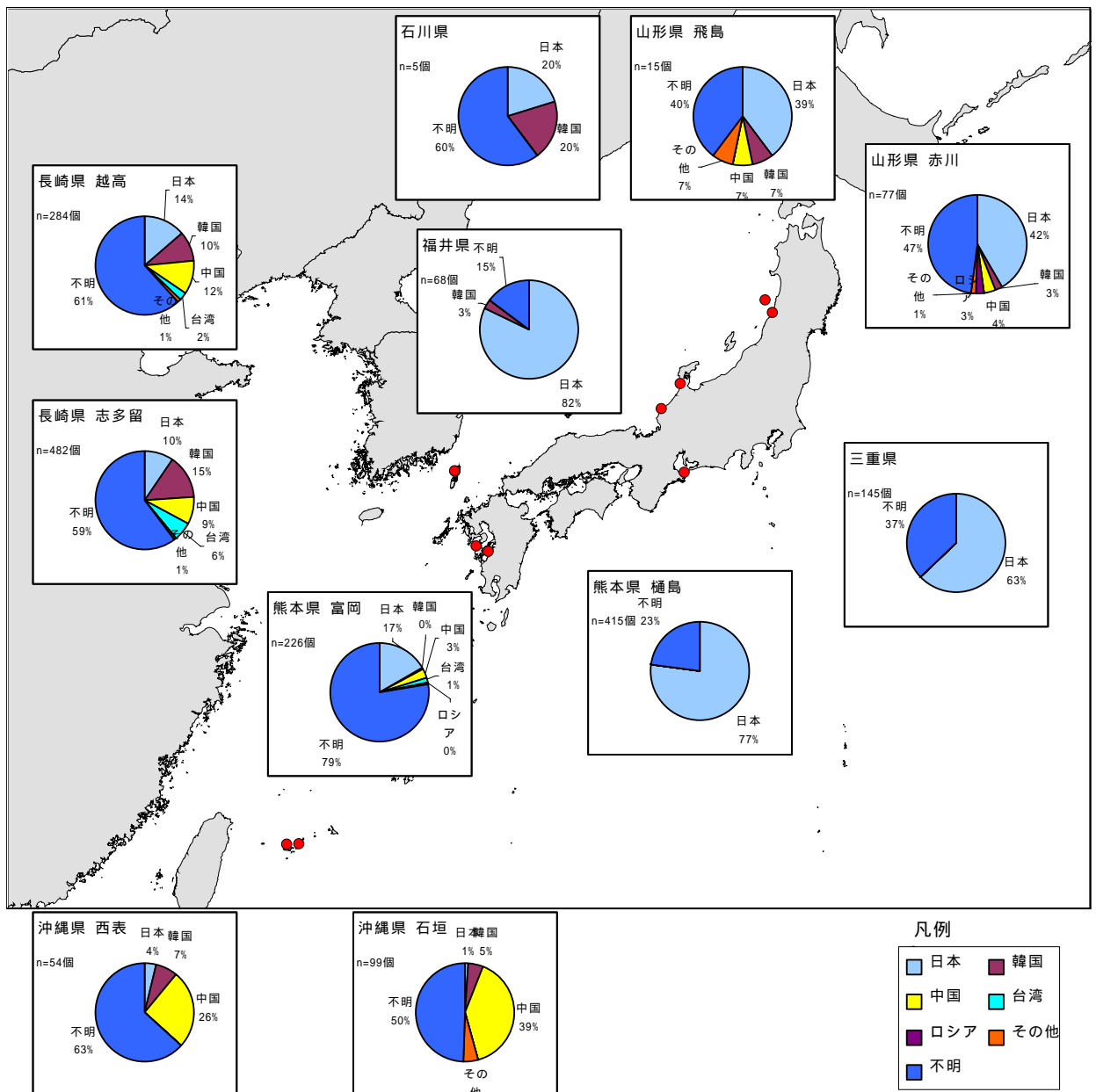


図 32 ペットボトルの国別集計結果 (第 1 回)

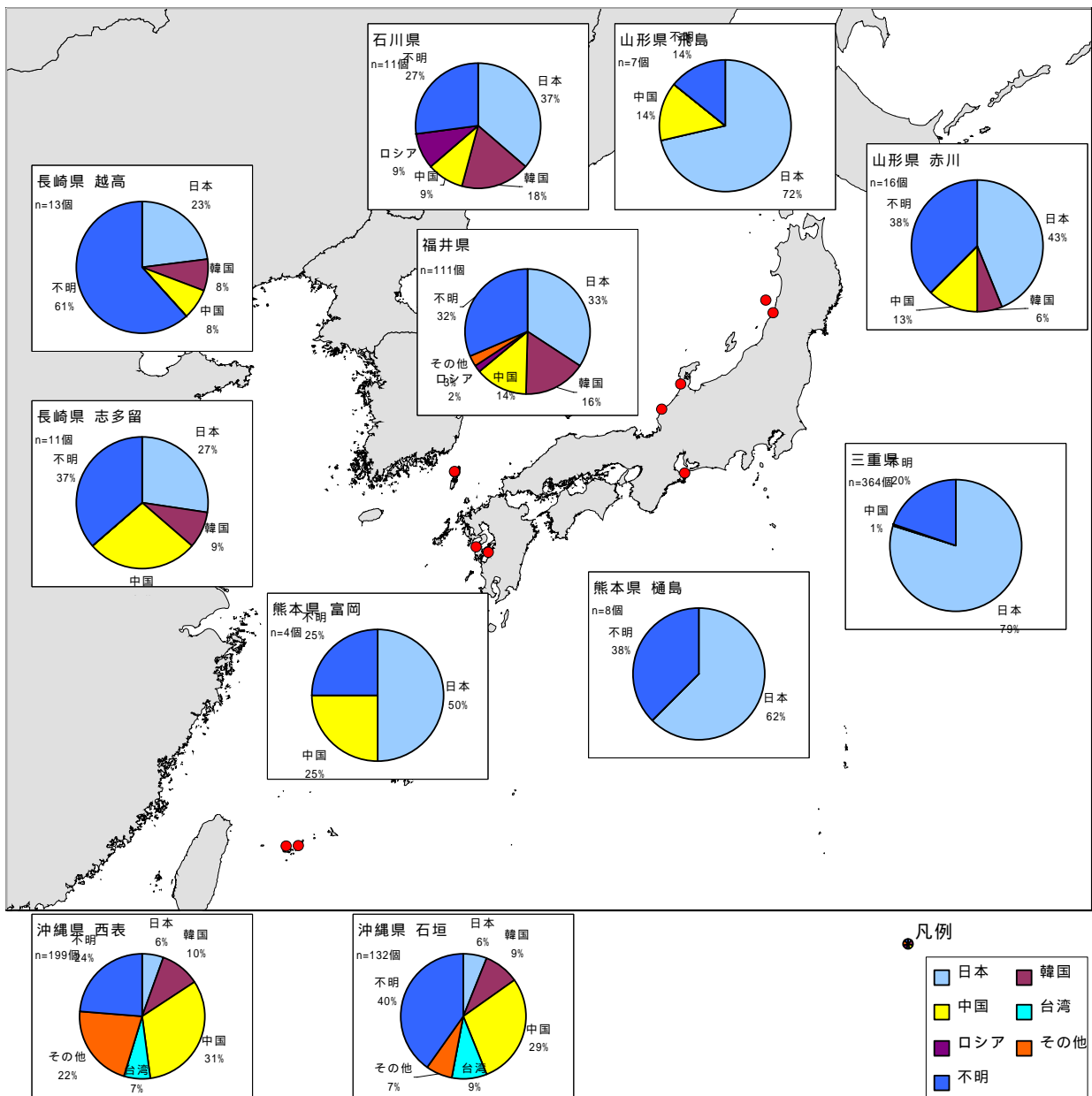


図 33 ペットボトルの国別集計結果 (第2回～第4回)

注： 山形：第2回、 石川、三重、長崎、沖縄：第2回～第4回、
福井：第2回及び第4回、 熊本：第2回～第3回

(2)(2)ライター

11 海岸における漂着ゴミのうちライターのラベル表記言語及び刻印によって国別に集計をした結果を図 34(第1回)、図 35(第2～4回)に示す。なお、この分類は、ラベルに表記および刻印された言語により国別に分類したのであり、必ずしもゴミの発生した国と一致しないことに留意する必要がある。

第2～4回の集計結果を見ると、ペットボトルの国別割合と同様に、総数は異なるものの福井県・石川県は日本製と外国製の割合は似た傾向であった。

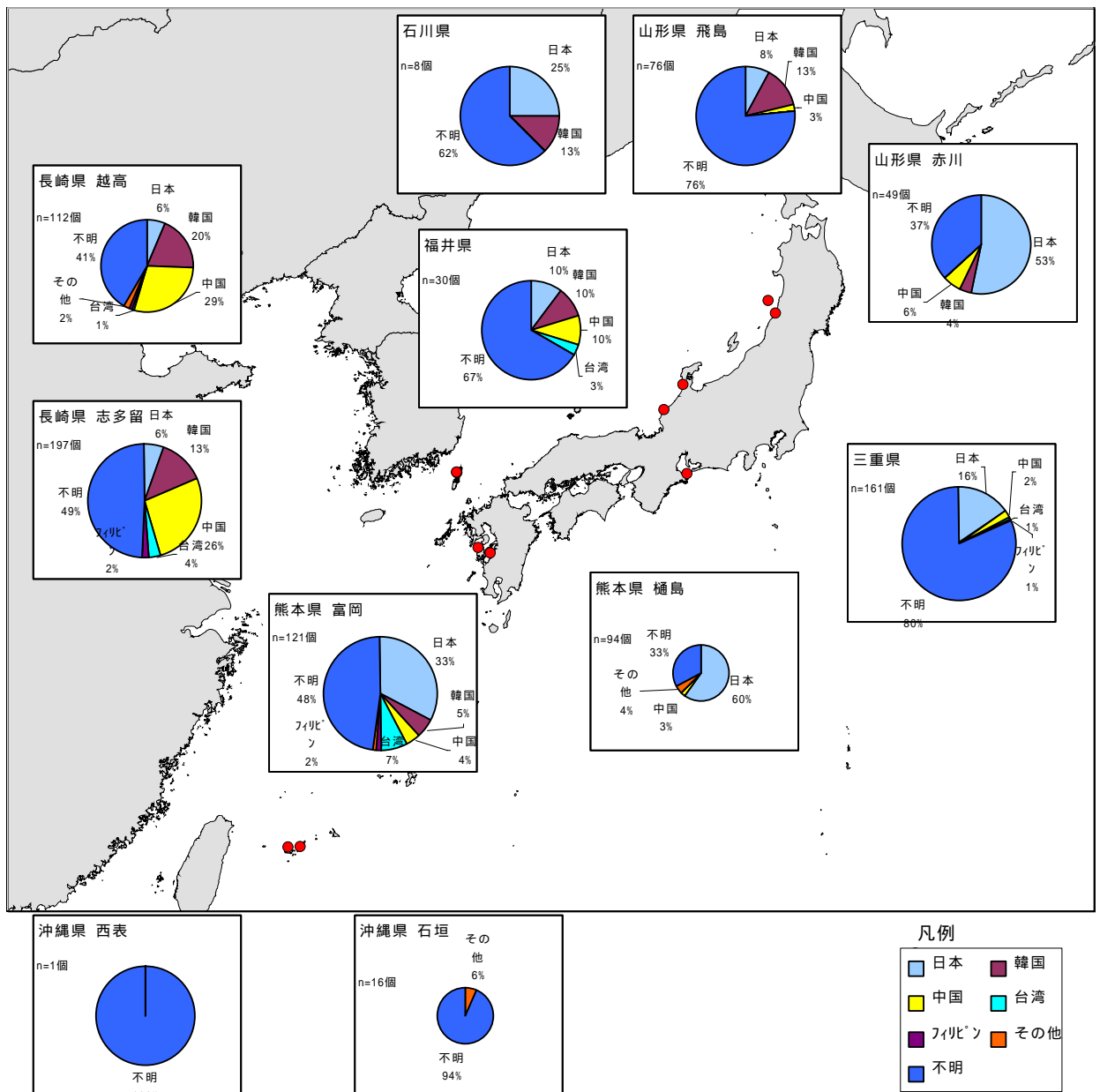


図 34 ライターの国別集計結果 (第1回)

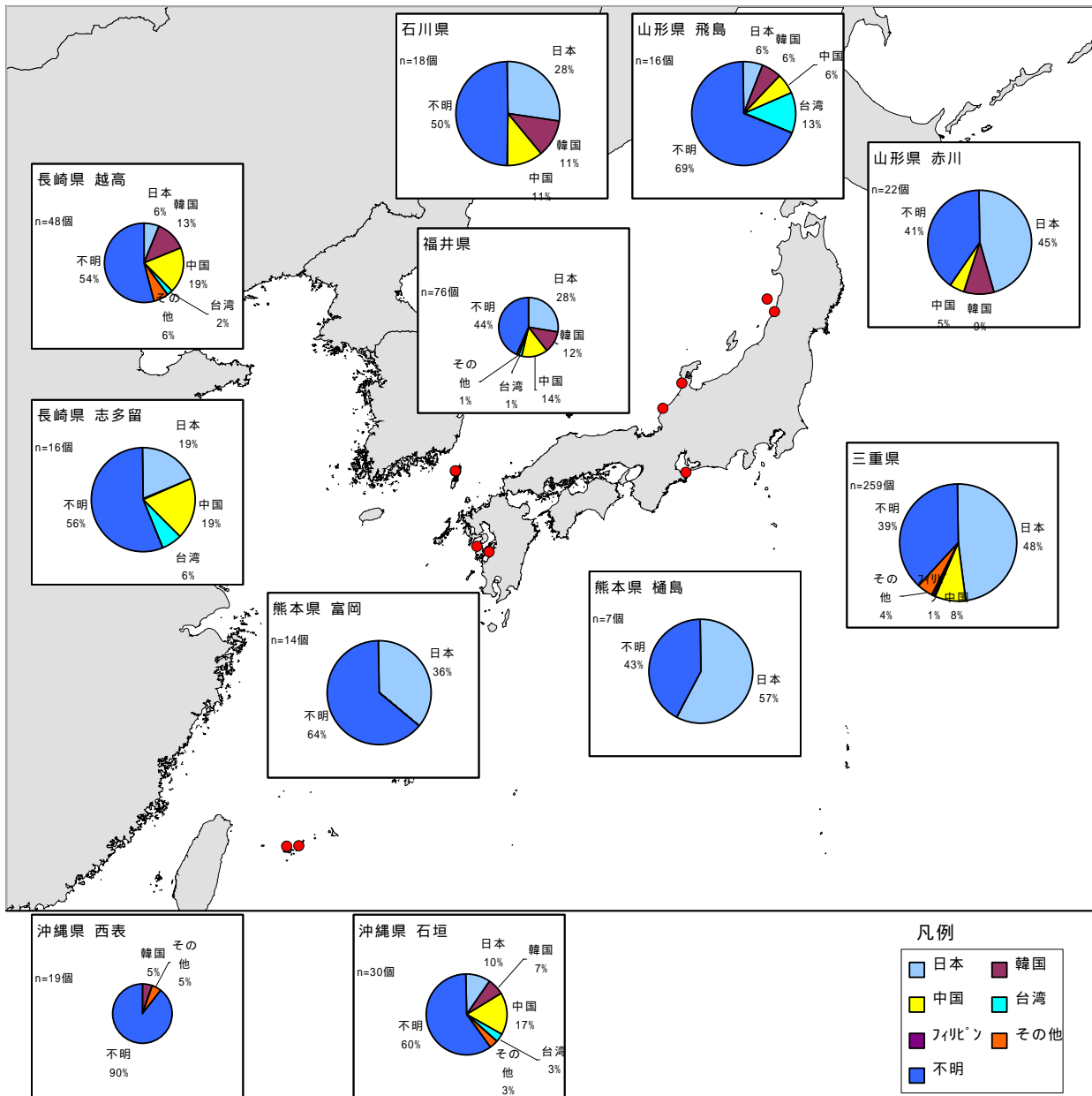


図 35 ライターの国別集計結果 (第2回~第4回)

注： 山形：第2回、 石川、三重、長崎、沖縄：第2回~第4回、
福井：第2回及び第4回、 熊本：第2回~第3回

5 今後のスケジュール

(1) 第4回クリーンアップ調査日程表 (St.6 の追加：独自調査のみ)

月日	5/28	5/29	5/30	5/31	6/1	6/2
曜日	水	木	金	土	日	月
独自	移動・準備	回収		運搬		撤収・移動

(2) 第5回クリーンアップ調査日程表

月日	7/15	7/16	7/17	7/18	7/19	7/20	7/21	7/22
曜日	火	水	木	金	土	日	月	火
共通	移動・準備	回収						
独自			回収	撤収・移動				

クリーン・ビーチいしかわは、7月20日(日)実施予定。

(3) 第6回クリーンアップ調査

9月頃実施予定。