

国富町 循環型社会形成推進地域計画

平成27年12月18日

宮崎県 国富町

国富町 循環型社会形成推進地域計画

目 次

1 地域の循環型社会形成を推進するための基本的な事項	1
(1) 対象地域.....	1
(2) 計画期間.....	1
(3) 基本的な方向.....	1
2 循環型社会形成推進のための現状と目標	2
(1) 生活排水の処理の現状.....	2
(2) 生活排水の目標.....	2
3 施策の内容	3
(1) 発生抑制の推進.....	3
(2) 処理体制.....	3
(3) 処理施設等の整備.....	3
4 計画のフォローアップと事後評価	3
(1) 計画のフォローアップ.....	3
(2) 事後評価及び計画の見直し.....	3
様式1 循環型社会形成推進交付金事業計画総括表1(平成27年度)	4
1 地域の概要.....	4
2 生活排水処理の現状と目標.....	4
3 浄化槽の整備の状況と更新、廃止、新設の予定.....	4
添付資料 1(人口の推移、汚水衛生処理人口の推移、汚水衛生処理率の推移).....	5~7
添付資料 2.....	8
様式2 循環型社会形成推進交付金事業実施計画総括表2(平成27年度)	9
様式3 地域の循環型社会形成推進のための施策一覧	10

1 地域の循環型社会形成を推進するための基本的な事項

(1) 対象地域

構成市町村名	国富町
面積	130.63km ²
人口	20,238人(平成27年10月1日現在)

(2) 計画期間

本計画は、平成28年4月1日から平成33年3月31日までの5年間を計画期間とする。
なお、目標の達成状況や社会経済情勢の変化等を踏まえ、必要な場合には計画を見直すものとする。

(3) 基本的な方向

国富町は、宮崎県の中央部に位置し、東南側は県都宮崎市、北側は西都市、同じく西側は綾町に隣接している。主産業は、きゅうり、ピーマン、せんぎり大根、畜産などの農畜産物で大都市の市場を中心に販売を行なっている。

町中央部には、一級河川大淀川の支流である本庄川とその支流の深年川が流れている。本庄川は、平成26年の水質検査で九州一の清流のひとつであり、主要用水路の水源として広く利用されている。

しかし、今なお未処理の生活排水があるため、清流を未来へ残すための取り組みが必要である。

生活排水を処理するため、平成5年度から町内全域で合併処理浄化槽の個人設置型事業を、平成6年度から町の中心部で公共下水道事業を実施してきた。

この結果、町の平成26年度末の汚水処理人口普及率は68.9%まで上昇したが、依然として全国の89.5%、宮崎県の83.0%と比較して非常に低いため、引き続き事業に取り組み、町内の水質環境保全に努めていきたい。

2 循環型社会形成推進のための現状と目標

(1) 生活排水の処理の現状

平成26年度の生活排水の処理状況及びし尿・汚泥等の排出量は次のとおりである。

生活排水処理対象人口は、全体で20,403人であり、汚水衛生処理人口は11,952人、汚水衛生処理率は58.6%である。

し尿発生量は3,852kl/年、浄化槽汚泥発生量は、7,013kl/年であり、処理・処分量(=収集・運搬量)は10,865kl/年である。

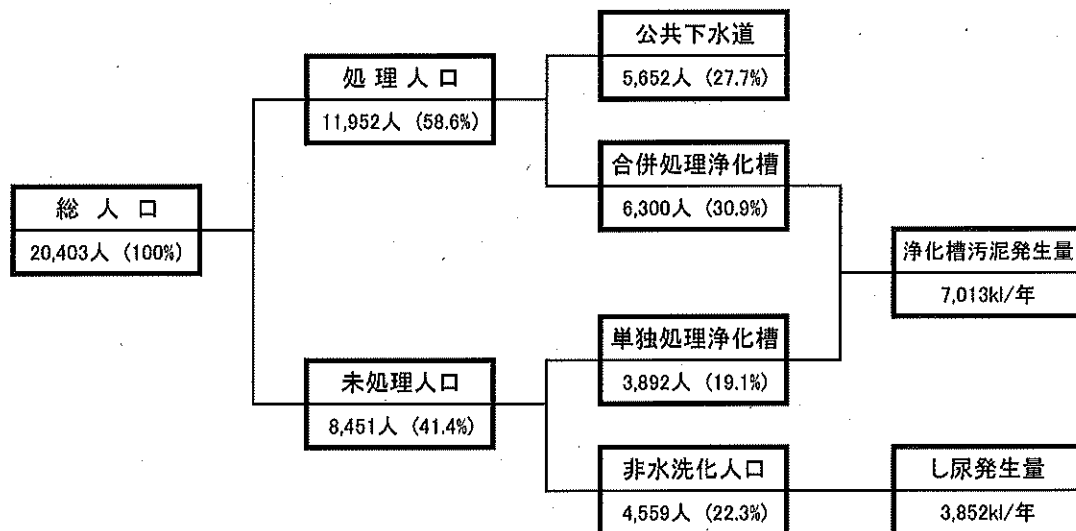


図1 生活排水の処理状況フロー

(2) 生活排水処理の目標

生活排水処理については、表1に掲げる目標のとおり、合併処理浄化槽の整備等を進めていくものとする。

表1 生活排水処理に関する現状と目標

		平成26年度実績	平成32年度目標
処理形態別人口	公共下水道	5,652人 (27.7%)	7,050人 (37.1%)
	合併処理浄化槽等	6,300人 (30.9%)	7,266人 (38.2%)
	未処理人口	8,451人 (41.4%)	4,686人 (24.7%)
	合計	20,403人	19,002人
し尿・汚泥の量	汲み取りし尿量	3,852kl	3,187kl
	浄化槽汚泥量	7,013kl	6,932kl
	合計	10,865kl	10,119kl

3 施策の内容

(1) 発生抑制の推進

- ・ 広報活動の実施。
- ・ 生活排水対策協議会の開催。
- ・ 河川浄化等推進員による河川のパトロール。

(2) 処理体制

生活排水の処理については、引き続き、町の中心部は公共下水道を、それ以外の区域は合併処理浄化槽を整備していく。

(3) 処理施設等の整備

合併処理浄化槽の整備については、表2のとおり行う。

表2 合併処理浄化槽への移行計画

事業番号	事業	事業主体	直近の整備済 基数(基) (平成26年度)	整備計画 基数 (基)	整備計画 人口 (人)	事業期間
1	浄化槽設置整備事業	国富町	2,053	400	1,268	H28～H32

4 計画のフォローアップと事後評価

(1) 計画のフォローアップ

国富町は、毎年、計画の進捗状況を把握し、その結果を公表するとともに、必要に応じて、国富町、宮崎県及び国と意見交換をしつつ、計画の進捗状況を勘案し、計画の見直しを行う。

(2) 事後評価及び計画の見直し

計画期間終了後、処理状況の把握を行い、その結果が取りまとまった時点で、速やかに計画の事後評価、目標達成状況の評価を行う。

また、評価の結果を公表するとともに、評価結果を次期計画策定に反映させるものとする。

なお、計画の進捗状況や社会経済情勢の変化等を踏まえ、必要に応じ計画を見直すものとする。

循環型社会形成推進交付金事業実施計画総括表1(平成27年度)

1 地域の概要

(1)地域名	宮崎県 国富町	(2)地域内人口	20,238人	(3)地域面積	130.63km ²
(4)構成市町村等名	国富町	(5)地域の要件	人口 面積 沖縄 離島 奄美 豪雪 山村 半島 過疎 その他		
(6)構成市町村に一部事務組合等が含まれる場合、当該組合の状況	組合を構成する市町村: 設立されていない場合、今後の見通し:	設立(予定)年月日:	年 月 日	設立、認可予定	

2 生活排水処理の現状と目標


指標・単位	過去の状況・現状						目標
	平成22年度	平成23年度	平成24年度	平成25年度	平成26年度	平成27年度	
総人口	21,308	20,963	20,776	20,556	20,403	集計中	19,002
公 共 下 水 道	4,463	4,984	5,332	5,525	5,652	集計中	7,050
汚水衛生処理人口	20.9%	23.8%	25.7%	26.9%	27.7%	集計中	37.1%
汚水衛生処理率	0	0	0	0	0	集計中	0
集 落 排 水 施 設 等	0.0%	0.0%	0.0%	0.0%	0.0%	集計中	0.0%
汚水衛生処理人口	5,440	4,680	5,394	5,588	6,300	集計中	7,266
汚水衛生処理率	25.5%	22.3%	26.0%	27.2%	30.9%	集計中	38.2%
合 併 処 理 浄 化 槽 等	11,405	11,299	10,050	9,443	8,451	集計中	4,686
未 処 理 人 口							

※ 別添資料として指標と人口等の要因に関するトレンドグラフを添付した。(添付資料 1)

3 浄化槽の整備の状況と更新、廃止、新設の予定

施設種別	事業主体	現有施設の状況		整備予定基数の内容		備考
		基数	処理人口	基数	処理人口	
浄化槽設置整備事業	国富町	2,053	5,558	400	1,268	目標年次 H32

※ 計画地域内の施設の状況(現況、予定)を地図上に示したものを添付した。(添付資料 2)



添付資料 1




図2 人口の推移

添付資料 1

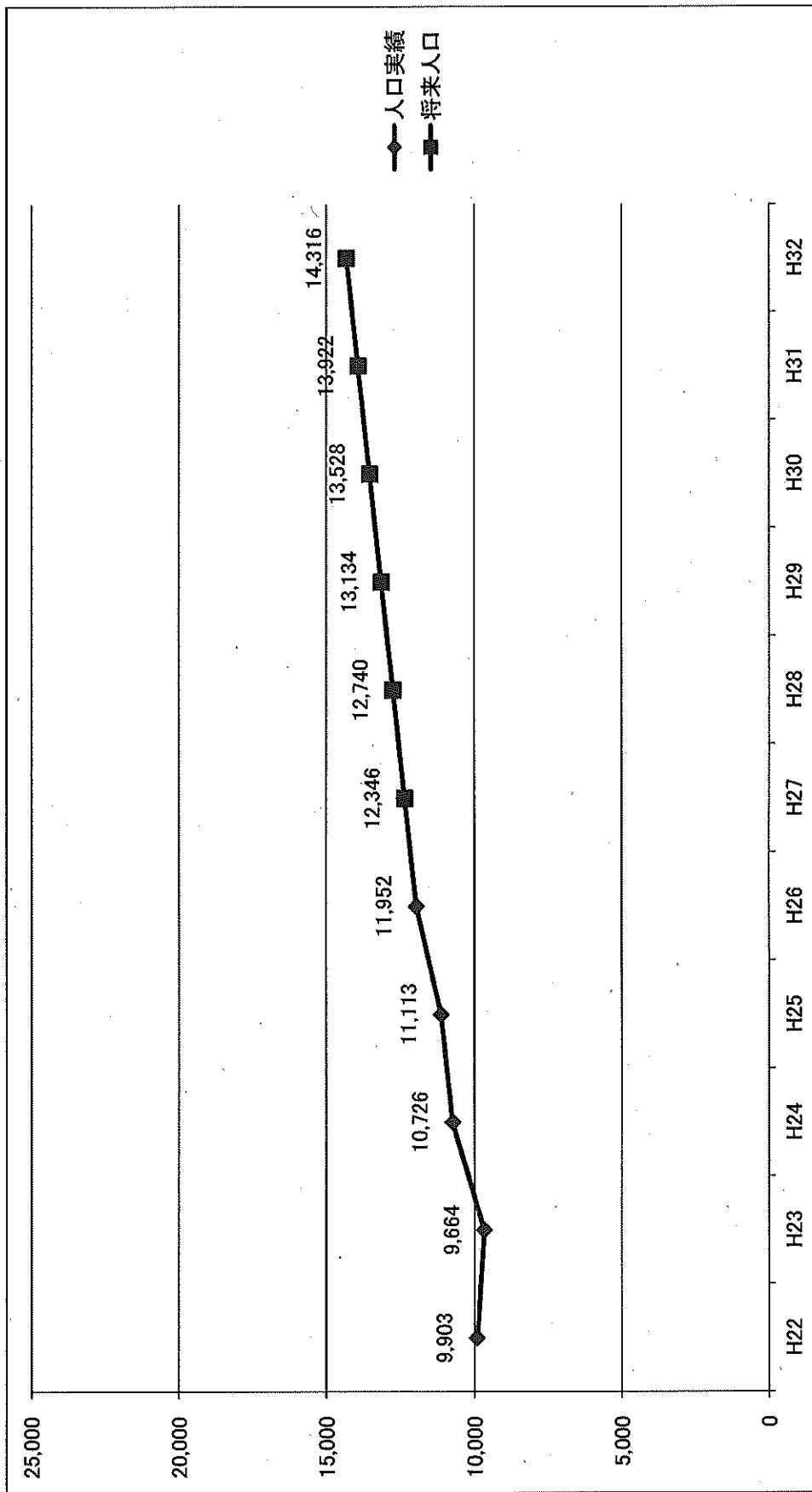


図3 汚水衛生処理人口の推移

添付資料 1

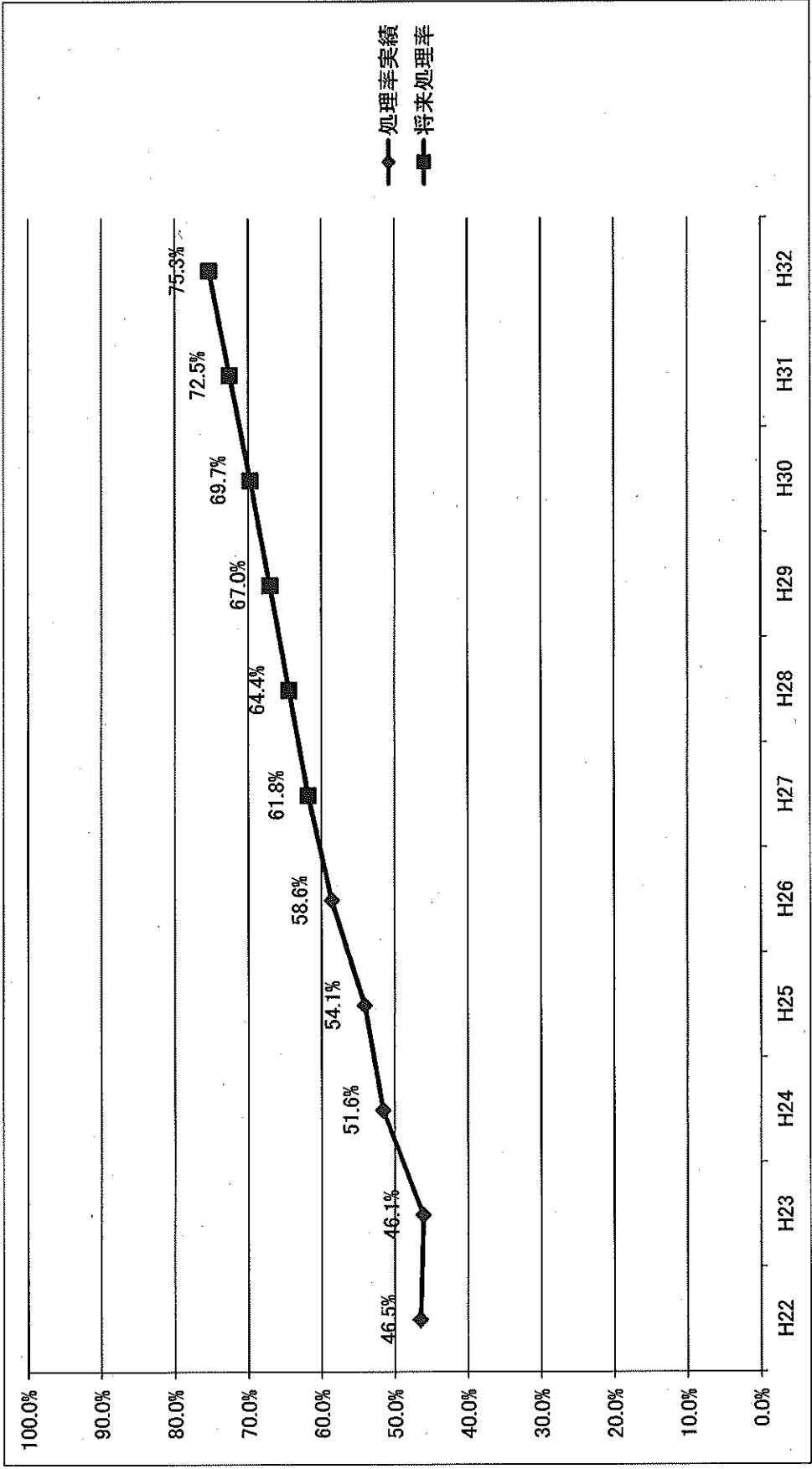


図4 汚水衛生処理率の推移

事業対象地域図面 (国富町)

事業対象地域
・合併処理浄化槽
(下水道区域外の国富町全域)

下水道事業認可区域

1. 国富町界
2. 合併処理浄化槽設置区域
3. 下水道事業認可区域
4. 合併処理浄化槽設置区域
5. 合併処理浄化槽設置区域
6. 合併処理浄化槽設置区域



循環型社会形成推進交付金事業実施計画総括表2(平成27年度)

事業種別	事業名称	事業番号	事業主体名称	規模	事業期間		総事業費(千円)							交付対象事業費(千円)															
					開始	終了	平成28年度	平成29年度	平成30年度	平成31年度	平成32年度	平成28年度	平成29年度	平成30年度	平成31年度	平成32年度													
○浄化槽に関する事業																													
	浄化槽設置整備	1	国富町	400	H28	H32	142,040	28,408	28,408	28,408	28,408	28,408	28,408	28,408	142,040	28,408	28,408	28,408	28,408	28,408	28,408								
	合計						142,040	28,408	28,408	28,408	28,408	28,408	28,408	28,408	142,040	28,408	28,408	28,408	28,408	28,408	28,408								

備考			

地域の循環型社会形成推進のための施策一覧

施策種別	事業番号	施策の名称等	施策の内容	実施主体	事業期間 交付期間		交付金 必要の 要否	事業計画					備考
					開始	終了		平成 28年度	平成 29年度	平成 30年度	平成 31年度	平成 32年度	
処理施設 の整備に 関するもの	1	合併浄化槽整備		国富町	H 28	H 32	○	合併浄化槽整備					

施設概要（浄化槽系）

都道府県名 宮崎県

(1) 事業主体名	国富町
(2) 事業名称	浄化槽設置整備事業
(3) 事業の実施目的及び内容	生活排水による公共用水域の水質汚濁を防止するため、補助対象地域において、住宅に浄化槽を設置する者に対して、予算の範囲内で補助金を交付する。
(4) 事業期間	平成28年度～平成32年度
(5) 事業対象地域の要件	公共下水道事業認可区域を除く国富町全域
(6) 事業計画額	交付対象事業費 142,040千円

○ 事業計画額の内訳及び浄化槽の整備規模

【浄化槽設置整備事業の場合】

区分	交付対基数 (1,268人分)	うち 単独撤去	基準額	対象経費 支出予定額	交付対象 事業費
5人槽	320基 (896人分)	基	106,240,000	106,240,000	106,240,000
6～7人槽	60基 (258人分)	基	24,840,000	24,840,000	24,840,000
8～10人槽	20基 (114人分)	基	10,960,000	10,960,000	10,960,000
11～20人槽	基 (人分)	基			
21～30人槽	基 (人分)	基			
31～50人槽	基 (人分)	基			
51人槽以上	基 (人分)	基			
改 築	基				
計画策定調査費					
合 計	400基 (1,268人分) 改築を除く	基	142,040,000	142,040,000	142,040,000

