

循環型社会形成推進地域計画

福津市

令和元年11月28日

1 地域の循環型社会形成を推進するための基本的な事項

(1) 対象地域

構成市町村名 福津市

面積 52.76km²

人口 6万5千102人（平成31年3月31日現在）

(2) 計画期間

本計画は、令和2年4月1日から令和7年3月31日までの5年間の計画期間とします。なお、目標の達成状況や社会経済情勢の変化等を踏まえ、必要な場合には計画を見直すものとします。

(3) 基本的な方向

福津市は、西郷川をはじめ複数の河川が流れ、玄界灘に注いでいます。西郷川流域では、日蔭野地区の宅地化が進み、大幅に人口が増加しています。

現在、平成20年に福間浄化センターが運用開始したことや河川愛護に対する市民の意識向上により、西郷川の河口付近では生活環境の保全に関する環境基準（BOD※1 3mg/l以下）を平成24年以降下回っています。

今後も西郷川の水質改善にとどまらず、魚が泳ぎ、子どもたちが安心して川で遊べるような、清流の復活を引き続き目指します。

生活排水対策の基本として、水の適正利用に関する啓発を行います。また、生活排水の処理施設を順次整備していきます。処理施設の整備の基本方針は次のとおりです。

①生活排水は、一部の地域を除き地域集合型の処理施設を整備し処理します。集合処理施設は「公共下水道（特定環境保全公共下水道※含む）」とし、地域性や施設の特性を十分に考慮して、適切な配置を行い整備します。

②上記の集合処理施設での処理が適当ではない地域や分散して立地している家屋は、合併処理浄化槽を設置し処理します。

③単独処理浄化槽を設置している家屋は、生活雑排水処理を進めるため、それぞれの状況を勘案しつつ、合併処理浄化槽への転換を指導します。

④公共下水道計画区域に含まれない区域の宅地開発などについては、開発の規模に応じて合併処理浄化槽による個別処理を行います。

2 循環型社会形成推進のための現状と目標

(1) 生活排水の処理の現状

本市における生活排水の処理体系を図 1 に示します。また生活排水の排出の状況は表 1 に示すとおりです。平成 29 年度では計画処理区域内人口 62,782 人のうち、56,563 人の生活排水に適正処理がなされています。

浄化槽設置整備事業については、公共下水道計画予定区域以外を対象に事業を進めましたが、生活排水対策を更に推進するため、平成 18 年度以降は、福津市全域（公共下水道認可区域を除く）に事業区域を拡大しました。

公共下水道の福間地区においては、昭和 40 年に東福間処理区の約 63ha に事業認可を得て事業に着手しました。また、昭和 62 年に福間処理区（千鳥地区）の約 14ha に事業認可を得ました。平成 17 年に福間処理区の事業認可区域約 393ha で変更認可を行い、平成 20 年に福間浄化センターの供用を開始しました。

津屋崎地区では、平成 8 年に津屋崎処理区の公共下水道約 99ha、平成 9 年に特定環境保全公共下水道約 48ha の認可を取得し、平成 14 年 3 月に津屋崎浄化センターが一部供用を開始しています。平成 15 年に事業計画区域約 299ha で変更認可を行い、平成 29 年度の下水道処理区域は約 1,267ha で処理人口は 62,736 人です。

図 1 生活排水の処理体系

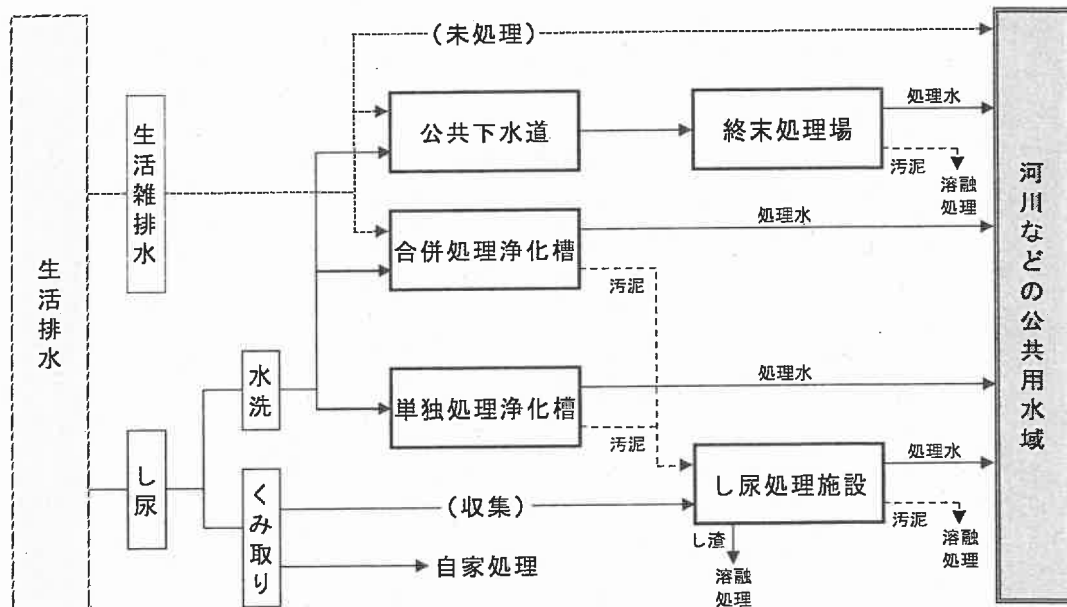


表1 生活排水の排出の状況

単位：人

区分/年度	平成25	平成26	平成27	平成28	平成29
1. 総人口（計画処理区域内人口）	57,778 100%	58,850 100%	59,934 100%	61,436 100%	62,782 100%
2. 水洗化・生活雑排水処理人口	46,906 81.2%	50,161 85.2%	53,492 89.3%	54,918 89.4%	56,563 90.1%
公共下水道	30,775 53.3%	39,351 66.9%	42,714 71.3%	45,939 74.8%	48,385 77.1%
コミュニティ・プラント	4,793 8.3%	0 0.0%	0 0.0%	0 0.0%	0 0.0%
合併処理浄化槽	11,338 19.6%	10,810 18.3%	10,778 18.0%	8,979 14.6%	8,178 13.0%
3. 非水洗化・非生活雑排水処理人口	10,872 18.8%	8,689 14.8%	6,442 10.7%	6,518 10.6%	6,219 9.9%
単独処理浄化槽	472 0.8%	450 0.8%	449 0.7%	374 0.6%	1,058 1.7%
非水洗化人口 （普通便槽、簡易水洗、ク リーン トイレ、自家処理）	10,400 18.0%	8,239 14.0%	5,993 10.0%	6,144 10.0%	5,161 8.2%

（資料：うみがめ課）

(2) し尿・浄化槽汚泥の処理状況

①現況

本市のし尿・浄化槽汚泥の収集・運搬については、一般廃棄物処理業の許可業者が行っています。浄化槽の清掃については、浄化槽法による浄化槽の清掃業の許可業者が実施しています。

また、本市のし尿と浄化槽汚泥は、宗像地区事務組合のし尿処理施設で処理しています。宗像地区事務組合のし尿処理施設は昭和54年に稼働開始した標準脱窒素処理＋高度処理の処理能力130kl/日の施設であり、平成29年度の稼働率は31.8%です。

宗像地区事務組合宗像浄化センター（し尿処理場）の施設概要を表2に示します。

表2 施設概要

名称	宗像地区事務組合宗像浄化センター（し尿処理場）
設置場所	宗像市曲 1377 番地
処理対象	し尿、浄化槽汚泥、コミプラ汚泥
処理方式	標準脱窒素処理＋高度処理
処理開始年	昭和54年
処理能力	130kl/日

（資料：宗像地区事務組合）

②し尿・浄化槽汚泥の排出の状況

し尿・浄化槽汚泥の排出状況は表3のとおりです。

表3 し尿・浄化槽汚泥の排出状況

区分/年度		平成25	平成26	平成27	平成28	平成29
人口 (人)	非水洗化	10,400	8,239	5,993	6,144	5,161
	単独処理浄化槽	472	450	449	374	1,058
	合併処理浄化槽	11,338	10,810	10,778	8,979	8,178
原単位 (L/人・日)	非水洗化	4.65	4.97	5.84	4.86	4.66
	単独処理浄化槽	14.20	6.87	5.59	5.70	1.96
	合併処理浄化槽	0.95	0.46	0.37	0.38	0.41
年間量 (kL/人・日)	非水洗化	17,635	14,955	12,765	10,897	8,769
	単独処理浄化槽	2,447	1,128	916	778	756
	合併処理浄化槽	3,914	1,806	1,466	1,246	1,209
	合計	23,997	17,890	15,147	12,921	10,734

(資料：うみがめ課)

※原単位の出し方：年間量(kL)×1000÷人口(年平均)÷365(日)=原単位(L)

(3) 生活排水の処理の目標

生活排水処理の目標を表4と図2に示します。生活排水処理の目標としては、生活排水処理率を計画目標年度である平成39年度に96.9%と設定しています。

表4 生活排水処理の目標

生活排水処理率の目標値

区分/年度	現在 平成29	中間 平成34	目標年度 平成39
生活排水処理率	90.1%	94.4%	96.9%

注) 生活排水処理率：水洗化・生活雑排水処理人口÷計画処理区域内人口

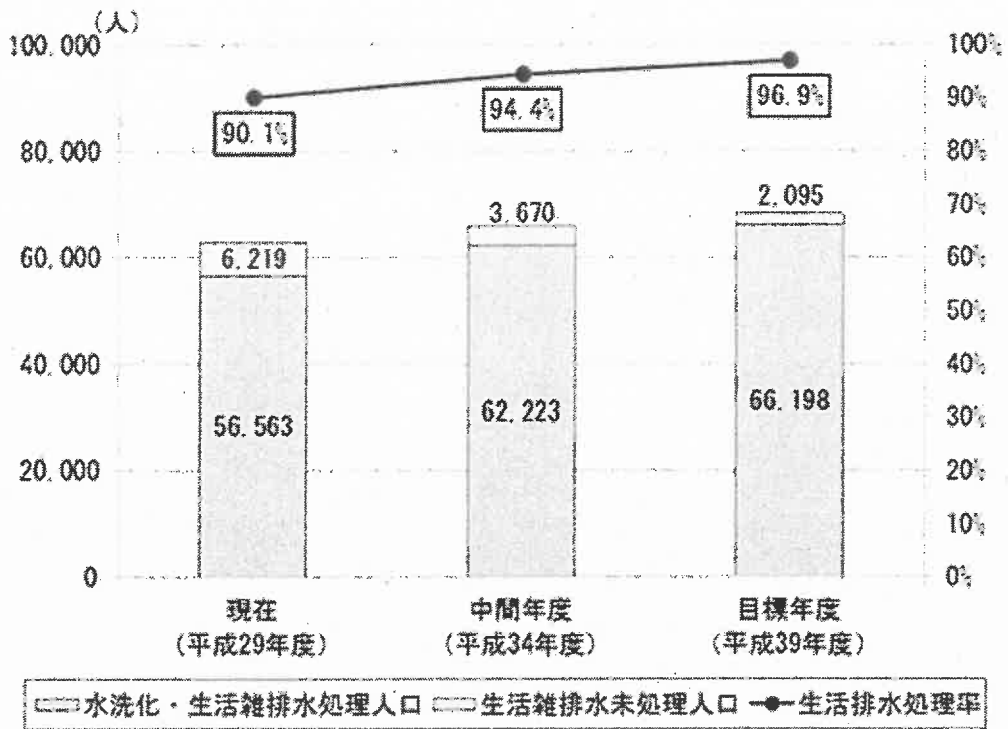
人口の目標値

単位：人

区分/年度	現在 平成29	中間 平成34	目標年度 平成39
総人口(行政区域内人口)	62,782	65,893	68,293
計画処理区域内人口	62,782	65,893	68,293
水洗化・生活雑排水処理人口	56,563	62,223	66,198

(資料：うみがめ課)

図 2 生活排水処理の目標



生活排水の処理形態別内訳を、表5に示します。また、処理形態別人口の推移は、表6と図3に示します。

表5 生活排水の処理形態別内訳

		単位：人		
区分/年度		平成29	平成34	平成39
1. 計画処理区域内人口		62,782 100%	65,893 100%	68,293 100.0%
2. 水洗化・生活雑排水処理人口		56,563 90.1%	62,223 94.4%	66,198 96.9%
公共下水道		48,385 77.1%	57,156 86.7%	63,305 92.7%
コミュニティ・プラント		0 0.0%	0 0.0%	0 0.0%
合併処理浄化槽		8,178 13.0%	5,067 7.7%	2,893 4.2%
3. 非水洗化・非生活雑排水処理人口		6,219 9.9%	3,670 5.6%	2,095 3.1%
単独処理浄化槽		1,058 1.7%	210 0.3%	120 0.2%
非水洗化人口 (普通便槽、簡易水洗、ク リーントイレ、自家処理)		5,161 8.2%	3,460 5.3%	1,975 2.9%

(資料：うみがめ課)

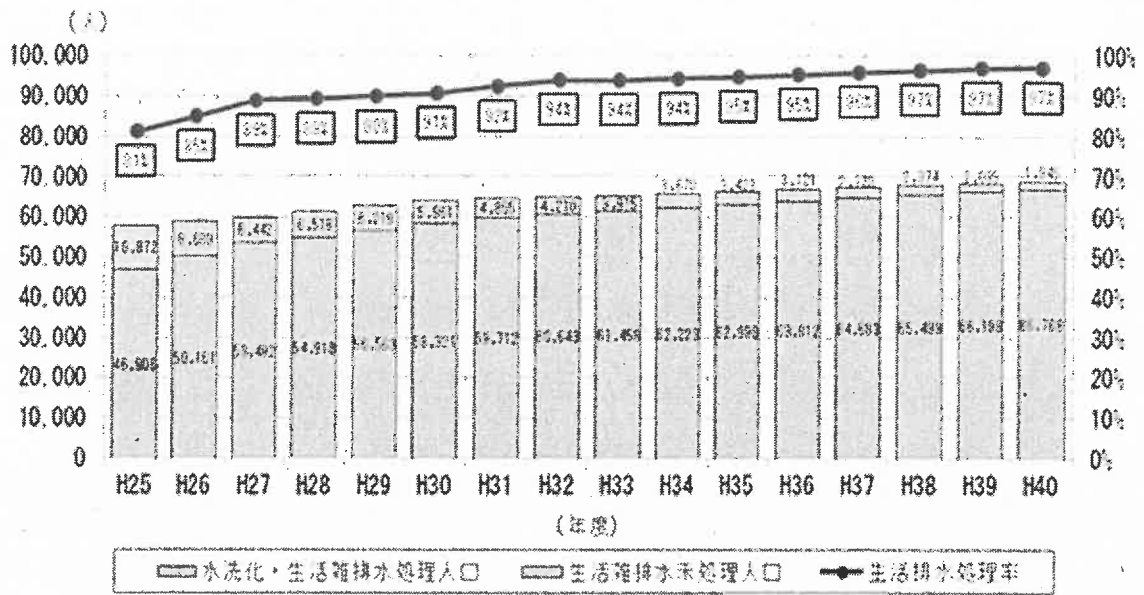
表6 処理形態別人口の推移

単位：人

年度	計画処理 区域内人口	水洗化・生活雑排水処理人口						非水洗化・非生活雑排水処理人口			
		公共 下水道	コミュニ ティ・ プラント	合併処理 浄化槽	計	処理率	単独処理 浄化槽	非水洗化人口 (普通便槽、簡 易水洗、クリ ートイレ、自家 処理)	計	処理率	
実績	H25	57,778	30,775	4,793	11,338	46,906	81%	472	10,400	10,872	19%
	H26	58,850	39,351	0	10,810	50,161	85%	450	8,239	8,689	15%
	H27	59,934	42,714	0	10,778	53,492	89%	449	5,993	6,442	11%
	H28	61,436	45,939	0	8,979	54,918	89%	374	6,144	6,518	11%
	H29	62,782	48,385	0	8,178	56,563	90%	1,058	5,161	6,219	10%
予測	H30	64,282	55,682	0	2,639	58,321	91%	1,056	4,905	5,961	9%
	H31	64,567	53,006	0	6,706	59,712	92%	277	4,578	4,855	8%
	H32	64,853	54,830	0	5,813	60,643	94%	241	3,969	4,210	6%
	H33	65,373	56,052	0	5,406	61,458	94%	224	3,691	3,915	6%
	H34	65,893	57,156	0	5,067	62,223	94%	210	3,460	3,670	6%
	H35	66,413	58,263	0	4,727	62,990	95%	196	3,227	3,423	5%
	H36	66,933	59,501	0	4,311	63,812	95%	178	2,943	3,121	5%
	H37	67,453	60,858	0	3,825	64,683	96%	158	2,612	2,770	4%
	H38	67,873	62,220	0	3,279	65,499	97%	136	2,238	2,374	3%
	H39	68,293	63,305	0	2,893	66,198	97%	120	1,975	2,095	3%
	H40	68,713	64,082	0	2,686	66,768	97%	111	1,834	1,945	3%

(資料：うみがめ課)

図3 処理形態別人口の推移



※ 生活雑排水未処理人口 = 単独処理浄化槽人口 + 非水洗化人口

施設とその整備計画の概要を表7に示します。

表7 施設とその整備計画の概要

		計画処理区域	計画処理人口	整備予定年度	事業費見込 (百万円)
公共下水道	福間処理区	全体計画	889.5ha 43,200人	昭和40年～平成47年	28,419
		事業計画	567.5ha 44,900人	昭和40年～平成33年	28,307
	津屋崎処理区	全体計画	520.2ha 15,200人	平成8年～平成47年	19,618
		事業計画	422.5ha 16,900人	平成8年～平成33年	18,787
浄化槽	市内全域	1,913	平成39年度の合併浄化槽設置予定数	0	
し尿処理場		130ki 日			

(資料: 下水道課)

し尿・浄化槽汚泥の収集・運搬・最終処分は、現行体制を継続します。

排出原単位の設定を表 8 に、収集・運搬の量の推移を表 9 と図 4 に、し尿・浄化槽汚泥量の予測結果を表 10 と図 5 に示します。

表 8 排出原単位

区分/項目	し尿排出原単位 (L/人・日)
汲み取りし尿	4.55
単独処理浄化槽	1.15
合併処理浄化槽	1.15

表 9 収集・運搬の量

単位：kL

区分/年度		現在 平成29	中間年度 平成34	目標年度 平成39
し尿		8,769	5,746	3,279
浄化槽汚泥	単独処理浄化槽	756	88	50
	合併処理浄化槽	1,209	2,126	1,214
	計	1,965	2,214	1,264
合計		10,734	7,960	4,543

(資料：うみがめ課)

図4 し尿・浄化槽汚泥収集・運搬量の推移

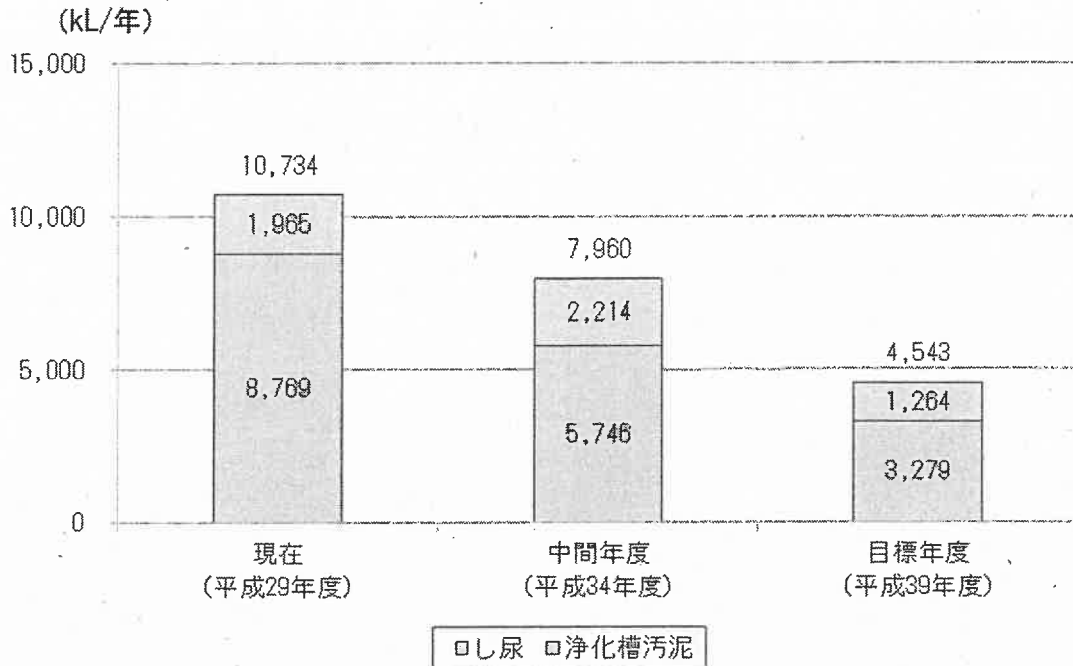
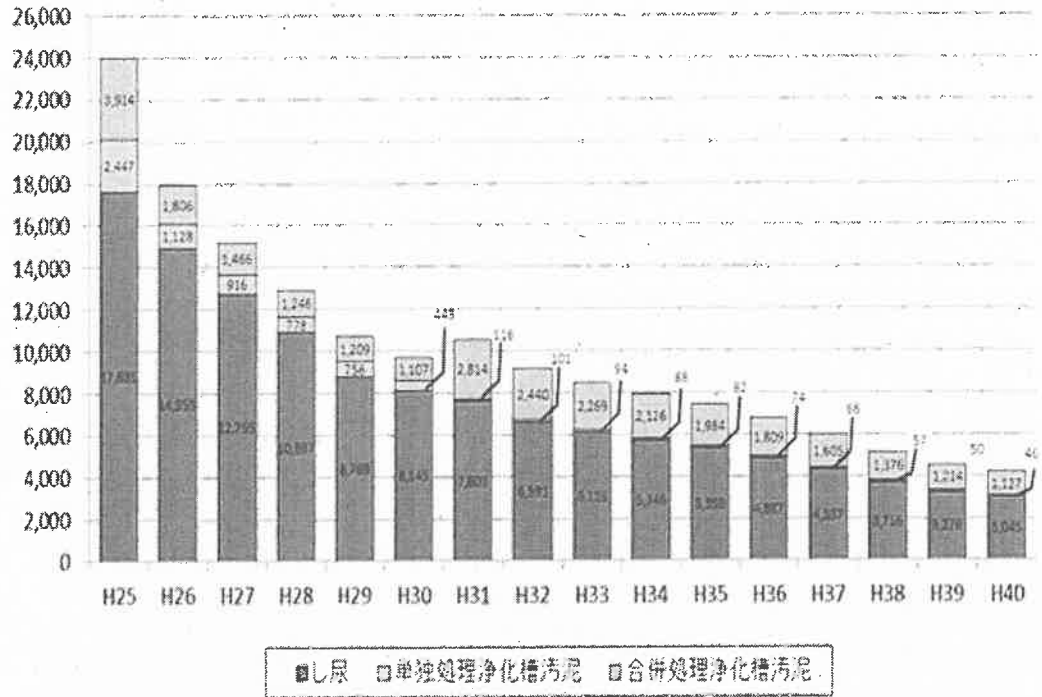


表10 し尿・浄化槽汚泥量の予測結果

年度		し尿		単独浄化槽		合併浄化槽		浄化槽汚泥合計	合計	
		人口	収集量 kL/年	人口	収集量 kL/年	人口	収集量 kL/年		kL/年	kL/日
実績	平成25	10,400	17,635	472	2,447	11,338	3,814	6,381	23,997	65.74
	平成26	8,238	14,855	450	1,123	10,810	1,806	2,935	17,890	49.01
	平成27	5,993	12,755	449	916	10,778	1,456	2,383	15,147	41.50
	平成28	6,144	10,897	374	778	8,979	1,246	2,024	12,921	35.40
予測	平成29	5,161	8,769	1,059	756	8,178	1,209	1,965	10,734	29.41
	平成30	4,805	8,145	1,056	443	2,639	1,107	1,550	9,695	26.56
	平成31	4,578	7,602	277	116	6,708	2,814	2,930	10,532	28.65
	平成32	3,969	6,591	241	101	5,813	2,440	2,541	9,132	25.02
	平成33	3,691	6,129	224	94	5,406	2,269	2,363	8,492	23.27
	平成34	3,469	5,746	210	88	5,067	2,126	2,214	7,960	21.81
	平成35	3,227	5,359	198	82	4,727	1,984	2,066	7,425	20.34
	平成36	2,943	4,887	178	74	4,311	1,809	1,883	6,770	18.55
	平成37	2,612	4,337	158	66	3,825	1,695	1,671	6,008	16.46
	平成38	2,238	3,716	136	57	3,279	1,376	1,433	5,149	14.11
	平成39	1,975	3,279	120	50	2,893	1,214	1,264	4,543	12.45
	平成40	1,834	3,045	111	46	2,686	1,127	1,173	4,218	11.56

(資料：うみがめ課)

図5 し尿・浄化槽汚泥量の推移



3 施策の内容

(1) 処理施設等の整備（合併処理浄化槽の整備）

合併処理浄化槽の整備については、表 11 のとおり行う。

表 11 合併処理浄化槽への移行計画

事業	直近の整備済 基数（基） （平成30年度）	整備計画 基数 （基）	整備計画 人口 （人）	事業期間
浄化槽設置整備事業	41	5	20	令和2年度～令和6年度
計	41	5	20	

4 事後評価及び計画の見直し

計画期間終了後、処理状況の把握を行い、その結果が取りまとまった時点で、速やかに計画の事後評価、目標達成状況の評価を行う。

また、評価の結果を公表するとともに、評価結果を次期計画策定に反映させるものとする。

なお、計画の進捗状況や社会経済情勢の変化等を踏まえ、必要に応じ計画を見直すものとする。

循環型社会形成推進交付金等事業実施計画 総括表 1

1 地域の概要

(1)地域名	福津市	(2)地域内人口	65,102人	(3)地域面積	52.76 k m ²
(4)構成市町村等名	福津市	(5)地域の要件*	人口	面積	沖繩 離島 奄美 豪雪 山村 半島 過疎 その他
(6)構成市町村に一部事務組合等が含まれる場合、当該組合の状況	福津市 組合を構成する市町村： 設立（予定）年月日： 年 月 日 設立、認可予定				

2 一般廃棄物の減量化、再生利用の現状と目標

* 交付要綱で定める交付対象となる要件のうち、該当する項目全てに○を付ける。

指標・単位	年	過去の状況・現状（排出量に対する割合）					目 標
		平成25年度	平成26年度	平成27年度	平成28年度	平成29年度	
排 出 量	事業系						
	1事業所当たりの排出量 (トン/事業所)						
	家庭系						
再 生 利 用 量	直接資源化量 (トン)						
	総資源化量 (トン)						
	熱回収量 (年間の発電電力量 MWh)						
中間処理による減量化量	減量化量 (中間処理前後の差 トン)						
最 終 処 分 量	埋立最終処分量 (トン)						

※ 別添資料として指標と人口等の要因に関するトレンドグラフを添付する。

3 一般廃棄物処理施設の現況と更新、廃止、新設の予定

施設種別	事業主体	現有施設の内容		更新、廃止、新設の内容			備考				
		型式及び処理方式	補助有無	処理能力 (単位)	開始年月	更新、廃止、新設理由		型式及び処理方式	施設竣工年月	処理能力 (単位)	

※ 計画地域内の施設の状況（現況、予定）を地図上に示したものを添付する。

4 生活排水処理の現状と目標

指標・単位	過去の状況・現況						目標
	平成25年度	平成26年度	平成27年度	平成28年度	平成29年度	平成30年度	
総人口	58,277	59,293	60,684	62,149	63,545	65,102	67,663
公 共 下 水 道	49,911 85.6%	54,627 92.1%	58,828 96.9%	61,012 98.2%	62,736 98.7%	64,348 98.8%	67,463 99.7%
コミュニティプラント	428 0.7%	0 0%	0 0%	0 0%	0 0%	0 0%	0 0%
合併処理浄化槽等	4,661 8.0%	2,380 4.0%	1,002 1.7%	603 1.0%	437 0.7%	382 0.6%	125 0.2%
未 処 理 人 口	3,277	2,286	854	534	372	372	75

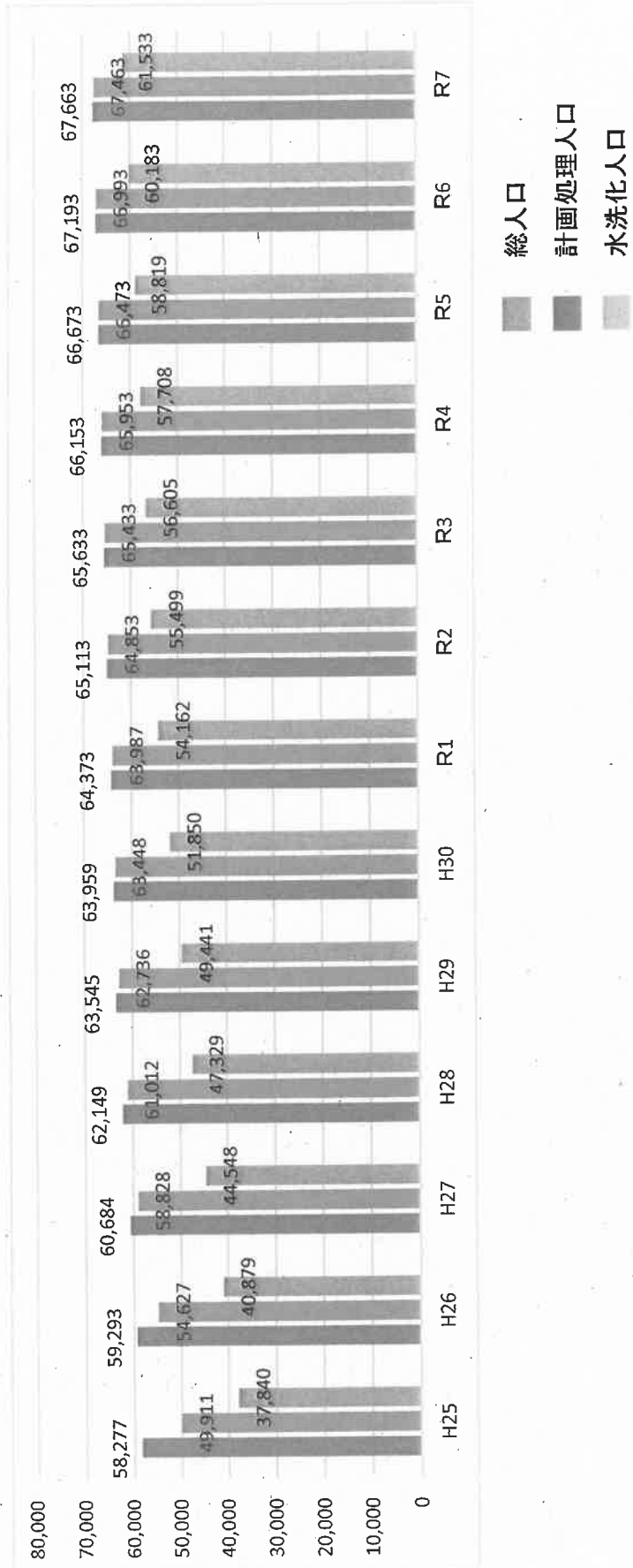
※ 別添資料として指標と人口等の要因に関するトレンドグラフを添付のこと。(別紙参考を参照)

5 浄化槽の整備の状況と更新、廃止、新設の予定

施設種別	事業主体	現有施設の内容		整備予定基数の内容		備考
		基数	処理人口	基数	処理人口	
浄化槽設置整備事業	福津市	117	382	5	20	R7






※ 計画地域内の施設の状況(現況、予定)を地図上に示したものを添付のこと。

指標と人口等との要因に関するトレンドグラフ (H25~R7)



公共下水道供用開始区域

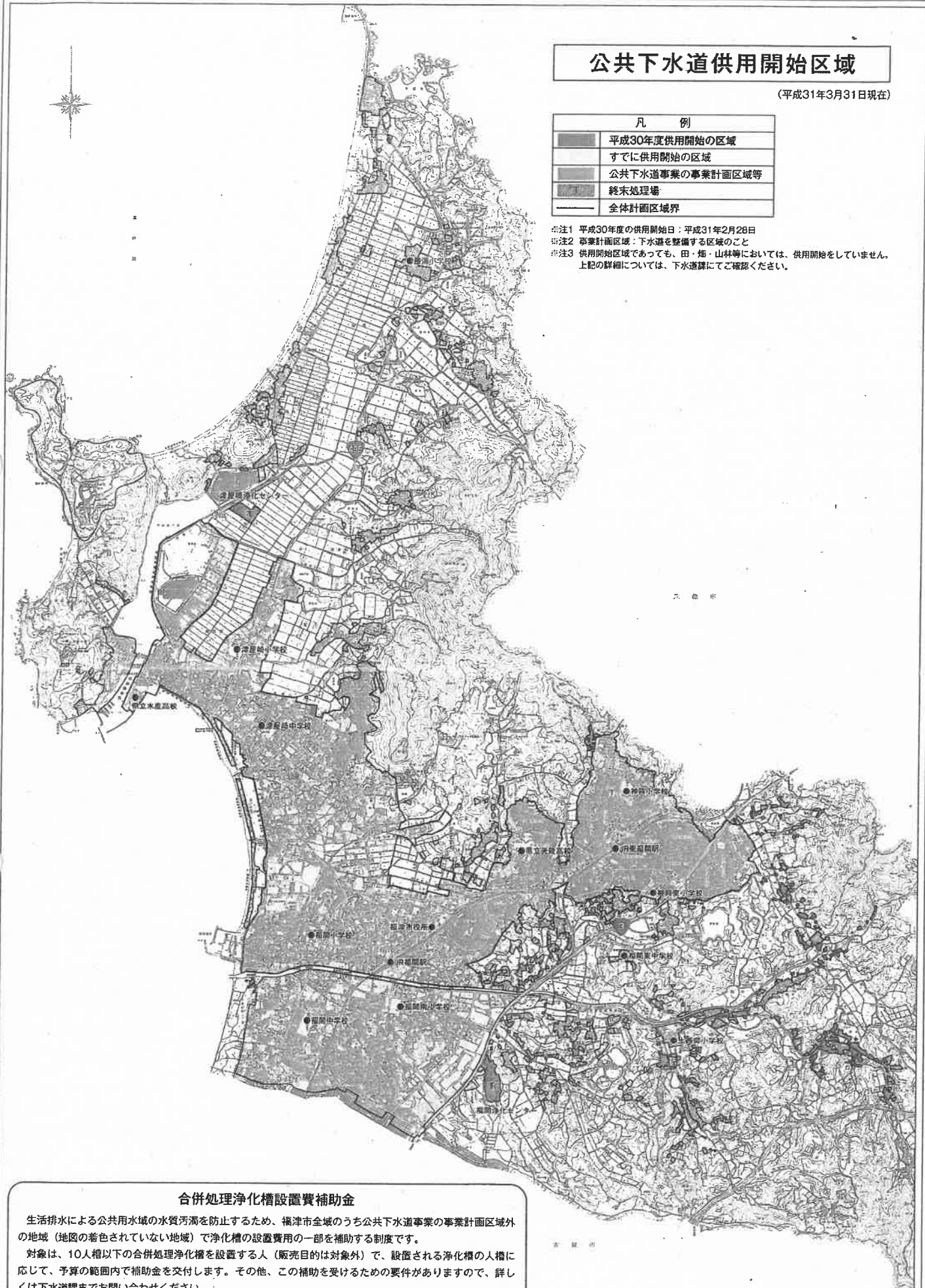
(平成31年3月31日現在)

凡 例	
	平成30年度供用開始の区域
	すでに供用開始の区域
	公共下水道事業の事業計画区域等
	終末処理場
	全体計画区域界

※注1 平成30年度の供用開始日：平成31年2月28日

※注2 事業計画区域：下水道を整備する区域のこと

※注3 供用開始区域であっても、田・畑・山林等においては、供用開始をしていません。
上記の詳細については、下水道課にてご確認ください。



合併処理浄化槽設置費補助金

生活排水による公共用水域の水質汚濁を防止するため、裾野市全域のうち公共下水道事業の事業計画区域外の地域（地図の着色されていない地域）で浄化槽の設置費用の一部を補助する制度です。

対象は、10人槽以下の合併処理浄化槽を設置する人（販売目的は対象外）で、設置される浄化槽の人槽に応じて、予算の範囲内で補助金を交付します。その他、この補助を受けるための要件がありますので、詳しくは下水道課までお問い合わせください。

※補助申請を検討される際には、補助対象区域であるか下水道課までお問い合わせください。

循環型社会形成推進交付金等事業実施計画総括表2(令和2年度)

事業種別	事業番号 ※1	事業主体 名称 ※2	規模	事業期間 交付期間	総事業費(千円)						交付対象事業費(千円)						備考		
					令和2年度	令和3年度	令和4年度	令和5年度	令和6年度	令和2年度	令和3年度	令和4年度	令和5年度	令和6年度					
〇マテリアルリサイクル等に関する事業																			
		リサイクルセンター																	
		資源ごみ選別施設整備																	
		燃費・選別施設整備																	
		不要品再生施設整備																	
		展示施設整備																	
		ストックヤード整備																	
		資源包装リサイクル推進施設																	
		分別回収拠点整備																	
		小規模ストックヤード整備																	
		簡易プレス機整備																	
		ごみ収集車整備																	
		灰浮動施設整備																	
		サテライトセンター整備																	
		その他の施設整備等(施設名記載)																	
〇エネルギー回収等に関する事業																			
		エネルギー回収施設整備																	
		メタンガス化施設整備																	
		ごみ燃料化施設整備																	
		その他の施設整備等(施設名記載)																	
〇有機性廃棄物リサイクルに関する事業																			
		ごみ燃料化施設整備																	
		ごみたい肥化施設整備																	
〇最終処分に関する事業																			
		最終処分場設置																	
		最終処分場再生事業																	
〇L処理に関する事業																			
		汚泥再生処理センター整備																	
		コミュニティプラント整備																	
〇浄化槽に関する事業																			
		浄化槽設置整備																	
		浄化槽市町村整備推進																	
〇施設整備に関する計画支援事業																			
〇廃棄物処理施設における長寿命化総合計画策定支援事業																			
〇有害廃棄物処理計画策定支援事業																			
		合計				2,740	548	548	548	548	548	2,740	548	548	548	548	548	548	548

※1 事業番号については、計画本文(3)第4に示す事業番号及び様式3の施設整備に関する事業番号と一致させること。また、様式3に示す施設のうち関連するものがあれば、合わせて番号を記入すること。

※2 広域連合、一部事務組合等については、欄外に構成する市町村を注記すること。

※3 実施しない事業の欄は削除して構わない。

※4 同一施設の整備であっても、交付金を受ける事業主体ごとに記載する。

循環型社会形成推進地域計画 内訳表(浄化槽系)

【参考資料様式6 補足資料】

集計表

浄化槽設置整備事業		浄化槽市町村整備推進事業					
区分	基数	交付対象事業費	対象経費支出予定額	区分	基数	交付対象事業費	対象経費支出予定額
5人槽	0基	0千円	0千円	5人槽	0基	0千円	0千円
6~7人槽	0基	0千円	0千円	6~7人槽	0基	0千円	0千円
8~10人槽	5基	2740千円	2740千円	8~10人槽	0基	0千円	0千円
11~20人槽	0基	0千円	0千円	11~15人槽	0基	0千円	0千円
21~30人槽	0基	0千円	0千円	16~20人槽	0基	0千円	0千円
31~50人槽	0基	0千円	0千円	21~25人槽	0基	0千円	0千円
51人槽以上	0基	0千円	0千円	26~30人槽	0基	0千円	0千円
				31~40人槽	0基	0千円	0千円
				41~50人槽	0基	0千円	0千円
				51人槽以上	0基	0千円	0千円

浄化槽設置整備事業(単独転換)

○対象経費支出予定額の内訳

人権区分	5人権
基数	

対象経費支出予定額(千円)				合計
交付対象事業費			その他 (市単費等)	
うち国費	うち県費	うち市町村費		
合計0千円				

対象経費支出予定額(千円)				合計
本体にかかる 工事費	宅内配管	撤去費	その他	
				0千円
()基		()基		

人権区分	6~7人権
基数	

対象経費支出予定額(千円)				合計
交付対象事業費			その他 (市単費等)	
うち国費	うち県費	うち市町村費		
合計0千円				

対象経費支出予定額(千円)				合計
本体にかかる 工事費	宅内配管	撤去費	その他	
				0千円
()基		()基		

人権区分	8~10人権
基数	1

対象経費支出予定額(千円)				合計
交付対象事業費			その他 (市単費等)	
うち国費	うち県費	うち市町村費		
182千円	182千円	184千円	0千円	
合計548千円				

対象経費支出予定額(千円)				合計
本体にかかる 工事費	宅内配管	撤去費	その他	
548千円	0千円	0千円	0千円	548千円
(0)基		(0)基		

人権区分	11~20人権
基数	

対象経費支出予定額(千円)				合計
交付対象事業費			その他 (市単費等)	
うち国費	うち県費	うち市町村費		
合計0千円				

対象経費支出予定額(千円)				合計
本体にかかる 工事費	宅内配管	撤去費	その他	
				0千円
()基		()基		

人権区分	21~30人権
基数	

対象経費支出予定額(千円)				合計
交付対象事業費			その他 (市単費等)	
うち国費	うち県費	うち市町村費		
合計0千円				

対象経費支出予定額(千円)				合計
本体にかかる 工事費	宅内配管	撤去費	その他	
				0千円
()基		()基		

人権区分	31~50人権
基数	

対象経費支出予定額(千円)				合計
交付対象事業費			その他 (市単費等)	
うち国費	うち県費	うち市町村費		
合計0千円				

対象経費支出予定額(千円)				合計
本体にかかる 工事費	宅内配管	撤去費	その他	
				0千円
()基		()基		

人権区分	51人権以上
基数	

対象経費支出予定額(千円)				合計
交付対象事業費			その他 (市単費等)	
うち国費	うち県費	うち市町村費		
合計0千円				

対象経費支出予定額(千円)				合計
本体にかかる 工事費	宅内配管	撤去費	その他	
				0千円
()基		()基		

浄化槽設置整備事業(汲み取り転換)

○対象経費支出予定額の内訳

人槽区分	5人槽
基数	

対象経費支出予定額(千円)				合計
交付対象事業費			その他 (市単費等)	
うち国費	うち県費	うち市町村費		
合計0千円				

対象経費支出予定額(千円)				合計
本体にかかる 工事費	宅内配管	撤去費	その他	
				0千円

人槽区分	6~7人槽
基数	

対象経費支出予定額(千円)				合計
交付対象事業費			その他 (市単費等)	
うち国費	うち県費	うち市町村費		
合計0千円				

対象経費支出予定額(千円)				合計
本体にかかる 工事費	宅内配管	撤去費	その他	
				0千円

人槽区分	8~10人槽
基数	2

対象経費支出予定額(千円)				合計
交付対象事業費			その他 (市単費等)	
うち国費	うち県費	うち市町村費		
364千円	364千円	368千円		
合計1096千円				

対象経費支出予定額(千円)				合計
本体にかかる 工事費	宅内配管	撤去費	その他	
1096千円				1096千円

人槽区分	11~20人槽
基数	

対象経費支出予定額(千円)				合計
交付対象事業費			その他 (市単費等)	
うち国費	うち県費	うち市町村費		
合計0千円				

対象経費支出予定額(千円)				合計
本体にかかる 工事費	宅内配管	撤去費	その他	
				0千円

人槽区分	21~30人槽
基数	

対象経費支出予定額(千円)				合計
交付対象事業費			その他 (市単費等)	
うち国費	うち県費	うち市町村費		
合計0千円				

対象経費支出予定額(千円)				合計
本体にかかる 工事費	宅内配管	撤去費	その他	
				0千円

人槽区分	31~50人槽
基数	

対象経費支出予定額(千円)				合計
交付対象事業費			その他 (市単費等)	
うち国費	うち県費	うち市町村費		
合計0千円				

対象経費支出予定額(千円)				合計
本体にかかる 工事費	宅内配管	撤去費	その他	
				0千円

人槽区分	51人槽以上
基数	

対象経費支出予定額(千円)				合計
交付対象事業費			その他 (市単費等)	
うち国費	うち県費	うち市町村費		
合計0千円				

対象経費支出予定額(千円)				合計
本体にかかる 工事費	宅内配管	撤去費	その他	
				0千円

浄化槽設置整備事業(新設)

○新設の浄化槽について国費の補助対象とする理由(個人設置事業にて新設に補助を行う場合必ず記入)

人槽・基数	理由	その他を選択した場合の理由(自由記述)
例)○人槽○基、○人槽○基	単独処理浄化槽や汲み取り便槽を有する家屋に居住する人が新築家屋に建て替え・新築をする	
10人槽1基	他の市町村からの転入者が家屋を新築し合併処理浄化槽を設置する	
10人槽1基	集合住宅から転居して新築をする	

○対象経費支出予定額の内訳

人槽区分	5人槽
基数	

対象経費支出予定額(千円)				合計
交付対象事業費			その他 (市単費等)	
うち国費	うち県費	うち市町村費		
				0千円
合計0千円				

対象経費支出予定額(千円)				合計
本体にかかる 工事費	宅内配管	撤去費	その他	
				0

人槽区分	6~7人槽
基数	

対象経費支出予定額(千円)				合計
交付対象事業費			その他 (市単費等)	
うち国費	うち県費	うち市町村費		
				0千円
合計0千円				

対象経費支出予定額(千円)				合計
本体にかかる 工事費	宅内配管	撤去費	その他	
				0千円

人槽区分	8~10人槽
基数	2

対象経費支出予定額(千円)				合計
交付対象事業費			その他 (市単費等)	
うち国費	うち県費	うち市町村費		
364千円	364千円	368千円		1096千円
合計1096千円				

対象経費支出予定額(千円)				合計
本体にかかる 工事費	宅内配管	撤去費	その他	
1096千円				1096千円

人槽区分	11~20人槽
基数	

対象経費支出予定額(千円)				合計
交付対象事業費			その他 (市単費等)	
うち国費	うち県費	うち市町村費		
				0千円
合計0千円				

対象経費支出予定額(千円)				合計
本体にかかる 工事費	宅内配管	撤去費	その他	
				0千円

人槽区分	21~30人槽
基数	

対象経費支出予定額(千円)				合計
交付対象事業費			その他 (市単費等)	
うち国費	うち県費	うち市町村費		
合計0千円				

対象経費支出予定額(千円)				合計
本体にかかる 工事費	宅内配管	撤去費	その他	
				0千円

人槽区分	31~50人槽
基数	

対象経費支出予定額(千円)				合計
交付対象事業費			その他 (市単費等)	
うち国費	うち県費	うち市町村費		
合計0千円				

対象経費支出予定額(千円)				合計
本体にかかる 工事費	宅内配管	撤去費	その他	
				0千円

人槽区分	51人槽以上
基数	

対象経費支出予定額(千円)				合計
交付対象事業費			その他 (市単費等)	
うち国費	うち県費	うち市町村費		
合計0千円				

対象経費支出予定額(千円)				合計
本体にかかる 工事費	宅内配管	撤去費	その他	
				0千円

市町村設置整備推進事業(単独転換)

○対象経費支出予定額の内訳

人槽区分	5人槽
基数	

対象経費支出予定額(千円)				合計
交付対象事業費			その他 (市単費等)	
うち国費	うち県費	うち市町村費		
合計0千円				

対象経費支出予定額(千円)				合計
本体にかかる 工事費	宅内配管	撤去費	その他	
				0千円
()基 ()基				

人槽区分	6~7人槽
基数	

対象経費支出予定額(千円)				合計
交付対象事業費			その他 (市単費等)	
うち国費	うち県費	うち市町村費		
合計0千円				

対象経費支出予定額(千円)				合計
本体にかかる 工事費	宅内配管	撤去費	その他	
				0千円
()基 ()基				

人槽区分	8~10人槽
基数	

対象経費支出予定額(千円)				合計
交付対象事業費			その他 (市単費等)	
うち国費	うち県費	うち市町村費		
合計0千円				

対象経費支出予定額(千円)				合計
本体にかかる 工事費	宅内配管	撤去費	その他	
				0千円
()基 ()基				

人槽区分	11~15人槽
基数	

対象経費支出予定額(千円)				合計
交付対象事業費			その他 (市単費等)	
うち国費	うち県費	うち市町村費		
合計0千円				

対象経費支出予定額(千円)				合計
本体にかかる 工事費	宅内配管	撤去費	その他	
				0千円
()基 ()基				

人槽区分	16~20人槽
基数	

対象経費支出予定額(千円)				合計
交付対象事業費			その他 (市単費等)	
うち国費	うち県費	うち市町村費		
合計0千円				

対象経費支出予定額(千円)				合計
本体にかかる 工事費	宅内配管	撤去費	その他	
				0千円
()基 ()基				

人槽区分	21~25人槽
基数	

対象経費支出予定額(千円)				合計
交付対象事業費			その他 (市単費等)	
うち国費	うち県費	うち市町村費		
合計0千円				

対象経費支出予定額(千円)				合計
本体にかかる 工事費	宅内配管	撤去費	その他	
				0千円
()基 ()基				

人槽区分	26~30人槽
基数	

対象経費支出予定額(千円)				合計
交付対象事業費			その他 (市単費等)	
うち国費	うち県費	うち市町村費		
合計0千円				

対象経費支出予定額(千円)				合計
本体にかかる 工事費	宅内配管	撤去費	その他	
				0千円
()基 ()基				

人槽区分	31~40人槽
基数	

対象経費支出予定額(千円)				合計
交付対象事業費			その他 (市単費等)	
うち国費	うち県費	うち市町村費		
合計0千円				

対象経費支出予定額(千円)				合計
本体にかかる 工事費	宅内配管	撤去費	その他	
				0千円
()基 ()基				

人槽区分	41~50人槽
基数	

対象経費支出予定額(千円)				合計
交付対象事業費			その他 (市単費等)	
うち国費	うち県費	うち市町村費		
合計0千円				

対象経費支出予定額(千円)				合計
本体にかかる 工事費	宅内配管	撤去費	その他	
				0千円
()基 ()基				

人槽区分	51人槽以上
基数	

対象経費支出予定額(千円)				合計
交付対象事業費			その他 (市単費等)	
うち国費	うち県費	うち市町村費		
合計0千円				

対象経費支出予定額(千円)				合計
本体にかかる 工事費	宅内配管	撤去費	その他	
				0千円
()基 ()基				

市町村設置整備推進事業(汲み取り転換)

○対象経費支出予定額の内訳

人槽区分	5人槽
基数	

対象経費支出予定額(千円)				合計
交付対象事業費			その他 (市単費等)	
うち国費	うち県費	うち市町村費		
				0千円
合計0千円				

対象経費支出予定額(千円)				合計
本体にかかる 工事費	宅内配管	撤去費	その他	
				0千円

人槽区分	6~7人槽
基数	

対象経費支出予定額(千円)				合計
交付対象事業費			その他 (市単費等)	
うち国費	うち県費	うち市町村費		
				0千円
合計0千円				

対象経費支出予定額(千円)				合計
本体にかかる 工事費	宅内配管	撤去費	その他	
				0千円

人槽区分	8~10人槽
基数	

対象経費支出予定額(千円)				合計
交付対象事業費			その他 (市単費等)	
うち国費	うち県費	うち市町村費		
				0千円
合計0千円				

対象経費支出予定額(千円)				合計
本体にかかる 工事費	宅内配管	撤去費	その他	
				0千円

人槽区分	11~15人槽
基数	

対象経費支出予定額(千円)				合計
交付対象事業費			その他 (市単費等)	
うち国費	うち県費	うち市町村費		
				0千円
合計0千円				

対象経費支出予定額(千円)				合計
本体にかかる 工事費	宅内配管	撤去費	その他	
				0千円

人槽区分	16~20人槽
基数	

対象経費支出予定額(千円)				合計
交付対象事業費			その他 (市単費等)	
うち国費	うち県費	うち市町村費		
				0千円
合計0千円				

対象経費支出予定額(千円)				合計
本体にかかる 工事費	宅内配管	撤去費	その他	
				0千円

人槽区分	21~25人槽
基数	

対象経費支出予定額(千円)				合計
交付対象事業費			その他 (市単費等)	
うち国費	うち県費	うち市町村費		
				0千円
合計0千円				

対象経費支出予定額(千円)				合計
本体にかかる 工事費	宅内配管	撤去費	その他	
				0千円

人槽区分	26~30人槽
基数	

対象経費支出予定額(千円)				合計
交付対象事業費			その他 (市単費等)	
うち国費	うち県費	うち市町村費		
合計0千円				

対象経費支出予定額(千円)				合計
本体にかかる 工事費	宅内配管	撤去費	その他	
				0千円

人槽区分	31~40人槽
基数	

対象経費支出予定額(千円)				合計
交付対象事業費			その他 (市単費等)	
うち国費	うち県費	うち市町村費		
合計0千円				

対象経費支出予定額(千円)				合計
本体にかかる 工事費	宅内配管	撤去費	その他	
				0千円

人槽区分	41~50人槽
基数	

対象経費支出予定額(千円)				合計
交付対象事業費			その他 (市単費等)	
うち国費	うち県費	うち市町村費		
合計0千円				

対象経費支出予定額(千円)				合計
本体にかかる 工事費	宅内配管	撤去費	その他	
				0千円

人槽区分	51人槽以上
基数	

対象経費支出予定額(千円)				合計
交付対象事業費			その他 (市単費等)	
うち国費	うち県費	うち市町村費		
合計0千円				

対象経費支出予定額(千円)				合計
本体にかかる 工事費	宅内配管	撤去費	その他	
				0千円

市町村設置整備推進事業(新設)

○対象経費支出予定額の内訳

人槽区分	5人槽
基数	

対象経費支出予定額(千円)				合計
交付対象事業費			その他 (市単費等)	
うち国費	うち県費	うち市町村費		
合計0千円				

対象経費支出予定額(千円)				合計
本体にかかる 工事費	宅内配管	撤去費	その他	
				0千円

人槽区分	6~7人槽
基数	

対象経費支出予定額(千円)				合計
交付対象事業費			その他 (市単費等)	
うち国費	うち県費	うち市町村費		
合計0千円				

対象経費支出予定額(千円)				合計
本体にかかる 工事費	宅内配管	撤去費	その他	
				0千円

人槽区分	8~10人槽
基数	

対象経費支出予定額(千円)				合計
交付対象事業費			その他 (市単費等)	
うち国費	うち県費	うち市町村費		
合計0千円				

対象経費支出予定額(千円)				合計
本体にかかる 工事費	宅内配管	撤去費	その他	
				0千円

人槽区分	11~15人槽
基数	

対象経費支出予定額(千円)				合計
交付対象事業費			その他 (市単費等)	
うち国費	うち県費	うち市町村費		
合計0千円				

対象経費支出予定額(千円)				合計
本体にかかる 工事費	宅内配管	撤去費	その他	
				0千円

人槽区分	16~20人槽
基数	

対象経費支出予定額(千円)				合計
交付対象事業費			その他 (市単費等)	
うち国費	うち県費	うち市町村費		
合計0千円				

対象経費支出予定額(千円)				合計
本体にかかる 工事費	宅内配管	撤去費	その他	
				0千円

人槽区分	21~25人槽
基数	

対象経費支出予定額(千円)				合計
交付対象事業費			その他 (市単費等)	
うち国費	うち県費	うち市町村費		
合計0千円				

対象経費支出予定額(千円)				合計
本体にかかる 工事費	宅内配管	撤去費	その他	
				0千円

人槽区分	26～30人槽
基数	

対象経費支出予定額(千円)				合計
交付対象事業費			その他 (市単費等)	
うち国費	うち県費	うち市町村費		
合計0千円				

対象経費支出予定額(千円)				合計
本体にかかる 工事費	宅内配管	撤去費	その他	
				0千円

人槽区分	31～40人槽
基数	

対象経費支出予定額(千円)				合計
交付対象事業費			その他 (市単費等)	
うち国費	うち県費	うち市町村費		
合計0千円				

対象経費支出予定額(千円)				合計
本体にかかる 工事費	宅内配管	撤去費	その他	
				0千円

人槽区分	41～50人槽
基数	

対象経費支出予定額(千円)				合計
交付対象事業費			その他 (市単費等)	
うち国費	うち県費	うち市町村費		
合計0千円				

対象経費支出予定額(千円)				合計
本体にかかる 工事費	宅内配管	撤去費	その他	
				0千円

人槽区分	51人槽以上
基数	

対象経費支出予定額(千円)				合計
交付対象事業費			その他 (市単費等)	
うち国費	うち県費	うち市町村費		
合計0千円				

対象経費支出予定額(千円)				合計
本体にかかる 工事費	宅内配管	撤去費	その他	
				0千円

市町村設置整備推進事業(共同浄化槽)

整備を行う共同浄化槽1台ごとに以下の記入欄に記載すること

共同浄化槽A

人槽区分	
接続世帯数	
処理人口	

国庫補助対象は100人以内とする

対象経費支出予定額(千円)				合計
交付対象事業費			その他 (市単費等)	
うち国費	うち県費	うち市町村費		
合計0千円				

※単独処理浄化槽を撤去する場合のみ、国費の対象

対象経費支出予定額(千円)				合計
本体にかかる 工事費	流入管渠	撤去費※	その他	
				0千円

()基

共同浄化槽B

人槽区分	
接続世帯数	
処理人口	

国庫補助対象は100人以内とする

対象経費支出予定額(千円)				合計
交付対象事業費			その他 (市単費等)	
うち国費	うち県費	うち市町村費		
合計0千円				

※単独処理浄化槽を撤去する場合のみ、国費の対象

対象経費支出予定額(千円)				合計
本体にかかる 工事費	流入管渠	撤去費※	その他	
				0千円

()基

共同浄化槽C

人槽区分	
接続世帯数	
処理人口	

国庫補助対象は100人以内とする

対象経費支出予定額(千円)				合計
交付対象事業費			その他 (市単費等)	
うち国費	うち県費	うち市町村費		
合計0千円				

※単独処理浄化槽を撤去する場合のみ、国費の対象

対象経費支出予定額(千円)				合計
本体にかかる 工事費	流入管渠	撤去費※	その他	
				0千円

()基

共同浄化槽D

人槽区分	
接続世帯数	
処理人口	

国庫補助対象は100人以内とする

対象経費支出予定額(千円)				合計
交付対象事業費			その他 (市単費等)	
うち国費	うち県費	うち市町村費		
合計0千円				

※単独処理浄化槽を撤去する場合のみ、国費の対象

対象経費支出予定額(千円)				合計
本体にかかる 工事費	流入管渠	撤去費※	その他	
				0千円

()基

共同浄化槽E

人槽区分	
接続世帯数	
処理人口	

国庫補助対象は100人以内とする

対象経費支出予定額(千円)				合計
交付対象事業費			その他 (市単費等)	
うち国費	うち県費	うち市町村費		
合計0千円				

※単独処理浄化槽を撤去する場合のみ、国費の対象

対象経費支出予定額(千円)				合計
本体にかかる 工事費	流入管渠	撤去費※	その他	
				0千円

()基