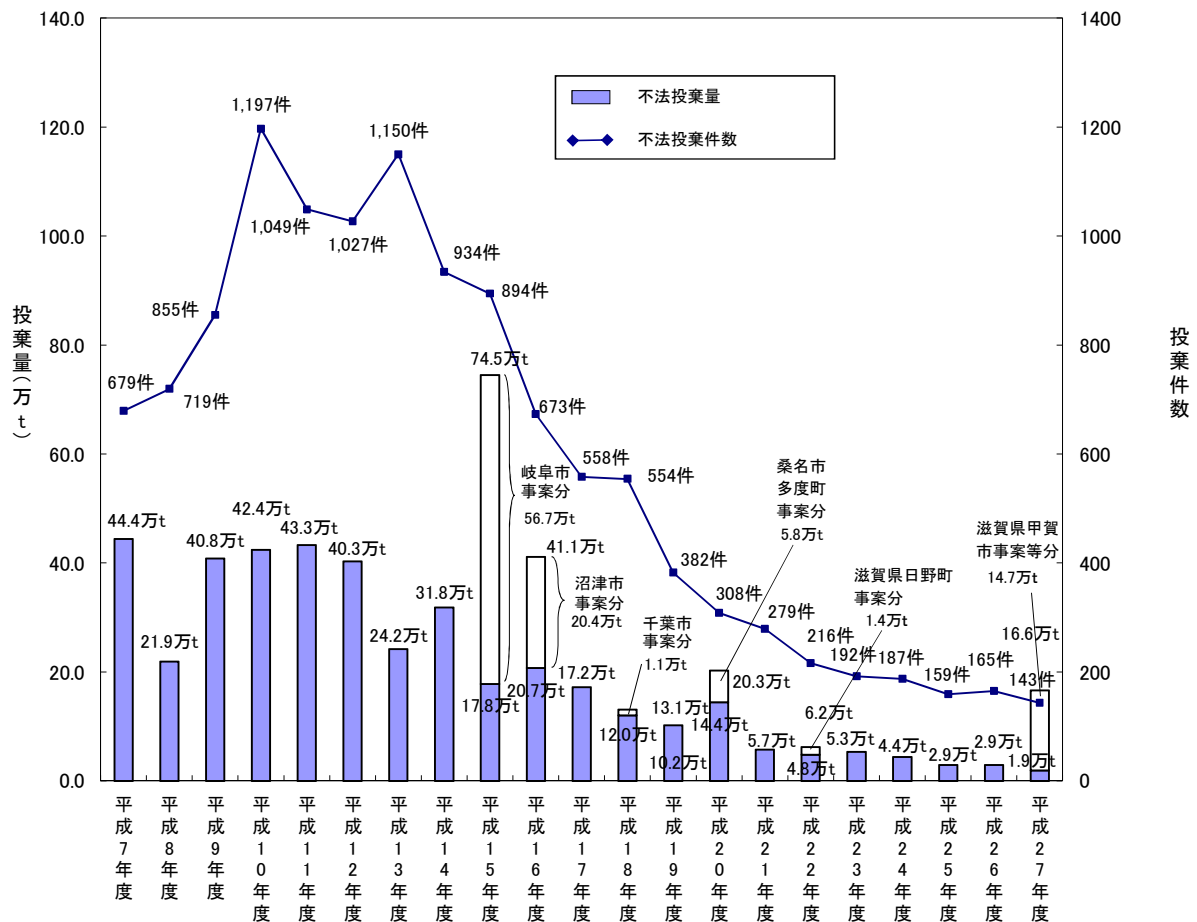


1-1-1. 不法投棄件数及び投棄量(新規判明事案)

|         | 平成7年度 | 平成8年度 | 平成9年度 | 平成10年度 | 平成11年度 | 平成12年度 | 平成13年度 | 平成14年度 | 平成15年度 |
|---------|-------|-------|-------|--------|--------|--------|--------|--------|--------|
| 投棄件数    | 679   | 719   | 855   | 1,197  | 1,049  | 1,027  | 1,150  | 934    | 894    |
| 投棄量(万t) | 44.4  | 21.9  | 40.8  | 42.4   | 43.3   | 40.3   | 24.2   | 31.8   | 74.5   |

|         | 平成16年度 | 平成17年度 | 平成18年度 | 平成19年度 | 平成20年度 | 平成21年度 | 平成22年度 | 平成23年度 | 平成24年度 |
|---------|--------|--------|--------|--------|--------|--------|--------|--------|--------|
| 投棄件数    | 673    | 558    | 554    | 382    | 308    | 279    | 216    | 192    | 187    |
| 投棄量(万t) | 41.1   | 17.2   | 13.1   | 10.2   | 20.3   | 5.7    | 6.2    | 5.3    | 4.4    |

|         | 平成25年度 | 平成26年度 | 平成27年度 |
|---------|--------|--------|--------|
| 投棄件数    | 159    | 165    | 143    |
| 投棄量(万t) | 2.9    | 2.9    | 16.6   |



不法投棄件数及び投棄量の推移

注)

- 都道府県及び政令市が把握した産業廃棄物の不法投棄事案のうち、1件あたりの投棄量が10t以上の事案(ただし、特別管理産業廃棄物を含む事案は全事案)を集計対象とした。
- 白抜き部分については、次のとおり。  
 平成15年度: 大規模事案として報告された岐阜市事案  
 平成16年度: 大規模事案として報告された沼津事案  
 平成18年度: 平成10年度に判明していた千葉市事案  
 平成20年度: 平成18年度に判明していた桑名市多度町事案  
 平成22年度: 平成21年度に判明していた滋賀県日野町事案  
 平成27年度: 大規模事案として報告された滋賀県甲賀市事案、山口県宇部市事案及び岩手県久慈市事案
- 硫酸ピッチは本調査の対象から除外し、別途とりまとめている。
- フェロシルト事案は本調査の対象から除外している。  
 なお、フェロシルトは埋立用資材として、平成13年8月から約72万tが販売・使用されたが、その後、製造・販売業者が有害な廃液を混入させていたことがわかり、不法投棄事案であったことが判明したが、既に、不法投棄が確認された1府3県の45か所において、撤去・最終処分が完了している。

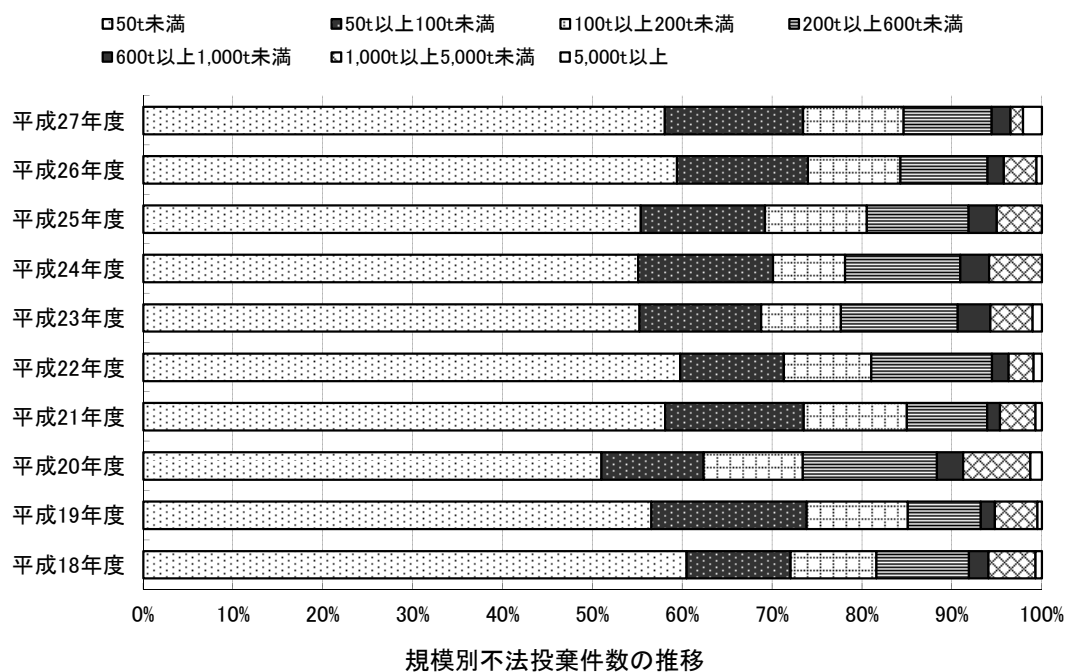
※量については、四捨五入で計算して表記していることから合計値が合わない場合がある。

1-1-2-1. 規模別不法投棄件数(新規判明事案、10ヶ年分)

| 投棄規模             | 平成18年度 |       | 平成19年度 |       | 平成20年度 |       | 平成21年度 |       | 平成22年度 |       |
|------------------|--------|-------|--------|-------|--------|-------|--------|-------|--------|-------|
|                  | 件数     | 割合(%) | 件数     | 割合(%) | 件数     | 割合(%) | 件数     | 割合(%) | 件数     | 割合(%) |
| 50t未満            | 335    | 60.5  | 216    | 56.5  | 157    | 51.0  | 162    | 58.1  | 129    | 59.7  |
| 50t以上100t未満      | 64     | 11.6  | 66     | 17.3  | 35     | 11.4  | 43     | 15.4  | 25     | 11.6  |
| 100t以上200t未満     | 53     | 9.6   | 43     | 11.3  | 34     | 11.0  | 32     | 11.5  | 21     | 9.7   |
| 200t以上600t未満     | 57     | 10.3  | 31     | 8.1   | 46     | 14.9  | 25     | 9.0   | 29     | 13.4  |
| 600t以上1,000t未満   | 12     | 2.2   | 6      | 1.6   | 9      | 2.9   | 4      | 1.4   | 4      | 1.9   |
| 1,000t以上5,000t未満 | 29     | 5.2   | 18     | 4.7   | 23     | 7.5   | 11     | 3.9   | 6      | 2.8   |
| 5,000t以上         | 4      | 0.7   | 2      | 0.5   | 4      | 1.3   | 2      | 0.7   | 2      | 0.9   |
| 合計               | 554    | 100.0 | 382    | 100.0 | 308    | 100.0 | 279    | 100.0 | 216    | 100.0 |

| 投棄規模             | 平成23年度 |       | 平成24年度 |       | 平成25年度 |       | 平成26年度 |       | 平成27年度 |       |
|------------------|--------|-------|--------|-------|--------|-------|--------|-------|--------|-------|
|                  | 件数     | 割合(%) | 件数     | 割合(%) | 件数     | 割合(%) | 件数     | 割合(%) | 件数     | 割合(%) |
| 50t未満            | 106    | 55.2  | 103    | 55.1  | 88     | 55.3  | 98     | 59.4  | 83     | 58.0  |
| 50t以上100t未満      | 26     | 13.5  | 28     | 15.0  | 22     | 13.8  | 24     | 14.5  | 22     | 15.4  |
| 100t以上200t未満     | 17     | 8.9   | 15     | 8.0   | 18     | 11.3  | 17     | 10.3  | 16     | 11.2  |
| 200t以上600t未満     | 25     | 13.0  | 24     | 12.8  | 18     | 11.3  | 16     | 9.7   | 14     | 9.8   |
| 600t以上1,000t未満   | 7      | 3.6   | 6      | 3.2   | 5      | 3.1   | 3      | 1.8   | 3      | 2.1   |
| 1,000t以上5,000t未満 | 9      | 4.7   | 11     | 5.9   | 8      | 5.0   | 6      | 3.6   | 2      | 1.4   |
| 5,000t以上         | 2      | 1.0   | 0      | 0.0   | 0      | 0.0   | 1      | 0.6   | 3      | 2.1   |
| 合計               | 192    | 100.0 | 187    | 100.0 | 159    | 100.0 | 165    | 100.0 | 143    | 100.0 |

※割合については、四捨五入で計算して表記していることから合計値が合わない場合がある。

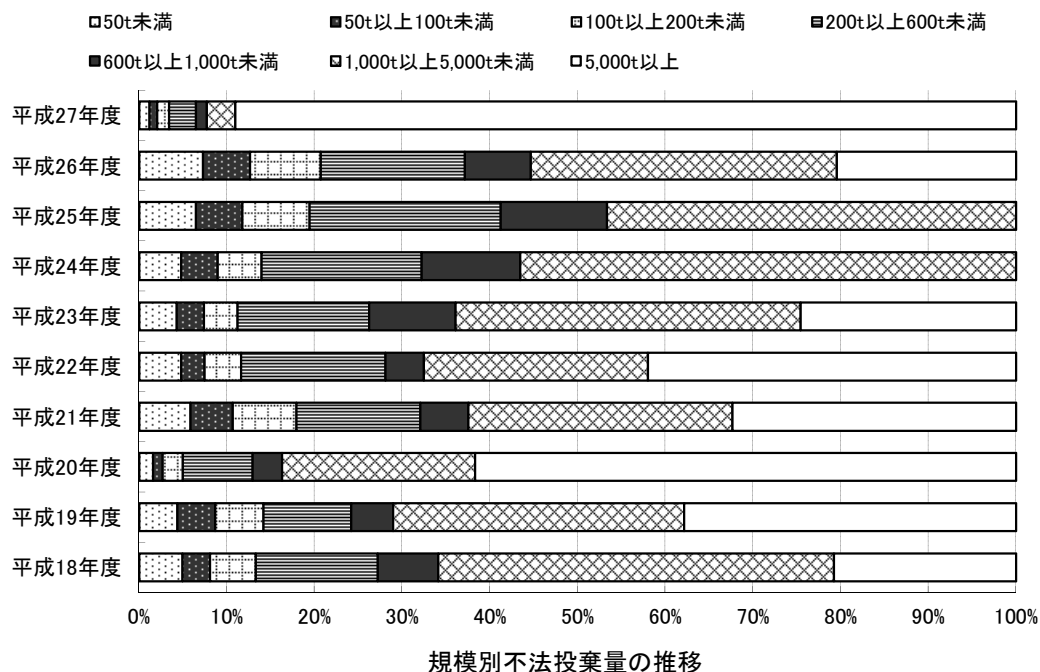


## 1-1-2-2. 規模別不法投棄量(新規判明事案、10ヶ年分)

| 投棄規模             | 平成18年度  |       | 平成19年度  |       | 平成20年度  |       | 平成21年度 |       | 平成22年度 |       |
|------------------|---------|-------|---------|-------|---------|-------|--------|-------|--------|-------|
|                  | 投棄量(t)  | 割合(%) | 投棄量(t)  | 割合(%) | 投棄量(t)  | 割合(%) | 投棄量(t) | 割合(%) | 投棄量(t) | 割合(%) |
| 50t未満            | 6,474   | 4.9   | 4,433   | 4.4   | 3,246   | 1.6   | 3,360  | 5.9   | 2,980  | 4.8   |
| 50t以上100t未満      | 4,116   | 3.1   | 4,369   | 4.3   | 2,217   | 1.1   | 2,758  | 4.8   | 1,640  | 2.6   |
| 100t以上200t未満     | 6,870   | 5.2   | 5,601   | 5.5   | 4,649   | 2.3   | 4,161  | 7.3   | 2,574  | 4.2   |
| 200t以上600t未満     | 18,240  | 13.9  | 10,183  | 10.0  | 16,105  | 7.9   | 8,080  | 14.1  | 10,196 | 16.5  |
| 600t以上1,000t未満   | 9,061   | 6.9   | 4,859   | 4.8   | 6,837   | 3.4   | 3,144  | 5.5   | 2,717  | 4.4   |
| 1,000t以上5,000t未満 | 59,190  | 45.1  | 33,747  | 33.2  | 44,627  | 22.0  | 17,251 | 30.1  | 15,838 | 25.6  |
| 5,000t以上         | 27,282  | 20.8  | 38,526  | 37.9  | 125,050 | 61.7  | 18,520 | 32.3  | 26,000 | 42.0  |
| 合計               | 131,233 | 100.0 | 101,718 | 100.0 | 202,730 | 100.0 | 57,274 | 100.0 | 61,944 | 100.0 |

| 投棄規模             | 平成23年度 |       | 平成24年度 |       | 平成25年度 |       | 平成26年度 |       | 平成27年度  |       |
|------------------|--------|-------|--------|-------|--------|-------|--------|-------|---------|-------|
|                  | 投棄量(t) | 割合(%) | 投棄量(t) | 割合(%) | 投棄量(t) | 割合(%) | 投棄量(t) | 割合(%) | 投棄量(t)  | 割合(%) |
| 50t未満            | 2,279  | 4.3   | 2,111  | 4.8   | 1,872  | 6.5   | 2,096  | 7.3   | 1,985   | 1.2   |
| 50t以上100t未満      | 1,652  | 3.1   | 1,818  | 4.1   | 1,522  | 5.3   | 1,543  | 5.4   | 1,430   | 0.9   |
| 100t以上200t未満     | 2,050  | 3.8   | 2,202  | 5.0   | 2,210  | 7.7   | 2,314  | 8.0   | 2,227   | 1.3   |
| 200t以上600t未満     | 7,991  | 15.0  | 7,999  | 18.2  | 6,290  | 21.8  | 4,733  | 16.5  | 5,080   | 3.1   |
| 600t以上1,000t未満   | 5,265  | 9.9   | 4,934  | 11.2  | 3,491  | 12.1  | 2,167  | 7.5   | 2,072   | 1.3   |
| 1,000t以上5,000t未満 | 20,974 | 39.3  | 24,812 | 56.6  | 13,456 | 46.7  | 10,039 | 34.9  | 5,344   | 3.2   |
| 5,000t以上         | 13,100 | 24.6  | 0      | 0.0   | 0      | 0.0   | 5,880  | 20.4  | 147,413 | 89.0  |
| 合計               | 53,311 | 100.0 | 43,875 | 100.0 | 28,840 | 100.0 | 28,773 | 100.0 | 165,550 | 100.0 |

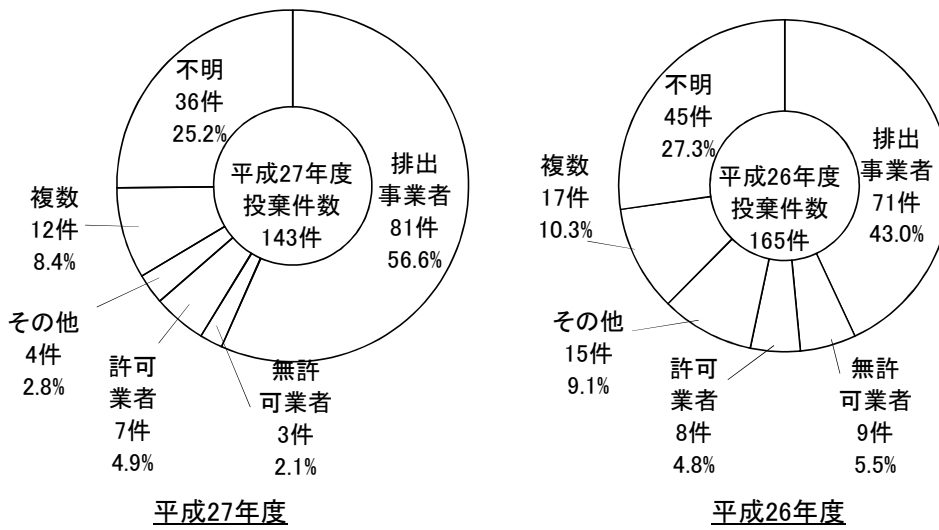
※量及び割合については、四捨五入で計算して表記していることから合計値が合わない場合がある。



1-1-3. 不法投棄実行者の内訳(新規判明事案)

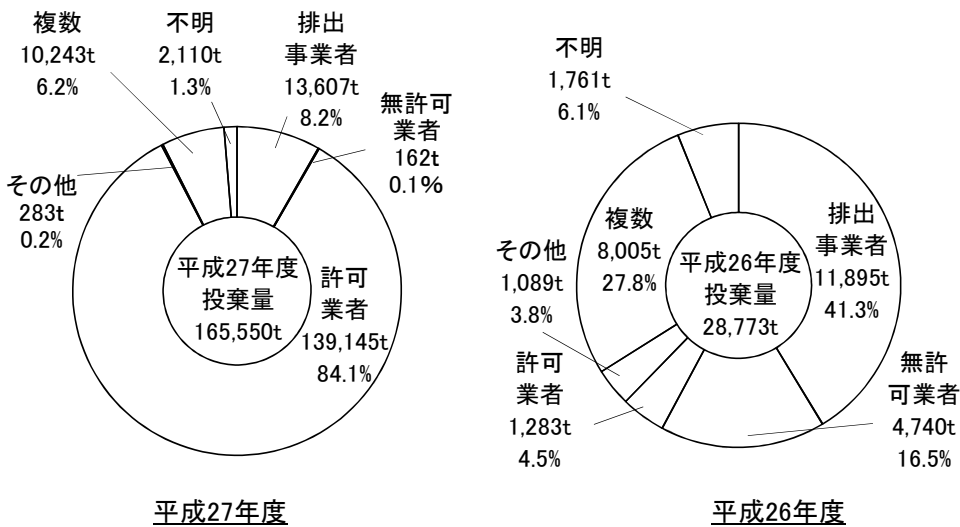
| 実行者   | 平成27年度 |         | 平成26年度 |        |
|-------|--------|---------|--------|--------|
|       | 投棄件数   | 投棄量(t)  | 投棄件数   | 投棄量(t) |
| 排出事業者 | 81     | 13,607  | 71     | 11,895 |
| 無許可業者 | 3      | 162     | 9      | 4,740  |
| 許可業者  | 7      | 139,145 | 8      | 1,283  |
| その他   | 4      | 283     | 15     | 1,089  |
| 複数    | 12     | 10,243  | 17     | 8,005  |
| 不明    | 36     | 2,110   | 45     | 1,761  |
| 合計    | 143    | 165,550 | 165    | 28,773 |

①投棄件数



※割合については、四捨五入で計算して表記していることから合計値が合わない場合がある。

②投棄量



※量及び割合については、四捨五入で計算して表記していることから合計値が合わない場合がある。

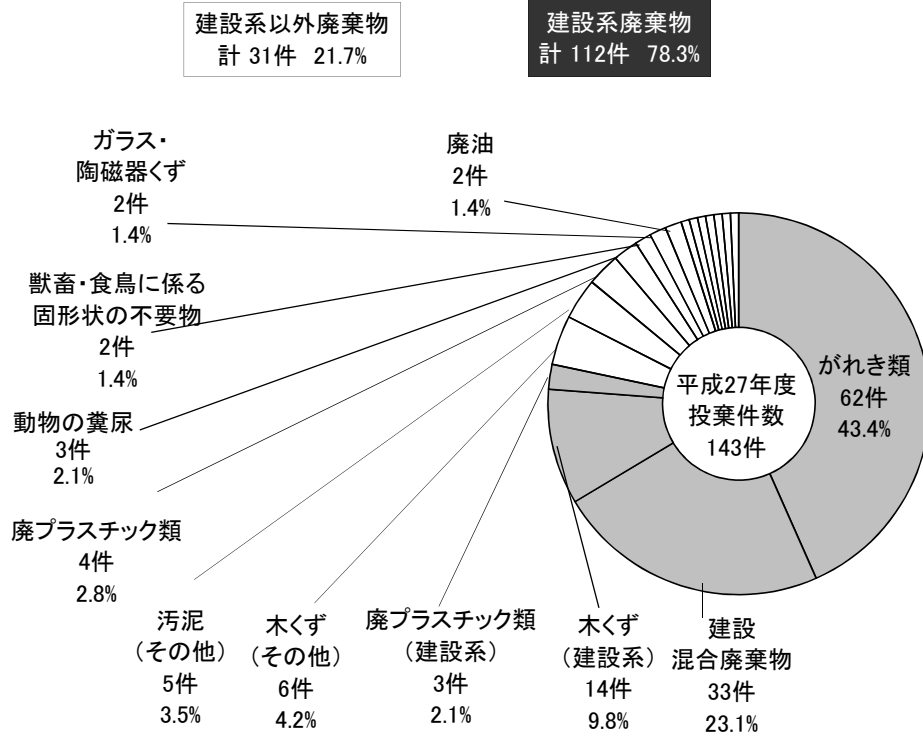
1-1-4. 不法投棄廃棄物の種類及び量(新規判明事案)

| 廃棄物の種類           | 平成27年度 |         | 平成26年度 |        |
|------------------|--------|---------|--------|--------|
|                  | 投案件数   | 投棄量(t)  | 投案件数   | 投棄量(t) |
| 燃え殻              | 0      | 10      | 4      | 101    |
| 汚泥               | 5      | 39,054  | 2      | 696    |
| 建設系              | 0      | 0       | 1      | 686    |
| その他              | 5      | 39,054  | 1      | 10     |
| 廃油               | 2      | 101     | 0      | 0      |
| 廃酸               | 0      | 0       | 0      | 0      |
| 廃アルカリ            | 0      | 0       | 0      | 0      |
| 廃プラスチック類         | 9      | 595     | 16     | 777    |
| 農業系              | 1      | 34      | 1      | 28     |
| 建設系              | 3      | 331     | 4      | 314    |
| 廃タイヤ             | 1      | 23      | 3      | 68     |
| シュレッダーダスト        | 0      | 0       | 0      | 1      |
| その他              | 4      | 207     | 8      | 365    |
| 紙くず              | 1      | 26      | 1      | 36     |
| 木くず              | 20     | 11,144  | 27     | 3,861  |
| 建設系              | 14     | 2,259   | 22     | 3,346  |
| その他              | 6      | 8,885   | 5      | 515    |
| 繊維くず             | 0      | 18      | 0      | 2      |
| 動植物性残さ           | 1      | 42      | 1      | 32     |
| 獣畜・食鳥に係る固形状の不要物  | 2      | 100     | 0      | 0      |
| ゴムくず             | 0      | 0       | 0      | 0      |
| 金属くず             | 1      | 67      | 1      | 447    |
| ガラス・陶磁器くず        | 2      | 221     | 4      | 4,115  |
| 鋳さい              | 1      | 1,545   | 1      | 22     |
| がれき類             | 62     | 106,560 | 80     | 16,870 |
| 動物のふん尿           | 3      | 3,910   | 2      | 86     |
| 動物の死体            | 0      | 0       | 0      | 0      |
| ばいじん             | 0      | 0       | 0      | 0      |
| 産廃を処分するために処理したもの | 0      | 0       | 0      | 0      |
| 特別管理産業廃棄物        | 1      | 0       | 1      | 0      |
| 廃油               | 0      | 0       | 0      | 0      |
| 廃酸・廃アルカリ         | 0      | 0       | 0      | 0      |
| 感染性産業廃棄物         | 1      | 0       | 0      | 0      |
| 廃PCB             | 0      | 0       | 1      | 0      |
| 廃石綿等             | 0      | 0       | 0      | 0      |
| その他              | 0      | 0       | 0      | 0      |
| 建設混合廃棄物          | 33     | 2,157   | 25     | 1,728  |
| 不明               | 0      | 0       | 0      | 0      |
| 合計               | 143    | 165,550 | 165    | 28,773 |

※投案件数は、各事案における最も量の多い廃棄物の種類で集計しているため、件数が0でも投棄量が計上される場合がある。

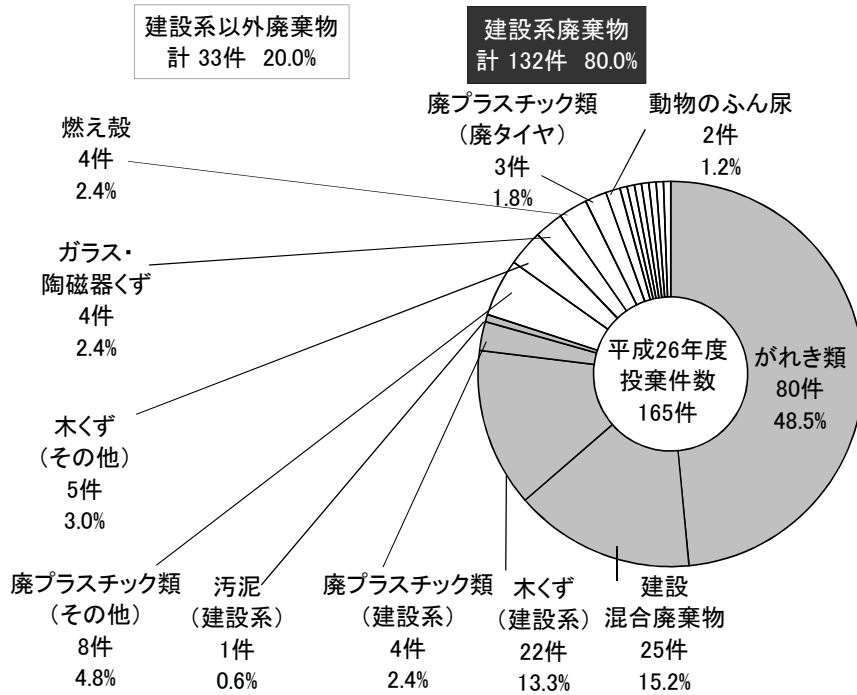
※量については、四捨五入で計算して表記していることから合計値が合わない場合がある。

① 投棄件数



平成27年度

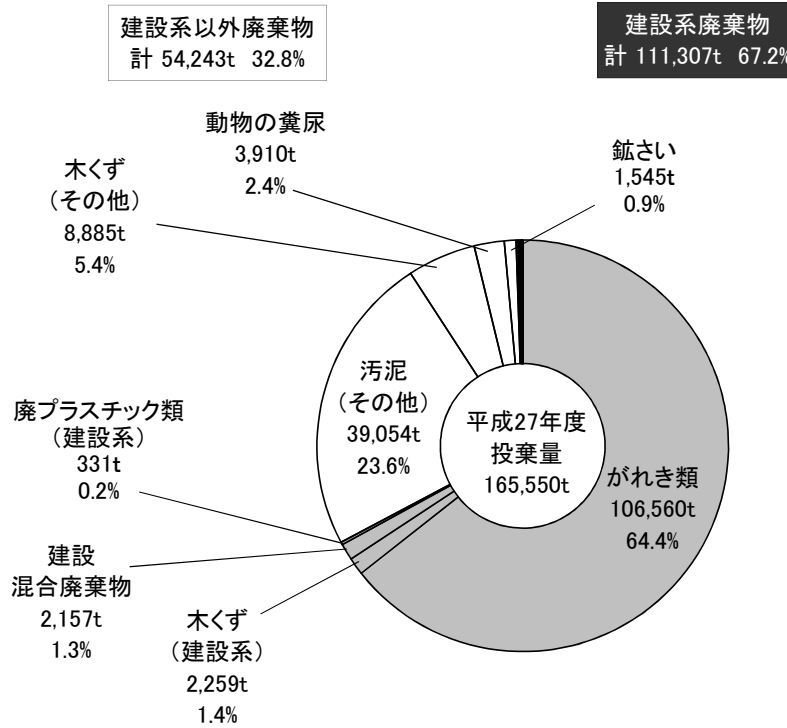
※建設系以外廃棄物及び建設系廃棄物の割合については、四捨五入で計算して表記していることから合計値が合わない場合がある。



平成26年度

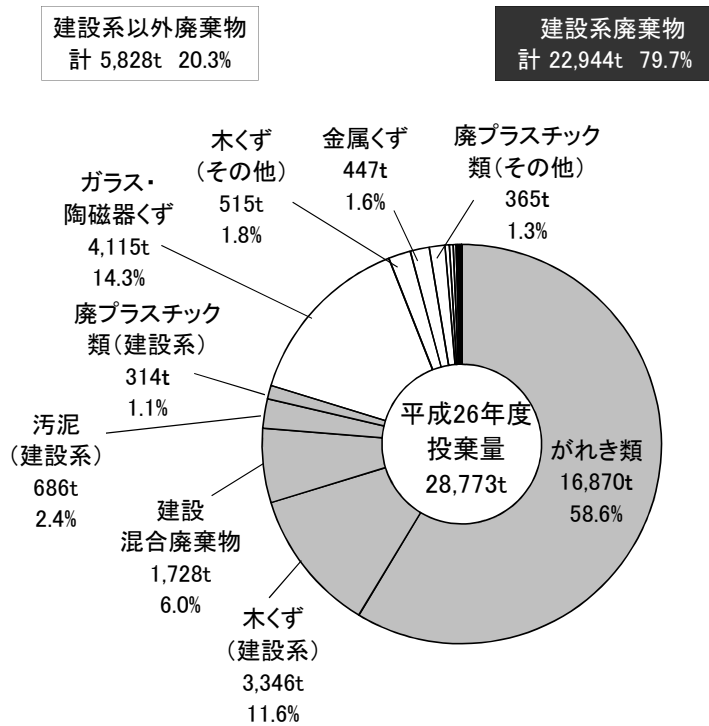
※建設系以外廃棄物及び建設系廃棄物の割合については、四捨五入で計算して表記していることから合計値が合わない場合がある。

② 投棄量



平成27年度

※建設系以外廃棄物及び建設系廃棄物の量及び割合については、四捨五入で計算して表記していることから合計値が合わない場合がある。



平成26年度

※建設系以外廃棄物及び建設系廃棄物の量及び割合については、四捨五入で計算して表記していることから合計値が合わない場合がある。

1-1-5. 不法投棄事案の支障等の状況及び都道府県等の対応状況(新規判明事案)

|                          | 投棄件数 | 割合     | 投棄量(t)  | 割合     |
|--------------------------|------|--------|---------|--------|
| 現に支障が生じている               | 2    | 1.4%   | 3,820   | 2.3%   |
| 支障除去措置(実施済、一部着手を含む)      | 2    | 1.4%   | 3,820   | 2.3%   |
| 措置完了※2                   | 0    | 0.0%   | 0       | 0.0%   |
| 現に支障のおそれがある              | 3    | 2.1%   | 112,961 | 68.2%  |
| 支障のおそれの防止措置(実施済、一部着手を含む) | 2    | 1.4%   | 112,741 | 68.1%  |
| 措置完了※2                   | 0    | 0.0%   | 0       | 0.0%   |
| 周辺環境モニタリング               | 0    | 0.0%   | 0       | 0.0%   |
| 定期的な立入検査                 | 1    | 0.7%   | 220     | 0.1%   |
| 現時点では支障等はない              | 137  | 95.8%  | 48,740  | 29.4%  |
| 撤去指導、追跡調査 等              | 56   | 39.2%  | 32,345  | 19.5%  |
| 特段の対応なし                  | 81   | 56.6%  | 16,396  | 9.9%   |
| 支障等調査中                   | 1    | 0.7%   | 29      | 0.0%   |
| 支障を明確にするための確認調査          | 1    | 0.7%   | 29      | 0.0%   |
| その他(定期的な立入検査等)           | 0    | 0.0%   | 0       | 0.0%   |
| 計※1                      | 143  | 100.0% | 165,550 | 100.0% |

※1 当該年度内に不法投棄事案として新たに判明したと報告された事案数。

※2 ※1の事案のうち当該年度内に措置が完了した事案であり、当該年度末時点での残存事案数には含まれていない。

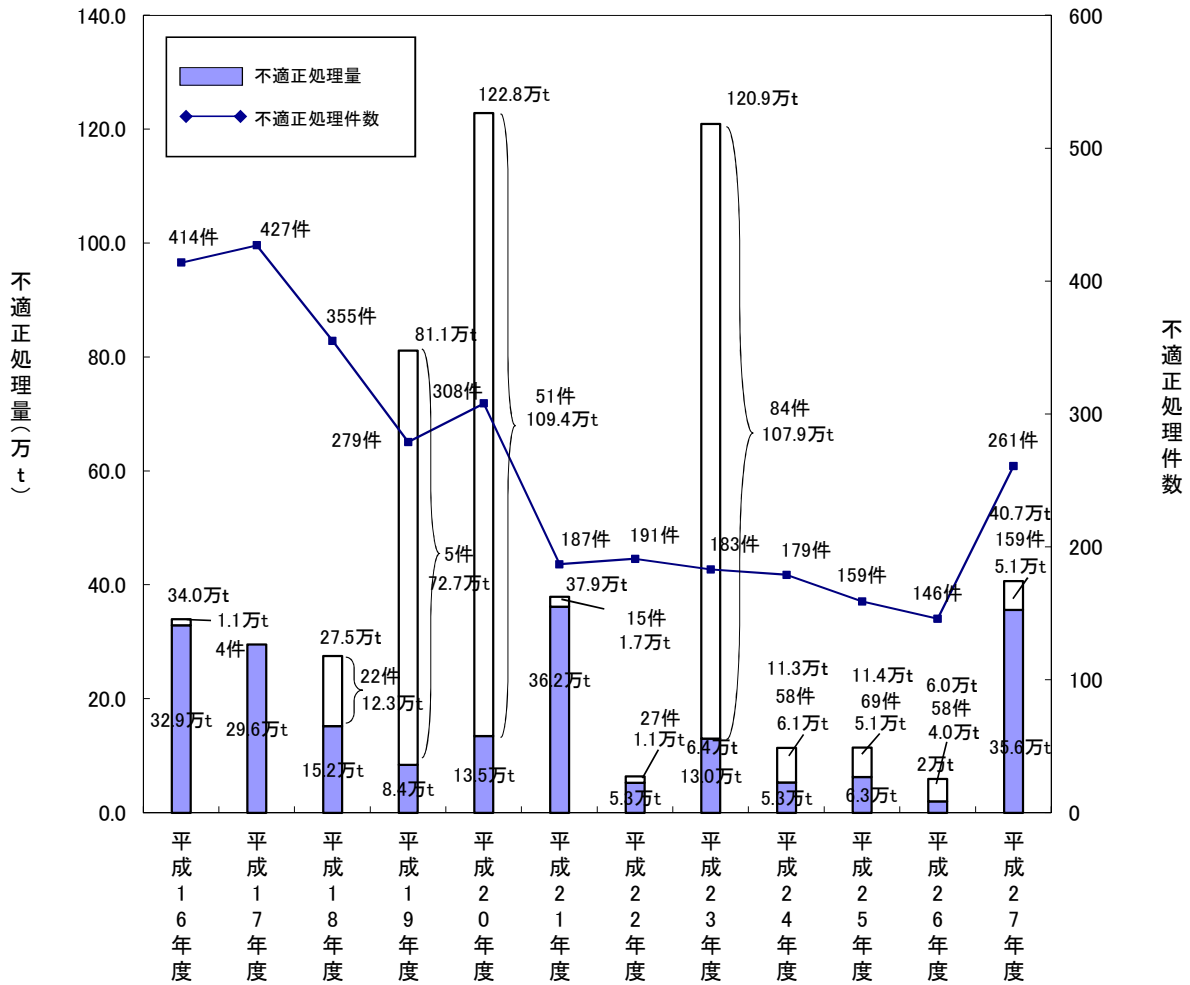
※3 量及び割合については、四捨五入で計算して表記していることから合計値が合わない場合がある。



1-2-1. 不適正処理件数及び不適正処理量(新規判明事案)

|            | 平成16年度 | 平成17年度 | 平成18年度 | 平成19年度 | 平成20年度 | 平成21年度 | 平成22年度 | 平成23年度 | 平成24年度 |
|------------|--------|--------|--------|--------|--------|--------|--------|--------|--------|
| 不適正処理件数    | 414    | 427    | 355    | 279    | 308    | 187    | 191    | 183    | 179    |
| 不適正処理量(万t) | 34.0   | 29.6   | 27.5   | 81.1   | 122.8  | 37.9   | 6.4    | 120.9  | 11.3   |

|            | 平成25年度 | 平成26年度 | 平成27年度 |
|------------|--------|--------|--------|
| 不適正処理件数    | 159    | 146    | 261    |
| 不適正処理量(万t) | 11.4   | 6.0    | 40.7   |



不適正処理件数及び不適正処理量の推移

注)

- 都道府県及び政令市が把握した産業廃棄物の不適正処理事案のうち、1件あたりの不適正処理量が10t以上の事案の事案(ただし、特別管理産業廃棄物を含む事案は全事案)を集計対象とした。
- 白抜き部分は、報告された年度前から不適正処理が行われていた事案(平成23年度以降は、開始年度が不明な事案も含む。)
- 大規模事案については、次のとおり。  
 平成19年度: 滋賀県栗東市事案71.4万t  
 平成20年度: 奈良市宇陀市事案85.7万t等  
 平成21年度: 福島県川俣町事案23.4万t等  
 平成23年度: 愛知県豊田市事案30.0万t、愛媛県松山市事案36.3万t、沖縄県沖縄市事案38.3万t等  
 平成27年度: 群馬県渋川市事案29.4万t等

4. 硫酸ピッチは本調査の対象から除外し、別途とりまとめている。

5. フェロシルト事案は本調査の対象から除外している。

なお、フェロシルトは埋立用資材として、平成13年8月から約72万tが販売・使用されたが、その後、製造・販売業者が有害な廃液を混入させていたことがわかり、不法投棄事案であったことが判明したが、既に、不法投棄が確認された1府3県の45か所において、撤去・最終処分が完了している。

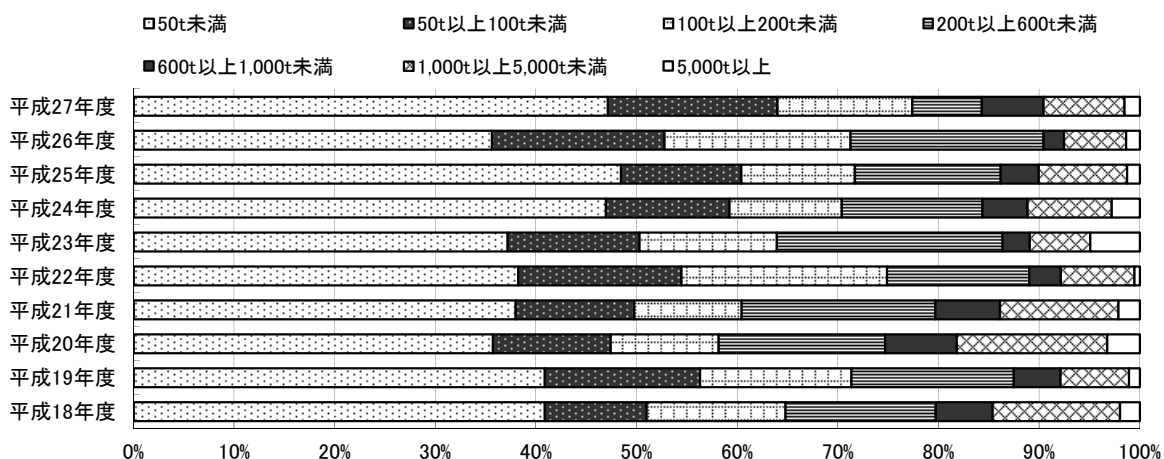
※量については、四捨五入で計算して表記していることから合計値が合わない場合がある。

### 1-2-2-1. 規模別不適正処理件数(新規判明事案)

| 不適正処理規模          | 平成18年度 |       | 平成19年度 |       | 平成20年度 |       | 平成21年度 |       | 平成22年度 |       |
|------------------|--------|-------|--------|-------|--------|-------|--------|-------|--------|-------|
|                  | 件数     | 割合(%) | 件数     | 割合(%) | 件数     | 割合(%) | 件数     | 割合(%) | 件数     | 割合(%) |
| 50t未満            | 145    | 40.8  | 114    | 40.9  | 110    | 35.7  | 71     | 38.0  | 73     | 38.2  |
| 50t以上100t未満      | 36     | 10.1  | 43     | 15.4  | 36     | 11.7  | 22     | 11.8  | 31     | 16.2  |
| 100t以上200t未満     | 49     | 13.8  | 42     | 15.1  | 33     | 10.7  | 20     | 10.7  | 39     | 20.4  |
| 200t以上600t未満     | 53     | 14.9  | 45     | 16.1  | 51     | 16.6  | 36     | 19.3  | 27     | 14.1  |
| 600t以上1,000t未満   | 20     | 5.6   | 13     | 4.7   | 22     | 7.1   | 12     | 6.4   | 6      | 3.1   |
| 1,000t以上5,000t未満 | 45     | 12.7  | 19     | 6.8   | 46     | 14.9  | 22     | 11.8  | 14     | 7.3   |
| 5,000t以上         | 7      | 2.0   | 3      | 1.1   | 10     | 3.2   | 4      | 2.1   | 1      | 0.5   |
| 合計               | 355    | 100.0 | 279    | 100.0 | 308    | 100.0 | 187    | 100.0 | 191    | 100.0 |

| 不適正処理規模          | 平成23年度 |       | 平成24年度 |       | 平成25年度 |       | 平成26年度 |       | 平成27年度 |       |
|------------------|--------|-------|--------|-------|--------|-------|--------|-------|--------|-------|
|                  | 件数     | 割合(%) | 件数     | 割合(%) | 件数     | 割合(%) | 件数     | 割合(%) | 件数     | 割合(%) |
| 50t未満            | 68     | 37.2  | 84     | 46.9  | 77     | 48.4  | 52     | 35.6  | 123    | 47.1  |
| 50t以上100t未満      | 24     | 13.1  | 22     | 12.3  | 19     | 11.9  | 25     | 17.1  | 44     | 16.9  |
| 100t以上200t未満     | 25     | 13.7  | 20     | 11.2  | 18     | 11.3  | 27     | 18.5  | 35     | 13.4  |
| 200t以上600t未満     | 41     | 22.4  | 25     | 14.0  | 23     | 14.5  | 28     | 19.2  | 18     | 6.9   |
| 600t以上1,000t未満   | 5      | 2.7   | 8      | 4.5   | 6      | 3.8   | 3      | 2.1   | 16     | 6.1   |
| 1,000t以上5,000t未満 | 11     | 6.0   | 15     | 8.4   | 14     | 8.8   | 9      | 6.2   | 21     | 8.0   |
| 5,000t以上         | 9      | 4.9   | 5      | 2.8   | 2      | 1.3   | 2      | 1.4   | 4      | 1.5   |
| 合計               | 183    | 100.0 | 179    | 100.0 | 159    | 100.0 | 146    | 100.0 | 261    | 100.0 |

※割合については、四捨五入で計算して表記していることから合計値が合わない場合がある。



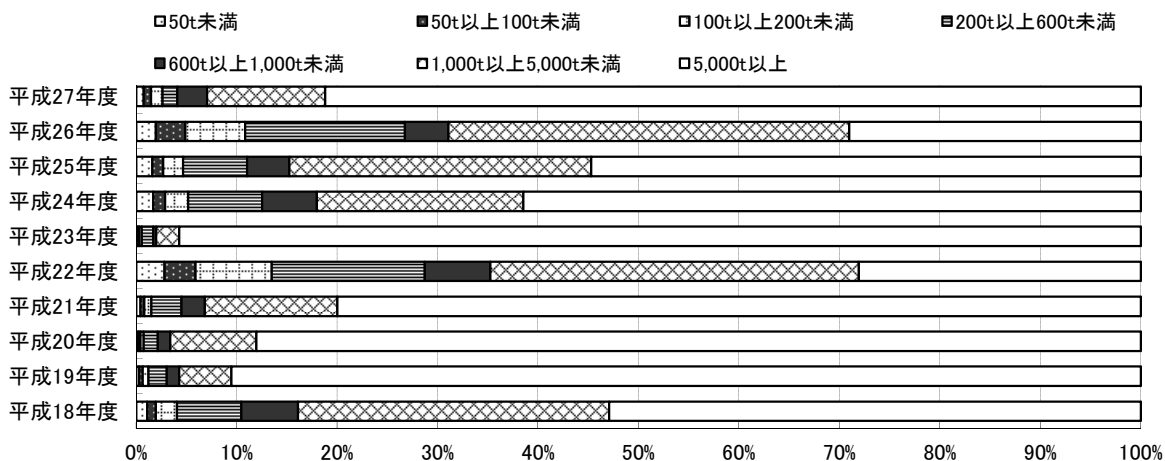
規模別不適正処理件数の推移

## 1-2-2-2. 規模別不適正処理量(新規判明事案)

| 不適正処理規模          | 平成18年度  |       | 平成19年度  |       | 平成20年度    |       | 平成21年度  |       | 平成22年度 |       |
|------------------|---------|-------|---------|-------|-----------|-------|---------|-------|--------|-------|
|                  | 量(t)    | 割合(%) | 量(t)    | 割合(%) | 量(t)      | 割合(%) | 量(t)    | 割合(%) | 量(t)   | 割合(%) |
| 50t未満            | 2,939   | 1.1   | 2,425   | 0.3   | 2,570     | 0.2   | 1,589   | 0.4   | 1,802  | 2.8   |
| 50t以上100t未満      | 2,379   | 0.9   | 2,732   | 0.3   | 2,326     | 0.2   | 1,442   | 0.4   | 1,985  | 3.1   |
| 100t以上200t未満     | 5,833   | 2.1   | 4,744   | 0.6   | 4,245     | 0.3   | 2,615   | 0.7   | 4,847  | 7.6   |
| 200t以上600t未満     | 17,637  | 6.4   | 14,765  | 1.8   | 16,990    | 1.4   | 11,354  | 3.0   | 9,770  | 15.2  |
| 600t以上1,000t未満   | 15,542  | 5.6   | 9,929   | 1.2   | 15,461    | 1.3   | 8,894   | 2.3   | 4,181  | 6.5   |
| 1,000t以上5,000t未満 | 85,221  | 31.0  | 42,134  | 5.2   | 105,272   | 8.6   | 49,917  | 13.2  | 23,500 | 36.7  |
| 5,000t以上         | 145,721 | 52.9  | 734,624 | 90.5  | 1,081,537 | 88.0  | 303,244 | 80.0  | 18,000 | 28.1  |
| 合計               | 275,272 | 100.0 | 811,351 | 100.0 | 1,228,399 | 100.0 | 379,055 | 100.0 | 64,086 | 100.0 |

| 不適正処理規模          | 平成23年度    |       | 平成24年度  |       | 平成25年度  |       | 平成26年度 |       | 平成27年度  |       |
|------------------|-----------|-------|---------|-------|---------|-------|--------|-------|---------|-------|
|                  | 量(t)      | 割合(%) | 量(t)    | 割合(%) | 量(t)    | 割合(%) | 量(t)   | 割合(%) | 量(t)    | 割合(%) |
| 50t未満            | 1,607     | 0.1   | 1,907   | 1.7   | 1,816   | 1.6   | 1,166  | 2.0   | 3,025   | 0.7   |
| 50t以上100t未満      | 1,708     | 0.1   | 1,345   | 1.2   | 1,231   | 1.1   | 1,740  | 2.9   | 2,927   | 0.7   |
| 100t以上200t未満     | 3,155     | 0.3   | 2,611   | 2.3   | 2,255   | 2.0   | 3,557  | 6.0   | 4,662   | 1.1   |
| 200t以上600t未満     | 13,776    | 1.1   | 8,326   | 7.3   | 7,285   | 6.4   | 9,482  | 15.9  | 6,034   | 1.5   |
| 600t以上1,000t未満   | 3,562     | 0.3   | 6,197   | 5.5   | 4,797   | 4.2   | 2,579  | 4.3   | 12,015  | 3.0   |
| 1,000t以上5,000t未満 | 27,614    | 2.3   | 23,304  | 20.6  | 34,307  | 30.0  | 23,777 | 39.9  | 47,781  | 11.7  |
| 5,000t以上         | 1,157,719 | 95.7  | 69,685  | 61.5  | 62,500  | 54.7  | 17,323 | 29.1  | 330,350 | 81.2  |
| 合計               | 1,209,141 | 100   | 113,375 | 100   | 114,193 | 100   | 59,624 | 100   | 406,795 | 100   |

※量及び割合については、四捨五入で計算して表記していることから合計値が合わない場合がある。

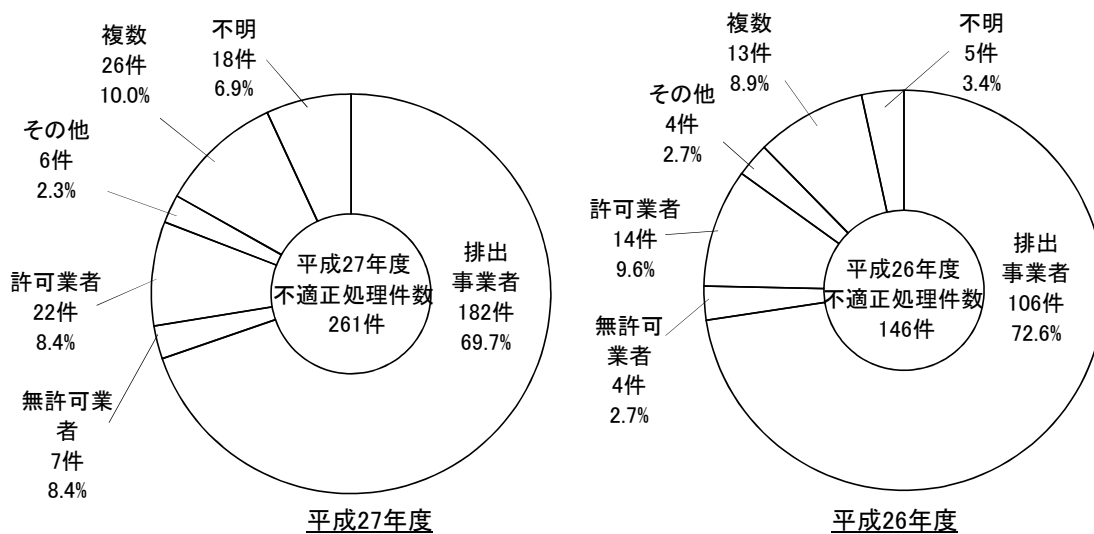


規模別不適正処理量の推移

### 1-2-3. 不適正処理実行者の内訳(新規判明事案)

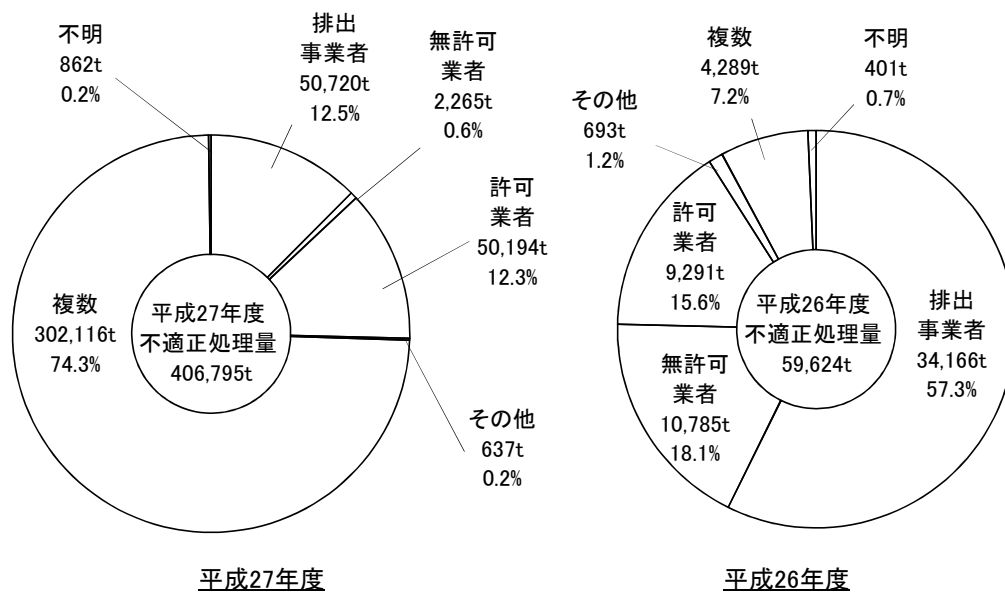
| 実行者   | 平成27年度  |           | 平成26年度  |           |
|-------|---------|-----------|---------|-----------|
|       | 不適正処理件数 | 不適正処理量(t) | 不適正処理件数 | 不適正処理量(t) |
| 排出事業者 | 182     | 50,720    | 106     | 34,166    |
| 無許可業者 | 7       | 2,265     | 4       | 10,785    |
| 許可業者  | 22      | 50,194    | 14      | 9,291     |
| その他   | 6       | 637       | 4       | 693       |
| 複数    | 26      | 302,116   | 13      | 4,289     |
| 不明    | 18      | 862       | 5       | 401       |
| 合計    | 261     | 406,795   | 146     | 59,624    |

#### ①不適正処理件数



※割合については、四捨五入で計算して表記していることから合計値が合わない場合がある。

#### ②不適正処理量



※量及び割合については、四捨五入で計算して表記していることから合計値が合わない場合がある。

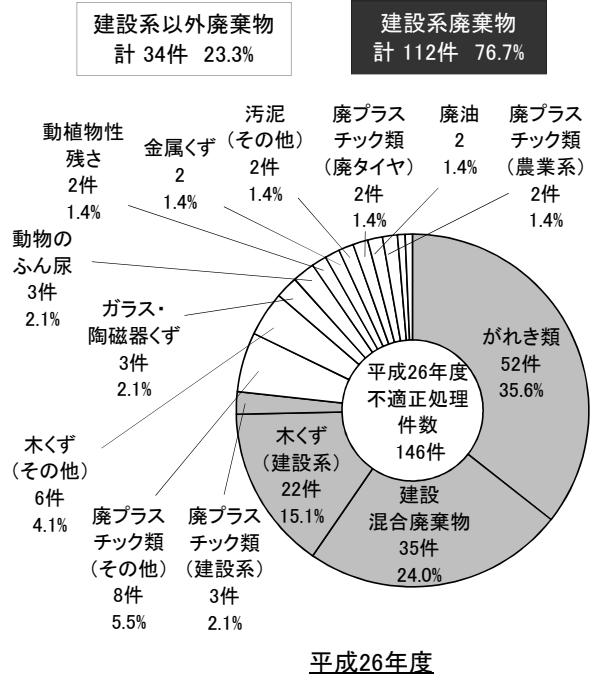
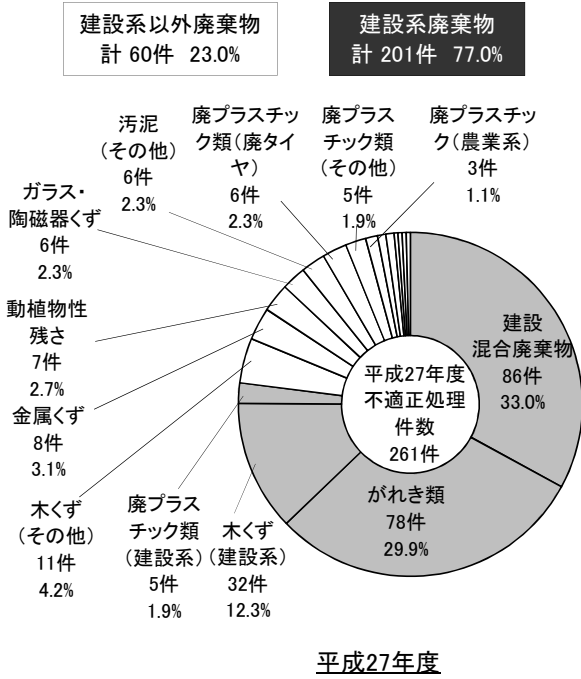
1-2-4. 不適正処理廃棄物の種類及び量(新規判明事案)

| 廃棄物の種類           | 平成27年度  |           | 平成26年度  |           |
|------------------|---------|-----------|---------|-----------|
|                  | 不適正処理件数 | 不適正処理量(t) | 不適正処理件数 | 不適正処理量(t) |
| 燃え殻              | 2       | 65        | 0       | 66        |
| 汚泥               | 6       | 3,403     | 2       | 10,505    |
| 建設系              | 0       | 0         | 0       | 0         |
| その他              | 6       | 3,403     | 2       | 10,505    |
| 廃油               | 0       | 0         | 2       | 90        |
| 廃酸               | 2       | 2,444     | 1       | 13        |
| 廃アルカリ            | 0       | 21        | 0       | 13        |
| 廃プラスチック類         | 19      | 11,343    | 15      | 7,878     |
| 農業系              | 3       | 111       | 2       | 406       |
| 建設系              | 5       | 4,114     | 3       | 3,829     |
| 廃タイヤ             | 6       | 3,767     | 2       | 251       |
| シュレッダーダスト        | 0       | 0         | 0       | 8         |
| その他              | 5       | 3,351     | 8       | 3,385     |
| 紙くず              | 0       | 14        | 0       | 0         |
| 木くず              | 43      | 23,431    | 28      | 8,181     |
| 建設系              | 32      | 14,105    | 22      | 4,667     |
| その他              | 11      | 9,327     | 6       | 3,514     |
| 繊維くず             | 1       | 69        | 0       | 28        |
| 動植物性残さ           | 7       | 9,572     | 2       | 310       |
| 獣畜・食鳥に係る固形状の不要物  | 0       | 0         | 0       | 0         |
| ゴムくず             | 0       | 11        | 0       | 0         |
| 金属くず             | 8       | 617       | 2       | 374       |
| ガラス・陶磁器くず        | 6       | 278       | 3       | 188       |
| 鉱さい              | 1       | 294,330   | 0       | 0         |
| がれき類             | 78      | 20,790    | 52      | 8,577     |
| 動物のふん尿           | 1       | 10        | 3       | 2,658     |
| 動物の死体            | 0       | 0         | 0       | 1         |
| ばいじん             | 0       | 0         | 0       | 0         |
| 産廃を処分するために処理したもの | 0       | 0         | 0       | 0         |
| 特別管理産業廃棄物        | 1       | 54        | 1       | 19        |
| 廃油               | 0       | 0         | 0       | 0         |
| 廃酸・廃アルカリ         | 1       | 49        | 0       | 2         |
| 感染性産業廃棄物         | 0       | 0         | 0       | 0         |
| 廃PCB             | 0       | 0         | 0       | 0         |
| 廃石綿等             | 0       | 0         | 1       | 9         |
| その他              | 0       | 5         | 0       | 8         |
| 建設混合廃棄物          | 86      | 40,343    | 35      | 20,724    |
| 不明               | 0       | 0         | 0       | 0         |
| 合計               | 261     | 406,795   | 146     | 59,624    |

※不適正処理件数は、各事案における最も量の多い廃棄物の種類で集計しているため、件数が0でも不適正処理量が計上される場合がある。

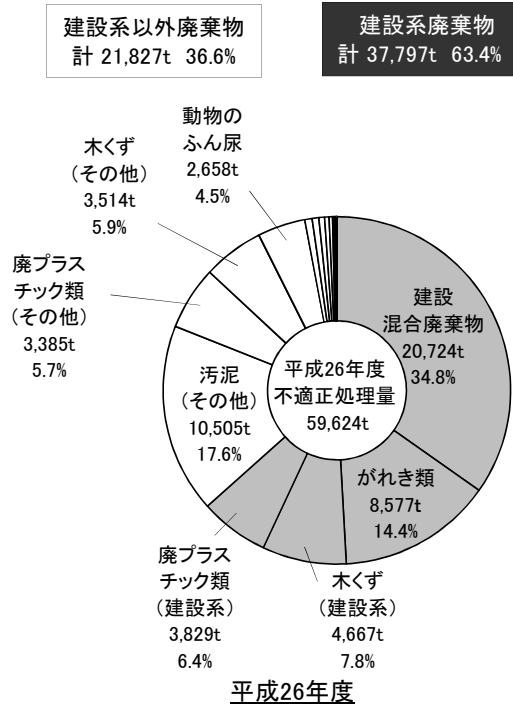
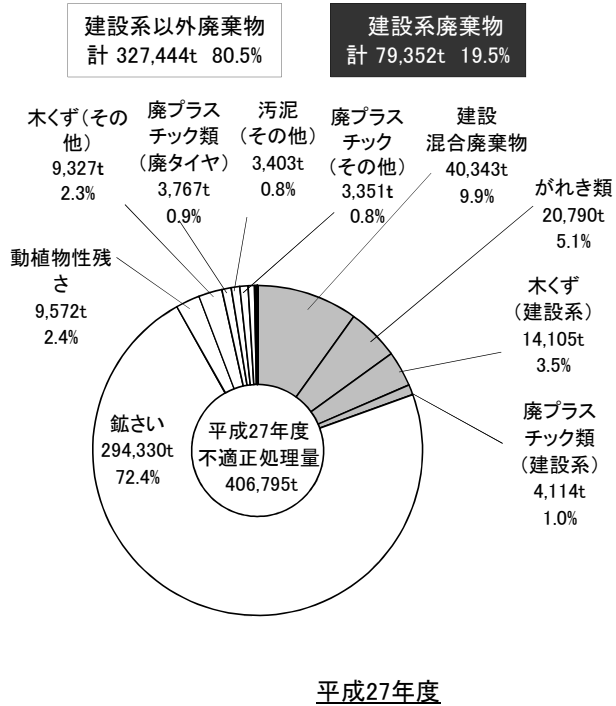
※量については、四捨五入で計算して表記していることから合計値が合わない場合がある。

①不適正処理件数



※建設系以外廃棄物及び建設系廃棄物の割合については、四捨五入で計算して表記していることから合計値が合わない場合がある。

②不適正処理量



※建設系以外廃棄物及び建設系廃棄物の量及び割合については、四捨五入で計算して表記していることから合計値が合わない場合がある。

1-2-5. 不適正処理事案の支障等の状況及び都道府県等の対応状況(新規判明事案)

|                          | 不適正処理件数 | 割合     | 不適正処理量(t) | 割合     |
|--------------------------|---------|--------|-----------|--------|
| 現に支障が生じている               | 3       | 1.1%   | 3,964     | 1.0%   |
| 支障除去等着手(実施済を含む)          | 3       | 1.1%   | 3,964     | 1.0%   |
| 措置完了※2                   | 0       | 0.0%   | 0         | 0.0%   |
| 現に支障のおそれがある              | 11      | 4.2%   | 12,404    | 3.0%   |
| 支障のおそれの防止措置(実施済、一部着手を含む) | 8       | 3.1%   | 12,146    | 3.0%   |
| 措置完了※2                   | 0       | 0.0%   | 0         | 0.0%   |
| 撤去指導、改善命令 等              | 0       | 0.0%   | 0         | 0.0%   |
| 定期的な立入検査                 | 3       | 1.1%   | 257       | 0.1%   |
| 現時点では支障等はない              | 242     | 92.7%  | 92,821    | 22.8%  |
| 撤去指導、定期的な立入検査 等          | 129     | 49.4%  | 53,914    | 13.3%  |
| 特段の対応なし                  | 113     | 43.3%  | 38,907    | 9.6%   |
| 支障等調査中                   | 5       | 1.9%   | 297,606   | 73.2%  |
| 支障を明確にするための確認調査          | 5       | 1.9%   | 297,606   | 73.2%  |
| 計※1                      | 261     | 100.0% | 406,795   | 100.0% |

※1 当該年度内に不適正処理事案として新たに判明したと報告された事案数

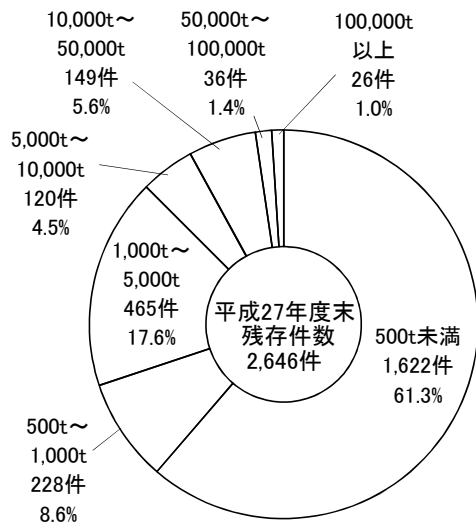
※2 ※1の事案のうち当該年度内に措置が完了した事案であり、当該年度末時点での残存事案数には含まれていない。

※3 量及び割合については、四捨五入で計算して表記していることから合計値が合わない場合がある。

2-1. 不法投棄等の規模別の残存件数及び残存量(平成27年度末時点)

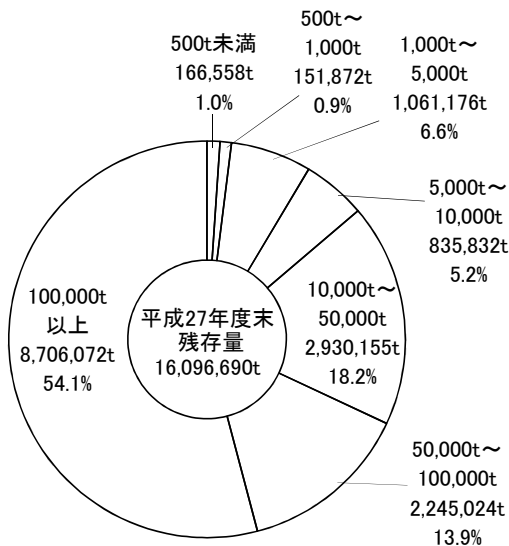
|        | 500t未満  | 500t～<br>1,000t | 1,000t～<br>5,000t | 5,000t以上   |                    |                     |                      |                | 合計         |
|--------|---------|-----------------|-------------------|------------|--------------------|---------------------|----------------------|----------------|------------|
|        |         |                 |                   |            | 5,000t～<br>10,000t | 10,000t～<br>50,000t | 50,000t～<br>100,000t | 100,000t<br>以上 |            |
| 残存件数   | 1,622   | 228             | 465               | 331        | 120                | 149                 | 36                   | 26             | 2,646      |
| 割合     | 61.3%   | 8.6%            | 17.6%             | 12.5%      | 4.5%               | 5.6%                | 1.4%                 | 1.0%           | 100.0%     |
| 残存量(t) | 166,558 | 151,872         | 1,061,176         | 14,717,084 | 835,832            | 2,930,155           | 2,245,024            | 8,706,072      | 16,096,690 |
| 割合     | 1.0%    | 0.9%            | 6.6%              | 91.4%      | 5.2%               | 18.2%               | 13.9%                | 54.1%          | 100.0%     |

①残存件数



※割合については、四捨五入で計算して表記していることから合計値が合わない場合がある。

②残存量



※残存件数及び残存量は、都道府県及び政令市が把握した1件当たりの残存量が10t以上(ただし特別管理産業廃棄物を含む事案はすべて)の産業廃棄物の不法投棄及び不適正処理事案のうち、平成27年度末時点において支障除去等措置が完了した事案を除いたものを集計対象とした(以下同じ)。

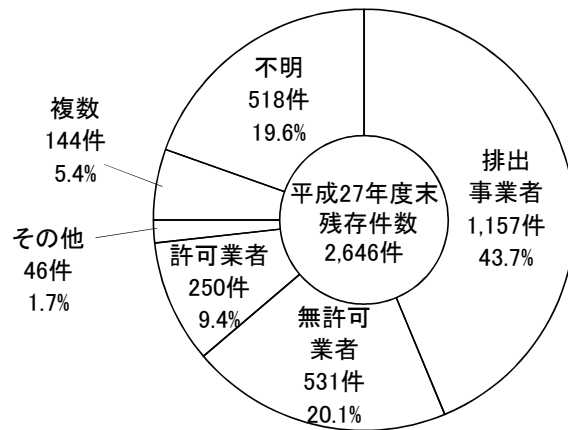
※量及び割合については、四捨五入で計算して表記していることから合計値が合わない場合がある。



2-2. 不法投棄等の実行者別残存件数及び残存量(平成27年度末時点)

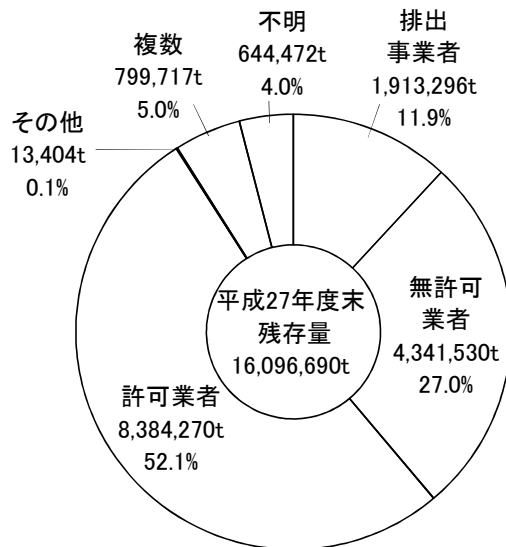
|       | 残存件数  | 割合     | 残存量(t)     | 割合     |
|-------|-------|--------|------------|--------|
| 排出事業者 | 1,157 | 43.7%  | 1,913,296  | 11.9%  |
| 無許可業者 | 531   | 20.1%  | 4,341,530  | 27.0%  |
| 許可業者  | 250   | 9.4%   | 8,384,270  | 52.1%  |
| その他   | 46    | 1.7%   | 13,404     | 0.1%   |
| 複数    | 144   | 5.4%   | 799,717    | 5.0%   |
| 不明    | 518   | 19.6%  | 644,472    | 4.0%   |
| 合計    | 2,646 | 100.0% | 16,096,690 | 100.0% |

①残存件数



※割合については、四捨五入で計算して表記していることから合計値が合わない場合がある。

②残存量



※量及び割合については、四捨五入で計算して表記していることから合計値が合わない場合がある。

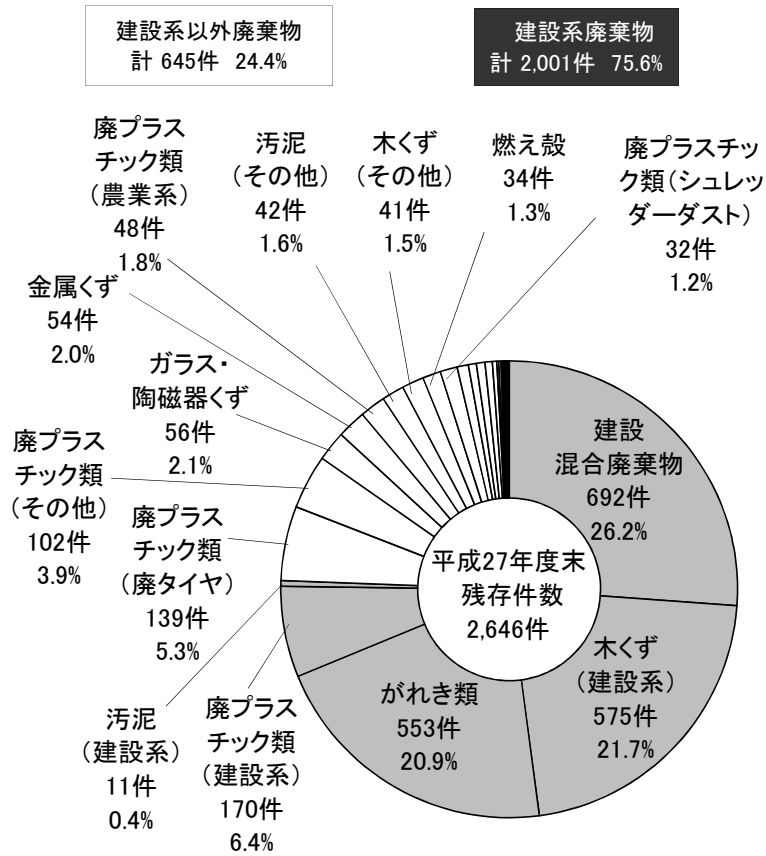
2-3. 不法投棄等廃棄物の種類別残存件数及び残存量(平成27年度末時点)

| 廃棄物の種類           | 残存件数  | 残存量(t)     |
|------------------|-------|------------|
| 燃え殻              | 34    | 357,040    |
| 汚泥               | 53    | 1,225,820  |
| 建設系              | 11    | 619,283    |
| その他              | 42    | 606,537    |
| 廃油               | 14    | 1,020,227  |
| 廃酸               | 3     | 2,456      |
| 廃アルカリ            | 4     | 579        |
| 廃プラスチック類         | 491   | 2,958,356  |
| 農業系              | 48    | 101,035    |
| 建設系              | 170   | 1,476,741  |
| 廃タイヤ             | 139   | 73,040     |
| シュレッダーダスト        | 32    | 489,010    |
| その他              | 102   | 818,531    |
| 紙くず              | 1     | 8,673      |
| 木くず              | 616   | 1,401,141  |
| 建設系              | 575   | 1,278,375  |
| その他              | 41    | 122,766    |
| 繊維くず             | 21    | 11,272     |
| 動植物性残さ           | 15    | 16,814     |
| 獣畜・食鳥に係る固形状の不要物  | 0     | 0          |
| ゴムくず             | 2     | 15,489     |
| 金属くず             | 54    | 303,483    |
| ガラス・陶磁器くず        | 56    | 255,856    |
| 鋳さい              | 16    | 354,668    |
| がれき類             | 553   | 2,666,462  |
| 動物のふん尿           | 8     | 7,286      |
| 動物の死体            | 0     | 1          |
| ばいじん             | 3     | 7,857      |
| 産廃を処分するために処理したもの | 2     | 34,936     |
| 特別管理産業廃棄物        | 8     | 2,148      |
| 廃油               | 0     | 0          |
| 廃酸・廃アルカリ         | 2     | 53         |
| 感染性産業廃棄物         | 0     | 0          |
| 廃PCB             | 1     | 1          |
| 廃石綿等             | 1     | 10         |
| その他              | 4     | 2,084      |
| 建設混合廃棄物          | 692   | 5,429,699  |
| 不明               | 0     | 16,429     |
| 合計               | 2,646 | 16,096,690 |

※残存件数は、各事業における最も量の多い廃棄物の種類で集計しているため、件数が0でも残存量が計上される場合がある。

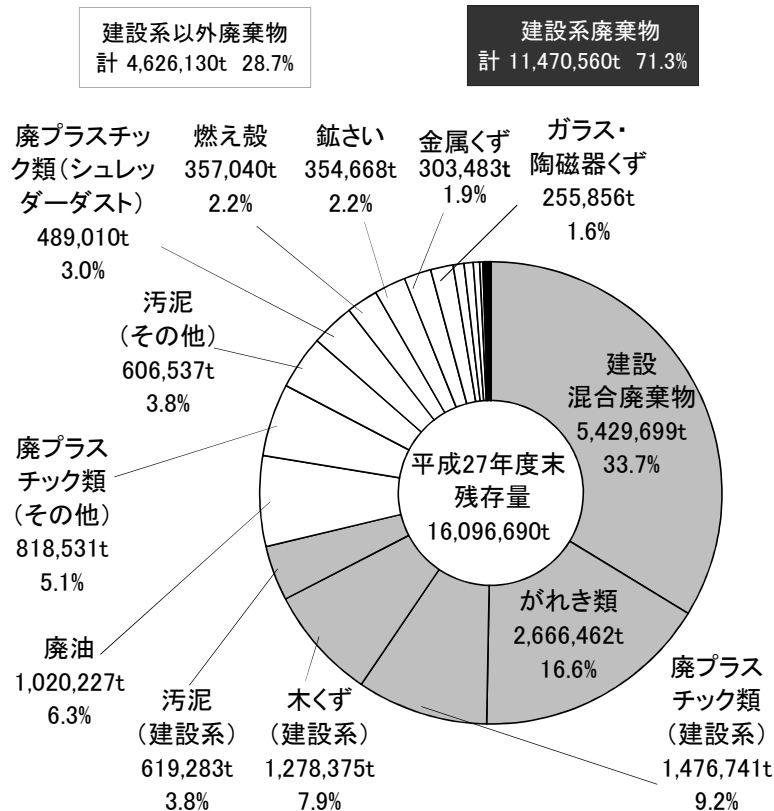
※量については、四捨五入で計算して表記していることから合計値が合わない場合がある。

①残存件数



※建設系以外廃棄物及び建設系廃棄物の割合については、四捨五入で計算して表記していることから合計値が合わない場合がある。

②残存量

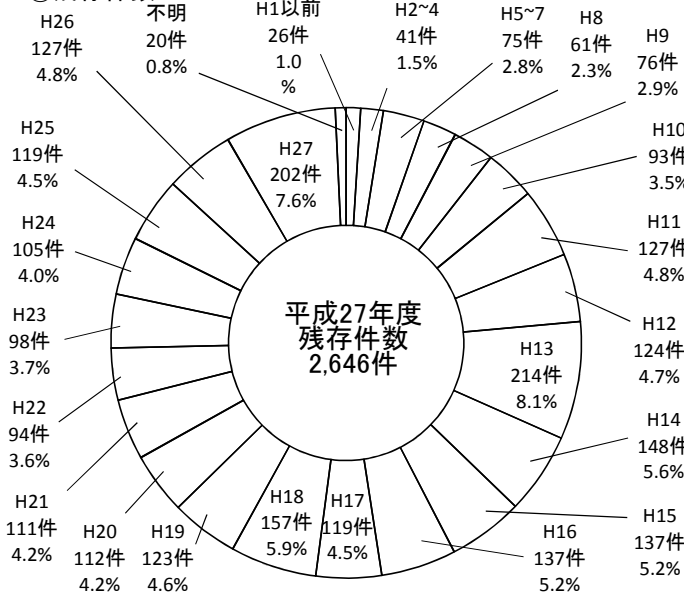


※建設系以外廃棄物及び建設系廃棄物の量及び割合については、四捨五入で計算して表記していることから合計値が合わない場合がある。

2-4. 不法投棄等事案の判明時期別残存件数及び残存量(平成27年度末時点)

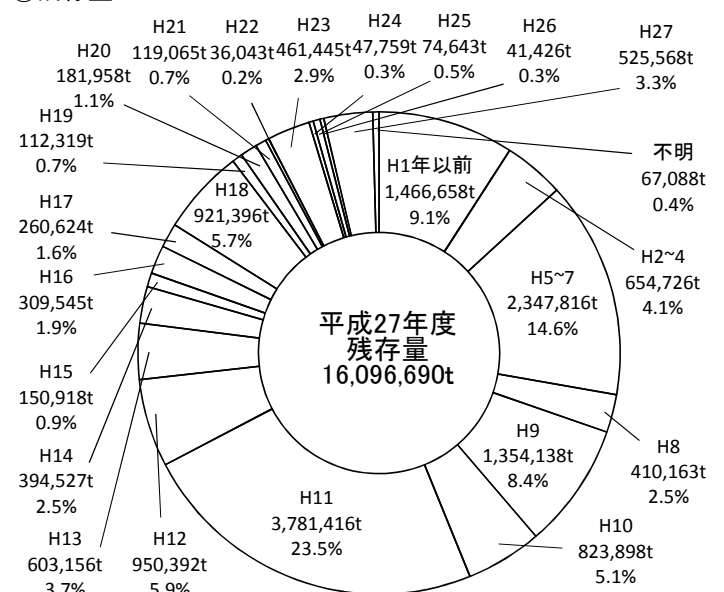
| 判明時期(年度) |        | 件数    | 割合     | 量(t)       | 割合     |
|----------|--------|-------|--------|------------|--------|
| 1980以前   | S55以前  | 5     | 0.2%   | 44,031     | 0.3%   |
| 1981     | S56    | 0     | 0.0%   | 0          | 0.0%   |
| 1982     | S57    | 0     | 0.0%   | 0          | 0.0%   |
| 1983     | S58    | 2     | 0.1%   | 14,800     | 0.1%   |
| 1984     | S59    | 0     | 0.0%   | 0          | 0.0%   |
| 1985     | S60    | 4     | 0.2%   | 878        | 0.0%   |
| 1986     | S61    | 3     | 0.1%   | 155,712    | 1.0%   |
| 1987     | S62    | 4     | 0.2%   | 1,094,242  | 6.8%   |
| 1988     | S63    | 3     | 0.1%   | 23,523     | 0.1%   |
| 1989     | S64/H1 | 5     | 0.2%   | 133,472    | 0.8%   |
| 1990     | H2     | 11    | 0.4%   | 195,524    | 1.2%   |
| 1991     | H3     | 18    | 0.7%   | 389,200    | 2.4%   |
| 1992     | H4     | 12    | 0.5%   | 70,002     | 0.4%   |
| 1993     | H5     | 26    | 1.0%   | 1,725,158  | 10.7%  |
| 1994     | H6     | 20    | 0.8%   | 168,815    | 1.0%   |
| 1995     | H7     | 29    | 1.1%   | 453,844    | 2.8%   |
| 1996     | H8     | 61    | 2.3%   | 410,163    | 2.5%   |
| 1997     | H9     | 76    | 2.9%   | 1,354,138  | 8.4%   |
| 1998     | H10    | 93    | 3.5%   | 823,898    | 5.1%   |
| 1999     | H11    | 127   | 4.8%   | 3,781,416  | 23.5%  |
| 2000     | H12    | 124   | 4.7%   | 950,392    | 5.9%   |
| 2001     | H13    | 214   | 8.1%   | 603,156    | 3.7%   |
| 2002     | H14    | 148   | 5.6%   | 394,527    | 2.5%   |
| 2003     | H15    | 137   | 5.2%   | 150,918    | 0.9%   |
| 2004     | H16    | 137   | 5.2%   | 309,545    | 1.9%   |
| 2005     | H17    | 119   | 4.5%   | 260,624    | 1.6%   |
| 2006     | H18    | 157   | 5.9%   | 921,396    | 5.7%   |
| 2007     | H19    | 123   | 4.6%   | 112,319    | 0.7%   |
| 2008     | H20    | 112   | 4.2%   | 181,958    | 1.1%   |
| 2009     | H21    | 111   | 4.2%   | 119,065    | 0.7%   |
| 2010     | H22    | 94    | 3.6%   | 36,043     | 0.2%   |
| 2011     | H23    | 98    | 3.7%   | 461,445    | 2.9%   |
| 2012     | H24    | 105   | 4.0%   | 47,759     | 0.3%   |
| 2013     | H25    | 119   | 4.5%   | 74,643     | 0.5%   |
| 2014     | H26    | 127   | 4.8%   | 41,426     | 0.3%   |
| 2015     | H27    | 202   | 7.6%   | 525,568    | 3.3%   |
| 不明       |        | 20    | 0.8%   | 67,088     | 0.4%   |
| 合計       |        | 2,646 | 100.0% | 16,096,690 | 100.0% |

①残存件数



※割合については、四捨五入で計算して表記していることから合計値が合わない場合がある。

②残存量



※量及び割合については、四捨五入で計算して表記していることから合計値が合わない場合がある。

2-5-1. 不法投棄等の開始時期と支障の状況(残存事案・平成27年度末時点)

|              | 残存件数  | 割合     | 残存量(t)     | 割合     |
|--------------|-------|--------|------------|--------|
| 平成10年6月16日以前 | 433   | 16.4%  | 8,969,307  | 55.7%  |
| 現に支障が生じている   | 4     | 0.2%   | 1,965,315  | 12.2%  |
| 現に支障のおそれがある  | 25    | 0.9%   | 3,970,025  | 24.7%  |
| 現時点では支障等はない  | 399   | 15.1%  | 2,768,603  | 17.2%  |
| 支障等調査中       | 5     | 0.2%   | 265,364    | 1.6%   |
| 平成10年6月17日以降 | 1,810 | 68.4%  | 4,543,599  | 28.2%  |
| 現に支障が生じている   | 7     | 0.3%   | 11,807     | 0.1%   |
| 現に支障のおそれがある  | 51    | 1.9%   | 1,456,919  | 9.1%   |
| 現時点では支障等はない  | 1,743 | 65.9%  | 2,688,205  | 16.7%  |
| 支障等調査中       | 9     | 0.3%   | 386,668    | 2.4%   |
| 開始時期調査中      | 72    | 2.7%   | 35,735     | 0.2%   |
| 現に支障が生じている   | 0     | 0.0%   | 0          | 0.0%   |
| 現に支障のおそれがある  | 0     | 0.0%   | 0          | 0.0%   |
| 現時点では支障等はない  | 70    | 2.6%   | 32,831     | 0.2%   |
| 支障等調査中       | 2     | 0.1%   | 2,904      | 0.0%   |
| 特定困難         | 331   | 12.5%  | 2,548,048  | 15.8%  |
| 現に支障が生じている   | 1     | 0.0%   | 20         | 0.0%   |
| 現に支障のおそれがある  | 12    | 0.5%   | 65,467     | 0.4%   |
| 現時点では支障等はない  | 315   | 11.9%  | 2,472,061  | 15.4%  |
| 支障等調査中       | 3     | 0.1%   | 10,500     | 0.1%   |
| 合計           | 2,646 | 100.0% | 16,096,690 | 100.0% |
| 現に支障が生じている   | 12    | 0.5%   | 1,977,142  | 12.3%  |
| 現に支障のおそれがある  | 88    | 3.3%   | 5,492,411  | 34.1%  |
| 現時点では支障等はない  | 2,527 | 95.5%  | 7,961,700  | 49.5%  |
| 支障等調査中       | 19    | 0.7%   | 665,435    | 4.1%   |

※量及び割合については、四捨五入で計算して表記していることから合計値が合わない場合がある。

2-5-2. 不法投棄等事案の支障等の状況および都道府県等の対応方針(残存事案・平成27年度末時点)

|                      | 残存件数  | 割合     | 残存量(t)     | 割合     |
|----------------------|-------|--------|------------|--------|
| 現に支障が生じている           | 12    | 0.5%   | 1,977,142  | 12.3%  |
| 支障除去措置               | 12    | 0.5%   | 1,977,142  | 12.3%  |
| 現に支障のおそれがある          | 88    | 3.3%   | 5,492,411  | 34.1%  |
| 支障のおそれの防止措置(一部着手を含む) | 23    | 0.9%   | 2,835,697  | 17.6%  |
| 周辺環境モニタリング           | 17    | 0.6%   | 1,813,409  | 11.3%  |
| 撤去指導、定期的な立入検査 等      | 48    | 1.8%   | 843,305    | 5.2%   |
| 現時点では支障等はない          | 2,527 | 95.5%  | 7,961,700  | 49.5%  |
| 改善指導、定期的な立入検査、監視 等   | 864   | 32.7%  | 2,735,101  | 17.0%  |
| 特段の対応なし              | 1,663 | 62.8%  | 5,226,599  | 32.5%  |
| 支障等調査中               | 19    | 0.7%   | 665,435    | 4.1%   |
| 支障を明確にするための確認調査      | 14    | 0.5%   | 445,299    | 2.8%   |
| その他(継続的な立入調査)        | 5     | 0.2%   | 220,136    | 1.4%   |
| 計                    | 2,646 | 100.0% | 16,096,690 | 100.0% |

※量及び割合については、四捨五入で計算して表記していることから合計値が合わない場合がある。

2-6. 残存事案への対応状況(平成27年度末時点)

|             | 残存件数  | 割合     | 残存量(t)     | 割合     |
|-------------|-------|--------|------------|--------|
| 現に支障が生じている  | 12    | 0.5%   | 1,977,142  | 12.3%  |
| 措置命令発出済み    | 6     | 0.2%   | 1,970,025  | 12.2%  |
| 行政代執行等着手済み  | 3     | 0.1%   | 1,903,738  | 11.8%  |
| 行政代執行等未着手   | 3     | 0.1%   | 66,287     | 0.4%   |
| 措置命令未発出     | 6     | 0.2%   | 7,117      | 0.0%   |
| 行政指導等対応     | 5     | 0.2%   | 7,097      | 0.0%   |
| 実行者不明       | 1     | 0.0%   | 20         | 0.0%   |
| 現に支障のおそれがある | 88    | 3.3%   | 5,492,411  | 34.1%  |
| 措置命令発出済み    | 42    | 1.6%   | 4,655,426  | 28.9%  |
| 行政代執行等着手済み  | 13    | 0.5%   | 3,901,765  | 24.2%  |
| 行政代執行等未着手   | 29    | 1.1%   | 753,661    | 4.7%   |
| 措置命令未発出     | 46    | 1.7%   | 836,986    | 5.2%   |
| 行政指導等対応     | 45    | 1.7%   | 836,964    | 5.2%   |
| 実行者不明       | 1     | 0.0%   | 22         | 0.0%   |
| 現時点では支障等はない | 2,527 | 95.5%  | 7,961,700  | 49.5%  |
| 措置命令発出済み    | 71    | 2.7%   | 1,161,745  | 7.2%   |
| 行政代執行等着手済み  | 4     | 0.2%   | 64,273     | 0.4%   |
| 行政代執行等未着手   | 67    | 2.5%   | 1,097,472  | 6.8%   |
| 措置命令未発出     | 2,456 | 92.8%  | 6,799,955  | 42.2%  |
| 行政指導等対応     | 1,953 | 73.8%  | 5,152,161  | 32.0%  |
| 実行者不明       | 326   | 12.3%  | 500,572    | 3.1%   |
| 特段の対応なし     | 177   | 6.7%   | 1,147,222  | 7.1%   |
| 支障等調査中      | 19    | 0.7%   | 665,435    | 4.1%   |
| 措置命令発出済み    | 0     | 0.0%   | 0          | 0.0%   |
| 行政代執行等着手済み  | 0     | 0.0%   | 0          | 0.0%   |
| 行政代執行等未着手   | 0     | 0.0%   | 0          | 0.0%   |
| 措置命令未発出     | 19    | 0.7%   | 665,435    | 4.1%   |
| 行政指導等対応     | 19    | 0.7%   | 665,435    | 4.1%   |
| 実行者不明       | 0     | 0.0%   | 0          | 0.0%   |
| 合計          | 2,646 | 100.0% | 16,096,690 | 100.0% |

※行政指導等対応とは、行政指導、報告の徴収、立入検査、改善命令、告発、事業の停止、業の許可の取消、施設の設置許可の取消等を指すものとする。

※量及び割合については、四捨五入で計算して表記していることから合計値が合わない場合がある。

(参考1-1) 不法投案件数・投棄量(都道府県・政令市別、平成27年度新規判明事案)

|             | 件数 | 量(t)   |
|-------------|----|--------|
| 北海道         | 4  | 280    |
| 現に支障が生じている  | 0  | 0      |
| 現に支障のおそれがある | 0  | 0      |
| 現時点では支障等はない | 4  | 280    |
| 支障等調査中      | 0  | 0      |
| 北海道         | 4  | 280    |
| 現に支障が生じている  | 0  | 0      |
| 現に支障のおそれがある | 0  | 0      |
| 現時点では支障等はない | 4  | 280    |
| 支障等調査中      | 0  | 0      |
| 旭川市         | 0  | 0      |
| 現に支障が生じている  | 0  | 0      |
| 現に支障のおそれがある | 0  | 0      |
| 現時点では支障等はない | 0  | 0      |
| 支障等調査中      | 0  | 0      |
| 札幌市         | 0  | 0      |
| 現に支障が生じている  | 0  | 0      |
| 現に支障のおそれがある | 0  | 0      |
| 現時点では支障等はない | 0  | 0      |
| 支障等調査中      | 0  | 0      |
| 函館市         | 0  | 0      |
| 現に支障が生じている  | 0  | 0      |
| 現に支障のおそれがある | 0  | 0      |
| 現時点では支障等はない | 0  | 0      |
| 支障等調査中      | 0  | 0      |
| 青森県         | 8  | 1,395  |
| 現に支障が生じている  | 0  | 0      |
| 現に支障のおそれがある | 0  | 0      |
| 現時点では支障等はない | 8  | 1,395  |
| 支障等調査中      | 0  | 0      |
| 青森県         | 8  | 1,395  |
| 現に支障が生じている  | 0  | 0      |
| 現に支障のおそれがある | 0  | 0      |
| 現時点では支障等はない | 8  | 1,395  |
| 支障等調査中      | 0  | 0      |
| 青森市         | 0  | 0      |
| 現に支障が生じている  | 0  | 0      |
| 現に支障のおそれがある | 0  | 0      |
| 現時点では支障等はない | 0  | 0      |
| 支障等調査中      | 0  | 0      |
| 岩手県         | 4  | 12,988 |
| 現に支障が生じている  | 1  | 3,800  |
| 現に支障のおそれがある | 0  | 0      |
| 現時点では支障等はない | 3  | 9,188  |
| 支障等調査中      | 0  | 0      |
| 岩手県         | 4  | 12,988 |
| 現に支障が生じている  | 1  | 3,800  |
| 現に支障のおそれがある | 0  | 0      |
| 現時点では支障等はない | 3  | 9,188  |
| 支障等調査中      | 0  | 0      |
| 盛岡市         | 0  | 0      |
| 現に支障が生じている  | 0  | 0      |
| 現に支障のおそれがある | 0  | 0      |
| 現時点では支障等はない | 0  | 0      |
| 支障等調査中      | 0  | 0      |
| 宮城県         | 0  | 0      |
| 現に支障が生じている  | 0  | 0      |
| 現に支障のおそれがある | 0  | 0      |
| 現時点では支障等はない | 0  | 0      |
| 支障等調査中      | 0  | 0      |

|             | 件数 | 量(t) |
|-------------|----|------|
| 宮城県         | 0  | 0    |
| 現に支障が生じている  | 0  | 0    |
| 現に支障のおそれがある | 0  | 0    |
| 現時点では支障等はない | 0  | 0    |
| 支障等調査中      | 0  | 0    |
| 仙台市         | 0  | 0    |
| 現に支障が生じている  | 0  | 0    |
| 現に支障のおそれがある | 0  | 0    |
| 現時点では支障等はない | 0  | 0    |
| 支障等調査中      | 0  | 0    |
| 秋田県         | 2  | 48   |
| 現に支障が生じている  | 0  | 0    |
| 現に支障のおそれがある | 0  | 0    |
| 現時点では支障等はない | 2  | 48   |
| 支障等調査中      | 0  | 0    |
| 秋田県         | 0  | 0    |
| 現に支障が生じている  | 0  | 0    |
| 現に支障のおそれがある | 0  | 0    |
| 現時点では支障等はない | 0  | 0    |
| 支障等調査中      | 0  | 0    |
| 秋田市         | 2  | 48   |
| 現に支障が生じている  | 0  | 0    |
| 現に支障のおそれがある | 0  | 0    |
| 現時点では支障等はない | 2  | 48   |
| 支障等調査中      | 0  | 0    |
| 山形県         | 2  | 218  |
| 現に支障が生じている  | 0  | 0    |
| 現に支障のおそれがある | 0  | 0    |
| 現時点では支障等はない | 2  | 218  |
| 支障等調査中      | 0  | 0    |
| 山形県         | 2  | 218  |
| 現に支障が生じている  | 0  | 0    |
| 現に支障のおそれがある | 0  | 0    |
| 現時点では支障等はない | 2  | 218  |
| 支障等調査中      | 0  | 0    |
| 福島県         | 5  | 746  |
| 現に支障が生じている  | 0  | 0    |
| 現に支障のおそれがある | 0  | 0    |
| 現時点では支障等はない | 5  | 746  |
| 支障等調査中      | 0  | 0    |
| 福島県         | 5  | 746  |
| 現に支障が生じている  | 0  | 0    |
| 現に支障のおそれがある | 0  | 0    |
| 現時点では支障等はない | 5  | 746  |
| 支障等調査中      | 0  | 0    |
| 郡山市         | 0  | 0    |
| 現に支障が生じている  | 0  | 0    |
| 現に支障のおそれがある | 0  | 0    |
| 現時点では支障等はない | 0  | 0    |
| 支障等調査中      | 0  | 0    |
| いわき市        | 0  | 0    |
| 現に支障が生じている  | 0  | 0    |
| 現に支障のおそれがある | 0  | 0    |
| 現時点では支障等はない | 0  | 0    |
| 支障等調査中      | 0  | 0    |
| 茨城県         | 8  | 509  |
| 現に支障が生じている  | 0  | 0    |
| 現に支障のおそれがある | 0  | 0    |
| 現時点では支障等はない | 8  | 509  |
| 支障等調査中      | 0  | 0    |

|             | 件数 | 量(t)  |
|-------------|----|-------|
| 茨城県         | 8  | 509   |
| 現に支障が生じている  | 0  | 0     |
| 現に支障のおそれがある | 0  | 0     |
| 現時点では支障等はない | 8  | 509   |
| 支障等調査中      | 0  | 0     |
| 栃木県         | 7  | 2,440 |
| 現に支障が生じている  | 0  | 0     |
| 現に支障のおそれがある | 0  | 0     |
| 現時点では支障等はない | 7  | 2,440 |
| 支障等調査中      | 0  | 0     |
| 栃木県         | 7  | 2,440 |
| 現に支障が生じている  | 0  | 0     |
| 現に支障のおそれがある | 0  | 0     |
| 現時点では支障等はない | 7  | 2,440 |
| 支障等調査中      | 0  | 0     |
| 宇都宮市        | 0  | 0     |
| 現に支障が生じている  | 0  | 0     |
| 現に支障のおそれがある | 0  | 0     |
| 現時点では支障等はない | 0  | 0     |
| 支障等調査中      | 0  | 0     |
| 群馬県         | 1  | 21    |
| 現に支障が生じている  | 0  | 0     |
| 現に支障のおそれがある | 0  | 0     |
| 現時点では支障等はない | 1  | 21    |
| 支障等調査中      | 0  | 0     |
| 群馬県         | 1  | 21    |
| 現に支障が生じている  | 0  | 0     |
| 現に支障のおそれがある | 0  | 0     |
| 現時点では支障等はない | 1  | 21    |
| 支障等調査中      | 0  | 0     |
| 前橋市         | 0  | 0     |
| 現に支障が生じている  | 0  | 0     |
| 現に支障のおそれがある | 0  | 0     |
| 現時点では支障等はない | 0  | 0     |
| 支障等調査中      | 0  | 0     |
| 高崎市         | 0  | 0     |
| 現に支障が生じている  | 0  | 0     |
| 現に支障のおそれがある | 0  | 0     |
| 現時点では支障等はない | 0  | 0     |
| 支障等調査中      | 0  | 0     |
| 埼玉県         | 1  | 200   |
| 現に支障が生じている  | 0  | 0     |
| 現に支障のおそれがある | 0  | 0     |
| 現時点では支障等はない | 1  | 200   |
| 支障等調査中      | 0  | 0     |
| 埼玉県         | 1  | 200   |
| 現に支障が生じている  | 0  | 0     |
| 現に支障のおそれがある | 0  | 0     |
| 現時点では支障等はない | 1  | 200   |
| 支障等調査中      | 0  | 0     |
| さいたま市       | 0  | 0     |
| 現に支障が生じている  | 0  | 0     |
| 現に支障のおそれがある | 0  | 0     |
| 現時点では支障等はない | 0  | 0     |
| 支障等調査中      | 0  | 0     |
| 川越市         | 0  | 0     |
| 現に支障が生じている  | 0  | 0     |
| 現に支障のおそれがある | 0  | 0     |
| 現時点では支障等はない | 0  | 0     |
| 支障等調査中      | 0  | 0     |

|             | 件数 | 量(t)  |
|-------------|----|-------|
| 越谷市         | 0  | 0     |
| 現に支障が生じている  | 0  | 0     |
| 現に支障のおそれがある | 0  | 0     |
| 現時点では支障等はない | 0  | 0     |
| 支障等調査中      | 0  | 0     |
| 千葉県         | 19 | 1,149 |
| 現に支障が生じている  | 0  | 0     |
| 現に支障のおそれがある | 0  | 0     |
| 現時点では支障等はない | 19 | 1,149 |
| 支障等調査中      | 0  | 0     |
| 千葉県         | 14 | 1,060 |
| 現に支障が生じている  | 0  | 0     |
| 現に支障のおそれがある | 0  | 0     |
| 現時点では支障等はない | 14 | 1,060 |
| 支障等調査中      | 0  | 0     |
| 千葉市         | 0  | 0     |
| 現に支障が生じている  | 0  | 0     |
| 現に支障のおそれがある | 0  | 0     |
| 現時点では支障等はない | 0  | 0     |
| 支障等調査中      | 0  | 0     |
| 船橋市         | 0  | 0     |
| 現に支障が生じている  | 0  | 0     |
| 現に支障のおそれがある | 0  | 0     |
| 現時点では支障等はない | 0  | 0     |
| 支障等調査中      | 0  | 0     |
| 柏市          | 5  | 89    |
| 現に支障が生じている  | 0  | 0     |
| 現に支障のおそれがある | 0  | 0     |
| 現時点では支障等はない | 5  | 89    |
| 支障等調査中      | 0  | 0     |
| 東京都         | 0  | 0     |
| 現に支障が生じている  | 0  | 0     |
| 現に支障のおそれがある | 0  | 0     |
| 現時点では支障等はない | 0  | 0     |
| 支障等調査中      | 0  | 0     |
| 東京都         | 0  | 0     |
| 現に支障が生じている  | 0  | 0     |
| 現に支障のおそれがある | 0  | 0     |
| 現時点では支障等はない | 0  | 0     |
| 支障等調査中      | 0  | 0     |
| 八王子市        | 0  | 0     |
| 現に支障が生じている  | 0  | 0     |
| 現に支障のおそれがある | 0  | 0     |
| 現時点では支障等はない | 0  | 0     |
| 支障等調査中      | 0  | 0     |
| 神奈川県        | 0  | 0     |
| 現に支障が生じている  | 0  | 0     |
| 現に支障のおそれがある | 0  | 0     |
| 現時点では支障等はない | 0  | 0     |
| 支障等調査中      | 0  | 0     |
| 神奈川県        | 0  | 0     |
| 現に支障が生じている  | 0  | 0     |
| 現に支障のおそれがある | 0  | 0     |
| 現時点では支障等はない | 0  | 0     |
| 支障等調査中      | 0  | 0     |
| 横浜市         | 0  | 0     |
| 現に支障が生じている  | 0  | 0     |
| 現に支障のおそれがある | 0  | 0     |
| 現時点では支障等はない | 0  | 0     |
| 支障等調査中      | 0  | 0     |



|      |             | 件数 | 量(t) |
|------|-------------|----|------|
| 川崎市  |             | 0  | 0    |
|      | 現に支障が生じている  | 0  | 0    |
|      | 現に支障のおそれがある | 0  | 0    |
|      | 現時点では支障等はない | 0  | 0    |
|      | 支障等調査中      | 0  | 0    |
| 横須賀市 |             | 0  | 0    |
|      | 現に支障が生じている  | 0  | 0    |
|      | 現に支障のおそれがある | 0  | 0    |
|      | 現時点では支障等はない | 0  | 0    |
|      | 支障等調査中      | 0  | 0    |
| 相模原市 |             | 0  | 0    |
|      | 現に支障が生じている  | 0  | 0    |
|      | 現に支障のおそれがある | 0  | 0    |
|      | 現時点では支障等はない | 0  | 0    |
|      | 支障等調査中      | 0  | 0    |
| 新潟県  |             | 3  | 83   |
|      | 現に支障が生じている  | 0  | 0    |
|      | 現に支障のおそれがある | 0  | 0    |
|      | 現時点では支障等はない | 3  | 83   |
|      | 支障等調査中      | 0  | 0    |
| 新潟県  |             | 2  | 43   |
|      | 現に支障が生じている  | 0  | 0    |
|      | 現に支障のおそれがある | 0  | 0    |
|      | 現時点では支障等はない | 2  | 43   |
|      | 支障等調査中      | 0  | 0    |
| 新潟市  |             | 1  | 40   |
|      | 現に支障が生じている  | 0  | 0    |
|      | 現に支障のおそれがある | 0  | 0    |
|      | 現時点では支障等はない | 1  | 40   |
|      | 支障等調査中      | 0  | 0    |
| 富山県  |             | 0  | 0    |
|      | 現に支障が生じている  | 0  | 0    |
|      | 現に支障のおそれがある | 0  | 0    |
|      | 現時点では支障等はない | 0  | 0    |
|      | 支障等調査中      | 0  | 0    |
| 富山県  |             | 0  | 0    |
|      | 現に支障が生じている  | 0  | 0    |
|      | 現に支障のおそれがある | 0  | 0    |
|      | 現時点では支障等はない | 0  | 0    |
|      | 支障等調査中      | 0  | 0    |
| 富山市  |             | 0  | 0    |
|      | 現に支障が生じている  | 0  | 0    |
|      | 現に支障のおそれがある | 0  | 0    |
|      | 現時点では支障等はない | 0  | 0    |
|      | 支障等調査中      | 0  | 0    |
| 石川県  |             | 1  | 11   |
|      | 現に支障が生じている  | 0  | 0    |
|      | 現に支障のおそれがある | 0  | 0    |
|      | 現時点では支障等はない | 1  | 11   |
|      | 支障等調査中      | 0  | 0    |
| 石川県  |             | 1  | 11   |
|      | 現に支障が生じている  | 0  | 0    |
|      | 現に支障のおそれがある | 0  | 0    |
|      | 現時点では支障等はない | 1  | 11   |
|      | 支障等調査中      | 0  | 0    |
| 金沢市  |             | 0  | 0    |
|      | 現に支障が生じている  | 0  | 0    |
|      | 現に支障のおそれがある | 0  | 0    |
|      | 現時点では支障等はない | 0  | 0    |
|      | 支障等調査中      | 0  | 0    |

|     |             | 件数 | 量(t) |
|-----|-------------|----|------|
| 福井県 |             | 2  | 92   |
|     | 現に支障が生じている  | 0  | 0    |
|     | 現に支障のおそれがある | 0  | 0    |
|     | 現時点では支障等はない | 2  | 92   |
|     | 支障等調査中      | 0  | 0    |
| 福井県 |             | 2  | 92   |
|     | 現に支障が生じている  | 0  | 0    |
|     | 現に支障のおそれがある | 0  | 0    |
|     | 現時点では支障等はない | 2  | 92   |
|     | 支障等調査中      | 0  | 0    |
| 山梨県 |             | 2  | 521  |
|     | 現に支障が生じている  | 0  | 0    |
|     | 現に支障のおそれがある | 1  | 220  |
|     | 現時点では支障等はない | 1  | 301  |
|     | 支障等調査中      | 0  | 0    |
| 山梨県 |             | 2  | 521  |
|     | 現に支障が生じている  | 0  | 0    |
|     | 現に支障のおそれがある | 1  | 220  |
|     | 現時点では支障等はない | 1  | 301  |
|     | 支障等調査中      | 0  | 0    |
| 長野県 |             | 0  | 0    |
|     | 現に支障が生じている  | 0  | 0    |
|     | 現に支障のおそれがある | 0  | 0    |
|     | 現時点では支障等はない | 0  | 0    |
|     | 支障等調査中      | 0  | 0    |
| 長野県 |             | 0  | 0    |
|     | 現に支障が生じている  | 0  | 0    |
|     | 現に支障のおそれがある | 0  | 0    |
|     | 現時点では支障等はない | 0  | 0    |
|     | 支障等調査中      | 0  | 0    |
| 長野市 |             | 0  | 0    |
|     | 現に支障が生じている  | 0  | 0    |
|     | 現に支障のおそれがある | 0  | 0    |
|     | 現時点では支障等はない | 0  | 0    |
|     | 支障等調査中      | 0  | 0    |
| 岐阜県 |             | 2  | 629  |
|     | 現に支障が生じている  | 0  | 0    |
|     | 現に支障のおそれがある | 0  | 0    |
|     | 現時点では支障等はない | 2  | 629  |
|     | 支障等調査中      | 0  | 0    |
| 岐阜県 |             | 2  | 629  |
|     | 現に支障が生じている  | 0  | 0    |
|     | 現に支障のおそれがある | 0  | 0    |
|     | 現時点では支障等はない | 2  | 629  |
|     | 支障等調査中      | 0  | 0    |
| 岐阜市 |             | 0  | 0    |
|     | 現に支障が生じている  | 0  | 0    |
|     | 現に支障のおそれがある | 0  | 0    |
|     | 現時点では支障等はない | 0  | 0    |
|     | 支障等調査中      | 0  | 0    |
| 静岡県 |             | 3  | 246  |
|     | 現に支障が生じている  | 0  | 0    |
|     | 現に支障のおそれがある | 0  | 0    |
|     | 現時点では支障等はない | 3  | 246  |
|     | 支障等調査中      | 0  | 0    |
| 静岡県 |             | 3  | 246  |
|     | 現に支障が生じている  | 0  | 0    |
|     | 現に支障のおそれがある | 0  | 0    |
|     | 現時点では支障等はない | 3  | 246  |
|     | 支障等調査中      | 0  | 0    |

|       |             | 件数 | 量(t)    |
|-------|-------------|----|---------|
| 静岡県   |             | 0  | 0       |
|       | 現に支障が生じている  | 0  | 0       |
|       | 現に支障のおそれがある | 0  | 0       |
|       | 現時点では支障等はない | 0  | 0       |
|       | 支障等調査中      | 0  | 0       |
| 浜松市   |             | 0  | 0       |
|       | 現に支障が生じている  | 0  | 0       |
|       | 現に支障のおそれがある | 0  | 0       |
|       | 現時点では支障等はない | 0  | 0       |
|       | 支障等調査中      | 0  | 0       |
| 愛知県   |             | 0  | 0       |
| 愛知県   |             | 0  | 0       |
|       | 現に支障が生じている  | 0  | 0       |
|       | 現に支障のおそれがある | 0  | 0       |
|       | 現時点では支障等はない | 0  | 0       |
|       | 支障等調査中      | 0  | 0       |
| 名古屋市長 |             | 0  | 0       |
|       | 現に支障が生じている  | 0  | 0       |
|       | 現に支障のおそれがある | 0  | 0       |
|       | 現時点では支障等はない | 0  | 0       |
|       | 支障等調査中      | 0  | 0       |
| 豊田市   |             | 0  | 0       |
|       | 現に支障が生じている  | 0  | 0       |
|       | 現に支障のおそれがある | 0  | 0       |
|       | 現時点では支障等はない | 0  | 0       |
|       | 支障等調査中      | 0  | 0       |
| 豊橋市長  |             | 0  | 0       |
|       | 現に支障が生じている  | 0  | 0       |
|       | 現に支障のおそれがある | 0  | 0       |
|       | 現時点では支障等はない | 0  | 0       |
|       | 支障等調査中      | 0  | 0       |
| 岡崎市長  |             | 0  | 0       |
|       | 現に支障が生じている  | 0  | 0       |
|       | 現に支障のおそれがある | 0  | 0       |
|       | 現時点では支障等はない | 0  | 0       |
|       | 支障等調査中      | 0  | 0       |
| 三重県   |             | 12 | 1,007   |
| 三重県   |             | 0  | 0       |
|       | 現に支障が生じている  | 0  | 0       |
|       | 現に支障のおそれがある | 0  | 0       |
|       | 現時点では支障等はない | 12 | 1,007   |
|       | 支障等調査中      | 0  | 0       |
| 滋賀県   |             | 4  | 112,602 |
|       | 現に支障が生じている  | 0  | 0       |
|       | 現に支障のおそれがある | 1  | 112,550 |
|       | 現時点では支障等はない | 3  | 52      |
|       | 支障等調査中      | 0  | 0       |
| 滋賀県   |             | 4  | 112,602 |
|       | 現に支障が生じている  | 0  | 0       |
|       | 現に支障のおそれがある | 1  | 112,550 |
|       | 現時点では支障等はない | 3  | 52      |
|       | 支障等調査中      | 0  | 0       |

|       |             | 件数 | 量(t) |
|-------|-------------|----|------|
| 大津市長  |             | 0  | 0    |
|       | 現に支障が生じている  | 0  | 0    |
|       | 現に支障のおそれがある | 0  | 0    |
|       | 現時点では支障等はない | 0  | 0    |
|       | 支障等調査中      | 0  | 0    |
| 京都府   |             | 0  | 0    |
| 京都府   |             | 0  | 0    |
|       | 現に支障が生じている  | 0  | 0    |
|       | 現に支障のおそれがある | 0  | 0    |
|       | 現時点では支障等はない | 0  | 0    |
|       | 支障等調査中      | 0  | 0    |
| 京都市   |             | 0  | 0    |
|       | 現に支障が生じている  | 0  | 0    |
|       | 現に支障のおそれがある | 0  | 0    |
|       | 現時点では支障等はない | 0  | 0    |
|       | 支障等調査中      | 0  | 0    |
| 大阪府   |             | 1  | 55   |
| 大阪府   |             | 0  | 0    |
|       | 現に支障が生じている  | 0  | 0    |
|       | 現に支障のおそれがある | 0  | 0    |
|       | 現時点では支障等はない | 1  | 55   |
|       | 支障等調査中      | 0  | 0    |
| 大阪府   |             | 1  | 55   |
|       | 現に支障が生じている  | 0  | 0    |
|       | 現に支障のおそれがある | 0  | 0    |
|       | 現時点では支障等はない | 1  | 55   |
|       | 支障等調査中      | 0  | 0    |
| 大阪市   |             | 0  | 0    |
|       | 現に支障が生じている  | 0  | 0    |
|       | 現に支障のおそれがある | 0  | 0    |
|       | 現時点では支障等はない | 0  | 0    |
|       | 支障等調査中      | 0  | 0    |
| 堺市長   |             | 0  | 0    |
| 堺市長   |             | 0  | 0    |
|       | 現に支障が生じている  | 0  | 0    |
|       | 現に支障のおそれがある | 0  | 0    |
|       | 現時点では支障等はない | 0  | 0    |
|       | 支障等調査中      | 0  | 0    |
| 東大阪市長 |             | 0  | 0    |
| 東大阪市長 |             | 0  | 0    |
|       | 現に支障が生じている  | 0  | 0    |
|       | 現に支障のおそれがある | 0  | 0    |
|       | 現時点では支障等はない | 0  | 0    |
|       | 支障等調査中      | 0  | 0    |
| 高槻市長  |             | 0  | 0    |
| 高槻市長  |             | 0  | 0    |
|       | 現に支障が生じている  | 0  | 0    |
|       | 現に支障のおそれがある | 0  | 0    |
|       | 現時点では支障等はない | 0  | 0    |
|       | 支障等調査中      | 0  | 0    |
| 豊中市長  |             | 0  | 0    |
| 豊中市長  |             | 0  | 0    |
|       | 現に支障が生じている  | 0  | 0    |
|       | 現に支障のおそれがある | 0  | 0    |
|       | 現時点では支障等はない | 0  | 0    |
|       | 支障等調査中      | 0  | 0    |
| 枚方市長  |             | 0  | 0    |
| 枚方市長  |             | 0  | 0    |
|       | 現に支障が生じている  | 0  | 0    |
|       | 現に支障のおそれがある | 0  | 0    |
|       | 現時点では支障等はない | 0  | 0    |
|       | 支障等調査中      | 0  | 0    |

|             | 件数 | 量(t) |
|-------------|----|------|
| 兵庫県         | 6  | 241  |
| 現に支障が生じている  | 0  | 0    |
| 現に支障のおそれがある | 0  | 0    |
| 現時点では支障等はない | 6  | 241  |
| 支障等調査中      | 0  | 0    |
| 兵庫県         | 6  | 241  |
| 現に支障が生じている  | 0  | 0    |
| 現に支障のおそれがある | 0  | 0    |
| 現時点では支障等はない | 6  | 241  |
| 支障等調査中      | 0  | 0    |
| 神戸市         | 0  | 0    |
| 現に支障が生じている  | 0  | 0    |
| 現に支障のおそれがある | 0  | 0    |
| 現時点では支障等はない | 0  | 0    |
| 支障等調査中      | 0  | 0    |
| 姫路市         | 0  | 0    |
| 現に支障が生じている  | 0  | 0    |
| 現に支障のおそれがある | 0  | 0    |
| 現時点では支障等はない | 0  | 0    |
| 支障等調査中      | 0  | 0    |
| 尼崎市         | 0  | 0    |
| 現に支障が生じている  | 0  | 0    |
| 現に支障のおそれがある | 0  | 0    |
| 現時点では支障等はない | 0  | 0    |
| 支障等調査中      | 0  | 0    |
| 西宮市         | 0  | 0    |
| 現に支障が生じている  | 0  | 0    |
| 現に支障のおそれがある | 0  | 0    |
| 現時点では支障等はない | 0  | 0    |
| 支障等調査中      | 0  | 0    |
| 奈良県         | 2  | 30   |
| 現に支障が生じている  | 0  | 0    |
| 現に支障のおそれがある | 0  | 0    |
| 現時点では支障等はない | 2  | 30   |
| 支障等調査中      | 0  | 0    |
| 奈良県         | 2  | 30   |
| 現に支障が生じている  | 0  | 0    |
| 現に支障のおそれがある | 0  | 0    |
| 現時点では支障等はない | 2  | 30   |
| 支障等調査中      | 0  | 0    |
| 奈良市         | 0  | 0    |
| 現に支障が生じている  | 0  | 0    |
| 現に支障のおそれがある | 0  | 0    |
| 現時点では支障等はない | 0  | 0    |
| 支障等調査中      | 0  | 0    |
| 和歌山県        | 1  | 50   |
| 現に支障が生じている  | 0  | 0    |
| 現に支障のおそれがある | 0  | 0    |
| 現時点では支障等はない | 1  | 50   |
| 支障等調査中      | 0  | 0    |
| 和歌山県        | 0  | 0    |
| 現に支障が生じている  | 0  | 0    |
| 現に支障のおそれがある | 0  | 0    |
| 現時点では支障等はない | 0  | 0    |
| 支障等調査中      | 0  | 0    |
| 和歌山市        | 1  | 50   |
| 現に支障が生じている  | 0  | 0    |
| 現に支障のおそれがある | 0  | 0    |
| 現時点では支障等はない | 1  | 50   |
| 支障等調査中      | 0  | 0    |

|             | 件数 | 量(t) |
|-------------|----|------|
| 鳥取県         | 0  | 0    |
| 現に支障が生じている  | 0  | 0    |
| 現に支障のおそれがある | 0  | 0    |
| 現時点では支障等はない | 0  | 0    |
| 支障等調査中      | 0  | 0    |
| 鳥取県         | 0  | 0    |
| 現に支障が生じている  | 0  | 0    |
| 現に支障のおそれがある | 0  | 0    |
| 現時点では支障等はない | 0  | 0    |
| 支障等調査中      | 0  | 0    |
| 島根県         | 0  | 0    |
| 現に支障が生じている  | 0  | 0    |
| 現に支障のおそれがある | 0  | 0    |
| 現時点では支障等はない | 0  | 0    |
| 支障等調査中      | 0  | 0    |
| 島根県         | 0  | 0    |
| 現に支障が生じている  | 0  | 0    |
| 現に支障のおそれがある | 0  | 0    |
| 現時点では支障等はない | 0  | 0    |
| 支障等調査中      | 0  | 0    |
| 岡山県         | 5  | 342  |
| 現に支障が生じている  | 0  | 0    |
| 現に支障のおそれがある | 0  | 0    |
| 現時点では支障等はない | 5  | 342  |
| 支障等調査中      | 0  | 0    |
| 岡山県         | 4  | 193  |
| 現に支障が生じている  | 0  | 0    |
| 現に支障のおそれがある | 0  | 0    |
| 現時点では支障等はない | 4  | 193  |
| 支障等調査中      | 0  | 0    |
| 岡山市         | 1  | 149  |
| 現に支障が生じている  | 0  | 0    |
| 現に支障のおそれがある | 0  | 0    |
| 現時点では支障等はない | 1  | 149  |
| 支障等調査中      | 0  | 0    |
| 倉敷市         | 0  | 0    |
| 現に支障が生じている  | 0  | 0    |
| 現に支障のおそれがある | 0  | 0    |
| 現時点では支障等はない | 0  | 0    |
| 支障等調査中      | 0  | 0    |
| 広島県         | 2  | 46   |
| 現に支障が生じている  | 0  | 0    |
| 現に支障のおそれがある | 0  | 0    |
| 現時点では支障等はない | 2  | 46   |
| 支障等調査中      | 0  | 0    |
| 広島県         | 2  | 46   |
| 現に支障が生じている  | 0  | 0    |
| 現に支障のおそれがある | 0  | 0    |
| 現時点では支障等はない | 2  | 46   |
| 支障等調査中      | 0  | 0    |
| 広島市         | 0  | 0    |
| 現に支障が生じている  | 0  | 0    |
| 現に支障のおそれがある | 0  | 0    |
| 現時点では支障等はない | 0  | 0    |
| 支障等調査中      | 0  | 0    |
| 呉市          | 0  | 0    |
| 現に支障が生じている  | 0  | 0    |
| 現に支障のおそれがある | 0  | 0    |
| 現時点では支障等はない | 0  | 0    |
| 支障等調査中      | 0  | 0    |

|             | 件数 | 量(t)   |
|-------------|----|--------|
| 福山市         | 0  | 0      |
| 現に支障が生じている  | 0  | 0      |
| 現に支障のおそれがある | 0  | 0      |
| 現時点では支障等はない | 0  | 0      |
| 支障等調査中      | 0  | 0      |
| 山口県         | 1  | 26,134 |
| 現に支障が生じている  | 0  | 0      |
| 現に支障のおそれがある | 0  | 0      |
| 現時点では支障等はない | 1  | 26,134 |
| 支障等調査中      | 0  | 0      |
| 山口県         | 1  | 26,134 |
| 現に支障が生じている  | 0  | 0      |
| 現に支障のおそれがある | 0  | 0      |
| 現時点では支障等はない | 1  | 26,134 |
| 支障等調査中      | 0  | 0      |
| 下関市         | 0  | 0      |
| 現に支障が生じている  | 0  | 0      |
| 現に支障のおそれがある | 0  | 0      |
| 現時点では支障等はない | 0  | 0      |
| 支障等調査中      | 0  | 0      |
| 徳島県         | 0  | 0      |
| 現に支障が生じている  | 0  | 0      |
| 現に支障のおそれがある | 0  | 0      |
| 現時点では支障等はない | 0  | 0      |
| 支障等調査中      | 0  | 0      |
| 徳島県         | 0  | 0      |
| 現に支障が生じている  | 0  | 0      |
| 現に支障のおそれがある | 0  | 0      |
| 現時点では支障等はない | 0  | 0      |
| 支障等調査中      | 0  | 0      |
| 香川県         | 1  | 740    |
| 現に支障が生じている  | 0  | 0      |
| 現に支障のおそれがある | 0  | 0      |
| 現時点では支障等はない | 1  | 740    |
| 支障等調査中      | 0  | 0      |
| 香川県         | 1  | 740    |
| 現に支障が生じている  | 0  | 0      |
| 現に支障のおそれがある | 0  | 0      |
| 現時点では支障等はない | 1  | 740    |
| 支障等調査中      | 0  | 0      |
| 高松市         | 0  | 0      |
| 現に支障が生じている  | 0  | 0      |
| 現に支障のおそれがある | 0  | 0      |
| 現時点では支障等はない | 0  | 0      |
| 支障等調査中      | 0  | 0      |
| 愛媛県         | 2  | 220    |
| 現に支障が生じている  | 0  | 0      |
| 現に支障のおそれがある | 1  | 191    |
| 現時点では支障等はない | 0  | 0      |
| 支障等調査中      | 1  | 29     |
| 愛媛県         | 1  | 29     |
| 現に支障が生じている  | 0  | 0      |
| 現に支障のおそれがある | 0  | 0      |
| 現時点では支障等はない | 0  | 0      |
| 支障等調査中      | 1  | 29     |
| 松山市         | 1  | 191    |
| 現に支障が生じている  | 0  | 0      |
| 現に支障のおそれがある | 1  | 191    |
| 現時点では支障等はない | 0  | 0      |
| 支障等調査中      | 0  | 0      |

|             | 件数 | 量(t) |
|-------------|----|------|
| 高知県         | 1  | 438  |
| 現に支障が生じている  | 0  | 0    |
| 現に支障のおそれがある | 0  | 0    |
| 現時点では支障等はない | 1  | 438  |
| 支障等調査中      | 0  | 0    |
| 高知県         | 1  | 438  |
| 現に支障が生じている  | 0  | 0    |
| 現に支障のおそれがある | 0  | 0    |
| 現時点では支障等はない | 1  | 438  |
| 支障等調査中      | 0  | 0    |
| 高知市         | 0  | 0    |
| 現に支障が生じている  | 0  | 0    |
| 現に支障のおそれがある | 0  | 0    |
| 現時点では支障等はない | 0  | 0    |
| 支障等調査中      | 0  | 0    |
| 福岡県         | 0  | 0    |
| 現に支障が生じている  | 0  | 0    |
| 現に支障のおそれがある | 0  | 0    |
| 現時点では支障等はない | 0  | 0    |
| 支障等調査中      | 0  | 0    |
| 福岡県         | 0  | 0    |
| 現に支障が生じている  | 0  | 0    |
| 現に支障のおそれがある | 0  | 0    |
| 現時点では支障等はない | 0  | 0    |
| 支障等調査中      | 0  | 0    |
| 福岡市         | 0  | 0    |
| 現に支障が生じている  | 0  | 0    |
| 現に支障のおそれがある | 0  | 0    |
| 現時点では支障等はない | 0  | 0    |
| 支障等調査中      | 0  | 0    |
| 北九州市        | 0  | 0    |
| 現に支障が生じている  | 0  | 0    |
| 現に支障のおそれがある | 0  | 0    |
| 現時点では支障等はない | 0  | 0    |
| 支障等調査中      | 0  | 0    |
| 大牟田市        | 0  | 0    |
| 現に支障が生じている  | 0  | 0    |
| 現に支障のおそれがある | 0  | 0    |
| 現時点では支障等はない | 0  | 0    |
| 支障等調査中      | 0  | 0    |
| 久留米市        | 0  | 0    |
| 現に支障が生じている  | 0  | 0    |
| 現に支障のおそれがある | 0  | 0    |
| 現時点では支障等はない | 0  | 0    |
| 支障等調査中      | 0  | 0    |
| 佐賀県         | 0  | 0    |
| 現に支障が生じている  | 0  | 0    |
| 現に支障のおそれがある | 0  | 0    |
| 現時点では支障等はない | 0  | 0    |
| 支障等調査中      | 0  | 0    |
| 佐賀県         | 0  | 0    |
| 現に支障が生じている  | 0  | 0    |
| 現に支障のおそれがある | 0  | 0    |
| 現時点では支障等はない | 0  | 0    |
| 支障等調査中      | 0  | 0    |
| 長崎県         | 6  | 414  |
| 現に支障が生じている  | 0  | 0    |
| 現に支障のおそれがある | 0  | 0    |
| 現時点では支障等はない | 6  | 414  |
| 支障等調査中      | 0  | 0    |

|             | 件数 | 量(t) |
|-------------|----|------|
| 長崎県         | 6  | 414  |
| 現に支障が生じている  | 0  | 0    |
| 現に支障のおそれがある | 0  | 0    |
| 現時点では支障等はない | 6  | 414  |
| 支障等調査中      | 0  | 0    |
| 長崎市         | 0  | 0    |
| 現に支障が生じている  | 0  | 0    |
| 現に支障のおそれがある | 0  | 0    |
| 現時点では支障等はない | 0  | 0    |
| 支障等調査中      | 0  | 0    |
| 佐世保市        | 0  | 0    |
| 現に支障が生じている  | 0  | 0    |
| 現に支障のおそれがある | 0  | 0    |
| 現時点では支障等はない | 0  | 0    |
| 支障等調査中      | 0  | 0    |
| 熊本県         | 5  | 320  |
| 現に支障が生じている  | 0  | 0    |
| 現に支障のおそれがある | 0  | 0    |
| 現時点では支障等はない | 5  | 320  |
| 支障等調査中      | 0  | 0    |
| 熊本県         | 5  | 320  |
| 現に支障が生じている  | 0  | 0    |
| 現に支障のおそれがある | 0  | 0    |
| 現時点では支障等はない | 5  | 320  |
| 支障等調査中      | 0  | 0    |
| 熊本市         | 0  | 0    |
| 現に支障が生じている  | 0  | 0    |
| 現に支障のおそれがある | 0  | 0    |
| 現時点では支障等はない | 0  | 0    |
| 支障等調査中      | 0  | 0    |
| 大分県         | 4  | 340  |
| 現に支障が生じている  | 0  | 0    |
| 現に支障のおそれがある | 0  | 0    |
| 現時点では支障等はない | 4  | 340  |
| 支障等調査中      | 0  | 0    |
| 大分県         | 4  | 340  |
| 現に支障が生じている  | 0  | 0    |
| 現に支障のおそれがある | 0  | 0    |
| 現時点では支障等はない | 4  | 340  |
| 支障等調査中      | 0  | 0    |
| 大分市         | 0  | 0    |
| 現に支障が生じている  | 0  | 0    |
| 現に支障のおそれがある | 0  | 0    |
| 現時点では支障等はない | 0  | 0    |
| 支障等調査中      | 0  | 0    |
| 宮崎県         | 8  | 779  |
| 現に支障が生じている  | 0  | 0    |
| 現に支障のおそれがある | 0  | 0    |
| 現時点では支障等はない | 8  | 779  |
| 支障等調査中      | 0  | 0    |
| 宮崎県         | 8  | 779  |
| 現に支障が生じている  | 0  | 0    |
| 現に支障のおそれがある | 0  | 0    |
| 現時点では支障等はない | 8  | 779  |
| 支障等調査中      | 0  | 0    |
| 宮崎市         | 0  | 0    |
| 現に支障が生じている  | 0  | 0    |
| 現に支障のおそれがある | 0  | 0    |
| 現時点では支障等はない | 0  | 0    |
| 支障等調査中      | 0  | 0    |

|             | 件数  | 量(t)    |
|-------------|-----|---------|
| 鹿児島県        | 6   | 159     |
| 現に支障が生じている  | 0   | 0       |
| 現に支障のおそれがある | 0   | 0       |
| 現時点では支障等はない | 6   | 159     |
| 支障等調査中      | 0   | 0       |
| 鹿児島県        | 6   | 159     |
| 現に支障が生じている  | 0   | 0       |
| 現に支障のおそれがある | 0   | 0       |
| 現時点では支障等はない | 6   | 159     |
| 支障等調査中      | 0   | 0       |
| 鹿児島市        | 0   | 0       |
| 現に支障が生じている  | 0   | 0       |
| 現に支障のおそれがある | 0   | 0       |
| 現時点では支障等はない | 0   | 0       |
| 支障等調査中      | 0   | 0       |
| 沖縄県         | 2   | 58      |
| 現に支障が生じている  | 1   | 20      |
| 現に支障のおそれがある | 0   | 0       |
| 現時点では支障等はない | 1   | 38      |
| 支障等調査中      | 0   | 0       |
| 沖縄県         | 2   | 58      |
| 現に支障が生じている  | 1   | 20      |
| 現に支障のおそれがある | 0   | 0       |
| 現時点では支障等はない | 1   | 38      |
| 支障等調査中      | 0   | 0       |
| 那覇市         | 0   | 0       |
| 現に支障が生じている  | 0   | 0       |
| 現に支障のおそれがある | 0   | 0       |
| 現時点では支障等はない | 0   | 0       |
| 支障等調査中      | 0   | 0       |
| 合計          | 143 | 165,550 |

※量については、四捨五入で計算して表記している  
ことから合計値が合わない場合がある。

(参考1-2)不適正処理件数・不適正処理量(都道府県・政令市別、平成27年度新規判明事案)

|             | 件数 | 量(t)  |
|-------------|----|-------|
| 北海道         | 9  | 5,127 |
| 現に支障が生じている  | 1  | 3,150 |
| 現に支障のおそれがある | 0  | 0     |
| 現時点では支障等はない | 7  | 1,831 |
| 支障等調査中      | 1  | 145   |
| 北海道         | 9  | 5,127 |
| 現に支障が生じている  | 1  | 3,150 |
| 現に支障のおそれがある | 0  | 0     |
| 現時点では支障等はない | 7  | 1,831 |
| 支障等調査中      | 1  | 145   |
| 旭川市         | 0  | 0     |
| 現に支障が生じている  | 0  | 0     |
| 現に支障のおそれがある | 0  | 0     |
| 現時点では支障等はない | 0  | 0     |
| 支障等調査中      | 0  | 0     |
| 札幌市         | 0  | 0     |
| 現に支障が生じている  | 0  | 0     |
| 現に支障のおそれがある | 0  | 0     |
| 現時点では支障等はない | 0  | 0     |
| 支障等調査中      | 0  | 0     |
| 函館市         | 0  | 0     |
| 現に支障が生じている  | 0  | 0     |
| 現に支障のおそれがある | 0  | 0     |
| 現時点では支障等はない | 0  | 0     |
| 支障等調査中      | 0  | 0     |
| 青森県         | 24 | 3,295 |
| 現に支障が生じている  | 0  | 0     |
| 現に支障のおそれがある | 0  | 0     |
| 現時点では支障等はない | 24 | 3,295 |
| 支障等調査中      | 0  | 0     |
| 青森県         | 21 | 3,239 |
| 現に支障が生じている  | 0  | 0     |
| 現に支障のおそれがある | 0  | 0     |
| 現時点では支障等はない | 21 | 3,239 |
| 支障等調査中      | 0  | 0     |
| 青森市         | 3  | 55    |
| 現に支障が生じている  | 0  | 0     |
| 現に支障のおそれがある | 0  | 0     |
| 現時点では支障等はない | 3  | 55    |
| 支障等調査中      | 0  | 0     |
| 岩手県         | 2  | 694   |
| 現に支障が生じている  | 0  | 0     |
| 現に支障のおそれがある | 0  | 0     |
| 現時点では支障等はない | 2  | 694   |
| 支障等調査中      | 0  | 0     |
| 岩手県         | 2  | 694   |
| 現に支障が生じている  | 0  | 0     |
| 現に支障のおそれがある | 0  | 0     |
| 現時点では支障等はない | 2  | 694   |
| 支障等調査中      | 0  | 0     |
| 盛岡市         | 0  | 0     |
| 現に支障が生じている  | 0  | 0     |
| 現に支障のおそれがある | 0  | 0     |
| 現時点では支障等はない | 0  | 0     |
| 支障等調査中      | 0  | 0     |
| 宮城県         | 0  | 0     |
| 現に支障が生じている  | 0  | 0     |
| 現に支障のおそれがある | 0  | 0     |
| 現時点では支障等はない | 0  | 0     |
| 支障等調査中      | 0  | 0     |

|             | 件数 | 量(t)   |
|-------------|----|--------|
| 宮城県         | 0  | 0      |
| 現に支障が生じている  | 0  | 0      |
| 現に支障のおそれがある | 0  | 0      |
| 現時点では支障等はない | 0  | 0      |
| 支障等調査中      | 0  | 0      |
| 仙台市         | 0  | 0      |
| 現に支障が生じている  | 0  | 0      |
| 現に支障のおそれがある | 0  | 0      |
| 現時点では支障等はない | 0  | 0      |
| 支障等調査中      | 0  | 0      |
| 秋田県         | 0  | 0      |
| 現に支障が生じている  | 0  | 0      |
| 現に支障のおそれがある | 0  | 0      |
| 現時点では支障等はない | 0  | 0      |
| 支障等調査中      | 0  | 0      |
| 秋田県         | 0  | 0      |
| 現に支障が生じている  | 0  | 0      |
| 現に支障のおそれがある | 0  | 0      |
| 現時点では支障等はない | 0  | 0      |
| 支障等調査中      | 0  | 0      |
| 秋田市         | 0  | 0      |
| 現に支障が生じている  | 0  | 0      |
| 現に支障のおそれがある | 0  | 0      |
| 現時点では支障等はない | 0  | 0      |
| 支障等調査中      | 0  | 0      |
| 山形県         | 0  | 0      |
| 現に支障が生じている  | 0  | 0      |
| 現に支障のおそれがある | 0  | 0      |
| 現時点では支障等はない | 0  | 0      |
| 支障等調査中      | 0  | 0      |
| 山形県         | 0  | 0      |
| 現に支障が生じている  | 0  | 0      |
| 現に支障のおそれがある | 0  | 0      |
| 現時点では支障等はない | 0  | 0      |
| 支障等調査中      | 0  | 0      |
| 福島県         | 6  | 312    |
| 現に支障が生じている  | 0  | 0      |
| 現に支障のおそれがある | 0  | 0      |
| 現時点では支障等はない | 5  | 218    |
| 支障等調査中      | 1  | 94     |
| 福島県         | 6  | 312    |
| 現に支障が生じている  | 0  | 0      |
| 現に支障のおそれがある | 0  | 0      |
| 現時点では支障等はない | 5  | 218    |
| 支障等調査中      | 1  | 94     |
| 郡山市         | 0  | 0      |
| 現に支障が生じている  | 0  | 0      |
| 現に支障のおそれがある | 0  | 0      |
| 現時点では支障等はない | 0  | 0      |
| 支障等調査中      | 0  | 0      |
| いわき市        | 0  | 0      |
| 現に支障が生じている  | 0  | 0      |
| 現に支障のおそれがある | 0  | 0      |
| 現時点では支障等はない | 0  | 0      |
| 支障等調査中      | 0  | 0      |
| 茨城県         | 36 | 12,314 |
| 現に支障が生じている  | 0  | 0      |
| 現に支障のおそれがある | 0  | 0      |
| 現時点では支障等はない | 36 | 12,314 |
| 支障等調査中      | 0  | 0      |

|       |             | 件数 | 量(t)    |
|-------|-------------|----|---------|
| 茨城県   |             | 36 | 12,314  |
|       | 現に支障が生じている  | 0  | 0       |
|       | 現に支障のおそれがある | 0  | 0       |
|       | 現時点では支障等はない | 36 | 12,314  |
|       | 支障等調査中      | 0  | 0       |
| 栃木県   |             | 3  | 378     |
|       | 現に支障が生じている  | 0  | 0       |
|       | 現に支障のおそれがある | 0  | 0       |
|       | 現時点では支障等はない | 3  | 378     |
|       | 支障等調査中      | 0  | 0       |
| 栃木県   |             | 3  | 378     |
|       | 現に支障が生じている  | 0  | 0       |
|       | 現に支障のおそれがある | 0  | 0       |
|       | 現時点では支障等はない | 3  | 378     |
|       | 支障等調査中      | 0  | 0       |
| 宇都宮市  |             | 0  | 0       |
|       | 現に支障が生じている  | 0  | 0       |
|       | 現に支障のおそれがある | 0  | 0       |
|       | 現時点では支障等はない | 0  | 0       |
|       | 支障等調査中      | 0  | 0       |
| 群馬県   |             | 22 | 301,309 |
|       | 現に支障が生じている  | 0  | 0       |
|       | 現に支障のおそれがある | 0  | 0       |
|       | 現時点では支障等はない | 21 | 6,979   |
|       | 支障等調査中      | 1  | 294,330 |
| 群馬県   |             | 21 | 301,294 |
|       | 現に支障が生じている  | 0  | 0       |
|       | 現に支障のおそれがある | 0  | 0       |
|       | 現時点では支障等はない | 20 | 6,964   |
|       | 支障等調査中      | 1  | 294,330 |
| 前橋市   |             | 0  | 0       |
|       | 現に支障が生じている  | 0  | 0       |
|       | 現に支障のおそれがある | 0  | 0       |
|       | 現時点では支障等はない | 0  | 0       |
|       | 支障等調査中      | 0  | 0       |
| 高崎市   |             | 1  | 15      |
|       | 現に支障が生じている  | 0  | 0       |
|       | 現に支障のおそれがある | 0  | 0       |
|       | 現時点では支障等はない | 1  | 15      |
|       | 支障等調査中      | 0  | 0       |
| 埼玉県   |             | 0  | 0       |
|       | 現に支障が生じている  | 0  | 0       |
|       | 現に支障のおそれがある | 0  | 0       |
|       | 現時点では支障等はない | 0  | 0       |
|       | 支障等調査中      | 0  | 0       |
| 埼玉県   |             | 0  | 0       |
|       | 現に支障が生じている  | 0  | 0       |
|       | 現に支障のおそれがある | 0  | 0       |
|       | 現時点では支障等はない | 0  | 0       |
|       | 支障等調査中      | 0  | 0       |
| さいたま市 |             | 0  | 0       |
|       | 現に支障が生じている  | 0  | 0       |
|       | 現に支障のおそれがある | 0  | 0       |
|       | 現時点では支障等はない | 0  | 0       |
|       | 支障等調査中      | 0  | 0       |
| 川越市   |             | 0  | 0       |
|       | 現に支障が生じている  | 0  | 0       |
|       | 現に支障のおそれがある | 0  | 0       |
|       | 現時点では支障等はない | 0  | 0       |
|       | 支障等調査中      | 0  | 0       |

|      |             | 件数 | 量(t)   |
|------|-------------|----|--------|
| 越谷市  |             | 0  | 0      |
|      | 現に支障が生じている  | 0  | 0      |
|      | 現に支障のおそれがある | 0  | 0      |
|      | 現時点では支障等はない | 0  | 0      |
|      | 支障等調査中      | 0  | 0      |
| 千葉県  |             | 76 | 13,555 |
|      | 現に支障が生じている  | 0  | 0      |
|      | 現に支障のおそれがある | 0  | 0      |
|      | 現時点では支障等はない | 75 | 10,595 |
|      | 支障等調査中      | 1  | 2,960  |
| 千葉県  |             | 16 | 2,509  |
|      | 現に支障が生じている  | 0  | 0      |
|      | 現に支障のおそれがある | 0  | 0      |
|      | 現時点では支障等はない | 16 | 2,509  |
|      | 支障等調査中      | 0  | 0      |
| 千葉市  |             | 0  | 0      |
|      | 現に支障が生じている  | 0  | 0      |
|      | 現に支障のおそれがある | 0  | 0      |
|      | 現時点では支障等はない | 0  | 0      |
|      | 支障等調査中      | 0  | 0      |
| 船橋市  |             | 0  | 0      |
|      | 現に支障が生じている  | 0  | 0      |
|      | 現に支障のおそれがある | 0  | 0      |
|      | 現時点では支障等はない | 0  | 0      |
|      | 支障等調査中      | 0  | 0      |
| 柏市   |             | 60 | 11,046 |
|      | 現に支障が生じている  | 0  | 0      |
|      | 現に支障のおそれがある | 0  | 0      |
|      | 現時点では支障等はない | 59 | 8,086  |
|      | 支障等調査中      | 1  | 2,960  |
| 東京都  |             | 1  | 77     |
|      | 現に支障が生じている  | 0  | 0      |
|      | 現に支障のおそれがある | 0  | 0      |
|      | 現時点では支障等はない | 0  | 0      |
|      | 支障等調査中      | 1  | 77     |
| 東京都  |             | 0  | 0      |
|      | 現に支障が生じている  | 0  | 0      |
|      | 現に支障のおそれがある | 0  | 0      |
|      | 現時点では支障等はない | 0  | 0      |
|      | 支障等調査中      | 0  | 0      |
| 八王子市 |             | 1  | 77     |
|      | 現に支障が生じている  | 0  | 0      |
|      | 現に支障のおそれがある | 0  | 0      |
|      | 現時点では支障等はない | 0  | 0      |
|      | 支障等調査中      | 1  | 77     |
| 神奈川県 |             | 5  | 1,006  |
|      | 現に支障が生じている  | 0  | 0      |
|      | 現に支障のおそれがある | 0  | 0      |
|      | 現時点では支障等はない | 5  | 1,006  |
|      | 支障等調査中      | 0  | 0      |
| 神奈川県 |             | 5  | 1,006  |
|      | 現に支障が生じている  | 0  | 0      |
|      | 現に支障のおそれがある | 0  | 0      |
|      | 現時点では支障等はない | 5  | 1,006  |
|      | 支障等調査中      | 0  | 0      |
| 横浜市  |             | 0  | 0      |
|      | 現に支障が生じている  | 0  | 0      |
|      | 現に支障のおそれがある | 0  | 0      |
|      | 現時点では支障等はない | 0  | 0      |
|      | 支障等調査中      | 0  | 0      |

|      |             | 件数 | 量(t)  |
|------|-------------|----|-------|
| 川崎市  |             | 0  | 0     |
|      | 現に支障が生じている  | 0  | 0     |
|      | 現に支障のおそれがある | 0  | 0     |
|      | 現時点では支障等はない | 0  | 0     |
| 横須賀市 | 支障等調査中      | 0  | 0     |
|      |             | 0  | 0     |
|      | 現に支障が生じている  | 0  | 0     |
|      | 現に支障のおそれがある | 0  | 0     |
| 相模原市 | 現時点では支障等はない | 0  | 0     |
|      | 支障等調査中      | 0  | 0     |
|      |             | 0  | 0     |
|      | 現に支障が生じている  | 0  | 0     |
| 新潟県  | 現に支障のおそれがある | 0  | 0     |
|      | 現時点では支障等はない | 5  | 119   |
|      | 支障等調査中      | 0  | 0     |
|      |             | 5  | 119   |
| 新潟県  | 現に支障が生じている  | 0  | 0     |
|      | 現に支障のおそれがある | 0  | 0     |
|      | 現時点では支障等はない | 5  | 119   |
|      | 支障等調査中      | 0  | 0     |
| 新潟市  |             | 0  | 0     |
|      | 現に支障が生じている  | 0  | 0     |
|      | 現に支障のおそれがある | 0  | 0     |
|      | 現時点では支障等はない | 0  | 0     |
| 富山県  | 支障等調査中      | 0  | 0     |
|      |             | 0  | 0     |
|      | 現に支障が生じている  | 0  | 0     |
|      | 現に支障のおそれがある | 0  | 0     |
| 富山県  | 現時点では支障等はない | 0  | 0     |
|      | 支障等調査中      | 0  | 0     |
|      |             | 0  | 0     |
|      | 現に支障が生じている  | 0  | 0     |
| 富山県  | 現に支障のおそれがある | 0  | 0     |
|      | 現時点では支障等はない | 0  | 0     |
|      | 支障等調査中      | 0  | 0     |
|      |             | 0  | 0     |
| 富山市  |             | 0  | 0     |
|      | 現に支障が生じている  | 0  | 0     |
|      | 現に支障のおそれがある | 0  | 0     |
|      | 現時点では支障等はない | 0  | 0     |
| 石川県  | 支障等調査中      | 0  | 0     |
|      |             | 4  | 2,793 |
|      | 現に支障が生じている  | 0  | 0     |
|      | 現に支障のおそれがある | 0  | 0     |
| 石川県  | 現時点では支障等はない | 4  | 2,793 |
|      | 支障等調査中      | 0  | 0     |
|      |             | 4  | 2,793 |
|      | 現に支障が生じている  | 0  | 0     |
| 石川県  | 現に支障のおそれがある | 0  | 0     |
|      | 現時点では支障等はない | 4  | 2,793 |
|      | 支障等調査中      | 0  | 0     |
|      |             | 4  | 2,793 |
| 金沢市  |             | 0  | 0     |
|      | 現に支障が生じている  | 0  | 0     |
|      | 現に支障のおそれがある | 0  | 0     |
|      | 現時点では支障等はない | 0  | 0     |
|      | 支障等調査中      | 0  | 0     |
|      |             | 0  | 0     |
|      | 現に支障が生じている  | 0  | 0     |
|      | 現に支障のおそれがある | 0  | 0     |

|     |             | 件数 | 量(t)  |
|-----|-------------|----|-------|
| 福井県 |             | 0  | 0     |
|     | 現に支障が生じている  | 0  | 0     |
|     | 現に支障のおそれがある | 0  | 0     |
|     | 現時点では支障等はない | 0  | 0     |
| 福井県 | 支障等調査中      | 0  | 0     |
|     |             | 0  | 0     |
|     | 現に支障が生じている  | 0  | 0     |
|     | 現に支障のおそれがある | 0  | 0     |
| 山梨県 | 現時点では支障等はない | 0  | 0     |
|     | 支障等調査中      | 0  | 0     |
|     |             | 2  | 45    |
|     | 現に支障が生じている  | 1  | 30    |
| 山梨県 | 現に支障のおそれがある | 1  | 15    |
|     | 現時点では支障等はない | 0  | 0     |
|     | 支障等調査中      | 0  | 0     |
|     |             | 2  | 45    |
| 山梨県 | 現に支障が生じている  | 1  | 30    |
|     | 現に支障のおそれがある | 1  | 15    |
|     | 現時点では支障等はない | 0  | 0     |
|     | 支障等調査中      | 0  | 0     |
| 長野県 |             | 0  | 0     |
|     | 現に支障が生じている  | 0  | 0     |
|     | 現に支障のおそれがある | 0  | 0     |
|     | 現時点では支障等はない | 0  | 0     |
| 長野県 | 支障等調査中      | 0  | 0     |
|     |             | 0  | 0     |
|     | 現に支障が生じている  | 0  | 0     |
|     | 現に支障のおそれがある | 0  | 0     |
| 長野市 | 現時点では支障等はない | 0  | 0     |
|     | 支障等調査中      | 0  | 0     |
|     |             | 0  | 0     |
|     | 現に支障が生じている  | 0  | 0     |
| 長野市 | 現に支障のおそれがある | 0  | 0     |
|     | 現時点では支障等はない | 0  | 0     |
|     | 支障等調査中      | 0  | 0     |
|     |             | 0  | 0     |
| 岐阜県 |             | 8  | 6,320 |
|     | 現に支障が生じている  | 0  | 0     |
|     | 現に支障のおそれがある | 1  | 122   |
|     | 現時点では支障等はない | 7  | 6,197 |
| 岐阜県 | 支障等調査中      | 0  | 0     |
|     |             | 7  | 6,197 |
|     | 現に支障が生じている  | 0  | 0     |
|     | 現に支障のおそれがある | 0  | 0     |
| 岐阜市 | 現時点では支障等はない | 7  | 6,197 |
|     | 支障等調査中      | 0  | 0     |
|     |             | 1  | 122   |
|     | 現に支障が生じている  | 0  | 0     |
| 岐阜市 | 現に支障のおそれがある | 1  | 122   |
|     | 現時点では支障等はない | 0  | 0     |
|     | 支障等調査中      | 0  | 0     |
|     |             | 1  | 122   |
| 静岡県 |             | 0  | 0     |
|     | 現に支障が生じている  | 0  | 0     |
|     | 現に支障のおそれがある | 0  | 0     |
|     | 現時点では支障等はない | 0  | 0     |
| 静岡県 | 支障等調査中      | 0  | 0     |
|     |             | 0  | 0     |
|     | 現に支障が生じている  | 0  | 0     |
|     | 現に支障のおそれがある | 0  | 0     |
| 静岡県 | 現時点では支障等はない | 0  | 0     |
|     | 支障等調査中      | 0  | 0     |
|     |             | 0  | 0     |
|     | 現に支障が生じている  | 0  | 0     |
| 静岡県 | 現に支障のおそれがある | 0  | 0     |
|     | 現時点では支障等はない | 0  | 0     |
|     | 支障等調査中      | 0  | 0     |
|     |             | 0  | 0     |



|      |             | 件数 | 量(t)   |
|------|-------------|----|--------|
| 静岡市  |             | 0  | 0      |
|      | 現に支障が生じている  | 0  | 0      |
|      | 現に支障のおそれがある | 0  | 0      |
|      | 現時点では支障等はない | 0  | 0      |
|      | 支障等調査中      | 0  | 0      |
| 浜松市  |             | 0  | 0      |
|      | 現に支障が生じている  | 0  | 0      |
|      | 現に支障のおそれがある | 0  | 0      |
|      | 現時点では支障等はない | 0  | 0      |
|      | 支障等調査中      | 0  | 0      |
| 愛知県  |             | 4  | 8,981  |
|      | 現に支障が生じている  | 0  | 0      |
|      | 現に支障のおそれがある | 4  | 8,981  |
|      | 現時点では支障等はない | 0  | 0      |
|      | 支障等調査中      | 0  | 0      |
| 愛知県  |             | 4  | 8,981  |
|      | 現に支障が生じている  | 0  | 0      |
|      | 現に支障のおそれがある | 4  | 8,981  |
|      | 現時点では支障等はない | 0  | 0      |
|      | 支障等調査中      | 0  | 0      |
| 名古屋市 |             | 0  | 0      |
|      | 現に支障が生じている  | 0  | 0      |
|      | 現に支障のおそれがある | 0  | 0      |
|      | 現時点では支障等はない | 0  | 0      |
|      | 支障等調査中      | 0  | 0      |
| 豊田市  |             | 0  | 0      |
|      | 現に支障が生じている  | 0  | 0      |
|      | 現に支障のおそれがある | 0  | 0      |
|      | 現時点では支障等はない | 0  | 0      |
|      | 支障等調査中      | 0  | 0      |
| 豊橋市  |             | 0  | 0      |
|      | 現に支障が生じている  | 0  | 0      |
|      | 現に支障のおそれがある | 0  | 0      |
|      | 現時点では支障等はない | 0  | 0      |
|      | 支障等調査中      | 0  | 0      |
| 岡崎市  |             | 0  | 0      |
|      | 現に支障が生じている  | 0  | 0      |
|      | 現に支障のおそれがある | 0  | 0      |
|      | 現時点では支障等はない | 0  | 0      |
|      | 支障等調査中      | 0  | 0      |
| 三重県  |             | 5  | 27,291 |
|      | 現に支障が生じている  | 0  | 0      |
|      | 現に支障のおそれがある | 0  | 0      |
|      | 現時点では支障等はない | 5  | 27,291 |
|      | 支障等調査中      | 0  | 0      |
| 三重県  |             | 5  | 27,291 |
|      | 現に支障が生じている  | 0  | 0      |
|      | 現に支障のおそれがある | 0  | 0      |
|      | 現時点では支障等はない | 5  | 27,291 |
|      | 支障等調査中      | 0  | 0      |
| 滋賀県  |             | 6  | 153    |
|      | 現に支障が生じている  | 0  | 0      |
|      | 現に支障のおそれがある | 0  | 0      |
|      | 現時点では支障等はない | 6  | 153    |
|      | 支障等調査中      | 0  | 0      |
| 滋賀県  |             | 1  | 8      |
|      | 現に支障が生じている  | 0  | 0      |
|      | 現に支障のおそれがある | 0  | 0      |
|      | 現時点では支障等はない | 1  | 8      |
|      | 支障等調査中      | 0  | 0      |

|      |             | 件数 | 量(t) |
|------|-------------|----|------|
| 大津市  |             | 5  | 145  |
|      | 現に支障が生じている  | 0  | 0    |
|      | 現に支障のおそれがある | 0  | 0    |
|      | 現時点では支障等はない | 5  | 145  |
|      | 支障等調査中      | 0  | 0    |
| 京都府  |             | 1  | 152  |
|      | 現に支障が生じている  | 0  | 0    |
|      | 現に支障のおそれがある | 0  | 0    |
|      | 現時点では支障等はない | 1  | 152  |
|      | 支障等調査中      | 0  | 0    |
| 京都府  |             | 1  | 152  |
|      | 現に支障が生じている  | 0  | 0    |
|      | 現に支障のおそれがある | 0  | 0    |
|      | 現時点では支障等はない | 1  | 152  |
|      | 支障等調査中      | 0  | 0    |
| 京都市  |             | 0  | 0    |
|      | 現に支障が生じている  | 0  | 0    |
|      | 現に支障のおそれがある | 0  | 0    |
|      | 現時点では支障等はない | 0  | 0    |
|      | 支障等調査中      | 0  | 0    |
| 大阪府  |             | 3  | 350  |
|      | 現に支障が生じている  | 0  | 0    |
|      | 現に支障のおそれがある | 0  | 0    |
|      | 現時点では支障等はない | 3  | 350  |
|      | 支障等調査中      | 0  | 0    |
| 大阪府  |             | 2  | 270  |
|      | 現に支障が生じている  | 0  | 0    |
|      | 現に支障のおそれがある | 0  | 0    |
|      | 現時点では支障等はない | 2  | 270  |
|      | 支障等調査中      | 0  | 0    |
| 大阪市  |             | 0  | 0    |
|      | 現に支障が生じている  | 0  | 0    |
|      | 現に支障のおそれがある | 0  | 0    |
|      | 現時点では支障等はない | 0  | 0    |
|      | 支障等調査中      | 0  | 0    |
| 堺市   |             | 0  | 0    |
|      | 現に支障が生じている  | 0  | 0    |
|      | 現に支障のおそれがある | 0  | 0    |
|      | 現時点では支障等はない | 0  | 0    |
|      | 支障等調査中      | 0  | 0    |
| 東大阪市 |             | 0  | 0    |
|      | 現に支障が生じている  | 0  | 0    |
|      | 現に支障のおそれがある | 0  | 0    |
|      | 現時点では支障等はない | 0  | 0    |
|      | 支障等調査中      | 0  | 0    |
| 高槻市  |             | 0  | 0    |
|      | 現に支障が生じている  | 0  | 0    |
|      | 現に支障のおそれがある | 0  | 0    |
|      | 現時点では支障等はない | 0  | 0    |
|      | 支障等調査中      | 0  | 0    |
| 豊中市  |             | 0  | 0    |
|      | 現に支障が生じている  | 0  | 0    |
|      | 現に支障のおそれがある | 0  | 0    |
|      | 現時点では支障等はない | 0  | 0    |
|      | 支障等調査中      | 0  | 0    |
| 枚方市  |             | 1  | 80   |
|      | 現に支障が生じている  | 0  | 0    |
|      | 現に支障のおそれがある | 0  | 0    |
|      | 現時点では支障等はない | 1  | 80   |
|      | 支障等調査中      | 0  | 0    |



|     |             | 件数 | 量(t) |
|-----|-------------|----|------|
| 福山市 |             | 0  | 0    |
|     | 現に支障が生じている  | 0  | 0    |
|     | 現に支障のおそれがある | 0  | 0    |
|     | 現時点では支障等はない | 0  | 0    |
|     | 支障等調査中      | 0  | 0    |
| 山口県 |             | 0  | 0    |
|     | 現に支障が生じている  | 0  | 0    |
|     | 現に支障のおそれがある | 0  | 0    |
|     | 現時点では支障等はない | 0  | 0    |
|     | 支障等調査中      | 0  | 0    |
| 山口県 |             | 0  | 0    |
|     | 現に支障が生じている  | 0  | 0    |
|     | 現に支障のおそれがある | 0  | 0    |
|     | 現時点では支障等はない | 0  | 0    |
|     | 支障等調査中      | 0  | 0    |
| 下関市 |             | 0  | 0    |
|     | 現に支障が生じている  | 0  | 0    |
|     | 現に支障のおそれがある | 0  | 0    |
|     | 現時点では支障等はない | 0  | 0    |
|     | 支障等調査中      | 0  | 0    |
| 徳島県 |             | 0  | 0    |
|     | 現に支障が生じている  | 0  | 0    |
|     | 現に支障のおそれがある | 0  | 0    |
|     | 現時点では支障等はない | 0  | 0    |
|     | 支障等調査中      | 0  | 0    |
| 徳島県 |             | 0  | 0    |
|     | 現に支障が生じている  | 0  | 0    |
|     | 現に支障のおそれがある | 0  | 0    |
|     | 現時点では支障等はない | 0  | 0    |
|     | 支障等調査中      | 0  | 0    |
| 香川県 |             | 0  | 0    |
|     | 現に支障が生じている  | 0  | 0    |
|     | 現に支障のおそれがある | 0  | 0    |
|     | 現時点では支障等はない | 0  | 0    |
|     | 支障等調査中      | 0  | 0    |
| 香川県 |             | 0  | 0    |
|     | 現に支障が生じている  | 0  | 0    |
|     | 現に支障のおそれがある | 0  | 0    |
|     | 現時点では支障等はない | 0  | 0    |
|     | 支障等調査中      | 0  | 0    |
| 高松市 |             | 0  | 0    |
|     | 現に支障が生じている  | 0  | 0    |
|     | 現に支障のおそれがある | 0  | 0    |
|     | 現時点では支障等はない | 0  | 0    |
|     | 支障等調査中      | 0  | 0    |
| 愛媛県 |             | 3  | 77   |
|     | 現に支障が生じている  | 0  | 0    |
|     | 現に支障のおそれがある | 0  | 0    |
|     | 現時点では支障等はない | 3  | 77   |
|     | 支障等調査中      | 0  | 0    |
| 愛媛県 |             | 3  | 77   |
|     | 現に支障が生じている  | 0  | 0    |
|     | 現に支障のおそれがある | 0  | 0    |
|     | 現時点では支障等はない | 3  | 77   |
|     | 支障等調査中      | 0  | 0    |
| 松山市 |             | 0  | 0    |
|     | 現に支障が生じている  | 0  | 0    |
|     | 現に支障のおそれがある | 0  | 0    |
|     | 現時点では支障等はない | 0  | 0    |
|     | 支障等調査中      | 0  | 0    |

|      |             | 件数 | 量(t)  |
|------|-------------|----|-------|
| 高知県  |             | 0  | 0     |
|      | 現に支障が生じている  | 0  | 0     |
|      | 現に支障のおそれがある | 0  | 0     |
|      | 現時点では支障等はない | 0  | 0     |
|      | 支障等調査中      | 0  | 0     |
| 高知県  |             | 0  | 0     |
|      | 現に支障が生じている  | 0  | 0     |
|      | 現に支障のおそれがある | 0  | 0     |
|      | 現時点では支障等はない | 0  | 0     |
|      | 支障等調査中      | 0  | 0     |
| 高知市  |             | 0  | 0     |
|      | 現に支障が生じている  | 0  | 0     |
|      | 現に支障のおそれがある | 0  | 0     |
|      | 現時点では支障等はない | 0  | 0     |
|      | 支障等調査中      | 0  | 0     |
| 福岡県  |             | 2  | 2,632 |
|      | 現に支障が生じている  | 0  | 0     |
|      | 現に支障のおそれがある | 1  | 2,594 |
|      | 現時点では支障等はない | 1  | 38    |
|      | 支障等調査中      | 0  | 0     |
| 福岡県  |             | 1  | 2,594 |
|      | 現に支障が生じている  | 0  | 0     |
|      | 現に支障のおそれがある | 1  | 2,594 |
|      | 現時点では支障等はない | 0  | 0     |
|      | 支障等調査中      | 0  | 0     |
| 福岡市  |             | 0  | 0     |
|      | 現に支障が生じている  | 0  | 0     |
|      | 現に支障のおそれがある | 0  | 0     |
|      | 現時点では支障等はない | 0  | 0     |
|      | 支障等調査中      | 0  | 0     |
| 北九州市 |             | 1  | 38    |
|      | 現に支障が生じている  | 0  | 0     |
|      | 現に支障のおそれがある | 0  | 0     |
|      | 現時点では支障等はない | 1  | 38    |
|      | 支障等調査中      | 0  | 0     |
| 大牟田市 |             | 0  | 0     |
|      | 現に支障が生じている  | 0  | 0     |
|      | 現に支障のおそれがある | 0  | 0     |
|      | 現時点では支障等はない | 0  | 0     |
|      | 支障等調査中      | 0  | 0     |
| 久留米市 |             | 0  | 0     |
|      | 現に支障が生じている  | 0  | 0     |
|      | 現に支障のおそれがある | 0  | 0     |
|      | 現時点では支障等はない | 0  | 0     |
|      | 支障等調査中      | 0  | 0     |
| 佐賀県  |             | 3  | 681   |
|      | 現に支障が生じている  | 0  | 0     |
|      | 現に支障のおそれがある | 3  | 681   |
|      | 現時点では支障等はない | 0  | 0     |
|      | 支障等調査中      | 0  | 0     |
| 佐賀県  |             | 3  | 681   |
|      | 現に支障が生じている  | 0  | 0     |
|      | 現に支障のおそれがある | 3  | 681   |
|      | 現時点では支障等はない | 0  | 0     |
|      | 支障等調査中      | 0  | 0     |
| 長崎県  |             | 1  | 22    |
|      | 現に支障が生じている  | 0  | 0     |
|      | 現に支障のおそれがある | 0  | 0     |
|      | 現時点では支障等はない | 1  | 22    |
|      | 支障等調査中      | 0  | 0     |

|             |             | 件数          | 量(t) |     |
|-------------|-------------|-------------|------|-----|
| 長崎県         |             | 1           | 22   |     |
|             | 現に支障が生じている  | 0           | 0    |     |
|             | 現に支障のおそれがある | 0           | 0    |     |
|             | 現時点では支障等はない | 1           | 22   |     |
|             | 支障等調査中      | 0           | 0    |     |
|             | 長崎市         |             | 0    | 0   |
|             |             | 現に支障が生じている  | 0    | 0   |
|             |             | 現に支障のおそれがある | 0    | 0   |
|             |             | 現時点では支障等はない | 0    | 0   |
|             | 佐世保市        |             | 0    | 0   |
| 現に支障が生じている  |             | 0           | 0    |     |
| 現に支障のおそれがある |             | 0           | 0    |     |
| 現時点では支障等はない |             | 0           | 0    |     |
| 熊本県         |             | 1           | 10   |     |
|             | 現に支障が生じている  | 0           | 0    |     |
|             | 現に支障のおそれがある | 1           | 10   |     |
|             | 現時点では支障等はない | 0           | 0    |     |
|             | 支障等調査中      | 0           | 0    |     |
|             | 熊本県         |             | 1    | 10  |
|             |             | 現に支障が生じている  | 0    | 0   |
|             |             | 現に支障のおそれがある | 1    | 10  |
|             |             | 現時点では支障等はない | 0    | 0   |
|             | 熊本市         |             | 0    | 0   |
| 現に支障が生じている  |             | 0           | 0    |     |
| 現に支障のおそれがある |             | 0           | 0    |     |
| 現時点では支障等はない |             | 0           | 0    |     |
| 大分県         |             | 0           | 0    |     |
|             | 現に支障が生じている  | 0           | 0    |     |
|             | 現に支障のおそれがある | 0           | 0    |     |
|             | 現時点では支障等はない | 0           | 0    |     |
|             | 支障等調査中      | 0           | 0    |     |
|             | 大分県         |             | 0    | 0   |
|             |             | 現に支障が生じている  | 0    | 0   |
|             |             | 現に支障のおそれがある | 0    | 0   |
|             |             | 現時点では支障等はない | 0    | 0   |
|             | 大分市         |             | 0    | 0   |
| 現に支障が生じている  |             | 0           | 0    |     |
| 現に支障のおそれがある |             | 0           | 0    |     |
| 現時点では支障等はない |             | 0           | 0    |     |
| 宮崎県         |             | 2           | 140  |     |
|             | 現に支障が生じている  | 0           | 0    |     |
|             | 現に支障のおそれがある | 0           | 0    |     |
|             | 現時点では支障等はない | 2           | 140  |     |
|             | 支障等調査中      | 0           | 0    |     |
|             | 宮崎県         |             | 2    | 140 |
|             |             | 現に支障が生じている  | 0    | 0   |
|             |             | 現に支障のおそれがある | 0    | 0   |
|             |             | 現時点では支障等はない | 2    | 140 |
|             | 宮崎市         |             | 0    | 0   |
| 現に支障が生じている  |             | 0           | 0    |     |
| 現に支障のおそれがある |             | 0           | 0    |     |
| 現時点では支障等はない |             | 0           | 0    |     |
| 支障等調査中      |             | 0           | 0    |     |
|             | 現に支障が生じている  | 0           | 0    |     |
|             | 現に支障のおそれがある | 0           | 0    |     |
|             | 現時点では支障等はない | 0           | 0    |     |

|             |             | 件数          | 量(t)    |       |
|-------------|-------------|-------------|---------|-------|
| 鹿児島県        |             | 18          | 3,705   |       |
|             | 現に支障が生じている  | 0           | 0       |       |
|             | 現に支障のおそれがある | 0           | 0       |       |
|             | 現時点では支障等はない | 18          | 3,705   |       |
|             | 支障等調査中      | 0           | 0       |       |
|             | 鹿児島県        |             | 18      | 3,705 |
|             |             | 現に支障が生じている  | 0       | 0     |
|             |             | 現に支障のおそれがある | 0       | 0     |
|             |             | 現時点では支障等はない | 18      | 3,705 |
|             | 鹿児島市        |             | 0       | 0     |
| 現に支障が生じている  |             | 0           | 0       |       |
| 現に支障のおそれがある |             | 0           | 0       |       |
| 現時点では支障等はない |             | 0           | 0       |       |
| 沖縄県         |             | 2           | 844     |       |
|             | 現に支障が生じている  | 1           | 784     |       |
|             | 現に支障のおそれがある | 0           | 0       |       |
|             | 現時点では支障等はない | 1           | 60      |       |
|             | 支障等調査中      | 0           | 0       |       |
|             | 沖縄県         |             | 2       | 844   |
|             |             | 現に支障が生じている  | 1       | 784   |
|             |             | 現に支障のおそれがある | 0       | 0     |
|             |             | 現時点では支障等はない | 1       | 60    |
|             | 那覇市         |             | 0       | 0     |
| 現に支障が生じている  |             | 0           | 0       |       |
| 現に支障のおそれがある |             | 0           | 0       |       |
| 現時点では支障等はない |             | 0           | 0       |       |
| 支障等調査中      |             | 0           | 0       |       |
|             | 現に支障が生じている  | 0           | 0       |       |
|             | 現に支障のおそれがある | 0           | 0       |       |
|             | 現時点では支障等はない | 0           | 0       |       |
| 合計          |             | 261         | 406,795 |       |

※量については、四捨五入で計算して表記している  
ことから合計値が合わない場合がある。

## (参考2-1) 不法投棄件数・投棄量の推移(都道府県別、5ヶ年分、新規判明事案)

| 都道府県 | 平成23年度 |        | 平成24年度 |        | 平成25年度 |        | 平成26年度 |        | 平成27年度 |         |
|------|--------|--------|--------|--------|--------|--------|--------|--------|--------|---------|
|      | 件数     | 量(t)   | 件数     | 量(t)   | 件数     | 量(t)   | 件数     | 量(t)   | 件数     | 量(t)    |
| 北海道  | 5      | 5,935  | 4      | 2,566  | 7      | 2,630  | 4      | 377    | 4      | 280     |
| 青森県  | 1      | 86     | 13     | 1,383  | 10     | 540    | 8      | 2,283  | 8      | 1,395   |
| 岩手県  | 9      | 291    | 4      | 440    | 2      | 76     | 0      | 0      | 4      | 12,988  |
| 宮城県  | 0      | 0      | 0      | 0      | 1      | 21     | 1      | 176    | 0      | 0       |
| 秋田県  | 0      | 0      | 0      | 0      | 0      | 0      | 0      | 0      | 2      | 48      |
| 山形県  | 1      | 55     | 0      | 0      | 0      | 0      | 1      | 17     | 2      | 218     |
| 福島県  | 3      | 1,398  | 0      | 0      | 2      | 173    | 7      | 473    | 5      | 746     |
| 茨城県  | 34     | 8,310  | 41     | 3,713  | 28     | 4,684  | 34     | 2,932  | 8      | 509     |
| 栃木県  | 4      | 8,098  | 7      | 3,926  | 12     | 610    | 5      | 2,458  | 7      | 2,440   |
| 群馬県  | 8      | 449    | 5      | 3,365  | 6      | 707    | 6      | 463    | 1      | 21      |
| 埼玉県  | 0      | 0      | 0      | 0      | 0      | 0      | 0      | 0      | 1      | 200     |
| 千葉県  | 34     | 8,380  | 16     | 4,502  | 13     | 2,281  | 7      | 385    | 19     | 1,149   |
| 東京都  | 0      | 0      | 0      | 0      | 0      | 0      | 1      | 30     | 0      | 0       |
| 神奈川県 | 0      | 0      | 1      | 22     | 0      | 0      | 0      | 0      | 0      | 0       |
| 新潟県  | 3      | 665    | 5      | 229    | 2      | 192    | 7      | 751    | 3      | 83      |
| 富山県  | 0      | 0      | 0      | 0      | 0      | 0      | 0      | 0      | 0      | 0       |
| 石川県  | 5      | 113    | 2      | 230    | 0      | 0      | 6      | 160    | 1      | 11      |
| 福井県  | 2      | 917    | 2      | 531    | 2      | 73     | 1      | 200    | 2      | 92      |
| 山梨県  | 2      | 44     | 2      | 834    | 2      | 160    | 3      | 1,816  | 2      | 521     |
| 長野県  | 1      | 119    | 0      | 0      | 0      | 0      | 0      | 0      | 0      | 0       |
| 岐阜県  | 0      | 0      | 0      | 0      | 0      | 0      | 0      | 0      | 2      | 629     |
| 静岡県  | 4      | 84     | 2      | 4,058  | 0      | 0      | 5      | 135    | 3      | 246     |
| 愛知県  | 0      | 0      | 0      | 0      | 1      | 30     | 0      | 0      | 0      | 0       |
| 三重県  | 3      | 390    | 5      | 205    | 3      | 601    | 3      | 6,390  | 12     | 1,007   |
| 滋賀県  | 2      | 4,300  | 2      | 24     | 7      | 2,633  | 2      | 10     | 4      | 112,602 |
| 京都府  | 0      | 0      | 1      | 60     | 4      | 1,209  | 4      | 299    | 0      | 0       |
| 大阪府  | 0      | 0      | 0      | 0      | 0      | 0      | 0      | 0      | 1      | 55      |
| 兵庫県  | 6      | 322    | 5      | 747    | 5      | 454    | 1      | 15     | 6      | 241     |
| 奈良県  | 2      | 160    | 8      | 527    | 3      | 2,630  | 0      | 0      | 2      | 30      |
| 和歌山県 | 1      | 1,065  | 1      | 1,065  | 4      | 1,616  | 0      | 0      | 1      | 50      |
| 鳥取県  | 1      | 182    | 3      | 1,241  | 1      | 15     | 0      | 0      | 0      | 0       |
| 島根県  | 0      | 0      | 2      | 44     | 1      | 15     | 3      | 120    | 0      | 0       |
| 岡山県  | 0      | 0      | 3      | 1,142  | 1      | 61     | 2      | 693    | 5      | 342     |
| 広島県  | 9      | 1,957  | 4      | 440    | 2      | 36     | 2      | 55     | 2      | 46      |
| 山口県  | 0      | 0      | 0      | 0      | 1      | 82     | 0      | 0      | 1      | 26,134  |
| 徳島県  | 0      | 0      | 1      | 13     | 0      | 0      | 4      | 129    | 0      | 0       |
| 香川県  | 0      | 0      | 0      | 0      | 1      | 60     | 1      | 29     | 1      | 740     |
| 愛媛県  | 2      | 237    | 1      | 19     | 0      | 0      | 1      | 11     | 2      | 220     |
| 高知県  | 2      | 325    | 3      | 438    | 1      | 108    | 1      | 63     | 1      | 438     |
| 福岡県  | 0      | 0      | 0      | 0      | 3      | 3,848  | 3      | 1,309  | 0      | 0       |
| 佐賀県  | 5      | 1,228  | 5      | 563    | 4      | 227    | 1      | 23     | 0      | 0       |
| 長崎県  | 11     | 409    | 9      | 257    | 7      | 1,443  | 8      | 597    | 6      | 414     |
| 熊本県  | 2      | 108    | 0      | 0      | 3      | 61     | 8      | 550    | 5      | 320     |
| 大分県  | 1      | 15     | 0      | 0      | 1      | 34     | 0      | 0      | 4      | 340     |
| 宮崎県  | 14     | 969    | 16     | 10,463 | 11     | 1,099  | 11     | 2,197  | 8      | 779     |
| 鹿児島県 | 12     | 1,565  | 10     | 754    | 7      | 406    | 12     | 3,585  | 6      | 159     |
| 沖縄県  | 3      | 5,136  | 4      | 75     | 1      | 27     | 2      | 43     | 2      | 58      |
| 合計   | 192    | 53,311 | 187    | 43,875 | 159    | 28,840 | 165    | 28,773 | 143    | 165,550 |

## (参考2-2)不適正処理件数・不適正処理量の推移(都道府県別、5ヶ年分、新規判明事案)

| 都道府県 | 平成23年度 |           | 平成24年度 |         | 平成25年度 |         | 平成26年度 |        | 平成27年度 |         |
|------|--------|-----------|--------|---------|--------|---------|--------|--------|--------|---------|
|      | 件数     | 量(t)      | 件数     | 量(t)    | 件数     | 量(t)    | 件数     | 量(t)   | 件数     | 量(t)    |
| 北海道  | 0      | 0         | 7      | 10,557  | 11     | 13,824  | 3      | 2,793  | 9      | 5,127   |
| 青森県  | 11     | 993       | 18     | 845     | 20     | 3,895   | 17     | 2,230  | 24     | 3,295   |
| 岩手県  | 0      | 0         | 0      | 0       | 0      | 0       | 0      | 0      | 2      | 694     |
| 宮城県  | 0      | 0         | 1      | 100     | 0      | 0       | 0      | 0      | 0      | 0       |
| 秋田県  | 0      | 0         | 0      | 0       | 0      | 0       | 0      | 0      | 0      | 0       |
| 山形県  | 0      | 0         | 1      | 57      | 0      | 0       | 1      | 99     | 0      | 0       |
| 福島県  | 0      | 0         | 1      | 25,000  | 2      | 840     | 4      | 3,399  | 6      | 312     |
| 茨城県  | 32     | 66,120    | 46     | 15,156  | 36     | 4,529   | 41     | 9,374  | 36     | 12,314  |
| 栃木県  | 8      | 1,383     | 7      | 231     | 3      | 719     | 4      | 253    | 3      | 378     |
| 群馬県  | 15     | 1,461     | 26     | 5,274   | 13     | 1,772   | 8      | 762    | 22     | 301,309 |
| 埼玉県  | 1      | 4,021     | 0      | 0       | 0      | 0       | 0      | 0      | 0      | 0       |
| 千葉県  | 26     | 5,452     | 10     | 1,978   | 17     | 4,488   | 8      | 528    | 76     | 13,555  |
| 東京都  | 0      | 0         | 0      | 0       | 0      | 0       | 12     | 3,145  | 1      | 77      |
| 神奈川県 | 2      | 405       | 1      | 243     | 2      | 2,019   | 0      | 0      | 5      | 1,006   |
| 新潟県  | 5      | 4,984     | 4      | 2,391   | 3      | 82      | 1      | 30     | 5      | 119     |
| 富山県  | 1      | 2,000     | 0      | 0       | 0      | 0       | 0      | 0      | 0      | 0       |
| 石川県  | 11     | 1,360     | 4      | 756     | 8      | 4,741   | 2      | 70     | 4      | 2,793   |
| 福井県  | 1      | 32        | 1      | 27      | 2      | 1,130   | 0      | 0      | 0      | 0       |
| 山梨県  | 9      | 3,617     | 0      | 0       | 0      | 0       | 3      | 13,486 | 2      | 45      |
| 長野県  | 0      | 0         | 4      | 3,569   | 0      | 0       | 0      | 0      | 0      | 0       |
| 岐阜県  | 2      | 394       | 0      | 0       | 0      | 0       | 3      | 6,380  | 8      | 6,320   |
| 静岡県  | 0      | 0         | 0      | 0       | 0      | 0       | 2      | 3,134  | 0      | 0       |
| 愛知県  | 1      | 300,000   | 1      | 7,240   | 0      | 0       | 0      | 0      | 4      | 8,981   |
| 三重県  | 2      | 6,525     | 0      | 0       | 0      | 0       | 1      | 30     | 5      | 27,291  |
| 滋賀県  | 0      | 0         | 0      | 0       | 5      | 340     | 5      | 245    | 6      | 153     |
| 京都府  | 3      | 49,709    | 1      | 22,200  | 0      | 0       | 0      | 0      | 1      | 152     |
| 大阪府  | 0      | 0         | 1      | 10      | 0      | 0       | 1      | 100    | 3      | 350     |
| 兵庫県  | 0      | 0         | 2      | 8,269   | 4      | 1,702   | 2      | 7,375  | 3      | 14,250  |
| 奈良県  | 1      | 120       | 2      | 28      | 0      | 0       | 0      | 0      | 0      | 0       |
| 和歌山県 | 0      | 0         | 0      | 0       | 0      | 0       | 1      | 20     | 1      | 79      |
| 鳥取県  | 0      | 0         | 0      | 0       | 0      | 0       | 0      | 0      | 0      | 0       |
| 島根県  | 0      | 0         | 0      | 0       | 0      | 0       | 1      | 282    | 0      | 0       |
| 岡山県  | 3      | 203       | 3      | 480     | 1      | 27      | 1      | 547    | 3      | 84      |
| 広島県  | 0      | 0         | 0      | 0       | 4      | 40,078  | 0      | 0      | 0      | 0       |
| 山口県  | 0      | 0         | 0      | 0       | 0      | 0       | 0      | 0      | 0      | 0       |
| 徳島県  | 0      | 0         | 0      | 0       | 0      | 0       | 0      | 0      | 0      | 0       |
| 香川県  | 4      | 688       | 3      | 2,245   | 2      | 407     | 0      | 0      | 0      | 0       |
| 愛媛県  | 1      | 363,000   | 2      | 66      | 1      | 71      | 1      | 23     | 3      | 77      |
| 高知県  | 2      | 269       | 0      | 0       | 1      | 106     | 0      | 0      | 0      | 0       |
| 福岡県  | 0      | 0         | 0      | 0       | 1      | 22,500  | 2      | 53     | 2      | 2,632   |
| 佐賀県  | 0      | 0         | 0      | 0       | 1      | 4,280   | 1      | 715    | 3      | 681     |
| 長崎県  | 0      | 0         | 11     | 1,841   | 4      | 94      | 0      | 0      | 1      | 22      |
| 熊本県  | 1      | 92        | 6      | 3,155   | 2      | 80      | 3      | 416    | 1      | 10      |
| 大分県  | 0      | 0         | 0      | 0       | 0      | 0       | 0      | 0      | 0      | 0       |
| 宮崎県  | 3      | 2,855     | 1      | 40      | 0      | 0       | 0      | 0      | 2      | 140     |
| 鹿児島県 | 35     | 10,289    | 14     | 1,494   | 11     | 5,410   | 18     | 4,136  | 18     | 3,705   |
| 沖縄県  | 3      | 383,168   | 1      | 124     | 5      | 1,060   | 0      | 0      | 2      | 844     |
| 合計   | 183    | 1,209,141 | 179    | 113,375 | 159    | 114,193 | 146    | 59,624 | 261    | 406,795 |

### (参考3) 平成27年度大規模事案の概要

#### 1 法16条違反事案

| 岩手県久慈市     |   |
|------------|---|
| ○投棄量       | 8,729トン   |
| ○廃棄物の種類    | 木くず(その他)  |
| ○投棄実行者     | 排出事業者、許可業者  |
| ○行政処分等     | 行政指導  |
| ○支障等の状況    | 現時点で支障等はない  |
| ○支障の除去等の状況 | -   |
| ○概要        | 産業廃棄物の処分を受託した木くず(抜根)の処理工程で生じた「木くずの混入した土砂」を、梅及び栗の育成等のための土地造成と称して不法に投棄したもの。 |

| 滋賀県甲賀市     |  |
|------------|--|
| ○投棄量       | 112,550トン  |
| ○廃棄物の種類    | がれき類、汚泥(その他)   |
| ○投棄実行者     | 許可業者   |
| ○行政処分等     | 改善命令、業の許可の取消し、施設の設置許可の取消し  |
| ○支障等の状況    | 現に支障のおそれがある  |
| ○支障の除去等の状況 | 不法投棄実行者によって、廃棄物の一部が撤去されたが、平成27年11月に撤去作業停止  |
| ○概要        | 中間処理業者が、中間処理の委託を受けた産業廃棄物を処理せずに自社の役員の所有する土地に埋め立てた事案。産業廃棄物を中間処理して自社の役員が取締役を務める別会社に有価物として売却したように装い、実際には未処理のまま処分場ではない土地に埋め立てていた。<br>この中間処理業者の破産により改善が見込めなくなったため、処分場ではない土地に大量の産業廃棄物が存置され続けることによる「生活環境保全上の支障のおそれ」があると判断し、平成28年度に措置命令を発出した。 |

| 山口県宇部市     |   |
|------------|---|
| ○投棄量       | 26,134トン  |
| ○廃棄物の種類    | 「汚泥、廃プラスチック類、燃え殻、金属くず、ガラスくず・コンクリートくず・及び陶磁器くず、鋳さい、ばいじん、一般廃棄物」の混合物  |
| ○投棄実行者     | 許可業者  |
| ○行政処分等     | 業の許可の取消し、施設の設置許可の取消し、行政指導(不法投棄物の撤去等)  |
| ○支障等の状況    | 現時点で支障等はない  |
| ○支障の除去等の状況 | 対象者及び土地所有者に対し行政指導(不法投棄物の撤去等)するが、撤去なし  |
| ○概要        | 対象者は、産業廃棄物及び一般廃棄物の処理を受託し、その大半の処理物について土地造成材と称して販売した。<br>当該処理物は、金属類やプラスチック類等の異物の除去が不完全で、土壤環境基準を超過した性状を有する廃棄物であり、土地造成材と称した廃棄物の不法投棄と判断した。 |

2 法12条違反事案

| 群馬県渋川市     |  |
|------------|--|
| ○不適正処理量    | 294,330トン  |
| ○廃棄物の種類    | 鉱さい  |
| ○不適正処理実行者  | 排出事業者、許可業者、無許可業者   |
| ○行政処分等     | 行政指導   |
| ○支障等の状況    | 支障等調査中。現時点で地下水への影響は認められていない。   |
| ○支障の除去等の状況 | 調査中  |
| ○概要        | 鉄鋼会社から排出された産業廃棄物たるスラグが、建設資材として出荷・販売され、使用箇所の一部で土壌環境基準等の超過が確認された事案。県は実行者を告発した。現在、使用箇所の解明及び環境への影響調査を継続中。判明した使用箇所はすべて県がリスト化し、今後も継続して地下水の常時監視を行うことにより、環境への影響について監視を行っていく。 |

| 三重県伊賀市     |   |
|------------|---|
| ○不適正処理量    | 21,400トン  |
| ○廃棄物の種類    | 建設混合廃棄物   |
| ○不適正処理実行者  | 許可業者  |
| ○行政処分等     | 改善命令  |
| ○支障等の状況    | 現時点で支障等はない  |
| ○支障の除去等の状況 | 廃棄物の撤去を指導中  |
| ○概要        | 中間処理業者がガラスくず等、石膏ボード、窯業系サイディング等の破砕処理物(不良再生材)を田んぼの埋め戻しに利用したが、汚水発生が発覚したため撤去させた。また、別現場でも当該不良再生材を資材と称して利用したが、当該行為は不法投棄と判断し、撤去させた。上述の2箇所から撤去した多量の不良再生材は当該中間処理業者の事業場内に持ち帰られ、長期保管される状況となった。当該状況は法第12条第1項違反にあたるとして、平成27年11月以降、不良再生材の保管状況の改善や撤去を指導したが、改善等が進まない状況であったため、平成28年3月に改善命令を発出した。 |

| 兵庫県川西市     |   |
|------------|---|
| ○不適正処理量    | 8,508トン   |
| ○廃棄物の種類    | がれき類、廃プラスチック類(建設系)、金属くず   |
| ○不適正処理実行者  | 排出事業者   |
| ○行政処分等     | 行政指導  |
| ○支障等の状況    | 現時点で支障等はない  |
| ○支障の除去等の状況 | 廃棄物の撤去を指導中  |
| ○概要        | 事業者が借受けた土地を整地した際に排出した廃棄物と、解体工事で排出した廃棄物を野積みしていた事案。現在、事業者に対して撤去指導を行っており、事業者が廃棄物の撤去作業を行っている。 |



|            |  |
|------------|--|
| 愛知県稲沢市     |  |
| ○不適正処理量    | 6,112トン  |
| ○廃棄物の種類    | 動植物性残さ   |
| ○不適正処理実行者  | 許可業者   |
| ○行政処分等     | 改善命令   |
| ○支障等の状況    | 現に支障のおそれがある  |
| ○支障の除去等の状況 | 未着手(平成27年度末)   |
| ○概要        | 中間処理業者が、処分を請け負った廃棄物を無届の倉庫等6か所に大量に保管した事案(本表中の6,112トンはそのうちの1か所における保管量)。平成28年度、実行者は処分業の無許可変更等を理由に許可を取り消し、保管されている廃棄物については、排出事業者による自主回収を指導する他、民法上の事務管理として愛知県が民間処分業者等の協力を得て撤去作業を行っている。 |

(参考4) 不法投棄等の残存件数及び残存量(都道府県・政令市別、平成27年度末時点)

|             | 件数  | 量(t)      |
|-------------|-----|-----------|
| 北海道         | 52  | 179,700   |
| 現に支障が生じている  | 1   | 3,132     |
| 現に支障のおそれがある | 0   | 0         |
| 現時点では支障等はない | 50  | 176,423   |
| 支障等調査中      | 1   | 145       |
| 北海道         | 47  | 116,013   |
| 現に支障が生じている  | 1   | 3,132     |
| 現に支障のおそれがある | 0   | 0         |
| 現時点では支障等はない | 45  | 112,736   |
| 支障等調査中      | 1   | 145       |
| 旭川市         | 2   | 39        |
| 現に支障が生じている  | 0   | 0         |
| 現に支障のおそれがある | 0   | 0         |
| 現時点では支障等はない | 2   | 39        |
| 支障等調査中      | 0   | 0         |
| 札幌市         | 2   | 4,980     |
| 現に支障が生じている  | 0   | 0         |
| 現に支障のおそれがある | 0   | 0         |
| 現時点では支障等はない | 2   | 4,980     |
| 支障等調査中      | 0   | 0         |
| 函館市         | 1   | 58,668    |
| 現に支障が生じている  | 0   | 0         |
| 現に支障のおそれがある | 0   | 0         |
| 現時点では支障等はない | 1   | 58,668    |
| 支障等調査中      | 0   | 0         |
| 青森県         | 103 | 166,291   |
| 現に支障が生じている  | 0   | 0         |
| 現に支障のおそれがある | 1   | 102,000   |
| 現時点では支障等はない | 102 | 64,291    |
| 支障等調査中      | 0   | 0         |
| 青森県         | 93  | 161,844   |
| 現に支障が生じている  | 0   | 0         |
| 現に支障のおそれがある | 1   | 102,000   |
| 現時点では支障等はない | 92  | 59,844    |
| 支障等調査中      | 0   | 0         |
| 青森市         | 10  | 4,446     |
| 現に支障が生じている  | 0   | 0         |
| 現に支障のおそれがある | 0   | 0         |
| 現時点では支障等はない | 10  | 4,446     |
| 支障等調査中      | 0   | 0         |
| 岩手県         | 35  | 58,135    |
| 現に支障が生じている  | 2   | 7,776     |
| 現に支障のおそれがある | 5   | 19,161    |
| 現時点では支障等はない | 28  | 31,197    |
| 支障等調査中      | 0   | 0         |
| 岩手県         | 34  | 57,143    |
| 現に支障が生じている  | 2   | 7,776     |
| 現に支障のおそれがある | 5   | 19,161    |
| 現時点では支障等はない | 27  | 30,205    |
| 支障等調査中      | 0   | 0         |
| 盛岡市         | 1   | 992       |
| 現に支障が生じている  | 0   | 0         |
| 現に支障のおそれがある | 0   | 0         |
| 現時点では支障等はない | 1   | 992       |
| 支障等調査中      | 0   | 0         |
| 宮城県         | 20  | 1,112,792 |
| 現に支障が生じている  | 0   | 0         |
| 現に支障のおそれがある | 1   | 1,027,810 |
| 現時点では支障等はない | 18  | 62,078    |
| 支障等調査中      | 1   | 22,904    |

|             | 件数  | 量(t)      |
|-------------|-----|-----------|
| 宮城県         | 18  | 1,081,712 |
| 現に支障が生じている  | 0   | 0         |
| 現に支障のおそれがある | 1   | 1,027,810 |
| 現時点では支障等はない | 16  | 30,998    |
| 支障等調査中      | 1   | 22,904    |
| 仙台市         | 2   | 31,080    |
| 現に支障が生じている  | 0   | 0         |
| 現に支障のおそれがある | 0   | 0         |
| 現時点では支障等はない | 2   | 31,080    |
| 支障等調査中      | 0   | 0         |
| 秋田県         | 7   | 1,017,370 |
| 現に支障が生じている  | 1   | 1,014,767 |
| 現に支障のおそれがある | 0   | 0         |
| 現時点では支障等はない | 6   | 2,603     |
| 支障等調査中      | 0   | 0         |
| 秋田県         | 6   | 1,017,344 |
| 現に支障が生じている  | 1   | 1,014,767 |
| 現に支障のおそれがある | 0   | 0         |
| 現時点では支障等はない | 5   | 2,577     |
| 支障等調査中      | 0   | 0         |
| 秋田市         | 1   | 26        |
| 現に支障が生じている  | 0   | 0         |
| 現に支障のおそれがある | 0   | 0         |
| 現時点では支障等はない | 1   | 26        |
| 支障等調査中      | 0   | 0         |
| 山形県         | 6   | 59,766    |
| 現に支障が生じている  | 0   | 0         |
| 現に支障のおそれがある | 0   | 0         |
| 現時点では支障等はない | 6   | 59,766    |
| 支障等調査中      | 0   | 0         |
| 山形県         | 6   | 59,766    |
| 現に支障が生じている  | 0   | 0         |
| 現に支障のおそれがある | 0   | 0         |
| 現時点では支障等はない | 6   | 59,766    |
| 支障等調査中      | 0   | 0         |
| 福島県         | 63  | 76,146    |
| 現に支障が生じている  | 0   | 0         |
| 現に支障のおそれがある | 2   | 1,825     |
| 現時点では支障等はない | 60  | 74,227    |
| 支障等調査中      | 1   | 94        |
| 福島県         | 53  | 23,890    |
| 現に支障が生じている  | 0   | 0         |
| 現に支障のおそれがある | 0   | 0         |
| 現時点では支障等はない | 52  | 23,795    |
| 支障等調査中      | 1   | 94        |
| 郡山市         | 5   | 9,145     |
| 現に支障が生じている  | 0   | 0         |
| 現に支障のおそれがある | 2   | 1,825     |
| 現時点では支障等はない | 3   | 7,320     |
| 支障等調査中      | 0   | 0         |
| いわき市        | 5   | 43,112    |
| 現に支障が生じている  | 0   | 0         |
| 現に支障のおそれがある | 0   | 0         |
| 現時点では支障等はない | 5   | 43,112    |
| 支障等調査中      | 0   | 0         |
| 茨城県         | 373 | 514,383   |
| 現に支障が生じている  | 0   | 0         |
| 現に支障のおそれがある | 0   | 0         |
| 現時点では支障等はない | 371 | 511,303   |
| 支障等調査中      | 2   | 3,080     |

|       |             | 件数  | 量(t)    |
|-------|-------------|-----|---------|
| 茨城県   |             | 373 | 514,383 |
|       | 現に支障が生じている  | 0   | 0       |
|       | 現に支障のおそれがある | 0   | 0       |
|       | 現時点では支障等はない | 371 | 511,303 |
|       | 支障等調査中      | 2   | 3,080   |
| 栃木県   |             | 96  | 296,645 |
|       | 現に支障が生じている  | 0   | 0       |
|       | 現に支障のおそれがある | 5   | 4,300   |
|       | 現時点では支障等はない | 91  | 292,345 |
|       | 支障等調査中      | 0   | 0       |
| 栃木県   |             | 90  | 214,706 |
|       | 現に支障が生じている  | 0   | 0       |
|       | 現に支障のおそれがある | 5   | 4,300   |
|       | 現時点では支障等はない | 85  | 210,406 |
|       | 支障等調査中      | 0   | 0       |
| 宇都宮市  |             | 6   | 81,939  |
|       | 現に支障が生じている  | 0   | 0       |
|       | 現に支障のおそれがある | 0   | 0       |
|       | 現時点では支障等はない | 6   | 81,939  |
|       | 支障等調査中      | 0   | 0       |
| 群馬県   |             | 133 | 396,030 |
|       | 現に支障が生じている  | 0   | 0       |
|       | 現に支障のおそれがある | 0   | 0       |
|       | 現時点では支障等はない | 132 | 101,700 |
|       | 支障等調査中      | 1   | 294,330 |
| 群馬県   |             | 110 | 387,368 |
|       | 現に支障が生じている  | 0   | 0       |
|       | 現に支障のおそれがある | 0   | 0       |
|       | 現時点では支障等はない | 109 | 93,038  |
|       | 支障等調査中      | 1   | 294,330 |
| 前橋市   |             | 16  | 6,625   |
|       | 現に支障が生じている  | 0   | 0       |
|       | 現に支障のおそれがある | 0   | 0       |
|       | 現時点では支障等はない | 16  | 6,625   |
|       | 支障等調査中      | 0   | 0       |
| 高崎市   |             | 7   | 2,037   |
|       | 現に支障が生じている  | 0   | 0       |
|       | 現に支障のおそれがある | 0   | 0       |
|       | 現時点では支障等はない | 7   | 2,037   |
|       | 支障等調査中      | 0   | 0       |
| 埼玉県   |             | 96  | 923,559 |
|       | 現に支障が生じている  | 0   | 0       |
|       | 現に支障のおそれがある | 0   | 0       |
|       | 現時点では支障等はない | 96  | 923,559 |
|       | 支障等調査中      | 0   | 0       |
| 埼玉県   |             | 82  | 847,127 |
|       | 現に支障が生じている  | 0   | 0       |
|       | 現に支障のおそれがある | 0   | 0       |
|       | 現時点では支障等はない | 82  | 847,127 |
|       | 支障等調査中      | 0   | 0       |
| さいたま市 |             | 7   | 63,800  |
|       | 現に支障が生じている  | 0   | 0       |
|       | 現に支障のおそれがある | 0   | 0       |
|       | 現時点では支障等はない | 7   | 63,800  |
|       | 支障等調査中      | 0   | 0       |
| 川越市   |             | 6   | 7,670   |
|       | 現に支障が生じている  | 0   | 0       |
|       | 現に支障のおそれがある | 0   | 0       |
|       | 現時点では支障等はない | 6   | 7,670   |
|       | 支障等調査中      | 0   | 0       |

|      |             | 件数  | 量(t)      |
|------|-------------|-----|-----------|
| 越谷市  |             | 1   | 4,962     |
|      | 現に支障が生じている  | 0   | 0         |
|      | 現に支障のおそれがある | 0   | 0         |
|      | 現時点では支障等はない | 1   | 4,962     |
|      | 支障等調査中      | 0   | 0         |
| 千葉県  |             | 830 | 3,955,570 |
|      | 現に支障が生じている  | 0   | 0         |
|      | 現に支障のおそれがある | 11  | 753,916   |
|      | 現時点では支障等はない | 818 | 3,198,694 |
|      | 支障等調査中      | 1   | 2,960     |
| 千葉県  |             | 734 | 3,865,113 |
|      | 現に支障が生じている  | 0   | 0         |
|      | 現に支障のおそれがある | 11  | 753,916   |
|      | 現時点では支障等はない | 723 | 3,111,197 |
|      | 支障等調査中      | 0   | 0         |
| 千葉市  |             | 23  | 47,778    |
|      | 現に支障が生じている  | 0   | 0         |
|      | 現に支障のおそれがある | 0   | 0         |
|      | 現時点では支障等はない | 23  | 47,778    |
|      | 支障等調査中      | 0   | 0         |
| 船橋市  |             | 2   | 11,203    |
|      | 現に支障が生じている  | 0   | 0         |
|      | 現に支障のおそれがある | 0   | 0         |
|      | 現時点では支障等はない | 2   | 11,203    |
|      | 支障等調査中      | 0   | 0         |
| 柏市   |             | 71  | 31,476    |
|      | 現に支障が生じている  | 0   | 0         |
|      | 現に支障のおそれがある | 0   | 0         |
|      | 現時点では支障等はない | 70  | 28,516    |
|      | 支障等調査中      | 1   | 2,960     |
| 東京都  |             | 26  | 81,436    |
|      | 現に支障が生じている  | 0   | 0         |
|      | 現に支障のおそれがある | 0   | 0         |
|      | 現時点では支障等はない | 24  | 80,766    |
|      | 支障等調査中      | 2   | 670       |
| 東京都  |             | 7   | 10,175    |
|      | 現に支障が生じている  | 0   | 0         |
|      | 現に支障のおそれがある | 0   | 0         |
|      | 現時点では支障等はない | 7   | 10,175    |
|      | 支障等調査中      | 0   | 0         |
| 八王子市 |             | 19  | 71,261    |
|      | 現に支障が生じている  | 0   | 0         |
|      | 現に支障のおそれがある | 0   | 0         |
|      | 現時点では支障等はない | 17  | 70,591    |
|      | 支障等調査中      | 2   | 670       |
| 神奈川県 |             | 37  | 127,373   |
|      | 現に支障が生じている  | 0   | 0         |
|      | 現に支障のおそれがある | 5   | 98,460    |
|      | 現時点では支障等はない | 29  | 18,414    |
|      | 支障等調査中      | 3   | 10,500    |
| 神奈川県 |             | 27  | 15,399    |
|      | 現に支障が生じている  | 0   | 0         |
|      | 現に支障のおそれがある | 0   | 0         |
|      | 現時点では支障等はない | 27  | 15,399    |
|      | 支障等調査中      | 0   | 0         |
| 横浜市  |             | 2   | 92,416    |
|      | 現に支障が生じている  | 0   | 0         |
|      | 現に支障のおそれがある | 1   | 89,416    |
|      | 現時点では支障等はない | 1   | 3,000     |
|      | 支障等調査中      | 0   | 0         |

|      |             | 件数 | 量(t)   |
|------|-------------|----|--------|
| 川崎市  |             | 0  | 0      |
|      | 現に支障が生じている  | 0  | 0      |
|      | 現に支障のおそれがある | 0  | 0      |
|      | 現時点では支障等はない | 0  | 0      |
|      | 支障等調査中      | 0  | 0      |
| 横須賀市 |             | 0  | 0      |
|      | 現に支障が生じている  | 0  | 0      |
|      | 現に支障のおそれがある | 0  | 0      |
|      | 現時点では支障等はない | 0  | 0      |
|      | 支障等調査中      | 0  | 0      |
| 相模原市 |             | 8  | 19,559 |
|      | 現に支障が生じている  | 0  | 0      |
|      | 現に支障のおそれがある | 4  | 9,044  |
|      | 現時点では支障等はない | 1  | 15     |
|      | 支障等調査中      | 3  | 10,500 |
| 新潟県  |             | 46 | 70,961 |
|      | 現に支障が生じている  | 0  | 0      |
|      | 現に支障のおそれがある | 0  | 0      |
|      | 現時点では支障等はない | 46 | 70,961 |
|      | 支障等調査中      | 0  | 0      |
| 新潟県  |             | 39 | 43,133 |
|      | 現に支障が生じている  | 0  | 0      |
|      | 現に支障のおそれがある | 0  | 0      |
|      | 現時点では支障等はない | 39 | 43,133 |
|      | 支障等調査中      | 0  | 0      |
| 新潟市  |             | 7  | 27,828 |
|      | 現に支障が生じている  | 0  | 0      |
|      | 現に支障のおそれがある | 0  | 0      |
|      | 現時点では支障等はない | 7  | 27,828 |
|      | 支障等調査中      | 0  | 0      |
| 富山県  |             | 1  | 205    |
|      | 現に支障が生じている  | 0  | 0      |
|      | 現に支障のおそれがある | 1  | 205    |
|      | 現時点では支障等はない | 0  | 0      |
|      | 支障等調査中      | 0  | 0      |
| 富山県  |             | 1  | 205    |
|      | 現に支障が生じている  | 0  | 0      |
|      | 現に支障のおそれがある | 1  | 205    |
|      | 現時点では支障等はない | 0  | 0      |
|      | 支障等調査中      | 0  | 0      |
| 富山市  |             | 0  | 0      |
|      | 現に支障が生じている  | 0  | 0      |
|      | 現に支障のおそれがある | 0  | 0      |
|      | 現時点では支障等はない | 0  | 0      |
|      | 支障等調査中      | 0  | 0      |
| 石川県  |             | 46 | 97,879 |
|      | 現に支障が生じている  | 0  | 0      |
|      | 現に支障のおそれがある | 0  | 0      |
|      | 現時点では支障等はない | 46 | 97,879 |
|      | 支障等調査中      | 0  | 0      |
| 石川県  |             | 44 | 95,742 |
|      | 現に支障が生じている  | 0  | 0      |
|      | 現に支障のおそれがある | 0  | 0      |
|      | 現時点では支障等はない | 44 | 95,742 |
|      | 支障等調査中      | 0  | 0      |
| 金沢市  |             | 2  | 2,137  |
|      | 現に支障が生じている  | 0  | 0      |
|      | 現に支障のおそれがある | 0  | 0      |
|      | 現時点では支障等はない | 2  | 2,137  |
|      | 支障等調査中      | 0  | 0      |

|     |             | 件数 | 量(t)    |
|-----|-------------|----|---------|
| 福井県 |             | 8  | 897,255 |
|     | 現に支障が生じている  | 1  | 840,689 |
|     | 現に支障のおそれがある | 0  | 0       |
|     | 現時点では支障等はない | 7  | 56,566  |
|     | 支障等調査中      | 0  | 0       |
| 福井県 |             | 8  | 897,255 |
|     | 現に支障が生じている  | 1  | 840,689 |
|     | 現に支障のおそれがある | 0  | 0       |
|     | 現時点では支障等はない | 7  | 56,566  |
|     | 支障等調査中      | 0  | 0       |
| 山梨県 |             | 33 | 33,197  |
|     | 現に支障が生じている  | 2  | 65      |
|     | 現に支障のおそれがある | 4  | 14,177  |
|     | 現時点では支障等はない | 27 | 18,955  |
|     | 支障等調査中      | 0  | 0       |
| 山梨県 |             | 33 | 33,197  |
|     | 現に支障が生じている  | 2  | 65      |
|     | 現に支障のおそれがある | 4  | 14,177  |
|     | 現時点では支障等はない | 27 | 18,955  |
|     | 支障等調査中      | 0  | 0       |
| 長野県 |             | 20 | 52,753  |
|     | 現に支障が生じている  | 0  | 0       |
|     | 現に支障のおそれがある | 4  | 23,547  |
|     | 現時点では支障等はない | 16 | 29,206  |
|     | 支障等調査中      | 0  | 0       |
| 長野県 |             | 16 | 24,239  |
|     | 現に支障が生じている  | 0  | 0       |
|     | 現に支障のおそれがある | 2  | 4,773   |
|     | 現時点では支障等はない | 14 | 19,466  |
|     | 支障等調査中      | 0  | 0       |
| 長野市 |             | 4  | 28,514  |
|     | 現に支障が生じている  | 0  | 0       |
|     | 現に支障のおそれがある | 2  | 18,774  |
|     | 現時点では支障等はない | 2  | 9,740   |
|     | 支障等調査中      | 0  | 0       |
| 岐阜県 |             | 36 | 90,396  |
|     | 現に支障が生じている  | 0  | 0       |
|     | 現に支障のおそれがある | 5  | 8,961   |
|     | 現時点では支障等はない | 31 | 81,435  |
|     | 支障等調査中      | 0  | 0       |
| 岐阜県 |             | 33 | 85,319  |
|     | 現に支障が生じている  | 0  | 0       |
|     | 現に支障のおそれがある | 2  | 3,883   |
|     | 現時点では支障等はない | 31 | 81,435  |
|     | 支障等調査中      | 0  | 0       |
| 岐阜市 |             | 3  | 5,077   |
|     | 現に支障が生じている  | 0  | 0       |
|     | 現に支障のおそれがある | 3  | 5,077   |
|     | 現時点では支障等はない | 0  | 0       |
|     | 支障等調査中      | 0  | 0       |
| 静岡県 |             | 23 | 42,274  |
|     | 現に支障が生じている  | 0  | 0       |
|     | 現に支障のおそれがある | 0  | 0       |
|     | 現時点では支障等はない | 23 | 42,274  |
|     | 支障等調査中      | 0  | 0       |
| 静岡県 |             | 21 | 34,067  |
|     | 現に支障が生じている  | 0  | 0       |
|     | 現に支障のおそれがある | 0  | 0       |
|     | 現時点では支障等はない | 21 | 34,067  |
|     | 支障等調査中      | 0  | 0       |

|      |             | 件数 | 量(t)      |
|------|-------------|----|-----------|
| 静岡市  |             | 1  | 7,960     |
|      | 現に支障が生じている  | 0  | 0         |
|      | 現に支障のおそれがある | 0  | 0         |
|      | 現時点では支障等はない | 1  | 7,960     |
|      | 支障等調査中      | 0  | 0         |
| 浜松市  |             | 1  | 247       |
|      | 現に支障が生じている  | 0  | 0         |
|      | 現に支障のおそれがある | 0  | 0         |
|      | 現時点では支障等はない | 1  | 247       |
|      | 支障等調査中      | 0  | 0         |
| 愛知県  |             | 40 | 672,346   |
|      | 現に支障が生じている  | 0  | 0         |
|      | 現に支障のおそれがある | 4  | 8,981     |
|      | 現時点では支障等はない | 36 | 663,365   |
|      | 支障等調査中      | 0  | 0         |
| 愛知県  |             | 30 | 555,899   |
|      | 現に支障が生じている  | 0  | 0         |
|      | 現に支障のおそれがある | 4  | 8,981     |
|      | 現時点では支障等はない | 26 | 546,918   |
|      | 支障等調査中      | 0  | 0         |
| 名古屋市 |             | 0  | 0         |
|      | 現に支障が生じている  | 0  | 0         |
|      | 現に支障のおそれがある | 0  | 0         |
|      | 現時点では支障等はない | 0  | 0         |
|      | 支障等調査中      | 0  | 0         |
| 豊田市  |             | 4  | 11,673    |
|      | 現に支障が生じている  | 0  | 0         |
|      | 現に支障のおそれがある | 0  | 0         |
|      | 現時点では支障等はない | 4  | 11,673    |
|      | 支障等調査中      | 0  | 0         |
| 豊橋市  |             | 6  | 104,773   |
|      | 現に支障が生じている  | 0  | 0         |
|      | 現に支障のおそれがある | 0  | 0         |
|      | 現時点では支障等はない | 6  | 104,773   |
|      | 支障等調査中      | 0  | 0         |
| 岡崎市  |             | 0  | 0         |
|      | 現に支障が生じている  | 0  | 0         |
|      | 現に支障のおそれがある | 0  | 0         |
|      | 現時点では支障等はない | 0  | 0         |
|      | 支障等調査中      | 0  | 0         |
| 三重県  |             | 46 | 1,924,140 |
|      | 現に支障が生じている  | 1  | 48,282    |
|      | 現に支障のおそれがある | 8  | 1,595,088 |
|      | 現時点では支障等はない | 37 | 280,770   |
|      | 支障等調査中      | 0  | 0         |
| 三重県  |             | 46 | 1,924,140 |
|      | 現に支障が生じている  | 1  | 48,282    |
|      | 現に支障のおそれがある | 8  | 1,595,088 |
|      | 現時点では支障等はない | 37 | 280,770   |
|      | 支障等調査中      | 0  | 0         |
| 滋賀県  |             | 36 | 837,258   |
|      | 現に支障が生じている  | 0  | 0         |
|      | 現に支障のおそれがある | 2  | 811,610   |
|      | 現時点では支障等はない | 34 | 25,648    |
|      | 支障等調査中      | 0  | 0         |
| 滋賀県  |             | 19 | 835,573   |
|      | 現に支障が生じている  | 0  | 0         |
|      | 現に支障のおそれがある | 2  | 811,610   |
|      | 現時点では支障等はない | 17 | 23,963    |
|      | 支障等調査中      | 0  | 0         |

|      |             | 件数 | 量(t)    |
|------|-------------|----|---------|
| 大津市  |             | 17 | 1,685   |
|      | 現に支障が生じている  | 0  | 0       |
|      | 現に支障のおそれがある | 0  | 0       |
|      | 現時点では支障等はない | 17 | 1,685   |
|      | 支障等調査中      | 0  | 0       |
| 京都府  |             | 43 | 123,540 |
|      | 現に支障が生じている  | 0  | 0       |
|      | 現に支障のおそれがある | 0  | 0       |
|      | 現時点では支障等はない | 43 | 123,540 |
|      | 支障等調査中      | 0  | 0       |
| 京都府  |             | 37 | 111,689 |
|      | 現に支障が生じている  | 0  | 0       |
|      | 現に支障のおそれがある | 0  | 0       |
|      | 現時点では支障等はない | 37 | 111,689 |
|      | 支障等調査中      | 0  | 0       |
| 京都市  |             | 6  | 11,851  |
|      | 現に支障が生じている  | 0  | 0       |
|      | 現に支障のおそれがある | 0  | 0       |
|      | 現時点では支障等はない | 6  | 11,851  |
|      | 支障等調査中      | 0  | 0       |
| 大阪府  |             | 38 | 127,024 |
|      | 現に支障が生じている  | 0  | 0       |
|      | 現に支障のおそれがある | 2  | 15,160  |
|      | 現時点では支障等はない | 36 | 111,864 |
|      | 支障等調査中      | 0  | 0       |
| 大阪府  |             | 31 | 101,344 |
|      | 現に支障が生じている  | 0  | 0       |
|      | 現に支障のおそれがある | 0  | 0       |
|      | 現時点では支障等はない | 31 | 101,344 |
|      | 支障等調査中      | 0  | 0       |
| 大阪市  |             | 0  | 0       |
|      | 現に支障が生じている  | 0  | 0       |
|      | 現に支障のおそれがある | 0  | 0       |
|      | 現時点では支障等はない | 0  | 0       |
|      | 支障等調査中      | 0  | 0       |
| 堺市   |             | 4  | 20,000  |
|      | 現に支障が生じている  | 0  | 0       |
|      | 現に支障のおそれがある | 2  | 15,160  |
|      | 現時点では支障等はない | 2  | 4,840   |
|      | 支障等調査中      | 0  | 0       |
| 東大阪市 |             | 0  | 0       |
|      | 現に支障が生じている  | 0  | 0       |
|      | 現に支障のおそれがある | 0  | 0       |
|      | 現時点では支障等はない | 0  | 0       |
|      | 支障等調査中      | 0  | 0       |
| 高槻市  |             | 0  | 0       |
|      | 現に支障が生じている  | 0  | 0       |
|      | 現に支障のおそれがある | 0  | 0       |
|      | 現時点では支障等はない | 0  | 0       |
|      | 支障等調査中      | 0  | 0       |
| 豊中市  |             | 0  | 0       |
|      | 現に支障が生じている  | 0  | 0       |
|      | 現に支障のおそれがある | 0  | 0       |
|      | 現時点では支障等はない | 0  | 0       |
|      | 支障等調査中      | 0  | 0       |
| 枚方市  |             | 3  | 5,680   |
|      | 現に支障が生じている  | 0  | 0       |
|      | 現に支障のおそれがある | 0  | 0       |
|      | 現時点では支障等はない | 3  | 5,680   |
|      | 支障等調査中      | 0  | 0       |

|             | 件数 | 量(t)    |
|-------------|----|---------|
| 兵庫県         | 53 | 99,251  |
| 現に支障が生じている  | 0  | 0       |
| 現に支障のおそれがある | 0  | 0       |
| 現時点では支障等はない | 53 | 99,251  |
| 支障等調査中      | 0  | 0       |
| 兵庫県         | 41 | 54,540  |
| 現に支障が生じている  | 0  | 0       |
| 現に支障のおそれがある | 0  | 0       |
| 現時点では支障等はない | 41 | 54,540  |
| 支障等調査中      | 0  | 0       |
| 神戸市         | 2  | 1,764   |
| 現に支障が生じている  | 0  | 0       |
| 現に支障のおそれがある | 0  | 0       |
| 現時点では支障等はない | 2  | 1,764   |
| 支障等調査中      | 0  | 0       |
| 姫路市         | 7  | 26,991  |
| 現に支障が生じている  | 0  | 0       |
| 現に支障のおそれがある | 0  | 0       |
| 現時点では支障等はない | 7  | 26,991  |
| 支障等調査中      | 0  | 0       |
| 尼崎市         | 1  | 13,450  |
| 現に支障が生じている  | 0  | 0       |
| 現に支障のおそれがある | 0  | 0       |
| 現時点では支障等はない | 1  | 13,450  |
| 支障等調査中      | 0  | 0       |
| 西宮市         | 2  | 2,506   |
| 現に支障が生じている  | 0  | 0       |
| 現に支障のおそれがある | 0  | 0       |
| 現時点では支障等はない | 2  | 2,506   |
| 支障等調査中      | 0  | 0       |
| 奈良県         | 29 | 250,364 |
| 現に支障が生じている  | 0  | 0       |
| 現に支障のおそれがある | 0  | 0       |
| 現時点では支障等はない | 28 | 248,053 |
| 支障等調査中      | 1  | 2,311   |
| 奈良県         | 26 | 240,297 |
| 現に支障が生じている  | 0  | 0       |
| 現に支障のおそれがある | 0  | 0       |
| 現時点では支障等はない | 26 | 240,297 |
| 支障等調査中      | 0  | 0       |
| 奈良市         | 3  | 10,067  |
| 現に支障が生じている  | 0  | 0       |
| 現に支障のおそれがある | 0  | 0       |
| 現時点では支障等はない | 2  | 7,756   |
| 支障等調査中      | 1  | 2,311   |
| 和歌山県        | 11 | 31,040  |
| 現に支障が生じている  | 0  | 0       |
| 現に支障のおそれがある | 0  | 0       |
| 現時点では支障等はない | 11 | 31,040  |
| 支障等調査中      | 0  | 0       |
| 和歌山県        | 10 | 30,990  |
| 現に支障が生じている  | 0  | 0       |
| 現に支障のおそれがある | 0  | 0       |
| 現時点では支障等はない | 10 | 30,990  |
| 支障等調査中      | 0  | 0       |
| 和歌山市        | 1  | 50      |
| 現に支障が生じている  | 0  | 0       |
| 現に支障のおそれがある | 0  | 0       |
| 現時点では支障等はない | 1  | 50      |
| 支障等調査中      | 0  | 0       |

|             | 件数 | 量(t)   |
|-------------|----|--------|
| 鳥取県         | 12 | 1,325  |
| 現に支障が生じている  | 0  | 0      |
| 現に支障のおそれがある | 0  | 0      |
| 現時点では支障等はない | 12 | 1,325  |
| 支障等調査中      | 0  | 0      |
| 鳥取県         | 12 | 1,325  |
| 現に支障が生じている  | 0  | 0      |
| 現に支障のおそれがある | 0  | 0      |
| 現時点では支障等はない | 12 | 1,325  |
| 支障等調査中      | 0  | 0      |
| 鳥根県         | 8  | 178    |
| 現に支障が生じている  | 0  | 0      |
| 現に支障のおそれがある | 0  | 0      |
| 現時点では支障等はない | 8  | 178    |
| 支障等調査中      | 0  | 0      |
| 鳥根県         | 8  | 178    |
| 現に支障が生じている  | 0  | 0      |
| 現に支障のおそれがある | 0  | 0      |
| 現時点では支障等はない | 8  | 178    |
| 支障等調査中      | 0  | 0      |
| 岡山県         | 17 | 6,581  |
| 現に支障が生じている  | 0  | 0      |
| 現に支障のおそれがある | 0  | 0      |
| 現時点では支障等はない | 17 | 6,581  |
| 支障等調査中      | 0  | 0      |
| 岡山県         | 12 | 2,085  |
| 現に支障が生じている  | 0  | 0      |
| 現に支障のおそれがある | 0  | 0      |
| 現時点では支障等はない | 12 | 2,085  |
| 支障等調査中      | 0  | 0      |
| 岡山市         | 5  | 4,496  |
| 現に支障が生じている  | 0  | 0      |
| 現に支障のおそれがある | 0  | 0      |
| 現時点では支障等はない | 5  | 4,496  |
| 支障等調査中      | 0  | 0      |
| 倉敷市         | 0  | 0      |
| 現に支障が生じている  | 0  | 0      |
| 現に支障のおそれがある | 0  | 0      |
| 現時点では支障等はない | 0  | 0      |
| 支障等調査中      | 0  | 0      |
| 広島県         | 23 | 12,632 |
| 現に支障が生じている  | 0  | 0      |
| 現に支障のおそれがある | 7  | 10,793 |
| 現時点では支障等はない | 16 | 1,840  |
| 支障等調査中      | 0  | 0      |
| 広島県         | 20 | 11,408 |
| 現に支障が生じている  | 0  | 0      |
| 現に支障のおそれがある | 6  | 9,596  |
| 現時点では支障等はない | 14 | 1,813  |
| 支障等調査中      | 0  | 0      |
| 広島市         | 0  | 0      |
| 現に支障が生じている  | 0  | 0      |
| 現に支障のおそれがある | 0  | 0      |
| 現時点では支障等はない | 0  | 0      |
| 支障等調査中      | 0  | 0      |
| 呉市          | 2  | 1,212  |
| 現に支障が生じている  | 0  | 0      |
| 現に支障のおそれがある | 1  | 1,197  |
| 現時点では支障等はない | 1  | 15     |
| 支障等調査中      | 0  | 0      |

|     |             | 件数 | 量(t)    |
|-----|-------------|----|---------|
| 福山市 |             | 1  | 12      |
|     | 現に支障が生じている  | 0  | 0       |
|     | 現に支障のおそれがある | 0  | 0       |
|     | 現時点では支障等はない | 1  | 12      |
|     | 支障等調査中      | 0  | 0       |
| 山口県 |             | 3  | 28,957  |
|     | 現に支障が生じている  | 0  | 0       |
|     | 現に支障のおそれがある | 0  | 0       |
|     | 現時点では支障等はない | 3  | 28,957  |
|     | 支障等調査中      | 0  | 0       |
| 山口県 |             | 3  | 28,957  |
|     | 現に支障が生じている  | 0  | 0       |
|     | 現に支障のおそれがある | 0  | 0       |
|     | 現時点では支障等はない | 3  | 28,957  |
|     | 支障等調査中      | 0  | 0       |
| 下関市 |             | 0  | 0       |
|     | 現に支障が生じている  | 0  | 0       |
|     | 現に支障のおそれがある | 0  | 0       |
|     | 現時点では支障等はない | 0  | 0       |
|     | 支障等調査中      | 0  | 0       |
| 徳島県 |             | 3  | 76,499  |
|     | 現に支障が生じている  | 0  | 0       |
|     | 現に支障のおそれがある | 0  | 0       |
|     | 現時点では支障等はない | 3  | 76,499  |
|     | 支障等調査中      | 0  | 0       |
| 徳島県 |             | 3  | 76,499  |
|     | 現に支障が生じている  | 0  | 0       |
|     | 現に支障のおそれがある | 0  | 0       |
|     | 現時点では支障等はない | 3  | 76,499  |
|     | 支障等調査中      | 0  | 0       |
| 香川県 |             | 12 | 78,181  |
|     | 現に支障が生じている  | 1  | 61,577  |
|     | 現に支障のおそれがある | 0  | 0       |
|     | 現時点では支障等はない | 11 | 16,604  |
|     | 支障等調査中      | 0  | 0       |
| 香川県 |             | 7  | 65,849  |
|     | 現に支障が生じている  | 1  | 61,577  |
|     | 現に支障のおそれがある | 0  | 0       |
|     | 現時点では支障等はない | 6  | 4,272   |
|     | 支障等調査中      | 0  | 0       |
| 高松市 |             | 5  | 12,332  |
|     | 現に支障が生じている  | 0  | 0       |
|     | 現に支障のおそれがある | 0  | 0       |
|     | 現時点では支障等はない | 5  | 12,332  |
|     | 支障等調査中      | 0  | 0       |
| 愛媛県 |             | 19 | 453,172 |
|     | 現に支障が生じている  | 0  | 0       |
|     | 現に支障のおそれがある | 3  | 366,638 |
|     | 現時点では支障等はない | 15 | 86,505  |
|     | 支障等調査中      | 1  | 29      |
| 愛媛県 |             | 12 | 51,064  |
|     | 現に支障が生じている  | 0  | 0       |
|     | 現に支障のおそれがある | 0  | 0       |
|     | 現時点では支障等はない | 11 | 51,035  |
|     | 支障等調査中      | 1  | 29      |
| 松山市 |             | 7  | 402,108 |
|     | 現に支障が生じている  | 0  | 0       |
|     | 現に支障のおそれがある | 3  | 366,638 |
|     | 現時点では支障等はない | 4  | 35,470  |
|     | 支障等調査中      | 0  | 0       |

|      |             | 件数 | 量(t)    |
|------|-------------|----|---------|
| 高知県  |             | 2  | 715     |
|      | 現に支障が生じている  | 0  | 0       |
|      | 現に支障のおそれがある | 0  | 0       |
|      | 現時点では支障等はない | 2  | 715     |
|      | 支障等調査中      | 0  | 0       |
| 高知県  |             | 1  | 400     |
|      | 現に支障が生じている  | 0  | 0       |
|      | 現に支障のおそれがある | 0  | 0       |
|      | 現時点では支障等はない | 1  | 400     |
|      | 支障等調査中      | 0  | 0       |
| 高知市  |             | 1  | 315     |
|      | 現に支障が生じている  | 0  | 0       |
|      | 現に支障のおそれがある | 0  | 0       |
|      | 現時点では支障等はない | 1  | 315     |
|      | 支障等調査中      | 0  | 0       |
| 福岡県  |             | 23 | 527,419 |
|      | 現に支障が生じている  | 0  | 0       |
|      | 現に支障のおそれがある | 4  | 241,594 |
|      | 現時点では支障等はない | 16 | 48,689  |
|      | 支障等調査中      | 3  | 237,136 |
| 福岡県  |             | 21 | 520,637 |
|      | 現に支障が生じている  | 0  | 0       |
|      | 現に支障のおそれがある | 4  | 241,594 |
|      | 現時点では支障等はない | 14 | 41,907  |
|      | 支障等調査中      | 3  | 237,136 |
| 福岡市  |             | 0  | 0       |
|      | 現に支障が生じている  | 0  | 0       |
|      | 現に支障のおそれがある | 0  | 0       |
|      | 現時点では支障等はない | 0  | 0       |
|      | 支障等調査中      | 0  | 0       |
| 北九州市 |             | 0  | 0       |
|      | 現に支障が生じている  | 0  | 0       |
|      | 現に支障のおそれがある | 0  | 0       |
|      | 現時点では支障等はない | 0  | 0       |
|      | 支障等調査中      | 0  | 0       |
| 大牟田市 |             | 0  | 0       |
|      | 現に支障が生じている  | 0  | 0       |
|      | 現に支障のおそれがある | 0  | 0       |
|      | 現時点では支障等はない | 0  | 0       |
|      | 支障等調査中      | 0  | 0       |
| 久留米市 |             | 2  | 6,782   |
|      | 現に支障が生じている  | 0  | 0       |
|      | 現に支障のおそれがある | 0  | 0       |
|      | 現時点では支障等はない | 2  | 6,782   |
|      | 支障等調査中      | 0  | 0       |
| 佐賀県  |             | 19 | 13,136  |
|      | 現に支障が生じている  | 0  | 0       |
|      | 現に支障のおそれがある | 8  | 7,589   |
|      | 現時点では支障等はない | 11 | 5,548   |
|      | 支障等調査中      | 0  | 0       |
| 佐賀県  |             | 19 | 13,136  |
|      | 現に支障が生じている  | 0  | 0       |
|      | 現に支障のおそれがある | 8  | 7,589   |
|      | 現時点では支障等はない | 11 | 5,548   |
|      | 支障等調査中      | 0  | 0       |
| 長崎県  |             | 18 | 91,898  |
|      | 現に支障が生じている  | 0  | 0       |
|      | 現に支障のおそれがある | 2  | 2,525   |
|      | 現時点では支障等はない | 15 | 1,096   |
|      | 支障等調査中      | 1  | 88,276  |

|             |             | 件数          | 量(t)   |        |
|-------------|-------------|-------------|--------|--------|
| 長崎県         |             | 14          | 3,461  |        |
|             | 現に支障が生じている  | 0           | 0      |        |
|             | 現に支障のおそれがある | 2           | 2,525  |        |
|             | 現時点では支障等はない | 12          | 936    |        |
|             | 支障等調査中      | 0           | 0      |        |
|             | 長崎市         |             | 3      | 160    |
|             |             | 現に支障が生じている  | 0      | 0      |
|             |             | 現に支障のおそれがある | 0      | 0      |
|             |             | 現時点では支障等はない | 3      | 160    |
|             |             | 支障等調査中      | 0      | 0      |
|             | 佐世保市        |             | 1      | 88,276 |
|             |             | 現に支障が生じている  | 0      | 0      |
|             |             | 現に支障のおそれがある | 0      | 0      |
| 現時点では支障等はない |             | 0           | 0      |        |
| 支障等調査中      |             | 1           | 88,276 |        |
| 熊本県         |             | 12          | 6,940  |        |
|             | 現に支障が生じている  | 0           | 0      |        |
|             | 現に支障のおそれがある | 0           | 0      |        |
|             | 現時点では支障等はない | 12          | 6,940  |        |
|             | 支障等調査中      | 0           | 0      |        |
|             | 熊本県         |             | 12     | 6,940  |
|             |             | 現に支障が生じている  | 0      | 0      |
|             |             | 現に支障のおそれがある | 0      | 0      |
|             |             | 現時点では支障等はない | 12     | 6,940  |
|             |             | 支障等調査中      | 0      | 0      |
|             | 熊本市         |             | 0      | 0      |
|             |             | 現に支障が生じている  | 0      | 0      |
|             |             | 現に支障のおそれがある | 0      | 0      |
| 現時点では支障等はない |             | 0           | 0      |        |
| 支障等調査中      |             | 0           | 0      |        |
| 大分県         |             | 4           | 838    |        |
|             | 現に支障が生じている  | 0           | 0      |        |
|             | 現に支障のおそれがある | 0           | 0      |        |
|             | 現時点では支障等はない | 4           | 838    |        |
|             | 支障等調査中      | 0           | 0      |        |
|             | 大分県         |             | 2      | 798    |
|             |             | 現に支障が生じている  | 0      | 0      |
|             |             | 現に支障のおそれがある | 0      | 0      |
|             |             | 現時点では支障等はない | 2      | 798    |
|             |             | 支障等調査中      | 0      | 0      |
|             | 大分市         |             | 2      | 40     |
|             |             | 現に支障が生じている  | 0      | 0      |
|             |             | 現に支障のおそれがある | 0      | 0      |
| 現時点では支障等はない |             | 2           | 40     |        |
| 支障等調査中      |             | 0           | 0      |        |
| 宮崎県         |             | 18          | 9,273  |        |
|             | 現に支障が生じている  | 0           | 0      |        |
|             | 現に支障のおそれがある | 0           | 0      |        |
|             | 現時点では支障等はない | 18          | 9,273  |        |
|             | 支障等調査中      | 0           | 0      |        |
|             | 宮崎県         |             | 11     | 821    |
|             |             | 現に支障が生じている  | 0      | 0      |
|             |             | 現に支障のおそれがある | 0      | 0      |
|             |             | 現時点では支障等はない | 11     | 821    |
|             |             | 支障等調査中      | 0      | 0      |
|             | 宮崎市         |             | 7      | 8,452  |
|             |             | 現に支障が生じている  | 0      | 0      |
|             |             | 現に支障のおそれがある | 0      | 0      |
| 現時点では支障等はない |             | 7           | 8,452  |        |
| 支障等調査中      |             | 0           | 0      |        |

|             |             | 件数          | 量(t)       |         |
|-------------|-------------|-------------|------------|---------|
| 鹿児島県        |             | 43          | 34,097     |         |
|             | 現に支障が生じている  | 0           | 0          |         |
|             | 現に支障のおそれがある | 0           | 0          |         |
|             | 現時点では支障等はない | 42          | 31,097     |         |
|             | 支障等調査中      | 1           | 3,000      |         |
|             | 鹿児島県        |             | 34         | 14,210  |
|             |             | 現に支障が生じている  | 0          | 0       |
|             |             | 現に支障のおそれがある | 0          | 0       |
|             |             | 現時点では支障等はない | 33         | 11,210  |
|             |             | 支障等調査中      | 1          | 3,000   |
|             | 鹿児島市        |             | 9          | 19,887  |
|             |             | 現に支障が生じている  | 0          | 0       |
|             |             | 現に支障のおそれがある | 0          | 0       |
| 現時点では支障等はない |             | 9           | 19,887     |         |
| 支障等調査中      |             | 0           | 0          |         |
| 沖縄県         |             | 24          | 439,771    |         |
|             | 現に支障が生じている  | 3           | 854        |         |
|             | 現に支障のおそれがある | 4           | 378,073    |         |
|             | 現時点では支障等はない | 17          | 60,844     |         |
|             | 支障等調査中      | 0           | 0          |         |
|             | 沖縄県         |             | 24         | 439,771 |
|             |             | 現に支障が生じている  | 3          | 854     |
|             |             | 現に支障のおそれがある | 4          | 378,073 |
|             |             | 現時点では支障等はない | 17         | 60,844  |
|             |             | 支障等調査中      | 0          | 0       |
|             | 那覇市         |             | 0          | 0       |
|             |             | 現に支障が生じている  | 0          | 0       |
|             |             | 現に支障のおそれがある | 0          | 0       |
| 現時点では支障等はない |             | 0           | 0          |         |
| 支障等調査中      |             | 0           | 0          |         |
| 合計          |             | 2,646       | 16,096,690 |         |

※量については、四捨五入で計算して表記していることから合計値が合わない場合がある。



(参考5) 不法投棄等の残存件数及び残存量(市町村別・支障別、平成27年度末時点)

|             | 件数 | 量(t)    |
|-------------|----|---------|
| 北海道         | 52 | 179,700 |
| 現に支障が生じている  | 1  | 3,132   |
| 現に支障のおそれがある | 0  | 0       |
| 現時点では支障等はない | 50 | 176,423 |
| 支障等調査中      | 1  | 145     |
| 旭川市         | 2  | 39      |
| 現に支障が生じている  | 0  | 0       |
| 現に支障のおそれがある | 0  | 0       |
| 現時点では支障等はない | 2  | 39      |
| 支障等調査中      | 0  | 0       |
| 札幌市         | 2  | 4,980   |
| 現に支障が生じている  | 0  | 0       |
| 現に支障のおそれがある | 0  | 0       |
| 現時点では支障等はない | 2  | 4,980   |
| 支障等調査中      | 0  | 0       |
| 函館市         | 1  | 58,668  |
| 現に支障が生じている  | 0  | 0       |
| 現に支障のおそれがある | 0  | 0       |
| 現時点では支障等はない | 1  | 58,668  |
| 支障等調査中      | 0  | 0       |
| 羽幌町         | 2  | 2,273   |
| 現に支障が生じている  | 0  | 0       |
| 現に支障のおそれがある | 0  | 0       |
| 現時点では支障等はない | 2  | 2,273   |
| 支障等調査中      | 0  | 0       |
| 岩見沢市        | 1  | 44,000  |
| 現に支障が生じている  | 0  | 0       |
| 現に支障のおそれがある | 0  | 0       |
| 現時点では支障等はない | 1  | 44,000  |
| 支障等調査中      | 0  | 0       |
| 釧路市         | 1  | 20      |
| 現に支障が生じている  | 0  | 0       |
| 現に支障のおそれがある | 0  | 0       |
| 現時点では支障等はない | 1  | 20      |
| 支障等調査中      | 0  | 0       |
| 釧路町         | 1  | 150     |
| 現に支障が生じている  | 0  | 0       |
| 現に支障のおそれがある | 0  | 0       |
| 現時点では支障等はない | 1  | 150     |
| 支障等調査中      | 0  | 0       |
| 恵庭市         | 2  | 250     |
| 現に支障が生じている  | 0  | 0       |
| 現に支障のおそれがある | 0  | 0       |
| 現時点では支障等はない | 2  | 250     |
| 支障等調査中      | 0  | 0       |
| 江別市         | 5  | 17,064  |
| 現に支障が生じている  | 0  | 0       |
| 現に支障のおそれがある | 0  | 0       |
| 現時点では支障等はない | 5  | 17,064  |
| 支障等調査中      | 0  | 0       |
| 七飯町         | 2  | 1,219   |
| 現に支障が生じている  | 0  | 0       |
| 現に支障のおそれがある | 0  | 0       |
| 現時点では支障等はない | 2  | 1,219   |
| 支障等調査中      | 0  | 0       |
| 小樽市         | 1  | 40      |
| 現に支障が生じている  | 0  | 0       |
| 現に支障のおそれがある | 0  | 0       |
| 現時点では支障等はない | 1  | 40      |
| 支障等調査中      | 0  | 0       |

|             | 件数 | 量(t)   |
|-------------|----|--------|
| 上士幌町        | 1  | 648    |
| 現に支障が生じている  | 0  | 0      |
| 現に支障のおそれがある | 0  | 0      |
| 現時点では支障等はない | 1  | 648    |
| 支障等調査中      | 0  | 0      |
| 森町          | 2  | 4,440  |
| 現に支障が生じている  | 0  | 0      |
| 現に支障のおそれがある | 0  | 0      |
| 現時点では支障等はない | 2  | 4,440  |
| 支障等調査中      | 0  | 0      |
| 石狩市         | 9  | 36,880 |
| 現に支障が生じている  | 0  | 0      |
| 現に支障のおそれがある | 0  | 0      |
| 現時点では支障等はない | 9  | 36,880 |
| 支障等調査中      | 0  | 0      |
| 池田町         | 1  | 10     |
| 現に支障が生じている  | 0  | 0      |
| 現に支障のおそれがある | 0  | 0      |
| 現時点では支障等はない | 1  | 10     |
| 支障等調査中      | 0  | 0      |
| 稚内市         | 1  | 20     |
| 現に支障が生じている  | 0  | 0      |
| 現に支障のおそれがある | 0  | 0      |
| 現時点では支障等はない | 1  | 20     |
| 支障等調査中      | 0  | 0      |
| 中標津町        | 1  | 90     |
| 現に支障が生じている  | 0  | 0      |
| 現に支障のおそれがある | 0  | 0      |
| 現時点では支障等はない | 1  | 90     |
| 支障等調査中      | 0  | 0      |
| 東川町         | 1  | 166    |
| 現に支障が生じている  | 0  | 0      |
| 現に支障のおそれがある | 0  | 0      |
| 現時点では支障等はない | 1  | 166    |
| 支障等調査中      | 0  | 0      |
| 当別町         | 1  | 1,405  |
| 現に支障が生じている  | 0  | 0      |
| 現に支障のおそれがある | 0  | 0      |
| 現時点では支障等はない | 1  | 1,405  |
| 支障等調査中      | 0  | 0      |
| 苫小牧市        | 2  | 50     |
| 現に支障が生じている  | 0  | 0      |
| 現に支障のおそれがある | 0  | 0      |
| 現時点では支障等はない | 2  | 50     |
| 支障等調査中      | 0  | 0      |
| 浜中町         | 1  | 20     |
| 現に支障が生じている  | 0  | 0      |
| 現に支障のおそれがある | 0  | 0      |
| 現時点では支障等はない | 1  | 20     |
| 支障等調査中      | 0  | 0      |
| 福島町         | 1  | 363    |
| 現に支障が生じている  | 0  | 0      |
| 現に支障のおそれがある | 0  | 0      |
| 現時点では支障等はない | 1  | 363    |
| 支障等調査中      | 0  | 0      |
| 北広島市        | 3  | 122    |
| 現に支障が生じている  | 0  | 0      |
| 現に支障のおそれがある | 0  | 0      |
| 現時点では支障等はない | 3  | 122    |
| 支障等調査中      | 0  | 0      |

|       |                       | 件数       | 量(t)        |
|-------|-----------------------|----------|-------------|
| 北斗市   |                       | 2        | 836         |
|       | 現に支障が生じている            | 0        | 0           |
|       | 現に支障のおそれがある           | 0        | 0           |
|       | 現時点では支障等はない<br>支障等調査中 | 2<br>0   | 836<br>0    |
| 妹背牛町  |                       | 1        | 450         |
|       | 現に支障が生じている            | 0        | 0           |
|       | 現に支障のおそれがある           | 0        | 0           |
|       | 現時点では支障等はない<br>支障等調査中 | 1<br>0   | 450<br>0    |
| 幕別町   |                       | 1        | 2,000       |
|       | 現に支障が生じている            | 0        | 0           |
|       | 現に支障のおそれがある           | 0        | 0           |
|       | 現時点では支障等はない<br>支障等調査中 | 1<br>0   | 2,000<br>0  |
| 網走市   |                       | 1        | 145         |
|       | 現に支障が生じている            | 0        | 0           |
|       | 現に支障のおそれがある           | 0        | 0           |
|       | 現時点では支障等はない<br>支障等調査中 | 0<br>1   | 0<br>145    |
| 滝上町   |                       | 1        | 110         |
|       | 現に支障が生じている            | 0        | 0           |
|       | 現に支障のおそれがある           | 0        | 0           |
|       | 現時点では支障等はない<br>支障等調査中 | 1<br>0   | 110<br>0    |
| 増毛町   |                       | 1        | 110         |
|       | 現に支障が生じている            | 0        | 0           |
|       | 現に支障のおそれがある           | 0        | 0           |
|       | 現時点では支障等はない<br>支障等調査中 | 1<br>0   | 110<br>0    |
| 紋別市   |                       | 1        | 3,132       |
|       | 現に支障が生じている            | 1        | 3,132       |
|       | 現に支障のおそれがある           | 0        | 0           |
|       | 現時点では支障等はない<br>支障等調査中 | 0<br>0   | 0<br>0      |
| 青森県   |                       | 103      | 166,291     |
|       | 現に支障が生じている            | 0        | 0           |
|       | 現に支障のおそれがある           | 1        | 102,000     |
|       | 現時点では支障等はない<br>支障等調査中 | 102<br>0 | 64,291<br>0 |
| 青森市   |                       | 10       | 4,446       |
|       | 現に支障が生じている            | 0        | 0           |
|       | 現に支障のおそれがある           | 0        | 0           |
|       | 現時点では支障等はない<br>支障等調査中 | 10<br>0  | 4,446<br>0  |
| おいらせ町 |                       | 3        | 5,557       |
|       | 現に支障が生じている            | 0        | 0           |
|       | 現に支障のおそれがある           | 0        | 0           |
|       | 現時点では支障等はない<br>支障等調査中 | 3<br>0   | 5,557<br>0  |
| つがる市  |                       | 4        | 773         |
|       | 現に支障が生じている            | 0        | 0           |
|       | 現に支障のおそれがある           | 0        | 0           |
|       | 現時点では支障等はない<br>支障等調査中 | 4<br>0   | 773<br>0    |
| むつ市   |                       | 3        | 125         |
|       | 現に支障が生じている            | 0        | 0           |
|       | 現に支障のおそれがある           | 0        | 0           |
|       | 現時点では支障等はない<br>支障等調査中 | 3<br>0   | 125<br>0    |
| 階上町   |                       | 1        | 42          |
|       | 現に支障が生じている            | 0        | 0           |
|       | 現に支障のおそれがある           | 0        | 0           |
|       | 現時点では支障等はない<br>支障等調査中 | 1<br>0   | 42<br>0     |

|       |                       | 件数      | 量(t)        |
|-------|-----------------------|---------|-------------|
| 五戸町   |                       | 2       | 410         |
|       | 現に支障が生じている            | 0       | 0           |
|       | 現に支障のおそれがある           | 0       | 0           |
|       | 現時点では支障等はない           | 2       | 410         |
|       | 支障等調査中                | 0       | 0           |
| 五所川原市 |                       | 6       | 636         |
|       | 現に支障が生じている            | 0       | 0           |
|       | 現に支障のおそれがある           | 0       | 0           |
|       | 現時点では支障等はない<br>支障等調査中 | 6<br>0  | 636<br>0    |
| 弘前市   |                       | 21      | 9,772       |
|       | 現に支障が生じている            | 0       | 0           |
|       | 現に支障のおそれがある           | 0       | 0           |
|       | 現時点では支障等はない<br>支障等調査中 | 21<br>0 | 9,772<br>0  |
| 黒石市   |                       | 7       | 23,323      |
|       | 現に支障が生じている            | 0       | 0           |
|       | 現に支障のおそれがある           | 0       | 0           |
|       | 現時点では支障等はない<br>支障等調査中 | 7<br>0  | 23,323<br>0 |
| 三沢市   |                       | 8       | 1,931       |
|       | 現に支障が生じている            | 0       | 0           |
|       | 現に支障のおそれがある           | 0       | 0           |
|       | 現時点では支障等はない<br>支障等調査中 | 8<br>0  | 1,931<br>0  |
| 十和田市  |                       | 2       | 129         |
|       | 現に支障が生じている            | 0       | 0           |
|       | 現に支障のおそれがある           | 0       | 0           |
|       | 現時点では支障等はない<br>支障等調査中 | 2<br>0  | 129<br>0    |
| 西目屋村  |                       | 1       | 6,700       |
|       | 現に支障が生じている            | 0       | 0           |
|       | 現に支障のおそれがある           | 0       | 0           |
|       | 現時点では支障等はない<br>支障等調査中 | 1<br>0  | 6,700<br>0  |
| 大鰐町   |                       | 1       | 173         |
|       | 現に支障が生じている            | 0       | 0           |
|       | 現に支障のおそれがある           | 0       | 0           |
|       | 現時点では支障等はない<br>支障等調査中 | 1<br>0  | 173<br>0    |
| 中泊町   |                       | 2       | 70          |
|       | 現に支障が生じている            | 0       | 0           |
|       | 現に支障のおそれがある           | 0       | 0           |
|       | 現時点では支障等はない<br>支障等調査中 | 2<br>0  | 70<br>0     |
| 鶴田町   |                       | 3       | 1,891       |
|       | 現に支障が生じている            | 0       | 0           |
|       | 現に支障のおそれがある           | 0       | 0           |
|       | 現時点では支障等はない<br>支障等調査中 | 3<br>0  | 1,891<br>0  |
| 田子町   |                       | 2       | 201         |
|       | 現に支障が生じている            | 0       | 0           |
|       | 現に支障のおそれがある           | 0       | 0           |
|       | 現時点では支障等はない<br>支障等調査中 | 2<br>0  | 201<br>0    |
| 東北町   |                       | 1       | 165         |
|       | 現に支障が生じている            | 0       | 0           |
|       | 現に支障のおそれがある           | 0       | 0           |
|       | 現時点では支障等はない<br>支障等調査中 | 1<br>0  | 165<br>0    |
| 南部町   |                       | 1       | 200         |
|       | 現に支障が生じている            | 0       | 0           |
|       | 現に支障のおそれがある           | 0       | 0           |
|       | 現時点では支障等はない<br>支障等調査中 | 1<br>0  | 200<br>0    |

|      |                       | 件数      | 量(t)        |
|------|-----------------------|---------|-------------|
| 八戸市  |                       | 16      | 104,903     |
|      | 現に支障が生じている            | 0       | 0           |
|      | 現に支障のおそれがある           | 1       | 102,000     |
|      | 現時点では支障等はない<br>支障等調査中 | 15<br>0 | 2,903<br>0  |
| 板柳町  |                       | 2       | 293         |
|      | 現に支障が生じている            | 0       | 0           |
|      | 現に支障のおそれがある           | 0       | 0           |
|      | 現時点では支障等はない<br>支障等調査中 | 2<br>0  | 293<br>0    |
| 平内町  |                       | 2       | 2,588       |
|      | 現に支障が生じている            | 0       | 0           |
|      | 現に支障のおそれがある           | 0       | 0           |
|      | 現時点では支障等はない<br>支障等調査中 | 2<br>0  | 2,588<br>0  |
| 六戸町  |                       | 1       | 110         |
|      | 現に支障が生じている            | 0       | 0           |
|      | 現に支障のおそれがある           | 0       | 0           |
|      | 現時点では支障等はない<br>支障等調査中 | 1<br>0  | 110<br>0    |
| 鱒ヶ沢町 |                       | 3       | 520         |
|      | 現に支障が生じている            | 0       | 0           |
|      | 現に支障のおそれがある           | 0       | 0           |
|      | 現時点では支障等はない<br>支障等調査中 | 3<br>0  | 520<br>0    |
| 外ヶ浜町 |                       | 1       | 1,332       |
|      | 現に支障が生じている            | 0       | 0           |
|      | 現に支障のおそれがある           | 0       | 0           |
|      | 現時点では支障等はない<br>支障等調査中 | 1<br>0  | 1,332<br>0  |
| 岩手県  |                       | 35      | 58,135      |
|      | 現に支障が生じている            | 2       | 7,776       |
|      | 現に支障のおそれがある           | 5       | 19,161      |
|      | 現時点では支障等はない<br>支障等調査中 | 28<br>0 | 31,197<br>0 |
| 盛岡市  |                       | 1       | 992         |
|      | 現に支障が生じている            | 0       | 0           |
|      | 現に支障のおそれがある           | 0       | 0           |
|      | 現時点では支障等はない<br>支障等調査中 | 1<br>0  | 992<br>0    |
| 一関市  |                       | 8       | 7,667       |
|      | 現に支障が生じている            | 1       | 3,800       |
|      | 現に支障のおそれがある           | 0       | 0           |
|      | 現時点では支障等はない<br>支障等調査中 | 7<br>0  | 3,867<br>0  |
| 久慈市  |                       | 1       | 6,677       |
|      | 現に支障が生じている            | 0       | 0           |
|      | 現に支障のおそれがある           | 0       | 0           |
|      | 現時点では支障等はない<br>支障等調査中 | 1<br>0  | 6,677<br>0  |
| 北上市  |                       | 2       | 208         |
|      | 現に支障が生じている            | 0       | 0           |
|      | 現に支障のおそれがある           | 0       | 0           |
|      | 現時点では支障等はない<br>支障等調査中 | 2<br>0  | 208<br>0    |
| 奥州市  |                       | 1       | 100         |
|      | 現に支障が生じている            | 0       | 0           |
|      | 現に支障のおそれがある           | 0       | 0           |
|      | 現時点では支障等はない<br>支障等調査中 | 1<br>0  | 100<br>0    |
| 花巻市  |                       | 1       | 478         |
|      | 現に支障が生じている            | 0       | 0           |
|      | 現に支障のおそれがある           | 0       | 0           |
|      | 現時点では支障等はない<br>支障等調査中 | 1<br>0  | 478<br>0    |

|      |                       | 件数      | 量(t)             |
|------|-----------------------|---------|------------------|
| 宮古市  |                       | 3       | 17,787           |
|      | 現に支障が生じている            | 0       | 0                |
|      | 現に支障のおそれがある           | 2       | 15,387           |
|      | 現時点では支障等はない<br>支障等調査中 | 1<br>0  | 2,400<br>0       |
| 山田町  |                       | 2       | 3,624            |
|      | 現に支障が生じている            | 0       | 0                |
|      | 現に支障のおそれがある           | 2       | 3,624            |
|      | 現時点では支障等はない<br>支障等調査中 | 0<br>0  | 0<br>0           |
| 紫波町  |                       | 2       | 10,985           |
|      | 現に支障が生じている            | 0       | 0                |
|      | 現に支障のおそれがある           | 0       | 0                |
|      | 現時点では支障等はない<br>支障等調査中 | 2<br>0  | 10,985<br>0      |
| 雫石町  |                       | 1       | 1,000            |
|      | 現に支障が生じている            | 0       | 0                |
|      | 現に支障のおそれがある           | 0       | 0                |
|      | 現時点では支障等はない<br>支障等調査中 | 1<br>0  | 1,000<br>0       |
| 住田町  |                       | 2       | 770              |
|      | 現に支障が生じている            | 0       | 0                |
|      | 現に支障のおそれがある           | 0       | 0                |
|      | 現時点では支障等はない<br>支障等調査中 | 2<br>0  | 770<br>0         |
| 大船渡市 |                       | 2       | 126              |
|      | 現に支障が生じている            | 0       | 0                |
|      | 現に支障のおそれがある           | 0       | 0                |
|      | 現時点では支障等はない<br>支障等調査中 | 2<br>0  | 126<br>0         |
| 滝沢市  |                       | 4       | 3,496            |
|      | 現に支障が生じている            | 0       | 0                |
|      | 現に支障のおそれがある           | 1       | 150              |
|      | 現時点では支障等はない<br>支障等調査中 | 3<br>0  | 3,346<br>0       |
| 八幡平市 |                       | 2       | 49               |
|      | 現に支障が生じている            | 0       | 0                |
|      | 現に支障のおそれがある           | 0       | 0                |
|      | 現時点では支障等はない<br>支障等調査中 | 2<br>0  | 49<br>0          |
| 平泉町  |                       | 1       | 118              |
|      | 現に支障が生じている            | 0       | 0                |
|      | 現に支障のおそれがある           | 0       | 0                |
|      | 現時点では支障等はない<br>支障等調査中 | 1<br>0  | 118<br>0         |
| 矢巾町  |                       | 1       | 82               |
|      | 現に支障が生じている            | 0       | 0                |
|      | 現に支障のおそれがある           | 0       | 0                |
|      | 現時点では支障等はない<br>支障等調査中 | 1<br>0  | 82<br>0          |
| 洋野町  |                       | 1       | 3,976            |
|      | 現に支障が生じている            | 1       | 3,976            |
|      | 現に支障のおそれがある           | 0       | 0                |
|      | 現時点では支障等はない<br>支障等調査中 | 0<br>0  | 0<br>0           |
| 宮城県  |                       | 20      | 1,112,792        |
|      | 現に支障が生じている            | 0       | 0                |
|      | 現に支障のおそれがある           | 1       | 1,027,810        |
|      | 現時点では支障等はない<br>支障等調査中 | 18<br>1 | 62,078<br>22,904 |
| 仙台市  |                       | 2       | 31,080           |
|      | 現に支障が生じている            | 0       | 0                |
|      | 現に支障のおそれがある           | 0       | 0                |
|      | 現時点では支障等はない<br>支障等調査中 | 2<br>0  | 31,080<br>0      |

|      |                       | 件数     | 量(t)        |
|------|-----------------------|--------|-------------|
| 加美町  |                       | 3      | 266         |
|      | 現に支障が生じている            | 0      | 0           |
|      | 現に支障のおそれがある           | 0      | 0           |
|      | 現時点では支障等はない<br>支障等調査中 | 3<br>0 | 266<br>0    |
| 石巻市  |                       | 1      | 2,006       |
|      | 現に支障が生じている            | 0      | 0           |
|      | 現に支障のおそれがある           | 0      | 0           |
|      | 現時点では支障等はない<br>支障等調査中 | 1<br>0 | 2,006<br>0  |
| 川崎町  |                       | 1      | 35          |
|      | 現に支障が生じている            | 0      | 0           |
|      | 現に支障のおそれがある           | 0      | 0           |
|      | 現時点では支障等はない<br>支障等調査中 | 1<br>0 | 35<br>0     |
| 村田町  |                       | 2      | 1,050,714   |
|      | 現に支障が生じている            | 0      | 0           |
|      | 現に支障のおそれがある           | 1      | 1,027,810   |
|      | 現時点では支障等はない<br>支障等調査中 | 0<br>1 | 0<br>22,904 |
| 大河原町 |                       | 1      | 2,400       |
|      | 現に支障が生じている            | 0      | 0           |
|      | 現に支障のおそれがある           | 0      | 0           |
|      | 現時点では支障等はない<br>支障等調査中 | 1<br>0 | 2,400<br>0  |
| 大郷町  |                       | 1      | 1,983       |
|      | 現に支障が生じている            | 0      | 0           |
|      | 現に支障のおそれがある           | 0      | 0           |
|      | 現時点では支障等はない<br>支障等調査中 | 1<br>0 | 1,983<br>0  |
| 大崎市  |                       | 2      | 3,200       |
|      | 現に支障が生じている            | 0      | 0           |
|      | 現に支障のおそれがある           | 0      | 0           |
|      | 現時点では支障等はない<br>支障等調査中 | 2<br>0 | 3,200<br>0  |
| 大和町  |                       | 2      | 11,644      |
|      | 現に支障が生じている            | 0      | 0           |
|      | 現に支障のおそれがある           | 0      | 0           |
|      | 現時点では支障等はない<br>支障等調査中 | 2<br>0 | 11,644<br>0 |
| 東松島市 |                       | 1      | 2,560       |
|      | 現に支障が生じている            | 0      | 0           |
|      | 現に支障のおそれがある           | 0      | 0           |
|      | 現時点では支障等はない<br>支障等調査中 | 1<br>0 | 2,560<br>0  |
| 白石市  |                       | 1      | 2,500       |
|      | 現に支障が生じている            | 0      | 0           |
|      | 現に支障のおそれがある           | 0      | 0           |
|      | 現時点では支障等はない<br>支障等調査中 | 1<br>0 | 2,500<br>0  |
| 富谷町  |                       | 3      | 4,404       |
|      | 現に支障が生じている            | 0      | 0           |
|      | 現に支障のおそれがある           | 0      | 0           |
|      | 現時点では支障等はない<br>支障等調査中 | 3<br>0 | 4,404<br>0  |
| 秋田県  |                       | 7      | 1,017,370   |
|      | 現に支障が生じている            | 1      | 1,014,767   |
|      | 現に支障のおそれがある           | 0      | 0           |
|      | 現時点では支障等はない<br>支障等調査中 | 6<br>0 | 2,603<br>0  |
| 秋田市  |                       | 1      | 26          |
|      | 現に支障が生じている            | 0      | 0           |
|      | 現に支障のおそれがある           | 0      | 0           |
|      | 現時点では支障等はない<br>支障等調査中 | 1<br>0 | 26<br>0     |

|       |                       | 件数      | 量(t)         |
|-------|-----------------------|---------|--------------|
| 井川町   |                       | 1       | 1,100        |
|       | 現に支障が生じている            | 0       | 0            |
|       | 現に支障のおそれがある           | 0       | 0            |
|       | 現時点では支障等はない           | 1       | 1,100        |
|       | 支障等調査中                | 0       | 0            |
| 仙北市   |                       | 1       | 210          |
|       | 現に支障が生じている            | 0       | 0            |
|       | 現に支障のおそれがある           | 0       | 0            |
|       | 現時点では支障等はない<br>支障等調査中 | 1<br>0  | 210<br>0     |
| 大仙市   |                       | 1       | 427          |
|       | 現に支障が生じている            | 0       | 0            |
|       | 現に支障のおそれがある           | 0       | 0            |
|       | 現時点では支障等はない<br>支障等調査中 | 1<br>0  | 427<br>0     |
| 能代市   |                       | 1       | 1,014,767    |
|       | 現に支障が生じている            | 1       | 1,014,767    |
|       | 現に支障のおそれがある           | 0       | 0            |
|       | 現時点では支障等はない<br>支障等調査中 | 0<br>0  | 0<br>0       |
| 北秋田市  |                       | 1       | 700          |
|       | 現に支障が生じている            | 0       | 0            |
|       | 現に支障のおそれがある           | 0       | 0            |
|       | 現時点では支障等はない<br>支障等調査中 | 1<br>0  | 700<br>0     |
| 由利本荘市 |                       | 1       | 140          |
|       | 現に支障が生じている            | 0       | 0            |
|       | 現に支障のおそれがある           | 0       | 0            |
|       | 現時点では支障等はない<br>支障等調査中 | 1<br>0  | 140<br>0     |
| 山形県   |                       | 6       | 59,766       |
|       | 現に支障が生じている            | 0       | 0            |
|       | 現に支障のおそれがある           | 0       | 0            |
|       | 現時点では支障等はない<br>支障等調査中 | 6<br>0  | 59,766<br>0  |
| 新庄市   |                       | 1       | 1,110        |
|       | 現に支障が生じている            | 0       | 0            |
|       | 現に支障のおそれがある           | 0       | 0            |
|       | 現時点では支障等はない<br>支障等調査中 | 1<br>0  | 1,110<br>0   |
| 鶴岡市   |                       | 5       | 58,656       |
|       | 現に支障が生じている            | 0       | 0            |
|       | 現に支障のおそれがある           | 0       | 0            |
|       | 現時点では支障等はない<br>支障等調査中 | 5<br>0  | 58,656<br>0  |
| 福島県   |                       | 63      | 76,146       |
|       | 現に支障が生じている            | 0       | 0            |
|       | 現に支障のおそれがある           | 2       | 1,825        |
|       | 現時点では支障等はない<br>支障等調査中 | 60<br>1 | 74,227<br>94 |
| 郡山市   |                       | 5       | 9,145        |
|       | 現に支障が生じている            | 0       | 0            |
|       | 現に支障のおそれがある           | 2       | 1,825        |
|       | 現時点では支障等はない<br>支障等調査中 | 3<br>0  | 7,320<br>0   |
| いわき市  |                       | 5       | 43,112       |
|       | 現に支障が生じている            | 0       | 0            |
|       | 現に支障のおそれがある           | 0       | 0            |
|       | 現時点では支障等はない<br>支障等調査中 | 5<br>0  | 43,112<br>0  |
| 下郷町   |                       | 4       | 63           |
|       | 現に支障が生じている            | 0       | 0            |
|       | 現に支障のおそれがある           | 0       | 0            |
|       | 現時点では支障等はない<br>支障等調査中 | 4<br>0  | 63<br>0      |

|             | 件数 | 量(t)   |
|-------------|----|--------|
| 会津坂下町       | 1  | 80     |
| 現に支障が生じている  | 0  | 0      |
| 現に支障のおそれがある | 0  | 0      |
| 現時点では支障等はない | 1  | 80     |
| 支障等調査中      | 0  | 0      |
| 会津若松市       | 4  | 2,698  |
| 現に支障が生じている  | 0  | 0      |
| 現に支障のおそれがある | 0  | 0      |
| 現時点では支障等はない | 4  | 2,698  |
| 支障等調査中      | 0  | 0      |
| 鏡石町         | 4  | 13,065 |
| 現に支障が生じている  | 0  | 0      |
| 現に支障のおそれがある | 0  | 0      |
| 現時点では支障等はない | 4  | 13,065 |
| 支障等調査中      | 0  | 0      |
| 国見町         | 2  | 219    |
| 現に支障が生じている  | 0  | 0      |
| 現に支障のおそれがある | 0  | 0      |
| 現時点では支障等はない | 2  | 219    |
| 支障等調査中      | 0  | 0      |
| 矢祭町         | 1  | 104    |
| 現に支障が生じている  | 0  | 0      |
| 現に支障のおそれがある | 0  | 0      |
| 現時点では支障等はない | 1  | 104    |
| 支障等調査中      | 0  | 0      |
| 泉崎村         | 1  | 94     |
| 現に支障が生じている  | 0  | 0      |
| 現に支障のおそれがある | 0  | 0      |
| 現時点では支障等はない | 0  | 0      |
| 支障等調査中      | 1  | 94     |
| 北塩原村        | 1  | 78     |
| 現に支障が生じている  | 0  | 0      |
| 現に支障のおそれがある | 0  | 0      |
| 現時点では支障等はない | 1  | 78     |
| 支障等調査中      | 0  | 0      |
| 相馬市         | 1  | 550    |
| 現に支障が生じている  | 0  | 0      |
| 現に支障のおそれがある | 0  | 0      |
| 現時点では支障等はない | 1  | 550    |
| 支障等調査中      | 0  | 0      |
| 石川町         | 1  | 20     |
| 現に支障が生じている  | 0  | 0      |
| 現に支障のおそれがある | 0  | 0      |
| 現時点では支障等はない | 1  | 20     |
| 支障等調査中      | 0  | 0      |
| 鮫川村         | 1  | 30     |
| 現に支障が生じている  | 0  | 0      |
| 現に支障のおそれがある | 0  | 0      |
| 現時点では支障等はない | 1  | 30     |
| 支障等調査中      | 0  | 0      |
| 三島町         | 1  | 50     |
| 現に支障が生じている  | 0  | 0      |
| 現に支障のおそれがある | 0  | 0      |
| 現時点では支障等はない | 1  | 50     |
| 支障等調査中      | 0  | 0      |
| 須賀川市        | 1  | 12     |
| 現に支障が生じている  | 0  | 0      |
| 現に支障のおそれがある | 0  | 0      |
| 現時点では支障等はない | 1  | 12     |
| 支障等調査中      | 0  | 0      |
| 川内村         | 1  | 20     |
| 現に支障が生じている  | 0  | 0      |
| 現に支障のおそれがある | 0  | 0      |
| 現時点では支障等はない | 1  | 20     |
| 支障等調査中      | 0  | 0      |

|             | 件数 | 量(t)  |
|-------------|----|-------|
| 只見町         | 1  | 10    |
| 現に支障が生じている  | 0  | 0     |
| 現に支障のおそれがある | 0  | 0     |
| 現時点では支障等はない | 1  | 10    |
| 支障等調査中      | 0  | 0     |
| 棚倉町         | 1  | 568   |
| 現に支障が生じている  | 0  | 0     |
| 現に支障のおそれがある | 0  | 0     |
| 現時点では支障等はない | 1  | 568   |
| 支障等調査中      | 0  | 0     |
| 天栄村         | 2  | 330   |
| 現に支障が生じている  | 0  | 0     |
| 現に支障のおそれがある | 0  | 0     |
| 現時点では支障等はない | 2  | 330   |
| 支障等調査中      | 0  | 0     |
| 田村市         | 2  | 1,868 |
| 現に支障が生じている  | 0  | 0     |
| 現に支障のおそれがある | 0  | 0     |
| 現時点では支障等はない | 2  | 1,868 |
| 支障等調査中      | 0  | 0     |
| 楡葉町         | 2  | 422   |
| 現に支障が生じている  | 0  | 0     |
| 現に支障のおそれがある | 0  | 0     |
| 現時点では支障等はない | 2  | 422   |
| 支障等調査中      | 0  | 0     |
| 南会津町        | 2  | 20    |
| 現に支障が生じている  | 0  | 0     |
| 現に支障のおそれがある | 0  | 0     |
| 現時点では支障等はない | 2  | 20    |
| 支障等調査中      | 0  | 0     |
| 南相馬市        | 5  | 590   |
| 現に支障が生じている  | 0  | 0     |
| 現に支障のおそれがある | 0  | 0     |
| 現時点では支障等はない | 5  | 590   |
| 支障等調査中      | 0  | 0     |
| 白河市         | 3  | 472   |
| 現に支障が生じている  | 0  | 0     |
| 現に支障のおそれがある | 0  | 0     |
| 現時点では支障等はない | 3  | 472   |
| 支障等調査中      | 0  | 0     |
| 飯館村         | 1  | 20    |
| 現に支障が生じている  | 0  | 0     |
| 現に支障のおそれがある | 0  | 0     |
| 現時点では支障等はない | 1  | 20    |
| 支障等調査中      | 0  | 0     |
| 磐梯町         | 1  | 30    |
| 現に支障が生じている  | 0  | 0     |
| 現に支障のおそれがある | 0  | 0     |
| 現時点では支障等はない | 1  | 30    |
| 支障等調査中      | 0  | 0     |
| 福島市         | 6  | 2,155 |
| 現に支障が生じている  | 0  | 0     |
| 現に支障のおそれがある | 0  | 0     |
| 現時点では支障等はない | 6  | 2,155 |
| 支障等調査中      | 0  | 0     |
| 矢吹町         | 1  | 250   |
| 現に支障が生じている  | 0  | 0     |
| 現に支障のおそれがある | 0  | 0     |
| 現時点では支障等はない | 1  | 250   |
| 支障等調査中      | 0  | 0     |
| 浪江町         | 1  | 55    |
| 現に支障が生じている  | 0  | 0     |
| 現に支障のおそれがある | 0  | 0     |
| 現時点では支障等はない | 1  | 55    |
| 支障等調査中      | 0  | 0     |

|         |             | 件数  | 量(t)    |
|---------|-------------|-----|---------|
| 新地町     |             | 1   | 17      |
|         | 現に支障が生じている  | 0   | 0       |
|         | 現に支障のおそれがある | 0   | 0       |
|         | 現時点では支障等はない | 1   | 17      |
|         | 支障等調査中      | 0   | 0       |
| 茨城県     |             | 373 | 514,383 |
| かすみがうら市 | 現に支障が生じている  | 0   | 0       |
|         | 現に支障のおそれがある | 0   | 0       |
|         | 現時点では支障等はない | 371 | 511,303 |
|         | 支障等調査中      | 2   | 3,080   |
|         | かすみがうら市     | 15  | 3,670   |
| つくばみらい市 | 現に支障が生じている  | 0   | 0       |
|         | 現に支障のおそれがある | 0   | 0       |
|         | 現時点では支障等はない | 8   | 64,046  |
|         | 支障等調査中      | 0   | 0       |
|         | つくばみらい市     | 8   | 64,046  |
| つくば市    | 現に支障が生じている  | 0   | 0       |
|         | 現に支障のおそれがある | 0   | 0       |
|         | 現時点では支障等はない | 29  | 170,822 |
|         | 支障等調査中      | 0   | 0       |
|         | つくば市        | 29  | 170,822 |
| ひたちなか市  | 現に支障が生じている  | 0   | 0       |
|         | 現に支障のおそれがある | 0   | 0       |
|         | 現時点では支障等はない | 1   | 1,000   |
|         | 支障等調査中      | 0   | 0       |
|         | ひたちなか市      | 1   | 1,000   |
| 阿見町     | 現に支障が生じている  | 0   | 0       |
|         | 現に支障のおそれがある | 0   | 0       |
|         | 現時点では支障等はない | 14  | 7,498   |
|         | 支障等調査中      | 0   | 0       |
|         | 阿見町         | 14  | 7,498   |
| 稲敷市     | 現に支障が生じている  | 0   | 0       |
|         | 現に支障のおそれがある | 0   | 0       |
|         | 現時点では支障等はない | 13  | 2,823   |
|         | 支障等調査中      | 0   | 0       |
|         | 稲敷市         | 13  | 2,823   |
| 茨城町     | 現に支障が生じている  | 0   | 0       |
|         | 現に支障のおそれがある | 0   | 0       |
|         | 現時点では支障等はない | 6   | 16,280  |
|         | 支障等調査中      | 0   | 0       |
|         | 茨城町         | 6   | 16,280  |
| 河内町     | 現に支障が生じている  | 0   | 0       |
|         | 現に支障のおそれがある | 0   | 0       |
|         | 現時点では支障等はない | 6   | 1,407   |
|         | 支障等調査中      | 0   | 0       |
|         | 河内町         | 6   | 1,407   |
| 笠間市     | 現に支障が生じている  | 0   | 0       |
|         | 現に支障のおそれがある | 0   | 0       |
|         | 現時点では支障等はない | 4   | 940     |
|         | 支障等調査中      | 0   | 0       |
|         | 笠間市         | 4   | 940     |
| 牛久市     | 現に支障が生じている  | 0   | 0       |
|         | 現に支障のおそれがある | 0   | 0       |
|         | 現時点では支障等はない | 8   | 4,011   |
|         | 支障等調査中      | 0   | 0       |
|         | 牛久市         | 8   | 4,011   |
| 境町      | 現に支障が生じている  | 0   | 0       |
|         | 現に支障のおそれがある | 0   | 0       |
|         | 現時点では支障等はない | 9   | 1,856   |
|         | 支障等調査中      | 0   | 0       |
|         | 境町          | 9   | 1,856   |

|       |             | 件数 | 量(t)   |
|-------|-------------|----|--------|
| 結城市   |             | 7  | 1,067  |
|       | 現に支障が生じている  | 0  | 0      |
|       | 現に支障のおそれがある | 0  | 0      |
|       | 現時点では支障等はない | 7  | 1,067  |
|       | 支障等調査中      | 0  | 0      |
| 古河市   |             | 15 | 29,221 |
| 古河市   | 現に支障が生じている  | 0  | 0      |
|       | 現に支障のおそれがある | 0  | 0      |
|       | 現時点では支障等はない | 15 | 29,221 |
|       | 支障等調査中      | 0  | 0      |
|       | 古河市         | 15 | 29,221 |
| 五霞町   |             | 2  | 42     |
| 五霞町   | 現に支障が生じている  | 0  | 0      |
|       | 現に支障のおそれがある | 0  | 0      |
|       | 現時点では支障等はない | 2  | 42     |
|       | 支障等調査中      | 0  | 0      |
|       | 五霞町         | 2  | 42     |
| 行方市   |             | 10 | 1,358  |
| 行方市   | 現に支障が生じている  | 0  | 0      |
|       | 現に支障のおそれがある | 0  | 0      |
|       | 現時点では支障等はない | 10 | 1,358  |
|       | 支障等調査中      | 0  | 0      |
|       | 行方市         | 10 | 1,358  |
| 高萩市   |             | 1  | 83     |
| 高萩市   | 現に支障が生じている  | 0  | 0      |
|       | 現に支障のおそれがある | 0  | 0      |
|       | 現時点では支障等はない | 1  | 83     |
|       | 支障等調査中      | 0  | 0      |
|       | 高萩市         | 1  | 83     |
| 坂東市   |             | 42 | 25,492 |
| 坂東市   | 現に支障が生じている  | 0  | 0      |
|       | 現に支障のおそれがある | 0  | 0      |
|       | 現時点では支障等はない | 42 | 25,492 |
|       | 支障等調査中      | 0  | 0      |
|       | 坂東市         | 42 | 25,492 |
| 桜川市   |             | 4  | 309    |
| 桜川市   | 現に支障が生じている  | 0  | 0      |
|       | 現に支障のおそれがある | 0  | 0      |
|       | 現時点では支障等はない | 4  | 309    |
|       | 支障等調査中      | 0  | 0      |
|       | 桜川市         | 4  | 309    |
| 鹿嶋市   |             | 13 | 55,552 |
| 鹿嶋市   | 現に支障が生じている  | 0  | 0      |
|       | 現に支障のおそれがある | 0  | 0      |
|       | 現時点では支障等はない | 13 | 55,552 |
|       | 支障等調査中      | 0  | 0      |
|       | 鹿嶋市         | 13 | 55,552 |
| 取手市   |             | 4  | 202    |
| 取手市   | 現に支障が生じている  | 0  | 0      |
|       | 現に支障のおそれがある | 0  | 0      |
|       | 現時点では支障等はない | 4  | 202    |
|       | 支障等調査中      | 0  | 0      |
|       | 取手市         | 4  | 202    |
| 守谷市   |             | 3  | 161    |
| 守谷市   | 現に支障が生じている  | 0  | 0      |
|       | 現に支障のおそれがある | 0  | 0      |
|       | 現時点では支障等はない | 3  | 161    |
|       | 支障等調査中      | 0  | 0      |
|       | 守谷市         | 3  | 161    |
| 小美玉市  |             | 7  | 2,750  |
| 小美玉市  | 現に支障が生じている  | 0  | 0      |
|       | 現に支障のおそれがある | 0  | 0      |
|       | 現時点では支障等はない | 7  | 2,750  |
|       | 支障等調査中      | 0  | 0      |
|       | 小美玉市        | 7  | 2,750  |
| 常総市   |             | 4  | 4,730  |
| 常総市   | 現に支障が生じている  | 0  | 0      |
|       | 現に支障のおそれがある | 0  | 0      |
|       | 現時点では支障等はない | 4  | 4,730  |
|       | 支障等調査中      | 0  | 0      |
|       | 常総市         | 4  | 4,730  |
| 常陸太田市 |             | 2  | 1,230  |
| 常陸太田市 | 現に支障が生じている  | 0  | 0      |
|       | 現に支障のおそれがある | 0  | 0      |
|       | 現時点では支障等はない | 2  | 1,230  |
|       | 支障等調査中      | 0  | 0      |
|       | 常陸太田市       | 2  | 1,230  |

|             | 件数 | 量(t)   |
|-------------|----|--------|
| 常陸大宮市       | 2  | 130    |
| 現に支障が生じている  | 0  | 0      |
| 現に支障のおそれがある | 0  | 0      |
| 現時点では支障等はない | 2  | 130    |
| 支障等調査中      | 0  | 0      |
| 神栖市         | 23 | 36,977 |
| 現に支障が生じている  | 0  | 0      |
| 現に支障のおそれがある | 0  | 0      |
| 現時点では支障等はない | 23 | 36,977 |
| 支障等調査中      | 0  | 0      |
| 水戸市         | 13 | 7,185  |
| 現に支障が生じている  | 0  | 0      |
| 現に支障のおそれがある | 0  | 0      |
| 現時点では支障等はない | 13 | 7,185  |
| 支障等調査中      | 0  | 0      |
| 石岡市         | 11 | 4,614  |
| 現に支障が生じている  | 0  | 0      |
| 現に支障のおそれがある | 0  | 0      |
| 現時点では支障等はない | 10 | 4,534  |
| 支障等調査中      | 1  | 80     |
| 筑西市         | 16 | 7,583  |
| 現に支障が生じている  | 0  | 0      |
| 現に支障のおそれがある | 0  | 0      |
| 現時点では支障等はない | 16 | 7,583  |
| 支障等調査中      | 0  | 0      |
| 潮来市         | 6  | 11,305 |
| 現に支障が生じている  | 0  | 0      |
| 現に支障のおそれがある | 0  | 0      |
| 現時点では支障等はない | 6  | 11,305 |
| 支障等調査中      | 0  | 0      |
| 土浦市         | 10 | 3,118  |
| 現に支障が生じている  | 0  | 0      |
| 現に支障のおそれがある | 0  | 0      |
| 現時点では支障等はない | 10 | 3,118  |
| 支障等調査中      | 0  | 0      |
| 那珂市         | 7  | 5,650  |
| 現に支障が生じている  | 0  | 0      |
| 現に支障のおそれがある | 0  | 0      |
| 現時点では支障等はない | 7  | 5,650  |
| 支障等調査中      | 0  | 0      |
| 日立市         | 4  | 4,310  |
| 現に支障が生じている  | 0  | 0      |
| 現に支障のおそれがある | 0  | 0      |
| 現時点では支障等はない | 3  | 1,310  |
| 支障等調査中      | 1  | 3,000  |
| 八千代町        | 5  | 3,654  |
| 現に支障が生じている  | 0  | 0      |
| 現に支障のおそれがある | 0  | 0      |
| 現時点では支障等はない | 5  | 3,654  |
| 支障等調査中      | 0  | 0      |
| 美浦村         | 6  | 3,196  |
| 現に支障が生じている  | 0  | 0      |
| 現に支障のおそれがある | 0  | 0      |
| 現時点では支障等はない | 6  | 3,196  |
| 支障等調査中      | 0  | 0      |
| 鉾田市         | 26 | 11,749 |
| 現に支障が生じている  | 0  | 0      |
| 現に支障のおそれがある | 0  | 0      |
| 現時点では支障等はない | 26 | 11,749 |
| 支障等調査中      | 0  | 0      |
| 北茨城市        | 2  | 1,700  |
| 現に支障が生じている  | 0  | 0      |
| 現に支障のおそれがある | 0  | 0      |
| 現時点では支障等はない | 2  | 1,700  |
| 支障等調査中      | 0  | 0      |

|             | 件数 | 量(t)    |
|-------------|----|---------|
| 利根町         | 1  | 156     |
| 現に支障が生じている  | 0  | 0       |
| 現に支障のおそれがある | 0  | 0       |
| 現時点では支障等はない | 1  | 156     |
| 支障等調査中      | 0  | 0       |
| 龍ヶ崎市        | 14 | 16,508  |
| 現に支障が生じている  | 0  | 0       |
| 現に支障のおそれがある | 0  | 0       |
| 現時点では支障等はない | 14 | 16,508  |
| 支障等調査中      | 0  | 0       |
| 栃木県         | 96 | 296,645 |
| 現に支障が生じている  | 0  | 0       |
| 現に支障のおそれがある | 5  | 4,300   |
| 現時点では支障等はない | 91 | 292,345 |
| 支障等調査中      | 0  | 0       |
| 宇都宮市        | 6  | 81,939  |
| 現に支障が生じている  | 0  | 0       |
| 現に支障のおそれがある | 0  | 0       |
| 現時点では支障等はない | 6  | 81,939  |
| 支障等調査中      | 0  | 0       |
| 益子町         | 2  | 661     |
| 現に支障が生じている  | 0  | 0       |
| 現に支障のおそれがある | 0  | 0       |
| 現時点では支障等はない | 2  | 661     |
| 支障等調査中      | 0  | 0       |
| 塩谷町         | 3  | 3,175   |
| 現に支障が生じている  | 0  | 0       |
| 現に支障のおそれがある | 1  | 2,400   |
| 現時点では支障等はない | 2  | 775     |
| 支障等調査中      | 0  | 0       |
| 佐野市         | 6  | 32,604  |
| 現に支障が生じている  | 0  | 0       |
| 現に支障のおそれがある | 2  | 1,794   |
| 現時点では支障等はない | 4  | 30,810  |
| 支障等調査中      | 0  | 0       |
| 市貝町         | 1  | 100     |
| 現に支障が生じている  | 0  | 0       |
| 現に支障のおそれがある | 0  | 0       |
| 現時点では支障等はない | 1  | 100     |
| 支障等調査中      | 0  | 0       |
| 鹿沼市         | 6  | 3,512   |
| 現に支障が生じている  | 0  | 0       |
| 現に支障のおそれがある | 0  | 0       |
| 現時点では支障等はない | 6  | 3,512   |
| 支障等調査中      | 0  | 0       |
| 小山市         | 10 | 82,297  |
| 現に支障が生じている  | 0  | 0       |
| 現に支障のおそれがある | 0  | 0       |
| 現時点では支障等はない | 10 | 82,297  |
| 支障等調査中      | 0  | 0       |
| 茂木町         | 2  | 750     |
| 現に支障が生じている  | 0  | 0       |
| 現に支障のおそれがある | 0  | 0       |
| 現時点では支障等はない | 2  | 750     |
| 支障等調査中      | 0  | 0       |
| 真岡市         | 5  | 2,565   |
| 現に支障が生じている  | 0  | 0       |
| 現に支障のおそれがある | 0  | 0       |
| 現時点では支障等はない | 5  | 2,565   |
| 支障等調査中      | 0  | 0       |
| 壬生町         | 2  | 193     |
| 現に支障が生じている  | 0  | 0       |
| 現に支障のおそれがある | 0  | 0       |
| 現時点では支障等はない | 2  | 193     |
| 支障等調査中      | 0  | 0       |

|       |                       | 件数       | 量(t)               |
|-------|-----------------------|----------|--------------------|
| 足利市   |                       | 3        | 7,591              |
|       | 現に支障が生じている            | 0        | 0                  |
|       | 現に支障のおそれがある           | 1        | 70                 |
|       | 現時点では支障等はない<br>支障等調査中 | 2<br>0   | 7,521<br>0         |
| 大田原市  |                       | 2        | 375                |
|       | 現に支障が生じている            | 0        | 0                  |
|       | 現に支障のおそれがある           | 0        | 0                  |
|       | 現時点では支障等はない<br>支障等調査中 | 2<br>0   | 375<br>0           |
| 栃木市   |                       | 6        | 9,293              |
|       | 現に支障が生じている            | 0        | 0                  |
|       | 現に支障のおそれがある           | 0        | 0                  |
|       | 現時点では支障等はない<br>支障等調査中 | 6<br>0   | 9,293<br>0         |
| 那珂川町  |                       | 1        | 31,000             |
|       | 現に支障が生じている            | 0        | 0                  |
|       | 現に支障のおそれがある           | 0        | 0                  |
|       | 現時点では支障等はない<br>支障等調査中 | 1<br>0   | 31,000<br>0        |
| 那須烏山市 |                       | 5        | 1,987              |
|       | 現に支障が生じている            | 0        | 0                  |
|       | 現に支障のおそれがある           | 0        | 0                  |
|       | 現時点では支障等はない<br>支障等調査中 | 5<br>0   | 1,987<br>0         |
| 那須塩原市 |                       | 20       | 27,898             |
|       | 現に支障が生じている            | 0        | 0                  |
|       | 現に支障のおそれがある           | 0        | 0                  |
|       | 現時点では支障等はない<br>支障等調査中 | 20<br>0  | 27,898<br>0        |
| 那須町   |                       | 7        | 7,000              |
|       | 現に支障が生じている            | 0        | 0                  |
|       | 現に支障のおそれがある           | 0        | 0                  |
|       | 現時点では支障等はない<br>支障等調査中 | 7<br>0   | 7,000<br>0         |
| 日光市   |                       | 4        | 1,252              |
|       | 現に支障が生じている            | 0        | 0                  |
|       | 現に支障のおそれがある           | 1        | 36                 |
|       | 現時点では支障等はない<br>支障等調査中 | 3<br>0   | 1,216<br>0         |
| 芳賀町   |                       | 1        | 570                |
|       | 現に支障が生じている            | 0        | 0                  |
|       | 現に支障のおそれがある           | 0        | 0                  |
|       | 現時点では支障等はない<br>支障等調査中 | 1<br>0   | 570<br>0           |
| 野木町   |                       | 2        | 1,771              |
|       | 現に支障が生じている            | 0        | 0                  |
|       | 現に支障のおそれがある           | 0        | 0                  |
|       | 現時点では支障等はない<br>支障等調査中 | 2<br>0   | 1,771<br>0         |
| 矢板市   |                       | 2        | 112                |
|       | 現に支障が生じている            | 0        | 0                  |
|       | 現に支障のおそれがある           | 0        | 0                  |
|       | 現時点では支障等はない<br>支障等調査中 | 2<br>0   | 112<br>0           |
| 群馬県   |                       | 133      | 396,030            |
|       | 現に支障が生じている            | 0        | 0                  |
|       | 現に支障のおそれがある           | 0        | 0                  |
|       | 現時点では支障等はない<br>支障等調査中 | 132<br>1 | 101,700<br>294,330 |
| 前橋市   |                       | 16       | 6,625              |
|       | 現に支障が生じている            | 0        | 0                  |
|       | 現に支障のおそれがある           | 0        | 0                  |
|       | 現時点では支障等はない<br>支障等調査中 | 16<br>0  | 6,625<br>0         |

|       |                       | 件数      | 量(t)       |
|-------|-----------------------|---------|------------|
| 高崎市   |                       | 7       | 2,037      |
|       | 現に支障が生じている            | 0       | 0          |
|       | 現に支障のおそれがある           | 0       | 0          |
|       | 現時点では支障等はない           | 7       | 2,037      |
|       | 支障等調査中                | 0       | 0          |
| みどり市  |                       | 4       | 170        |
|       | 現に支障が生じている            | 0       | 0          |
|       | 現に支障のおそれがある           | 0       | 0          |
|       | 現時点では支障等はない<br>支障等調査中 | 4<br>0  | 170<br>0   |
| みなかみ町 |                       | 3       | 1,615      |
|       | 現に支障が生じている            | 0       | 0          |
|       | 現に支障のおそれがある           | 0       | 0          |
|       | 現時点では支障等はない<br>支障等調査中 | 3<br>0  | 1,615<br>0 |
| 安中市   |                       | 5       | 9,217      |
|       | 現に支障が生じている            | 0       | 0          |
|       | 現に支障のおそれがある           | 0       | 0          |
|       | 現時点では支障等はない<br>支障等調査中 | 5<br>0  | 9,217<br>0 |
| 伊勢崎市  |                       | 14      | 5,331      |
|       | 現に支障が生じている            | 0       | 0          |
|       | 現に支障のおそれがある           | 0       | 0          |
|       | 現時点では支障等はない<br>支障等調査中 | 14<br>0 | 5,331<br>0 |
| 下仁田町  |                       | 1       | 80         |
|       | 現に支障が生じている            | 0       | 0          |
|       | 現に支障のおそれがある           | 0       | 0          |
|       | 現時点では支障等はない<br>支障等調査中 | 1<br>0  | 80<br>0    |
| 甘楽町   |                       | 1       | 70         |
|       | 現に支障が生じている            | 0       | 0          |
|       | 現に支障のおそれがある           | 0       | 0          |
|       | 現時点では支障等はない<br>支障等調査中 | 1<br>0  | 70<br>0    |
| 館林市   |                       | 5       | 1,200      |
|       | 現に支障が生じている            | 0       | 0          |
|       | 現に支障のおそれがある           | 0       | 0          |
|       | 現時点では支障等はない<br>支障等調査中 | 5<br>0  | 1,200<br>0 |
| 吉岡町   |                       | 1       | 30         |
|       | 現に支障が生じている            | 0       | 0          |
|       | 現に支障のおそれがある           | 0       | 0          |
|       | 現時点では支障等はない<br>支障等調査中 | 1<br>0  | 30<br>0    |
| 玉村町   |                       | 3       | 211        |
|       | 現に支障が生じている            | 0       | 0          |
|       | 現に支障のおそれがある           | 0       | 0          |
|       | 現時点では支障等はない<br>支障等調査中 | 3<br>0  | 211<br>0   |
| 桐生市   |                       | 4       | 3,416      |
|       | 現に支障が生じている            | 0       | 0          |
|       | 現に支障のおそれがある           | 0       | 0          |
|       | 現時点では支障等はない<br>支障等調査中 | 4<br>0  | 3,416<br>0 |
| 高山村   |                       | 1       | 3,465      |
|       | 現に支障が生じている            | 0       | 0          |
|       | 現に支障のおそれがある           | 0       | 0          |
|       | 現時点では支障等はない<br>支障等調査中 | 1<br>0  | 3,465<br>0 |
| 川場村   |                       | 1       | 200        |
|       | 現に支障が生じている            | 0       | 0          |
|       | 現に支障のおそれがある           | 0       | 0          |
|       | 現時点では支障等はない<br>支障等調査中 | 1<br>0  | 200<br>0   |



|      |             | 件数 | 量(t)    |
|------|-------------|----|---------|
| 草津町  |             | 1  | 236     |
|      | 現に支障が生じている  | 0  | 0       |
|      | 現に支障のおそれがある | 0  | 0       |
|      | 現時点では支障等はない | 1  | 236     |
|      | 支障等調査中      | 0  | 0       |
| 南牧村  |             | 1  | 20      |
|      | 現に支障が生じている  | 0  | 0       |
|      | 現に支障のおそれがある | 0  | 0       |
|      | 現時点では支障等はない | 1  | 20      |
|      | 支障等調査中      | 0  | 0       |
| 中之条町 |             | 2  | 77      |
|      | 現に支障が生じている  | 0  | 0       |
|      | 現に支障のおそれがある | 0  | 0       |
|      | 現時点では支障等はない | 2  | 77      |
|      | 支障等調査中      | 0  | 0       |
| 渋川市  |             | 15 | 336,776 |
|      | 現に支障が生じている  | 0  | 0       |
|      | 現に支障のおそれがある | 0  | 0       |
|      | 現時点では支障等はない | 14 | 42,446  |
|      | 支障等調査中      | 1  | 294,330 |
| 昭和村  |             | 2  | 1,222   |
|      | 現に支障が生じている  | 0  | 0       |
|      | 現に支障のおそれがある | 0  | 0       |
|      | 現時点では支障等はない | 2  | 1,222   |
|      | 支障等調査中      | 0  | 0       |
| 沼田市  |             | 6  | 813     |
|      | 現に支障が生じている  | 0  | 0       |
|      | 現に支障のおそれがある | 0  | 0       |
|      | 現時点では支障等はない | 6  | 813     |
|      | 支障等調査中      | 0  | 0       |
| 太田市  |             | 16 | 5,092   |
|      | 現に支障が生じている  | 0  | 0       |
|      | 現に支障のおそれがある | 0  | 0       |
|      | 現時点では支障等はない | 16 | 5,092   |
|      | 支障等調査中      | 0  | 0       |
| 大泉町  |             | 1  | 15      |
|      | 現に支障が生じている  | 0  | 0       |
|      | 現に支障のおそれがある | 0  | 0       |
|      | 現時点では支障等はない | 1  | 15      |
|      | 支障等調査中      | 0  | 0       |
| 長野原町 |             | 4  | 852     |
|      | 現に支障が生じている  | 0  | 0       |
|      | 現に支障のおそれがある | 0  | 0       |
|      | 現時点では支障等はない | 4  | 852     |
|      | 支障等調査中      | 0  | 0       |
| 東吾妻町 |             | 1  | 138     |
|      | 現に支障が生じている  | 0  | 0       |
|      | 現に支障のおそれがある | 0  | 0       |
|      | 現時点では支障等はない | 1  | 138     |
|      | 支障等調査中      | 0  | 0       |
| 藤岡市  |             | 4  | 115     |
|      | 現に支障が生じている  | 0  | 0       |
|      | 現に支障のおそれがある | 0  | 0       |
|      | 現時点では支障等はない | 4  | 115     |
|      | 支障等調査中      | 0  | 0       |
| 板倉町  |             | 6  | 15,950  |
|      | 現に支障が生じている  | 0  | 0       |
|      | 現に支障のおそれがある | 0  | 0       |
|      | 現時点では支障等はない | 6  | 15,950  |
|      | 支障等調査中      | 0  | 0       |
| 富岡市  |             | 3  | 98      |
|      | 現に支障が生じている  | 0  | 0       |
|      | 現に支障のおそれがある | 0  | 0       |
|      | 現時点では支障等はない | 3  | 98      |
|      | 支障等調査中      | 0  | 0       |

|       |             | 件数 | 量(t)    |
|-------|-------------|----|---------|
| 片品村   |             | 1  | 11      |
|       | 現に支障が生じている  | 0  | 0       |
|       | 現に支障のおそれがある | 0  | 0       |
|       | 現時点では支障等はない | 1  | 11      |
|       | 支障等調査中      | 0  | 0       |
|       |             |    |         |
| 明和町   |             | 1  | 300     |
|       | 現に支障が生じている  | 0  | 0       |
|       | 現に支障のおそれがある | 0  | 0       |
|       | 現時点では支障等はない | 1  | 300     |
|       | 支障等調査中      | 0  | 0       |
| 邑楽町   |             | 3  | 649     |
|       | 現に支障が生じている  | 0  | 0       |
|       | 現に支障のおそれがある | 0  | 0       |
|       | 現時点では支障等はない | 3  | 649     |
|       | 支障等調査中      | 0  | 0       |
| 埼玉県   |             | 96 | 923,559 |
| さいたま市 |             | 7  | 63,800  |
|       | 現に支障が生じている  | 0  | 0       |
|       | 現に支障のおそれがある | 0  | 0       |
|       | 現時点では支障等はない | 7  | 63,800  |
|       | 支障等調査中      | 0  | 0       |
| 川越市   |             | 6  | 7,670   |
|       | 現に支障が生じている  | 0  | 0       |
|       | 現に支障のおそれがある | 0  | 0       |
|       | 現時点では支障等はない | 6  | 7,670   |
|       | 支障等調査中      | 0  | 0       |
| 越谷市   |             | 1  | 4,962   |
|       | 現に支障が生じている  | 0  | 0       |
|       | 現に支障のおそれがある | 0  | 0       |
|       | 現時点では支障等はない | 1  | 4,962   |
|       | 支障等調査中      | 0  | 0       |
| ふじみ野市 |             | 1  | 11,250  |
|       | 現に支障が生じている  | 0  | 0       |
|       | 現に支障のおそれがある | 0  | 0       |
|       | 現時点では支障等はない | 1  | 11,250  |
|       | 支障等調査中      | 0  | 0       |
| 羽生市   |             | 1  | 9,800   |
|       | 現に支障が生じている  | 0  | 0       |
|       | 現に支障のおそれがある | 0  | 0       |
|       | 現時点では支障等はない | 1  | 9,800   |
|       | 支障等調査中      | 0  | 0       |
| 加須市   |             | 4  | 19,080  |
|       | 現に支障が生じている  | 0  | 0       |
|       | 現に支障のおそれがある | 0  | 0       |
|       | 現時点では支障等はない | 4  | 19,080  |
|       | 支障等調査中      | 0  | 0       |
| 滑川町   |             | 2  | 17,700  |
|       | 現に支障が生じている  | 0  | 0       |
|       | 現に支障のおそれがある | 0  | 0       |
|       | 現時点では支障等はない | 2  | 17,700  |
|       | 支障等調査中      | 0  | 0       |
| 寄居町   |             | 2  | 65,697  |
|       | 現に支障が生じている  | 0  | 0       |
|       | 現に支障のおそれがある | 0  | 0       |
|       | 現時点では支障等はない | 2  | 65,697  |
|       | 支障等調査中      | 0  | 0       |
| 吉見町   |             | 2  | 7,000   |
|       | 現に支障が生じている  | 0  | 0       |
|       | 現に支障のおそれがある | 0  | 0       |
|       | 現時点では支障等はない | 2  | 7,000   |
|       | 支障等調査中      | 0  | 0       |

|      |                       | 件数      | 量(t)         |
|------|-----------------------|---------|--------------|
| 吉川市  |                       | 1       | 2,904        |
|      | 現に支障が生じている            | 0       | 0            |
|      | 現に支障のおそれがある           | 0       | 0            |
|      | 現時点では支障等はない<br>支障等調査中 | 1<br>0  | 2,904<br>0   |
| 久喜市  |                       | 1       | 1,500        |
|      | 現に支障が生じている            | 0       | 0            |
|      | 現に支障のおそれがある           | 0       | 0            |
|      | 現時点では支障等はない<br>支障等調査中 | 1<br>0  | 1,500<br>0   |
| 狭山市  |                       | 2       | 15,016       |
|      | 現に支障が生じている            | 0       | 0            |
|      | 現に支障のおそれがある           | 0       | 0            |
|      | 現時点では支障等はない<br>支障等調査中 | 2<br>0  | 15,016<br>0  |
| 熊谷市  |                       | 21      | 153,357      |
|      | 現に支障が生じている            | 0       | 0            |
|      | 現に支障のおそれがある           | 0       | 0            |
|      | 現時点では支障等はない<br>支障等調査中 | 21<br>0 | 153,357<br>0 |
| 行田市  |                       | 2       | 18,691       |
|      | 現に支障が生じている            | 0       | 0            |
|      | 現に支障のおそれがある           | 0       | 0            |
|      | 現時点では支障等はない<br>支障等調査中 | 2<br>0  | 18,691<br>0  |
| 鴻巣市  |                       | 1       | 112          |
|      | 現に支障が生じている            | 0       | 0            |
|      | 現に支障のおそれがある           | 0       | 0            |
|      | 現時点では支障等はない<br>支障等調査中 | 1<br>0  | 112<br>0     |
| 坂戸市  |                       | 4       | 32,500       |
|      | 現に支障が生じている            | 0       | 0            |
|      | 現に支障のおそれがある           | 0       | 0            |
|      | 現時点では支障等はない<br>支障等調査中 | 4<br>0  | 32,500<br>0  |
| 春日部市 |                       | 2       | 31,279       |
|      | 現に支障が生じている            | 0       | 0            |
|      | 現に支障のおそれがある           | 0       | 0            |
|      | 現時点では支障等はない<br>支障等調査中 | 2<br>0  | 31,279<br>0  |
| 所沢市  |                       | 2       | 17,210       |
|      | 現に支障が生じている            | 0       | 0            |
|      | 現に支障のおそれがある           | 0       | 0            |
|      | 現時点では支障等はない<br>支障等調査中 | 2<br>0  | 17,210<br>0  |
| 小川町  |                       | 1       | 5,587        |
|      | 現に支障が生じている            | 0       | 0            |
|      | 現に支障のおそれがある           | 0       | 0            |
|      | 現時点では支障等はない<br>支障等調査中 | 1<br>0  | 5,587<br>0   |
| 松伏町  |                       | 1       | 2,522        |
|      | 現に支障が生じている            | 0       | 0            |
|      | 現に支障のおそれがある           | 0       | 0            |
|      | 現時点では支障等はない<br>支障等調査中 | 1<br>0  | 2,522<br>0   |
| 上尾市  |                       | 2       | 6,500        |
|      | 現に支障が生じている            | 0       | 0            |
|      | 現に支障のおそれがある           | 0       | 0            |
|      | 現時点では支障等はない<br>支障等調査中 | 2<br>0  | 6,500<br>0   |
| 深谷市  |                       | 4       | 17,400       |
|      | 現に支障が生じている            | 0       | 0            |
|      | 現に支障のおそれがある           | 0       | 0            |
|      | 現時点では支障等はない<br>支障等調査中 | 4<br>0  | 17,400<br>0  |

|      |                       | 件数      | 量(t)            |
|------|-----------------------|---------|-----------------|
| 杉戸町  |                       | 1       | 9,368           |
|      | 現に支障が生じている            | 0       | 0               |
|      | 現に支障のおそれがある           | 0       | 0               |
|      | 現時点では支障等はない<br>支障等調査中 | 1<br>0  | 9,368<br>0      |
| 川島町  |                       | 1       | 8,000           |
|      | 現に支障が生じている            | 0       | 0               |
|      | 現に支障のおそれがある           | 0       | 0               |
|      | 現時点では支障等はない<br>支障等調査中 | 1<br>0  | 8,000<br>0      |
| 東松山市 |                       | 4       | 20,950          |
|      | 現に支障が生じている            | 0       | 0               |
|      | 現に支障のおそれがある           | 0       | 0               |
|      | 現時点では支障等はない<br>支障等調査中 | 4<br>0  | 20,950<br>0     |
| 日高市  |                       | 5       | 125,799         |
|      | 現に支障が生じている            | 0       | 0               |
|      | 現に支障のおそれがある           | 0       | 0               |
|      | 現時点では支障等はない<br>支障等調査中 | 5<br>0  | 125,799<br>0    |
| 入間市  |                       | 4       | 28,289          |
|      | 現に支障が生じている            | 0       | 0               |
|      | 現に支障のおそれがある           | 0       | 0               |
|      | 現時点では支障等はない<br>支障等調査中 | 4<br>0  | 28,289<br>0     |
| 鳩山町  |                       | 8       | 202,602         |
|      | 現に支障が生じている            | 0       | 0               |
|      | 現に支障のおそれがある           | 0       | 0               |
|      | 現時点では支障等はない<br>支障等調査中 | 8<br>0  | 202,602<br>0    |
| 飯能市  |                       | 1       | 7,941           |
|      | 現に支障が生じている            | 0       | 0               |
|      | 現に支障のおそれがある           | 0       | 0               |
|      | 現時点では支障等はない<br>支障等調査中 | 1<br>0  | 7,941<br>0      |
| 北本市  |                       | 1       | 4,203           |
|      | 現に支障が生じている            | 0       | 0               |
|      | 現に支障のおそれがある           | 0       | 0               |
|      | 現時点では支障等はない<br>支障等調査中 | 1<br>0  | 4,203<br>0      |
| 蓮田市  |                       | 1       | 4,870           |
|      | 現に支障が生じている            | 0       | 0               |
|      | 現に支障のおそれがある           | 0       | 0               |
|      | 現時点では支障等はない<br>支障等調査中 | 1<br>0  | 4,870<br>0      |
| 千葉県  |                       | 830     | 3,955,570       |
| 千葉県  | 現に支障が生じている            | 0       | 0               |
|      | 現に支障のおそれがある           | 11      | 753,916         |
|      | 現時点では支障等はない           | 818     | 3,198,694       |
|      | 支障等調査中                | 1       | 2,960           |
| 千葉市  |                       | 23      | 47,778          |
|      | 現に支障が生じている            | 0       | 0               |
|      | 現に支障のおそれがある           | 0       | 0               |
|      | 現時点では支障等はない<br>支障等調査中 | 23<br>0 | 47,778<br>0     |
| 船橋市  |                       | 2       | 11,203          |
|      | 現に支障が生じている            | 0       | 0               |
|      | 現に支障のおそれがある           | 0       | 0               |
|      | 現時点では支障等はない<br>支障等調査中 | 2<br>0  | 11,203<br>0     |
| 柏市   |                       | 71      | 31,476          |
|      | 現に支障が生じている            | 0       | 0               |
|      | 現に支障のおそれがある           | 0       | 0               |
|      | 現時点では支障等はない<br>支障等調査中 | 70<br>1 | 28,516<br>2,960 |

|             | 件数 | 量(t)    |
|-------------|----|---------|
| いすみ市        | 24 | 66,837  |
| 現に支障が生じている  | 0  | 0       |
| 現に支障のおそれがある | 1  | 45,230  |
| 現時点では支障等はない | 23 | 21,607  |
| 支障等調査中      | 0  | 0       |
| 旭市          | 60 | 413,148 |
| 現に支障が生じている  | 0  | 0       |
| 現に支障のおそれがある | 0  | 0       |
| 現時点では支障等はない | 60 | 413,148 |
| 支障等調査中      | 0  | 0       |
| 一宮町         | 2  | 290     |
| 現に支障が生じている  | 0  | 0       |
| 現に支障のおそれがある | 0  | 0       |
| 現時点では支障等はない | 2  | 290     |
| 支障等調査中      | 0  | 0       |
| 印西市         | 17 | 7,377   |
| 現に支障が生じている  | 0  | 0       |
| 現に支障のおそれがある | 1  | 18      |
| 現時点では支障等はない | 16 | 7,359   |
| 支障等調査中      | 0  | 0       |
| 栄町          | 3  | 7,813   |
| 現に支障が生じている  | 0  | 0       |
| 現に支障のおそれがある | 0  | 0       |
| 現時点では支障等はない | 3  | 7,813   |
| 支障等調査中      | 0  | 0       |
| 横芝光町        | 10 | 6,428   |
| 現に支障が生じている  | 0  | 0       |
| 現に支障のおそれがある | 0  | 0       |
| 現時点では支障等はない | 10 | 6,428   |
| 支障等調査中      | 0  | 0       |
| 鋸南町         | 1  | 11      |
| 現に支障が生じている  | 0  | 0       |
| 現に支障のおそれがある | 0  | 0       |
| 現時点では支障等はない | 1  | 11      |
| 支障等調査中      | 0  | 0       |
| 我孫子市        | 2  | 180     |
| 現に支障が生じている  | 0  | 0       |
| 現に支障のおそれがある | 0  | 0       |
| 現時点では支障等はない | 2  | 180     |
| 支障等調査中      | 0  | 0       |
| 鎌ヶ谷市        | 4  | 5,098   |
| 現に支障が生じている  | 0  | 0       |
| 現に支障のおそれがある | 0  | 0       |
| 現時点では支障等はない | 4  | 5,098   |
| 支障等調査中      | 0  | 0       |
| 鴨川市         | 2  | 1,998   |
| 現に支障が生じている  | 0  | 0       |
| 現に支障のおそれがある | 0  | 0       |
| 現時点では支障等はない | 2  | 1,998   |
| 支障等調査中      | 0  | 0       |
| 館山市         | 2  | 925     |
| 現に支障が生じている  | 0  | 0       |
| 現に支障のおそれがある | 0  | 0       |
| 現時点では支障等はない | 2  | 925     |
| 支障等調査中      | 0  | 0       |
| 九十九里町       | 7  | 1,773   |
| 現に支障が生じている  | 0  | 0       |
| 現に支障のおそれがある | 0  | 0       |
| 現時点では支障等はない | 7  | 1,773   |
| 支障等調査中      | 0  | 0       |
| 君津市         | 13 | 11,504  |
| 現に支障が生じている  | 0  | 0       |
| 現に支障のおそれがある | 0  | 0       |
| 現時点では支障等はない | 13 | 11,504  |
| 支障等調査中      | 0  | 0       |

|             | 件数  | 量(t)      |
|-------------|-----|-----------|
| 御宿町         | 2   | 502       |
| 現に支障が生じている  | 0   | 0         |
| 現に支障のおそれがある | 0   | 0         |
| 現時点では支障等はない | 2   | 502       |
| 支障等調査中      | 0   | 0         |
| 香取市         | 29  | 43,063    |
| 現に支障が生じている  | 0   | 0         |
| 現に支障のおそれがある | 0   | 0         |
| 現時点では支障等はない | 29  | 43,063    |
| 支障等調査中      | 0   | 0         |
| 佐倉市         | 23  | 16,807    |
| 現に支障が生じている  | 0   | 0         |
| 現に支障のおそれがある | 0   | 0         |
| 現時点では支障等はない | 23  | 16,807    |
| 支障等調査中      | 0   | 0         |
| 山武市         | 21  | 15,593    |
| 現に支障が生じている  | 0   | 0         |
| 現に支障のおそれがある | 1   | 11        |
| 現時点では支障等はない | 20  | 15,582    |
| 支障等調査中      | 0   | 0         |
| 四街道市        | 15  | 8,937     |
| 現に支障が生じている  | 0   | 0         |
| 現に支障のおそれがある | 0   | 0         |
| 現時点では支障等はない | 15  | 8,937     |
| 支障等調査中      | 0   | 0         |
| 市原市         | 121 | 1,172,092 |
| 現に支障が生じている  | 0   | 0         |
| 現に支障のおそれがある | 6   | 703,420   |
| 現時点では支障等はない | 115 | 468,672   |
| 支障等調査中      | 0   | 0         |
| 市川市         | 2   | 268       |
| 現に支障が生じている  | 0   | 0         |
| 現に支障のおそれがある | 0   | 0         |
| 現時点では支障等はない | 2   | 268       |
| 支障等調査中      | 0   | 0         |
| 芝山町         | 4   | 842       |
| 現に支障が生じている  | 0   | 0         |
| 現に支障のおそれがある | 0   | 0         |
| 現時点では支障等はない | 4   | 842       |
| 支障等調査中      | 0   | 0         |
| 酒々井町        | 5   | 1,735     |
| 現に支障が生じている  | 0   | 0         |
| 現に支障のおそれがある | 0   | 0         |
| 現時点では支障等はない | 5   | 1,735     |
| 支障等調査中      | 0   | 0         |
| 勝浦市         | 8   | 7,030     |
| 現に支障が生じている  | 0   | 0         |
| 現に支障のおそれがある | 1   | 3,760     |
| 現時点では支障等はない | 7   | 3,270     |
| 支障等調査中      | 0   | 0         |
| 神崎町         | 2   | 25        |
| 現に支障が生じている  | 0   | 0         |
| 現に支障のおそれがある | 0   | 0         |
| 現時点では支障等はない | 2   | 25        |
| 支障等調査中      | 0   | 0         |
| 成田市         | 15  | 13,477    |
| 現に支障が生じている  | 0   | 0         |
| 現に支障のおそれがある | 0   | 0         |
| 現時点では支障等はない | 15  | 13,477    |
| 支障等調査中      | 0   | 0         |
| 匝瑳市         | 34  | 145,194   |
| 現に支障が生じている  | 0   | 0         |
| 現に支障のおそれがある | 0   | 0         |
| 現時点では支障等はない | 34  | 145,194   |
| 支障等調査中      | 0   | 0         |

|             | 件数 | 量(t)      |
|-------------|----|-----------|
| 袖ヶ浦市        | 19 | 27,168    |
| 現に支障が生じている  | 0  | 0         |
| 現に支障のおそれがある | 0  | 0         |
| 現時点では支障等はない | 19 | 27,168    |
| 支障等調査中      | 0  | 0         |
| 多古町         | 17 | 3,390     |
| 現に支障が生じている  | 0  | 0         |
| 現に支障のおそれがある | 0  | 0         |
| 現時点では支障等はない | 17 | 3,390     |
| 支障等調査中      | 0  | 0         |
| 大多喜町        | 6  | 385       |
| 現に支障が生じている  | 0  | 0         |
| 現に支障のおそれがある | 0  | 0         |
| 現時点では支障等はない | 6  | 385       |
| 支障等調査中      | 0  | 0         |
| 大網白里市       | 8  | 31,613    |
| 現に支障が生じている  | 0  | 0         |
| 現に支障のおそれがある | 0  | 0         |
| 現時点では支障等はない | 8  | 31,613    |
| 支障等調査中      | 0  | 0         |
| 銚子市         | 98 | 1,530,845 |
| 現に支障が生じている  | 0  | 0         |
| 現に支障のおそれがある | 0  | 0         |
| 現時点では支障等はない | 98 | 1,530,845 |
| 支障等調査中      | 0  | 0         |
| 長生村         | 3  | 4,900     |
| 現に支障が生じている  | 0  | 0         |
| 現に支障のおそれがある | 0  | 0         |
| 現時点では支障等はない | 3  | 4,900     |
| 支障等調査中      | 0  | 0         |
| 長南町         | 8  | 11,229    |
| 現に支障が生じている  | 0  | 0         |
| 現に支障のおそれがある | 0  | 0         |
| 現時点では支障等はない | 8  | 11,229    |
| 支障等調査中      | 0  | 0         |
| 長柄町         | 9  | 40,412    |
| 現に支障が生じている  | 0  | 0         |
| 現に支障のおそれがある | 0  | 0         |
| 現時点では支障等はない | 9  | 40,412    |
| 支障等調査中      | 0  | 0         |
| 東金市         | 11 | 61,744    |
| 現に支障が生じている  | 0  | 0         |
| 現に支障のおそれがある | 0  | 0         |
| 現時点では支障等はない | 11 | 61,744    |
| 支障等調査中      | 0  | 0         |
| 東庄町         | 18 | 17,121    |
| 現に支障が生じている  | 0  | 0         |
| 現に支障のおそれがある | 0  | 0         |
| 現時点では支障等はない | 18 | 17,121    |
| 支障等調査中      | 0  | 0         |
| 南房総市        | 3  | 373       |
| 現に支障が生じている  | 0  | 0         |
| 現に支障のおそれがある | 0  | 0         |
| 現時点では支障等はない | 3  | 373       |
| 支障等調査中      | 0  | 0         |
| 白井市         | 15 | 6,514     |
| 現に支障が生じている  | 0  | 0         |
| 現に支障のおそれがある | 0  | 0         |
| 現時点では支障等はない | 15 | 6,514     |
| 支障等調査中      | 0  | 0         |
| 白子町         | 6  | 14,185    |
| 現に支障が生じている  | 0  | 0         |
| 現に支障のおそれがある | 0  | 0         |
| 現時点では支障等はない | 6  | 14,185    |
| 支障等調査中      | 0  | 0         |

|             | 件数 | 量(t)   |
|-------------|----|--------|
| 八街市         | 18 | 4,523  |
| 現に支障が生じている  | 0  | 0      |
| 現に支障のおそれがある | 0  | 0      |
| 現時点では支障等はない | 18 | 4,523  |
| 支障等調査中      | 0  | 0      |
| 八千代市        | 6  | 18,815 |
| 現に支障が生じている  | 0  | 0      |
| 現に支障のおそれがある | 0  | 0      |
| 現時点では支障等はない | 6  | 18,815 |
| 支障等調査中      | 0  | 0      |
| 富津市         | 11 | 1,894  |
| 現に支障が生じている  | 0  | 0      |
| 現に支障のおそれがある | 0  | 0      |
| 現時点では支障等はない | 11 | 1,894  |
| 支障等調査中      | 0  | 0      |
| 富里市         | 8  | 8,992  |
| 現に支障が生じている  | 0  | 0      |
| 現に支障のおそれがある | 0  | 0      |
| 現時点では支障等はない | 8  | 8,992  |
| 支障等調査中      | 0  | 0      |
| 睦沢町         | 2  | 2,028  |
| 現に支障が生じている  | 0  | 0      |
| 現に支障のおそれがある | 0  | 0      |
| 現時点では支障等はない | 2  | 2,028  |
| 支障等調査中      | 0  | 0      |
| 茂原市         | 4  | 7,287  |
| 現に支障が生じている  | 0  | 0      |
| 現に支障のおそれがある | 0  | 0      |
| 現時点では支障等はない | 4  | 7,287  |
| 支障等調査中      | 0  | 0      |
| 木更津市        | 22 | 71,018 |
| 現に支障が生じている  | 0  | 0      |
| 現に支障のおそれがある | 0  | 0      |
| 現時点では支障等はない | 22 | 71,018 |
| 支障等調査中      | 0  | 0      |
| 野田市         | 13 | 51,304 |
| 現に支障が生じている  | 0  | 0      |
| 現に支障のおそれがある | 1  | 1,477  |
| 現時点では支障等はない | 12 | 49,827 |
| 支障等調査中      | 0  | 0      |
| 流山市         | 1  | 427    |
| 現に支障が生じている  | 0  | 0      |
| 現に支障のおそれがある | 0  | 0      |
| 現時点では支障等はない | 1  | 427    |
| 支障等調査中      | 0  | 0      |
| 東京都         | 26 | 81,436 |
| 現に支障が生じている  | 0  | 0      |
| 現に支障のおそれがある | 0  | 0      |
| 現時点では支障等はない | 24 | 80,766 |
| 支障等調査中      | 2  | 670    |
| 八王子市        | 19 | 71,261 |
| 現に支障が生じている  | 0  | 0      |
| 現に支障のおそれがある | 0  | 0      |
| 現時点では支障等はない | 17 | 70,591 |
| 支障等調査中      | 2  | 670    |
| 羽村市         | 1  | 500    |
| 現に支障が生じている  | 0  | 0      |
| 現に支障のおそれがある | 0  | 0      |
| 現時点では支障等はない | 1  | 500    |
| 支障等調査中      | 0  | 0      |
| 瑞穂町         | 2  | 4,000  |
| 現に支障が生じている  | 0  | 0      |
| 現に支障のおそれがある | 0  | 0      |
| 現時点では支障等はない | 2  | 4,000  |
| 支障等調査中      | 0  | 0      |

|      |                       | 件数      | 量(t)             |
|------|-----------------------|---------|------------------|
| 青梅市  |                       | 1       | 1,325            |
|      | 現に支障が生じている            | 0       | 0                |
|      | 現に支障のおそれがある           | 0       | 0                |
|      | 現時点では支障等はない<br>支障等調査中 | 1<br>0  | 1,325<br>0       |
| 町田市  |                       | 3       | 4,350            |
|      | 現に支障が生じている            | 0       | 0                |
|      | 現に支障のおそれがある           | 0       | 0                |
|      | 現時点では支障等はない<br>支障等調査中 | 3<br>0  | 4,350<br>0       |
| 神奈川県 |                       | 37      | 127,373          |
|      | 現に支障が生じている            | 0       | 0                |
|      | 現に支障のおそれがある           | 5       | 98,460           |
|      | 現時点では支障等はない<br>支障等調査中 | 29<br>3 | 18,414<br>10,500 |
| 横浜市  |                       | 2       | 92,416           |
|      | 現に支障が生じている            | 0       | 0                |
|      | 現に支障のおそれがある           | 1       | 89,416           |
|      | 現時点では支障等はない<br>支障等調査中 | 1<br>0  | 3,000<br>0       |
| 川崎市  |                       | 0       | 0                |
|      | 現に支障が生じている            | 0       | 0                |
|      | 現に支障のおそれがある           | 0       | 0                |
|      | 現時点では支障等はない<br>支障等調査中 | 0<br>0  | 0<br>0           |
| 横須賀市 |                       | 0       | 0                |
|      | 現に支障が生じている            | 0       | 0                |
|      | 現に支障のおそれがある           | 0       | 0                |
|      | 現時点では支障等はない<br>支障等調査中 | 0<br>0  | 0<br>0           |
| 相模原市 |                       | 8       | 19,559           |
|      | 現に支障が生じている            | 0       | 0                |
|      | 現に支障のおそれがある           | 4       | 9,044            |
|      | 現時点では支障等はない<br>支障等調査中 | 1<br>3  | 15<br>10,500     |
| 愛川町  |                       | 2       | 1,665            |
|      | 現に支障が生じている            | 0       | 0                |
|      | 現に支障のおそれがある           | 0       | 0                |
|      | 現時点では支障等はない<br>支障等調査中 | 2<br>0  | 1,665<br>0       |
| 綾瀬市  |                       | 1       | 1,235            |
|      | 現に支障が生じている            | 0       | 0                |
|      | 現に支障のおそれがある           | 0       | 0                |
|      | 現時点では支障等はない<br>支障等調査中 | 1<br>0  | 1,235<br>0       |
| 茅ヶ崎市 |                       | 1       | 168              |
|      | 現に支障が生じている            | 0       | 0                |
|      | 現に支障のおそれがある           | 0       | 0                |
|      | 現時点では支障等はない<br>支障等調査中 | 1<br>0  | 168<br>0         |
| 寒川町  |                       | 1       | 2,100            |
|      | 現に支障が生じている            | 0       | 0                |
|      | 現に支障のおそれがある           | 0       | 0                |
|      | 現時点では支障等はない<br>支障等調査中 | 1<br>0  | 2,100<br>0       |
| 厚木市  |                       | 3       | 930              |
|      | 現に支障が生じている            | 0       | 0                |
|      | 現に支障のおそれがある           | 0       | 0                |
|      | 現時点では支障等はない<br>支障等調査中 | 3<br>0  | 930<br>0         |
| 伊勢原市 |                       | 1       | 627              |
|      | 現に支障が生じている            | 0       | 0                |
|      | 現に支障のおそれがある           | 0       | 0                |
|      | 現時点では支障等はない<br>支障等調査中 | 1<br>0  | 627<br>0         |

|      |                       | 件数      | 量(t)        |
|------|-----------------------|---------|-------------|
| 鎌倉市  |                       | 1       | 100         |
|      | 現に支障が生じている            | 0       | 0           |
|      | 現に支障のおそれがある           | 0       | 0           |
|      | 現時点では支障等はない<br>支障等調査中 | 1<br>0  | 100<br>0    |
| 座間市  |                       | 1       | 120         |
|      | 現に支障が生じている            | 0       | 0           |
|      | 現に支障のおそれがある           | 0       | 0           |
|      | 現時点では支障等はない<br>支障等調査中 | 1<br>0  | 120<br>0    |
| 三浦市  |                       | 1       | 20          |
|      | 現に支障が生じている            | 0       | 0           |
|      | 現に支障のおそれがある           | 0       | 0           |
|      | 現時点では支障等はない<br>支障等調査中 | 1<br>0  | 20<br>0     |
| 小田原市 |                       | 2       | 1,506       |
|      | 現に支障が生じている            | 0       | 0           |
|      | 現に支障のおそれがある           | 0       | 0           |
|      | 現時点では支障等はない<br>支障等調査中 | 2<br>0  | 1,506<br>0  |
| 松田町  |                       | 1       | 95          |
|      | 現に支障が生じている            | 0       | 0           |
|      | 現に支障のおそれがある           | 0       | 0           |
|      | 現時点では支障等はない<br>支障等調査中 | 1<br>0  | 95<br>0     |
| 大磯町  |                       | 2       | 2,980       |
|      | 現に支障が生じている            | 0       | 0           |
|      | 現に支障のおそれがある           | 0       | 0           |
|      | 現時点では支障等はない<br>支障等調査中 | 2<br>0  | 2,980<br>0  |
| 大和市  |                       | 1       | 46          |
|      | 現に支障が生じている            | 0       | 0           |
|      | 現に支障のおそれがある           | 0       | 0           |
|      | 現時点では支障等はない<br>支障等調査中 | 1<br>0  | 46<br>0     |
| 中井町  |                       | 3       | 355         |
|      | 現に支障が生じている            | 0       | 0           |
|      | 現に支障のおそれがある           | 0       | 0           |
|      | 現時点では支障等はない<br>支障等調査中 | 3<br>0  | 355<br>0    |
| 藤沢市  |                       | 1       | 330         |
|      | 現に支障が生じている            | 0       | 0           |
|      | 現に支障のおそれがある           | 0       | 0           |
|      | 現時点では支障等はない<br>支障等調査中 | 1<br>0  | 330<br>0    |
| 二宮町  |                       | 1       | 2,240       |
|      | 現に支障が生じている            | 0       | 0           |
|      | 現に支障のおそれがある           | 0       | 0           |
|      | 現時点では支障等はない<br>支障等調査中 | 1<br>0  | 2,240<br>0  |
| 平塚市  |                       | 2       | 242         |
|      | 現に支障が生じている            | 0       | 0           |
|      | 現に支障のおそれがある           | 0       | 0           |
|      | 現時点では支障等はない<br>支障等調査中 | 2<br>0  | 242<br>0    |
| 葉山町  |                       | 2       | 640         |
|      | 現に支障が生じている            | 0       | 0           |
|      | 現に支障のおそれがある           | 0       | 0           |
|      | 現時点では支障等はない<br>支障等調査中 | 2<br>0  | 640<br>0    |
| 新潟県  |                       | 46      | 70,961      |
|      | 現に支障が生じている            | 0       | 0           |
|      | 現に支障のおそれがある           | 0       | 0           |
|      | 現時点では支障等はない<br>支障等調査中 | 46<br>0 | 70,961<br>0 |

|             | 件数 | 量(t)   |
|-------------|----|--------|
| 新潟市         | 7  | 27,828 |
| 現に支障が生じている  | 0  | 0      |
| 現に支障のおそれがある | 0  | 0      |
| 現時点では支障等はない | 7  | 27,828 |
| 支障等調査中      | 0  | 0      |
| 阿賀野市        | 2  | 100    |
| 現に支障が生じている  | 0  | 0      |
| 現に支障のおそれがある | 0  | 0      |
| 現時点では支障等はない | 2  | 100    |
| 支障等調査中      | 0  | 0      |
| 加茂市         | 2  | 9,312  |
| 現に支障が生じている  | 0  | 0      |
| 現に支障のおそれがある | 0  | 0      |
| 現時点では支障等はない | 2  | 9,312  |
| 支障等調査中      | 0  | 0      |
| 見附市         | 1  | 4,641  |
| 現に支障が生じている  | 0  | 0      |
| 現に支障のおそれがある | 0  | 0      |
| 現時点では支障等はない | 1  | 4,641  |
| 支障等調査中      | 0  | 0      |
| 五泉市         | 4  | 1,703  |
| 現に支障が生じている  | 0  | 0      |
| 現に支障のおそれがある | 0  | 0      |
| 現時点では支障等はない | 4  | 1,703  |
| 支障等調査中      | 0  | 0      |
| 佐渡市         | 3  | 110    |
| 現に支障が生じている  | 0  | 0      |
| 現に支障のおそれがある | 0  | 0      |
| 現時点では支障等はない | 3  | 110    |
| 支障等調査中      | 0  | 0      |
| 三条市         | 1  | 400    |
| 現に支障が生じている  | 0  | 0      |
| 現に支障のおそれがある | 0  | 0      |
| 現時点では支障等はない | 1  | 400    |
| 支障等調査中      | 0  | 0      |
| 上越市         | 2  | 1,284  |
| 現に支障が生じている  | 0  | 0      |
| 現に支障のおそれがある | 0  | 0      |
| 現時点では支障等はない | 2  | 1,284  |
| 支障等調査中      | 0  | 0      |
| 新発田市        | 1  | 42     |
| 現に支障が生じている  | 0  | 0      |
| 現に支障のおそれがある | 0  | 0      |
| 現時点では支障等はない | 1  | 42     |
| 支障等調査中      | 0  | 0      |
| 聖籠町         | 4  | 9,856  |
| 現に支障が生じている  | 0  | 0      |
| 現に支障のおそれがある | 0  | 0      |
| 現時点では支障等はない | 4  | 9,856  |
| 支障等調査中      | 0  | 0      |
| 村上市         | 3  | 266    |
| 現に支障が生じている  | 0  | 0      |
| 現に支障のおそれがある | 0  | 0      |
| 現時点では支障等はない | 3  | 266    |
| 支障等調査中      | 0  | 0      |
| 胎内市         | 2  | 2,200  |
| 現に支障が生じている  | 0  | 0      |
| 現に支障のおそれがある | 0  | 0      |
| 現時点では支障等はない | 2  | 2,200  |
| 支障等調査中      | 0  | 0      |
| 長岡市         | 3  | 912    |
| 現に支障が生じている  | 0  | 0      |
| 現に支障のおそれがある | 0  | 0      |
| 現時点では支障等はない | 3  | 912    |
| 支障等調査中      | 0  | 0      |

|             | 件数 | 量(t)   |
|-------------|----|--------|
| 南魚沼市        | 1  | 61     |
| 現に支障が生じている  | 0  | 0      |
| 現に支障のおそれがある | 0  | 0      |
| 現時点では支障等はない | 1  | 61     |
| 支障等調査中      | 0  | 0      |
| 柏崎市         | 6  | 10,043 |
| 現に支障が生じている  | 0  | 0      |
| 現に支障のおそれがある | 0  | 0      |
| 現時点では支障等はない | 6  | 10,043 |
| 支障等調査中      | 0  | 0      |
| 妙高市         | 2  | 2,088  |
| 現に支障が生じている  | 0  | 0      |
| 現に支障のおそれがある | 0  | 0      |
| 現時点では支障等はない | 2  | 2,088  |
| 支障等調査中      | 0  | 0      |
| 刈羽村         | 2  | 115    |
| 現に支障が生じている  | 0  | 0      |
| 現に支障のおそれがある | 0  | 0      |
| 現時点では支障等はない | 2  | 115    |
| 支障等調査中      | 0  | 0      |
| 富山県         | 1  | 205    |
| 現に支障が生じている  | 0  | 0      |
| 現に支障のおそれがある | 1  | 205    |
| 現時点では支障等はない | 0  | 0      |
| 支障等調査中      | 0  | 0      |
| 富山市         | 0  | 0      |
| 現に支障が生じている  | 0  | 0      |
| 現に支障のおそれがある | 0  | 0      |
| 現時点では支障等はない | 0  | 0      |
| 支障等調査中      | 0  | 0      |
| 氷見市         | 1  | 205    |
| 現に支障が生じている  | 0  | 0      |
| 現に支障のおそれがある | 1  | 205    |
| 現時点では支障等はない | 0  | 0      |
| 支障等調査中      | 0  | 0      |
| 石川県         | 46 | 97,879 |
| 現に支障が生じている  | 0  | 0      |
| 現に支障のおそれがある | 0  | 0      |
| 現時点では支障等はない | 46 | 97,879 |
| 支障等調査中      | 0  | 0      |
| 金沢市         | 2  | 2,137  |
| 現に支障が生じている  | 0  | 0      |
| 現に支障のおそれがある | 0  | 0      |
| 現時点では支障等はない | 2  | 2,137  |
| 支障等調査中      | 0  | 0      |
| かほく市        | 7  | 2,562  |
| 現に支障が生じている  | 0  | 0      |
| 現に支障のおそれがある | 0  | 0      |
| 現時点では支障等はない | 7  | 2,562  |
| 支障等調査中      | 0  | 0      |
| 加賀市         | 10 | 7,514  |
| 現に支障が生じている  | 0  | 0      |
| 現に支障のおそれがある | 0  | 0      |
| 現時点では支障等はない | 10 | 7,514  |
| 支障等調査中      | 0  | 0      |
| 穴水町         | 2  | 102    |
| 現に支障が生じている  | 0  | 0      |
| 現に支障のおそれがある | 0  | 0      |
| 現時点では支障等はない | 2  | 102    |
| 支障等調査中      | 0  | 0      |
| 志賀町         | 1  | 84     |
| 現に支障が生じている  | 0  | 0      |
| 現に支障のおそれがある | 0  | 0      |
| 現時点では支障等はない | 1  | 84     |
| 支障等調査中      | 0  | 0      |

|       |             | 件数 | 量(t)    |
|-------|-------------|----|---------|
| 七尾市   |             | 2  | 43      |
|       | 現に支障が生じている  | 0  | 0       |
|       | 現に支障のおそれがある | 0  | 0       |
|       | 現時点では支障等はない | 2  | 43      |
|       | 支障等調査中      | 0  | 0       |
| 小松市   |             | 10 | 80,986  |
|       | 現に支障が生じている  | 0  | 0       |
|       | 現に支障のおそれがある | 0  | 0       |
|       | 現時点では支障等はない | 10 | 80,986  |
|       | 支障等調査中      | 0  | 0       |
| 津幡町   |             | 3  | 353     |
|       | 現に支障が生じている  | 0  | 0       |
|       | 現に支障のおそれがある | 0  | 0       |
|       | 現時点では支障等はない | 3  | 353     |
|       | 支障等調査中      | 0  | 0       |
| 能登町   |             | 2  | 159     |
|       | 現に支障が生じている  | 0  | 0       |
|       | 現に支障のおそれがある | 0  | 0       |
|       | 現時点では支障等はない | 2  | 159     |
|       | 支障等調査中      | 0  | 0       |
| 宝達志水町 |             | 2  | 1,269   |
|       | 現に支障が生じている  | 0  | 0       |
|       | 現に支障のおそれがある | 0  | 0       |
|       | 現時点では支障等はない | 2  | 1,269   |
|       | 支障等調査中      | 0  | 0       |
| 輪島市   |             | 5  | 2,671   |
|       | 現に支障が生じている  | 0  | 0       |
|       | 現に支障のおそれがある | 0  | 0       |
|       | 現時点では支障等はない | 5  | 2,671   |
|       | 支障等調査中      | 0  | 0       |
| 福井県   |             | 8  | 897,255 |
|       | 現に支障が生じている  | 1  | 840,689 |
|       | 現に支障のおそれがある | 0  | 0       |
|       | 現時点では支障等はない | 7  | 56,566  |
|       | 支障等調査中      | 0  | 0       |
| あわら市  |             | 3  | 11,123  |
|       | 現に支障が生じている  | 0  | 0       |
|       | 現に支障のおそれがある | 0  | 0       |
|       | 現時点では支障等はない | 3  | 11,123  |
|       | 支障等調査中      | 0  | 0       |
| 越前市   |             | 1  | 44,014  |
|       | 現に支障が生じている  | 0  | 0       |
|       | 現に支障のおそれがある | 0  | 0       |
|       | 現時点では支障等はない | 1  | 44,014  |
|       | 支障等調査中      | 0  | 0       |
| 高浜町   |             | 1  | 129     |
|       | 現に支障が生じている  | 0  | 0       |
|       | 現に支障のおそれがある | 0  | 0       |
|       | 現時点では支障等はない | 1  | 129     |
|       | 支障等調査中      | 0  | 0       |
| 坂井市   |             | 1  | 48      |
|       | 現に支障が生じている  | 0  | 0       |
|       | 現に支障のおそれがある | 0  | 0       |
|       | 現時点では支障等はない | 1  | 48      |
|       | 支障等調査中      | 0  | 0       |
| 敦賀市   |             | 1  | 840,689 |
|       | 現に支障が生じている  | 1  | 840,689 |
|       | 現に支障のおそれがある | 0  | 0       |
|       | 現時点では支障等はない | 0  | 0       |
|       | 支障等調査中      | 0  | 0       |
| 福井市   |             | 1  | 1,252   |
|       | 現に支障が生じている  | 0  | 0       |
|       | 現に支障のおそれがある | 0  | 0       |
|       | 現時点では支障等はない | 1  | 1,252   |
|       | 支障等調査中      | 0  | 0       |

|        |             | 件数 | 量(t)   |
|--------|-------------|----|--------|
| 山梨県    |             | 33 | 33,197 |
|        | 現に支障が生じている  | 2  | 65     |
|        | 現に支障のおそれがある | 4  | 14,177 |
|        | 現時点では支障等はない | 27 | 18,955 |
|        | 支障等調査中      | 0  | 0      |
| 甲州市    |             | 1  | 315    |
|        | 現に支障が生じている  | 0  | 0      |
|        | 現に支障のおそれがある | 0  | 0      |
|        | 現時点では支障等はない | 1  | 315    |
|        | 支障等調査中      | 0  | 0      |
| 市川三郷町  |             | 1  | 16     |
|        | 現に支障が生じている  | 0  | 0      |
|        | 現に支障のおそれがある | 0  | 0      |
|        | 現時点では支障等はない | 1  | 16     |
|        | 支障等調査中      | 0  | 0      |
| 上野原市   |             | 2  | 364    |
|        | 現に支障が生じている  | 0  | 0      |
|        | 現に支障のおそれがある | 0  | 0      |
|        | 現時点では支障等はない | 2  | 364    |
|        | 支障等調査中      | 0  | 0      |
| 身延町    |             | 1  | 127    |
|        | 現に支障が生じている  | 0  | 0      |
|        | 現に支障のおそれがある | 0  | 0      |
|        | 現時点では支障等はない | 1  | 127    |
|        | 支障等調査中      | 0  | 0      |
| 中央市    |             | 1  | 301    |
|        | 現に支障が生じている  | 0  | 0      |
|        | 現に支障のおそれがある | 0  | 0      |
|        | 現時点では支障等はない | 1  | 301    |
|        | 支障等調査中      | 0  | 0      |
| 笛吹市    |             | 3  | 225    |
|        | 現に支障が生じている  | 1  | 15     |
|        | 現に支障のおそれがある | 2  | 210    |
|        | 現時点では支障等はない | 0  | 0      |
|        | 支障等調査中      | 0  | 0      |
| 大月市    |             | 1  | 24     |
|        | 現に支障が生じている  | 0  | 0      |
|        | 現に支障のおそれがある | 0  | 0      |
|        | 現時点では支障等はない | 1  | 24     |
|        | 支障等調査中      | 0  | 0      |
| 都留市    |             | 1  | 900    |
|        | 現に支障が生じている  | 0  | 0      |
|        | 現に支障のおそれがある | 0  | 0      |
|        | 現時点では支障等はない | 1  | 900    |
|        | 支障等調査中      | 0  | 0      |
| 南アルプス市 |             | 4  | 7,826  |
|        | 現に支障が生じている  | 1  | 50     |
|        | 現に支障のおそれがある | 1  | 3,515  |
|        | 現時点では支障等はない | 2  | 4,261  |
|        | 支障等調査中      | 0  | 0      |
| 韭崎市    |             | 6  | 1,382  |
|        | 現に支障が生じている  | 0  | 0      |
|        | 現に支障のおそれがある | 0  | 0      |
|        | 現時点では支障等はない | 6  | 1,382  |
|        | 支障等調査中      | 0  | 0      |
| 北杜市    |             | 10 | 17,806 |
|        | 現に支障が生じている  | 0  | 0      |
|        | 現に支障のおそれがある | 1  | 10,452 |
|        | 現時点では支障等はない | 9  | 7,354  |
|        | 支障等調査中      | 0  | 0      |
| 鳴沢村    |             | 2  | 3,912  |
|        | 現に支障が生じている  | 0  | 0      |
|        | 現に支障のおそれがある | 0  | 0      |
|        | 現時点では支障等はない | 2  | 3,912  |
|        | 支障等調査中      | 0  | 0      |

|      |             | 件数 | 量(t)   |
|------|-------------|----|--------|
| 長野県  |             | 20 | 52,753 |
|      | 現に支障が生じている  | 0  | 0      |
|      | 現に支障のおそれがある | 4  | 23,547 |
|      | 現時点では支障等はない | 16 | 29,206 |
|      | 支障等調査中      | 0  | 0      |
| 長野市  |             | 4  | 28,514 |
|      | 現に支障が生じている  | 0  | 0      |
|      | 現に支障のおそれがある | 2  | 18,774 |
|      | 現時点では支障等はない | 2  | 9,740  |
|      | 支障等調査中      | 0  | 0      |
| 伊那市  |             | 1  | 800    |
|      | 現に支障が生じている  | 0  | 0      |
|      | 現に支障のおそれがある | 0  | 0      |
|      | 現時点では支障等はない | 1  | 800    |
|      | 支障等調査中      | 0  | 0      |
| 駒ヶ根市 |             | 3  | 4,071  |
|      | 現に支障が生じている  | 0  | 0      |
|      | 現に支障のおそれがある | 0  | 0      |
|      | 現時点では支障等はない | 3  | 4,071  |
|      | 支障等調査中      | 0  | 0      |
| 高山村  |             | 1  | 4,282  |
|      | 現に支障が生じている  | 0  | 0      |
|      | 現に支障のおそれがある | 1  | 4,282  |
|      | 現時点では支障等はない | 0  | 0      |
|      | 支障等調査中      | 0  | 0      |
| 小諸市  |             | 1  | 48     |
|      | 現に支障が生じている  | 0  | 0      |
|      | 現に支障のおそれがある | 0  | 0      |
|      | 現時点では支障等はない | 1  | 48     |
|      | 支障等調査中      | 0  | 0      |
| 松本市  |             | 1  | 540    |
|      | 現に支障が生じている  | 0  | 0      |
|      | 現に支障のおそれがある | 0  | 0      |
|      | 現時点では支障等はない | 1  | 540    |
|      | 支障等調査中      | 0  | 0      |
| 上田市  |             | 2  | 10,552 |
|      | 現に支障が生じている  | 0  | 0      |
|      | 現に支障のおそれがある | 0  | 0      |
|      | 現時点では支障等はない | 2  | 10,552 |
|      | 支障等調査中      | 0  | 0      |
| 須坂市  |             | 2  | 991    |
|      | 現に支障が生じている  | 0  | 0      |
|      | 現に支障のおそれがある | 1  | 491    |
|      | 現時点では支障等はない | 1  | 500    |
|      | 支障等調査中      | 0  | 0      |
| 生坂村  |             | 1  | 1,650  |
|      | 現に支障が生じている  | 0  | 0      |
|      | 現に支障のおそれがある | 0  | 0      |
|      | 現時点では支障等はない | 1  | 1,650  |
|      | 支障等調査中      | 0  | 0      |
| 筑北村  |             | 1  | 472    |
|      | 現に支障が生じている  | 0  | 0      |
|      | 現に支障のおそれがある | 0  | 0      |
|      | 現時点では支障等はない | 1  | 472    |
|      | 支障等調査中      | 0  | 0      |
| 東御市  |             | 1  | 78     |
|      | 現に支障が生じている  | 0  | 0      |
|      | 現に支障のおそれがある | 0  | 0      |
|      | 現時点では支障等はない | 1  | 78     |
|      | 支障等調査中      | 0  | 0      |
| 富士見町 |             | 1  | 400    |
|      | 現に支障が生じている  | 0  | 0      |
|      | 現に支障のおそれがある | 0  | 0      |
|      | 現時点では支障等はない | 1  | 400    |
|      | 支障等調査中      | 0  | 0      |

|      |             | 件数 | 量(t)   |
|------|-------------|----|--------|
| 平谷村  |             | 1  | 355    |
|      | 現に支障が生じている  | 0  | 0      |
|      | 現に支障のおそれがある | 0  | 0      |
|      | 現時点では支障等はない | 1  | 355    |
|      | 支障等調査中      | 0  | 0      |
| 岐阜県  |             | 36 | 90,396 |
|      | 現に支障が生じている  | 0  | 0      |
|      | 現に支障のおそれがある | 5  | 8,961  |
|      | 現時点では支障等はない | 31 | 81,435 |
|      | 支障等調査中      | 0  | 0      |
| 岐阜市  |             | 3  | 5,077  |
|      | 現に支障が生じている  | 0  | 0      |
|      | 現に支障のおそれがある | 3  | 5,077  |
|      | 現時点では支障等はない | 0  | 0      |
|      | 支障等調査中      | 0  | 0      |
| 羽島市  |             | 2  | 2,381  |
|      | 現に支障が生じている  | 0  | 0      |
|      | 現に支障のおそれがある | 0  | 0      |
|      | 現時点では支障等はない | 2  | 2,381  |
|      | 支障等調査中      | 0  | 0      |
| 各務原市 |             | 3  | 1,281  |
|      | 現に支障が生じている  | 0  | 0      |
|      | 現に支障のおそれがある | 0  | 0      |
|      | 現時点では支障等はない | 3  | 1,281  |
|      | 支障等調査中      | 0  | 0      |
| 関市   |             | 1  | 8,500  |
|      | 現に支障が生じている  | 0  | 0      |
|      | 現に支障のおそれがある | 0  | 0      |
|      | 現時点では支障等はない | 1  | 8,500  |
|      | 支障等調査中      | 0  | 0      |
| 海津市  |             | 1  | 2,257  |
|      | 現に支障が生じている  | 0  | 0      |
|      | 現に支障のおそれがある | 0  | 0      |
|      | 現時点では支障等はない | 1  | 2,257  |
|      | 支障等調査中      | 0  | 0      |
| 郡上市  |             | 2  | 1,077  |
|      | 現に支障が生じている  | 0  | 0      |
|      | 現に支障のおそれがある | 0  | 0      |
|      | 現時点では支障等はない | 2  | 1,077  |
|      | 支障等調査中      | 0  | 0      |
| 恵那市  |             | 1  | 1,825  |
|      | 現に支障が生じている  | 0  | 0      |
|      | 現に支障のおそれがある | 0  | 0      |
|      | 現時点では支障等はない | 1  | 1,825  |
|      | 支障等調査中      | 0  | 0      |
| 御嵩町  |             | 1  | 30     |
|      | 現に支障が生じている  | 0  | 0      |
|      | 現に支障のおそれがある | 0  | 0      |
|      | 現時点では支障等はない | 1  | 30     |
|      | 支障等調査中      | 0  | 0      |
| 高山市  |             | 1  | 226    |
|      | 現に支障が生じている  | 0  | 0      |
|      | 現に支障のおそれがある | 0  | 0      |
|      | 現時点では支障等はない | 1  | 226    |
|      | 支障等調査中      | 0  | 0      |
| 山県市  |             | 1  | 19,000 |
|      | 現に支障が生じている  | 0  | 0      |
|      | 現に支障のおそれがある | 0  | 0      |
|      | 現時点では支障等はない | 1  | 19,000 |
|      | 支障等調査中      | 0  | 0      |
| 瑞穂市  |             | 2  | 5,922  |
|      | 現に支障が生じている  | 0  | 0      |
|      | 現に支障のおそれがある | 0  | 0      |
|      | 現時点では支障等はない | 2  | 5,922  |
|      | 支障等調査中      | 0  | 0      |



|       |             | 件数 | 量(t)   |
|-------|-------------|----|--------|
| 瑞浪市   |             | 5  | 16,811 |
|       | 現に支障が生じている  | 0  | 0      |
|       | 現に支障のおそれがある | 0  | 0      |
|       | 現時点では支障等はない | 5  | 16,811 |
|       | 支障等調査中      | 0  | 0      |
| 川辺町   |             | 1  | 800    |
|       | 現に支障が生じている  | 0  | 0      |
|       | 現に支障のおそれがある | 0  | 0      |
|       | 現時点では支障等はない | 1  | 800    |
|       | 支障等調査中      | 0  | 0      |
| 土岐市   |             | 3  | 9,980  |
|       | 現に支障が生じている  | 0  | 0      |
|       | 現に支障のおそれがある | 0  | 0      |
|       | 現時点では支障等はない | 3  | 9,980  |
|       | 支障等調査中      | 0  | 0      |
| 東白川村  |             | 1  | 441    |
|       | 現に支障が生じている  | 0  | 0      |
|       | 現に支障のおそれがある | 0  | 0      |
|       | 現時点では支障等はない | 1  | 441    |
|       | 支障等調査中      | 0  | 0      |
| 美濃加茂市 |             | 2  | 5,436  |
|       | 現に支障が生じている  | 0  | 0      |
|       | 現に支障のおそれがある | 0  | 0      |
|       | 現時点では支障等はない | 2  | 5,436  |
|       | 支障等調査中      | 0  | 0      |
| 美濃市   |             | 2  | 2,749  |
|       | 現に支障が生じている  | 0  | 0      |
|       | 現に支障のおそれがある | 1  | 2,065  |
|       | 現時点では支障等はない | 1  | 684    |
|       | 支障等調査中      | 0  | 0      |
| 揖斐川町  |             | 3  | 5,660  |
|       | 現に支障が生じている  | 0  | 0      |
|       | 現に支障のおそれがある | 1  | 1,819  |
|       | 現時点では支障等はない | 2  | 3,841  |
|       | 支障等調査中      | 0  | 0      |
| 輪之内町  |             | 1  | 944    |
|       | 現に支障が生じている  | 0  | 0      |
|       | 現に支障のおそれがある | 0  | 0      |
|       | 現時点では支障等はない | 1  | 944    |
|       | 支障等調査中      | 0  | 0      |
| 静岡県   |             | 23 | 42,274 |
|       | 現に支障が生じている  | 0  | 0      |
|       | 現に支障のおそれがある | 0  | 0      |
|       | 現時点では支障等はない | 23 | 42,274 |
|       | 支障等調査中      | 0  | 0      |
| 静岡市   |             | 1  | 7,960  |
|       | 現に支障が生じている  | 0  | 0      |
|       | 現に支障のおそれがある | 0  | 0      |
|       | 現時点では支障等はない | 1  | 7,960  |
|       | 支障等調査中      | 0  | 0      |
| 浜松市   |             | 1  | 247    |
|       | 現に支障が生じている  | 0  | 0      |
|       | 現に支障のおそれがある | 0  | 0      |
|       | 現時点では支障等はない | 1  | 247    |
|       | 支障等調査中      | 0  | 0      |
| 伊東市   |             | 2  | 4,280  |
|       | 現に支障が生じている  | 0  | 0      |
|       | 現に支障のおそれがある | 0  | 0      |
|       | 現時点では支障等はない | 2  | 4,280  |
|       | 支障等調査中      | 0  | 0      |
| 伊豆市   |             | 1  | 208    |
|       | 現に支障が生じている  | 0  | 0      |
|       | 現に支障のおそれがある | 0  | 0      |
|       | 現時点では支障等はない | 1  | 208    |
|       | 支障等調査中      | 0  | 0      |

|      |             | 件数 | 量(t)    |
|------|-------------|----|---------|
| 下田市  |             | 1  | 12,454  |
|      | 現に支障が生じている  | 0  | 0       |
|      | 現に支障のおそれがある | 0  | 0       |
|      | 現時点では支障等はない | 1  | 12,454  |
|      | 支障等調査中      | 0  | 0       |
| 御殿場市 |             | 1  | 9,240   |
|      | 現に支障が生じている  | 0  | 0       |
|      | 現に支障のおそれがある | 0  | 0       |
|      | 現時点では支障等はない | 1  | 9,240   |
|      | 支障等調査中      | 0  | 0       |
| 袋井市  |             | 1  | 200     |
|      | 現に支障が生じている  | 0  | 0       |
|      | 現に支障のおそれがある | 0  | 0       |
|      | 現時点では支障等はない | 1  | 200     |
|      | 支障等調査中      | 0  | 0       |
| 裾野市  |             | 1  | 228     |
|      | 現に支障が生じている  | 0  | 0       |
|      | 現に支障のおそれがある | 0  | 0       |
|      | 現時点では支障等はない | 1  | 228     |
|      | 支障等調査中      | 0  | 0       |
| 清水町  |             | 1  | 326     |
|      | 現に支障が生じている  | 0  | 0       |
|      | 現に支障のおそれがある | 0  | 0       |
|      | 現時点では支障等はない | 1  | 326     |
|      | 支障等調査中      | 0  | 0       |
| 南伊豆町 |             | 1  | 252     |
|      | 現に支障が生じている  | 0  | 0       |
|      | 現に支障のおそれがある | 0  | 0       |
|      | 現時点では支障等はない | 1  | 252     |
|      | 支障等調査中      | 0  | 0       |
| 磐田市  |             | 1  | 3,007   |
|      | 現に支障が生じている  | 0  | 0       |
|      | 現に支障のおそれがある | 0  | 0       |
|      | 現時点では支障等はない | 1  | 3,007   |
|      | 支障等調査中      | 0  | 0       |
| 富士宮市 |             | 6  | 1,584   |
|      | 現に支障が生じている  | 0  | 0       |
|      | 現に支障のおそれがある | 0  | 0       |
|      | 現時点では支障等はない | 6  | 1,584   |
|      | 支障等調査中      | 0  | 0       |
| 富士市  |             | 5  | 2,288   |
|      | 現に支障が生じている  | 0  | 0       |
|      | 現に支障のおそれがある | 0  | 0       |
|      | 現時点では支障等はない | 5  | 2,288   |
|      | 支障等調査中      | 0  | 0       |
| 愛知県  |             | 40 | 672,346 |
|      | 現に支障が生じている  | 0  | 0       |
|      | 現に支障のおそれがある | 4  | 8,981   |
|      | 現時点では支障等はない | 36 | 663,365 |
|      | 支障等調査中      | 0  | 0       |
| 名古屋市 |             | 0  | 0       |
|      | 現に支障が生じている  | 0  | 0       |
|      | 現に支障のおそれがある | 0  | 0       |
|      | 現時点では支障等はない | 0  | 0       |
|      | 支障等調査中      | 0  | 0       |
| 豊田市  |             | 4  | 11,673  |
|      | 現に支障が生じている  | 0  | 0       |
|      | 現に支障のおそれがある | 0  | 0       |
|      | 現時点では支障等はない | 4  | 11,673  |
|      | 支障等調査中      | 0  | 0       |
| 豊橋市  |             | 6  | 104,773 |
|      | 現に支障が生じている  | 0  | 0       |
|      | 現に支障のおそれがある | 0  | 0       |
|      | 現時点では支障等はない | 6  | 104,773 |
|      | 支障等調査中      | 0  | 0       |

|        |             | 件数 | 量(t)    |
|--------|-------------|----|---------|
| 岡崎市    |             | 0  | 0       |
|        | 現に支障が生じている  | 0  | 0       |
|        | 現に支障のおそれがある | 0  | 0       |
|        | 現時点では支障等はない | 0  | 0       |
|        | 支障等調査中      | 0  | 0       |
| 安城市    |             | 1  | 5,622   |
|        | 現に支障が生じている  | 0  | 0       |
|        | 現に支障のおそれがある | 0  | 0       |
|        | 現時点では支障等はない | 1  | 5,622   |
|        | 支障等調査中      | 0  | 0       |
| 一宮市    |             | 6  | 100,625 |
|        | 現に支障が生じている  | 0  | 0       |
|        | 現に支障のおそれがある | 1  | 828     |
|        | 現時点では支障等はない | 5  | 99,797  |
|        | 支障等調査中      | 0  | 0       |
| 稲沢市    |             | 3  | 8,153   |
|        | 現に支障が生じている  | 0  | 0       |
|        | 現に支障のおそれがある | 3  | 8,153   |
|        | 現時点では支障等はない | 0  | 0       |
|        | 支障等調査中      | 0  | 0       |
| 犬山市    |             | 2  | 17,441  |
|        | 現に支障が生じている  | 0  | 0       |
|        | 現に支障のおそれがある | 0  | 0       |
|        | 現時点では支障等はない | 2  | 17,441  |
|        | 支障等調査中      | 0  | 0       |
| 江南市    |             | 2  | 554     |
|        | 現に支障が生じている  | 0  | 0       |
|        | 現に支障のおそれがある | 0  | 0       |
|        | 現時点では支障等はない | 2  | 554     |
|        | 支障等調査中      | 0  | 0       |
| 春日井市   |             | 1  | 65,423  |
|        | 現に支障が生じている  | 0  | 0       |
|        | 現に支障のおそれがある | 0  | 0       |
|        | 現時点では支障等はない | 1  | 65,423  |
|        | 支障等調査中      | 0  | 0       |
| 新城市    |             | 1  | 875     |
|        | 現に支障が生じている  | 0  | 0       |
|        | 現に支障のおそれがある | 0  | 0       |
|        | 現時点では支障等はない | 1  | 875     |
|        | 支障等調査中      | 0  | 0       |
| 瀬戸市    |             | 3  | 63,367  |
|        | 現に支障が生じている  | 0  | 0       |
|        | 現に支障のおそれがある | 0  | 0       |
|        | 現時点では支障等はない | 3  | 63,367  |
|        | 支障等調査中      | 0  | 0       |
| 西尾市    |             | 2  | 61,626  |
|        | 現に支障が生じている  | 0  | 0       |
|        | 現に支障のおそれがある | 0  | 0       |
|        | 現時点では支障等はない | 2  | 61,626  |
|        | 支障等調査中      | 0  | 0       |
| 知多郡美浜町 |             | 1  | 2,972   |
|        | 現に支障が生じている  | 0  | 0       |
|        | 現に支障のおそれがある | 0  | 0       |
|        | 現時点では支障等はない | 1  | 2,972   |
|        | 支障等調査中      | 0  | 0       |
| 田原市    |             | 2  | 23,675  |
|        | 現に支障が生じている  | 0  | 0       |
|        | 現に支障のおそれがある | 0  | 0       |
|        | 現時点では支障等はない | 2  | 23,675  |
|        | 支障等調査中      | 0  | 0       |
| 東郷町    |             | 1  | 25,109  |
|        | 現に支障が生じている  | 0  | 0       |
|        | 現に支障のおそれがある | 0  | 0       |
|        | 現時点では支障等はない | 1  | 25,109  |
|        | 支障等調査中      | 0  | 0       |

|      |             | 件数 | 量(t)      |
|------|-------------|----|-----------|
| 豊川市  |             | 3  | 115,232   |
|      | 現に支障が生じている  | 0  | 0         |
|      | 現に支障のおそれがある | 0  | 0         |
|      | 現時点では支障等はない | 3  | 115,232   |
|      | 支障等調査中      | 0  | 0         |
| 弥富市  |             | 2  | 65,226    |
|      | 現に支障が生じている  | 0  | 0         |
|      | 現に支障のおそれがある | 0  | 0         |
|      | 現時点では支障等はない | 2  | 65,226    |
|      | 支障等調査中      | 0  | 0         |
| 三重県  |             | 46 | 1,924,140 |
|      | 現に支障が生じている  | 1  | 48,282    |
|      | 現に支障のおそれがある | 8  | 1,595,088 |
|      | 現時点では支障等はない | 37 | 280,770   |
|      | 支障等調査中      | 0  | 0         |
| いなべ市 |             | 2  | 57,010    |
|      | 現に支障が生じている  | 0  | 0         |
|      | 現に支障のおそれがある | 0  | 0         |
|      | 現時点では支障等はない | 2  | 57,010    |
|      | 支障等調査中      | 0  | 0         |
| 伊賀市  |             | 6  | 51,866    |
|      | 現に支障が生じている  | 0  | 0         |
|      | 現に支障のおそれがある | 1  | 29,000    |
|      | 現時点では支障等はない | 5  | 22,866    |
|      | 支障等調査中      | 0  | 0         |
| 亀山市  |             | 1  | 1,710     |
|      | 現に支障が生じている  | 0  | 0         |
|      | 現に支障のおそれがある | 0  | 0         |
|      | 現時点では支障等はない | 1  | 1,710     |
|      | 支障等調査中      | 0  | 0         |
| 桑名市  |             | 3  | 135,284   |
|      | 現に支障が生じている  | 1  | 48,282    |
|      | 現に支障のおそれがある | 1  | 2,048     |
|      | 現時点では支障等はない | 1  | 84,954    |
|      | 支障等調査中      | 0  | 0         |
| 菟野町  |             | 1  | 7,600     |
|      | 現に支障が生じている  | 0  | 0         |
|      | 現に支障のおそれがある | 0  | 0         |
|      | 現時点では支障等はない | 1  | 7,600     |
|      | 支障等調査中      | 0  | 0         |
| 四日市市 |             | 6  | 1,537,918 |
|      | 現に支障が生じている  | 0  | 0         |
|      | 現に支障のおそれがある | 3  | 1,537,288 |
|      | 現時点では支障等はない | 3  | 630       |
|      | 支障等調査中      | 0  | 0         |
| 松阪市  |             | 6  | 46,952    |
|      | 現に支障が生じている  | 0  | 0         |
|      | 現に支障のおそれがある | 0  | 0         |
|      | 現時点では支障等はない | 6  | 46,952    |
|      | 支障等調査中      | 0  | 0         |
| 津市   |             | 10 | 30,024    |
|      | 現に支障が生じている  | 0  | 0         |
|      | 現に支障のおそれがある | 2  | 11,072    |
|      | 現時点では支障等はない | 8  | 18,952    |
|      | 支障等調査中      | 0  | 0         |
| 南伊勢町 |             | 1  | 15        |
|      | 現に支障が生じている  | 0  | 0         |
|      | 現に支障のおそれがある | 0  | 0         |
|      | 現時点では支障等はない | 1  | 15        |
|      | 支障等調査中      | 0  | 0         |
| 尾鷲市  |             | 1  | 10        |
|      | 現に支障が生じている  | 0  | 0         |
|      | 現に支障のおそれがある | 0  | 0         |
|      | 現時点では支障等はない | 1  | 10        |
|      | 支障等調査中      | 0  | 0         |

|       |                       | 件数      | 量(t)        |
|-------|-----------------------|---------|-------------|
| 名張市   |                       | 1       | 6,960       |
|       | 現に支障が生じている            | 0       | 0           |
|       | 現に支障のおそれがある           | 0       | 0           |
|       | 現時点では支障等はない<br>支障等調査中 | 1<br>0  | 6,960<br>0  |
| 明和町   |                       | 1       | 32,434      |
|       | 現に支障が生じている            | 0       | 0           |
|       | 現に支障のおそれがある           | 0       | 0           |
|       | 現時点では支障等はない<br>支障等調査中 | 1<br>0  | 32,434<br>0 |
| 鈴鹿市   |                       | 7       | 16,356      |
|       | 現に支障が生じている            | 0       | 0           |
|       | 現に支障のおそれがある           | 1       | 15,679      |
|       | 現時点では支障等はない<br>支障等調査中 | 6<br>0  | 678<br>0    |
| 滋賀県   |                       | 36      | 837,258     |
|       | 現に支障が生じている            | 0       | 0           |
|       | 現に支障のおそれがある           | 2       | 811,610     |
|       | 現時点では支障等はない<br>支障等調査中 | 34<br>0 | 25,648<br>0 |
| 大津市   |                       | 17      | 1,685       |
|       | 現に支障が生じている            | 0       | 0           |
|       | 現に支障のおそれがある           | 0       | 0           |
|       | 現時点では支障等はない<br>支障等調査中 | 17<br>0 | 1,685<br>0  |
| 愛荘町   |                       | 1       | 1,000       |
|       | 現に支障が生じている            | 0       | 0           |
|       | 現に支障のおそれがある           | 0       | 0           |
|       | 現時点では支障等はない<br>支障等調査中 | 1<br>0  | 1,000<br>0  |
| 近江八幡市 |                       | 1       | 6,775       |
|       | 現に支障が生じている            | 0       | 0           |
|       | 現に支障のおそれがある           | 0       | 0           |
|       | 現時点では支障等はない<br>支障等調査中 | 1<br>0  | 6,775<br>0  |
| 栗東市   |                       | 1       | 699,442     |
|       | 現に支障が生じている            | 0       | 0           |
|       | 現に支障のおそれがある           | 1       | 699,442     |
|       | 現時点では支障等はない<br>支障等調査中 | 0<br>0  | 0<br>0      |
| 湖南市   |                       | 1       | 35          |
|       | 現に支障が生じている            | 0       | 0           |
|       | 現に支障のおそれがある           | 0       | 0           |
|       | 現時点では支障等はない<br>支障等調査中 | 1<br>0  | 35<br>0     |
| 多賀町   |                       | 1       | 33          |
|       | 現に支障が生じている            | 0       | 0           |
|       | 現に支障のおそれがある           | 0       | 0           |
|       | 現時点では支障等はない<br>支障等調査中 | 1<br>0  | 33<br>0     |
| 甲賀市   |                       | 4       | 114,568     |
|       | 現に支障が生じている            | 0       | 0           |
|       | 現に支障のおそれがある           | 1       | 112,168     |
|       | 現時点では支障等はない<br>支障等調査中 | 3<br>0  | 2,400<br>0  |
| 高島市   |                       | 1       | 50          |
|       | 現に支障が生じている            | 0       | 0           |
|       | 現に支障のおそれがある           | 0       | 0           |
|       | 現時点では支障等はない<br>支障等調査中 | 1<br>0  | 50<br>0     |
| 長浜市   |                       | 5       | 12,170      |
|       | 現に支障が生じている            | 0       | 0           |
|       | 現に支障のおそれがある           | 0       | 0           |
|       | 現時点では支障等はない<br>支障等調査中 | 5<br>0  | 12,170<br>0 |

|       |                       | 件数      | 量(t)         |
|-------|-----------------------|---------|--------------|
| 日野町   |                       | 1       | 900          |
|       | 現に支障が生じている            | 0       | 0            |
|       | 現に支障のおそれがある           | 0       | 0            |
|       | 現時点では支障等はない<br>支障等調査中 | 1<br>0  | 900<br>0     |
| 彦根市   |                       | 1       | 70           |
|       | 現に支障が生じている            | 0       | 0            |
|       | 現に支障のおそれがある           | 0       | 0            |
|       | 現時点では支障等はない<br>支障等調査中 | 1<br>0  | 70<br>0      |
| 野洲市   |                       | 2       | 530          |
|       | 現に支障が生じている            | 0       | 0            |
|       | 現に支障のおそれがある           | 0       | 0            |
|       | 現時点では支障等はない<br>支障等調査中 | 2<br>0  | 530<br>0     |
| 京都府   |                       | 43      | 123,540      |
|       | 現に支障が生じている            | 0       | 0            |
|       | 現に支障のおそれがある           | 0       | 0            |
|       | 現時点では支障等はない<br>支障等調査中 | 43<br>0 | 123,540<br>0 |
| 京都市   |                       | 6       | 11,851       |
|       | 現に支障が生じている            | 0       | 0            |
|       | 現に支障のおそれがある           | 0       | 0            |
|       | 現時点では支障等はない<br>支障等調査中 | 6<br>0  | 11,851<br>0  |
| 綾部市   |                       | 1       | 500          |
|       | 現に支障が生じている            | 0       | 0            |
|       | 現に支障のおそれがある           | 0       | 0            |
|       | 現時点では支障等はない<br>支障等調査中 | 1<br>0  | 500<br>0     |
| 井手町   |                       | 4       | 59,715       |
|       | 現に支障が生じている            | 0       | 0            |
|       | 現に支障のおそれがある           | 0       | 0            |
|       | 現時点では支障等はない<br>支障等調査中 | 4<br>0  | 59,715<br>0  |
| 宇治市   |                       | 3       | 1,549        |
|       | 現に支障が生じている            | 0       | 0            |
|       | 現に支障のおそれがある           | 0       | 0            |
|       | 現時点では支障等はない<br>支障等調査中 | 3<br>0  | 1,549<br>0   |
| 宇治田原町 |                       | 2       | 2,120        |
|       | 現に支障が生じている            | 0       | 0            |
|       | 現に支障のおそれがある           | 0       | 0            |
|       | 現時点では支障等はない<br>支障等調査中 | 2<br>0  | 2,120<br>0   |
| 亀岡市   |                       | 4       | 8,465        |
|       | 現に支障が生じている            | 0       | 0            |
|       | 現に支障のおそれがある           | 0       | 0            |
|       | 現時点では支障等はない<br>支障等調査中 | 4<br>0  | 8,465<br>0   |
| 宮津市   |                       | 1       | 10           |
|       | 現に支障が生じている            | 0       | 0            |
|       | 現に支障のおそれがある           | 0       | 0            |
|       | 現時点では支障等はない<br>支障等調査中 | 1<br>0  | 10<br>0      |
| 京丹後市  |                       | 2       | 40           |
|       | 現に支障が生じている            | 0       | 0            |
|       | 現に支障のおそれがある           | 0       | 0            |
|       | 現時点では支障等はない<br>支障等調査中 | 2<br>0  | 40<br>0      |
| 京丹波町  |                       | 4       | 11,927       |
|       | 現に支障が生じている            | 0       | 0            |
|       | 現に支障のおそれがある           | 0       | 0            |
|       | 現時点では支障等はない<br>支障等調査中 | 4<br>0  | 11,927<br>0  |

|             | 件数 | 量(t)    |
|-------------|----|---------|
| 京田辺市        | 2  | 1,152   |
| 現に支障が生じている  | 0  | 0       |
| 現に支障のおそれがある | 0  | 0       |
| 現時点では支障等はない | 2  | 1,152   |
| 支障等調査中      | 0  | 0       |
| 城陽市         | 1  | 1,484   |
| 現に支障が生じている  | 0  | 0       |
| 現に支障のおそれがある | 0  | 0       |
| 現時点では支障等はない | 1  | 1,484   |
| 支障等調査中      | 0  | 0       |
| 南山城村        | 5  | 9,294   |
| 現に支障が生じている  | 0  | 0       |
| 現に支障のおそれがある | 0  | 0       |
| 現時点では支障等はない | 5  | 9,294   |
| 支障等調査中      | 0  | 0       |
| 八幡市         | 1  | 6,000   |
| 現に支障が生じている  | 0  | 0       |
| 現に支障のおそれがある | 0  | 0       |
| 現時点では支障等はない | 1  | 6,000   |
| 支障等調査中      | 0  | 0       |
| 舞鶴市         | 2  | 160     |
| 現に支障が生じている  | 0  | 0       |
| 現に支障のおそれがある | 0  | 0       |
| 現時点では支障等はない | 2  | 160     |
| 支障等調査中      | 0  | 0       |
| 福知山市        | 4  | 8,473   |
| 現に支障が生じている  | 0  | 0       |
| 現に支障のおそれがある | 0  | 0       |
| 現時点では支障等はない | 4  | 8,473   |
| 支障等調査中      | 0  | 0       |
| 和東町         | 1  | 800     |
| 現に支障が生じている  | 0  | 0       |
| 現に支障のおそれがある | 0  | 0       |
| 現時点では支障等はない | 1  | 800     |
| 支障等調査中      | 0  | 0       |
| 大阪府         | 38 | 127,024 |
| 現に支障が生じている  | 0  | 0       |
| 現に支障のおそれがある | 2  | 15,160  |
| 現時点では支障等はない | 36 | 111,864 |
| 支障等調査中      | 0  | 0       |
| 大阪市         | 0  | 0       |
| 現に支障が生じている  | 0  | 0       |
| 現に支障のおそれがある | 0  | 0       |
| 現時点では支障等はない | 0  | 0       |
| 支障等調査中      | 0  | 0       |
| 堺市          | 4  | 20,000  |
| 現に支障が生じている  | 0  | 0       |
| 現に支障のおそれがある | 2  | 15,160  |
| 現時点では支障等はない | 2  | 4,840   |
| 支障等調査中      | 0  | 0       |
| 東大阪市        | 0  | 0       |
| 現に支障が生じている  | 0  | 0       |
| 現に支障のおそれがある | 0  | 0       |
| 現時点では支障等はない | 0  | 0       |
| 支障等調査中      | 0  | 0       |
| 高槻市         | 0  | 0       |
| 現に支障が生じている  | 0  | 0       |
| 現に支障のおそれがある | 0  | 0       |
| 現時点では支障等はない | 0  | 0       |
| 支障等調査中      | 0  | 0       |
| 豊中市         | 0  | 0       |
| 現に支障が生じている  | 0  | 0       |
| 現に支障のおそれがある | 0  | 0       |
| 現時点では支障等はない | 0  | 0       |
| 支障等調査中      | 0  | 0       |

|             | 件数 | 量(t)   |
|-------------|----|--------|
| 枚方市         | 3  | 5,680  |
| 現に支障が生じている  | 0  | 0      |
| 現に支障のおそれがある | 0  | 0      |
| 現時点では支障等はない | 3  | 5,680  |
| 支障等調査中      | 0  | 0      |
| 茨木市         | 1  | 1,400  |
| 現に支障が生じている  | 0  | 0      |
| 現に支障のおそれがある | 0  | 0      |
| 現時点では支障等はない | 1  | 1,400  |
| 支障等調査中      | 0  | 0      |
| 羽曳野市        | 2  | 6,585  |
| 現に支障が生じている  | 0  | 0      |
| 現に支障のおそれがある | 0  | 0      |
| 現時点では支障等はない | 2  | 6,585  |
| 支障等調査中      | 0  | 0      |
| 河南町         | 1  | 2,900  |
| 現に支障が生じている  | 0  | 0      |
| 現に支障のおそれがある | 0  | 0      |
| 現時点では支障等はない | 1  | 2,900  |
| 支障等調査中      | 0  | 0      |
| 貝塚市         | 4  | 5,200  |
| 現に支障が生じている  | 0  | 0      |
| 現に支障のおそれがある | 0  | 0      |
| 現時点では支障等はない | 4  | 5,200  |
| 支障等調査中      | 0  | 0      |
| 岸和田市        | 6  | 40,820 |
| 現に支障が生じている  | 0  | 0      |
| 現に支障のおそれがある | 0  | 0      |
| 現時点では支障等はない | 6  | 40,820 |
| 支障等調査中      | 0  | 0      |
| 四條畷市        | 2  | 3,000  |
| 現に支障が生じている  | 0  | 0      |
| 現に支障のおそれがある | 0  | 0      |
| 現時点では支障等はない | 2  | 3,000  |
| 支障等調査中      | 0  | 0      |
| 泉佐野市        | 2  | 1,140  |
| 現に支障が生じている  | 0  | 0      |
| 現に支障のおそれがある | 0  | 0      |
| 現時点では支障等はない | 2  | 1,140  |
| 支障等調査中      | 0  | 0      |
| 八尾市         | 1  | 70     |
| 現に支障が生じている  | 0  | 0      |
| 現に支障のおそれがある | 0  | 0      |
| 現時点では支障等はない | 1  | 70     |
| 支障等調査中      | 0  | 0      |
| 寝屋川市        | 1  | 200    |
| 現に支障が生じている  | 0  | 0      |
| 現に支障のおそれがある | 0  | 0      |
| 現時点では支障等はない | 1  | 200    |
| 支障等調査中      | 0  | 0      |
| 太子町         | 1  | 1,000  |
| 現に支障が生じている  | 0  | 0      |
| 現に支障のおそれがある | 0  | 0      |
| 現時点では支障等はない | 1  | 1,000  |
| 支障等調査中      | 0  | 0      |
| 大阪狭山市       | 1  | 1,294  |
| 現に支障が生じている  | 0  | 0      |
| 現に支障のおそれがある | 0  | 0      |
| 現時点では支障等はない | 1  | 1,294  |
| 支障等調査中      | 0  | 0      |
| 大東市         | 1  | 500    |
| 現に支障が生じている  | 0  | 0      |
| 現に支障のおそれがある | 0  | 0      |
| 現時点では支障等はない | 1  | 500    |
| 支障等調査中      | 0  | 0      |

|        |             | 件数 | 量(t)   |
|--------|-------------|----|--------|
| 柏原市    |             | 1  | 8,585  |
|        | 現に支障が生じている  | 0  | 0      |
|        | 現に支障のおそれがある | 0  | 0      |
|        | 現時点では支障等はない | 1  | 8,585  |
| 支障等調査中 |             | 0  | 0      |
| 富田林市   |             | 2  | 17,375 |
|        | 現に支障が生じている  | 0  | 0      |
|        | 現に支障のおそれがある | 0  | 0      |
|        | 現時点では支障等はない | 2  | 17,375 |
| 支障等調査中 |             | 0  | 0      |
| 箕面市    |             | 1  | 500    |
|        | 現に支障が生じている  | 0  | 0      |
|        | 現に支障のおそれがある | 0  | 0      |
|        | 現時点では支障等はない | 1  | 500    |
| 支障等調査中 |             | 0  | 0      |
| 岬町     |             | 1  | 500    |
|        | 現に支障が生じている  | 0  | 0      |
|        | 現に支障のおそれがある | 0  | 0      |
|        | 現時点では支障等はない | 1  | 500    |
| 支障等調査中 |             | 0  | 0      |
| 和泉市    |             | 3  | 10,276 |
|        | 現に支障が生じている  | 0  | 0      |
|        | 現に支障のおそれがある | 0  | 0      |
|        | 現時点では支障等はない | 3  | 10,276 |
| 支障等調査中 |             | 0  | 0      |
| 兵庫県    |             | 53 | 99,251 |
|        | 現に支障が生じている  | 0  | 0      |
|        | 現に支障のおそれがある | 0  | 0      |
|        | 現時点では支障等はない | 53 | 99,251 |
| 支障等調査中 |             | 0  | 0      |
| 神戸市    |             | 2  | 1,764  |
|        | 現に支障が生じている  | 0  | 0      |
|        | 現に支障のおそれがある | 0  | 0      |
|        | 現時点では支障等はない | 2  | 1,764  |
| 支障等調査中 |             | 0  | 0      |
| 姫路市    |             | 7  | 26,991 |
|        | 現に支障が生じている  | 0  | 0      |
|        | 現に支障のおそれがある | 0  | 0      |
|        | 現時点では支障等はない | 7  | 26,991 |
| 支障等調査中 |             | 0  | 0      |
| 尼崎市    |             | 1  | 13,450 |
|        | 現に支障が生じている  | 0  | 0      |
|        | 現に支障のおそれがある | 0  | 0      |
|        | 現時点では支障等はない | 1  | 13,450 |
| 支障等調査中 |             | 0  | 0      |
| 西宮市    |             | 2  | 2,506  |
|        | 現に支障が生じている  | 0  | 0      |
|        | 現に支障のおそれがある | 0  | 0      |
|        | 現時点では支障等はない | 2  | 2,506  |
| 支障等調査中 |             | 0  | 0      |
| 稲美町    |             | 1  | 1,333  |
|        | 現に支障が生じている  | 0  | 0      |
|        | 現に支障のおそれがある | 0  | 0      |
|        | 現時点では支障等はない | 1  | 1,333  |
| 支障等調査中 |             | 0  | 0      |
| 加古川市   |             | 7  | 11,944 |
|        | 現に支障が生じている  | 0  | 0      |
|        | 現に支障のおそれがある | 0  | 0      |
|        | 現時点では支障等はない | 7  | 11,944 |
| 支障等調査中 |             | 0  | 0      |
| 加西市    |             | 2  | 2,621  |
|        | 現に支障が生じている  | 0  | 0      |
|        | 現に支障のおそれがある | 0  | 0      |
|        | 現時点では支障等はない | 2  | 2,621  |
| 支障等調査中 |             | 0  | 0      |

|        |             | 件数 | 量(t)   |
|--------|-------------|----|--------|
| 加東市    |             | 2  | 740    |
|        | 現に支障が生じている  | 0  | 0      |
|        | 現に支障のおそれがある | 0  | 0      |
|        | 現時点では支障等はない | 2  | 740    |
| 支障等調査中 |             | 0  | 0      |
| 香美町    |             | 2  | 970    |
|        | 現に支障が生じている  | 0  | 0      |
|        | 現に支障のおそれがある | 0  | 0      |
|        | 現時点では支障等はない | 2  | 970    |
| 支障等調査中 |             | 0  | 0      |
| 三木市    |             | 8  | 8,518  |
|        | 現に支障が生じている  | 0  | 0      |
|        | 現に支障のおそれがある | 0  | 0      |
|        | 現時点では支障等はない | 8  | 8,518  |
| 支障等調査中 |             | 0  | 0      |
| 宍粟市    |             | 1  | 954    |
|        | 現に支障が生じている  | 0  | 0      |
|        | 現に支障のおそれがある | 0  | 0      |
|        | 現時点では支障等はない | 1  | 954    |
| 支障等調査中 |             | 0  | 0      |
| 猪名川町   |             | 2  | 3,542  |
|        | 現に支障が生じている  | 0  | 0      |
|        | 現に支障のおそれがある | 0  | 0      |
|        | 現時点では支障等はない | 2  | 3,542  |
| 支障等調査中 |             | 0  | 0      |
| 川西市    |             | 1  | 8,508  |
|        | 現に支障が生じている  | 0  | 0      |
|        | 現に支障のおそれがある | 0  | 0      |
|        | 現時点では支障等はない | 1  | 8,508  |
| 支障等調査中 |             | 0  | 0      |
| 西脇市    |             | 1  | 1,943  |
|        | 現に支障が生じている  | 0  | 0      |
|        | 現に支障のおそれがある | 0  | 0      |
|        | 現時点では支障等はない | 1  | 1,943  |
| 支障等調査中 |             | 0  | 0      |
| 篠山市    |             | 3  | 356    |
|        | 現に支障が生じている  | 0  | 0      |
|        | 現に支障のおそれがある | 0  | 0      |
|        | 現時点では支障等はない | 3  | 356    |
| 支障等調査中 |             | 0  | 0      |
| 洲本市    |             | 3  | 590    |
|        | 現に支障が生じている  | 0  | 0      |
|        | 現に支障のおそれがある | 0  | 0      |
|        | 現時点では支障等はない | 3  | 590    |
| 支障等調査中 |             | 0  | 0      |
| 赤穂市    |             | 1  | 45     |
|        | 現に支障が生じている  | 0  | 0      |
|        | 現に支障のおそれがある | 0  | 0      |
|        | 現時点では支障等はない | 1  | 45     |
| 支障等調査中 |             | 0  | 0      |
| 朝来市    |             | 2  | 42     |
|        | 現に支障が生じている  | 0  | 0      |
|        | 現に支障のおそれがある | 0  | 0      |
|        | 現時点では支障等はない | 2  | 42     |
| 支障等調査中 |             | 0  | 0      |
| 南あわじ市  |             | 1  | 1,500  |
|        | 現に支障が生じている  | 0  | 0      |
|        | 現に支障のおそれがある | 0  | 0      |
|        | 現時点では支障等はない | 1  | 1,500  |
| 支障等調査中 |             | 0  | 0      |
| 宝塚市    |             | 3  | 10,896 |
|        | 現に支障が生じている  | 0  | 0      |
|        | 現に支障のおそれがある | 0  | 0      |
|        | 現時点では支障等はない | 3  | 10,896 |
| 支障等調査中 |             | 0  | 0      |

|     |             | 件数 | 量(t)    |
|-----|-------------|----|---------|
| 豊岡市 |             | 1  | 38      |
|     | 現に支障が生じている  | 0  | 0       |
|     | 現に支障のおそれがある | 0  | 0       |
|     | 現時点では支障等はない | 1  | 38      |
|     | 支障等調査中      | 0  | 0       |
| 奈良県 |             | 29 | 250,364 |
| 奈良市 | 現に支障が生じている  | 0  | 0       |
|     | 現に支障のおそれがある | 0  | 0       |
|     | 現時点では支障等はない | 28 | 248,053 |
|     | 支障等調査中      | 1  | 2,311   |
|     |             | 3  | 10,067  |
| 宇陀市 | 現に支障が生じている  | 0  | 0       |
|     | 現に支障のおそれがある | 0  | 0       |
|     | 現時点では支障等はない | 2  | 210     |
|     | 支障等調査中      | 0  | 0       |
|     |             | 2  | 210     |
| 河合町 | 現に支障が生じている  | 0  | 0       |
|     | 現に支障のおそれがある | 0  | 0       |
|     | 現時点では支障等はない | 1  | 20      |
|     | 支障等調査中      | 0  | 0       |
|     |             | 1  | 20      |
| 橿原市 | 現に支障が生じている  | 0  | 0       |
|     | 現に支障のおそれがある | 0  | 0       |
|     | 現時点では支障等はない | 1  | 20      |
|     | 支障等調査中      | 0  | 0       |
|     |             | 1  | 20      |
| 葛城市 | 現に支障が生じている  | 0  | 0       |
|     | 現に支障のおそれがある | 0  | 0       |
|     | 現時点では支障等はない | 1  | 50      |
|     | 支障等調査中      | 0  | 0       |
|     |             | 1  | 50      |
| 吉野町 | 現に支障が生じている  | 0  | 0       |
|     | 現に支障のおそれがある | 0  | 0       |
|     | 現時点では支障等はない | 2  | 32      |
|     | 支障等調査中      | 0  | 0       |
|     |             | 2  | 32      |
| 五條市 | 現に支障が生じている  | 0  | 0       |
|     | 現に支障のおそれがある | 0  | 0       |
|     | 現時点では支障等はない | 1  | 40      |
|     | 支障等調査中      | 0  | 0       |
|     |             | 1  | 40      |
| 香芝市 | 現に支障が生じている  | 0  | 0       |
|     | 現に支障のおそれがある | 0  | 0       |
|     | 現時点では支障等はない | 1  | 150     |
|     | 支障等調査中      | 0  | 0       |
|     |             | 1  | 150     |
| 桜井市 | 現に支障が生じている  | 0  | 0       |
|     | 現に支障のおそれがある | 0  | 0       |
|     | 現時点では支障等はない | 1  | 20      |
|     | 支障等調査中      | 0  | 0       |
|     |             | 1  | 20      |
| 山添村 | 現に支障が生じている  | 0  | 0       |
|     | 現に支障のおそれがある | 0  | 0       |
|     | 現時点では支障等はない | 7  | 138,375 |
|     | 支障等調査中      | 0  | 0       |
|     |             | 7  | 138,375 |
| 生駒市 | 現に支障が生じている  | 0  | 0       |
|     | 現に支障のおそれがある | 0  | 0       |
|     | 現時点では支障等はない | 2  | 1,050   |
|     | 支障等調査中      | 0  | 0       |
|     |             | 2  | 1,050   |

|       |             | 件数 | 量(t)    |
|-------|-------------|----|---------|
| 大淀町   |             | 1  | 120     |
|       | 現に支障が生じている  | 0  | 0       |
|       | 現に支障のおそれがある | 0  | 0       |
|       | 現時点では支障等はない | 1  | 120     |
|       | 支障等調査中      | 0  | 0       |
| 天理市   |             | 5  | 100,150 |
|       | 現に支障が生じている  | 0  | 0       |
|       | 現に支障のおそれがある | 0  | 0       |
|       | 現時点では支障等はない | 5  | 100,150 |
|       | 支障等調査中      | 0  | 0       |
| 明日香村  |             | 1  | 60      |
|       | 現に支障が生じている  | 0  | 0       |
|       | 現に支障のおそれがある | 0  | 0       |
|       | 現時点では支障等はない | 1  | 60      |
|       | 支障等調査中      | 0  | 0       |
| 和歌山県  |             | 11 | 31,040  |
| 和歌山市  | 現に支障が生じている  | 0  | 0       |
|       | 現に支障のおそれがある | 0  | 0       |
|       | 現時点では支障等はない | 11 | 31,040  |
|       | 支障等調査中      | 0  | 0       |
|       |             | 1  | 50      |
| かつらぎ町 | 現に支障が生じている  | 0  | 0       |
|       | 現に支障のおそれがある | 0  | 0       |
|       | 現時点では支障等はない | 2  | 279     |
|       | 支障等調査中      | 0  | 0       |
|       |             | 2  | 279     |
| 海南市   | 現に支障が生じている  | 0  | 0       |
|       | 現に支障のおそれがある | 0  | 0       |
|       | 現時点では支障等はない | 2  | 360     |
|       | 支障等調査中      | 0  | 0       |
|       |             | 2  | 360     |
| 紀美野町  | 現に支障が生じている  | 0  | 0       |
|       | 現に支障のおそれがある | 0  | 0       |
|       | 現時点では支障等はない | 1  | 6,348   |
|       | 支障等調査中      | 0  | 0       |
|       |             | 1  | 6,348   |
| 橋本市   | 現に支障が生じている  | 0  | 0       |
|       | 現に支障のおそれがある | 0  | 0       |
|       | 現時点では支障等はない | 2  | 21,936  |
|       | 支障等調査中      | 0  | 0       |
|       |             | 2  | 21,936  |
| 田辺市   | 現に支障が生じている  | 0  | 0       |
|       | 現に支障のおそれがある | 0  | 0       |
|       | 現時点では支障等はない | 1  | 200     |
|       | 支障等調査中      | 0  | 0       |
|       |             | 1  | 200     |
| 湯浅町   | 現に支障が生じている  | 0  | 0       |
|       | 現に支障のおそれがある | 0  | 0       |
|       | 現時点では支障等はない | 1  | 1,780   |
|       | 支障等調査中      | 0  | 0       |
|       |             | 1  | 1,780   |
| 那智勝浦町 | 現に支障が生じている  | 0  | 0       |
|       | 現に支障のおそれがある | 0  | 0       |
|       | 現時点では支障等はない | 1  | 87      |
|       | 支障等調査中      | 0  | 0       |
|       |             | 1  | 87      |
| 鳥取県   |             | 12 | 1,325   |
|       | 現に支障が生じている  | 0  | 0       |
|       | 現に支障のおそれがある | 0  | 0       |
|       | 現時点では支障等はない | 12 | 1,325   |
|       | 支障等調査中      | 0  | 0       |
|       |             | 12 | 1,325   |

|     |             | 件数 | 量(t) |
|-----|-------------|----|------|
| 境港市 |             | 2  | 755  |
|     | 現に支障が生じている  | 0  | 0    |
|     | 現に支障のおそれがある | 0  | 0    |
|     | 現時点では支障等はない | 2  | 755  |
|     | 支障等調査中      | 0  | 0    |
| 琴浦町 |             | 1  | 15   |
|     | 現に支障が生じている  | 0  | 0    |
|     | 現に支障のおそれがある | 0  | 0    |
|     | 現時点では支障等はない | 1  | 15   |
|     | 支障等調査中      | 0  | 0    |
| 倉吉市 |             | 1  | 15   |
|     | 現に支障が生じている  | 0  | 0    |
|     | 現に支障のおそれがある | 0  | 0    |
|     | 現時点では支障等はない | 1  | 15   |
|     | 支障等調査中      | 0  | 0    |
| 大山町 |             | 1  | 15   |
|     | 現に支障が生じている  | 0  | 0    |
|     | 現に支障のおそれがある | 0  | 0    |
|     | 現時点では支障等はない | 1  | 15   |
|     | 支障等調査中      | 0  | 0    |
| 鳥取市 |             | 2  | 365  |
|     | 現に支障が生じている  | 0  | 0    |
|     | 現に支障のおそれがある | 0  | 0    |
|     | 現時点では支障等はない | 2  | 365  |
|     | 支障等調査中      | 0  | 0    |
| 南部町 |             | 1  | 27   |
|     | 現に支障が生じている  | 0  | 0    |
|     | 現に支障のおそれがある | 0  | 0    |
|     | 現時点では支障等はない | 1  | 27   |
|     | 支障等調査中      | 0  | 0    |
| 米子市 |             | 3  | 95   |
|     | 現に支障が生じている  | 0  | 0    |
|     | 現に支障のおそれがある | 0  | 0    |
|     | 現時点では支障等はない | 3  | 95   |
|     | 支障等調査中      | 0  | 0    |
| 北栄町 |             | 1  | 38   |
|     | 現に支障が生じている  | 0  | 0    |
|     | 現に支障のおそれがある | 0  | 0    |
|     | 現時点では支障等はない | 1  | 38   |
|     | 支障等調査中      | 0  | 0    |
| 島根県 |             | 8  | 178  |
|     | 現に支障が生じている  | 0  | 0    |
|     | 現に支障のおそれがある | 0  | 0    |
|     | 現時点では支障等はない | 8  | 178  |
|     | 支障等調査中      | 0  | 0    |
| 安来市 |             | 1  | 50   |
|     | 現に支障が生じている  | 0  | 0    |
|     | 現に支障のおそれがある | 0  | 0    |
|     | 現時点では支障等はない | 1  | 50   |
|     | 支障等調査中      | 0  | 0    |
| 益田市 |             | 3  | 68   |
|     | 現に支障が生じている  | 0  | 0    |
|     | 現に支障のおそれがある | 0  | 0    |
|     | 現時点では支障等はない | 3  | 68   |
|     | 支障等調査中      | 0  | 0    |
| 江津市 |             | 1  | 10   |
|     | 現に支障が生じている  | 0  | 0    |
|     | 現に支障のおそれがある | 0  | 0    |
|     | 現時点では支障等はない | 1  | 10   |
|     | 支障等調査中      | 0  | 0    |
| 出雲市 |             | 2  | 30   |
|     | 現に支障が生じている  | 0  | 0    |
|     | 現に支障のおそれがある | 0  | 0    |
|     | 現時点では支障等はない | 2  | 30   |
|     | 支障等調査中      | 0  | 0    |

|     |             | 件数 | 量(t)  |
|-----|-------------|----|-------|
| 浜田市 |             | 1  | 20    |
|     | 現に支障が生じている  | 0  | 0     |
|     | 現に支障のおそれがある | 0  | 0     |
|     | 現時点では支障等はない | 1  | 20    |
|     | 支障等調査中      | 0  | 0     |
| 岡山県 |             | 17 | 6,581 |
|     | 現に支障が生じている  | 0  | 0     |
|     | 現に支障のおそれがある | 0  | 0     |
|     | 現時点では支障等はない | 17 | 6,581 |
|     | 支障等調査中      | 0  | 0     |
| 岡山市 |             | 5  | 4,496 |
|     | 現に支障が生じている  | 0  | 0     |
|     | 現に支障のおそれがある | 0  | 0     |
|     | 現時点では支障等はない | 5  | 4,496 |
|     | 支障等調査中      | 0  | 0     |
| 倉敷市 |             | 0  | 0     |
|     | 現に支障が生じている  | 0  | 0     |
|     | 現に支障のおそれがある | 0  | 0     |
|     | 現時点では支障等はない | 0  | 0     |
|     | 支障等調査中      | 0  | 0     |
| 井原市 |             | 2  | 360   |
|     | 現に支障が生じている  | 0  | 0     |
|     | 現に支障のおそれがある | 0  | 0     |
|     | 現時点では支障等はない | 2  | 360   |
|     | 支障等調査中      | 0  | 0     |
| 玉野市 |             | 1  | 21    |
|     | 現に支障が生じている  | 0  | 0     |
|     | 現に支障のおそれがある | 0  | 0     |
|     | 現時点では支障等はない | 1  | 21    |
|     | 支障等調査中      | 0  | 0     |
| 高梁市 |             | 1  | 30    |
|     | 現に支障が生じている  | 0  | 0     |
|     | 現に支障のおそれがある | 0  | 0     |
|     | 現時点では支障等はない | 1  | 30    |
|     | 支障等調査中      | 0  | 0     |
| 真庭市 |             | 1  | 12    |
|     | 現に支障が生じている  | 0  | 0     |
|     | 現に支障のおそれがある | 0  | 0     |
|     | 現時点では支障等はない | 1  | 12    |
|     | 支障等調査中      | 0  | 0     |
| 総社市 |             | 1  | 33    |
|     | 現に支障が生じている  | 0  | 0     |
|     | 現に支障のおそれがある | 0  | 0     |
|     | 現時点では支障等はない | 1  | 33    |
|     | 支障等調査中      | 0  | 0     |
| 津山市 |             | 1  | 50    |
|     | 現に支障が生じている  | 0  | 0     |
|     | 現に支障のおそれがある | 0  | 0     |
|     | 現時点では支障等はない | 1  | 50    |
|     | 支障等調査中      | 0  | 0     |
| 勝央町 |             | 1  | 39    |
|     | 現に支障が生じている  | 0  | 0     |
|     | 現に支障のおそれがある | 0  | 0     |
|     | 現時点では支障等はない | 1  | 39    |
|     | 支障等調査中      | 0  | 0     |
| 美咲町 |             | 2  | 1,132 |
|     | 現に支障が生じている  | 0  | 0     |
|     | 現に支障のおそれがある | 0  | 0     |
|     | 現時点では支障等はない | 2  | 1,132 |
|     | 支障等調査中      | 0  | 0     |
| 美作市 |             | 1  | 200   |
|     | 現に支障が生じている  | 0  | 0     |
|     | 現に支障のおそれがある | 0  | 0     |
|     | 現時点では支障等はない | 1  | 200   |
|     | 支障等調査中      | 0  | 0     |

|        |             | 件数 | 量(t)   |
|--------|-------------|----|--------|
| 和気町    |             | 1  | 208    |
|        | 現に支障が生じている  | 0  | 0      |
|        | 現に支障のおそれがある | 0  | 0      |
|        | 現時点では支障等はない | 1  | 208    |
|        | 支障等調査中      | 0  | 0      |
| 広島県    |             | 23 | 12,632 |
| 広島市    | 現に支障が生じている  | 0  | 0      |
|        | 現に支障のおそれがある | 7  | 10,793 |
|        | 現時点では支障等はない | 16 | 1,840  |
|        | 支障等調査中      | 0  | 0      |
|        |             | 0  | 0      |
| 呉市     | 現に支障が生じている  | 0  | 0      |
|        | 現に支障のおそれがある | 1  | 1,197  |
|        | 現時点では支障等はない | 1  | 15     |
|        | 支障等調査中      | 0  | 0      |
|        |             | 2  | 1,212  |
| 福山市    | 現に支障が生じている  | 0  | 0      |
|        | 現に支障のおそれがある | 0  | 0      |
|        | 現時点では支障等はない | 1  | 12     |
|        | 支障等調査中      | 0  | 0      |
|        |             | 1  | 12     |
| 安芸高田市  | 現に支障が生じている  | 0  | 0      |
|        | 現に支障のおそれがある | 0  | 0      |
|        | 現時点では支障等はない | 3  | 595    |
|        | 支障等調査中      | 0  | 0      |
|        |             | 3  | 595    |
| 三原市    | 現に支障が生じている  | 0  | 0      |
|        | 現に支障のおそれがある | 2  | 4,471  |
|        | 現時点では支障等はない | 0  | 0      |
|        | 支障等調査中      | 0  | 0      |
|        |             | 2  | 4,471  |
| 三次市    | 現に支障が生じている  | 0  | 0      |
|        | 現に支障のおそれがある | 0  | 0      |
|        | 現時点では支障等はない | 3  | 347    |
|        | 支障等調査中      | 0  | 0      |
|        |             | 3  | 347    |
| 神石高原町  | 現に支障が生じている  | 0  | 0      |
|        | 現に支障のおそれがある | 1  | 75     |
|        | 現時点では支障等はない | 1  | 110    |
|        | 支障等調査中      | 0  | 0      |
|        |             | 2  | 185    |
| 世羅郡世羅町 | 現に支障が生じている  | 0  | 0      |
|        | 現に支障のおそれがある | 3  | 5,050  |
|        | 現時点では支障等はない | 0  | 0      |
|        | 支障等調査中      | 0  | 0      |
|        |             | 3  | 5,050  |
| 東広島市   | 現に支障が生じている  | 0  | 0      |
|        | 現に支障のおそれがある | 0  | 0      |
|        | 現時点では支障等はない | 4  | 342    |
|        | 支障等調査中      | 0  | 0      |
|        |             | 4  | 342    |
| 庄原市    | 現に支障が生じている  | 0  | 0      |
|        | 現に支障のおそれがある | 0  | 0      |
|        | 現時点では支障等はない | 1  | 20     |
|        | 支障等調査中      | 0  | 0      |
|        |             | 1  | 20     |
| 尾道市    | 現に支障が生じている  | 0  | 0      |
|        | 現に支障のおそれがある | 0  | 0      |
|        | 現時点では支障等はない | 1  | 30     |
|        | 支障等調査中      | 0  | 0      |
|        |             | 1  | 30     |

|       |             | 件数 | 量(t)   |
|-------|-------------|----|--------|
| 府中市   | 現に支障が生じている  | 0  | 0      |
|       | 現に支障のおそれがある | 0  | 0      |
|       | 現時点では支障等はない | 1  | 369    |
|       | 支障等調査中      | 0  | 0      |
|       |             | 1  | 369    |
| 山口県   |             | 3  | 28,957 |
| 下関市   | 現に支障が生じている  | 0  | 0      |
|       | 現に支障のおそれがある | 0  | 0      |
|       | 現時点では支障等はない | 3  | 28,957 |
|       | 支障等調査中      | 0  | 0      |
|       |             | 0  | 0      |
| 宇部市   | 現に支障が生じている  | 0  | 0      |
|       | 現に支障のおそれがある | 0  | 0      |
|       | 現時点では支障等はない | 2  | 28,274 |
|       | 支障等調査中      | 0  | 0      |
|       |             | 2  | 28,274 |
| 美祇市   | 現に支障が生じている  | 0  | 0      |
|       | 現に支障のおそれがある | 0  | 0      |
|       | 現時点では支障等はない | 1  | 683    |
|       | 支障等調査中      | 0  | 0      |
|       |             | 1  | 683    |
| 徳島県   |             | 3  | 76,499 |
| 阿南市   | 現に支障が生じている  | 0  | 0      |
|       | 現に支障のおそれがある | 0  | 0      |
|       | 現時点では支障等はない | 3  | 76,499 |
|       | 支障等調査中      | 0  | 0      |
|       |             | 3  | 76,499 |
| 東みよし町 | 現に支障が生じている  | 0  | 0      |
|       | 現に支障のおそれがある | 0  | 0      |
|       | 現時点では支障等はない | 1  | 60     |
|       | 支障等調査中      | 0  | 0      |
|       |             | 1  | 60     |
| 香川県   |             | 12 | 78,181 |
| 高松市   | 現に支障が生じている  | 0  | 0      |
|       | 現に支障のおそれがある | 0  | 0      |
|       | 現時点では支障等はない | 11 | 16,604 |
|       | 支障等調査中      | 0  | 0      |
|       |             | 1  | 61,577 |
| さぬき市  | 現に支障が生じている  | 0  | 0      |
|       | 現に支障のおそれがある | 0  | 0      |
|       | 現時点では支障等はない | 2  | 3,000  |
|       | 支障等調査中      | 0  | 0      |
|       |             | 2  | 3,000  |
| 綾川町   | 現に支障が生じている  | 0  | 0      |
|       | 現に支障のおそれがある | 0  | 0      |
|       | 現時点では支障等はない | 1  | 260    |
|       | 支障等調査中      | 0  | 0      |
|       |             | 1  | 260    |
| 坂出市   | 現に支障が生じている  | 0  | 0      |
|       | 現に支障のおそれがある | 0  | 0      |
|       | 現時点では支障等はない | 1  | 162    |
|       | 支障等調査中      | 0  | 0      |
|       |             | 1  | 162    |



|        |                       | 件数      | 量(t)         |
|--------|-----------------------|---------|--------------|
| 小豆島町   |                       | 1       | 178          |
|        | 現に支障が生じている            | 0       | 0            |
|        | 現に支障のおそれがある           | 0       | 0            |
|        | 現時点では支障等はない<br>支障等調査中 | 1<br>0  | 178<br>0     |
| 土庄町    |                       | 2       | 62,249       |
|        | 現に支障が生じている            | 1       | 61,577       |
|        | 現に支障のおそれがある           | 0       | 0            |
|        | 現時点では支障等はない<br>支障等調査中 | 1<br>0  | 672<br>0     |
| 愛媛県    |                       | 19      | 453,172      |
|        | 現に支障が生じている            | 0       | 0            |
|        | 現に支障のおそれがある           | 3       | 366,638      |
|        | 現時点では支障等はない<br>支障等調査中 | 15<br>1 | 86,505<br>29 |
| 松山市    |                       | 7       | 402,108      |
|        | 現に支障が生じている            | 0       | 0            |
|        | 現に支障のおそれがある           | 3       | 366,638      |
|        | 現時点では支障等はない<br>支障等調査中 | 4<br>0  | 35,470<br>0  |
| 愛南町    |                       | 3       | 645          |
|        | 現に支障が生じている            | 0       | 0            |
|        | 現に支障のおそれがある           | 0       | 0            |
|        | 現時点では支障等はない<br>支障等調査中 | 3<br>0  | 645<br>0     |
| 伊予市    |                       | 1       | 50,000       |
|        | 現に支障が生じている            | 0       | 0            |
|        | 現に支障のおそれがある           | 0       | 0            |
|        | 現時点では支障等はない<br>支障等調査中 | 1<br>0  | 50,000<br>0  |
| 宇和島市   |                       | 2       | 129          |
|        | 現に支障が生じている            | 0       | 0            |
|        | 現に支障のおそれがある           | 0       | 0            |
|        | 現時点では支障等はない<br>支障等調査中 | 1<br>1  | 100<br>29    |
| 喜多郡内子町 |                       | 1       | 13           |
|        | 現に支障が生じている            | 0       | 0            |
|        | 現に支障のおそれがある           | 0       | 0            |
|        | 現時点では支障等はない<br>支障等調査中 | 1<br>0  | 13<br>0      |
| 今治市    |                       | 1       | 100          |
|        | 現に支障が生じている            | 0       | 0            |
|        | 現に支障のおそれがある           | 0       | 0            |
|        | 現時点では支障等はない<br>支障等調査中 | 1<br>0  | 100<br>0     |
| 四国中央市  |                       | 3       | 157          |
|        | 現に支障が生じている            | 0       | 0            |
|        | 現に支障のおそれがある           | 0       | 0            |
|        | 現時点では支障等はない<br>支障等調査中 | 3<br>0  | 157<br>0     |
| 松野町    |                       | 1       | 20           |
|        | 現に支障が生じている            | 0       | 0            |
|        | 現に支障のおそれがある           | 0       | 0            |
|        | 現時点では支障等はない<br>支障等調査中 | 1<br>0  | 20<br>0      |
| 高知県    |                       | 2       | 715          |
|        | 現に支障が生じている            | 0       | 0            |
|        | 現に支障のおそれがある           | 0       | 0            |
|        | 現時点では支障等はない<br>支障等調査中 | 2<br>0  | 715<br>0     |
| 高知市    |                       | 1       | 315          |
|        | 現に支障が生じている            | 0       | 0            |
|        | 現に支障のおそれがある           | 0       | 0            |
|        | 現時点では支障等はない<br>支障等調査中 | 1<br>0  | 315<br>0     |

|      |             | 件数 | 量(t)    |
|------|-------------|----|---------|
| 大豊町  |             | 1  | 400     |
|      | 現に支障が生じている  | 0  | 0       |
|      | 現に支障のおそれがある | 0  | 0       |
|      | 現時点では支障等はない | 1  | 400     |
|      | 支障等調査中      | 0  | 0       |
| 福岡県  |             | 23 | 527,419 |
|      | 現に支障が生じている  | 0  | 0       |
|      | 現に支障のおそれがある | 4  | 241,594 |
|      | 現時点では支障等はない | 16 | 48,689  |
|      | 支障等調査中      | 3  | 237,136 |
| 福岡市  |             | 0  | 0       |
|      | 現に支障が生じている  | 0  | 0       |
|      | 現に支障のおそれがある | 0  | 0       |
|      | 現時点では支障等はない | 0  | 0       |
|      | 支障等調査中      | 0  | 0       |
| 北九州市 |             | 0  | 0       |
|      | 現に支障が生じている  | 0  | 0       |
|      | 現に支障のおそれがある | 0  | 0       |
|      | 現時点では支障等はない | 0  | 0       |
|      | 支障等調査中      | 0  | 0       |
| 大牟田市 |             | 0  | 0       |
|      | 現に支障が生じている  | 0  | 0       |
|      | 現に支障のおそれがある | 0  | 0       |
|      | 現時点では支障等はない | 0  | 0       |
|      | 支障等調査中      | 0  | 0       |
| 久留米市 |             | 2  | 6,782   |
|      | 現に支障が生じている  | 0  | 0       |
|      | 現に支障のおそれがある | 0  | 0       |
|      | 現時点では支障等はない | 2  | 6,782   |
|      | 支障等調査中      | 0  | 0       |
| みやこ町 |             | 1  | 50      |
|      | 現に支障が生じている  | 0  | 0       |
|      | 現に支障のおそれがある | 0  | 0       |
|      | 現時点では支障等はない | 1  | 50      |
|      | 支障等調査中      | 0  | 0       |
| 岡垣町  |             | 1  | 636     |
|      | 現に支障が生じている  | 0  | 0       |
|      | 現に支障のおそれがある | 0  | 0       |
|      | 現時点では支障等はない | 0  | 0       |
|      | 支障等調査中      | 1  | 636     |
| 嘉麻市  |             | 2  | 10,159  |
|      | 現に支障が生じている  | 0  | 0       |
|      | 現に支障のおそれがある | 0  | 0       |
|      | 現時点では支障等はない | 2  | 10,159  |
|      | 支障等調査中      | 0  | 0       |
| 久山町  |             | 1  | 9,300   |
|      | 現に支障が生じている  | 0  | 0       |
|      | 現に支障のおそれがある | 0  | 0       |
|      | 現時点では支障等はない | 1  | 9,300   |
|      | 支障等調査中      | 0  | 0       |
| 宮若市  |             | 1  | 27,500  |
|      | 現に支障が生じている  | 0  | 0       |
|      | 現に支障のおそれがある | 0  | 0       |
|      | 現時点では支障等はない | 0  | 0       |
|      | 支障等調査中      | 1  | 27,500  |
| 桂川町  |             | 1  | 1,350   |
|      | 現に支障が生じている  | 0  | 0       |
|      | 現に支障のおそれがある | 0  | 0       |
|      | 現時点では支障等はない | 1  | 1,350   |
|      | 支障等調査中      | 0  | 0       |
| 広川町  |             | 1  | 27,500  |
|      | 現に支障が生じている  | 0  | 0       |
|      | 現に支障のおそれがある | 1  | 27,500  |
|      | 現時点では支障等はない | 0  | 0       |
|      | 支障等調査中      | 0  | 0       |

|      |             | 件数 | 量(t)    |
|------|-------------|----|---------|
| 行橋市  |             | 3  | 2,604   |
|      | 現に支障が生じている  | 0  | 0       |
|      | 現に支障のおそれがある | 0  | 0       |
|      | 現時点では支障等はない | 3  | 2,604   |
|      | 支障等調査中      | 0  | 0       |
| 大任町  |             | 1  | 2,800   |
|      | 現に支障が生じている  | 0  | 0       |
|      | 現に支障のおそれがある | 0  | 0       |
|      | 現時点では支障等はない | 1  | 2,800   |
|      | 支障等調査中      | 0  | 0       |
| 筑後市  |             | 1  | 100     |
|      | 現に支障が生じている  | 0  | 0       |
|      | 現に支障のおそれがある | 0  | 0       |
|      | 現時点では支障等はない | 1  | 100     |
|      | 支障等調査中      | 0  | 0       |
| 筑紫野市 |             | 3  | 400,594 |
|      | 現に支障が生じている  | 0  | 0       |
|      | 現に支障のおそれがある | 2  | 191,594 |
|      | 現時点では支障等はない | 0  | 0       |
|      | 支障等調査中      | 1  | 209,000 |
| 田川市  |             | 1  | 1,210   |
|      | 現に支障が生じている  | 0  | 0       |
|      | 現に支障のおそれがある | 0  | 0       |
|      | 現時点では支障等はない | 1  | 1,210   |
|      | 支障等調査中      | 0  | 0       |
| 東峰村  |             | 1  | 50      |
|      | 現に支障が生じている  | 0  | 0       |
|      | 現に支障のおそれがある | 0  | 0       |
|      | 現時点では支障等はない | 1  | 50      |
|      | 支障等調査中      | 0  | 0       |
| 飯塚市  |             | 2  | 34,484  |
|      | 現に支障が生じている  | 0  | 0       |
|      | 現に支障のおそれがある | 1  | 22,500  |
|      | 現時点では支障等はない | 1  | 11,984  |
|      | 支障等調査中      | 0  | 0       |
| 篠栗町  |             | 1  | 2,300   |
|      | 現に支障が生じている  | 0  | 0       |
|      | 現に支障のおそれがある | 0  | 0       |
|      | 現時点では支障等はない | 1  | 2,300   |
|      | 支障等調査中      | 0  | 0       |
| 佐賀県  |             | 19 | 13,136  |
|      | 現に支障が生じている  | 0  | 0       |
|      | 現に支障のおそれがある | 8  | 7,589   |
|      | 現時点では支障等はない | 11 | 5,548   |
|      | 支障等調査中      | 0  | 0       |
| みやき町 |             | 1  | 348     |
|      | 現に支障が生じている  | 0  | 0       |
|      | 現に支障のおそれがある | 0  | 0       |
|      | 現時点では支障等はない | 1  | 348     |
|      | 支障等調査中      | 0  | 0       |
| 伊万里市 |             | 1  | 19      |
|      | 現に支障が生じている  | 0  | 0       |
|      | 現に支障のおそれがある | 0  | 0       |
|      | 現時点では支障等はない | 1  | 19      |
|      | 支障等調査中      | 0  | 0       |
| 基山町  |             | 1  | 120     |
|      | 現に支障が生じている  | 0  | 0       |
|      | 現に支障のおそれがある | 0  | 0       |
|      | 現時点では支障等はない | 1  | 120     |
|      | 支障等調査中      | 0  | 0       |
| 玄海町  |             | 1  | 1,061   |
|      | 現に支障が生じている  | 0  | 0       |
|      | 現に支障のおそれがある | 1  | 1,061   |
|      | 現時点では支障等はない | 0  | 0       |
|      | 支障等調査中      | 0  | 0       |

|      |             | 件数 | 量(t)   |
|------|-------------|----|--------|
| 江北町  |             | 2  | 3,986  |
|      | 現に支障が生じている  | 0  | 0      |
|      | 現に支障のおそれがある | 2  | 3,986  |
|      | 現時点では支障等はない | 0  | 0      |
|      | 支障等調査中      | 0  | 0      |
| 佐賀市  |             | 3  | 2,630  |
|      | 現に支障が生じている  | 0  | 0      |
|      | 現に支障のおそれがある | 0  | 0      |
|      | 現時点では支障等はない | 3  | 2,630  |
|      | 支障等調査中      | 0  | 0      |
| 白石町  |             | 1  | 120    |
|      | 現に支障が生じている  | 0  | 0      |
|      | 現に支障のおそれがある | 1  | 120    |
|      | 現時点では支障等はない | 0  | 0      |
|      | 支障等調査中      | 0  | 0      |
| 小城市  |             | 1  | 715    |
|      | 現に支障が生じている  | 0  | 0      |
|      | 現に支障のおそれがある | 0  | 0      |
|      | 現時点では支障等はない | 1  | 715    |
|      | 支障等調査中      | 0  | 0      |
| 神埼市  |             | 1  | 394    |
|      | 現に支障が生じている  | 0  | 0      |
|      | 現に支障のおそれがある | 0  | 0      |
|      | 現時点では支障等はない | 1  | 394    |
|      | 支障等調査中      | 0  | 0      |
| 多久市  |             | 2  | 1,302  |
|      | 現に支障が生じている  | 0  | 0      |
|      | 現に支障のおそれがある | 0  | 0      |
|      | 現時点では支障等はない | 2  | 1,302  |
|      | 支障等調査中      | 0  | 0      |
| 唐津市  |             | 5  | 2,442  |
|      | 現に支障が生じている  | 0  | 0      |
|      | 現に支障のおそれがある | 4  | 2,422  |
|      | 現時点では支障等はない | 1  | 20     |
|      | 支障等調査中      | 0  | 0      |
| 長崎県  |             | 18 | 91,898 |
|      | 現に支障が生じている  | 0  | 0      |
|      | 現に支障のおそれがある | 2  | 2,525  |
|      | 現時点では支障等はない | 15 | 1,096  |
|      | 支障等調査中      | 1  | 88,276 |
| 長崎市  |             | 3  | 160    |
|      | 現に支障が生じている  | 0  | 0      |
|      | 現に支障のおそれがある | 0  | 0      |
|      | 現時点では支障等はない | 3  | 160    |
|      | 支障等調査中      | 0  | 0      |
| 佐世保市 |             | 1  | 88,276 |
|      | 現に支障が生じている  | 0  | 0      |
|      | 現に支障のおそれがある | 0  | 0      |
|      | 現時点では支障等はない | 0  | 0      |
|      | 支障等調査中      | 1  | 88,276 |
| 壱岐市  |             | 1  | 25     |
|      | 現に支障が生じている  | 0  | 0      |
|      | 現に支障のおそれがある | 0  | 0      |
|      | 現時点では支障等はない | 1  | 25     |
|      | 支障等調査中      | 0  | 0      |
| 佐々町  |             | 3  | 57     |
|      | 現に支障が生じている  | 0  | 0      |
|      | 現に支障のおそれがある | 0  | 0      |
|      | 現時点では支障等はない | 3  | 57     |
|      | 支障等調査中      | 0  | 0      |
| 松浦市  |             | 3  | 626    |
|      | 現に支障が生じている  | 0  | 0      |
|      | 現に支障のおそれがある | 0  | 0      |
|      | 現時点では支障等はない | 3  | 626    |
|      | 支障等調査中      | 0  | 0      |

|      |             | 件数          | 量(t)  |
|------|-------------|-------------|-------|
| 熊本県  | 川棚町         | 1           | 319   |
|      |             | 現に支障が生じている  | 0     |
|      |             | 現に支障のおそれがある | 1     |
|      |             | 現時点では支障等はない | 0     |
|      |             | 支障等調査中      | 0     |
|      | 対馬市         | 2           | 79    |
|      |             | 現に支障が生じている  | 0     |
|      |             | 現に支障のおそれがある | 0     |
|      |             | 現時点では支障等はない | 2     |
|      |             | 支障等調査中      | 0     |
|      | 大村市         | 1           | 2,206 |
|      |             | 現に支障が生じている  | 0     |
|      |             | 現に支障のおそれがある | 1     |
|      |             | 現時点では支障等はない | 0     |
|      |             | 支障等調査中      | 0     |
|      | 時津町         | 1           | 22    |
|      | 現に支障が生じている  | 0           |       |
|      | 現に支障のおそれがある | 0           |       |
|      | 現時点では支障等はない | 1           |       |
|      | 支障等調査中      | 0           |       |
| 南島原市 | 2           | 127         |       |
|      | 現に支障が生じている  | 0           |       |
|      | 現に支障のおそれがある | 0           |       |
|      | 現時点では支障等はない | 2           |       |
|      | 支障等調査中      | 0           |       |
|      | 現に支障が生じている  | 0           |       |
|      | 現に支障のおそれがある | 0           |       |
|      | 現時点では支障等はない | 12          |       |
|      | 支障等調査中      | 0           |       |
| 熊本市  | 0           | 0           |       |
|      | 現に支障が生じている  | 0           |       |
|      | 現に支障のおそれがある | 0           |       |
|      | 現時点では支障等はない | 0           |       |
|      | 支障等調査中      | 0           |       |
| 菊池市  | 2           | 390         |       |
|      | 現に支障が生じている  | 0           |       |
|      | 現に支障のおそれがある | 0           |       |
|      | 現時点では支障等はない | 2           |       |
|      | 支障等調査中      | 0           |       |
| 合志市  | 2           | 210         |       |
|      | 現に支障が生じている  | 0           |       |
|      | 現に支障のおそれがある | 0           |       |
|      | 現時点では支障等はない | 2           |       |
|      | 支障等調査中      | 0           |       |
| 山鹿市  | 4           | 110         |       |
|      | 現に支障が生じている  | 0           |       |
|      | 現に支障のおそれがある | 0           |       |
|      | 現時点では支障等はない | 4           |       |
|      | 支障等調査中      | 0           |       |
| 小国町  | 1           | 300         |       |
|      | 現に支障が生じている  | 0           |       |
|      | 現に支障のおそれがある | 0           |       |
|      | 現時点では支障等はない | 1           |       |
|      | 支障等調査中      | 0           |       |
| 八代市  | 3           | 5,930       |       |
|      | 現に支障が生じている  | 0           |       |
|      | 現に支障のおそれがある | 0           |       |
|      | 現時点では支障等はない | 3           |       |
|      | 支障等調査中      | 0           |       |
| 大分県  | 4           | 838         |       |
|      | 現に支障が生じている  | 0           |       |
|      | 現に支障のおそれがある | 0           |       |
|      | 現時点では支障等はない | 4           |       |
|      | 支障等調査中      | 0           |       |

|      |             | 件数          | 量(t) |
|------|-------------|-------------|------|
| 宮崎県  | 大分市         | 2           | 40   |
|      |             | 現に支障が生じている  | 0    |
|      |             | 現に支障のおそれがある | 0    |
|      |             | 現時点では支障等はない | 2    |
|      |             | 支障等調査中      | 0    |
|      | 竹田市         | 1           | 788  |
|      |             | 現に支障が生じている  | 0    |
|      |             | 現に支障のおそれがある | 0    |
|      |             | 現時点では支障等はない | 1    |
|      |             | 支障等調査中      | 0    |
|      | 豊後高田市       | 1           | 10   |
|      |             | 現に支障が生じている  | 0    |
|      |             | 現に支障のおそれがある | 0    |
|      |             | 現時点では支障等はない | 1    |
|      |             | 支障等調査中      | 0    |
|      |             | 現に支障が生じている  | 0    |
|      | 現に支障のおそれがある | 0           |      |
|      | 現時点では支障等はない | 18          |      |
|      | 支障等調査中      | 0           |      |
| 宮崎市  | 7           | 8,452       |      |
|      | 現に支障が生じている  | 0           |      |
|      | 現に支障のおそれがある | 0           |      |
|      | 現時点では支障等はない | 7           |      |
|      | 支障等調査中      | 0           |      |
| 延岡市  | 1           | 26          |      |
|      | 現に支障が生じている  | 0           |      |
|      | 現に支障のおそれがある | 0           |      |
|      | 現時点では支障等はない | 1           |      |
|      | 支障等調査中      | 0           |      |
| 小林市  | 1           | 100         |      |
|      | 現に支障が生じている  | 0           |      |
|      | 現に支障のおそれがある | 0           |      |
|      | 現時点では支障等はない | 1           |      |
|      | 支障等調査中      | 0           |      |
| 西都市  | 2           | 226         |      |
|      | 現に支障が生じている  | 0           |      |
|      | 現に支障のおそれがある | 0           |      |
|      | 現時点では支障等はない | 2           |      |
|      | 支障等調査中      | 0           |      |
| 都城市  | 4           | 147         |      |
|      | 現に支障が生じている  | 0           |      |
|      | 現に支障のおそれがある | 0           |      |
|      | 現時点では支障等はない | 4           |      |
|      | 支障等調査中      | 0           |      |
| 門川町  | 1           | 50          |      |
|      | 現に支障が生じている  | 0           |      |
|      | 現に支障のおそれがある | 0           |      |
|      | 現時点では支障等はない | 1           |      |
|      | 支障等調査中      | 0           |      |
| 都農町  | 1           | 150         |      |
|      | 現に支障が生じている  | 0           |      |
|      | 現に支障のおそれがある | 0           |      |
|      | 現時点では支障等はない | 1           |      |
|      | 支障等調査中      | 0           |      |
| 日南市  | 1           | 123         |      |
|      | 現に支障が生じている  | 0           |      |
|      | 現に支障のおそれがある | 0           |      |
|      | 現時点では支障等はない | 1           |      |
|      | 支障等調査中      | 0           |      |
| 鹿児島県 | 43          | 34,097      |      |
|      | 現に支障が生じている  | 0           |      |
|      | 現に支障のおそれがある | 0           |      |
|      | 現時点では支障等はない | 42          |      |
|      | 支障等調査中      | 1           |      |

|             | 件数 | 量(t)   |
|-------------|----|--------|
| 鹿児島市        | 9  | 19,887 |
| 現に支障が生じている  | 0  | 0      |
| 現に支障のおそれがある | 0  | 0      |
| 現時点では支障等はない | 9  | 19,887 |
| 支障等調査中      | 0  | 0      |
| いちき串木野市     | 1  | 10     |
| 現に支障が生じている  | 0  | 0      |
| 現に支障のおそれがある | 0  | 0      |
| 現時点では支障等はない | 1  | 10     |
| 支障等調査中      | 0  | 0      |
| 始良市         | 1  | 1,300  |
| 現に支障が生じている  | 0  | 0      |
| 現に支障のおそれがある | 0  | 0      |
| 現時点では支障等はない | 1  | 1,300  |
| 支障等調査中      | 0  | 0      |
| 伊佐市         | 1  | 753    |
| 現に支障が生じている  | 0  | 0      |
| 現に支障のおそれがある | 0  | 0      |
| 現時点では支障等はない | 1  | 753    |
| 支障等調査中      | 0  | 0      |
| 奄美市         | 2  | 928    |
| 現に支障が生じている  | 0  | 0      |
| 現に支障のおそれがある | 0  | 0      |
| 現時点では支障等はない | 2  | 928    |
| 支障等調査中      | 0  | 0      |
| 屋久島町        | 1  | 300    |
| 現に支障が生じている  | 0  | 0      |
| 現に支障のおそれがある | 0  | 0      |
| 現時点では支障等はない | 1  | 300    |
| 支障等調査中      | 0  | 0      |
| 喜界町         | 2  | 84     |
| 現に支障が生じている  | 0  | 0      |
| 現に支障のおそれがある | 0  | 0      |
| 現時点では支障等はない | 2  | 84     |
| 支障等調査中      | 0  | 0      |
| 南さつま市       | 1  | 100    |
| 現に支障が生じている  | 0  | 0      |
| 現に支障のおそれがある | 0  | 0      |
| 現時点では支障等はない | 1  | 100    |
| 支障等調査中      | 0  | 0      |
| 南大隅町        | 1  | 170    |
| 現に支障が生じている  | 0  | 0      |
| 現に支障のおそれがある | 0  | 0      |
| 現時点では支障等はない | 1  | 170    |
| 支障等調査中      | 0  | 0      |
| 知名町         | 1  | 10     |
| 現に支障が生じている  | 0  | 0      |
| 現に支障のおそれがある | 0  | 0      |
| 現時点では支障等はない | 1  | 10     |
| 支障等調査中      | 0  | 0      |
| 南種子町        | 1  | 10     |
| 現に支障が生じている  | 0  | 0      |
| 現に支障のおそれがある | 0  | 0      |
| 現時点では支障等はない | 1  | 10     |
| 支障等調査中      | 0  | 0      |
| 志布志市        | 1  | 3,000  |
| 現に支障が生じている  | 0  | 0      |
| 現に支障のおそれがある | 0  | 0      |
| 現時点では支障等はない | 0  | 0      |
| 支障等調査中      | 1  | 3,000  |
| 鹿屋市         | 7  | 2,161  |
| 現に支障が生じている  | 0  | 0      |
| 現に支障のおそれがある | 0  | 0      |
| 現時点では支障等はない | 7  | 2,161  |
| 支障等調査中      | 0  | 0      |

|             | 件数 | 量(t)    |
|-------------|----|---------|
| 出水市         | 1  | 32      |
| 現に支障が生じている  | 0  | 0       |
| 現に支障のおそれがある | 0  | 0       |
| 現時点では支障等はない | 1  | 32      |
| 支障等調査中      | 0  | 0       |
| 垂水市         | 2  | 350     |
| 現に支障が生じている  | 0  | 0       |
| 現に支障のおそれがある | 0  | 0       |
| 現時点では支障等はない | 2  | 350     |
| 支障等調査中      | 0  | 0       |
| 西之表市        | 3  | 360     |
| 現に支障が生じている  | 0  | 0       |
| 現に支障のおそれがある | 0  | 0       |
| 現時点では支障等はない | 3  | 360     |
| 支障等調査中      | 0  | 0       |
| 曽於市         | 2  | 226     |
| 現に支障が生じている  | 0  | 0       |
| 現に支障のおそれがある | 0  | 0       |
| 現時点では支障等はない | 2  | 226     |
| 支障等調査中      | 0  | 0       |
| 中種子町        | 2  | 3,399   |
| 現に支障が生じている  | 0  | 0       |
| 現に支障のおそれがある | 0  | 0       |
| 現時点では支障等はない | 2  | 3,399   |
| 支障等調査中      | 0  | 0       |
| 日置市         | 2  | 869     |
| 現に支障が生じている  | 0  | 0       |
| 現に支障のおそれがある | 0  | 0       |
| 現時点では支障等はない | 2  | 869     |
| 支障等調査中      | 0  | 0       |
| 霧島市         | 1  | 100     |
| 現に支障が生じている  | 0  | 0       |
| 現に支障のおそれがある | 0  | 0       |
| 現時点では支障等はない | 1  | 100     |
| 支障等調査中      | 0  | 0       |
| 龍郷町         | 1  | 49      |
| 現に支障が生じている  | 0  | 0       |
| 現に支障のおそれがある | 0  | 0       |
| 現時点では支障等はない | 1  | 49      |
| 支障等調査中      | 0  | 0       |
| 沖縄県         | 24 | 439,771 |
| 現に支障が生じている  | 3  | 854     |
| 現に支障のおそれがある | 4  | 378,073 |
| 現時点では支障等はない | 17 | 60,844  |
| 支障等調査中      | 0  | 0       |
| 那覇市         | 0  | 0       |
| 現に支障が生じている  | 0  | 0       |
| 現に支障のおそれがある | 0  | 0       |
| 現時点では支障等はない | 0  | 0       |
| 支障等調査中      | 0  | 0       |
| うるま市        | 1  | 58,799  |
| 現に支障が生じている  | 0  | 0       |
| 現に支障のおそれがある | 0  | 0       |
| 現時点では支障等はない | 1  | 58,799  |
| 支障等調査中      | 0  | 0       |
| 沖縄市         | 4  | 378,228 |
| 現に支障が生じている  | 0  | 0       |
| 現に支障のおそれがある | 1  | 377,300 |
| 現時点では支障等はない | 3  | 928     |
| 支障等調査中      | 0  | 0       |
| 宜野湾市        | 1  | 480     |
| 現に支障が生じている  | 0  | 0       |
| 現に支障のおそれがある | 1  | 480     |
| 現時点では支障等はない | 0  | 0       |
| 支障等調査中      | 0  | 0       |

|             | 件数    | 量(t)       |
|-------------|-------|------------|
| 宮古島市        | 7     | 788        |
| 現に支障が生じている  | 1     | 100        |
| 現に支障のおそれがある | 1     | 105        |
| 現時点では支障等はない | 5     | 583        |
| 支障等調査中      | 0     | 0          |
| 竹富町         | 1     | 38         |
| 現に支障が生じている  | 0     | 0          |
| 現に支障のおそれがある | 0     | 0          |
| 現時点では支障等はない | 1     | 38         |
| 支障等調査中      | 0     | 0          |
| 西原町         | 2     | 772        |
| 現に支障が生じている  | 1     | 734        |
| 現に支障のおそれがある | 0     | 0          |
| 現時点では支障等はない | 1     | 38         |
| 支障等調査中      | 0     | 0          |
| 糸満市         | 1     | 20         |
| 現に支障が生じている  | 1     | 20         |
| 現に支障のおそれがある | 0     | 0          |
| 現時点では支障等はない | 0     | 0          |
| 支障等調査中      | 0     | 0          |
| 石垣市         | 1     | 188        |
| 現に支障が生じている  | 0     | 0          |
| 現に支障のおそれがある | 1     | 188        |
| 現時点では支障等はない | 0     | 0          |
| 支障等調査中      | 0     | 0          |
| 読谷村         | 2     | 263        |
| 現に支障が生じている  | 0     | 0          |
| 現に支障のおそれがある | 0     | 0          |
| 現時点では支障等はない | 2     | 263        |
| 支障等調査中      | 0     | 0          |
| 南大東村        | 1     | 11         |
| 現に支障が生じている  | 0     | 0          |
| 現に支障のおそれがある | 0     | 0          |
| 現時点では支障等はない | 1     | 11         |
| 支障等調査中      | 0     | 0          |
| 豊見城市        | 2     | 35         |
| 現に支障が生じている  | 0     | 0          |
| 現に支障のおそれがある | 0     | 0          |
| 現時点では支障等はない | 2     | 35         |
| 支障等調査中      | 0     | 0          |
| 名護市         | 1     | 150        |
| 現に支障が生じている  | 0     | 0          |
| 現に支障のおそれがある | 0     | 0          |
| 現時点では支障等はない | 1     | 150        |
| 支障等調査中      | 0     | 0          |
| 合計          | 2,646 | 16,096,690 |

※量については、四捨五入で計算して表記している  
ことから合計値が合わない場合がある。