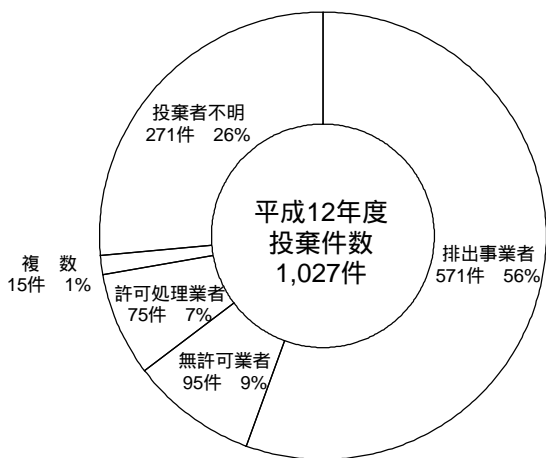


2. 不法投棄実行者の内訳

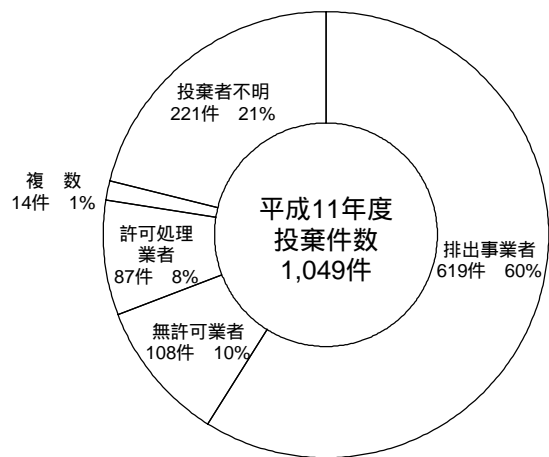
実行者	平成12年度		前年度（平成11年度）	
	投案件数（件）	投棄量（t）	投案件数(件)	投棄量(t)
排出事業者	571	119,981.8	619	96,509.4
無許可業者	95	76,299.0	108	105,893.6
許可処理業者	75	53,759.9	87	53,725.0
複 数	15	55,533.8	14	17,700.0
投棄者不明	271	97,699.6	221	159,464.6
合 計	1,027	403,274.2	1,049	433,292.5

投棄量は、四捨五入してあるため合算した値は合計値とは異なる。

投案件数

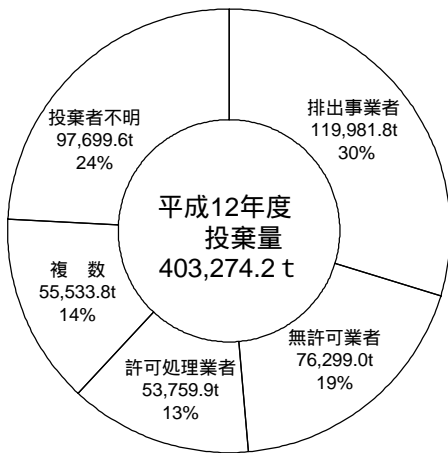


平成12年度

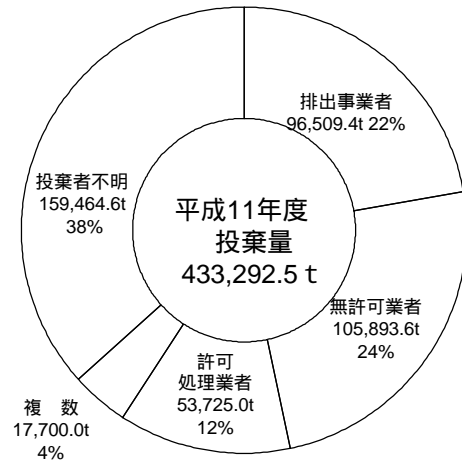


前年度（平成11年度）

投棄量



平成12年度



前年度（平成11年度）