地球温暖化対策の推進に関する法律に基づく
温室効果ガス排出量算定・報告・公表制度による
平成 24（2012）年度温室効果ガス排出量の集計結果

平成 27 年 6 月 26 日

環　境　省

経済産業省

概　要

○　地球温暖化対策の推進に関する法律に基づく「温室効果ガス排出量算定・報告・公表制度」は、温室効果ガスを相当程度多く排出する者（特定排出者）に、温室効果ガスの排出量を算定し国に報告することを義務付け、国が報告された情報を集計・公表する制度です。本制度は、温室効果ガスの排出者自らが排出量を算定することにより、自らの排出実態を認識し、自主的取組のための基盤を確立するとともに、排出量の情報を可視化することにより、国民・事業者全般の自主的取組を促進し、その気運を高めることを目指したものです。

○　今般、制度開始後 7 回目となる平成 24（2012）年度の温室効果ガス排出量について、特定排出者から報告のあった温室効果ガス算定排出量（以下「算定排出量」といいます。）を事業者別、業種別及び都道府県別に集計し、取りまとめました（なお、集計されたデータは、本制度の報告対象となる排出量を合計したものであって、当該事業者、当該業種及び当該都道府県全体の排出量ではない点について留意が必要です。）。

○　報告を行った事業者（所）数及び報告された排出量の合計は、下記のとおりです（[ ] 内は平成 23（2011）年度の温室効果ガス排出量集計結果）。

【特定事業所排出者（事業所からの排出量報告を行う特定排出者）】

・報告事業者数　　：11,371 事業者［11,086 事業者］

・算定排出量の合計　：6 億 3,535 万 tCO_2［6 億 759 万 tCO_2］

・調整後排出量の合計：6 億 809 万 tCO_2［5 億 6,174 万 tCO_2］

【特定事業所】

・報告事業所数　　：13,596 事業所［13,561 事業所］

・算定排出量の合計：5 億 2,384 万 tCO_2［5 億 3,430 万 tCO_2］

【特定輸送排出者（輸送部門の排出量報告を行う特定排出者）】

・報告事業者数　　：1,358 事業者［1,381 事業者］

・算定排出量の合計：3,123 万 tCO_2［2,990 万 tCO_2］

【特定排出者全体】

・算定排出量の合計：6 億 6,657 万 tCO_2［6 億 3,749 万 tCO_2］

○　個別の特定事業所ごとの排出量データ等は、（１）すべての特定事業所からの報告については環境省又は経済産業省において、また、（２）各省庁所管業種からの報告については当該省庁において、6 月 26 日（金）16 時から開示請求を受け付けます。

○　集計結果及び開示請求の方法については、下記に掲載しています。

http://ghg-santeikohyo.env.go.jp/

目　次

１．　制度の概要 1
（１）　背景 1
（２）　制度の概要 1
（３）　報告の対象となる温室効果ガス及び特定排出者 2
（４）　算定の対象となる期間 3
（５）　特定排出者の事業活動に伴う温室効果ガスの排出量の算定方法 3
（６）　報告期限及び報告先 4
（７）　報告等の内容 4
（８）　関連情報 4
（９）　公表・開示 4
２．　平成 24 年度排出量の報告状況 6
（１）　温室効果ガスの種類別の報告状況 6
①　特定排出者 6
②　特定事業所 7
（２）　業種別の報告状況 8
①　特定事業所排出者 8
②　特定事業所 11
③　特定輸送排出者 14
（３）　都道府県別の報告状況【特定事業所のみ】 16
（４）　関連情報の提供状況 17
（５）　権利利益の保護に係る請求の認定状況 17
３．　平成 24 年度排出量の集計結果 18
（１）　温室効果ガスの種類別算定排出量 18
①　特定排出者 18
②　特定事業所 21
（２）　業種別の算定排出量 22
①　特定事業所排出者 22
②　特定事業所 31
③　特定輸送排出者 40
（３）　都道府県別算定排出量【特定事業所のみ】 44
（４）　調整後温室効果ガス排出量 47
（５）　事業者別排出量 47
４．　前年度までの集計結果との比較 48
（１）　特定事業所排出者 48
①　算定排出量（特定事業所排出者全体） 48

② 算定排出量（業種別比較） 49
③ 調整後排出量 51
（２） 特定事業所 51
① 特定事業所全体 51
② 業種別比較 53
（３） 特定輸送排出者 55

１．制度の概要

（１）背景

平成 9 年に京都で開催された気候変動枠組条約第３回締約国会議（COP3）での京都議定書の採択を受け、我が国における地球温暖化対策の第一歩として、国・地方公共団体・事業者・国民が一体となって地球温暖化対策に取り組むための枠組を規定した、地球温暖化対策の推進に関する法律（以下「温対法」といいます。）が平成 10 年に制定・公布されました。

京都議定書が発効した平成 17 年における温対法の改正では、温室効果ガスを相当程度多く排出する者に温室効果ガスの排出量を算定し、国に報告することを義務付け、国が報告された情報を集計・公表する「温室効果ガス排出量算定・報告・公表制度」が導入されました。これは、温室効果ガスの排出者自らが排出量を算定することにより、自らの排出実態を認識し、自主的取組のための基盤を確立するとともに、排出量の情報を可視化することにより、国民・事業者全般の自主的取組を促進し、その気運を高めることを目指したものです。

（２）制度の概要

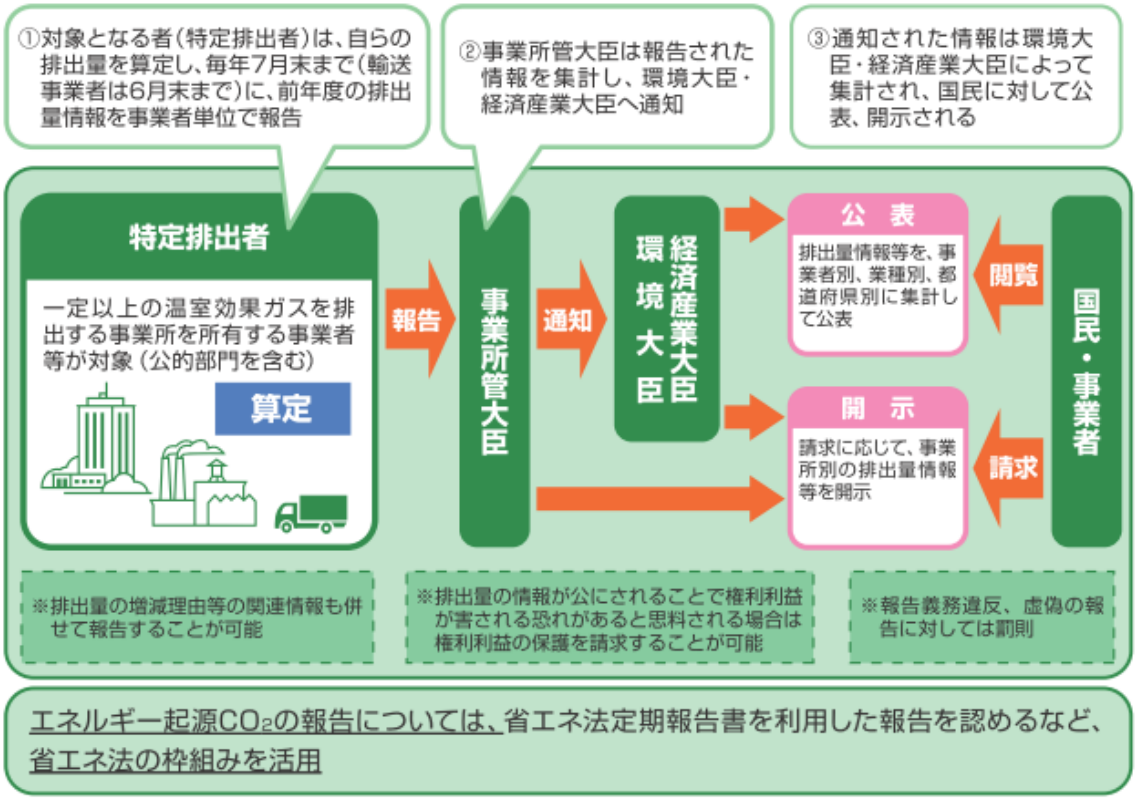

温室効果ガス排出量算定・報告・公表制度は、前述のとおり平成 17 年に改正された温対法に基づき平成 18 年 4 月から施行された制度です。

この制度の概要は、以下のとおりです。

① 事業活動に伴い相当程度多い温室効果ガスの排出をする者（以下「特定排出者」といいます。これは、国又は地方公共団体を含みます。）は、毎年度、事業者ごとに、温室効果ガスの排出量等の報告事項を事業所管大臣に報告する必要があります。

② 事業所管大臣は、報告事項を環境大臣及び経済産業大臣に通知するとともに、報告された排出量を事業者別、業種別及び都道府県別に集計し、その結果を環境大臣及び経済産業大臣に通知します。

③ 環境大臣及び経済産業大臣は、事業所管大臣から通知された報告事項を電子ファイルに記録するとともに、事業所管大臣から通知された排出量の集計結果を集計し、公表します。

④ 国民は、③の公表があった日以降、ファイルに記録された事業者及び特定事業所ごとの報告事項の開示を環境大臣、経済産業大臣及び事業所管大臣に請求することができます。

⑤ 特定排出者は、排出量を公表することにより競争上の利益が害されるおそれがあると思料する場合には、理由を添えて事業所管大臣に対し、当該排出量を非開示とするよう権利利益の保護に係る請求を行うことができます。当該事業所管大臣は、請求に理由があると認められるときは、特定排出者の権利利益が適切に保護されるよう、当該排出量と他のガスの排出量を合計した排出量等を、環境大臣及び経済産業大臣に通知します。

⑥ 特定排出者は、公表され、又は開示される情報に対する理解の増進に資するため、排出量の報告に添えて、報告した排出量の増減の状況に関する情報その他の情報（以下「関連情報」といいます。）を提供することができます。この情報は、環境大臣及び経済産業大臣が電子ファイルに記録し、事業者単位の関連情報については公表、事業所単位の関連情報については請求に応じて開示します。

⑦ エネルギーの使用の合理化に関する法律（以下「省エネルギー法」といいます。）に基づく定期報告における二酸化炭素の排出量の報告は、エネルギーの使用に伴って発生する二酸化炭素排出量についての温対法に基づく報告とみなします。

（３）報告の対象となる温室効果ガス及び特定排出者

京都議定書に定められている 6 種類の温室効果ガス（二酸化炭素（CO_2）、メタン（CH_4）、一酸化二窒素（N_2O）、ハイドロフルオロカーボン類（HFC）、パーフルオロカーボン類（PFC）及び六ふっ化硫黄（SF_6））が対象となり、相当程度多い温室効果ガスを排出する事業者は、事業内容にかかわらず本制度による報告の対象となります。具体的には、表 1 - 1 に示す要件に合致する者が対象となります。

なお、特定排出者のうち、1 事業所当たりの年間エネルギー使用量が原油換算で 1,500kL 以上の事業所又は、1 事業所当たりの温室効果ガスの種類ごとに排出量が CO_2 換算で 3,000 トン以上となる事業所を設置している事業者は、当該事業所の排出量も内訳として報告します。また、省エネルギー法で特定貨物輸送事業者、特定旅客輸送事業者、特定航空輸送事業者又は特定荷主に指定されている事業者を「特定輸送排出者」といい、事業者ごとに輸送部門のエネルギー起源 CO_2 排出量を報告します。

表１-１　本制度で報告の対象となる特定排出者

【特定事業所排出者】

温室効果ガスの種類	対象者（特定排出者）
エネルギー起源二酸化炭素（エネルギー起源 CO_2） ［燃料の燃焼、他人から供給された電気又は熱の使用に伴い排出される CO_2］	・全ての事業所の原油換算エネルギー使用量合計が 1,500kl/年以上となる事業者 ・原油換算エネルギー使用量が 1,500kl/年以上となる事業所を設置している場合には、当該事業所の排出量も内訳として報告
非エネルギー起源 CO_2［上記以外の CO_2］ ［原油生産、セメント製造、廃棄物焼却等に伴い排出される CO_2］ メタン（CH_4） ［農業、燃料燃焼、廃棄物埋立等］ 一酸化二窒素（N_2O） ［農業、燃料燃焼、廃棄物焼却等］ ハイドロフルオロカーボン類（HFC） ［HCFC-22 製造、冷媒 HFC の封入等］ パーフルオロカーボン類（PFC） ［半導体製造、洗浄剤・溶剤等］ 六ふっ化硫黄（SF_6） ［電気絶縁ガス、半導体製造、金属生産等］	次の①及び②の要件をみたす者 ①算定の対象となる事業活動が行われており、温室効果ガスの種類ごとに、全ての事業所の排出量が CO_2 換算で 3,000t 以上となる事業者 ②事業者全体で常時使用する従業員の数が 21 人以上 ・温室効果ガスの種類ごとに排出量が CO_2 換算で 3,000t 以上となる事業所を設置している場合には、当該事業所の排出量も内訳として報告

【特定輸送排出者】

温室効果ガスの種類	対象者（特定排出者）
エネルギー起源二酸化炭素（エネルギー起源 CO_2） ［燃料の燃焼、他人から供給された電気又は熱の使用に伴い排出される CO_2］	省エネルギー法で次に指定される事業者 ・特定貨物輸送事業者　注１ ・特定旅客輸送事業者　注２ ・特定航空輸送事業者　注３ ・特定荷主　注４

注１：貨物輸送用の鉄道 300 両以上、自動車（トラック等）200 台以上、船舶（総トン数）20,000 トン以上のいずれかの輸送能力を有する事業者

注２：旅客輸送用の鉄道 300 両以上、バス 200 台以上、タクシー350 台以上、船舶（総トン数）20,000 トン以上のいずれかの輸送能力を有する事業者

注３：航空機の総最大離陸重量が 9,000 トン以上の輸送能力を有する事業者

注４：自らの事業活動に伴って委託あるいは自ら輸送している貨物の輸送量が年間 3,000 万トンキロ以上の事業者

（４）算定の対象となる期間

原則として、報告する年度の前年度１年間です。ただし、HFC、PFC 及び SF_6 の排出量については、前年１年間です。

（５）特定排出者の事業活動に伴う温室効果ガスの排出量の算定方法

対象となる排出活動について、温室効果ガスの種類ごとに政省令で定める算定方法により得られる排出量を合算する方法を用います（注）。ただし、排出量の報告に当たっては、排出量の実測等により適切と認められるものを求めることができるときは、政省令で定める算定方法・

係数と異なる算定方法・係数を用いることができます。

（注）他人から供給された電気の使用に伴うエネルギー起源ＣＯ２排出量の算定に当たっては、当該年度の電気の使用量に、当該年度の前年度の排出係数を乗じて行います。

（６）報告期限及び報告先

特定事業所排出者は毎年度７月末日までに、特定輸送排出者は毎年度６月末日までに排出量を報告します。また、排出量の報告先は当該特定排出者（事業所）が行う事業を所管する大臣（地方支分部局等）に対して行います。

（７）報告等の内容

特定排出者は以下の情報を報告します。

① 当該特定排出者（事業所等）に関する情報（名称、所在地、事業内容等）

② 温室効果ガスの種類ごとの排出量に関する情報

（８）関連情報

上記（７）の内容に加えて特定排出者が希望する場合には、次の関連情報も併せて提供することができます。関連情報は、特定排出者全体に係るもの（事業者単位）及び特定事業所のみに係るもの（事業所単位）のいずれか又は両方を提出することができます。

① 報告された排出量の増減の状況に関する情報

例：増減の状況、理由、増減の状況についての排出者自身の評価　等

② 温室効果ガスの排出原単位の増減の状況に関する情報

例：把握している排出量に係る排出原単位の増減の状況　等

③ 温室効果ガスの排出量の削減に関し実施した措置に関する情報

例：事業所又は事業者単位での省エネルギー対策その他の取組
製造した製品等による他の者の排出削減に寄与する取組
事業所横断的な取組　等

④ 温室効果ガスの排出量の算定方法等に関する情報

例：算定方法の詳細　等

⑤ その他の情報

例：京都メカニズムクレジットの取得　等

（９）公表・開示

環境大臣・経済産業大臣は、事業所管大臣から通知された集計の結果を以下の通り集計し、その結果を特定排出者全体に係る関連情報と併せて公表します。

①特定事業所排出者・特定輸送排出者の温室効果ガス算定排出量（以下「算定排出量」といいます。）（事業者及び業種別）

②特定事業所排出者の調整後排出量（事業者別）（注）

③特定事業所の算定排出量（都道府県別）

また、環境大臣・経済産業大臣及び事業所管大臣は、以下の情報を請求に応じて開示します。

（事業者全体）

①事業者に関する情報

②特定事業所排出者における温室効果ガスの種類ごとの算定排出量

③特定事業所排出者における調整後排出量（注）

④特定事業所排出者における京都メカニズムクレジットの合計量及び国内認証排出削減量の種類ごとの合計量

⑤事業者に係る関連情報

（特定事業所ごと）

⑥特定事業所に関する情報

⑦特定事業所の温室効果ガスの種類ごとの算定排出量

⑧特定事業所に係る関連情報

（注）調整後排出量･･･事業者が事業活動に伴い排出した温室効果ガスの排出量を、京都メカニズムクレジット等の償却・無効化量、廃棄物の原燃料使用に伴う排出量等を控除等して調整したもの。

２．平成 24 年度排出量の報告状況

平成 25 年 7 月 31 日までの間に平成 24 年度排出量の報告を行った事業者（所）数は、特定事業所排出者が 11,371 事業者、そのうち特定事業所が 13,596 事業所であり、特定輸送排出者が 1,358 事業者でした。なお、平成 23 年度排出量の報告を行った事業者（所）数は特定事業所排出者が 11,086 事業者、そのうち特定事業所が 13,561 事業所、特定輸送排出者が 1,381 事業者でした。

（１）温室効果ガスの種類別の報告状況

① 特定排出者

特定事業所排出者から報告された温室効果ガスの種類で見ると、エネルギー起源 CO_2（11,275 件、99.2%）の報告数が最も多く、次いで非エネルギー起源 CO_2（509 件、4.5%）、N_2O（179 件、1.6%）、非エネルギー起源 CO_2（廃棄物の原燃料使用）（150 件、1.3%）、CH_4（77 件、0.7%）、SF_6（64 件、0.6%）、PFC（55 件、0.5%）、HFC（32 件、0.3%）の順でした。なお、特定輸送排出者からの報告はいずれもエネルギー起源 CO_2 のみです（表２-１）。

表２-１　温室効果ガスの種類別の事業者数

（単位：事業者）

温室効果ガスの種類	特定事業所排出者数				特定輸送排出者				
	合計		連鎖化事業者以外	連鎖化事業者	合計	特定貨物輸送事業者	特定旅客輸送事業者	特定航空輸送事業者	特定荷主
１．エネルギー起源CO_2	11,275 [10,987]	(99.2%)	11,184 [10,896]	91 [91]	1,358 [1,381]	386 [382]	153 [163]	2 [2]	832 [852]
２．非エネルギー起源CO2（３.を除く）	509 [493]	(4.5%)	509 [491]	[2]					
３．非エネルギー起源CO2（廃棄物原燃料使用）注１	150 [152]	(1.3%)	150 [152]						
４．CH_4	77 [80]	(0.7%)	77 [80]						
５．N_2O	179 [174]	(1.6%)	179 [174]						
６．HFC	32 [31]	(0.3%)	32 [31]						
７．PFC	55 [53]	(0.5%)	55 [53]						
８．SF_6	64 [65]	(0.6%)	64 [65]						
９．エネルギー起源CO_2（発電所等配分前）注２	173 [175]	(1.5%)	173 [175]						
合　計　注３	11,371 [11,086]	(100.0%)	11,280 [10,995]	91 [91]	1,358 [1,381]	386 [382]	153 [163]	2 [2]	832 [852]

注１：温室効果ガスの排出の抑制等のため、廃棄物を化石燃料に代えて燃料として使用したり、製品の製造のための原材料として使用した場合等により、排出される非エネルギー起源 CO_2 排出量であって温室効果ガスの排出の抑制等のために行われているもの。

注２：電気事業用の発電所又は熱供給事業用の熱供給施設が設置されている事業所において、他人に供給した電気又は熱に係る排出量を含む、燃料の使用に伴い排出されるエネルギー起源 CO_2 排出量。

注３：複数種類の温室効果ガスについて報告した事業者があるため、合計値は単純合計ではない。

注４：（%）は特定事業所排出者数に対する比率を示す。

注５：下段［ ］内は平成 23 年度排出量の報告事業者数を示す。

② 特定事業所

特定事業所から報告された温室効果ガスの種類で見ると、エネルギー起源 CO_2（13,294 件、97.8%）の報告数が最も多く、次いで非エネルギー起源 CO_2（578 件、4.3%）、N_2O（270 件、2.0%）、非エネルギー起源 CO_2（廃棄物の原燃料使用）（209 件、1.5%）、PFC（73 件、0.5%）、CH_4（71 件、0.5%）、SF_6（67 件、0.5%）、HFC（26 件、0.2%）の順でした（表２-２）。

表２-２　温室効果ガスの種類別の特定事業所数

温室効果ガスの種類	特定事業所数		事業者数
１．エネルギー起源CO_2	13,294 [13,276]	(97.8%)	6,935 [6,882]
２．非エネルギー起源CO_2	578 [604]	(4.3%)	414 [427]
３．非エネルギー起源CO_2（廃棄物の原燃料使用）　注１	209 [207]	(1.5%)	128 [130]
４．CH_4	71 [99]	(0.5%)	42 [41]
５．N_2O	270 [305]	(2.0%)	128 [133]
６．HFC	26 [29]	(0.2%)	22 [22]
７．PFC	73 [74]	(0.5%)	49 [50]
８．SF_6	67 [75]	(0.5%)	52 [52]
９．エネルギー起源CO_2（発電所等配分前）　注２	354 [340]	(2.6%)	166 [165]
合　計　注３	13,596 [13,561]	(100.0%)	7,089 [7,027]

※[ ]は前年度排出量報告数

注１：温室効果ガスの排出の抑制等のため、廃棄物を化石燃料に代えて燃料として使用したり、製品の製造のための原材料として使用した場合等により、排出される非エネルギー起源 CO_2 排出量であって温室効果ガスの排出の抑制等のために行われているもの。

注２：電気事業用の発電所又は熱供給事業用の熱供給施設が設置されている事業所において、他人に供給した電気又は熱に係る排出量を含む、燃料の使用に伴い排出されるエネルギー起源 CO_2 排出量

注３：複数種類の温室効果ガスについて報告した事業所があるため、合計値は単純合計ではない。

注４：（%）は特定事業所数合計に対する比率を示す。

注５：下段［ ］内は平成 23 年度排出量の特定事業所数及び事業者数を示す。

（２） 業種別の報告状況

① 特定事業所排出者

特定事業所排出者について業種（大分類）別で見ると、事業分類が「製造業」（6,223 件、54.7%）からの報告数が最も多く、報告した事業者数のうち約 5 割です。次いで「卸売業，小売業」（1,402 件、12.3%）、「生活関連サービス業，娯楽業」（1,062 件、9.3%）、「教育，学習支援業」（1,010 件、8.9%）、「公務」（922 件、8.1%）の順でした。

製造業について中分類の業種別で見ると、事業分類が食料品製造業（986 件、8.7%）からの報告数が最も多く、次いで化学工業（799 件、7.0%）、輸送用機械器具製造業（679 件、6.0%）、プラスチック製品製造業（579 件、5.1%）、鉄鋼業（473 件、4.2%）の順でした（表２-３）。

表２-３　業種別の事業者数【特定事業所排出者】（1/2）

（単位：事業者）

業種 大分類	業種 中分類	エネルギー起源CO_2	非ｴﾈﾙｷﾞｰ起源CO_2	非ｴﾈﾙｷﾞｰ起源CO_2（廃棄物の原燃料使用）	CH_4	N_2O	HFC	PFC	SF_6	エネルギー起源CO_2（発電所等配分前）	合計	
合計		11,275 (99.2%)	509 (4.5%)	150 (1.3%)	77 (0.7%)	179 (1.6%)	32 (0.3%)	55 (0.5%)	64 (0.6%)	173 (1.5%)	11,371	(100.0%)
A	**農業,林業**	**193**			**11**	**14**					**201**	**(1.8%)**
1	農業	189			11	14					197	(1.7%)
2	林業	9									9	(0.1%)
B	**漁業**	**19**									**19**	**(0.2%)**
3	漁業	5									5	(0.0%)
4	水産養殖業	16									16	(0.1%)
C	**鉱業,採石業,砂利採取業**	**73**	**5**	**2**	**7**					**2**	**73**	**(0.6%)**
5	鉱業，採石業，砂利採取業	73	5	2	7					2	73	(0.6%)
D	**建設業**	**102**								**2**	**102**	**(0.9%)**
6	総合工事業	64								2	64	(0.6%)
7	職別工事業	8									8	(0.1%)
8	設備工事業	34									34	(0.3%)
E	**製造業**	**6,218**	**141**	**121**	**32**	**63**	**26**	**55**		**6**	**6,223**	**(54.7%)**
9	食料品製造業	985	3	3	2	5					986	(8.7%)
10	飲料・たばこ・飼料製造業	257				2					257	(2.3%)
11	繊維工業	230	3	4		6					230	(2.0%)
12	木材・木製品製造業	65				4					65	(0.6%)
13	家具・装備品製造業	37									37	(0.3%)
14	パルプ・紙・紙加工品製造業	253	11	18	11	15					253	(2.2%)
15	印刷・同関連業	177		4							177	(1.6%)
16	化学工業	798	50	34	8	23	11	7	3	3	799	(7.0%)
17	石油製品・石炭製品製造業	90	2	2	5	14				2	90	(0.8%)
18	プラスチック製品製造業	579	3	3		5	3		4		579	(5.1%)
19	ゴム製品製造業	110		4		2					110	(1.0%)
20	なめし革・同製品・毛皮製造業	4									4	(0.0%)
21	窯業・土石製品製造業	424	59	34	7	7	2		2		425	(3.7%)
22	鉄鋼業	473	20	12	5	5			2		473	(4.2%)
23	非鉄金属製造業	277	7	16	3	4	2	2	6		281	(2.5%)
24	金属製品製造業	428	2		3	4			2	2	428	(3.8%)
25	はん用機械器具製造業	184				2	5		3	3	184	(1.6%)
26	生産用機械器具製造業	302						2	3		302	(2.7%)
27	業務用機械器具製造業	104						2	3	2	104	(0.9%)
28	電子部品・デバイス・電子回路製造業	430	4	2	3	2	9	44	34	2	430	(3.8%)
29	電気機械器具製造業	250					8	7	11	2	250	(2.2%)
30	情報通信機械器具製造業	70					2	2	4	2	70	(0.6%)
31	輸送用機械器具製造業	679	2	3	3		5	2	6	2	679	(6.0%)
32	その他の製造業	121									121	(1.1%)
F	**電気・ガス・熱供給・水道業**	**706**	**2**	**4**	**24**	**79**	**4**		**11**	**169**	**708**	**(6.2%)**
33	電気業	98	2	2	3	23	3		10	85	99	(0.9%)
34	ガス業	43			2					2	43	(0.4%)
35	熱供給業	91		2						88	93	(0.8%)
36	水道業	501		2	21	57	2		2	2	501	(4.4%)
G	**情報通信業**	**235**								**3**	**235**	**(2.1%)**
37	通信業	51									51	(0.4%)
38	放送業	34									34	(0.3%)
39	情報サービス業	124								3	124	(1.1%)
40	インターネット附随サービス業	12									12	(0.1%)
41	映像・音声・文字情報制作業	31									31	(0.3%)
H	**運輸業，郵便業**	**269**	**2**		**3**	**2**				**2**	**269**	**(2.4%)**
42	鉄道業	25									25	(0.2%)
43	道路旅客運送業	16									16	(0.1%)
44	道路貨物運送業	36	2								36	(0.3%)
45	水運業	12			2						12	(0.1%)
46	航空運輸業	4									4	(0.0%)
47	倉庫業	135								2	135	(1.2%)
48	運輸に附帯するサービス業	101			3	2					101	(0.9%)
49	郵便業	2									2	(0.0%)

注：複数種類の温室効果ガスについて報告した事業者があるため、合計値は単純合計ではない。

表２-３　業種別の事業者数【特定事業所排出者】（2/2）

（単位：事業者）

業種 大分類	業種 中分類	エネルギー起源CO_2	非ｴﾈﾙｷﾞｰ起源CO_2	非ｴﾈﾙｷﾞｰ起源CO_2（廃棄物の原燃料使用）	CH_4	N_2O	HFC	PFC	SF_6	エネルギー起源CO_2（発電所等配分前）	合計	
Ｉ	**卸売業，小売業**	**1,402**	**2**		**2**	**2**				**5**	**1,402**	**(12.3%)**
50	各種商品卸売業	40								2	40	(0.4%)
51	繊維・衣服等卸売業	10									10	(0.1%)
52	飲食料品卸売業	110									110	(1.0%)
53	建築材料，鉱物・金属材料等卸売業	80	2		2	2				2	80	(0.7%)
54	機械器具卸売業	53									53	(0.5%)
55	その他の卸売業	65									65	(0.6%)
56	各種商品小売業	358								3	358	(3.1%)
57	織物・衣服・身の回り品小売業	69									69	(0.6%)
58	飲食料品小売業	421									421	(3.7%)
59	機械器具小売業	88									88	(0.8%)
60	その他の小売業	298									298	(2.6%)
61	無店舗小売業	36									36	(0.3%)
Ｊ	**金融業,保険業**	**227**									**227**	**(2.0%)**
62	銀行業	84									84	(0.7%)
63	協同組織金融業	56									56	(0.5%)
64	貸金業，クレジットカード業等非預金信用機関	34									34	(0.3%)
65	金融商品取引業，商品先物取引業	28									28	(0.2%)
66	補助的金融業等	5									5	(0.0%)
67	保険業	25									25	(0.2%)
Ｋ	**不動産業,物品賃貸業**	**678**			**2**	**2**				**3**	**678**	**(6.0%)**
68	不動産取引業	38									38	(0.3%)
69	不動産賃貸業・管理業	625			2	2				3	625	(5.5%)
70	物品賃貸業	47									47	(0.4%)
Ｌ	**学術研究,専門･技術ｻｰﾋﾞｽ業**	**225**	**3**		**4**	**5**			**2**		**226**	**(2.0%)**
71	学術・開発研究機関	158	3		3	4			2		159	(1.4%)
72	専門サービス業	10									10	(0.1%)
73	広告業	4									4	(0.0%)
74	技術サービス業	75			2	2					76	(0.7%)
Ｍ	**宿泊業，飲食サービス業**	**847**								**3**	**847**	**(7.4%)**
75	宿泊業	427								2	427	(3.8%)
76	飲食店	312								2	312	(2.7%)
77	持ち帰り・配達飲食サービス業	198									198	(1.7%)
Ｎ	**生活関連ｻｰﾋﾞｽ業,娯楽業**	**1,062**		**2**	**4**	**4**				**3**	**1,062**	**(9.3%)**
78	洗濯・理容・美容・浴場業	229		2							229	(2.0%)
79	その他の生活関連サービス業	303			2	2					303	(2.7%)
80	娯楽業	794			4	4				3	794	(7.0%)
Ｏ	**教育，学習支援業**	**1,010**			**4**	**5**				**2**	**1,010**	**(8.9%)**
81	学校教育	807								2	807	(7.1%)
82	その他の教育，学習支援業	583			4	5				2	583	(5.1%)
Ｐ	**医療，福祉**	**782**			**6**	**9**				**3**	**783**	**(6.9%)**
83	医療業	556				5				3	556	(4.9%)
84	保健衛生	150			3	2					150	(1.3%)
85	社会保険・社会福祉・介護事業	447			6	5					448	(3.9%)
Ｑ	**複合サービス事業**	**103**			**2**						**103**	**(0.9%)**
86	郵便局	3									3	(0.0%)
87	協同組合	101			2						101	(0.9%)
Ｒ	**サービス業**	**808**	**356**	**28**	**22**	**64**	**5**		**2**		**912**	**(8.0%)**
88	廃棄物処理業	539	356	28	22	63	5		2		643	(5.7%)
89	自動車整備業	44									44	(0.4%)
90	機械等修理業	35									35	(0.3%)
91	職業紹介・労働者派遣業	16									16	(0.1%)
92	その他の事業サービス業	68									68	(0.6%)
93	政治・経済・文化団体	15									15	(0.1%)
94	宗教	12									12	(0.1%)
95	その他のサービス業	291			3	3					291	(2.6%)
Ｓ	**公務**	**921**	**16**		**14**	**26**				**2**	**922**	**(8.1%)**
97	国家公務	22									22	(0.2%)
98	地方公務	902	16		14	26				2	903	(7.9%)
Ｔ	**分類不能の産業**	**37**			**2**						**37**	**(0.3%)**
99	分類不能の産業	37			2						37	(0.3%)

注：複数種類の温室効果ガスについて報告した事業者があるため、合計値は単純合計ではない。

② 特定事業所

特定事業所について業種（大分類）別で見ると、主たる事業が「製造業」（8,466 件、62.3%）の事業所からの報告数が最も多く、報告した事業所数のうち約６割です。次いで「卸売業，小売業」（884 件、6.5%）、「電気・ガス・熱供給・水道業」（852 件、6.3%）、「不動産業，物品賃貸業」（576 件、4.2%）の順でした。

製造業について中分類の業種別で見ると、食料品製造業（1,180 件、8.7%）の事業所からの報告数が最も多く、次いで化学工業（1,101 件、8.1%）、輸送用機械器具製造業（893 件、6.6%）、プラスチック製品製造業（639 件、4.7%）、電子部品・デバイス・電子回路製造業（512 件、3.8%）の順でした（表２-４）。

表２-４　業種別の事業所数【特定事業所】（1/2）

（単位：事業所）

業種 大分類	業種 中分類	エネルギー起源CO_2	非ｴﾈﾙｷﾞｰ起源CO_2	非ｴﾈﾙｷﾞｰ起源CO_2（廃棄物の原燃料使用）	CH_4	N_2O	HFC	PFC	SF_6	エネルギー起源CO_2（発電所等配分前）	合計	
合計		13,294 (97.8%)	578 (4.3%)	209 (1.5%)	71 (0.5%)	270 (2.0%)	26 (0.2%)	73 (0.5%)	67 (0.5%)	354 (2.6%)	13,596	(100.0%)
A	**農業,林業**	**34**			**3**	**3**					**39**	**(0.3%)**
1	農業	34			3	3					39	(0.3%)
B	**漁業**	**3**	**1**	**1**							**4**	**(0.0%)**
3	漁業	1									1	(0.0%)
4	水産養殖業	2	1	1							3	(0.0%)
C	**鉱業,採石業,砂利採取業**	**56**	**5**	**1**	**4**						**56**	**(0.4%)**
5	鉱業，採石業，砂利採取業	56	5	1	4						56	(0.4%)
D	**建設業**	**6**									**6**	**(0.0%)**
6	総合工事業	6									6	(0.0%)
E	**製造業**	**8,441**	**206**	**187**	**35**	**100**	**24**	**73**	**61**	**2**	**8,466**	**(62.3%)**
9	食料品製造業	1,177				2				1	1,180	(8.7%)
10	飲料・たばこ・飼料製造業	303									303	(2.2%)
11	繊維工業	279	1	3		3					279	(2.1%)
12	木材・木製品製造業	54				2					54	(0.4%)
13	家具・装備品製造業	26									26	(0.2%)
14	パルプ・紙・紙加工品製造業	362	11	41	14	32					367	(2.7%)
15	印刷・同関連業	208		6							210	(1.5%)
16	化学工業	1,100	70	36	1	18	10	5	2		1,101	(8.1%)
17	石油製品・石炭製品製造業	147		1	3	24					147	(1.1%)
18	プラスチック製品製造業	639		1					2		639	(4.7%)
19	ゴム製品製造業	140		5		1					140	(1.0%)
20	なめし革・同製品・毛皮製造業	2									2	(0.0%)
21	窯業・土石製品製造業	497	88	56	6	9					499	(3.7%)
22	鉄鋼業	464	31	17	10	9					464	(3.4%)
23	非鉄金属製造業	325	4	17				1	2		333	(2.4%)
24	金属製品製造業	406		1							406	(3.0%)
25	はん用機械器具製造業	182					1		1	1	183	(1.3%)
26	生産用機械器具製造業	202						1	2		202	(1.5%)
27	業務用機械器具製造業	92									92	(0.7%)
28	電子部品・デバイス・電子回路製造業	511		1	1		7	59	41		512	(3.8%)
29	電気機械器具製造業	280					4	4	5		281	(2.1%)
30	情報通信機械器具製造業	80						1	1		80	(0.6%)
31	輸送用機械器具製造業	892	1	2			2	2	5		893	(6.6%)
32	その他の製造業	73									73	(0.5%)
F	**電気・ガス・熱供給・水道業**	**844**		**3**	**19**	**142**	**1**		**4**	**348**	**852**	**(6.3%)**
33	電気業	241		1	1	40			3	214	243	(1.8%)
34	ガス業	31									31	(0.2%)
35	熱供給業	135		1						134	135	(1.0%)
36	水道業	437		1	18	102	1		1		443	(3.3%)
G	**情報通信業**	**500**									**500**	**(3.7%)**
37	通信業	294									294	(2.2%)
38	放送業	27									27	(0.2%)
39	情報サービス業	148									148	(1.1%)
40	インターネット附随サービス業	10									10	(0.1%)
41	映像・音声・文字情報制作業	21									21	(0.2%)
H	**運輸業，郵便業**	**23**									**23**	**(0.2%)**
42	鉄道業	1									1	(0.0%)
47	倉庫業	16									16	(0.1%)
48	運輸に附帯するサービス業	6									6	(0.0%)

注：複数種類の温室効果ガスについて報告した事業所があるため、合計値は単純合計ではない。

表２-４　業種別の事業所数【特定事業所】（2/2）

（単位：事業所）

業種 大分類	業種 中分類	エネルギー起源CO_2	非ｴﾈﾙｷﾞｰ起源CO_2	非ｴﾈﾙｷﾞｰ起源CO_2（廃棄物の原燃料使用）	CH_4	N_2O	HFC	PFC	SF_6	エネルギー起源CO_2（発電所等配分前）	合計	
Ｉ	**卸売業，小売業**	**884**									**884**	**(6.5%)**
50	各種商品卸売業	10									10	(0.1%)
52	飲食料品卸売業	7									7	(0.1%)
53	建築材料，鉱物・金属材料等卸売業	3									3	(0.0%)
54	機械器具卸売業	6									6	(0.0%)
55	その他の卸売業	4									4	(0.0%)
56	各種商品小売業	825									825	(6.1%)
57	織物・衣服・身の回り品小売業	1									1	(0.0%)
58	飲食料品小売業	9									9	(0.1%)
59	機械器具小売業	5									5	(0.0%)
60	その他の小売業	11									11	(0.1%)
61	無店舗小売業	3									3	(0.0%)
Ｊ	**金融業,保険業**	**92**									**92**	**(0.7%)**
62	銀行業	19									19	(0.1%)
63	協同組織金融業	8									8	(0.1%)
64	貸金業，クレジットカード業等非預金信用機関	22									22	(0.2%)
65	金融商品取引業，商品先物取引業	23									23	(0.2%)
66	補助的金融業等	1									1	(0.0%)
67	保険業	19									19	(0.1%)
Ｋ	**不動産業,物品賃貸業**	**576**								**3**	**576**	**(4.2%)**
68	不動産取引業	1									1	(0.0%)
69	不動産賃貸業・管理業	575								3	575	(4.2%)
Ｌ	**学術研究,専門・技術ｻｰﾋﾞｽ業**	**111**							**2**		**111**	**(0.8%)**
71	学術・開発研究機関	95							2		95	(0.7%)
72	専門サービス業	4									4	(0.0%)
73	広告業	3									3	(0.0%)
74	技術サービス業	9									9	(0.1%)
Ｍ	**宿泊業，飲食サービス業**	**157**								**1**	**158**	**(1.2%)**
75	宿泊業	154								1	155	(1.1%)
76	飲食店	3									3	(0.0%)
Ｎ	**生活関連ｻｰﾋﾞｽ業,娯楽業**	**156**									**156**	**(1.1%)**
78	洗濯・理容・美容・浴場業	71									71	(0.5%)
79	その他の生活関連サービス業	4									4	(0.0%)
80	娯楽業	81									81	(0.6%)
Ｏ	**教育，学習支援業**	**395**									**395**	**(2.9%)**
81	学校教育	367									367	(2.7%)
82	その他の教育，学習支援業	28									28	(0.2%)
Ｐ	**医療，福祉**	**549**									**549**	**(4.0%)**
83	医療業	537									537	(3.9%)
84	保健衛生	2									2	(0.0%)
85	社会保険・社会福祉・介護事業	10									10	(0.1%)
Ｑ	**複合サービス事業**	**4**									**4**	**(0.0%)**
86	郵便局	2									2	(0.0%)
87	協同組合	2									2	(0.0%)
Ｒ	**サービス業**	**254**	**356**	**17**	**9**	**25**	**1**				**506**	**(3.7%)**
88	廃棄物処理業	216	356	17	9	25	1				468	(3.4%)
90	機械等修理業	1									1	(0.0%)
92	その他の事業サービス業	7									7	(0.1%)
93	政治・経済・文化団体	1									1	(0.0%)
94	宗教	5									5	(0.0%)
95	その他のサービス業	24									24	(0.2%)
Ｓ	**公務**	**199**	**10**		**1**						**209**	**(1.5%)**
97	国家公務	140									140	(1.0%)
98	地方公務	59	10		1						69	(0.5%)
Ｔ	**分類不能の産業**	**10**									**10**	**(0.1%)**
99	分類不能の産業	10									10	(0.1%)

注：複数種類の温室効果ガスについて報告した事業所があるため、合計値は単純合計ではない。

③ 特定輸送排出者

特定貨物輸送事業者について業種（大分類）別で見ると、主たる事業が「運輸業，郵便業」（297 件、76.9%）の事業者からの報告数が最も多く、次いで「卸売業，小売業」（56 件、14.5%）、「製造業」（16 件、4.1%）の順でした。

特定旅客輸送事業者及び特定航空輸送事業者については、いずれも主たる事業が「運輸業，郵便業」の事業者からの報告のみです。

特定荷主については、主たる事業が「製造業」（643 件、77.3%）の事業者からの報告数が最も多く、次いで「卸売業，小売業」（132 件、15.9%）、「電気・ガス・熱供給・水道業」（23 件、2.8%）の順でした（表２-５）。

表２-５　業種別の事業者数【特定輸送排出者】

（単位：事業者）

大分類	中分類	業種	特定貨物輸送事業者		特定旅客輸送事業者		特定航空輸送事業者		特定荷主		合計	
		合計	386 (28.4%)	[100%]	153 (11.3%)	[100%]	2 (0.1%)	[100%]	832 (61.3%)	[100%]	1,358 (100%)	[100%]
C		**鉱業,採石業,砂利採取業**							**11**	**[1.3%]**	**11**	**[0.8%]**
	5	鉱業，採石業，砂利採取業							11	[1.3%]	11	[0.8%]
D		**建設業**							**3**	**[0.4%]**	**3**	**[0.2%]**
	6	総合工事業							3	[0.4%]	3	[0.2%]
E		**製造業**	**16**	**[4.1%]**					**643**	**[77.3%]**	**654**	**[48.2%]**
	9	食料品製造業	6	[1.6%]					90	[10.8%]	93	[6.8%]
	10	飲料・たばこ・飼料製造業	6	[1.6%]					43	[5.2%]	47	[3.5%]
	11	繊維工業							4	[0.5%]	4	[0.3%]
	12	木材・木製品製造業							12	[1.4%]	12	[0.9%]
	13	家具・装備品製造業							5	[0.6%]	5	[0.4%]
	14	パルプ・紙・紙加工品製造業							35	[4.2%]	35	[2.6%]
	15	印刷・同関連業							4	[0.5%]	4	[0.3%]
	16	化学工業	1	[0.3%]					125	[15.0%]	126	[9.3%]
	17	石油製品・石炭製品製造業							9	[1.1%]	9	[0.7%]
	18	プラスチック製品製造業							27	[3.2%]	27	[2.0%]
	19	ゴム製品製造業							5	[0.6%]	5	[0.4%]
	21	窯業・土石製品製造業							66	[7.9%]	66	[4.9%]
	22	鉄鋼業							63	[7.6%]	63	[4.6%]
	23	非鉄金属製造業	1	[0.3%]					24	[2.9%]	25	[1.8%]
	24	金属製品製造業							17	[2.0%]	17	[1.3%]
	25	はん用機械器具製造業							7	[0.8%]	7	[0.5%]
	26	生産用機械器具製造業	2	[0.5%]					12	[1.4%]	14	[1.0%]
	27	業務用機械器具製造業							7	[0.8%]	7	[0.5%]
	28	電子部品・デバイス・電子回路製造業							1	[0.1%]	1	[0.1%]
	29	電気機械器具製造業							24	[2.9%]	24	[1.8%]
	30	情報通信機械器具製造業							2	[0.2%]	2	[0.1%]
	31	輸送用機械器具製造業							53	[6.4%]	53	[3.9%]
	32	その他の製造業							8	[1.0%]	8	[0.6%]
F		**電気・ガス・熱供給・水道業**							**23**	**[2.8%]**	**23**	**[1.7%]**
	33	電気業							18	[2.2%]	18	[1.3%]
	34	ガス業							5	[0.6%]	5	[0.4%]
G		**情報通信業**	**1**	**[0.3%]**					**1**	**[0.1%]**	**2**	**[0.1%]**
	41	映像・音声・文字情報制作業	1	[0.3%]					1	[0.1%]	2	[0.1%]
H		**運輸業，郵便業**	**297**	**[76.9%]**	**153**	**[100.0%]**	**2**	**[100.0%]**	**1**	**[0.1%]**	**451**	**[33.2%]**
	42	鉄道業	1	[0.3%]	26	[17.0%]					27	[2.0%]
	43	道路旅客運送業			120	[78.4%]					120	[8.8%]
	44	道路貨物運送業	260	[67.4%]							260	[19.1%]
	45	水運業	33	[8.5%]	11	[7.2%]			1	[0.1%]	43	[3.2%]
	46	航空運輸業					2	[100.0%]			2	[0.1%]
	48	運輸に附帯するサービス業	2	[0.5%]							2	[0.1%]
	49	郵便業	2	[0.5%]							2	[0.1%]
I		**卸売業，小売業**	**56**	**[14.5%]**					**132**	**[15.9%]**	**182**	**[13.4%]**
	50	各種商品卸売業	2	[0.5%]					23	[2.8%]	25	[1.8%]
	51	繊維・衣服等卸売業	1	[0.3%]							1	[0.1%]
	52	飲食料品卸売業	17	[4.4%]					27	[3.2%]	43	[3.2%]
	53	建築材料，鉱物・金属材料等卸売業	3	[0.8%]					40	[4.8%]	42	[3.1%]
	54	機械器具卸売業	6	[1.6%]					3	[0.4%]	9	[0.7%]
	55	その他の卸売業	11	[2.8%]					14	[1.7%]	25	[1.8%]
	56	各種商品小売業	2	[0.5%]					9	[1.1%]	11	[0.8%]
	57	織物・衣服・身の回り品小売業	2	[0.5%]					3	[0.4%]	5	[0.4%]
	58	飲食料品小売業	7	[1.8%]					3	[0.4%]	9	[0.7%]
	59	機械器具小売業	1	[0.3%]					2	[0.2%]	3	[0.2%]
	60	その他の小売業	3	[0.8%]					7	[0.8%]	10	[0.7%]
	61	無店舗小売業	1	[0.3%]					1	[0.1%]	2	[0.1%]
K		**不動産業,物品賃貸業**	**1**	**[0.3%]**					**3**	**[0.4%]**	**4**	**[0.3%]**
	70	物品賃貸業	1	[0.3%]					3	[0.4%]	4	[0.3%]
M		**宿泊業，飲食サービス業**							**3**	**[0.4%]**	**3**	**[0.2%]**
	76	飲食店							2	[0.2%]	2	[0.1%]
	77	持ち帰り・配達飲食サービス業							1	[0.1%]	1	[0.1%]
N		**生活関連ｻｰﾋﾞｽ業,娯楽業**	**3**	**[0.8%]**							**3**	**[0.2%]**
	78	洗濯・理容・美容・浴場業	1	[0.3%]							1	[0.1%]
	79	その他の生活関連サービス業	2	[0.5%]							2	[0.1%]
O		**教育，学習支援業**	**2**	**[0.5%]**					**1**	**[0.1%]**	**3**	**[0.2%]**
	82	その他の教育，学習支援業	2	[0.5%]					1	[0.1%]	3	[0.2%]
P		**医療，福祉**	**2**	**[0.5%]**							**2**	**[0.1%]**
	85	社会保険・社会福祉・介護事業	2	[0.5%]							2	[0.1%]
Q		**複合サービス事業**	**4**	**[1.0%]**					**4**	**[0.5%]**	**8**	**[0.6%]**
	87	協同組合	4	[1.0%]					4	[0.5%]	8	[0.6%]
R		**サービス業**	**2**	**[0.5%]**					**6**	**[0.7%]**	**8**	**[0.6%]**
	88	廃棄物処理業							2	[0.2%]	2	[0.1%]
	92	その他の事業サービス業	2	[0.5%]					2	[0.2%]	4	[0.3%]
	95	その他のサービス業							2	[0.2%]	2	[0.1%]
S		**公務**	**2**	**[0.5%]**					**1**	**[0.1%]**	**3**	**[0.2%]**
	97	国家公務							1	[0.1%]	1	[0.1%]
	98	地方公務	2	[0.5%]							2	[0.1%]

注１：特定輸送排出者はエネルギー起源 CO_2 排出量のみを報告する。

注２：複数の輸送区分で報告した事業者があるため、合計値は単純合計ではない。

（３）都道府県別の報告状況【特定事業所のみ】

都道府県別で見ると、特定事業所の所在地が東京都（1,177 件、8.7%）、愛知県（1,034 件、7.6%）、大阪府（806 件、5.9.%）、神奈川県（798 件、5.9%）、兵庫県（665 件、4.9%）、静岡県（614 件、4.5%）、千葉県（597 件、4.4%）、埼玉県（580 件、4.3%）、茨城県（510 件、3.8%）、北海道（454 件、3.3%）の順に多く、これらの 10 都道府県で、報告された特定事業所数の半数以上を占めています（表２-６）。

表２-６　都道府県別の事業所数【特定事業所】

（単位：事業所）

都道府県		エネルギー起源CO_2	非ｴﾈﾙｷﾞｰ起源CO_2	非ｴﾈﾙｷﾞｰ起源CO_2（廃棄物の原燃料使用）	CH_4	N_2O	HFC	PFC	SF_6	エネルギー起源CO_2（発電所等配分前）	合　計	
合　計		13,294 (97.8%)	578 (4.3%)	209 (1.5%)	71 (0.5%)	270 (2.0%)	26 (0.2%)	73 (0.5%)	67 (0.5%)	354 (2.6%)	13,596	(100.0%)
1	北海道	438	16	11	8	17		1	1	28	454	(3.3%)
2	青森県	109	13	5		3		1	1	3	116	(0.9%)
3	岩手県	127	18	4				3		1	135	(1.0%)
4	宮城県	207	15	5	3	4		2	1	3	220	(1.6%)
5	秋田県	108	11	2	1	5			2	2	116	(0.9%)
6	山形県	129	12			1	1	4	3	2	136	(1.0%)
7	福島県	259	11	8		5		1	1	9	264	(1.9%)
8	茨城県	505	12	9	1	10	1	5	6	12	510	(3.8%)
9	栃木県	304	10	9	2	5	1				308	(2.3%)
10	群馬県	314	10	2	1	1	2	3	5	2	321	(2.4%)
11	埼玉県	566	23	9	3	7	1	1		2	580	(4.3%)
12	千葉県	590	26	9	7	12	2	1	3	21	597	(4.4%)
13	東京都	1,175	8	3	5	19		1		74	1,177	(8.7%)
14	神奈川県	782	24	2	8	27	2	1	2	17	798	(5.9%)
15	新潟県	253	21	6	2	4		2	2	13	264	(1.9%)
16	富山県	192	7	4	1	5	1	3		2	194	(1.4%)
17	石川県	142	4	1		1		1		2	144	(1.1%)
18	福井県	122	3	2		3			1	5	124	(0.9%)
19	山梨県	103						1	1		103	(0.8%)
20	長野県	225	4	3		2	1	3	1	1	231	(1.7%)
21	岐阜県	319	15	9	2	2					322	(2.4%)
22	静岡県	608	13	10	2	8	2	1		3	614	(4.5%)
23	愛知県	1,014	41	12	1	13	2	3	5	19	1,034	(7.6%)
24	三重県	320	13	8	2	4	1	4	4	7	329	(2.4%)
25	滋賀県	292	9	2		3	1	2	2	2	294	(2.2%)
26	京都府	223	11	1		2		2	1	4	232	(1.7%)
27	大阪府	786	36		1	20	2	2	2	25	806	(5.9%)
28	兵庫県	655	30	10	6	15		2	6	14	665	(4.9%)
29	奈良県	84	2			1				1	85	(0.6%)
30	和歌山県	83	3	1		1				4	84	(0.6%)
31	鳥取県	39	6	1		1					44	(0.3%)
32	島根県	66	6			1				4	69	(0.5%)
33	岡山県	267	26	10	1	8		3	1	3	274	(2.0%)
34	広島県	281	20	5	2	8	2	2	1	3	297	(2.2%)
35	山口県	214	23	12	3	12	2	1	2	9	224	(1.6%)
36	徳島県	72	5	2		4		1		3	75	(0.6%)
37	香川県	118	3	1	1	1				2	119	(0.9%)
38	愛媛県	159	7	4	2	10		1	1	5	162	(1.2%)
39	高知県	43	5	1	1	1		1	1	1	44	(0.3%)
40	福岡県	355	22	16	3	8		3	1	7	366	(2.7%)
41	佐賀県	88	2							1	90	(0.7%)
42	長崎県	72	1			3		1	1	10	73	(0.5%)
43	熊本県	133	8	3				5	3	3	138	(1.0%)
44	大分県	92	12	5	2	5	1	2	2	2	95	(0.7%)
45	宮崎県	82	3	2		5	1	2	2	1	84	(0.6%)
46	鹿児島県	98	5			2		1	2	12	103	(0.8%)
47	沖縄県	81	3			1				10	82	(0.6%)

注：複数種類の温室効果ガスについて報告した事業所があるため、合計値は単純合計ではない。

（４）関連情報の提供状況

排出量の報告とともに特定排出者から任意に情報提供された関連情報の数は 105 件（事業者に係る情報：44 件、特定事業所に係る情報：61 件）でした（表２-７）。

表２-７　関連情報の提供件数

区　　分		事業者に係る情報	特定事業所に係る情報
特定事業所排出者		４３	６１
	連鎖化事業者以外の事業者	４３	６１
	連鎖化事業者	０	０
特定輸送排出者		１	
	特定貨物輸送事業者	０	
	特定旅客輸送事業者	１	
	特定航空輸送事業者	０	
	特定荷主	０	
小　　計		４４	６１
合　　計		１０５	

（５）権利利益の保護に係る請求の認定状況

今回、事業所管大臣が認定したものはありませんでした。

３．平成 24 年度排出量の集計結果

注：「３．平成 24 年度排出量の集計結果」における「算定排出量」は、京都メカニズムクレジット等の償却・無効化量、廃棄物の原燃料使用に伴う排出量の控除等による調整を行っていない。

（１）温室効果ガスの種類別算定排出量

① 特定排出者

特定排出者の区分で見ると、特定事業所排出者からの算定排出量が 6 億 3,535 万 tCO_2 で報告された量の 95.3%、特定輸送排出者からの算定排出量が 3,123 万 tCO_2 で同 4.7%でした。

温室効果ガスの種類別で見ると、エネルギー起源 CO_2 が 5 億 9,533 万 tCO_2 で報告された量の 89.3%、次いで非エネルギー起源 CO_2 が 5,246 万 tCO_2、7.9%で、非エネルギー起源 CO_2（廃棄物の原燃料使用）（781 万 tCO_2、1.2%）、N_2O（673 万 tCO_2、1.0%）、PFC（160 万 tCO_2）、SF_6（111 万 tCO_2）、CH_4（102 万 tCO_2）、HFC（50 万 tCO_2）の順でした（表３-１、図３-１、図３-２）。

表３-１　報告された算定排出量の温室効果ガスの種類別合計値

(単位：tCO_2)

温室効果ガスの種類	A＝B＋E	B＝C ＋D	C	D	E＝F＋G＋H	F	G	H	I
	特定排出者（特定荷主を除く）	特定事業所排出者			特定輸送排出者				
		計	連鎖化事業者以外の事業者	連鎖化事業者	計	特定貨物輸送事業者	特定旅客輸送事業者	特定航空輸送事業者	特定荷主
１．　エネルギー起源CO_2	595,334,736 (89.3%) [564,213,753]	564,108,536 [534,313,784]	557,921,909 [529,658,492]	6,186,627 [4,655,292]	31,226,200 [29,899,970]	11,248,922 [10,870,149]	14,137,278 [13,799,821]	5,840,000 [5,230,000]	14,773,750 [15,181,254]
２．　非エネルギー起源CO_2	52,456,618 (7.9%) [53,273,819]	52,456,618 [53,273,819]	52,456,618 [53,273,819]	[72,681]					
３．　非エネルギー起源CO_2（廃棄物の原燃料使用）注1	7,814,225 (1.2%) [7,978,301]	7,814,225 [7,978,301]	7,814,225 [7,978,301]						
４．　CH_4	1,023,987 (0.2%) [1,089,146]	1,023,987 [1,089,146]	1,023,987 [1,089,146]						
５．　N_2O	6,730,799 (1.0%) [7,105,679]	6,730,799 [7,105,679]	6,730,799 [7,105,679]						
６．　HFC	504,383 (0.1%) [554,242]	504,383 [554,242]	504,383 [554,242]						
７．　PFC	1,596,017 (0.2%) [1,824,847]	1,596,017 [1,824,847]	1,596,017 [1,824,847]						
８．　SF_6	1,112,381 (0.2%) [1,381,404]	1,112,381 [1,381,404]	1,112,381 [1,381,404]						
１～８　合　計　注2	666,573,146 (100.0%) [637,493,872]	635,346,946 [607,593,903]	629,160,319 [602,865,930]	6,186,627 [4,727,973]	31,226,200 [29,899,970]	11,248,922 [10,870,149]	14,137,278 [13,799,821]	5,840,000 [5,230,000]	
９．　エネルギー起源CO_2（発電所等配分前）注3	515,975,919 [469,075,154]	515,975,919 [469,075,154]	515,975,919 [469,075,154]						

注１：温室効果ガスの排出の抑制等のため、廃棄物を化石燃料に代えて燃料として使用したり、製品の製造のための原材料として使用した場合等により、排出される非エネルギー起源 CO_2 排出量であって温室効果ガスの排出の抑制等のために行われているもの。

注２：エネルギー起源 CO_2（発電所等配分前）は、エネルギー起源 CO_2 と重複しているため、合計排出量には加算していない。

注３：電気事業用の発電所又は熱供給事業用の熱供給施設が設置されている事業所において、他人に供給した電気又は熱に係る排出量を含む、燃料の使用に伴い排出されるエネルギー起源 CO_2 排出量

注４：（%）は特定排出者合計排出量に対する比率を示す。

注５：下段［ ］内は平成 23 年度排出量合計値を示す。

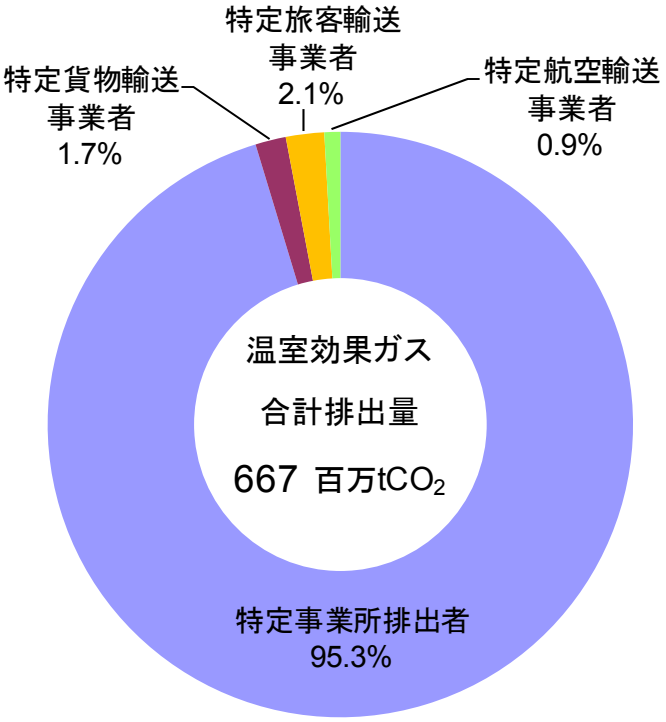

図３-１　特定排出者（特定荷主を除く。）別の算定排出量内訳

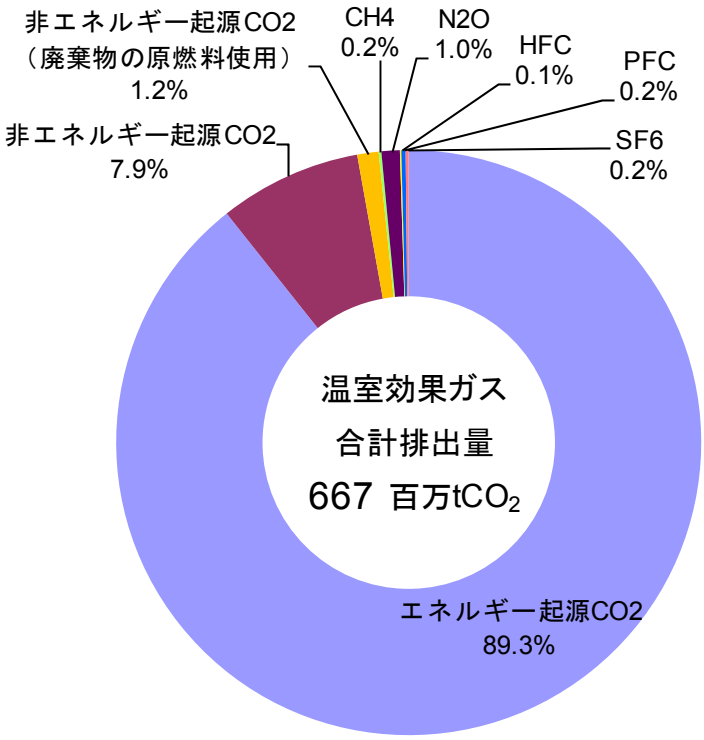

図３-２　特定排出者（特定荷主を除く。）における温室効果ガスの種類別の算定排出量内訳

② 特定事業所

特定事業所の排出量は 5 億 2,384 万 tCO_2 であり、特定事業所排出者から報告された量の約 8 割でした。

温室効果ガスの種類別で見ると、エネルギー起源 CO_2 が 4 億 5,990 万 tCO_2 で報告された量の 87.8%、次いで非エネルギー起源 CO_2 が 4,785 万 tCO_2、9.1%で、非エネルギー起源 CO_2（廃棄物の原燃料使用）（710 万 tCO_2、1.4%）、N_2O（557 万 tCO_2、1.1%）、PFC（154 万 tCO_2）、SF_6（77 万 tCO_2）、CH_4（67 万 tCO_2）、HFC（44 万 tCO_2）の順でした（表３-２、図３-３）。

表３-２　報告された算定排出量の温室効果ガスの種類別合計値

(単位：tCO_2)

ガスの種類		特定事業所
1	エネルギー起源CO_2	459,901,173 [466,729,557]
2	非エネルギー起源CO_2	47,845,436 [49,866,715]
3	非エネルギー起源CO2 （廃棄物の原燃料使用）	7,098,146 [7,759,024]
4	CH_4	666,034 [711,499]
5	N_2O	5,573,260 [5,967,477]
6	HFC	442,195 [503,372]
7	PFC	1,541,714 [1,760,827]
8	SF_6	769,461 [1,004,572]
１～８	合　計	523,837,419 [534,303,043]
9	エネルギー起源CO_2 （発電所等配分前）	493,450,368 [453,984,934]

注１：温室効果ガスの排出の抑制等のため、廃棄物を化石燃料に代えて燃料として使用したり、製品の製造のための原材料として使用した場合等により、排出される非エネルギー起源 CO_2 排出量であって温室効果ガスの排出の抑制等のために行われているもの。

注２：エネルギー起源 CO_2（発電所等配分前）は、エネルギー起源 CO_2 と重複しているため、合計排出量には加算していない。

注３：電気事業用の発電所又は熱供給事業用の熱供給施設が設置されている事業所において、他人に供給した電気又は熱に係る排出量を含む、燃料の使用に伴い排出されるエネルギー起源 CO_2 排出量

注４：下段［ ］内は平成 23 年度排出量合計値

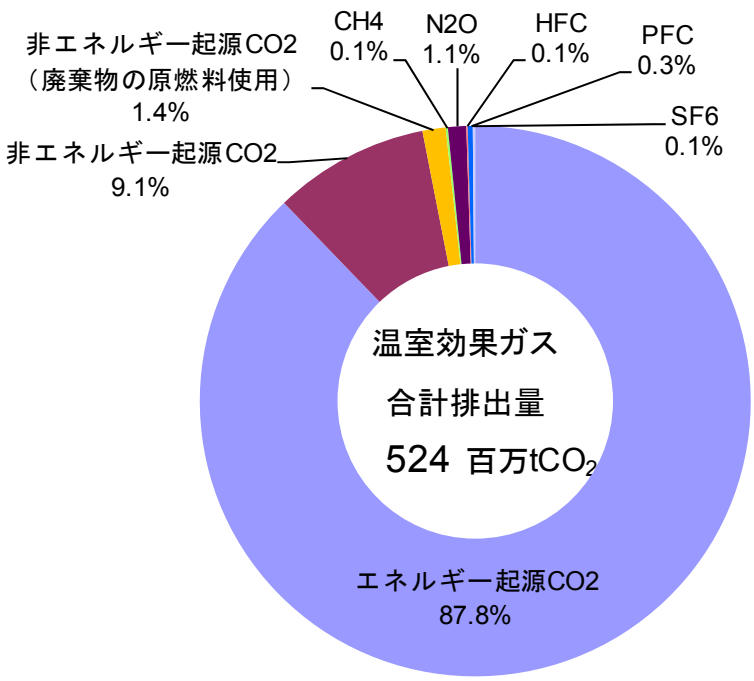

図３-３　特定事業所における温室効果ガスの種類別の算定排出量内訳

（２）業種別の算定排出量

① 特定事業所排出者

業種（大分類）別で見ると、事業分類が「製造業」からの算定排出量が最も多く（4 億 9,163 万 tCO2、77.4%）、報告した特定排出者からの排出量のうち約 8 割です。次いで「電気・ガス・熱供給・水道業」（3,757 万 tCO2、5.9%）、「卸売業、小売業」（2,876 万 tCO2、4.5%）、「サービス業」（1,744 万 tCO2、2.7%）、「情報通信業」（839 万 tCO2、1.3%）の順でした。

製造業の内訳（中分類）を見ると、鉄鋼業（1 億 8,450 万 tCO2、29%）、化学工業（7,670 万 tCO2、12.1%）、窯業・土石製品製造業（5,980 万 tCO2、9.4%）、石油製品・石炭製品製造業（3,431 万 tCO2、5.4%）、パルプ・紙・紙加工品製造業（2,553 万 tCO2、4.0%）、輸送用機械器具製造業（1,877 万 tCO2、3.0%）の順となっています。

また、発電所等からのエネルギー起源 CO2 排出量（発電所等配分前）は、5 億 1,598 万 tCO2 でした。（表３-３、図３-４～図３-１４）

表３-３　業種別の算定排出量【特定事業所排出者】（1/2）

(単位：tCO_2)

業種 大分類	業種 中分類	エネルギー起源CO_2	非ｴﾈﾙｷﾞｰ起源CO_2	非ｴﾈﾙｷﾞｰ起源CO_2(廃棄物の原燃料使用)注1	CH_4	N_2O	HFC	PFC	SF_6	合計 注2		エネルギー起源CO_2(発電所等配分前)注3
合計		564,040,414 (88.8%)	52,459,337 (8.3%)	7,814,248 (1.2%)	1,023,905 (0.2%)	6,730,651 (1.1%)	503,454 (0.1%)	1,582,026 (0.2%)	1,099,443 (0.2%)	635,253,478	(100.0%)	515,976,503
A	**農業,林業**	**715,022**			**65,330**	**315,645**				**1,095,997**	**(0.2%)**	
1	農業	708,730			65,330	315,645				1,089,705	(0.2%)	
2	林業	6,292								6,292	(0.0%)	
B	**漁業**	**41,629**								**41,629**	**(0.0%)**	
3	漁業	8,327								8,327	(0.0%)	
4	水産養殖業	33,302								33,302	(0.0%)	
C	**鉱業,採石業,砂利採取業**	**984,769**	**284,621**	**15,863**	**64,300**					**1,349,553**	**(0.2%)**	**63,540**
5	鉱業，採石業，砂利採取業	984,769	284,621	15,863	64,300					1,349,553	(0.2%)	63,540
D	**建設業**	**373,384**								**373,384**	**(0.1%)**	**4,500**
6	総合工事業	247,758								247,758	(0.0%)	4,500
7	職別工事業	2,584								2,584	(0.0%)	
8	設備工事業	123,042								123,042	(0.0%)	
E	**製造業**	**437,963,330**	**39,294,170**	**7,413,374**	**387,024**	**3,724,759**	**467,392**	**1,582,026**	**800,643**	**491,632,718**	**(77.4%)**	**12,056,851**
9	食料品製造業	13,994,189	41	6,483	35	565				14,001,313	(2.2%)	
10	飲料・たばこ・飼料製造業	7,637,197				7				7,637,204	(1.2%)	
11	繊維工業	6,090,363	4,821	65,884		54,283				6,215,351	(1.0%)	
12	木材・木製品製造業	635,671				35,671				671,342	(0.1%)	
13	家具・装備品製造業	184,293								184,293	(0.0%)	
14	パルプ・紙・紙加工品製造業	21,761,643	91,197	1,996,808	129,913	1,548,678				25,528,239	(4.0%)	
15	印刷・同関連業	5,447,484		57,083						5,504,567	(0.9%)	
16	化学工業	68,755,312	5,303,559	839,041	5,795	1,121,813	329,113	211,560	129,737	76,695,930	(12.1%)	1,568,592
17	石油製品・石炭製品製造業	33,993,208	18	6,222	26,270	280,349				34,306,067	(5.4%)	10,149,744
18	プラスチック製品製造業	7,867,839	4,804	10,573		94	69		15,544	7,898,923	(1.2%)	
19	ゴム製品製造業	2,790,108		75,057		6,570				2,871,735	(0.5%)	
20	なめし革・同製品・毛皮製造業	13,113								13,113	(0.0%)	
21	窯業・土石製品製造業	29,197,846	27,239,892	2,856,911	41,724	461,957	11		36	59,798,377	(9.4%)	
22	鉄鋼業	176,666,561	6,582,712	873,275	164,600	212,462			18	184,499,628	(29.0%)	
23	非鉄金属製造業	10,684,655	59,222	532,416	91	2,285	34	9,816	33,063	11,321,582	(1.8%)	
24	金属製品製造業	5,426,381	5		9	19			5	5,426,419	(0.9%)	147
25	はん用機械器具製造業	2,512,941				1	11,305		37,047	2,561,294	(0.4%)	90,981
26	生産用機械器具製造業	2,331,613						3,147	9,787	2,344,547	(0.4%)	
27	業務用機械器具製造業	1,496,971						130	223	1,497,324	(0.2%)	9,809
28	電子部品・デバイス・電子回路製造業	14,808,677	162	78,973	6,808	5	86,315	1,282,466	378,579	16,641,985	(2.6%)	36,600
29	電気機械器具製造業	4,981,600					22,931	37,642	120,530	5,162,703	(0.8%)	132,320
30	情報通信機械器具製造業	1,217,007					140	18,361	20,475	1,255,983	(0.2%)	53,458
31	輸送用機械器具製造業	18,644,178	7,737	14,648	11,779		17,474	18,904	55,599	18,770,319	(3.0%)	15,200
32	その他の製造業	824,480								824,480	(0.1%)	
F	**電気・ガス・熱供給・水道業**	**34,779,205**	**2**	**32,723**	**229,929**	**2,236,164**	**11,059**		**279,619**	**37,568,701**	**(5.9%)**	**503,693,746**
33	電気業	26,598,424	2	9,850	4,611	870,552	11,057		279,617	27,774,113	(4.4%)	501,292,500
34	ガス業	805,218			1,534					806,752	(0.1%)	3,356
35	熱供給業	638,611		18,978						657,589	(0.1%)	2,392,750
36	水道業	6,736,952		3,895	223,784	1,365,612	2		2	8,330,247	(1.3%)	5,140
G	**情報通信業**	**8,387,581**								**8,387,581**	**(1.3%)**	**100,525**
37	通信業	6,020,637								6,020,637	(0.9%)	
38	放送業	377,483								377,483	(0.1%)	
39	情報サービス業	1,605,742								1,605,742	(0.3%)	100,525
40	インターネット附随サービス業	180,660								180,660	(0.0%)	
41	映像・音声・文字情報制作業	203,059								203,059	(0.0%)	
H	**運輸業，郵便業**	**1,703,110**	**9,148**		**9,763**	**3,402**				**1,725,423**	**(0.3%)**	**483**
42	鉄道業	73,430								73,430	(0.0%)	
43	道路旅客運送業	17,139								17,139	(0.0%)	
44	道路貨物運送業	369,579	9,148							378,727	(0.1%)	
45	水運業	5,069			35					5,104	(0.0%)	
46	航空運輸業	211								211	(0.0%)	
47	倉庫業	780,608								780,608	(0.1%)	483
48	運輸に附帯するサービス業	285,750			9,728	3,402				298,880	(0.0%)	
49	郵便業	171,324								171,324	(0.0%)	

注１：温室効果ガスの排出の抑制等のため、廃棄物を化石燃料に代えて燃料として使用したり、製品の製造のための原材料として使用した場合等により、排出される非エネルギー起源 CO_2 排出量であって温室効果ガスの排出の抑制等のために行われているもの。

注２：エネルギー起源 CO_2（発電所等配分前）は、エネルギー起源 CO_2 と重複しているため、合計排出量には加算していない。

注３：電気事業用の発電所又は熱供給事業用の熱供給施設が設置されている事業所において、他人に供給した電気又は熱に係る排出量を含む、燃料の使用に伴い排出されるエネルギー起源 CO_2 排出量

表３-３　業種別の算定排出量【特定事業所排出者】（2/2）

（単位：tCO_2）

業種 大分類	業種 中分類	エネルギー起源CO_2	非ｴﾈﾙｷﾞｰ起源CO_2	非ｴﾈﾙｷﾞｰ起源CO_2（廃棄物の原燃料使用）注1	CH_4	N_2O	HFC	PFC	SF_6	合計 注2		エネルギー起源CO_2（発電所等配分前）注3
I 卸売業，小売業		**28,762,479**	**4**		**1**	**44**				**28,762,528**	**(4.5%)**	**30,012**
50	各種商品卸売業	139,400								139,400	(0.0%)	147
51	繊維・衣服等卸売業	15,288								15,288	(0.0%)	
52	飲食料品卸売業	425,169								425,169	(0.1%)	
53	建築材料，鉱物・金属材料等卸売業	153,250	4		1	44				153,299	(0.0%)	6,204
54	機械器具卸売業	142,853								142,853	(0.0%)	
55	その他の卸売業	213,566								213,566	(0.0%)	
56	各種商品小売業	9,466,188								9,466,188	(1.5%)	23,661
57	織物・衣服・身の回り品小売業	1,119,725								1,119,725	(0.2%)	
58	飲食料品小売業	8,511,344								8,511,344	(1.3%)	
59	機械器具小売業	1,013,353								1,013,353	(0.2%)	
60	その他の小売業	7,479,725								7,479,725	(1.2%)	
61	無店舗小売業	82,618								82,618	(0.0%)	
J 金融業,保険業		**2,924,885**								**2,924,885**	**(0.5%)**	
62	銀行業	895,019								895,019	(0.1%)	
63	協同組織金融業	295,918								295,918	(0.0%)	
64	貸金業，クレジットカード業等非預金信用機関	248,462								248,462	(0.0%)	
65	金融商品取引業，商品先物取引業	350,933								350,933	(0.1%)	
66	補助的金融業等	18,323								18,323	(0.0%)	
67	保険業	1,116,230								1,116,230	(0.2%)	
K 不動産業,物品賃貸業		**6,226,280**			**21**	**3**				**6,226,304**	**(1.0%)**	**175**
68	不動産取引業	41,889								41,889	(0.0%)	
69	不動産賃貸業・管理業	5,995,835			21	3				5,995,859	(0.9%)	175
70	物品賃貸業	188,556								188,556	(0.0%)	
L 学術研究,専門・技術ｻｰﾋﾞｽ業		**1,876,710**	**18**		**8,815**	**4,281**			**19,181**	**1,909,005**	**(0.3%)**	
71	学術・開発研究機関	1,675,325	18		401	530			19,181	1,695,455	(0.3%)	
72	専門サービス業	37,572								37,572	(0.0%)	
73	広告業	36,097								36,097	(0.0%)	
74	技術サービス業	127,716			8,414	3,751				139,881	(0.0%)	
M 宿泊業，飲食サービス業		**6,447,702**								**6,447,702**	**(1.0%)**	**935**
75	宿泊業	2,514,903								2,514,903	(0.4%)	39
76	飲食店	3,692,470								3,692,470	(0.6%)	896
77	持ち帰り・配達飲食サービス業	240,329								240,329	(0.0%)	
N 生活関連ｻｰﾋﾞｽ業,娯楽業		**6,059,291**		**376**	**119**	**15**				**6,059,801**	**(1.0%)**	**468**
78	洗濯・理容・美容・浴場業	1,046,252		376						1,046,628	(0.2%)	
79	その他の生活関連サービス業	468,117			13	6				468,136	(0.1%)	
80	娯楽業	4,544,922			106	9				4,545,037	(0.7%)	468
O 教育，学習支援業		**8,230,353**			**63**	**97**				**8,230,513**	**(1.3%)**	**551**
81	学校教育	7,245,308								7,245,308	(1.1%)	319
82	その他の教育，学習支援業	985,045			63	97				985,205	(0.2%)	232
P 医療，福祉		**6,285,228**			**79**	**70**				**6,285,377**	**(1.0%)**	**15,868**
83	医療業	5,484,903				37				5,484,940	(0.9%)	15,868
84	保健衛生	74,063			20	3				74,086	(0.0%)	
85	社会保険・社会福祉・介護事業	726,262			59	30				726,351	(0.1%)	
Q 複合サービス事業		**790,325**			**11,364**					**801,689**	**(0.1%)**	
86	郵便局	338,990								338,990	(0.1%)	
87	協同組合	451,335			11,364					462,699	(0.1%)	
R サービス業		**3,860,041**	**12,599,777**	**351,912**	**230,430**	**373,003**	**25,003**			**17,440,166**	**(2.7%)**	
88	廃棄物処理業	2,843,215	12,599,777	351,912	230,415	372,953	25,003			16,423,275	(2.6%)	
89	自動車整備業	21,030								21,030	(0.0%)	
90	機械等修理業	35,487								35,487	(0.0%)	
91	職業紹介・労働者派遣業	423								423	(0.0%)	
92	その他の事業サービス業	311,287								311,287	(0.0%)	
93	政治・経済・文化団体	19,076								19,076	(0.0%)	
94	宗教	171,057								171,057	(0.0%)	
95	その他のサービス業	458,466			15	50				458,531	(0.1%)	
S 公務		**7,517,428**	**271,597**		**16,666**	**73,168**				**7,878,859**	**(1.2%)**	**8,849**
97	国家公務	1,872,888								1,872,888	(0.3%)	
98	地方公務	5,644,540	271,597		16,666	73,168				6,005,971	(0.9%)	8,849
T 分類不能の産業		**111,662**			**1**					**111,663**	**(0.0%)**	
99	分類不能の産業	111,662			1					111,663	(0.0%)	

注１：温室効果ガスの排出の抑制等のため、廃棄物を化石燃料に代えて燃料として使用したり、製品の製造のための原材料として使用した場合等により、排出される非エネルギー起源 CO_2 排出量であって温室効果ガスの排出の抑制等のために行われているもの。

注２：エネルギー起源 CO_2（発電所等配分前）は、エネルギー起源 CO_2 と重複しているため、合計排出量には加算していない。

注３：電気事業用の発電所又は熱供給事業用の熱供給施設が設置されている事業所において、他人に供給した電気又は熱に係る排出量を含む、燃料の使用に伴い排出されるエネルギー起源 CO_2 排出量

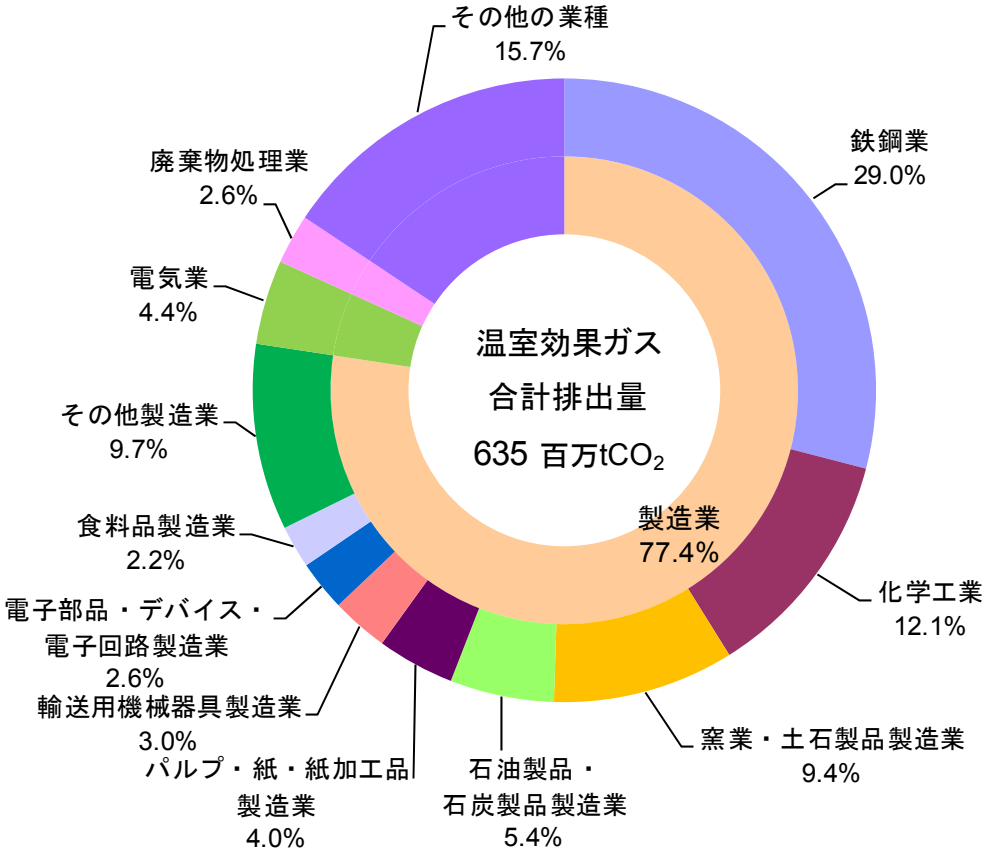

図３-４　温室効果ガス算定排出量合計【特定事業所排出者】

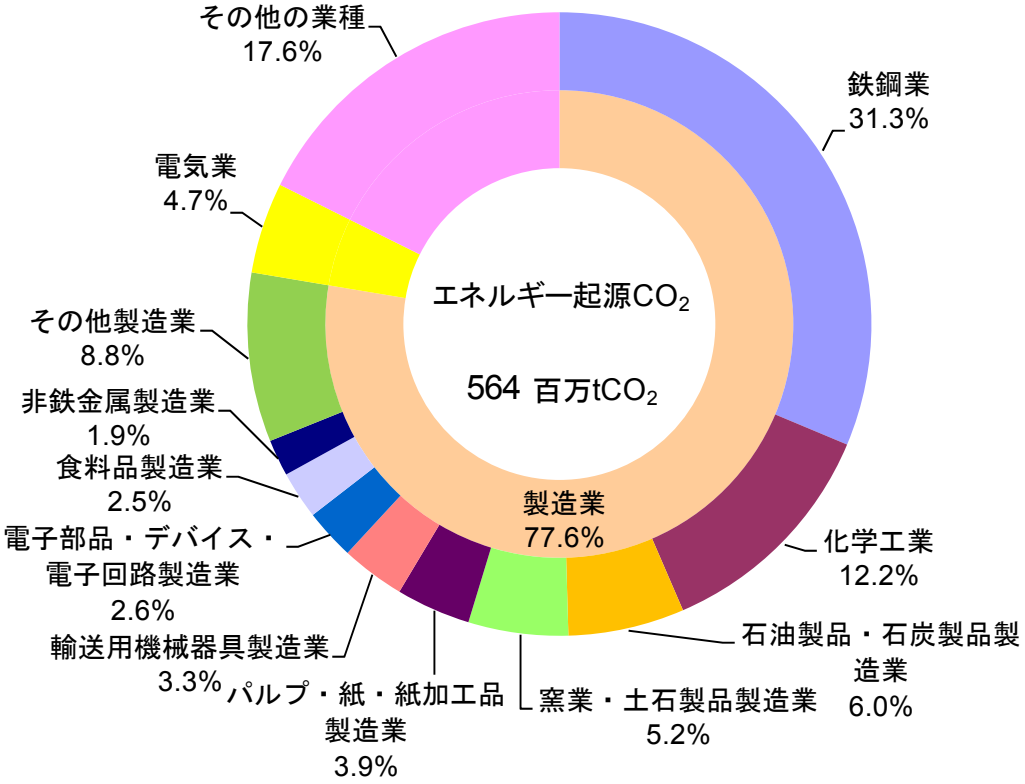

図３-５　エネルギー起源 CO_2【特定事業所排出者】

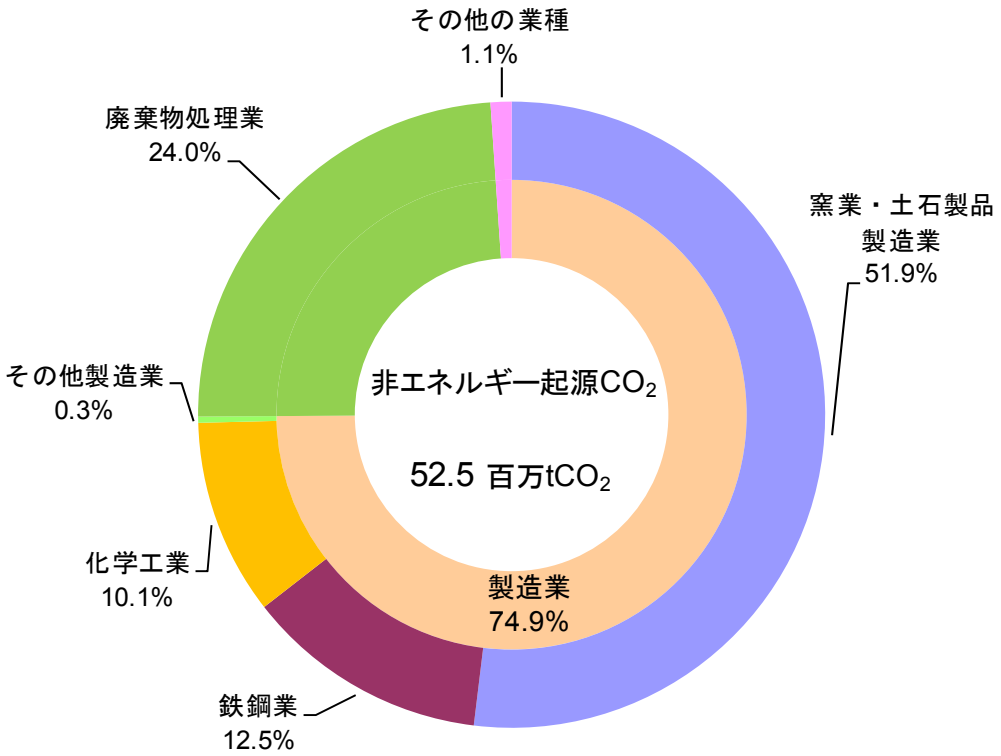

図３-６　非エネルギー起源 CO_2【特定事業所排出者】

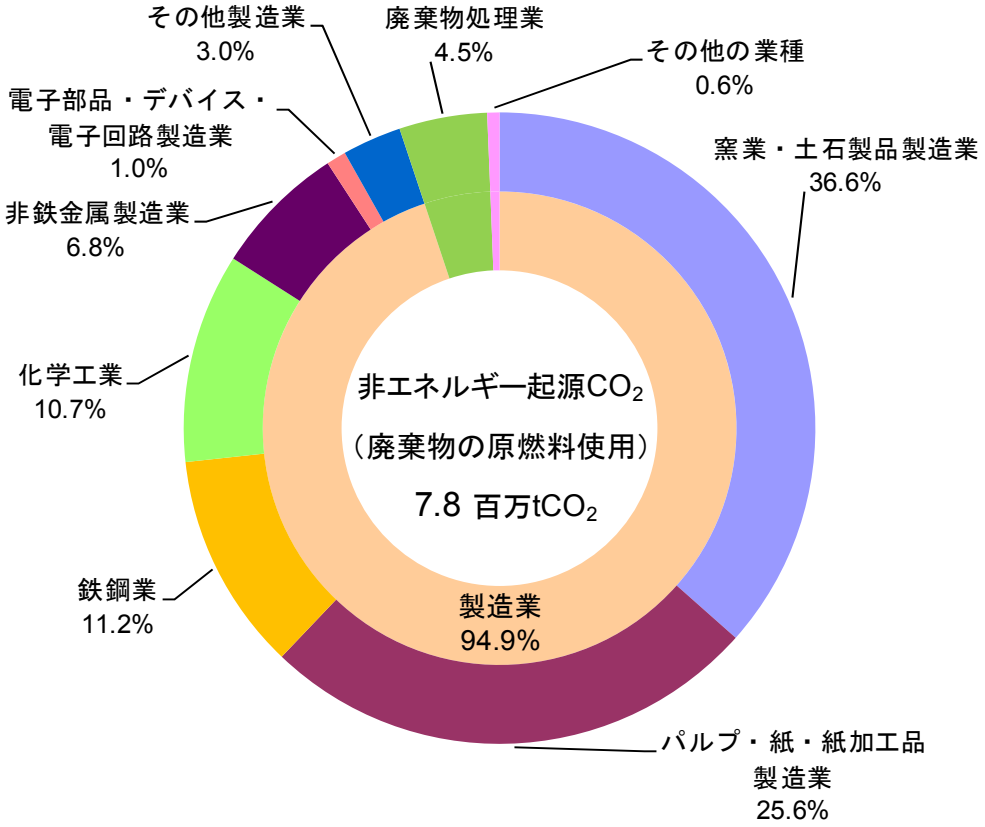

図３-７　非エネルギー起源 CO_2（廃棄物の原燃料使用）【特定事業所排出者】

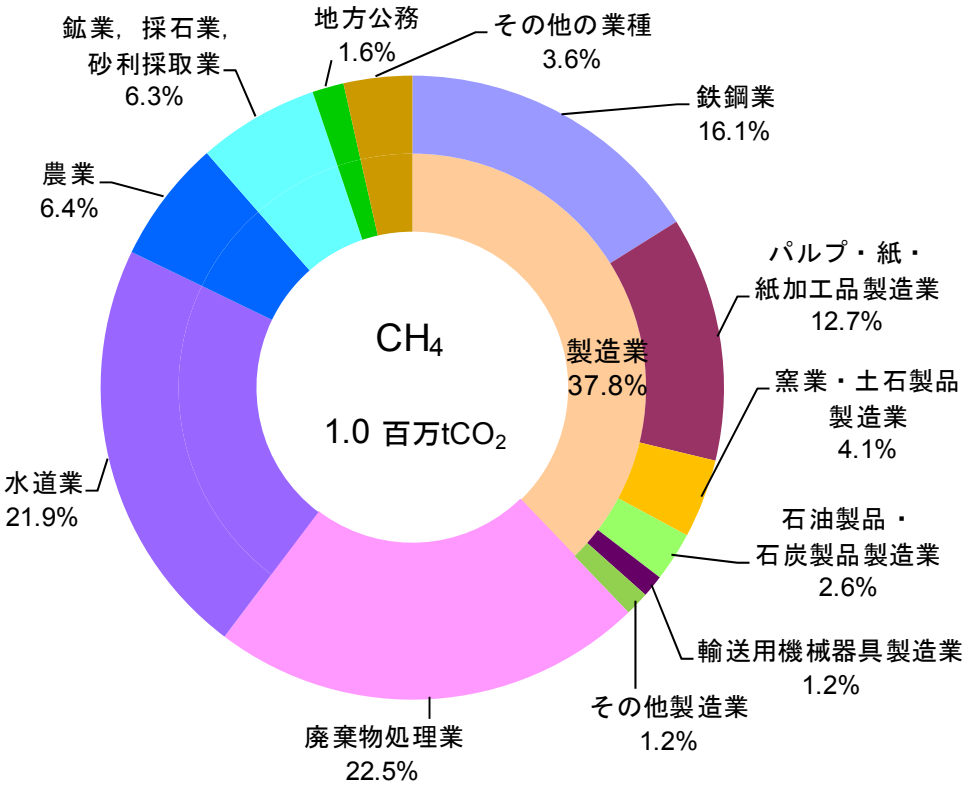

図３-８　CH_4【特定事業所排出者】

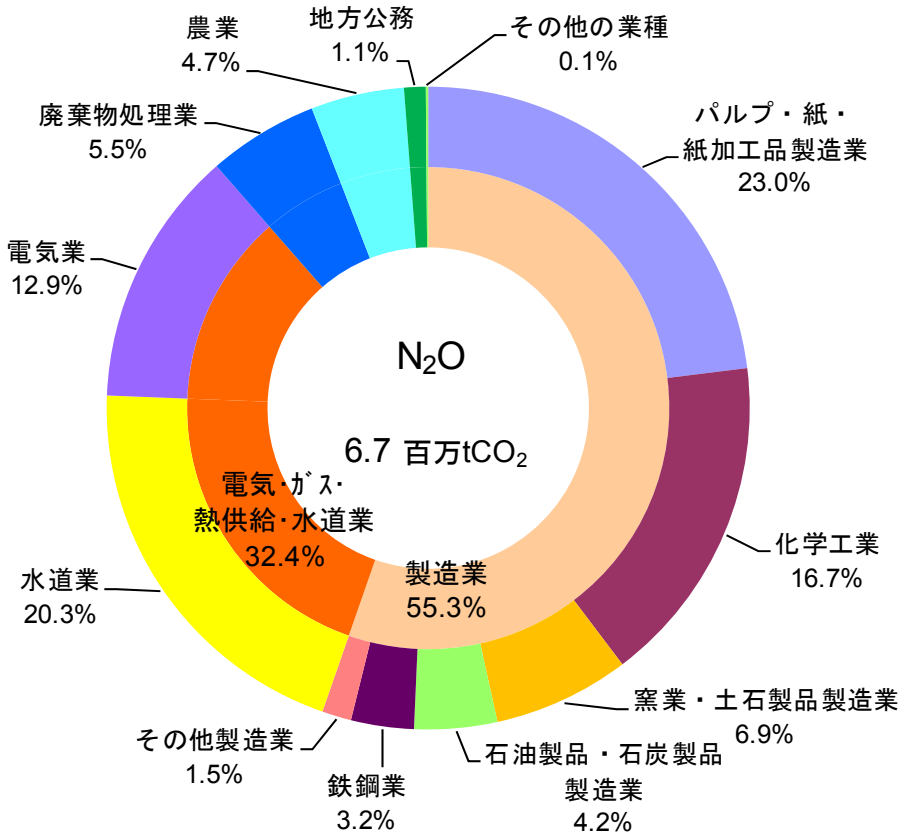

図３-９　N_2O【特定事業所排出者】

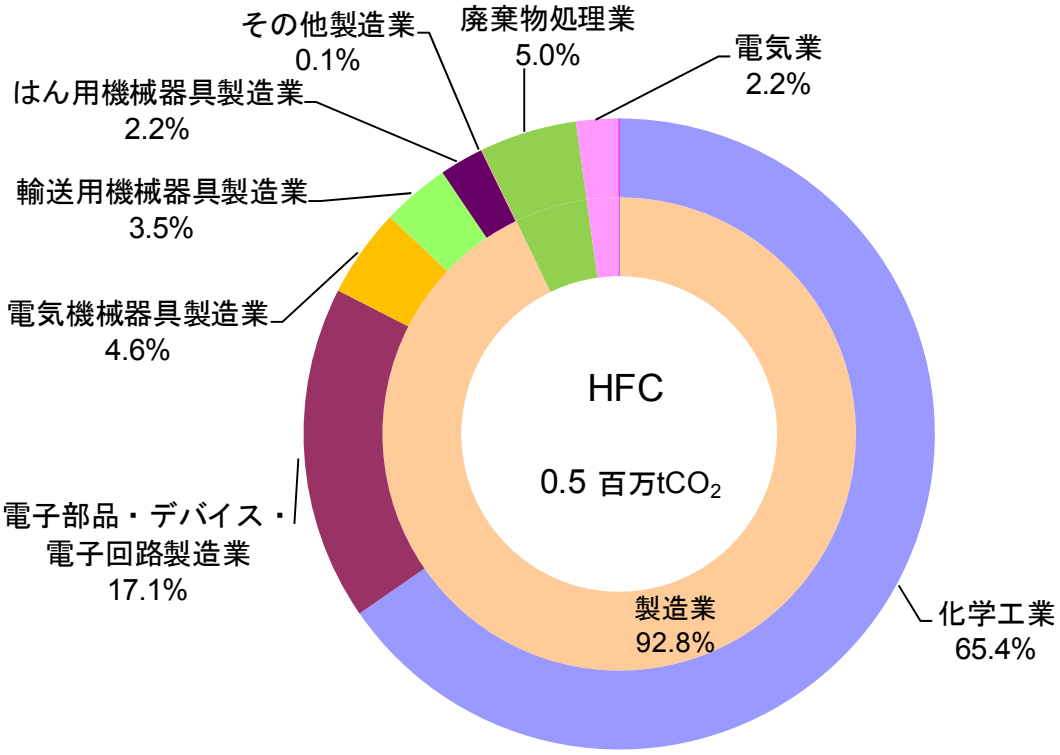

図３-１０　HFC【特定事業所排出者】

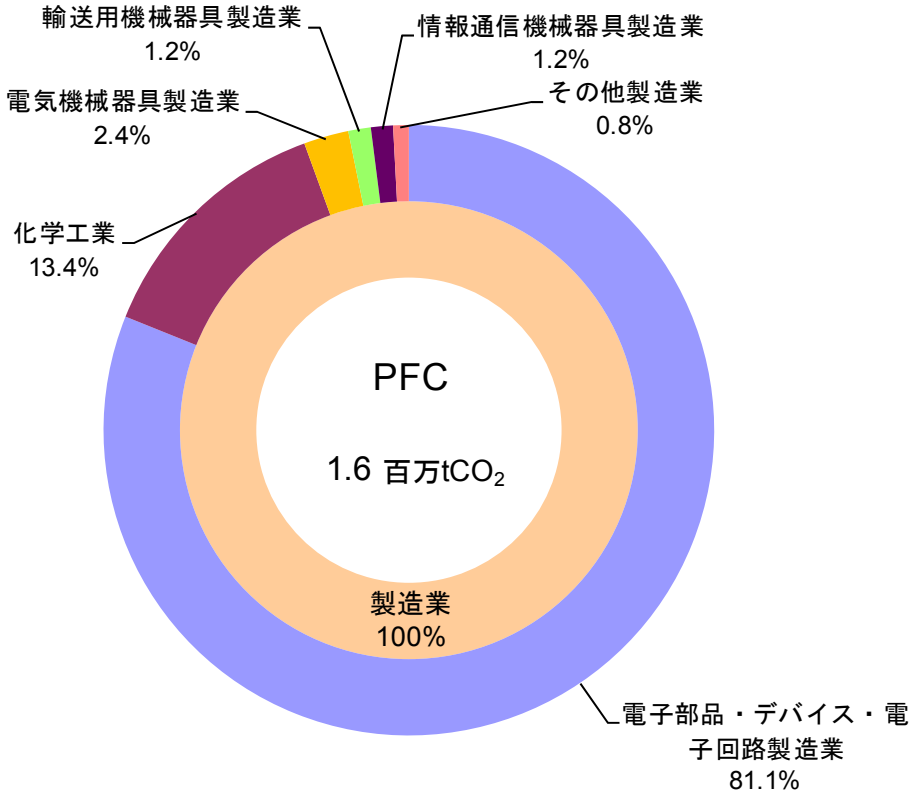

図３-１１　PFC【特定事業所排出者】

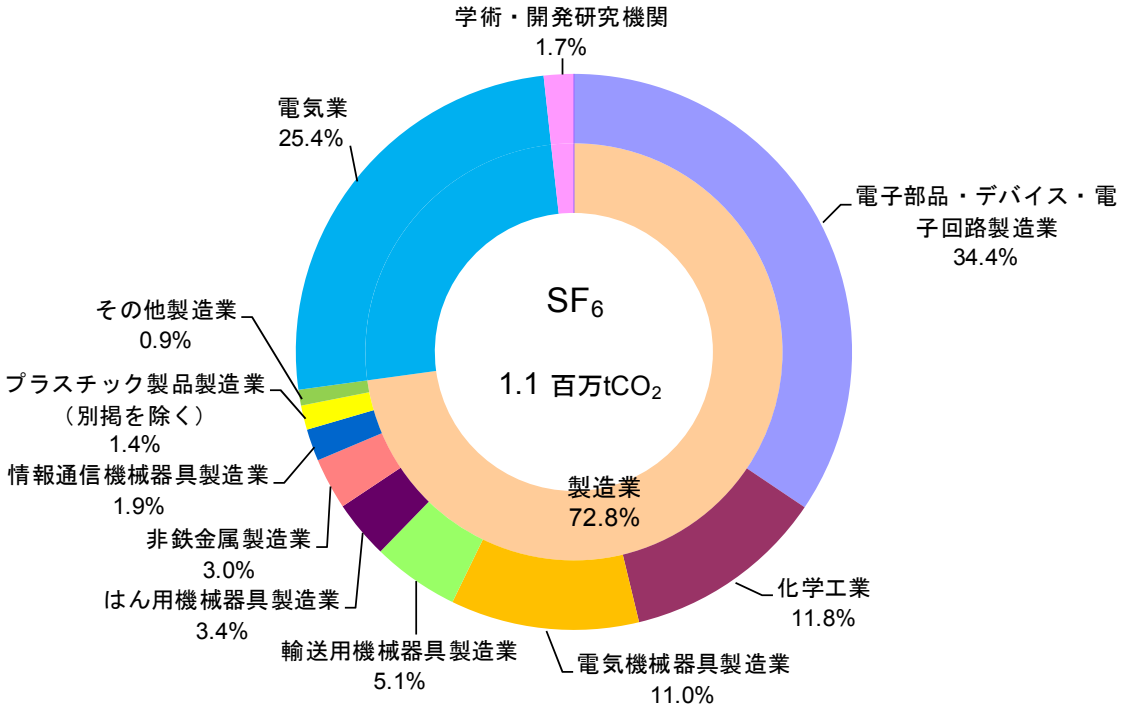

図３-１２　SF_6【特定事業所排出者】

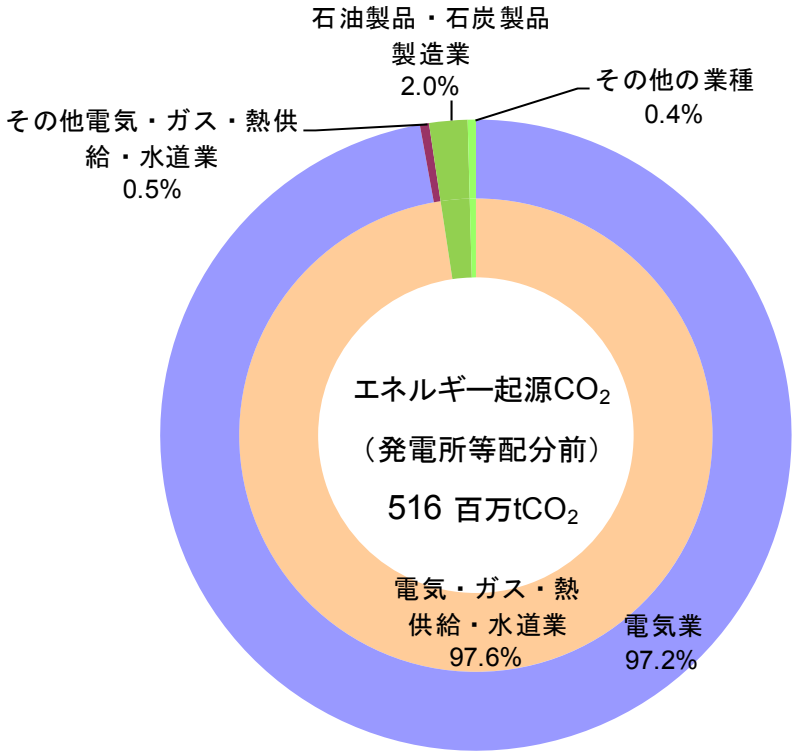

図３-１３　エネルギー起源 CO_2（発電所等配分前）【特定事業所排出者】

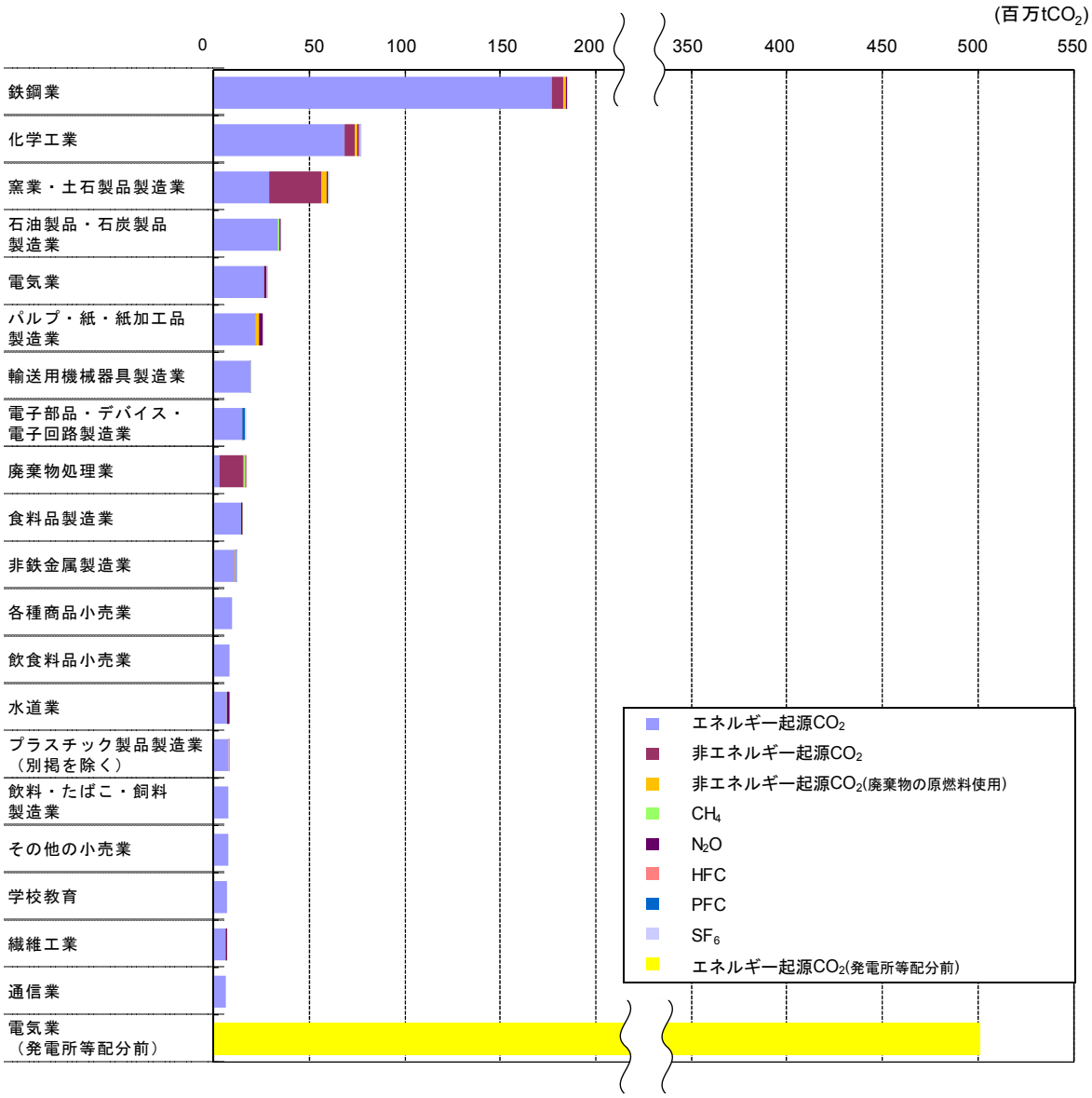

図３-１４　業種（中分類）別の算定排出量上位２０業種【特定事業所排出者】

② 特定事業所

特定事業所について、業種（大分類）別で見ると、主たる事業が「製造業」の特定事業所からの算定排出量が最も多く（4 億 5,349 万 tCO_2、86.6%）、報告した特定事業所からの排出量のうち約９割です。次いで「電気・ガス・熱供給・水道業」（3,205 万 tCO_2、6.1%）、「サービス業」（1,217 万 tCO_2、2.3%）、「卸売業、小売業」（422 万 tCO_2、0.8%）の順でした。

製造業の内訳（中分類）を見ると、鉄鋼業（1 億 6,935 万 tCO_2、32.3%）、化学工業（7,457 万 tCO_2、14.2%）、窯業・土石製品製造業（5,899 万 tCO_2、11.3%）、石油製品・石炭製品製造業（3,342 万 tCO_2、6.4%）、パルプ・紙・紙加工品製造業（2,233 万 tCO_2、4.3%）、輸送用機械器具製造業（1,674 万 tCO_2、3.2%）の順となっています。

また、発電所等からのエネルギー起源 CO_2 排出量（発電所等配分前）は、4 億 9,345 万 tCO_2 でした（表３-４、図３-１５～図３-２５）。

表３-４　業種別の算定排出量【特定事業所】（1/2）

(単位：tCO_2)

業種 大分類	業種 中分類	エネルギー起源CO_2	非ｴﾈﾙｷﾞｰ起源CO_2	非ｴﾈﾙｷﾞｰ起源CO_2（廃棄物の原燃料使用）	CH_4	N_2O	HFC	PFC	SF_6	合計		エネルギー起源CO_2（発電所等配分前）
合計		459,901,173 (87.8%)	47,845,436 (9.1%)	7,098,146 (1.4%)	666,034 (0.1%)	5,573,260 (1.1%)	442,195 (0.1%)	1,541,714 (0.3%)	769,461 (0.1%)	523,837,419	(100.0%)	493,450,368
A 農業,林業		**227,603**			**26,414**	**32,418**				**286,435**	**(0.1%)**	
	1 農業	227,603			26,414	32,418				286,435	(0.1%)	
B 漁業		**11,383**	**364**	**2,880**						**14,627**	**(0.0%)**	
	3 漁業	1,742								1,742	(0.0%)	
	4 水産養殖業	9,641	364	2,880						12,885	(0.0%)	
C 鉱業,採石業,砂利採取業		**783,945**	**277,199**	**15,863**	**24,609**					**1,101,616**	**(0.2%)**	
	5 鉱業，採石業，砂利採取業	783,945	277,199	15,863	24,609					1,101,616	(0.2%)	
D 建設業		**20,964**								**20,964**	**(0.0%)**	
	6 総合工事業	20,964								20,964	(0.0%)	
E 製造業		**402,495,874**	**37,829,446**	**6,781,765**	**291,240**	**3,378,843**	**438,297**	**1,541,714**	**734,898**	**453,492,077**	**(86.6%)**	**199,932**
	9 食料品製造業	11,819,215				115				11,819,330	(2.3%)	121,997
	10 飲料・たばこ・飼料製造業	3,754,017								3,754,017	(0.7%)	
	11 繊維工業	5,879,643	4,591	65,884		52,939				6,003,057	(1.1%)	
	12 木材・木製品製造業	509,079				16,107				525,186	(0.1%)	
	13 家具・装備品製造業	125,945								125,945	(0.0%)	
	14 パルプ・紙・紙加工品製造業	19,202,670	87,529	1,671,460	93,585	1,276,890				22,332,134	(4.3%)	
	15 印刷・同関連業	4,973,356		57,083						5,030,439	(1.0%)	
	16 化学工業	67,086,289	5,083,147	628,810	3,100	1,101,118	329,090	204,505	129,727	74,565,786	(14.2%)	
	17 石油製品・石炭製品製造業	33,114,983		6,222	20,920	279,310				33,421,435	(6.4%)	
	18 プラスチック製品製造業	6,541,265		4,668					15,535	6,561,468	(1.3%)	
	19 ゴム製品製造業	2,624,545		71,909		6,092				2,702,546	(0.5%)	
	20 なめし革・同製品・毛皮製造業	12,494								12,494	(0.0%)	
	21 窯業・土石製品製造業	28,444,077	27,215,464	2,855,869	24,487	449,770				58,989,667	(11.3%)	
	22 鉄鋼業	162,795,643	5,402,869	808,143	142,348	196,502				169,345,505	(32.3%)	
	23 非鉄金属製造業	10,152,213	28,109	298,365				9,816	28,250	10,516,753	(2.0%)	
	24 金属製品製造業	4,405,037		219,731						4,624,768	(0.9%)	
	25 はん用機械器具製造業	2,167,223					3,300		37,045	2,207,568	(0.4%)	77,935
	26 生産用機械器具製造業	1,813,983						3,147	9,787	1,826,917	(0.3%)	
	27 業務用機械器具製造業	1,146,703								1,146,703	(0.2%)	
	28 電子部品・デバイス・電子回路製造業	13,429,679		78,973	6,800		72,713	1,249,748	353,485	15,191,398	(2.9%)	
	29 電気機械器具製造業	4,194,911					21,714	37,459	104,936	4,359,020	(0.8%)	
	30 情報通信機械器具製造業	1,033,427						18,361	20,445	1,072,233	(0.2%)	
	31 輸送用機械器具製造業	16,648,366	7,737	14,648			11,480	18,678	35,688	16,736,597	(3.2%)	
	32 その他の製造業	621,111								621,111	(0.1%)	
F 電気・ガス・熱供給・水道業		**29,855,452**		**32,723**	**131,509**	**2,014,243**	**2**		**16,981**	**32,050,910**	**(6.1%)**	**493,222,331**
	33 電気業	24,691,965		9,850	3,086	798,823			16,979	25,520,703	(4.9%)	491,474,452
	34 ガス業	623,462								623,462	(0.1%)	
	35 熱供給業	407,942		18,978						426,920	(0.1%)	1,747,879
	36 水道業	4,132,083		3,895	128,423	1,215,420	2		2	5,479,825	(1.0%)	
G 情報通信業		**3,941,725**								**3,941,725**	**(0.8%)**	
	37 通信業	2,321,761								2,321,761	(0.4%)	
	38 放送業	240,675								240,675	(0.0%)	
	39 情報サービス業	1,134,944								1,134,944	(0.2%)	
	40 インターネット附随サービス業	117,494								117,494	(0.0%)	
	41 映像・音声・文字情報制作業	126,851								126,851	(0.0%)	
H 運輸業，郵便業		**184,168**								**184,168**	**(0.0%)**	
	42 鉄道業	3,092								3,092	(0.0%)	
	47 倉庫業	147,785								147,785	(0.0%)	
	48 運輸に附帯するサービス業	33,291								33,291	(0.0%)	

注１：温室効果ガスの排出の抑制等のため、廃棄物を化石燃料に代えて燃料として使用したり、製品の製造のための原材料として使用した場合等により、排出される非エネルギー起源 CO_2 排出量であって温室効果ガスの排出の抑制等のために行われているもの。

注２：エネルギー起源 CO_2（発電所等配分前）は、エネルギー起源 CO_2 と重複しているため、合計排出量には加算していない。

注３：電気事業用の発電所又は熱供給事業用の熱供給施設が設置されている事業所において、他人に供給した電気又は熱に係る排出量を含む、燃料の使用に伴い排出されるエネルギー起源 CO_2 排出量。

表３-４　業種別の算定排出量【特定事業所】（2/2）

(単位：tCO_2)

業種 大分類	業種 中分類	エネルギー起源CO_2	非ｴﾈﾙｷﾞｰ起源CO_2	非ｴﾈﾙｷﾞｰ起源CO_2（廃棄物の原燃料使用）	CH_4	N_2O	HFC	PFC	SF_6	合計		エネルギー起源CO_2（発電所等配分前）
Ｉ 卸売業，小売業		**4,216,526**								**4,216,526**	**(0.8%)**	
50	各種商品卸売業	44,133								44,133	(0.0%)	
52	飲食料品卸売業	29,651								29,651	(0.0%)	
53	建築材料，鉱物・金属材料等卸売業	33,829								33,829	(0.0%)	
54	機械器具卸売業	27,087								27,087	(0.0%)	
55	その他の卸売業	14,504								14,504	(0.0%)	
56	各種商品小売業	3,958,747								3,958,747	(0.8%)	
57	織物・衣服・身の回り品小売業	3,598								3,598	(0.0%)	
58	飲食料品小売業	41,208								41,208	(0.0%)	
59	機械器具小売業	22,331								22,331	(0.0%)	
60	その他の小売業	31,212								31,212	(0.0%)	
61	無店舗小売業	10,226								10,226	(0.0%)	
Ｊ 金融業,保険業		**588,282**								**588,282**	**(0.1%)**	
62	銀行業	106,488								106,488	(0.0%)	
63	協同組織金融業	131,265								131,265	(0.0%)	
64	貸金業，クレジットカード業等非預金信用機関	105,330								105,330	(0.0%)	
65	金融商品取引業，商品先物取引業	138,038								138,038	(0.0%)	
66	補助的金融業等	4,537								4,537	(0.0%)	
67	保険業	102,624								102,624	(0.0%)	
Ｋ 不動産業,物品賃貸業		**3,585,003**								**3,585,003**	**(0.7%)**	**23,312**
68	不動産取引業	4,303								4,303	(0.0%)	
69	不動産賃貸業・管理業	3,580,700								3,580,700	(0.7%)	23,312
Ｌ 学術研究,専門・技術ｻｰﾋﾞｽ業		**1,538,399**							**17,582**	**1,555,981**	**(0.3%)**	
71	学術・開発研究機関	1,448,414							17,582	1,465,996	(0.3%)	
72	専門サービス業	16,818								16,818	(0.0%)	
73	広告業	27,460								27,460	(0.0%)	
74	技術サービス業	45,707								45,707	(0.0%)	
Ｍ 宿泊業，飲食サービス業		**921,191**								**921,191**	**(0.2%)**	**4,793**
75	宿泊業	913,442								913,442	(0.2%)	4,793
76	飲食店	7,749								7,749	(0.0%)	
Ｎ 生活関連ｻｰﾋﾞｽ業,娯楽業		**936,809**								**936,809**	**(0.2%)**	
78	洗濯・理容・美容・浴場業	362,972								362,972	(0.1%)	
79	その他の生活関連サービス業	16,259								16,259	(0.0%)	
80	娯楽業	557,578								557,578	(0.1%)	
Ｏ 教育，学習支援業		**3,848,050**								**3,848,050**	**(0.7%)**	
81	学校教育	3,686,093								3,686,093	(0.7%)	
82	その他の教育，学習支援業	161,957								161,957	(0.0%)	
Ｐ 医療，福祉		**3,416,697**								**3,416,697**	**(0.7%)**	
83	医療業	3,353,261								3,353,261	(0.6%)	
84	保健衛生	15,558								15,558	(0.0%)	
85	社会保険・社会福祉・介護事業	47,878								47,878	(0.0%)	
Ｑ 複合サービス事業		**20,062**								**20,062**	**(0.0%)**	
86	郵便局	4,996								4,996	(0.0%)	
87	協同組合	15,066								15,066	(0.0%)	
Ｒ サービス業		**1,958,380**	**9,609,769**	**264,915**	**187,531**	**147,756**	**3,896**			**12,172,247**	**(2.3%)**	
88	廃棄物処理業	1,659,481	9,609,769	264,915	187,531	147,756	3,896			11,873,348	(2.3%)	
90	機械等修理業	2,461								2,461	(0.0%)	
92	その他の事業サービス業	104,755								104,755	(0.0%)	
93	政治・経済・文化団体	8,556								8,556	(0.0%)	
94	宗教	41,757								41,757	(0.0%)	
95	その他のサービス業	141,370								141,370	(0.0%)	
Ｓ 公務		**1,293,927**	**128,658**		**4,731**					**1,427,316**	**(0.3%)**	
97	国家公務	1,011,055								1,011,055	(0.2%)	
98	地方公務	282,872	128,658		4,731					416,261	(0.1%)	
Ｔ 分類不能の産業		**56,733**								**56,733**	**(0.0%)**	
99	分類不能の産業	56,733								56,733	(0.0%)	

注１：温室効果ガスの排出の抑制等のため、廃棄物を化石燃料に代えて燃料として使用したり、製品の製造のための原材料として使用した場合等により、排出される非エネルギー起源 CO_2 排出量であって温室効果ガスの排出の抑制等のために行われているもの。

注２：エネルギー起源 CO_2（発電所等配分前）は、エネルギー起源 CO_2 と重複しているため、合計排出量には加算していない。

注３：電気事業用の発電所又は熱供給事業用の熱供給施設が設置されている事業所において、他人に供給した電気又は熱に係る排出量を含む、燃料の使用に伴い排出されるエネルギー起源 CO_2 排出量。

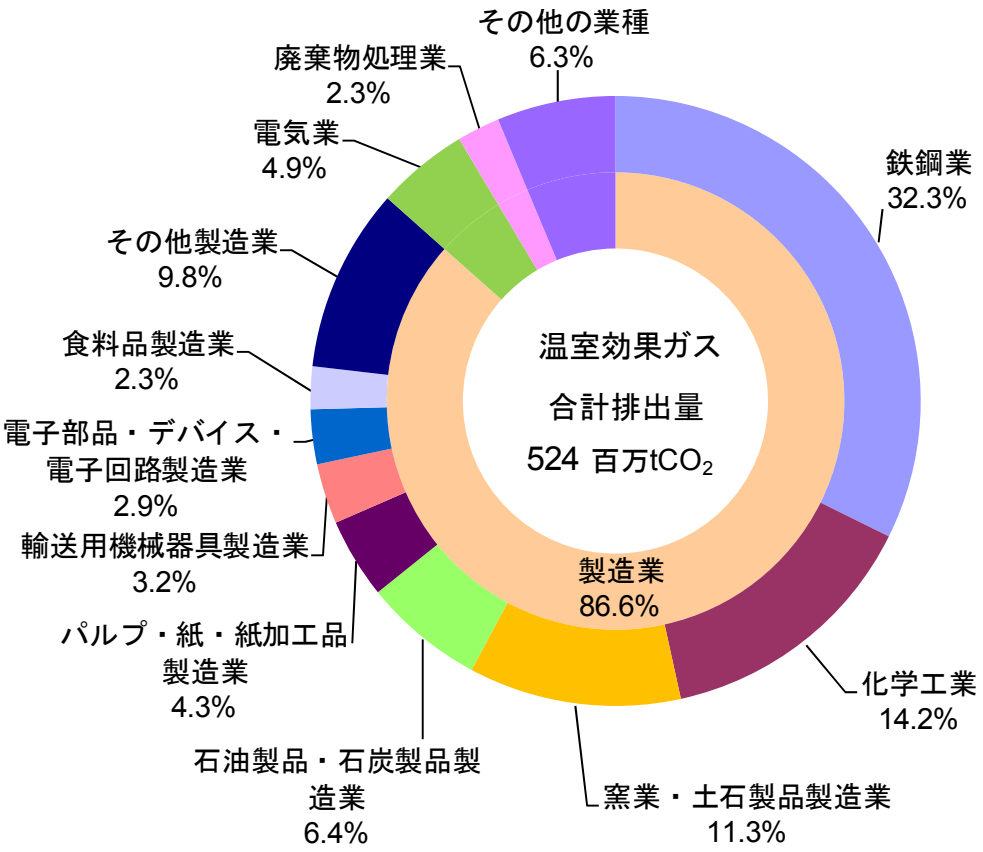

図３-１５　温室効果ガス排出量合計【特定事業所】

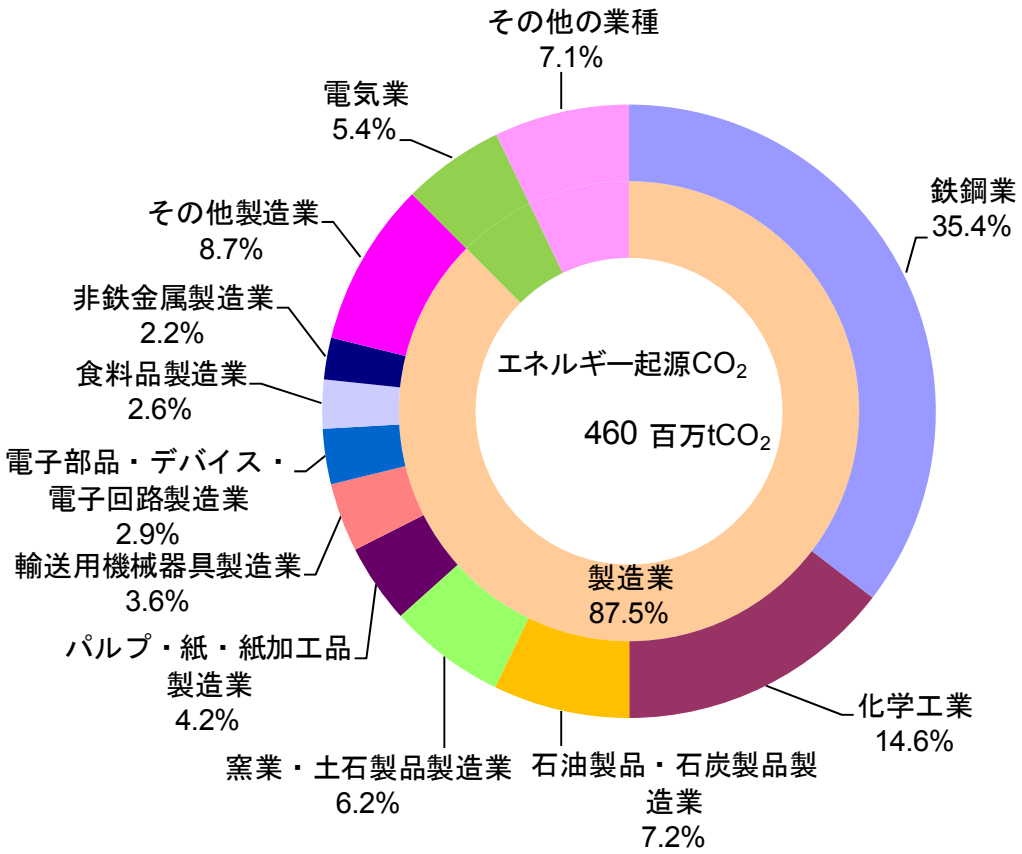

図３-１６　エネルギー起源 CO_2【特定事業所】

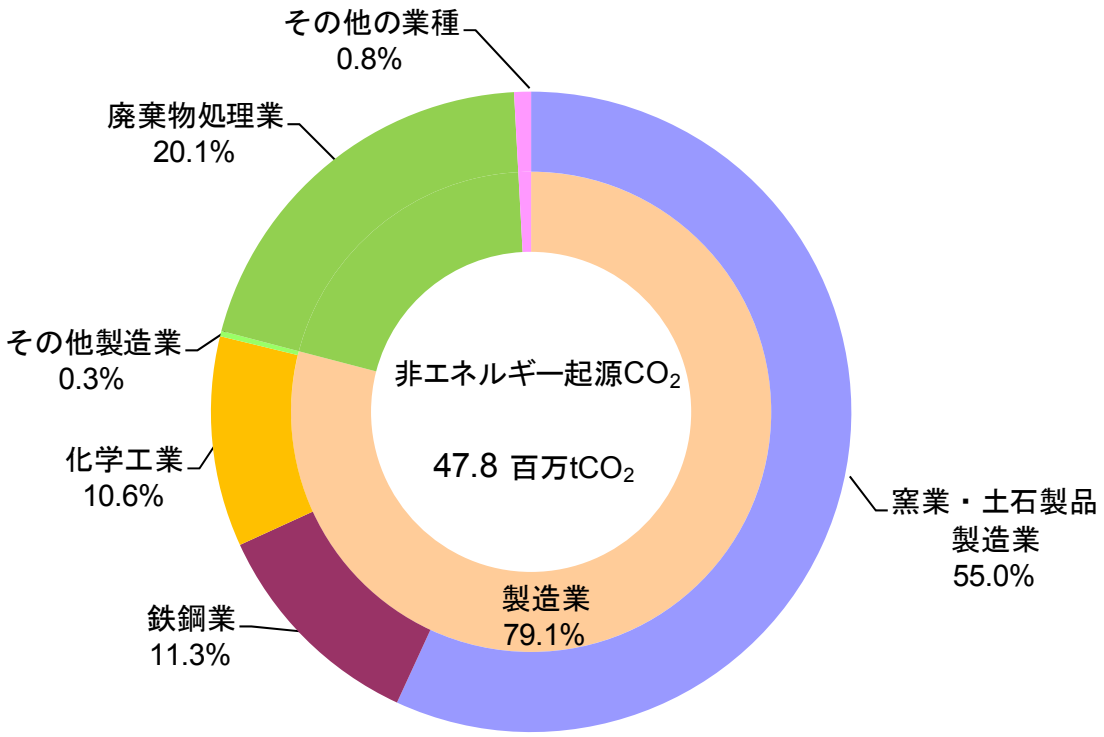

図３-１７　非エネルギー起源 CO_2【特定事業所】

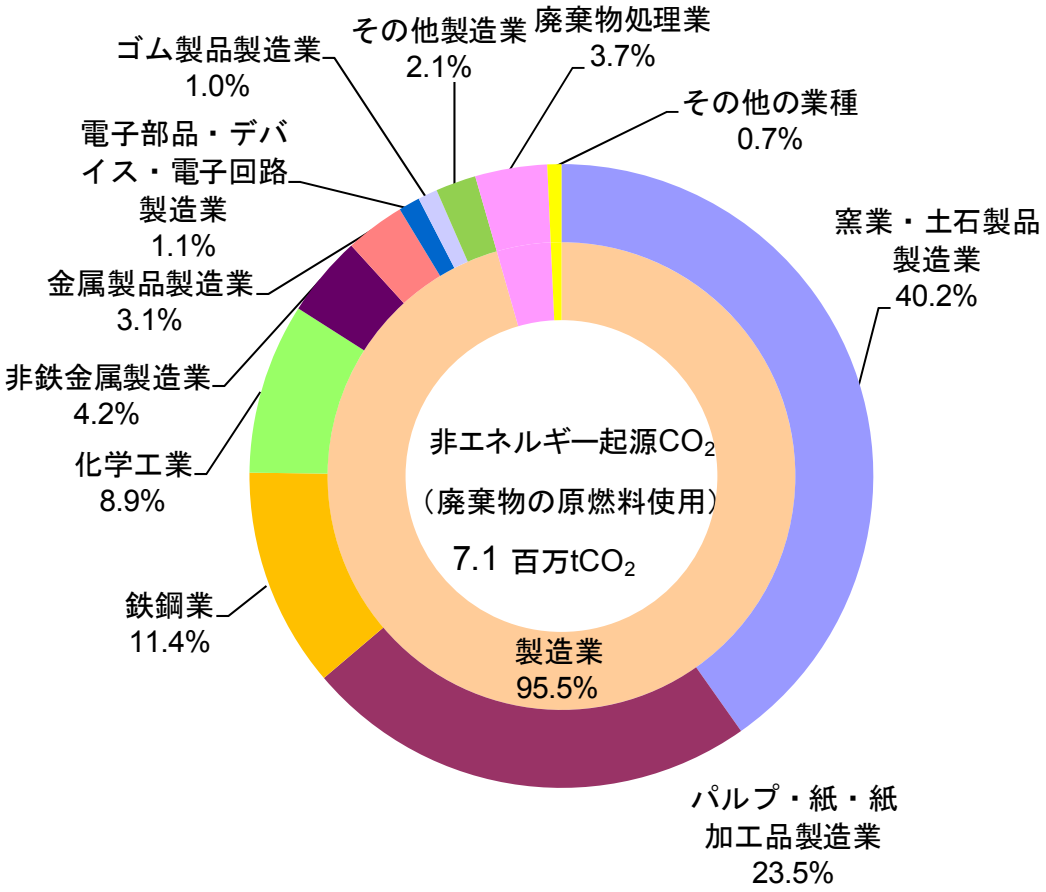

図３-１８　非エネルギー起源 CO_2（廃棄物の原燃料使用）【特定事業所】

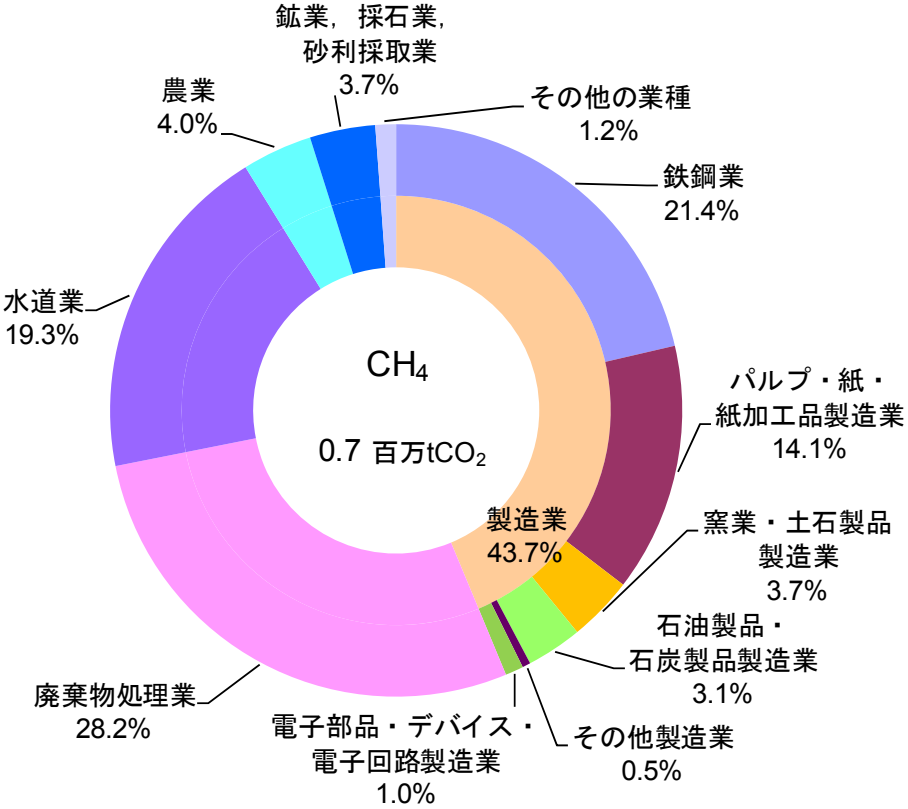

図３-１９　CH_4【特定事業所】

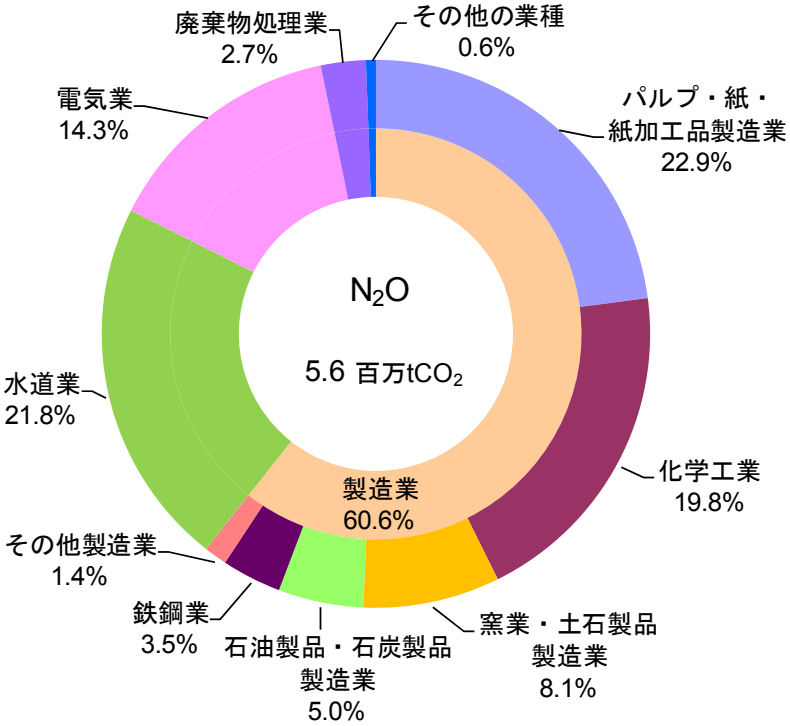

図３-２０　N_2O【特定事業所】

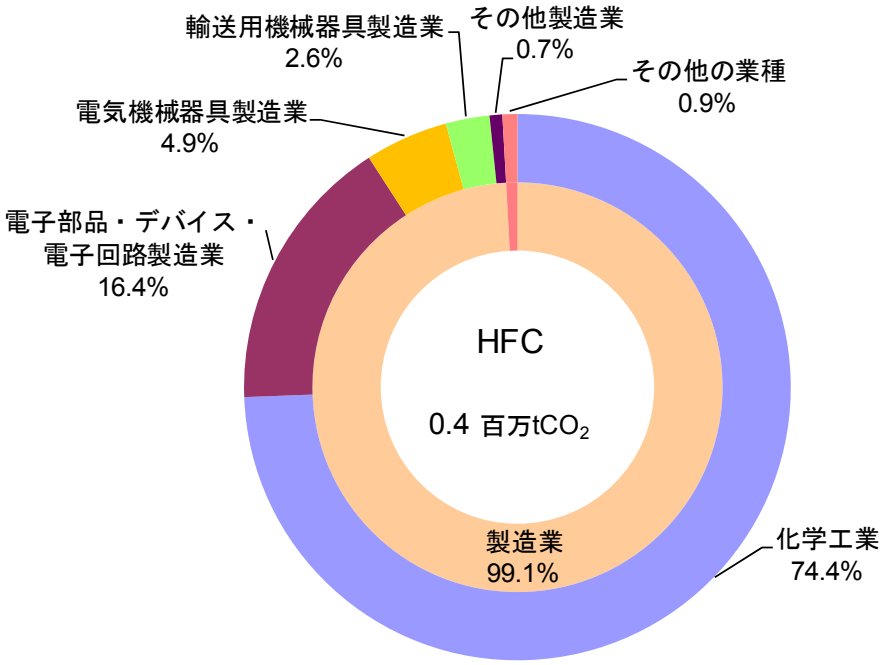

図３-２１　HFC【特定事業所】

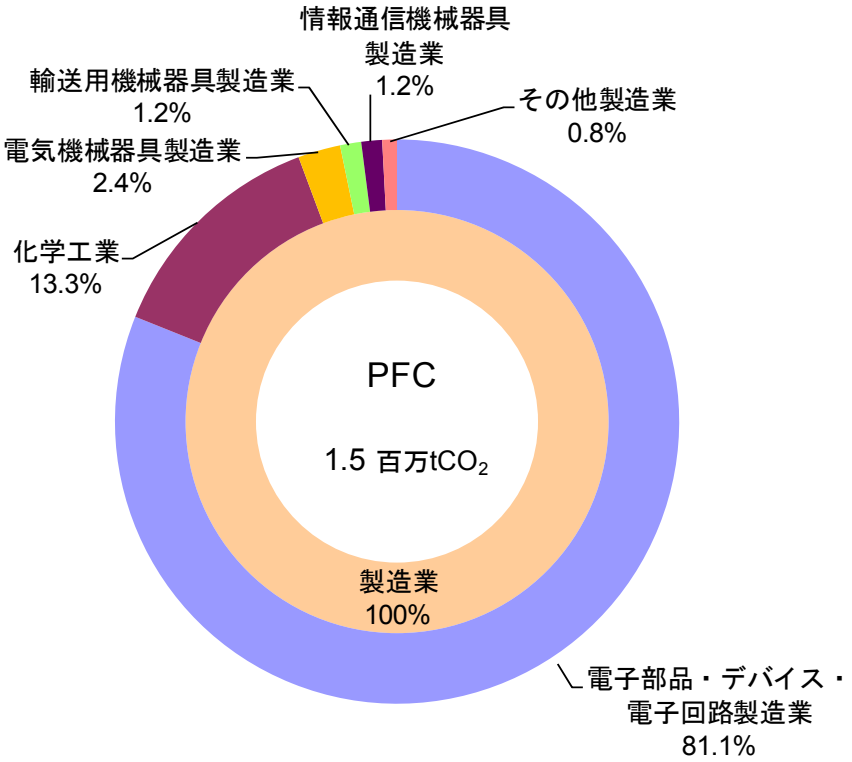

図３-２２　PFC【特定事業所】

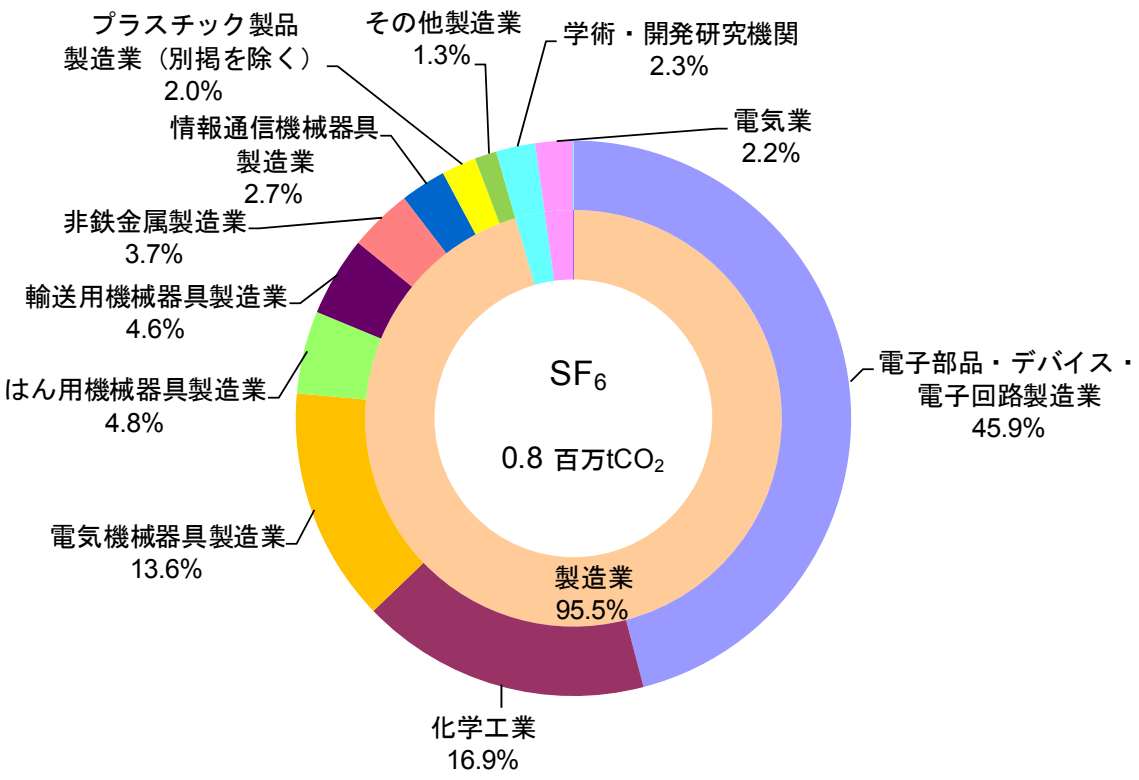

図３-２３　SF_6【特定事業所】

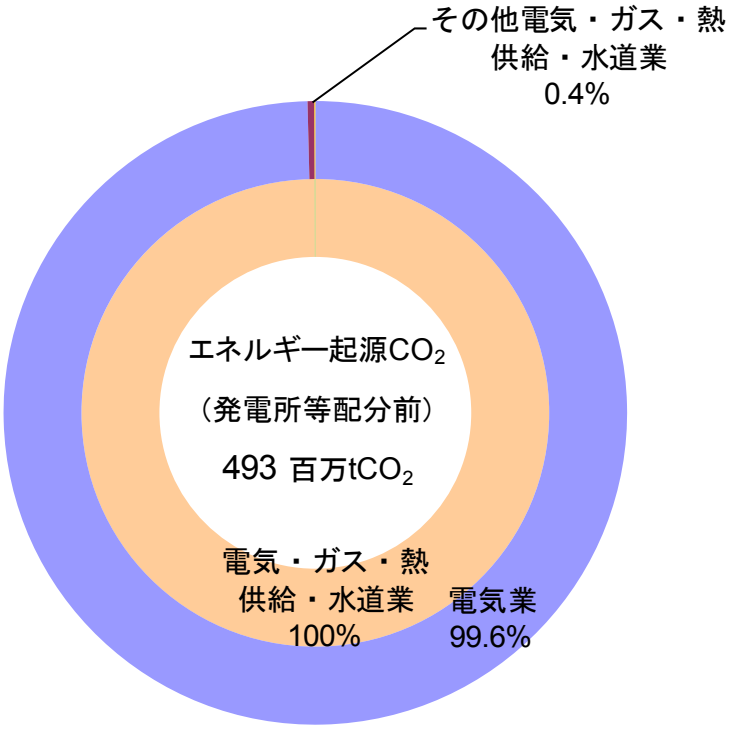

図３-２４　エネルギー起源 CO_2（発電所等配分前）【特定事業所】

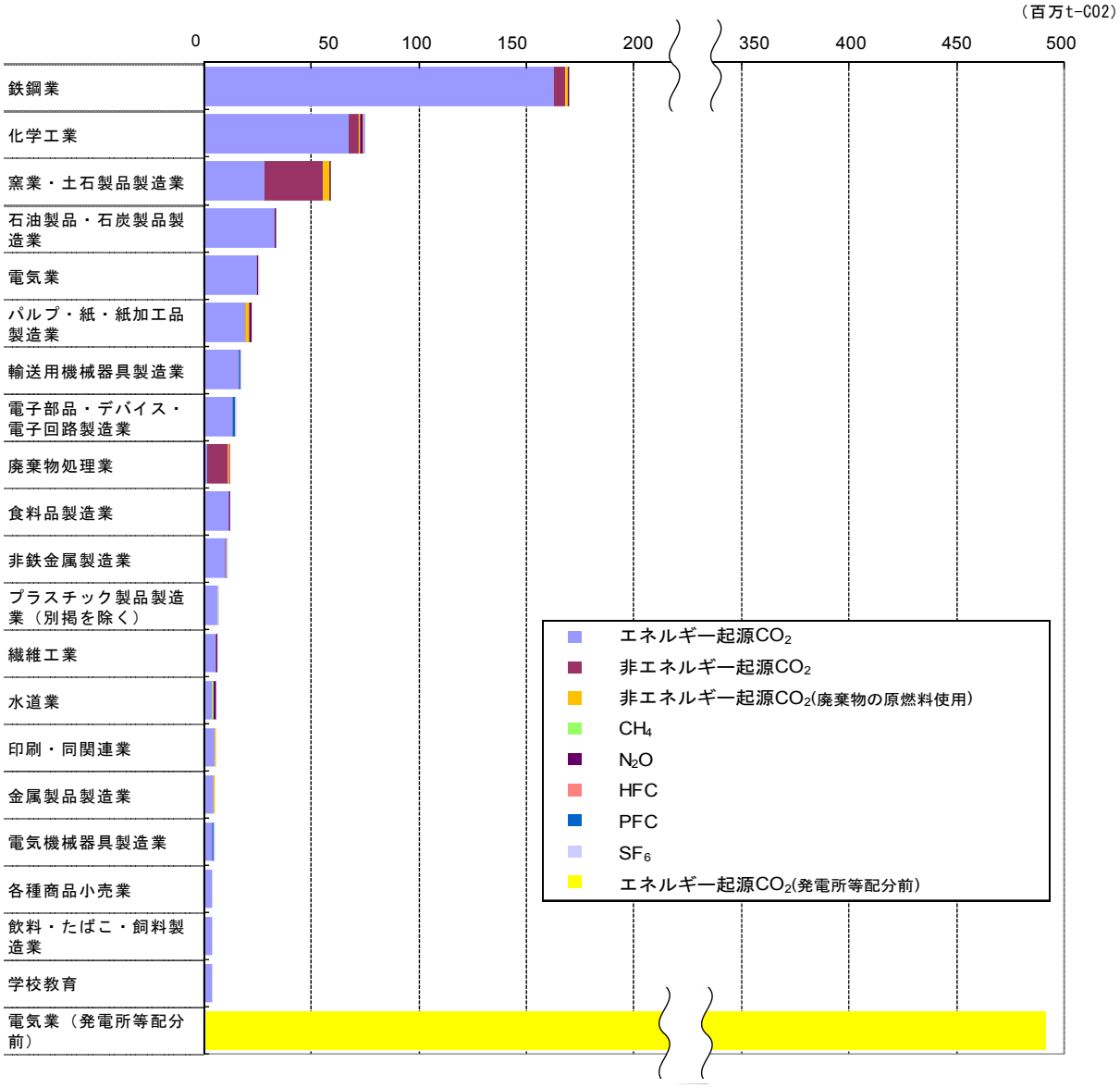

図３-２５　業種（中分類）別の算定排出量上位２０業種【特定事業所】

③ 特定輸送排出者

特定輸送排出者から報告される排出量はエネルギー起源 CO_2（算定排出量）のみです。

特定貨物輸送事業者について業種（大分類）別で見ると、主たる事業が「運輸業，郵便業」（1,082 万 tCO_2、96.2%）の事業者からの排出量が最も多く、次いで「卸売業，小売業」（23 万 tCO_2、2.1%）、「製造業」（12 万 tCO_2、1.1%）の順でした。

特定旅客輸送事業者について業種（中分類）別で見ると、主たる事業が鉄道業の事業者からの排出量が最も多く（983 万 tCO_2、69.6%）、次いで道路旅客運送業（219 万 tCO_2、15.5%）、水運業（211 万 tCO_2、15.0%）の順でした。

特定航空輸送事業者について業種（中分類）別で見ると、いずれも主たる事業が航空運輸業の事業者からの排出量で 584 万 tCO_2 でした。

特定荷主について業種（大分類）別で見ると、主たる事業が「製造業」の事業者からの排出量が最も多く（1,138 万 tCO_2、77.0%）、次いで「卸売業，小売業」（256 万 tCO_2、17.3%）、「複合サービス事業」（25 万 tCO_2、1.7%）の順でした（表３-５、図３-２６～図３-２８）。

表３-５　業種別の算定排出量【特定輸送排出者】

（単位：tCO_2）

業種 大分類	業種 中分類	特定貨物輸送事業者		特定旅客輸送事業者		特定航空輸送事業者		合計		特定荷主	
合計		11,248,922 (36.0%)	[100%]	14,137,278 (45.3%)	[100%]	5,840,000 (18.7%)	[100%]	31,226,200 (100.0%)	[100%]	14,773,750	[100%]
C	**鉱業,採石業,砂利採取業**									**113,009**	**[0.8%]**
5	鉱業，採石業，砂利採取業									113,009	[0.8%]
D	**建設業**									**32,607**	**[0.2%]**
6	総合工事業									32,607	[0.2%]
E	**製造業**	**123,241**	**[1.1%]**					**123,241**	**[0.4%]**	**11,379,696**	**[77.0%]**
9	食料品製造業	71,850	[0.6%]					71,850	[0.2%]	1,738,486	[11.8%]
10	飲料・たばこ・飼料製造業	36,040	[0.3%]					36,040	[0.1%]	835,060	[5.7%]
11	繊維工業									75,774	[0.5%]
12	木材・木製品製造業									85,332	[0.6%]
13	家具・装備品製造業									62,550	[0.4%]
14	パルプ・紙・紙加工品製造業									829,227	[5.6%]
15	印刷・同関連業									71,083	[0.5%]
16	化学工業	6,700	[0.1%]					6,700	[0.0%]	1,619,836	[11.0%]
17	石油製品・石炭製品製造業									483,540	[3.3%]
18	プラスチック製品製造業									296,387	[2.0%]
19	ゴム製品製造業									142,413	[1.0%]
21	窯業・土石製品製造業									957,158	[6.5%]
22	鉄鋼業									1,736,461	[11.8%]
23	非鉄金属製造業	5,520	[0.0%]					5,520	[0.0%]	220,955	[1.5%]
24	金属製品製造業									301,752	[2.0%]
25	はん用機械器具製造業									111,190	[0.8%]
26	生産用機械器具製造業	3,131	[0.0%]					3,131	[0.0%]	107,588	[0.7%]
27	業務用機械器具製造業									64,889	[0.4%]
28	電子部品・デバイス・電子回路製造業									12,133	[0.1%]
29	電気機械器具製造業									451,835	[3.1%]
30	情報通信機械器具製造業									28,859	[0.2%]
31	輸送用機械器具製造業									1,069,003	[7.2%]
32	その他の製造業									78,185	[0.5%]
F	**電気・ガス・熱供給・水道業**									**240,762**	**[1.6%]**
33	電気業									216,700	[1.5%]
34	ガス業									24,062	[0.2%]
G	**情報通信業**	**6,460**	**[0.1%]**					**6,460**	**[0.0%]**	**11,000**	**[0.1%]**
41	映像・音声・文字情報制作業	6,460	[0.1%]					6,460	[0.0%]	11,000	[0.1%]
H	**運輸業，郵便業**	**10,818,238**	**[96.2%]**	**14,137,278**	**[100.0%]**	**5,840,000**	**[100.0%]**	**30,795,516**	**[98.6%]**	**890**	**[0.0%]**
42	鉄道業	593,000	[5.3%]	9,832,798	[69.6%]			10,425,798	[33.4%]		
43	道路旅客運送業			2,190,735	[15.5%]			2,190,735	[7.0%]		
44	道路貨物運送業	5,596,501	[49.8%]					5,596,501	[17.9%]		
45	水運業	4,483,250	[39.9%]	2,113,745	[15.0%]			6,596,995	[21.1%]	890	[0.0%]
46	航空運輸業					5,840,000	[100.0%]	5,840,000	[18.7%]		
48	運輸に附帯するサービス業	15,537	[0.1%]					15,537	[0.0%]		
49	郵便業	129,950	[1.2%]					129,950	[0.4%]		
I	**卸売業，小売業**	**234,379**	**[2.1%]**					**234,379**	**[0.8%]**	**2,560,783**	**[17.3%]**
50	各種商品卸売業	7,670	[0.1%]					7,670	[0.0%]	341,655	[2.3%]
51	繊維・衣服等卸売業	1,130	[0.0%]					1,130	[0.0%]		
52	飲食料品卸売業	65,190	[0.6%]					65,190	[0.2%]	634,146	[4.3%]
53	建築材料，鉱物・金属材料等卸売業	21,500	[0.2%]					21,500	[0.1%]	1,009,951	[6.8%]
54	機械器具卸売業	46,742	[0.4%]					46,742	[0.1%]	25,378	[0.2%]
55	その他の卸売業	44,030	[0.4%]					44,030	[0.1%]	235,218	[1.6%]
56	各種商品小売業	5,740	[0.1%]					5,740	[0.0%]	100,406	[0.7%]
57	織物・衣服・身の回り品小売業	5,400	[0.0%]					5,400	[0.0%]	50,494	[0.3%]
58	飲食料品小売業	27,812	[0.2%]					27,812	[0.1%]	43,445	[0.3%]
59	機械器具小売業	3,860	[0.0%]					3,860	[0.0%]	19,335	[0.1%]
60	その他の小売業	4,590	[0.0%]					4,590	[0.0%]	96,495	[0.7%]
61	無店舗小売業	715	[0.0%]					715	[0.0%]	4,260	[0.0%]
K	**不動産業,物品賃貸業**	**3,500**	**[0.0%]**					**3,500**	**[0.0%]**	**29,202**	**[0.2%]**
70	物品賃貸業	3,500	[0.0%]					3,500	[0.0%]	29,202	[0.2%]
M	**宿泊業，飲食サービス業**									**38,074**	**[0.3%]**
76	飲食店									30,150	[0.2%]
77	持ち帰り・配達飲食サービス業									7,924	[0.1%]
N	**生活関連ｻｰﾋﾞｽ業,娯楽業**	**6,565**	**[0.1%]**					**6,565**	**[0.0%]**		
78	洗濯・理容・美容・浴場業	3,950	[0.0%]					3,950	[0.0%]		
79	その他の生活関連サービス業	2,615	[0.0%]					2,615	[0.0%]		
O	**教育，学習支援業**	**5,270**	**[0.0%]**					**5,270**	**[0.0%]**	**10,375**	**[0.1%]**
82	その他の教育，学習支援業	5,270	[0.0%]					5,270	[0.0%]	10,375	[0.1%]
P	**医療，福祉**	**12,400**	**[0.1%]**					**12,400**	**[0.0%]**		
85	社会保険・社会福祉・介護事業	12,400	[0.1%]					12,400	[0.0%]		
Q	**複合サービス事業**	**6,609**	**[0.1%]**					**6,609**	**[0.0%]**	**252,413**	**[1.7%]**
87	協同組合	6,609	[0.1%]					6,609	[0.0%]	252,413	[1.7%]
R	**サービス業**	**22,970**	**[0.2%]**					**22,970**	**[0.1%]**	**97,389**	**[0.7%]**
88	廃棄物処理業									12,088	[0.1%]
92	その他の事業サービス業	22,970	[0.2%]					22,970	[0.1%]	53,682	[0.4%]
95	その他のサービス業									31,619	[0.2%]
S	**公務**	**9,290**	**[0.1%]**					**9,290**	**[0.0%]**	**7,550**	**[0.1%]**
97	国家公務									7,550	[0.1%]
98	地方公務	9,290	[0.1%]					9,290	[0.0%]		

注１：特定輸送排出者から報告される排出量はエネルギー起源 CO_2 のみ

注２：特定荷主の排出量は、他の排出量と重複しているため、特定輸送排出者計には加算していない。

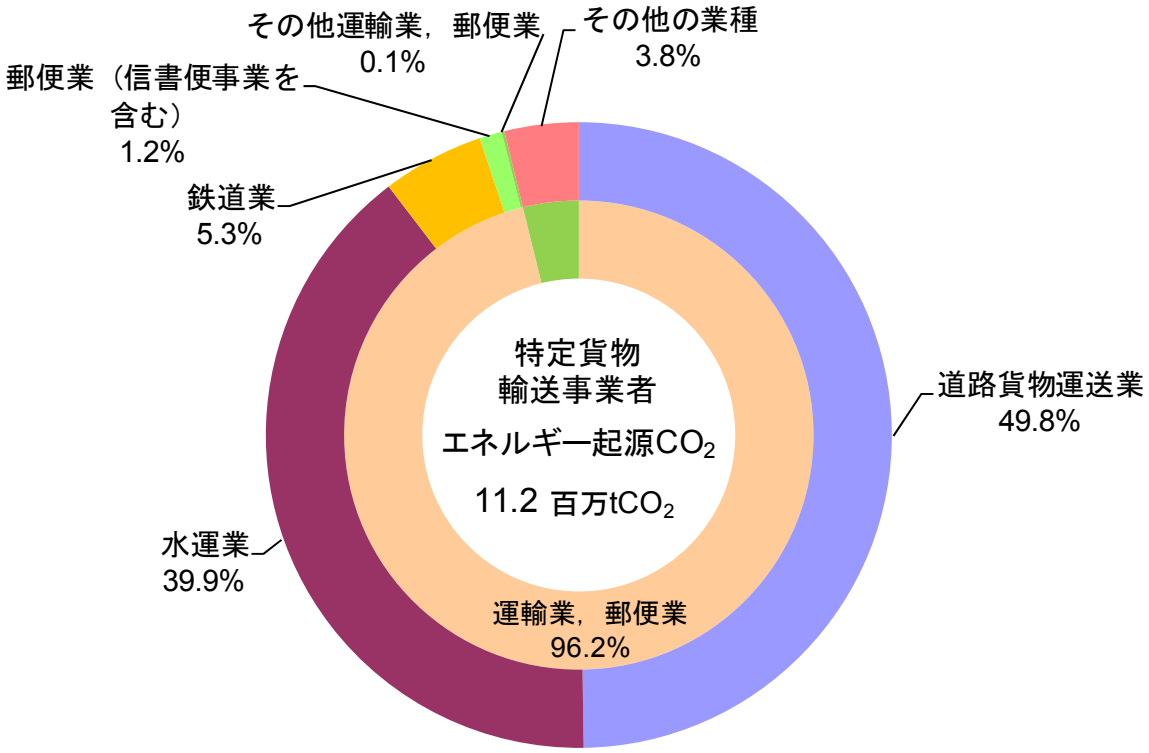

図３-２６　業種別の算定排出量【特定貨物輸送事業者】

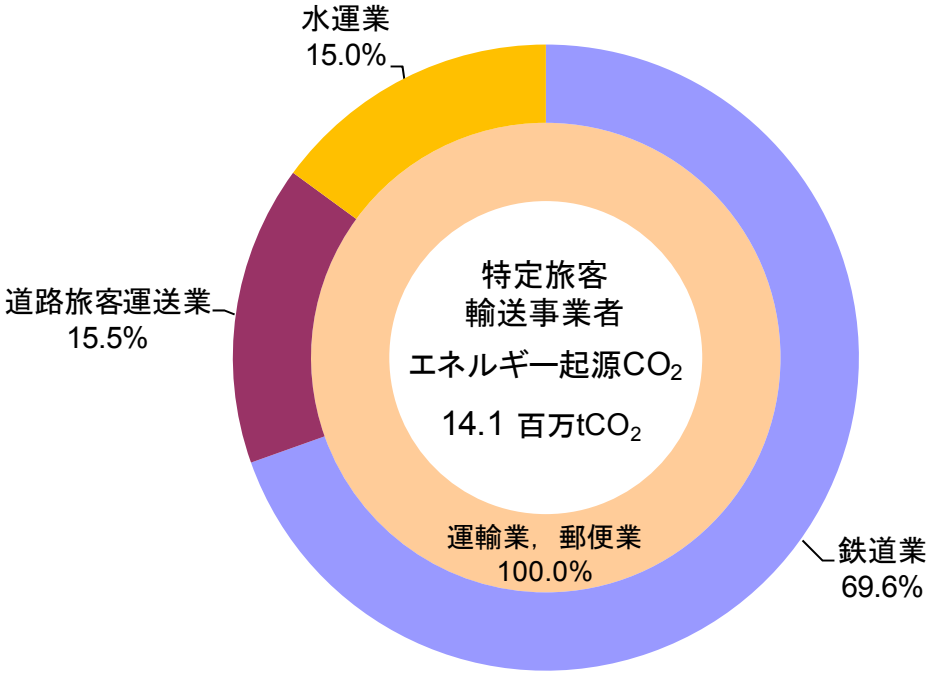

図３-２７　業種別の算定排出量【特定旅客輸送事業者】

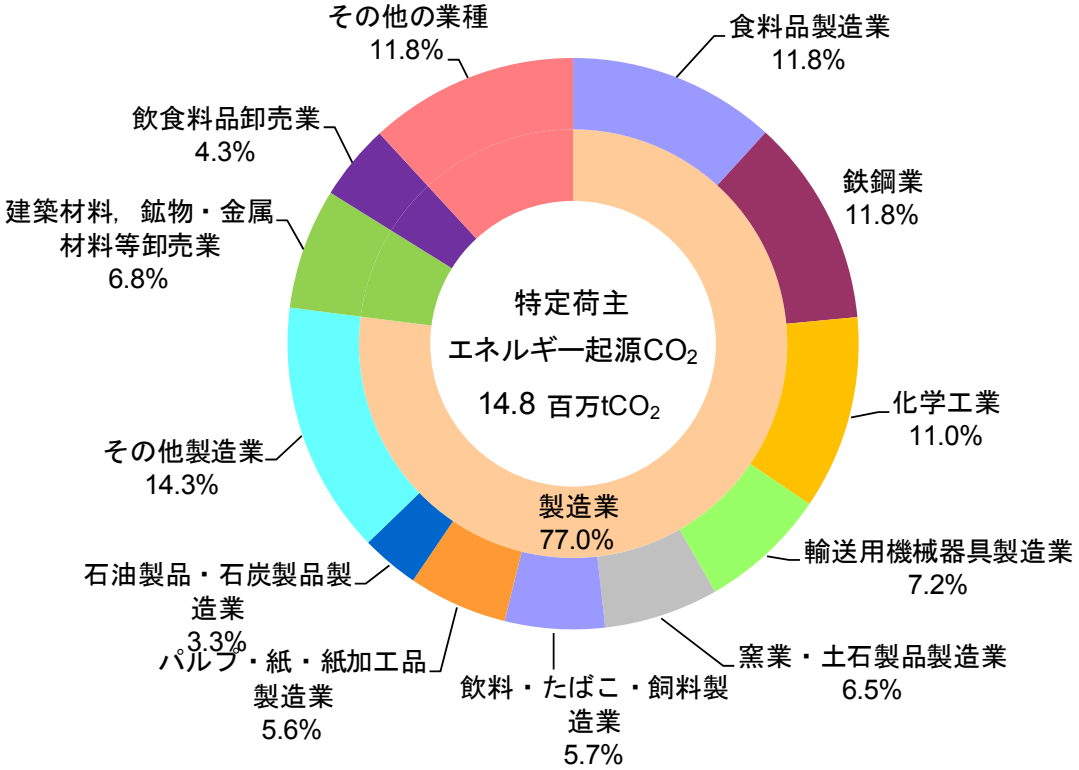

図３-２８　業種別の算定排出量【特定荷主】

（３）都道府県別算定排出量【特定事業所のみ】

都道府県別で見ると、特定事業所の所在地が千葉県（4,970 万 tCO_2、9.5%）、愛知県（4,072 万 tCO_2、7.8%）、広島県（3,609 万 tCO_2、6.9%）、兵庫県（3,565 万 tCO_2、6.8%）、岡山県（3,429 万 tCO_2、6.5%）、山口県（3,148 万 tCO_2、6.0%）、神奈川県（3,040 万 tCO_2、5.8%）、大分県（2,713 万 tCO_2、5.2%）、福岡県（2,529 万 tCO_2、4.8%）、北海道（2,022 万 tCO_2、3.9%）、茨城県（1,608 万 tCO_2、3.1%）、大阪府（1,520 万 tCO_2、2.9%）、三重県（1,516 万 tCO_2、2.9%）、愛媛県（1,150 万 tCO_2、2.2%）、静岡県（1,065 万 tCO_2、2.0%）の順に多く、これらの 15 道府県における特定事業所からの排出量は報告された特定事業所全体の排出量の 76.3%を占めています（表３-６、図３-２９～図３-３０）。

表３-６　都道府県別の算定排出量【特定事業所】

（単位：tCO_2）

都道府県	エネルギー起源CO_2	非ｴﾈﾙｷﾞｰ起源CO_2	非ｴﾈﾙｷﾞｰ起源CO_2（廃棄物の原燃料使用）	CH_4	N_2O	HFC	PFC	SF_6	合　計		エネルギー起源CO_2（発電所等配分前）
合　計	459,901,173 (87.8%)	47,845,436 (9.1%)	7,098,146 (1.4%)	666,034 (0.1%)	5,573,260 (1.1%)	442,195 (0.1%)	1,541,714 (0.3%)	769,461 (0.1%)	523,837,419	(100.0%)	493,450,368
1 北海道	16,806,124	2,680,830	264,677	39,994	420,614		9,011	3,549	20,224,799	(3.9%)	20,064,479
2 青森県	4,447,106	1,294,906	112,209		41,689		15,500	3,200	5,914,610	(1.1%)	696,110
3 岩手県	2,420,145	1,224,902	64,307				44,466		3,753,820	(0.7%)	34,314
4 宮城県	5,193,502	308,094	140,931	98,464	113,423		8,966	6,668	5,870,048	(1.1%)	2,300,349
5 秋田県	2,137,145	231,271	99,057	26,161	65,116			33,565	2,592,315	(0.5%)	10,910,000
6 山形県	1,830,382	200,155			9,200	22,403	57,308	17,478	2,136,926	(0.4%)	4,635,713
7 福島県	6,645,339	270,838	302,681		76,004		33,014	6,523	7,334,399	(1.4%)	36,109,816
8 茨城県	14,526,050	898,881	208,479	6,450	164,524	13,000	149,739	108,112	16,075,235	(3.1%)	28,436,952
9 栃木県	4,645,601	729,600	255,002	15,620	81,666	3,246			5,730,735	(1.1%)	
10 群馬県	3,948,301	189,402	29,876	3,086	33,243	15,017	53,312	118,057	4,390,294	(0.8%)	60,489
11 埼玉県	7,003,222	2,793,164	340,441	28,073	242,099	7,188	4,024		10,418,211	(2.0%)	69,358
12 千葉県	46,797,253	2,132,467	407,671	43,768	219,667	32,000	30,365	41,029	49,704,220	(9.5%)	53,486,249
13 東京都	9,370,204	327,787	71,049	120,605	260,315		12,992		10,162,952	(1.9%)	6,562,998
14 神奈川県	28,799,041	1,055,454	99,186	19,712	272,296	62,429	54,080	35,515	30,397,713	(5.8%)	35,537,803
15 新潟県	6,531,753	2,046,172	176,747	7,424	71,071		20,499	11,098	8,864,764	(1.7%)	16,314,486
16 富山県	4,464,085	182,741	67,000	16,309	201,281	3,206	44,011		4,978,633	(1.0%)	4,498,000
17 石川県	1,942,169	78,667	3,970		15,000		14,000		2,053,806	(0.4%)	7,397,830
18 福井県	3,227,818	304,783	95,842		26,427			3,300	3,658,170	(0.7%)	7,180,802
19 山梨県	916,996						3,470	6,354	926,820	(0.2%)	
20 長野県	2,209,639	74,590	15,129		7,488	3,614	36,906	8,864	2,356,230	(0.4%)	2,870
21 岐阜県	4,024,688	1,063,450	372,743	12,317	51,263				5,524,461	(1.1%)	
22 静岡県	9,814,401	312,963	240,684	9,350	182,959	75,120	9,816		10,645,293	(2.0%)	56,531
23 愛知県	38,434,639	1,618,631	266,545	16,099	300,649	11,059	34,203	40,354	40,722,179	(7.8%)	49,102,085
24 三重県	13,525,844	1,120,287	292,116	13,832	37,001	14,000	115,225	41,877	15,160,182	(2.9%)	15,482,594
25 滋賀県	4,888,384	116,196	35,392		27,558	5,100	28,314	21,585	5,122,529	(1.0%)	92,256
26 京都府	3,118,278	256,925	4,074		27,877		17,017	3,397	3,427,568	(0.7%)	10,726,049
27 大阪府	13,598,701	1,240,048		21,283	210,718	14,300	99,535	18,986	15,203,571	(2.9%)	13,304,721
28 兵庫県	31,720,279	2,825,704	687,285	40,728	290,983		22,919	58,342	35,646,240	(6.8%)	25,802,192
29 奈良県	701,398	15,882			11,800				729,080	(0.1%)	2,082
30 和歌山県	2,985,637	234,490	14,260		7,640				3,242,027	(0.6%)	10,991,620
31 鳥取県	526,013	93,704	86,803		51,858				758,378	(0.1%)	
32 島根県	1,714,835	64,874			10,152				1,789,861	(0.3%)	5,182,255
33 岡山県	32,519,231	1,461,421	175,448	21,416	78,944		29,954	4,122	34,290,536	(6.5%)	8,526,219
34 広島県	33,939,923	1,210,715	195,954	28,216	411,768	125,237	149,066	26,000	36,086,879	(6.9%)	12,530,756
35 山口県	23,823,467	6,808,620	399,758	10,064	403,450	8,176	18,316	8,775	31,480,626	(6.0%)	18,087,410
36 徳島県	2,605,427	64,479	37,998		115,075		20,736		2,843,715	(0.5%)	17,135,780
37 香川県	3,265,243	80,398	120,000	8,980	4,490				3,479,111	(0.7%)	3,390,000
38 愛媛県	10,885,587	74,723	195,927	6,232	289,083		30,649	17,499	11,499,700	(2.2%)	6,780,085
39 高知県	1,693,508	1,791,750	59,799	5,283	179,651		10,654	4,853	3,745,498	(0.7%)	993,000
40 福岡県	18,028,841	6,355,705	654,393	18,355	186,949		42,811	6,900	25,293,954	(4.8%)	12,844,846
41 佐賀県	1,591,442	35,032							1,626,474	(0.3%)	19,246
42 長崎県	2,165,301	4,698			42,746		13,063	4,548	2,230,356	(0.4%)	24,024,456
43 熊本県	2,864,308	156,155	11,798				68,933	43,181	3,144,375	(0.6%)	8,272,681
44 大分県	23,024,550	3,392,960	465,101	28,213	102,790	3,700	95,522	19,604	27,132,440	(5.2%)	6,703,762
45 宮崎県	1,492,174	21,749	27,814		222,142	23,400	125,482	22,422	1,935,183	(0.4%)	569,852
46 鹿児島県	1,347,577	149,460			115		17,836	23,704	1,538,692	(0.3%)	3,971,523
47 沖縄県	1,715,199	249,713			4,476				1,969,388	(0.4%)	4,559,749

注１：温室効果ガスの排出の抑制等のため、廃棄物を化石燃料に代えて燃料として使用したり、製品の製造のための原材料として使用した場合等により、排出される非エネルギー起源 CO_2 排出量であって温室効果ガスの排出の抑制等のために行われているもの。

注２：エネルギー起源 CO_2（発電所等配分前）は、エネルギー起源 CO_2 と重複しているため、合計排出量には加算していない。

注３：電気事業用の発電所又は熱供給事業用の熱供給施設が設置されている事業所において、他人に供給した電気又は熱に係る排出量を含む、燃料の使用に伴い排出されるエネルギー起源 CO_2 排出量。

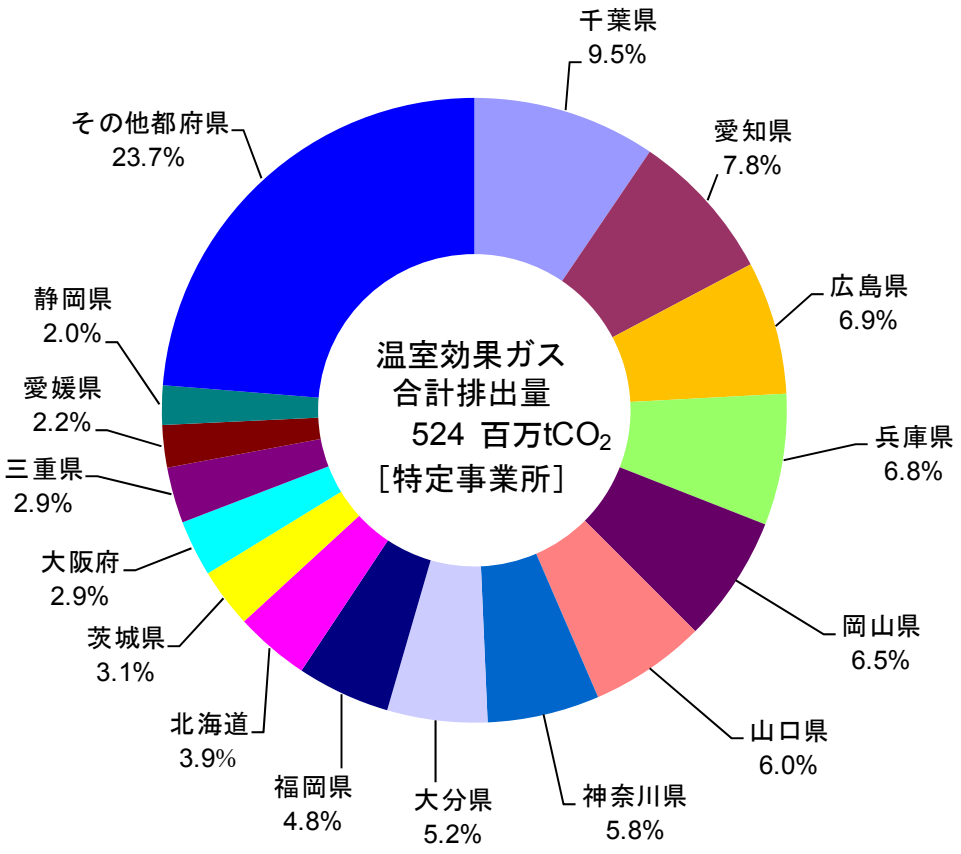

図３-２９　都道府県別の算定排出量【特定事業所】

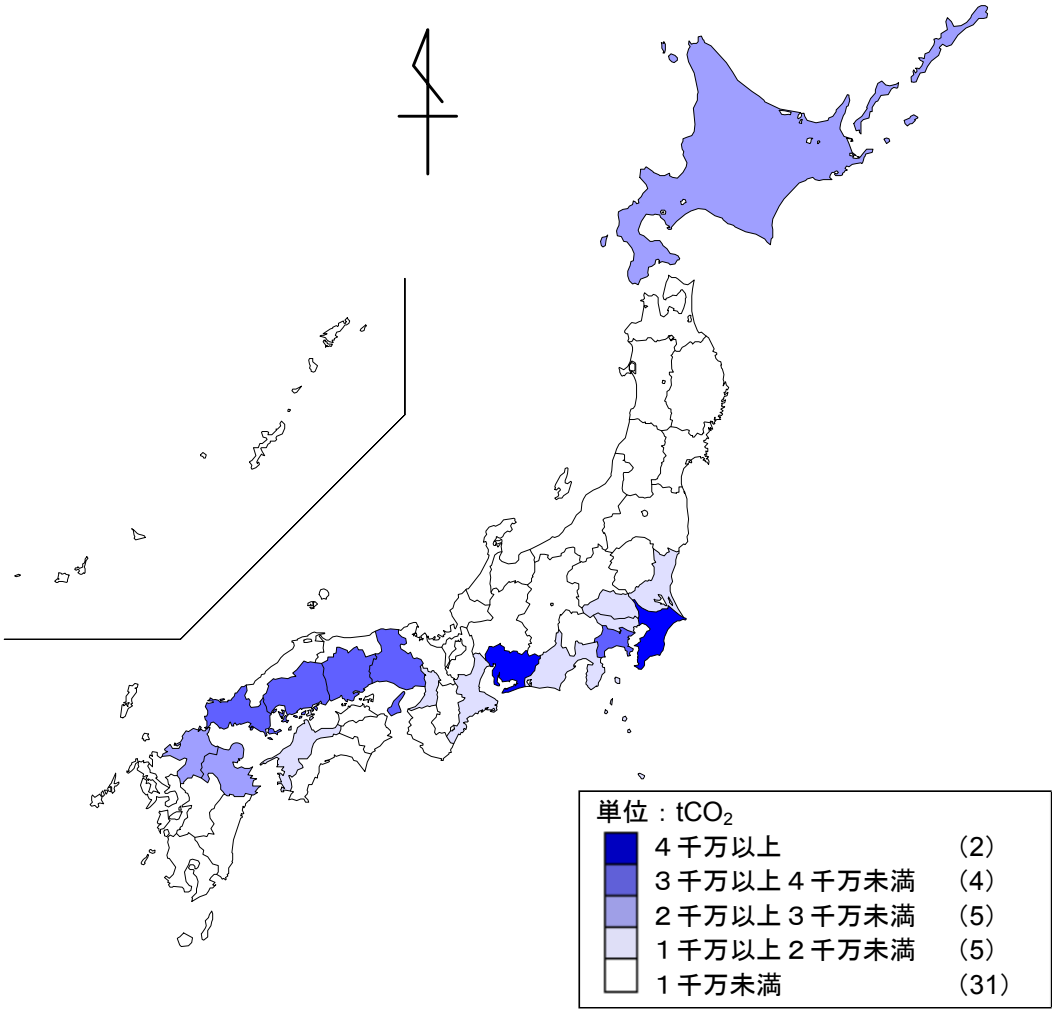

（ ）内数値は該当する都道府県数を示す。

図３-３０　都道府県別の算定排出量【特定事業所】

（４）調整後温室効果ガス排出量

特定事業所排出者の調整後温室効果ガス排出量の合計は 6 億 809 万 tCO_2 でした。

調整後温室効果ガス排出量とは、事業者が事業活動に伴い排出した温室効果ガスの排出量を、京都メカニズムクレジット等の償却・無効化量、廃棄物の原燃料使用に伴う排出量等を控除等して調整したものです。

（５）事業者別排出量

※別紙（p. ５７以降）に掲載

４．前年度までの集計結果との比較

平成 24 年度集計結果と前年度までの特定排出者に係る集計結果との比較結果は以下のとおりです。

注：「４．前年度までの集計結果との比較」における「算定排出量」は、京都メカニズムクレジット等の償却・無効化量、廃棄物の原燃料使用に伴う排出量の控除等による調整を行っていない。

（１）特定事業所排出者

① 算定排出量（特定事業所排出者全体）

特定事業所排出者の平成 24 年度の算定排出量合計 6 億 3,535 万 tCO_2 は、平成 23 年度の 6 億 759 万 tCO_2 と比較し約 2,775 万 tCO_2 の増（前年度比 4.6%増）でした。

ガスの種類別ではエネルギー起源 CO_2 が約 2,979 万 tCO_2 の増（同 5.6%増）、非エネルギー起源 CO_2 が約 89 万 tCO_2 の減（同 1.7%減）、エネルギー起源 CO_2（発電所等配分前）が約 4,690 万 tCO_2 の増（前年度比 10.0%増）でした（表４-１）。

表４-１　特定事業所排出者の算定排出量の経年比較

上段は排出量（単位：tCO_2）
下段は報告事業者数

温室効果ガスの種類	平成21年度	平成22年度		平成23年度		平成24年度	
	報告値	報告値	前年度比	報告値	前年度比	報告値	前年度比
１．エネルギー起源CO_2	511,713,507 [10,034]	559,570,389 [10,925]	(＋9.4%) (＋8.9%)	534,313,784 [10,987]	(▲4.5%) (＋0.6%)	564,108,536 [11,275]	(＋5.6%) (＋2.6%)
２．非エネルギー起源CO_2	49,498,067 [489]	53,372,566 [518]	(＋7.8%) (＋5.9%)	53,346,500 [493]	(▲0.0%) (▲4.8%)	52,456,618 [509]	(▲1.7%) (＋3.2%)
３．非エネルギー起源CO_2 (廃棄物の原燃料使用)注1	7,527,511 [159]	7,484,522 [146]	(▲0.6%) (▲8.2%)	7,978,301 [152]	(＋6.6%) (＋4.1%)	7,814,225 [150]	(▲2.1%) (▲1.3%)
４．CH_4	917,250 [75]	1,146,894 [75]	(＋25.0%)	1,089,146 [80]	(▲5.0%) (＋6.7%)	1,023,987 [77]	(▲6.0%) (▲3.8%)
５．N_2O	7,229,695 [158]	6,587,350 [166]	(▲8.9%) (＋5.1%)	7,105,679 [174]	(＋7.9%) (＋4.8%)	6,730,799 [179]	(▲5.3%) (＋2.9%)
６．HFC	416,602 [29]	527,746 [32]	(＋26.7%) (＋10.3%)	554,242 [31]	(＋5.0%) (▲3.1%)	504,383 [32]	(▲9.0%) (＋3.2%)
７．PFC	2,082,214 [55]	2,132,376 [53]	(＋2.4%) (▲3.6%)	1,824,847 [53]	(▲14.4%)	1,596,017 [55]	(▲12.5%) (＋3.8%)
８．SF_6	1,482,295 [66]	1,434,806 [64]	(▲3.2%) (▲3.0%)	1,381,404 [65]	(▲3.7%) (＋1.6%)	1,112,381 [64]	(▲19.5%) (▲1.5%)
1～8 合　計　注2	580,867,141 [10,158]	632,256,649 [11,034]	(＋8.8%) (＋8.6%)	607,593,903 [11,086]	(▲3.9%) (＋0.5%)	635,346,946 [11,371]	(＋4.6%) (＋2.6%)
９．エネルギー起源CO_2 （発電所等配分前）注3	376,704,507 [235]	393,434,336 [187]	(＋4.4%) (▲20.4%)	469,075,154 [175]	(＋19.2%) (▲6.4%)	515,975,919 [173]	(＋10.0%) (▲1.1%)

注１：温室効果ガスの排出の抑制等のため、廃棄物を化石燃料に代えて燃料として使用したり、製品の製造のための原材料として使用した場合等により、排出される非エネルギー起源 CO_2 排出量であって温室効果ガスの排出の抑制等のために行われているもの。

注２：エネルギー起源 CO_2（発電所等配分前）は、エネルギー起源 CO_2 と重複しているため、合計排出量には加算していない。

注３：電気事業用の発電所又は熱供給事業用の熱供給施設が設置されている事業所において、他人に供給した電気又は熱に係る排出量を含む、燃料の使用に伴い排出されるエネルギー起源 CO_2 排出量

② 算定排出量（業種別比較）

特定事業所排出者から報告された排出量について、平成 23 年度排出量から平成 24 年度排出量までの増減量を業種（大分類）別でみると、排出量合計では「卸売業，小売業」の増減量が最も多く約 912 万 tCO_2 増（前年度比 46%増）、次いで「製造業」が約 766 万 tCO_2 増（同 2%増）、「電気・ガス・熱供給・水道業」が約 325 万 tCO_2 増（同 9%増）、となっています（表４-２）。

エネルギー起源 CO_2 については、「製造業」が約 945 万 tCO_2 増（同 2%増）、「卸売業，小売業」が約 913 万 tCO_2 増（同 46%増）でした。

また、エネルギー起源 CO_2（発電所等配分前）については、「電気・ガス・熱供給・水道業」で約 4,598 万 tCO_2 増（前年度比 10%増）です。

さらに、平成 23 年度排出量合計と平成 24 年度排出量合計とで、増減が多かった業種（中分類）をみると、鉄鋼業が 712 万 tCO_2 減、その他の小売業が 491 万 tCO_2 増、飲料・たばこ・飼料製造業が 380 万 tCO_2 増でした。

エネルギー起源 CO_2 では、鉄鋼業が 684 万 tCO_2 減、その他の小売業が 491 万 tCO_2 増、飲料・たばこ・飼料製造業が 381 万 tCO_2 増でした。

非エネルギー起源 CO_2 では、窯業・土石製品製造業が 49 万 tCO_2 減でした。

表４-２　業種（大分類）別の算定排出量増減量　【特定事業所排出者】

上段は平成24年度排出量(単位：tCO_2)
中段は平成23年度排出量(単位：tCO_2)
下段は前年度からの増減

業種（大分類）	エネルギー起源CO_2	非ｴﾈﾙｷﾞｰ起源CO_2	非ｴﾈﾙｷﾞｰ起源CO_2(廃棄物の原燃料使用)注1	CH_4	N_2O	HFC	PFC	SF_6	合計 注2	エネルギー起源CO_2(発電所等配分前)注3
合計	564,040,414 [534,555,830] (＋6%)	52,459,337 [53,406,594] (▲2%)	7,814,248 [7,965,172] (▲2%)	1,023,905 [1,089,074] (▲6%)	6,730,651 [7,105,326] (▲5%)	503,454 [553,555] (▲9%)	1,582,026 [1,829,612] (▲14%)	1,099,443 [1,382,956] (▲21%)	635,253,478 [607,888,119] (＋5%)	515,976,503 [469,504,849] (＋10%)
A 農業，林業	715,022 [631,224] (＋13%)			65,330 [70,526] (▲7%)	315,645 [305,954] (＋3%)				1,095,997 [1,007,704] (＋9%)	
B 漁業	41,629 [40,669] (＋2%)								41,629 [40,669] (＋2%)	
C 鉱業，採石業，砂利採取業	984,769 [792,818] (＋24%)	284,621 [272,776] (＋4%)	15,863 [14,680] (＋8%)	64,300 [55,310] (＋16%)					1,349,553 [1,135,584] (＋19%)	63,540 [60,448] (＋5%)
D 建設業	373,384 [340,881] (＋10%)								373,384 [340,881] (＋10%)	4,500 [5,284] (▲15%)
E 製造業	437,963,330 [428,516,489] (＋2%)	39,294,170 [40,070,870] (▲2%)	7,413,374 [7,523,798] (▲1%)	387,024 [407,021] (▲5%)	3,724,759 [4,039,762] (▲8%)	467,392 [542,788] (▲14%)	1,582,026 [1,829,612] (▲14%)	800,643 [1,041,501] (▲23%)	491,632,718 [483,971,841] (＋2%)	12,056,851 [11,621,212] (＋4%)
F 電気・ガス・熱供給・水道業	34,779,205 [31,453,536] (＋11%)	2 [1] (＋100%)	32,723 [35,768] (▲9%)	229,929 [212,973] (＋8%)	2,236,164 [2,302,207] (▲3%)	11,059 [3,064] (＋261%)		279,619 [308,816] (▲9%)	37,568,701 [34,316,365] (＋9%)	503,693,746 [457,714,052] (＋10%)
G 情報通信業	8,387,581 [7,175,666] (＋17%)								8,387,581 [7,175,666] (＋17%)	100,525 [74,089] (＋36%)
H 運輸業，郵便業	1,703,110 [2,157,688] (▲21%)	9,148 [9,904] (▲8%)		9,763 [10,025] (▲3%)	3,402 [3,529] (▲4%)				1,725,423 [2,181,146] (▲21%)	483 [423] (＋14%)
I 卸売業，小売業	28,762,479 [19,634,972] (＋46%)	4 [3,905] (▲100%)		1 [1]	44 [45] (▲2%)				28,762,528 [19,638,923] (＋46%)	30,012 [12,875] (＋133%)
J 金融業，保険業	2,924,885 [2,841,973] (＋3%)								2,924,885 [2,841,973] (＋3%)	
K 不動産業，物品賃貸業	6,226,280 [5,733,136] (＋9%)			21 [24] (▲13%)	3 [4] (▲25%)				6,226,304 [5,733,164] (＋9%)	175 [54] (＋224%)
L 学術研究，専門・技術ｻｰﾋﾞｽ業	1,876,710 [2,228,649] (▲16%)	18 [18]		8,815 [10,449] (▲16%)	4,281 [4,804] (▲11%)			19,181 [32,639] (▲41%)	1,909,005 [2,276,559] (▲16%)	
M 宿泊業，飲食ｻｰﾋﾞｽ業	6,447,702 [4,899,719] (＋32%)								6,447,702 [4,899,719] (＋32%)	935 [3,304] (▲72%)
N 生活関連ｻｰﾋﾞｽ業，娯楽業	6,059,291 [5,075,085] (＋19%)		376 [224] (＋68%)	119 [102] (＋17%)	15 [14] (＋7%)				6,059,801 [5,075,425] (＋19%)	468 [633] (▲26%)
O 教育，学習支援業	8,230,353 [7,021,509] (＋17%)			63 [332] (▲81%)	97 [66] (＋47%)				8,230,513 [7,021,907] (＋17%)	551 [556] (▲1%)
P 医療，福祉	6,285,228 [5,544,498] (＋13%)			79 [88] (▲10%)	70 [74] (▲5%)				6,285,377 [5,544,660] (＋13%)	15,868 [11,874] (＋34%)
Q 複合ｻｰﾋﾞｽ事業	790,325 [684,151] (＋16%)			11,364 [13,051] (▲13%)					801,689 [697,202] (＋15%)	
R ｻｰﾋﾞｽ業（他に分類されないもの）	3,860,041 [3,324,201] (＋16%)	12,599,777 [12,755,264] (▲1%)	351,912 [390,702] (▲10%)	230,430 [292,160] (▲21%)	373,003 [371,306] (＋0%)	25,003 [7,703] (＋225%)			17,440,166 [17,141,336] (＋2%)	
S 公務（他に分類されるものを除く）	7,517,428 [6,380,216] (＋18%)	271,597 [293,856] (▲8%)		16,666 [17,011] (▲2%)	73,168 [77,561] (▲6%)				7,878,859 [6,768,644] (＋16%)	8,849 [30] (＋29397%)
T 分類不能の産業	111,662 [78,751] (＋42%)			1 [1]					111,663 [78,752] (＋42%)	[15] (▲100%)

注１：温室効果ガスの排出の抑制等のため、廃棄物を化石燃料に代えて燃料として使用したり、製品の製造のための原材料として使用した場合等により、排出される非エネルギー起源 CO_2 排出量であって温室効果ガスの排出の抑制等のために行われているもの。

注２：エネルギー起源 CO_2（発電所等配分前）は、エネルギー起源 CO_2 と重複しているため、合計排出量には加算していない。

注３：電気事業用の発電所又は熱供給事業用の熱供給施設が設置されている事業所において、他人に供給した電気又は熱に係る排出量を含む、燃料の使用に伴い排出されるエネルギー起源 CO_2 排出量

③ 調整後排出量

特定事業所排出者の平成 24 年度の調整後排出量合計 6 億 809 万 tCO2 は平成 23 年度の 5 億 6,174 万 tCO2 と比較し約 4,635 万 tCO2 の増（前年度比 8.3%増）でした（表４-３）。

表４-３　特定事業所排出者の調整後排出量の経年比較

上段は排出量（単位：tCO_2）
下段は報告事業者数

	平成21年度	平成22年度		平成23年度		平成24年度	
	報告値	報告値	前年度比	報告値	前年度比	報告値	前年度比
調整後温室効果ガス排出量	539,399,191	578,353,541	(＋7.2%)	561,737,440	(▲2.9%)	608,092,109	(＋8.3%)
	[10,158]	[11,034]	(＋8.6%)	[11,086]	(＋0.5%)	[11,371]	(＋2.6%)

（２）特定事業所

① 特定事業所全体

特定事業所については、平成 24 年度の算定排出量合計 5 億 2,384 万 tCO_2 は平成 23 年度の 5 億 3,430 万 tCO_2 と比較し約 1,047 万 tCO_2 の減（前年度比 2.0%減）でした。

ガスの種類別ではエネルギー起源 CO_2 が約 683 万 tCO_2 の減（同 1.5%減）、非エネルギー起源 CO_2 が約 202 万 tCO_2 の減（同 4.1%減）、エネルギー起源 CO_2（発電所等配分前）が約 3,947 万 tCO_2 の増（前年度比 8.7%増）でした（表４-４）。

表４-４　特定事業所の算定排出量の経年比較

上段は排出量（単位：tCO_2）
下段は報告事業所数

	ガスの種類	平成18年度	平成19年度		平成20年度		平成21年度		平成22年度		平成23年度		平成24年度	
		報告値	報告値	前年度比	報告値	前年度比	報告値	前年度比	報告値	前年度比	報告値	前年度比	報告値	前年度比
1	エネルギー起源CO_2	519,333,703 [13,941]	529,335,254 [14,479]	(＋1.9%) [+3.9%]	498,305,633 [14,496]	(▲5.9%) [+0.1%]	415,211,082 [12,127]	(▲16.7%) [▲16.3%]	462,675,793 [12,464]	(＋11.4%) [+2.8%]	466,729,557 [13,276]	(＋0.9%) [+6.5%]	459,901,173 [13,294]	(▲1.5%) [+0.1%]
2	非エネルギー起源CO_2	61,345,359 [607]	60,774,546 [681]	(▲0.9%) [+12.2%]	57,861,349 [687]	(▲4.8%) [+0.9%]	41,146,938 [568]	(▲28.9%) [▲17.3%]	50,154,702 [598]	(＋21.9%) [+5.3%]	49,866,715 [604]	(▲0.6%) [+1.0%]	47,845,436 [578]	(▲4.1%) [▲4.3%]
3	非エネルギー起源CO_2 （廃棄物の原燃料使用）	6,695,585 [176]	7,069,738 [183]	(＋5.6%) [+4.0%]	7,032,106 [191]	(▲0.5%) [+4.4%]	6,719,728 [217]	(▲4.4%) [+13.6%]	7,403,792 [199]	(＋10.2%) [▲8.3%]	7,759,024 [207]	(＋4.8%) [+4.0%]	7,098,146 [209]	(▲8.5%) [+1.0%]
4	CH_4	375,590 [54]	528,540 [83]	(＋40.7%) [+53.7%]	401,777 [62]	(▲24.0%) [▲25.3%]	543,623 [92]	(＋35.3%) [+48.4%]	752,524 [96]	(＋38.4%) [+4.3%]	711,499 [99]	(▲5.5%) [+3.1%]	666,034 [71]	(▲6.4%) [▲28.3%]
5	N_2O	6,210,684 [283]	6,162,940 [301]	(▲0.8%) [+6.4%]	6,457,493 [297]	(＋4.8%) [▲1.3%]	5,638,383 [273]	(▲12.7%) [▲8.1%]	5,938,253 [293]	(＋5.3%) [+7.3%]	5,967,477 [305]	(＋0.5%) [+4.1%]	5,573,260 [270]	(▲6.6%) [▲11.5%]
6	HFC	1,607,874 [41]	1,067,948 [43]	(▲33.6%) [+4.9%]	1,148,847 [41]	(＋7.6%) [▲4.7%]	341,653 [36]	(▲70.3%) [▲12.2%]	475,392 [32]	(＋39.1%) [▲11.1%]	503,372 [29]	(＋5.9%) [▲9.4%]	442,195 [26]	(▲12.2%) [▲10.3%]
7	PFC	6,421,731 [100]	5,484,597 [102]	(▲14.6%) [+2.0%]	4,088,973 [99]	(▲25.4%) [▲2.9%]	2,050,138 [74]	(▲49.9%) [▲25.3%]	2,110,006 [84]	(＋2.9%) [+13.5%]	1,760,827 [74]	(▲16.5%) [▲11.9%]	1,541,714 [73]	(▲12.4%) [▲1.4%]
8	SF_6	4,378,806 [117]	3,867,153 [113]	(▲11.7%) [▲3.4%]	3,214,193 [101]	(▲16.9%) [▲10.6%]	1,210,957 [77]	(▲62.3%) [▲23.8%]	1,133,746 [75]	(▲6.4%) [▲2.6%]	1,004,572 [75]	(▲11.4%) [+0.0%]	769,461 [67]	(▲23.4%) [▲10.7%]
1～8	合　計	606,369,333 [14,227]	614,290,716 [14,848]	(＋1.3%) [+4.4%]	578,510,371 [14,842]	(▲5.8%) [▲0.0%]	472,866,216 [12,448]	(▲18.3%) [▲16.1%]	530,644,208 [12,846]	(＋12.2%) [+3.2%]	534,303,043 [13,561]	(＋0.7%) [+5.6%]	523,837,419 [13,596]	(▲2.0%) [+0.3%]
9	エネルギー起源CO_2 （発電所等配分前）	391,149,865 [324]	441,018,130 [337]	(＋12.7%) [+4.0%]	419,303,056 [342]	(▲4.9%) [+1.5%]	323,364,239 [325]	(▲22.9%) [▲5.0%]	387,598,594 [337]	(＋19.9%) [+3.7%]	453,984,934 [340]	(＋17.1%) [+0.9%]	493,450,368 [354]	(＋8.7%) [+4.1%]

注１：温室効果ガスの排出の抑制等のため、廃棄物を化石燃料に代えて燃料として使用したり、製品の製造のための原材料として使用した場合等により、排出される非エネルギー起源 CO_2 排出量であって温室効果ガスの排出の抑制等のために行われているもの。

注２：エネルギー起源 CO_2（発電所等配分前）は、エネルギー起源 CO_2 と重複しているため、合計排出量には加算していない。

注３：電気事業用の発電所又は熱供給事業用の熱供給施設が設置されている事業所において、他人に供給した電気又は熱に係る排出量を含む、燃料の使用に伴い排出されるエネルギー起源 CO_2 排出量

② 業種別比較

特定事業所から報告された排出量について、平成 23 年度排出量から平成 24 年度排出量までの増減量を業種（大分類）別でみると、排出量合計では「製造業」の増減量が最も多く約 1,476 万 tCO_2 減（前年度比 3%減）、次いで「電気・ガス・熱供給・水道業」が約 258 万 tCO_2 増（同 9%増）、「卸売業、小売業」が約 87 万 tCO_2 増（同 26%増）となっています（表４-５）。

エネルギー起源 CO_2 については、「製造業」が約 1,133 万 tCO_2 減（同 3%減）、「電気・ガス・熱供給・水道業」が約 235 万 tCO_2 増（同 9%増）でした。

また、エネルギー起源 CO_2（発電所等配分前）については、「電気・ガス・熱供給・水道業」で約 3,934 万 tCO_2 増（前年度比 9%増）です。

さらに、平成 23 年度排出量合計と平成 24 年度排出量合計とで、増減が多かった業種（中分類）をみると、鉄鋼業が約 2,077 万 tCO_2 減、印刷・同関連業が約 373 万 tCO_2 増、パルプ・紙・紙加工品製造業が約 320 万 tCO_2 減でした。

エネルギー起源 CO_2 では、鉄鋼業が約 1,930 万 tCO_2 減、印刷・同関連業が約 371 万 tCO_2 増、パルプ・紙・紙加工品製造業が約 227 万 tCO_2 減でした。

非エネルギー起源 CO_2 では、鉄鋼業が約 136 万 tCO_2 減でした。

表４-５　業種（大分類）別の算定排出量増減量　【特定事業所】

上段は平成24年度排出量(単位：tCO_2)
中段は平成23年度排出量(単位：tCO_2)
下段は前年度からの増減

業種（大分類）	エネルギー起源CO_2	非ｴﾈﾙｷﾞｰ起源CO_2	非ｴﾈﾙｷﾞｰ起源CO_2（廃棄物の原燃料使用）	CH_4	N_2O	HFC	PFC	SF_6	合　計	エネルギー起源CO_2（発電所等配分前）
合 計	459,901,173 [466,729,557] (▲1%)	47,845,436 [49,866,715] (▲4%)	7,098,146 [7,759,024] (▲9%)	666,034 [711,499] (▲6%)	5,573,260 [5,967,477] (▲7%)	442,195 [503,372] (▲12%)	1,541,714 [1,760,827] (▲12%)	769,461 [1,004,572] (▲23%)	523,837,419 [534,303,043] (▲2%)	493,450,368 [453,984,934] (＋9%)
A 農業，林業	227,603 [230,886] (▲1%)			26,414 [16,231] (＋63%)	32,418 [12,716] (＋155%)				286,435 [259,833] (＋10%)	
B 漁業	11,383 [8,922] (＋28%)	364	2,880						14,627 [8,922] (＋64%)	
C 鉱業，採石業，砂利採取業	783,945 [642,547] (＋22%)	277,199 [265,482] (＋4%)	15,863 [14,680] (＋8%)	24,609 [16,261] (＋51%)					1,101,616 [938,970] (＋17%)	
D 建設業	20,964 [30,614] (▲32%)								20,964 [30,614] (▲32%)	[374] (▲100%)
E 製造業	402,495,874 [413,828,862] (▲3%)	37,829,446 [39,478,417] (▲4%)	6,781,765 [7,365,966] (▲8%)	291,240 [368,308] (▲21%)	3,378,843 [3,963,900] (▲15%)	438,297 [499,427] (▲12%)	1,541,714 [1,760,827] (▲12%)	734,898 [988,277] (▲26%)	453,492,077 [468,253,984] (▲3%)	199,932 [57,828] (＋246%)
F 電気・ガス・熱供給・水道業	29,855,452 [27,506,860] (＋9%)		32,723 [35,768] (▲9%)	131,509 [80,418] (＋64%)	2,014,243 [1,834,408] (＋10%)	2		16,981 [16,295] (＋4%)	32,050,910 [29,473,749] (＋9%)	493,222,331 [453,884,435] (＋9%)
G 情報通信業	3,941,725 [3,129,074] (＋26%)								3,941,725 [3,129,074] (＋26%)	
H 運輸業，郵便業	184,168 [592,747] (▲69%)								184,168 [592,747] (▲69%)	[43] (▲100%)
I 卸売業，小売業	4,216,526 [3,348,851] (＋26%)								4,216,526 [3,348,851] (＋26%)	
J 金融業，保険業	588,282 [697,393] (▲16%)								588,282 [697,393] (▲16%)	
K 不動産業，物品賃貸業	3,585,003 [3,044,048] (＋18%)								3,585,003 [3,044,048] (＋18%)	23,312 [3,716] (＋527%)
L 学術研究，専門・技術ｻｰﾋﾞｽ業	1,538,399 [1,960,076] (▲22%)							17,582	1,555,981 [1,960,076] (▲21%)	
M 宿泊業，飲食ｻｰﾋﾞｽ業	921,191 [1,015,253] (▲9%)								921,191 [1,015,253] (▲9%)	4,793 [2,850] (＋68%)
N 生活関連ｻｰﾋﾞｽ業，娯楽業	936,809 [834,530] (＋12%)								936,809 [834,530] (＋12%)	
O 教育，学習支援業	3,848,050 [3,256,050] (＋18%)								3,848,050 [3,256,050] (＋18%)	
P 医療，福祉	3,416,697 [3,443,733] (▲1%)								3,416,697 [3,443,733] (▲1%)	
Q 複合ｻｰﾋﾞｽ事業	20,062 [19,528] (＋3%)								20,062 [19,528] (＋3%)	
R ｻｰﾋﾞｽ業（他に分類されないもの）	1,958,380 [1,877,097] (＋4%)	9,609,769 [9,994,453] (▲4%)	264,915 [342,610] (▲23%)	187,531 [226,177] (▲17%)	147,756 [156,453] (▲6%)	3,896 [3,945] (▲1%)			12,172,247 [12,600,735] (▲3%)	[35,688] (▲100%)
S 公務（他に分類されるものを除く）	1,293,927 [1,217,015] (＋6%)	128,658 [128,363] (＋0%)		4,731 [4,104] (＋15%)					1,427,316 [1,349,482] (＋6%)	
T 分類不能の産業	56,733 [45,471] (＋25%)								56,733 [45,471] (＋25%)	

注１：温室効果ガスの排出の抑制等のため、廃棄物を化石燃料に代えて燃料として使用したり、製品の製造のための原材料として使用した場合等により、排出される非エネルギー起源 CO_2 排出量であって温室効果ガスの排出の抑制等のために行われているもの。

注２：エネルギー起源 CO_2（発電所等配分前）は、エネルギー起源 CO_2 と重複しているため、合計排出量には加算していない。

注３：電気事業用の発電所又は熱供給事業用の熱供給施設が設置されている事業所において、他人に供給した電気又は熱に係る排出量を含む、燃料の使用に伴い排出されるエネルギー起源 CO_2 排出量

（３）特定輸送排出者

特定輸送排出者のうち、特定貨物輸送事業者については、平成 24 年度の算定排出量 1,125 万 tCO_2 は平成 23 年度の 1,087 万 tCO_2 と比較し約 38 万 tCO_2 の増（前年度比 3.5%増）、特定旅客輸送事業者については約 34 万 tCO_2 の増（同 2.4%増）、特定航空輸送事業者については約 61 万 tCO_2 の増（同 11.7%増）、特定荷主については約 41 万 tCO_2 の減（同 2.7%減）でした（表４-６）。

表４-６　特定輸送排出者の経年比較

上段は排出量(単位：tCO_2)
下段は報告事業者数

		平成18年度	平成19年度		平成20年度		平成21年度		平成22年度		平成23年度		平成24年度	
		報告値	報告値	前年度比	報告値	前年度比	報告値	前年度比	報告値	前年度比	報告値	前年度比	報告値	前年度比
特定輸送排出者　計		36,111,898	36,139,960	(＋0.1%)	33,795,009	(▲6.5%)	33,329,838	(▲1.4%)	32,388,225	(▲2.8%)	29,899,970	(▲6.5%)	31,226,200	(＋4.4%)
（特定荷主を除く）		[616]	[609]	[▲1.1%]	[575]	[▲5.6%]	[586]	[＋1.9%]	[570]	[▲2.7%]	[545]	[▲5.6%]	[539]	[▲1.1%]
	特定貨物	12,835,801	12,502,430	(▲2.6%)	11,721,080	(▲6.2%)	11,222,129	(▲4.3%)	11,359,180	(＋1.2%)	10,870,149	(▲6.2%)	11,248,922	(＋3.5%)
	輸送事業者	[444]	[440]	[▲0.9%]	[415]	[▲5.7%]	[418]	[＋0.7%]	[404]	[▲3.3%]	[382]	[▲5.7%]	[386]	[＋1.0%]
	特定旅客	14,746,097	15,387,530	(＋4.3%)	14,293,929	(▲7.1%)	14,887,709	(＋4.2%)	14,499,045	(▲2.6%)	13,799,821	(▲7.1%)	14,137,278	(＋2.4%)
	輸送事業者	[171]	[169]	[▲1.2%]	[160]	[▲5.3%]	[170]	[＋6.3%]	[167]	[▲1.8%]	[163]	[▲5.3%]	[153]	[▲6.1%]
	特定航空	8,530,000	8,250,000	(▲3.3%)	7,780,000	(▲5.7%)	7,220,000	(▲7.2%)	6,530,000	(▲9.6%)	5,230,000	(▲5.7%)	5,840,000	(＋11.7%)
	輸送事業者	[2]	[2]	[＋0.0%]	[2]	[0.0%]	[2]	[0.0%]	[2]	[0.0%]	[2]	[＋0.0%]	[2]	[＋0.0%]
特定荷主		19,274,037	18,638,633	(▲3.3%)	16,878,140	(▲9.4%)	14,742,114	(▲12.7%)	15,142,175	(＋2.7%)	15,181,254	(▲9.4%)	14,773,750	(▲2.7%)
		[846]	[859]	[＋1.5%]	[871]	[＋1.4%]	[840]	[▲3.6%]	[844]	[＋0.5%]	[852]	[＋1.4%]	[832]	[▲2.3%]

【別紙】

〇事業者別排出量

① 特定事業所排出者（算定排出量及び調整後排出量）

①—１ 特定事業所排出者 . . . . . ５８～１７０ページ

①—２ 特定事業所排出者（エネルギー起源 CO_2（発電所等配分前））

. . . . . １７１～１７４ページ

② 特定輸送排出者（算定排出量）

②—１ 特定貨物輸送事業者 . . . . . １７５～１８１ページ

②—２ 特定旅客輸送事業者 . . . . . １８２～１８４ページ

②—３ 特定航空輸送事業者 １８５ページ

②—４ 特定荷主 . . . . . １８６～２００ページ

〇排出量関連情報【温対法様式第２】 . . . . . ２０１～２２３ページ

注１：エネルギー起源 CO_2（発電所等配分前）は、エネルギー起源 CO_2 と重複しているため、合計排出量には加算していない。

①－１ 特定事業所排出者

排出年度	特定排出者コード	特定排出者名	温室効果ガス算定排出量（単位：tCO_2）									合計(tCO_2)		関連情報掲載頁
			ｴﾈﾙｷﾞｰ起源CO_2	非ｴﾈﾙｷﾞｰ起源CO_2	非ｴﾈﾙｷﾞｰ起源CO_2 (廃棄物の原燃料使用)(注２)	CH_4	N_2O	HFC	PFC	SF_6	＜参考＞ｴﾈﾙｷﾞｰ起源CO_2 (発電所等配分前)(注３)	調整前温室効果ガス排出量（注４）	調整後温室効果ガス排出量（注５）	
2012	430041542	A. I. S株式会社	4,387									4,387	4,168	
2012	810007141	AGCエスアイテック株式会社	6,130									6,130	6,043	
2012	986600757	AGCエレクトロニクス株式会社	26,922									26,922	26,874	
2012	982279149	AGCグラスプロダクツ株式会社	17,416									17,416	16,948	
2012	200197780	AGCセイミケミカル株式会社	5,938									5,938	5,930	
2012	984476094	AGCセラミックス株式会社	13,182									13,182	12,182	
2012	201062390	AGCディスプレイグラス米沢株式会社	29,109									29,109	29,058	
2012	985054901	AGCテクノグラス株式会社	41,865									41,865	39,909	
2012	230145480	AGF関東株式会社	13,663									13,663	13,660	
2012	460071631	AGF鈴鹿株式会社	74,728									74,728	73,666	
2012	270181239	AGS株式会社	6,405									6,405	6,392	
2012	200341220	AKS東日本株式会社	3,972									3,972	3,964	
2012	160240754	ASEジャパン株式会社	27,313									27,313	27,271	
2012	430012317	ASTI株式会社	3,501									3,501	3,170	
2012	989881894	AvanStrate株式会社	14,768									14,768	13,428	
2012	500028801	AVXタンタルアジア株式会社	12,737									12,737	11,899	
2012	985904972	AZエレクトロニックマテリアルズマニュファクチャリング株式会社	7,925									7,925	7,434	
2012	985692208	BASFジャパン株式会社	21,525									21,525	21,442	
2012	983456981	BASF出光株式会社	24,148									24,148	24,143	
2012	991321199	CapitaRetailVS特定目的会社	3,080									3,080	3,076	
2012	985433206	CBC株式会社	4,656									4,656	4,572	
2012	989690041	CENTRAL SUB合同会社	7,813									7,813	7,650	
2012	400081529	CKD株式会社	22,693									22,693	20,837	
2012	991318291	CTリアルティ有限会社	11,960									11,960	11,947	
2012	401229785	DHC名古屋株式会社	1,049								12,361	1,049	1,024	
2012	984205663	DIC EP株式会社	11,575									11,575	11,568	
2012	960354532	DICグラフィックス株式会社	35,751									35,751	35,509	
2012	983579300	DICフィルテック株式会社	8,573									8,573	8,555	
2012	985384308	DIC株式会社	158,880									158,880	154,715	
2012	330018121	DMノバフォーム株式会社	5,179									5,179	5,179	
2012	991324299	DN名古屋錦・栄開発合同会社	2,749									2,749	2,489	
2012	610033208	DOWA IP クリエイション株式会社	36,846									36,846	33,517	
2012	610094311	DOWAエフテック株式会社	6,839									6,839	6,013	
2012	610346392	DOWAエレクトロニクス岡山株式会社	14,373		78,973							93,346	11,714	201
2012	989214638	DOWAサーモエンジニアリング株式会社	36,496									36,496	35,139	
2012	150271194	DOWAセミコンダクター秋田株式会社	10,171									10,171	10,155	
2012	985851304	DOWAハイテック株式会社	14,000									14,000	13,983	
2012	430146105	DOWAメタニクス株式会社	20,453									20,453	18,970	
2012	430150681	DOWAメタル株式会社	45,151									45,151	42,046	
2012	981456623	DSL. ジャパン株式会社	12,191									12,191	11,953	
2012	984670171	EMCジャパン株式会社	3,218									3,218	3,179	
2012	985071223	EMGマーケティング合同会社	4,547									4,547	4,517	
2012	988343381	ENEOSグローブガスターミナル株式会社	5,077									5,077	4,878	
2012	580287267	FCM株式会社	7,469									7,469	6,849	
2012	430216952	FDKエナジー株式会社	4,267									4,267	3,864	
2012	220293461	FDKトワイセル株式会社	10,438									10,438	10,416	
2012	985732804	FDK株式会社	14,642									14,642	12,744	
2012	670050603	FDK鳥取株式会社	24,535									24,535	21,452	
2012	980936365	GAC株式会社	3,819									3,819	3,567	
2012	991210995	Ganges特定目的会社	7,880									7,880	7,870	
2012	983369321	GEヘルスケア・ジャパン株式会社	6,539									6,539	6,459	
2012	240006078	GKNドライブラインジャパン株式会社	37,185									37,185	36,205	
2012	580424151	GMB株式会社	7,080									7,080	6,670	
2012	981034713	HARIO株式会社	8,478									8,478	8,464	
2012	987613025	HDホールディングス株式会社	3,194									3,194	3,187	
2012	985752001	HOYA株式会社	81,496									81,496	80,457	
2012	580019266	IDEC株式会社	5,356									5,356	4,960	
2012	987875127	IHミートソリューション株式会社	4,504									4,504	4,400	
2012	460118667	IHミートパッカー株式会社	2,916									2,916	2,892	
2012	450058396	IMSテクノ株式会社	9,727									9,727	9,410	
2012	740139935	JAえひめアイパックス株式会社	5,188									5,188	4,862	
2012	220223608	JA高崎ハム株式会社	5,877									5,877	5,868	
2012	530069528	JA西日本くみあい飼料株式会社	14,992									14,992	13,613	
2012	989225355	JA全農ミートフーズ株式会社	11,918									11,918	11,321	
2012	271248323	JA全農青果センター株式会社	8,345									8,345	8,245	
2012	100309444	JA全農北日本くみあい飼料株式会社	16,030									16,030	16,014	
2012	250091715	JA東日本くみあい飼料株式会社	29,362									29,362	27,193	
2012	201729446	JFEアーバンリサイクル株式会社						3,584				3,584	3,584	
2012	985651902	JFEエンジニアリング株式会社	19,895									19,895	19,103	
2012	983455652	JFEケミカル株式会社	734,721									734,721	700,754	
2012	580404908	JFEコンテイナー株式会社	9,637									9,637	9,152	
2012	530045160	JFEスチール株式会社	56,740,750	1,831,662	237,920	63,912	21,103					58,895,347	58,003,250	
2012	984136360	JFEテクノワイヤ株式会社	9,766									9,766	9,749	
2012	995610298	JFEプラリソース株式会社	23,478									23,478	21,723	
2012	770037023	JFEマグパウダー株式会社	3,578									3,578	3,178	
2012	370267962	JFEマテリアル株式会社	73,579									73,579	64,065	
2012	710044859	JFEメタルファブリカ株式会社	3,158									3,158	2,835	
2012	760115298	JFEロックファイバー株式会社	33,583									33,583	26,106	
2012	200609309	JFE環境株式会社	24,180	236,751	3,029		10,127					274,087	271,058	
2012	570008625	JFE継手株式会社	20,283									20,283	20,233	
2012	985515151	JFE建材フェンス株式会社	5,510									5,510	5,499	
2012	270040132	JFE建材株式会社	9,601									9,601	9,573	
2012	200407798	JFE鋼管株式会社	5,445									5,445	5,434	
2012	580055843	JFE鋼材株式会社	3,087									3,087	2,933	
2012	985135106	JFE鋼板株式会社	93,338									93,338	88,061	
2012	987831964	JFE条鋼株式会社	807,351	8,365	3,283							818,999	803,114	
2012	340227296	JFE精密株式会社	7,535									7,535	7,526	
2012	260017631	JFE大径鋼管株式会社	4,081									4,081	4,081	
2012	580191139	JFE電磁鋼板株式会社	4,011									4,011	3,287	
2012	200261441	JFE物流株式会社	3,862									3,862	3,715	
2012	996610391	JM活性コークス株式会社	6,379									6,379	6,374	
2012	984014545	JNCファイバーズ株式会社	20,716									20,716	19,400	
2012	723001993	JNC株式会社	19,916	10,123	6,478							36,517	30,016	
2012	980891002	JNC石油化学株式会社市原製造所	262,913									262,913	261,860	
2012	981295649	JPモルガン証券株式会社	836									836	836	
2012	890179001	JR九州ドラッグイレブン株式会社	22,468									22,468	20,242	
2012	582669214	JR西日本SC開発株式会社	3,188									3,188	3,015	
2012	987095627	JR東京西駅ビル開発株式会社	8,117									8,117	8,104	
2012	100271973	JR東日本東北総合サービス株式会社	6,009									6,009	5,998	
2012	840147180	JSRマイクロ九州株式会社	3,732									3,732	3,629	
2012	985652301	JSR株式会社	740,861	7,000	6,000							753,861	754,909	

注１：権利利益保護請求が認められた事業者について、当該排出量が逆算されないよう、一部の排出量を「＊」と表示している。
注２：温室効果ガスの排出の抑制等のため、廃棄物を化石燃料に代えて燃料として使用したり、製品の製造のための原材料として使用した場合等により、
　　排出される非エネルギー起源CO2排出量であって温室効果ガスの排出の抑制等のために行われているもの。
注３：電気事業用の発電所又は熱供給事業用の熱供給施設が設置されている事業所において、他人に供給した電気又は熱に係る排出量を含む、
　　燃料の使用に伴い排出されるエネルギー起源CO2排出量
注４：エネルギー起源CO2（発電所等配分前）は、エネルギー起源CO2と重複しているため、調整前温室効果ガス排出量には加算していない。
注５：事業者が事業活動に伴い排出した温室効果ガス排出量を、京都メカニズムクレジット等の償却・無効化量、廃棄物の原燃料使用に伴う排出量の控除等の調整を行ったもの。

①－１ 特定事業所排出者

排出年度	特定排出者コード	特定排出者名	温室効果ガス算定排出量（単位：tCO_2）									合計(tCO_2)		関連情報掲載頁
			ｴﾈﾙｷﾞｰ起源CO_2	非ｴﾈﾙｷﾞｰ起源CO_2	非ｴﾈﾙｷﾞｰ起源CO_2 (廃棄物の原燃料使用)（注２）	CH_4	N_2O	HFC	PFC	SF_6	＜参考＞ｴﾈﾙｷﾞｰ起源CO_2 (発電所等配分前)(注３)	調整前温室効果ガス排出量（注４）	調整後温室効果ガス排出量（注５）	
2012	190110723	JUKI会津株式会社	4,377									4,377	4,371	
2012	985485801	JUKI株式会社	6,383									6,383	6,371	
2012	470036654	JUKI金属株式会社	2,964									2,964	2,693	
2012	980916255	JX金属プレシジョンテクノロジー株式会社	13,440									13,440	13,419	
2012	250453959	JX金属株式会社	27,545									27,545	27,545	
2012	370245221	JX金属三日市リサイクル株式会社	10,046	12,020								22,066	21,111	
2012	090092981	JX金属苫小牧ケミカル株式会社	24,200	30,194								54,394	54,394	
2012	390088216	JX金属敦賀リサイクル株式会社	25,442	13,200								38,642	37,745	
2012	982705803	JX日鉱日石ANCI株式会社	10,823									10,823	10,817	
2012	985661801	JX日鉱日石エネルギー株式会社	11,556,680	5,100		5,350	47,566				11,239,400	11,614,696	11,564,290	201
2012	987942927	JX日鉱日石開発株式会社	5,487									5,487	5,480	
2012	986327914	JX日鉱日石金属株式会社	163,493									163,493	163,138	
2012	350162776	JマテＩ．カッパープロダクツ株式会社	11,569									11,569	11,551	
2012	390840600	KBセーレン株式会社	67,900									67,900	61,800	
2012	400221245	KBツヅキ株式会社	43,300									43,300	34,690	
2012	581646369	KBフクスケ株式会社	6,666									6,666	5,786	
2012	983100569	KDDI株式会社	1,055,631									1,055,631	1,055,631	
2012	617001903	KHネオケム株式会社	400,095									400,095	400,073	
2012	153002411	KJ特殊紙株式会社	25,264									25,264	25,261	
2012	987834447	KVH株式会社	39,784									39,784	39,625	
2012	330201115	KYB－CADAC株式会社	4,602									4,602	4,198	
2012	330036236	KYB－YS株式会社	16,974									16,974	15,765	
2012	985132605	KYB株式会社	84,674									84,674	81,812	
2012	450152039	KYB金山株式会社	12,501									12,501	11,562	
2012	986026671	LVJグループ株式会社	5,564									5,564	5,371	
2012	600653101	MCMエネルギーサービス株式会社	111,029				31,379				969,804	142,408	142,321	
2012	985814006	MeijiSeikaファルマ株式会社	68,265									68,265	66,660	
2012	190323778	MGCエレクトロテクノ株式会社	42,025									42,025	41,990	
2012	985725701	MGCフィルシート株式会社	12,844									12,844	12,312	
2012	986441955	MGP長良川合同会社	9,829									9,829	8,899	
2012	996211091	MIDリート投資法人	24,787									24,787	23,134	
2012	986488746	MM42開発特定目的会社	6,502									6,502	6,494	
2012	418000020	MMCスーパーアロイ株式会社	37,925									37,925	37,876	
2012	988742798	MT＆ヒルトンホテル	6,360									6,360	6,352	
2012	450072072	MTK株式会社	6,178									6,178	5,805	
2012	540323805	NC西日本パイル製造株式会社	2,459									2,459	2,414	
2012	250526278	NC東日本コンクリート工業株式会社	10,700									10,700	10,693	
2012	430117598	NECアクセステクニカ株式会社	4,599									4,599	4,210	
2012	200268498	NECインフロンティア株式会社	3,451									3,451	3,429	
2012	280163225	NECコンピュータテクノ株式会社	15,596									15,596	15,651	
2012	580815645	NECシステムテクノロジー株式会社	8,222									8,222	7,112	
2012	982611082	NECソフト株式会社	6,358									6,358	6,254	
2012	985532509	NECトーキン株式会社	33,419									33,419	31,634	
2012	982401503	NECネクサソリューションズ株式会社	22,192									22,192	21,474	
2012	985665345	NECネッツエスアイ株式会社	6,382									6,382	6,234	
2012	180021227	NECネットワークプロダクツ株式会社	14,465									14,465	14,441	
2012	655003304	NECパーソナルコンピュータ株式会社	5,494									5,494	5,434	
2012	986387761	NECビッグローブ株式会社	2,736									2,736	2,731	
2012	985665229	NECフィールディング株式会社	11,894									11,894	11,505	
2012	982712110	NECモバイリング株式会社	5,949									5,949	5,616	
2012	987914978	NECライティング株式会社	14,684									14,684	14,058	
2012	220204827	NEOMAXエンジニアリング株式会社	2,363									2,363	2,291	
2012	220340909	NEXUS株式会社	23,770									23,770	23,728	
2012	330019315	NiKKiFron株式会社	5,215									5,215	4,948	
2012	136002187	NKワークス株式会社	5,338									5,338	5,031	
2012	250357621	NK化成株式会社	7,585									7,585	7,572	
2012	201768239	NLTテクノロジー株式会社	58,260							8,470		66,730	66,645	
2012	800314701	NOKエラストマー株式会社九州事業所	4,702									4,702	4,505	
2012	100108375	NOKメタル株式会社	11,519									11,519	11,499	
2012	985636101	NOK株式会社	52,642									52,642	51,083	
2012	985514369	NREG東芝不動産株式会社	41,999									41,999	41,215	
2012	220287964	NSKステアリングシステムズ株式会社	25,559									25,559	25,515	
2012	985071635	NSKニードルベアリング株式会社	39,661									39,661	39,613	
2012	310016209	NSKマイクロプレシジョン株式会社	6,368									6,368	5,794	
2012	200121244	NSKワーナー株式会社	29,694									29,694	27,617	
2012	370045660	NSK富山株式会社	7,746									7,746	7,362	
2012	620078061	NSウエスト株式会社	4,503									4,503	3,576	
2012	614003575	NSスチレンモノマー株式会社	221,986									221,986	221,427	
2012	810449091	NSソーラーマテリアル株式会社	4,501									4,501	4,501	
2012	580446121	NSファーファ・ジャパン株式会社	5,718									5,718	5,585	
2012	010922191	NS北海製線株式会社	7,699									7,699	7,699	
2012	400827205	NTKセラミック株式会社	43,072									43,072	40,251	
2012	580013988	NTN株式会社	257,007									257,007	223,949	
2012	460025540	NTN精密樹脂株式会社	1,894									1,894	1,716	
2012	690050960	NTN鋳造株式会社	14,020									14,020	11,737	
2012	400157672	NTN特殊合金株式会社	3,913									3,913	3,612	
2012	988186305	NTTエレクトロニクス株式会社	12,172									12,172	12,159	
2012	986207756	NTTコムウェア・ビリングソリューション株式会社	10,684									10,684	10,398	
2012	390009849	NTフィルム株式会社	4,969									4,969	4,233	
2012	458007052	OKI田中サーキット株式会社	4,865									4,865	4,858	
2012	995310596	PFIテクノリソース株式会社	3,654									3,654	3,654	
2012	988759347	PGMホールディングス株式会社	97,380									97,380	94,750	
2012	800019238	RKB毎日放送株式会社	4,252									4,252	4,104	
2012	983786717	SABICイノベーティブプラスチックスジャパン合同会社	8,903									8,903	8,883	
2012	580270018	SCSK株式会社	41,393									41,393	40,623	
2012	580012953	SECカーボン株式会社	158,108									158,108	146,752	
2012	985212804	SEIオプティフロンティア株式会社	3,499									3,499	3,440	
2012	400871910	SFPダイニング株式会社	10,251									10,251	10,236	
2012	500231703	SGシステム株式会社	6,266									6,266	5,852	
2012	580759081	SMBCコンシューマーファイナンス株式会社	16,176									16,176	15,414	
2012	960307523	SMBC日興証券株式会社	13,302									13,302	12,689	
2012	985324604	SMC株式会社	31,050									31,050	30,938	
2012	985323901	SMK株式会社	3,105									3,105	2,800	
2012	270058594	SPR株式会社	7,254									7,254	7,250	
2012	991313796	SSTイースト特定目的会社	2,864									2,864	2,864	
2012	991313894	SSTウエスト特定目的会社	2,008									2,008	2,008	
2012	200166498	SUMCOTECHXIV株式会社	171,792									171,792	165,206	
2012	420221190	SUS株式会社	5,603									5,603	5,511	
2012	460039492	SWS西日本株式会社	5,909									5,909	5,213	
2012	160157513	SWS東日本株式会社	12,108									12,108	12,083	

注１：権利利益保護請求が認められた事業者について、当該排出量が逆算されないよう、一部の排出量を「＊」と表示している。
注２：温室効果ガスの排出の抑制等のため、廃棄物を化石燃料に代えて燃料として使用したり、製品の製造のための原材料として使用した場合等により、
　　排出される非エネルギー起源CO2排出量であって温室効果ガスの排出の抑制等のために行われているもの。
注３：電気事業用の発電所又は熱供給事業用の熱供給施設が設置されている事業所において、他人に供給した電気又は熱に係る排出量を含む、
　　燃料の使用に伴い排出されるエネルギー起源CO2排出量
注４：エネルギー起源CO2（発電所等配分前）は、エネルギー起源CO2と重複しているため、調整前温室効果ガス排出量には加算していない。
注５：事業者が事業活動に伴い排出した温室効果ガス排出量を、京都メカニズムクレジット等の償却・無効化量、廃棄物の原燃料使用に伴う排出量の控除等の調整を行ったもの。

①－１ 特定事業所排出者

排出年度	特定排出者コード	特定排出者名	温室効果ガス算定排出量（単位：tCO_2）									合計(tCO_2)		関連情報掲載頁
			ｴﾈﾙｷﾞｰ起源CO_2	非ｴﾈﾙｷﾞｰ起源CO_2	非ｴﾈﾙｷﾞｰ起源CO_2 (廃棄物の原燃料使用)（注２）	CH_4	N_2O	HFC	PFC	SF_6	＜参考＞ｴﾈﾙｷﾞｰ起源CO_2 (発電所等配分前)(注３)	調整前温室効果ガス排出量（注４）	調整後温室効果ガス排出量（注５）	
2012	271061431	T&D情報システム株式会社	3,839									3,839	3,814	
2012	995510194	T･R･Y90事業者組合	9,282									9,282	9,268	
2012	982551251	TBCグループ株式会社	6,850									6,850	6,537	
2012	968170040	TBカワシマ株式会社	4,383									4,383	4,262	
2012	990410599	TDF株式会社	41,713									41,713	41,665	
2012	960324319	TDK－EPC株式会社	41,644									41,644	41,575	
2012	985442063	TDK－MCC株式会社	115,013									115,013	114,830	
2012	150172759	TDK羽後株式会社	33,288									33,288	33,237	
2012	985496000	TDK株式会社	125,921									125,921	120,640	
2012	160092769	TDK庄内株式会社	18,352									18,352	18,053	
2012	991319299	ThinkParkTower管理組合	7,534									7,534	7,524	
2012	410012712	THKインテックス株式会社	3,576									3,576	3,571	
2012	986383163	THKリズム株式会社	13,659									13,659	12,740	
2012	830259244	THKリズム九州株式会社	5,073									5,073	4,882	
2012	400190149	THK株式会社	57,505									57,505	51,807	
2012	340214814	THK新潟株式会社	4,653									4,653	4,646	
2012	580018278	TIS株式会社	62,831									62,831	61,408	
2012	991325993	TLCゴルフリゾート株式会社	4,131									4,131	4,011	
2012	582109095	TMTマシナリー株式会社	7,310									7,310	6,571	
2012	987673131	TOHOシネマズ株式会社	35,635									35,635	33,979	
2012	400122677	TOTOサニテクノ株式会社	32,509									32,509	31,928	
2012	260535870	TOTOハイリビング株式会社	4,999									4,999	4,874	
2012	260419997	TOTOバスクリエイト株式会社	5,586									5,586	5,547	
2012	180546054	TOTOファインセラミックス株式会社	7,683									7,683	7,522	
2012	810072337	TOTOプラテクノ株式会社	3,694									3,694	3,539	
2012	810002001	TOTO株式会社	79,677									79,677	77,607	
2012	500176554	TOWA株式会社	4,849									4,849	4,519	
2012	376003193	TPRエンプラ株式会社	3,515									3,515	3,303	
2012	985444907	TPR株式会社	28,272									28,272	25,998	
2012	160079785	TPR工業株式会社	53,389									53,389	53,297	
2012	190029022	TSK株式会社	8,889									8,889	8,873	
2012	530621509	UCC上島珈琲株式会社	26,072									26,072	25,379	
2012	270053758	UDトラックス株式会社	63,627									63,627	63,567	
2012	985852778	YKKAP株式会社	291,679									291,679	271,708	
2012	985852704	YKK株式会社	94,200									94,200	82,800	
2012	987077816	アークヒルズ熱供給株式会社	1,468								7,918	1,468	1,467	
2012	340059379	アークランドサカモト株式会社	30,252									30,252	29,520	
2012	991320398	アーク森ビル管理組合	13,307									13,307	13,284	
2012	680007428	アースサポート株式会社		11,094								11,094	11,094	
2012	540002513	アース製薬株式会社	4,662									4,662	4,373	
2012	985000203	アート金属工業株式会社	20,410									20,410	19,266	
2012	970092817	アーバンリゾーツ昭和の森株式会社	6,454									6,454	6,446	
2012	380104361	アール･ビー･コントロールズ株式会社	3,946									3,946	3,480	
2012	800423967	アールアンドケーフードサービス株式会社	6,414									6,414	5,804	
2012	580198309	アァルピィ東プラ株式会社	13,754									13,754	13,498	
2012	840153383	アイ･ケイ･ケイ株式会社	5,668									5,668	5,222	
2012	260827186	アイ･ティ･エスファーム株式会社	9,223				20,468					29,691	29,522	
2012	983452141	アイ･ティー･エックス株式会社	7,587									7,587	7,145	
2012	987764561	アイ･ティー･シーネットワーク株式会社	7,985									7,985	7,985	
2012	581881181	アイオン株式会社	6,087									6,087	6,078	
2012	540101674	アイカハリマ工業株式会社	9,001									9,001	8,810	
2012	400000020	アイカ工業株式会社	22,289									22,289	20,999	
2012	400473879	アイカ電子株式会社	3,830									3,830	3,520	
2012	400929420	アイケイケイ･ショット株式会社	13,288									13,288	12,288	
2012	400199968	アイコクアルファエイチティー株式会社	10,384									10,384	9,714	
2012	401424609	アイコクアルファ運輸有限会社	4,742									4,742	4,293	
2012	400829710	アイコクアルファ開発有限会社	5,942									5,942	5,380	
2012	400000048	アイコクアルファ株式会社	17,442									17,442	16,296	
2012	160078939	アイジー工業株式会社	3,569									3,569	3,108	
2012	400005671	アイシン･エイ･ダブリュ株式会社	367,000									367,000	340,000	
2012	390063511	アイシン･エィ･ダブリュ工業株式会社	90,623									90,623	77,249	
2012	440148481	アイシン･エーアイ株式会社	41,351									41,351	39,221	
2012	370336200	アイシン･メタルテック株式会社	18,110									18,110	15,604	
2012	400000057	アイシン化工株式会社	30,302									30,302	27,778	
2012	400156817	アイシン機工株式会社	47,644									47,644	45,016	
2012	870397076	アイシン九州キャスティング株式会社	7,337									7,337	7,109	
2012	870256541	アイシン九州株式会社	4,433									4,433	4,268	
2012	370087777	アイシン軽金属株式会社	89,417									89,417	79,875	
2012	400075094	アイシン高丘株式会社	277,037									277,037	263,315	
2012	100815986	アイシン高丘東北株式会社	18,003									18,003	17,973	
2012	370025943	アイシン新和株式会社	110,342									110,342	102,234	
2012	400000066	アイシン精機株式会社	254,833		10,117					16,252		281,202	256,470	
2012	400193051	アイシン辰栄株式会社	13,750									13,750	12,932	
2012	010863886	アイシン北海道株式会社	13,240									13,240	13,240	
2012	440000525	アイセロ化学株式会社	15,166									15,166	14,230	
2012	200100039	アイダエンジニアリング株式会社	6,370									6,370	6,351	
2012	440198670	あいち三河農業協同組合	4,616									4,616	4,245	
2012	401070673	あいち知多農業協同組合	6,484									6,484	5,953	
2012	401344811	あいち中央農業協同組合	5,947									5,947	5,540	
2012	400869958	あいち豊田農業協同組合	7,555									7,555	6,943	
2012	390043171	アイテック株式会社	5,139									5,139	4,550	
2012	400591602	アイデン株式会社	6,372									6,372	6,136	
2012	986412087	アイビー株式会社	3,365									3,365	3,312	
2012	450119428	アイビー電子工業株式会社	2,131									2,131	1,930	
2012	981265971	アイフォート株式会社	2,962									2,962	2,962	
2012	500182300	アイフル株式会社	8,396									8,396	7,833	
2012	710058872	アイム株式会社	4,056									4,056	3,612	
2012	580273501	アイリスオーヤマ株式会社	25,350									25,350	24,751	
2012	710261313	アイル･パートナーズ株式会社	8,324									8,324	7,313	
2012	985188816	アイロム製薬株式会社	3,588									3,588	3,584	
2012	270084923	アイワイフーズ株式会社	3,027									3,027	3,023	
2012	550020051	アインズ株式会社	2,639									2,639	2,465	
2012	710115905	アオイ電子株式会社	34,390									34,390	30,313	
2012	985675038	アカオアルミ株式会社	10,519									10,519	10,499	
2012	400727246	アキタ株式会社	3,988									3,988	3,708	
2012	991322875	あきる野市教育委員会	3,484									3,484	3,409	
2012	985200705	アキレス株式会社	49,215									49,215	49,021	
2012	986694566	アクサ生命保険株式会社	5,495									5,495	5,221	
2012	991329894	アクティビア･プロパティーズ投資法人	5,510									5,510	5,487	
2012	981670731	アクトシティ･インベストメント有限会社	7,302									7,302	6,766	
2012	980749068	あけぼのパン株式会社	3,127									3,127	3,122	
2012	985000787	アコム株式会社	16,163									16,163	14,401	

注１：権利利益保護請求が認められた事業者について、当該排出量が逆算されないよう、一部の排出量を「＊」と表示している。
注２：温室効果ガスの排出の抑制等のため、廃棄物を化石燃料に代えて燃料として使用したり、製品の製造のための原材料として使用した場合等により、
　　排出される非エネルギー起源CO2排出量であって温室効果ガスの排出の抑制等のために行われているもの。
注３：電気事業用の発電所又は熱供給事業用の熱供給施設が設置されている事業所において、他人に供給した電気又は熱に係る排出量を含む、
　　燃料の使用に伴い排出されるエネルギー起源CO2排出量
注４：エネルギー起源CO2（発電所等配分前）は、エネルギー起源CO2と重複しているため、調整前温室効果ガス排出量には加算していない。
注５：事業者が事業活動に伴い排出した温室効果ガス排出量を、京都メカニズムクレジット等の償却・無効化量、廃棄物の原燃料使用に伴う排出量の控除等の調整を行ったもの。

①－１ 特定事業所排出者

排出年度	特定排出者コード	特定排出者名	温室効果ガス算定排出量（単位：tCO_2）									合計(tCO_2)		関連情報掲載頁
			ｴﾈﾙｷﾞｰ起源CO_2	非ｴﾈﾙｷﾞｰ起源CO_2	非ｴﾈﾙｷﾞｰ起源CO_2 (廃棄物の原燃料使用)（注２）	CH_4	N_2O	HFC	PFC	SF_6	＜参考＞ｴﾈﾙｷﾞｰ起源CO_2 (発電所等配分前)(注３)	調整前温室効果ガス排出量（注４）	調整後温室効果ガス排出量（注５）	
2012	984469151	アサガミプレスセンター株式会社	5,141									5,141	5,132	
2012	985015304	アサガミ株式会社	4,841									4,841	4,623	
2012	610049164	アサゴエ工業株式会社	29,943									29,943	25,033	
2012	985021400	アサヒグループホールディングス株式会社	8,981									8,981	8,964	
2012	270031572	アサヒゴム株式会社	10,225									10,225	10,157	
2012	580376053	アサヒセイレン株式会社	52,664									52,664	52,364	
2012	440243327	アサヒセイレン中部株式会社	14,878									14,878	14,632	
2012	550018061	アサヒビールモルト株式会社	3,228									3,228	3,187	
2012	563001197	アサヒビール株式会社	245,902									245,902	242,904	
2012	582011507	アサヒフードクリエイト株式会社	7,482									7,482	7,288	
2012	400007719	アサヒフォージ株式会社	48,023									48,023	43,641	
2012	580056604	アサヒプリテック株式会社	10,432		39,639							50,071	9,989	
2012	988268723	アサヒ飲料株式会社	64,861									64,861	62,453	
2012	820034948	アサヒ再生ゴム株式会社	4,265									4,265	4,138	
2012	400385391	アサヒ精機株式会社	3,931									3,931	3,664	
2012	986498475	アジア１特定目的会社	5,537									5,537	5,537	
2012	220072110	アジア熱処理技研株式会社	6,779									6,779	6,769	
2012	985851162	アジレント・テクノロジー株式会社	6,215									6,215	6,203	
2012	400031142	アスカ株式会社	5,958									5,958	5,489	
2012	440107361	アスカ工業株式会社	10,671									10,671	10,505	
2012	985444602	あすか製薬株式会社	15,774									15,774	15,746	
2012	987601839	アスクル株式会社	7,259									7,259	6,985	
2012	330000261	アスザックフーズ株式会社	7,669									7,669	7,129	
2012	330020101	アスザック株式会社	7,327									7,327	7,037	
2012	130113788	アステラスファーマテック株式会社	91,940									91,940	86,653	
2012	985836809	アステラス製薬株式会社	80,613									80,613	79,700	
2012	992811292	アステ川西TEMPO175	2,573									2,573	2,403	
2012	580694067	アストラゼネカ株式会社	6,534									6,534	6,073	
2012	992811096	アスピア明石北館・南館管理組合	4,166									4,166	3,832	
2012	987302830	アスビオファーマ株式会社	5,767									5,767	5,520	
2012	985836308	アズビル株式会社	12,948									12,948	12,787	
2012	985171201	アズビル金門株式会社	3,702									3,702	3,503	
2012	985006806	アズマックス株式会社	8,347									8,347	8,337	
2012	260090650	アズマプレコート株式会社	12,300									12,300	12,246	
2012	270030996	アスモ株式会社	72,377									72,377	67,719	
2012	580186774	アタカ大機株式会社	213									213	213	
2012	201639035	アツギ東北株式会社	17,891									17,891	17,891	
2012	400000511	アツタ起業株式会社	4,532									4,532	4,369	
2012	240102557	あづま食品株式会社	8,285									8,285	8,086	
2012	993310499	アテツ石灰化工株式会社	13,591									13,591	13,161	
2012	450049511	アテナ工業株式会社	10,974									10,974	10,694	
2012	610352344	アテナ製紙株式会社	22,065									22,065	19,764	
2012	982116107	アドアーズ株式会社	17,613									17,613	17,539	
2012	240495740	アドバンストフィルムディバイスインク株式会社	13,405									13,405	13,379	
2012	985056307	アネスト岩田株式会社	5,402									5,402	5,390	
2012	380086460	アバホテル株式会社	81,940									81,940	77,760	
2012	996110393	アバンティビル管理組合	3,490									3,490	3,340	
2012	330034017	アビックヤマダ株式会社	6,865									6,865	6,078	
2012	450053424	アビ株式会社	22,455									22,455	21,272	
2012	800236365	アプライド株式会社	6,372									6,372	5,719	
2012	986005661	アフラック	9,798									9,798	9,591	
2012	980991901	アペイズム株式会社	2,996									2,996	2,981	
2012	996211799	あべのキューズタウン管理組合	19,826									19,826	18,360	
2012	582121204	あべのベルタ管理組合施設部会	3,267									3,267	3,260	
2012	982699930	アボットジャパン株式会社	9,623									9,623	8,727	
2012	870243329	あまくさ農業協同組合	3,580									3,580	3,434	
2012	200107002	アマノ株式会社	5,593									5,593	5,583	
2012	994610391	あまみ農業協同組合	4,419									4,419	4,241	
2012	581070693	アヤベ株式会社	3,299									3,299	3,164	
2012	240265015	アラマークユニフォームサービスジャパン株式会社	3,451									3,451	3,415	
2012	982756357	アリアケジャパン株式会社	43,050									43,050	42,148	
2012	280136621	アリメント工業株式会社	9,641									9,641	9,632	
2012	180031930	アルス株式会社	9,526									9,526	9,509	
2012	981069700	アルダニー・インベストメンツ・ピーティーイー・リミテッド東京支店	14,276									14,276	14,257	
2012	190217631	アルパインマニュファクチャリング株式会社	3,063									3,063	3,058	
2012	190211001	アルパイン株式会社	4,235									4,235	4,227	
2012	982301464	アルバックテクノ株式会社	5,562									5,562	5,390	
2012	800233292	アルバック九州株式会社	8,662									8,662	8,328	
2012	270252976	アルバック成膜株式会社	10,347									10,347	10,328	
2012	110124659	アルバック東北株式会社	5,204									5,204	5,204	
2012	370054758	アルビス株式会社	43,680									43,680	37,200	
2012	690028299	アルファー食品株式会社	6,654									6,654	6,078	
2012	240188481	アルファクラブ株式会社（栃木県）	3,604									3,604	3,602	
2012	190047236	アルファクラブ株式会社（福島県）	4,869									4,869	4,868	
2012	270135512	アルファクラブ武蔵野株式会社	7,322									7,322	7,286	
2012	985003107	アルプス電気株式会社	63,811									63,811	63,690	
2012	370000185	アルプス薬品工業株式会社	15,140									15,140	14,620	
2012	580003490	アルフレッサファーマ株式会社	8,267									8,267	7,438	
2012	983932726	アルマティス株式会社	9,934									9,934	8,501	
2012	985003160	アルミニウム線材株式会社	4,254									4,254	4,145	
2012	987794781	アロマスクエア株式会社	7,124									7,124	7,183	
2012	580322384	アロン化成株式会社	18,206									18,206	16,002	
2012	620100019	アヲハタ株式会社	5,565									5,565	4,793	
2012	580988422	アンダーツリー株式会社	15,301									15,301	14,181	
2012	120112052	アンデス電気株式会社	9,749									9,749	9,736	
2012	400002301	アンデン株式会社	21,873									21,873	19,945	
2012	540069021	アンビック株式会社	6,857									6,857	6,663	
2012	985004202	アンリツ株式会社	11,291									11,291	11,247	
2012	987898991	イー・アクセス株式会社	26,455									26,455	25,228	
2012	991321690	イー・ビルディングス合同会社	6,283									6,283	5,717	
2012	600650413	イーグルハイキャスト株式会社	5,233									5,233	4,015	
2012	986778183	イーグルブルグマンジャパン株式会社	7,236									7,236	7,212	
2012	270056992	イーグル工業株式会社	15,232									15,232	12,150	
2012	580704047	イートアンド株式会社	4,410									4,410	4,239	202
2012	500147561	イートン株式会社	3,588									3,588	3,312	
2012	430045022	イオインダストリー株式会社	4,365									4,365	3,966	
2012	130070411	イオンエンターテインメント株式会社	30,962									30,962	29,476	
2012	988179928	イオンクレジットサービス株式会社	3,516									3,516	3,386	
2012	260759701	イオンシネマズ株式会社	5,850									5,850	5,608	

注１：権利利益保護請求が認められた事業者について、当該排出量が逆算されないよう、一部の排出量を「＊」と表示している。
注２：温室効果ガスの排出の抑制等のため、廃棄物を化石燃料に代えて燃料として使用したり、製品の製造のための原材料として使用した場合等により、
　　排出される非エネルギー起源CO2排出量であって温室効果ガスの排出の抑制等のために行われているもの。
注３：電気事業用の発電所又は熱供給事業用の熱供給施設が設置されている事業所において、他人に供給した電気又は熱に係る排出量を含む、
　　燃料の使用に伴い排出されるエネルギー起源CO2排出量
注４：エネルギー起源CO2（発電所等配分前）は、エネルギー起源CO2と重複しているため、調整前温室効果ガス排出量には加算していない。
注５：事業者が事業活動に伴い排出した温室効果ガス排出量を、京都メカニズムクレジット等の償却・無効化量、廃棄物の原燃料使用に伴う排出量の控除等の調整を行ったもの。

①－１ 特定事業所排出者

排出年度	特定排出者コード	特定排出者名	温室効果ガス算定排出量（単位：tCO_2）									合計(tCO_2)		関連情報掲載頁
			ｴﾈﾙｷﾞｰ起源CO_2	非ｴﾈﾙｷﾞｰ起源CO_2	非ｴﾈﾙｷﾞｰ起源CO_2(廃棄物の原燃料使用)(注２)	CH_4	N_2O	HFC	PFC	SF_6	＜参考＞ｴﾈﾙｷﾞｰ起源CO_2(発電所等配分前)(注３)	調整前温室効果ガス排出量（注４）	調整後温室効果ガス排出量（注５）	
2012	261039400	イオンスーパーセンター株式会社	34,340									34,340	34,282	
2012	984464951	イオンタウン株式会社	31,846									31,846	30,030	
2012	190108897	イオンビッグ株式会社	22,054									22,054	20,656	
2012	988112268	イオンフードサプライ株式会社	11,887									11,887	11,404	
2012	987773753	イオンペット株式会社	11,426									11,426	10,772	
2012	580382300	イオンマーケット株式会社	48,156									48,156	46,449	
2012	580608078	イオンモール株式会社	189,796									189,796	177,537	
2012	670066560	イオンリテール株式会社	1,071,999									1,071,999	1,008,582	
2012	580017431	イオン株式会社	4,141									4,141	4,134	
2012	800089205	イオン九州株式会社	149,539									149,539	143,851	
2012	010287750	イオン北海道株式会社	98,890									98,890	98,890	
2012	900036732	イオン琉球株式会社	82,776									82,776	62,874	
2012	986322186	イケア・ジャパン株式会社	26,197									26,197	25,652	
2012	100661861	いしのまき農業協同組合	3,614									3,614	3,609	
2012	010741103	いすゞエンジン製造北海道株式会社	30,498									30,498	30,498	
2012	010539632	いすゞライネックス株式会社	5,240									5,240	5,202	
2012	985033106	いすゞ自動車株式会社	210,285									210,285	210,061	
2012	582497002	いすゞ自動車近畿株式会社	3,198									3,198	2,970	
2012	989850762	いすゞ自動車首都圏株式会社	4,473									4,473	4,463	
2012	401474226	いすゞ自動車東海北陸株式会社	3,391									3,391	3,116	
2012	243008405	いすゞ自動車東北株式会社	3,607									3,607	3,602	
2012	600556574	イズミ・フード・サービス株式会社	4,241									4,241	3,479	
2012	410002823	イズミコーポレーション株式会社	11,930									11,930	11,921	
2012	580113750	イズミヤ株式会社	121,839									121,839	113,682	
2012	690116257	いずも農業協同組合	12,107									12,107	9,574	
2012	290032998	イセデリカ株式会社	6,535									6,535	6,527	
2012	370117802	イセファーム東北株式会社	4,566									4,566	4,560	
2012	400015096	イソガイ株式会社	5,856									5,856	5,509	
2012	580012185	イソライト工業株式会社	4,785									4,785	4,559	
2012	985051928	イチカワ株式会社	9,998									9,998	9,808	
2012	988973392	いちご不動産投資法人	13,329									13,329	13,201	
2012	400010008	イチビキ株式会社	15,884									15,884	15,198	
2012	991323694	イチローファイブ特定目的会社	2,655									2,655	2,463	
2012	400009956	イヅミ工業株式会社	24,915									24,915	23,163	
2012	985336454	いであ株式会社	3,105									3,105	2,865	
2012	410001942	イデシギョー株式会社	40,362									40,362	40,363	
2012	985032575	イトウ製菓株式会社	1,186									1,186	1,186	
2012	580117712	イトキン株式会社	18,142									18,142	18,024	
2012	710092014	イトマン株式会社	20,188									20,188	19,125	
2012	992421401	いなべ市	3,224									3,224	2,970	
2012	370042695	いなほ化工株式会社	15,072									15,072	14,753	
2012	740192745	イナン電気株式会社	3,065									3,065	2,748	
2012	985288741	イニシオフーズ株式会社	10,899									10,899	10,776	
2012	580013146	イヌイ株式会社	3,048									3,048	2,855	
2012	985053708	イヌイ倉庫株式会社	4,651									4,651	4,542	
2012	250217503	いばらきコープ生活協同組合	4,360									4,360	4,351	
2012	250312137	いばらく乳業株式会社	5,480									5,480	5,473	
2012	985032673	イハラケミカル工業株式会社	15,800	6,728								22,528	14,980	
2012	985037400	イハラサイエンス株式会社	3,158									3,158	3,014	
2012	420153886	イハラニッケイ化学工業株式会社	18,903									18,903	18,337	
2012	420001463	イハラ建成工業株式会社	15,277									15,277	15,157	
2012	450000028	イビデン株式会社	222,524									222,524	193,586	
2012	450023962	イビデン樹脂株式会社	26,136									26,136	25,685	
2012	450079574	イビデン物産株式会社	4,379									4,379	4,158	
2012	800055341	イフジ産業株式会社	7,031									7,031	6,840	
2012	270892624	いるま野農業協同組合	3,609									3,609	3,202	
2012	990720475	いわき市教育委員会	11,033									11,033	11,018	
2012	990720420	いわき市水道局	11,135									11,135	11,115	
2012	990720457	いわき市立総合磐城共立病院	8,475									8,475	8,467	
2012	190233062	いわき小名浜菜園株式会社	6,108									6,108	6,106	
2012	140018110	いわき大王製紙株式会社	58,841									58,841	58,788	
2012	130004513	イワテ・プリミート株式会社	4,843									4,843	4,838	
2012	130249131	いわて県北クリーン株式会社		19,051								19,051	19,051	
2012	130073495	いわて生活協同組合	13,867									13,867	13,846	
2012	600594225	インスマート株式会社	3,746									3,746	3,156	
2012	110112611	インターファーム株式会社	33,200			7,878	211,040					252,118	251,954	
2012	982547590	インテル株式会社	2,846									2,846	2,841	
2012	610367221	インノショウフォレストリー株式会社	4,655									4,655	3,634	
2012	983210801	インフォコム株式会社	6,517									6,517	6,489	
2012	985501351	ヴァーレ・ジャパン株式会社	18,420									18,420	17,641	
2012	210023908	ヴァレオユニシアトランスミッション株式会社	4,789									4,789	4,779	
2012	570171741	ウエルシア関西株式会社	8,000									8,000	7,365	
2012	994084006	うきは久留米環境施設組合	4,809									4,809	4,599	
2012	240234903	うさぎや株式会社	2,940									2,940	2,932	
2012	985061307	ウシオ電機株式会社	12,254									12,254	11,610	
2012	581590611	ウツミリサイクルシステムズ株式会社	7,603									7,603	6,994	
2012	650001862	ウベボード株式会社	28,391									28,391	28,047	
2012	580045570	ウメトク株式会社	8,973									8,973	8,340	
2012	390031788	ウラセ株式会社	19,300									19,300	17,800	
2012	994721309	うるま市	7,561									7,561	5,662	
2012	994721372	うるま市教育委員会	11,090									11,090	8,426	
2012	844000373	エア・ウォーター・ベルパール株式会社	4,099									4,099	4,099	
2012	010127282	エア・ウォーター株式会社	926,237									926,237	897,999	
2012	986590614	エア・ケミカルズ株式会社	26,401									26,401	26,344	
2012	986767420	エイ・エイ・ビー・シー・ジャパン株式会社	3,524									3,524	3,521	
2012	800501606	エイ・エフ・ビル管理株式会社	2,965									2,965	2,846	
2012	981038919	エイ・ジイ・インタナショナル・ケミカル株式会社	61,215	10,106								71,321	67,194	
2012	400834765	エイ・シー工業株式会社	5,082									5,082	4,601	
2012	900000794	エイアンドダブリュ沖縄株式会社	4,808									4,808	3,729	
2012	987198419	エイエムティー・ベンチャーズ・コーポレーション	4,572									4,572	4,564	
2012	586763331	エイチ・アール・オーサカ株式会社	8,450									8,450	8,065	
2012	983556440	エイチ・シー・スタルク株式会社	2,565									2,565	2,560	
2012	580010233	エイチ・ツー・オーリテイリング株式会社	4,348									4,348	4,031	
2012	870399508	エイティー九州株式会社	35,522									35,522	34,161	
2012	580337716	エー・ビー・シー開発株式会社	2,598									2,598	2,100	
2012	400007693	エーエスペイント株式会社	3,461									3,461	3,080	
2012	085001313	エーエスレジン株式会社	3,986									3,986	3,724	
2012	985070306	エーザイ株式会社	78,123									78,123	76,548	
2012	580206401	エースコック株式会社	15,046									15,046	14,790	
2012	201362780	エースベーカリー株式会社	4,403									4,403	4,399	

注１：権利利益保護請求が認められた事業者について、当該排出量が逆算されないよう、一部の排出量を「＊」と表示している。
注２：温室効果ガスの排出の抑制等のため、廃棄物を化石燃料に代えて燃料として使用したり、製品の製造のための原材料として使用した場合等により、
　　排出される非エネルギー起源CO2排出量であって温室効果ガスの排出の抑制等のために行われているもの。
注３：電気事業用の発電所又は熱供給事業用の熱供給施設が設置されている事業所において、他人に供給した電気又は熱に係る排出量を含む、
　　燃料の使用に伴い排出されるエネルギー起源CO2排出量
注４：エネルギー起源CO2（発電所等配分前）は、エネルギー起源CO2と重複しているため、調整前温室効果ガス排出量には加算していない。
注５：事業者が事業活動に伴い排出した温室効果ガス排出量を、京都メカニズムクレジット等の償却・無効化量、廃棄物の原燃料使用に伴う排出量の控除等の調整を行ったもの。

①－１ 特定事業所排出者

排出年度	特定排出者コード	特定排出者名	温室効果ガス算定排出量（単位：tCO_2）									合計(tCO_2)		関連情報掲載頁
			ｴﾈﾙｷﾞｰ起源CO_2	非ｴﾈﾙｷﾞｰ起源CO_2	非ｴﾈﾙｷﾞｰ起源CO_2 (廃棄物の原燃料使用)（注２）	CH_4	N_2O	HFC	PFC	SF_6	＜参考＞ｴﾈﾙｷﾞｰ起源CO_2 (発電所等配分前)(注３)	調整前温室効果ガス排出量（注４）	調整後温室効果ガス排出量（注５）	
2012	981093948	エクイニクス・ジャパン株式会社	18,506									18,506	18,467	
2012	610346042	エコシステム山陽株式会社	17,459	59,518			8,239					85,216	83,769	
2012	150203828	エコシステム秋田株式会社	6,820	53,247	64,441		5,055					129,563	65,112	
2012	150323586	エコシステム小坂株式会社	6,592	81,268								87,860	80,683	
2012	260492281	エコシステム千葉株式会社	2,548	47,572			17,308					67,428	67,923	
2012	580064388	エス・エス・アルミ株式会社	14,703	27,662	584							42,949	42,365	
2012	991328298	エス・ジェイ・オフィス・セレクト合同会社	6,627									6,627	6,370	
2012	991317697	エス・ティー・エイチ合同会社	3,551									3,551	3,551	
2012	420145946	エスエスケイフーズ株式会社	10,196									10,196	9,913	
2012	985070709	エスエス製薬株式会社	6,970									6,970	6,928	
2012	740304046	エスエヌ化成株式会社	6,547									6,547	6,547	
2012	985070951	エスケイ産業株式会社	11,023									11,023	11,019	
2012	580326525	エスケー化研株式会社	5,760									5,760	5,515	
2012	830112313	エスティケイテクノロジー株式会社	9,380									9,380	9,226	
2012	985071009	エステー株式会社	2,811									2,811	2,779	
2012	984398846	エステック株式会社	3,123									3,123	3,119	
2012	500349306	エスピータック株式会社	3,658									3,658	3,511	
2012	220021747	エスビック株式会社	7,490									7,490	7,483	
2012	580291232	エスフーズ株式会社	14,227									14,227	13,601	
2012	580252261	エスペック株式会社	7,279									7,279	6,773	
2012	260782281	エスメント関東株式会社	58,814									58,814	58,762	
2012	400432535	エスメント中部株式会社	33,259									33,259	30,553	
2012	360077534	えちご上越農業協同組合	7,542									7,542	7,531	
2012	989602648	エドワーズ株式会社	3,403									3,403	3,171	
2012	720140008	エヌ・アンド・イー株式会社	34,366									34,366	32,985	
2012	985635533	エヌ・イーケムキャット株式会社	25,920									25,920	25,893	
2012	982676381	エヌ・ティ・ティ・アドバンステクノロジ株式会社	3,766									3,766	3,753	
2012	987589510	エヌ・ティ・ティ・コムウェア株式会社	63,801									63,801	62,574	
2012	200810712	エヌ・ティ・ティ・ソフトウェア株式会社	2,437									2,437	2,422	
2012	987718321	エヌ・ティ・ティ・データ・カスタマサービス株式会社	5,437									5,437	5,115	
2012	986105907	エヌ・ティ・ティコミュニケーションズ株式会社	423,254									423,254	409,858	
2012	983294678	エヌ・ティ・ティ都市開発株式会社	99,456									99,456	97,838	
2012	550091034	エヌイーシーショットコンポーネンツ株式会社	3,201									3,201	2,999	
2012	610120887	エヌイーシール株式会社	17,826									17,826	13,766	
2012	350061639	エヌエスアドバンテック株式会社	8,817									8,817	8,802	
2012	270889173	エヌエフフローズン株式会社	4,985									4,985	4,979	
2012	201429118	エヌケーケーシームレス鋼管株式会社	70,317									70,317	70,317	
2012	985140142	エヌシーアイ電子株式会社	9,095									9,095	9,082	
2012	400121508	エヌジーケイ・アドレック株式会社	8,350									8,350	8,050	
2012	400830318	エヌジーケイ・セラミックデバイス株式会社	17,914									17,914	16,784	
2012	966016784	エヌシー環境株式会社	4,190									4,190	3,950	
2012	400301186	エヌティーツール株式会社	3,570									3,570	3,243	
2012	400100393	エヌティーテクノ株式会社	21,498									21,498	19,857	
2012	260057351	エヌデーシー株式会社	10,434									10,434	10,416	
2012	984118503	エヌピーエフジャパン株式会社	6,812									6,812	6,634	
2012	989749659	エヌビーエル株式会社	14,352									14,352	13,979	
2012	220088568	エヌビー化成株式会社	2,519									2,519	2,514	
2012	983733160	エネクスフリート株式会社	8,942									8,942	8,267	
2012	580088218	エネサーブ株式会社	462								7,251	462	438	
2012	982145010	エバラ食品工業株式会社	12,461									12,461	11,894	
2012	581496833	エピス紙料株式会社	3,769									3,769	3,339	
2012	880121231	えびの電子工業株式会社	4,266									4,266	4,102	
2012	740295546	えひめ中央農業協同組合	11,872									11,872	10,858	
2012	740340875	えひめ南農業協同組合	4,342									4,342	3,840	
2012	800269867	エフコープ生活協同組合	10,214									10,214	9,805	
2012	110177429	エプソンアトミックス株式会社	16,009									16,009	16,009	
2012	401097720	エフティテクノ株式会社	5,425									5,425	5,372	
2012	760145466	エフピコアルライト株式会社	6,891									6,891	6,055	
2012	982897865	エム・イー・エム・シー株式会社	21,788									21,788	21,742	
2012	987222532	エム・エフ・ベータ有限会社	2,129									2,129	2,125	
2012	989205559	エム・エム・プラスチック株式会社	2,204									2,204	2,200	
2012	530120489	エム・シーシー食品株式会社	5,663									5,663	5,398	
2012	991317196	エム・ジェイ・リテール・インペストメンツ・ワン有限会社	7,119									7,119	7,108	
2012	982733826	エム・セテック株式会社	216,344									216,344	209,252	
2012	370229255	エムアールシーポリサッカライド株式会社	13,595									13,595	13,520	
2012	110081927	エムアールシーユニテック株式会社	5,023									5,023	5,019	
2012	982554585	エムケーチーズ株式会社	8,692									8,692	8,679	
2012	330018962	エムケー精工株式会社	3,399									3,399	3,195	
2012	190206539	エムシー・ファーティコム株式会社	33,309									33,309	30,711	
2012	586708043	エムジージェイワン特定目的会社	4,148									4,148	3,898	
2012	560019465	エムシー工業株式会社	12,044									12,044	11,746	
2012	160038844	エムテックスマツムラ株式会社	8,990									8,990	8,974	
2012	989457912	エリーパワー株式会社	10,291									10,291	10,274	
2012	400761711	エリエールテクセル株式会社	8,735									8,735	8,442	
2012	710197473	エリエールプロダクト株式会社	21,928									21,928	19,268	
2012	200340671	エルナー株式会社	24,040									24,040	22,236	
2012	120123360	エルナー東北株式会社	7,107									7,107	7,094	
2012	987907697	エルピーダメモリ株式会社	424,456			6,800		15,000	140,000	26,000		612,256	424,426	
2012	500478116	エルマ株式会社	2,575									2,575	2,404	
2012	991110597	エルミ鴻巣商業棟管理組合	4,540									4,540	4,532	
2012	430101810	エンシュウ株式会社	11,515									11,515	10,601	
2012	550149761	エンゼルプレイングカード製造株式会社	3,735									3,735	3,436	
2012	240480246	オイシア株式会社	7,765									7,765	7,756	
2012	200122180	オイレス工業株式会社	15,077									15,077	14,682	
2012	581988249	オー・エー・ビー熱供給株式会社	4,279								3,808	4,279	3,948	
2012	580978014	オー・エム・ビル管理株式会社	8,576									8,576	8,017	
2012	984718551	オー・エル・エス有限会社	8,745									8,745	8,071	
2012	985079876	オー・ケー・ビー株式会社	2,501									2,501	2,497	
2012	370007829	オーアイ工業株式会社	6,057									6,057	5,538	
2012	990810895	オーウェンスコーニングジャパン株式会社	70,946									70,946	70,896	
2012	440052174	オーエスジー株式会社	56,102									56,102	52,480	
2012	580257713	オーエス株式会社	3,155									3,155	2,939	
2012	690063494	オーエム金属工業株式会社	4,403									4,403	3,453	
2012	610066316	オーエム産業株式会社	6,198									6,198	5,294	
2012	370086537	オークス株式会社	8,986									8,986	8,033	
2012	400022896	オークマ株式会社	36,539									36,539	33,759	
2012	710276998	オークラホテル株式会社	3,868									3,868	2,982	
2012	985079910	オーケー株式会社	44,960									44,960	44,748	
2012	800053481	オーケー食品工業株式会社	18,089									18,089	17,773	
2012	580364473	オージェイケイ株式会社	11,688									11,688	10,250	

注１：権利利益保護請求が認められた事業者について、当該排出量が逆算されないよう、一部の排出量を「＊」と表示している。
注２：温室効果ガスの排出の抑制等のため、廃棄物を化石燃料に代えて燃料として使用したり、製品の製造のための原材料として使用した場合等により、
　　排出される非エネルギー起源CO2排出量であって温室効果ガスの排出の抑制等のために行われているもの。
注３：電気事業用の発電所又は熱供給事業用の熱供給施設が設置されている事業所において、他人に供給した電気又は熱に係る排出量を含む、
　　燃料の使用に伴い排出されるエネルギー起源CO2排出量
注４：エネルギー起源CO2（発電所等配分前）は、エネルギー起源CO2と重複しているため、調整前温室効果ガス排出量には加算していない。
注５：事業者が事業活動に伴い排出した温室効果ガス排出量を、京都メカニズムクレジット等の償却・無効化量、廃棄物の原燃料使用に伴う排出量の控除等の調整を行ったもの。

①－１ 特定事業所排出者

排出年度	特定排出者コード	特定排出者名	温室効果ガス算定排出量（単位：tCO_2）									合計(tCO_2)		関連情報掲載頁
			ｴﾈﾙｷﾞｰ起源CO_2	非ｴﾈﾙｷﾞｰ起源CO_2	非ｴﾈﾙｷﾞｰ起源CO_2(廃棄物の原燃料使用)(注２)	CH_4	N_2O	HFC	PFC	SF_6	＜参考＞ｴﾈﾙｷﾞｰ起源CO_2(発電所等配分前)(注３)	調整前温室効果ガス排出量（注４）	調整後温室効果ガス排出量（注５）	
2012	995510391	オーディーケー特定目的会社	6,064									6,064	6,055	
2012	985100700	オーデリック株式会社	3,675									3,675	3,670	
2012	210092217	オートモーティブエナジーサプライ株式会社	20,583									20,583	20,538	
2012	201814592	オートリブ株式会社	7,708									7,708	7,688	
2012	250352384	オート化学工業株式会社	4,868									4,868	4,861	
2012	740107154	オオノ開發株式会社	11,658									11,658	11,658	
2012	400147040	オオブユニティ株式会社		19,635								19,635	19,635	
2012	987840300	オーマイ株式会社	8,099									8,099	7,950	
2012	580013182	オーミケンシ株式会社	42,864		19,600							62,464	42,294	
2012	820003576	オーム乳業株式会社	4,863									4,863	4,756	
2012	600098915	オーモリテクノス株式会社	4,589									4,589	3,506	
2012	610007871	オカネツ株式会社	5,478									5,478	4,590	
2012	985103908	オカモト株式会社	70,776									70,776	67,542	
2012	900014996	オキコ株式会社	12,520									12,520	10,351	
2012	240054852	オグラ金属株式会社	3,123									3,123	3,118	
2012	400021727	オザワ繊工株式会社	7,504									7,504	7,326	
2012	985080591	オスカ化学株式会社	4,456									4,456	4,454	
2012	600675109	オタフクソース株式会社	4,852									4,852	4,216	
2012	800009071	オタライト株式会社	5,161									5,161	4,981	
2012	989469440	オニキス・リアルティ有限会社	5,154									5,154	5,145	
2012	610007128	オハヨー乳業株式会社	50,124									50,124	48,461	
2012	670024748	オムロンスイッチアンドデバイス株式会社	11,100									11,100	8,680	
2012	870035980	オムロンリレーアンドデバイス株式会社	13,664					3,614				17,278	16,587	
2012	500015052	オムロン株式会社	44,857						16,165	4,302		65,324	63,853	
2012	310000325	オムロン飯田株式会社	6,160									6,160	5,645	
2012	985535126	オリエンタルエンヂニアリング株式会社	5,452									5,452	5,441	
2012	380010121	オリエンタルチエン工業株式会社	4,628									4,628	4,096	
2012	260011692	オリエンタルモーター株式会社	7,564									7,564	7,422	
2012	985081005	オリエンタル酵母工業株式会社	36,648									36,648	35,788	
2012	580097001	オリエント化学工業株式会社	7,500									7,500	7,315	
2012	900001129	オリオンビール株式会社	15,463									15,463	12,470	
2012	330028781	オリオン機械株式会社	4,448									4,448	4,335	
2012	985081702	オリジン電気株式会社	6,677									6,677	6,663	
2012	982772431	オリジン東秀株式会社	36,880									36,880	36,639	
2012	570236907	オリックス・インテリア株式会社	4,876									4,876	4,544	
2012	986011201	オリックス・レンテック株式会社	2,760									2,760	2,699	
2012	985081533	オリックス株式会社	10,208									10,208	9,977	
2012	261146197	オリックス環境株式会社		11,510								11,510	11,510	
2012	987356643	オリックス資源循環株式会社	20,259	168,817			8,280					197,356	197,344	
2012	986532942	オリックス生命株式会社	6,606									6,606	6,198	
2012	987839425	オリックス不動産株式会社	36,349									36,349	35,228	
2012	981313649	オリックス不動産投資法人	31,937									31,937	31,125	
2012	991319593	オリナス業務商業管理組合管理者東京建物株式会社	16,415									16,415	16,382	
2012	550023811	オリベスト株式会社	12,340									12,340	11,945	
2012	985255651	オリンパスメディカルシステムズ株式会社	3,077									3,077	3,042	
2012	985081909	オリンパス株式会社	33,124									33,124	31,391	
2012	985082307	オルガノ株式会社	12,320									12,320	12,320	
2012	330022179	オルガン針株式会社	4,046									4,046	3,738	
2012	995510597	オルトヨコハマビジネスセンター管理組合	4,610									4,610	4,606	
2012	982785251	オルネクスジャパン株式会社	11,384									11,384	11,384	
2012	720111267	オンダン農業協同組合	7,521									7,521	7,036	
2012	987599955	ガーデンベーカリー株式会社	6,048									6,048	6,041	
2012	450062209	カイインダストリーズ株式会社	7,841									7,841	7,208	
2012	620049570	カイハラ産業株式会社	59,262									59,262	50,810	
2012	990010004	外務省	6,358									6,358	6,356	
2012	600578393	カウテックスジャパン株式会社	5,202									5,202	3,978	
2012	400018660	カウパック株式会社	3,143									3,143	2,906	
2012	890000364	カクイ株式会社	5,059									5,059	4,990	
2012	400027300	カゴメ株式会社	49,148									49,148	47,667	
2012	985110500	カシオ計算機株式会社	9,812									9,812	9,716	
2012	380125110	カジナイロン株式会社	6,940									6,940	5,920	
2012	380017481	カジレーネ株式会社	5,249									5,249	4,605	
2012	440009164	ガステックサービス株式会社	8,456									8,456	7,965	
2012	990823006	かすみがうら市	3,595									3,595	3,588	
2012	980779764	カスヤ精工株式会社	4,110									4,110	4,102	
2012	980551511	かどや製油株式会社	15,409									15,409	13,852	
2012	581228663	カナート株式会社	4,076									4,076	3,818	
2012	410005262	カナエ工業株式会社	3,749									3,749	3,743	
2012	550023983	カナフレックスコーポレーション株式会社	10,710									10,710	9,927	
2012	560070600	カネカソーラーテック株式会社	26,107									26,107	24,082	
2012	985151315	カネカ関東スチロール株式会社	3,696									3,696	3,695	
2012	890147894	カネカ西日本スチロール株式会社	6,037									6,037	5,931	
2012	460022735	カネカ中部スチロール株式会社	5,260									5,260	5,160	
2012	100250051	カネカ東北スチロール株式会社	6,241									6,241	6,239	
2012	010544249	カネカ北海道スチロール株式会社	5,775									5,775	5,775	
2012	010353971	カネシメ冷蔵株式会社	3,771									3,771	3,771	
2012	460036534	カネソウ株式会社	3,619									3,619	3,294	
2012	530046551	カネテツデリカフーズ株式会社	12,100									12,100	11,646	
2012	400027730	カネハツ食品株式会社	8,037									8,037	7,636	
2012	810072687	カネミ倉庫株式会社	6,656									6,656	6,417	
2012	400203784	カネ美食品株式会社	47,401									47,401	45,572	
2012	610011819	カバヤ食品株式会社	19,203									19,203	17,444	
2012	981255133	カフェ・カンパニー株式会社	3,976									3,976	3,955	
2012	210034984	カプスゲル・ジャパン株式会社	7,714									7,714	7,709	
2012	982084694	カミタルク株式会社	5,849									5,849	5,840	
2012	710019453	カミ商事株式会社	7,666									7,666	6,741	
2012	100009967	カメイ株式会社	10,688									10,688	10,660	
2012	201511951	かもんフードサービス株式会社	2,682									2,682	2,678	
2012	760007862	カモ井加工紙株式会社	10,372									10,372	9,365	
2012	010131731	カヤク・ジャパン株式会社	6,494									6,494	6,154	
2012	070008523	カラカミ観光株式会社	21,982									21,982	21,982	
2012	400196886	カリツー株式会社	8,886									8,886	8,250	
2012	400032991	カリモク家具株式会社	4,631									4,631	4,337	
2012	240258478	カルソニックカンセイ宇都宮株式会社	2,829									2,829	2,823	
2012	985682005	カルソニックカンセイ株式会社	43,109									43,109	43,027	
2012	130108509	カルソニックカンセイ岩手株式会社	5,598									5,598	5,589	
2012	160274761	カルソニックカンセイ山形株式会社	5,140									5,140	5,140	
2012	987750033	カルチュア・コンビニエンス・クラブ株式会社	21,493									21,493	20,542	
2012	260025320	ガルバテックス株式会社	14,043									14,043	14,035	
2012	982943501	カルビーポテト株式会社	17,654									17,654	17,652	
2012	600009030	カルビー株式会社	107,508									107,508	104,123	

注１：権利利益保護請求が認められた事業者について、当該排出量が逆算されないよう、一部の排出量を「＊」と表示している。
注２：温室効果ガスの排出の抑制等のため、廃棄物を化石燃料に代えて燃料として使用したり、製品の製造のための原材料として使用した場合等により、
　　排出される非エネルギー起源CO2排出量であって温室効果ガスの排出の抑制等のために行われているもの。
注３：電気事業用の発電所又は熱供給事業用の熱供給施設が設置されている事業所において、他人に供給した電気又は熱に係る排出量を含む、
　　燃料の使用に伴い排出されるエネルギー起源CO2排出量
注４：エネルギー起源CO2（発電所等配分前）は、エネルギー起源CO2と重複しているため、調整前温室効果ガス排出量には加算していない。
注５：事業者が事業活動に伴い排出した温室効果ガス排出量を、京都メカニズムクレジット等の償却・無効化量、廃棄物の原燃料使用に伴う排出量の控除等の調整を行ったもの。

①－１ 特定事業所排出者

排出年度	特定排出者コード	特定排出者名	温室効果ガス算定排出量（単位：tCO_2）									合計(tCO_2)		関連情報掲載頁
			ｴﾈﾙｷﾞｰ起源CO_2	非ｴﾈﾙｷﾞｰ起源CO_2	非ｴﾈﾙｷﾞｰ起源CO_2 (廃棄物の原燃料使用)（注２）	CH_4	N_2O	HFC	PFC	SF_6	＜参考＞ｴﾈﾙｷﾞｰ起源CO_2 (発電所等配分前)(注３)	調整前温室効果ガス排出量（注４）	調整後温室効果ガス排出量（注５）	
2012	985111703	カルビス株式会社	46,776									46,776	45,093	
2012	300020610	カワイ精密金属株式会社	3,705									3,705	3,381	
2012	580001753	カワイ電線株式会社	2,625									2,625	2,419	
2012	600039905	カワダ株式会社	23,322									23,322	18,368	
2012	450048139	カワボウ株式会社	5,511									5,511	5,046	
2012	580352811	がんこフードサービス株式会社	10,298									10,298	9,549	
2012	580004156	カンボウプラス株式会社	9,393									9,393	8,880	
2012	500480123	カンポリサイクルプラザ株式会社		23,379								23,379	23,379	
2012	985112308	カンロ株式会社	14,188									14,188	13,143	
2012	985144704	キーコーヒー株式会社	11,945									11,945	11,807	
2012	985142503	キーパー株式会社	11,637									11,637	10,670	
2012	985150505	キクチカラー株式会社	2,148									2,148	2,146	
2012	270146580	キサイフーズ工業株式会社	11,365									11,365	11,355	
2012	740098402	キスケ株式会社	11,922									11,922	10,641	
2012	050124848	きたそらち農業協同組合	4,212									4,212	4,212	
2012	040316880	きたみらい農業協同組合	15,552									15,552	15,552	
2012	985132561	キッコーマンソイフーズ株式会社	29,058									29,058	28,555	
2012	362003244	キッコーマンバイオケミファ株式会社	8,964									8,964	8,955	
2012	260019707	キッコーマン株式会社	3,860									3,860	3,855	
2012	960387758	キッコーマン食品株式会社	42,495									42,495	42,105	
2012	300002255	キッセイ薬品工業株式会社	18,050									18,050	17,221	
2012	450044499	ぎふ農業協同組合	6,868									6,868	6,311	
2012	400225281	キムラユニティー株式会社	3,530									3,530	2,654	
2012	010127371	キャタピラーイーストジャパン株式会社	3,297									3,297	3,226	
2012	200149272	キャタピラージャパン株式会社	52,072									52,072	50,960	
2012	987987615	キャタレント・ジャパン株式会社	7,305									7,305	7,171	
2012	983662433	ギャップジャパン株式会社	26,052									26,052	26,052	
2012	996710396	キャナルシティ博多管理組合	19,589									19,589	18,945	
2012	270330885	キヤノン・コンポーネンツ株式会社	20,223									20,223	20,191	
2012	580951226	キヤノンITソリューションズ株式会社	4,224									4,224	4,186	
2012	983801528	キヤノンアネルバ株式会社	9,357									9,357	9,330	
2012	290086522	キヤノンエコロジーインダストリー株式会社	2,461									2,461	2,455	
2012	250085422	キヤノンオプトロン株式会社	9,126									9,126	9,107	
2012	986019353	キヤノンシステムアンドサポート株式会社	3,207									3,207	2,711	
2012	985663000	キヤノンセミコンダクターエクィップメント株式会社	3,710									3,710	3,702	
2012	985434741	キヤノントッキ株式会社	3,187									3,187	3,182	
2012	985402541	キヤノンファインテック株式会社	5,501									5,501	5,224	
2012	980718508	キヤノンプレシジョン株式会社	40,252									40,252	40,196	
2012	985142611	キヤノンマーケティングジャパン株式会社	12,382									12,382	12,208	
2012	500103880	キヤノンマシナリー株式会社	2,818									2,818	2,598	
2012	250091528	キヤノンモールド株式会社	6,928									6,928	6,914	
2012	985224888	キヤノン化成株式会社	43,174									43,174	43,108	
2012	985142601	キヤノン株式会社	322,487									322,487	321,059	
2012	270035366	キヤノン電子株式会社	16,737									16,737	16,700	
2012	985070208	キャボットジャパン株式会社	20,828									20,828	20,330	
2012	981165395	キャロットタワー管理組合	4,376									4,376	4,368	
2012	982677315	キュービータマゴ株式会社	25,741									25,741	24,740	
2012	985142906	キユーピー株式会社	38,397									38,397	37,487	
2012	390009231	キョーセー株式会社	6,522									6,522	5,565	
2012	580127666	キョーラク株式会社	13,299									13,299	12,587	
2012	370058041	キョーリンリメディオ株式会社	5,476									5,476	4,979	
2012	826002450	キリンチルドビバレッジ株式会社	9,752									9,752	9,741	
2012	982387262	キリンディスティラリー株式会社	16,735									16,735	16,730	
2012	983635015	キリンビジネスシステム株式会社	3,057									3,057	3,050	
2012	981009149	キリンビバレッジ株式会社	34,510									34,510	34,304	
2012	650045141	キリン協和FD株式会社	9,537									9,537	8,014	
2012	985944261	キリン協和フーズ株式会社	15,441									15,441	15,416	
2012	540093106	キンキサイン株式会社	22,658									22,658	21,932	
2012	580223715	キングパーツ株式会社	4,326									4,326	3,516	
2012	540026794	キング醸造株式会社	3,483									3,483	3,353	
2012	580191003	キンセイマテック株式会社	4,297									4,297	4,040	
2012	986616701	クオール株式会社	3,870									3,870	3,713	
2012	580497765	クオリカプス株式会社	11,419									11,419	11,202	
2012	340262455	クォリティフーズ株式会社	19,735									19,735	19,204	
2012	620122311	クニヒロ株式会社	6,607									6,607	5,265	
2012	985175003	クニミネ工業株式会社	20,396									20,396	20,298	
2012	200154281	クノール食品株式会社	21,624									21,624	20,665	
2012	582328153	クボタシーアイ株式会社	30,590									30,590	30,521	
2012	580215311	クボタ精機株式会社	7,286									7,286	6,955	
2012	870320061	くまもと新世紀株式会社	4,031									4,031	3,931	
2012	985172208	クミアイ化学工業株式会社	5,888									5,888	5,710	
2012	050060277	くみあい乳業株式会社	3,650									3,650	3,650	
2012	985174141	クミ化成株式会社	3,363									3,363	3,217	
2012	810080802	クラウン・フーヅ株式会社	4,855									4,855	4,740	
2012	985336801	グラクソ・スミスクライン株式会社	8,057									8,057	8,029	
2012	984599862	クラシエフーズ株式会社	6,688									6,688	6,538	
2012	988726023	クラシエホームプロダクツ株式会社	3,021									3,021	2,907	
2012	987334781	クラシエ製薬株式会社	8,319									8,319	7,815	
2012	586727791	グラフィックアーツ大阪株式会社	4,542									4,542	4,407	
2012	960423219	クラフト株式会社	3,993									3,993	3,854	
2012	530006813	クラリアントジャパン株式会社	8,161									8,161	7,847	
2012	980793530	クラリアント触媒株式会社	8,694									8,694	8,023	
2012	180030629	クラリオンマニュファクチャリングアンドサービス株式会社	5,788									5,788	5,779	
2012	610073482	クラレケミカル株式会社	21,884									21,884	18,352	
2012	390076799	クラレファスニング株式会社	4,157									4,157	3,750	
2012	580011741	クラレプラスチックス株式会社	3,857									3,857	3,596	
2012	099132559	グラントウキョウサウスタワー管理組合	7,879									7,879	7,879	
2012	400979889	グリーンサイクル株式会社					3,896					3,896	3,896	
2012	550069893	グリーン近江農業協同組合	4,251									4,251	4,004	
2012	400208280	クリオン株式会社	39,990									39,990	39,240	
2012	260021812	グリコ千葉アイスクリーム株式会社	4,534									4,534	4,528	
2012	985173107	グリコ乳業株式会社	50,520									50,520	48,507	
2012	530138133	グリコ兵庫アイスクリーム株式会社	4,506									4,506	4,255	
2012	581497831	クリスタ長堀株式会社	8,559									8,559	8,559	
2012	582164561	クリテックサービス株式会社	9,642									9,642	8,922	
2012	985033492	クリナップ株式会社	19,096									19,096	18,854	
2012	010042837	クレードル食品株式会社	11,393									11,393	11,393	
2012	987279830	クレディ・スイス証券株式会社	4,779									4,779	4,765	
2012	600008060	クレトイシ株式会社	13,591									13,591	11,898	
2012	580004236	クレハエラストマー株式会社	10,136									10,136	9,710	

注１：権利利益保護請求が認められた事業者について、当該排出量が逆算されないよう、一部の排出量を「＊」と表示している。
注２：温室効果ガスの排出の抑制等のため、廃棄物を化石燃料に代えて燃料として使用したり、製品の製造のための原材料として使用した場合等により、
　　排出される非エネルギー起源CO2排出量であって温室効果ガスの排出の抑制等のために行われているもの。
注３：電気事業用の発電所又は熱供給事業用の熱供給施設が設置されている事業所において、他人に供給した電気又は熱に係る排出量を含む、
　　燃料の使用に伴い排出されるエネルギー起源CO2排出量
注４：エネルギー起源CO2（発電所等配分前）は、エネルギー起源CO2と重複しているため、調整前温室効果ガス排出量には加算していない。
注５：事業者が事業活動に伴い排出した温室効果ガス排出量を、京都メカニズムクレジット等の償却・無効化量、廃棄物の原燃料使用に伴う排出量の控除等の調整を行ったもの。

①－１ 特定事業所排出者

排出年度	特定排出者コード	特定排出者名	温室効果ガス算定排出量（単位：tCO_2）									合計(tCO_2)		関連情報掲載頁
			ｴﾈﾙｷﾞｰ起源CO_2	非ｴﾈﾙｷﾞｰ起源CO_2	非ｴﾈﾙｷﾞｰ起源CO_2 (廃棄物の原燃料使用)（注２）	CH_4	N_2O	HFC	PFC	SF_6	＜参考＞ｴﾈﾙｷﾞｰ起源CO_2 (発電所等配分前)(注３)	調整前温室効果ガス排出量（注４）	調整後温室効果ガス排出量（注５）	
2012	985172656	クロイドン株式会社	4,291									4,291	4,283	
2012	060043162	クローバー電子工業株式会社	10,893									10,893	10,893	
2012	987452372	グローバル・ワン不動産投資法人	8,459									8,459	8,426	
2012	106004940	グローバルアドバンストメタルジャパン株式会社	7,575									7,575	7,563	
2012	340224006	グローバルウェーハズ・ジャパン株式会社	100,347									100,347	100,172	
2012	984799148	グロービート・ジャパン株式会社	4,195									4,195	4,175	
2012	985365204	グローブライド株式会社	3,639									3,639	3,616	
2012	540130809	グローリープロダクツ株式会社	3,431									3,431	3,218	
2012	540029268	グローリー株式会社	8,636									8,636	8,180	
2012	400040670	クロダイト工業株式会社	14,046									14,046	12,813	
2012	584021351	グンゼスポーツ株式会社	9,259									9,259	8,815	
2012	220013431	グンセン株式会社	5,379									5,379	5,376	
2012	580513500	グンゼ開発株式会社	10,602									10,602	10,583	
2012	580011811	グンゼ株式会社	42,520									42,520	40,752	
2012	580238567	グンゼ包装システム株式会社	2,979									2,979	2,845	
2012	430123423	ケイ・アイ化成株式会社	7,095									7,095	6,796	
2012	201176461	ケイエスピー熱供給株式会社	1,262								4,102	1,262	1,262	
2012	570028145	ケイエス冷凍食品株式会社	5,097									5,097	4,866	
2012	580291251	ケイツ・ユニッタ・アジア株式会社	6,706									6,706	6,623	
2012	437002457	ケイテー・テクシーノ株式会社	7,232									7,232	6,219	
2012	107000936	ケイテック株式会社	7,552									7,552	7,540	
2012	240125702	ケイミュー株式会社	196,383									196,383	192,862	
2012	380006791	ケーエス染色株式会社	19,320									19,320	18,801	
2012	240355776	ケーエフフィルム株式会社	3,937									3,937	3,929	
2012	991320290	ケーティービル有限会社	4,536									4,536	4,527	
2012	991320496	ゲートウェイ特定目的会社	3,099									3,099	3,099	
2012	260487899	ケープラシート株式会社	6,289									6,289	6,289	
2012	130228605	ケミコン岩手株式会社	8,050									8,050	8,036	
2012	100723061	ケミコン宮城株式会社	15,494									15,494	15,468	
2012	160239181	ケミコン山形株式会社	9,650									9,650	9,630	
2012	190181725	ケミコン福島株式会社	3,276									3,276	3,271	
2012	160207007	ケミコン米沢株式会社	5,375									5,375	5,365	
2012	530316763	ケミプロ化成株式会社	17,485									17,485	16,923	
2012	390080147	ゲンキ―株式会社	25,828									25,828	22,827	
2012	530138124	ケンコーマヨネーズ株式会社	20,478									20,478	19,968	
2012	240537868	こいしや食品株式会社	6,104									6,104	6,099	
2012	580731106	ゴウダ株式会社	4,854									4,854	4,602	
2012	300055221	コーア株式会社	17,890									17,890	16,248	
2012	450005383	コーテック株式会社	12,832									12,832	12,594	
2012	500118480	コーデンシ株式会社	5,698					12,529				18,227	18,190	
2012	570091283	コーナン商事株式会社	109,565									109,565	100,862	
2012	987014361	コーニングジャパン株式会社	214,653									214,653	197,754	
2012	985532911	コープケミカル株式会社	25,638									25,638	25,610	
2012	530120550	コーベベビー株式会社	6,259									6,259	6,153	
2012	270090706	コーラゴーキン株式会社	3,602									3,602	3,599	
2012	980696456	ゴールドパック株式会社	39,693									39,693	38,395	
2012	981440276	ゴールドマン・サックス・ジャパン・ホールディングス有限会社	8,836									8,836	8,828	
2012	985198062	コーワ株式会社	3,989									3,989	3,986	
2012	984985457	コカ・コーライーストジャパンプロダクツ株式会社	107,597									107,597	107,504	
2012	820178779	コカ・コーラウエストプロダクツ株式会社	117,123									117,123	109,778	
2012	800294153	コカ・コーラウエストベンディング株式会社	5,283									5,283	4,445	
2012	800106164	コカ・コーラウエスト株式会社	6,505									6,505	5,265	
2012	690149786	コカ・コーラウエスト大山プロダクツ株式会社	9,576									9,576	8,231	
2012	401218781	コカ・コーラセントラルジャパンプロダクツ株式会社	25,176									25,176	23,927	
2012	401103872	コカ・コーラセントラルジャパン株式会社	4,781									4,781	4,780	
2012	220076594	コガックス株式会社	3,426									3,426	3,419	
2012	582541577	コクヨサプライロジスティクス株式会社	3,670									3,670	3,520	
2012	582251147	コクヨファニチャー株式会社	11,235									11,235	10,900	
2012	580066239	コクヨ株式会社	3,520									3,520	3,370	
2012	987765180	コストコホールセールジャパン株式会社	39,960									39,960	39,112	
2012	980543850	コスモ企業株式会社	5,667									5,667	5,663	
2012	987052844	コスモ松山石油株式会社	159,893									159,893	159,885	
2012	520097396	コスモ石油ルブリカンツ株式会社	8,467									8,467	8,373	
2012	985373108	コスモ石油株式会社	2,995,008				12,735				760,737	3,007,743	3,007,520	
2012	985506509	コスモ石油販売株式会社	26,169									26,169	24,793	
2012	540031131	ゴダイ株式会社	13,050									13,050	12,003	
2012	450047866	コダマ樹脂工業株式会社	37,052									37,052	34,538	
2012	330033403	コトヒラ工業株式会社	4,174									4,174	3,884	
2012	840070825	コトブキ製紙株式会社	32,040									32,040	31,424	
2012	584034242	コナミリアルエステート株式会社	6,528									6,528	6,358	
2012	280047736	コニカミノルタオプトプロダクト株式会社	5,992									5,992	5,979	
2012	530363852	コニカミノルタサプライズ関西株式会社	4,012									4,012	3,713	
2012	985125048	コニカミノルタビジネスソリューションズ株式会社	2,559									2,559	2,446	
2012	985187908	コニカミノルタ株式会社	242,528									242,528	235,346	
2012	580008422	コニシ株式会社	9,334									9,334	9,160	
2012	989610407	コバレントマテリアル株式会社	46,264									46,264	45,611	
2012	860042793	コバレントマテリアル長崎株式会社	11,711									11,711	11,364	
2012	640026536	コバレントマテリアル徳山株式会社	37,954									37,954	37,954	
2012	986128429	コベルコクレーン株式会社	3,739									3,739	3,540	
2012	985845209	コベルコ建機株式会社	22,256									22,256	18,588	
2012	370036651	コマツNTC株式会社	17,331									17,331	14,600	
2012	370246873	コマツキャステックス株式会社	88,804									88,804	78,078	
2012	580173711	コマツキャブテック株式会社	3,671									3,671	3,442	
2012	400106815	コマツリフト株式会社	3,430									3,430	3,243	
2012	200165829	コマツ建機販売株式会社	5,730									5,730	5,421	
2012	380028869	コマニー株式会社	4,899									4,899	4,435	
2012	985651134	コルコート株式会社	2,929									2,929	2,921	
2012	600591681	コルベンシュミット株式会社	12,563									12,563	10,619	
2012	580293756	コンドーテック株式会社	3,690									3,690	3,598	
2012	580179733	ザ・パック株式会社	14,730									14,730	14,730	
2012	740268511	サークルケイ四国株式会社	16,007									16,007	13,966	
2012	985210087	サーモ株式会社	5,709									5,709	5,698	
2012	995300007	さいたま市	46,447	150,418			6,646					203,511	203,549	
2012	995300901	さいたま市教育委員会	28,862									28,862	28,824	
2012	995300203	さいたま市水道局	13,320									13,320	13,292	
2012	550125437	サイチエ業株式会社	7,200									7,200	6,630	
2012	985210309	サイデン化学株式会社	6,047									6,047	5,965	

注１：権利利益保護請求が認められた事業者について、当該排出量が逆算されないよう、一部の排出量を「＊」と表示している。
注２：温室効果ガスの排出の抑制等のため、廃棄物を化石燃料に代えて燃料として使用したり、製品の製造のための原材料として使用した場合等により、
　　排出される非エネルギー起源CO2排出量であって温室効果ガスの排出の抑制等のために行われているもの。
注３：電気事業用の発電所又は熱供給事業用の熱供給施設が設置されている事業所において、他人に供給した電気又は熱に係る排出量を含む、
　　燃料の使用に伴い排出されるエネルギー起源CO2排出量
注４：エネルギー起源CO2（発電所等配分前）は、エネルギー起源CO2と重複しているため、調整前温室効果ガス排出量には加算していない。
注５：事業者が事業活動に伴い排出した温室効果ガス排出量を、京都メカニズムクレジット等の償却・無効化量、廃棄物の原燃料使用に伴う排出量の控除等の調整を行ったもの。

①－１ 特定事業所排出者

排出年度	特定排出者コード	特定排出者名	温室効果ガス算定排出量（単位：tCO_2）									合計(tCO_2)		関連情報掲載頁
			ｴﾈﾙｷﾞｰ起源CO_2	非ｴﾈﾙｷﾞｰ起源CO_2	非ｴﾈﾙｷﾞｰ起源CO_2 (廃棄物の原燃料使用)（注２）	CH_4	N_2O	HFC	PFC	SF_6	＜参考＞ｴﾈﾙｷﾞｰ起源CO_2 (発電所等配分前)(注３)	調整前温室効果ガス排出量（注４）	調整後温室効果ガス排出量（注５）	
2012	390001241	サカイオーベックス株式会社	43,634									43,634	40,706	
2012	520006794	サカイキャニング株式会社	6,109									6,109	5,984	
2012	400048131	サカエ理研工業株式会社	17,738									17,738	16,373	
2012	580021818	サカタインクス株式会社	11,603									11,603	11,284	
2012	581915341	さくらインターネット株式会社	22,312									22,312	22,031	
2012	400252036	サクラテック株式会社	5,571									5,571	5,392	
2012	370020231	サクラパックス株式会社	5,727									5,727	5,432	
2012	430007255	サクラ工業株式会社	3,473									3,473	3,213	
2012	990921400	さくら市	3,561									3,561	3,555	
2012	985785648	さくら情報システム株式会社	4,955									4,955	4,931	
2012	010176394	サザエ食品株式会社	2,934									2,934	2,933	
2012	990885107	さしま環境管理事務組合	4,326									4,326	4,314	
2012	986335513	サッポロビール株式会社	103,118									103,118	101,495	
2012	017500111	サッポロ都市開発株式会社	14,766									14,766	14,766	
2012	987118820	サッポロ不動産開発株式会社	47,858									47,858	47,802	
2012	580034155	サトレストランシステムズ株式会社	28,960									28,960	27,529	
2012	993720601	さぬき市	2,990									2,990	2,758	
2012	710174101	サヌキ畜産フーズ株式会社	3,212									3,212	2,878	
2012	986001125	サノフィ株式会社	9,773									9,773	9,691	
2012	066004994	サノヤス造船株式会社	13,593									13,593	10,964	
2012	982712272	サミー株式会社	5,677									5,677	5,608	
2012	580685971	サミットスチール株式会社	3,403									3,403	3,114	
2012	140036459	サミット小名浜エスパワー株式会社	43,464								392,053	43,464	43,464	
2012	260947710	サミット美浜パワー株式会社	3,923								114,318	3,923	3,923	
2012	350142352	サミット明星パワー株式会社	12,963								115,434	12,963	12,900	
2012	586739362	サムティ株式会社	2,382									2,382	2,232	
2012	580056312	サムテック株式会社	19,557									19,557	18,007	
2012	250283803	サン・トックス株式会社	45,563									45,563	45,559	
2012	985613401	サンアグロ株式会社	15,129									15,129	14,396	
2012	260622170	サンアロイ株式会社	12,647									12,647	12,620	
2012	982410736	サンアロマー株式会社	77,298									77,298	76,721	
2012	985211100	サンウェーブ工業株式会社	8,239									8,239	8,133	
2012	400051889	サンエイ株式会社	4,125									4,125	3,759	
2012	400548826	サンエイ糖化株式会社	71,739									71,739	69,966	
2012	240314970	サンエコサーマル株式会社		73,721								73,721	73,721	
2012	370287099	サンエツ金属株式会社	63,093									63,093	57,537	
2012	890108841	サンキョーミート株式会社	7,288									7,288	7,068	
2012	270060860	サンキョー株式会社	7,879									7,879	7,739	
2012	580013736	サンキン株式会社	4,993									4,993	4,689	
2012	510412403	サンクス京阪奈株式会社	7,231									7,231	6,653	
2012	270405233	サンクス西埼玉株式会社	5,135									5,135	5,135	
2012	740251229	サンクス西四国株式会社	6,785									6,785	5,962	
2012	440130557	サンクス東海株式会社	10,072									10,072	9,119	
2012	270454176	サンクス東埼玉株式会社	4,446									4,446	4,436	
2012	400095453	サングレイン株式会社	21,200									21,200	20,400	
2012	984509749	サンケイ総合印刷株式会社	2,759									2,759	2,753	
2012	200725836	サンケミカル株式会社（神奈川県）	5,757									5,757	5,757	
2012	450133347	サンケミカル株式会社（岐阜県）	6,226									6,226	5,941	
2012	380291442	サンケンオプトプロダクツ株式会社	3,901									3,901	3,393	
2012	270034402	サンケン電気株式会社	8,341									8,341	8,321	
2012	500007711	サンコール株式会社	20,063									20,063	18,651	
2012	260129290	サンゴバン・ディーエム株式会社	11,490									11,490	11,465	
2012	580023394	サンスター株式会社	8,750									8,750	7,996	
2012	580896572	サンスター技研株式会社	4,982									4,982	4,875	
2012	984111530	サンダイヤポリマー株式会社	71,139									71,139	69,935	
2012	740161462	サンタ株式会社	5,923									5,923	5,381	
2012	330042752	サンタ軽金属工業株式会社	4,754									4,754	4,419	
2012	985240193	サンテーラ株式会社	3,311									3,311	3,201	
2012	220018518	サンデン株式会社	37,105					4,429				41,534	41,409	
2012	540225681	サントクテック株式会社	9,800									9,800	9,016	
2012	201620623	サンドビックツーリングサプライジャパン株式会社	4,790									4,790	4,782	
2012	960202263	サントリービジネスエキスパート株式会社	4,261									4,261	4,148	
2012	960269960	サントリープロダクツ株式会社	133,012									133,012	129,453	
2012	580008404	サントリー酒類株式会社	153,121									153,121	151,585	
2012	980772979	サントリー食品工業株式会社	31,218									31,218	30,673	
2012	985236207	サンノ―バ株式会社	7,974									7,974	7,963	
2012	580238905	サンノブコ株式会社	4,213									4,213	4,092	
2012	250376199	サンバーグ株式会社	7,276									7,276	7,268	
2012	400048328	サンハウス食品株式会社	7,789									7,789	7,498	
2012	989245206	サンビック株式会社	5,939									5,939	5,426	
2012	890056154	サンフィード工業株式会社	4,893									4,893	4,852	
2012	890063838	サンベースフード株式会社	5,252									5,252	5,203	
2012	280027519	サンペーパー株式会社	8,727									8,727	8,716	
2012	130133815	サンホレスト化成工業株式会社	4,151									4,151	4,149	
2012	010299652	サンマルコ食品株式会社	12,451									12,451	12,451	
2012	450002873	サンメッセ株式会社	9,595									9,595	8,893	
2012	270616265	サンメンバーズ株式会社	2,906									2,906	2,901	
2012	581877197	サンヨーホームズ株式会社	2,849									2,849	2,632	
2012	540100695	サンライズ工業株式会社	2,424									2,424	2,237	
2012	160109230	サンリット工業株式会社	6,065									6,065	6,055	
2012	460060208	サンレックス工業株式会社	44,990									44,990	40,843	
2012	220265466	サンワアルテック株式会社	5,006									5,006	5,001	
2012	400056034	サンワインダストリー株式会社	4,647									4,647	4,207	
2012	230091075	サンワテック株式会社	4,923									4,923	4,915	
2012	230068433	サンワプレシジョン株式会社	3,817									3,817	3,809	
2012	890095878	サン食品株式会社	9,006									9,006	8,816	
2012	580337627	サン電子工業株式会社	9,836									9,836	7,539	
2012	985300021	シーアイ化成株式会社	30,778									30,778	27,974	
2012	200748509	シイエムケイ・プロダクツ株式会社	5,617									5,617	5,606	
2012	340213236	シイエムケイ蒲原電子株式会社	21,414									21,414	21,380	
2012	370034209	シーケー金属株式会社	18,844									18,844	12,302	
2012	410136433	シーズイシハラ株式会社	2,962									2,962	2,956	
2012	581318411	シーダム株式会社	7,120									7,120	6,550	
2012	760029921	シーピー化成株式会社	23,798									23,798	18,614	
2012	760160023	シーピー関東株式会社	5,897									5,897	5,886	
2012	610336242	ジェイ・エス・ティ電子工業株式会社	11,948									11,948	9,129	
2012	390034037	ジェイ・エス株式会社	6,967									6,967	6,599	
2012	987379559	ジェイ・バス株式会社	11,880									11,880	11,340	
2012	400822989	ジェイアールセントラルビル株式会社	24,700									24,700	24,100	
2012	800526070	ジェイアール九州フードサービス株式会社	3,895									3,895	3,799	
2012	800587718	ジェイアール九州都市開発株式会社	2,861									2,861	2,788	

注１：権利利益保護請求が認められた事業者について、当該排出量が逆算されないよう、一部の排出量を「＊」と表示している。
注２：温室効果ガスの排出の抑制等のため、廃棄物を化石燃料に代えて燃料として使用したり、製品の製造のための原材料として使用した場合等により、
　　排出される非エネルギー起源CO2排出量であって温室効果ガスの排出の抑制等のために行われているもの。
注３：電気事業用の発電所又は熱供給事業用の熱供給施設が設置されている事業所において、他人に供給した電気又は熱に係る排出量を含む、
　　燃料の使用に伴い排出されるエネルギー起源CO2排出量
注４：エネルギー起源CO2（発電所等配分前）は、エネルギー起源CO2と重複しているため、調整前温室効果ガス排出量には加算していない。
注５：事業者が事業活動に伴い排出した温室効果ガス排出量を、京都メカニズムクレジット等の償却・無効化量、廃棄物の原燃料使用に伴う排出量の控除等の調整を行ったもの。

①－１ 特定事業所排出者

排出年度	特定排出者コード	特定排出者名	温室効果ガス算定排出量（単位：tCO_2）									合計(tCO_2)		関連情報掲載頁
			ｴﾈﾙｷﾞｰ起源CO_2	非ｴﾈﾙｷﾞｰ起源CO_2	非ｴﾈﾙｷﾞｰ起源CO_2 (廃棄物の原燃料使用)（注２）	CH_4	N_2O	HFC	PFC	SF_6	＜参考＞ｴﾈﾙｷﾞｰ起源CO_2 (発電所等配分前)(注３)	調整前温室効果ガス排出量（注４）	調整後温室効果ガス排出量（注５）	
2012	580650367	ジェイアール西日本不動産開発株式会社	4,490									4,490	4,125	
2012	400795961	ジェイアール東海フードサービス株式会社	4,748									4,748	4,439	
2012	983811669	ジェイアール東日本フードビジネス株式会社	15,794									15,794	15,784	
2012	986879721	ジェイアール東日本商業開発株式会社	20,888									20,888	20,856	
2012	800231430	ジェイエイ北九州くみあい飼料株式会社	15,231									15,231	14,889	
2012	982189721	ジェイカムアグリ株式会社	51,601		3,218		30,711					85,530	81,687	
2012	985196326	ジェイティービー印刷株式会社	5,361									5,361	5,353	
2012	985864901	ジェイフィルム株式会社	24,900									24,900	24,487	
2012	985201005	ジェイーワイテックス株式会社	27,893									27,893	26,866	
2012	130145736	ジェイ商事株式会社	3,127									3,127	3,121	
2012	200181215	ジェコー株式会社	4,229									4,229	4,219	
2012	985840651	ジェコス株式会社	3,865									3,865	3,731	
2012	985111900	シェブロンジャパン株式会社	7,415									7,415	7,230	
2012	985675904	ジオスター株式会社	6,328									6,328	6,223	
2012	980949784	ジオマテック株式会社	22,528									22,528	21,980	
2012	580013351	シキボウ株式会社	10,178									10,178	7,724	
2012	300057413	シキボウ電子株式会社	4,759									4,759	4,429	
2012	230010228	しげる工業株式会社	12,634									12,634	12,609	
2012	984452216	シスコシステムズ合同会社	8,453									8,453	8,385	
2012	540197183	シスメックス株式会社	7,546									7,546	7,017	
2012	987702107	シダックス・コミュニティー株式会社	69,917									69,917	65,821	
2012	280005905	シチズンセイミツ株式会社	9,824									9,824	9,806	
2012	330024594	シチズンファインテックミヨタ株式会社	17,967									17,967	16,571	
2012	985300602	シチズンホールディングス株式会社	23,406									23,406	23,371	
2012	980751638	シチズンマイクロ株式会社	6,078									6,078	6,066	
2012	980307772	シチズンマシナリーミヤノ株式会社	8,629									8,629	8,169	
2012	968325662	シチズン時計河口湖株式会社	3,547									3,547	3,542	
2012	890155706	シチズン時計鹿児島株式会社	5,369									5,369	5,182	
2012	280039841	シチズン電子株式会社	9,659									9,659	9,641	
2012	190307827	シチズン電子船引株式会社	4,802									4,802	4,793	
2012	270055734	シチズン東北株式会社	11,578									11,578	11,562	
2012	310009447	シチズン平和時計株式会社	5,417									5,417	3,714	
2012	010464193	シチズンタ張株式会社	3,681									3,681	3,681	
2012	986114791	シティグループ・サービス・ジャパン株式会社	1,569									1,569	1,501	
2012	981176808	シティグループ証券株式会社	2,189									2,189	2,174	
2012	989200141	シティバンク銀行株式会社	5,287									5,287	5,062	
2012	330025921	シナノケンシ株式会社	4,191									4,191	3,881	
2012	344001241	しなの液酸株式会社	7,945									7,945	7,193	
2012	400192882	シノゲン瓦工業株式会社	4,814									4,814	4,722	
2012	580352202	シノブフーズ株式会社	25,991									25,991	24,177	
2012	982361981	シノムラ化学工業株式会社	5,396									5,396	5,075	
2012	530031271	シバタ工業	3,299									3,299	3,188	
2012	985161554	ジブラルタ生命保険株式会社	31,818									31,818	30,382	
2012	390077160	シブロ化成株式会社	10,667									10,667	9,916	
2012	400540292	シミズ工業株式会社	10,579									10,579	9,589	
2012	967721704	シミックCMO株式会社	21,385									21,385	20,331	
2012	760074506	シャープタカヤ電子工業株式会社	28,919									28,919	22,299	
2012	986001869	シャープビジネスソリューション株式会社	2,783									2,783	2,623	
2012	580000845	シャープ株式会社	837,023					37,115	33,930			908,068	766,645	
2012	470104398	シャープ三重株式会社	4,097									4,097	3,753	
2012	690174573	シャープ米子株式会社	35,603									35,603	27,895	
2012	400056508	シヤチハタ株式会社	4,191									4,191	4,024	
2012	410212858	ジヤトコ株式会社	305,169									305,169	298,718	
2012	400109693	ジャニス工業株式会社	7,321									7,321	7,077	
2012	987039477	シャネル株式会社	2,810									2,810	2,785	
2012	989498021	ジャパン・ホテル・リート投資法人	18,609									18,609	17,704	
2012	260855823	ジャパン・リサイクル株式会社	19,666									19,666	19,647	
2012	989218557	ジャパンエクセレント投資法人	27,648									27,648	27,329	
2012	201639358	ジャパンコンポジット株式会社	5,137									5,137	4,923	
2012	990910291	ジャパンテック株式会社	4,189									4,189	4,182	
2012	989282763	ジャパンパイル株式会社	16,760									16,760	16,356	
2012	650122581	ジャパンファインスチール株式会社	18,578									18,578	16,457	
2012	981357133	ジャパンファインプロダクツ株式会社	3,391									3,391	3,391	
2012	260210211	ジャパンフーズ株式会社	46,661									46,661	46,621	
2012	982680553	ジャパンフリトレー株式会社	3,937									3,937	3,933	
2012	981259615	ジャパンリアルエステイト投資法人	74,192									74,192	73,429	
2012	260619307	ジャルロイヤルケータリング株式会社	2,968									2,968	2,965	
2012	986818387	ジュピターショップチャンネル株式会社	4,310									4,310	4,288	
2012	615005224	ジョイパック株式会社	3,703									3,703	3,580	
2012	540037878	ショーワグローブ株式会社	4,128									4,128	4,021	
2012	534005897	ジョンソン・マッセイ・ジャパン合同会社	7,880									7,880	7,871	
2012	985221957	ジョンソンコントロールズ株式会社	5,189									5,189	5,091	
2012	500107029	シライ電子工業株式会社	10,202									10,202	9,465	
2012	370091798	シロウマサイエンス株式会社	10,937									10,937	9,331	
2012	200184502	シロキ工業株式会社	22,455									22,455	20,657	
2012	985623800	シンジーテック株式会社	4,595									4,595	4,586	
2012	581578269	シンドー株式会社	2,892									2,892	2,855	
2012	985331903	シンフォニアテクノロジー株式会社	14,291									14,291	13,730	
2012	710009662	シンワ株式会社	17,285									17,285	15,919	
2012	582135086	スイスホテル大阪南海株式会社	9,289									9,289	8,729	
2012	460031977	スーパーサンシ株式会社	13,196									13,196	12,081	
2012	985340107	スーパーバッグ株式会社	5,185									5,185	5,176	
2012	520012479	スガイ化学工業株式会社	19,808									19,808	18,952	
2012	400927612	スガキコシステムズ株式会社	10,957									10,957	10,321	
2012	986735005	スカパーJSAT株式会社	13,600									13,600	13,400	
2012	800548999	スクレッティング株式会社	7,458									7,458	7,295	
2012	010189884	ススキノ十字街ビル株式会社	6,541									6,541	6,541	
2012	160046069	スズキハイテック株式会社	5,948									5,948	5,941	
2012	430105873	スズキ株式会社	348,841		4,531			0				353,372	324,492	
2012	010386631	スターゼンミートプロセッサー株式会社	9,051									9,051	8,943	
2012	985351002	スターゼン株式会社	9,762									9,762	9,750	
2012	981460448	スターツホテル開発株式会社	4,230									4,230	4,225	
2012	330312750	スターツリゾート株式会社	3,159									3,159	3,032	
2012	986753353	スターバックスコーヒージャパン株式会社	46,691									46,691	44,591	
2012	580118952	スタープラスチック工業株式会社	3,294									3,294	3,061	
2012	580077582	スターライト工業株式会社	5,278									5,278	4,587	
2012	420022632	スター精密株式会社	5,547									5,547	5,041	
2012	985341202	スタンレー電気株式会社	61,928									61,928	58,374	
2012	570017508	ステラケミファ株式会社	28,253									28,253	27,372	
2012	982373122	スポーツクラブNAS株式会社	19,141									19,141	19,141	
2012	570004635	スミテック鋼管株式会社	6,178									6,178	5,956	
2012	520068438	セイカ株式会社	22,022									22,022	21,646	

注１：権利利益保護請求が認められた事業者について、当該排出量が逆算されないよう、一部の排出量を「＊」と表示している。
注２：温室効果ガスの排出の抑制等のため、廃棄物を化石燃料に代えて燃料として使用したり、製品の製造のための原材料として使用した場合等により、
　　排出される非エネルギー起源CO2排出量であって温室効果ガスの排出の抑制等のために行われているもの。
注３：電気事業用の発電所又は熱供給事業用の熱供給施設が設置されている事業所において、他人に供給した電気又は熱に係る排出量を含む、
　　燃料の使用に伴い排出されるエネルギー起源CO2排出量
注４：エネルギー起源CO2（発電所等配分前）は、エネルギー起源CO2と重複しているため、調整前温室効果ガス排出量には加算していない。
注５：事業者が事業活動に伴い排出した温室効果ガス排出量を、京都メカニズムクレジット等の償却・無効化量、廃棄物の原燃料使用に伴う排出量の控除等の調整を行ったもの。

①－１ 特定事業所排出者

排出年度	特定排出者コード	特定排出者名	温室効果ガス算定排出量（単位：tCO_2）									合計(tCO_2)		関連情報掲載頁
			ｴﾈﾙｷﾞｰ起源CO_2	非ｴﾈﾙｷﾞｰ起源CO_2	非ｴﾈﾙｷﾞｰ起源CO_2 (廃棄物の原燃料使用)（注２）	CH_4	N_2O	HFC	PFC	SF_6	＜参考＞ｴﾈﾙｷﾞｰ起源CO_2 (発電所等配分前)(注３)	調整前温室効果ガス排出量（注４）	調整後温室効果ガス排出量（注５）	
2012	890001334	セイカ食品株式会社	5,138									5,138	4,946	
2012	987010218	セイコーNPC株式会社	15,117									15,117	15,093	
2012	985403486	セイコーインスツル株式会社	59,492									59,492	59,379	
2012	300057960	セイコーエプソン株式会社	257,030						22,905	6,360		286,295	249,286	
2012	985352805	セイホク株式会社	15,535									15,535	15,514	
2012	390001321	セーレン株式会社	122,634									122,634	116,318	
2012	500090997	ゼオンポリミクス株式会社	2,835									2,835	2,631	
2012	988124741	ゼオン化成株式会社	4,144									4,144	4,059	
2012	550088834	セキスイボード株式会社	12,540									12,540	12,206	
2012	988351703	セコム医療システム株式会社	24,103									24,103	23,829	
2012	985646143	セコム株式会社	30,193									30,193	29,343	
2012	586770934	セッツカートン株式会社	30,362									30,362	29,426	
2012	580016602	セツナン化成株式会社	3,269									3,269	3,134	
2012	582290682	ゼネラル株式会社	9,201									9,201	8,841	
2012	190203484	ゼビオ株式会社	46,069									46,069	45,306	
2012	985350604	ゼブラ株式会社	4,493									4,493	4,479	
2012	450088116	セブン工業株式会社	5,680									5,680	5,256	
2012	200788747	セメダイン株式会社	5,367									5,367	5,279	
2012	100048099	ゼライス株式会社	2,595									2,595	2,593	
2012	620113222	セラケム株式会社	4,813									4,813	4,609	
2012	400684640	セラミックセンサ株式会社	26,051									26,051	23,776	
2012	985350801	ゼリア新薬工業株式会社	7,953									7,953	7,915	
2012	987969537	セレスティカ・ジャパン株式会社	2,874									2,874	2,869	
2012	580011642	センコー株式会社	38,449									38,449	30,129	
2012	995410297	センシティビルディング管理組合	6,112									6,112	6,103	
2012	810484699	セントシティ北九州管理組合法人	6,073									6,073	5,914	
2012	982192486	セントラルグラスファイバー株式会社	47,171									47,171	46,916	
2012	260187542	セントラルスポーツ株式会社	76,363									76,363	76,363	
2012	650100575	セントラル化成株式会社	28,715									28,715	28,533	
2012	985350103	セントラル硝子株式会社	635,319	40,115								675,434	652,017	202
2012	400258281	セントラル製麺株式会社	3,781									3,781	3,651	
2012	987788756	セントラル都市開発株式会社	4,874									4,874	4,870	
2012	991322599	セントレジャー・ホールディング特定目的会社	3,575									3,575	3,494	
2012	989615501	セントレスタ株式会社	2,521									2,521	2,518	
2012	987686747	ソーラーフロンティア株式会社	129,394									129,394	124,684	
2012	440120621	ソニーイーエムシーエス株式会社	56,170									56,170	53,670	
2012	982551322	ソニーエナジー・デバイス株式会社	74,432									74,432	74,324	
2012	983588631	ソニーグローバルソリューションズ株式会社	4,276									4,276	4,263	
2012	890006205	ソニーセミコンダクタ株式会社	586,439						34,971	22,717		644,127	621,239	
2012	985360905	ソニー株式会社	144,214									144,214	130,567	
2012	986020407	ソニー生命保険株式会社	15,921									15,921	15,745	
2012	987959254	ソフトバンクBB株式会社	6,033									6,033	5,986	
2012	987843633	ソフトバンクテレコム株式会社	147,334									147,334	141,736	
2012	987072669	ソフトバンクモバイル株式会社	348,603									348,603	325,422	
2012	985773203	ソマール株式会社	6,473									6,473	6,463	
2012	270891725	ソラーレホテルズアンドリゾーツ株式会社	5,684									5,684	5,480	
2012	985361107	ソントン食品工業株式会社	13,527									13,527	13,372	
2012	550029931	ダイアモールディング株式会社	6,787									6,787	6,413	
2012	985364824	ダイオ化成株式会社	3,372									3,372	3,125	
2012	580063667	タイガースポリマー株式会社	10,240									10,240	9,055	
2012	580107663	タイガー魔法瓶株式会社	4,616									4,616	4,290	
2012	989892495	ダイカポリマー株式会社	4,015									4,015	3,696	
2012	985091825	ダイカン株式会社	3,008									3,008	2,902	
2012	400248042	ダイキャスト東和産業株式会社	11,558									11,558	10,869	
2012	600145238	ダイキョーニシカワ株式会社	63,785									63,785	46,094	
2012	580002410	ダイキン工業株式会社	167,000					36,000	91,000			294,000	290,000	
2012	740012631	ダイキ株式会社	45,414									45,414	39,285	
2012	600437171	ダイクレ興産株式会社	4,057									4,057	3,659	
2012	985634993	タイコエレクトロニクスジャパン合同会社	21,275									21,275	20,059	
2012	580220830	ダイジェット工業株式会社	8,934									8,934	8,159	
2012	581708363	ダイスタージャパン株式会社	12,792									12,792	12,529	
2012	580024346	ダイソー株式会社	254,148		26,096							280,244	254,087	
2012	580063602	ダイトーケミックス株式会社	11,951	2,779	424							15,154	14,431	
2012	400072726	ダイナパック株式会社	27,713									27,713	27,105	
2012	520289018	ダイニチ株式会社	3,197									3,197	3,159	
2012	340053212	ダイニチ工業株式会社	3,723									3,723	3,719	
2012	500001128	ダイニック株式会社	26,674									26,674	26,295	
2012	540046572	ダイネン株式会社	3,946									3,946	3,882	
2012	580516950	ダイハツディーゼル株式会社	17,289									17,289	16,870	
2012	220026707	ダイハツ九州株式会社	73,171									73,171	71,669	
2012	580004559	ダイハツ工業株式会社	276,900									276,900	267,700	
2012	580006339	ダイビル株式会社	28,199									28,199	27,320	
2012	570012931	ダイベア株式会社	15,892									15,892	14,586	
2012	260038622	タイヘイ株式会社	12,115									12,115	12,087	
2012	260782502	タイヘイ電子株式会社	5,616									5,616	5,605	
2012	400371725	タイホウコーポレーション株式会社	14,892									14,892	13,542	
2012	142002048	タイムズ24株式会社	32,430									32,430	31,004	
2012	985221840	ダイヤソルト株式会社	173,416									173,416	172,977	
2012	991319092	ダイヤテックス株式会社	8,340									8,340	7,178	
2012	580009125	ダイヤモンド電機株式会社	10,620									10,620	8,228	
2012	390049380	タイヨー電子株式会社	4,925									4,925	4,197	
2012	840213982	ダイレックス株式会社	31,992									31,992	29,583	
2012	982015759	ダイワボウプログレス株式会社	5,387									5,387	4,711	
2012	586766127	ダイワボウポリテック株式会社	38,858									38,858	35,001	
2012	581175041	ダイワボウレーヨン株式会社	70,537									70,537	69,892	
2012	460164310	ダイワロイヤルゴルフ株式会社	5,281									5,281	5,161	
2012	984560957	ダイワロイヤル株式会社	29,695									29,695	27,150	
2012	982433347	ダウ・ケミカル日本株式会社	14,170									14,170	13,813	
2012	986028058	ダウ化工株式会社	11,944									11,944	10,738	
2012	985268274	タカタ株式会社	10,871									10,871	10,198	
2012	840137380	タカタ九州株式会社	6,775									6,775	6,557	
2012	250317321	タカノフーズ株式会社	17,673									17,673	17,651	
2012	470167549	タカノフーズ関西株式会社	5,560									5,560	5,201	
2012	990810797	タカノフーズ関東株式会社	10,382									10,382	10,336	
2012	990410795	タカノフーズ東北株式会社	3,372									3,372	3,368	
2012	310007952	タカノ株式会社	5,198									5,198	4,899	
2012	988410724	タカハタプレシジョンジャパン株式会社	3,711									3,711	3,704	
2012	760018356	タカヤ株式会社	3,459									3,459	2,684	
2012	580009072	タカラスタンダード株式会社	39,973									39,973	38,579	
2012	550114818	タカラバイオ株式会社	5,324									5,324	4,914	
2012	580161480	タカラベルモント株式会社	3,915									3,915	3,672	
2012	400191100	タカラ食品株式会社	8,094									8,094	7,765	

注１：権利利益保護請求が認められた事業者について、当該排出量が逆算されないよう、一部の排出量を「＊」と表示している。
注２：温室効果ガスの排出の抑制等のため、廃棄物を化石燃料に代えて燃料として使用したり、製品の製造のための原材料として使用した場合等により、
　　排出される非エネルギー起源CO2排出量であって温室効果ガスの排出の抑制等のために行われているもの。
注３：電気事業用の発電所又は熱供給事業用の熱供給施設が設置されている事業所において、他人に供給した電気又は熱に係る排出量を含む、
　　燃料の使用に伴い排出されるエネルギー起源CO2排出量
注４：エネルギー起源CO2（発電所等配分前）は、エネルギー起源CO2と重複しているため、調整前温室効果ガス排出量には加算していない。
注５：事業者が事業活動に伴い排出した温室効果ガス排出量を、京都メカニズムクレジット等の償却・無効化量、廃棄物の原燃料使用に伴う排出量の控除等の調整を行ったもの。

①－１ 特定事業所排出者

排出年度	特定排出者コード	特定排出者名	温室効果ガス算定排出量（単位：tCO_2）									合計(tCO_2)		関連情報掲載頁
			ｴﾈﾙｷﾞｰ起源CO_2	非ｴﾈﾙｷﾞｰ起源CO_2	非ｴﾈﾙｷﾞｰ起源CO_2 (廃棄物の原燃料使用)（注２）	CH_4	N_2O	HFC	PFC	SF_6	＜参考＞ｴﾈﾙｷﾞｰ起源CO_2 (発電所等配分前)(注３)	調整前温室効果ガス排出量（注４）	調整後温室効果ガス排出量（注５）	
2012	820011649	タカ食品工業株式会社	4,580									4,580	4,520	
2012	500004756	タキイ種苗株式会社	7,736									7,736	7,407	
2012	550062892	タキロンプロテック株式会社	3,080									3,080	2,840	
2012	580025432	タキロン株式会社	30,448									30,448	28,600	
2012	580009662	タツタ電線株式会社	14,950									14,950	13,960	
2012	992822901	たつの市	9,512									9,512	7,092	
2012	985416724	タニコー株式会社	4,214									4,214	4,147	
2012	240325697	タヌマフーズ株式会社	4,301									4,301	4,298	
2012	201230271	ダノンジャパン株式会社	10,475									10,475	10,460	
2012	983493831	タビルス株式会社	3,818									3,818	3,813	
2012	911317911	ダブリュー・ケー・シー特定目的会社	2,678									2,678	2,674	
2012	570009337	タマノイ酢株式会社	4,569									4,569	3,625	
2012	270040437	タマポリ株式会社	22,649									22,649	22,206	
2012	980804750	タマ化学工業株式会社	7,531									7,531	7,528	
2012	981671012	タリーズコーヒージャパン株式会社	6,189									6,189	6,017	
2012	092003274	タワージャズジャパン株式会社	84,533									84,533	78,260	
2012	986708975	タワーベーカリー株式会社	8,378									8,378	8,365	
2012	988217401	タワーレコード株式会社	13,159									13,159	13,159	
2012	340195011	タンレイ工業株式会社	8,347									8,347	8,339	
2012	530485176	ダンロップスポーツ株式会社	9,012									9,012	8,644	
2012	400079422	チタカ・インターナショナル・フーズ株式会社	12,379									12,379	11,600	
2012	650010020	チタン工業株式会社	28,767									28,767	25,716	
2012	988881890	チチヤス株式会社	12,950									12,950	10,823	
2012	710176910	ちぬや冷食株式会社	5,156									5,156	4,689	
2012	260010372	ちば醤油株式会社	4,356									4,356	4,352	
2012	960385987	チムニー株式会社	24,423									24,423	23,921	
2012	991318498	チャンドラーナインティーン特定目的会社	3,425									3,425	3,425	
2012	460007837	チヨダウーテ株式会社	54,960									54,960	53,248	
2012	120266863	つがるにしきた農業協同組合	4,217									4,217	4,212	
2012	120245863	つがる弘前農業協同組合	7,328									7,328	7,316	
2012	990220905	つがる市	8,297									8,297	8,287	
2012	990287904	つがる西北五広域連合	7,183									7,183	7,178	
2012	990822009	つくば市	15,508									15,508	14,968	
2012	990822072	つくば市教育委員会	4,792									4,792	4,779	
2012	967062530	ツヅキボウ今治株式会社	9,716									9,716	9,403	
2012	620023617	ツネイシカムテックス株式会社	13,794	180,000			6,070					199,864	199,039	
2012	400085850	ツヤトモ株式会社	2,973									2,973	2,861	
2012	270044703	テイ・エス・テック株式会社	10,253									10,253	9,868	
2012	986695509	ティーエイチシー新宿株式会社	785								5,707	785	784	
2012	170017329	ティービーアール株式会社	15,252									15,252	15,226	
2012	985811505	ティエフオー株式会社	9,698									9,698	9,626	
2012	580003051	テイカ株式会社	203,052									203,052	198,351	
2012	370035583	テイカ製薬株式会社	12,337									12,337	11,075	
2012	430012999	テイボー株式会社	8,169									8,169	7,622	
2012	710019266	テーブルマーク株式会社	91,448									91,448	88,356	
2012	980745176	デクセリアルズ株式会社	61,955									61,955	60,930	
2012	400135871	テクノエイト株式会社	6,051									6,051	5,400	
2012	293000503	テクノエフアンドシー株式会社	13,604									13,604	12,441	
2012	160119862	テクノクオーツ株式会社	3,388									3,388	3,382	
2012	984596682	テクノポリマー株式会社	77,800									77,800	77,800	
2012	370210235	テクノメタル株式会社（富山県）	4,468									4,468	4,342	
2012	180023099	テクノメタル株式会社（福島県）	147,511									147,511	147,336	
2012	380059481	テックワン株式会社	10,071									10,071	9,647	
2012	400643244	テバ製薬株式会社	45,854									45,854	43,345	
2012	984643700	デュポン株式会社	11,604									11,604	11,575	
2012	600233591	デリカウイング株式会社	12,901									12,901	11,105	
2012	270444821	デリカエース株式会社	8,100									8,100	8,091	
2012	710259807	デリカサラダボーイ株式会社	8,573									8,573	7,732	
2012	600053181	デルタ工業株式会社	13,800									13,800	11,225	
2012	985338708	テルモ株式会社	135,700									135,700	135,499	
2012	984141735	デル株式会社	3,983									3,983	3,930	
2012	982486672	テンアライド株式会社	14,778									14,778	14,576	
2012	130222933	デンカアヅミン株式会社	5,713									5,713	5,707	
2012	986776751	デンカポリマー株式会社	10,269									10,269	10,248	
2012	994010291	デンカ高純度ガス株式会社	13,590									13,590	13,021	
2012	985514108	デンカ生研株式会社	15,378									15,378	15,360	
2012	430179321	デンコーテクノヒート株式会社	9,794									9,794	8,902	
2012	460082500	デンソートリム株式会社	4,094									4,094	3,730	
2012	985442608	デンヨー株式会社	5,229									5,229	5,035	
2012	440058276	トーアス株式会社	10,200									10,200	9,710	
2012	988866122	ドイツ証券株式会社	4,154									4,154	4,154	
2012	271256666	ドイト株式会社	7,707									7,707	7,692	
2012	985461953	トーアエイヨー株式会社	8,940									8,940	8,920	
2012	460127764	トーア紡マテリアル株式会社	8,736									8,736	8,316	
2012	980645457	トーイン株式会社	10,093									10,093	10,078	
2012	450041942	トーカイ株式会社	21,771									21,771	20,324	
2012	200323464	トオカツフーズ株式会社	33,410									33,410	33,374	
2012	530438695	トーカロ株式会社	12,377									12,377	11,640	
2012	300096903	トーハツマリーン株式会社	6,028									6,028	5,702	
2012	985453405	トーホー加工株式会社	3,579									3,579	3,574	
2012	987062949	トーメイダイヤ株式会社	2,410									2,410	2,405	
2012	580099580	トーヨーエイテック株式会社	12,691									12,691	11,770	
2012	980722251	トーヨーカラー株式会社	45,704									45,704	45,112	
2012	402002945	トーヨーケム株式会社	16,926									16,926	16,849	
2012	580421131	トーラク株式会社	7,681									7,681	7,672	
2012	030121858	とかち飼料株式会社	10,958									10,958	10,958	
2012	260778921	ときめきファーム株式会社	8,787									8,787	8,777	
2012	580251694	トキワ工業株式会社	14,401									14,401	14,109	
2012	540131548	トクセン工業株式会社	65,950									65,950	62,005	
2012	986750601	ドコモ・モバイル株式会社	4,535									4,535	4,394	
2012	410016382	トシダ工業株式会社	4,138									4,138	4,134	
2012	670088290	トスク株式会社	7,902									7,902	6,125	
2012	240217493	とちぎコープ生活協同組合	4,032									4,032	4,025	
2012	334005265	トッパン・フォームズ・セントラルプロダクツ株式会社	25,379									25,379	25,385	
2012	985454153	トッパン・フォームズ株式会社	6,199									6,199	6,024	
2012	582036829	トッパン・フォームズ関西株式会社	6,956									6,956	6,402	
2012	800640234	トッパン・フォームズ西日本株式会社	4,809									4,809	4,607	
2012	430041721	トッパン・フォームズ東海株式会社	14,261									14,261	12,992	
2012	270049343	トッパンコンテナー株式会社	11,783									11,783	11,772	
2012	980940054	トッパンプラスチック株式会社	10,016									10,016	9,432	
2012	988973409	トップリート投資法人	24,361									24,361	23,967	

注１：権利利益保護請求が認められた事業者について、当該排出量が逆算されないよう、一部の排出量を「＊」と表示している。
注２：温室効果ガスの排出の抑制等のため、廃棄物を化石燃料に代えて燃料として使用したり、製品の製造のための原材料として使用した場合等により、
　　排出される非エネルギー起源CO2排出量であって温室効果ガスの排出の抑制等のために行われているもの。
注３：電気事業用の発電所又は熱供給事業用の熱供給施設が設置されている事業所において、他人に供給した電気又は熱に係る排出量を含む、
　　燃料の使用に伴い排出されるエネルギー起源CO2排出量
注４：エネルギー起源CO2（発電所等配分前）は、エネルギー起源CO2と重複しているため、調整前温室効果ガス排出量には加算していない。
注５：事業者が事業活動に伴い排出した温室効果ガス排出量を、京都メカニズムクレジット等の償却・無効化量、廃棄物の原燃料使用に伴う排出量の控除等の調整を行ったもの。

①－１ 特定事業所排出者

排出年度	特定排出者コード	特定排出者名	温室効果ガス算定排出量（単位：tCO_2）									合計(tCO_2)		関連情報掲載頁
			ｴﾈﾙｷﾞｰ起源CO_2	非ｴﾈﾙｷﾞｰ起源CO_2	非ｴﾈﾙｷﾞｰ起源CO_2 (廃棄物の原燃料使用)（注２）	CH_4	N_2O	HFC	PFC	SF_6	＜参考＞ｴﾈﾙｷﾞｰ起源CO_2 (発電所等配分前)(注３)	調整前温室効果ガス排出量（注４）	調整後温室効果ガス排出量（注５）	
2012	370348990	トナミ運輸株式会社	14,437									14,437	13,578	
2012	370242201	となみ野農業協同組合	4,049									4,049	3,494	
2012	430073395	とびあ浜松農業協同組合	5,572									5,572	5,094	
2012	300006076	トピーファスナー工業株式会社	4,316									4,316	4,079	
2012	985454402	トピー工業株式会社	478,767	4,040								482,807	454,484	
2012	250339284	トモエ乳業株式会社	12,780									12,780	12,765	
2012	400095014	トヨキン株式会社	21,368									21,368	19,347	
2012	400087184	トヨタカローラ愛豊株式会社	5,048									5,048	4,625	
2012	450001821	トヨタカローラ岐阜株式会社	2,822									2,822	2,555	
2012	010117105	トヨタカローラ札幌株式会社	3,960									3,960	3,960	
2012	260052757	トヨタカローラ千葉株式会社	3,525									3,525	3,518	
2012	570042251	トヨタカローラ南海株式会社	3,225									3,225	2,982	
2012	800197481	トヨタカローラ福岡株式会社	3,083									3,083	2,960	
2012	400431387	トヨタテクニカルディベロップメント株式会社	6,849									6,849	6,394	
2012	401228591	トヨタホーム株式会社	11,868									11,868	11,424	
2012	400087148	トヨタ自動車株式会社	1,558,927	7,737								1,566,664	1,471,271	
2012	810271887	トヨタ自動車九州株式会社	150,784									150,784	147,694	
2012	992310995	トヨタ自動車健康保険組合	3,142									3,142	2,822	
2012	200144946	トヨタ自動車東日本株式会社	154,575									154,575	154,478	
2012	090090323	トヨタ自動車北海道株式会社	121,503									121,503	121,503	
2012	400087139	トヨタ車体株式会社	297,000									297,000	282,000	
2012	400131792	トヨタ車体精工株式会社	9,238									9,238	8,479	
2012	400087175	トヨタ生活協同組合	16,297									16,297	14,874	
2012	400095186	トヨタ紡織株式会社	91,707									91,707	85,540	
2012	840142531	トヨタ紡織九州株式会社	6,673									6,673	6,417	
2012	550152121	トヨタ紡織滋賀株式会社	5,066									5,066	4,739	
2012	200145021	トヨタ紡織東北株式会社	8,798									8,798	8,787	
2012	400087200	トヨタ輸送株式会社	3,063									3,063	2,892	
2012	470011950	トライス株式会社	8,479									8,479	7,756	
2012	580455148	トラスコ中山株式会社	4,313									4,313	4,161	
2012	988209393	トランス・コスモス株式会社	10,412									10,412	9,792	
2012	840186796	トリゼン食鳥肉協同組合	5,231									5,231	5,098	
2012	982354323	トリックスターズ・アレア有限会社	4,894									4,894	4,728	
2012	460035911	トリックス株式会社	5,038									5,038	4,697	
2012	985650709	トリニティ工業株式会社	14,320									14,320	13,470	
2012	985032978	トリンプ・インターナショナル・ジャパン株式会社	6,174									6,174	0	
2012	610090957	ナイカイ塩業株式会社	134,753									134,753	133,995	
2012	967822411	ナイテック・プレシジョン・アンド・テクノロジーズ株式会社	27,594									27,594	25,620	
2012	260093301	ナイテック印刷株式会社	3,661									3,661	3,577	
2012	500478288	ナイテック工業株式会社	29,122									29,122	27,905	
2012	985560209	ナイルス株式会社	6,308									6,308	6,283	
2012	610033656	ナガオ株式会社	5,316									5,316	5,080	
2012	850231429	ながさき西海農業協同組合	3,824									3,824	3,688	
2012	530146242	ナガサワ食品株式会社	5,194									5,194	4,849	
2012	610374682	ナカシマプロペラ株式会社	17,831									17,831	13,750	
2012	580514552	ナカジマ鋼管株式会社	5,676									5,676	5,284	
2012	580362460	ナガセケムテックス株式会社	16,157									16,157	15,366	
2012	580650204	ナガセ医薬品株式会社	4,239									4,239	4,046	
2012	330233871	ながの農業協同組合	3,411									3,411	3,156	
2012	580406887	ナカバヤシ株式会社	3,335									3,335	3,143	
2012	463004552	ナステック株式会社	22,290									22,290	22,266	
2012	985463009	ナストーア株式会社	3,411									3,411	3,407	
2012	985560728	ナスラック株式会社	3,168									3,168	2,878	
2012	580021498	ナス鋼帯株式会社	9,014									9,014	8,540	
2012	820116186	ナチュラル株式会社	39,471									39,471	39,471	
2012	400098876	ナトコ株式会社	4,703									4,703	4,470	
2012	310005555	ナバック株式会社	3,276									3,276	3,003	
2012	968145403	ナブテスコオートモーティブ株式会社	4,133									4,133	4,131	
2012	981458010	ナブテスコ株式会社	38,965									38,965	35,815	
2012	710173515	ナベプロセス株式会社	4,089									4,089	3,745	
2012	580130545	ナミコー株式会社	3,903									3,903	3,695	
2012	340017181	ナミックス株式会社	9,931									9,931	9,920	
2012	260307604	ナリタ合成株式会社	3,238									3,238	3,232	
2012	580096078	ナルックス株式会社	4,347									4,347	4,002	
2012	990521408	にかほ市	6,221	3,314								9,535	9,526	
2012	240279816	ニコーアルミエ業株式会社	3,160									3,160	3,160	
2012	980684277	ニシハラ理工株式会社	3,086									3,086	3,034	
2012	820015371	ニシヨリ株式会社	9,901									9,901	9,614	
2012	810019699	ニシラク乳業株式会社	4,643									4,643	4,542	
2012	982670314	ニセコ東急リゾート株式会社	4,638									4,638	4,638	
2012	270143819	ニダック株式会社	4,379									4,379	4,374	
2012	330032943	ニチアスセラテック株式会社	43,150									43,150	41,695	
2012	985634106	ニチアス株式会社	57,795									57,795	56,264	
2012	130082968	ニチコン岩手株式会社	11,638									11,638	11,620	
2012	500510330	ニチコン亀岡株式会社	4,835									4,835	4,487	
2012	291007167	ニチコン製箔株式会社	129,946									129,946	113,749	
2012	550126846	ニチコン草津株式会社	5,244									5,244	3,888	
2012	390846443	ニチコン大野株式会社	12,339									12,339	10,543	
2012	580774382	ニチジュン化学株式会社	4,680									4,680	4,680	
2012	985790405	ニチハマテックス株式会社	36,946									36,946	35,287	
2012	985600304	ニチバン株式会社	23,465									23,465	23,013	
2012	400108613	ニチハ株式会社	216,622									216,622	209,595	
2012	410267598	ニチハ富士テック株式会社	7,211									7,211	7,206	
2012	500007622	ニチユ三菱フォークリフト株式会社	7,592									7,592	7,260	
2012	985684108	ニチレキ株式会社	17,096									17,096	16,661	
2012	010224670	ニチロ畜産株式会社	9,323									9,323	9,323	
2012	985600501	ニッカウヰスキー株式会社	22,982									22,982	22,865	
2012	985632701	ニックス株式会社	4,085									4,085	4,073	
2012	501043525	ニック工業有限会社	5,995									5,995	5,763	
2012	380050117	ニッコー株式会社	19,772									19,772	18,210	
2012	987861023	ニッセイ情報テクノロジー株式会社	3,866									3,866	3,761	
2012	985203304	ニッソーファイン株式会社	18,130									18,130	18,114	
2012	581000868	ニッタ・ハース株式会社	6,678									6,678	6,245	
2012	400108506	ニッタイ工業株式会社	5,631									5,631	5,510	
2012	580004601	ニッタ株式会社	15,517									15,517	14,951	203
2012	370249991	ニットービバレッジ株式会社	8,957									8,957	8,273	
2012	410190680	ニットク株式会社	16,608									16,608	16,608	
2012	443003191	ニッパツ機工株式会社	8,087									8,087	8,076	
2012	987018941	ニッピコラーゲン工業株式会社	34,900									34,900	34,800	
2012	580554807	ニッポー株式会社	13,102									13,102	12,338	

注１：権利利益保護請求が認められた事業者について、当該排出量が逆算されないよう、一部の排出量を「＊」と表示している。
注２：温室効果ガスの排出の抑制等のため、廃棄物を化石燃料に代えて燃料として使用したり、製品の製造のための原材料として使用した場合等により、
　　排出される非エネルギー起源CO2排出量であって温室効果ガスの排出の抑制等のために行われているもの。
注３：電気事業用の発電所又は熱供給事業用の熱供給施設が設置されている事業所において、他人に供給した電気又は熱に係る排出量を含む、
　　燃料の使用に伴い排出されるエネルギー起源CO2排出量
注４：エネルギー起源CO2（発電所等配分前）は、エネルギー起源CO2と重複しているため、調整前温室効果ガス排出量には加算していない。
注５：事業者が事業活動に伴い排出した温室効果ガス排出量を、京都メカニズムクレジット等の償却・無効化量、廃棄物の原燃料使用に伴う排出量の控除等の調整を行ったもの。

①－１ 特定事業所排出者

排出年度	特定排出者コード	特定排出者名	温室効果ガス算定排出量（単位：tCO_2）									合計(tCO_2)		関連情報掲載頁
			ｴﾈﾙｷﾞｰ起源CO_2	非ｴﾈﾙｷﾞｰ起源CO_2	非ｴﾈﾙｷﾞｰ起源CO_2 (廃棄物の原燃料使用)（注２）	CH_4	N_2O	HFC	PFC	SF_6	＜参考＞ｴﾈﾙｷﾞｰ起源CO_2 (発電所等配分前)(注３)	調整前温室効果ガス排出量（注４）	調整後温室効果ガス排出量（注５）	
2012	730016870	ニッポン高度紙工業株式会社	35,028									35,028	31,614	
2012	980785761	ニプロパッチ株式会社	4,124									4,124	4,124	
2012	580119172	ニプロファーマ株式会社	71,623									71,623	69,778	
2012	980710528	ニプロ医工株式会社	11,100									11,100	11,100	
2012	580241811	ニプロ株式会社	96,200									96,200	95,800	
2012	870353401	ニューコ･ワン株式会社	7,924									7,924	7,610	
2012	987502081	ニュー新橋ビル管理組合	5,549									5,549	5,540	
2012	850001241	ニュー長崎ビルディング株式会社	3,693									3,693	3,573	
2012	580508500	ネクサス株式会社	3,978									3,978	3,826	
2012	988957871	ネクセリア東日本株式会社	5,465									5,465	5,425	
2012	985684636	ネグロス電工株式会社	10,020									10,020	8,421	
2012	530119782	ネスレ日本株式会社	129,920									129,920	125,040	
2012	400191530	ネッツトヨタ愛知株式会社	2,612									2,612	2,370	
2012	260053057	ネッツトヨタ千葉株式会社	2,489									2,489	2,489	
2012	985454995	ネッツトヨタ多摩株式会社	3,046									3,046	3,040	
2012	580096793	ノーベル製菓株式会社	6,568									6,568	6,345	
2012	400110694	ノザキ製菓株式会社	4,000									4,000	3,740	
2012	470001944	ノリタケ伊勢電子株式会社	3,977									3,977	3,601	
2012	200564628	パーカーS･N工業株式会社	3,665									3,665	3,661	
2012	985692683	パーカー加工株式会社	11,357									11,357	11,135	
2012	985673383	パーカー熱処理工業株式会社	6,588									6,588	6,574	
2012	800597302	パークプレイス大分株式会社	13,987									13,987	13,488	
2012	580200256	ハート封筒株式会社	5,341									5,341	4,615	
2012	410013461	バーバス株式会社	7,763									7,763	7,752	
2012	586719207	バーフェクトリバティー教団	6,469									6,469	6,159	
2012	991318694	ハーモニータワー管理組合	4,630									4,630	4,619	
2012	580478895	バイエル薬品株式会社	7,312									7,312	6,952	
2012	280279786	バイオニア･マイクロ･テクノロジー株式会社	11,713									11,713	11,688	
2012	985693107	バイオニア株式会社	9,638									9,638	9,615	
2012	810106211	バイオニア工業株式会社	17,166									17,166	16,572	
2012	120130696	ハイコンポーネンツ青森株式会社	12,065									12,065	12,044	
2012	450173057	ハイジェントテクノロジー株式会社	6,571									6,571	6,166	
2012	150093323	ハイテクウッド株式会社	4,322									4,322	4,314	
2012	260225554	ハイテックケミ株式会社	3,965									3,965	3,958	
2012	370114481	バイホロン株式会社	5,473									5,473	4,661	
2012	400112008	パイロットインキ株式会社	4,058									4,058	3,730	
2012	582381366	ハウスウェルネスフーズ株式会社	6,446									6,446	6,216	
2012	850218356	ハウステンボス株式会社	21,892									21,892	21,398	
2012	860072406	ハウステンボス熱供給株式会社	3,101								7,929	3,101	3,004	
2012	580065741	ハウス食品株式会社	48,184									48,184	46,640	
2012	260058438	ハウダーテック株式会社	20,451									20,451	20,425	
2012	580373294	ハウメット･ジャパン株式会社	14,441									14,441	12,917	
2012	240395753	はが野農業協同組合	3,497									3,497	3,490	
2012	380110073	ハクサン染工株式会社	15,218									15,218	14,339	
2012	580046254	バクスター株式会社	8,745									8,745	8,515	
2012	420037205	はごろもフーズ株式会社	10,935									10,935	10,471	
2012	400092489	パジェロ製造株式会社	19,313									19,313	18,176	
2012	271256399	ハスクバーナ･ゼノア株式会社	3,189									3,189	3,184	
2012	380055580	ハットリ株式会社	6,341									6,341	6,119	
2012	770013012	バテック株式会社	5,322									5,322	4,630	
2012	910030250	パナソニックAPプロデックス株式会社	3,072									3,072	2,962	
2012	580838981	パナソニックESエンジニアリング株式会社	1,047								9,104	1,047	1,029	
2012	880051305	パナソニックSN九州株式会社	16,591									16,591	16,005	
2012	581852723	パナソニックインフォメーションシステムズ株式会社	9,292									9,292	8,576	
2012	580004058	パナソニックエコシステムズ株式会社	10,969									10,969	10,969	
2012	989524541	パナソニックエコソリューションズSPT株式会社	5,149									5,149	5,138	
2012	240123145	パナソニックエコソリューションズ住宅設備株式会社	20,227									20,227	19,574	
2012	220377650	パナソニックエコソリューションズ朝日株式会社	3,390									3,390	3,383	
2012	710149691	パナソニックエコソリューションズ内装建材株式会社	12,055									12,055	11,571	
2012	200431238	パナソニックシステムネットワークス株式会社	3,725									3,725	3,576	
2012	430225826	パナソニックストレージバッテリー株式会社	29,439									29,439	29,439	
2012	540010471	パナソニックデバイスSUNX竜野株式会社	2,786									2,786	2,565	
2012	890085174	パナソニックデバイスオプティカルセミコンダクター株式会社	10,814									10,814	10,435	
2012	500017389	パナソニックデバイスディスクリートセミコンダクター株式会社	8,963									8,963	8,529	
2012	350143909	パナソニックデバイスディスクリートセミコンダクター新潟株式会社	4,458									4,458	4,452	
2012	190192086	パナソニックデバイスマテリアル郡山株式会社	46,342									46,342	46,292	
2012	460152257	パナソニックデバイスマテリアル四日市株式会社	18,493									18,493	17,168	
2012	983373539	パナソニックデバイス山梨株式会社	12,283									12,283	12,261	
2012	030039436	パナソニックデバイス帯広株式会社	13,239									13,239	13,239	
2012	580096971	パナソニックデバイス日東株式会社	4,511									4,511	4,161	
2012	986124063	パナソニックファクトリーソリューションズ株式会社	4,258									4,258	4,200	
2012	580129849	パナソニックフォト･ライティング株式会社	2,409									2,409	2,236	
2012	581967839	パナソニックプラズマディスプレイ株式会社	212,706									212,706	197,116	
2012	167005344	パナソニックプレシジョンデバイス株式会社	6,116									6,116	5,901	
2012	710136951	パナソニックヘルスケア株式会社	19,621									19,621	17,891	
2012	580121573	パナソニックライティングシステムズ株式会社	6,732									6,732	6,131	
2012	580158143	パナソニックロジスティクス株式会社	16,008									16,008	15,332	
2012	261010896	パナソニック液晶ディスプレイ株式会社	149,814							6,393		156,207	144,848	
2012	580001548	パナソニック株式会社	1,030,146					7,933	36,231	9,979		1,084,289	950,224	
2012	586722033	パナソニック健康保険組合	7,687									7,687	7,285	
2012	581929177	パナソニック溶接システム株式会社	5,090									5,090	4,640	
2012	985693582	パナック工業株式会社	10,208									10,208	10,193	
2012	580456440	パナホーム株式会社	14,886									14,886	14,268	
2012	300062610	ハナマルキ株式会社	9,447									9,447	9,213	
2012	450014730	ハビックス株式会社	36,766									36,766	35,110	
2012	985692404	バブコック日立株式会社	18,797									18,797	16,213	
2012	540076983	ハマダコンフェクト株式会社	5,945									5,945	3,618	
2012	581147959	ハマダ株式会社	4,086									4,086	3,868	
2012	190186919	ハマツ観光株式会社	3,463									3,463	3,457	
2012	400966165	ハヤテレ九州株式会社	3,253									3,253	3,118	
2012	985144876	パラマウントベッド株式会社	8,012									8,012	7,718	
2012	190010817	パラマウント硝子工業株式会社	57,054									57,054	56,149	

注１：権利利益保護請求が認められた事業者について、当該排出量が逆算されないよう、一部の排出量を「＊」と表示している。
注２：温室効果ガスの排出の抑制等のため、廃棄物を化石燃料に代えて燃料として使用したり、製品の製造のための原材料として使用した場合等により、
　　排出される非エネルギー起源CO2排出量であって温室効果ガスの排出の抑制等のために行われているもの。
注３：電気事業用の発電所又は熱供給事業用の熱供給施設が設置されている事業所において、他人に供給した電気又は熱に係る排出量を含む、
　　燃料の使用に伴い排出されるエネルギー起源CO2排出量
注４：エネルギー起源CO2（発電所等配分前）は、エネルギー起源CO2と重複しているため、調整前温室効果ガス排出量には加算していない。
注５：事業者が事業活動に伴い排出した温室効果ガス排出量を、京都メカニズムクレジット等の償却・無効化量、廃棄物の原燃料使用に伴う排出量の控除等の調整を行ったもの。

①－１ 特定事業所排出者

排出年度	特定排出者コード	特定排出者名	温室効果ガス算定排出量（単位：tCO_2）									合計(tCO_2)		関連情報掲載頁
			ｴﾈﾙｷﾞｰ起源CO_2	非ｴﾈﾙｷﾞｰ起源CO_2	非ｴﾈﾙｷﾞｰ起源CO_2 (廃棄物の原燃料使用)（注２）	CH_4	N_2O	HFC	PFC	SF_6	＜参考＞ｴﾈﾙｷﾞｰ起源CO_2 (発電所等配分前)(注３)	調整前温室効果ガス排出量（注４）	調整後温室効果ガス排出量（注５）	
2012	986143256	バリーカレボージャパン株式会社	3,335									3,335	3,128	
2012	582337279	バリゼンヌ株式会社	4,118									4,118	4,018	
2012	370088934	ハリタ金属株式会社	9,112									9,112	8,234	
2012	540364942	ハリマベーバーテック株式会社	8,573									8,573	8,138	
2012	580146581	ハリマ化成株式会社	12,512									12,512	12,489	
2012	991318390	バルゴ・プロパティ有限会社	3,365									3,365	3,360	
2012	989654260	バルコニーアセット特定目的会社	9,690									9,690	9,690	
2012	982995276	バルシステム生活協同組合連合会	14,062									14,062	14,037	
2012	220279828	ハルナファクトリー株式会社	26,203									26,203	26,190	
2012	610013457	はるやま商事株式会社	28,182									28,182	25,301	
2012	982661450	パンチ工業株式会社	7,784									7,784	7,693	
2012	530041410	バンドー化学株式会社	59,624									59,624	58,145	
2012	981126092	パンパシフィック・カッパー株式会社	292,861									292,861	284,054	
2012	985693671	パンピー食品株式会社	3,107									3,107	3,103	
2012	580021433	ピアスアライズ株式会社	3,540									3,540	3,319	
2012	530455641	ピー・アンド・ジー株式会社	49,031									49,031	46,696	
2012	390073250	ピーエス化学株式会社	6,770									6,770	5,710	
2012	981373422	ピーンスターク・スノー株式会社	8,592									8,592	8,577	
2012	050035461	ぴえいフーズ株式会社	6,059									6,059	6,059	
2012	530025917	ピオフェルミン製薬株式会社	3,276									3,276	3,156	
2012	540085221	ヒガシマル醤油株式会社	11,622									11,622	11,258	
2012	991410397	ピクタークリエイティブメディア株式会社	10,144									10,144	10,122	
2012	985433805	ヒゲタ醤油株式会社	9,710									9,710	9,702	
2012	990822107	ひたちなか市	7,224									7,224	7,213	
2012	990822171	ひたちなか市教育委員会	4,542									4,542	4,539	
2012	990822125	ひたちなか市水道事業所	4,319									4,319	4,310	
2012	580028111	ピップ株式会社	3,373									3,373	3,177	
2012	030077956	ヒナタフーズ株式会社	2,918									2,918	2,918	
2012	271260730	ヒノデメタル株式会社	3,758									3,758	3,750	
2012	870031013	ヒノマル株式会社	3,175									3,175	3,055	
2012	730008994	ひまわり乳業株式会社	4,419									4,419	4,104	
2012	440071330	ひまわり農業協同組合	4,072									4,072	3,745	
2012	400078882	ビューテック株式会社	12,313									12,313	11,181	
2012	985314902	ヒューリック株式会社	36,714									36,714	36,414	
2012	410007721	ビヨンズ株式会社	10,568									10,568	10,549	
2012	530134411	ヒラキ株式会社	3,869									3,869	3,560	
2012	600133952	ヒラタ精機株式会社	13,915									13,915	10,881	
2012	620012239	ヒルタ工業株式会社	21,483									21,483	17,670	
2012	600335180	ひろしま信愛不動産株式会社	4,291									4,291	3,353	
2012	988951715	ファーストウッド株式会社	15,964									15,964	13,598	
2012	987036878	ファーストキッチン株式会社	7,503									7,503	7,387	
2012	370032198	ファーマバック株式会社	12,513									12,513	11,057	
2012	851004111	ファイザー・ファーマ株式会社	42,390	4,730								47,120	44,146	
2012	960500041	ファイザー株式会社	3,128									3,128	2,846	
2012	983718619	ファインクリスタル株式会社	4,647									4,647	4,647	
2012	130138203	ファインシンター東北株式会社	4,186									4,186	4,179	
2012	370079069	ファインネクス株式会社	8,451									8,451	7,273	
2012	370042819	ファインプラス株式会社	3,983									3,983	3,402	
2012	982232840	ファナック株式会社	67,739									67,739	67,501	
2012	400540391	フィールズ株式会社	2,981									2,981	2,974	
2012	580072101	フェザー安全剃刀株式会社	3,512									3,512	3,205	
2012	983560415	フェニックスメタル株式会社	4,796									4,796	4,787	
2012	880192976	フェニックスリゾート株式会社	26,258									26,258	25,553	
2012	760124303	フェニテックセミコンダクター株式会社	45,758						18,166	4,720		68,644	58,716	
2012	986033085	フォルクスワーゲングループジャパン株式会社	3,422									3,422	2,521	
2012	200222837	フォルム株式会社	4,024									4,024	4,017	
2012	580418485	フカイ工業株式会社	4,190									4,190	4,172	
2012	390006696	フクイボウ株式会社	8,803									8,803	7,623	
2012	180018357	フクシマフーズ株式会社	16,762									16,762	16,754	
2012	390006088	フクビ化学工業株式会社	24,769									24,769	24,480	
2012	710149734	フクレックス株式会社	8,898									8,898	8,879	
2012	710205584	フクロン株式会社	4,814									4,814	4,405	
2012	985733507	フジオーゼックス株式会社	23,943									23,943	22,046	
2012	160017460	フジクラ電装株式会社	10,582									10,582	10,565	
2012	400120860	フジクリーン工業株式会社	4,098									4,098	4,012	
2012	580074375	フジコピアン株式会社	15,710									15,710	13,928	
2012	680048860	フジッコフーズ株式会社	4,876									4,876	4,042	
2012	580458121	フジッコ株式会社	40,093									40,093	39,460	
2012	580035546	フジテック株式会社	6,579									6,579	6,225	
2012	401443168	フジパン株式会社	88,928									88,928	86,924	
2012	260103408	フジフーズ株式会社	66,283									66,283	65,733	
2012	540159502	フジプレアム株式会社	2,164									2,164	1,991	
2012	988846596	フジボウテキスタイル株式会社	7,708									7,708	7,474	
2012	740136334	フジボウ愛媛株式会社	13,006									13,006	12,041	
2012	650024750	フジミツ株式会社	7,530									7,530	6,481	
2012	991124501	ふじみ野市	5,263									5,263	5,254	
2012	991124574	ふじみ野市教育委員会	2,790									2,790	2,787	
2012	987380200	フジメタルリサイクル株式会社	6,096									6,096	6,089	
2012	985660901	フジ日本精糖株式会社	4,701									4,701	4,600	
2012	440105474	フタバ産業株式会社	75,741									75,741	72,079	
2012	240027603	フタバ食品株式会社	12,676									12,676	12,486	
2012	400104614	フタムラ化学株式会社	261,220		11,182	6,851						279,253	250,907	
2012	201493807	ブックオフコーポレーション株式会社	34,395									34,395	33,173	
2012	985724301	フドー株式会社	3,112									3,112	3,038	
2012	200257986	フライスター株式会社	4,751									4,751	4,541	
2012	110026406	フライフーズ株式会社	37,840									37,840	37,733	
2012	430159373	プライムアースEVエナジー株式会社	105,112									105,112	98,184	
2012	581707491	プライムデリカ株式会社	42,873									42,873	41,650	
2012	220109935	プライムフーズ株式会社	3,500									3,500	3,494	
2012	400119368	ブラザー工業株式会社	22,394									22,394	20,443	
2012	400119377	ブラザー精密工業株式会社	4,832									4,832	4,518	
2012	850036157	プラスナイロン株式会社	6,236									6,236	6,072	
2012	210038787	プラスメディアコーポレーション株式会社	3,465									3,465	3,450	
2012	981131978	プラス株式会社	8,187									8,187	8,176	
2012	401578623	プラマック株式会社	5,279									5,279	4,788	
2012	980603537	プラメックス株式会社	5,474									5,474	5,466	
2012	985721201	フランスベッド株式会社	6,964									6,964	6,757	
2012	986753756	ブリジストン物流株式会社	13,575									13,575	12,789	
2012	270133349	ブリヂストンBRM株式会社	9,278									9,278	8,945	
2012	982129132	ブリヂストンエラステック株式会社	18,303									18,303	16,984	
2012	470032708	ブリヂストンケミテック株式会社	15,611									15,611	15,095	

注１：権利利益保護請求が認められた事業者について、当該排出量が逆算されないよう、一部の排出量を「＊」と表示している。
注２：温室効果ガスの排出の抑制等のため、廃棄物を化石燃料に代えて燃料として使用したり、製品の製造のための原材料として使用した場合等により、
　　排出される非エネルギー起源CO2排出量であって温室効果ガスの排出の抑制等のために行われているもの。
注３：電気事業用の発電所又は熱供給事業用の熱供給施設が設置されている事業所において、他人に供給した電気又は熱に係る排出量を含む、
　　燃料の使用に伴い排出されるエネルギー起源CO2排出量
注４：エネルギー起源CO2（発電所等配分前）は、エネルギー起源CO2と重複しているため、調整前温室効果ガス排出量には加算していない。
注５：事業者が事業活動に伴い排出した温室効果ガス排出量を、京都メカニズムクレジット等の償却・無効化量、廃棄物の原燃料使用に伴う排出量の控除等の調整を行ったもの。

①－１ 特定事業所排出者

排出年度	特定排出者コード	特定排出者名	温室効果ガス算定排出量（単位：tCO_2）									合計(tCO_2)		関連情報掲載頁
			ｴﾈﾙｷﾞｰ起源CO_2	非ｴﾈﾙｷﾞｰ起源CO_2	非ｴﾈﾙｷﾞｰ起源CO_2 (廃棄物の原燃料使用)（注２）	CH_4	N_2O	HFC	PFC	SF_6	＜参考＞ｴﾈﾙｷﾞｰ起源CO_2 (発電所等配分前)(注３)	調整前温室効果ガス排出量（注４）	調整後温室効果ガス排出量（注５）	
2012	270039202	ブリヂストンサイクル株式会社	2,655									2,655	2,652	
2012	986631207	ブリヂストンスポーツアリーナ株式会社	5,384									5,384	5,280	
2012	982268038	ブリヂストンスポーツ株式会社	5,588									5,588	5,231	
2012	983419039	ブリヂストンソフトウェア株式会社	3,536									3,536	3,528	
2012	980923367	ブリヂストンフローテック株式会社	3,500									3,500	3,446	
2012	985721453	ブリヂストン化成品株式会社	5,461									5,461	5,195	
2012	985722307	ブリマハム株式会社	46,802									46,802	46,041	
2012	270476262	ブリマ食品株式会社	6,928									6,928	6,921	
2012	983765314	ブルームバーグL. P.	2,564									2,564	2,560	
2012	370129438	フルタフーズ株式会社	8,005									8,005	7,207	
2012	580383497	フルタ製菓株式会社	5,989									5,989	5,620	
2012	991327890	ブルデンシャル・リアルエステート・マネジメント有限会社	5,030									5,030	5,030	
2012	983549946	ブルデンシャル生命保険株式会社	6,320									6,320	6,104	
2012	985721801	ブルドックソース株式会社	3,696									3,696	3,692	
2012	250109051	フルトンプロダクツ工業株式会社	6,978									6,978	6,966	
2012	400124608	フルハシEPO株式会社	3,203									3,203	3,074	
2012	986773427	フレキシス株式会社	6,181									6,181	6,178	
2012	201205053	フレクストロニクス・インターナショナル株式会社	5,922									5,922	5,913	
2012	220273996	フレスコ株式会社	10,483									10,483	10,246	
2012	200261611	プレス工業株式会社	43,827									43,827	42,166	
2012	984116886	フレゼニウス川澄株式会社	11,095									11,095	10,968	
2012	240339530	フレックデザート株式会社	3,115									3,115	2,695	
2012	981429761	プレミア投資法人	7,753									7,753	7,734	
2012	992810393	フレンテ西宮管理組合	4,346									4,346	3,874	
2012	530552724	プロクター・アンド・ギャンブル・ジャパン株式会社	3,790									3,790	3,552	
2012	540091694	ブンセン株式会社	12,150									12,150	11,663	
2012	985224206	ベーリンガーインゲルハイム製薬株式会社	6,713									6,713	6,705	
2012	982025245	ベットライン株式会社	6,699									6,699	6,364	
2012	201979931	ベットリファインテクノロジー株式会社	28,674									28,674	28,648	
2012	987688705	ベライゾンジャパン合同会社	2,846									2,846	2,649	
2012	586752696	ベラジオコーポレーション株式会社	4,103									4,103	3,775	
2012	982359615	ベルメレック電極株式会社	5,481									5,481	5,475	
2012	200458349	ヘンケルジャパン株式会社	7,426									7,426	7,037	
2012	985746372	べんてる株式会社	5,986									5,986	5,971	
2012	980620771	ホウライ株式会社	5,237									5,237	5,226	
2012	620014716	ホーコス株式会社	5,447									5,447	4,294	
2012	985751201	ポーソー油脂株式会社	15,591									15,591	15,580	
2012	020002272	ホーマック株式会社	61,225									61,225	61,169	
2012	200360495	ホーム食品株式会社	8,030									8,030	8,024	
2012	400125534	ホーユー株式会社	6,407									6,407	5,941	
2012	270038644	ポーライト株式会社	8,437									8,437	3,420	
2012	980391981	ポーラ化成工業株式会社	10,218									10,218	10,218	
2012	010132943	ホクサン株式会社	7,312									7,312	7,312	
2012	010473540	ほくでん情報テクノロジー株式会社	4,350									4,350	4,350	
2012	430119565	ホクト工業株式会社	7,451									7,451	7,067	
2012	985005701	ホクヨーブライウッド株式会社	5,586									5,586	5,577	
2012	010236812	ホクレンくみあい飼料株式会社	21,687									21,687	21,687	
2012	010130761	ホクレン農業協同組合連合会	255,000									255,000	255,000	
2012	030020069	ホクレン肥料株式会社	7,988									7,988	7,988	
2012	400126415	ホシザキ電機株式会社	13,714									13,714	11,772	
2012	580865754	ホシデンエフ・ディ株式会社	4,565									4,565	4,324	
2012	580141905	ホシデン株式会社	2,492									2,492	2,365	
2012	038006511	ポッカサッポロフード＆ビバレッジ株式会社	4,398									4,398	4,218	
2012	985065100	ポッシュ・レックスロス株式会社	8,254									8,254	8,234	
2012	985421107	ポッシュ株式会社	75,865									75,865	75,677	
2012	985515061	ポッターズ・パロティーニ株式会社	8,150									8,150	8,139	
2012	987681052	ポップリベット・ファスナー株式会社	4,499									4,499	4,095	
2012	581742258	ホテルモントレ株式会社	26,351									26,351	25,804	
2012	330311547	ホテル国際21株式会社	6,708									6,708	6,328	
2012	820092182	ポピー製紙株式会社	14,838									14,838	14,592	
2012	270283641	ポラテック株式会社	14,389									14,389	14,151	
2012	250266947	ホリイフードサービス株式会社	6,867									6,867	6,855	
2012	350071161	ホリカフーズ株式会社	4,359									4,359	4,356	
2012	190379129	ホリストンポリテック株式会社	5,213									5,213	5,204	
2012	581365359	ポリテック株式会社	9,099									9,099	8,620	
2012	580512530	ポリプラスチックス株式会社	290,646									290,646	260,639	
2012	470069931	ボルグワーナー・モールステック・ジャパン株式会社	15,519									15,519	14,238	
2012	270180812	ホンダエンジニアリング株式会社	16,322									16,322	16,292	
2012	985761109	マ・マーマカロニ株式会社	11,823									11,823	11,636	
2012	270030207	マーレエンジンコンポーネンツジャパン株式会社	35,927									35,927	35,871	
2012	600328069	マイクロテクノ株式会社	5,791									5,791	4,476	
2012	984182943	マイクロンジャパン株式会社	3,693									3,693	3,427	
2012	024004622	まいばすけっと株式会社	23,462									23,462	23,411	
2012	984713537	マグ・イゾベール株式会社	112,407									112,407	111,372	
2012	450081133	まこと工業株式会社	9,269									9,269	8,482	
2012	410072882	マスコー製紙株式会社	12,772									12,772	12,757	
2012	870335181	マックスバリュ九州株式会社	83,626									83,626	80,172	
2012	540164807	マックスバリュ西日本株式会社	166,053									166,053	138,019	
2012	470020350	マックスバリュ中部株式会社	78,600									78,600	71,428	
2012	300240927	マックスバリュ長野株式会社	10,283									10,283	9,320	
2012	160030621	マックスバリュ東北株式会社	68,774									68,774	68,667	
2012	100828563	マックスバリュ南東北株式会社	13,244									13,244	13,220	
2012	130279186	マックスバリュ北東北株式会社	7,242									7,242	7,230	
2012	380324731	マックスバリュ北陸株式会社	10,413									10,413	9,031	
2012	985760809	マックス株式会社	10,290									10,290	10,230	
2012	220095517	マック食品株式会社	23,446									23,446	23,432	
2012	600032341	マツダロジスティクス株式会社	9,667									9,667	8,566	
2012	600002843	マツダ株式会社	793,123									793,123	678,535	
2012	985094148	マテリアルエコリファイン株式会社	5,639									5,639	5,570	
2012	620016031	マナック株式会社	8,318									8,318	6,955	
2012	986106735	マニュライフ生命保険株式会社	4,609									4,609	4,482	
2012	260094087	マブチモーター株式会社	3,749									3,749	3,742	
2012	580287525	マリンフード株式会社	2,843									2,843	2,689	
2012	450046841	マルアイ石灰工業株式会社	8,681	67,797	24,646							101,124	76,117	
2012	580505160	マルイト株式会社	5,179									5,179	5,034	
2012	890211126	マルイファーム株式会社	6,456									6,456	6,241	
2012	980387601	マルイ工業株式会社	2,577									2,577	2,574	

注１：権利利益保護請求が認められた事業者について、当該排出量が逆算されないよう、一部の排出量を「＊」と表示している。
注２：温室効果ガスの排出の抑制等のため、廃棄物を化石燃料に代えて燃料として使用したり、製品の製造のための原材料として使用した場合等により、
　　排出される非エネルギー起源CO2排出量であって温室効果ガスの排出の抑制等のために行われているもの。
注３：電気事業用の発電所又は熱供給事業用の熱供給施設が設置されている事業所において、他人に供給した電気又は熱に係る排出量を含む、
　　燃料の使用に伴い排出されるエネルギー起源CO2排出量
注４：エネルギー起源CO2（発電所等配分前）は、エネルギー起源CO2と重複しているため、調整前温室効果ガス排出量には加算していない。
注５：事業者が事業活動に伴い排出した温室効果ガス排出量を、京都メカニズムクレジット等の償却・無効化量、廃棄物の原燃料使用に伴う排出量の控除等の調整を行ったもの。

①－１ 特定事業所排出者

排出年度	特定排出者コード	特定排出者名	温室効果ガス算定排出量（単位：tCO_2）									合計(tCO_2)		関連情報掲載頁
			ｴﾈﾙｷﾞｰ起源CO_2	非ｴﾈﾙｷﾞｰ起源CO_2	非ｴﾈﾙｷﾞｰ起源CO_2(廃棄物の原燃料使用)(注２)	CH_4	N_2O	HFC	PFC	SF_6	＜参考＞ｴﾈﾙｷﾞｰ起源CO_2(発電所等配分前)(注３)	調整前温室効果ガス排出量（注４）	調整後温室効果ガス排出量（注５）	
2012	890005048	マルイ食品株式会社	18,858									18,858	18,352	
2012	040107772	マルカイチ水産株式会社	3,588									3,588	3,588	
2012	010146742	マルカワ食品株式会社	5,774									5,774	5,774	
2012	870076571	マルキン食品株式会社	5,714									5,714	5,588	
2012	330016940	マルコメ株式会社	16,884									16,884	16,075	
2012	510218729	マルコ株式会社	4,020									4,020	3,186	
2012	440121333	マルサンアイ株式会社	25,922									25,922	25,142	
2012	580608748	マルシェ株式会社	5,634									5,634	5,309	
2012	400324583	マルスギ株式会社	25,361									25,361	24,911	
2012	810138949	マルソー産業株式会社	2,469									2,469	2,453	
2012	340115610	マルタ食品株式会社	5,262									5,262	5,256	
2012	740192306	マルトモ株式会社	7,690									7,690	6,760	
2012	580066589	マルホ株式会社	10,638									10,638	10,200	
2012	400128269	マルヤス工業株式会社	28,120									28,120	26,061	
2012	110020153	マルヨ水産株式会社	11,375									11,375	11,361	
2012	983600806	マル厨工業株式会社	3,421									3,421	3,366	
2012	993740604	まんのう町	3,813									3,813	3,482	
2012	420204395	ミクニパーテック株式会社	7,410									7,410	7,410	
2012	580011114	ミズノ株式会社	3,780									3,780	3,576	
2012	987049867	みずほ証券プロパティマネジメント株式会社	3,143									3,143	2,920	
2012	985336866	みずほ証券株式会社	14,424									14,424	14,045	
2012	985724947	みずほ情報総研株式会社	11,226									11,226	11,112	
2012	985831750	みずほ信託銀行株式会社	7,498									7,498	7,367	
2012	130260120	みちのくコカ・コーラプロダクツ株式会社	11,712									11,712	11,705	
2012	100549647	みちのくミルク株式会社	9,562									9,562	9,552	
2012	270390551	ミツマ化成株式会社	3,477									3,477	3,470	
2012	985783401	ミツミ電機株式会社	56,489						10,062	3,775		70,326	56,428	
2012	530415378	ミツワデイリー株式会社	7,440									7,440	6,935	
2012	100551369	みどりの農業協同組合	4,134									4,134	4,128	
2012	160010727	ミドリホクヨー株式会社	9,744									9,744	9,735	
2012	991021209	みどり市	2,737									2,737	2,732	
2012	201308005	みなとみらい二十一熱供給株式会社	0								45,734	0	0	
2012	400342198	みなと医療生活協同組合	4,925									4,925	4,737	
2012	520041372	ミナベ化工株式会社	21,071									21,071	21,051	
2012	310034824	みなみ信州農業協同組合	5,133									5,133	4,739	
2012	982941669	ミニストップ株式会社	181,703									181,703	174,173	
2012	985680403	ミネベア株式会社	24,300									24,300	23,100	
2012	580505268	みのる化成株式会社	13,113									13,113	10,680	
2012	810092133	ミハラ金属工業株式会社	4,373									4,373	4,230	
2012	996610292	ミハラ電子有限会社	5,086									5,086	4,876	
2012	330227597	ミマキ電子部品株式会社	4,383									4,383	3,973	
2012	990410697	みやぎ県南中核病院企業団	4,718									4,718	4,713	
2012	100149215	みやぎ生活協同組合	46,170									46,170	46,099	
2012	100575306	みやぎ登米農業協同組合	6,140									6,140	6,131	
2012	330064769	ミヤマ株式会社	8,263	12,375								20,638	15,531	
2012	994022907	みやま市	3,492									3,492	3,387	
2012	600204393	ミヨシ電子株式会社	11,594									11,594	9,022	
2012	985785307	ミヨシ油脂株式会社	37,115									37,115	35,671	
2012	980631200	ミライアル株式会社	7,512									7,512	7,197	
2012	400065285	ミワ農産化工株式会社	61,528									61,528	61,528	
2012	990220807	むつ市	6,958									6,958	6,951	
2012	990220871	むつ市教育委員会	4, 778									4, 778	4, 775	
2012	450019441	ムトー精工株式会社	4,765									4,765	4,374	
2012	180008056	ムネカタ株式会社	3,933									3,933	3,813	
2012	500166521	ムラテックメカトロニクス株式会社	2,480									2,480	2,330	
2012	240183359	ムロオカ産業株式会社	5,773									5,773	5,659	
2012	440110797	メイティックス株式会社	8,138									8,138	7,397	
2012	400600926	メイプラネット株式会社	2,407									2,407	2,180	
2012	080110692	メイホク食品株式会社	3,732									3,732	3,732	
2012	400100025	メイラ株式会社	24,985									24,985	23,464	
2012	600231935	メガネの田中チェーン株式会社	3,994									3,994	3,226	
2012	986676826	メキシケムジャパン株式会社	42,662					110,241				152,903	150,655	
2012	450288743	めぐみの農業協同組合	6,268									6,268	5,737	
2012	500375549	メタコート株式会社	2,873									2,873	2,643	
2012	984337386	メタコート工業株式会社	27,475									27,475	25,922	
2012	991324898	メックSCインベストメント合同会社	6,094									6,094	6,086	
2012	985002763	メットライフアリコ生命保険株式会社	5,941									5,941	6,022	
2012	280180665	メディアテック株式会社	10,901									10,901	10,881	
2012	620165720	メディアプレス瀬戸内株式会社	4,878									4,878	3,983	
2012	410288186	メディアロジテック株式会社	9,993									9,993	9,973	
2012	890039860	メテック九州株式会社	5,038									5,038	4,900	
2012	500079283	メテック北村株式会社	4,923									4,923	4,781	
2012	417001711	メモリーテック株式会社	8,431									8,431	8,413	
2012	986102647	メリルリンチ日本証券株式会社	8,882									8,882	8,865	
2012	985814104	メルクス株式会社	2,764									2,764	2,641	
2012	985071930	メルク株式会社	19,518									19,518	19,504	
2012	870351120	メルコ・ディスプレイ・テクノロジー株式会社	32,609						6,700	28,000		67,309	65,700	
2012	850258182	メルコアドバンストデバイス株式会社	5,803									5,803	5,562	
2012	560040422	メルコパワーデバイス株式会社	7,512									7,512	6,738	
2012	090097361	メルシャンフィード株式会社	4,762									4,762	4,762	
2012	985242901	メルシャン株式会社	29,728									29,728	29,630	
2012	240557397	メルテック株式会社	19,969									19,969	19,965	
2012	960001953	メルパルク株式会社	29,104									29,104	27,390	
2012	580539346	メロディアン株式会社	7,059									7,059	6,608	
2012	160054641	モガミフーズ株式会社	5,749									5,749	5,743	
2012	200575551	ものみの塔聖書冊子協会	6,882									6,882	6,842	
2012	989551039	モメンティブ・パフォーマンス・マテリアルズ・ジャパン合同会社	69,719									69,719	69,392	
2012	982106648	モランボン株式会社	3,411									3,411	3,388	
2012	580090252	モリテックスチール株式会社	8,103									8,103	7,399	
2012	750021231	モリマシナリー株式会社	4,519									4,519	3,541	
2012	570004902	モリ工業株式会社	15,994									15,994	15,053	
2012	988935391	モルガン・スタンレーMUFG証券株式会社	2,587									2,587	2,586	
2012	450047768	モルザ株式会社	3,808									3,808	3,808	
2012	530038405	モロゾフ株式会社	9,000									9,000	8,610	
2012	200502536	ヤオマサ株式会社	6,777									6,777	6,763	
2012	620017674	ヤスハラケミカル株式会社	12,224									12,224	10,826	
2012	986778101	ヤフー株式会社	88,494									88,494	88,494	
2012	580027052	ヤマウチ株式会社	2,501									2,501	2,233	
2012	800109381	ヤマエ久野株式会社	13,275									13,275	12,721	
2012	470023852	ヤマギシズム生活豊里実顕地農事組合法人	10,214				9,605					19,819	19,261	
2012	740019919	ヤマキ株式会社	15,118									15,118	14,264	

注１：権利利益保護請求が認められた事業者について、当該排出量が逆算されないよう、一部の排出量を「＊」と表示している。
注２：温室効果ガスの排出の抑制等のため、廃棄物を化石燃料に代えて燃料として使用したり、製品の製造のための原材料として使用した場合等により、
　　排出される非エネルギー起源CO2排出量であって温室効果ガスの排出の抑制等のために行われているもの。
注３：電気事業用の発電所又は熱供給事業用の熱供給施設が設置されている事業所において、他人に供給した電気又は熱に係る排出量を含む、
　　燃料の使用に伴い排出されるエネルギー起源CO2排出量
注４：エネルギー起源CO2（発電所等配分前）は、エネルギー起源CO2と重複しているため、調整前温室効果ガス排出量には加算していない。
注５：事業者が事業活動に伴い排出した温室効果ガス排出量を、京都メカニズムクレジット等の償却・無効化量、廃棄物の原燃料使用に伴う排出量の控除等の調整を行ったもの。

①－１ 特定事業所排出者

排出年度	特定排出者コード	特定排出者名	温室効果ガス算定排出量（単位：tCO_2）									合計(tCO_2)		関連情報掲載頁
			ｴﾈﾙｷﾞｰ起源CO_2	非ｴﾈﾙｷﾞｰ起源CO_2	非ｴﾈﾙｷﾞｰ起源CO_2 (廃棄物の原燃料使用)（注２）	CH_4	N_2O	HFC	PFC	SF_6	＜参考＞ｴﾈﾙｷﾞｰ起源CO_2 (発電所等配分前)(注３)	調整前温室効果ガス排出量（注４）	調整後温室効果ガス排出量（注５）	
2012	840055382	ヤマキ製菓株式会社	6,619									6,619	6,420	
2012	770001129	やまぐち県酪乳業株式会社	9,992									9,992	8,278	
2012	985823669	ヤマザキ・ナビスコ株式会社	21,619									21,619	21,596	
2012	400152809	ヤマザキマザック株式会社	11,355									11,355	10,382	
2012	460067011	ヤマザキマザック精工株式会社	4,046									4,046	3,411	
2012	991318596	ヤマザクラ・ベータ・フォー合同会社	3,316									3,316	3,314	
2012	440016534	ヤマサちくわ株式会社	3,562									3,562	3,330	
2012	540111714	ヤマサ蒲鉾株式会社	19,562									19,562	16,100	
2012	260076507	ヤマサ醤油株式会社	25,969									25,969	25,937	
2012	250324933	ヤマダイ株式会社	7,420									7,420	7,416	
2012	580288371	ヤマトエスロン株式会社	11,569									11,569	11,010	
2012	985842898	ヤマトオートワークス株式会社	4,640									4,640	4,631	
2012	982391908	ヤマトシステム開発株式会社	11,231									11,231	11,125	
2012	540350393	ヤマトスチール株式会社	199,154	3,225								202,379	187,692	
2012	580077214	ヤマトプロテック株式会社	4,559									4,559	4,356	
2012	650040341	ヤマネ鉄工建設株式会社	7,114									7,114	5,854	
2012	430018651	ヤマハファインテック株式会社	8,059									8,059	7,790	
2012	430126701	ヤマハモーターエレクトロニクス株式会社	2,908									2,908	2,661	
2012	430237406	ヤマハモーターハイドロリックシステム株式会社	2,801									2,801	2,796	
2012	410009682	ヤマハモーターパワープロダクツ株式会社	6,015									6,015	5,888	
2012	430096818	ヤマハリビングテック株式会社	9,302									9,302	8,874	
2012	430015561	ヤマハ株式会社	41,443									41,443	38,887	
2012	870308011	ヤマハ熊本プロダクツ株式会社	15,086									15,086	14,863	
2012	890123954	ヤマハ鹿児島セミコンダクタ株式会社	28,589						3,097	3,119		34,805	33,713	203
2012	430113534	ヤマハ発動機株式会社	130,379									130,379	123,231	
2012	460019696	ヤマモリ株式会社	23,556									23,556	22,485	
2012	582669260	やまや関西株式会社	9,039									9,039	8,344	
2012	420049369	ヤヨイ食品株式会社	24,232									24,232	22,929	
2012	582109783	ヤンマーエネルギーシステム株式会社	2,366									2,366	2,104	
2012	690003315	ヤンマーキャステクノ株式会社	41,510									41,510	39,289	
2012	580012621	ヤンマー株式会社	79,499									79,499	77,348	
2012	820185719	ヤンマー建機株式会社	9,653									9,653	9,388	
2012	550117838	ヤンマー農機製造株式会社	8,691									8,691	8,354	
2012	190112862	ヤンマー農機販売株式会社	5,063									5,063	4,500	
2012	260078163	ユアサ・フナショク株式会社	5,743									5,743	5,734	
2012	200391141	ユー・エム・シー・エレクトロニクス株式会社	3,401									3,401	3,394	
2012	988376435	ユー・エム・シー・ジャパン株式会社	47,576						30,365	3,402		81,343	47,486	
2012	870106339	ユーアイ・ベルモニー株式会社（熊本県）	4,078									4,078	4,060	
2012	600164485	ユーアイ・ベルモニー株式会社（広島県）	10,440									10,440	9,057	
2012	986120233	ユーエムジー・エービーエス株式会社	80,706									80,706	73,366	
2012	110220628	ゆうき青森農業協同組合	3,517									3,517	3,511	
2012	610142561	ユーサン精密株式会社	9,394									9,394	7,659	
2012	200226611	ユージーエム株式会社	3,758									3,758	3,750	
2012	991311291	ユーデイエックス特定目的会社	20,341									20,341	20,308	
2012	623025581	ユウベル株式会社	3,900									3,900	3,096	
2012	400156791	ユケン工業株式会社	4,259									4,259	3,885	
2012	980941571	ユザワヤ商事株式会社	7,171									7,171	7,018	
2012	580083230	ユシロ化学工業株式会社	3,656									3,656	3,606	
2012	400157501	ユタカフーズ株式会社	20,793									20,793	19,628	
2012	400010699	ユタカ工業株式会社	8,648									8,648	7,845	
2012	981992860	ユナイテッド・アーバン投資法人	43,460									43,460	42,345	
2012	987894141	ユナイテッド・シネマ株式会社	14,819									14,819	14,498	
2012	985420736	ユニ・チャームプロダクツ株式会社	87,632									87,632	81,517	
2012	710038762	ユニ・チャーム株式会社	12,509									12,509	11,695	
2012	710306308	ユニ・チャーム国光ノンウーヴン株式会社	37,300									37,300	34,700	
2012	987588595	ユニアデックス株式会社	4,788									4,788	4,725	
2012	400125623	ユニー株式会社	396,560									396,560	370,059	
2012	580037424	ユニオンケミカー株式会社	3,880									3,880	3,757	
2012	620050347	ユニオンタイヤコード株式会社	11,152									11,152	9,782	
2012	982276138	ユニオンツール株式会社	9,205									9,205	9,186	
2012	400299417	ユニオン機工株式会社	4,941									4,941	4,684	
2012	982384206	ユニオン昭和株式会社	6,727									6,727	5,857	
2012	985844506	ユニオン石油工業株式会社	32,841									32,841	32,092	
2012	580053741	ユニキャリア株式会社	8,516									8,516	8,018	
2012	430109148	ユニクラフトナグラ株式会社	5,814									5,814	5,269	
2012	530279991	ユニタイト株式会社	9,981									9,981	9,480	
2012	860030747	ユニチカスピニング株式会社	8,855									8,855	8,501	
2012	581863807	ユニチカテキスタイル株式会社	4,918									4,918	3,921	
2012	580007523	ユニチカ株式会社	311,472									311,472	308,068	
2012	988842701	ユニバーサル製缶株式会社	152,261									152,261	142,378	
2012	410503096	ユニプレスモールド株式会社	7,643									7,643	6,168	
2012	410025560	ユニプレス株式会社	21,525									21,525	21,490	
2012	200536759	ユニプレス九州株式会社	11,478									11,478	11,155	
2012	410019482	ユニプレス精密株式会社	3,959									3,959	3,951	
2012	250456861	ユニマテック株式会社	14,921									14,921	14,906	
2012	986120959	ユミコアジャパン株式会社	4,201									4,201	3,881	
2012	995510499	ゆめおおおか管理組合	3,340									3,340	3,340	
2012	060045309	ようてい農業協同組合	2,950									2,950	2,950	
2012	420049716	ヨシコン株式会社	5,294									5,294	5,092	
2012	600144151	ヨシワ工業株式会社	80,469									80,469	71,695	
2012	030019694	よつ葉乳業株式会社	111,048									111,048	111,046	
2012	350070342	ヨネックス株式会社	4,964									4,964	4,170	
2012	981045762	ライオン・アクゾ株式会社	9,801									9,801	9,572	
2012	250138025	ライオンケミカル株式会社	33,977									33,977	32,940	
2012	985855107	ライオン株式会社	42,791									42,791	42,145	
2012	988956702	ライジング・サン第1号特定目的会社	25,041									25,041	22,825	
2012	991322893	ライジング・サン第2号A特定目的会社	11,610									11,610	9,866	
2012	991322795	ライジング・スター・ニットーモール特定目的会社	2,036									2,036	2,033	
2012	991313992	ライズシティ池袋非住宅管理組合	3,680									3,680	3,673	
2012	550025450	ライトケミカル工業株式会社	3,205									3,205	3,056	
2012	600037821	ライフカード株式会社	3,846									3,846	3,838	
2012	996110296	ラクトB管理組合施設部会	2,440									2,440	2,260	
2012	820119464	ラサスティール株式会社	3,118									3,118	3,020	
2012	985855706	ラサ工業株式会社	15,017									15,017	14,674	
2012	970227758	ラピスセミコンダクタ株式会社	13,579									13,579	13,529	
2012	880107714	ラピスセミコンダクタ宮崎株式会社	97,960						14,058			112,018	108,621	
2012	100245267	ラピスセミコンダクタ宮城株式会社	75,386						5,819			81,205	81,084	
2012	261076379	リ・パレット株式会社	2,431									2,431	2,425	
2012	985861301	リケンテクノス株式会社	41,602									41,602	39,795	
2012	400159686	リコーエレメックス株式会社	7,174									7,174	6,528	

注１：権利利益保護請求が認められた事業者について、当該排出量が逆算されないよう、一部の排出量を「＊」と表示している。
注２：温室効果ガスの排出の抑制等のため、廃棄物を化石燃料に代えて燃料として使用したり、製品の製造のための原材料として使用した場合等により、
　　排出される非エネルギー起源CO2排出量であって温室効果ガスの排出の抑制等のために行われているもの。
注３：電気事業用の発電所又は熱供給事業用の熱供給施設が設置されている事業所において、他人に供給した電気又は熱に係る排出量を含む、
　　燃料の使用に伴い排出されるエネルギー起源CO2排出量
注４：エネルギー起源CO2（発電所等配分前）は、エネルギー起源CO2と重複しているため、調整前温室効果ガス排出量には加算していない。
注５：事業者が事業活動に伴い排出した温室効果ガス排出量を、京都メカニズムクレジット等の償却・無効化量、廃棄物の原燃料使用に伴う排出量の控除等の調整を行ったもの。

①－１ 特定事業所排出者

排出年度	特定排出者コード	特定排出者名	温室効果ガス算定排出量（単位：tCO_2）									合計(tCO_2)		関連情報掲載頁
			ｴﾈﾙｷﾞｰ－起源CO_2	非ｴﾈﾙｷﾞｰ－起源CO_2	非ｴﾈﾙｷﾞｰ－起源CO_2 (廃棄物の原燃料使用)（注２）	CH_4	N_2O	HFC	PFC	SF_6	＜参考＞ｴﾈﾙｷﾞｰ－起源CO_2 (発電所等配分前)(注３)	調整前温室効果ガス排出量（注４）	調整後温室効果ガス排出量（注５）	
2012	985511330	リコージャパン株式会社	10,301									10,301	9,806	
2012	987030328	リコーテクノシステムズ株式会社	3,953									3,953	3,823	
2012	670060010	リコーマイクロエレクトロニクス株式会社	4,612									4,612	3,619	
2012	981023658	リコー光学株式会社	11,608									11,608	11,592	
2012	987034050	リシュモンジャパン株式会社	4,215									4,215	4,215	
2012	400258648	リスパック株式会社	51,252									51,252	49,047	
2012	400118290	リゾートトラスト株式会社	105,995									105,995	102,783	
2012	991710491	リファーレ商業公益業務管理組合	3,706									3,706	3,218	
2012	984370175	リブロントーワ株式会社	4,941									4,941	4,930	
2012	270365272	リベレステ株式会社	5,340									5,340	5,338	
2012	580416211	リボン食品株式会社	3,222									3,222	3,056	
2012	580984719	リョウトウ化成株式会社	6,504									6,504	6,502	
2012	690095308	リョーノーファクトリー株式会社	9,783									9,783	8,122	
2012	620047904	リョービミツギ株式会社	5,798									5,798	4,581	
2012	600227093	リョービミラサカ株式会社	42,685									42,685	33,574	
2012	620018223	リョービ株式会社	69,213									69,213	61,192	
2012	850272950	リンガーハットジャパン株式会社	30,019									30,019	29,968	
2012	580145655	リンテックス株式会社	12,924									12,924	11,216	
2012	985723402	リンテック株式会社	183,839									183,839	178,613	
2012	400160051	リンナイ株式会社	17,740									17,740	16,701	
2012	400331176	リンナイ精機株式会社	9,718									9,718	9,110	
2012	330204609	ルートインジャパン株式会社	100,579									100,579	95,575	
2012	740086582	ルナ物産株式会社	5,876									5,876	5,456	
2012	201738294	ルネサスエレクトロニクス株式会社	585,988					5,065	74,218	50,019		715,290	689,045	
2012	870027244	ルネサスセミコンダクタ九州・山口株式会社	310,655						48,338	9,153		368,146	294,718	
2012	200627423	ルネサスマイクロシステム株式会社	3,006									3,006	2,908	
2012	500218000	ルネサス関西セミコンダクタ株式会社	128,016						12,149	17,283		157,448	116,286	
2012	160071301	ルネサス山形セミコンダクタ株式会社	168,467						22,023	6,239		196,729	196,460	
2012	582603123	ルネサス北伊丹エンジニアリングサービス株式会社	3,028									3,028	2,799	
2012	300056766	ルピコン株式会社	5,640									5,640	5,151	
2012	240018838	レオン自動機株式会社	2,661									2,661	2,642	
2012	984519290	レジデンス・ビルディングマネジメント株式会社	4,831									4,831	4,822	
2012	610136967	レンゴー・ノンウーブン・プロダクツ株式会社	10,018									10,018	8,185	
2012	580006446	レンゴー株式会社	817,190		6,664		4,148					828,002	809,240	
2012	350036547	レンソール株式会社	3,825									3,825	3,819	
2012	220174853	ロイヤルデリカ株式会社	8,243									8,243	7,087	
2012	170018854	ロイヤルネットワーク株式会社	11,614									11,614	11,607	
2012	581559684	ロイヤルホームセンター株式会社	17,890									17,890	17,227	
2012	988793779	ロイヤルホスト株式会社	41,937									41,937	40,600	
2012	988793741	ロイヤル空港高速フードサービス株式会社	8,224									8,224	8,211	
2012	800389300	ロイヤル食品株式会社	4,377									4,377	4,244	
2012	800092149	ローズサービス株式会社	7,446									7,446	7,336	
2012	580089547	ロート製薬株式会社	16,346									16,346	15,548	
2012	985444200	ローマイヤ株式会社	7,690									7,690	7,681	
2012	820064348	ローム・アポロ株式会社	83,372						10,300	6,900		100,572	97,319	
2012	982569149	ローム・アンド・ハース・ジャパン株式会社	10,064									10,064	10,055	
2012	982552114	ローム・アンド・ハース電子材料株式会社	4,586									4,586	4,579	
2012	760034734	ローム・ワコー株式会社	61,561						7,654			69,215	55,381	
2012	290088545	ロームつくば株式会社	26,277						7,201	5,571		39,049	26,225	
2012	500062393	ローム株式会社	59,550						4,488	3,397		67,435	62,959	
2012	430177596	ローム浜松株式会社	84,048						10,039			94,087	76,813	
2012	983292314	ローラアシュレイジャパン株式会社	2,310									2,310	2,243	
2012	580319011	ローランド株式会社	2,728									2,728	2,487	
2012	580169076	ロザイエ業株式会社	6,539									6,539	6,392	
2012	580152435	ロックペイント株式会社	8,844									8,844	8,600	
2012	985133308	ロンシール工業株式会社	14,485									14,485	14,466	
2012	380163630	ワイエムエス株式会社	5,843									5,843	4,977	
2012	010692690	ワイディープラスチックス株式会社	5,108									5,108	5,108	
2012	760099363	わかば食品株式会社	4,947									4,947	4,766	
2012	985863904	わかもと製薬株式会社	8,792									8,792	8,777	
2012	510329755	ワコー電子株式会社	2,935									2,935	2,700	
2012	190326902	わしお株式会社	3,200									3,200	3,194	
2012	370000434	ワシマイヤー株式会社	8,248									8,248	7,474	
2012	400097181	ワシントンホテル株式会社	28,764									28,764	27,457	
2012	110178865	ワダカン株式会社	7,558									7,558	7,538	
2012	500072587	ワタキューセイモア株式会社	108,000									108,000	106,000	
2012	988995649	ワタミフードサービス株式会社	60,971									60,971	59,300	
2012	550007872	ワボウ電子株式会社	16,548									16,548	15,246	
2012	581707123	わらべや関西株式会社	16,830									16,830	16,120	
2012	401204839	わらべや東海株式会社	13,438									13,438	12,472	
2012	985071107	ＺＳＢ一食品株式会社	18,000									18,000	17,500	
2012	985005809	亜細亜工業株式会社	3,152									3,152	3,148	
2012	991538508	阿賀町	8,066									8,066	8,055	
2012	991522301	阿賀野市	9,696									9,696	9,684	
2012	994310297	阿蘇観光開発協同組合	5,580									5,580	5,530	
2012	994398509	阿蘇広域行政事務組合	7,184									7,184	7,048	
2012	994321405	阿蘇市	4,385									4,385	4,236	
2012	870321247	阿蘇農業協同組合	3,784									3,784	3,675	
2012	530267364	阿南化成株式会社	5,610									5,610	5,170	
2012	993620400	阿南市	10,829									10,829	9,902	
2012	993620428	阿南市	3,456									3,456	3,042	
2012	350061192	阿部幸製菓株式会社	10,294									10,294	10,288	
2012	100058335	阿部善産業株式会社	5,045									5,045	5,041	
2012	580384565	愛眼株式会社	7,392									7,392	7,019	
2012	420001409	愛工業株式会社	3,030									3,030	2,751	
2012	400001985	愛三工業株式会社	49,133									49,133	45,735	
2012	991440108	愛川町	2,813									2,813	2,809	
2012	400004191	愛知タイヤ工業株式会社	6,541									6,541	6,234	
2012	401466190	愛知トヨタ自動車株式会社	10,696									10,696	9,798	
2012	440203475	愛知みなみ農業協同組合	4,550									4,550	4,190	
2012	400002294	愛知亜鉛鍍金株式会社	4,318									4,318	4,140	
2012	400002436	愛知海運株式会社	4,727									4,727	4,660	
2012	400002507	愛知機械工業株式会社	120,434									120,434	111,504	
2012	400194362	愛知技研株式会社	6,785									6,785	6,421	
2012	992300003	愛知県	134,330			6,986	36,919					178,235	168,686	
2012	992300200	愛知県企業庁	75,853									75,853	68,704	
2012	992300907	愛知県教育委員会	31,734									31,734	29,589	
2012	400190050	愛知県経済農業協同組合連合会	10,419									10,419	9,375	
2012	992300101	愛知県警察本部	21,113									21,113	19,630	
2012	992310190	愛知県公立大学法人	5,233									5,233	4,841	

注１：権利利益保護請求が認められた事業者について、当該排出量が逆算されないよう、一部の排出量を「＊」と表示している。
注２：温室効果ガスの排出の抑制等のため、廃棄物を化石燃料に代えて燃料として使用したり、製品の製造のための原材料として使用した場合等により、
　　排出される非エネルギー起源CO2排出量であって温室効果ガスの排出の抑制等のために行われているもの。
注３：電気事業用の発電所又は熱供給事業用の熱供給施設が設置されている事業所において、他人に供給した電気又は熱に係る排出量を含む、
　　燃料の使用に伴い排出されるエネルギー起源CO2排出量
注４：エネルギー起源CO2（発電所等配分前）は、エネルギー起源CO2と重複しているため、調整前温室効果ガス排出量には加算していない。
注５：事業者が事業活動に伴い排出した温室効果ガス排出量を、京都メカニズムクレジット等の償却・無効化量、廃棄物の原燃料使用に伴う排出量の控除等の調整を行ったもの。

①－１ 特定事業所排出者

排出年度	特定排出者コード	特定排出者名	温室効果ガス算定排出量（単位：tCO_2）									合計(tCO_2)		関連情報掲載頁
			ｴﾈﾙｷﾞｰ起源CO_2	非ｴﾈﾙｷﾞｰ起源CO_2	非ｴﾈﾙｷﾞｰ起源CO_2 (廃棄物の原燃料使用)（注２）	CH_4	N_2O	HFC	PFC	SF_6	＜参考＞ｴﾈﾙｷﾞｰ起源CO_2 (発電所等配分前)(注３)	調整前温室効果ガス排出量（注４）	調整後温室効果ガス排出量（注５）	
2012	400194541	愛知県厚生農業協同組合連合会	51,488									51,488	48,682	
2012	400004459	愛知時計電機株式会社	8,329									8,329	7,816	
2012	400004029	愛知製鋼株式会社	755,654	29,979								785,633	737,198	
2012	401428564	愛知日産自動車株式会社	2,966									2,966	2,051	
2012	440220494	愛知日東電工株式会社		15,416								15,416	15,416	
2012	400005090	愛知陸運株式会社	5,404									5,404	5,120	
2012	991319691	愛宕グリーンヒルズMORIタワー管理組合	8,866									8,866	8,849	
2012	400384429	愛同工業株式会社	5,350									5,350	4,984	
2012	993850606	愛南町	7,030									7,030	6,352	
2012	740159910	愛媛サニタリープロダクツ株式会社	28,273									28,273	25,099	
2012	740140319	愛媛たいき農業協同組合	5,218									5,218	4,839	
2012	710126239	愛媛パルプ協同組合	18,548									18,548	16,719	
2012	993800005	愛媛県	22,547									22,547	20,308	
2012	993800909	愛媛県教育委員会	14,203									14,203	12,776	
2012	993800103	愛媛県警察本部	5,473									5,473	4,923	
2012	993800506	愛媛県公営企業管理局	22,678									22,678	20,863	
2012	710011830	愛媛製紙株式会社	306,827									306,827	300,222	
2012	580025085	葵機械工業株式会社	7,212									7,212	6,791	
2012	430000700	渥美工業株式会社	4,721									4,721	4,274	
2012	340000059	旭カーボン株式会社	25,962									25,962	25,961	
2012	400008171	旭コークス工業株式会社	4,523									4,523	4,380	
2012	880046145	旭コード株式会社	5,446									5,446	5,225	
2012	985023558	旭ダイヤモンド工業株式会社	14,519									14,519	13,820	
2012	430100035	旭テック株式会社	63,718									63,718	61,664	
2012	610355211	旭トラストフーズ株式会社	8,068									8,068	7,522	
2012	989688132	旭ファイバーグラス株式会社	110,025									110,025	109,688	
2012	400262561	旭化学工業株式会社	3,419									3,419	3,097	
2012	960091825	旭化成イーマテリアルズ株式会社	81,275									81,275	80,846	
2012	994510190	旭化成エヌエスエネルギー株式会社	91,495								623,681	91,495	91,495	
2012	880327137	旭化成エルタス株式会社	11,739									11,739	11,739	
2012	981439319	旭化成エレクトロニクス株式会社	95,960						128,300	26,100		250,360	95,203	
2012	985803826	旭化成カラーテック株式会社	4,518									4,518	4,508	
2012	982650133	旭化成ケミカルズ株式会社	2,641,421	19,957	18,630		178,767	23,487			664,611	2,882,262	2,832,637	
2012	581229535	旭化成せんい株式会社	271,272				3,336					274,608	274,599	
2012	880321616	旭化成ネットワークス株式会社	5,216									5,216	5,215	
2012	980818030	旭化成パックス株式会社	10,763									10,763	10,551	
2012	987037409	旭化成ファーマ株式会社	20,691									20,691	20,371	
2012	580384350	旭化成ファインケム株式会社	14,650									14,650	14,629	
2012	987023397	旭化成ホームズ株式会社	7,168									7,168	6,925	
2012	982743653	旭化成メタルズ株式会社	3,777									3,777	3,771	
2012	989784498	旭化成メディカル株式会社	89,706									89,706	89,456	
2012	580004915	旭化成株式会社	8,577									8,577	8,551	
2012	982588190	旭化成建材株式会社	95,160									95,160	92,616	
2012	500056654	旭金属工業株式会社	8,856									8,856	8,350	
2012	580041731	旭工精株式会社	5,220									5,220	4,802	
2012	987142861	旭鉱末株式会社	4,744									4,744	4,736	
2012	981038285	旭鋼管工業株式会社	4,050									4,050	4,047	
2012	582034029	旭松食品株式会社	15,762									15,762	14,739	
2012	985022102	旭硝子株式会社	1,994,769	103,117		6,550		21,221		32,973		2,158,630	2,127,644	
2012	730007146	旭食品株式会社	7,454									7,454	6,082	
2012	440000928	旭精機株式会社	4,130									4,130	3,750	
2012	400008430	旭精機工業株式会社	7,525									7,525	7,010	
2012	570008797	旭精工株式会社	3,391									3,391	2,428	
2012	400220103	旭千代田工業株式会社	17,803									17,803	16,916	
2012	990120409	旭川市	16,121	9,498		5,175						30,794	30,793	
2012	990120472	旭川市教育委員会	21,476									21,476	21,473	
2012	990120427	旭川市水道局	16,048				16,520					32,568	32,568	
2012	400008592	旭鉄工株式会社	14,300									14,300	13,077	
2012	470000455	旭電器工業株式会社	6,830									6,830	6,190	
2012	580023788	旭鍍金工業株式会社	2,984									2,984	2,843	
2012	370000050	旭日繊維株式会社	5,561									5,561	4,815	
2012	880000271	旭有機材工業株式会社	32,443									32,443	31,546	
2012	660002059	旭洋造船株式会社	5,582									5,582	4,554	
2012	540024065	旭陽化学工業株式会社	11,552									11,552	11,304	
2012	992820602	芦屋市	9,463	18,711								28,174	27,472	
2012	992820676	芦屋市教育委員会	3,829									3,829	3,625	
2012	994038184	芦屋町モーターボート競走事業	3,042									3,042	2,798	
2012	530294791	芦屋浜エネルギーサービス株式会社	3,694								5,372	3,694	3,682	
2012	580016701	芦森工業株式会社	3,275									3,275	2,889	
2012	990121602	芦別市	7,510									7,510	7,510	
2012	500046676	綾羽工業株式会社	13,834									13,834	13,379	
2012	991421873	綾瀬市教育委員会	3,703									3,703	3,701	
2012	560076793	綾部エンプラ株式会社	3,323									3,323	3,085	
2012	992620307	綾部市	9,540									9,540	9,169	
2012	400150967	安井家具株式会社	4,065									4,065	3,118	
2012	880035642	安井株式会社	5,079									5,079	3,511	
2012	993987307	安芸広域市町村圏事務組合	5,871	8,475								14,346	14,254	
2012	993421406	安芸高田市	9,228									9,228	7,380	
2012	993483900	安芸地区衛生施設管理組合		7,260								7,260	7,260	
2012	580034057	安治川鉄工株式会社	6,439									6,439	6,144	
2012	992321200	安城市	9,925									9,925	9,178	
2012	992321273	安城市教育委員会	8,157									8,157	7,644	
2012	580338910	安積濾紙株式会社	4,600									4,600	4,487	
2012	990787106	安達地方広域行政組合	5,888									5,888	5,880	
2012	991021101	安中市	8,289	8,377								16,666	16,654	
2012	580028041	安田金属工業株式会社	12,500									12,500	11,700	
2012	760031966	安田工業株式会社	6,222									6,222	4,922	
2012	985074950	安田不動産株式会社	12,346									12,346	12,183	
2012	992022004	安曇野市	18,664									18,664	17,623	
2012	992022078	安曇野市教育委員会	5,150									5,150	4,785	
2012	300177341	安曇野食品工房株式会社	7,762									7,762	7,631	
2012	993220604	安来市	8,011									8,011	6,571	
2012	985161008	杏林製薬株式会社	18,417									18,417	17,327	
2012	992421626	伊賀市水道部	5,838									5,838	5,286	
2012	992487501	伊賀南部環境衛生組合	6,347									6,347	5,973	
2012	985035307	伊勢化学工業株式会社	28,703									28,703	28,356	
2012	710102040	伊勢丸食品株式会社	10,556									10,556	9,842	
2012	991421407	伊勢原市	5,331									5,331	5,320	
2012	992493302	伊勢広域環境組合	4,582	27,378								31,960	31,378	
2012	991020408	伊勢崎市	27,684	21,261								48,945	48,945	
2012	991020471	伊勢崎市教育委員会	6,152									6,152	6,150	
2012	992420306	伊勢市	7,550									7,550	6,900	

注１：権利利益保護請求が認められた事業者について、当該排出量が逆算されないよう、一部の排出量を「＊」と表示している。
注２：温室効果ガスの排出の抑制等のため、廃棄物を化石燃料に代えて燃料として使用したり、製品の製造のための原材料として使用した場合等により、
　　排出される非エネルギー起源CO2排出量であって温室効果ガスの排出の抑制等のために行われているもの。
注３：電気事業用の発電所又は熱供給事業用の熱供給施設が設置されている事業所において、他人に供給した電気又は熱に係る排出量を含む、
　　燃料の使用に伴い排出されるエネルギー起源CO2排出量
注４：エネルギー起源CO2（発電所等配分前）は、エネルギー起源CO2と重複しているため、調整前温室効果ガス排出量には加算していない。
注５：事業者が事業活動に伴い排出した温室効果ガス排出量を、京都メカニズムクレジット等の償却・無効化量、廃棄物の原燃料使用に伴う排出量の控除等の調整を行ったもの。

①－１ 特定事業所排出者

排出年度	特定排出者コード	特定排出者名	温室効果ガス算定排出量（単位：tCO_2）									合計(tCO_2)		関連情報掲載頁
			ｴﾈﾙｷﾞｰ起源CO_2	非ｴﾈﾙｷﾞｰ起源CO_2	非ｴﾈﾙｷﾞｰ起源CO_2 (廃棄物の原燃料使用)（注２）	CH_4	N_2O	HFC	PFC	SF_6	＜参考＞ｴﾈﾙｷﾞｰ起源CO_2 (発電所等配分前)(注３)	調整前温室効果ガス排出量（注４）	調整後温室効果ガス排出量（注５）	
2012	992420370	伊勢市教育委員会	4,199									4,199	2,991	
2012	400011140	伊勢湾海運株式会社	5,979									5,979	5,596	
2012	990123302	伊達市	5,550									5,550	5,550	
2012	990721301	伊達市	4,690									4,690	4,680	
2012	580003810	伊丹産業株式会社	12,020									12,020	11,520	
2012	992820701	伊丹市	8,048									8,048	7,529	
2012	992820774	伊丹市教育委員会	6,606									6,606	6,260	
2012	992820729	伊丹市水道局	3,720									3,720	3,423	
2012	580170999	伊丹電機工業株式会社	3,229									3,229	2,944	
2012	992220806	伊東市	11,426									11,426	11,405	
2012	062003747	伊藤ハムウエスト株式会社	18,331									18,331	17,744	
2012	100431253	伊藤ハムデイリー株式会社	25,542									25,542	25,199	
2012	580406027	伊藤ハム株式会社	75,099									75,099	72,534	
2012	420154847	伊藤園産業株式会社	5,093									5,093	4,943	
2012	400011481	伊藤金属工業株式会社	4,008									4,008	3,663	
2012	440051103	伊藤光学工業株式会社	6,958									6,958	6,300	
2012	400012101	伊藤精工株式会社	6,631									6,631	6,028	
2012	980754971	伊藤製パン株式会社	13,067									13,067	13,049	
2012	460000676	伊藤製油株式会社	3,849									3,849	3,712	
2012	580378263	伊藤忠エネクス株式会社	7,075									7,075	6,901	
2012	400116956	伊藤忠セラテック株式会社	36,371									36,371	35,650	
2012	986013117	伊藤忠テクノソリューションズ株式会社	71,163									71,163	70,139	
2012	200106589	伊藤忠飼料株式会社	8,309									8,309	8,079	
2012	985036501	伊藤忠商事株式会社	8,463									8,463	8,338	
2012	580010805	伊藤忠食品株式会社	9,156									9,156	8,618	
2012	400222734	伊藤忠製糖株式会社	42,933									42,933	42,046	
2012	160087197	伊藤電子工業株式会社	3,262									3,262	3,257	
2012	992020903	伊那市	6,314									6,314	5,991	
2012	992020977	伊那市教育委員会	3,865									3,865	3,653	
2012	300051287	伊那食品工業株式会社	8,736									8,736	8,289	
2012	992088202	伊南行政組合	3,655									3,655	3,442	
2012	994120505	伊万里市	3,236									3,236	3,117	
2012	840031175	伊万里市農業協同組合	3,430									3,430	3,300	
2012	840138082	伊万里東洋株式会社	4,198									4,198	4,078	
2012	730000548	伊野紙株式会社	14,200									14,200	13,400	
2012	740003285	伊予鉄道株式会社	15,919									15,919	14,197	
2012	810033277	位登産業株式会社	6,920	77,471	25,495							109,886	6,785	
2012	400038171	衣浦ユーティリティー株式会社	44,157								198,354	44,157	43,941	
2012	992383801	衣浦衛生組合	6,501	12,753								19,254	18,822	
2012	270179400	医療生協さいたま生活協同組合	7,283									7,283	7,274	
2012	250221758	医療法人つくばセントラル病院	4,063									4,063	4,057	
2012	340029781	医療法人愛広会	6,837									6,837	6,720	
2012	400002187	医療法人愛生会	3,292									3,292	2,638	
2012	050071913	医療法人旭川圭泉会病院	3,352									3,352	3,352	
2012	581141811	医療法人医真会	3,886									3,886	3,688	
2012	500184242	医療法人医仁会	3,946									3,946	3,768	
2012	010102597	医療法人医仁会	5,243									5,243	5,243	
2012	581077353	医療法人医誠会	11,677									11,677	10,992	
2012	270254504	医療法人一心会	2,929									2,929	1,838	
2012	090043271	医療法人王子総合病院	5,265									5,265	5,265	
2012	330070238	医療法人丸山会	5,257									5,257	5,133	
2012	580692948	医療法人橘会	3,204									3,204	3,037	
2012	580826676	医療法人協和会	10,420									10,420	9,845	
2012	270387421	医療法人啓仁会	6,491									6,491	6,484	
2012	560040413	医療法人敬愛会	5,813									5,813	5,470	
2012	010301966	医療法人渓仁会	15,619									15,619	15,619	
2012	850033441	医療法人厚生会	3,962									3,962	3,894	
2012	586710776	医療法人恒昭会	7,487									7,487	7,479	
2012	500435119	医療法人財団康生会	3,165									3,165	2,984	
2012	988142777	医療法人財団順和会	2,996									2,996	2,992	
2012	984597302	医療法人財団東京勤労者医療会	4,376									4,376	4,370	
2012	540137292	医療法人財団姫路聖マリア会	4,930									4,930	4,740	
2012	987016267	医療法人財団明理会	23,558									23,558	23,677	
2012	160000945	医療法人篠田好生会	4,546									4,546	4,542	
2012	201843692	医療法人社団こうかん会	4,376									4,376	4,370	
2012	270137221	医療法人社団愛友会	14,164									14,164	14,142	
2012	600290847	医療法人社団葵会	13,981									13,981	9,688	
2012	500218752	医療法人社団医聖会	3,975									3,975	3,787	
2012	260397890	医療法人社団一心会初富保健病院	3,067									3,067	3,063	
2012	470041681	医療法人社団岡波総合病院	4,653									4,653	4,383	
2012	270008261	医療法人社団協友会	11,728									11,728	11,544	
2012	988367301	医療法人社団慶成会	4,465									4,465	4,461	
2012	994011091	医療法人社団高邦会	11,131									11,131	10,771	
2012	230051599	医療法人社団三思会東邦病院	4,225									4,225	4,218	
2012	530071876	医療法人社団慈恵会	2,825									2,825	2,685	
2012	987007722	医療法人社団慈誠会	4,398									4,398	4,390	
2012	870131171	医療法人社団寿量会	5,283									5,283	5,147	
2012	810333943	医療法人社団新日鐵八幡記念病院	6,626									6,626	6,626	
2012	530282834	医療法人社団神鋼会	5,102									5,102	4,891	
2012	800228621	医療法人社団水光会	4,335									4,335	4,215	
2012	987008201	医療法人社団翠会	6,698									6,698	6,579	
2012	260511582	医療法人社団誠馨会	14,803									14,803	14,781	
2012	987035709	医療法人社団青葉会	4,074									4,074	4,068	
2012	270078391	医療法人社団東光会	7,423									7,423	7,410	
2012	620149029	医療法人社団日本鋼管福山病院	4,657									4,657	4,657	
2012	270178592	医療法人社団武蔵野会	4,343									4,343	4,336	
2012	985747852	医療法人社団明芳会	15,821									15,821	15,793	
2012	370118800	医療法人社団友愛病院会	5,657									5,657	5,307	
2012	500158556	医療法人社団洛和会	7,844									7,844	7,328	
2012	987092376	医療法人社団哺育会	6,038									6,038	6,029	
2012	587213686	医療法人寿楽会	2,414									2,414	2,234	
2012	270207282	医療法人秀和会	3,762									3,762	3,757	
2012	500158574	医療法人十全会	9,021									9,021	9,012	
2012	570074040	医療法人春秋会	3,124									3,124	3,121	
2012	340039071	医療法人新潟勤労者医療協会	3,810									3,810	3,807	
2012	110113323	医療法人仁泉会	7,465									7,465	7,465	
2012	340201469	医療法人青山信愛会	5,726									5,726	5,722	
2012	820075118	医療法人洗心会	4,036									4,036	3,935	
2012	800400621	医療法人相生会	5,656									5,656	5,491	
2012	400074453	医療法人大雄会	6,740									6,740	6,314	
2012	260018451	医療法人鉄蕉会	20,545									20,545	20,518	
2012	580860551	医療法人藤井会	5,632									5,632	5,466	

注１：権利利益保護請求が認められた事業者について、当該排出量が逆算されないよう、一部の排出量を「＊」と表示している。
注２：温室効果ガスの排出の抑制等のため、廃棄物を化石燃料に代えて燃料として使用したり、製品の製造のための原材料として使用した場合等により、
　　排出される非エネルギー起源CO2排出量であって温室効果ガスの排出の抑制等のために行われているもの。
注３：電気事業用の発電所又は熱供給事業用の熱供給施設が設置されている事業所において、他人に供給した電気又は熱に係る排出量を含む、
　　燃料の使用に伴い排出されるエネルギー起源CO2排出量
注４：エネルギー起源CO2（発電所等配分前）は、エネルギー起源CO2と重複しているため、調整前温室効果ガス排出量には加算していない。
注５：事業者が事業活動に伴い排出した温室効果ガス排出量を、京都メカニズムクレジット等の償却・無効化量、廃棄物の原燃料使用に伴う排出量の控除等の調整を行ったもの。

①－１ 特定事業所排出者

排出年度	特定排出者コード	特定排出者名	温室効果ガス算定排出量（単位：tCO_2）									合計(tCO_2)		関連情報掲載頁
			ｴﾈﾙｷﾞｰ起源CO_2	非ｴﾈﾙｷﾞｰ起源CO_2	非ｴﾈﾙｷﾞｰ起源CO_2 (廃棄物の原燃料使用)（注２）	CH_4	N_2O	HFC	PFC	SF_6	＜参考＞ｴﾈﾙｷﾞｰ起源CO_2 (発電所等配分前)(注３)	調整前温室効果ガス排出量（注４）	調整後温室効果ガス排出量（注５）	
2012	880025584	医療法人同心会	4,370									4,370	4,247	
2012	200376225	医療法人柏堤会	3,338									3,338	3,332	
2012	860001290	医療法人白十字会	9,110									9,110	8,858	
2012	120069837	医療法人芙蓉会	4,028									4,028	4,023	
2012	400489000	医療法人並木会	3,745									3,745	3,557	
2012	584006613	医療法人宝生会	3,554									3,554	3,397	
2012	260127802	医療法人鳳生会成田病院	3,347									3,347	3,343	
2012	580650831	医療法人明和病院	2,898									2,898	2,773	
2012	350013079	医療法人立川メディカルセンター	9,782									9,782	9,772	
2012	993320708	井原市	5,739									5,739	4,526	
2012	760001706	井原精機株式会社	17,725									17,725	13,750	
2012	570019852	井上軸受工業株式会社	7,136									7,136	6,627	
2012	753000914	井村屋シーズニング株式会社	7,868									7,868	7,571	
2012	671001004	井村屋株式会社	16,500									16,500	15,600	
2012	370316341	井波大建工業株式会社	5,124									5,124	4,381	
2012	967987931	磯矢硝子工業株式会社	11,471									11,471	11,169	
2012	990320901	一関市	16,273									16,273	16,247	
2012	990320974	一関市教育委員会	10,454									10,454	10,441	
2012	990388200	一関地区広域行政組合	7,115	17,110								24,225	24,218	
2012	992320374	一宮市教育委員会	11,345									11,345	10,603	
2012	992320329	一宮市上下水道部	16,278									16,278	14,879	
2012	992320356	一宮市病院事業部	9,600									9,600	9,160	
2012	340022771	一正蒲鉾株式会社	35,254									35,254	35,051	
2012	139001915	一般財団法人クリーンいわて事業団	3,639	6,005								9,644	9,640	
2012	580947724	一般財団法人移動無線センター	6,575									6,575	6,199	
2012	190114508	一般財団法人温知会	7,067									7,067	7,059	
2012	870006997	一般財団法人化学及血清療法研究所	49,261									49,261	47,782	
2012	980993773	一般財団法人化学物質評価研究機構	4,007									4,007	3,887	
2012	983297400	一般財団法人海外産業人材育成協会	2,966									2,966	2,899	
2012	880098348	一般財団法人弘潤会	4,397									4,397	4,301	
2012	586736629	一般財団法人阪大微生物病研究会	30,072									30,072	27,576	
2012	981576908	一般財団法人残留農薬研究所	3,350									3,350	3,345	
2012	880030584	一般財団法人福祉アセンブリー[illegible]振興財団	3,712									3,712	3,597	
2012	539001738	一般財団法人神戸市地域医療振興財団	7,081									7,081	7,071	
2012	980807662	一般財団法人聖路加国際メディカルセンター	12,155									12,155	12,143	
2012	260445469	一般財団法人千葉県まちづくり公社	3,090									3,090	3,087	
2012	610083012	一般財団法人操風会	4,330									4,330	3,438	
2012	985452936	一般財団法人電力中央研究所	18,593									18,593	18,555	
2012	983338020	一般財団法人日本自動車研究所	4,605									4,605	4,595	
2012	987023305	一般財団法人日本食品分析センター	8,378									8,378	8,176	
2012	988126817	一般財団法人日本品質保証機構	2,601									2,601	2,501	
2012	693000068	一般社団法人しんきん共同センター	9,952									9,952	9,677	
2012	980123265	一般社団法人共同通信社	7,209									7,209	7,162	
2012	830163813	一般社団法人大分市医師会	4,829									4,829	4,682	
2012	720022381	一般社団法人徳島新聞社	4,449									4,449	3,925	
2012	464006927	一般社団法人日本血液製剤機構	14,578									14,578	14,084	
2012	980824734	一般社団法人日本自動車連盟	5,610									5,610	5,331	
2012	800119888	一番食品株式会社	8,205									8,205	8,094	
2012	800132271	一品香食品株式会社	10,010									10,010	9,750	
2012	990285703	一部事務組合下北医療センター	8,505									8,505	8,496	
2012	580023053	一方社油脂工業株式会社	3,930									3,930	3,774	
2012	400190274	一榮工業株式会社	3,795									3,795	3,575	
2012	440107497	稲垣工業株式会社	8,853									8,853	8,040	
2012	390017626	稲山織物株式会社	3,486									3,486	3,026	
2012	992322001	稲沢市	134,330	43,905		6,986	36,919					222,140	168,686	
2012	992322074	稲沢市教育委員会	5,012									5,012	4,686	
2012	990822902	稲敷市	6,739									6,739	6,725	
2012	250394071	茨城グリコ株式会社	6,759									6,759	6,750	
2012	250300216	茨城トヨタ自動車株式会社	2,563									2,563	2,558	
2012	990800001	茨城県	86,200			3,368	28,145					117,713	86,200	
2012	990800208	茨城県企業局	48,700									48,700	48,600	
2012	990800905	茨城県教育委員会	28,293									28,293	22,776	
2012	990800100	茨城県警察本部	9,243									9,243	9,227	
2012	250381921	茨城県厚生農業協同組合連合会	24,674									24,674	24,639	
2012	990800502	茨城県病院局	11,314									11,314	11,296	
2012	990830207	茨城町	3,136									3,136	3,131	
2012	580520308	茨木・大成化工株式会社	4,617									4,617	4,408	
2012	992721103	茨木市	24,131	42,918								67,049	66,572	
2012	992721177	茨木市教育委員会	8,137									8,137	7,646	
2012	992721121	茨木市水道部	3,354									3,354	3,087	
2012	991223106	印西市	2,424									2,424	2,419	
2012	991223170	印西市教育委員会	4,031									4,031	4,027	
2012	991288601	印西地区環境整備事業組合		28,225								28,225	28,225	
2012	540007019	印南養鶏農業協同組合	2,940									2,940	2,782	
2012	580052556	因幡電機産業株式会社	3,495									3,495	3,322	
2012	750001275	院庄林業株式会社	6,163									6,163	5,006	
2012	994421106	宇佐市	6,509									6,509	6,266	
2012	992620405	宇治市	7,415									7,415	6,933	
2012	992620479	宇治市教育委員会	4,162									4,162	3,935	
2012	992620423	宇治市上下水道部	4,106									4,106	3,779	
2012	520023374	宇治田株式会社	2,788									2,788	2,583	
2012	730001349	宇治電化学工業株式会社	6,449									6,449	5,767	
2012	240129336	宇都宮ステーション開発株式会社	6,649									6,649	6,637	
2012	240021299	宇都宮機器株式会社	6,934									6,934	6,920	
2012	990920108	宇都宮市	25,687	29,668								55,355	55,314	
2012	990920171	宇都宮市教育委員会	18,703									18,703	18,676	
2012	990920126	宇都宮市上下水道局	18,432				10,719					29,151	18,393	
2012	990910193	宇都宮農業協同組合	4,137									4,137	4,129	
2012	984438880	宇部MC過酸化水素株式会社	24,000									24,000	23,900	
2012	650028571	宇部アンモニア工業有限会社	428,811	1,042,006								1,470,817	1,470,817	
2012	650125799	宇部エムス有限会社	39,285									39,285	39,128	
2012	650009931	宇部フィルム株式会社	10,221									10,221	8,683	
2012	650002215	宇部マテリアルズ株式会社	574,260	785,883	82,354							1,442,497	1,356,235	
2012	650002304	宇部興産株式会社	4,148,358	3,390,530	313,320	9,170	137,576				2,796,495	7,998,954	7,650,235	
2012	650133137	宇部興産機械株式会社	12,426									12,426	12,256	
2012	510415307	宇部三菱セメント株式会社	9,210									9,210	8,582	
2012	993520208	宇部市	14,762	17,538								32,300	29,831	
2012	993520226	宇部市ガス水道局水道事業部	5,714									5,714	4,374	
2012	600247711	宇部日新石灰株式会社	69,188	127,116								196,304	196,304	
2012	985062331	宇部日東化成株式会社	20,971									20,971	20,075	
2012	710118353	宇摩製紙株式会社	7,241									7,241	6,759	

注１：権利利益保護請求が認められた事業者について、当該排出量が逆算されないよう、一部の排出量を「＊」と表示している。
注２：温室効果ガスの排出の抑制等のため、廃棄物を化石燃料に代えて燃料として使用したり、製品の製造のための原材料として使用した場合等により、
　　排出される非エネルギー起源CO2排出量であって温室効果ガスの排出の抑制等のために行われているもの。
注３：電気事業用の発電所又は熱供給事業用の熱供給施設が設置されている事業所において、他人に供給した電気又は熱に係る排出量を含む、
　　燃料の使用に伴い排出されるエネルギー起源CO2排出量
注４：エネルギー起源CO2（発電所等配分前）は、エネルギー起源CO2と重複しているため、調整前温室効果ガス排出量には加算していない。
注５：事業者が事業活動に伴い排出した温室効果ガス排出量を、京都メカニズムクレジット等の償却・無効化量、廃棄物の原燃料使用に伴う排出量の控除等の調整を行ったもの。

①－１ 特定事業所排出者

排出年度	特定排出者コード	特定排出者名	温室効果ガス算定排出量（単位：tCO_2）									合計(tCO_2)		関連情報掲載頁
			ｴﾈﾙｷﾞｰ起源CO_2	非ｴﾈﾙｷﾞｰ起源CO_2	非ｴﾈﾙｷﾞｰ起源CO_2 (廃棄物の原燃料使用)（注２）	CH_4	N_2O	HFC	PFC	SF_6	＜参考＞ｴﾈﾙｷﾞｰ起源CO_2 (発電所等配分前)(注３)	調整前温室効果ガス排出量（注４）	調整後温室効果ガス排出量（注５）	
2012	993820302	宇和島市	9,136									9,136	8,247	
2012	993820376	宇和島市教育委員会	3,824									3,824	3,440	
2012	993820358	宇和島市病院局	9,102									9,102	8,425	
2012	992722209	羽曳野市	5,496									5,496	5,134	
2012	992722272	羽曳野市教育委員会	2,842									2,842	2,693	
2012	380032389	羽咋丸善株式会社	11,337									11,337	10,873	
2012	991783701	羽咋郡市広域圏事務組合	7,602									7,602	7,034	
2012	270030520	羽生プラスチック株式会社	2,612									2,612	2,607	
2012	991121607	羽生市	6,139									6,139	6,128	
2012	992120909	羽島市	8,858									8,858	8,304	
2012	410038183	臼井国際産業株式会社	52,567									52,567	52,336	
2012	991222708	浦安市	13,737	0								13,737	13,737	
2012	991222771	浦安市教育委員会	10,235									10,235	10,220	
2012	994720876	浦添市教育委員会	11,413									11,413	8,724	
2012	982491734	浦島観光ホテル株式会社	10,269									10,269	9,812	
2012	030064223	浦幌乳業株式会社	9,910									9,910	9,910	
2012	270114961	浦和ポリマー株式会社	1,991									1,991	1,987	
2012	270617020	浦和商業開発株式会社	3,241									3,241	3,236	
2012	880079290	雲海酒造株式会社	14,785									14,785	14,589	
2012	994221301	雲仙市	5,990									5,990	5,765	
2012	993220909	雲南市	9,176									9,176	7,281	
2012	620008002	映クラ株式会社	4,941									4,941	3,882	
2012	440102740	栄屋乳業株式会社	12,358									12,358	11,673	
2012	400325007	栄開発株式会社	3,335									3,335	3,073	
2012	985075302	栄研化学株式会社	5,478									5,478	5,459	
2012	996010191	栄三丁目ビルディング管理組合	11,434									11,434	10,941	
2012	270118244	栄電子工業株式会社	10,297									10,297	10,283	
2012	810001101	永岡鋼業株式会社	5,116									5,116	4,261	
2012	580008914	永大産業株式会社	52,132									52,132	45,555	
2012	190201819	永大小名浜株式会社	11,889									11,889	11,872	
2012	440059291	永田鉄工株式会社	6,517									6,517	6,214	
2012	500055281	永和化成工業株式会社	6,559									6,559	6,224	
2012	983319122	永和鉄鋼株式会社	2,553									2,553	2,549	
2012	985074996	永和不動産株式会社	6,781									6,781	6,769	
2012	993220408	益田市	6,676									6,676	5,449	
2012	993285206	益田地区広域市町村圏事務組合		7,730								7,730	7,730	
2012	350127875	越後ながおか農業協同組合	3,611									3,611	3,606	
2012	350001096	越後製菓株式会社	22,204									22,204	22,186	
2012	390089901	越前ポリマー株式会社	28,513									28,513	26,540	
2012	991820902	越前市	6,314									6,314	5,616	
2012	991820976	越前市教育委員会	5,112									5,112	4,562	
2012	991183600	越谷・松伏水道企業団	3,156									3,156	3,150	
2012	270018632	越谷コミュニティプラザ株式会社	3,495									3,495	3,488	
2012	982796764	越谷化成工業株式会社	2,149									2,149	2,145	
2012	991122201	越谷市	11,538									11,538	11,521	
2012	991122275	越谷市教育委員会	6,971									6,971	6,960	
2012	740091617	越智源株式会社	11,545									11,545	11,245	
2012	740273469	越智今治農業協同組合	9,563									9,563	8,164	
2012	994520301	延岡市	12,680	19,061								31,741	31,291	
2012	994520374	延岡市教育委員会	3,330									3,330	3,226	
2012	991590007	燕・弥彦総合事務組合	4,199									4,199	4,194	
2012	980599069	燕化学工業株式会社	4,285									4,285	4,274	
2012	991521304	燕市	6,114									6,114	6,104	
2012	991521378	燕市教育委員会	5,772									5,772	5,771	
2012	440058051	艶栄工業株式会社	9,060									9,060	8,890	
2012	400085789	艶金化学繊維株式会社	3,681									3,681	3,434	
2012	400085822	艶清興業株式会社	10,990									10,990	10,794	
2012	994093604	遠賀・中間地域広域行政事務組合	3,607									3,607	3,497	
2012	990155502	遠軽町	5,272									5,272	5,272	
2012	990155576	遠軽町教育委員会	4,623									4,623	4,623	
2012	430126532	遠州トラック株式会社	5,791									5,791	5,243	
2012	430002769	遠州帆布工業株式会社	4,823									4,823	4,367	
2012	430002876	遠鉄観光開発株式会社	10,552									10,552	9,969	
2012	430121581	遠菱アルミホイール株式会社	11,345									11,345	10,868	
2012	990320802	遠野市	5,696	3,444								9,140	8,955	
2012	992021508	塩尻市	7,633									7,633	7,020	
2012	992021571	塩尻市教育委員会	2,956									2,956	2,860	
2012	990985004	塩谷広域行政組合	4,096	12,286								16,382	16,040	
2012	400167632	塩田化成株式会社	3,118									3,118	2,825	
2012	580005171	塩野義製薬株式会社	107,741									107,741	104,172	
2012	240407381	塩野谷農業協同組合	3,676									3,676	3,670	
2012	110217570	奥羽クリーンテクノロジー株式会社	6,874	6,705	1,008							14,587	13,577	
2012	990387301	奥州金ヶ崎行政事務組合	6,475	13,254								19,729	19,718	
2012	990321505	奥州市	18,596									18,596	18,569	
2012	990321579	奥州市教育委員会	7,343									7,343	7,274	
2012	985104674	奥村印刷株式会社	3,955									3,955	3,949	
2012	580350692	奥村組土木興業株式会社	10,617									10,617	10,266	
2012	610067654	奥村鍛工株式会社	3,974									3,974	3,076	
2012	985104502	奥多摩工業株式会社	60,810	179,609	55,967							296,386	240,374	
2012	400026732	奥田工業株式会社	4,156									4,156	3,888	
2012	300081437	奥白馬高原開発株式会社	4,150									4,150	3,980	
2012	580116448	奥本製粉株式会社	7,678									7,678	7,271	
2012	970162232	横河マニュファクチャリング株式会社	17,941									17,941	17,899	
2012	985851108	横河電機株式会社	25,909									25,909	25,276	
2012	200268424	横河電子機器株式会社	2,968									2,968	2,963	
2012	010166164	横山食品株式会社	4,230									4,230	4,229	
2012	990520302	横手市	19,479	9,515								28,994	28,972	
2012	990520376	横手市教育委員会	6,510									6,510	6,504	
2012	150163375	横手精工株式会社	3,027									3,027	3,022	
2012	991420105	横須賀市	24,904	17,664								42,568	42,528	
2012	991420179	横須賀市教育委員会	11,043									11,043	11,027	
2012	991420123	横須賀市上下水道局	25,245				9,269					34,514	25,195	
2012	200392149	横浜ガルバー株式会社	4,841									4,841	4,838	
2012	985851805	横浜ゴム株式会社	312,669									312,669	297,739	
2012	200310439	横浜トヨペット株式会社	6,724									6,724	6,710	
2012	987160780	横浜ビジネスパーク熱供給株式会社	1,692								5,285	1,692	1,685	
2012	995500008	横浜市	230,483	319,769		10,411	91,718					652,381	651,284	
2012	995500901	横浜市教育委員会	58,114									58,114	57,223	
2012	995500204	横浜市水道局	63,201									63,201	63,066	
2012	200357669	横浜信用金庫	3,745									3,745	3,738	
2012	200593245	横浜新都市センター株式会社	13,083									13,083	13,060	
2012	200545201	横浜乳業株式会社	17,633									17,633	17,620	

注１：権利利益保護請求が認められた事業者について、当該排出量が逆算されないよう、一部の排出量を「＊」と表示している。
注２：温室効果ガスの排出の抑制等のため、廃棄物を化石燃料に代えて燃料として使用したり、製品の製造のための原材料として使用した場合等により、
　　排出される非エネルギー起源CO2排出量であって温室効果ガスの排出の抑制等のために行われているもの。
注３：電気事業用の発電所又は熱供給事業用の熱供給施設が設置されている事業所において、他人に供給した電気又は熱に係る排出量を含む、
　　燃料の使用に伴い排出されるエネルギー起源CO2排出量
注４：エネルギー起源CO2（発電所等配分前）は、エネルギー起源CO2と重複しているため、調整前温室効果ガス排出量には加算していない。
注５：事業者が事業活動に伴い排出した温室効果ガス排出量を、京都メカニズムクレジット等の償却・無効化量、廃棄物の原燃料使用に伴う排出量の控除等の調整を行ったもの。

①－１ 特定事業所排出者

排出年度	特定排出者コード	特定排出者名	温室効果ガス算定排出量（単位：tCO_2）									合計(tCO_2)		関連情報掲載頁
			ｴﾈﾙｷﾞｰ起源CO_2	非ｴﾈﾙｷﾞｰ起源CO_2	非ｴﾈﾙｷﾞｰ起源CO_2 (廃棄物の原燃料使用)（注２）	CH_4	N_2O	HFC	PFC	SF_6	＜参考＞ｴﾈﾙｷﾞｰ起源CO_2 (発電所等配分前)(注３)	調整前温室効果ガス排出量（注４）	調整後温室効果ガス排出量（注５）	
2012	201598442	横浜熱供給株式会社	3,288								14,920	3,288	3,280	
2012	201749224	横浜農業協同組合	2,774									2,774	2,770	
2012	611006297	王子イメージングメディア株式会社	11,853									11,853	11,800	
2012	410019562	王子エフテックス株式会社	427,785		13,233		41,105					482,123	463,788	
2012	982538115	王子キノクロス株式会社	17,398									17,398	17,379	
2012	985100871	王子コーンスターチ株式会社	78,320									78,320	77,377	
2012	640051191	王子ゴム化成株式会社	7,072									7,072	5,806	
2012	010607812	王子コンテナー株式会社	73,208									73,208	71,349	
2012	984761042	王子タック株式会社	13,922									13,922	13,887	
2012	982096069	王子ネピア株式会社	73,275									73,275	71,346	
2012	981029535	王子パッケージング株式会社	9,156									9,156	9,151	
2012	985101000	王子ホールディングス株式会社	1,089,260	1,759	311,890	10,240	245,722					1,658,871	1,074,053	
2012	986306852	王子マテリア株式会社	1,645,249	364	281,906	7,038	149,046					2,083,603	1,794,687	
2012	625006038	王子製紙株式会社	860,266	1,819	302,065	10,386	230,928					1,405,464	842,728	
2012	985101108	王子製鉄株式会社	126,271									126,271	126,271	
2012	984003739	王子物流株式会社	2,887									2,887	2,829	
2012	985101233	王子木材緑化株式会社	7,456									7,456	7,456	
2012	500021265	黄桜株式会社	4,750									4,750	4,570	
2012	994038308	岡垣町	3,772									3,772	3,640	
2012	992320276	岡崎市教育委員会	6,713									6,713	6,238	
2012	440101205	岡崎信用金庫	6,961									6,961	6,413	
2012	987461596	岡三証券株式会社	3,865									3,865	3,647	
2012	610006087	岡山アスコン株式会社	5,035									5,035	4,771	
2012	984029495	岡山ブタジエン株式会社	57,211									57,211	57,211	
2012	993310194	岡山化学工業株式会社	3,758									3,758	3,405	
2012	760041944	岡山化成株式会社	206,085									206,085	160,884	
2012	993300008	岡山県	53,905				3,748					57,653	42,346	
2012	610005384	岡山県貨物運送株式会社	7,572									7,572	6,659	
2012	993300401	岡山県企業局	13,266									13,266	10,144	
2012	610065883	岡山県共同石灰株式会社	78,698	156,334	11,092							246,124	233,419	
2012	993300901	岡山県教育委員会	20,028									20,028	15,905	
2012	993300106	岡山県警察本部	8,937									8,937	7,329	
2012	993393606	岡山県広域水道企業団	13,174									13,174	10,066	
2012	760004628	岡山県食品株式会社	4,921									4,921	4,282	
2012	993384204	岡山県南部水道企業団	9,698									9,698	7,419	
2012	993320109	岡山市	53,431	75,918			4,461					133,810	122,792	
2012	993320172	岡山市教育委員会	17,660									17,660	14,359	
2012	993320127	岡山市水道局	17,527									17,527	13,413	
2012	610307017	岡山市農業協同組合	5,511									5,511	4,309	
2012	993320154	岡山市病院局	5,629									5,629	4,715	
2012	610011238	岡山積水工業株式会社	5,839									5,839	4,947	
2012	581875989	岡山大建工業株式会社	65,921				8,447					74,368	66,212	
2012	580073681	岡村製油株式会社	6,690									6,690	6,442	
2012	992020402	岡谷市	5,515									5,515	4,993	
2012	400026008	岡田工業株式会社	4,228									4,228	3,845	
2012	430003452	岡本プレス工業株式会社	7,769									7,769	7,322	
2012	985103668	岡本硝子株式会社	13,199									13,199	13,178	
2012	530008461	岡本鉄工合資会社	2,746									2,746	2,719	
2012	810001676	岡野バルブ製造株式会社	3,555									3,555	3,392	
2012	540012805	岡野食品産業株式会社	5,420									5,420	5,144	
2012	360037548	沖プリンテッドサーキット株式会社	13,003									13,003	12,983	
2012	985104100	沖電気工業株式会社	25,635									25,635	25,459	
2012	200126142	沖電線株式会社	6,834									6,834	6,672	
2012	900000972	沖縄コカ･コーラボトリング株式会社	7,711									7,711	6,565	
2012	900229121	沖縄ディーエフス株式会社	9,619									9,619	7,544	
2012	900051944	沖縄ハム総合食品株式会社	8,758									8,758	7,056	
2012	994700004	沖縄県	89,744									89,744	67,245	
2012	994700201	沖縄県企業局	135,000									135,000	135,000	
2012	994700908	沖縄県教育委員会	37,283									37,283	27,877	
2012	994700102	沖縄県警察本部	10,552									10,552	7,877	
2012	900221122	沖縄県農業協同組合	24,520									24,520	18,511	
2012	994700505	沖縄県病院事務局	40,437									40,437	33,048	
2012	994721102	沖縄市	7,702									7,702	5,776	
2012	994721176	沖縄市教育委員会	11,570									11,570	8,782	
2012	900001049	沖縄食糧株式会社	6,190									6,190	4,910	
2012	900001272	沖縄森永乳業株式会社	7,611									7,611	6,035	
2012	900001432	沖縄電力株式会社	561,700				11,098				5,215,023	572,798	553,962	
2012	900014074	沖縄明治乳業株式会社	8,337									8,337	6,593	
2012	900015358	沖縄綿久寝具株式会社	16,317									16,317	15,112	
2012	991326598	荻窪ビルディング有限会社	2,997									2,997	2,991	
2012	600196344	荻野工業株式会社	8,947									8,947	6,890	
2012	985830986	屋久島電工株式会社		70,000								70,000	70,000	
2012	580160301	音羽電機工業株式会社	4,025									4,025	3,772	
2012	990163175	音更町教育委員会	6,713									6,713	6,713	
2012	770000936	下関三井化学株式会社	42,699				11,353					54,052	47,356	
2012	993520100	下関市	40,498	38,592								79,090	71,778	
2012	993520173	下関市教育委員会	7,746									7,746	6,246	
2012	993520128	下関市上下水道局	25,800									25,800	19,757	
2012	990893403	下妻地方広域事務組合	4,786									4,786	4,778	
2012	993520709	下松市	5,927									5,927	4,700	
2012	260031416	下村特殊精工株式会社	7,729									7,729	7,308	
2012	992221901	下田市	4,493									4,493	4,484	
2012	990286101	下北地域広域行政事務組合	18,722	15,943								34,665	34,648	
2012	990921606	下野市	4,149									4,149	4,140	
2012	992122000	下呂市	13,191									13,191	12,264	
2012	400029780	化成工業株式会社	3,939									3,939	3,649	
2012	710164543	加ト吉水産株式会社	14,843									14,843	14,736	
2012	991720602	加賀市	18,100	6,593								24,693	22,281	
2012	991720676	加賀市教育委員会	4,940									4,940	4,453	
2012	380014264	加賀製紙株式会社	13,085									13,085	11,212	
2012	380044719	加賀東芝エレクトロニクス株式会社	98,741					14,000				112,741	98,983	
2012	992821001	加古川市	12,309	50,800								63,109	62,408	
2012	992821074	加古川市教育委員会	4,768									4,768	4,471	
2012	992821029	加古川市水道局	5,787									5,787	5,330	
2012	400100231	加山興業株式会社		8,259								8,259	8,259	
2012	890101311	加治木産業株式会社	4,884									4,884	4,691	
2012	010312656	加森観光株式会社	29,319									29,319	29,192	
2012	992822008	加西市	5,917	3,795								9,712	9,305	
2012	520247368	加太菜園株式会社	3,927									3,927	3,888	
2012	400028343	加藤化学株式会社	222,556									222,556	218,995	
2012	400028497	加藤軽金属工業株式会社	3,135									3,135	2,843	
2012	580026242	加藤産業株式会社	12,026									12,026	11,020	

注１：権利利益保護請求が認められた事業者について、当該排出量が逆算されないよう、一部の排出量を「＊」と表示している。
注２：温室効果ガスの排出の抑制等のため、廃棄物を化石燃料に代えて燃料として使用したり、製品の製造のための原材料として使用した場合等により、
　　排出される非エネルギー起源CO2排出量であって温室効果ガスの排出の抑制等のために行われているもの。
注３：電気事業用の発電所又は熱供給事業用の熱供給施設が設置されている事業所において、他人に供給した電気又は熱に係る排出量を含む、
　　燃料の使用に伴い排出されるエネルギー起源CO2排出量
注４：エネルギー起源CO2（発電所等配分前）は、エネルギー起源CO2と重複しているため、調整前温室効果ガス排出量には加算していない。
注５：事業者が事業活動に伴い排出した温室効果ガス排出量を、京都メカニズムクレジット等の償却・無効化量、廃棄物の原燃料使用に伴う排出量の控除等の調整を行ったもの。

①－１ 特定事業所排出者

排出年度	特定排出者コード	特定排出者名	温室効果ガス算定排出量（単位：tCO_2）									合計(tCO_2)		関連情報掲載頁
			ｴﾈﾙｷﾞｰ起源CO_2	非ｴﾈﾙｷﾞｰ起源CO_2	非ｴﾈﾙｷﾞｰ起源CO_2 (廃棄物の原燃料使用)（注２）	CH_4	N_2O	HFC	PFC	SF_6	＜参考＞ｴﾈﾙｷﾞｰ起源CO_2 (発電所等配分前)(注３)	調整前温室効果ガス排出量（注４）	調整後温室効果ガス排出量（注５）	
2012	580071696	加藤製油株式会社	11,299									11,299	10,313	
2012	992121405	可児市	5,444									5,444	5,030	
2012	992182302	可茂衛生施設利用組合	7,073	14,900								21,973	21,564	
2012	800787380	嘉穂無線株式会社	13,116									13,116	12,270	
2012	994022701	嘉麻市	4,230									4,230	3,975	
2012	994022774	嘉麻市教育委員会	3,373									3,373	3,259	
2012	985115506	科研製薬株式会社	29,344									29,344	27,761	
2012	450047276	河合石灰工業株式会社	212,732	592,912	35,198							840,842	804,370	
2012	200141784	河西工業株式会社	9,343									9,343	9,327	
2012	580649179	河村化工株式会社	4,891									4,891	4,582	
2012	460021139	河村産業株式会社	3,310									3,310	3,093	
2012	400034618	河村電器産業株式会社	15,363									15,363	14,858	
2012	500048250	河長樹脂工業株式会社	2,700									2,700	2,484	
2012	992721604	河内長野市	6,884									6,884	6,449	
2012	990410491	河南矢本土地改良区	4,894									4,894	4,885	
2012	250357335	河辺鉄工株式会社	6,637									6,637	6,625	
2012	991782104	河北郡市広域事務組合	10,504									10,504	9,712	
2012	100677128	河北新報印刷株式会社	4,501									4,501	4,490	
2012	730007253	河野製紙株式会社	6,142									6,142	5,987	
2012	982379921	花王カスタマーマーケティング株式会社	4,310									4,310	3,771	
2012	983763113	花王ロジスティクス株式会社	15,544									15,544	14,727	
2012	985114901	花王株式会社	351,593	18,345								369,938	367,843	
2012	990320508	花巻市	14,045	5,586								19,631	19,609	
2012	990320571	花巻市教育委員会	4,563									4,563	4,557	
2012	130191391	花巻農業協同組合	9,417									9,417	9,404	
2012	300007378	花村産業株式会社	4,458		6,494							10,952	4,252	
2012	983322173	霞が関ディー・エイチ・シィー株式会社	58								3,929	58	58	
2012	991222271	我孫子市教育委員会	2,629									2,629	2,628	
2012	990018002	会計検査院	2,465									2,465	2,465	
2012	985082021	会津オリンパス株式会社	11,274									11,274	11,258	
2012	190100398	会津磐子株式会社	4,431									4,431	4,429	
2012	990720205	会津若松市	7,138									7,138	7,128	
2012	990720279	会津若松市教育委員会	7,967									7,967	7,959	
2012	990787204	会津若松地方広域市町村圏整備組合	7,479	30,000								37,479	37,466	
2012	992122108	海津市	6,839									6,839	6,344	
2012	992384907	海部地区環境事務組合	3,707	30,530								34,237	33,980	
2012	470003312	海洋ゴム株式会社	6,124									6,124	5,847	
2012	993638807	海陽町役場	3,492									3,492	3,189	
2012	991421505	海老名市	5,062									5,062	5,054	
2012	586729544	皆見電子工業株式会社	4,442									4,442	3,918	
2012	983217445	開発肥料株式会社	24,977									24,977	23,701	
2012	500048492	開明伸銅株式会社	4,125									4,125	3,928	
2012	110157097	階上キユーピー株式会社	6,052									6,052	6,046	
2012	992720803	貝塚市	5,376									5,376	5,006	
2012	620044401	柿原工業株式会社	7,660									7,660	6,229	
2012	992121307	各務原市	24,600									24,600	23,200	
2012	992121371	各務原市教育委員会	4,412									4,412	4,148	
2012	350019608	角上魚類株式会社	4,140									4,140	4,091	
2012	586723934	学校法人モード学園	10,379									10,379	8,792	
2012	400089760	学校法人愛知医科大学	19,553									19,553	18,201	
2012	400201609	学校法人愛知学院	12,065									12,065	11,278	
2012	400532101	学校法人愛知産業大学	2,813									2,813	2,650	
2012	400815966	学校法人愛知淑徳学園	5,435									5,435	5,055	
2012	440000580	学校法人愛知大学	6,227									6,227	5,789	
2012	600374769	学校法人安田学園	2,931									2,931	2,774	
2012	980957561	学校法人杏林学園	22,301									22,301	22,269	
2012	500265627	学校法人瓜生山学園	3,717									3,717	3,520	
2012	084004894	学校法人沖縄科学技術大学院大学学園	20,868									20,868	16,000	
2012	900025309	学校法人沖縄国際大学	5,532									5,532	4,112	
2012	610012834	学校法人加計学園	16,567									16,567	13,575	
2012	400034162	学校法人河合塾	20,904									20,904	19,861	
2012	980329813	学校法人学習院	9,423									9,423	9,408	
2012	589100144	学校法人関西医科大学	25,769									25,769	23,866	
2012	589110211	学校法人関西外国語大学	5,754									5,754	5,394	
2012	589100322	学校法人関西学院	14,802									14,802	14,012	
2012	586700241	学校法人関西大学	27,553									27,553	26,134	
2012	200144409	学校法人関東学院	7,313									7,313	7,305	
2012	130093980	学校法人岩手医科大学	29,072									29,072	29,042	
2012	200439826	学校法人幾徳学園	4,183									4,183	4,176	
2012	820072152	学校法人久留米大学	26,489									26,489	25,640	
2012	500018967	学校法人京都産業大学	9,199									9,199	9,068	
2012	500094038	学校法人京都女子学園	3,103									3,103	2,830	
2012	500407007	学校法人京都薬科大学	3,307									3,307	3,125	
2012	980360653	学校法人共立女子学園	4,929									4,929	4,920	
2012	985417178	学校法人玉川学園	10,772									10,772	10,755	
2012	200336589	学校法人桐蔭学園	7,097									7,097	7,053	
2012	980905369	学校法人桐朋学園	2,645									2,645	2,574	
2012	589100251	学校法人近畿大学	63,821									63,821	60,807	
2012	390014992	学校法人金井学園	5,923									5,923	5,305	
2012	400279881	学校法人金城学院	4,799									4,799	4,488	
2012	380097258	学校法人金沢医科大学	29,608									29,608	27,090	
2012	380019350	学校法人金沢工業大学	14,052									14,052	12,046	
2012	980692340	学校法人駒澤大学	6,654									6,654	6,644	
2012	870127974	学校法人熊本学園	4,019									4,019	3,888	
2012	870010962	学校法人君が淵学園	4,504									4,504	4,337	
2012	980871583	学校法人慶應義塾	61,754									61,754	61,652	
2012	980924598	学校法人五島育英会	9,253									9,253	9,211	
2012	985194152	学校法人工学院大学	7,359									7,359	7,345	
2012	530142163	学校法人甲南学園	7,327									7,327	6,805	
2012	530091627	学校法人行吉学園	2,739									2,739	2,580	
2012	980705448	学校法人香川栄養学園	3,009									3,009	3,005	
2012	980665745	学校法人高宮学園	12,639									12,639	12,074	
2012	984881247	学校法人国際医療福祉大学	26,095									26,095	26,020	
2012	981057502	学校法人国際基督教大学	4,614									4,614	4,607	
2012	980559260	学校法人国士舘	7,746									7,746	7,731	
2012	980802521	学校法人国立音楽大学	3,301									3,301	3,294	
2012	984346367	学校法人根津育英会武蔵学園	3,310									3,310	3,305	
2012	270114586	学校法人佐藤栄学園	7,720									7,720	7,700	
2012	270122201	学校法人埼玉医科大学	37,235									37,235	37,180	
2012	985101663	学校法人桜美林学園	5,246									5,246	5,238	
2012	010157165	学校法人札幌学院大学	3,155									3,155	3,155	
2012	010053456	学校法人札幌大学	4,855									4,855	4,856	

注１：権利利益保護請求が認められた事業者について、当該排出量が逆算されないよう、一部の排出量を「＊」と表示している。
注２：温室効果ガスの排出の抑制等のため、廃棄物を化石燃料に代えて燃料として使用したり、製品の製造のための原材料として使用した場合等により、
　　排出される非エネルギー起源CO2排出量であって温室効果ガスの排出の抑制等のために行われているもの。
注３：電気事業用の発電所又は熱供給事業用の熱供給施設が設置されている事業所において、他人に供給した電気又は熱に係る排出量を含む、
　　燃料の使用に伴い排出されるエネルギー起源CO2排出量
注４：エネルギー起源CO2（発電所等配分前）は、エネルギー起源CO2と重複しているため、調整前温室効果ガス排出量には加算していない。
注５：事業者が事業活動に伴い排出した温室効果ガス排出量を、京都メカニズムクレジット等の償却・無効化量、廃棄物の原燃料使用に伴う排出量の控除等の調整を行ったもの。

①－１ 特定事業所排出者

排出年度	特定排出者コード	特定排出者名	温室効果ガス算定排出量（単位：tCO_2）									合計(tCO_2)		関連情報掲載頁
			ｴﾈﾙｷﾞｰ起源CO_2	非ｴﾈﾙｷﾞｰ起源CO_2	非ｴﾈﾙｷﾞｰ起源CO_2 (廃棄物の原燃料使用)（注２）	CH_4	N_2O	HFC	PFC	SF_6	＜参考＞ｴﾈﾙｷﾞｰ起源CO_2 (発電所等配分前)(注３)	調整前温室効果ガス排出量（注４）	調整後温室効果ガス排出量（注５）	
2012	983079625	学校法人三幸学園	6,254									6,254	6,054	
2012	280030944	学校法人山梨学院	3,805									3,805	3,800	
2012	810178532	学校法人産業医科大学	23,524									23,524	22,903	
2012	980899468	学校法人産業能率大学	3,316									3,316	3,312	
2012	589100242	学校法人四天王寺学園	3,804									3,804	3,591	
2012	980080293	学校法人慈恵大学	46,324									46,324	46,257	
2012	983209004	学校法人滋慶学園	3,784									3,784	3,768	
2012	240396957	学校法人自治医科大学	36,537									36,537	36,483	
2012	980743369	学校法人実践女子学園	2,710									2,710	2,706	
2012	980818531	学校法人芝浦工業大学	10,498									10,498	10,488	
2012	600183168	学校法人修道学園	5,367									5,367	4,398	
2012	980673729	学校法人駿河台学園	7,643									7,643	7,343	
2012	270819811	学校法人駿河台大学	2,530									2,530	2,525	
2012	610191511	学校法人順正学園	4,521									4,521	3,968	
2012	980366700	学校法人順天堂	48,142									48,142	48,071	
2012	988338461	学校法人女子美術大学	3,733									3,733	3,728	
2012	980922762	学校法人昭和女子大学	4,492									4,492	4,484	
2012	980490783	学校法人昭和大学	41,790									41,790	41,734	
2012	980994411	学校法人昭和薬科大学	4,640									4,640	4,357	
2012	749100029	学校法人松山大学	4,712									4,712	4,257	
2012	300014480	学校法人松本歯科大学	6,163									6,163	5,794	
2012	586702390	学校法人樟蔭学園	2,624									2,624	2,462	
2012	980683162	学校法人上智学院	8,898									8,898	8,888	
2012	270235779	学校法人城西大学	10,718									10,718	10,702	
2012	420099075	学校法人常葉学園	5,339									5,339	4,947	
2012	589100082	学校法人常翔学園	20,020									20,020	17,883	
2012	340022735	学校法人新潟科学技術学園	4,211									4,211	4,205	
2012	340245937	学校法人新潟総合学院	2,773									2,773	2,773	
2012	509100092	学校法人真宗大谷学園	3,941									3,941	3,741	
2012	530083483	学校法人神戸学院	7,272									7,272	6,789	
2012	530255686	学校法人神戸薬科大学	2,762									2,762	2,603	
2012	200317082	学校法人神奈川歯科大学	3,850									3,850	3,843	
2012	200137361	学校法人神奈川大学	10,207									10,207	10,194	
2012	400272128	学校法人椙山女学園	4,614									4,614	4,293	
2012	980885328	学校法人成城学園	4,373									4,373	4,367	
2012	980634328	学校法人成蹊学園	5,918									5,918	5,915	
2012	981047112	学校法人星薬科大学	3,902									3,902	3,897	
2012	200359350	学校法人聖マリアンナ医科大学	25,704									25,704	25,678	
2012	983674935	学校法人聖心女子学院	4,326									4,326	4,298	
2012	800150903	学校法人西南学院	4,774									4,774	4,615	
2012	980066964	学校法人青山学院	18,882									18,882	18,847	
2012	260226391	学校法人千葉学園	2,770									2,770	2,766	
2012	260044218	学校法人千葉工業大学	5,776									5,776	5,762	
2012	201167613	学校法人専修大学	14,918									14,918	14,894	
2012	760036603	学校法人川崎学園	37,556									37,556	31,526	
2012	100026903	学校法人梅檀学園	5,044									5,044	5,038	
2012	010135257	学校法人浅井学園	3,752									3,752	3,753	
2012	200200080	学校法人洗足学園	3,331									3,331	3,326	
2012	981646299	学校法人創価学園	3,643									3,643	3,552	
2012	986009901	学校法人創価大学	9,285									9,285	9,270	
2012	985865239	学校法人早稲田大学	44,500									44,500	44,371	
2012	200200473	学校法人総持学園	5,263									5,263	5,250	
2012	240342553	学校法人足利工業大学	2,434									2,434	2,432	
2012	720019143	学校法人村崎学園	8,984									8,984	8,017	
2012	980682138	学校法人多摩美術大学	4,686									4,686	4,685	
2012	982634659	学校法人大原学園	10,474									10,474	10,154	
2012	980062910	学校法人大妻学院	5,438									5,438	5,428	
2012	589100126	学校法人大阪医科大学	13,555									13,555	12,744	
2012	589100108	学校法人大阪学院大学	6,119									6,119	5,732	
2012	586738893	学校法人大阪産業大学	7,823									7,823	7,346	
2012	589100055	学校法人大阪歯科大学	7,004									7,004	6,612	
2012	586738982	学校法人大阪成蹊学園	4,252									4,252	4,026	
2012	586711085	学校法人大阪電気通信大学	4,464									4,464	4,136	
2012	586748432	学校法人大谷学園	3,975									3,975	3,778	
2012	980427126	学校法人大東文化学園	7,025									7,025	7,011	204
2012	400072332	学校法人大同学園	3,238									3,238	3,001	
2012	985412931	学校法人拓殖大学	6,543									6,543	6,538	
2012	586747506	学校法人谷岡学園	6,515									6,515	6,143	
2012	270144549	学校法人智香寺学園	2,940									2,940	2,940	
2012	980026314	学校法人中央大学	23,046									23,046	23,002	
2012	400063039	学校法人中西学園	4,739									4,739	4,410	
2012	800178717	学校法人中村学園	3,742									3,742	3,618	
2012	800018867	学校法人中村産業学園	7,813									7,813	7,528	
2012	400139066	学校法人中部大学	12,350									12,350	11,455	
2012	450061524	学校法人朝日大学	8,284									8,284	7,500	
2012	589100181	学校法人追手門学院	4,557									4,557	4,255	
2012	589100289	学校法人塚本学院	7,483									7,483	6,948	
2012	600096527	学校法人鶴学園	8,193									8,193	6,761	
2012	280193467	学校法人帝京科学大学	3,965									3,965	3,918	
2012	988135262	学校法人帝京大学	41,955									41,955	41,858	
2012	260510100	学校法人帝京平成大学	5,092									5,092	5,084	
2012	510205051	学校法人帝塚山学園	4,513									4,513	4,506	
2012	400086875	学校法人電波学園	4,275									4,275	3,953	
2012	980440450	学校法人渡辺学園東京家政大学	4,087									4,087	4,081	
2012	400088351	学校法人東海学園	4,660									4,660	4,352	
2012	985466655	学校法人東海大学	69,385									69,385	68,677	
2012	985472213	学校法人東京医科大学	29,362									29,362	29,320	
2012	986000754	学校法人東京工芸大学	4,240									4,240	4,232	
2012	980788398	学校法人東京国際大学	3,752									3,752	2,766	
2012	981062398	学校法人東京歯科大学	14,089									14,089	14,072	
2012	980773411	学校法人東京女子医科大学	36,769									36,769	36,707	
2012	981029179	学校法人東京成徳学園	3,044									3,044	3,041	
2012	985491925	学校法人東京聖徳学園	7,422									7,422	7,413	
2012	980434908	学校法人東京電機大学	9,100									9,100	9,080	
2012	980489414	学校法人東京農業大学	16,719									16,719	16,687	
2012	980194024	学校法人東京薬科大学	6,445									6,445	6,434	
2012	980726949	学校法人東京理科大学	29,071									29,071	28,607	
2012	010235403	学校法人東日本学園	6,322									6,322	6,322	
2012	980023232	学校法人東邦大学	34,010									34,010	33,956	
2012	100035475	学校法人東北学院	9,373									9,373	9,360	
2012	160172350	学校法人東北芸術工科大学	2,900									2,900	2,897	
2012	100036552	学校法人東北工業大学	3,718									3,718	3,713	

注１：権利利益保護請求が認められた事業者について、当該排出量が逆算されないよう、一部の排出量を「＊」と表示している。
注２：温室効果ガスの排出の抑制等のため、廃棄物を化石燃料に代えて燃料として使用したり、製品の製造のための原材料として使用した場合等により、
　　排出される非エネルギー起源CO2排出量であって温室効果ガスの排出の抑制等のために行われているもの。
注３：電気事業用の発電所又は熱供給事業用の熱供給施設が設置されている事業所において、他人に供給した電気又は熱に係る排出量を含む、
　　燃料の使用に伴い排出されるエネルギー起源CO2排出量
注４：エネルギー起源CO2（発電所等配分前）は、エネルギー起源CO2と重複しているため、調整前温室効果ガス排出量には加算していない。
注５：事業者が事業活動に伴い排出した温室効果ガス排出量を、京都メカニズムクレジット等の償却・無効化量、廃棄物の原燃料使用に伴う排出量の控除等の調整を行ったもの。

①－１ 特定事業所排出者

排出年度	特定排出者コード	特定排出者名	温室効果ガス算定排出量（単位：tCO_2）									合計(tCO_2)		関連情報掲載頁
			ｴﾈﾙｷﾞｰ起源CO_2	非ｴﾈﾙｷﾞｰ起源CO_2	非ｴﾈﾙｷﾞｰ起源CO_2 (廃棄物の原燃料使用)（注２）	CH_4	N_2O	HFC	PFC	SF_6	＜参考＞ｴﾈﾙｷﾞｰ起源CO_2 (発電所等配分前)(注３)	調整前温室効果ガス排出量（注４）	調整後温室効果ガス排出量（注５）	
2012	100012121	学校法人東北薬科大学	4,919									4,919	4,913	
2012	981005159	学校法人東洋英和女学院	2,261									2,261	2,261	
2012	985542784	学校法人東洋大学	16,755									16,755	16,712	
2012	586748343	学校法人桃山学院	4,873									4,873	4,555	
2012	400123137	学校法人藤田学園	31,519									31,519	29,453	
2012	500167822	学校法人同志社	30,093									30,093	28,440	
2012	400104169	学校法人南山学園	7,566									7,566	7,057	
2012	250145736	学校法人日通学園流通経済大学	3,851									3,851	3,843	
2012	980114972	学校法人日本医科大学	35,158									35,158	35,107	
2012	981637173	学校法人日本工業大学	5,590									5,590	5,581	
2012	980948867	学校法人日本歯科大学	7,698									7,698	7,688	
2012	985654870	学校法人日本女子大学	5,508									5,508	5,499	
2012	984780852	学校法人日本赤十字学園	4,088									4,088	3,888	
2012	981020253	学校法人日本体育大学	8,526									8,526	8,479	
2012	985663298	学校法人日本大学	93,353									93,353	93,197	
2012	400125768	学校法人日本福祉大学	3,207									3,207	2,975	
2012	400018919	学校法人梅村学園	11,972									11,972	11,186	
2012	980553391	学校法人白百合学園	4,811									4,811	4,798	
2012	240301597	学校法人白鷗大学	3,037									3,037	3,033	
2012	110080741	学校法人八戸工業大学	3,589									3,589	3,586	
2012	586711871	学校法人武庫川学院	9,742									9,742	9,088	
2012	981008482	学校法人武蔵野大学	4,780									4,780	4,778	
2012	981543326	学校法人武蔵野美術大学	5,163									5,163	5,152	
2012	800117355	学校法人福岡工業大学	5,432									5,432	5,272	
2012	800115753	学校法人福岡大学	45,200									45,200	43,900	
2012	810092124	学校法人福原学園	5,295									5,295	5,073	
2012	620056028	学校法人福山大学	6,786									6,786	5,343	
2012	985575005	学校法人文化学園	6,514									6,514	6,457	
2012	985861651	学校法人文教大学学園	3,822									3,822	3,814	
2012	586731711	学校法人兵庫医科大学	22,419									22,419	21,327	
2012	980592120	学校法人片柳学園	14,260									14,260	14,255	
2012	980871681	学校法人法政大学	22,803									22,803	22,760	
2012	010133870	学校法人北海学園	6,979									6,979	6,979	
2012	010066964	学校法人北海道尚志学園	7,412									7,412	7,414	
2012	010142780	学校法人北星学園	4,056									4,056	4,056	
2012	985151361	学校法人北里研究所	64,200									64,200	64,100	
2012	380132938	学校法人北陸大学	5,077									5,077	4,484	
2012	200333095	学校法人麻布獣医学園	6,145									6,145	6,135	
2012	400204478	学校法人名古屋電気学園	6,716									6,716	6,234	
2012	400146015	学校法人名城大学	16,157									16,157	14,835	
2012	270060977	学校法人明海大学	6,355									6,355	6,347	
2012	980445465	学校法人明治学院	6,297									6,297	6,287	
2012	985814285	学校法人明治大学	26,223									26,223	26,157	
2012	981021733	学校法人明治薬科大学	4,980									4,980	4,972	
2012	985815139	学校法人明星学苑	11,304									11,304	11,283	
2012	980563333	学校法人目白学園	3,305									3,305	3,299	
2012	010168507	学校法人酪農学園	6,251									6,251	6,252	
2012	980081989	学校法人立教学院	11,915									11,915	11,897	
2012	980242829	学校法人立正大学学園	5,098									5,098	5,086	
2012	500092561	学校法人立命館	35,370									35,370	33,455	
2012	500093783	学校法人龍谷大学	12,465									12,465	11,891	
2012	260080985	学校法人和洋学園	4,573									4,573	4,567	
2012	500363851	学校法人佛教教育学園	6,624									6,624	6,227	
2012	985203411	学校法人國學院大學	7,002									7,002	6,992	
2012	260024082	学校法人廣池学園	3,459									3,459	3,396	
2012	270220201	学校法人獨協学園	42,368									42,368	42,177	
2012	410068718	岳南第一製紙協同組合	5,441									5,441	5,436	
2012	410095706	岳陽工業協同組合	60								24,082	60	59	
2012	986813943	楽天株式会社	6,811									6,811	6,703	
2012	992295404	掛川市・菊川市衛生施設組合環境資源センター	3,653	14,390								18,043	17,787	
2012	992221376	掛川市教育委員会	5,054									5,054	4,432	
2012	190361671	笠原工業株式会社	6,074									6,074	6,071	
2012	520006121	笠野興産株式会社	5,908									5,908	5,676	
2012	992920500	橿原市	6,637									6,637	6,337	
2012	990521103	潟上市	4,360									4,360	4,355	
2012	991312206	葛飾区	10,283									10,283	10,265	
2012	991312270	葛飾区教育委員会	12,082									12,082	12,056	
2012	582546171	株式会社551蓬莱	2,807									2,807	2,666	
2012	988947660	株式会社99イチバ	5,435									5,435	5,423	
2012	960536802	株式会社A･I･C広島マネジメント	4,199									4,199	3,424	
2012	985023807	株式会社ADEKA	132,197	7,920								140,117	139,310	
2012	420192632	株式会社AFC－HDアムスライフサイエンス	3,804									3,804	3,559	
2012	984530949	株式会社ANAケータリングサービス	11,447									11,447	11,437	
2012	201964633	株式会社AOKI	36,098									36,098	34,072	
2012	800618725	株式会社Aコープ九州	10,300									10,300	9,887	
2012	840148731	株式会社Aコープ佐賀	6,907									6,907	6,620	
2012	600520114	株式会社Aコープ西日本	23,977									23,977	19,224	
2012	130107600	株式会社Aコープ北東北	6,590									6,590	6,579	
2012	340016157	株式会社BSNアイネット	3,844									3,844	3,837	
2012	010706507	株式会社C＆R				9,877						9,877	9,877	
2012	180122631	株式会社CKF	6,996									6,996	6,985	
2012	830264825	株式会社CKK	21,310									21,310	20,612	
2012	985201945	株式会社CKP	7,676									7,676	7,661	
2012	400083944	株式会社CNK	14,056									14,056	13,049	
2012	985306704	株式会社CSIジャパン	7,004									7,004	6,988	
2012	982749227	株式会社CSKサービスウェア	4,648									4,648	4,016	
2012	580225282	株式会社DACS	3,801									3,801	3,663	
2012	240494850	株式会社Danto	5,105									5,105	4,963	
2012	030100885	株式会社DISPO.		11,576								11,576	11,576	
2012	270763411	株式会社DNPアイ・エム・エス	63,008									63,008	57,720	
2012	991318792	株式会社DNPアドバンストオブティクス	56,343									56,343	48,001	
2012	580503648	株式会社DNPエリオ	8,373									8,373	8,294	
2012	240439802	株式会社DNPグラフィカ	18,131									18,131	18,110	
2012	290058260	株式会社DNPデータテクノ	7,416									7,416	7,406	
2012	510004141	株式会社DNPデータテクノ関西	14,802									14,802	13,850	
2012	986753845	株式会社DNPテクノパック	118,598		21,891							140,489	116,714	
2012	500292956	株式会社DNPファインエレクトロニクス	200,094									200,094	186,474	
2012	200293211	株式会社DNPファインケミカル	5,303									5,303	4,972	
2012	968325911	株式会社DNPプレシジョンデバイス姫路	32,359									32,359	29,873	
2012	584001850	株式会社DNPメディアテクノ関西	12,432									12,432	11,727	
2012	270020686	株式会社DNP住空間マテリアル	54,203									54,203	49,174	

注１：権利利益保護請求が認められた事業者について、当該排出量が逆算されないよう、一部の排出量を「＊」と表示している。
注２：温室効果ガスの排出の抑制等のため、廃棄物を化石燃料に代えて燃料として使用したり、製品の製造のための原材料として使用した場合等により、
　　排出される非エネルギー起源CO2排出量であって温室効果ガスの排出の抑制等のために行われているもの。
注３：電気事業用の発電所又は熱供給事業用の熱供給施設が設置されている事業所において、他人に供給した電気又は熱に係る排出量を含む、
　　燃料の使用に伴い排出されるエネルギー起源CO2排出量
注４：エネルギー起源CO2（発電所等配分前）は、エネルギー起源CO2と重複しているため、調整前温室効果ガス排出量には加算していない。
注５：事業者が事業活動に伴い排出した温室効果ガス排出量を、京都メカニズムクレジット等の償却・無効化量、廃棄物の原燃料使用に伴う排出量の控除等の調整を行ったもの。

①－１ 特定事業所排出者

排出年度	特定排出者コード	特定排出者名	温室効果ガス算定排出量（単位：tCO_2）									合計(tCO_2)		関連情報掲載頁
			ｴﾈﾙｷﾞｰ起源CO_2	非ｴﾈﾙｷﾞｰ起源CO_2	非ｴﾈﾙｷﾞｰ起源CO_2 (廃棄物の原燃料使用)（注２）	CH_4	N_2O	HFC	PFC	SF_6	＜参考＞ｴﾈﾙｷﾞｰ起源CO_2 (発電所等配分前)(注３)	調整前温室効果ガス排出量（注４）	調整後温室効果ガス排出量（注５）	
2012	984030146	株式会社DNP書籍ファクトリー	18,774									18,774	18,744	
2012	800131739	株式会社DNP西日本	13,637									13,637	13,113	
2012	400045504	株式会社DNP中部	13,227									13,227	12,297	
2012	100725600	株式会社DNP東北	12,352									12,352	12,336	
2012	010794573	株式会社DNP北海道	13,380									13,380	13,380	
2012	580611402	株式会社ECC	5,135									5,135	4,791	
2012	201791193	株式会社ENEOSネット	19,480									19,480	18,673	
2012	985621430	株式会社ENEOSフロンティア	14,753									14,753	14,305	
2012	770031718	株式会社FILWEL	17,933									17,933	17,933	
2012	400126774	株式会社FTS	21,300									21,300	19,466	
2012	530543986	株式会社G－7・オート・サービス	9,624									9,624	8,750	
2012	530464111	株式会社G－7スーパーマート	26,137									26,137	24,686	
2012	570320312	株式会社GE	2,767	8,700								11,467	11,301	
2012	981978790	株式会社GSユアサ	90,972									90,972	86,182	
2012	010140865	株式会社HBA	3,852									3,852	3,852	
2012	210048086	株式会社HGSTジャパン	36,000									36,000	35,900	
2012	960002834	株式会社HNA神戸	4,522									4,522	4,517	
2012	985043309	株式会社IHI	127,395									127,395	122,986	
2012	580057795	株式会社IHIインフラシステム	5,746									5,746	5,443	
2012	220276030	株式会社IHIエアロスペース	15,857									15,857	15,784	
2012	300099450	株式会社IHIエアロマニュファクチャリング	4,037									4,037	3,697	
2012	986850544	株式会社IHIエスキューブ	3,159									3,159	3,154	
2012	982643489	株式会社IHIキャスティングス	11,763									11,763	11,601	
2012	300000608	株式会社IHIシバウラ	16,126									16,126	14,991	
2012	985143407	株式会社IHIターボ	13,232									13,232	11,433	
2012	988338345	株式会社IHIマスターメタル	3,785									3,785	3,523	
2012	180005232	株式会社IHI機械システム	4,056									4,056	3,740	
2012	987994629	株式会社ITM	10,989									10,989	10,970	
2012	900177688	株式会社J・Park	5,622									5,622	4,174	
2012	900301018	株式会社JAおきなわAコープ	11,250									11,250	8,548	
2012	840103363	株式会社JAフーズさが	16,472									16,472	16,061	
2012	370324657	株式会社JAライフ富山	4,683									4,683	4,019	
2012	890036643	株式会社JA食肉かごしま	11,745				3,171					14,916	14,563	
2012	400757174	株式会社JBイレブン	9,874									9,874	9,035	
2012	620042452	株式会社JFEサンソセンター	694,588									694,588	641,565	
2012	540230368	株式会社JMUアムテック	5,173									5,173	4,815	
2012	981680620	株式会社JR東日本ステーションリテイリング	10,685									10,685	7,398	
2012	987073531	株式会社JR東日本リテールネット	33,861									33,861	33,761	
2012	800453376	株式会社JR博多シティ	12,304									12,304	11,841	
2012	986387082	株式会社JSOL	8,039									8,039	7,825	
2012	985656186	株式会社JSP	69,860	1,830	5,905							77,595	68,563	
2012	010795786	株式会社JswCladSteelPlateCompany	41,289									41,289	41,289	
2012	991010593	株式会社JSテック	2,462									2,462	2,458	
2012	201978129	株式会社JVCケンウッド	18,451									18,451	18,389	
2012	986284263	株式会社J－オイルミルズ	184,554									184,554	181,618	
2012	982029601	株式会社Jマート	3,911									3,911	3,850	
2012	540391000	株式会社KCM	7,086									7,086	6,651	
2012	540366179	株式会社KCプレミアホテル姫路	3,783									3,783	3,605	
2012	450011943	株式会社KVK	8,441									8,441	7,715	
2012	981241110	株式会社LIXIL	202,291									202,291	195,964	
2012	270818402	株式会社LIXILビバ	48,645									48,645	48,007	
2012	230144517	株式会社MAP	14,690									14,690	14,689	
2012	271257799	株式会社MAP狭山	4,384									4,384	4,382	
2012	870259946	株式会社MAP熊本	16,878									16,878	16,816	
2012	400208109	株式会社MARUWA	22,184									22,184	20,671	
2012	581203172	株式会社MCエバテック	7,118									7,118	7,115	
2012	200514214	株式会社MCシステムズ東日本	5,300									5,300	5,298	
2012	890002206	株式会社Misumi	10,355									10,355	10,008	
2012	580352113	株式会社MORESCO	9,945									9,945	9,784	
2012	985071401	株式会社NBCメッシュテック	6,229									6,229	6,074	
2012	582296677	株式会社NEOMAXマテリアル	13,641									13,641	12,616	
2012	540143549	株式会社NEOMAX近畿	27,122									27,122	24,964	
2012	840197987	株式会社NEOMAX九州	18,993									18,993	18,369	
2012	890145076	株式会社NEOMAX鹿児島	2,758									2,758	2,647	
2012	987077262	株式会社NHKビジネスクリエイト	5,169									5,169	5,159	
2012	985677005	株式会社NIPPO	324,613									324,613	320,513	
2012	580583658	株式会社NSC	11,725									11,725	10,865	
2012	520140488	株式会社NTN紀南製作所	18,028									18,028	17,481	
2012	570007628	株式会社NTN金剛製作所	14,100									14,100	13,100	
2012	470088338	株式会社NTN三雲製作所	7,370									7,370	6,675	
2012	550078462	株式会社NTN三重製作所	34,997									34,997	32,614	
2012	967687729	株式会社NTN志賀製作所	5,296									5,296	5,081	
2012	300220030	株式会社NTN上伊那製作所	10,802									10,802	9,923	
2012	460041991	株式会社NTN多度製作所	3,758									3,758	3,428	
2012	430235054	株式会社NTN袋井製作所	5,117									5,117	4,635	
2012	610329060	株式会社NTN備前製作所	3,153									3,153	2,578	
2012	984515512	株式会社NTTファシリティーズ	7,676									7,676	7,426	
2012	581862716	株式会社NTTホームテクノ	6,579									6,579	5,819	
2012	986020775	株式会社OKIプロサーブ	11,740									11,740	11,652	
2012	969694197	株式会社OKIメタルテック	3,225									3,225	3,220	
2012	610305228	株式会社OKプロダクツ岡山	4,131									4,131	3,176	
2012	970185649	株式会社Olympic	18,432									18,432	18,394	
2012	530120569	株式会社OMこうべ	9,609									9,609	9,001	
2012	989210639	株式会社OPA	13,250									13,250	12,873	
2012	580056018	株式会社Paltac	22,003									22,003	20,434	
2012	380008329	株式会社PFU	8,796									8,796	8,049	
2012	390062701	株式会社PLANT	35,596									35,596	32,255	
2012	260821825	株式会社QVCジャパン	5,463									5,463	5,452	
2012	430108463	株式会社ROKI	7,227									7,227	6,627	
2012	718002004	株式会社RSTechnologies	10,583									10,583	10,568	
2012	988291329	株式会社SEN	7,461									7,461	7,452	
2012	985314789	株式会社SHOEI	5,160									5,160	5,150	
2012	291008039	株式会社SHカッパープロダクツ	4,473									4,473	4,466	
2012	401337942	株式会社SNリフラテクチュア東海	4,780									4,780	4,600	
2012	986945521	株式会社SUMCO	532,471									532,471	516,067	
2012	985465602	株式会社T&KTOKA	14,239									14,239	14,190	
2012	580222011	株式会社TAIYO	3,543									3,543	3,135	
2012	985021301	株式会社TAKプロパティ	11,303									11,303	10,698	
2012	530149441	株式会社TASAKI	3,545									3,545	3,428	
2012	200226602	株式会社TBK	7,374									7,374	7,361	
2012	987945400	株式会社TBSテレビ	36,133									36,133	36,095	
2012	960145407	株式会社TDモバイル	3,843									3,843	3,540	

注１：権利利益保護請求が認められた事業者について、当該排出量が逆算されないよう、一部の排出量を「＊」と表示している。
注２：温室効果ガスの排出の抑制等のため、廃棄物を化石燃料に代えて燃料として使用したり、製品の製造のための原材料として使用した場合等により、
　　排出される非エネルギー起源CO2排出量であって温室効果ガスの排出の抑制等のために行われているもの。
注３：電気事業用の発電所又は熱供給事業用の熱供給施設が設置されている事業所において、他人に供給した電気又は熱に係る排出量を含む、
　　燃料の使用に伴い排出されるエネルギー起源CO2排出量
注４：エネルギー起源CO2（発電所等配分前）は、エネルギー起源CO2と重複しているため、調整前温室効果ガス排出量には加算していない。
注５：事業者が事業活動に伴い排出した温室効果ガス排出量を、京都メカニズムクレジット等の償却・無効化量、廃棄物の原燃料使用に伴う排出量の控除等の調整を行ったもの。

①－１ 特定事業所排出者

排出年度	特定排出者コード	特定排出者名	温室効果ガス算定排出量（単位：tCO_2）									合計(tCO_2)		関連情報掲載頁
			ｴﾈﾙｷﾞｰ起源CO_2	非ｴﾈﾙｷﾞｰ起源CO_2	非ｴﾈﾙｷﾞｰ起源CO_2(廃棄物の原燃料使用)(注２)	CH_4	N_2O	HFC	PFC	SF_6	＜参考＞ｴﾈﾙｷﾞｰ起源CO_2(発電所等配分前)(注３)	調整前温室効果ガス排出量（注４）	調整後温室効果ガス排出量（注５）	
2012	982404631	株式会社TKC	7,167									7,167	6,997	
2012	580300654	株式会社TKX	25,878									25,878	23,808	
2012	800495385	株式会社TNC放送会館	3,036									3,036	2,919	
2012	390823716	株式会社TOP	8,310									8,310	7,235	
2012	960152395	株式会社TORアセットインベストメント	3,885									3,885	3,881	
2012	270062087	株式会社TRIサイタマ	6,892									6,892	6,879	
2012	830399254	株式会社TRI九州	3,592									3,592	3,469	
2012	830315497	株式会社TRI大分AE	14,328									14,328	13,745	
2012	987981907	株式会社UCOM	6,923									6,923	6,882	
2012	982318013	株式会社UKCエレクトロニクス	3,995									3,995	3,849	
2012	200298399	株式会社YAMANAKA	15,013									15,013	14,988	
2012	130125761	株式会社アーク（岩手県）	2,878									2,878	2,874	
2012	580110669	株式会社アーク（大阪府）	3,068									3,068	2,937	
2012	580608971	株式会社アークホテル	8,222									8,222	7,658	
2012	550077376	株式会社アークレイファクトリー	3,012									3,012	2,786	
2012	984843308	株式会社アーステクニカ	8,829									8,829	8,809	
2012	330237833	株式会社アーデン	4,810									4,810	4,656	
2012	370108044	株式会社アートウイン	5,264									5,264	5,002	
2012	982032885	株式会社アートネイチャー	6,778									6,778	6,389	
2012	967672074	株式会社アール・アール・ビー	7,165									7,165	6,883	
2012	984178593	株式会社アール・ティー・コーポレーション	2,860									2,860	2,826	
2012	985724508	株式会社アーレスティ	43,736		8,068							51,804	41,651	
2012	430014142	株式会社アーレスティプリテック	7,395									7,395	6,745	
2012	870112668	株式会社アーレスティ熊本	6,591									6,591	6,428	
2012	270092541	株式会社アーレスティ山形	9,064									9,064	9,054	
2012	240070810	株式会社アーレスティ栃木	22,363		8,896							31,259	22,327	
2012	992811194	株式会社アイ．エス．ティ加美	3,621									3,621	3,331	
2012	220076997	株式会社アイ・シイ・エス	6,917									6,917	6,907	
2012	984958871	株式会社アイ・ティ・フロンティア	7,866									7,866	7,688	
2012	200526832	株式会社アイ・トピア	2,767									2,767	2,721	
2012	985899836	株式会社アイ・ビイ・ケイ	4,603									4,603	4,596	
2012	420147913	株式会社アイエイアイ	4,005									4,005	3,632	
2012	200747870	株式会社アイエー	5,001									5,001	4,902	
2012	130074741	株式会社アイオー精密	3,413									3,413	3,380	
2012	400323657	株式会社アイカ	9,161									9,161	8,534	
2012	400002516	株式会社アイキテック	27,320									27,320	25,366	
2012	390848564	株式会社アイケープラスト	11,726									11,726	10,018	
2012	370001601	株式会社アイザック	8,400	75,416	430							84,246	83,007	
2012	430022654	株式会社アイゼン	6,636									6,636	6,054	
2012	270297922	株式会社アイダ設計	7,671									7,671	7,655	
2012	400003747	株式会社アイチコーポレーション	6,986									6,986	6,931	
2012	380065405	株式会社アイテックス	10,672									10,672	10,261	
2012	985161269	株式会社アイネス	6,668									6,668	6,653	
2012	200428958	株式会社アイネット	13,104									13,104	13,078	
2012	010064567	株式会社あいプラン	7,327									7,327	7,327	
2012	200181691	株式会社アイメタルテクノロジー	180,670									180,670	180,647	
2012	200659820	株式会社アイメックス	19,469									19,469	14,893	
2012	230002843	株式会社アイリス	3,595									3,595	3,595	
2012	100089707	株式会社アイリスプラザ	3,327									3,327	3,321	
2012	010247361	株式会社アイワード	3,426									3,426	3,426	
2012	010253125	株式会社アインファーマシーズ	8,194									8,194	8,023	
2012	987177731	株式会社アエル	11,838									11,838	11,812	
2012	400574011	株式会社あおい書店	4,410									4,410	4,042	
2012	400217771	株式会社アオキスーパー	33,614									33,614	30,658	
2012	985676017	株式会社あおぞら銀行	9,140									9,140	9,038	
2012	400662437	株式会社アカイタイル	4,038									4,038	3,969	
2012	581085211	株式会社アカカベ	3,152									3,152	2,902	
2012	580433329	株式会社アカシヤ	2,988									2,988	2,757	
2012	400006131	株式会社あかのれん	6,751									6,751	6,107	
2012	760001171	株式会社アキオカ	6,704									6,704	5,129	
2012	150222977	株式会社アキタ・アダマンド	5,496									5,496	5,486	
2012	420124919	株式会社アキタファインブランキング	3,376									3,376	3,056	
2012	130075453	株式会社アキヤマ	2,995									2,995	2,991	
2012	989971534	株式会社あきんどスシロー	58,254									58,254	51,507	
2012	540323583	株式会社アクシスマテリア	5,130									5,130	4,720	
2012	810445144	株式会社アクティヴィジョン	5,460									5,460	4,665	
2012	981015941	株式会社アクティオ	7,050									7,050	7,050	
2012	410202575	株式会社アクト	3,320									3,320	3,310	
2012	400996469	株式会社アクトス	25,195									25,195	23,627	
2012	981257684	株式会社アクリフーズ	15,511									15,511	15,491	
2012	400308679	株式会社アコーセラミック	7,222									7,222	6,983	
2012	981309440	株式会社アコーディア・ゴルフ	107,259									107,259	103,555	
2012	400162707	株式会社あさくま	3,364									3,364	3,077	
2012	400626833	株式会社アサヒグラフィックス	3,283									3,283	3,089	
2012	985650404	株式会社アサヒコーポレーション	7,449									7,449	7,285	
2012	986876827	株式会社アサヒセキュリティ	5,963									5,963	5,651	
2012	580031565	株式会社アサヒディード	4,260									4,260	3,987	
2012	240489500	株式会社あさやホテル	6,462									6,462	6,456	
2012	600196273	株式会社あじかん	15,637									15,637	14,995	
2012	910017982	株式会社アスカ	4,182									4,182	4,173	
2012	430185275	株式会社アスキー	4,522									4,522	4,094	
2012	280179145	株式会社アスクテクニカ	6,509									6,509	6,509	
2012	960490991	株式会社アスコーテック	4,148									4,148	4,142	
2012	580744801	株式会社アスコン	7,023									7,023	5,682	
2012	820138432	株式会社アスタラビスタ	5,833									5,833	5,589	
2012	981222114	株式会社アスタ西東京	3,410									3,410	3,400	
2012	610320636	株式会社アステア	14,764									14,764	11,532	
2012	401524730	株式会社アステックコーポレーション九州	2,516									2,516	2,486	
2012	401503239	株式会社アステックコーポレーション東北	6,870									6,870	6,868	
2012	830059931	株式会社アステム	5,873									5,873	5,490	
2012	390052877	株式会社アスピカ	7,585									7,585	6,792	
2012	987018619	株式会社アズマ	5,921									5,921	5,769	
2012	300167040	株式会社アズミ村田製作所	14,330									14,330	13,052	
2012	987974448	株式会社アット東京	135,203									135,203	134,912	
2012	580784852	株式会社アップ	2,947									2,947	2,735	
2012	300008885	株式会社アップルランド	2,584									2,584	2,581	
2012	430100106	株式会社アツミテック	9,400									9,400	8,667	
2012	985964765	株式会社アデランス	6,334									6,334	6,321	
2012	401153721	株式会社アドヴィックス	37,021									37,021	35,465	
2012	985114401	株式会社アドバネクス	3,283									3,283	3,268	
2012	985364109	株式会社アドバンテスト	21,699									21,699	21,639	
2012	983949536	株式会社アドマテックス	8,667									8,667	8,171	

注１：権利利益保護請求が認められた事業者について、当該排出量が逆算されないよう、一部の排出量を「＊」と表示している。
注２：温室効果ガスの排出の抑制等のため、廃棄物を化石燃料に代えて燃料として使用したり、製品の製造のための原材料として使用した場合等により、
　　排出される非エネルギー起源CO2排出量であって温室効果ガスの排出の抑制等のために行われているもの。
注３：電気事業用の発電所又は熱供給事業用の熱供給施設が設置されている事業所において、他人に供給した電気又は熱に係る排出量を含む、
　　燃料の使用に伴い排出されるエネルギー起源CO2排出量
注４：エネルギー起源CO2（発電所等配分前）は、エネルギー起源CO2と重複しているため、調整前温室効果ガス排出量には加算していない。
注５：事業者が事業活動に伴い排出した温室効果ガス排出量を、京都メカニズムクレジット等の償却・無効化量、廃棄物の原燃料使用に伴う排出量の控除等の調整を行ったもの。

①－１ 特定事業所排出者

排出年度	特定排出者コード	特定排出者名	温室効果ガス算定排出量（単位：tCO_2）									合計(tCO_2)		関連情報掲載頁
			ｴﾈﾙｷﾞｰ起源CO_2	非ｴﾈﾙｷﾞｰ起源CO_2	非ｴﾈﾙｷﾞｰ起源CO_2 (廃棄物の原燃料使用)（注２）	CH_4	N_2O	HFC	PFC	SF_6	＜参考＞ｴﾈﾙｷﾞｰ起源CO_2 (発電所等配分前)(注３)	調整前温室効果ガス排出量（注４）	調整後温室効果ガス排出量（注５）	
2012	390049970	株式会社アトム	47,315									47,315	45,477	
2012	800035133	株式会社アトル	4,175									4,175	3,962	
2012	984118218	株式会社アトレ	28,130									28,130	28,096	
2012	987893321	株式会社アパマンショップホールディングス	3,544									3,544	3,400	
2012	401312362	株式会社アビヅ	4,389									4,389	4,039	
2012	420156117	株式会社アプリイ	4,465									4,465	4,076	
2012	992811391	株式会社あぼしクリーンシステム	16,847	22,592								39,439	39,439	
2012	200106551	株式会社アマダ	23,249									23,249	22,627	
2012	100603474	株式会社アマタケ	8,361									8,361	8,352	
2012	210019718	株式会社アマダツールプレシジョン	3,552									3,552	3,546	
2012	201493324	株式会社アマダマシンツール	4,166									4,166	3,772	
2012	150175124	株式会社アマノ	5,142									5,142	5,135	
2012	610188337	株式会社アミパラ	8,798									8,798	7,122	
2012	400829264	株式会社あみやき亭	18,143									18,143	16,933	
2012	240532951	株式会社アムテック	4,246									4,246	4,244	
2012	987608689	株式会社アムリード	6,103									6,103	5,982	
2012	710015786	株式会社アムロン	3,419									3,419	3,047	
2012	330080913	株式会社アメニティーズ	9,644									9,644	8,685	
2012	100310356	株式会社アメリカ屋	3,966									3,966	3,938	
2012	500141684	株式会社アヤハディオ	11,835									11,835	11,173	
2012	540350286	株式会社アライドダイヤモンド	6,062									6,062	5,557	
2012	370308027	株式会社アライドタングステン	18,842									18,842	16,180	
2012	985532751	株式会社アライドテック	8,278									8,278	8,265	
2012	981294294	株式会社あらた	16,352									16,352	15,600	
2012	450143414	株式会社アルカンシェル	3,329									3,329	3,116	
2012	350096957	株式会社アルゴ	4,089									4,089	3,935	
2012	985182788	株式会社アルティフーズ	6,140									6,140	5,917	
2012	430140710	株式会社アルテックス	6,444									6,444	6,094	
2012	985656005	株式会社アルバック	22,027									22,027	21,980	
2012	987062232	株式会社アルビオン	2,702									2,702	2,697	
2012	985205701	株式会社アルファ	9,431									9,431	9,415	
2012	330056186	株式会社アルプスツール	3,206									3,206	2,949	
2012	400174978	株式会社アルペン	95,657									95,657	90,144	
2012	580421918	株式会社アルミネ	15,823									15,823	14,049	
2012	870302411	株式会社アレス	5,235									5,235	5,039	
2012	010307594	株式会社アレフ	62,485									62,485	60,905	
2012	580669903	株式会社アワーズ	6,945									6,945	6,482	
2012	740096604	株式会社あわしま堂	14,131									14,131	13,231	
2012	840109250	株式会社あんくるふじや	5,318									5,318	5,099	
2012	400010509	株式会社アンセイ	3,515									3,515	3,001	
2012	985005003	株式会社アンテックス	17,698									17,698	17,684	
2012	987045142	株式会社アンデルセン	12,033									12,033	10,711	
2012	010468432	株式会社アンビックス	19,827									19,827	19,827	
2012	500164938	株式会社イーグルデリカ	2,491									2,491	2,374	
2012	261062220	株式会社イースクエア	5,550								124,272	5,550	5,549	
2012	300051367	株式会社イースタン	16,067									16,067	14,800	
2012	982216695	株式会社イースタンスポーツ	4,178									4,178	4,101	
2012	460009386	株式会社イーテック	4,654									4,654	4,374	
2012	580943574	株式会社いいなダイニング	2,763									2,763	2,634	
2012	460010860	株式会社イオンイーハート	15,212									15,212	14,526	
2012	260800601	株式会社イオンファンタジー	38,600									38,600	36,387	
2012	580092220	株式会社いかりスーパーマーケット	14,017									14,017	13,074	
2012	400314531	株式会社イクサム	2,704									2,704	2,529	
2012	260758211	株式会社イクスピアリ	17,701									17,701	17,681	
2012	200109016	株式会社イクヨ	5,714									5,714	5,280	
2012	890000121	株式会社イケダパン	15,760									15,760	15,397	
2012	400013387	株式会社イケックス工業	3,880									3,880	3,548	
2012	720045528	株式会社イシイ	6,248									6,248	6,102	
2012	460020445	株式会社イシザキ	10,252									10,252	10,252	
2012	300051241	株式会社イズミ(長野県)	2,939									2,939	2,799	
2012	600120266	株式会社イズミ(広島県)	236,927									236,927	204,196	
2012	401382788	株式会社イズミック	3,249									3,249	2,961	
2012	580051782	株式会社イセトー	6,592									6,592	6,414	
2012	510317530	株式会社いそかわ	4,298									4,298	4,056	
2012	983320428	株式会社イタリアントマト	11,190									11,190	10,586	
2012	180001073	株式会社いちい	11,199									11,199	11,178	
2012	230012993	株式会社イチタン	16,148									16,148	16,119	
2012	030069650	株式会社いちまる	9,823									9,823	9,823	
2012	280002627	株式会社いちやまマート	9,839									9,839	9,751	
2012	580191442	株式会社イトーキ	13,378									13,378	12,826	
2012	986385721	株式会社イトーヨーカ堂	509,770									509,770	499,377	
2012	150009482	株式会社イトー鋳造	5,185									5,185	5,176	
2012	983022408	株式会社イトマンスイミングスクール	9,653									9,653	9,493	
2012	500266212	株式会社いない	12,222									12,222	10,564	
2012	985053207	株式会社いなげや	83,130									83,130	82,957	
2012	440114034	株式会社イナテック	10,357									10,357	9,459	
2012	300077597	株式会社イナリサーチ	3,934									3,934	3,719	
2012	985071804	株式会社イノアックコーポレーション	57,173									57,173	55,431	
2012	870070067	株式会社イノアックコーポレーション九州事業所	8,526									8,526	8,242	
2012	400544783	株式会社いまじん白揚	5,469									5,469	4,971	
2012	510305691	株式会社イムラ封筒	8,055									8,055	7,766	
2012	410500213	株式会社イメリスミネラルズ・ジャパン	19,035									19,035	18,998	
2012	190220851	株式会社いわきサンソセンター	30,975									30,975	30,968	
2012	430134491	株式会社いわきゅう	5,506									5,506	5,354	
2012	090070142	株式会社イワクラ	6,693									6,693	6,692	
2012	690003431	株式会社イワミ村田製作所	7,186									7,186	5,576	
2012	981546435	株式会社インターナショナル交易	2,787									2,787	2,781	
2012	984521206	株式会社インターネットイニシアティブ	14,356									14,356	13,391	
2012	330055616	株式会社インテージ	3,655									3,655	3,644	
2012	370038791	株式会社インテック	24,224									24,224	23,385	
2012	230013014	株式会社ヴァレオジャパン	28,092									28,092	28,069	
2012	270213593	株式会社ヴイ・ディー・エフサンロイヤル	5,067									5,067	5,057	
2012	983279902	株式会社ヴィアン	4,992									4,992	4,335	
2012	988669384	株式会社ヴィクトリア	7,427									7,427	7,382	
2012	580542280	株式会社ウイズプリンティング	3,365									3,365	3,184	
2012	730247311	株式会社ウイル	4,843									4,843	4,255	
2012	380096841	株式会社ウイル・コーポレーション	17,950									17,950	16,700	
2012	400583905	株式会社ウイレックスアンドカードコーポレーション	9,902									9,902	8,965	
2012	370350049	株式会社ウーケ	5,370									5,370	5,065	
2012	985307309	株式会社ウェアハウス	10,631									10,631	10,608	

注１：権利利益保護請求が認められた事業者について、当該排出量が逆算されないよう、一部の排出量を「＊」と表示している。
注２：温室効果ガスの排出の抑制等のため、廃棄物を化石燃料に代えて燃料として使用したり、製品の製造のための原材料として使用した場合等により、
　　排出される非エネルギー起源CO2排出量であって温室効果ガスの排出の抑制等のために行われているもの。
注３：電気事業用の発電所又は熱供給事業用の熱供給施設が設置されている事業所において、他人に供給した電気又は熱に係る排出量を含む、
　　燃料の使用に伴い排出されるエネルギー起源CO2排出量
注４：エネルギー起源CO2（発電所等配分前）は、エネルギー起源CO2と重複しているため、調整前温室効果ガス排出量には加算していない。
注５：事業者が事業活動に伴い排出した温室効果ガス排出量を、京都メカニズムクレジット等の償却・無効化量、廃棄物の原燃料使用に伴う排出量の控除等の調整を行ったもの。

①－１ 特定事業所排出者

排出年度	特定排出者コード	特定排出者名	温室効果ガス算定排出量（単位：tCO_2）									合計(tCO_2)		関連情報掲載頁
			ｴﾈﾙｷﾞｰ起源CO_2	非ｴﾈﾙｷﾞｰ起源CO_2	非ｴﾈﾙｷﾞｰ起源CO_2 (廃棄物の原燃料使用)（注２）	CH_4	N_2O	HFC	PFC	SF_6	＜参考＞ｴﾈﾙｷﾞｰ起源CO_2 (発電所等配分前)(注３)	調整前温室効果ガス排出量（注４）	調整後温室効果ガス排出量（注５）	
2012	987232870	株式会社ウェーブロックインテリア	15,125									15,125	15,111	
2012	987032411	株式会社ウエスタンコーポレーション	2,875									2,875	2,869	
2012	982223555	株式会社ウエマツ	3,015									3,015	3,009	
2012	987640345	株式会社ウェルパーク	9,352									9,352	9,330	
2012	340070385	株式会社ウオロク	31,142									31,142	31,089	
2012	100577178	株式会社ウジエスーパー	14,895									14,895	14,870	
2012	690002873	株式会社ウシオ	4,713									4,713	3,633	
2012	190027369	株式会社うすい百貨店	6,991									6,991	6,981	
2012	600091997	株式会社ウッドワン	10,900									10,900	8,697	
2012	270128751	株式会社ウラノ	3,368									3,368	3,314	
2012	967749984	株式会社エア・ウォーター農園	8,721									8,721	8,685	
2012	200714494	株式会社エイヴイ	5,928									5,928	5,916	
2012	581562699	株式会社エイエイエスケータリング	4,412									4,412	4,138	
2012	986660030	株式会社エイエヌオフセット	4,904									4,904	4,777	
2012	985715901	株式会社エイチワン	18,794									18,794	18,173	
2012	380065254	株式会社エイム	5,237									5,237	4,099	
2012	980686093	株式会社エイムクリエイツ	6,515									6,515	6,508	
2012	290088661	株式会社エーアンドエー茨城	16,863									16,863	16,850	
2012	582259271	株式会社エーアンドエー大阪	13,371									13,371	12,922	
2012	880297145	株式会社エーコープみやざき	12,306									12,306	11,791	
2012	100093183	株式会社エーコープ宮城	3,409									3,409	3,403	
2012	540148151	株式会社エーコープ近畿	10,318									10,318	9,525	
2012	890170023	株式会社エーコープ鹿児島	24,862									24,862	23,856	
2012	170034571	株式会社エーコープ庄内	5,000									5,000	4,991	
2012	400007423	株式会社エージック	5,394									5,394	5,264	
2012	580180378	株式会社エース	4,852									4,852	4,554	
2012	400319270	株式会社エースベーカリー	4,899									4,899	4,646	
2012	730109772	株式会社エースワン	9,271									9,271	8,165	
2012	580272246	株式会社エーデルワイス	2,802									2,802	2,673	
2012	581022014	株式会社エービーアイコーポレーション	61,818		3,259							65,077	60,210	
2012	986985279	株式会社エービーシー・マート	35,638									35,638	33,830	
2012	830310033	株式会社エーワン	5,806									5,806	5,563	
2012	986299856	株式会社エクシム	8,890									8,890	8,155	
2012	820023532	株式会社エクシング	4,036									4,036	3,937	
2012	580077395	株式会社エクセディ	71,049									71,049	65,071	
2012	610335648	株式会社エクセディ精密	4,925									4,925	3,834	
2012	250350183	株式会社エコイノベーション	60,930									60,930	60,914	
2012	810399159	株式会社エコウッド	3,137									3,137	3,005	
2012	985070638	株式会社エコー	3,750									3,750	3,691	
2012	982991938	株式会社エコス	32,463									32,463	32,397	
2012	910069101	株式会社エコスファクトリー	3,525									3,525	3,525	
2012	100587835	株式会社エコプラス	3,171									3,171	3,167	
2012	967232246	株式会社エコペーパーJP	23,114		3,218							26,332	20,958	
2012	270101078	株式会社エコ計画	8,727	60,507								69,234	69,225	
2012	982348881	株式会社エス・ディー・エスバイオテック	4,678									4,678	4,673	
2012	987002388	株式会社エスアールエル	19,079									19,079	18,741	
2012	991317795	株式会社エスアイエイスター6号	7,614									7,614	6,511	
2012	730271068	株式会社エスイージー	4,207									4,207	3,752	
2012	986080586	株式会社エスエルタワーズ	12,193									12,193	12,193	
2012	500487124	株式会社エスケーエレクトロニクス	8,698									8,698	8,137	
2012	201411697	株式会社エスタディオ	8,332									8,332	8,032	
2012	830076997	株式会社エスプレス大分		3,993								3,993	3,993	
2012	992310897	株式会社エスポ	4,683									4,683	4,590	
2012	610345241	株式会社エスマート	8,185									8,185	6,292	
2012	450325589	株式会社エスライン岐阜	3,454									3,454	3,255	
2012	401032322	株式会社エスワイフード	4,689									4,689	4,678	
2012	390050353	株式会社エツミ光学	4,652									4,652	4,030	
2012	986281898	株式会社エディオン	180,800									180,800	161,606	
2012	985116002	株式会社エトワール海渡	3,027									3,027	3,021	
2012	010844380	株式会社エナジーソリューション	15,300								32,500	15,300	15,300	
2012	981452802	株式会社エヌ・ジェイ・アール福岡	18,297						22,003			40,300	39,586	
2012	982251139	株式会社エヌ・ティ・ティ・クオリス	6,814									6,814	6,544	
2012	983589093	株式会社エヌ・ティ・ティ・ソルコ	6,402									6,402	6,330	
2012	983675398	株式会社エヌ・ティ・ティ・データ	228,054									228,054	224,516	
2012	986569853	株式会社エヌ・ティ・ティ・ドコモ	1,125,738									1,125,738	1,061,452	
2012	983604672	株式会社エヌ・ティ・ティエムイー	13,055									13,055	13,055	
2012	582031036	株式会社エヌ・ティ・ティネオメイト	9,992									9,992	8,925	
2012	986044383	株式会社エヌ・ティ・ティピー・シーコミュニケーションズ	28,780									28,780	28,714	
2012	582048599	株式会社エヌ・ティ・ティマーケティングアクト	8,673									8,673	7,788	
2012	582026994	株式会社エヌエスシイ	7,761									7,761	6,587	
2012	450001400	株式会社エヌピーシー	3,921									3,921	3,570	
2012	580002376	株式会社エネゲート	2,388									2,388	2,198	
2012	600589136	株式会社エネルギア不動産	4,630									4,630	3,932	
2012	986122748	株式会社エネルギーアドバンス	31,957								200,535	31,957	31,887	
2012	280038817	株式会社エノモト	8,327									8,327	8,311	
2012	610037181	株式会社エバルス	4,359									4,359	3,340	
2012	740327391	株式会社えひめ飲料	25,927									25,927	25,553	
2012	430005681	株式会社エフ．イー．シーチェーン	3,645									3,645	3,349	
2012	986774621	株式会社エフ・オー・テック	5,106									5,106	5,106	
2012	430018867	株式会社エフ・シー・シー	21,192									21,192	19,799	
2012	800362700	株式会社エフ・ジェイホテルズ	11,861									11,861	11,498	
2012	200604170	株式会社エフエヌ	4,354									4,354	4,345	
2012	985071690	株式会社エフエム東京	2,595									2,595	2,590	
2012	981036772	株式会社エフテック	13,150									13,150	12,725	
2012	130120512	株式会社エフピー	5,394									5,394	5,385	
2012	010500745	株式会社エフピーエス	6,408									6,408	6,408	
2012	620013791	株式会社エフピコ	116,299									116,299	106,194	
2012	582021441	株式会社エフベーカリーコーポレーション	24,044									24,044	22,874	
2012	760108112	株式会社エプリイ	15,892									15,892	12,160	
2012	982911463	株式会社エマルシェ	6,253									6,253	6,243	
2012	992210990	株式会社エム・アール・ケー	4,637									4,637	4,347	
2012	360058619	株式会社エム・アイ・ディ・ジャパン	8,605									8,605	8,590	
2012	520177853	株式会社エム・イー・エス由良	3,392									3,392	3,173	
2012	420140126	株式会社エム・ワイ・ケー	7,752									7,752	7,019	
2012	983000680	株式会社エムアンドシーシステム	4,271									4,271	4,271	
2012	460131186	株式会社エムイーピーコム四日市	3,855									3,855	3,855	
2012	983718280	株式会社エムエーパッケージング	8,276									8,276	8,267	
2012	980991133	株式会社エラストミックス	11,731									11,731	11,513	
2012	800365952	株式会社エルパッケージ	4,221									4,221	4,044	
2012	270035080	株式会社エルビー	9,811									9,811	9,597	
2012	860044896	株式会社エレナ	22,442									22,442	21,514	

注１：権利利益保護請求が認められた事業者について、当該排出量が逆算されないよう、一部の排出量を「＊」と表示している。
注２：温室効果ガスの排出の抑制等のため、廃棄物を化石燃料に代えて燃料として使用したり、製品の製造のための原材料として使用した場合等により、
　　排出される非エネルギー起源CO2排出量であって温室効果ガスの排出の抑制等のために行われているもの。
注３：電気事業用の発電所又は熱供給事業用の熱供給施設が設置されている事業所において、他人に供給した電気又は熱に係る排出量を含む、
　　燃料の使用に伴い排出されるエネルギー起源CO2排出量
注４：エネルギー起源CO2（発電所等配分前）は、エネルギー起源CO2と重複しているため、調整前温室効果ガス排出量には加算していない。
注５：事業者が事業活動に伴い排出した温室効果ガス排出量を、京都メカニズムクレジット等の償却・無効化量、廃棄物の原燃料使用に伴う排出量の控除等の調整を行ったもの。

①－１ 特定事業所排出者

排出年度	特定排出者コード	特定排出者名	温室効果ガス算定排出量（単位：tCO_2）									合計(tCO_2)		関連情報掲載頁
			ｴﾈﾙｷﾞｰ起源CO_2	非ｴﾈﾙｷﾞｰ起源CO_2	非ｴﾈﾙｷﾞｰ起源CO_2(廃棄物の原燃料使用)(注２)	CH_4	N_2O	HFC	PFC	SF_6	＜参考＞ｴﾈﾙｷﾞｰ起源CO_2(発電所等配分前)(注３)	調整前温室効果ガス排出量（注４）	調整後温室効果ガス排出量（注５）	
2012	430093997	株式会社エンケイホイールコーポレーション	39,608									39,608	38,130	
2012	410026558	株式会社エンチョー	11,526									11,526	10,861	
2012	010018161	株式会社エンパイアー	15,211									15,211	15,211	
2012	270089788	株式会社エンプラス	4,180									4,180	4,171	
2012	260304219	株式会社オアシスグループ	4,074									4,074	4,067	
2012	530078993	株式会社オイシス	21,370									21,370	20,459	
2012	520172884	株式会社オー・エンターテイメント	9,149									9,149	8,499	
2012	580041338	株式会社オーアンドケー	40,337									40,337	39,858	
2012	200706877	株式会社オーイズミフーズ	17,133									17,133	17,133	
2012	986312199	株式会社オーエムツーミート	8,483									8,483	6,118	
2012	430080971	株式会社オークラアクトシティホテル浜松	6,321									6,321	5,993	
2012	993710196	株式会社オークラプロダクツ香川	4,953									4,953	4,364	
2012	520003569	株式会社オークワ	189,142									189,142	173,093	
2012	985080017	株式会社オーク製作所	5,103									5,103	4,758	
2012	240308426	株式会社オーシーシー	9,054									9,054	8,769	
2012	580885659	株式会社オージースポーツ	16,092									16,092	15,394	
2012	580908234	株式会社オージス総研	7,012									7,012	6,973	
2012	340285315	株式会社オーシャンシステム	22,439									22,439	22,311	
2012	984978238	株式会社オオゼキ	14,765									14,765	14,735	
2012	440020439	株式会社オータ	10,252									10,252	9,873	
2012	240209778	株式会社オータニ	19,973								19,936	19,973	19,936	
2012	450023022	株式会社オーツカ	8,442									8,442	8,121	
2012	600617689	株式会社オートテクニカ	4,336									4,336	3,486	
2012	580043459	株式会社オートバックスセブン	6,019									6,019	5,782	
2012	100071248	株式会社オートランドリータカノ	4,511									4,511	4,509	
2012	500488490	株式会社オートワークス京都	6,296									6,296	6,178	
2012	980473138	株式会社オーネックス	22,602									22,602	21,361	
2012	160025031	株式会社おーばん	7,388									7,388	7,375	
2012	500062769	株式会社オービービー	3,448									3,448	3,181	
2012	620110973	株式会社オービス	4,815									4,815	4,377	
2012	580009107	株式会社オービック	3,032									3,032	2,869	
2012	900001192	株式会社おきさん	7,665									7,665	5,691	
2012	280003311	株式会社オギノ	30,092									30,092	29,734	204
2012	230003493	株式会社オギハラ	4,965									4,965	4,955	
2012	983268382	株式会社オザム	33,724									33,724	33,654	
2012	985105152	株式会社オチアイ	5,520									5,520	5,510	
2012	428001479	株式会社オティックス高岡	16,660									16,660	15,438	
2012	440107942	株式会社オティックス西尾	11,699									11,699	11,081	
2012	925001512	株式会社オティックス幡豆	5,120									5,120	4,693	
2012	260264703	株式会社おどや	9,029									9,029	9,010	
2012	200129691	株式会社オハラ	25,958									25,958	25,916	
2012	520273617	株式会社オハラ・クオーツ	5,160									5,160	4,748	
2012	241318905	株式会社オプテス	27,337									27,337	23,510	
2012	280165112	株式会社オプト	8,505									8,505	8,488	
2012	100560582	株式会社オプトロム	4,328									4,328	4,320	
2012	470046641	株式会社おやつカンパニー	19,626									19,626	18,879	
2012	130085306	株式会社オヤマ	13,212									13,212	13,201	
2012	985081355	株式会社オリエンタルランド	134,545									134,545	134,340	
2012	600172610	株式会社オリエントコーポレーション	16,300									16,300	15,900	
2012	730180132	株式会社オルタステクノロジー高知	25,463							4,853		30,316	27,738	
2012	580644637	株式会社オレンジフードコート	21,650									21,650	21,530	
2012	989602666	株式会社オンワード樫山	5,818									5,818	5,643	
2012	870095979	株式会社お菓子の香梅	3,133									3,133	3,043	
2012	988775190	株式会社カーブスジャパン	10,198									10,198	9,524	
2012	400026643	株式会社カーマ	46,935									46,935	42,531	
2012	260355595	株式会社ガイア	67,729									67,729	64,187	
2012	985175433	株式会社ガイアートT．・K	15,928									15,928	15,555	
2012	890018135	株式会社ガイアテック	7,044									7,044	6,960	
2012	330037841	株式会社カクイチ製作所	3,794									3,794	3,460	
2012	890011027	株式会社カクイックス	3,650									3,650	3,611	
2012	984034833	株式会社カクヤス	7,912									7,912	7,842	
2012	400028559	株式会社カケン	9,492									9,492	9,059	
2012	400027337	株式会社カサイ製作所	3,355									3,355	3,037	
2012	580392629	株式会社カサタニ	4,802									4,802	4,441	
2012	400425844	株式会社カジ・コーポレーション	8,574									8,574	7,784	
2012	510177420	株式会社カシハラテック	3,996									3,996	3,677	
2012	581985354	株式会社ガスアンドパワー	3,820								126,000	3,820	3,747	205
2012	260528202	株式会社かずさアカデミアパーク	6,393									6,393	6,393	
2012	260815292	株式会社かずさクリーンシステム	15,671	87,056								102,727	102,727	
2012	200145255	株式会社ガスター	3,789									3,789	3,785	
2012	250326713	株式会社カスミ	117,355									117,355	117,117	
2012	050111151	株式会社カタクラフーズ	4,898									4,898	4,898	
2012	390001976	株式会社カツクラ	4,974									4,974	4,335	
2012	250427743	株式会社カツタ		28,258	73							28,331	28,258	
2012	580279701	株式会社カナエ	4,240									4,240	4,042	
2012	580370603	株式会社カナエフーズ	39,781									39,781	39,310	
2012	985123731	株式会社カナオカ	12,223									12,223	12,126	
2012	070006430	株式会社カナモト	6,895									6,895	6,837	
2012	260015646	株式会社カナヤ食品	3,795									3,795	3,793	
2012	580046998	株式会社カネカ	1,119,325	836	18,647							1,138,808	1,090,497	
2012	580385704	株式会社カネカサンスパイス	2,715									2,715	1,531	
2012	530012632	株式会社カネカフード	6,091									6,091	5,826	
2012	400027551	株式会社カネキ製陶所	13,284									13,284	13,069	
2012	401565035	株式会社カネスエ商事	18,930									18,930	17,188	
2012	982659971	株式会社カネボウ化粧品	4,549									4,549	4,542	
2012	530204041	株式会社カネマツ	18,498									18,498	18,475	
2012	530408702	株式会社カネミツ	3,284									3,284	3,049	
2012	870335341	株式会社カネムラエコワークス	4,476									4,476	4,403	
2012	580368801	株式会社カノー	11,131									11,131	10,251	
2012	580933578	株式会社カブコン	17,354									17,354	16,723	
2012	240013223	株式会社かましん	11,990									11,990	11,966	
2012	260626894	株式会社カムス	4,195									4,195	4,012	
2012	460164605	株式会社カメヤマテック	2,959									2,959	2,694	
2012	721002703	株式会社カヤマ	3,768									3,768	3,422	
2012	983379163	株式会社ガリバーインターナショナル	14,067									14,067	13,428	
2012	130225283	株式会社ガルバート・ジャパン	5,984									5,984	5,979	
2012	620133691	株式会社ガルバ興業三原工場	6,339									6,339	5,704	
2012	610069523	株式会社カルファイン	19,858	50,154	12,711							82,723	67,799	
2012	380113048	株式会社カワイキャスティング	8,538									8,538	7,863	
2012	530231728	株式会社カワサキライフコーポレーション	4,895									4,895	4,635	
2012	500050491	株式会社カワタキコーポレーション	2,829									2,829	2,620	
2012	240100614	株式会社カワチ薬品	59,762									59,762	59,405	

注１：権利利益保護請求が認められた事業者について、当該排出量が逆算されないよう、一部の排出量を「＊」と表示している。
注２：温室効果ガスの排出の抑制等のため、廃棄物を化石燃料に代えて燃料として使用したり、製品の製造のための原材料として使用した場合等により、
　　排出される非エネルギー起源CO2排出量であって温室効果ガスの排出の抑制等のために行われているもの。
注３：電気事業用の発電所又は熱供給事業用の熱供給施設が設置されている事業所において、他人に供給した電気又は熱に係る排出量を含む、
　　燃料の使用に伴い排出されるエネルギー起源CO2排出量
注４：エネルギー起源CO2（発電所等配分前）は、エネルギー起源CO2と重複しているため、調整前温室効果ガス排出量には加算していない。
注５：事業者が事業活動に伴い排出した温室効果ガス排出量を、京都メカニズムクレジット等の償却・無効化量、廃棄物の原燃料使用に伴う排出量の控除等の調整を行ったもの。

①－１ 特定事業所排出者

排出年度	特定排出者コード	特定排出者名	温室効果ガス算定排出量（単位：tCO_2）									合計(tCO_2)		関連情報掲載頁
			ｴﾈﾙｷﾞｰ起源CO_2	非ｴﾈﾙｷﾞｰ起源CO_2	非ｴﾈﾙｷﾞｰ起源CO_2 (廃棄物の原燃料使用)（注２）	CH_4	N_2O	HFC	PFC	SF_6	＜参考＞ｴﾈﾙｷﾞｰ起源CO_2 (発電所等配分前)(注３)	調整前温室効果ガス排出量（注４）	調整後温室効果ガス排出量（注５）	
2012	160011036	株式会社かわでん	5,479									5,479	5,437	
2012	250347179	株式会社かわねや	4,021									4,021	4,013	
2012	540205580	株式会社カワベ	2,745									2,745	2,527	
2012	581047292	株式会社かわべフードサービス	6,150									6,150	5,790	
2012	340232661	株式会社カワマツ	3,811									3,811	2,626	
2012	250381662	株式会社カンセキ	11,680									11,680	11,838	
2012	985989568	株式会社カンテオ・ホスピタリティ・マネジメント	4,793									4,793	4,467	
2012	580048034	株式会社かんでんエンジニアリング	3,000									3,000	2,760	
2012	982735858	株式会社かんなん丸	7,365									7,365	7,351	
2012	989453922	株式会社かんぽ生命保険	23,754									23,754	23,091	
2012	580597116	株式会社キーエンス	5,883									5,883	5,549	
2012	985705100	株式会社キーテック	3,923									3,923	3,915	
2012	600008079	株式会社キーレックス	17,326									17,326	15,473	
2012	300027657	株式会社ギガ・ジャパン	3,197									3,197	2,894	
2012	460014420	株式会社ギガス	18,511									18,511	16,794	
2012	180502579	株式会社キクチ	5,163									5,163	5,154	
2012	340153639	株式会社キタカタ	5,431									5,431	5,417	
2012	730005160	株式会社キタムラ	29,630									29,630	29,566	
2012	581978181	株式会社きちり	4,674									4,674	4,464	
2012	230017372	株式会社キッツ	28,692									28,692	27,376	
2012	984216685	株式会社キッツウェルネス	10,659									10,659	10,649	
2012	300207520	株式会社キッツメタルワークス	21,569									21,569	19,896	
2012	200147062	株式会社キトー	11,932									11,932	11,480	
2012	520160088	株式会社キナン	10,150									10,150	9,884	
2012	190097372	株式会社キヌガワ郡山	7,740									7,740	7,720	
2012	830345361	株式会社キヌガワ大分	6,080									6,080	5,825	
2012	240453919	株式会社キヌガワ防振部品	17,830									17,830	17,797	
2012	651010623	株式会社キヌヤ	9,430									9,430	7,205	
2012	450042814	株式会社ギフ加藤製作所	11,710									11,710	10,592	
2012	985152902	株式会社キミカ	5,021									5,021	5,015	
2012	710263096	株式会社きむら	4,767									4,767	4,158	
2012	985143547	株式会社きもと	14,857									14,857	14,215	
2012	430118263	株式会社キャタラー	21,635									21,635	20,633	
2012	580307181	株式会社キャットアイ	3,389									3,389	2,868	
2012	270839108	株式会社キャンドゥ	34,973									34,973	33,838	
2012	870019019	株式会社キューアサ	4,530									4,530	4,438	
2012	800606368	株式会社キューデンインフォコム	10,016									10,016	9,597	
2012	470023549	株式会社ぎゅーとら	14,531									14,531	13,218	
2012	340037246	株式会社キュービット	8,744									8,744	8,730	
2012	800800445	株式会社キューレイ	11,172									11,172	10,895	
2012	300087771	株式会社キョウデン	13,394									13,394	12,702	
2012	720022443	株式会社キョーエイ	27,196									27,196	23,976	
2012	160135811	株式会社キヨスミ産研	3,258	21,388								24,646	24,641	
2012	400745155	株式会社キヨリックス三重	4,529									4,529	4,329	
2012	160022380	株式会社きらやか銀行	2,659									2,659	2,654	
2012	230137067	株式会社キリウ	54,135									54,135	54,092	
2012	160001862	株式会社キリウ山形	33,608									33,608	33,585	
2012	994410391	株式会社キリウ大分	19,800									19,800	19,000	
2012	580261716	株式会社キリン堂	41,437									41,437	38,094	
2012	580094912	株式会社きんえい	7,594									7,594	7,133	
2012	400034977	株式会社キングコーポレーション	3,704									3,704	3,413	
2012	460050220	株式会社キング観光	19,882									19,882	18,001	
2012	620022852	株式会社キング食品	3,840									3,840	3,300	
2012	982063148	株式会社ギンザコア	2,290									2,290	2,285	
2012	580007917	株式会社きんでん	10,008									10,008	9,341	
2012	982294708	株式会社ギンポーパック	7,151									7,151	7,012	
2012	988793492	株式会社キンレイ	22,315									22,315	21,628	
2012	280141451	株式会社クア・アンド・ホテル	15,986									15,986	15,368	
2012	201518844	株式会社クイーンズイースト	3,956									3,956	3,950	
2012	900018304	株式会社ぐしけん	8,310									8,310	6,404	
2012	380060884	株式会社クスリのアオキ	42,800									42,800	37,876	
2012	280144140	株式会社クスリのサンロード	4,759									4,759	4,571	
2012	260380954	株式会社くすりの福太郎	9,086									9,086	9,066	
2012	890005502	株式会社クッキー	6,699									6,699	6,444	
2012	985053332	株式会社クックサン	6,593									6,593	6,582	
2012	580010082	株式会社クボタ	336,954									336,954	328,604	
2012	400040562	株式会社クラウン・パッケージ	23,162									23,162	22,648	
2012	570201699	株式会社くらコーポレーション	51,500									51,500	44,700	
2012	582614655	株式会社くらこん	3,586									3,586	3,514	
2012	982298805	株式会社くらしの友	2,993									2,993	2,987	
2012	430005985	株式会社クラベ	14,944									14,944	13,863	
2012	580006061	株式会社クラレ	1,018,363	5,540	52,746		27,792					1,104,441	1,009,144	
2012	582685853	株式会社グランドボウル	12,116									12,116	11,065	
2012	460016747	株式会社グリーンズ	33,676									33,676	31,736	
2012	981460377	株式会社クリーンステージ	9,033	12,068								21,101	21,101	
2012	040107502	株式会社グリーンズ北見	3,862									3,862	3,862	
2012	983726620	株式会社グリーンハウスフーズ	12,243									12,243	11,986	
2012	430243109	株式会社グリーンループ	3,743									3,743	3,393	
2012	581992395	株式会社クリエイティブテクノソリューション	16,565								68,200	16,565	15,400	
2012	200642143	株式会社クリエイトL＆S	6,046									6,046	6,039	
2012	200757787	株式会社クリエイトエス・ディー	37,019									37,019	36,475	
2012	570181095	株式会社クリオ・エアー	47,577									47,577	47,577	
2012	740020894	株式会社クリタ	4,951									4,951	4,951	
2012	985353301	株式会社グルメシティ関東	22,241									22,241	22,124	
2012	582030656	株式会社グルメシティ近畿	29,046									29,046	26,773	
2012	270705820	株式会社グルメデリカ	15,380									15,380	15,152	
2012	580320183	株式会社グルメ杵屋	27,406									27,406	26,544	
2012	988344333	株式会社クレア	2,797									2,797	2,792	
2012	985801607	株式会社クレディセゾン	4,942									4,942	4,837	
2012	985176600	株式会社クレハ	420,370									420,370	420,085	
2012	190221105	株式会社クレハ環境	7,920	129,000	27,900							164,820	136,600	
2012	200337361	株式会社グローバル・ニュークリア・フュエル・ジャパン	7,979									7,979	7,967	
2012	987721416	株式会社グローバルダイニング	11,802									11,802	11,525	
2012	280007712	株式会社くろがねや	5,540									5,540	5,528	
2012	370173024	株式会社クロタニコーポレーション	11,788									11,788	10,159	
2012	830109069	株式会社クロレラ本社	4,722									4,722	4,599	
2012	581236370	株式会社ケイ・オプティコム	42,369									42,369	38,980	
2012	584045891	株式会社ケイ・キャット	5,025									5,025	4,605	
2012	581891982	株式会社ケイエスガルバ	6,042									6,042	5,838	
2012	200874111	株式会社ケイエスピーコミュニティ	5,984									5,984	5,977	

注１：権利利益保護請求が認められた事業者について、当該排出量が逆算されないよう、一部の排出量を「＊」と表示している。
注２：温室効果ガスの排出の抑制等のため、廃棄物を化石燃料に代えて燃料として使用したり、製品の製造のための原材料として使用した場合等により、
　　排出される非エネルギー起源CO2排出量であって温室効果ガスの排出の抑制等のために行われているもの。
注３：電気事業用の発電所又は熱供給事業用の熱供給施設が設置されている事業所において、他人に供給した電気又は熱に係る排出量を含む、
　　燃料の使用に伴い排出されるエネルギー起源CO2排出量
注４：エネルギー起源CO2（発電所等配分前）は、エネルギー起源CO2と重複しているため、調整前温室効果ガス排出量には加算していない。
注５：事業者が事業活動に伴い排出した温室効果ガス排出量を、京都メカニズムクレジット等の償却・無効化量、廃棄物の原燃料使用に伴う排出量の控除等の調整を行ったもの。

①－１ 特定事業所排出者

排出年度	特定排出者コード	特定排出者名	温室効果ガス算定排出量（単位：tCO_2）									合計(tCO_2)		関連情報掲載頁
			ｴﾈﾙｷﾞｰ起源CO_2	非ｴﾈﾙｷﾞｰ起源CO_2	非ｴﾈﾙｷﾞｰ起源CO_2 (廃棄物の原燃料使用)（注２）	CH_4	N_2O	HFC	PFC	SF_6	＜参考＞ｴﾈﾙｷﾞｰ起源CO_2 (発電所等配分前)(注３)	調整前温室効果ガス排出量（注４）	調整後温室効果ガス排出量（注５）	
2012	991710197	株式会社ケイズテック	6,702									6,702	6,390	
2012	500019801	株式会社ケイハン	25,210									25,210	24,775	
2012	130155911	株式会社ケー・アイ・ケー	6,498									6,498	6,489	
2012	260250323	株式会社ケー・アンド・アイ	4,491									4,491	4,484	
2012	460056822	株式会社ケー・イー・シー		26,798	6,680							33,478	26,798	
2012	200449161	株式会社ケーアイ・フレッシュアクセス	2,989									2,989	2,893	
2012	580423019	株式会社ケーエスケー	3,217									3,217	2,982	
2012	400742897	株式会社ケーエスディー	6,047									6,047	5,770	
2012	250118425	株式会社ケーズホールディングス	46,132									46,132	45,965	
2012	200157908	株式会社ケーヒン	46,716									46,716	46,667	
2012	044004138	株式会社ケーヒン・サーマル・テクノロジー	9,936									9,936	9,921	
2012	100586121	株式会社ケーヒンワタリ	4,810									4,810	4,810	
2012	260021984	株式会社ケーヨー	35,510									35,510	33,346	
2012	058005039	株式会社ゲオ	81,172									81,172	76,484	
2012	010073181	株式会社ゲオオーディノス	16,431									16,431	16,115	
2012	260106080	株式会社ケミクレア	5,069									5,069	5,049	
2012	985180442	株式会社ケン・コーポレーション	16,491									16,491	16,316	
2012	280145094	株式会社コイケ	6,129									6,129	6,116	
2012	987872994	株式会社コーエーテクモウェーブ	2,807									2,807	2,561	
2012	550016002	株式会社ゴーシュー	29,900									29,900	27,900	
2012	985188404	株式会社コーセー	8,262									8,262	7,933	
2012	410008101	株式会社コーチョー	2,792									2,792	2,411	
2012	250350853	株式会社コーブネットフーズ	7,248									7,248	7,236	
2012	401070762	株式会社コーリツ	15,242									15,242	13,821	
2012	580710302	株式会社コールド・エアー・プロダクツ	22,887									22,887	21,103	205
2012	985186203	株式会社コガネイ	3,889									3,889	3,637	
2012	580358304	株式会社コクミン	8,138									8,138	7,785	
2012	550060412	株式会社コクヨ工場滋賀	2,853									2,853	2,628	
2012	400389523	株式会社ココストア	15,196									15,196	13,616	
2012	290097956	株式会社ココストアイースト	35,411									35,411	30,421	
2012	870264525	株式会社ココストアウエスト	44,004									44,004	42,213	
2012	330090704	株式会社ココネット	2,865									2,865	2,595	
2012	220056994	株式会社コシダカ	37,942									37,942	37,942	
2012	330041405	株式会社コシナ	6,797									6,797	6,209	
2012	400620983	株式会社コジマ（愛知県）	3,633									3,633	3,289	
2012	240111995	株式会社コジマ（東京都）	77,710									77,710	74,161	
2012	580856451	株式会社コスモス食品	3,714									3,714	3,510	
2012	880207630	株式会社コスモス薬品	153,812									153,812	141,930	
2012	581307490	株式会社コスモフーズ	4,696									4,696	4,687	
2012	540041772	株式会社コタニ	31,539									31,539	29,198	
2012	430006857	株式会社コックス	9,150									9,150	8,791	
2012	400151516	株式会社コデラダイナックス	3,056									3,056	2,523	
2012	410007632	株式会社ゴトー	4,255									4,255	4,173	
2012	200494022	株式会社コナカ	22,499									22,499	22,357	
2012	580726741	株式会社コナミスポーツ＆ライフ	135,040									135,040	135,040	
2012	986385829	株式会社コナミデジタルエンタテインメント	5,053									5,053	5,024	
2012	280135786	株式会社コニカミノルタサプライズ	19,352									19,352	18,726	
2012	580339327	株式会社コノミヤ	38,681									38,681	36,132	
2012	985191375	株式会社コバックス	5,483									5,483	5,473	
2012	983524419	株式会社コバヤシ	13,374									13,374	13,131	
2012	981967974	株式会社コベルコマテリアル銅管	38,280									38,280	38,222	
2012	330020755	株式会社コミヤマ	8,003									8,003	7,648	
2012	985974411	株式会社コミュニティー京成	3,808									3,808	3,801	
2012	600548106	株式会社コムズ	3,879									3,879	3,364	
2012	580226225	株式会社コメック	17,576									17,576	17,035	
2012	340051601	株式会社コメリ	112,899									112,899	108,386	
2012	400303618	株式会社コメ兵	3,343									3,343	3,061	
2012	400470911	株式会社コモ	6,354									6,354	5,797	
2012	985040540	株式会社コモディイイダ	28,448									28,448	28,448	
2012	330005436	株式会社コヤマ	63,558									63,558	59,291	
2012	986942664	株式会社ゴルフパートナー	4,167,370									4,167,370	4,010,535	
2012	810414943	株式会社コレット井筒屋	7,285									7,285	7,035	
2012	400665841	株式会社コロナ（愛知県）	66,046									66,046	61,136	
2012	340050506	株式会社コロナ（新潟県）	11,335									11,335	10,034	
2012	420325935	株式会社ザ・サードプラネット	8,459									8,459	6,987	
2012	420031373	株式会社ザ・トーカイ	3,583									3,583	3,510	
2012	580845967	株式会社ザ・ビッグスポーツ	3,811									3,811	3,811	
2012	260861544	株式会社ザ・マンハッタン	2,787									2,787	2,784	
2012	401158020	株式会社サークルKサンクス	412,903									412,903	384,507	
2012	400237479	株式会社サーテックカリヤ	13,378									13,378	12,766	
2012	582723785	株式会社サーブ	10,130									10,130	9,355	
2012	986611803	株式会社サーフビバレッジ	12,514									12,514	12,508	
2012	200343421	株式会社さいか屋	14,104									14,104	14,075	
2012	260287664	株式会社サイゼリヤ	120,418									120,418	106,567	
2012	740350586	株式会社サイプレス・スナダヤ	4,280									4,280	3,829	
2012	987994315	株式会社ザイマックスキューブ	11,001									11,001	10,713	
2012	450163650	株式会社さかい	6,330									6,330	6,050	
2012	400050550	株式会社サカイナゴヤ	23,005									23,005	22,688	
2012	570158561	株式会社サカイ引越センター	3,770									3,770	3,573	
2012	710118166	株式会社サカコー	4,320									4,320	3,890	
2012	840003377	株式会社サガシキ	5,399									5,399	4,409	
2012	200168948	株式会社サカタのタネ	5,984									5,984	5,857	
2012	400420801	株式会社サガミチェーン	24,238									24,238	23,142	
2012	982442373	株式会社さが美	4,603									4,603	4,436	
2012	530051283	株式会社さくらケーシーエス	3,238									3,238	2,990	
2012	985212107	株式会社さくらコマース	6,427									6,427	6,414	
2012	100736050	株式会社さくら野百貨店	13,231									13,231	13,212	
2012	985213006	株式会社サタケ	5,983									5,983	5,068	
2012	180079737	株式会社ザッツ福島	35,710									35,710	35,647	
2012	010333530	株式会社サッポロドラッグストアー	19,903									19,903	19,903	
2012	985210891	株式会社サッポロライオン	15,590									15,590	15,412	
2012	560008514	株式会社さとう	28,706									28,706	26,608	
2012	985214255	株式会社サトーラシ	4,754									4,754	4,743	
2012	100016003	株式会社サトー商会	7,363									7,363	7,349	
2012	430051880	株式会社さなる	5,016									5,016	4,616	
2012	730090189	株式会社サニーフーヅ	4,130									4,130	3,680	
2012	730049511	株式会社サニーマート	22,291									22,291	19,595	
2012	982154421	株式会社サニーメイズ	3,207									3,207	2,904	
2012	200173287	株式会社サニクリーン東京	5,896									5,896	5,892	
2012	860037149	株式会社サニックス	14,110									14,110	12,144	
2012	986317883	株式会社サニックスエナジー	1,564								4,555	1,564	1,564	
2012	983855663	株式会社サミット・コルモ	3,087									3,087	3,080	

注１：権利利益保護請求が認められた事業者について、当該排出量が逆算されないよう、一部の排出量を「＊」と表示している。
注２：温室効果ガスの排出の抑制等のため、廃棄物を化石燃料に代えて燃料として使用したり、製品の製造のための原材料として使用した場合等により、
　　排出される非エネルギー起源CO2排出量であって温室効果ガスの排出の抑制等のために行われているもの。
注３：電気事業用の発電所又は熱供給事業用の熱供給施設が設置されている事業所において、他人に供給した電気又は熱に係る排出量を含む、
　　燃料の使用に伴い排出されるエネルギー起源CO2排出量
注４：エネルギー起源CO2（発電所等配分前）は、エネルギー起源CO2と重複しているため、調整前温室効果ガス排出量には加算していない。
注５：事業者が事業活動に伴い排出した温室効果ガス排出量を、京都メカニズムクレジット等の償却・無効化量、廃棄物の原燃料使用に伴う排出量の控除等の調整を行ったもの。

①－１ 特定事業所排出者

排出年度	特定排出者コード	特定排出者名	温室効果ガス算定排出量（単位：tCO_2）									合計(tCO_2)		関連情報掲載頁
			ｴﾈﾙｷﾞｰ起源CO_2	非ｴﾈﾙｷﾞｰ起源CO_2	非ｴﾈﾙｷﾞｰ起源CO_2 (廃棄物の原燃料使用)（注２）	CH_4	N_2O	HFC	PFC	SF_6	＜参考＞ｴﾈﾙｷﾞｰ起源CO_2 (発電所等配分前)(注３)	調整前温室効果ガス排出量（注４）	調整後温室効果ガス排出量（注５）	
2012	400886725	株式会社サン・ピック	4,371		23,491							27,862	4,057	
2012	250100055	株式会社サン・ペトロケミカル	12,952		3,612							16,564	12,952	
2012	200532025	株式会社サン・ライフ	3,909									3,909	3,906	
2012	900021014	株式会社サンエー（沖縄県）	176,459									176,459	139,872	
2012	100310015	株式会社サンエー（宮城県）	2,986									2,986	2,981	
2012	580069606	株式会社サンエー・インターナショナル	11,457									11,457	10,540	
2012	983281778	株式会社サンエー印刷	3,913									3,913	3,906	
2012	985211208	株式会社サンエー化研	25,366									25,366	24,096	
2012	620005397	株式会社サンエス	15,502									15,502	12,138	
2012	390093824	株式会社サンキュー	15,293									15,293	13,785	
2012	810142075	株式会社サンキュードラッグ	5,489									5,489	5,004	
2012	380188441	株式会社サンクス・ホクリア	9,157									9,157	7,800	
2012	240494018	株式会社サンクス北関東	3,216									3,216	3,209	
2012	985211191	株式会社サンケイビル	19,142									19,142	18,415	
2012	400048364	株式会社サンゲツ	6,207									6,207	5,696	
2012	300056283	株式会社サンコー	5,601									5,601	5,205	
2012	201360444	株式会社サンジェルマン	9,649									9,649	9,632	
2012	994710495	株式会社サンシャイン	27,379									27,379	20,526	
2012	985335690	株式会社サンシャインシティ	25,381									25,381	25,349	
2012	730011695	株式会社サンシャインチェーン本部	12,800									12,800	11,300	
2012	870044085	株式会社サンセルモ	4,589									4,589	4,140	
2012	580824143	株式会社サンディ	11,534									11,534	10,480	
2012	300057843	株式会社サンティア	4,675									4,675	4,303	
2012	110003500	株式会社サンデー	10,990									10,990	10,975	
2012	988153117	株式会社サンデリカ	44,715									44,715	43,362	
2012	570037529	株式会社サンデリックフーズ	6,364									6,364	6,164	
2012	982620116	株式会社サンドラッグ	47,626									47,626	46,475	
2012	010626390	株式会社サンドラッグプラス	3,550									3,550	3,550	
2012	201295604	株式会社サンパール藤沢	2,885									2,885	2,880	
2012	987042491	株式会社サンパワー	3,121									3,121	2,391	
2012	985895659	株式会社サンフードジャパン	4,193									4,193	4,188	
2012	730048532	株式会社サンプラザ	8,741									8,741	7,715	
2012	190217238	株式会社サンフレックス永谷園	11,229									11,229	11,219	
2012	270042988	株式会社サンフレッセ	5,197									5,197	5,190	
2012	610343336	株式会社サンマルク	11,937									11,937	11,268	
2012	610208940	株式会社サンマルクカフェ	16,440									16,440	15,580	
2012	640078695	株式会社サンメック	5,757									5,757	4,469	
2012	980812911	株式会社サンメリー	4,639									4,639	4,639	
2012	580291528	株式会社サンユウ	4,701									4,701	4,510	
2012	600412799	株式会社サンヨーフーズ	10,021									10,021	8,713	
2012	440026011	株式会社サンヨネ	4,351									4,351	3,966	
2012	620021318	株式会社サンラヴィアン	4,465									4,465	3,786	
2012	985836667	株式会社サンリオ	4,581									4,581	4,484	
2012	980741515	株式会社サンリツ	3,494									3,494	3,485	
2012	985243201	株式会社サンリッツ	48,931									48,931	44,583	
2012	810067927	株式会社サンリブ	57,645									57,645	51,620	
2012	690063378	株式会社さんれい製造	4,309									4,309	3,535	
2012	810140212	株式会社サンレー	4,343									4,343	4,191	
2012	580719489	株式会社サンローリー	3,244									3,244	3,066	
2012	570054351	株式会社サンロックオーヨド	9,529									9,529	9,218	
2012	260623408	株式会社シー・ヴイ・エス・ベイエリア	8,375									8,375	8,357	
2012	650044879	株式会社ジー・ネットワークス	12,475									12,475	11,212	
2012	981036997	株式会社シーイーシー	13,023									13,023	12,998	
2012	440219161	株式会社シーヴイテック	10,903									10,903	9,959	
2012	986076494	株式会社ジーエーシー	3,995									3,995	3,988	
2012	982093719	株式会社ジーエス茨城製作所	4,662									4,662	4,654	
2012	401096858	株式会社シーエナジー	9,583								118,826	9,583	9,247	
2012	986384901	株式会社シーケム	20,415									20,415	20,408	
2012	985303506	株式会社ジーシー	3,198									3,198	3,106	
2012	985150677	株式会社ジーテクト	17,370									17,370	16,831	
2012	400081903	株式会社シーテック	2,239								408	2,239	2,034	
2012	985481544	株式会社シード	9,131									9,131	9,106	
2012	400626271	株式会社シービーアール	4,748									4,748	4,316	
2012	400324233	株式会社ジーフット	16,500									16,500	15,661	
2012	985300228	株式会社シーボン	3,663									3,663	3,638	
2012	400041201	株式会社ジーユー	17,340									17,340	16,471	
2012	150316133	株式会社ジーンズエムシーディ	4,561									4,561	4,558	
2012	760022733	株式会社ジーンズメイト	6,008									6,008	5,885	
2012	600157767	株式会社ジェイ・エム・エス	28,943									28,943	23,170	
2012	690162741	株式会社ジェイ・オー・ファーマ	5,010									5,010	4,140	
2012	610300858	株式会社ジェイアールサービスネット岡山	3,655									3,655	2,828	
2012	600563541	株式会社ジェイアールサービスネット広島	4,219									4,219	3,967	
2012	710282592	株式会社ジェイアール四国ホテル開発	6,270									6,270	5,832	
2012	581106581	株式会社ジェイアール西日本デイリーサービスネット	21,154									21,154	19,694	
2012	584008162	株式会社ジェイアール西日本フードサービス	5,423									5,423	4,967	
2012	500324808	株式会社ジェイアール西日本ホテル開発	8,807									8,807	8,797	
2012	500318462	株式会社ジェイアール西日本伊勢丹	28,700									28,700	27,892	
2012	983818301	株式会社ジェイアール東海パッセンジャーズ	6,935									6,935	6,568	
2012	400781797	株式会社ジェイアール東海ホテルズ	25,506									25,506	24,159	
2012	400930931	株式会社ジェイアール東海高島屋	23,803									23,803	22,099	
2012	987052414	株式会社ジェイアール東日本スポーツ	9,946									9,946	9,938	
2012	985990550	株式会社ジェイアール東日本ビルディング	29,806									29,806	29,772	
2012	983932459	株式会社ジェイアール東日本情報システム	6,118									6,118	6,110	
2012	983823679	株式会社ジェイアール東日本都市開発	13,715									13,715	13,694	
2012	870284152	株式会社ジェイアンドジェイ	7,760									7,760	7,295	
2012	010452138	株式会社ジェイイーティファーム				15,482	4,430					19,912	19,912	
2012	840018137	株式会社ジェイエイビバレッジ佐賀	26,642									26,642	26,443	
2012	830256959	株式会社ジェイエイフーズおおいた	9,330									9,330	9,193	
2012	740347910	株式会社ジェイエイ越智今治	4,643									4,643	3,696	
2012	580638504	株式会社ジェイエスエス	10,408									10,408	10,002	
2012	987838400	株式会社ジェイシティー	4,846									4,846	4,835	
2012	580002189	株式会社ジェイテクト	309,445									309,445	284,095	
2012	810389377	株式会社ジェイデバイス	63,489									63,489	61,262	
2012	985645306	株式会社ジェーシービー	5,927									5,927	5,855	
2012	260285534	株式会社ジェーソン	6,168									6,168	6,154	
2012	980910073	株式会社シェフォーレ	3,975									3,975	3,970	
2012	987093239	株式会社シェルガーデン	6,360									6,360	6,347	
2012	401286997	株式会社シキボウ江南	20,783									20,783	20,332	
2012	985300371	株式会社シグマ	18,800									18,800	18,000	
2012	988799511	株式会社シグマパワー有明	157,940								1,575,604	157,940	157,901	
2012	401025462	株式会社シジシーショップ東海	3,181									3,181	2,884	

注１：権利利益保護請求が認められた事業者について、当該排出量が逆算されないよう、一部の排出量を「＊」と表示している。
注２：温室効果ガスの排出の抑制等のため、廃棄物を化石燃料に代えて燃料として使用したり、製品の製造のための原材料として使用した場合等により、
　　排出される非エネルギー起源CO2排出量であって温室効果ガスの排出の抑制等のために行われているもの。
注３：電気事業用の発電所又は熱供給事業用の熱供給施設が設置されている事業所において、他人に供給した電気又は熱に係る排出量を含む、
　　燃料の使用に伴い排出されるエネルギー起源CO2排出量
注４：エネルギー起源CO2（発電所等配分前）は、エネルギー起源CO2と重複しているため、調整前温室効果ガス排出量には加算していない。
注５：事業者が事業活動に伴い排出した温室効果ガス排出量を、京都メカニズムクレジット等の償却・無効化量、廃棄物の原燃料使用に伴う排出量の控除等の調整を行ったもの。

①－１ 特定事業所排出者

排出年度	特定排出者コード	特定排出者名	温室効果ガス算定排出量（単位：tCO_2）									合計(tCO_2)		関連情報掲載頁
			ｴﾈﾙｷﾞｰ起源CO_2	非ｴﾈﾙｷﾞｰ起源CO_2	非ｴﾈﾙｷﾞｰ起源CO_2 (廃棄物の原燃料使用)（注２）	CH_4	N_2O	HFC	PFC	SF_6	＜参考＞ｴﾈﾙｷﾞｰ起源CO_2 (発電所等配分前)(注３)	調整前温室効果ガス排出量（注４）	調整後温室効果ガス排出量（注５）	
2012	800457141	株式会社シダー	9,914									9,914	9,580	
2012	983230536	株式会社シティエンタテインメント	3,120									3,120	3,114	
2012	330092718	株式会社しなの富士通	4,065									4,065	3,693	
2012	690057853	株式会社シバオ	11,447									11,447	10,711	
2012	985713747	株式会社ジブテック	54,569									54,569	54,059	
2012	160091313	株式会社シベール	3,569									3,569	3,565	
2012	570009417	株式会社シマノ	33,113									33,113	29,302	
2012	520089269	株式会社シマファインプレス	2,615									2,615	2,410	
2012	530034783	株式会社シマブンコーポレーション	4,927									4,927	4,725	
2012	200676544	株式会社しまむら（神奈川県）	4,125									4,125	4,117	
2012	270066228	株式会社しまむら（埼玉県）	172,148									172,148	162,606	
2012	640351203	株式会社シマヤ	4,774									4,774	3,989	
2012	180510946	株式会社シムコ	4,867				5,514					10,381	10,243	
2012	380112327	株式会社ジャコム石川	8,051									8,051	6,916	
2012	380134709	株式会社ジャックコーポレーション	3,514									3,514	3,096	
2012	010038807	株式会社ジャックス	4,144									4,144	4,052	
2012	968364052	株式会社シャトレーゼ	50,606									50,606	50,472	
2012	982248563	株式会社シャノアール	12,326									12,326	12,135	
2012	260916473	株式会社ジャパンディスプレイ	112,394							4,700		117,094	112,183	
2012	200756780	株式会社ジャパンニューアルファ	8,036									8,036	8,019	
2012	890062394	株式会社ジャパンファーム	46,611									46,611	45,459	
2012	250249276	株式会社ジャパンフィード	3,389									3,389	3,380	
2012	400295991	株式会社ジャパンフレッシュ	5,110									5,110	4,900	
2012	985336605	株式会社ジャムコ	5,383									5,383	5,373	
2012	390028611	株式会社シャルマン	3,469									3,469	2,961	
2012	500335356	株式会社ジャンボなかむら	3,546									3,546	3,262	
2012	530076818	株式会社ジュンク堂書店	11,959									11,959	10,997	
2012	651008993	株式会社ジュンテンドー	24,320									24,320	19,180	
2012	160049507	株式会社ジョイ	5,238									5,238	5,231	
2012	130000087	株式会社ジョイス	26,985									26,985	26,938	
2012	250129975	株式会社ジョイパック	11,138									11,138	11,114	
2012	830146071	株式会社ジョイフル	88,667									88,667	82,091	
2012	250193804	株式会社ジョイフルアスレティッククラブ	3,998									3,998	3,994	
2012	010671591	株式会社ジョイフルエーケー	6,723									6,723	6,723	
2012	850020193	株式会社ジョイフルサンショッピングプラザ	8,658									8,658	8,300	
2012	290064786	株式会社ジョイフル本田	32,037									32,037	31,980	
2012	985321602	株式会社ショーワ	52,465									52,465	50,922	
2012	580186587	株式会社ショクリュー	6,632									6,632	6,011	
2012	570221673	株式会社ジョルノビル管理	1,453									1,453	1,336	
2012	110061058	株式会社ジョン	6,127									6,127	6,125	
2012	984804856	株式会社シリコンテクノロジー	5,223									5,223	4,810	
2012	160263614	株式会社シリコンプラス	1,479									1,479	1,477	
2012	660078487	株式会社ジルコプロダクツ	3,464									3,464	2,720	
2012	985815783	株式会社シルド	3,118									3,118	3,114	
2012	984685254	株式会社シン・コーポレーション	15,755									15,755	15,721	
2012	300004895	株式会社ジン・コーポレーション	5,067									5,067	4,594	
2012	987077736	株式会社しんきん情報システムセンター	6,219									6,219	6,122	
2012	980548005	株式会社シンクロン	3,857									3,857	3,852	
2012	600014675	株式会社シンコー（広島県）	5,440									5,440	4,651	
2012	880061123	株式会社シンコー（宮崎県）	6,257									6,257	6,138	
2012	200394582	株式会社シンシア	3,593	229,842			6,725					240,160	240,146	
2012	440216821	株式会社シンシロケーブル	5,636									5,636	5,108	
2012	200189213	株式会社シンニッタン	12,276									12,276	12,260	
2012	610115368	株式会社シンフォーム	4,779									4,779	3,796	
2012	986307072	株式会社シンプレクス・インベストメント・アドバイザーズ	6,056									6,056	5,134	
2012	501032272	株式会社スイートガーデン	8,721									8,721	8,342	
2012	261043126	株式会社スウィングベーカリー	3,973									3,973	3,968	
2012	980980908	株式会社スーパーアルプス	27,168									27,168	27,110	
2012	570049682	株式会社スーパーサンエー	7,163									7,163	6,619	
2012	570005294	株式会社スーパーツール	2,456									2,456	2,450	
2012	580428820	株式会社スーパーナショナル	5,497									5,497	5,168	
2012	270892689	株式会社スーパーバリュー	14,052									14,052	12,142	
2012	581396696	株式会社スーパーホテル	26,553									26,553	25,111	
2012	130001861	株式会社スーパーマーケットマルイチ	9,100									9,100	9,090	
2012	250123505	株式会社スーパーマルモ	2,940									2,940	2,940	
2012	840010621	株式会社スーパーモリナガ	7,583									7,583	7,270	
2012	980995231	株式会社スーパーヤマザキ	3,553									3,553	3,546	
2012	810101822	株式会社スーパー大栄	14,666									14,666	13,936	
2012	370119834	株式会社スカイインテック	4,552									4,552	3,567	
2012	985709771	株式会社すかいらーく	391,154									391,154	390,613	
2012	370026421	株式会社スギノマシン	6,325									6,325	5,538	
2012	600021642	株式会社すぎはら	4,141									4,141	3,253	
2012	400063718	株式会社スギヤス	3,832									3,832	3,664	
2012	410011279	株式会社スギヤマ	15,074									15,074	15,043	
2012	420144976	株式会社スギヤマ・コーポレーション	4,391									4,391	4,078	
2012	400062837	株式会社スギヤマ薬品	14,814									14,814	13,448	
2012	380096288	株式会社スギヨ	18,838									18,838	17,286	
2012	960001926	株式会社スクウェア・エニックス	4,626									4,626	4,626	
2012	200351137	株式会社スズキヤ	4,580									4,580	4,574	
2012	430228882	株式会社スズキ化成	5,215									5,215	4,751	
2012	430120163	株式会社スズキ部品秋田	21,438									21,438	21,405	
2012	476003472	株式会社スズキ部品製造	57,160									57,160	52,833	
2012	370187469	株式会社スズキ部品富山	15,000									15,000	13,300	
2012	400065481	株式会社スズムラ	13,658									13,658	13,276	
2012	220024355	株式会社スズラン	7,897									7,897	7,880	
2012	989261450	株式会社スタイリングライフホールディングス	5,822									5,822	5,668	
2012	580894246	株式会社スタジオアリス	10,212									10,212	9,684	
2012	984850714	株式会社スタンダード	12,659									12,659	12,329	
2012	985341196	株式会社スタンレーいわき製作所	4,338									4,338	4,331	
2012	160032804	株式会社スタンレー鶴岡製作所	5,537									5,537	5,527	
2012	580117150	株式会社スチールセンター	2,928									2,928	2,759	
2012	760153889	株式会社スチールハブ	7,679									7,679	6,048	
2012	380100246	株式会社ステンレス久世	10,521									10,521	10,011	
2012	986334991	株式会社ストロベリーコーンズ	5,469									5,469	5,307	
2012	430111020	株式会社スニック	6,028									6,028	5,676	
2012	600286871	株式会社スパーク	15,587									15,587	11,976	
2012	045002862	株式会社スパサンフジ	14,531									14,531	14,531	
2012	260406925	株式会社すばる	4,986									4,986	4,975	
2012	581797981	株式会社スパワールド	10,468									10,468	10,468	
2012	500576341	株式会社スプレッド	4,884									4,884	4,493	
2012	810256890	株式会社スペースワールド	6,693									6,693	6,683	

注１：権利利益保護請求が認められた事業者について、当該排出量が逆算されないよう、一部の排出量を「＊」と表示している。
注２：温室効果ガスの排出の抑制等のため、廃棄物を化石燃料に代えて燃料として使用したり、製品の製造のための原材料として使用した場合等により、
　　排出される非エネルギー起源CO2排出量であって温室効果ガスの排出の抑制等のために行われているもの。
注３：電気事業用の発電所又は熱供給事業用の熱供給施設が設置されている事業所において、他人に供給した電気又は熱に係る排出量を含む、
　　燃料の使用に伴い排出されるエネルギー起源CO2排出量
注４：エネルギー起源CO2（発電所等配分前）は、エネルギー起源CO2と重複しているため、調整前温室効果ガス排出量には加算していない。
注５：事業者が事業活動に伴い排出した温室効果ガス排出量を、京都メカニズムクレジット等の償却・無効化量、廃棄物の原燃料使用に伴う排出量の控除等の調整を行ったもの。

①－１ 特定事業所排出者

排出年度	特定排出者コード	特定排出者名	温室効果ガス算定排出量（単位：tCO_2）									合計(tCO_2)		関連情報掲載頁
			ｴﾈﾙｷﾞｰ起源CO_2	非ｴﾈﾙｷﾞｰ起源CO_2	非ｴﾈﾙｷﾞｰ起源CO_2 (廃棄物の原燃料使用)（注２）	CH_4	N_2O	HFC	PFC	SF_6	＜参考＞ｴﾈﾙｷﾞｰ起源CO_2 (発電所等配分前)(注３)	調整前温室効果ガス排出量（注４）	調整後温室効果ガス排出量（注５）	
2012	985675637	株式会社スポルト	6,767									6,767	6,534	
2012	400019344	株式会社スマック	4,639									4,639	4,409	
2012	200197242	株式会社スミハツ	11,459									11,459	11,450	
2012	580401773	株式会社スミロン	9,601									9,601	9,283	
2012	986305532	株式会社スリーエスフーズ	6,400									6,400	6,120	
2012	200673847	株式会社スリーエフ	43,977									43,977	43,883	
2012	730255583	株式会社スリーエフ中四国	8,691									8,691	7,675	
2012	010108302	株式会社セイコーフレッシュフーズ	5,551									5,551	5,551	
2012	580022225	株式会社セイサ	3,082									3,082	2,866	
2012	350105214	株式会社セイタン	14,905									14,905	14,883	
2012	250381724	株式会社セイミヤ	12,619									12,619	12,592	
2012	600285426	株式会社セイユー	8,804									8,804	7,691	
2012	540134531	株式会社セイワ	4,421									4,421	4,253	
2012	220147060	株式会社セーブオン	34,451									34,451	34,217	
2012	985348105	株式会社セガ	42,651									42,651	40,483	
2012	400107975	株式会社セキソー	3,613									3,613	3,315	
2012	230011806	株式会社セキチュー	13,682									13,682	13,661	
2012	980806502	株式会社せきづか	3,965									3,965	3,963	
2012	270731015	株式会社セキ薬品	14,831									14,831	14,814	
2012	710146957	株式会社セシール	5,062									5,062	4,474	
2012	982251433	株式会社セゾン情報システムズ	8,374									8,374	8,356	
2012	985772407	株式会社セディナ	4,097									4,097	3,884	
2012	800085261	株式会社ゼネラルアサヒ	12,742									12,742	12,315	
2012	989515506	株式会社セブン＆アイ・フードシステムズ	92,761									92,761	91,113	
2012	982346500	株式会社セブン-イレブン・ジャパン	1,225,477									1,225,477	1,167,085	
2012	740201021	株式会社セブンスター	11,833									11,833	10,452	
2012	400083588	株式会社セム	8,627									8,627	8,131	
2012	530099652	株式会社セラテクノ	6,707									6,707	6,147	
2012	740183540	株式会社セラテック	52,513									52,513	52,513	
2012	690081081	株式会社セラミカ	11,498									11,498	10,845	
2012	450131816	株式会社セリア	46,996									46,996	44,141	
2012	570099423	株式会社セルピス	3,564									3,564	3,393	
2012	582629255	株式会社セルフ大西	2,297									2,297	2,275	
2012	870041922	株式会社セルモ	6,743									6,743	6,478	
2012	983833085	株式会社セレクション	3,022									3,022	3,019	
2012	500005360	株式会社セレマ	19,975									19,975	17,589	
2012	260248512	株式会社セレモ	3,036									3,036	3,030	
2012	610148663	株式会社セン・エンタープライズ	4,773									4,773	3,647	
2012	570007996	株式会社センシュー	14,596									14,596	13,449	
2012	200662871	株式会社ゼンショー	183,640									183,640	161,760	
2012	581600234	株式会社ゼンショク	3,327									3,327	3,157	
2012	260179774	株式会社せんどう	11,854									11,854	11,829	
2012	400283337	株式会社セントラル	4,045									4,045	3,662	
2012	580518266	株式会社セントラル・コールド・ストレージ	5,636									5,636	5,142	
2012	988993303	株式会社セントラル・ホテルズ	13,270									13,270	13,257	
2012	986033076	株式会社セントラルプラザ	3,374									3,374	3,369	
2012	400158741	株式会社セントラルヨシダ	18,365									18,365	17,655	
2012	130093863	株式会社セントラル伸光	4,899									4,899	4,890	
2012	810140811	株式会社ゼンリン	4,679									4,679	4,455	
2012	810013962	株式会社ゼンリンプリンテックス	4,975									4,975	4,909	
2012	270065051	株式会社ソーシン	14,984									14,984	14,962	
2012	200709126	株式会社そごう・西武	188,486									188,486	182,477	
2012	740156005	株式会社そごうマート	3,565									3,565	3,144	
2012	200478691	株式会社ソシエ・ワールド	4,803									4,803	4,494	
2012	200497605	株式会社ソディック	8,695									8,695	7,680	
2012	400068081	株式会社ソトー	31,888									31,888	31,068	
2012	960354265	株式会社ソニーコンピュータエンタテインメント	3,154									3,154	3,144	
2012	981294258	株式会社ソニーDADCジャパン	24,100									24,100	22,700	
2012	984464353	株式会社ソフマップ	6,649									6,649	6,418	
2012	980372921	株式会社ソミック石川	28,868									28,868	28,868	
2012	150312223	株式会社ソユー	7,853									7,853	6,856	
2012	380088858	株式会社ダイイチ	5,425									5,425	4,625	
2012	580338689	株式会社ダイエー（東京都）	299,868									299,868	289,310	
2012	190120579	株式会社ダイエー（福島県）	16,462									16,462	16,430	
2012	580844610	株式会社ダイオー	13,494									13,494	12,456	
2012	580426816	株式会社ダイカン	10,636	145,459			6,092					162,187	161,628	
2012	200201720	株式会社ダイクマ	21,528									21,528	13,812	
2012	600019887	株式会社ダイクレ	9,677									9,677	7,619	
2012	987165454	株式会社ダイショウ	5,280									5,280	5,138	
2012	800180205	株式会社ダイショー	8,979									8,979	8,813	
2012	270078499	株式会社タイセー	3,055									3,055	3,049	
2012	400072421	株式会社ダイセキ	20,786									20,786	19,866	
2012	240017287	株式会社ダイセキMCR	6,229									6,229	6,227	
2012	580005215	株式会社ダイセル	1,312,666		180,852		87,987					1,581,505	1,398,275	
2012	580006375	株式会社ダイゾー	8,733									8,733	8,514	
2012	960295351	株式会社タイトー	33,393									33,393	31,748	
2012	400723210	株式会社ダイドー電子	3,948									3,948	3,681	
2012	989729057	株式会社ダイナシティ	4,996									4,996	4,988	
2012	090039035	株式会社ダイナックス	26,000									26,000	26,000	
2012	987022531	株式会社ダイナム	139,843									139,843	130,485	
2012	570000485	株式会社ダイネツ	8,174									8,174	8,067	
2012	400610038	株式会社ダイハチ	6,470									6,470	5,864	
2012	690029170	株式会社ダイハツメタル	69,211									69,211	58,805	
2012	580014081	株式会社ダイフク	15,384									15,384	14,617	
2012	580004129	株式会社ダイヘン	11,080									11,080	10,160	
2012	710208432	株式会社タイホー	5,570									5,570	4,915	
2012	340358805	株式会社ダイヤメット	44,220									44,220	44,156	
2012	180025155	株式会社ダイユーエイト	17,648									17,648	17,621	
2012	250370810	株式会社タイヨー（茨城県）	16,072									16,072	16,056	
2012	890001488	株式会社タイヨー（鹿児島県）	44,789									44,789	40,639	
2012	390065187	株式会社タイヨー（福井県）	5,366									5,366	4,571	
2012	710055852	株式会社タイヨー神戸屋	3,313									3,313	3,045	
2012	820182726	株式会社タイラベストビート	28,200									28,200	27,117	
2012	240388230	株式会社たいらや	14,604									14,604	14,573	
2012	100030101	株式会社だい久製麺	4,876									4,876	4,874	
2012	810186641	株式会社タカギ	4,303									4,303	4,120	
2012	370067952	株式会社タカギセイコー	30,485									30,485	27,679	
2012	600570251	株式会社タカキベーカリー	43,854									43,854	38,785	
2012	984013913	株式会社タカキュー	12,000									12,000	11,619	
2012	600616126	株式会社タカキリテイルオペレーション	3,304									3,304	2,928	
2012	580026897	株式会社タカコ	2,849									2,849	2,621	

注１：権利利益保護請求が認められた事業者について、当該排出量が逆算されないよう、一部の排出量を「＊」と表示している。
注２：温室効果ガスの排出の抑制等のため、廃棄物を化石燃料に代えて燃料として使用したり、製品の製造のための原材料として使用した場合等により、
　　排出される非エネルギー起源CO2排出量であって温室効果ガスの排出の抑制等のために行われているもの。
注３：電気事業用の発電所又は熱供給事業用の熱供給施設が設置されている事業所において、他人に供給した電気又は熱に係る排出量を含む、
　　燃料の使用に伴い排出されるエネルギー起源CO2排出量
注４：エネルギー起源CO2（発電所等配分前）は、エネルギー起源CO2と重複しているため、調整前温室効果ガス排出量には加算していない。
注５：事業者が事業活動に伴い排出した温室効果ガス排出量を、京都メカニズムクレジット等の償却・無効化量、廃棄物の原燃料使用に伴う排出量の控除等の調整を行ったもの。

①－１ 特定事業所排出者

排出年度	特定排出者コード	特定排出者名	温室効果ガス算定排出量（単位：tCO_2）									合計(tCO_2)		関連情報掲載頁
			ｴﾈﾙｷﾞｰ起源CO_2	非ｴﾈﾙｷﾞｰ起源CO_2	非ｴﾈﾙｷﾞｰ起源CO_2 (廃棄物の原燃料使用)（注２）	CH_4	N_2O	HFC	PFC	SF_6	＜参考＞ｴﾈﾙｷﾞｰ起源CO_2 (発電所等配分前)(注３)	調整前温室効果ガス排出量（注４）	調整後温室効果ガス排出量（注５）	
2012	330000341	株式会社タカチホ	10,335									10,335	10,160	
2012	810103872	株式会社タカミヤ	7,339									7,339	6,686	
2012	150047821	株式会社タカヤナギ	14,874									14,874	14,851	
2012	260117833	株式会社タカヨシ	3,733								3,725	3,733	3,725	
2012	983526905	株式会社たからや	3,060									3,060	3,053	
2012	260038346	株式会社タキガワ・コーポレーション・ジャパン	7,128									7,128	7,119	
2012	200576594	株式会社タケエイ	7,803									7,803	7,792	
2012	993810290	株式会社タケチ	5,067									5,067	4,375	
2012	400077446	株式会社タケヒロ	6,051									6,051	5,598	
2012	150051118	株式会社たけや製パン	8,390									8,390	8,381	
2012	985365803	株式会社タジマ	11,081									11,081	10,871	
2012	580464236	株式会社ダスキン	82,651									82,651	77,794	
2012	987139365	株式会社ダスキンプロジェクト西関東	2,257									2,257	2,255	
2012	260047523	株式会社ダスキンプロダクト東関東	3,121									3,121	3,119	
2012	710034478	株式会社タダノ	10,281									10,281	9,521	
2012	985415001	株式会社タチエス	9,648									9,648	9,309	
2012	985493607	株式会社タツノ	4,093									4,093	4,018	
2012	980314418	株式会社タツノ化学	5,359									5,359	5,318	
2012	240015891	株式会社タツミ	5,367									5,367	5,357	
2012	981061480	株式会社タツミヤ	4,397									4,397	4,391	
2012	390000914	株式会社ダナックス	7,034									7,034	6,777	
2012	550046530	株式会社たねや	4,250									4,250	3,811	
2012	200977898	株式会社タマダイ	5,142									5,142	5,126	
2012	710090280	株式会社たまや（香川県）	5,276									5,276	4,660	
2012	200215538	株式会社たまや（神奈川県）	5,591									5,591	5,581	
2012	985364708	株式会社タムラ製作所	9,855									9,855	9,792	
2012	985364280	株式会社タムロン	11,129									11,129	11,108	
2012	960390682	株式会社たらみ	8,699									8,699	8,475	
2012	200230795	株式会社タンガロイ	34,659									34,659	34,412	
2012	270407864	株式会社だん家	7,392									7,392	7,380	
2012	830270205	株式会社チアエンタープライズ	10,190									10,190	9,847	
2012	200284633	株式会社チッタエンタテイメント	4,733									4,733	4,727	
2012	400072762	株式会社チップトン	4,495									4,495	4,366	
2012	370034067	株式会社チューエツ	6,435									6,435	5,758	
2012	580762416	株式会社チュチュアンナ	4,238									4,238	4,028	
2012	985420932	株式会社チヨダ	53,613									53,613	47,183	
2012	581287207	株式会社ツインフーズ	4,449									4,449	4,326	
2012	985434704	株式会社ツガミ	6,719									6,719	6,691	
2012	600572621	株式会社ツチヨシ産業	4,389									4,389	3,529	
2012	270167131	株式会社ツツミ	5,398									5,398	5,247	
2012	580022136	株式会社ツバキ・ナカシマ	19,178									19,178	17,798	
2012	581001005	株式会社ツバキエマソン	9,604									9,604	8,514	
2012	180541479	株式会社つばめエイジェンシー	3,129									3,129	3,123	
2012	988126782	株式会社つぼハ	3,670									3,670	3,437	
2012	985434802	株式会社ツムラ	49,254									49,254	48,309	
2012	250325627	株式会社ツルオカ	12,335									12,335	12,329	
2012	200221043	株式会社ツルミコール	3,764									3,764	3,762	
2012	330034545	株式会社ツルヤ（長野県）	25,941									25,941	24,680	
2012	080059606	株式会社ツルヤ（北海道）	4,778									4,778	4,777	
2012	983718646	株式会社ディ・エイチ・シー・東京	26								5,087	26	24	
2012	200208604	株式会社デイ・シイ	233,874									233,874	233,741	
2012	981069497	株式会社ティ・ジョイ	11,890									11,890	11,187	
2012	986239778	株式会社ディアーズ・ブレイン	3,580									3,580	3,517	
2012	982560395	株式会社ディーエイチシー	16,683									16,683	16,660	
2012	983947513	株式会社ディーエイチシー銀座	473								2,526	473	472	
2012	250348944	株式会社ティーエムエアー	142,533									142,533	142,533	
2012	984396242	株式会社ティーガイア	11,049									11,049	10,283	
2012	983504711	株式会社ティージー情報ネットワーク	7,195									7,195	7,194	
2012	983718682	株式会社ディーゼルユナイテッド	5,176									5,176	5,037	
2012	987808536	株式会社テイクアンドギヴ・ニーズ	16,291									16,291	16,291	
2012	985402433	株式会社ディスコ	29,889									29,889	24,853	
2012	983399867	株式会社ティップネス	44,667									44,667	44,131	
2012	985545301	株式会社ティラド	40,278									40,278	38,349	
2012	300007510	株式会社デイリーはやしや	13,877									13,877	13,511	
2012	985473481	株式会社テーオーシー	20,058									20,058	20,029	
2012	985525381	株式会社テージーケー	4,028									4,028	4,020	
2012	989590091	株式会社データホテル	4,147									4,147	4,138	
2012	540060179	株式会社デービー精工	8,850									8,850	8,140	
2012	582308830	株式会社テェルウィンコーポレーション	7,101									7,101	7,081	
2012	530069484	株式会社テクニカ	4,104									4,104	3,927	
2012	400947446	株式会社テクマ	3,504									3,504	3,344	
2012	570295935	株式会社テザックワイヤロープ	7,000									7,000	6,520	
2012	985036609	株式会社テックイトウ	6,386									6,386	6,379	
2012	985446204	株式会社テツゲン	234,854	16,859								251,713	251,708	
2012	987017863	株式会社テプコシステムズ	3,235									3,235	3,229	
2012	987638561	株式会社テラケン	7,448									7,448	7,397	
2012	988825433	株式会社テラプローブ	9,582									9,582	9,203	
2012	346004190	株式会社テラミクロス	12,305									12,305	12,283	
2012	580954406	株式会社デリカ・アイフーズ	4,272									4,272	4,081	
2012	270352238	株式会社デリカシェフ	11,674									11,674	11,660	
2012	820165215	株式会社デリカフレンズ	7,467									7,467	7,279	
2012	270040508	株式会社デリフレッシュフーズ	7,320									7,320	7,311	
2012	985644102	株式会社テレビ朝日	24,401									24,401	24,365	
2012	985485900	株式会社テレビ東京	7,518									7,518	7,504	
2012	800342260	株式会社テンガイ	18,728									18,728	17,800	
2012	830116822	株式会社デンケン	6,316									6,316	6,051	
2012	270076707	株式会社デンコー	3,244									3,244	3,241	
2012	110058956	株式会社デンコードー	35,357									35,357	35,309	
2012	983822626	株式会社テンコーポレーション	5,902									5,902	5,892	
2012	400108408	株式会社デンソー	872,844			8,467		9,521	18,904	8,732		918,468	873,685	206
2012	400310551	株式会社デンソーエアシステムズ	5,674									5,674	4,646	
2012	010965821	株式会社デンソーエレクトロニクス	8,398									8,398	8,398	
2012	921007699	株式会社デンソー岩手	35,378						8,623			44,001	35,323	
2012	996610597	株式会社デンソー北九州製作所	23,440									23,440	21,719	
2012	580144291	株式会社デンロコーポレーション	9,711									9,711	9,515	
2012	160003151	株式会社でん六	12,907									12,907	12,893	
2012	400050694	株式会社トウチュウ	19,338									19,338	18,516	
2012	270403373	株式会社トウブドラッグ	2,345									2,345	2,340	
2012	460154959	株式会社トウベ製造	10,553									10,553	9,729	
2012	580002008	株式会社トーアミ	4,182									4,182	3,519	
2012	400089901	株式会社トーエネック	8,140									8,140	7,407	

注１：権利利益保護請求が認められた事業者について、当該排出量が逆算されないよう、一部の排出量を「＊」と表示している。
注２：温室効果ガスの排出の抑制等のため、廃棄物を化石燃料に代えて燃料として使用したり、製品の製造のための原材料として使用した場合等により、
　　排出される非エネルギー起源CO2排出量であって温室効果ガスの排出の抑制等のために行われているもの。
注３：電気事業用の発電所又は熱供給事業用の熱供給施設が設置されている事業所において、他人に供給した電気又は熱に係る排出量を含む、
　　燃料の使用に伴い排出されるエネルギー起源CO2排出量
注４：エネルギー起源CO2（発電所等配分前）は、エネルギー起源CO2と重複しているため、調整前温室効果ガス排出量には加算していない。
注５：事業者が事業活動に伴い排出した温室効果ガス排出量を、京都メカニズムクレジット等の償却・無効化量、廃棄物の原燃料使用に伴う排出量の控除等の調整を行ったもの。

①－１ 特定事業所排出者

排出年度	特定排出者コード	特定排出者名	温室効果ガス算定排出量（単位：tCO_2）									合計(tCO_2)		関連情報掲載頁
			ｴﾈﾙｷﾞｰ起源CO_2	非ｴﾈﾙｷﾞｰ起源CO_2	非ｴﾈﾙｷﾞｰ起源CO_2 (廃棄物の原燃料使用)（注２）	CH_4	N_2O	HFC	PFC	SF_6	＜参考＞ｴﾈﾙｷﾞｰ起源CO_2 (発電所等配分前)(注３)	調整前温室効果ガス排出量（注４）	調整後温室効果ガス排出量（注５）	
2012	450012038	株式会社トーカイ(岐阜県)	12,258									12,258	11,885	
2012	996610194	株式会社トーカイ(福岡県)	67,193									67,193	64,525	
2012	400086928	株式会社トーカン	10,530									10,530	9,674	
2012	400679621	株式会社トーテック	7,480									7,480	7,199	
2012	985485552	株式会社トーハン	12,819									12,819	12,748	
2012	200229874	株式会社トープラ	22,774									22,774	21,987	
2012	530599168	株式会社トーホーストア	11,593									11,593	10,705	
2012	530598062	株式会社トーホーフードサービス	7,408									7,408	6,147	
2012	210012851	株式会社トーメンパワー寒川	3,064								104,588	3,064	3,062	
2012	010172180	株式会社トーモク	50,180									50,180	49,502	
2012	710134830	株式会社トーヨ	33,954									33,954	32,021	
2012	410015222	株式会社トーヨーアサノ	5,470									5,470	5,467	
2012	740103521	株式会社トーヨー砕石	6,057									6,057	5,659	
2012	010917314	株式会社トーラスリアルティ	6,385									6,385	6,385	
2012	830034791	株式会社トキハ	27,608									27,608	26,566	
2012	830087346	株式会社トキハインダストリー	26,426									26,426	25,378	
2012	640006257	株式会社トクヤマ	4,030,000	1,570,000	212,000	3,100	9,500					5,824,600	5,610,000	
2012	984643129	株式会社トクヤマシルテック	4,799									4,799	4,799	
2012	340208094	株式会社トッキー	4,839									4,839	4,832	
2012	370098242	株式会社トッパンNECターキットソリューションズ	46,603									46,603	40,741	
2012	982251685	株式会社トッパンTDKレーベル	11,895									11,895	11,832	
2012	540319633	株式会社トッパンハリマプロダクツ	11,732									11,732	10,794	
2012	986631421	株式会社トッパンプロスプリント	14,076									14,076	14,055	
2012	981057709	株式会社トップ	6,243									6,243	6,230	
2012	340292445	株式会社トップカルチャー	13,823									13,823	13,608	
2012	982120665	株式会社ドトールコーヒー	73,303									73,303	69,729	
2012	200345004	株式会社トノックス	3,072									3,072	3,068	
2012	460054532	株式会社トピア	4,727									4,727	4,392	
2012	985482004	株式会社トブコン	4,009									4,009	4,000	
2012	560035951	株式会社トマトアンドアソシエイツ	6,787									6,787	6,362	
2012	440111613	株式会社ドミー	22,815									22,815	20,764	
2012	580183137	株式会社トヨシマ	5,635									5,635	5,465	
2012	560004032	株式会社トヨダ	6,326									6,326	5,820	
2012	450272396	株式会社トヨタオートモールクリエイト	5,835									5,835	5,827	
2012	985455105	株式会社トヨタユーゼック	3,490									3,490	3,337	
2012	370042121	株式会社トヨックス	3,957									3,957	3,391	
2012	400095239	株式会社トヨトミ	5,066									5,066	4,741	
2012	800211464	株式会社トライアルカンパニー	126,636									126,636	119,881	
2012	063002486	株式会社トライアルプラネット	4,690									4,690	4,647	
2012	982793388	株式会社ドライバースタンド	2,318									2,318	2,242	
2012	983203225	株式会社ドラッグストアバイゴー	6,565									6,565	6,561	
2012	983265003	株式会社ドラマ	6,769									6,769	6,754	
2012	500331778	株式会社トランズ	2,499									2,499	2,299	
2012	200222087	株式会社トランテックス	7,578									7,578	6,556	
2012	800458631	株式会社トランドール	3,115									3,115	2,993	
2012	230014002	株式会社とりせん	47,313									47,313	47,211	
2012	540272822	株式会社トリドール	122,095									122,095	114,634	
2012	987831919	株式会社トレジャー・ファクトリー	3,984									3,984	3,980	
2012	580366351	株式会社どん	24,202									24,202	23,756	
2012	530131311	株式会社ドンク	8,970									8,970	8,630	
2012	010036099	株式会社とんでん	30,916									30,916	30,890	
2012	370038567	株式会社トンボ飲料	3,323									3,323	3,030	
2012	150057031	株式会社トー屋	4,198									4,198	4,194	
2012	450002381	株式会社ナイガイテキスタイル	4,490									4,490	4,090	
2012	580354806	株式会社ナイキ	3,612									3,612	3,480	
2012	150225638	株式会社ナイス	6,658									6,658	6,648	
2012	600060103	株式会社ナガイパン	3,726									3,726	3,198	
2012	580486064	株式会社ナカキン	9,582									9,582	7,733	
2012	400332709	株式会社ナカシロ	5,323									5,323	5,116	
2012	450016977	株式会社ナガセインテグレックス	3,468									3,468	3,181	
2012	530119281	株式会社ナガタ薬品	5,159									5,159	4,780	
2012	570024852	株式会社ナカテツ	16,688									16,688	14,994	
2012	600123867	株式会社ナガト	12,606									12,606	11,504	
2012	330030671	株式会社ながの東急百貨店	3,992									3,992	3,684	
2012	530303415	株式会社ナカハラ	4,345									4,345	3,997	
2012	500080892	株式会社なかむら	2,656									2,656	2,444	
2012	620032492	株式会社なかやま牧場	7,773									7,773	5,373	
2012	985573109	株式会社ナカヨ通信機	2,775									2,775	2,770	
2012	580154681	株式会社なか卯	40,066									40,066	38,056	
2012	730059652	株式会社ナクコクスーパー	3,654									3,654	3,216	
2012	400195379	株式会社ナゴヤキャッスル	11,857									11,857	11,087	
2012	400246342	株式会社ナゴヤドーム	6,628									6,628	6,062	
2012	370193072	株式会社ナチツールジェネシス	4,611									4,611	3,939	
2012	370086958	株式会社ナチベアリング製造	4,957									4,957	4,270	
2012	370050866	株式会社ナチ富士ベアリング	4,418									4,418	3,357	
2012	985561206	株式会社なとり	6,691									6,691	6,669	
2012	810145273	株式会社ナフコ	109,161									109,161	98,406	
2012	987285971	株式会社ナムコ	52,099									52,099	48,687	
2012	260086272	株式会社ナリコー	22,328									22,328	22,328	
2012	260371660	株式会社ナリタヤ	5,900									5,900	5,887	
2012	360005268	株式会社ナルス	11,507									11,507	11,488	
2012	460000602	株式会社ナルックス	3,152									3,152	3,081	
2012	720005578	株式会社ナンカイテクナート	10,776									10,776	10,325	
2012	750014489	株式会社ナンバ	8,062									8,062	6,355	
2012	200240586	株式会社ニクニ	3,935									3,935	3,928	
2012	985650905	株式会社ニコン	94,809									94,809	94,636	
2012	560019527	株式会社にしがき	9,329									9,329	8,676	
2012	982988521	株式会社ニシカワ印刷	9,235									9,235	9,222	
2012	820028271	株式会社ニシケン	4,230									4,230	4,038	
2012	300208591	株式会社ニシザワ	13,614									13,614	12,456	
2012	890014996	株式会社ニシムタ	28,696									28,696	27,548	
2012	982765445	株式会社ニチイ学館	23,405									23,405	21,744	
2012	620015642	株式会社ニチエー	5,918									5,918	4,532	
2012	500057428	株式会社ニチダイ	5,875									5,875	5,465	
2012	984290001	株式会社ニチノーサービス	7,796									7,796	7,771	
2012	985600322	株式会社ニチビ	4,471									4,471	4,212	
2012	530005020	株式会社ニチリン	11,382									11,382	10,609	
2012	985683209	株式会社ニチレイ	2,979									2,979	2,962	
2012	580119593	株式会社ニチレイ・ロジスティクス関西	23,648									23,648	21,652	
2012	800267700	株式会社ニチレイ・ロジスティクス九州	20,137									20,137	19,025	
2012	720045644	株式会社ニチレイ・ロジスティクス四国	7,532									7,532	6,620	

注１：権利利益保護請求が認められた事業者について、当該排出量が逆算されないよう、一部の排出量を「＊」と表示している。
注２：温室効果ガスの排出の抑制等のため、廃棄物を化石燃料に代えて燃料として使用したり、製品の製造のための原材料として使用した場合等により、
　　排出される非エネルギー起源CO2排出量であって温室効果ガスの排出の抑制等のために行われているもの。
注３：電気事業用の発電所又は熱供給事業用の熱供給施設が設置されている事業所において、他人に供給した電気又は熱に係る排出量を含む、
　　燃料の使用に伴い排出されるエネルギー起源CO2排出量
注４：エネルギー起源CO2（発電所等配分前）は、エネルギー起源CO2と重複しているため、調整前温室効果ガス排出量には加算していない。
注５：事業者が事業活動に伴い排出した温室効果ガス排出量を、京都メカニズムクレジット等の償却・無効化量、廃棄物の原燃料使用に伴う排出量の控除等の調整を行ったもの。

①－１ 特定事業所排出者

排出年度	特定排出者コード	特定排出者名	温室効果ガス算定排出量（単位：tCO_2）									合計(tCO_2)		関連情報掲載頁
			ｴﾈﾙｷﾞｰ起源CO_2	非ｴﾈﾙｷﾞｰ起源CO_2	非ｴﾈﾙｷﾞｰ起源CO_2 (廃棄物の原燃料使用)（注２）	CH_4	N_2O	HFC	PFC	SF_6	＜参考＞ｴﾈﾙｷﾞｰ起源CO_2 (発電所等配分前)(注３)	調整前温室効果ガス排出量（注４）	調整後温室効果ガス排出量（注５）	
2012	680004462	株式会社ニチレイ・ロジスティクス中国	8,752									8,752	6,689	
2012	400282447	株式会社ニチレイ・ロジスティクス東海	16,574									16,574	14,949	
2012	100717967	株式会社ニチレイ・ロジスティクス東北	4,155									4,155	4,147	
2012	010817711	株式会社ニチレイ・ロジスティクス北海道	5,638									5,638	5,638	
2012	985938237	株式会社ニチレイフーズ	54,191									54,191	53,293	
2012	350006753	株式会社ニチロサンフーズ	11,054									11,054	11,040	
2012	570020291	株式会社ニッカトー	9,031									9,031	8,807	
2012	980820717	株式会社ニッカン	4,256									4,256	4,256	
2012	240004761	株式会社ニッコークリエート	7,377									7,377	7,367	
2012	400106065	株式会社ニッセイ	14,390									14,390	13,372	
2012	420042448	株式会社ニッセー	54,004									54,004	52,385	
2012	985622301	株式会社ニッチツ	12,626									12,626	12,354	
2012	330077014	株式会社ニットー	4,499									4,499	4,134	
2012	390073367	株式会社ニットク	7,210									7,210	6,287	
2012	985675001	株式会社ニッピ	2,710									2,710	2,703	
2012	440066911	株式会社ニデック	14,590									14,590	13,210	
2012	967973022	株式会社ニトリ	104,792									104,792	99,754	
2012	985600940	株式会社ニフコ	9,265									9,265	8,886	
2012	870239587	株式会社ニフコ熊本	3,227									3,227	3,092	
2012	800356283	株式会社ニューアイランド	3,806									3,806	3,647	
2012	800146830	株式会社ニューオータニ九州	7,630									7,630	7,421	
2012	870047480	株式会社ニュースカイホテル	3,567									3,567	3,457	
2012	985601203	株式会社ニュートーキョー	6,818									6,818	6,806	
2012	470197495	株式会社ニュートラル	4,185									4,185	3,863	
2012	201528377	株式会社ニューフレアテクノロジー	6,493									6,493	6,479	
2012	190024278	株式会社ニラク	26,380									26,380	26,330	
2012	400109488	株式会社ニワショーセラム	6,010									6,010	5,869	
2012	220035958	株式会社ヌカベ	9,812									9,812	9,792	
2012	530163127	株式会社ネオス	4,256									4,256	4,103	
2012	010879714	株式会社ネクスコ・サポート北海道	4,897									4,897	4,897	
2012	989692064	株式会社ネクスコ・トール関東	2,781									2,781	2,776	
2012	100766175	株式会社ネクスコ・トール東北	3,387									3,387	3,383	
2012	989618451	株式会社ネクスコ・トール北関東	1,827									1,827	1,590	
2012	986493924	株式会社ネクスコ東日本リテイル	19,263									19,263	19,175	
2012	600033939	株式会社ネクステージ	5,478									5,478	4,786	
2012	530062376	株式会社ノーリツ	10,741									10,741	10,418	
2012	530019231	株式会社ノザワ	26,801									26,801	26,381	
2012	200529932	株式会社ノジマ	33,193									33,193	33,121	
2012	985685956	株式会社ノダ	35,282									35,282	32,108	
2012	400108462	株式会社ノリタケカンパニーリミテド	34,886									34,886	32,903	
2012	400107429	株式会社ノリタケコーテッドアブレーシブ	5,287									5,287	5,090	
2012	340072970	株式会社ハードオフコーポレーション	7,954									7,954	7,842	
2012	988950226	株式会社パートナーズダイニング	5,890									5,890	5,750	
2012	500376662	株式会社ハートフレンド	23,599									23,599	21,779	
2012	983962153	株式会社バーニーズジャパン	3,935									3,935	3,872	
2012	580301615	株式会社ハーブス	4,324									4,324	4,174	
2012	983800979	株式会社ハーモニック・ドライブ・システムズ	3,011									3,011	2,738	
2012	983788711	株式会社パイオニアフーズ	7,670									7,670	7,670	
2012	200133586	株式会社パイオラックス	13,820									13,820	13,344	
2012	987807431	株式会社バイク王＆カンパニー	2,648									2,648	2,546	
2012	100023026	株式会社バイタルネット	5,937									5,937	5,928	
2012	982892411	株式会社ハイデイ日高	34,832									34,832	34,791	
2012	582258139	株式会社ハイドロエッジ	39,207									39,207	38,981	
2012	581745939	株式会社バイファ	6,532									6,532	6,532	
2012	450096904	株式会社ハイボーン	3,899									3,899	3,826	
2012	800601147	株式会社ハイマート	8,645									8,645	8,293	
2012	300063706	株式会社ハイライト	4,009									4,009	3,852	
2012	580074778	株式会社ハイレックスコーポレーション	10,256									10,256	9,759	
2012	986249362	株式会社パイロットコーポレーション	14,958									14,958	14,929	
2012	981261641	株式会社ハウステック	12,223									12,223	11,762	
2012	380054241	株式会社ハクイ村田製作所	7,428									7,428	6,385	
2012	280021103	株式会社はくばく	9,010									9,010	8,998	
2012	610343363	株式会社バケット	4,616									4,616	4,405	
2012	450173173	株式会社パストール	6,152									6,152	5,999	
2012	982016522	株式会社パスポート	3,542									3,542	3,352	
2012	110205391	株式会社ハチカン	16,890									16,890	16,875	
2012	380115768	株式会社ハチバン	5,908									5,908	5,252	
2012	370349084	株式会社パナケイア製薬	7,396									7,396	6,833	
2012	710320138	株式会社はなまる	20,562									20,562	19,879	
2012	190220672	株式会社ハニーズ	27,739									27,739	25,919	
2012	985693626	株式会社バニーデリカ	3,876									3,876	3,870	
2012	985693902	株式会社ハネックス	4,421									4,421	4,389	
2012	987247335	株式会社パノラマ・ホテルズ・ワン	38,713									38,713	33,069	
2012	410005431	株式会社パブコ	6,522									6,522	6,509	
2012	430032383	株式会社ハマキョウレックス	6,430									6,430	6,045	
2012	580169970	株式会社はやし	5,579									5,579	5,132	
2012	850171456	株式会社パラダイス	16,205									16,205	15,526	
2012	160015410	株式会社ハラチュウ	9,362									9,362	9,346	
2012	982328468	株式会社パラッツォ東京プラザ	7,898									7,898	7,885	
2012	290091335	株式会社ハリガイ工業	4,445									4,445	4,445	
2012	580396941	株式会社バル	17,713									17,713	17,701	
2012	200520721	株式会社バルカー・エフエフティ	5,112									5,112	4,948	
2012	982174147	株式会社パルコ	50,431									50,431	45,837	
2012	984410646	株式会社パルス	14,156									14,156	14,156	
2012	400892796	株式会社パレモ	17,134									17,134	15,956	
2012	400058549	株式会社バロー	169,608									169,608	153,797	
2012	987598869	株式会社ハローズ	4,777									4,777	4,629	
2012	810248010	株式会社ハローデイ	34,638									34,638	32,747	
2012	400112081	株式会社パロマ	16,301									16,301	15,462	
2012	983521758	株式会社ハンターマウンテン塩原	4,393									4,393	4,271	
2012	985692601	株式会社バンダイ	4,712									4,712	4,515	
2012	985561073	株式会社バンダイナムコゲームス	1,900									1,900	1,893	
2012	988286777	株式会社パンドラ	6,328									6,328	6,240	
2012	400657938	株式会社ビー・アンド・ディー	5,630									5,630	5,117	
2012	980516638	株式会社ビー・エム・エル	11,561									11,561	11,540	
2012	985963122	株式会社ビーアーク埼玉	1,425									1,425	1,422	
2012	985963113	株式会社ビーアーク千葉	3,333									3,333	3,326	
2012	450289286	株式会社ビーアイエムシー	6,761									6,761	6,512	
2012	271069387	株式会社ビーアンドディコンサルティング	4,815									4,815	4,805	
2012	960566445	株式会社ビーアンドブィ	24,436									24,436	24,026	
2012	201276921	株式会社ビーシーデポコーポレーション	9,021									9,021	5,437	
2012	740076218	株式会社ビージョイ	3,639									3,639	3,261	

注１：権利利益保護請求が認められた事業者について、当該排出量が逆算されないよう、一部の排出量を「＊」と表示している。
注２：温室効果ガスの排出の抑制等のため、廃棄物を化石燃料に代えて燃料として使用したり、製品の製造のための原材料として使用した場合等により、
　　排出される非エネルギー起源CO2排出量であって温室効果ガスの排出の抑制等のために行われているもの。
注３：電気事業用の発電所又は熱供給事業用の熱供給施設が設置されている事業所において、他人に供給した電気又は熱に係る排出量を含む、
　　燃料の使用に伴い排出されるエネルギー起源CO2排出量
注４：エネルギー起源CO2（発電所等配分前）は、エネルギー起源CO2と重複しているため、調整前温室効果ガス排出量には加算していない。
注５：事業者が事業活動に伴い排出した温室効果ガス排出量を、京都メカニズムクレジット等の償却・無効化量、廃棄物の原燃料使用に伴う排出量の控除等の調整を行ったもの。

①－１ 特定事業所排出者

排出年度	特定排出者コード	特定排出者名	温室効果ガス算定排出量（単位：tCO_2）									合計(tCO_2)		関連情報掲載頁
			ｴﾈﾙｷﾞｰ起源CO_2	非ｴﾈﾙｷﾞｰ起源CO_2	非ｴﾈﾙｷﾞｰ起源CO_2(廃棄物の原燃料使用)(注２)	CH_4	N_2O	HFC	PFC	SF_6	＜参考＞ｴﾈﾙｷﾞｰ起源CO_2(発電所等配分前)(注３)	調整前温室効果ガス排出量（注４）	調整後温室効果ガス排出量（注５）	
2012	900127891	株式会社ビータイム	10,231									10,231	7,596	
2012	210031301	株式会社ビーバートザン	2,367									2,367	2,363	
2012	500129231	株式会社ビーバーレコード	6,624									6,624	6,102	
2012	988143685	株式会社ビームス	9,384									9,384	9,025	
2012	570016618	株式会社ビーユー	2,540									2,540	2,296	
2012	800563931	株式会社ビエトロ	5,972									5,972	5,777	
2012	890039430	株式会社ヒガシマル	7,258									7,258	7,098	
2012	060054531	株式会社ビクトリア観光	4,115									4,115	4,115	
2012	400073797	株式会社ヒサダ	4,480									4,480	4,171	
2012	260558284	株式会社ビショップ	5,924									5,924	5,910	
2012	981325201	株式会社ビスキャス	24,424									24,424	23,873	
2012	370129483	株式会社ひだホテルプラザ	4,196									4,196	3,991	
2012	270256231	株式会社ビッグ・エー	33,918									33,918	33,845	
2012	710159294	株式会社ビッグ・エス	10,826									10,826	9,417	
2012	440079294	株式会社ビッグ・ツリー	2,710									2,710	2,451	
2012	982926789	株式会社ビックカメラ	49,473									49,473	48,067	
2012	600295558	株式会社ビッグモーター	4,488									4,488	3,948	
2012	988108659	株式会社ビッグヨーサン	5,248									5,248	5,237	
2012	270245855	株式会社ビックルスコーポレーション	5,165									5,165	5,109	
2012	986200586	株式会社ビットアイル	66,336									66,336	66,193	
2012	260197262	株式会社ヒノックス	5,132									5,132	5,121	
2012	500135391	株式会社ビバ	4,882									4,882	4,672	
2012	450191369	株式会社ヒマラヤ	26,109									26,109	23,182	
2012	340099454	株式会社ひらせいホームセンター	12,134									12,134	12,077	
2012	520080924	株式会社ヒラマツ	2,944									2,944	2,718	
2012	820005688	株式会社ピラミッド	14,754									14,754	14,544	
2012	600251400	株式会社ヒロエー		15,127	4,189							19,316	15,127	
2012	620129401	株式会社ヒロシマ・コープ	4,788									4,788	4,721	
2012	600054269	株式会社ヒロタニ	9,078									9,078	7,101	
2012	600105475	株式会社ヒロテック	23,647									23,647	16,816	
2012	270280021	株式会社ファーストフーズ	7,105									7,105	7,105	
2012	401069556	株式会社ファーストフーズ名古屋	5,761									5,761	5,463	
2012	550076332	株式会社ファイブスター	13,877									13,877	12,512	
2012	983518396	株式会社ファイマテック	12,030									12,030	10,621	
2012	400406731	株式会社ファインキャテック	5,487									5,487	4,947	
2012	985490507	株式会社ファインシンター	35,586									35,586	33,877	
2012	230157570	株式会社ファミリーブック	10,073									10,073	10,026	
2012	986024710	株式会社ファミリーマート	667,819									667,819	629,343	
2012	870096564	株式会社ファルコバイオシステムズ	5,048									5,048	4,500	
2012	201820938	株式会社ファルテック	22,801									22,801	22,534	
2012	987923064	株式会社ファンケル発芽玄米	3,784									3,784	3,548	
2012	201781428	株式会社ファンケル美健	4,122									4,122	4,039	
2012	580272175	株式会社ファンフィールド	14,711									14,711	13,722	
2012	989608141	株式会社フィーノホテルズ	3,433									3,433	3,213	
2012	400062748	株式会社フィールコーポレーション	58,190									58,190	53,176	
2012	400917607	株式会社フィットハウス	8,678									8,678	8,026	
2012	690006282	株式会社フーズマーケットホック	10,440									10,440	8,020	
2012	450086149	株式会社フードセンター富田屋	15,829									15,829	14,331	
2012	984624231	株式会社フードリーム	6,699									6,699	6,610	
2012	270827395	株式会社フェイス	3,693									3,693	3,648	
2012	810278126	株式会社フェイスグループ	16,131									16,131	15,473	
2012	230149308	株式会社フェスコパワーステーション群馬	882								34,580	882	882	
2012	992510191	株式会社フェスコパワーステーション滋賀	384								2,787	384	315	
2012	530469646	株式会社フェリシモ	2,219									2,219	2,023	
2012	988110049	株式会社フェローテックセラミック	6,059									6,059	5,424	
2012	988151337	株式会社フォーシーズ	21,703									21,703	21,363	
2012	800041589	株式会社フクネツ	4,447									4,447	4,279	
2012	800056198	株式会社ふくや	3,515									3,515	3,382	
2012	800612866	株式会社ふくれん	30,737									30,737	30,096	
2012	270041532	株式会社フコク	26,094									26,094	25,801	
2012	740140794	株式会社フジ	173,677									173,677	146,017	
2012	581972786	株式会社フジオフードシステム	15,431									15,431	14,461	
2012	580238155	株式会社フジキン	2,827							37,045		39,872	39,582	
2012	985741607	株式会社フジクラ	98,426									98,426	98,426	
2012	710154298	株式会社フジコー（香川県）	6,073									6,073	5,621	
2012	410117170	株式会社フジコー（静岡県）	2,696									2,696	2,690	
2012	580119058	株式会社フジコー（兵庫県）	5,500									5,500	5,444	
2012	810022193	株式会社フジコー（福岡県）	5,237									5,237	4,374	
2012	582297084	株式会社フジシール	24,070									24,070	23,352	
2012	230052246	株式会社フジタコーポレーション	14,600									14,600	14,570	
2012	400843227	株式会社フジデリカ	10,762									10,762	10,545	
2012	960001917	株式会社フジテレビジョン	28,215									28,215	28,155	
2012	400122819	株式会社フジトランスコーポレーション	9,262									9,262	8,704	
2012	740295223	株式会社フジファミリーフーズ	12,469									12,469	10,937	
2012	400119911	株式会社フジミインコーポレーテッド	13,611									13,611	12,572	
2012	410102874	株式会社フジヤマリゾート	4,947									4,947	4,945	
2012	390034350	株式会社ふじや食品	10,408									10,408	9,344	
2012	400123431	株式会社フジワラ	5,271									5,271	4,814	
2012	820015343	株式会社フタタ	6,809									6,809	6,523	
2012	840134557	株式会社フタバ九州	8,249									8,249	7,924	
2012	600206389	株式会社フタバ図書	13,985									13,985	11,224	
2012	250202903	株式会社ブックエース	5,243									5,243	5,232	
2012	582279765	株式会社ブックファースト	3,630									3,630	3,480	
2012	581690296	株式会社ブックレット	2,751									2,751	2,511	
2012	623034955	株式会社ブブレひまわり	15,325									15,325	11,768	
2012	200487903	株式会社ブライダルプロデュース	4,779									4,779	4,772	
2012	240454381	株式会社フライトワン	3,474									3,474	3,468	
2012	420248676	株式会社ブライムベーカリー	8,576									8,576	8,134	
2012	230079007	株式会社フライングガーデン	11,976									11,976	11,957	
2012	580440047	株式会社ブラザクリエイトイメージング	5,508									5,508	5,496	
2012	270005661	株式会社プラスチック・ホンダ	7,316									7,316	7,302	
2012	800113786	株式会社フランソア	31,591									31,591	30,844	
2012	987715787	株式会社プランタン銀座	4,364									4,364	4,357	
2012	230141177	株式会社ブリオコーポレーション	3,431									3,431	3,362	
2012	520037558	株式会社フリゴ	1,170									1,170	1,076	
2012	880234922	株式会社フリジポート	10,561									10,561	10,049	
2012	985721702	株式会社ブリヂストン	959,996		40,466		6,572					1,007,034	935,086	206
2012	201249218	株式会社ブリヂストンEMK	3,281									3,281	3,051	
2012	820194146	株式会社プリントメディア西部	7,788									7,788	7,509	
2012	240337203	株式会社ブルーヒルズ	4,492									4,492	4,484	
2012	201919244	株式会社フルチュウ	6,604									6,604	6,595	
2012	360003441	株式会社ブルボン	52,244									52,244	46,321	

注１：権利利益保護請求が認められた事業者について、当該排出量が逆算されないよう、一部の排出量を「＊」と表示している。
注２：温室効果ガスの排出の抑制等のため、廃棄物を化石燃料に代えて燃料として使用したり、製品の製造のための原材料として使用した場合等により、
　　排出される非エネルギー起源CO2排出量であって温室効果ガスの排出の抑制等のために行われているもの。
注３：電気事業用の発電所又は熱供給事業用の熱供給施設が設置されている事業所において、他人に供給した電気又は熱に係る排出量を含む、
　　燃料の使用に伴い排出されるエネルギー起源CO2排出量
注４：エネルギー起源CO2（発電所等配分前）は、エネルギー起源CO2と重複しているため、調整前温室効果ガス排出量には加算していない。
注５：事業者が事業活動に伴い排出した温室効果ガス排出量を、京都メカニズムクレジット等の償却・無効化量、廃棄物の原燃料使用に伴う排出量の控除等の調整を行ったもの。

①－１ 特定事業所排出者

排出年度	特定排出者コード	特定排出者名	温室効果ガス算定排出量（単位：tCO_2）									合計(tCO_2)		関連情報掲載頁
			ｴﾈﾙｷﾞｰ起源CO_2	非ｴﾈﾙｷﾞｰ起源CO_2	非ｴﾈﾙｷﾞｰ起源CO_2(廃棄物の原燃料使用)(注２)	CH_4	N_2O	HFC	PFC	SF_6	＜参考＞ｴﾈﾙｷﾞｰ起源CO_2(発電所等配分前)(注３)	調整前温室効果ガス排出量（注４）	調整後温室効果ガス排出量（注５）	
2012	987447452	株式会社プレジャーキャスト	2,764									2,764	2,707	
2012	600144357	株式会社フレスタ	41,565									41,565	32,097	
2012	987883325	株式会社フレックステイ・ホテルマネジメント	10,845									10,845	10,723	
2012	560071984	株式会社フレッシュクリエイター	2,929									2,929	2,767	
2012	260629994	株式会社フレッシュダイナー	7,685									7,685	7,677	
2012	710341853	株式会社フレッシュデポ	5,677									5,677	5,296	
2012	853003196	株式会社フレッセイ	28,320									28,320	28,320	
2012	860009583	株式会社プレナス	120,636									120,636	116,944	
2012	580715256	株式会社フレンドリー	12,900									12,900	12,289	
2012	987920330	株式会社ブロードバンドタワー	41,133									41,133	38,304	
2012	600194241	株式会社ブローバ	7,877									7,877	6,227	
2012	200261343	株式会社プログレス	5,522									5,522	5,515	
2012	400448741	株式会社プロンコビリー	8,240									8,240	7,782	
2012	986382139	株式会社フロンティアエネルギー新潟	51,599								765,251	51,599	51,592	
2012	983718904	株式会社ブロントコーポレーション	11,233									11,233	10,986	
2012	150110442	株式会社へいあん秋田	4,933									4,933	4,925	
2012	991310696	株式会社ベイサイドエナジー	15,101								199,111	15,101	15,098	
2012	220235458	株式会社ベイシア	126,497									126,497	123,680	
2012	220162020	株式会社ベイシア電器	7,238									7,238	7,174	
2012	390050621	株式会社ヘイワ染工	8,504									8,504	8,037	
2012	982440136	株式会社ベジテック	5,775									5,775	5,766	
2012	460014626	株式会社ベステックスキョーエイ	6,276									6,276	5,797	
2012	550063881	株式会社ベストーネ	4,782									4,782	4,547	
2012	800035788	株式会社ベスト電器	41,832									41,832	38,600	
2012	620027652	株式会社ベッセル	3,233									3,233	2,390	
2012	981498347	株式会社ペニンシュラ東京	7,881									7,881	7,865	
2012	270052518	株式会社ベネック	13,224									13,224	13,220	
2012	992710496	株式会社ベルエポック	3,550									3,550	3,340	
2012	270040099	株式会社ベルク	62,111									62,111	61,978	
2012	580002142	株式会社ベルコ	44,961									44,961	42,838	
2012	960395796	株式会社ベルシステム24	7,524									7,524	6,881	
2012	430106567	株式会社ベルソニカ	8,938									8,938	8,262	
2012	986620606	株式会社ベルパーク	3,169									3,169	3,088	
2012	130247665	株式会社ベルプラス	17,299									17,299	17,269	
2012	420259286	株式会社ベルポリエステルプロダクツ	29,234									29,234	29,234	
2012	240447377	株式会社ベルモール	6,257									6,257	6,254	
2012	740150979	株式会社ベルモニー（愛媛県）	3,640									3,640	3,210	
2012	710265690	株式会社ベルモニー（香川県）	4,415									4,415	3,920	
2012	989966507	株式会社ベンカン・ジャパン	8,195									8,195	8,139	
2012	250304627	株式会社ポイント	26,149									26,149	25,160	
2012	985752807	株式会社ホウスイ	10,781									10,781	10,758	
2012	800416050	株式会社ホークスタウン	15,201									15,201	14,812	
2012	220040500	株式会社ホージュン	3,429									3,429	3,394	
2012	530363244	株式会社ポオトデリカトオカツ	16,719									16,719	16,124	
2012	580455193	株式会社ホーマーコーポレーション	4,532									4,532	4,449	
2012	130004175	株式会社ホーマス・キリンヤ	3,722									3,722	3,715	
2012	540169886	株式会社ホームセンターアグロ	6,186									6,186	5,783	
2012	870184569	株式会社ホームセンターサンコー	4,256									4,256	4,087	
2012	800098062	株式会社ポールスター	4,685									4,685	4,547	
2012	985750553	株式会社ホギメディカル	9,862									9,862	9,806	
2012	900006359	株式会社ホクガン	11,425									11,425	9,014	
2012	390008761	株式会社ホクコン	7,834									7,834	7,594	
2012	020148722	株式会社ホクチクファーム				8,669						8,669	8,669	
2012	010236572	株式会社ホクビー	3,565									3,565	3,565	
2012	060032383	株式会社ホクリョウ	8,638									8,638	8,638	
2012	010129029	株式会社ホクレン商事	32,683									32,683	32,683	
2012	988823180	株式会社ホスピタリティオペレーションズ	8,587									8,587	8,428	
2012	400828857	株式会社ポッカクリエイト	5,412									5,412	4,649	
2012	986930592	株式会社ホットネス	10,239									10,239	10,117	
2012	420041674	株式会社ホテイフーズコーポレーション	25,044									25,044	24,294	
2012	300009532	株式会社ポテトデリカ	7,744									7,744	7,414	
2012	530465763	株式会社ホテルオークラ神戸	7,393									7,393	6,980	
2012	800537771	株式会社ホテルオークラ福岡	7,025									7,025	6,849	
2012	610065382	株式会社ホテルグランヴィア岡山	7,937									7,937	6,591	
2012	600366168	株式会社ホテルグランヴィア広島	6,037									6,037	5,327	
2012	580748248	株式会社ホテルグランヴィア大阪	5,347									5,347	5,127	
2012	401076443	株式会社ホテルグランコート名古屋	3,473									3,473	3,282	
2012	988894083	株式会社ホテルグランパシフィック	12,414									12,414	11,953	
2012	988126970	株式会社ホテルサンパレー（静岡県）	3,792									3,792	3,792	
2012	240123486	株式会社ホテルサンパレー（東京都）	7,791									7,791	7,784	
2012	530101302	株式会社ホテルニューアワジ	5,974									5,974	5,744	
2012	380146334	株式会社ホテルゆのくに	5,738									5,738	5,212	
2012	890195981	株式会社ホテル京セラ	5,836									5,836	5,722	
2012	500494094	株式会社ホテル京阪	11,848									11,848	11,293	
2012	300049304	株式会社ホテル紅や	4,031									4,031	3,805	
2012	150303752	株式会社ホテル鹿角	3,405									3,405	3,402	
2012	986956697	株式会社ホテル小田急サザンタワー	3,842									3,842	3,838	
2012	130029746	株式会社ホテル東日本	13,100									13,100	13,100	
2012	800373589	株式会社ホテル日航福岡	7,183									7,183	6,982	
2012	810330988	株式会社ポナー	37,118									37,118	35,832	
2012	600271091	株式会社ポプラ	34,332									34,332	29,350	
2012	988993288	株式会社ホライズン・ホテルズ	28,936									28,936	27,327	
2012	360055528	株式会社ポラテクノ	14,030									14,030	14,015	
2012	260067141	株式会社ホリキリ	9,284									9,284	9,277	
2012	580718196	株式会社ホンダカーズ大阪	2,847									2,847	2,620	
2012	870383778	株式会社ホンダソルテック	6,012									6,012	5,762	
2012	460010153	株式会社ホンダロジスティクス	12,440									12,440	11,815	
2012	880013064	株式会社ホンダロック	12,074							4,676		16,750	16,775	
2012	250189543	株式会社ホンダ産業	9,720									9,720	9,701	
2012	260512042	株式会社ポンベルタ	2,025									2,025	2,025	
2012	800673398	株式会社ポンラバス	3,310									3,310	3,173	
2012	985436905	株式会社マーレフィルターシステムズ	14,413									14,413	14,385	
2012	840093848	株式会社まいづる百貨店	6,944									6,944	6,683	
2012	120102495	株式会社マエダ	18,191									18,191	18,161	
2012	400127379	株式会社マキタ（愛知県）	11,971									11,971	11,024	
2012	710053105	株式会社マキタ（香川県）	4,450									4,450	4,210	
2012	410023242	株式会社マキヤ	28,438									28,438	27,907	
2012	270038662	株式会社マスセイ	4,532									4,532	4,524	
2012	250373025	株式会社マスダ	6,373									6,373	6,359	
2012	985336445	株式会社マスダック	6,280									6,280	6,275	
2012	470159369	株式会社マスヤ	6,560									6,560	6,420	
2012	200266869	株式会社マタハリー	18,267									18,267	18,228	

注１：権利利益保護請求が認められた事業者について、当該排出量が逆算されないよう、一部の排出量を「＊」と表示している。
注２：温室効果ガスの排出の抑制等のため、廃棄物を化石燃料に代えて燃料として使用したり、製品の製造のための原材料として使用した場合等により、
　　排出される非エネルギー起源CO2排出量であって温室効果ガスの排出の抑制等のために行われているもの。
注３：電気事業用の発電所又は熱供給事業用の熱供給施設が設置されている事業所において、他人に供給した電気又は熱に係る排出量を含む、
　　燃料の使用に伴い排出されるエネルギー起源CO2排出量
注４：エネルギー起源CO2（発電所等配分前）は、エネルギー起源CO2と重複しているため、調整前温室効果ガス排出量には加算していない。
注５：事業者が事業活動に伴い排出した温室効果ガス排出量を、京都メカニズムクレジット等の償却・無効化量、廃棄物の原燃料使用に伴う排出量の控除等の調整を行ったもの。

①－１ 特定事業所排出者

排出年度	特定排出者コード	特定排出者名	温室効果ガス算定排出量（単位：tCO_2）									合計(tCO_2)		関連情報掲載頁
			ｴﾈﾙｷﾞｰ起源CO_2	非ｴﾈﾙｷﾞｰ起源CO_2	非ｴﾈﾙｷﾞｰ起源CO_2 (廃棄物の原燃料使用)（注２）	CH_4	N_2O	HFC	PFC	SF_6	＜参考＞ｴﾈﾙｷﾞｰ起源CO_2 (発電所等配分前)(注３)	調整前温室効果ガス排出量（注４）	調整後温室効果ガス排出量（注５）	
2012	820009005	株式会社マツイシ	4,353									4,353	4,234	
2012	982487400	株式会社マツオ技研	4,382									4,382	4,378	
2012	983160763	株式会社マックハウス	23,969									23,969	22,307	
2012	760028835	株式会社マツサカ	5,444									5,444	4,185	
2012	450087084	株式会社マツバラ	16,959									16,959	16,594	
2012	500045042	株式会社マツモト	17,241									17,241	16,122	
2012	260081347	株式会社マツモトキヨシ	48,629									48,629	48,074	
2012	890049893	株式会社マツモトキヨシ九州販売	10,126									10,126	9,702	
2012	300041441	株式会社マツモトキヨシ甲信越販売	10,024									10,024	9,439	
2012	330024558	株式会社マツヤ	25,200									25,200	22,943	
2012	500069634	株式会社マツヤスーパー	4,790									4,790	4,415	
2012	582181679	株式会社マツヤデンキ	5,735									5,735	5,259	
2012	030011097	株式会社マテック	12,290									12,290	12,290	
2012	710155965	株式会社ママイ	14,778									14,778	13,043	
2012	820181934	株式会社マミーズ	19,844									19,844	19,073	
2012	270074650	株式会社マミーマート	38,204									38,204	38,124	
2012	400769863	株式会社マリノ	6,033									6,033	5,702	
2012	610119886	株式会社マリンポリス	6,323									6,323	5,499	
2012	530089119	株式会社マルアイ	16,729									16,729	15,391	
2012	750019341	株式会社マルイ（岡山県）	16,247									16,247	12,485	
2012	350033198	株式会社マルイ（新潟県）	17,285									17,285	12,686	
2012	330004411	株式会社マルイチ産商	12,041									12,041	11,260	
2012	380081221	株式会社マルエー	15,824									15,824	13,574	
2012	150338678	株式会社マルエーうちや	3,642									3,642	3,636	
2012	270046172	株式会社マルエツ	145,747									145,747	145,415	
2012	800156255	株式会社マルキョウ	47,954									47,954	45,993	
2012	390004619	株式会社マルサンアイ	6,950		35,442		11,160					53,552	17,500	
2012	020106571	株式会社マルサ笹谷商店	20,009									20,009	20,009	
2012	830064628	株式会社マルショク	45,017									45,017	43,199	
2012	105001601	株式会社マルダイ	4,492									4,492	4,487	
2012	190208838	株式会社マルト	17,685									17,685	17,653	
2012	190208874	株式会社マルト丸光	4,145									4,145	4,137	
2012	100429541	株式会社マルニ	2,593									2,593	2,589	
2012	420210491	株式会社マルハチ村松	11,669									11,669	11,206	
2012	985684206	株式会社マルハニチロ食品	57,634									57,634	54,558	
2012	050028636	株式会社マルハニチロ北日本	17,677									17,677	17,639	
2012	560019447	株式会社マルハン	222,812									222,812	212,316	
2012	981438625	株式会社マルハンダイニング	16,543									16,543	15,841	
2012	690072288	株式会社マルマン	4,274									4,274	3,282	
2012	830097763	株式会社マルミヤストア	18,341									18,341	17,584	
2012	580260719	株式会社マルヤス	6,659									6,659	6,137	
2012	310034145	株式会社マルヤス長野	4,045									4,045	3,662	
2012	710042317	株式会社マルヨシセンター	30,179									30,179	26,457	
2012	160081952	株式会社マルキ	5,693									5,693	5,684	
2012	580018401	株式会社マンダム	5,038									5,038	4,840	
2012	994610598	株式会社ミートセンターかごしま	4,274									4,274	4,133	
2012	470136604	株式会社ミエテック	14,347									14,347	13,088	
2012	985791609	株式会社ミクニ	18,411									18,411	17,812	
2012	160040628	株式会社ミクロ	4,733									4,733	4,728	
2012	690027522	株式会社みしまや	9,864									9,864	7,543	
2012	130025291	株式会社ミズサワセミコンダクタ	6,943									6,943	6,931	
2012	330018944	株式会社みすずコーポレーション	28,096									28,096	26,943	
2012	300074497	株式会社ミスズ工業	5,498									5,498	5,246	
2012	830081914	株式会社ミスターマックス	47,353									47,353	44,055	
2012	986010545	株式会社みずほトラストシステムズ	5,789									5,789	5,778	
2012	985726351	株式会社みずほ銀行	16,920									16,920	16,745	
2012	430048599	株式会社ミダック		41,412								41,412	41,412	
2012	120099845	株式会社みちのく銀行	6,080									6,080	6,072	
2012	985783106	株式会社ミツウロコフルーフホールディングス	7,728									7,728	7,708	
2012	985121488	株式会社ミツカンフレシア	20,680									20,680	20,268	
2012	530097228	株式会社ミツテック	10,070									10,070	9,675	
2012	985241207	株式会社ミツトヨ	34,430									34,430	30,517	
2012	230019288	株式会社ミツバ	35,508									35,508	35,436	
2012	390026385	株式会社ミツヤ	10,910									10,910	10,272	
2012	986243476	株式会社ミナト	4,879									4,879	4,870	
2012	530080070	株式会社みなと銀行	6,682									6,682	6,153	
2012	330119642	株式会社ミマキエンジニアリング	4,050									4,050	3,685	
2012	570091621	株式会社ミヤケ	33,290									33,290	30,969	
2012	982772548	株式会社みやざき洗染	3,805									3,805	3,803	
2012	270106931	株式会社ミヤタ	8,958									8,958	8,953	
2012	880078505	株式会社ミヤチク	8,105									8,105	7,774	
2012	530111087	株式会社ミヤナガ	5,446									5,446	5,027	
2012	240216244	株式会社ミヤリネン	2,921									2,921	2,921	
2012	260658575	株式会社ミリアルリゾートホテルズ	28,315									28,315	28,282	
2012	982925692	株式会社ミリオンインターナショナル	3,977									3,977	3,969	
2012	010590724	株式会社ミルクの郷	4,513									4,513	4,513	
2012	820015380	株式会社ムーンスター	4,596									4,596	4,476	
2012	120178789	株式会社ムツミテクニカ	3,212									3,212	3,206	
2012	982590465	株式会社ムラコシ精工	4,743									4,743	4,470	
2012	390046913	株式会社ムラタ	8,792									8,792	7,497	
2012	600295469	株式会社ムロオ	16,385									16,385	14,075	
2012	980650976	株式会社ムロコーポレーション	12,312									12,312	12,204	
2012	070036199	株式会社ムロランスズキ	5,429									5,429	5,429	
2012	900056305	株式会社メイクマン	5,925									5,925	4,502	
2012	200485408	株式会社メイコー	24,719									24,719	24,675	
2012	530017316	株式会社メイショク	3,136									3,136	2,977	
2012	400098581	株式会社メイチュウ	7,476									7,476	6,785	
2012	400147676	株式会社メイドー	32,521									32,521	30,981	
2012	400567812	株式会社メイドーケミカル	4,527									4,527	4,393	
2012	580223223	株式会社メイワパックス	11,968									11,968	11,341	
2012	260648121	株式会社メガスポーツ	19,100									19,100	18,023	
2012	420145202	株式会社メガネトップ	18,270									18,270	17,103	
2012	984326426	株式会社メガロス	21,493									21,493	21,382	
2012	500440404	株式会社メゾネット	3,132									3,132	810	
2012	500002411	株式会社メタルアート	24,400									24,400	22,634	
2012	401355065	株式会社メタルテック	8,469									8,469	7,859	
2012	500098538	株式会社メタルテックス	6,777									6,777	6,283	
2012	880226072	株式会社メタルフォージ	9,471									9,471	9,143	
2012	260945018	株式会社メッセ	7,654									7,654	7,638	
2012	270054460	株式会社メッツ	8,940							4,780		13,720	13,672	
2012	410203008	株式会社メディアクリエイト	4,692									4,692	4,484	

注１：権利利益保護請求が認められた事業者について、当該排出量が逆算されないよう、一部の排出量を「＊」と表示している。
注２：温室効果ガスの排出の抑制等のため、廃棄物を化石燃料に代えて燃料として使用したり、製品の製造のための原材料として使用した場合等により、
　　排出される非エネルギー起源CO2排出量であって温室効果ガスの排出の抑制等のために行われているもの。
注３：電気事業用の発電所又は熱供給事業用の熱供給施設が設置されている事業所において、他人に供給した電気又は熱に係る排出量を含む、
　　燃料の使用に伴い排出されるエネルギー起源CO2排出量
注４：エネルギー起源CO2（発電所等配分前）は、エネルギー起源CO2と重複しているため、調整前温室効果ガス排出量には加算していない。
注５：事業者が事業活動に伴い排出した温室効果ガス排出量を、京都メカニズムクレジット等の償却・無効化量、廃棄物の原燃料使用に伴う排出量の控除等の調整を行ったもの。

①－１ 特定事業所排出者

排出年度	特定排出者コード	特定排出者名	温室効果ガス算定排出量（単位：tCO_2）									合計(tCO_2)		関連情報掲載頁
			ｴﾈﾙｷﾞｰ起源CO_2	非ｴﾈﾙｷﾞｰ起源CO_2	非ｴﾈﾙｷﾞｰ起源CO_2(廃棄物の原燃料使用)(注２)	CH_4	N_2O	HFC	PFC	SF_6	＜参考＞ｴﾈﾙｷﾞｰ起源CO_2(発電所等配分前)(注３)	調整前温室効果ガス排出量（注４）	調整後温室効果ガス排出量（注５）	
2012	985250986	株式会社メディセオ	21,681									21,681	20,841	
2012	984791239	株式会社メディックス昭和	3,771									3,771	3,447	
2012	400827411	株式会社メニコン	7,933									7,933	7,375	
2012	500584235	株式会社メビウス	4,217									4,217	3,983	
2012	220152471	株式会社メモリード（群馬県）	6,385									6,385	6,373	
2012	850052268	株式会社メモリード（長崎県）	10,698									10,698	10,310	
2012	400523513	株式会社メルサ	3,222									3,222	3,150	
2012	520175509	株式会社めん楽	13,357									13,357	13,030	
2012	810237947	株式会社めん食	11,609									11,609	11,457	
2012	400111771	株式会社モーリタン	4,063									4,063	3,945	
2012	410055550	株式会社モガワ	6,777									6,777	6,774	
2012	200686649	株式会社もしもしホットライン	10,188									10,188	9,710	
2012	380173108	株式会社モス	6,315									6,315	5,767	
2012	988839475	株式会社モスストアカンパニー	5,958									5,958	5,879	
2012	982379028	株式会社モスフードサービス	90,851									90,851	86,178	
2012	810250134	株式会社もち吉	3,722									3,722	3,425	
2012	600020387	株式会社もみじ銀行	5,697									5,697	4,416	
2012	040201587	株式会社モリタン	16,810									16,810	16,810	
2012	890259649	株式会社モリナガ	5,637									5,637	5,401	
2012	090021371	株式会社もりもと	5,915									5,915	5,915	
2012	600100218	株式会社モルテン	12,605									12,605	10,105	
2012	890263884	株式会社モレックス喜入	3,907									3,907	3,778	
2012	980724695	株式会社モンテール	13,638									13,638	13,321	
2012	987727723	株式会社モンテローザ	151,432									151,432	146,729	
2012	270098231	株式会社ヤオコー	95,004									95,004	94,840	
2012	240519995	株式会社ヤオハン	4,443									4,443	4,434	
2012	270612186	株式会社ヤオヨシ	3,922									3,922	3,914	
2012	160088631	株式会社ヤガイ	6,576									6,576	6,563	
2012	100408326	株式会社やくらいフーズ	3,580									3,580	3,576	
2012	985822803	株式会社ヤクルト本社	46,903									46,903	46,191	
2012	390027702	株式会社ヤスサキ	20,220									20,220	17,292	
2012	982879938	株式会社ヤマイチ	5,030									5,030	5,021	
2012	400428096	株式会社ヤマイチプライメタル	11,173									11,173	10,968	
2012	800109317	株式会社ヤマウ	4,512									4,512	4,427	
2012	200296840	株式会社やまか	3,653									3,653	3,646	
2012	010204579	株式会社ヤマカ山加運輸	3,707									3,707	3,707	
2012	800285969	株式会社ヤマキフーズ	5,385									5,385	5,203	
2012	400256939	株式会社ヤマコ	4,927									4,927	4,674	
2012	981234438	株式会社ヤマサORM	5,147									5,147	5,142	
2012	450121186	株式会社ヤマザキマザック美濃加茂製作所	27,400									27,400	26,200	
2012	160049418	株式会社ヤマザワ	59,765									59,765	59,668	
2012	285000911	株式会社ヤマサ成田工場	4,740									4,740	4,734	
2012	420019628	株式会社ヤマシタコーポレーション	14,873									14,873	14,654	
2012	400291508	株式会社ヤマセ	11,062									11,062	10,783	
2012	150100259	株式会社ヤマダフーズ	11,129									11,129	11,116	
2012	220100321	株式会社ヤマダ電機	265,443									265,443	228,756	
2012	850041077	株式会社ヤマックス	5,254									5,254	5,188	
2012	300067465	株式会社ヤマトインテック	12,419									12,419	11,290	
2012	540110806	株式会社ヤマトヤシキ	7,043									7,043	6,504	
2012	400149797	株式会社ヤマナカ	56,138									56,138	51,128	
2012	430215070	株式会社ヤマハリゾート	10,380									10,380	9,829	
2012	970229903	株式会社やまびこ	12,442									12,442	12,015	
2012	600090372	株式会社やまひろ	18,987									18,987	17,104	
2012	620059674	株式会社やまみ	21,579									21,579	18,896	
2012	100179081	株式会社やまや	27,768									27,768	26,447	
2012	600293114	株式会社ユアーズ	54,690									54,690	44,417	
2012	983450825	株式会社ユアースポーツ	4,617									4,617	4,612	
2012	260238973	株式会社ユアエルム京成	6,900									6,900	6,886	
2012	100034763	株式会社ユアテック	7,106									7,106	7,095	
2012	400905240	株式会社ユー・エス・エス	8,293									8,293	8,139	
2012	401053977	株式会社ユーコーラッキー	4,125									4,125	3,770	
2012	390028620	株式会社ユース	27,007									27,007	23,270	
2012	989455097	株式会社ゆうちょ銀行	60,472									60,472	58,432	
2012	271197144	株式会社ユーディケー	3,391									3,391	3,389	
2012	530104331	株式会社ユーハイム	7,845									7,845	7,455	
2012	581436595	株式会社ユウホウ	6,613									6,613	5,351	
2012	760101372	株式会社ユーホー	7,978									7,978	6,148	
2012	150203846	株式会社ユキザワ					6,762					6,762	6,762	207
2012	430028157	株式会社ユタカ技研	13,787									13,787	12,960	
2012	390079271	株式会社ユティック	4,650									4,650	4,484	
2012	987643230	株式会社ユナイテッドアローズ	9,625									9,625	9,352	
2012	582326892	株式会社ユニオン	12,710									12,710	12,387	
2012	984026161	株式会社ユニカフェ	6,368									6,368	6,363	
2012	770004185	株式会社ユニクロ	105,827									105,827	101,380	
2012	370038736	株式会社ユニゾーン	8,053									8,053	7,194	
2012	581574214	株式会社ユニットコム	4,814									4,814	4,387	
2012	982840281	株式会社ユニバーサルエンターテインメント	4,007									4,007	3,995	
2012	110026424	株式会社ユニバース	60,101									60,101	60,017	
2012	430110846	株式会社ユニバンス	49,038									49,038	45,217	
2012	400230852	株式会社ユニモール	2,968									2,968	2,776	
2012	260197905	株式会社ユニリビング	8,050									8,050	8,036	
2012	982548757	株式会社ユポ・コーポレーション	45,209									45,209	45,209	
2012	600369428	株式会社ゆめデリカ	4,534									4,534	3,957	
2012	870348401	株式会社ゆめマート	10,156									10,156	9,734	
2012	190012320	株式会社ヨークベニマル	168,793									168,793	168,485	
2012	982553603	株式会社ヨークマート	52,101									52,101	51,992	
2012	580003435	株式会社ヨータイ	52,565									52,565	49,599	
2012	820022348	株式会社ヨコオ（佐賀県）	12,325									12,325	12,021	
2012	985851000	株式会社ヨコオ（東京都）	3,653									3,653	3,554	
2012	720024386	株式会社ヨコタコーポレーション	4,083									4,083	3,597	
2012	160108911	株式会社ヨコタ東北	9,399									9,399	9,382	
2012	200170258	株式会社ヨコハマタイヤジャパン	3,937									3,937	3,730	
2012	110055112	株式会社よこまち	5,924									5,924	5,915	
2012	610204038	株式会社ヨシエンタープライズ	4,293									4,293	3,434	
2012	980710214	株式会社よしや	5,646									5,646	5,634	
2012	988197022	株式会社ヨドバシカメラ	71,448									71,448	70,539	
2012	985850209	株式会社よみうりランド	9,761									9,761	9,710	
2012	830362773	株式会社ヨロズ大分	7,396									7,396	7,130	
2012	240491061	株式会社ヨロズ栃木	6,682									6,682	6,670	
2012	710269349	株式会社ヨンバ	8,157									8,157	7,666	
2012	250233267	株式会社ライトオン	49,719									49,719	49,719	
2012	280206190	株式会社ライフアンサージ	3,069									3,069	3,068	

注１：権利利益保護請求が認められた事業者について、当該排出量が逆算されないよう、一部の排出量を「＊」と表示している。
注２：温室効果ガスの排出の抑制等のため、廃棄物を化石燃料に代えて燃料として使用したり、製品の製造のための原材料として使用した場合等により、
　　排出される非エネルギー起源CO2排出量であって温室効果ガスの排出の抑制等のために行われているもの。
注３：電気事業用の発電所又は熱供給事業用の熱供給施設が設置されている事業所において、他人に供給した電気又は熱に係る排出量を含む、
　　燃料の使用に伴い排出されるエネルギー起源CO2排出量
注４：エネルギー起源CO2（発電所等配分前）は、エネルギー起源CO2と重複しているため、調整前温室効果ガス排出量には加算していない。
注５：事業者が事業活動に伴い排出した温室効果ガス排出量を、京都メカニズムクレジット等の償却・無効化量、廃棄物の原燃料使用に伴う排出量の控除等の調整を行ったもの。

①－１ 特定事業所排出者

排出年度	特定排出者コード	特定排出者名	温室効果ガス算定排出量（単位：tCO_2）									合計(tCO_2)		関連情報掲載頁
			ｴﾈﾙｷﾞｰ起源CO_2	非ｴﾈﾙｷﾞｰ起源CO_2	非ｴﾈﾙｷﾞｰ起源CO_2 (廃棄物の原燃料使用)（注２）	CH_4	N_2O	HFC	PFC	SF_6	＜参考＞ｴﾈﾙｷﾞｰ起源CO_2 (発電所等配分前)(注３)	調整前温室効果ガス排出量（注４）	調整後温室効果ガス排出量（注５）	
2012	985302760	株式会社ライフコーポレーション	166,603									166,603	159,498	
2012	581724161	株式会社ライフフーズ（大阪府）	12,186									12,186	11,237	
2012	190019821	株式会社ライフフーズ（福島県）	32,814									32,814	32,775	
2012	260139911	株式会社ライフランド	8,467									8,467	8,467	
2012	570153930	株式会社ラウンドワン	157,610									157,610	146,990	
2012	010714607	株式会社ラルズ	57,217									57,217	57,217	
2012	270482214	株式会社ランシステム	9,995									9,995	9,995	
2012	820003736	株式会社ランテック	15,076									15,076	14,005	
2012	983334773	株式会社ランドビジネス	3,459									3,459	3,451	
2012	260284608	株式会社ランドロームジャパン	11,046									11,046	11,022	
2012	600472803	株式会社リーガロイヤルホテル広島	8,477									8,477	8,477	
2012	810283832	株式会社リーガロイヤルホテル小倉	6,239									6,239	6,074	
2012	810438604	株式会社リーフェフーズベティール・ジャパン	6,176									6,176	6,176	
2012	270034538	株式会社リード	4,631									4,631	4,624	
2012	981031319	株式会社リーブルテック	10,185									10,185	10,168	
2012	580643999	株式会社リヴァックス	5,508									5,508	5,425	
2012	926002962	株式会社リウボウインダストリー	6,574									6,574	4,926	
2012	900163904	株式会社リウボウストア	14,245									14,245	10,712	
2012	190107343	株式会社リオン・ドールコーポレーション	31,639									31,639	31,587	
2012	550059879	株式会社リカーマウンテン	5,440									5,440	4,967	
2012	985860303	株式会社リガク	4,546									4,546	4,445	
2012	985861409	株式会社リケン	72,209									72,209	72,121	
2012	360012487	株式会社リケンキャステック	20,020									20,020	19,990	
2012	985856507	株式会社リコー	150,543						11,167	5,149		166,859	145,275	
2012	987431391	株式会社リサイクル・ピア	4,731									4,731	4,725	
2012	500566522	株式会社リチウムエナジージャパン	22,429									22,429	21,118	
2012	610023293	株式会社リックコーポレーション	12,852									12,852	10,684	
2012	370066955	株式会社リッチェル	6,570									6,570	5,650	
2012	270240302	株式会社リテラ	9,782									9,782	9,773	
2012	570288725	株式会社リバース（大阪府）	11,643									11,643	10,889	
2012	200863761	株式会社リバース（神奈川県）	4,580									4,580	4,570	
2012	710117472	株式会社リブドゥコーポレーション	26,197									26,197	23,559	
2012	983680638	株式会社リブロ	4,255									4,255	4,255	
2012	530022218	株式会社リベラルスーパーチェーン	3,830									3,830	3,523	
2012	985714109	株式会社リョーサン	2,669									2,669	2,630	
2012	840090720	株式会社リョーユーパン	33,213									33,213	31,825	
2012	850060653	株式会社リンガーハット	11,327									11,327	11,317	
2012	870243463	株式会社ルネサス九州セミコンダクタ	25,437									25,437	24,402	
2012	200364574	株式会社ルネサス北日本セミコンダクタ	62,137						8,700			70,837	70,771	
2012	640453615	株式会社ルネサス柳井セミコンダクタ	7,551									7,551	5,843	
2012	988230127	株式会社ルネサンス	57,649									57,649	56,070	
2012	270001493	株式会社ルミネ	49,483									49,483	49,417	
2012	981323556	株式会社レインズインターナショナル	94,234									94,234	93,272	
2012	190140188	株式会社レオクラブインターナショナル	3,515									3,515	3,509	
2012	401377115	株式会社レジャラン	3,600									3,600	3,371	
2012	660049931	株式会社レッドキャベツ	21,229									21,229	19,507	
2012	440123857	株式会社レッドバロン	11,126									11,126	10,388	
2012	240004780	株式会社レンタルのニッケン	5,653									5,653	5,446	
2012	430028498	株式会社レンティック中部	9,641									9,641	9,515	
2012	010851052	株式会社ロイズコンフェクトHD	5,023									5,023	5,023	
2012	200810866	株式会社ロイヤルホール	6,030									6,030	6,020	
2012	580282181	株式会社ロイヤルホテル	37,534									37,534	35,943	
2012	250196861	株式会社ローズコーポレーション	4,413									4,413	4,409	
2012	580593761	株式会社ローソン	847,276									847,276	793,632	
2012	900314876	株式会社ローソン沖縄	25,796									25,796	19,153	
2012	600126733	株式会社ロジコム	5,154									5,154	4,602	
2012	584007540	株式会社ロジックス	5,899									5,899	5,426	
2012	530183854	株式会社ロジワン	4,498									4,498	4,328	
2012	530186435	株式会社ロック・フィールド	36,408									36,408	35,453	
2012	989506884	株式会社ロッテ	85,691									85,691	84,569	
2012	981368772	株式会社ロッテアイス	10,556									10,556	10,232	
2012	010169031	株式会社ロバパン	8,390									8,390	8,390	
2012	987585083	株式会社ロフト	20,659									20,659	20,149	
2012	460068583	株式会社ロンビック	16,590									16,590	16,524	
2012	530535115	株式会社ワールド	51,952									51,952	49,240	
2012	985575364	株式会社ワールドサプライ	2,564									2,564	2,529	
2012	987574043	株式会社ワールドリビングスタイル	2,219									2,219	2,116	
2012	340199450	株式会社ワイエムフーズ	5,273									5,273	5,267	
2012	200178990	株式会社ワイズ	4,511									4,511	4,503	
2012	271293427	株式会社ワイズコーポレーション	3,022									3,022	3,017	
2012	260118062	株式会社ワイズマート	14,432									14,432	14,402	
2012	600092770	株式会社ワイテック	30,434									30,434	24,389	
2012	820076563	株式会社ワイドレジャー	20,638									20,638	18,034	
2012	581991315	株式会社ワイヤーテクノ	10,593									10,593	10,080	
2012	580728021	株式会社ワオ・コーポレーション	5,788									5,788	5,331	
2012	500534396	株式会社ワコール	7,125									7,125	6,850	
2012	070011716	株式会社ワタキュークリーン	7,422									7,422	7,422	
2012	610216290	株式会社わたなべ生鮮館	7,433									7,433	5,703	
2012	582639645	株式会社ワッツオースリー販売	12,646									12,646	11,811	
2012	580313545	株式会社ワン・ダイニング	12,153									12,153	11,553	
2012	250212051	株式会社ワンダーコーポレーション	20,940									20,940	20,772	
2012	982338787	株式会社ワンワールド	10,929									10,929	10,902	
2012	890200301	株式会社阿久根食肉流通センター	6,907									6,907	6,693	
2012	720011557	株式会社阿波銀行	6,351									6,351	5,604	
2012	100000489	株式会社阿部蒲鉾店	3,322									3,322	3,319	
2012	130004765	株式会社阿部繁孝商店	9,009									9,009	8,997	
2012	400149142	株式会社愛工機器製作所	17,511									17,511	16,151	
2012	440070056	株式会社愛知ニコン	6,285									6,285	5,707	
2012	401020466	株式会社愛知ヤクルト工場	5,148									5,148	4,716	
2012	400075666	株式会社愛知冠婚葬祭互助会	11,023									11,023	10,357	
2012	400080414	株式会社愛知銀行	5,944									5,944	5,405	
2012	740010029	株式会社愛媛銀行	6,099									6,099	5,347	
2012	050001383	株式会社旭ダンケ	6,610									6,610	6,609	
2012	580218635	株式会社旭ポリスライダー	6,795									6,795	5,314	
2012	400008331	株式会社旭工業所	5,349									5,349	4,852	
2012	410006742	株式会社旭洋工業製作所	3,400									3,400	3,394	
2012	470015734	株式会社安永	25,992									25,992	23,821	
2012	270250176	株式会社安楽亭	31,176									31,176	31,126	
2012	810000964	株式会社安川電機	22,995									22,995	22,327	
2012	980988970	株式会社安田屋	13,197									13,197	13,169	
2012	450170903	株式会社伊吹LIXIL製作所	4,162									4,162	3,915	

注１：権利利益保護請求が認められた事業者について、当該排出量が逆算されないよう、一部の排出量を「＊」と表示している。
注２：温室効果ガスの排出の抑制等のため、廃棄物を化石燃料に代えて燃料として使用したり、製品の製造のための原材料として使用した場合等により、
　　排出される非エネルギー起源CO2排出量であって温室効果ガスの排出の抑制等のために行われているもの。
注３：電気事業用の発電所又は熱供給事業用の熱供給施設が設置されている事業所において、他人に供給した電気又は熱に係る排出量を含む、
　　燃料の使用に伴い排出されるエネルギー起源CO2排出量
注４：エネルギー起源CO2（発電所等配分前）は、エネルギー起源CO2と重複しているため、調整前温室効果ガス排出量には加算していない。
注５：事業者が事業活動に伴い排出した温室効果ガス排出量を、京都メカニズムクレジット等の償却・無効化量、廃棄物の原燃料使用に伴う排出量の控除等の調整を行ったもの。

①－１ 特定事業所排出者

排出年度	特定排出者コード	特定排出者名	温室効果ガス算定排出量（単位：tCO_2）									合計(tCO_2)		関連情報掲載頁
			ｴﾈﾙｷﾞｰ起源CO_2	非ｴﾈﾙｷﾞｰ起源CO_2	非ｴﾈﾙｷﾞｰ起源CO_2 (廃棄物の原燃料使用)（注２）	CH_4	N_2O	HFC	PFC	SF_6	＜参考＞ｴﾈﾙｷﾞｰ起源CO_2 (発電所等配分前)(注３)	調整前温室効果ガス排出量（注４）	調整後温室効果ガス排出量（注５）	
2012	985035755	株式会社伊藤園	16,094									16,094	14,962	
2012	985036000	株式会社伊藤製鐵所	180,084									180,084	179,783	
2012	010013791	株式会社伊藤組	5,930									5,930	5,860	
2012	250156991	株式会社伊藤鋳造鉄工所	4,223									4,223	4,215	
2012	160070055	株式会社伊藤熱処理	4,236									4,236	4,229	
2012	150336459	株式会社伊徳	24,270									24,270	24,240	
2012	740080239	株式会社伊予銀行	9,947									9,947	8,579	
2012	740118041	株式会社伊予鉄高島屋	15,558									15,558	13,907	
2012	870325424	株式会社井関熊本製造所	7,920									7,920	7,720	
2012	740309571	株式会社井関松山製造所	23,662									23,662	23,662	
2012	300000591	株式会社井上	6,772									6,772	6,229	
2012	980152267	株式会社井上香料製造所	4,755									4,755	4,750	
2012	810000811	株式会社井筒屋	16,737									16,737	16,097	
2012	985392300	株式会社井門エンタープライズ	6,312									6,312	5,966	
2012	980841628	株式会社井門コーポレーション	3,848									3,848	3,847	
2012	985041055	株式会社育良精機製作所	4,321									4,321	4,076	
2012	130111184	株式会社一関LIXIL製作所	5,592									5,592	5,583	
2012	270007512	株式会社一源	4,366									4,366	4,359	
2012	400014802	株式会社一光	11,811									11,811	11,164	
2012	460006375	株式会社一号館	18,696									18,696	16,938	
2012	360006603	株式会社一小イチコ	5,474									5,474	5,464	
2012	430046825	株式会社一条工務店	6,236									6,236	5,925	
2012	690114252	株式会社一畑百貨店	3,975									3,975	3,062	
2012	400867069	株式会社一富士製麺所	3,100									3,100	2,980	
2012	980481022	株式会社一本堂	2,672									2,672	2,666	
2012	800503530	株式会社一蘭	5,300									5,300	5,141	
2012	982591490	株式会社一六商事	22,853									22,853	21,307	
2012	400394041	株式会社壱番屋	22,780									22,780	21,639	
2012	540007529	株式会社稲坂歯車製作所	6,037									6,037	5,673	
2012	985053305	株式会社稲葉製作所	14,390									14,390	14,263	
2012	250158814	株式会社茨城県中央食肉公社	4,545									4,545	4,543	
2012	650102711	株式会社宇部スチール	174,337									174,337	174,337	
2012	985073809	株式会社荏原製作所	46,213								77,935	46,213	45,993	
2012	980040126	株式会社栄喜堂	4,745									4,745	4,740	
2012	230009989	株式会社栄久	9,870									9,870	9,860	
2012	270600096	株式会社栄光	7,491									7,491	7,473	
2012	985573806	株式会社永谷園	4,303									4,303	3,897	
2012	880134533	株式会社永野	6,366									6,366	6,107	
2012	470064201	株式会社永和商事	13,708									13,708	12,476	
2012	740011278	株式会社越智鋳造所	12,959									12,959	11,649	
2012	584017626	株式会社延田エンタープライズ	20,452									20,452	18,847	
2012	430032731	株式会社遠鉄ストア	19,751									19,751	17,979	
2012	430060234	株式会社遠鉄百貨店	9,328									9,328	6,844	
2012	261099945	株式会社横河ブリッジ	5,335									5,335	4,967	
2012	200309545	株式会社横浜スカイビル	9,078									9,078	9,069	
2012	120183420	株式会社横浜ファーマシー	13,664									13,664	13,640	
2012	201931061	株式会社横浜ベイホテル東急	7,201									7,201	7,192	
2012	200305949	株式会社横浜岡田屋	8,319									8,319	8,304	
2012	201210296	株式会社横浜都市みらい	2,223								5,129	2,223	2,215	
2012	500153999	株式会社王将フードサービス	75,101									75,101	72,533	
2012	610227589	株式会社岡山イワミ食品	5,775									5,775	5,037	
2012	610005320	株式会社岡山製紙	40,060									40,060	39,037	
2012	610219335	株式会社岡山村田製作所	61,815									61,815	48,328	
2012	610327520	株式会社岡山髙島屋	5,909									5,909	4,782	
2012	200127730	株式会社岡村製作所	29,364									29,364	29,324	
2012	400025922	株式会社岡島パイプ製作所	3,854									3,854	3,559	
2012	810003518	株式会社岡部マイカ工業所	9,898									9,898	9,668	
2012	450001179	株式会社岡本	2,950									2,950	2,671	
2012	200127515	株式会社岡本工作機械製作所	5,438									5,438	5,430	
2012	270011014	株式会社沖センサデバイス	3,304									3,304	3,297	
2012	180073260	株式会社沖データ	2,479									2,479	2,473	
2012	970029761	株式会社沖デジタルイメージング	3,722									3,722	3,715	
2012	984487605	株式会社沖電気カスタマアドテック	3,877									3,877	3,708	
2012	900114089	株式会社沖縄ファミリーマート	37,189									37,189	27,612	
2012	220344201	株式会社沖縄ヤマダ電機	5,069									5,069	3,764	
2012	960016320	株式会社沖縄ゴールドボールボールディングス	14,405									14,405	12,145	
2012	900050348	株式会社沖縄銀行	9,090									9,090	6,763	
2012	900025256	株式会社沖縄県食肉センター	8,311									8,311	6,553	
2012	900235271	株式会社沖縄三越	5,840									5,840	4,386	
2012	580770070	株式会社音羽	3,494									3,494	3,300	
2012	600055032	株式会社音戸工作所	35,333									35,333	28,127	
2012	660004090	株式会社下関大丸	6,045									6,045	4,621	
2012	580188090	株式会社化繊ノズル製作所	4,080									4,080	3,120	
2012	710156130	株式会社加ト吉フードレック	8,794									8,794	8,019	
2012	380017506	株式会社加賀屋	14,613									14,613	13,223	
2012	240013475	株式会社加藤工業所	4,905									4,905	4,864	
2012	985114509	株式会社加藤製作所	3,324									3,324	3,319	
2012	985114634	株式会社加藤美蜂園本舗	3,512									3,512	3,504	
2012	980461941	株式会社加藤螺子製作所	4,434									4,434	4,428	
2012	580512951	株式会社家族亭	5,826									5,826	5,661	
2012	981008259	株式会社科学飼料研究所	11,456									11,456	11,355	
2012	985115613	株式会社科薬	3,459									3,459	3,455	
2012	430004469	株式会社河合楽器製作所	12,662									12,662	12,018	
2012	870289355	株式会社河津工業	2,979									2,979	2,856	
2012	987523474	株式会社華屋与兵衛	19,869									19,869	19,839	
2012	100424188	株式会社菓匠三全	5,465									5,465	5,460	
2012	983892498	株式会社雅秀エンタープライズ	16,176									16,176	16,149	
2012	340004307	株式会社雅裳苑	15,610									15,610	15,588	
2012	982710358	株式会社改伸工業	3,621									3,621	3,615	
2012	800411821	株式会社海の中道海洋生態科学館	4,719									4,719	4,645	
2012	581265095	株式会社海遊館	14,413									14,413	13,838	
2012	201307868	株式会社海老名第一ビルディング	4,064									4,064	4,058	
2012	100265232	株式会社垣成商事	12,951									12,951	12,942	
2012	460020866	株式会社柿安本店	13,122									13,122	12,607	
2012	985120678	株式会社角田鉄工所	10,427									10,427	10,405	
2012	610343354	株式会社鎌倉パスタ	9,296									9,296	8,663	
2012	400165191	株式会社刈谷熱煉工業所	7,330									7,330	6,647	
2012	450001259	株式会社関ヶ原製作所	3,844									3,844	3,532	
2012	982556356	株式会社関越物産	4,550									4,550	4,547	
2012	270357898	株式会社関商店	4,506									4,506	4,497	
2012	580285638	株式会社関西アーバン銀行	7,263									7,263	6,860	

注１：権利利益保護請求が認められた事業者について、当該排出量が逆算されないよう、一部の排出量を「＊」と表示している。
注２：温室効果ガスの排出の抑制等のため、廃棄物を化石燃料に代えて燃料として使用したり、製品の製造のための原材料として使用した場合等により、
　　排出される非エネルギー起源CO2排出量であって温室効果ガスの排出の抑制等のために行われているもの。
注３：電気事業用の発電所又は熱供給事業用の熱供給施設が設置されている事業所において、他人に供給した電気又は熱に係る排出量を含む、
　　燃料の使用に伴い排出されるエネルギー起源CO2排出量
注４：エネルギー起源CO2（発電所等配分前）は、エネルギー起源CO2と重複しているため、調整前温室効果ガス排出量には加算していない。
注５：事業者が事業活動に伴い排出した温室効果ガス排出量を、京都メカニズムクレジット等の償却・無効化量、廃棄物の原燃料使用に伴う排出量の控除等の調整を行ったもの。

①－１ 特定事業所排出者

排出年度	特定排出者コード	特定排出者名	温室効果ガス算定排出量（単位：tCO_2）									合計(tCO_2)		関連情報掲載頁
			ｴﾈﾙｷﾞｰ起源CO_2	非ｴﾈﾙｷﾞｰ起源CO_2	非ｴﾈﾙｷﾞｰ起源CO_2 (廃棄物の原燃料使用)（注２）	CH_4	N_2O	HFC	PFC	SF_6	＜参考＞ｴﾈﾙｷﾞｰ起源CO_2 (発電所等配分前)(注３)	調整前温室効果ガス排出量（注４）	調整後温室効果ガス排出量（注５）	
2012	581305299	株式会社関西インフライトケイタリング	3,582									3,582	3,415	
2012	550084085	株式会社関西オークラ	7,611									7,611	7,004	
2012	588765049	株式会社関西ケーズデンキ	18,598									18,598	17,465	
2012	580360017	株式会社関西スーパーマーケット	41,364									41,364	38,095	
2012	580620214	株式会社関西テレビライフ	3,362									3,362	3,203	
2012	580028891	株式会社関西マツダ	3,061									3,061	2,831	
2012	580367869	株式会社関西岡村製作所	4,335									4,335	4,145	
2012	581102625	株式会社関西都市居住サービス	7,807									7,807	7,342	
2012	500166315	株式会社関西東急イン	3,964									3,964	3,770	
2012	580520120	株式会社関電アメニックス	4,752									4,752	4,350	
2012	581983663	株式会社関電エネルギーソリューション	12,787								66,599	12,787	9,784	
2012	985141702	株式会社関電工	12,540									12,540	12,493	
2012	430177282	株式会社関東オークラ	4,271									4,271	4,271	
2012	230144894	株式会社関東セイムス	3,411									3,411	3,404	
2012	270864503	株式会社関東ダイエットエッグ	7,035									7,035	7,028	
2012	270057345	株式会社関東マツダ	6,283									6,283	6,266	
2012	510431258	株式会社関門海	2,889									2,889	2,803	
2012	230157874	株式会社館林ミツカン	6,069									6,069	6,063	
2012	060072253	株式会社丸しめ志賀商店	6,173									6,173	6,173	
2012	989800420	株式会社丸井	91,267									91,267	90,312	
2012	400131916	株式会社丸栄	12,275									12,275	11,129	
2012	640057050	株式会社丸久	56,937									56,937	44,081	
2012	270030341	株式会社丸広百貨店	25,628									25,628	25,577	
2012	130049785	株式会社丸江	3,799									3,799	3,794	
2012	680011082	株式会社丸合	25,118									25,118	19,345	
2012	690078371	株式会社丸三	7,387									7,387	5,648	
2012	450015791	株式会社丸順	5,782									5,782	5,266	
2012	550029511	株式会社丸善（滋賀県）	5,378									5,378	4,955	
2012	985774027	株式会社丸善（東京都）	4,955									4,955	4,950	
2012	690062764	株式会社丸惣	15,730									15,730	14,974	
2012	900009593	株式会社丸大（沖縄県）	12,871									12,871	9,677	
2012	350007797	株式会社丸大（新潟県）	6,272									6,272	6,262	
2012	040601266	株式会社丸中しれとこ食品	3,475									3,475	3,410	
2012	870035694	株式会社丸美屋	8,506									8,506	8,325	
2012	720150265	株式会社丸本	7,511									7,511	7,038	
2012	300065184	株式会社丸眞製作所	5,176									5,176	4,721	
2012	400017706	株式会社岩間織機製作所	9,634									9,634	8,775	
2012	640350171	株式会社岩崎宏健堂	8,181									8,181	6,279	
2012	130097245	株式会社岩手ホテルアンドリゾート	19,434									19,434	19,418	
2012	130088246	株式会社岩手ヤクルト工場	4,693									4,693	4,686	
2012	130000407	株式会社岩手銀行	6,498									6,498	6,498	
2012	130006456	株式会社岩手畜産流通センター	13,075									13,075	13,060	
2012	130027385	株式会社岩手日日新聞社	5,561									5,561	5,557	
2012	800000030	株式会社岩田屋三越	27,115									27,115	26,109	
2012	400017644	株式会社岩福セラミックス	4,198									4,198	4,127	
2012	450052811	株式会社喜久屋	3,293									3,293	3,185	
2012	400037594	株式会社喜多村	4,189									4,189	3,815	
2012	450043482	株式会社岐阜セラツク製造所	4,658									4,658	4,444	
2012	450309404	株式会社岐阜髙島屋	5,000									5,000	3,440	
2012	985145908	株式会社紀伊國屋書店	12,899									12,899	12,277	
2012	985146208	株式会社紀文食品	45,897									45,897	43,328	
2012	520008322	株式会社紀陽銀行	7,623									7,623	7,047	
2012	088002379	株式会社貴久	4,626									4,626	4,022	
2012	600402578	株式会社亀山ガスセンター	88,173									88,173	79,832	
2012	400159229	株式会社義津屋	35,864									35,864	33,256	
2012	050012771	株式会社菊水	7,104									7,104	7,104	
2012	982770955	株式会社菊池製作所	4,020									4,020	4,014	
2012	600231434	株式会社吉舎鐵工所	4,938									4,938	3,790	
2012	880139496	株式会社吉川アールエフセミコン	17,850									17,850	17,143	
2012	280039387	株式会社吉沢鉄工所	3,882									3,882	3,880	
2012	450007753	株式会社吉田ハム	3,803									3,803	3,545	
2012	710065053	株式会社吉田石油店	3,437									3,437	3,181	
2012	570009613	株式会社吉年	11,715									11,715	11,005	
2012	989751773	株式会社吉野家	56,947									56,947	54,037	
2012	985853505	株式会社吉野工業所	374,898									374,898	364,293	
2012	880083668	株式会社橘百貨店	5,488									5,488	5,292	
2012	470056764	株式会社久居LIXIL製作所	41,757									41,757	39,885	
2012	600035281	株式会社久保田鐵工所	3,442									3,442	2,724	
2012	890077225	株式会社宮永商事	4,005									4,005	3,887	
2012	880190201	株式会社宮崎観光ホテル	5,035									5,035	4,868	
2012	880008251	株式会社宮崎銀行	4,964									4,964	4,756	
2012	880010241	株式会社宮崎山形屋	5,202									5,202	4,991	
2012	100191980	株式会社宮城ニコンプレシジョン	3,994									3,994	3,987	
2012	710058120	株式会社宮脇書店	17,468									17,468	15,280	
2012	983134075	株式会社魚力	2,748									2,748	2,743	
2012	985180809	株式会社京王ストア	12,756									12,756	12,728	
2012	010306926	株式会社京王プラザホテル札幌	7,026									7,026	7,026	
2012	985180827	株式会社京王百貨店	11,626									11,626	11,604	
2012	201478650	株式会社京急ショッピングセンター	4,168									4,168	4,161	
2012	201354920	株式会社京急百貨店	11,198									11,198	11,198	
2012	580161695	株式会社京阪レストラン	4,142									4,142	3,917	
2012	580386837	株式会社京阪互助センター	2,626									2,626	2,400	
2012	580997118	株式会社京阪百貨店	14,678									14,678	13,716	
2012	582322740	株式会社京阪流通システムズ	14,713									14,713	13,586	
2012	500111451	株式会社京写	5,436									5,436	5,078	
2012	500232930	株式会社京進	3,165									3,165	2,901	
2012	985180952	株式会社京成ストア	11,579									11,579	11,555	
2012	985160557	株式会社京樽	6,890									6,890	6,866	
2012	500143132	株式会社京都タンパク	15,677									15,677	15,060	
2012	560059907	株式会社京都庵	4,730									4,730	4,639	
2012	500262008	株式会社京都環境保全公社	5,770	33,981								39,751	38,141	
2012	500000443	株式会社京都銀行	11,213									11,213	11,213	
2012	500021391	株式会社京都新聞社	4,075									4,075	3,773	
2012	500302355	株式会社京都東急ホテル	4,012									4,012		
2012	260044414	株式会社京葉銀行	7,384									7,384	7,368	
2012	400037880	株式会社共栄鋳造所	4,281									4,281	3,883	
2012	530280464	株式会社共進牧場	5,560									5,560	5,323	
2012	270151571	株式会社共同土木	2,762									2,762	2,753	
2012	580292089	株式会社共立ヒートテクノ	8,553									8,553	8,354	
2012	982960664	株式会社共立メンテナンス	61,777									61,777	59,451	
2012	610071881	株式会社共立精機	7,601									7,601	5,896	
2012	580006571	株式会社共和	8,031									8,031	7,389	

注１：権利利益保護請求が認められた事業者について、当該排出量が逆算されないよう、一部の排出量を「＊」と表示している。
注２：温室効果ガスの排出の抑制等のため、廃棄物を化石燃料に代えて燃料として使用したり、製品の製造のための原材料として使用した場合等により、
　　排出される非エネルギー起源CO2排出量であって温室効果ガスの排出の抑制等のために行われているもの。
注３：電気事業用の発電所又は熱供給事業用の熱供給施設が設置されている事業所において、他人に供給した電気又は熱に係る排出量を含む、
　　燃料の使用に伴い排出されるエネルギー起源CO2排出量
注４：エネルギー起源CO2（発電所等配分前）は、エネルギー起源CO2と重複しているため、調整前温室効果ガス排出量には加算していない。
注５：事業者が事業活動に伴い排出した温室効果ガス排出量を、京都メカニズムクレジット等の償却・無効化量、廃棄物の原燃料使用に伴う排出量の控除等の調整を行ったもの。

①－１ 特定事業所排出者

排出年度	特定排出者コード	特定排出者名	温室効果ガス算定排出量（単位：tCO_2）									合計(tCO_2)		関連情報掲載頁
			ｴﾈﾙｷﾞｰ起源CO_2	非ｴﾈﾙｷﾞｰ起源CO_2	非ｴﾈﾙｷﾞｰ起源CO_2 (廃棄物の原燃料使用)(注２)	CH_4	N_2O	HFC	PFC	SF_6	＜参考＞ｴﾈﾙｷﾞｰ起源CO_2 (発電所等配分前)(注３)	調整前温室効果ガス排出量（注４）	調整後温室効果ガス排出量（注５）	
2012	330212413	株式会社共和コーポレーション	10,004									10,004	9,295	
2012	380023639	株式会社共和工業所	10,530									10,530	9,512	
2012	760009400	株式会社共和鋳造所	9,459									9,459	7,822	
2012	890166933	株式会社協栄	3,379									3,379	3,237	
2012	400039178	株式会社協豊製作所	7,556									7,556	6,928	
2012	987034640	株式会社協立製作所	4,002									4,002	3,994	
2012	985162909	株式会社協和	3,998									3,998	3,995	
2012	985164108	株式会社協和エクシオ	6,343									6,343	5,941	
2012	370015689	株式会社協和製作所	10,276									10,276	8,828	
2012	980773869	株式会社興国ゴム赤羽工場	3,392									3,392	3,388	
2012	400046511	株式会社興和工業所	35,131									35,131	33,397	
2012	160108994	株式会社郷野目ストア	3,738									3,738	3,732	
2012	580881444	株式会社極楽湯	32,053									32,053	31,488	
2012	730059527	株式会社玉井	4,005									4,005	3,546	
2012	800437452	株式会社玉屋	10,385									10,385	9,952	
2012	989934183	株式会社玉川繊維工業所	5,248									5,248	5,246	
2012	670050087	株式会社玉東観光	4,835									4,835	3,780	
2012	985171336	株式会社錦糸町ステーションビル	2,164									2,164	2,159	
2012	580188311	株式会社近畿大阪銀行	8,057									8,057	7,484	
2012	580437051	株式会社近商ストア	24,780									24,780	22,907	
2012	582101561	株式会社近鉄リテールサービス	4,790									4,790	4,530	
2012	500006788	株式会社近鉄百貨店	75,773									75,773	70,520	
2012	400047895	株式会社近藤紡績所	16,564									16,564	14,997	
2012	730015308	株式会社近澤製紙所	4,583									4,583	4,122	
2012	710116214	株式会社金子食品	4,842									4,842	4,639	
2012	380026846	株式会社金沢村田製作所	50,658									50,658	43,903	
2012	380068327	株式会社金沢名鉄丸越百貨店	6,841									6,841	6,020	
2012	390056221	株式会社金津村田製作所	5,816									5,816	5,008	
2012	985171283	株式会社金羊社	2,917									2,917	2,911	
2012	985171309	株式会社金陽社	13,541									13,541	13,211	
2012	540025812	株式会社銀ビルストアー	7,842									7,842	7,228	
2012	985182751	株式会社銀座コージーコーナー	17,495									17,495	17,469	
2012	981049627	株式会社銀座ルノアール	4,441									4,441	4,432	
2012	970054834	株式会社九九プラス	105,354									105,354	101,913	
2012	830260666	株式会社九州イチタン	10,327									10,327	9,948	
2012	800614520	株式会社九州オークラ	6,555									6,555	6,280	
2012	800243842	株式会社九州クボタ化成	3,995									3,995	3,827	
2012	250513458	株式会社九州ケーズデンキ	8,560									8,560	8,225	
2012	850074256	株式会社九州スチールセンター	3,771									3,771	3,629	
2012	890136031	株式会社九州タブチ	4,748									4,748	4,566	
2012	850255046	株式会社九州たまがわ	5,743									5,743	5,706	
2012	890255425	株式会社九州テックランド	5,259									5,259	3,799	
2012	800229039	株式会社九州フジパン	21,229									21,229	20,688	
2012	830108212	株式会社九州フセラシ	3,242									3,242	3,111	
2012	800004001	株式会社九州リースサービス	4,020									4,020	3,848	
2012	800025718	株式会社九州柴田フォージング	4,750									4,750	4,600	
2012	982503782	株式会社九州大真空	2,709									2,709	2,597	
2012	800035358	株式会社九電工	8,205									8,205	7,841	
2012	400065946	株式会社隅谷	5,651									5,651	5,562	
2012	020121701	株式会社釧路熱供給公社	613								2,519	613	613	
2012	870356350	株式会社熊日会館	3,706									3,706	3,659	
2012	600631507	株式会社熊平製作所	4,872									4,872	4,003	
2012	870090542	株式会社熊本銀行	2,562									2,562	2,455	
2012	870225948	株式会社熊本畜産流通センター	6,390									6,390	6,172	
2012	870011502	株式会社熊本日日新聞社	4,041									4,041	3,889	
2012	340326089	株式会社栗山米菓ファクトリー	17,258									17,258	17,252	
2012	740114168	株式会社栗田鋳造所	5,327									5,327	4,706	
2012	580005529	株式会社栗本鐵工所	76,621									76,621	74,634	
2012	330019100	株式会社栗林製作所	15,622									15,622	14,268	
2012	220081914	株式会社群馬県食肉卸売市場	10,502									10,502	10,489	
2012	220193680	株式会社群麺センター	8,224									8,224	8,219	
2012	985410005	株式会社啓愛社	14,509									14,509	14,498	
2012	450166221	株式会社敬愛	11,224									11,224	10,252	
2012	250343367	株式会社結城ショッピングセンター	3,520									3,520	3,447	
2012	380039352	株式会社月星製作所	6,576									6,576	5,743	
2012	960387604	株式会社建築資料研究社	3,791									3,791	3,614	
2012	985053501	株式会社犬塚製作所	1,565									1,565	1,562	
2012	870337443	株式会社県民百貨店	7,152									7,152	6,860	
2012	350167861	株式会社原信	53,896									53,896	53,360	
2012	220299535	株式会社原田	6,490									6,490	5,793	
2012	270036407	株式会社原田伸銅所	11,576									11,576	11,557	
2012	200362981	株式会社古河テクノマテリアル	2,850									2,850	2,840	
2012	470022775	株式会社戸田家	4,957									4,957	4,725	
2012	830035279	株式会社戸高鉱業社	96,155	111,351								207,506	206,540	
2012	660058798	株式会社湖月	5,656									5,656	5,236	
2012	985193342	株式会社湖池屋	23,091									23,091	22,833	
2012	986692202	株式会社虎ノ門エネルギーサービス	832								12,178	832	832	
2012	985556618	株式会社虎屋	7,171									7,171	7,092	
2012	430058076	株式会社五味八珍	6,072									6,072	5,746	
2012	580364517	株式会社互恵会	3,319									3,319	3,315	
2012	982482341	株式会社互助センター友の会	3,542									3,542	3,535	
2012	200163718	株式会社互省製作所	4,301									4,301	4,293	
2012	220357890	株式会社吾妻バイオパワー				3,086	33,243					36,329	36,329	
2012	200164288	株式会社後藤製作所	5,721									5,721	5,712	
2012	401384906	株式会社御幸ビルディング	7,399									7,399	7,107	
2012	540032085	株式会社御座候	3,280									3,280	3,136	
2012	986380036	株式会社御堂筋ホールディング	5,347									5,347	5,339	
2012	200831811	株式会社光洲産業	6,939									6,939	6,931	
2012	450017787	株式会社光製作所	11,368									11,368	10,463	
2012	580643961	株式会社光洋	31,090									31,090	28,655	
2012	440055078	株式会社光陽	6,919									6,919	6,597	
2012	270032275	株式会社向山工場	94,745									94,745	94,568	
2012	120015461	株式会社工藤パン	8,028									8,028	8,019	
2012	710153503	株式会社広真印刷社	7,996									7,996	7,360	
2012	250326188	株式会社広沢製作所	4,715									4,715	4,707	
2012	600108412	株式会社広電ストア	6,273									6,273	4,840	
2012	600091235	株式会社広島バスセンター	4,143									4,143	3,376	
2012	600609622	株式会社広島リサイクルセンター	10,752									10,752	8,482	
2012	600399571	株式会社広島リゾート	5,092									5,092	4,003	
2012	600053271	株式会社広島銀行	14,997									14,997	11,677	
2012	967687470	株式会社広島三越	6,277									6,277	4,855	
2012	870014111	株式会社弘乳舎	6,959									6,959	6,882	

注１：権利利益保護請求が認められた事業者について、当該排出量が逆算されないよう、一部の排出量を「＊」と表示している。
注２：温室効果ガスの排出の抑制等のため、廃棄物を化石燃料に代えて燃料として使用したり、製品の製造のための原材料として使用した場合等により、
　　排出される非エネルギー起源CO2排出量であって温室効果ガスの排出の抑制等のために行われているもの。
注３：電気事業用の発電所又は熱供給事業用の熱供給施設が設置されている事業所において、他人に供給した電気又は熱に係る排出量を含む、
　　燃料の使用に伴い排出されるエネルギー起源CO2排出量
注４：エネルギー起源CO2（発電所等配分前）は、エネルギー起源CO2と重複しているため、調整前温室効果ガス排出量には加算していない。
注５：事業者が事業活動に伴い排出した温室効果ガス排出量を、京都メカニズムクレジット等の償却・無効化量、廃棄物の原燃料使用に伴う排出量の控除等の調整を行ったもの。

①－１ 特定事業所排出者

排出年度	特定排出者コード	特定排出者名	温室効果ガス算定排出量（単位：tCO_2）									合計(tCO_2)		関連情報掲載頁
			ｴﾈﾙｷﾞｰ起源CO_2	非ｴﾈﾙｷﾞｰ起源CO_2	非ｴﾈﾙｷﾞｰ起源CO_2 (廃棄物の原燃料使用)（注２）	CH_4	N_2O	HFC	PFC	SF_6	＜参考＞ｴﾈﾙｷﾞｰ起源CO_2 (発電所等配分前)(注３)	調整前温室効果ガス排出量（注４）	調整後温室効果ガス排出量（注５）	
2012	500103718	株式会社晃商	11,819									11,819	10,934	
2012	987165507	株式会社甲府ガスセンター	3,837									3,837	3,829	
2012	800530831	株式会社荒戸産業	3,417									3,417	3,274	
2012	985202906	株式会社講談社	6,628									6,628	6,617	
2012	440029944	株式会社香月堂	4,385									4,385	4,151	
2012	710015973	株式会社香川銀行	3,596									3,596	3,137	
2012	985197708	株式会社高岳製作所	12,213							4,063		16,276	16,213	
2012	330046331	株式会社高見澤	4,730									4,730	4,485	
2012	987106121	株式会社高崎ガスセンター	4,874									4,874	4,863	
2012	220337761	株式会社高崎高島屋	2,953									2,953	2,946	
2012	985411503	株式会社高山	3,217									3,217	3,086	
2012	370136764	株式会社高山グリーンホテル	6,465									6,465	6,074	
2012	580796531	株式会社高山化成	5,693									5,693	5,350	
2012	370227798	株式会社高松メッキ	8,730									8,730	7,455	
2012	967708131	株式会社高松三越	5,948									5,948	5,334	
2012	710316977	株式会社高松天満屋	5,204									5,204	4,596	
2012	570132887	株式会社高速オフセット	14,267									14,267	13,130	
2012	730078255	株式会社高知ヤマザキ	3,247									3,247	3,071	
2012	730007281	株式会社高知大丸	3,840									3,840	3,392	
2012	100803199	株式会社高浜	3,767									3,767	3,763	
2012	400075352	株式会社高木製作所	3,949									3,949	3,632	
2012	982638756	株式会社高陽社	4,483									4,483	4,273	
2012	020096018	株式会社合田観光商事	21,086									21,086	21,078	
2012	400041336	株式会社国盛化学	5,257									5,257	4,232	
2012	740108142	株式会社今治デパート	8,410									8,410	7,252	
2012	740172537	株式会社今治国際ホテル	5,623									5,623	5,218	
2012	400016585	株式会社今仙電機製作所	20,138									20,138	17,705	
2012	334006001	株式会社佐賀LIXIL製作所	14,572									14,572	14,367	
2012	840003653	株式会社佐賀玉屋	3,499									3,499	3,366	
2012	840003297	株式会社佐賀銀行	5,140									5,140	4,930	
2012	840003223	株式会社佐賀鉄工所	55,505									55,505	54,276	
2012	260134997	株式会社佐久間	5,480									5,480	5,440	
2012	850263825	株式会社佐世保玉屋	4,963									4,963	4,768	
2012	120153055	株式会社佐藤長	6,636									6,636	6,625	
2012	985866101	株式会社佐藤渡辺	16,750									16,750	16,464	
2012	870111517	株式会社再春館製薬所	3,898									3,898	3,777	
2012	985755442	株式会社細川洋行	8,167									8,167	8,155	
2012	400625971	株式会社坂角総本舗	4,997									4,997	4,742	
2012	581830861	株式会社阪急リテールズ	6,560									6,560	6,102	
2012	581937428	株式会社阪急阪神ホテルズ	52,127									52,127	50,322	
2012	582811037	株式会社阪急阪神レストランズ	4,850									4,850	4,602	
2012	582552418	株式会社阪急阪神百貨店	87,502									87,502	82,414	
2012	581566061	株式会社阪急商業開発	8,051									8,051	7,483	
2012	985216302	株式会社阪上製作所	3,777									3,777	3,770	
2012	582498672	株式会社阪食	36,129									36,129	23,148	
2012	581669176	株式会社阪神ホテルシステムズ	8,588									8,588	8,040	
2012	570377601	株式会社堺ガスセンター	76,546									76,546	70,423	
2012	996310394	株式会社堺クリーンセンター		22,713								22,713	22,713	
2012	988794177	株式会社堺ニチアス	23,865									23,865	23,370	
2012	200148794	株式会社崎陽軒	14,122									14,122	14,106	
2012	270201304	株式会社埼玉スポーツセンター	3									3	2	
2012	910066593	株式会社埼玉ヤマゼン	21,727		8,293							30,020	21,727	
2012	271139481	株式会社埼玉りそな銀行	10,352									10,352	10,374	
2012	985222005	株式会社鷺宮製作所	8,994					7,241				16,235	8,974	
2012	430007602	株式会社桜井製作所	2,568									2,568	2,330	
2012	010465314	株式会社札幌エネルギー供給公社	8,494								6,084	8,494	8,494	
2012	400438010	株式会社札幌かに本家	4,687									4,687	4,478	
2012	010993657	株式会社札幌丸井三越	21,294									21,294	21,294	
2012	010410209	株式会社札幌後楽園ホテル	3,596									3,596	3,596	
2012	010108993	株式会社札幌都市開発公社	3,569									3,569	3,569	
2012	010218888	株式会社札幌副都心開発公社	9,625									9,625	9,625	
2012	430039698	株式会社雑貨屋ブルドッグ	13,466									13,466	13,399	
2012	390058558	株式会社鯖江村田製作所	8,727									8,727	7,696	
2012	580018438	株式会社三ツ星	3,397									3,397	3,181	
2012	980598025	株式会社三ツ矢	4,678									4,678	4,673	
2012	810054992	株式会社三井ハイテック	38,598						10,508			49,106	48,477	
2012	985790209	株式会社三井三池製作所	4,464									4,464	4,336	
2012	580906006	株式会社三井不動産ホテルマネジメント	20,340									20,340	19,736	
2012	440102928	株式会社三栄シリカ	10,782									10,782	10,319	
2012	986335621	株式会社三越伊勢丹	120,388									120,388	120,198	
2012	983609070	株式会社三越伊勢丹フードサービス	18,978									18,978	18,946	
2012	400314569	株式会社三河屋	10,800									10,800	9,957	
2012	980797092	株式会社三共製作所	6,428									6,428	6,225	
2012	870180149	株式会社三協デリカ	7,153									7,153	7,055	
2012	985230661	株式会社三協製作所	3,107									3,107	3,103	
2012	660062173	株式会社三慶物産	5,423									5,423	4,378	
2012	985231201	株式会社三景	9,924									9,924	9,445	
2012	400138990	株式会社三五	54,340									54,340	50,800	
2012	460172081	株式会社三五三重	8,697									8,697	8,122	
2012	430128152	株式会社三光	10,605									10,605	10,378	
2012	410009243	株式会社三光ダイカスト工業所	4,909									4,909	4,905	
2012	340342073	株式会社三幸	58,880									58,880	58,851	
2012	580047814	株式会社三社電機製作所	12,167									12,167	9,802	
2012	460010645	株式会社三重銀行	4,384									4,384	3,986	
2012	460042569	株式会社三重平安閣	3,892									3,892	3,641	
2012	985234884	株式会社三省堂書店	3,974									3,974	3,869	
2012	450141429	株式会社三心	15,074									15,074	13,684	
2012	730046851	株式会社三翠園	2,874									2,874	2,633	
2012	570005024	株式会社三星製作所	3,208									3,208	2,951	
2012	580149799	株式会社三石ハイセラム	7,009									7,009	6,597	
2012	530030514	株式会社三徳	12,104									12,104	11,366	
2012	201643950	株式会社三菱化学科学技術研究センター	8,571									8,571	8,556	
2012	985793800	株式会社三菱東京UFJ銀行	177,049									177,049	172,286	
2012	340309112	株式会社三宝	5,194									5,194	5,188	
2012	570005169	株式会社三宝化学研究所	3,859									3,859	3,634	
2012	402002613	株式会社三木ミツカン	3,464									3,464	3,337	
2012	200717852	株式会社三洋化成製作所	3,883									3,883	3,876	
2012	670062195	株式会社三洋商事	4,731									4,731	3,681	
2012	400429692	株式会社三洋堂書店	10,986									10,986	10,053	
2012	985242607	株式会社三陽商会	4,666									4,666	4,573	
2012	440102641	株式会社三龍社	2,668									2,668	2,417	
2012	580554521	株式会社三鈴	4,122									4,122	3,847	

注１：権利利益保護請求が認められた事業者について、当該排出量が逆算されないよう、一部の排出量を「＊」と表示している。
注２：温室効果ガスの排出の抑制等のため、廃棄物を化石燃料に代えて燃料として使用したり、製品の製造のための原材料として使用した場合等により、
　　排出される非エネルギー起源CO2排出量であって温室効果ガスの排出の抑制等のために行われているもの。
注３：電気事業用の発電所又は熱供給事業用の熱供給施設が設置されている事業所において、他人に供給した電気又は熱に係る排出量を含む、
　　燃料の使用に伴い排出されるエネルギー起源CO2排出量
注４：エネルギー起源CO2（発電所等配分前）は、エネルギー起源CO2と重複しているため、調整前温室効果ガス排出量には加算していない。
注５：事業者が事業活動に伴い排出した温室効果ガス排出量を、京都メカニズムクレジット等の償却・無効化量、廃棄物の原燃料使用に伴う排出量の控除等の調整を行ったもの。

①－１ 特定事業所排出者

排出年度	特定排出者コード	特定排出者名	温室効果ガス算定排出量（単位：tCO_2）									合計(tCO_2)		関連情報掲載頁
			ｴﾈﾙｷﾞｰ起源CO_2	非ｴﾈﾙｷﾞｰ起源CO_2	非ｴﾈﾙｷﾞｰ起源CO_2(廃棄物の原燃料使用)(注２)	CH_4	N_2O	HFC	PFC	SF_6	＜参考＞ｴﾈﾙｷﾞｰ起源CO_2(発電所等配分前)(注３)	調整前温室効果ガス排出量（注４）	調整後温室効果ガス排出量（注５）	
2012	600099618	株式会社三和ストアー	3,472									3,472	2,667	
2012	400055458	株式会社三和化学研究所	21,544									21,544	21,117	
2012	200440317	株式会社三和部品	12,249									12,249	12,226	
2012	340051737	株式会社三條機械製作所	13,300									13,300	13,277	
2012	400053918	株式会社三琇プレシジョン	5,240									5,240	4,750	
2012	690027596	株式会社山陰合同銀行	11,482									11,482	8,986	
2012	200174678	株式会社山王	6,556									6,556	6,547	
2012	360023121	株式会社山下商会	4,998									4,998	5,003	
2012	400151991	株式会社山加商店	4,368									4,368	4,273	
2012	390072682	株式会社山岸	5,159									5,159	4,542	
2012	980866780	株式会社山岸エーアイシー	8,616									8,616	7,893	
2012	410025541	株式会社山恭製紙所	9,248									9,248	9,240	
2012	890002402	株式会社山形屋	12,959									12,959	12,439	
2012	890005843	株式会社山形屋ストア	10,174									10,174	9,759	
2012	160011798	株式会社山形丸魚	3,789									3,789	3,783	
2012	160021319	株式会社山形銀行	5,588									5,588	5,580	
2012	280028712	株式会社山交百貨店	3,283									3,283	3,276	
2012	650031093	株式会社山口井筒屋	6,568									6,568	5,185	
2012	660009194	株式会社山口銀行	10,405									10,405	8,184	
2012	380048182	株式会社山崎屋	27,501									27,501	25,825	
2012	580528011	株式会社山崎機械製作所	10,742									10,742	10,275	
2012	510367101	株式会社山食	7,662									7,662	7,404	
2012	400310096	株式会社山信商店	3,588									3,588	3,258	
2012	580943270	株式会社山村製壜所	8,730									8,730	8,560	
2012	830058101	株式会社山忠	3,580									3,580	3,530	
2012	230020940	株式会社山田製作所	29,563									29,563	29,321	
2012	400198497	株式会社山平	8,852									8,852	8,697	
2012	810003886	株式会社山本工作所	4,394									4,394	4,281	
2012	270118342	株式会社山本製作所（埼玉県）	8,291									8,291	7,926	
2012	985840900	株式会社山本製作所（東京都）	19,454									19,454	19,421	
2012	980655121	株式会社山本製線所	2,971									2,971	2,968	
2012	610041461	株式会社山陽マルナカ	98,490									98,490	79,470	
2012	610018088	株式会社山陽新聞社	6,454									6,454	5,067	
2012	540033672	株式会社山陽百貨店	7,203									7,203	6,799	
2012	280193780	株式会社山梨三光	4,251									4,251	4,243	
2012	280029943	株式会社山梨中央銀行	5,443									5,443	5,432	
2012	985246400	株式会社産業経済新聞社	24,357									24,357	22,392	
2012	740079588	株式会社四国シキシマパン	6,800									6,800	6,375	
2012	730010544	株式会社四国銀行	6,409									6,409	5,642	
2012	710028971	株式会社四国新聞社	5,163									5,163	4,647	
2012	422001426	株式会社四阪製錬所	83,124									83,124	83,124	
2012	710080345	株式会社四電工	3,290									3,290	2,897	
2012	960225311	株式会社市進	4,260									4,260	4,251	
2012	340101507	株式会社市川染工場	4,335									4,335	4,332	
2012	890010413	株式会社指宿白水館	3,440									3,440	3,312	
2012	985302401	株式会社資生堂	39,036									39,036	38,129	
2012	880056698	株式会社児湯食鳥	19,942									19,942	19,348	
2012	985450403	株式会社寺岡製作所	17,966									17,966	17,942	
2012	500000102	株式会社滋賀銀行	8,181									8,181	7,550	
2012	500336282	株式会社治元	7,674									7,674	7,255	
2012	890175155	株式会社鹿児島鰻	18,642									18,642	18,349	
2012	890054301	株式会社鹿児島銀行	7,323									7,323	7,034	
2012	100022412	株式会社七十七銀行	15,604									15,604	15,579	
2012	190037928	株式会社主婦の店	3,568									3,568	3,561	
2012	540040695	株式会社主婦の店赤穂店	4,176									4,176	3,854	
2012	160060881	株式会社主婦の店鶴岡店	6,730									6,730	6,718	
2012	690030967	株式会社守谷刃物研究所	5,685									5,685	4,389	
2012	985312407	株式会社酒悦	7,200									7,200	7,195	
2012	420247104	株式会社秀英予備校	7,683									7,683	7,487	
2012	390067397	株式会社秋吉グループ本部	9,135									9,135	8,526	
2012	450059446	株式会社秋田屋本店	4,510									4,510	4,344	
2012	150000093	株式会社秋田銀行	7,330									7,330	7,318	
2012	150102923	株式会社秋田新電元	27,076									27,076	27,038	
2012	580390651	株式会社住化分析センター	9,410									9,410	9,159	
2012	740249131	株式会社住共クリーンセンター		5,515	1,028							6,543	5,515	
2012	986917231	株式会社住軽テクノ群馬	3,230									3,230	3,230	
2012	966033650	株式会社住軽テクノ名古屋	39,380									39,380	36,135	
2012	251004106	株式会社住軽伸銅	38,142									38,142	35,998	
2012	985346559	株式会社住田光学ガラス	5,228									5,228	5,219	
2012	580200041	株式会社住友倉庫	27,777									27,777	24,056	
2012	260914881	株式会社十三ビル	4,022									4,022	4,016	
2012	580000658	株式会社十川ゴム	15,961									15,961	15,409	
2012	850017106	株式会社十八銀行	6,290									6,290	6,041	
2012	130008817	株式会社十文字チキンカンパニー	38,067									38,067	38,036	
2012	400740589	株式会社十味惣	4,520									4,520	4,263	
2012	450000153	株式会社十六銀行	10,907									10,907	9,921	
2012	986107607	株式会社渋谷マークシティ	6,297									6,297	6,291	
2012	690080950	株式会社出雲村田製作所	194,677									194,677	151,031	
2012	430231716	株式会社出雲殿	4,066									4,066	3,761	
2012	440236977	株式会社出雲殿（岡崎）	3,475									3,475	3,231	
2012	401421803	株式会社出雲殿（豊田）	3,732									3,732	3,490	
2012	420120016	株式会社駿河生産プラットフォーム	3,827									3,827	3,507	
2012	983219477	株式会社旬菜デリ	10,774									10,774	10,762	
2012	985313306	株式会社潤工社	5,053									5,053	5,044	
2012	983238820	株式会社叙々苑	6,358									6,358	6,298	
2012	985324490	株式会社商工組合中央金庫	13,991									13,991	13,437	
2012	100006651	株式会社小山商会	11,080									11,080	11,000	
2012	270054414	株式会社小山本家酒造	3,859									3,859	3,832	
2012	985186105	株式会社小糸製作所	73,528									73,528	68,053	
2012	037004620	株式会社小諸村田製作所	15,134									15,134	13,753	
2012	580304500	株式会社小松ライト製作所	13,391									13,391	10,933	
2012	300060043	株式会社小松精機工作所	5,707									5,707	5,220	
2012	985191203	株式会社小松製作所	171,083									171,083	162,757	
2012	380009872	株式会社小松村田製作所	11,146									11,146	9,494	
2012	380127731	株式会社小松電業所	4,916									4,916	4,711	
2012	985191901	株式会社小森コーポレーション	9,794									9,794	9,748	
2012	160079328	株式会社小森マシナリー	5,318									5,318	5,310	
2012	450007996	株式会社小西砕石工業所	5,718									5,718	5,399	
2012	530017835	株式会社小倉屋柳本	9,148									9,148	8,762	
2012	730069720	株式会社小谷穀粉	3,406									3,406	3,192	
2012	060060379	株式会社小樽ベイシティ開発	7,756									7,756	7,755	
2012	985203771	株式会社小田急リゾーツ	8,570									8,570	8,560	

注１：権利利益保護請求が認められた事業者について、当該排出量が逆算されないよう、一部の排出量を「＊」と表示している。
注２：温室効果ガスの排出の抑制等のため、廃棄物を化石燃料に代えて燃料として使用したり、製品の製造のための原材料として使用した場合等により、
　　排出される非エネルギー起源CO2排出量であって温室効果ガスの排出の抑制等のために行われているもの。
注３：電気事業用の発電所又は熱供給事業用の熱供給施設が設置されている事業所において、他人に供給した電気又は熱に係る排出量を含む、
　　燃料の使用に伴い排出されるエネルギー起源CO2排出量
注４：エネルギー起源CO2（発電所等配分前）は、エネルギー起源CO2と重複しているため、調整前温室効果ガス排出量には加算していない。
注５：事業者が事業活動に伴い排出した温室効果ガス排出量を、京都メカニズムクレジット等の償却・無効化量、廃棄物の原燃料使用に伴う排出量の控除等の調整を行ったもの。

①－１ 特定事業所排出者

排出年度	特定排出者コード	特定排出者名	温室効果ガス算定排出量（単位：tCO_2）									合計(tCO_2)		関連情報掲載頁
			ｴﾈﾙｷﾞｰ起源CO_2	非ｴﾈﾙｷﾞｰ起源CO_2	非ｴﾈﾙｷﾞｰ起源CO_2 (廃棄物の原燃料使用)（注２）	CH_4	N_2O	HFC	PFC	SF_6	＜参考＞ｴﾈﾙｷﾞｰ起源CO_2 (発電所等配分前)(注３)	調整前温室効果ガス排出量（注４）	調整後温室効果ガス排出量（注５）	
2012	986335630	株式会社小田急レストランシステム	5,402									5,402	5,395	
2012	200763873	株式会社小田急百貨店	33,747									33,747	33,685	
2012	200128764	株式会社小田原百貨店	3,314									3,314	3,306	
2012	800105837	株式会社小林食品	4,812									4,812	4,610	
2012	440220761	株式会社昇喜	3,048									3,048	2,760	
2012	985314241	株式会社昌立製作所	4,151									4,151	4,148	
2012	500049364	株式会社昭建	10,353									10,353	9,973	
2012	400059143	株式会社昭和	3,250									3,250	2,979	
2012	985321872	株式会社昭和石材工業所	10,772									10,772	10,763	
2012	985765458	株式会社松井製作所	9,604									9,604	9,586	
2012	420044461	株式会社松浦スチロール工業所	7,722									7,722	7,571	
2012	390014268	株式会社松浦機械製作所	6,206									6,206	5,344	
2012	810035208	株式会社松岡	10,063									10,063	9,168	
2012	985770206	株式会社松屋	8,903									8,903	8,881	
2012	530171657	株式会社松原リネンサプライ	3,188									3,188	3,142	
2012	967697270	株式会社松山三越	7,098									7,098	6,418	
2012	986801291	株式会社松竹マルチプレックスシアターズ	14,507									14,507	13,581	
2012	588954940	株式会社松徳工業所	5,709									5,709	5,548	
2012	400129758	株式会社松尾製作所	12,110									12,110	11,099	
2012	300020066	株式会社松本日栄	4,027									4,027	3,734	
2012	200177731	株式会社湘南ユニテック	5,847									5,847	5,837	
2012	200781961	株式会社湘南第一興商	3,680									3,680	3,674	
2012	420113002	株式会社焼津ミール	10,939									10,939	10,688	
2012	540218013	株式会社焼肉の牛太	3,386									3,386	3,218	
2012	570268123	株式会社祥福企画	4,760									4,760	4,638	
2012	100011034	株式会社鐘崎	3,660									3,660	3,654	
2012	350022828	株式会社上越観光開発	8,873									8,873	8,704	
2012	360005366	株式会社上越商会	4,065									4,065	4,052	
2012	982412089	株式会社上州屋	12,490									12,490	12,194	
2012	530011724	株式会社上組	81,753									81,753	77,816	
2012	270354214	株式会社上武	5,735									5,735	5,729	
2012	870128640	株式会社上野商事	3,654									3,654	3,501	
2012	215005626	株式会社城島高原オペレーションズ	3,945									3,945	3,830	
2012	270772312	株式会社城南製鋼所	97,110									97,110	96,910	
2012	330020227	株式会社城南製作所	3,291									3,291	3,005	
2012	260050485	株式会社常磐植物化学研究所	4,501									4,501	4,498	
2012	985552305	株式会社常磐製作所	3,373									3,373	3,367	
2012	250302542	株式会社常陽銀行	12,260									12,260	12,235	
2012	360001474	株式会社植木組	4,192									4,192	4,187	
2012	420038561	株式会社食鮮館タイヨー	7,871									7,871	7,247	
2012	983571179	株式会社食品の店おおた	3,252									3,252	3,246	
2012	300057262	株式会社伸光製作所	10,746									10,746	9,938	
2012	985330531	株式会社信光社	4,246									4,246	4,238	
2012	300022928	株式会社信州シキシマ	5,753									5,753	5,477	
2012	640110854	株式会社新笠戸ドック	8,579									8,579	6,662	
2012	340380477	株式会社新潟ジーシーシー	14,295									14,295	14,269	
2012	989688482	株式会社新潟ニューエナジー	547								24,973	547	547	
2012	995710293	株式会社新潟ビーシーシー	6,028									6,028	6,028	
2012	350006735	株式会社新潟県厚生事業協同公社	8,917									8,917	8,913	
2012	340155025	株式会社新潟三越伊勢丹	11,435									11,435	11,419	
2012	340058415	株式会社新潟成型	2,660									2,660	2,655	
2012	340024088	株式会社新潟日報社	5,681									5,681	5,672	
2012	580438227	株式会社新興製作所	6,106									6,106	4,684	
2012	800040652	株式会社新出光	2,304									2,304	2,068	
2012	106028267	株式会社新庄エレメックス	5,348									5,348	5,339	
2012	220021531	株式会社新進	12,852									12,852	12,836	
2012	980866645	株式会社新星堂	4,204									4,204	4,108	
2012	985664071	株式会社新生銀行	14,188									14,188	13,619	
2012	800361194	株式会社新生堂薬局	6,766									6,766	6,482	
2012	985332713	株式会社新川	1,312									1,312	1,309	
2012	460010799	株式会社新大阪互助会	3,033									3,033	2,915	
2012	982844665	株式会社新都市ライフ	9,736									9,736	9,720	
2012	370185750	株式会社新日軽北陸	57,645									57,645	51,500	
2012	982877110	株式会社新日東電化	2,693									2,693	2,690	
2012	890084079	株式会社新日本科学	14,102									14,102	13,665	
2012	810192390	株式会社新菱	8,535	9,420								17,955	9,420	
2012	984656332	株式会社新来島どっく	14,661									14,661	12,941	
2012	420007396	株式会社新来島豊橋造船	8,019									8,019	7,311	
2012	010407188	株式会社新和	19,976									19,976	19,976	
2012	981253541	株式会社森ビルホスピタリティコーポレーション	11,986									11,986	11,984	
2012	510301422	株式会社森精機製作所	36,970									36,970	34,622	
2012	810159303	株式会社森田あられ	15,669									15,669	15,451	
2012	710062740	株式会社森孵卵場	6,602									6,602	6,349	
2012	240027514	株式会社深井製作所	5,346									5,346	5,335	
2012	810067730	株式会社深江工作所	4,920									4,920	4,732	
2012	100330232	株式会社真岡製作所	16,066									16,066	16,034	
2012	400130516	株式会社真城	11,781									11,781	10,907	
2012	450169831	株式会社真誠インダストリアル・パーク	4,873									4,873	4,604	
2012	370159080	株式会社神岡セラミック	3,162									3,162	2,700	
2012	530137501	株式会社神戸サンセンタープラザ	3,356									3,356	3,351	
2012	530082118	株式会社神戸ポートピアホテル	14,875									14,875	14,348	
2012	580109739	株式会社神戸屋	33,228									33,228	32,274	
2012	581098442	株式会社神戸屋レストラン	7,369									7,369	7,191	
2012	980092338	株式会社神戸屋東京工場	4,185									4,185	4,180	
2012	530190410	株式会社神戸商工貿易センター	3,630									3,630	3,401	
2012	530515650	株式会社神戸新聞会館	7,041									7,041	6,535	
2012	530344679	株式会社神戸新聞社	11,109									11,109	10,691	
2012	530000266	株式会社神戸製鋼所	15,800,000	704,711		4,913	62,911			3,209		16,575,744	16,525,600	
2012	540193489	株式会社神戸物産	162,838									162,838	149,981	
2012	530127659	株式会社神鋼環境ソリューション	8,987									8,987	8,595	
2012	580202822	株式会社神崎高級工機製作所	8,198									8,198	7,739	
2012	600019411	株式会社神田造船所	10,719									10,719	8,495	
2012	200564501	株式会社神奈川県農協情報センター	1,979									1,979	1,975	
2012	580250042	株式会社神菱	6,779									6,779	6,454	
2012	860008147	株式会社親和銀行	5,001									5,001	4,793	
2012	980824378	株式会社進映社	3,171									3,171	3,164	
2012	400062425	株式会社進和	3,615									3,615	3,280	
2012	760023418	株式会社仁科百貨店	24,419									24,419	18,773	
2012	010074222	株式会社須田製版	5,581									5,581	5,581	
2012	250140542	株式会社水戸京成百貨店	9,589									9,589	9,572	
2012	530055747	株式会社水島オキシトン	57,000									57,000	43,576	

注１：権利利益保護請求が認められた事業者について、当該排出量が逆算されないよう、一部の排出量を「＊」と表示している。
注２：温室効果ガスの排出の抑制等のため、廃棄物を化石燃料に代えて燃料として使用したり、製品の製造のための原材料として使用した場合等により、
　　排出される非エネルギー起源CO2排出量であって温室効果ガスの排出の抑制等のために行われているもの。
注３：電気事業用の発電所又は熱供給事業用の熱供給施設が設置されている事業所において、他人に供給した電気又は熱に係る排出量を含む、
　　燃料の使用に伴い排出されるエネルギー起源CO2排出量
注４：エネルギー起源CO2（発電所等配分前）は、エネルギー起源CO2と重複しているため、調整前温室効果ガス排出量には加算していない。
注５：事業者が事業活動に伴い排出した温室効果ガス排出量を、京都メカニズムクレジット等の償却・無効化量、廃棄物の原燃料使用に伴う排出量の控除等の調整を行ったもの。

①－１ 特定事業所排出者

排出年度	特定排出者コード	特定排出者名	温室効果ガス算定排出量（単位：tCO_2）									合計(tCO_2)		関連情報掲載頁
			ｴﾈﾙｷﾞｰ起源CO_2	非ｴﾈﾙｷﾞｰ起源CO_2	非ｴﾈﾙｷﾞｰ起源CO_2 (廃棄物の原燃料使用)（注２）	CH_4	N_2O	HFC	PFC	SF_6	＜参考＞ｴﾈﾙｷﾞｰ起源CO_2 (発電所等配分前)(注３)	調整前温室効果ガス排出量（注４）	調整後温室効果ガス排出量（注５）	
2012	450053522	株式会社水明館	6,397									6,397	6,157	
2012	440109259	株式会社杉浦製作所	17,895									17,895	16,563	
2012	980884026	株式会社杉山製作所	5,852									5,852	5,399	
2012	580011212	株式会社杉村倉庫	3,458									3,458	3,227	
2012	985344008	株式会社杉田製線	19,652									19,652	19,638	
2012	830026135	株式会社杉乃井ホテル	9,696									9,696	9,464	
2012	985493456	株式会社世界貿易センタービルディング	9,912									9,912	9,900	
2012	982442696	株式会社成城石井	15,894									15,894	15,658	
2012	350100835	株式会社星光堂薬局	5,940									5,940	5,930	
2012	330015620	株式会社星野リゾート	5,801									5,801	5,404	
2012	050151237	株式会社星野リゾート･トマム	20,845									20,845	20,845	
2012	330286195	株式会社星野リゾート･ハヶ岳	5,990									5,990	5,986	
2012	986063011	株式会社晴海コーポレーション	2,651									2,651	2,647	
2012	989518876	株式会社正栄デリシィ	5,748									5,748	5,694	
2012	230010602	株式会社正田製作所	2,761									2,761	2,756	
2012	540041960	株式会社正徳	3,631									3,631	3,513	
2012	400057004	株式会社清水屋	9,734									9,734	8,874	
2012	420019898	株式会社清水銀行	3,644									3,644	3,364	
2012	190006322	株式会社清水商店	4,206									4,206	4,200	
2012	200108921	株式会社生駒化学工業	10,160									10,160	9,628	
2012	985351924	株式会社生産日本社	5,117									5,117	4,652	
2012	967040443	株式会社西の丸	2,841									2,841	2,722	
2012	890164151	株式会社西原商会九州	4,495									4,495	4,307	
2012	300006915	株式会社西源	4,543									4,543	4,139	
2012	200240684	株式会社西山製作所	4,861									4,861	4,856	
2012	540071566	株式会社西松屋チェーン	55,014									55,014	44,618	
2012	660068177	株式会社西川ゴム山口	3,974									3,974	3,143	
2012	870166257	株式会社西川印刷	4,636									4,636	4,493	
2012	800619160	株式会社西鉄シティホテル	8,011									8,011	7,776	
2012	800189004	株式会社西鉄ストア	35,365									35,365	33,903	
2012	800004816	株式会社西鉄プラザ	2,916									2,916	2,813	
2012	450154982	株式会社西日本キャンパック	33,692									33,692	32,725	
2012	800003962	株式会社西日本シティ銀行	17,242									17,242	16,521	
2012	740222399	株式会社西日本セイムス	10,643									10,643	9,510	
2012	401378275	株式会社西日本宇佐美	13,323									13,323	12,014	
2012	800003407	株式会社西日本新聞社	8,209									8,209	7,880	
2012	982449436	株式会社西武プロパティース	68,642									68,642	67,824	
2012	050132044	株式会社西條	13,145									13,145	13,145	
2012	900010932	株式会社青い海	7,606									7,606	7,116	
2012	620003221	株式会社青五	10,903									10,903	9,790	
2012	400005861	株式会社青山製作所製造本部	7,826									7,826	7,427	
2012	120000403	株式会社青森銀行	6,939									6,939	6,924	
2012	120073428	株式会社青南商事	13,684									13,684	13,668	
2012	987186820	株式会社青梅ガスセンター	3,025									3,025	3,019	
2012	100001421	株式会社青葉冷凍	4,646									4,646	4,637	
2012	420027405	株式会社静岡伊勢丹	4,552									4,552	4,263	
2012	420015960	株式会社静岡銀行	16,915									16,915	15,681	
2012	420016706	株式会社静岡新聞社	12,614									12,614	11,509	
2012	370230668	株式会社昔亭	10,490									10,490	9,560	
2012	985045878	株式会社石山	4,166									4,166	4,164	
2012	400007414	株式会社石実メッキ工業所	8,305									8,305	7,820	
2012	690058000	株式会社石州川上窯業	6,453									6,453	6,105	
2012	800001073	株式会社石村萬盛堂	4,020									4,020	3,901	
2012	600000508	株式会社石﨑本店	5,554									5,554	4,616	
2012	250346725	株式会社積水化成品茨城	5,191									5,191	5,189	
2012	290087092	株式会社積水化成品関東	12,500									12,500	12,500	
2012	830355081	株式会社積水化成品九州	6,021									6,021	5,895	
2012	985464187	株式会社積水化成品佐倉	3,434									3,434	3,433	
2012	991110499	株式会社積水化成品埼玉	5,436									5,436	5,424	
2012	770025873	株式会社積水化成品山口	8,839									8,839	8,417	
2012	580352660	株式会社積水化成品滋賀	13,605									13,605	12,960	
2012	510207734	株式会社積水化成品天理	16,039									16,039	14,249	
2012	090030147	株式会社積水化成品北海道	4,950									4,950	4,950	
2012	580106998	株式会社積水技研	5,763									5,763	5,324	
2012	580081807	株式会社赤ちゃん本舗	20,037									20,037	18,820	
2012	987348525	株式会社赤坂エクセルホテル東急	2,040									2,040	2,038	
2012	985012401	株式会社赤阪鐵工所	6,820									6,820	6,519	
2012	470000179	株式会社赤福	5,871									5,871	5,625	
2012	350154461	株式会社雪国バイオフーズ	3,686									3,686	3,681	
2012	350092742	株式会社雪国まいたけ	93,470									93,470	77,499	
2012	100121671	株式会社仙台サンソセンター	33,463									33,463	33,402	
2012	100046460	株式会社仙台ニコン	7,770									7,770	7,762	
2012	100826470	株式会社仙台三越	9,468									9,468	9,453	
2012	200347475	株式会社千歳観光	5,295									5,295	5,285	
2012	985422605	株式会社千代田グラビヤ	13,669									13,669	13,657	
2012	985423980	株式会社千代田製作所	10,710									10,710	10,685	
2012	985355834	株式会社千明社	9,661									9,661	9,648	
2012	260047819	株式会社千葉サンソセンター	104,720									104,720	104,496	
2012	260045181	株式会社千葉ステーションビル	4,330									4,330	4,322	
2012	260530953	株式会社千葉ニュータウンセンター	1,256								2,446	1,256	1,247	
2012	260045341	株式会社千葉興業銀行	4,050									4,050	4,050	
2012	260666764	株式会社千葉県食肉公社	6,870									6,870	6,865	
2012	260043865	株式会社千葉光学	5,319									5,319	5,318	
2012	260045841	株式会社千葉薬品	17,194									17,194	17,156	
2012	810210504	株式会社宣翔物産	10,053									10,053	9,631	
2012	270033380	株式会社川口金属工業	7,055									7,055	7,043	
2012	710019051	株式会社川西水道機器	4,060									4,060	3,668	
2012	260510361	株式会社川島コーポレーション	12,899									12,899	12,813	
2012	260014059	株式会社川島屋	5,019									5,019	5,012	
2012	130000597	株式会社川徳	8,040									8,040	8,030	
2012	400034046	株式会社川本製作所	3,034									3,034	2,819	
2012	401141944	株式会社扇屋コーポレーション	15,160									15,160	14,440	
2012	981664896	株式会社扇島パワー	54,963								2,108,356	54,963	54,963	
2012	200105269	株式会社浅川製作所	8,826									8,826	8,813	
2012	580066918	株式会社浅田可鍛鋳鉄所	11,113									11,113	10,224	
2012	830393681	株式会社浅野歯車九州	3,314									3,314	3,201	
2012	570009551	株式会社浅野歯車工作所	22,489									22,489	21,382	
2012	740001164	株式会社浅野鉄工所	7,382									7,382	7,008	
2012	870234428	株式会社鮮ど市場	4,355									4,355	4,189	
2012	220158896	株式会社前橋LIXIL製作所	47,178									47,178	47,176	
2012	989627271	株式会社前川製作所	5,102									5,102	4,918	
2012	580591570	株式会社前川電気鋳鋼所	3,381									3,381	3,287	

注１：権利利益保護請求が認められた事業者について、当該排出量が逆算されないよう、一部の排出量を「＊」と表示している。
注２：温室効果ガスの排出の抑制等のため、廃棄物を化石燃料に代えて燃料として使用したり、製品の製造のための原材料として使用した場合等により、
　　排出される非エネルギー起源CO2排出量であって温室効果ガスの排出の抑制等のために行われているもの。
注３：電気事業用の発電所又は熱供給事業用の熱供給施設が設置されている事業所において、他人に供給した電気又は熱に係る排出量を含む、
　　燃料の使用に伴い排出されるエネルギー起源CO2排出量
注４：エネルギー起源CO2（発電所等配分前）は、エネルギー起源CO2と重複しているため、調整前温室効果ガス排出量には加算していない。
注５：事業者が事業活動に伴い排出した温室効果ガス排出量を、京都メカニズムクレジット等の償却・無効化量、廃棄物の原燃料使用に伴う排出量の控除等の調整を行ったもの。

①－１ 特定事業所排出者

排出年度	特定排出者コード	特定排出者名	温室効果ガス算定排出量（単位：tCO_2）									合計(tCO_2)		関連情報掲載頁
			ｴﾈﾙｷﾞｰ－起源CO_2	非ｴﾈﾙｷﾞｰ起源CO_2	非ｴﾈﾙｷﾞｰ－起源CO_2 (廃棄物の原燃料使用)（注２）	CH_4	N_2O	HFC	PFC	SF_6	＜参考＞ｴﾈﾙｷﾞｰ－起源CO_2 (発電所等配分前)(注３)	調整前温室効果ガス排出量（注４）	調整後温室効果ガス排出量（注５）	
2012	985763300	株式会社前田製作所	2,705									2,705	2,700	
2012	400548334	株式会社善都	21,368									21,368	19,480	
2012	250375825	株式会社全農・キユーピー・エフクスアーク	7,200									7,200	7,143	
2012	250381448	株式会社全農ハイパック	5,943									5,943	5,935	
2012	500050042	株式会社創味食品	7,933									7,933	7,664	
2012	100163377	株式会社倉元製作所	19,119									19,119	18,832	
2012	985175738	株式会社倉本産業	2,269									2,269	2,262	
2012	988389818	株式会社早稲田アカデミー	4,203									4,203	4,184	
2012	200310690	株式会社相鉄アーバンクリエイツ	30,425									30,425	30,383	
2012	430115388	株式会社相良プラスチック工業所	4,142									4,142	3,751	
2012	600239218	株式会社総合センター	3,771									3,771	3,060	
2012	710018062	株式会社総合開発	5,645									5,645	5,438	
2012	530022700	株式会社増田製粉所	3,894									3,894	3,600	
2012	240096763	株式会社足利銀行	9,093									9,093	9,074	
2012	420046296	株式会社村上開明堂	17,108									17,108	15,674	
2012	080030519	株式会社村瀬鉄工所	5,240									5,240	5,240	
2012	870278164	株式会社村田産業	4,116									4,116	3,943	
2012	500032213	株式会社村田製作所	128,291									128,291	126,125	
2012	540056176	株式会社多田スミス	4,030									4,030	3,857	
2012	989102355	株式会社多摩ニュータウン開発センター	3,594									3,594	3,588	
2012	581805017	株式会社太鼓亭	4,873									4,873	4,873	
2012	200124621	株式会社太田鉄工所	10,921									10,921	10,907	
2012	270058244	株式会社太平	5,212									5,212	5,202	
2012	991317098	株式会社太平洋アリエス	4,386									4,386	4,334	
2012	985390781	株式会社太平洋クラブ	7,241									7,241	7,047	
2012	580230095	株式会社太洋工作所	29,653									29,653	28,377	
2012	200726207	株式会社太陽エンタープライズ	7,840									7,840	7,828	
2012	650008541	株式会社太陽家具百貨店	5,437									5,437	4,711	
2012	370006447	株式会社打江精機	4,231									4,231	3,846	
2012	500158832	株式会社黛	2,441									2,441	2,288	
2012	960371041	株式会社台和	8,249									8,249	8,034	
2012	580277897	株式会社大井開発	1,827									1,827	1,824	
2012	450000341	株式会社大垣共立銀行	9,041									9,041	8,245	
2012	450244248	株式会社大垣村田製作所	6,232									6,232	5,702	
2012	400130098	株式会社大丸松坂屋百貨店	151,236									151,236	143,507	
2012	580046165	株式会社大紀アルミニウム工業所	36,320		63,233							99,553	35,375	
2012	985090505	株式会社大久保製壜所	13,509									13,509	13,499	
2012	560047371	株式会社大宮日進	2,120									2,120	1,974	
2012	980827807	株式会社大協精工	23,963									23,963	23,963	
2012	820119007	株式会社大興レジャー産業	3,676									3,676	3,522	
2012	580398131	株式会社大近	10,576									10,576	9,883	
2012	870177789	株式会社大劇	7,940									7,940	7,619	
2012	450030921	株式会社大光	16,829									16,829	15,309	
2012	500376831	株式会社大剛	4,654									4,654	4,351	
2012	581412431	株式会社大阪シティドーム	8,256									8,256	7,805	
2012	250294997	株式会社大阪チタニウムテクノロジーズ	562,870									562,870	527,570	
2012	580180430	株式会社大阪マーチャンダイズ・マート	6,895									6,895	6,460	
2012	581602391	株式会社大阪マルビル	4,152									4,152	3,893	
2012	581868456	株式会社大阪ミツカン	8,778									8,778	8,772	
2012	580099641	株式会社大阪鉛錫精錬所	12,066									12,066	11,806	
2012	370010664	株式会社大阪屋ショップ	25,114									25,114	21,443	
2012	580654689	株式会社大阪合成有機化学研究所	3,836									3,836	3,319	
2012	586732782	株式会社大阪証券取引所	3,037									3,037	2,794	
2012	982932848	株式会社大庄	66,542									66,542	65,224	
2012	981044012	株式会社大昌電子	35,100									35,100	34,800	
2012	400557244	株式会社大松	9,553									9,553	8,711	
2012	540054931	株式会社大真空	34,540									34,540	29,190	
2012	580046030	株式会社大西	2,834									2,834	2,818	
2012	540013071	株式会社大西コルク工業所	5,436									5,436	5,371	
2012	390060476	株式会社大西商事	7,999									7,999	7,143	
2012	600268381	株式会社大創産業	208,747									208,747	196,434	
2012	580536003	株式会社大倉	9,051									9,051	8,982	
2012	270062523	株式会社大村製作所	2,801									2,801	2,796	
2012	650002780	株式会社大谷山荘	6,363									6,363	5,265	
2012	985093740	株式会社大塚家具	15,920									15,920	15,582	
2012	985093795	株式会社大塚商会	18,550									18,550	18,316	
2012	720020879	株式会社大塚製薬工場	96,046									96,046	91,456	
2012	581167101	株式会社大島造船所	27,031									27,031	26,103	
2012	190007339	株式会社大東銀行	5,099									5,099	5,090	
2012	300083235	株式会社大同キャスティングス	33,804									33,804	31,671	
2012	830062507	株式会社大分銀行	8,951									8,951	8,594	
2012	110169552	株式会社大平洋エネルギーセンター	2,087								38,050	2,087	2,086	
2012	110150766	株式会社大平洋ガスセンター	18,418									18,418	18,392	
2012	600065549	株式会社大力鉄工所	7,595									7,595	5,936	
2012	580000489	株式会社大林組	14,384									14,384	11,857	
2012	380086862	株式会社大和（石川県）	16,280									16,280	14,136	
2012	890013676	株式会社大和（鹿児島県）	22,535									22,535	21,655	
2012	540122861	株式会社大和生研	7,821									7,821	7,257	
2012	570000931	株式会社大和川染工所	6,345									6,345	6,244	
2012	986480194	株式会社大和総研	6,259									6,259	6,247	
2012	400074462	株式会社大和電化工業所	3,657									3,657	3,396	
2012	340010108	株式会社第一印刷所	3,230									3,230	3,226	
2012	982540104	株式会社第一興商	43,733									43,733	41,976	
2012	340135748	株式会社第一実業	7,789									7,789	5,939	
2012	070018762	株式会社第一滝本館	6,563									6,563	6,563	
2012	500016739	株式会社第一物産	9,686									9,686	8,368	
2012	470013954	株式会社第三銀行	4,130									4,130	3,747	
2012	340042111	株式会社第四銀行	8,923									8,923	8,903	
2012	610048766	株式会社滝澤鉄工所	4,390									4,390	3,474	
2012	580033640	株式会社辰巳商會	13,101									13,101	12,674	
2012	570096191	株式会社谷口金属熱処理工業所	10,789									10,789	10,504	
2012	440125216	株式会社丹羽鉄工所	12,503									12,503	11,450	
2012	330032513	株式会社炭平製作所	3,989									3,989	3,651	
2012	260780043	株式会社地域冷暖房千葉	799								5,623	799	793	
2012	986412121	株式会社地下鉄ビルディング	6,921									6,921	6,911	
2012	330235811	株式会社池の平ホテル	10,511									10,511	10,076	
2012	980629131	株式会社池田硝子工業所	3,668									3,668	3,660	
2012	580023751	株式会社池田泉州銀行	10,171									10,171	9,425	
2012	580632654	株式会社置田鉄工所	30,708									30,708	25,227	
2012	460007229	株式会社竹屋	5,748									5,748	5,682	
2012	985413590	株式会社竹中	3,019									3,019	3,013	

注１：権利利益保護請求が認められた事業者について、当該排出量が逆算されないよう、一部の排出量を「＊」と表示している。
注２：温室効果ガスの排出の抑制等のため、廃棄物を化石燃料に代えて燃料として使用したり、製品の製造のための原材料として使用した場合等により、
　　排出される非エネルギー起源CO2排出量であって温室効果ガスの排出の抑制等のために行われているもの。
注３：電気事業用の発電所又は熱供給事業用の熱供給施設が設置されている事業所において、他人に供給した電気又は熱に係る排出量を含む、
　　燃料の使用に伴い排出されるエネルギー起源CO2排出量
注４：エネルギー起源CO2（発電所等配分前）は、エネルギー起源CO2と重複しているため、調整前温室効果ガス排出量には加算していない。
注５：事業者が事業活動に伴い排出した温室効果ガス排出量を、京都メカニズムクレジット等の償却・無効化量、廃棄物の原燃料使用に伴う排出量の控除等の調整を行ったもの。

①－１ 特定事業所排出者

排出年度	特定排出者コード	特定排出者名	温室効果ガス算定排出量（単位：tCO_2）									合計(tCO_2)		関連情報掲載頁
			ｴﾈﾙｷﾞｰ起源CO_2	非ｴﾈﾙｷﾞｰ起源CO_2	非ｴﾈﾙｷﾞｰ起源CO_2 (廃棄物の原燃料使用)（注２）	CH_4	N_2O	HFC	PFC	SF_6	＜参考＞ｴﾈﾙｷﾞｰ起源CO_2 (発電所等配分前)(注３)	調整前温室効果ガス排出量（注４）	調整後温室効果ガス排出量（注５）	
2012	580000406	株式会社竹中工務店	39,786									39,786	37,610	
2012	330023247	株式会社竹内製作所	4,244									4,244	3,979	
2012	983933788	株式会社筑波化成	3,579									3,579	3,352	
2012	250307262	株式会社筑波銀行	5,212									5,212	5,212	
2012	270137670	株式会社秩父富士	3,483									3,483	3,476	
2012	530063121	株式会社中の坊	12,034									12,034	11,071	
2012	600153928	株式会社中央フード	5,838									5,838	4,497	
2012	500010001	株式会社中央倉庫	5,380									5,380	4,900	
2012	400080817	株式会社中外	4,612									4,612	4,238	
2012	400202132	株式会社中京銀行	4,663									4,663	4,224	
2012	190223048	株式会社中原商事	2,551									2,551	2,546	
2012	180008163	株式会社中合	13,075									13,075	13,065	
2012	760015579	株式会社中国フジパン	10,304									10,304	8,890	
2012	610029949	株式会社中国銀行	15,242									15,242	11,856	
2012	993410298	株式会社中国新聞広島制作センター	8,470									8,470	6,643	
2012	120032283	株式会社中三	6,393									6,393	6,384	
2012	580002877	株式会社中山製鋼所	325,845									325,845	309,861	
2012	300015923	株式会社中信高周波	9,835									9,835	9,204	
2012	470008669	株式会社中勢ゴム	13,063									13,063	12,253	
2012	570006685	株式会社中西可鍛鋳鉄所	3,684									3,684	3,580	
2012	989402745	株式会社中袖クリーンパワー	9,335								228,024	9,335	9,335	
2012	985572701	株式会社中村屋	25,448									25,448	25,395	
2012	440156651	株式会社中村精機音羽製作所	4,349									4,349	3,937	
2012	570012486	株式会社中村超硬	3,898									3,898	3,586	
2012	400102487	株式会社中村鉄工所	9,492									9,492	9,252	
2012	400637551	株式会社中電シーティーアイ	10,865									10,865	9,842	
2012	600003180	株式会社中電工	5,627									5,627	4,330	
2012	400370700	株式会社中島窯業	6,197									6,197	6,078	
2012	400083882	株式会社中日新聞社	46,471									46,471	43,400	
2012	460018661	株式会社中部コーポレーション	4,226									4,226	3,976	
2012	400762639	株式会社中部新都市サービス	3,400									3,400	3,161	
2012	400101917	株式会社中野工業所	5,539									5,539	5,253	
2012	660005168	株式会社中冷	5,417									5,417	4,626	
2012	270085439	株式会社朝日ラバー	3,826									3,826	3,819	
2012	120070453	株式会社朝日会館	3,527									3,527	3,521	
2012	985020903	株式会社朝日工業社	3,081									3,081	3,052	
2012	710001511	株式会社朝日段ボール	4,768									4,768	4,488	
2012	986856305	株式会社潮来ハッコウ	4,819									4,819	4,817	
2012	430095258	株式会社聴涛館	5,230									5,230	4,906	
2012	260409981	株式会社銚子丸	8,338									8,338	8,324	
2012	410016847	株式会社長倉製作所	9,122									9,122	9,102	
2012	985694202	株式会社長谷工コーポレーション	3,389									3,389	3,278	
2012	660005293	株式会社長府製作所	10,282									10,282	9,190	
2012	581496010	株式会社鳥貴族	11,750									11,750	11,218	
2012	350164565	株式会社津南高原開発	4,658									4,658	4,654	
2012	500532892	株式会社通販物流サービス	8,093									8,093	7,077	
2012	580381349	株式会社塚谷刃物製作所	6,329									6,329	5,847	
2012	270070777	株式会社辻井製作所	2,839									2,839	2,833	
2012	260048496	株式会社辻野	9,941									9,941	9,868	
2012	580006689	株式会社椿本チエイン	51,578									51,578	50,295	
2012	870024082	株式会社鶴屋百貨店	17,761									17,761	17,074	
2012	830143712	株式会社鶴崎サンソセンター	34,792									34,792	34,327	
2012	400268564	株式会社鶴弥	62,038									62,038	60,670	
2012	986700000	株式会社帝国データバンク	3,440									3,440	3,327	
2012	987958453	株式会社鉄人化計画	8,195									8,195	8,178	
2012	985446385	株式会社鉄道会館	5,385									5,385	5,384	
2012	500250894	株式会社天一食品商事	5,925									5,925	5,731	
2012	580005636	株式会社天辻鋼球製作所	23,306									23,306	21,471	
2012	160009557	株式会社天童木工	3,228									3,228	3,220	
2012	610031858	株式会社天満屋	58,352									58,352	45,335	
2012	610032111	株式会社天満屋ストア	45,633									45,633	36,052	
2012	750019206	株式会社天満屋ハピーマート	16,341									16,341	12,519	
2012	450082589	株式会社天木鉄工	4,426									4,426	4,007	
2012	740029147	株式会社田窪工業所	4,942									4,942	4,649	
2012	200215430	株式会社田原屋	13,860									13,860	13,770	
2012	420122119	株式会社田子重	8,955									8,955	8,124	
2012	988400924	株式会社田谷	6,051									6,051	5,909	
2012	580323121	株式会社田中化学研究所	17,832									17,832	11,691	
2012	570000331	株式会社田中食品興業所	8,053									8,053	7,906	
2012	985370877	株式会社田町ビル	6,358									6,358	6,348	
2012	800031152	株式会社電気ビル	25,176									25,176	24,154	
2012	330050899	株式会社電算	3,392									3,392	3,088	
2012	985452702	株式会社電通	27,587									27,587	27,339	
2012	986004548	株式会社電通国際情報サービス	4,187									4,187	4,184	
2012	690002612	株式会社渡部製鋼所	7,952									7,952	7,274	
2012	350009291	株式会社渡辺リネン	8,095									8,095	8,093	
2012	340091509	株式会社渡辺製作所	12,215									12,215	12,204	
2012	100593313	株式会社登米村田製作所	7,021									7,021	7,009	
2012	330022160	株式会社都筑製作所	7,394									7,394	6,745	
2012	240015765	株式会社刀川平和農園	6,035									6,035	6,015	
2012	690092244	株式会社島根富士通	5,998									5,998	4,650	
2012	520200951	株式会社島精機製作所	6,403									6,403	5,904	
2012	270044928	株式会社島村工業	5,629									5,629	5,625	
2012	270058979	株式会社島忠	38,473									38,473	38,022	
2012	500011492	株式会社島津製作所	24,513									24,513	22,903	
2012	981351407	株式会社東ハト	12,512									12,512	12,492	
2012	987030598	株式会社東レリサーチセンター	3,193									3,193	3,016	
2012	120030073	株式会社東奥日報社	3,492									3,492	3,487	
2012	983374376	株式会社東横イン	104,148									104,148	100,448	
2012	400089385	株式会社東海スプリング製作	6,318									6,318	5,772	
2012	400089797	株式会社東海鋳造所	14,819									14,819	14,313	
2012	400090555	株式会社東海理化電機製作所	55,400									55,400	52,400	
2012	400090662	株式会社東海理機製作所	3,249									3,249	2,941	
2012	985475190	株式会社東基	8,828									8,828	8,823	
2012	984017108	株式会社東急グルメフロント	3,845									3,845	3,839	
2012	982303084	株式会社東急コミュニティー	3,492									3,492	3,445	
2012	581029552	株式会社東急スポーツオアシス	20,450									20,450	19,995	
2012	982609048	株式会社東急ハンズ	16,028									16,028	15,639	
2012	983084447	株式会社東急モールズデベロップメント	13,870									13,870	13,186	
2012	985471431	株式会社東急レクリエーション	20,091									20,091	19,452	
2012	985471305	株式会社東急百貨店	56,825									56,825	55,565	
2012	987175380	株式会社東京エネルギーサービス	954								3,195	954	947	

注１：権利利益保護請求が認められた事業者について、当該排出量が逆算されないよう、一部の排出量を「＊」と表示している。
注２：温室効果ガスの排出の抑制等のため、廃棄物を化石燃料に代えて燃料として使用したり、製品の製造のための原材料として使用した場合等により、
　　排出される非エネルギー起源CO2排出量であって温室効果ガスの排出の抑制等のために行われているもの。
注３：電気事業用の発電所又は熱供給事業用の熱供給施設が設置されている事業所において、他人に供給した電気又は熱に係る排出量を含む、
　　燃料の使用に伴い排出されるエネルギー起源CO2排出量
注４：エネルギー起源CO2（発電所等配分前）は、エネルギー起源CO2と重複しているため、調整前温室効果ガス排出量には加算していない。
注５：事業者が事業活動に伴い排出した温室効果ガス排出量を、京都メカニズムクレジット等の償却・無効化量、廃棄物の原燃料使用に伴う排出量の控除等の調整を行ったもの。

①－１ 特定事業所排出者

排出年度	特定排出者コード	特定排出者名	温室効果ガス算定排出量（単位：tCO_2）									合計(tCO_2)		関連情報掲載頁
			ｴﾈﾙｷﾞｰ起源CO_2	非ｴﾈﾙｷﾞｰ起源CO_2	非ｴﾈﾙｷﾞｰ起源CO_2(廃棄物の原燃料使用)(注２)	CH_4	N_2O	HFC	PFC	SF_6	＜参考＞ｴﾈﾙｷﾞｰ起源CO_2(発電所等配分前)(注３)	調整前温室効果ガス排出量（注４）	調整後温室効果ガス排出量（注５）	
2012	260898259	株式会社東京ガスペイパワー	7,765								206,964	7,765	7,763	
2012	201764491	株式会社東京ガス横須賀パワー	13,507								235,395	13,507	13,502	207
2012	985473801	株式会社東京カネカフード	7,228									7,228	7,218	
2012	981135814	株式会社東京スター銀行	3,051									3,051	2,574	
2012	380042797	株式会社東京ストアー	8,942									8,942	7,662	
2012	500011142	株式会社東京セロレーベル	4,237									4,237	3,902	
2012	982373946	株式会社東京デリカ	12,662									12,662	12,034	
2012	985194009	株式会社東京ドーム	47,685									47,685	47,574	
2012	985483389	株式会社東京ビッグサイト	32,469									32,469	32,423	
2012	983406461	株式会社東京ベイホテルズ	8,874									8,874	8,864	208
2012	985511321	株式会社東京楽天地	4,955									4,955	4,950	
2012	985475501	株式会社東京機械製作所	2,444									2,444	2,381	
2012	270069963	株式会社東京軽合金製作所	22,075									22,075	22,048	
2012	987778259	株式会社東京個別指導学院	2,829									2,829	2,772	
2012	980856827	株式会社東京交通会館	12,241									12,241	12,221	
2012	981445568	株式会社東京国際フォーラム	13,371									13,371	13,349	
2012	985490463	株式会社東京証券取引所	14,028									14,028	14,002	
2012	985492403	株式会社東京精密	9,144									9,144	9,125	
2012	985494927	株式会社東京鋳造所	3,054									3,054	3,054	
2012	985500579	株式会社東京都民銀行	6,118									6,118	6,107	
2012	982157020	株式会社東京堂	3,528									3,528	3,521	
2012	985505600	株式会社東京放送ホールディングス	15,941									15,941	15,926	
2012	985511401	株式会社東京理化工業所	9,031									9,031	8,979	
2012	985511536	株式会社東京流通センター	11,315									11,315	11,296	
2012	985474700	株式会社東京會館	4,997									4,997	4,990	
2012	985495601	株式会社東京鐵骨橋梁	2,157									2,157	2,152	
2012	400091051	株式会社東郷製作所	23,142									23,142	21,671	
2012	200382321	株式会社東計電算	3,609									3,609	3,594	
2012	580137798	株式会社東研サーモテック	61,628									61,628	59,376	
2012	010182364	株式会社東光ストア	27,605									27,605	27,605	
2012	160120621	株式会社東根新電元	20,162									20,162	20,130	
2012	449000526	株式会社東三河食肉流通センター	3,411									3,411	3,193	
2012	985485409	株式会社東芝	1,345,422					20,000	130,000	56,000		1,551,422	1,466,414	
2012	400471364	株式会社東祥	35,024									35,024	33,616	
2012	620075542	株式会社東城ポートリー	14,158				4,517					18,675	15,619	
2012	380042840	株式会社東振精機	19,100									19,100	16,700	
2012	986168774	株式会社東日本宇佐美	15,477									15,477	15,290	
2012	985552280	株式会社東日本銀行	2,828									2,828	2,822	
2012	580773008	株式会社東熱高砂工業所	3,179									3,179	3,103	
2012	400263236	株式会社東濃LIXIL製作所	14,621									14,621	14,235	
2012	020055731	株式会社東武	4,335									4,335	4,335	
2012	991329992	株式会社東武エネルギーマネジメント	8								241	8	7	
2012	985524196	株式会社東武ストア	39,035									39,035	38,953	
2012	240043911	株式会社東武宇都宮百貨店	9,481									9,481	9,463	
2012	985524221	株式会社東武百貨店	34,795									34,795	34,736	
2012	340012793	株式会社東邦アーステック	21,202									21,202	21,186	
2012	180007371	株式会社東邦銀行	11,008									11,008	10,990	
2012	100405191	株式会社東北イノアック	6,750									6,750	6,740	
2012	150202114	株式会社東北フジクラ	13,342									13,342	13,322	
2012	966022932	株式会社東北フジパン	7,097									7,097	7,090	
2012	150230807	株式会社東北機械製作所	9,223									9,223	9,211	
2012	100209583	株式会社東北三之橋	9,669									9,669	9,660	
2012	130008094	株式会社東北鉄興社	16,956	42,999	15,958							75,913	59,949	
2012	985535805	株式会社東洋クオリティワン	4,734									4,734	4,729	
2012	380140232	株式会社東洋コンツェルン	6,278									6,278	5,440	
2012	580471849	株式会社東洋シート	6,363									6,363	5,282	
2012	580172751	株式会社東洋金属熱錬工業所	31,115									31,115	30,527	
2012	820052768	株式会社東洋空機製作所	4,490									4,490	4,335	
2012	800548406	株式会社東洋新薬	7,666									7,666	7,484	
2012	581615891	株式会社東洋精工	3,048									3,048	2,972	
2012	340062294	株式会社東陽理化学研究所	5,940									5,940	5,933	
2012	820026525	株式会社東和コーポレーション	4,068									4,068	4,010	
2012	220026233	株式会社東和銀行	4,728									4,728	4,718	
2012	450041924	株式会社東和製作所	4,052									4,052	3,728	
2012	985817401	株式会社桃屋	3,402									3,402	3,351	
2012	150081799	株式会社湯瀬ホテル	4,071									4,071	4,068	
2012	340104812	株式会社藤井商店	3,262									3,262	3,256	
2012	500008423	株式会社藤井大丸	3,024									3,024	2,798	
2012	030019077	株式会社藤丸	3,789									3,789	3,789	
2012	200642831	株式会社藤光	2,687									2,687	2,682	
2012	240102889	株式会社藤坂	10,643									10,643	10,635	
2012	100043566	株式会社藤崎	8,575									8,575	8,561	
2012	600037240	株式会社藤三	16,741									16,741	12,917	
2012	740134133	株式会社藤田製作所	4,401									4,401	3,884	
2012	430110659	株式会社藤田鉄工所	7,129									7,129	6,621	
2012	200255097	株式会社藤野製作所	3,733									3,733	3,730	
2012	180007531	株式会社同仁社	8,996									8,996	8,995	
2012	984682904	株式会社道とん堀	19,868									19,868	19,317	
2012	010891076	株式会社道新総合印刷	12,825									12,825	12,825	
2012	050037214	株式会社道北アークス	22,478									22,478	22,478	
2012	200233509	株式会社徳田錬磨工作所	3,749									3,749	3,748	
2012	985552501	株式会社特殊金属エクセル	3,409									3,409	3,384	
2012	730014507	株式会社特殊製鋼所	5,420									5,420	4,904	
2012	580175411	株式会社読売新聞大阪本社	10,262									10,262	9,464	
2012	986121633	株式会社読売新聞東京本社	70,186									70,186	69,673	
2012	240113130	株式会社栃木ニコン	31,414									31,414	31,364	
2012	400446192	株式会社栃木ミツカン	11,444									11,444	11,432	
2012	240060715	株式会社栃木銀行	3,774									3,774	3,764	
2012	090036024	株式会社苫小牧エネルギー公社	2,197								6,319	2,197	2,197	
2012	240179740	株式会社那須ニコン	3,433									3,433	3,426	
2012	985065208	株式会社内田洋行	2,349									2,349	2,355	
2012	890153201	株式会社南九州ファミリーマート	28,836									28,836	27,627	
2012	310012120	株式会社南信サービス			3,621							3,621	0	
2012	510300443	株式会社南都銀行	7,852									7,852	7,287	
2012	890002313	株式会社南日本新聞社	3,757									3,757	3,610	
2012	983986057	株式会社南北伸銅所	2,702									2,702	2,696	
2012	581116596	株式会社南野産業	2,148									2,148	1,982	
2012	540071388	株式会社二川工業製作所	3,269									3,269	3,018	
2012	987037964	株式会社二木ゴルフ	5,179									5,179	5,150	
2012	130126463	株式会社日ビス岩手	26,879									26,879	26,837	
2012	180065858	株式会社日ビス福島製造所	45,100									45,100	45,000	
2012	985606406	株式会社日刊スポーツ印刷社	9,778									9,778	9,734	

注１：権利利益保護請求が認められた事業者について、当該排出量が逆算されないよう、一部の排出量を「＊」と表示している。
注２：温室効果ガスの排出の抑制等のため、廃棄物を化石燃料に代えて燃料として使用したり、製品の製造のための原材料として使用した場合等により、
　　排出される非エネルギー起源CO2排出量であって温室効果ガスの排出の抑制等のために行われているもの。
注３：電気事業用の発電所又は熱供給事業用の熱供給施設が設置されている事業所において、他人に供給した電気又は熱に係る排出量を含む、
　　燃料の使用に伴い排出されるエネルギー起源CO2排出量
注４：エネルギー起源CO2（発電所等配分前）は、エネルギー起源CO2と重複しているため、調整前温室効果ガス排出量には加算していない。
注５：事業者が事業活動に伴い排出した温室効果ガス排出量を、京都メカニズムクレジット等の償却・無効化量、廃棄物の原燃料使用に伴う排出量の控除等の調整を行ったもの。

①－１ 特定事業所排出者

排出年度	特定排出者コード	特定排出者名	温室効果ガス算定排出量（単位：tCO_2）									合計(tCO_2)		関連情報掲載頁
			ｴﾈﾙｷﾞｰ起源CO_2	非ｴﾈﾙｷﾞｰ起源CO_2	非ｴﾈﾙｷﾞｰ起源CO_2 (廃棄物の原燃料使用)（注２）	CH_4	N_2O	HFC	PFC	SF_6	＜参考＞ｴﾈﾙｷﾞｰ起源CO_2 (発電所等配分前)(注３)	調整前温室効果ガス排出量（注４）	調整後温室効果ガス排出量（注５）	
2012	960519122	株式会社日京クリエイト	3,433									3,433	3,429	
2012	983439004	株式会社日経統合システム	17,021									17,021	16,996	
2012	580136932	株式会社日建設計	3,097									3,097	3,003	
2012	580731483	株式会社日研工作所	4,273									4,273	3,954	
2012	880020372	株式会社日向製錬所	677,453									677,453	665,136	
2012	070036241	株式会社日鋼機械センター	7,740									7,740	7,740	
2012	580163671	株式会社日阪製作所	6,099									6,099	5,862	
2012	200243855	株式会社日産クリエイティブサービス		241	53,361							53,602	241	
2012	200807833	株式会社日産テクノ	2,820									2,820	2,820	
2012	680062260	株式会社日新	32,398									32,398	25,965	
2012	240066737	株式会社日新製菓	5,550									5,550	5,548	
2012	200740233	株式会社日進	3,146									3,146	2,907	
2012	560008837	株式会社日進製作所	6,950									6,950	6,480	
2012	400106412	株式会社日東製陶所	21,098									21,098	20,815	
2012	400472531	株式会社日特スパークテック東濃	5,080									5,080	5,080	
2012	300007073	株式会社日邦バルブ	5,213									5,213	4,964	
2012	340188886	株式会社日本アクシィーズ	3,109									3,109	3,105	
2012	985846609	株式会社日本アクセス	97,977									97,977	89,170	
2012	390078846	株式会社日本オカダエンタープライズ	12,544									12,544	11,494	
2012	982411116	株式会社日本キャンパック	120,600									120,600	120,500	
2012	600384602	株式会社日本クライメイトシステムズ	8,187									8,187	6,448	
2012	982496491	株式会社日本サービスセンター	2,740									2,740	2,735	
2012	870182223	株式会社日本さわやかグループ	58,167									58,167	58,167	
2012	100231029	株式会社日本セラテック	14,840									14,840	14,635	
2012	620075669	株式会社日本セレモニー	34,777									34,777	27,834	
2012	985664670	株式会社日本デキシー	17,600									17,600	17,100	
2012	270802761	株式会社日本デリカフレッシュ	15,075									15,075	14,708	
2012	550021281	株式会社日本ネットワークサポート	9,232									9,232	8,946	
2012	600001720	株式会社日本パーカーライジング広島工場	8,436									8,436	7,596	
2012	150231911	株式会社日本ピージーエム	8,369									8,369	8,356	
2012	300062057	株式会社日本ピスコ	3,749									3,749	3,439	
2012	985674291	株式会社日本ファインケム	23,157									23,157	22,638	
2012	400792610	株式会社日本フーズデリカ	13,703									13,703	13,174	
2012	982491224	株式会社日本マイクロニクス	7,444									7,444	7,380	
2012	985655509	株式会社日本レストランエンタプライズ	31,164									31,164	31,108	
2012	984966872	株式会社日本海水	258,511									258,511	257,255	
2012	985646107	株式会社日本経済新聞社	37,744									37,744	36,777	
2012	584052358	株式会社日本公文教育研究会	4,010									4,010	3,773	
2012	580003239	株式会社日本触媒	318,406		100,022							418,428	314,133	
2012	960001149	株式会社日本政策金融公庫	13,156									13,156	12,613	
2012	960001121	株式会社日本政策投資銀行	3,489									3,489	3,430	
2012	985661300	株式会社日本製鋼所	155,092									155,092	149,088	
2012	984372868	株式会社日本総研情報サービス	2,362									2,362	2,237	
2012	986328804	株式会社日本総合研究所	35,581									35,581	34,820	
2012	580415993	株式会社日本電気化学工業所	16,942									16,942	16,244	
2012	985682300	株式会社日本理化工業所	5,452									5,452	5,441	
2012	250169362	株式会社日立カーエンジニアリング	6,953									6,953	6,938	
2012	981009381	株式会社日立システムズ	40,991									40,991	40,211	
2012	200377401	株式会社日立ソリューションズ	14,589									14,589	14,396	
2012	290035013	株式会社日立ニコトランスミッション	5,930									5,930	5,919	
2012	985621402	株式会社日立ハイテクノロジーズ	34,059							3,182		37,241	31,629	
2012	250314651	株式会社日立パワーソリューションズ	4,221									4,221	4,192	
2012	985949212	株式会社日立メタルプレシジョン	19,431									19,431	16,060	
2012	985711804	株式会社日立メディコ	10,488									10,488	10,488	
2012	810252264	株式会社日立金属安来製作所	26,926									26,926	21,399	
2012	810258052	株式会社日立金属若松	50,488									50,488	48,697	
2012	160120550	株式会社日立建機カミーノ	3,768									3,768	3,763	
2012	580239822	株式会社日立建機ティエラ	5,690									5,690	5,380	
2012	985204606	株式会社日立国際電気	17,134									17,134	15,649	
2012	980895951	株式会社日立産機システム	29,265									29,265	28,805	
2012	200523062	株式会社日立情映テック	6,158									6,158	5,874	
2012	200365212	株式会社日立情報通信エンジニアリング	3,248									3,248	3,224	
2012	985711303	株式会社日立製作所	383,000						16,087	24,007	823,000	423,094	402,000	
2012	985554909	株式会社巴川製紙所	72,937									72,937	68,099	
2012	580776547	株式会社播磨屋	3,275									3,275	3,033	
2012	540195213	株式会社播磨屋本店	4,541									4,541	4,379	
2012	270282465	株式会社馬車道	22,574									22,574	22,544	
2012	581367729	株式会社梅田センタービル	4,928									4,928	4,534	
2012	800002268	株式会社博多大丸	12,401									12,401	11,905	
2012	985695907	株式会社博報堂	4,637									4,637	4,596	
2012	980777367	株式会社白興	8,133									8,133	8,129	
2012	985130709	株式会社白元	4,247									4,247	4,228	
2012	985695602	株式会社白洋舎	27,728									27,728	27,540	
2012	890012731	株式会社迫田	3,859									3,859	3,701	
2012	581823365	株式会社麦の穂	3,566									3,566	3,349	
2012	080183447	株式会社函館丸井今井	3,898									3,898	3,898	
2012	610343345	株式会社函館市場	2,917									2,917	2,675	
2012	350025900	株式会社八号線	4,587									4,587	4,578	
2012	985826123	株式会社八千代銀行	4,034									4,034	4,025	
2012	984416837	株式会社八百八町	2,941									2,941	2,935	
2012	240023918	株式会社八百半フードセンター	3,600									3,600	3,592	
2012	980375039	株式会社八芳園	3,927									3,927	3,921	
2012	270030323	株式会社八木橋	4,674									4,674	4,669	
2012	992310494	株式会社半田キャスティング	16,262									16,262	14,787	
2012	988267092	株式会社半導体エネルギー研究所	12,275									12,275	12,252	
2012	380007911	株式会社板尾鉄工所	3,351									3,351	3,351	
2012	410002331	株式会社飯田工業	3,848									3,848	3,845	
2012	870047532	株式会社肥後銀行	7,401									7,401	7,098	
2012	260077077	株式会社尾張屋	3,343									3,343	3,335	
2012	500024104	株式会社微生物科学研究所	5,254									5,254	4,926	
2012	500178881	株式会社琵琶湖グランドホテル	4,582									4,582	4,426	
2012	500011572	株式会社琵琶湖ホテル	4,581									4,581	4,353	
2012	400282554	株式会社美鈴工業	13,231									13,231	12,334	
2012	400141411	株式会社美和製作所	3,066									3,066	2,334	
2012	740265082	株式会社菱進テック	11,278									11,278	9,920	
2012	470010916	株式会社百五銀行	8,905									8,905	8,120	
2012	710048348	株式会社百十四銀行	7,960									7,960	6,936	
2012	991610290	株式会社氷見村田製作所	5,984									5,984	5,136	
2012	850190101	株式会社浜屋百貨店	5,056									5,056	4,848	
2012	400131569	株式会社浜乙女	5,877									5,877	5,445	
2012	987181046	株式会社浜松エア・サプライ	26,281									26,281	23,795	
2012	430067128	株式会社浜松クラウンパレス	4,048									4,048	3,797	

注１：権利利益保護請求が認められた事業者について、当該排出量が逆算されないよう、一部の排出量を「＊」と表示している。
注２：温室効果ガスの排出の抑制等のため、廃棄物を化石燃料に代えて燃料として使用したり、製品の製造のための原材料として使用した場合等により、
　　排出される非エネルギー起源CO2排出量であって温室効果ガスの排出の抑制等のために行われているもの。
注３：電気事業用の発電所又は熱供給事業用の熱供給施設が設置されている事業所において、他人に供給した電気又は熱に係る排出量を含む、
　　燃料の使用に伴い排出されるエネルギー起源CO2排出量
注４：エネルギー起源CO2（発電所等配分前）は、エネルギー起源CO2と重複しているため、調整前温室効果ガス排出量には加算していない。
注５：事業者が事業活動に伴い排出した温室効果ガス排出量を、京都メカニズムクレジット等の償却・無効化量、廃棄物の原燃料使用に伴う排出量の控除等の調整を行ったもの。

①－１ 特定事業所排出者

排出年度	特定排出者コード	特定排出者名	温室効果ガス算定排出量（単位：tCO_2）									合計(tCO_2)		関連情報掲載頁
			ｴﾈﾙｷﾞｰ起源CO_2	非ｴﾈﾙｷﾞｰ起源CO_2	非ｴﾈﾙｷﾞｰ起源CO_2 (廃棄物の原燃料使用)（注２）	CH_4	N_2O	HFC	PFC	SF_6	＜参考＞ｴﾈﾙｷﾞｰ起源CO_2 (発電所等配分前)(注３)	調整前温室効果ガス排出量（注４）	調整後温室効果ガス排出量（注５）	
2012	400328180	株式会社浜木綿	4,992									4,992	4,760	
2012	984956123	株式会社不二コントロールズ	5,605									5,605	5,596	
2012	982804875	株式会社不二ビューティー	4,721									4,721	4,580	
2012	440087518	株式会社不二プレシジョン	3,887									3,887	3,519	
2012	370049373	株式会社不二越	164,413									164,413	143,795	
2012	400165979	株式会社不二屋	15,389									15,389	13,991	
2012	201947688	株式会社不二家フードサービス	7,132									7,132	7,041	
2012	370121940	株式会社富山環境整備	26,352									26,352	23,127	
2012	370149299	株式会社富山村田製作所	31,791						20,034			51,825	47,419	
2012	370206063	株式会社富山富士通	18,066									18,066	15,427	
2012	710129151	株式会社富士カガク	3,884									3,884	3,451	
2012	710163635	株式会社富士クリーン	7,512	22,072								29,584	29,251	
2012	410076326	株式会社富士セラミックス	4,226									4,226	4,218	
2012	410038272	株式会社富士テクニカ宮津	4,822									4,822	4,812	
2012	420023783	株式会社富士ロジテック	4,854									4,854	4,592	
2012	581573173	株式会社富士屋（大阪府）	2,213									2,213	2,066	
2012	420040158	株式会社富士屋（静岡県）	5,120									5,120	4,655	
2012	390016594	株式会社富士屋（福井県）	4,748									4,748	4,044	
2012	460045014	株式会社富士観光	6,698									6,698	6,065	
2012	400120574	株式会社富士金属	5,366									5,366	5,120	
2012	400120977	株式会社富士精機	3,882									3,882	3,516	
2012	380245083	株式会社富士通ITプロダクツ	7,900									7,900	6,766	
2012	987625581	株式会社富士通エフサス	6,210									6,210	6,036	
2012	987030506	株式会社富士通システムズ・イースト	3,440									3,440	3,399	
2012	580877924	株式会社富士通システムズ・ウエスト	5,782									5,782	5,067	
2012	200199381	株式会社富士通ゼネラル	10,160									10,160	10,108	
2012	985042393	株式会社富士通マーケティング	2,828									2,828	2,770	
2012	420133909	株式会社富士冷	5,928									5,928	5,559	
2012	400094625	株式会社富田鋳工所	5,488									5,488	4,998	
2012	390030511	株式会社武生環境保全		5,512								5,512	5,512	
2012	982156022	株式会社武蔵野	77,293									77,293	76,259	
2012	270209358	株式会社武蔵野フーズ	33,552									33,552	33,468	
2012	985805704	株式会社武蔵野化学研究所	20,497									20,497	20,497	
2012	270042217	株式会社武蔵野銀行	6,552									6,552	6,539	
2012	985414701	株式会社武部鉄工所	11,430									11,430	11,415	
2012	710049210	株式会社伏見製薬所	6,666									6,666	6,216	
2012	390000521	株式会社福井銀行	5,386									5,386	4,628	
2012	390075183	株式会社福井信越石英	3,592									3,592	3,064	
2012	390011177	株式会社福井村田製作所	160,418									160,418	138,711	
2012	800746609	株式会社福岡エネルギーサービス	4,113								3,197	4,113	3,971	
2012	800605807	株式会社福岡クリーンエナジー		93,276			3,179					96,455	96,455	
2012	800024612	株式会社福岡銀行	19,221									19,221	18,406	
2012	800203776	株式会社福岡交通センター	4,886									4,886	4,681	
2012	800178744	株式会社福岡放送	3,447									3,447	3,304	
2012	600018791	株式会社福屋	24,065									24,065	18,759	
2012	030019193	株式会社福原	30,248									30,248	30,248	
2012	240027882	株式会社福田屋百貨店	16,463									16,463	16,436	
2012	190345882	株式会社福島LIXIL製作所	5,224									5,224	5,215	
2012	987653826	株式会社福島ニチアス	3,124									3,124	3,118	
2012	180066981	株式会社福島芝浦電子	6,446									6,446	6,434	
2012	180011141	株式会社福島製作所	3,075									3,075	3,068	
2012	440007606	株式会社物語コーポレーション	23,366									23,366	21,167	
2012	370064791	株式会社文苑堂書店	5,499									5,499	4,776	
2012	981041530	株式会社文化堂	8,809									8,809	8,790	
2012	390123217	株式会社文京精練	3,197									3,197	3,085	
2012	982605002	株式会社文教センター	8,441									8,441	8,430	
2012	200582009	株式会社文教堂グループホールディングス	8,941									8,941	8,891	
2012	530036527	株式会社兵食	7,730									7,730	7,120	
2012	530164993	株式会社平安	8,626									8,626	8,416	
2012	400655924	株式会社平安閣	3,382									3,382	3,119	
2012	400141289	株式会社平安閣（名古屋）	4,953									4,953	4,505	
2012	500014224	株式会社平安製作所	4,766									4,766	4,519	
2012	980716808	株式会社平賀	3,475									3,475	3,471	
2012	400118137	株式会社平岩鉄工所	19,656									19,656	17,889	
2012	200251893	株式会社平山ファインテクノ	4,072									4,072	4,064	
2012	400715675	株式会社平成観光	13,928									13,928	12,968	
2012	250279346	株式会社平成興業	6,477									6,477	6,464	
2012	150066282	株式会社平田牧場	4,705									4,705	4,697	
2012	550009349	株式会社平和堂	170,725									170,725	155,721	
2012	680054965	株式会社米子しんまち天満屋	7,708									7,708	6,007	
2012	690156154	株式会社米子髙島屋	3,886									3,886	3,129	
2012	380062520	株式会社別川製作所	4,735									4,735	4,208	
2012	350060319	株式会社片貝製作所	5,020									5,020	5,010	
2012	160039663	株式会社片桐製作所	5,154									5,154	5,145	
2012	580063498	株式会社片倉の鋼管	5,268									5,268	4,956	
2012	570005875	株式会社片木アルミニューム製作所	9,285									9,285	7,851	
2012	010239304	株式会社弁釜	10,958									10,958	10,958	
2012	260138790	株式会社報宣印刷	5,229									5,229	5,223	
2012	985752502	株式会社宝幸	9,831									9,831	9,680	
2012	200262663	株式会社放電精密加工研究所	8,960									8,960	6,143	
2012	500039902	株式会社法華倶楽部	9,845									9,845	9,344	
2012	400202894	株式会社豊栄商会	39,411									39,411	38,576	
2012	010189230	株式会社豊月	8,487									8,487	8,487	
2012	400095060	株式会社豊田自動織機	330,431									330,431	313,712	
2012	400173442	株式会社豊田中央研究所	11,412									11,412	10,517	
2012	270160097	株式会社豊島製作所	3,244									3,244	3,238	
2012	050072797	株式会社豊富牛乳公社	3,495									3,495	3,495	
2012	800497218	株式会社豊和繊維九州製作所	3,173									3,173	3,050	
2012	010966954	株式会社北のたまゆら	9,926									9,926	9,926	
2012	370068243	株式会社北越	4,416									4,416	4,186	
2012	340108311	株式会社北越ケーズ	9,522									9,522	8,945	
2012	350007474	株式会社北越銀行	4,901									4,901	4,893	
2012	010536102	株式会社北海道加ト吉	5,565									5,565	5,565	
2012	010134732	株式会社北海道銀行	10,321									10,321	10,321	
2012	010131534	株式会社北海道新聞社	5,966									5,966	5,966	
2012	010142421	株式会社北海道熱供給公社	7,800								70,200	7,800	7,800	
2012	011011503	株式会社北海道放射線サービス	684	26,903								27,587	27,587	
2012	190108476	株式会社北関東リオン・ドール	3,345									3,345	3,339	
2012	810282648	株式会社北九州ニッスイ	5,103									5,103	4,982	
2012	810292671	株式会社北九州輸入促進センター	4,336									4,336	4,186	
2012	760009508	株式会社北原工業	4,407									4,407	3,673	
2012	100428571	株式会社北光	4,366									4,366	4,358	

注１：権利利益保護請求が認められた事業者について、当該排出量が逆算されないよう、一部の排出量を「＊」と表示している。
注２：温室効果ガスの排出の抑制等のため、廃棄物を化石燃料に代えて燃料として使用したり、製品の製造のための原材料として使用した場合等により、
　　排出される非エネルギー起源CO2排出量であって温室効果ガスの排出の抑制等のために行われているもの。
注３：電気事業用の発電所又は熱供給事業用の熱供給施設が設置されている事業所において、他人に供給した電気又は熱に係る排出量を含む、
　　燃料の使用に伴い排出されるエネルギー起源CO2排出量
注４：エネルギー起源CO2（発電所等配分前）は、エネルギー起源CO2と重複しているため、調整前温室効果ガス排出量には加算していない。
注５：事業者が事業活動に伴い排出した温室効果ガス排出量を、京都メカニズムクレジット等の償却・無効化量、廃棄物の原燃料使用に伴う排出量の控除等の調整を行ったもの。

①－１ 特定事業所排出者

排出年度	特定排出者コード	特定排出者名	温室効果ガス算定排出量（単位：tCO_2）									合計(tCO_2)		関連情報掲載頁
			ｴﾈﾙｷﾞｰ起源CO_2	非ｴﾈﾙｷﾞｰ起源CO_2	非ｴﾈﾙｷﾞｰ起源CO_2 (廃棄物の原燃料使用)（注２）	CH_4	N_2O	HFC	PFC	SF_6	＜参考＞ｴﾈﾙｷﾞｰ起源CO_2 (発電所等配分前)(注３)	調整前温室効果ガス排出量（注４）	調整後温室効果ガス排出量（注５）	
2012	010694827	株式会社北燦食品	5,979									5,979	5,978	
2012	130104681	株式会社北上文化	6,995									6,995	6,984	
2012	560029391	株式会社北星社	12,258									12,258	11,869	
2012	620005056	株式会社北川鉄工所	68,486									68,486	57,047	
2012	110105887	株式会社北大	7,480									7,480	7,467	
2012	150012817	株式会社北都銀行	4,181									4,181	4,174	
2012	130001502	株式会社北日本銀行	3,593									3,593	3,588	
2012	370131481	株式会社北陸セラミック	6,092									6,092	5,276	
2012	370053732	株式会社北陸化成工業所	6,230									6,230	5,885	
2012	370053671	株式会社北陸銀行	15,366									15,366	13,706	
2012	390056446	株式会社北陸油化		8,408								8,408	8,408	
2012	380063438	株式会社北國銀行	8,762									8,762	7,452	
2012	963001278	株式会社墨田	5,280									5,280	5,133	
2012	985763909	株式会社牧野フライス製作所	21,343									21,343	21,281	
2012	500003623	株式会社堀場エステック	4,207									4,207	3,999	
2012	500044724	株式会社堀場製作所	5,567									5,567	5,257	
2012	340017271	株式会社堀川	13,918									13,918	13,907	
2012	200413795	株式会社本間ゴルフ	4,477									4,477	4,394	
2012	330004949	株式会社本久	12,742									12,742	12,414	
2012	530079373	株式会社本高砂屋	3,795									3,795	3,383	
2012	270041846	株式会社本田技術研究所	160,086									160,086	159,804	
2012	800154395	株式会社麻生	13,837									13,837	13,481	
2012	820143970	株式会社毎日新聞九州センター	4,521									4,521	4,349	
2012	985762429	株式会社毎日新聞社	31,317									31,317	30,375	
2012	201116759	株式会社毎日新聞首都圏センター	6,580									6,580	6,560	
2012	580098591	株式会社毎日放送	8,392									8,392	8,312	
2012	260389109	株式会社幕張メッセ	9,028									9,028	9,017	
2012	340120404	株式会社末広製菓	3,870									3,870	3,870	
2012	985603370	株式会社万世	6,731									6,731	6,731	
2012	600248226	株式会社万惣	13,195									13,195	10,083	
2012	580422236	株式会社万代	85,046									85,046	78,349	
2012	270091089	株式会社万葉	6,796									6,796	6,795	
2012	983360307	株式会社未来屋書店	12,100									12,100	11,714	
2012	581231776	株式会社湊町開発センター	4,416									4,416	4,192	
2012	530374355	株式会社夢舞台	6,095									6,095	5,959	
2012	400200380	株式会社名古屋サンソセンター	682,246									682,246	682,246	
2012	400096460	株式会社名古屋観光ホテル	7,977									7,977	7,464	
2012	400098268	株式会社名古屋銀行	8,444									8,444	7,872	
2012	400790357	株式会社名古屋交通開発機構	3,288									3,288	3,044	
2012	967021659	株式会社名古屋三越	20,715									20,715	18,960	
2012	400715245	株式会社名古屋東急ホテル	7,854									7,854	7,342	
2012	401195838	株式会社名光精機	5,605									5,605	5,147	
2012	580006885	株式会社名村造船所	24,708									24,708	23,803	
2012	401355243	株式会社名鉄インプレス	6,593									6,593	6,042	
2012	400938311	株式会社名鉄レストラン	6,030									6,030	5,760	
2012	400197079	株式会社名鉄犬山ホテル	4,305									4,305	4,058	
2012	400146392	株式会社名鉄百貨店	19,486									19,486	19,222	
2012	440039726	株式会社明輝クリーナー		8,991								8,991	8,991	
2012	985814507	株式会社明治	349,660									349,660	341,991	
2012	985813500	株式会社明治ゴム化成	12,533									12,533	12,532	208
2012	985813751	株式会社明治座	3,636									3,636	3,635	
2012	670020373	株式会社明治製作所	22,911									22,911	18,269	
2012	983872501	株式会社明星フレッシュ	4,346									4,346	4,342	
2012	380001168	株式会社明石合銅	11,449									11,449	9,767	
2012	400290618	株式会社明智ゴルフ倶楽部	5,425									5,425	5,175	
2012	985815308	株式会社明電舎	16,925									16,925	16,730	
2012	810037795	株式会社明菱	3,697									3,697	3,372	
2012	460065572	株式会社明菱コンパウンド	3,397									3,397	3,076	
2012	370092507	株式会社明文堂プランナー	5,319									5,319	4,689	
2012	830188661	株式会社明林堂書店	4,041									4,041	3,721	
2012	401372511	株式会社鳴海クリーンシステム	26,999	68,850								95,849	95,848	
2012	982929762	株式会社綿半ホームエイド	12,792									12,792	11,643	
2012	986286867	株式会社茂原ガスセンター	3,175									3,175	3,168	
2012	581535271	株式会社毛髪クリニックリーブ21	2,744									2,744	2,540	
2012	300224989	株式会社木曽駒ミクロ	4,797									4,797	4,386	
2012	400347640	株式会社木曽路	28,770									28,770	26,470	
2012	740121681	株式会社木村チェーン	3,613									3,613	3,181	
2012	980296329	株式会社木村屋総本店	11,754									11,754	11,745	
2012	830157001	株式会社木村商事	3,345									3,345	3,205	
2012	410006869	株式会社木村鋳造所	43,977									43,977	41,343	
2012	690060911	株式会社木村窯業所	4,612									4,612	4,373	
2012	580115683	株式会社木綿屋	9,811	49,664	17,783							77,258	58,970	
2012	981486032	株式会社目黒雅叙園	7,520									7,520	7,491	
2012	980534387	株式会社野崎硝子製作所	14,120									14,120	14,109	
2012	900046167	株式会社野嵩商会	19,304									19,304	14,402	
2012	160113107	株式会社野川食肉食品センター	4,095									4,095	4,088	
2012	980955066	株式会社野村総合研究所	91,839									91,839	90,737	
2012	580217413	株式会社野村鍍金	9,497									9,497	8,774	
2012	400704789	株式会社野田スクリーン	3,491									3,491	3,203	
2012	200271546	株式会社野毛電気工業	5,993									5,993	5,858	
2012	360000065	株式会社有沢製作所	35,942									35,942	35,908	
2012	530104823	株式会社有馬リネンサプライ	4,703									4,703	3,783	
2012	200301780	株式会社有隣堂	3,757									3,757	3,749	
2012	270057720	株式会社与野フードセンター	9,844									9,844	9,823	
2012	981130433	株式会社陽栄	7,565									7,565	7,550	
2012	370025818	株式会社陽進堂	7,963									7,963	7,077	
2012	370113198	株式会社淀川ランドリー	5,046									5,046	4,919	
2012	580013549	株式会社淀川製鋼所	157,749									157,749	148,519	
2012	550117506	株式会社来来亭	11,370									11,370	10,977	
2012	510407996	株式会社理想実業	2,969									2,969	2,949	
2012	440156901	株式会社立岩	11,188									11,188	10,574	
2012	611002771	株式会社立山科学デバイステクノロジー	3,401									3,401	2,897	
2012	986539756	株式会社立川都市センター	426								4,719	426	422	
2012	900008021	株式会社琉球銀行	11,394									11,394	8,548	
2012	985415951	株式会社龍森	30,639									30,639	30,570	
2012	200382821	株式会社旅館ランドリー	6,998									6,998	6,995	
2012	160090147	株式会社旅館古窯	3,925									3,925	3,921	
2012	230021080	株式会社梁瀬産業社	5,387									5,387	5,376	
2012	984516556	株式会社良品計画	31,585									31,585	30,389	
2012	610037136	株式会社林原	70,836									70,836	64,830	
2012	980962089	株式会社林産業	4,020									4,020	4,012	
2012	380056701	株式会社林鍛造所	6,659									6,659	5,971	

注１：権利利益保護請求が認められた事業者について、当該排出量が逆算されないよう、一部の排出量を「＊」と表示している。
注２：温室効果ガスの排出の抑制等のため、廃棄物を化石燃料に代えて燃料として使用したり、製品の製造のための原材料として使用した場合等により、
　　排出される非エネルギー起源CO2排出量であって温室効果ガスの排出の抑制等のために行われているもの。
注３：電気事業用の発電所又は熱供給事業用の熱供給施設が設置されている事業所において、他人に供給した電気又は熱に係る排出量を含む、
　　燃料の使用に伴い排出されるエネルギー起源CO2排出量
注４：エネルギー起源CO2（発電所等配分前）は、エネルギー起源CO2と重複しているため、調整前温室効果ガス排出量には加算していない。
注５：事業者が事業活動に伴い排出した温室効果ガス排出量を、京都メカニズムクレジット等の償却・無効化量、廃棄物の原燃料使用に伴う排出量の控除等の調整を行ったもの。

①－１ 特定事業所排出者

排出年度	特定排出者コード	特定排出者名	温室効果ガス算定排出量（単位：tCO_2）									合計(tCO_2)		関連情報掲載頁
			ｴﾈﾙｷﾞｰ起源CO_2	非ｴﾈﾙｷﾞｰ起源CO_2	非ｴﾈﾙｷﾞｰ起源CO_2 (廃棄物の原燃料使用)（注２）	CH_4	N_2O	HFC	PFC	SF_6	＜参考＞ｴﾈﾙｷﾞｰ起源CO_2 (発電所等配分前)(注３)	調整前温室効果ガス排出量（注４）	調整後温室効果ガス排出量（注５）	
2012	201077024	株式会社臨海セミナー	4,501									4,501	4,491	
2012	984011571	株式会社鈴徳	4,689									4,689	4,681	
2012	330038311	株式会社鈴木	12,909									12,909	11,727	
2012	500016873	株式会社麗光	10,695									10,695	10,262	
2012	030108721	株式会社六花亭北海道	5,577									5,577	5,577	
2012	580254767	株式会社和気	2,793									2,793	2,578	
2012	180077572	株式会社彌満和プレシジョン	7,074									7,074	7,060	
2012	220138688	株式会社翔栄	4,858									4,858	4,849	
2012	800013833	株式会社翔薬	3,686									3,686	3,532	
2012	230153276	株式会社萬家	7,684									7,684	7,654	
2012	400049371	株式会社神清	6,454									6,454	6,358	
2012	580006437	株式会社髙島屋	144,171									144,171	142,196	
2012	400805861	蒲郡海洋開発株式会社	4,315									4,315	4,053	
2012	985130306	釜屋電機株式会社	3,242									3,242	3,241	
2012	990321102	釜石市	22,421	10,150								32,571	22,406	
2012	991420400	鎌倉市	16,607	6,714			3,623					26,944	26,912	
2012	991420473	鎌倉市教育委員会	2,613									2,613	2,610	
2012	991420704	茅ヶ崎市	9,838	24,895								34,733	34,719	
2012	991420778	茅ヶ崎市教育委員会	3,475									3,475	3,468	
2012	992021400	茅野市	7,305									7,305	6,967	
2012	992321003	刈谷市	10,050									10,050	9,241	
2012	992321077	刈谷市教育委員会	8,244									8,244	7,775	
2012	992385806	刈谷知立環境組合		39,000								39,000	39,000	
2012	994062107	苅田町	4,122									4,122	3,983	
2012	380118859	環境開発株式会社	4,914	35,121								40,035	39,595	
2012	110174409	環境技術株式会社		5,339								5,339	5,339	
2012	990017005	環境省	8,827	6,721								15,548	15,379	
2012	994093201	甘木・朝倉・三井環境施設組合	7,483	19,075								26,558	26,499	
2012	991311399	管理者（代理人）セキュアード・キャピタル・インベストメント・マネジメント株式会社	9,090									9,090	9,073	
2012	993720503	観音寺市	5,878									5,878	5,344	
2012	992120506	関市	18,498									18,498	17,081	
2012	992120570	関市教育委員会	4,668									4,668	4,344	
2012	530297336	関西グリコ株式会社神戸ファクトリー	16,089									16,089	16,071	
2012	580330009	関西テレビ放送株式会社	9,469									9,469	8,851	
2012	580033041	関西ペイント株式会社	48,606									48,606	47,350	
2012	550059814	関西ベストフーズ株式会社	4,941									4,941	4,805	
2012	580141182	関西マテック株式会社	7,143									7,143	6,790	
2012	582050158	関西リサイクルシステムズ株式会社						13,004				13,004	13,004	
2012	710019631	関西化学工業株式会社	6,336									6,336	5,534	
2012	580509740	関西観光開発株式会社	8,110									8,110	7,895	
2012	581424647	関西国際空港熱供給株式会社	11,486								21,265	11,486	10,941	
2012	570002004	関西触媒化学株式会社	8,962									8,962	8,008	
2012	581617563	関西図書印刷株式会社	9,242									9,242	8,531	
2012	570281537	関西製糖株式会社	29,598									29,598	29,504	
2012	987846288	関西太平洋鉱産株式会社	44,762									44,762	44,298	
2012	580111183	関西電力株式会社	2,050,000				28,000			53,000	45,200,000	2,131,000	2,120,000	
2012	580044465	関西熱化学株式会社	516,378			6,489						522,867	516,551	
2012	500395158	関西尾池工業株式会社	8,328									8,328	7,722	
2012	710147776	関川福助株式会社	5,107									5,107	4,487	
2012	581988409	関電エネルギー開発株式会社	4,054								49	4,054	3,883	
2012	582277653	関電ジオレ株式会社	6,611									6,611	6,082	
2012	580120128	関電システムソリューションズ株式会社	5,496									5,496	5,057	
2012	580339757	関電不動産株式会社	30,500									30,500	28,300	
2012	991110990	関東グリコ株式会社	6,605									6,605	6,595	
2012	240437316	関東サンプラス株式会社	3,397									3,397	3,390	
2012	290060938	関東スチール株式会社	69,353									69,353	69,223	
2012	985140821	関東スチレン株式会社	4,872									4,872	4,870	
2012	271159546	関東ヘキサケミカル株式会社	2,523									2,523	2,518	
2012	985140302	関東化学株式会社	10,809									10,809	10,595	
2012	200317251	関東化成工業株式会社	5,938									5,938	5,931	
2012	250385821	関東珪曹硝子株式会社	9,900									9,900	9,897	
2012	250305259	関東国分株式会社	3,200									3,200	3,193	
2012	984035545	関東三菱自動車販売株式会社	4,530									4,530	4,101	
2012	230023361	関東三洋セミコンダクターズ株式会社	9,597									9,597	9,579	
2012	985141506	関東天然瓦斯開発株式会社	26,653			10,530						37,183	37,126	
2012	985141604	関東電化工業株式会社	214,978					10,700	43,900	96,800		366,378	337,782	
2012	230059102	関東日本フード株式会社	4,017									4,017	3,874	
2012	270211383	関東熱処理株式会社	6,144									6,144	6,141	
2012	810209156	関門製糖株式会社	25,200									25,200	25,000	
2012	991220507	館山市	3,036									3,036	3,030	
2012	991020702	館林市	6,592	9,408								16,000	15,770	
2012	991020776	館林市教育委員会	3,145									3,145	2,499	
2012	981548995	丸の内熱供給株式会社	10,629								71,541	10,629	10,621	
2012	410022764	丸は羽野水産株式会社	4,933									4,933	4,792	
2012	380070512	丸井織物株式会社	14,776									14,776	13,187	
2012	410022183	丸井製紙株式会社	31,731									31,731	31,701	
2012	400274599	丸一タイル有限会社	4,917									4,917	4,828	
2012	580068000	丸一鋼管株式会社	54,026									54,026	50,772	
2012	985771419	丸一産業株式会社	4,634									4,634	4,625	
2012	380068640	丸一繊維株式会社	3,596									3,596	3,590	
2012	450023391	丸栄コンクリート工業株式会社	6,605									6,605	6,344	
2012	400230997	丸栄陶業株式会社	48,109									48,109	47,381	
2012	820019342	丸永製菓株式会社	6,750									6,750	6,650	
2012	410037883	丸王製紙株式会社	27,865									27,865	27,852	
2012	010144499	丸果札幌定温倉庫株式会社	3,417									3,417	3,417	
2012	993720272	丸亀市教育委員会	5,853									5,853	5,299	
2012	040330010	丸玉産業株式会社	7,731									7,731	7,344	
2012	410048564	丸金製紙株式会社	3,378									3,378	3,375	
2012	760028147	丸五ゴム工業株式会社	21,918									21,918	17,886	
2012	390104712	丸江精練株式会社	8,722									8,722	8,461	
2012	986856726	丸紅アクセスソリューションズ株式会社	16,141									16,141	16,106	
2012	984647361	丸紅テレコム株式会社	3,345									3,345	3,091	
2012	985780104	丸紅株式会社	16,749								51,928	16,749	16,354	
2012	982815242	丸紅情報システムズ株式会社	6,112									6,112	5,709	
2012	982484678	丸紅畜産株式会社	31,325				25,701					57,026	55,785	
2012	740050187	丸三産業株式会社	18,021									18,021	16,487	
2012	985772800	丸三製紙株式会社	129,571		3,225							132,796	129,503	
2012	710057104	丸住製紙株式会社	1,208,500	12,755	15,475		34,201					1,270,931	1,236,204	
2012	010515926	丸千代山岡家	34,162									34,162	33,660	
2012	270120458	丸善食品工業株式会社（東京都）	10,877									10,877	10,870	
2012	330037583	丸善食品工業株式会社（長野県）	57,681									57,681	56,730	

注１：権利利益保護請求が認められた事業者について、当該排出量が逆算されないよう、一部の排出量を「＊」と表示している。
注２：温室効果ガスの排出の抑制等のため、廃棄物を化石燃料に代えて燃料として使用したり、製品の製造のための原材料として使用した場合等により、
　　排出される非エネルギー起源CO2排出量であって温室効果ガスの排出の抑制等のために行われているもの。
注３：電気事業用の発電所又は熱供給事業用の熱供給施設が設置されている事業所において、他人に供給した電気又は熱に係る排出量を含む、
　　燃料の使用に伴い排出されるエネルギー起源CO2排出量
注４：エネルギー起源CO2（発電所等配分前）は、エネルギー起源CO2と重複しているため、調整前温室効果ガス排出量には加算していない。
注５：事業者が事業活動に伴い排出した温室効果ガス排出量を、京都メカニズムクレジット等の償却・無効化量、廃棄物の原燃料使用に伴う排出量の控除等の調整を行ったもの。

①－１ 特定事業所排出者

排出年度	特定排出者コード	特定排出者名	温室効果ガス算定排出量（単位：tCO_2）									合計(tCO_2)		関連情報掲載頁
			ｴﾈﾙｷﾞｰ起源CO_2	非ｴﾈﾙｷﾞｰ起源CO_2	非ｴﾈﾙｷﾞｰ起源CO_2 (廃棄物の原燃料使用)（注２）	CH_4	N_2O	HFC	PFC	SF_6	＜参考＞ｴﾈﾙｷﾞｰ起源CO_2 (発電所等配分前)(注３)	調整前温室効果ガス排出量（注４）	調整後温室効果ガス排出量（注５）	
2012	620120451	丸善製薬株式会社	10,671									10,671	9,279	
2012	985774401	丸善石油化学株式会社	1,991,412	14,092								2,005,504	2,005,385	
2012	580322544	丸大食品株式会社	76,144									76,144	74,517	
2012	550122014	丸中製麺株式会社	5,101									5,101	4,984	
2012	610044408	丸田産業株式会社	3,525									3,525	2,730	
2012	800021989	丸東産業株式会社	9,791									9,791	9,542	
2012	420136221	丸徳商事有限会社	4,255	5,736								9,991	9,920	
2012	740050740	丸之内商事株式会社	3,981									3,981	3,497	
2012	530022174	丸尾カルシウム株式会社	25,819									25,819	25,322	
2012	985780605	丸美屋食品工業株式会社	3,207									3,207	3,195	
2012	400136959	丸美陶料株式会社	19,171									19,171	18,719	
2012	240064189	丸彦製菓株式会社	7,458									7,458	7,454	
2012	160034308	丸菱食品株式会社	15,789									15,789	15,780	
2012	410022129	丸富製紙株式会社	59,054									59,054	58,984	
2012	400136529	丸文株式会社	4,463									4,463	3,976	
2012	440122411	丸万鋳工株式会社	4,649									4,649	4,228	
2012	400133563	丸茂工業株式会社	12,324									12,324	11,713	
2012	410043782	丸茂製紙株式会社	6,875									6,875	6,868	
2012	985781602	丸和油脂株式会社	6,334									6,334	6,303	
2012	850025402	丸髙商事株式会社	8,227									8,227	7,897	
2012	992720204	岸和田市	14,765									14,765	13,939	
2012	992783607	岸和田市貝塚市清掃施設組合		28,861								28,861	28,844	
2012	992720278	岸和田市教育委員会	4,048									4,048	3,785	
2012	570017240	岸和田製鋼株式会社	119,734									119,734	113,627	
2012	580215464	岩岡印刷株式会社	4,896									4,896	4,837	
2012	270167249	岩岡印刷工業株式会社	7,236									7,236	7,225	
2012	870259463	岩下兄弟株式会社	20,039									20,039	19,199	
2012	240000753	岩下食品株式会社	3,614									3,614	3,607	
2012	100404612	岩機ダイカスト工業株式会社	9,594									9,594	9,580	
2012	990121003	岩見沢市	27,149									27,149	27,149	
2012	993520807	岩国市	21,293	8,379								29,672	25,260	
2012	993520871	岩国市教育委員会	4,667									4,667	3,656	
2012	993520825	岩国市水道局	5,443									5,443	4,159	
2012	985082101	岩崎産業株式会社	14,357									14,357	13,981	
2012	985055604	岩崎通信機株式会社	2,734									2,734	2,728	
2012	985055702	岩崎電気株式会社	7,263									7,263	7,225	
2012	130106676	岩手スリーエム株式会社	11,724									11,724	11,714	
2012	130135355	岩手ニッカン株式会社	6,151									6,151	6,147	
2012	130194098	岩手ふるさと農業協同組合	4,128									4,128	4,122	
2012	990388308	岩手沿岸南部広域環境組合	6,890	19,237								26,127	26,126	
2012	130000784	岩手缶詰株式会社	13,032									13,032	13,032	
2012	990300004	岩手県	46,123				3,176					49,299	46,062	
2012	990310495	岩手県化製油脂協同組合	20,159									20,159	20,155	
2012	990300908	岩手県教育委員会	26,219									26,219	26,193	
2012	990300102	岩手県警察本部	7,145									7,145	7,135	
2012	130000739	岩手製鉄株式会社	3,971									3,971	3,965	
2012	130225864	岩手中央農業協同組合	3,652									3,652	3,647	
2012	983599625	岩手電気工業株式会社	58,922									58,922	58,922	
2012	130007159	岩手東芝エレクトロニクス株式会社	82,144					6,600				88,744	88,607	
2012	130122268	岩手農協チキンフーズ株式会社	6,557									6,557	6,549	
2012	993020908	岩出市	6,927									6,927	6,444	
2012	990421108	岩沼市	5,288									5,288	5,280	
2012	985055005	岩城製薬株式会社	5,200									5,200	4,984	
2012	620129699	岩城造船株式会社	7,496									7,496	6,061	
2012	580692723	岩谷瓦斯株式会社	26,773									26,773	24,381	
2012	350070066	岩塚製菓株式会社	32,164									32,164	32,133	
2012	400017260	岩田食品株式会社	7,818									7,818	7,409	
2012	840050018	岩尾磁器工業株式会社	5,237									5,237	5,142	
2012	550038501	喜楽鉱業株式会社	8,389									8,389	7,490	
2012	190108046	喜多方軽金属株式会社	4,974									4,974	4,970	
2012	990720804	喜多方市	5,149									5,149	5,141	
2012	990720878	喜多方市教育委員会	2,040									2,040	2,036	
2012	450000583	岐セン株式会社	15,678									15,678	14,966	
2012	450002327	岐建株式会社	9,713									9,713	9,465	
2012	400512805	岐阜・大成化工株式会社	5,450									5,450	4,964	
2012	450090849	岐阜アグリフーズ株式会社	3,985									3,985	3,731	
2012	450008527	岐阜プラスチック工業株式会社	33,149									33,149	31,522	
2012	992182106	岐阜羽島衛生施設組合	3,670	15,109								18,779	18,461	
2012	992110493	岐阜協和株式会社	6,359									6,359	6,036	
2012	992100002	岐阜県	53,586									53,586	48,641	
2012	992100906	岐阜県教育委員会	22,199									22,199	20,834	
2012	992100101	岐阜県警察本部	6,274									6,274	5,942	
2012	450019825	岐阜県厚生農業協同組合連合会	18,788									18,788	17,712	
2012	992120103	岐阜市	32,668									32,668	30,468	
2012	992120177	岐阜市教育委員会	12,034									12,034	11,244	
2012	992120121	岐阜市上下水道事業部	23,319									23,319	21,487	
2012	450000565	岐阜車体工業株式会社	28,777									28,777	26,903	
2012	450005946	岐阜信用金庫	7,041									7,041	6,458	
2012	200147527	岐阜精機工業株式会社	2,991									2,991	2,754	
2012	450091532	岐阜製油協業組合	5,028									5,028	4,967	
2012	450309011	岐阜東リ株式会社	4,382									4,382	4,198	
2012	990420503	気仙沼市	14,141									14,141	14,115	
2012	993020800	紀の川市	5,833									5,833	5,396	
2012	520240509	紀南農業協同組合	5,169									5,169	4,789	
2012	991326892	紀尾井町ビル集会	3,701									3,701	3,694	
2012	520020087	紀和化学工業株式会社	4,601									4,601	4,430	
2012	520070679	貴志川工業株式会社	4,260									4,260	4,190	
2012	993848804	鬼北町	3,199									3,199	2,915	
2012	210076886	亀井工業ホールディングス株式会社	4,187									4,187	4,184	
2012	992620601	亀岡市	12,818	12,856								25,674	24,750	
2012	992421009	亀山市	15,007	8,667								23,674	23,295	
2012	340100241	亀田製菓株式会社	76,087									76,087	75,984	
2012	985149685	技研株式会社	7,308									7,308	7	
2012	580322965	菊水テープ株式会社	5,814									5,814	5,572	
2012	400255074	菊水化学工業株式会社	4,318									4,318	4,136	
2012	340070779	菊水酒造株式会社	3,908									3,908	3,905	
2012	530048985	菊正宗酒造株式会社	4,303									4,303	4,172	
2012	983746005	菊川シール工業株式会社	8,391									8,391	7,622	
2012	994385402	菊池環境保全組合		10,123								10,123	10,123	
2012	985150609	菊池食品工業株式会社	3,685									3,685	3,684	
2012	720016179	吉見石灰工業株式会社	20,184	40,781								60,965	60,831	
2012	580012318	吉川化成株式会社	5,353									5,353	5,321	

注１：権利利益保護請求が認められた事業者について、当該排出量が逆算されないよう、一部の排出量を「＊」と表示している。
注２：温室効果ガスの排出の抑制等のため、廃棄物を化石燃料に代えて燃料として使用したり、製品の製造のための原材料として使用した場合等により、
　　排出される非エネルギー起源CO2排出量であって温室効果ガスの排出の抑制等のために行われているもの。
注３：電気事業用の発電所又は熱供給事業用の熱供給施設が設置されている事業所において、他人に供給した電気又は熱に係る排出量を含む、
　　燃料の使用に伴い排出されるエネルギー起源CO2排出量
注４：エネルギー起源CO2（発電所等配分前）は、エネルギー起源CO2と重複しているため、調整前温室効果ガス排出量には加算していない。
注５：事業者が事業活動に伴い排出した温室効果ガス排出量を、京都メカニズムクレジット等の償却・無効化量、廃棄物の原燃料使用に伴う排出量の控除等の調整を行ったもの。

①－１ 特定事業所排出者

排出年度	特定排出者コード	特定排出者名	温室効果ガス算定排出量（単位：tCO_2）									合計(tCO_2)		関連情報掲載頁
			ｴﾈﾙｷﾞｰ起源CO_2	非ｴﾈﾙｷﾞｰ起源CO_2	非ｴﾈﾙｷﾞｰ起源CO_2 (廃棄物の原燃料使用)（注２）	CH_4	N_2O	HFC	PFC	SF_6	＜参考＞ｴﾈﾙｷﾞｰ起源CO_2 (発電所等配分前)(注３)	調整前温室効果ガス排出量（注４）	調整後温室効果ガス排出量（注５）	
2012	810003151	吉川工業株式会社	12,980									12,980	12,864	
2012	330004091	吉田興産株式会社	3,520									3,520	3,319	
2012	330225331	吉田工業株式会社(長野県)	6,435									6,435	6,045	
2012	520239099	吉田工業株式会社(和歌山県)	1,135								4,703	1,135	1,128	
2012	985852876	吉田製薬株式会社	3,104									3,104	3,099	
2012	992293704	吉田町牧之原市広域施設組合	5,780									5,780	5,474	
2012	581321784	吉本ビルディング	3,175									3,175	2,949	
2012	985853603	吉野石膏株式会社	327,334			3,713						331,047	328,387	
2012	985853668	吉野電化工業株式会社	5,278									5,278	5,270	
2012	985852606	吉澤石灰工業株式会社	239,004	565,145	98,882							903,031	238,928	
2012	980800071	橘鍛工株式会社	3,544									3,544	3,543	
2012	994421008	杵築市	4,903									4,903	4,735	
2012	994183004	杵藤地区広域市町村圏組合	4,757									4,757	4,586	
2012	991123209	久喜市	7,643									7,643	7,629	
2012	820017043	久光製薬株式会社	24,770									24,770	24,235	
2012	993838601	久万高原町	4,203									4,203	3,828	
2012	994020303	久留米市	11,100	29,593								40,693	40,039	
2012	994020321	久留米市企業局	8,684									8,684	8,128	
2012	994020377	久留米市教育委員会	5,547									5,547	5,340	
2012	990320203	宮古市	5,435									5,435	5,429	
2012	990386706	宮古地区広域行政組合	5,170	9,021								14,191	14,184	
2012	994721407	宮古島市	10,729									10,729	7,974	
2012	880214447	宮崎アスモ株式会社	4,378									4,378	4,198	
2012	200229444	宮崎エプソン株式会社	9,410									9,410	9,103	
2012	880146759	宮崎くみあいチキンフーズ株式会社	9,893									9,893	9,565	
2012	880259583	宮崎サンフーズ株式会社	5,948									5,948	5,754	
2012	994500907	宮崎県教育委員会	12,454									12,454	12,030	
2012	880010831	宮崎県経済農業協同組合連合会	6,108									6,108	5,877	
2012	994500101	宮崎県警察本部	5,580									5,580	5,360	
2012	880073536	宮崎県農協果汁株式会社	18,871									18,871	18,607	
2012	994500504	宮崎県病院局	18,117									18,117	17,644	
2012	100159884	宮崎工業株式会社	4,641									4,641	4,632	
2012	994520104	宮崎市	16,825									16,825	16,306	
2012	994520178	宮崎市教育委員会	9,037									9,037	8,740	
2012	994520122	宮崎市上下水道局	25,989									25,989	24,940	
2012	400143560	宮崎精鋼株式会社	18,076									18,076	17,057	
2012	880089797	宮崎富士通コンポーネント家具株式会社	6,803									6,803	6,518	
2012	100327701	宮城シマダヤ株式会社	10,090									10,090	10,081	
2012	990400000	宮城県	44,481									44,481	44,411	
2012	990400206	宮城県企業局	3,974									3,974	3,966	
2012	990400903	宮城県教育委員会	29,895									29,895	29,859	
2012	990400108	宮城県警察本部	7,781									7,781	7,771	
2012	240112651	宮城鉱化株式会社	33,179	108,744	12,353							154,276	33,173	
2012	990487208	宮城東部衛生処理組合		19,680								19,680	19,680	
2012	580174067	宮川化成工業株式会社	10,809									10,809	9,473	
2012	992620503	宮津市	2,732									2,732	2,539	
2012	200287789	宮田工業株式会社	5,174									5,174	5,163	
2012	993485904	宮島競艇施行組合	3,977									3,977	3,238	
2012	840094068	宮島醤油株式会社	12,754									12,754	12,612	
2012	990019000	宮内庁	5,201									5,201	5,166	
2012	380073274	宮米織物株式会社	7,085									7,085	6,037	
2012	870131823	球磨地域農業協同組合	5,099									5,099	4,948	
2012	990821905	牛久市	5,483									5,483	5,473	
2012	580041579	牛乳石鹸共進社株式会社	4,692									4,692	4,554	
2012	690178859	漁業協同組合JFしまね	12,992									12,992	10,195	
2012	991552508	魚沼市	11,370	8,600								19,970	9,022	
2012	991620401	魚津市	5,087									5,087	4,389	
2012	991620474	魚津市教育委員会	5,754									5,754	5,148	
2012	550122201	京セラSLCテクノロジー株式会社	48,423									48,423	45,318	
2012	985170802	京セラクリスタルデバイス株式会社	10,440									10,440	9,667	
2012	010246069	京セラクリスタルデバイス北海道株式会社	6,293									6,293	6,293	
2012	982484337	京セラケミカル株式会社	8,713									8,713	8,700	
2012	200792356	京セラコネクタプロダクツ株式会社	3,252									3,252	3,066	
2012	500398409	京セラコミュニケーションシステム株式会社	5,883									5,883	5,647	
2012	580121546	京セラドキュメントソリューションズ株式会社	23,023									23,023	21,063	
2012	582264431	京セラメディカル株式会社	2,911									2,911	2,682	
2012	500062007	京セラ株式会社	499,000							3,140		502,140	475,000	
2012	410007178	京王製紙株式会社	5,090									5,090	5,085	
2012	985180836	京王電鉄株式会社	76,775									76,775	76,664	
2012	400038813	京楽産業株式会社	4,097									4,097	3,819	
2012	985747093	京急開発株式会社	6,928									6,928	6,916	
2012	500050946	京阪セロファン株式会社	11,376									11,376	11,100	
2012	580037596	京阪神ビルディング株式会社	6,987									6,987	6,500	
2012	580173702	京阪電気鉄道株式会社	21,195									21,195	19,763	
2012	985160403	京三電機株式会社	15,946									15,946	15,917	
2012	985180891	京成電鉄株式会社	31,117									31,117	31,068	
2012	992621206	京丹後市	18,365	8,833								27,198	27,136	
2012	992621270	京丹後市教育委員会	3,471									3,471	3,286	
2012	992621108	京田辺市	2,721	6,756								9,477	9,293	
2012	992621126	京田辺市上下水道部	2,930									2,930	2,697	
2012	500164731	京都ステーションセンター株式会社	4,020									4,020	3,698	
2012	500071731	京都タワー株式会社	3,534									3,534	3,251	
2012	500451711	京都リサーチパーク	13,905									13,905	13,885	
2012	500325681	京都駅ビル開発株式会社	40,457									40,457	40,366	
2012	500032993	京都機械工具株式会社	3,378									3,378	3,160	
2012	996100001	京都市	75,536	149,991			7,979					233,506	229,803	
2012	996100904	京都市教育委員会	27,196									27,196	26,600	
2012	996100305	京都市上下水道局	74,503			5,533	42,384					122,420	0	
2012	500046282	京都信用金庫	5,276									5,276	4,877	
2012	500013263	京都生活協同組合	10,424									10,424	9,634	
2012	500027053	京都中央信用金庫	7,945									7,945	7,327	
2012	500490326	京都農業協同組合	3,341									3,341	3,116	
2012	992600000	京都府	66,948				9,712					76,660	63,297	
2012	992600903	京都府教育委員会	20,574									20,574	19,421	
2012	992600108	京都府警察本部	12,332									12,332	11,345	
2012	500597771	京都府公立大学法人	23,080									23,080	21,876	
2012	992621304	京都府南丹市	7,281									7,281	6,827	
2012	992621000	京都府八幡市	3,647									3,647	3,407	
2012	500020025	京都薬品工業株式会社	6,458									6,458	6,142	
2012	500496867	京都有機質資源株式会社	5,508									5,508	5,361	
2012	985181207	京浜急行電鉄株式会社	36,081									36,081	36,007	
2012	200157603	京浜光膜工業株式会社	6,841									6,841	6,828	

注１：権利利益保護請求が認められた事業者について、当該排出量が逆算されないよう、一部の排出量を「＊」と表示している。
注２：温室効果ガスの排出の抑制等のため、廃棄物を化石燃料に代えて燃料として使用したり、製品の製造のための原材料として使用した場合等により、
　　排出される非エネルギー起源CO2排出量であって温室効果ガスの排出の抑制等のために行われているもの。
注３：電気事業用の発電所又は熱供給事業用の熱供給施設が設置されている事業所において、他人に供給した電気又は熱に係る排出量を含む、
　　燃料の使用に伴い排出されるエネルギー起源CO2排出量
注４：エネルギー起源CO2（発電所等配分前）は、エネルギー起源CO2と重複しているため、調整前温室効果ガス排出量には加算していない。
注５：事業者が事業活動に伴い排出した温室効果ガス排出量を、京都メカニズムクレジット等の償却・無効化量、廃棄物の原燃料使用に伴う排出量の控除等の調整を行ったもの。

①－１ 特定事業所排出者

排出年度	特定排出者コード	特定排出者名	温室効果ガス算定排出量（単位：tCO_2）									合計(tCO_2)		関連情報掲載頁
			ｴﾈﾙｷﾞｰ起源CO_2	非ｴﾈﾙｷﾞｰ起源CO_2	非ｴﾈﾙｷﾞｰ起源CO_2 (廃棄物の原燃料使用)（注２）	CH_4	N_2O	HFC	PFC	SF_6	＜参考＞ｴﾈﾙｷﾞｰ起源CO_2 (発電所等配分前)(注３)	調整前温室効果ガス排出量（注４）	調整後温室効果ガス排出量（注５）	
2012	200158361	京浜精密工業株式会社	14,259									14,259	14,248	
2012	260133882	京葉ブランキング工業株式会社	2,860									2,860	2,854	
2012	260647858	京葉モノマー株式会社	20,210									20,210	20,210	
2012	260267607	京葉ユーティリティ株式会社	5,359								32,252	5,359	5,351	
2012	260021993	京葉瓦斯株式会社	4,658									4,658	4,655	
2012	580191317	共栄フード株式会社	11,524									11,524	11,215	
2012	985154317	共栄工業株式会社	3,600									3,600	2,463	
2012	580067101	共栄社化学株式会社	8,072									8,072	7,860	
2012	560024151	共栄樹脂株式会社	20,830									20,830	18,524	
2012	300054707	共栄電工株式会社	2,468									2,468	2,462	
2012	580085029	共英製鋼株式会社	531,136									531,136	461,414	
2012	980882451	共同リネンサプライ株式会社	12,504									12,504	12,390	
2012	985154907	共同印刷株式会社	43,005									43,005	42,834	
2012	990810591	共同過酸化水素株式会社	17,500									17,500	17,500	
2012	070008686	共同炭酸株式会社	5,123									5,123	5,123	
2012	840050591	共立エレックス株式会社	4,183									4,183	4,031	
2012	400038484	共立マテリアル株式会社	7,164									7,164	6,733	
2012	982942764	共立印刷株式会社	30,921									30,921	30,874	
2012	010037185	共和コンクリート工業株式会社	15,281									15,281	15,213	
2012	270041917	共和ダイカスト株式会社	5,790									5,790	5,783	
2012	985156509	共和レザー株式会社	41,867									41,867	39,985	
2012	380130361	共和産業株式会社（石川県）	4,093									4,093	3,677	
2012	220012069	共和産業株式会社（群馬県）	3,716									3,716	3,709	
2012	400458031	共和製陶株式会社	5,473									5,473	5,398	
2012	580343796	共和薬品工業株式会社	5,329									5,329	5,044	
2012	985161401	協栄産業株式会社（東京都）	7,617									7,617	7,590	
2012	240249254	協栄産業株式会社（栃木県）	6,560									6,560	6,410	
2012	988358295	協栄流通株式会社	13,936									13,936	8,936	
2012	010177355	協業組合公清企業		10,608	2,536							13,144	10,608	
2012	400532648	協業組合双田窯	3,942									3,942	3,876	
2012	400352434	協業組合土岐高根製陶	4,513									4,513	4,455	
2012	987122690	協材砕石株式会社	5,246									5,246	5,246	
2012	580117786	協同シャフト株式会社	10,047									10,047	9,760	
2012	880031465	協同紙工株式会社	3,764									3,764	3,682	
2012	200152358	協同飼料株式会社	11,502									11,502	11,332	
2012	710106521	協同食品株式会社	4,369									4,369	3,981	
2012	610013985	協同精版印刷株式会社	6,894									6,894	5,730	
2012	994310591	協同組合くまもと製材	3,295									3,295	3,167	
2012	400251441	協同組合肥田セラム	3,275									3,275	3,230	
2012	270390847	協同特殊鋼線株式会社	6,305									6,305	6,299	
2012	981261515	協同乳業株式会社	29,379									29,379	28,707	
2012	985162300	協同油脂株式会社	8,128									8,128	7,672	
2012	370094950	協立アルミ株式会社	3,576									3,576	3,145	
2012	985162589	協立化学産業株式会社	3,485									3,485	2,011	
2012	980108634	協和オフセット印刷株式会社	3,145									3,145	3,141	
2012	988103287	協和メデックス株式会社	3,103									3,103	3,099	
2012	985163183	協和化学工業株式会社	47,824									47,824	45,517	
2012	985164206	協和発酵キリン株式会社	55,870									55,870	55,370	
2012	960001434	協和発酵バイオ株式会社	156,331									156,331	145,201	
2012	600585647	協和冷蔵株式会社	5,171									5,171	4,395	
2012	993120402	境港市	4,375									4,375	3,493	
2012	991993001	峡北広域行政事務組合	4,593									4,593	4,593	
2012	991992907	峡北地域広域水道企業団	3,817									3,817	3,809	
2012	991121509	狭山市	8,043	9,413								17,456	17,441	
2012	991121572	狭山市教育委員会	4,459									4,459	4,459	
2012	310016853	興亜エレクトロニクス株式会社	5,171									5,171	4,701	
2012	410200580	興亜工業株式会社	216,026	8,014								224,040	223,957	
2012	985200204	興亜硝子株式会社	13,612									13,612	13,601	
2012	985200901	興国インテック株式会社	15,377									15,377	14,813	
2012	985201408	興真乳業株式会社	7,172									7,172	7,163	
2012	211006975	興人フィルム＆ケミカルズ株式会社	17,161									17,161	12,642	
2012	728006670	興人ライフサイエンス株式会社	32,860									32,860	32,680	
2012	400046477	興和株式会社	30,312									30,312	29,779	
2012	400046593	興和冷蔵株式会社	4,383									4,383	4,012	
2012	810442868	響灘菜園株式会社	3,420									3,420	3,400	
2012	810035431	極東ファディ株式会社	6,177									6,177	5,698	
2012	580295189	極東開発工業株式会社	11,839									11,839	11,388	
2012	060023428	極東高分子株式会社	5,525									5,525	5,525	
2012	985165885	極東石油工業合同会社	949,444				7,529					956,973	956,902	
2012	100131201	極洋食品株式会社	3,953									3,953	3,947	
2012	870160521	極陽セミコンダクターズ株式会社	5,975									5,975	5,724	
2012	010444127	玉井化成株式会社	2,692									2,692	2,692	
2012	800013163	玉屋リネンサービス株式会社	5,390									5,390	5,347	
2012	991046404	玉村町		4,484								4,484	4,484	
2012	993320403	玉野市	9,284	6,148								15,432	13,378	
2012	230005774	桐生工業株式会社	3,214									3,214	3,211	
2012	991020300	桐生市	14,809	36,704								51,513	14,567	
2012	991020373	桐生市教育委員会	6,497									6,497	5,746	
2012	991081501	桐生地域医療組合桐生厚生総合病院	4,528									4,528	4,522	
2012	991325492	錦糸町第3街区アルカセントラル管理組合	2,967									2,967	2,963	
2012	991325090	錦糸町第3街区アルカセントラル管理組合	2,392									2,392	2,388	
2012	986635814	錦糸町熱供給株式会社	739								5,547	739	739	
2012	580015491	錦城護謨株式会社	3,336									3,336	3,092	
2012	810027322	錦陵工業株式会社	3,463									3,463	3,329	
2012	580002204	近畿車輛株式会社	3,238									3,238	3,031	
2012	580003767	近畿日本鉄道株式会社	111,797									111,797	104,800	
2012	586718729	近畿労働金庫	2,723									2,723	2,527	
2012	550020515	近江化学陶器株式会社	3,603									3,603	3,539	
2012	580171904	近江化工株式会社	4,429									4,429	3,900	
2012	550001609	近江鉱業株式会社	19,915	26,037								45,952	45,512	
2012	550001565	近江織物株式会社	9,561									9,561	9,364	
2012	500073898	近江鍛工株式会社	33,230									33,230	32,646	
2012	992520400	近江八幡市	6,080									6,080	5,698	
2012	992520455	近江八幡市立総合医療センター	5,042									5,042	4,770	
2012	582068911	近鉄レジャーサービス株式会社	17,305									17,305	16,274	
2012	580463257	近藤化学工業株式会社	4,673									4,673	4,232	
2012	400047591	近藤産興株式会社		12,071								12,071	12,071	
2012	580004165	金井重要工業株式会社	7,007									7,007	6,732	
2012	560008621	金下建設株式会社	2,840									2,840	2,835	
2012	991316591	金港町キャピタル特定目的会社	4,417									4,417	4,410	
2012	370018134	金剛化学株式会社	6,297									6,297	5,842	

注１：権利利益保護請求が認められた事業者について、当該排出量が逆算されないよう、一部の排出量を「＊」と表示している。
注２：温室効果ガスの排出の抑制等のため、廃棄物を化石燃料に代えて燃料として使用したり、製品の製造のための原材料として使用した場合等により、
　　排出される非エネルギー起源CO2排出量であって温室効果ガスの排出の抑制等のために行われているもの。
注３：電気事業用の発電所又は熱供給事業用の熱供給施設が設置されている事業所において、他人に供給した電気又は熱に係る排出量を含む、
　　燃料の使用に伴い排出されるエネルギー起源CO2排出量
注４：エネルギー起源CO2（発電所等配分前）は、エネルギー起源CO2と重複しているため、調整前温室効果ガス排出量には加算していない。
注５：事業者が事業活動に伴い排出した温室効果ガス排出量を、京都メカニズムクレジット等の償却・無効化量、廃棄物の原燃料使用に伴う排出量の控除等の調整を行ったもの。

①－１ 特定事業所排出者

排出年度	特定排出者コード	特定排出者名	温室効果ガス算定排出量（単位：tCO_2）									合計(tCO_2)		関連情報掲載頁
			ｴﾈﾙｷﾞｰ－起源CO_2	非ｴﾈﾙｷﾞｰ－起源CO_2	非ｴﾈﾙｷﾞｰ－起源CO_2 (廃棄物の原燃料使用)（注２）	CH_4	N_2O	HFC	PFC	SF_6	＜参考＞ｴﾈﾙｷﾞｰ－起源CO_2 (発電所等配分前)(注３)	調整前温室効果ガス排出量（注４）	調整後温室効果ガス排出量（注５）	
2012	440108190	金山化成株式会社	12,896									12,896	12,430	
2012	850261348	金子産業株式会社	7,763									7,763	7,568	
2012	450121767	金子精機株式会社	4,563									4,563	4,162	
2012	900014118	金秀アルミ工業株式会社	6,805									6,805	5,323	
2012	900013012	金秀商事株式会社	63,420									63,420	47,566	
2012	400040384	金星工業株式会社	5,835									5,835	5,417	
2012	730022895	金星製紙株式会社	6,724									6,724	6,238	
2012	450097287	金生山石灰工業株式会社	17,582									17,582	17,479	
2012	985171022	金属技研株式会社	23,483									23,483	22,495	
2012	991720101	金沢市	33,681	33,681								67,362	63,680	
2012	991720120	金沢市企業局	22,178									22,178	18,891	
2012	991720175	金沢市教育委員会	18,988									18,988	17,399	
2012	991310892	金町浄水場エネルギーサービス株式会社	16								26,041	16	16	
2012	430004281	金田工業株式会社	9,536									9,536	8,699	
2012	430215731	金田冶金工業株式会社	6,183									6,183	5,689	
2012	130211608	銀河フーズ株式会社	6,435									6,435	6,429	
2012	985171425	銀座アスター食品株式会社	6,379									6,379	6,338	
2012	991322294	銀座プライムリテールファンド合同会社	2,528									2,528	2,528	
2012	580335293	銀泉株式会社	13,734									13,734	12,703	
2012	460012102	九鬼産業株式会社	5,746									5,746	5,486	
2012	870096715	九州オーエム株式会社	8,667									8,667	8,572	
2012	810438140	九州ガスセンター株式会社	12,000									12,000	12,000	
2012	840183103	九州グリコ株式会社	3,553									3,553	3,481	
2012	880176210	九州グンゼ株式会社	11,537									11,537	11,227	
2012	830244359	九州ジージーシー株式会社	10,830									10,830	9,840	
2012	830246694	九州テイ･エス株式会社	6,375									6,375	5,999	
2012	810184594	九州ホイール工業株式会社	27,137									27,137	26,499	
2012	210108353	九州河西株式会社	7,420									7,420	7,110	
2012	800045434	九州勧業株式会社	5,808									5,808	5,575	
2012	800036874	九州高圧コンクリート工業株式会社	4,325									4,325	4,266	
2012	820069809	九州三井アルミニウム工業株式会社	19,142									19,142	18,876	
2012	870389646	九州産交ランドマーク株式会社	5,577									5,577	5,390	
2012	870114644	九州産廃株式会社	7,480	25,689								33,169	33,039	
2012	800130885	九州指月株式会社	7,103									7,103	6,953	
2012	840065807	九州住電精密株式会社	4,956									4,956	4,751	
2012	810216722	九州住友ベークライト株式会社	7,470									7,470	7,208	
2012	500189089	九州森紙業株式会社熊本事業所	4,949									4,949	4,876	
2012	550043396	九州精鍛株式会社	5,129									5,129	4,944	
2012	800093754	九州製鋼株式会社	67,560									67,560	65,405	
2012	830313017	九州製紙株式会社	29,180									29,180	28,326	
2012	820041227	九州積水工業株式会社	6,161									6,161	5,907	
2012	870154004	九州大豆食品協業組合	3,546									3,546	3,454	
2012	800036319	九州朝日放送株式会社	5,276									5,276	5,075	
2012	800386774	九州通信ネットワーク株式会社	20,381									20,381	19,500	
2012	870091441	九州電子株式会社	13,578									13,578	13,049	
2012	800035241	九州電力株式会社	1,630,000				47,263			33,996	36,100,000	1,711,259	1,700,000	209
2012	870127713	九州日誠電氣株式会社	3,546									3,546	3,430	
2012	830013039	九州乳業株式会社	17,937									17,937	17,560	
2012	800035812	九州白水株式会社	10,675									10,675	10,480	
2012	870099664	九州武蔵精密株式会社	20,469									20,469	19,725	
2012	870126860	九州柳河精機株式会社	10,292									10,292	10,053	
2012	800351401	九州旅客鉄道株式会社	9,514									9,514	9,158	
2012	800306380	九州冷熱株式会社	1,314									1,314	1,259	
2012	800200273	九州労働金庫	3,391									3,391	3,249	
2012	800036121	九星飲料工業株式会社	13,924									13,924	13,706	
2012	830259342	玖珠工業株式会社	3,817									3,817	3,657	
2012	992021007	駒ケ根市	3,419									3,419	3,409	
2012	010345325	空知興産株式会社	4,155	6,543								10,698	10,699	
2012	010077350	空知炭礦株式会社	4,878									4,878	4,878	
2012	020145874	釧路コールマイン株式会社	25,300			14,231						39,531	39,531	
2012	990197208	釧路広域連合		33,500								33,500	33,500	
2012	990120605	釧路市	22,054									22,054	22,054	
2012	990120679	釧路市教育委員会	16,786									16,786	16,798	
2012	990120623	釧路市上下水道部	14,700									14,700	14,700	
2012	020108960	釧路飼料株式会社	8,554									8,554	8,554	
2012	992736106	熊取町	3,155	3,566								6,721	2,937	
2012	991120207	熊谷市	14,236									14,236	14,208	
2012	991120271	熊谷市教育委員会	5,195									5,195	5,192	
2012	870188094	熊本シール工業株式会社	8,540									8,540	8,187	
2012	870093731	熊本プリマ株式会社	5,188									5,188	5,074	
2012	994300002	熊本県	27,267									27,267	26,271	
2012	870016751	熊本県果実農業協同組合連合会	39,002									39,002	38,690	
2012	994300906	熊本県教育委員会	19,065									19,065	18,453	
2012	994300101	熊本県警察本部	6,975									6,975	6,711	
2012	870059515	熊本県酪農業協同組合連合会	11,271									11,271	10,988	
2012	870259973	熊本工機株式会社	3,097									3,097	2,978	
2012	994320103	熊本市	33,587	77,883								111,470	32,450	
2012	994320177	熊本市教育委員会	14,105									14,105	13,621	
2012	994320121	熊本市上下水道局	43,945									43,945	42,103	
2012	994320159	熊本市立熊本市民病院	7,597									7,597	7,399	
2012	870011843	熊本製粉株式会社	6,269									6,269	6,009	
2012	870011146	熊本乳業株式会社	8,656									8,656	8,558	
2012	870080377	熊本防錆工業株式会社	4,582									4,582	4,415	
2012	990421304	栗原市	18,354	4,418								22,772	18,328	
2012	990421378	栗原市教育委員会	5,448									5,448	4,653	
2012	250338591	栗田アルミ工業株式会社	4,078									4,078	4,073	
2012	985176001	栗田工業株式会社	166,593									166,593	157,578	
2012	420010453	栗田産業株式会社	4,277									4,277	3,891	
2012	992520802	栗東市	6,561									6,561	6,119	
2012	992489506	桑名広域清掃事業組合	13,832									13,832	13,827	
2012	992420502	桑名市	5,412									5,412	4,993	
2012	992420576	桑名市教育委員会	4,946									4,946	4,583	
2012	992420521	桑名市水道事業及び下水道事業	7,770									7,770	7,057	
2012	260020379	君津共同火力株式会社	173,669								4,531,260	173,669	173,669	
2012	991288503	君津広域水道企業団	14,713									14,713	14,682	
2012	991222501	君津市	4,203									4,203	4,196	
2012	991222575	君津市教育委員会	2,734									2,734	2,732	
2012	991281100	君津中央病院企業団	11,469									11,469	11,457	209
2012	040430169	訓子府石灰工業株式会社	7,473	7,535								15,008	15,008	
2012	220013594	群栄化学工業株式会社	39,025	4	3,969							42,998	38,826	
2012	985196701	群馬河西株式会社	6,594									6,594	6,594	
2012	220250964	群馬牛乳協業組合	8,316									8,316	8,315	

注１：権利利益保護請求が認められた事業者について、当該排出量が逆算されないよう、一部の排出量を「＊」と表示している。
注２：温室効果ガスの排出の抑制等のため、廃棄物を化石燃料に代えて燃料として使用したり、製品の製造のための原材料として使用した場合等により、
　　排出される非エネルギー起源CO2排出量であって温室効果ガスの排出の抑制等のために行われているもの。
注３：電気事業用の発電所又は熱供給事業用の熱供給施設が設置されている事業所において、他人に供給した電気又は熱に係る排出量を含む、
　　燃料の使用に伴い排出されるエネルギー起源CO2排出量
注４：エネルギー起源CO2（発電所等配分前）は、エネルギー起源CO2と重複しているため、調整前温室効果ガス排出量には加算していない。
注５：事業者が事業活動に伴い排出した温室効果ガス排出量を、京都メカニズムクレジット等の償却・無効化量、廃棄物の原燃料使用に伴う排出量の控除等の調整を行ったもの。

①－１ 特定事業所排出者

排出年度	特定排出者コード	特定排出者名	温室効果ガス算定排出量（単位：tCO_2）									合計(tCO_2)		関連情報掲載頁
			ｴﾈﾙｷﾞｰ起源CO_2	非ｴﾈﾙｷﾞｰ起源CO_2	非ｴﾈﾙｷﾞｰ起源CO_2 (廃棄物の原燃料使用)（注２）	CH_4	N_2O	HFC	PFC	SF_6	＜参考＞ｴﾈﾙｷﾞｰ起源CO_2 (発電所等配分前)(注３)	調整前温室効果ガス排出量（注４）	調整後温室効果ガス排出量（注５）	
2012	991000002	群馬県	41,778			3,404	3,591					48,773	48,699	
2012	991000601	群馬県企業局	13,872								25,909	13,872	13,849	
2012	991000906	群馬県教育委員会	17,649									17,649	17,620	
2012	991000101	群馬県警察本部	7,387									7,387	6,085	
2012	991000503	群馬県病院局	17,155									17,155	17,135	
2012	220013450	群馬合金株式会社	3,100									3,100	3,096	
2012	500553097	群馬森紙業株式会社	4,886									4,886	4,882	
2012	990720303	郡山市	18,268	77,400								95,668	95,645	
2012	990720377	郡山市教育委員会	15,740									15,740	15,720	
2012	990720321	郡山市水道局	4,420									4,420	4,412	
2012	990123106	恵庭市	3,770			6,595						10,365	10,365	
2012	990123170	恵庭市教育委員会	5,096									5,096	5,101	
2012	992121002	恵那市	16,504									16,504	15,427	
2012	400792781	恵那東海理化株式会社	9,147									9,147	7,489	
2012	580106577	恵和株式会社	11,652									11,652	11,029	
2012	990015001	経済産業省	17,482									17,482	17,385	
2012	984668398	警察共済組合	12,415									12,415	12,044	
2012	990005004	警察庁	28,949									28,949	27,948	
2012	991300107	警視庁	106,146									106,146	105,975	
2012	992032109	軽井沢町	6,592									6,592	6,135	
2012	981023237	軽金属押出開発株式会社	7,141									7,141	6,671	
2012	993490806	芸北広域環境施設組合		4,921								4,921	4,921	
2012	710247351	穴吹エンタープライズ株式会社	3,467									3,467	3,138	
2012	991746108	穴水町	4,171									4,171	3,697	
2012	500017585	月桂冠株式会社	13,924									13,924	13,281	
2012	985435407	月島機械株式会社	2,678									2,678	2,671	
2012	985435505	月島食品工業株式会社	16,904									16,904	16,669	
2012	580262007	健栄製薬株式会社	3,474									3,474	3,285	
2012	986003184	健康保険組合連合会	3,433									3,433	3,265	
2012	580460765	兼松コミュニケーションズ株式会社	4,122									4,122	3,908	
2012	400031911	兼房株式会社	11,124									11,124	10,142	
2012	200166611	権田金属工業株式会社	2,707									2,707	2,704	
2012	992321504	犬山市	6,087									6,087	5,613	
2012	610025959	研精堂印刷株式会社	4,561									4,561	3,682	
2012	250521235	県央共同アスコン昭和・東金・鹿島共同企業体	5,535									5,535	5,534	
2012	994286709	県央県南広域環境組合	13,551	32,752								46,303	45,676	
2012	990810993	県南共同アスコン昭和・東金・鹿島共同企業体	4,033									4,033	4,032	
2012	991521108	見附市	7,502									7,502	7,491	
2012	350023656	見附染工株式会社	11,508									11,508	11,503	
2012	350033026	原山化成工業株式会社	5,186									5,186	5,184	
2012	982302695	原子燃料工業株式会社	8,671									8,671	8,298	
2012	994083706	玄界環境組合	10,564	32,889								43,453	43,453	
2012	550001707	古河AS株式会社	3,080									3,080	2,841	
2012	240240400	古河カラーアルミ株式会社	5,094									5,094	5,083	
2012	582320816	古河ケミカルズ株式会社	2,502									2,502	2,320	
2012	980885721	古河スカイ株式会社	474,517									474,517	453,844	
2012	550124387	古河スカイ滋賀株式会社	7,037									7,037	6,522	
2012	960201051	古河マグネットワイヤ株式会社	22,962									22,962	22,926	
2012	983605240	古河ユニック株式会社	3,260									3,260	3,248	
2012	985744108	古河ロックドリル株式会社	4,675									4,675	4,668	
2012	985744000	古河機械金属株式会社	3,991									3,991	3,830	
2012	990820407	古河市	6,812									6,812	6,798	
2012	990820471	古河市教育委員会	6,233									6,233	6,224	
2012	990820425	古河市水道事業	3,546									3,546	3,539	
2012	987077665	古河樹脂加工株式会社	3,909									3,909	3,875	
2012	985744304	古河電気工業株式会社	285,137									285,137	277,641	
2012	200103273	古河電エパワーシステムズ株式会社	4,322									4,322	4,300	
2012	984579037	古河電工産業電線株式会社	13,039									13,039	12,541	
2012	190236556	古河電子株式会社	8,354									8,354	8,172	
2012	200261620	古河電池株式会社	40,861									40,861	40,780	
2012	430051861	古山精機株式会社	4,202									4,202	3,829	
2012	830018133	古手川産業株式会社	45,535	98,556								144,091	45,342	
2012	100090619	古川エヌ･デー･ケー株式会社	17,219									17,219	17,190	
2012	260063705	古谷乳業株式会社	7,622									7,622	7,612	
2012	200164401	古藤工業株式会社	5,194									5,194	5,188	
2012	530061941	古野電気株式会社	4,047									4,047	3,781	
2012	580066598	古林紙工株式会社	6,078									6,078	5,825	
2012	400087489	戸松冶金株式会社	11,012									11,012	10,887	
2012	770015410	戸田マテリアル株式会社	5,319									5,319	5,100	
2012	985456201	戸田建設株式会社	10,531									10,531	10,302	
2012	600033026	戸田工業株式会社	77,395									77,395	66,641	
2012	991122408	戸田市	7,308									7,308	7,296	
2012	991122471	戸田市教育委員会	3,554									3,554	3,547	
2012	810144211	戸畑共同火力株式会社	214,106								4,242,075	214,106	214,106	
2012	992222103	湖西市	8,539									8,539	7,788	
2012	500071660	湖南精工株式会社	3,090									3,090	2,950	
2012	260980035	五井コーストエナジー株式会社	10,988								317,596	10,988	10,988	
2012	260198466	五井化成株式会社	4,885									4,885	4,883	
2012	580711892	五苑マルシン株式会社	4,951									4,951	4,451	
2012	985034847	五十嵐冷蔵株式会社	16,339									16,339	16,304	
2012	990220502	五所川原市	4,694									4,694	4,689	
2012	991521805	五泉市	5,724									5,724	5,716	
2012	870019064	五木食品株式会社	6,601									6,601	6,524	
2012	580102747	五洋紙工株式会社	10,048									10,048	9,348	
2012	580276307	五鈴精工硝子株式会社	2,785									2,785	2,591	
2012	410007651	五條製紙株式会社	18,004									18,004	17,984	
2012	500034531	互応化学工業株式会社	5,536									5,536	5,234	
2012	500072003	呉羽テック株式会社	7,497									7,497	7,182	
2012	600205031	呉金属熱錬工業株式会社	3,786									3,786	3,355	
2012	993420202	呉市	33,044	34,147								67,191	60,523	
2012	993420276	呉市教育委員会	11,318									11,318	9,205	
2012	993420221	呉市上下水道局	9,170									9,170	7,018	
2012	991084002	吾妻東部衛生施設組合		5,549								5,549	5,549	
2012	401228705	御幸毛織株式会社	4,750									4,750	4,620	
2012	540106198	御国色素株式会社	6,193									6,193	5,697	
2012	985664571	御殿場テトラパック合同会社	11,850									11,850	11,829	
2012	992221509	御殿場市	7,636									7,636	7,471	
2012	992282406	御殿場市小山町広域行政組合	10,807									10,807	10,796	
2012	993086409	御坊広域行政事務組合		5,599								5,599	5,599	
2012	992723073	交野市教育委員会	3,264									3,264	3,078	

注１：権利利益保護請求が認められた事業者について、当該排出量が逆算されないよう、一部の排出量を「＊」と表示している。
注２：温室効果ガスの排出の抑制等のため、廃棄物を化石燃料に代えて燃料として使用したり、製品の製造のための原材料として使用した場合等により、
　　排出される非エネルギー起源CO2排出量であって温室効果ガスの排出の抑制等のために行われているもの。
注３：電気事業用の発電所又は熱供給事業用の熱供給施設が設置されている事業所において、他人に供給した電気又は熱に係る排出量を含む、
　　燃料の使用に伴い排出されるエネルギー起源CO2排出量
注４：エネルギー起源CO2（発電所等配分前）は、エネルギー起源CO2と重複しているため、調整前温室効果ガス排出量には加算していない。
注５：事業者が事業活動に伴い排出した温室効果ガス排出量を、京都メカニズムクレジット等の償却・無効化量、廃棄物の原燃料使用に伴う排出量の控除等の調整を行ったもの。

①－１ 特定事業所排出者

排出年度	特定排出者コード	特定排出者名	温室効果ガス算定排出量（単位：tCO_2）									合計(tCO_2)		関連情報掲載頁
			ｴﾈﾙｷﾞｰ起源CO_2	非ｴﾈﾙｷﾞｰ起源CO_2	非ｴﾈﾙｷﾞｰ起源CO_2 (廃棄物の原燃料使用)（注２）	CH_4	N_2O	HFC	PFC	SF_6	＜参考＞ｴﾈﾙｷﾞｰ起源CO_2 (発電所等配分前)(注３)	調整前温室効果ガス排出量（注４）	調整後温室効果ガス排出量（注５）	
2012	992723028	交野市水道局	3,228									3,228	2,970	
2012	010334439	交洋不動産株式会社	4,088									4,088	4,088	
2012	500195157	光アスコン株式会社	3,738									3,738	3,738	
2012	980811182	光ガラス株式会社	9,774									9,774	9,757	
2012	610038877	光軽金属工業株式会社	7,215									7,215	6,421	
2012	993521054	光市病院局	4,253									4,253	3,519	
2012	400045756	光生アルミニューム工業株式会社	23,819									23,819	22,331	
2012	010964360	光生アルミ北海道株式会社	8,401									8,401	8,401	
2012	460019014	光精工株式会社	29,156									29,156	27,957	
2012	985801509	光村印刷株式会社	26,273									26,273	26,243	
2012	540029188	光菱電機株式会社	7,295									7,295	6,732	
2012	510323340	光洋サーモシステム株式会社	3,258									3,258	3,048	
2012	470032806	光洋メタルテック株式会社	31,453									31,453	28,770	
2012	580398177	光洋機械工業株式会社	10,600									10,600	9,830	
2012	570048344	光洋鉄線株式会社	3,335									3,335	3,143	
2012	580225858	光洋熱処理株式会社	17,725									17,725	17,084	
2012	760040491	光陽産業株式会社	11,256									11,256	10,082	
2012	985196003	光和精鉱株式会社	48,931	117,540			4,640					171,111	171,111	
2012	269003261	公益財団法人かずさDNA研究所	3,325									3,325	3,319	
2012	981599822	公益財団法人がん研究会	10,090									10,090	10,077	
2012	201570245	公益財団法人横浜企業経営支援財団	3,851									3,851	3,844	
2012	610198450	公益財団法人岡山県環境保全事業団	3,987	19,255	5,604		12,067					40,913	34,911	
2012	120232435	公益財団法人環境科学技術研究所	8,500									8,500	8,490	
2012	100237087	公益財団法人宮城県環境事業公社				3,954						3,954	3,954	
2012	980240682	公益財団法人結核予防会	7,182									7,182	7,174	
2012	500212491	公益財団法人国立京都国際会館	3,939									3,939	3,822	
2012	986021039	公益財団法人児童育成協会	2,422									2,422	2,418	
2012	430132647	公益財団法人食品農医薬品安全性評価センター	4,553									4,553	4,364	
2012	981221270	公益財団法人新国立劇場運営財団	5,185									5,185	5,179	
2012	250173580	公益財団法人筑波メディカルセンター	4,296									4,296	3,906	
2012	988143747	公益財団法人日本心臓血圧研究振興会	4,477									4,477	4,469	
2012	400547631	公益財団法人名古屋まちづくり公社	3,350									3,350	3,077	
2012	981540361	公立学校共済組合	74,095									74,095	70,339	
2012	993083908	公立紀南病院組合	4,860									4,860	4,597	
2012	992586706	公立甲賀病院組合	4,117									4,117	3,941	
2012	995500198	公立大学法人横浜市立大学	40,294									40,294	39,819	
2012	990700196	公立大学法人会津大学	5,011									5,011	5,005	
2012	990300194	公立大学法人岩手県立大学	5,281									5,281	5,276	
2012	990400298	公立大学法人宮城大学	2,999									2,999	2,994	
2012	994000196	公立大学法人九州歯科大学	5,135									5,135	4,999	
2012	993400193	公立大学法人県立広島大学	3,910									3,910	3,780	
2012	996500192	公立大学法人広島市立大学	3,164									3,164	3,149	
2012	739008224	公立大学法人高知工科大学	5,319									5,319	4,738	
2012	992500194	公立大学法人滋賀県立大学	4,100									4,100	3,840	
2012	991300199	公立大学法人首都大学東京	17,767									17,767	17,734	
2012	990500195	公立大学法人秋田県立大学	7,774									7,774	7,765	
2012	996200196	公立大学法人大阪市立大学	37,500									37,500	35,330	
2012	992700195	公立大学法人大阪府立大学	16,969									16,969	15,871	
2012	992900196	公立大学法人奈良県立医科大学	17,115									17,115	16,215	
2012	991800196	公立大学法人福井県立大学	4,676									4,676	4,073	
2012	189001332	公立大学法人福島県立医科大学	28,961									28,961	28,931	
2012	996600198	公立大学法人北九州市立大学	4,550									4,550	4,400	
2012	996000195	公立大学法人名古屋市立大学	29,857									29,857	27,430	
2012	993000191	公立大学法人和歌山県立医科大学	22,363									22,363	21,405	
2012	992381905	公立陶生病院組合	7,257									7,257	6,857	
2012	993080906	公立那賀病院	5,362									5,362	5,157	
2012	991720255	公立能登総合病院	6,970									6,970	6,300	
2012	991089303	公立富岡総合病院	5,356									5,356	5,349	
2012	992882409	公立豊岡病院組合	10,073									10,073	9,642	
2012	990013006	厚生労働省	148,771									148,771	141,915	
2012	985025015	厚木プラスチック株式会社	18,034									18,034	17,788	
2012	991421283	厚木市環境センター		29,100								29,100	29,100	
2012	991421274	厚木市教育委員会	5,877									5,877	5,871	
2012	991421256	厚木市病院事業	3,186									3,186	3,181	
2012	260023915	向後スターチ株式会社	8,644									8,644	8,637	
2012	580340300	宏栄電線株式会社	2,463									2,463	2,291	
2012	460044241	工業化成株式会社	3,854									3,854	3,584	
2012	620104967	幸陽船渠株式会社	30,924									30,924	23,689	
2012	580004307	広栄化学工業株式会社	50,675		12,500							63,175	50,382	210
2012	550051852	広化東リフロア株式会社	2,756									2,756	2,540	
2012	540083441	広鉱技建株式会社	9,340									9,340	9,331	
2012	600041215	広島アルミニウム工業株式会社	106,137									106,137	90,516	
2012	993410494	広島イーグル株式会社	5,089									5,089	3,943	
2012	600019161	広島ガス株式会社	22,600									22,600	18,900	
2012	600164411	広島伊丹電機株式会社	5,428									5,428	4,332	
2012	600572040	広島駅南口開発株式会社	13,746									13,746	10,742	
2012	620012319	広島化成株式会社	15,299									15,299	12,792	
2012	600110770	広島協同乳業株式会社	4,646									4,646	3,976	
2012	993400003	広島県	67,567				5,940					73,507	58,612	
2012	993400200	広島県企業局	38,224									38,224	29,758	
2012	993400907	広島県教育委員会	25,634									25,634	20,757	
2012	993400101	広島県警察本部	11,423									11,423	8,992	
2012	600521944	広島県厚生農業協同組合連合会	15,976									15,976	13,171	
2012	993400504	広島県病院事務局	12,722									12,722	10,484	
2012	996500002	広島市	146,338	93,968		5,346	10,844					256,496	228,427	
2012	996500906	広島市教育委員会	32,065									32,065	26,381	
2012	996500209	広島市水道局	46,488									46,488	36,015	
2012	600474236	広島市農業協同組合	4,845									4,845	3,847	
2012	996500503	広島市病院事業局	27,554									27,554	22,805	
2012	600139061	広島信用金庫	4,104									4,104	3,144	
2012	600098951	広島精密工業株式会社	9,244									9,244	7,094	
2012	609002862	広島地下街開発株式会社	3,394									3,394	2,772	
2012	993491803	広島中央環境衛生組合	10,549	26,129								36,678	34,317	
2012	020088043	広洋水産株式会社	5,751									5,751	5,751	
2012	992942605	広陵町	6,902									6,902	6,627	
2012	890006869	康正産業株式会社	9,593									9,593	9,291	
2012	100015786	弘進ゴム株式会社	3,072									3,072	3,068	
2012	120115564	弘前航空電子株式会社	31,158									31,158	31,104	
2012	990220208	弘前市	19,872									19,872	19,846	
2012	990220271	弘前市教育委員会	9,905									9,905	9,896	
2012	990281704	弘前地区環境整備事務組合	5,794	47,354								53,148	53,139	

注１：権利利益保護請求が認められた事業者について、当該排出量が逆算されないよう、一部の排出量を「＊」と表示している。
注２：温室効果ガスの排出の抑制等のため、廃棄物を化石燃料に代えて燃料として使用したり、製品の製造のための原材料として使用した場合等により、
　　排出される非エネルギー起源CO2排出量であって温室効果ガスの排出の抑制等のために行われているもの。
注３：電気事業用の発電所又は熱供給事業用の熱供給施設が設置されている事業所において、他人に供給した電気又は熱に係る排出量を含む、
　　燃料の使用に伴い排出されるエネルギー起源CO2排出量
注４：エネルギー起源CO2（発電所等配分前）は、エネルギー起源CO2と重複しているため、調整前温室効果ガス排出量には加算していない。
注５：事業者が事業活動に伴い排出した温室効果ガス排出量を、京都メカニズムクレジット等の償却・無効化量、廃棄物の原燃料使用に伴う排出量の控除等の調整を行ったもの。

①－１ 特定事業所排出者

排出年度	特定排出者コード	特定排出者名	温室効果ガス算定排出量（単位：tCO_2）									合計(tCO_2)		関連情報掲載頁
			ｴﾈﾙｷﾞｰ起源CO_2	非ｴﾈﾙｷﾞｰ起源CO_2	非ｴﾈﾙｷﾞｰ起源CO_2 (廃棄物の原燃料使用)（注２）	CH_4	N_2O	HFC	PFC	SF_6	＜参考＞ｴﾈﾙｷﾞｰ起源CO_2 (発電所等配分前)(注３)	調整前温室効果ガス排出量（注４）	調整後温室効果ガス排出量（注５）	
2012	030009606	更別村農業協同組合	3,971									3,971	3,971	
2012	250256136	江戸崎共栄工業株式会社	4,149									4,149	4,145	
2012	991312304	江戸川区	23,600									23,600	23,551	
2012	991312378	江戸川区教育委員会	12,911									12,911	12,897	
2012	580020051	江崎グリコ株式会社	3,138									3,138	3,070	
2012	290078923	江川紙パック株式会社	6,800									6,800	6,789	
2012	993421504	江田島市	3,709									3,709	2,869	
2012	991310801	江東区	18,060									18,060	18,032	
2012	991310874	江東区教育委員会	9,963									9,963	9,945	
2012	985196809	江南化工株式会社	9,644									9,644	9,426	
2012	992321701	江南市	4,684									4,684	4,342	
2012	992385904	江南丹羽環境管理組合	4,312	23,111								27,423	27,021	
2012	990121701	江別市	11,923	27,516								39,439	39,439	
2012	990121774	江別市教育委員会	8,210									8,210	8,214	
2012	990121729	江別市上下水道事業	3,857									3,857	3,859	
2012	991310300	港区	17,726									17,726	17,695	
2012	991310373	港区教育委員会	10,913									10,913	10,899	
2012	580286134	港湾冷蔵株式会社	6,685									6,685	6,267	
2012	992520901	甲賀市	6,501									6,501	6,032	
2012	992520974	甲賀市教育委員会	4,099									4,099	3,872	
2012	980636501	甲州砕石株式会社	6,506									6,506	6,498	
2012	530187906	甲南ユーテイリテイ株式会社	10,669								60,233	10,669	10,658	
2012	991920102	甲府市	10,766	34,007			7,123					51,896	10,751	
2012	991920176	甲府市教育委員会	5,155									5,155	5,148	
2012	991920121	甲府市上下水道局	9,106									9,106	9,086	
2012	983128720	紅屋オフセット株式会社	8,015									8,015	8,004	
2012	120043788	紅屋商事株式会社	13,919									13,919	13,896	
2012	580000952	荒川化学工業株式会社	47,484	1,290	7,000							55,774	46,982	
2012	991311871	荒川区教育委員会	7,052									7,052	7,042	
2012	400009535	荒川工業株式会社	9,379									9,379	8,591	
2012	994320408	荒尾市	3,962									3,962	3,830	
2012	985202497	鋼飯工業株式会社	40,270									40,270	32,471	
2012	991286705	香取広域市町村圏事務組合		14,648								14,648	14,648	
2012	810432146	香春鉱業株式会社	6,720									6,720	6,547	
2012	710109701	香川シームレス株式会社	3,870									3,870	3,583	
2012	993700000	香川県	72,883	31,606								104,489	98,395	
2012	993700903	香川県教育委員会	11,199									11,199	10,055	
2012	993700108	香川県警察本部	6,650									6,650	5,911	
2012	710067853	香川県厚生農業協同組合連合会	4,818									4,818	4,379	
2012	993700206	香川県水道局	9,808									9,808	8,622	
2012	993788205	香川県東部清掃施設組合	6,390	14,817								21,207	21,045	
2012	710288934	香川県農業協同組合	22,659									22,659	20,246	
2012	993700501	香川県病院局	10,457									10,457	9,610	
2012	710257965	香川日清食品株式会社	5,127									5,127	4,813	
2012	993921109	香南市	3,887									3,887	3,437	
2012	580328557	高圧ガス工業株式会社	4,381									4,381	4,241	
2012	580332596	高圧化学工業株式会社	2,998									2,998	2,847	
2012	460027455	高圧昭和ボンベ株式会社	6,512									6,512	6,296	
2012	450000224	高安株式会社	5,315									5,315	5,032	
2012	991620204	高岡市	26,670	18,403								45,073	42,043	
2012	991620278	高岡市教育委員会	10,928									10,928	9,765	
2012	380099154	高桑美術印刷株式会社	4,129									4,129	3,525	
2012	400075540	高砂工業株式会社	11,841									11,841	11,728	
2012	985404607	高砂香料工業株式会社	28,906									28,906	27,969	
2012	992821600	高砂市	8,093	13,898								21,991	21,523	
2012	992821655	高砂市民病院	3,700									3,700	3,554	
2012	250339874	高砂製紙株式会社	12,392	18,961			26,837					58,190	58,169	
2012	985404901	高砂鐵工株式会社	4,517									4,517	4,512	
2012	991020201	高崎市	26,190	55,743								81,933	81,892	
2012	991020275	高崎市教育委員会	11,894									11,894	11,868	
2012	991020220	高崎市上下水道事業	6,844									6,844	6,829	
2012	738003288	高崎森永株式会社	6,679									6,679	6,668	
2012	992120300	高山市	26,671									26,671	24,771	
2012	400076411	高山製陶株式会社	4,149									4,149	4,033	
2012	110108600	高周波鋳造株式会社	39,765									39,765	39,701	
2012	985197806	高周波熱錬株式会社	53,080									53,080	48,353	
2012	260442897	高俊興業株式会社	4,720									4,720	4,713	
2012	380090293	高松機械工業株式会社	3,958									3,958	3,426	
2012	993720101	高松市	33,433	48,792								82,225	79,091	
2012	993720174	高松市教育委員会	8,881									8,881	7,911	
2012	993720129	高松市上下水道局	13,251									13,251	11,661	
2012	993720156	高松市病院局	4,291									4,291	3,975	
2012	710232151	高松日清食品株式会社	7,277									7,277	6,819	
2012	800013403	高杉製薬株式会社	2,921									2,921	2,882	
2012	985405481	高瀬物産株式会社	8,810									8,810	8,521	
2012	330008321	高沢産業株式会社	7,845									7,845	7,775	
2012	730087657	高知スチロール株式会社	3,476									3,476	3,373	
2012	730015353	高知化工株式会社	5,179									5,179	4,843	
2012	993900001	高知県	18,639									18,639	16,728	
2012	730267637	高知県漁業協同組合	3,891									3,891	3,427	
2012	993900904	高知県教育委員会	9,547									9,547	8,533	
2012	993900109	高知県警察本部	5,394									5,394	4,815	
2012	993938607	高知県吾川郡いの町	4,788									4,788	4,376	
2012	993920101	高知市	27,140	32,687			3,378					63,205	60,312	
2012	993920175	高知市教育委員会	11,915									11,915	10,711	
2012	993920120	高知市水道局	9,990									9,990	8,780	
2012	992720705	高槻市	13,055	38,016								51,071	50,298	
2012	992720779	高槻市教育委員会	6,773									6,773	6,357	
2012	992720723	高槻市水道事業	6,068									6,068	5,585	
2012	500001988	高槻電器工業株式会社	6,932									6,932	6,179	
2012	200211673	高田工業株式会社	10,601									10,601	10,591	
2012	270055494	高田製薬株式会社	11,243									11,243	11,230	
2012	992521201	高島市	14,162	6,777								20,939	17,455	
2012	992521274	高島市教育委員会	3,723									3,723	3,532	
2012	401346226	高萩ニチハ株式会社	22,700									22,700	22,665	
2012	993985401	高幡東部清掃組合	3,768									3,768	3,504	
2012	410013504	高尾製紙株式会社	34,917									34,917	34,881	
2012	400076233	高浜工業株式会社	4,806									4,806	4,381	
2012	985403904	高木工業株式会社	7,792									7,792	7,626	
2012	400268251	高雄工業株式会社	16,696									16,696	13,722	
2012	200212311	高梨乳業株式会社	51,282									51,282	50,435	
2012	200211771	高梨販売株式会社	4,298									4,298	4,168	

注１：権利利益保護請求が認められた事業者について、当該排出量が逆算されないよう、一部の排出量を「＊」と表示している。
注２：温室効果ガスの排出の抑制等のため、廃棄物を化石燃料に代えて燃料として使用したり、製品の製造のための原材料として使用した場合等により、
　　排出される非エネルギー起源CO2排出量であって温室効果ガスの排出の抑制等のために行われているもの。
注３：電気事業用の発電所又は熱供給事業用の熱供給施設が設置されている事業所において、他人に供給した電気又は熱に係る排出量を含む、
　　燃料の使用に伴い排出されるエネルギー起源CO2排出量
注４：エネルギー起源CO2（発電所等配分前）は、エネルギー起源CO2と重複しているため、調整前温室効果ガス排出量には加算していない。
注５：事業者が事業活動に伴い排出した温室効果ガス排出量を、京都メカニズムクレジット等の償却・無効化量、廃棄物の原燃料使用に伴う排出量の控除等の調整を行ったもの。

①－１ 特定事業所排出者

排出年度	特定排出者コード	特定排出者名	温室効果ガス算定排出量（単位：tCO_2）									合計(tCO_2)		関連情報掲載頁
			ｴﾈﾙｷﾞｰ起源CO_2	非ｴﾈﾙｷﾞｰ起源CO_2	非ｴﾈﾙｷﾞｰ起源CO_2 (廃棄物の原燃料使用)（注２）	CH_4	N_2O	HFC	PFC	SF_6	＜参考＞ｴﾈﾙｷﾞｰ起源CO_2 (発電所等配分前)(注３)	調整前温室効果ガス排出量（注４）	調整後温室効果ガス排出量（注５）	
2012	993320904	高梁市	9,038									9,038	7,172	
2012	870101056	合志技研工業株式会社	6,302									6,302	6,232	
2012	994321601	合志市	4,720									4,720	4,576	
2012	991316395	合同会社MJ総合ファンド・セブン	5,296									5,296	5,270	
2012	991320191	合同会社NU－６	2,516									2,516	2,512	
2012	991316798	合同会社アルカディアオフィス	5,920									5,920	5,813	
2012	991326097	合同会社エスアイエイエンペラー2号	8,061									8,061	8,048	
2012	991323792	合同会社ケイディーエックス・エイト	2,855									2,855	2,639	
2012	991323291	合同会社サブ・ティーケー・ワン	10,968									10,968	10,812	
2012	989903491	合同会社ジェイビーエヌ・ワン	6,479									6,479	6,178	
2012	991317294	合同会社スマイル・リテール・テン	7,037									7,037	7,026	
2012	991330797	合同会社スマイル・ロジスティクス・ツー	5,160									5,160	5,152	
2012	991326991	合同会社デウテロス	3,539									3,539	3,485	
2012	991323193	合同会社ニュー・パースペクティブ・ワン ニュー・パースペクティブ・ワン一般社団法人	10,822									10,822	10,187	
2012	066004804	合同会社ハーバーリース	5,794									5,794	5,395	
2012	990316690	合同会社フォーマルハウト	2,308									2,308	2,304	
2012	991327094	合同会社プロートス	2,757									2,757	2,757	
2012	991324996	合同会社根子岳インベストメント	4,816									4,816	4,656	
2012	991326293	合同会社新丸不動産	7,471									7,471	6,454	
2012	996212099	合同会社西本町デベロップメント	2,700									2,700	2,484	
2012	985352903	合同会社西友	386,086									386,086	352,084	
2012	991318999	合同会社梅田イーマ	2,986									2,986	2,771	
2012	985203000	合同資源産業株式会社	36,929			6,957						43,886	43,808	
2012	986126068	合同酒精株式会社	77,050									77,050	76,928	
2012	580002803	合同製鐵株式会社	430,360									430,360	413,428	
2012	010219221	合同容器株式会社	5,856									5,856	5,855	
2012	984335050	国際ファッションセンター株式会社	2,945									2,945	2,941	
2012	985383104	国際紙パルプ商事株式会社	3,737									3,737	3,572	
2012	986386165	国際石油開発帝石株式会社	87,230	176,495		10,350					150,518	274,075	274,132	
2012	982482351	国際炭酸株式会社	10,742									10,742	10,742	
2012	410007491	国産電機株式会社	6,608									6,608	6,595	
2012	994421401	国東市	7,449									7,449	7,194	
2012	985206502	国分株式会社	15,988									15,988	15,336	
2012	991321401	国分寺市	4,294	4,673								8,967	8,943	
2012	991321475	国分寺市教育委員会	2,593									2,593	2,589	
2012	992680403	国民健康保険南丹病院組合	5,414									5,414	5,155	
2012	990023002	国立国会図書館	7,153									7,153	6,784	
2012	990094096	国立大学法人お茶の水女子大学	4,066									4,066	4,059	
2012	990095084	国立大学法人愛知教育大学	3,722									3,722	3,439	
2012	990097098	国立大学法人愛媛大学	31,115									31,115	27,992	
2012	990091067	国立大学法人旭川医科大学	21,677									21,677	21,677	
2012	990094111	国立大学法人一橋大学	5,288									5,288	5,287	
2012	990093016	国立大学法人茨城大学	8,153									8,153	8,140	
2012	990093043	国立大学法人宇都宮大学	7,097									7,097	7,087	
2012	990093080	国立大学法人横浜国立大学	9,511									9,511	9,495	
2012	990097033	国立大学法人岡山大学	46,820									46,820	39,585	
2012	990092028	国立大学法人岩手大学	9,214									9,214	9,202	
2012	990095048	国立大学法人岐阜大学	24,060									24,060	22,579	
2012	990098086	国立大学法人宮崎大学	19,828									19,828	19,230	
2012	990096054	国立大学法人京都工芸繊維大学	5,967									5,967	5,925	
2012	990096036	国立大学法人京都大学	118,811									118,811	111,337	
2012	990095020	国立大学法人金沢大学	46,792									46,792	41,563	
2012	990098031	国立大学法人九州工業大学	9,029									9,029	8,697	
2012	990098021	国立大学法人九州大学	98,248									98,248	95,112	
2012	990098068	国立大学法人熊本大学	37,352									37,352	36,183	
2012	990093052	国立大学法人群馬大学	33,470									33,470	33,421	
2012	990097042	国立大学法人広島大学	63,919									63,919	51,204	
2012	990092019	国立大学法人弘前大学	28,632									28,632	28,602	
2012	990097089	国立大学法人香川大学	22,624									22,624	20,474	
2012	990097104	国立大学法人高知大学	22,305									22,305	20,282	
2012	990098040	国立大学法人佐賀大学	19,937									19,937	19,402	
2012	990093061	国立大学法人埼玉大学	6,446									6,446	6,435	
2012	990095119	国立大学法人三重大学	26,431									26,431	24,597	
2012	990092064	国立大学法人山形大学	31,239									31,239	31,209	
2012	990097051	国立大学法人山口大学	34,217									34,217	27,445	
2012	990093123	国立大学法人山梨大学	18,634									18,634	18,607	
2012	990096027	国立大学法人滋賀医科大学	18,393									18,393	17,500	
2012	990098095	国立大学法人鹿児島大学	25,100									25,100	24,200	
2012	990091030	国立大学法人室蘭工業大学	5,216									5,216	5,216	
2012	990092055	国立大学法人秋田大学	27,733									27,733	27,708	
2012	990093132	国立大学法人信州大学	32,813									32,813	30,798	
2012	990093099	国立大学法人新潟大学	38,263									38,263	38,214	
2012	990096107	国立大学法人神戸大学	40,049									40,049	38,605	
2012	990095057	国立大学法人静岡大学	10,741									10,741	9,903	
2012	990093071	国立大学法人千葉大学	37,675									37,675	37,616	
2012	990091058	国立大学法人帯広畜産大学	7,142									7,142	7,142	
2012	990096081	国立大学法人大阪教育大学	4,016									4,016	4,002	
2012	990096063	国立大学法人大阪大学	109,537									109,537	102,190	
2012	990098077	国立大学法人大分大学	19,488									19,488	18,916	
2012	990093025	国立大学法人筑波大学	70,144									70,144	70,025	
2012	990093105	国立大学法人長岡技術科学大学	7,319									7,319	7,309	
2012	990098059	国立大学法人長崎大学	28,952									28,952	28,003	
2012	990097015	国立大学法人鳥取大学	30,519									30,519	24,322	
2012	990094102	国立大学法人電気通信大学	8,328									8,328	8,308	
2012	990097024	国立大学法人島根大学	25,615									25,615	21,459	
2012	990094022	国立大学法人東京医科歯科大学	31,369									31,369	31,346	
2012	990094087	国立大学法人東京海洋大学	5,777									5,777	5,752	
2012	990094031	国立大学法人東京外国語大学	2,712									2,712	2,708	
2012	990094041	国立大学法人東京学芸大学	5,296									5,296	5,298	
2012	990094069	国立大学法人東京芸術大学	6,092									6,092	6,082	
2012	990094078	国立大学法人東京工業大学	35,968									35,968	35,903	
2012	990094013	国立大学法人東京大学	175,120									175,120	174,138	
2012	990094050	国立大学法人東京農工大学	11,198									11,198	11,178	
2012	990092037	国立大学法人東北大学	124,453									124,453	124,074	
2012	990097061	国立大学法人徳島大学	37,282									37,282	34,121	
2012	990096125	国立大学法人奈良女子大学	3,909									3,909	3,660	
2012	990096143	国立大学法人奈良先端科学技術大学院大学	10,809									10,809	9,993	
2012	990095066	国立大学法人浜松医科大学	14,887									14,887	13,731	
2012	990095011	国立大学法人富山大学	37,936									37,936	33,795	
2012	990095039	国立大学法人福井大学	28,406									28,406	25,267	

注１：権利利益保護請求が認められた事業者について、当該排出量が逆算されないよう、一部の排出量を「＊」と表示している。
注２：温室効果ガスの排出の抑制等のため、廃棄物を化石燃料に代えて燃料として使用したり、製品の製造のための原材料として使用した場合等により、
　　排出される非エネルギー起源CO2排出量であって温室効果ガスの排出の抑制等のために行われているもの。
注３：電気事業用の発電所又は熱供給事業用の熱供給施設が設置されている事業所において、他人に供給した電気又は熱に係る排出量を含む、
　　燃料の使用に伴い排出されるエネルギー起源CO2排出量
注４：エネルギー起源CO2（発電所等配分前）は、エネルギー起源CO2と重複しているため、調整前温室効果ガス排出量には加算していない。
注５：事業者が事業活動に伴い排出した温室効果ガス排出量を、京都メカニズムクレジット等の償却・無効化量、廃棄物の原燃料使用に伴う排出量の控除等の調整を行ったもの。

①－１ 特定事業所排出者

排出年度	特定排出者コード	特定排出者名	温室効果ガス算定排出量（単位：tCO_2）									合計(tCO_2)		関連情報掲載頁
			ｴﾈﾙｷﾞｰ起源CO_2	非ｴﾈﾙｷﾞｰ起源CO_2	非ｴﾈﾙｷﾞｰ起源CO_2(廃棄物の原燃料使用)(注２)	CH_4	N_2O	HFC	PFC	SF_6	＜参考＞ｴﾈﾙｷﾞｰ起源CO_2(発電所等配分前)(注３)	調整前温室効果ガス排出量（注４）	調整後温室効果ガス排出量（注５）	
2012	990092073	国立大学法人福島大学	4,534									4,534	4,528	
2012	990095100	国立大学法人豊橋技術科学大学	8,087									8,087	7,453	
2012	990091021	国立大学法人北海道教育大学	9,005									9,005	9,005	
2012	990091011	国立大学法人北海道大学	92,007									92,007	92,006	
2012	990091076	国立大学法人北見工業大学	4,466									4,466	4,466	
2012	990095128	国立大学法人北陸先端科学大学院大学	15,015									15,015	12,999	
2012	990095093	国立大学法人名古屋工業大学	11,835									11,835	10,873	
2012	990095075	国立大学法人名古屋大学	75,305									75,305	69,105	
2012	990098111	国立大学法人琉球大学	36,479									36,479	28,709	
2012	990096134	国立大学法人和歌山大学	3,534									3,534	3,279	
2012	400041837	黒金化成株式会社	3,849									3,849	3,609	
2012	810000178	黒崎播磨株式会社	97,683	54,075								151,758	150,324	
2012	340242621	黒崎白土工業株式会社	10,767									10,767	10,761	
2012	060280318	黒松内銘水株式会社	4,588									4,588	4,588	
2012	500018831	黒川ダイドウ株式会社	10,329									10,329	10,146	
2012	370016766	黒田化学株式会社	4,050									4,050	3,537	
2012	200479671	黒田精工株式会社	7,018									7,018	6,775	
2012	991620705	黒部市	16,965									16,965	15,221	
2012	991620779	黒部市教育委員会	4,499									4,499	4,078	
2012	993820204	今治市	32,138									32,138	28,116	
2012	993820278	今治市教育委員会	8,759									8,759	7,668	
2012	740004264	今治造船株式会社	102,594									102,594	92,662	
2012	990122305	根室市	7,915									7,915	7,915	
2012	990181306	根室北部廃棄物処理広域連合		5,708								5,708	5,708	
2012	380116980	根上工業株式会社	5,957									5,957	5,381	
2012	985212161	佐賀エレクトロニックス株式会社	9,391									9,391	9,035	
2012	840122940	佐賀シール工業株式会社	6,538									6,538	6,266	
2012	994100905	佐賀県教育委員会	7,014									7,014	6,767	
2012	994100100	佐賀県警察本部	3,688									3,688	3,545	
2012	840209809	佐賀県農業協同組合	19,896									19,896	19,183	
2012	840066439	佐賀三洋工業株式会社	15,868									15,868	15,251	
2012	994120102	佐賀市	10,351	37,768								48,119	10,046	
2012	994120176	佐賀市教育委員会	8,104									8,104	7,833	
2012	994120121	佐賀市上下水道局	7,131									7,131	6,834	
2012	994184807	佐賀西部広域水道企業団	4,535									4,535	4,345	
2012	994183701	佐賀東部水道企業団	5,647									5,647	5,411	
2012	992021778	佐久市教育委員会	5,433									5,433	5,146	
2012	400394739	佐橋工業株式会社	7,504									7,504	6,876	
2012	980339481	佐々木興業株式会社	4,802									4,802	4,513	
2012	830021685	佐々木食品工業株式会社	7,365									7,365	7,236	
2012	994220206	佐世保市	28,909									28,909	27,943	
2012	994220270	佐世保市教育委員会	7,122									7,122	6,886	
2012	994220224	佐世保市水道局	13,076									13,076	12,528	
2012	994220251	佐世保市立総合病院	5,460									5,460	5,311	
2012	985212902	佐世保重工業株式会社	26,081									26,081	25,224	
2012	500166585	佐川印刷株式会社	47,864									47,864	46,210	
2012	500089691	佐川急便株式会社	191,642									191,642	179,875	
2012	991221273	佐倉市教育委員会	5,009									5,009	5,001	
2012	991221228	佐倉市水道事業	4,481									4,481	4,472	
2012	991010493	佐田建設株式会社・大林道路株式会社共同企業体前橋アスコン	2,615									2,615	2,614	
2012	991522400	佐渡市	19,810									19,810	18,867	
2012	991522473	佐渡市教育委員会	4,902									4,902	4,900	
2012	190005503	佐藤株式会社	3,250									3,250	3,245	
2012	400049334	佐藤食品工業株式会社（愛知県）	10,383									10,383	9,959	
2012	340007686	佐藤食品工業株式会社（新潟県）	42,317									42,317	42,164	
2012	010059816	佐藤水産株式会社	3,731									3,731	3,731	
2012	985213801	佐藤製薬株式会社	8,543									8,543	8,503	
2012	620005735	佐藤農機鋳造株式会社	4,381									4,381	3,378	
2012	510309261	佐藤薬品工業株式会社	7,940									7,940	7,534	
2012	994420501	佐伯市	21,120	14,276								35,396	34,814	
2012	994420575	佐伯市教育委員会	4,551									4,551	4,391	
2012	400049755	佐分利陶料有限会社	5,440									5,440	5,270	
2012	240133661	佐野厚生農業協同組合連合会	6,552									6,552	6,543	
2012	990920476	佐野市教育委員会	3,888									3,888	3,840	
2012	992850101	佐用町	5,080									5,080	4,722	
2012	540035461	佐和鍍金工業株式会社	9,716									9,716	9,348	
2012	991421603	座間市	6,480									6,480	6,290	
2012	991421677	座間市教育委員会	2,878									2,878	2,786	
2012	990031004	最高裁判所	46,933									46,933	45,829	
2012	990695102	最上広域市町村圏事務組合	4,948	12,211								17,159	17,151	
2012	800746583	才田砕石工業株式会社	6,035									6,035	5,898	
2012	370052280	細川機業株式会社	10,977									10,977	9,506	
2012	100224098	細倉金属鉱業株式会社	29,803		8,801							38,604	29,798	
2012	984266364	際コーポレーション株式会社	23,113									23,113	22,778	
2012	580751323	在日本ブレスビテリアンミッション	6,470									6,470	5,956	
2012	749002771	財団法人愛媛県廃棄物処理センター	13,760	16,727	751							31,238	29,954	
2012	250511481	財団法人茨城県環境保全事業団	12,524		46,019							58,543	12,524	
2012	740244986	財団法人永頼会	3,423									3,423	3,112	
2012	100072746	財団法人厚生会	4,645									4,645	4,639	
2012	530111069	財団法人甲南病院	7,800									7,800	7,433	
2012	849001561	財団法人佐賀県環境クリーン財団	3,727	14,291								18,018	17,957	
2012	280030837	財団法人山梨厚生会	4,719									4,719	4,712	
2012	981568924	財団法人自警会	5,554									5,554	5,545	
2012	586746895	財団法人住友病院	7,928									7,928	7,945	
2012	510200985	財団法人信貴山病院	5,786									5,786	5,517	
2012	200686184	財団法人神奈川県警友会	7,088									7,088	7,080	
2012	980885060	財団法人精神医学研究所	2,373									2,373	2,370	
2012	100285351	財団法人仙台市医療センター	4,611									4,611	4,605	
2012	570050629	財団法人浅香山病院	7,015									7,015	6,966	
2012	981583143	財団法人船員保険会	12,911									12,911	12,696	
2012	760036748	財団法人倉敷成人病センター	5,389									5,389	4,297	
2012	190002127	財団法人太田綜合病院	11,657									11,657	11,644	
2012	760035778	財団法人大原記念倉敷中央医療機構	28,825									28,825	23,731	
2012	180001627	財団法人大原綜合病院	5,122									5,122	5,115	
2012	586002373	財団法人大阪府タウン管理財団	4,268									4,268	4,039	
2012	581083557	財団法人大阪府警察協会	7,213									7,213	6,887	
2012	120120644	財団法人鹿揚郷	4,162									4,162	4,158	
2012	190110563	財団法人竹田綜合病院	11,663									11,663	11,651	
2012	250183165	財団法人筑波麓仁会	3,873									3,873	3,868	
2012	586712592	財団法人田附興風会医学研究所北野病院	12,715									12,715	12,665	
2012	980505797	財団法人電気通信共済会	6,138									6,138	5,865	

注１：権利利益保護請求が認められた事業者について、当該排出量が逆算されないよう、一部の排出量を「＊」と表示している。
注２：温室効果ガスの排出の抑制等のため、廃棄物を化石燃料に代えて燃料として使用したり、製品の製造のための原材料として使用した場合等により、排出される非エネルギー起源CO2排出量であって温室効果ガスの排出の抑制等のために行われているもの。
注３：電気事業用の発電所又は熱供給事業用の熱供給施設が設置されている事業所において、他人に供給した電気又は熱に係る排出量を含む、燃料の使用に伴い排出されるエネルギー起源CO2排出量
注４：エネルギー起源CO2（発電所等配分前）は、エネルギー起源CO2と重複しているため、調整前温室効果ガス排出量には加算していない。
注５：事業者が事業活動に伴い排出した温室効果ガス排出量を、京都メカニズムクレジット等の償却・無効化量、廃棄物の原燃料使用に伴う排出量の控除等の調整を行ったもの。

①－１ 特定事業所排出者

排出年度	特定排出者コード	特定排出者名	温室効果ガス算定排出量（単位：tCO_2）									合計(tCO_2)		関連情報掲載頁
			ｴﾈﾙｷﾞｰ起源CO_2	非ｴﾈﾙｷﾞｰ起源CO_2	非ｴﾈﾙｷﾞｰ起源CO_2 (廃棄物の原燃料使用)（注２）	CH_4	N_2O	HFC	PFC	SF_6	＜参考＞ｴﾈﾙｷﾞｰ起源CO_2 (発電所等配分前)(注３)	調整前温室効果ガス排出量（注４）	調整後温室効果ガス排出量（注５）	
2012	984814923	財団法人都道府県会館	2,449									2,449	2,445	
2012	983861437	財団法人東京都保健医療公社	36,115									36,115	36,077	
2012	190014496	財団法人湯浅報恩会	4,691									4,691	4,687	
2012	985612664	財団法人日産厚生会	4,036									4,036	4,031	
2012	200761841	財団法人日本食肉流通センター	14,581									14,581	14,200	
2012	580656262	財団法人日本生命済生会	3,514									3,514	3,302	
2012	190040182	財団法人脳神経疾患研究所	15,126									15,126	15,105	
2012	800374998	財団法人福岡県社会保険医療協会	10,664									10,664	10,366	
2012	810428027	財団法人平成紫川会	8,171									8,171	7,828	
2012	990011001	財務省	125,944									125,944	121,265	
2012	991821006	坂井市	8,328									8,328	7,543	
2012	991821070	坂井市教育委員会	6,790									6,790	6,032	
2012	991185408	坂戸、鶴ヶ島下水道組合	3,775									3,775	3,747	
2012	991123906	坂戸市	5,248	4,758								10,006	10,006	
2012	710336183	坂出LNG株式会社	10,157									10,157	8,925	
2012	993720307	坂出市	4,314									4,314	4,314	
2012	620026987	坂本デニム株式会社	3,977									3,977	3,744	
2012	230008604	坂本工業株式会社	12,332									12,332	12,308	
2012	600022757	坂本重工株式会社	4,581									4,581	4,314	
2012	996211494	阪急リート投資法人	8,852									8,852	8,499	
2012	582278383	阪急電鉄株式会社	71,180									71,180	67,093	
2012	580240261	阪急不動産株式会社	23,018									23,018	21,583	
2012	582335031	阪神高速道路株式会社	4,640									4,640	3,625	
2012	992880404	阪神水道企業団	82,125									82,125	75,870	
2012	580003589	阪神電気鉄道株式会社	33,131									33,131	31,339	
2012	580407301	阪神溶接機材株式会社	7,882									7,882	6,459	
2012	992723206	阪南市	2,883									2,883	2,683	
2012	440108725	阪部工業株式会社	17,580									17,580	13,750	
2012	580134357	阪本薬品工業株式会社	11,975									11,975	11,663	
2012	581996296	堺LNG株式会社	26,301									26,301	24,263	
2012	570384113	堺ディスプレイプロダクト株式会社	214,953						24,535	13,011		252,499	238,122	
2012	570009570	堺化学工業株式会社	159,077									159,077	158,175	
2012	996300001	堺市	38,812	131,225			4,953					174,990	36,700	
2012	996300905	堺市教育委員会	14,832									14,832	14,028	
2012	996300208	堺市上下水道局	20,900				3,692					24,592	19,200	
2012	400190551	榊原精器株式会社	4,083									4,083	3,703	
2012	270034331	埼玉トヨタ自動車株式会社	3,210									3,210	3,204	
2012	270034037	埼玉トヨペット株式会社	4,716									4,716	4,706	
2012	270032801	埼玉機器株式会社	3,529									3,529	3,521	
2012	991100008	埼玉県（知事部局）	51,950									51,950	51,876	
2012	991100204	埼玉県企業局	110,925									110,925	110,688	
2012	991100302	埼玉県下水道局	144,584			12,671	171,902					329,157	328,874	
2012	991100901	埼玉県教育局	42,609									42,609	42,543	
2012	991100106	埼玉県警察本部	16,810									16,810	16,782	
2012	270002982	埼玉厚生農業協同組合連合会	4,683									4,683	4,676	
2012	983722291	埼玉日清食品株式会社	6,138									6,138	6,132	
2012	270385749	埼玉日本電気株式会社	3,266									3,266	3,260	
2012	270042075	埼玉縣信用金庫	5,211									5,211	5,200	
2012	400051056	桜井興産株式会社	9,601									9,601	9,381	
2012	992920608	桜井市	7,131	8,973								16,104	15,676	
2012	400051403	笹徳印刷株式会社	6,158									6,158	5,726	
2012	010569079	札幌駅総合開発株式会社	21,129									21,129	21,129	
2012	010063686	札幌国際観光株式会社	2,933									2,933	2,933	
2012	995100006	札幌市	176,565	152,977		7,176	38,297					375,015	375,015	
2012	995100900	札幌市教育委員会	86,404									86,404	86,405	
2012	995100202	札幌市水道局	14,600									14,600	14,600	
2012	995100507	札幌市病院局	9,373									9,373	9,373	
2012	010062446	札幌日産自動車株式会社	4,731									4,731	4,731	
2012	890001165	薩摩酒造株式会社	9,792									9,792	9,691	
2012	994621500	薩摩川内市	15,993	11,044								27,037	15,453	
2012	994621573	薩摩川内市教育委員会	3,628									3,628	3,499	
2012	991820706	鯖江市	14,397									14,397	12,529	
2012	530041142	三ツ星ベルト株式会社	22,878									22,878	21,701	
2012	560078107	三ツ星ベルト技研株式会社	13,915									13,915	13,381	
2012	020035925	三ツ輪運輸株式会社	4,247									4,247	4,247	
2012	840008355	三愛石油販売株式会社	3,264									3,264	3,036	
2012	980807930	三井・デュポンフロロケミカル株式会社	35,076					68,940				104,016	32,645	
2012	985790101	三井・デュポンポリケミカル株式会社	106,268									106,268	98,752	
2012	984030496	三井ホーム株式会社	6,705									6,705	6,493	
2012	440104440	三井ミーハナイト・メタル株式会社	19,773									19,773	18,017	
2012	400138864	三井屋工業株式会社	3,269									3,269	2,975	
2012	985786108	三井化学株式会社	4,177,784	121,810			4,226	0	0			4,303,820	4,267,989	
2012	985491701	三井化学東セロ株式会社	82,456									82,456	79,871	
2012	200122887	三井金属アクト株式会社	9,161									9,161	9,161	
2012	985785601	三井金属鉱業株式会社	210,800									210,800	198,000	
2012	985231659	三井住建道路株式会社	15,273									15,273	15,188	
2012	991321091	三井住建道路株式会社・福田道路株式会社・北川ヒューテック株式会社・株式会社サイドー共同企業体朝霞共同アスコン	4,359									4,359	4,357	
2012	580089261	三井住友カード株式会社	4,137									4,137	3,953	
2012	580007013	三井住友金属鉱山伸銅株式会社	52,226									52,226	50,978	
2012	984311094	三井情報株式会社	8,346									8,346	8,307	
2012	985185206	三井食品株式会社	10,498									10,498	10,180	
2012	985785998	三井生命株式会社	48,142									48,142	46,217	
2012	985786000	三井精機工業株式会社	5,707									5,707	5,692	
2012	985786055	三井製糖株式会社	121,529									121,529	120,171	
2012	960582645	三井倉庫ロジスティクス株式会社	5,044									5,044	4,746	
2012	985786181	三井倉庫株式会社	41,769									41,769	41,241	
2012	420269157	三井農林株式会社	10,298									10,298	9,849	
2012	984030647	三井不動産リアルティ株式会社	15,526									15,526	14,801	
2012	985786707	三井不動産株式会社	393,531									393,531	381,175	
2012	985786805	三井物産株式会社	17,224									17,224	16,801	
2012	985790657	三浦印刷株式会社	4,679									4,679	4,671	
2012	740054417	三浦工業株式会社	12,726									12,726	11,931	
2012	330032504	三映電子工業株式会社	10,678									10,678	9,721	
2012	580014312	三栄源エフ・エフ・アイ株式会社	9,087									9,087	8,452	
2012	450016289	三栄精工株式会社	2,674									2,674	2,450	
2012	220045865	三益半導体工業株式会社	58,725									58,725	58,619	
2012	810357767	三角商事株式会社	12,428									12,428	11,922	
2012	580037021	三笠産業株式会社（奈良県）	13,731									13,731	13,285	
2012	650016177	三笠産業株式会社（山口県）	4,848									4,848	3,883	
2012	100168186	三丸化学株式会社	4,073									4,073	4,071	

注１：権利利益保護請求が認められた事業者について、当該排出量が逆算されないよう、一部の排出量を「＊」と表示している。
注２：温室効果ガスの排出の抑制等のため、廃棄物を化石燃料に代えて燃料として使用したり、製品の製造のための原材料として使用した場合等により、排出される非エネルギー起源CO2排出量であって温室効果ガスの排出の抑制等のために行われているもの。
注３：電気事業用の発電所又は熱供給事業用の熱供給施設が設置されている事業所において、他人に供給した電気又は熱に係る排出量を含む、燃料の使用に伴い排出されるエネルギー起源CO2排出量
注４：エネルギー起源CO2（発電所等配分前）は、エネルギー起源CO2と重複しているため、調整前温室効果ガス排出量には加算していない。
注５：事業者が事業活動に伴い排出した温室効果ガス排出量を、京都メカニズムクレジット等の償却・無効化量、廃棄物の原燃料使用に伴う排出量の控除等の調整を行ったもの。

①－１ 特定事業所排出者

排出年度	特定排出者コード	特定排出者名	温室効果ガス算定排出量（単位：tCO_2）									合計(tCO_2)		関連情報掲載頁
			ｴﾈﾙｷﾞｰ起源CO_2	非ｴﾈﾙｷﾞｰ起源CO_2	非ｴﾈﾙｷﾞｰ起源CO_2 (廃棄物の原燃料使用)（注２）	CH_4	N_2O	HFC	PFC	SF_6	＜参考＞ｴﾈﾙｷﾞｰ起源CO_2 (発電所等配分前)(注３)	調整前温室効果ガス排出量（注４）	調整後温室効果ガス排出量（注５）	
2012	982303941	三幾飼料工業株式会社	17,961									17,961	17,951	
2012	985225901	三機工業株式会社	4,797									4,797	4,189	
2012	370005922	三共ジョーシン株式会社	4,642									4,642	3,954	
2012	600070217	三共ポリエチレン株式会社	7,187									7,187	6,331	
2012	985226908	三共ラヂエーター株式会社	4,960									4,960	4,950	
2012	980861872	三共光学工業株式会社	5,097									5,097	5,088	
2012	610078040	三共精粉株式会社	12,924									12,924	11,334	
2012	260027119	三共油化工業株式会社	27,683									27,683	27,682	
2012	985227001	三共理化学株式会社	8,776									8,776	8,774	
2012	985230080	三協オイルレス工業株式会社	3,800									3,800	3,790	
2012	370347212	三協ワシメタル株式会社	5,942									5,942	5,314	
2012	580389712	三協化成株式会社（大阪府）	8,244									8,244	7,174	
2012	370124914	三協化成株式会社（富山県）	4,084									4,084	3,490	
2012	270124681	三協食品工業株式会社	4,301									4,301	4,297	
2012	370021004	三協立山株式会社	275,369									275,369	247,904	
2012	985233902	三興製鋼株式会社	89,955									89,955	89,788	
2012	991123700	三郷市	5,307									5,307	5,298	
2012	400052901	三恵株式会社	6,180									6,180	5,638	
2012	985231309	三恵技研工業株式会社	23,532									23,532	22,530	
2012	610077697	三恵工業株式会社	4,087									4,087	3,347	
2012	580176384	三元化成株式会社	3,414									3,414	3,096	
2012	993420409	三原市	16,609	16,977								33,586	30,296	
2012	993420472	三原市教育委員会	6,458									6,458	5,270	
2012	470006379	三交不動産株式会社	12,114									12,114	10,972	
2012	200176903	三光ライト工業株式会社	3,070									3,070	3,055	
2012	270065946	三光化成株式会社	11,482									11,482	11,322	
2012	820008483	三光株式会社（大阪府）	12,821									12,821	12,578	
2012	680034603	三光株式会社（鳥取県）	6,248	34,472								40,720	39,563	
2012	370020007	三光合成株式会社	14,679									14,679	12,894	
2012	410009225	三光製紙工業株式会社	8,386									8,386	8,379	
2012	400140666	三好化成工業株式会社	4,751									4,751	4,515	
2012	240037913	三好砿業株式会社	4,350									4,350	4,347	
2012	993620803	三好市	5,104									5,104	4,598	
2012	985233180	三晃印刷株式会社	4,279									4,279	4,273	
2012	450318851	三甲テキスタイル株式会社	6,818									6,818	6,529	
2012	450005481	三甲株式会社	125,225									125,225	116,230	
2012	271043148	三国アセプティック株式会社	13,497									13,497	13,482	
2012	270049835	三国コカ･コーラボトリング株式会社	3,888									3,888	3,881	
2012	390839000	三国液酸株式会社	10,862									10,862	9,252	
2012	985225400	三桜工業株式会社	21,675									21,675	21,419	
2012	993420900	三次市	16,342									16,342	13,131	
2012	993420973	三次市教育委員会	4,564									4,564	3,753	
2012	370020901	三芝硝材株式会社	5,763									5,763	5,054	
2012	400134257	三州野安株式会社	22,638									22,638	22,200	
2012	400053874	三洲電線株式会社	3,300									3,300	3,100	
2012	470125469	三重アスベル株式会社	4,368									4,368	3,955	
2012	470113628	三重グリコ株式会社	4,969									4,969	4,611	
2012	581190341	三重ダイケン株式会社	6,503									6,503	5,898	
2012	470077076	三重ナルミ株式会社	4,831									4,831	4,653	
2012	460010879	三重化糧株式会社	4,438									4,438	4,351	
2012	470092902	三重河西株式会社	5,800									5,800	5,310	
2012	470015190	三重金属工業株式会社	4,254									4,254	3,880	
2012	992400009	三重県	46,148		36,683		3,562					86,393	46,743	
2012	992400205	三重県企業庁	27,900									27,900	25,300	
2012	470021526	三重県漁業協同組合連合会	4,714									4,714	4,268	
2012	992400902	三重県教育委員会	14,940									14,940	13,773	
2012	992400107	三重県警察本部	6,040									6,040	5,512	
2012	470101618	三重県厚生農業協同組合連合会	19,817									19,817	18,748	
2012	992400500	三重県病院事業庁	6,618									6,618	6,268	
2012	985790871	三重硝子工業株式会社	7,016									7,016	6,827	
2012	470069477	三重中央開発株式会社	17,852	18,220	4,854	3,704						44,630	38,803	
2012	470018781	三重中西金属株式会社	3,712									3,712	3,417	
2012	470093267	三重農協食品株式会社	4,681									4,681	4,253	
2012	190037811	三春工業株式会社	4,519									4,519	4,511	
2012	370120773	三晶MEC株式会社	10,200									10,200	8,780	
2012	370085001	三晶技研株式会社	4,490									4,490	3,880	
2012	960502742	三松堂印刷株式会社	6,421									6,421	6,410	
2012	610105737	三乗工業株式会社	3,465									3,465	2,745	
2012	991520479	三条市教育委員会	3,881									3,881	3,880	
2012	870145051	三信電子株式会社	6,697						10,000			16,697	16,468	
2012	640301005	三新化学工業株式会社	20,223									20,223	18,239	
2012	580504574	三進金属工業株式会社	9,029									9,029	8,912	
2012	980533414	三星化学工業株式会社	6,723									6,723	6,561	
2012	340063184	三星金属工業株式会社	146,909									146,909	146,696	
2012	996211298	三星建物株式会社	2,960									2,960	2,778	
2012	540033823	三星食品株式会社	2,556									2,556	2,452	
2012	400140399	三星染整株式会社	3,581									3,581	3,485	
2012	370098743	三精工業株式会社	4,560									4,560	4,207	
2012	610105611	三石耐火煉瓦株式会社	11,657									11,657	11,012	
2012	800189551	三泉化成株式会社	4,790									4,790	4,641	
2012	580104044	三船工業株式会社	3,482									3,482	3,265	
2012	380030482	三善製紙株式会社	9,960									9,960	9,103	
2012	991320404	三鷹市	10,336									10,336	10,316	
2012	991320478	三鷹市教育委員会	5,007									5,007	5,004	
2012	990220709	三沢市	14,279									14,279	14,261	
2012	990220772	三沢市教育委員会	5,075									5,075	5,071	
2012	500010969	三谷伸銅株式会社	6,790									6,790	6,336	
2012	200287869	三池工業株式会社	2,913									2,913	2,907	
2012	820109898	三池製錬株式会社	109,580		15,701							125,281	109,034	
2012	992821904	三田市	10,163	12,399								22,562	7,633	
2012	810032663	三島光産株式会社	12,910									12,910	12,441	
2012	992220600	三島市	9,453	13,980								23,433	23,371	
2012	992220673	三島市教育委員会	3,324									3,324	3,319	
2012	600038176	三島食品株式会社	3,807									3,807	3,423	
2012	985655803	三菱UFJニコス株式会社	10,686									10,686	10,497	
2012	985793201	三菱アルミニウム株式会社	171,841									171,841	171,650	
2012	986328831	三菱ふそうトラック･バス株式会社	118,835									118,835	116,960	
2012	370166450	三菱ふそうバス製造株式会社	13,228									13,228	12,136	
2012	985094101	三菱マテリアルテクノ株式会社	2,972									2,972	2,874	
2012	985793701	三菱マテリアル株式会社	3,357,049	4,120,921	410,626	6,839	9,228					7,904,663	7,443,177	
2012	985796301	三菱マテリアル建材株式会社	19,256									19,256	19,256	
2012	986630999	三菱マテリアル電子化成株式会社	20,465									20,465	20,443	

注１：権利利益保護請求が認められた事業者について、当該排出量が逆算されないよう、一部の排出量を「＊」と表示している。
注２：温室効果ガスの排出の抑制等のため、廃棄物を化石燃料に代えて燃料として使用したり、製品の製造のための原材料として使用した場合等により、
　　排出される非エネルギー起源CO2排出量であって温室効果ガスの排出の抑制等のために行われているもの。
注３：電気事業用の発電所又は熱供給事業用の熱供給施設が設置されている事業所において、他人に供給した電気又は熱に係る排出量を含む、
　　燃料の使用に伴い排出されるエネルギー起源CO2排出量
注４：エネルギー起源CO2（発電所等配分前）は、エネルギー起源CO2と重複しているため、調整前温室効果ガス排出量には加算していない。
注５：事業者が事業活動に伴い排出した温室効果ガス排出量を、京都メカニズムクレジット等の償却・無効化量、廃棄物の原燃料使用に伴う排出量の控除等の調整を行ったもの。

①－１ 特定事業所排出者

排出年度	特定排出者コード	特定排出者名	温室効果ガス算定排出量（単位：tCO_2）									合計(tCO_2)		関連情報掲載頁
			ｴﾈﾙｷﾞｰ起源CO_2	非ｴﾈﾙｷﾞｰ起源CO_2	非ｴﾈﾙｷﾞｰ起源CO_2 (廃棄物の原燃料使用)（注２）	CH_4	N_2O	HFC	PFC	SF_6	＜参考＞ｴﾈﾙｷﾞｰ起源CO_2 (発電所等配分前)(注３)	調整前温室効果ガス排出量（注４）	調整後温室効果ガス排出量（注５）	
2012	985795500	三菱レイヨン株式会社	875,987	51,863			3,547					931,397	927,782	
2012	985793407	三菱鉛筆株式会社	11,515									11,515	11,133	
2012	986008304	三菱化学メディエンス株式会社	31,053									31,053	30,907	
2012	985793603	三菱化学株式会社	5,189,894	46,087	4,942	11,263	140,636					5,392,822	5,349,356	
2012	985793505	三菱化工機株式会社	2,578									2,578	2,553	
2012	985793309	三菱瓦斯化学株式会社	1,047,496	113,522								1,161,018	1,147,611	
2012	985793935	三菱原子燃料株式会社	11,458									11,458	11,440	
2012	985794057	三菱自動車工業株式会社	333,520									333,520	295,080	
2012	985794208	三菱樹脂株式会社	341,753									341,753	324,751	
2012	987124774	三菱重工コンプレッサ株式会社	15,339									15,339	14,543	
2012	982705302	三菱重工プラスチックテクノロジー株式会社	1,831									1,831	1,673	
2012	600353947	三菱重工マシナリーテクノロジー株式会社	3,921									3,921	3,215	
2012	985794306	三菱重工業株式会社	565,881									565,881	529,744	
2012	240418778	三菱重工精密鋳造株式会社	13,053									13,053	13,027	
2012	985794315	三菱重工鉄構エンジニアリング株式会社	3,578									3,578	3,138	
2012	985546200	三菱商事フードテック株式会社	17,514									17,514	17,500	
2012	985794404	三菱商事株式会社	15,213									15,213	0	
2012	985754507	三菱食品株式会社	81,038									81,038	76,922	
2012	985417202	三菱伸銅株式会社	100,073									100,073	96,268	
2012	985794601	三菱製鋼株式会社	32,969									32,969	32,918	
2012	070050349	三菱製鋼室蘭特殊鋼株式会社	126,417									126,417	126,417	
2012	985794709	三菱製紙株式会社	876,094		92,070		24,104					992,268	873,955	
2012	985794745	三菱倉庫株式会社	64,488									64,488	62,509	
2012	982233373	三菱総研DCS株式会社	11,162									11,162	11,135	
2012	987869907	三菱地所・サイモン株式会社	53,525									53,525	52,198	
2012	985550561	三菱地所レジデンス株式会社	2,657									2,657	2,638	
2012	985794807	三菱地所株式会社	271,462									271,462	269,666	
2012	850069425	三菱長崎機工株式会社	4,527									4,527	4,425	
2012	800596673	三菱電機FA産業機器株式会社	3,046									3,046	2,927	
2012	984024677	三菱電機システムサービス株式会社	4,274									4,274	4,274	
2012	985714261	三菱電機ビルテクノサービス株式会社	9,978									9,978	9,609	
2012	270069319	三菱電機ホーム機器株式会社	4,048									4,048	4,039	
2012	983342265	三菱電機メテックス株式会社	14,564									14,564	14,541	
2012	985795009	三菱電機株式会社	569,753					11,330	23,946	52,308	10,980	657,337	621,942	
2012	985325343	三菱電機住環境システムズ株式会社	3,083									3,083	2,851	
2012	430120511	三菱電機照明株式会社	7,966									7,966	7,484	
2012	987858547	三菱電機情報ネットワーク株式会社	19,442									19,442	19,093	
2012	580007541	三菱電線工業株式会社	17,657									17,657	16,770	
2012	240110639	三福工業株式会社	3,491									3,491	3,485	
2012	993720808	三豊市	12,422									12,422	11,316	
2012	993720871	三豊市教育委員会	4,072									4,072	3,672	
2012	993781204	三豊総合病院企業団	6,221									6,221	5,293	
2012	992821501	三木市	9,907	15,503								25,410	9,280	
2012	538013261	三木紙パック株式会社	4,159									4,159	3,880	
2012	710055941	三木特種製紙株式会社	17,514									17,514	16,187	
2012	985792713	三矢精工株式会社	3,547									3,547	3,542	
2012	200416821	三友プラントサービス株式会社	3,045	49,675	731							53,451	52,720	
2012	581295639	三洋ITソリューションズ株式会社	2,695									2,695	2,670	
2012	570388776	三洋エナジー貝塚株式会社	13,925									13,925	13,341	
2012	530112262	三洋エナジー南淡株式会社	19,652									19,652	18,115	
2012	500025003	三洋化成工業株式会社	89,020	5,979	5,798							100,797	93,303	
2012	985241904	三洋工業株式会社	2,792									2,792	2,761	
2012	670007863	三洋製紙株式会社	95,231									95,231	92,040	
2012	580080775	三洋電機株式会社	230,902									230,902	216,217	
2012	230155216	三洋半導体株式会社	11,593									11,593	11,433	
2012	350086020	三洋半導体製造株式会社	108,190						23,261	18,410		149,861	122,378	
2012	430007291	三立製菓株式会社	4,986									4,986	4,788	
2012	270030234	三輪精機株式会社	6,340									6,340	6,328	
2012	989681463	三和シヤッター工業株式会社	18,319									18,319	12,326	
2012	985245055	三和ニードルベアリング株式会社	2,974									2,974	2,968	
2012	985243604	三和化学工業株式会社	3,480									3,480	3,480	
2012	500093219	三和化工株式会社	7,312									7,312	7,051	
2012	980906885	三和化成工業株式会社	10,216									10,216	10,210	
2012	710106432	三和工業株式会社	6,868									6,868	6,326	
2012	830094304	三和酒類株式会社	21,825									21,825	21,435	
2012	730032201	三和製紙株式会社	9,694									9,694	8,991	
2012	510312220	三和澱粉工業株式会社	103,055									103,055	103,042	
2012	430102209	三和電子サーキット株式会社	12,205									12,205	11,262	
2012	400055986	三和油化工業株式会社	7,724	13,288								21,012	20,648	
2012	160013738	三和油脂株式会社	5,210	37	3,630							8,877	5,243	
2012	160038693	三和罐詰株式会社	40,873									40,873	39,964	
2012	580070081	三國製薬工業株式会社	5,526									5,526	4,768	
2012	340051773	三條金属株式会社	12,508									12,508	12,484	
2012	990022005	参議院	8,311									8,311	8,297	
2012	580004361	参天製薬株式会社	31,849									31,849	29,900	
2012	410024796	山一金属株式会社	7,359									7,359	7,345	
2012	985832720	山一電機株式会社	3,853									3,853	3,608	
2012	380199631	山越株式会社	10,700									10,700	9,160	
2012	986770434	山王熱供給株式会社	706								6,361	706	698	
2012	270050587	山下ゴム株式会社	18,665									18,665	18,127	
2012	580163308	山下印刷紙器株式会社	4,117									4,117	3,962	
2012	200174481	山協印刷株式会社	2,961									2,961	2,957	
2012	160153917	山形おきたま農業協同組合	5,133									5,133	5,128	
2012	160112736	山形カシオ株式会社	7,142									7,142	7,130	
2012	160015652	山形サンケン株式会社	31,854						16,285	6,238		54,377	31,801	
2012	160085639	山形スリーエム株式会社	40,224	4,141								44,365	44,300	
2012	990600001	山形県	36,720									36,720	36,671	
2012	990600600	山形県企業局	4,896									4,896	4,889	
2012	990600904	山形県教育委員会	17,543									17,543	17,526	
2012	990600109	山形県警察本部	7,214									7,214	7,206	
2012	990600501	山形県病院事業	25,033									25,033	25,018	
2012	280023547	山形航空電子株式会社	10,376									10,376	10,358	
2012	120069560	山形砕石株式会社	3,807									3,807	3,805	
2012	990620101	山形市	23,059	37,296								60,355	60,324	
2012	990620175	山形市教育委員会	12,719									12,719	12,705	
2012	990620120	山形市上下水道部	5,882									5,882	3,873	
2012	160019698	山形食品株式会社	8,816									8,816	8,811	
2012	160125592	山形精密鋳造株式会社	5,801									5,801	5,795	
2012	160097934	山形電子株式会社	11,662									11,662	11,645	
2012	990610197	山形熱供給株式会社	1,120								5,713	1,120	1,119	
2012	992121503	山県市	5,326									5,326	4,905	
2012	770010128	山口エコテック株式会社	3,744									3,744	3,744	

注１：権利利益保護請求が認められた事業者について、当該排出量が逆算されないよう、一部の排出量を「＊」と表示している。
注２：温室効果ガスの排出の抑制等のため、廃棄物を化石燃料に代えて燃料として使用したり、製品の製造のための原材料として使用した場合等により、
　　排出される非エネルギー起源CO2排出量であって温室効果ガスの排出の抑制等のために行われているもの。
注３：電気事業用の発電所又は熱供給事業用の熱供給施設が設置されている事業所において、他人に供給した電気又は熱に係る排出量を含む、
　　燃料の使用に伴い排出されるエネルギー起源CO2排出量
注４：エネルギー起源CO2（発電所等配分前）は、エネルギー起源CO2と重複しているため、調整前温室効果ガス排出量には加算していない。
注５：事業者が事業活動に伴い排出した温室効果ガス排出量を、京都メカニズムクレジット等の償却・無効化量、廃棄物の原燃料使用に伴う排出量の控除等の調整を行ったもの。

①－１ 特定事業所排出者

排出年度	特定排出者コード	特定排出者名	温室効果ガス算定排出量（単位：tCO_2）									合計(tCO_2)		関連情報掲載頁
			ｴﾈﾙｷﾞｰ起源CO_2	非ｴﾈﾙｷﾞｰ起源CO_2	非ｴﾈﾙｷﾞｰ起源CO_2 (廃棄物の原燃料使用)（注２）	CH_4	N_2O	HFC	PFC	SF_6	＜参考＞ｴﾈﾙｷﾞｰ起源CO_2 (発電所等配分前)(注３)	調整前温室効果ガス排出量（注４）	調整後温室効果ガス排出量（注５）	
2012	660059740	山口グリコ株式会社	4,887									4,887	4,113	
2012	993500009	山口県	34,021									34,021	27,251	
2012	993500401	山口県企業局	9,565									9,565	7,315	
2012	770035735	山口県漁業協同組合	9,354									9,354	7,213	
2012	993500902	山口県教育委員会	14,022									14,022	11,431	
2012	993500107	山口県警察本部	8,656									8,656	6,841	
2012	650055952	山口県厚生農業協同組合連合会	10,724									10,724	8,860	
2012	450050834	山口鋼業株式会社	61,600									61,600	56,400	
2012	660003941	山口合同ガス株式会社	10,089									10,089	9,710	
2012	993520306	山口市	13,603	33,900								47,503	45,018	
2012	993520370	山口市教育委員会	5,829									5,829	4,733	
2012	993520324	山口市上下水道局	14,238									14,238	10,904	
2012	985834401	山崎製パン株式会社	450,443									450,443	438,652	
2012	982742324	山崎製パン株式会社デイリーヤマザキ事業統括本部	135,437									135,437	128,589	
2012	994395409	山鹿植木広域行政事務組合		8,628								8,628	8,628	
2012	985836424	山手冷蔵株式会社	4,809									4,809	4,799	
2012	380081580	山成商事株式会社	9,296									9,296	7,940	
2012	580434710	山川産業株式会社	8,244									8,244	7,764	
2012	200268504	山村フォトニクス株式会社	3,147									3,147	3,142	
2012	400154545	山津製陶株式会社	5,223									5,223	5,151	
2012	982441607	山田ダンボール株式会社	4,318									4,318	4,243	
2012	500035153	山田化学工業株式会社	2,761									2,761	2,675	
2012	830093675	山田水産株式会社	21,104									21,104	20,698	
2012	991223705	山武市	2,458									2,458	2,453	
2012	580038931	山文商事株式会社	2,587									2,587	2,387	
2012	270130338	山本金属工業株式会社	3,617									3,617	3,610	
2012	580127183	山本光学株式会社	3,116									3,116	2,773	
2012	540112481	山野印刷株式会社	4,818									4,818	4,552	
2012	985245903	山洋電気株式会社	12,315									12,315	11,440	
2012	610008887	山陽SC開発株式会社	7,585									7,585	6,095	
2012	581875906	山陽エア・ケミカルズ株式会社	21,895									21,895	16,730	
2012	530118954	山陽化学産業株式会社	10,825									10,825	10,048	
2012	993521608	山陽小野田市	6,222	7,827								14,049	12,770	
2012	993521626	山陽小野田市水道局	4,107									4,107	3,142	
2012	540033476	山陽色素株式会社	9,114									9,114	8,707	
2012	620006035	山陽染工株式会社	8,926									8,926	8,511	
2012	770051935	山陽太平洋ライム株式会社	62,417	136,497								198,914	197,680	
2012	540033510	山陽特殊製鋼株式会社	718,677	5,826	718							725,221	707,743	
2012	620126104	山陽乳業株式会社	7,196									7,196	6,821	
2012	623044371	山陽白色セメント株式会社	16,174									16,174	15,375	
2012	610020961	山陽板紙工業株式会社	35,838									35,838	31,372	
2012	280127121	山梨アビオニクス株式会社	5,748									5,748	5,738	
2012	991900001	山梨県	27,429									27,429	27,383	
2012	991900905	山梨県教育委員会	15,331									15,331	15,307	
2012	991900100	山梨県警察本部	3,979									3,979	3,973	
2012	991920505	山梨市	4,914									4,914	4,906	
2012	280031586	山梨電子工業株式会社	3,261									3,261	3,256	
2012	280212320	山梨日本電気株式会社	7,890									7,890	7,877	
2012	420048101	山梨罐詰株式会社	3,771									3,771	3,641	
2012	200367075	山崎ダイカスト株式会社	28,253							25,095		53,348	28,249	
2012	985246508	産業振興株式会社	26,070									26,070	25,904	
2012	270277438	産経商事株式会社	3,717									3,717	3,709	
2012	710026430	讃州製紙株式会社	49,027									49,027	45,182	
2012	870171131	司観光開発株式会社	16,104									16,104	15,521	
2012	710109855	四国オーエム株式会社	4,953									4,953	4,826	
2012	993810594	四国コカ・コーラプロダクツ株式会社	14,600									14,600	13,800	
2012	980560832	四国トーセロ株式会社	21,000									21,000	19,300	
2012	410284409	四国パック株式会社	5,348									5,348	5,123	
2012	740223771	四国液酸株式会社	21,522									21,522	18,910	
2012	710189177	四国化工株式会社	5,183									5,183	4,576	
2012	720018727	四国化工機株式会社	28,046									28,046	27,276	
2012	710028793	四国化成工業株式会社	38,100									38,100	35,300	
2012	740025701	四国瓦斯株式会社	5,149									5,149	4,788	
2012	570033299	四国丸一鋼管株式会社	3,254									3,254	2,941	
2012	710030138	四国計測工業株式会社	2,974									2,974	2,617	
2012	500559297	四国森紙業株式会社	4,173									4,173	4,005	
2012	740026056	四国積水工業株式会社	5,305									5,305	4,687	
2012	993821300	四国中央市	16,008									16,008	14,313	
2012	993821373	四国中央市教育委員会	5,044									5,044	4,608	
2012	710029011	四国電力株式会社	707,000				13,000			7,400	12,000,000	727,400	725,400	
2012	710125142	四国日清食品株式会社	5,775									5,775	5,416	
2012	740079318	四国乳業株式会社	23,257									23,257	21,992	
2012	710258640	四国明治乳業株式会社	8,224									8,224	7,640	
2012	989766981	四日市エネルギーサービス株式会社	63,225								398,050	63,225	63,225	
2012	984542171	四日市エルピージー基地株式会社	3,933									3,933	3,933	
2012	530139481	四日市オキシトン株式会社	53,579									53,579	48,511	
2012	460012434	四日市合成株式会社	14,652									14,652	14,652	
2012	992420208	四日市市	15,470	15,300								30,770	29,646	
2012	992420271	四日市市教育委員会	6,448									6,448	5,934	
2012	992420226	四日市市上下水道局	17,957									17,957	16,417	
2012	992420253	四日市市立四日市病院	9,134									9,134	8,609	
2012	710030209	四変テック株式会社	2,636									2,636	2,318	
2012	993921001	四万十市	7,784									7,784	7,024	
2012	993941200	四万十町	5,790									5,790	5,224	
2012	992783509	四條畷市交野市清掃施設組合		9,600								9,600	9,600	
2012	990122001	士別市	8,960									8,960	8,960	
2012	990122074	士別市教育委員会	3,605									3,605	3,613	
2012	030010081	士幌町農業協同組合	53,548									53,548	53,427	
2012	260814473	市原エコセメント株式会社	1,743									1,743	1,739	
2012	260965843	市原パワー株式会社	15,975								229,807	15,975	15,974	
2012	991221907	市原市	19,467									19,467	19,405	
2012	991221971	市原市教育委員会	7,585									7,585	7,575	
2012	985052200	市光工業株式会社	47,620									47,620	47,539	
2012	991220301	市川市	19,289	57,221			3,039					79,549	79,530	
2012	991220374	市川市教育委員会	9,490									9,490	9,468	
2012	410002458	市川製紙株式会社	17,241									17,241	17,223	
2012	510205687	市民生活協同組合ならコープ	8,200									8,200	7,580	
2012	990120454	市立旭川病院	8,656									8,656	8,656	
2012	992420351	市立伊勢総合病院	3,193									3,193	3,007	
2012	992820756	市立伊丹病院	4,339									4,339	4,125	
2012	992720859	市立貝塚病院	3,057									3,057	2,916	

注１：権利利益保護請求が認められた事業者について、当該排出量が逆算されないよう、一部の排出量を「＊」と表示している。
注２：温室効果ガスの排出の抑制等のため、廃棄物を化石燃料に代えて燃料として使用したり、製品の製造のための原材料として使用した場合等により、
　　排出される非エネルギー起源CO2排出量であって温室効果ガスの排出の抑制等のために行われているもの。
注３：電気事業用の発電所又は熱供給事業用の熱供給施設が設置されている事業所において、他人に供給した電気又は熱に係る排出量を含む、
　　燃料の使用に伴い排出されるエネルギー起源CO2排出量
注４：エネルギー起源CO2（発電所等配分前）は、エネルギー起源CO2と重複しているため、調整前温室効果ガス排出量には加算していない。
注５：事業者が事業活動に伴い排出した温室効果ガス排出量を、京都メカニズムクレジット等の償却・無効化量、廃棄物の原燃料使用に伴う排出量の控除等の調整を行ったもの。

①－１ 特定事業所排出者

排出年度	特定排出者コード	特定排出者名	温室効果ガス算定排出量（単位：tCO_2）									合計(tCO_2)		関連情報掲載頁
			ｴﾈﾙｷﾞｰ起源CO_2	非ｴﾈﾙｷﾞｰ起源CO_2	非ｴﾈﾙｷﾞｰ起源CO_2 (廃棄物の原燃料使用)（注２）	CH_4	N_2O	HFC	PFC	SF_6	＜参考＞ｴﾈﾙｷﾞｰ起源CO_2 (発電所等配分前)(注３)	調整前温室効果ガス排出量（注４）	調整後温室効果ガス排出量（注５）	
2012	990120552	市立室蘭総合病院	6,308									6,308	6,308	
2012	991738401	志賀町	11,351									11,351	10,039	
2012	992292108	志太広域事務組合	6,827									6,827	6,304	
2012	410009717	志田紙工株式会社	4,371									4,371	4,361	
2012	994622104	志布志市	3,395									3,395	3,306	
2012	890004372	志布志畜産株式会社	4,125									4,125	4,013	
2012	992421500	志摩市	8,513									8,513	7,661	
2012	994621009	指宿市	5,840	3,685								9,525	9,319	
2012	991521609	糸魚川市	9,582	3,587								13,169	13,156	
2012	991521672	糸魚川市教育委員会	3,410									3,410	3,325	
2012	350141838	糸魚川発電株式会社	62,025								520,956	62,025	62,023	
2012	994023074	糸島市教育委員会	2,998									2,998	2,942	
2012	800000601	糸島農業協同組合	3,739									3,739	3,616	
2012	994780801	糸満市・豊見城市清掃施設組合	10,128									10,128	8,131	
2012	985302438	資生堂販売株式会社	3,706									3,706	3,446	
2012	985193709	児玉化学工業株式会社	8,685									8,685	8,476	
2012	991186906	児玉郡市広域市町村圏組合	3,195									3,195	3,191	
2012	540029491	児島金属工業株式会社	4,807									4,807	4,468	
2012	800093816	児島段ボール株式会社	12,312									12,312	12,123	
2012	580820091	寺崎電気産業株式会社	2,876									2,876	2,680	
2012	985450851	寺田倉庫株式会社	9,618									9,618	9,599	
2012	580114935	寺内株式会社	3,049									3,049	2,858	
2012	985817106	持田製薬株式会社	5,284									5,284	5,114	
2012	240490037	持田製薬工場株式会社	10,195									10,195	10,180	
2012	550023526	滋賀ボルト株式会社	3,560									3,560	3,420	
2012	992500004	滋賀県	72,789			3,043	27,800					103,632	99,257	
2012	992500201	滋賀県企業庁	17,941									17,941	16,506	
2012	992500908	滋賀県教育委員会	12,019									12,019	11,276	
2012	992500102	滋賀県警察本部	5,550									5,550	5,274	
2012	992500505	滋賀県病院事業庁	14,021									14,021	13,419	
2012	992510397	滋賀積水樹脂株式会社	7,729									7,729	7,349	
2012	400073090	滋賀東リ株式会社	7,662									7,662	7,418	
2012	200181609	自動車部品工業株式会社	19,980									19,980	19,688	
2012	987825439	汐留アーバンエネルギー株式会社	431								7,502	431	418	
2012	994620370	鹿屋市教育委員会	4,580									4,580	4,414	
2012	990586707	鹿角広域行政組合	4,621	6,650								11,271	4,615	
2012	990520901	鹿角市	5,275									5,275	5,269	
2012	530139453	鹿児島オキシトン株式会社	27,335									27,335	26,203	
2012	890156249	鹿児島きもつき農業協同組合	3,941									3,941	3,801	
2012	890133413	鹿児島くみあいチキンフーズ株式会社	17,775									17,775	17,261	
2012	890084767	鹿児島くみあい食品株式会社	4,838									4,838	4,739	
2012	890222658	鹿児島ターミナルビル株式会社	7,378									7,378	7,270	
2012	890042060	鹿児島医療生活協同組合	3,726									3,726	3,609	
2012	890120504	鹿児島協同食品株式会社	7,228									7,228	7,067	
2012	890054329	鹿児島空港ビルディング株式会社	4,177									4,177	4,040	
2012	994600009	鹿児島県	24,000									24,000	23,200	
2012	994600902	鹿児島県教育委員会	12,613									12,613	12,143	
2012	890018322	鹿児島県経済農業協同組合連合会	8,554			10,536	8,117					27,207	26,863	
2012	994600107	鹿児島県警察本部	6,807									6,807	6,513	
2012	994620100	鹿児島市	26,137	65,602			3,323					95,062	94,257	
2012	994620173	鹿児島市教育委員会	18,108									18,108	17,524	
2012	994620128	鹿児島市水道局	38,034									38,034	36,450	
2012	994620155	鹿児島市立病院	6,561									6,561	6,393	
2012	890606880	鹿児島堀口製茶有限会社	5,423									5,423	5,387	
2012	990920574	鹿沼市教育委員会	4,111									4,111	4,033	
2012	607008123	鹿川ターミナル株式会社	8,431									8,431	8,234	
2012	250348908	鹿島ケミカル株式会社	56,467									56,467	56,467	
2012	250114598	鹿島サンケン株式会社	3,890									3,890	3,882	
2012	250244538	鹿島ポリマー株式会社	10,054									10,054	10,054	
2012	986590580	鹿島液化ガス共同備蓄株式会社	2,890									2,890	2,884	
2012	250349235	鹿島塩ビモノマー株式会社	191,000									191,000	191,000	
2012	250370730	鹿島共同火力株式会社	183,000								4,190,000	183,000	183,000	
2012	250437571	鹿島共同再資源化センター株式会社		51,422								51,422	51,422	
2012	985115201	鹿島建設株式会社	36,228									36,228	35,707	
2012	250234952	鹿島飼料株式会社	5,441									5,441	5,434	
2012	985115355	鹿島石油株式会社	2,139,528				6,696					2,146,224	2,139,528	
2012	250371531	鹿島電解株式会社	370,394									370,394	370,394	
2012	250121046	鹿島動力株式会社	5,972								133,691	5,972	5,972	
2012	985115408	鹿島道路株式会社	86,656									86,656	85,623	
2012	250390385	鹿島南共同発電株式会社	95,993		9,850						849,588	105,843	95,993	
2012	250347947	鹿島北共同発電株式会社	243,941								2,655,820	243,941	243,941	
2012	870218470	鹿本農業協同組合	3,365									3,365	3,243	
2012	990330101	雫石・滝沢環境組合	7,996									7,996	7,993	
2012	710048188	七王工業株式会社	4,065									4,065	3,907	
2012	991720200	七尾市	16,155									16,155	14,111	
2012	991783504	七尾鹿島広域圏事務組合	8,159									8,159	7,510	
2012	987221849	室町建物株式会社	6,282									6,282	6,130	
2012	990120507	室蘭市	4,426									4,426	4,426	
2012	990120571	室蘭市教育委員会	6,266									6,266	6,272	
2012	990120525	室蘭市水道部（下水道事業）	3,147									3,147	3,147	
2012	992822106	篠山市	5,418									5,418	4,905	
2012	985306007	芝浦シヤリング株式会社	4,709									4,709	4,701	
2012	985306105	芝浦メカトロニクス株式会社	4,832									4,832	4,822	
2012	991621103	射水市	17,465	12,915								30,380	28,289	
2012	991621177	射水市教育委員会	8,325									8,325	7,390	
2012	995310498	社会医療法人さいたま市民医療センター	4,441									4,441	4,436	
2012	586727577	社会医療法人愛仁会	10,273									10,273	9,705	
2012	996610793	社会医療法人共愛会	3,848									3,848	3,708	
2012	586733583	社会医療法人協和会	3,192									3,192	3,029	
2012	730029733	社会医療法人近森会	7,099									7,099	6,334	
2012	994420154	社会医療法人敬和会	3,076									3,076	2,967	
2012	160136442	社会医療法人公徳会	3,560									3,560	3,570	
2012	400518685	社会医療法人宏潤会	6,301									6,301	6,072	
2012	992710594	社会医療法人弘道会	5,349									5,349	5,031	
2012	300000789	社会医療法人財団慈泉会	8,858									8,858	8,375	
2012	200503856	社会医療法人財団石心会	8,873									8,873	8,858	
2012	993710392	社会医療法人財団大樹会総合病院回生病院	3,692									3,692	3,360	
2012	981567909	社会医療法人財団大和会	5,983									5,983	5,974	
2012	380018245	社会医療法人財団董仙会恵寿総合病院	7,690									7,690	6,953	
2012	610022366	社会医療法人社団十全会	5,106									5,106	4,007	
2012	260140063	社会医療法人社団千葉県勤労者医療協会	2,871									2,871	2,866	

注１：権利利益保護請求が認められた事業者について、当該排出量が逆算されないよう、一部の排出量を「＊」と表示している。
注２：温室効果ガスの排出の抑制等のため、廃棄物を化石燃料に代えて燃料として使用したり、製品の製造のための原材料として使用した場合等により、
　　排出される非エネルギー起源CO2排出量であって温室効果ガスの排出の抑制等のために行われているもの。
注３：電気事業用の発電所又は熱供給事業用の熱供給施設が設置されている事業所において、他人に供給した電気又は熱に係る排出量を含む、
　　燃料の使用に伴い排出されるエネルギー起源CO2排出量
注４：エネルギー起源CO2（発電所等配分前）は、エネルギー起源CO2と重複しているため、調整前温室効果ガス排出量には加算していない。
注５：事業者が事業活動に伴い排出した温室効果ガス排出量を、京都メカニズムクレジット等の償却・無効化量、廃棄物の原燃料使用に伴う排出量の控除等の調整を行ったもの。

①－１ 特定事業所排出者

排出年度	特定排出者コード	特定排出者名	温室効果ガス算定排出量（単位：tCO_2）									合計(tCO_2)		関連情報掲載頁
			ｴﾈﾙｷﾞｰ起源CO_2	非ｴﾈﾙｷﾞｰ起源CO_2	非ｴﾈﾙｷﾞｰ起源CO_2 (廃棄物の原燃料使用)（注２）	CH_4	N_2O	HFC	PFC	SF_6	＜参考＞ｴﾈﾙｷﾞｰ起源CO_2 (発電所等配分前)(注３)	調整前温室効果ガス排出量（注４）	調整後温室効果ガス排出量（注５）	
2012	587253387	社会医療法人若弘会	3,485									3,485	3,352	
2012	300028298	社会医療法人城西医療財団	4,058									4,058	3,382	
2012	900056637	社会医療法人仁愛会	5,223									5,223	4,811	
2012	540302995	社会医療法人製鉄記念広畑病院	5,499									5,499	5,215	
2012	820061589	社会医療法人雪の聖母会	12,650									12,650	12,247	
2012	995110399	社会医療法人禎心会	5,403									5,403	5,403	
2012	994010890	社会医療法人天神会	5,844									5,844	5,623	
2012	070046417	社会医療法人母恋	9,774									9,774	9,774	
2012	010371684	社会医療法人北楡会	3,606									3,606	3,606	
2012	440030328	社会医療法人明陽会	4,726									4,726	4,379	
2012	150058549	社会医療法人明和会	6,546									6,546	6,539	
2012	010224876	社会福祉法人クピド・フェア	4,173									4,173	4,173	
2012	400901625	社会福祉法人サン・ビジョン	7,434									7,434	6,949	
2012	400573972	社会福祉法人サンライフ	5,077									5,077	4,802	
2012	610169153	社会福祉法人旭川荘	8,600									8,600	7,017	
2012	980959593	社会福祉法人恩賜財団済生会	261,926									261,926	247,370	
2012	500190221	社会福祉法人京都社会事業財団	9,980									9,980	9,631	
2012	070015715	社会福祉法人幸清会	4,659									4,659	4,660	
2012	010348855	社会福祉法人札幌慈啓会	4,284									4,284	4,285	
2012	988335719	社会福祉法人三井記念病院	7,289									7,289	7,289	
2012	600381549	社会福祉法人三篠会	12,243									12,243	10,828	
2012	340033022	社会福祉法人新潟市社会事業協会	7,362									7,362	7,354	
2012	981593490	社会福祉法人聖ヨハネ会	3,251									3,251	3,250	
2012	430010681	社会福祉法人聖隷福祉事業団	50,125									50,125	48,693	
2012	180035751	社会福祉法人創世福祉事業団	557									557	558	
2012	350135447	社会福祉法人長岡三古老人福祉会	8,906									8,906	6,381	
2012	350129584	社会福祉法人長岡福祉協会	6,827									6,827	4,840	
2012	430133967	社会福祉法人天竜厚生会	11,754									11,754	11,395	
2012	080056515	社会福祉法人函館厚生院	9,712									9,712	9,712	
2012	010129044	社会福祉法人北海道リハビリー	8,475									8,475	8,475	
2012	010223350	社会福祉法人北海道社会事業協会	16,041									16,041	16,041	
2012	270122229	社会福祉法人毛呂病院	5,508									5,508	5,501	
2012	130062105	社団医療法人啓愛会	7,140									7,140	7,130	
2012	280033919	社団法人山梨勤労者医療協会	4,424									4,424	4,418	
2012	981518806	社団法人全国社会保険協会連合会	164,304									164,304	157,075	
2012	981024744	社団法人日本海員掖済会	16,233									16,233	15,496	
2012	010197071	社団法人北海道勤労者医療協会	11,088									11,088	11,088	
2012	991326696	若草シティー合同会社	6,059									6,059	4,889	
2012	990821772	取手市教育委員会	3,715									3,715	3,376	
2012	992720975	守口市教育委員会	5,149									5,149	4,916	
2012	992720920	守口市水道局	3,590									3,590	3,310	
2012	992520704	守山市	7,555									7,555	7,035	
2012	210000897	守山乳業株式会社	9,944									9,944	9,933	
2012	390018491	酒井化学工業株式会社	7,674									7,674	6,542	
2012	170013713	酒田共同火力発電株式会社	295,000				9,200				4,630,000	304,200	304,200	
2012	990620406	酒田市	15,259									15,259	15,239	
2012	990620470	酒田市教育委員会	3,893									3,893	3,891	
2012	990696306	酒田地区広域行政組合		17,404								17,404	17,404	
2012	988844528	首都高速道路株式会社	5,469									5,469	5,457	
2012	400063075	寿がきや食品株式会社	6,364									6,364	6,030	
2012	580407249	寿ダイカスト工業株式会社	4,735									4,735	4,562	
2012	985207706	寿屋フロンテ株式会社	3,868									3,868	3,760	
2012	400046987	寿金属工業株式会社	13,449									13,449	12,944	
2012	985207401	寿工業株式会社	87,331									87,331	69,765	
2012	580567565	寿精版印刷株式会社	3,209									3,209	3,029	
2012	690181381	寿製菓株式会社	6,759									6,759	6,099	
2012	993583001	周東環境衛生組合		10,374								10,374	10,374	
2012	640356611	周南酸素株式会社	56,386									56,386	56,386	
2012	993521500	周南市	18,952									18,952	15,782	
2012	993521573	周南市教育委員会	8,507									8,507	6,858	
2012	993521528	周南市上下水道局	10,664									10,664	8,606	
2012	993583709	周南地区衛生施設組合		7,637								7,637	7,637	
2012	570054566	宗教法人ほんみち	3,580									3,580	3,382	
2012	981597247	宗教法人真如苑	27,502									27,502	26,415	
2012	510201187	宗教法人天理教	30,223									30,223	28,928	
2012	410221338	宗教法人東方之光	4,697									4,697	4,362	
2012	985813958	宗教法人明治神宮	7,623									7,623	7,613	
2012	980534261	宗教法人霊友会	2,539									2,539	2,489	
2012	994022003	宗像市	9,878									9,878	9,502	
2012	992820504	洲本市	3,896									3,896	3,650	
2012	985014503	秋山精鋼株式会社	3,128									3,128	3,122	
2012	150004083	秋田いなふく米菓株式会社	4,315									4,315	4,315	
2012	150197631	秋田エプソン株式会社	12,107									12,107	12,089	
2012	150323405	秋田エルピーダメモリ株式会社	13,247									13,247	13,224	
2012	150269338	秋田おばこ農業協同組合	5,651									5,651	5,642	
2012	150292917	秋田ジンクソリューションズ株式会社	10,402									10,402	10,384	
2012	150334061	秋田ジンクリサイクリング株式会社	6,117									6,117	6,107	
2012	150247896	秋田しんせい農業協同組合	4,386									4,386	4,380	
2012	150004495	秋田ビル株式会社	3,712									3,712	3,707	
2012	150001724	秋田プライウッド株式会社	13,639									13,639	13,618	
2012	150291080	秋田プリマ食品株式会社	4,430									4,430	4,426	
2012	150268813	秋田ふるさと農業協同組合	4,398									4,398	4,393	
2012	150175652	秋田ルビコン株式会社	5,032									5,032	5,023	
2012	150253141	秋田液酸工業株式会社	11,806									11,806	11,784	
2012	150175877	秋田共栄観光株式会社	6,477									6,477	6,472	
2012	990500005	秋田県	75,970			27,184	7,362					110,516	110,416	
2012	990500408	秋田県（公営企業）	7,757									7,757	7,743	
2012	990500909	秋田県教育委員会	22,819									22,819	22,795	
2012	990500103	秋田県警察本部	6,968									6,968	6,960	
2012	150129945	秋田県厚生農業協同組合連合会	38,697									38,697	38,659	
2012	990520106	秋田市	50,392	41,816			6,199					98,407	98,381	
2012	990520170	秋田市教育委員会	12,396									12,396	12,390	
2012	990520124	秋田市上下水道局	15,901									15,901	15,873	
2012	150126077	秋田指月株式会社	4,838									4,838	4,829	
2012	150190505	秋田住友ベーク株式会社	6,776									6,776	6,771	
2012	150249282	秋田昭和産業株式会社	3,676									3,676	3,670	
2012	985013471	秋田製錬株式会社	447,579									447,579	446,700	
2012	650100646	秋芳鉱業株式会社	33,853									33,853	28,378	
2012	150003567	秋木製鋼株式会社	3,751									3,751	3,724	
2012	991221602	習志野市	16,975	32,759								49,734	49,720	
2012	991221676	習志野市教育委員会	4,598									4,598	4,593	
2012	990021000	衆議院	14,987									14,987	14,962	

注１：権利利益保護請求が認められた事業者について、当該排出量が逆算されないよう、一部の排出量を「＊」と表示している。
注２：温室効果ガスの排出の抑制等のため、廃棄物を化石燃料に代えて燃料として使用したり、製品の製造のための原材料として使用した場合等により、
　　排出される非エネルギー起源CO2排出量であって温室効果ガスの排出の抑制等のために行われているもの。
注３：電気事業用の発電所又は熱供給事業用の熱供給施設が設置されている事業所において、他人に供給した電気又は熱に係る排出量を含む、
　　燃料の使用に伴い排出されるエネルギー起源CO2排出量
注４：エネルギー起源CO2（発電所等配分前）は、エネルギー起源CO2と重複しているため、調整前温室効果ガス排出量には加算していない。
注５：事業者が事業活動に伴い排出した温室効果ガス排出量を、京都メカニズムクレジット等の償却・無効化量、廃棄物の原燃料使用に伴う排出量の控除等の調整を行ったもの。

①－１ 特定事業所排出者

排出年度	特定排出者コード	特定排出者名	温室効果ガス算定排出量（単位：tCO_2）									合計(tCO_2)		関連情報掲載頁
			ｴﾈﾙｷﾞｰ起源CO_2	非ｴﾈﾙｷﾞｰ起源CO_2	非ｴﾈﾙｷﾞｰ起源CO_2 (廃棄物の原燃料使用)（注２）	CH_4	N_2O	HFC	PFC	SF_6	＜参考＞ｴﾈﾙｷﾞｰ起源CO_2 (発電所等配分前)(注３)	調整前温室効果ガス排出量（注４）	調整後温室効果ガス排出量（注５）	
2012	580728719	住ベシート防水株式会社	3,645									3,645	3,467	
2012	190030005	住化アグロ製造株式会社	5,444									5,444	4,579	
2012	580503719	住化カラー株式会社	7,420									7,420	7,155	
2012	980868247	住化スタイロンポリカーボネート株式会社	78,100									78,100	78,100	
2012	580090673	住化バイエルウレタン株式会社	74,546									74,546	73,710	
2012	987740510	住化プラスチック株式会社	3,441									3,441	3,433	
2012	983929991	住化加工紙株式会社	8,795									8,795	8,783	
2012	993810496	住化高純度ガス有限会社	26,738									26,738	26,738	
2012	010429461	住化農業資材株式会社	9,556									9,556	9,509	
2012	110046169	住金鉱業株式会社	29,497									29,497	29,459	
2012	983797864	住軽アルミ箔株式会社	14,835									14,835	14,813	
2012	992510299	住江テクノ株式会社	3,462									3,462	3,213	
2012	984571333	住鉱テック株式会社	3,442									3,442	3,435	
2012	967389048	住鉱国富電子株式会社	6,758									6,758	6,758	
2012	040003277	住商アグリビジネス株式会社	4,868									4,868	4,860	
2012	850260725	住商エアバッグ・システムズ株式会社	9,326									9,326	8,977	
2012	130149548	住田フーズ株式会社	6,333									6,333	6,328	
2012	330015291	住電デバイスマイクロアセンブリ株式会社	3,331									3,331	3,138	
2012	580607741	住電ファインコンダクタ株式会社	2,906									2,906	2,789	
2012	530473344	住電半導体材料株式会社	6,914									6,914	6,376	
2012	580217825	住之江興業株式会社	4,525									4,525	4,517	
2012	600016929	住野工業株式会社	4,979									4,979	4,047	
2012	995410493	住友ケミカルエンジニアリングセンタービル区分所有者集会管理者	2,544									2,544	2,541	
2012	530004309	住友ゴム工業株式会社	310,131		22,591							332,722	304,293	210
2012	985347108	住友スリーエム株式会社	15,602						7,055			22,657	22,241	
2012	985347402	住友ベークライト株式会社	81,541									81,541	79,585	
2012	580000809	住友化学株式会社	3,190,000	43,800	18,000		67,200					3,319,000	3,286,000	
2012	740028767	住友共同電力株式会社	281,206				79,179				4,086,385	360,385	360,369	
2012	987885339	住友金属鉱山シポレックス株式会社	28,674									28,674	28,105	
2012	985346700	住友金属鉱山株式会社	874,444	6,507								880,951	878,390	
2012	985346808	住友軽金属工業株式会社	326,000									326,000	312,000	
2012	985674031	住友鋼管株式会社	19,863									19,863	19,008	
2012	740162441	住友重機械ハイマテックス株式会社	7,980									7,980	7,980	
2012	740223135	住友重機械プロセス機器株式会社	3,598									3,598	3,598	
2012	985346970	住友重機械工業株式会社	23,494									23,494	22,289	
2012	580004067	住友商事株式会社	44,164									44,164	39,028	
2012	580000765	住友生命保険相互会社	133,777									133,777	126,280	
2012	580349898	住友精化株式会社	133,445									133,445	131,047	
2012	580392093	住友精密工業株式会社	21,023							6,465		27,488	26,105	
2012	985347206	住友大阪セメント株式会社	2,660,000	3,999,489	658,311	11,651	226,564					7,556,015	6,890,000	
2012	580002241	住友電気工業株式会社	164,301									164,301	159,298	
2012	967408466	住友電工ウインテック株式会社	40,548									40,548	38,289	
2012	280059147	住友電工デバイス・イノベーション株式会社	19,398									19,398	19,373	
2012	570253381	住友電工ファインポリマー株式会社	13,468							5,975		19,443	18,434	
2012	400578899	住友電工プリントサーキット株式会社	15,669									15,669	14,676	
2012	580049720	住友電工産業電線株式会社	8,108									8,108	7,164	
2012	610065604	住友電工焼結合金株式会社	47,857									47,857	38,157	
2012	110160851	住友電工電子ワイヤー株式会社	21,444									21,444	21,400	
2012	460008084	住友電装株式会社	65,261									65,261	60,057	
2012	550034619	住友不動産ヴィラフォンテーヌ株式会社	9,758									9,758	9,688	
2012	983389501	住友不動産エスフォルタ株式会社	2,559									2,559	2,555	
2012	985347378	住友不動産株式会社	196,299									196,299	195,181	
2012	982512137	住友不動産販売株式会社	5,402									5,402	5,252	
2012	967437092	住友別子病院	4,867									4,867	4,457	
2012	420037484	住友林業クレスト株式会社	9,268									9,268	8,507	
2012	580028819	住友林業株式会社	10,566									10,566	6,973	
2012	370023223	十全化学株式会社	8,341									8,341	7,474	
2012	991521000	十日町市	12,755									12,755	12,737	
2012	991521073	十日町市教育委員会	4,346									4,346	4,342	
2012	110220520	十和田おいらせ農業協同組合	4,717									4,717	4,711	
2012	990220601	十和田市	6,877									6,877	6,865	
2012	990220674	十和田市教育委員会	3,828									3,828	3,829	
2012	990220656	十和田市病院事業	6,600									6,600	6,594	
2012	990286308	十和田地域広域事務組合	4,075	16,561								20,636	20,630	
2012	991020801	渋川市	15,043									15,043	15,019	
2012	991020874	渋川市教育委員会	3,330									3,330	3,332	
2012	991087309	渋川地区広域市町村圏振興整備組合	3,575	19,576								23,151	23,144	
2012	250400982	渋谷ヒカリエ管理組合	15,438									15,438	15,406	
2012	991311307	渋谷区	14,587									14,587	14,567	
2012	991311371	渋谷区教育委員会	7,673									7,673	7,669	
2012	986837981	渋谷熱供給株式会社	2,420								2,044	2,420	2,419	
2012	650007131	重安石灰株式会社	14,891									14,891	14,612	
2012	580679178	夙川土地株式会社	4,750									4,750	4,515	
2012	993220300	出雲市	34,504	27,200								61,704	56,255	
2012	993220373	出雲市教育委員会	6,544									6,544	5,532	
2012	993220328	出雲市上下水道局	6,819									6,819	5,220	
2012	260367086	出光ユニテック株式会社	21,979									21,979	21,318	
2012	988319564	出光リテール販売株式会社	16,412									16,412	15,462	
2012	201769951	出光ルブテクノ株式会社	5,786									5,786	5,760	
2012	985052701	出光興産株式会社	7,048,708	10,151	6,222		131,451					7,196,532	7,179,787	
2012	987333685	出版共同流通株式会社	4,234									4,234	4,230	
2012	986748952	春雪さぶーる株式会社	7,230									7,230	7,220	
2012	992320605	春日井市	35,391	29,434								64,825	62,362	
2012	992320679	春日井市教育委員会	5,189									5,189	4,858	
2012	400030889	春日井製菓株式会社	9,741									9,741	9,248	
2012	580020964	春日鋼業株式会社	3,651									3,651	3,547	
2012	994021875	春日市教育委員会	3,516									3,516	3,392	
2012	410005871	春日製紙工業株式会社	42,208									42,208	42,193	
2012	991121401	春日部市	4,506	33,029								37,535	37,527	
2012	991121474	春日部市教育委員会	6,513									6,513	6,503	
2012	420023193	駿興製紙株式会社	9,957									9,957	9,514	
2012	983593443	駿台教育振興株式会社	3,856									3,856	3,737	
2012	991120806	所沢市	14,965	24,069								39,034	38,989	
2012	991120870	所沢市教育委員会	8,013									8,013	8,001	
2012	991120824	所沢市上下水道部	4,006									4,006	3,998	
2012	271134592	曙ブレーキ岩槻製造株式会社	18,128									18,128	18,100	
2012	985015000	曙ブレーキエ業株式会社	22,785									22,785	22,743	
2012	160150067	曙ブレーキ山形製造株式会社	25,177									25,177	25,148	
2012	610078415	曙ブレーキ山陽製造株式会社	10,800									10,800	8,626	
2012	180113651	曙ブレーキ福島製造株式会社	13,079									13,079	13,056	
2012	390082741	勝山高原開発株式会社	4,593									4,593	4,208	

注１：権利利益保護請求が認められた事業者について、当該排出量が逆算されないよう、一部の排出量を「＊」と表示している。
注２：温室効果ガスの排出の抑制等のため、廃棄物を化石燃料に代えて燃料として使用したり、製品の製造のための原材料として使用した場合等により、
　　排出される非エネルギー起源CO2排出量であって温室効果ガスの排出の抑制等のために行われているもの。
注３：電気事業用の発電所又は熱供給事業用の熱供給施設が設置されている事業所において、他人に供給した電気又は熱に係る排出量を含む、
　　燃料の使用に伴い排出されるエネルギー起源CO2排出量
注４：エネルギー起源CO2（発電所等配分前）は、エネルギー起源CO2と重複しているため、調整前温室効果ガス排出量には加算していない。
注５：事業者が事業活動に伴い排出した温室効果ガス排出量を、京都メカニズムクレジット等の償却・無効化量、廃棄物の原燃料使用に伴う排出量の控除等の調整を行ったもの。

①－１ 特定事業所排出者

排出年度	特定排出者コード	特定排出者名	温室効果ガス算定排出量（単位：tCO_2）									合計(tCO_2)		関連情報掲載頁
			ｴﾈﾙｷﾞｰ起源CO_2	非ｴﾈﾙｷﾞｰ起源CO_2	非ｴﾈﾙｷﾞｰ起源CO_2 (廃棄物の原燃料使用)（注２）	CH_4	N_2O	HFC	PFC	SF_6	＜参考＞ｴﾈﾙｷﾞｰ起源CO_2 (発電所等配分前)(注３)	調整前温室効果ガス排出量（注４）	調整後温室効果ガス排出量（注５）	
2012	991820608	勝山市	6,177									6,177	5,439	
2012	966031753	勝水株式会社	7,189									7,189	6,765	
2012	820032596	勝和産業株式会社	4,999									4,999	4,790	
2012	530033516	商船港運株式会社	5,356									5,356	5,275	
2012	985186080	小岩井乳業株式会社	7,640									7,640	7,633	
2012	985186123	小岩井農牧株式会社				3,750						3,750	3,750	
2012	260096582	小久保製氷冷蔵株式会社	7,329									7,329	7,314	
2012	610049370	小橋工業株式会社	7,850									7,850	6,775	
2012	991321072	小金井市教育委員会	3,430									3,430	3,426	
2012	990640104	小国町	4,597									4,597	4,593	
2012	150206301	小坂製錬株式会社	132,161									132,161	132,086	
2012	240119821	小山化学株式会社	8,460									8,460	8,451	
2012	510312613	小山株式会社	7,800									7,800	7,635	
2012	990985201	小山広域保健衛生組合	5,309									5,309	5,300	
2012	990920805	小山市	6,879									6,879	6,867	
2012	990920879	小山市教育委員会	4,465									4,465	4,364	
2012	240440044	小山農業協同組合	3,690									3,690	3,393	
2012	840207134	小糸九州株式会社	22,416									22,416	21,630	
2012	992020805	小諸市	4,413									4,413	4,086	
2012	380029310	小松ウオール工業株式会社	6,002									6,002	5,471	
2012	380109312	小松シヤリング株式会社	5,479									5,479	4,732	
2012	710024435	小松印刷株式会社	12,872									12,872	12,087	
2012	380157202	小松協栄瓦企業組合	7,809									7,809	7,471	
2012	991720308	小松市	20,900									20,900	18,300	
2012	991720371	小松市教育委員会	5,399									5,399	4,831	
2012	380027173	小松精練株式会社	117,213									117,213	114,993	
2012	430006786	小松螺子製作株式会社	5,328									5,328	4,991	
2012	460014537	小森精機株式会社	5,942									5,942	5,380	
2012	520022608	小西化学工業株式会社	4,653									4,653	4,525	
2012	991520808	小千谷市	8,043									8,043	8,031	
2012	400190391	小川工業株式会社(愛知県)	6,577									6,577	6,156	
2012	200126652	小川工業株式会社(神奈川県)	5,582									5,582	5,578	
2012	580000587	小川香料株式会社	12,484									12,484	11,720	
2012	230003681	小倉クラッチ株式会社	11,508									11,508	11,487	
2012	810316998	小倉ターミナルビル株式会社(小倉駅ビル)	6,414									6,414	6,221	
2012	810030355	小倉合成工業株式会社	8,424									8,424	8,345	
2012	580315334	小太郎漢方製薬株式会社	6,779									6,779	6,323	
2012	990120301	小樽市	5,157									5,157	5,157	
2012	990120374	小樽市教育委員会	7,521									7,521	7,523	
2012	990120329	小樽市水道局	7,321									7,321	7,321	
2012	990120356	小樽市病院局	5,097									5,097	5,097	
2012	980285281	小田急バス株式会社	5,950									5,950	5,940	
2012	985083780	小田急商事株式会社	19,124									19,124	19,083	
2012	985083805	小田急電鉄株式会社	117,039									117,039	116,833	
2012	985083931	小田急不動産株式会社	7,907									7,907	7,893	
2012	991420606	小田原市	24,139		20,022							44,161	24,097	
2012	991420670	小田原市教育委員会	2,976									2,976	2,972	
2012	401196684	小田陶器株式会社	3,825									3,825	3,774	
2012	401507917	小島プレス工業株式会社	15,148									15,148	13,835	
2012	985186590	小島化学薬品株式会社	3,819									3,819	3,815	
2012	570034081	小島産業株式会社	7,094									7,094	6,696	
2012	991820401	小浜市	5,064									5,064	4,707	
2012	991382309	小平・村山・大和衛生組合	3,454	35,201								38,655	38,648	
2012	991321107	小平市	3,870									3,870	3,432	
2012	991321171	小平市教育委員会	5,542									5,542	4,589	
2012	992385109	小牧岩倉衛生組合		16,500								16,500	16,500	
2012	992321907	小牧市	8,849									8,849	8,132	
2012	992321971	小牧市教育委員会	7,443									7,443	6,917	
2012	190213481	小名浜吉野石膏株式会社	64,682									64,682	64,669	
2012	140005031	小名浜蒸溜株式会社	3,253									3,253	3,251	
2012	985084151	小名浜製錬株式会社	279,465		219,731							499,196	279,209	
2012	987077754	小名浜石油株式会社	51,487									51,487	51,477	
2012	400021549	小木曽工業株式会社	6,134									6,134	5,554	
2012	985084301	小野産業株式会社	5,984									5,984	5,975	
2012	410003992	小野製紙株式会社	11,272									11,272	11,260	
2012	985084400	小野田化学工業株式会社	37,706									37,706	36,188	
2012	650078803	小野田商業開発株式会社	4,277									4,277	3,268	
2012	580001842	小野薬品工業株式会社	29,421									29,421	20,625	
2012	980971669	小里機材株式会社	2,757									2,757	2,751	
2012	400043841	小林クリエイト株式会社	8,968									8,968	8,265	
2012	390020452	小林化工株式会社	5,949									5,949	5,291	
2012	994520507	小林市	6,963									6,963	6,749	
2012	580006221	小林製薬株式会社	3,003									3,003	1,877	
2012	540014247	小澤染工株式会社	3,968									3,968	3,902	
2012	993421003	庄原市	11,689	3,076								14,765	12,666	
2012	170031650	庄内たがわ農業協同組合	5,526									5,526	5,520	
2012	170029508	庄内みどり農業協同組合	6,090									6,090	6,081	
2012	170006209	庄内医療生活協同組合	3,966									3,966	3,670	
2012	401528425	昌和合成株式会社	3,119									3,119	2,824	
2012	390004566	昌和染織株式会社	4,007									4,007	3,860	
2012	980906581	昭栄化学工業株式会社	72,597									72,597	69,904	
2012	582024935	昭永ケミカル株式会社	2,723									2,723	2,597	
2012	985322001	昭石化工株式会社	5,272									5,272	5,030	
2012	991320772	昭島市教育委員会	4,633									4,633	4,629	
2012	985322031	昭和KDE株式会社	11,721									11,721	11,113	
2012	570051368	昭和アルミニウム缶株式会社	78,735									78,735	75,770	
2012	450046626	昭和コンクリート工業株式会社	5,589									5,589	5,511	
2012	985321907	昭和シェル石油株式会社	23,333									23,333	22,931	
2012	992710791	昭和ステアテクノ株式会社	3,242									3,242	2,986	
2012	983814141	昭和タイタニウム株式会社	20,462									20,462	17,577	
2012	985321809	昭和パックス株式会社	6,896									6,896	6,230	
2012	034008410	昭和フォージ株式会社	5,755									5,755	5,385	
2012	580474985	昭和プロダクツ株式会社	7,339									7,339	6,082	
2012	985320104	昭和ホールディングス株式会社	4,522									4,522	4,518	
2012	900022316	昭和化学工業株式会社(沖縄県)	7,252									7,252	5,591	
2012	985315712	昭和化学工業株式会社(東京都)	19,643									19,643	19,127	
2012	580090682	昭和化工株式会社	5,602									5,602	5,428	
2012	985315875	昭和化成工業株式会社	4,815									4,815	4,804	
2012	985324337	昭和四日市石油株式会社	1,625,605				14,393					1,639,998	1,639,640	
2012	570045324	昭和精工株式会社	4,037									4,037	3,724	
2012	800039482	昭和鉄工株式会社	5,324									5,324	5,219	
2012	220129375	昭和電気鋳鋼株式会社	7,373									7,373	7,360	

注１：権利利益保護請求が認められた事業者について、当該排出量が逆算されないよう、一部の排出量を「＊」と表示している。
注２：温室効果ガスの排出の抑制等のため、廃棄物を化石燃料に代えて燃料として使用したり、製品の製造のための原材料として使用した場合等により、
　　排出される非エネルギー起源CO2排出量であって温室効果ガスの排出の抑制等のために行われているもの。
注３：電気事業用の発電所又は熱供給事業用の熱供給施設が設置されている事業所において、他人に供給した電気又は熱に係る排出量を含む、
　　燃料の使用に伴い排出されるエネルギー起源CO2排出量
注４：エネルギー起源CO2（発電所等配分前）は、エネルギー起源CO2と重複しているため、調整前温室効果ガス排出量には加算していない。
注５：事業者が事業活動に伴い排出した温室効果ガス排出量を、京都メカニズムクレジット等の償却・無効化量、廃棄物の原燃料使用に伴う排出量の控除等の調整を行ったもの。

①－１ 特定事業所排出者

排出年度	特定排出者コード	特定排出者名	温室効果ガス算定排出量（単位：tCO_2）									合計(tCO_2)		関連情報掲載頁
			ｴﾈﾙｷﾞｰ起源CO_2	非ｴﾈﾙｷﾞｰ起源CO_2	非ｴﾈﾙｷﾞｰ起源CO_2 (廃棄物の原燃料使用)（注２）	CH_4	N_2O	HFC	PFC	SF_6	＜参考＞ｴﾈﾙｷﾞｰ起源CO_2 (発電所等配分前)(注３)	調整前温室効果ガス排出量（注４）	調整後温室効果ガス排出量（注５）	
2012	967468769	昭和電工HD山形株式会社	22,318					22,403				44,721	44,686	
2012	261074525	昭和電工エレクトロニクス株式会社	32,863					10,790				43,653	43,653	
2012	984322403	昭和電工ガスプロダクツ株式会社	28,396									28,396	27,855	
2012	200386231	昭和電工パッケージング株式会社	12,695									12,695	12,262	
2012	985323008	昭和電工株式会社	1,894,935	89,090			5,141		54,080			2,043,246	2,038,043	
2012	984040886	昭和電工建材株式会社	3,806									3,806	3,788	
2012	987243201	昭和電線ケーブルシステム株式会社	50,289									50,289	47,676	
2012	985323705	昭和飛行機工業株式会社	18,764									18,764	18,728	
2012	991380402	昭和病院組合	8,040									8,040	8,030	
2012	400059887	昭和包装工業株式会社	5,487									5,487	5,199	
2012	400359373	昭和冷蔵株式会社	7,633									7,633	6,983	
2012	540040041	昭和瀝青工業株式会社	8,216									8,216	7,913	
2012	440093112	松栄観光株式会社	6,896									6,896	5,382	
2012	992096008	松塩地区広域施設組合		46,706								46,706	46,706	
2012	982438263	松岡商事株式会社	5,501									5,501	5,490	
2012	992721776	松原市教育委員会	3,077									3,077	3,021	
2012	991220777	松戸市教育委員会	10,821									10,821	10,063	
2012	991220759	松戸市病院事業	7,244									7,244	7,236	
2012	993220103	松江市	27,138	11,834								38,972	35,196	
2012	993220177	松江市教育委員会	12,271									12,271	10,074	
2012	993220121	松江市上下水道局	8,508									8,508	6,511	
2012	993220159	松江市立病院	6,803									6,803	5,709	
2012	690060652	松江保健生活協同組合	4,603									4,603	3,630	
2012	470023941	松阪可鍛株式会社	3,206									3,206	2,911	
2012	470133219	松阪興産株式会社	13,026									13,026	12,726	
2012	992420404	松阪市	14,568	18,004								32,572	13,530	
2012	992420478	松阪市教育委員会	5,388									5,388	4,972	
2012	470019591	松阪精工株式会社	3,581									3,581	3,250	
2012	710093432	松山オキシトン株式会社	10,058									10,058	8,838	
2012	330207979	松山技研株式会社	5,474									5,474	5,020	
2012	740051630	松山酸素株式会社	13,349									13,349	11,730	
2012	993820106	松山市	41,833	46,031			11,236					99,100	94,809	
2012	993820124	松山市公営企業局	11,889									11,889	10,455	
2012	993820170	松山市教育委員会	11,343									11,343	10,289	
2012	740247880	松山総合開発株式会社	4,849									4,849	4,370	
2012	580010799	松谷化学工業株式会社	55,777									55,777	55,334	
2012	984033139	松田産業株式会社	9,886		4,870							14,756	9,858	
2012	380145481	松任市農業協同組合	3,282									3,282	2,967	
2012	840009460	松尾建設株式会社	4,697									4,697	4,627	
2012	810003438	松尾製菓株式会社	4,295									4,295	4,146	
2012	580195291	松尾電機株式会社	9,124									9,124	8,503	
2012	985767309	松菱金属工業株式会社	17,831									17,831	17,817	
2012	410063533	松菱製紙株式会社	3,526									3,526	3,521	
2012	390000137	松文産業株式会社	19,409									19,409	17,760	
2012	300049153	松本ハイランド農業協同組合	7,912									7,912	7,350	
2012	992020206	松本市	25,774									25,774	23,985	
2012	992020270	松本市教育委員会	13,047									13,047	12,198	
2012	600107424	松本重工業株式会社	11,373									11,373	9,640	
2012	580057801	松本油脂製薬株式会社	13,121									13,121	12,643	
2012	220042390	松巳鉄工株式会社	6,234									6,234	6,221	
2012	580309711	松野工業株式会社	6,175									6,175	6,039	
2012	992220379	沼津市教育委員会	5,007									5,007	5,005	
2012	985684547	沼津熔銅株式会社	12,910									12,910	12,414	
2012	991410790	湘南CORUNENERGY株式会社	8,072									8,072	8,059	
2012	200463527	湘南ステーションビル株式会社	5,931									5,931	5,919	
2012	992221278	焼津市教育委員会	4,028									4,028	3,727	
2012	992221250	焼津市病院事業	5,339									5,339	5,019	
2012	420048595	焼津水産化学工業株式会社	11,125									11,125	10,644	
2012	580181910	象印ファクトリー・ジャパン株式会社	4,403									4,403	4,130	
2012	992093301	上伊那広域連合		5,298								5,298	5,298	
2012	300150525	上伊那農業協同組合	18,800									18,800	17,200	
2012	960326224	上越エネルギーサービス株式会社	24,340								118,390	24,340	24,340	
2012	360052277	上越フーズ株式会社	3,690									3,690	3,685	
2012	220181099	上越印刷工業株式会社	3,782									3,782	3,776	
2012	350079473	上越工業株式会社	4,424									4,424	4,416	
2012	991522203	上越市	46,835	8,669								55,504	55,446	
2012	991522277	上越市教育委員会	13,131									13,131	13,117	
2012	985063553	上原ネームプレート工業株式会社	6,144									6,144	6,139	
2012	130001431	上山製紙株式会社	5,964									5,964	5,953	
2012	991632205	上市町	6,376									6,376	5,727	
2012	580189711	上新電機株式会社	46,449									46,449	43,137	
2012	992020304	上田市	18,187									18,187	16,882	
2012	992020378	上田市教育委員会	7,737									7,737	7,329	
2012	450046733	上田石灰製造株式会社	42,335	154,020	64,702							261,057	195,230	
2012	240133689	上都賀厚生農業協同組合連合会	4,089									4,089	4,085	
2012	991121901	上尾市	9,977	45,278								55,255	55,237	
2012	991121975	上尾市教育委員会	4,365									4,365	4,354	
2012	270328143	上尾都市開発株式会社	3,172									3,172	3,165	
2012	470164064	上野キヤノンマテリアル株式会社	43,566									43,566	39,447	
2012	580001557	上野製薬株式会社	42,651									42,651	42,563	
2012	890018298	城山観光株式会社	10,987									10,987	10,668	
2012	710031556	城山製紙株式会社	6,434									6,434	5,968	
2012	987177277	城山熱供給株式会社	778								2,131	778	777	
2012	580544696	城東テクノ株式会社	6,808									6,808	6,551	
2012	992682005	城南衛生管理組合	6,427	47,372								53,799	53,403	
2012	201334927	城南建設株式会社	4,041									4,041	4,032	
2012	980731635	城南工業株式会社	2,994									2,994	2,989	
2012	985325316	城南信用金庫	5,629									5,629	5,612	
2012	985100951	城北信用金庫	3,963									3,963	3,955	
2012	992620773	城陽市教育委員会	3,397									3,397	3,206	
2012	992620728	城陽市上下水道部	2,643									2,643	2,432	
2012	992321602	常滑市	8,214									8,214	7,614	
2012	992384101	常滑武豊衛生組合クリーンセンター		14,394								14,394	14,394	
2012	022002342	常石造船株式会社	43,145									43,145	38,491	
2012	960153703	常盤禧インベストメント特定目的会社	2,800									2,800	2,800	
2012	991110695	常盤工業株式会社・東亜道路工業株式会社・株式会社佐藤渡辺共同企業体	3,040									3,040	3,037	
2012	991328691	常盤工業株式会社・道路工業株式会社共同企業体	2,702									2,702	2,700	
2012	580330887	常盤薬品工業株式会社	8,340									8,340	8,049	
2012	985551809	常磐共同火力株式会社	526,035				14,734				8,685,243	540,769	540,769	
2012	985552001	常磐興産株式会社	20,157									20,157	20,137	

注１：権利利益保護請求が認められた事業者について、当該排出量が逆算されないよう、一部の排出量を「＊」と表示している。
注２：温室効果ガスの排出の抑制等のため、廃棄物を化石燃料に代えて燃料として使用したり、製品の製造のための原材料として使用した場合等により、
　　排出される非エネルギー起源CO2排出量であって温室効果ガスの排出の抑制等のために行われているもの。
注３：電気事業用の発電所又は熱供給事業用の熱供給施設が設置されている事業所において、他人に供給した電気又は熱に係る排出量を含む、
　　燃料の使用に伴い排出されるエネルギー起源CO2排出量
注４：エネルギー起源CO2（発電所等配分前）は、エネルギー起源CO2と重複しているため、調整前温室効果ガス排出量には加算していない。
注５：事業者が事業活動に伴い排出した温室効果ガス排出量を、京都メカニズムクレジット等の償却・無効化量、廃棄物の原燃料使用に伴う排出量の控除等の調整を行ったもの。

①－１ 特定事業所排出者

排出年度	特定排出者コード	特定排出者名	温室効果ガス算定排出量（単位：tCO_2）									合計(tCO_2)		関連情報掲載頁
			ｴﾈﾙｷﾞｰ起源CO_2	非ｴﾈﾙｷﾞｰ起源CO_2	非ｴﾈﾙｷﾞｰ起源CO_2 (廃棄物の原燃料使用)（注２）	CH_4	N_2O	HFC	PFC	SF_6	＜参考＞ｴﾈﾙｷﾞｰ起源CO_2 (発電所等配分前)(注３)	調整前温室効果ガス排出量（注４）	調整後温室効果ガス排出量（注５）	
2012	710114407	常裕バルブ工業株式会社	10,679									10,679	10,106	
2012	500034924	常陸森紙業株式会社茨城事業所	7,711									7,711	7,704	
2012	990821208	常陸太田市	10,017									10,017	9,998	
2012	985951041	常和ホテルマネジメント株式会社	4,500									4,500	4,372	
2012	981965156	常和不動産株式会社	13,825									13,825	13,197	
2012	570022894	植田アルマイト工業株式会社	17,018									17,018	16,371	
2012	530117465	植田製油株式会社	9,519									9,519	9,472	
2012	580345709	伸興電線株式会社	3,528									3,528	3,106	
2012	380036501	伸晃化学株式会社	13,805									13,805	11,767	
2012	550033068	伸和株式会社	3,331									3,331	3,160	
2012	410010173	信栄製紙株式会社	16,112									16,112	16,092	
2012	300056452	信英蓄電器箔株式会社	63,420									63,420	58,359	
2012	982647728	信越フィルム株式会社	3,642									3,642	3,103	
2012	985330307	信越ポリマー株式会社	12,580									12,580	12,053	
2012	985330101	信越化学工業株式会社	620,994	531	29,942							651,467	609,423	
2012	982310374	信越石英株式会社	23,646									23,646	22,242	
2012	330010427	信越電線株式会社	7,000									7,000	6,400	
2012	981025474	信越半導体株式会社	352,185									352,185	342,437	
2012	330061481	信越明星株式会社	3,340									3,340	3,203	
2012	330042707	信越理研株式会社	4,094									4,094	3,786	
2012	980708600	信金中央金庫	19,750									19,750	19,160	
2012	330024709	信州ハム株式会社	8,097									8,097	7,632	
2012	352001219	信州ビバレッジ株式会社	18,634									18,634	18,202	
2012	300166249	信州ミルクランド株式会社	7,518									7,518	7,155	
2012	983039924	信州吉野電機株式会社	3,203									3,203	2,924	
2012	300206569	信州諏訪農業協同組合	4,708									4,708	4,354	
2012	987064854	信組情報サービス株式会社	4,913									4,913	4,904	
2012	985330700	信濃電気製錬株式会社	3,114									3,114	2,890	
2012	330020058	信濃毎日新聞株式会社	5,535									5,535	5,033	
2012	500131964	信和精工株式会社	12,154									12,154	11,448	
2012	992721506	寝屋川市	9,158	17,872								27,030	8,666	
2012	992721570	寝屋川市教育委員会	3,853									3,853	3,638	
2012	992721524	寝屋川市上下水道局	2,453									2,453	2,219	
2012	967465284	新タック化成株式会社	16,511									16,511	15,319	
2012	550128439	新旭電子工業株式会社	11,636									11,636	10,753	
2012	360048345	新井工業株式会社	3,198									3,198	3,195	
2012	984449561	新井総合施設株式会社		0		2,320						2,320	2,320	
2012	870097507	新栄合板工業株式会社	8,983									8,983	8,633	
2012	400060912	新英金属株式会社	3,682									3,682	3,417	
2012	201000127	新横浜ステーション開発株式会社	5,787									5,787	5,778	
2012	992858600	新温泉町	3,470									3,470	3,250	
2012	580007069	新家工業株式会社	6,516									6,516	6,315	
2012	350049204	新潟ガービッチ株式会社		8,270								8,270	8,270	
2012	360048292	新潟ジョーシン株式会社	3,477									3,477	3,471	
2012	360039014	新潟ポリマー株式会社	5,601									5,601	5,590	
2012	340022351	新潟運輸株式会社	6,244									6,244	6,072	
2012	991510491	新潟液酸株式会社	8,670									8,670	8,654	
2012	350162561	新潟岡本硝子株式会社	6,215									6,215	6,205	
2012	340024810	新潟吉野石膏株式会社	44,168									44,168	44,159	
2012	991500000	新潟県	74,700				3,902					78,602	78,602	
2012	991500609	新潟県企業局	5,031									5,031	5,021	
2012	991500903	新潟県教育委員会	28,941									28,941	28,909	
2012	991500108	新潟県警察本部	6,824									6,824	6,816	
2012	340201567	新潟県厚生農業協同組合連合会	50,488									50,488	50,434	
2012	991500501	新潟県病院局	38,558									38,558	38,527	
2012	981404556	新潟原動機株式会社	20,830									20,830	20,804	
2012	340022726	新潟合板振興株式会社	5,084									5,084	5,076	
2012	995700009	新潟市	88,444	57,381			7,523					153,348	153,242	
2012	995700902	新潟市教育委員会	27,327									27,327	27,300	
2012	995700205	新潟市水道局	19,569									19,569	19,534	
2012	340379627	新潟森紙業株式会社	3,095									3,095	3,093	
2012	340164221	新潟染工株式会社	10,050									10,050	10,045	
2012	350170974	新潟太陽誘電株式会社	26,574									26,574	26,532	
2012	340102943	新潟舗材株式会社	5,056									5,056	5,054	
2012	580029567	新関西製鐵株式会社	164,853									164,853	154,969	
2012	130168491	新岩手農業協同組合	6,010									6,010	6,002	
2012	985332778	新輝合成株式会社	6,392									6,392	6,232	
2012	540155263	新宮電子工業株式会社	2,837									2,837	2,622	
2012	993820572	新居浜市教育委員会	4,773									4,773	4,350	
2012	740238399	新居浜電子株式会社	15,194									15,194	15,194	
2012	710231824	新居浜福助株式会社	5,243									5,243	4,608	
2012	570026973	新協化成工業株式会社	9,868									9,868	9,689	
2012	410010370	新橋製紙株式会社	6,721									6,721	6,705	
2012	580083641	新興化学工業株式会社	8,852									8,852	8,488	
2012	580324549	新興化成株式会社	3,397									3,397	3,126	
2012	610079806	新興工業株式会社	8,686									8,686	6,723	
2012	400061357	新興窯業株式会社	14,183									14,183	13,914	
2012	993321008	新見市	11,883									11,883	9,678	
2012	330022419	新光電気工業株式会社	150,924									150,924	142,693	
2012	750025849	新晃空調工業株式会社	4,238									4,238	3,779	
2012	100801659	新港リサイクル株式会社	5,156									5,156	5,147	
2012	730166797	新高知重工株式会社	5,015									5,015	4,470	
2012	991123076	新座市教育委員会	3,573									3,573	3,568	
2012	991322991	新三郷デベロップメント・スリー特定目的会社	13,063									13,063	13,040	
2012	988115134	新酸素化学株式会社	14,700									14,700	14,700	
2012	985013801	新秋木工業株式会社	15,833									15,833	15,809	
2012	986021763	新宿NSビル株式会社	8,323									8,323	8,313	
2012	991310490	新宿アイランド管理組合	14,499									14,499	14,482	
2012	991327693	新宿グリーンタワービル区分所有者集会	3,434									3,434	3,428	
2012	982849671	新宿センタービル管理株式会社	16,090									16,090	16,067	
2012	991330090	新宿フロントタワー管理組合	4,194									4,194	4,186	
2012	991310471	新宿区教育委員会	8,698									8,698	8,657	
2012	984411911	新宿南エネルギーサービス株式会社	3,546								9,732	3,546	3,543	
2012	986500617	新宿熱供給株式会社	193								2,958	193	191	
2012	991320997	新宿文化クイントビル管理組合	5,208									5,208	5,197	
2012	991329590	新宿六丁目特定目的会社	4,876									4,876	4,865	
2012	985334807	新昭和鋼管株式会社	5,215									5,215	5,043	
2012	994241108	新上五島町	6,029	4,698								10,727	10,727	
2012	992322109	新城市	12,672	7,133								19,805	18,903	
2012	380058090	新神戸プラテックス株式会社	6,356									6,356	5,413	
2012	985334208	新神戸電機株式会社	73,453									73,453	70,051	
2012	400061633	新星工業株式会社	8,022									8,022	7,773	

注１：権利利益保護請求が認められた事業者について、当該排出量が逆算されないよう、一部の排出量を「＊」と表示している。
注２：温室効果ガスの排出の抑制等のため、廃棄物を化石燃料に代えて燃料として使用したり、製品の製造のための原材料として使用した場合等により、
　　排出される非エネルギー起源CO2排出量であって温室効果ガスの排出の抑制等のために行われているもの。
注３：電気事業用の発電所又は熱供給事業用の熱供給施設が設置されている事業所において、他人に供給した電気又は熱に係る排出量を含む、
　　燃料の使用に伴い排出されるエネルギー起源CO2排出量
注４：エネルギー起源CO2（発電所等配分前）は、エネルギー起源CO2と重複しているため、調整前温室効果ガス排出量には加算していない。
注５：事業者が事業活動に伴い排出した温室効果ガス排出量を、京都メカニズムクレジット等の償却・無効化量、廃棄物の原燃料使用に伴う排出量の控除等の調整を行ったもの。

①－１ 特定事業所排出者

排出年度	特定排出者コード	特定排出者名	温室効果ガス算定排出量（単位：tCO_2）									合計(tCO_2)		関連情報掲載頁
			ｴﾈﾙｷﾞｰ起源CO_2	非ｴﾈﾙｷﾞｰ起源CO_2	非ｴﾈﾙｷﾞｰ起源CO_2 (廃棄物の原燃料使用)（注２）	CH_4	N_2O	HFC	PFC	SF_6	＜参考＞ｴﾈﾙｷﾞｰ起源CO_2 (発電所等配分前)(注３)	調整前温室効果ガス排出量（注４）	調整後温室効果ガス排出量（注５）	
2012	580344176	新星和不動産株式会社	6,826									6,826	6,608	
2012	984600346	新生フィナンシャル株式会社	4,001									4,001	3,947	
2012	500043736	新生化学工業株式会社	4,328									4,328	3,982	
2012	581097006	新生電子株式会社	6,017									6,017	5,489	
2012	991689208	新川広域圏事務組合	5,521	16,571								22,092	20,793	
2012	201103302	新相模酸素株式会社	67,261									67,261	67,116	
2012	987046865	新第一塩ビ株式会社	34,152									34,152	34,152	
2012	520046824	新中村化学工業株式会社	7,437									7,437	6,971	
2012	580021891	新田ゼラチン株式会社	26,585									26,585	26,483	
2012	985335706	新電元工業株式会社	8,744									8,744	8,722	
2012	985335724	新都市センター開発株式会社	10,114									10,114	10,099	
2012	983469470	新都市熱供給株式会社	1,291								14,447	1,291	1,276	
2012	440165104	新東Vセラックス株式会社	4,856									4,856	4,694	
2012	450030223	新東海ダイカスト工業株式会社	3,675									3,675	3,523	
2012	400227141	新東株式会社	47,064									47,064	46,200	
2012	400061713	新東工業株式会社	38,013									38,013	36,762	
2012	260107238	新東日本製糖株式会社	74,828									74,828	74,822	
2012	150295623	新東北メタル株式会社	8,472									8,472	8,462	
2012	690014551	新東洋膏板株式会社	21,284									21,284	20,228	
2012	982190580	新藤電子工業株式会社	13,926									13,926	13,905	
2012	987993256	新日化エア・ウォーター株式会社	22,933									22,933	22,520	
2012	983086728	新日化エポキシ製造株式会社	17,304									17,304	17,095	
2012	980903570	新日化カーボン株式会社	7,748	143,063								150,811	7,485	
2012	766002335	新日化機能材製造株式会社	13,785									13,785	13,782	
2012	980891826	新日工業株式会社	10,672									10,672	9,680	
2012	981075805	新日鉄興和不動産株式会社	45,770									45,770	45,367	
2012	988989196	新日鉄住金エンジニアリング株式会社	6,317								53,035	6,317	6,305	
2012	981595082	新日鉄住金ソリューションズ株式会社	29,415									29,415	29,342	
2012	989210030	新日鉄住金マテリアルズ株式会社	35,422									35,422	35,145	
2012	985337003	新日鉄住金化学株式会社	243,549									243,549	240,910	
2012	987185976	新日本サーマルセラミックス株式会社	2,609									2,609	2,408	
2012	100033603	新日本テクノカーボン株式会社	39,608									39,608	39,548	
2012	260506591	新日本プラス株式会社	4,752									4,752	4,746	
2012	980886595	新日本リネン株式会社	4,579									4,579	4,578	
2012	710030961	新日本印刷株式会社	3,773									3,773	3,571	
2012	400061894	新日本化学工業株式会社	13,246									13,246	12,637	
2012	540142309	新日本開発株式会社	5,889	88,665								94,554	88,103	
2012	450076714	新日本金属工業株式会社	8,966									8,966	8,616	
2012	570013812	新日本工機株式会社	13,624									13,624	12,604	
2012	985337184	新日本造機株式会社	3,543									3,543	2,881	
2012	985337504	新日本無線株式会社	25,598					4,024				29,622	29,570	
2012	987953331	新日本有限責任監査法人	3,749									3,749	3,695	
2012	580022851	新日本理化株式会社	30,689									30,689	29,923	
2012	981483003	新日鐵住金ステンレス株式会社	798,838									798,838	791,211	
2012	985336900	新日鐵住金株式会社	72,396,620	3,299,268	549,379	91,221	125,270					76,461,758	75,866,270	
2012	080149543	新函館農業協同組合	3,226									3,226	3,226	
2012	991520601	新発田市	8,300									8,300	8,289	
2012	991520675	新発田市教育委員会	5,311									5,311	5,312	
2012	340071041	新発田鍛工株式会社	6,646									6,646	6,636	
2012	991591201	新発田地域広域事務組合	7,785	21,151								28,936	28,926	
2012	985603001	新菱冷熱工業株式会社	3,321									3,321	3,267	
2012	400370719	新保観光有限会社	3,326									3,326	3,012	
2012	985337907	新邦工業株式会社	3,124									3,124	3,122	
2012	060075667	新北海鋼業株式会社	35,400									35,400	35,400	
2012	981151077	新北海道飼料株式会社	4,432									4,432	4,432	
2012	400062130	新明工業株式会社	3,151									3,151	2,881	
2012	580057973	新明和工業株式会社	33,217									33,217	31,473	
2012	983112274	新木場振興株式会社	5,896									5,896	5,885	
2012	982853092	新洋酸素株式会社	54,107									54,107	53,990	
2012	380106956	新和合繊株式会社	5,156									5,156	4,396	
2012	985821781	森トラスト株式会社	97,169									97,169	95,664	
2012	987214737	森トラスト総合リート投資法人	19,477									19,477	19,326	
2012	989223010	森ヒルズリート投資法人	3,084									3,084	3,078	
2012	985821833	森ビル株式会社	31,996									31,996	29,933	
2012	200294021	森永エンゼルデザート株式会社	6,007									6,007	5,998	
2012	980988011	森永スナック食品株式会社	3,126									3,126	3,121	
2012	800224991	森永デザート株式会社	8,689									8,689	8,399	
2012	985821600	森永製菓株式会社	54,589									54,589	53,725	
2012	985821708	森永乳業株式会社	262,806									262,806	260,603	
2012	370061494	森永北陸乳業株式会社	11,760									11,760	10,822	
2012	230020144	森産業株式会社	5,090									5,090	5,082	
2012	996110590	森紙業株式会社	11,082									11,082	10,742	
2012	330024772	森川産業株式会社	15,850									15,850	14,526	
2012	990134502	森町	5,151									5,151	5,151	
2012	580086911	森田化学工業株式会社	11,735									11,735	11,190	
2012	270052204	森乳業株式会社	6,122									6,122	6,114	
2012	400149278	森保染色株式会社	2,903									2,903	2,821	
2012	530038021	森本倉庫株式会社	3,300									3,300	3,035	
2012	989985549	森六テクノロジー株式会社	13,597									13,597	13,126	
2012	992295306	榛原総合病院組合	4,330									4,330	4,059	
2012	220037308	榛名酪農業協同組合連合会	12,149									12,149	12,134	
2012	990122806	深川市	6,381									6,381	6,381	
2012	650014280	深川養鶏農業協同組合	8,633									8,633	7,250	
2012	991121803	深谷市	13,774				31,601					45,375	13,748	211
2012	991121877	深谷市教育委員会	4,611									4,611	4,603	
2012	990920903	真岡市	9,970	8,385								18,355	18,338	
2012	990920977	真岡市教育委員会	3,380									3,380	3,375	
2012	400260987	真丸特殊紙業株式会社	6,732									6,732	6,683	
2012	580430336	真生印刷株式会社	5,703									5,703	5,355	
2012	993321401	真庭市	11,936									11,936	9,534	
2012	992710692	真和テック株式会社	2,735									2,735	2,518	
2012	370172116	神岡鉱業株式会社	145,412									145,412	130,351	
2012	370121547	神岡部品工業株式会社	12,308									12,308	11,028	
2012	992844604	神河町	5,333									5,333	4,977	
2012	880039614	神楽酒造株式会社	2,930									2,930	2,883	
2012	530339006	神戸SC開発株式会社	6,900									6,900	6,581	
2012	530010979	神戸トヨペット株式会社	4,175									4,175	4,088	
2012	530264630	神戸環境クリエート株式会社		17,450								17,450	17,450	
2012	996400007	神戸市	114,962	193,116		10,859	30,554					349,491	343,609	
2012	996400901	神戸市教育委員会	28,249									28,249	27,444	
2012	996400203	神戸市水道局	33,900									33,900	31,279	
2012	530168160	神戸地下街株式会社	6,166									6,166	5,691	

注１：権利利益保護請求が認められた事業者について、当該排出量が逆算されないよう、一部の排出量を「＊」と表示している。
注２：温室効果ガスの排出の抑制等のため、廃棄物を化石燃料に代えて燃料として使用したり、製品の製造のための原材料として使用した場合等により、
　　排出される非エネルギー起源CO2排出量であって温室効果ガスの排出の抑制等のために行われているもの。
注３：電気事業用の発電所又は熱供給事業用の熱供給施設が設置されている事業所において、他人に供給した電気又は熱に係る排出量を含む、
　　燃料の使用に伴い排出されるエネルギー起源CO2排出量
注４：エネルギー起源CO2（発電所等配分前）は、エネルギー起源CO2と重複しているため、調整前温室効果ガス排出量には加算していない。
注５：事業者が事業活動に伴い排出した温室効果ガス排出量を、京都メカニズムクレジット等の償却・無効化量、廃棄物の原燃料使用に伴う排出量の控除等の調整を行ったもの。

①－１ 特定事業所排出者

排出年度	特定排出者コード	特定排出者名	温室効果ガス算定排出量（単位：tCO_2）									合計(tCO_2)		関連情報掲載頁
			ｴﾈﾙｷﾞｰ起源CO_2	非ｴﾈﾙｷﾞｰ起源CO_2	非ｴﾈﾙｷﾞｰ起源CO_2 (廃棄物の原燃料使用)（注２）	CH_4	N_2O	HFC	PFC	SF_6	＜参考＞ｴﾈﾙｷﾞｰ起源CO_2 (発電所等配分前)(注３)	調整前温室効果ガス排出量（注４）	調整後温室効果ガス排出量（注５）	
2012	530021936	神戸中央冷蔵株式会社	2,903									2,903	2,671	
2012	530021972	神戸電鉄株式会社	3,521									3,521	3,302	
2012	530355977	神戸都市振興サービス株式会社	9,383									9,383	8,992	
2012	530372403	神戸土地建物株式会社	3,484									3,484	3,307	
2012	530025837	神戸発動機株式会社	3,350									3,350	3,209	
2012	530053232	神港有機化学工業株式会社	8,949									8,949	8,835	
2012	570007092	神鋼アルミ線材株式会社	2,625									2,625	2,470	
2012	530306211	神鋼エアーテック株式会社	4,216									4,216	3,879	
2012	530401784	神鋼ケアライフ株式会社	3,575									3,575	3,406	
2012	260100317	神鋼ボルト株式会社	4,154									4,154	4,149	
2012	810155082	神鋼メタルプロダクツ株式会社	10,201									10,201	9,873	
2012	810221821	神鋼リードミック株式会社	3,742									3,742	3,605	
2012	670008744	神鋼機器工業株式会社	3,755									3,755	3,235	
2012	581285937	神鋼鋼線ステンレス株式会社	4,673									4,673	4,473	
2012	580206607	神鋼鋼線工業株式会社	31,532									31,532	29,845	
2012	538010287	神鋼神戸発電株式会社	403,399				15,713				7,924,613	419,112	419,078	
2012	450001876	神鋼造機株式会社	3,798									3,798	3,522	
2012	660071207	神鋼特殊鋼管株式会社	37,059									37,059	31,201	
2012	580152669	神崎紙器工業株式会社	5,331									5,331	5,183	
2012	400062631	神星工業株式会社	3,574									3,574	3,236	
2012	990823202	神栖市	4,368									4,368	4,275	
2012	400184787	神谷鉄工株式会社	3,642									3,642	2,684	
2012	400209394	神田印刷工業株式会社	4,445									4,445	4,173	
2012	540125219	神田工業株式会社	3,395									3,395	3,255	
2012	580000086	神島化学工業株式会社	67,787									67,787	64,555	
2012	580015516	神東塗料株式会社	11,127									11,127	10,901	
2012	201956121	神奈川トヨタ自動車株式会社	5,408									5,408	5,398	
2012	200136069	神奈川柑橘果工株式会社	24,351									24,351	24,332	
2012	991400004	神奈川県	117,344			5,195	70,055	2		2		192,598	117,050	
2012	991400201	神奈川県企業庁	51,476									51,476	51,367	
2012	991400908	神奈川県教育委員会	30,913									30,913	30,863	
2012	991400102	神奈川県警察本部	27,772									27,772	27,735	
2012	991482501	神奈川県内広域水道企業団	99,600									99,600	99,400	
2012	201897451	神奈川日産自動車株式会社	3,624									3,624	3,616	
2012	981422142	神保町三井ビルディング管理組合	8,486									8,486	8,474	
2012	991421102	秦野市	11,187									11,187	11,164	
2012	991481503	秦野市伊勢原市環境衛生組合	3,197									3,197	3,191	
2012	991421176	秦野市教育委員会	2,657									2,657	2,652	
2012	994398607	人吉球磨広域行政組合	5,459									5,459	5,090	
2012	330020737	仁科工業株式会社	5,751									5,751	5,260	
2012	610036541	仁科食品株式会社	3,405									3,405	3,144	
2012	990936108	壬生町	4,949									4,949	4,940	
2012	070020850	陣上工業株式会社	7,065	9,148								16,213	16,213	
2012	300216761	諏訪エネルギーサービス株式会社	741								2,870	741	732	
2012	990720706	須賀川市	5,790									5,790	5,781	
2012	990720770	須賀川市教育委員会	4,265									4,265	4,265	
2012	994093506	須江町外二ヶ町清掃施設組合	12,611									12,611	12,400	
2012	980079121	須川工業株式会社	3,853									3,853	3,846	
2012	985460508	図書印刷株式会社	24,703									24,703	24,662	
2012	200233803	図南鍛工株式会社	13,643									13,643	13,627	
2012	991420802	逗子市	5,155									5,155	7,375	
2012	992720509	吹田市	17,967	50,429								68,396	67,250	
2012	992720572	吹田市教育委員会	10,637									10,637	9,969	
2012	992720527	吹田市水道部	6,174									6,174	5,686	
2012	992720554	吹田市病院事業	5,068									5,068	4,800	
2012	250200211	水戸ステーション開発株式会社	3,950									3,950	3,943	
2012	990820102	水戸市	18,048	21,653								39,701	39,668	
2012	990820176	水戸市教育委員会	6,752									6,752	6,746	
2012	990820121	水戸市水道部	9,018									9,018	8,998	
2012	250378934	水戸信用金庫	2,604									2,604	2,599	
2012	760029725	水島アロマ株式会社	38,216	4,598								42,814	39,701	
2012	760154401	水島エコワークス株式会社	29,690	4,898								34,588	30,213	
2012	760149376	水島エルエヌジー株式会社	12,941									12,941	12,941	
2012	760029752	水島プレス工業株式会社	4,286									4,286	3,543	
2012	760106127	水島リバーメント株式会社	14,049									14,049	12,117	
2012	760029037	水島機工株式会社	5,909									5,909	4,663	
2012	760029242	水島合金鉄株式会社	274,190	15,201								289,391	281,992	
2012	760034270	水菱プラスチック株式会社	10,228									10,228	8,025	
2012	400260234	水野産業株式会社	6,432									6,432	6,374	
2012	580075434	水澤化学工業株式会社	34,439									34,439	34,415	
2012	600672671	瑞穂リゾート株式会社	5,047									5,047	4,016	
2012	992120801	瑞浪市	6,795	5,776								12,571	12,097	
2012	820046994	杉プラスチック工業株式会社	9,576									9,576	9,175	
2012	400635725	杉浦薬品株式会社	3,268									3,268	2,960	
2012	400063629	杉江製陶株式会社(愛知県)	2,842									2,842	2,783	
2012	400342948	杉江製陶株式会社(岐阜県)	6,183									6,183	6,048	
2012	400063960	杉山工業株式会社	3,655									3,655	3,385	
2012	985344222	杉谷金属工業株式会社	3,389									3,389	3,385	
2012	260110538	杉田建材株式会社		40,000		0	0					40,000	40,000	
2012	991311503	杉並区	16,266									16,266	16,241	
2012	991311577	杉並区教育委員会	14,215									14,215	14,194	
2012	740028598	杉野製紙株式会社	6,299									6,299	6,051	
2012	992222005	裾野市	4,699									4,699	4,691	
2012	985351601	世紀東急工業株式会社	47,105									47,105	46,741	
2012	991311272	世田谷区教育委員会	15,143									15,143	15,121	
2012	620145450	世羅菜園株式会社	6,918									6,918	6,696	
2012	992320409	瀬戸市	12,582									12,582	11,624	
2012	620034101	瀬戸内共同火力株式会社	395,086								6,582,696	395,086	395,086	
2012	993321204	瀬戸内市	4,414									4,414	3,415	
2012	580005691	瀬尾高圧工業株式会社	4,558									4,558	4,403	
2012	610222180	成通商事株式会社	3,579									3,579	2,842	
2012	991221101	成田市	11,730	19,026								30,756	11,709	
2012	991221175	成田市教育委員会	5,637									5,637	5,526	
2012	260410383	成田東急イン	4,808									4,808	4,808	
2012	981054261	星光PMC株式会社	13,530									13,530	13,120	
2012	230018137	星野物産株式会社	2,924									2,924	2,919	
2012	500029719	星和電機株式会社	4,095									4,095	3,816	
2012	760038143	正織興業株式会社	13,893									13,893	13,603	
2012	240220022	正田フーズ株式会社	4,956									4,956	4,951	
2012	230009817	正田醤油株式会社	8,406									8,406	8,396	
2012	580008502	正同化学工業株式会社	18,314									18,314	18,121	
2012	240403784	清原住電株式会社	41,791									41,791	41,711	

注１：権利利益保護請求が認められた事業者について、当該排出量が逆算されないよう、一部の排出量を「＊」と表示している。
注２：温室効果ガスの排出の抑制等のため、廃棄物を化石燃料に代えて燃料として使用したり、製品の製造のための原材料として使用した場合等により、
　　排出される非エネルギー起源CO2排出量であって温室効果ガスの排出の抑制等のために行われているもの。
注３：電気事業用の発電所又は熱供給事業用の熱供給施設が設置されている事業所において、他人に供給した電気又は熱に係る排出量を含む、
　　燃料の使用に伴い排出されるエネルギー起源CO2排出量
注４：エネルギー起源CO2（発電所等配分前）は、エネルギー起源CO2と重複しているため、調整前温室効果ガス排出量には加算していない。
注５：事業者が事業活動に伴い排出した温室効果ガス排出量を、京都メカニズムクレジット等の償却・無効化量、廃棄物の原燃料使用に伴う排出量の控除等の調整を行ったもの。

①－１ 特定事業所排出者

排出年度	特定排出者コード	特定排出者名	温室効果ガス算定排出量（単位：tCO_2）									合計(tCO_2)		関連情報掲載頁
			ｴﾈﾙｷﾞｰ起源CO_2	非ｴﾈﾙｷﾞｰ起源CO_2	非ｴﾈﾙｷﾞｰ起源CO_2 (廃棄物の原燃料使用)（注２）	CH_4	N_2O	HFC	PFC	SF_6	＜参考＞ｴﾈﾙｷﾞｰ起源CO_2 (発電所等配分前)(注３)	調整前温室効果ガス排出量（注４）	調整後温室効果ガス排出量（注５）	
2012	420224718	清水エル・エヌ・ジー株式会社	20,500									20,500	18,800	
2012	985302607	清水建設株式会社	31,074									31,074	30,299	
2012	450048111	清水工業株式会社	12,993									12,993	12,196	
2012	420019987	清水港飼料株式会社	10,410									10,410	10,343	
2012	985302705	清水鋼鐵株式会社	54,849									54,849	54,848	
2012	340008262	清水商事株式会社	10,572									10,572	10,554	
2012	985302948	清水地所株式会社	4,554									4,554	4,417	
2012	420019913	清水乳業株式会社	7,161									7,161	6,646	
2012	390040885	清川メッキ工業株式会社	4,718									4,718	4,146	
2012	985153900	清峰金属工業株式会社	7,499									7,499	7,485	
2012	880003040	清本鐵工株式会社	4,565									4,565	4,466	
2012	040620314	清里町農業協同組合	6,529									6,529	6,529	
2012	580791356	清和ウエックス株式会社	5,893									5,893	5,783	
2012	984011946	清和綜合建物株式会社	11,191									11,191	10,847	
2012	580061537	清和肥料工業株式会社	5,224									5,224	5,096	
2012	580658141	生活共同組合おおさかパルコープ	7,940									7,940	7,305	
2012	610006828	生活協同組合おかやまコープ	14,034									14,034	10,868	
2012	400099461	生活協同組合コープあいち	8,504									8,504	7,535	
2012	190102392	生活協同組合コープあいづ	7,427									7,427	7,417	
2012	740194768	生活協同組合コープえひめ	10,326									10,326	9,085	
2012	830105794	生活協同組合コープおおいた	4,598									4,598	4,410	
2012	900068155	生活協同組合コープおきなわ	18,509									18,509	14,052	
2012	710141754	生活協同組合コープかがわ	10,446									10,446	9,193	
2012	450102814	生活協同組合コープぎふ	3,702									3,702	3,364	
2012	230005999	生活協同組合コープぐんま	5,700									5,700	5,688	
2012	530017844	生活協同組合コープこうべ	85,627									85,627	80,313	
2012	010052833	生活協同組合コープさっぽろ	109,601									109,601	109,601	
2012	330092834	生活協同組合コープながの	3,664									3,664	3,322	
2012	180005804	生活協同組合コープふくしま	7,970									7,970	7,960	
2012	880088842	生活協同組合コープみやざき	10,553									10,553	10,118	
2012	270226770	生活協同組合コープみらい	21,070									21,070	19,796	
2012	650027841	生活協同組合コープやまぐち	6,501									6,501	4,999	
2012	991315997	生活協同組合パルシステム東京	2,924									2,924	2,918	
2012	600324794	生活協同組合ひろしま	14,330									14,330	11,012	
2012	850072289	生活協同組合ララコープ	6,069									6,069	5,821	
2012	160049795	生活協同組合共立社	9,911									9,911	9,895	
2012	992920902	生駒市	9,972									9,972	9,174	
2012	992920976	生駒市教育委員会	3,706									3,706	3,455	
2012	992920921	生駒市水道事業	5,794									5,794	5,331	
2012	450164002	生駒鍍金工業株式会社	7,353									7,353	6,894	
2012	580133654	生晃栄養薬品株式会社	5,475									5,475	5,168	
2012	990384004	盛岡・紫波地区環境施設組合	11,061	16,496								27,557	27,555	
2012	987004604	盛岡セイコー工業株式会社	13,422									13,422	13,402	
2012	130072273	盛岡ターミナルビル株式会社	9,567									9,567	9,558	
2012	990320105	盛岡市	17,010	29,020								46,030	46,009	
2012	990320179	盛岡市教育委員会	11,976									11,976	11,964	
2012	990320123	盛岡市上下水道局	8,293									8,293	8,279	
2012	130115835	盛岡東京電波株式会社	8,661									8,661	8,646	
2012	985354102	精工化学株式会社	6,042									6,042	6,039	
2012	530125019	製鉄オキシトン株式会社	369,038									369,038	369,038	
2012	740253484	西宇和農業協同組合	3,797									3,797	3,348	
2012	400109782	西岡可鍛工業株式会社	10,242									10,242	9,376	
2012	994221203	西海市	7,002									7,002	6,770	
2012	992820406	西宮市	29,944									29,944	29,027	
2012	992820470	西宮市教育委員会	11,860									11,860	11,152	
2012	992820424	西宮市水道局	5,186									5,186	4,784	
2012	240446398	西ロビル管理株式会社	3,871									3,871	3,866	
2012	440196192	西三河農業協同組合	3,064									3,064	2,779	
2012	560007393	西山寛商事株式会社	3,241									3,241	2,991	
2012	540069307	西芝電機株式会社	4,354									4,354	4,064	
2012	993820671	西条市教育委員会	3,946									3,946	3,554	
2012	996710494	西新エルモール管理組合	4,376									4,376	4,221	
2012	720019009	西精工株式会社	4,089									4,089	3,640	
2012	400109844	西川コミュニケーションズ株式会社	4,004									4,004	3,721	
2012	600001677	西川ゴム工業株式会社	48,049									48,049	39,399	
2012	500095895	西川ローズ株式会社	4,432									4,432	4,242	
2012	740040897	西染工株式会社	5,309									5,309	5,075	
2012	710046021	西村ジョイ株式会社	7,952									7,952	6,766	
2012	990696709	西村山広域行政事務組合		7,513								7,513	7,513	
2012	991382004	西多摩衛生組合	3,411	27,403								30,814	30,808	
2012	992384602	西知多医療厚生組合	6,846									6,846	6,518	
2012	983469587	西池袋熱供給株式会社	1,855								9,081	1,855	1,853	
2012	990210391	西津軽土地改良区	3,970									3,970	3,959	
2012	994520801	西都市	3,492									3,492	3,361	
2012	991322900	西東京市	4,524									4,524	4,524	
2012	991322973	西東京市教育委員会	3,990									3,990	3,923	
2012	740029497	西南開発株式会社	3,405									3,405	3,133	
2012	640304061	西日本ステンレス鋼線株式会社	5,257									5,257	4,155	
2012	800661511	西日本フード株式会社	4,626									4,626	3,924	
2012	810334459	西日本ペットボトルリサイクル株式会社	3,357									3,357	3,357	
2012	540071271	西日本衛材株式会社	26,853									26,853	25,732	
2012	582350047	西日本高速道路サービス・ホールディングス株式会社	8,848									8,848	7,671	
2012	582335022	西日本高速道路株式会社	24,147									24,147	21,406	
2012	580510796	西日本三菱自動車販売株式会社	3,943									3,943	3,317	
2012	760116704	西日本飼料株式会社	7,536									7,536	6,452	
2012	800003425	西日本鉄道株式会社	54,256									54,256	51,882	
2012	586770621	西日本電信電話株式会社	1,113,120									1,113,120	1,005,932	
2012	830039625	西日本電線株式会社	11,006									11,006	10,616	
2012	830040241	西日本土木株式会社	10,617									10,617	10,451	
2012	500077411	西日本明星株式会社	8,798									8,798	8,583	
2012	880060298	西日本油脂工業株式会社	8,062									8,062	7,979	
2012	581100003	西日本旅客鉄道株式会社	11,728									11,728	11,024	
2012	450318341	西濃運輸株式会社	32,127									32,127	30,328	
2012	992189500	西濃環境整備組合	12,366	25,985								38,351	37,635	
2012	580514955	西尾レントオール株式会社	3,869									3,869	3,642	
2012	992321308	西尾市	15,924									15,924	14,380	
2012	992321371	西尾市教育委員会	7,250									7,250	5,857	
2012	450245728	西美濃農業協同組合	5,700									5,700	4,540	
2012	985352707	西武ポリマ化成株式会社	4,807									4,807	4,638	
2012	982403651	西武建材株式会社	11,247									11,247	11,048	
2012	985352458	西武信用金庫	2,633									2,633	2,360	

注１：権利利益保護請求が認められた事業者について、当該排出量が逆算されないよう、一部の排出量を「＊」と表示している。
注２：温室効果ガスの排出の抑制等のため、廃棄物を化石燃料に代えて燃料として使用したり、製品の製造のための原材料として使用した場合等により、
　　排出される非エネルギー起源CO2排出量であって温室効果ガスの排出の抑制等のために行われているもの。
注３：電気事業用の発電所又は熱供給事業用の熱供給施設が設置されている事業所において、他人に供給した電気又は熱に係る排出量を含む、
　　燃料の使用に伴い排出されるエネルギー起源CO2排出量
注４：エネルギー起源CO2（発電所等配分前）は、エネルギー起源CO2と重複しているため、調整前温室効果ガス排出量には加算していない。
注５：事業者が事業活動に伴い排出した温室効果ガス排出量を、京都メカニズムクレジット等の償却・無効化量、廃棄物の原燃料使用に伴う排出量の控除等の調整を行ったもの。

①－１ 特定事業所排出者

排出年度	特定排出者コード	特定排出者名	温室効果ガス算定排出量（単位：tCO_2）									合計(tCO_2)		関連情報掲載頁
			ｴﾈﾙｷﾞｰ起源CO_2	非ｴﾈﾙｷﾞｰ起源CO_2	非ｴﾈﾙｷﾞｰ起源CO_2 (廃棄物の原燃料使用)(注２)	CH_4	N_2O	HFC	PFC	SF_6	＜参考＞ｴﾈﾙｷﾞｰ起源CO_2 (発電所等配分前)(注３)	調整前温室効果ガス排出量（注４）	調整後温室効果ガス排出量（注５）	
2012	270027927	西武酪農乳業株式会社	3,791									3,791	3,786	
2012	800157216	西部ガス興商株式会社	8,736									8,736	8,526	
2012	800032703	西部瓦斯株式会社	17,939								11,713	17,939	17,348	211
2012	985352734	西部石油株式会社	926,827				3,343					930,170	898,250	
2012	985352780	西北ブライウッド株式会社	7,500									7,500	7,487	
2012	990281901	西北五環境整備事務組合	3,516									3,516	3,510	
2012	993821408	西予市	13,762									13,762	12,534	
2012	985143501	西洋フード・コンパスグループ株式会社	10,938									10,938	10,340	
2012	992821305	西脇市	8,450									8,450	7,970	
2012	600013041	西條商事株式会社	12,172									12,172	9,327	
2012	986452681	青海Q区画特定目的会社	16,513									16,513	16,488	
2012	983860064	青山エナジーサービス株式会社	3,198								1,580	3,198	3,194	
2012	991326490	青山プロパティ合同会社	3,306									3,306	3,301	
2012	620031360	青山商事株式会社	89,059									89,059	83,027	
2012	960520203	青森リゾート株式会社	4,057									4,057	4,055	
2012	120223928	青森リニューアブル・エナジー・リサイクリング株式会社		388,102			13,452					401,554	401,554	
2012	120185371	青森リバーテクノ株式会社	9,830									9,830	9,810	
2012	990200009	青森県	38,233				4,462					42,695	42,646	
2012	120000431	青森県りんごジュース株式会社	4,381									4,381	4,377	
2012	990200902	青森県教育委員会	32,813									32,813	32,790	
2012	990200107	青森県警察本部	9,836									9,836	9,827	
2012	120039168	青森県農村工業農業協同組合連合会	4,439									4,439	4,436	
2012	990200500	青森県病院局	12,360									12,360	12,346	
2012	990220100	青森市	34,498	40,176		7,765	3,367					85,806	85,619	
2012	990220128	青森市企業局水道部	6,222									6,222	6,211	
2012	990220173	青森市教育委員会	23,279									23,279	23,262	
2012	990287403	青森地域広域事務組合	3,734									3,734	2,793	
2012	120109075	青森保健生活協同組合	4,789									4,789	4,786	
2012	880228120	青島リゾート株式会社	3,626									3,626	3,535	
2012	991320502	青梅市	4,221									4,221	4,214	
2012	991320576	青梅市教育委員会	3,997									3,997	3,992	
2012	991320558	青梅市立総合病院	5,573									5,573	5,564	
2012	340127835	青木環境事業株式会社		40,498								40,498	40,498	
2012	420015816	静岡ガス株式会社	3,749									3,749	3,646	
2012	420296118	静岡ジェイエイフーズ株式会社	31,134									31,134	30,132	
2012	420152584	静岡ターミナルホテル株式会社	3,988									3,988	3,737	
2012	420150491	静岡ターミナル開発株式会社	3,130									3,130	2,961	
2012	992210891	静岡液酸株式会社	7,677									7,677	7,660	
2012	992200008	静岡県	65,211									65,211	61,035	
2012	992200204	静岡県企業局	43,965									43,965	40,963	
2012	992200901	静岡県教育委員会	23,701									23,701	22,389	
2012	992200106	静岡県警察本部	10,519									10,519	9,893	
2012	992200198	静岡県公立大学法人	7,193									7,193	6,697	
2012	420196453	静岡県厚生農業協同組合連合会	11,454									11,454	10,872	
2012	992293301	静岡県大井川広域水道企業団	6,899									6,899	6,247	
2012	992200509	静岡県立静岡がんセンター	17,064									17,064	17,041	
2012	995800004	静岡市	63,399	126,856			6,680					196,935	193,406	
2012	995800908	静岡市教育委員会	14,043									14,043	12,969	
2012	995800022	静岡市上下水道局	42,575									42,575	39,963	
2012	420038900	静岡森紙業株式会社	5,419									5,419	5,214	
2012	420017418	静岡鉄道株式会社	36,435									36,435	33,173	
2012	980926672	石井商事株式会社	3,092									3,092	3,088	
2012	260003430	石井食品株式会社	14,534									14,534	14,322	
2012	690106902	石央セラミックス協同組合	4,101									4,101	3,852	
2012	250098073	石岡加工株式会社	5,448									5,448	5,438	
2012	990820505	石岡市	6,350									6,350	6,180	
2012	990820579	石岡市教育委員会	3,135									3,135	2,731	
2012	010013693	石屋製菓株式会社	4,326									4,326	4,326	
2012	100322203	石巻合板工業株式会社	6,958									6,958	6,946	
2012	990420209	石巻市	7,786									7,786	7,774	
2012	990420272	石巻市教育委員会	7,768									7,768	7,759	
2012	100768311	石巻飼料株式会社	3,921									3,921	3,918	
2012	990492807	石巻地区広域行政事務組合	4,704	29,433								34,137	34,051	
2012	990496403	石巻地方広域水道企業団	8,058									8,058	8,043	
2012	820000968	石橋工業株式会社	3,385									3,385	3,297	
2012	580028425	石原産業株式会社	318,000									318,000	317,000	
2012	460131838	石原酸素株式会社	9,229									9,229	9,229	
2012	400425719	石光工業株式会社	4,794									4,794	4,349	
2012	982890096	石坂産業株式会社	4,036									4,036	4,028	
2012	530001002	石崎プレス工業株式会社	4,064									4,064	3,739	
2012	990123509	石狩市	8,600									8,600	8,600	
2012	990123572	石狩市教育委員会	3,851									3,851	3,851	
2012	985042704	石川ガスケット株式会社	3,098									3,098	3,091	
2012	380301692	石川サンケン株式会社	40,229									40,229	34,386	
2012	380093992	石川可鍛製鉄株式会社	15,455									15,455	13,246	
2012	380292806	石川県漁業協同組合	9,698									9,698	8,297	
2012	991700904	石川県教育委員会	20,700									20,700	18,801	
2012	991700109	石川県警察本部	5,069									5,069	4,445	
2012	400014025	石塚硝子株式会社	157,841	16,229								174,070	169,955	
2012	985045608	石福金属興業株式会社	4,536									4,536	4,529	
2012	985354701	石油資源開発株式会社	115,198	71,155		17,349						203,702	203,674	
2012	420031749	積水テクノ成型株式会社	10,415									10,415	8,762	
2012	440056502	積水ナノコートテクノロジー株式会社	11,653									11,653	10,918	
2012	580363860	積水ハウス株式会社	93,009									93,009	88,547	
2012	580684679	積水フィルム株式会社	17,034									17,034	16,512	
2012	586703056	積水フーラー株式会社	3,820									3,820	3,619	
2012	985400555	積水メディカル株式会社	14,636									14,636	14,589	
2012	580038870	積水化学工業株式会社	142,221		4,668							146,889	139,802	
2012	010140589	積水化学北海道株式会社	3,386									3,386	3,386	
2012	300063911	積水樹脂プラメタル株式会社	4,490									4,490	4,289	
2012	580532579	積水成型工業株式会社	16,209									16,209	15,158	
2012	994184001	脊振共同塵芥処理組合	3,656	6,022								9,678	9,591	
2012	986093796	赤坂熱供給株式会社	7,936								12,903	7,936	7,934	
2012	991328897	赤坂溜池タワー	4,350									4,350	4,342	
2012	720052068	赤松化成工業株式会社	7,357									7,357	6,481	
2012	270037843	赤城乳業株式会社	19,296									19,296	19,266	
2012	993321302	赤磐市	5,448									5,448	4,308	
2012	010452540	赤平製紙株式会社	6,043									6,043	6,043	
2012	540125200	赤穂化成株式会社	7,960									7,960	7,679	
2012	992821207	赤穂市	5,446									5,446	5,050	
2012	992821252	赤穂市病院事業	5,277									5,277	5,036	

注１：権利利益保護請求が認められた事業者について、当該排出量が逆算されないよう、一部の排出量を「＊」と表示している。
注２：温室効果ガスの排出の抑制等のため、廃棄物を化石燃料に代えて燃料として使用したり、製品の製造のための原材料として使用した場合等により、
　　排出される非エネルギー起源CO2排出量であって温室効果ガスの排出の抑制等のために行われているもの。
注３：電気事業用の発電所又は熱供給事業用の熱供給施設が設置されている事業所において、他人に供給した電気又は熱に係る排出量を含む、
　　燃料の使用に伴い排出されるエネルギー起源CO2排出量
注４：エネルギー起源CO2（発電所等配分前）は、エネルギー起源CO2と重複しているため、調整前温室効果ガス排出量には加算していない。
注５：事業者が事業活動に伴い排出した温室効果ガス排出量を、京都メカニズムクレジット等の償却・無効化量、廃棄物の原燃料使用に伴う排出量の控除等の調整を行ったもの。

①－１ 特定事業所排出者

排出年度	特定排出者コード	特定排出者名	温室効果ガス算定排出量（単位：tCO_2）									合計(tCO_2)		関連情報掲載頁
			ｴﾈﾙｷﾞｰ起源CO_2	非ｴﾈﾙｷﾞｰ起源CO_2	非ｴﾈﾙｷﾞｰ起源CO_2 (廃棄物の原燃料使用)（注２）	CH_4	N_2O	HFC	PFC	SF_6	＜参考＞ｴﾈﾙｷﾞｰ起源CO_2 (発電所等配分前)(注３)	調整前温室効果ガス排出量（注４）	調整後温室効果ガス排出量（注５）	
2012	992722405	摂津市	5,200	7,202								12,402	12,029	
2012	960325245	雪印メグミルク株式会社	255,580									255,580	252,769	212
2012	010165041	雪印種苗株式会社	9,343									9,343	9,323	
2012	100579996	仙台グリコ株式会社	3,676									3,676	3,674	
2012	100740393	仙台コカ･コーラプロダクツ株式会社	31,896									31,896	31,867	
2012	100137626	仙台ターミナルビル株式会社	19,281									19,281	19,259	
2012	100025254	仙台観光株式会社	6,504									6,504	6,492	
2012	995200001	仙台市	77,641	179,078		88,151	21,985					366,855	365,701	
2012	995200709	仙台市ガス局	7,005									7,005	6,996	
2012	995200905	仙台市教育委員会	32,349									32,349	31,578	
2012	995200306	仙台市水道局	10,062									10,062	10,044	
2012	995200502	仙台市立病院	7,340									7,340	7,330	
2012	100739113	仙台飼料株式会社	7,016									7,016	7,009	
2012	100515872	仙台小林製薬株式会社	4,510									4,510	4,505	
2012	100429442	仙台森紙業株式会社	4,437									4,437	4,434	
2012	100728460	仙台中央アスコン共同企業体	6,491									6,491	6,489	
2012	046002811	仙台物産株式会社	6,161									6,161	6,149	
2012	990493205	仙南地域広域行政事務組合	7,816	27,779								35,595	35,584	
2012	240041694	仙波糖化工業株式会社	18,459									18,459	18,444	
2012	100187216	仙北工業株式会社	3,391									3,391	3,385	
2012	990521506	仙北市	9,564									9,564	9,551	
2012	992021802	千曲市	3,433									3,433	3,267	
2012	992021876	千曲市教育委員会	3,201									3,201	3,004	
2012	985421241	千歳興産株式会社	10,837									10,837	10,209	
2012	985421564	千歳産業株式会社	4,219									4,219	3,830	
2012	990122403	千歳市	9,355	12,889								22,244	22,244	
2012	990122477	千歳市教育委員会	8,151									8,151	8,151	
2012	990122421	千歳市水道局	5,396									5,396	5,394	
2012	260127105	千種興産株式会社		6,913								6,913	6,913	
2012	580030764	千寿製薬株式会社	8,662									8,662	7,800	
2012	991311595	千住ミルディス団地管理組合	13,512									13,512	13,512	
2012	880334580	千住技研株式会社	3,217									3,217	3,082	
2012	985355502	千住金属工業株式会社	13,771									13,771	13,708	
2012	991310103	千代田区	7,146									7,146	7,124	
2012	991310177	千代田区教育委員会	6,187									6,187	6,124	
2012	983589066	千代田鋼鉄工業株式会社	89,340									89,340	89,340	
2012	280016650	千野建材株式会社	4,508									4,508	4,506	
2012	991210494	千葉ウエックス株式会社	6,805									6,805	6,805	
2012	989731369	千葉ビンディング特定目的会社	4,779									4,779	4,779	
2012	260368566	千葉リバーメント株式会社	4,130									4,130	4,122	
2012	991200003	千葉県	138,639			7,883	59,910					206,432	205,884	
2012	991200406	千葉県企業庁	26,513									26,513	24,936	
2012	991200907	千葉県教育委員会	36,065									36,065	35,737	
2012	991200101	千葉県警察本部	14,055									14,055	13,995	
2012	269003717	千葉県市町村職員共済組合	3,164									3,164	3,159	
2012	991200200	千葉県水道局	72,503									72,503	72,362	
2012	991200504	千葉県病院局	21,475									21,475	21,467	
2012	995400002	千葉市	99,600	108,801			17,079					225,480	227,000	
2012	995400906	千葉市教育委員会	18,125									18,125	18,103	
2012	260043533	千葉製粉株式会社	9,473									9,473	9,473	
2012	985190600	千葉積水工業株式会社	4,175									4,175	4,166	
2012	260043749	千葉畜産工業株式会社	3,741									3,741	3,735	
2012	260579140	千葉熱供給株式会社	883								1,033	883	880	
2012	402005428	千里マネージメント合同会社	3,620									3,620	3,613	
2012	582272764	千里朝日阪急ビル管理株式会社	2,782									2,782	2,600	
2012	991120109	川越市	12,027	33,572								45,599	12,008	
2012	991120172	川越市教育委員会	7,253									7,253	7,245	
2012	991120127	川越市上下水道局	3,285									3,285	3,277	
2012	985133701	川研ファインケミカル株式会社	8,725									8,725	8,279	
2012	985133101	川口化学工業株式会社	6,024									6,024	6,024	
2012	991120305	川口市	22,618	81,613								104,231	104,196	
2012	991120379	川口市教育委員会	17,490									17,490	17,464	
2012	991120323	川口市水道局	4,062									4,062	4,053	
2012	991120351	川口市立医療センター	8,346									8,346	8,335	
2012	270036882	川口内燃機鋳造株式会社	23,994									23,994	23,955	
2012	200622365	川崎アゼリア株式会社	7,980									7,980	7,966	
2012	530191293	川崎オキシトン株式会社	44,660									44,660	44,564	
2012	200143528	川崎化成工業株式会社	24,266									24,266	24,228	
2012	200143214	川崎三興化成株式会社	10,239									10,239	9,847	
2012	995600003	川崎市	53,591	177,845			6,661					238,097	237,773	212
2012	995600907	川崎市教育委員会	30,337									30,337	30,279	
2012	995600200	川崎市上下水道局	65,087									65,087	64,947	
2012	995600504	川崎市病院局	24,355									24,355	24,332	
2012	200142871	川崎自動車工業株式会社	4,757									4,757	4,749	
2012	530009987	川崎重工業株式会社	297,553									297,553	284,065	
2012	200142772	川崎信用金庫	3,675									3,675	3,668	
2012	250355457	川崎鍛工株式会社	13,289									13,289	13,271	
2012	989853817	川崎天然ガス発電株式会社	39,638								1,803,337	39,638	39,638	
2012	580251371	川重冷熱工業株式会社	3,625									3,625	3,592	
2012	400247377	川上産業株式会社	11,835									11,835	11,437	
2012	985134717	川澄化学工業株式会社	20,104									20,104	19,601	
2012	992821708	川西市	4,300									4,300	4,057	
2012	992821771	川西市教育委員会	3,257									3,257	3,065	
2012	530010128	川西倉庫株式会社	11,582									11,582	10,971	
2012	440022934	川西塗装株式会社	10,874									10,874	10,120	
2012	370067765	川田工業株式会社	9,597									9,597	8,849	
2012	420007117	川崎工業株式会社	11,579									11,579	11,109	
2012	100008511	扇屋商事株式会社	11,324									11,324	11,303	
2012	992721300	泉佐野市	5,153									5,153	4,830	
2012	992721373	泉佐野市教育委員会	2,856									2,856	2,698	
2012	992783302	泉佐野市田尻町清掃施設組合	4,946	12,596								17,542	17,151	
2012	710006787	泉製紙株式会社	10,320									10,320	9,815	
2012	992720607	泉大津市	4,930									4,930	4,689	
2012	460016111	泉鋳造株式会社	7,769									7,769	7,157	
2012	992783803	泉南清掃事務組合		17,021								17,021	17,021	
2012	570016396	泉南乳業株式会社	4,642									4,642	4,417	
2012	992782806	泉北環境整備施設組合	5,133	59,129								64,262	64,045	
2012	582721145	泉北天然ガス発電株式会社	62,378								1,948,028	62,378	62,372	
2012	330207736	浅間ビストン株式会社	3,483									3,483	3,268	
2012	330031258	浅間技研工業株式会社	63,321									63,321	57,700	
2012	993321607	浅口市	4,219									4,219	3,317	
2012	270281074	浅川熱処理株式会社	8,113									8,113	8,106	

注１：権利利益保護請求が認められた事業者について、当該排出量が逆算されないよう、一部の排出量を「＊」と表示している。
注２：温室効果ガスの排出の抑制等のため、廃棄物を化石燃料に代えて燃料として使用したり、製品の製造のための原材料として使用した場合等により、
　　排出される非エネルギー起源CO2排出量であって温室効果ガスの排出の抑制等のために行われているもの。
注３：電気事業用の発電所又は熱供給事業用の熱供給施設が設置されている事業所において、他人に供給した電気又は熱に係る排出量を含む、
　　燃料の使用に伴い排出されるエネルギー起源CO2排出量
注４：エネルギー起源CO2（発電所等配分前）は、エネルギー起源CO2と重複しているため、調整前温室効果ガス排出量には加算していない。
注５：事業者が事業活動に伴い排出した温室効果ガス排出量を、京都メカニズムクレジット等の償却・無効化量、廃棄物の原燃料使用に伴う排出量の控除等の調整を行ったもの。

①－１ 特定事業所排出者

排出年度	特定排出者コード	特定排出者名	温室効果ガス算定排出量（単位：tCO_2）									合計(tCO_2)		関連情報掲載頁
			ｴﾈﾙｷﾞｰ起源CO_2	非ｴﾈﾙｷﾞｰ起源CO_2	非ｴﾈﾙｷﾞｰ起源CO_2 (廃棄物の原燃料使用)（注２）	CH_4	N_2O	HFC	PFC	SF_6	＜参考＞ｴﾈﾙｷﾞｰ起源CO_2 (発電所等配分前)(注３)	調整前温室効果ガス排出量（注４）	調整後温室効果ガス排出量（注５）	
2012	400007174	浅野ダンボール株式会社	3,563									3,563	3,471	
2012	992083000	浅麓環境施設組合	3,983									3,983	3,686	
2012	982758754	筋内硝子株式会社	3,861									3,861	3,859	
2012	991220409	船橋市	29,256	113,756			21,714					164,726	165,629	
2012	991220472	船橋市教育委員会	16,988									16,988	16,946	
2012	991220454	船橋市立医療センター	5,624									5,624	5,616	
2012	810227388	船尾鉱山株式会社	9,270									9,270	9,140	
2012	991020177	前橋市教育委員会	10,394									10,394	10,383	
2012	991020121	前橋市水道局	12,069									12,069	12,047	
2012	220116591	前橋精密工業株式会社	3,943									3,943	3,936	
2012	580165139	前川株式会社	3,485									3,485	3,423	
2012	580190024	前川鋳工造機株式会社	4,774									4,774	3,734	
2012	380071654	前多工業株式会社	5,141									5,141	4,550	
2012	390045040	前田工繊株式会社	4,531									4,531	4,061	
2012	580018901	前田産業株式会社	2,557									2,557	2,372	
2012	150071774	前田製管株式会社	6,852									6,852	6,848	
2012	400254139	前田陶料株式会社	8,692									8,692	8,512	
2012	985763506	前田道路株式会社	279,957									279,957	276,801	
2012	985762803	前澤化成工業株式会社	9,220									9,220	9,189	
2012	985762859	前澤工業株式会社	4,622									4,622	3,974	
2012	985356180	全国共済農業協同組合連合会	65,158									65,158	62,682	
2012	981567471	全国土木建築国民健康保険組合	4,551									4,551	4,501	
2012	982468262	全国農協食品株式会社	4,397									4,397	4,388	
2012	985356303	全国農業協同組合連合会	79,822			15,905						95,727	85,350	
2012	985356608	全国酪農業協同組合連合会	17,876									17,876	17,853	
2012	100615171	全国酪農飼料株式会社	12,864									12,864	12,649	
2012	985356706	全国労働共済生活協同組合連合会	13,815									13,815	13,259	
2012	570013311	全星薬品工業株式会社	4,031									4,031	3,709	
2012	983168814	全農エネルギー株式会社	7,973									7,973	7,424	
2012	586759463	全農パールライス西日本株式会社	4,854									4,854	4,470	
2012	982562504	全農パールライス東日本株式会社	11,144									11,144	11,125	
2012	986074426	全農畜産サービス株式会社	4,096									4,096	4,005	
2012	985360502	全薬工業株式会社	4,212									4,212	4,203	
2012	994621706	曽於市	4,376									4,376	4,272	
2012	400067726	曽我ガラス株式会社	11,295									11,295	11,050	
2012	985361500	曽田香料株式会社	4,592									4,592	4,586	
2012	980717805	創価学会	64,503									64,503	61,136	
2012	400309273	創嘉瓦工業株式会社	8,418									8,418	8,303	
2012	380042106	創和テキスタイル株式会社	15,782									15,782	13,701	
2012	880218384	双信デバイス株式会社	6,933									6,933	6,647	
2012	986331452	双日株式会社	4,645									4,645	4,481	
2012	991510294	双日佐和田火力株式会社	1,432								36,680	1,432	1,432	
2012	981391000	双日商業開発株式会社	2,203									2,203	2,111	
2012	250296374	双葉モバイルディスプレイ株式会社	5,325									5,325	5,320	
2012	800020776	双葉産業株式会社	3,620									3,620	3,544	
2012	260063008	双葉電子工業株式会社	24,431									24,431	24,354	
2012	993120304	倉吉市	5,953									5,953	4,702	
2012	380085918	倉庫精練株式会社	32,454									32,454	31,061	
2012	760009983	倉敷化工株式会社	12,913									12,913	11,676	
2012	993320207	倉敷市	46,185	28,207								74,392	65,201	
2012	993320271	倉敷市教育委員会	15,349									15,349	12,323	
2012	993320225	倉敷市水道局	8,595									8,595	6,567	
2012	993385909	倉敷西部清掃施設組合		12,759								12,759	12,759	
2012	760009796	倉敷繊維加工株式会社	9,829									9,829	8,331	
2012	580013638	倉敷紡績株式会社	64,559									64,559	60,534	
2012	390000351	倉茂電工株式会社	7,007									7,007	5,981	
2012	620011527	早川ゴム株式会社	7,621									7,621	6,478	
2012	010480867	早来工営株式会社	4,839	36,119	5,759							46,717	40,826	
2012	982513401	曹鉄メタル株式会社	33,050									33,050	33,044	
2012	985342095	巣鴨信用金庫	2,549									2,549	2,543	
2012	580053983	相互印刷紙器株式会社	4,229									4,229	3,980	
2012	985402335	相互住宅株式会社	5,440									5,440	5,430	
2012	201699365	相鉄ローゼン株式会社	28,488									28,488	28,430	
2012	201699383	相鉄流通サービス株式会社	3,495									3,495	3,488	
2012	180077607	相馬共同火力発電株式会社	740,850				25,001				12,673,560	765,851	765,852	
2012	200169874	相模ゴム工業株式会社	3,203									3,203	3,080	
2012	200410793	相模ビーシーアイ株式会社	8,321									8,321	7,653	
2012	220021353	相模屋食料株式会社	30,037									30,037	30,009	
2012	200169426	相模興業株式会社	9,497									9,497	9,479	
2012	991410495	相模原液酸株式会社	8,688									8,688	8,670	
2012	991420901	相模原市	27,354	77,145			3,540					108,039	104,951	
2012	991420974	相模原市教育委員会	20,007									20,007	19,934	
2012	800209813	総合メディカル株式会社	3,993									3,993	3,694	
2012	010224240	総合商研株式会社	6,676									6,676	6,665	
2012	991221550	総合病院国保旭中央病院	16,861									16,861	16,836	
2012	610082928	総社工業株式会社	9,065									9,065	6,945	
2012	993391307	総社広域環境施設組合	4,179	14,207								18,386	17,453	
2012	993320806	総社市	11,080									11,080	8,773	
2012	990008006	総務省	17,700									17,700	17,400	
2012	985362893	綜合警備保障株式会社	15,500									15,500	15,000	
2012	985023997	綜通株式会社	4,186									4,186	4,107	
2012	991122177	草加市教育委員会	4,830									4,830	4,370	
2012	991122159	草加市立病院	5,630									5,630	5,624	
2012	271144033	草加紙パック株式会社	3,837									3,837	3,832	
2012	992520606	草津市	10,022	21,205								31,227	9,352	
2012	740072710	蒼社染工株式会社	7,105									7,105	6,915	
2012	210020666	足柄乳業株式会社	4,205									4,205	4,201	
2012	990920270	足利市教育委員会事務局	4,029									4,029	4,025	
2012	991312171	足立区教育委員会	13,455									13,455	13,434	
2012	610056919	足立石灰工業株式会社	45,981	83,902	8,703							138,586	128,031	
2012	260073819	村岡ゴム工業株式会社	6,562									6,562	6,551	
2012	240020961	村樫石灰工業株式会社	6,573	30,229	12,789							49,591	6,566	
2012	380101889	村昭繊維興業株式会社	5,840									5,840	4,975	
2012	991521206	村上市	15,941									15,941	15,916	
2012	991521270	村上市教育委員会	4,304									4,304	4,299	
2012	500013021	村田機械株式会社	25,576									25,576	23,633	
2012	240020872	村田発條株式会社	5,967									5,967	5,965	
2012	540107014	村徳染工株式会社	4,250									4,250	4,170	
2012	992120408	多治見市	24,644	18,754			3,776					47,174	46,064	
2012	580099991	多田プラスチック工業株式会社	2,785									2,785	2,571	
2012	260041673	多田機工株式会社	2,903									2,903	2,897	
2012	991385202	多摩ニュータウン環境組合		45,203								45,203	45,203	

注１：権利利益保護請求が認められた事業者について、当該排出量が逆算されないよう、一部の排出量を「＊」と表示している。
注２：温室効果ガスの排出の抑制等のため、廃棄物を化石燃料に代えて燃料として使用したり、製品の製造のための原材料として使用した場合等により、
　　排出される非エネルギー起源CO2排出量であって温室効果ガスの排出の抑制等のために行われているもの。
注３：電気事業用の発電所又は熱供給事業用の熱供給施設が設置されている事業所において、他人に供給した電気又は熱に係る排出量を含む、
　　燃料の使用に伴い排出されるエネルギー起源CO2排出量
注４：エネルギー起源CO2（発電所等配分前）は、エネルギー起源CO2と重複しているため、調整前温室効果ガス排出量には加算していない。
注５：事業者が事業活動に伴い排出した温室効果ガス排出量を、京都メカニズムクレジット等の償却・無効化量、廃棄物の原燃料使用に伴う排出量の控除等の調整を行ったもの。

①－１ 特定事業所排出者

排出年度	特定排出者コード	特定排出者名	温室効果ガス算定排出量（単位：tCO_2）									合計(tCO_2)		関連情報掲載頁
			ｴﾈﾙｷﾞｰ起源CO_2	非ｴﾈﾙｷﾞｰ起源CO_2	非ｴﾈﾙｷﾞｰ起源CO_2 (廃棄物の原燃料使用)（注２）	CH_4	N_2O	HFC	PFC	SF_6	＜参考＞ｴﾈﾙｷﾞｰ起源CO_2 (発電所等配分前)(注３)	調整前温室効果ガス排出量（注４）	調整後温室効果ガス排出量（注５）	
2012	985371589	多摩化学工業株式会社	14,803									14,803	13,982	
2012	991322409	多摩市	5,478									5,478	5,469	
2012	991322472	多摩市教育委員会	4,471									4,471	4,456	
2012	985371696	多摩信用金庫	5,042									5,042	5,032	
2012	985371604	多摩川精機株式会社	11,472									11,472	10,903	
2012	985371702	多摩電気工業株式会社	3,326									3,326	3,209	
2012	540046358	多木化学株式会社	20,136									20,136	19,878	
2012	540166900	多木建材株式会社	23,194									23,194	22,922	
2012	110025614	太子食品工業株式会社	36,198									36,198	36,172	
2012	991020506	太田市	24,941	24,726			3,289					52,956	52,921	
2012	991020570	太田市教育委員会	5,008									5,008	5,008	
2012	400023660	太田重工業株式会社	8,285									8,285	7,525	
2012	440101724	太田油脂株式会社	10,733									10,733	10,325	
2012	130030943	太田油脂産業株式会社	7,553									7,553	7,550	
2012	580017904	太平化学産業株式会社	8,776									8,776	8,532	
2012	985385501	太平化学製品株式会社	5,752									5,752	5,743	
2012	985385520	太平化成株式会社			9,440							9,440	0	213
2012	200205362	太平金属工業株式会社	3,155									3,155	3,149	
2012	985385913	太平工業株式会社	87,818	128,000								215,818	215,040	
2012	220076333	太平食品工業株式会社	18,491									18,491	18,299	
2012	650003624	太平洋セメント株式会社	5,035,951	7,096,048	562,014	12,241	136,889					12,843,143	12,272,410	
2012	260342434	太平洋パーライト株式会社	4,816									4,816	4,814	
2012	986204137	太平洋マテリアル株式会社	63,608									63,608	61,631	
2012	450001320	太平洋工業株式会社	37,497									37,497	34,539	
2012	450343658	太平洋精工株式会社	5,942									5,942	5,380	
2012	984607347	太平洋製鋼株式会社	35,937									35,937	30,611	
2012	200749758	太平洋製糖株式会社	35,749									35,749	35,732	
2012	410013961	太洋紙業株式会社	7,955									7,955	7,948	
2012	989245625	太陽インキ製造株式会社	3,977									3,977	3,971	
2012	580279452	太陽セメント工業株式会社	2,155									2,155	2,058	
2012	460016077	太陽化学株式会社	21,300									21,300	20,357	
2012	220088503	太陽化学工業株式会社	3,484									3,484	3,477	
2012	501047927	太陽機械工業株式会社	5,925									5,925	5,509	
2012	530014600	太陽鉱工株式会社	6,625									6,625	6,267	
2012	400074211	太陽社電気株式会社	6,236									6,236	5,685	
2012	985395974	太陽生命株式会社	25,400									25,400	24,300	
2012	500047824	太陽精機株式会社	5,099									5,099	4,795	
2012	985396004	太陽石油株式会社	1,177,119				8,320					1,185,439	1,176,200	
2012	740122375	太陽石油販売株式会社	4,296									4,296	3,857	
2012	985396201	太陽肥料株式会社	2,951									2,951	2,949	
2012	200206252	太陽油脂株式会社	15,300									15,300	15,300	213
2012	202021515	太陽誘電モバイルテクノロジー株式会社	15,360									15,360	14,253	
2012	985396407	太陽誘電株式会社	86,567									86,567	86,411	
2012	990120703	帯広市	6,102									6,102	6,102	
2012	990120721	帯広市公営企業	3,329									3,329	3,329	
2012	990120777	帯広市教育委員会	15,757									15,757	15,757	
2012	030099784	帯広市川西農業協同組合	6,006									6,006	5,989	
2012	984378191	泰成実業株式会社	2,653									2,653	2,647	
2012	400191281	泰東工業株式会社	5,135									5,135	4,518	
2012	992221607	袋井市	3,252									3,252	2,984	
2012	992221671	袋井市教育委員会	3,383									3,383	3,124	
2012	991310604	台東区	12,470									12,470	12,200	
2012	991310678	台東区教育委員会	5,563									5,563	5,555	
2012	996110197	大井製紙株式会社	17,100									17,100	16,400	
2012	570090339	大栄環境株式会社	14,147	37,767		37,680						89,594	88,852	
2012	985372568	大栄不動産株式会社	10,509									10,509	10,346	
2012	420159923	大王パッケージ株式会社	6,930									6,930	6,640	
2012	580163724	大王加工紙工業株式会社	3,457									3,457	3,328	
2012	710034905	大王製紙株式会社	2,864,546		248,817	11,984	107,762					3,233,109	2,851,468	
2012	400022690	大岡技研株式会社	30,175									30,175	27,479	
2012	580239359	大化工業株式会社	13,503									13,503	13,204	
2012	680008800	大海株式会社	4,963									4,963	4,311	
2012	992120275	大垣市教育委員会	7,275									7,275	6,775	
2012	450000091	大垣扶桑紡績株式会社	4,280									4,280	3,890	
2012	990099038	大学共同利用機関法人高エネルギー加速器研究機構	123,387									123,387	123,129	
2012	990099029	大学共同利用機関法人自然科学研究機構	59,609									59,609	55,887	
2012	990099047	大学共同利用機関法人情報・システム研究機構	17,106									17,106	17,075	
2012	990099010	大学共同利用機関法人人間文化研究機構	7,789									7,789	7,341	
2012	580086563	大関株式会社	7,312									7,312	7,050	
2012	150303565	大館エコマネジ株式会社	4,274	10,854								15,128	15,124	
2012	990520474	大館市教育委員会	4,732									4,732	4,728	
2012	280016346	大丸商事株式会社	3,163									3,163	3,157	
2012	440095977	大喜興業株式会社	6,817									6,817	6,172	
2012	570013367	大喜工業株式会社	7,473									7,473	7,073	
2012	985090603	大久保歯車工業株式会社	10,359									10,359	10,342	
2012	270426430	大宮ソニックシティ株式会社	7,543									7,543	7,543	
2012	470094381	大宮産業株式会社	4,420									4,420	4,343	
2012	410026601	大宮製紙株式会社	92,366									92,366	92,167	
2012	380128882	大京株式会社	2,874									2,874	2,612	
2012	270059251	大橋機産株式会社	4,898									4,898	4,891	
2012	400070712	大興運輸株式会社	6,712									6,712	6,222	
2012	410012561	大興製紙株式会社	94,947									94,947	94,921	
2012	550034412	大原薬品工業株式会社	3,948									3,948	3,625	
2012	890047361	大口酒造株式会社	4,405									4,405	4,368	
2012	987075947	大口電子株式会社	14,836									14,836	14,328	
2012	640301346	大晃機械工業株式会社	4,492									4,492	3,675	
2012	760099748	大黒天物産株式会社	70,445									70,445	57,428	
2012	200123098	大黒電線株式会社	3,368									3,368	3,362	
2012	570058841	大阪いずみ市民生活協同組合	11,943									11,943	11,016	
2012	581709567	大阪エネルギーサービス株式会社	0								4,674	0	0	
2012	570215335	大阪オール印刷株式会社	3,194									3,194	2,960	
2012	582238323	大阪ガス･カスタマーリレーションズ株式会社	3,493									3,493	3,357	
2012	580065287	大阪ガスケミカル株式会社	7,202									7,202	6,750	
2012	580014036	大阪ガス株式会社	118,353								10,440	118,353	110,613	214
2012	580487464	大阪ガス都市開発株式会社	7,176									7,176	6,912	
2012	580430560	大阪シーリング印刷株式会社	49,898	7,697								57,595	57,595	
2012	580740007	大阪ターミナルビル株式会社	11,732									11,732	11,100	
2012	580014831	大阪トヨタ自動車株式会社	4,484									4,484	4,166	
2012	580010574	大阪トヨペット株式会社	5,367									5,367	4,970	
2012	581031031	大阪ピグメント株式会社	5,038									5,038	4,636	

注１：権利利益保護請求が認められた事業者について、当該排出量が逆算されないよう、一部の排出量を「＊」と表示している。
注２：温室効果ガスの排出の抑制等のため、廃棄物を化石燃料に代えて燃料として使用したり、製品の製造のための原材料として使用した場合等により、
　　排出される非エネルギー起源CO2排出量であって温室効果ガスの排出の抑制等のために行われているもの。
注３：電気事業用の発電所又は熱供給事業用の熱供給施設が設置されている事業所において、他人に供給した電気又は熱に係る排出量を含む、
　　燃料の使用に伴い排出されるエネルギー起源CO2排出量
注４：エネルギー起源CO2（発電所等配分前）は、エネルギー起源CO2と重複しているため、調整前温室効果ガス排出量には加算していない。
注５：事業者が事業活動に伴い排出した温室効果ガス排出量を、京都メカニズムクレジット等の償却・無効化量、廃棄物の原燃料使用に伴う排出量の控除等の調整を行ったもの。

①－１ 特定事業所排出者

排出年度	特定排出者コード	特定排出者名	温室効果ガス算定排出量（単位：tCO_2）									合計(tCO_2)		関連情報掲載頁
			ｴﾈﾙｷﾞｰ起源CO_2	非ｴﾈﾙｷﾞｰ起源CO_2	非ｴﾈﾙｷﾞｰ起源CO_2 (廃棄物の原燃料使用)（注２）	CH_4	N_2O	HFC	PFC	SF_6	＜参考＞ｴﾈﾙｷﾞｰ起源CO_2 (発電所等配分前)(注３)	調整前温室効果ガス排出量（注４）	調整後温室効果ガス排出量（注５）	
2012	996211691	大阪駅前第1ビル運営協議会	7,310									7,310	6,890	
2012	996210693	大阪駅前第2ビル管理組合	8,054									8,054	7,524	
2012	996210192	大阪駅前第3ビル	10,606									10,606	9,891	
2012	996210595	大阪駅前第4ビル運営協議会	5,976									5,976	5,586	
2012	580008281	大阪機工株式会社	6,445									6,445	5,957	
2012	992723108	大阪狭山市	2,645									2,645	2,462	
2012	992700201	大阪広域水道企業団	203,744									203,744	190,005	
2012	580144522	大阪高級鋳造鉄工株式会社	3,458									3,458	3,198	
2012	192001684	大阪国際石油精製株式会社	550,000				5,190					555,190	550,000	
2012	996200006	大阪市	310,173	427,000		11,661	100,192					849,026	830,997	
2012	580730468	大阪市街地開発株式会社	4,452									4,452	4,212	
2012	996200900	大阪市教育委員会	48,500									48,500	45,851	
2012	996200104	大阪市交通局	13,111									13,111	12,394	
2012	586709621	大阪市信用金庫	2,983									2,983	2,770	
2012	996200202	大阪市水道局	94,008									94,008	86,548	
2012	996200507	大阪市病院局	22,668									22,668	21,725	
2012	586719833	大阪信用金庫	2,908									2,908	2,716	
2012	580396056	大阪精工株式会社	31,800									31,800	29,400	
2012	580043628	大阪製紙株式会社	54,227									54,227	54,227	
2012	580005752	大阪製鐵株式会社	301,138	15,814	38							316,990	301,076	
2012	580684383	大阪染工株式会社	20,335									20,335	20,023	
2012	580283590	大阪地下街株式会社	16,831									16,831	15,731	
2012	580272371	大阪地下街開発株式会社（中之島センタービル）	3,613									3,613	3,343	
2012	580424464	大阪中西金属株式会社	3,361									3,361	3,092	
2012	580746029	大阪豆陽金属工業株式会社	28,374									28,374	28,053	
2012	580390428	大阪特殊合金株式会社	13,611									13,611	11,641	
2012	580436447	大阪富士工業株式会社	8,686									8,686	7,566	
2012	992700005	大阪府	241,079			13,743	145,331					400,153	225,888	
2012	992700909	大阪府教育委員会	43,109									43,109	40,525	
2012	992700103	大阪府警察本部	41,407									41,407	39,776	
2012	584007531	大阪府市町村職員共済組合	4,533									4,533	4,317	
2012	992720901	大阪府守口市	5,072									5,072	4,698	
2012	580519479	大阪府都市開発株式会社	2,814									2,814	2,611	
2012	580173945	大阪銘板株式会社	3,368									3,368	3,106	
2012	580128510	大阪冶金興業株式会社	2,836									2,836	2,609	
2012	580087186	大阪有機化学工業株式会社	30,295	3,272	4,166							37,733	31,527	
2012	581988267	大阪臨海熱供給株式会社	3,558								19,580	3,558	3,390	
2012	987096508	大崎再開発ビル株式会社	8,470									8,470	7,210	
2012	990421501	大崎市	11,653									11,653	11,637	
2012	990421574	大崎市教育委員会	7,282									7,282	7,277	
2012	990421556	大崎市病院事業	8,967									8,967	8,958	
2012	990493608	大崎地域広域行政事務組合	13,864	31,851								45,715	45,695	
2012	985092205	大崎電気工業株式会社	2,866									2,866	2,860	
2012	730011766	大三株式会社	5,807									5,807	5,450	
2012	985374606	大三製鋼株式会社	40,990									40,990	40,935	
2012	200656274	大山ねずの命神示教会	4,628									4,628	4,551	
2012	680001193	大山ハム株式会社	8,756									8,756	7,271	
2012	670010930	大山乳業農業協同組合	15,122									15,122	12,832	
2012	993820705	大洲市	7,773									7,773	6,941	
2012	580362906	大商硝子株式会社	4,331									4,331	3,906	
2012	410026656	大昭和紙工産業株式会社	8,472									8,472	8,350	
2012	400071317	大信精機株式会社	13,999									13,999	12,758	
2012	340011802	大新合板工業株式会社	5,018									5,018	5,009	
2012	200437311	大新産業株式会社	3,582									3,582	3,491	
2012	987167074	大森熱供給株式会社	1,069								3,164	1,069	1,068	
2012	430122963	大須賀アルミ株式会社	4,905									4,905	4,829	
2012	980951076	大成ラミック株式会社	11,764									11,764	11,745	
2012	985376807	大成ロテック株式会社	82,543									82,543	81,632	
2012	580099301	大成化工株式会社	3,495									3,495	3,221	
2012	530040038	大成工業株式会社	5,605									5,605	5,234	
2012	750058321	大成製紙株式会社	70,525									70,525	62,307	
2012	985374901	大正製薬株式会社	55,044									55,044	53,743	
2012	570056211	大正紡績株式会社	2,769									2,769	2,548	
2012	800159936	大西化成株式会社	8,267									8,267	8,201	
2012	810002271	大石産業株式会社	30,577									30,577	30,194	
2012	990521201	大仙市	14,156									14,156	14,138	
2012	990521275	大仙市教育委員会	8,439									8,439	8,430	
2012	990585101	大仙美郷環境事業組合		20,905								20,905	20,905	
2012	985086880	大川精螺工業株式会社	3,839									3,839	3,563	
2012	991052401	大泉町役場	3,903									3,903	3,896	
2012	710013431	大倉工業株式会社	77,858									77,858	70,266	
2012	280135409	大蔵電気株式会社	8,102									8,102	8,085	
2012	850233666	大村セラテック株式会社	5,461									5,461	5,413	
2012	994220501	大村市	7,934									7,934	7,718	
2012	994220583	大村市モーターボート競走事業	3,050									3,050	2,939	
2012	994220529	大村市水道局	7,704									7,704	7,382	
2012	370008138	大谷製鉄株式会社	131,756									131,756	113,335	
2012	993421101	大竹市	7,105									7,105	5,686	
2012	600378042	大竹明新化学株式会社	3,362									3,362	3,049	
2012	800080649	大長商事株式会社	3,648									3,648	3,336	
2012	992520105	大津市	32,204	30,128								62,332	58,036	
2012	992520123	大津市企業局	14,746									14,746	13,612	
2012	992520179	大津市教育委員会	7,440									7,440	7,037	
2012	500009529	大津板紙株式会社	70,041									70,041	69,503	
2012	720111507	大塚テクノ株式会社	8,897									8,897	7,818	
2012	582064725	大塚化学株式会社	34,256									34,256	33,321	
2012	580264496	大塚食品株式会社	27,496									27,496	26,917	
2012	985093955	大塚製薬株式会社	83,073									83,073	78,908	
2012	580462527	大塚倉庫株式会社	6,980									6,980	6,614	
2012	980548604	大塚鉄工株式会社	9,348									9,348	9,343	
2012	720027191	大塚包装工業株式会社	6,721									6,721	6,040	
2012	991311174	大田区教育委員会	13,240									13,240	13,218	
2012	990921007	大田原市	3,978									3,978	3,971	
2012	990921071	大田原市教育委員会	4,643									4,643	4,638	
2012	993220506	大田市	4,260									4,260	3,552	
2012	820005310	大電株式会社	10,174									10,174	9,793	
2012	390014099	大島産業株式会社	4,331									4,331	3,820	
2012	985380505	大東カカオ株式会社	8,831									8,831	8,817	
2012	400072252	大東亜窯業株式会社	7,776									7,776	7,654	
2012	985380523	大東化学株式会社	8,497									8,497	8,425	
2012	580075917	大東化成工業株式会社	5,466									5,466	4,846	

注１：権利利益保護請求が認められた事業者について、当該排出量が逆算されないよう、一部の排出量を「＊」と表示している。
注２：温室効果ガスの排出の抑制等のため、廃棄物を化石燃料に代えて燃料として使用したり、製品の製造のための原材料として使用した場合等により、
　　排出される非エネルギー起源CO2排出量であって温室効果ガスの排出の抑制等のために行われているもの。
注３：電気事業用の発電所又は熱供給事業用の熱供給施設が設置されている事業所において、他人に供給した電気又は熱に係る排出量を含む、
　　燃料の使用に伴い排出されるエネルギー起源CO2排出量
注４：エネルギー起源CO2（発電所等配分前）は、エネルギー起源CO2と重複しているため、調整前温室効果ガス排出量には加算していない。
注５：事業者が事業活動に伴い排出した温室効果ガス排出量を、京都メカニズムクレジット等の償却・無効化量、廃棄物の原燃料使用に伴う排出量の控除等の調整を行ったもの。

①－１ 特定事業所排出者

排出年度	特定排出者コード	特定排出者名	温室効果ガス算定排出量（単位：tCO_2）									合計(tCO_2)		関連情報掲載頁
			ｴﾈﾙｷﾞｰ起源CO_2	非ｴﾈﾙｷﾞｰ起源CO_2	非ｴﾈﾙｷﾞｰ起源CO_2(廃棄物の原燃料使用)(注２)	CH_4	N_2O	HFC	PFC	SF_6	＜参考＞ｴﾈﾙｷﾞｰ起源CO_2(発電所等配分前)(注３)	調整前温室効果ガス排出量（注４）	調整後温室効果ガス排出量（注５）	
2012	400231841	大東建託株式会社	21,551									21,551	20,749	
2012	450049280	大東乳業株式会社	6,868									6,868	6,689	
2012	580498029	大同DMソリューション株式会社	15,311									15,311	14,466	
2012	984578924	大同ユアクレス・ファシリティーズ株式会社	83,216									83,216	73,169	
2012	400263924	大同エコメット株式会社	11,300									11,300	11,100	
2012	710034281	大同ゴム株式会社	3,020									3,020	2,812	
2012	400213987	大同テクニカ株式会社	5,331									5,331	5,300	
2012	401230070	大同プレーンベアリング株式会社	12,263									12,263	11,104	
2012	400072520	大同メタル工業株式会社	39,569									39,569	36,830	
2012	380091156	大同開発株式会社	7,140									7,140	6,845	
2012	380086719	大同工業株式会社	30,816									30,816	26,703	
2012	400072412	大同特殊鋼株式会社	1,277,307	7,532	22,619							1,307,458	1,217,527	
2012	580514632	大同薬品工業株式会社	6,492									6,492	6,243	
2012	510004885	大徳食品株式会社	14,167									14,167	13,739	
2012	470027234	大内山酪農農業協同組合	4,343									4,343	4,122	
2012	985086306	大内新興化学工業株式会社	17,160									17,160	17,145	
2012	410012552	大二製紙株式会社	10,214									10,214	10,204	
2012	270895457	大日カラー・コンポジット株式会社	3,602									3,602	3,594	
2012	400072619	大日コンクリート工業株式会社	2,972									2,972	2,826	
2012	985384003	大日精化工業株式会社	25,162									25,162	24,729	
2012	410012632	大日製紙株式会社	41,831									41,831	41,827	
2012	985383900	大日製罐株式会社	6,904									6,904	6,856	
2012	500026815	大日本スクリーン製造株式会社	39,932									39,932	37,619	
2012	981033851	大日本パックェージ株式会社	3,649									3,649	3,645	
2012	270276762	大日本パックス株式会社	7,325									7,325	7,319	
2012	580388159	大日本パックス京都株式会社	3,170									3,170	3,044	
2012	580022207	大日本プラスチックス株式会社	4,548									4,548	4,438	
2012	985384406	大日本印刷株式会社	161,533									161,533	161,311	
2012	520021208	大日本晒染株式会社	3,709									3,709	3,646	
2012	580010691	大日本住友製薬株式会社	87,877									87,877	85,377	
2012	580033891	大日本除虫菊株式会社	3,217									3,217	3,016	
2012	580004209	大日本塗料株式会社	14,545									14,545	13,942	
2012	580026995	大八化学工業株式会社	31,738									31,738	30,065	
2012	992322305	大府市	4,839									4,839	4,465	
2012	450001901	大福製紙株式会社	9,198									9,198	8,749	
2012	830209556	大分エル・エヌ・ジー株式会社	22,344									22,344	21,432	
2012	830314640	大分キヤノンマテリアル株式会社	71,663									71,663	69,044	
2012	830158822	大分キヤノン株式会社	26,791									26,791	25,850	
2012	830232106	大分ケミカル株式会社	24,308	16,119								40,427	23,841	
2012	830225353	大分みそ協業組合	5,377									5,377	5,293	
2012	800229914	大分共同火力株式会社	117,865								2,807,588	117,865	117,857	
2012	994400008	大分県	19,949									19,949	18,010	
2012	994400204	大分県企業局	12,647									12,647	12,117	
2012	830343221	大分県漁業協同組合	5,867									5,867	5,621	
2012	994400901	大分県教育委員会	13,064									13,064	12,558	
2012	994400106	大分県警察本部	3,514									3,514	3,386	
2012	830136093	大分県厚生農業協同組合連合会	3,358									3,358	3,119	
2012	830389374	大分県農業協同組合	13,426									13,426	12,958	
2012	994400509	大分県病院局	7,300									7,300	7,093	
2012	830062857	大分鉱業株式会社	5,290									5,290	5,113	
2012	994420109	大分市	43,404	81,859			5,525					130,788	42,462	
2012	994420172	大分市教育委員会	10,468									10,468	10,113	
2012	994420127	大分市水道局	15,175									15,175	14,543	
2012	830114102	大分醤油協業組合	4,922									4,922	4,846	
2012	830063498	大分製紙株式会社	51,600									51,600	50,537	
2012	830376026	大分太平洋鉱業株式会社	32,874									32,874	32,541	
2012	830269269	大分部品株式会社	3,486									3,486	3,349	
2012	830086671	大分福助株式会社	7,375									7,375	7,081	
2012	988282651	大平洋ランダム株式会社	7,808									7,808	6,784	
2012	985390806	大平洋金属株式会社	1,465,442	35,725	2,685							1,503,852	1,501,167	
2012	360018186	大平洋特殊鋳造株式会社	8,478									8,478	8,468	
2012	220031485	大宝工業株式会社	3,206									3,206	3,087	
2012	510316962	大峰堂薬品工業株式会社	4,363									4,363	4,235	
2012	450127770	大豊化学工業株式会社	6,575									6,575	6,071	
2012	420240041	大豊株式会社	8,581									8,581	7,944	
2012	401386071	大豊岐阜株式会社	8,819									8,819	8,208	
2012	400073222	大豊工業株式会社	48,375									48,375	44,798	
2012	400265885	大豊精機株式会社	5,485									5,485	5,091	
2012	450225215	大豊製紙株式会社	12,157									12,157	11,033	
2012	580597653	大邦興業株式会社	2,771									2,771	2,549	
2012	985391652	大鵬薬品工業株式会社	37,033									37,033	35,852	
2012	994094405	大牟田・荒尾清掃施設組合	10,462									10,462	10,462	
2012	994010399	大牟田リサイクル発電株式会社		63,231								63,231	63,231	
2012	994020223	大牟田市	3,198									3,198	3,068	
2012	994020279	大牟田市教育委員会	3,194									3,194	3,091	
2012	300059024	大明化学工業株式会社	7,662									7,662	7,378	
2012	985090201	大木伸銅工業株式会社	12,382									12,382	12,361	
2012	991883303	大野・勝山地区広域行政事務組合	5,346									5,346	4,739	
2012	991820500	大野市	8,360									8,360	7,416	
2012	994021900	大野城市	3,043									3,043	2,916	
2012	340091779	大野精工株式会社	16,535									16,535	16,507	
2012	400073447	大有建設株式会社	11,292									11,292	11,292	
2012	985393085	大洋印刷株式会社	2,358									2,358	2,354	
2012	460045168	大洋産業株式会社	4,410									4,410	4,040	
2012	850014365	大洋食品株式会社	4,264									4,264	4,192	
2012	985394206	大洋電機株式会社	4,428									4,428	4,210	
2012	985395947	大陽ステンレススプリング株式会社	4,135									4,135	4,122	
2012	985395259	大陽工業株式会社	6,404									6,404	6,393	
2012	985653406	大陽日酸株式会社	65,844									65,844	63,438	
2012	250306793	大陽日酸東関東株式会社	33,943									33,943	33,915	
2012	985095806	大林道路株式会社	103,209									103,209	97,480	
2012	580039536	大林不動産株式会社	10,494									10,494	10,258	
2012	400155945	大和グラビヤ株式会社	5,789									5,789	5,458	
2012	610026802	大和クレス株式会社	4,522									4,522	4,265	
2012	580123424	大和ハウス工業株式会社	62,503									62,503	57,250	
2012	270162449	大和フーズ株式会社	7,279									7,279	7,249	
2012	981076661	大和プロパティ株式会社	8,758									8,758	8,258	
2012	580381901	大和リース株式会社	38,521									38,521	36,478	
2012	440251731	大和化成工業株式会社	4,809									4,809	4,354	
2012	580015051	大和鋼管工業株式会社	10,975									10,975	10,953	
2012	992920205	大和高田市	6,557									6,557	6,163	

注１：権利利益保護請求が認められた事業者について、当該排出量が逆算されないよう、一部の排出量を「＊」と表示している。
注２：温室効果ガスの排出の抑制等のため、廃棄物を化石燃料に代えて燃料として使用したり、製品の製造のための原材料として使用した場合等により、
　　排出される非エネルギー起源CO2排出量であって温室効果ガスの排出の抑制等のために行われているもの。
注３：電気事業用の発電所又は熱供給事業用の熱供給施設が設置されている事業所において、他人に供給した電気又は熱に係る排出量を含む、
　　燃料の使用に伴い排出されるエネルギー起源CO2排出量
注４：エネルギー起源CO2（発電所等配分前）は、エネルギー起源CO2と重複しているため、調整前温室効果ガス排出量には加算していない。
注５：事業者が事業活動に伴い排出した温室効果ガス排出量を、京都メカニズムクレジット等の償却・無効化量、廃棄物の原燃料使用に伴う排出量の控除等の調整を行ったもの。

①－１ 特定事業所排出者

排出年度	特定排出者コード	特定排出者名	温室効果ガス算定排出量（単位：tCO_2）									合計(tCO_2)		関連情報掲載頁
			ｴﾈﾙｷﾞｰ起源CO_2	非ｴﾈﾙｷﾞｰ起源CO_2	非ｴﾈﾙｷﾞｰ起源CO_2 (廃棄物の原燃料使用)（注２）	CH_4	N_2O	HFC	PFC	SF_6	＜参考＞ｴﾈﾙｷﾞｰ起源CO_2 (発電所等配分前)(注３)	調整前温室効果ガス排出量（注４）	調整後温室効果ガス排出量（注５）	
2012	991421309	大和市	19,108	36,800			8,540					64,448	64,415	
2012	991421372	大和市教育委員会	5,661									5,661	5,658	
2012	580114416	大和紙器株式会社	17,709									17,709	17,139	
2012	600006646	大和重工株式会社	11,936									11,936	9,602	
2012	988973356	大和証券オフィス投資法人	31,251									31,251	31,188	
2012	987823176	大和証券株式会社	16,943									16,943	16,200	
2012	984244053	大和情報サービス株式会社	7,316									7,316	7,144	
2012	580212622	大和精工株式会社	5,696									5,696	5,274	
2012	985843008	大和製罐株式会社	206,773									206,773	200,498	
2012	260318063	大和千葉製罐株式会社	13,507									13,507	13,491	
2012	740061037	大和染工株式会社	13,358									13,358	12,948	
2012	430146992	大和鍛工株式会社	4,397									4,397	4,032	
2012	300067527	大和電機工業株式会社	7,907									7,907	7,398	
2012	580095750	大和特殊硝子株式会社	18,888									18,888	17,679	
2012	680146643	大和板紙株式会社	20,052									20,052	19,318	
2012	580566067	大和物流株式会社	4,626									4,626	4,375	
2012	580258194	大和冷機工業株式会社	4,722									4,722	4,508	
2012	710015267	大高製紙株式会社	3,665									3,665	3,467	
2012	370049598	第一ファインケミカル株式会社	33,932									33,932	32,074	
2012	985403403	第一屋製パン株式会社	28,936									28,936	28,636	
2012	510315633	第一化工株式会社	3,102									3,102	2,854	
2012	420205141	第一化成株式会社(静岡県)	5,170									5,170	4,695	
2012	985400582	第一化成株式会社(東京都)	7,958									7,958	7,955	
2012	580304671	第一稀元素化学工業株式会社	21,912									21,912	20,779	
2012	430011445	第一工業株式会社	3,400									3,400	3,061	
2012	500012032	第一工業製薬株式会社	36,086									36,086	35,804	
2012	210090517	第一三共ケミカルファーマ株式会社	8,515									8,515	8,508	
2012	989458464	第一三共プロファーマ株式会社	94,329	5,827								100,156	93,450	
2012	988792136	第一三共株式会社	45,240									45,240	44,718	
2012	580411134	第一樹脂工業株式会社	4,355									4,355	3,788	
2012	985400804	第一硝子株式会社	38,777									38,777	38,750	
2012	370027939	第一食品株式会社	3,719									3,719	3,168	
2012	985402344	第一生命株式会社	162,700									162,700	153,500	
2012	981369813	第一生命農林中金ビル管理株式会社	7,200									7,200	7,188	
2012	500078661	第一精工株式会社	14,163									14,163	13,479	
2012	985402602	第一石産運輸株式会社	10,861									10,861	10,851	
2012	200208829	第一倉庫冷蔵株式会社	11,916									11,916	11,890	
2012	985403136	第一糖業株式会社	22,852									22,852	22,685	
2012	260108979	第一熱処理工業株式会社	11,242									11,242	11,181	
2012	380092912	第一編物株式会社	7,965									7,965	7,201	
2012	580045159	第一紡績株式会社	5,255									5,255	5,110	
2012	582117426	第二吉本ビルディング	3,916									3,916	3,642	
2012	990122501	滝川市	10,488									10,488	10,488	
2012	990122575	滝川市教育委員会	3,731									3,731	3,735	
2012	240015685	滝沢ハム株式会社	14,479									14,479	14,460	
2012	900055291	拓南商事株式会社	9,953									9,953	7,878	
2012	900003830	拓南製鐵株式会社	123,036	4,959								127,995	99,528	
2012	580099427	沢井製薬株式会社	23,757									23,757	23,052	
2012	560027331	但馬ティエスケイ株式会社	3,036									3,036	2,830	
2012	588018668	但馬屋食品株式会社	13,952									13,952	13,580	
2012	580012505	辰馬本家酒造株式会社	3,895									3,895	3,711	
2012	380086844	辰巳化学株式会社	4,844									4,844	4,319	
2012	510306241	巽製粉株式会社	3,000									3,000	2,850	
2012	260040344	竪川線材株式会社	3,304									3,304	3,300	
2012	460007425	谷口石油精製株式会社	10,254									10,254	10,150	
2012	450021135	丹羽鋳造株式会社	11,353									11,353	10,310	
2012	560020949	丹後織物工業組合	5,852									5,852	5,774	
2012	992822302	丹波市	11,839									11,839	11,003	
2012	992822376	丹波市教育委員会	2,776									2,776	2,616	
2012	992892700	淡路広域水業団	6,835									6,835	6,288	
2012	530566757	淡路島酪農業協同組合	4,513									4,513	4,327	
2012	500533307	男前豆腐店株式会社	11,814									11,814	11,518	
2012	400492300	知多エル・エヌ・ジー株式会社	20,637									20,637	18,686	
2012	400079487	知多鋼業株式会社	8,020									8,020	7,330	
2012	992322403	知多市	11,585	9,038								20,623	19,882	
2012	992322477	知多市教育委員会	3,048									3,048	2,822	
2012	992385305	知多南部衛生組合		8,715								8,715	8,715	
2012	992700391	地方独立行政法人りんくう総合医療センター	4,964									4,964	4,722	
2012	993500297	地方独立行政法人下関市立市民病院	4,137									4,137	3,412	
2012	992800397	地方独立行政法人加古川市民病院機構	7,656									7,656	7,176	
2012	992100291	地方独立行政法人岐阜県総合医療センター	11,497									11,497	10,993	
2012	992100192	地方独立行政法人岐阜県立多治見病院	8,846									8,846	8,346	
2012	990400190	地方独立行政法人宮城県立こども病院	4,093									4,093	4,089	
2012	996100191	地方独立行政法人京都市立病院機構	7,689									7,689	7,285	
2012	994100191	地方独立行政法人佐賀県立病院好生館	6,010									6,010	5,844	
2012	528005953	地方独立行政法人三重県立総合医療センター	5,017									5,017	4,631	
2012	990600191	地方独立行政法人山形県・酒田市病院機構	12,756									12,756	12,742	
2012	993500199	地方独立行政法人山口県立病院機構	6,240									6,240	5,353	
2012	991900191	地方独立行政法人山梨県立病院機構	10,576									10,576	10,567	
2012	990500293	地方独立行政法人秋田県立病院機構	7,692									7,692	7,684	
2012	992800191	地方独立行政法人神戸市民病院機構	18,289									18,289	17,366	
2012	992200296	地方独立行政法人静岡県立病院機構	16,365									16,365	15,223	
2012	992700490	地方独立行政法人大阪府立産業技術総合研究所	3,454									3,454	3,213	
2012	992700293	地方独立行政法人大阪府立病院機構	33,955									33,955	32,536	
2012	994000294	地方独立行政法人大牟田市立病院	3,680									3,680	3,581	
2012	992020153	地方独立行政法人長野県立病院機構	14,941									14,941	14,038	
2012	991300297	地方独立行政法人京都府立産業技術研究センター	10,736									10,736	10,721	
2012	994700194	地方独立行政法人那覇市立病院	8,472									8,472	6,682	
2012	992800299	地方独立行政法人明石市立市民病院	3,423									3,423	3,252	
2012	987052568	池袋地域冷暖房株式会社	1,026								8,955	1,026	1,024	
2012	992720401	池田市	5,835	12,976								18,811	5,454	
2012	992720429	池田市上下水道部	7,346									7,346	6,787	
2012	730002140	池田紙業株式会社	4,278									4,278	3,914	
2012	620000686	池田糖化工業株式会社	20,860									20,860	18,963	
2012	710151607	池田福助株式会社	7,199									7,199	6,339	
2012	570032273	池藤織布株式会社	5,135									5,135	5,055	
2012	200109670	池内精工株式会社	6,948									6,948	6,944	214
2012	990121406	稚内市	9,183									9,183	9,183	
2012	990121470	稚内市教育委員会	5,201									5,201	5,207	

注１：権利利益保護請求が認められた事業者について、当該排出量が逆算されないよう、一部の排出量を「＊」と表示している。
注２：温室効果ガスの排出の抑制等のため、廃棄物を化石燃料に代えて燃料として使用したり、製品の製造のための原材料として使用した場合等により、
　　排出される非エネルギー起源CO2排出量であって温室効果ガスの排出の抑制等のために行われているもの。
注３：電気事業用の発電所又は熱供給事業用の熱供給施設が設置されている事業所において、他人に供給した電気又は熱に係る排出量を含む、
　　燃料の使用に伴い排出されるエネルギー起源CO2排出量
注４：エネルギー起源CO2（発電所等配分前）は、エネルギー起源CO2と重複しているため、調整前温室効果ガス排出量には加算していない。
注５：事業者が事業活動に伴い排出した温室効果ガス排出量を、京都メカニズムクレジット等の償却・無効化量、廃棄物の原燃料使用に伴う排出量の控除等の調整を行ったもの。

①－１ 特定事業所排出者

排出年度	特定排出者コード	特定排出者名	温室効果ガス算定排出量（単位：tCO_2）									合計(tCO_2)		関連情報掲載頁
			ｴﾈﾙｷﾞｰ起源CO_2	非ｴﾈﾙｷﾞｰ起源CO_2	非ｴﾈﾙｷﾞｰ起源CO_2 (廃棄物の原燃料使用)（注２）	CH_4	N_2O	HFC	PFC	SF_6	＜参考＞ｴﾈﾙｷﾞｰ起源CO_2 (発電所等配分前)(注３)	調整前温室効果ガス排出量（注４）	調整後温室効果ガス排出量（注５）	
2012	990695201	賀陽広域行政事務組合	3,928	25,447								29,375	29,372	
2012	520072181	築野ライスファインケミカルズ株式会社	5,221									5,221	4,972	
2012	520012531	築野食品工業株式会社	29,075									29,075	28,010	
2012	400077231	竹田印刷株式会社	11,484									11,484	11,446	
2012	270125267	竹内産業株式会社	6,520									6,520	6,506	
2012	440057340	竹本油脂株式会社	33,016									33,016	31,783	
2012	580107467	竹野株式会社	5,183									5,183	5,136	
2012	994093702	筑紫野・小郡・基山清掃施設組合	10,586	30,651								41,237	41,237	
2012	994021703	筑紫野市	3,129									3,129	3,022	
2012	994021777	筑紫野市教育委員会	2,840									2,840	2,747	
2012	990822706	筑西市	3,554									3,554	3,550	
2012	990822770	筑西市教育委員会	4,959									4,959	4,952	
2012	985435908	筑波ダイカスト工業株式会社	9,086									9,086	9,077	
2012	250373910	筑波都市整備株式会社	18,969									18,969	18,928	
2012	250303611	筑波乳業株式会社	22,959									22,959	22,917	
2012	270763592	秩父エレクトロン株式会社	4,968									4,968	4,960	
2012	980839432	秩父鉱業株式会社	8,929									8,929	8,917	
2012	991120708	秩父市	9,139									9,139	8,932	
2012	985425803	秩父石灰工業株式会社	48,571	189,087	47,462							285,120	237,634	
2012	910024459	秩父太平洋セメント株式会社	13,614									13,614	13,595	
2012	400079709	茶久染色株式会社	4,770									4,770	4,597	
2012	610161351	中・四国エア・ウォーター株式会社	5,076									5,076	3,902	
2012	985426257	中越パッケージ株式会社	3,495									3,495	3,301	
2012	985426300	中越バルブ工業株式会社	425,411		31,250	18,878	52,352					527,891	498,883	
2012	350090004	中越環境株式会社					11,380					11,380	11,380	
2012	370034245	中越合金鋳工株式会社	45,208									45,208	39,575	
2012	982794151	中央シリカ株式会社	15,554									15,554	15,550	
2012	985430053	中央圧延株式会社	29,754									29,754	29,712	
2012	270044356	中央化学株式会社	44,097									44,097	41,249	
2012	985430170	中央化成品株式会社	6,311									6,311	4,263	
2012	400080067	中央可鍛工業株式会社	36,875									36,875	33,794	
2012	280017049	中央観光株式会社	5,848									5,848	5,847	
2012	991310201	中央区	14,447									14,447	14,425	
2012	991310275	中央区教育委員会	7,617									7,617	7,583	
2012	600041162	中央工業株式会社	14,121									14,121	11,027	
2012	993686009	中央広域環境施設組合	12,487	14,811								27,298	27,298	
2012	580465743	中央砕石株式会社	5,212									5,212	4,990	
2012	400080263	中央紙器工業株式会社	3,617									3,617	3,401	
2012	400080334	中央精機株式会社	67,600									67,600	64,743	
2012	270260904	中央精版印刷株式会社	6,640									6,640	6,626	
2012	440008981	中央製乳株式会社	6,173									6,173	5,865	
2012	988401289	中央石油販売株式会社	12,126									12,126	11,670	
2012	360007450	中央電気工業株式会社	182,124									182,124	181,781	
2012	985431972	中央電子工業株式会社	7,934									7,934	7,632	
2012	400080568	中央発條株式会社	48,204									48,204	45,831	
2012	985402845	中央不動産株式会社	10,925									10,925	10,697	
2012	985432209	中央物産株式会社	2,819									2,819	2,755	
2012	985511788	中央労働金庫	5,646									5,646	5,634	
2012	985433037	中外製薬株式会社	107,398									107,398	106,257	
2012	520070811	中紀精機株式会社	5,870									5,870	5,429	
2012	400081501	中京テレビ放送株式会社	4,551									4,551	4,123	
2012	985663251	中興化成工業株式会社	10,797									10,797	10,551	
2012	620010065	中元クリーニング株式会社	11,441									11,441	9,900	
2012	600334576	中国SC開発株式会社	13,082									13,082	10,296	
2012	600003171	中国化薬株式会社	9,613									9,613	8,820	
2012	600027861	中国工業株式会社	4,950									4,950	4,296	
2012	610087924	中国硫業株式会社	5,299									5,299	4,164	
2012	620029183	中国製鋼株式会社	13,987									13,987	12,535	
2012	600028671	中国電力株式会社	1,535,067				30,150			19,653	25,895,680	1,584,870	1,538,315	
2012	600019994	中国塗料株式会社	4,200									4,200	3,759	
2012	600083752	中国木材株式会社	35,859				19,518					55,377	32,598	
2012	581803317	中山共同発電株式会社	4,620								120,000	4,620	4,500	215
2012	200237446	中山鋼業株式会社	94,713									94,713	87,773	
2012	610092254	中山石灰工業株式会社	69,264	114,277	4,684							188,225	181,718	
2012	581811471	中山名古屋共同発電株式会社	77,500								929,283	77,500	77,443	215
2012	993786701	中讃広域行政事務組合	3,960	45,998								49,958	49,586	
2012	201035089	中新産業株式会社	3,753									3,753	3,745	
2012	580004764	中西金属工業株式会社	7,119									7,119	6,576	
2012	250303933	中川ヒューム管工業株式会社	4,830									4,830	4,826	
2012	380045734	中川製紙株式会社	14,573									14,573	13,476	
2012	600007151	中川製袋化工株式会社	13,915									13,915	12,190	
2012	985564487	中川特殊鋼株式会社	3,350									3,350	3,341	
2012	444459012	中村精機株式会社	7,211									7,211	6,529	
2012	380048478	中村留精密工業株式会社	6,646									6,646	5,810	
2012	200237212	中谷産業株式会社	5,800									5,800	5,789	
2012	994420305	中津市	6,934									6,934	6,402	
2012	400101292	中津川包装工業株式会社	3,433									3,433	3,276	
2012	985570288	中田屋株式会社	5,663									5,663	5,654	
2012	400195029	中電不動産株式会社	3,749									3,749	3,395	
2012	760022214	中島硝子工業株式会社	7,279									7,279	6,293	
2012	400082080	中日高速オフセット印刷株式会社	2,936									2,936	2,746	
2012	401415181	中日本エクシス株式会社	9,819									9,819	9,114	
2012	201937082	中日本エクストール横浜株式会社	2,922									2,922	2,848	
2012	401466378	中日本エクストール名古屋株式会社	6,561									6,561	5,919	
2012	450018461	中日本ダイカスト工業株式会社	7,839									7,839	7,497	
2012	401201668	中日本フード株式会社	2,918									2,918	2,664	
2012	401403251	中日本高速道路株式会社	14,978			9,720	3,402					28,100	27,096	
2012	440110044	中日本鋳工株式会社	10,041									10,041	9,107	
2012	992190707	中濃地域広域行政事務組合		22,100								22,100	22,100	
2012	990169203	中標津町	5,087									5,087	5,087	
2012	440008971	中部ガス株式会社	4,809									4,809	4,633	
2012	450233791	中部シマダヤ株式会社	5,568									5,568	5,302	
2012	450325963	中部スノーアライアンス株式会社	9,369									9,369	8,911	
2012	440049965	中部セキスイハイム工業株式会社	3,178									3,178	2,954	
2012	401068595	中部フーズ株式会社	9,929									9,929	9,721	
2012	401016249	中部リサイクル株式会社	12,569									12,569	11,682	
2012	400390810	中部液酸株式会社	34,034									34,034	30,814	
2012	400082929	中部鋼鈑株式会社	179,476									179,476	165,879	
2012	440104092	中部合成樹脂工業株式会社	3,334									3,334	3,036	
2012	401103943	中部国際空港エネルギー供給株式会社	2,717								20,801	2,717	2,644	
2012	440009093	中部採石工業株式会社	3,558									3,558	3,436	
2012	400083102	中部飼料株式会社	55,373									55,373	53,410	

注１：権利利益保護請求が認められた事業者について、当該排出量が逆算されないよう、一部の排出量を「＊」と表示している。
注２：温室効果ガスの排出の抑制等のため、廃棄物を化石燃料に代えて燃料として使用したり、製品の製造のための原材料として使用した場合等により、
　　排出される非エネルギー起源CO2排出量であって温室効果ガスの排出の抑制等のために行われているもの。
注３：電気事業用の発電所又は熱供給事業用の熱供給施設が設置されている事業所において、他人に供給した電気又は熱に係る排出量を含む、
　　燃料の使用に伴い排出されるエネルギー起源CO2排出量
注４：エネルギー起源CO2（発電所等配分前）は、エネルギー起源CO2と重複しているため、調整前温室効果ガス排出量には加算していない。
注５：事業者が事業活動に伴い排出した温室効果ガス排出量を、京都メカニズムクレジット等の償却・無効化量、廃棄物の原燃料使用に伴う排出量の控除等の調整を行ったもの。

①－１ 特定事業所排出者

排出年度	特定排出者コード	特定排出者名	温室効果ガス算定排出量（単位：tCO_2）									合計(tCO_2)		関連情報掲載頁
			ｴﾈﾙｷﾞｰ起源CO_2	非ｴﾈﾙｷﾞｰ起源CO_2	非ｴﾈﾙｷﾞｰ起源CO_2(廃棄物の原燃料使用)(注２)	CH_4	N_2O	HFC	PFC	SF_6	＜参考＞ｴﾈﾙｷﾞｰ起源CO_2(発電所等配分前)(注３)	調整前温室効果ガス排出量（注４）	調整後温室効果ガス排出量（注５）	
2012	987003401	中部自動車販売株式会社	3,593									3,593	3,588	
2012	990280304	中部上北広域事業組合	4,996	4,700								9,696	9,696	
2012	400083551	中部抵抗器株式会社	6,960									6,960	6,465	
2012	400083612	中部電力株式会社	3,041,794				60,378			62,996	62,923,220	3,165,168	3,147,008	
2012	400173120	中部日本ビルディング株式会社	8,008									8,008	7,582	
2012	400083908	中部日本放送株式会社	5,735									5,735	5,237	
2012	994784004	中部北環境施設組合		16,697								16,697	16,697	
2012	400637041	中部薬品株式会社	23,355									23,355	20,934	
2012	400100731	中北薬品株式会社	7,918									7,918	7,541	
2012	581263081	中本パックス株式会社	13,794									13,794	13,513	
2012	991310794	中目黒GT	2,612									2,612	2,608	
2012	183003161	中野駅前開発特定目的会社	4,761									4,761	4,753	
2012	991311405	中野区	10,300									10,300	10,286	
2012	991311479	中野区教育委員会事務局	5,442									5,442	5,430	
2012	400101926	中野工業株式会社	10,109									10,109	9,844	
2012	981436184	中野坂上サンブライトツイン管理組合	4,578									4,578	4,570	
2012	400084413	中庸スプリング株式会社	12,595									12,595	11,669	
2012	992896709	猪名川上流広域ごみ処理施設組合	5,006									5,006	4,931	
2012	986278650	朝霞・三園ユーティリティサービス株式会社	4,876								59,107	4,876	4,872	
2012	991122702	朝霞市	11,166									11,166	11,150	
2012	991122776	朝霞市教育委員会	4,083									4,083	4,077	
2012	994022809	朝倉市	4,587									4,587	4,421	
2012	230000544	朝倉染布株式会社	5,540									5,540	5,537	
2012	530112146	朝日アルミニウム株式会社	23,679									23,679	21,253	
2012	610119821	朝日アルミ産業株式会社	11,628									11,628	11,214	
2012	580198846	朝日ウッドテック株式会社	11,521									11,521	10,706	
2012	710000219	朝日スチール工業株式会社	9,891									9,891	9,336	
2012	370000096	朝日印刷株式会社	20,427									20,427	17,745	
2012	520007559	朝日化学工業株式会社	3,571									3,571	3,492	
2012	580069741	朝日加工株式会社	6,848									6,848	6,789	
2012	830001501	朝日珪酸工業株式会社	6,510									6,510	6,477	
2012	984426440	朝日工業株式会社	157,901	2,007	7,950							167,858	159,581	
2012	350070048	朝日酒造株式会社	4,324									4,324	4,319	
2012	985020977	朝日信用金庫	5,051									5,051	5,040	
2012	985021114	朝日生命保険相互会社	70,756									70,756	68,502	
2012	570005740	朝日鋳工株式会社	5,228									5,228	4,857	
2012	991634308	朝日町	6,464									6,464	5,747	
2012	370212285	朝日電子株式会社	6,500									6,500	5,552	
2012	580118219	朝日放送株式会社	9,009									9,009	8,403	
2012	460000489	朝明精工株式会社	3,975									3,975	3,606	
2012	992822509	朝来市	3,869									3,869	3,639	
2012	983131028	町田印刷株式会社	5,961									5,961	5,951	
2012	991320905	町田市	26,118									26,118	26,049	
2012	991320979	町田市教育委員会	8,740									8,740	8,729	
2012	991320951	町田市病院事業	5,880									5,880	5,873	
2012	991320807	調布市	9,343									9,343	9,328	
2012	991320871	調布市教育委員会	5,555									5,555	5,555	
2012	991520209	長岡市	35,313	15,924								51,237	51,183	
2012	991520272	長岡市教育委員会	13,992									13,992	13,978	
2012	992330405	長久手市	4,804									4,804	4,490	
2012	850001008	長工醤油味噌協同組合	3,726									3,726	3,637	
2012	850292344	長崎キヤノン株式会社	4,711									4,711	4,514	
2012	850205895	長崎ターミナルビル株式会社	2,968									2,968	2,892	
2012	994200007	長崎県	19,087									19,087	18,473	
2012	850215701	長崎県央農業協同組合	6,500									6,500	6,251	
2012	850022821	長崎県漁業協同組合連合会	5,065									5,065	4,862	
2012	994200901	長崎県教育委員会	12,857									12,857	12,421	
2012	994200105	長崎県警察本部	6,089									6,089	5,789	
2012	994287706	長崎県病院企業団	14,742									14,742	14,340	
2012	994200197	長崎市	29,145									29,145	28,189	
2012	994220171	長崎市教育委員会	9,424									9,424	9,110	
2012	994220126	長崎市上下水道局	31,563									31,563	30,240	
2012	994220153	長崎市病院局	5,443									5,443	5,319	
2012	850259054	長崎西彼農業協同組合	3,036									3,036	2,924	
2012	850070121	長崎油飼工業株式会社	6,238									6,238	6,139	
2012	982193204	長治観光株式会社	6,403									6,403	6,342	
2012	650069377	長州産業株式会社	12,645									12,645	9,954	
2012	580000120	長瀬産業株式会社	3,063									3,063	2,909	
2012	992234202	長泉町役場	2,936									2,936	2,931	
2012	450006353	長谷虎紡績株式会社	4,496									4,496	3,977	
2012	985694301	長谷川香料株式会社	21,374									21,374	21,356	
2012	500000882	長津工業株式会社	5,334									5,334	4,713	
2012	540064900	長田産業株式会社	7,256									7,256	6,927	
2012	460018821	長島観光開発株式会社	34,423									34,423	32,468	
2012	550057874	長浜キヤノン株式会社	17,712									17,712	16,622	
2012	992520375	長浜市教育委員会	5,455									5,455	5,158	
2012	992520357	長浜市病院事業	8,771									8,771	8,247	
2012	993521107	長門市	9,695	7,196								16,891	14,891	
2012	330000565	長野トヨタ自動車株式会社	3,150									3,150	2,901	
2012	300032371	長野液酸工業株式会社	19,825									19,825	17,953	
2012	330072359	長野吉田工業株式会社	4,737									4,737	4,605	
2012	330001787	長野興農株式会社	18,306									18,306	17,800	
2012	330022885	長野計器株式会社	8,332									8,332	7,721	
2012	992000007	長野県	62,961				10,915					73,876	58,210	
2012	992000203	長野県企業局	7,108									7,108	6,447	
2012	992000901	長野県教育委員会	19,729									19,729	18,575	
2012	992000105	長野県警察本部	6,818									6,818	6,363	
2012	330098300	長野県農協直販株式会社	5,117									5,117	4,766	
2012	992020108	長野市	33,519	24,174								57,693	55,824	
2012	992020171	長野市教育委員会	19,377									19,377	18,236	
2012	992020126	長野市上下水道局	16,663									16,663	15,148	
2012	330034901	長野信用金庫	2,713									2,713	2,508	
2012	300061677	長野森紙業株式会社	6,976									6,976	6,723	
2012	330020951	長野鍛工株式会社	3,758									3,758	3,494	
2012	330035041	長野電子工業株式会社	51,273									51,273	47,375	
2012	330026089	長野日本無線株式会社	4,983									4,983	4,539	
2012	994230703	長与町役場	3,528									3,528	3,387	
2012	450016897	長良製紙株式会社	5,430									5,430	5,151	
2012	470197412	鳥羽シーサイドホテル株式会社	5,932									5,932	5,541	
2012	450057961	鳥羽工産株式会社	5,506									5,506	5,095	
2012	992421107	鳥羽市	3,165									3,165	2,899	
2012	992492001	鳥羽志勢広域連合	5,386									5,386	5,040	

注１：権利利益保護請求が認められた事業者について、当該排出量が逆算されないよう、一部の排出量を「＊」と表示している。
注２：温室効果ガスの排出の抑制等のため、廃棄物を化石燃料に代えて燃料として使用したり、製品の製造のための原材料として使用した場合等により、
　　排出される非エネルギー起源CO2排出量であって温室効果ガスの排出の抑制等のために行われているもの。
注３：電気事業用の発電所又は熱供給事業用の熱供給施設が設置されている事業所において、他人に供給した電気又は熱に係る排出量を含む、
　　燃料の使用に伴い排出されるエネルギー起源CO2排出量
注４：エネルギー起源CO2（発電所等配分前）は、エネルギー起源CO2と重複しているため、調整前温室効果ガス排出量には加算していない。
注５：事業者が事業活動に伴い排出した温室効果ガス排出量を、京都メカニズムクレジット等の償却・無効化量、廃棄物の原燃料使用に伴う排出量の控除等の調整を行ったもの。

①－１ 特定事業所排出者

排出年度	特定排出者コード	特定排出者名	温室効果ガス算定排出量（単位：tCO_2）									合計(tCO_2)		関連情報掲載頁
			ｴﾈﾙｷﾞｰ起源CO_2	非ｴﾈﾙｷﾞｰ起源CO_2	非ｴﾈﾙｷﾞｰ起源CO_2 (廃棄物の原燃料使用)（注２）	CH_4	N_2O	HFC	PFC	SF_6	＜参考＞ｴﾈﾙｷﾞｰ起源CO_2 (発電所等配分前)(注３)	調整前温室効果ガス排出量（注４）	調整後温室効果ガス排出量（注５）	
2012	820013705	鳥越製粉株式会社	14,411									14,411	13,089	
2012	330057344	鳥居化成株式会社	4,019									4,019	4,019	
2012	985556707	鳥居薬品株式会社	5,638									5,638	5,602	
2012	670073411	鳥取いなば農業協同組合	4,427									4,427	3,603	
2012	680037169	鳥取グリコ株式会社	4,644									4,644	3,752	
2012	680052156	鳥取ビブラコースティック株式会社	10,116									10,116	7,886	
2012	670013600	鳥取旭工業株式会社	4,270									4,270	3,494	
2012	993100007	鳥取県	29,667									29,667	23,984	
2012	993100901	鳥取県教育委員会	12,515									12,515	10,152	
2012	993100105	鳥取県警察本部	3,886									3,886	3,042	
2012	993182906	鳥取県西部広域行政管理組合	8,958	6,554								15,512	14,284	
2012	993120108	鳥取市	29,834	12,300			3,400					45,534	39,587	
2012	993120171	鳥取市教育委員会	8,869									8,869	7,245	
2012	993120126	鳥取市水道局	8,856									8,856	6,776	
2012	993120153	鳥取市立病院	5,295									5,295	4,534	
2012	670012658	鳥取森紙業株式会社	3,606									3,606	3,241	
2012	680054025	鳥取西部農業協同組合	6,208									6,208	4,949	
2012	670077115	鳥取中央農業協同組合	8,846									8,846	6,632	
2012	993183501	鳥取中部ふるさと広域連合	4,595	14,958								19,553	18,586	
2012	994185804	鳥栖・三養基西部環境施設組合	12,194	14,873								27,067	27,067	
2012	820167775	鳥栖キユーピー株式会社	7,185									7,185	7,072	
2012	840111534	鳥栖シール工業株式会社	4,979									4,979	4,772	
2012	360049404	直江津精密加工株式会社	10,919									10,919	10,902	
2012	360019307	直江津電子工業株式会社	43,273									43,273	43,201	
2012	994020401	直方市	5,726									5,726	5,533	
2012	830124323	津久見共同採掘株式会社	5,121									5,121	5,121	
2012	120272978	津軽みらい農業協同組合	9,705									9,705	9,689	
2012	120115671	津軽保健生活協同組合	5,010									5,010	5,005	
2012	610322701	津山グンゼ株式会社	3,911									3,911	3,457	
2012	993320305	津山市	10,099	6,172								16,271	14,093	
2012	993320379	津山市教育委員会	7,739									7,739	6,419	
2012	992420100	津市	32,331	27,373								59,704	57,401	
2012	992420173	津市教育委員会	7,559									7,559	7,041	
2012	580329151	津田金属熱煉工業株式会社	10,586									10,586	10,416	
2012	380039067	津田駒工業株式会社	20,788									20,788	18,208	
2012	400084807	津田工業株式会社(愛知県)	29,509									29,509	26,935	
2012	270073741	津田工業株式会社(埼玉県)	5,893									5,893	5,880	
2012	470060927	津南郊ショッピングセンター株式会社	2,812									2,812	2,687	
2012	991736101	津幡町	6,150									6,150	5,418	
2012	310005493	塚田理研工業株式会社	7,249									7,249	6,862	
2012	470025712	辻製油株式会社	10,129									10,129	9,394	
2012	540058466	鳥機械金属株式会社	12,661									12,661	11,785	
2012	990620308	鶴岡市	26,152	20,500								46,652	46,649	
2012	990620371	鶴岡市教育委員会	9,768									9,768	9,758	
2012	990620353	鶴岡市立荘内病院	7,197									7,197	7,189	
2012	200220681	鶴見鋼管株式会社	5,606									5,606	5,602	
2012	270098910	鶴見製紙株式会社	44,036									44,036	43,995	
2012	830080891	鶴崎共同動力株式会社	219,000								613,000	219,000	218,000	
2012	400085949	鶴田石材株式会社	6,302									6,302	6,107	
2012	720022345	貞光食糧工業有限会社	9,761									9,761	9,249	
2012	370035618	帝国金属株式会社	5,600									5,600	4,940	
2012	200222292	帝国通信工業株式会社	3,734									3,734	3,489	
2012	690100201	帝人コードレ株式会社	18,858									18,858	17,442	
2012	400052410	帝人テクロス株式会社	4,695									4,695	4,521	
2012	981122861	帝人デュポンフィルム株式会社	170,571									170,571	165,658	
2012	380040630	帝人加工糸株式会社	10,740									10,740	9,117	
2012	580001341	帝人株式会社	526,679									526,679	517,167	
2012	985445403	帝都ゴム株式会社	8,163									8,163	8,139	
2012	710044812	帝國製薬株式会社	7,565									7,565	7,015	
2012	991921173	笛吹市教育委員会	2,246									2,246	2,246	
2012	580549754	鉄道リネンサービス株式会社	4,771									4,771	4,703	
2012	987072631	鉄道情報システム株式会社	8,614									8,614	8,549	
2012	581381577	天王寺ターミナルビルSC開発株式会社	10,100									10,100	10,100	
2012	987187792	天王洲エリアサービス株式会社	2,285								7,959	2,285	2,275	
2012	410014673	天間特殊製紙株式会社	32,826									32,826	32,800	216
2012	400086660	天狗缶詰株式会社	3,881									3,881	3,728	
2012	985451401	天昇電気工業株式会社	17,191									17,191	16,632	
2012	870369189	天草漁業協同組合	3,146									3,146	3,019	
2012	994399801	天草広域連合	3,470									3,470	3,158	
2012	994321503	天草市	14,451									14,451	14,055	
2012	994321577	天草市教育委員会	3,677									3,677	3,552	
2012	990621001	天童市	4,240									4,240	4,236	
2012	270061455	天馬株式会社	22,905									22,905	21,400	
2012	400009384	天野エンザイム株式会社	27,048									27,048	25,728	
2012	620000292	天野実業株式会社	32,242									32,242	27,100	
2012	992920401	天理市	5,039	6,906								11,945	11,803	
2012	430013074	天龍製鋸株式会社	4,195									4,195	3,882	
2012	580022360	田岡化学工業株式会社	19,475									19,475	17,307	
2012	992323106	田原市	9,237									9,237	8,517	
2012	240015611	田源石灰工業株式会社	6,353	50,729	15,868							72,950	57,077	
2012	540050207	田口食品株式会社	3,770									3,770	3,628	
2012	240016600	田政砿業株式会社	13,496	17,876								31,372	31,370	
2012	994020653	田川市立病院	4,401									4,401	4,216	
2012	200216043	田村工業株式会社	10,817									10,817	10,813	
2012	990785308	田村広域行政組合		6,230								6,230	6,230	
2012	510303651	田村薬品工業株式会社	4,397									4,397	4,205	
2012	240016421	田沢工業株式会社	11,730	9,468	406							21,604	21,196	
2012	580268726	田中亜鉛鍍金株式会社	7,905									7,905	7,763	
2012	960389037	田中貴金属工業株式会社	39,410									39,410	39,343	
2012	650009181	田中金属株式会社	5,853									5,853	4,842	
2012	270046870	田中産業株式会社	3,383									3,383	3,376	
2012	370029639	田中精密工業株式会社	31,778									31,778	27,905	
2012	980885346	田中製餡株式会社	4,712									4,712	4,712	
2012	580280186	田中熱工株式会社	7,209									7,209	6,985	
2012	985366103	田島ルーフィング株式会社	16,540									16,540	16,524	
2012	985795831	田島応用化工株式会社	3,992									3,992	3,989	
2012	580005206	田辺三菱製薬株式会社	38,316									38,316	37,507	
2012	582321466	田辺三菱製薬工場株式会社	53,716									53,716	48,220	
2012	993020603	田辺市	9,898									9,898	6,636	
2012	985451705	電気化学工業株式会社	1,342,813	930,000	25,000							2,297,813	2,267,913	
2012	985452408	電源開発株式会社	2,862,424				344,846				46,791,790	3,207,270	3,205,437	
2012	985866700	渡辺パイプ株式会社	4,137									4,137	3,991	

注１：権利利益保護請求が認められた事業者について、当該排出量が逆算されないよう、一部の排出量を「＊」と表示している。
注２：温室効果ガスの排出の抑制等のため、廃棄物を化石燃料に代えて燃料として使用したり、製品の製造のための原材料として使用した場合等により、
　　排出される非エネルギー起源CO2排出量であって温室効果ガスの排出の抑制等のために行われているもの。
注３：電気事業用の発電所又は熱供給事業用の熱供給施設が設置されている事業所において、他人に供給した電気又は熱に係る排出量を含む、
　　燃料の使用に伴い排出されるエネルギー起源CO2排出量
注４：エネルギー起源CO2（発電所等配分前）は、エネルギー起源CO2と重複しているため、調整前温室効果ガス排出量には加算していない。
注５：事業者が事業活動に伴い排出した温室効果ガス排出量を、京都メカニズムクレジット等の償却・無効化量、廃棄物の原燃料使用に伴う排出量の控除等の調整を行ったもの。

①－１ 特定事業所排出者

排出年度	特定排出者コード	特定排出者名	温室効果ガス算定排出量（単位：tCO_2）									合計(tCO_2)		関連情報掲載頁
			ｴﾈﾙｷﾞｰ起源CO_2	非ｴﾈﾙｷﾞｰ起源CO_2	非ｴﾈﾙｷﾞｰ起源CO_2 (廃棄物の原燃料使用)（注２）	CH_4	N_2O	HFC	PFC	SF_6	＜参考＞ｴﾈﾙｷﾞｰ起源CO_2 (発電所等配分前)(注３)	調整前温室効果ガス排出量（注４）	調整後温室効果ガス排出量（注５）	
2012	982490281	渡邊倉庫株式会社	4,370									4,370	4,364	
2012	300060750	登喜和冷凍食品株式会社	7,311									7,311	6,986	
2012	990421206	登米市	15,327									15,327	15,305	
2012	990421270	登米市教育委員会	6,047									6,047	6,040	
2012	990123008	登別市	9,058	5,423								14,481	14,481	
2012	650047951	都市産業株式会社		122,000								122,000	122,000	
2012	994520202	都城市	21,645	7,034								28,679	27,979	
2012	994520276	都城市教育委員会	5,165									5,165	4,967	
2012	994520221	都城市水道局	4,610									4,610	4,420	
2012	993840207	砥部町役場	4,438									4,438	4,041	
2012	991620803	砺波市	10,714									10,714	9,675	
2012	991620877	砺波市教育委員会	5,470									5,470	4,879	
2012	990820309	土浦市	8,415									8,415	8,398	
2012	990820372	土浦市教育委員会	2,329									2,329	2,325	
2012	400127637	土岐可鍛工業株式会社	11,814									11,814	10,740	
2012	992121209	土岐市	12,909	8,879								21,788	20,919	
2012	710205870	土居福助株式会社	8,347									8,347	7,485	
2012	730255171	土佐発電株式会社	1,149								993,000	1,149	1,010	
2012	880006023	土持産業株式会社	4,050									4,050	3,980	
2012	160045034	土谷食品株式会社	4,007									4,007	4,004	
2012	994120201	唐津市	33,251									33,251	31,999	
2012	994120274	唐津市教育委員会	4,666									4,666	4,512	
2012	840206404	唐津農業協同組合	9,000									9,000	8,684	
2012	850224246	島原雲仙農業協同組合	5,726									5,726	5,490	
2012	994220304	島原市	7,314									7,314	7,119	
2012	690105048	島根イーグル株式会社	6,830									6,830	5,259	
2012	690120026	島根ナカバヤシ株式会社	6,161									6,161	5,112	
2012	993200002	島根県	50,800									50,800	40,196	
2012	993200906	島根県教育委員会	14,932									14,932	12,193	
2012	993200101	島根県警察本部	5,284									5,284	4,296	
2012	993200503	島根県病院局	15,673									15,673	13,176	
2012	690041998	島根合板株式会社	14,454									14,454	11,044	
2012	690073221	島根三洋電機株式会社	38,493									38,493	30,970	
2012	690091158	島根中井工業株式会社	11,328									11,328	9,511	
2012	994310395	島田岩夫	3,619									3,619	3,467	
2012	992220904	島田市	13,834									13,834	13,210	
2012	530196404	嶋本ダイカスト株式会社	4,272									4,272	4,272	
2012	993720700	東かがわ市	4,815									4,815	4,381	
2012	988332969	東ソー・エスジーエム株式会社	7,533									7,533	7,533	
2012	984032605	東ソー・エフテック株式会社	5,994					4,082				10,076	10,076	
2012	985661767	東ソー・クォーツ株式会社	9,429									9,429	9,415	
2012	640352407	東ソー・シリカ株式会社	53,995									53,995	53,995	
2012	370288041	東ソー・ゼオラム株式会社	6,073									6,073	5,660	
2012	980921461	東ソー・ファインケム株式会社	7,982									7,982	7,982	
2012	640351830	東ソー株式会社	5,557,177	615,052	36,802		172,453					6,381,484	6,381,484	
2012	880241918	東ソー日向株式会社	81,889									81,889	80,573	
2012	640351811	東ソー物流株式会社	3,177									3,177	3,167	
2012	981632991	東ソー有機化学株式会社	7,255									7,255	7,255	
2012	985542309	東タイ株式会社	6,508									6,508	6,500	
2012	985504003	東プレ株式会社	10,289									10,289	9,876	
2012	800582918	東プレ九州株式会社	3,483									3,483	3,350	
2012	580019972	東リ株式会社	20,026									20,026	18,203	
2012	986064009	東レ・オペロンテックス株式会社	17,255									17,255	16,515	
2012	980983392	東レ・ダウコーニング株式会社	32,094									32,094	29,978	
2012	985546021	東レ・テキスタイル株式会社	9,298									9,298	8,341	
2012	980874164	東レ・デュポン株式会社	170,250									170,250	169,709	
2012	550016503	東レ・ファインケミカル株式会社	34,080									34,080	33,597	
2012	500058247	東レ・プレシジョン株式会社	2,652									2,652	2,440	
2012	440104477	東レ・モノフィラメント株式会社	6,915									6,915	6,422	
2012	989541838	東レACE株式会社	16,752									16,752	16,746	
2012	540021072	東レKPフィルム株式会社	2,911									2,911	2,679	
2012	580538302	東レエンジニアリング株式会社	4,050									4,050	3,756	
2012	500016256	東レコーテックス株式会社	8,970									8,970	8,874	
2012	240541154	東レバッテリーセパレータフィルム株式会社	37,475									37,475	37,447	
2012	985545104	東レフィルム加工株式会社	50,080									50,080	47,834	
2012	985546003	東レ株式会社	1,977,316	15,120	15,617		180,550					2,188,603	2,152,595	
2012	581926326	東亜バルブエンジニアリング株式会社	5,334									5,334	5,031	
2012	840025015	東亜工機株式会社	15,143									15,143	14,961	
2012	230014746	東亜工業株式会社	17,110									17,110	17,110	
2012	985463205	東亜石油株式会社	368,483				4,696					373,179	373,163	
2012	985463500	東亜道路工業株式会社	52,676									52,676	51,867	
2012	580421533	東亜熱処理株式会社	3,122									3,122	3,042	
2012	370036295	東亜薬品株式会社	10,973									10,973	9,898	
2012	985464409	東映株式会社	9,654									9,654	9,330	
2012	985464973	東栄管機株式会社	4,897									4,897	4,439	
2012	400097046	東栄製紙工業株式会社	17,653									17,653	16,972	
2012	993821506	東温市	5,621									5,621	5,028	
2012	200223683	東海アルミ箔株式会社	17,122									17,122	17,122	
2012	985466806	東海カーボン株式会社	269,136	80,979								350,115	318,662	
2012	984561177	東海カラー株式会社	3,952									3,952	3,891	
2012	400548138	東海キヨスク株式会社	8,844									8,844	8,214	
2012	430119529	東海グリコ株式会社	5,345									5,345	5,023	
2012	400088735	東海ゴム工業株式会社	83,034									83,034	79,554	216
2012	450013831	東海サーモ株式会社	6,479									6,479	6,280	
2012	400089831	東海テレビ放送株式会社	4,779									4,779	4,365	
2012	200191267	東海ファインカーボン株式会社	2,606									2,606	2,601	
2012	401073058	東海マツダ販売株式会社	4,428									4,428	4,019	
2012	460080962	東海ランド株式会社	3,338									3,338	3,143	
2012	992310396	東海液酸株式会社	9,950									9,950	9,009	
2012	400088252	東海化学工業株式会社	5,087									5,087	4,606	
2012	400088870	東海化成工業株式会社	6,574									6,574	6,106	
2012	420045600	東海加工紙株式会社	3,754									3,754	3,693	
2012	400822110	東海共同発電株式会社	76,812								884,322	76,812	76,812	
2012	400088922	東海興業株式会社	13,587									13,587	12,501	
2012	440104557	東海光学株式会社	9,562									9,562	8,754	
2012	400088950	東海鋼材工業株式会社	7,541									7,541	7,200	
2012	985466109	東海高熱工業株式会社	4,474									4,474	4,437	
2012	992322207	東海市	19,114	15,895								35,009	33,993	
2012	992322271	東海市教育委員会	3,655									3,655	3,394	
2012	400089133	東海紙器株式会社	4,348									4,348	4,177	
2012	500558745	東海森紙業株式会社	5,883									5,883	5,656	
2012	430108329	東海精機株式会社	33,170									33,170	31,000	

注１：権利利益保護請求が認められた事業者について、当該排出量が逆算されないよう、一部の排出量を「＊」と表示している。
注２：温室効果ガスの排出の抑制等のため、廃棄物を化石燃料に代えて燃料として使用したり、製品の製造のための原材料として使用した場合等により、
　　排出される非エネルギー起源CO2排出量であって温室効果ガスの排出の抑制等のために行われているもの。
注３：電気事業用の発電所又は熱供給事業用の熱供給施設が設置されている事業所において、他人に供給した電気又は熱に係る排出量を含む、
　　燃料の使用に伴い排出されるエネルギー起源CO2排出量
注４：エネルギー起源CO2（発電所等配分前）は、エネルギー起源CO2と重複しているため、調整前温室効果ガス排出量には加算していない。
注５：事業者が事業活動に伴い排出した温室効果ガス排出量を、京都メカニズムクレジット等の償却・無効化量、廃棄物の原燃料使用に伴う排出量の控除等の調整を行ったもの。

①－１ 特定事業所排出者

排出年度	特定排出者コード	特定排出者名	温室効果ガス算定排出量（単位：tCO_2）									合計(tCO_2)		関連情報掲載頁
			ｴﾈﾙｷﾞｰ起源CO_2	非ｴﾈﾙｷﾞｰ起源CO_2	非ｴﾈﾙｷﾞｰ起源CO_2 (廃棄物の原燃料使用)（注２）	CH_4	N_2O	HFC	PFC	SF_6	＜参考＞ｴﾈﾙｷﾞｰ起源CO_2 (発電所等配分前)(注３)	調整前温室効果ガス排出量（注４）	調整後温室効果ガス排出量（注５）	
2012	410014833	東海製紙工業株式会社	26,953									26,953	26,920	
2012	580348738	東海染工株式会社	23,612									23,612	22,298	
2012	990834108	東海村役場	2,772									2,772	2,766	
2012	420036549	東海大王製紙パッケージ株式会社	4,446									4,446	4,316	
2012	440010773	東海漬物株式会社	6,756									6,756	6,481	
2012	460009331	東海電化工業株式会社	6,188									6,188	5,714	
2012	989995231	東海東京証券株式会社	3,993									3,993	3,784	
2012	400277394	東海特殊鋼株式会社	47,052									47,052	47,052	
2012	400084905	東海部品工業株式会社	3,988									3,988	3,630	
2012	985466904	東海物産株式会社	4,418									4,418	4,316	
2012	430043421	東海明治株式会社	9,120									9,120	8,611	
2012	400540004	東海旅客鉄道株式会社	29,630									29,630	28,566	217
2012	400090653	東久株式会社	28,841									28,841	26,649	
2012	991322202	東久留米市	2,950									2,950	2,942	
2012	991322276	東久留米市教育委員会	3,598									3,598	3,593	
2012	987802908	東急スポーツシステム株式会社	5,560									5,560	5,553	
2012	987452363	東急リアル・エステート投資法人	22,100									22,100	22,053	
2012	980858161	東急リネン・サプライ株式会社	14,423									14,423	14,423	
2012	987032672	東急リバブル株式会社	2,814									2,814	2,557	
2012	985471403	東急不動産株式会社	66,336									66,336	64,564	
2012	982389641	東京アライドコーヒーロースターズ株式会社	4,563									4,563	4,560	
2012	985471904	東京インキ株式会社	14,864									14,864	13,999	
2012	981234661	東京エコリサイクル株式会社						4,519				4,519	4,519	
2012	518001333	東京エレクトロン宮城株式会社	17,179						3,147	6,668		26,994	26,965	
2012	820123028	東京エレクトロン九州株式会社	40,665									40,665	38,998	
2012	280137682	東京エレクトロン山梨株式会社	40,456									40,456	40,376	
2012	130249866	東京エレクトロン東北株式会社	7,623									7,623	7,611	
2012	986756847	東京オペラシティビル株式会社	15,741									15,741	15,717	
2012	984604201	東京オペラシティ熱供給株式会社	3,959								6,835	3,959	3,946	
2012	986570504	東京ガス都市開発株式会社	15,347									15,347	15,326	
2012	984358368	東京コカ・コーラボトリング株式会社	3,043									3,043	3,037	
2012	970135281	東京シマダヤ株式会社	6,345									6,345	6,341	
2012	270738544	東京セキスイハイム工業株式会社	2,111									2,111	2,107	
2012	991384706	東京たま広域資源循環組合	64,498	33,900								98,398	98,009	
2012	985495334	東京テアトル株式会社	7,493									7,493	7,480	
2012	987853971	東京トヨタ自動車株式会社	4,785									4,785	4,779	
2012	985500309	東京トヨペット株式会社	10,913									10,913	10,898	
2012	260052971	東京フード株式会社	4,538									4,538	4,530	
2012	928004751	東京フェライト製造株式会社	3,691									3,691	3,684	
2012	985182831	東京プロセスサービス株式会社	4,020									4,020	3,606	
2012	260446789	東京ベイヒルトン株式会社ヒルトン東京ベイ	7,844									7,844	7,835	
2012	985394574	東京ボード工業株式会社	11,032									11,032	11,013	
2012	985506008	東京マツダ販売株式会社	5,423									5,423	5,414	
2012	980971551	東京ライト工業株式会社	3,796									3,796	3,788	
2012	200226621	東京ラヂエーター製造株式会社	11,658									11,658	9,943	
2012	982532149	東京リスマチック株式会社	5,771									5,771	5,759	
2012	984764831	東京レンダリング協同組合	2,643									2,643	2,641	
2012	200431087	東京液化酸素株式会社	26,954									26,954	26,896	
2012	200224457	東京応化工業株式会社	27,042									27,042	25,900	
2012	980868185	東京王冠株式会社	2,747									2,747	2,745	
2012	986606330	東京下水道エネルギー株式会社	590								1,227	590	580	
2012	985474138	東京化成工業株式会社	4,355									4,355	4,346	
2012	985474503	東京瓦斯株式会社	242,118									242,118	241,957	218
2012	985475903	東京急行電鉄株式会社	100,836									100,836	95,626	
2012	987507668	東京空港冷暖房株式会社	6,452								25,688	6,452	6,448	
2012	985480707	東京計器株式会社	10,542									10,542	10,523	
2012	985494373	東京建物株式会社	24,984									24,984	24,290	
2012	985482800	東京鋼鐵株式会社	83,629									83,629	83,478	
2012	260258742	東京酸素窒素株式会社	29,402									29,402	29,341	
2012	985491587	東京水産ターミナル株式会社	13,836									13,836	13,807	
2012	190022308	東京精工株式会社	3,570									3,570	3,563	
2012	985492001	東京製綱株式会社	106,469									106,469	105,906	
2012	410015456	東京製紙株式会社	25,176									25,176	25,147	
2012	985492207	東京製鐵株式会社	1,346,443	12,082								1,358,525	1,225,690	
2012	985491907	東京青果株式会社	5,022									5,022	5,011	
2012	984016611	東京石灰工業株式会社	12,927									12,927	12,917	
2012	991210691	東京石油興業株式会社・東亜道路工業株式会社共同企業体トーセキアスコン	3,616									3,616	3,615	
2012	985494462	東京団地倉庫株式会社	8,576									8,576	8,560	
2012	985495503	東京鉄鋼株式会社	232,851									232,851	232,465	
2012	985495808	東京電解株式会社	3,082									3,082	3,075	
2012	985496501	東京電波株式会社	2,841									2,841	2,835	
2012	985496609	東京電力株式会社	4,220,000				35,000	6,600		60,000	110,000,000	4,321,600	4,320,000	
2012	991300009	東京都	315,657			102,837						418,494	417,788	
2012	991300303	東京都下水道局	482,202			36,254	259,219					777,675	776,750	218
2012	985500659	東京都競馬株式会社	18,038									18,038	18,012	
2012	991300902	東京都教育委員会	75,139									75,139	75,024	
2012	983531191	東京都市サービス株式会社	5,298								755	5,298	5,286	
2012	984133528	東京都職員共済組合	5,142									5,142	5,137	
2012	991300205	東京都水道局	369,037									369,037	368,462	
2012	991311700	東京都北区	16,516									16,516	16,493	
2012	985524187	東京東信用金庫	4,183									4,183	4,174	
2012	580345905	東京豆陽金属工業株式会社	12,999									12,999	12,997	
2012	985480743	東京特殊硝子株式会社	8,752									8,752	8,743	
2012	985501001	東京特殊電線株式会社	3,588									3,588	3,588	
2012	985904687	東京日産自動車販売株式会社	2,634									2,634	2,629	
2012	855001931	東京日野自動車株式会社	3,278									3,278	3,273	
2012	987198464	東京熱エネルギー株式会社	448								0	448	447	
2012	988228263	東京熱供給株式会社	12,147								14,534	12,147	12,135	
2012	985505403	東京舗装工業株式会社	3,328									3,328	3,328	
2012	985510501	東京油脂工業株式会社	6,284									6,284	6,280	
2012	985511008	東京窯業株式会社	23,814									23,814	23,265	
2012	987406960	東京臨海リサイクルパワー株式会社		179,000			4,720					183,720	183,720	
2012	986535971	東京臨海熱供給株式会社	4,399								23,972	4,399	4,394	
2012	200225660	東京濾器株式会社	21,222									21,222	20,267	
2012	985513085	東興バーライト工業株式会社	3,167									3,167	3,166	
2012	992521309	東近江市	6,452									6,452	6,026	
2012	992521372	東近江市教育委員会	6,054									6,054	5,735	
2012	991283006	東金市外三市町清掃組合	3,461	20,480								23,941	23,934	
2012	985024439	東金属株式会社	5,477									5,477	5,468	
2012	982473496	東光食品株式会社	8,806									8,806	8,798	
2012	985512506	東光電気株式会社	6,937									6,937	6,923	

注１：権利利益保護請求が認められた事業者について、当該排出量が逆算されないよう、一部の排出量を「＊」と表示している。
注２：温室効果ガスの排出の抑制等のため、廃棄物を化石燃料に代えて燃料として使用したり、製品の製造のための原材料として使用した場合等により、
　　排出される非エネルギー起源CO2排出量であって温室効果ガスの排出の抑制等のために行われているもの。
注３：電気事業用の発電所又は熱供給事業用の熱供給施設が設置されている事業所において、他人に供給した電気又は熱に係る排出量を含む、
　　燃料の使用に伴い排出されるエネルギー起源CO2排出量
注４：エネルギー起源CO2（発電所等配分前）は、エネルギー起源CO2と重複しているため、調整前温室効果ガス排出量には加算していない。
注５：事業者が事業活動に伴い排出した温室効果ガス排出量を、京都メカニズムクレジット等の償却・無効化量、廃棄物の原燃料使用に伴う排出量の控除等の調整を行ったもの。

①－１ 特定事業所排出者

排出年度	特定排出者コード	特定排出者名	温室効果ガス算定排出量（単位：tCO_2）									合計(tCO_2)		関連情報掲載頁
			ｴﾈﾙｷﾞｰ起源CO_2	非ｴﾈﾙｷﾞｰ起源CO_2	非ｴﾈﾙｷﾞｰ起源CO_2 (廃棄物の原燃料使用)（注２）	CH_4	N_2O	HFC	PFC	SF_6	＜参考＞ｴﾈﾙｷﾞｰ起源CO_2 (発電所等配分前)(注３)	調整前温室効果ガス排出量（注４）	調整後温室効果ガス排出量（注５）	
2012	985024359	東工業株式会社	27,115									27,115	27,104	
2012	993421200	東広島市	16,109									16,109	12,562	
2012	993421273	東広島市教育委員会	8,472									8,472	6,969	
2012	985024500	東鋼業株式会社	1,174									1,174	1,174	
2012	990682104	東根市外二市一町共立衛生処理組合	3,986	13,140								17,126	17,120	
2012	991182406	東埼玉資源環境組合		199,501			4,477					203,978	203,978	
2012	400117443	東山フィルム株式会社	11,762									11,762	11,156	
2012	987123187	東芝インフォメーションシステムズ株式会社	3,152									3,152	3,147	
2012	985514556	東芝エレベータ株式会社	7,301									7,301	7,301	
2012	410203376	東芝キヤリア株式会社	24,981									24,981	22,639	
2012	201673832	東芝ライフスタイルコンポーネント株式会社	2,844									2,844	2,838	
2012	201685207	東芝ソリューション株式会社	8,835									8,835	8,768	
2012	985514224	東芝テクノネットワーク株式会社	3,434									3,434	3,276	
2012	987035905	東芝テックソリューションサービス株式会社	3,613									3,613	3,437	
2012	985495906	東芝テック株式会社	13,823									13,823	13,669	
2012	420217295	東芝ホームアプライアンス株式会社	3,748									3,748	3,427	
2012	340130895	東芝ホームテクノ株式会社	8,008									8,008	7,997	
2012	050038098	東芝ホクト電子株式会社	7,081									7,081	7,081	
2012	120100928	東芝メディア機器株式会社	2,226									2,226	1,956	
2012	985515203	東芝メディカルシステムズ株式会社	11,667									11,667	11,530	
2012	982402592	東芝ライテック株式会社	22,322									22,322	21,725	
2012	985514304	東芝機械株式会社	27,165									27,165	27,110	
2012	981102841	東芝三菱電機産業システム株式会社	13,542									13,542	13,128	
2012	460121626	東芝産業機器製造株式会社	9,693									9,693	8,863	
2012	200345891	東芝照明プレシジョン株式会社	4,411									4,411	4,404	
2012	240472825	東芝電子管デバイス株式会社	10,209									10,209	10,191	
2012	991121204	東松山市	12,289	11,670								23,959	23,646	
2012	400118217	東伸工業株式会社	5,180									5,180	5,030	
2012	580210397	東伸熱工株式会社	34,125									34,125	33,278	
2012	985520384	東神開発株式会社	29,580									29,580	29,332	
2012	984017162	東西オイルターミナル株式会社	13,345									13,345	13,345	
2012	991319790	東西セレクト・ワン有限会社	4,120									4,120	4,120	
2012	988327717	東西土地建物株式会社	6,911									6,911	6,911	
2012	410054919	東泉プラスト株式会社	5,728									5,728	5,547	
2012	980177471	東曹産業株式会社	3,623									3,623	3,596	
2012	991321303	東村山市	3,383									3,383	3,376	
2012	991321377	東村山市教育委員会	3,731									3,731	3,591	
2012	992722773	東大阪市教育委員会	13,069									13,069	12,362	
2012	992722728	東大阪市上下水道局	4,392									4,392	4,041	
2012	992722755	東大阪市立総合病院	6,985									6,985	6,693	
2012	992783401	東大阪都市清掃施設組合	4,004	100,500			3,890					108,394	108,107	
2012	580142395	東拓工業株式会社	4,491									4,491	4,397	
2012	985522333	東電工業株式会社	1,848								10,163	1,848	1,840	
2012	984017387	東電不動産株式会社	16,219									16,219	16,157	
2012	982303487	東都観光企業株式会社	2,529									2,529	2,526	
2012	270057499	東都成型株式会社	4,694									4,694	4,684	
2012	982510268	東都生活協同組合	3,284									3,284	3,277	
2012	985523107	東都積水株式会社	4,610									4,610	4,600	
2012	980511829	東日印刷株式会社	11,758									11,758	11,736	
2012	250301661	東日京三電線株式会社	11,458									11,458	11,435	
2012	100061395	東日本興業株式会社	19,465									19,465	19,431	
2012	988844500	東日本高速道路株式会社	9,679									9,679	9,648	
2012	986105891	東日本電信電話株式会社	1,051,461									1,051,461	1,046,388	
2012	985350408	東燃ゼネラル石油株式会社	3,499,733				30,498					3,530,231	3,523,720	
2012	985523706	東燃化学合同会社	1,011,328	6,664								1,017,992	1,018,328	
2012	400091614	東濃陶器株式会社	4,505									4,505	4,413	
2012	400091651	東濃窯業株式会社	6,073									6,073	5,983	
2012	540060464	東播染工株式会社	18,245									18,245	17,777	
2012	570007243	東尾メック株式会社	7,100									7,100	6,875	
2012	988223211	東武化学工業株式会社	11,044									11,044	11,031	
2012	270077947	東武冶金株式会社	10,389									10,389	10,389	
2012	985524249	東部瓦斯株式会社	4,149									4,149	4,144	
2012	330229878	東部金属株式会社	4,476									4,476	4,391	
2012	030039310	東部十勝農産加工農業協同組合連合会	4,675									4,675	4,675	
2012	390127664	東部商業開発事業協同組合	3,821									3,821	3,255	
2012	250477155	東部大建工業株式会社	17,573				7,706					25,279	25,247	
2012	992383703	東部知多衛生組合	4,335	23,867								28,202	27,801	
2012	982801846	東包印刷株式会社	3,297									3,297	3,293	
2012	985532204	東宝株式会社	22,123									22,123	21,588	
2012	670012729	東宝企業株式会社	4,704									4,704	3,627	
2012	985532410	東宝不動産株式会社	8,348									8,348	8,311	
2012	985525200	東邦アセチレン株式会社	15,768									15,768	15,738	
2012	400091759	東邦ガス株式会社	75,995								23,442	75,995	71,996	219
2012	985530101	東邦シートフレーム株式会社	4,962									4,962	4,962	
2012	720021203	東邦セールス株式会社	3,656									3,656	3,560	
2012	985530701	東邦チタニウム株式会社	273,596									273,596	267,448	
2012	985532106	東邦テナックス株式会社	168,460									168,460	168,142	
2012	985525308	東邦亜鉛株式会社	435,000	8,380								443,380	425,000	
2012	985525406	東邦化学工業株式会社	41,714									41,714	41,457	219
2012	580077161	東邦金属株式会社	5,370									5,370	5,110	
2012	400091777	東邦金属熱錬工業株式会社	5,194									5,194	4,950	
2012	580013422	東邦工機株式会社	2,837									2,837	2,837	
2012	600624226	東邦工業株式会社	6,807									6,807	5,307	
2012	270047993	東邦樹脂工業株式会社	3,521									3,521	3,515	
2012	985532189	東邦特殊バルブ株式会社	3,491									3,491	3,486	
2012	400091928	東邦不動産株式会社	8,104									8,104	7,586	
2012	960019054	東邦薬品株式会社	9,185									9,185	8,884	
2012	160166371	東北アヲハタ株式会社	4,484									4,484	4,481	
2012	100511711	東北インテリジェント通信株式会社	8,357									8,357	8,341	
2012	160142127	東北クリーン開発株式会社		40,110								40,110	40,110	
2012	100150163	東北グリコ乳業株式会社	3,385									3,385	3,381	
2012	110112219	東北グレーンターミナル株式会社	3,530									3,530	3,524	
2012	580675061	東北グンゼ株式会社	5,641									5,641	5,640	
2012	100033686	東北ゴム株式会社	4,237									4,237	4,233	
2012	190120551	東北シール工業株式会社	5,418									5,418	5,409	
2012	190338663	東北ニプロ製薬株式会社	17,200									17,200	17,100	
2012	160075900	東北パイオニア株式会社	12,066									12,066	12,048	
2012	160067659	東北ビバレッジ株式会社	7,094									7,094	7,090	
2012	100078006	東北ポール株式会社	5,436									5,436	5,433	
2012	160105071	東北ホモボード工業株式会社	5,849									5,849	5,838	
2012	190115480	東北リズム株式会社	4,744									4,744	4,736	

注１：権利利益保護請求が認められた事業者について、当該排出量が逆算されないよう、一部の排出量を「＊」と表示している。
注２：温室効果ガスの排出の抑制等のため、廃棄物を化石燃料に代えて燃料として使用したり、製品の製造のための原材料として使用した場合等により、
　　排出される非エネルギー起源CO2排出量であって温室効果ガスの排出の抑制等のために行われているもの。
注３：電気事業用の発電所又は熱供給事業用の熱供給施設が設置されている事業所において、他人に供給した電気又は熱に係る排出量を含む、
　　燃料の使用に伴い排出されるエネルギー起源CO2排出量
注４：エネルギー起源CO2（発電所等配分前）は、エネルギー起源CO2と重複しているため、調整前温室効果ガス排出量には加算していない。
注５：事業者が事業活動に伴い排出した温室効果ガス排出量を、京都メカニズムクレジット等の償却・無効化量、廃棄物の原燃料使用に伴う排出量の控除等の調整を行ったもの。

①－１ 特定事業所排出者

排出年度	特定排出者コード	特定排出者名	温室効果ガス算定排出量（単位：tCO_2）									合計(tCO_2)		関連情報掲載頁
			ｴﾈﾙｷﾞｰ－起源CO_2	非ｴﾈﾙｷﾞｰ－起源CO_2	非ｴﾈﾙｷﾞｰ－起源CO_2 (廃棄物の原燃料使用)（注２）	CH_4	N_2O	HFC	PFC	SF_6	＜参考＞ｴﾈﾙｷﾞｰ－起源CO_2 (発電所等配分前)(注３)	調整前温室効果ガス排出量（注４）	調整後温室効果ガス排出量（注５）	
2012	130281522	東北化製事業協同組合	4,551									4,551	4,549	
2012	180017968	東北協同乳業株式会社	5,454									5,454	5,449	
2012	130028711	東北資材工業株式会社	10,099									10,099	10,094	
2012	100049631	東北森永乳業株式会社	10,891									10,891	10,878	
2012	500021247	東北森紙業株式会社	4,404									4,404	4,401	
2012	100093165	東北石材工業株式会社	4,070									4,070	4,067	
2012	280198463	東北大蔵電気株式会社	7,548									7,548	7,416	
2012	100401245	東北電機製造株式会社	3,267									3,267	3,260	
2012	100181295	東北電子工業株式会社	5,895									5,895	5,884	
2012	100034834	東北電力株式会社	1,450,000				26,300			24,100	29,000,000	1,500,400	1,500,000	
2012	170006755	東北東ソー化学株式会社	67,511									67,511	67,444	
2012	100034182	東北特殊鋼株式会社	19,008									19,008	18,981	
2012	130000971	東北日発株式会社	4,132									4,132	4,126	
2012	150066200	東北日本ハム株式会社	5,020									5,020	5,014	
2012	150280077	東北日本電産サンキョー株式会社	4,612									4,612	4,604	
2012	130021480	東北油化株式会社	4,144									4,144	4,143	
2012	100092319	東北油化工業株式会社		19,092								19,092	19,092	
2012	100256467	東北労働金庫	3,549									3,549	3,543	
2012	400092059	東名化学工業株式会社	8,601									8,601	8,384	
2012	400091848	東名化成株式会社	3,642									3,642	3,477	
2012	982627743	東洋FPP株式会社	3,592									3,592	3,558	
2012	986938966	東洋アルミニウム株式会社	62,193									62,193	59,401	
2012	980755619	東洋アルミ千葉株式会社	9,592									9,592	9,578	
2012	153002771	東洋インキ株式会社	18,973									18,973	18,914	
2012	985533506	東洋エアゾール工業株式会社	12,519									12,519	12,187	
2012	985533598	東洋エンジニアリング株式会社	2,864									2,864	2,859	
2012	985533909	東洋ガラス株式会社	161,430	18,037	60,443							239,910	159,643	
2012	570002194	東洋クロス株式会社	15,968									15,968	15,274	
2012	420032334	東洋コーティング株式会社	3,643									3,643	3,542	
2012	580002026	東洋ゴム工業株式会社	338,334		12,000							350,334	333,960	220
2012	600002683	東洋コルク株式会社	23,373									23,373	22,615	
2012	510305600	東洋シール工業株式会社	5,912									5,912	5,462	
2012	987821000	東洋スチレン株式会社	19,326									19,326	19,292	
2012	400176847	東洋ソフラン株式会社	7,265									7,265	6,901	
2012	580497371	東洋タイヤコード株式会社	16,300									16,300	15,300	
2012	710336325	東洋テックス株式会社	9,258									9,258	8,360	
2012	580099033	東洋ビューティ株式会社	5,121									5,121	5,048	
2012	985544303	東洋ファイバー株式会社	10,826									10,826	10,818	
2012	985544537	東洋プラスチック精工株式会社	8,670									8,670	8,419	
2012	400092193	東洋化学株式会社	2,576									2,576	2,103	
2012	280018501	東洋化学産業株式会社	2,829									2,829	2,823	
2012	600059631	東洋観光株式会社	6,570									6,570	5,471	
2012	530005932	東洋機械金属株式会社	3,750									3,750	3,453	
2012	710031108	東洋工業株式会社	5,965									5,965	5,674	
2012	985540609	東洋鋼鈑株式会社	209,113									209,113	172,240	
2012	260050977	東洋合成工業株式会社	34,986									34,986	34,954	
2012	985212401	東洋佐々木ガラス株式会社	50,080	3,607								53,687	53,687	
2012	200228330	東洋産業株式会社（宮城県）	10,798									10,798	10,782	
2012	550037414	東洋産業株式会社（滋賀県）	7,306									7,306	7,303	
2012	580002797	東洋紙業株式会社	11,108									11,108	10,770	
2012	100034610	東洋刃物株式会社	5,472									5,472	5,460	
2012	985542004	東洋水産株式会社	105,507									105,507	103,801	
2012	400092667	東洋整機樹脂加工株式会社	3,644									3,644	3,406	
2012	260095914	東洋精箔・株式会社	8,121									8,121	8,110	
2012	510213571	東洋精密工業株式会社	3,833									3,833	3,526	
2012	260135457	東洋製線株式会社	7,956									7,956	7,950	
2012	580290923	東洋製鉄株式会社	12,723									12,723	10,465	
2012	985542102	東洋製罐グループホールディングス株式会社	588,695									588,695	561,758	
2012	390031625	東洋染工株式会社	13,249									13,249	12,620	
2012	580159651	東洋炭素株式会社	115,379									115,379	106,656	
2012	985542908	東洋鍛工株式会社	6,623									6,623	6,612	
2012	730022572	東洋電化工業株式会社	78,540	35,272								113,812	107,172	
2012	985543208	東洋電機製造株式会社	3,626									3,626	3,604	
2012	260050707	東洋電業株式会社	3,572									3,572	3,563	
2012	410015241	東洋電産株式会社	6,346									6,346	6,341	
2012	980985261	東洋電子工業株式会社	7,691									7,691	7,676	
2012	985543431	東洋電装株式会社	6,167									6,167	5,935	
2012	600103391	東洋乳業株式会社	13,448									13,448	11,397	
2012	985376208	東洋平成ポリマー株式会社	7,635									7,635	7,402	
2012	980960585	東洋包材株式会社	3,115									3,115	3,111	
2012	580397643	東洋紡リビングサービス株式会社	5,794									5,794	5,692	
2012	580005000	東洋紡株式会社	844,291	69	11,846							856,206	822,821	
2012	400093271	東洋理工株式会社	4,743									4,743	4,390	
2012	420156510	東洋冷蔵フードサービス株式会社	3,509									3,509	3,179	
2012	420032611	東洋冷蔵株式会社	12,848									12,848	12,068	
2012	985545409	東洋濾紙株式会社	8,513									8,513	8,503	
2012	400093403	東陽精機株式会社	5,671									5,671	5,136	
2012	400093421	東陽倉庫株式会社	5,560									5,560	5,097	
2012	985897804	東和アミューズメント株式会社	3,666									3,666	3,658	
2012	983374723	東和プリント工業株式会社	5,065									5,065	5,054	
2012	985546101	東和化工株式会社	3,315									3,315	2,557	
2012	987017611	東和産業株式会社	5,621									5,621	5,609	
2012	400093637	東和不動産株式会社	15,400									15,400	14,458	
2012	580305267	東和薬品株式会社	27,520									27,520	25,542	
2012	985462709	東亞合成株式会社	274,402									274,402	250,251	
2012	580119996	東罐マテリアル・テクノロジー株式会社	13,635									13,635	13,269	
2012	985467204	東罐興業株式会社	66,374									66,374	62,431	
2012	370161239	東罐高山株式会社	4,851									4,851	4,406	
2012	580481228	桃栄金属工業株式会社	11,933									11,933	11,072	
2012	990520705	湯沢市	4,558									4,558	4,552	
2012	990520779	湯沢市教育委員会	4,653									4,653	4,653	
2012	990585002	湯沢雄勝広域市町村圏組合	5,126	10,427								15,553	15,547	
2012	982959851	当矢印刷株式会社	7,224									7,224	7,213	
2012	270407855	藤栄産業株式会社	2,757									2,757	2,610	
2012	991020909	藤岡市	9,147	11,600								20,747	20,678	
2012	400028700	藤久株式会社	7,281									7,281	6,768	
2012	050036155	藤原製麺株式会社	3,843									3,843	3,843	
2012	992221401	藤枝市	9,488									9,488	8,723	
2012	992221474	藤枝市教育委員会	3,240									3,240	3,008	
2012	992221456	藤枝市立総合病院	6,706									6,706	6,260	
2012	420041066	藤枝製紙株式会社	19,504									19,504	18,515	
2012	687002808	藤庄印刷株式会社	2,498									2,498	2,494	

注１：権利利益保護請求が認められた事業者について、当該排出量が逆算されないよう、一部の排出量を「＊」と表示している。
注２：温室効果ガスの排出の抑制等のため、廃棄物を化石燃料に代えて燃料として使用したり、製品の製造のための原材料として使用した場合等により、
　　排出される非エネルギー起源CO2排出量であって温室効果ガスの排出の抑制等のために行われているもの。
注３：電気事業用の発電所又は熱供給事業用の熱供給施設が設置されている事業所において、他人に供給した電気又は熱に係る排出量を含む、
　　燃料の使用に伴い排出されるエネルギー起源CO2排出量
注４：エネルギー起源CO2（発電所等配分前）は、エネルギー起源CO2と重複しているため、調整前温室効果ガス排出量には加算していない。
注５：事業者が事業活動に伴い排出した温室効果ガス排出量を、京都メカニズムクレジット等の償却・無効化量、廃棄物の原燃料使用に伴う排出量の控除等の調整を行ったもの。

①－１ 特定事業所排出者

排出年度	特定排出者コード	特定排出者名	温室効果ガス算定排出量（単位：tCO_2）									合計(tCO_2)		関連情報掲載頁
			ｴﾈﾙｷﾞｰ起源CO_2	非ｴﾈﾙｷﾞｰ起源CO_2	非ｴﾈﾙｷﾞｰ起源CO_2 (廃棄物の原燃料使用)(注２)	CH_4	N_2O	HFC	PFC	SF_6	＜参考＞ｴﾈﾙｷﾞｰ起源CO_2 (発電所等配分前)(注３)	調整前温室効果ガス排出量（注４）	調整後温室効果ガス排出量（注５）	
2012	985742702	藤森工業株式会社	63,549									63,549	62,497	
2012	985741401	藤倉ゴム工業株式会社	16,886									16,886	16,866	
2012	985741302	藤倉化成株式会社	6,123									6,123	6,097	
2012	991420508	藤沢市	35,029	45,901			10,341					91,271	91,212	
2012	991420571	藤沢市教育委員会	11,323									11,323	11,306	
2012	220320192	藤田デバイス株式会社	2,512									2,512	2,357	
2012	500493542	藤田ホテルマネジメント株式会社	3,988									3,988	3,801	
2012	985741901	藤田観光株式会社	46,810									46,810	46,331	
2012	340016264	藤田金属株式会社	3,616									3,616	3,582	
2012	980871672	藤田熱処理株式会社	5,590									5,590	5,589	
2012	400123306	藤田螺子工業株式会社	4,464									4,464	4,191	
2012	760026213	藤徳物産株式会社	4,550									4,550	3,002	
2012	580216318	藤本化学製品株式会社	3,183									3,183	2,992	
2012	520075361	藤本食品株式会社	10,016									10,016	9,441	
2012	240144047	藤和那須リゾート株式会社	2,940									2,940	2,940	
2012	582638746	堂島アバンザ管理株式会社	7,860									7,860	7,340	
2012	600027207	堂本食品株式会社	6,450									6,450	5,618	
2012	060091821	道栄紙業株式会社	20,841									20,841	20,841	
2012	020145641	道東飼料株式会社	12,196									12,196	12,196	
2012	770016471	徳山ポリプロ株式会社	60,224									60,224	60,224	
2012	580480786	徳山積水工業株式会社	33,176									33,176	33,176	
2012	720126214	徳島ターミナルビル株式会社	7,112									7,112	6,423	
2012	993600407	徳島県	3,139									3,139	2,761	
2012	993600908	徳島県教育委員会	11,584									11,584	10,323	
2012	993600102	徳島県警察本部	5,595									5,595	4,571	
2012	720057888	徳島県厚生農業協同組合連合会	7,511									7,511	6,799	
2012	993600505	徳島県病院局	10,365									10,365	9,460	
2012	993620105	徳島市	24,483	22,626								47,109	44,559	
2012	993620179	徳島市教育委員会	6,974									6,974	6,285	
2012	993620123	徳島市水道局	8,092									8,092	7,119	
2012	420340619	特種東海製紙株式会社	199,460	17,837	85,218	3,842	6,639					312,996	220,919	
2012	450096252	特定･特別医療法人博愛会	3,581									3,581	3,422	
2012	580912012	特定医療法人美杉会	5,198									5,198	5,079	
2012	810043685	特定医療法人北九州病院	12,503									12,503	12,153	
2012	991317491	特定目的会社TX	8,700									8,700	8,687	
2012	989890365	特定目的会社湘南辻堂インベストメント	6,630									6,630	6,616	
2012	991319996	特定目的会社菖蒲プロジェクト	4,001									4,001	3,992	
2012	990012143	独立行政法人宇宙航空研究開発機構	84,542									84,542	83,967	
2012	990014059	独立行政法人家畜改良センター	7,358			8,414	3,751					19,523	19,436	
2012	990012116	独立行政法人科学技術振興機構	7,425									7,425	7,382	
2012	990012214	独立行政法人海洋研究開発機構	31,253									31,253	30,919	
2012	990013051	独立行政法人高齢・障害・求職者雇用支援機構	34,352									34,352	32,728	
2012	990013187	独立行政法人国立がん研究センター	34,536									34,536	34,483	
2012	990011020	独立行政法人国立印刷局	43,888									43,888	42,889	
2012	990012091	独立行政法人国立科学博物館	5,945									5,945	5,937	
2012	990017014	独立行政法人国立環境研究所	17,371									17,371	17,306	
2012	990012223	独立行政法人国立高等専門学校機構	75,996									75,996	70,673	
2012	990013150	独立行政法人国立国際医療研究センター	23,572									23,572	23,544	
2012	990013196	独立行政法人国立循環器病研究センター	18,315									18,315	17,355	
2012	990013169	独立行政法人国立成育医療研究センター	17,291									17,291	17,269	
2012	990013202	独立行政法人国立精神・神経医療研究センター	16,281									16,281	16,263	
2012	990012036	独立行政法人国立青少年教育振興機構	25,406									25,406	24,236	
2012	990013230	独立行政法人国立長寿医療研究センター	8,135									8,135	7,589	
2012	990012063	独立行政法人国立美術館	16,478									16,478	16,320	
2012	990013015	独立行政法人国立病院機構	520,751									520,751	493,313	
2012	990012279	独立行政法人国立文化財機構	13,473									13,473	12,895	
2012	990008024	独立行政法人情報通信研究機構	17,119									17,119	16,215	
2012	990014086	独立行政法人森林総合研究所	10,278									10,278	10,175	
2012	990014139	独立行政法人水産総合研究センター	19,299									19,299	19,299	
2012	990016133	独立行政法人水資源機構	87,044									87,044	83,379	
2012	990015010	独立行政法人製品評価技術基盤機構	4,485									4,485	4,454	
2012	990015109	独立行政法人石油天然ガス・金属鉱物資源機構	53,105									53,105	50,375	
2012	990011011	独立行政法人造幣局	17,823									17,823	15,309	
2012	990016170	独立行政法人都市再生機構	18,296									18,296	17,454	
2012	990016026	独立行政法人土木研究所	4,937									4,937	4,925	
2012	990012152	独立行政法人日本スポーツ振興センター	14,587									14,587	13,435	
2012	990012171	独立行政法人日本学生支援機構	3,081									3,081	2,821	
2012	990012161	独立行政法人日本芸術文化振興会	4,127									4,127	3,902	
2012	990012260	独立行政法人日本原子力研究開発機構	361,722							19,181		380,903	348,514	
2012	990015074	独立行政法人日本貿易振興機構	2,935									2,935	2,906	
2012	990011057	独立行政法人日本万国博覧会記念機構	2,785									2,785	2,572	
2012	990014095	独立行政法人農業・食品産業技術総合研究機構	62,969									62,969	61,909	
2012	990014111	独立行政法人農業環境技術研究所	9,410									9,410	9,410	
2012	990014101	独立行政法人農業生物資源研究所	10,249									10,249	9,649	
2012	990012180	独立行政法人物質・材料研究機構	26,891									26,891	26,845	
2012	990012205	独立行政法人放射線医学総合研究所	37,991									37,991	37,925	
2012	990012199	独立行政法人防災科学技術研究所	8,192									8,192	7,938	
2012	990012134	独立行政法人理化学研究所	287,987									287,987	277,134	
2012	990013104	独立行政法人労働者健康福祉機構	169,772									169,772	160,196	
2012	240138845	栃木カネカ株式会社	3,578									3,578	3,570	
2012	240167319	栃木シャーリング株式会社	2,514									2,514	2,509	
2012	990900007	栃木県	57,433				7,917				15,480	65,350	65,278	
2012	990900901	栃木県教育委員会	20,015									20,015	19,425	
2012	990900105	栃木県警察本部	8,228									8,228	8,219	
2012	990920304	栃木市	7,626									7,626	7,626	
2012	990920378	栃木市教育委員会	4,294									4,294	4,286	
2012	240287291	栃木住友電工株式会社	53,591									53,591	53,518	
2012	240007057	栃木明治牛乳株式会社	6,779									6,779	6,770	
2012	240240339	栃酪乳業株式会社	3,558									3,558	3,376	
2012	985554408	凸版印刷株式会社	686,094		28,104							714,198	666,742	
2012	090109499	苫小牧共同酸素株式会社	18,870									18,870	18,870	
2012	990121308	苫小牧市	16,976	18,327								35,303	35,303	
2012	990121371	苫小牧市教育委員会	15,848									15,848	15,854	
2012	090096416	苫小牧飼料株式会社	8,144									8,144	8,144	
2012	090038628	苫小牧熱サービス株式会社	291								4,383	291	291	
2012	090038127	苫小牧熱供給株式会社	2,191								7,746	2,191	2,191	
2012	090013306	苫小牧埠頭株式会社	5,592									5,592	5,591	
2012	390001519	敦賀セメント株式会社	214,837	289,000	60,400							564,237	206,515	

注１：権利利益保護請求が認められた事業者について、当該排出量が逆算されないよう、一部の排出量を「＊」と表示している。
注２：温室効果ガスの排出の抑制等のため、廃棄物を化石燃料に代えて燃料として使用したり、製品の製造のための原材料として使用した場合等により、
　　排出される非エネルギー起源CO2排出量であって温室効果ガスの排出の抑制等のために行われているもの。
注３：電気事業用の発電所又は熱供給事業用の熱供給施設が設置されている事業所において、他人に供給した電気又は熱に係る排出量を含む、
　　燃料の使用に伴い排出されるエネルギー起源CO2排出量
注４：エネルギー起源CO2（発電所等配分前）は、エネルギー起源CO2と重複しているため、調整前温室効果ガス排出量には加算していない。
注５：事業者が事業活動に伴い排出した温室効果ガス排出量を、京都メカニズムクレジット等の償却・無効化量、廃棄物の原燃料使用に伴う排出量の控除等の調整を行ったもの。

①－１ 特定事業所排出者

排出年度	特定排出者コード	特定排出者名	温室効果ガス算定排出量（単位：tCO_2）									合計(tCO_2)		関連情報掲載頁
			ｴﾈﾙｷﾞｰ起源CO_2	非ｴﾈﾙｷﾞｰ起源CO_2	非ｴﾈﾙｷﾞｰ起源CO_2 (廃棄物の原燃料使用)（注２）	CH_4	N_2O	HFC	PFC	SF_6	＜参考＞ｴﾈﾙｷﾞｰ起源CO_2 (発電所等配分前)(注３)	調整前温室効果ガス排出量（注４）	調整後温室効果ガス排出量（注５）	
2012	991820205	敦賀市	17,167	7,375								24,542	22,560	
2012	991820279	敦賀市教育委員会	4,771									4,771	4,240	
2012	992900006	奈良県	57,844				13,700					71,544	70,135	
2012	510414444	奈良県アスコン協同組合	3,724									3,724	3,661	
2012	992980901	奈良県葛城地区清掃事業組合	6,233									6,233	5,975	
2012	992900900	奈良県教育委員会	7,213									7,213	6,760	
2012	992900104	奈良県警察本部	3,259									3,259	3,051	
2012	992900202	奈良県水道局	8,027									8,027	7,389	
2012	510435641	奈良県農業協同組合	8,819									8,819	8,238	
2012	510300345	奈良交通株式会社	4,495									4,495	4,231	
2012	992920171	奈良市教育委員会	5,948									5,948	4,737	
2012	992920125	奈良市水道局	4,714									4,714	4,342	
2012	993636802	那賀町	3,077									3,077	2,768	
2012	240466256	那須グリコ株式会社	5,314									5,314	5,307	
2012	960561181	那須プロパティー特定目的会社	5,852									5,852	5,843	
2012	990921508	那須烏山市	2,370									2,370	2,366	
2012	990921301	那須塩原市	7,111									7,111	7,100	
2012	990921375	那須塩原市教育委員会	4,812									4,812	4,803	
2012	240019601	那須製紙株式会社	2,978									2,978	2,974	
2012	990980607	那須地区広域行政事務組合	4,956	14,137								19,093	17,123	
2012	985561805	那須電機鉄工株式会社	9,272									9,272	9,245	
2012	900145970	那覇空港ビルディング株式会社	23,555									23,555	17,735	
2012	994720105	那覇市	9,740									9,740	7,289	
2012	994720179	那覇市教育委員会	18,799									18,799	14,466	
2012	620128619	内海造船株式会社	12,707									12,707	10,345	
2012	580444082	内外カーボンインキ株式会社	4,607									4,607	4,405	
2012	530021918	内外ゴム株式会社	5,103									5,103	4,910	
2012	578001872	内外化成株式会社	7,473									7,473	6,803	
2012	580279505	内外電機株式会社	4,425									4,425	4,197	
2012	990001005	内閣官房	14,051									14,051	13,991	
2012	990004007	内閣府	11,416	0	0	0	0	0	0	0		11,416	9,761	
2012	993889208	内山クリーンセンター		3,670								3,670	3,670	
2012	610004369	内山工業株式会社	19,876									19,876	16,849	
2012	200235568	内藤電誠工業株式会社	10,621									10,621	10,606	
2012	401515919	内浜化成株式会社	13,927									13,927	12,918	
2012	450058064	内堀醸造株式会社	6,705									6,705	6,348	
2012	450014669	鍋屋バイテック株式会社	6,885									6,885	6,469	
2012	991920873	南アルプス市教育委員会	3,584									3,584	3,479	
2012	991840404	南越前町	8,795									8,795	7,814	
2012	992783705	南河内環境事業組合	4,463	28,140								32,603	32,258	
2012	710042934	南海プライウッド株式会社	3,155									3,155	2,781	
2012	580025611	南海化学株式会社	49,663									49,663	46,030	
2012	520014339	南海果工株式会社	4,503									4,503	4,411	
2012	580016326	南海電気鉄道株式会社	47,091									47,091	44,420	
2012	991522606	南魚沼市	10,411	8,966								19,377	10,400	
2012	890076308	南九イリョー株式会社	9,437									9,437	9,358	
2012	969622993	南九州コカ・コーラプロダクツ株式会社	27,164									27,164	26,686	
2012	890195318	南九州サンクス株式会社	9,140									9,140	8,757	
2012	880009965	南九州化学工業株式会社	9,470									9,470	9,193	
2012	890002251	南九州畜産興業株式会社	13,996									13,996	13,584	
2012	520017297	南光染布株式会社	4,373									4,373	4,329	
2012	993920406	南国市	4,393									4,393	3,933	
2012	890001719	南国殖産株式会社	5,905									5,905	5,650	
2012	030036668	南十勝農産加工農業協同組合連合会	5,552									5,552	5,552	
2012	600138411	南条装備工業株式会社	12,970									12,970	10,391	
2012	992092804	南信州広域連合	6,831									6,831	6,505	
2012	870140715	南星電機株式会社	20,230									20,230	19,383	
2012	900031306	南西石油株式会社	209,442									209,442	198,677	
2012	990721202	南相馬市	4,689									4,689	4,682	
2012	994221400	南島原市	4,979									4,979	4,836	
2012	890128576	南日観光株式会社	1,926									1,926	1,846	
2012	890094647	南日本くみあい飼料株式会社	15,715									15,715	15,298	
2012	880034082	南日本ハム株式会社	13,764									13,764	13,465	
2012	890003286	南日本造船株式会社	15,184									15,184	14,999	
2012	880010483	南日本酪農協同株式会社	22,571									22,571	22,121	
2012	992182401	南濃衛生施設利用事務組合	5,890	14,100								19,990	19,660	
2012	550071102	南彦根都市開発株式会社	2,681									2,681	2,474	
2012	410096445	南部化成株式会社	14,460									14,460	13,512	
2012	990244504	南部町	4,860									4,860	4,856	
2012	983678166	南陽化成株式会社	59,971									59,971	59,971	
2012	982243469	楠本化成株式会社	6,585									6,585	6,373	
2012	760021208	難波プレス工業株式会社	7,134									7,134	6,027	
2012	420099772	二コー製紙株式会社	8,963									8,963	8,730	
2012	260056774	二宮産業株式会社	5,152									5,152	5,144	
2012	980852908	二見屋工業株式会社	4,339									4,339	4,332	
2012	990382805	二戸地区広域行政事務組合		6,244								6,244	6,244	
2012	991327192	二子玉川ライズI－b街区管理組合	9,562									9,562	9,550	
2012	580934029	二藤レール株式会社	10,006									10,006	9,798	
2012	338006716	二本松シール工業株式会社	8,289									8,289	8,274	
2012	990721006	二本松市	5,417									5,417	5,410	
2012	989495234	尼崎エネルギーサービス株式会社	415								18,800	415	415	
2012	581829144	尼崎ユーティリティサービス株式会社	9,743								88,409	9,743	9,738	
2012	992820200	尼崎市	29,114	61,274			4,806					95,194	94,056	
2012	992820273	尼崎市教育委員会	10,620									10,620	10,062	
2012	992820228	尼崎市水道局	6,409									6,409	5,905	
2012	586704358	尼崎信用金庫	5,062									5,062	4,675	
2012	580079335	尼崎製罐株式会社	4,402									4,402	4,194	
2012	530042702	虹技株式会社	39,358									39,358	36,718	
2012	993421308	廿日市市	27,994	5,431								33,425	28,411	
2012	993421371	廿日市市教育委員会	7,102									7,102	5,793	
2012	985712015	日ノ丸窯業株式会社	3,948									3,948	3,782	
2012	370011222	日の出屋製菓産業株式会社	4,159									4,159	3,939	
2012	720002871	日亜化学工業株式会社	262,559					20,736				283,295	252,830	
2012	580156283	日亜鋼業株式会社	21,223									21,223	20,812	
2012	582321116	日圧スーパーテクノロジーズ株式会社	13,184									13,184	10,219	
2012	582327488	日圧電子部品株式会社	2,840									2,840	1,570	
2012	370044214	日医工株式会社	22,779									22,779	20,940	
2012	580319404	日栄化工株式会社	6,575									6,575	6,484	
2012	250436331	日化トウチュウ株式会社	4,386									4,386	4,383	
2012	390001386	日華化学株式会社	9,793									9,793	9,231	
2012	985606729	日揮ユニバーサル株式会社	12,338									12,338	12,330	
2012	810044109	日揮触媒化成株式会社	94,627									94,627	93,592	

注１：権利利益保護請求が認められた事業者について、当該排出量が逆算されないよう、一部の排出量を「＊」と表示している。
注２：温室効果ガスの排出の抑制等のため、廃棄物を化石燃料に代えて燃料として使用したり、製品の製造のための原材料として使用した場合等により、
　　排出される非エネルギー起源CO2排出量であって温室効果ガスの排出の抑制等のために行われているもの。
注３：電気事業用の発電所又は熱供給事業用の熱供給施設が設置されている事業所において、他人に供給した電気又は熱に係る排出量を含む、
　　燃料の使用に伴い排出されるエネルギー起源CO2排出量
注４：エネルギー起源CO2（発電所等配分前）は、エネルギー起源CO2と重複しているため、調整前温室効果ガス排出量には加算していない。
注５：事業者が事業活動に伴い排出した温室効果ガス排出量を、京都メカニズムクレジット等の償却・無効化量、廃棄物の原燃料使用に伴う排出量の控除等の調整を行ったもの。

①－１ 特定事業所排出者

排出年度	特定排出者コード	特定排出者名	温室効果ガス算定排出量（単位：tCO_2）									合計(tCO_2)		関連情報掲載頁
			ｴﾈﾙｷﾞｰ起源CO_2	非ｴﾈﾙｷﾞｰ起源CO_2	非ｴﾈﾙｷﾞｰ起源CO_2 (廃棄物の原燃料使用)（注２）	CH_4	N_2O	HFC	PFC	SF_6	＜参考＞ｴﾈﾙｷﾞｰ起源CO_2 (発電所等配分前)(注３)	調整前温室効果ガス排出量（注４）	調整後温室効果ガス排出量（注５）	
2012	985606809	日機装株式会社	19,300									19,300	17,700	
2012	520070294	日吉染業株式会社	5,482									5,482	5,385	
2012	201609297	日興システムソリューションズ株式会社	16,598									16,598	16,563	
2012	985948162	日興プロパティーズ株式会社	18,073									18,073	18,038	
2012	985612403	日興リカ株式会社	5,034									5,034	5,030	
2012	570000903	日金工鋼管株式会社	4,306									4,306	3,966	
2012	986411651	日経印刷株式会社	3,034									3,034	3,032	
2012	330000331	日軽エムシーアルミ株式会社	8,207		45,103							53,310	7,773	
2012	985722371	日軽パネルシステム株式会社	3,137									3,137	2,916	
2012	420319339	日軽蒲原株式会社	10,716									10,716	9,909	
2012	610098178	日軽形材株式会社	22,731									22,731	18,319	
2012	330035417	日軽松尾株式会社	8,736									8,736	8,457	
2012	430132422	日研フード株式会社	10,310									10,310	9,958	
2012	580289922	日光化成株式会社	4,046									4,046	3,887	
2012	990920609	日光市	14,528	7,498								22,026	21,992	
2012	990920672	日光市教育委員会	6,495									6,495	6,346	
2012	994520605	日向市	7,531									7,531	7,237	
2012	450032783	日幸製菓株式会社	4,640									4,640	4,368	
2012	070046408	日鋼工営株式会社	5,150									5,150	5,150	
2012	990161000	日高郡新ひだか町	2,749									2,749	2,749	
2012	400268009	日高工業株式会社	6,436									6,436	6,052	
2012	990191607	日高中部衛生施設組合	7,419									7,419	7,419	
2012	330019487	日穀製粉株式会社	5,028									5,028	4,706	
2012	986387897	日産プリンス東京販売株式会社	3,750									3,750	3,742	
2012	800751707	日産プリンス福岡販売株式会社	3,039									3,039	2,912	
2012	401453208	日産プリンス名古屋販売株式会社	3,256									3,256	2,410	
2012	985612501	日産化学工業株式会社	248,039	47,583	1,264		140,401					437,287	420,740	
2012	200231424	日産工機株式会社	23,556									23,556	23,511	
2012	985612708	日産自動車株式会社	831,265			3,312		3,636				838,213	826,007	
2012	200188314	日産車体マニュファクチュアリング株式会社	9,767									9,767	9,749	
2012	200243111	日産車体株式会社	37,331									37,331	37,277	
2012	810471583	日産車体九州株式会社	29,586									29,586	28,784	
2012	582400819	日産大阪販売株式会社	8,066									8,066	7,447	
2012	400276904	日車ワシノ製鋼株式会社	7,115									7,115	6,586	
2012	520021155	日出染業株式会社	21,565									21,565	21,310	
2012	985613911	日商エレクトロニクス株式会社	2,591									2,591	2,544	
2012	500070134	日伸工業株式会社	4,187									4,187	3,932	
2012	985614201	日信化学工業株式会社	23,302									23,302	21,995	
2012	330028646	日信工業株式会社	30,413									30,413	28,331	
2012	500453298	日新イオン機器株式会社	3,148									3,148	2,944	
2012	260899149	日新ガルバ株式会社	3,911									3,911	3,909	
2012	600299314	日新サンソ株式会社	255,419									255,419	255,419	
2012	660006405	日新リフラテック株式会社	4,076									4,076	3,826	
2012	985615406	日新化工株式会社	3,473									3,473	3,467	
2012	401464060	日新観光株式会社	8,982									8,982	8,491	
2012	200243739	日新工業株式会社(神奈川県)	2,639									2,639	2,635	
2012	985615611	日新工業株式会社(東京都)	17,294									17,294	17,270	
2012	987059068	日新鋼管株式会社	6,396									6,396	6,027	
2012	580053698	日新鋼業株式会社	3,888									3,888	3,634	
2012	985620209	日新商事株式会社	3,500									3,500	3,404	
2012	985620307	日新製鋼株式会社	7,423,779	330,552	4,505	4,588	3,456					7,766,880	7,248,429	
2012	580077564	日新製糖株式会社	18,615									18,615	18,296	
2012	160055390	日新製薬株式会社	9,970									9,970	9,959	
2012	500001066	日新電機株式会社	10,887							11,756		22,643	22,188	
2012	260219999	日新理化株式会社	11,425									11,425	11,420	
2012	985614284	日進化成株式会社	4,366									4,366	4,164	
2012	400105809	日進工業株式会社	3,361									3,361	3,049	
2012	992323008	日進市	3,974									3,974	3,641	
2012	992323071	日進市教育委員会	3,851									3,851	3,605	
2012	400105738	日進乳業株式会社	7,482									7,482	6,985	
2012	985621000	日水製薬株式会社	4,448									4,448	4,439	
2012	580023456	日世株式会社	18,550									18,550	18,399	
2012	610094099	日清エフ･ディ食品株式会社	4,274									4,274	3,629	
2012	985615002	日清オイリオグループ株式会社	167,666									167,666	163,363	
2012	570006504	日清シスコ株式会社	12,278									12,278	12,080	
2012	720109625	日清デニム株式会社	6,480									6,480	6,185	
2012	981169071	日清ファルマ株式会社	4,423									4,423	4,206	
2012	987662422	日清フーズ株式会社	3,972									3,972	3,865	
2012	982025174	日清ペットフード株式会社	5,181									5,181	5,174	
2012	985849825	日清ヨーク株式会社	11,159									11,159	10,918	
2012	500163814	日清化成株式会社	8,238									8,238	7,940	
2012	530052601	日清丸紅飼料株式会社	33,118									33,118	31,244	
2012	582685639	日清食品株式会社	98,401									98,401	95,372	
2012	986222117	日清製粉株式会社	99,142									99,142	94,115	
2012	960200241	日清紡ケミカル株式会社	5,314									5,314	5,059	
2012	960174491	日清紡テキスタイル株式会社	23,847									23,847	22,375	
2012	960200222	日清紡ブレーキ株式会社	25,639									25,639	25,375	
2012	960174507	日清紡ペーパープロダクツ株式会社	60,049									60,049	57,334	
2012	960200231	日清紡メカトロニクス株式会社	17,540									17,540	15,477	
2012	600654931	日清紡精機広島株式会社	1,738									1,738	1,352	
2012	420215611	日生化工株式会社	6,306									6,306	5,709	
2012	985621037	日生研株式会社	3,002									3,002	2,998	
2012	350019271	日精樹脂工業株式会社	4,950									4,950	4,686	
2012	980822140	日誠不動産株式会社	4,040									4,040	3,961	
2012	740081648	日泉ポリテック株式会社	3,437									3,437	3,021	
2012	740041633	日泉化学株式会社	12,960									12,960	12,409	
2012	983067141	日曹金属化学株式会社	16,999	43,652	4,285	0	0					64,936	60,651	
2012	985622203	日鍛バルブ株式会社	35,895									35,895	21,026	
2012	985622400	日通商事株式会社	11,984									11,984	11,984	
2012	620040322	日通福山鋼鉄運輸株式会社	13,896									13,896	13,843	
2012	810398401	日鉄トピーブリッジ株式会社	2,900									2,900	2,813	
2012	985622802	日鉄鉱業株式会社	100,942									100,942	96,361	
2012	200230623	日鉄鋼管株式会社	20,190									20,190	20,009	
2012	989916846	日鉄住金エネルギーサービス株式会社	1,772								53,395	1,772	1,770	
2012	650108493	日鉄住金エレクトロデバイス株式会社	39,302									39,302	30,981	
2012	520149296	日鉄住金スチール株式会社	138,541									138,541	133,680	
2012	250345002	日鉄住金ステンレス鋼管株式会社	10,953									10,953	10,938	
2012	070025490	日鉄住金セメント株式会社	303,672	379,350	33,503							716,525	303,674	
2012	985671502	日鉄住金ドラム株式会社	10,305									10,305	10,141	
2012	984019766	日鉄住金ハード株式会社	3,943									3,943	3,939	
2012	580013521	日鉄住金ファインテック株式会社	5,513									5,513	5,160	
2012	810069055	日鉄住金ボルテン株式会社	10,290									10,290	9,980	

注１：権利利益保護請求が認められた事業者について、当該排出量が逆算されないよう、一部の排出量を「＊」と表示している。
注２：温室効果ガスの排出の抑制等のため、廃棄物を化石燃料に代えて燃料として使用したり、製品の製造のための原材料として使用した場合等により、
　　排出される非エネルギー起源CO2排出量であって温室効果ガスの排出の抑制等のために行われているもの。
注３：電気事業用の発電所又は熱供給事業用の熱供給施設が設置されている事業所において、他人に供給した電気又は熱に係る排出量を含む、
　　燃料の使用に伴い排出されるエネルギー起源CO2排出量
注４：エネルギー起源CO2（発電所等配分前）は、エネルギー起源CO2と重複しているため、調整前温室効果ガス排出量には加算していない。
注５：事業者が事業活動に伴い排出した温室効果ガス排出量を、京都メカニズムクレジット等の償却・無効化量、廃棄物の原燃料使用に伴う排出量の控除等の調整を行ったもの。

①－１ 特定事業所排出者

排出年度	特定排出者コード	特定排出者名	温室効果ガス算定排出量（単位：tCO_2）									合計(tCO_2)		関連情報掲載頁
			ｴﾈﾙｷﾞｰ起源CO_2	非ｴﾈﾙｷﾞｰ起源CO_2	非ｴﾈﾙｷﾞｰ起源CO_2 (廃棄物の原燃料使用)（注２）	CH_4	N_2O	HFC	PFC	SF_6	＜参考＞ｴﾈﾙｷﾞｰ起源CO_2 (発電所等配分前)(注３)	調整前温室効果ガス排出量（注４）	調整後温室効果ガス排出量（注５）	
2012	270424121	日鉄住金マイクロメタル株式会社	3,080									3,080	3,073	
2012	810285917	日鉄住金リコテック株式会社	32,153	62,231								94,384	94,318	
2012	250497971	日鉄住金リサイクル株式会社	3,178	71,748								74,926	74,916	
2012	810418817	日鉄住金ロールズ株式会社	15,600									15,600	15,600	
2012	581039853	日鉄住金関西工業株式会社	5,392									5,392	4,979	
2012	580312109	日鉄住金機工株式会社	6,834									6,834	6,590	
2012	250349084	日鉄住金鉱化株式会社	26,453		14,260							40,713	25,246	
2012	400081402	日鉄住金鋼線株式会社	19,709									19,709	19,021	
2012	580008791	日鉄住金鋼板株式会社	146,133									146,133	142,578	
2012	810338322	日鉄住金高炉セメント株式会社	241,954	314,660	38,229							594,843	556,578	
2012	400485468	日鉄住金精圧品株式会社	12,946									12,946	11,983	
2012	580122061	日鉄住金精鋼株式会社	15,351									15,351	15,009	
2012	570019271	日鉄住金大径鋼管株式会社	4,215									4,215	4,215	
2012	540082256	日鉄住金物名古屋株式会社	7,570									7,570	7,562	
2012	968096102	日鉄住金物流大分株式会社	12,252									12,252	12,244	
2012	810070913	日鉄住金物流八幡株式会社	7,840									7,840	7,814	
2012	992811499	日鉄神鋼メタルリファイン株式会社	72,403									72,403	72,403	
2012	400060716	日鉄電磁株式会社	6,940									6,940	6,649	
2012	580104401	日澱化學株式会社	5,574									5,574	5,429	
2012	830395818	日田キヤノンマテリアル株式会社	4,779									4,779	4,579	
2012	994420403	日田市	11,971	10,152								22,123	21,693	
2012	994420477	日田市教育委員会	2,998									2,998	2,906	
2012	500178924	日電硝子加工株式会社	11,069									11,069	10,481	
2012	450018908	日電精密工業株式会社	4,249									4,249	3,854	
2012	582421130	日塗化学株式会社	5,563									5,563	4,964	
2012	340071749	日東アリマン株式会社	11,210									11,210	11,210	
2012	400106495	日東エフシー株式会社	13,356									13,356	13,061	
2012	220033354	日東グラステックス株式会社	5,959									5,959	5,953	
2012	190037991	日東グラスファイバー工業株式会社	59,388									59,388	59,381	
2012	390001626	日東シンコー株式会社	11,597									11,597	10,711	
2012	160012329	日東ベスト株式会社	40,676									40,676	40,545	
2012	370231351	日東メディック株式会社	10,775									10,775	9,628	
2012	740298207	日東ライフテック株式会社	4,163									4,163	3,679	
2012	200244791	日東亜鉛株式会社	4,768									4,768	4,766	
2012	200244951	日東化工株式会社	10,398									10,398	10,386	220
2012	580124163	日東化成株式会社	3,769									3,769	3,589	
2012	300062048	日東光学株式会社	9,471									9,471	8,580	
2012	980720589	日東光器株式会社	7,578									7,578	7,568	
2012	400106243	日東工業株式会社	23,588									23,588	22,377	
2012	250095026	日東自動車機器株式会社	6,452									6,452	6,445	
2012	985624281	日東樹脂工業株式会社	4,794									4,794	4,789	
2012	560007698	日東精工株式会社	7,914									7,914	7,421	
2012	110035343	日東石膏ボード株式会社	9,320									9,320	9,320	
2012	580064771	日東電工株式会社	336,475									336,475	308,672	
2012	985630500	日東富士製粉株式会社	23,148									23,148	22,266	
2012	580201496	日東粉化工業株式会社	15,179									15,179	14,157	
2012	985631605	日東紡績株式会社	94,610	5,965							39,622	100,575	100,441	
2012	500037443	日東薬品工業株式会社	2,692									2,692	2,686	
2012	994520409	日南市	8,499									8,499	8,181	
2012	460009706	日乃出ゴム工業株式会社	6,793									6,793	6,671	
2012	580058701	日之出金属熱錬株式会社	4,831									4,831	4,622	
2012	890001915	日之出紙器工業株式会社	10,035									10,035	9,772	
2012	800041533	日之出水道機器株式会社	22,162									22,162	21,610	
2012	200245466	日発精密工業株式会社	3,883									3,883	3,871	
2012	985712679	日比共同製錬株式会社	256,936									256,936	213,124	
2012	400116633	日比野工業株式会社(愛知県)	9,907									9,907	9,453	
2012	450087638	日比野工業株式会社(岐阜県)	5,366									5,366	5,289	
2012	985633708	日宝化学株式会社	18,723									18,723	18,708	
2012	610094123	日宝綜合製本株式会社	6,018									6,018	4,777	
2012	870008543	日豊食品工業株式会社	4,287									4,287	4,137	
2012	010107083	日北酸素株式会社	5,203									5,203	5,203	
2012	986379349	日本GE株式会社	42,091									42,091	40,772	
2012	401378776	日本IAC株式会社	9,487									9,487	9,098	
2012	500252191	日本アイ・ティ・エフ株式会社	2,590									2,590	2,479	
2012	985634008	日本アイ・ビー・エム株式会社	108,007									108,007	104,090	
2012	981039362	日本アエロジル株式会社	20,512									20,512	19,470	
2012	060050828	日本アスパラガス株式会社	20,825									20,825	20,825	
2012	260822662	日本アトマイズ加工株式会社	5,145									5,145	5,137	
2012	987896136	日本アムウェイ合同会社	4,744									4,744	4,737	
2012	987257921	日本アルコール産業株式会社	31,121									31,121	30,727	
2012	530193171	日本イーライリリー株式会社	5,268									5,268	4,847	
2012	200837771	日本インジェクタ株式会社	7,472									7,472	7,457	
2012	580078445	日本インシュレーション株式会社	24,502									24,502	23,928	
2012	200245742	日本インター株式会社	15,748									15,748	15,718	
2012	985916866	日本ウェーブロック株式会社	10,088									10,088	10,074	
2012	580047501	日本ウエブ印刷株式会社	13,090									13,090	12,702	
2012	985443839	日本エア・リキード株式会社	325,065									325,065	297,931	
2012	201570361	日本エイ・ティー・エム株式会社	2,626									2,626	2,440	
2012	581866818	日本エイアンドエル株式会社	71,703									71,703	71,679	
2012	580000228	日本エクスラン工業株式会社	103,660	4,591								108,251	107,291	
2012	430030155	日本エスエルシー株式会社	14,083									14,083	13,519	
2012	300160737	日本エフディ株式会社	3,539									3,539	3,325	
2012	982502909	日本エラストマー株式会社	60,230									60,230	60,007	
2012	983315778	日本エリコンバルザース株式会社	3,808									3,808	3,808	
2012	981073211	日本エレクトロニクス株式会社	10,980									10,980	10,962	
2012	985533702	日本オーチス・エレベータ株式会社	3,214									3,214	3,156	
2012	987072481	日本オキシラン株式会社	377,733									377,733	377,733	
2012	201664118	日本オクラロ株式会社	3,911									3,911	3,904	
2012	987593601	日本オラクル株式会社	6,858									6,858	6,815	
2012	985640103	日本カーバイド工業株式会社	22,345									22,345	20,349	
2012	985640201	日本カーボン株式会社	149,451									149,451	132,653	
2012	985640300	日本カーリット株式会社	20,953									20,953	20,915	
2012	460007819	日本カラリング株式会社	12,777									12,777	11,587	
2012	985642903	日本ギア工業株式会社	3,920									3,920	3,901	
2012	470168706	日本キヤノンマイクロエレクトロニクス株式会社	7,642									7,642	7,062	
2012	201500241	日本クッカリー株式会社	31,909									31,909	30,435	
2012	984891619	日本グラファイトファイバー株式会社	7,119									7,119	7,119	
2012	580014715	日本グリース株式会社	2,831									2,831	2,701	
2012	985645100	日本クロージャー株式会社	77,231									77,231	70,770	
2012	581023218	日本ケイカル株式会社	13,998									13,998	13,796	
2012	982409691	日本ケッチェン株式会社	29,400									29,400	29,400	

注１：権利利益保護請求が認められた事業者について、当該排出量が逆算されないよう、一部の排出量を「＊」と表示している。
注２：温室効果ガスの排出の抑制等のため、廃棄物を化石燃料に代えて燃料として使用したり、製品の製造のための原材料として使用した場合等により、
　　排出される非エネルギー起源CO2排出量であって温室効果ガスの排出の抑制等のために行われているもの。
注３：電気事業用の発電所又は熱供給事業用の熱供給施設が設置されている事業所において、他人に供給した電気又は熱に係る排出量を含む、
　　燃料の使用に伴い排出されるエネルギー起源CO2排出量
注４：エネルギー起源CO2（発電所等配分前）は、エネルギー起源CO2と重複しているため、調整前温室効果ガス排出量には加算していない。
注５：事業者が事業活動に伴い排出した温室効果ガス排出量を、京都メカニズムクレジット等の償却・無効化量、廃棄物の原燃料使用に伴う排出量の控除等の調整を行ったもの。

①－１ 特定事業所排出者

排出年度	特定排出者コード	特定排出者名	温室効果ガス算定排出量（単位：tCO_2）									合計(tCO_2)		関連情報掲載頁
			ｴﾈﾙｷﾞｰ起源CO_2	非ｴﾈﾙｷﾞｰ起源CO_2	非ｴﾈﾙｷﾞｰ起源CO_2 (廃棄物の原燃料使用)（注２）	CH_4	N_2O	HFC	PFC	SF_6	＜参考＞ｴﾈﾙｷﾞｰ起源CO_2 (発電所等配分前)(注３)	調整前温室効果ガス排出量（注４）	調整後温室効果ガス排出量（注５）	
2012	460009321	日本ケミカル工業株式会社	3,478									3,478	3,395	
2012	985645709	日本ケミコン株式会社	96,068									96,068	95,923	
2012	985645871	日本ケンタッキー・フライド・チキン株式会社	116,846									116,846	112,511	
2012	987036340	日本ゴア株式会社	23,688									23,688	19,741	
2012	820076509	日本コークス工業株式会社	330,354			5,455	9,171					344,980	344,826	
2012	980724541	日本コカ・コーラ株式会社	3,309									3,309	3,200	
2012	985664508	日本コムシス株式会社	5,931									5,931	5,783	
2012	400108131	日本コンスターチ株式会社	98,487									98,487	98,485	
2012	400107634	日本サーキット工業株式会社	9,380									9,380	8,656	
2012	985652875	日本サーファクタント工業株式会社	4,457									4,457	4,453	
2012	985653059	日本サーモスタット株式会社	5,617									5,617	5,543	
2012	340235387	日本シイエムケイマルチ株式会社	50,397									50,397	50,322	
2012	985432451	日本シイエムケイ株式会社	28,100									28,100	28,031	
2012	981006497	日本システムウエア株式会社	13,080									13,080	13,042	
2012	580376751	日本ジフィー食品株式会社	10,067									10,067	9,808	
2012	580355821	日本ジャイアントタイヤ株式会社	21,016									21,016	21,016	
2012	200267098	日本シャフト株式会社	3,954									3,954	3,636	
2012	570134952	日本スチール株式会社	17,017									17,017	16,605	
2012	988724397	日本ストロー株式会社	3,473									3,473	3,383	
2012	985660302	日本ゼオン株式会社	498,838									498,838	498,838	
2012	261148530	日本ソーラトン株式会社	8,582									8,582	8,576	
2012	987056361	日本たばこ産業株式会社	198,961									198,961	191,794	
2012	800003434	日本タングステン株式会社	9,959									9,959	9,583	
2012	580140882	日本チバガイキー株式会社	7,261									7,261	6,900	
2012	200561205	日本チャールス・リバー株式会社	6,925									6,925	6,810	
2012	178000248	日本テキサス・インスツルメンツ・セミコンダクター株式会社	61,098									61,098	60,993	
2012	985664590	日本テキサス・インスツルメンツ株式会社	127,235						111,395	16,371		255,001	252,813	
2012	201446441	日本テクノ株式会社	7,666								125,282	7,666	7,629	
2012	400108300	日本デコラックス株式会社	9,388									9,388	9,149	
2012	530262681	日本デリカ運輸株式会社	3,581									3,581	3,429	
2012	980798831	日本デルモンテ株式会社	21,362									21,362	21,189	
2012	985664606	日本テレビ放送網株式会社	37,542									37,542	37,499	
2012	983971617	日本トイザらス株式会社	45,539									45,539	43,438	
2012	981469309	日本トーカンパッケージ株式会社	39,411									39,411	38,836	
2012	985671100	日本トムソン株式会社	15,731									15,731	14,529	
2012	820045843	日本ドライフーズ株式会社	5,676									5,676	5,483	
2012	400109521	日本トレクス株式会社	6,576									6,576	6,342	
2012	991310293	日本ナショナル製罐株式会社	30,472									30,472	30,429	
2012	470038121	日本ニードルローラー製造株式会社	3,919									3,919	3,589	
2012	570016402	日本ノボパン工業株式会社	13,507									13,507	13,482	
2012	985674003	日本パーカライジング株式会社	21,169									21,169	20,847	
2012	987949338	日本パーキング株式会社	3,338									3,338	3,219	
2012	200336551	日本ハードメタル株式会社	5,102									5,102	4,995	
2012	261087274	日本ハイボルテージケーブル株式会社	2,703									2,703	2,703	
2012	985673759	日本バイリーン株式会社	29,900									29,900	29,400	
2012	270051717	日本パッケージング株式会社	3,467									3,467	3,464	
2012	420181521	日本ハムファクトリー株式会社	37,465									37,465	36,178	
2012	580278464	日本ハム株式会社	55,422									55,422	53,705	
2012	460039527	日本ハム食品株式会社	75,965									75,965	74,161	
2012	380170222	日本ハム惣菜株式会社	18,541									18,541	18,364	
2012	400901287	日本パリソン株式会社	39,999									39,999	38,811	
2012	985674111	日本パレットレンタル株式会社	3,876									3,876	3,826	
2012	550018277	日本パワーファスニング株式会社	2,223									2,223	2,080	
2012	580323194	日本ビー・ケミカル株式会社	3,447									3,447	3,231	
2012	985674381	日本ビーシージー製造株式会社	4,048									4,048	4,041	
2012	982350932	日本ビーンズ株式会社	7,802									7,802	7,795	
2012	985674809	日本ピグメント株式会社	9,347									9,347	9,328	
2012	985674907	日本ピストンリング株式会社	12,660									12,660	12,644	
2012	430015355	日本ビニロン株式会社	3,101									3,101	2,865	
2012	986729278	日本ピュアフード株式会社	22,863									22,863	22,387	
2012	985674729	日本ビューホテル株式会社	18,009									18,009	17,858	
2012	985674308	日本ヒューム株式会社	11,836									11,836	11,742	
2012	986941747	日本ヒューレット・パッカード株式会社	16,514									16,514	16,480	
2012	580086410	日本ピラー工業株式会社	9,019									9,019	8,373	
2012	981158621	日本ビルファンド投資法人	83,294									83,294	82,166	
2012	985675305	日本ファイリング株式会社	3,365									3,365	3,358	
2012	100188518	日本ファインセラミックス株式会社	3,908									3,908	3,901	
2012	580415231	日本ファスナー工業株式会社	10,139									10,139	9,819	
2012	985642108	日本フイルコン株式会社	7,953									7,953	7,937	
2012	985675360	日本フィルター工業株式会社	25,407									25,407	24,321	
2012	830087749	日本フイルム株式会社	3,134									3,134	3,003	
2012	850138916	日本フードパッカー株式会社	23,203									23,203	23,031	
2012	890003277	日本フードパッカー鹿児島株式会社	6,954									6,954	6,772	
2012	440017667	日本フード株式会社（愛知県）	4,466									4,466	4,253	
2012	987094085	日本フード株式会社（東京都）	6,691									6,691	5,405	
2012	985675501	日本フエルト株式会社	7,425									7,425	7,416	
2012	200269655	日本ブチル株式会社	117,171					62,427				179,598	117,147	
2012	580554001	日本フッソエ業株式会社	3,733									3,733	3,653	
2012	981401821	日本プライムリアルティ投資法人	23,000									23,000	18,024	
2012	400108838	日本プラスチック工業株式会社	7,678									7,678	6,961	
2012	410017049	日本プラスト株式会社	13,343							19,474		32,817	30,932	
2012	330210007	日本プラパレット株式会社	17,122									17,122	15,999	
2012	400108801	日本フリット株式会社	10,694									10,694	10,332	
2012	985675539	日本フルハーフ株式会社	7,100									7,100	7,080	
2012	985675708	日本ブレーキ工業株式会社	3,560									3,560	3,492	
2012	260056550	日本プレシジョンキャスチング株式会社	3,404									3,404	3,400	
2012	983453031	日本フレッシュフーズ株式会社	5,446									5,446	5,240	
2012	350060749	日本ベアリング株式会社	6,828									6,828	6,818	
2012	580023269	日本ペイント株式会社	35,544									35,544	32,987	
2012	983251483	日本ベクトン・ディツキンソン株式会社	6,415									6,415	6,408	
2012	980913638	日本ペットフード株式会社	6,153									6,153	5,875	
2012	910012805	日本ペプシコーラ製造株式会社	6,672									6,672	6,664	
2012	985676803	日本ポリウレタン工業株式会社	265,524	16,551				4,553				286,628	286,167	
2012	981467707	日本ポリエチレン株式会社	192,392									192,392	191,129	
2012	540124098	日本ポリマー工業株式会社	2,530									2,530	2,420	
2012	880117935	日本ホワイトファーム株式会社	73,892				3,148					77,040	76,707	
2012	424003411	日本マイクロバイオファーマ株式会社	20,983									20,983	20,695	
2012	985680207	日本マタイ株式会社	17,312									17,312	16,827	
2012	980852004	日本ミクロコーティング株式会社	4,689									4,689	4,685	
2012	982646561	日本ミシュランタイヤ株式会社	3,506									3,506	3,498	
2012	984028157	日本メクトロン株式会社	56,486									56,486	56,390	

注１：権利利益保護請求が認められた事業者について、当該排出量が逆算されないよう、一部の排出量を「＊」と表示している。
注２：温室効果ガスの排出の抑制等のため、廃棄物を化石燃料に代えて燃料として使用したり、製品の製造のための原材料として使用した場合等により、
　　排出される非エネルギー起源CO2排出量であって温室効果ガスの排出の抑制等のために行われているもの。
注３：電気事業用の発電所又は熱供給事業用の熱供給施設が設置されている事業所において、他人に供給した電気又は熱に係る排出量を含む、
　　燃料の使用に伴い排出されるエネルギー起源CO2排出量
注４：エネルギー起源CO2（発電所等配分前）は、エネルギー起源CO2と重複しているため、調整前温室効果ガス排出量には加算していない。
注５：事業者が事業活動に伴い排出した温室効果ガス排出量を、京都メカニズムクレジット等の償却・無効化量、廃棄物の原燃料使用に伴う排出量の控除等の調整を行ったもの。

①－１ 特定事業所排出者

排出年度	特定排出者コード	特定排出者名	温室効果ガス算定排出量（単位：tCO_2）									合計(tCO_2)		関連情報掲載頁
			ｴﾈﾙｷﾞｰ起源CO_2	非ｴﾈﾙｷﾞｰ起源CO_2	非ｴﾈﾙｷﾞｰ起源CO_2 (廃棄物の原燃料使用)（注２）	CH_4	N_2O	HFC	PFC	SF_6	＜参考＞ｴﾈﾙｷﾞｰ起源CO_2 (発電所等配分前)(注３)	調整前温室効果ガス排出量（注４）	調整後温室効果ガス排出量（注５）	
2012	260057771	日本メサライト工業株式会社	43,866									43,866	43,852	
2012	580357058	日本メジフィジックス株式会社	20,997									20,997	20,451	
2012	360008626	日本メッキ工業株式会社	11,007									11,007	10,991	
2012	400108991	日本メナード化粧品株式会社	7,552									7,552	6,933	
2012	400109002	日本モウルド工業株式会社	14,672									14,672	13,988	
2012	400053909	日本モザイクタイル株式会社	11,516									11,516	11,239	
2012	200364725	日本モレックス株式会社	40,393									40,393	38,097	
2012	985681222	日本ユニカー株式会社	139,085	6,405								145,490	145,240	
2012	985681250	日本ユニシス株式会社	14,226									14,226	13,656	
2012	982196761	日本ユピカ株式会社	11,105									11,105	10,301	
2012	200270487	日本ラインツ株式会社	3,017									3,017	3,012	
2012	981401831	日本リテールファンド投資法人	26,778									26,778	25,724	
2012	450039229	日本リファイン株式会社	17,935									17,935	17,787	
2012	580545531	日本ルナ株式会社	4,488									4,488	4,320	
2012	982340248	日本レストランシステム株式会社	24,705									24,705	13,422	
2012	580308741	日本レヂボン株式会社	4,264									4,264	3,919	
2012	988911175	日本ロジスティクスファンド投資法人	11,353									11,353	11,289	
2012	985683568	日本ロバロ株式会社	3,841									3,841	3,563	
2012	270066701	日本ワイパブレード株式会社	6,317									6,317	6,307	
2012	580058513	日本圧延工業株式会社	8,125									8,125	8,116	
2012	580293059	日本圧着端子製造株式会社	4,400									4,400	3,726	
2012	800105102	日本遠洋旋網漁業協同組合	15,582									15,582	14,934	
2012	985640604	日本化学工業株式会社	64,592									64,592	64,149	
2012	985640702	日本化学産業株式会社	11,409									11,409	11,396	
2012	985641156	日本化成株式会社	17,959				25,989					43,948	43,927	
2012	400107124	日本化繊株式会社	11,796									11,796	11,499	
2012	985641209	日本化薬株式会社	72,901									72,901	67,108	
2012	650012131	日本果実工業株式会社	60,283									60,283	54,290	
2012	340093639	日本海エル・エヌ・ジー株式会社	55,181									55,181	55,085	
2012	370042944	日本海ガス株式会社	3,090									3,090	2,896	
2012	370044582	日本海石油株式会社	30,718									30,718	30,293	
2012	370044018	日本海綿業株式会社	10,396									10,396	10,079	
2012	985641746	日本海洋石油資源開発株式会社	19,167									19,167	19,163	
2012	400107081	日本碍子株式会社	147,000									147,000	138,000	221
2012	981970254	日本環境安全事業株式会社	159,735									159,735	157,456	
2012	500082476	日本観光開発株式会社	2,906									2,906	1,356	
2012	710019570	日本興業株式会社	4,928									4,928	4,698	
2012	985644514	日本金属株式会社(東京都)	7,001									7,001	7,001	
2012	985644505	日本金属株式会社(東京都)	39,614									39,614	39,457	
2012	985644603	日本金属工業株式会社	233,935	10,292								244,227	229,294	
2012	985644971	日本銀行	41,136									41,136	40,451	
2012	430015426	日本形染株式会社	4,387									4,387	4,166	
2012	985646205	日本軽金属株式会社	299,395	3,466	5,928			9,816				318,605	304,423	
2012	370210880	日本結晶光学株式会社	7,241									7,241	7,226	
2012	985646706	日本原子力発電株式会社	83,131								17,084	83,131	80,019	
2012	981638841	日本原燃株式会社	247,150									247,150	246,806	
2012	985651107	日本光電工業株式会社	3,024									3,024	3,018	
2012	985650530	日本工機株式会社	7,317									7,317	7,317	
2012	985651644	日本航空電子工業株式会社	8,955									8,955	8,932	
2012	010109177	日本高圧コンクリート株式会社	13,750									13,750	13,746	
2012	985651500	日本高周波鋼業株式会社	139,871									139,871	130,684	
2012	985652104	日本合成アルコール株式会社	26,000									26,000	26,000	
2012	580021111	日本合成化学工業株式会社	257,214									257,214	244,599	
2012	200368921	日本合成樹脂株式会社	3,427									3,427	3,427	
2012	500015437	日本黒鉛工業株式会社	11,142									11,142	10,466	
2012	580212121	日本山村硝子株式会社	319,771	26,153								345,924	341,503	
2012	530178451	日本産業資材株式会社	2,789									2,789	2,569	
2012	400107751	日本紙工業株式会社	4,764									4,764	4,549	
2012	810006181	日本磁力選鉱株式会社	18,577									18,577	17,625	
2012	500018321	日本写真印刷株式会社	5,697									5,697	5,376	
2012	400107868	日本車輌製造株式会社	12,816									12,816	11,949	
2012	985653101	日本酒類販売株式会社	4,480									4,480	4,297	
2012	985655204	日本重化学工業株式会社	14,111								34,314	14,111	0	
2012	985654708	日本出版販売株式会社	10,303									10,303	10,284	
2012	982784226	日本証券テクノロジー株式会社	5,234									5,234	5,212	
2012	260056522	日本蒸溜工業株式会社	5,310									5,310	5,300	
2012	200267900	日本食塩製造株式会社	10,033									10,033	10,027	
2012	967413761	日本食研製造株式会社	11,678									11,678	11,164	
2012	880007595	日本食材加工株式会社	4,059									4,059	3,962	
2012	270041908	日本食材株式会社	3,947									3,947	3,941	
2012	985655607	日本食品化工株式会社	224,095									224,095	221,476	
2012	800132718	日本食品株式会社	7,470									7,470	7,326	
2012	570003351	日本伸銅株式会社	15,789									15,789	14,775	
2012	985655705	日本信号株式会社	4,161									4,161	4,154	
2012	580433605	日本新金属株式会社	16,100									16,100	15,368	
2012	500018564	日本新薬株式会社	11,707									11,707	11,424	
2012	570005472	日本酢ビ・ポバール株式会社	108,947	6,251								115,198	115,183	
2012	985656604	日本水産株式会社	55,659									55,659	54,509	
2012	580242069	日本生命相互会社	286,037									286,037	272,624	
2012	580116878	日本盛株式会社	4,395									4,395	4,395	
2012	530003811	日本精化株式会社	17,697									17,697	17,149	
2012	350006332	日本精機株式会社	17,053									17,053	17,025	
2012	985660705	日本精工株式会社	160,465									160,465	157,297	
2012	580061930	日本精工硝子株式会社	14,371									14,371	14,050	
2012	985660803	日本精鉱株式会社	4,200									4,200	4,014	
2012	580149387	日本精線株式会社	29,486									29,486	28,028	
2012	985661103	日本精蝋株式会社	94,053									94,053	93,032	
2012	980923447	日本製紙クレシア株式会社	195,941	11,217								207,158	203,423	
2012	985792007	日本製紙パピリア株式会社	94,724									94,724	92,584	
2012	985313100	日本製紙株式会社	5,452,062		448,470	45,191	459,584					6,405,307	5,925,215	
2012	985423961	日本製紙総合開発株式会社	5,158									5,158	5,133	
2012	985661506	日本製袋株式会社	3,713									3,713	3,625	
2012	580095713	日本製箔株式会社	20,306									20,306	19,781	
2012	985661604	日本製粉株式会社	73,586									73,586	71,668	
2012	985661702	日本製薬株式会社	11,021									11,021	10,997	
2012	980105973	日本赤十字社	485,702									485,702	462,993	
2012	190010183	日本全薬工業株式会社	6,157									6,157	6,134	
2012	985662808	日本曹達株式会社	217,280									217,280	200,935	
2012	985420342	日本総合住生活株式会社	6,154									6,154	5,946	
2012	580062141	日本臓器製薬株式会社	15,583									15,583	15,016	
2012	450045736	日本耐酸壜工業株式会社	100,219	11,086								111,305	111,487	
2012	580229764	日本鍛工株式会社	10,780									10,780	10,047	

注１：権利利益保護請求が認められた事業者について、当該排出量が逆算されないよう、一部の排出量を「＊」と表示している。
注２：温室効果ガスの排出の抑制等のため、廃棄物を化石燃料に代えて燃料として使用したり、製品の製造のための原材料として使用した場合等により、
　　排出される非エネルギー起源CO2排出量であって温室効果ガスの排出の抑制等のために行われているもの。
注３：電気事業用の発電所又は熱供給事業用の熱供給施設が設置されている事業所において、他人に供給した電気又は熱に係る排出量を含む、
　　燃料の使用に伴い排出されるエネルギー起源CO2排出量
注４：エネルギー起源CO2（発電所等配分前）は、エネルギー起源CO2と重複しているため、調整前温室効果ガス排出量には加算していない。
注５：事業者が事業活動に伴い排出した温室効果ガス排出量を、京都メカニズムクレジット等の償却・無効化量、廃棄物の原燃料使用に伴う排出量の控除等の調整を行ったもの。

①－１ 特定事業所排出者

排出年度	特定排出者コード	特定排出者名	温室効果ガス算定排出量（単位：tCO_2）									合計(tCO_2)		関連情報掲載頁
			ｴﾈﾙｷﾞｰ起源CO_2	非ｴﾈﾙｷﾞｰ起源CO_2	非ｴﾈﾙｷﾞｰ起源CO_2 (廃棄物の原燃料使用)（注２）	CH_4	N_2O	HFC	PFC	SF_6	＜参考＞ｴﾈﾙｷﾞｰ起源CO_2 (発電所等配分前)(注３)	調整前温室効果ガス排出量（注４）	調整後温室効果ガス排出量（注５）	
2012	985664043	日本蓄電器工業株式会社	5,592									5,592	5,580	
2012	980450106	日本中央競馬会	106,631									106,631	104,461	
2012	200268658	日本鋳造株式会社	16,865									16,865	15,018	
2012	810144795	日本鋳鍛鋼株式会社	81,048									81,048	78,751	
2012	985664007	日本鋳鉄管株式会社	38,200									38,200	38,184	
2012	983911299	日本鋳銅株式会社	13,558									13,558	13,270	
2012	010307791	日本調剤株式会社	11,520									11,520	11,172	
2012	985664802	日本天然ガス株式会社	8,617									8,617	8,600	
2012	985664901	日本甜菜製糖株式会社	298,984									298,984	298,983	
2012	890001844	日本澱粉工業株式会社	65,480									65,480	64,599	
2012	985665158	日本電解株式会社	14,820									14,820	14,788	
2012	985665201	日本電気株式会社	199,669									199,669	197,152	
2012	989100735	日本電気計器検定所	3,027									3,027	2,902	
2012	500032634	日本電気硝子株式会社	1,294,529									1,294,529	1,247,833	
2012	982891683	日本電気通信システム株式会社	3,198									3,198	3,133	
2012	985665668	日本電極株式会社	33,137									33,137	30,759	
2012	985670407	日本電工株式会社	414,370									414,370	377,925	
2012	985183801	日本電産コパル株式会社	8,194									8,194	8,080	
2012	985183838	日本電産コパル電子株式会社	5,752									5,752	5,739	
2012	300056013	日本電産サンキョー株式会社	11,208									11,208	10,182	
2012	200225187	日本電産トーソク株式会社	2,938									2,938	2,932	
2012	500124217	日本電産株式会社	10,561									10,561	9,998	
2012	985670505	日本電子株式会社	12,165									12,165	12,139	
2012	985670603	日本電子計算株式会社	5,431									5,431	5,328	
2012	987056370	日本電信電話株式会社	54,281									54,281	54,183	
2012	985670701	日本電設工業株式会社	3,657									3,657	3,567	
2012	985671001	日本電波工業株式会社	18,641									18,641	18,602	
2012	985139821	日本土地建物株式会社	32,132									32,132	31,496	
2012	985139802	日本土地建物販売株式会社	1,943									1,943	1,934	
2012	985672107	日本道路株式会社	116,784									116,784	115,368	
2012	580129277	日本特殊化学工業株式会社	3,380									3,380	3,374	
2012	500047225	日本特殊研砥株式会社	4,326									4,326	4,181	
2012	400108542	日本特殊硝子株式会社	3,151									3,151	2,884	
2012	985672804	日本特殊塗料株式会社	11,300									11,300	10,904	
2012	400108551	日本特殊陶業株式会社	146,485									146,485	137,569	
2012	985673301	日本乳化剤株式会社	38,183									38,183	38,164	
2012	200269092	日本農産工業株式会社	27,575									27,575	26,338	
2012	985673605	日本農薬株式会社	3,742									3,742	3,563	
2012	200270075	日本配合飼料株式会社	8,129									8,129	7,762	
2012	200270020	日本発条株式会社	91,545									91,545	87,513	
2012	260518743	日本板硝子ビルディングプロダクツ株式会社	14,679									14,679	14,296	
2012	580005313	日本板硝子株式会社	593,289	57,366								650,655	641,972	
2012	985675109	日本肥糧株式会社	7,377									7,377	7,302	
2012	200269548	日本飛行機株式会社	16,814									16,814	16,785	
2012	985677121	日本放送協会	189,162									189,162	164,888	
2012	980477333	日本無線硝子株式会社	4,640									4,640	4,635	
2012	530043227	日本毛織株式会社	34,470									34,470	32,700	
2012	985681204	日本冶金工業株式会社	447,582									447,582	444,568	
2012	988946850	日本郵政株式会社	131,028									131,028	126,709	
2012	985681705	日本郵船株式会社	23,682									23,682	23,414	
2012	989704675	日本郵便株式会社	503,743									503,743	477,266	
2012	570003146	日本酪農協同株式会社	12,644									12,644	11,885	
2012	985682337	日本理化製紙株式会社	3,434									3,434	3,288	
2012	580222951	日本硫炭工業株式会社	15,600									15,600	15,600	
2012	200374436	日本連続端子株式会社	4,165									4,165	4,158	
2012	985682801	日本坩堝株式会社	4,483									4,483	4,355	
2012	985642501	日本罐詰株式会社	9,267									9,267	9,267	
2012	991321205	日野市	9,519									9,519	9,505	
2012	991321279	日野市教育委員会	4,884									4,884	4,882	
2012	985712409	日野自動車株式会社	250,295									250,295	250,014	
2012	992510495	日野川流域土地改良区	6,050									6,050	5,566	
2012	985681302	日油株式会社	141,259	122	7,161			15,525				164,067	154,879	
2012	980085807	日立アーバンインベストメント	8,679									8,679	8,625	
2012	987814266	日立アプライアンス株式会社	94,327					5,657				99,984	92,527	
2012	985541802	日立アロイ株式会社	9,794									9,794	9,778	
2012	980640942	日立インターメディックス株式会社	2,418									2,418	2,414	
2012	330073454	日立エーアイシー株式会社	24,953									24,953	24,498	
2012	210031731	日立オートモティブシステムズステアリング株式会社	27,586									27,586	24,441	
2012	200764683	日立オートモティブシステムズハイキャスト株式会社	41,854									41,854	41,785	
2012	960247013	日立オートモティブシステムズ株式会社	195,665									195,665	195,349	
2012	810356231	日立オートモティブシステムズ九州株式会社	9,173									9,173	8,885	
2012	530002771	日立オートモティブシステムズ阪神株式会社	4,214									4,214	3,938	
2012	984010555	日立コンシューマ・マーケティング株式会社	5,810									5,810	5,420	
2012	960254770	日立コンシューマエレクトロニクス株式会社	2,675									2,675	2,669	
2012	250304780	日立セメント株式会社	269,013	396,806	55,503		12,517					733,839	678,261	
2012	986967019	日立ターミナルメカトロニクス株式会社	4,321									4,321	3,923	
2012	580040457	日立ツール株式会社	17,250									17,250	16,190	
2012	200250288	日立ピアメカニクス株式会社	5,616									5,616	5,605	
2012	250500683	日立ピークルエナジー株式会社	6,612									6,612	6,560	
2012	580372911	日立マクセル株式会社	43,199									43,199	41,653	
2012	240124071	日立レフテクノ株式会社	3,690									3,690	3,683	
2012	985710941	日立化成エレクトロニクス株式会社	20,844									20,844	20,831	
2012	810184825	日立化成オートモティブプロダクツ株式会社	14,013									14,013	13,770	
2012	250195003	日立化成テクノサービス株式会社	7,655									7,655	7,646	
2012	250376401	日立化成フィルテック株式会社	3,852									3,852	3,844	
2012	985751130	日立化成ポリマー株式会社	10,863									10,863	10,589	
2012	985710306	日立化成株式会社	137,409	4,281								141,690	141,517	
2012	840194822	日立化成電子材料九州株式会社	4,778									4,778	4,578	
2012	985710601	日立金属株式会社	732,375									732,375	653,046	
2012	986384376	日立金属工具鋼株式会社	8,071									8,071	6,846	
2012	985710807	日立建機株式会社	75,309									75,309	75,193	
2012	987690472	日立建機日本株式会社	8,680									8,680	8,409	
2012	250368867	日立原町電子工業株式会社	16,992									16,992	16,962	
2012	985711009	日立工機株式会社	13,847									13,847	13,796	
2012	990820201	日立市	11,224	32,847								44,071	44,057	
2012	990820229	日立市企業局	9,889									9,889	9,868	
2012	990820274	日立市教育委員会	4,053									4,053	4,049	
2012	986316151	日立住友重機械建機クレーン株式会社	3,949									3,949	3,715	
2012	580006099	日立造船株式会社	42,611								361,203	42,611	41,125	

注１：権利利益保護請求が認められた事業者について、当該排出量が逆算されないよう、一部の排出量を「＊」と表示している。
注２：温室効果ガスの排出の抑制等のため、廃棄物を化石燃料に代えて燃料として使用したり、製品の製造のための原材料として使用した場合等により、
　　排出される非エネルギー起源CO2排出量であって温室効果ガスの排出の抑制等のために行われているもの。
注３：電気事業用の発電所又は熱供給事業用の熱供給施設が設置されている事業所において、他人に供給した電気又は熱に係る排出量を含む、
　　燃料の使用に伴い排出されるエネルギー起源CO2排出量
注４：エネルギー起源CO2（発電所等配分前）は、エネルギー起源CO2と重複しているため、調整前温室効果ガス排出量には加算していない。
注５：事業者が事業活動に伴い排出した温室効果ガス排出量を、京都メカニズムクレジット等の償却・無効化量、廃棄物の原燃料使用に伴う排出量の控除等の調整を行ったもの。

①－１ 特定事業所排出者

排出年度	特定排出者コード	特定排出者名	温室効果ガス算定排出量（単位：tCO_2）									合計(tCO_2)		関連情報掲載頁
			ｴﾈﾙｷﾞｰ起源CO_2	非ｴﾈﾙｷﾞｰ起源CO_2	非ｴﾈﾙｷﾞｰ起源CO_2 (廃棄物の原燃料使用)（注２）	CH_4	N_2O	HFC	PFC	SF_6	＜参考＞ｴﾈﾙｷﾞｰ起源CO_2 (発電所等配分前)(注３)	調整前温室効果ガス排出量（注４）	調整後温室効果ガス排出量（注５）	
2012	985711626	日立粉末冶金株式会社	52,600									52,600	52,507	
2012	010108591	日糧製パン株式会社	16,519									16,519	16,519	
2012	560004936	日和山観光株式会社	5,112									5,112	4,857	
2012	530041044	日和産業株式会社	12,937									12,937	12,291	
2012	985622544	日鐵住金建材株式会社	38,180									38,180	37,955	
2012	981333679	日鐵住金溶接工業株式会社	43,833									43,833	39,370	
2012	540375820	日鐵物流広畑株式会社	3,751									3,751	3,736	
2012	991122570	入間市教育委員会	3,937									3,937	3,931	
2012	730257004	入交石灰工業株式会社	27,935	61,923								89,858	89,573	
2012	500039395	任天堂株式会社	5,221									5,221	4,832	
2012	400915701	熱田工業株式会社	2,482									2,482	2,250	
2012	450000313	濃飛倉庫運輸株式会社	4,803									4,803	4,462	
2012	990520204	能代市	5,207									5,207	5,200	
2012	990520278	能代市教育委員会	5,019									5,019	4,963	
2012	380159950	能登テック株式会社	4,948									4,948	4,712	
2012	991746304	能登町	10,601									10,601	9,148	
2012	380104559	能任絹株式会社	5,779									5,779	4,923	
2012	991721172	能美市教育委員会	4,195									4,195	3,760	
2012	985691309	能美防災株式会社	2,855									2,855	2,809	
2012	890088201	農事組合法人南州農場	4,167			3,283	13,736					21,186	21,054	
2012	470127374	農事組合法人尾崎畜産御浜ファーム				10,884						10,884	10,884	
2012	990014003	農林水産省	45,574									45,574	44,316	
2012	985691167	農林中央金庫	30,163									30,163	29,751	
2012	540074521	播州織工業協同組合	6,348									6,348	6,261	
2012	540080430	播州信用金庫	3,398									3,398	3,144	
2012	540079107	播州調味料株式会社	8,300									8,300	8,130	
2012	740162399	波方ターミナル株式会社	4,912									4,912	4,454	
2012	260251797	梅郷電子株式会社	5,375									5,375	5,366	
2012	760024550	萩原工業株式会社	20,704									20,704	16,185	
2012	993520404	萩市	16,376	3,763								20,139	16,951	
2012	740173955	伯方塩業株式会社	6,833									6,833	6,576	
2012	620127335	伯方化学株式会社	6,908									6,908	6,614	
2012	800003363	博多アルミニウム工業株式会社			7,600							7,600	0	
2012	800314238	博多港ふ頭株式会社	6,730									6,730	6,584	
2012	800494511	博多熱供給株式会社	190								6,790	190	188	
2012	992783106	柏羽藤環境事業組合	3,064	28,985								32,049	31,835	
2012	991520503	柏崎市	13,432									13,432	13,411	
2012	991520577	柏崎市教育委員会	7,522									7,522	7,520	
2012	991221701	柏市	14,847	48,235								63,082	14,824	
2012	991221774	柏市教育委員会	9,249									9,249	9,226	
2012	991221729	柏市水道部	5,544									5,544	5,532	
2012	985456158	柏洋硝子株式会社	21,150									21,150	21,140	
2012	990786708	白河地方広域市町村圏整備組合	9,052	23,646								32,698	32,698	221
2012	400244366	白金鍍金工業株式会社	6,288									6,288	5,276	
2012	510377940	白山開発株式会社	4,879									4,879	4,417	
2012	991721001	白山市	20,009									20,009	17,739	
2012	991721074	白山市教育委員会	11,630									11,630	10,348	
2012	968169924	白州ヘルス飲料株式会社	10,954									10,954	10,942	
2012	580005851	白石工業株式会社	55,941	9,374								65,315	55,030	
2012	130004738	白石食品工業株式会社	13,383									13,383	13,372	
2012	710028668	白川製紙株式会社	6,681									6,681	6,366	
2012	530062831	白鶴酒造株式会社	12,195									12,195	11,646	
2012	985325933	白馬観光開発株式会社	5,333									5,333	4,999	
2012	993040123	白浜町水道事業	2,888									2,888	2,657	
2012	990157801	白老町	7,656									7,656	7,656	
2012	080154703	函館エヌ･デー･ケー株式会社	26,445									26,445	26,445	
2012	983060857	函館どつく株式会社	13,487									13,487	13,487	
2012	080023471	函館酸素株式会社	3,733									3,733	3,733	
2012	990120202	函館市	15,140	34,058								49,198	49,498	
2012	990120221	函館市企業局	7,562									7,562	7,562	
2012	990120276	函館市教育委員会	16,169									16,169	16,169	
2012	990120258	函館市病院局	10,370									10,370	10,370	
2012	992232502	函南町	4,005									4,005	3,997	
2012	410039636	函南東部農業協同組合	3,696									3,696	3,693	
2012	991438208	箱根町	6,169									6,169	6,158	
2012	993984403	幡多広域市町村圏事務組合	5,649	15,904								21,553	21,469	
2012	440110438	幡豆工業株式会社	5,243									5,243	4,828	
2012	990134601	八雲町	6,190									6,190	6,190	
2012	991320100	八王子市	28,710									28,710	28,665	
2012	991320173	八王子市教育委員会	13,888									13,888	13,872	
2012	991223008	八街市	2,952									2,952	2,943	
2012	110087475	八戸セメント株式会社	397,022	553,000	4,570							954,592	949,904	
2012	990287109	八戸圏域水道企業団	10,615									10,615	10,596	
2012	990220306	八戸市	20,408									20,408	20,378	
2012	990220370	八戸市教育委員会	10,018									10,018	10,010	
2012	990220351	八戸市立市民病院事業	10,096									10,096	10,092	
2012	985701352	八戸製錬株式会社	411,944									411,944	411,891	
2012	990285900	八戸地域広域市町村圏事務組合	5,652	49,907								55,559	55,551	
2012	110037689	八戸東洋株式会社	9,380									9,380	9,370	
2012	110219304	八戸農業協同組合	4,182									4,182	4,176	
2012	985825206	八重洲地下街株式会社	6,542									6,542	6,529	
2012	994021006	八女市	9,893									9,893	9,578	
2012	980650232	八千代工業株式会社	42,300									42,300	39,839	
2012	991222109	八千代市	12,313									12,313	12,292	
2012	991222172	八千代市教育委員会	3,857									3,857	3,852	
2012	991222127	八千代市上下水道局	5,909									5,909	5,897	
2012	870378885	八代ニチハ株式会社	5,615									5,615	5,528	
2012	994320201	八代市	13,707	17,143								30,850	30,420	
2012	994320275	八代市教育委員会	4,263									4,263	4,135	
2012	870269245	八代飼料株式会社	3,297									3,297	3,202	
2012	870265916	八代地域農業協同組合	3,009									3,009	2,883	
2012	996610695	八幡共同液酸株式会社	3,138									3,138	3,138	
2012	993820401	八幡浜市	8,485									8,485	7,561	
2012	740060405	八幡浜紙業株式会社	3,528									3,528	3,307	
2012	990321407	八幡平市	2,739									2,739	2,729	
2012	370233955	八尾キタノ製作株式会社	4,590									4,590	3,909	
2012	992721275	八尾市教育委員会	6,739									6,739	6,330	
2012	992721220	八尾市水道局	3,280									3,280	3,017	
2012	992721257	八尾市立病院	6,326									6,326	6,060	
2012	220047162	八木工業株式会社	14,818									14,818	14,787	
2012	992320507	半田市	10,965	8,155								19,120	18,470	
2012	992320571	半田市教育委員会	5,054									5,054	4,639	

注１：権利利益保護請求が認められた事業者について、当該排出量が逆算されないよう、一部の排出量を「＊」と表示している。
注２：温室効果ガスの排出の抑制等のため、廃棄物を化石燃料に代えて燃料として使用したり、製品の製造のための原材料として使用した場合等により、
　　排出される非エネルギー起源CO2排出量であって温室効果ガスの排出の抑制等のために行われているもの。
注３：電気事業用の発電所又は熱供給事業用の熱供給施設が設置されている事業所において、他人に供給した電気又は熱に係る排出量を含む、
　　燃料の使用に伴い排出されるエネルギー起源CO2排出量
注４：エネルギー起源CO2（発電所等配分前）は、エネルギー起源CO2と重複しているため、調整前温室効果ガス排出量には加算していない。
注５：事業者が事業活動に伴い排出した温室効果ガス排出量を、京都メカニズムクレジット等の償却・無効化量、廃棄物の原燃料使用に伴う排出量の控除等の調整を行ったもの。

①－１ 特定事業所排出者

排出年度	特定排出者コード	特定排出者名	温室効果ガス算定排出量（単位：tCO_2）									合計(tCO_2)		関連情報掲載頁
			ｴﾈﾙｷﾞｰ起源CO_2	非ｴﾈﾙｷﾞｰ起源CO_2	非ｴﾈﾙｷﾞｰ起源CO_2 (廃棄物の原燃料使用)（注２）	CH_4	N_2O	HFC	PFC	SF_6	＜参考＞ｴﾈﾙｷﾞｰ起源CO_2 (発電所等配分前)(注３)	調整前温室効果ガス排出量（注４）	調整後温室効果ガス排出量（注５）	
2012	400115289	半田重工業株式会社	3,847									3,847	3,499	
2012	991311906	板橋区	16,303									16,303	16,278	
2012	991311970	板橋区教育委員会	11,237									11,237	11,221	
2012	980919355	板橋精機株式会社	8,128									8,128	8,112	
2012	994020500	飯塚市	17,692									17,692	17,278	
2012	994084801	飯塚市・桂川町衛生施設組合	3,241									3,241	3,116	
2012	994020573	飯塚市教育委員会	3,428									3,428	3,320	
2012	994020528	飯塚市上下水道局	4,794									4,794	4,586	
2012	991324495	飯田橋プラーノ管理組合	2,566									2,566	2,566	
2012	985040380	飯田建材工業株式会社	6,986									6,986	6,986	
2012	992020501	飯田市	17,014									17,014	15,853	
2012	992020574	飯田市教育委員会	4,380									4,380	4,090	
2012	580109505	飯田繊工株式会社	6,372									6,372	6,267	
2012	991120904	飯能市	5,147									5,147	4,232	
2012	985040906	飯野海運株式会社	11,481									11,481	11,459	
2012	983538808	磐梯リゾート開発株式会社	3,262									3,262	3,256	
2012	430174727	磐田化学工業株式会社	4,057									4,057	3,673	
2012	992221106	磐田市	13,065									13,065	12,090	
2012	992221170	磐田市教育委員会	3,924									3,924	3,646	
2012	985060631	磐田電工株式会社	5,389									5,389	5,381	
2012	380058161	肥田電器株式会社	5,901									5,901	5,272	
2012	370231389	飛騨農業協同組合	8,699									8,699	8,029	
2012	610097715	備前化成株式会社	4,496									4,496	3,581	
2012	993321106	備前市	9,624									9,624	7,535	
2012	993384106	備南水道企業団	5,511									5,511	4,211	
2012	610097724	備北粉化工業株式会社	38,420									38,420	32,323	
2012	580388091	尾家産業株式会社	11,963									11,963	11,346	
2012	990696502	尾花沢市大石田町環境衛生事業組合	4,326	4,692								9,018	9,013	
2012	760005616	尾崎商事株式会社	5,229									5,229	4,712	
2012	992388700	尾三衛生組合	4,408	15,614								20,022	19,636	
2012	500447307	尾池パックマテリアル株式会社	3,637									3,637	3,029	
2012	670051281	尾池ファインコーティング株式会社	7,782									7,782	6,601	
2012	992322600	尾張旭市	4,082									4,082	3,751	
2012	400022303	尾張整染株式会社	22,788									22,788	21,867	
2012	400022297	尾張精機株式会社	10,183									10,183	9,771	
2012	401200704	尾張中央農業協同組合	3,369									3,369	3,063	
2012	992384809	尾張東部衛生組合		27,500								27,500	27,500	
2012	993420507	尾道市	20,837	10,513								31,350	26,985	
2012	993420571	尾道市教育委員会	7,220									7,220	5,755	
2012	993420552	尾道市立総合医療センター	8,585									8,585	7,306	
2012	530009468	尾道造船株式会社	10,929									10,929	8,588	
2012	992420905	尾鷲市	8,645									8,645	8,160	
2012	990121504	美唄市	6,669									6,669	6,669	
2012	050035837	美瑛町農業協同組合	3,632									3,632	3,632	
2012	990543405	美郷町	3,464									3,464	3,460	
2012	620055666	美建工業株式会社	3,010									3,010	2,601	
2012	420127170	美光産業株式会社	4,571									4,571	4,237	
2012	430022627	美幸工業株式会社	17,052									17,052	16,905	
2012	993321509	美作市	14,450									14,450	11,714	
2012	410044609	美藤製紙株式会社	7,898									7,898	7,891	
2012	993521303	美祢市	4,790									4,790	3,990	
2012	992121101	美濃加茂市	3,909									3,909	3,572	
2012	400141000	美濃工業株式会社	18,239									18,239	17,401	
2012	400141206	美濃窯業株式会社	13,730									13,730	13,461	
2012	984060691	美浜シーサイドパワー株式会社	6,497								210,855	6,497	6,496	
2012	040301706	美幌地方農産加工農業協同組合連合会	15,745									15,745	15,745	
2012	990154309	美幌町	4,683									4,683	4,683	
2012	470013462	美和ロック株式会社	18,792									18,792	17,805	
2012	550021488	彦根ゼラチン株式会社	4,912									4,912	4,806	
2012	992520203	彦根市	14,008									14,008	13,204	
2012	992520277	彦根市教育委員会	3,268									3,268	3,061	
2012	660056603	彦島製錬株式会社	209,011									209,011	161,732	
2012	985713694	菱華工業株式会社	2,372									2,372	2,368	
2012	985062064	菱光石灰工業株式会社	54,376	180,602	60,067							295,045	108,713	
2012	530107262	菱三工業株式会社	10,661									10,661	9,894	
2012	430144568	菱電旭テクニカ株式会社	3,260									3,260	3,010	
2012	530017961	菱電化成株式会社	4,892									4,892	4,717	
2012	830061134	菱東肥料株式会社	9,664									9,664	9,573	
2012	992820101	姫路市	41,500	27,700			5,870					75,070	74,600	
2012	992820175	姫路市教育委員会	11,878									11,878	11,115	
2012	992820120	姫路市水道局	8,456									8,456	7,783	
2012	540193059	姫路東芝電子部品株式会社	4,063									4,063	3,739	
2012	540069773	姫路鐵鋼リファイン株式会社	3,074									3,074	3,003	
2012	986944874	品川エネルギーサービス株式会社	976								5,825	976	975	
2012	985305108	品川リフラクトリーズ株式会社	55,418									55,418	51,665	
2012	991310909	品川区	16,939									16,939	16,910	
2012	991310972	品川区教育委員会	10,254									10,254	10,241	
2012	987198277	品川熱供給株式会社	2,929								3,042	2,929	2,929	
2012	400347597	品野セラミックタイル工業株式会社	11,593									11,593	11,238	
2012	986214661	浜岡綜研株式会社	3,806									3,806	3,545	
2012	850272207	浜勝株式会社	7,678									7,678	7,665	
2012	430060593	浜松ターミナル開発株式会社	3,369									3,369	3,065	
2012	430016693	浜松ホトニクス株式会社	51,042									51,042	47,372	
2012	995900000	浜松市	68,810	79,591			6,432					154,833	150,771	
2012	995900903	浜松市教育委員会	12,235									12,235	9,821	
2012	995900206	浜松市上下水道部	18,115				3,441					21,556	19,989	
2012	430035572	浜松信用金庫	3,116									3,116	2,831	
2012	430097092	浜松熱供給株式会社	81								3,076	81	73	
2012	430027801	浜松熱処理工業株式会社	14,028									14,028	13,211	
2012	540078164	浜中ナット株式会社	5,372									5,372	4,982	
2012	993220201	浜田市	10,716									10,716	8,598	
2012	993220275	浜田市教育委員会	4,016									4,016	3,268	
2012	580023035	浜田食品工業株式会社	3,873									3,873	3,497	
2012	993289107	浜田地区広域行政組合	4,365	3,706								8,071	7,860	
2012	430110274	浜北工業株式会社	5,599									5,599	5,082	
2012	992280500	浜名湖競艇企業団	6,021									6,021	5,625	
2012	430115842	浜名湖電装株式会社	19,639									19,639	17,914	
2012	430114907	浜名部品工業株式会社	13,042									13,042	12,026	
2012	430040607	浜友観光株式会社	16,498									16,498	16,024	
2012	985723609	不二プラスチック株式会社	2,612									2,612	2,606	
2012	870023352	不二ライトメタル株式会社	95,297									95,297	93,646	
2012	985724259	不二ラテックス株式会社	4,449									4,449	4,445	

注１：権利利益保護請求が認められた事業者について、当該排出量が逆算されないよう、一部の排出量を「＊」と表示している。
注２：温室効果ガスの排出の抑制等のため、廃棄物を化石燃料に代えて燃料として使用したり、製品の製造のための原材料として使用した場合等により、
　　排出される非エネルギー起源CO2排出量であって温室効果ガスの排出の抑制等のために行われているもの。
注３：電気事業用の発電所又は熱供給事業用の熱供給施設が設置されている事業所において、他人に供給した電気又は熱に係る排出量を含む、
　　燃料の使用に伴い排出されるエネルギー起源CO2排出量
注４：エネルギー起源CO2（発電所等配分前）は、エネルギー起源CO2と重複しているため、調整前温室効果ガス排出量には加算していない。
注５：事業者が事業活動に伴い排出した温室効果ガス排出量を、京都メカニズムクレジット等の償却・無効化量、廃棄物の原燃料使用に伴う排出量の控除等の調整を行ったもの。

①－１ 特定事業所排出者

排出年度	特定排出者コード	特定排出者名	温室効果ガス算定排出量（単位：tCO_2）									合計(tCO_2)		関連情報掲載頁
			ｴﾈﾙｷﾞｰ起源CO_2	非ｴﾈﾙｷﾞｰ起源CO_2	非ｴﾈﾙｷﾞｰ起源CO_2 (廃棄物の原燃料使用)（注２）	CH_4	N_2O	HFC	PFC	SF_6	＜参考＞ｴﾈﾙｷﾞｰ起源CO_2 (発電所等配分前)(注３)	調整前温室効果ガス排出量（注４）	調整後温室効果ガス排出量（注５）	
2012	450208706	不二商事株式会社(岐阜県)	4,536									4,536	4,213	
2012	580222146	不二商事株式会社(大阪府)	9,266									9,266	8,574	
2012	450026982	不二精工株式会社	5,918									5,918	5,403	
2012	580075050	不二製油株式会社	155,420									155,420	152,700	
2012	991021002	富岡市	3,831	5,237	83							9,151	9,062	
2012	985725158	富国生命保険相互会社	56,272									56,272	53,195	
2012	985461603	富山化学工業株式会社	25,967									25,967	23,576	
2012	991600005	富山県	72,303									72,303	64,199	
2012	991600909	富山県教育委員会	19,175									19,175	17,317	
2012	991600103	富山県警察本部	6,880									6,880	6,011	
2012	370115951	富山県厚生農業協同組合連合会	11,269									11,269	10,216	
2012	991620170	富山市教育委員会	17,642									17,642	15,646	
2012	991620133	富山市上下水道局	20,318		3,895		3,721					27,934	17,407	
2012	991620151	富山市立富山市民病院	6,879									6,879	6,305	
2012	370178236	富山住友電工株式会社	75,549									75,549	65,975	
2012	370148111	富山小林製薬株式会社	6,543									6,543	5,831	
2012	370036052	富山製紙株式会社	14,518		31,425							45,943	12,426	
2012	580356687	富士シート株式会社	7,331									7,331	6,891	
2012	200619001	富士シティオ株式会社	24,721									24,721	24,668	
2012	400121197	富士シリシア化学株式会社	23,756									23,756	23,460	
2012	202015053	富士ゼロックスマニュファクチュアリング株式会社	75,230									75,230	69,937	
2012	985731558	富士ゼロックス株式会社	44,430									44,430	44,369	
2012	982547179	富士ソフト株式会社	19,260									19,260	19,118	
2012	580021863	富士チタン工業株式会社	29,443									29,443	28,608	
2012	985733641	富士ファイバーグラス株式会社	48,764	5,183								53,947	53,904	
2012	440105483	富士ファイン株式会社	3,964									3,964	2,509	
2012	985733688	富士フィルター工業株式会社	3,612									3,612	3,605	
2012	982050060	富士フィルムRIファーマ株式会社	11,849									11,849	11,828	
2012	983039700	富士フイルムエレクトロニクスマテリアルズ株式会社	11,187									11,187	10,394	
2012	250345011	富士フイルムオプティクス株式会社	17,235									17,235	17,202	
2012	420311180	富士フイルムオプトマテリアルズ株式会社	84,131									84,131	83,111	
2012	200256737	富士フイルムテクノプロダクツ株式会社	3,992									3,992	3,985	
2012	985230105	富士フイルムファインケミカルズ株式会社	13,668									13,668	13,648	
2012	989496732	富士フイルム株式会社	499,473								499,473	499,473	499,269	
2012	994310199	富士フイルム九州株式会社	151,059									151,059	149,541	
2012	400492275	富士プロート株式会社	4,218									4,218	3,881	
2012	280263301	富士マイクロデバイス株式会社	2,415									2,415	1,908	
2012	420206390	富士メタルプリンティング株式会社	5,892									5,892	5,766	
2012	988790651	富士レビオ株式会社	7,373									7,373	6,986	
2012	370050463	富士安全硝子工業株式会社	5,932									5,932	5,243	
2012	992710290	富士屋株式会社	3,847									3,847	3,648	
2012	580450114	富士化学株式会社(大阪府)	5,007									5,007	4,946	
2012	982161603	富士化学株式会社(東京都)	11,082									11,082	11,078	
2012	370049801	富士化学工業株式会社	16,674									16,674	15,408	
2012	580078042	富士火災海上保険株式会社	12,530									12,530	11,801	
2012	280023663	富士観光開発株式会社	7,646									7,646	7,638	
2012	220038889	富士機械株式会社	13,327									13,327	13,318	
2012	400120529	富士機械製造株式会社	10,406									10,406	9,547	
2012	430110711	富士機工株式会社	15,595									15,595	12,645	
2012	580183576	富士機工電子株式会社	7,074									7,074	6,576	
2012	410062877	富士宮共同汽力株式会社	842								29,373	842	841	
2012	992220708	富士宮市	14,602	25,902								40,504	40,465	
2012	992220771	富士宮市教育委員会	3,335									3,335	3,267	
2012	410019526	富士共和製紙株式会社	11,147									11,147	11,135	
2012	200256782	富士工業株式会社	6,459									6,459	6,450	
2012	280180039	富士山仙水株式会社	4,871									4,871	4,869	
2012	570039541	富士酸素株式会社	46,998									46,998	43,238	
2012	992221008	富士市	30,322	27,052								57,374	57,035	
2012	992221071	富士市教育委員会	6,152									6,152	6,045	
2012	985731100	富士重工業株式会社	302,355									302,355	300,913	222
2012	230042455	富士重工業健康保険組合	5,833									5,833	5,814	
2012	200257529	富士食品工業株式会社(群馬県)	7,239									7,239	6,935	
2012	230041322	富士食品工業株式会社(神奈川県)	8,667									8,667	8,656	
2012	400120995	富士精工株式会社(愛知県)	4,286									4,286	4,040	
2012	985731601	富士精工株式会社(神奈川県)	3,411									3,411	3,407	
2012	580137180	富士精版印刷株式会社	2,893									2,893	2,720	
2012	410076040	富士製紙協同組合	3,768									3,768	3,761	
2012	981055099	富士製薬工業株式会社	14,351									14,351	12,971	
2012	985731843	富士石油株式会社	1,310,563				7,561					1,318,124	1,317,938	
2012	580005369	富士鍛工株式会社	5,842									5,842	5,672	
2012	985732205	富士段ボール株式会社	8,317									8,317	8,317	
2012	400528135	富士通VLSI株式会社	3,044									3,044	2,469	
2012	985176904	富士通アイソテック株式会社	3,942									3,942	3,936	
2012	190118768	富士通インテグレーテッドマイクロテクノロジ株式会社	51,936									51,936	50,782	
2012	984032786	富士通エフ・アイ・ピー株式会社	61,327									61,327	60,079	
2012	981236586	富士通コンポーネント株式会社	4,434									4,434	4,095	
2012	989889275	富士通セミコンダクター株式会社	370,611						112,809	12,376		495,796	476,684	
2012	530170918	富士通テン株式会社	14,766									14,766	13,726	
2012	985130558	富士通フロンテック株式会社	6,480									6,480	6,463	
2012	200291899	富士通化成株式会社	3,931									3,931	3,916	
2012	985732401	富士通株式会社	292,000									292,000	284,522	
2012	540185871	富士通周辺機株式会社	3,868									3,868	3,564	
2012	300052328	富士電機パワーセミコンダクタ株式会社	20,233									20,233	18,339	
2012	985732902	富士電機株式会社	140,562						29,484	11,302		181,348	178,817	
2012	987809201	富士電機機器制御株式会社	10,274									10,274	10,251	
2012	772006591	富士電機津軽セミコンダクタ株式会社	30,640						15,500	3,200		49,340	30,589	
2012	580244967	富士電線工業株式会社	9,662									9,662	8,993	
2012	400121348	富士特殊紙業株式会社	14,231									14,231	13,723	
2012	985733445	富士熱錬工業株式会社	4,477									4,477	4,463	
2012	410058810	富士里和製紙株式会社	8,500									8,500	8,490	
2012	400094456	富川化学工業株式会社	3,564									3,564	3,227	
2012	985734308	富双合成株式会社	15,756									15,756	15,744	
2012	720021910	富田製薬株式会社	17,777									17,777	16,818	
2012	992721408	富田林市	9,318									9,318	8,838	
2012	992721471	富田林市教育委員会	3,809									3,809	3,588	
2012	985732180	富士ダイス株式会社	14,437									14,437	13,028	
2012	760025861	富士ベークライト株式会社	6,562									6,562	5,057	
2012	200257242	富士印刷株式会社埼玉事業部	8,497									8,497	8,485	
2012	280023654	富士食品工業株式会社	6,110									6,110	6,104	

注１：権利利益保護請求が認められた事業者について、当該排出量が逆算されないよう、一部の排出量を「＊」と表示している。
注２：温室効果ガスの排出の抑制等のため、廃棄物を化石燃料に代えて燃料として使用したり、製品の製造のための原材料として使用した場合等により、
　　排出される非エネルギー起源CO2排出量であって温室効果ガスの排出の抑制等のために行われているもの。
注３：電気事業用の発電所又は熱供給事業用の熱供給施設が設置されている事業所において、他人に供給した電気又は熱に係る排出量を含む、
　　燃料の使用に伴い排出されるエネルギー起源CO2排出量
注４：エネルギー起源CO2（発電所等配分前）は、エネルギー起源CO2と重複しているため、調整前温室効果ガス排出量には加算していない。
注５：事業者が事業活動に伴い排出した温室効果ガス排出量を、京都メカニズムクレジット等の償却・無効化量、廃棄物の原燃料使用に伴う排出量の控除等の調整を行ったもの。

①－１ 特定事業所排出者

排出年度	特定排出者コード	特定排出者名	温室効果ガス算定排出量（単位：tCO_2）									合計(tCO_2)		関連情報掲載頁
			ｴﾈﾙｷﾞｰ起源CO_2	非ｴﾈﾙｷﾞｰ起源CO_2	非ｴﾈﾙｷﾞｰ起源CO_2 (廃棄物の原燃料使用)（注２）	CH_4	N_2O	HFC	PFC	SF_6	＜参考＞ｴﾈﾙｷﾞｰ起源CO_2 (発電所等配分前)(注３)	調整前温室効果ガス排出量（注４）	調整後温室効果ガス排出量（注５）	
2012	580218902	冨士製餡工業株式会社	2,392									2,392	2,268	
2012	200410855	冨士電線株式会社	3,332									3,332	3,323	
2012	985733436	冨士乳業株式会社	10,488									10,488	10,473	
2012	540093170	冨士発條株式会社	6,113									6,113	5,662	
2012	993420801	府中市	9,795									9,795	8,233	
2012	991320674	府中市教育委員会	5,291									5,291	5,283	
2012	987745187	府中熱供給株式会社	90								162	90	81	
2012	580303057	扶桑化学工業株式会社	39,229									39,229	37,993	
2012	550009044	扶桑工業株式会社	5,720									5,720	5,369	
2012	580118756	扶桑薬品工業株式会社	24,460									24,460	23,138	
2012	580317796	敷島アルミニウム株式会社	3,984									3,984	3,585	
2012	580392253	敷島スターチ株式会社	61,288									61,288	59,163	
2012	400057274	敷島製パン株式会社	136,518									136,518	132,131	
2012	985063901	浮間合成株式会社	3,633									3,633	3,628	
2012	985734522	武甲鉱業株式会社	8,624									8,624	8,613	
2012	400077713	武山鋳造株式会社	11,597									11,597	11,233	
2012	271043246	武州製薬株式会社	13,778									13,778	13,765	
2012	440015887	武蔵精密工業株式会社	35,822									35,822	32,801	
2012	991320306	武蔵野市	12,237									12,237	12,205	
2012	991320370	武蔵野市教育委員会	5,886									5,886	5,876	
2012	560035370	武田ヘルスケア株式会社	4,501									4,501	4,272	
2012	760018383	武田鋳造株式会社	32,921									32,921	25,193	
2012	580005823	武田薬品工業株式会社	256,912		8,968							265,880	244,840	
2012	582429245	武田薬品不動産株式会社	16,075									16,075	15,679	
2012	370028239	武内プレス工業株式会社	49,370									49,370	45,650	
2012	992620209	舞鶴市	9,584	5,700								15,284	14,643	
2012	992620272	舞鶴市教育委員会	2,779									2,779	2,590	
2012	992620227	舞鶴市水道事業	2,792									2,792	2,569	
2012	340017038	伏見蒲鉾株式会社	8,188									8,188	8,179	
2012	100041919	服部コーヒーフーズ株式会社	3,797									3,797	3,760	
2012	710047108	服部製紙株式会社	5,431									5,431	5,160	
2012	390103027	福井環境事業株式会社	5,471									5,471	4,854	
2012	991800006	福井県	83,906									83,906	74,581	
2012	991800900	福井県教育委員会	14,159									14,159	12,718	
2012	991800104	福井県警察本部	5,527									5,527	4,768	
2012	390117701	福井県民生活協同組合	8,084									8,084	6,905	
2012	991882502	福井坂井地区広域市町村圏事務組合	5,562									5,562	4,746	
2012	390068859	福井山田化学工業株式会社	6,075									6,075	5,679	
2012	991820107	福井市	29,712	11,713			4,313					45,738	41,921	
2012	991820127	福井市企業局	11,230									11,230	9,638	
2012	991820171	福井市教育委員会	12,619									12,619	11,245	
2012	390140263	福井市農業協同組合	7,635									7,635	6,522	
2012	390019184	福井鋲螺株式会社	8,787									8,787	7,625	
2012	580069722	福栄肥料株式会社	4,185									4,185	4,158	
2012	800029280	福岡アルミ工業株式会社			9,620							9,620	0	
2012	800721397	福岡クボタパンプホースマーケティング株式会社	8,076									8,076	7,793	
2012	800024194	福岡トヨタ自動車株式会社	4,830									4,830	4,643	
2012	800028184	福岡トヨペット株式会社	3,619									3,619	3,483	
2012	800111791	福岡魚函株式会社	6,424									6,424	6,372	
2012	800091455	福岡空港ビルディング株式会社	19,224									19,224	18,491	
2012	994000006	福岡県	67,511									67,511	65,034	
2012	800024461	福岡県魚市場株式会社	3,186									3,186	3,055	
2012	994000900	福岡県教育委員会	29,976									29,976	28,914	
2012	994000104	福岡県警察本部	18,732									18,732	17,982	
2012	994090809	福岡県南広域水道企業団	8,254									8,254	7,910	
2012	996700003	福岡市	123,965	193,218			30,968					348,151	348,151	
2012	996700907	福岡市教育委員会	28,246									28,246	21,094	
2012	996700200	福岡市水道局	17,641									17,641	16,952	
2012	800028818	福岡造船株式会社	2,602									2,602	2,497	
2012	800128878	福岡地下街開発株式会社	4,919									4,919	4,765	
2012	994091904	福岡地区水道企業団	47,732									47,732	45,737	
2012	800012925	福岡地所株式会社	34,658									34,658	33,379	
2012	996710298	福岡天神センタービル管理組合	3,165									3,165	3,054	
2012	820144903	福岡八女農業協同組合	8,947									8,947	8,588	
2012	620013497	福山ゴム工業株式会社	3,349									3,349	2,997	
2012	623078421	福山リサイクル発電株式会社	3,765	55,623			3,782					63,170	62,850	
2012	993420703	福山市	53,000	11,043								64,043	57,317	
2012	993420777	福山市教育委員会	14,195									14,195	10,200	
2012	620042748	福山市農業協同組合	4,492									4,492	3,571	
2012	580275426	福山製紙株式会社	78,595									78,595	78,595	
2012	620014126	福山鋳造株式会社	9,098									9,098	7,092	
2012	620032035	福山熱煉工業株式会社	34,334									34,334	28,347	
2012	400122523	福山冷蔵株式会社	4,863									4,863	4,403	
2012	450007225	福寿工業株式会社	8,776									8,776	8,017	
2012	540091531	福伸電機株式会社	13,084									13,084	12,027	
2012	991385703	福生病院組合	3,882									3,882	3,878	
2012	992620101	福知山市	18,366									18,366	17,372	
2012	994022406	福津市	3,393									3,393	3,268	
2012	500004809	福田金属箔粉工業株式会社	38,552									38,552	36,932	
2012	710058371	福田製紙株式会社	7,135									7,135	6,755	
2012	340029146	福田道路株式会社	7,244									7,244	7,173	
2012	180122112	福島キヤノン株式会社	24,270									24,270	24,232	
2012	990720107	福島ゴム株式会社	12,228									12,228	12,216	
2012	180069875	福島サンケン株式会社	4,995									4,995	4,985	
2012	180088066	福島プラスチックス株式会社	14,908									14,908	14,889	
2012	180029029	福島ルビコン株式会社	4,848									4,848	4,839	
2012	380061157	福島印刷株式会社	2,433									2,433	1,654	
2012	990710497	福島液酸株式会社	8,410									8,410	8,400	
2012	984139568	福島協栄株式会社	9,679									9,679	9,663	
2012	990700900	福島県教育委員会	24,605									24,605	24,578	
2012	990700104	福島県警察本部	7,794									7,794	7,782	
2012	180024256	福島県厚生農業協同組合連合会	12,423									12,423	12,408	
2012	990720171	福島市教育委員会	8,766									8,766	8,755	
2012	993420721	福島市上下水道局	25,980									25,980	19,883	
2012	180010081	福島製鋼株式会社	72,908									72,908	72,798	
2012	990788506	福島地方水道用水供給企業団	4,433									4,433	4,425	
2012	190119451	福島電気工業株式会社	84,264									84,264	84,128	
2012	985821501	福徳長酒類株式会社	13,912									13,912	13,781	
2012	986020391	福日観光株式会社	4,506									4,506	4,498	
2012	800025871	福博綜合印刷株式会社	7,855									7,855	7,609	
2012	800223358	福北興業株式会社	3,269									3,269	3,132	

注１：権利利益保護請求が認められた事業者について、当該排出量が逆算されないよう、一部の排出量を「＊」と表示している。
注２：温室効果ガスの排出の抑制等のため、廃棄物を化石燃料に代えて燃料として使用したり、製品の製造のための原材料として使用した場合等により、
　　排出される非エネルギー起源CO2排出量であって温室効果ガスの排出の抑制等のために行われているもの。
注３：電気事業用の発電所又は熱供給事業用の熱供給施設が設置されている事業所において、他人に供給した電気又は熱に係る排出量を含む、
　　燃料の使用に伴い排出されるエネルギー起源CO2排出量
注４：エネルギー起源CO2（発電所等配分前）は、エネルギー起源CO2と重複しているため、調整前温室効果ガス排出量には加算していない。
注５：事業者が事業活動に伴い排出した温室効果ガス排出量を、京都メカニズムクレジット等の償却・無効化量、廃棄物の原燃料使用に伴う排出量の控除等の調整を行ったもの。

①－１ 特定事業所排出者

排出年度	特定排出者コード	特定排出者名	温室効果ガス算定排出量（単位：tCO_2）									合計(tCO_2)		関連情報掲載頁
			ｴﾈﾙｷﾞｰ起源CO_2	非ｴﾈﾙｷﾞｰ起源CO_2	非ｴﾈﾙｷﾞｰ起源CO_2 (廃棄物の原燃料使用)（注２）	CH_4	N_2O	HFC	PFC	SF_6	＜参考＞ｴﾈﾙｷﾞｰ起源CO_2 (発電所等配分前)(注３)	調整前温室効果ガス排出量（注４）	調整後温室効果ガス排出量（注５）	
2012	600010326	福留ハム株式会社	12,491									12,491	10,964	
2012	982056546	物産フードサイエンス株式会社	15,468									15,468	14,822	
2012	987096624	物産不動産株式会社	8,246									8,246	8,229	
2012	200261512	文化堂印刷株式会社	3,207,246									3,207,246	3,200,344	
2012	991310570	文京区教育委員会	5,426									5,426	5,412	
2012	990012009	文部科学省	9,476									9,476	9,410	
2012	530036321	兵庫トヨタ自動車株式会社	4,307									4,307	4,001	
2012	560004856	兵庫パルプ工業株式会社	7,609		35,155	3,033	25,004					70,801	7,587	
2012	992800001	兵庫県	139,309			5,407	73,942					218,658	209,914	
2012	992800207	兵庫県企業庁	24,660									24,660	22,885	
2012	992800904	兵庫県教育委員会	31,625									31,625	29,731	
2012	992800109	兵庫県警察本部	19,869									19,869	19,043	
2012	992800501	兵庫県病院局	49,913									49,913	47,220	
2012	540082031	兵庫製紙株式会社	108,933									108,933	107,147	
2012	540333552	兵庫西農業協同組合	6,060									6,060	5,747	
2012	530419994	兵庫六甲農業協同組合	4,964									4,964	4,660	
2012	200372665	平安レイサービス株式会社	2,870									2,870	2,865	
2012	580167035	平井精密工業株式会社	9,051									9,051	8,563	
2012	430110579	平岡ボデー株式会社	5,473									5,473	4,975	
2012	985715008	平岡織染株式会社	8,495									8,495	8,417	
2012	250238352	平成飼料株式会社	4,653									4,653	4,648	
2012	260890251	平成食品工業株式会社	8,454									8,454	8,448	
2012	580217315	平川商事株式会社	12,027									12,027	11,252	
2012	991420301	平塚市	10,618									10,618	9,951	
2012	991420375	平塚市教育委員会	5,228									5,228	5,228	
2012	991420357	平塚市民病院	5,017									5,017	5,010	
2012	870031327	平田機工株式会社	6,055									6,055	5,833	
2012	610039631	平林金属株式会社	3,644									3,644	3,080	
2012	400511165	平和観光有限会社	3,640									3,640	3,195	
2012	580108901	平和発條株式会社	4,792									4,792	4,456	
2012	986175113	平和不動産リート投資法人	4,596									4,596	4,551	
2012	985747638	平和不動産株式会社	31,001									31,001	30,037	
2012	330019450	柄木田製粉株式会社	2,641									2,641	2,443	
2012	985575103	並木精密宝石株式会社	28,151									28,151	28,101	
2012	260078726	米屋株式会社	6,577									6,577	6,570	
2012	690183751	米久おいしい鶏株式会社	10,892									10,892	10,173	
2012	271134814	米久かがやき株式会社	19,747									19,747	19,719	
2012	410025882	米久株式会社	18,940									18,940	18,776	
2012	993120206	米子市	11,359	29,279								40,638	38,351	
2012	993120270	米子市教育委員会	6,084									6,084	4,931	
2012	983635641	米子製鋼株式会社	8,345									8,345	7,145	
2012	160183184	米沢ダイヤエレクトロニクス株式会社	5,053									5,053	5,046	
2012	990620200	米沢市	6,277									6,277	6,268	
2012	990620273	米沢市教育委員会	6,581									6,581	6,575	
2012	990620255	米沢市立病院	3,868									3,868	3,865	
2012	160116833	米沢浜理薬品工業株式会社	6,088									6,088	6,080	
2012	400125141	碧海工機株式会社	33,889									33,889	32,372	
2012	400202016	碧海信用金庫	3,818									3,818	3,468	
2012	992320973	碧南市教育委員会	5,440									5,440	5,064	
2012	990169179	別海町教育委員会	3,306									3,306	3,306	
2012	990169105	別海町役場	6,889									6,889	6,889	
2012	994483600	別杵速見地域広域市町村圏事務組合	3,780									3,780	3,637	
2012	994420207	別府市	7,972									7,972	7,677	
2012	994420225	別府市水道局	3,687									3,687	3,532	
2012	580022280	片山ストラテック株式会社	2,645									2,645	2,557	
2012	760007021	片山工業株式会社	7,314									7,314	5,774	
2012	587263768	片山特殊工業株式会社	2,627									2,627	2,454	
2012	250341649	片山特殊鍛工株式会社	4,046									4,046	4,040	
2012	985122304	片倉チッカリン株式会社	21,663									21,663	21,426	
2012	985122108	片倉工業株式会社	18,992									18,992	18,521	
2012	985751701	保土谷化学工業株式会社	26,314									26,314	25,082	
2012	401412742	宝エステートサービス株式会社	4,126									4,126	3,916	
2012	985752404	宝栄工業株式会社	5,051									5,051	5,043	
2012	500488702	宝酒造株式会社	97,700									97,700	96,529	
2012	600097515	宝積飲料株式会社	6,176									6,176	5,942	
2012	992821403	宝塚市	6,952	34,004								40,956	40,543	
2012	992821421	宝塚市上下水道局	9,402									9,402	8,653	
2012	992821459	宝塚市立病院	5,180									5,180	4,977	
2012	400125820	宝和工業株式会社	4,545									4,545	3,105	
2012	992821477	宝塚市教育委員会	7,612									7,612	7,227	
2012	560047405	峰山商業開発株式会社	2,600									2,600	2,395	
2012	261000316	放送大学学園	5,357									5,357	5,227	
2012	260067571	朋和産業株式会社	35,266		7,088							42,354	34,794	
2012	990009003	法務省	249,693									249,693	243,781	
2012	993582701	豊浦・大津環境浄化組合	8,585									8,585	8,450	
2012	992820907	豊岡市	18,469									18,469	17,399	
2012	992820971	豊岡市教育委員会	5,112									5,112	4,840	
2012	400286553	豊岡商事株式会社	5,879									5,879	5,365	
2012	584002811	豊科フイルム株式会社	23,036									23,036	21,487	
2012	992320104	豊橋市	35,810	71,428								107,238	105,240	
2012	992320178	豊橋市教育委員会	5,186									5,186	5,087	
2012	992320122	豊橋市上下水道局	27,395									27,395	25,641	
2012	440009413	豊橋飼料株式会社	9,583									9,583	9,195	
2012	440175049	豊橋農業協同組合	3,797									3,797	3,530	
2012	440104421	豊興工業株式会社	4,637									4,637	4,212	
2012	994421204	豊後大野市	7,729									7,729	7,467	
2012	800037371	豊鋼材工業株式会社	3,828									3,828	3,678	
2012	580135775	豊国製油株式会社	9,576									9,576	9,360	
2012	986452743	豊洲3の1特定目的会社	7,317									7,317	7,301	
2012	987434329	豊洲エネルギーサービス株式会社	436								3,603	436	436	
2012	400095220	豊臣機工株式会社	20,324									20,324	18,770	
2012	400095248	豊臣熱処理工業株式会社	11,288									11,288	10,472	
2012	400126569	豊生ブレーキ工業株式会社	20,211									20,211	18,702	
2012	270035722	豊精密工業株式会社	31,659									31,659	29,387	
2012	992320703	豊川市	20,392	30,190								50,582	49,541	
2012	992320777	豊川市教育委員会	4,633									4,633	4,505	
2012	810171282	豊前東芝エレクトロニクス株式会社	24,268									24,268	23,253	
2012	992720302	豊中市	12,354									12,354	11,640	
2012	992782708	豊中市伊丹市クリーンランド		57,867								57,867	57,867	
2012	992720376	豊中市教育委員会	10,309									10,309	9,724	
2012	992720321	豊中市上下水道局	6,094									6,094	5,619	
2012	440238757	豊通スメルティングテクノロジー株式会社	24,293									24,293	24,112	

注１：権利利益保護請求が認められた事業者について、当該排出量が逆算されないよう、一部の排出量を「＊」と表示している。
注２：温室効果ガスの排出の抑制等のため、廃棄物を化石燃料に代えて燃料として使用したり、製品の製造のための原材料として使用した場合等により、
　　排出される非エネルギー起源CO2排出量であって温室効果ガスの排出の抑制等のために行われているもの。
注３：電気事業用の発電所又は熱供給事業用の熱供給施設が設置されている事業所において、他人に供給した電気又は熱に係る排出量を含む、
　　燃料の使用に伴い排出されるエネルギー起源CO2排出量
注４：エネルギー起源CO2（発電所等配分前）は、エネルギー起源CO2と重複しているため、調整前温室効果ガス排出量には加算していない。
注５：事業者が事業活動に伴い排出した温室効果ガス排出量を、京都メカニズムクレジット等の償却・無効化量、廃棄物の原燃料使用に伴う排出量の控除等の調整を行ったもの。

①－１ 特定事業所排出者

排出年度	特定排出者コード	特定排出者名	温室効果ガス算定排出量（単位：tCO_2）									合計(tCO_2)		関連情報掲載頁
			ｴﾈﾙｷﾞｰ起源CO_2	非ｴﾈﾙｷﾞｰ起源CO_2	非ｴﾈﾙｷﾞｰ起源CO_2 (廃棄物の原燃料使用)(注２)	CH_4	N_2O	HFC	PFC	SF_6	＜参考＞ｴﾈﾙｷﾞｰ起源CO_2 (発電所等配分前)(注３)	調整前温室効果ガス排出量（注４）	調整後温室効果ガス排出量（注５）	
2012	400003504	豊通鋼管株式会社	3,190									3,190	3,043	
2012	400220426	豊田ケミカルエンジニアリング株式会社	4,696	60,505	4,792							69,993	64,797	222
2012	400175643	豊田スチールセンター株式会社	5,139									5,139	4,669	
2012	409003514	豊田まちづくり株式会社	4,976									4,976	4,617	
2012	400174931	豊田メタル株式会社	5,751									5,751	5,259	
2012	400096862	豊田合成株式会社	187,973							9,560		197,533	189,975	
2012	992321101	豊田市	29,573	44,400								73,973	72,168	
2012	992321175	豊田市教育委員会	19,358									19,358	17,978	
2012	992321120	豊田市上下水道局	11,123									11,123	10,080	
2012	400095131	豊田通商株式会社	8,609									8,609	7,910	
2012	400095140	豊田鉄工株式会社	23,865									23,865	21,971	
2012	991311601	豊島区	9,655									9,655	9,645	
2012	991311675	豊島区教育委員会	3,059									3,059	3,060	
2012	220105211	豊洋ベントナイト鉱業株式会社	4,154									4,154	4,150	
2012	401517655	豊和化成株式会社	3,265									3,265	2,974	
2012	760062407	豊和株式会社	5,258									5,258	4,819	
2012	400126184	豊和工業株式会社	9,555									9,555	8,856	
2012	967232925	豊和繊維工業株式会社	12,314									12,314	11,421	
2012	400126246	豊和鍛工株式会社	2,951									2,951	2,687	
2012	580342814	豊國工業株式会社	5,995									5,995	5,769	
2012	990823409	鉾田市	5,648									5,648	5,640	
2012	990006001	防衛省	1,232,470									1,232,470	1,193,486	
2012	987019394	防衛省共済組合	3,769									3,769	3,763	
2012	770029415	防府エネルギーサービス株式会社	42,944								462,690	42,944	42,944	
2012	993520601	防府市	9,186	21,075								30,261	28,473	
2012	993520674	防府市教育委員会	5,753									5,753	4,721	
2012	050146264	北ひびき農業協同組合	5,985									5,985	5,985	
2012	990821502	北茨城市	6,737	3,745								10,482	10,470	
2012	982691351	北越パッケージ株式会社	4,820									4,820	4,820	
2012	350007367	北越メタル株式会社	133,106									133,106	132,809	
2012	350032216	北越化成株式会社	4,592									4,592	4,584	
2012	985753107	北越紀州製紙株式会社	688,527		75,546	12,473	141,316					917,862	838,889	
2012	985753009	北越工業株式会社	5,247									5,247	5,241	
2012	010035995	北海鋼機株式会社	4,305									4,305	4,305	
2012	070054731	北海製鉄株式会社	3,641,385	230,000	35,406							3,906,791	3,871,385	
2012	988793053	北海製罐株式会社	112,031									112,031	111,240	
2012	990100003	北海道	73,066									73,066	73,058	
2012	010944821	北海道エネルギー株式会社	14,372									14,372	14,372	
2012	090046620	北海道カネライト株式会社	2,852									2,852	2,852	
2012	990100406	北海道企業局	3,736								42	3,736	3,736	
2012	010402575	北海道キヨスク株式会社	7,669									7,669	7,669	
2012	040430294	北海道クノール食品株式会社	6,363									6,363	6,363	
2012	010865451	北海道コカ･コーラプロダクツ株式会社	22,378									22,378	22,378	
2012	010136441	北海道コカ･コーラボトリング株式会社	4,631									4,631	4,631	
2012	080157572	北海道サンアグロ株式会社	12,239									12,239	12,239	
2012	010858714	北海道スチールワイヤー株式会社	5,685									5,685	5,685	
2012	010135186	北海道テレビ放送株式会社	550									550	503	
2012	010924168	北海道バイオエタノール株式会社	12,803									12,803	12,803	
2012	010224080	北海道パワーエンジニアリング株式会社	27,643								775,604	27,643	27,643	
2012	010139050	北海道瓦斯株式会社	30,705									30,705	30,704	
2012	010624662	北海道吉野石膏株式会社	47,242									47,242	47,242	
2012	010131599	北海道漁業協同組合連合会	8,039									8,039	8,035	
2012	990100907	北海道教育委員会	90,647									90,647	90,650	
2012	990100101	北海道警察本部	27,068									27,068	27,068	
2012	990100193	北海道公立大学法人札幌医科大学	20,711									20,711	20,711	
2012	010131230	北海道厚生農業協同組合連合会	37,064									37,064	37,064	
2012	010305151	北海道住電精密株式会社	14,228									14,228	14,228	
2012	010917421	北海道森紙業株式会社	4,607									4,607	4,607	
2012	010199101	北海道石灰化工株式会社	23,139	50,822								73,961	73,961	
2012	010133065	北海道曹達株式会社	77,949									77,949	77,949	
2012	010434757	北海道総合通信網株式会社	3,606									3,606	3,606	
2012	010178611	北海道地域暖房株式会社	0		18,978						10,517	18,978	0	
2012	060022000	北海道中央バス株式会社	7,331									7,331	7,331	
2012	010132818	北海道電力株式会社	1,190,800				26,069	4,508		11,454	19,100,000	1,232,831	1,230,000	
2012	985753448	北海道糖業株式会社	175,993									175,993	175,993	
2012	090083561	北海道日高乳業株式会社	17,596									17,596	17,596	
2012	080034115	北海道乳業株式会社	16,526									16,526	16,526	
2012	010131561	北海道農材工業株式会社	7,379									7,379	7,379	
2012	060005671	北海道保証牛乳株式会社	6,323									6,323	6,323	
2012	010134429	北海道放送株式会社	3,363									3,363	3,363	
2012	010398427	北海道旅客鉄道株式会社	13,759									13,759	13,759	
2012	985753608	北興化学工業株式会社	29,192									29,192	28,168	
2012	810415172	北九州エコエナジー株式会社	17,171	79,521								96,692	96,692	
2012	800218438	北九州エル･エヌ･ジー株式会社	10,733									10,733	10,304	
2012	580191308	北九州オキシトン株式会社	39,997									39,997	38,321	
2012	996600008	北九州市	99,405	150,373			8,416					258,194	255,304	
2012	996600901	北九州市教育委員会	16,943									16,943	16,433	
2012	996600204	北九州市上下水道局	52,927									52,927	50,709	
2012	996600509	北九州市病院局	11,883									11,883	11,584	
2012	991311773	北区教育委員会	8,213									8,213	8,201	
2012	990120801	北見市	10,190									10,190	10,190	
2012	990120875	北見市教育委員会	13,658									13,658	13,657	
2012	983243006	北見東京電波株式会社	3,330									3,330	3,330	
2012	150070427	北光金属工業株式会社	11,648									11,648	11,642	
2012	990123401	北広島市	4,104			13,463						17,567	17,567	
2012	990123474	北広島市教育委員会	5,361									5,361	5,361	
2012	380178768	北国合繊株式会社	5,754									5,754	4,901	
2012	350011655	北国酸素株式会社	4,860									4,860	4,860	
2012	500047243	北山ラベス株式会社	5,115									5,115	4,883	
2012	180003185	北芝電機株式会社	8,459									8,459	8,449	
2012	990521300	北秋田市	12,413									12,413	12,399	
2012	994287205	北松北部環境組合	6,241	4,828								11,069	10,889	
2012	130237373	北上ハイテクペーパー株式会社	95,298									95,298	95,205	
2012	990320606	北上市	6,655	11,713								18,368	18,356	
2012	990320670	北上市教育委員会	6,500									6,500	6,497	
2012	130001549	北上製紙株式会社	58,241									58,241	58,205	
2012	130186837	北上都心開発株式会社	5,127									5,127	5,120	
2012	992094907	北信保健衛生施設組合		9,754								9,754	9,754	
2012	460016461	北勢ダイキャスト工業株式会社	3,777									3,777	3,627	
2012	370052225	北星ゴム工業株式会社	11,727									11,727	10,212	
2012	340204578	北星産業株式会社	4,401									4,401	4,082	
2012	991287506	北千葉広域水道企業団	18,247									18,247	18,208	

注１：権利利益保護請求が認められた事業者について、当該排出量が逆算されないよう、一部の排出量を「＊」と表示している。
注２：温室効果ガスの排出の抑制等のため、廃棄物を化石燃料に代えて燃料として使用したり、製品の製造のための原材料として使用した場合等により、
　　排出される非エネルギー起源CO2排出量であって温室効果ガスの排出の抑制等のために行われているもの。
注３：電気事業用の発電所又は熱供給事業用の熱供給施設が設置されている事業所において、他人に供給した電気又は熱に係る排出量を含む、
　　燃料の使用に伴い排出されるエネルギー起源CO2排出量
注４：エネルギー起源CO2（発電所等配分前）は、エネルギー起源CO2と重複しているため、調整前温室効果ガス排出量には加算していない。
注５：事業者が事業活動に伴い排出した温室効果ガス排出量を、京都メカニズムクレジット等の償却・無効化量、廃棄物の原燃料使用に伴う排出量の控除等の調整を行ったもの。

①－１ 特定事業所排出者

排出年度	特定排出者コード	特定排出者名	温室効果ガス算定排出量（単位：tCO_2）									合計(tCO_2)		関連情報掲載頁
			ｴﾈﾙｷﾞｰ起源CO_2	非ｴﾈﾙｷﾞｰ起源CO_2	非ｴﾈﾙｷﾞｰ起源CO_2 (廃棄物の原燃料使用)（注２）	CH_4	N_2O	HFC	PFC	SF_6	＜参考＞ｴﾈﾙｷﾞｰ起源CO_2 (発電所等配分前)(注３)	調整前温室効果ガス排出量（注４）	調整後温室効果ガス排出量（注５）	
2012	620040780	北川冷機株式会社	5,936									5,936	4,598	
2012	010046451	北電興業株式会社	4,206									4,206	4,206	
2012	370178192	北電産業株式会社	7,880									7,880	6,380	
2012	991920908	北杜市	14,480									14,480	14,459	
2012	991920971	北杜市教育委員会	3,220									3,220	3,217	
2012	993640206	北島町役場	2,884									2,884	2,604	
2012	010304959	北東商事株式会社	23,838									23,838	23,831	
2012	360057578	北日本羽黒食品株式会社	16,483									16,483	16,468	
2012	984408559	北日本酸素株式会社	18,422									18,422	18,401	
2012	010176509	北日本精機株式会社	8,420									8,420	8,420	
2012	100012309	北日本電線株式会社	8,494									8,494	8,481	
2012	010134081	北菱産業埠頭株式会社	7,739									7,739	7,739	
2012	010094655	北雄ラッキー株式会社	24,170									24,170	24,170	
2012	168001850	北里第一三共ワクチン株式会社	18,061									18,061	18,053	
2012	370053797	北陸アルミニウム株式会社	4,840									4,840	4,408	
2012	340017207	北陸ガス株式会社	3,875									3,875	3,870	
2012	370321806	北陸コカ･コーラプロダクツ株式会社	24,654									24,654	22,604	
2012	340054800	北陸工業株式会社	20,506									20,506	20,481	
2012	991610398	北陸森紙業株式会社	3,925									3,925	3,688	
2012	380223381	北陸積水樹脂株式会社	8,693									8,693	7,504	
2012	380182724	北陸通信ネットワーク株式会社	4,121									4,121	3,515	
2012	380066331	北陸鉄道株式会社	2,908									2,908	2,576	
2012	370053984	北陸電気工業株式会社	9,374									9,374	8,065	
2012	370053821	北陸電力株式会社	1,310,000				33,000			7,000	19,100,000	1,350,000	1,350,000	
2012	991310702	墨田区	12,529									12,529	12,510	
2012	991310776	墨田区教育委員会	8,540									8,540	8,529	
2012	760027391	堀江染工株式会社	4,198									4,198	4,035	
2012	985757204	本州化学工業株式会社	38,310									38,310	37,600	
2012	530538691	本州四国連絡高速道路株式会社	3,796									3,796	3,415	
2012	985757296	本州製罐株式会社	8,845									8,845	8,824	
2012	220075891	本州油化株式会社	4,562									4,562	4,559	
2012	991121106	本庄市	3,848									3,848	3,840	
2012	992121808	本巣市	5,505									5,505	5,114	
2012	581999350	本荘ケミカル株式会社	7,254									7,254	6,648	
2012	990585405	本荘由利広域市町村圏組合	5,036									5,036	5,033	
2012	400127216	本多金属工業株式会社	24,126									24,126	22,710	
2012	985757509	本田技研工業株式会社	475,295									475,295	455,378	
2012	270093511	本田金属技術株式会社	25,466									25,466	25,435	
2012	890002037	本坊酒造株式会社	4,344									4,344	4,272	
2012	800620616	麻生セメント株式会社	553,491	911,202	102,751							1,567,444	549,276	
2012	800111665	麻生芳雄商事株式会社	5,801									5,801	5,558	
2012	992721005	枚方市	14,177	28,418								42,595	41,916	
2012	992721079	枚方市教育委員会	8,757									8,757	8,255	
2012	992721023	枚方市上下水道局	13,450									13,450	12,393	
2012	991210897	幕張テクノガーデン管理組合	16,697									16,697	16,668	
2012	030021576	幕別町農業協同組合	6,156									6,156	6,156	
2012	990164305	幕別町役場	6,685									6,685	6,685	
2012	270086169	末吉工業株式会社	3,519									3,519	3,514	
2012	985342621	末広印刷株式会社	11,546									11,546	11,529	
2012	400115574	万能工業株式会社	12,994									12,994	11,898	
2012	410189132	万葉倶楽部株式会社	22,928									22,928	22,856	
2012	580501474	味の素パッケージング株式会社	3,781									3,781	3,640	
2012	200175432	味の素ファインテクノ株式会社	6,753									6,753	6,746	
2012	420232756	味の素ベーカリー株式会社	8,752									8,752	7,943	
2012	985024205	味の素株式会社	257,036									257,036	255,791	
2012	960450261	味の素製薬株式会社	46,453									46,453	45,473	
2012	230031765	味の素冷凍食品株式会社	37,543									37,543	35,992	
2012	982008997	味の民芸フードサービス株式会社	7,053									7,053	6,950	
2012	580187941	味覚糖株式会社	16,675									16,675	15,958	
2012	600021741	味日本株式会社	3,963									3,963	3,263	
2012	450028001	未来工業株式会社	14,907									14,907	14,144	
2012	992722002	箕面市	7,065	16,300								23,365	22,775	
2012	992722076	箕面市教育委員会	4,276									4,276	4,028	
2012	992722021	箕面市上下水道局	2,693									2,693	2,477	
2012	992722058	箕面市立病院	4,711									4,711	4,464	
2012	440034621	夢コーポレーション株式会社	16,486									16,486	15,551	
2012	582506881	夢洲コンテナターミナル株式会社	5,874									5,874	5,663	
2012	710062848	牟禮印刷株式会社	7,377									7,377	6,313	
2012	994621878	霧島市教育委員会	5,425									5,425	5,245	
2012	880045255	霧島酒造株式会社	24,322									24,322	23,918	
2012	991324593	名駅2丁目開発特定目的会社	4,716									4,716	4,336	
2012	990122109	名寄市	22,900									22,900	22,900	
2012	400640046	名古屋エアケータリング株式会社	2,893									2,893	2,722	
2012	400098821	名古屋トヨペット株式会社	11,273									11,273	10,280	
2012	400906176	名古屋ビグメント株式会社	5,368									5,368	4,862	
2012	401174121	名古屋コンテナターミナル株式会社	8,298									8,298	7,805	
2012	996010594	名古屋ルーセントタワーオフィス部会	11,762									11,762	10,663	
2012	400096648	名古屋牛乳株式会社	5,864									5,864	5,549	
2012	992380102	名古屋港管理組合	19,389									19,389	17,654	
2012	401574867	名古屋国際ホテル株式会社	4,123									4,123	3,850	
2012	996000909	名古屋市教育委員会	57,755									57,755	55,733	
2012	996000201	名古屋市上下水道局	138,912			7,382	33,511					179,805	167,813	
2012	996000506	名古屋市病院局	18,778									18,778	17,842	
2012	400098061	名古屋製酪株式会社	21,670									21,670	20,569	
2012	400098741	名古屋鉄道株式会社	24,002									24,002	22,162	
2012	401525497	名古屋都市エネルギー株式会社	5,881								4,551	5,881	5,755	
2012	400838970	名古屋熱供給株式会社	8								4,877	8	7	
2012	400145457	名港海運株式会社	12,127									12,127	11,575	
2012	510352172	名阪真空工業株式会社	4,586									4,586	4,215	
2012	400140817	名城食品株式会社	5,859									5,859	5,445	
2012	992420807	名張市	12,004									12,004	11,081	
2012	400146258	名鉄運輸株式会社	9,498									9,498	9,043	
2012	400032373	名鉄協商株式会社	6,384									6,384	5,800	
2012	400146338	名鉄産業株式会社	8,990									8,990	8,170	
2012	400146525	名糖アダムス株式会社	4,986									4,986	4,738	
2012	985812502	名糖株式会社	2,981									2,981	2,899	
2012	400146543	名糖産業株式会社	14,648									14,648	14,165	
2012	400086893	名南熱処理工業株式会社	7,071									7,071	6,963	
2012	440031835	名豊観光株式会社	5,474									5,474	4,974	
2012	400147031	名北工業株式会社	13,618									13,618	13,283	
2012	440191697	明海発電株式会社	67,678								857,375	67,678	67,678	

注１：権利利益保護請求が認められた事業者について、当該排出量が逆算されないよう、一部の排出量を「＊」と表示している。
注２：温室効果ガスの排出の抑制等のため、廃棄物を化石燃料に代えて燃料として使用したり、製品の製造のための原材料として使用した場合等により、
　　排出される非エネルギー起源CO2排出量であって温室効果ガスの排出の抑制等のために行われているもの。
注３：電気事業用の発電所又は熱供給事業用の熱供給施設が設置されている事業所において、他人に供給した電気又は熱に係る排出量を含む、
　　燃料の使用に伴い排出されるエネルギー起源CO2排出量
注４：エネルギー起源CO2（発電所等配分前）は、エネルギー起源CO2と重複しているため、調整前温室効果ガス排出量には加算していない。
注５：事業者が事業活動に伴い排出した温室効果ガス排出量を、京都メカニズムクレジット等の償却・無効化量、廃棄物の原燃料使用に伴う排出量の控除等の調整を行ったもの。

①－１ 特定事業所排出者

排出年度	特定排出者コード	特定排出者名	温室効果ガス算定排出量（単位：tCO_2）									合計(tCO_2)		関連情報掲載頁
			ｴﾈﾙｷﾞｰ起源CO_2	非ｴﾈﾙｷﾞｰ起源CO_2	非ｴﾈﾙｷﾞｰ起源CO_2 (廃棄物の原燃料使用)（注２）	CH_4	N_2O	HFC	PFC	SF_6	＜参考＞ｴﾈﾙｷﾞｰ起源CO_2 (発電所等配分前)(注３)	調整前温室効果ガス排出量（注４）	調整後温室効果ガス排出量（注５）	
2012	582817596	明興関包スチール株式会社	4,004									4,004	3,901	
2012	985813303	明治ケンコーハム株式会社	8,871									8,871	8,852	
2012	400147513	明治チューインガム株式会社	5,312									5,312	4,942	
2012	985476007	明治ロジテック株式会社	4,879									4,879	4,416	
2012	980022164	明治安田生命保険相互会社	130,766									130,766	124,865	
2012	330017571	明治産業株式会社	5,363									5,363	5,060	
2012	980379056	明治飼糧株式会社	3,589,955									3,589,955	3,523,496	
2012	410024437	明治製紙株式会社	32,679									32,679	32,642	
2012	370061046	明治薬品株式会社	5,568									5,568	5,052	
2012	580027517	明治油脂株式会社	3,737									3,737	3,546	
2012	500021096	明成化学工業株式会社	5,360									5,360	5,165	
2012	985815157	明星セメント株式会社	585,598	668,174	34,551							1,288,323	1,253,769	
2012	985815101	明星食品株式会社	14,121									14,121	14,105	
2012	530029193	明石機械工業株式会社	33,526									33,526	31,420	
2012	992820308	明石市	23,047									23,047	21,488	
2012	992820371	明石市教育委員会	4,841									4,841	4,527	
2012	992820326	明石市水道部	11,097									11,097	10,218	
2012	400210671	明知ガイシ株式会社	16,153									16,153	15,705	
2012	400006257	明智セラミックス株式会社	11,531									11,531	11,250	
2012	340338894	明道メタル株式会社	8,919									8,919	8,905	
2012	160074045	明立工業株式会社	5,687									5,687	5,680	
2012	580302354	明和グラビア株式会社	4,887									4,887	4,831	
2012	985815531	明和ゴム工業株式会社	3,114									3,114	3,062	
2012	650016721	明和化成株式会社	14,735									14,735	14,577	
2012	985813340	盟和産業株式会社	17,327									17,327	16,292	
2012	750015047	銘建工業株式会社	5,362									5,362	5,362	
2012	400104089	鳴海製陶株式会社	5,165									5,165	4,932	
2012	720027941	鳴門塩業株式会社	141,315				26,350					167,665	166,469	
2012	993620203	鳴門市	6,612	953	4,353							11,918	5,857	
2012	500122901	綿久リネン株式会社	17,529									17,529	17,164	
2012	991221003	茂原市	3,335									3,335	3,329	
2012	991220679	木更津市教育委員会	3,249									3,249	3,249	
2012	580543831	木材開発株式会社	5,621									5,621	5,341	
2012	340170086	木山産業株式会社	5,571									5,571	5,563	
2012	992043201	木曽町	6,270									6,270	5,244	
2012	190311310	木村可鍛株式会社	4,961									4,961	4,952	
2012	992621421	木津川市水道事業	2,422									2,422	2,229	
2012	985144105	木徳神糧株式会社	11,204									11,204	10,626	
2012	985812155	目黒化工株式会社	7,185									7,185	6,694	
2012	991311002	目黒区	12,343									12,343	12,329	
2012	991311076	目黒区教育委員会	8,943									8,943	8,847	
2012	810328228	門司飼料株式会社	5,496									5,496	5,364	
2012	992722371	門真市教育委員会	4,077									4,077	3,203	
2012	500002143	野崎印刷紙業株式会社	4,701									4,701	4,534	
2012	992521004	野洲市	3,098									3,098	2,863	
2012	992521078	野洲市教育委員会	2,712									2,712	2,571	
2012	986185864	野村ファシリティーズ株式会社	15,084									15,084	14,414	
2012	300062450	野村ユニソン株式会社	7,521									7,521	7,106	
2012	985690464	野村興産株式会社	6,228									6,228	6,210	
2012	580003284	野村殖産株式会社	4,446									4,446	4,140	
2012	987456783	野村不動産オフィスファンド投資法人	47,479									47,479	47,083	
2012	960564217	野村不動産プライベート投資法人	2,686									2,686	2,680	
2012	985691069	野村不動産株式会社	63,293									63,293	62,367	
2012	981240131	野村證券株式会社	37,399									37,399	35,924	
2012	991220801	野田市	7,682									7,682	7,669	
2012	991220875	野田市教育委員会	4,053									4,053	4,052	
2012	991734401	野々市市	4,870									4,870	4,234	
2012	450001651	矢橋工業株式会社	81,103	301,039	41,972							424,114	380,364	
2012	985830402	矢崎エナジーシステム株式会社	50,122									50,122	49,415	
2012	420049261	矢崎化工株式会社	6,986									6,986	6,594	
2012	985830206	矢崎計器株式会社	10,302									10,302	9,493	
2012	985830304	矢崎総業株式会社	8,572									8,572	8,448	
2012	985830430	矢崎部品株式会社	39,397									39,397	37,195	
2012	440106758	矢作産業株式会社	3,531									3,531	3,204	
2012	150152891	矢島小林工業株式会社	8,498									8,498	8,486	
2012	880012791	矢野産業株式会社	4,300									4,300	4,267	
2012	650018672	薬仙石灰株式会社	32,285	76,463	3,766							112,514	107,262	
2012	640203971	柳井化学工業株式会社	15,067		4,940							20,007	12,631	
2012	430015257	柳河テクノフォージ株式会社	12,983									12,983	11,970	
2012	985832201	柳河精機株式会社	29,100									29,100	28,000	
2012	991381606	柳泉園組合		26,097								26,097	26,097	
2012	987427665	油化三昌建材株式会社	3,017									3,017	3,015	
2012	200301716	油研工業株式会社	3,800									3,800	3,403	
2012	380083127	優水化成工業株式会社	5,149									5,149	5,006	
2012	600143331	友鉄工業株式会社	7,873									7,873	6,026	
2012	450009337	揖斐川工業株式会社	9,244									9,244	8,778	
2012	989979381	有限会社JPTダイレクト	7,399									7,399	6,935	
2012	991323891	有限会社MFKサミット	14,227									14,227	14,227	
2012	981678668	有限会社アール・キャピタル	3,914									3,914	3,906	
2012	660003922	有限会社エス・エス・メタル	4,049									4,049	3,930	
2012	991326195	有限会社エスアイエイウインド2号	9,621									9,621	9,621	
2012	991324395	有限会社キューブ川崎インベストメント	2,695									2,695	2,689	
2012	240229823	有限会社キング商会	2,885									2,885	2,879	
2012	988811509	有限会社ケイディーエックス・シックス	4,469									4,469	4,362	
2012	582597394	有限会社サクセスフーズ	2,835									2,835	2,670	
2012	670080059	有限会社サンインマルイ	5,562									5,562	4,261	
2012	991317599	有限会社セラン	2,200									2,200	2,200	
2012	820119400	有限会社ドラゴンズ	3,283									3,283	3,146	
2012	530169309	有限会社フォセコ・ジャパン・リミテッド	4,263									4,263	4,089	
2012	890169908	有限会社フレッシュミネサキ	4,340									4,340	4,168	
2012	988721279	有限会社ベナン	6,356									6,356	6,346	
2012	810334781	有限会社ベルエア	2,974									2,974	2,849	
2012	450150956	有限会社ホヅミ精密	5,067									5,067	4,583	
2012	890153407	有限会社やなせ	4,165									4,165	3,990	
2012	991329197	有限会社ユニバーサルリゾーツ	4,676									4,676	4,676	
2012	582375215	有限会社伊勢農場	3,693									3,693	3,376	
2012	984820340	有限会社茨城ハッコウ	5,708									5,708	5,705	
2012	730014599	有限会社釜原鋳鋼所	3,521									3,521	3,226	
2012	985968710	有限会社鴨居プロパティーズ	7,952									7,952	7,948	
2012	130063926	有限会社岩手ファーム	6,004									6,004	5,996	
2012	890055845	有限会社鹿児島油脂工業	4,391									4,391	4,354	
2012	710097530	有限会社新延孵化場	4,332									4,332	4,021	

注１：権利利益保護請求が認められた事業者について、当該排出量が逆算されないよう、一部の排出量を「＊」と表示している。
注２：温室効果ガスの排出の抑制等のため、廃棄物を化石燃料に代えて燃料として使用したり、製品の製造のための原材料として使用した場合等により、
　　排出される非エネルギー起源CO2排出量であって温室効果ガスの排出の抑制等のために行われているもの。
注３：電気事業用の発電所又は熱供給事業用の熱供給施設が設置されている事業所において、他人に供給した電気又は熱に係る排出量を含む、
　　燃料の使用に伴い排出されるエネルギー起源CO2排出量
注４：エネルギー起源CO2（発電所等配分前）は、エネルギー起源CO2と重複しているため、調整前温室効果ガス排出量には加算していない。
注５：事業者が事業活動に伴い排出した温室効果ガス排出量を、京都メカニズムクレジット等の償却・無効化量、廃棄物の原燃料使用に伴う排出量の控除等の調整を行ったもの。

①－１ 特定事業所排出者

排出年度	特定排出者コード	特定排出者名	温室効果ガス算定排出量（単位：tCO_2）									合計(tCO_2)		関連情報掲載頁
			ｴﾈﾙｷﾞｰ起源CO_2	非ｴﾈﾙｷﾞｰ起源CO_2	非ｴﾈﾙｷﾞｰ起源CO_2 (廃棄物の原燃料使用)（注２）	CH_4	N_2O	HFC	PFC	SF_6	＜参考＞ｴﾈﾙｷﾞｰ起源CO_2 (発電所等配分前)(注３)	調整前温室効果ガス排出量（注４）	調整後温室効果ガス排出量（注５）	
2012	600455956	有限会社新広島企画	4,195									4,195	3,205	
2012	640359014	有限会社新南陽サンソ	26,994									26,994	26,994	
2012	420156995	有限会社新日邦	23,700									23,700	22,000	
2012	988878231	有限会社赤坂インターナショナル	2,630									2,630	2,630	
2012	991324092	有限会社大崎ファーストステージ	3,053									3,053	3,053	
2012	830062740	有限会社大分合同新聞社	3,493									3,493	3,379	
2012	150173095	有限会社中央市場	7,850									7,850	7,838	
2012	220235805	有限会社奈良農場	7,195									7,195	7,194	223
2012	300114547	有限会社南信熱錬工業	3,877									3,877	3,615	
2012	890004971	有限会社二幸食鳥	5,390									5,390	5,299	
2012	750071298	有限会社美咲ファーム	5,633									5,633	4,461	
2012	991326391	有限会社和田倉地所	3,027									3,027	2,978	
2012	987004945	有限責任あずさ監査法人	2,985									2,985	2,904	
2012	981019314	有限責任監査法人トーマツ	4,975									4,975	4,828	
2012	980459531	有恒鉱業株式会社	5,647									5,647	5,639	
2012	850002838	有田工業株式会社	3,333									3,333	3,300	
2012	993036603	有田川町役場	5,161									5,161	4,829	
2012	982196108	有明興業株式会社	5,587									5,587	5,576	
2012	994399103	有明広域行政事務組合	7,683									7,683	7,473	
2012	580254631	湧永製薬株式会社	3,394									3,394	3,394	
2012	981033814	由布合成化学株式会社	3,648									3,648	3,501	
2012	150085359	由利工業株式会社	24,122									24,122	24,085	
2012	990521005	由利本荘市	21,523									21,523	21,496	
2012	990521079	由利本荘市教育委員会	6,532									6,532	6,525	
2012	840186151	祐徳温泉株式会社	5,941									5,941	5,827	
2012	840025024	祐徳薬品工業株式会社	3,118									3,118	3,028	
2012	991089107	邑楽館林医療事務組合	3,272									3,272	3,268	
2012	980495313	郵船ロジティクス株式会社	3,744									3,744	3,644	
2012	992822204	養父市	3,788									3,788	3,590	
2012	985850808	養命酒製造株式会社	3,899									3,899	3,770	
2012	980770802	養老乃瀧株式会社	5,182									5,182	5,005	
2012	190366514	酪王乳業株式会社	4,549									4,549	4,544	
2012	993640304	藍住町	4,156									4,156	3,749	
2012	580200336	利高工業株式会社	3,954									3,954	3,785	
2012	260050940	利根コカ・コーラボトリング株式会社	3,359									3,359	3,353	
2012	580008558	利昌工業株式会社	21,512									21,512	21,146	
2012	968015893	理化工業株式会社	3,367									3,367	3,242	
2012	985861202	理研ビタミン株式会社	30,045									30,045	29,484	
2012	360021978	理研機械株式会社	4,553									4,553	4,546	
2012	420050074	理研軽金属工業株式会社	8,842									8,842	8,218	
2012	985860733	理研食品株式会社	3,070									3,070	3,067	
2012	985860804	理研製鋼株式会社	9,358									9,358	9,347	
2012	985860902	理研鍛造株式会社	24,882									24,882	24,846	
2012	985861104	理研電線株式会社	6,739									6,739	6,550	
2012	840011511	理研農産化工株式会社	15,887									15,887	15,491	
2012	985861507	理想科学工業株式会社	5,595									5,595	5,112	
2012	330018800	立科金属株式会社	6,051									6,051	5,767	
2012	570052786	立花エンターテインメント・ワン株式会社	3,394									3,394	3,185	
2012	580091438	立花金属工業株式会社	10,484									10,484	9,598	
2012	760018552	立花容器株式会社	5,524									5,524	4,224	
2012	370029002	立山化成株式会社	5,364									5,364	5,046	
2012	370028382	立山製紙株式会社	25,180									25,180	23,589	
2012	370030139	立山電化工業株式会社	6,019									6,019	5,251	
2012	980698030	立正佼正会	27,806									27,806	26,967	
2012	985415100	立川ブラインド工業株式会社	2,602									2,602	2,483	
2012	991320208	立川市	14,211	20,905			4,283					39,399	39,144	
2012	991320271	立川市教育委員会	7,130									7,130	6,905	
2012	400311880	立風製陶株式会社	11,194									11,194	10,984	
2012	991222074	流山市教育委員会	3,594									3,594	3,588	
2012	900041661	琉球セメント株式会社	192,964	229,221								422,185	409,389	
2012	900062957	琉球製罐株式会社	9,332									9,332	6,958	
2012	990121255	留萌市立病院	3,361									3,361	3,361	
2012	990820873	龍ケ崎市教育委員会	2,975									2,975	2,975	
2012	990885009	龍ヶ崎地方衛生組合	3,497									3,497	3,035	
2012	990884502	龍ヶ崎地方塵芥処理組合	4,240									4,240	4,236	
2012	100601952	龍振鉱業株式会社	9,524									9,524	9,517	
2012	985415905	龍田化学株式会社	6,491									6,491	6,481	
2012	540046081	龍田紡績株式会社	3,890									3,890	3,732	
2012	540050691	龍野コルク工業株式会社	5,422									5,422	5,321	
2012	650086467	龍陽興産株式会社	6,063									6,063	5,722	
2012	610055377	両備ホールディングス株式会社	17,201									17,201	13,506	
2012	240008199	両毛丸善株式会社	2,755									2,755	1,996	
2012	400564374	林テレンプ株式会社	17,480									17,480	16,117	
2012	580096621	林ベニヤ産業株式会社	15,728									15,728	13,966	
2012	580064708	林一二株式会社	10,534									10,534	9,880	
2012	660007082	林兼産業株式会社	25,285									25,285	21,777	
2012	580009635	林純薬工業株式会社	3,850									3,850	3,582	
2012	985703956	林精器製造株式会社	4,735									4,735	4,726	
2012	985704004	林精鋼株式会社	6,385									6,385	6,374	
2012	410018627	林製紙株式会社	10,517									10,517	10,505	
2012	370066632	燐化学工業株式会社	8,260									8,260	7,710	
2012	991720406	輪島市	10,129									10,129	8,930	
2012	992420709	鈴鹿市	9,506									9,506	8,728	
2012	992420772	鈴鹿市教育委員会	3,378									3,378	3,132	
2012	400065534	鈴秀工業株式会社	14,573									14,573	13,462	
2012	350040746	鈴倉インダストリー株式会社	7,959									7,959	7,951	
2012	400065472	鈴豊精鋼株式会社	9,567									9,567	9,163	
2012	985344901	鈴木金属工業株式会社	46,470									46,470	46,463	
2012	430009723	鈴木晒整理株式会社	4,732									4,732	4,688	
2012	420169895	鈴与エネルギー株式会社	7,588									7,588	7,050	
2012	210068525	鈴廣かまぼこ株式会社	3,733									3,733	3,727	
2012	991312000	練馬区	18,150									18,150	18,055	
2012	991312073	練馬区教育委員会	16,537									16,537	16,053	
2012	991180804	蓮田市白岡町衛生組合	3,153	12,235								15,388	15,381	
2012	987029695	労働金庫連合会	89,013									89,013	88,999	
2012	350005667	浪花屋製菓株式会社	2,732									2,732	2,731	
2012	510300050	浪華ゴム工業株式会社	3,153									3,153	2,983	
2012	030003362	六花亭製菓株式会社	3,829									3,829	3,829	
2012	530045151	六甲バター株式会社	8,802									8,802	8,304	
2012	530087043	六甲金属株式会社	3,750									3,750	3,590	
2012	981349338	六本木エネルギーサービス株式会社	107,540								107,314	107,540	107,540	
2012	991320899	六本木ヒルズ・フィナンシャルコープ株式会社	3,986									3,986	3,986	

注１：権利利益保護請求が認められた事業者について、当該排出量が逆算されないよう、一部の排出量を「＊」と表示している。
注２：温室効果ガスの排出の抑制等のため、廃棄物を化石燃料に代えて燃料として使用したり、製品の製造のための原材料として使用した場合等により、
　　排出される非エネルギー起源CO2排出量であって温室効果ガスの排出の抑制等のために行われているもの。
注３：電気事業用の発電所又は熱供給事業用の熱供給施設が設置されている事業所において、他人に供給した電気又は熱に係る排出量を含む、
　　燃料の使用に伴い排出されるエネルギー起源CO2排出量
注４：エネルギー起源CO2（発電所等配分前）は、エネルギー起源CO2と重複しているため、調整前温室効果ガス排出量には加算していない。
注５：事業者が事業活動に伴い排出した温室効果ガス排出量を、京都メカニズムクレジット等の償却・無効化量、廃棄物の原燃料使用に伴う排出量の控除等の調整を行ったもの。

①－１ 特定事業所排出者

排出年度	特定排出者コード	特定排出者名	温室効果ガス算定排出量（単位：tCO_2）									合計(tCO_2)		関連情報掲載頁
			ｴﾈﾙｷﾞｰ起源CO_2	非ｴﾈﾙｷﾞｰ起源CO_2	非ｴﾈﾙｷﾞｰ起源CO_2 (廃棄物の原燃料使用)（注２）	CH_4	N_2O	HFC	PFC	SF_6	＜参考＞ｴﾈﾙｷﾞｰ起源CO_2 (発電所等配分前)(注３)	調整前温室効果ガス排出量（注４）	調整後温室効果ガス排出量（注５）	
2012	991320791	六本木ヒルズ森タワー管理組合	64,189									64,189	64,189	
2012	520098240	和歌山ターミナルビル株式会社	4,625									4,625	4,338	
2012	520056052	和歌山ノーキョー食品工業株式会社	39,747									39,747	38,279	
2012	520047062	和歌山共同火力株式会社	105,421								1,796,960	105,421	105,418	
2012	993000001	和歌山県	17,115									17,115	15,961	
2012	993000905	和歌山県教育委員会	14,363									14,363	13,369	
2012	993000100	和歌山県警察本部	4,706									4,706	4,353	
2012	520148996	和歌山高炉セメント株式会社	27,771									27,771	26,919	
2012	160047718	和歌山産業株式会社	5,734									5,734	5,730	
2012	993020102	和歌山市	26,490	48,804			6,588					81,882	24,838	
2012	993020176	和歌山市教育委員会	7,395									7,395	6,905	
2012	993020121	和歌山市水道局	20,156									20,156	18,544	
2012	520007924	和歌山精化工業株式会社	7,659									7,659	7,455	
2012	520153691	和歌山石油精製株式会社	236,000									236,000	235,600	
2012	520007915	和歌山染工株式会社	15,720									15,720	15,488	
2012	985864803	和興フィルタテクノロジー株式会社	4,024									4,024	3,768	
2012	390028451	和興株式会社	5,703									5,703	4,991	
2012	991122909	和光市	4,538									4,538	3,833	
2012	580014161	和光純薬工業株式会社	17,403									17,403	16,614	
2012	060028012	和弘食品株式会社	4,604									4,604	4,602	
2012	420034508	和信化学工業株式会社	4,360									4,360	4,130	
2012	570012314	和泉チエン株式会社	3,949									3,949	3,766	
2012	992721972	和泉市教育委員会	5,361									5,361	5,228	
2012	990486908	亘理名取共立衛生処理組合	3,509									3,509	3,503	
2012	991182701	蕨戸田衛生センター組合		21,997								21,997	21,997	
2012	991122300	蕨市	3,771									3,771	3,765	
2012	090000326	會澤高圧コンクリート株式会社	10,594									10,594	10,593	
2012	985205274	國際油化株式会社	2,722									2,722	2,689	
2012	580179312	寶船冷蔵株式会社	5,139									5,139	4,731	
2012	470011421	廣瀬精工株式会社	11,052									11,052	10,136	
2012	160015170	彌満和精機工業株式会社	5,258									5,258	5,248	
2012	740045919	檜垣造船株式会社	3,211									3,211	2,864	
2012	250336381	檜山工業株式会社	3,448									3,448	3,443	
2012	985222551	櫻金属工業株式会社	5,580									5,580	5,571	
2012	985222801	櫻護謨株式会社	3,019									3,019	3,015	
2012	580022575	櫻島埠頭株式会社	5,770									5,770	5,537	
2012	850020166	滲透工業株式会社	9,088									9,088	8,914	
2012	380034221	澁谷工業株式会社	7,324									7,324	6,238	
2012	985224108	澤藤電機株式会社	6,404									6,404	6,395	
2012	540076651	濱中製鎖工業株式会社	5,204									5,204	5,112	
2012	810009825	濱田重工株式会社	26,571									26,571	26,184	
2012	982728755	瀝青化学株式会社	5,482									5,482	5,479	
2012	600291049	眞工金属株式会社	3,901									3,901	3,014	
2012	994220402	諫早市	8,054									8,054	7,782	
2012	580300350	讀賣テレビ放送株式会社	5,772									5,772	5,371	
2012	581988454	麒麟麦酒株式会社	187,177									187,177	183,186	
2012	890015296	瀧田酒造株式会社	9,139									9,139	9,014	

注１：権利利益保護請求が認められた事業者について、当該排出量が逆算されないよう、一部の排出量を「＊」と表示している。
注２：温室効果ガスの排出の抑制等のため、廃棄物を化石燃料に代えて燃料として使用したり、製品の製造のための原材料として使用した場合等により、
　　排出される非エネルギー起源CO2排出量であって温室効果ガスの排出の抑制等のために行われているもの。
注３：電気事業用の発電所又は熱供給事業用の熱供給施設が設置されている事業所において、他人に供給した電気又は熱に係る排出量を含む、
　　燃料の使用に伴い排出されるエネルギー起源CO2排出量
注４：エネルギー起源CO2（発電所等配分前）は、エネルギー起源CO2と重複しているため、調整前温室効果ガス排出量には加算していない。
注５：事業者が事業活動に伴い排出した温室効果ガス排出量を、京都メカニズムクレジット等の償却・無効化量、廃棄物の原燃料使用に伴う排出量の控除等の調整を行ったもの。

①－２　特定事業所排出者（エネルギー起源CO_2(発電所等配分前)）

排出年度	特定排出者コード	特定排出者名	エネルギー起源CO_2 (発電所等配分前) （単位：tCO_2）
2012	401229785	ＤＨＣ名古屋株式会社	12,361
2012	985661801	ＪＸ日鉱日石エネルギー株式会社	11,239,400
2012	600653101	ＭＣＭエネルギーサービス株式会社	969,804
2012	987077816	アークヒルズ熱供給株式会社	7,918
2012	580088218	エネサーブ株式会社	7,251
2012	581988249	オー・エー・ピー熱供給株式会社	3,808
2012	201176461	ケイエスピー熱供給株式会社	4,102
2012	985373108	コスモ石油株式会社	760,737
2012	140036459	サミット小名浜エスパワー株式会社	392,053
2012	260947710	サミット美浜パワー株式会社	114,318
2012	350142352	サミット明星パワー株式会社	115,434
2012	986695509	ディーエイチシー新宿株式会社	5,707
2012	860072406	ハウステンボス熱供給株式会社	7,929
2012	580838981	パナソニックＥＳエンジニアリング株式会社	9,104
2012	201308005	みなとみらい二十一熱供給株式会社	45,734
2012	994510190	旭化成エヌエスエネルギー株式会社	623,681
2012	982650133	旭化成ケミカルズ株式会社	664,611
2012	530294791	芦屋浜エネルギーサービス株式会社	5,372
2012	400038171	衣浦ユーティリティー株式会社	198,354
2012	650002304	宇部興産株式会社	2,796,495
2012	987160780	横浜ビジネスパーク熱供給株式会社	5,285
2012	201598442	横浜熱供給株式会社	14,920
2012	900001432	沖縄電力株式会社	5,215,023
2012	983322173	霞が関ディー・エイチ・シィー株式会社	3,929
2012	410095706	岳陽工業協同組合	24,082
2012	261062220	株式会社イースクエア	124,272
2012	010844380	株式会社エナジーソリューション	32,500
2012	986122748	株式会社エネルギーアドバンス	200,535
2012	240209778	株式会社オータニ	19,936
2012	581985354	株式会社ガスアンドパワー	126,000
2012	581992395	株式会社クリエイティブテクノソリューション	68,200
2012	986317883	株式会社サニックスエナジー	4,555
2012	401096858	株式会社シーエナジー	118,826
2012	400081903	株式会社シーテック	408
2012	988799511	株式会社シグマパワー有明	1,575,604
2012	260117833	株式会社タカヨシ	3,725
2012	983718646	株式会社ディ・エイチ・シー・東京	5,087
2012	983947513	株式会社ディーエイチシー銀座	2,526
2012	210012851	株式会社トーメンパワー寒川	104,588
2012	230149308	株式会社フェスコパワーステーション群馬	34,580
2012	992510191	株式会社フェスコパワーステーション滋賀	2,787
2012	986382139	株式会社フロンティアエネルギー新潟	765,251
2012	991310696	株式会社ベイサイドエナジー	199,111
2012	985073809	株式会社荏原製作所	77,935
2012	201210296	株式会社横浜都市みらい	5,129
2012	581983663	株式会社関電エネルギーソリューション	66,599
2012	020121701	株式会社釧路熱供給公社	2,519
2012	986692202	株式会社虎ノ門エネルギーサービス	12,178
2012	010465314	株式会社札幌エネルギー供給公社	6,084
2012	989688482	株式会社新潟ニューエナジー	24,973
2012	260530953	株式会社千葉ニュータウンセンター	2,446
2012	981664896	株式会社扇島パワー	2,108,356
2012	110169552	株式会社大平洋エネルギーセンター	38,050
2012	260780043	株式会社地域冷暖房千葉	5,623
2012	989402745	株式会社中袖クリーンパワー	228,024
2012	987175380	株式会社東京エネルギーサービス	3,195

①－２　特定事業所排出者（エネルギー起源CO_2(発電所等配分前)）

排出年度	特定排出者コード	特定排出者名	エネルギー起源CO_2 (発電所等配分前) （単位：tCO_2）
2012	260898259	株式会社東京ガスベイパワー	206,964
2012	201764491	株式会社東京ガス横須賀パワー	235,395
2012	991329992	株式会社東武エネルギーマネジメント	241
2012	090036024	株式会社苫小牧エネルギー公社	6,319
2012	985711303	株式会社日立製作所	823,000
2012	800746609	株式会社福岡エネルギーサービス	3,197
2012	010142421	株式会社北海道熱供給公社	70,200
2012	986539756	株式会社立川都市センター	4,719
2012	581424647	関西国際空港熱供給株式会社	21,265
2012	580111183	関西電力株式会社	45,200,000
2012	581988409	関電エネルギー開発株式会社	49
2012	981548995	丸の内熱供給株式会社	71,541
2012	985780104	丸紅株式会社	51,928
2012	520239099	吉田工業株式会社	4,703
2012	260267607	京葉ユーティリティ株式会社	32,252
2012	986635814	錦糸町熱供給株式会社	5,547
2012	991310892	金町浄水場エネルギーサービス株式会社	26,041
2012	800035241	九州電力株式会社	36,100,000
2012	260020379	君津共同火力株式会社	4,531,260
2012	991000601	群馬県	25,909
2012	810144211	戸畑共同火力株式会社	4,242,075
2012	260980035	五井コーストエナジー株式会社	317,596
2012	530187906	甲南ユーテイリテイ株式会社	60,233
2012	986386165	国際石油開発帝石株式会社	150,518
2012	985795009	三菱電機株式会社	10,980
2012	986770434	山王熱供給株式会社	6,361
2012	990610197	山形熱供給株式会社	5,713
2012	710029011	四国電力株式会社	12,000,000
2012	989766981	四日市エネルギーサービス株式会社	398,050
2012	260965843	市原パワー株式会社	229,807
2012	350141838	糸魚川発電株式会社	520,956
2012	987825439	汐留アーバンエネルギー株式会社	7,502
2012	250370730	鹿島共同火力株式会社	4,190,000
2012	250121046	鹿島動力株式会社	133,691
2012	250390385	鹿島南共同発電株式会社	849,588
2012	250347947	鹿島北共同発電株式会社	2,655,820
2012	170013713	酒田共同火力発電株式会社	4,630,000
2012	740028767	住友共同電力株式会社	4,086,385
2012	986837981	渋谷熱供給株式会社	2,044
2012	960326224	上越エネルギーサービス株式会社	118,390
2012	987177277	城山熱供給株式会社	2,131
2012	985551809	常磐共同火力株式会社	8,685,243
2012	984411911	新宿南エネルギーサービス株式会社	9,732
2012	986500617	新宿熱供給株式会社	2,958
2012	983469470	新都市熱供給株式会社	14,447
2012	988989196	新日鉄住金エンジニアリング株式会社	53,035
2012	538010287	神鋼神戸発電株式会社	7,924,613
2012	300216761	諏訪エネルギーサービス株式会社	2,870
2012	620034101	瀬戸内共同火力株式会社	6,582,696
2012	983469587	西池袋熱供給株式会社	9,081
2012	800032703	西部瓦斯株式会社	11,713
2012	983860064	青山エナジーサービス株式会社	1,580
2012	986093796	赤坂熱供給株式会社	12,903
2012	260579140	千葉熱供給株式会社	1,033
2012	989853817	川崎天然ガス発電株式会社	1,803,337
2012	582721145	泉北天然ガス発電株式会社	1,948,028

①－２　特定事業所排出者（エネルギー起源CO_2(発電所等配分前)）

排出年度	特定排出者コード	特定排出者名	エネルギー起源CO_2 (発電所等配分前) （単位：tCO_2）
2012	991510294	双日佐和田火力株式会社	36,680
2012	180077607	相馬共同火力発電株式会社	12,673,560
2012	581709567	大阪エネルギーサービス株式会社	4,674
2012	580014036	大阪ガス株式会社	10,440
2012	581988267	大阪臨海熱供給株式会社	19,580
2012	987167074	大森熱供給株式会社	3,164
2012	800229914	大分共同火力株式会社	2,807,588
2012	987052568	池袋地域冷暖房株式会社	8,955
2012	600028671	中国電力株式会社	25,895,680
2012	581803317	中山共同発電株式会社	120,000
2012	581811471	中山名古屋共同発電株式会社	929,283
2012	401103943	中部国際空港エネルギー供給株式会社	20,801
2012	400083612	中部電力株式会社	62,923,220
2012	986278650	朝霞・三園ユーティリティサービス株式会社	59,107
2012	830080891	鶴崎共同動力株式会社	613,000
2012	987187792	天王洲エリアサービス株式会社	7,959
2012	985452408	電源開発株式会社	46,791,790
2012	730255171	土佐発電株式会社	993,000
2012	400822110	東海共同発電株式会社	884,322
2012	984604201	東京オペラシティ熱供給株式会社	6,835
2012	986606330	東京下水道エネルギー株式会社	1,227
2012	987507668	東京空港冷暖房株式会社	25,688
2012	985496609	東京電力株式会社	110,000,000
2012	983531191	東京都市サービス株式会社	755
2012	987198464	東京熱エネルギー株式会社	0
2012	988228263	東京熱供給株式会社	14,534
2012	986535971	東京臨海熱供給株式会社	23,972
2012	985522333	東電工業株式会社	10,163
2012	400091759	東邦ガス株式会社	23,442
2012	100034834	東北電力株式会社	29,000,000
2012	990900007	栃木県	15,480
2012	090038628	苫小牧熱サービス株式会社	4,383
2012	090038127	苫小牧熱供給株式会社	7,746
2012	989495234	尼崎エネルギーサービス株式会社	18,800
2012	581829144	尼崎ユーティリティサービス株式会社	88,409
2012	989916846	日鉄住金エネルギーサービス株式会社	53,395
2012	985631605	日東紡績株式会社	39,622
2012	201446441	日本テクノ株式会社	125,282
2012	985646706	日本原子力発電株式会社	17,084
2012	985655204	日本重化学工業株式会社	34,314
2012	580006099	日立造船株式会社	361,203
2012	800494511	博多熱供給株式会社	6,790
2012	984060691	美浜シーサイドパワー株式会社	210,855
2012	986944874	品川エネルギーサービス株式会社	5,825
2012	987198277	品川熱供給株式会社	3,042
2012	430097092	浜松熱供給株式会社	3,076
2012	989496732	富士フイルム株式会社	499,473
2012	410062877	富士宮共同汽力株式会社	29,373
2012	987745187	府中熱供給株式会社	162
2012	987434329	豊洲エネルギーサービス株式会社	3,603
2012	770029415	防府エネルギーサービス株式会社	462,690
2012	990100406	北海道	42
2012	010224080	北海道パワーエンジニアリング株式会社	775,604
2012	010178611	北海道地域暖房株式会社	10,517
2012	010132818	北海道電力株式会社	19,100,000
2012	370053821	北陸電力株式会社	19,100,000

①－２　特定事業所排出者（エネルギー起源CO_2(発電所等配分前)）

排出年度	特定排出者コード	特定排出者名	エネルギー起源CO_2 (発電所等配分前) （単位：tCO_2）
2012	401525497	名古屋都市エネルギー株式会社	4,551
2012	400838970	名古屋熱供給株式会社	4,877
2012	440191697	明海発電株式会社	857,375
2012	981349338	六本木エネルギーサービス株式会社	107,314
2012	520047062	和歌山共同火力株式会社	1,796,960

②－１　特定貨物輸送事業者

排出年度	特定排出者コード	特定排出者名	エネルギー起源CO_2（単位：tCO_2）	関連情報掲載頁
2012	240103572	ＡＢＣロジテム株式会社	9,960	
2012	200261441	ＪＦＥ物流株式会社	175,000	
2012	985493705	ＪＸ日鉱日石タンカー株式会社	117,000	
2012	260137406	Ｊ－ロジテック株式会社	10,300	
2012	270333573	ＳＢＳゼンツウ株式会社	11,600	
2012	200246267	ＳＢＳフレイトサービス株式会社	4,730	
2012	985362409	ＳＢＳロジコム株式会社	17,000	
2012	980958952	ＴＳネットワーク株式会社	4,800	
2012	580738027	アートコーポレーション株式会社	20,300	
2012	581840974	アートバンライン株式会社	16,800	
2012	987015448	アクロストランスポート株式会社	3,810	
2012	989838543	アサヒカルピスビバレッジ株式会社	6,330	
2012	580056804	アサヒプリテック株式会社	5,520	
2012	270038448	アサヒロジスティクス株式会社	23,800	
2012	380114072	アトム運輸株式会社	12,500	
2012	985735708	アルフレッサ株式会社	17,300	
2012	981370430	イイノガストランスポート株式会社	50,400	
2012	250217503	いばらきコープ生活協同組合	1,120	
2012	010141325	エア・ウォーター物流株式会社	16,900	
2012	201910310	エス・ティー・サービス株式会社	9,160	
2012	800269867	エフコープ生活協同組合	2,630	
2012	270007361	オカゼン株式会社	8,390	
2012	981023317	オリンパスメディカルサイエンス販売株式会社	732	
2012	710118317	カトーレック株式会社	19,300	
2012	171007621	カナカン株式会社	1,550	
2012	100009967	カメイ株式会社	1,950	
2012	100305187	カメイ物流サービス株式会社	5,410	
2012	400196886	カリツー株式会社	26,800	
2012	985144704	キーコーヒー株式会社	2,250	
2012	982074419	キユーソーティス株式会社	34,600	
2012	800294153	コカ・コーラウエストベンディング株式会社	10,700	
2012	401103872	コカ・コーラセントラルジャパン株式会社	2,550	
2012	982187127	コスモ海運株式会社	86,700	
2012	440223342	サーラ物流株式会社	10,100	
2012	270530563	シグマベンディングサービス株式会社	1,860	
2012	986029261	シグマロジスティクス株式会社	2,800	
2012	600204849	シモハナ物流株式会社	31,700	
2012	580785617	スミセ海運株式会社	61,600	
2012	985646143	セコム株式会社	1,800	
2012	580011642	センコー株式会社	26,800	
2012	400443109	ダイセーエブリー二十四株式会社	19,300	
2012	987492322	ダイドービバレッジサービス株式会社	7,470	
2012	580127906	タイヨウ汽船株式会社	53,100	
2012	582162735	トールエクスプレスジャパン株式会社	44,400	
2012	370348990	トナミ運輸株式会社	72,600	
2012	244000223	トナミ運輸信越株式会社	10,700	
2012	862000353	トナミ運輸中国株式会社	5,940	
2012	580339917	トナン輸送株式会社	29,400	
2012	400098160	トヨフジ海運株式会社	141,000	
2012	201405841	ビューテックローリー株式会社	11,200	
2012	581161081	ビューテック運輸株式会社	9,810	
2012	983174713	フェデラルエクスプレスジャパン株式会社	4,210	
2012	530068727	プリンス海運株式会社	62,400	
2012	570182969	ブルーエキスプレス株式会社	10,800	
2012	440061100	ホイテクノ物流株式会社	6,560	
2012	220041329	ホクブトランスポート株式会社	16,400	
2012	010265645	ホッコウ物流株式会社	14,300	
2012	985314958	マリンフーズ株式会社	1,720	
2012	130000185	みちのくコカ・コーラボトリング株式会社	1,810	

②－１　特定貨物輸送事業者

排出年度	特定排出者コード	特定排出者名	エネルギー起源CO_2（単位：tCO_2）	関連情報掲載頁
2012	100149215	みやぎ生活協同組合	2,340	
2012	330064769	ミヤマ株式会社	6,670	
2012	989834750	ヤマトグローバルエキスプレス株式会社	1,560	
2012	270354312	ヤマトホームコンビニエンス株式会社	16,800	
2012	271104065	ヤマトボックスチャーター株式会社	67,200	
2012	500013209	ヤマトマルチチャーター株式会社	20,100	
2012	985974467	ヤマト運輸株式会社	455,000	
2012	530089880	ユーシーシーフーヅ株式会社	5,720	
2012	580321771	レンゴーロジスティクス株式会社	27,500	
2012	310006070	阿南自動車株式会社	11,600	
2012	400003756	愛知車輌興業株式会社	21,000	
2012	400005090	愛知陸運株式会社	34,100	
2012	440000131	渥美運輸株式会社	10,900	
2012	580153503	旭タンカー株式会社	258,000	
2012	200518634	安全輸送株式会社	7,140	
2012	260000349	安房運輸株式会社	15,100	
2012	670071238	伊藤ハムミート販売西株式会社	2,200	
2012	750075589	一宮運輸株式会社	14,600	
2012	650010834	宇部興産海運株式会社	97,500	
2012	830007121	臼杵運送株式会社	28,600	
2012	430126532	遠州トラック株式会社	12,400	
2012	995500008	横浜市	6,040	
2012	985100808	王子運送株式会社	8,520	
2012	986834630	王子陸運株式会社	14,300	
2012	440101116	岡崎通運株式会社	4,850	
2012	610008706	岡山スイキュウ株式会社	8,050	
2012	610005384	岡山県貨物運送株式会社	64,300	
2012	440096286	岡通運輸株式会社	9,210	
2012	900131606	沖縄ヤマト運輸株式会社	4,240	
2012	983763113	花王ロジスティクス株式会社	5,550	
2012	582555975	株式会社ＨＩ－ＬＩＮＥ	9,610	
2012	830083991	株式会社ＮＢＳロジソル	23,700	
2012	260557456	株式会社アーバン・デリバリーサービス	7,360	
2012	983943167	株式会社アイソネットライン	6,260	
2012	986876827	株式会社アサヒセキュリティ	14,300	
2012	600196273	株式会社あじかん	2,310	
2012	830059931	株式会社アステム	2,770	
2012	800035133	株式会社アトル	3,600	
2012	981294294	株式会社あらた	3,120	
2012	400148379	株式会社イトー急行	8,930	
2012	580461682	株式会社エクシング	12,700	
2012	450325589	株式会社エスラインギフ	25,300	
2012	985325693	株式会社エスワイプロモーション	20,000	
2012	200144937	株式会社エネックス	38,600	
2012	610037181	株式会社エバルス	1,620	
2012	200365123	株式会社ギオン	15,300	
2012	530048911	株式会社コープムービング	2,830	
2012	420031373	株式会社ザ・トーカイ	5,380	
2012	570158561	株式会社サカイ引越センター	44,980	
2012	100016003	株式会社サトー商会	2,650	
2012	800067084	株式会社サニクリーン九州	20,500	
2012	200173287	株式会社サニクリーン東京	3,500	
2012	985495728	株式会社ジェイアール東日本物流	2,220	
2012	390012648	株式会社ジャクエツ	1,650	
2012	270256993	株式会社ジャスト	1,510	
2012	270372025	株式会社ジャパンカーゴ	9,830	
2012	960597657	株式会社ジャパンビバレッジホールディングス	17,800	
2012	400062864	株式会社スズケン	13,300	
2012	400002928	株式会社スズケンロジコム	5,740	

②－１　特定貨物輸送事業者

排出年度	特定排出者コード	特定排出者名	エネルギー起源CO_2（単位：tCO_2）	関連情報掲載頁
2012	982262590	株式会社スワロー輸送	9,980	
2012	760078176	株式会社タカキ物流サービス	9,470	
2012	200576594	株式会社タケエイ	5,730	
2012	600239924	株式会社ティーユーロジネット	10,200	
2012	100291377	株式会社デイライン	8,230	
2012	200225211	株式会社トーエル	6,700	
2012	450012038	株式会社トーカイ	3,760	
2012	530100477	株式会社トーホー	4,340	
2012	983330872	株式会社トランスメイト	5,710	
2012	985561206	株式会社なとり	1,080	
2012	982765445	株式会社ニチイ学館	1,250	
2012	985354800	株式会社ニヤクコーポレーション	89,600	
2012	987807431	株式会社バイク王＆カンパニー	2,220	
2012	100676256	株式会社バイタルエクスプレス	1,720	
2012	100023026	株式会社バイタルネット	3,720	
2012	983339742	株式会社ハナワトランスポート	2,880	
2012	430032383	株式会社ハマキョウレックス	8,760	
2012	200593094	株式会社バンテックセントラル	9,590	
2012	600415315	株式会社ビバックス	1,200	
2012	980496858	株式会社ヒューテックノオリン	22,200	
2012	400122819	株式会社フジトランスコーポレーション	246,000	
2012	983644936	株式会社ベストランス	8,800	
2012	370130072	株式会社ベネフレックス	2,030	
2012	400127379	株式会社マキタ	2,280	
2012	985775712	株式会社マルノウチ	12,700	
2012	600295469	株式会社ムロオ	50,100	
2012	985250986	株式会社メディセオ	24,700	
2012	250329036	株式会社ヤマガタ	26,900	
2012	401193501	株式会社ユーネットランス	9,770	
2012	982233515	株式会社ユカ	3,440	
2012	200170258	株式会社ヨコハマタイヤジャパン	9,600	
2012	980940359	株式会社ライフサポート・エガワ	6,110	
2012	870145275	株式会社らくのう運輸	10,700	
2012	820003736	株式会社ランテック	51,700	
2012	440123857	株式会社レッドバロン	3,860	
2012	986489879	株式会社ロジカル	1,330	
2012	985035755	株式会社伊藤園	21,500	
2012	400336996	株式会社伊藤陸運	2,910	
2012	581715896	株式会社引越社関西	5,470	
2012	985293562	株式会社引越社関東	3,480	
2012	985074403	株式会社海老正	1,480	
2012	560046570	株式会社関西丸和ロジスティクス	12,600	
2012	270605950	株式会社丸和運輸機関	9,610	
2012	400046252	株式会社宮崎	6,520	
2012	100015070	株式会社高速	2,250	
2012	580102729	株式会社合通	6,770	
2012	981769271	株式会社首都圏物流	9,450	
2012	985301403	株式会社商船三井内航	58,700	
2012	530011724	株式会社上組	11,637	
2012	985332606	株式会社新開トランスポートシステムズ	4,910	
2012	340154091	株式会社新潟食品運輸	13,200	
2012	260387688	株式会社新晃	7,030	
2012	400034046	株式会社川本製作所	851	
2012	400130098	株式会社大丸松坂屋百貨店	1,510	
2012	581571231	株式会社大阪西物流	11,000	
2012	982379467	株式会社第一運輸	14,800	
2012	580033640	株式会社辰巳商会	95,170	
2012	600336481	株式会社藤伸	8,630	
2012	980269690	株式会社巴商会	1,820	

②－１　特定貨物輸送事業者

排出年度	特定排出者コード	特定排出者名	エネルギー起源CO_2（単位：tCO_2）	関連情報掲載頁
2012	800002974	株式会社博運社	15,000	
2012	985695602	株式会社白洋舎	3,950	
2012	400150143	株式会社八神製作所	3,020	
2012	270150457	株式会社流通サービス	11,100	
2012	570063341	間口ランドサービス株式会社	6,090	
2012	582135068	間口陸運株式会社	2,000	
2012	220040644	関東運輸株式会社	25,100	
2012	430000417	関東西濃運輸株式会社	48,700	
2012	260529649	関東西部運輸株式会社	36,400	
2012	230059102	関東日本フード株式会社	3,460	
2012	980535796	関東福山通運株式会社	8,940	
2012	982578498	丸伊運輸株式会社	21,100	
2012	580287516	丸協運輸株式会社（大阪府）	5,800	
2012	740128637	丸協運輸株式会社（愛媛県）	11,900	
2012	200559898	丸泉興業株式会社	20,400	
2012	580322544	丸大食品株式会社	3,470	
2012	880057087	丸和運送株式会社	22,600	
2012	981027094	菊池運輸株式会社	10,200	
2012	982783579	吉川運輸株式会社	14,800	
2012	820007109	久留米運送株式会社	29,700	
2012	985160207	京極運輸商事株式会社	7,310	
2012	500013263	京都生活協同組合	1,390	
2012	980994322	共立輸送株式会社	21,500	
2012	988358295	協栄流通株式会社	1,350	
2012	985166452	近海タンカー株式会社	52,700	
2012	981475342	近海郵船物流株式会社	283,000	
2012	410006715	近物レックス株式会社	58,700	
2012	870115150	九州産交運輸株式会社	30,400	
2012	800143328	九州商運株式会社	13,600	
2012	866001662	九州西濃運輸株式会社	38,500	
2012	870042821	九州東邦株式会社	2,260	
2012	850149517	九州福山通運株式会社	31,300	
2012	860024839	九州名鉄運輸株式会社	20,900	
2012	985176109	栗林商船株式会社	72,600	
2012	190004005	郡山運送株式会社	9,500	
2012	985806238	向島運送株式会社	12,700	
2012	850015086	幸運トラック株式会社	39,200	
2012	330028280	甲信越福山通運株式会社	14,200	
2012	580549253	荒木運輸株式会社	4,300	
2012	800093997	高千穂倉庫運輸株式会社	9,910	
2012	400572939	高末急送株式会社	11,400	
2012	200211771	高梨販売株式会社	1,130	
2012	580009386	鴻池運輸株式会社	19,700	
2012	250379191	国際ロジテック株式会社	3,890	
2012	500089691	佐川急便株式会社	392,337	
2012	230008650	佐藤運送株式会社	6,460	
2012	010064521	札樽自動車運輸株式会社	13,900	
2012	010131973	札幌通運株式会社	8,660	
2012	460005636	三岐通運株式会社	10,600	
2012	271049197	三国ロジスティクスオペレーション株式会社	2,550	
2012	710057409	三豊運送株式会社	14,200	
2012	690044111	山陰福山通運株式会社	16,100	
2012	985833601	山九株式会社	1,840	
2012	160016622	山形陸上運送株式会社	7,090	
2012	985834401	山崎製パン株式会社	60,600	
2012	580240037	山陽自動車運送株式会社	14,500	
2012	400540864	司企業株式会社	35,300	
2012	720124793	四国高速運輸株式会社	14,500	
2012	740026065	四国西濃運輸株式会社	20,400	

②－１　特定貨物輸送事業者

排出年度	特定排出者コード	特定排出者名	エネルギー起源CO_2（単位：tCO_2）	関連情報掲載頁
2012	740221838	四国福山通運株式会社	15,400	
2012	740229863	四国名鉄運輸株式会社	10,100	
2012	400374370	秋田運輸株式会社	36,200	
2012	890080937	出水運輸センター株式会社	13,300	
2012	420023086	駿遠運送株式会社	6,900	
2012	200293178	諸星運輸株式会社	173,000	
2012	981173010	商船三井フェリー株式会社	125,000	
2012	985324201	昭和日タン株式会社	248,000	
2012	010059736	松岡満運輸株式会社	14,200	
2012	850167097	松藤商事株式会社	11,200	
2012	201518648	上野トランステック株式会社	274,000	
2012	260786851	上野輸送株式会社	35,900	
2012	300003781	信州名鉄運輸株式会社	8,660	
2012	340022351	新潟運輸株式会社	59,600	
2012	270327941	新雪運輸株式会社	8,330	
2012	530036124	新日本近海汽船株式会社	75,100	
2012	984011113	新和内航海運株式会社	137,000	
2012	570081652	水間急配株式会社	10,400	
2012	710033828	瀬戸内陸運株式会社	13,300	
2012	600001096	成和産業株式会社	4,650	
2012	580658141	生活共同組合おおさかパルコープ	1,650	
2012	610006828	生活協同組合おかやまコープ	1,110	
2012	400099461	生活協同組合コープあいち	1,760	
2012	740194768	生活協同組合コープえひめ	1,120	
2012	530017844	生活協同組合コープこうべ	4,230	
2012	010052833	生活協同組合コープさっぽろ	1,750	
2012	982485307	生活協同組合コープとうきょう	1,860	
2012	330092834	生活協同組合コープながの	1,960	
2012	270226770	生活協同組合コープみらい	2,140	
2012	260134988	生活協同組合ちばコープ	2,000	
2012	982401085	生活協同組合パルシステム東京	559	
2012	600324794	生活協同組合ひろしま	2,060	
2012	850072289	生活協同組合ララコープ	842	
2012	120081331	盛運輸株式会社	14,400	
2012	985604340	西多摩運送株式会社	5,790	
2012	800283525	西鉄運輸株式会社	5,906	
2012	800661511	西日本フード株式会社	3,050	
2012	450133848	西濃エキスプレス株式会社	22,400	
2012	450318341	西濃運輸株式会社	160,000	
2012	620045196	西部運輸株式会社	40,600	
2012	600195928	誠和梱枹運輸株式会社	19,300	
2012	990210195	青森三八五流通株式会社	13,000	
2012	120001671	青森定期自動車株式会社	16,400	
2012	100025307	仙台コカ・コーラボトリング株式会社	3,460	
2012	190079697	川合運輸株式会社	20,700	
2012	980925334	川崎近海汽船株式会社	352,000	
2012	995600003	川崎市	3,250	212
2012	600314761	双葉運輸株式会社	36,500	
2012	985362893	綜合警備保障株式会社	11,600	
2012	260223264	増田運輸株式会社	6,540	
2012	985371570	多摩運送株式会社	6,830	
2012	982651391	太誠産業株式会社	3,900	
2012	270035061	太平洋陸送株式会社	20,500	
2012	400074088	太陽急配株式会社	4,360	
2012	710201905	大王海運株式会社	87,200	
2012	400070712	大興運輸株式会社	20,400	
2012	570058841	大阪いずみ市民生活協同組合	855	
2012	581395429	大阪サンエー物流株式会社	8,240	
2012	810265816	大成運輸株式会社	17,500	

②－１　特定貨物輸送事業者

排出年度	特定排出者コード	特定排出者名	エネルギー起源CO_2（単位：tCO_2）	関連情報掲載頁
2012	984296908	大東京輸送株式会社	5,590	
2012	985380971	大東実業株式会社	33,100	
2012	400186709	大宝運輸株式会社	7,990	
2012	580566067	大和物流株式会社	18,000	
2012	160012310	第一貨物株式会社	103,000	
2012	985402836	第一中央汽船株式会社	69,900	
2012	530298450	淡路共正陸運株式会社	22,100	
2012	810004337	池田興業株式会社	16,200	
2012	340012194	中越運送株式会社	19,100	
2012	340043691	中越通運株式会社	7,490	
2012	400081823	中京陸運株式会社	20,500	
2012	401201668	中日本フード株式会社	2,870	
2012	400338991	勅使川原産業株式会社	22,200	
2012	983367980	直販配送株式会社	11,800	
2012	810015475	鶴丸海運株式会社	105,000	
2012	985441601	鶴見サンマリン株式会社	268,000	
2012	580051058	田渕海運株式会社	126,000	
2012	500153433	嶋本運輸株式会社	21,900	
2012	985024303	東海運株式会社	83,500	
2012	400200076	東海西濃運輸株式会社	15,600	
2012	981164656	東京キリンビバレッジサービス株式会社	2,320	
2012	984358368	東京コカ・コーラボトリング株式会社	4,550	
2012	982268575	東京昭和運輸株式会社	8,970	
2012	982510268	東都生活協同組合	715	
2012	350051187	東武運輸プリヴェ株式会社	11,200	
2012	340086124	東部運送株式会社	10,700	
2012	200227708	東邦興産株式会社	9,060	
2012	995210198	東北三八五流通株式会社	7,360	
2012	160026001	東北第一物流株式会社	13,000	
2012	150120752	東北名鉄運輸株式会社	11,200	
2012	980115915	東礼自動車株式会社	947	
2012	870046615	南九州コカ・コーラボトリング株式会社	4,250	
2012	890220251	南九州福山通運株式会社	17,900	
2012	260053745	南総通運株式会社	6,680	
2012	100731133	南東北福山通運株式会社	8,360	
2012	988359677	南日本運輸倉庫株式会社	8,220	
2012	200154183	楠原輸送株式会社	10,800	
2012	130025086	二葉運送株式会社	7,960	
2012	670016853	日ノ丸西濃運輸株式会社	11,900	
2012	420138370	日軽物流株式会社	8,190	
2012	010188994	日晶運輸株式会社	13,500	
2012	270256581	日生流通運輸倉庫株式会社	10,500	
2012	985671164	日通トランスポート株式会社	17,000	
2012	987293721	日鉄住金物流株式会社	155,000	
2012	200245045	日藤海運株式会社	87,800	
2012	580783701	日本ハム西販売株式会社	1,950	
2012	880117935	日本ホワイトファーム株式会社	2,670	
2012	987070360	日本貨物鉄道株式会社	593,000	
2012	985641503	日本海運株式会社	203,000	
2012	985652703	日本梱包運輸倉庫株式会社	63,000	
2012	982308385	日本図書輸送株式会社	5,260	
2012	985664301	日本通運株式会社	172,000	
2012	989704675	日本郵便株式会社	128,000	
2012	989821045	日本郵便輸送株式会社	59,300	
2012	450086523	濃飛西濃運輸株式会社	34,900	
2012	450000313	濃飛倉庫運輸株式会社	11,000	
2012	580284514	梅田運輸倉庫株式会社	7,910	
2012	190200295	磐城通運株式会社	7,830	
2012	370093925	飛驒運輸株式会社	22,000	

②－１　特定貨物輸送事業者

排出年度	特定排出者コード	特定排出者名	エネルギー起源CO_2（単位：tCO_2）	関連情報掲載頁
2012	620012248	備後通運株式会社	7,380	
2012	580388091	尾家産業株式会社	3,750	
2012	810286745	菱化ロジテック株式会社	13,900	
2012	540082022	姫路合同貨物自動車株式会社	15,200	
2012	430110121	浜名梱包輸送株式会社	6,230	
2012	280023190	富岳通運株式会社	14,000	
2012	510367934	富士運輸株式会社	43,200	
2012	270033147	武蔵貨物自動車株式会社	19,511	
2012	100041919	服部コーヒーフーズ株式会社	2,430	
2012	390010456	福井貨物自動車株式会社	8,760	
2012	620139345	福山エクスプレス株式会社	29,400	
2012	620013156	福山通運株式会社	108,000	
2012	400251262	碧南運送株式会社	7,200	
2012	240106215	芳賀通運株式会社	11,300	
2012	010540491	北海道ベンディング株式会社	2,470	
2012	060034557	北海道西濃運輸株式会社	4,810	
2012	030037709	北海道福山通運株式会社	4,260	
2012	580108713	北港運輸株式会社	13,300	
2012	800271785	北部輸送株式会社	4,390	
2012	380177223	北陸名鉄運輸株式会社	9,190	
2012	400163052	名古屋東部陸運株式会社	8,290	
2012	400240124	名阪急配株式会社	11,000	
2012	400549224	名正運輸株式会社	7,710	
2012	982602539	名鉄ゴールデン航空株式会社	2,770	
2012	400146258	名鉄運輸株式会社	42,000	
2012	400444591	名鉄急配株式会社	15,000	
2012	980874638	名糖運輸株式会社	21,300	
2012	982115511	柳田運輸株式会社	15,100	
2012	840051230	有田陸運株式会社	9,670	
2012	260050940	利根コカ・コーラボトリング株式会社	5,100	
2012	900007919	琉球海運株式会社	180,000	
2012	580146607	浪速運送株式会社	14,600	

②－２　特定旅客輸送事業者

排出年度	特定排出者コード	特定排出者名	エネルギー起源CO_2（単位：tCO_2）	関連情報掲載頁
2012	300009050	アルピコ交通株式会社	22,700	
2012	500075060	エムケイ株式会社	25,100	
2012	810152527	オーシャントランス株式会社	142,056	
2012	660003109	サンデン交通株式会社	9,270	
2012	010634275	ジェイ・アール北海道バス株式会社	19,300	
2012	987109581	ジェイアールバス関東株式会社	34,000	
2012	100256618	ジェイアールバス東北株式会社	14,200	
2012	420312688	しずてつジャストライン株式会社	18,900	
2012	890000284	マルエーフェリー株式会社	105,789	
2012	410216383	伊豆箱根バス株式会社	6,400	
2012	740003285	伊予鉄道株式会社	9,900	
2012	250300234	茨城交通株式会社	12,400	
2012	150012853	羽後交通株式会社	7,500	
2012	350000974	越後交通株式会社	12,000	
2012	430002704	遠州鉄道株式会社	18,100	
2012	430034379	遠鉄タクシー株式会社	4,530	
2012	995500106	横浜市交通局	27,900	
2012	900001414	沖縄バス株式会社	10,300	
2012	985172807	株式会社グリーンキャブ	26,000	
2012	830074642	株式会社フェリーさんふらわあ	252,000	
2012	100595701	株式会社ミヤコーバス	10,800	
2012	580260808	株式会社国際興業大阪	8,480	
2012	620162245	株式会社中国バス	12,100	
2012	988267299	株式会社日の丸リムジン	5,170	
2012	810143751	株式会社名門大洋フェリー	125,000	
2012	994710191	株式会社琉球バス交通	15,300	
2012	985142002	関東バス株式会社	14,300	
2012	240064483	関東自動車株式会社	15,200	
2012	250330171	関東鉄道株式会社	18,400	
2012	130007103	岩手県交通株式会社	24,600	
2012	130008049	岩手県北自動車株式会社	8,720	
2012	450000903	岐阜乗合自動車株式会社	14,400	
2012	880167777	宮交タクシー株式会社	3,420	
2012	880322702	宮崎カーフェリー株式会社	109,000	
2012	880010410	宮崎交通株式会社	14,800	
2012	100208924	宮城交通株式会社	19,400	
2012	986868763	京王バス東株式会社	14,200	
2012	980406734	京王自動車株式会社	17,900	
2012	970088510	京王電鉄バス株式会社	14,700	
2012	985180836	京王電鉄株式会社	134,000	
2012	500025531	京阪バス株式会社	26,700	
2012	580173702	京阪電気鉄道株式会社	135,000	
2012	986381006	京成バス株式会社	42,100	
2012	985180891	京成電鉄株式会社	111,000	
2012	996100109	京都市交通局	36,700	
2012	987465746	京浜急行バス株式会社	43,200	
2012	985181207	京浜急行電鉄株式会社	138,000	
2012	390055251	京福バス株式会社	5,280	
2012	580003767	近畿日本鉄道株式会社	427,000	
2012	550001681	近江タクシー株式会社	4,130	
2012	580185605	近鉄タクシー株式会社	6,840	
2012	584049512	近鉄バス株式会社	22,600	
2012	870380794	九州産交バス株式会社	18,500	
2012	800351401	九州旅客鉄道株式会社	409,475	
2012	600020135	広島バス株式会社	10,600	
2012	600014970	広島電鉄株式会社	26,300	
2012	120017222	弘南バス株式会社	13,300	
2012	960174884	国際ハイヤー株式会社	5,090	
2012	985204105	国際興業グループ株式会社	37,200	

②－２　特定旅客輸送事業者

排出年度	特定排出者コード	特定排出者名	エネルギー起源CO_2（単位：tCO_2）	関連情報掲載頁
2012	580517204	阪急タクシー株式会社	11,000	
2012	580030325	阪急バス株式会社	44,200	
2012	582278383	阪急電鉄株式会社	194,000	
2012	530142403	阪九フェリー株式会社	149,000	
2012	580003589	阪神電気鉄道株式会社	77,200	
2012	010195694	札幌交通株式会社	10,800	
2012	995100104	札幌市交通局	81,100	
2012	470013749	三重交通株式会社	39,400	
2012	160173179	山交バス株式会社	11,400	
2012	870306250	産交バス株式会社	10,100	
2012	740032699	四国開発フェリー株式会社	71,100	
2012	710209995	四国旅客鉄道株式会社	91,300	
2012	890232903	鹿児島交通株式会社	10,900	
2012	994620119	鹿児島市交通局	7,270	
2012	150290931	秋田中央交通株式会社	7,590	
2012	150039703	秋北バス株式会社	7,850	
2012	981173010	商船三井フェリー株式会社	236,000	
2012	980285281	小田急バス株式会社	23,500	
2012	985083805	小田急電鉄株式会社	205,000	
2012	840091763	昭和自動車株式会社	10,200	
2012	340022548	新潟交通株式会社	16,800	
2012	340210904	新潟交通観光バス株式会社	12,300	
2012	140017972	新常磐交通株式会社	9,490	
2012	580248106	新日本海フェリー株式会社	663,000	
2012	996400105	神戸市交通局	21,600	
2012	530022067	神戸相互タクシー株式会社	3,940	
2012	200137262	神奈川中央交通株式会社	82,400	
2012	200136971	神奈川都市交通株式会社	11,600	
2012	200553393	神奈中ハイヤー株式会社	6,780	
2012	540037911	神姫バス株式会社	33,400	
2012	810398741	西鉄バス北九州株式会社	22,900	
2012	985604448	西東京バス株式会社	14,500	
2012	584008126	西日本ジェイアールバス株式会社	24,300	
2012	800003425	西日本鉄道株式会社	137,923	
2012	581100003	西日本旅客鉄道株式会社	1,760,000	
2012	860006859	西肥自動車株式会社	12,635	
2012	982294056	西武ハイヤー株式会社	7,070	
2012	985352583	西武バス株式会社	38,900	
2012	985352501	西武鉄道株式会社	226,000	
2012	995200100	仙台市交通局	20,100	
2012	260043981	千葉交通株式会社	12,200	
2012	980925334	川崎近海汽船株式会社	98,800	
2012	995600101	川崎市交通局	13,500	
2012	200143653	川崎鶴見臨港バス株式会社	14,500	
2012	580614066	相互タクシー株式会社	5,540	
2012	200170383	相模中央交通株式会社	8,260	
2012	200670139	相模鉄道株式会社	65,200	
2012	400422388	太平洋フェリー株式会社	162,000	
2012	996200104	大阪市交通局	290,700	
2012	830064280	大分バス株式会社	10,800	
2012	985842708	大和自動車交通株式会社	11,500	
2012	600405954	中国ジェイアールバス株式会社	19,400	
2012	994201004	長崎県交通局	15,950	
2012	850000762	長崎自動車株式会社	22,200	
2012	985445600	帝都自動車交通株式会社	5,960	
2012	500028266	都タクシー株式会社	8,620	
2012	400540004	東海旅客鉄道株式会社	1,400,000	222
2012	984428506	東急バス株式会社	40,000	
2012	985475903	東京急行電鉄株式会社	197,000	

②－２　特定旅客輸送事業者

排出年度	特定排出者コード	特定排出者名	エネルギー起源CO_2（単位：tCO_2）	関連情報掲載頁
2012	984016361	東京空港交通株式会社	31,000	
2012	986379330	東京地下鉄株式会社	534,000	
2012	991301006	東京都交通局	344,900	
2012	986329712	東都城北タクシー株式会社	6,960	
2012	987070351	東日本旅客鉄道株式会社	1,870,000	
2012	987347018	東武バスウエスト株式会社	13,100	
2012	987344983	東武バスセントラル株式会社	14,400	
2012	985524202	東武鉄道株式会社	344,000	
2012	070022406	道南バス株式会社	17,100	
2012	510300345	奈良交通株式会社	30,400	
2012	900247021	那覇バス株式会社	9,450	
2012	570272331	南海バス株式会社	24,900	
2012	580016326	南海電気鉄道株式会社	111,000	
2012	890001700	南国交通株式会社	10,900	
2012	580143383	日本タクシー株式会社	10,700	
2012	580009493	日本交通株式会社（大阪府）	21,010	
2012	670007756	日本交通株式会社（鳥取県）	11,200	
2012	080022473	函館バス株式会社	9,480	
2012	980022601	飛鳥交通株式会社	7,110	
2012	370035986	富山地方鉄道株式会社	8,430	
2012	180065221	福島交通株式会社	18,600	
2012	200262181	平和交通株式会社	15,800	
2012	640009123	防長交通株式会社	12,200	
2012	060022000	北海道中央バス株式会社	57,200	
2012	010398427	北海道旅客鉄道株式会社	356,000	
2012	996000103	名古屋市交通局	165,900	
2012	400098741	名古屋鉄道株式会社	238,000	
2012	400028835	名阪近鉄バス株式会社	15,800	
2012	401336598	名鉄バス株式会社	33,100	
2012	450208331	名鉄観光バス株式会社	16,700	
2012	400146310	名鉄交通株式会社	15,700	
2012	400290000	名鉄西部交通株式会社	6,290	
2012	985415093	立川バス株式会社	7,760	
2012	610055377	両備ホールディングス株式会社	15,100	
2012	500018072	彌榮自動車株式会社	9,160	

②－３　特定航空輸送事業者

排出年度	特定排出者コード	特定排出者名	エネルギー起源CO_2（単位：tCO_2）	関連情報掲載頁
2012	063006181	全日本空輸株式会社	3,860,000	
2012	985651608	日本航空株式会社	1,980,000	

②－４　特定荷主

排出年度	特定排出者コード	特定排出者名	エネルギー起源CO_2（単位：tCO_2）	関連情報掲載頁
2012	982279149	ＡＧＣグラスプロダクツ株式会社	12,510	
2012	985692208	ＢＡＳＦジャパン株式会社	9,453	
2012	960354532	ＤＩＣグラフィックス株式会社	5,313	
2012	985384308	ＤＩＣ株式会社	12,652	
2012	989214665	ＤＯＷＡメタルマイン株式会社	2,990	
2012	985071223	ＥＭＧマーケティング合同会社	45,211	
2012	985922578	ＥＮＥＯＳグローブ株式会社	19,131	
2012	530069528	ＪＡ西日本くみあい飼料株式会社	4,784	
2012	100309444	ＪＡ全農北日本くみあい飼料株式会社	6,210	
2012	250091715	ＪＡ東日本くみあい飼料株式会社	10,358	
2012	983455652	ＪＦＥケミカル株式会社	12,867	
2012	530045160	ＪＦＥスチール株式会社	325,205	
2012	985135071	ＪＦＥミネラル株式会社	32,407	
2012	270040132	ＪＦＥ建材株式会社	7,720	
2012	200407798	ＪＦＥ鋼管株式会社	2,460	
2012	985135106	ＪＦＥ鋼板株式会社	10,600	
2012	580195002	ＪＦＥ商事株式会社	4,693	
2012	987831964	ＪＦＥ条鋼株式会社	46,700	
2012	723001993	ＪＮＣ株式会社	2,058	
2012	985652301	ＪＳＲ株式会社	21,907	
2012	985661801	ＪＸ日鉱日石エネルギー株式会社	410,000	
2012	617001903	ＫＨネオケム株式会社	6,781	
2012	751002722	ＭＣＴペットレジン株式会社	2,120	
2012	985636101	ＮＯＫ株式会社	10,500	
2012	614003575	ＮＳスチレンモノマー株式会社	2,934	
2012	580013988	ＮＴＮ株式会社	13,302	
2012	987777977	ＰＳジャパン株式会社	8,730	
2012	260419997	ＴＯＴＯバスクリエイト株式会社	13,700	
2012	810002001	ＴＯＴＯ株式会社	26,335	
2012	160079785	ＴＰＲ工業株式会社	3,516	
2012	530621509	ＵＣＣ上島珈琲株式会社	40,335	
2012	270053758	ＵＤトラックス株式会社	4,510	
2012	985852778	ＹＫＫ　ＡＰ株式会社	25,884	
2012	540002513	アース製薬株式会社	5,102	
2012	400000020	アイカ工業株式会社	13,520	
2012	400005671	アイシン・エィ・ダブリュ株式会社	7,060	
2012	390063511	アイシン・エイ・ダブリュ工業株式会社	3,650	
2012	870256541	アイシン九州株式会社	3,110	
2012	370087777	アイシン軽金属株式会社	7,511	
2012	400075094	アイシン高丘株式会社	9,960	
2012	370025943	アイシン新和株式会社	4,176	
2012	400000066	アイシン精機株式会社	13,300	
2012	580273501	アイリスオーヤマ株式会社	13,519	
2012	985200705	アキレス株式会社	10,485	
2012	563001197	アサヒビール株式会社	78,157	
2012	988268723	アサヒ飲料株式会社	110,000	
2012	987601839	アスクル株式会社	5,772	
2012	983937704	アストモスエネルギー株式会社	22,620	
2012	270030996	アスモ株式会社	5,475	
2012	985033106	いすゞ自動車株式会社	37,400	
2012	140018110	いわき大王製紙株式会社	8,747	
2012	650001862	ウベボード株式会社	3,236	
2012	010127282	エア・ウォーター株式会社	17,889	
2012	581876529	エア・リキード工業ガス株式会社	2,518	
2012	580064388	エス・エス・アルミ株式会社	3,435	
2012	985070709	エスエス製薬株式会社	2,189	
2012	985071009	エステー株式会社	8,790	
2012	220021747	エスビック株式会社	4,223	
2012	982145010	エバラ食品工業株式会社	7,014	

②－４　特定荷主

排出年度	特定排出者コード	特定排出者名	エネルギー起源CO_2（単位：tCO_2）	関連情報掲載頁
2012	986032551	エプソン販売株式会社	4,859	
2012	986322293	エム・エスジンク株式会社	3,163	
2012	981103491	エムシー・エネルギー株式会社	5,584	
2012	190206539	エムシー・ファーティコム株式会社	10,435	
2012	985103908	オカモト株式会社	11,169	
2012	600675109	オタフクソース株式会社	5,409	
2012	610007128	オハヨー乳業株式会社	8,614	
2012	985081005	オリエンタル酵母工業株式会社	10,555	
2012	400027300	カゴメ株式会社	28,409	
2012	980551511	かどや製油株式会社	2,053	
2012	710019453	カミ商事株式会社	11,900	
2012	100009967	カメイ株式会社	5,679	
2012	985132605	カヤバ工業株式会社	5,985	
2012	982943501	カルビーポテト株式会社	13,206	
2012	600009030	カルビー株式会社	17,900	
2012	985111703	カルピス株式会社	22,600	
2012	985142648	キグナス石油株式会社	9,586	
2012	960387758	キッコーマン食品株式会社	19,700	
2012	200149272	キャタピラージャパン株式会社	7,395	
2012	980718508	キヤノンプレシジョン株式会社	4,679	
2012	985224888	キヤノン化成株式会社	1,666	
2012	985142601	キヤノン株式会社	9,170	
2012	985070208	キャボットジャパン株式会社	2,889	
2012	982677315	キューピータマゴ株式会社	10,082	
2012	985142906	キユーピー株式会社	26,100	
2012	981009149	キリンビバレッジ株式会社	52,208	
2012	985944261	キリン協和フーズ株式会社	5,516	
2012	985175003	クニミネ工業株式会社	4,650	
2012	582328153	クボタシーアイ株式会社	6,620	
2012	400208280	クリオン株式会社	7,615	
2012	985173107	グリコ乳業株式会社	30,020	
2012	985033492	クリナップ株式会社	5,328	
2012	580011811	グンゼ株式会社	7,160	
2012	240125702	ケイミュー株式会社	31,789	
2012	582378549	ケイ低温フーズ株式会社	13,012	
2012	530138124	ケンコーマヨネーズ株式会社	10,974	
2012	570091283	コーナン商事株式会社	8,590	
2012	984985457	コカ・コーライーストジャパンプロダクツ株式会社	39,900	
2012	800106164	コカ・コーラウエスト株式会社	26,847	
2012	582251156	コクヨＳ＆Ｔ株式会社	5,215	
2012	582251147	コクヨファニチャー株式会社	5,790	
2012	983452786	コスモ石油ガス株式会社	3,000	
2012	520097396	コスモ石油ルブリカンツ株式会社	7,520	
2012	985373108	コスモ石油株式会社	160,399	
2012	580008422	コニシ株式会社	5,862	
2012	985845209	コベルコ建機株式会社	6,737	
2012	370246873	コマツキャステックス株式会社	2,716	
2012	580179733	ザ・パック株式会社	12,200	
2012	986335513	サッポロビール株式会社	24,523	
2012	580685971	サミットスチール株式会社	3,272	
2012	985613401	サンアグロ株式会社	2,317	
2012	982410736	サンアロマー株式会社	11,938	
2012	400548826	サンエイ糖化株式会社	5,676	
2012	370019964	サンエツ金属株式会社	3,940	
2012	984111530	サンダイヤポリマー株式会社	2,330	
2012	986134275	サンディック株式会社	3,180	
2012	220018518	サンデン株式会社	8,300	
2012	982200229	サントリーフーズ株式会社	68,332	
2012	580008404	サントリー酒類株式会社	35,358	

②－４　特定荷主

排出年度	特定排出者コード	特定排出者名	エネルギー起源CO_2（単位：tCO_2）	関連情報掲載頁
2012	760029921	シーピー化成株式会社	5,220	
2012	982189721	ジェイカムアグリ株式会社	16,152	
2012	985840651	ジェコス株式会社	12,169	
2012	985300326	シェルケミカルズジャパン株式会社	4,056	
2012	985675904	ジオスター株式会社	3,555	
2012	985305000	シナネン株式会社	10,167	
2012	985310903	シマダヤ株式会社	6,744	
2012	580136315	シャープエレクトロニクスマーケティング株式会社	8,419	
2012	580000845	シャープ株式会社	18,700	
2012	410212858	ジヤトコ株式会社	10,427	
2012	981408985	ジンクエクセル株式会社	8,131	
2012	430105873	スズキ株式会社	42,045	
2012	010386631	スターゼンミートプロセッサー株式会社	8,974	
2012	985341202	スタンレー電気株式会社	3,416	
2012	985352805	セイホク株式会社	4,387	
2012	650100575	セントラル化成株式会社	10,659	
2012	985350103	セントラル硝子株式会社	16,248	
2012	987686747	ソーラーフロンティア株式会社	5,144	
2012	440120621	ソニーイーエムシーエス株式会社	48,237	
2012	580002410	ダイキン工業株式会社	16,545	
2012	580024346	ダイソー株式会社	13,636	
2012	581528768	ダイドードリンコ株式会社	5,478	
2012	220026707	ダイハツ九州株式会社	6,679	
2012	580004559	ダイハツ工業株式会社	34,207	
2012	985221840	ダイヤソルト株式会社	7,666	
2012	982433347	ダウ・ケミカル日本株式会社	5,870	
2012	250317321	タカノフーズ株式会社	8,218	
2012	580009072	タカラスタンダード株式会社	20,721	
2012	580025432	タキロン株式会社	8,450	
2012	460007837	チヨダウーテ株式会社	13,300	
2012	985425652	ティーシートレーディング株式会社	1,760	
2012	580003051	テイカ株式会社	6,732	
2012	710019266	テーブルマーク株式会社	11,213	
2012	180023099	テクノメタル株式会社	2,386	
2012	985338708	テルモ株式会社	9,299	
2012	985454402	トピー工業株式会社	16,472	
2012	400095014	トヨキン株式会社	6,206	
2012	401228591	トヨタホーム株式会社	5,802	
2012	400087148	トヨタ自動車株式会社	307,074	
2012	200144946	トヨタ自動車東日本株式会社	7,628	
2012	090090323	トヨタ自動車北海道株式会社	7,740	
2012	400087139	トヨタ車体株式会社	7,400	
2012	610090957	ナイカイ塩業株式会社	4,046	
2012	985634106	ニチアス株式会社	4,312	
2012	400108613	ニチハ株式会社	53,530	
2012	530119782	ネスレ日本株式会社	17,400	
2012	582381366	ハウスウェルネスフーズ株式会社	5,305	
2012	580065741	ハウス食品株式会社	11,300	
2012	420037205	はごろもフーズ株式会社	6,181	
2012	430225826	パナソニックストレージバッテリー株式会社	3,040	
2012	580001548	パナソニック株式会社	118,776	
2012	580146581	ハリマ化成株式会社	6,226	
2012	981126092	パンパシフィック・カッパー株式会社	32,745	
2012	580102881	ヒロセ株式会社	10,664	
2012	982232840	ファナック株式会社	3,861	
2012	401443168	フジパン株式会社	20,666	
2012	440105474	フタバ産業株式会社	13,139	
2012	400104614	フタムラ化学株式会社	13,863	
2012	110026406	プライフーズ株式会社	5,581	

②－４　特定荷主

排出年度	特定排出者コード	特定排出者名	エネルギー起源CO_2（単位：tCO_2）	関連情報掲載頁
2012	981131978	プラス株式会社	4,660	
2012	985722307	プリマハム株式会社	10,635	
2012	530552724	プロクター・アンド・ギャンブル・ジャパン株式会社	26,800	
2012	982025245	ペットライン株式会社	1,641	
2012	580081100	ホクシン株式会社	3,861	
2012	010130761	ホクレン農業協同組合連合会	46,024	
2012	030020069	ホクレン肥料株式会社	1,462	
2012	038006511	ポッカサッポロフード＆ビバレッジ株式会社	4,471	
2012	580512530	ポリプラスチックス株式会社	4,929	
2012	600002843	マツダ株式会社	66,948	
2012	985783008	ミサワホーム株式会社	16,700	
2012	130000185	みちのくコカ・コーラボトリング株式会社	8,855	
2012	985785307	ミヨシ油脂株式会社	5,660	
2012	400065285	ミワ農産化工株式会社	6,850	
2012	090097361	メルシャンフィード株式会社	2,196	
2012	985242901	メルシャン株式会社	7,493	
2012	570004902	モリ工業株式会社	6,191	
2012	800109381	ヤマエ久野株式会社	37,361	
2012	740019919	ヤマキ株式会社	4,907	
2012	260076507	ヤマサ醤油株式会社	4,368	
2012	540350393	ヤマトスチール株式会社	9,132	
2012	430113534	ヤマハ発動機株式会社	6,300	
2012	420049369	ヤヨイ食品株式会社	3,430	
2012	580012621	ヤンマー株式会社	7,970	
2012	820185719	ヤンマー建機株式会社	5,040	
2012	986120233	ユーエムジー・エービーエス株式会社	5,062	
2012	985420736	ユニ・チャームプロダクツ株式会社	30,064	
2012	710038762	ユニ・チャーム株式会社	6,860	
2012	916006091	ユニー株式会社	12,300	
2012	580007523	ユニチカ株式会社	26,200	
2012	988842701	ユニバーサル製缶株式会社	6,651	
2012	991325895	ユニリーバ・アジア・プライベート・リミテッド	4,313	
2012	030019694	よつ葉乳業株式会社	30,051	
2012	985855107	ライオン株式会社	18,600	
2012	985861301	リケンテクノス株式会社	5,433	
2012	985511330	リコージャパン株式会社	14,515	
2012	400258648	リスパック株式会社	8,566	
2012	070010684	リテールシステムサービス株式会社	9,196	
2012	620018223	リョービ株式会社	11,456	
2012	985723402	リンテック株式会社	10,885	
2012	400160051	リンナイ株式会社	10,400	
2012	580006446	レンゴー株式会社	62,830	
2012	987733909	ワタミ手づくりマーチャンダイジング株式会社	11,600	
2012	985071107	ヱスビー食品株式会社	6,130	
2012	400004029	愛知製鋼株式会社	9,605	
2012	710011830	愛媛製紙株式会社	6,662	
2012	530182202	葵新建設株式会社	5,256	
2012	340000059	旭カーボン株式会社	6,578	
2012	586764436	旭トステム外装株式会社	9,040	
2012	989688132	旭ファイバーグラス株式会社	4,440	
2012	982650133	旭化成ケミカルズ株式会社	42,815	
2012	581229535	旭化成せんい株式会社	3,639	
2012	987023397	旭化成ホームズ株式会社	23,368	
2012	982588190	旭化成建材株式会社	10,783	
2012	985022102	旭硝子株式会社	51,780	
2012	873007595	旭食品株式会社	8,506	
2012	880000271	旭有機材工業株式会社	4,806	
2012	420000116	安倍川開発株式会社	2,400	
2012	580406027	伊藤ハム株式会社	11,700	

②－４　特定荷主

排出年度	特定排出者コード	特定排出者名	エネルギー起源CO_2（単位：tCO_2）	関連情報掲載頁
2012	580378263	伊藤忠エネクス株式会社	29,369	
2012	200106589	伊藤忠飼料株式会社	2,760	
2012	985036501	伊藤忠商事株式会社	18,471	
2012	580010805	伊藤忠食品株式会社	21,700	
2012	984438880	宇部ＭＣ過酸化水素株式会社	1,948	
2012	988172542	宇部シーアンドエー株式会社	3,553	
2012	650002215	宇部マテリアルズ株式会社	18,604	
2012	650002304	宇部興産株式会社	59,417	
2012	510415307	宇部三菱セメント株式会社	99,700	
2012	580008914	永大産業株式会社	19,244	
2012	985104502	奥多摩工業株式会社	8,330	
2012	985851805	横浜ゴム株式会社	23,331	
2012	200312513	横浜冷凍株式会社	4,399	
2012	410019562	王子エフテックス株式会社	10,800	
2012	985100871	王子コーンスターチ株式会社	4,080	
2012	010607812	王子コンテナー株式会社	14,722	
2012	984761042	王子タック株式会社	3,895	
2012	982096069	王子ネピア株式会社	12,000	
2012	986306852	王子マテリア株式会社	65,300	
2012	625006038	王子製紙株式会社	50,854	
2012	985101108	王子製鉄株式会社	4,602	
2012	400028343	加藤化学株式会社	9,062	
2012	580026242	加藤産業株式会社	22,075	
2012	450047276	河合石灰工業株式会社	4,748	
2012	985114901	花王株式会社	84,886	
2012	985023807	株式会社ＡＤＥＫＡ	11,700	
2012	986753845	株式会社ＤＮＰテクノパック	9,248	
2012	981978790	株式会社ＧＳユアサ	8,578	
2012	985043309	株式会社ＩＨＩ	1,959	
2012	986284263	株式会社Ｊ－オイルミルズ	44,560	
2012	981241110	株式会社ＬＩＸＩＬ	123,474	
2012	580056018	株式会社Ｐａｌｔａｃ	26,900	
2012	981408635	株式会社アシッズ	6,647	
2012	981294294	株式会社あらた	18,873	
2012	600120266	株式会社イズミ	9,516	
2012	580191442	株式会社イトーキ	5,665	
2012	410500218	株式会社イメリスミネラルズ・ジャパン	1,620	
2012	090070142	株式会社イワクラ	2,720	
2012	600091997	株式会社ウッドワン	9,020	
2012	985020501	株式会社エーアンドエーマテリアル	3,134	
2012	581022014	株式会社エーピーアイコーポレーション	5,660	
2012	580077395	株式会社エクセディ	7,860	
2012	740327391	株式会社えひめ飲料	3,440	
2012	620013791	株式会社エフピコ	23,626	
2012	985181904	株式会社エムオーテック	9,517	
2012	250326713	株式会社カスミ	10,500	
2012	580046998	株式会社カネカ	32,700	
2012	610069523	株式会社カルファイン	3,179	
2012	580010082	株式会社クボタ	34,070	
2012	580006061	株式会社クラレ	11,470	
2012	985176600	株式会社クレハ	6,201	
2012	581891982	株式会社ケイエスガルバ	2,611	
2012	250118425	株式会社ケーズホールディングス	13,500	
2012	260021984	株式会社ケーヨー	7,304	
2012	240111995	株式会社コジマ	4,820	
2012	340051601	株式会社コメリ	13,873	
2012	340050506	株式会社コロナ	11,067	
2012	260287664	株式会社サイゼリヤ	8,450	
2012	986317883	株式会社サニックスエナジー	6,342	

②－４　特定荷主

排出年度	特定排出者コード	特定排出者名	エネルギー起源CO_2（単位：tCO_2）	関連情報掲載頁
2012	400048364	株式会社サンゲツ	5,678	
2012	986384901	株式会社シーケム	27,155	
2012	985656186	株式会社ジェイエスピー	9,500	
2012	580002189	株式会社ジェイテクト	10,908	
2012	982491672	株式会社シジシージャパン	16,310	
2012	985713747	株式会社ジプテック	4,840	
2012	530034783	株式会社シマブンコーポレーション	4,919	
2012	270066228	株式会社しまむら	20,351	
2012	960200017	株式会社ジャパンガスエナジー	9,437	
2012	960597657	株式会社ジャパンビバレッジホールディングス	17,792	
2012	890062394	株式会社ジャパンファーム	5,210	
2012	985321602	株式会社ショーワ	2,828	
2012	980934988	株式会社すかいらーく	21,700	
2012	580338689	株式会社ダイエー	9,617	
2012	400072421	株式会社ダイセキ	3,659	
2012	400996871	株式会社ダイセキ環境ソリューション	8,429	
2012	580005215	株式会社ダイセル	16,900	
2012	090039035	株式会社ダイナックス	2,424	
2012	600570251	株式会社タカキベーカリー	12,938	
2012	985365803	株式会社タジマ	6,110	
2012	580464236	株式会社ダスキン	19,677	
2012	710034478	株式会社タダノ	5,380	
2012	200208604	株式会社デイ・シイ	10,799	
2012	985545301	株式会社ティラド	3,269	
2012	400108408	株式会社デンソー	33,029	
2012	400050694	株式会社トウチュウ	3,980	
2012	985485552	株式会社トーハン	26,553	
2012	640006257	株式会社トクヤマ	196,724	
2012	985938237	株式会社ニチレイフーズ	23,078	
2012	500556188	株式会社ニッセン	14,543	
2012	985622301	株式会社ニッチツ	2,099	
2012	967973022	株式会社ニトリ	36,946	
2012	530062376	株式会社ノーリツ	9,782	
2012	530019231	株式会社ノザワ	4,291	
2012	985685956	株式会社ノダ	8,872	
2012	981261641	株式会社ハウステック	9,210	
2012	400058549	株式会社バロー	9,754	
2012	985706500	株式会社ピーエス三菱	2,533	
2012	800612866	株式会社ふくれん	4,112	
2012	985741607	株式会社フジクラ	8,505	
2012	985943971	株式会社プライムポリマー	43,402	
2012	985721702	株式会社ブリヂストン	68,085	
2012	360003441	株式会社ブルボン	11,500	
2012	860009583	株式会社プレナス	7,924	
2012	610381551	株式会社ベネッセコーポレーション	10,375	
2012	270749261	株式会社ベルーナ	4,260	
2012	330004411	株式会社マルイチ産商	7,419	
2012	270046172	株式会社マルエツ	8,130	
2012	710062221	株式会社マルナカ	19,147	
2012	985684206	株式会社マルハニチロ食品	23,918	
2012	985393503	株式会社マルハニチロ水産	6,282	
2012	830081914	株式会社ミスターマックス	5,156	
2012	401005281	株式会社ミツカン	16,316	
2012	500002411	株式会社メタルアート	2,040	
2012	986714856	株式会社メタルワン建材	4,148	
2012	985250986	株式会社メディセオ	34,705	
2012	985822803	株式会社ヤクルト本社	18,665	
2012	810044421	株式会社ヤナイ	5,050	
2012	770004185	株式会社ユニクロ	15,600	

②－４　特定荷主

排出年度	特定排出者コード	特定排出者名	エネルギー起源CO_2（単位：tCO_2）	関連情報掲載頁
2012	580003435	株式会社ヨータイ	5,383	
2012	985302760	株式会社ライフコーポレーション	15,899	
2012	985856507	株式会社リコー	4,219	
2012	710117472	株式会社リブドゥコーポレーション	6,348	
2012	900041803	株式会社りゅうせき	6,209	
2012	989506884	株式会社ロッテ	7,419	
2012	981368772	株式会社ロッテアイス	10,667	
2012	985035755	株式会社伊藤園	95,692	
2012	985036000	株式会社伊藤製鐵所	3,489	
2012	985573806	株式会社永谷園	4,993	
2012	610005320	株式会社岡山製紙	2,478	
2012	200127730	株式会社岡村製作所	21,354	
2012	985853505	株式会社吉野工業所	20,899	
2012	400046252	株式会社宮崎	9,557	
2012	985166201	株式会社極洋	5,690	
2012	580005529	株式会社栗本鐵工所	4,305	
2012	830035279	株式会社戸髙鉱業社	7,779	
2012	840003223	株式会社佐賀鉄工所	5,003	
2012	400138990	株式会社三五	8,206	
2012	580031215	株式会社山善	9,256	
2012	985302401	株式会社資生堂	3,303	
2012	880056698	株式会社児湯食鳥	8,732	
2012	985186105	株式会社小糸製作所	10,755	
2012	985191203	株式会社小松製作所	21,900	
2012	870100701	株式会社松川物産	780	
2012	800040652	株式会社新出光	7,077	
2012	580109739	株式会社神戸屋	15,539	
2012	530000266	株式会社神戸製鋼所	195,252	
2012	870150711	株式会社星山商店	811	
2012	580651103	株式会社千趣会	12,600	
2012	580046165	株式会社大紀アルミニウム工業所	7,773	
2012	600268381	株式会社大創産業	6,500	
2012	720020879	株式会社大塚製薬工場	10,014	
2012	580002877	株式会社中山製鋼所	14,759	
2012	580054981	株式会社朝日新聞社	11,000	
2012	400090555	株式会社東海理化電機製作所	3,963	
2012	985485409	株式会社東芝	14,943	
2012	880020372	株式会社日向製錬所	793	
2012	680062260	株式会社日新	3,670	
2012	985846609	株式会社日本アクセス	133,729	
2012	984966872	株式会社日本海水	12,409	
2012	580003239	株式会社日本触媒	11,699	
2012	985661300	株式会社日本製鋼所	2,247	
2012	980895951	株式会社日立産機システム	6,420	
2012	985711303	株式会社日立製作所	10,622	
2012	370049373	株式会社不二越	39,950	
2012	985724007	株式会社不二家	6,479	
2012	400095060	株式会社豊田自動織機	12,018	
2012	985814507	株式会社明治	117,069	
2012	580013549	株式会社淀川製鋼所	17,600	
2012	610037136	株式会社林原	7,109	
2012	580033041	関西ペイント株式会社	10,285	
2012	580141182	関西マテック株式会社	829	
2012	580111183	関西電力株式会社	51,100	
2012	290060938	関東スチール株式会社	1,351	
2012	985141604	関東電化工業株式会社	5,494	
2012	580068000	丸一鋼管株式会社	13,646	
2012	986579420	丸紅エネルギー株式会社	12,122	
2012	983482954	丸紅テツゲン株式会社	2,141	

②－４　特定荷主

排出年度	特定排出者コード	特定排出者名	エネルギー起源CO_2（単位：tCO_2）	関連情報掲載頁
2012	985780104	丸紅株式会社	25,186	
2012	985772971	丸紅建材リース株式会社	3,400	
2012	982484678	丸紅畜産株式会社	6,756	
2012	985772800	丸三製紙株式会社	3,484	
2012	710057104	丸住製紙株式会社	17,857	
2012	985774401	丸善石油化学株式会社	9,390	
2012	580322544	丸大食品株式会社	15,600	
2012	985777001	丸藤シートパイル株式会社	4,870	
2012	570017240	岸和田製鋼株式会社	3,667	
2012	580692723	岩谷瓦斯株式会社	20,421	
2012	580045257	岩谷産業株式会社	21,919	
2012	340100241	亀田製菓株式会社	5,990	
2012	985853603	吉野石膏株式会社	28,700	
2012	985852606	吉澤石灰工業株式会社	7,103	
2012	500062007	京セラ株式会社	12,133	
2012	986099944	京葉ポリエチレン株式会社	4,346	
2012	580085029	共英製鋼株式会社	13,808	
2012	010037185	共和コンクリート工業株式会社	4,764	
2012	200152358	協同飼料株式会社	6,515	
2012	981261515	協同乳業株式会社	17,800	
2012	985163183	協和化学工業株式会社	1,615	
2012	960001434	協和発酵バイオ株式会社	1,906	
2012	410200580	興亜工業株式会社	5,534	
2012	800093754	九州製鋼株式会社	1,233	
2012	800035241	九州電力株式会社	6,672	
2012	800035797	九電産業株式会社	1,010	
2012	500017585	月桂冠株式会社	3,150	
2012	986754332	兼松ペトロ株式会社	6,270	
2012	985125001	兼松株式会社	2,964	
2012	980885721	古河スカイ株式会社	17,214	
2012	986381258	古河メタルリソース株式会社	1,627	
2012	985744304	古河電気工業株式会社	14,500	
2012	200261620	古河電池株式会社	3,150	
2012	580020051	江崎グリコ株式会社	21,160	
2012	580000952	荒川化学工業株式会社	3,786	
2012	985197806	高周波熱錬株式会社	4,135	
2012	200212311	高梨乳業株式会社	8,323	
2012	200211771	高梨販売株式会社	8,520	
2012	985352903	合同会社西友	17,450	
2012	986126068	合同酒精株式会社	11,100	
2012	580002803	合同製鐵株式会社	15,305	
2012	985383104	国際紙パルプ商事株式会社	11,307	
2012	986386165	国際石油開発帝石株式会社	6,339	
2012	985206502	国分株式会社	19,439	
2012	810000178	黒崎播磨株式会社	4,836	
2012	740004264	今治造船株式會社	7,900	
2012	340007686	佐藤食品工業株式会社	3,465	
2012	987673767	財団法人塩事業センター	2,652	
2012	580042649	阪和興業株式会社	22,046	
2012	570009570	堺化学工業株式会社	6,376	
2012	890001165	薩摩酒造株式会社	2,980	
2012	985790101	三井・デュポンポリケミカル株式会社	3,896	
2012	985786467	三井化学ファイン株式会社	2,400	
2012	985786108	三井化学株式会社	44,525	
2012	985491701	三井化学東セロ株式会社	9,460	
2012	985785601	三井金属鉱業株式会社	17,509	
2012	890018064	三井串木野鉱山株式会社	1,730	
2012	580007013	三井住友金属鉱山伸銅株式会社	2,413	
2012	985185206	三井食品株式会社	20,010	

②－４　特定荷主

排出年度	特定排出者コード	特定排出者名	エネルギー起源CO_2（単位：tCO_2）	関連情報掲載頁
2012	985786055	三井製糖株式会社	9,020	
2012	985786903	三井石油株式会社	7,490	
2012	985786805	三井物産株式会社	32,144	
2012	610078040	三共精粉株式会社	3,076	
2012	370021004	三協立山株式会社	16,171	
2012	985234955	三昭株式会社	1,024	
2012	340063184	三星金属工業株式会社	3,988	
2012	985793201	三菱アルミニウム株式会社	4,140	
2012	984679417	三菱エンジニアリングプラスチックス株式会社	7,230	
2012	986328831	三菱ふそうトラック・バス株式会社	24,380	
2012	985793701	三菱マテリアル株式会社	39,669	
2012	985795500	三菱レイヨン株式会社	11,414	
2012	985793603	三菱化学株式会社	50,074	
2012	985793309	三菱瓦斯化学株式会社	26,512	
2012	985794057	三菱自動車工業株式会社	18,000	
2012	985794208	三菱樹脂株式会社	25,457	
2012	985794306	三菱重工業株式会社	15,900	
2012	983525372	三菱商事ケミカル株式会社	3,740	
2012	985546200	三菱商事フードテック株式会社	5,140	
2012	985794404	三菱商事株式会社	70,644	
2012	984124298	三菱商事石油株式会社	6,501	
2012	985754507	三菱食品株式会社	151,902	
2012	985417202	三菱伸銅株式会社	5,352	
2012	985794601	三菱製鋼株式会社	2,611	
2012	070050349	三菱製鋼室蘭特殊鋼株式会社	13,644	
2012	985794709	三菱製紙株式会社	28,870	
2012	985713999	三菱製紙販売株式会社	4,983	
2012	985795009	三菱電機株式会社	96,622	
2012	500025003	三洋化成工業株式会社	9,160	
2012	670007863	三洋製紙株式会社	7,349	
2012	580080775	三洋電機株式会社	7,670	
2012	989681463	三和シヤッター工業株式会社	11,549	
2012	830094304	三和酒類株式会社	6,270	
2012	510312220	三和澱粉工業株式会社	8,367	
2012	985834401	山崎製パン株式会社	167,000	
2012	580434710	山川産業株式会社	6,456	
2012	710045702	四国コカ・コーラボトリング株式会社	5,178	
2012	710028793	四国化成工業株式会社	7,021	
2012	740025701	四国瓦斯株式会社	5,668	
2012	710029011	四国電力株式会社	9,409	
2012	030010081	士幌町農業協同組合	2,590	
2012	985302438	資生堂販売株式会社	3,009	
2012	890018322	鹿児島県経済農業協同組合連合会	3,702	
2012	250347947	鹿島北共同発電株式会社	3,441	
2012	170013713	酒田共同火力発電株式会社	6,890	
2012	580090673	住化バイエルウレタン株式会社	3,387	
2012	110046169	住金鉱業株式会社	14,730	
2012	580414781	住金物産株式会社	2,760	
2012	986826718	住商ＣＲＭ株式会社	1,229	
2012	040003277	住商アグリビジネス株式会社	3,032	
2012	530004309	住友ゴム工業株式会社	33,900	
2012	985347402	住友ベークライト株式会社	4,592	
2012	580000809	住友化学株式会社	52,526	
2012	987885339	住友金属鉱山シポレックス株式会社	5,289	
2012	985346700	住友金属鉱山株式会社	14,594	
2012	985346808	住友軽金属工業株式会社	5,710	
2012	200507121	住友建機株式会社	3,285	
2012	985674031	住友鋼管株式会社	4,636	
2012	987730891	住友商事ケミカル株式会社	3,418	

②－４　特定荷主

排出年度	特定排出者コード	特定排出者名	エネルギー起源CO_2（単位：tCO_2）	関連情報掲載頁
2012	580004067	住友商事株式会社	9,379	
2012	580349898	住友精化株式会社	4,500	
2012	985347206	住友大阪セメント株式会社	179,000	
2012	580002241	住友電気工業株式会社	3,683	
2012	584056188	住友電エスチールワイヤー株式会社	3,088	
2012	460008084	住友電装株式会社	17,543	
2012	420037484	住友林業クレスト株式会社	6,029	
2012	580028819	住友林業株式会社	6,706	
2012	985052701	出光興産株式会社	211,033	
2012	890009109	春日鉱山株式会社	6,190	
2012	985015000	曙ブレーキ工業株式会社	3,268	
2012	190213481	小名浜吉野石膏株式会社	2,541	
2012	985084151	小名浜製錬株式会社	7,660	
2012	985084400	小野田化学工業株式会社	5,710	
2012	985321907	昭和シェル石油株式会社	165,977	
2012	985320900	昭和産業株式会社	27,156	
2012	985323008	昭和電工株式会社	27,508	
2012	580010799	松谷化学工業株式会社	10,802	
2012	450046733	上田石灰製造株式会社	2,257	
2012	985551809	常磐共同火力株式会社	10,522	
2012	985330307	信越ポリマー株式会社	3,137	
2012	985330101	信越化学工業株式会社	19,094	
2012	580029567	新関西製鐵株式会社	4,260	
2012	985334208	新神戸電機株式会社	6,471	
2012	985091306	新生紙パルプ商事株式会社	6,079	
2012	987046865	新第一塩ビ株式会社	6,209	
2012	400061713	新東工業株式会社	3,998	
2012	985337003	新日鉄住金化学株式会社	5,796	
2012	580022851	新日本理化株式会社	2,615	
2012	981483003	新日鐵住金ステンレス株式会社	17,464	
2012	985336900	新日鐵住金株式会社	623,621	
2012	985821600	森永製菓株式会社	9,650	
2012	985821708	森永乳業株式会社	113,379	
2012	538010287	神鋼神戸発電株式会社	3,965	
2012	580000086	神島化学工業株式会社	5,152	
2012	760029725	水島アロマ株式会社	1,482	
2012	760029242	水島合金鉄株式会社	2,496	
2012	580075434	水澤化学工業株式会社	1,684	
2012	981054261	星光ＰＭＣ株式会社	3,004	
2012	450048111	清水工業株式会社	3,400	
2012	270752982	生活協同組合連合会コープネット事業連合	19,700	
2012	100322203	石巻合板工業株式会社	3,085	
2012	580028425	石原産業株式会社	6,068	
2012	400014025	石塚硝子株式会社	13,116	
2012	985354701	石油資源開発株式会社	14,302	
2012	580038870	積水化学工業株式会社	43,285	
2012	580352660	積水化成品工業株式会社	6,409	
2012	580317778	積水樹脂株式会社	5,760	
2012	960325245	雪印メグミルク株式会社	120,483	
2012	100025307	仙台コカ・コーラボトリング株式会社	6,664	
2012	530009987	川崎重工業株式会社	4,289	
2012	150071774	前田製管株式会社	3,300	
2012	985763506	前田道路株式会社	19,100	
2012	985356303	全国農業協同組合連合会	200,097	
2012	985360290	全農チキンフーズ株式会社	9,685	
2012	986331452	双日株式会社	8,380	
2012	180077607	相馬共同火力発電株式会社	3,194	
2012	580321341	総合エネルギー株式会社	2,996	
2012	540046358	多木化学株式会社	4,790	

②－４　特定荷主

排出年度	特定排出者コード	特定排出者名	エネルギー起源CO_2（単位：tCO_2）	関連情報掲載頁
2012	650003624	太平洋セメント株式会社	158,797	
2012	986204137	太平洋マテリアル株式会社	8,968	
2012	985396004	太陽石油株式会社	13,800	
2012	710034905	大王製紙株式会社	107,000	
2012	410012561	大興製紙株式会社	3,340	
2012	580023634	大建工業株式会社	25,690	
2012	580014036	大阪ガス株式会社	3,252	
2012	580005752	大阪製鐵株式会社	10,477	
2012	985375345	大伸化学株式会社	5,552	
2012	985374901	大正製薬株式会社	7,711	
2012	710013431	大倉工業株式会社	4,416	
2012	370008138	大谷製鉄株式会社	5,203	
2012	500009529	大津板紙株式会社	4,041	
2012	580264496	大塚食品株式会社	7,577	
2012	985093955	大塚製薬株式会社	17,027	
2012	400072412	大同特殊鋼株式会社	30,015	
2012	985384003	大日精化工業株式会社	8,662	
2012	985384406	大日本印刷株式会社	7,335	
2012	985390806	大平洋金属株式会社	5,837	
2012	985391652	大鵬薬品工業株式会社	3,827	
2012	987936831	大洋塩ビ株式会社	4,420	
2012	985653406	大陽日酸株式会社	32,933	
2012	985843008	大和製罐株式会社	15,554	
2012	500012032	第一工業製薬株式会社	3,070	
2012	985425803	秩父石灰工業株式会社	5,078	
2012	985426300	中越パルプ工業株式会社	21,282	
2012	270044356	中央化学株式会社	10,400	
2012	360007450	中央電気工業株式会社	1,904	
2012	620029183	中国製鋼株式会社	827	
2012	600028671	中国電力株式会社	22,796	
2012	600019994	中国塗料株式会社	4,356	
2012	600083752	中国木材株式会社	17,545	
2012	570004027	中山三星建材株式会社	3,220	
2012	581811471	中山名古屋共同発電株式会社	7,016	
2012	400333448	中川物産株式会社	7,020	
2012	400082929	中部鋼鈑株式会社	7,951	
2012	400083102	中部飼料株式会社	8,153	
2012	400083612	中部電力株式会社	15,692	
2012	984426440	朝日工業株式会社	6,799	
2012	981122861	帝人デュポンフィルム株式会社	4,070	
2012	985451705	電気化学工業株式会社	34,800	
2012	985452408	電源開発株式会社	23,378	
2012	640351830	東ソー株式会社	47,510	
2012	580019972	東リ株式会社	9,326	
2012	980983392	東レ・ダウコーニング株式会社	4,044	
2012	989541838	東レＡＣＥ株式会社	3,006	
2012	985545104	東レフィルム加工株式会社	3,710	
2012	985546003	東レ株式会社	28,975	
2012	985466806	東海カーボン株式会社	5,957	
2012	400088735	東海ゴム工業株式会社	3,760	
2012	985466001	東海工業株式会社	1,760	
2012	985474503	東京ガス株式会社	8,181	
2012	200224457	東京応化工業株式会社	3,085	
2012	985482800	東京鋼鐵株式会社	3,016	
2012	985492207	東京製鐵株式会社	49,503	
2012	985496609	東京電力株式会社	20,212	
2012	985495503	東京鐵鋼株式会社	9,119	
2012	410203376	東芝キヤリア株式会社	6,527	
2012	985514224	東芝コンシューママーケティング株式会社	12,100	

②－４　特定荷主

排出年度	特定排出者コード	特定排出者名	エネルギー起源CO_2（単位：tCO_2）	関連情報掲載頁
2012	420217295	東芝ホームアプライアンス株式会社	5,600	
2012	982402592	東芝ライテック株式会社	5,461	
2012	985350408	東燃ゼネラル石油株式会社	36,954	
2012	985525308	東邦亜鉛株式会社	16,200	
2012	985525406	東邦化学工業株式会社	3,640	
2012	100034834	東北電力株式会社	12,148	
2012	170006755	東北東ソー化学株式会社	4,210	
2012	153002771	東洋インキ株式会社	4,352	
2012	985533909	東洋ガラス株式会社	12,804	
2012	580002026	東洋ゴム工業株式会社	13,337	
2012	987821000	東洋スチレン株式会社	4,370	
2012	710336325	東洋テックス株式会社	3,133	
2012	985540609	東洋鋼鈑株式会社	11,681	
2012	985542004	東洋水産株式会社	21,014	
2012	985542102	東洋製罐株式会社	41,941	
2012	730022572	東洋電化工業株式会社	3,481	
2012	580005000	東洋紡績株式会社	36,000	
2012	985462709	東亜合成株式会社	16,300	
2012	985467204	東罐興業株式会社	7,271	
2012	640005803	徳山海陸運送株式会社	890	
2012	580480786	徳山積水工業株式会社	2,398	
2012	420340619	特種東海製紙株式会社	15,216	
2012	240287291	栃木住友電工株式会社	1,924	
2012	985554408	凸版印刷株式会社	48,800	
2012	390001519	敦賀セメント株式会社	2,272	
2012	870046615	南九州コカ・コーラボトリング株式会社	7,563	
2012	890001719	南国殖産株式会社	9,364	
2012	810044109	日揮触媒化成株式会社	1,646	
2012	330000331	日軽エムシーアルミ株式会社	4,220	
2012	985612501	日産化学工業株式会社	12,831	
2012	985612708	日産自動車株式会社	97,289	
2012	200243111	日産車体株式会社	8,190	
2012	985615611	日新工業株式会社	3,861	
2012	985620307	日新製鋼株式会社	101,332	
2012	580023456	日世株式会社	3,670	
2012	985615002	日清オイリオグループ株式会社	37,303	
2012	987662422	日清フーズ株式会社	11,900	
2012	988105512	日清医療食品株式会社	11,942	
2012	530052601	日清丸紅飼料株式会社	24,494	
2012	582685639	日清食品株式会社	15,154	
2012	986222117	日清製粉株式会社	66,790	
2012	960174507	日清紡ペーパープロダクツ株式会社	22,294	
2012	985622802	日鉄鉱業株式会社	42,777	
2012	200230623	日鉄鋼管株式会社	3,130	
2012	520149296	日鉄住金スチール株式会社	3,214	
2012	070025490	日鉄住金セメント株式会社	15,700	
2012	580008791	日鉄住金鋼板株式会社	7,430	
2012	810338322	日鉄住金高炉セメント株式会社	9,927	
2012	570019271	日鉄住金大径鋼管株式会社	2,591	
2012	160012329	日東ベスト株式会社	5,654	
2012	580064771	日東電工株式会社	9,663	
2012	985630500	日東富士製粉株式会社	10,268	
2012	985631605	日東紡績株式会社	5,155	
2012	800041533	日之出水道機器株式会社	5,122	
2012	985443839	日本エア・リキード株式会社	23,603	
2012	581866818	日本エイアンドエル株式会社	3,727	
2012	987072481	日本オキシラン株式会社	6,200	
2012	400107081	日本ガイシ株式会社	3,832	
2012	820076509	日本コークス工業株式会社	6,721	

②－４　特定荷主

排出年度	特定排出者コード	特定排出者名	エネルギー起源CO_2（単位：tCO_2）	関連情報掲載頁
2012	400108131	日本コーンスターチ株式会社	5,432	
2012	980724541	日本コカ・コーラ株式会社	6,266	
2012	985660302	日本ゼオン株式会社	26,280	
2012	982847068	日本テトラパック株式会社	5,700	
2012	981469309	日本トーカンパッケージ株式会社	8,102	
2012	570016402	日本ノボパン工業株式会社	5,330	
2012	980796971	日本パーオキサイド株式会社	1,730	
2012	580278464	日本ハム株式会社	63,013	
2012	985674111	日本パレットレンタル株式会社	13,633	
2012	985674308	日本ヒューム株式会社	4,151	
2012	580023269	日本ペイント株式会社	19,033	
2012	980913638	日本ペットフード株式会社	3,245	
2012	985676803	日本ポリウレタン工業株式会社	6,276	
2012	981669604	日本ポリケム株式会社	49,369	
2012	880117935	日本ホワイトファーム株式会社	20,600	
2012	985681222	日本ユニカー株式会社	2,850	
2012	985075634	日本液炭株式会社	9,772	
2012	985640604	日本化学工業株式会社	3,217	
2012	985641156	日本化成株式会社	3,480	
2012	985644603	日本金属工業株式会社	3,697	
2012	985646205	日本軽金属株式会社	13,579	
2012	985651500	日本高周波鋼業株式会社	1,870	
2012	580021111	日本合成化学工業株式会社	6,089	
2012	580212121	日本山村硝子株式会社	24,303	
2012	985642304	日本紙パルプ商事株式会社	6,490	
2012	982799434	日本紙通商株式会社	7,394	
2012	985653101	日本酒類販売株式会社	17,200	
2012	985654708	日本出版販売株式会社	36,567	
2012	740112477	日本食研ホールディングス株式会社	7,002	
2012	985655607	日本食品化工株式会社	13,239	
2012	985656604	日本水産株式会社	26,674	
2012	985660509	日本生活協同組合連合会	10,200	
2012	985660705	日本精工株式会社	15,276	
2012	985661103	日本精蝋株式会社	5,393	
2012	980923447	日本製紙クレシア株式会社	10,300	
2012	985313100	日本製紙株式会社	199,846	
2012	985661604	日本製粉株式会社	47,291	
2012	985662808	日本曹達株式会社	4,486	
2012	450045736	日本耐酸壜工業株式会社	4,326	
2012	985664901	日本甜菜製糖株式会社	28,694	
2012	890001844	日本澱粉工業株式会社	5,203	
2012	985665201	日本電気株式会社	13,504	
2012	500032634	日本電気硝子株式会社	9,552	
2012	985670407	日本電工株式会社	4,430	
2012	400108551	日本特殊陶業株式会社	2,812	
2012	200269092	日本農産工業株式会社	9,830	
2012	200270075	日本配合飼料株式会社	6,610	
2012	200270020	日本発条株式会社	8,740	
2012	580005313	日本板硝子株式会社	13,178	
2012	985681204	日本冶金工業株式会社	11,750	
2012	985712409	日野自動車株式会社	26,871	
2012	985681302	日油株式会社	8,633	
2012	987814266	日立アプライアンス株式会社	29,331	
2012	960247013	日立オートモティブシステムズ株式会社	4,148	
2012	250304780	日立セメント株式会社	7,580	
2012	985710306	日立化成株式会社	5,550	
2012	985710601	日立金属株式会社	11,500	
2012	985710807	日立建機株式会社	13,009	
2012	985711500	日立電線株式会社	5,672	

②－４　特定荷主

排出年度	特定排出者コード	特定排出者名	エネルギー起源CO_2（単位：tCO_2）	関連情報掲載頁
2012	985622544	日鐵住金建材株式会社	19,153	
2012	981333679	日鐵住金溶接工業株式会社	4,268	
2012	985622750	日鐵商事株式会社	5,200	
2012	990014003	農林水産省	7,550	
2012	580092186	白石カルシウム株式会社	6,852	
2012	530062831	白鶴酒造株式会社	3,703	
2012	610097724	備北粉化工業株式会社	3,834	
2012	985062064	菱光石灰工業株式会社	6,097	
2012	985305108	品川リフラクトリーズ株式会社	4,255	
2012	870023352	不二ライトメタル株式会社	6,415	
2012	580075050	不二製油株式会社	17,000	
2012	985731558	富士ゼロックス株式会社	27,556	
2012	989496732	富士フイルム株式会社	5,548	
2012	985730612	富士興産株式会社	3,660	
2012	985731100	富士重工業株式会社	23,632	221
2012	985732401	富士通株式会社	15,355	
2012	985732902	富士電機株式会社	7,089	
2012	580118756	扶桑薬品工業株式会社	7,306	
2012	580392253	敷島スターチ株式会社	4,464	
2012	400057274	敷島製パン株式会社	35,450	
2012	580275426	福山製紙株式会社	4,048	
2012	710051380	福助工業株式会社	7,730	
2012	985821501	福徳長酒類株式会社	2,391	
2012	982056546	物産フードサイエンス株式会社	2,815	
2012	560004856	兵庫パルプ工業株式会社	7,817	
2012	540082031	兵庫製紙株式会社	6,040	
2012	410025882	米久株式会社	11,100	
2012	500488702	宝酒造株式会社	15,870	
2012	440009413	豊橋飼料株式会社	7,036	
2012	400095220	豊臣機工株式会社	10,522	
2012	400126569	豊生ブレーキ工業株式会社	2,749	
2012	400175643	豊田スチールセンター株式会社	10,521	
2012	400096862	豊田合成株式会社	15,792	
2012	400095131	豊田通商株式会社	15,385	
2012	400095140	豊田鉄工株式会社	3,640	
2012	350007367	北越メタル株式会社	5,270	
2012	985753107	北越紀州製紙株式会社	46,700	
2012	050037949	北海紙管株式会社	7,411	
2012	988793053	北海製罐株式会社	4,109	
2012	010136441	北海道コカ・コーラボトリング株式会社	8,920	
2012	010139050	北海道瓦斯株式会社	3,961	
2012	010133065	北海道曹達株式会社	2,626	
2012	010132818	北海道電力株式会社	7,442	
2012	985753448	北海道糖業株式会社	9,583	
2012	370054337	北陸コカ・コーラボトリング株式会社	5,210	
2012	370053821	北陸電力株式会社	5,645	
2012	985757509	本田技研工業株式会社	64,387	
2012	800620616	麻生セメント株式会社	14,341	
2012	985350561	味の素ゼネラルフーヅ株式会社	33,500	
2012	985024205	味の素株式会社	39,129	
2012	960450261	味の素製薬株式会社	8,130	
2012	230031765	味の素冷凍食品株式会社	14,959	
2012	880045255	霧島酒造株式会社	5,977	
2012	440191697	明海発電株式会社	836	
2012	980379056	明治飼糧株式会社	9,303	
2012	750015047	銘建工業株式会社	7,456	
2012	720027941	鳴門塩業株式会社	5,183	
2012	450001651	矢橋工業株式会社	2,663	
2012	985830402	矢崎エナジーシステム株式会社	5,951	

②－４　特定荷主

排出年度	特定排出者コード	特定排出者名	エネルギー起源CO_2（単位：tCO_2）	関連情報掲載頁
2012	985830430	矢崎部品株式会社	11,100	
2012	980459531	有恒鉱業株式会社	5,910	
2012	985861202	理研ビタミン株式会社	6,100	
2012	840011511	理研農産化工株式会社	5,480	
2012	900041661	琉球セメント株式会社	3,308	
2012	581988454	麒麟麦酒株式会社	50,500	

〇排出量関連情報【温対法様式第２】

特定排出者番号	610346392
特定排出者名	ＤＯＷＡエレクトロニクス岡山株式会社
１．温室効果ガス算定排出量の増減の状況に関する情報	
設備トラブルにより稼働率低下。伴いシュレッダーダスト処理量が減少した結果、温室効果ガスも減少した。	
２．温室効果ガス排出原単位の増減の状況に関する情報	
３．温室効果ガスの排出量の削減に関し実施した措置に関する情報	
特になし	
４．温室効果ガス算定排出量等の算定方法及び算定の基礎となるデータの管理方法に関する情報	
変更予定なし	
５．その他の情報	
特になし	

特定排出者番号	985661801
特定排出者名	ＪＸ日鉱日石エネルギー株式会社
１．温室効果ガス算定排出量の増減の状況に関する情報	
２．温室効果ガス排出原単位の増減の状況に関する情報	
３．温室効果ガスの排出量の削減に関し実施した措置に関する情報	
４．温室効果ガス算定排出量等の算定方法及び算定の基礎となるデータの管理方法に関する情報	
５．その他の情報	
（1）水素製造装置からの副生二酸化炭素　612,900 トン （2）FCC コークの燃焼に伴う二酸化炭素　1,887,300 トン （3）カルサイニングガスの燃焼に伴う二酸化炭素　58,800 トン	

特定排出者番号	580704047
特定排出者名	イートアンド株式会社
１．温室効果ガス算定排出量の増減の状況に関する情報	
２．温室効果ガス排出原単位の増減の状況に関する情報	
３．温室効果ガスの排出量の削減に関し実施した措置に関する情報	
当社は地球温暖化対策として天然ガスコージェネレーションを導入している（2 店舗、計 9.4kW）。天然ガスコージェネレーションの発電実績は 37,852kWh/年であり、この発電量に相当する購入電力量を減らしたことによる CO2 削減量は、8.5t-CO2 である。	
４．温室効果ガス算定排出量等の算定方法及び算定の基礎となるデータの管理方法に関する情報	
電気の代替システムの買電の排出係数は、対策により影響を受ける電源（火力電源）の計数である 0.69kg-CO2/kWh※とした。※出典：「目標達成シナリオ小委員会中間とりまとめ」（中央環境審議会地球環境部会 H13)	
５．その他の情報	

特定排出者番号	985350103
特定排出者名	セントラル硝子株式会社
１．温室効果ガス算定排出量の増減の状況に関する情報	
２．温室効果ガス排出原単位の増減の状況に関する情報	
３．温室効果ガスの排出量の削減に関し実施した措置に関する情報	
４．温室効果ガス算定排出量等の算定方法及び算定の基礎となるデータの管理方法に関する情報	
５．その他の情報	
弊社の温室効果ガス（CO2）排出削減目標は、2020 年度までに、15%減としております。2012 年度実績は、2005 年比　28%減となりました。（弊社ホームページに掲載している社会環境報告もご覧ください。弊社 HP　http://www.cgco.co.jp/）	

特定排出者番号	580004601
特定排出者名	ニッタ株式会社

１．温室効果ガス算定排出量の増減の状況に関する情報

震災の影響を受けていない平成 22 年度の電力係数を用いて算定した平成 24 年度の CO2 排出量は、13885 t -CO2/年（コジェネ導入効果を含む／下記 3.参照）となり、係数悪化の影響を除くことにより 1632t-CO2/年少ない値となる。

２．温室効果ガス排出原単位の増減の状況に関する情報

３．温室効果ガスの排出量の削減に関し実施した措置に関する情報

当社は地球温暖化対策としてコージェネレーションを導入しており、コージェネレーションの導入効果として、電力会社において、マージナル電源である火力発電所の発電量が削減されるとの考え方に立ち、その効果を算定した結果、CO2 排出量は、11,154t-CO2/年となり、定期報告書の特定-第 12 表で報告した「特定事業者全体」の排出量よりも 4,363t-CO2/年少ない値となる。火力発電所の排出係数は、0.690kg-CO2/kWh を用いた。（出典：「目標達成シナリオ小委員会中間取りまとめ」（中央環境審議会地球環境部会　平成 13 年 6 月）

４．温室効果ガス算定排出量等の算定方法及び算定の基礎となるデータの管理方法に関する情報

５．その他の情報

特定排出者番号	890123954
特定排出者名	ヤマハ鹿児島セミコンダクタ株式会社

１．温室効果ガス算定排出量の増減の状況に関する情報

SF6 が、前回報告時は 3,000t-CO2 を若干下回っていたが、今回は生産品の都合で 3,000t-CO2 を若干上回った。PFC に関しては、生産品の都合で若干増加した。エネルギーの使用量（原油換算）は前年度に対し 0.4%減少したが、エネルギーの使用に伴う CO2 排出量は電気（九州電力）の排出係数が増加した為前年度より 29.5%増加した。

２．温室効果ガス排出原単位の増減の状況に関する情報

エネルギーの使用に伴い発生する CO2 の搬出量原単位は、電気（九州電力）の排出係数が増加したことにより増加（悪化）している。

３．温室効果ガスの排出量の削減に関し実施した措置に関する情報

生産工程で稼動の低い装置等の停止・撤去を行い無駄なエネルギー消費を無くした。

４．温室効果ガス算定排出量等の算定方法及び算定の基礎となるデータの管理方法に関する情報

3 項で示した排出係数に関しては、除害装置を設けているが定期的な測定にて除害率の確認はしていないので、算定方法で定められた除害装置導入の場合に適用する除害率 90%を使用した。

５．その他の情報

特定排出者番号	980427126
特定排出者名	学校法人大東文化学園

１．温室効果ガス算定排出量の増減の状況に関する情報

２．温室効果ガス排出原単位の増減の状況に関する情報

３．温室効果ガスの排出量の削減に関し実施した措置に関する情報

本学は温暖化対策としてコージェネレーションを導入している。今年度の温室効果ガス排出量は定期報告書第９表に示す排出量となった。ただしコージェネレーション導入により、発電側で実際には火力発電所の発電量が抑制されるが、全電源平均の排出係数で算出した排出量では、削減効果を適正に評価できない。　この排出量で評価できない削減効果は、コージェネによる発電量 387MWh と、火力係数α(0.690kg-CO2/kWh)及び全電源係数β(0.360kg-CO2/kWh)から以下のように算出することができる。　コージェネによる発電量×（α－β）＝128t-CO2　したがって、系統電力の削減効果を適正に評価した場合の今年度の補正排出量は、定期報告書第９表に示す排出量より 127t-CO2 少ない値となる。

４．温室効果ガス算定排出量等の算定方法及び算定の基礎となるデータの管理方法に関する情報

電気の使用に伴う CO2 の排出係数は、環境報告書ガイドライン（環境省　平成 16 年 3 月）を参考として、火力発電の平均排出係数 0.69kg-CO2/kWh を適用した。

５．その他の情報

特定排出者番号	280003311
特定排出者名	株式会社オギノ

１．温室効果ガス算定排出量の増減の状況に関する情報

２．温室効果ガス排出原単位の増減の状況に関する情報

３．温室効果ガスの排出量の削減に関し実施した措置に関する情報

４．温室効果ガス算定排出量等の算定方法及び算定の基礎となるデータの管理方法に関する情報

５．その他の情報

やまなしの森づくり　CO2 吸収証書　オギノの森　森林整備事業により山梨県より認証していただく。　森の名称　オギノの森　CO2 吸収量　2.1t-CO2/年　（別途：やまなしの森づくり CO2 吸収証書の写しの添付あり）

特定排出者番号	581985354
特定排出者名	株式会社ガスアンドパワー

１．温室効果ガス算定排出量の増減の状況に関する情報

当事業者は、都市ガスを燃料とした電気供給業を行っており、温室効果ガスについては、二酸化炭素が該当します（その他の排出量は法定上の届出値未満）。平成 24 年度は、平成 23 年度より少ない電力供給の要請であったため、送電電力量が大幅に減少し（対前年度比 57.1%）、温室効果ガスである二酸化炭素の排出量も減少しました。エネルギーの使用に伴って発生する二酸化炭素　4150t-CO2（H24）/6000t-CO2（H23）　燃料の使用に伴って発生する二酸化炭素　126,000t-CO2（H24）/ 218,000t-CO2（H23）

２．温室効果ガス排出原単位の増減の状況に関する情報

３．温室効果ガスの排出量の削減に関し実施した措置に関する情報

４．温室効果ガス算定排出量等の算定方法及び算定の基礎となるデータの管理方法に関する情報

購入電力の削減や高効率機器・システム導入による二酸化炭素排出量の削減量の算定に用いた電気の排出係数は、対策により影響を受ける電源（火力電源）の係数である 0.69kg-CO2/kWh※天然ガスボイラの効率は 80%（HHV）としました。　※出典：「目標達成シナリオ小委員会中間とりまとめ」（中央環境審議会地球環境部会　平成 13 年 7 月）

５．その他の情報

特定排出者番号	580710302
特定排出者名	株式会社コールド・エアー・プロダクツ

１．温室効果ガス算定排出量の増減の状況に関する情報

２．温室効果ガス排出原単位の増減の状況に関する情報

３．温室効果ガスの排出量の削減に関し実施した措置に関する情報

当社の空気分離プラントは二酸化炭素の排出削減対策として、製造工程で LNG（液化天然ガス）の冷熱を有効利用して、電気使用量の低減を図っている。これにより平成 24 年度は購入電力 49.5GWh の削減を行い、3.4 万トンの二酸化炭素を削減した。

４．温室効果ガス算定排出量等の算定方法及び算定の基礎となるデータの管理方法に関する情報

購入電力の削減による二酸化炭素排出量の削減量の算定に用いた電気の排出係数は、対策により影響を受ける電源（火力電源）の係数である 0.69kg-CO2/kWh※
※出典：「目標達成シナリオ小委員会中間とりまとめ」（中央環境審議会地球環境部会）

５．その他の情報

特定排出者番号	400108408
特定排出者名	株式会社デンソー

１．温室効果ガス算定排出量の増減の状況に関する情報

２．温室効果ガス排出原単位の増減の状況に関する情報

３．温室効果ガスの排出量の削減に関し実施した措置に関する情報

・当社では CO2 排出量を 2012 時 90 年比▲7%削減、CO2 原単位を 90 年比▲60%削減目標を掲げ CO2 削減を推進。・2010 年度以降、生産変動に強いエネルギー体質を目指す「エネルギーJIT（ジャスト・イン・タイム）」活動※を全社展開。（※エネルギーJIT :「必要なものを、必要なときに、必要なだけ供給・使用」という考えで、生産変動に強いエネルギー体質を目指した活動。工場エアの供給 JIT や生産設備のアイドルストップ化による、工場の待機電力削減を狙ったもの。）・12 年度の原単位（CO２排出量/物的生産金額）は、PEF 活動・エネ JIT 展開等により 90 年比 64%向上。

４．温室効果ガス算定排出量等の算定方法及び算定の基礎となるデータの管理方法に関する情報

当社の CO2 排出算定は、電気は全電源平均係数を使用、またコージェネを導入している工場では全電源係数ではコージェネの CO2 削減効果が適切に算定出来ないため実質効果を火力平均係数で算定し CO2 排出量に反映。当社が CSR　REPORT で報告している CO2 排出量は、この算出方法によるもので、これは 2000 年 6 月に定めた「デンソーエコビジョン」に掲げた 2010 年 CO2 削減目標を推進するために定めたものであり、今回の温対法に基づき算定した CO2 排出量値とは異なります。

５．その他の情報

2010 年 11 月「2015 年環境行動計画」を策定。この計画では、長期的な視点でエネルギーハーフを目指し「エネルギーJIT」等を推進することで、変化に強い省エネルギー体質を実現し、大幅に CO2 原単位を向上することを掲げています。その他、活動の詳細は CSR REPORT　2011（8 月当社ホームページに掲示予定）を参照願います。

特定排出者番号	985721702
特定排出者名	株式会社ブリヂストン

１．温室効果ガス算定排出量の増減の状況に関する情報

震災の影響を受けていない平成 22 年度の電力係数を用いて算定した平成 24 年度の CO2 排出量は、745331t-CO2/年（コジェネ導入効果を含む/下記 3.参照）となり、係数悪化の影響を除くことにより 112995t-CO2/年少ない値となる。

２．温室効果ガス排出原単位の増減の状況に関する情報

３．温室効果ガスの排出量の削減に関し実施した措置に関する情報

当社は地球温暖化対策としてコージェネレーションを導入しており、コージェネレーションの導入効果として、電気会社において、マージナル電源である火力発電所の発電量が削減されるとの考え方に立ち、その効果を算定した結果、CO2 排出量は、879,525t-CO2/年となり定期報告書の特定－第 12 表で報告した「特定事業者全体」の排出量よりも 80,471t-CO2/年少ない値となる。火力発電所の排出係数は、0.690kg-CO2/kWh を用いた。（出典 :「目標達成シナリオ小委員会中間取りまとめ」（中央環境審議会地球環境部会、平成 13 年 6 月）

４．温室効果ガス算定排出量等の算定方法及び算定の基礎となるデータの管理方法に関する情報

５．その他の情報

特定排出者番号	150203846
特定排出者名	株式会社ユキザワ

１．温室効果ガス算定排出量の増減の状況に関する情報

肥育豚飼養頭数増加のため、排出ガスが 122.9%に増加した。（原単位は横ばい。）

２．温室効果ガス排出原単位の増減の状況に関する情報

１頭当たりの実質排出量は削減されていると判断するが、糞尿や排出 N、NO2 量の測定ができない為、畜産大辞典ならびに中央畜産会の公表している値を用いており横ばい。原単位＝CO2 排出量／豚在庫頭数

３．温室効果ガスの排出量の削減に関し実施した措置に関する情報

豚の飼料に消化酵素を入れる事で、飼料中の有機物や窒素の要求率（体重 1kg 増加あたり必要な飼料の重量）を下げる事で豚が出荷体重になるまでに排出される GHG の削減を継続中。（方法論として登録されていない為算定していない。）

４．温室効果ガス算定排出量等の算定方法及び算定の基礎となるデータの管理方法に関する情報

糞尿や排出Ｎ、有機物、NO2、CH4 量の測定ができない為基礎データはない。

５．その他の情報

特定排出者番号	201764491
特定排出者名	株式会社東京ガス横須賀パワー

１．温室効果ガス算定排出量の増減の状況に関する情報

エネルギーの使用に伴って発生する CO2 の排出量が、前年度と比較し、13.3%増加したのは発電電力量が 13.0%増となったためである。

２．温室効果ガス排出原単位の増減の状況に関する情報

排出原単位は前年度と比較し、経年劣化による性能低下、高効率運転域（最大出力帯）での発電量の減少等により 0.2%増となった。

３．温室効果ガスの排出量の削減に関し実施した措置に関する情報

ガスタービン圧縮機翼の薬品洗浄を定期的に実施し、発電性能の維持を図っている。

４．温室効果ガス算定排出量等の算定方法及び算定の基礎となるデータの管理方法に関する情報

・都市ガス排出係数は、東京ガス㈱が公表している 0.0509t-CO2/GJ を使用した。
・買電排出係数は、東京電力㈱が公表している 0.464t-CO2/千 kWh を使用した。
・CO2 削減効果の算出は、火力電源係数 0.69kg-CO2/kWh を使用した。

５．その他の情報

当発電所はクリーンな都市ガスを燃料とし、高効率ガスタービン・コンバインドサイクルでの 2012 年度送電電力量は、約 545GWh であり、既存火力発電所と比較した場合の CO2 削減量は-15.2 万 ton/年となり、省エネルギーと環境負荷低減を追及した電力供給に寄与している。

特定排出者番号	983406461
特定排出者名	株式会社東京ベイホテルズ

１．温室効果ガス算定排出量の増減の状況に関する情報

２．温室効果ガス排出原単位の増減の状況に関する情報

３．温室効果ガスの排出量の削減に関し実施した措置に関する情報

弊社では温暖化対策として天然ガスコージェネレーションを 370KW×1 台導入しています。この発電量に相当する系統電力削減量は、341t-CO2/年の削減となります。

４．温室効果ガス算定排出量等の算定方法及び算定の基礎となるデータの管理方法に関する情報

弊社では天然ガスコージェネレーションで投入している自家発電の CO2 削減効果については、マージナル電源係数α（火力係数 0.69kg-CO2KWｈ）と全電源係数β（0.375kg-CO2/KWｈ）からその追加削減効果を以下の式で評価しています。

・追加 CO2 削減量（kg-CO2/年）＝年間自家発電量（KWh）×（α－β）

５．その他の情報

弊社は、かけがえのない地球環境の大切さを認識し、地域の方々の信頼をいただき、未来の子供たちに美しい地球を残してゆく為に、2004 年 3 月に環境マネジメントシステムを取得、現在は自主的な取組としてその活動を推進するために、目的、目標を設定し、従業員一丸となって環境活動に取り組んでおります。弊社 HP:http://www.tbm-clubresort.jp/

特定排出者番号	985813500
特定排出者名	株式会社明治ゴム化成

１．温室効果ガス算定排出量の増減の状況に関する情報

２．温室効果ガス排出原単位の増減の状況に関する情報

３．温室効果ガスの排出量の削減に関し実施した措置に関する情報

当社は地球温暖化対策としてコージェネレーションを導入しており、コージェネレーションの導入効果として、電力会社において、マージナル電源である火力発電所の発電量が削減されるとの考え方に立ち、その効果を算定した結果、CO2 排出量は、11,260t-CO2/年となり、定期報告書の特定-第 12 表で報告した「特定事業者全体」の排出量よりも 1,273t-CO2/年少ない値となる。火力発電所の排出係数は、0.690kg-CO2/kWh を用いた。（出典：「目標達成シナリオ小委員会中間取りまとめ」（中央環境審議会地球環境部会、平成 13 年 6 月）

４．温室効果ガス算定排出量等の算定方法及び算定の基礎となるデータの管理方法に関する情報

５．その他の情報

特定排出者番号	800035241
特定排出者名	九州電力株式会社

１．温室効果ガス算定排出量の増減の状況に関する情報

N2O については、前年比で約 5.7 千ｔ CO2 の減少となったが、これは法定事業者検査等により前年に比べて石炭火力発電所の発電電力量が減少したことによる。SF6 については、計画に基づく機器の修理件数が前年に比べ少なかったことなどから、減少したものである。

２．温室効果ガス排出原単位の増減の状況に関する情報

平成 24 年度の販売電力量あたりの CO2 排出量は、0.599kg CO2/ kWh となり、平成 23 年度比 19%の増加となった。

３．温室効果ガスの排出量の削減に関し実施した措置に関する情報

電気の供給面については、火力総合熱効率の維持・向上、再生可能エネルギーの積極的な開発・導入、及び京都メカニズムによる CO2 排出クレジットの活用などに最大限努めた。電気の使用面については、空調の適正管理や照明・エレベーターの間引きなど、徹底した節電・省エネに努めた。

４．温室効果ガス算定排出量等の算定方法及び算定の基礎となるデータの管理方法に関する情報

５．その他の情報

特定排出者番号	991281100
特定排出者名	君津中央病院企業団

１．温室効果ガス算定排出量の増減の状況に関する情報

２．温室効果ガス排出原単位の増減の状況に関する情報

当病院は温暖化対策として天然ガスコージェネレーションを導入し、年間 2、461MW h の電気と 12,109J の熱を生成している。天然ガスコージェネレーションを導入しなかった場合の代替システムである「一般電気事業者からの買電＋天然ガスボイラによる熱生成」と比較すると、天然ガスコージェネレーション導入による CO2 削減効果は 826 トン／年である。

３．温室効果ガスの排出量の削減に関し実施した措置に関する情報

４．温室効果ガス算定排出量等の算定方法及び算定の基礎となるデータの管理方法に関する情報

電気の使用に伴う排出係数は、環境報告書ガイドライン 2003 年度版（環境省　平成 16 年 3 月）を参考として、火力平均排出係数 0.69kg－CO2／kWh。

５．その他の情報

特定排出者番号	580004307
特定排出者名	広栄化学工業株式会社

１．温室効果ガス算定排出量の増減の状況に関する情報

2012 年度は、生産量が減少したことにより、温室効果ガス算定排出量も減少した。（2011 年度排出量：33,203 t-CO2、2012 年度排出量：31,870 t-CO2）

２．温室効果ガス排出原単位の増減の状況に関する情報

生産量の減少率と比べて、蒸気の排出量の減少が少なかったため、排出原単位は、増加した。（対前年生産量：86%、対前年排出量：96%）

３．温室効果ガスの排出量の削減に関し実施した措置に関する情報

４．温室効果ガス算定排出量等の算定方法及び算定の基礎となるデータの管理方法に関する情報

５．その他の情報

特定排出者番号	530004309
特定排出者名	住友ゴム工業株式会社

１．温室効果ガス算定排出量の増減の状況に関する情報

２．温室効果ガス排出原単位の増減の状況に関する情報

３．温室効果ガスの排出量の削減に関し実施した措置に関する情報

当社は地球温暖化対策としてコージェネレーションを導入しており、コージェネレーションの導入効果として、電力会社において、マージナル電源である火力発電所の発電量が削減されるとの考え方に立ち、その効果を算定した結果、CO2 排出量は、292,700t-CO2/年となり定期報告書の特定-第 12 表で報告した「特定事業者全体」の排出量よりも 17,400t-CO2/年少ない値となる。火力発電所の排出係数は、0.690kg-CO2/kWh を用いた。（出典：「目標達成シナリオ小委員会中間取りまとめ」（中央環境審議会地球環境部会、平成 13 年 6 月）

４．温室効果ガス算定排出量等の算定方法及び算定の基礎となるデータの管理方法に関する情報

５．その他の情報

特定排出者番号	991121803
特定排出者名	深谷市

１．温室効果ガス算定排出量の増減の状況に関する情報

一酸化二窒素排出量の約 98%は、家畜ふん尿を「深谷市高品質堆肥製造施設」にて処理した時に発生したものです。発酵手法は強制発酵であり、農業者が各々、自らの田畑において野ざらしにして発酵させる場合と比較して、十分の一程度の発生量であると考えられます（参考文献：環境省地球環境局編、「地球温暖化の推進に関する法律に基づく地方公共団体の事務及び事業に係る実行計画策定マニュアル及び温室効果ガス総排出量算定方法ガイドライン」、参考資料 3-8（2007 年版）による）

２．温室効果ガス排出原単位の増減の状況に関する情報

３．温室効果ガスの排出量の削減に関し実施した措置に関する情報

４．温室効果ガス算定排出量等の算定方法及び算定の基礎となるデータの管理方法に関する情報

５．その他の情報

特定排出者番号	800032703
特定排出者名	西部瓦斯株式会社

１．温室効果ガス算定排出量の増減の状況に関する情報

２．温室効果ガス排出原単位の増減の状況に関する情報

３．温室効果ガスの排出量の削減に関し実施した措置に関する情報

①天然ガスコージェネレーションシステム等の高効率ガス機器・システムの普及によって、お客さま先での CO2 排出抑制に貢献している、平成 24 年度は、92.5 千トンの CO2 排出量が抑制された。
②福北工場では、原料の LNG（液化天然ガス）から発生する冷熱を、隣接する福岡市中央卸売市場臨海市場、および西部ガス冷熱冷蔵物流センターへ供給し、お客さま先（同事業所）における二酸化炭素排出量の抑制に貢献している。平成 24 年度は、同事業所の冷熱利用により、電力による冷凍設備で冷却した場合と比較して、4.6 千トンの CO2 排出量が抑制された。

４．温室効果ガス算定排出量等の算定方法及び算定の基礎となるデータの管理方法に関する情報

系統電力の削減による CO2 排出量の算定に用いた電気の排出係数は、対策により影響を受けるマージナル電源（＝火力電源）の係数である 0.69kg-CO2/kWh※とした。
※出典:「目標達成シナリオ小委員会中間とりまとめ」（中央環境審議会地球環境部会　平成 13 年 6 月）

５．その他の情報

特定排出者番号	960325245
特定排出者名	雪印メグミルク株式会社

１．温室効果ガス算定排出量の増減の状況に関する情報

２．温室効果ガス排出原単位の増減の状況に関する情報

３．温室効果ガスの排出量の削減に関し実施した措置に関する情報

当社は地球温暖化対策として天然ガスコージェネレーションを導入している。天然ガスコージェネレーションの発電実績は 30,167 千 kWh/年であり、この発電量に担当する購入電力量をへらしたことによる CO2 削減量は 20,815 t-CO2/年である。

４．温室効果ガス算定排出量等の算定方法及び算定の基礎となるデータの管理方法に関する情報

電気の代替システムの買電の排出係数は、対策により影響を受ける電源（火力電源）の係数である 0.68kg-CO2/kWh とした。＊出典 :「目標達成シナリオ小委員会中間とりまとめ」（中央環境審議会地球環境部会Ｈ13 年）

５．その他の情報

特定排出者番号	995600003
特定排出者名	川崎市

１．温室効果ガス算定排出量の増減の状況に関する情報

２．温室効果ガス排出原単位の増減の状況に関する情報

３．温室効果ガスの排出量の削減に関し実施した措置に関する情報

・川崎市環境配慮契約推進方針に基づき環境配慮電力入札等を実施。
・川崎市グリーン購入推進方針に基づきグリーン購入を推進。
・太陽光発電設備の導入。
・王禅寺処理センター建替えが平成 24 年 3 月竣工し、本格的にごみ焼却を行った。

４．温室効果ガス算定排出量等の算定方法及び算定の基礎となるデータの管理方法に関する情報

平成 23 年度からエコオフィス管理システムを導入し、データ管理及びデータ分析を行っている。このシステムを有効活用し、省エネルギー・温室効果ガス排出量削減をより一層推進する。

５．その他の情報

・川崎市役所庁舎及び区役所庁舎において、グリーン電力証書を購入（太陽光発電：494,000kWh）。
・電力需給対策基本方針を策定し、年間を通じた電力需給対策を実施している。

特定排出者番号	985385520
特定排出者名	太平化成株式会社

１．温室効果ガス算定排出量の増減の状況に関する情報

温室効果ガスの発生量は前回の報告と比較してほとんど変化していない。

２．温室効果ガス排出原単位の増減の状況に関する情報

３．温室効果ガスの排出量の削減に関し実施した措置に関する情報

４．温室効果ガス算定排出量等の算定方法及び算定の基礎となるデータの管理方法に関する情報

５．その他の情報

弊社では主に使用済溶剤のリサイクルを行っている。その工程で発生する廃棄物を焼却する際に発生した熱は社内で利用している。つまり、物質と熱を同時にリサイクルするというハイブリッドシステムを運用している。このシステムが無かった場合、13,234t のスチームを購入しなくてはならないため、1,891t ものCO2が発生することになる。つまり、2012 年度ではこのシステムでCO2の発生量を約 20%削減できており、前年と同程度 CO2 削減に寄与できている。

特定排出者番号	200206252
特定排出者名	太陽油脂株式会社

１．温室効果ガス算定排出量の増減の状況に関する情報

２．温室効果ガス排出原単位の増減の状況に関する情報

３．温室効果ガスの排出量の削減に関し実施した措置に関する情報

当社は温暖化対策として天然ガスコージェネレーションを 720kW 導入しています。天然ガスコージェネレーションを導入しなかった場合の代替システムである「一般電気事業者からの買電＋天然ガスボイラによる熱生成」と比較すると、導入により CO2 削減量は 393t/年となります。

４．温室効果ガス算定排出量等の算定方法及び算定の基礎となるデータの管理方法に関する情報

電気の代替システムの買電の排出係数は、対策により影響を受ける電源(火力電源)の係数である 0.69kg-CO2/kWh（*）としました。また熱の代替システムの天然ガスボイラの効率は 80%(HHV)としました。

（*）出典：「目標達成シナリオ小委員会中間とりまとめ」（中央環境審議会地球環境部会 H13_6 月）

５．その他の情報

特定排出者番号	580014036
特定排出者名	大阪ガス株式会社

１．温室効果ガス算定排出量の増減の状況に関する情報

２．温室効果ガス排出原単位の増減の状況に関する情報

３．温室効果ガスの排出量の削減に関し実施した措置に関する情報

① 市ガス製造所においては、二酸化炭素の排出削減対策として、都市ガスを製造する工程で発生するLNG（液化天然ガス）の冷熱やガス圧力差等のエネルギーを有効利用した発電により、購入電力83.3GWh の削減を行った。これにより平成 24 年度は約 5.7 万トンの二酸化炭素排出を削減した。

② 弊社電力実験場では、コージェネ用ガスエンジン等の性能確認および信頼性向上のための試験を行う際に可能な限り発電電力を所内にて使用するように努めており、従来システム（一般電気事業者からの買電＋天然ガスボイラによる熱生成）と比較し 41 トンの二酸化炭素排出を削減した。

③ 弊社では、天然ガスコージェネレーションシステム、ガス空調（吸収式冷温水機・ガスエンジンヒートポンプ）、高性能工業炉、高効率ボイラの高効率機器・システムを通じて、お客さま先での二酸化炭素排出量の抑制に努めている。これまで販売したこれらの高効率機器・システムにより、販売しなかった場合と比較して、平成 24 年度は 57.2 万トンの二酸化炭素排出量の抑制が図られている。（平成 20 年度を基準年度として、それ以降販売した機器・システムによる抑制量を算定）

４．温室効果ガス算定排出量等の算定方法及び算定の基礎となるデータの管理方法に関する情報

購入電力の削減や高効率機器・システム導入による二酸化炭素排出量の削減量の算定に用いた電気の排出係数は、対策により影響を受ける電源（火力電源）の係数である 0.69kg-CO2/kWh※　天然ガスボイラの効率は 80%（HHV)とした。

※出典:「目標達成シナリオ小委員会中間とりまとめ」（中央環境審議会地球環境部会　平成 13 年 7 月）

５．その他の情報

特定排出者番号	200109670
特定排出者名	池内精工株式会社

１．温室効果ガス算定排出量の増減の状況に関する情報

２．温室効果ガス排出原単位の増減の状況に関する情報

３．温室効果ガスの排出量の削減に関し実施した措置に関する情報

当社は温暖化対策として、2005 年に 550kW のガスエンジンコージェネレーションシステムを 1 台導入した。H24 年度は 2,200MWh の発電量実績があった。コージェネレーション導入による温室効果ガスの追加削減効果は、代替システムである「一般電気事業者からの買電」と比較すると、（系統電力削減量×（マージナル電源係数－全電源平均係数））の式より、497t-CO2/年となる。

４．温室効果ガス算定排出量等の算定方法及び算定の基礎となるデータの管理方法に関する情報

マージナル電源係数は、環境報告書ガイドライン 2003 年度版（環境省平成 16 年 3 月）を参考として、0.69kg-CO2/kWh を適用した。

５．その他の情報

特定排出者番号	581803317
特定排出者名	中山共同発電株式会社

１．温室効果ガス算定排出量の増減の状況に関する情報

当事業者は、都市ガスを燃料とした電気供給業を行っており、温室効果ガスについては、二酸化炭素が該当します（その他の排出量は法定上の届出値未満）。平成 23 年度に比べて平成 24 年度は、発電電力量が約 42 減少したことで、エネルギーの使用に伴って発生する二酸化炭素の排出量は約 34%低減しました。

２．温室効果ガス排出原単位の増減の状況に関する情報

排出原単位は、エネルギー使用に伴って発生する二酸化炭素の排出量を発電電力量で割った値で算定しており、平成 23 年度に比べて平成 24 年度は約 13%増加しました。

３．温室効果ガスの排出量の削減に関し実施した措置に関する情報

発電所（指定工場）は発電原単位の維持、向上のために春秋に実施する定期整備等において、設備を最適な状態に維持、管理することに努めてまいりました。また、付帯設備・補機の運用見直し、設備改善による省エネ対策を継続推進しております。本社事務所においては、省エネを意識した空調管理（温度管理の徹底）及び室内照明のこまめな消灯を推進しています。

４．温室効果ガス算定排出量等の算定方法及び算定の基礎となるデータの管理方法に関する情報

燃料ガスの排出原単位につきましては、大阪ガス㈱の公表値 0.0509t-CO2/GJ を、買電電力の排出原単位につきましては、関西電力㈱の公表値 0.450t-CO2/千 kWh を用いました。

５．その他の情報

特定排出者番号	581811471
特定排出者名	中山名古屋共同発電株式会社

１．温室効果ガス算定排出量の増減の状況に関する情報

当事業者は、石炭を燃料とした電気供給業を行っており、温室効果ガスについては、二酸化炭素が該当します（その他の排出量は法定上の届出値未満）。平成 23 年度に比べて平成 24 年度は送電電力量が 5.6%増加したことにより、発生する二酸化炭素の排出量が約 3.1%増加しました。

２．温室効果ガス排出原単位の増減の状況に関する情報

排出原単位は、エネルギー使用に伴って発生する二酸化炭素の排出量を発電電力量で割った値で算定しており、平成 23 年度に比べて平成 24 年度は第 1 給水加熱器を更新したことにより、効率が上昇し送電電力量あたりの燃料使用量が減少したことに伴い約 2.4%減少しました。

３．温室効果ガスの排出量の削減に関し実施した措置に関する情報

・原単位を毎月フォローし、所員の意識高揚を図り操業の改善に努めました。
・定期整備で機器の点検・調整を念入りに行いました。
・「不必要な照明 OFF」運動を徹底しました。
・空調機器の目標設定温度（夏期 28℃・冬期 18℃）を遵守しました。
・本社事務所においても、省エネを意識した空調管理・消灯を推進しました。

４．温室効果ガス算定排出量等の算定方法及び算定の基礎となるデータの管理方法に関する情報

中部電力からの買電の排出係数には、同社からの公表値である 0.518 を使用しました。関西電力からの買電の排出係数には、同社からの公表値である 0.450 を使用しました。

５．その他の情報

発電所敷地内緑地の適切な維持管理を図りました。

特定排出者番号	410014673
特定排出者名	天間特殊製紙株式会社

１．温室効果ガス算定排出量の増減の状況に関する情報

２．温室効果ガス排出原単位の増減の状況に関する情報

３．温室効果ガスの排出量の削減に関し実施した措置に関する情報

当社は温暖化対策として天然ガスコージェネレーション 5,100KW を導入した。天然ガスコージェネレーションを導入しなかった場合の代替システムである「一般電気事業者からの買電＋天然ガスボイラによる熱生成」と比較すると、天然ガスコージェネレーション導入による CO2 削減量は 11,260t/年である。

４．温室効果ガス算定排出量等の算定方法及び算定の基礎となるデータの管理方法に関する情報

電気の代替システムの買電の排出係数は、対策により影響を受ける電源（火力発電）の係数である 0.69kg-CO2/kWh とした。また、熱の代替システムの天然ガスボイラの効率は 83%（HHV）とした。

５．その他の情報

特定排出者番号	400088735
特定排出者名	東海ゴム工業株式会社

１．温室効果ガス算定排出量の増減の状況に関する情報

震災の影響を受けていない平成 22 年度の電力係数を用いて算定した平成 24 年度の CO2 排出量は、77,210t - CO2 /年（コジェネ導入効果を含む/下記 3.参照）となり、係数悪化の影響を除くことにより 5,824t - CO2/年少ない値となる。

２．温室効果ガス排出原単位の増減の状況に関する情報

３． 温室効果ガスの排出量の削減に関し実施した措置に関する情報

当社は地球温暖化対策としてコージェネレーションを導入しており、コージェネレーションの導入効果として、電力会社において、マージナル電源である火力発電所の発電量が削減されるとの考え方に立ち、その効果を算定した結果、CO2 排出量は、78,098ｔ-CO2/年となり定期報告書の特定-第 12 表で報告した「特定事業者全体」の排出量よりも 4,936ｔ-CO2/年少ない値となる。　火力発電所の排出係数は、0.690kg-CO2/kWh を用いた。（出典：「目標達成シナリオ小委員会中間とりまとめ」（中央環境審議会地球環境部会、平成 13 年 6 月）

４．温室効果ガス算定排出量等の算定方法及び算定の基礎となるデータの管理方法に関する情報

５．その他の情報

特定排出者番号	400540004
特定排出者名	東海旅客鉄道株式会社

１．温室効果ガス算定排出量の増減の状況に関する情報

省エネ型車両の積極的な投入などにより、エネルギー消費の大部分を占める電力の使用の合理化に努めた結果、車両走行キロが昨年より減少したにも関わらず、車両走行キロあたりのエネルギー消費原単位は、対前年度比で 3.8%改善しました。

２．温室効果ガス排出原単位の増減の状況に関する情報

当社は、他の輸送機関に比べて環境優位性の高い鉄道の特性をさらに向上させるとともに、鉄道の魅力を一層向上させ、より多くのお客様にご利用いただくことで運輸部門全体としての地球温暖化防止に貢献していきます。

３．温室効果ガスの排出量の削減に関し実施した措置に関する情報

具体的な取り組みとしては、平成 19 年度～23 年度までの 5 年間で、優れた省エネ性を有する N700 系 80 編成を集中的に投入し、また、平成 24 年度～平成 25 年度に N700A13 編成を投入するなど、東海道新幹線の環境優位性をより高めていきます。また、ダイヤ改正はもとより、IC サービスの利便性向上に努めるなど、地球環境への負荷が少ない鉄道をお客様に選択していただくためのサービス向上に努めています。

４．温室効果ガス算定排出量等の算定方法及び算定の基礎となるデータの管理方法に関する情報

その他、取組みの詳細については、当社のホームページに掲載している「アニュアルレポ ―ト 2011」をご参照下さい。

５．その他の情報

特定排出者番号	985474503
特定排出者名	東京瓦斯株式会社

１．温室効果ガス算定排出量の増減の状況に関する情報

２．温室効果ガス排出原単位の増減の状況に関する情報

３．温室効果ガスの排出量の削減に関し実施した措置に関する情報

・都市ガス製造工場や事務所など自社の事業活動における取り組み事例
・天然ガスコージェネレーションの稼働（幕張ビル、浜松町本社ビル、千住ビル）により、3578t の CO2 削減効果（発電量計：22,204 千 kWh、回収熱量計：12,779GJ)
・LNG 冷熱を利用した発電システム（根岸工場）により、21,424t の CO2 削減効果（発電量計　31,049 千 kWh）。　お客さま先における取組み事例
・天然ガスの利用促進、都市ガスを利用した高効率機器、システムの効率向上により、お客さま先での CO2 排出を 86 万 t 抑制（2011 年度を基準として）。

４．温室効果ガス算定排出量等の算定方法及び算定の基礎となるデータの管理方法に関する情報

・上記天然ガスコージェネレーションの比較対象は、電力会社からの買電および地域冷暖房からの熱購入である。
・電力会社からの買電の排出係数は、対策により影響を受ける電源（火力発電）の係数である 0.69kg-CO2/kWh（*）（受電端）とした。
・地域冷暖房からの熱購入に関わる熱の係数は、0.057kg-CO2/MJ とした。　（*）出典：「目標達成シナリオ小委員会中間とりまとめ」（中央環境審議会地球環境部会平成 13 年 6 月）

５．その他の情報

袖ヶ浦工場内に 1,990kW の風力発電設備が設置されており、運転・維持管理を実施している。本設備はグリーンエネルギー認証センターにより認定された発電設備である。

特定排出者番号	991300303
特定排出者名	東京都下水道局

１．温室効果ガス算定排出量の増減の状況に関する情報

当局の地球温暖化防止計画「アースプラン 2010」を推進し、平成 24 年度温室効果ガス排出量は約 73.6 万 t -CO2 となり、2020 年までに 2000 年度比 25%削減の目標に対し、実績としては 25.8%となった。

２．温室効果ガス排出原単位の増減の状況に関する情報

下水汚泥の焼却で発生する N2O の原単位は、焼却炉の高温焼却により年々減少している。

３．温室効果ガスの排出量の削減に関し実施した措置に関する情報

・焼却炉の燃焼温度を上げる運転管理の工夫
・焼却炉補助燃料（都市ガス）削減のため、汚泥の低含水率化及び焼却炉への定格投入の徹底、多層燃焼炉の導入

４．温室効果ガス算定排出量等の算定方法及び算定の基礎となるデータの管理方法に関する情報

廃棄物の焼却（下水汚泥（高分子凝集剤を添加して脱水したもの）の焼却）においては、当局の焼却温度実測により定めた排出係数を用いて計算した。

５．その他の情報

今後も引き続き、当局の地球温暖化防止計画「アースプラン 2010」の推進、東京都の「カーボンマイナス東京 10 年プロジェクト」に添って、下水道施設全体の省エネルギー化などを推進し、温室効果ガス発生量の抑制に努める。

特定排出者番号	400091759
特定排出者名	東邦ガス株式会社

１．温室効果ガス算定排出量の増減の状況に関する情報

２．温室効果ガス排出原単位の増減の状況に関する情報

３．温室効果ガスの排出量の削減に関し実施した措置に関する情報

① 社事業所における温室効果ガス排出削減について
当社は、冷熱発電・コージェネレーションで発電した電力を使用することで購入電力を削減している。冷熱発電設備（ガス製造工場）による CO2 削減量は 3,800t-CO2。ガスコージェネレーションシステム（ガス製造工場・地冷）による CO2 削減量は従来システム比（買電・天然ガスボイラー）で 5,500t-CO2。

② 天然ガスの普及拡大によるお客さま先での CO2 排出削減効果について
天然ガスおよびガスコージェネレーションシステム等の高効率ガス機器・システムの普及によって、お客さま先での CO2 排出抑制に貢献している。

③ 電力負荷平準化への貢献について
電力の負荷平準化に寄与するガス空調の導入によって、系統電力を削減しており、この対策のより影響を受ける電源（CO2 が排出される火力発電所）の CO2 排出量削減に貢献している。

４．温室効果ガス算定排出量等の算定方法及び算定の基礎となるデータの管理方法に関する情報

電力の使用に係る CO2 排出係数の適正な評価について　購入電力の削減に伴う CO2 排出削減量は、対策により影響を受ける電源（火力平均電源係数などのマージナル電源）係数を用いて算定。具体的には、火力平均である 0.69kg-CO2/kWh※を用いて算出。
※中央環境審議会地球環境部会　目標達成シナリオ委員会中間取りまとめ（平成 13 年 6 月）

５．その他の情報

特定排出者番号	985525406
特定排出者名	東邦化学工業株式会社

１．温室効果ガス算定排出量の増減の状況に関する情報

２．温室効果ガス排出原単位の増減の状況に関する情報

３．温室効果ガスの排出量の削減に関し実施した措置に関する情報

当事業所は温暖化対策として、1995 年に 1200KW のガスタービンコージェネレーションシステムを 1 台導入した。天然ガスコージェネレーションを導入しなかった場合の代替システムである「一般電気事業者からの買電+天然ガスボイラによる熱生成」と比較すると、天然ガスコージェネレーション導入による CO2 削減量は 3099 t-CO2/年となる。

４．温室効果ガス算定排出量等の算定方法及び算定の基礎となるデータの管理方法に関する情報

マージナル電源係数は、環境報告書ガイドライン 2003 年度版（環境省平成 16 年 3 月）を参考として、0.69kg-CO2/kWh を適用した。また、熱の代替システムの天然ガスボイラの効率は 80%（HHV）とした。

５．その他の情報

特定排出者番号	580002026
特定排出者名	東洋ゴム工業株式会社

１．温室効果ガス算定排出量の増減の状況に関する情報

震災の影響を受けていない平成 22 年度の電力係数を用いて算定した平成 24 年度の CO2 排出量は、293,000t-CO2/年（コジェネ導入効果を含む/下記 3.参照）となり、係数悪化の影響を除くことにより 25,000ｔ-CO2/年少ない値となる。

２．温室効果ガス排出原単位の増減の状況に関する情報

３．温室効果ガスの排出量の削減に関し実施した措置に関する情報

当社は地球温暖化対策としてコージェネレーションを導入しており、コージェネレーションの導入効果として、電力会社において、マージナル電源である火力発電所の発電量が削減されるとの考え方に立ち、その効果を算定した結果、CO2 排出量は、318,000t-CO2/年となり定期報告書の特定-第 12 表で報告した「特定事業者全体」の排出量よりも 21,000t-CO2/年少ない値となる。火力発電所の排出係数は、0.690kg-CO2/kWh を用いた。（出典：「目標達成シナリオ小委員会中間取りまとめ」（中央環境審議会地球環境部会、平成 13 年 6 月）

４．温室効果ガス算定排出量等の算定方法及び算定の基礎となるデータの管理方法に関する情報

５．その他の情報

特定排出者番号	200244951
特定排出者名	日東化工株式会社

１．温室効果ガス算定排出量の増減の状況に関する情報

震災の影響を受けていない平成 22 年度の電力係数を用いて算定した平成 24 年度の CO2 排出量は、9,333t-CO2/年（コジェネ導入効果を含む／下記 3. 参照）となり、係数悪化の影響を除くことにより 1,065t-CO2/年少ない値となる。

２．温室効果ガス排出原単位の増減の状況に関する情報

３．温室効果ガスの排出量の削減に関し実施した措置に関する情報

当社は地球温暖化対策としてコージェネレーションを導入しており、コージェネレーションの導入効果として、電力会社において、マージナル電源である火力発電所の発電量が削減されるとの考え方に立ち、その効果を算定した結果、CO2 排出量は、9,611t-CO2/年となり、定期報告書の特定-第 12 表で報告した「特定事業者全体」の排出量よりも 787t-CO2/年少ない値となる。火力発電所の排出係数は、0.690kg-CO2/kWh を用いた。（出典：「目標達成シナリオ小委員会中間取りまとめ」（中央環境審議会地球環境部会、平成 13 年 6 月）

４．温室効果ガス算定排出量等の算定方法及び算定の基礎となるデータの管理方法に関する情報

５．その他の情報

特定排出者番号	400107081
特定排出者名	日本碍子株式会社
１．温室効果ガス算定排出量の増減の状況に関する情報	
２．温室効果ガス排出原単位の増減の状況に関する情報	
３．温室効果ガスの排出量の削減に関し実施した措置に関する情報	
４．温室効果ガス算定排出量等の算定方法及び算定の基礎となるデータの管理方法に関する情報	
５．その他の情報	
弊社では、グリーン電力証書を購入している。	

特定排出者番号	990786708
特定排出者名	白河地方広域市町村圏整備組合
１．温室効果ガス算定排出量の増減の状況に関する情報	
平成 24 年度のごみ焼却量は、23 年度に引き続き東日本大震災の影響により災害ごみ等が仮置場より搬入されており、前年度に比較して 15.3%増のごみが搬入したために、算定排出量数値が増加した。	
２．温室効果ガス排出原単位の増減の状況に関する情報	
３．温室効果ガスの排出量の削減に関し実施した措置に関する情報	
1.エネルギー使用の合理化　2.廃棄物の減量化　3.用水の有効利用　4.紙の使用抑制	
４．温室効果ガス算定排出量等の算定方法及び算定の基礎となるデータの管理方法に関する情報	
エネルギーの使用量他、温室効果ガス算定の基となるデータを日報・月報・年報により記録保存している。	
５．その他の情報	

特定排出者番号	985731100
特定排出者名	富士重工業株式会社

１．温室効果ガス算定排出量の増減の状況に関する情報

２．温室効果ガス排出原単位の増減の状況に関する情報

３．温室効果ガスの排出量の削減に関し実施した措置に関する情報

当社は地球温暖化対策として天然ガスコージェネレーションを導入しており、その導入効果として、CO2 排出量を「電力会社からの買電+代替（従来）ボイラによる蒸気生成」と比較・算出した結果、CO2 排出削減量は、50,705t-CO2/年となる。

４．温室効果ガス算定排出量等の算定方法及び算定の基礎となるデータの管理方法に関する情報

火力発電所の排出係数は、0.178kg-C/kWh を用いた。（出展：電事連 95 火力基準の係数）CO2 排出量は、更に 44/12 を乗じて算出した。代替ボイラについては、群馬製作所における重油焚きボイラの蒸発係数を 0.084L/kg、宇都宮製作所における天然ガスボイラの蒸気原単位を 78.0 ㎥/t とした。

５．その他の情報

コージェネレーション設備の発電によって、電力会社がピーク電力の調整を行う火力発電所の発電量削減に結びつく事から、コージェネレーション設備を導入することは省エネ・CO2 削減ならびに系統電力の平準化に寄与すると考える。

特定排出者番号	400220426
特定排出者名	豊田ケミカルエンジニアリング株式会社

１．温室効果ガス算定排出量の増減の状況に関する情報

温室効果ガス算定排出量としては昨年度(65423）に対し本年度(69992)は 7%増となった。この理由は、エネルギー起源としては各種省エネ努力などで 11%減少したものの、廃棄物焼却ニーズ増大に伴う非エネルギー起源（廃棄物分）として 15%増加したことによる。

２．温室効果ガス排出原単位の増減の状況に関する情報

温室効果ガス排出原単位としては昨年度(1,423t-CO2/億円）に対し本年度は、1.5%(1444)増加した。この理由は、上項の影響(+7%)に関連し出荷額が 5.4%増加したことで原単位の上昇が押さえられたことによる。

３．温室効果ガスの排出量の削減に関し実施した措置に関する情報

当社は廃棄物の焼却を業として営んでいる関係上、温室効果ガスの約 86%を示す非エネルギー起源（廃棄物焼却等）の削減は対応が難しいが、エネルギー起源に対しては、太陽光発電・廃棄物発電の継続運用、各種省エネ対策を積極的に実施したことで 5 年間平均にて 10.6%減を達成した。また、H23 年 10 月付で廃掃法による熱回収施設設置者として全国初の認定を取得した。今後もこれら、省エネルギー技術などを駆使し、温室効果ガスの抑制に貢献したい。

４．温室効果ガス算定排出量等の算定方法及び算定の基礎となるデータの管理方法に関する情報

廃棄物の焼却により発生する CO2 については省令に定める値ではなく、当社実績から補正した値を用いた。具体的には、排ガス測定による CO2 濃度×排ガス量×運転時間から求めた CO2 排出量と近似するように補正係数を掛けることで算定した。（別途資料参照）

５．その他の情報

特定排出者番号	220235805
特定排出者名	有限会社奈良農場

１．温室効果ガス算定排出量の増減の状況に関する情報

使用エネルギー（灯油、軽油、A 重油、電力）のうち、灯油、軽油、A 重油は微増、電力は減少したが、特に電力の温室効果ガス排出係数が変更になったため温出効果ガス排出量は増加した。

２．温室効果ガス排出原単位の増減の状況に関する情報

原単位をエネルギー使用量(kL）/中間処理量（t）としている。飼料価格の高騰により飼料の原料となる豆腐残渣やオカラの有償購入が増えたため、中間処理量は 24,016t から 17,854t に減少(74.3%)し、エネルギー使用量は原油換算で 2,556kL から 2,830kL に増加(110.7%)した。そのため原単位の改善ができなかった。

３．温室効果ガスの排出量の削減に関し実施した措置に関する情報

オカラ乾燥用灯油ボイラーの灯油使用量を削減するため、精製廃食油を混焼する設備を設置した。その結果、廃食油を最大 30%混焼することにより灯油使用量の削減が図れた。本施設は H25 年 4 月より稼働。

４．温室効果ガス算定排出量等の算定方法及び算定の基礎となるデータの管理方法に関する情報

温室効果ガス排出量の算定は報告書作成支援ツールによる。また算定基礎データは、燃料（灯油、軽油、A 重油）使用量は納入業者の納品書・請求書、使用電力量は東京電力のシェイプアップカルテにより把握。

５．その他の情報

原単位の算定基礎となる産業廃棄物中間処理量は毎年度所轄の前橋市に提出する定期報告書より転載。その際、汚泥の比重は一般値の 1.10t/m^3 を使用。