

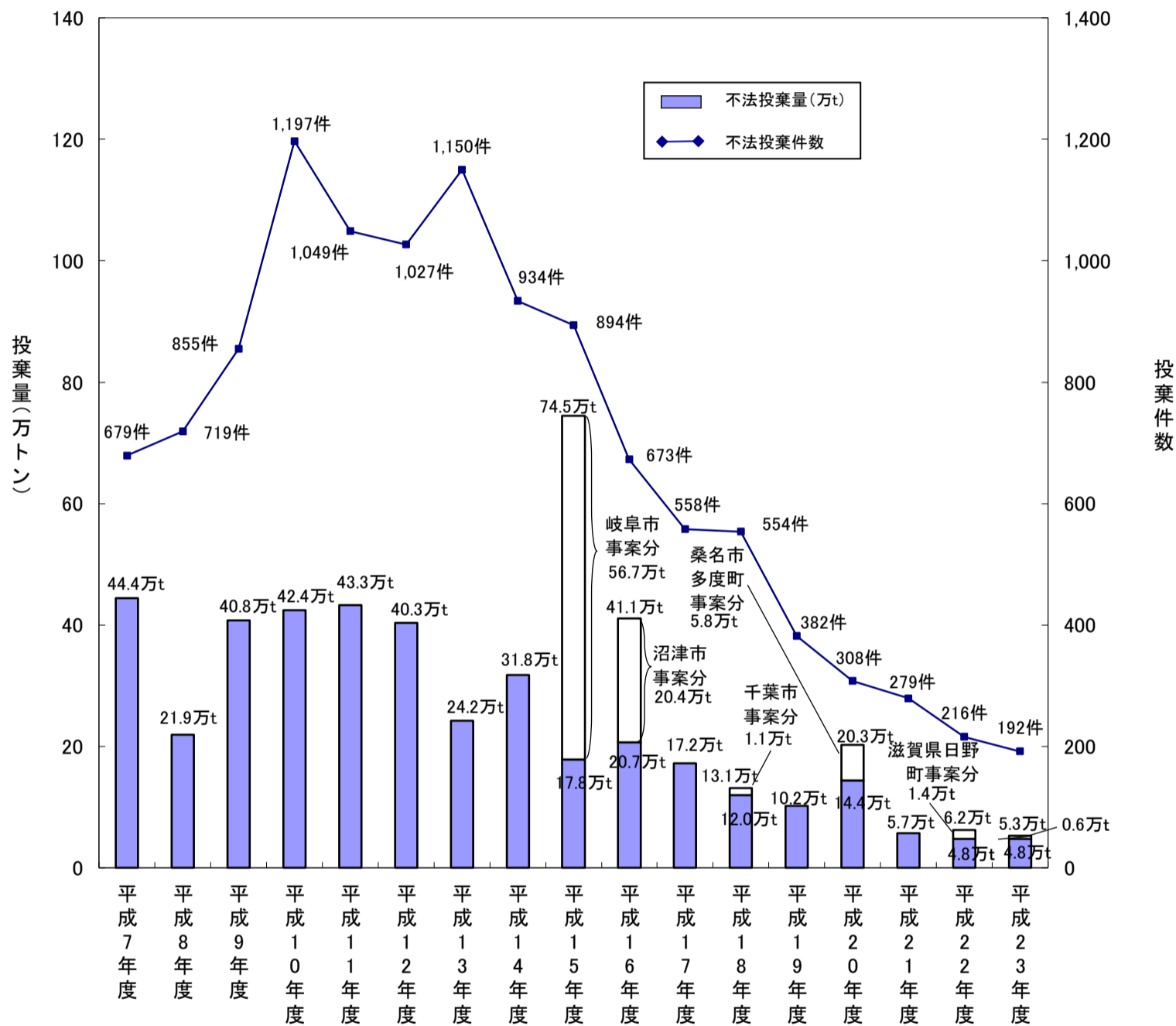
1-1-1. 不法投棄件数及び投棄量(新規判明事案)

	平成7年度	平成8年度	平成9年度	平成10年度	平成11年度	平成12年度	平成13年度	平成14年度	平成15年度
投棄件数	679	719	855	1,197	1,049	1,027	1,150	934	894
投棄量(万トン)	44.4	21.9	40.8	42.4	43.3	40.3	24.2	31.8	74.5

	平成16年度	平成17年度	平成18年度	平成19年度	平成20年度	平成21年度	平成22年度	平成23年度
投棄件数	673	558	554	382	308	279	216	192
投棄量(万トン)	41.1	17.2	13.1	10.2	20.3	5.7	6.2	5.3

不法投棄件数及び投棄量の推移



注)

1. 不法投棄件数及び不法投棄量は、都道府県及び政令市が把握した産業廃棄物の不法投棄のうち、1件当たりの投棄量が10t以上の事案(ただし特別管理産業廃棄物を含む事案はすべて)を集計対象とした。

2. 上記棒グラフ白抜き部分について、岐阜市事案は平成15年度に、沼津市事案は平成16年度に判明したが、不法投棄はそれ以前より数年にわたって行われた結果、当該年度に大規模な事案として判明した。

上記棒グラフ白抜き部分の平成18年度千葉県事案については、平成10年度に判明していたが、当該年度に報告されたもの。  
 上記棒グラフ白抜き部分の平成20年度桑名市多度町事案については、平成18年度に判明していたが、当該年度に報告されたもの。

上記棒グラフ白抜き部分の平成22年度滋賀県日野町事案については、平成21年度に判明していたが、当該年度に報告されたもの。

上記棒グラフ白抜き部分の平成23年度については、平成13年度に1件、平成21年度に1件、平成22年度に7件判明していたが、当該年度に報告されたもの。

3. 硫酸ピッチ事案及びフェロシルト事案については本調査の対象からは除外し、別途とりまとめている。

なお、フェロシルトは埋戻用資材として平成13年8月から約72万トンが販売・使用されたが、その後、これらのフェロシルトに製造・販売業者が有害な廃液を混入させていたことがわかり、産業廃棄物の不法投棄事案であったことが判明した。不法投棄は1府3県の45カ所において確認され、そのうち42カ所で撤去が完了している(平成22年2月15日時点)。

※ 量については、四捨五入で計算して表記していることから合計値が合わない場合がある。

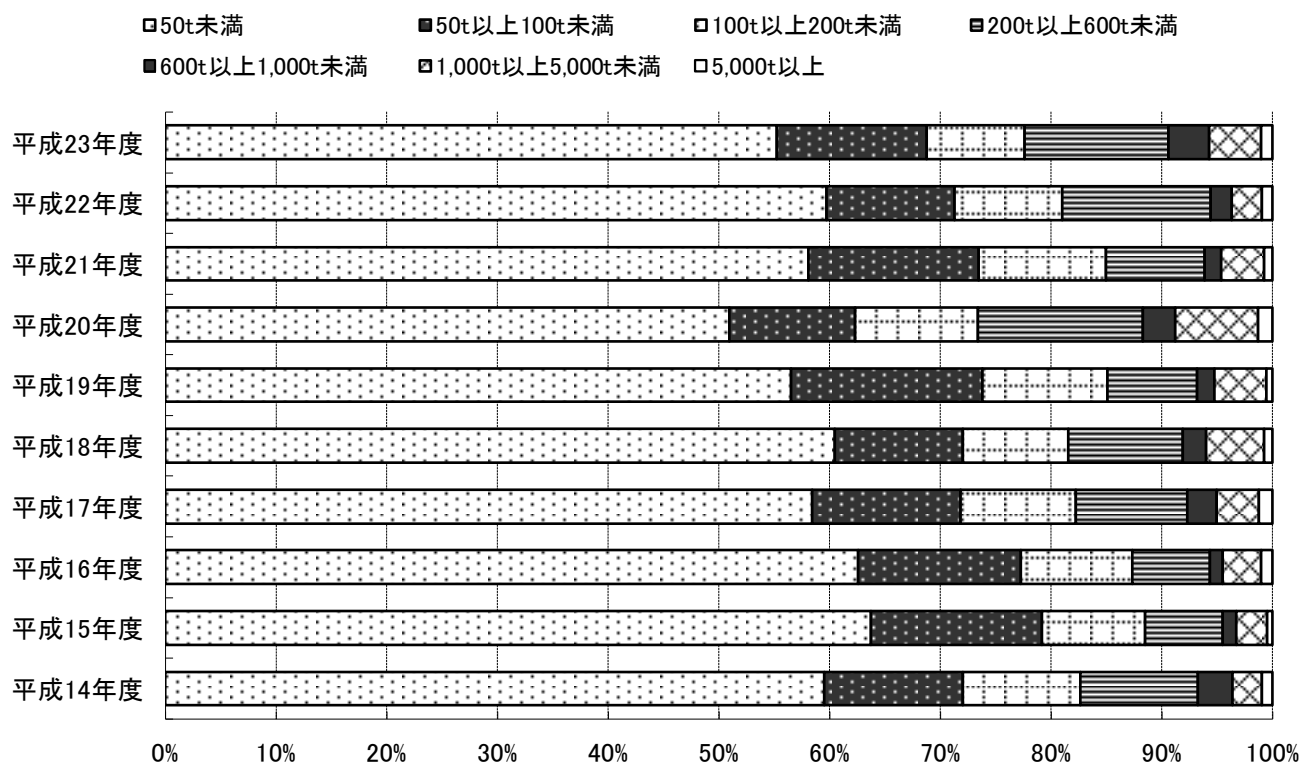
1-1-2-1. 規模別不法投棄件数(新規判明事案、10ヶ年分)

投棄規模	平成14年度		平成15年度		平成16年度		平成17年度		平成18年度	
	件数	割合(%)	件数	割合(%)	件数	割合(%)	件数	割合(%)	件数	割合(%)
50t未満	556	59.5	570	63.8	421	62.6	326	58.4	335	60.5
50t以上100t未満	117	12.5	138	15.4	99	14.7	75	13.4	64	11.6
100t以上200t未満	99	10.6	83	9.3	68	10.1	58	10.4	53	9.6
200t以上600t未満	99	10.6	63	7.0	47	7.0	56	10.0	57	10.3
600t以上1,000t未満	29	3.1	11	1.2	8	1.2	15	2.7	12	2.2
1,000t以上5,000t未満	25	2.7	25	2.8	23	3.4	21	3.8	29	5.2
5,000t以上	9	1.0	4	0.4	7	1.0	7	1.3	4	0.7
合計	934	100.0	894	100.0	673	100.0	558	100.0	554	100.0

投棄規模	平成19年度		平成20年度		平成21年度		平成22年度		平成23年度	
	件数	割合(%)	件数	割合(%)	件数	割合(%)	件数	割合(%)	件数	割合(%)
50t未満	216	56.5	157	51.0	162	58.1	129	59.7	106	55.2
50t以上100t未満	66	17.3	35	11.4	43	15.4	25	11.6	26	13.5
100t以上200t未満	43	11.3	34	11.0	32	11.5	21	9.7	17	8.9
200t以上600t未満	31	8.1	46	14.9	25	9.0	29	13.4	25	13.0
600t以上1,000t未満	6	1.6	9	2.9	4	1.4	4	1.9	7	3.6
1,000t以上5,000t未満	18	4.7	23	7.5	11	3.9	6	2.8	9	4.7
5,000t以上	2	0.5	4	1.3	2	0.7	2	0.9	2	1.0
合計	382	100.0	308	100.0	279	100.0	216	100.0	192	100.0

※割合については、四捨五入で計算して表記していることから合計値が合わない場合がある。  
 ※※件数については、報告遅れ事案を含む。

規模別不法投棄件数の推移



### 1-1-2-2. 規模別不法投棄量(新規判明事案、10ヶ年分)

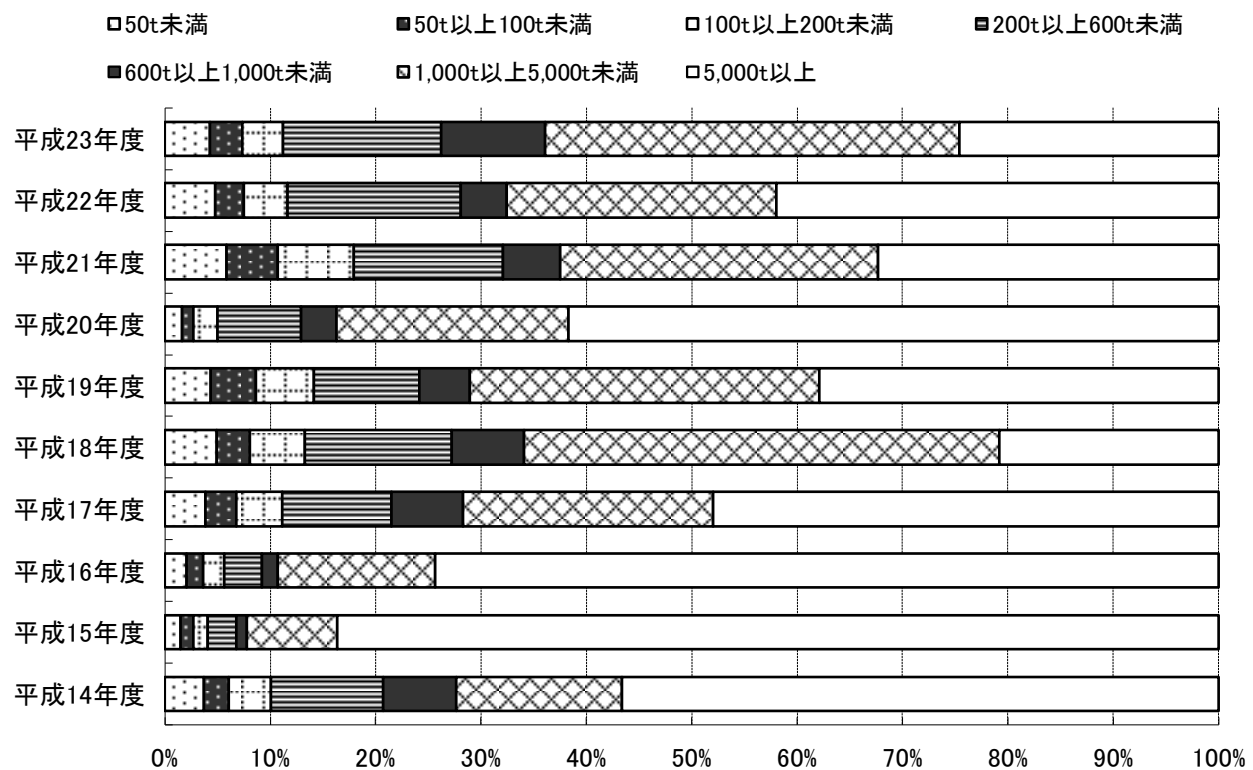
投棄規模	平成14年度		平成15年度		平成16年度		平成17年度		平成18年度	
	投棄量(t)	割合(%)	投棄量(t)	割合(%)	投棄量(t)	割合(%)	投棄量(t)	割合(%)	投棄量(t)	割合(%)
50t未満	11,765	3.7	11,346	1.5	8,427	2.1	6,605	3.8	6,474	4.9
50t以上100t未満	7,427	2.3	8,653	1.2	6,377	1.6	5,021	2.9	4,116	3.1
100t以上200t未満	12,738	4.0	10,152	1.4	8,369	2.0	7,509	4.4	6,870	5.2
200t以上600t未満	33,994	10.7	20,151	2.7	14,779	3.6	17,878	10.4	18,240	13.9
600t以上1,000t未満	22,019	6.9	7,672	1.0	5,976	1.5	11,701	6.8	9,061	6.9
1,000t以上5,000t未満	50,095	15.7	64,067	8.6	61,399	14.9	40,812	23.7	59,190	45.1
5,000t以上	180,143	56.6	622,937	83.6	305,499	74.4	82,654	48.0	27,282	20.8
合計	318,181	100.0	744,978	100.0	410,826	100.0	172,179	100.0	131,233	100.0

投棄規模	平成19年度		平成20年度		平成21年度		平成22年度		平成23年度	
	投棄量(t)	割合(%)	投棄量(t)	割合(%)	投棄量(t)	割合(%)	投棄量(t)	割合(%)	投棄量(t)	割合(%)
50t未満	4,433	4.4	3,246	1.6	3,360	5.9	2,980	4.8	2,279	4.3
50t以上100t未満	4,369	4.3	2,217	1.1	2,758	4.8	1,640	2.6	1,652	3.1
100t以上200t未満	5,601	5.5	4,649	2.3	4,161	7.3	2,574	4.2	2,050	3.8
200t以上600t未満	10,183	10.0	16,105	7.9	8,080	14.1	10,196	16.5	7,991	15.0
600t以上1,000t未満	4,859	4.8	6,837	3.4	3,144	5.5	2,717	4.4	5,265	9.9
1,000t以上5,000t未満	33,747	33.2	44,627	22.0	17,251	30.1	15,838	25.6	20,974	39.3
5,000t以上	38,526	37.9	125,050	61.7	18,520	32.3	26,000	42.0	13,100	24.6
合計	101,718	100.0	202,730	100.0	57,274	100.0	61,944	100.0	53,311	100.0

※ 量及び割合については、四捨五入で計算して表記していることから合計値が合わない場合がある。

※※ 量については、報告遅れ事案を含む。

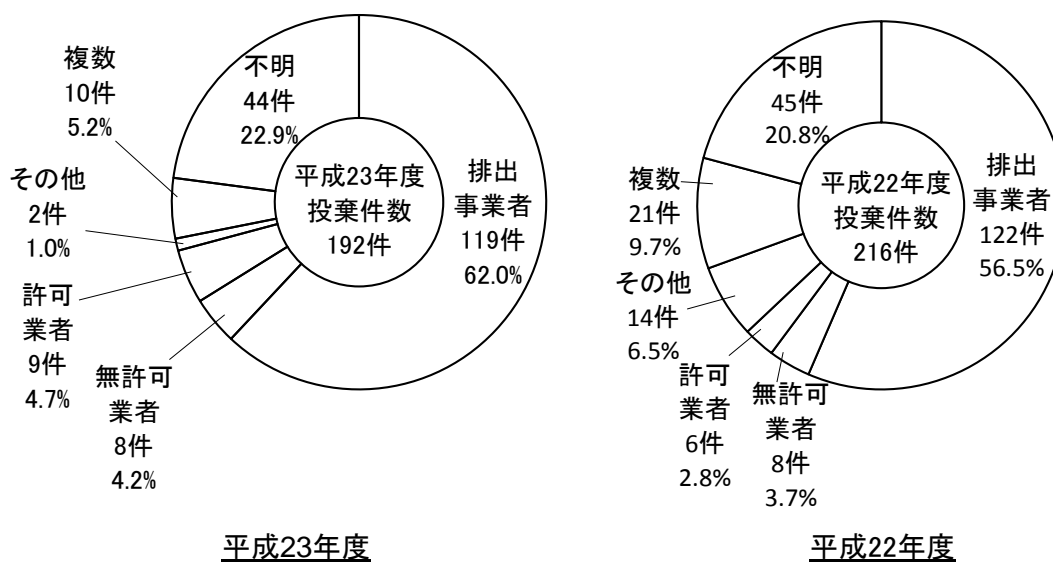
#### 規模別不法投棄量の推移



### 1-1-3. 不法投棄実行者の内訳(新規判明事案)

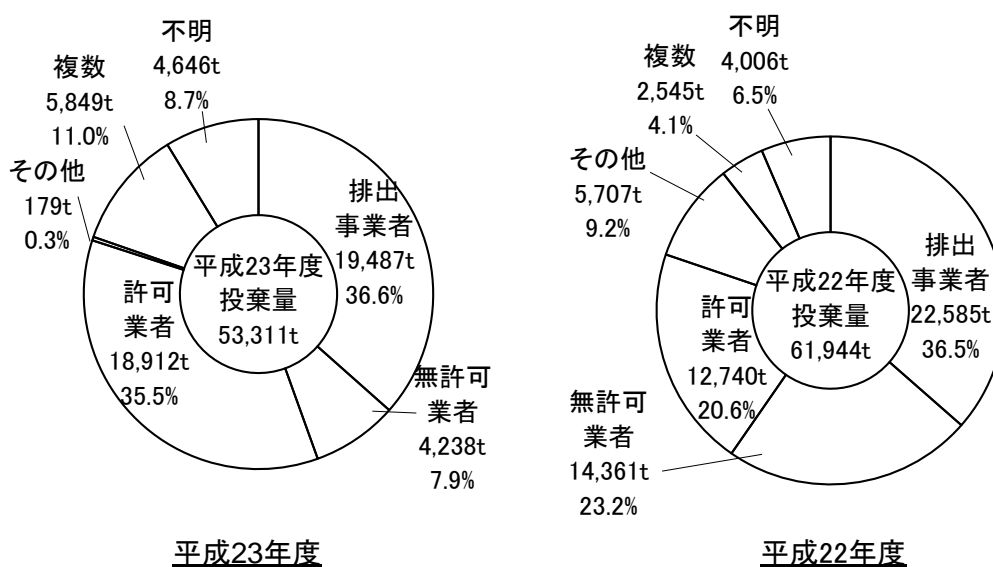
実行者	平成23年度		平成22年度	
	投案件数	投棄量(t)	投案件数	投棄量(t)
排出事業者	119	19,487	122	22,585
無許可業者	8	4,238	8	14,361
許可業者	9	18,912	6	12,740
その他	2	179	14	5,707
複数	10	5,849	21	2,545
不明	44	4,646	45	4,006
合計	192	53,311	216	61,944

#### ①投案件数



※ 量及び割合については、四捨五入で計算して表記していることから合計値が合わない場合がある。

#### ②投棄量



※ 量及び割合については、四捨五入で計算して表記していることから合計値が合わない場合がある。

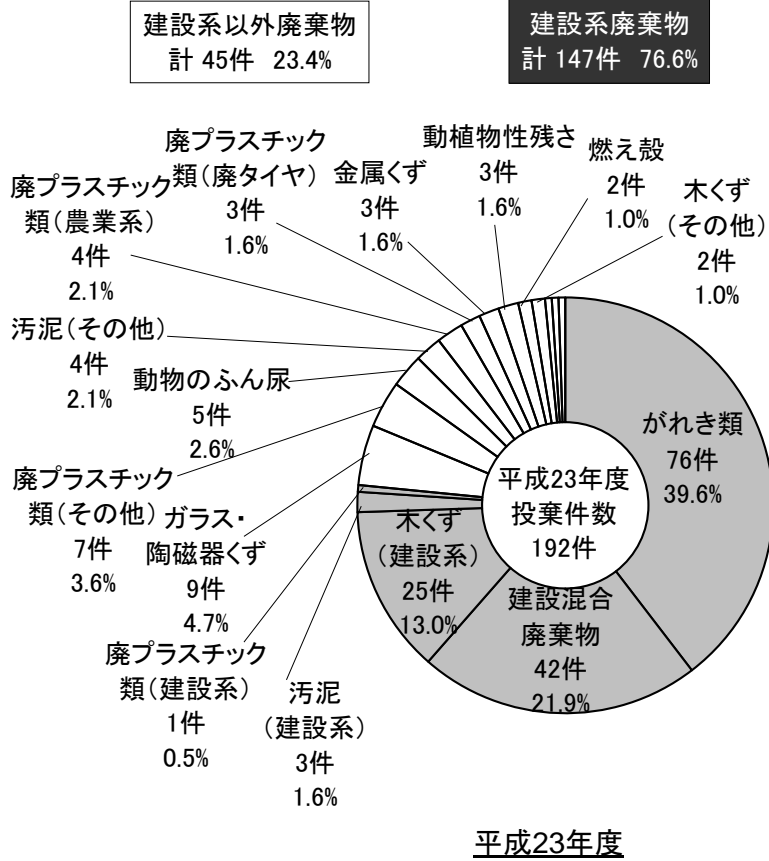
1-1-4. 不法投棄廃棄物の種類及び量(新規判明事案)

廃棄物の種類	平成23年度		平成22年度	
	投棄件数	投棄量(t)	投棄件数	投棄量(t)
燃え殻	2	698	5	505
汚泥	7	5,873	6	8,797
建設系	3	517	1	18
その他	4	5,356	5	8,779
廃油	0	10	0	0
廃酸	0	0	1	15
廃アルカリ	0	0	0	0
廃プラスチック類	15	14,292	28	3,576
農業系	4	3,683	2	114
建設系	1	3,048	11	2,291
廃タイヤ	3	995	9	751
シュレッダーダスト	0	0	1	126
その他	7	6,566	5	295
紙くず	0	0	0	1
木くず	27	11,939	38	5,050
建設系	25	11,298	35	4,978
その他	2	641	3	72
繊維くず	1	25	1	202
動植物性残さ	3	584	1	45
獣畜・食鳥に係る固形状の不要物	1	15	0	0
ゴムくず	0	0	1	45
金属くず	3	192	3	161
ガラス・陶磁器くず	9	984	10	2,717
鋳さい	0	0	2	646
がれき類	76	10,219	89	36,906
動物のふん尿	5	501	5	1,002
動物の死体	0	0	1	41
ばいじん	0	0	0	0
産廃を処分するために処理したもの	0	0	0	0
特別管理産業廃棄物	1	30	3	40
廃油	0	0	2	0
廃酸・廃アルカリ	0	0	0	0
感染性産業廃棄物	0	0	0	0
廃PCB	0	0	0	0
廃石綿等	1	30	1	40
その他	0	0	0	0
建設混合廃棄物	42	7,949	22	2,195
不明	0	0	0	0
合計	192	53,311	216	61,944

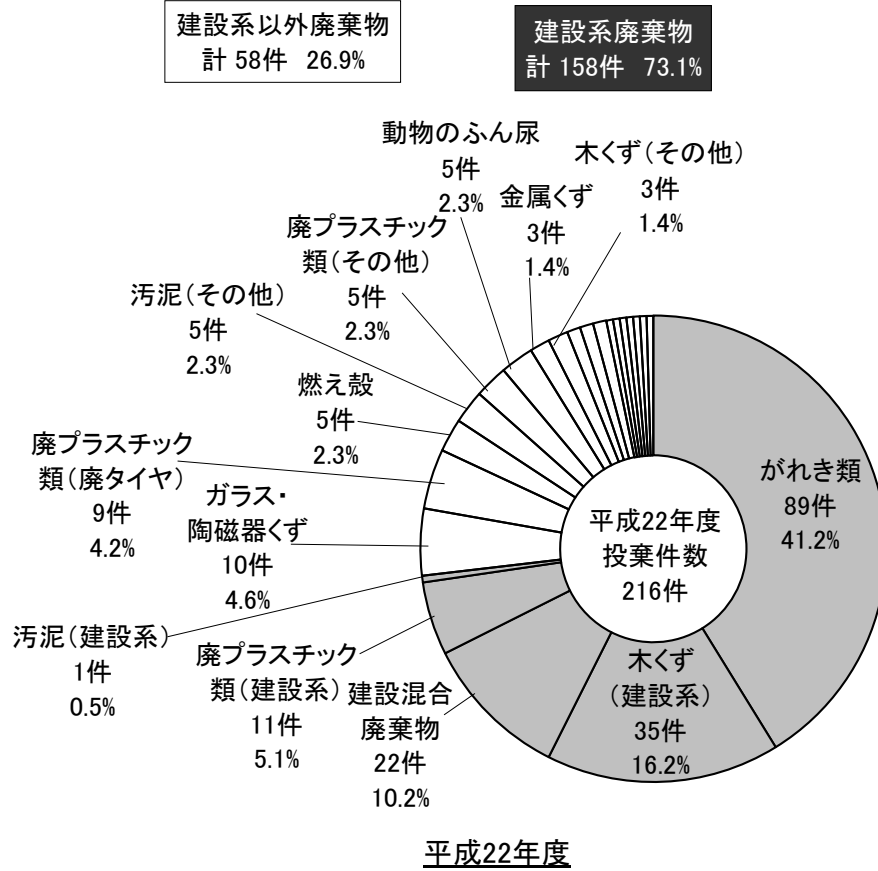
※ 投棄件数は、各事案における最も量の多い廃棄物の種類で集計しているため、件数が0でも投棄量が計上される場合がある。

※ 量については、四捨五入で計算して表記していることから合計値が合わない場合がある。

① 投案件数

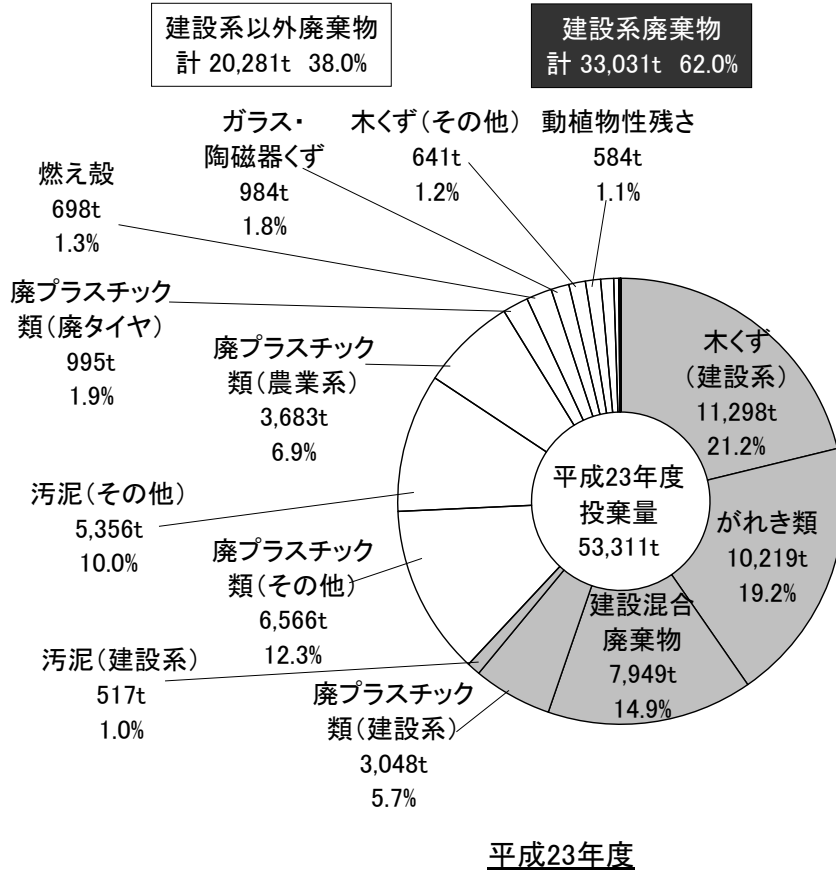


※割合については、四捨五入で計算して表記していることから合計値が合わない場合がある。

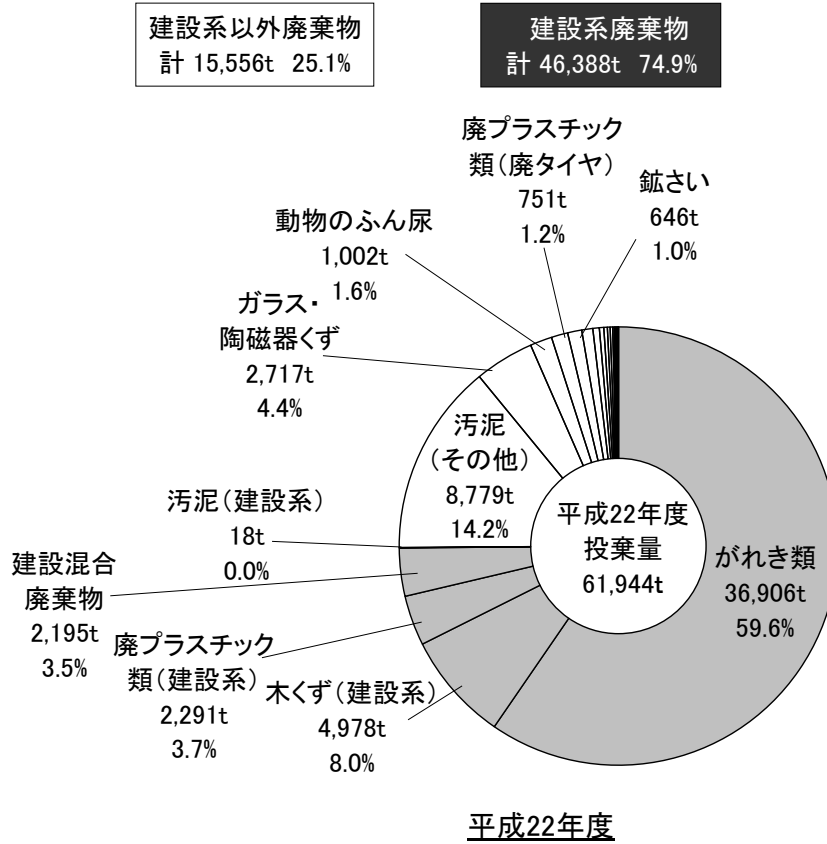


※割合については、四捨五入で計算して表記していることから合計値が合わない場合がある。

② 投棄量



※ 量及び割合については、四捨五入で計算して表記していることから合計値が合わない場合がある。



※ 量及び割合については、四捨五入で計算して表記していることから合計値が合わない場合がある。

1-1-5. 不法投棄事案の支障等の状況及び都道府県等の対応状況(新規判明事案)

	投棄件数	割合	投棄量(t)	割合
現に支障が生じている	0	0.0%	0	0.0%
支障除去措置(実施済、一部着手を含む)	0	0.0%	0	0.0%
措置完了※2	0	0.0%	0	0.0%
現に支障のおそれがある	7	3.6%	5,673	10.6%
支障のおそれの防止措置(実施済、一部着手を含む)	5	2.6%	1,408	2.6%
措置完了※2	1	0.5%	300	0.6%
周辺環境モニタリング	0	0.0%	0	0.0%
定期的な立入検査	2	1.0%	4,265	8.0%
現時点では支障等はない	183	95.3%	40,038	75.1%
撤去指導、追跡調査 等	58	30.2%	15,668	29.4%
特段の対応なし	125	65.1%	24,370	45.7%
支障等調査中	2	1.0%	7,600	14.3%
支障を明確にするための確認調査	2	1.0%	7,600	14.3%
計※1	192	100.0%	53,311	100.0%

※1 当該年度内に不法投棄事案として新たに判明したと報告された事案数。

※2 ※1の事案のうち当該年度内に措置が完了した事案であり、当該年度末時点での残存事案数には含まれていない。

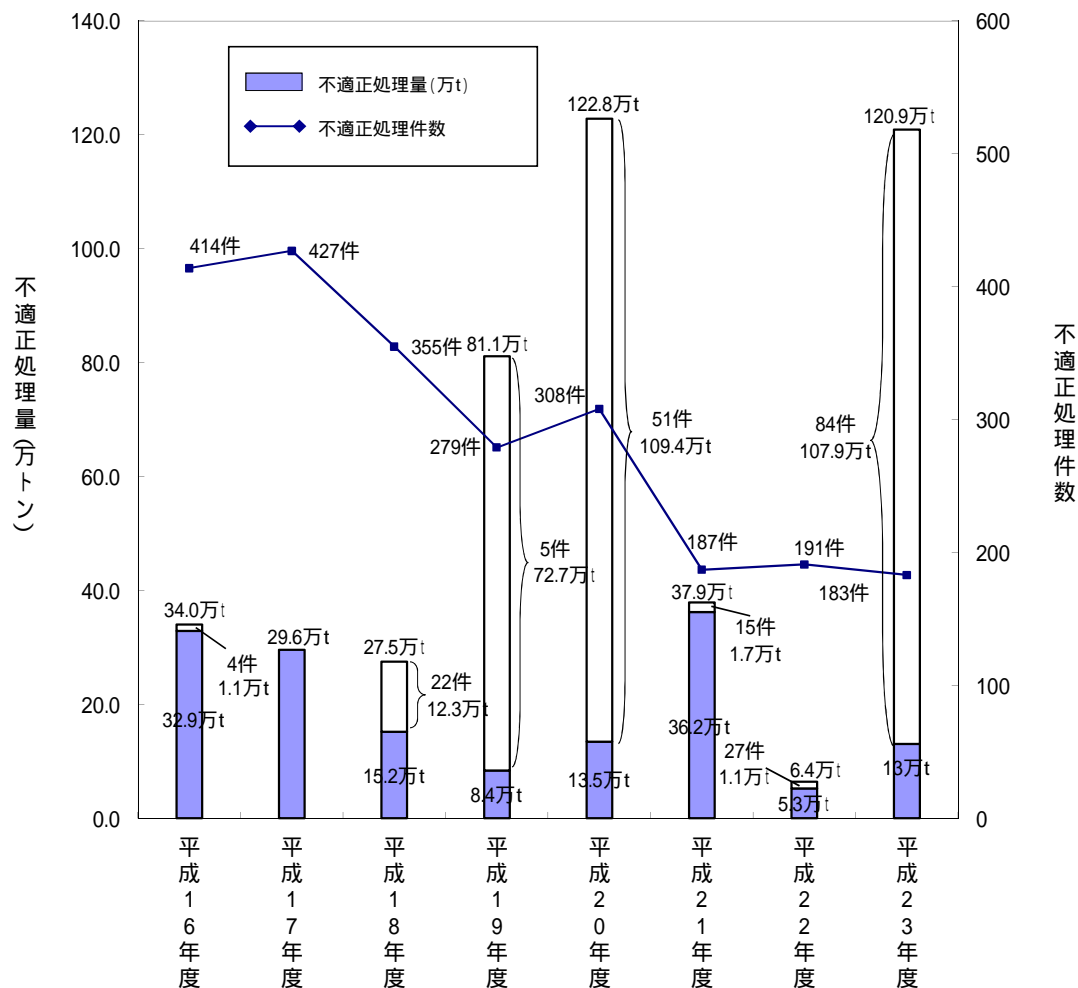
※3 量及び割合については、四捨五入で計算して表記していることから合計値が合わない場合がある。



### 1-2-1. 不適正処理件数及び不適正処理量(新規判明事案)

	平成16年度	平成17年度	平成18年度	平成19年度	平成20年度	平成21年度	平成22年度	平成23年度
不適正処理件数	414	427	355	279	308	187	191	183
不適正処理量(万トン)	34.0	29.6	27.5	81.1	122.8	37.9	6.4	120.9

不適正処理件数及び不適正処理量の推移



注)

1. 不適正処理件数及び不適正処理量は、都道府県及び政令市が把握した産業廃棄物の不適正処理事案のうち、1件当たりの不適正処理量が10t以上の事案(ただし特別管理産業廃棄物を含む事案はすべて)を集計対象とした。

2. 上記棒グラフ白抜き部分は、報告された年度より前から不適正処理が行われていたもの、なお、平成23年度は不適正処理の開始年度が不明なものを含む(以下、「報告漏れ等」という。)

3. 平成21年度に報告されたものには、大規模な事案である福島県川俣町事案23.4万t、茨城県神栖市事案1.2万t、石川県小松市事案3.1万t、長野県塩尻市2.6万tを含む。

4. 平成23年度に報告されたものには、大規模な事案である愛知県豊田市事案30.0万t、三重県津市事案0.7万t、京都府南丹市3事案2.4万t、1.9万t、0.7万t、愛媛県松山市事案36.3万t、茨城県つくばみらい市事案5.0万t、古河市事案0.6万t、沖縄県沖縄市事案38.3万tを含む。

5. 硫酸ピッチ事案及びフェロシルト事案については本調査の対象からは除外し、別途とりまとめている。

なお、フェロシルトは埋戻用資材として平成13年8月から約72万トンが販売・使用されたが、その後、これらのフェロシルトに製造・販売業者が有害な廃液を混入させていたことがわかり、産業廃棄物の不法投棄事案であったことが判明した。不法投棄は1府3県の45カ所において確認され、そのうち42カ所で撤去が完了している(平成22年2月15日時点)。

量については、四捨五入で計算して表記していることから合計値が合わない場合がある。

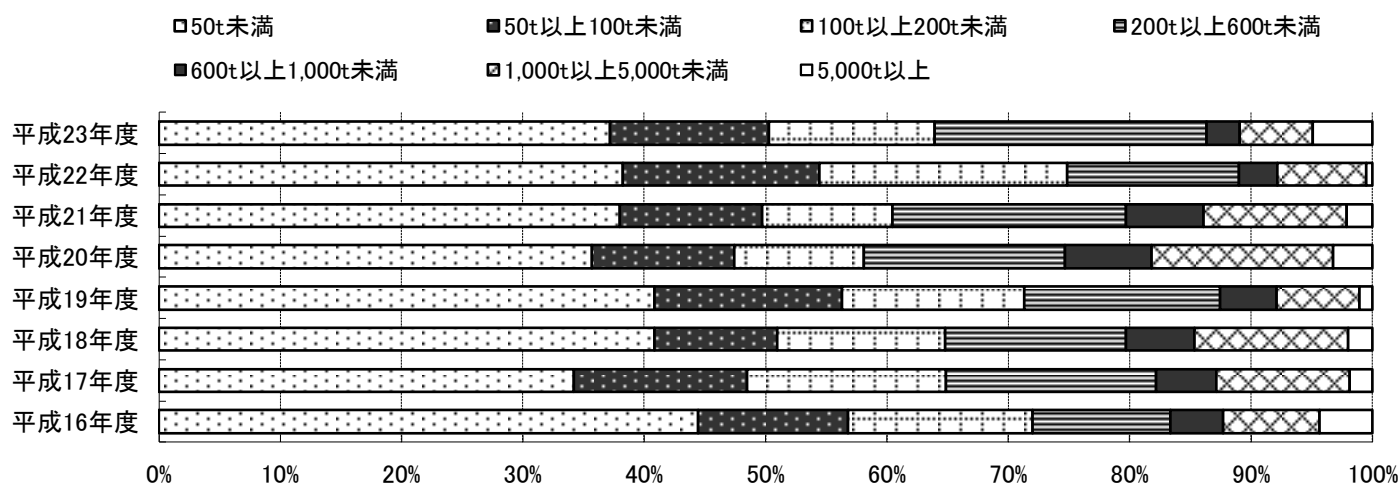
1-2-2-1. 規模別不適正処理件数(新規判明事案)

不適正処理規模	平成16年度		平成17年度		平成18年度		平成19年度	
	件数	割合(%)	件数	割合(%)	件数	割合(%)	件数	割合(%)
50t未満	184	44.4	146	34.2	145	40.8	114	40.9
50t以上100t未満	51	12.3	61	14.3	36	10.1	43	15.4
100t以上200t未満	63	15.2	70	16.4	49	13.8	42	15.1
200t以上600t未満	47	11.4	74	17.3	53	14.9	45	16.1
600t以上1,000t未満	18	4.3	21	4.9	20	5.6	13	4.7
1,000t以上5,000t未満	33	8.0	47	11.0	45	12.7	19	6.8
5,000t以上	18	4.3	8	1.9	7	2.0	3	1.1
合計	414	100.0	427	100.0	355	100.0	279	100.0

不適正処理規模	平成20年度		平成21年度		平成22年度		平成23年度	
	件数	割合(%)	件数	割合(%)	件数	割合(%)	件数	割合(%)
50t未満	110	35.7	71	38.0	73	38.2	68	37.2
50t以上100t未満	36	11.7	22	11.8	31	16.2	24	13.1
100t以上200t未満	33	10.7	20	10.7	39	20.4	25	13.7
200t以上600t未満	51	16.6	36	19.3	27	14.1	41	22.4
600t以上1,000t未満	22	7.1	12	6.4	6	3.1	5	2.7
1,000t以上5,000t未満	46	14.9	22	11.8	14	7.3	11	6.0
5,000t以上	10	3.2	4	2.1	1	0.5	9	4.9
合計	308	100.0	187	100.0	191.0	100.0	183	100.0

※割合については、四捨五入で計算して表記していることから合計値が合わない場合がある。  
 ※件数については、報告遅れ事案を含む。

規模別不適正処理件数の推移



※ 量及び割合については、四捨五入で計算して表記していることから合計値が合わない場合がある。

## 1-2-2-2. 規模別不適正処理量(新規判明事案)

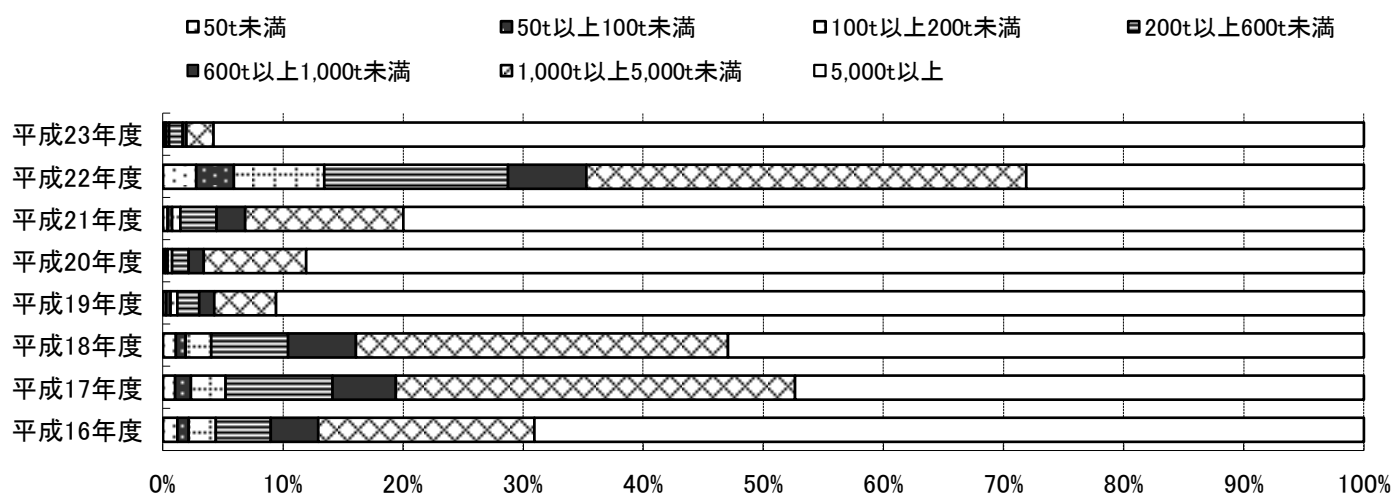
不適正処理規模	平成16年度		平成17年度		平成18年度		平成19年度	
	量(t)	割合(%)	量(t)	割合(%)	量(t)	割合(%)	量(t)	割合(%)
50t未満	4,213	1.2	3,052	1.0	2,939	1.1	2,425	0.3
50t以上100t未満	3,216	0.9	3,876	1.3	2,379	0.9	2,732	0.3
100t以上200t未満	7,644	2.2	8,577	2.9	5,833	2.1	4,744	0.6
200t以上600t未満	15,479	4.6	26,278	8.9	17,637	6.4	14,765	1.8
600t以上1,000t未満	13,530	4.0	15,560	5.3	15,542	5.6	9,929	1.2
1,000t以上5,000t未満	61,021	17.9	98,317	33.2	85,221	31.0	42,134	5.2
5,000t以上	234,906	69.1	140,033	47.4	145,721	52.9	734,624	90.5
合計	340,006	100.0	295,693	100.0	275,272	100.0	811,351	100.0

不適正処理規模	平成20年度		平成21年度		平成22年度		平成23年度	
	量(t)	割合(%)	量(t)	割合(%)	量(t)	割合(%)	量(t)	割合(%)
50t未満	2,570	0.2	1,589	0.4	1,802	2.8	1,607	0.1
50t以上100t未満	2,326	0.2	1,442	0.4	1,985	3.1	1,708	0.1
100t以上200t未満	4,245	0.3	2,615	0.7	4,847	7.6	3,155	0.3
200t以上600t未満	16,990	1.4	11,354	3.0	9,770	15.2	13,776	1.1
600t以上1,000t未満	15,461	1.3	8,894	2.3	4,181	6.5	3,562	0.3
1,000t以上5,000t未満	105,272	8.6	49,917	13.2	23,500	36.7	27,614	2.3
5,000t以上	1,081,537	88.0	303,244	80.0	18,000	28.1	1,157,719	95.7
合計	1,228,399	100.0	379,055	100.0	64,085.9	100.0	1,209,141	100.0

※ 量及び割合については、四捨五入で計算して表記していることから合計値が合わない場合がある。

※※ 量については、報告遅れ事案を含む。

### 規模別不適正処理量の推移



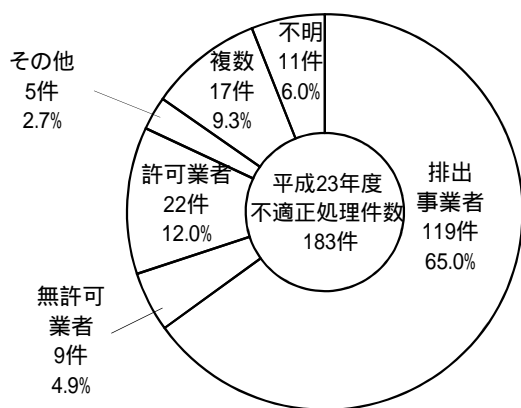
※ 量及び割合については、四捨五入で計算して表記していることから合計値が合わない場合がある。

### 1-2-3. 不適正処理実行者の内訳 (新規判明事案)

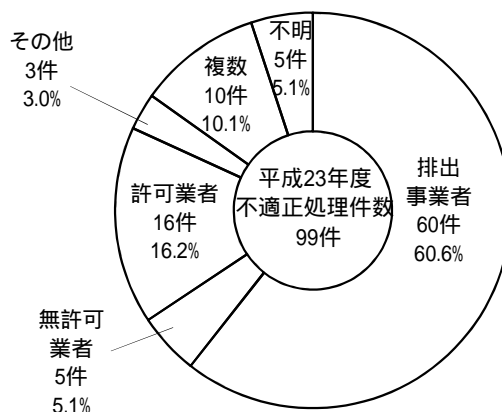
実行者	平成23年度(報告漏れ等含)		平成23年度(報告漏れ等除く)	
	不適正処理件数	不適正処理量(t)	不適正処理件数	不適正処理量(t)
排出事業者	119	79,965	60	63,107
無許可業者	9	5,777	5	5,489
許可業者	22	1,116,682	16	60,136
その他	5	482	3	152
複数	17	4,094	10	717
不明	11	2,141	5	640
合計	183	1,209,141	99	130,241

#### 不適正処理件数

( ) 報告漏れ等含



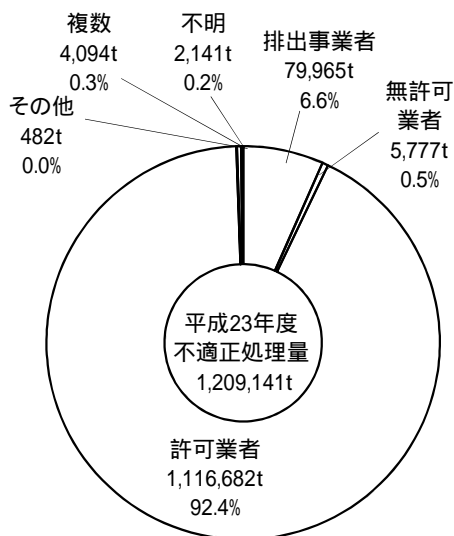
( ) 報告漏れ等除く



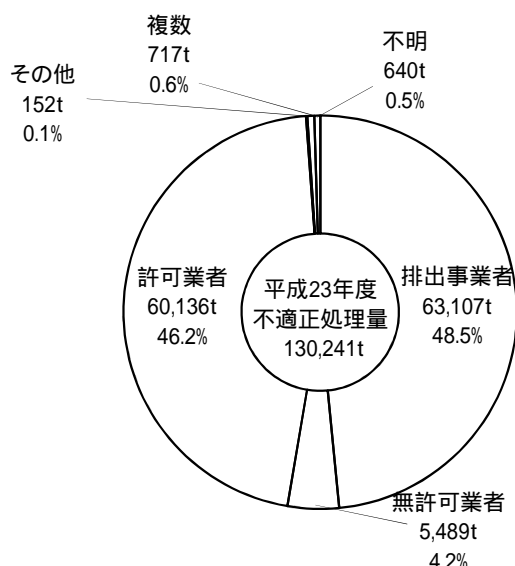
割合については、四捨五入で計算して表記していることから合計値が合わない場合がある。

#### 不適正処理量

( ) 報告漏れ等含



( ) 報告漏れ等除く



量及び割合については、四捨五入で計算して表記していることから合計値が合わない場合がある。

1-2-4. 不適正処理廃棄物の種類及び量 (新規判明事案)

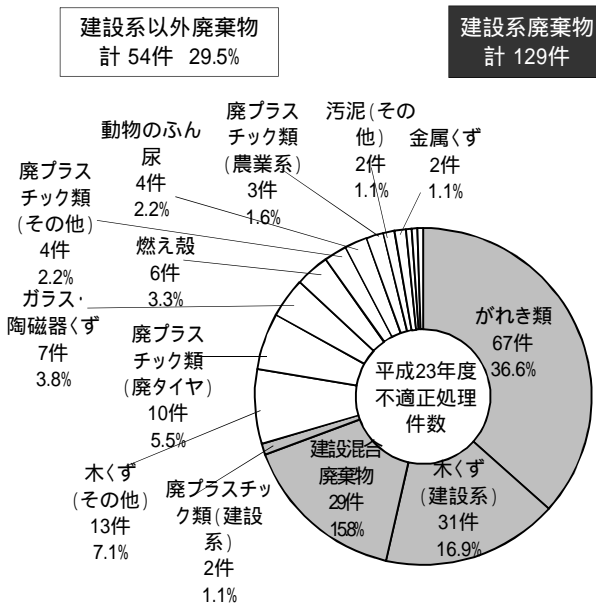
廃棄物の種類	平成23年度(報告漏れ等含)		平成23年度(報告漏れ等除く)	
	不適正処理件数	不適正処理量(t)	不適正処理件数	不適正処理量(t)
燃え殻	6	3,454	3	367
汚泥	2	465,701	0	41
建設系	0	41	0	41
その他	2	465,660	0	0
廃油	0	0	0	0
廃酸	0	0	0	0
廃アルカリ	0	0	0	0
廃プラスチック類	20	132,410	6	1,094
農業系	3	125	0	0
建設系	2	120,222	1	209
廃タイヤ	10	3,718	3	668
シュレッダーダスト	1	1,650	1	150
その他	4	6,695	1	67
紙くず	0	26	0	0
木くず	44	56,059	34	54,435
建設系	31	53,290	25	52,122
その他	13	2,769	9	2,313
繊維くず	1	94	1	92
動植物性残さ	1	100	0	0
獣畜・食鳥に係る固形状の不要物	0	0	0	0
ゴムくず	0	10	0	0
金属くず	2	10,453	0	28
ガラス・陶磁器くず	7	7,390	7	5,356
鋳さい	0	0	0	0
がれき類	67	90,466	34	17,481
動物のふん尿	4	594	1	92
動物の死体	0	0	0	0
ばいじん	0	0	0	0
産廃を処分するために処理したもの	0	0	0	0
特別管理産業廃棄物	0	50	0	50
廃油	0	0	0	0
廃酸・廃アルカリ	0	0	0	0
感染性産業廃棄物	0	0	0	0
廃PCB	0	0	0	0
廃石綿等	0	50	0	50
その他	0	0	0	0
建設混合廃棄物	29	442,333	13	51,205
不明	0	0	0	0
合計	183	1,209,141	99	130,241

不適正処理件数は、各事案における最も量の多い廃棄物の種類で集計しているため、件数が0でも不適正処理量が計上される場合がある。

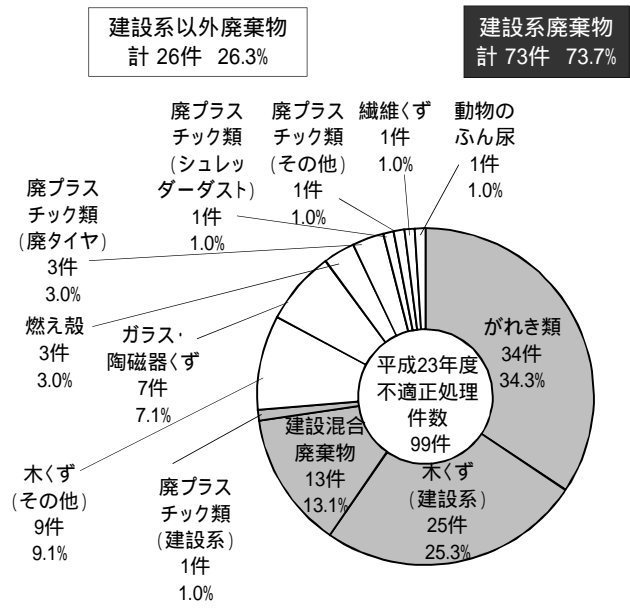
量については、四捨五入で計算して表記していることから合計値が合わない場合がある。

不適正処理件数

( ) 報告漏れ等含



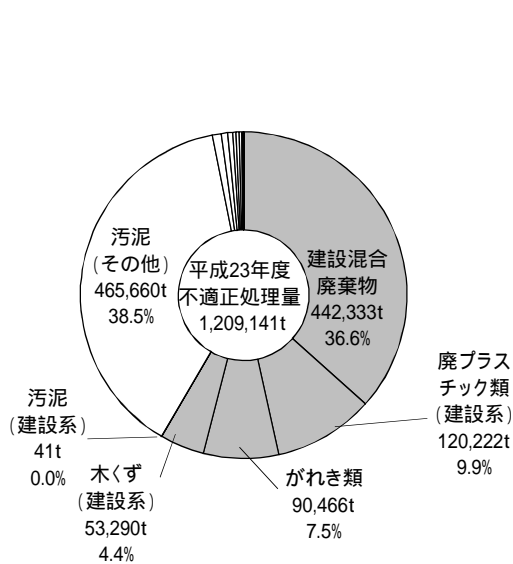
( ) 報告漏れ等除く



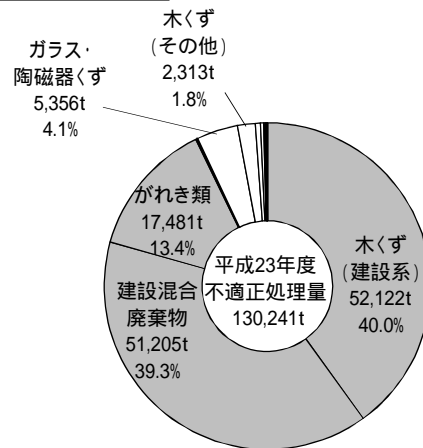
割合については、四捨五入で計算して表記していることから合計値が合わない場合がある。

不適正処理量

( ) 報告漏れ等含



( ) 報告漏れ等除く



量及び割合については、四捨五入で計算して表記していることから合計値が合わない場合がある。

1-2-5. 不適正処理事案の支障等の状況及び都道府県等の対応状況(新規判明事案)

( ) 報告漏れ等含

	不適正処理件数	割合	不適正処理量(t)	割合
現に支障が生じている	3	1.6%	377	0.0%
支障除去等着手(実施済を含む)	3	1.6%	377	0.0%
措置完了 2	2	1.1%	315	0.0%
現に支障のおそれがある	6	3.3%	1,052,678	87.1%
支障のおそれの防止措置(実施済、一部着手を含む)	2	1.1%	663,000	54.8%
措置完了 2	0	0.0%	0	0.0%
撤去指導、改善命令 等	2	1.1%	382,688	31.6%
定期的な立入検査	2	1.1%	6,990	0.6%
現時点では支障等はない	174	95.1%	156,087	12.9%
撤去指導、定期的な立入検査 等	86	47.0%	75,600	6.3%
特段の対応なし	88	48.1%	80,487	6.7%
計 1	183	100.0%	1,209,141	100.0%

- 1 当該年度内に不適正処理事案として新たに判明したと報告された事案数
- 2 1の事案のうち当該年度内に措置が完了した事案であり、当該年度末時点での残存事案数には含まれていない。
- 3 量及び割合については、四捨五入で計算して表記していることから合計値が合わない場合がある。

( ) 報告漏れ等除く

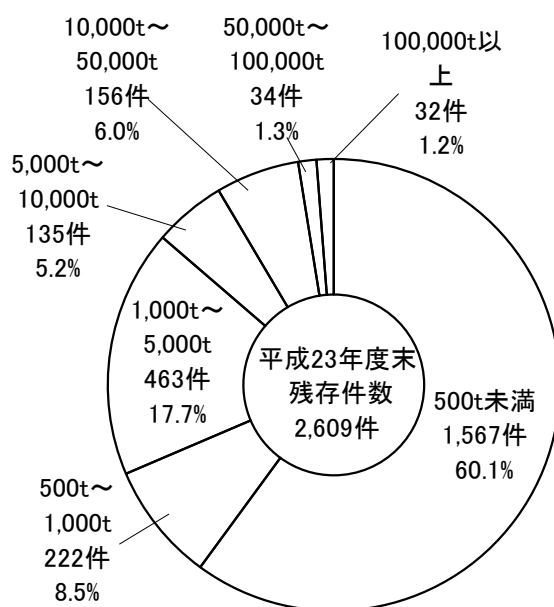
	不適正処理件数	割合	不適正処理量(t)	割合
現に支障が生じている	1	1.0%	62	0.0%
支障除去等着手(実施済を含む)	1	1.0%	62	0.0%
措置完了 2	0	0.0%	0	0.0%
現に支障のおそれがある	1	1.0%	188	0.1%
支障のおそれの防止措置(実施済、一部着手を含む)	0	0.0%	0	0.0%
措置完了 2	0	0.0%	0	0.0%
撤去指導、改善命令 等	1	1.0%	188	0.1%
定期的な立入検査	0	0.0%	0	0.0%
現時点では支障等はない	97	98.0%	129,991	99.8%
撤去指導、定期的な立入検査 等	42	42.4%	62,429	47.9%
特段の対応なし	55	55.6%	67,563	51.9%
計 1	99	100.0%	130,241	100.0%

- 1 当該年度内に不適正処理事案として新たに判明したと報告された事案数
- 2 1の事案のうち当該年度内に措置が完了した事案であり、当該年度末時点での残存事案数には含まれていない。
- 3 量及び割合については、四捨五入で計算して表記していることから合計値が合わない場合がある。

2-1. 不法投棄等の規模別の残存件数及び残存量(平成23年度末時点)

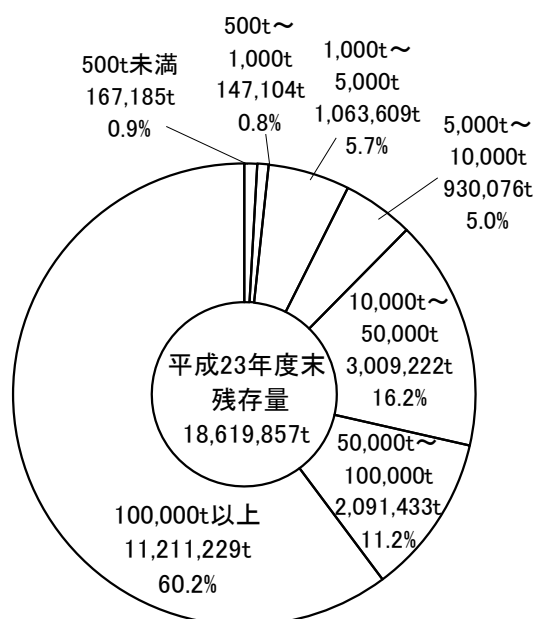
	500t未満	500t～ 1,000t	1,000t～ 5,000t	5,000t以上					合計
					5,000t～ 10,000t	10,000t～ 50,000t	50,000t～ 100,000t	100,000t 以上	
残存件数	1,567	222	463	357	135	156	34	32	2,609
割合	60.1%	8.5%	17.7%	13.7%	5.2%	6.0%	1.3%	1.2%	100.0%
残存量(t)	167,185	147,104	1,063,609	17,241,959	930,076	3,009,222	2,091,433	11,211,229	18,619,857
割合	0.9%	0.8%	5.7%	92.6%	5.0%	16.2%	11.2%	60.2%	100.0%

①残存件数



※割合については、四捨五入で計算して表記していることから合計値が合わない場合がある。

②残存量



※ 残存件数及び残存量は、都道府県及び政令市が把握した1件当たりの残存量が10t以上(ただし特別管理産業廃棄物を含む事案はすべて)の産業廃棄物の不法投棄及び不適正処理事案のうち、平成21年度末時点において支障除去等措置が完了した事案を除いたものを集計対象とした(以下同じ)。

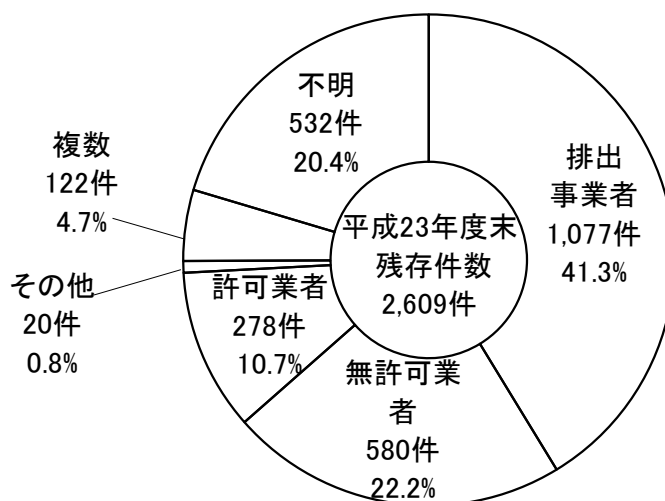
※ 量及び割合については、四捨五入で計算して表記していることから合計値が合わない場合がある。



2-2. 不法投棄等の実行者別残存件数及び残存量(平成23年度末時点)

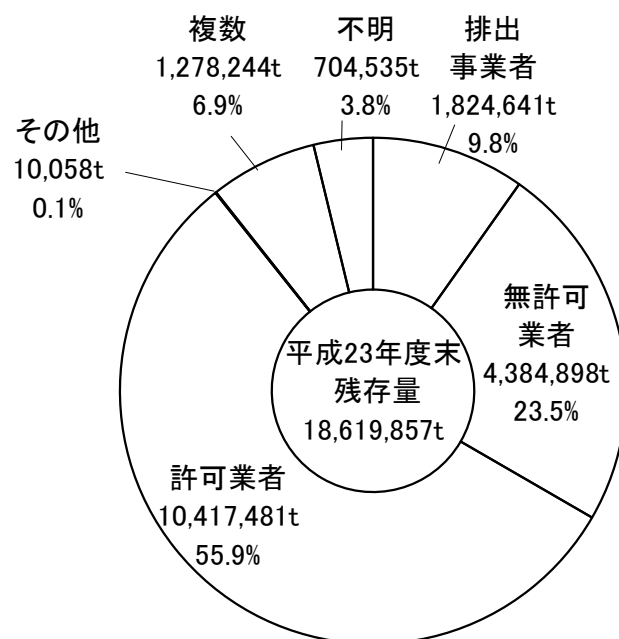
	残存件数	割合	残存量(t)	割合
排出事業者	1,077	41.3%	1,824,641	9.8%
無許可業者	580	22.2%	4,384,898	23.5%
許可業者	278	10.7%	10,417,481	55.9%
その他	20	0.8%	10,058	0.1%
複数	122	4.7%	1,278,244	6.9%
不明	532	20.4%	704,535	3.8%
合計	2,609	100.0%	18,619,857	100.0%

①残存件数



※割合については、四捨五入で計算して表記していることから合計値が合わない場合がある。

②残存量



※ 量及び割合については、四捨五入で計算して表記していることから合計値が合わない場合がある。

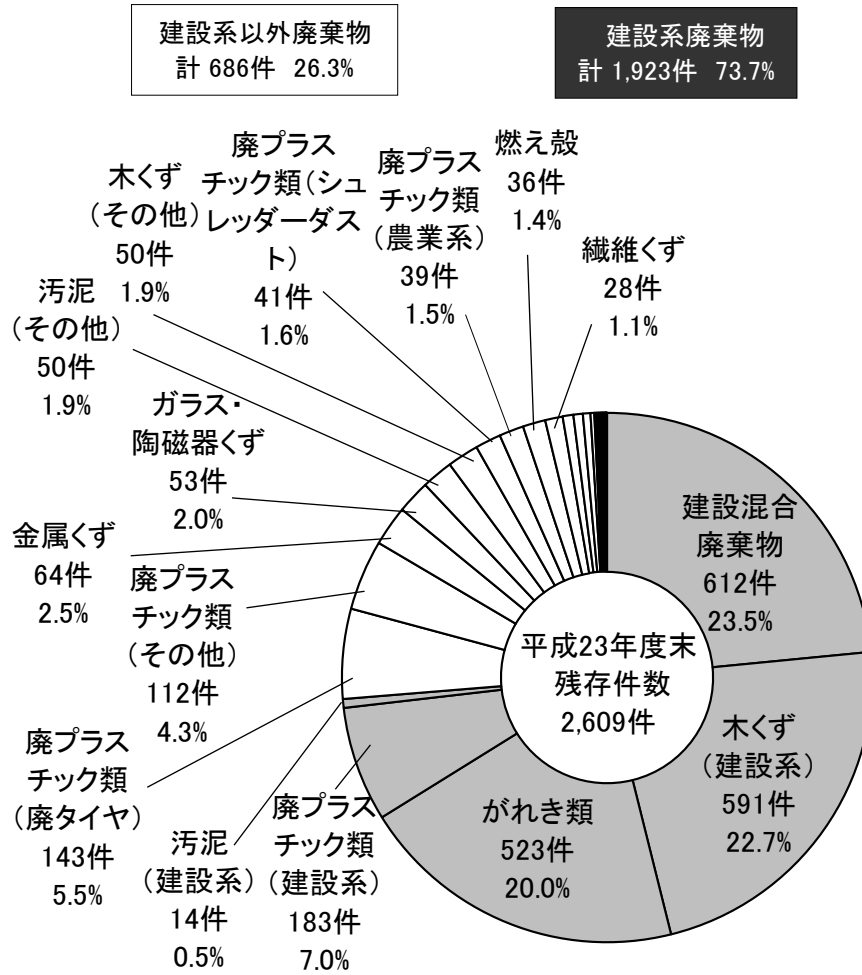
2-3. 不法投棄等廃棄物の種類別残存件数及び残存量(平成23年度末時点)

廃棄物の種類	残存件数	残存量(t)
燃え殻	36	429,068
汚泥	64	1,615,716
建設系	14	636,371
その他	50	979,345
廃油	15	1,018,460
廃酸	0	0
廃アルカリ	2	260
廃プラスチック類	518	4,069,288
農業系	39	160,187
建設系	183	1,833,006
廃タイヤ	143	99,126
シュレッダーダスト	41	1,123,881
その他	112	853,088
紙くず	2	8,114
木くず	641	1,478,564
建設系	591	1,348,991
その他	50	129,574
繊維くず	28	11,918
動植物性残さ	12	9,240
獣畜・食鳥に係る固形状の不要物	3	1,288
ゴムくず	0	60,575
金属くず	64	387,652
ガラス・陶磁器くず	53	538,144
鋳さい	17	149,812
がれき類	523	3,135,143
動物のふん尿	6	1,071
動物の死体	0	0
ばいじん	3	7,832
産廃を処分するために処理したもの	2	39,912
特別管理産業廃棄物	7	3,734
廃油	0	0
廃酸・廃アルカリ	1	2
感染性産業廃棄物	0	1,810
廃PCB	2	1
廃石綿等	1	81
その他	3	1,841
建設混合廃棄物	612	5,637,636
不明	1	16,429
合計	2,609	18,619,857

※ 残存件数は、各事業における最も量の多い廃棄物の種類で集計しているため、件数が0でも残存量が計上される場合がある。

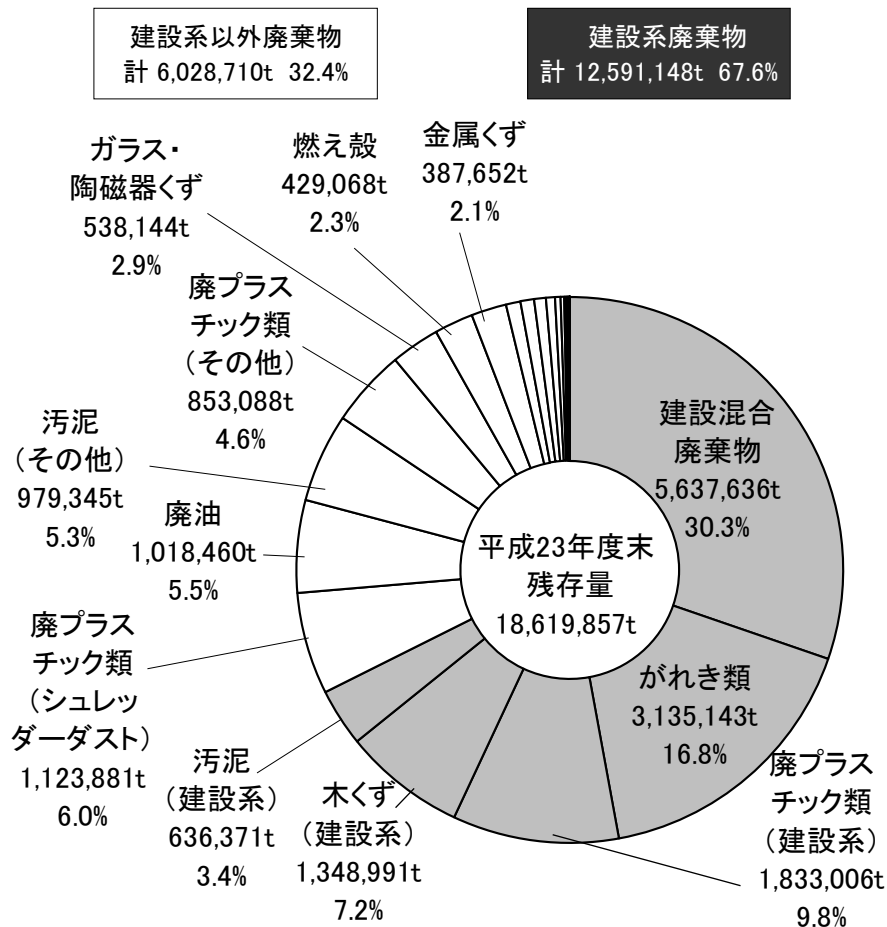
※ 量については、四捨五入で計算して表記していることから合計値が合わない場合がある。

①残存件数



※割合については、四捨五入で計算して表記していることから合計値が合わない場合がある。

②残存量

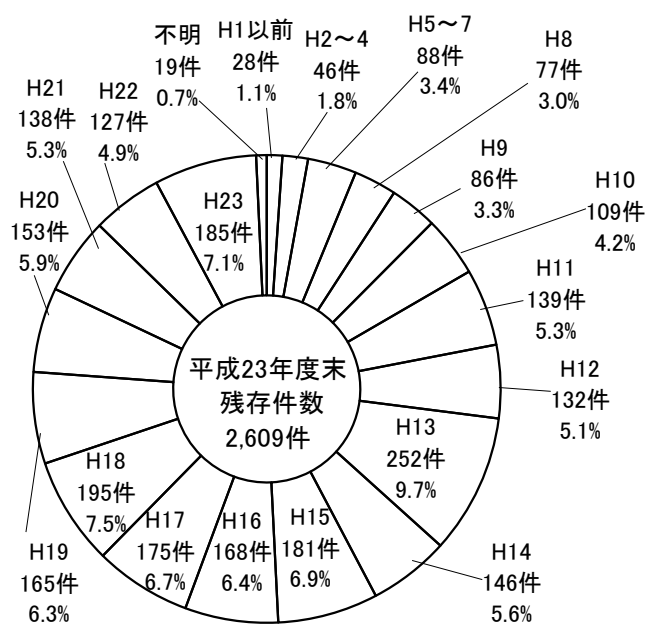


※ 量及び割合については、四捨五入で計算して表記していることから合計値が合わない場合がある。

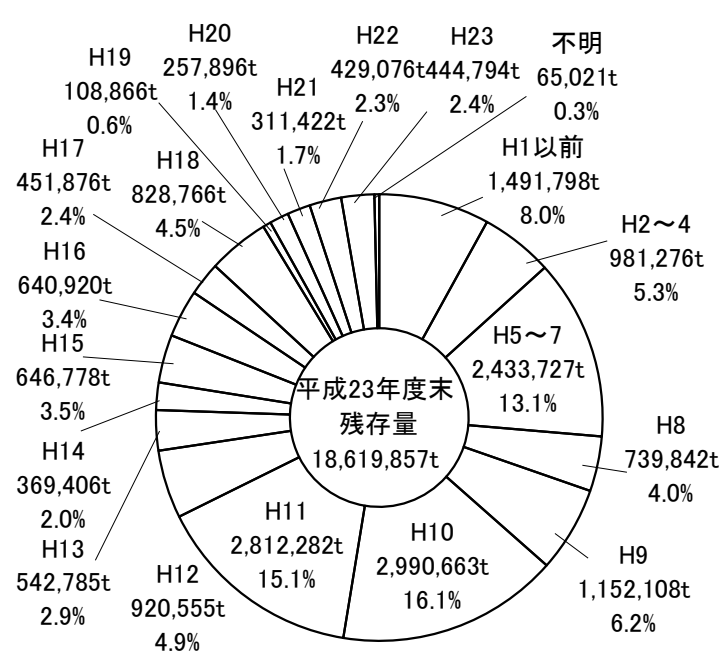
2-4. 不法投棄等事案の判明時期別残存件数及び残存量(平成23年度末時点)

判明時期(年度)		件数	割合	量(t)	割合
1980以前	S55以前	5	0.2%	44,051	0.2%
1981	S56	0	0.0%	0	0.0%
1982	S57	0	0.0%	0	0.0%
1983	S58	2	0.1%	14,800	0.1%
1984	S59	0	0.0%	0	0.0%
1985	S60	4	0.2%	1,034	0.0%
1986	S61	4	0.2%	162,712	0.9%
1987	S62	3	0.1%	1,087,247	5.8%
1988	S63	3	0.1%	23,674	0.1%
1989	S64/H1	7	0.3%	158,279	0.9%
1990	H2	12	0.5%	552,822	3.0%
1991	H3	18	0.7%	283,075	1.5%
1992	H4	16	0.6%	145,379	0.8%
1993	H5	27	1.0%	1,708,294	9.2%
1994	H6	25	1.0%	126,865	0.7%
1995	H7	36	1.4%	598,568	3.2%
1996	H8	77	3.0%	739,842	4.0%
1997	H9	86	3.3%	1,152,108	6.2%
1998	H10	109	4.2%	2,990,663	16.1%
1999	H11	139	5.3%	2,812,282	15.1%
2000	H12	132	5.1%	920,555	4.9%
2001	H13	252	9.7%	542,785	2.9%
2002	H14	146	5.6%	369,406	2.0%
2003	H15	181	6.9%	646,778	3.5%
2004	H16	168	6.4%	640,920	3.4%
2005	H17	175	6.7%	451,876	2.4%
2006	H18	195	7.5%	828,766	4.5%
2007	H19	165	6.3%	108,866	0.6%
2008	H20	153	5.9%	257,896	1.4%
2009	H21	138	5.3%	311,422	1.7%
2010	H22	127	4.9%	429,076	2.3%
2011	H23	185	7.1%	444,794	2.4%
不明		19	0.7%	65,021	0.3%
合計		2,609	100.0%	18,619,857	100.0%

①残存件数



②残存量



※割合については、四捨五入で計算して表記していることから合計値が合わない場合がある。

※量及び割合については、四捨五入で計算して表記していることから合計値が合わない場合がある。

2-5-1. 不法投棄等の開始時期と支障の状況(残存事案・平成23年度末時点)

	残存件数	割合	残存量(t)	割合
平成10年6月16日以前	470	18.0%	10,246,711	55.0%
現に支障が生じている	10	0.4%	3,615,203	19.4%
現に支障のおそれがある	42	1.6%	3,508,280	18.8%
現時点では支障等はない	403	15.4%	2,598,330	14.0%
支障等調査中	15	0.6%	524,897	2.8%
平成10年6月17日以降	1,763	67.6%	5,779,179	31.0%
現に支障が生じている	5	0.2%	47,656	0.3%
現に支障のおそれがある	60	2.3%	3,065,814	16.5%
現時点では支障等はない	1,682	64.5%	2,652,205	14.2%
支障等調査中	16	0.6%	13,504	0.1%
開始時期調査中	45	1.7%	31,016	0.2%
現に支障が生じている	0	0.0%	0	0.0%
現に支障のおそれがある	0	0.0%	0	0.0%
現時点では支障等はない	44	1.7%	30,980	0.2%
支障等調査中	1	0.0%	36	0.0%
特定困難	331	12.7%	2,562,951	13.8%
現に支障が生じている	1	0.0%	3,993	0.0%
現に支障のおそれがある	15	0.6%	68,806	0.4%
現時点では支障等はない	301	11.5%	2,488,587	13.4%
支障等調査中	14	0.5%	1,566	0.0%
合計	2,609	100.0%	18,619,857	100.0%
現に支障が生じている	16	0.6%	3,666,851	19.7%
現に支障のおそれがある	117	4.5%	6,642,900	35.7%
現時点では支障等はない	2,430	93.1%	7,770,103	41.7%
支障等調査中	46	1.8%	540,003	2.9%

※量及び割合については、四捨五入で計算して表記していることから合計値が合わない場合がある。

2-5-2. 不法投棄等事案の支障等の状況および都道府県等の対応方針(残存事案・平成23年度末時点)

	残存件数	割合	残存量(t)	割合
現に支障が生じている	16	0.6%	3,666,851	19.7%
支障除去措置**	16	0.6%	3,666,851	19.7%
現に支障のおそれがある	117	4.5%	6,642,900	35.7%
支障のおそれの防止措置(一部着手を含む)	31	1.2%	5,450,401	29.3%
周辺環境モニタリング	23	0.9%	805,909	4.3%
定期的な立入検査	63	2.4%	386,591	2.1%
現時点では支障等はない	2,430	93.1%	7,770,103	41.7%
改善指導、定期的な立入検査、監視 等	738	28.3%	2,530,068	13.6%
特段の対応なし	1,692	64.9%	5,240,035	28.1%
支障等調査中	46	1.8%	540,003	2.9%
支障を明確にするための確認調査	45	1.7%	331,003	1.8%
その他(継続的な立入調査)	1	0.0%	209,000	1.1%
計	2,609	100.0%	18,619,857	100.0%

\*\* 平成23年12月現在、すべての事案で支障除去措置に着手済。

※量及び割合については、四捨五入で計算して表記していることから合計値が合わない場合がある。

2-6. 残存事案への対応状況(残存事案・平成23年度末時点)

	残存件数	割合	残存量(t)	割合
現に支障が生じている	16	0.6%	3,666,851	19.7%
措置命令発出済み	12	0.5%	3,646,642	19.6%
行政代執行等着手済み	8	0.3%	3,319,161	17.8%
行政代執行等未着手	4	0.2%	327,482	1.8%
措置命令未発出	4	0.2%	20,209	0.1%
行政指導等対応	4	0.2%	20,209	0.1%
実行者不明	0	0.0%	0	0.0%
現に支障のおそれがある	117	4.5%	6,642,900	35.7%
措置命令発出済み	44	1.7%	4,533,190	24.3%
行政代執行等着手済み	9	0.3%	1,751,507	9.4%
行政代執行等未着手	35	1.3%	2,781,683	14.9%
措置命令未発出	73	2.8%	2,109,710	11.3%
行政指導等対応	69	2.6%	2,105,744	11.3%
実行者不明	4	0.2%	3,966	0.0%
現時点では支障等はない	2,430	93.1%	7,770,103	41.7%
措置命令発出済み	67	2.6%	1,115,996	6.0%
行政代執行等着手済み	3	0.1%	5,600	0.0%
行政代執行等未着手	64	2.5%	1,110,396	6.0%
措置命令未発出	2,363	90.6%	6,654,106	35.7%
行政指導等対応	1,817	69.6%	4,935,984	26.5%
実行者不明	375	14.4%	564,969	3.0%
特段の対応なし	171	6.6%	1,153,153	6.2%
支障等調査中	46	1.8%	540,003	2.9%
措置命令発出済み	1	0.0%	0	0.0%
行政代執行等着手済み	0	0.0%	0	0.0%
行政代執行等未着手	1	0.0%	0	0.0%
措置命令未発出	45	1.7%	540,003	2.9%
行政指導等対応	30	1.1%	538,546	2.9%
実行者不明	15	0.6%	1,457	0.0%
合計	2,609	100.0%	18,619,857	100.0%

※ 行政指導等対応とは、行政指導、報告の徴収、立入検査、改善命令、告発、事業の停止、業の許可の取消、施設の設置許可の取消等を指すものとする。

※ 量及び割合については、四捨五入で計算して表記していることから合計値が合わない場合がある。

(参考1-1) 不法投棄件数・投棄量(都道府県・政令市別、平成23年度新規判明事案)

	件数	量(トン)
北海道	5	5,935
現に支障が生じている	0	0
現に支障のおそれがある	0	0
現時点では支障等はない	5	5,935
支障等調査中	0	0
北海道	5	5,935
現に支障が生じている	0	0
現に支障のおそれがある	0	0
現時点では支障等はない	5	5,935
支障等調査中	0	0
旭川市	0	0
現に支障が生じている	0	0
現に支障のおそれがある	0	0
現時点では支障等はない	0	0
支障等調査中	0	0
札幌市	0	0
現に支障が生じている	0	0
現に支障のおそれがある	0	0
現時点では支障等はない	0	0
支障等調査中	0	0
函館市	0	0
現に支障が生じている	0	0
現に支障のおそれがある	0	0
現時点では支障等はない	0	0
支障等調査中	0	0
青森県	1	86
現に支障が生じている	0	0
現に支障のおそれがある	0	0
現時点では支障等はない	1	86
支障等調査中	0	0
青森県	1	86
現に支障が生じている	0	0
現に支障のおそれがある	0	0
現時点では支障等はない	1	86
支障等調査中	0	0
青森市	0	0
現に支障が生じている	0	0
現に支障のおそれがある	0	0
現時点では支障等はない	0	0
支障等調査中	0	0
岩手県	9	291
現に支障が生じている	0	0
現に支障のおそれがある	3	44
現時点では支障等はない	6	247
支障等調査中	0	0
岩手県	9	291
現に支障が生じている	0	0
現に支障のおそれがある	3	44
現時点では支障等はない	6	247
支障等調査中	0	0
盛岡市	0	0
現に支障が生じている	0	0
現に支障のおそれがある	0	0
現時点では支障等はない	0	0
支障等調査中	0	0
宮城県	0	0
現に支障が生じている	0	0
現に支障のおそれがある	0	0
現時点では支障等はない	0	0
支障等調査中	0	0

	件数	量(トン)
宮城県	0	0
現に支障が生じている	0	0
現に支障のおそれがある	0	0
現時点では支障等はない	0	0
支障等調査中	0	0
仙台市	0	0
現に支障が生じている	0	0
現に支障のおそれがある	0	0
現時点では支障等はない	0	0
支障等調査中	0	0
秋田県	0	0
現に支障が生じている	0	0
現に支障のおそれがある	0	0
現時点では支障等はない	0	0
支障等調査中	0	0
秋田県	0	0
現に支障が生じている	0	0
現に支障のおそれがある	0	0
現時点では支障等はない	0	0
支障等調査中	0	0
秋田市	0	0
現に支障が生じている	0	0
現に支障のおそれがある	0	0
現時点では支障等はない	0	0
支障等調査中	0	0
山形県	1	55
現に支障が生じている	0	0
現に支障のおそれがある	0	0
現時点では支障等はない	1	55
支障等調査中	0	0
山形県	1	55
現に支障が生じている	0	0
現に支障のおそれがある	0	0
現時点では支障等はない	1	55
支障等調査中	0	0
福島県	3	1,398
現に支障が生じている	0	0
現に支障のおそれがある	0	0
現時点では支障等はない	3	1,398
支障等調査中	0	0
福島県	3	1,398
現に支障が生じている	0	0
現に支障のおそれがある	0	0
現時点では支障等はない	3	1,398
支障等調査中	0	0
郡山市	0	0
現に支障が生じている	0	0
現に支障のおそれがある	0	0
現時点では支障等はない	0	0
支障等調査中	0	0
いわき市	0	0
現に支障が生じている	0	0
現に支障のおそれがある	0	0
現時点では支障等はない	0	0
支障等調査中	0	0
茨城県	34	8,310
現に支障が生じている	0	0
現に支障のおそれがある	0	0
現時点では支障等はない	34	8,310
支障等調査中	0	0

		件数	量(トン)
茨城県		34	8,310
	現に支障が生じている	0	0
	現に支障のおそれがある	0	0
	現時点では支障等はない	34	8,310
	支障等調査中	0	0
栃木県		4	8,098
	現に支障が生じている	0	0
	現に支障のおそれがある	0	0
	現時点では支障等はない	3	598
	支障等調査中	1	7,500
栃木県		3	598
	現に支障が生じている	0	0
	現に支障のおそれがある	0	0
	現時点では支障等はない	3	598
	支障等調査中	0	0
宇都宮市		1	7,500
	現に支障が生じている	0	0
	現に支障のおそれがある	0	0
	現時点では支障等はない	0	0
	支障等調査中	1	7,500
群馬県		8	449
	現に支障が生じている	0	0
	現に支障のおそれがある	0	0
	現時点では支障等はない	8	449
	支障等調査中	0	0
群馬県		7	432
	現に支障が生じている	0	0
	現に支障のおそれがある	0	0
	現時点では支障等はない	7	432
	支障等調査中	0	0
前橋市		1	17
	現に支障が生じている	0	0
	現に支障のおそれがある	0	0
	現時点では支障等はない	1	17
	支障等調査中	0	0
高崎市		0	0
	現に支障が生じている	0	0
	現に支障のおそれがある	0	0
	現時点では支障等はない	0	0
	支障等調査中	0	0
埼玉県		0	0
	現に支障が生じている	0	0
	現に支障のおそれがある	0	0
	現時点では支障等はない	0	0
	支障等調査中	0	0
埼玉県		0	0
	現に支障が生じている	0	0
	現に支障のおそれがある	0	0
	現時点では支障等はない	0	0
	支障等調査中	0	0
さいたま市		0	0
	現に支障が生じている	0	0
	現に支障のおそれがある	0	0
	現時点では支障等はない	0	0
	支障等調査中	0	0
川越市		0	0
	現に支障が生じている	0	0
	現に支障のおそれがある	0	0
	現時点では支障等はない	0	0
	支障等調査中	0	0

		件数	量(トン)
千葉県		34	8,380
	現に支障が生じている	0	0
	現に支障のおそれがある	0	0
	現時点では支障等はない	34	8,380
	支障等調査中	0	0
千葉県		34	8,380
	現に支障が生じている	0	0
	現に支障のおそれがある	0	0
	現時点では支障等はない	34	8,380
	支障等調査中	0	0
千葉市		0	0
	現に支障が生じている	0	0
	現に支障のおそれがある	0	0
	現時点では支障等はない	0	0
	支障等調査中	0	0
船橋市		0	0
	現に支障が生じている	0	0
	現に支障のおそれがある	0	0
	現時点では支障等はない	0	0
	支障等調査中	0	0
柏市		0	0
	現に支障が生じている	0	0
	現に支障のおそれがある	0	0
	現時点では支障等はない	0	0
	支障等調査中	0	0
東京都		0	0
	現に支障が生じている	0	0
	現に支障のおそれがある	0	0
	現時点では支障等はない	0	0
	支障等調査中	0	0
東京都		0	0
	現に支障が生じている	0	0
	現に支障のおそれがある	0	0
	現時点では支障等はない	0	0
	支障等調査中	0	0
神奈川県		0	0
	現に支障が生じている	0	0
	現に支障のおそれがある	0	0
	現時点では支障等はない	0	0
	支障等調査中	0	0
神奈川県		0	0
	現に支障が生じている	0	0
	現に支障のおそれがある	0	0
	現時点では支障等はない	0	0
	支障等調査中	0	0
横浜市		0	0
	現に支障が生じている	0	0
	現に支障のおそれがある	0	0
	現時点では支障等はない	0	0
	支障等調査中	0	0
川崎市		0	0
	現に支障が生じている	0	0
	現に支障のおそれがある	0	0
	現時点では支障等はない	0	0
	支障等調査中	0	0
横須賀市		0	0
	現に支障が生じている	0	0
	現に支障のおそれがある	0	0
	現時点では支障等はない	0	0
	支障等調査中	0	0



		件数	量(トン)
相模原市		0	0
	現に支障が生じている	0	0
	現に支障のおそれがある	0	0
	現時点では支障等はない	0	0
	支障等調査中	0	0
新潟県		3	665
	現に支障が生じている	0	0
	現に支障のおそれがある	0	0
	現時点では支障等はない	3	665
	支障等調査中	0	0
新潟県		3	665
	現に支障が生じている	0	0
	現に支障のおそれがある	0	0
	現時点では支障等はない	3	665
	支障等調査中	0	0
新潟市		0	0
	現に支障が生じている	0	0
	現に支障のおそれがある	0	0
	現時点では支障等はない	0	0
	支障等調査中	0	0
富山県		0	0
	現に支障が生じている	0	0
	現に支障のおそれがある	0	0
	現時点では支障等はない	0	0
	支障等調査中	0	0
富山県		0	0
	現に支障が生じている	0	0
	現に支障のおそれがある	0	0
	現時点では支障等はない	0	0
	支障等調査中	0	0
富山市		0	0
	現に支障が生じている	0	0
	現に支障のおそれがある	0	0
	現時点では支障等はない	0	0
	支障等調査中	0	0
石川県		5	113
	現に支障が生じている	0	0
	現に支障のおそれがある	0	0
	現時点では支障等はない	5	113
	支障等調査中	0	0
石川県		3	70
	現に支障が生じている	0	0
	現に支障のおそれがある	0	0
	現時点では支障等はない	3	70
	支障等調査中	0	0
金沢市		2	43
	現に支障が生じている	0	0
	現に支障のおそれがある	0	0
	現時点では支障等はない	2	43
	支障等調査中	0	0
福井県		2	917
	現に支障が生じている	0	0
	現に支障のおそれがある	0	0
	現時点では支障等はない	2	917
	支障等調査中	0	0
福井県		2	917
	現に支障が生じている	0	0
	現に支障のおそれがある	0	0
	現時点では支障等はない	2	917
	支障等調査中	0	0

		件数	量(トン)
山梨県		2	44
	現に支障が生じている	0	0
	現に支障のおそれがある	0	0
	現時点では支障等はない	2	44
	支障等調査中	0	0
山梨県		2	44
	現に支障が生じている	0	0
	現に支障のおそれがある	0	0
	現時点では支障等はない	2	44
	支障等調査中	0	0
長野県		1	119
	現に支障が生じている	0	0
	現に支障のおそれがある	0	0
	現時点では支障等はない	1	119
	支障等調査中	0	0
長野県		1	119
	現に支障が生じている	0	0
	現に支障のおそれがある	0	0
	現時点では支障等はない	1	119
	支障等調査中	0	0
長野市		0	0
	現に支障が生じている	0	0
	現に支障のおそれがある	0	0
	現時点では支障等はない	0	0
	支障等調査中	0	0
岐阜県		0	0
	現に支障が生じている	0	0
	現に支障のおそれがある	0	0
	現時点では支障等はない	0	0
	支障等調査中	0	0
岐阜県		0	0
	現に支障が生じている	0	0
	現に支障のおそれがある	0	0
	現時点では支障等はない	0	0
	支障等調査中	0	0
岐阜市		0	0
	現に支障が生じている	0	0
	現に支障のおそれがある	0	0
	現時点では支障等はない	0	0
	支障等調査中	0	0
静岡県		4	84
	現に支障が生じている	0	0
	現に支障のおそれがある	0	0
	現時点では支障等はない	4	84
	支障等調査中	0	0
静岡県		4	84
	現に支障が生じている	0	0
	現に支障のおそれがある	0	0
	現時点では支障等はない	4	84
	支障等調査中	0	0
静岡市		0	0
	現に支障が生じている	0	0
	現に支障のおそれがある	0	0
	現時点では支障等はない	0	0
	支障等調査中	0	0
浜松市		0	0
	現に支障が生じている	0	0
	現に支障のおそれがある	0	0
	現時点では支障等はない	0	0
	支障等調査中	0	0

	件数	量(トン)
愛知県	0	0
現に支障が生じている	0	0
現に支障のおそれがある	0	0
現時点では支障等はない	0	0
支障等調査中	0	0
愛知県	0	0
現に支障が生じている	0	0
現に支障のおそれがある	0	0
現時点では支障等はない	0	0
支障等調査中	0	0
名古屋市	0	0
現に支障が生じている	0	0
現に支障のおそれがある	0	0
現時点では支障等はない	0	0
支障等調査中	0	0
豊田市	0	0
現に支障が生じている	0	0
現に支障のおそれがある	0	0
現時点では支障等はない	0	0
支障等調査中	0	0
豊橋市	0	0
現に支障が生じている	0	0
現に支障のおそれがある	0	0
現時点では支障等はない	0	0
支障等調査中	0	0
岡崎市	0	0
現に支障が生じている	0	0
現に支障のおそれがある	0	0
現時点では支障等はない	0	0
支障等調査中	0	0
三重県	3	390
現に支障が生じている	0	0
現に支障のおそれがある	0	0
現時点では支障等はない	3	390
支障等調査中	0	0
三重県	3	390
現に支障が生じている	0	0
現に支障のおそれがある	0	0
現時点では支障等はない	3	390
支障等調査中	0	0
滋賀県	2	4,300
現に支障が生じている	0	0
現に支障のおそれがある	1	300
現時点では支障等はない	1	4,000
支障等調査中	0	0
滋賀県	1	4,000
現に支障が生じている	0	0
現に支障のおそれがある	0	0
現時点では支障等はない	1	4,000
支障等調査中	0	0
大津市	1	300
現に支障が生じている	0	0
現に支障のおそれがある	1	300
現時点では支障等はない	0	0
支障等調査中	0	0
京都府	0	0
現に支障が生じている	0	0
現に支障のおそれがある	0	0
現時点では支障等はない	0	0
支障等調査中	0	0

	件数	量(トン)
京都府	0	0
現に支障が生じている	0	0
現に支障のおそれがある	0	0
現時点では支障等はない	0	0
支障等調査中	0	0
京都市	0	0
現に支障が生じている	0	0
現に支障のおそれがある	0	0
現時点では支障等はない	0	0
支障等調査中	0	0
大阪府	0	0
現に支障が生じている	0	0
現に支障のおそれがある	0	0
現時点では支障等はない	0	0
支障等調査中	0	0
大阪府	0	0
現に支障が生じている	0	0
現に支障のおそれがある	0	0
現時点では支障等はない	0	0
支障等調査中	0	0
大阪市	0	0
現に支障が生じている	0	0
現に支障のおそれがある	0	0
現時点では支障等はない	0	0
支障等調査中	0	0
堺市	0	0
現に支障が生じている	0	0
現に支障のおそれがある	0	0
現時点では支障等はない	0	0
支障等調査中	0	0
東大阪市	0	0
現に支障が生じている	0	0
現に支障のおそれがある	0	0
現時点では支障等はない	0	0
支障等調査中	0	0
高槻市	0	0
現に支障が生じている	0	0
現に支障のおそれがある	0	0
現時点では支障等はない	0	0
支障等調査中	0	0
豊中市	0	0
現に支障が生じている	0	0
現に支障のおそれがある	0	0
現時点では支障等はない	0	0
支障等調査中	0	0
兵庫県	6	322
現に支障が生じている	0	0
現に支障のおそれがある	0	0
現時点では支障等はない	6	322
支障等調査中	0	0
兵庫県	6	322
現に支障が生じている	0	0
現に支障のおそれがある	0	0
現時点では支障等はない	6	322
支障等調査中	0	0
神戸市	0	0
現に支障が生じている	0	0
現に支障のおそれがある	0	0
現時点では支障等はない	0	0
支障等調査中	0	0



		件数	量(トン)
下関市		0	0
	現に支障が生じている	0	0
	現に支障のおそれがある	0	0
	現時点では支障等はない	0	0
	支障等調査中	0	0
徳島県		0	0
	現に支障が生じている	0	0
	現に支障のおそれがある	0	0
	現時点では支障等はない	0	0
	支障等調査中	0	0
徳島県		0	0
	現に支障が生じている	0	0
	現に支障のおそれがある	0	0
	現時点では支障等はない	0	0
	支障等調査中	0	0
香川県		0	0
	現に支障が生じている	0	0
	現に支障のおそれがある	0	0
	現時点では支障等はない	0	0
	支障等調査中	0	0
香川県		0	0
	現に支障が生じている	0	0
	現に支障のおそれがある	0	0
	現時点では支障等はない	0	0
	支障等調査中	0	0
高松市		0	0
	現に支障が生じている	0	0
	現に支障のおそれがある	0	0
	現時点では支障等はない	0	0
	支障等調査中	0	0
愛媛県		2	237
	現に支障が生じている	0	0
	現に支障のおそれがある	0	0
	現時点では支障等はない	2	237
	支障等調査中	0	0
愛媛県		2	237
	現に支障が生じている	0	0
	現に支障のおそれがある	0	0
	現時点では支障等はない	2	237
	支障等調査中	0	0
松山市		0	0
	現に支障が生じている	0	0
	現に支障のおそれがある	0	0
	現時点では支障等はない	0	0
	支障等調査中	0	0
高知県		2	325
	現に支障が生じている	0	0
	現に支障のおそれがある	0	0
	現時点では支障等はない	2	325
	支障等調査中	0	0
高知県		2	325
	現に支障が生じている	0	0
	現に支障のおそれがある	0	0
	現時点では支障等はない	2	325
	支障等調査中	0	0
高知市		0	0
	現に支障が生じている	0	0
	現に支障のおそれがある	0	0
	現時点では支障等はない	0	0
	支障等調査中	0	0

		件数	量(トン)
福岡県		0	0
	現に支障が生じている	0	0
	現に支障のおそれがある	0	0
	現時点では支障等はない	0	0
	支障等調査中	0	0
福岡県		0	0
	現に支障が生じている	0	0
	現に支障のおそれがある	0	0
	現時点では支障等はない	0	0
	支障等調査中	0	0
福岡市		0	0
	現に支障が生じている	0	0
	現に支障のおそれがある	0	0
	現時点では支障等はない	0	0
	支障等調査中	0	0
北九州市		0	0
	現に支障が生じている	0	0
	現に支障のおそれがある	0	0
	現時点では支障等はない	0	0
	支障等調査中	0	0
大牟田市		0	0
	現に支障が生じている	0	0
	現に支障のおそれがある	0	0
	現時点では支障等はない	0	0
	支障等調査中	0	0
久留米市		0	0
	現に支障が生じている	0	0
	現に支障のおそれがある	0	0
	現時点では支障等はない	0	0
	支障等調査中	0	0
佐賀県		5	1,228
	現に支障が生じている	0	0
	現に支障のおそれがある	0	0
	現時点では支障等はない	5	1,228
	支障等調査中	0	0
佐賀県		5	1,228
	現に支障が生じている	0	0
	現に支障のおそれがある	0	0
	現時点では支障等はない	5	1,228
	支障等調査中	0	0
長崎県		11	409
	現に支障が生じている	0	0
	現に支障のおそれがある	0	0
	現時点では支障等はない	11	409
	支障等調査中	0	0
長崎県		10	391
	現に支障が生じている	0	0
	現に支障のおそれがある	0	0
	現時点では支障等はない	10	391
	支障等調査中	0	0
長崎市		1	18
	現に支障が生じている	0	0
	現に支障のおそれがある	0	0
	現時点では支障等はない	1	18
	支障等調査中	0	0
佐世保市		0	0
	現に支障が生じている	0	0
	現に支障のおそれがある	0	0
	現時点では支障等はない	0	0
	支障等調査中	0	0

	件数	量(トン)
熊本県	2	108
現に支障が生じている	0	0
現に支障のおそれがある	0	0
現時点では支障等はない	2	108
支障等調査中	0	0
熊本県	2	108
現に支障が生じている	0	0
現に支障のおそれがある	0	0
現時点では支障等はない	2	108
支障等調査中	0	0
熊本市	0	0
現に支障が生じている	0	0
現に支障のおそれがある	0	0
現時点では支障等はない	0	0
支障等調査中	0	0
大分県	1	15
現に支障が生じている	0	0
現に支障のおそれがある	0	0
現時点では支障等はない	1	15
支障等調査中	0	0
大分県	1	15
現に支障が生じている	0	0
現に支障のおそれがある	0	0
現時点では支障等はない	1	15
支障等調査中	0	0
大分市	0	0
現に支障が生じている	0	0
現に支障のおそれがある	0	0
現時点では支障等はない	0	0
支障等調査中	0	0
宮崎県	14	969
現に支障が生じている	0	0
現に支障のおそれがある	0	0
現時点では支障等はない	14	969
支障等調査中	0	0
宮崎県	14	969
現に支障が生じている	0	0
現に支障のおそれがある	0	0
現時点では支障等はない	14	969
支障等調査中	0	0
宮崎市	0	0
現に支障が生じている	0	0
現に支障のおそれがある	0	0
現時点では支障等はない	0	0
支障等調査中	0	0
鹿児島県	12	1,565
現に支障が生じている	0	0
現に支障のおそれがある	0	0
現時点では支障等はない	12	1,565
支障等調査中	0	0
鹿児島県	12	1,565
現に支障が生じている	0	0
現に支障のおそれがある	0	0
現時点では支障等はない	12	1,565
支障等調査中	0	0
鹿児島市	0	0
現に支障が生じている	0	0
現に支障のおそれがある	0	0
現時点では支障等はない	0	0
支障等調査中	0	0

	件数	量(トン)
沖縄県	3	5,136
現に支障が生じている	0	0
現に支障のおそれがある	2	4,265
現時点では支障等はない	1	871
支障等調査中	0	0
沖縄県	3	5,136
現に支障が生じている	0	0
現に支障のおそれがある	2	4,265
現時点では支障等はない	1	871
支障等調査中	0	0
合計	192	53,311

(参考1-2) 不適正処理件数・不適正処理量(都道府県・政令市別、平成23年度新規判明事案)

		件数	量(トン)
北海道		0	0
	現に支障が生じている	0	0
	現に支障のおそれがある	0	0
	現時点では支障等はない	0	0
	支障等調査中	0	0
北海道		0	0
	現に支障が生じている	0	0
	現に支障のおそれがある	0	0
	現時点では支障等はない	0	0
	支障等調査中	0	0
旭川市		0	0
	現に支障が生じている	0	0
	現に支障のおそれがある	0	0
	現時点では支障等はない	0	0
	支障等調査中	0	0
札幌市		0	0
	現に支障が生じている	0	0
	現に支障のおそれがある	0	0
	現時点では支障等はない	0	0
	支障等調査中	0	0
函館市		0	0
	現に支障が生じている	0	0
	現に支障のおそれがある	0	0
	現時点では支障等はない	0	0
	支障等調査中	0	0
青森県		11	993
	現に支障が生じている	3	377
	現に支障のおそれがある	0	0
	現時点では支障等はない	8	616
	支障等調査中	0	0
青森県		11	993
	現に支障が生じている	3	377
	現に支障のおそれがある	0	0
	現時点では支障等はない	8	616
	支障等調査中	0	0
青森市		0	0
	現に支障が生じている	0	0
	現に支障のおそれがある	0	0
	現時点では支障等はない	0	0
	支障等調査中	0	0
岩手県		0	0
	現に支障が生じている	0	0
	現に支障のおそれがある	0	0
	現時点では支障等はない	0	0
	支障等調査中	0	0
岩手県		0	0
	現に支障が生じている	0	0
	現に支障のおそれがある	0	0
	現時点では支障等はない	0	0
	支障等調査中	0	0
盛岡市		0	0
	現に支障が生じている	0	0
	現に支障のおそれがある	0	0
	現時点では支障等はない	0	0
	支障等調査中	0	0
宮城県		0	0
	現に支障が生じている	0	0
	現に支障のおそれがある	0	0
	現時点では支障等はない	0	0
	支障等調査中	0	0

		件数	量(トン)
宮城県		0	0
	現に支障が生じている	0	0
	現に支障のおそれがある	0	0
	現時点では支障等はない	0	0
	支障等調査中	0	0
仙台市		0	0
	現に支障が生じている	0	0
	現に支障のおそれがある	0	0
	現時点では支障等はない	0	0
	支障等調査中	0	0
秋田県		0	0
	現に支障が生じている	0	0
	現に支障のおそれがある	0	0
	現時点では支障等はない	0	0
	支障等調査中	0	0
秋田県		0	0
	現に支障が生じている	0	0
	現に支障のおそれがある	0	0
	現時点では支障等はない	0	0
	支障等調査中	0	0
秋田市		0	0
	現に支障が生じている	0	0
	現に支障のおそれがある	0	0
	現時点では支障等はない	0	0
	支障等調査中	0	0
山形県		0	0
	現に支障が生じている	0	0
	現に支障のおそれがある	0	0
	現時点では支障等はない	0	0
	支障等調査中	0	0
山形県		0	0
	現に支障が生じている	0	0
	現に支障のおそれがある	0	0
	現時点では支障等はない	0	0
	支障等調査中	0	0
福島県		0	0
	現に支障が生じている	0	0
	現に支障のおそれがある	0	0
	現時点では支障等はない	0	0
	支障等調査中	0	0
福島県		0	0
	現に支障が生じている	0	0
	現に支障のおそれがある	0	0
	現時点では支障等はない	0	0
	支障等調査中	0	0
郡山市		0	0
	現に支障が生じている	0	0
	現に支障のおそれがある	0	0
	現時点では支障等はない	0	0
	支障等調査中	0	0
いわき市		0	0
	現に支障が生じている	0	0
	現に支障のおそれがある	0	0
	現時点では支障等はない	0	0
	支障等調査中	0	0
茨城県		32	66,120
	現に支障が生じている	0	0
	現に支障のおそれがある	0	0
	現時点では支障等はない	32	66,120
	支障等調査中	0	0

		件数	量(トン)
茨城県		32	66,120
	現に支障が生じている	0	0
	現に支障のおそれがある	0	0
	現時点では支障等はない	32	66,120
	支障等調査中	0	0
栃木県		8	1,383
	現に支障が生じている	0	0
	現に支障のおそれがある	0	0
	現時点では支障等はない	8	1,383
	支障等調査中	0	0
栃木県		8	1,383
	現に支障が生じている	0	0
	現に支障のおそれがある	0	0
	現時点では支障等はない	8	1,383
	支障等調査中	0	0
宇都宮市		0	0
	現に支障が生じている	0	0
	現に支障のおそれがある	0	0
	現時点では支障等はない	0	0
	支障等調査中	0	0
群馬県		15	1,461
	現に支障が生じている	0	0
	現に支障のおそれがある	0	0
	現時点では支障等はない	15	1,461
	支障等調査中	0	0
群馬県		10	846
	現に支障が生じている	0	0
	現に支障のおそれがある	0	0
	現時点では支障等はない	10	846
	支障等調査中	0	0
前橋市		0	0
	現に支障が生じている	0	0
	現に支障のおそれがある	0	0
	現時点では支障等はない	0	0
	支障等調査中	0	0
高崎市		5	615
	現に支障が生じている	0	0
	現に支障のおそれがある	0	0
	現時点では支障等はない	5	615
	支障等調査中	0	0
埼玉県		1	4,021
	現に支障が生じている	0	0
	現に支障のおそれがある	0	0
	現時点では支障等はない	1	4,021
	支障等調査中	0	0
埼玉県		1	4,021
	現に支障が生じている	0	0
	現に支障のおそれがある	0	0
	現時点では支障等はない	1	4,021
	支障等調査中	0	0
さいたま市		0	0
	現に支障が生じている	0	0
	現に支障のおそれがある	0	0
	現時点では支障等はない	0	0
	支障等調査中	0	0
川越市		0	0
	現に支障が生じている	0	0
	現に支障のおそれがある	0	0
	現時点では支障等はない	0	0
	支障等調査中	0	0

		件数	量(トン)
千葉県		26	5,452
	現に支障が生じている	0	0
	現に支障のおそれがある	0	0
	現時点では支障等はない	26	5,452
	支障等調査中	0	0
千葉県		23	4,005
	現に支障が生じている	0	0
	現に支障のおそれがある	0	0
	現時点では支障等はない	23	4,005
	支障等調査中	0	0
千葉市		0	0
	現に支障が生じている	0	0
	現に支障のおそれがある	0	0
	現時点では支障等はない	0	0
	支障等調査中	0	0
船橋市		0	0
	現に支障が生じている	0	0
	現に支障のおそれがある	0	0
	現時点では支障等はない	0	0
	支障等調査中	0	0
柏市		3	1,447
	現に支障が生じている	0	0
	現に支障のおそれがある	0	0
	現時点では支障等はない	3	1,447
	支障等調査中	0	0
東京都		0	0
	現に支障が生じている	0	0
	現に支障のおそれがある	0	0
	現時点では支障等はない	0	0
	支障等調査中	0	0
東京都		0	0
	現に支障が生じている	0	0
	現に支障のおそれがある	0	0
	現時点では支障等はない	0	0
	支障等調査中	0	0
神奈川県		2	405
	現に支障が生じている	0	0
	現に支障のおそれがある	0	0
	現時点では支障等はない	2	405
	支障等調査中	0	0
神奈川県		2	405
	現に支障が生じている	0	0
	現に支障のおそれがある	0	0
	現時点では支障等はない	2	405
	支障等調査中	0	0
横浜市		0	0
	現に支障が生じている	0	0
	現に支障のおそれがある	0	0
	現時点では支障等はない	0	0
	支障等調査中	0	0
川崎市		0	0
	現に支障が生じている	0	0
	現に支障のおそれがある	0	0
	現時点では支障等はない	0	0
	支障等調査中	0	0
横須賀市		0	0
	現に支障が生じている	0	0
	現に支障のおそれがある	0	0
	現時点では支障等はない	0	0
	支障等調査中	0	0

	件数	量(トン)
相模原市	0	0
現に支障が生じている	0	0
現に支障のおそれがある	0	0
現時点では支障等はない	0	0
支障等調査中	0	0
新潟県	5	4,984
現に支障が生じている	0	0
現に支障のおそれがある	0	0
現時点では支障等はない	5	4,984
支障等調査中	0	0
新潟県	5	4,984
現に支障が生じている	0	0
現に支障のおそれがある	0	0
現時点では支障等はない	5	4,984
支障等調査中	0	0
新潟市	0	0
現に支障が生じている	0	0
現に支障のおそれがある	0	0
現時点では支障等はない	0	0
支障等調査中	0	0
富山県	1	2,000
現に支障が生じている	0	0
現に支障のおそれがある	0	0
現時点では支障等はない	1	2,000
支障等調査中	0	0
富山県	1	2,000
現に支障が生じている	0	0
現に支障のおそれがある	0	0
現時点では支障等はない	1	2,000
支障等調査中	0	0
富山市	0	0
現に支障が生じている	0	0
現に支障のおそれがある	0	0
現時点では支障等はない	0	0
支障等調査中	0	0
石川県	11	1,360
現に支障が生じている	0	0
現に支障のおそれがある	0	0
現時点では支障等はない	11	1,360
支障等調査中	0	0
石川県	9	1,092
現に支障が生じている	0	0
現に支障のおそれがある	0	0
現時点では支障等はない	9	1,092
支障等調査中	0	0
金沢市	2	268
現に支障が生じている	0	0
現に支障のおそれがある	0	0
現時点では支障等はない	2	268
支障等調査中	0	0
福井県	1	32
現に支障が生じている	0	0
現に支障のおそれがある	0	0
現時点では支障等はない	1	32
支障等調査中	0	0
福井県	1	32
現に支障が生じている	0	0
現に支障のおそれがある	0	0
現時点では支障等はない	1	32
支障等調査中	0	0

	件数	量(トン)
山梨県	9	3,617
現に支障が生じている	0	0
現に支障のおそれがある	0	0
現時点では支障等はない	9	3,617
支障等調査中	0	0
山梨県	9	3,617
現に支障が生じている	0	0
現に支障のおそれがある	0	0
現時点では支障等はない	9	3,617
支障等調査中	0	0
長野県	0	0
現に支障が生じている	0	0
現に支障のおそれがある	0	0
現時点では支障等はない	0	0
支障等調査中	0	0
長野県	0	0
現に支障が生じている	0	0
現に支障のおそれがある	0	0
現時点では支障等はない	0	0
支障等調査中	0	0
長野市	0	0
現に支障が生じている	0	0
現に支障のおそれがある	0	0
現時点では支障等はない	0	0
支障等調査中	0	0
岐阜県	2	394
現に支障が生じている	0	0
現に支障のおそれがある	0	0
現時点では支障等はない	2	394
支障等調査中	0	0
岐阜県	2	394
現に支障が生じている	0	0
現に支障のおそれがある	0	0
現時点では支障等はない	2	394
支障等調査中	0	0
岐阜市	0	0
現に支障が生じている	0	0
現に支障のおそれがある	0	0
現時点では支障等はない	0	0
支障等調査中	0	0
静岡県	0	0
現に支障が生じている	0	0
現に支障のおそれがある	0	0
現時点では支障等はない	0	0
支障等調査中	0	0
静岡県	0	0
現に支障が生じている	0	0
現に支障のおそれがある	0	0
現時点では支障等はない	0	0
支障等調査中	0	0
静岡市	0	0
現に支障が生じている	0	0
現に支障のおそれがある	0	0
現時点では支障等はない	0	0
支障等調査中	0	0
浜松市	0	0
現に支障が生じている	0	0
現に支障のおそれがある	0	0
現時点では支障等はない	0	0
支障等調査中	0	0



	件数	量(トン)
愛知県	1	300,000
現に支障が生じている	0	0
現に支障のおそれがある	1	300,000
現時点では支障等はない	0	0
支障等調査中	0	0
愛知県	0	0
現に支障が生じている	0	0
現に支障のおそれがある	0	0
現時点では支障等はない	0	0
支障等調査中	0	0
名古屋市	0	0
現に支障が生じている	0	0
現に支障のおそれがある	0	0
現時点では支障等はない	0	0
支障等調査中	0	0
豊田市	1	300,000
現に支障が生じている	0	0
現に支障のおそれがある	1	300,000
現時点では支障等はない	0	0
支障等調査中	0	0
豊橋市	0	0
現に支障が生じている	0	0
現に支障のおそれがある	0	0
現時点では支障等はない	0	0
支障等調査中	0	0
岡崎市	0	0
現に支障が生じている	0	0
現に支障のおそれがある	0	0
現時点では支障等はない	0	0
支障等調査中	0	0
三重県	2	6,525
現に支障が生じている	0	0
現に支障のおそれがある	1	6,510
現時点では支障等はない	1	15
支障等調査中	0	0
三重県	2	6,525
現に支障が生じている	0	0
現に支障のおそれがある	1	6,510
現時点では支障等はない	1	15
支障等調査中	0	0
滋賀県	0	0
現に支障が生じている	0	0
現に支障のおそれがある	0	0
現時点では支障等はない	0	0
支障等調査中	0	0
滋賀県	0	0
現に支障が生じている	0	0
現に支障のおそれがある	0	0
現時点では支障等はない	0	0
支障等調査中	0	0
大津市	0	0
現に支障が生じている	0	0
現に支障のおそれがある	0	0
現時点では支障等はない	0	0
支障等調査中	0	0
京都府	3	49,709
現に支障が生じている	0	0
現に支障のおそれがある	0	0
現時点では支障等はない	3	49,709
支障等調査中		

	件数	量(トン)
京都府	3	49,709
現に支障が生じている	0	0
現に支障のおそれがある	0	0
現時点では支障等はない	3	49,709
支障等調査中	0	0
京都市	0	0
現に支障が生じている	0	0
現に支障のおそれがある	0	0
現時点では支障等はない	0	0
支障等調査中	0	0
大阪府	0	0
現に支障が生じている	0	0
現に支障のおそれがある	0	0
現時点では支障等はない	0	0
支障等調査中	0	0
大阪府	0	0
現に支障が生じている	0	0
現に支障のおそれがある	0	0
現時点では支障等はない	0	0
支障等調査中	0	0
大阪市	0	0
現に支障が生じている	0	0
現に支障のおそれがある	0	0
現時点では支障等はない	0	0
支障等調査中	0	0
堺市	0	0
現に支障が生じている	0	0
現に支障のおそれがある	0	0
現時点では支障等はない	0	0
支障等調査中	0	0
東大阪市	0	0
現に支障が生じている	0	0
現に支障のおそれがある	0	0
現時点では支障等はない	0	0
支障等調査中	0	0
高槻市	0	0
現に支障が生じている	0	0
現に支障のおそれがある	0	0
現時点では支障等はない	0	0
支障等調査中	0	0
豊中市	0	0
現に支障が生じている	0	0
現に支障のおそれがある	0	0
現時点では支障等はない	0	0
支障等調査中	0	0
兵庫県	0	0
現に支障が生じている	0	0
現に支障のおそれがある	0	0
現時点では支障等はない	0	0
支障等調査中	0	0
兵庫県	0	0
現に支障が生じている	0	0
現に支障のおそれがある	0	0
現時点では支障等はない	0	0
支障等調査中	0	0
神戸市	0	0
現に支障が生じている	0	0
現に支障のおそれがある	0	0
現時点では支障等はない	0	0
支障等調査中	0	0

		件数	量(トン)	
姫路市		0	0	
	現に支障が生じている	0	0	
	現に支障のおそれがある	0	0	
	現時点では支障等はない	0	0	
	支障等調査中	0	0	
	尼崎市		0	0
		現に支障が生じている	0	0
		現に支障のおそれがある	0	0
		現時点では支障等はない	0	0
		支障等調査中	0	0
	西宮市		0	0
		現に支障が生じている	0	0
		現に支障のおそれがある	0	0
		現時点では支障等はない	0	0
	奈良県		1	120
		現に支障が生じている	0	0
現に支障のおそれがある		0	0	
現時点では支障等はない		1	120	
支障等調査中		0	0	
奈良県		1	120	
	現に支障が生じている	0	0	
	現に支障のおそれがある	0	0	
	現時点では支障等はない	1	120	
奈良市		0	0	
	現に支障が生じている	0	0	
	現に支障のおそれがある	0	0	
	現時点では支障等はない	0	0	
和歌山県		0	0	
	現に支障が生じている	0	0	
	現に支障のおそれがある	0	0	
	現時点では支障等はない	0	0	
	支障等調査中	0	0	
和歌山県		0	0	
	現に支障が生じている	0	0	
	現に支障のおそれがある	0	0	
	現時点では支障等はない	0	0	
和歌山市		0	0	
	現に支障が生じている	0	0	
	現に支障のおそれがある	0	0	
	現時点では支障等はない	0	0	
鳥取県		0	0	
	現に支障が生じている	0	0	
	現に支障のおそれがある	0	0	
	現時点では支障等はない	0	0	
	支障等調査中	0	0	
鳥取県		0	0	
	現に支障が生じている	0	0	
	現に支障のおそれがある	0	0	
	現時点では支障等はない	0	0	
鳥根県		0	0	
	現に支障が生じている	0	0	
	現に支障のおそれがある	0	0	
	現時点では支障等はない	0	0	
支障等調査中		0	0	
	現に支障が生じている	0	0	
	現に支障のおそれがある	0	0	
	現時点では支障等はない	0	0	

		件数	量(トン)
島根県		0	0
	現に支障が生じている	0	0
	現に支障のおそれがある	0	0
	現時点では支障等はない	0	0
	支障等調査中	0	0
岡山県		3	203
	現に支障が生じている	0	0
	現に支障のおそれがある	0	0
	現時点では支障等はない	3	203
	支障等調査中	0	0
岡山県		3	203
	現に支障が生じている	0	0
	現に支障のおそれがある	0	0
	現時点では支障等はない	3	203
岡山市		0	0
	現に支障が生じている	0	0
	現に支障のおそれがある	0	0
	現時点では支障等はない	0	0
倉敷市		0	0
	現に支障が生じている	0	0
	現に支障のおそれがある	0	0
	現時点では支障等はない	0	0
広島県		0	0
	現に支障が生じている	0	0
	現に支障のおそれがある	0	0
	現時点では支障等はない	0	0
	支障等調査中	0	0
広島県		0	0
	現に支障が生じている	0	0
	現に支障のおそれがある	0	0
	現時点では支障等はない	0	0
広島市		0	0
	現に支障が生じている	0	0
	現に支障のおそれがある	0	0
	現時点では支障等はない	0	0
呉市		0	0
	現に支障が生じている	0	0
	現に支障のおそれがある	0	0
	現時点では支障等はない	0	0
福山市		0	0
	現に支障が生じている	0	0
	現に支障のおそれがある	0	0
	現時点では支障等はない	0	0
山口県		0	0
	現に支障が生じている	0	0
	現に支障のおそれがある	0	0
	現時点では支障等はない	0	0
	支障等調査中	0	0
山口県		0	0
	現に支障が生じている	0	0
	現に支障のおそれがある	0	0
	現時点では支障等はない	0	0
支障等調査中		0	0
	現に支障が生じている	0	0
	現に支障のおそれがある	0	0
	現時点では支障等はない	0	0



	件数	量(トン)
熊本県	1	92
現に支障が生じている	0	0
現に支障のおそれがある	0	0
現時点では支障等はない	1	92
支障等調査中	0	0
熊本県	1	92
現に支障が生じている	0	0
現に支障のおそれがある	0	0
現時点では支障等はない	1	92
支障等調査中	0	0
熊本市	0	0
現に支障が生じている	0	0
現に支障のおそれがある	0	0
現時点では支障等はない	0	0
支障等調査中	0	0
大分県	0	0
現に支障が生じている	0	0
現に支障のおそれがある	0	0
現時点では支障等はない	0	0
支障等調査中	0	0
大分県	0	0
現に支障が生じている	0	0
現に支障のおそれがある	0	0
現時点では支障等はない	0	0
支障等調査中	0	0
大分市	0	0
現に支障が生じている	0	0
現に支障のおそれがある	0	0
現時点では支障等はない	0	0
支障等調査中	0	0
宮崎県	3	2,855
現に支障が生じている	0	0
現に支障のおそれがある	0	0
現時点では支障等はない	3	2,855
支障等調査中	0	0
宮崎県	3	2,855
現に支障が生じている	0	0
現に支障のおそれがある	0	0
現時点では支障等はない	3	2,855
支障等調査中	0	0
宮崎市	0	0
現に支障が生じている	0	0
現に支障のおそれがある	0	0
現時点では支障等はない	0	0
支障等調査中	0	0
鹿児島県	35	10,289
現に支障が生じている	0	0
現に支障のおそれがある	0	0
現時点では支障等はない	35	10,289
支障等調査中	0	0
鹿児島県	35	10,289
現に支障が生じている	0	0
現に支障のおそれがある	0	0
現時点では支障等はない	35	10,289
支障等調査中	0	0
鹿児島市	0	0
現に支障が生じている	0	0
現に支障のおそれがある	0	0
現時点では支障等はない	0	0
支障等調査中	0	0

	件数	量(トン)
沖縄県	3	383,168
現に支障が生じている	0	0
現に支障のおそれがある	3	383,168
現時点では支障等はない	0	0
支障等調査中	0	0
沖縄県	3	383,168
現に支障が生じている	0	0
現に支障のおそれがある	3	383,168
現時点では支障等はない	0	0
支障等調査中	0	0
合計	183	1,209,141

## (参考2-1) 不法投棄件数・投棄量の推移(都道府県別、5ヶ年分、平成22年度新規判明事案)

都道府県	平成19年度		平成20年度		平成21年度		平成22年度		平成23年度	
	件数	量(t)	件数	量(t)	件数	量(t)	件数	量(t)	件数	量(t)
北海道	20	7,739	10	1,850	6	263	6	1,030	5	5,935
青森県	24	1,971	7	829	5	2,521	3	102	1	86
岩手県	11	2,116	15	5,285	11	3,229	3	4,333	9	291
宮城県	2	58	5	454	6	2,712	0	0	0	0
秋田県	0	0	1	45	1	110	0	0	0	0
山形県	2	27,706	0	0	3	176	0	0	1	55
福島県	3	123	4	44,018	9	3,957	2	812	3	1,398
茨城県	39	15,260	59	35,873	36	5,848	28	3,486	34	8,310
栃木県	21	7,967	13	4,678	7	653	12	5,289	4	8,098
群馬県	4	201	5	178	5	550	8	565	8	449
埼玉県	0	0	0	0	0	0	1	20	0	0
千葉県	40	13,853	16	2,287	39	3,220	35	5,830	34	8,380
東京都	0	0	0	0	0	0	0	0	0	0
神奈川県	0	0	0	0	0	0	0	0	0	0
新潟県	8	825	7	854	14	726	4	676	3	665
富山県	1	11	2	40	0	0	0	0	0	0
石川県	2	64	5	773	4	88	3	89	5	113
福井県	4	473	7	361	8	357	3	126	2	917
山梨県	0	0	2	315	5	234	5	163	2	44
長野県	0	0	0	0	1	9,220	0	0	1	119
岐阜県	1	40	0	0	0	0	0	0	0	0
静岡県	13	796	18	5,649	8	540	5	399	4	84
愛知県	5	476	5	998	5	540	1	150	0	0
三重県	14	507	8	68,005	5	393	4	311	3	390
滋賀県	10	1,860	4	250	2	125	2	26,000	2	4,300
京都府	2	3,055	5	2,495	7	2,248	2	827	0	0
大阪府	0	0	0	0	0	0	2	190	0	0
兵庫県	11	5,995	3	3,591	7	2,716	5	1,358	6	322
奈良県	7	1,270	15	3,765	10	10,781	12	600	2	160
和歌山県	1	88	5	2,859	0	0	1	573	1	1,065
鳥取県	7	1,225	0	0	10	355	0	0	1	182
島根県	2	122	2	67	2	372	1	20	0	0
岡山県	1	20	2	55	3	60	3	103	0	0
広島県	6	506	5	725	8	1,350	8	233	9	1,957
山口県	1	18	2	161	0	0	1	1,000	0	0
徳島県	4	80	2	20	0	0	1	59	0	0
香川県	0	0	4	5,241	2	602	1	47	0	0
愛媛県	10	434	7	342	7	233	1	22	2	237
高知県	0	0	1	2,500	0	0	2	150	2	325
福岡県	5	103	3	2,182	1	62	1	18	0	0
佐賀県	1	70	2	704	4	235	9	3,903	5	1,228
長崎県	43	1,731	14	515	4	279	10	376	11	409
熊本県	9	530	0	0	0	0	1	30	2	108
大分県	7	807	0	0	0	0	1	30	1	15
宮崎県	27	3,072	23	2,329	10	1,226	8	135	14	969
鹿児島県	14	549	17	2,078	15	551	15	1,438	12	1,565
沖縄県	0	0	3	358	9	743	6	1,451	3	5,136
合計	382	101,718	308	202,730	279	57,274	216	61,944	192	53,311

(参考2-2)不適正処理件数・不適正処理量の推移(都道府県別、5ヶ年分、平成22年度新規判明事)

都道府県	平成19年度		平成20年度		平成21年度		平成22年度		平成23年度	
	件数	量(t)	件数	量(t)	件数	量(t)	件数	量(t)	件数	量(t)
北海道	9	679	19	13,519	8	549	2	167	0	0
青森県	2	480	15	1,555	7	1,081	14	1,858	11	993
岩手県	2	252	0	0	12	5,602	4	3,166	0	0
宮城県	1	4,750	3	273	0	0	0	0	0	0
秋田県	0	0	0	0	0	0	0	0	0	0
山形県	0	0	2	1,360	0	0	0	0	0	0
福島県	7	2,207	7	320	3	234,601	1	84	0	0
茨城県	65	25,781	50	27,923	32	21,303	31	26,612	32	66,120
栃木県	19	6,657	18	16,468	15	2,140	14	829	8	1,383
群馬県	32	2,935	50	10,864	16	3,986	27	1,989	15	1,461
埼玉県	1	420	2	4,000	0	0	0	0	1	4,021
千葉県	41	14,806	45	15,724	21	4,520	29	9,740	26	5,452
東京都	0	0	0	0	0	0	0	0	0	0
神奈川県	4	249	6	10,168	2	3,010	1	1,155	2	405
新潟県	3	1,224	9	849	7	10,279	3	225	5	4,984
富山県	0	0	0	0	3	800	0	0	1	2,000
石川県	13	16,484	8	2,563	7	34,115	18	3,397	11	1,360
福井県	0	0	0	0	0	0	0	0	1	32
山梨県	12	1,214	4	1,424	3	1,026	7	2,160	9	3,617
長野県	0	0	6	25,191	3	26,520	0	0	0	0
岐阜県	0	0	2	3,691	0	0	0	0	2	394
静岡県	0	0	2	3,506	0	0	0	0	0	0
愛知県	1	60	1	464	0	0	2	3,108	1	300,000
三重県	0	0	3	157,974	0	0	2	230	2	6,525
滋賀県	17	715,920	1	200	1	10	1	10	0	0
京都府	0	0	0	0	1	44	0	0	3	49,709
大阪府	5	3,800	2	1,200	2	3,100	0	0	0	0
兵庫県	2	2,992	2	5,510	1	2,013	2	1,789	0	0
奈良県	0	0	1	854,396	0	0	0	0	1	120
和歌山県	2	429	5	1,046	0	0	1	45	0	0
鳥取県	0	0	0	0	0	0	0	0	0	0
島根県	0	0	1	10	2	316	0	0	0	0
岡山県	7	1,798	7	15,671	4	114	3	960	3	203
広島県	0	0	0	0	9	19,168	1	30	0	0
山口県	0	0	0	0	0	0	0	0	0	0
徳島県	0	0	0	0	0	0	0	0	0	0
香川県	1	220	3	7,627	1	260	1	106	4	688
愛媛県	1	10	5	464	0	0	0	0	1	363,000
高知県	0	0	0	0	0	0	0	0	2	269
福岡県	3	2,165	8	28,956	2	220	0	0	0	0
佐賀県	8	2,241	2	42	0	0	0	0	0	0
長崎県	0	0	2	5,809	3	76	1	51	0	0
熊本県	5	253	0	0	0	0	5	281	1	92
大分県	0	0	1	3,500	0	0	0	0	0	0
宮崎県	1	50	0	0	0	0	0	0	3	2,855
鹿児島県	15	3,277	16	6,132	19	3,346	20	6,069	35	10,289
沖縄県	0	0	0	0	3	857	1	25	3	383,168
合計	279	811,351	308	1,228,399	187	379,055	191	64,086	183	1,209,141

### (参考3) 平成23年度大規模事案の概要

#### 1 法16条違反事案

北海道幕別町	
○不適正処理量	5,600トン
○廃棄物の種類	廃プラスチック類(その他)
○不適正処理実行者	許可業者
○行政処分等	立入検査
○支障の除去等の状況	現時点で支障等はない。
○概要	許可業者が中間処理後、売却するために受託していた廃プラスチック類を、自社所有地等において不法投棄した事案。現在、指導に従い同社が撤去中。平成24年度には処理業及び施設の許可を取り消した。

栃木県宇都宮市	
○投棄量	7,500トン
○廃棄物の種類	廃プラスチック類(建設系:家屋解体に伴うものなど)、がれき類、木くず(建設系)
○投棄実行者	許可業者
○行政処分等	業の許可の取消し
○支障の除去等の状況	支障等調査中。
○概要	収集運搬業許可業者が、自社の管理地にがれき類や廃プラスチックなどを土砂と混ぜて投棄していた事案であり、行為者は平成23年度中に検挙され、刑が確定した。なお、収集運搬業許可については刑が確定した後に取り消されている。現在、行為者に撤去を指導中。 ※ 支障の除去等の状況は、平成24年度に調査した結果、現時点では支障等はないことを確認している。

#### 2 法12条違反事案

茨城県古河市	
○不適正処理量	6,000トン
○廃棄物の種類	木くず(建設系)
○不適正処理実行者	排出事業者
○行政処分等	行政指導
○支障の除去等の状況	現時点で支障等はない。
○概要	排出事業者が家屋解体等から発生した建設混合廃棄物を山林にたい積している事案。現在、行為者に対して撤去指導を行っている。

茨城県つくばみらい市	
○不適正処理量	50,000トン
○廃棄物の種類	がれき類、木くず(建設系)
○不適正処理実行者	排出事業者
○行政処分等	行政指導
○支障の除去等の状況	現時点で支障等はない。
○概要	排出事業者が家屋解体等で発生したがれき類(コンクリート殻)などを、自社所有地内に搬入し堆積している事案。現在、県や市の指導に従い撤去中である。

愛知県豊田市	
○不適正処理量	300,000トン
○廃棄物の種類	廃プラスチック類(建設系:家屋解体に伴うものなど)、汚泥(その他)、がれき類、金属くず、ガラス、陶磁器くず
○不適正処理実行者	許可業者
○行政処分等	措置命令
○支障の除去等の状況	現に支障のおそれがある。
○概要	最終処分場において、埋め立て容量を超えて廃プラスチック類等を受け入れ、過剰保管となった事案である。これに対して、市は、措置命令を発出し、現在、当該最終処分場を設置した処理業者が周囲の生活環境に支障が出ないようにする措置を実施中である。

三重県津市	
○不適正処理量	6,510トン
○廃棄物の種類	廃プラスチック類(その他)
○不適正処理実行者	許可業者
○行政処分等	措置命令
○支障の除去等の状況	現に支障のおそれがある。
○概要	中間処理業者が事業場及び隣接する関連会社所有地ほかに不適正に産業廃棄物を処分しており、平成23年3月には火災が発生したため三重県が緊急行政代執行を行った。その後も多量の産業廃棄物を180日以上長期にわたり何ら管理をしないまま放置しており、平成24年3月21日、措置命令を発した。

京都府南丹市	
○不適正処理量	24,244トン
○廃棄物の種類	建設混合廃棄物
○不適正処理実行者	許可業者
○行政処分等	改善命令
○支障の除去等の状況	現時点で支障等はない
○概要	中間処理業者が、土砂と建設系産業廃棄物の混合物(いわゆる「ミンチ」)の処理を受託し、処理前、処理途中の廃棄物を大量に堆積した。平成24年2月に改善命令を発出し、中間処理業者は履行期限内(平成24年3月末)に全量撤去・適正処理した(管理型最終処分場に処理委託)。

京都府南丹市	
○不適正処理量	18,700.62トン
○廃棄物の種類	建設混合廃棄物
○不適正処理実行者	許可業者
○行政処分等	改善命令
○支障の除去等の状況	現時点で支障等はない
○概要	中間処理業者が、土砂と建設系産業廃棄物の混合物(いわゆる「ミンチ」)の処理を受託し、選別不十分のまま破碎した処理途中の廃棄物を大量に堆積した。平成24年3月に改善命令を発出し、中間処理業者から改善計画書の提出を受けた。中間処理業者は、履行期限内(平成24年5月末)に全量撤去・適正処理した(管理型最終処分場に処理委託)。

京都府南丹市	
○不適正処理量	6,764.85トン
○廃棄物の種類	建設混合廃棄物
○不適正処理実行者	許可業者
○行政処分等	改善命令
○支障の除去等の状況	現時点で支障等はない
○概要	中間処理業者が、土砂と建設系産業廃棄物の混合物(いわゆる「ミンチ」)の処理を受託し、選別不十分のまま破碎した処理途中の廃棄物を大量に堆積した。平成24年3月に改善命令を発出し、中間処理業者から改善計画書の提出を受けた。中間処理業者は、履行期限内(平成24年5月末)に全量撤去・適正処理した(管理型最終処分場に処理委託)。

愛媛県松山市	
○不適正処理量	363,000トン
○廃棄物の種類	汚泥(その他)、燃え殻
○不適正処理実行者	許可業者
○行政処分等	行政指導
○支障の除去等の状況	現に支障のおそれがある。
○概要	産業廃棄物最終処分場の地下を流れる水路より、灰濁水が流出している。詳細調査を行い、当該産業廃棄物最終処分場の遮水工が破損していることが判明すれば対策工が必要となる。なお、産業廃棄物処分業者に資力はなく、現在同社に対しては他の案件により代執行中である。当該処分業者の役員、排出事業者の責任の所在については現在検討中である。



沖縄県沖縄市	
○不適正処理量	382,500トン
○廃棄物の種類	建設混合廃棄物 他
○不適正処理実行者	許可業者
○行政処分等	改善命令・施設改善命令
○支障の除去等の状況	現に支障のおそれがある。
○概要	<p>許可業者が自社の産業廃棄物最終処分場において許可容量を超過して埋立を行い、大量の廃棄物を堆積させた事案である。平成22年度以降、県が段階的に改善命令を発出し、行為者に対して継続的な撤去を指導している。</p> <p>平成11年度には不適正処理の事実が判明していたが、本年度調査において報告されたもの。</p>

(参考4) 不法投棄等の残存件数及び残存量(都道府県・政令市別、平成23年度末時点)

	件数	量(トン)
北海道	41	114,204
現に支障が生じている	0	0
現に支障のおそれがある	0	0
現時点では支障等はない	41	114,204
支障等調査中	0	0
北海道	36	108,165
現に支障が生じている	0	0
現に支障のおそれがある	0	0
現時点では支障等はない	36	108,165
支障等調査中	0	0
旭川市	2	39
現に支障が生じている	0	0
現に支障のおそれがある	0	0
現時点では支障等はない	2	39
支障等調査中	0	0
札幌市	3	6,000
現に支障が生じている	0	0
現に支障のおそれがある	0	0
現時点では支障等はない	3	6,000
支障等調査中	0	0
函館市	0	0
現に支障が生じている	0	0
現に支障のおそれがある	0	0
現時点では支障等はない	0	0
支障等調査中	0	0
青森県	81	434,188
現に支障が生じている	2	352,847
現に支障のおそれがある	7	11,435
現時点では支障等はない	72	69,907
支障等調査中	0	0
青森県	68	422,141
現に支障が生じている	2	352,847
現に支障のおそれがある	0	0
現時点では支障等はない	66	69,294
支障等調査中	0	0
青森市	13	12,047
現に支障が生じている	0	0
現に支障のおそれがある	7	11,435
現時点では支障等はない	6	612
支障等調査中	0	0
岩手県	39	93,626
現に支障が生じている	2	41,993
現に支障のおそれがある	8	19,522
現時点では支障等はない	29	32,111
支障等調査中	0	0
岩手県	38	92,634
現に支障が生じている	2	41,993
現に支障のおそれがある	8	19,522
現時点では支障等はない	28	31,119
支障等調査中	0	0
盛岡市	1	992
現に支障が生じている	0	0
現に支障のおそれがある	0	0
現時点では支障等はない	1	992
支障等調査中	0	0
宮城県	25	1,146,894
現に支障が生じている	1	1,027,810
現に支障のおそれがある	0	0
現時点では支障等はない	23	91,204
支障等調査中	1	27,880

	件数	量(トン)
宮城県	23	1,115,814
現に支障が生じている	1	1,027,810
現に支障のおそれがある	0	0
現時点では支障等はない	21	60,124
支障等調査中	1	27,880
仙台市	2	31,080
現に支障が生じている	0	0
現に支障のおそれがある	0	0
現時点では支障等はない	2	31,080
支障等調査中	0	0
秋田県	6	1,017,517
現に支障が生じている	1	1,014,767
現に支障のおそれがある	0	0
現時点では支障等はない	5	2,750
支障等調査中	0	0
秋田県	6	1,017,517
現に支障が生じている	1	1,014,767
現に支障のおそれがある	0	0
現時点では支障等はない	5	2,750
支障等調査中	0	0
秋田市	0	0
現に支障が生じている	0	0
現に支障のおそれがある	0	0
現時点では支障等はない	0	0
支障等調査中	0	0
山形県	10	69,474
現に支障が生じている	1	15
現に支障のおそれがある	0	0
現時点では支障等はない	6	51,292
支障等調査中	3	18,167
山形県	10	69,474
現に支障が生じている	1	15
現に支障のおそれがある	0	0
現時点では支障等はない	6	51,292
支障等調査中	3	18,167
福島県	59	308,256
現に支障が生じている	0	0
現に支障のおそれがある	3	235,826
現時点では支障等はない	55	72,331
支障等調査中	1	99
福島県	49	255,477
現に支障が生じている	0	0
現に支障のおそれがある	1	234,001
現時点では支障等はない	47	21,377
支障等調査中	1	99
郡山市	5	9,145
現に支障が生じている	0	0
現に支障のおそれがある	2	1,825
現時点では支障等はない	3	7,320
支障等調査中	0	0
いわき市	5	43,634
現に支障が生じている	0	0
現に支障のおそれがある	0	0
現時点では支障等はない	5	43,634
支障等調査中	0	0
茨城県	372	609,777
現に支障が生じている	0	0
現に支障のおそれがある	3	19,600
現時点では支障等はない	368	587,177
支障等調査中	1	3,000

		件数	量(トン)
茨城県		372	609,777
	現に支障が生じている	0	0
	現に支障のおそれがある	3	19,600
	現時点では支障等はない	368	587,177
	支障等調査中	1	3,000
栃木県		95	299,895
	現に支障が生じている	0	0
	現に支障のおそれがある	6	4,685
	現時点では支障等はない	88	287,823
	支障等調査中	1	7,387
栃木県		89	217,956
	現に支障が生じている	0	0
	現に支障のおそれがある	6	4,685
	現時点では支障等はない	83	213,271
	支障等調査中	0	0
宇都宮市		6	81,939
	現に支障が生じている	0	0
	現に支障のおそれがある	0	0
	現時点では支障等はない	5	74,552
	支障等調査中	1	7,387
群馬県		163	143,322
	現に支障が生じている	1	100
	現に支障のおそれがある	0	0
	現時点では支障等はない	162	143,222
	支障等調査中	0	0
群馬県		133	124,427
	現に支障が生じている	1	100
	現に支障のおそれがある	0	0
	現時点では支障等はない	132	124,327
	支障等調査中	0	0
前橋市		16	17,100
	現に支障が生じている	0	0
	現に支障のおそれがある	0	0
	現時点では支障等はない	16	17,100
	支障等調査中	0	0
高崎市		14	1,795
	現に支障が生じている	0	0
	現に支障のおそれがある	0	0
	現時点では支障等はない	14	1,795
	支障等調査中	0	0
埼玉県		97	938,309
	現に支障が生じている	0	0
	現に支障のおそれがある	1	7,000
	現時点では支障等はない	96	931,309
	支障等調査中	0	0
埼玉県		83	864,189
	現に支障が生じている	0	0
	現に支障のおそれがある	0	0
	現時点では支障等はない	83	864,189
	支障等調査中	0	0
さいたま市		7	63,800
	現に支障が生じている	0	0
	現に支障のおそれがある	1	7,000
	現時点では支障等はない	6	56,800
	支障等調査中	0	0
川越市		7	10,320
	現に支障が生じている	0	0
	現に支障のおそれがある	0	0
	現時点では支障等はない	7	10,320
	支障等調査中	0	0

		件数	量(トン)
千葉県		808	3,995,508
	現に支障が生じている	1	42,010
	現に支障のおそれがある	10	754,206
	現時点では支障等はない	794	3,198,156
	支障等調査中	3	1,136
千葉県		767	3,873,134
	現に支障が生じている	0	0
	現に支障のおそれがある	10	754,206
	現時点では支障等はない	754	3,117,792
	支障等調査中	3	1,136
千葉市		24	89,595
	現に支障が生じている	1	42,010
	現に支障のおそれがある	0	0
	現時点では支障等はない	23	47,585
	支障等調査中	0	0
船橋市		2	11,204
	現に支障が生じている	0	0
	現に支障のおそれがある	0	0
	現時点では支障等はない	2	11,204
	支障等調査中	0	0
柏市		15	21,575
	現に支障が生じている	0	0
	現に支障のおそれがある	0	0
	現時点では支障等はない	15	21,575
	支障等調査中	0	0
東京都		14	77,780
	現に支障が生じている	0	0
	現に支障のおそれがある	1	1,150
	現時点では支障等はない	13	76,630
	支障等調査中	0	0
東京都		14	77,780
	現に支障が生じている	0	0
	現に支障のおそれがある	1	1,150
	現時点では支障等はない	13	76,630
	支障等調査中	0	0
神奈川県		38	222,766
	現に支障が生じている	0	0
	現に支障のおそれがある	7	183,980
	現時点では支障等はない	28	38,711
	支障等調査中	3	75
神奈川県		25	30,335
	現に支障が生じている	0	0
	現に支障のおそれがある	0	0
	現時点では支障等はない	25	30,335
	支障等調査中	0	0
横浜市		4	173,256
	現に支障が生じている	0	0
	現に支障のおそれがある	1	164,880
	現時点では支障等はない	3	8,376
	支障等調査中	0	0
川崎市		0	0
	現に支障が生じている	0	0
	現に支障のおそれがある	0	0
	現時点では支障等はない	0	0
	支障等調査中	0	0
横須賀市		0	0
	現に支障が生じている	0	0
	現に支障のおそれがある	0	0
	現時点では支障等はない	0	0
	支障等調査中	0	0

		件数	量(トン)
相模原市		9	19,175
	現に支障が生じている	0	0
	現に支障のおそれがある	6	19,100
	現時点では支障等はない	0	0
	支障等調査中	3	75
新潟県		45	67,519
新潟県	現に支障が生じている	0	0
	現に支障のおそれがある	1	2,550
	現時点では支障等はない	44	64,969
	支障等調査中	0	0
	新潟県		37
新潟県	現に支障が生じている	0	0
	現に支障のおそれがある	1	2,550
	現時点では支障等はない	36	37,001
	支障等調査中	0	0
	新潟市		8
新潟市	現に支障が生じている	0	0
	現に支障のおそれがある	0	0
	現時点では支障等はない	8	27,968
	支障等調査中	0	0
	富山県		5
富山県	現に支障が生じている	0	0
	現に支障のおそれがある	1	205
	現時点では支障等はない	4	2,800
	支障等調査中	0	0
	富山県		5
富山県	現に支障が生じている	0	0
	現に支障のおそれがある	1	205
	現時点では支障等はない	4	2,800
	支障等調査中	0	0
	富山市		0
富山市	現に支障が生じている	0	0
	現に支障のおそれがある	0	0
	現時点では支障等はない	0	0
	支障等調査中	0	0
	石川県		49
石川県	現に支障が生じている	0	0
	現に支障のおそれがある	0	0
	現時点では支障等はない	49	100,071
	支障等調査中	0	0
	石川県		45
石川県	現に支障が生じている	0	0
	現に支障のおそれがある	0	0
	現時点では支障等はない	45	97,262
	支障等調査中	0	0
	金沢市		4
金沢市	現に支障が生じている	0	0
	現に支障のおそれがある	0	0
	現時点では支障等はない	4	2,809
	支障等調査中	0	0
	福井県		12
福井県	現に支障が生じている	1	840,689
	現に支障のおそれがある	0	0
	現時点では支障等はない	11	63,497
	支障等調査中	0	0
	福井県		12
福井県	現に支障が生じている	1	840,689
	現に支障のおそれがある	0	0
	現時点では支障等はない	11	63,497
	支障等調査中	0	0

		件数	量(トン)
山梨県		33	14,318
山梨県	現に支障が生じている	1	132
	現に支障のおそれがある	1	3,515
	現時点では支障等はない	31	10,671
	支障等調査中	0	0
	山梨県		33
山梨県	現に支障が生じている	1	132
	現に支障のおそれがある	1	3,515
	現時点では支障等はない	31	10,671
	支障等調査中	0	0
	長野県		20
長野県	現に支障が生じている	0	0
	現に支障のおそれがある	4	36,381
	現時点では支障等はない	15	10,573
	支障等調査中	1	3,692
	長野県		17
長野県	現に支障が生じている	0	0
	現に支障のおそれがある	1	5,411
	現時点では支障等はない	15	10,573
	支障等調査中	1	3,692
	長野市		3
長野市	現に支障が生じている	0	0
	現に支障のおそれがある	3	30,970
	現時点では支障等はない	0	0
	支障等調査中	0	0
	岐阜県		30
岐阜県	現に支障が生じている	0	0
	現に支障のおそれがある	5	469,623
	現時点では支障等はない	25	78,673
	支障等調査中	0	0
	岐阜県		27
岐阜県	現に支障が生じている	0	0
	現に支障のおそれがある	2	3,887
	現時点では支障等はない	25	78,673
	支障等調査中	0	0
	岐阜市		3
岐阜市	現に支障が生じている	0	0
	現に支障のおそれがある	3	465,736
	現時点では支障等はない	0	0
	支障等調査中	0	0
	静岡県		21
静岡県	現に支障が生じている	0	0
	現に支障のおそれがある	1	230,000
	現時点では支障等はない	19	34,068
	支障等調査中	1	960
	静岡県		19
静岡県	現に支障が生じている	0	0
	現に支障のおそれがある	1	230,000
	現時点では支障等はない	17	25,856
	支障等調査中	1	960
	静岡市		1
静岡市	現に支障が生じている	0	0
	現に支障のおそれがある	0	0
	現時点では支障等はない	1	7,960
	支障等調査中	0	0
	浜松市		1
浜松市	現に支障が生じている	0	0
	現に支障のおそれがある	0	0
	現時点では支障等はない	1	252
	支障等調査中	0	0

	件数	量(トン)
愛知県	39	970,332
現に支障が生じている	0	0
現に支障のおそれがある	4	323,236
現時点では支障等はない	35	647,095
支障等調査中	0	0
愛知県	27	543,343
現に支障が生じている	0	0
現に支障のおそれがある	2	5,941
現時点では支障等はない	25	537,402
支障等調査中	0	0
名古屋市	0	0
現に支障が生じている	0	0
現に支障のおそれがある	0	0
現時点では支障等はない	0	0
支障等調査中	0	0
豊田市	6	319,397
現に支障が生じている	0	0
現に支障のおそれがある	1	300,000
現時点では支障等はない	5	19,397
支障等調査中	0	0
豊橋市	6	107,591
現に支障が生じている	0	0
現に支障のおそれがある	1	17,295
現時点では支障等はない	5	90,296
支障等調査中	0	0
岡崎市	0	0
現に支障が生じている	0	0
現に支障のおそれがある	0	0
現時点では支障等はない	0	0
支障等調査中	0	0
三重県	43	1,829,827
現に支障が生じている	1	3,000
現に支障のおそれがある	8	1,563,238
現時点では支障等はない	34	263,589
支障等調査中	0	0
三重県	43	1,829,827
現に支障が生じている	1	3,000
現に支障のおそれがある	8	1,563,238
現時点では支障等はない	34	263,589
支障等調査中	0	0
滋賀県	40	749,108
現に支障が生じている	1	78
現に支障のおそれがある	8	714,322
現時点では支障等はない	27	34,288
支障等調査中	4	420
滋賀県	25	748,118
現に支障が生じている	0	0
現に支障のおそれがある	1	714,000
現時点では支障等はない	24	34,118
支障等調査中	0	0
大津市	15	990
現に支障が生じている	1	78
現に支障のおそれがある	7	322
現時点では支障等はない	3	170
支障等調査中	4	420
京都府	45	152,947
現に支障が生じている	0	0
現に支障のおそれがある	0	0
現時点では支障等はない	45	152,947
支障等調査中	0	0

	件数	量(トン)
京都府	40	141,122
現に支障が生じている	0	0
現に支障のおそれがある	0	0
現時点では支障等はない	40	141,122
支障等調査中	0	0
京都市	5	11,825
現に支障が生じている	0	0
現に支障のおそれがある	0	0
現時点では支障等はない	5	11,825
支障等調査中	0	0
大阪府	41	130,273
現に支障が生じている	0	0
現に支障のおそれがある	2	15,160
現時点では支障等はない	39	115,113
支障等調査中	0	0
大阪府	36	109,713
現に支障が生じている	0	0
現に支障のおそれがある	0	0
現時点では支障等はない	36	109,713
支障等調査中	0	0
大阪市	0	0
現に支障が生じている	0	0
現に支障のおそれがある	0	0
現時点では支障等はない	0	0
支障等調査中	0	0
堺市	5	20,560
現に支障が生じている	0	0
現に支障のおそれがある	2	15,160
現時点では支障等はない	3	5,400
支障等調査中	0	0
東大阪市	0	0
現に支障が生じている	0	0
現に支障のおそれがある	0	0
現時点では支障等はない	0	0
支障等調査中	0	0
高槻市	0	0
現に支障が生じている	0	0
現に支障のおそれがある	0	0
現時点では支障等はない	0	0
支障等調査中	0	0
豊中市	0	0
現に支障が生じている	0	0
現に支障のおそれがある	0	0
現時点では支障等はない	0	0
支障等調査中	0	0
兵庫県	42	76,205
現に支障が生じている	0	0
現に支障のおそれがある	0	0
現時点では支障等はない	42	76,205
支障等調査中	0	0
兵庫県	30	36,864
現に支障が生じている	0	0
現に支障のおそれがある	0	0
現時点では支障等はない	30	36,864
支障等調査中	0	0
神戸市	2	1,764
現に支障が生じている	0	0
現に支障のおそれがある	0	0
現時点では支障等はない	2	1,764
支障等調査中	0	0

		件数	量(トン)	
姫路市		6	18,804	
	現に支障が生じている	0	0	
	現に支障のおそれがある	0	0	
	現時点では支障等はない	6	18,804	
	支障等調査中	0	0	
	尼崎市		1	13,500
		現に支障が生じている	0	0
		現に支障のおそれがある	0	0
		現時点では支障等はない	1	13,500
		支障等調査中	0	0
	西宮市		3	5,273
		現に支障が生じている	0	0
		現に支障のおそれがある	0	0
現時点では支障等はない		3	5,273	
支障等調査中		0	0	
奈良県		30	1,123,431	
	現に支障が生じている	1	20,000	
	現に支障のおそれがある	3	854,837	
	現時点では支障等はない	5	8,060	
	支障等調査中	21	240,535	
	奈良県		27	1,115,492
		現に支障が生じている	1	20,000
		現に支障のおそれがある	3	854,837
		現時点では支障等はない	2	120
		支障等調査中	21	240,535
	奈良市		3	7,940
		現に支障が生じている	0	0
		現に支障のおそれがある	0	0
現時点では支障等はない		3	7,940	
支障等調査中		0	0	
和歌山県		12	32,673	
	現に支障が生じている	0	0	
	現に支障のおそれがある	2	1,638	
	現時点では支障等はない	10	31,036	
	支障等調査中	0	0	
	和歌山県		11	31,609
		現に支障が生じている	0	0
		現に支障のおそれがある	1	573
		現時点では支障等はない	10	31,036
		支障等調査中	0	0
	和歌山市		1	1,065
		現に支障が生じている	0	0
		現に支障のおそれがある	1	1,065
現時点では支障等はない		0	0	
支障等調査中		0	0	
鳥取県		15	2,927	
	現に支障が生じている	0	0	
	現に支障のおそれがある	0	0	
	現時点では支障等はない	15	2,927	
	支障等調査中	0	0	
	鳥取県		15	2,927
		現に支障が生じている	0	0
		現に支障のおそれがある	0	0
		現時点では支障等はない	15	2,927
		支障等調査中	0	0
	鳥根県		4	90
		現に支障が生じている	0	0
		現に支障のおそれがある	0	0
現時点では支障等はない		4	90	
支障等調査中		0	0	

		件数	量(トン)	
鳥根県		4	90	
	現に支障が生じている	0	0	
	現に支障のおそれがある	0	0	
	現時点では支障等はない	4	90	
	支障等調査中	0	0	
岡山県		13	6,463	
	現に支障が生じている	0	0	
	現に支障のおそれがある	0	0	
	現時点では支障等はない	13	6,463	
	支障等調査中	0	0	
岡山県		9	2,425	
	現に支障が生じている	0	0	
	現に支障のおそれがある	0	0	
	現時点では支障等はない	9	2,425	
	支障等調査中	0	0	
岡山市		3	3,939	
	現に支障が生じている	0	0	
	現に支障のおそれがある	0	0	
	現時点では支障等はない	3	3,939	
	支障等調査中	0	0	
倉敷市		1	99	
	現に支障が生じている	0	0	
	現に支障のおそれがある	0	0	
	現時点では支障等はない	1	99	
	支障等調査中	0	0	
広島県		21	29,142	
	現に支障が生じている	0	0	
	現に支障のおそれがある	8	22,534	
	現時点では支障等はない	13	6,609	
	支障等調査中	0	0	
	広島県		20	27,945
		現に支障が生じている	0	0
		現に支障のおそれがある	7	21,337
		現時点では支障等はない	13	6,609
		支障等調査中	0	0
	広島市		0	0
		現に支障が生じている	0	0
		現に支障のおそれがある	0	0
現時点では支障等はない		0	0	
支障等調査中		0	0	
呉市		1	1,197	
	現に支障が生じている	0	0	
	現に支障のおそれがある	1	1,197	
	現時点では支障等はない	0	0	
	支障等調査中	0	0	
福山市		0	0	
	現に支障が生じている	0	0	
	現に支障のおそれがある	0	0	
	現時点では支障等はない	0	0	
	支障等調査中	0	0	
山口県		2	2,927	
	現に支障が生じている	0	0	
	現に支障のおそれがある	0	0	
	現時点では支障等はない	2	2,927	
	支障等調査中	0	0	
山口県		2	2,927	
	現に支障が生じている	0	0	
	現に支障のおそれがある	0	0	
	現時点では支障等はない	2	2,927	
	支障等調査中	0	0	

		件数	量(トン)
下関市		0	0
	現に支障が生じている	0	0
	現に支障のおそれがある	0	0
	現時点では支障等はない	0	0
	支障等調査中	0	0
徳島県		2	76,439
	現に支障が生じている	0	0
	現に支障のおそれがある	0	0
	現時点では支障等はない	2	76,439
	支障等調査中	0	0
徳島県		2	76,439
	現に支障が生じている	0	0
	現に支障のおそれがある	0	0
	現時点では支障等はない	2	76,439
	支障等調査中	0	0
香川県		15	340,628
	現に支障が生じている	1	318,005
	現に支障のおそれがある	0	0
	現時点では支障等はない	14	22,623
	支障等調査中	0	0
香川県		10	326,903
	現に支障が生じている	1	318,005
	現に支障のおそれがある	0	0
	現時点では支障等はない	9	8,898
	支障等調査中	0	0
高松市		5	13,725
	現に支障が生じている	0	0
	現に支障のおそれがある	0	0
	現時点では支障等はない	5	13,725
	支障等調査中	0	0
愛媛県		16	452,945
	現に支障が生じている	0	0
	現に支障のおそれがある	2	366,447
	現時点では支障等はない	14	86,498
	支障等調査中	0	0
愛媛県		10	51,028
	現に支障が生じている	0	0
	現に支障のおそれがある	0	0
	現時点では支障等はない	10	51,028
	支障等調査中	0	0
松山市		6	401,917
	現に支障が生じている	0	0
	現に支障のおそれがある	2	366,447
	現時点では支障等はない	4	35,470
	支障等調査中	0	0
高知県		5	866
	現に支障が生じている	0	0
	現に支障のおそれがある	0	0
	現時点では支障等はない	5	866
	支障等調査中	0	0
高知県		4	551
	現に支障が生じている	0	0
	現に支障のおそれがある	0	0
	現時点では支障等はない	4	551
	支障等調査中	0	0
高知市		1	315
	現に支障が生じている	0	0
	現に支障のおそれがある	0	0
	現時点では支障等はない	1	315
	支障等調査中	0	0

		件数	量(トン)
福岡県		23	491,899
	現に支障が生じている	0	0
	現に支障のおそれがある	4	210,761
	現時点では支障等はない	17	44,639
	支障等調査中	2	236,500
福岡県		21	485,118
	現に支障が生じている	0	0
	現に支障のおそれがある	4	210,761
	現時点では支障等はない	15	37,857
	支障等調査中	2	236,500
福岡市		0	0
	現に支障が生じている	0	0
	現に支障のおそれがある	0	0
	現時点では支障等はない	0	0
	支障等調査中	0	0
北九州市		0	0
	現に支障が生じている	0	0
	現に支障のおそれがある	0	0
	現時点では支障等はない	0	0
	支障等調査中	0	0
大牟田市		0	0
	現に支障が生じている	0	0
	現に支障のおそれがある	0	0
	現時点では支障等はない	0	0
	支障等調査中	0	0
久留米市		2	6,782
	現に支障が生じている	0	0
	現に支障のおそれがある	0	0
	現時点では支障等はない	2	6,782
	支障等調査中	0	0
佐賀県		19	8,484
	現に支障が生じている	0	0
	現に支障のおそれがある	4	3,373
	現時点では支障等はない	14	5,111
	支障等調査中	1	0
佐賀県		19	8,484
	現に支障が生じている	0	0
	現に支障のおそれがある	4	3,373
	現時点では支障等はない	14	5,111
	支障等調査中	1	0
長崎県		25	209,979
	現に支障が生じている	1	5,406
	現に支障のおそれがある	7	203,995
	現時点では支障等はない	17	578
	支障等調査中	0	0
長崎県		16	8,494
	現に支障が生じている	1	5,406
	現に支障のおそれがある	4	2,818
	現時点では支障等はない	11	270
	支障等調査中	0	0
長崎市		4	262
	現に支障が生じている	0	0
	現に支障のおそれがある	0	0
	現時点では支障等はない	4	262
	支障等調査中	0	0
佐世保市		5	201,222
	現に支障が生じている	0	0
	現に支障のおそれがある	3	201,177
	現時点では支障等はない	2	45
	支障等調査中	0	0

	件数	量(トン)
熊本県	4	17,428
現に支障が生じている	0	0
現に支障のおそれがある	0	0
現時点では支障等はない	4	17,428
支障等調査中	0	0
熊本県	4	17,428
現に支障が生じている	0	0
現に支障のおそれがある	0	0
現時点では支障等はない	4	17,428
支障等調査中	0	0
熊本市	0	0
現に支障が生じている	0	0
現に支障のおそれがある	0	0
現時点では支障等はない	0	0
支障等調査中	0	0
大分県	5	1,343
現に支障が生じている	0	0
現に支障のおそれがある	0	0
現時点では支障等はない	5	1,343
支障等調査中	0	0
大分県	2	803
現に支障が生じている	0	0
現に支障のおそれがある	0	0
現時点では支障等はない	2	803
支障等調査中	0	0
大分市	3	540
現に支障が生じている	0	0
現に支障のおそれがある	0	0
現時点では支障等はない	3	540
支障等調査中	0	0
宮崎県	14	3,004
現に支障が生じている	0	0
現に支障のおそれがある	0	0
現時点では支障等はない	14	3,004
支障等調査中	0	0
宮崎県	12	2,971
現に支障が生じている	0	0
現に支障のおそれがある	0	0
現時点では支障等はない	12	2,971
支障等調査中	0	0
宮崎市	2	33
現に支障が生じている	0	0
現に支障のおそれがある	0	0
現時点では支障等はない	2	33
支障等調査中	0	0
鹿児島県	39	39,565
現に支障が生じている	0	0
現に支障のおそれがある	0	0
現時点では支障等はない	39	39,565
支障等調査中	0	0
鹿児島県	28	16,627
現に支障が生じている	0	0
現に支障のおそれがある	0	0
現時点では支障等はない	28	16,627
支障等調査中	0	0
鹿児島市	11	22,938
現に支障が生じている	0	0
現に支障のおそれがある	0	0
現時点では支障等はない	11	22,938
支障等調査中	0	0

	件数	量(トン)
沖縄県	32	446,347
現に支障が生じている	0	0
現に支障のおそれがある	6	383,683
現時点では支障等はない	23	62,512
支障等調査中	3	152
沖縄県	32	446,347
現に支障が生じている	0	0
現に支障のおそれがある	6	383,683
現時点では支障等はない	23	62,512
支障等調査中	3	152
合計	2,609	18,619,857



(参考5) 不法投棄等の残存件数及び残存量(市町村別・支障別、平成23年度末時点)

	件数	量(トン)
北海道	41	114,204
現に支障が生じている	0	0
現に支障のおそれがある	0	0
現時点では支障等はない	41	114,204
支障等調査中	0	0
旭川市	2	39
現に支障が生じている	0	0
現に支障のおそれがある	0	0
現時点では支障等はない	2	39
支障等調査中	0	0
札幌市	3	6,000
現に支障が生じている	0	0
現に支障のおそれがある	0	0
現時点では支障等はない	3	6,000
支障等調査中	0	0
函館市	0	0
現に支障が生じている	0	0
現に支障のおそれがある	0	0
現時点では支障等はない	0	0
支障等調査中	0	0
石狩市	4	36,745
現に支障が生じている	0	0
現に支障のおそれがある	0	0
現時点では支障等はない	4	36,745
支障等調査中	0	0
岩見沢市	1	44,000
現に支障が生じている	0	0
現に支障のおそれがある	0	0
現時点では支障等はない	1	44,000
支障等調査中	0	0
江別市	4	13,500
現に支障が生じている	0	0
現に支障のおそれがある	0	0
現時点では支障等はない	4	13,500
支障等調査中	0	0
北広島市	3	1,072
現に支障が生じている	0	0
現に支障のおそれがある	0	0
現時点では支障等はない	3	1,072
支障等調査中	0	0
釧路市	1	20
2. 上記棒グラ		
現に支障が生じている	0	0
現に支障のおそれがある	0	0
現時点では支障等はない	1	20
支障等調査中	0	0
恵庭市	3	304
現に支障が生じている	0	0
現に支障のおそれがある	0	0
現時点では支障等はない	3	304
支障等調査中	0	0
千歳市	1	3,500
現に支障が生じている	0	0
現に支障のおそれがある	0	0
現時点では支障等はない	1	3,500
支障等調査中	0	0
稚内市	1	31
現に支障が生じている	0	0
現に支障のおそれがある	0	0
現時点では支障等はない	1	31
支障等調査中	0	0

	件数	量(トン)
夕張市	1	1,630
現に支障が生じている	0	0
現に支障のおそれがある	0	0
現時点では支障等はない	1	1,630
支障等調査中	0	0
芦別市	1	10
現に支障が生じている	0	0
現に支障のおそれがある	0	0
現時点では支障等はない	1	10
支障等調査中	0	0
小樽市	1	20
現に支障が生じている	0	0
現に支障のおそれがある	0	0
現時点では支障等はない	1	20
支障等調査中	0	0
苫小牧市	2	50
現に支障が生じている	0	0
現に支障のおそれがある	0	0
現時点では支障等はない	2	50
支障等調査中	0	0
釧路町	3	271
現に支障が生じている	0	0
現に支障のおそれがある	0	0
現時点では支障等はない	3	271
支障等調査中	0	0
森町	1	64
現に支障が生じている	0	0
現に支障のおそれがある	0	0
現時点では支障等はない	1	64
支障等調査中	0	0
浜中町	1	80
現に支障が生じている	0	0
現に支障のおそれがある	0	0
現時点では支障等はない	1	80
支障等調査中	0	0
豊富町	1	30
現に支障が生じている	0	0
現に支障のおそれがある	0	0
現時点では支障等はない	1	30
支障等調査中	0	0
妹背牛町	1	450
現に支障が生じている	0	0
現に支障のおそれがある	0	0
現時点では支障等はない	1	450
支障等調査中	0	0
池田町	1	100
現に支障が生じている	0	0
現に支障のおそれがある	0	0
現時点では支障等はない	1	100
支障等調査中	0	0
別海町	1	370
現に支障が生じている	0	0
現に支障のおそれがある	0	0
現時点では支障等はない	1	370
支障等調査中	0	0
広尾町	1	19
現に支障が生じている	0	0
現に支障のおそれがある	0	0
現時点では支障等はない	1	19
支障等調査中	0	0

		件数	量(トン)
幕別町		2	5,800
	現に支障が生じている	0	0
	現に支障のおそれがある	0	0
	現時点では支障等はない	2	5,800
	支障等調査中	0	0
鶴居村		1	100
	現に支障が生じている	0	0
	現に支障のおそれがある	0	0
	現時点では支障等はない	1	100
	支障等調査中	0	0
青森県		81	434,188
	現に支障が生じている	2	352,847
	現に支障のおそれがある	7	11,435
	現時点では支障等はない	72	69,907
	支障等調査中	0	0
青森市		13	12,047
	現に支障が生じている	0	0
	現に支障のおそれがある	7	11,435
	現時点では支障等はない	6	612
	支障等調査中	0	0
黒石市		4	23,424
	現に支障が生じている	0	0
	現に支障のおそれがある	0	0
	現時点では支障等はない	4	23,424
	支障等調査中	0	0
五所川原市		5	435
	現に支障が生じている	0	0
	現に支障のおそれがある	0	0
	現時点では支障等はない	5	435
	支障等調査中	0	0
十和田市		1	30
	現に支障が生じている	0	0
	現に支障のおそれがある	0	0
	現時点では支障等はない	1	30
	支障等調査中	0	0
八戸市		16	16,533
	現に支障が生じている	0	0
	現に支障のおそれがある	0	0
	現時点では支障等はない	16	16,533
	支障等調査中	0	0
弘前市		6	7,157
	現に支障が生じている	0	0
	現に支障のおそれがある	0	0
	現時点では支障等はない	6	7,157
	支障等調査中	0	0
三沢市		10	2,112
	現に支障が生じている	0	0
	現に支障のおそれがある	0	0
	現時点では支障等はない	10	2,112
	支障等調査中	0	0
むつ市		2	139
	現に支障が生じている	0	0
	現に支障のおそれがある	0	0
	現時点では支障等はない	2	139
	支障等調査中	0	0
つがる市		1	63
	現に支障が生じている	0	0
	現に支障のおそれがある	0	0
	現時点では支障等はない	1	63
	支障等調査中	0	0
今別町		1	400
	現に支障が生じている	0	0
	現に支障のおそれがある	0	0
	現時点では支障等はない	1	400
	支障等調査中	0	0

		件数	量(トン)
おいらせ町		3	5,847
	現に支障が生じている	0	0
	現に支障のおそれがある	0	0
	現時点では支障等はない	3	5,847
	支障等調査中	0	0
大鰐町		1	173
	現に支障が生じている	0	0
	現に支障のおそれがある	0	0
	現時点では支障等はない	1	173
	支障等調査中	0	0
五戸町		2	460
	現に支障が生じている	0	0
	現に支障のおそれがある	0	0
	現時点では支障等はない	2	460
	支障等調査中	0	0
三戸町		2	261
	現に支障が生じている	0	0
	現に支障のおそれがある	0	0
	現時点では支障等はない	2	261
	支障等調査中	0	0
田子町		1	352,785
	現に支障が生じている	1	352,785
	現に支障のおそれがある	0	0
	現時点では支障等はない	0	0
	支障等調査中	0	0
鶴田町		2	1,872
	現に支障が生じている	0	0
	現に支障のおそれがある	0	0
	現時点では支障等はない	2	1,872
	支障等調査中	0	0
東北町		2	185
	現に支障が生じている	0	0
	現に支障のおそれがある	0	0
	現時点では支障等はない	2	185
	支障等調査中	0	0
平内町		2	2,588
	現に支障が生じている	0	0
	現に支障のおそれがある	0	0
	現時点では支障等はない	2	2,588
	支障等調査中	0	0
深浦町		1	95
	現に支障が生じている	0	0
	現に支障のおそれがある	0	0
	現時点では支障等はない	1	95
	支障等調査中	0	0
階上町		1	62
	現に支障が生じている	1	62
	現に支障のおそれがある	0	0
	現時点では支障等はない	0	0
	支障等調査中	0	0
南部町		1	86
	現に支障が生じている	0	0
	現に支障のおそれがある	0	0
	現時点では支障等はない	1	86
	支障等調査中	0	0
六戸町		1	200
	現に支障が生じている	0	0
	現に支障のおそれがある	0	0
	現時点では支障等はない	1	200
	支障等調査中	0	0
鱒ヶ沢町		1	329
	現に支障が生じている	0	0
	現に支障のおそれがある	0	0
	現時点では支障等はない	1	329
	支障等調査中	0	0

		件数	量(トン)
風間浦村		1	205
	現に支障が生じている	0	0
	現に支障のおそれがある	0	0
	現時点では支障等はない	1	205
	支障等調査中	0	0
西目屋村		1	6,700
	現に支障が生じている	0	0
	現に支障のおそれがある	0	0
	現時点では支障等はない	1	6,700
	支障等調査中	0	0
岩手県		39	93,626
	現に支障が生じている	2	41,993
	現に支障のおそれがある	8	19,522
	現時点では支障等はない	29	32,111
	支障等調査中	0	0
盛岡市		1	992
	現に支障が生じている	0	0
	現に支障のおそれがある	0	0
	現時点では支障等はない	1	992
	支障等調査中	0	0
一関市		11	10,318
	現に支障が生じている	0	0
	現に支障のおそれがある	0	0
	現時点では支障等はない	11	10,318
	支障等調査中	0	0
奥州市		2	140
	現に支障が生じている	0	0
	現に支障のおそれがある	0	0
	現時点では支障等はない	2	140
	支障等調査中	0	0
二戸市		1	38,000
	現に支障が生じている	1	38,000
	現に支障のおそれがある	0	0
	現時点では支障等はない	0	0
	支障等調査中	0	0
八幡平市		2	76
	現に支障が生じている	0	0
	現に支障のおそれがある	0	0
	現時点では支障等はない	2	76
	支障等調査中	0	0
花巻市		1	150
	現に支障が生じている	0	0
	現に支障のおそれがある	0	0
	現時点では支障等はない	1	150
	支障等調査中	0	0
宮古市		3	17,387
	現に支障が生じている	0	0
	現に支障のおそれがある	2	15,387
	現時点では支障等はない	1	2,000
	支障等調査中	0	0
大船渡市		2	262
	現に支障が生じている	0	0
	現に支障のおそれがある	1	0
	現時点では支障等はない	1	262
	支障等調査中	0	0
釜石市		1	1,991
	現に支障が生じている	0	0
	現に支障のおそれがある	0	0
	現時点では支障等はない	1	1,991
	支障等調査中	0	0
紫波町		2	10,985
	現に支障が生じている	0	0
	現に支障のおそれがある	0	0
	現時点では支障等はない	2	10,985
	支障等調査中	0	0

		件数	量(トン)
雫石町		1	1,000
	現に支障が生じている	0	0
	現に支障のおそれがある	0	0
	現時点では支障等はない	1	1,000
	支障等調査中	0	0
矢巾町		1	82
	現に支障が生じている	0	0
	現に支障のおそれがある	0	0
	現時点では支障等はない	1	82
	支障等調査中	0	0
山田町		2	3,954
	現に支障が生じている	0	0
	現に支障のおそれがある	2	3,954
	現時点では支障等はない	0	0
	支障等調査中	0	0
洋野町		1	3,993
	現に支障が生じている	1	3,993
	現に支障のおそれがある	0	0
	現時点では支障等はない	0	0
	支障等調査中	0	0
住田町		2	770
	現に支障が生じている	0	0
	現に支障のおそれがある	0	0
	現時点では支障等はない	2	770
	支障等調査中	0	0
一戸町		1	20
	現に支障が生じている	0	0
	現に支障のおそれがある	1	20
	現時点では支障等はない	0	0
	支障等調査中	0	0
滝沢村		4	3,496
	現に支障が生じている	0	0
	現に支障のおそれがある	1	150
	現時点では支障等はない	3	3,346
	支障等調査中	0	0
九戸村		1	11
	現に支障が生じている	0	0
	現に支障のおそれがある	1	11
	現時点では支障等はない	0	0
	支障等調査中	0	0
宮城県		25	1,146,894
	現に支障が生じている	1	1,027,810
	現に支障のおそれがある	0	0
	現時点では支障等はない	23	91,204
	支障等調査中	1	27,880
仙台市		2	31,080
	現に支障が生じている	0	0
	現に支障のおそれがある	0	0
	現時点では支障等はない	2	31,080
	支障等調査中	0	0
大崎市		2	3,200
	現に支障が生じている	0	0
	現に支障のおそれがある	0	0
	現時点では支障等はない	2	3,200
	支障等調査中	0	0
栗原市		1	8,570
	現に支障が生じている	0	0
	現に支障のおそれがある	0	0
	現時点では支障等はない	1	8,570
	支障等調査中	0	0
東松島市		1	2,560
	現に支障が生じている	0	0
	現に支障のおそれがある	0	0
	現時点では支障等はない	1	2,560
	支障等調査中	0	0

		件数	量(トン)
石巻市		1	2,006
	現に支障が生じている	0	0
	現に支障のおそれがある	0	0
	現時点では支障等はない	1	2,006
	支障等調査中	0	0
白石市		1	2,500
	現に支障が生じている	0	0
	現に支障のおそれがある	0	0
	現時点では支障等はない	1	2,500
	支障等調査中	0	0
川崎町		1	35
	現に支障が生じている	0	0
	現に支障のおそれがある	0	0
	現時点では支障等はない	1	35
	支障等調査中	0	0
村田町		3	1,056,411
	現に支障が生じている	1	1,027,810
	現に支障のおそれがある	0	0
	現時点では支障等はない	1	721
	支障等調査中	1	27,880
加美町		3	406
	現に支障が生じている	0	0
	現に支障のおそれがある	0	0
	現時点では支障等はない	3	406
	支障等調査中	0	0
七ヶ浜町		2	9,978
	現に支障が生じている	0	0
	現に支障のおそれがある	0	0
	現時点では支障等はない	2	9,978
	支障等調査中	0	0
大河原町		1	2,400
	現に支障が生じている	0	0
	現に支障のおそれがある	0	0
	現時点では支障等はない	1	2,400
	支障等調査中	0	0
大郷町		1	923
	現に支障が生じている	0	0
	現に支障のおそれがある	0	0
	現時点では支障等はない	1	923
	支障等調査中	0	0
大和町		2	11,644
	現に支障が生じている	0	0
	現に支障のおそれがある	0	0
	現時点では支障等はない	2	11,644
	支障等調査中	0	0
富谷町		3	3,982
	現に支障が生じている	0	0
	現に支障のおそれがある	0	0
	現時点では支障等はない	3	3,982
	支障等調査中	0	0
涌谷町		1	11,200
	現に支障が生じている	0	0
	現に支障のおそれがある	0	0
	現時点では支障等はない	1	11,200
	支障等調査中	0	0
秋田県		6	1,017,517
	現に支障が生じている	1	1,014,767
	現に支障のおそれがある	0	0
	現時点では支障等はない	5	2,750
	支障等調査中	0	0
秋田市		0	0
	現に支障が生じている	0	0
	現に支障のおそれがある	0	0
	現時点では支障等はない	0	0
	支障等調査中	0	0

		件数	量(トン)
北秋田市		1	700
	現に支障が生じている	0	0
	現に支障のおそれがある	0	0
	現時点では支障等はない	1	700
	支障等調査中	0	0
大仙市		1	600
	現に支障が生じている	0	0
	現に支障のおそれがある	0	0
	現時点では支障等はない	1	600
	支障等調査中	0	0
能代市		1	1,014,767
	現に支障が生じている	1	1,014,767
	現に支障のおそれがある	0	0
	現時点では支障等はない	0	0
	支障等調査中	0	0
由利本荘市		1	140
	現に支障が生じている	0	0
	現に支障のおそれがある	0	0
	現時点では支障等はない	1	140
	支障等調査中	0	0
井川町		1	1,100
	現に支障が生じている	0	0
	現に支障のおそれがある	0	0
	現時点では支障等はない	1	1,100
	支障等調査中	0	0
角館町		1	210
	現に支障が生じている	0	0
	現に支障のおそれがある	0	0
	現時点では支障等はない	1	210
	支障等調査中	0	0
山形県		10	69,474
	現に支障が生じている	1	15
	現に支障のおそれがある	0	0
	現時点では支障等はない	6	51,292
	支障等調査中	3	18,167
山形市		0	0
	現に支障が生じている	0	0
	現に支障のおそれがある	0	0
	現時点では支障等はない	0	0
	支障等調査中	0	0
上山市		1	15
	現に支障が生じている	1	15
	現に支障のおそれがある	0	0
	現時点では支障等はない	0	0
	支障等調査中	0	0
新庄市		1	1,110
	現に支障が生じている	0	0
	現に支障のおそれがある	0	0
	現時点では支障等はない	1	1,110
	支障等調査中	0	0
鶴岡市		5	58,656
	現に支障が生じている	0	0
	現に支障のおそれがある	0	0
	現時点では支障等はない	4	50,127
	支障等調査中	1	8,529
長井市		0	0
	現に支障が生じている	0	0
	現に支障のおそれがある	0	0
	現時点では支障等はない	0	0
	支障等調査中	0	0
米沢市		0	0
	現に支障が生じている	0	0
	現に支障のおそれがある	0	0
	現時点では支障等はない	0	0
	支障等調査中	0	0

		件数	量(トン)
白鷹町		1	5,921
	現に支障が生じている	0	0
	現に支障のおそれがある	0	0
	現時点では支障等はない	0	0
	支障等調査中	1	5,921
川西町		1	55
	現に支障が生じている	0	0
	現に支障のおそれがある	0	0
	現時点では支障等はない	1	55
	支障等調査中	0	0
高畠町		1	3,717
	現に支障が生じている	0	0
	現に支障のおそれがある	0	0
	現時点では支障等はない	0	0
	支障等調査中	1	3,717
福島県		59	308,256
	現に支障が生じている	0	0
	現に支障のおそれがある	3	235,826
	現時点では支障等はない	55	72,331
	支障等調査中	1	99
郡山市		5	9,145
	現に支障が生じている	0	0
	現に支障のおそれがある	2	1,825
	現時点では支障等はない	3	7,320
	支障等調査中	0	0
いわき市		5	43,634
	現に支障が生じている	0	0
	現に支障のおそれがある	0	0
	現時点では支障等はない	5	43,634
	支障等調査中	0	0
福島市		6	2,135
	現に支障が生じている	0	0
	現に支障のおそれがある	0	0
	現時点では支障等はない	6	2,135
	支障等調査中	0	0
会津若松市		4	2,698
	現に支障が生じている	0	0
	現に支障のおそれがある	0	0
	現時点では支障等はない	4	2,698
	支障等調査中	0	0
喜多方市		2	647
	現に支障が生じている	0	0
	現に支障のおそれがある	0	0
	現時点では支障等はない	2	647
	支障等調査中	0	0
白河市		3	482
	現に支障が生じている	0	0
	現に支障のおそれがある	0	0
	現時点では支障等はない	3	482
	支障等調査中	0	0
須賀川市		2	62
	現に支障が生じている	0	0
	現に支障のおそれがある	0	0
	現時点では支障等はない	2	62
	支障等調査中	0	0
田村市		1	1,838
	現に支障が生じている	0	0
	現に支障のおそれがある	0	0
	現時点では支障等はない	1	1,838
	支障等調査中	0	0
二本松市		2	304
	現に支障が生じている	0	0
	現に支障のおそれがある	0	0
	現時点では支障等はない	2	304
	支障等調査中	0	0

		件数	量(トン)
南相馬市		5	1,117
	現に支障が生じている	0	0
	現に支障のおそれがある	0	0
	現時点では支障等はない	5	1,117
	支障等調査中	0	0
会津坂下町		1	80
	現に支障が生じている	0	0
	現に支障のおそれがある	0	0
	現時点では支障等はない	1	80
	支障等調査中	0	0
磐梯町		1	30
	現に支障が生じている	0	0
	現に支障のおそれがある	0	0
	現時点では支障等はない	1	30
	支障等調査中	0	0
鏡石町		3	10,065
	現に支障が生じている	0	0
	現に支障のおそれがある	0	0
	現時点では支障等はない	3	10,065
	支障等調査中	0	0
川俣町		1	234,001
	現に支障が生じている	0	0
	現に支障のおそれがある	1	234,001
	現時点では支障等はない	0	0
	支障等調査中	0	0
国見町		2	357
	現に支障が生じている	0	0
	現に支障のおそれがある	0	0
	現時点では支障等はない	1	258
	支障等調査中	1	99
下郷町		4	68
	現に支障が生じている	0	0
	現に支障のおそれがある	0	0
	現時点では支障等はない	4	68
	支障等調査中	0	0
只見町		1	10
	現に支障が生じている	0	0
	現に支障のおそれがある	0	0
	現時点では支障等はない	1	10
	支障等調査中	0	0
浪江町		1	55
	現に支障が生じている	0	0
	現に支障のおそれがある	0	0
	現時点では支障等はない	1	55
	支障等調査中	0	0
南会津町		2	20
	現に支障が生じている	0	0
	現に支障のおそれがある	0	0
	現時点では支障等はない	2	20
	支障等調査中	0	0
矢吹町		1	250
	現に支障が生じている	0	0
	現に支障のおそれがある	0	0
	現時点では支障等はない	1	250
	支障等調査中	0	0
三島町		1	50
	現に支障が生じている	0	0
	現に支障のおそれがある	0	0
	現時点では支障等はない	1	50
	支障等調査中	0	0
楡葉町		1	340
	現に支障が生じている	0	0
	現に支障のおそれがある	0	0
	現時点では支障等はない	1	340
	支障等調査中	0	0

	件数	量(トン)
飯館村	1	20
現に支障が生じている	0	0
現に支障のおそれがある	0	0
現時点では支障等はない	1	20
支障等調査中	0	0
川内村	1	20
現に支障が生じている	0	0
現に支障のおそれがある	0	0
現時点では支障等はない	1	20
支障等調査中	0	0
鮫川村	1	30
現に支障が生じている	0	0
現に支障のおそれがある	0	0
現時点では支障等はない	1	30
支障等調査中	0	0
天栄村	1	230
現に支障が生じている	0	0
現に支障のおそれがある	0	0
現時点では支障等はない	1	230
支障等調査中	0	0
棚倉町	1	568
現に支障が生じている	0	0
現に支障のおそれがある	0	0
現時点では支障等はない	1	568
支障等調査中	0	0
茨城県	372	609,777
現に支障が生じている	0	0
現に支障のおそれがある	3	19,600
現時点では支障等はない	368	587,177
支障等調査中	1	3,000
水戸市	19	8,195
現に支障が生じている	0	0
現に支障のおそれがある	0	0
現時点では支障等はない	19	8,195
支障等調査中	0	0
石岡市	9	1,869
現に支障が生じている	0	0
現に支障のおそれがある	0	0
現時点では支障等はない	9	1,869
支障等調査中	0	0
潮来市	8	11,480
現に支障が生じている	0	0
現に支障のおそれがある	0	0
現時点では支障等はない	8	11,480
支障等調査中	0	0
稲敷市	12	2,005
現に支障が生じている	0	0
現に支障のおそれがある	0	0
現時点では支障等はない	12	2,005
支障等調査中	0	0
牛久市	6	3,980
現に支障が生じている	0	0
現に支障のおそれがある	0	0
現時点では支障等はない	6	3,980
支障等調査中	0	0
笠間市	4	2,380
現に支障が生じている	0	0
現に支障のおそれがある	0	0
現時点では支障等はない	4	2,380
支障等調査中	0	0
鹿嶋市	16	59,400
現に支障が生じている	0	0
現に支障のおそれがある	0	0
現時点では支障等はない	16	59,400
支障等調査中	0	0

	件数	量(トン)
かすみがうら市	15	3,823
現に支障が生じている	0	0
現に支障のおそれがある	0	0
現時点では支障等はない	15	3,823
支障等調査中	0	0
神栖市	26	55,970
現に支障が生じている	0	0
現に支障のおそれがある	1	3,600
現時点では支障等はない	25	52,370
支障等調査中	0	0
下妻市	2	1,670
現に支障が生じている	0	0
現に支障のおそれがある	0	0
現時点では支障等はない	2	1,670
支障等調査中	0	0
つくば市	27	170,685
現に支障が生じている	0	0
現に支障のおそれがある	0	0
現時点では支障等はない	27	170,685
支障等調査中	0	0
つくばみらい市	5	62,450
現に支障が生じている	0	0
現に支障のおそれがある	0	0
現時点では支障等はない	5	62,450
支障等調査中	0	0
土浦市	4	1,126
現に支障が生じている	0	0
現に支障のおそれがある	0	0
現時点では支障等はない	4	1,126
支障等調査中	0	0
那珂市	7	5,950
現に支障が生じている	0	0
現に支障のおそれがある	0	0
現時点では支障等はない	7	5,950
支障等調査中	0	0
行方市	5	470
現に支障が生じている	0	0
現に支障のおそれがある	0	0
現時点では支障等はない	5	470
支障等調査中	0	0
坂東市	43	23,256
現に支障が生じている	0	0
現に支障のおそれがある	0	0
現時点では支障等はない	43	23,256
支障等調査中	0	0
日立市	4	4,310
現に支障が生じている	0	0
現に支障のおそれがある	0	0
現時点では支障等はない	3	1,310
支障等調査中	1	3,000
ひたちなか市	1	1,000
現に支障が生じている	0	0
現に支障のおそれがある	0	0
現時点では支障等はない	1	1,000
支障等調査中	0	0
鉾田市	22	12,400
現に支障が生じている	0	0
現に支障のおそれがある	0	0
現時点では支障等はない	22	12,400
支障等調査中	0	0
守谷市	2	115
現に支障が生じている	0	0
現に支障のおそれがある	0	0
現時点では支障等はない	2	115
支障等調査中	0	0

	件数	量(トン)
結城市	6	938
現に支障が生じている	0	0
現に支障のおそれがある	0	0
現時点では支障等はない	6	938
支障等調査中	0	0
龍ヶ崎市	14	16,468
現に支障が生じている	0	0
現に支障のおそれがある	0	0
現時点では支障等はない	14	16,468
支障等調査中	0	0
古河市	15	29,294
現に支障が生じている	0	0
現に支障のおそれがある	0	0
現時点では支障等はない	15	29,294
支障等調査中	0	0
桜川市	4	189
現に支障が生じている	0	0
現に支障のおそれがある	0	0
現時点では支障等はない	4	189
支障等調査中	0	0
小美玉市	7	2,750
現に支障が生じている	0	0
現に支障のおそれがある	0	0
現時点では支障等はない	7	2,750
支障等調査中	0	0
常総市	7	7,780
現に支障が生じている	0	0
現に支障のおそれがある	0	0
現時点では支障等はない	7	7,780
支障等調査中	0	0
常陸太田市	3	1,298
現に支障が生じている	0	0
現に支障のおそれがある	0	0
現時点では支障等はない	3	1,298
支障等調査中	0	0
常陸大宮市	1	30
現に支障が生じている	0	0
現に支障のおそれがある	0	0
現時点では支障等はない	1	30
支障等調査中	0	0
筑西市	18	26,015
現に支障が生じている	0	0
現に支障のおそれがある	2	16,000
現時点では支障等はない	16	10,015
支障等調査中	0	0
北茨城市	3	1,717
現に支障が生じている	0	0
現に支障のおそれがある	0	0
現時点では支障等はない	3	1,717
支障等調査中	0	0
取手市	4	1,047
現に支障が生じている	0	0
現に支障のおそれがある	0	0
現時点では支障等はない	4	1,047
支障等調査中	0	0
阿見町	10	6,000
現に支障が生じている	0	0
現に支障のおそれがある	0	0
現時点では支障等はない	10	6,000
支障等調査中	0	0
茨城町	8	30,990
現に支障が生じている	0	0
現に支障のおそれがある	0	0
現時点では支障等はない	8	30,990
支障等調査中	0	0

	件数	量(トン)
城里町	2	260
現に支障が生じている	0	0
現に支障のおそれがある	0	0
現時点では支障等はない	2	260
支障等調査中	0	0
河内町	5	1,297
現に支障が生じている	0	0
現に支障のおそれがある	0	0
現時点では支障等はない	5	1,297
支障等調査中	0	0
境町	10	44,698
現に支障が生じている	0	0
現に支障のおそれがある	0	0
現時点では支障等はない	10	44,698
支障等調査中	0	0
五霞町	3	158
現に支障が生じている	0	0
現に支障のおそれがある	0	0
現時点では支障等はない	3	158
支障等調査中	0	0
八千代町	9	2,874
現に支障が生じている	0	0
現に支障のおそれがある	0	0
現時点では支障等はない	9	2,874
支障等調査中	0	0
東海村	1	100
現に支障が生じている	0	0
現に支障のおそれがある	0	0
現時点では支障等はない	1	100
支障等調査中	0	0
美浦村	5	3,340
現に支障が生じている	0	0
現に支障のおそれがある	0	0
現時点では支障等はない	5	3,340
支障等調査中	0	0
栃木県	95	299,895
現に支障が生じている	0	0
現に支障のおそれがある	6	4,685
現時点では支障等はない	88	287,823
支障等調査中	1	7,387
宇都宮市	6	81,939
現に支障が生じている	0	0
現に支障のおそれがある	0	0
現時点では支障等はない	5	74,552
支障等調査中	1	7,387
足利市	2	5,070
現に支障が生じている	0	0
現に支障のおそれがある	1	70
現時点では支障等はない	1	5,000
支障等調査中	0	0
大田原市	1	300
現に支障が生じている	0	0
現に支障のおそれがある	0	0
現時点では支障等はない	1	300
支障等調査中	0	0
小山市	9	82,500
現に支障が生じている	0	0
現に支障のおそれがある	1	260
現時点では支障等はない	8	82,240
支障等調査中	0	0
鹿沼市	4	3,025
現に支障が生じている	0	0
現に支障のおそれがある	0	0
現時点では支障等はない	4	3,025
支障等調査中	0	0

	件数	量(トン)
佐野市	6	32,614
現に支障が生じている	0	0
現に支障のおそれがある	2	1,794
現時点では支障等はない	4	30,820
支障等調査中	0	0
栃木市	4	9,227
現に支障が生じている	0	0
現に支障のおそれがある	0	0
現時点では支障等はない	4	9,227
支障等調査中	0	0
那須烏山市	6	2,487
現に支障が生じている	0	0
現に支障のおそれがある	0	0
現時点では支障等はない	6	2,487
支障等調査中	0	0
那須塩原市	20	29,354
現に支障が生じている	0	0
現に支障のおそれがある	0	0
現時点では支障等はない	20	29,354
支障等調査中	0	0
日光市	3	1,216
現に支障が生じている	0	0
現に支障のおそれがある	0	0
現時点では支障等はない	3	1,216
支障等調査中	0	0
真岡市	5	768
現に支障が生じている	0	0
現に支障のおそれがある	1	161
現時点では支障等はない	4	607
支障等調査中	0	0
矢板市	2	112
現に支障が生じている	0	0
現に支障のおそれがある	0	0
現時点では支障等はない	2	112
支障等調査中	0	0
市貝町	1	100
現に支障が生じている	0	0
現に支障のおそれがある	0	0
現時点では支障等はない	1	100
支障等調査中	0	0
岩舟町	1	4,800
現に支障が生じている	0	0
現に支障のおそれがある	0	0
現時点では支障等はない	1	4,800
支障等調査中	0	0
上三川町	1	25
現に支障が生じている	0	0
現に支障のおそれがある	0	0
現時点では支障等はない	1	25
支障等調査中	0	0
塩谷町	3	3,175
現に支障が生じている	0	0
現に支障のおそれがある	1	2,400
現時点では支障等はない	2	775
支障等調査中	0	0
那珂川町	1	31,000
現に支障が生じている	0	0
現に支障のおそれがある	0	0
現時点では支障等はない	1	31,000
支障等調査中	0	0
那須町	8	7,065
現に支障が生じている	0	0
現に支障のおそれがある	0	0
現時点では支障等はない	8	7,065
支障等調査中	0	0

	件数	量(トン)
西方町	1	1,370
現に支障が生じている	0	0
現に支障のおそれがある	0	0
現時点では支障等はない	1	1,370
支障等調査中	0	0
野木町	3	1,854
現に支障が生じている	0	0
現に支障のおそれがある	0	0
現時点では支障等はない	3	1,854
支障等調査中	0	0
芳賀町	3	804
現に支障が生じている	0	0
現に支障のおそれがある	0	0
現時点では支障等はない	3	804
支障等調査中	0	0
益子町	3	861
現に支障が生じている	0	0
現に支障のおそれがある	0	0
現時点では支障等はない	3	861
支障等調査中	0	0
壬生町	2	228
現に支障が生じている	0	0
現に支障のおそれがある	0	0
現時点では支障等はない	2	228
支障等調査中	0	0
群馬県	163	143,322
現に支障が生じている	1	100
現に支障のおそれがある	0	0
現時点では支障等はない	162	143,222
支障等調査中	0	0
前橋市	16	17,100
現に支障が生じている	0	0
現に支障のおそれがある	0	0
現時点では支障等はない	16	17,100
支障等調査中	0	0
高崎市	14	1,795
現に支障が生じている	0	0
現に支障のおそれがある	0	0
現時点では支障等はない	14	1,795
支障等調査中	0	0
安中市	9	13,070
現に支障が生じている	0	0
現に支障のおそれがある	0	0
現時点では支障等はない	9	13,070
支障等調査中	0	0
伊勢崎市	13	5,164
現に支障が生じている	1	100
現に支障のおそれがある	0	0
現時点では支障等はない	12	5,064
支障等調査中	0	0
渋川市	13	43,452
現に支障が生じている	0	0
現に支障のおそれがある	0	0
現時点では支障等はない	13	43,452
支障等調査中	0	0
富岡市	4	332
現に支障が生じている	0	0
現に支障のおそれがある	0	0
現時点では支障等はない	4	332
支障等調査中	0	0
沼田市	9	1,858
現に支障が生じている	0	0
現に支障のおそれがある	0	0
現時点では支障等はない	9	1,858
支障等調査中	0	0



	件数	量(トン)
藤岡市	3	90
現に支障が生じている	0	0
現に支障のおそれがある	0	0
現時点では支障等はない	3	90
支障等調査中	0	0
みどり市	3	350
現に支障が生じている	0	0
現に支障のおそれがある	0	0
現時点では支障等はない	3	350
支障等調査中	0	0
館林市	3	1,130
現に支障が生じている	0	0
現に支障のおそれがある	0	0
現時点では支障等はない	3	1,130
支障等調査中	0	0
桐生市	5	3,406
現に支障が生じている	0	0
現に支障のおそれがある	0	0
現時点では支障等はない	5	3,406
支障等調査中	0	0
太田市	28	18,826
現に支障が生じている	0	0
現に支障のおそれがある	0	0
現時点では支障等はない	28	18,826
支障等調査中	0	0
長野原町	4	437
現に支障が生じている	0	0
現に支障のおそれがある	0	0
現時点では支障等はない	4	437
支障等調査中	0	0
東吾妻町	3	85
現に支障が生じている	0	0
現に支障のおそれがある	0	0
現時点では支障等はない	3	85
支障等調査中	0	0
みなかみ町	4	9,785
現に支障が生じている	0	0
現に支障のおそれがある	0	0
現時点では支障等はない	4	9,785
支障等調査中	0	0
明和町	2	400
現に支障が生じている	0	0
現に支障のおそれがある	0	0
現時点では支障等はない	2	400
支障等調査中	0	0
吉井町	1	20
現に支障が生じている	0	0
現に支障のおそれがある	0	0
現時点では支障等はない	1	20
支障等調査中	0	0
下仁田町	1	80
現に支障が生じている	0	0
現に支障のおそれがある	0	0
現時点では支障等はない	1	80
支障等調査中	0	0
甘楽町	3	100
現に支障が生じている	0	0
現に支障のおそれがある	0	0
現時点では支障等はない	3	100
支障等調査中	0	0
吉岡町	1	120
現に支障が生じている	0	0
現に支障のおそれがある	0	0
現時点では支障等はない	1	120
支障等調査中	0	0

	件数	量(トン)
玉村町	2	108
現に支障が生じている	0	0
現に支障のおそれがある	0	0
現時点では支障等はない	2	108
支障等調査中	0	0
大泉町	2	35
現に支障が生じている	0	0
現に支障のおそれがある	0	0
現時点では支障等はない	2	35
支障等調査中	0	0
邑楽町	5	859
現に支障が生じている	0	0
現に支障のおそれがある	0	0
現時点では支障等はない	5	859
支障等調査中	0	0
板倉町	8	20,750
現に支障が生じている	0	0
現に支障のおそれがある	0	0
現時点では支障等はない	8	20,750
支障等調査中	0	0
高山村	1	50
現に支障が生じている	0	0
現に支障のおそれがある	0	0
現時点では支障等はない	1	50
支障等調査中	0	0
川場村	3	75
現に支障が生じている	0	0
現に支障のおそれがある	0	0
現時点では支障等はない	3	75
支障等調査中	0	0
嬬恋村	2	3,825
現に支障が生じている	0	0
現に支障のおそれがある	0	0
現時点では支障等はない	2	3,825
支障等調査中	0	0
南牧村	1	20
現に支障が生じている	0	0
現に支障のおそれがある	0	0
現時点では支障等はない	1	20
支障等調査中	0	0
埼玉県	97	938,309
現に支障が生じている	0	0
現に支障のおそれがある	1	7,000
現時点では支障等はない	96	931,309
支障等調査中	0	0
さいたま市	7	63,800
現に支障が生じている	0	0
現に支障のおそれがある	1	7,000
現時点では支障等はない	6	56,800
支障等調査中	0	0
川越市	7	10,320
現に支障が生じている	0	0
現に支障のおそれがある	0	0
現時点では支障等はない	7	10,320
支障等調査中	0	0
坂戸市	4	32,500
現に支障が生じている	0	0
現に支障のおそれがある	0	0
現時点では支障等はない	4	32,500
支障等調査中	0	0
東松山市	5	26,210
現に支障が生じている	0	0
現に支障のおそれがある	0	0
現時点では支障等はない	5	26,210
支障等調査中	0	0

	件数	量(トン)
ふじみ野市	1	11,250
現に支障が生じている	0	0
現に支障のおそれがある	0	0
現時点では支障等はない	1	11,250
支障等調査中	0	0
羽生市	1	9,800
現に支障が生じている	0	0
現に支障のおそれがある	0	0
現時点では支障等はない	1	9,800
支障等調査中	0	0
越谷市	1	4,962
現に支障が生じている	0	0
現に支障のおそれがある	0	0
現時点では支障等はない	1	4,962
支障等調査中	0	0
加須市	4	18,200
現に支障が生じている	0	0
現に支障のおそれがある	0	0
現時点では支障等はない	4	18,200
支障等調査中	0	0
吉川市	1	2,936
現に支障が生じている	0	0
現に支障のおそれがある	0	0
現時点では支障等はない	1	2,936
支障等調査中	0	0
狭山市	2	16,500
現に支障が生じている	0	0
現に支障のおそれがある	0	0
現時点では支障等はない	2	16,500
支障等調査中	0	0
熊谷市	21	153,615
現に支障が生じている	0	0
現に支障のおそれがある	0	0
現時点では支障等はない	21	153,615
支障等調査中	0	0
行田市	2	18,691
現に支障が生じている	0	0
現に支障のおそれがある	0	0
現時点では支障等はない	2	18,691
支障等調査中	0	0
鴻巣市	1	112
現に支障が生じている	0	0
現に支障のおそれがある	0	0
現時点では支障等はない	1	112
支障等調査中	0	0
春日部市	2	31,279
現に支障が生じている	0	0
現に支障のおそれがある	0	0
現時点では支障等はない	2	31,279
支障等調査中	0	0
所沢市	2	17,309
現に支障が生じている	0	0
現に支障のおそれがある	0	0
現時点では支障等はない	2	17,309
支障等調査中	0	0
上尾市	1	6,200
現に支障が生じている	0	0
現に支障のおそれがある	0	0
現時点では支障等はない	1	6,200
支障等調査中	0	0
深谷市	4	17,400
現に支障が生じている	0	0
現に支障のおそれがある	0	0
現時点では支障等はない	4	17,400
支障等調査中	0	0

	件数	量(トン)
日高市	5	125,799
現に支障が生じている	0	0
現に支障のおそれがある	0	0
現時点では支障等はない	5	125,799
支障等調査中	0	0
入間市	4	29,250
現に支障が生じている	0	0
現に支障のおそれがある	0	0
現時点では支障等はない	4	29,250
支障等調査中	0	0
飯能市	1	8,500
現に支障が生じている	0	0
現に支障のおそれがある	0	0
現時点では支障等はない	1	8,500
支障等調査中	0	0
北本市	1	7,225
現に支障が生じている	0	0
現に支障のおそれがある	0	0
現時点では支障等はない	1	7,225
支障等調査中	0	0
蓮田市	1	5,000
現に支障が生じている	0	0
現に支障のおそれがある	0	0
現時点では支障等はない	1	5,000
支障等調査中	0	0
久喜市	1	1,500
現に支障が生じている	0	0
現に支障のおそれがある	0	0
現時点では支障等はない	1	1,500
支障等調査中	0	0
鳩山町	8	203,114
現に支障が生じている	0	0
現に支障のおそれがある	0	0
現時点では支障等はない	8	203,114
支障等調査中	0	0
滑川町	2	17,700
現に支障が生じている	0	0
現に支障のおそれがある	0	0
現時点では支障等はない	2	17,700
支障等調査中	0	0
寄居町	2	65,697
現に支障が生じている	0	0
現に支障のおそれがある	0	0
現時点では支障等はない	2	65,697
支障等調査中	0	0
吉見町	2	7,000
現に支障が生じている	0	0
現に支障のおそれがある	0	0
現時点では支障等はない	2	7,000
支障等調査中	0	0
小川町	1	5,587
現に支障が生じている	0	0
現に支障のおそれがある	0	0
現時点では支障等はない	1	5,587
支障等調査中	0	0
杉戸町	1	9,368
現に支障が生じている	0	0
現に支障のおそれがある	0	0
現時点では支障等はない	1	9,368
支障等調査中	0	0
川島町	1	8,000
現に支障が生じている	0	0
現に支障のおそれがある	0	0
現時点では支障等はない	1	8,000
支障等調査中	0	0

		件数	量(トン)
松伏町		1	3,485
	現に支障が生じている	0	0
	現に支障のおそれがある	0	0
	現時点では支障等はない	1	3,485
	支障等調査中	0	0
千葉県		808	3,995,508
千葉市	現に支障が生じている	1	42,010
	現に支障のおそれがある	10	754,206
	現時点では支障等はない	794	3,198,156
	支障等調査中	3	1,136
	支障等調査中	0	0
船橋市	現に支障が生じている	0	0
	現に支障のおそれがある	0	0
	現時点では支障等はない	2	11,204
	支障等調査中	0	0
	支障等調査中	0	0
柏市	現に支障が生じている	0	0
	現に支障のおそれがある	0	0
	現時点では支障等はない	15	21,575
	支障等調査中	0	0
	支障等調査中	0	0
旭市	現に支障が生じている	0	0
	現に支障のおそれがある	0	0
	現時点では支障等はない	62	413,248
	支障等調査中	0	0
	支障等調査中	0	0
いすみ市	現に支障が生じている	0	0
	現に支障のおそれがある	1	45,230
	現時点では支障等はない	25	21,731
	支障等調査中	0	0
	支障等調査中	0	0
市川市	現に支障が生じている	0	0
	現に支障のおそれがある	0	0
	現時点では支障等はない	2	268
	支障等調査中	0	0
	支障等調査中	0	0
市原市	現に支障が生じている	0	0
	現に支障のおそれがある	6	703,700
	現時点では支障等はない	107	468,155
	支障等調査中	2	136
	支障等調査中	0	0
香取市	現に支障が生じている	0	0
	現に支障のおそれがある	0	0
	現時点では支障等はない	30	42,058
	支障等調査中	0	0
	支障等調査中	0	0
山武市	現に支障が生じている	0	0
	現に支障のおそれがある	1	35
	現時点では支障等はない	27	16,126
	支障等調査中	0	0
	支障等調査中	0	0
匝瑳市	現に支障が生じている	0	0
	現に支障のおそれがある	0	0
	現時点では支障等はない	48	146,565
	支障等調査中	0	0
	支障等調査中	0	0
佐倉市	現に支障が生じている	0	0
	現に支障のおそれがある	0	0
	現時点では支障等はない	24	17,361
	支障等調査中	0	0
	支障等調査中	0	0

		件数	量(トン)
印西市	現に支障が生じている	0	0
	現に支障のおそれがある	0	0
	現時点では支障等はない	14	6,590
	支障等調査中	0	0
	支障等調査中	0	0
我孫子市	現に支障が生じている	0	0
	現に支障のおそれがある	0	0
	現時点では支障等はない	4	390
	支障等調査中	0	0
	支障等調査中	0	0
鎌ヶ谷市	現に支障が生じている	0	0
	現に支障のおそれがある	0	0
	現時点では支障等はない	5	5,699
	支障等調査中	0	0
	支障等調査中	0	0
鴨川市	現に支障が生じている	0	0
	現に支障のおそれがある	0	0
	現時点では支障等はない	5	140
	支障等調査中	0	0
	支障等調査中	0	0
館山市	現に支障が生じている	0	0
	現に支障のおそれがある	0	0
	現時点では支障等はない	4	901
	支障等調査中	0	0
	支障等調査中	0	0
君津市	現に支障が生じている	0	0
	現に支障のおそれがある	0	0
	現時点では支障等はない	13	11,138
	支障等調査中	0	0
	支障等調査中	0	0
四街道市	現に支障が生じている	0	0
	現に支障のおそれがある	0	0
	現時点では支障等はない	14	8,915
	支障等調査中	0	0
	支障等調査中	0	0
勝浦市	現に支障が生じている	0	0
	現に支障のおそれがある	1	3,760
	現時点では支障等はない	11	3,565
	支障等調査中	0	0
	支障等調査中	0	0
成田市	現に支障が生じている	0	0
	現に支障のおそれがある	0	0
	現時点では支障等はない	15	13,477
	支障等調査中	0	0
	支障等調査中	0	0
袖ヶ浦市	現に支障が生じている	0	0
	現に支障のおそれがある	0	0
	現時点では支障等はない	19	27,222
	支障等調査中	0	0
	支障等調査中	0	0
銚子市	現に支障が生じている	0	0
	現に支障のおそれがある	0	0
	現時点では支障等はない	104	1,533,581
	支障等調査中	0	0
	支障等調査中	0	0
東金市	現に支障が生じている	0	0
	現に支障のおそれがある	0	0
	現時点では支障等はない	12	61,760
	支障等調査中	0	0
	支障等調査中	0	0
南房総市	現に支障が生じている	0	0
	現に支障のおそれがある	0	0
	現時点では支障等はない	3	166
	支障等調査中	0	0
	支障等調査中	0	0

	件数	量(トン)
白井市	15	6,514
現に支障が生じている	0	0
現に支障のおそれがある	0	0
現時点では支障等はない	15	6,514
支障等調査中	0	0
八街市	14	3,385
現に支障が生じている	0	0
現に支障のおそれがある	0	0
現時点では支障等はない	14	3,385
支障等調査中	0	0
八千代市	8	18,890
現に支障が生じている	0	0
現に支障のおそれがある	0	0
現時点では支障等はない	8	18,890
支障等調査中	0	0
富津市	11	2,024
現に支障が生じている	0	0
現に支障のおそれがある	0	0
現時点では支障等はない	11	2,024
支障等調査中	0	0
富里市	7	8,969
現に支障が生じている	0	0
現に支障のおそれがある	0	0
現時点では支障等はない	7	8,969
支障等調査中	0	0
茂原市	5	7,487
現に支障が生じている	0	0
現に支障のおそれがある	0	0
現時点では支障等はない	5	7,487
支障等調査中	0	0
木更津市	18	71,778
現に支障が生じている	0	0
現に支障のおそれがある	0	0
現時点では支障等はない	18	71,778
支障等調査中	0	0
野田市	14	51,530
現に支障が生じている	0	0
現に支障のおそれがある	1	1,481
現時点では支障等はない	13	50,049
支障等調査中	0	0
流山市	1	440
現に支障が生じている	0	0
現に支障のおそれがある	0	0
現時点では支障等はない	1	440
支障等調査中	0	0
松戸市	1	123
現に支障が生じている	0	0
現に支障のおそれがある	0	0
現時点では支障等はない	1	123
支障等調査中	0	0
芝山町	4	842
現に支障が生じている	0	0
現に支障のおそれがある	0	0
現時点では支障等はない	4	842
支障等調査中	0	0
東庄町	19	17,141
現に支障が生じている	0	0
現に支障のおそれがある	0	0
現時点では支障等はない	19	17,141
支障等調査中	0	0
御宿町	2	502
現に支障が生じている	0	0
現に支障のおそれがある	0	0
現時点では支障等はない	2	502
支障等調査中	0	0

	件数	量(トン)
大多喜町	6	385
現に支障が生じている	0	0
現に支障のおそれがある	0	0
現時点では支障等はない	6	385
支障等調査中	0	0
多古町	13	3,112
現に支障が生じている	0	0
現に支障のおそれがある	0	0
現時点では支障等はない	12	2,112
支障等調査中	1	1,000
栄町	1	7,600
現に支障が生じている	0	0
現に支障のおそれがある	0	0
現時点では支障等はない	1	7,600
支障等調査中	0	0
鋸南町	1	50
現に支障が生じている	0	0
現に支障のおそれがある	0	0
現時点では支障等はない	1	50
支障等調査中	0	0
大網白里町	9	31,655
現に支障が生じている	0	0
現に支障のおそれがある	0	0
現時点では支障等はない	9	31,655
支障等調査中	0	0
九十九里町	7	1,775
現に支障が生じている	0	0
現に支障のおそれがある	0	0
現時点では支障等はない	7	1,775
支障等調査中	0	0
酒々井町	5	1,735
現に支障が生じている	0	0
現に支障のおそれがある	0	0
現時点では支障等はない	5	1,735
支障等調査中	0	0
横芝光町	8	6,381
現に支障が生じている	0	0
現に支障のおそれがある	0	0
現時点では支障等はない	8	6,381
支障等調査中	0	0
長南町	12	11,434
現に支障が生じている	0	0
現に支障のおそれがある	0	0
現時点では支障等はない	12	11,434
支障等調査中	0	0
神崎町	2	25
現に支障が生じている	0	0
現に支障のおそれがある	0	0
現時点では支障等はない	2	25
支障等調査中	0	0
長柄町	12	46,037
現に支障が生じている	0	0
現に支障のおそれがある	0	0
現時点では支障等はない	12	46,037
支障等調査中	0	0
白子町	6	14,185
現に支障が生じている	0	0
現に支障のおそれがある	0	0
現時点では支障等はない	6	14,185
支障等調査中	0	0
睦沢町	2	2,030
現に支障が生じている	0	0
現に支障のおそれがある	0	0
現時点では支障等はない	2	2,030
支障等調査中	0	0

		件数	量(トン)
一宮町		2	290
	現に支障が生じている	0	0
	現に支障のおそれがある	0	0
	現時点では支障等はない	2	290
	支障等調査中	0	0
長生村		3	4,900
	現に支障が生じている	0	0
	現に支障のおそれがある	0	0
	現時点では支障等はない	3	4,900
	支障等調査中	0	0
東京都		14	77,780
現に支障が生じている		0	0
現に支障のおそれがある		1	1,150
現時点では支障等はない		13	76,630
支障等調査中		0	0
羽村市		1	500
	現に支障が生じている	0	0
	現に支障のおそれがある	0	0
	現時点では支障等はない	1	500
	支障等調査中	0	0
青梅市		1	700
	現に支障が生じている	0	0
	現に支障のおそれがある	0	0
	現時点では支障等はない	1	700
	支障等調査中	0	0
町田市		3	4,350
	現に支障が生じている	0	0
	現に支障のおそれがある	0	0
	現時点では支障等はない	3	4,350
	支障等調査中	0	0
八王子市		6	67,730
	現に支障が生じている	0	0
	現に支障のおそれがある	1	1,150
	現時点では支障等はない	5	66,580
	支障等調査中	0	0
瑞穂町		3	4,500
	現に支障が生じている	0	0
	現に支障のおそれがある	0	0
	現時点では支障等はない	3	4,500
	支障等調査中	0	0
神奈川県		38	222,766
現に支障が生じている		0	0
現に支障のおそれがある		7	183,980
現時点では支障等はない		28	38,711
支障等調査中		3	75
横浜市		4	173,256
	現に支障が生じている	0	0
	現に支障のおそれがある	1	164,880
	現時点では支障等はない	3	8,376
	支障等調査中	0	0
川崎市		0	0
	現に支障が生じている	0	0
	現に支障のおそれがある	0	0
	現時点では支障等はない	0	0
	支障等調査中	0	0
横須賀市		0	0
	現に支障が生じている	0	0
	現に支障のおそれがある	0	0
	現時点では支障等はない	0	0
	支障等調査中	0	0
相模原市		9	19,175
	現に支障が生じている	0	0
	現に支障のおそれがある	6	19,100
	現時点では支障等はない	0	0
	支障等調査中	3	75

		件数	量(トン)
厚木市		3	2,118
	現に支障が生じている	0	0
	現に支障のおそれがある	0	0
	現時点では支障等はない	3	2,118
	支障等調査中	0	0
小田原市		3	7,780
	現に支障が生じている	0	0
	現に支障のおそれがある	0	0
	現時点では支障等はない	3	7,780
	支障等調査中	0	0
綾瀬市		2	2,596
	現に支障が生じている	0	0
	現に支障のおそれがある	0	0
	現時点では支障等はない	2	2,596
	支障等調査中	0	0
茅ヶ崎市		1	168
	現に支障が生じている	0	0
	現に支障のおそれがある	0	0
	現時点では支障等はない	1	168
	支障等調査中	0	0
座間市		1	980
	現に支障が生じている	0	0
	現に支障のおそれがある	0	0
	現時点では支障等はない	1	980
	支障等調査中	0	0
三浦市		1	120
	現に支障が生じている	0	0
	現に支障のおそれがある	0	0
	現時点では支障等はない	1	120
	支障等調査中	0	0
大和市		1	1,030
	現に支障が生じている	0	0
	現に支障のおそれがある	0	0
	現時点では支障等はない	1	1,030
	支障等調査中	0	0
藤沢市		2	4,290
	現に支障が生じている	0	0
	現に支障のおそれがある	0	0
	現時点では支障等はない	2	4,290
	支障等調査中	0	0
平塚市		1	75
	現に支障が生じている	0	0
	現に支障のおそれがある	0	0
	現時点では支障等はない	1	75
	支障等調査中	0	0
中井町		2	303
	現に支障が生じている	0	0
	現に支障のおそれがある	0	0
	現時点では支障等はない	2	303
	支障等調査中	0	0
愛川町		2	2,460
	現に支障が生じている	0	0
	現に支障のおそれがある	0	0
	現時点では支障等はない	2	2,460
	支障等調査中	0	0
寒川町		1	2,100
	現に支障が生じている	0	0
	現に支障のおそれがある	0	0
	現時点では支障等はない	1	2,100
	支障等調査中	0	0
松田町		1	95
	現に支障が生じている	0	0
	現に支障のおそれがある	0	0
	現時点では支障等はない	1	95
	支障等調査中	0	0

		件数	量(トン)
大磯町		2	2,980
	現に支障が生じている	0	0
	現に支障のおそれがある	0	0
	現時点では支障等はない	2	2,980
	支障等調査中	0	0
二宮町		1	2,240
	現に支障が生じている	0	0
	現に支障のおそれがある	0	0
	現時点では支障等はない	1	2,240
	支障等調査中	0	0
葉山町		1	1,000
	現に支障が生じている	0	0
	現に支障のおそれがある	0	0
	現時点では支障等はない	1	1,000
	支障等調査中	0	0
新潟県		45	67,519
	現に支障が生じている	0	0
	現に支障のおそれがある	1	2,550
	現時点では支障等はない	44	64,969
	支障等調査中	0	0
新潟市		8	27,968
	現に支障が生じている	0	0
	現に支障のおそれがある	0	0
	現時点では支障等はない	8	27,968
	支障等調査中	0	0
阿賀野市		3	610
	現に支障が生じている	0	0
	現に支障のおそれがある	0	0
	現時点では支障等はない	3	610
	支障等調査中	0	0
五泉市		4	1,703
	現に支障が生じている	0	0
	現に支障のおそれがある	0	0
	現時点では支障等はない	4	1,703
	支障等調査中	0	0
三条市		2	425
	現に支障が生じている	0	0
	現に支障のおそれがある	0	0
	現時点では支障等はない	2	425
	支障等調査中	0	0
新発田市		1	42
	現に支障が生じている	0	0
	現に支障のおそれがある	0	0
	現時点では支障等はない	1	42
	支障等調査中	0	0
上越市		1	24
	現に支障が生じている	0	0
	現に支障のおそれがある	0	0
	現時点では支障等はない	1	24
	支障等調査中	0	0
村上市		3	266
	現に支障が生じている	0	0
	現に支障のおそれがある	0	0
	現時点では支障等はない	3	266
	支障等調査中	0	0
佐渡市		3	89
	現に支障が生じている	0	0
	現に支障のおそれがある	0	0
	現時点では支障等はない	3	89
	支障等調査中	0	0
胎内市		2	2,200
	現に支障が生じている	0	0
	現に支障のおそれがある	0	0
	現時点では支障等はない	2	2,200
	支障等調査中	0	0

		件数	量(トン)
長岡市		4	1,062
	現に支障が生じている	0	0
	現に支障のおそれがある	0	0
	現時点では支障等はない	4	1,062
	支障等調査中	0	0
南魚沼市		1	61
	現に支障が生じている	0	0
	現に支障のおそれがある	0	0
	現時点では支障等はない	1	61
	支障等調査中	0	0
柏崎市		3	6,930
	現に支障が生じている	0	0
	現に支障のおそれがある	1	2,550
	現時点では支障等はない	2	4,380
	支障等調査中	0	0
妙高市		2	2,088
	現に支障が生じている	0	0
	現に支障のおそれがある	0	0
	現時点では支障等はない	2	2,088
	支障等調査中	0	0
加茂市		2	9,312
	現に支障が生じている	0	0
	現に支障のおそれがある	0	0
	現時点では支障等はない	2	9,312
	支障等調査中	0	0
見附市		1	4,700
	現に支障が生じている	0	0
	現に支障のおそれがある	0	0
	現時点では支障等はない	1	4,700
	支障等調査中	0	0
聖籠町		4	9,939
	現に支障が生じている	0	0
	現に支障のおそれがある	0	0
	現時点では支障等はない	4	9,939
	支障等調査中	0	0
刈羽村		1	100
	現に支障が生じている	0	0
	現に支障のおそれがある	0	0
	現時点では支障等はない	1	100
	支障等調査中	0	0
富山県		5	3,005
	現に支障が生じている	0	0
	現に支障のおそれがある	1	205
	現時点では支障等はない	4	2,800
	支障等調査中	0	0
富山市		0	0
	現に支障が生じている	0	0
	現に支障のおそれがある	0	0
	現時点では支障等はない	0	0
	支障等調査中	0	0
氷見市		1	205
	現に支障が生じている	0	0
	現に支障のおそれがある	1	205
	現時点では支障等はない	0	0
	支障等調査中	0	0
魚津市		3	800
	現に支障が生じている	0	0
	現に支障のおそれがある	0	0
	現時点では支障等はない	3	800
	支障等調査中	0	0
朝日町		1	2,000
	現に支障が生じている	0	0
	現に支障のおそれがある	0	0
	現時点では支障等はない	1	2,000
	支障等調査中	0	0

	件数	量(トン)
石川県	49	100,071
現に支障が生じている	0	0
現に支障のおそれがある	0	0
現時点では支障等はない	49	100,071
支障等調査中	0	0
金沢市	4	2,809
現に支障が生じている	0	0
現に支障のおそれがある	0	0
現時点では支障等はない	4	2,809
支障等調査中	0	0
かほく市	7	4,488
現に支障が生じている	0	0
現に支障のおそれがある	0	0
現時点では支障等はない	7	4,488
支障等調査中	0	0
小松市	10	78,684
現に支障が生じている	0	0
現に支障のおそれがある	0	0
現時点では支障等はない	10	78,684
支障等調査中	0	0
七尾市	3	220
現に支障が生じている	0	0
現に支障のおそれがある	0	0
現時点では支障等はない	3	220
支障等調査中	0	0
輪島市	4	2,660
現に支障が生じている	0	0
現に支障のおそれがある	0	0
現時点では支障等はない	4	2,660
支障等調査中	0	0
加賀市	11	7,994
現に支障が生じている	0	0
現に支障のおそれがある	0	0
現時点では支障等はない	11	7,994
支障等調査中	0	0
白山市	2	1,874
現に支障が生じている	0	0
現に支障のおそれがある	0	0
現時点では支障等はない	2	1,874
支障等調査中	0	0
志賀町	4	751
現に支障が生じている	0	0
現に支障のおそれがある	0	0
現時点では支障等はない	4	751
支障等調査中	0	0
津幡町	1	63
現に支障が生じている	0	0
現に支障のおそれがある	0	0
現時点では支障等はない	1	63
支障等調査中	0	0
宝達志水町	1	104
現に支障が生じている	0	0
現に支障のおそれがある	0	0
現時点では支障等はない	1	104
支障等調査中	0	0
穴水町	1	280
現に支障が生じている	0	0
現に支障のおそれがある	0	0
現時点では支障等はない	1	280
支障等調査中	0	0
能登町	1	144
現に支障が生じている	0	0
現に支障のおそれがある	0	0
現時点では支障等はない	1	144
支障等調査中	0	0

	件数	量(トン)
福井県	12	904,186
現に支障が生じている	1	840,689
現に支障のおそれがある	0	0
現時点では支障等はない	11	63,497
支障等調査中	0	0
福井市	1	1,252
現に支障が生じている	0	0
現に支障のおそれがある	0	0
現時点では支障等はない	1	1,252
支障等調査中	0	0
越前市	4	46,611
現に支障が生じている	0	0
現に支障のおそれがある	0	0
現時点では支障等はない	4	46,611
支障等調査中	0	0
敦賀市	1	840,689
現に支障が生じている	1	840,689
現に支障のおそれがある	0	0
現時点では支障等はない	0	0
支障等調査中	0	0
あわら市	5	15,553
現に支障が生じている	0	0
現に支障のおそれがある	0	0
現時点では支障等はない	5	15,553
支障等調査中	0	0
越前町	1	81
現に支障が生じている	0	0
現に支障のおそれがある	0	0
現時点では支障等はない	1	81
支障等調査中	0	0
山梨県	33	14,318
現に支障が生じている	1	132
現に支障のおそれがある	1	3,515
現時点では支障等はない	31	10,671
支障等調査中	0	0
甲府市	1	30
現に支障が生じている	0	0
現に支障のおそれがある	0	0
現時点では支障等はない	1	30
支障等調査中	0	0
笛吹市	1	15
現に支障が生じている	0	0
現に支障のおそれがある	0	0
現時点では支障等はない	1	15
支障等調査中	0	0
甲州市	1	460
現に支障が生じている	0	0
現に支障のおそれがある	0	0
現時点では支障等はない	1	460
支障等調査中	0	0
上野原市	2	453
現に支障が生じている	1	132
現に支障のおそれがある	0	0
現時点では支障等はない	1	321
支障等調査中	0	0
都留市	1	900
現に支障が生じている	0	0
現に支障のおそれがある	0	0
現時点では支障等はない	1	900
支障等調査中	0	0
南アルプス市	3	3,725
現に支障が生じている	0	0
現に支障のおそれがある	1	3,515
現時点では支障等はない	2	210
支障等調査中	0	0

	件数	量(トン)
蕪崎市	7	1,340
現に支障が生じている	0	0
現に支障のおそれがある	0	0
現時点では支障等はない	7	1,340
支障等調査中	0	0
北杜市	10	3,274
現に支障が生じている	0	0
現に支障のおそれがある	0	0
現時点では支障等はない	10	3,274
支障等調査中	0	0
大月市	1	165
現に支障が生じている	0	0
現に支障のおそれがある	0	0
現時点では支障等はない	1	165
支障等調査中	0	0
身延町	1	465
現に支障が生じている	0	0
現に支障のおそれがある	0	0
現時点では支障等はない	1	465
支障等調査中	0	0
市川三郷町	1	16
現に支障が生じている	0	0
現に支障のおそれがある	0	0
現時点では支障等はない	1	16
支障等調査中	0	0
鳴沢村	4	3,476
現に支障が生じている	0	0
現に支障のおそれがある	0	0
現時点では支障等はない	4	3,476
支障等調査中	0	0
長野県	20	50,646
現に支障が生じている	0	0
現に支障のおそれがある	4	36,381
現時点では支障等はない	15	10,573
支障等調査中	1	3,692
長野市	3	30,970
現に支障が生じている	0	0
現に支障のおそれがある	3	30,970
現時点では支障等はない	0	0
支障等調査中	0	0
上田市	2	5,144
現に支障が生じている	0	0
現に支障のおそれがある	0	0
現時点では支障等はない	1	1,452
支障等調査中	1	3,692
小諸市	2	71
現に支障が生じている	0	0
現に支障のおそれがある	0	0
現時点では支障等はない	2	71
支障等調査中	0	0
東御市	1	78
現に支障が生じている	0	0
現に支障のおそれがある	0	0
現時点では支障等はない	1	78
支障等調査中	0	0
伊那市	1	800
現に支障が生じている	0	0
現に支障のおそれがある	0	0
現時点では支障等はない	1	800
支障等調査中	0	0
塩尻市	1	216
現に支障が生じている	0	0
現に支障のおそれがある	0	0
現時点では支障等はない	1	216
支障等調査中	0	0

	件数	量(トン)
駒ヶ根市	3	4,071
現に支障が生じている	0	0
現に支障のおそれがある	0	0
現時点では支障等はない	3	4,071
支障等調査中	0	0
松本市	1	540
現に支障が生じている	0	0
現に支障のおそれがある	0	0
現時点では支障等はない	1	540
支障等調査中	0	0
須坂市	1	500
現に支障が生じている	0	0
現に支障のおそれがある	0	0
現時点では支障等はない	1	500
支障等調査中	0	0
御代田町	0	0
現に支障が生じている	0	0
現に支障のおそれがある	0	0
現時点では支障等はない	0	0
支障等調査中	0	0
富士見町	1	400
現に支障が生じている	0	0
現に支障のおそれがある	0	0
現時点では支障等はない	1	400
支障等調査中	0	0
生坂村	1	1,650
現に支障が生じている	0	0
現に支障のおそれがある	0	0
現時点では支障等はない	1	1,650
支障等調査中	0	0
筑北村	1	495
現に支障が生じている	0	0
現に支障のおそれがある	0	0
現時点では支障等はない	1	495
支障等調査中	0	0
高山村	1	5,411
現に支障が生じている	0	0
現に支障のおそれがある	1	5,411
現時点では支障等はない	0	0
支障等調査中	0	0
平谷村	1	300
現に支障が生じている	0	0
現に支障のおそれがある	0	0
現時点では支障等はない	1	300
支障等調査中	0	0
岐阜県	30	548,296
現に支障が生じている	0	0
現に支障のおそれがある	5	469,623
現時点では支障等はない	25	78,673
支障等調査中	0	0
岐阜市	3	465,736
現に支障が生じている	0	0
現に支障のおそれがある	3	465,736
現時点では支障等はない	0	0
支障等調査中	0	0
土岐市	4	11,671
現に支障が生じている	0	0
現に支障のおそれがある	0	0
現時点では支障等はない	4	11,671
支障等調査中	0	0
関市	2	11,717
現に支障が生じている	0	0
現に支障のおそれがある	0	0
現時点では支障等はない	2	11,717
支障等調査中	0	0



	件数	量(トン)
郡上市	2	3,584
現に支障が生じている	0	0
現に支障のおそれがある	0	0
現時点では支障等はない	2	3,584
支障等調査中	0	0
恵那市	1	1,800
現に支障が生じている	0	0
現に支障のおそれがある	0	0
現時点では支障等はない	1	1,800
支障等調査中	0	0
高山市	1	226
現に支障が生じている	0	0
現に支障のおそれがある	0	0
現時点では支障等はない	1	226
支障等調査中	0	0
山県市	1	19,000
現に支障が生じている	0	0
現に支障のおそれがある	0	0
現時点では支障等はない	1	19,000
支障等調査中	0	0
瑞穂市	2	6,809
現に支障が生じている	0	0
現に支障のおそれがある	0	0
現時点では支障等はない	2	6,809
支障等調査中	0	0
美濃加茂市	1	760
現に支障が生じている	0	0
現に支障のおそれがある	0	0
現時点では支障等はない	1	760
支障等調査中	0	0
美濃市	1	2,068
現に支障が生じている	0	0
現に支障のおそれがある	1	2,068
現時点では支障等はない	0	0
支障等調査中	0	0
羽島市	1	2,600
現に支障が生じている	0	0
現に支障のおそれがある	0	0
現時点では支障等はない	1	2,600
支障等調査中	0	0
各務原市	3	410
現に支障が生じている	0	0
現に支障のおそれがある	0	0
現時点では支障等はない	3	410
支障等調査中	0	0
瑞浪市	3	16,278
現に支障が生じている	0	0
現に支障のおそれがある	0	0
現時点では支障等はない	3	16,278
支障等調査中	0	0
御嵩町	1	30
現に支障が生じている	0	0
現に支障のおそれがある	0	0
現時点では支障等はない	1	30
支障等調査中	0	0
川辺町	1	800
現に支障が生じている	0	0
現に支障のおそれがある	0	0
現時点では支障等はない	1	800
支障等調査中	0	0
揖斐川町	2	4,357
現に支障が生じている	0	0
現に支障のおそれがある	1	1,819
現時点では支障等はない	1	2,538
支障等調査中	0	0

	件数	量(トン)
東白川村	1	450
現に支障が生じている	0	0
現に支障のおそれがある	0	0
現時点では支障等はない	1	450
支障等調査中	0	0
静岡県	21	265,028
現に支障が生じている	0	0
現に支障のおそれがある	1	230,000
現時点では支障等はない	19	34,068
支障等調査中	1	960
静岡市	1	7,960
現に支障が生じている	0	0
現に支障のおそれがある	0	0
現時点では支障等はない	1	7,960
支障等調査中	0	0
浜松市	1	252
現に支障が生じている	0	0
現に支障のおそれがある	0	0
現時点では支障等はない	1	252
支障等調査中	0	0
富士市	5	2,320
現に支障が生じている	0	0
現に支障のおそれがある	0	0
現時点では支障等はない	4	1,360
支障等調査中	1	960
富士宮市	5	1,560
現に支障が生じている	0	0
現に支障のおそれがある	0	0
現時点では支障等はない	5	1,560
支障等調査中	0	0
下田市	1	12,454
現に支障が生じている	0	0
現に支障のおそれがある	0	0
現時点では支障等はない	1	12,454
支障等調査中	0	0
御殿場市	2	9,438
現に支障が生じている	0	0
現に支障のおそれがある	0	0
現時点では支障等はない	2	9,438
支障等調査中	0	0
沼津市	1	230,000
現に支障が生じている	0	0
現に支障のおそれがある	1	230,000
現時点では支障等はない	0	0
支障等調査中	0	0
裾野市	1	233
現に支障が生じている	0	0
現に支障のおそれがある	0	0
現時点では支障等はない	1	233
支障等調査中	0	0
伊豆市	1	208
現に支障が生じている	0	0
現に支障のおそれがある	0	0
現時点では支障等はない	1	208
支障等調査中	0	0
伊東市	1	11
現に支障が生じている	0	0
現に支障のおそれがある	0	0
現時点では支障等はない	1	11
支障等調査中	0	0
清水町	1	340
現に支障が生じている	0	0
現に支障のおそれがある	0	0
現時点では支障等はない	1	340
支障等調査中	0	0

		件数	量(トン)
南伊豆町		1	252
	現に支障が生じている	0	0
	現に支障のおそれがある	0	0
	現時点では支障等はない	1	252
	支障等調査中	0	0
愛知県		39	970,332
名古屋市	現に支障が生じている	0	0
	現に支障のおそれがある	4	323,236
	現時点では支障等はない	35	647,095
	支障等調査中	0	0
	支障等調査中	0	0
豊田市	現に支障が生じている	0	0
	現に支障のおそれがある	1	300,000
	現時点では支障等はない	5	19,397
	支障等調査中	0	0
	支障等調査中	0	0
豊橋市	現に支障が生じている	0	0
	現に支障のおそれがある	1	17,295
	現時点では支障等はない	5	90,296
	支障等調査中	0	0
	支障等調査中	0	0
岡崎市	現に支障が生じている	0	0
	現に支障のおそれがある	0	0
	現時点では支障等はない	0	0
	支障等調査中	0	0
	支障等調査中	0	0
安城市	現に支障が生じている	0	0
	現に支障のおそれがある	0	0
	現時点では支障等はない	1	5,622
	支障等調査中	0	0
	支障等調査中	0	0
一宮市	現に支障が生じている	0	0
	現に支障のおそれがある	1	5,057
	現時点では支障等はない	4	94,739
	支障等調査中	0	0
	支障等調査中	0	0
犬山市	現に支障が生じている	0	0
	現に支障のおそれがある	0	0
	現時点では支障等はない	2	17,441
	支障等調査中	0	0
	支障等調査中	0	0
江南市	現に支障が生じている	0	0
	現に支障のおそれがある	0	0
	現時点では支障等はない	2	554
	支障等調査中	0	0
	支障等調査中	0	0
春日井市	現に支障が生じている	0	0
	現に支障のおそれがある	0	0
	現時点では支障等はない	1	65,423
	支障等調査中	0	0
	支障等調査中	0	0
新城市	現に支障が生じている	0	0
	現に支障のおそれがある	1	884
	現時点では支障等はない	0	0
	支障等調査中	0	0
	支障等調査中	0	0
瀬戸市	現に支障が生じている	0	0
	現に支障のおそれがある	0	0
	現時点では支障等はない	3	63,372
	支障等調査中	0	0
	支障等調査中	0	0

		件数	量(トン)
田原市	現に支障が生じている	0	0
	現に支障のおそれがある	0	0
	現時点では支障等はない	2	21,115
	支障等調査中	0	0
	支障等調査中	0	0
豊川市	現に支障が生じている	0	0
	現に支障のおそれがある	0	0
	現時点では支障等はない	4	114,204
	支障等調査中	0	0
	支障等調査中	0	0
弥富市	現に支障が生じている	0	0
	現に支障のおそれがある	0	0
	現時点では支障等はない	2	65,226
	支障等調査中	0	0
	支障等調査中	0	0
西尾市	現に支障が生じている	0	0
	現に支障のおそれがある	0	0
	現時点では支障等はない	2	61,626
	支障等調査中	0	0
	支障等調査中	0	0
東郷町	現に支障が生じている	0	0
	現に支障のおそれがある	0	0
	現時点では支障等はない	1	25,109
	支障等調査中	0	0
	支障等調査中	0	0
知多郡美浜町	現に支障が生じている	0	0
	現に支障のおそれがある	0	0
	現時点では支障等はない	1	2,972
	支障等調査中	0	0
	支障等調査中	0	0
三重県		43	1,829,827
津市	現に支障が生じている	1	3,000
	現に支障のおそれがある	8	1,563,238
	現時点では支障等はない	34	263,589
	支障等調査中	0	0
	支障等調査中	0	0
伊賀市	現に支障が生じている	0	0
	現に支障のおそれがある	1	29,000
	現時点では支障等はない	4	1,387
	支障等調査中	0	0
	支障等調査中	0	0
尾鷲市	現に支障が生じている	0	0
	現に支障のおそれがある	0	0
	現時点では支障等はない	1	10
	支障等調査中	0	0
	支障等調査中	0	0
いなべ市	現に支障が生じている	0	0
	現に支障のおそれがある	0	0
	現時点では支障等はない	2	57,010
	支障等調査中	0	0
	支障等調査中	0	0
亀山市	現に支障が生じている	0	0
	現に支障のおそれがある	0	0
	現時点では支障等はない	2	1,727
	支障等調査中	0	0
	支障等調査中	0	0
桑名市	現に支障が生じている	1	3,000
	現に支障のおそれがある	1	495
	現時点では支障等はない	2	90,976
	支障等調査中	0	0
	支障等調査中	0	0

	件数	量(トン)
四日市市	6	1,507,622
現に支障が生じている	0	0
現に支障のおそれがある	3	1,506,992
現時点では支障等はない	3	630
支障等調査中	0	0
松阪市	3	42,530
現に支障が生じている	0	0
現に支障のおそれがある	0	0
現時点では支障等はない	3	42,530
支障等調査中	0	0
名張市	1	6,960
現に支障が生じている	0	0
現に支障のおそれがある	0	0
現時点では支障等はない	1	6,960
支障等調査中	0	0
鈴鹿市	5	16,033
現に支障が生じている	0	0
現に支障のおそれがある	1	15,679
現時点では支障等はない	4	354
支障等調査中	0	0
伊勢市	1	149
現に支障が生じている	0	0
現に支障のおそれがある	0	0
現時点では支障等はない	1	149
支障等調査中	0	0
御浜町	1	50
現に支障が生じている	0	0
現に支障のおそれがある	0	0
現時点では支障等はない	1	50
支障等調査中	0	0
菰野町	1	7,600
現に支障が生じている	0	0
現に支障のおそれがある	0	0
現時点では支障等はない	1	7,600
支障等調査中	0	0
明和町	2	35,439
現に支障が生じている	0	0
現に支障のおそれがある	0	0
現時点では支障等はない	2	35,439
支障等調査中	0	0
南伊勢町	2	25
現に支障が生じている	0	0
現に支障のおそれがある	0	0
現時点では支障等はない	2	25
支障等調査中	0	0
滋賀県	40	749,108
現に支障が生じている	1	78
現に支障のおそれがある	8	714,322
現時点では支障等はない	27	34,288
支障等調査中	4	420
大津市	15	990
現に支障が生じている	1	78
現に支障のおそれがある	7	322
現時点では支障等はない	3	170
支障等調査中	4	420
近江八幡市	1	9,645
現に支障が生じている	0	0
現に支障のおそれがある	0	0
現時点では支障等はない	1	9,645
支障等調査中	0	0
栗東市	1	714,000
現に支障が生じている	0	0
現に支障のおそれがある	1	714,000
現時点では支障等はない	0	0
支障等調査中	0	0

	件数	量(トン)
湖南市	1	35
現に支障が生じている	0	0
現に支障のおそれがある	0	0
現時点では支障等はない	1	35
支障等調査中	0	0
野洲市	2	530
現に支障が生じている	0	0
現に支障のおそれがある	0	0
現時点では支障等はない	2	530
支障等調査中	0	0
甲賀市	3	2,400
現に支障が生じている	0	0
現に支障のおそれがある	0	0
現時点では支障等はない	3	2,400
支障等調査中	0	0
高島市	4	310
現に支障が生じている	0	0
現に支障のおそれがある	0	0
現時点では支障等はない	4	310
支障等調査中	0	0
草津市	1	33
現に支障が生じている	0	0
現に支障のおそれがある	0	0
現時点では支障等はない	1	33
支障等調査中	0	0
長浜市	6	16,170
現に支障が生じている	0	0
現に支障のおそれがある	0	0
現時点では支障等はない	6	16,170
支障等調査中	0	0
東近江市	2	3,010
現に支障が生じている	0	0
現に支障のおそれがある	0	0
現時点では支障等はない	2	3,010
支障等調査中	0	0
彦根市	1	75
現に支障が生じている	0	0
現に支障のおそれがある	0	0
現時点では支障等はない	1	75
支障等調査中	0	0
米原市	1	10
現に支障が生じている	0	0
現に支障のおそれがある	0	0
現時点では支障等はない	1	10
支障等調査中	0	0
日野町	1	900
現に支障が生じている	0	0
現に支障のおそれがある	0	0
現時点では支障等はない	1	900
支障等調査中	0	0
愛荘町	1	1,000
現に支障が生じている	0	0
現に支障のおそれがある	0	0
現時点では支障等はない	1	1,000
支障等調査中	0	0
京都府	45	152,947
現に支障が生じている	0	0
現に支障のおそれがある	0	0
現時点では支障等はない	45	152,947
支障等調査中	0	0
京都市	5	11,825
現に支障が生じている	0	0
現に支障のおそれがある	0	0
現時点では支障等はない	5	11,825
支障等調査中	0	0

	件数	量(トン)
宇治市	3	1,549
現に支障が生じている	0	0
現に支障のおそれがある	0	0
現時点では支障等はない	3	1,549
支障等調査中	0	0
綾部市	1	500
現に支障が生じている	0	0
現に支障のおそれがある	0	0
現時点では支障等はない	1	500
支障等調査中	0	0
亀岡市	4	8,465
現に支障が生じている	0	0
現に支障のおそれがある	0	0
現時点では支障等はない	4	8,465
支障等調査中	0	0
宮津市	1	10
現に支障が生じている	0	0
現に支障のおそれがある	0	0
現時点では支障等はない	1	10
支障等調査中	0	0
京丹後市	2	40
現に支障が生じている	0	0
現に支障のおそれがある	0	0
現時点では支障等はない	2	40
支障等調査中	0	0
京田辺市	1	1,000
現に支障が生じている	0	0
現に支障のおそれがある	0	0
現時点では支障等はない	1	1,000
支障等調査中	0	0
城陽市	1	1,484
現に支障が生じている	0	0
現に支障のおそれがある	0	0
現時点では支障等はない	1	1,484
支障等調査中	0	0
長岡京市	0	0
現に支障が生じている	0	0
現に支障のおそれがある	0	0
現時点では支障等はない	0	0
支障等調査中	0	0
八幡市	2	10,000
現に支障が生じている	0	0
現に支障のおそれがある	0	0
現時点では支障等はない	2	10,000
支障等調査中	0	0
舞鶴市	2	160
現に支障が生じている	0	0
現に支障のおそれがある	0	0
現時点では支障等はない	2	160
支障等調査中	0	0
福知山市	4	8,473
現に支障が生じている	0	0
現に支障のおそれがある	0	0
現時点では支障等はない	4	8,473
支障等調査中	0	0
南丹市	2	25,465
現に支障が生じている	0	0
現に支障のおそれがある	0	0
現時点では支障等はない	2	25,465
支障等調査中	0	0
宇治田原町	2	2,120
現に支障が生じている	0	0
現に支障のおそれがある	0	0
現時点では支障等はない	2	2,120
支障等調査中	0	0

	件数	量(トン)
加茂町	1	120
現に支障が生じている	0	0
現に支障のおそれがある	0	0
現時点では支障等はない	1	120
支障等調査中	0	0
井手町	4	59,715
現に支障が生じている	0	0
現に支障のおそれがある	0	0
現時点では支障等はない	4	59,715
支障等調査中	0	0
京丹波町	4	11,927
現に支障が生じている	0	0
現に支障のおそれがある	0	0
現時点では支障等はない	4	11,927
支障等調査中	0	0
和東町	1	800
現に支障が生じている	0	0
現に支障のおそれがある	0	0
現時点では支障等はない	1	800
支障等調査中	0	0
南山城村	5	9,294
現に支障が生じている	0	0
現に支障のおそれがある	0	0
現時点では支障等はない	5	9,294
支障等調査中	0	0
大阪府	41	130,273
現に支障が生じている	0	0
現に支障のおそれがある	2	15,160
現時点では支障等はない	39	115,113
支障等調査中	0	0
大阪市	0	0
現に支障が生じている	0	0
現に支障のおそれがある	0	0
現時点では支障等はない	0	0
支障等調査中	0	0
堺市	5	20,560
現に支障が生じている	0	0
現に支障のおそれがある	2	15,160
現時点では支障等はない	3	5,400
支障等調査中	0	0
東大阪市	0	0
現に支障が生じている	0	0
現に支障のおそれがある	0	0
現時点では支障等はない	0	0
支障等調査中	0	0
高槻市	0	0
現に支障が生じている	0	0
現に支障のおそれがある	0	0
現時点では支障等はない	0	0
支障等調査中	0	0
豊中市	0	0
現に支障が生じている	0	0
現に支障のおそれがある	0	0
現時点では支障等はない	0	0
支障等調査中	0	0
柏原市	1	200
現に支障が生じている	0	0
現に支障のおそれがある	0	0
現時点では支障等はない	1	200
支障等調査中	0	0
羽曳野市	2	6,585
現に支障が生じている	0	0
現に支障のおそれがある	0	0
現時点では支障等はない	2	6,585
支障等調査中	0	0

	件数	量(トン)
茨木市	2	2,050
現に支障が生じている	0	0
現に支障のおそれがある	0	0
現時点では支障等はない	2	2,050
支障等調査中	0	0
貝塚市	4	5,200
現に支障が生じている	0	0
現に支障のおそれがある	0	0
現時点では支障等はない	4	5,200
支障等調査中	0	0
交野市	1	1,400
現に支障が生じている	0	0
現に支障のおそれがある	0	0
現時点では支障等はない	1	1,400
支障等調査中	0	0
枚方市	1	5,500
現に支障が生じている	0	0
現に支障のおそれがある	0	0
現時点では支障等はない	1	5,500
支障等調査中	0	0
松原市	1	5,800
現に支障が生じている	0	0
現に支障のおそれがある	0	0
現時点では支障等はない	1	5,800
支障等調査中	0	0
泉南市	1	150
現に支障が生じている	0	0
現に支障のおそれがある	0	0
現時点では支障等はない	1	150
支障等調査中	0	0
大阪狭山市	1	1,294
現に支障が生じている	0	0
現に支障のおそれがある	0	0
現時点では支障等はない	1	1,294
支障等調査中	0	0
大東市	1	500
現に支障が生じている	0	0
現に支障のおそれがある	0	0
現時点では支障等はない	1	500
支障等調査中	0	0
富田林市	2	17,945
現に支障が生じている	0	0
現に支障のおそれがある	0	0
現時点では支障等はない	2	17,945
支障等調査中	0	0
箕面市	1	500
現に支障が生じている	0	0
現に支障のおそれがある	0	0
現時点では支障等はない	1	500
支障等調査中	0	0
岸和田市	6	44,474
現に支障が生じている	0	0
現に支障のおそれがある	0	0
現時点では支障等はない	6	44,474
支障等調査中	0	0
四條畷市	2	3,000
現に支障が生じている	0	0
現に支障のおそれがある	0	0
現時点では支障等はない	2	3,000
支障等調査中	0	0
泉佐野市	2	1,140
現に支障が生じている	0	0
現に支障のおそれがある	0	0
現時点では支障等はない	2	1,140
支障等調査中	0	0

	件数	量(トン)
和泉市	4	10,476
現に支障が生じている	0	0
現に支障のおそれがある	0	0
現時点では支障等はない	4	10,476
支障等調査中	0	0
河南町	1	2,900
現に支障が生じている	0	0
現に支障のおそれがある	0	0
現時点では支障等はない	1	2,900
支障等調査中	0	0
熊取町	1	50
現に支障が生じている	0	0
現に支障のおそれがある	0	0
現時点では支障等はない	1	50
支障等調査中	0	0
岬町	1	500
現に支障が生じている	0	0
現に支障のおそれがある	0	0
現時点では支障等はない	1	500
支障等調査中	0	0
太子町	1	50
現に支障が生じている	0	0
現に支障のおそれがある	0	0
現時点では支障等はない	1	50
支障等調査中	0	0
兵庫県	42	76,205
現に支障が生じている	0	0
現に支障のおそれがある	0	0
現時点では支障等はない	42	76,205
支障等調査中	0	0
神戸市	2	1,764
現に支障が生じている	0	0
現に支障のおそれがある	0	0
現時点では支障等はない	2	1,764
支障等調査中	0	0
姫路市	6	18,804
現に支障が生じている	0	0
現に支障のおそれがある	0	0
現時点では支障等はない	6	18,804
支障等調査中	0	0
尼崎市	1	13,500
現に支障が生じている	0	0
現に支障のおそれがある	0	0
現時点では支障等はない	1	13,500
支障等調査中	0	0
西宮市	3	5,273
現に支障が生じている	0	0
現に支障のおそれがある	0	0
現時点では支障等はない	3	5,273
支障等調査中	0	0
加西市	1	2,117
現に支障が生じている	0	0
現に支障のおそれがある	0	0
現時点では支障等はない	1	2,117
支障等調査中	0	0
加古川市	6	11,828
現に支障が生じている	0	0
現に支障のおそれがある	0	0
現時点では支障等はない	6	11,828
支障等調査中	0	0
加東市	2	740
現に支障が生じている	0	0
現に支障のおそれがある	0	0
現時点では支障等はない	2	740
支障等調査中	0	0

	件数	量(トン)
南あわじ市	1	1,500
現に支障が生じている	0	0
現に支障のおそれがある	0	0
現時点では支障等はない	1	1,500
支障等調査中	0	0
三木市	5	1,141
現に支障が生じている	0	0
現に支障のおそれがある	0	0
現時点では支障等はない	5	1,141
支障等調査中	0	0
篠山市	3	371
現に支障が生じている	0	0
現に支障のおそれがある	0	0
現時点では支障等はない	3	371
支障等調査中	0	0
洲本市	3	3,089
現に支障が生じている	0	0
現に支障のおそれがある	0	0
現時点では支障等はない	3	3,089
支障等調査中	0	0
赤穂市	1	45
現に支障が生じている	0	0
現に支障のおそれがある	0	0
現時点では支障等はない	1	45
支障等調査中	0	0
川西市	1	1,768
現に支障が生じている	0	0
現に支障のおそれがある	0	0
現時点では支障等はない	1	1,768
支障等調査中	0	0
宝塚市	3	10,896
現に支障が生じている	0	0
現に支障のおそれがある	0	0
現時点では支障等はない	3	10,896
支障等調査中	0	0
豊岡市	1	122
現に支障が生じている	0	0
現に支障のおそれがある	0	0
現時点では支障等はない	1	122
支障等調査中	0	0
稲美町	1	1,333
現に支障が生じている	0	0
現に支障のおそれがある	0	0
現時点では支障等はない	1	1,333
支障等調査中	0	0
香美町	1	960
現に支障が生じている	0	0
現に支障のおそれがある	0	0
現時点では支障等はない	1	960
支障等調査中	0	0
山崎町	1	954
現に支障が生じている	0	0
現に支障のおそれがある	0	0
現時点では支障等はない	1	954
支障等調査中	0	0
奈良県	30	1,123,431
現に支障が生じている	1	20,000
現に支障のおそれがある	3	854,837
現時点では支障等はない	5	8,060
支障等調査中	21	240,535
奈良市	3	7,940
現に支障が生じている	0	0
現に支障のおそれがある	0	0
現時点では支障等はない	3	7,940
支障等調査中	0	0

	件数	量(トン)
宇陀市	2	854,597
現に支障が生じている	0	0
現に支障のおそれがある	1	854,397
現時点では支障等はない	0	0
支障等調査中	1	200
葛城市	2	80
現に支障が生じている	0	0
現に支障のおそれがある	0	0
現時点では支障等はない	0	0
支障等調査中	2	80
大和郡山市	1	320
現に支障が生じている	0	0
現に支障のおそれがある	1	320
現時点では支障等はない	0	0
支障等調査中	0	0
五條市	3	20,100
現に支障が生じている	1	20,000
現に支障のおそれがある	0	0
現時点では支障等はない	1	60
支障等調査中	1	40
香芝市	1	150
現に支障が生じている	0	0
現に支障のおそれがある	0	0
現時点では支障等はない	0	0
支障等調査中	1	150
生駒市	2	1,050
現に支障が生じている	0	0
現に支障のおそれがある	0	0
現時点では支障等はない	0	0
支障等調査中	2	1,050
天理市	2	100,020
現に支障が生じている	0	0
現に支障のおそれがある	0	0
現時点では支障等はない	0	0
支障等調査中	2	100,020
桜井市	1	20
現に支障が生じている	0	0
現に支障のおそれがある	0	0
現時点では支障等はない	0	0
支障等調査中	1	20
河合町	1	20
現に支障が生じている	0	0
現に支障のおそれがある	0	0
現時点では支障等はない	0	0
支障等調査中	1	20
吉野町	1	12
現に支障が生じている	0	0
現に支障のおそれがある	0	0
現時点では支障等はない	0	0
支障等調査中	1	12
大淀町	1	120
現に支障が生じている	0	0
現に支障のおそれがある	1	120
現時点では支障等はない	0	0
支障等調査中	0	0
山添村	6	138,365
現に支障が生じている	0	0
現に支障のおそれがある	0	0
現時点では支障等はない	0	0
支障等調査中	6	138,365
川上村	1	28
現に支障が生じている	0	0
現に支障のおそれがある	0	0
現時点では支障等はない	0	0
支障等調査中	1	28

		件数	量(トン)
天川村		1	450
	現に支障が生じている	0	0
	現に支障のおそれがある	0	0
	現時点では支障等はない	0	0
	支障等調査中	1	450
十津川村		1	100
	現に支障が生じている	0	0
	現に支障のおそれがある	0	0
	現時点では支障等はない	0	0
	支障等調査中	1	100
明日香村		1	60
	現に支障が生じている	0	0
	現に支障のおそれがある	0	0
	現時点では支障等はない	1	60
	支障等調査中	0	0
和歌山県		12	32,673
	現に支障が生じている	0	0
	現に支障のおそれがある	2	1,638
	現時点では支障等はない	10	31,036
	支障等調査中	0	0
和歌山市		1	1,065
	現に支障が生じている	0	0
	現に支障のおそれがある	1	1,065
	現時点では支障等はない	0	0
	支障等調査中	0	0
海南市		2	390
	現に支障が生じている	0	0
	現に支障のおそれがある	0	0
	現時点では支障等はない	2	390
	支障等調査中	0	0
田辺市		1	200
	現に支障が生じている	0	0
	現に支障のおそれがある	0	0
	現時点では支障等はない	1	200
	支障等調査中	0	0
紀の川市		1	573
	現に支障が生じている	0	0
	現に支障のおそれがある	1	573
	現時点では支障等はない	0	0
	支障等調査中	0	0
橋本市		2	21,936
	現に支障が生じている	0	0
	現に支障のおそれがある	0	0
	現時点では支障等はない	2	21,936
	支障等調査中	0	0
かつらぎ町		2	295
	現に支障が生じている	0	0
	現に支障のおそれがある	0	0
	現時点では支障等はない	2	295
	支障等調査中	0	0
紀美野町		1	6,348
	現に支障が生じている	0	0
	現に支障のおそれがある	0	0
	現時点では支障等はない	1	6,348
	支障等調査中	0	0
湯浅町		1	1,780
	現に支障が生じている	0	0
	現に支障のおそれがある	0	0
	現時点では支障等はない	1	1,780
	支障等調査中	0	0
那智勝浦町		1	87
	現に支障が生じている	0	0
	現に支障のおそれがある	0	0
	現時点では支障等はない	1	87
	支障等調査中	0	0

		件数	量(トン)
鳥取県		15	2,927
	現に支障が生じている	0	0
	現に支障のおそれがある	0	0
	現時点では支障等はない	15	2,927
	支障等調査中	0	0
鳥取市		4	1,650
	現に支障が生じている	0	0
	現に支障のおそれがある	0	0
	現時点では支障等はない	4	1,650
	支障等調査中	0	0
境港市		2	755
	現に支障が生じている	0	0
	現に支障のおそれがある	0	0
	現時点では支障等はない	2	755
	支障等調査中	0	0
倉吉市		3	342
	現に支障が生じている	0	0
	現に支障のおそれがある	0	0
	現時点では支障等はない	3	342
	支障等調査中	0	0
米子市		3	100
	現に支障が生じている	0	0
	現に支障のおそれがある	0	0
	現時点では支障等はない	3	100
	支障等調査中	0	0
大山町		1	15
	現に支障が生じている	0	0
	現に支障のおそれがある	0	0
	現時点では支障等はない	1	15
	支障等調査中	0	0
南部町		1	27
	現に支障が生じている	0	0
	現に支障のおそれがある	0	0
	現時点では支障等はない	1	27
	支障等調査中	0	0
北栄町		1	38
	現に支障が生じている	0	0
	現に支障のおそれがある	0	0
	現時点では支障等はない	1	38
	支障等調査中	0	0
島根県		4	90
	現に支障が生じている	0	0
	現に支障のおそれがある	0	0
	現時点では支障等はない	4	90
	支障等調査中	0	0
安来市		1	50
	現に支障が生じている	0	0
	現に支障のおそれがある	0	0
	現時点では支障等はない	1	50
	支障等調査中	0	0
江津市		1	10
	現に支障が生じている	0	0
	現に支障のおそれがある	0	0
	現時点では支障等はない	1	10
	支障等調査中	0	0
浜田市		1	20
	現に支障が生じている	0	0
	現に支障のおそれがある	0	0
	現時点では支障等はない	1	20
	支障等調査中	0	0
斐川町		1	10
	現に支障が生じている	0	0
	現に支障のおそれがある	0	0
	現時点では支障等はない	1	10
	支障等調査中	0	0

	件数	量(トン)
岡山県	13	6,463
現に支障が生じている	0	0
現に支障のおそれがある	0	0
現時点では支障等はない	13	6,463
支障等調査中	0	0
岡山市	3	3,939
現に支障が生じている	0	0
現に支障のおそれがある	0	0
現時点では支障等はない	3	3,939
支障等調査中	0	0
倉敷市	1	99
現に支障が生じている	0	0
現に支障のおそれがある	0	0
現時点では支障等はない	1	99
支障等調査中	0	0
備前市	1	46
現に支障が生じている	0	0
現に支障のおそれがある	0	0
現時点では支障等はない	1	46
支障等調査中	0	0
井原市	1	10
現に支障が生じている	0	0
現に支障のおそれがある	0	0
現時点では支障等はない	1	10
支障等調査中	0	0
玉野市	1	28
現に支障が生じている	0	0
現に支障のおそれがある	0	0
現時点では支障等はない	1	28
支障等調査中	0	0
高梁市	1	30
現に支障が生じている	0	0
現に支障のおそれがある	0	0
現時点では支障等はない	1	30
支障等調査中	0	0
総社市	2	1,533
現に支障が生じている	0	0
現に支障のおそれがある	0	0
現時点では支障等はない	2	1,533
支障等調査中	0	0
津山市	1	30
現に支障が生じている	0	0
現に支障のおそれがある	0	0
現時点では支障等はない	1	30
支障等調査中	0	0
美咲町	1	540
現に支障が生じている	0	0
現に支障のおそれがある	0	0
現時点では支障等はない	1	540
支障等調査中	0	0
和気町	1	208
現に支障が生じている	0	0
現に支障のおそれがある	0	0
現時点では支障等はない	1	208
支障等調査中	0	0
広島県	21	29,142
現に支障が生じている	0	0
現に支障のおそれがある	8	22,534
現時点では支障等はない	13	6,609
支障等調査中	0	0
広島市	0	0
現に支障が生じている	0	0
現に支障のおそれがある	0	0
現時点では支障等はない	0	0
支障等調査中	0	0

	件数	量(トン)
呉市	1	1,197
現に支障が生じている	0	0
現に支障のおそれがある	1	1,197
現時点では支障等はない	0	0
支障等調査中	0	0
福山市	0	0
現に支障が生じている	0	0
現に支障のおそれがある	0	0
現時点では支障等はない	0	0
支障等調査中	0	0
安芸高田市	3	595
現に支障が生じている	0	0
現に支障のおそれがある	0	0
現時点では支障等はない	3	595
支障等調査中	0	0
三次市	3	347
現に支障が生じている	0	0
現に支障のおそれがある	0	0
現時点では支障等はない	3	347
支障等調査中	0	0
東広島市	4	342
現に支障が生じている	0	0
現に支障のおそれがある	0	0
現時点では支障等はない	4	342
支障等調査中	0	0
府中市	1	369
現に支障が生じている	0	0
現に支障のおそれがある	0	0
現時点では支障等はない	1	369
支障等調査中	0	0
三原市	2	6,619
現に支障が生じている	0	0
現に支障のおそれがある	2	6,619
現時点では支障等はない	0	0
支障等調査中	0	0
廿日市市	1	4,846
現に支障が生じている	0	0
現に支障のおそれがある	0	0
現時点では支障等はない	1	4,846
支障等調査中	0	0
世羅郡世羅町	4	14,487
現に支障が生じている	0	0
現に支障のおそれがある	4	14,487
現時点では支障等はない	0	0
支障等調査中	0	0
神石高原町	2	341
現に支障が生じている	0	0
現に支障のおそれがある	1	231
現時点では支障等はない	1	110
支障等調査中	0	0
山口県	2	2,927
現に支障が生じている	0	0
現に支障のおそれがある	0	0
現時点では支障等はない	2	2,927
支障等調査中	0	0
下関市	0	0
現に支障が生じている	0	0
現に支障のおそれがある	0	0
現時点では支障等はない	0	0
支障等調査中	0	0
宇部市	1	2,140
現に支障が生じている	0	0
現に支障のおそれがある	0	0
現時点では支障等はない	1	2,140
支障等調査中	0	0



		件数	量(トン)
美祢市		1	787
	現に支障が生じている	0	0
	現に支障のおそれがある	0	0
	現時点では支障等はない	1	787
	支障等調査中	0	0
徳島県		2	76,439
	現に支障が生じている	0	0
	現に支障のおそれがある	0	0
	現時点では支障等はない	2	76,439
	支障等調査中	0	0
阿南市		2	76,439
	現に支障が生じている	0	0
	現に支障のおそれがある	0	0
	現時点では支障等はない	2	76,439
	支障等調査中	0	0
香川県		15	340,628
	現に支障が生じている	1	318,005
	現に支障のおそれがある	0	0
	現時点では支障等はない	14	22,623
	支障等調査中	0	0
高松市		5	13,725
	現に支障が生じている	0	0
	現に支障のおそれがある	0	0
	現時点では支障等はない	5	13,725
	支障等調査中	0	0
坂出市		2	172
	現に支障が生じている	0	0
	現に支障のおそれがある	0	0
	現時点では支障等はない	2	172
	支障等調査中	0	0
さぬき市		2	3,000
	現に支障が生じている	0	0
	現に支障のおそれがある	0	0
	現時点では支障等はない	2	3,000
	支障等調査中	0	0
小豆島町		1	3,893
	現に支障が生じている	0	0
	現に支障のおそれがある	0	0
	現時点では支障等はない	1	3,893
	支障等調査中	0	0
土庄町		4	319,828
	現に支障が生じている	1	318,005
	現に支障のおそれがある	0	0
	現時点では支障等はない	3	1,823
	支障等調査中	0	0
綾川町		1	10
	現に支障が生じている	0	0
	現に支障のおそれがある	0	0
	現時点では支障等はない	1	10
	支障等調査中	0	0
愛媛県		16	452,945
	現に支障が生じている	0	0
	現に支障のおそれがある	2	366,447
	現時点では支障等はない	14	86,498
	支障等調査中	0	0
松山市		6	401,917
	現に支障が生じている	0	0
	現に支障のおそれがある	2	366,447
	現時点では支障等はない	4	35,470
	支障等調査中	0	0
今治市		2	150
	現に支障が生じている	0	0
	現に支障のおそれがある	0	0
	現時点では支障等はない	2	150
	支障等調査中	0	0

		件数	量(トン)
伊予市		1	50,000
	現に支障が生じている	0	0
	現に支障のおそれがある	0	0
	現時点では支障等はない	1	50,000
	支障等調査中	0	0
宇和島市		1	100
	現に支障が生じている	0	0
	現に支障のおそれがある	0	0
	現時点では支障等はない	1	100
	支障等調査中	0	0
四国中央市		1	100
	現に支障が生じている	0	0
	現に支障のおそれがある	0	0
	現時点では支障等はない	1	100
	支障等調査中	0	0
喜多郡内子町		1	13
	現に支障が生じている	0	0
	現に支障のおそれがある	0	0
	現時点では支障等はない	1	13
	支障等調査中	0	0
愛南町		3	645
	現に支障が生じている	0	0
	現に支障のおそれがある	0	0
	現時点では支障等はない	3	645
	支障等調査中	0	0
松野町		1	20
	現に支障が生じている	0	0
	現に支障のおそれがある	0	0
	現時点では支障等はない	1	20
	支障等調査中	0	0
高知県		5	866
	現に支障が生じている	0	0
	現に支障のおそれがある	0	0
	現時点では支障等はない	5	866
	支障等調査中	0	0
高知市		1	315
	現に支障が生じている	0	0
	現に支障のおそれがある	0	0
	現時点では支障等はない	1	315
	支障等調査中	0	0
室戸市		1	50
	現に支障が生じている	0	0
	現に支障のおそれがある	0	0
	現時点では支障等はない	1	50
	支障等調査中	0	0
大豊町		1	400
	現に支障が生じている	0	0
	現に支障のおそれがある	0	0
	現時点では支障等はない	1	400
	支障等調査中	0	0
奈半利町		1	90
	現に支障が生じている	0	0
	現に支障のおそれがある	0	0
	現時点では支障等はない	1	90
	支障等調査中	0	0
津野町		1	11
	現に支障が生じている	0	0
	現に支障のおそれがある	0	0
	現時点では支障等はない	1	11
	支障等調査中	0	0
福岡県		23	491,899
	現に支障が生じている	0	0
	現に支障のおそれがある	4	210,761
	現時点では支障等はない	17	44,639
	支障等調査中	2	236,500

	件数	量(トン)
福岡市	0	0
現に支障が生じている	0	0
現に支障のおそれがある	0	0
現時点では支障等はない	0	0
支障等調査中	0	0
北九州市	0	0
現に支障が生じている	0	0
現に支障のおそれがある	0	0
現時点では支障等はない	0	0
支障等調査中	0	0
大牟田市	0	0
現に支障が生じている	0	0
現に支障のおそれがある	0	0
現時点では支障等はない	0	0
支障等調査中	0	0
久留米市	2	6,782
現に支障が生じている	0	0
現に支障のおそれがある	0	0
現時点では支障等はない	2	6,782
支障等調査中	0	0
筑紫野市	2	398,000
現に支障が生じている	0	0
現に支障のおそれがある	1	189,000
現時点では支障等はない	0	0
支障等調査中	1	209,000
飯塚市	3	12,804
現に支障が生じている	0	0
現に支障のおそれがある	0	0
現時点では支障等はない	3	12,804
支障等調査中	0	0
嘉麻市	2	10,159
現に支障が生じている	0	0
現に支障のおそれがある	0	0
現時点では支障等はない	2	10,159
支障等調査中	0	0
宮若市	1	27,500
現に支障が生じている	0	0
現に支障のおそれがある	0	0
現時点では支障等はない	0	0
支障等調査中	1	27,500
行橋市	3	2,604
現に支障が生じている	0	0
現に支障のおそれがある	0	0
現時点では支障等はない	3	2,604
支障等調査中	0	0
前原市	1	216
現に支障が生じている	0	0
現に支障のおそれがある	0	0
現時点では支障等はない	1	216
支障等調査中	0	0
筑後市	1	100
現に支障が生じている	0	0
現に支障のおそれがある	0	0
現時点では支障等はない	1	100
支障等調査中	0	0
田川市	1	1,210
現に支障が生じている	0	0
現に支障のおそれがある	0	0
現時点では支障等はない	1	1,210
支障等調査中	0	0
久山町	1	9,300
現に支障が生じている	0	0
現に支障のおそれがある	0	0
現時点では支障等はない	1	9,300
支障等調査中	0	0

	件数	量(トン)
篠栗町	1	13,600
現に支障が生じている	0	0
現に支障のおそれがある	1	13,600
現時点では支障等はない	0	0
支障等調査中	0	0
広川町	1	7,143
現に支障が生じている	0	0
現に支障のおそれがある	1	7,143
現時点では支障等はない	0	0
支障等調査中	0	0
みやこ町	1	50
現に支障が生じている	0	0
現に支障のおそれがある	0	0
現時点では支障等はない	1	50
支障等調査中	0	0
桂川町	1	1,350
現に支障が生じている	0	0
現に支障のおそれがある	0	0
現時点では支障等はない	1	1,350
支障等調査中	0	0
小竹町	1	64
現に支障が生じている	0	0
現に支障のおそれがある	0	0
現時点では支障等はない	1	64
支障等調査中	0	0
東峰村	1	1,018
現に支障が生じている	0	0
現に支障のおそれがある	1	1,018
現時点では支障等はない	0	0
支障等調査中	0	0
佐賀県	19	8,484
現に支障が生じている	0	0
現に支障のおそれがある	4	3,373
現時点では支障等はない	14	5,111
支障等調査中	1	0
佐賀市	2	2,597
現に支障が生じている	0	0
現に支障のおそれがある	0	0
現時点では支障等はない	2	2,597
支障等調査中	0	0
唐津市	6	2,498
現に支障が生じている	0	0
現に支障のおそれがある	3	2,308
現時点では支障等はない	3	190
支障等調査中	0	0
武雄市	1	20
現に支障が生じている	0	0
現に支障のおそれがある	0	0
現時点では支障等はない	1	20
支障等調査中	0	0
神埼市	1	394
現に支障が生じている	0	0
現に支障のおそれがある	0	0
現時点では支障等はない	1	394
支障等調査中	0	0
伊万里市	1	40
現に支障が生じている	0	0
現に支障のおそれがある	0	0
現時点では支障等はない	1	40
支障等調査中	0	0
多久市	3	1,352
現に支障が生じている	0	0
現に支障のおそれがある	0	0
現時点では支障等はない	3	1,352
支障等調査中	0	0

		件数	量(トン)
鳥栖市		1	0
	現に支障が生じている	0	0
	現に支障のおそれがある	0	0
	現時点では支障等はない	0	0
	支障等調査中	1	0
みやき町		2	398
	現に支障が生じている	0	0
	現に支障のおそれがある	0	0
	現時点では支障等はない	2	398
	支障等調査中	0	0
基山町		1	120
	現に支障が生じている	0	0
	現に支障のおそれがある	0	0
	現時点では支障等はない	1	120
	支障等調査中	0	0
玄海町		1	1,065
	現に支障が生じている	0	0
	現に支障のおそれがある	1	1,065
	現時点では支障等はない	0	0
	支障等調査中	0	0
長崎県		25	209,979
	現に支障が生じている	1	5,406
	現に支障のおそれがある	7	203,995
	現時点では支障等はない	17	578
	支障等調査中	0	0
長崎市		4	262
	現に支障が生じている	0	0
	現に支障のおそれがある	0	0
	現時点では支障等はない	4	262
	支障等調査中	0	0
佐世保市		5	201,222
	現に支障が生じている	0	0
	現に支障のおそれがある	3	201,177
	現時点では支障等はない	2	45
	支障等調査中	0	0
壱岐市		4	226
	現に支障が生じている	0	0
	現に支障のおそれがある	1	178
	現時点では支障等はない	3	48
	支障等調査中	0	0
南島原市		3	79
	現に支障が生じている	0	0
	現に支障のおそれがある	0	0
	現時点では支障等はない	3	79
	支障等調査中	0	0
五島市		1	16
	現に支障が生じている	0	0
	現に支障のおそれがある	1	16
	現時点では支障等はない	0	0
	支障等調査中	0	0
平戸市		1	50
	現に支障が生じている	0	0
	現に支障のおそれがある	0	0
	現時点では支障等はない	1	50
	支障等調査中	0	0
対馬市		1	45
	現に支障が生じている	0	0
	現に支障のおそれがある	0	0
	現時点では支障等はない	1	45
	支障等調査中	0	0
大村市		2	7,612
	現に支障が生じている	1	5,406
	現に支障のおそれがある	1	2,206
	現時点では支障等はない	0	0
	支障等調査中	0	0

		件数	量(トン)
西海市		1	17
	現に支障が生じている	0	0
	現に支障のおそれがある	0	0
	現時点では支障等はない	1	17
	支障等調査中	0	0
佐々町		2	31
	現に支障が生じている	0	0
	現に支障のおそれがある	0	0
	現時点では支障等はない	2	31
	支障等調査中	0	0
川棚町		1	418
	現に支障が生じている	0	0
	現に支障のおそれがある	1	418
	現時点では支障等はない	0	0
	支障等調査中	0	0
熊本県		4	17,428
	現に支障が生じている	0	0
	現に支障のおそれがある	0	0
	現時点では支障等はない	4	17,428
	支障等調査中	0	0
熊本市		0	0
	現に支障が生じている	0	0
	現に支障のおそれがある	0	0
	現時点では支障等はない	0	0
	支障等調査中	0	0
宇土市		1	11,538
	現に支障が生じている	0	0
	現に支障のおそれがある	0	0
	現時点では支障等はない	1	11,538
	支障等調査中	0	0
八代市		1	5,800
	現に支障が生じている	0	0
	現に支障のおそれがある	0	0
	現時点では支障等はない	1	5,800
	支障等調査中	0	0
南関町		1	60
	現に支障が生じている	0	0
	現に支障のおそれがある	0	0
	現時点では支障等はない	1	60
	支障等調査中	0	0
南阿蘇村		1	30
	現に支障が生じている	0	0
	現に支障のおそれがある	0	0
	現時点では支障等はない	1	30
	支障等調査中	0	0
大分県		5	1,343
	現に支障が生じている	0	0
	現に支障のおそれがある	0	0
	現時点では支障等はない	5	1,343
	支障等調査中	0	0
大分市		3	540
	現に支障が生じている	0	0
	現に支障のおそれがある	0	0
	現時点では支障等はない	3	540
	支障等調査中	0	0
竹田市		1	788
	現に支障が生じている	0	0
	現に支障のおそれがある	0	0
	現時点では支障等はない	1	788
	支障等調査中	0	0
豊後高田市		1	15
	現に支障が生じている	0	0
	現に支障のおそれがある	0	0
	現時点では支障等はない	1	15
	支障等調査中	0	0

	件数	量(トン)
宮崎県	14	3,004
現に支障が生じている	0	0
現に支障のおそれがある	0	0
現時点では支障等はない	14	3,004
支障等調査中	0	0
宮崎市	2	33
現に支障が生じている	0	0
現に支障のおそれがある	0	0
現時点では支障等はない	2	33
支障等調査中	0	0
日南市	2	148
現に支障が生じている	0	0
現に支障のおそれがある	0	0
現時点では支障等はない	2	148
支障等調査中	0	0
串間市	1	12
現に支障が生じている	0	0
現に支障のおそれがある	0	0
現時点では支障等はない	1	12
支障等調査中	0	0
小林市	1	50
現に支障が生じている	0	0
現に支障のおそれがある	0	0
現時点では支障等はない	1	50
支障等調査中	0	0
都城市	2	67
現に支障が生じている	0	0
現に支障のおそれがある	0	0
現時点では支障等はない	2	67
支障等調査中	0	0
延岡市	2	326
現に支障が生じている	0	0
現に支障のおそれがある	0	0
現時点では支障等はない	2	326
支障等調査中	0	0
西都市	1	2,300
現に支障が生じている	0	0
現に支障のおそれがある	0	0
現時点では支障等はない	1	2,300
支障等調査中	0	0
国富町	1	10
現に支障が生じている	0	0
現に支障のおそれがある	0	0
現時点では支障等はない	1	10
支障等調査中	0	0
綾町	2	59
現に支障が生じている	0	0
現に支障のおそれがある	0	0
現時点では支障等はない	2	59
支障等調査中	0	0
鹿児島県	39	39,565
現に支障が生じている	0	0
現に支障のおそれがある	0	0
現時点では支障等はない	39	39,565
支障等調査中	0	0
鹿児島市	11	22,938
現に支障が生じている	0	0
現に支障のおそれがある	0	0
現時点では支障等はない	11	22,938
支障等調査中	0	0
いちき串木野市	2	40
現に支障が生じている	0	0
現に支障のおそれがある	0	0
現時点では支障等はない	2	40
支障等調査中	0	0

	件数	量(トン)
霧島市	4	2,382
現に支障が生じている	0	0
現に支障のおそれがある	0	0
現時点では支障等はない	4	2,382
支障等調査中	0	0
伊佐市	1	761
現に支障が生じている	0	0
現に支障のおそれがある	0	0
現時点では支障等はない	1	761
支障等調査中	0	0
奄美市	1	903
現に支障が生じている	0	0
現に支障のおそれがある	0	0
現時点では支障等はない	1	903
支障等調査中	0	0
鹿屋市	6	2,631
現に支障が生じている	0	0
現に支障のおそれがある	0	0
現時点では支障等はない	6	2,631
支障等調査中	0	0
垂水市	2	840
現に支障が生じている	0	0
現に支障のおそれがある	0	0
現時点では支障等はない	2	840
支障等調査中	0	0
西之表市	1	200
現に支障が生じている	0	0
現に支障のおそれがある	0	0
現時点では支障等はない	1	200
支障等調査中	0	0
曾於市	2	226
現に支障が生じている	0	0
現に支障のおそれがある	0	0
現時点では支障等はない	2	226
支障等調査中	0	0
始良市	1	40
現に支障が生じている	0	0
現に支障のおそれがある	0	0
現時点では支障等はない	1	40
支障等調査中	0	0
日置市	1	1,501
現に支障が生じている	0	0
現に支障のおそれがある	0	0
現時点では支障等はない	1	1,501
支障等調査中	0	0
出水市	1	150
現に支障が生じている	0	0
現に支障のおそれがある	0	0
現時点では支障等はない	1	150
支障等調査中	0	0
屋久島町	1	300
現に支障が生じている	0	0
現に支障のおそれがある	0	0
現時点では支障等はない	1	300
支障等調査中	0	0
喜界町	1	65
現に支障が生じている	0	0
現に支障のおそれがある	0	0
現時点では支障等はない	1	65
支障等調査中	0	0
徳之島町	1	3,171
現に支障が生じている	0	0
現に支障のおそれがある	0	0
現時点では支障等はない	1	3,171
支障等調査中	0	0

		件数	量(トン)
龍郷町		1	11
	現に支障が生じている	0	0
	現に支障のおそれがある	0	0
	現時点では支障等はない	1	11
	支障等調査中	0	0
中種子町		2	3,407
	現に支障が生じている	0	0
	現に支障のおそれがある	0	0
	現時点では支障等はない	2	3,407
	支障等調査中	0	0
沖縄県		32	446,347
現に支障が生じている		0	0
現に支障のおそれがある		6	383,683
現時点では支障等はない		23	62,512
支障等調査中		3	152
うるま市		1	58,799
	現に支障が生じている	0	0
	現に支障のおそれがある	0	0
	現時点では支障等はない	1	58,799
	支障等調査中	0	0
名護市		2	228
	現に支障が生じている	0	0
	現に支障のおそれがある	0	0
	現時点では支障等はない	2	228
	支障等調査中	0	0
糸満市		1	288
	現に支障が生じている	0	0
	現に支障のおそれがある	1	288
	現時点では支障等はない	0	0
	支障等調査中	0	0
沖縄市		1	382,500
	現に支障が生じている	0	0
	現に支障のおそれがある	1	382,500
	現時点では支障等はない	0	0
	支障等調査中	0	0
宜野湾市		1	480
	現に支障が生じている	0	0
	現に支障のおそれがある	1	480
	現時点では支障等はない	0	0
	支障等調査中	0	0
宮古島市		22	3,714
	現に支障が生じている	0	0
	現に支障のおそれがある	2	227
	現時点では支障等はない	17	3,335
	支障等調査中	3	152
石垣市		2	213
	現に支障が生じている	0	0
	現に支障のおそれがある	1	188
	現時点では支障等はない	1	25
	支障等調査中	0	0
読谷村		2	124
	現に支障が生じている	0	0
	現に支障のおそれがある	0	0
	現時点では支障等はない	2	124
	支障等調査中	0	0
合計		2,609	18,619,857