

2020年1月キャンペーン (オリオン座周辺の星) 1月16日 (木) ~ 25日 (土)

GLOBE AT NIGHT

世界中の人と共に観察をする、簡単な5つのステップ (参加方法)

1. 安全で星が見やすい観察場所に移動する
2. 日没1時間半後以降に夜空を見上げ、オリオン座を見つける
3. オリオン座周辺の星の見え方が、8つの星図のどれに近いかが決める
4. 観察結果をインターネットで報告する
5. あなたの観察結果を、世界中の人の結果と比較する

[参加方法の詳細はウェブサイトをご覧ください]

観察時は、安全に十分注意してください

観察記録

日時: ____月 ____日 ____: ____

緯度: ____度 ____分 ____秒 または
____度 (小数表示)


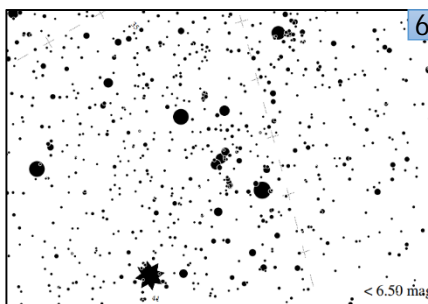
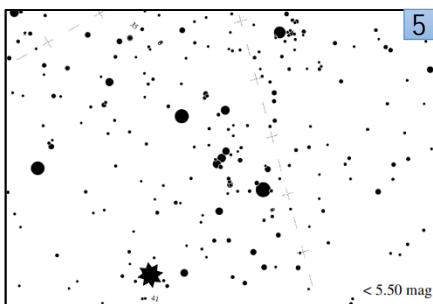
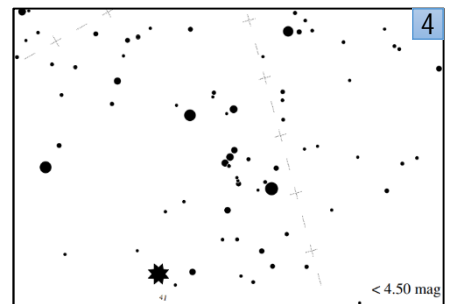
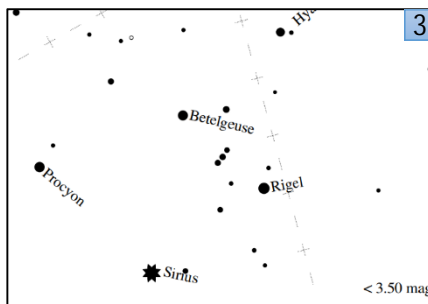
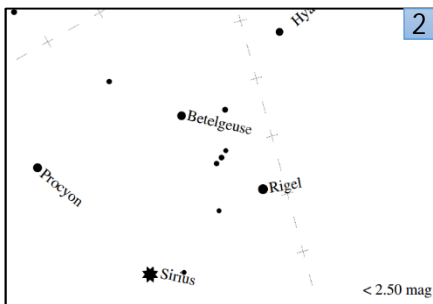
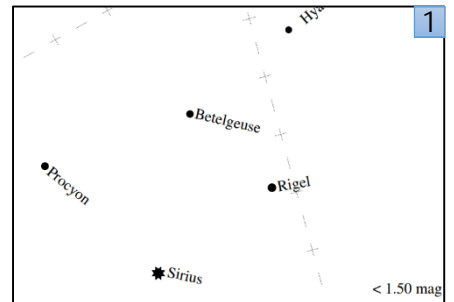
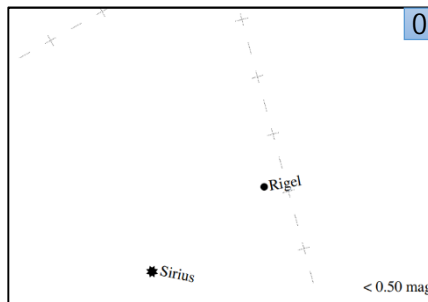
経度: ____度 ____分 ____秒 または
____度 (小数表示)

選んだ星図番号: ____ [0 ~ 7]

雲量の番号: ____ [1 ~ 4]



あなたの観察地点から
オリオン座周辺の星の見え方は
どれが一番近いですか？



(観察期間中の午後9時頃、北緯30度の地点からの見え方が描かれています)

【観察時の雲量(一つ選択) 1. ほとんど雲がない 2. 空の1/4が雲 3. 空の1/2が雲 4. 1/2より多い雲】

観察結果の報告はウェブサイトから <https://idatokyo.org/gan/>

