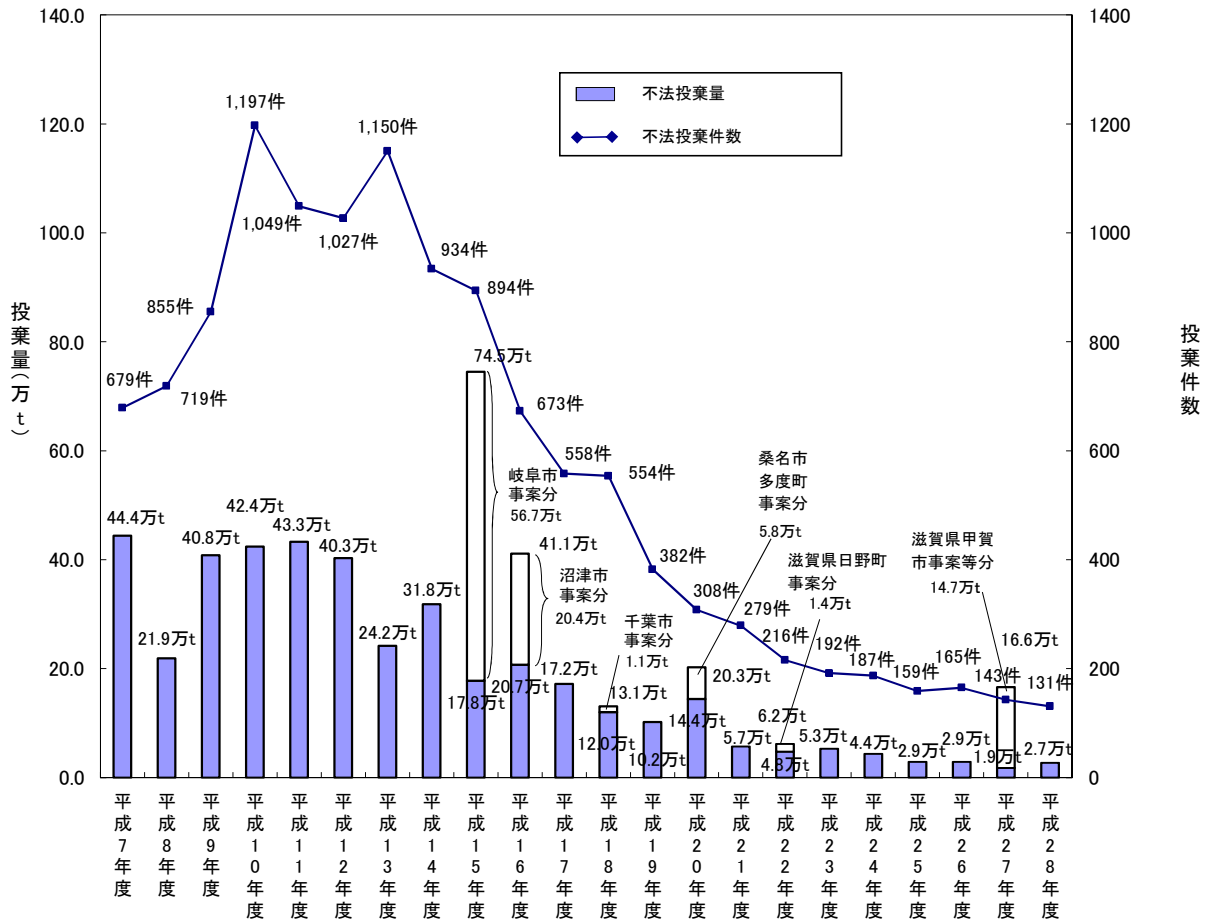


1-1-1. 不法投棄件数及び投棄量(新規判明事案)

	平成7年度	平成8年度	平成9年度	平成10年度	平成11年度	平成12年度	平成13年度	平成14年度	平成15年度
投棄件数	679	719	855	1,197	1,049	1,027	1,150	934	894
投棄量(万t)	44.4	21.9	40.8	42.4	43.3	40.3	24.2	31.8	74.5

	平成16年度	平成17年度	平成18年度	平成19年度	平成20年度	平成21年度	平成22年度	平成23年度	平成24年度
投棄件数	673	558	554	382	308	279	216	192	187
投棄量(万t)	41.1	17.2	13.1	10.2	20.3	5.7	6.2	5.3	4.4

	平成25年度	平成26年度	平成27年度	平成28年度
投棄件数	159	165	143	131
投棄量(万t)	2.9	2.9	16.6	2.7



不法投棄件数及び投棄量の推移

注)

1. 都道府県及び政令市が把握した産業廃棄物の不法投棄事案のうち、1件あたりの投棄量が10t以上の事案(ただし、特別管理産業廃棄物を含む事案は全事案)を集計対象とした。

2. 白抜き部分については、次のとおり。

平成15年度: 大規模事案として報告された岐阜市事案

平成16年度: 大規模事案として報告された沼津市事案

平成18年度: 平成10年度に判明していた千葉市事案

平成20年度: 平成18年度に判明していた桑名市多度町事案

平成22年度: 平成21年度に判明していた滋賀県日野町事案

平成27年度: 大規模事案として報告された滋賀県甲賀市事案、山口県宇部市事案及び岩手県久慈市事案

3. 硫酸ピッチは本調査の対象から除外し、別途とりまとめている。

4. フェロシルト事案は本調査の対象から除外している。

なお、フェロシルトは埋立用資材として、平成13年8月から約72万tが販売・使用されたが、その後、製造・販売業者が有害な廃液を混入させていたことがわかり、不法投棄事案であったことが判明したが、既に、不法投棄が確認された1府3県の45か所において、撤去・最終処分が完了している。

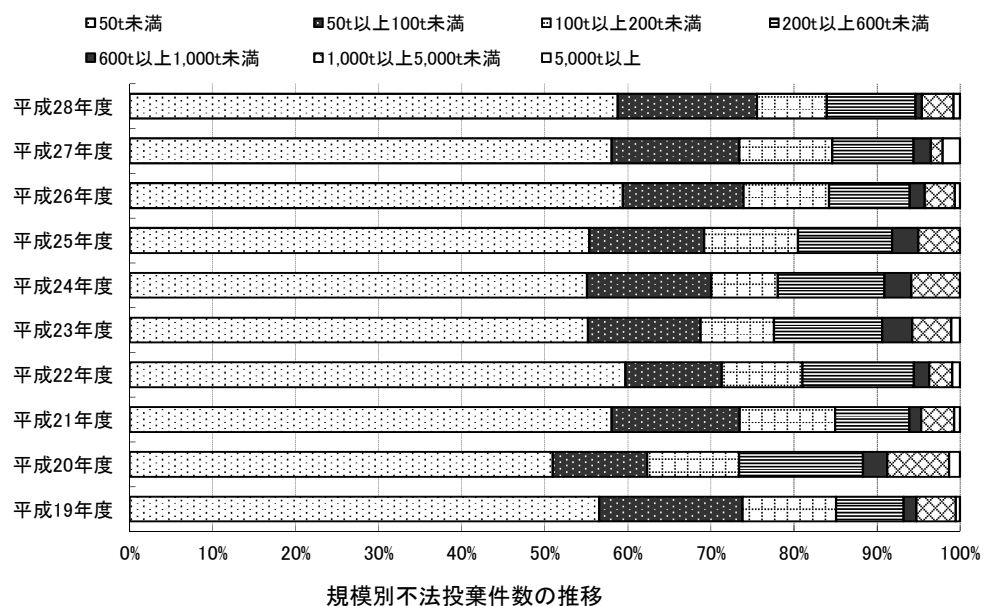
※量については、四捨五入で計算して表記していることから合計値が合わない場合がある。

### 1-1-2-1. 規模別不法投棄件数(新規判明事案、10ヶ年分)

投棄規模	平成19年度		平成20年度		平成21年度		平成22年度		平成23年度	
	件数	割合(%)	件数	割合(%)	件数	割合(%)	件数	割合(%)	件数	割合(%)
50t未満	216	56.5	157	51.0	162	58.1	129	59.7	106	55.2
50t以上100t未満	66	17.3	35	11.4	43	15.4	25	11.6	26	13.5
100t以上200t未満	43	11.3	34	11.0	32	11.5	21	9.7	17	8.9
200t以上600t未満	31	8.1	46	14.9	25	9.0	29	13.4	25	13.0
600t以上1,000t未満	6	1.6	9	2.9	4	1.4	4	1.9	7	3.6
1,000t以上5,000t未満	18	4.7	23	7.5	11	3.9	6	2.8	9	4.7
5,000t以上	2	0.5	4	1.3	2	0.7	2	0.9	2	1.0
合計	382	100.0	308	100.0	279	100.0	216	100.0	192	100.0

投棄規模	平成24年度		平成25年度		平成26年度		平成27年度		平成28年度	
	件数	割合(%)	件数	割合(%)	件数	割合(%)	件数	割合(%)	件数	割合(%)
50t未満	103	55.1	88	55.3	98	59.4	83	58.0	77	58.8
50t以上100t未満	28	15.0	22	13.8	24	14.5	22	15.4	22	16.8
100t以上200t未満	15	8.0	18	11.3	17	10.3	16	11.2	11	8.4
200t以上600t未満	24	12.8	18	11.3	16	9.7	14	9.8	14	10.7
600t以上1,000t未満	6	3.2	5	3.1	3	1.8	3	2.1	1	0.8
1,000t以上5,000t未満	11	5.9	8	5.0	6	3.6	2	1.4	5	3.8
5,000t以上	0	0.0	0	0.0	1	0.6	3	2.1	1	0.8
合計	187	100.0	159	100.0	165	100.0	143	100.0	131	100.0

※割合については、四捨五入で計算して表記していることから合計値が合わない場合がある。

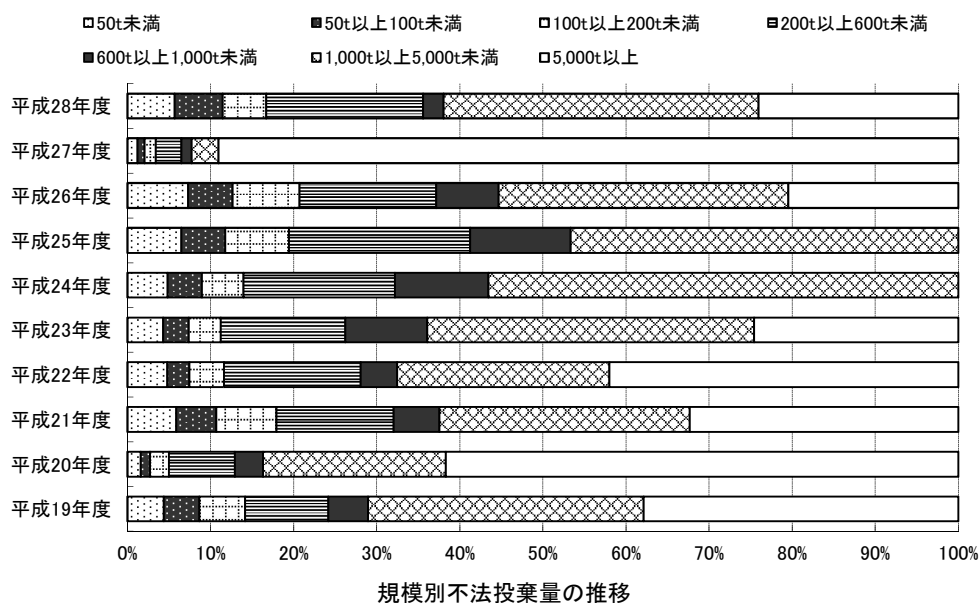


### 1-1-2-2. 規模別不法投棄量(新規判明事案、10ヶ年分)

投棄規模	平成19年度		平成20年度		平成21年度		平成22年度		平成23年度	
	投棄量(t)	割合(%)	投棄量(t)	割合(%)	投棄量(t)	割合(%)	投棄量(t)	割合(%)	投棄量(t)	割合(%)
50t未満	4,433	4.4	3,246	1.6	3,360	5.9	2,980	4.8	2,279	4.3
50t以上100t未満	4,369	4.3	2,217	1.1	2,758	4.8	1,640	2.6	1,652	3.1
100t以上200t未満	5,601	5.5	4,649	2.3	4,161	7.3	2,574	4.2	2,050	3.8
200t以上600t未満	10,183	10.0	16,105	7.9	8,080	14.1	10,196	16.5	7,991	15.0
600t以上1,000t未満	4,859	4.8	6,837	3.4	3,144	5.5	2,717	4.4	5,265	9.9
1,000t以上5,000t未満	33,747	33.2	44,627	22.0	17,251	30.1	15,838	25.6	20,974	39.3
5,000t以上	38,526	37.9	125,050	61.7	18,520	32.3	26,000	42.0	13,100	24.6
合計	101,718	100.0	202,730	100.0	57,274	100.0	61,944	100.0	53,311	100.0

投棄規模	平成24年度		平成25年度		平成26年度		平成27年度		平成28年度	
	投棄量(t)	割合(%)	投棄量(t)	割合(%)	投棄量(t)	割合(%)	投棄量(t)	割合(%)	投棄量(t)	割合(%)
50t未満	2,111	4.8	1,872	6.5	2,096	7.3	1,985	1.2	1,549	5.7
50t以上100t未満	1,818	4.1	1,522	5.3	1,543	5.4	1,430	0.9	1,578	5.8
100t以上200t未満	2,202	5.0	2,210	7.7	2,314	8.0	2,227	1.3	1,441	5.3
200t以上600t未満	7,999	18.2	6,290	21.8	4,733	16.5	5,080	3.1	5,154	18.9
600t以上1,000t未満	4,934	11.2	3,491	12.1	2,167	7.5	2,072	1.3	676	2.5
1,000t以上5,000t未満	24,812	56.6	13,456	46.7	10,039	34.9	5,344	3.2	10,370	37.9
5,000t以上	0	0.0	0	0.0	5,880	20.4	147,413	89.0	6,570	24.0
合計	43,875	100.0	28,840	100.0	28,773	100.0	165,550	100.0	27,338	100.0

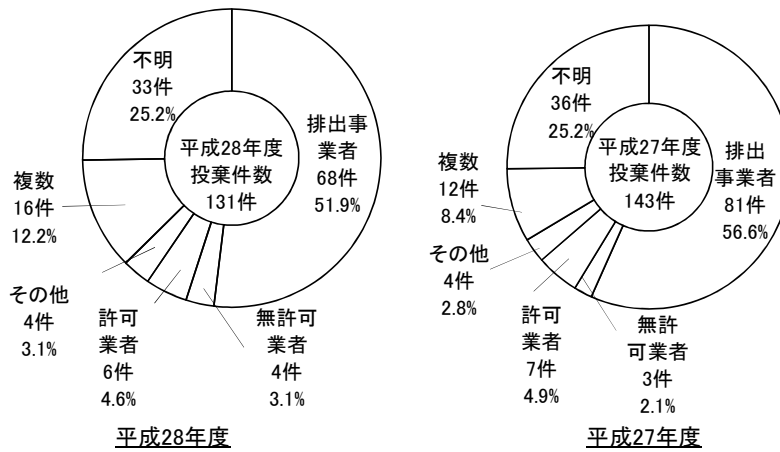
※量及び割合については、四捨五入で計算して表記していることから合計値が合わない場合がある。



1-1-3. 不法投棄実行者の内訳(新規判明事案)

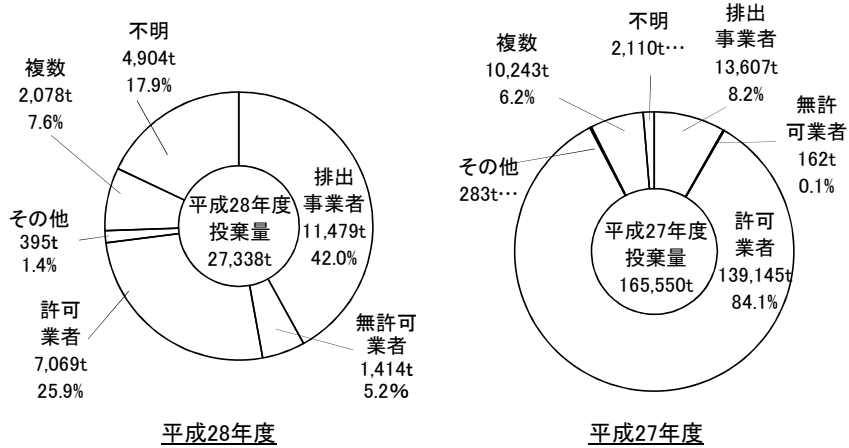
実行者	平成28年度		平成27年度	
	投案件数	投棄量(t)	投案件数	投棄量(t)
排出事業者	68	11,479	81	13,607
無許可業者	4	1,414	3	162
許可業者	6	7,069	7	139,145
その他	4	395	4	283
複数	16	2,078	12	10,243
不明	33	4,904	36	2,110
合計	131	27,338	143	165,550

①投案件数



※割合については、四捨五入で計算して表記していることから合計値が合わない場合がある。

②投棄量



※量及び割合については、四捨五入で計算して表記していることから合計値が合わない場合がある。

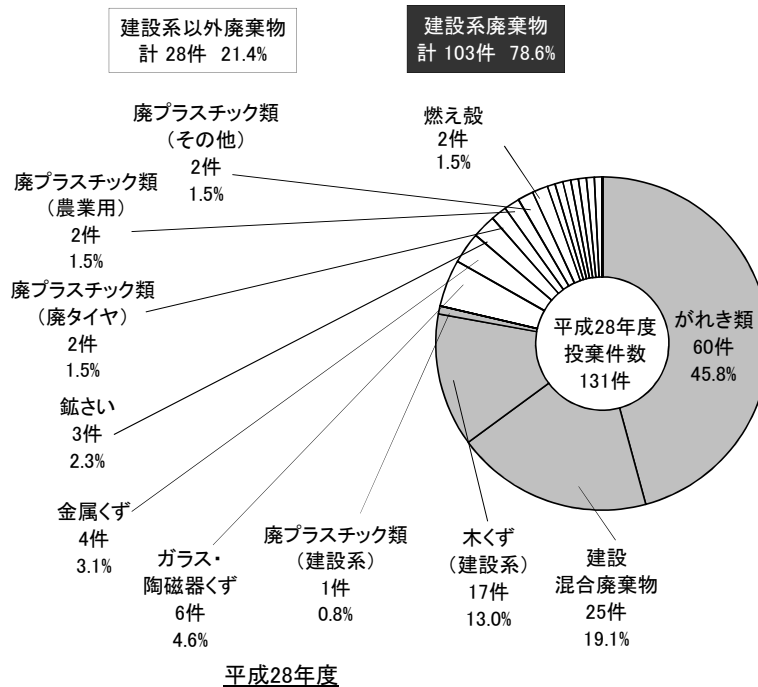
1-1-4. 不法投棄廃棄物の種類及び量(新規判明事案)

廃棄物の種類	平成28年度		平成27年度	
	投案件数	投棄量(t)	投案件数	投棄量(t)
燃え殻	2	36	0	10
汚泥	1	6,615	5	39,054
建設系	0	45	0	0
その他	1	6,570	5	39,054
廃油	1	1,547	2	101
廃酸	0	0	0	0
廃アルカリ	0	0	0	0
廃プラスチック類	8	1,929	9	595
農業系	2	41	1	34
建設系	1	60	3	331
廃タイヤ	2	48	1	23
シュレッダーダスト	1	70	0	0
その他	2	1,709	4	207
紙くず	0	1	1	26
木くず	18	1,182	20	11,144
建設系	17	1,137	14	2,259
その他	1	45	6	8,885
繊維くず	0	11	0	18
動植物性残さ	1	10	1	42
獣畜・食鳥に係る固形状の不要物	0	0	2	100
ゴムくず	0	0	0	0
金属くず	4	86	1	67
ガラス・陶磁器くず	6	994	2	221
鋤さい	3	1,157	1	1,545
がれき類	60	5,971	62	106,560
動物のふん尿	1	40	3	3,910
動物の死体	0	0	0	0
ばいじん	0	0	0	0
産廃を処分するために処理したもの	0	0	0	0
特別管理産業廃棄物	1	12	1	0
廃油	0	0	0	0
廃酸・廃アルカリ	0	0	0	0
感染性産業廃棄物	0	0	1	0
廃PCB	0	0	0	0
廃石綿等	1	12	0	0
その他	0	0	0	0
建設混合廃棄物	25	7,748	33	2,157
不明	0	0	0	0
合計	131	27,338	143	165,550

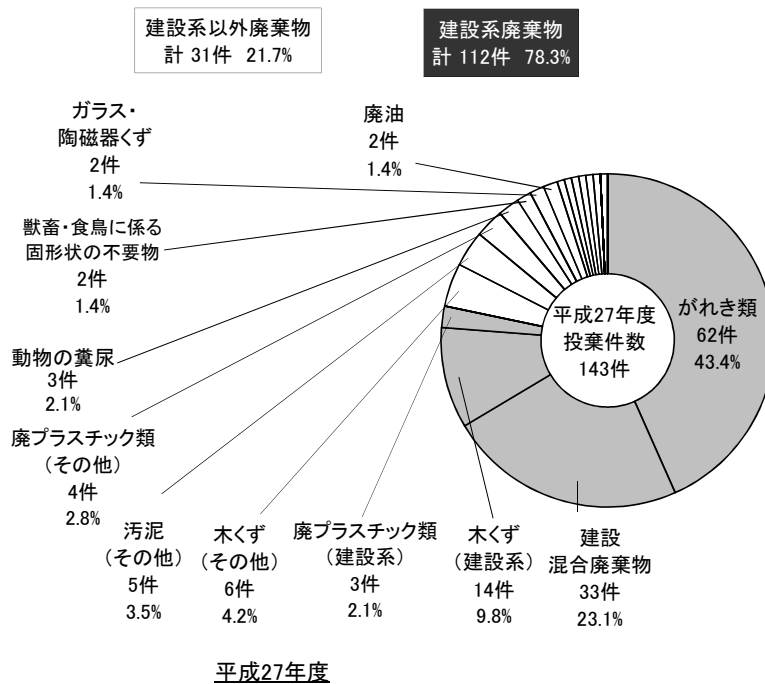
※投案件数は、各事案における最も量の多い廃棄物の種類で集計しているため、件数が0でも投棄量が計上される場合がある。

※量については、四捨五入で計算して表記していることから合計値が合わない場合がある。

① 投案件数

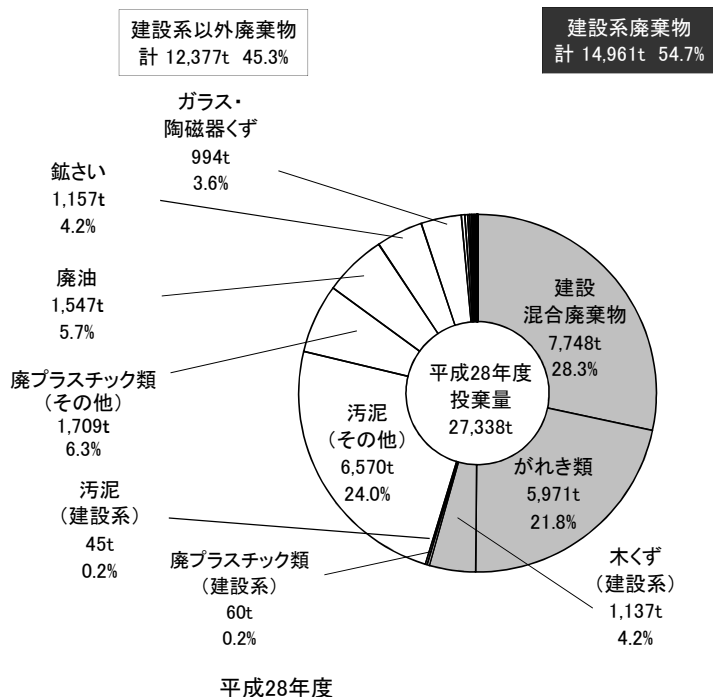


※建設系以外廃棄物及び建設系廃棄物の割合については、四捨五入で計算して表記していることから合計値が合わない場合がある。

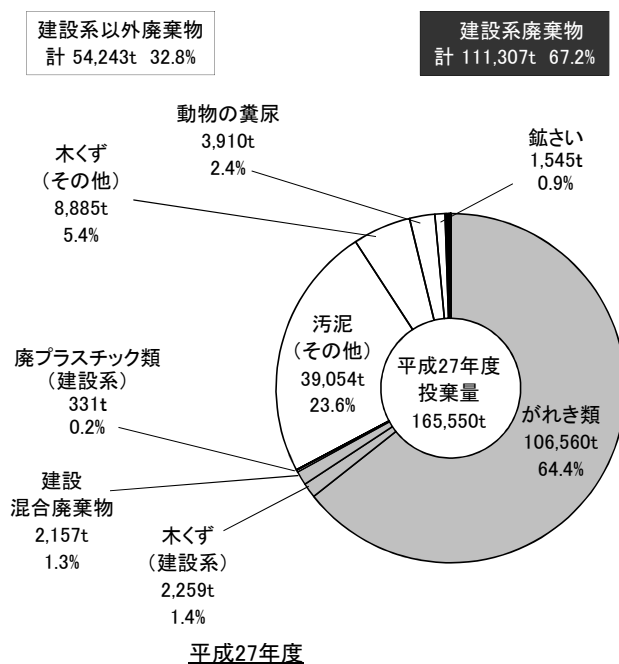


※建設系以外廃棄物及び建設系廃棄物の割合については、四捨五入で計算して表記していることから合計値が合わない場合がある。

②投棄量



※建設系以外廃棄物及び建設系廃棄物の量及び割合については、四捨五入で計算して表記していることから合計値が合わない場合がある。



※建設系以外廃棄物及び建設系廃棄物の量及び割合については、四捨五入で計算して表記していることから合計値が合わない場合がある。

1-1-5. 不法投棄事案の支障等の状況及び都道府県等の対応状況(新規判明事案)

	投棄件数	割合	投棄量(t)	割合
現に支障が生じている	0	0.0%	0	0.0%
支障除去措置(実施済、一部着手を含む)	0	0.0%	0	0.0%
措置完了※2	0	0.0%	0	0.0%
現に支障のおそれがある	4	3.1%	1,400	5.1%
支障のおそれの防止措置(実施済、一部着手を含む)	1	0.8%	20	0.1%
措置完了※2	0	0.0%	0	0.0%
周辺環境モニタリング	0	0.0%	0	0.0%
定期的な立入検査	3	2.3%	1,380	5.0%
現時点では支障等はない	127	96.9%	25,938	94.9%
撤去指導、追跡調査 等	50	38.2%	15,928	58.3%
現時点では特段の対応なし	77	58.8%	10,010	36.6%
支障等調査中	0	0.0%	0	0.0%
支障を明確にするための確認調査	0	0.0%	0	0.0%
その他(定期的な立入検査等)	0	0.0%	0	0.0%
計※1	131	100.0%	27,338	100.0%

※1 当該年度内に不法投棄事案として新たに判明したと報告された事案数。

※2 ※1の事案のうち当該年度内に措置が完了した事案であり、当該年度末時点での残存事案数には含まれていない。

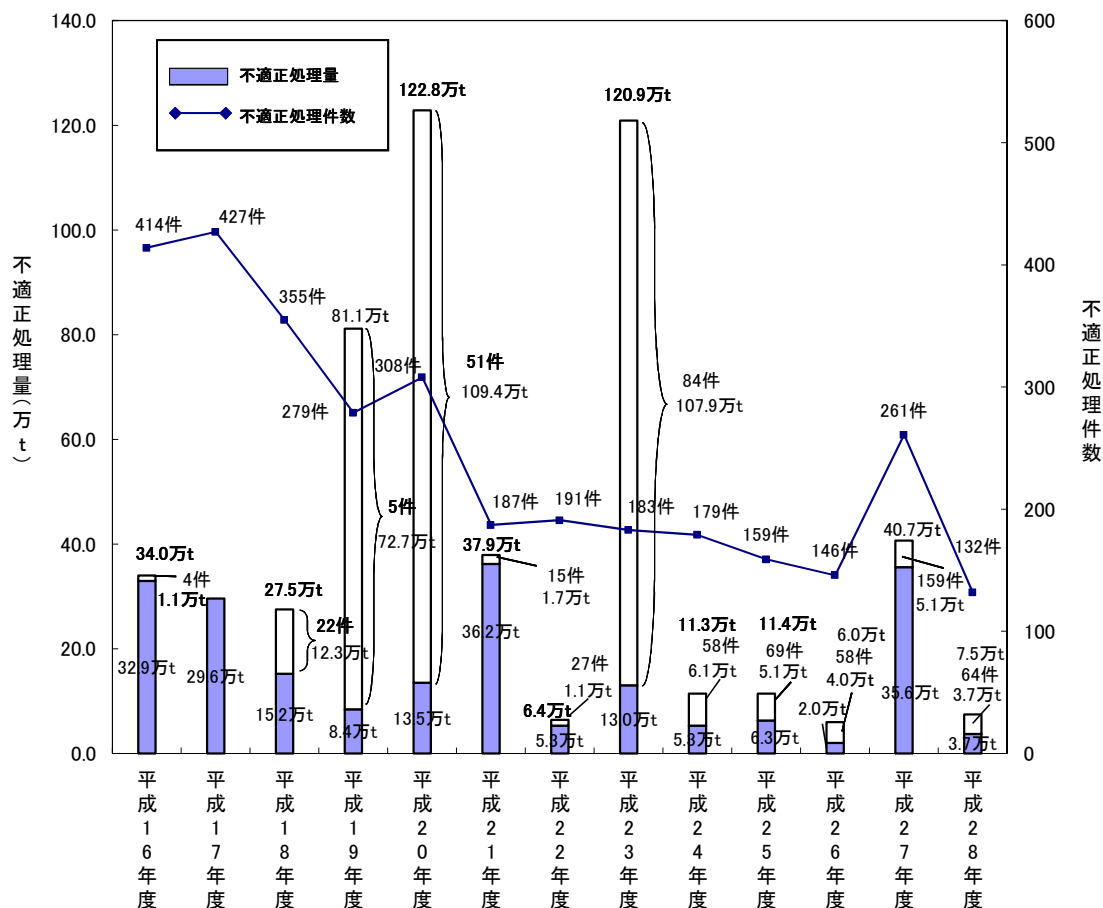
※3 量及び割合については、四捨五入で計算して表記していることから合計値が合わない場合がある。



### 1-2-1. 不適正処理件数及び不適正処理量(新規判明事案)

	平成16年度	平成17年度	平成18年度	平成19年度	平成20年度	平成21年度	平成22年度	平成23年度	平成24年度
不適正処理件数	414	427	355	279	308	187	191	183	179
不適正処理量(万t)	34.0	29.6	27.5	81.1	122.8	37.9	6.4	120.9	11.3

	平成25年度	平成26年度	平成27年度	平成28年度
不適正処理件数	159	146	261	132
不適正処理量(万t)	11.4	6.0	40.7	7.5



不適正処理件数及び不適正処理量の推移

注)

1. 都道府県及び政令市が把握した産業廃棄物の不適正処理事案のうち、1件あたりの不適正処理量が10t以上の事案の事案(ただし、特別管理産業廃棄物を含む事案は全事案)を集計対象とした。
2. 白抜き部分は、報告された年度前から不適正処理が行われていた事案(平成23年度以降は、開始年度が不明な事案も含む。)
3. 大規模事案については、次のとおり。

平成19年度: 滋賀県栗東市事案71.4万t  
 平成20年度: 奈良市宇陀市事案85.7万t等  
 平成21年度: 福島県川俣町事案23.4万t等  
 平成23年度: 愛知県豊田市事案30.0万t、愛媛県松山市事案36.3万t、沖縄県沖縄市事案38.3万t等  
 平成27年度: 群馬県渋川市事案29.4万t等

4. 硫酸ピッチは本調査の対象から除外し、別途とりまとめている。
5. フェロシルト事案は本調査の対象から除外している。

なお、フェロシルトは埋立用資材として、平成13年8月から約72万tが販売・使用されたが、その後、製造・販売業者が有害な廃液を混入させていたことがわかり、不法投棄事案であったことが判明したが、既に、不法投棄が確認された1府3県の45か所において、撤去・最終処分が完了している。

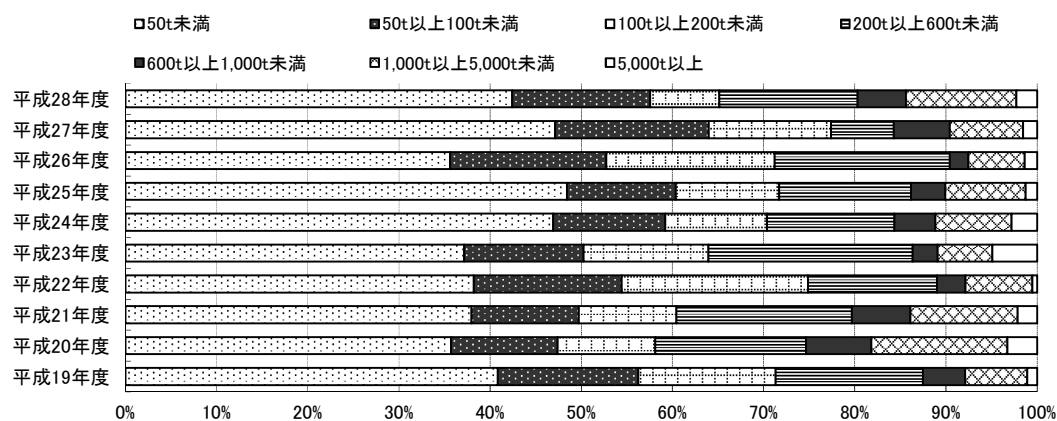
※量については、四捨五入で計算して表記していることから合計値が合わない場合がある。

1-2-2-1. 規模別不適正処理件数(新規判明事案、10ヶ年分)

不適正処理規模	平成19年度		平成20年度		平成21年度		平成22年度		平成23年度	
	件数	割合(%)	件数	割合(%)	件数	割合(%)	件数	割合(%)	件数	割合(%)
50t未満	114	40.9	110	35.7	71	38.0	73	38.2	68	37.2
50t以上100t未満	43	15.4	36	11.7	22	11.8	31	16.2	24	13.1
100t以上200t未満	42	15.1	33	10.7	20	10.7	39	20.4	25	13.7
200t以上600t未満	45	16.1	51	16.6	36	19.3	27	14.1	41	22.4
600t以上1,000t未満	13	4.7	22	7.1	12	6.4	6	3.1	5	2.7
1,000t以上5,000t未満	19	6.8	46	14.9	22	11.8	14	7.3	11	6.0
5,000t以上	3	1.1	10	3.2	4	2.1	1	0.5	9	4.9
合計	279	100.0	308	100.0	187	100.0	191	100.0	183	100.0

不適正処理規模	平成24年度		平成25年度		平成26年度		平成27年度		平成28年度	
	件数	割合(%)	件数	割合(%)	件数	割合(%)	件数	割合(%)	件数	割合(%)
50t未満	84	46.9	77	48.4	52	35.6	123	47.1	56	42.4
50t以上100t未満	22	12.3	19	11.9	25	17.1	44	16.9	20	15.2
100t以上200t未満	20	11.2	18	11.3	27	18.5	35	13.4	10	7.6
200t以上600t未満	25	14.0	23	14.5	28	19.2	18	6.9	20	15.2
600t以上1,000t未満	8	4.5	6	3.8	3	2.1	16	6.1	7	5.3
1,000t以上5,000t未満	15	8.4	14	8.8	9	6.2	21	8.0	16	12.1
5,000t以上	5	2.8	2	1.3	2	1.4	4	1.5	3	2.3
合計	179	100.0	159	100.0	146	100.0	261	100.0	132	100.0

※割合については、四捨五入で計算して表記していることから合計値が合わない場合がある。



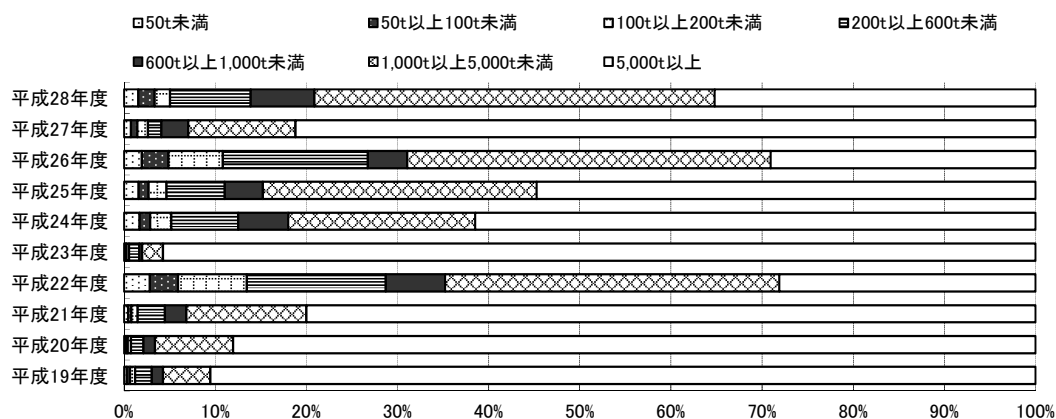
規模別不適正処理件数の推移

1-2-2-2. 規模別不適正処理量(新規判明事案、10ヶ年分)

不適正処理規模	平成19年度		平成20年度		平成21年度		平成22年度		平成23年度	
	量(t)	割合(%)	量(t)	割合(%)	量(t)	割合(%)	量(t)	割合(%)	量(t)	割合(%)
50t未満	2,425	0.3	2,570	0.2	1,589	0.4	1,802	2.8	1,607	0.1
50t以上100t未満	2,732	0.3	2,326	0.2	1,442	0.4	1,985	3.1	1,708	0.1
100t以上200t未満	4,744	0.6	4,245	0.3	2,615	0.7	4,847	7.6	3,155	0.3
200t以上600t未満	14,765	1.8	16,990	1.4	11,354	3.0	9,770	15.2	13,776	1.1
600t以上1,000t未満	9,929	1.2	15,461	1.3	8,894	2.3	4,181	6.5	3,562	0.3
1,000t以上5,000t未満	42,134	5.2	105,272	8.6	49,917	13.2	23,500	36.7	27,614	2.3
5,000t以上	734,624	90.5	1,081,537	88.0	303,244	80.0	18,000	28.1	1,157,719	95.7
合計	811,351	100.0	1,228,399	100.0	379,055	100.0	64,086	100.0	1,209,141	100.0

不適正処理規模	平成24年度		平成25年度		平成26年度		平成27年度		平成28年度	
	量(t)	割合(%)	量(t)	割合(%)	量(t)	割合(%)	量(t)	割合(%)	量(t)	割合(%)
50t未満	1,907	1.7	1,816	1.6	1,166	2.0	3,025	0.7	1,149	1.5
50t以上100t未満	1,345	1.2	1,231	1.1	1,740	2.9	2,927	0.7	1,340	1.8
100t以上200t未満	2,611	2.3	2,255	2.0	3,557	6.0	4,662	1.1	1,270	1.7
200t以上600t未満	8,326	7.3	7,285	6.4	9,482	15.9	6,034	1.5	6,609	8.8
600t以上1,000t未満	6,197	5.5	4,797	4.2	2,579	4.3	12,015	3.0	5,226	7.0
1,000t以上5,000t未満	23,304	20.6	34,307	30.0	23,777	39.9	47,781	11.7	32,808	43.9
5,000t以上	69,685	61.5	62,500	54.7	17,323	29.1	330,350	81.2	26,274	35.2
合計	113,375	100.0	114,193	100.0	59,624	100.0	406,795	100.0	74,675	100.0

※量及び割合については、四捨五入で計算して表記していることから合計値が合わない場合がある。

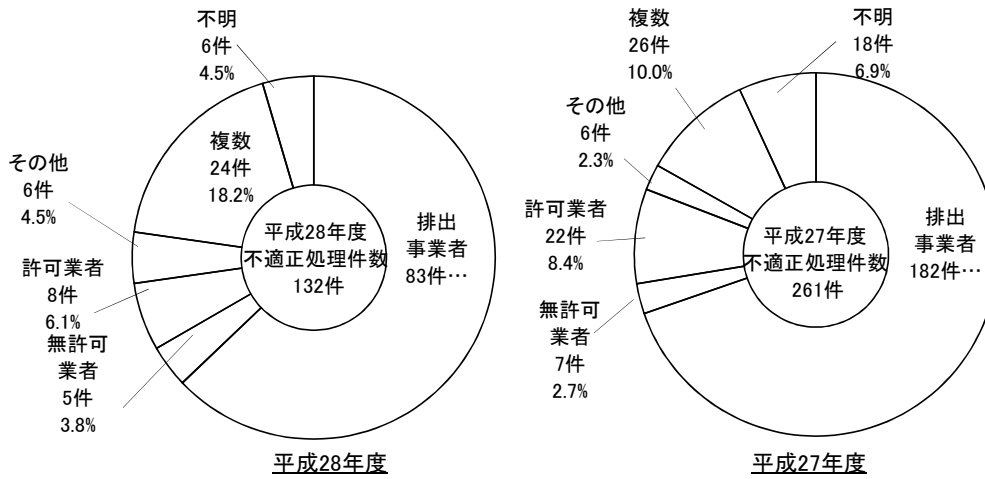


規模別不適正処理量の推移

1-2-3. 不適正処理実行者の内訳(新規判明事案)

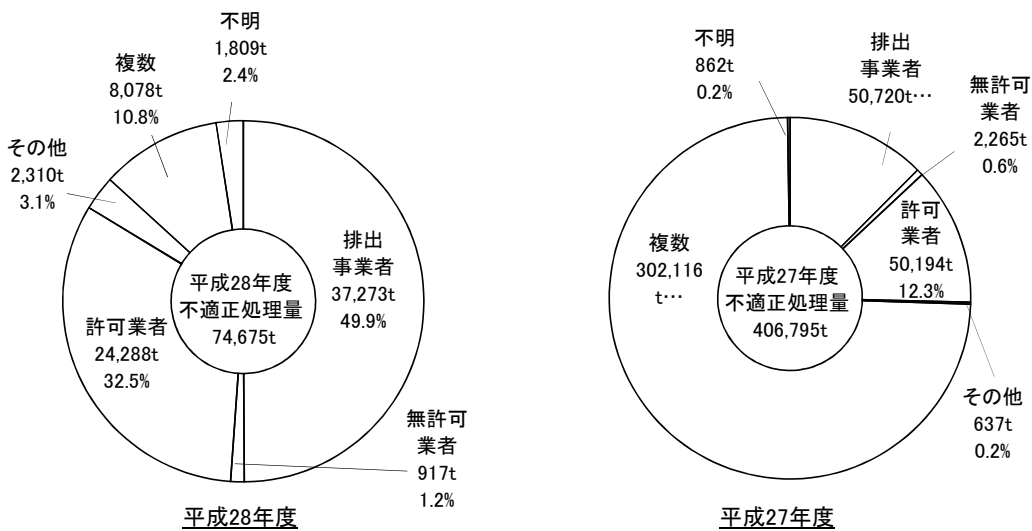
実行者	平成28年度		平成27年度	
	不適正処理件数	不適正処理量(t)	不適正処理件数	不適正処理量(t)
排出事業者	83	37,273	182	50,720
無許可業者	5	917	7	2,265
許可業者	8	24,288	22	50,194
その他	6	2,310	6	637
複数	24	8,078	26	302,116
不明	6	1,809	18	862
合計	132	74,675	261	406,795

①不適正処理件数



※割合については、四捨五入で計算して表記していることから合計値が合わない場合がある。

②不適正処理量



※量及び割合については、四捨五入で計算して表記していることから合計値が合わない場合がある。

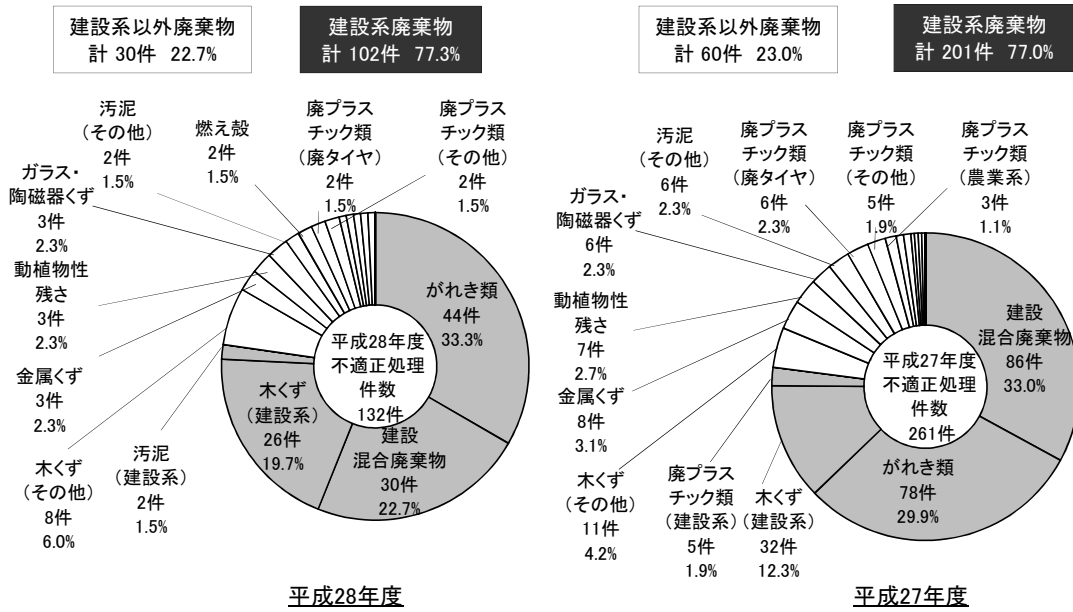
1-2-4. 不適正処理廃棄物の種類及び量(新規判明事案)

廃棄物の種類	平成28年度		平成27年度	
	不適正処理件数	不適正処理量(t)	不適正処理件数	不適正処理量(t)
燃え殻	2	127	2	65
汚泥	4	2,357	6	3,403
建設系	2	2,039	0	0
その他	2	318	6	3,403
廃油	1	12	0	0
廃酸	0	0	2	2,444
廃アルカリ	1	12	0	21
廃プラスチック類	4	825	19	11,343
農業系	0	0	3	111
建設系	0	204	5	4,114
廃タイヤ	2	94	6	3,767
シュレッダーダスト	0	0	0	0
その他	2	526	5	3,351
紙くず	0	0	0	14
木くず	34	15,036	43	23,431
建設系	26	13,520	32	14,105
その他	8	1,516	11	9,327
繊維くず	1	27	1	69
動植物性残さ	3	2,058	7	9,572
獣畜・食鳥に係る固形状の不要物	0	0	0	0
ゴムくず	0	0	0	11
金属くず	3	275	8	617
ガラス・陶磁器くず	3	734	6	278
鋳さい	0	0	1	294,330
がれき類	44	9,200	78	20,790
動物のふん尿	1	1,557	1	10
動物の死体	0	0	0	0
ばいじん	0	0	0	0
産廃を処分するために処理したもの	0	0	0	0
特別管理産業廃棄物	0	0	1	54
廃油	0	0	0	0
廃酸・廃アルカリ	0	0	1	49
感染性産業廃棄物	0	0	0	0
廃PCB	0	0	0	0
廃石綿等	0	0	0	0
その他	0	0	0	5
建設混合廃棄物	30	33,080	86	40,343
不明	1	9,375	0	0
合計	132	74,675	261	406,795

※不適正処理件数は、各事案における最も量の多い廃棄物の種類で集計しているため、件数が0でも不適正処理量が計上される場合がある。

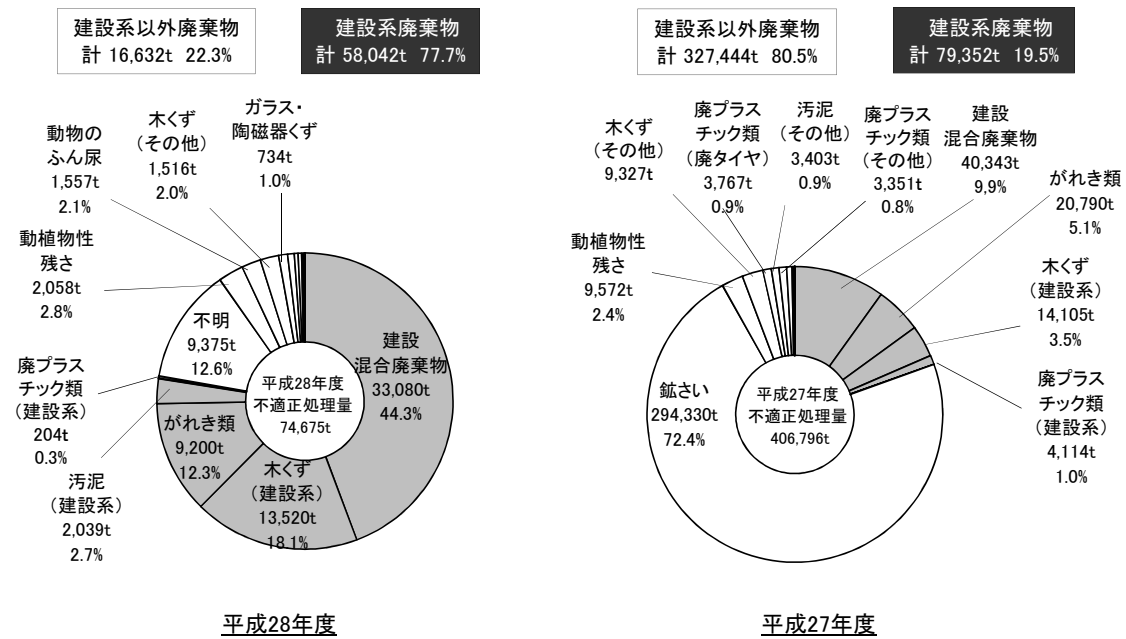
※量については、四捨五入で計算して表記していることから合計値が合わない場合がある。

①不適正処理件数



※建設系以外廃棄物及び建設系廃棄物の割合については、四捨五入で計算して表記していることから合計値が合わない場合があります。

②不適正処理量



※建設系以外廃棄物及び建設系廃棄物の量及び割合については、四捨五入で計算して表記していることから合計値が合わない場合があります。

1-2-5. 不適正処理事案の支障等の状況及び都道府県等の対応状況(新規判明事案)

	不適正処理件数	割合	不適正処理量(t)	割合
現に支障が生じている	0	0.0%	0	0.0%
支障除去等着手(実施済を含む)	0	0.0%	0	0.0%
措置完了※2	0	0.0%	0	0.0%
現に支障のおそれがある	5	3.8%	8,054	10.8%
支障のおそれの防止措置(実施済、一部着手を含む)	1	0.8%	100	0.1%
措置完了※2	0	0.0%	0	0.0%
撤去指導、改善命令 等	0	0.0%	0	0.0%
定期的な立入検査	4	3.0%	7,954	10.7%
現時点では支障等はない	122	92.4%	62,457	83.6%
撤去指導、定期的な立入検査 等	57	43.2%	32,158	43.1%
現時点では特段の対応なし	65	49.2%	30,299	40.6%
支障等調査中	5	3.8%	4,164	5.6%
支障を明確にするための確認調査	5	3.8%	4,164	5.6%
計※1	132	100.0%	74,675	100.0%

※1 当該年度内に不適正処理事案として新たに判明したと報告された事案数

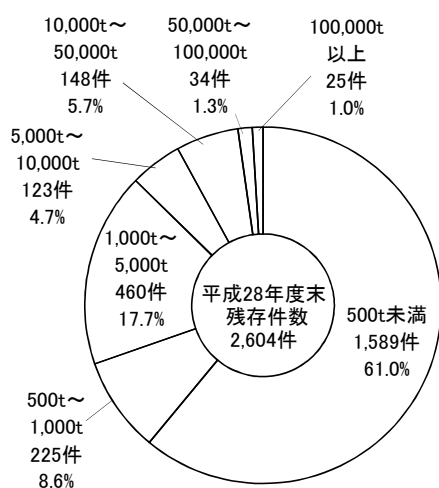
※2 ※1の事案のうち当該年度内に措置が完了した事案であり、当該年度末時点での残存事案数には含まれていない。

※3 量及び割合については、四捨五入で計算して表記していることから合計値が合わない場合がある。

## 2-1. 不法投棄等の規模別の残存件数及び残存量(平成28年度末時点)

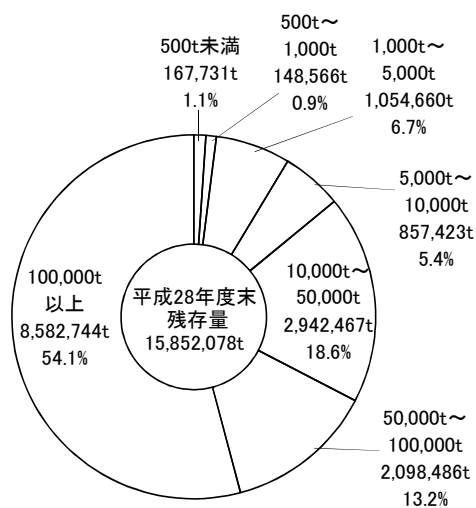
	500t未満	500t～ 1,000t	1,000t～ 5,000t	5,000t以上				合計
				5,000t～ 10,000t	10,000t～ 50,000t	50,000t～ 100,000t	100,000t 以上	
残存件数	1,589	225	460	330				2,604
割合	61.0%	8.6%	17.7%	12.7%				100.0%
残存量(t)	167,731	148,566	1,054,660	14,481,121				15,852,078
割合	1.1%	0.9%	6.7%	91.4%				100.0%
				4.7%	5.7%	1.3%	1.0%	
				857,423	2,942,467	2,098,486	8,582,744	
				5.4%	18.6%	13.2%	54.1%	

### ①残存件数



※割合については、四捨五入で計算して表記していることから合計値が合わない場合がある。

### ②残存量



※残存件数及び残存量は、都道府県及び政令市が把握した1件当たりの残存量が10t以上(ただし特別管理産業廃棄物を含む事案はすべて)の産業廃棄物の不法投棄及び不適正処理事案のうち、平成28年度末時点において支障除去等措置が完了した事案を除いたものを集計対象とした(以下同じ)。

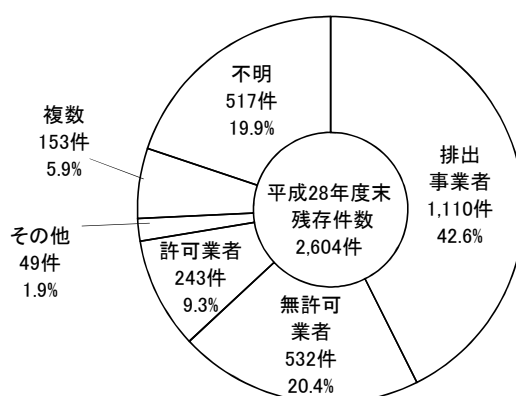
※量及び割合については、四捨五入で計算して表記していることから合計値が合わない場合がある。



## 2-2. 不法投棄等の実行者別残存件数及び残存量(平成28年度末時点)

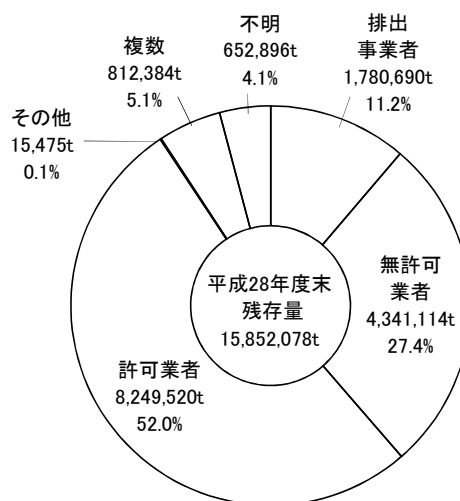
	残存件数	割合	残存量(t)	割合
排出事業者	1,110	42.6%	1,780,690	11.2%
無許可業者	532	20.4%	4,341,114	27.4%
許可業者	243	9.3%	8,249,520	52.0%
その他	49	1.9%	15,475	0.1%
複数	153	5.9%	812,384	5.1%
不明	517	19.9%	652,896	4.1%
合計	2,604	100.0%	15,852,078	100.0%

### ①残存件数



※割合については、四捨五入で計算して表記していることから合計値が合わない場合がある。

### ②残存量



※量及び割合については、四捨五入で計算して表記していることから合計値が合わない場合がある。

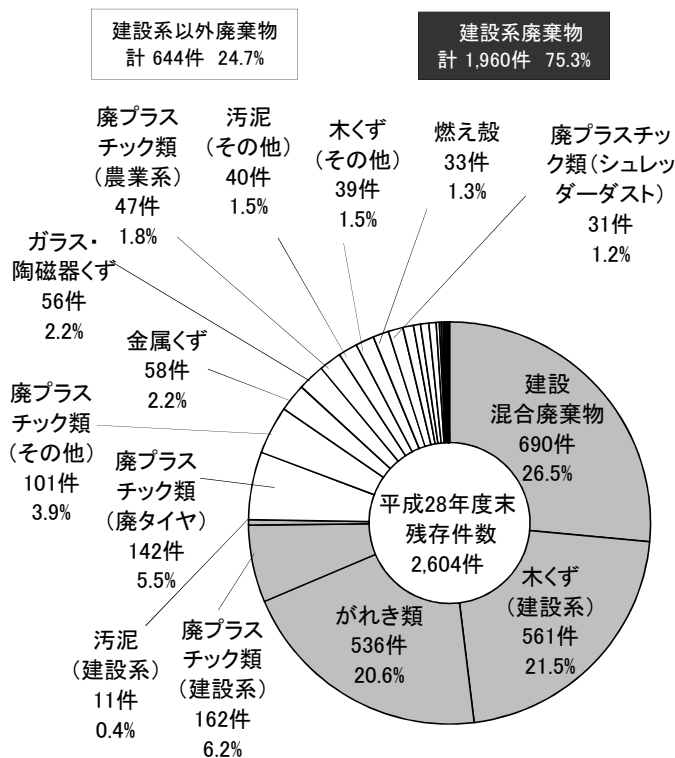
2-3. 不法投棄等廃棄物の種類別残存件数及び残存量(平成28年度末時点)

廃棄物の種類	残存件数	残存量(t)
燃え殻	33	357,542
汚泥	51	1,186,038
建設系	11	580,903
その他	40	605,135
廃油	15	1,020,239
廃酸	1	31
廃アルカリ	4	579
廃プラスチック類	483	2,891,121
農業系	47	103,496
建設系	162	1,467,210
廃タイヤ	142	74,017
シュレッダーダスト	31	428,827
その他	101	817,570
紙くず	1	8,668
木くず	600	1,387,069
建設系	561	1,272,247
その他	39	114,822
繊維くず	22	11,540
動植物性残さ	15	9,423
獣畜・食鳥に係る固形状の不要物	0	0
ゴムくず	1	14,227
金属くず	58	301,938
ガラス・陶磁器くず	56	261,999
鋳さい	17	354,103
がれき類	536	2,629,703
動物のふん尿	7	7,106
動物の死体	0	1
ばいじん	3	7,868
産廃を処分するために処理したもの	2	28,884
特別管理産業廃棄物	8	2,148
廃油	0	0
廃酸・廃アルカリ	2	53
感染性産業廃棄物	0	0
廃PCB	1	1
廃石綿等	1	10
その他	4	2,084
建設混合廃棄物	690	5,347,302
不明	1	24,549
合計	2,604	15,852,078

※残存件数は、各事業における最も量の多い廃棄物の種類で集計しているため、件数が0でも残存量が計上される場合がある。

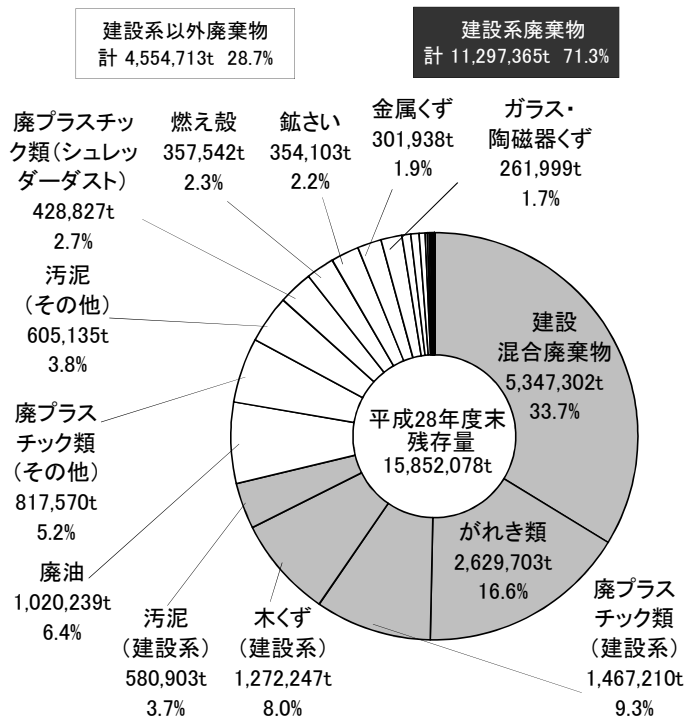
※量については、四捨五入で計算して表記していることから合計値が合わない場合がある。

①残存件数



※建設系以外廃棄物及び建設系廃棄物の割合については、四捨五入で計算して表記していることから合計値が合わない場合がある。

②残存量

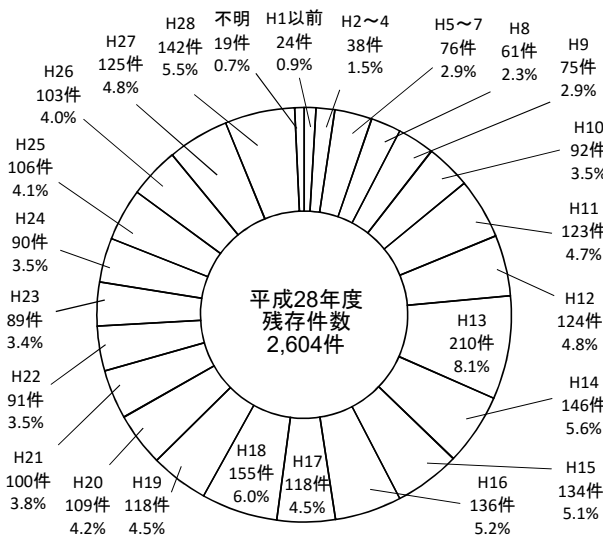


※建設系以外廃棄物及び建設系廃棄物の量及び割合については、四捨五入で計算して表記していることから合計値が合わない場合がある。

2-4. 不法投棄等事案の判明時期別残存件数及び残存量(平成28年度末時点)

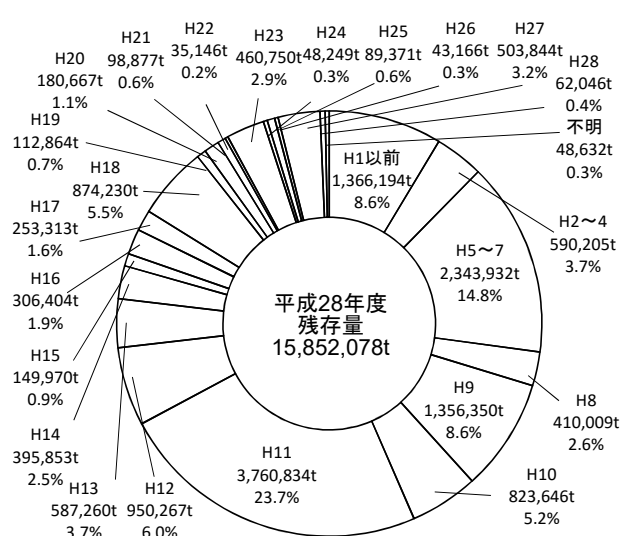
判明時期(年度)		件数	割合	量(t)	割合
1980以前	S55以前	5	0.2%	44,031	0.3%
1981	S56	0	0.0%	0	0.0%
1982	S57	0	0.0%	0	0.0%
1983	S58	2	0.1%	14,800	0.1%
1984	S59	0	0.0%	0	0.0%
1985	S60	3	0.1%	524	0.0%
1986	S61	3	0.1%	155,712	1.0%
1987	S62	4	0.2%	1,094,242	6.9%
1988	S63	3	0.1%	23,413	0.1%
1989	S64/H1	4	0.2%	33,472	0.2%
1990	H2	9	0.3%	131,947	0.8%
1991	H3	18	0.7%	389,200	2.5%
1992	H4	11	0.4%	69,058	0.4%
1993	H5	27	1.0%	1,726,097	10.9%
1994	H6	19	0.7%	162,814	1.0%
1995	H7	30	1.2%	455,022	2.9%
1996	H8	61	2.3%	410,009	2.6%
1997	H9	75	2.9%	1,356,350	8.6%
1998	H10	92	3.5%	823,646	5.2%
1999	H11	123	4.7%	3,760,834	23.7%
2000	H12	124	4.8%	950,267	6.0%
2001	H13	210	8.1%	587,260	3.7%
2002	H14	146	5.6%	395,853	2.5%
2003	H15	134	5.1%	149,970	0.9%
2004	H16	136	5.2%	306,404	1.9%
2005	H17	118	4.5%	253,313	1.6%
2006	H18	155	6.0%	874,230	5.5%
2007	H19	118	4.5%	112,864	0.7%
2008	H20	109	4.2%	180,667	1.1%
2009	H21	100	3.8%	98,877	0.6%
2010	H22	91	3.5%	35,146	0.2%
2011	H23	89	3.4%	460,750	2.9%
2012	H24	90	3.5%	48,249	0.3%
2013	H25	106	4.1%	89,371	0.6%
2014	H26	103	4.0%	43,166	0.3%
2015	H27	125	4.8%	503,844	3.2%
2016	H28	142	5.5%	62,046	0.4%
不明		19	0.7%	48,632	0.3%
合計		2,604	100.0%	15,852,078	100.0%

①残存件数



※割合については、四捨五入で計算して表記していることから合計値が合わない場合がある。

②残存量



※量及び割合については、四捨五入で計算して表記していることから合計値が合わない場合がある。

2-5-1. 不法投棄等の開始時期と支障の状況(残存事案・平成28年度末時点)

	残存件数	割合	残存量(t)	割合
平成10年6月16日以前	420	16.1%	8,754,806	55.2%
現に支障が生じている	3	0.1%	1,903,738	12.0%
現に支障のおそれがある	26	1.0%	3,956,337	25.0%
現時点では支障等はない	387	14.9%	2,638,379	16.6%
支障等調査中	4	0.2%	256,352	1.6%
平成10年6月17日以降	1,801	69.2%	4,484,430	28.3%
現に支障が生じている	5	0.2%	4,873	0.0%
現に支障のおそれがある	51	2.0%	1,327,944	8.4%
現時点では支障等はない	1,737	66.7%	2,764,445	17.4%
支障等調査中	8	0.3%	387,167	2.4%
開始時期調査中	45	1.7%	58,941	0.4%
現に支障が生じている	0	0.0%	0	0.0%
現に支障のおそれがある	0	0.0%	0	0.0%
現時点では支障等はない	43	1.7%	36,155	0.2%
支障等調査中	2	0.1%	22,787	0.1%
特定困難	338	13.0%	2,553,901	16.1%
現に支障が生じている	1	0.0%	20	0.0%
現に支障のおそれがある	9	0.3%	61,042	0.4%
現時点では支障等はない	322	12.4%	2,473,929	15.6%
支障等調査中	6	0.2%	18,910	0.1%
合計	2,604	100.0%	15,852,078	100.0%
現に支障が生じている	9	0.3%	1,908,631	12.0%
現に支障のおそれがある	86	3.3%	5,345,323	33.7%
現時点では支障等はない	2,489	95.6%	7,912,908	49.9%
支障等調査中	20	0.8%	685,216	4.3%

※量及び割合については、四捨五入で計算して表記していることから合計値が合わない場合がある。

2-5-2. 不法投棄等事案の支障等の状況および都道府県等の対応方針(残存事案・平成28年度末時点)

	残存件数	割合	残存量(t)	割合
現に支障が生じている	9	0.3%	1,908,631	12.0%
支障除去措置	9	0.3%	1,908,631	12.0%
現に支障のおそれがある	86	3.3%	5,345,323	33.7%
支障のおそれの防止措置(一部着手を含む)	17	0.7%	2,820,066	17.8%
周辺環境モニタリング	16	0.6%	1,808,517	11.4%
撤去指導、定期的な立入検査 等	53	2.0%	716,740	4.5%
現時点では支障等はない	2,489	95.6%	7,912,908	49.9%
改善指導、定期的な立入検査、監視 等	844	32.4%	2,704,419	17.1%
現時点では特段の対応なし	1,645	63.2%	5,208,489	32.9%
支障等調査中	20	0.8%	685,216	4.3%
支障を明確にするための確認調査	13	0.5%	457,654	2.9%
その他(継続的な立入調査)	7	0.3%	227,562	1.4%
計	2,604	100.0%	15,852,078	100.0%

※量及び割合については、四捨五入で計算して表記していることから合計値が合わない場合がある。

2-6. 残存事案への対応状況(平成28年度末時点)

	残存件数	割合	残存量(t)	割合
現に支障が生じている	9	0.3%	1,908,631	12.0%
措置命令発出済み	5	0.2%	1,908,448	12.0%
行政代執行等着手済み	3	0.1%	1,903,738	12.0%
行政代執行等未着手	2	0.1%	4,710	0.0%
措置命令未発出	4	0.2%	182	0.0%
行政指導等対応	3	0.1%	162	0.0%
実行者不明	1	0.0%	20	0.0%
現に支障のおそれがある	86	3.3%	5,345,323	33.7%
措置命令発出済み	42	1.6%	4,637,149	29.3%
行政代執行等着手済み	11	0.4%	3,767,903	23.8%
行政代執行等未着手	31	1.2%	869,246	5.5%
措置命令未発出	44	1.7%	708,175	4.5%
行政指導等対応	43	1.7%	708,153	4.5%
実行者不明	1	0.0%	22	0.0%
現時点では支障等はない	2,489	95.6%	7,912,908	49.9%
措置命令発出済み	72	2.8%	1,268,641	8.0%
行政代執行等着手済み	5	0.2%	166,273	1.0%
行政代執行等未着手	67	2.6%	1,102,368	7.0%
措置命令未発出	2,417	92.8%	6,644,266	41.9%
行政指導等対応	1,942	74.6%	5,066,085	32.0%
実行者不明	320	12.3%	473,129	3.0%
特段の対応なし	155	6.0%	1,105,052	7.0%
支障等調査中	20	0.8%	685,216	4.3%
措置命令発出済み	0	0.0%	0	0.0%
行政代執行等着手済み	0	0.0%	0	0.0%
行政代執行等未着手	0	0.0%	0	0.0%
措置命令未発出	20	0.8%	685,216	4.3%
行政指導等対応	19	0.7%	685,016	4.3%
実行者不明	1	0.0%	200	0.0%
合計	2,604	100.0%	15,852,078	100.0%

※行政指導等対応とは、行政指導、報告の徴収、立入検査、改善命令、告発、事業の停止、業の許可の取消、施設の設置許可の取消等を指すものとする。

※量及び割合については、四捨五入で計算して表記していることから合計値が合わない場合がある。

(参考1-1) 不法投棄件数・投棄量(都道府県・政令市別、平成28年度新規判明事案)

	件数	量(t)
北海道	2	65
現に支障が生じている	0	0
現に支障のおそれがある	0	0
現時点では支障等はない	2	65
支障等調査中	0	0
北海道	2	65
現に支障が生じている	0	0
現に支障のおそれがある	0	0
現時点では支障等はない	2	65
支障等調査中	0	0
旭川市	0	0
現に支障が生じている	0	0
現に支障のおそれがある	0	0
現時点では支障等はない	0	0
支障等調査中	0	0
札幌市	0	0
現に支障が生じている	0	0
現に支障のおそれがある	0	0
現時点では支障等はない	0	0
支障等調査中	0	0
函館市	0	0
現に支障が生じている	0	0
現に支障のおそれがある	0	0
現時点では支障等はない	0	0
支障等調査中	0	0
青森県	13	5,709
現に支障が生じている	0	0
現に支障のおそれがある	0	0
現時点では支障等はない	13	5,709
支障等調査中	0	0
青森県	13	5,709
現に支障が生じている	0	0
現に支障のおそれがある	0	0
現時点では支障等はない	13	5,709
支障等調査中	0	0
青森市	0	0
現に支障が生じている	0	0
現に支障のおそれがある	0	0
現時点では支障等はない	0	0
支障等調査中	0	0
八戸市	0	0
現に支障が生じている	0	0
現に支障のおそれがある	0	0
現時点では支障等はない	0	0
支障等調査中	0	0
岩手県	1	500
現に支障が生じている	0	0
現に支障のおそれがある	0	0
現時点では支障等はない	1	500
支障等調査中	0	0
岩手県	1	500
現に支障が生じている	0	0
現に支障のおそれがある	0	0
現時点では支障等はない	1	500
支障等調査中	0	0
盛岡市	0	0
現に支障が生じている	0	0
現に支障のおそれがある	0	0
現時点では支障等はない	0	0
支障等調査中	0	0

	件数	量(t)
宮城県	0	0
現に支障が生じている	0	0
現に支障のおそれがある	0	0
現時点では支障等はない	0	0
支障等調査中	0	0
宮城県	0	0
現に支障が生じている	0	0
現に支障のおそれがある	0	0
現時点では支障等はない	0	0
支障等調査中	0	0
仙台市	0	0
現に支障が生じている	0	0
現に支障のおそれがある	0	0
現時点では支障等はない	0	0
支障等調査中	0	0
秋田県	0	0
現に支障が生じている	0	0
現に支障のおそれがある	0	0
現時点では支障等はない	0	0
支障等調査中	0	0
秋田県	0	0
現に支障が生じている	0	0
現に支障のおそれがある	0	0
現時点では支障等はない	0	0
支障等調査中	0	0
秋田市	0	0
現に支障が生じている	0	0
現に支障のおそれがある	0	0
現時点では支障等はない	0	0
支障等調査中	0	0
山形県	1	29
現に支障が生じている	0	0
現に支障のおそれがある	0	0
現時点では支障等はない	1	29
支障等調査中	0	0
山形県	1	29
現に支障が生じている	0	0
現に支障のおそれがある	0	0
現時点では支障等はない	1	29
支障等調査中	0	0
福島県	9	2,085
現に支障が生じている	0	0
現に支障のおそれがある	0	0
現時点では支障等はない	9	2,085
支障等調査中	0	0
福島県	8	1,491
現に支障が生じている	0	0
現に支障のおそれがある	0	0
現時点では支障等はない	8	1,491
支障等調査中	0	0
郡山市	0	0
現に支障が生じている	0	0
現に支障のおそれがある	0	0
現時点では支障等はない	0	0
支障等調査中	0	0
いわき市	1	593
現に支障が生じている	0	0
現に支障のおそれがある	0	0
現時点では支障等はない	1	593
支障等調査中	0	0

		件数	量(t)
茨城県		9	1,001
	現に支障が生じている	0	0
	現に支障のおそれがある	0	0
	現時点では支障等はない	9	1,001
	支障等調査中	0	0
茨城県		9	1,001
	現に支障が生じている	0	0
	現に支障のおそれがある	0	0
	現時点では支障等はない	9	1,001
	支障等調査中	0	0
栃木県		3	505
	現に支障が生じている	0	0
	現に支障のおそれがある	1	80
	現時点では支障等はない	2	424
	支障等調査中	0	0
栃木県		3	505
	現に支障が生じている	0	0
	現に支障のおそれがある	1	80
	現時点では支障等はない	2	424
	支障等調査中	0	0
宇都宮市		0	0
	現に支障が生じている	0	0
	現に支障のおそれがある	0	0
	現時点では支障等はない	0	0
	支障等調査中	0	0
群馬県		4	267
	現に支障が生じている	0	0
	現に支障のおそれがある	0	0
	現時点では支障等はない	4	267
	支障等調査中	0	0
群馬県		4	267
	現に支障が生じている	0	0
	現に支障のおそれがある	0	0
	現時点では支障等はない	4	267
	支障等調査中	0	0
前橋市		0	0
	現に支障が生じている	0	0
	現に支障のおそれがある	0	0
	現時点では支障等はない	0	0
	支障等調査中	0	0
高崎市		0	0
	現に支障が生じている	0	0
	現に支障のおそれがある	0	0
	現時点では支障等はない	0	0
	支障等調査中	0	0
埼玉県		0	0
	現に支障が生じている	0	0
	現に支障のおそれがある	0	0
	現時点では支障等はない	0	0
	支障等調査中	0	0
埼玉県		0	0
	現に支障が生じている	0	0
	現に支障のおそれがある	0	0
	現時点では支障等はない	0	0
	支障等調査中	0	0
さいたま市		0	0
	現に支障が生じている	0	0
	現に支障のおそれがある	0	0
	現時点では支障等はない	0	0
	支障等調査中	0	0

		件数	量(t)
川越市		0	0
	現に支障が生じている	0	0
	現に支障のおそれがある	0	0
	現時点では支障等はない	0	0
	支障等調査中	0	0
越谷市		0	0
	現に支障が生じている	0	0
	現に支障のおそれがある	0	0
	現時点では支障等はない	0	0
	支障等調査中	0	0
千葉県		14	8,731
	現に支障が生じている	0	0
	現に支障のおそれがある	0	0
	現時点では支障等はない	14	8,731
	支障等調査中	0	0
千葉県		13	8,718
	現に支障が生じている	0	0
	現に支障のおそれがある	0	0
	現時点では支障等はない	13	8,718
	支障等調査中	0	0
千葉市		1	14
	現に支障が生じている	0	0
	現に支障のおそれがある	0	0
	現時点では支障等はない	1	14
	支障等調査中	0	0
船橋市		0	0
	現に支障が生じている	0	0
	現に支障のおそれがある	0	0
	現時点では支障等はない	0	0
	支障等調査中	0	0
柏市		0	0
	現に支障が生じている	0	0
	現に支障のおそれがある	0	0
	現時点では支障等はない	0	0
	支障等調査中	0	0
東京都		0	0
	現に支障が生じている	0	0
	現に支障のおそれがある	0	0
	現時点では支障等はない	0	0
	支障等調査中	0	0
東京都		0	0
	現に支障が生じている	0	0
	現に支障のおそれがある	0	0
	現時点では支障等はない	0	0
	支障等調査中	0	0
八王子市		0	0
	現に支障が生じている	0	0
	現に支障のおそれがある	0	0
	現時点では支障等はない	0	0
	支障等調査中	0	0
神奈川県		0	0
	現に支障が生じている	0	0
	現に支障のおそれがある	0	0
	現時点では支障等はない	0	0
	支障等調査中	0	0
神奈川県		0	0
	現に支障が生じている	0	0
	現に支障のおそれがある	0	0
	現時点では支障等はない	0	0
	支障等調査中	0	0



		件数	量(t)
横浜市	現に支障が生じている	0	0
	現に支障のおそれがある	0	0
	現時点では支障等はない	0	0
	支障等調査中	0	0
川崎市	現に支障が生じている	0	0
	現に支障のおそれがある	0	0
	現時点では支障等はない	0	0
	支障等調査中	0	0
横須賀市	現に支障が生じている	0	0
	現に支障のおそれがある	0	0
	現時点では支障等はない	0	0
	支障等調査中	0	0
相模原市	現に支障が生じている	0	0
	現に支障のおそれがある	0	0
	現時点では支障等はない	0	0
	支障等調査中	0	0
新潟県		5	616
	現に支障が生じている	0	0
	現に支障のおそれがある	0	0
	現時点では支障等はない	5	616
	支障等調査中	0	0
新潟県		5	616
	現に支障が生じている	0	0
	現に支障のおそれがある	0	0
	現時点では支障等はない	5	616
	支障等調査中	0	0
新潟市	現に支障が生じている	0	0
	現に支障のおそれがある	0	0
	現時点では支障等はない	0	0
	支障等調査中	0	0
富山県		0	0
	現に支障が生じている	0	0
	現に支障のおそれがある	0	0
	現時点では支障等はない	0	0
	支障等調査中	0	0
富山県		0	0
	現に支障が生じている	0	0
	現に支障のおそれがある	0	0
	現時点では支障等はない	0	0
	支障等調査中	0	0
富山市	現に支障が生じている	0	0
	現に支障のおそれがある	0	0
	現時点では支障等はない	0	0
	支障等調査中	0	0
石川県		4	165
	現に支障が生じている	0	0
	現に支障のおそれがある	0	0
	現時点では支障等はない	4	165
	支障等調査中	0	0
石川県		4	165
	現に支障が生じている	0	0
	現に支障のおそれがある	0	0
	現時点では支障等はない	4	165
	支障等調査中	0	0

		件数	量(t)
金沢市	現に支障が生じている	0	0
	現に支障のおそれがある	0	0
	現時点では支障等はない	0	0
	支障等調査中	0	0
福井県		0	0
	現に支障が生じている	0	0
	現に支障のおそれがある	0	0
	現時点では支障等はない	0	0
	支障等調査中	0	0
福井県		0	0
	現に支障が生じている	0	0
	現に支障のおそれがある	0	0
	現時点では支障等はない	0	0
	支障等調査中	0	0
山梨県		2	115
	現に支障が生じている	0	0
	現に支障のおそれがある	1	20
	現時点では支障等はない	1	95
	支障等調査中	0	0
山梨県		2	115
	現に支障が生じている	0	0
	現に支障のおそれがある	1	20
	現時点では支障等はない	1	95
	支障等調査中	0	0
長野県		1	24
	現に支障が生じている	0	0
	現に支障のおそれがある	0	0
	現時点では支障等はない	1	24
	支障等調査中	0	0
長野県		1	24
	現に支障が生じている	0	0
	現に支障のおそれがある	0	0
	現時点では支障等はない	1	24
	支障等調査中	0	0
長野市	現に支障が生じている	0	0
	現に支障のおそれがある	0	0
	現時点では支障等はない	0	0
	支障等調査中	0	0
岐阜県		0	0
	現に支障が生じている	0	0
	現に支障のおそれがある	0	0
	現時点では支障等はない	0	0
	支障等調査中	0	0
岐阜県		0	0
	現に支障が生じている	0	0
	現に支障のおそれがある	0	0
	現時点では支障等はない	0	0
	支障等調査中	0	0
岐阜市	現に支障が生じている	0	0
	現に支障のおそれがある	0	0
	現時点では支障等はない	0	0
	支障等調査中	0	0
静岡県		2	79
	現に支障が生じている	0	0
	現に支障のおそれがある	0	0
	現時点では支障等はない	2	79
	支障等調査中	0	0





		件数	量(t)
呉市	現に支障が生じている	0	0
	現に支障のおそれがある	0	0
	現時点では支障等はない	0	0
	支障等調査中	0	0
福山市	現に支障が生じている	0	0
	現に支障のおそれがある	0	0
	現時点では支障等はない	0	0
	支障等調査中	0	0
山口県	現に支障が生じている	0	0
	現に支障のおそれがある	0	0
	現時点では支障等はない	0	0
	支障等調査中	0	0
山口県	現に支障が生じている	0	0
	現に支障のおそれがある	0	0
	現時点では支障等はない	0	0
	支障等調査中	0	0
下関市	現に支障が生じている	0	0
	現に支障のおそれがある	0	0
	現時点では支障等はない	0	0
	支障等調査中	0	0
徳島県	現に支障が生じている	2	135
	現に支障のおそれがある	0	0
	現時点では支障等はない	2	135
	支障等調査中	0	0
徳島県	現に支障が生じている	2	135
	現に支障のおそれがある	0	0
	現時点では支障等はない	2	135
	支障等調査中	0	0
香川県	現に支障が生じている	1	12
	現に支障のおそれがある	0	0
	現時点では支障等はない	1	12
	支障等調査中	0	0
香川県	現に支障が生じている	1	12
	現に支障のおそれがある	0	0
	現時点では支障等はない	1	12
	支障等調査中	0	0
高松市	現に支障が生じている	0	0
	現に支障のおそれがある	0	0
	現時点では支障等はない	0	0
	支障等調査中	0	0
愛媛県	現に支障が生じている	1	20
	現に支障のおそれがある	0	0
	現時点では支障等はない	1	20
	支障等調査中	0	0
愛媛県	現に支障が生じている	1	20
	現に支障のおそれがある	0	0
	現時点では支障等はない	1	20
	支障等調査中	0	0

		件数	量(t)
松山市	現に支障が生じている	0	0
	現に支障のおそれがある	0	0
	現時点では支障等はない	0	0
	支障等調査中	0	0
高知県	現に支障が生じている	0	0
	現に支障のおそれがある	0	0
	現時点では支障等はない	0	0
	支障等調査中	0	0
高知県	現に支障が生じている	0	0
	現に支障のおそれがある	0	0
	現時点では支障等はない	0	0
	支障等調査中	0	0
高知市	現に支障が生じている	0	0
	現に支障のおそれがある	0	0
	現時点では支障等はない	0	0
	支障等調査中	0	0
福岡県	現に支障が生じている	2	26
	現に支障のおそれがある	0	0
	現時点では支障等はない	2	26
	支障等調査中	0	0
福岡県	現に支障が生じている	0	0
	現に支障のおそれがある	0	0
	現時点では支障等はない	0	0
	支障等調査中	0	0
福岡市	現に支障が生じている	0	0
	現に支障のおそれがある	0	0
	現時点では支障等はない	0	0
	支障等調査中	0	0
北九州市	現に支障が生じている	2	26
	現に支障のおそれがある	0	0
	現時点では支障等はない	2	26
	支障等調査中	0	0
大牟田市	現に支障が生じている	0	0
	現に支障のおそれがある	0	0
	現時点では支障等はない	0	0
	支障等調査中	0	0
久留米市	現に支障が生じている	0	0
	現に支障のおそれがある	0	0
	現時点では支障等はない	0	0
	支障等調査中	0	0
佐賀県	現に支障が生じている	0	0
	現に支障のおそれがある	0	0
	現時点では支障等はない	0	0
	支障等調査中	0	0
佐賀県	現に支障が生じている	0	0
	現に支障のおそれがある	0	0
	現時点では支障等はない	0	0
	支障等調査中	0	0

	件数	量(t)
長崎県	11	1,061
現に支障が生じている	0	0
現に支障のおそれがある	0	0
現時点では支障等はない	11	1,061
支障等調査中	0	0
長崎県	11	1,061
現に支障が生じている	0	0
現に支障のおそれがある	0	0
現時点では支障等はない	11	1,061
支障等調査中	0	0
長崎市	0	0
現に支障が生じている	0	0
現に支障のおそれがある	0	0
現時点では支障等はない	0	0
支障等調査中	0	0
佐世保市	0	0
現に支障が生じている	0	0
現に支障のおそれがある	0	0
現時点では支障等はない	0	0
支障等調査中	0	0
熊本県	5	78
現に支障が生じている	0	0
現に支障のおそれがある	0	0
現時点では支障等はない	5	78
支障等調査中	0	0
熊本県	3	51
現に支障が生じている	0	0
現に支障のおそれがある	0	0
現時点では支障等はない	3	51
支障等調査中	0	0
熊本市	2	27
現に支障が生じている	0	0
現に支障のおそれがある	0	0
現時点では支障等はない	2	27
支障等調査中	0	0
大分県	0	0
現に支障が生じている	0	0
現に支障のおそれがある	0	0
現時点では支障等はない	0	0
支障等調査中	0	0
大分県	0	0
現に支障が生じている	0	0
現に支障のおそれがある	0	0
現時点では支障等はない	0	0
支障等調査中	0	0
大分市	0	0
現に支障が生じている	0	0
現に支障のおそれがある	0	0
現時点では支障等はない	0	0
支障等調査中	0	0
宮崎県	4	148
現に支障が生じている	0	0
現に支障のおそれがある	0	0
現時点では支障等はない	4	148
支障等調査中	0	0
宮崎県	4	148
現に支障が生じている	0	0
現に支障のおそれがある	0	0
現時点では支障等はない	4	148
支障等調査中	0	0

	件数	量(t)
宮崎市	0	0
現に支障が生じている	0	0
現に支障のおそれがある	0	0
現時点では支障等はない	0	0
支障等調査中	0	0
鹿児島県	11	564
現に支障が生じている	0	0
現に支障のおそれがある	1	300
現時点では支障等はない	10	264
支障等調査中	0	0
鹿児島県	11	564
現に支障が生じている	0	0
現に支障のおそれがある	1	300
現時点では支障等はない	10	264
支障等調査中	0	0
鹿児島市	0	0
現に支障が生じている	0	0
現に支障のおそれがある	0	0
現時点では支障等はない	0	0
支障等調査中	0	0
沖縄県	1	200
現に支障が生じている	0	0
現に支障のおそれがある	0	0
現時点では支障等はない	1	200
支障等調査中	0	0
沖縄県	1	200
現に支障が生じている	0	0
現に支障のおそれがある	0	0
現時点では支障等はない	1	200
支障等調査中	0	0
那覇市	0	0
現に支障が生じている	0	0
現に支障のおそれがある	0	0
現時点では支障等はない	0	0
支障等調査中	0	0
合計	131	27,338

※量については、四捨五入で計算して表記していることから合計値が合わない場合がある。

(参考1-2)不適正処理件数・不適正処理量(都道府県・政令市別、平成28年度新規判明事案)

	件数	量(t)
北海道	6	4,350
現に支障が生じている	0	0
現に支障のおそれがある	0	0
現時点では支障等はない	5	4,340
支障等調査中	1	10
北海道	6	4,350
現に支障が生じている	0	0
現に支障のおそれがある	0	0
現時点では支障等はない	5	4,340
支障等調査中	1	10
旭川市	0	0
現に支障が生じている	0	0
現に支障のおそれがある	0	0
現時点では支障等はない	0	0
支障等調査中	0	0
札幌市	0	0
現に支障が生じている	0	0
現に支障のおそれがある	0	0
現時点では支障等はない	0	0
支障等調査中	0	0
函館市	0	0
現に支障が生じている	0	0
現に支障のおそれがある	0	0
現時点では支障等はない	0	0
支障等調査中	0	0
青森県	21	6,017
現に支障が生じている	0	0
現に支障のおそれがある	0	0
現時点では支障等はない	21	6,017
支障等調査中	0	0
青森県	20	5,946
現に支障が生じている	0	0
現に支障のおそれがある	0	0
現時点では支障等はない	20	5,946
支障等調査中	0	0
青森市	1	71
現に支障が生じている	0	0
現に支障のおそれがある	0	0
現時点では支障等はない	1	71
支障等調査中	0	0
八戸市	0	0
現に支障が生じている	0	0
現に支障のおそれがある	0	0
現時点では支障等はない	0	0
支障等調査中	0	0
岩手県	2	2,339
現に支障が生じている	0	0
現に支障のおそれがある	0	0
現時点では支障等はない	2	2,339
支障等調査中	0	0
岩手県	2	2,339
現に支障が生じている	0	0
現に支障のおそれがある	0	0
現時点では支障等はない	2	2,339
支障等調査中	0	0
盛岡市	0	0
現に支障が生じている	0	0
現に支障のおそれがある	0	0
現時点では支障等はない	0	0
支障等調査中	0	0

	件数	量(t)
宮城県	0	0
現に支障が生じている	0	0
現に支障のおそれがある	0	0
現時点では支障等はない	0	0
支障等調査中	0	0
宮城県	0	0
現に支障が生じている	0	0
現に支障のおそれがある	0	0
現時点では支障等はない	0	0
支障等調査中	0	0
仙台市	0	0
現に支障が生じている	0	0
現に支障のおそれがある	0	0
現時点では支障等はない	0	0
支障等調査中	0	0
秋田県	0	0
現に支障が生じている	0	0
現に支障のおそれがある	0	0
現時点では支障等はない	0	0
支障等調査中	0	0
秋田県	0	0
現に支障が生じている	0	0
現に支障のおそれがある	0	0
現時点では支障等はない	0	0
支障等調査中	0	0
秋田市	0	0
現に支障が生じている	0	0
現に支障のおそれがある	0	0
現時点では支障等はない	0	0
支障等調査中	0	0
山形県	0	0
現に支障が生じている	0	0
現に支障のおそれがある	0	0
現時点では支障等はない	0	0
支障等調査中	0	0
山形県	0	0
現に支障が生じている	0	0
現に支障のおそれがある	0	0
現時点では支障等はない	0	0
支障等調査中	0	0
福島県	3	143
現に支障が生じている	0	0
現に支障のおそれがある	0	0
現時点では支障等はない	3	143
支障等調査中	0	0
福島県	3	143
現に支障が生じている	0	0
現に支障のおそれがある	0	0
現時点では支障等はない	3	143
支障等調査中	0	0
郡山市	0	0
現に支障が生じている	0	0
現に支障のおそれがある	0	0
現時点では支障等はない	0	0
支障等調査中	0	0
いわき市	0	0
現に支障が生じている	0	0
現に支障のおそれがある	0	0
現時点では支障等はない	0	0
支障等調査中	0	0

		件数	量(t)
茨城県		13	1,068
	現に支障が生じている	0	0
	現に支障のおそれがある	0	0
	現時点では支障等はない	13	1,068
	支障等調査中	0	0
茨城県		13	1,068
	現に支障が生じている	0	0
	現に支障のおそれがある	0	0
	現時点では支障等はない	13	1,068
	支障等調査中	0	0
栃木県		0	0
	現に支障が生じている	0	0
	現に支障のおそれがある	0	0
	現時点では支障等はない	0	0
	支障等調査中	0	0
栃木県		0	0
	現に支障が生じている	0	0
	現に支障のおそれがある	0	0
	現時点では支障等はない	0	0
	支障等調査中	0	0
宇都宮市		0	0
	現に支障が生じている	0	0
	現に支障のおそれがある	0	0
	現時点では支障等はない	0	0
	支障等調査中	0	0
群馬県		6	624
	現に支障が生じている	0	0
	現に支障のおそれがある	0	0
	現時点では支障等はない	6	624
	支障等調査中	0	0
群馬県		5	610
	現に支障が生じている	0	0
	現に支障のおそれがある	0	0
	現時点では支障等はない	5	610
	支障等調査中	0	0
前橋市		0	0
	現に支障が生じている	0	0
	現に支障のおそれがある	0	0
	現時点では支障等はない	0	0
	支障等調査中	0	0
高崎市		1	14
	現に支障が生じている	0	0
	現に支障のおそれがある	0	0
	現時点では支障等はない	1	14
	支障等調査中	0	0
埼玉県		0	0
	現に支障が生じている	0	0
	現に支障のおそれがある	0	0
	現時点では支障等はない	0	0
	支障等調査中	0	0
埼玉県		0	0
	現に支障が生じている	0	0
	現に支障のおそれがある	0	0
	現時点では支障等はない	0	0
	支障等調査中	0	0
さいたま市		0	0
	現に支障が生じている	0	0
	現に支障のおそれがある	0	0
	現時点では支障等はない	0	0
	支障等調査中	0	0

		件数	量(t)
川越市		0	0
	現に支障が生じている	0	0
	現に支障のおそれがある	0	0
	現時点では支障等はない	0	0
	支障等調査中	0	0
越谷市		0	0
	現に支障が生じている	0	0
	現に支障のおそれがある	0	0
	現時点では支障等はない	0	0
	支障等調査中	0	0
千葉県		9	8,561
	現に支障が生じている	0	0
	現に支障のおそれがある	1	144
	現時点では支障等はない	8	8,418
	支障等調査中	0	0
千葉県		8	8,406
	現に支障が生じている	0	0
	現に支障のおそれがある	1	144
	現時点では支障等はない	7	8,262
	支障等調査中	0	0
千葉市		0	0
	現に支障が生じている	0	0
	現に支障のおそれがある	0	0
	現時点では支障等はない	0	0
	支障等調査中	0	0
船橋市		0	0
	現に支障が生じている	0	0
	現に支障のおそれがある	0	0
	現時点では支障等はない	0	0
	支障等調査中	0	0
柏市		1	155
	現に支障が生じている	0	0
	現に支障のおそれがある	0	0
	現時点では支障等はない	1	155
	支障等調査中	0	0
東京都		2	254
	現に支障が生じている	0	0
	現に支障のおそれがある	0	0
	現時点では支障等はない	0	0
	支障等調査中	2	254
東京都		0	0
	現に支障が生じている	0	0
	現に支障のおそれがある	0	0
	現時点では支障等はない	0	0
	支障等調査中	0	0
八王子市		2	254
	現に支障が生じている	0	0
	現に支障のおそれがある	0	0
	現時点では支障等はない	0	0
	支障等調査中	2	254
神奈川県		7	12,022
	現に支障が生じている	0	0
	現に支障のおそれがある	3	7,810
	現時点では支障等はない	2	312
	支障等調査中	2	3,900
神奈川県		3	3,322
	現に支障が生じている	0	0
	現に支障のおそれがある	1	3,010
	現時点では支障等はない	2	312
	支障等調査中	0	0

		件数	量(t)
横浜市		0	0
	現に支障が生じている	0	0
	現に支障のおそれがある	0	0
	現時点では支障等はない	0	0
	支障等調査中	0	0
川崎市		0	0
	現に支障が生じている	0	0
	現に支障のおそれがある	0	0
	現時点では支障等はない	0	0
	支障等調査中	0	0
横須賀市		0	0
	現に支障が生じている	0	0
	現に支障のおそれがある	0	0
	現時点では支障等はない	0	0
	支障等調査中	0	0
相模原市		4	8,700
	現に支障が生じている	0	0
	現に支障のおそれがある	2	4,800
	現時点では支障等はない	0	0
	支障等調査中	2	3,900
新潟県		2	105
	現に支障が生じている	0	0
	現に支障のおそれがある	0	0
	現時点では支障等はない	2	105
	支障等調査中	0	0
新潟県		2	105
	現に支障が生じている	0	0
	現に支障のおそれがある	0	0
	現時点では支障等はない	2	105
	支障等調査中	0	0
新潟市		0	0
	現に支障が生じている	0	0
	現に支障のおそれがある	0	0
	現時点では支障等はない	0	0
	支障等調査中	0	0
富山県		0	0
	現に支障が生じている	0	0
	現に支障のおそれがある	0	0
	現時点では支障等はない	0	0
	支障等調査中	0	0
富山県		0	0
	現に支障が生じている	0	0
	現に支障のおそれがある	0	0
	現時点では支障等はない	0	0
	支障等調査中	0	0
富山市		0	0
	現に支障が生じている	0	0
	現に支障のおそれがある	0	0
	現時点では支障等はない	0	0
	支障等調査中	0	0
石川県		7	1,441
	現に支障が生じている	0	0
	現に支障のおそれがある	0	0
	現時点では支障等はない	7	1,441
	支障等調査中	0	0
石川県		7	1,441
	現に支障が生じている	0	0
	現に支障のおそれがある	0	0
	現時点では支障等はない	7	1,441
	支障等調査中	0	0

		件数	量(t)
金沢市		0	0
	現に支障が生じている	0	0
	現に支障のおそれがある	0	0
	現時点では支障等はない	0	0
	支障等調査中	0	0
福井県		0	0
	現に支障が生じている	0	0
	現に支障のおそれがある	0	0
	現時点では支障等はない	0	0
	支障等調査中	0	0
福井県		0	0
	現に支障が生じている	0	0
	現に支障のおそれがある	0	0
	現時点では支障等はない	0	0
	支障等調査中	0	0
山梨県		2	1,969
	現に支障が生じている	0	0
	現に支障のおそれがある	0	0
	現時点では支障等はない	2	1,969
	支障等調査中	0	0
山梨県		2	1,969
	現に支障が生じている	0	0
	現に支障のおそれがある	0	0
	現時点では支障等はない	2	1,969
	支障等調査中	0	0
長野県		0	0
	現に支障が生じている	0	0
	現に支障のおそれがある	0	0
	現時点では支障等はない	0	0
	支障等調査中	0	0
長野県		0	0
	現に支障が生じている	0	0
	現に支障のおそれがある	0	0
	現時点では支障等はない	0	0
	支障等調査中	0	0
長野市		0	0
	現に支障が生じている	0	0
	現に支障のおそれがある	0	0
	現時点では支障等はない	0	0
	支障等調査中	0	0
岐阜県		0	0
	現に支障が生じている	0	0
	現に支障のおそれがある	0	0
	現時点では支障等はない	0	0
	支障等調査中	0	0
岐阜県		0	0
	現に支障が生じている	0	0
	現に支障のおそれがある	0	0
	現時点では支障等はない	0	0
	支障等調査中	0	0
岐阜市		0	0
	現に支障が生じている	0	0
	現に支障のおそれがある	0	0
	現時点では支障等はない	0	0
	支障等調査中	0	0
静岡県		1	68
	現に支障が生じている	0	0
	現に支障のおそれがある	0	0
	現時点では支障等はない	1	68
	支障等調査中	0	0



	件数	量(t)
静岡県	1	68
現に支障が生じている	0	0
現に支障のおそれがある	0	0
現時点では支障等はない	1	68
支障等調査中	0	0
静岡市	0	0
現に支障が生じている	0	0
現に支障のおそれがある	0	0
現時点では支障等はない	0	0
支障等調査中	0	0
浜松市	0	0
現に支障が生じている	0	0
現に支障のおそれがある	0	0
現時点では支障等はない	0	0
支障等調査中	0	0
愛知県	0	0
現に支障が生じている	0	0
現に支障のおそれがある	0	0
現時点では支障等はない	0	0
支障等調査中	0	0
愛知県	0	0
現に支障が生じている	0	0
現に支障のおそれがある	0	0
現時点では支障等はない	0	0
支障等調査中	0	0
名古屋市	0	0
現に支障が生じている	0	0
現に支障のおそれがある	0	0
現時点では支障等はない	0	0
支障等調査中	0	0
豊田市	0	0
現に支障が生じている	0	0
現に支障のおそれがある	0	0
現時点では支障等はない	0	0
支障等調査中	0	0
豊橋市	0	0
現に支障が生じている	0	0
現に支障のおそれがある	0	0
現時点では支障等はない	0	0
支障等調査中	0	0
岡崎市	0	0
現に支障が生じている	0	0
現に支障のおそれがある	0	0
現時点では支障等はない	0	0
支障等調査中	0	0
三重県	6	2,087
現に支障が生じている	0	0
現に支障のおそれがある	0	0
現時点では支障等はない	6	2,087
支障等調査中	0	0
三重県	6	2,087
現に支障が生じている	0	0
現に支障のおそれがある	0	0
現時点では支障等はない	6	2,087
支障等調査中	0	0
滋賀県	1	60
現に支障が生じている	0	0
現に支障のおそれがある	0	0
現時点では支障等はない	1	60
支障等調査中	0	0

	件数	量(t)
滋賀県	0	0
現に支障が生じている	0	0
現に支障のおそれがある	0	0
現時点では支障等はない	0	0
支障等調査中	0	0
大津市	1	60
現に支障が生じている	0	0
現に支障のおそれがある	0	0
現時点では支障等はない	1	60
支障等調査中	0	0
京都府	1	30
現に支障が生じている	0	0
現に支障のおそれがある	0	0
現時点では支障等はない	1	30
支障等調査中	0	0
京都府	1	30
現に支障が生じている	0	0
現に支障のおそれがある	0	0
現時点では支障等はない	1	30
支障等調査中	0	0
京都府	0	0
現に支障が生じている	0	0
現に支障のおそれがある	0	0
現時点では支障等はない	0	0
支障等調査中	0	0
大阪府	2	5,215
現に支障が生じている	0	0
現に支障のおそれがある	0	0
現時点では支障等はない	2	5,215
支障等調査中	0	0
大阪府	2	5,215
現に支障が生じている	0	0
現に支障のおそれがある	0	0
現時点では支障等はない	2	5,215
支障等調査中	0	0
大阪市	0	0
現に支障が生じている	0	0
現に支障のおそれがある	0	0
現時点では支障等はない	0	0
支障等調査中	0	0
堺市	0	0
現に支障が生じている	0	0
現に支障のおそれがある	0	0
現時点では支障等はない	0	0
支障等調査中	0	0
東大阪市	0	0
現に支障が生じている	0	0
現に支障のおそれがある	0	0
現時点では支障等はない	0	0
支障等調査中	0	0
高槻市	0	0
現に支障が生じている	0	0
現に支障のおそれがある	0	0
現時点では支障等はない	0	0
支障等調査中	0	0
豊中市	0	0
現に支障が生じている	0	0
現に支障のおそれがある	0	0
現時点では支障等はない	0	0
支障等調査中	0	0





	件数	量(t)
長崎県	0	0
現に支障が生じている	0	0
現に支障のおそれがある	0	0
現時点では支障等はない	0	0
支障等調査中	0	0
長崎県	0	0
現に支障が生じている	0	0
現に支障のおそれがある	0	0
現時点では支障等はない	0	0
支障等調査中	0	0
長崎市	0	0
現に支障が生じている	0	0
現に支障のおそれがある	0	0
現時点では支障等はない	0	0
支障等調査中	0	0
佐世保市	0	0
現に支障が生じている	0	0
現に支障のおそれがある	0	0
現時点では支障等はない	0	0
支障等調査中	0	0
熊本県	5	1,313
現に支障が生じている	0	0
現に支障のおそれがある	0	0
現時点では支障等はない	5	1,313
支障等調査中	0	0
熊本県	5	1,313
現に支障が生じている	0	0
現に支障のおそれがある	0	0
現時点では支障等はない	5	1,313
支障等調査中	0	0
熊本市	0	0
現に支障が生じている	0	0
現に支障のおそれがある	0	0
現時点では支障等はない	0	0
支障等調査中	0	0
大分県	0	0
現に支障が生じている	0	0
現に支障のおそれがある	0	0
現時点では支障等はない	0	0
支障等調査中	0	0
大分県	0	0
現に支障が生じている	0	0
現に支障のおそれがある	0	0
現時点では支障等はない	0	0
支障等調査中	0	0
大分市	0	0
現に支障が生じている	0	0
現に支障のおそれがある	0	0
現時点では支障等はない	0	0
支障等調査中	0	0
宮崎県	1	50
現に支障が生じている	0	0
現に支障のおそれがある	0	0
現時点では支障等はない	1	50
支障等調査中	0	0
宮崎県	1	50
現に支障が生じている	0	0
現に支障のおそれがある	0	0
現時点では支障等はない	1	50
支障等調査中	0	0

	件数	量(t)
宮崎市	0	0
現に支障が生じている	0	0
現に支障のおそれがある	0	0
現時点では支障等はない	0	0
支障等調査中	0	0
鹿児島県	26	11,363
現に支障が生じている	0	0
現に支障のおそれがある	0	0
現時点では支障等はない	26	11,363
支障等調査中	0	0
鹿児島県	26	11,363
現に支障が生じている	0	0
現に支障のおそれがある	0	0
現時点では支障等はない	26	11,363
支障等調査中	0	0
鹿児島市	0	0
現に支障が生じている	0	0
現に支障のおそれがある	0	0
現時点では支障等はない	0	0
支障等調査中	0	0
沖縄県	1	100
現に支障が生じている	0	0
現に支障のおそれがある	1	100
現時点では支障等はない	0	0
支障等調査中	0	0
沖縄県	1	100
現に支障が生じている	0	0
現に支障のおそれがある	1	100
現時点では支障等はない	0	0
支障等調査中	0	0
那覇市	0	0
現に支障が生じている	0	0
現に支障のおそれがある	0	0
現時点では支障等はない	0	0
支障等調査中	0	0
合計	132	74,675

※量については、四捨五入で計算して表記している  
ことから合計値が合わない場合がある。

## (参考2-1) 不法投棄件数・投棄量の推移(都道府県別、5ヶ年分、新規判明事案)

都道府県	平成24年度		平成25年度		平成26年度		平成27年度		平成28年度	
	件数	量(t)	件数	量(t)	件数	量(t)	件数	量(t)	件数	量(t)
北海道	4	2,566	7	2,630	4	377	4	280	2	65
青森県	13	1,383	10	540	8	2,283	8	1,395	13	5,709
岩手県	4	440	2	76	0	0	4	12,988	1	500
宮城県	0	0	1	21	1	176	0	0	0	0
秋田県	0	0	0	0	0	0	2	48	0	0
山形県	0	0	0	0	1	17	2	218	1	29
福島県	0	0	2	173	7	473	5	746	9	2,085
茨城県	41	3,713	28	4,684	34	2,932	8	509	9	1,001
栃木県	7	3,926	12	610	5	2,458	7	2,440	3	505
群馬県	5	3,365	6	707	6	463	1	21	4	267
埼玉県	0	0	0	0	0	0	1	200	0	0
千葉県	16	4,502	13	2,281	7	385	19	1,149	14	8,731
東京都	0	0	0	0	1	30	0	0	0	0
神奈川県	1	22	0	0	0	0	0	0	0	0
新潟県	5	229	2	192	7	751	3	83	5	616
富山県	0	0	0	0	0	0	0	0	0	0
石川県	2	230	0	0	6	160	1	11	4	165
福井県	2	531	2	73	1	200	2	92	0	0
山梨県	2	834	2	160	3	1,816	2	521	2	115
長野県	0	0	0	0	0	0	0	0	1	24
岐阜県	0	0	0	0	0	0	2	629	0	0
静岡県	2	4,058	0	0	5	135	3	246	2	79
愛知県	0	0	1	30	0	0	0	0	0	0
三重県	5	205	3	601	3	6,390	12	1,007	6	375
滋賀県	2	24	7	2,633	2	10	4	112,602	2	22
京都府	1	60	4	1,209	4	299	0	0	0	0
大阪府	0	0	0	0	0	0	1	55	0	0
兵庫県	5	747	5	454	1	15	6	241	2	150
奈良県	8	527	3	2,630	0	0	2	30	0	0
和歌山県	1	1,065	4	1,616	0	0	1	50	0	0
鳥取県	3	1,241	1	15	0	0	0	0	0	0
島根県	2	44	1	15	3	120	0	0	10	233
岡山県	3	1,142	1	61	2	693	5	342	1	1,000
広島県	4	440	2	36	2	55	2	46	2	3,425
山口県	0	0	1	82	0	0	1	26,134	0	0
徳島県	1	13	0	0	4	129	0	0	2	135
香川県	0	0	1	60	1	29	1	740	1	12
愛媛県	1	19	0	0	1	11	2	220	1	20
高知県	3	438	1	108	1	63	1	438	0	0
福岡県	0	0	3	3,848	3	1,309	0	0	2	26
佐賀県	5	563	4	227	1	23	0	0	0	0
長崎県	9	257	7	1,443	8	597	6	414	11	1,061
熊本県	0	0	3	61	8	550	5	320	5	78
大分県	0	0	1	34	0	0	4	340	0	0
宮崎県	16	10,463	11	1,099	11	2,197	8	779	4	148
鹿児島県	10	754	7	406	12	3,585	6	159	11	564
沖縄県	4	75	1	27	2	43	2	58	1	200
合計	187	43,875	159	28,840	165	28,773	143	165,550	131	27,338

## (参考2-2)不適正処理件数・不適正処理量の推移(都道府県別、5ヶ年分、新規判明事案)

都道府県	平成24年度		平成25年度		平成26年度		平成27年度		平成28年度	
	件数	量(t)	件数	量(t)	件数	量(t)	件数	量(t)	件数	量(t)
北海道	7	10,557	11	13,824	3	2,793	9	5,127	6	4,350
青森県	18	845	20	3,895	17	2,230	24	3,295	21	6,017
岩手県	0	0	0	0	0	0	2	694	2	2,339
宮城県	1	100	0	0	0	0	0	0	0	0
秋田県	0	0	0	0	0	0	0	0	0	0
山形県	1	57	0	0	1	99	0	0	0	0
福島県	1	25,000	2	840	4	3,399	6	312	3	143
茨城県	46	15,156	36	4,529	41	9,374	36	12,314	13	1,068
栃木県	7	231	3	719	4	253	3	378	0	0
群馬県	26	5,274	13	1,772	8	762	22	301,309	6	624
埼玉県	0	0	0	0	0	0	0	0	0	0
千葉県	10	1,978	17	4,488	8	528	76	13,555	9	8,561
東京都	0	0	0	0	12	3,145	1	77	2	254
神奈川県	1	243	2	2,019	0	0	5	1,006	7	12,022
新潟県	4	2,391	3	82	1	30	5	119	2	105
富山県	0	0	0	0	0	0	0	0	0	0
石川県	4	756	8	4,741	2	70	4	2,793	7	1,441
福井県	1	27	2	1,130	0	0	0	0	0	0
山梨県	0	0	0	0	3	13,486	2	45	2	1,969
長野県	4	3,569	0	0	0	0	0	0	0	0
岐阜県	0	0	0	0	3	6,380	8	6,320	0	0
静岡県	0	0	0	0	2	3,134	0	0	1	68
愛知県	1	7,240	0	0	0	0	4	8,981	0	0
三重県	0	0	0	0	1	30	5	27,291	6	2,087
滋賀県	0	0	5	340	5	245	6	153	1	60
京都府	1	22,200	0	0	0	0	1	152	1	30
大阪府	1	10	0	0	1	100	3	350	2	5,215
兵庫県	2	8,269	4	1,702	2	7,375	3	14,250	3	1,355
奈良県	2	28	0	0	0	0	0	0	0	0
和歌山県	0	0	0	0	1	20	1	79	0	0
鳥取県	0	0	0	0	0	0	0	0	0	0
島根県	0	0	0	0	1	282	0	0	2	40
岡山県	3	480	1	27	1	547	3	84	0	0
広島県	0	0	4	40,078	0	0	0	0	0	0
山口県	0	0	0	0	0	0	0	0	0	0
徳島県	0	0	0	0	0	0	0	0	0	0
香川県	3	2,245	2	407	0	0	0	0	0	0
愛媛県	2	66	1	71	1	23	3	77	3	14,102
高知県	0	0	1	106	0	0	0	0	0	0
福岡県	0	0	1	22,500	2	53	2	2,632	0	0
佐賀県	0	0	1	4,280	1	715	3	681	0	0
長崎県	11	1,841	4	94	0	0	1	22	0	0
熊本県	6	3,155	2	80	3	416	1	10	5	1,313
大分県	0	0	0	0	0	0	0	0	0	0
宮崎県	1	40	0	0	0	0	2	140	1	50
鹿児島県	14	1,494	11	5,410	18	4,136	18	3,705	26	11,363
沖縄県	1	124	5	1,060	0	0	2	844	1	100
合計	179	113,375	159	114,193	146	59,624	261	406,795	132	74,675

### (参考3) 平成28年度大規模事案の概要

#### 1 法16条違反事案

千葉県長生郡睦沢町	
○投棄量	6,570トン
○廃棄物の種類	汚泥(その他)
○投棄実行者	許可業者(中間処理業者)
○行政処分等	行政指導、行政処分(許可取消し)
○支障等の状況	現時点で支障等はない
○支障の除去等の状況	現時点で支障は認められないが、撤去作業が進行中
○概要	産業廃棄物(汚泥)の中間処理業者が、中間処理場ではない自社所有地に、受託した汚泥を処理せずに堆積、放置したもの。現在、排出事業者に撤去を指導し、撤去作業が進行中。

#### 2 法12条違反事案

千葉県八街市	
○不適正処理量	8,000トン
○廃棄物の種類	建設混合廃棄物
○不適正処理実行者	排出事業者
○行政処分等	改善勧告
○支障等の状況	現時点で支障等はない
○支障の除去等の状況	-
○概要	解体工事業者が、自社施工と称して行った解体工事に伴い発生する建設廃棄物の堆積を行ったもの。これまで改善勧告を2回発出しているが、事業者は指導に応じていない。

愛媛県西予市	
○不適正処理量	9,375トン
○廃棄物の種類	廃プラスチック類、ゴムくず、金属くず、ガラス・コンクリート及び陶磁器くず、がれき類
○不適正処理実行者	許可業者(中間処理業/最終処分業)
○行政処分等	行政指導、立入検査、改善命令
○支障等の状況	現時点で支障等はない
○支障の除去等の状況	改善命令に基づく廃棄物の撤去を指導中
○概要	処分業者が設置許可を有する安定型最終処分場の埋立容量について、覆土等の土砂容量を含めて管理すべきところを、産業廃棄物の埋立容量で管理していたため、許可容量を超過したもの。県は平成29年2月に、当該処分場の構造を設置許可申請書の設置に関する計画に適合させるよう改善命令を発出し、処分業者は埋め立てた産業廃棄物の撤去を実施している。

鹿児島県日置市	
○不適正処理量	8,899トン
○廃棄物の種類	木くず(建設系)
○不適正処理実行者	許可業者
○行政処分等	行政指導
○支障等の状況	現時点で支障等はない(改善済)
○支障の除去等の状況	撤去済
○概要	台風被害に伴い解体現場が増え、多量に発生した解体材を受け入れたことや破砕機の故障により、法定保管量超過に至った。通報により発覚し、改善指導を実施した結果、事業者の計画的な処理により法定保管量未満になった。



(参考4) 不法投棄等の残存件数及び残存量(都道府県・政令市別、平成28年度末時点)

	件数	量(t)
北海道	54	183,130
現に支障が生じている	0	0
現に支障のおそれがある	0	0
現時点では支障等はない	53	183,120
支障等調査中	1	10
北海道	49	119,443
現に支障が生じている	0	0
現に支障のおそれがある	0	0
現時点では支障等はない	48	119,433
支障等調査中	1	10
旭川市	2	39
現に支障が生じている	0	0
現に支障のおそれがある	0	0
現時点では支障等はない	2	39
支障等調査中	0	0
札幌市	2	4,980
現に支障が生じている	0	0
現に支障のおそれがある	0	0
現時点では支障等はない	2	4,980
支障等調査中	0	0
函館市	1	58,668
現に支障が生じている	0	0
現に支障のおそれがある	0	0
現時点では支障等はない	1	58,668
支障等調査中	0	0
青森県	109	174,534
現に支障が生じている	0	0
現に支障のおそれがある	0	0
現時点では支障等はない	109	174,534
支障等調査中	0	0
青森県	83	60,298
現に支障が生じている	0	0
現に支障のおそれがある	0	0
現時点では支障等はない	83	60,298
支障等調査中	0	0
青森市	12	10,021
現に支障が生じている	0	0
現に支障のおそれがある	0	0
現時点では支障等はない	12	10,021
支障等調査中	0	0
八戸市	14	104,215
現に支障が生じている	0	0
現に支障のおそれがある	0	0
現時点では支障等はない	14	104,215
支障等調査中	0	0
岩手県	35	53,608
現に支障が生じている	1	3,976
現に支障のおそれがある	5	19,145
現時点では支障等はない	28	26,856
支障等調査中	1	3,630
岩手県	34	52,616
現に支障が生じている	1	3,976
現に支障のおそれがある	5	19,145
現時点では支障等はない	27	25,864
支障等調査中	1	3,630
盛岡市	1	992
現に支障が生じている	0	0
現に支障のおそれがある	0	0
現時点では支障等はない	1	992
支障等調査中	0	0

	件数	量(t)
宮城県	21	1,109,817
現に支障が生じている	0	0
現に支障のおそれがある	1	1,027,810
現時点では支障等はない	19	65,156
支障等調査中	1	16,852
宮城県	19	1,078,737
現に支障が生じている	0	0
現に支障のおそれがある	1	1,027,810
現時点では支障等はない	17	34,076
支障等調査中	1	16,852
仙台市	2	31,080
現に支障が生じている	0	0
現に支障のおそれがある	0	0
現時点では支障等はない	2	31,080
支障等調査中	0	0
秋田県	6	1,017,340
現に支障が生じている	1	1,014,767
現に支障のおそれがある	0	0
現時点では支障等はない	5	2,573
支障等調査中	0	0
秋田県	6	1,017,340
現に支障が生じている	1	1,014,767
現に支障のおそれがある	0	0
現時点では支障等はない	5	2,573
支障等調査中	0	0
秋田市	0	0
現に支障が生じている	0	0
現に支障のおそれがある	0	0
現時点では支障等はない	0	0
支障等調査中	0	0
山形県	2	28,802
現に支障が生じている	0	0
現に支障のおそれがある	0	0
現時点では支障等はない	2	28,802
支障等調査中	0	0
山形県	2	28,802
現に支障が生じている	0	0
現に支障のおそれがある	0	0
現時点では支障等はない	2	28,802
支障等調査中	0	0
福島県	63	76,311
現に支障が生じている	0	0
現に支障のおそれがある	2	1,825
現時点では支障等はない	60	74,392
支障等調査中	1	94
福島県	53	24,105
現に支障が生じている	0	0
現に支障のおそれがある	0	0
現時点では支障等はない	52	24,011
支障等調査中	1	94
郡山市	5	9,145
現に支障が生じている	0	0
現に支障のおそれがある	2	1,825
現時点では支障等はない	3	7,320
支障等調査中	0	0
いわき市	5	43,062
現に支障が生じている	0	0
現に支障のおそれがある	0	0
現時点では支障等はない	5	43,062
支障等調査中	0	0

	件数	量(t)
茨城県	366	498,022
現に支障が生じている	0	0
現に支障のおそれがある	0	0
現時点では支障等はない	364	494,942
支障等調査中	2	3,080
茨城県	366	498,022
現に支障が生じている	0	0
現に支障のおそれがある	0	0
現時点では支障等はない	364	494,942
支障等調査中	2	3,080
栃木県	96	295,539
現に支障が生じている	0	0
現に支障のおそれがある	6	4,370
現時点では支障等はない	90	291,170
支障等調査中	0	0
栃木県	90	213,600
現に支障が生じている	0	0
現に支障のおそれがある	6	4,370
現時点では支障等はない	84	209,231
支障等調査中	0	0
宇都宮市	6	81,939
現に支障が生じている	0	0
現に支障のおそれがある	0	0
現時点では支障等はない	6	81,939
支障等調査中	0	0
群馬県	132	396,221
現に支障が生じている	0	0
現に支障のおそれがある	0	0
現時点では支障等はない	131	101,891
支障等調査中	1	294,330
群馬県	109	387,775
現に支障が生じている	0	0
現に支障のおそれがある	0	0
現時点では支障等はない	108	93,445
支障等調査中	1	294,330
前橋市	16	6,625
現に支障が生じている	0	0
現に支障のおそれがある	0	0
現時点では支障等はない	16	6,625
支障等調査中	0	0
高崎市	7	1,821
現に支障が生じている	0	0
現に支障のおそれがある	0	0
現時点では支障等はない	7	1,821
支障等調査中	0	0
埼玉県	95	917,058
現に支障が生じている	0	0
現に支障のおそれがある	0	0
現時点では支障等はない	95	917,058
支障等調査中	0	0
埼玉県	81	840,680
現に支障が生じている	0	0
現に支障のおそれがある	0	0
現時点では支障等はない	81	840,680
支障等調査中	0	0
さいたま市	7	63,800
現に支障が生じている	0	0
現に支障のおそれがある	0	0
現時点では支障等はない	7	63,800
支障等調査中	0	0

	件数	量(t)
川越市	6	7,620
現に支障が生じている	0	0
現に支障のおそれがある	0	0
現時点では支障等はない	6	7,620
支障等調査中	0	0
越谷市	1	4,958
現に支障が生じている	0	0
現に支障のおそれがある	0	0
現時点では支障等はない	1	4,958
支障等調査中	0	0
千葉県	799	3,967,615
現に支障が生じている	0	0
現に支障のおそれがある	12	754,157
現時点では支障等はない	787	3,213,458
支障等調査中	0	0
千葉県	734	3,879,347
現に支障が生じている	0	0
現に支障のおそれがある	12	754,157
現時点では支障等はない	722	3,125,190
支障等調査中	0	0
千葉市	23	47,778
現に支障が生じている	0	0
現に支障のおそれがある	0	0
現時点では支障等はない	23	47,778
支障等調査中	0	0
船橋市	2	11,199
現に支障が生じている	0	0
現に支障のおそれがある	0	0
現時点では支障等はない	2	11,199
支障等調査中	0	0
柏市	40	29,291
現に支障が生じている	0	0
現に支障のおそれがある	0	0
現時点では支障等はない	40	29,291
支障等調査中	0	0
東京都	26	89,792
現に支障が生じている	0	0
現に支障のおそれがある	0	0
現時点では支障等はない	23	87,284
支障等調査中	3	2,508
東京都	7	10,175
現に支障が生じている	0	0
現に支障のおそれがある	0	0
現時点では支障等はない	7	10,175
支障等調査中	0	0
八王子市	19	79,617
現に支障が生じている	0	0
現に支障のおそれがある	0	0
現時点では支障等はない	16	77,109
支障等調査中	3	2,508
神奈川県	41	141,016
現に支障が生じている	0	0
現に支障のおそれがある	6	103,026
現時点では支障等はない	30	19,091
支障等調査中	5	18,900
神奈川県	28	16,086
現に支障が生じている	0	0
現に支障のおそれがある	1	3,010
現時点では支障等はない	27	13,076
支障等調査中	0	0

	件数	量(t)
横浜市	2	92,416
現に支障が生じている	0	0
現に支障のおそれがある	1	89,416
現時点では支障等はない	1	3,000
支障等調査中	0	0
川崎市	0	0
現に支障が生じている	0	0
現に支障のおそれがある	0	0
現時点では支障等はない	0	0
支障等調査中	0	0
横須賀市	0	0
現に支障が生じている	0	0
現に支障のおそれがある	0	0
現時点では支障等はない	0	0
支障等調査中	0	0
相模原市	11	32,515
現に支障が生じている	0	0
現に支障のおそれがある	4	10,600
現時点では支障等はない	2	3,015
支障等調査中	5	18,900
新潟県	44	70,992
現に支障が生じている	0	0
現に支障のおそれがある	0	0
現時点では支障等はない	44	70,992
支障等調査中	0	0
新潟県	37	43,164
現に支障が生じている	0	0
現に支障のおそれがある	0	0
現時点では支障等はない	37	43,164
支障等調査中	0	0
新潟市	7	27,828
現に支障が生じている	0	0
現に支障のおそれがある	0	0
現時点では支障等はない	7	27,828
支障等調査中	0	0
富山県	1	170
現に支障が生じている	0	0
現に支障のおそれがある	1	170
現時点では支障等はない	0	0
支障等調査中	0	0
富山県	1	170
現に支障が生じている	0	0
現に支障のおそれがある	1	170
現時点では支障等はない	0	0
支障等調査中	0	0
富山市	0	0
現に支障が生じている	0	0
現に支障のおそれがある	0	0
現時点では支障等はない	0	0
支障等調査中	0	0
石川県	42	94,249
現に支障が生じている	0	0
現に支障のおそれがある	0	0
現時点では支障等はない	42	94,249
支障等調査中	0	0
石川県	40	92,112
現に支障が生じている	0	0
現に支障のおそれがある	0	0
現時点では支障等はない	40	92,112
支障等調査中	0	0

	件数	量(t)
金沢市	2	2,137
現に支障が生じている	0	0
現に支障のおそれがある	0	0
現時点では支障等はない	2	2,137
支障等調査中	0	0
福井県	7	896,015
現に支障が生じている	1	840,689
現に支障のおそれがある	0	0
現時点では支障等はない	6	55,326
支障等調査中	0	0
福井県	7	896,015
現に支障が生じている	1	840,689
現に支障のおそれがある	0	0
現時点では支障等はない	6	55,326
支障等調査中	0	0
山梨県	35	34,162
現に支障が生じている	2	62
現に支障のおそれがある	5	14,197
現時点では支障等はない	28	19,903
支障等調査中	0	0
山梨県	35	34,162
現に支障が生じている	2	62
現に支障のおそれがある	5	14,197
現時点では支障等はない	28	19,903
支障等調査中	0	0
長野県	19	34,720
現に支障が生じている	0	0
現に支障のおそれがある	3	5,514
現時点では支障等はない	16	29,206
支障等調査中	0	0
長野県	16	24,239
現に支障が生じている	0	0
現に支障のおそれがある	2	4,773
現時点では支障等はない	14	19,466
支障等調査中	0	0
長野市	3	10,481
現に支障が生じている	0	0
現に支障のおそれがある	1	741
現時点では支障等はない	2	9,740
支障等調査中	0	0
岐阜県	32	85,893
現に支障が生じている	0	0
現に支障のおそれがある	5	7,825
現時点では支障等はない	27	78,068
支障等調査中	0	0
岐阜県	29	81,951
現に支障が生じている	0	0
現に支障のおそれがある	2	3,883
現時点では支障等はない	27	78,068
支障等調査中	0	0
岐阜市	3	3,942
現に支障が生じている	0	0
現に支障のおそれがある	3	3,942
現時点では支障等はない	0	0
支障等調査中	0	0
静岡県	23	41,465
現に支障が生じている	0	0
現に支障のおそれがある	0	0
現時点では支障等はない	23	41,465
支障等調査中	0	0

		件数	量(t)
静岡県		21	33,258
	現に支障が生じている	0	0
	現に支障のおそれがある	0	0
	現時点では支障等はない	21	33,258
	支障等調査中	0	0
静岡市		1	7,960
	現に支障が生じている	0	0
	現に支障のおそれがある	0	0
	現時点では支障等はない	1	7,960
	支障等調査中	0	0
浜松市		1	247
	現に支障が生じている	0	0
	現に支障のおそれがある	0	0
	現時点では支障等はない	1	247
	支障等調査中	0	0
愛知県		38	664,193
	現に支障が生じている	0	0
	現に支障のおそれがある	0	0
	現時点では支障等はない	38	664,193
	支障等調査中	0	0
愛知県		28	548,005
	現に支障が生じている	0	0
	現に支障のおそれがある	0	0
	現時点では支障等はない	28	548,005
	支障等調査中	0	0
名古屋市		0	0
	現に支障が生じている	0	0
	現に支障のおそれがある	0	0
	現時点では支障等はない	0	0
	支障等調査中	0	0
豊田市		4	11,672
	現に支障が生じている	0	0
	現に支障のおそれがある	0	0
	現時点では支障等はない	4	11,672
	支障等調査中	0	0
豊橋市		6	104,516
	現に支障が生じている	0	0
	現に支障のおそれがある	0	0
	現時点では支障等はない	6	104,516
	支障等調査中	0	0
岡崎市		0	0
	現に支障が生じている	0	0
	現に支障のおそれがある	0	0
	現時点では支障等はない	0	0
	支障等調査中	0	0
三重県		49	1,887,698
	現に支障が生じている	1	48,282
	現に支障のおそれがある	8	1,595,088
	現時点では支障等はない	40	244,328
	支障等調査中	0	0
三重県		49	1,887,698
	現に支障が生じている	1	48,282
	現に支障のおそれがある	8	1,595,088
	現時点では支障等はない	40	244,328
	支障等調査中	0	0
滋賀県		38	823,638
	現に支障が生じている	0	0
	現に支障のおそれがある	2	797,781
	現時点では支障等はない	36	25,858
	支障等調査中	0	0

		件数	量(t)
滋賀県		20	821,753
	現に支障が生じている	0	0
	現に支障のおそれがある	2	797,781
	現時点では支障等はない	18	23,973
	支障等調査中	0	0
大津市		18	1,885
	現に支障が生じている	0	0
	現に支障のおそれがある	0	0
	現時点では支障等はない	18	1,885
	支障等調査中	0	0
京都府		43	123,448
	現に支障が生じている	0	0
	現に支障のおそれがある	0	0
	現時点では支障等はない	43	123,448
	支障等調査中	0	0
京都府		37	111,597
	現に支障が生じている	0	0
	現に支障のおそれがある	0	0
	現時点では支障等はない	37	111,597
	支障等調査中	0	0
京都府		6	11,851
	現に支障が生じている	0	0
	現に支障のおそれがある	0	0
	現時点では支障等はない	6	11,851
	支障等調査中	0	0
大阪府		39	132,120
	現に支障が生じている	0	0
	現に支障のおそれがある	2	15,160
	現時点では支障等はない	37	116,960
	支障等調査中	0	0
大阪府		33	106,520
	現に支障が生じている	0	0
	現に支障のおそれがある	0	0
	現時点では支障等はない	33	106,520
	支障等調査中	0	0
大阪市		0	0
	現に支障が生じている	0	0
	現に支障のおそれがある	0	0
	現時点では支障等はない	0	0
	支障等調査中	0	0
堺市		4	20,000
	現に支障が生じている	0	0
	現に支障のおそれがある	2	15,160
	現時点では支障等はない	2	4,840
	支障等調査中	0	0
東大阪市		0	0
	現に支障が生じている	0	0
	現に支障のおそれがある	0	0
	現時点では支障等はない	0	0
	支障等調査中	0	0
高槻市		0	0
	現に支障が生じている	0	0
	現に支障のおそれがある	0	0
	現時点では支障等はない	0	0
	支障等調査中	0	0
豊中市		0	0
	現に支障が生じている	0	0
	現に支障のおそれがある	0	0
	現時点では支障等はない	0	0
	支障等調査中	0	0

		件数	量(t)
枚方市		2	5,600
	現に支障が生じている	0	0
	現に支障のおそれがある	0	0
	現時点では支障等はない	2	5,600
	支障等調査中	0	0
兵庫県		55	100,428
	現に支障が生じている	0	0
	現に支障のおそれがある	0	0
	現時点では支障等はない	55	100,428
	支障等調査中	0	0
兵庫県		43	55,717
	現に支障が生じている	0	0
	現に支障のおそれがある	0	0
	現時点では支障等はない	43	55,717
	支障等調査中	0	0
神戸市		2	1,764
	現に支障が生じている	0	0
	現に支障のおそれがある	0	0
	現時点では支障等はない	2	1,764
	支障等調査中	0	0
姫路市		7	26,991
	現に支障が生じている	0	0
	現に支障のおそれがある	0	0
	現時点では支障等はない	7	26,991
	支障等調査中	0	0
尼崎市		1	13,450
	現に支障が生じている	0	0
	現に支障のおそれがある	0	0
	現時点では支障等はない	1	13,450
	支障等調査中	0	0
西宮市		2	2,506
	現に支障が生じている	0	0
	現に支障のおそれがある	0	0
	現時点では支障等はない	2	2,506
	支障等調査中	0	0
奈良県		28	168,564
	現に支障が生じている	0	0
	現に支障のおそれがある	0	0
	現時点では支障等はない	27	148,053
	支障等調査中	1	20,511
奈良県		25	140,297
	現に支障が生じている	0	0
	現に支障のおそれがある	0	0
	現時点では支障等はない	25	140,297
	支障等調査中	0	0
奈良市		3	28,267
	現に支障が生じている	0	0
	現に支障のおそれがある	0	0
	現時点では支障等はない	2	7,756
	支障等調査中	1	20,511
和歌山県		11	30,981
	現に支障が生じている	0	0
	現に支障のおそれがある	0	0
	現時点では支障等はない	11	30,981
	支障等調査中	0	0
和歌山県		10	30,936
	現に支障が生じている	0	0
	現に支障のおそれがある	0	0
	現時点では支障等はない	10	30,936
	支障等調査中	0	0

		件数	量(t)
和歌山市		1	45
	現に支障が生じている	0	0
	現に支障のおそれがある	0	0
	現時点では支障等はない	1	45
	支障等調査中	0	0
鳥取県		11	1,248
	現に支障が生じている	0	0
	現に支障のおそれがある	0	0
	現時点では支障等はない	11	1,248
	支障等調査中	0	0
鳥取県		11	1,248
	現に支障が生じている	0	0
	現に支障のおそれがある	0	0
	現時点では支障等はない	11	1,248
	支障等調査中	0	0
島根県		16	370
	現に支障が生じている	0	0
	現に支障のおそれがある	0	0
	現時点では支障等はない	16	370
	支障等調査中	0	0
島根県		16	370
	現に支障が生じている	0	0
	現に支障のおそれがある	0	0
	現時点では支障等はない	16	370
	支障等調査中	0	0
岡山県		15	6,184
	現に支障が生じている	0	0
	現に支障のおそれがある	1	1,000
	現時点では支障等はない	14	5,184
	支障等調査中	0	0
岡山県		10	2,408
	現に支障が生じている	0	0
	現に支障のおそれがある	1	1,000
	現時点では支障等はない	9	1,408
	支障等調査中	0	0
岡山市		5	3,776
	現に支障が生じている	0	0
	現に支障のおそれがある	0	0
	現時点では支障等はない	5	3,776
	支障等調査中	0	0
倉敷市		0	0
	現に支障が生じている	0	0
	現に支障のおそれがある	0	0
	現時点では支障等はない	0	0
	支障等調査中	0	0
広島県		22	11,103
	現に支障が生じている	0	0
	現に支障のおそれがある	6	5,901
	現時点では支障等はない	16	5,202
	支障等調査中	0	0
広島県		20	9,891
	現に支障が生じている	0	0
	現に支障のおそれがある	5	4,704
	現時点では支障等はない	15	5,187
	支障等調査中	0	0
広島市		0	0
	現に支障が生じている	0	0
	現に支障のおそれがある	0	0
	現時点では支障等はない	0	0
	支障等調査中	0	0

		件数	量(t)
呉市		2	1,212
	現に支障が生じている	0	0
	現に支障のおそれがある	1	1,197
	現時点では支障等はない	1	15
	支障等調査中	0	0
福山市		0	0
	現に支障が生じている	0	0
	現に支障のおそれがある	0	0
	現時点では支障等はない	0	0
	支障等調査中	0	0
山口県		3	28,937
	現に支障が生じている	0	0
	現に支障のおそれがある	0	0
	現時点では支障等はない	3	28,937
	支障等調査中	0	0
山口県		3	28,937
	現に支障が生じている	0	0
	現に支障のおそれがある	0	0
	現時点では支障等はない	3	28,937
	支障等調査中	0	0
下関市		0	0
	現に支障が生じている	0	0
	現に支障のおそれがある	0	0
	現時点では支障等はない	0	0
	支障等調査中	0	0
徳島県		3	76,499
	現に支障が生じている	0	0
	現に支障のおそれがある	0	0
	現時点では支障等はない	3	76,499
	支障等調査中	0	0
徳島県		3	76,499
	現に支障が生じている	0	0
	現に支障のおそれがある	0	0
	現時点では支障等はない	3	76,499
	支障等調査中	0	0
香川県		10	16,210
	現に支障が生じている	0	0
	現に支障のおそれがある	0	0
	現時点では支障等はない	10	16,210
	支障等調査中	0	0
香川県		5	4,094
	現に支障が生じている	0	0
	現に支障のおそれがある	0	0
	現時点では支障等はない	5	4,094
	支障等調査中	0	0
高松市		5	12,116
	現に支障が生じている	0	0
	現に支障のおそれがある	0	0
	現時点では支障等はない	5	12,116
	支障等調査中	0	0
愛媛県		18	461,073
	現に支障が生じている	0	0
	現に支障のおそれがある	2	366,447
	現時点では支障等はない	16	94,626
	支障等調査中	0	0
愛媛県		12	59,156
	現に支障が生じている	0	0
	現に支障のおそれがある	0	0
	現時点では支障等はない	12	59,156
	支障等調査中	0	0

		件数	量(t)
松山市		6	401,917
	現に支障が生じている	0	0
	現に支障のおそれがある	2	366,447
	現時点では支障等はない	4	35,470
	支障等調査中	0	0
高知県		2	715
	現に支障が生じている	0	0
	現に支障のおそれがある	0	0
	現時点では支障等はない	2	715
	支障等調査中	0	0
高知県		1	400
	現に支障が生じている	0	0
	現に支障のおそれがある	0	0
	現時点では支障等はない	1	400
	支障等調査中	0	0
高知市		1	315
	現に支障が生じている	0	0
	現に支障のおそれがある	0	0
	現時点では支障等はない	1	315
	支障等調査中	0	0
福岡県		20	522,157
	現に支障が生じている	0	0
	現に支障のおそれがある	3	239,000
	現時点では支障等はない	14	46,125
	支障等調査中	3	237,032
福岡県		18	515,375
	現に支障が生じている	0	0
	現に支障のおそれがある	3	239,000
	現時点では支障等はない	12	39,343
	支障等調査中	3	237,032
福岡市		0	0
	現に支障が生じている	0	0
	現に支障のおそれがある	0	0
	現時点では支障等はない	0	0
	支障等調査中	0	0
北九州市		0	0
	現に支障が生じている	0	0
	現に支障のおそれがある	0	0
	現時点では支障等はない	0	0
	支障等調査中	0	0
大牟田市		0	0
	現に支障が生じている	0	0
	現に支障のおそれがある	0	0
	現時点では支障等はない	0	0
	支障等調査中	0	0
久留米市		2	6,782
	現に支障が生じている	0	0
	現に支障のおそれがある	0	0
	現時点では支障等はない	2	6,782
	支障等調査中	0	0
佐賀県		17	12,812
	現に支障が生じている	0	0
	現に支障のおそれがある	7	7,283
	現時点では支障等はない	10	5,529
	支障等調査中	0	0
佐賀県		17	12,812
	現に支障が生じている	0	0
	現に支障のおそれがある	7	7,283
	現時点では支障等はない	10	5,529
	支障等調査中	0	0

		件数	量(t)
長崎県		13	91,129
	現に支障が生じている	0	0
	現に支障のおそれがある	2	2,451
	現時点では支障等はない	10	409
	支障等調査中	1	88,269
長崎県		9	2,699
	現に支障が生じている	0	0
	現に支障のおそれがある	2	2,451
	現時点では支障等はない	7	248
	支障等調査中	0	0
長崎市		3	160
	現に支障が生じている	0	0
	現に支障のおそれがある	0	0
	現時点では支障等はない	3	160
	支障等調査中	0	0
佐世保市		1	88,269
	現に支障が生じている	0	0
	現に支障のおそれがある	0	0
	現時点では支障等はない	0	0
	支障等調査中	1	88,269
熊本県		9	6,670
	現に支障が生じている	0	0
	現に支障のおそれがある	0	0
	現時点では支障等はない	9	6,670
	支障等調査中	0	0
熊本県		9	6,670
	現に支障が生じている	0	0
	現に支障のおそれがある	0	0
	現時点では支障等はない	9	6,670
	支障等調査中	0	0
熊本市		0	0
	現に支障が生じている	0	0
	現に支障のおそれがある	0	0
	現時点では支障等はない	0	0
	支障等調査中	0	0
大分県		4	838
	現に支障が生じている	0	0
	現に支障のおそれがある	0	0
	現時点では支障等はない	4	838
	支障等調査中	0	0
大分県		2	798
	現に支障が生じている	0	0
	現に支障のおそれがある	0	0
	現時点では支障等はない	2	798
	支障等調査中	0	0
大分市		2	40
	現に支障が生じている	0	0
	現に支障のおそれがある	0	0
	現時点では支障等はない	2	40
	支障等調査中	0	0
宮崎県		16	9,247
	現に支障が生じている	0	0
	現に支障のおそれがある	0	0
	現時点では支障等はない	16	9,247
	支障等調査中	0	0
宮崎県		10	816
	現に支障が生じている	0	0
	現に支障のおそれがある	0	0
	現時点では支障等はない	10	816
	支障等調査中	0	0

		件数	量(t)
宮崎市		6	8,432
	現に支障が生じている	0	0
	現に支障のおそれがある	0	0
	現時点では支障等はない	6	8,432
	支障等調査中	0	0
鹿児島県		53	38,864
	現に支障が生じている	0	0
	現に支障のおそれがある	2	8,500
	現時点では支障等はない	51	30,364
	支障等調査中	0	0
鹿児島県		44	19,153
	現に支障が生じている	0	0
	現に支障のおそれがある	2	8,500
	現時点では支障等はない	42	10,653
	支障等調査中	0	0
鹿児島市		9	19,710
	現に支障が生じている	0	0
	現に支障のおそれがある	0	0
	現時点では支障等はない	9	19,710
	支障等調査中	0	0
沖縄県		23	430,483
	現に支障が生じている	3	854
	現に支障のおそれがある	5	368,675
	現時点では支障等はない	15	60,954
	支障等調査中	0	0
沖縄県		23	430,483
	現に支障が生じている	3	854
	現に支障のおそれがある	5	368,675
	現時点では支障等はない	15	60,954
	支障等調査中	0	0
那覇市		0	0
	現に支障が生じている	0	0
	現に支障のおそれがある	0	0
	現時点では支障等はない	0	0
	支障等調査中	0	0
合計		2,604	15,852,078

※量については、四捨五入で計算して表記している  
ことから合計値が合わない場合がある。

(参考5) 不法投棄等の残存件数及び残存量(市町村別・支障別、平成28年度末時点)

	件数	量(t)
北海道	54	183,130
現に支障が生じている	0	0
現に支障のおそれがある	0	0
現時点では支障等はない	53	183,120
支障等調査中	1	10
旭川市	2	39
現に支障が生じている	0	0
現に支障のおそれがある	0	0
現時点では支障等はない	2	39
支障等調査中	0	0
札幌市	2	4,980
現に支障が生じている	0	0
現に支障のおそれがある	0	0
現時点では支障等はない	2	4,980
支障等調査中	0	0
函館市	1	58,668
現に支障が生じている	0	0
現に支障のおそれがある	0	0
現時点では支障等はない	1	58,668
支障等調査中	0	0
羽幌町	2	2,273
現に支障が生じている	0	0
現に支障のおそれがある	0	0
現時点では支障等はない	2	2,273
支障等調査中	0	0
岩見沢市	1	44,000
現に支障が生じている	0	0
現に支障のおそれがある	0	0
現時点では支障等はない	1	44,000
支障等調査中	0	0
釧路市	1	20
現に支障が生じている	0	0
現に支障のおそれがある	0	0
現時点では支障等はない	1	20
支障等調査中	0	0
釧路町	1	150
現に支障が生じている	0	0
現に支障のおそれがある	0	0
現時点では支障等はない	1	150
支障等調査中	0	0
恵庭市	2	250
現に支障が生じている	0	0
現に支障のおそれがある	0	0
現時点では支障等はない	2	250
支障等調査中	0	0
江別市	5	16,108
現に支障が生じている	0	0
現に支障のおそれがある	0	0
現時点では支障等はない	5	16,108
支障等調査中	0	0
士別市	1	10
現に支障が生じている	0	0
現に支障のおそれがある	0	0
現時点では支障等はない	0	0
支障等調査中	1	10
七飯町	2	1,172
現に支障が生じている	0	0
現に支障のおそれがある	0	0
現時点では支障等はない	2	1,172
支障等調査中	0	0

	件数	量(t)
小樽市	1	264
現に支障が生じている	0	0
現に支障のおそれがある	0	0
現時点では支障等はない	1	264
支障等調査中	0	0
小平町	1	51
現に支障が生じている	0	0
現に支障のおそれがある	0	0
現時点では支障等はない	1	51
支障等調査中	0	0
新ひだか町	1	600
現に支障が生じている	0	0
現に支障のおそれがある	0	0
現時点では支障等はない	1	600
支障等調査中	0	0
森町	2	4,430
現に支障が生じている	0	0
現に支障のおそれがある	0	0
現時点では支障等はない	2	4,430
支障等調査中	0	0
石狩市	7	40,387
現に支障が生じている	0	0
現に支障のおそれがある	0	0
現時点では支障等はない	7	40,387
支障等調査中	0	0
増毛町	1	101
現に支障が生じている	0	0
現に支障のおそれがある	0	0
現時点では支障等はない	1	101
支障等調査中	0	0
滝上町	1	110
現に支障が生じている	0	0
現に支障のおそれがある	0	0
現時点では支障等はない	1	110
支障等調査中	0	0
池田町	1	10
現に支障が生じている	0	0
現に支障のおそれがある	0	0
現時点では支障等はない	1	10
支障等調査中	0	0
稚内市	1	20
現に支障が生じている	0	0
現に支障のおそれがある	0	0
現時点では支障等はない	1	20
支障等調査中	0	0
中標津町	1	90
現に支障が生じている	0	0
現に支障のおそれがある	0	0
現時点では支障等はない	1	90
支障等調査中	0	0
東川町	1	166
現に支障が生じている	0	0
現に支障のおそれがある	0	0
現時点では支障等はない	1	166
支障等調査中	0	0
苫小牧市	2	50
現に支障が生じている	0	0
現に支障のおそれがある	0	0
現時点では支障等はない	2	50
支障等調査中	0	0



	件数	量(t)
浜中町	1	20
現に支障が生じている	0	0
現に支障のおそれがある	0	0
現時点では支障等はない	1	20
支障等調査中	0	0
福島町	1	340
現に支障が生じている	0	0
現に支障のおそれがある	0	0
現時点では支障等はない	1	340
支障等調査中	0	0
北見市	1	1,383
現に支障が生じている	0	0
現に支障のおそれがある	0	0
現時点では支障等はない	1	1,383
支障等調査中	0	0
北広島市	3	122
現に支障が生じている	0	0
現に支障のおそれがある	0	0
現時点では支障等はない	3	122
支障等調査中	0	0
北斗市	2	834
現に支障が生じている	0	0
現に支障のおそれがある	0	0
現時点では支障等はない	2	834
支障等調査中	0	0
妹背牛町	1	450
現に支障が生じている	0	0
現に支障のおそれがある	0	0
現時点では支障等はない	1	450
支障等調査中	0	0
幕別町	1	2,000
現に支障が生じている	0	0
現に支障のおそれがある	0	0
現時点では支障等はない	1	2,000
支障等調査中	0	0
網走市	1	100
現に支障が生じている	0	0
現に支障のおそれがある	0	0
現時点では支障等はない	1	100
支障等調査中	0	0
紋別市	2	3,532
現に支障が生じている	0	0
現に支障のおそれがある	0	0
現時点では支障等はない	2	3,532
支障等調査中	0	0
様似町	1	400
現に支障が生じている	0	0
現に支障のおそれがある	0	0
現時点では支障等はない	1	400
支障等調査中	0	0
青森県	109	174,534
現に支障が生じている	0	0
現に支障のおそれがある	0	0
現時点では支障等はない	109	174,534
支障等調査中	0	0
青森市	12	10,021
現に支障が生じている	0	0
現に支障のおそれがある	0	0
現時点では支障等はない	12	10,021
支障等調査中	0	0
八戸市	14	104,215
現に支障が生じている	0	0
現に支障のおそれがある	0	0
現時点では支障等はない	14	104,215
支障等調査中	0	0

	件数	量(t)
おいらせ町	2	5,547
現に支障が生じている	0	0
現に支障のおそれがある	0	0
現時点では支障等はない	2	5,547
支障等調査中	0	0
つがる市	3	259
現に支障が生じている	0	0
現に支障のおそれがある	0	0
現時点では支障等はない	3	259
支障等調査中	0	0
むつ市	8	4,035
現に支障が生じている	0	0
現に支障のおそれがある	0	0
現時点では支障等はない	8	4,035
支障等調査中	0	0
階上町	1	42
現に支障が生じている	0	0
現に支障のおそれがある	0	0
現時点では支障等はない	1	42
支障等調査中	0	0
外ヶ浜町	1	545
現に支障が生じている	0	0
現に支障のおそれがある	0	0
現時点では支障等はない	1	545
支障等調査中	0	0
五戸町	1	210
現に支障が生じている	0	0
現に支障のおそれがある	0	0
現時点では支障等はない	1	210
支障等調査中	0	0
五所川原市	8	2,955
現に支障が生じている	0	0
現に支障のおそれがある	0	0
現時点では支障等はない	8	2,955
支障等調査中	0	0
弘前市	18	9,559
現に支障が生じている	0	0
現に支障のおそれがある	0	0
現時点では支障等はない	18	9,559
支障等調査中	0	0
黒石市	5	23,290
現に支障が生じている	0	0
現に支障のおそれがある	0	0
現時点では支障等はない	5	23,290
支障等調査中	0	0
佐井村	1	27
現に支障が生じている	0	0
現に支障のおそれがある	0	0
現時点では支障等はない	1	27
支障等調査中	0	0
三沢市	9	1,950
現に支障が生じている	0	0
現に支障のおそれがある	0	0
現時点では支障等はない	9	1,950
支障等調査中	0	0
七戸町	1	29
現に支障が生じている	0	0
現に支障のおそれがある	0	0
現時点では支障等はない	1	29
支障等調査中	0	0
十和田市	3	149
現に支障が生じている	0	0
現に支障のおそれがある	0	0
現時点では支障等はない	3	149
支障等調査中	0	0

	件数	量(t)
西目屋村	1	6,700
現に支障が生じている	0	0
現に支障のおそれがある	0	0
現時点では支障等はない	1	6,700
支障等調査中	0	0
大鰐町	2	240
現に支障が生じている	0	0
現に支障のおそれがある	0	0
現時点では支障等はない	2	240
支障等調査中	0	0
中泊町	3	80
現に支障が生じている	0	0
現に支障のおそれがある	0	0
現時点では支障等はない	3	80
支障等調査中	0	0
鶴田町	3	1,866
現に支障が生じている	0	0
現に支障のおそれがある	0	0
現時点では支障等はない	3	1,866
支障等調査中	0	0
田子町	1	101
現に支障が生じている	0	0
現に支障のおそれがある	0	0
現時点では支障等はない	1	101
支障等調査中	0	0
東北町	1	165
現に支障が生じている	0	0
現に支障のおそれがある	0	0
現時点では支障等はない	1	165
支障等調査中	0	0
南部町	1	200
現に支障が生じている	0	0
現に支障のおそれがある	0	0
現時点では支障等はない	1	200
支障等調査中	0	0
板柳町	1	150
現に支障が生じている	0	0
現に支障のおそれがある	0	0
現時点では支障等はない	1	150
支障等調査中	0	0
風間浦村	1	708
現に支障が生じている	0	0
現に支障のおそれがある	0	0
現時点では支障等はない	1	708
支障等調査中	0	0
平川市	1	209
現に支障が生じている	0	0
現に支障のおそれがある	0	0
現時点では支障等はない	1	209
支障等調査中	0	0
平内町	1	600
現に支障が生じている	0	0
現に支障のおそれがある	0	0
現時点では支障等はない	1	600
支障等調査中	0	0
野辺地町	2	54
現に支障が生じている	0	0
現に支障のおそれがある	0	0
現時点では支障等はない	2	54
支障等調査中	0	0
六戸町	1	110
現に支障が生じている	0	0
現に支障のおそれがある	0	0
現時点では支障等はない	1	110
支障等調査中	0	0

	件数	量(t)
鱒ヶ沢町	3	519
現に支障が生じている	0	0
現に支障のおそれがある	0	0
現時点では支障等はない	3	519
支障等調査中	0	0
岩手県	35	53,608
現に支障が生じている	1	3,976
現に支障のおそれがある	5	19,145
現時点では支障等はない	28	26,856
支障等調査中	1	3,630
盛岡市	1	992
現に支障が生じている	0	0
現に支障のおそれがある	0	0
現時点では支障等はない	1	992
支障等調査中	0	0
一関市	8	8,043
現に支障が生じている	0	0
現に支障のおそれがある	0	0
現時点では支障等はない	7	4,413
支障等調査中	1	3,630
奥州市	1	100
現に支障が生じている	0	0
現に支障のおそれがある	0	0
現時点では支障等はない	1	100
支障等調査中	0	0
花巻市	1	478
現に支障が生じている	0	0
現に支障のおそれがある	0	0
現時点では支障等はない	1	478
支障等調査中	0	0
岩泉町	1	703
現に支障が生じている	0	0
現に支障のおそれがある	0	0
現時点では支障等はない	1	703
支障等調査中	0	0
宮古市	3	17,787
現に支障が生じている	0	0
現に支障のおそれがある	2	15,387
現時点では支障等はない	1	2,400
支障等調査中	0	0
山田町	2	3,608
現に支障が生じている	0	0
現に支障のおそれがある	2	3,608
現時点では支障等はない	0	0
支障等調査中	0	0
紫波町	2	10,985
現に支障が生じている	0	0
現に支障のおそれがある	0	0
現時点では支障等はない	2	10,985
支障等調査中	0	0
雫石町	1	1,000
現に支障が生じている	0	0
現に支障のおそれがある	0	0
現時点では支障等はない	1	1,000
支障等調査中	0	0
住田町	2	770
現に支障が生じている	0	0
現に支障のおそれがある	0	0
現時点では支障等はない	2	770
支障等調査中	0	0
大船渡市	2	126
現に支障が生じている	0	0
現に支障のおそれがある	0	0
現時点では支障等はない	2	126
支障等調査中	0	0

	件数	量(t)
滝沢市	4	3,496
現に支障が生じている	0	0
現に支障のおそれがある	1	150
現時点では支障等はない	3	3,346
支障等調査中	0	0
八幡平市	3	1,314
現に支障が生じている	0	0
現に支障のおそれがある	0	0
現時点では支障等はない	3	1,314
支障等調査中	0	0
平泉町	1	118
現に支障が生じている	0	0
現に支障のおそれがある	0	0
現時点では支障等はない	1	118
支障等調査中	0	0
北上市	1	30
現に支障が生じている	0	0
現に支障のおそれがある	0	0
現時点では支障等はない	1	30
支障等調査中	0	0
矢巾町	1	82
現に支障が生じている	0	0
現に支障のおそれがある	0	0
現時点では支障等はない	1	82
支障等調査中	0	0
洋野町	1	3,976
現に支障が生じている	1	3,976
現に支障のおそれがある	0	0
現時点では支障等はない	0	0
支障等調査中	0	0
宮城県	21	1,109,817
現に支障が生じている	0	0
現に支障のおそれがある	1	1,027,810
現時点では支障等はない	19	65,156
支障等調査中	1	16,852
仙台市	2	31,080
現に支障が生じている	0	0
現に支障のおそれがある	0	0
現時点では支障等はない	2	31,080
支障等調査中	0	0
加美町	3	266
現に支障が生じている	0	0
現に支障のおそれがある	0	0
現時点では支障等はない	3	266
支障等調査中	0	0
石巻市	1	2,006
現に支障が生じている	0	0
現に支障のおそれがある	0	0
現時点では支障等はない	1	2,006
支障等調査中	0	0
川崎町	1	35
現に支障が生じている	0	0
現に支障のおそれがある	0	0
現時点では支障等はない	1	35
支障等調査中	0	0
村田町	2	1,044,662
現に支障が生じている	0	0
現に支障のおそれがある	1	1,027,810
現時点では支障等はない	0	0
支障等調査中	1	16,852
大河原町	1	2,400
現に支障が生じている	0	0
現に支障のおそれがある	0	0
現時点では支障等はない	1	2,400
支障等調査中	0	0

	件数	量(t)
大郷町	1	2,839
現に支障が生じている	0	0
現に支障のおそれがある	0	0
現時点では支障等はない	1	2,839
支障等調査中	0	0
大崎市	2	3,200
現に支障が生じている	0	0
現に支障のおそれがある	0	0
現時点では支障等はない	2	3,200
支障等調査中	0	0
大和町	3	13,872
現に支障が生じている	0	0
現に支障のおそれがある	0	0
現時点では支障等はない	3	13,872
支障等調査中	0	0
東松島市	1	2,560
現に支障が生じている	0	0
現に支障のおそれがある	0	0
現時点では支障等はない	1	2,560
支障等調査中	0	0
白石市	1	2,500
現に支障が生じている	0	0
現に支障のおそれがある	0	0
現時点では支障等はない	1	2,500
支障等調査中	0	0
富谷市	3	4,398
現に支障が生じている	0	0
現に支障のおそれがある	0	0
現時点では支障等はない	3	4,398
支障等調査中	0	0
秋田県	6	1,017,340
現に支障が生じている	1	1,014,767
現に支障のおそれがある	0	0
現時点では支障等はない	5	2,573
支障等調査中	0	0
秋田市	0	0
現に支障が生じている	0	0
現に支障のおそれがある	0	0
現時点では支障等はない	0	0
支障等調査中	0	0
井川町	1	1,100
現に支障が生じている	0	0
現に支障のおそれがある	0	0
現時点では支障等はない	1	1,100
支障等調査中	0	0
仙北市	1	206
現に支障が生じている	0	0
現に支障のおそれがある	0	0
現時点では支障等はない	1	206
支障等調査中	0	0
大仙市	1	427
現に支障が生じている	0	0
現に支障のおそれがある	0	0
現時点では支障等はない	1	427
支障等調査中	0	0
能代市	1	1,014,767
現に支障が生じている	1	1,014,767
現に支障のおそれがある	0	0
現時点では支障等はない	0	0
支障等調査中	0	0
北秋田市	1	700
現に支障が生じている	0	0
現に支障のおそれがある	0	0
現時点では支障等はない	1	700
支障等調査中	0	0

		件数	量(t)
由利本荘市		1	140
	現に支障が生じている	0	0
	現に支障のおそれがある	0	0
	現時点では支障等はない	1	140
	支障等調査中	0	0
山形県		2	28,802
	現に支障が生じている	0	0
	現に支障のおそれがある	0	0
	現時点では支障等はない	2	28,802
	支障等調査中	0	0
新庄市		1	1,110
	現に支障が生じている	0	0
	現に支障のおそれがある	0	0
	現時点では支障等はない	1	1,110
	支障等調査中	0	0
鶴岡市		1	27,692
	現に支障が生じている	0	0
	現に支障のおそれがある	0	0
	現時点では支障等はない	1	27,692
	支障等調査中	0	0
福島県		63	76,311
	現に支障が生じている	0	0
	現に支障のおそれがある	2	1,825
	現時点では支障等はない	60	74,392
	支障等調査中	1	94
郡山市		5	9,145
	現に支障が生じている	0	0
	現に支障のおそれがある	2	1,825
	現時点では支障等はない	3	7,320
	支障等調査中	0	0
いわき市		5	43,062
	現に支障が生じている	0	0
	現に支障のおそれがある	0	0
	現時点では支障等はない	5	43,062
	支障等調査中	0	0
伊達市		1	100
	現に支障が生じている	0	0
	現に支障のおそれがある	0	0
	現時点では支障等はない	1	100
	支障等調査中	0	0
下郷町		4	63
	現に支障が生じている	0	0
	現に支障のおそれがある	0	0
	現時点では支障等はない	4	63
	支障等調査中	0	0
会津坂下町		1	80
	現に支障が生じている	0	0
	現に支障のおそれがある	0	0
	現時点では支障等はない	1	80
	支障等調査中	0	0
会津若松市		4	2,698
	現に支障が生じている	0	0
	現に支障のおそれがある	0	0
	現時点では支障等はない	4	2,698
	支障等調査中	0	0
鏡石町		4	13,065
	現に支障が生じている	0	0
	現に支障のおそれがある	0	0
	現時点では支障等はない	4	13,065
	支障等調査中	0	0
国見町		2	219
	現に支障が生じている	0	0
	現に支障のおそれがある	0	0
	現時点では支障等はない	2	219
	支障等調査中	0	0

		件数	量(t)
鮫川村		1	30
	現に支障が生じている	0	0
	現に支障のおそれがある	0	0
	現時点では支障等はない	1	30
	支障等調査中	0	0
三島町		1	50
	現に支障が生じている	0	0
	現に支障のおそれがある	0	0
	現時点では支障等はない	1	50
	支障等調査中	0	0
須賀川市		2	32
	現に支障が生じている	0	0
	現に支障のおそれがある	0	0
	現時点では支障等はない	2	32
	支障等調査中	0	0
石川町		1	20
	現に支障が生じている	0	0
	現に支障のおそれがある	0	0
	現時点では支障等はない	1	20
	支障等調査中	0	0
川内村		1	20
	現に支障が生じている	0	0
	現に支障のおそれがある	0	0
	現時点では支障等はない	1	20
	支障等調査中	0	0
泉崎村		1	94
	現に支障が生じている	0	0
	現に支障のおそれがある	0	0
	現時点では支障等はない	0	0
	支障等調査中	1	94
相馬市		1	494
	現に支障が生じている	0	0
	現に支障のおそれがある	0	0
	現時点では支障等はない	1	494
	支障等調査中	0	0
只見町		1	10
	現に支障が生じている	0	0
	現に支障のおそれがある	0	0
	現時点では支障等はない	1	10
	支障等調査中	0	0
天栄村		4	1,140
	現に支障が生じている	0	0
	現に支障のおそれがある	0	0
	現時点では支障等はない	4	1,140
	支障等調査中	0	0
田村市		2	1,868
	現に支障が生じている	0	0
	現に支障のおそれがある	0	0
	現時点では支障等はない	2	1,868
	支障等調査中	0	0
檜葉町		2	145
	現に支障が生じている	0	0
	現に支障のおそれがある	0	0
	現時点では支障等はない	2	145
	支障等調査中	0	0
南会津町		2	20
	現に支障が生じている	0	0
	現に支障のおそれがある	0	0
	現時点では支障等はない	2	20
	支障等調査中	0	0
南相馬市		4	542
	現に支障が生じている	0	0
	現に支障のおそれがある	0	0
	現時点では支障等はない	4	542
	支障等調査中	0	0

	件数	量(t)
二本松市	1	345
現に支障が生じている	0	0
現に支障のおそれがある	0	0
現時点では支障等はない	1	345
支障等調査中	0	0
白河市	2	410
現に支障が生じている	0	0
現に支障のおそれがある	0	0
現時点では支障等はない	2	410
支障等調査中	0	0
飯舘村	1	20
現に支障が生じている	0	0
現に支障のおそれがある	0	0
現時点では支障等はない	1	20
支障等調査中	0	0
磐梯町	1	30
現に支障が生じている	0	0
現に支障のおそれがある	0	0
現時点では支障等はない	1	30
支障等調査中	0	0
福島市	7	2,305
現に支障が生じている	0	0
現に支障のおそれがある	0	0
現時点では支障等はない	7	2,305
支障等調査中	0	0
矢吹町	1	250
現に支障が生じている	0	0
現に支障のおそれがある	0	0
現時点では支障等はない	1	250
支障等調査中	0	0
浪江町	1	55
現に支障が生じている	0	0
現に支障のおそれがある	0	0
現時点では支障等はない	1	55
支障等調査中	0	0
茨城県	366	498,022
現に支障が生じている	0	0
現に支障のおそれがある	0	0
現時点では支障等はない	364	494,942
支障等調査中	2	3,080
かすみがうら市	15	3,670
現に支障が生じている	0	0
現に支障のおそれがある	0	0
現時点では支障等はない	15	3,670
支障等調査中	0	0
つくばみらい市	6	62,062
現に支障が生じている	0	0
現に支障のおそれがある	0	0
現時点では支障等はない	6	62,062
支障等調査中	0	0
つくば市	27	170,757
現に支障が生じている	0	0
現に支障のおそれがある	0	0
現時点では支障等はない	27	170,757
支障等調査中	0	0
ひたちなか市	1	1,000
現に支障が生じている	0	0
現に支障のおそれがある	0	0
現時点では支障等はない	1	1,000
支障等調査中	0	0
阿見町	13	6,096
現に支障が生じている	0	0
現に支障のおそれがある	0	0
現時点では支障等はない	13	6,096
支障等調査中	0	0

	件数	量(t)
稲敷市	13	2,823
現に支障が生じている	0	0
現に支障のおそれがある	0	0
現時点では支障等はない	13	2,823
支障等調査中	0	0
茨城町	5	15,980
現に支障が生じている	0	0
現に支障のおそれがある	0	0
現時点では支障等はない	5	15,980
支障等調査中	0	0
河内町	6	1,407
現に支障が生じている	0	0
現に支障のおそれがある	0	0
現時点では支障等はない	6	1,407
支障等調査中	0	0
笠間市	4	940
現に支障が生じている	0	0
現に支障のおそれがある	0	0
現時点では支障等はない	4	940
支障等調査中	0	0
牛久市	6	3,899
現に支障が生じている	0	0
現に支障のおそれがある	0	0
現時点では支障等はない	6	3,899
支障等調査中	0	0
境町	9	1,856
現に支障が生じている	0	0
現に支障のおそれがある	0	0
現時点では支障等はない	9	1,856
支障等調査中	0	0
結城市	7	1,053
現に支障が生じている	0	0
現に支障のおそれがある	0	0
現時点では支障等はない	7	1,053
支障等調査中	0	0
古河市	17	29,331
現に支障が生じている	0	0
現に支障のおそれがある	0	0
現時点では支障等はない	17	29,331
支障等調査中	0	0
五霞町	1	12
現に支障が生じている	0	0
現に支障のおそれがある	0	0
現時点では支障等はない	1	12
支障等調査中	0	0
行方市	11	1,858
現に支障が生じている	0	0
現に支障のおそれがある	0	0
現時点では支障等はない	11	1,858
支障等調査中	0	0
高萩市	1	83
現に支障が生じている	0	0
現に支障のおそれがある	0	0
現時点では支障等はない	1	83
支障等調査中	0	0
坂東市	46	26,072
現に支障が生じている	0	0
現に支障のおそれがある	0	0
現時点では支障等はない	46	26,072
支障等調査中	0	0
桜川市	5	329
現に支障が生じている	0	0
現に支障のおそれがある	0	0
現時点では支障等はない	5	329
支障等調査中	0	0

	件数	量(t)
鹿嶋市	11	55,172
現に支障が生じている	0	0
現に支障のおそれがある	0	0
現時点では支障等はない	11	55,172
支障等調査中	0	0
取手市	2	142
現に支障が生じている	0	0
現に支障のおそれがある	0	0
現時点では支障等はない	2	142
支障等調査中	0	0
守谷市	2	146
現に支障が生じている	0	0
現に支障のおそれがある	0	0
現時点では支障等はない	2	146
支障等調査中	0	0
小美玉市	7	2,750
現に支障が生じている	0	0
現に支障のおそれがある	0	0
現時点では支障等はない	7	2,750
支障等調査中	0	0
常総市	3	4,630
現に支障が生じている	0	0
現に支障のおそれがある	0	0
現時点では支障等はない	3	4,630
支障等調査中	0	0
常陸太田市	3	1,750
現に支障が生じている	0	0
現に支障のおそれがある	0	0
現時点では支障等はない	3	1,750
支障等調査中	0	0
常陸大宮市	2	130
現に支障が生じている	0	0
現に支障のおそれがある	0	0
現時点では支障等はない	2	130
支障等調査中	0	0
神栖市	22	25,000
現に支障が生じている	0	0
現に支障のおそれがある	0	0
現時点では支障等はない	22	25,000
支障等調査中	0	0
水戸市	13	7,185
現に支障が生じている	0	0
現に支障のおそれがある	0	0
現時点では支障等はない	13	7,185
支障等調査中	0	0
石岡市	11	5,573
現に支障が生じている	0	0
現に支障のおそれがある	0	0
現時点では支障等はない	10	5,493
支障等調査中	1	80
筑西市	16	6,624
現に支障が生じている	0	0
現に支障のおそれがある	0	0
現時点では支障等はない	16	6,624
支障等調査中	0	0
潮来市	6	11,305
現に支障が生じている	0	0
現に支障のおそれがある	0	0
現時点では支障等はない	6	11,305
支障等調査中	0	0
土浦市	8	1,433
現に支障が生じている	0	0
現に支障のおそれがある	0	0
現時点では支障等はない	8	1,433
支障等調査中	0	0

	件数	量(t)
那珂市	7	5,650
現に支障が生じている	0	0
現に支障のおそれがある	0	0
現時点では支障等はない	7	5,650
支障等調査中	0	0
日立市	5	4,330
現に支障が生じている	0	0
現に支障のおそれがある	0	0
現時点では支障等はない	4	1,330
支障等調査中	1	3,000
八千代町	5	3,654
現に支障が生じている	0	0
現に支障のおそれがある	0	0
現時点では支障等はない	5	3,654
支障等調査中	0	0
美浦村	6	3,196
現に支障が生じている	0	0
現に支障のおそれがある	0	0
現時点では支障等はない	6	3,196
支障等調査中	0	0
鉾田市	27	11,762
現に支障が生じている	0	0
現に支障のおそれがある	0	0
現時点では支障等はない	27	11,762
支障等調査中	0	0
北茨城市	2	1,700
現に支障が生じている	0	0
現に支障のおそれがある	0	0
現時点では支障等はない	2	1,700
支障等調査中	0	0
利根町	1	156
現に支障が生じている	0	0
現に支障のおそれがある	0	0
現時点では支障等はない	1	156
支障等調査中	0	0
龍ヶ崎市	14	16,508
現に支障が生じている	0	0
現に支障のおそれがある	0	0
現時点では支障等はない	14	16,508
支障等調査中	0	0
栃木県	96	295,539
現に支障が生じている	0	0
現に支障のおそれがある	6	4,370
現時点では支障等はない	90	291,170
支障等調査中	0	0
宇都宮市	6	81,939
現に支障が生じている	0	0
現に支障のおそれがある	0	0
現時点では支障等はない	6	81,939
支障等調査中	0	0
益子町	2	661
現に支障が生じている	0	0
現に支障のおそれがある	0	0
現時点では支障等はない	2	661
支障等調査中	0	0
塩谷町	3	3,175
現に支障が生じている	0	0
現に支障のおそれがある	1	2,400
現時点では支障等はない	2	775
支障等調査中	0	0
佐野市	6	32,604
現に支障が生じている	0	0
現に支障のおそれがある	2	1,794
現時点では支障等はない	4	30,810
支障等調査中	0	0

	件数	量(t)
市貝町	1	100
現に支障が生じている	0	0
現に支障のおそれがある	0	0
現時点では支障等はない	1	100
支障等調査中	0	0
鹿沼市	5	3,347
現に支障が生じている	0	0
現に支障のおそれがある	0	0
現時点では支障等はない	5	3,347
支障等調査中	0	0
小山市	10	82,258
現に支障が生じている	0	0
現に支障のおそれがある	0	0
現時点では支障等はない	10	82,258
支障等調査中	0	0
上三川町	1	58
現に支障が生じている	0	0
現に支障のおそれがある	0	0
現時点では支障等はない	1	58
支障等調査中	0	0
真岡市	4	2,299
現に支障が生じている	0	0
現に支障のおそれがある	0	0
現時点では支障等はない	4	2,299
支障等調査中	0	0
壬生町	2	193
現に支障が生じている	0	0
現に支障のおそれがある	0	0
現時点では支障等はない	2	193
支障等調査中	0	0
足利市	3	7,587
現に支障が生じている	0	0
現に支障のおそれがある	1	70
現時点では支障等はない	2	7,517
支障等調査中	0	0
大田原市	2	375
現に支障が生じている	0	0
現に支障のおそれがある	0	0
現時点では支障等はない	2	375
支障等調査中	0	0
栃木市	7	8,904
現に支障が生じている	0	0
現に支障のおそれがある	1	70
現時点では支障等はない	6	8,834
支障等調査中	0	0
那珂川町	1	31,000
現に支障が生じている	0	0
現に支障のおそれがある	0	0
現時点では支障等はない	1	31,000
支障等調査中	0	0
那須烏山市	5	1,987
現に支障が生じている	0	0
現に支障のおそれがある	0	0
現時点では支障等はない	5	1,987
支障等調査中	0	0
那須塩原市	20	27,610
現に支障が生じている	0	0
現に支障のおそれがある	0	0
現時点では支障等はない	20	27,610
支障等調査中	0	0
那須町	7	7,000
現に支障が生じている	0	0
現に支障のおそれがある	0	0
現時点では支障等はない	7	7,000
支障等調査中	0	0

	件数	量(t)
日光市	4	1,252
現に支障が生じている	0	0
現に支障のおそれがある	1	36
現時点では支障等はない	3	1,216
支障等調査中	0	0
芳賀町	1	570
現に支障が生じている	0	0
現に支障のおそれがある	0	0
現時点では支障等はない	1	570
支障等調査中	0	0
茂木町	2	750
現に支障が生じている	0	0
現に支障のおそれがある	0	0
現時点では支障等はない	2	750
支障等調査中	0	0
野木町	2	1,771
現に支障が生じている	0	0
現に支障のおそれがある	0	0
現時点では支障等はない	2	1,771
支障等調査中	0	0
矢板市	2	99
現に支障が生じている	0	0
現に支障のおそれがある	0	0
現時点では支障等はない	2	99
支障等調査中	0	0
群馬県	132	396,221
現に支障が生じている	0	0
現に支障のおそれがある	0	0
現時点では支障等はない	131	101,891
支障等調査中	1	294,330
前橋市	16	6,625
現に支障が生じている	0	0
現に支障のおそれがある	0	0
現時点では支障等はない	16	6,625
支障等調査中	0	0
高崎市	7	1,821
現に支障が生じている	0	0
現に支障のおそれがある	0	0
現時点では支障等はない	7	1,821
支障等調査中	0	0
みどり市	2	80
現に支障が生じている	0	0
現に支障のおそれがある	0	0
現時点では支障等はない	2	80
支障等調査中	0	0
みなかみ町	3	1,615
現に支障が生じている	0	0
現に支障のおそれがある	0	0
現時点では支障等はない	3	1,615
支障等調査中	0	0
安中市	6	9,273
現に支障が生じている	0	0
現に支障のおそれがある	0	0
現時点では支障等はない	6	9,273
支障等調査中	0	0
伊勢崎市	15	5,346
現に支障が生じている	0	0
現に支障のおそれがある	0	0
現時点では支障等はない	15	5,346
支障等調査中	0	0
下仁田町	1	80
現に支障が生じている	0	0
現に支障のおそれがある	0	0
現時点では支障等はない	1	80
支障等調査中	0	0

	件数	量(t)
甘楽町	1	70
現に支障が生じている	0	0
現に支障のおそれがある	0	0
現時点では支障等はない	1	70
支障等調査中	0	0
館林市	6	1,309
現に支障が生じている	0	0
現に支障のおそれがある	0	0
現時点では支障等はない	6	1,309
支障等調査中	0	0
吉岡町	1	30
現に支障が生じている	0	0
現に支障のおそれがある	0	0
現時点では支障等はない	1	30
支障等調査中	0	0
玉村町	3	211
現に支障が生じている	0	0
現に支障のおそれがある	0	0
現時点では支障等はない	3	211
支障等調査中	0	0
桐生市	5	3,490
現に支障が生じている	0	0
現に支障のおそれがある	0	0
現時点では支障等はない	5	3,490
支障等調査中	0	0
高山村	1	3,465
現に支障が生じている	0	0
現に支障のおそれがある	0	0
現時点では支障等はない	1	3,465
支障等調査中	0	0
洪川市	14	336,750
現に支障が生じている	0	0
現に支障のおそれがある	0	0
現時点では支障等はない	13	42,420
支障等調査中	1	294,330
昭和村	2	1,222
現に支障が生じている	0	0
現に支障のおそれがある	0	0
現時点では支障等はない	2	1,222
支障等調査中	0	0
沼田市	6	1,209
現に支障が生じている	0	0
現に支障のおそれがある	0	0
現時点では支障等はない	6	1,209
支障等調査中	0	0
草津町	1	236
現に支障が生じている	0	0
現に支障のおそれがある	0	0
現時点では支障等はない	1	236
支障等調査中	0	0
太田市	16	5,200
現に支障が生じている	0	0
現に支障のおそれがある	0	0
現時点では支障等はない	16	5,200
支障等調査中	0	0
大泉町	1	15
現に支障が生じている	0	0
現に支障のおそれがある	0	0
現時点では支障等はない	1	15
支障等調査中	0	0
中之条町	2	77
現に支障が生じている	0	0
現に支障のおそれがある	0	0
現時点では支障等はない	2	77
支障等調査中	0	0

	件数	量(t)
長野原町	4	852
現に支障が生じている	0	0
現に支障のおそれがある	0	0
現時点では支障等はない	4	852
支障等調査中	0	0
東吾妻町	1	138
現に支障が生じている	0	0
現に支障のおそれがある	0	0
現時点では支障等はない	1	138
支障等調査中	0	0
藤岡市	3	80
現に支障が生じている	0	0
現に支障のおそれがある	0	0
現時点では支障等はない	3	80
支障等調査中	0	0
南牧村	1	20
現に支障が生じている	0	0
現に支障のおそれがある	0	0
現時点では支障等はない	1	20
支障等調査中	0	0
板倉町	6	15,950
現に支障が生じている	0	0
現に支障のおそれがある	0	0
現時点では支障等はない	6	15,950
支障等調査中	0	0
富岡市	3	98
現に支障が生じている	0	0
現に支障のおそれがある	0	0
現時点では支障等はない	3	98
支障等調査中	0	0
片品村	1	11
現に支障が生じている	0	0
現に支障のおそれがある	0	0
現時点では支障等はない	1	11
支障等調査中	0	0
明和町	1	300
現に支障が生じている	0	0
現に支障のおそれがある	0	0
現時点では支障等はない	1	300
支障等調査中	0	0
邑楽町	3	649
現に支障が生じている	0	0
現に支障のおそれがある	0	0
現時点では支障等はない	3	649
支障等調査中	0	0
埼玉県	95	917,058
現に支障が生じている	0	0
現に支障のおそれがある	0	0
現時点では支障等はない	95	917,058
支障等調査中	0	0
さいたま市	7	63,800
現に支障が生じている	0	0
現に支障のおそれがある	0	0
現時点では支障等はない	7	63,800
支障等調査中	0	0
川越市	6	7,620
現に支障が生じている	0	0
現に支障のおそれがある	0	0
現時点では支障等はない	6	7,620
支障等調査中	0	0
越谷市	1	4,958
現に支障が生じている	0	0
現に支障のおそれがある	0	0
現時点では支障等はない	1	4,958
支障等調査中	0	0



	件数	量(t)
ふじみ野市	1	11,250
現に支障が生じている	0	0
現に支障のおそれがある	0	0
現時点では支障等はない	1	11,250
支障等調査中	0	0
羽生市	1	9,800
現に支障が生じている	0	0
現に支障のおそれがある	0	0
現時点では支障等はない	1	9,800
支障等調査中	0	0
加須市	4	19,080
現に支障が生じている	0	0
現に支障のおそれがある	0	0
現時点では支障等はない	4	19,080
支障等調査中	0	0
滑川町	2	17,700
現に支障が生じている	0	0
現に支障のおそれがある	0	0
現時点では支障等はない	2	17,700
支障等調査中	0	0
寄居町	2	65,697
現に支障が生じている	0	0
現に支障のおそれがある	0	0
現時点では支障等はない	2	65,697
支障等調査中	0	0
吉見町	2	7,000
現に支障が生じている	0	0
現に支障のおそれがある	0	0
現時点では支障等はない	2	7,000
支障等調査中	0	0
吉川市	1	2,898
現に支障が生じている	0	0
現に支障のおそれがある	0	0
現時点では支障等はない	1	2,898
支障等調査中	0	0
久喜市	1	1,500
現に支障が生じている	0	0
現に支障のおそれがある	0	0
現時点では支障等はない	1	1,500
支障等調査中	0	0
狭山市	2	15,016
現に支障が生じている	0	0
現に支障のおそれがある	0	0
現時点では支障等はない	2	15,016
支障等調査中	0	0
熊谷市	20	151,305
現に支障が生じている	0	0
現に支障のおそれがある	0	0
現時点では支障等はない	20	151,305
支障等調査中	0	0
行田市	2	18,691
現に支障が生じている	0	0
現に支障のおそれがある	0	0
現時点では支障等はない	2	18,691
支障等調査中	0	0
鴻巣市	1	112
現に支障が生じている	0	0
現に支障のおそれがある	0	0
現時点では支障等はない	1	112
支障等調査中	0	0
坂戸市	4	30,665
現に支障が生じている	0	0
現に支障のおそれがある	0	0
現時点では支障等はない	4	30,665
支障等調査中	0	0

	件数	量(t)
春日部市	2	31,279
現に支障が生じている	0	0
現に支障のおそれがある	0	0
現時点では支障等はない	2	31,279
支障等調査中	0	0
所沢市	2	17,192
現に支障が生じている	0	0
現に支障のおそれがある	0	0
現時点では支障等はない	2	17,192
支障等調査中	0	0
小川町	1	5,587
現に支障が生じている	0	0
現に支障のおそれがある	0	0
現時点では支障等はない	1	5,587
支障等調査中	0	0
松伏町	1	2,522
現に支障が生じている	0	0
現に支障のおそれがある	0	0
現時点では支障等はない	1	2,522
支障等調査中	0	0
上尾市	2	6,500
現に支障が生じている	0	0
現に支障のおそれがある	0	0
現時点では支障等はない	2	6,500
支障等調査中	0	0
深谷市	4	17,400
現に支障が生じている	0	0
現に支障のおそれがある	0	0
現時点では支障等はない	4	17,400
支障等調査中	0	0
杉戸町	1	9,368
現に支障が生じている	0	0
現に支障のおそれがある	0	0
現時点では支障等はない	1	9,368
支障等調査中	0	0
川島町	1	8,000
現に支障が生じている	0	0
現に支障のおそれがある	0	0
現時点では支障等はない	1	8,000
支障等調査中	0	0
東松山市	4	20,950
現に支障が生じている	0	0
現に支障のおそれがある	0	0
現時点では支障等はない	4	20,950
支障等調査中	0	0
日高市	5	125,799
現に支障が生じている	0	0
現に支障のおそれがある	0	0
現時点では支障等はない	5	125,799
支障等調査中	0	0
入間市	4	28,289
現に支障が生じている	0	0
現に支障のおそれがある	0	0
現時点では支障等はない	4	28,289
支障等調査中	0	0
鳩山町	8	202,602
現に支障が生じている	0	0
現に支障のおそれがある	0	0
現時点では支障等はない	8	202,602
支障等調査中	0	0
飯能市	1	7,941
現に支障が生じている	0	0
現に支障のおそれがある	0	0
現時点では支障等はない	1	7,941
支障等調査中	0	0

	件数	量(t)
北本市	1	1,667
現に支障が生じている	0	0
現に支障のおそれがある	0	0
現時点では支障等はない	1	1,667
支障等調査中	0	0
蓮田市	1	4,870
現に支障が生じている	0	0
現に支障のおそれがある	0	0
現時点では支障等はない	1	4,870
支障等調査中	0	0
千葉県	799	3,967,615
現に支障が生じている	0	0
現に支障のおそれがある	12	754,157
現時点では支障等はない	787	3,213,458
支障等調査中	0	0
千葉市	23	47,778
現に支障が生じている	0	0
現に支障のおそれがある	0	0
現時点では支障等はない	23	47,778
支障等調査中	0	0
船橋市	2	11,199
現に支障が生じている	0	0
現に支障のおそれがある	0	0
現時点では支障等はない	2	11,199
支障等調査中	0	0
柏市	40	29,291
現に支障が生じている	0	0
現に支障のおそれがある	0	0
現時点では支障等はない	40	29,291
支障等調査中	0	0
いすみ市	24	66,837
現に支障が生じている	0	0
現に支障のおそれがある	1	45,230
現時点では支障等はない	23	21,607
支障等調査中	0	0
旭市	59	412,148
現に支障が生じている	0	0
現に支障のおそれがある	0	0
現時点では支障等はない	59	412,148
支障等調査中	0	0
一宮町	2	290
現に支障が生じている	0	0
現に支障のおそれがある	0	0
現時点では支障等はない	2	290
支障等調査中	0	0
印西市	15	7,341
現に支障が生じている	0	0
現に支障のおそれがある	1	18
現時点では支障等はない	14	7,323
支障等調査中	0	0
栄町	3	7,813
現に支障が生じている	0	0
現に支障のおそれがある	0	0
現時点では支障等はない	3	7,813
支障等調査中	0	0
横芝光町	10	6,428
現に支障が生じている	0	0
現に支障のおそれがある	0	0
現時点では支障等はない	10	6,428
支障等調査中	0	0
我孫子市	2	180
現に支障が生じている	0	0
現に支障のおそれがある	0	0
現時点では支障等はない	2	180
支障等調査中	0	0

	件数	量(t)
鎌ヶ谷市	4	5,098
現に支障が生じている	0	0
現に支障のおそれがある	0	0
現時点では支障等はない	4	5,098
支障等調査中	0	0
鴨川市	1	1,924
現に支障が生じている	0	0
現に支障のおそれがある	0	0
現時点では支障等はない	1	1,924
支障等調査中	0	0
館山市	1	897
現に支障が生じている	0	0
現に支障のおそれがある	0	0
現時点では支障等はない	1	897
支障等調査中	0	0
九十九里町	6	1,750
現に支障が生じている	0	0
現に支障のおそれがある	0	0
現時点では支障等はない	6	1,750
支障等調査中	0	0
君津市	15	11,578
現に支障が生じている	0	0
現に支障のおそれがある	0	0
現時点では支障等はない	15	11,578
支障等調査中	0	0
御宿町	2	502
現に支障が生じている	0	0
現に支障のおそれがある	0	0
現時点では支障等はない	2	502
支障等調査中	0	0
香取市	29	43,063
現に支障が生じている	0	0
現に支障のおそれがある	0	0
現時点では支障等はない	29	43,063
支障等調査中	0	0
佐倉市	23	16,807
現に支障が生じている	0	0
現に支障のおそれがある	0	0
現時点では支障等はない	23	16,807
支障等調査中	0	0
山武市	21	15,690
現に支障が生じている	0	0
現に支障のおそれがある	1	108
現時点では支障等はない	20	15,582
支障等調査中	0	0
四街道市	15	8,937
現に支障が生じている	0	0
現に支障のおそれがある	0	0
現時点では支障等はない	15	8,937
支障等調査中	0	0
市原市	120	1,172,051
現に支障が生じている	0	0
現に支障のおそれがある	6	703,420
現時点では支障等はない	114	468,631
支障等調査中	0	0
市川市	2	268
現に支障が生じている	0	0
現に支障のおそれがある	0	0
現時点では支障等はない	2	268
支障等調査中	0	0
芝山町	3	829
現に支障が生じている	0	0
現に支障のおそれがある	0	0
現時点では支障等はない	3	829
支障等調査中	0	0

	件数	量(t)
酒々井町	5	1,735
現に支障が生じている	0	0
現に支障のおそれがある	0	0
現時点では支障等はない	5	1,735
支障等調査中	0	0
勝浦市	8	6,950
現に支障が生じている	0	0
現に支障のおそれがある	1	3,760
現時点では支障等はない	7	3,190
支障等調査中	0	0
神崎町	2	25
現に支障が生じている	0	0
現に支障のおそれがある	0	0
現時点では支障等はない	2	25
支障等調査中	0	0
成田市	17	13,505
現に支障が生じている	0	0
現に支障のおそれがある	0	0
現時点では支障等はない	17	13,505
支障等調査中	0	0
匝瑳市	34	145,194
現に支障が生じている	0	0
現に支障のおそれがある	0	0
現時点では支障等はない	34	145,194
支障等調査中	0	0
袖ヶ浦市	19	27,168
現に支障が生じている	0	0
現に支障のおそれがある	0	0
現時点では支障等はない	19	27,168
支障等調査中	0	0
多古町	17	3,390
現に支障が生じている	0	0
現に支障のおそれがある	0	0
現時点では支障等はない	17	3,390
支障等調査中	0	0
大多喜町	7	397
現に支障が生じている	0	0
現に支障のおそれがある	0	0
現時点では支障等はない	7	397
支障等調査中	0	0
大網白里市	8	30,617
現に支障が生じている	0	0
現に支障のおそれがある	1	144
現時点では支障等はない	7	30,473
支障等調査中	0	0
銚子市	97	1,530,661
現に支障が生じている	0	0
現に支障のおそれがある	0	0
現時点では支障等はない	97	1,530,661
支障等調査中	0	0
長生村	3	4,900
現に支障が生じている	0	0
現に支障のおそれがある	0	0
現時点では支障等はない	3	4,900
支障等調査中	0	0
長南町	8	11,229
現に支障が生じている	0	0
現に支障のおそれがある	0	0
現時点では支障等はない	8	11,229
支障等調査中	0	0
長柄町	9	40,412
現に支障が生じている	0	0
現に支障のおそれがある	0	0
現時点では支障等はない	9	40,412
支障等調査中	0	0

	件数	量(t)
東金市	11	61,756
現に支障が生じている	0	0
現に支障のおそれがある	0	0
現時点では支障等はない	11	61,756
支障等調査中	0	0
東庄町	18	17,121
現に支障が生じている	0	0
現に支障のおそれがある	0	0
現時点では支障等はない	18	17,121
支障等調査中	0	0
南房総市	3	373
現に支障が生じている	0	0
現に支障のおそれがある	0	0
現時点では支障等はない	3	373
支障等調査中	0	0
白井市	16	6,774
現に支障が生じている	0	0
現に支障のおそれがある	0	0
現時点では支障等はない	16	6,774
支障等調査中	0	0
白子町	6	14,185
現に支障が生じている	0	0
現に支障のおそれがある	0	0
現時点では支障等はない	6	14,185
支障等調査中	0	0
八街市	19	12,523
現に支障が生じている	0	0
現に支障のおそれがある	0	0
現時点では支障等はない	19	12,523
支障等調査中	0	0
八千代市	5	18,795
現に支障が生じている	0	0
現に支障のおそれがある	0	0
現時点では支障等はない	5	18,795
支障等調査中	0	0
富津市	11	1,894
現に支障が生じている	0	0
現に支障のおそれがある	0	0
現時点では支障等はない	11	1,894
支障等調査中	0	0
富里市	10	9,115
現に支障が生じている	0	0
現に支障のおそれがある	0	0
現時点では支障等はない	10	9,115
支障等調査中	0	0
睦沢町	3	8,598
現に支障が生じている	0	0
現に支障のおそれがある	0	0
現時点では支障等はない	3	8,598
支障等調査中	0	0
茂原市	4	7,287
現に支障が生じている	0	0
現に支障のおそれがある	0	0
現時点では支障等はない	4	7,287
支障等調査中	0	0
木更津市	23	72,582
現に支障が生じている	0	0
現に支障のおそれがある	0	0
現時点では支障等はない	23	72,582
支障等調査中	0	0
野田市	13	51,304
現に支障が生じている	0	0
現に支障のおそれがある	1	1,477
現時点では支障等はない	12	49,827
支障等調査中	0	0

	件数	量(t)
流山市	1	427
現に支障が生じている	0	0
現に支障のおそれがある	0	0
現時点では支障等はない	1	427
支障等調査中	0	0
東京都	26	89,792
現に支障が生じている	0	0
現に支障のおそれがある	0	0
現時点では支障等はない	23	87,284
支障等調査中	3	2,508
八王子市	19	79,617
現に支障が生じている	0	0
現に支障のおそれがある	0	0
現時点では支障等はない	16	77,109
支障等調査中	3	2,508
羽村市	1	500
現に支障が生じている	0	0
現に支障のおそれがある	0	0
現時点では支障等はない	1	500
支障等調査中	0	0
瑞穂町	2	4,000
現に支障が生じている	0	0
現に支障のおそれがある	0	0
現時点では支障等はない	2	4,000
支障等調査中	0	0
青梅市	1	1,325
現に支障が生じている	0	0
現に支障のおそれがある	0	0
現時点では支障等はない	1	1,325
支障等調査中	0	0
町田市	3	4,350
現に支障が生じている	0	0
現に支障のおそれがある	0	0
現時点では支障等はない	3	4,350
支障等調査中	0	0
神奈川県	41	141,016
現に支障が生じている	0	0
現に支障のおそれがある	6	103,026
現時点では支障等はない	30	19,091
支障等調査中	5	18,900
横浜市	2	92,416
現に支障が生じている	0	0
現に支障のおそれがある	1	89,416
現時点では支障等はない	1	3,000
支障等調査中	0	0
川崎市	0	0
現に支障が生じている	0	0
現に支障のおそれがある	0	0
現時点では支障等はない	0	0
支障等調査中	0	0
横須賀市	0	0
現に支障が生じている	0	0
現に支障のおそれがある	0	0
現時点では支障等はない	0	0
支障等調査中	0	0
相模原市	11	32,515
現に支障が生じている	0	0
現に支障のおそれがある	4	10,600
現時点では支障等はない	2	3,015
支障等調査中	5	18,900
愛川町	2	836
現に支障が生じている	0	0
現に支障のおそれがある	0	0
現時点では支障等はない	2	836
支障等調査中	0	0

	件数	量(t)
綾瀬市	1	14
現に支障が生じている	0	0
現に支障のおそれがある	0	0
現時点では支障等はない	1	14
支障等調査中	0	0
伊勢原市	1	627
現に支障が生じている	0	0
現に支障のおそれがある	0	0
現時点では支障等はない	1	627
支障等調査中	0	0
鎌倉市	1	100
現に支障が生じている	0	0
現に支障のおそれがある	0	0
現時点では支障等はない	1	100
支障等調査中	0	0
茅ヶ崎市	2	3,020
現に支障が生じている	0	0
現に支障のおそれがある	1	3,010
現時点では支障等はない	1	10
支障等調査中	0	0
寒川町	1	2,100
現に支障が生じている	0	0
現に支障のおそれがある	0	0
現時点では支障等はない	1	2,100
支障等調査中	0	0
厚木市	4	728
現に支障が生じている	0	0
現に支障のおそれがある	0	0
現時点では支障等はない	4	728
支障等調査中	0	0
座間市	1	275
現に支障が生じている	0	0
現に支障のおそれがある	0	0
現時点では支障等はない	1	275
支障等調査中	0	0
三浦市	1	20
現に支障が生じている	0	0
現に支障のおそれがある	0	0
現時点では支障等はない	1	20
支障等調査中	0	0
小田原市	2	1,506
現に支障が生じている	0	0
現に支障のおそれがある	0	0
現時点では支障等はない	2	1,506
支障等調査中	0	0
松田町	1	95
現に支障が生じている	0	0
現に支障のおそれがある	0	0
現時点では支障等はない	1	95
支障等調査中	0	0
大磯町	2	2,980
現に支障が生じている	0	0
現に支障のおそれがある	0	0
現時点では支障等はない	2	2,980
支障等調査中	0	0
大和市	1	30
現に支障が生じている	0	0
現に支障のおそれがある	0	0
現時点では支障等はない	1	30
支障等調査中	0	0
中井町	2	303
現に支障が生じている	0	0
現に支障のおそれがある	0	0
現時点では支障等はない	2	303
支障等調査中	0	0

	件数	量(t)
藤沢市	1	330
現に支障が生じている	0	0
現に支障のおそれがある	0	0
現時点では支障等はない	1	330
支障等調査中	0	0
二宮町	1	2,240
現に支障が生じている	0	0
現に支障のおそれがある	0	0
現時点では支障等はない	1	2,240
支障等調査中	0	0
平塚市	2	242
現に支障が生じている	0	0
現に支障のおそれがある	0	0
現時点では支障等はない	2	242
支障等調査中	0	0
葉山町	2	640
現に支障が生じている	0	0
現に支障のおそれがある	0	0
現時点では支障等はない	2	640
支障等調査中	0	0
新潟県	44	70,992
現に支障が生じている	0	0
現に支障のおそれがある	0	0
現時点では支障等はない	44	70,992
支障等調査中	0	0
新潟市	7	27,828
現に支障が生じている	0	0
現に支障のおそれがある	0	0
現時点では支障等はない	7	27,828
支障等調査中	0	0
阿賀野市	2	100
現に支障が生じている	0	0
現に支障のおそれがある	0	0
現時点では支障等はない	2	100
支障等調査中	0	0
加茂市	2	9,312
現に支障が生じている	0	0
現に支障のおそれがある	0	0
現時点では支障等はない	2	9,312
支障等調査中	0	0
刈羽村	1	105
現に支障が生じている	0	0
現に支障のおそれがある	0	0
現時点では支障等はない	1	105
支障等調査中	0	0
見附市	2	4,731
現に支障が生じている	0	0
現に支障のおそれがある	0	0
現時点では支障等はない	2	4,731
支障等調査中	0	0
五泉市	4	1,703
現に支障が生じている	0	0
現に支障のおそれがある	0	0
現時点では支障等はない	4	1,703
支障等調査中	0	0
佐渡市	3	105
現に支障が生じている	0	0
現に支障のおそれがある	0	0
現時点では支障等はない	3	105
支障等調査中	0	0
三条市	1	400
現に支障が生じている	0	0
現に支障のおそれがある	0	0
現時点では支障等はない	1	400
支障等調査中	0	0

	件数	量(t)
上越市	2	1,284
現に支障が生じている	0	0
現に支障のおそれがある	0	0
現時点では支障等はない	2	1,284
支障等調査中	0	0
新発田市	1	42
現に支障が生じている	0	0
現に支障のおそれがある	0	0
現時点では支障等はない	1	42
支障等調査中	0	0
聖籠町	3	9,831
現に支障が生じている	0	0
現に支障のおそれがある	0	0
現時点では支障等はない	3	9,831
支障等調査中	0	0
村上市	3	266
現に支障が生じている	0	0
現に支障のおそれがある	0	0
現時点では支障等はない	3	266
支障等調査中	0	0
胎内市	2	2,200
現に支障が生じている	0	0
現に支障のおそれがある	0	0
現時点では支障等はない	2	2,200
支障等調査中	0	0
長岡市	3	912
現に支障が生じている	0	0
現に支障のおそれがある	0	0
現時点では支障等はない	3	912
支障等調査中	0	0
南魚沼市	1	61
現に支障が生じている	0	0
現に支障のおそれがある	0	0
現時点では支障等はない	1	61
支障等調査中	0	0
柏崎市	5	10,024
現に支障が生じている	0	0
現に支障のおそれがある	0	0
現時点では支障等はない	5	10,024
支障等調査中	0	0
妙高市	2	2,088
現に支障が生じている	0	0
現に支障のおそれがある	0	0
現時点では支障等はない	2	2,088
支障等調査中	0	0
富山県	1	170
現に支障が生じている	0	0
現に支障のおそれがある	1	170
現時点では支障等はない	0	0
支障等調査中	0	0
富山市	0	0
現に支障が生じている	0	0
現に支障のおそれがある	0	0
現時点では支障等はない	0	0
支障等調査中	0	0
氷見市	1	170
現に支障が生じている	0	0
現に支障のおそれがある	1	170
現時点では支障等はない	0	0
支障等調査中	0	0
石川県	42	94,249
現に支障が生じている	0	0
現に支障のおそれがある	0	0
現時点では支障等はない	42	94,249
支障等調査中	0	0

	件数	量(t)
金沢市	2	2,137
現に支障が生じている	0	0
現に支障のおそれがある	0	0
現時点では支障等はない	2	2,137
支障等調査中	0	0
かほく市	5	2,519
現に支障が生じている	0	0
現に支障のおそれがある	0	0
現時点では支障等はない	5	2,519
支障等調査中	0	0
加賀市	9	7,417
現に支障が生じている	0	0
現に支障のおそれがある	0	0
現時点では支障等はない	9	7,417
支障等調査中	0	0
穴水町	2	152
現に支障が生じている	0	0
現に支障のおそれがある	0	0
現時点では支障等はない	2	152
支障等調査中	0	0
七尾市	2	79
現に支障が生じている	0	0
現に支障のおそれがある	0	0
現時点では支障等はない	2	79
支障等調査中	0	0
小松市	9	77,730
現に支障が生じている	0	0
現に支障のおそれがある	0	0
現時点では支障等はない	9	77,730
支障等調査中	0	0
津幡町	3	353
現に支障が生じている	0	0
現に支障のおそれがある	0	0
現時点では支障等はない	3	353
支障等調査中	0	0
能登町	2	184
現に支障が生じている	0	0
現に支障のおそれがある	0	0
現時点では支障等はない	2	184
支障等調査中	0	0
白山市	1	672
現に支障が生じている	0	0
現に支障のおそれがある	0	0
現時点では支障等はない	1	672
支障等調査中	0	0
宝達志水町	4	1,206
現に支障が生じている	0	0
現に支障のおそれがある	0	0
現時点では支障等はない	4	1,206
支障等調査中	0	0
輪島市	3	1,800
現に支障が生じている	0	0
現に支障のおそれがある	0	0
現時点では支障等はない	3	1,800
支障等調査中	0	0
福井県	7	896,015
現に支障が生じている	1	840,689
現に支障のおそれがある	0	0
現時点では支障等はない	6	55,326
支障等調査中	0	0
あわら市	3	10,521
現に支障が生じている	0	0
現に支障のおそれがある	0	0
現時点では支障等はない	3	10,521
支障等調査中	0	0

	件数	量(t)
越前市	1	44,014
現に支障が生じている	0	0
現に支障のおそれがある	0	0
現時点では支障等はない	1	44,014
支障等調査中	0	0
高浜町	1	82
現に支障が生じている	0	0
現に支障のおそれがある	0	0
現時点では支障等はない	1	82
支障等調査中	0	0
敦賀市	1	840,689
現に支障が生じている	1	840,689
現に支障のおそれがある	0	0
現時点では支障等はない	0	0
支障等調査中	0	0
福井市	1	709
現に支障が生じている	0	0
現に支障のおそれがある	0	0
現時点では支障等はない	1	709
支障等調査中	0	0
山梨県	35	34,162
現に支障が生じている	2	62
現に支障のおそれがある	5	14,197
現時点では支障等はない	28	19,903
支障等調査中	0	0
甲州市	1	233
現に支障が生じている	0	0
現に支障のおそれがある	0	0
現時点では支障等はない	1	233
支障等調査中	0	0
甲斐市	1	1,438
現に支障が生じている	0	0
現に支障のおそれがある	0	0
現時点では支障等はない	1	1,438
支障等調査中	0	0
市川三郷町	1	16
現に支障が生じている	0	0
現に支障のおそれがある	0	0
現時点では支障等はない	1	16
支障等調査中	0	0
上野原市	2	364
現に支障が生じている	0	0
現に支障のおそれがある	0	0
現時点では支障等はない	2	364
支障等調査中	0	0
身延町	1	127
現に支障が生じている	0	0
現に支障のおそれがある	0	0
現時点では支障等はない	1	127
支障等調査中	0	0
大月市	2	39
現に支障が生じている	0	0
現に支障のおそれがある	1	20
現時点では支障等はない	1	19
支障等調査中	0	0
笛吹市	3	225
現に支障が生じている	1	15
現に支障のおそれがある	2	210
現時点では支障等はない	0	0
支障等調査中	0	0
都留市	1	900
現に支障が生じている	0	0
現に支障のおそれがある	0	0
現時点では支障等はない	1	900
支障等調査中	0	0

	件数	量(t)
南アルプス市	5	8,003
現に支障が生じている	1	47
現に支障のおそれがある	1	3,515
現時点では支障等はない	3	4,441
支障等調査中	0	0
韭崎市	6	1,362
現に支障が生じている	0	0
現に支障のおそれがある	0	0
現時点では支障等はない	6	1,362
支障等調査中	0	0
北杜市	10	17,557
現に支障が生じている	0	0
現に支障のおそれがある	1	10,452
現時点では支障等はない	9	7,105
支障等調査中	0	0
鳴沢村	2	3,900
現に支障が生じている	0	0
現に支障のおそれがある	0	0
現時点では支障等はない	2	3,900
支障等調査中	0	0
長野県	19	34,720
現に支障が生じている	0	0
現に支障のおそれがある	3	5,514
現時点では支障等はない	16	29,206
支障等調査中	0	0
長野市	3	10,481
現に支障が生じている	0	0
現に支障のおそれがある	1	741
現時点では支障等はない	2	9,740
支障等調査中	0	0
伊那市	1	800
現に支障が生じている	0	0
現に支障のおそれがある	0	0
現時点では支障等はない	1	800
支障等調査中	0	0
駒ヶ根市	3	4,071
現に支障が生じている	0	0
現に支障のおそれがある	0	0
現時点では支障等はない	3	4,071
支障等調査中	0	0
高山村	1	4,282
現に支障が生じている	0	0
現に支障のおそれがある	1	4,282
現時点では支障等はない	0	0
支障等調査中	0	0
小諸市	1	48
現に支障が生じている	0	0
現に支障のおそれがある	0	0
現時点では支障等はない	1	48
支障等調査中	0	0
松本市	1	540
現に支障が生じている	0	0
現に支障のおそれがある	0	0
現時点では支障等はない	1	540
支障等調査中	0	0
上田市	2	10,552
現に支障が生じている	0	0
現に支障のおそれがある	0	0
現時点では支障等はない	2	10,552
支障等調査中	0	0
須坂市	2	991
現に支障が生じている	0	0
現に支障のおそれがある	1	491
現時点では支障等はない	1	500
支障等調査中	0	0

	件数	量(t)
生坂村	1	1,650
現に支障が生じている	0	0
現に支障のおそれがある	0	0
現時点では支障等はない	1	1,650
支障等調査中	0	0
筑北村	1	472
現に支障が生じている	0	0
現に支障のおそれがある	0	0
現時点では支障等はない	1	472
支障等調査中	0	0
東御市	1	78
現に支障が生じている	0	0
現に支障のおそれがある	0	0
現時点では支障等はない	1	78
支障等調査中	0	0
富士見町	1	400
現に支障が生じている	0	0
現に支障のおそれがある	0	0
現時点では支障等はない	1	400
支障等調査中	0	0
平谷村	1	355
現に支障が生じている	0	0
現に支障のおそれがある	0	0
現時点では支障等はない	1	355
支障等調査中	0	0
岐阜県	32	85,893
現に支障が生じている	0	0
現に支障のおそれがある	5	7,825
現時点では支障等はない	27	78,068
支障等調査中	0	0
岐阜市	3	3,942
現に支障が生じている	0	0
現に支障のおそれがある	3	3,942
現時点では支障等はない	0	0
支障等調査中	0	0
羽島市	2	4,216
現に支障が生じている	0	0
現に支障のおそれがある	0	0
現時点では支障等はない	2	4,216
支障等調査中	0	0
各務原市	3	1,280
現に支障が生じている	0	0
現に支障のおそれがある	0	0
現時点では支障等はない	3	1,280
支障等調査中	0	0
関市	1	8,500
現に支障が生じている	0	0
現に支障のおそれがある	0	0
現時点では支障等はない	1	8,500
支障等調査中	0	0
郡上市	2	616
現に支障が生じている	0	0
現に支障のおそれがある	0	0
現時点では支障等はない	2	616
支障等調査中	0	0
恵那市	1	1,825
現に支障が生じている	0	0
現に支障のおそれがある	0	0
現時点では支障等はない	1	1,825
支障等調査中	0	0
高山市	1	226
現に支障が生じている	0	0
現に支障のおそれがある	0	0
現時点では支障等はない	1	226
支障等調査中	0	0

	件数	量(t)
山県市	1	19,000
現に支障が生じている	0	0
現に支障のおそれがある	0	0
現時点では支障等はない	1	19,000
支障等調査中	0	0
瑞穂市	2	5,021
現に支障が生じている	0	0
現に支障のおそれがある	0	0
現時点では支障等はない	2	5,021
支障等調査中	0	0
瑞浪市	4	16,776
現に支障が生じている	0	0
現に支障のおそれがある	0	0
現時点では支障等はない	4	16,776
支障等調査中	0	0
川辺町	1	800
現に支障が生じている	0	0
現に支障のおそれがある	0	0
現時点では支障等はない	1	800
支障等調査中	0	0
土岐市	3	9,980
現に支障が生じている	0	0
現に支障のおそれがある	0	0
現時点では支障等はない	3	9,980
支障等調査中	0	0
東白川村	1	441
現に支障が生じている	0	0
現に支障のおそれがある	0	0
現時点では支障等はない	1	441
支障等調査中	0	0
美濃加茂市	1	4,516
現に支障が生じている	0	0
現に支障のおそれがある	0	0
現時点では支障等はない	1	4,516
支障等調査中	0	0
美濃市	2	2,749
現に支障が生じている	0	0
現に支障のおそれがある	1	2,065
現時点では支障等はない	1	684
支障等調査中	0	0
揖斐川町	3	5,660
現に支障が生じている	0	0
現に支障のおそれがある	1	1,819
現時点では支障等はない	2	3,841
支障等調査中	0	0
輪之内町	1	346
現に支障が生じている	0	0
現に支障のおそれがある	0	0
現時点では支障等はない	1	346
支障等調査中	0	0
静岡県	23	41,465
現に支障が生じている	0	0
現に支障のおそれがある	0	0
現時点では支障等はない	23	41,465
支障等調査中	0	0
静岡市	1	7,960
現に支障が生じている	0	0
現に支障のおそれがある	0	0
現時点では支障等はない	1	7,960
支障等調査中	0	0
浜松市	1	247
現に支障が生じている	0	0
現に支障のおそれがある	0	0
現時点では支障等はない	1	247
支障等調査中	0	0

	件数	量(t)
伊東市	2	4,275
現に支障が生じている	0	0
現に支障のおそれがある	0	0
現時点では支障等はない	2	4,275
支障等調査中	0	0
伊豆市	1	208
現に支障が生じている	0	0
現に支障のおそれがある	0	0
現時点では支障等はない	1	208
支障等調査中	0	0
下田市	1	12,454
現に支障が生じている	0	0
現に支障のおそれがある	0	0
現時点では支障等はない	1	12,454
支障等調査中	0	0
掛川市	1	43
現に支障が生じている	0	0
現に支障のおそれがある	0	0
現時点では支障等はない	1	43
支障等調査中	0	0
御殿場市	1	9,240
現に支障が生じている	0	0
現に支障のおそれがある	0	0
現時点では支障等はない	1	9,240
支障等調査中	0	0
清水町	1	326
現に支障が生じている	0	0
現に支障のおそれがある	0	0
現時点では支障等はない	1	326
支障等調査中	0	0
袋井市	1	200
現に支障が生じている	0	0
現に支障のおそれがある	0	0
現時点では支障等はない	1	200
支障等調査中	0	0
南伊豆町	1	252
現に支障が生じている	0	0
現に支障のおそれがある	0	0
現時点では支障等はない	1	252
支障等調査中	0	0
磐田市	1	2,388
現に支障が生じている	0	0
現に支障のおそれがある	0	0
現時点では支障等はない	1	2,388
支障等調査中	0	0
富士宮市	6	1,584
現に支障が生じている	0	0
現に支障のおそれがある	0	0
現時点では支障等はない	6	1,584
支障等調査中	0	0
富士市	5	2,288
現に支障が生じている	0	0
現に支障のおそれがある	0	0
現時点では支障等はない	5	2,288
支障等調査中	0	0
愛知県	38	664,193
現に支障が生じている	0	0
現に支障のおそれがある	0	0
現時点では支障等はない	38	664,193
支障等調査中	0	0
名古屋市	0	0
現に支障が生じている	0	0
現に支障のおそれがある	0	0
現時点では支障等はない	0	0
支障等調査中	0	0



	件数	量(t)
豊田市	4	11,672
現に支障が生じている	0	0
現に支障のおそれがある	0	0
現時点では支障等はない	4	11,672
支障等調査中	0	0
豊橋市	6	104,516
現に支障が生じている	0	0
現に支障のおそれがある	0	0
現時点では支障等はない	6	104,516
支障等調査中	0	0
岡崎市	0	0
現に支障が生じている	0	0
現に支障のおそれがある	0	0
現時点では支障等はない	0	0
支障等調査中	0	0
稲沢市	3	1,441
現に支障が生じている	0	0
現に支障のおそれがある	0	0
現時点では支障等はない	3	1,441
支障等調査中	0	0
安城市	1	5,622
現に支障が生じている	0	0
現に支障のおそれがある	0	0
現時点では支障等はない	1	5,622
支障等調査中	0	0
一宮市	5	99,797
現に支障が生じている	0	0
現に支障のおそれがある	0	0
現時点では支障等はない	5	99,797
支障等調査中	0	0
犬山市	2	17,441
現に支障が生じている	0	0
現に支障のおそれがある	0	0
現時点では支障等はない	2	17,441
支障等調査中	0	0
江南市	1	200
現に支障が生じている	0	0
現に支障のおそれがある	0	0
現時点では支障等はない	1	200
支障等調査中	0	0
春日井市	1	65,423
現に支障が生じている	0	0
現に支障のおそれがある	0	0
現時点では支障等はない	1	65,423
支障等調査中	0	0
新城市	1	875
現に支障が生じている	0	0
現に支障のおそれがある	0	0
現時点では支障等はない	1	875
支障等調査中	0	0
瀬戸市	3	63,367
現に支障が生じている	0	0
現に支障のおそれがある	0	0
現時点では支障等はない	3	63,367
支障等調査中	0	0
西尾市	2	61,626
現に支障が生じている	0	0
現に支障のおそれがある	0	0
現時点では支障等はない	2	61,626
支障等調査中	0	0
知多郡美浜町	1	2,972
現に支障が生じている	0	0
現に支障のおそれがある	0	0
現時点では支障等はない	1	2,972
支障等調査中	0	0

	件数	量(t)
田原市	2	23,675
現に支障が生じている	0	0
現に支障のおそれがある	0	0
現時点では支障等はない	2	23,675
支障等調査中	0	0
東郷町	1	25,109
現に支障が生じている	0	0
現に支障のおそれがある	0	0
現時点では支障等はない	1	25,109
支障等調査中	0	0
豊川市	3	115,232
現に支障が生じている	0	0
現に支障のおそれがある	0	0
現時点では支障等はない	3	115,232
支障等調査中	0	0
弥富市	2	65,226
現に支障が生じている	0	0
現に支障のおそれがある	0	0
現時点では支障等はない	2	65,226
支障等調査中	0	0
三重県	49	1,887,698
現に支障が生じている	1	48,282
現に支障のおそれがある	8	1,595,088
現時点では支障等はない	40	244,328
支障等調査中	0	0
いなべ市	2	57,010
現に支障が生じている	0	0
現に支障のおそれがある	0	0
現時点では支障等はない	2	57,010
支障等調査中	0	0
伊賀市	7	51,865
現に支障が生じている	0	0
現に支障のおそれがある	1	29,000
現時点では支障等はない	6	22,865
支障等調査中	0	0
亀山市	1	1,710
現に支障が生じている	0	0
現に支障のおそれがある	0	0
現時点では支障等はない	1	1,710
支障等調査中	0	0
玉城町	1	1,500
現に支障が生じている	0	0
現に支障のおそれがある	0	0
現時点では支障等はない	1	1,500
支障等調査中	0	0
桑名市	3	96,817
現に支障が生じている	1	48,282
現に支障のおそれがある	1	2,048
現時点では支障等はない	1	46,487
支障等調査中	0	0
菟野町	1	7,600
現に支障が生じている	0	0
現に支障のおそれがある	0	0
現時点では支障等はない	1	7,600
支障等調査中	0	0
四日市市	8	1,538,518
現に支障が生じている	0	0
現に支障のおそれがある	3	1,537,288
現時点では支障等はない	5	1,230
支障等調査中	0	0
松阪市	6	46,952
現に支障が生じている	0	0
現に支障のおそれがある	0	0
現時点では支障等はない	6	46,952
支障等調査中	0	0

		件数	量(t)
津市		8	29,850
	現に支障が生じている	0	0
	現に支障のおそれがある	2	11,072
	現時点では支障等はない	6	18,778
	支障等調査中	0	0
南伊勢町		1	15
	現に支障が生じている	0	0
	現に支障のおそれがある	0	0
	現時点では支障等はない	1	15
	支障等調査中	0	0
尾鷲市		1	10
	現に支障が生じている	0	0
	現に支障のおそれがある	0	0
	現時点では支障等はない	1	10
	支障等調査中	0	0
名張市		1	6,960
	現に支障が生じている	0	0
	現に支障のおそれがある	0	0
	現時点では支障等はない	1	6,960
	支障等調査中	0	0
明和町		1	32,434
	現に支障が生じている	0	0
	現に支障のおそれがある	0	0
	現時点では支障等はない	1	32,434
	支障等調査中	0	0
鈴鹿市		8	16,456
	現に支障が生じている	0	0
	現に支障のおそれがある	1	15,679
	現時点では支障等はない	7	778
	支障等調査中	0	0
滋賀県		38	823,638
	現に支障が生じている	0	0
	現に支障のおそれがある	2	797,781
	現時点では支障等はない	36	25,858
	支障等調査中	0	0
大津市		18	1,885
	現に支障が生じている	0	0
	現に支障のおそれがある	0	0
	現時点では支障等はない	18	1,885
	支障等調査中	0	0
愛荘町		1	1,000
	現に支障が生じている	0	0
	現に支障のおそれがある	0	0
	現時点では支障等はない	1	1,000
	支障等調査中	0	0
近江八幡市		1	6,775
	現に支障が生じている	0	0
	現に支障のおそれがある	0	0
	現時点では支障等はない	1	6,775
	支障等調査中	0	0
栗東市		1	685,612
	現に支障が生じている	0	0
	現に支障のおそれがある	1	685,612
	現時点では支障等はない	0	0
	支障等調査中	0	0
湖南市		1	35
	現に支障が生じている	0	0
	現に支障のおそれがある	0	0
	現時点では支障等はない	1	35
	支障等調査中	0	0
甲賀市		4	114,568
	現に支障が生じている	0	0
	現に支障のおそれがある	1	112,168
	現時点では支障等はない	3	2,400
	支障等調査中	0	0

		件数	量(t)
高島市		2	60
	現に支障が生じている	0	0
	現に支障のおそれがある	0	0
	現時点では支障等はない	2	60
	支障等調査中	0	0
多賀町		1	33
	現に支障が生じている	0	0
	現に支障のおそれがある	0	0
	現時点では支障等はない	1	33
	支障等調査中	0	0
長浜市		5	12,170
	現に支障が生じている	0	0
	現に支障のおそれがある	0	0
	現時点では支障等はない	5	12,170
	支障等調査中	0	0
日野町		1	900
	現に支障が生じている	0	0
	現に支障のおそれがある	0	0
	現時点では支障等はない	1	900
	支障等調査中	0	0
彦根市		1	70
	現に支障が生じている	0	0
	現に支障のおそれがある	0	0
	現時点では支障等はない	1	70
	支障等調査中	0	0
野洲市		2	530
	現に支障が生じている	0	0
	現に支障のおそれがある	0	0
	現時点では支障等はない	2	530
	支障等調査中	0	0
京都府		43	123,448
	現に支障が生じている	0	0
	現に支障のおそれがある	0	0
	現時点では支障等はない	43	123,448
	支障等調査中	0	0
京都市		6	11,851
	現に支障が生じている	0	0
	現に支障のおそれがある	0	0
	現時点では支障等はない	6	11,851
	支障等調査中	0	0
綾部市		1	500
	現に支障が生じている	0	0
	現に支障のおそれがある	0	0
	現時点では支障等はない	1	500
	支障等調査中	0	0
井手町		4	59,715
	現に支障が生じている	0	0
	現に支障のおそれがある	0	0
	現時点では支障等はない	4	59,715
	支障等調査中	0	0
宇治市		3	1,549
	現に支障が生じている	0	0
	現に支障のおそれがある	0	0
	現時点では支障等はない	3	1,549
	支障等調査中	0	0
宇治田原町		2	2,120
	現に支障が生じている	0	0
	現に支障のおそれがある	0	0
	現時点では支障等はない	2	2,120
	支障等調査中	0	0
亀岡市		4	8,465
	現に支障が生じている	0	0
	現に支障のおそれがある	0	0
	現時点では支障等はない	4	8,465
	支障等調査中	0	0

	件数	量(t)
宮津市	1	10
現に支障が生じている	0	0
現に支障のおそれがある	0	0
現時点では支障等はない	1	10
支障等調査中	0	0
京丹後市	2	40
現に支障が生じている	0	0
現に支障のおそれがある	0	0
現時点では支障等はない	2	40
支障等調査中	0	0
京丹波町	4	11,927
現に支障が生じている	0	0
現に支障のおそれがある	0	0
現時点では支障等はない	4	11,927
支障等調査中	0	0
京田辺市	1	1,000
現に支障が生じている	0	0
現に支障のおそれがある	0	0
現時点では支障等はない	1	1,000
支障等調査中	0	0
城陽市	1	1,484
現に支障が生じている	0	0
現に支障のおそれがある	0	0
現時点では支障等はない	1	1,484
支障等調査中	0	0
長岡京市	1	60
現に支障が生じている	0	0
現に支障のおそれがある	0	0
現時点では支障等はない	1	60
支障等調査中	0	0
南山城村	5	9,294
現に支障が生じている	0	0
現に支障のおそれがある	0	0
現時点では支障等はない	5	9,294
支障等調査中	0	0
八幡市	1	6,000
現に支障が生じている	0	0
現に支障のおそれがある	0	0
現時点では支障等はない	1	6,000
支障等調査中	0	0
舞鶴市	2	160
現に支障が生じている	0	0
現に支障のおそれがある	0	0
現時点では支障等はない	2	160
支障等調査中	0	0
福知山市	4	8,473
現に支障が生じている	0	0
現に支障のおそれがある	0	0
現時点では支障等はない	4	8,473
支障等調査中	0	0
和東町	1	800
現に支障が生じている	0	0
現に支障のおそれがある	0	0
現時点では支障等はない	1	800
支障等調査中	0	0
大阪府	39	132,120
現に支障が生じている	0	0
現に支障のおそれがある	2	15,160
現時点では支障等はない	37	116,960
支障等調査中	0	0
大阪市	0	0
現に支障が生じている	0	0
現に支障のおそれがある	0	0
現時点では支障等はない	0	0
支障等調査中	0	0

	件数	量(t)
堺市	4	20,000
現に支障が生じている	0	0
現に支障のおそれがある	2	15,160
現時点では支障等はない	2	4,840
支障等調査中	0	0
東大阪市	0	0
現に支障が生じている	0	0
現に支障のおそれがある	0	0
現時点では支障等はない	0	0
支障等調査中	0	0
高槻市	0	0
現に支障が生じている	0	0
現に支障のおそれがある	0	0
現時点では支障等はない	0	0
支障等調査中	0	0
豊中市	0	0
現に支障が生じている	0	0
現に支障のおそれがある	0	0
現時点では支障等はない	0	0
支障等調査中	0	0
枚方市	2	5,600
現に支障が生じている	0	0
現に支障のおそれがある	0	0
現時点では支障等はない	2	5,600
支障等調査中	0	0
茨木市	1	1,400
現に支障が生じている	0	0
現に支障のおそれがある	0	0
現時点では支障等はない	1	1,400
支障等調査中	0	0
羽曳野市	2	6,585
現に支障が生じている	0	0
現に支障のおそれがある	0	0
現時点では支障等はない	2	6,585
支障等調査中	0	0
河南町	1	2,900
現に支障が生じている	0	0
現に支障のおそれがある	0	0
現時点では支障等はない	1	2,900
支障等調査中	0	0
貝塚市	4	5,200
現に支障が生じている	0	0
現に支障のおそれがある	0	0
現時点では支障等はない	4	5,200
支障等調査中	0	0
岸和田市	6	40,820
現に支障が生じている	0	0
現に支障のおそれがある	0	0
現時点では支障等はない	6	40,820
支障等調査中	0	0
四條畷市	2	3,000
現に支障が生じている	0	0
現に支障のおそれがある	0	0
現時点では支障等はない	2	3,000
支障等調査中	0	0
寝屋川市	1	200
現に支障が生じている	0	0
現に支障のおそれがある	0	0
現時点では支障等はない	1	200
支障等調査中	0	0
泉佐野市	2	1,140
現に支障が生じている	0	0
現に支障のおそれがある	0	0
現時点では支障等はない	2	1,140
支障等調査中	0	0

	件数	量(t)
太子町	1	1,000
現に支障が生じている	0	0
現に支障のおそれがある	0	0
現時点では支障等はない	1	1,000
支障等調査中	0	0
大阪狭山市	1	1,294
現に支障が生じている	0	0
現に支障のおそれがある	0	0
現時点では支障等はない	1	1,294
支障等調査中	0	0
大東市	1	500
現に支障が生じている	0	0
現に支障のおそれがある	0	0
現時点では支障等はない	1	500
支障等調査中	0	0
柏原市	1	8,553
現に支障が生じている	0	0
現に支障のおそれがある	0	0
現時点では支障等はない	1	8,553
支障等調査中	0	0
八尾市	3	5,285
現に支障が生じている	0	0
現に支障のおそれがある	0	0
現時点では支障等はない	3	5,285
支障等調査中	0	0
富田林市	2	17,375
現に支障が生じている	0	0
現に支障のおそれがある	0	0
現時点では支障等はない	2	17,375
支障等調査中	0	0
箕面市	1	493
現に支障が生じている	0	0
現に支障のおそれがある	0	0
現時点では支障等はない	1	493
支障等調査中	0	0
岬町	1	500
現に支障が生じている	0	0
現に支障のおそれがある	0	0
現時点では支障等はない	1	500
支障等調査中	0	0
和泉市	3	10,276
現に支障が生じている	0	0
現に支障のおそれがある	0	0
現時点では支障等はない	3	10,276
支障等調査中	0	0
兵庫県	55	100,428
現に支障が生じている	0	0
現に支障のおそれがある	0	0
現時点では支障等はない	55	100,428
支障等調査中	0	0
神戸市	2	1,764
現に支障が生じている	0	0
現に支障のおそれがある	0	0
現時点では支障等はない	2	1,764
支障等調査中	0	0
姫路市	7	26,991
現に支障が生じている	0	0
現に支障のおそれがある	0	0
現時点では支障等はない	7	26,991
支障等調査中	0	0
尼崎市	1	13,450
現に支障が生じている	0	0
現に支障のおそれがある	0	0
現時点では支障等はない	1	13,450
支障等調査中	0	0

	件数	量(t)
西宮市	2	2,506
現に支障が生じている	0	0
現に支障のおそれがある	0	0
現時点では支障等はない	2	2,506
支障等調査中	0	0
稲美町	1	1,333
現に支障が生じている	0	0
現に支障のおそれがある	0	0
現時点では支障等はない	1	1,333
支障等調査中	0	0
加古川市	6	11,789
現に支障が生じている	0	0
現に支障のおそれがある	0	0
現時点では支障等はない	6	11,789
支障等調査中	0	0
加西市	2	2,621
現に支障が生じている	0	0
現に支障のおそれがある	0	0
現時点では支障等はない	2	2,621
支障等調査中	0	0
加東市	2	740
現に支障が生じている	0	0
現に支障のおそれがある	0	0
現時点では支障等はない	2	740
支障等調査中	0	0
香美町	2	970
現に支障が生じている	0	0
現に支障のおそれがある	0	0
現時点では支障等はない	2	970
支障等調査中	0	0
三田市	1	274
現に支障が生じている	0	0
現に支障のおそれがある	0	0
現時点では支障等はない	1	274
支障等調査中	0	0
三木市	8	8,518
現に支障が生じている	0	0
現に支障のおそれがある	0	0
現時点では支障等はない	8	8,518
支障等調査中	0	0
宍粟市	1	954
現に支障が生じている	0	0
現に支障のおそれがある	0	0
現時点では支障等はない	1	954
支障等調査中	0	0
篠山市	3	356
現に支障が生じている	0	0
現に支障のおそれがある	0	0
現時点では支障等はない	3	356
支障等調査中	0	0
洲本市	2	500
現に支障が生じている	0	0
現に支障のおそれがある	0	0
現時点では支障等はない	2	500
支障等調査中	0	0
西脇市	2	2,020
現に支障が生じている	0	0
現に支障のおそれがある	0	0
現時点では支障等はない	2	2,020
支障等調査中	0	0
赤穂市	1	45
現に支障が生じている	0	0
現に支障のおそれがある	0	0
現時点では支障等はない	1	45
支障等調査中	0	0

	件数	量(t)
川西市	1	8,508
現に支障が生じている	0	0
現に支障のおそれがある	0	0
現時点では支障等はない	1	8,508
支障等調査中	0	0
淡路市	1	10
現に支障が生じている	0	0
現に支障のおそれがある	0	0
現時点では支障等はない	1	10
支障等調査中	0	0
猪名川町	3	4,603
現に支障が生じている	0	0
現に支障のおそれがある	0	0
現時点では支障等はない	3	4,603
支障等調査中	0	0
朝来市	2	42
現に支障が生じている	0	0
現に支障のおそれがある	0	0
現時点では支障等はない	2	42
支障等調査中	0	0
南あわじ市	1	1,500
現に支障が生じている	0	0
現に支障のおそれがある	0	0
現時点では支障等はない	1	1,500
支障等調査中	0	0
宝塚市	3	10,896
現に支障が生じている	0	0
現に支障のおそれがある	0	0
現時点では支障等はない	3	10,896
支障等調査中	0	0
豊岡市	1	38
現に支障が生じている	0	0
現に支障のおそれがある	0	0
現時点では支障等はない	1	38
支障等調査中	0	0
奈良県	28	168,564
現に支障が生じている	0	0
現に支障のおそれがある	0	0
現時点では支障等はない	27	148,053
支障等調査中	1	20,511
奈良市	3	28,267
現に支障が生じている	0	0
現に支障のおそれがある	0	0
現時点では支障等はない	2	7,756
支障等調査中	1	20,511
宇陀市	2	210
現に支障が生じている	0	0
現に支障のおそれがある	0	0
現時点では支障等はない	2	210
支障等調査中	0	0
河合町	1	20
現に支障が生じている	0	0
現に支障のおそれがある	0	0
現時点では支障等はない	1	20
支障等調査中	0	0
橿原市	1	20
現に支障が生じている	0	0
現に支障のおそれがある	0	0
現時点では支障等はない	1	20
支障等調査中	0	0
葛城市	1	50
現に支障が生じている	0	0
現に支障のおそれがある	0	0
現時点では支障等はない	1	50
支障等調査中	0	0

	件数	量(t)
吉野町	2	32
現に支障が生じている	0	0
現に支障のおそれがある	0	0
現時点では支障等はない	2	32
支障等調査中	0	0
五條市	1	40
現に支障が生じている	0	0
現に支障のおそれがある	0	0
現時点では支障等はない	1	40
支障等調査中	0	0
香芝市	1	150
現に支障が生じている	0	0
現に支障のおそれがある	0	0
現時点では支障等はない	1	150
支障等調査中	0	0
桜井市	1	20
現に支障が生じている	0	0
現に支障のおそれがある	0	0
現時点では支障等はない	1	20
支障等調査中	0	0
山添村	7	138,375
現に支障が生じている	0	0
現に支障のおそれがある	0	0
現時点では支障等はない	7	138,375
支障等調査中	0	0
生駒市	2	1,050
現に支障が生じている	0	0
現に支障のおそれがある	0	0
現時点では支障等はない	2	1,050
支障等調査中	0	0
大淀町	1	120
現に支障が生じている	0	0
現に支障のおそれがある	0	0
現時点では支障等はない	1	120
支障等調査中	0	0
天理市	4	150
現に支障が生じている	0	0
現に支障のおそれがある	0	0
現時点では支障等はない	4	150
支障等調査中	0	0
明日香村	1	60
現に支障が生じている	0	0
現に支障のおそれがある	0	0
現時点では支障等はない	1	60
支障等調査中	0	0
和歌山県	11	30,981
現に支障が生じている	0	0
現に支障のおそれがある	0	0
現時点では支障等はない	11	30,981
支障等調査中	0	0
和歌山市	1	45
現に支障が生じている	0	0
現に支障のおそれがある	0	0
現時点では支障等はない	1	45
支障等調査中	0	0
かつらぎ町	2	279
現に支障が生じている	0	0
現に支障のおそれがある	0	0
現時点では支障等はない	2	279
支障等調査中	0	0
海南市	2	360
現に支障が生じている	0	0
現に支障のおそれがある	0	0
現時点では支障等はない	2	360
支障等調査中	0	0

	件数	量(t)
紀美野町	1	6,348
現に支障が生じている	0	0
現に支障のおそれがある	0	0
現時点では支障等はない	1	6,348
支障等調査中	0	0
橋本市	2	21,936
現に支障が生じている	0	0
現に支障のおそれがある	0	0
現時点では支障等はない	2	21,936
支障等調査中	0	0
田辺市	1	200
現に支障が生じている	0	0
現に支障のおそれがある	0	0
現時点では支障等はない	1	200
支障等調査中	0	0
湯浅町	1	1,780
現に支障が生じている	0	0
現に支障のおそれがある	0	0
現時点では支障等はない	1	1,780
支障等調査中	0	0
那智勝浦町	1	33
現に支障が生じている	0	0
現に支障のおそれがある	0	0
現時点では支障等はない	1	33
支障等調査中	0	0
鳥取県	11	1,248
現に支障が生じている	0	0
現に支障のおそれがある	0	0
現時点では支障等はない	11	1,248
支障等調査中	0	0
境港市	2	755
現に支障が生じている	0	0
現に支障のおそれがある	0	0
現時点では支障等はない	2	755
支障等調査中	0	0
琴浦町	1	15
現に支障が生じている	0	0
現に支障のおそれがある	0	0
現時点では支障等はない	1	15
支障等調査中	0	0
倉吉市	1	15
現に支障が生じている	0	0
現に支障のおそれがある	0	0
現時点では支障等はない	1	15
支障等調査中	0	0
大山町	1	15
現に支障が生じている	0	0
現に支障のおそれがある	0	0
現時点では支障等はない	1	15
支障等調査中	0	0
鳥取市	2	315
現に支障が生じている	0	0
現に支障のおそれがある	0	0
現時点では支障等はない	2	315
支障等調査中	0	0
米子市	3	95
現に支障が生じている	0	0
現に支障のおそれがある	0	0
現時点では支障等はない	3	95
支障等調査中	0	0
北栄町	1	38
現に支障が生じている	0	0
現に支障のおそれがある	0	0
現時点では支障等はない	1	38
支障等調査中	0	0

	件数	量(t)
島根県	16	370
現に支障が生じている	0	0
現に支障のおそれがある	0	0
現時点では支障等はない	16	370
支障等調査中	0	0
安来市	1	50
現に支障が生じている	0	0
現に支障のおそれがある	0	0
現時点では支障等はない	1	50
支障等調査中	0	0
益田市	4	132
現に支障が生じている	0	0
現に支障のおそれがある	0	0
現時点では支障等はない	4	132
支障等調査中	0	0
江津市	1	10
現に支障が生じている	0	0
現に支障のおそれがある	0	0
現時点では支障等はない	1	10
支障等調査中	0	0
出雲市	3	98
現に支障が生じている	0	0
現に支障のおそれがある	0	0
現時点では支障等はない	3	98
支障等調査中	0	0
津和野町	6	60
現に支障が生じている	0	0
現に支障のおそれがある	0	0
現時点では支障等はない	6	60
支障等調査中	0	0
浜田市	1	20
現に支障が生じている	0	0
現に支障のおそれがある	0	0
現時点では支障等はない	1	20
支障等調査中	0	0
岡山県	15	6,184
現に支障が生じている	0	0
現に支障のおそれがある	1	1,000
現時点では支障等はない	14	5,184
支障等調査中	0	0
岡山市	5	3,776
現に支障が生じている	0	0
現に支障のおそれがある	0	0
現時点では支障等はない	5	3,776
支障等調査中	0	0
倉敷市	0	0
現に支障が生じている	0	0
現に支障のおそれがある	0	0
現時点では支障等はない	0	0
支障等調査中	0	0
井原市	3	1,360
現に支障が生じている	0	0
現に支障のおそれがある	1	1,000
現時点では支障等はない	2	360
支障等調査中	0	0
玉野市	1	21
現に支障が生じている	0	0
現に支障のおそれがある	0	0
現時点では支障等はない	1	21
支障等調査中	0	0
高梁市	1	30
現に支障が生じている	0	0
現に支障のおそれがある	0	0
現時点では支障等はない	1	30
支障等調査中	0	0

	件数	量(t)
真庭市	1	16
現に支障が生じている	0	0
現に支障のおそれがある	0	0
現時点では支障等はない	1	16
支障等調査中	0	0
総社市	1	33
現に支障が生じている	0	0
現に支障のおそれがある	0	0
現時点では支障等はない	1	33
支障等調査中	0	0
美咲町	1	540
現に支障が生じている	0	0
現に支障のおそれがある	0	0
現時点では支障等はない	1	540
支障等調査中	0	0
美作市	1	200
現に支障が生じている	0	0
現に支障のおそれがある	0	0
現時点では支障等はない	1	200
支障等調査中	0	0
和気町	1	208
現に支障が生じている	0	0
現に支障のおそれがある	0	0
現時点では支障等はない	1	208
支障等調査中	0	0
広島県	22	11,103
現に支障が生じている	0	0
現に支障のおそれがある	6	5,901
現時点では支障等はない	16	5,202
支障等調査中	0	0
広島市	0	0
現に支障が生じている	0	0
現に支障のおそれがある	0	0
現時点では支障等はない	0	0
支障等調査中	0	0
呉市	2	1,212
現に支障が生じている	0	0
現に支障のおそれがある	1	1,197
現時点では支障等はない	1	15
支障等調査中	0	0
福山市	0	0
現に支障が生じている	0	0
現に支障のおそれがある	0	0
現時点では支障等はない	0	0
支障等調査中	0	0
安芸高田市	3	595
現に支障が生じている	0	0
現に支障のおそれがある	0	0
現時点では支障等はない	3	595
支障等調査中	0	0
三原市	1	118
現に支障が生じている	0	0
現に支障のおそれがある	1	118
現時点では支障等はない	0	0
支障等調査中	0	0
三次市	3	347
現に支障が生じている	0	0
現に支障のおそれがある	0	0
現時点では支障等はない	3	347
支障等調査中	0	0
庄原市	1	20
現に支障が生じている	0	0
現に支障のおそれがある	0	0
現時点では支障等はない	1	20
支障等調査中	0	0

	件数	量(t)
神石高原町	2	185
現に支障が生じている	0	0
現に支障のおそれがある	1	75
現時点では支障等はない	1	110
支障等調査中	0	0
世羅郡世羅町	3	4,511
現に支障が生じている	0	0
現に支障のおそれがある	3	4,511
現時点では支障等はない	0	0
支障等調査中	0	0
東広島市	5	3,716
現に支障が生じている	0	0
現に支障のおそれがある	0	0
現時点では支障等はない	5	3,716
支障等調査中	0	0
尾道市	1	30
現に支障が生じている	0	0
現に支障のおそれがある	0	0
現時点では支障等はない	1	30
支障等調査中	0	0
府中市	1	369
現に支障が生じている	0	0
現に支障のおそれがある	0	0
現時点では支障等はない	1	369
支障等調査中	0	0
山口県	3	28,937
現に支障が生じている	0	0
現に支障のおそれがある	0	0
現時点では支障等はない	3	28,937
支障等調査中	0	0
下関市	0	0
現に支障が生じている	0	0
現に支障のおそれがある	0	0
現時点では支障等はない	0	0
支障等調査中	0	0
宇部市	2	28,274
現に支障が生じている	0	0
現に支障のおそれがある	0	0
現時点では支障等はない	2	28,274
支障等調査中	0	0
美祢市	1	663
現に支障が生じている	0	0
現に支障のおそれがある	0	0
現時点では支障等はない	1	663
支障等調査中	0	0
徳島県	3	76,499
現に支障が生じている	0	0
現に支障のおそれがある	0	0
現時点では支障等はない	3	76,499
支障等調査中	0	0
阿南市	2	76,439
現に支障が生じている	0	0
現に支障のおそれがある	0	0
現時点では支障等はない	2	76,439
支障等調査中	0	0
東みよし町	1	60
現に支障が生じている	0	0
現に支障のおそれがある	0	0
現時点では支障等はない	1	60
支障等調査中	0	0
香川県	10	16,210
現に支障が生じている	0	0
現に支障のおそれがある	0	0
現時点では支障等はない	10	16,210
支障等調査中	0	0

	件数	量(t)
高松市	5	12,116
現に支障が生じている	0	0
現に支障のおそれがある	0	0
現時点では支障等はない	5	12,116
支障等調査中	0	0
さぬき市	2	3,000
現に支障が生じている	0	0
現に支障のおそれがある	0	0
現時点では支障等はない	2	3,000
支障等調査中	0	0
綾川町	1	260
現に支障が生じている	0	0
現に支障のおそれがある	0	0
現時点では支障等はない	1	260
支障等調査中	0	0
坂出市	1	162
現に支障が生じている	0	0
現に支障のおそれがある	0	0
現時点では支障等はない	1	162
支障等調査中	0	0
土庄町	1	672
現に支障が生じている	0	0
現に支障のおそれがある	0	0
現時点では支障等はない	1	672
支障等調査中	0	0
愛媛県	18	461,073
現に支障が生じている	0	0
現に支障のおそれがある	2	366,447
現時点では支障等はない	16	94,626
支障等調査中	0	0
松山市	6	401,917
現に支障が生じている	0	0
現に支障のおそれがある	2	366,447
現時点では支障等はない	4	35,470
支障等調査中	0	0
愛南町	3	645
現に支障が生じている	0	0
現に支障のおそれがある	0	0
現時点では支障等はない	3	645
支障等調査中	0	0
伊予市	1	50,000
現に支障が生じている	0	0
現に支障のおそれがある	0	0
現時点では支障等はない	1	50,000
支障等調査中	0	0
宇和島市	1	100
現に支障が生じている	0	0
現に支障のおそれがある	0	0
現時点では支障等はない	1	100
支障等調査中	0	0
喜多郡内子町	1	13
現に支障が生じている	0	0
現に支障のおそれがある	0	0
現時点では支障等はない	1	13
支障等調査中	0	0
今治市	1	100
現に支障が生じている	0	0
現に支障のおそれがある	0	0
現時点では支障等はない	1	100
支障等調査中	0	0
四国中央市	3	157
現に支障が生じている	0	0
現に支障のおそれがある	0	0
現時点では支障等はない	3	157
支障等調査中	0	0

	件数	量(t)
松野町	1	20
現に支障が生じている	0	0
現に支障のおそれがある	0	0
現時点では支障等はない	1	20
支障等調査中	0	0
西予市	1	8,120
現に支障が生じている	0	0
現に支障のおそれがある	0	0
現時点では支障等はない	1	8,120
支障等調査中	0	0
高知県	2	715
現に支障が生じている	0	0
現に支障のおそれがある	0	0
現時点では支障等はない	2	715
支障等調査中	0	0
高知市	1	315
現に支障が生じている	0	0
現に支障のおそれがある	0	0
現時点では支障等はない	1	315
支障等調査中	0	0
大豊町	1	400
現に支障が生じている	0	0
現に支障のおそれがある	0	0
現時点では支障等はない	1	400
支障等調査中	0	0
福岡県	20	522,157
現に支障が生じている	0	0
現に支障のおそれがある	3	239,000
現時点では支障等はない	14	46,125
支障等調査中	3	237,032
福岡市	0	0
現に支障が生じている	0	0
現に支障のおそれがある	0	0
現時点では支障等はない	0	0
支障等調査中	0	0
北九州市	0	0
現に支障が生じている	0	0
現に支障のおそれがある	0	0
現時点では支障等はない	0	0
支障等調査中	0	0
大牟田市	0	0
現に支障が生じている	0	0
現に支障のおそれがある	0	0
現時点では支障等はない	0	0
支障等調査中	0	0
久留米市	2	6,782
現に支障が生じている	0	0
現に支障のおそれがある	0	0
現時点では支障等はない	2	6,782
支障等調査中	0	0
みやこ町	1	50
現に支障が生じている	0	0
現に支障のおそれがある	0	0
現時点では支障等はない	1	50
支障等調査中	0	0
岡垣町	1	532
現に支障が生じている	0	0
現に支障のおそれがある	0	0
現時点では支障等はない	0	0
支障等調査中	1	532
嘉麻市	2	10,159
現に支障が生じている	0	0
現に支障のおそれがある	0	0
現時点では支障等はない	2	10,159
支障等調査中	0	0



	件数	量(t)
久山町	1	9,300
現に支障が生じている	0	0
現に支障のおそれがある	0	0
現時点では支障等はない	1	9,300
支障等調査中	0	0
宮若市	1	27,500
現に支障が生じている	0	0
現に支障のおそれがある	0	0
現時点では支障等はない	0	0
支障等調査中	1	27,500
桂川町	1	1,350
現に支障が生じている	0	0
現に支障のおそれがある	0	0
現時点では支障等はない	1	1,350
支障等調査中	0	0
広川町	1	27,500
現に支障が生じている	0	0
現に支障のおそれがある	1	27,500
現時点では支障等はない	0	0
支障等調査中	0	0
行橋市	1	40
現に支障が生じている	0	0
現に支障のおそれがある	0	0
現時点では支障等はない	1	40
支障等調査中	0	0
篠栗町	1	2,300
現に支障が生じている	0	0
現に支障のおそれがある	0	0
現時点では支障等はない	1	2,300
支障等調査中	0	0
大任町	1	2,800
現に支障が生じている	0	0
現に支障のおそれがある	0	0
現時点では支障等はない	1	2,800
支障等調査中	0	0
筑後市	1	100
現に支障が生じている	0	0
現に支障のおそれがある	0	0
現時点では支障等はない	1	100
支障等調査中	0	0
筑紫野市	2	398,000
現に支障が生じている	0	0
現に支障のおそれがある	1	189,000
現時点では支障等はない	0	0
支障等調査中	1	209,000
田川市	1	1,210
現に支障が生じている	0	0
現に支障のおそれがある	0	0
現時点では支障等はない	1	1,210
支障等調査中	0	0
東峰村	1	50
現に支障が生じている	0	0
現に支障のおそれがある	0	0
現時点では支障等はない	1	50
支障等調査中	0	0
飯塚市	2	34,484
現に支障が生じている	0	0
現に支障のおそれがある	1	22,500
現時点では支障等はない	1	11,984
支障等調査中	0	0
佐賀県	17	12,812
現に支障が生じている	0	0
現に支障のおそれがある	7	7,283
現時点では支障等はない	10	5,529
支障等調査中	0	0

	件数	量(t)
みやき町	1	348
現に支障が生じている	0	0
現に支障のおそれがある	0	0
現時点では支障等はない	1	348
支障等調査中	0	0
基山町	1	120
現に支障が生じている	0	0
現に支障のおそれがある	0	0
現時点では支障等はない	1	120
支障等調査中	0	0
玄海町	1	1,060
現に支障が生じている	0	0
現に支障のおそれがある	1	1,060
現時点では支障等はない	0	0
支障等調査中	0	0
江北町	1	3,682
現に支障が生じている	0	0
現に支障のおそれがある	1	3,682
現時点では支障等はない	0	0
支障等調査中	0	0
佐賀市	3	2,630
現に支障が生じている	0	0
現に支障のおそれがある	0	0
現時点では支障等はない	3	2,630
支障等調査中	0	0
小城市	1	715
現に支障が生じている	0	0
現に支障のおそれがある	0	0
現時点では支障等はない	1	715
支障等調査中	0	0
神埼市	1	394
現に支障が生じている	0	0
現に支障のおそれがある	0	0
現時点では支障等はない	1	394
支障等調査中	0	0
多久市	2	1,302
現に支障が生じている	0	0
現に支障のおそれがある	0	0
現時点では支障等はない	2	1,302
支障等調査中	0	0
唐津市	5	2,441
現に支障が生じている	0	0
現に支障のおそれがある	4	2,421
現時点では支障等はない	1	20
支障等調査中	0	0
白石町	1	120
現に支障が生じている	0	0
現に支障のおそれがある	1	120
現時点では支障等はない	0	0
支障等調査中	0	0
長崎県	13	91,129
現に支障が生じている	0	0
現に支障のおそれがある	2	2,451
現時点では支障等はない	10	409
支障等調査中	1	88,269
長崎市	3	160
現に支障が生じている	0	0
現に支障のおそれがある	0	0
現時点では支障等はない	3	160
支障等調査中	0	0
佐世保市	1	88,269
現に支障が生じている	0	0
現に支障のおそれがある	0	0
現時点では支障等はない	0	0
支障等調査中	1	88,269

	件数	量(t)
香崎市	1	25
現に支障が生じている	0	0
現に支障のおそれがある	0	0
現時点では支障等はない	1	25
支障等調査中	0	0
佐々町	1	26
現に支障が生じている	0	0
現に支障のおそれがある	0	0
現時点では支障等はない	1	26
支障等調査中	0	0
松浦市	1	11
現に支障が生じている	0	0
現に支障のおそれがある	0	0
現時点では支障等はない	1	11
支障等調査中	0	0
西海市	1	14
現に支障が生じている	0	0
現に支障のおそれがある	0	0
現時点では支障等はない	1	14
支障等調査中	0	0
川棚町	1	277
現に支障が生じている	0	0
現に支障のおそれがある	1	277
現時点では支障等はない	0	0
支障等調査中	0	0
対馬市	1	45
現に支障が生じている	0	0
現に支障のおそれがある	0	0
現時点では支障等はない	1	45
支障等調査中	0	0
大村市	1	2,174
現に支障が生じている	0	0
現に支障のおそれがある	1	2,174
現時点では支障等はない	0	0
支障等調査中	0	0
南島原市	2	127
現に支障が生じている	0	0
現に支障のおそれがある	0	0
現時点では支障等はない	2	127
支障等調査中	0	0
熊本県	9	6,670
現に支障が生じている	0	0
現に支障のおそれがある	0	0
現時点では支障等はない	9	6,670
支障等調査中	0	0
熊本市	0	0
現に支障が生じている	0	0
現に支障のおそれがある	0	0
現時点では支障等はない	0	0
支障等調査中	0	0
宇城市	1	10
現に支障が生じている	0	0
現に支障のおそれがある	0	0
現時点では支障等はない	1	10
支障等調査中	0	0
菊池市	1	190
現に支障が生じている	0	0
現に支障のおそれがある	0	0
現時点では支障等はない	1	190
支障等調査中	0	0
合志市	2	210
現に支障が生じている	0	0
現に支障のおそれがある	0	0
現時点では支障等はない	2	210
支障等調査中	0	0

	件数	量(t)
山鹿市	1	30
現に支障が生じている	0	0
現に支障のおそれがある	0	0
現時点では支障等はない	1	30
支障等調査中	0	0
小国町	1	300
現に支障が生じている	0	0
現に支障のおそれがある	0	0
現時点では支障等はない	1	300
支障等調査中	0	0
八代市	3	5,930
現に支障が生じている	0	0
現に支障のおそれがある	0	0
現時点では支障等はない	3	5,930
支障等調査中	0	0
大分県	4	838
現に支障が生じている	0	0
現に支障のおそれがある	0	0
現時点では支障等はない	4	838
支障等調査中	0	0
大分市	2	40
現に支障が生じている	0	0
現に支障のおそれがある	0	0
現時点では支障等はない	2	40
支障等調査中	0	0
竹田市	1	788
現に支障が生じている	0	0
現に支障のおそれがある	0	0
現時点では支障等はない	1	788
支障等調査中	0	0
豊後高田市	1	10
現に支障が生じている	0	0
現に支障のおそれがある	0	0
現時点では支障等はない	1	10
支障等調査中	0	0
宮崎県	16	9,247
現に支障が生じている	0	0
現に支障のおそれがある	0	0
現時点では支障等はない	16	9,247
支障等調査中	0	0
宮崎市	6	8,432
現に支障が生じている	0	0
現に支障のおそれがある	0	0
現時点では支障等はない	6	8,432
支障等調査中	0	0
延岡市	1	26
現に支障が生じている	0	0
現に支障のおそれがある	0	0
現時点では支障等はない	1	26
支障等調査中	0	0
小林市	1	100
現に支障が生じている	0	0
現に支障のおそれがある	0	0
現時点では支障等はない	1	100
支障等調査中	0	0
西都市	2	226
現に支障が生じている	0	0
現に支障のおそれがある	0	0
現時点では支障等はない	2	226
支障等調査中	0	0
川南町	1	62
現に支障が生じている	0	0
現に支障のおそれがある	0	0
現時点では支障等はない	1	62
支障等調査中	0	0

	件数	量(t)
都城市	2	79
現に支障が生じている	0	0
現に支障のおそれがある	0	0
現時点では支障等はない	2	79
支障等調査中	0	0
都農町	1	150
現に支障が生じている	0	0
現に支障のおそれがある	0	0
現時点では支障等はない	1	150
支障等調査中	0	0
日向市	1	50
現に支障が生じている	0	0
現に支障のおそれがある	0	0
現時点では支障等はない	1	50
支障等調査中	0	0
日南市	1	123
現に支障が生じている	0	0
現に支障のおそれがある	0	0
現時点では支障等はない	1	123
支障等調査中	0	0
鹿児島県	53	38,864
現に支障が生じている	0	0
現に支障のおそれがある	2	8,500
現時点では支障等はない	51	30,364
支障等調査中	0	0
鹿児島市	9	19,710
現に支障が生じている	0	0
現に支障のおそれがある	0	0
現時点では支障等はない	9	19,710
支障等調査中	0	0
いちき串木野市	1	10
現に支障が生じている	0	0
現に支障のおそれがある	0	0
現時点では支障等はない	1	10
支障等調査中	0	0
阿久根市	1	760
現に支障が生じている	0	0
現に支障のおそれがある	0	0
現時点では支障等はない	1	760
支障等調査中	0	0
始良市	1	1,300
現に支障が生じている	0	0
現に支障のおそれがある	0	0
現時点では支障等はない	1	1,300
支障等調査中	0	0
伊佐市	1	720
現に支障が生じている	0	0
現に支障のおそれがある	0	0
現時点では支障等はない	1	720
支障等調査中	0	0
奄美市	4	966
現に支障が生じている	0	0
現に支障のおそれがある	0	0
現時点では支障等はない	4	966
支障等調査中	0	0
屋久島町	1	300
現に支障が生じている	0	0
現に支障のおそれがある	0	0
現時点では支障等はない	1	300
支障等調査中	0	0
喜界町	2	84
現に支障が生じている	0	0
現に支障のおそれがある	0	0
現時点では支障等はない	2	84
支障等調査中	0	0

	件数	量(t)
志布志市	2	8,500
現に支障が生じている	0	0
現に支障のおそれがある	2	8,500
現時点では支障等はない	0	0
支障等調査中	0	0
鹿屋市	5	348
現に支障が生じている	0	0
現に支障のおそれがある	0	0
現時点では支障等はない	5	348
支障等調査中	0	0
出水市	1	32
現に支障が生じている	0	0
現に支障のおそれがある	0	0
現時点では支障等はない	1	32
支障等調査中	0	0
西之表市	4	370
現に支障が生じている	0	0
現に支障のおそれがある	0	0
現時点では支障等はない	4	370
支障等調査中	0	0
曾於市	5	452
現に支障が生じている	0	0
現に支障のおそれがある	0	0
現時点では支障等はない	5	452
支障等調査中	0	0
知名町	1	10
現に支障が生じている	0	0
現に支障のおそれがある	0	0
現時点では支障等はない	1	10
支障等調査中	0	0
中種子町	3	3,417
現に支障が生じている	0	0
現に支障のおそれがある	0	0
現時点では支障等はない	3	3,417
支障等調査中	0	0
南さつま市	3	138
現に支障が生じている	0	0
現に支障のおそれがある	0	0
現時点では支障等はない	3	138
支障等調査中	0	0
南種子町	1	10
現に支障が生じている	0	0
現に支障のおそれがある	0	0
現時点では支障等はない	1	10
支障等調査中	0	0
南大隅町	1	100
現に支障が生じている	0	0
現に支障のおそれがある	0	0
現時点では支障等はない	1	100
支障等調査中	0	0
日置市	2	869
現に支障が生じている	0	0
現に支障のおそれがある	0	0
現時点では支障等はない	2	869
支障等調査中	0	0
枕崎市	1	298
現に支障が生じている	0	0
現に支障のおそれがある	0	0
現時点では支障等はない	1	298
支障等調査中	0	0
霧島市	2	410
現に支障が生じている	0	0
現に支障のおそれがある	0	0
現時点では支障等はない	2	410
支障等調査中	0	0

	件数	量(t)
湧水町	1	11
現に支障が生じている	0	0
現に支障のおそれがある	0	0
現時点では支障等はない	1	11
支障等調査中	0	0
龍郷町	1	49
現に支障が生じている	0	0
現に支障のおそれがある	0	0
現時点では支障等はない	1	49
支障等調査中	0	0
沖縄県	23	430,483
現に支障が生じている	3	854
現に支障のおそれがある	5	368,675
現時点では支障等はない	15	60,954
支障等調査中	0	0
那覇市	0	0
現に支障が生じている	0	0
現に支障のおそれがある	0	0
現時点では支障等はない	0	0
支障等調査中	0	0
うるま市	2	58,999
現に支障が生じている	0	0
現に支障のおそれがある	0	0
現時点では支障等はない	2	58,999
支障等調査中	0	0
沖縄市	4	368,727
現に支障が生じている	0	0
現に支障のおそれがある	1	367,802
現時点では支障等はない	3	925
支障等調査中	0	0
宜野湾市	1	480
現に支障が生じている	0	0
現に支障のおそれがある	1	480
現時点では支障等はない	0	0
支障等調査中	0	0
宮古島市	7	788
現に支障が生じている	1	100
現に支障のおそれがある	1	105
現時点では支障等はない	5	583
支障等調査中	0	0
糸満市	1	20
現に支障が生じている	1	20
現に支障のおそれがある	0	0
現時点では支障等はない	0	0
支障等調査中	0	0
西原町	1	734
現に支障が生じている	1	734
現に支障のおそれがある	0	0
現時点では支障等はない	0	0
支障等調査中	0	0
石垣市	1	188
現に支障が生じている	0	0
現に支障のおそれがある	1	188
現時点では支障等はない	0	0
支障等調査中	0	0
読谷村	3	363
現に支障が生じている	0	0
現に支障のおそれがある	1	100
現時点では支障等はない	2	263
支障等調査中	0	0
豊見城市	2	35
現に支障が生じている	0	0
現に支障のおそれがある	0	0
現時点では支障等はない	2	35
支障等調査中	0	0

	件数	量(t)
名護市	1	150
現に支障が生じている	0	0
現に支障のおそれがある	0	0
現時点では支障等はない	1	150
支障等調査中	0	0
合計	2,604	15,852,078