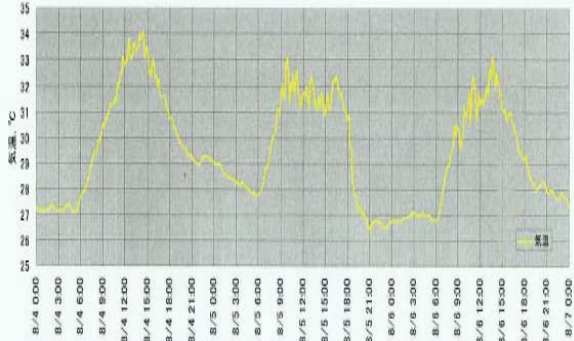


熱画像測定期間中の表面温度の変化(2007/8/4~8/6)





熱画像測定期間中の気温の変化(2007/8/4~8/6)

事業実施
場所



← 東京駅



撮影期間中の熱画像

クールシティ中枢街区パイロット事業

丸ビル対策効果測定結果