

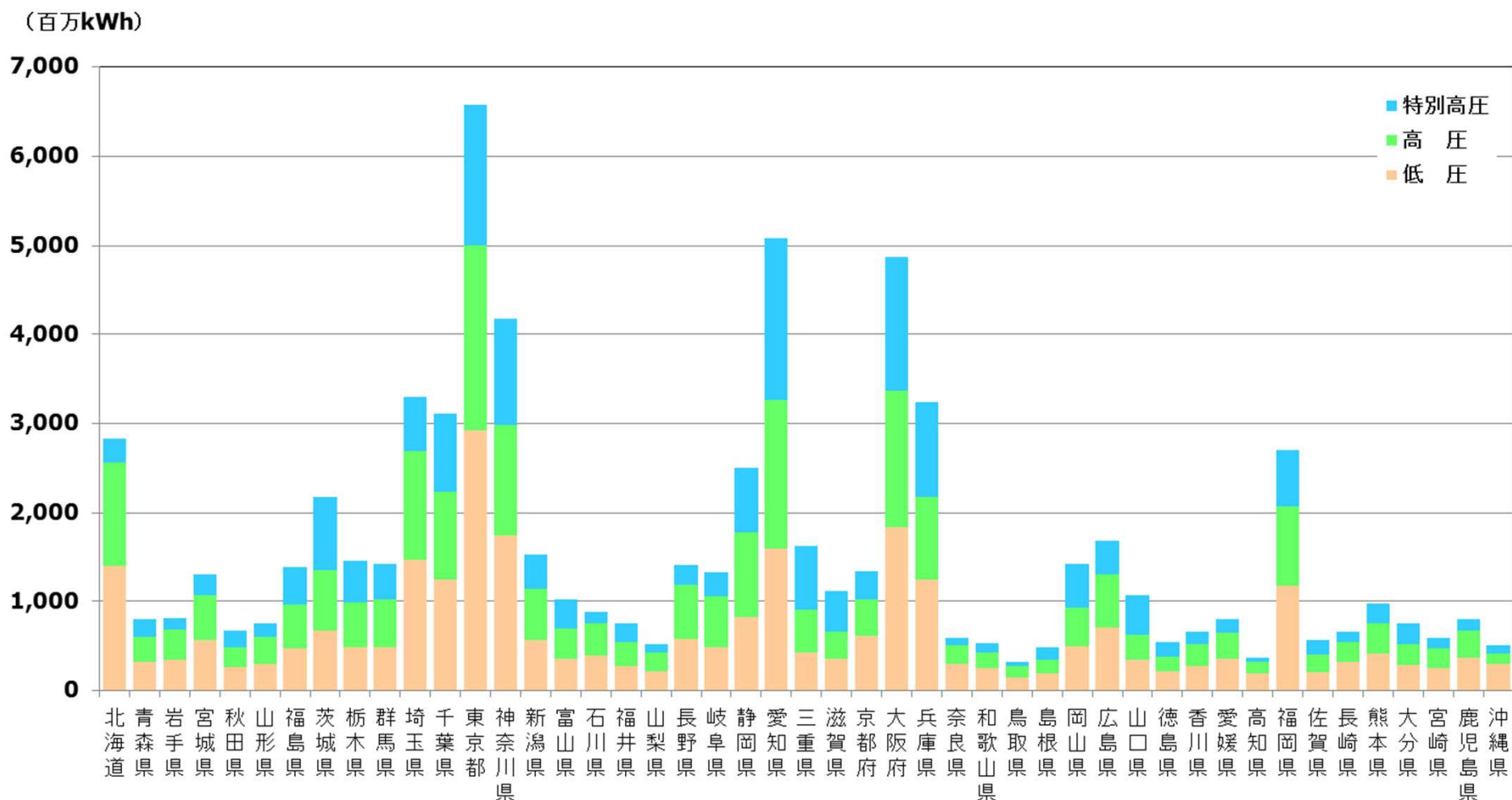
# 都道府県別の電力需要及び 小売電気事業者の参入状況等

## 平成30年3月実績

- 本資料は「電力調査統計」による平成29年3月実績（平成30年6月18日時点で報告のあった小売電気事業者、一般送配電事業者及び特定送配電事業者475社の合計）（自家用発電所の自家消費分は除く。）。
- 新電力は、みなし小売電気事業者（旧一般電気事業者）以外の小売電気事業者及び特定送配電事業者。
- 低圧受電分は、（N-1）月検針日からN月検針前日までの需要電力量を計上しているため、実際のN月需要における新電力の需要電力量及び割合、参入状況とは一致しない。

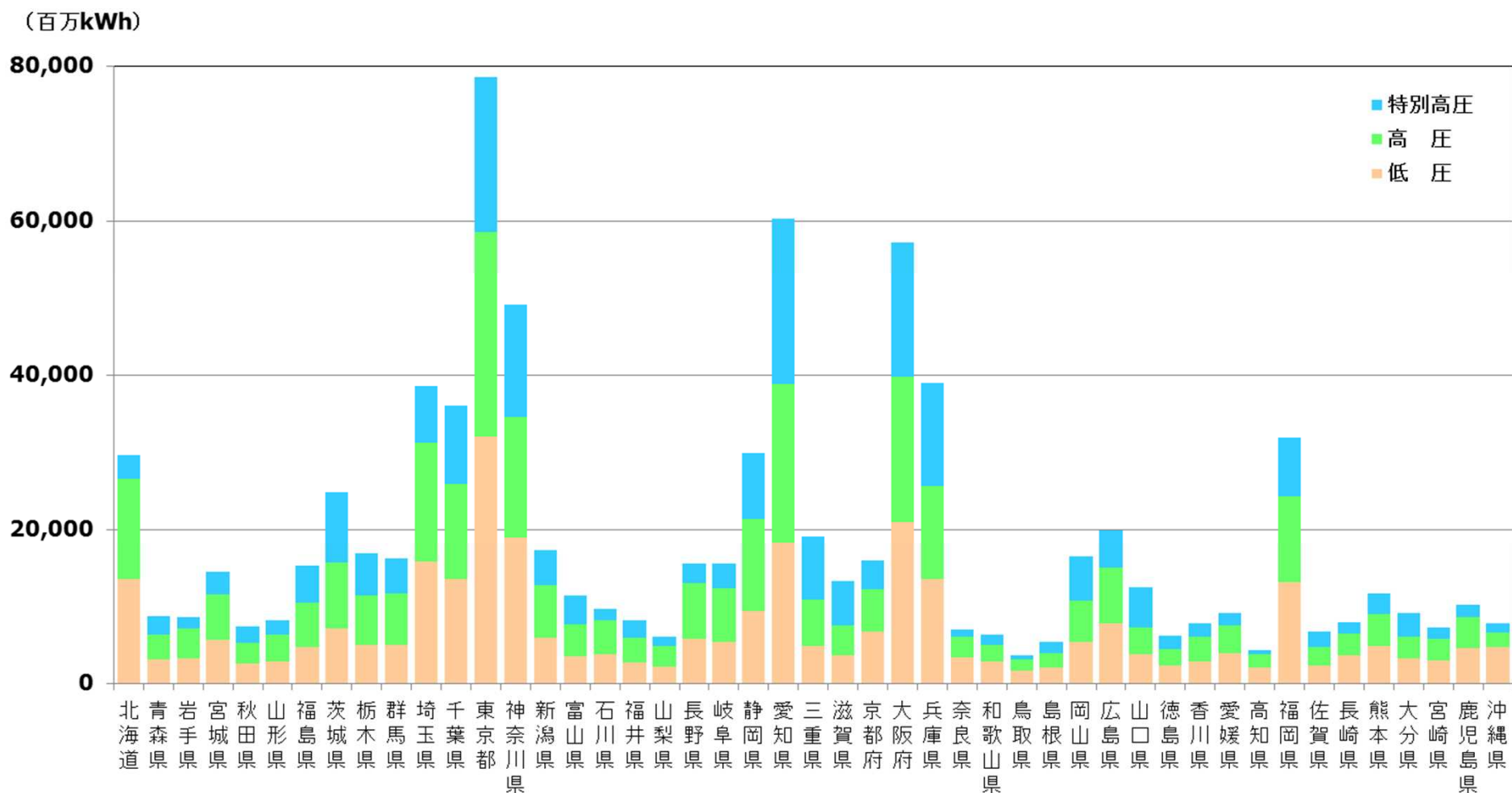
# 都道府県別の販売電力量【平成30年3月実績】

- 平成30年3月の全販売電力量は**740億kWh**、新電力の割合は**12.7%**
- 特別高圧・高圧区分の販売電力量は**446億kWh**、新電力の割合は**15.6%**



# 都道府県別の販売電力量【平成29年度年間実績】

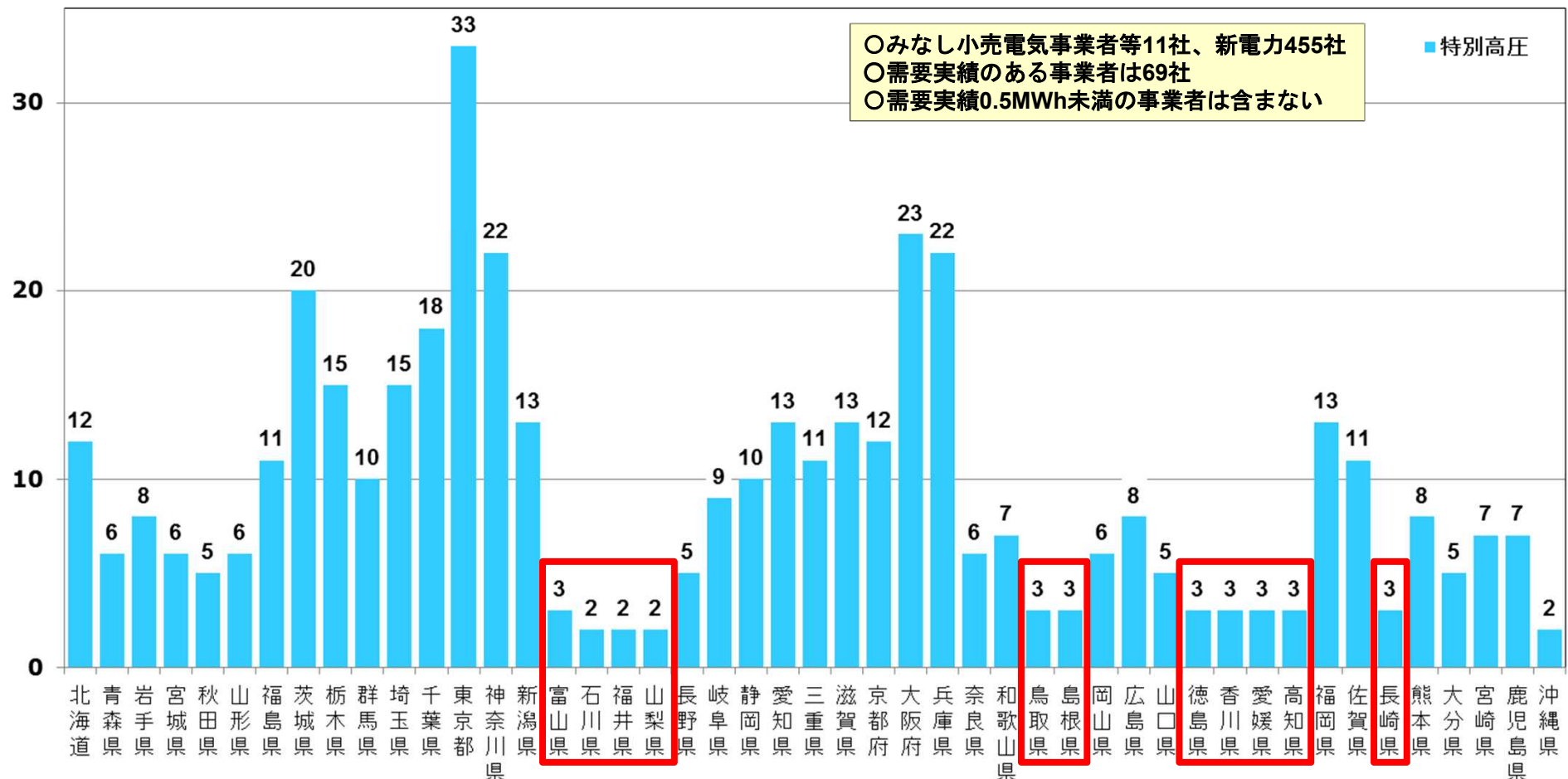
○ 平成29年度の全販売電力量は**8,632億kWh**。特別高圧区分の販売電力量は**2,338億kWh**、高圧区分は**3,105億kWh**、低圧区分は**3,188億kWh**



# 特別高圧区分の小売電気事業者参入状況【平成30年3月実績】

新電力の参入は北陸地方、中国地方の一部、四国地方等において少ない（沖縄を除く）

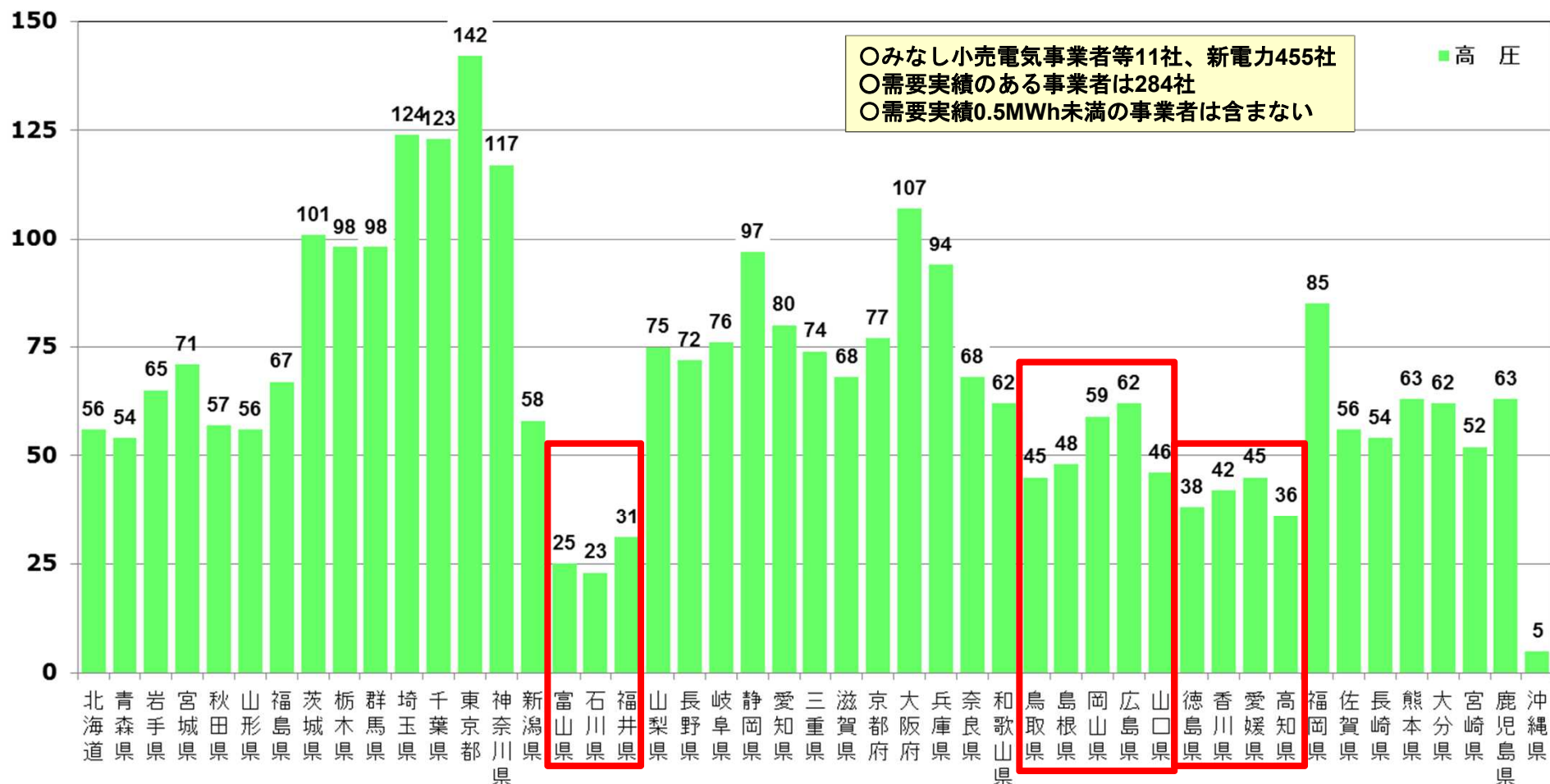
(事業者)



# 高圧区分の小売電気事業者参入状況【平成30年3月実績】

新電力の参入は北陸地方、四国地方、中国地方の一部において少ない（沖縄除く）

(事業者)



# 低圧区分の小売電気事業者参入状況【平成30年3月実績】

新電力の参入は、北陸地方において**40社**を下回る（沖縄を除く）

