

1 優先評価化学物質「 α -（ノニルフェニル）- ω -ヒドロキシポリ（オキシエチレ
2 ン）（別名ポリ（オキシエチレン）=ノニルフェニルエーテル）」（NPE）の生態影響に
3 係るリスク評価（一次）評価Ⅱの進捗報告
4

5 令和2年9月
6 厚生労働省
7 経済産業省
8 環境省

9
10 <経緯>

11 ○ 2018年3月23日の3省合同審議会（以下、審議会という）において、NPEの変化物
12 であるノニルフェノール（以下、NPという）のメダカ拡張1世代繁殖試験（以下、
13 MEOGRTという）データについて、初めて審議が行われたが、結論が出ず継続審議とな
14 り、その後、数ヶ月の時間をかけて、質疑のやりとり、両省専門家による打ち合わせ
15 等を経て、試験水温に関するデータが提出されたことから、その検証を開始すること
16 となった。

17
18 ○ 2019年1月18日の審議会での状況報告を経て、同年3月22日の審議会において生
19 態影響に係る有害性情報の詳細資料（案）について審議が行われたが、MEOGRT データ
20 の信頼性ランク及びPNEC値への採用について委員間の意見が一致しなかったことか
21 ら、次点データである甲殻類の慢性毒性試験データについても合わせて検討を進める
22 こととなった。

23
24 ○ 甲殻類の慢性毒性試験データについては、同年7月24日の審議会での中間報告を経
25 て、同年9月20日の審議会において、環境基準で採用されなかったことをもって化審
26 法で採用することを妨げることは無いものの、採用されなかった理由を明らかにする
27 必要はあるとの観点等を含めて、速やかなリスク評価の実施に向けて検討を進めてい
28 くこととなった。その後、2020年1月16日の審議会において、評価に採用すること
29 の是非について審議されたが、委員間で意見の一致をみなかったため引き続き検討を
30 進めることとなった。

31
32 ○ 一方、MEOGRT データについては、専門家間で意見交換の場を設置し議論を進めてい
33 くこととなり、2019年11月29日及び2020年1月27日に専門家会合が開かれ、本試

34 験データを評価書に記載することについて合意した。ただし、本試験における TG から
35 の逸脱については、産卵数や受精卵数に対して 100 倍の違いはないものの数倍程度の
36 違いがあった可能性は否定できないとの観点から、毒性値の取り扱いについて複数の
37 考え方が示された。また、有害性評価値を類推するうえでの見解が専門家により異なる
38 ことから、評価値は求めず定性的知見、他試験結果の補完的活用と位置づけること
39 が妥当との意見もあった。

40

41 ○ これまでの経緯を踏まえた、リスク評価状況は以下のとおり。

42

43

44 <リスク評価の状況>

45 ○ 評価対象物質について（データ等は別添 1 「リスク推計結果の概要」を参照）

46 NPE は、エチレンオキシド（E0）の平均付加モル数、ノニル基の炭素鎖構造及びノニ
47 ル基の芳香環への置換位置の組み合わせにより、様々な構造を有する。また、NPE は環
48 境中で生分解により、より短いエチレンオキシド鎖を有する NPE や NP に分解される。
49 評価対象物質については、実態調査等も踏まえ、エチレンオキシド（E0）の平均付加モ
50 ル数別に、親化合物と変化物①（NPE2、NPE1）、変化物②（NP）とした。（ノニル基の炭
51 素鎖構造及びノニル基の芳香環への置換位置の組み合わせでは区別しない。）

52

53 ○ 有害性評価について（詳細は、別添 1 「リスク推計結果の概要」を参照）

54 【NP の有害性評価値について】

55 ✓ 審議会の委員により構成された「NPE の有害性評価に関する審議会委員による意
56 見交換会（以下「意見交換会」という。）」で議論の結果、MEOGRT 試験の毒性値の取
57 り扱いとして以下の三つの案が提案された。

① 「LOEC は 0.00981 mg/L 以下、NOEC は決定できない」

② 「0.00981 mg/L は生物学的に有意であることは問題ないので、LOEC として認
定する。」

③ 「本試験条件下においては生物学的に 0.00981 mg/L で影響が見られると推定
されるものの、温度の推移等が不明であったことからその影響の程度には不確
実性があり、本試験から LOEC および NOEC は決定できない」

58 ✓ 意見交換会において上記①～③の提案はあったものの、NOEC や LOEC に関して意
59 見交換会参加委員の一致した見解は示されなかった。毒性値に関しては、一部委員
60 を除き、本試験において少なくとも 0.00981 mg/L の濃度区で産卵数や受精卵数に
61 対照区と比較して明らかな差があることを確認し、0.00981 mg/L より低い濃度区
62 における対照区との差をどう取り扱うかという問題意識を共有した。なお、0.00981

63 mg/L で検出されている影響は当該試験条件下に限定され、一般的に用いられるべきものではないとの意見もあった。

65 ✓ 上記を踏まえつつ、有害性情報の詳細資料（案）においては、安全側にたち、NP
66 が二次消費者に影響を及ぼさない濃度として、0.00307 mg/L 以下を魚類の慢性毒
67 性候補値とした。この0.00307mg/L 以下は、影響があると推定される0.00981 mg/L
68 を MEOGRT 試験の公比である3.2で除し、また本試験においては少なくとも0.00981
69 mg/L で生物学的に明らかな影響が見られていることから、LOEC はその値以下にあ
70 ることが推察されるため値に「以下」を付したものである。

71 ✓ その結果、当該値が3栄養段階の慢性毒性候補値のうち、最も小さい値となっ
72 たが、有害性評価値を類推するうえでの見解が専門家により異なることから、評価値
73 は求めず定性的知見、他試験結果の補完的活用と位置づけることが妥当との意見も
74 あったため、その次に小さな慢性毒性候補値である一次消費者（甲殻類）の0.0039
75 mg/L（Americamysis bahia の成長阻害に関する28日間NOEC）も併せて算出した。

76 ✓ なお、Americamysis bahia は海水（汽水）生物であり、海水域の生物と淡水域の
77 生物の感受性差の観点から、甲殻類の慢性毒性試験データを評価に採用することの
78 是非について委員間で意見の一致をみていないが、技術ガイダンス上は、両者の有
79 害性に対する感受性差に関する知見が少ないため、当面は感受性を同等と仮定し、
80 区別せずに扱うこととしており、これに従い本データを有害性情報の詳細資料（案）
81 に採用した。

82 ✓ NP のPNEC_{water} は、上記2つの値について、室内試験から野外へのUF「10」で除
83 し、0.00030 mg/L 以下（0.30 µg/L 以下）および、0.00039 mg/L（0.39 µg/L）と
84 した。

85 ✓ 上記両PNEC_{water} と国内外の規制値等と比較については、有害性情報の詳細資料（案）
86 に記載した。

87

88 【その他の評価対象物質の有害性評価値について】

89 ✓ 親物質のPNEC_{water} として0.014 mg/L（14 µg/L）が、変化物①のPNEC_{water} と
90 して0.00015 mg/L（0.15 µg/L）が得られている。

91

92 ○ 暴露評価について（データ等は別添1「リスク推計結果の概要」を参照）

93 ✓ 直近5年間の製造輸入数量は横ばいからやや減少傾向であり、PRTR 制度に基づく
94 排出・移動量はほぼ横ばいであった。

95 ✓ 化審法届出情報に基づく推計排出量の合計は314t（水系への排出量はそのうち、
96 281t）であり、水系への主な排出（用途・推計排出量）は、「合成繊維、繊維処理
97 剤[不織布処理を含む]-洗浄剤、精練洗浄剤（ソーピング剤）、潤滑剤」（104t）で

- 98 ある。
- 99 ✓ PRTR 制度に基づく主な排出量については、大気への排出 (0.06t)、水域への排出
100 (15t)、移動量については、廃棄物への移動 (119t)、下水への移動 (18t) 程度と
101 なっており、また、届出外推計における排出量については、農薬 (384t)、対象業
102 種の事業者のすそ切り以下 (37t)、洗剤・化粧品等 (185t)、殺虫剤 (11t)、下
103 水処理施設 (8t) 程度となっている。
- 104 ✓ なお、農薬、化粧品用途は、他の法律による規制との重複を排除する観点から、
105 化審法に基づく規制の対象外となっている。

106

107 ○ リスク推計結果について (データ等は別添 1 「リスク推計結果の概要」を参照)

108 ✓ 実態調査等を行い、親化合物と変化物のそれぞれについての評価方針を設定した。

<親物質 (NPE) >

- モデル推計：NPE の環境中濃度、有害性評価値を用いて PEC/PNEC 値を推計
- モニタリング：3~15 の付加モル数別の濃度を合算して有害性評価値と比較
リスクが懸念された地点については、付加モル数別の PEC/PNEC 推計も検討

<変化物 (NPE 2, NPE 1, NP) >

- モデル推計：実施しない
- モニタリング：
 - ・ NPE2 と NPE1：付加モル数 1, 2 のモニタリングデータを合算した PEC と PNEC を比較
 - ・ NP : NP のモニタリングデータ (PEC) と PNEC を比較

109

110 **【親物質 (NPE)】**

- 111 ✓ PRTR 届出情報 (H27fy) を用いた排出源ごとの暴露シナリオによる推計結果は、水生
112 生物及び底生生物ともに、排出源数 299 のうちリスク懸念箇所数は 1 であった。<別添
113 1 表 19 参照>
- 114 ✓ また、PRTR 届出情報 (H27fy) 及び長期使用製品及び家庭用・業務用用途の使用段階
115 からの排出量については化審法届出情報 (H27fy) を用いた様々な排出源の影響を含め
116 た暴露シナリオによる推計結果は、評価対象地点 3075 流域のうちリスク懸念箇所数は
117 水生生物で 173、底生生物で 1 であった。<別添 1 表 20 及び表 21 参照>
- 118 ✓ なお、直近 5 年 (H25~H29fy) の水質モニタリングにおける最大濃度データによるリスク
119 評価結果は、測定地点数 74 のうち懸念地点数は 0 であった。(底質モニタリング調査は
120 未実施)<別添 1 表 22 参照>

121

122 **【変化物①(NPE2、NPE1)】**

123 ✓ 直近 5 年(H25～H29fy)の水質モニタリングにおける最大濃度データによるリスク評価
124 結果は、測定地点数 74 のうち懸念地点数は 7(7 流域)であった。(底質モニタリング調
125 査は未実施)＜別添 1 表 22、24 参照＞

126

127 **【変化物②(NP)】**

128 ✓ 直近 5 年(H25～H29fy)の水質モニタリングにおける最大濃度データによるリスク評価
129 結果は、以下のとおり。＜別添 1 表 23、25 参照＞

130 i) MEOGRT 試験データを採用した場合(0.30 µg/L 以下)

131 測定地点数 3,772 のうち懸念地点数は 74 以上(62 流域以上)であった。(底質モニタリ
132 ング調査は未実施)

133 ii) 甲殻類の慢性毒性試験データを採用した場合(0.39 µg/L)

134 測定地点数 3,772 のうち懸念地点数は 62(54 流域)であった。(底質モニタリング調査
135 は未実施)

136 ✓ なお、懸念地点のうち、i データにおける 72 地点(61 流域)については PEC/PNEC 比
137 は 3.3 以下となっている。(残り 2 地点(1 流域)の PEC/PNEC 比は 6.3)

138

139 ○ 海外法規制の状況＜別添 1 表 26 参照＞

140 ✓ EU において NPE は REACH 制限対象物質(付属書 XVII)及び REACH 認可対象物質
141 (付属書 XIV)、NP は REACH 制限対象物質(付属書 XVII)に指定されており、上市・使
142 用等が規制されている。さらに、韓国では化学物質の登録及び評価等に関する法律(化
143 評法)の制限物質に指定されており、各国でのリスク管理施策がとられているところであ
144 る。

145

146 <排出源分析の状況について>(データ等は別添2「排出源分析の概要」を参照)

147 ○ これまでのリスク評価において、予測環境中濃度(PEC)や環境モニタリングによる 実測
148 濃度が PNEC を超えた地点が多数確認されたている。このため、特に化審法用途の環境
149 中濃度への寄与割合とその用途を把握するため、より詳細な排出源分析を開始した。

150

151

152 ○ PRTR 届出事業所と懸念地点との関係

- 153 ✓ PRTR 届出事業所からの水域への排出は 19t 程度となっている。
- 154 ✓ また、PRTR 届出情報によると、公共用水域への排出についての届出の内訳は、鉄鋼
- 155 業 9.1t、電気機械器具製造業 5.6t 程度、輸送用機械器具製造業 2.5t 程度等となってい
- 156 る。
- 157 ✓ H25～29 年度のモニタリングデータの懸念地点と PRTR 届出事業所(NPE 及び NP)の
- 158 関連性について、NP の MEOGRT データ及び甲殻類の慢性毒性試験データにおける懸
- 159 念地点それぞれについて検証した。
- 160 ✓ その結果、MEOGRT データにおけるリスク懸念 74 地点(62 流域)のうちの 4 地点(4 流
- 161 域)、甲殻類の慢性毒性試験データにおけるリスク懸念流域 62 地点(54 流域)のうちの
- 162 4 地点(4 流域)は、上流に NPE の公共用水域への排出量のある事業所が存在した。(当
- 163 該流域についても PRTR 届出事業所からの排出以外の影響での懸念の可能性もある。)
- 164 ✓ なお、事業所の排水処理過程において NPE が NP 濃度に寄与する事例も確認されてい
- 165 る。環境省が実施した NPE を取扱う事業所における実態調査¹では、中和・凝集沈殿処
- 166 理を行う事業場の排水において NP が原水濃度の約 13 倍に増加していた事例が 15 事
- 167 業場中 1 事業場で見受けられている。従って、NPE について PRTR 届出を行っている事
- 168 業所のうち、公共用水域への排出がないとされている事業所についても、NP 検出に寄
- 169 与している可能性がある点に留意する必要がある。

170

171 ○ 農薬の展着剤及び乳化剤からの排出寄与について

- 172 ✓ PRTR 届出外推計において、農薬からの排出量(農地への散布量)は 387t 程度(田 21t
- 173 程度、畑 240t 程度等)となっている。
- 174 ✓ NPE は農薬の展着剤及び乳化剤用途として使用されており、降雨等による農地からの
- 175 流出が想定される。特に、田からは畑よりも公共用水域への流出率が高い可能性があ
- 176 ると考えられる。
- 177 ✓ 化審法除外用途である農薬の寄与を検討するため、NP 環境モニタリング濃度と、上流流
- 178 域の農地面積割合(田及びその他農地)の関係を確認したが、明確な相関は確認できな
- 179 かった。また、年 12 回測定されている地点について、NP 濃度の季節変動の有無を確認
- 180 したが、農薬使用時期(春～秋)に検体値濃度が高いといったような明確な傾向は確認
- 181 できなかった。

¹ 中央環境審議会水環境部会(第 44 回)資料 3-2 ノニルフェノール及びノニルフェノールエトキシレ-

トに係る排水対策について(案) (<https://www.env.go.jp/council/09water/44.html>)

182 ✓ なお、NP 環境モニタリング濃度と上流の田及びその他農地面積割合の関係の確認は
183 全体的な相関は確認できなかったが、個別地点ごとの確認は行っていないため、個別に
184 確認すれば一部には相関が認められる可能性があること、モニタリング濃度の季節変動
185 については排出量よりも河川の流量変化の影響が大きい可能性があることから季節変動
186 が確認できないことを持って排出に季節変動がないとは言い切れないことから、農薬の
187 展着剤および乳化剤としての使用の寄与については不明な点が残っており、さらなる分
188 析が必要と考えられる。

189

190 ○ 洗剤・化粧品等からの排出寄与について

191 ✓ PRTR 届出外推計において、洗剤・化粧品等は 70t 程度となっている。

192 ✓ 具体的には、業務用洗剤、洗濯・住宅用等(32t)、その他(33t)が主な用途となっ
193 ており、その他の用途については、「平成 29 年度 届出外排出量の推計方法等に係わる
194 資料」によれば、「業務用洗剤」に類似した用途が主である可能性が高い。なお、化審
195 法適用除外用途である化粧品用途等は5t程度である。

196 ✓ 洗剤・化粧品等としての使用の寄与については今後、調査・分析が必要と考えられる。

197

198 ○ 下水処理施設からの排出寄与について

199 ✓ PRTR 届出外推計において、下水処理施設からの排出量は 12t 程度となっている。

200 ✓ 下水処理施設からの排出の寄与については、今後、調査・分析が必要と考えられる。

201

202 ○ 長期使用製品の使用段階からの排出寄与について

203 ✓ 長期使用製品の使用段階からの排出は化審法の製造数量等の届出情報等に基づき
204 大気:1.7t、水域:27t、土壌:24t と推計されている。

205 ✓ 長期使用製品の使用段階からの排出の寄与については今後、調査・分析が必要と考え
206 られる。

207

208 <まとめ>

209 ○ 親物質(NPE)は、環境中で生分解により、より短いエチレンオキッド鎖を有する変化物①
210 (NPE2、NPE1)や変化物②(、NP)に分解されることから、これらの物質も含めて評価対象
211 とした。

212

213 ○ NPE について生態影響に係る有害性評価として、既存の有害性データから水生生物及び
214 底生生物に対する予測無影響濃度(PNEC)を導出し、暴露評価として、化審法の届出情報
215 (長期使用用途を含む)、PRTR 情報に基づく予測環境中濃度(PEC)の計算、環境モニタリ
216 ングによる実測濃度の収集整理等を行った。排出源ごとの暴露シナリオ及び様々な排出
217 源の影響を含めた暴露シナリオによるリスク推計結果では、PEC が PNEC を超えた地点が
218 見られた。また、環境モニタリングによる実測濃度については PNEC を超過した地点が確
219 認されなかった。なお、NPE の製造・輸入数量は、平成 22 年度以降減少傾向(直近 5 年間
220 は横ばいからやや減少傾向)にある。

221

222 ○ NPE の変化物①である NPE2、NPE1 の生態影響に係る有害性評価において、環境モニ
223 タリングによる実測濃度が PNEC を超えた地点が確認された。

224

225 ○ NPE の変化物②である NP の生態影響に係る有害性評価において、NP の環境モニタリ
226 ングによる実測濃度が PNEC を超えた地点が多数確認されたことから、NPE は継続的に摂
227 取され又はこれにさらされる場合には、生活環境動植物の生息若しくは生育に係る被害を
228 生ずるおそれがあると認められるものに該当する可能性がある。

229

230 ○ 上記の結果から、本物質は化審法第2条第3項に基づく第二種特定化学物質に相当する
231 可能性がある。

232

233 ○ しかしながら、本物質は発生源について十分な情報収集・分析ができておらず、措置の必
234 要性を含めさらなる検討が必要である。このため、引き続き、農薬、洗剤等としての使用
235 や、下水処理施設、長期使用製品及び家庭用・業務用用途の使用段階からの排出源につ
236 いての調査・分析が必要と考えられる。

237

238 ○ 以上から、本物質はリスク評価(一次)評価Ⅲに進め、排出源に関する詳細な分析をさら
239 に進める。

240

241

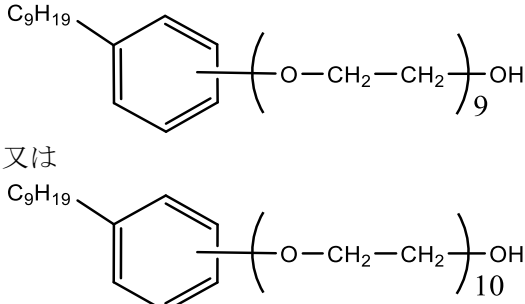
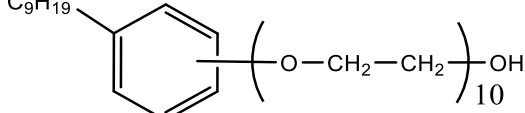
242

243 1 評価対象について

244

245

表 1 評価対象物質(親化合物:NPE)の主成分構造等

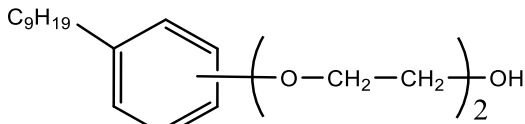
	 <p>又は</p> 
評価対象物質名称	α-(ノニルフェニル)-ω-ヒドロキシポリ(オキシエチレン) (別名ポリ(オキシエチレン)=ノニルフェニルエーテル) エチレンオキシドの平均付加モル数は 9~10 (ただし付加モル数は 3 以上)
分子式	C ₃₃ H ₆₀ O ₁₀ 又は C ₃₅ H ₆₄ O ₁₁
CAS 登録番号	26571-11-9 (n = 9) 27177-08-8 (n = 10) など

246

247

248

表 2 評価対象物質(変化物:NPE2)の構造等

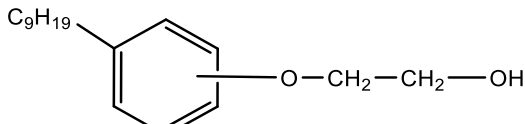
	
評価対象物質名称	ノニルフェノールジエトキシレート
分子式	C ₁₉ H ₃₂ O ₃
CAS 登録番号	20427-84-3 など

249

250

251

表 3 評価対象物質(変化物:NPE1)の構造等

	
評価対象物質名称	ノニルフェノールモノエトキシレート

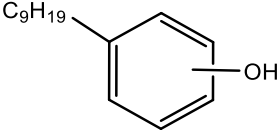
分子式	C ₁₇ H ₂₈ O ₂
CAS 登録番号	104-35-8 など

252

253

254

表 4 評価対象物質(変化物:NP)の構造等

	
評価対象物質名称	ノニルフェノール
分子式	C ₁₅ H ₂₄ O
CAS 登録番号	25154-52-3 など

255

256

257 2 物理化学的性状、濃縮性及び分解性について

258 2-1 親化合物 (NPE)

259 表 5 モデル推計に採用した物理化学的性状等データのまとめ(NPE(親化合物))¹⁾

項目	単位	採用値	詳細	評価 I で用いた値(参考)
分子量	—	616.81	NPE9 の値	264.41
融点	°C	2.8 ^{2),10),11)}	測定値か推定値か不明な値	2.8 ²⁾
沸点	°C	(634) ³⁾	MPBPVP による推計値	369.64 ³⁾
蒸気圧	Pa	6.7 × 10 ⁻¹³ ³⁾	MPBPVP による推計値	99 ⁴⁾
水に対する溶解度	mg/L	(1 × 10 ⁶) ^{6),11)}	水に可溶とみなす ただし臨界ミセル濃度は 49.6 mg/L ¹⁴⁾	1.53 × 10 ⁵ ⁴⁾
1-オクタールと水との間の分配係数(logPow)	—	(3.2) ³⁾	KOWWIN による推計値	3.7 ⁴⁾
ヘンリー係数	Pa・m ³ /mol	4.0 × 10 ⁻¹⁷ ³⁾	HENRYWIN による推計値	2.48 × 10 ⁻⁴ ⁵⁾
有機炭素補正土壌吸着係数(Koc)	L/kg	6100 ¹²⁾	河川の底質 7 地点における測定値に基づき算出	6.1 ^{2),5),6)}
生物濃縮係数(BCF)	L/kg	11.4 ¹³⁾	濃縮度試験における測定値	1.4 ⁷⁾
生物蓄積係数(BMF)	—	1 ⁸⁾	logPow と BCF から設定	1 ⁸⁾
解離定数(pKa)	—	— ⁶⁾	解離性の基を有さない物質	— ⁹⁾

260 1) 平成 29 年度第 3 回優先評価化学物質のリスク評価に用いる物理化学的性状、分解性、蓄積性等のレビュー会議(平成 29 年 11 月 28 日)で了承された値

261 2) MOE (2006)

262 3) EPI Suite (2012)

263 4) ECHA

264 5) HSDB

265 6) NITE (2005a)

266 7) MITI (1982)

267 14) Australia (2017)

268 括弧内はモデルを動かすための参考値であることを示す。

269

270

271

272

273

表 6 分解に係るデータのまとめ(NPE(親化合物))¹⁾

項目		半減期 (日)	詳細
大気	大気における総括分解半減期		NA
	機序別の半減期	OH ラジカルとの反応	0.10
		オゾンとの反応	NA
		硝酸ラジカルとの反応	NA
水中	水中における総括分解半減期		NA
	機序別の半減期	生分解	6.1
		加水分解	-
		光分解	NA
土壌	土壌における総括分解半減期		NA
	機序別の半減期	生分解	6.1
		加水分解	-
底質	底質における総括分解半減期		NA
	機序別の半減期	生分解	25
		加水分解	-

274

275

276

277

278

279

280

281

1) 平成 29 年度第 3 回優先評価化学物質のリスク評価に用いる物理化学的性状、分解性、蓄積性等のレビュー会議(平成 29 年 11 月 28 日)で了承された値

2) EPI Suite(2012)

3) Kveštak (1995)

4) HSDB

NA:情報が得られなかったことを示す

282 2-2 変化物 (NPE2、NPE1、NP)

283

表 7 底生生物の評価に採用した logPow と Koc のまとめ(NPE2)¹⁾

項目	単位	採用値	詳細	評価1で用いた値 (参考)
1-オクタノールと水との間の分配係数(logPow)	-	4.21	20.5°Cでの実測値 ²⁾	-
有機炭素補正土壌吸着係数(Koc)	L/kg	640	推計値 ³⁾	-

284

285

286

287

288

289

1) 平成 29 年度第 3 回優先評価化学物質のリスク評価に用いる物理化学的性状、分解性、蓄積性等のレビュー会議(平成 29 年 11 月 28 日)で了承された値

2) Ahel (1993)

3) EPI Suite (2012)

表 8 底生生物の評価に採用した logPow と Koc のまとめ(NPE1)¹⁾

項目	単位	採用値	詳細	評価1で用いた値 (参考)
1-オクタノールと水との間の分配係数(logPow)	-	4.17	20.5°Cでの実測値 ²⁾	-
有機炭素補正土壌吸着係数(Koc)	L/kg	750	推計値 ³⁾	-

290

291

292

1) 平成 29 年度第 3 回優先評価化学物質のリスク評価に用いる物理化学的性状、分解性、蓄積性等のレビュー会議(平成 29 年 11 月 28 日)で了承された値

2) Ahel (1993)

3) EPI Suite (2012)

293

294

295

表 9 底生生物の評価に採用した logPow と Koc のまとめ(NP)¹⁾

項目	単位	採用値	詳細	評価1で用いた値(参考)
1-オクタールと水との間の分配係数(logPow)	—	5.28	3つの値の算術平均値 ²⁾⁻¹¹⁾	—
有機炭素補正土壌吸着係数(Koc)	L/kg	1.0×10 ⁴	推計値 ¹²⁾	—

296

1) 平成29年度第3回優先評価化学物質のリスク評価に用いる物理化学的性状、分解性、蓄積性等のレビュー会議(平成29年11月28日)で了承された値

297

298

299

300

301

302

303

304

305

2) SIDS (2001)

3) Ahel (1993)

4) Canada (2001)

5) AIST (2004)

6) Mackay (2006)

7) NITE (2005b)

8) Itokawa (1989)

9) PhysProp

10) HSDB

11) ECHA

12) EPI Suite (2012)

306

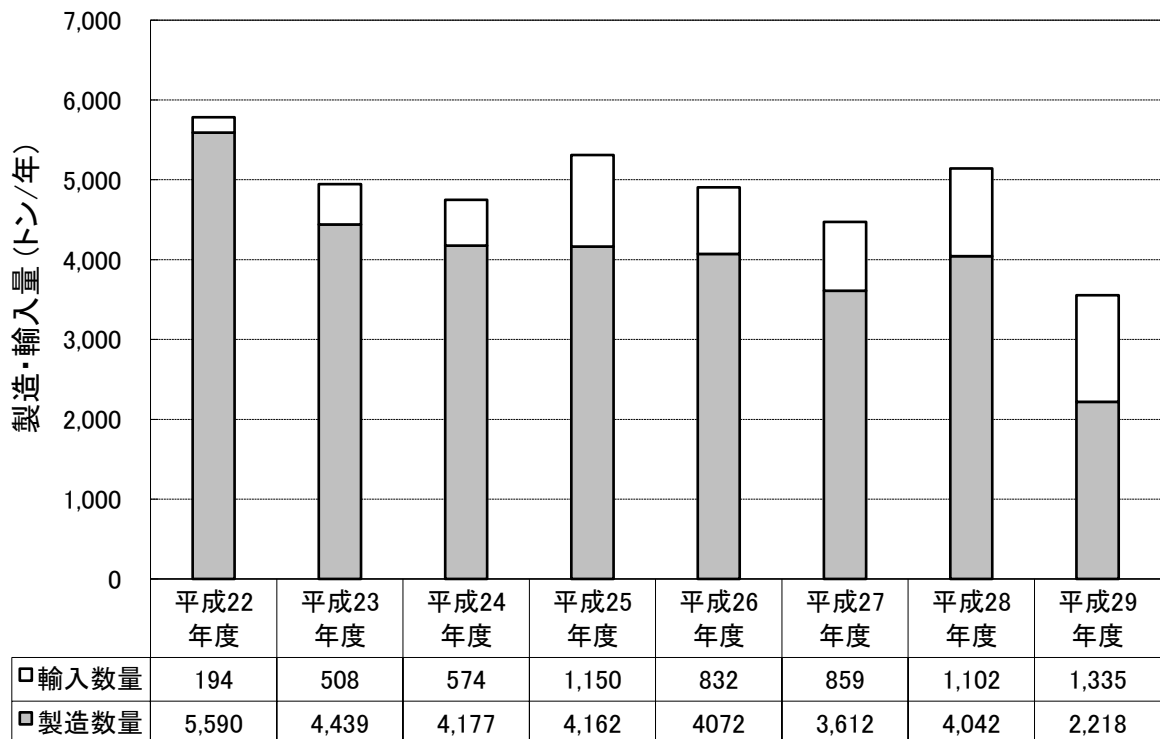
3 排出源情報

307

本評価で用いた化審法届出情報及びPRTR届出情報等は図1～図2及び

308

表10～表11のとおり。



309

310

311

図 1 化審法届出情報

表 10 化審法届出情報に基づく評価Ⅱに用いる出荷数量と推計排出量(平成 27 年度)

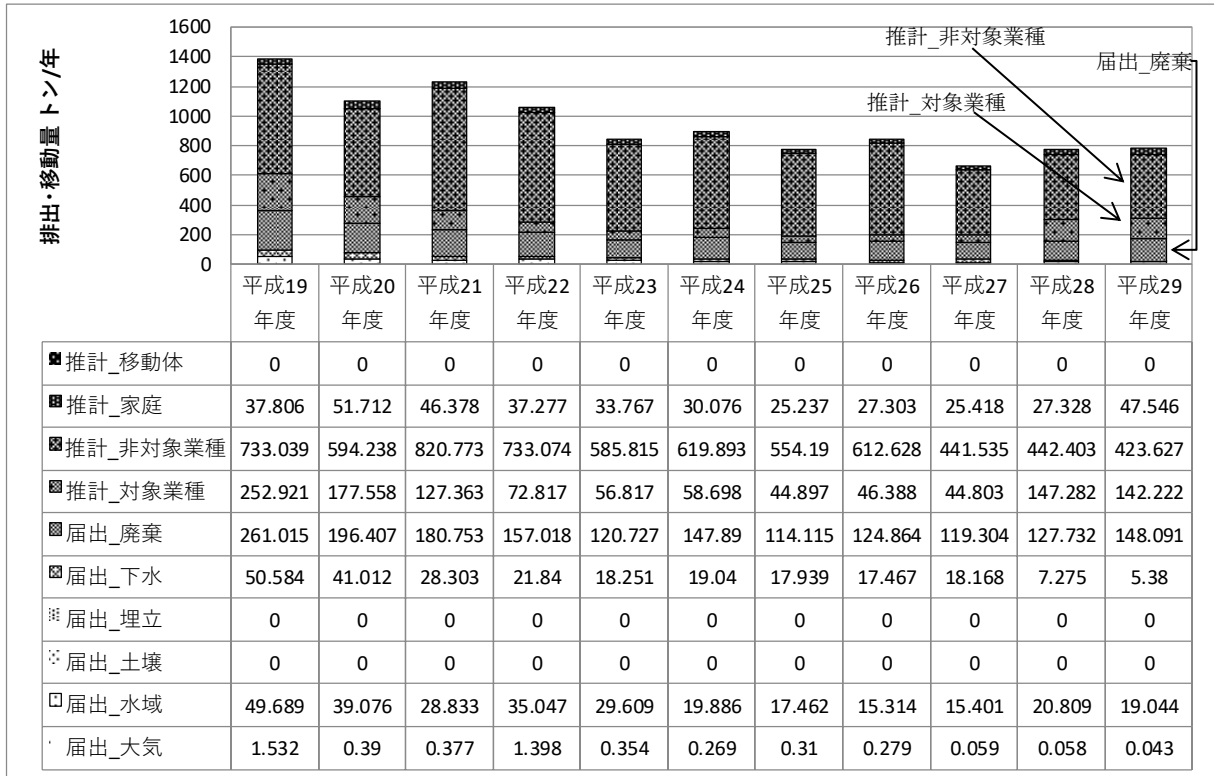
用途番号- 詳細用途番 号	用途分類	詳細用途分類	出荷数量 (トン/年)	推計排出量 (トン/年)※
	製造			0.36 (0.36)
01-a	中間物	合成原料、重合原料、前駆重合体	293	0.32 (0.29)
10-c	化学プロセス調節剤	乳化剤、分散剤	120	0.24 (0.24)
12-a	水系洗浄剤 1《工業用途》	石鹼、洗剤(界面活性剤)	812	41 (41)
13-a	水系洗浄剤 2《家庭用・業務用の用途》	石鹼、洗剤、ウインドウォシャー液(界面活性剤)	35	35 (35)
14-b	ワックス(床用、自動車用、皮革用等)	乳化剤、分散剤	4	4 (4)
15-g	塗料、コーティング剤[プライマーを含む]	皮張り防止剤、増粘剤、消泡剤、ブロッキング防止剤、平滑剤、導電性改良剤	3	0.23 (0.11)
15-h	塗料、コーティング剤[プライマーを含む]	乳化剤、分散剤、濡れ剤、浸透剤、表面調整剤、造膜助剤	638	48 (24)
16-g	印刷インキ、複写用薬剤(トナー等)[筆記用具、レジストインキ用を含む]	乳化剤、分散剤、濡れ剤、浸透剤、造膜助剤	12	0.014 (0.013)
18-b	殺生物剤 1[成形品に含まれ出荷されるもの]	展着剤、乳化剤	84	0.93 (0.29)
19-d	殺生物剤 2[工程内使用で成形品に含まれないもの]《工業用途》	展着剤、乳化剤	33	2 (2)
20-f	殺生物剤 3《家庭用・業務用の用途》	展着剤、乳化剤	112	17 (11)
23-f	接着剤、粘着剤、シーリング材	表面調整剤、分散剤	47	0.052 (0.052)
25-k	合成繊維、繊維処理剤[不織布処理を含む]	紡糸・紡績・織編油剤、紡糸・紡績・織編油助剤	5	0.55 (0.5)
25-l	合成繊維、繊維処理剤[不織布処理を含む]	洗浄剤、精練洗浄剤(ソーピング剤)、潤滑剤	522	104 (104)
25-o	合成繊維、繊維処理剤[不織布処理を含む]	均染剤、浸透剤、促染剤(染色助剤)、媒染剤、捺染用糊剤	4	0.8 (0.8)
25-p	合成繊維、繊維処理剤[不織布処理を含む]	乳化剤、分散剤、消泡剤	87	17 (17)
26-k	紙・パルプ薬品	乳化剤、分散剤、消泡剤、脱墨剤、洗浄剤	15	0.3 (0.3)
27-c	プラスチック、プラスチック添加剤、プラスチック加工助剤	可塑剤、分散剤	566	0.35 (0.068)
27-d	プラスチック、プラスチック添加剤、プラスチック加工助剤	安定化剤(酸化防止剤等)	60	1 (0.97)
27-j	プラスチック、プラスチック添加剤、プラスチック加工助剤	外部滑剤、外部離型剤	5	0.0031 (0.0006)
28-g	合成ゴム、ゴム用添加剤、ゴム用加工助剤	ラテックス凝固剤、乳化剤、分散剤、沈降防止剤	25	3 (3)
29-c	皮革処理剤	準備工程(なめし前)薬剤(脱脂剤、脱灰剤等)	37	0.59 (0.59)
31-c	陶磁器、耐火物、ファインセラミックス	成形助剤(バインダー、増粘剤、可塑剤、潤滑剤、分散剤等)	5	0.031 (0.03)
31-d	陶磁器、耐火物、ファインセラミックス	滑剤、離型剤	1	0.0061 (0.006)
32-b	研削砥石、研磨剤、摩擦材、固体潤滑剤	研削砥石・研磨剤・摩擦材・固体潤滑剤添加剤(バインダー、増粘剤、研磨助剤、分散剤、摩擦調整剤、潤滑剤等)	50	0.11 (0.1)
34-b	表面処理剤	めっき浴添加剤(光沢付与剤、煙霧防止剤、無電解めっきの還元剤等)	46	0.14 (0.097)
36-e	作動油、絶縁油、プロセス油、潤滑油剤(エンジン油、軸受油、圧縮機油、グリース等)	作動油添加剤、潤滑油剤添加剤	103	0.16 (0.15)
37-c	金属加工油(切削油、圧延油、プレス油、熱処理油等)、防錆油	水溶性金属加工油添加剤	162	0.89 (0.89)
37-d	金属加工油(切削油、圧延油、プレス油、熱処理油等)、防錆油	不水溶性金属加工油添加剤、防錆油添加剤	2	0.011 (0.011)
40-e	水処理剤	消泡剤、凝集剤、濾過助剤、脱水助剤、イオン交換樹脂再生剤	22	0.57 (0.57)
44-b	建設資材添加物(コンクリート混和剤、木材補強含浸剤等)	コンクリート混和剤(強化剤、減水剤)	19	2 (2)

用途番号- 詳細用途番号	用途分類	詳細用途分類	出荷数量 (トン/年)	推計排出量 (トン/年)※
45-b	散布剤、埋立処分前処理薬剤(融雪剤、 土壌改良剤、消火剤等)	土壌改良剤、地盤改良剤	35	32 (32)
99-a	輸出用	輸出用	328	0 (0)
		計	4,292	314 (281)

314 ※()は、うち水域への排出量

315

316



317

318

319

320

321

図 2 PRTR 制度に基づく排出・移動量の経年変化

表 11 PRTR 届出外排出量の内訳(平成 29 年度)

		年間排出量 (トン/年)																					
		1	2	3	4	5	6	7	8	9	10	11	12	13	14	15	16	17	18	19	20	21	
		対象業種の事業者 のすそ切り以下 ☑	農業	殺虫剤	接着剤	塗料	漁網汚汚剤	洗浄剤・化粧品等	防虫剤・消臭剤	汎用エンジン	たばこの煙	自動車	二輪車	特殊自動車	船舶	鉄道車両	航空機	水道	オゾン層破壊物質	ダイオキシン類	低含有率物質	下水処理施設	合計
大 区 分	移動体																						
	家庭		○	○	○	○		○	○										○	○	○		47.5
	非対象業種		○	○	○	○		○	○										○	○	○		423.6
	対象業種(すそ切り)	○																	○	○	○	○	142.2
推計量		130.5	399.4	2.2				69.6														11.7	613.4

322

323

324 4 有害性評価

325 表 12 PNECwater 導出に利用可能な毒性値(親物質)

栄養段階 (生物群)	急性	慢性	毒性値 (mg/L)	生物種		エンドポイント 等		暴露期 間	CAS RN®	被験 物質 の平均 EO 数	出典
				種名	和名	エンド ポイント	影響内 容				
生産者 (藻類)											
一次消費 者 (又は消 費者)(甲 殻類)											
	○		14	<i>Daphnia magna</i>	オオミジ ンコ	EC ₅₀	MOR IMM	48 時 間	90164 59	9	【1】
二次消費 者(又は 捕食者) (魚類)											

326

327 表 13 PNECwater 導出に利用可能な毒性値(変化物①:NP1EO 及び NP2EO)

栄養段階 (生物群)	急性	慢性	毒性値 (mg/L)	生物種		エンドポイント 等		暴露期 間	CAS RN®	被験 物質 の平均 EO 数	出典
				種名	和名	エン ド ポイ ント	影響内 容				
生産者 (藻類)		○	0.375	<i>Pseudokirchnerie lla subcapitata</i>	ムレミカヅ キモ(緑 藻)	NOEC	GRO (RATE)	72 時間	684125 44	2	【2】
一次消費 者 (又は消 費者)(甲 殻類)		○	0.0077	<i>Americamysis bahia</i>	アミ科	NOEC	REP	28 日間	684125 44	1-1.5	【3】
		○	0.100	<i>Daphnia magna</i>	オオミジン コ	NOEC	REP	21 日間	684125 44		【4】
	○		0.716	<i>Ceriodaphnia dubia</i>	ニセネコゼ ミジンコ	LC ₅₀	MOR	48 時間	684125 44	2	【5】
二次消費 者(又は 捕食者) (魚類)											

328

329 表 14 PNECwater 導出に利用可能な毒性値(変化物②:ノニルフェノール)

栄養段階 (生物群)	急性	慢性	毒性値 (mg/L)	生物種		エンドポイント 等		暴露期 間	CAS RN®	出典
				種名	和名	エン ド ポイ ント	影響内 容			
生産者 (藻類)		○	0.010	<i>Skeletonema costatum</i>	スケレト ネマ属	NOEC	GRO (RATE)	72 時間	848521 53	【6】

栄養段階 (生物群)	急性	慢性	毒性値 (mg/L)	生物種		エンドポイント 等		暴露期 間	CAS RN®	出典
				種名	和名	エンド ポイント	影響内 容			
					(珪藻)					
	○		0.039	<i>Skeletonema costatum</i>	スケレト ネマ属 (珪藻)	EC ₅₀	GRO (RATE)	72 時間	848521 53	【6】
		○	0.20	<i>Pseudokirchneriella subcapitata</i>	ムレミカ ヅキモ (緑藻)	NOEC	GRO (RATE)	72 時間	848521 53	【7】
一次消費者 (又は消費者)(甲 殻類)		○	0.0039	<i>Americamysis bahia</i>	アミ科	NOEC	GRO	28 日間	848521 53	【8】
		○	0.013	<i>Daphnia magna</i>	オオミジ ンコ	NOEC	REP	21 日間	848521 53	【9】 【10】
	○		0.0207	<i>Hyalella azteca</i>	ヨコエビ 科	LC ₅₀	MOR	96 時間	251545 23	【11】
		○	0.024	<i>Daphnia magna</i>	オオミジ ンコ	NOEC	REP	21 日間	251545 23	【12】
	○		0.043	<i>Americamysis bahia</i>	アミ科	LC ₅₀	MOR	96 時間	848521 53	【13】
	○		0.0844	<i>Daphnia magna</i>	オオミジ ンコ	LC ₅₀	MOR	48 時間	848521 53	【14】
	○		0.0848	<i>Daphnia magna</i>	オオミジ ンコ	EC ₅₀	IMM	48 時間	251545 23	【11】
		○	≥0.1	<i>Daphnia magna</i>	オオミジ ンコ	NOEC	REP	21 日間	848521 53	【15】
		○	0.116	<i>Daphnia magna</i>	オオミジ ンコ	NOEC	PROG	21 日間	251545 23	【11】
	○		0.140	<i>Daphnia magna</i>	オオミジ ンコ	EC ₅₀	IMM	48 時間	848521 53	【16】
	○		0.19	<i>Daphnia magna</i>	オオミジ ンコ	EC ₅₀	IMM	48 時間	251545 23	【12】
	○		0.278	<i>Daphnia magna</i>	オオミジ ンコ	EC ₅₀	IMM	48 時間	104405	【17】
○		0.774	<i>Physa virgata</i>	サカマキ ガイ属	LC ₅₀	MOR	96 時間	251545 23	【11】	
二次消費者 (又は捕食者) (魚類)		○	0.00127	<i>Oryzias latipes</i>	メダカ	LOEC	REP(F1 世代で の総産 卵数・ 受精卵 数)	18 週 (F0: 3 週、 F1:15 週)	848521 53	【18】
		○	0.0057	<i>Oncorhynchus mykiss</i>	ニジマス	NOEC	GRO	91 日間	251545 23	【11】 【19】
		○	0.0074	<i>Pimephales promelas</i>	ファット ヘッドミ ノー	NOEC	MOR	33 日間	848521 53	【20】
		○	0.022	<i>Oryzias latipes</i>	メダカ	NOEC	HTCH/ MOR	43 日間	251545 23	【21】
		○	0.033	<i>Oryzias latipes</i>	メダカ	NOEC	GRO/M OR	43 日間	251545 23	【22】
	○		0.0951	<i>Oncorhynchus mykiss</i>	ニジマス	LC ₅₀	MOR	96 時間	251545 23	【23】
○		0.113	<i>Pagrus major</i>	マダイ	LC ₅₀	MOR	96 時間	251545	【24】	

栄養段階 (生物群)	急性	慢性	毒性値 (mg/L)	生物種		エンドポイント 等		暴露期 間	CAS RN®	出典
				種名	和名	エンド ポイント	影響内 容			
									23	
	○		0.119	<i>Pagrus major</i>	マダイ	LC ₅₀	MOR	96 時間	251545 23	【24】
	○		0.128	<i>Pimephales promelas</i>	ファット ヘッドミ ノー	LC ₅₀	MOR	96 時間	251545 23	【11】
	○		0.135	<i>Pimephales promelas</i>	ファット ヘッドミ ノー	LC ₅₀	MOR	96 時間	251545 23	【25】
	○		0.14	<i>Pimephales promelas</i>	ファット ヘッドミ ノー	LC ₅₀	MOR	96 時間	104405	【26】
	○		0.165	<i>Cyprinus carpio</i>	コイ	LC ₅₀	MOR	96 時間	251545 23	【27】
	○		0.209	<i>Lepomis macrochirus</i>	ブルーギ ル	LC ₅₀	MOR	96 時間	251545 23	【11】
	○		0.220	<i>Oryzias latipes</i>	メダカ	LC ₅₀	MOR	96 時間	251545 23	【28】
	○		0.221	<i>Oncorhynchus mykiss</i>	ニジマス	LC ₅₀	MOR	96 時間	251545 23	【11】
	○		0.31	<i>Cyprinodon variegatus</i>	シープス ヘッドミ ノー	LC ₅₀	MOR	96 時間	848521 53	【29】

330

【エンドポイント】

331

EC₅₀ (Median Effective Concentration) : 半数影響濃度、LC₅₀ (Median Lethal Concentration) : 半数致死濃

332

度、LOEC (Lowest Observed Effect Concentration) : 最小影響濃度、NOEC (No Observed Effect

333

Concentration) : 無影響濃度

334

【影響内容 (記号)】

335

GRO (Growth) : 生長 (植物)、成長 (動物)、HTCH (Hatchability) : ふ化率、IMM (Immobilization) :

336

遊泳阻害、MOR (Mortality) : 死亡、PROG (Progeny counts/numbers) : 産仔数、REP (Reproduction) : 繁

337

殖、再生産

338

() 内 : 試験結果の算出法、または測定項目

339

RATE : 生長速度より求める方法 (速度法)

340

341

表 15 PNECsed 導出に利用可能な毒性値(変化物②):ノニルフェノール)

栄養段階 (生物群)	急性	慢性	毒性値 (mg/kg dwt)	生物種		エンドポイント 等		暴露期 間	CAS RN®	出典
				種名	和名	エンド ポイント	影響内 容			
内在/懸 濁物・堆 積物食者		○	229.3	<i>Chironomus riparius</i>	ドブユスリ カ	EC ₁₀	EMR G	28 日間	84852 153	【30】 【31】
内在/堆 積物食者		○	358.1	<i>Tubifex tubifex</i>	イトミミズ 科	EC ₁₀	REP	28 日間	84852 153	【30】 【32】

342

343

344

表 16 有害性情報のまとめ(親物質)

	水生生物	底生生物
PNEC	0.014 mg/L (14 µg/L)	8.6mg/kg dwt
キースタディの毒性値	14 mg/L	—
不確実係数積(UFs)	1000	—
(キースタディの エンドポイント)	甲殻類の遊泳阻害に対する半数影響濃度	(水生生物に対する PNEC _{water} と Koc からの平衡分配法による換算値)

345

346

347

表 17 有害性情報のまとめ(変化物①:NP1EO 及び NP2EO)

	水生生物	底生生物
PNEC	0.00015 mg/L (0.15 µg/L)	0.010mg/kg dwt
キースタディの毒性値	0.0077 mg/L (7.7 µg/L)	—
不確実係数積(UFs)	50	—
(キースタディの エンドポイント)	甲殻類の繁殖影響に対する無影響濃度	(水生生物に対する PNEC _{water} と Koc からの平衡分配法による換算値)

348

349

表 18 有害性情報のまとめ(変化物②:ノニルフェノール)

	水生生物		底生生物
	A. メダカ拡張1世代繁殖試験 ^[18] から算出	B. アミを用いた試験 ^[8] から算出	
PNEC	0.00030 mg/L 以下 (0.30 µg/L 以下)	0.00039 mg/L (0.39µg/L)	4.5 mg/kg dwt
キースタディの毒性値	0.00307 mg/L 以下 (3.07 µg/L 以下)	0.0039 mg/L (3.9 µg/L)	229.3mg/kg dwt
不確実係数積(UFs)	10	10	50
(キースタディの エンドポイント)	魚類の繁殖に対する 無影響濃度	甲殻類(アミ科)の成長に 対する無影響濃度	ドブユスリカの羽化に 対する 10%影響濃度

350

351

352

353 5 リスク推計結果の概要

354 5-1 排出源ごとの暴露シナリオによる評価

355 表 19 PRTR 情報に基づく生態に係るリスク推計結果

	リスク懸念箇所数	排出源の数
水生生物に対するリスク推計結果	1	299
底生生物に対するリスク推計結果	1	299

356 ※届出事業所に加えて、移動先の下水道終末処理施設も排出源として考慮した。PRTR 届出外排出量推計手
357 法に従って下水処理場での水域移行率を 1%とした。

358

359 5-2 様々な排出源の影響を含めた暴露シナリオによる評価

360 ・PRTR 届出情報 (H27 年度) を用いて、様々な排出源の影響を含めた暴露シナリオによる
361 推計モデル (G-CIEMS ver.0.9²) により、NPE の親化合物の水質濃度及び底質濃度の計算
362 を行い、水域における評価対象地点 3,705 流域のリスク推計を行った。

363 ・化審法届出情報に基づく推計排出量 (H27 年度) のうち、長期使用製品の使用段階からの
364 排出量及び家庭用・業務用用途の使用段階からの排出量は、PRTR の排出量に含まれてい
365 ないと考えられる。その推計排出量は PRTR の排出量と比較して少なくないことから、本
366 評価では、これらの推計排出量を人口に比例して 3 次メッシュに割り当てて PRTR の排出
367 量に加えて G-CIEMS の濃度推計に用いた。

368 ・水質濃度の推計結果は以下の表 20 のとおり。この結果、PECwater/PNECwater 比 ≥ 1 とな
369 るのは 100 地点超であった。なお、親物質の排出量のうち、PRTR 届出外推計における農
370 薬、家庭用・防疫用殺虫剤及び化粧品用界面活性剤からの排出量については化審法適用範
371 囲外であることから、それら用途の PRTR 届出外推計排出量を除外した推計も行った。

372 ・底質濃度の推計結果は表 21 エラー! 参照元が見つかりません。のとおり。この結果、
373 PECsed/PNECsed 比 ≥ 1 となるのは 1 地点であった。

374

375 表 20 G-CIEMS による濃度推計結果に基づく PECwater/PNECwater 比区分別地点数
376 (親物質)

PECwater/PNECwater 比の区分	水生生物		
	PRTR(化審法対象除外 用途含む) +化審法長期使用	PRTR(化審法対象範 囲)のみ	PRTR(化審法対象範 囲) +化審法長期使用
$1 \leq \text{PECwater/PNECwater}$	173	128	173
$0.1 \leq \text{PECwater/PNECwater} < 1$	811	746	807
$\text{PECwater/PNECwater} < 0.1$	2,721	2,831	2,725

377

378

² リスク評価向けに一部修正を加えている (全国一括計算を可能にした)。

379 表 21 G-CIEMS による濃度推計結果に基づく PECsed/PNECsed 比区分別地点数
 380 (親物質)

PECsed/PNECsed 比の区分	底生生物		
	PRTR(化審法対象除外用途含む) +化審法長期使用	PRTR(化審法対象範囲)のみ	PRTR(化審法対象範囲) +化審法長期使用
$1 \leq \text{PECsed}/\text{PNECsed}$	1	1	1
$0.1 \leq \text{PECsed}/\text{PNECsed} < 1$	214	166	214
$\text{PECsed}/\text{PNECsed} < 0.1$	3,490	3,538	3,490

381

382

383 5-3 環境モニタリングデータによる評価

384 ・直近5年の評価対象物質に係る水質モニタリングにおける最大濃度を元に、リスクを評価
 385 した。結果は表 22～表 25 のとおり。

386 ・直近5年の底質モニタリング調査が行われていないため、底質においては環境モニタリン
 387 グデータによる評価は実施していない。

388

389 表 22 水質モニタリングによる PEC/PNEC 比区分別地点数(親物質、変化物 1)

PECwater/PNECwater 比の区分	水生生物	
	親物質	変化物 1(NPE1 及び 2)
$1 \leq \text{PECwater}/\text{PNECwater}$	0	7(流域)
$0.1 \leq \text{PECwater}/\text{PNECwater} < 1$	2	11
$\text{PECwater}/\text{PNECwater} < 0.1$	36	14

390 注: 検出された地点のみ、PEC/PNEC 比が 1 以上の地点について、括弧内に流域数を示した

391

392 表 23 水質モニタリングによる PEC/PNEC 比区分別地点数(変化物 2)

PECwater/PNECwater 比の区分	水生生物 変化物 2 NP	
	A. メダカ拡張1世代繁殖試験 [18]をキースタディとする場合	B. アミを用いた試験 ^[6] をキ ースタディとする場合
	PNEC 0.00030 mg/L 以下 (0.30 µg/L 以下)	PNEC 0.00039 mg/L (0.39 µg/L)
$1 \leq \text{PECwater}/\text{PNECwater}$	74 以上(62 流域以上)	62(54 流域)
$0.1 \leq \text{PECwater}/\text{PNECwater} < 1$	696 以上	706
$\text{PECwater}/\text{PNECwater} < 0.1$	12 以上	14

393 注:検出された地点のみ、PEC/PNEC 比が 1 以上の地点について、括弧内に流域数を示した

394

395

表 24 水質モニタリングによる年度別リスク懸念個所数(変化物 1)

測定年度	調査名	測定 地点数	検出 地点数	検出 限界値 (mg/L)	PNEC (0.00015 mg/L) PEC/PNEC \geq 1 地点数
平成 28 年度	要調査項目	47	7	0.00005	6
平成 26 年度	黒本調査	27	25	0.0000004~0.000034	1

396

397

表 25 水質モニタリングによる年度別リスク懸念個所数(変化物 2)

測定年度	調査名	測定 地点数	検出 地点数	検出 限界値 (mg/L)	MEOGRT_PNEC (0.00030 mg/L 以下) PEC/PNEC \geq 1 地点数	甲殻類 PNEC (0.00039mg/L) PEC/PNEC \geq 1 地点 数
平成 29 年度	生活環境項目	3,236	268	0.00006	15	11
平成 28 年度	生活環境項目	3,101	229	0.00006	23	18
平成 27 年度	生活環境項目	3,079	209	0.00003~0.00003	34	27
平成 26 年度	生活環境項目	2,803	286	0.00003~0.00003	22	16
	黒本調査	30	25	0.000005~ 0.000018	2	0
平成 25 年度	生活環境項目	2,866	409	0.00006~0.1	34	24

398

399

6 海外法規制の状況

400

表 26 海外法規制の状況

国名	法律名	概要
EU	REACH 制限対象物質 (付属書 XVII)	<ul style="list-style-type: none"> 以下の目的のためにノニルフェノール又はノニルフェノールエトキシレートとしては0.1重量%以上の混合物の成分として上市及び使用してはならない <ol style="list-style-type: none"> ①産業用及び公共施設用洗濯 (除外用途あり) ②家庭用洗濯 ③織物及び皮革加工 (除外用途あり) ④農業用乳首浸漬液における乳化剤 ⑤金属加工 (除外用途あり) ⑥パルプ及び紙の製造 ⑦化粧品 ⑧パーソナルケア製品 (除外用途あり) ⑨農薬及び殺生物中の補助配合剤 その通常の使用サイクルにおいて水で洗濯されることが合理的に予見できる繊維製品で、その繊維製品またはその繊維製品の個々のパーツの0.01重量%以上の濃度でノニルフェノールエトキシレートを含有するものは、2021年2月3日以降、上市してはならない。
EU	REACH 認可対象物質 (付属書 XIV)	<p>直鎖および分岐4-ノニルフェノール (フェノールの4の位置に直鎖又は分岐の炭素数が9のアルキル基が共有結合した物質。UVCB と明確に定義された個々の異性体とその混合物を含む。)</p> <p>日没日 (認可を取得していなければ、この日以降は EU 域内では使用できない日) : 2021年4月1日</p>
アメリカ	TSCA SNUR	<p>不明 (以下パブコメ後の情報なし)</p> <p>https://www.epa.gov/assessing-and-managing-chemicals-under-tsca/risk-management-nonylphenol-and-nonylphenol-ethoxylates</p>
韓国	化学物質の登録	ノニルフェノール、ノニルフェノールエトキシレート及びこれらを 0.1%以上

国名	法律名	概要
	及び評価等に関する法律（化評法：K-Reach）	含有した混合物 制限物質（家庭用洗剤、インク、ペイント、産業洗浄、繊維・皮革加工用途での製造、輸入、販売、保管、貯蔵、運搬および使用を禁止）

401

402 7 付属資料

403 7-1 選択した物理化学的性状等の出典

404 Ahel (1993): Marijan Ahel. and Walter Giger (1993) Partitioning of alkylphenols and alkylphenol
405 polyethoxylates between water and organic solvents, Chemosphere, Vol. 26, No. 8, pp. 1471-1478.

406 AIST (2004): 産業技術総合研究所, 詳細リスク評価書, ノニルフェノール. 2004.

407 Australia (2017): Environment Tier II Assessment for Nonylphenol Ethoxylates and their Sulfate and
408 Phosphate Esters (25 July 2017).

409 Canada (2001): PRIORITY SUBSTANCES LIST ASSESSMENT REPORT, Nonylphenol and its
410 Ethoxylates. 2001.

411 ECHA: Information on Chemicals – Registered substances.

412 <http://echa.europa.eu/web/guest/information-on-chemicals/registered-substances>, (2017-10-24
413 閲覧).

414 EPI Suite (2012): US EPA. Estimation Programs Interface Suite. Ver. 4.11, 2012.

415 HSDB: US NIH. Hazardous Substances Data Bank.

416 <http://toxnet.nlm.nih.gov/cgi-bin/sis/htmlgen?HSDB>, (2017-10-24 閲覧).

417 Itokawa (1989): Itokawa, H., Totsuka, N., Hakahara, K., Meazuru, M., Takeya, K., Konda, M.,
418 Inamatsu, M., Morita, H (1989) A quantitative structureactivity relationship for antitumor activity
419 of long-chain phenols from Ginkgo biloba L, Chem. Pharm. Bull. 36, 1619–1621.

420 Kveštak (1995): R. Kveštak, M. Ahel (1995) Biotransformation of nonylphenol polyethoxylate
421 surfactants by estuarine mixed bacterial cultures, Archives of Environmental Contamination and
422 Toxicology, 29 (4), 551-556.

423 Mackay (2006): Mackay, D., Shiu, W. Y., Ma, K. C., & Lee, S. C. Handbook of physical-chemical
424 properties and environmental fate for organic chemicals. 2nd ed., CRC press, 2006.

425 MHLW, METI, MOE(2014): 化審法における優先評価化学物質に関するリスク評価の技術ガイ
426 ダンス, V. 暴露評価～排出源ごとの暴露シナリオ～. Ver. 1.0, 2014.

427 MITI (1979): ポリオキシエチレンアルキル(ノニル)フェニルエーテル (試料 No.K-49A) の
428 濃縮度試験報告書. 既存化学物質点検, 1982.

429 MITI(1982): ポリオキシエチレンアルキルフェニルエーテル (ポリ (平均重合度 30) オキシ
430 エチレンアルキル (C=9) フェニルエーテル) (試料 No.K-49B) の濃縮度試験報告書. 既
431 存化学物質点検, 1982.

- 432 MOE (2006): 化学物質の健康影響に関する暫定的有害性評価シート DB-42, ポリ (オキシ
433 エチレン) =ノニルフェニルエーテル. 2006.
- 434 NITE (2005a): 化学物質の初期リスク評価書, ポリ(オキシエチレン)ノニルフェニルエーテ
435 ル. Ver. 1.0, No. 96, 2005.
- 436 NITE (2005b): 化学物質の初期リスク評価書, ノニルフェノール. Ver. 1.0, No. 1, 2005.
- 437 PhysProp: Syracuse Research Corporation. SRC PhysProp Database. (2017-10-24 閲覧).
- 438 SIDS (2001): SIDS INITIAL ASSESSMENT PROFILE, Phenol, 4-nonyl-, branched and Nonylphenol.
439 2001
- 440 Urano (1984): K. Urano, M. Saito, C. Murata (1984) Adsorption of surfactants on sediments,
441 Chemosphere, 13 (2), 293-300.
- 442
- 443 7-2 生態影響
444 (水生生物)
- 445 【1】 Dorn PB, Salanitro JP, Evans SH, Kravetz L (1993) :Assessing the Aquatic Hazard of Some
446 Branched and Linear Nonionic Surfactants by Biodegradation and Toxicity. Environ Toxicol
447 Chem 12:1751-1762.(ECOTOX No.20415)
- 448 【2】 ECHA (2010) :Toxicity to aquatic algae and cyanobacteria 001 Key | Experimental result.
449 [https://echa.europa.eu/registration-dossier/-/registered-](https://echa.europa.eu/registration-dossier/-/registered-dossier/2032/6/2/6/?documentUUID=8ba9212c-c858-4f6f-992a-514941a8f5df)
450 [dossier/2032/6/2/6/?documentUUID=8ba9212c-c858-4f6f-992a-514941a8f5df](https://echa.europa.eu/registration-dossier/-/registered-dossier/2032/6/2/6/?documentUUID=8ba9212c-c858-4f6f-992a-514941a8f5df) (最終確認
451 2019年5月24日)
- 452 【3】 ECHA (1999) :Long-term toxicity to aquatic invertebrates002 Key | Experimental result.
453 [https://echa.europa.eu/registration-dossier/-/registered-](https://echa.europa.eu/registration-dossier/-/registered-dossier/2032/6/2/5/?documentUUID=c83ffb5f-37a7-40a6-91b8-36e98dbde05e)
454 [dossier/2032/6/2/5/?documentUUID=c83ffb5f-37a7-40a6-91b8-36e98dbde05e](https://echa.europa.eu/registration-dossier/-/registered-dossier/2032/6/2/5/?documentUUID=c83ffb5f-37a7-40a6-91b8-36e98dbde05e) (最終確認
455 2019年5月24日)
- 456 【4】 ECHA (2010) :Long-term toxicity to aquatic invertebrates001 Key | Experimental result.
457 [https://echa.europa.eu/registration-dossier/-/registered-](https://echa.europa.eu/registration-dossier/-/registered-dossier/2032/6/2/5/?documentUUID=4c48a3e8-2bac-4d61-a2d4-7aece3b8de7d)
458 [dossier/2032/6/2/5/?documentUUID=4c48a3e8-2bac-4d61-a2d4-7aece3b8de7d](https://echa.europa.eu/registration-dossier/-/registered-dossier/2032/6/2/5/?documentUUID=4c48a3e8-2bac-4d61-a2d4-7aece3b8de7d) (最終確認
459 2019年5月24日)
- 460 【5】 ECHA (2007) :Short-term toxicity to aquatic invertebrates 002 Supporting | Read-across
461 (Structural analogue / surrogate). [https://echa.europa.eu/registration-dossier/-/registered-](https://echa.europa.eu/registration-dossier/-/registered-dossier/2032/6/2/4/?documentUUID=ffe1a2b3-91b5-42e9-823b-52cbdc2de22d)
462 [dossier/2032/6/2/4/?documentUUID=ffe1a2b3-91b5-42e9-823b-52cbdc2de22d](https://echa.europa.eu/registration-dossier/-/registered-dossier/2032/6/2/4/?documentUUID=ffe1a2b3-91b5-42e9-823b-52cbdc2de22d) (最終確認
463 2019年5月24日)
- 464 【6】 Ward TJ, Boeri RL (1990) :Acute Static Toxicity of Nonylphenol to the Marine Alga
465 *Skeletonema costatum*. EnviroSystems Study No.8970-CMA, EnviroSystems
466 Div.Resour.Anal.Inc., Hampton, NH:42 p. (ECOTOX No. 55404)
- 467 【7】 Ward TJ, Boeri RL (1990) :Acute Static Toxicity of Nonylphenol to the Freshwater Alga

- 468 *Selenastrum capricornutum*. EnviroSystems Study No.8969-CMA, EnviroSystems
469 Div.Resour.Anal.Inc., Hampton, NH:41 p. (ECOTOX No.55786)
- 470 【8】 Ward TJ,Boeri RL (1991) :Chronic Toxicity of Nonylphenol to the Mysid, *Mysidopsis*
471 *bahia*. EnviroSystems Study No.8977-CMA, EnviroSystems Div.Resour.Anal.Inc.,
472 Hampton, NH:61 p. (ECOTOX No.55405)
- 473 【9】 Sun H,Gu X (2005) :Comprehensive Toxicity Study of Nonylphenol and Short-Chain
474 Nonylphenol Polyethoxylates on *Daphnia magna*. Bull Environ Contam Toxicol 75:677-
475 683 .(ECOTOX No.94659)
- 476 【10】 ECHA (2005) :Long-term toxicity to aquatic invertebrates 004 Supporting | Experimental
477 result. [https://echa.europa.eu/registration-dossier/-/registered-](https://echa.europa.eu/registration-dossier/-/registered-dossier/15896/6/2/5/?documentUUID=861ed162-633e-40c5-a1fe-92b15896b155)
478 [dossier/15896/6/2/5/?documentUUID=861ed162-633e-40c5-a1fe-92b15896b155](https://echa.europa.eu/registration-dossier/-/registered-dossier/15896/6/2/5/?documentUUID=861ed162-633e-40c5-a1fe-92b15896b155) (最終確
479 認 2019 年 5 月 24 日)
- 480 【11】 Brooke LT (1993) :Acute and Chronic Toxicity of Nonylphenol to Ten Species of Aquatic
481 Organisms. Contract No.68-C1-0034, U.S.EPA, Duluth, MN:36 p. (ECOTOX No.20506)
- 482 【12】 Comber MHI,Williams TD,Stewart KM (1993) :The Effects of Nonylphenol on *Daphnia*
483 *magna*. Water Res 27:273-276. (ECOTOX No.7132)
- 484 【13】 ECHA (1990) :Short-term toxicity to aquatic invertebrates018 Supporting | Experimental
485 result. [https://echa.europa.eu/registration-dossier/-/registered-](https://echa.europa.eu/registration-dossier/-/registered-dossier/15896/6/2/4/?documentUUID=5f744cef-5ea3-4a5c-9fd8-d0ddba95248c)
486 [dossier/15896/6/2/4/?documentUUID=5f744cef-5ea3-4a5c-9fd8-d0ddba95248c](https://echa.europa.eu/registration-dossier/-/registered-dossier/15896/6/2/4/?documentUUID=5f744cef-5ea3-4a5c-9fd8-d0ddba95248c) (最終確認
487 2019 年 5 月 24 日)
- 488 【14】 ECHA (1993) :Short-term toxicity to aquatic invertebrates 002 Key | Experimental result.
489 [https://echa.europa.eu/registration-dossier/-/registered-](https://echa.europa.eu/registration-dossier/-/registered-dossier/15896/6/2/4/?documentUUID=826f25f4-5786-4547-9f68-1b6aa98539e0)
490 [dossier/15896/6/2/4/?documentUUID=826f25f4-5786-4547-9f68-1b6aa98539e0](https://echa.europa.eu/registration-dossier/-/registered-dossier/15896/6/2/4/?documentUUID=826f25f4-5786-4547-9f68-1b6aa98539e0) (最終確
491 認 2019 年 5 月 24 日)
- 492 【15】 ECHA (1992) : Long-term toxicity to aquatic invertebrates 002 Supporting | Experimental
493 result. [https://echa.europa.eu/registration-dossier/-/registered-](https://echa.europa.eu/registration-dossier/-/registered-dossier/15896/6/2/5/?documentUUID=1a8eaec9-1a0f-417f-8da1-632c53853fa5)
494 [dossier/15896/6/2/5/?documentUUID=1a8eaec9-1a0f-417f-8da1-632c53853fa5](https://echa.europa.eu/registration-dossier/-/registered-dossier/15896/6/2/5/?documentUUID=1a8eaec9-1a0f-417f-8da1-632c53853fa5) (最終確認
495 2019 年 5 月 24 日)
- 496 【16】 ECHA (1992) :Short-term toxicity to aquatic invertebrates 001 Key | Experimental result.
497 [https://echa.europa.eu/registration-dossier/-/registered-](https://echa.europa.eu/registration-dossier/-/registered-dossier/15896/6/2/4/?documentUUID=d00b6fb0-8469-40c9-a03a-050d894fe990)
498 [dossier/15896/6/2/4/?documentUUID=d00b6fb0-8469-40c9-a03a-050d894fe990](https://echa.europa.eu/registration-dossier/-/registered-dossier/15896/6/2/4/?documentUUID=d00b6fb0-8469-40c9-a03a-050d894fe990) (最終確
499 認 2019 年 5 月 24 日)
- 500 【17】 Zhang L,Gibble R,Baer KN (2003) :The Effects of 4-Nonylphenol and Ethanol on Acute
501 Toxicity, Embryo Development, and Reproduction in *Daphnia magna*. Ecotoxicol Environ
502 Saf 55:330-337 .(ECOTOX No.71864)
- 503 【18】 Watanabe H,Horie Y,Takanobu H,Koshio M,Flynn K,Iguchi T,Tatarazako N (2017) :Medaka

- 504 Extended One-Generation Reproduction Test Evaluating 4-Nonylphenol. Environ Toxicol
505 Chem 36:3254-3266.
- 506 【19】 ECHA (1993) :Long-term toxicity to fish 001 Key | Experimental result.
507 [https://echa.europa.eu/registration-dossier/-/registered-](https://echa.europa.eu/registration-dossier/-/registered-dossier/15896/6/2/3/?documentUUID=224e7bf5-a362-40c5-a22c-a76495849a02)
508 [dossier/15896/6/2/3/?documentUUID=224e7bf5-a362-40c5-a22c-a76495849a02](https://echa.europa.eu/registration-dossier/-/registered-dossier/15896/6/2/3/?documentUUID=224e7bf5-a362-40c5-a22c-a76495849a02) (最終確
509 認 2019 年 5 月 24 日)
- 510 【20】 Ward TJ,Boeri RL (1991) :Early Life Stage Toxicity of Nonylphenol to the Fathead
511 Minnow, *Pimephales promelas*. Final Rep., Chem.Manuf.Assoc., Washington, DC:59 p.
512 (ECOTOX No.55407)
- 513 【21】 環境省 (2009c) :平成 20 年度 水生生物魚類等毒性試験調査 (淡水域魚類 (メダ
514 カ)・初期生活段階毒性試験 2)
- 515 【22】 環境省 (2004) :平成 15 年度生態影響試験事業結果報告書 (ノニルフェノール
516 ELS)
- 517 【23】 環境省 (2009a) :平成 20 年度 水生生物魚類等毒性試験調査 (淡水域魚類 (ニジマ
518 ス)・急性毒性試験)
- 519 【24】 環境省 (2003a) :平成 14 年度 水生生物魚類等毒性試験調査 (海域魚類) (その
520 1) 再試験
- 521 【25】 Holcombe GW,Phipps GL,Knuth ML,Felhaber T (1984) :The Acute Toxicity of Selected
522 Substituted Phenols, Benzenes and Benzoic Acid Esters to Fathead Minnows *Pimephales*
523 *promelas*. Environ Pollut A 35:367-381. (ECOTOX No.10954)
- 524 【26】 Geiger DL,Northcott CE,Call DJ,Brooke LT (1985) :Acute Toxicities of Organic Chemicals
525 to Fathead Minnows (*Pimephales promelas*), Volume II. Center for Lake Superior
526 Environmental Studies, University of Wisconsin, Superior, WI:326 p. (ECOTOX No.12447)
- 527 【27】 環境省 (2003b) :平成 14 年度 水生生物魚類等毒性試験調査 (海域魚類) (その 1)
- 528 【28】 環境省 (2009b) :平成 20 年度 水生生物魚類等毒性試験調査 (淡水域魚類 (メダ
529 カ) 急性毒性試験 2)
- 530 【29】 ECHA (1990) :Short-term toxicity to Fish 010 Supporting | Experimental result.
531 [https://echa.europa.eu/registration-dossier/-/registered-](https://echa.europa.eu/registration-dossier/-/registered-dossier/15896/6/2/2/?documentUUID=ae45911b-d2f6-46a2-b87e-86965440fe08)
532 [dossier/15896/6/2/2/?documentUUID=ae45911b-d2f6-46a2-b87e-86965440fe08](https://echa.europa.eu/registration-dossier/-/registered-dossier/15896/6/2/2/?documentUUID=ae45911b-d2f6-46a2-b87e-86965440fe08) (最終確
533 認 2019 年 5 月 24 日)
- 534 (底生生物)
- 535 【30】 Bettinetti R,Provini A (2002) :Toxicity of 4-nonylphenol to *Tubifex tubifex* and *Chironomus*
536 *riparius* in 28-day whole-sediment tests. Ecotoxicol Environ Saf 53:113-121.
- 537 【31】 ECHA (2002) :Sediment toxicity 001 Key | Experimental result.
538 [https://echa.europa.eu/registration-dossier/-/registered-](https://echa.europa.eu/registration-dossier/-/registered-dossier/15896/6/3/?documentUUID=af40a493-2323-4733-a747-702d8a52dff5)
539 [dossier/15896/6/3/?documentUUID=af40a493-2323-4733-a747-702d8a52dff5](https://echa.europa.eu/registration-dossier/-/registered-dossier/15896/6/3/?documentUUID=af40a493-2323-4733-a747-702d8a52dff5) (最終確

540 認 2019 年 5 月 27 日)

541 【32】 ECHA (2002) :Sediment toxicity 002 Key | Experimental result.

542 [https://echa.europa.eu/registration-dossier/-/registered-](https://echa.europa.eu/registration-dossier/-/registered-dossier/15896/6/3/?documentUUID=cd36f797-9bde-4c00-b815-d8459ca5723a)

543 [dossier/15896/6/3/?documentUUID=cd36f797-9bde-4c00-b815-d8459ca5723a](https://echa.europa.eu/registration-dossier/-/registered-dossier/15896/6/3/?documentUUID=cd36f797-9bde-4c00-b815-d8459ca5723a) (最終確

544 認 2019 年 5 月 27 日)

545 注) ECOTOX No. : 米国環境保護庁生態毒性データベース ECOTOXicology

546 Knowledgebase(ECOTOX)での出典番号。ただし、データベースから該当番号の情報が

547 削除されている場合がある。

548

549

550

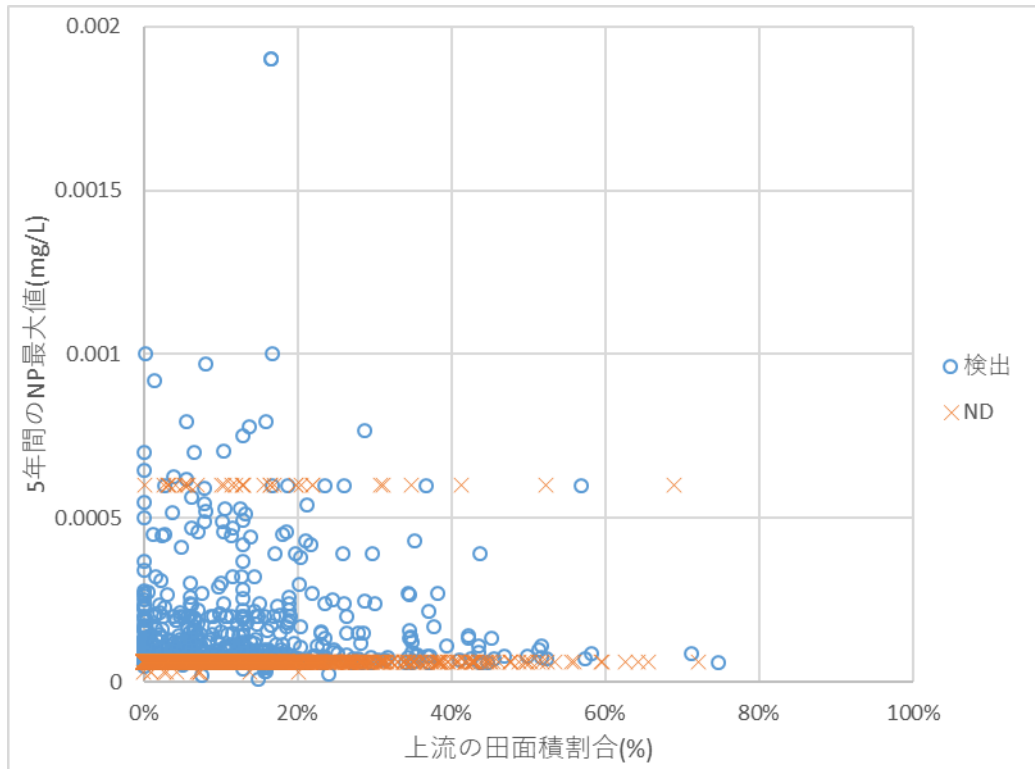
551

(別添2) 排出源分析の概要

552

553 1. 農薬の展着剤としての使用と懸念地点との関係

554 1-1 NP環境モニタリング濃度と上流の農地面積割合の関係



555

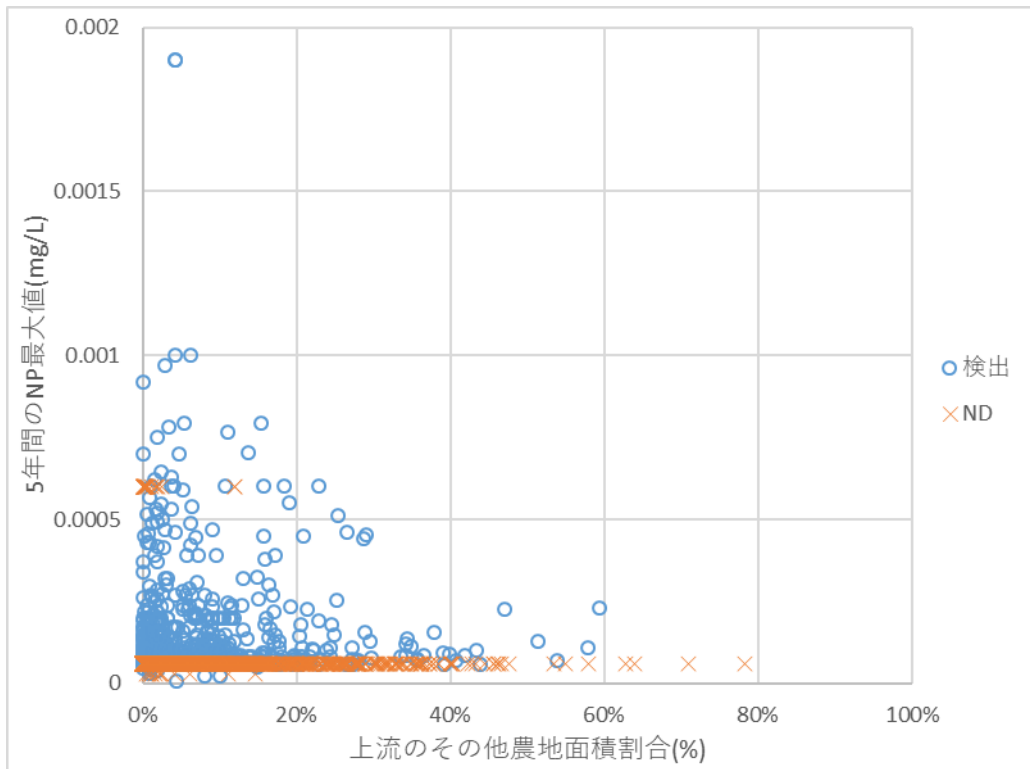
556

図1 NP環境モニタリング濃度と上流の田面積割合の関係

557

558

559



560

561

図2 NP環境モニタリング濃度と上流のその他農地(田以外)面積割合の関係

562

563

564

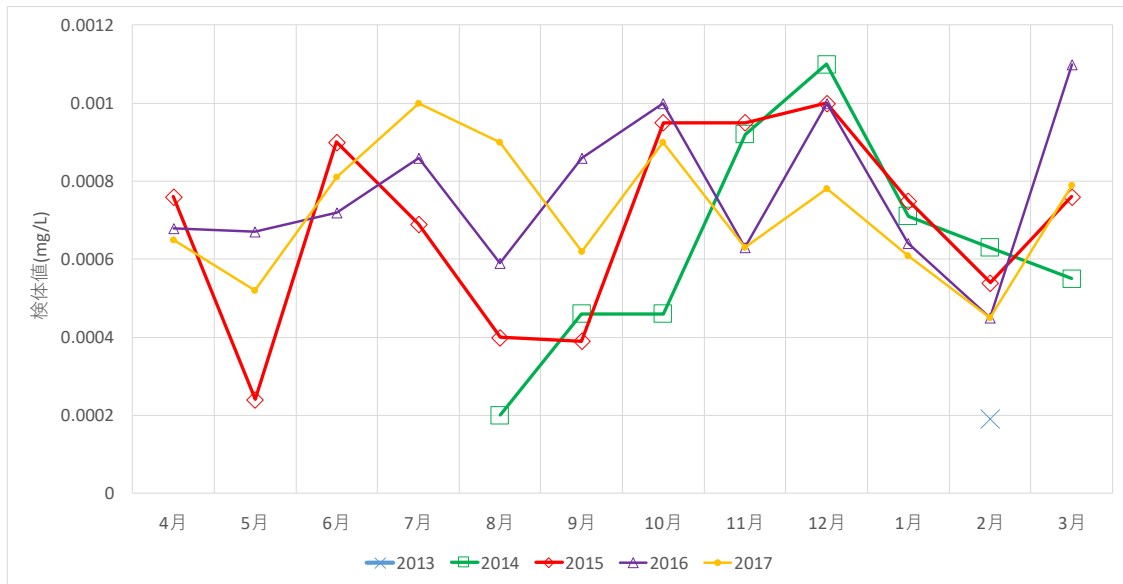
565

566

567

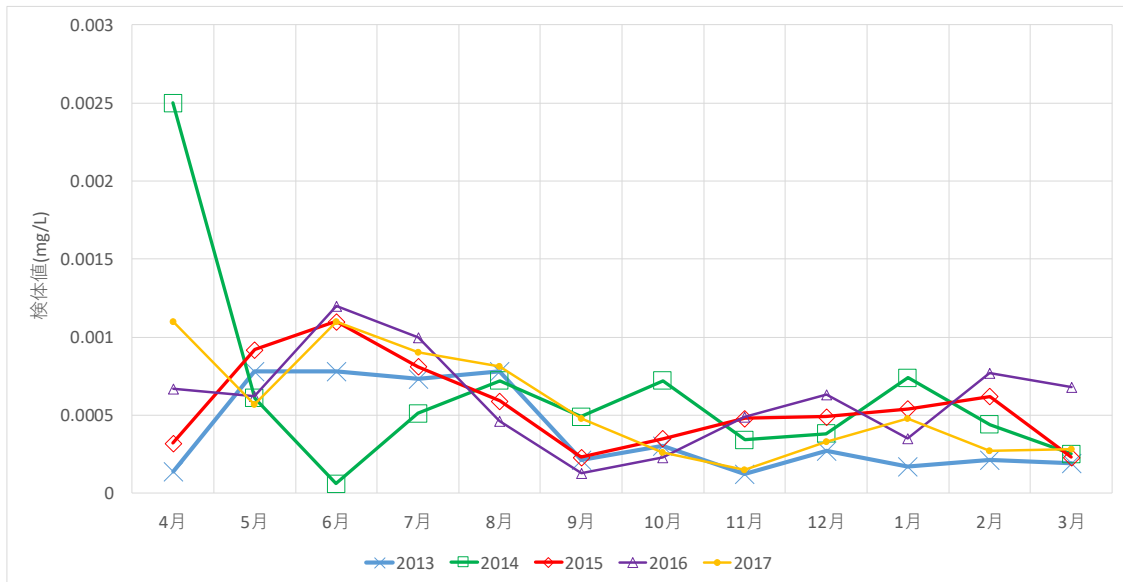
568

都道府県	地点名	上流域の農地面積(%)		
		田面積	その他農地	合計
愛知県	日光川日光大橋	11.0%	39.7%	50.7%



569

都道府県	地点名	上流域の農地面積(%)		
		田面積	その他農地	合計
埼玉県	藤右衛門川柳橋	2.4%	2.4%	4.8%



570

図3 NP環境モニタリング検体値(リスク懸念あり、年12回測定地点)

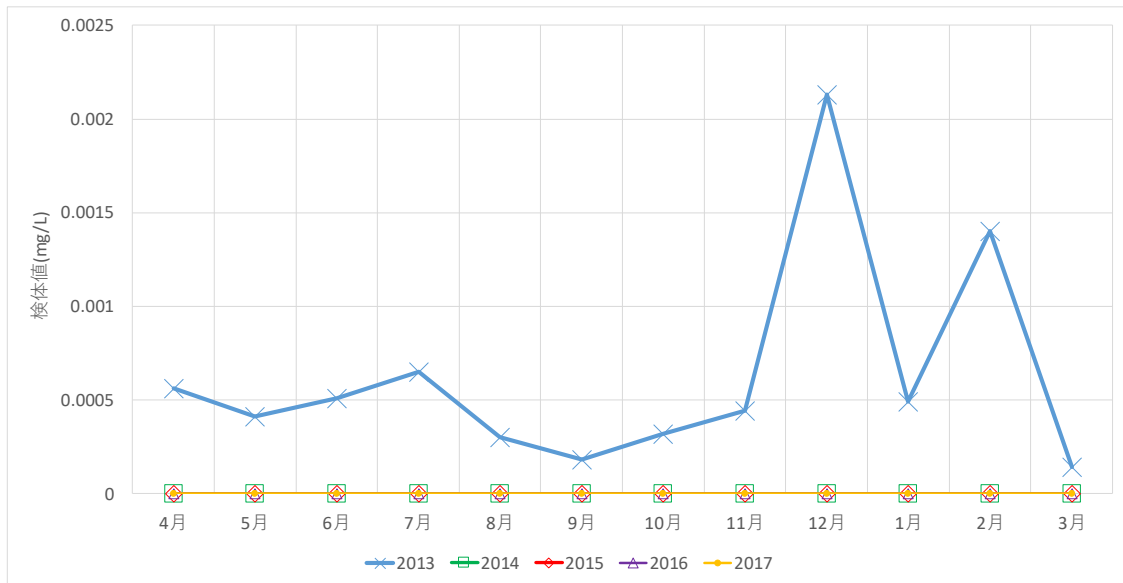
571

(次頁以降に続く)

572

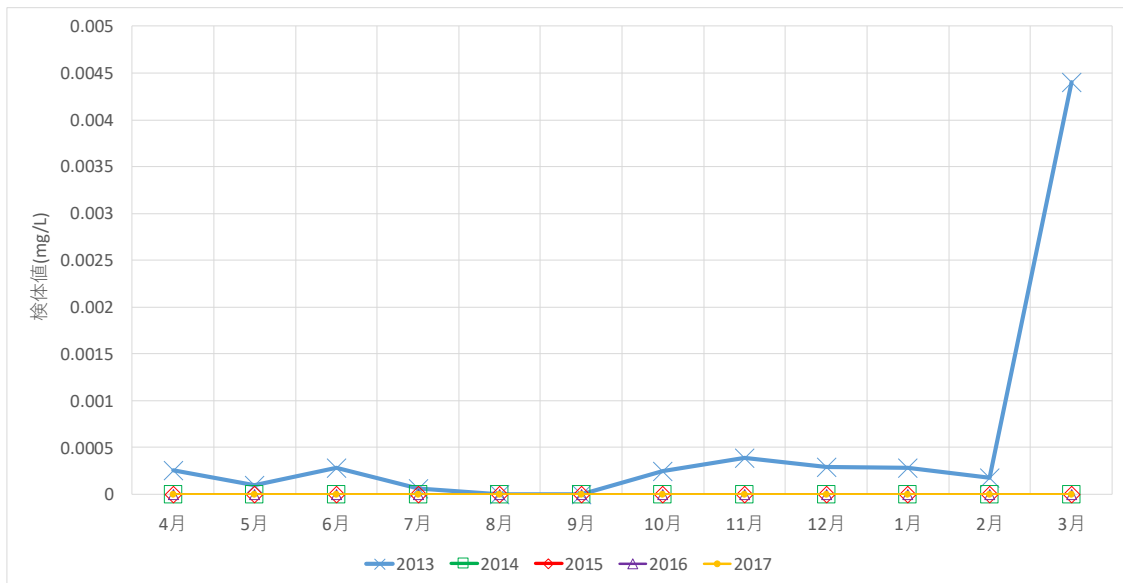
573

都道府県	地点名	上流域の農地面積(%)		
		田面積	その他農地	合計
栃木県	小俣川下流末流	3.7%	7.6%	11.3%



574

都道府県	地点名	上流域の農地面積(%)		
		田面積	その他農地	合計
栃木県	袋川下流袋川水門 (未流)	2.4%	10.2%	12.6%



575

576

図3 NP 環境モニタリング検体値(リスク懸念あり、年12回測定地点)

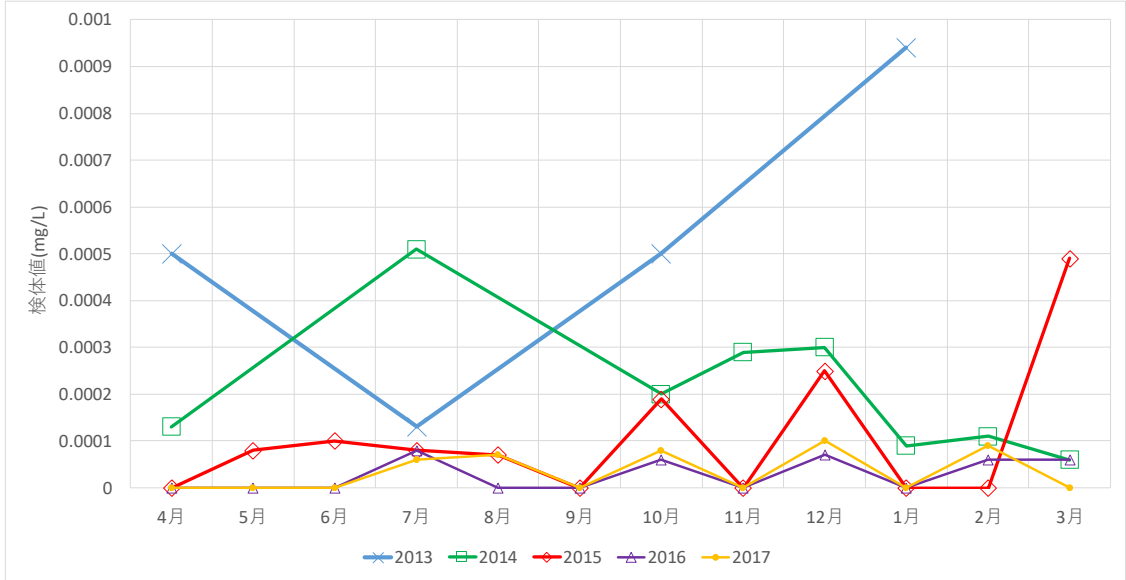
577

(次頁以降に続く)

578

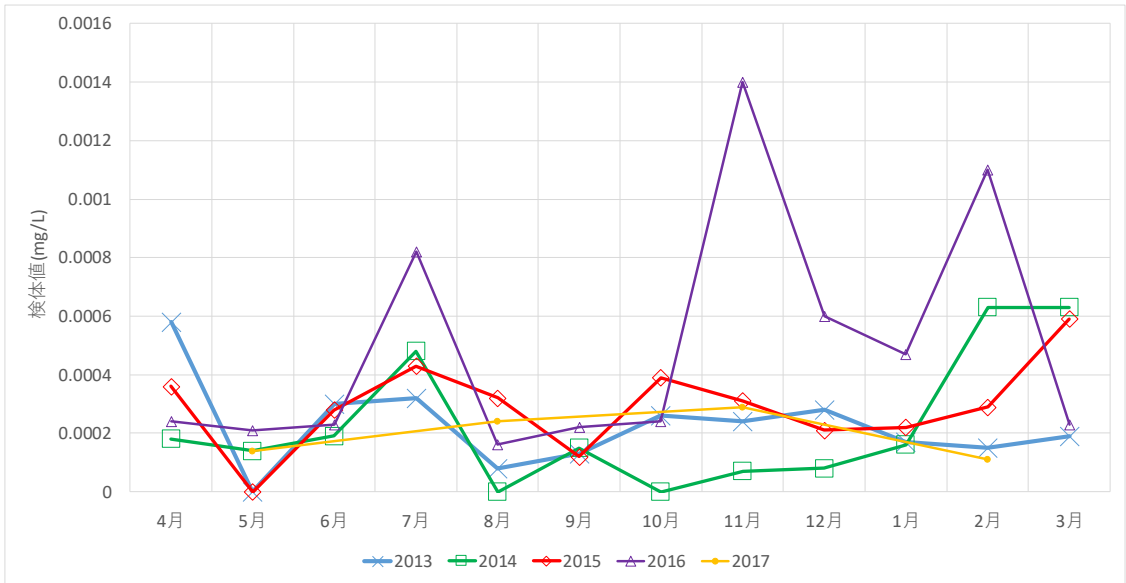
579

都道府県	地点名	上流域の農地面積(%)		
愛知県	矢田川上流大森橋	田面積	其他農地	合計
		0.5%	4.3%	4.8%



580

都道府県	地点名	上流域の農地面積(%)		
大阪府	東横堀川本町橋	田面積	其他農地	合計
		1.8%	14.8%	16.6%



581

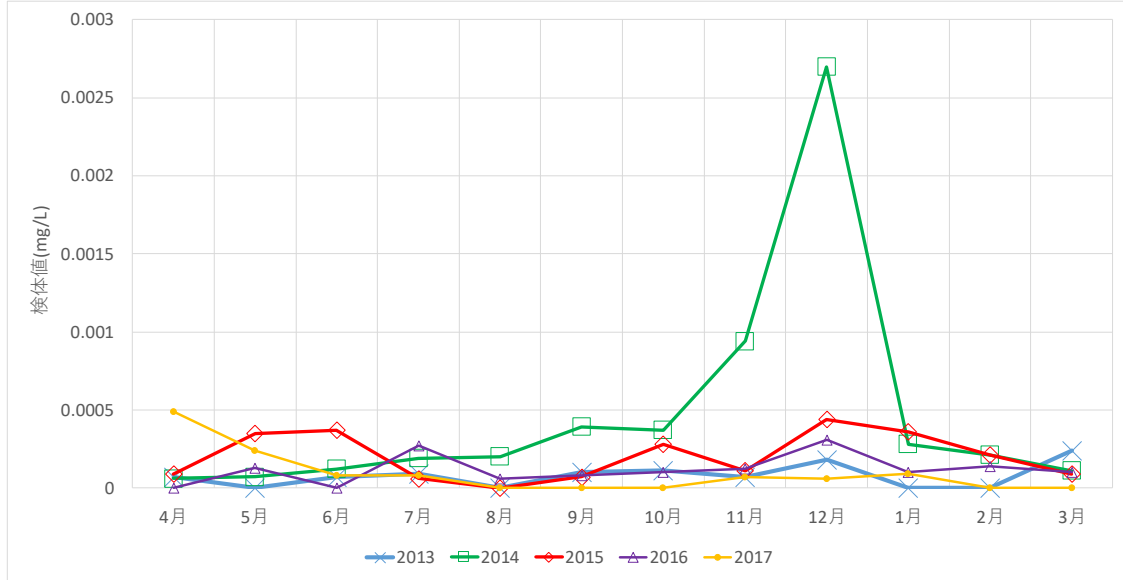
582

583

図3 NP 環境モニタリング検体値(リスク懸念あり、年12回測定地点)
(次頁以降に続く)

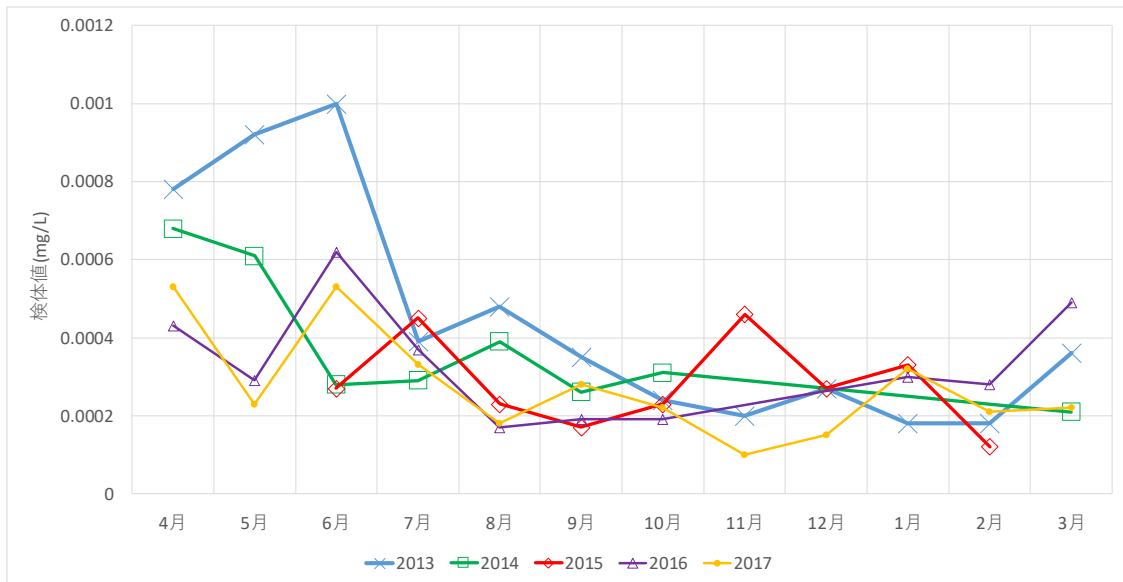
584

都道府県	地点名	上流域の農地面積(%)		
		田面積	その他農地	合計
東京都	横十間川天神橋	9.1%	15.4%	24.6%



585

都道府県	地点名	上流域の農地面積(%)		
		田面積	その他農地	合計
埼玉県	鴨川加茂川橋	7.0%	9.3%	16.3%



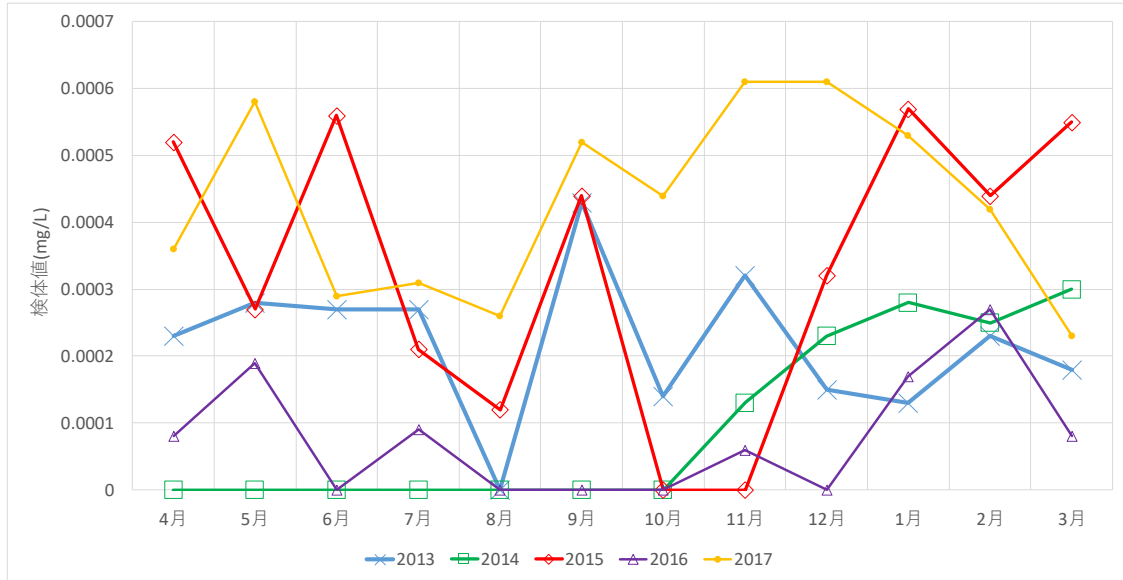
586

587

588

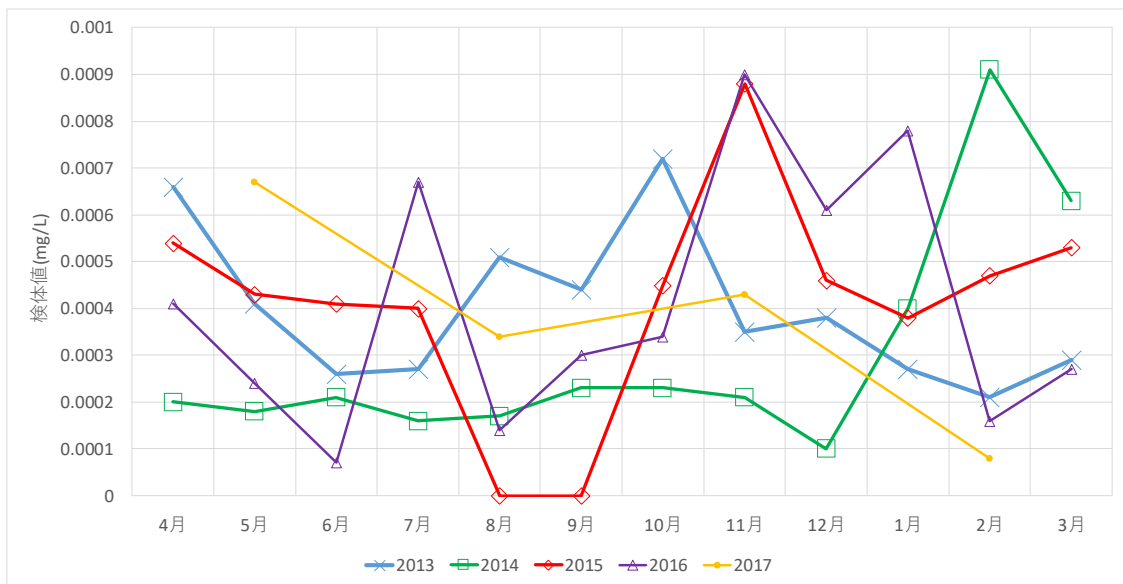
589

都道府県	地点名	上流域の農地面積(%)		
		田面積	その他農地	合計
愛知県	逢妻川上流宮前橋	1.0%	36.3%	37.3%



590

都道府県	地点名	上流域の農地面積(%)		
		田面積	その他農地	合計
大阪府	道頓堀川大黒橋	1.8%	14.8%	16.6%



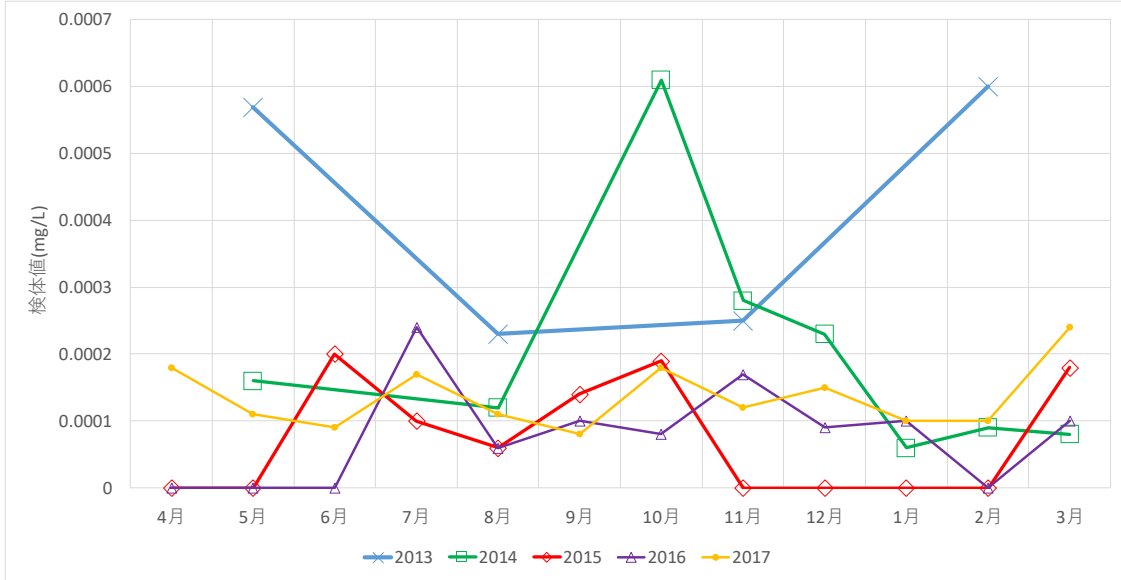
591

592

593

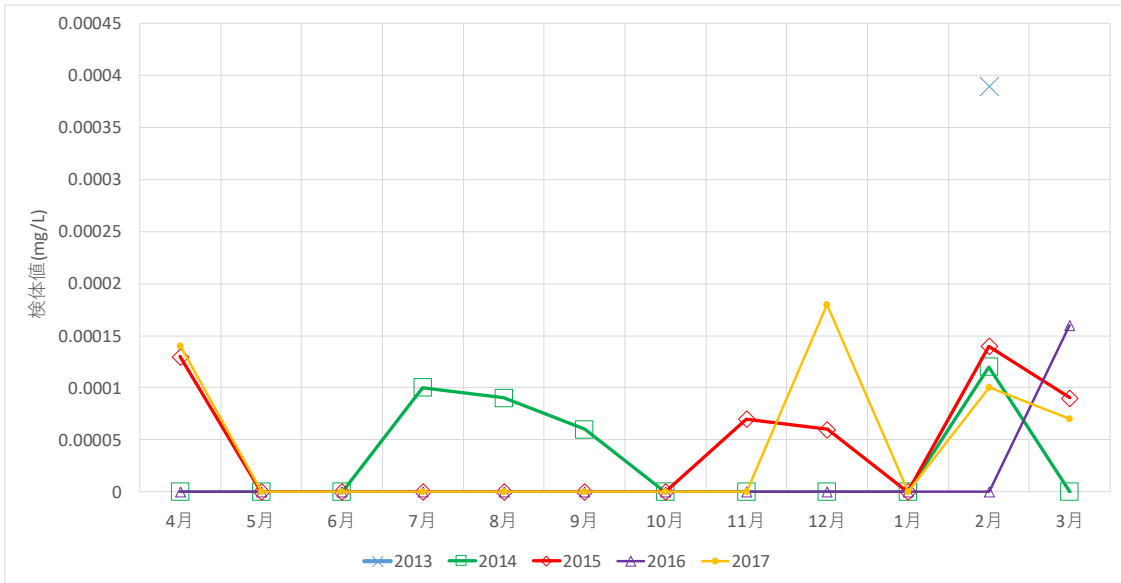
594

都道府県	地点名	上流域の農地面積(%)		
		田面積	その他農地	合計
愛知県	天白川千鳥橋	2.8%	7.7%	10.5%



595

都道府県	地点名	上流域の農地面積(%)		
		田面積	その他農地	合計
愛知県	新川水門橋	5.7%	49.4%	55.1%



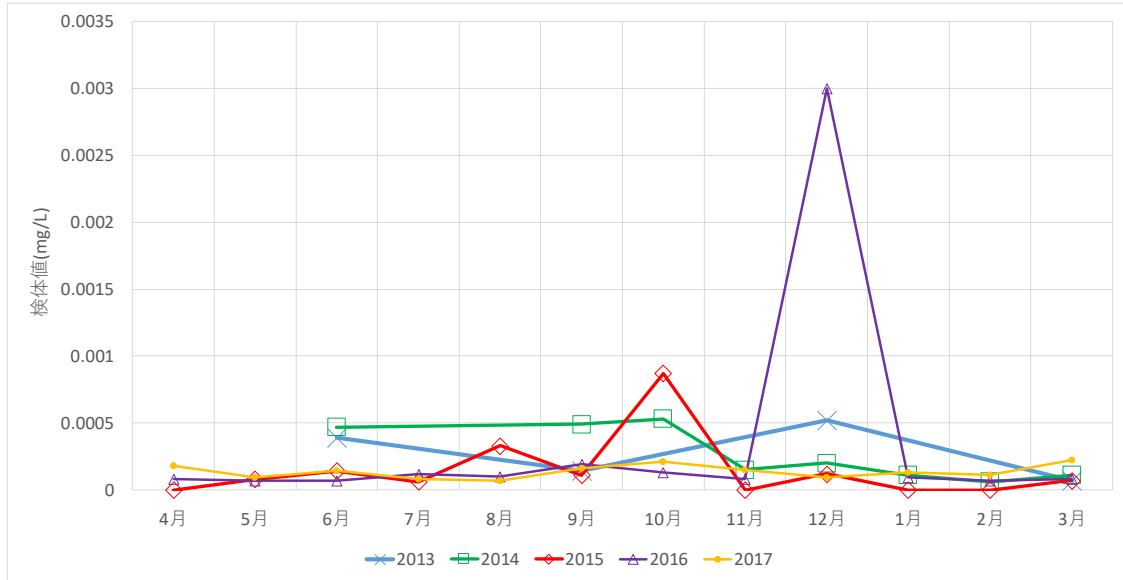
596

597

598

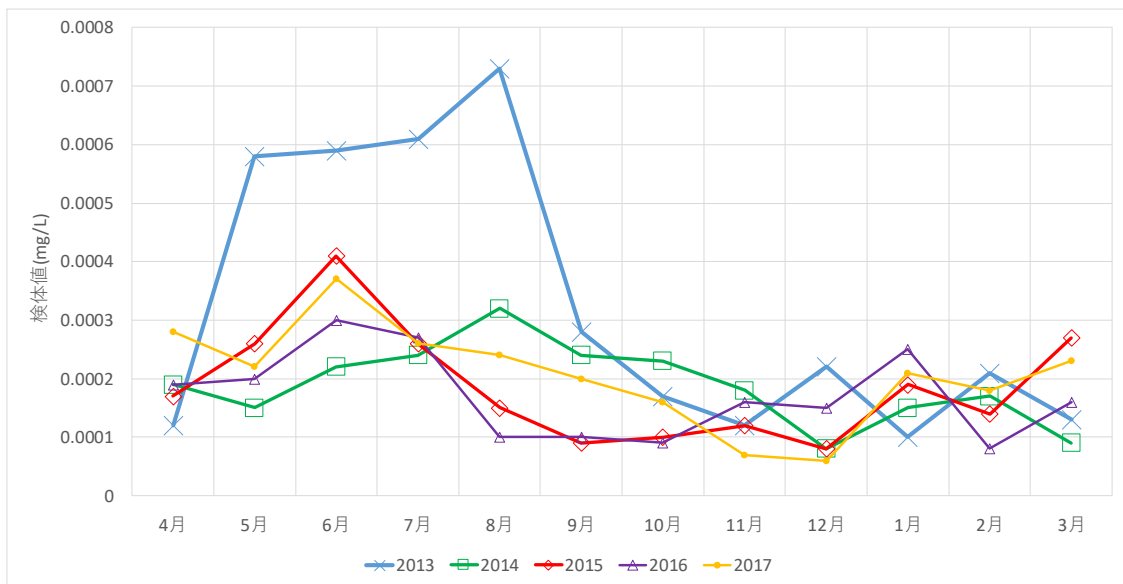
599

都道府県	地点名	上流域の農地面積(%)		
		田面積	その他農地	合計
愛知県	荒子川荒子川ポンプ所	0.0%	0.0%	0.0%



600

都道府県	地点名	上流域の農地面積(%)		
		田面積	その他農地	合計
埼玉県	芝川境橋	13.0%	14.6%	27.6%



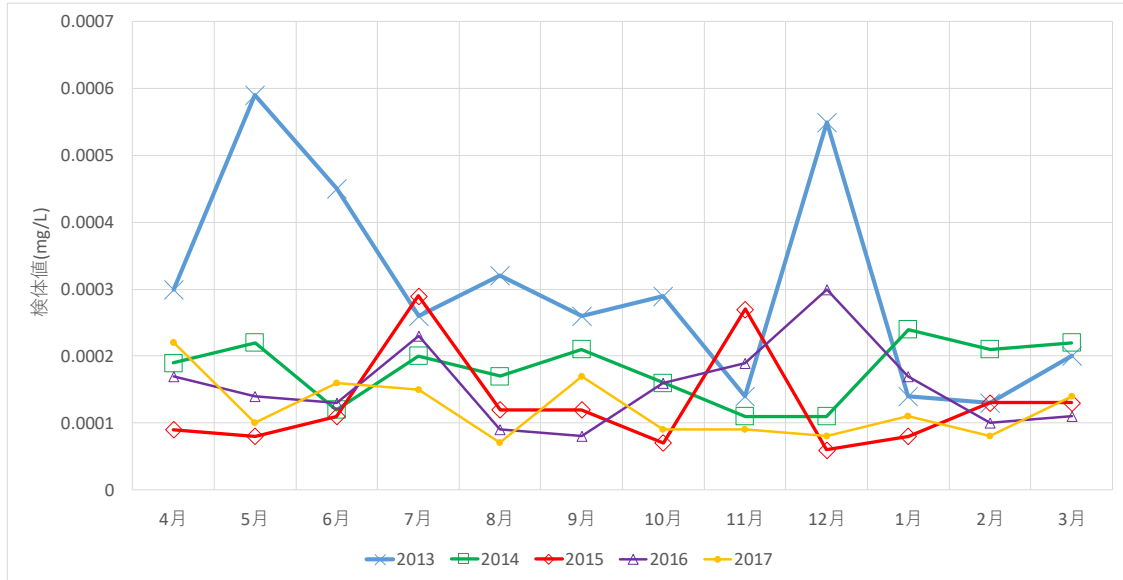
601

602

603

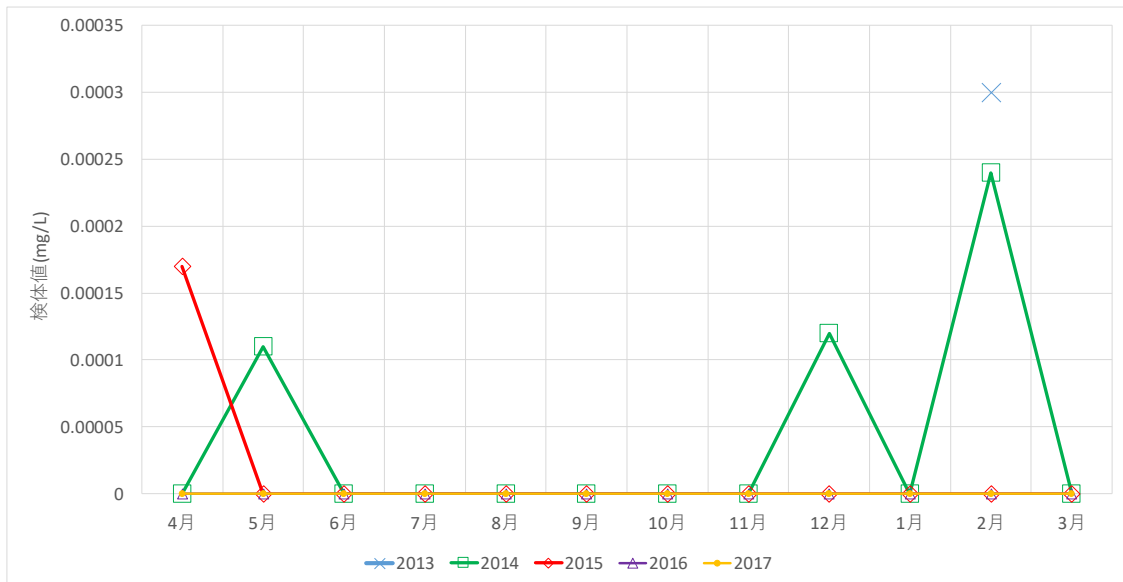
604

都道府県	地点名	上流域の農地面積(%)		
埼玉県	鴨川中土手橋	田面積	其他農地	合計
		3.1%	9.1%	12.2%



605

都道府県	地点名	上流域の農地面積(%)		
愛知県	佐奈川柳橋	田面積	其他農地	合計
		16.5%	26.6%	43.1%



606

607

608

609

610

611

612

613