

ばい煙発生施設影響評価検討会報告書(案)

1 経緯

2050年カーボンニュートラル社会の実現のためには、再生可能エネルギーの主力電源化及び最大限の導入が非常に大きな鍵を握り、その障壁となる規制等を総点検し、必要な規制見直しや見直しの迅速化を促すことが不可欠である。こうした規制改革をスピード感をもって実現するため、令和2年11月に「再生可能エネルギー等に関する規制等の総点検タスクフォース（以下「タスクフォース」という。）」が内閣府に設置された。

タスクフォースでは、今後の再生可能エネルギーの主力電源化及び最大限の導入に当たって、主に「立地制約」「系統制約」「市場制約」などの制約要因が存在するため、種々の要望が提出され個別に議論が進められている。

こうした中、タスクフォースによる規制の点検を受け、産業界から“バイオマス燃料のボイラーを同出力の石油ボイラーと比較すると、バイオマスが低発熱量燃料であることから、伝熱面積が大きくなってしまい規制対象となりやすく、コスト高につながっている、については燃焼能力による規制にすべき”との主旨の要望が出された。

このため、ばい煙発生施設影響評価検討会において、ボイラーの規制の見直しについて、環境保全の観点や地方公共団体の対応状況等も加味し精査しながら検討を行った。

2 大気汚染防止法におけるボイラー規制の現状について

(1) 大気汚染防止法におけるボイラー規制の概要

大気汚染防止法では伝熱面積 10 m²以上又はバーナーの燃料の燃焼能力が1時間当たり 50 リットル以上の場合が規制対象となり、設置等届出義務、排出基準遵守義務等が適用される。伝熱面積等の規模要件については、排出ガス量と正の相関があることから、従来のばい煙発生施設の規模要件は伝熱面積が 10 m²以上とされていた。しかし昭和 60 年(1985 年)に、多量の排出ガスを出すにもかかわらず従来の伝熱面積の要件では大気汚染防止法の規制対象とならない小型のボイラーが普及してきたことを受け、従来から規制対象とされているボイラーと同等以上の量の排出ガスを出すボイラーを新たに規制対象とするため規模要件の見直しを行った。この規模要件の見直しについては、ボイラーの規模を示す指標として排出ガス量と一定の比例関係のある燃料使用量が適切であることから、従来の規制対象である伝熱面積が 10 m²のボイラーの燃料使用量が、重油換算で 1 時間当たりほぼ 50 リットルであることを勘案して、「バーナーの燃料の燃焼能力が重油換算 1 時間当たり 50 リットル以上であること」が追加された。

(2) 地方公共団体への確認調査結果

今般、ボイラーに係る規模要件を検討するに当たり、その影響がどのくらいあるのか現状を把握するべく、大気汚染防止法を所管する全国の地方公共団体（47 都道府県、20 政令指定都市、60 中核市、4 特定特例市、8 政令市）を対象に、大気汚染防止法に基づく届出に関するアンケート調査を実施した。大気汚染防止法の規制対象のボイラー数は 126,880 施設（全 139 地方公共団体）であった。このうち、必要な情報がある施設についてとりまとめた

ところ、伝熱面積が10 m²未満の施設は51,827施設（伝熱面積別合計の52.9%）であった（表1）。また、燃焼能力が50 L/h 未満の施設は16,128施設（燃焼能力別合計の15.9%）であった（表2）。

表1 燃料別・伝熱面積別のボイラー設置数

	伝熱面積				合計	
	10 m ² 未満		10 m ² 以上			
気体燃料	19,431	(37.5%)	22,162	(48.1%)	41,593	(42.5%)
重油	25,478	(49.2%)	16,590	(36.0%)	42,068	(43.0%)
灯油	5,840	(11.3%)	5,032	(10.9%)	10,872	(11.1%)
石炭	-	(-)	100	(0.2%)	100	(0.1%)
コークス	-	(-)	35	(0.1%)	35	(0.0%)
木質	161	(0.3%)	1,003	(2.2%)	1,164	(1.2%)
その他	297	(0.6%)	725	(1.6%)	1,022	(1.0%)
燃料不明	620	(1.2%)	431	(0.9%)	1,051	(1.1%)
合計	51,827	(52.9%)	46,078	(47.1%)	97,905	

※ 地方公共団体がデータベース化した情報の過不足により、数は全数と一致しない。

表2 燃料別・燃焼能力別のボイラー設置数

	燃焼能力				合計	
	50 L/h 未満		50 L/h 以上			
気体燃料	10,480	(65.0%)	32,505	(38.0%)	42,985	(42.3%)
重油	3,780	(23.4%)	40,101	(46.9%)	43,881	(43.2%)
灯油	1,287	(8.0%)	9,920	(11.6%)	11,207	(11.0%)
石炭	4	(0.0%)	107	(0.1%)	111	(0.1%)
コークス	11	(0.1%)	30	(0.0%)	41	(0.0%)
木質	180	(1.1%)	1,031	(1.2%)	1,211	(1.2%)
その他	155	(1.0%)	929	(1.1%)	1,084	(1.1%)
燃料不明	231	(1.4%)	831	(1.0%)	1,062	(1.0%)
合計	16,128	(15.9%)	85,454	(84.1%)	101,582	

※ 地方公共団体がデータベース化した情報の過不足により、数は全数と一致しない。

3 ボイラーの排出ガス量との相関について

(1) 伝熱面積と排出ガス量の相関

2(1)に記載したとおり、当初は伝熱面積が一定以上のボイラーが大気汚染防止法で規制されていたが、その後、伝熱面積の規模要件未満となるものでも発生蒸気量が多いボイラーが開発・生産されるようになってきた。例えば小型貫流ボイラーについては、燃料使用量や排出ガス量が多くても、伝熱面積が10 m²未満になるように設計されるボイラーの技術開発が行われてきた。

図1は伝熱面積と排出ガス量の関係（ここでは地方公共団体届出データから乾きガス量（最大）※を比較した。排出ガス量が0のものは除いて集計している。）を示したものである。伝熱面積と排出ガス量との間の相関係数は0.22程度であり、弱い相関となっている。

※ 乾きガス量：排出ガス量から、水蒸気に当たる量を除いた理論値。

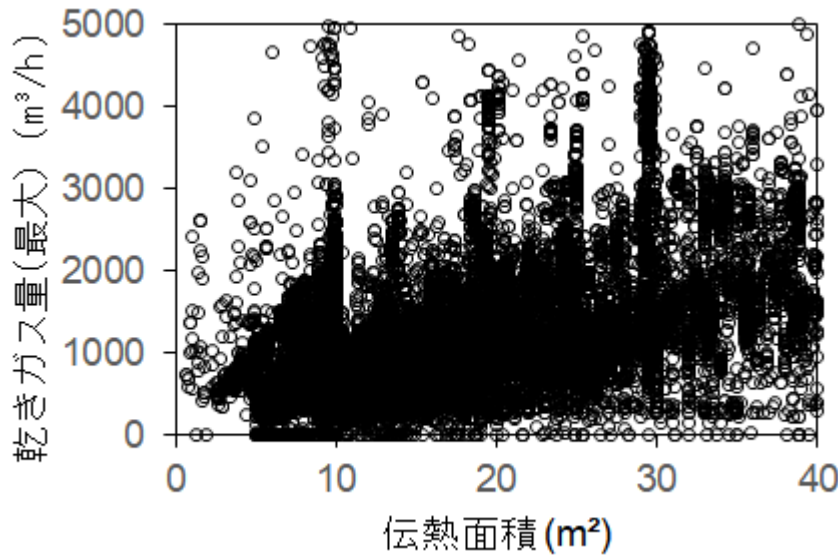


図1 伝熱面積と排出ガス量の関係

(2) 燃焼能力と排出ガス量の相関

小型ボイラーが開発されるようになり、昭和60年に規制対象規模要件の見直しが行われ、排出ガス量と相関があるとされ、燃料の燃焼能力が規模要件として追加された。

図2は、燃焼能力（重油換算後）と排出ガス量（ここでは地方公共団体届出データから乾きガス量（最大）を比較した。排出ガス量が0のものは除いて集計している。）を示したものである。燃焼能力（重油換算後）と排出ガス量との間の相関係数は0.80であり、両者には強い正の相関がみられ、伝熱面積のように特定の値でガス量が大きく発散するような傾向はみられない。

図3は、燃料種別の燃焼能力（重油換算後）と排出ガス量（乾き（最大））との相関を示す。燃料種により相関係数が0.55～0.94となった。

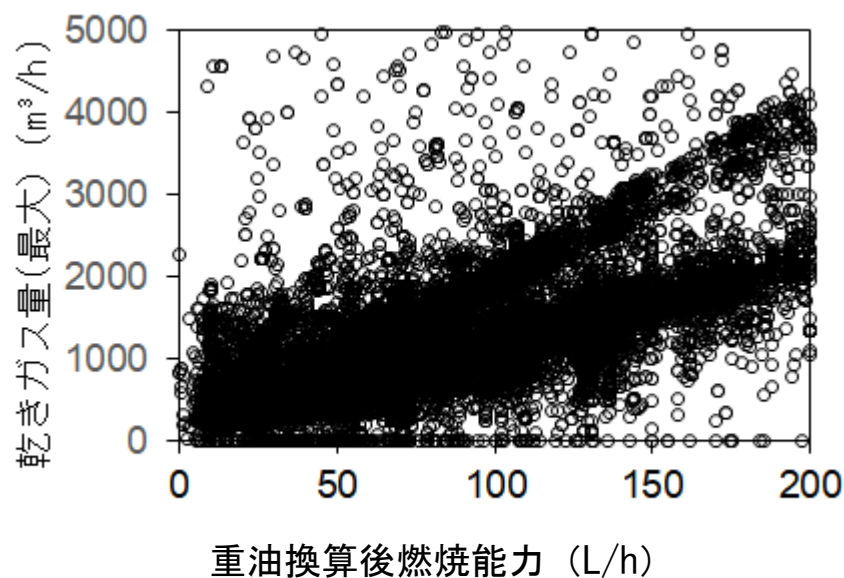


図2 燃焼能力と排出ガス量の関係

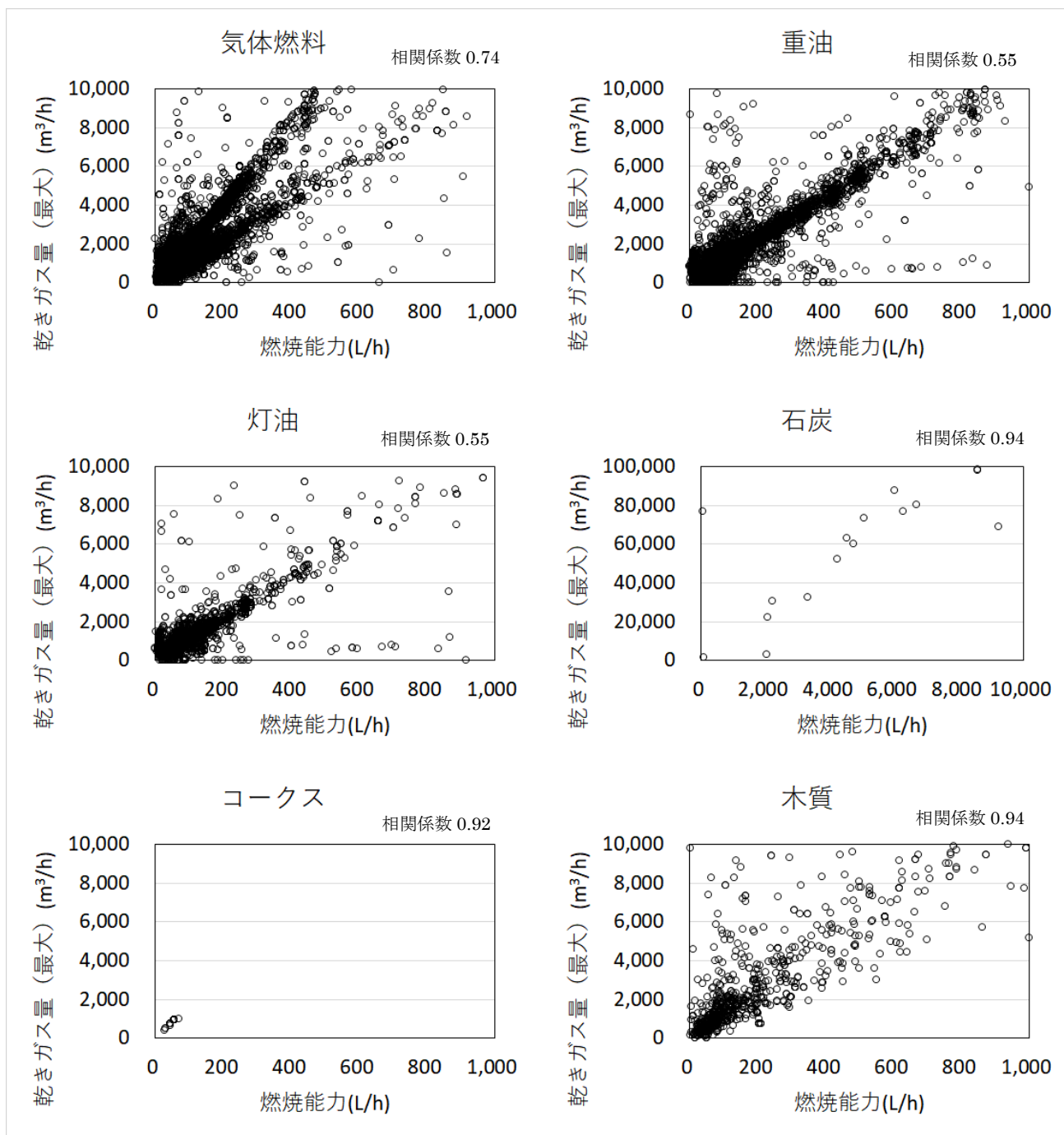


図3 燃料種別の燃焼能力と排出ガス量の関係※

※グラフは一部の範囲を表示しているが、相関係数は全データをもとに算出している。

4 規模要件の検討について

(1) 規制見直し要望の概要及びその対応

内閣府の第2回タスクフォースにおいて種々の規制改革について議論されているところであるが、大気分野ではばい煙測定に関する規制の見直しがあげられている。具体的には、“大気汚染防止法では、一定規模以上の「伝熱面積」もしくは「燃焼能力」のボイラーは、同法の対象となるばい煙発生施設となる。バイオマスが低発熱量燃料であることに起因し、同出力の温水ボイラーを導入する場合、石油燃料のものと比較し伝熱面積が大きくなってしまい、同出力

であるにもかかわらず伝熱面積の要件により規制対象となりやすく、コスト高に繋がっている。石油ボイラーとのコスト比較において公平さを欠くため、燃焼能力による規制にすべき”との要望である。

上記3で示すとおり排出ガス量が伝熱面積よりも燃焼能力との相関が高く、現状では伝熱面積を規模要件として規制することは公平さを欠くことが起こりうる。このことから、伝熱面積の規模要件を無くし、伝熱面積 10 m²以上のボイラーであっても燃焼能力を指標とした規模（重油換算 50L/h）より小さければ規制対象外とした場合の影響を評価する。

(2) 規模要件の見直しによる環境影響

① 影響を受ける施設の数

4(1)の対応により影響を受けるのは、“伝熱面積が 10 m²以上であるが、燃料の燃焼能力が 50L/h 未満の施設”であり、規制対象外となるのは届出されているボイラーのうち、10.9%に当たる 13,841 施設である。

表3 伝熱面積 10 m²以上で燃焼能力別、燃料種類別の施設数

	燃焼能力				合計	
	50 L/h 未満		50 L/h 以上			
気体燃料	9,883	(71.4%)	12,279	(38.1%)	22,162	(48.1%)
重油	2,556	(18.5%)	14,034	(43.5%)	16,590	(36.0%)
灯油	977	(7.1%)	4,055	(12.6%)	5,032	(10.9%)
石炭	4	(0.0%)	96	(0.3%)	100	(0.2%)
コークス	11	(0.1%)	24	(0.1%)	35	(0.1%)
木質	170	(1.2%)	833	(2.6%)	1,003	(2.2%)
その他	139	(1.0%)	586	(1.8%)	725	(1.6%)
燃料不明	101	(0.7%)	330	(1.0%)	431	(0.9%)
合計	13,841		32,237		46,078	

地域別にみると、新たに規制対象外となる 13,841 施設のうち、33.9%が関東地方に集中しており、燃料種類別では 71.4%が気体燃料であった。木質燃料は 170 施設で全体の 1.2%であり、東北地方、中部地方に設置されている施設でその半数以上を占めた。このように、地域により設置されている施設の特徴に違いがあることが読み取れる。

表4 伝熱面積 10 m²以上で燃焼能力 50 L/h 未満の施設の、地域別、燃料種類別の施設数

	気体燃料	重油	灯油	石炭	コークス	木質	その他	燃料不明	合計	
北海道	413	309	78	0	0	17	6	0	823	(5.9)
東北	438	362	123	0	0	48	18	0	989	(7.1)
関東	3,810	556	191	0	0	21	56	65	4,699	(33.9)
中部	2,439	811	376	2	11	50	35	13	3,737	(27.0)
近畿	1,549	305	90	1	0	13	8	7	1,973	(14.3)
中国	336	63	25	0	0	5	1	12	442	(3.2)
四国	134	54	27	1	0	6	4	0	226	(1.6)
九州	764	96	67	0	0	10	11	4	952	(6.9)
合計	9,883	2,556	977	4	11	170	139	101	13,841	
	(71.4)	(18.5)	(7.1)	(0.0)	(0.1)	(1.2)	(1.0)	(0.7)		

なお、これらの施設からの排出ガス量を届出値から計算すると、表5のとおりとなった。影響を受ける施設の中では、気体燃料からの排出ガスが全体に占める割合が最も高かった。全国の排出ガス量に占める割合は全体の3.7%と、施設数と比較して高くはなかった。

表5 伝熱面積10 m²以上での施設からの排出ガス量 (単位: m³/h)

	燃焼能力				合計	
	50 L/h 未満		50 L/h 以上			
気体燃料	7,383,204	(71.8%)	82,916,052	(31.0%)	90,299,257	(32.5%)
重油	826,385	(8.0%)	55,323,396	(20.7%)	56,149,782	(20.2%)
灯油	453,117	(4.4%)	5,292,575	(2.0%)	5,745,692	(2.1%)
石炭	1,281,000	(12.5%)	81,788,953	(30.6%)	83,069,953	(29.9%)
コークス	5,808	(0.1%)	3,427,915	(1.3%)	3,433,723	(1.2%)
木質	218,819	(2.1%)	7,744,374	(2.9%)	7,963,194	(2.9%)
その他	69,627	(0.7%)	27,811,952	(10.4%)	27,881,579	(10.0%)
燃料不明	48,945	(0.5%)	2,871,023	(1.1%)	2,919,967	(1.1%)
合計	10,286,906	(3.7%)	267,176,240	(96.3%)	277,463,146	

※ 届出値については、各施設の最大能力になること、また、稼働時間についても実績ではなく予想される最大稼働時間となる傾向があることに注意が必要。

② 影響を受ける施設からのばい煙排出量

全国のばい煙発生施設からのばい煙排出量を調査する大気汚染物質排出量総合調査（3年に1度実施；平成29年実績）（以下「総合調査」という。）*から、規模要件を見直した場合におけるばい煙排出量への影響を見積もった。なお、総合調査では伝熱面積・燃料使用量等については調査対象外のため、以下の仮定により算出を行った。

- ・ 規模要件を見直した場合に影響を受ける施設は表3の伝熱面積10 m²以上の施設で燃焼能力が50 L/h未満の施設である。
- ・ 図2及び図4より燃料使用量50 L/hに相当する排出ガス量は、多くが500 m³/hから1,000 m³/hの間に相当するものとみられる。
- ・ このことから燃料使用量50 L/hの施設は排出ガス量が500 m³/hから1,000 m³/hの間に存在するものと考えられる。

※総合調査では伝熱面積10 m²未満かつ燃焼能力50 L/h未満の施設のデータは取得していない。

燃烧能力 45～55 L/h

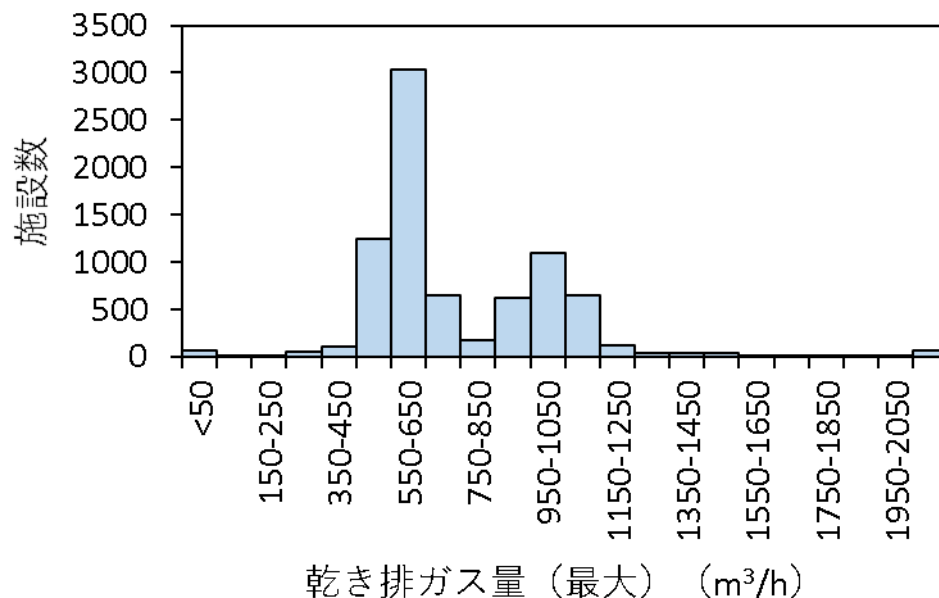


図4 燃烧能力 50L/h 付近における排出ガス量の分布

以上の仮定から、総合調査において、排出ガス量が 500 m³/h 未満、1,000 m³/h 未満の施設についてはばい煙排出量を計算すると、表6のとおりとなった。また、地域別・燃料種別の排出量については、参考資料3、参考資料4のとおりとなった。

表6 総合調査から算出した排出ガス量 500 m³/h 未満又は 1,000 m³/h 未満の施設からの排出量

	排出ガス量 (m³/年)	SOx (m³/年)	ばいじん (t/年)	NOx (m³/年)
全ボイラー合計	1,746,243,743,353	62,881,245	14,417	119,699,560
排出ガス量(乾き)	7,866,524,794	255,104	75	338,398
500 m³/h 未満	(0.45%)	(0.41%)	(0.52%)	(0.28%)
排出ガス量(乾き)	53,110,684,635	1,893,322	565	2,426,352
1,000 m³/h 未満	(3.0%)	(3.0%)	(3.9%)	(2.0%)

③ ボイラーにおける排ガス処理装置の設置状況

一般社団法人日本ボイラー協会及び一般社団法人日本木質バイオマスエネルギー協会に対しヒアリングを行ったところによると、現状流通している伝熱面積 10 m² 以上であってバーナーの燃料の燃烧能力が重油換算 1 時間当たり 50 L 未満のボイラーについて、気体燃料又は液体燃料のものは、燃烧効率を上げるための技術革新等により、排出ガスの処理を行わなくともばいじん及び NOx は排出基準を満足している状況にあるため、排ガス処理装置を付属していないのが一般的であるとのことであった。同様の規模の木質バイオマスボイラーを含む固体燃烧ボイラーについては、一

一般的にはばいじんの発生が多いため、排ガス処理装置が標準搭載されている。また、伝熱面積 10 m²未満のボイラーにも排ガス処理装置が設置されているものもあるとのことであった。

④ ばい煙排出量への影響の評価

規模要件を見直し、伝熱面積の要件を無くした場合に、その影響を受ける施設の数、全体の 10.9%に相当する 13,841 施設となる。さらに、規制がかからなくなるこれらの施設について、ばい煙排出量を試算すると、多く見積もっても、全体の 2～4%程度の値となった。

また、一般社団法人日本ボイラ協会及び一般社団法人日本木質バイオマスエネルギー協会に対してヒアリングしたところによると、現在流通している伝熱面積 10 m²以上であってバーナーの燃料の燃焼能力が重油換算 1 時間当たり 50L 未満のボイラーにおける排ガス処理装置の設置状況については③のとおりであったことから、今回の規模要件見直し案で規制の対象外となる施設からの排出ガスに含まれる大気汚染物質の量という点においても影響は大きくないと考えられる。

⑤ その他

大気汚染防止法の規制を受けるボイラーの燃料の燃焼能力の規模要件については、同法施行令において、伝熱面積が 10 m²以上であるか、又はバーナーの燃料の燃焼能力が重油換算 1 時間当たり 50 L 以上であることと定められている。木質バイオマス燃料を含む固体燃料ボイラーの場合、バーナーを持たないものもあるが、このようなボイラーは伝熱面積 10 m²以上のものについて規制対象となってきた。

今般、大気汚染防止法の規模要件について①～④を踏まえて伝熱面積の規模要件を無くす場合、バーナーを持たない固体燃料ボイラーについては、燃焼能力が重油換算 1 時間当たり 50 L 以上であっても規制の対象とならないこととなる。

他方で、3 (2) のとおり固体燃料の燃焼能力と排出ガス量には強い正の相関がみられることから (図 2、図 3 参照)、バーナーの有無により同規模以上のボイラーを規制対象外とすることは不適切と考えられる。

以上より、燃焼能力の規模要件についてはバーナーの有無により限定することなく、「燃料の燃焼能力が重油換算 1 時間当たり 50 L 以上」とすることが適切と考えられる。

5 地方公共団体への影響について

地方公共団体においては、環境基準を達成するために地域の状況に応じて条例での規制や各種施策を実施しているため、ばい煙発生施設の規模要件の見直しは、地方公共団体の取組みへの影響が考えられる。

大気汚染防止法における伝熱面積の規模要件を無くした場合に届出対象外となるのは 3 (2) ①のとおり、届出されているボイラー 126,880 施設のうち、10.9%に当たる 13,841 施設であるが、これらの施設の分布には地域的な偏りがあるため (参考資料 3 参照)、その影響がより大きくなる地方公共団体もある。

また、全国 139 地方公共団体中 32 地方公共団体が大気汚染防止法の規制規模要件よりも厳しい要件を設定しており、うち 31 地方公共団体が伝熱面積により要件を設定している（参考資料 6 参照）。

このように、地方公共団体においては、大気汚染防止法の規制をもとに地域特性に応じて条例等により独自の取組を行っている状況であり、また、その多くが伝熱面積の要件を採用している。このため、大気汚染防止法における伝熱面積の規模要件を無くした場合、これを踏まえた新たな対策の検討、条例の改正、事業者への周知・徹底等の対応が必要となり大きな影響を受けることとなる。

6 検討結果

伝熱面積と排出ガス量との関係については、規制開始当初は相関があったためにボイラーの規模を示す客観的指標として採用されていたが、3 (1) に記したとおり、現在では、技術革新により伝熱面積の規模要件未滿となるものでも排出ガス量が多いボイラーが開発・生産されるようになり、強い相関があるとはいえなくなっている。そのため、伝熱面積を規模要件として規制することは公平さを欠くことが起こりうることから、大気汚染防止法に基づく全国一律の規制の規模要件として伝熱面積を用いることは必ずしも適切ではないと考えられる。一方で燃焼能力と排出ガス量との関係については、強い相関がみられ、規模要件の指標としてより適切なものであると考えられる。

また、規模要件を見直し、伝熱面積を無くした場合のばい煙排出量への影響は、4 (2) ④のとおり、多く見積もっても全体の 2～4 % 程度の値である。さらに、現在流通している伝熱面積 10 m² 以上であってバーナーの燃料の燃焼能力が重油換算 1 時間当たり 50L 未滿のボイラーについては、燃料種のうち気体燃料又は液体燃料のものは、排出ガスの処理を行わなくとも大気汚染防止法で定める排出ガス基準を満たす性能のものの流通が一般的であること、同様の規模の木質バイオマスボイラーを含む固体燃焼ボイラーについては、一般的に排ガス処理装置が標準搭載されていることから今回の規模要件見直し案で規制の対象外となる施設からの排出ガスに含まれる大気汚染物質の量という点においても影響は大きくないと考えられる。

以上のことから、ボイラーの届出規模要件のうち、伝熱面積の要件については無くすことが適当である。

なお、伝熱面積の要件を無くした場合のばい煙排出量への影響については 4 (2) ①～④のとおり大きくないと考えられるものの、産業構造の違い等により地域によって差がある（参考資料 3 参照）。また、5 に示したように、地方公共団体においては環境保全の観点から、当該地域の状況に合わせた規制や地元業者等の指導を行っているところも多く、こうした地方公共団体においては今般の規制見直し案を受けた条例の検討・見直し等が必要となり、これには多大な労力や時間を要すると考えられる。

よって、伝熱面積の要件を無くすにあたっては、こうした地方公共団体においても十分な対応がとれるよう留意するとともに、調整を図りながら進めていくことが必要である。

その他、ボイラーの届出規模要件について、現行のとおり「バーナーの燃料の燃焼能力」とした場合、伝熱面積要件の廃止により、バーナーを持たないボイラーについてはバーナーを持つボイラーと同規模であるにも関わらず規制対象外となることとなる。これについて、バーナーを持た

ないボイラーについても排出ガス量の観点から燃焼能力で等しく規制が行われるべきであることから、当該規模要件についてはバーナーの有無に限らず「燃料の燃焼能力」とすべきと考えられる。

最後に、ボイラーの届出規模要件のうち、伝熱面積の要件については上記のとおり無くすことが適当であるが、大気汚染防止法の目的である「国民の健康を保護するとともに生活環境を保全」するため、引き続き、国と地方公共団体が連携して必要な対策を講じていくことが重要である。

参考資料一覧

- 参考資料1 ばい煙発生施設影響評価検討会設置要綱
- 参考資料2 第2回再生可能エネルギー等に関する規制等の総点検タスクフォース資料（抜粋）
- 参考資料3 地域別の排出ガス量及びばい煙排出量について
- 参考資料4 燃料別の排出ガス量及びばい煙排出量について
- 参考資料5 昭和60年当時の規模要件の設定について
- 参考資料6 条例によるボイラーの規模要件の設定の状況等について
- 参考資料7 過去5年間に自治体が受理した苦情について
- 参考資料8 大気汚染防止法等条文（抜粋）

ばい煙発生施設影響評価検討会設置要綱

1. 目的

内閣府の「再生可能エネルギー等に関する規制等の総点検タスクフォース」において、ばい煙測定に関する規制の見直しとして、ボイラーに関してバイオマスを燃料とした場合、他の燃料と同出力であるにもかかわらず伝熱面積の要件により規制対象となりやすいため、燃焼能力のみによる規制にすべき旨の要望がなされた。これを受け、環境省においては、「バイオマスボイラーのばい煙規制に関して、環境保全の観点や自治体の対応状況等も加味し精査しながら、全国の自治体を対象とした実態把握や専門家による検討を令和2年度内に完了し、伝熱面積の要件を撤廃する」こととしている。

これを踏まえ、環境への影響や条例による上乗せ規制への影響などを検討し、その妥当性について審議する。

2. 検討内容

- (1) ボイラーの規模要件について
- (2) (1)における環境への影響及び条例による上乗せ規制への影響について

3. 運営

- (1) 本検討会は、別紙に掲げる学識経験者等で構成する。
- (2) 本検討会には、座長を置き、座長は、検討会の議事の運営及び整理をする。
- (3) 座長に事故があるときには座長が予め指名する委員がその職務を代行する。
- (4) 本検討会は、公開で行うこととし、検討会資料も公開とする。
- (5) 検討会の事務は、環境省の請負業者が行う。
- (6) その他、検討会の運営にあたり必要な事項は、座長が定める。

4. 開催期間・回数

令和3年1月19日～令和3年3月31日の期間中、3回程度開催する。

ばい煙発生施設影響評価検討会 委員名簿

井上 謙	一般社団法人日本産業機械工業会 産業機械第一部 兼 技術部 部長
○大原 利眞	国立環境研究所 企画部 フェロー
小野田弘士	早稲田大学大学院 環境・エネルギー研究科 教授
須藤 浩人	一般社団法人日本ボイラ協会 技術普及部 調査役
内藤 義和	東京都環境局環境改善部大気保全課 課長
成瀬 一郎	一般社団法人日本燃焼学会 理事

(五十音順)

○:座長

内閣府「第2回 再生可能エネルギー等に関する規制等の総点検タスクフォース」資料1

個別分野の規制改革の進展について

令和2年12月25日

事務局

前回のタスクフォース以降に進捗があった主な個別分野の規制改革は以下の通り。

① バイオマス：ばい煙測定に関する規制の見直し（大気汚染防止法）

- ・ 要望：大気汚染防止法では、一定規模以上の「伝熱面積」もしくは「燃焼能力」のボイラーは、同法の対象となるばい煙発生施設となる。バイオマスが低発熱量燃料であることに起因し、同出力の温水ボイラーを導入する場合、石油燃料のものと比較し伝熱面積が大きくなってしまい、同出力であるにもかかわらず伝熱面積の要件により規制対象となりやすく、コスト高に繋がっている。石油ボイラーとのコスト比較において公平さを欠くため、燃焼能力による規制にすべき。

＜対応の方向性：環境省＞

「バイオマスボイラーのばい煙規制に関して、環境保全の観点や自治体の対応状況等も加味し精査しながら、全国の自治体を対象とした実態把握や専門家による検討を令和2年度内に完了し、伝熱面積の要件を撤廃する。」

② バイオマス：温水ボイラーの圧力・伝熱面積規制の見直し（労働安全衛生法）

- ・ 要望：労働安全衛生法における温水ボイラーの構造規格の規制水準が欧州と比べて厳しく、また不合理な判断基準であるため、バイオマスボイラーの普及を阻害するとともに、新たな技術開発が進まない原因となっている。
 - ①現行法上、最高使用圧力と伝熱面積によって規制の適用区分が変わるが、規制の対象となる最高使用圧力の下限值が欧米と比較して低く、規制の対象範囲が幅広くなっているため、欧州と同様の水準まで緩和すべき。
 - ②規制適用区分の判断基準の一つとして、伝熱面積が設定されているが、安全性の判断基準として伝熱面積は適切でないため、別の判断基準(入力による区分もしくは欧州基準(容積と使用圧力の積))に変更すべき。

＜厚生労働省の対応の方向性＞

「温水ボイラーに係る労働安全衛生法上の規制区分については、海外規制（欧州や米国等）及びバイオマス温水ボイラーの特性について詳細調査を行った上で、専門家による技術的検討等を経て、令和3年夏までに、具体的な規制の見直しについて一定の結論を得る。」

③ 電気主任技術者の確保に向けた電気保安規制の見直し（電気事業法）

- 太陽光発電設備など再生可能エネルギーの発電所等の保守点検に必要となる電気主任技術者が、高齢化等により業界全体で人材不足に陥っている。そのため、専任義務や常駐義務、外部委託承認制度における実務経験年数等を緩和して、兼任や遠隔保守等が可能となるように柔軟に保安規制の見直しをすべき。

＜対応の方向性：経済産業省＞

「太陽光発電所における電気主任技術者の兼任要件や月次点検における遠隔監視システムによる現場点検の代替、外部委託承認制度における実務経験年数の短縮化に関して、専門家による検討を行っており、令和2年度内に所要の改正を目指す。」

④ ゴルフ場等の開発済み土地における環境影響評価手続きの緩和（環境影響評価法）

- 要望：一度開発された、人為的な影響の比較的高い地域（例：ゴルフ場や工場・倉庫跡地等の開発済み土地）は、開発による環境影響が比較的小さく、一定程度近隣住民の理解や環境との調和は達成されていると考えられるため、手続きの免除/省略を認めるべき。

＜対応の方向性：環境省＞

「現行制度上、論点をしぼったメリハリのある環境影響評価を実施することができるよう、環境影響の評価を行う項目は、事業特性・地域特性に応じて事業者自ら選定することが可能。そのため、開発済み土地に関しては、「植物」や「騒音」「反射光」に対する影響評価項目などを省略することで手続きの簡素化を図ることができる。メリハリのある環境影響評価を進めるために、現在、太陽光発電に関するメリハリのある環境影響評価に係る「ガイドライン」の作成に着手しており、事例収集や有識者検討会での議論、パブコメ等を経た上で、令和3年6月中に公表する。」

⑤ 所有者不明土地における再生可能エネルギーの利用（所有者不明土地法）

- 要望：所有者不明土地法上の地域福利増進事業（土地の利用権設定）に再エネ事業が該当する旨を何らかの形で明記すべき。これにより、該当自治体から固定資産課税台帳などの有効な情報が得られるようになると考えられる。

＜対応の方向性：国土交通省＞

「現行の「地域福利増進事業ガイドライン」について、「電気事業法による発電事業等の用に供する電気工作物（出力1,000kW以上等の要件を満たすもの）」の整備に関する事業に当たる場合に再エネ発電事業が地域福利増進事業の対象となる旨を具体的に明記する改訂を年内に行い、HP等にて周知する。」

地域別の排出ガス量及びばい煙排出量について

大気汚染物質排出量総合調査（平成29年度実績）の結果から、地域別の排出ガス量及びばい煙排出量を計算したところ、以下のとおりの結果となった。
 中部地方は小規模施設からのSO_x及びばいじん排出量が多い、中国地方では小規模施設からのNO_x排出量が少ない等、地域によりばい煙の排出量について特徴がみられた。

地域	施設数			SO _x (m ³ /年)			ばいじん (t/年)			NO _x (m ³ /年)		
	全施設数	排出ガス量500 m ³ /h未満施設数	排出ガス量1,000 m ³ /h未満施設数	総排出量	500 m ³ /h未満の施設からの排出量	1,000 m ³ /h未満の施設からの排出量	総排出量	500 m ³ /h未満の施設からの排出量	1,000 m ³ /h未満の施設からの排出量	総排出量	500 m ³ /h未満の施設からの排出量	1,000 m ³ /h未満の施設からの排出量
北海道	8,608	480 (5.6%)	2,119 (25%)	13,085,230	52,687 (0.40%)	308,300 (2.4%)	1,785	10 (0.56%)	60 (3.4%)	13,247,447	29,446 (0.22%)	231,893 (1.8%)
東北	11,822	910 (7.7%)	4,220 (36%)	12,365,446	46,454 (0.38%)	513,824 (4.2%)	2,470	16 (0.64%)	111 (4.5%)	18,121,130	48,319 (0.27%)	401,307 (2.2%)
関東	24,626	2,251 (9.1%)	6,866 (28%)	5,682,487	17,863 (0.31%)	150,754 (2.7%)	1,138	9.4 (0.82%)	78 (6.8%)	11,604,760	71,347 (0.62%)	457,013 (3.9%)
中部	23,421	2,398 (10%)	7,503 (32%)	7,686,120	67,092 (0.87%)	395,149 (5.1%)	1,868	19 (1.0%)	146 (7.8%)	16,284,089	89,174 (0.55%)	595,760 (3.7%)
近畿	16,489	1,504 (9.1%)	5,263 (32%)	2,603,598	8,854 (0.34%)	69,718 (2.7%)	1,566	7.0 (0.45%)	64 (4.1%)	10,337,441	49,052 (0.48%)	339,135 (3.3%)
中国	5,445	278 (5.1%)	1,217 (22%)	6,687,479	20,041 (0.30%)	132,749 (2.0%)	2,711	4.0 (0.15%)	31 (1.1%)	22,680,921	13,905 (0.061%)	115,832 (0.51%)
四国	2,797	163 (5.8%)	829 (30%)	4,422,945	11,147 (0.25%)	90,118 (2.0%)	1,106	2.9 (0.26%)	26 (2.4%)	11,288,000	11,546 (0.10%)	91,948 (0.82%)
九州	8,932	563 (6.3%)	2,360 (26%)	10,347,941	30,965 (0.30%)	232,709 (2.2%)	1,772	6.8 (0.38%)	49 (2.8%)	16,135,772	25,609 (0.16%)	193,464 (1.2%)
全国	102,140	8,547 (8.4%)	30,377 (30%)	62,881,245	255,104 (0.41%)	1,893,322 (3.0%)	14,417	75 (0.52%)	565 (3.9%)	119,699,560	338,398 (0.28%)	2,426,352 (2.0%)

燃料別の排出ガス量及びばい煙排出量について

大気汚染物質排出量総合調査（平成 29 年度実績）の結果から、排出ガス量、ばい煙排出量を燃料別に計算したところ、表のとおりとなった。割合は、全ボイラー合計に対する割合を示す。

規模要件を見直した場合に排出ガス量 1,000 m³/h 未満のボイラーが対象となると仮定した場合、届出ベースでは、気体燃料のボイラーの 45% が届出から除外される試算となったが、排出ガス量に占める割合は 6.5% と多くないことがわかる。また、ばい煙量に占める割合についても、灯油等比較的小規模なボイラーに使用される燃料については寄与が大きくなるが、気体燃料、重油等の燃料については、寄与は 10% 未満であった。

表 燃料別の排出ガス量及びばい煙排出量

	排出ガス量(m ³ /年)			SOx (m ³ /年)			ばいじん (t/年)			NOx (m ³ /年)		
	全ボイラー合計	排出ガス量 500m ³ /h未満	排出ガス量 1,000m ³ /h未満	全ボイラー合計	排出ガス量 500m ³ /h未満	排出ガス量 1,000m ³ /h未満	全ボイラー合計	排出ガス量 500m ³ /h未満	排出ガス量 1,000m ³ /h未満	全ボイラー合計	排出ガス量 500m ³ /h未満	排出ガス量 1,000m ³ /h未満
気体燃料	405,946,400,966	4,320,735,515	26,233,701,851	1,924,237	6,732	47,309	1,473	14	131	12,583,723	134,887	817,818
		1.1%	6.5%		0.3%	2.5%		0.9%	8.9%		1.1%	6.5%
重油	447,953,738,948	2,118,918,239	18,730,822,231	32,328,523	218,979	1,734,575	5,557	39	303	49,994,341	130,394	1,168,277
		0.5%	4.2%		0.7%	5.4%		0.7%	5.5%		0.3%	2.3%
灯油	39,325,271,902	942,099,585	5,537,942,065	266,944	8,427	41,891	293	11	56	1,394,359	49,039	291,279
		2.4%	14.1%		3.2%	15.7%		3.9%	19.1%		3.5%	20.9%
石炭	611,784,338,623	0	272,897	24,674,477	0	0	3,096	0	0	42,673,400	0	62
		0.0%	0.0%		0.0%	0.0%		0.0%	0.0%		0.0%	0.0%
コークス	3,086,659,833	0	0	1,510	0	0	11	0	0	30,867	0	0
		0.0%	0.0%		0.0%	0.0%		0.0%	0.0%		0.0%	0.0%
木質	53,079,648,707	67,805,976	425,739,436	670,855	976	2,789	2,309	5	44	4,323,577	3,425	45,036
		0.1%	0.8%		0.1%	0.4%		0.2%	1.9%		0.1%	1.0%
その他	91,995,394,604	35,895,685	253,050,502	1,538,392	1,329	7,032	1,195	2	14	5,322,690	5,926	20,030
		0.0%	0.3%		0.1%	0.5%		0.2%	1.2%		0.1%	0.4%
燃料不明	93,072,289,769	381,069,794	1,929,155,653	1,476,308	18,661	59,726	483	3	17	3,376,604	14,727	83,850
		0.4%	2.1%		1.3%	4.0%		0.6%	3.5%		0.4%	2.5%
合計	1,746,243,743,353	7,866,524,794	53,110,684,635	62,881,245	255,104	1,893,322	14,417	75	565	119,699,560	338,398	2,426,352
		0.5%	3.0%		0.4%	3.0%		0.5%	3.9%		0.3%	2.0%

昭和 60 年当時の規模要件の設定について

昭和 60 年の検討では、伝熱面積 10 m^2 に相当する排出ガス量を求め、それに見合う燃料使用量を規模要件とすることとした。

図のとおり、昭和 60 年の改正時の資料では、伝熱面積 10 m^2 に当たる排出ガス量は $500 \text{ m}^3/\text{h}$ であった。この値に相当する燃料使用量から燃料使用量 50 L/h の基準が得られた。

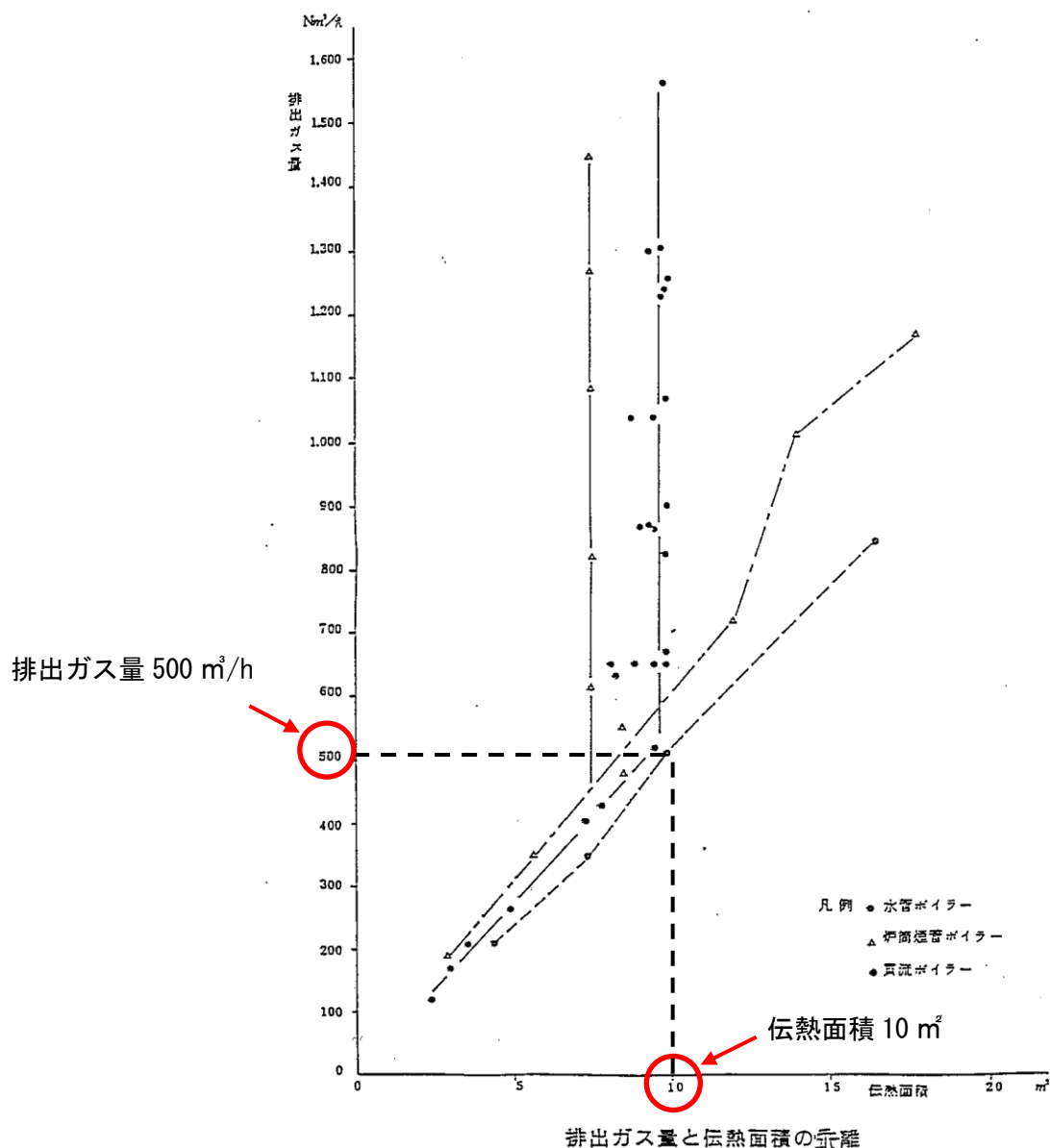


図 昭和 60 年改正時の資料 (排出ガス量と伝熱面積の乖離) (一部改変)

条例によるボイラーの規模要件設定の状況等について

全国の都道府県、大気汚染防止法政令市を調査したところ、全国で以下の32の自治体が条例で、より厳しい規模要件を設定している。

No.	都道府県市	条例名	伝熱面積に係る要件	燃焼能力に係る要件
1	青森県	青森県公害防止条例	5 m ² 以上 10 m ² 未満	—
2	秋田県	秋田県公害防止条例	7 m ² 以上 10 m ² 未満	—
3	東京都	都民の健康と安全を確保する環境に関する条例	5 m ² 以上	—
4	岐阜県	岐阜県公害防止条例	5 m ² 以上 10 m ² 未満	—
5	愛知県	県民の生活環境の保全等に関する条例	8 m ² 以上	—
6	三重県	三重県生活環境の保全に関する条例	8 m ² 以上 10 m ² 未満	—
7	奈良県	奈良県生活環境保全条例	7 m ² 以上	—
8	徳島県	徳島県生活環境保全条例	5 m ² 以上 10 m ² 未満	—
9	愛媛県	愛媛県公害防止条例	5 m ² 以上 10 m ² 未満	—
10	福岡県	福岡県公害防止等生活環境の保全に関する条例	5 m ² 以上 10 m ² 未満	—
11	熊本県	熊本県生活環境の保全等に関する条例	5 m ² 以上 10 m ² 未満	—
12	鹿児島県	鹿児島県公害防止条例	8 m ² 以上 10 m ² 未満	—
13	沖縄県	沖縄県生活環境保全条例	5 m ² 以上 10 m ² 未満	—
14	札幌市	札幌市生活環境の確保に関する条例	—	15L/h 以上
15	新潟市	新潟市生活環境の保全等に関する条例	7 m ² 以上 10 m ² 未満	—
16	名古屋市	市民の健康と安全を確保する環境の保全に関する条例	8 m ² 以上	—
17	京都市	京都市大気汚染対策指導要綱	5 m ² 以上	—
18	北九州市	北九州市公害防止条例	5 m ² 以上 10 m ² 未満	—
19	函館市	函館市公害防止条例	5 m ² 以上 10 m ² 未満	—
20	旭川市	旭川市公害防止条例	5 m ² 以上	—
21	水戸市	水戸市公害防止条例	5 m ² 以上 10 m ² 未満	—
22	船橋市	船橋市環境保全条例	5 m ² 以上 (ガス専燃除く)	—
23	柏市	柏市環境保全条例	5 m ² 以上	—
24	金沢市	金沢市環境保全条例	5 m ² 以上 10 m ² 未満	—
25	福井市	福井市公害防止条例	5 m ² 以上	—
26	東大阪市	東大阪市生活環境保全等に関する条例	5 m ² 以上	—
27	姫路市	姫路市公害防止条例	5 m ² 以上	—
28	佐世保市	佐世保市環境保全条例	5 m ² 以上 10 m ² 未満	—
29	鹿児島市	鹿児島市環境保全条例	3 m ² 以上であって1事業所内における個々の合計が 8 m ² 以上	—
30	小樽市	小樽市公害防止条例	5 m ² 以上 10 m ² 未満	25 L/h 以上 ⁺
31	苫小牧市	苫小牧市公害防止条例	5 m ² 以上 10 m ² 未満	—
32	市川市	市川市環境保全条例	5 m ² 以上	25 L/h 以上 ⁺

(備考) 燃焼能力に係る要件の注釈について

+ : 伝熱面積がかかる要件といずれかの条件を満たすボイラーが対象

過去5年間に自治体が受理した苦情について

第1回検討会において提出した、令和2年12月に自治体に対して行ったアンケート調査において、過去5年間に燃焼能力200L/h程度未満のボイラーに係る苦情を受け付けた自治体に対し、追加でボイラーの燃料、規模について調査を行った。その結果については、表のとおりであった。

ボイラーに関する苦情件数は合計170件であり、その多くが木質燃料(69.4%)を燃料としており、次いで液体燃料(主に重油)であった。

届出の要否でみると、大気汚染防止法での届出対象外の施設(不明も含む)からの苦情については31.2%あり、現状においても届出されていない施設についての苦情が多く寄せられている。仮に伝熱面積の規模要件を無くした場合、さらに43件が届出不要となり、その割合は56.5%となる。

表 自治体が受理した小規模ボイラーの苦情について

燃料	苦情件数	届出の要・不要		
		要 規模要件見直し後 [※] 届出不要	不要・不明	
木質(混焼を含む。)	118	82	28	36
液体燃料	38	27	13	11
気体燃料	5	3	1	2
その他固体燃料	9	5	1	4
合計	170	117	43	53

※ 伝熱面積10 m²以上の規模要件を見直したと想定

大気汚染防止法等条文(抜粋)

大気汚染防止法	大気汚染防止法施行令	大気汚染防止法施行規則			
<p>(目的)</p> <p>第一条 この法律は、工場及び事業場における事業活動並びに建築物等の解体等に伴うばい煙、揮発性有機化合物及び粉じんの排出等を規制し、水銀に関する水俣条約（以下「条約」という。）の的確かつ円滑な実施を確保するため工場及び事業場における事業活動に伴う水銀等の排出を規制し、有害大気汚染物質対策の実施を推進し、並びに自動車排出ガスに係る許容限度を定めること等により、大気の汚染に関し、国民の健康を保護するとともに生活環境を保全し、並びに大気の汚染に関して人の健康に係る被害が生じた場合における事業者の損害賠償の責任について定めることにより、被害者の保護を図ることを目的とする。</p>					
<p>(定義等)</p> <p>第二条</p> <p>2 この法律において「ばい煙発生施設」とは、工場又は事業場に設置される施設でばい煙を発生し、及び排出するもののうち、その施設から排出されるばい煙が大気の汚染の原因となるもので政令で定めるものをいう。</p>	<p>(ばい煙発生施設)</p> <p>第二条 法第二条第二項の政令で定める施設は、別表第一の中欄に掲げる施設であつて、その規模がそれぞれ同表の下欄に該当するものとする。</p> <p>別表第一</p> <table border="1" data-bbox="792 1058 1377 1353"> <tbody> <tr> <td data-bbox="792 1058 860 1353">一</td> <td data-bbox="860 1058 1061 1353">ボイラー（熱風ボイラーを含み、熱源として電気又は廃熱のみを使用するものを除く。）</td> <td data-bbox="1061 1058 1377 1353">環境省令で定めるところにより算定した伝熱面積（以下単に「伝熱面積」という。）が一〇平方メートル以上であるか、又はバーナーの燃料の燃焼能力が重油換算一時間当たり五〇リットル以上であること。</td> </tr> </tbody> </table>	一	ボイラー（熱風ボイラーを含み、熱源として電気又は廃熱のみを使用するものを除く。）	環境省令で定めるところにより算定した伝熱面積（以下単に「伝熱面積」という。）が一〇平方メートル以上であるか、又はバーナーの燃料の燃焼能力が重油換算一時間当たり五〇リットル以上であること。	<p>(伝熱面積)</p> <p>第二条 令別表第一の一の項の下欄に掲げる伝熱面積の算定方法は、日本産業規格 B 八二〇一及び B 八二〇三の伝熱面積の項で定めるところによる。</p>
一	ボイラー（熱風ボイラーを含み、熱源として電気又は廃熱のみを使用するものを除く。）	環境省令で定めるところにより算定した伝熱面積（以下単に「伝熱面積」という。）が一〇平方メートル以上であるか、又はバーナーの燃料の燃焼能力が重油換算一時間当たり五〇リットル以上であること。			

(ばい煙量等の測定)

第十六条 ばい煙排出者は、環境省令で定めるところにより、当該ばい煙発生施設に係るばい煙量又はばい煙濃度を測定し、その結果を記録し、これを保存しなければならない。

(ばい煙量等の測定)

第十五条 法第十六条の規定によるばい煙量又はばい煙濃度の測定は、法第三条第一項若しくは第三項の排出基準又は法第五条の二第一項若しくは第三項の総量規制基準が定められたばい煙を対象とし、次の各号に定めるところにより行うものとする。

一 硫黄酸化物に係るばい煙量の測定は、ばい煙発生施設において発生し、排出口から大気中に排出されるばい煙量が、温度が零度であつて、圧力が一気圧の状態に換算して毎時十立方メートル以上のばい煙発生施設について、別表第一の備考に掲げる硫黄酸化物に係るばい煙量の測定法により、二月を超えない作業期間ごとに一回以上（ばい煙発生施設において発生し、排出口から大気中に排出されるばい煙量が、環境大臣が定める量以上のばい煙発生施設（特定工場等に設置されているものに限る。）に係る測定については、常時）行うこと。

二 ばいじんに係るばい煙濃度の測定は、別表第二の備考に掲げる測定法により、イからハまでに掲げるばい煙発生施設ごとにそれぞれイからハまでに掲げる頻度で行うこと。

イ 別表第二の一の項、五六の項及び五八の項に掲げるばい煙発生施設並びに同表の七の項に掲げるガス発生炉のうち、水蒸気改質方式の改質器であつて、温度零度及び圧力一気圧の下における水素の製造能力が毎時一、〇〇〇立方メートル未満の施設（気体状の燃料及び原料のみを使用するものに限る。）及び燃料電池用改質器 五年に一回以上

ロ ばい煙発生施設において発生し、排出口から大気中に排出される排出ガス量が毎時四万立方メートル未満のばい煙発生施設（イに掲げるばい煙発生施設及び別表第二の三六の項に掲げる廃棄物焼却炉を除く。）及び同項に掲げる廃棄物焼却炉のうち焼却能力が

		<p>一時間当たり四、〇〇〇キログラム未満のもの 年二回以上(一年間につき継続して休止する期間(前年から引き続き休止し、かつ、その期間のうち前年に属する期間が六月未満である場合は、当該前年に属する期間を含む。)が六月以上のばい煙発生施設に係る測定については、年一回以上)</p> <p>ハ イ又はロに掲げるばい煙発生施設以外のばい煙発生施設 二月を超えない作業期間ごとに一回以上</p> <p>三 令第一条第一号から第四号までに掲げる有害物質に係るばい煙濃度の測定は、別表第三の備考に掲げる測定法により、二月を超えない作業期間ごとに一回以上(ばい煙発生施設において発生し、排出口から大気中に排出される排出ガス量が毎時四万立方メートル未満のばい煙発生施設に係る測定については、年二回以上(一年間につき継続して休止する期間(前年から引き続き休止し、かつ、その期間のうち前年に属する期間が六月未満である場合は、当該前年に属する期間を含む。)が六月以上のばい煙発生施設に係る測定については、年一回以上))行うこと。</p> <p>四 窒素酸化物に係るばい煙濃度の測定は、別表第三の二の備考に掲げる測定法(二に掲げるばい煙発生施設に係る測定については、当該測定法又は環境大臣が定める測定法)により、イからニまでに掲げるばい煙発生施設ごとにそれぞれイからニまでに掲げる頻度で行うこと。ただし、特定工場等に設置されているばい煙発生施設に係る測定については、当該特定工場等における排出ガス系統が排出口において集中されている場合等であつて環境大臣が定める場合にあつては、環境大臣が定めるところにより行うことができる。</p> <p>イ 別表第三の二の四の項に掲げる施設のうち、水蒸気改質方式の改質器であつて、温度</p>
--	--	---

		<p>零度及び圧力一気圧の下における水素の製造能力が毎時一、〇〇〇立方メートル未満の施設（気体状の燃料及び原料のみを使用するものに限る。）及び燃料電池用改質器 五年に一回以上</p> <p>ロ ばい煙発生施設において発生し、排出口から大気中に排出される排出ガス量が毎時四万立方メートル未満のばい煙発生施設（イに掲げるばい煙発生施設を除く。） 年二回以上（一年間につき継続して休止する期間（前年から引き続き休止し、かつ、その期間のうち前年に属する期間が六月未満である場合は、当該前年に属する期間を含む。）が六月以上のばい煙発生施設に係る測定については、年一回以上）</p> <p>ハ イ、ロ又はニに掲げるばい煙発生施設以外のばい煙発生施設 二月を超えない作業期間ごとに一回以上</p> <p>ニ ばい煙発生施設において発生し、排出口から大気中に排出される排出ガス量が毎時四万立方メートル以上のばい煙発生施設（特定工場等に設置されているもの限り、イに掲げるばい煙発生施設を除く。） 常時</p> <p>2 法第十六条の規定によるばい煙量又はばい煙濃度の測定結果の記録は、次の各号に定めるところにより行うものとする。</p> <p>一 前項各号の測定（第一号及び第四号の常時の測定を除く。）の結果は、様式第七によるばい煙量等測定記録表により記録し、その記録を三年間保存すること。ただし、計量法（平成四年法律第五十一号）第一百七条の登録を受けた者から当該測定に係る測定者の氏名、測定年月日、測定箇所、測定方法及びばい煙濃度の測定結果について証明する旨を記載した同法第一百条の二の証明書の交付を受けた場合には、当該証明書の記載をもつて、様式第七によるばい煙量等測定記録表の記録に代えることができる。</p>
--	--	--

		<p>二 前項第一号及び第四号の常時の測定の結果は、測定年月日、測定箇所、測定方法及びばい煙発生施設の使用状況を明らかにして記録し、その記録を三年間保存すること。</p>
<p>(事故時の措置)</p> <p>第十七条 ばい煙発生施設を設置している者又は物の合成、分解その他の化学的処理に伴い発生する物質のうち人の健康若しくは生活環境に係る被害を生ずるおそれがあるものとして政令で定めるもの(以下「特定物質」という。)を発生する施設(ばい煙発生施設を除く。以下「特定施設」という。)を工場若しくは事業場に設置している者は、ばい煙発生施設又は特定施設について故障、破損その他の事故が発生し、ばい煙又は特定物質が大気中に多量に排出されたときは、直ちに、その事故について応急の措置を講じ、かつ、その事故を速やかに復旧するように努めなければならない。</p> <p>2 前項の場合においては、同項に規定する者は、直ちに、その事故の状況を都道府県知事に通報しなければならない。ただし、石油コンビナート等災害防止法(昭和五十年法律第八十四号)第二十三条第一項の規定による通報をした場合は、この限りでない。</p> <p>3 都道府県知事は、第一項に規定する事故が発生した場合において、当該事故に係る工場又は事業場の周辺の区域における人の健康が損なわれ、又は損なわれるおそれがあると認めるときは、その事故に係る同項に規定する者に対し、その事故の拡大又は再発の防止のため必要な措置をとるべきことを命ずることができる。</p>		
<p>(事業者の責務)</p> <p>第十七条の二 事業者は、この章に規定するばい煙の排出の規制等に関する措置のほか、その事業活動に伴うばい煙の大気中への排出の状況を把握するとともに、当該排出を抑制するために必要な措置を講ずるようにしなければならない。</p>		

(報告及び検査)

第二十六条 環境大臣又は都道府県知事は、この法律の施行に必要な限度において、政令で定めるところにより、ばい煙発生施設を設置している者、特定施設を工場若しくは事業場に設置している者、揮発性有機化合物排出施設を設置している者、一般粉じん発生施設を設置している者、特定粉じん排出者若しくは解体等工事の発注者若しくは受注者、自主施工者若しくは特定工事を施工する者に対し、ばい煙発生施設の状況、特定施設の事故の状況、揮発性有機化合物排出施設の状況、一般粉じん発生施設の状況、特定粉じん発生施設の状況、解体等工事に係る建築物等の状況、特定粉じん排出等作業の状況その他必要な事項の報告を求め、又はその職員に、ばい煙発生施設を設置している者、特定施設を工場若しくは事業場に設置している者、揮発性有機化合物排出施設を設置している者若しくは特定粉じん排出者の工場若しくは事業場若しくは解体等工事に係る建築物等若しくは解体等工事の現場に立ち入り、ばい煙発生施設、ばい煙処理施設、特定施設、揮発性有機化合物排出施設、一般粉じん発生施設、特定粉じん発生施設、解体等工事に係る建築物等その他の物件を検査させることができる。

(報告及び検査)

第十二条 環境大臣又は都道府県知事は、法第二十六条第一項の規定により、ばい煙発生施設を設置している者に対し、ばい煙発生施設の使用の方法、ばい煙の処理の方法、ばい煙量及びばい煙濃度、法第六条第二項の環境省令で定める事項並びにばい煙発生施設の事故の状況及び事故時の措置について報告を求めることができる。この場合において、法第二十七条第一項に規定するばい煙発生施設において発生するばい煙を排出する者に対しては、法第十四条第一項若しくは第三項、第十五条第一項若しくは第二項、第十五条の二第一項若しくは第二項、第二十三条第二項又は第二十七条第三項の規定による権限の行使に関し必要と認められる場合に行うものとする。

2 環境大臣又は都道府県知事は、第二十六条第一項の規定により、その職員に、ばい煙発生施設を設置している者の工場又は事業場に立ち入り、ばい煙発生施設及びばい煙処理施設並びにこれらの関連施設、ばい煙発生施設に使用する燃料及び原料並びに関係帳簿書類を検査させることができる。この場合において、法第二十七条第一項に規定するばい煙発生施設において発生するばい煙を排出する者に対しては、法第十四条第一項若しくは第三項、第十五条第一項若しくは第二項、第十五条の二第一項若しくは第二項、第二十三条第二項又は第二十七条第三項の規定による権限の行使に関し必要と認められる場合に、ばい煙発生施設、ばい煙処理施設、ばい煙発生施設に使用する燃料、原料及び関係帳簿書類について行うものとする。

3 環境大臣又は都道府県知事は、法第二十六条第一項の規定により、特定施設を工場若しくは事業場に設置している者（法第二十七条第一項に規定する特定施設を設置している者を除く。以下この項において同じ。）に対し、特定施設の事故の状況及び事故時の措置について報告を求め、又はその

	<p>職員に、特定施設を工場若しくは事業場に設置している者の工場若しくは事業場に立ち入り、特定施設及びその関連施設並びに関係帳簿書類を検査させることができる。</p>	
--	---	--