

2050年 二酸化炭素排出実質ゼロ表明 自治体

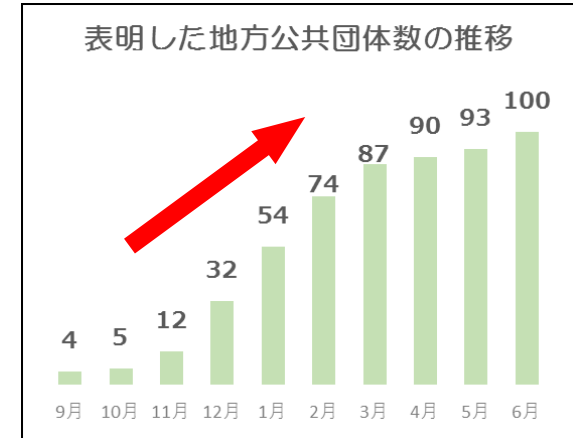
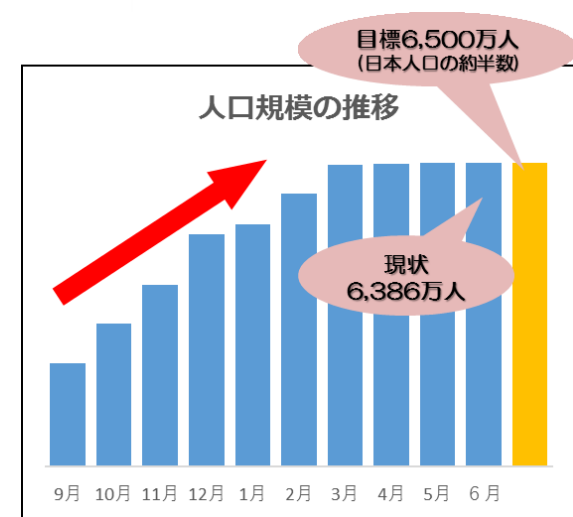
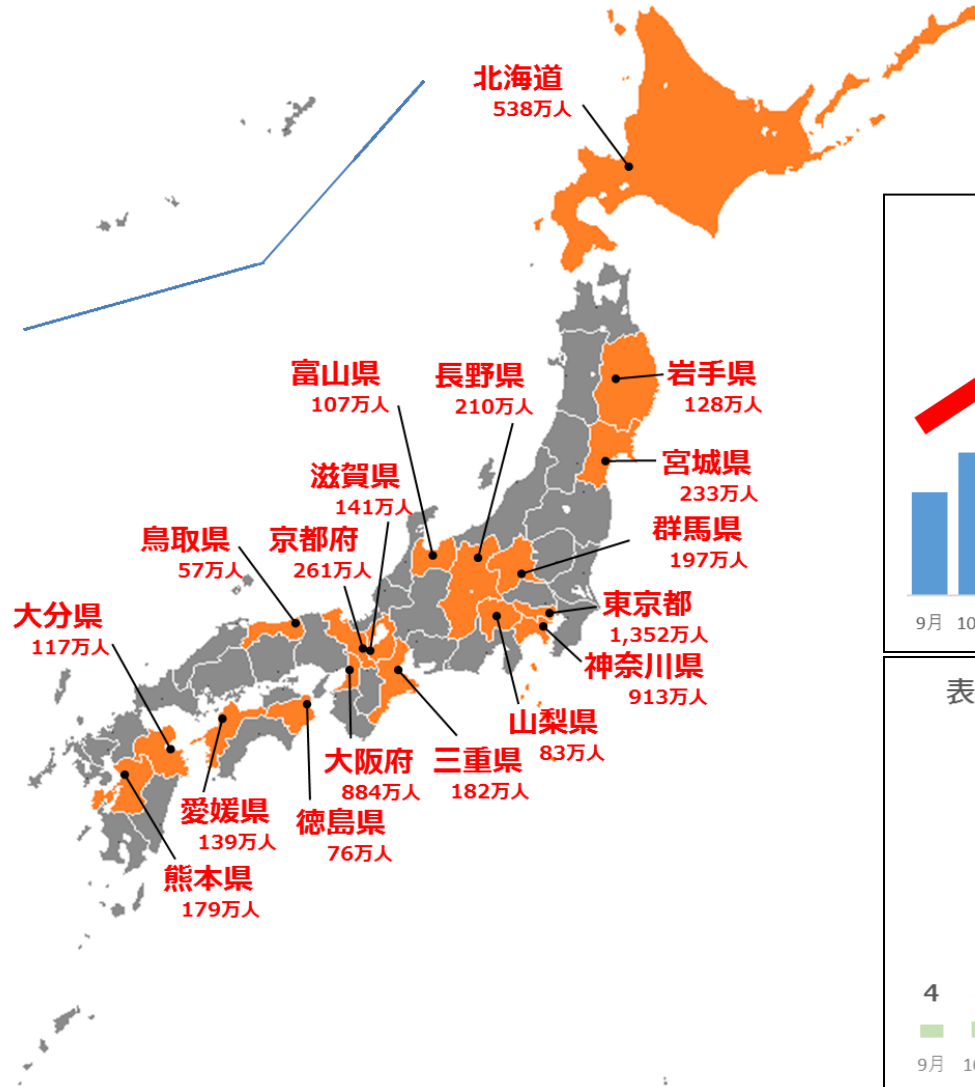
- 東京都・京都市・横浜市を始めとする100の自治体（18都道府県、47市、1特別区、25町、9村）が「2050年までに二酸化炭素排出実質ゼロ」を表明。
- 表明した自治体を合計すると人口は約6,386万人(※)、GDPは約311兆円となり、日本の総人口の過半数を超える勢いとなっています。
(2020年6月17日時点)

表明市区町村

北海道	札幌市 195	新潟県	佐渡市 5.7	奈良県	生駒市 12
	古平町 0.3		粟島浦村 0.04	鳥取県	北栄町 1.5
岩手県	久慈市 3.6		妙高市 3.3		南部町 1.1
	二戸市 2.8		十日町市 5.5	岡山県	真庭市 4.6
	葛巻町 0.6	富山県	魚津市 4.3	愛媛県	松山市 51
	普代村 0.3	石川県	金沢市 47	福岡県	福岡市 154
	軽米町 0.9		加賀市 6.7		大木町 1.4
	野田村 0.4	長野県	軽井沢町 1.9	長崎県	平戸市 3.2
	九戸村 0.6		池田町 1.0	佐賀県	武雄市 4.9
	洋野町 1.7		立科町 0.7	熊本県	熊本市 74
	一戸町 1.3		白馬村 0.9		菊池市 4.8
	八幡平市 2.6		小谷村 0.3		宇土市 3.7
山形県	東根市 4.8		南箕輪村 1.5		宇城市 6.0
福島県	郡山市 34	静岡県	浜松市 80		阿蘇市 2.7
	大熊町 1.0		御殿場市 8.8		合志市 5.8
	浪江町 1.7	愛知県	岡崎市 38		美里町 1.0
栃木県	那須塩原市 12		半田市 12		玉東町 0.5
群馬県	太田市 22		豊田市 42		大津町 3.3
埼玉県	秩父市 6.4		みよし市 6.2		菊陽町 4.1
千葉県	山武市 5.2	三重県	志摩市 5.0		高森町 0.6
東京都	葛飾区 44	京都府	京都市 148		西原村 0.7
神奈川県	横浜市 372		宮津市 1.8		南阿蘇村 1.2
	川崎市 148		与謝野町 2.2		御船町 1.7
	鎌倉市 17	大阪府	枚方市 40		嘉島町 0.9
	小田原市 19		東大阪市 50		益城町 3.4
	三浦市 4.5		泉大津市 7.6		甲佐町 1.1
	開成町 1.7	兵庫県	明石市 29		山都町 1.5

鹿児島県 鹿児島市 60

表明都道府県



* 数字は人口 (単位: 万人)、枠で囲まれた団体は共同表明

※各地方公共団体の人口合計では、都道府県と市区町村の重複を除外して計算しています。