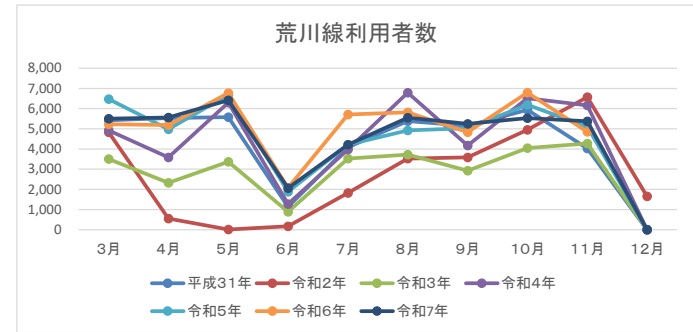


縄文杉・荒川線車両乗り入れ規制 月別実績グラフ (往路のみ)

	3月	4月	5月	6月	7月	8月	9月	10月	11月	12月	合計
平成31年	5,420	5,534	5,584	1,135	4,083	5,378	5,148	5,939	4,025	0	42,246
令和2年	4,828	560	11	174	1,820	3,529	3,579	4,950	6,568	1,661	26,019
令和3年	3,503	2,327	3,364	889	3,526	3,726	2,928	4,043	4,272	0	28,578
令和4年	4,921	3,586	6,300	1,270	3,975	6,788	4,169	6,513	6,163	0	43,685
令和5年	6,472	4,977	6,678	1,882	4,210	4,919	5,027	6,189	5,105	0	45,459
令和6年	5,230	5,186	6,773	2,078	5,704	5,816	4,831	6,792	4,851		47,261
令和7年	5,500	5,555	6,415	2,060	4,208	5,546	5,249	5,535	5,369	0	45,437
前年比	105.2%	107.1%	94.7%	99.1%	73.8%	95.4%	108.7%	81.5%	110.7%		96.1%

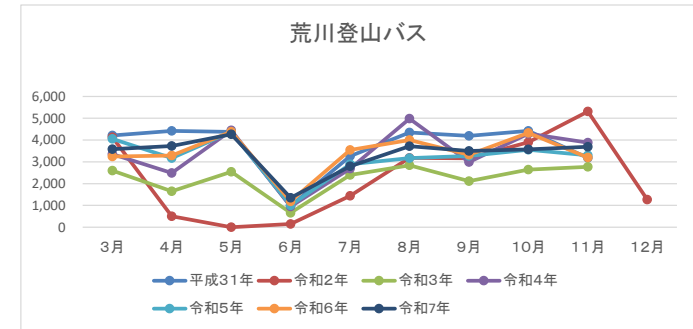


車両乗り入れ規制実績 (乗入れ手段別)

47,261

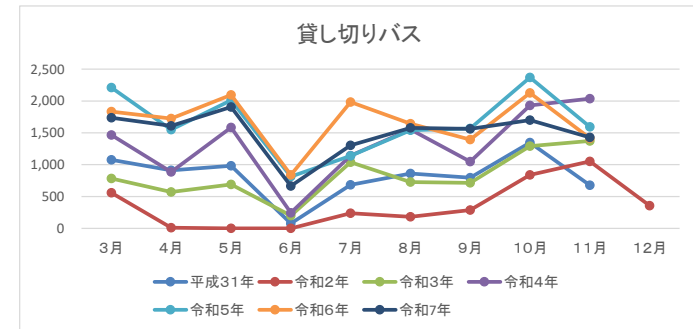
荒川登山バス (荒川三叉路下車人数含む)

	3月	4月	5月	6月	7月	8月	9月	10月	11月	12月	合計
平成31年	4,213	4,419	4,377	975	3,265	4,349	4,192	4,422	3,178		33,390
令和2年	4,126	504	0	144	1,440	3,179	3,160	3,902	5,310	1,270	23,035
令和3年	2,601	1,655	2,540	661	2,402	2,840	2,113	2,642	2,775		20,229
令和4年	3,357	2,489	4,447	951	2,686	4,980	2,988	4,293	3,884		30,075
令和5年	4,054	3,170	4,376	1,008	2,894	3,174	3,274	3,551	3,297		28,798
令和6年	3,243	3,291	4,384	1,190	3,546	4,001	3,328	4,331	3,198		30,512
令和7年	3,582	3,726	4,264	1,348	2,798	3,717	3,496	3,570	3,693		30,194
前年比	110.5%	113.2%	97.3%	113.3%	78.9%	92.9%	105.0%	82.4%	115.5%		99.0%



貸切バス

	3月	4月	5月	6月	7月	8月	9月	10月	11月	12月	合計
平成31年	1,075	912	982	77	683	862	795	1,346	677		7,409
令和2年	558	11	0	0	239	181	288	838	1,052	355	3,522
令和3年	782	571	691	200	1,039	726	715	1,292	1,373		7,389
令和4年	1,465	887	1,584	245	1,141	1,552	1,048	1,930	2,037		11,889
令和5年	2,212	1,551	2,012	813	1,137	1,542	1,568	2,370	1,592		14,797
令和6年	1,833	1,725	2,096	839	1,983	1,643	1,395	2,126	1,417		15,057
令和7年	1,737	1,610	1,906	665	1,304	1,579	1,562	1,698	1,428		13,489
前年比	94.8%	93.3%	90.9%	79.3%	65.8%	96.1%	112.0%	79.9%	100.8%		89.6%



タクシー

	3月	4月	5月	6月	7月	8月	9月	10月	11月	12月	合計
平成31年	132	203	225	83	135	167	161	171	170		1,447
令和2年	144	45	11	30	141	169	131	210	206	36	1,087
令和3年	120	101	133	28	85	160	100	109	124		960
令和4年	99	210	269	74	148	256	133	290	242		1,721
令和5年	206	256	290	61	179	203	185	268	216		1,864
令和6年	154	170	293	49	175	172	108	335	236		1,692
令和7年	181	219	245	47	106	250	191	267	248		1,754
前年比	117.5%	128.8%	83.6%	95.9%	60.6%	145.3%	176.9%	79.7%	105.1%		103.7%

