

## 屋久島町における人口・経済・産業の推移

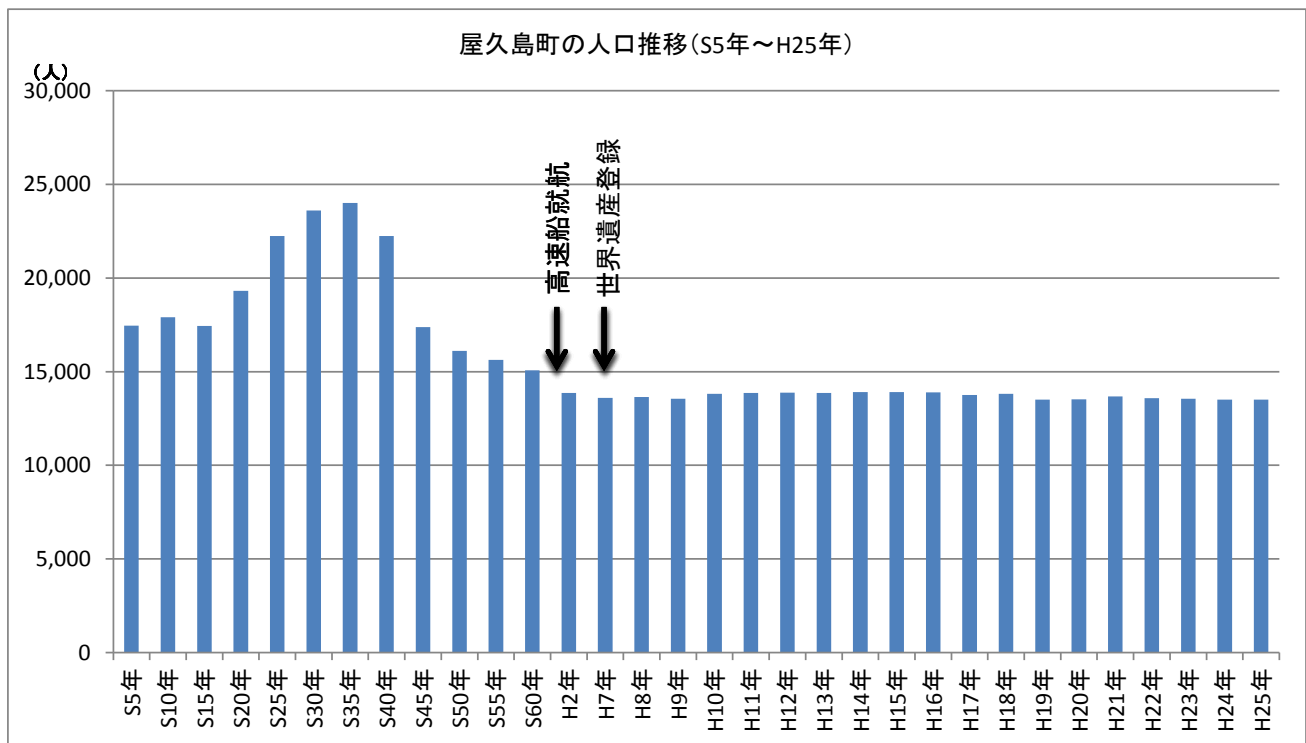
鹿児島県熊毛支庁から刊行されている「熊毛郡の概況」に記載している統計資料から、平成16年から平成27年までの人口、経済、産業の推移についてとりまとめた。

### (1) 人口推移

屋久島町の平成25年住民基本台帳年表による総人口は13,503人となっている。

昭和25年から昭和35年までは増加傾向にあったが、それ以降は減少傾向で推移している。しかし、平成元年の高速船就航や平成5年の世界自然遺産登録がターニングポイントになり、平成に入ってから13,000人台後半で横ばいに推移している。

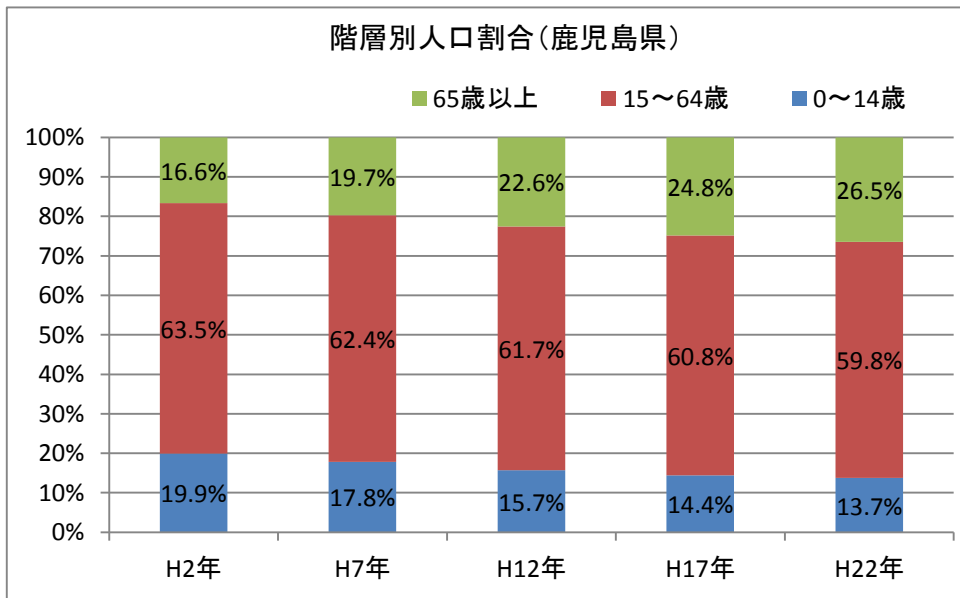
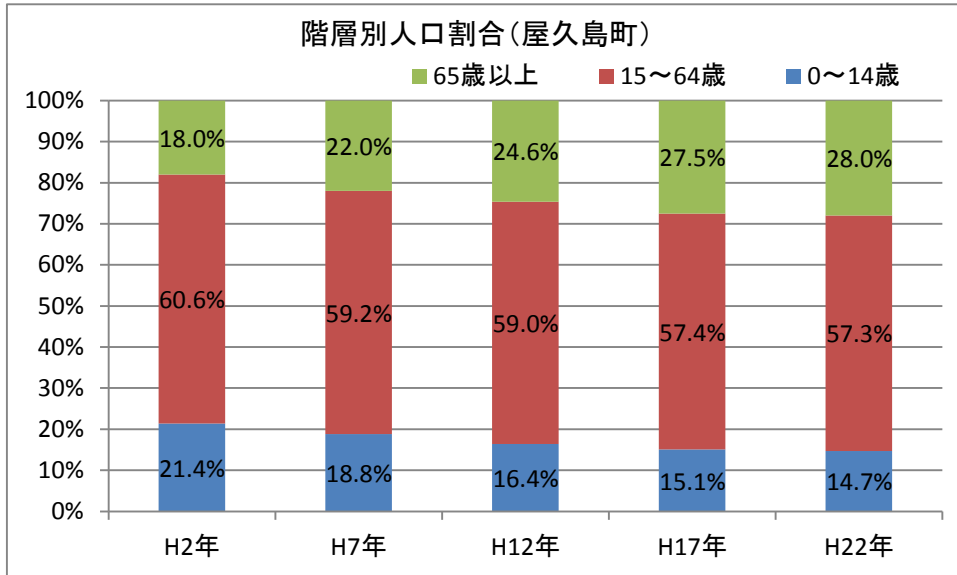
#### ■人口推移



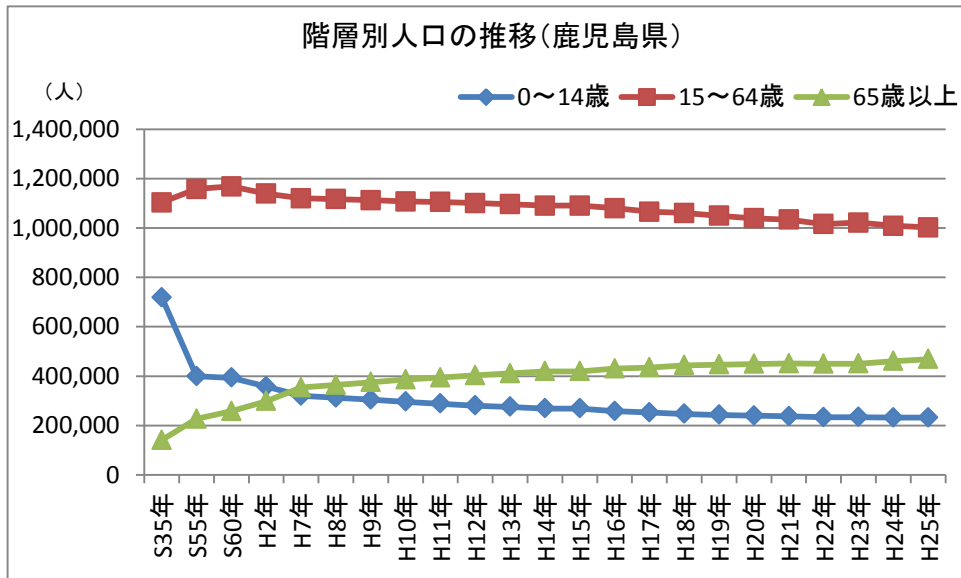
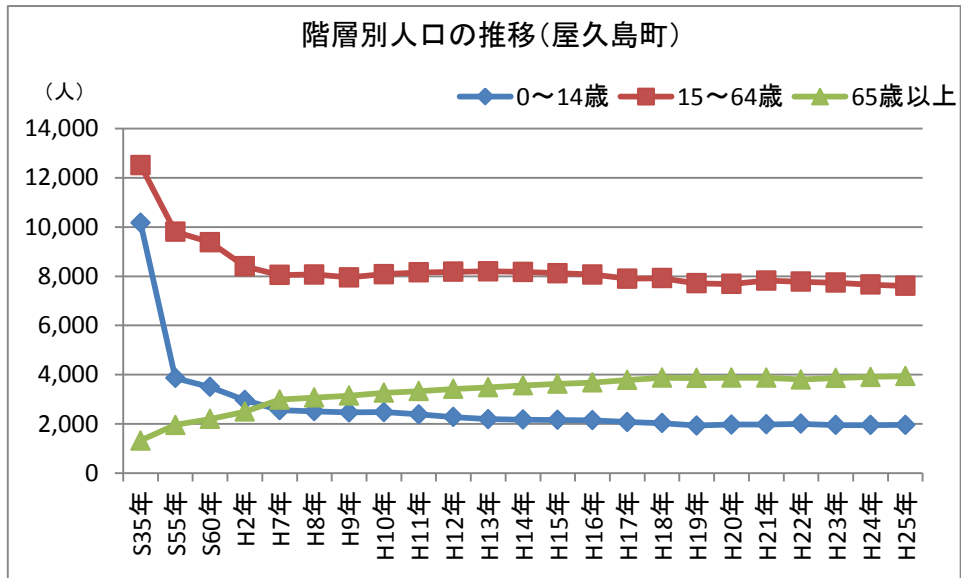
(2) 人口構成

15歳未満の人口割合は平成2年の21.4%から平成22年には14.7%まで減少している。65歳以上の人口割合は平成2年の18%から平成22年には28%まで増加しており、15歳未満人口を大きく上回っている。平成に入ってから総人口が横ばいで推移していることから、少子高齢化が進んでいることがわかる。

■階層別人口割合



■階層別人口推移



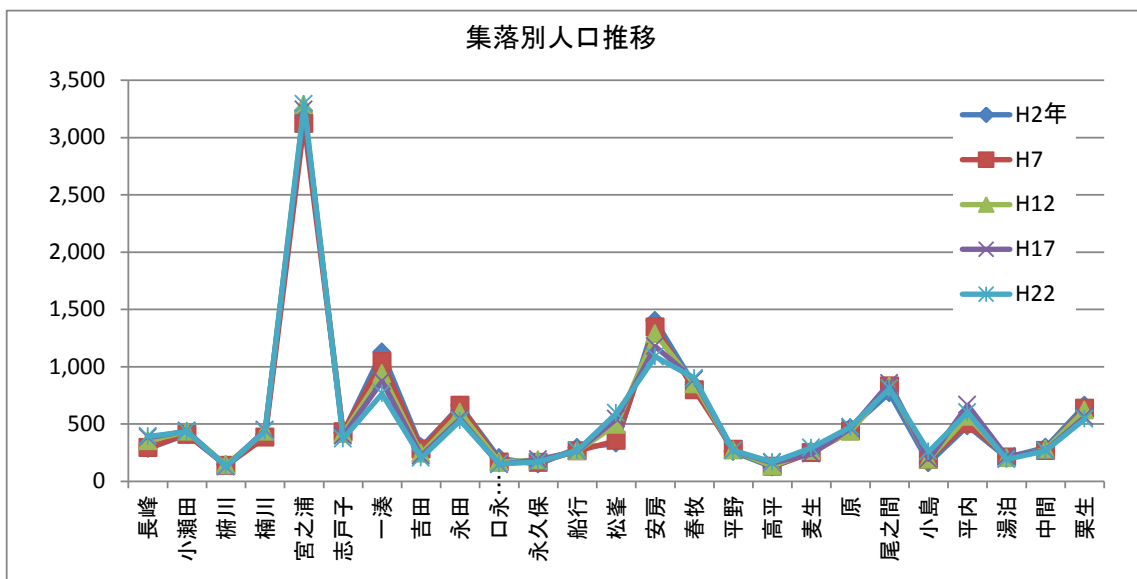
### (3) 集落別人口

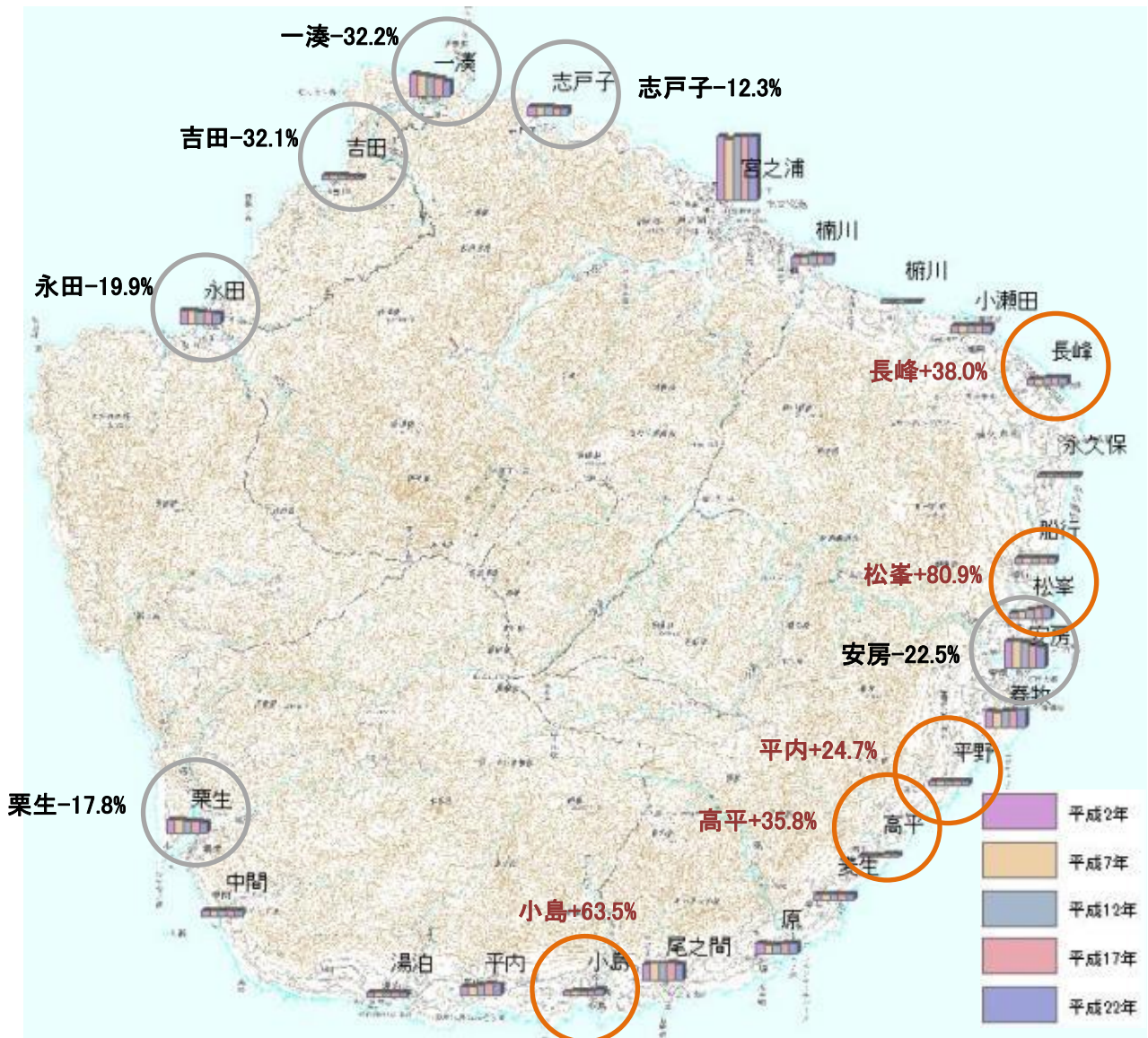
平成22年の集落別人口からは、人口構成比24.2%を占める宮之浦の人口が最も多く3290人、次いで安房が8.0%で1086人となっている。これはフェリーや高速船の港近くの集落に人口が集中していることがうかがわれる。

平成2年から平成22年までの増減率をみると、志戸子、一湊、吉田、永田、安房、栗生では10%以上の人口減少が進んでいる。松峯、小島、長峰、高平、平内、永久保、麦生では10%を超える人口増加が見られる。

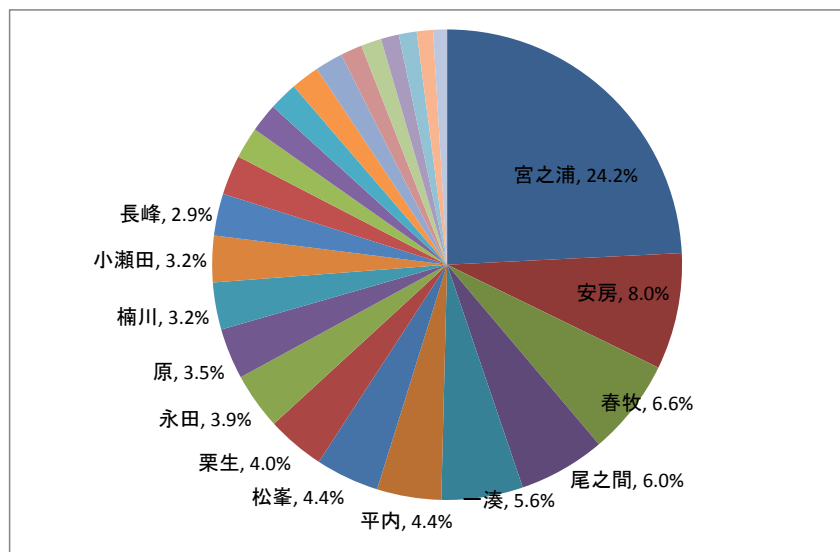
#### ■集落別人口推移

集落名	H2年	H7	H12	H17	H22	構成比	増減率 H22/H2
長峰	284	293	352	381	392	2.9%	38.0%
小瀬田	410	409	433	438	434	3.2%	5.9%
梶川	140	137	142	125	130	1.0%	-7.1%
楠川	404	384	435	447	440	3.2%	8.9%
宮之浦	3,232	3,123	3,284	3,241	3,290	24.2%	1.8%
志戸子	422	431	414	396	370	2.7%	-12.3%
一湊	1,126	1,045	937	872	763	5.6%	-32.2%
吉田	299	280	241	222	203	1.5%	-32.1%
永田	659	662	599	544	528	3.9%	-19.9%
口永良部	202	167	169	147	152	1.1%	-24.8%
永久保	148	165	186	189	168	1.2%	13.5%
船行	291	264	264	265	268	2.0%	-7.9%
松峯	329	355	495	544	595	4.4%	80.9%
安房	1,401	1,346	1,286	1,176	1,086	8.0%	-22.5%
春牧	840	798	848	886	899	6.6%	7.0%
平野	257	278	270	267	268	2.0%	4.3%
高平	123	129	132	161	167	1.2%	35.8%
麦生	260	249	266	239	292	2.1%	12.3%
原	463	439	435	462	474	3.5%	2.4%
尾之間	770	832	832	855	810	6.0%	5.2%
小島	159	190	190	192	260	1.9%	63.5%
平内	482	503	565	664	601	4.4%	24.7%
湯泊	206	211	203	217	191	1.4%	-7.3%
中間	294	267	278	270	266	2.0%	-9.5%
栗生	659	636	619	561	542	4.0%	-17.8%
合計	13,860	13,593	13,875	13,761	13,589	100.0%	-2.0%





■集落別人口構成比



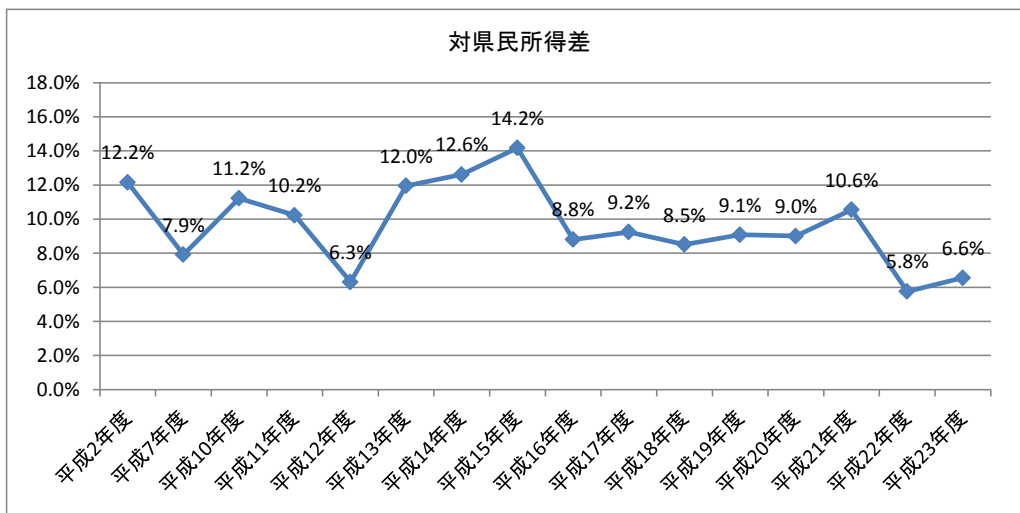
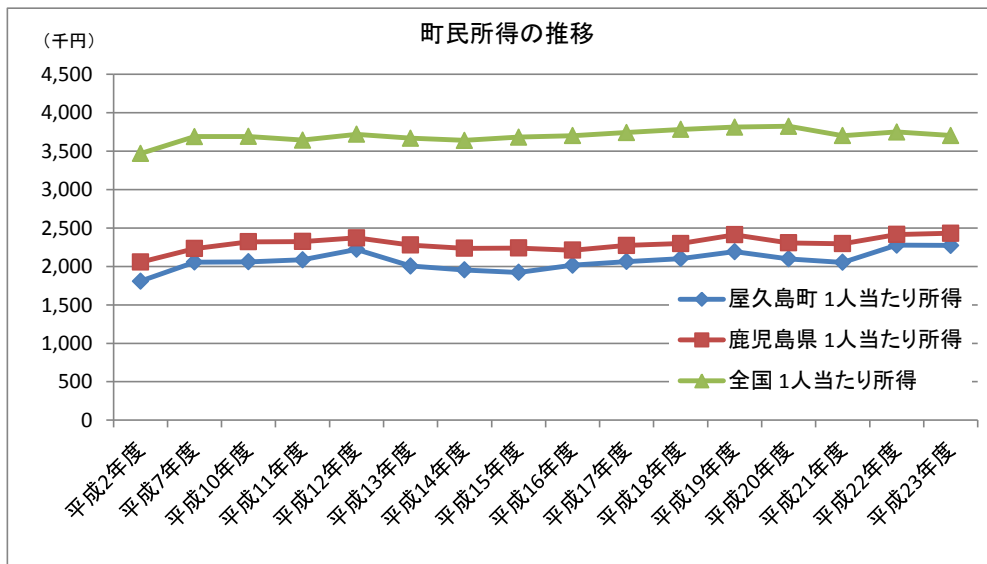
(4) 屋久島町民所得

県民1人当たりの所得と町民1人当たりの所得の格差は、平成10年度6.3ポイントから平成15年度には14.2ポイントと広がり、その後は徐々に縮まり平成23年度では6.6ポイントとなっている。

■一人当たり所得の推移

年度		平成2年度	平成7年度	平成10年度	平成11年度	平成12年度	平成13年度	平成14年度	平成15年度
屋久島町	実額	25,042,876	27,940,225	28,470,183	28,919,617	30,828,737	27,806,381	27,189,296	26,728,659
	人口	13,860	13,593	13,820	13,865	13,875	13,869	13,914	13,911
	1人当たり所得	1,807	2,055	2,060	2,086	2,222	2,005	1,954	1,921
	(対県民所得差)	-12.2%	-7.9%	-11.2%	-10.2%	-6.3%	-12.0%	-12.6%	-14.2%
鹿児島県	実額	3,697,662,499	4,005,071,944	4,153,894,970	4,152,052,711	4,236,041,558	4,060,066,628	3,978,224,603	3,972,551,844
	人口	1,797,824	1,794,224	1,790,106	1,787,045	1,786,194	1,782,960	1,778,968	1,774,354
	1人当たり所得	2,057	2,232	2,320	2,323	2,372	2,277	2,236	2,239
全国	実額	451,683,000,000	504,594,300,000	510,919,200,000	506,599,200,000	510,834,700,000	501,710,600,000	498,008,800,000	501,889,100,000
	人口	123,611,000	125,570,000	126,472,000	126,667,000	126,926,000	127,291,000	127,486,000	127,694,000
	1人当たり所得	3,469	3,689	3,690	3,643	3,718	3,668	3,639	3,681

年度		平成16年度	平成17年度	平成18年度	平成19年度	平成20年度	平成21年度	平成22年度	平成23年度
屋久島町	実額	28,021,607	28,385,308	28,684,113	29,637,510	28,193,165	27,812,938	30,924,653	30,771,071
	人口	13,899	13,761	13,645	13,519	13,435	13,546	13,589	13,544
	1人当たり所得	2,016	2,063	2,102	2,192	2,098	2,053	2,276	2,272
	(対県民所得差)	-8.8%	-9.2%	-8.5%	-9.1%	-9.0%	-10.6%	-5.8%	-6.6%
鹿児島県	実額	3,896,356,849	3,984,548,393	4,004,792,878	4,178,092,000	3,968,442,000	3,930,281,000	4,120,068,000	4,130,086,000
	人口	1,762,461	1,753,179	1,742,965	1,732,730	1,720,785	1,712,128	1,706,242	1,698,695
	1人当たり所得	2,211	2,273	2,298	2,411	2,306	2,296	2,415	2,431
全国	実額	502,760,800,000	505,349,400,000	509,106,300,000	513,023,300,000	489,520,100,000	473,933,900,000	480,098,000,000	473,282,600,000
	人口	127,787,000	127,768,000	127,700,000	127,710,000	128,084,000	128,032,000	128,057,000	127,799,000
	1人当たり所得	3,701	3,741	3,782	3,812	3,822	3,702	3,749	3,703



(5) 産業別総生産額

屋久島町の平成23年度の町内総生産額は445億円となっている。産業別にみると、第3次産業の生産額が316億円で全体の71%を占めている。平成19年の469億円をピークに5%程度減少しているが、過去10年間は400億円台を維持している。

■ 産業別総生産額推移

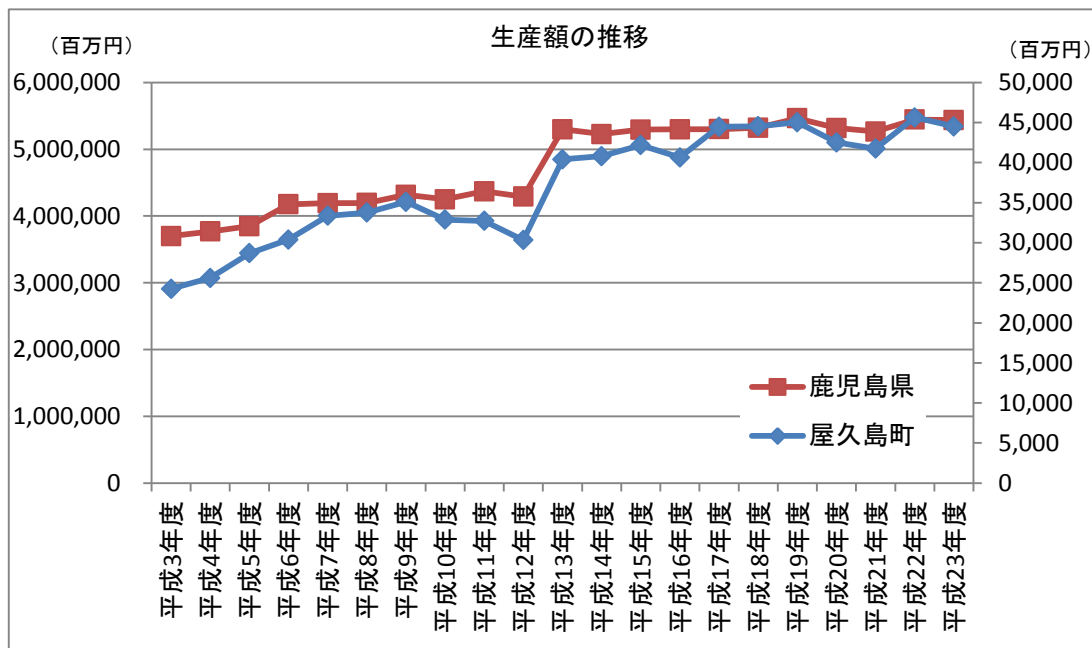
■ 産業別生産額

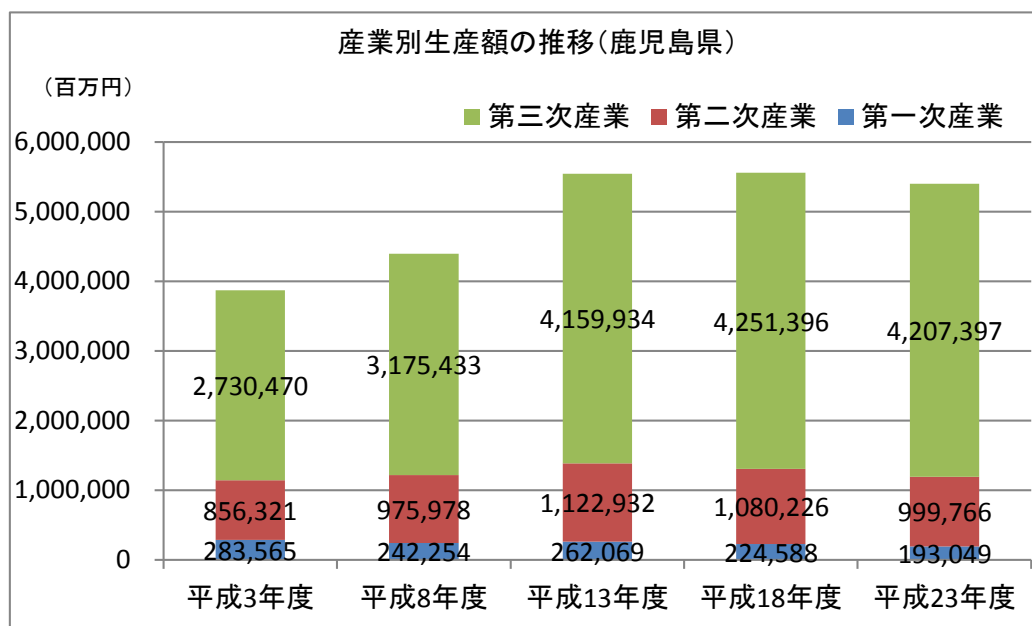
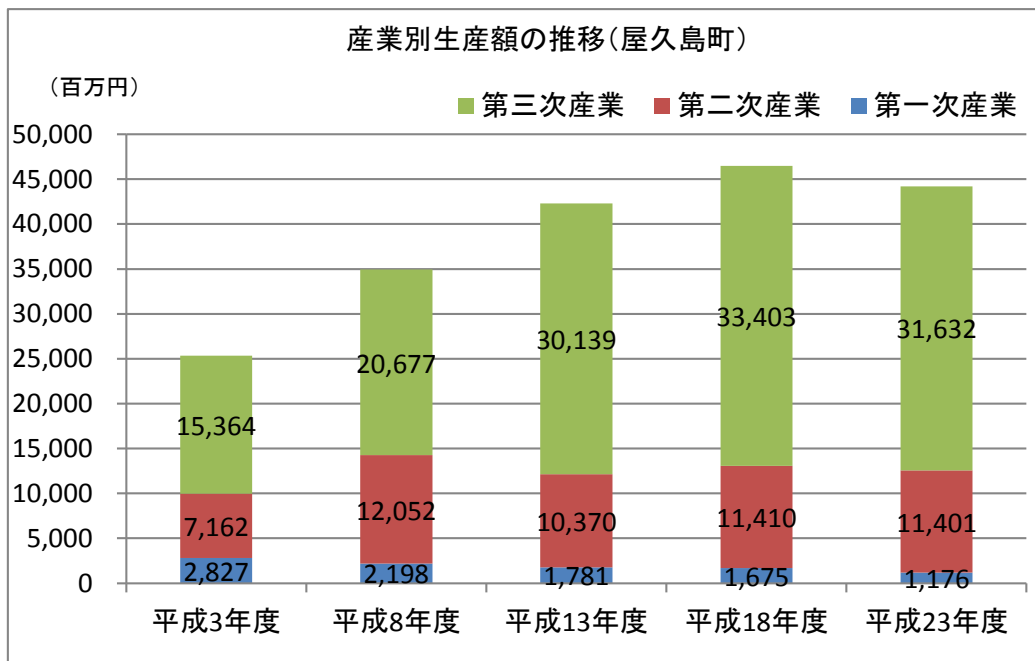
単位:百万円

産業別	平成3年度		平成4年度		平成5年度		平成6年度		平成7年度		平成8年度		平成9年度	
	屋久島町	鹿児島県	屋久島町	鹿児島県	屋久島町	鹿児島県	屋久島町	鹿児島県	屋久島町	鹿児島県	屋久島町	鹿児島県	屋久島町	鹿児島県
第一次産業	2,827	283,565	2,522	278,848	2,320	239,662	2,316	244,052	2,102	238,897	2,198	242,254	2,129	239,267
第二次産業	7,162	856,321	7,836	872,357	10,548	933,931	9,901	940,481	12,012	949,641	12,052	975,978	12,917	979,662
第三次産業	15,364	2,730,470	16,411	2,972,359	17,036	2,839,450	19,310	3,179,100	20,353	3,193,610	20,677	3,175,433	21,117	3,291,681
総生産額	24,239	3,699,962	25,607	3,769,711	28,698	3,848,955	30,400	4,175,060	33,367	4,192,359	33,763	4,194,965	35,090	4,317,160

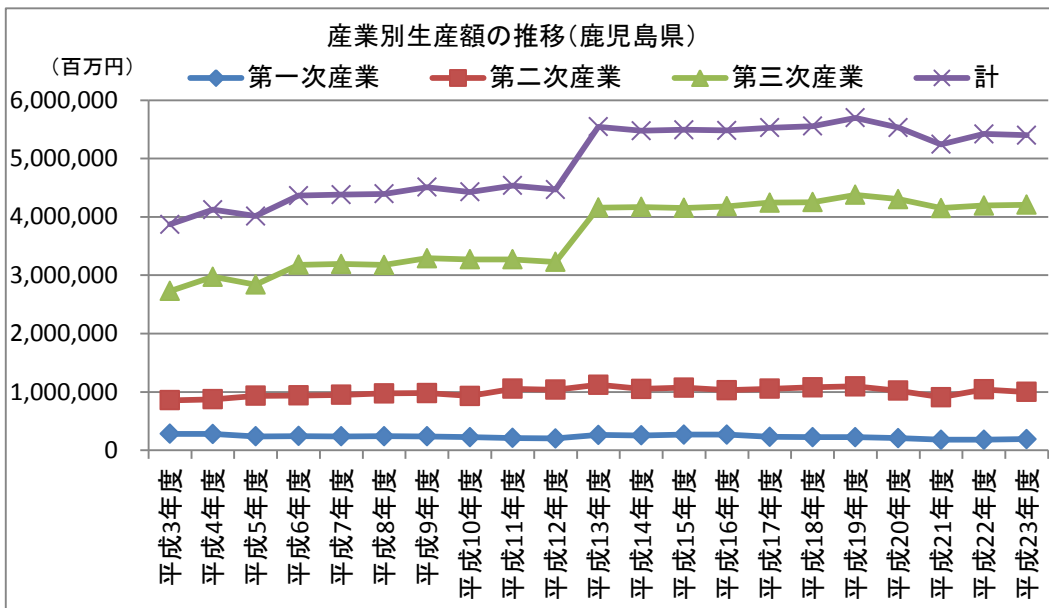
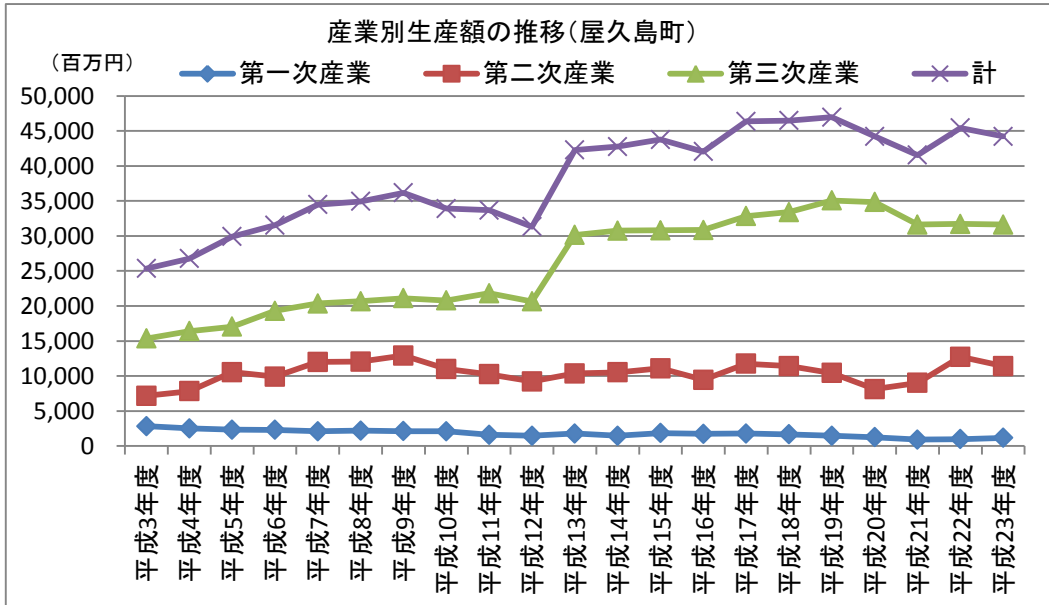
産業別	平成10年度		平成11年度		平成12年度		平成13年度		平成14年度		平成15年度		平成16年度	
	屋久島町	鹿児島県	屋久島町	鹿児島県	屋久島町	鹿児島県	屋久島町	鹿児島県	屋久島町	鹿児島県	屋久島町	鹿児島県	屋久島町	鹿児島県
第一次産業	2,111	225,530	1,605	211,651	1,458	202,254	1,781	262,069	1,455	255,669	1,860	268,027	1,747	269,194
第二次産業	11,005	931,166	10,248	1,053,562	9,211	1,038,758	10,370	1,122,932	10,525	1,050,872	11,093	1,072,404	9,448	1,029,907
第三次産業	20,780	3,271,663	21,815	3,272,583	20,662	3,228,571	30,139	4,159,934	30,769	4,169,807	30,811	4,152,884	30,854	4,182,153
総生産額	32,893	4,251,141	32,716	4,370,249	30,336	4,290,397	40,407	5,297,956	40,808	5,227,661	42,176	5,294,119	40,645	5,298,374

産業別	平成17年度		平成18年度		平成19年度		平成20年度		平成21年度		平成22年度		平成23年度	
	屋久島町	鹿児島県	屋久島町	鹿児島県	屋久島町	鹿児島県	屋久島町	鹿児島県	屋久島町	鹿児島県	屋久島町	鹿児島県	屋久島町	鹿児島県
第一次産業	1,770	229,735	1,675	224,588	1,472	223,361	1,262	208,055	904	180,472	989	181,767	1,176	193,049
第二次産業	11,763	1,055,350	11,410	1,080,226	10,421	1,095,758	8,124	1,020,105	9,015	910,582	12,734	1,044,474	11,401	999,766
第三次産業	32,837	4,242,913	33,403	4,251,396	35,064	4,378,752	34,839	4,304,014	31,627	4,151,039	31,706	4,195,354	31,632	4,207,397
総生産額	44,473	5,301,838	44,538	5,323,135	45,029	5,463,985	42,517	5,318,553	41,738	5,266,264	45,634	5,446,148	44,517	5,438,005









(6) 就業人口

産業別にみても、平成3年度は第1次産業23%、第2次産業26%、第3次産業51%であったが、平成23年度には第1次産業12%、第2次産業15%と大幅に減少しているが、第3次産業は73%と大きく伸びている。第1次産業と2次産業人口は減少しているが、第3次産業に含まれるサービス業（宿泊、飲食、ガイド）が平成3年の1283人から平成23年には2534人と大きく増加しているため、全体就業人口が微増している結果となっている。

■就業人口推移

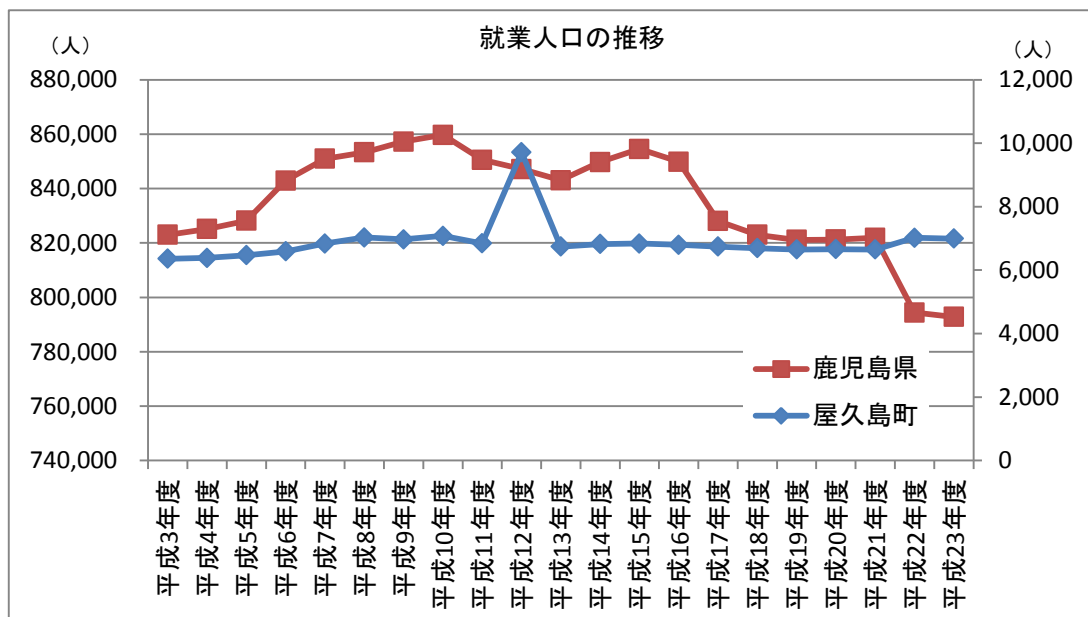
産業別就業人口		単位:人													
産業別	平成3年度		平成4年度		平成5年度		平成6年度		平成7年度		平成8年度		平成9年度		
	屋久島町	鹿児島県	屋久島町	鹿児島県	屋久島町	鹿児島県	屋久島町	鹿児島県	屋久島町	鹿児島県	屋久島町	鹿児島県	屋久島町	鹿児島県	
第一次産業	1,431	137,670	1,376	129,179	1,319	120,790	1,308	115,274	1,285	125,666	1,327	121,303	1,172	116,803	
第二次産業	1,684	208,287	1,681	211,220	1,690	214,238	1,749	222,413	1,738	210,968	1,747	211,200	1,732	212,098	
第三次産業	3,243	477,049	3,329	484,715	3,462	493,137	3,537	505,249	3,815	514,317	3,957	520,804	4,065	528,361	
計	6,358	823,006	6,386	825,114	6,471	828,165	6,594	842,936	6,838	850,951	7,031	853,307	6,969	857,262	

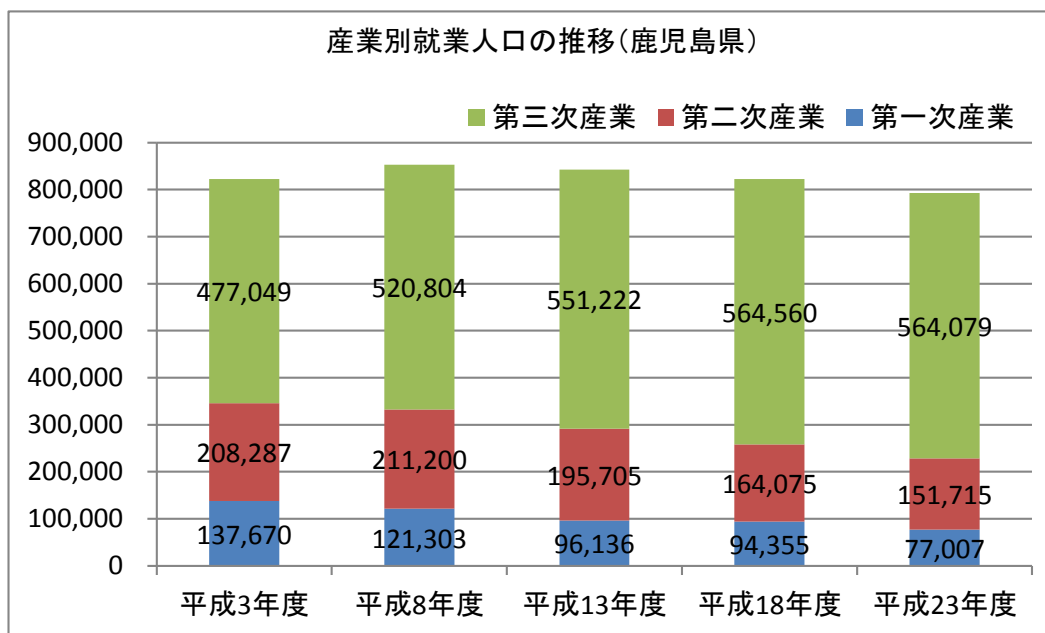
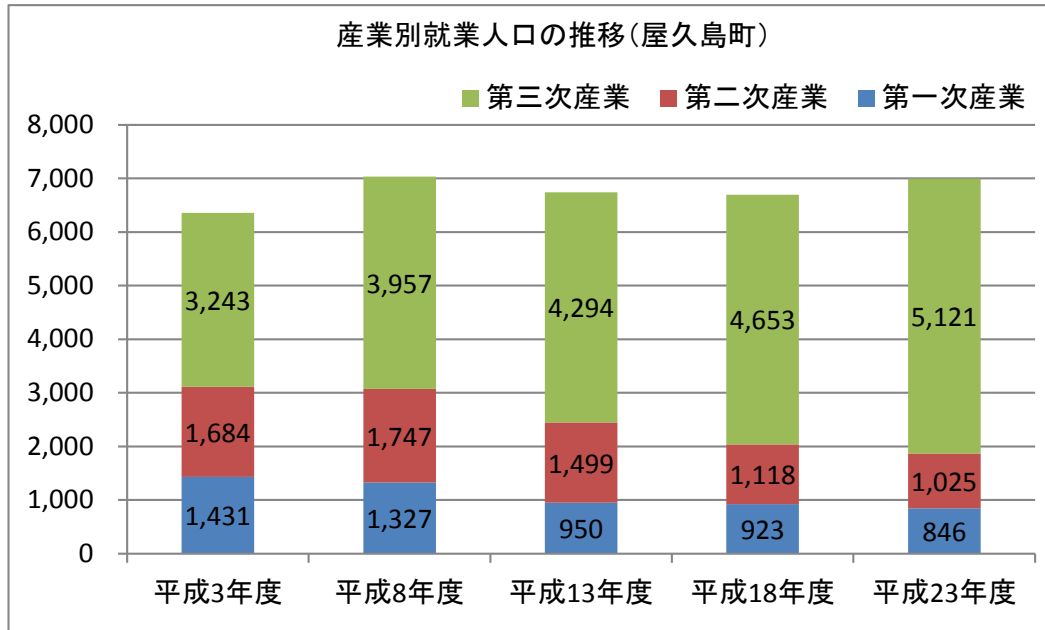
  

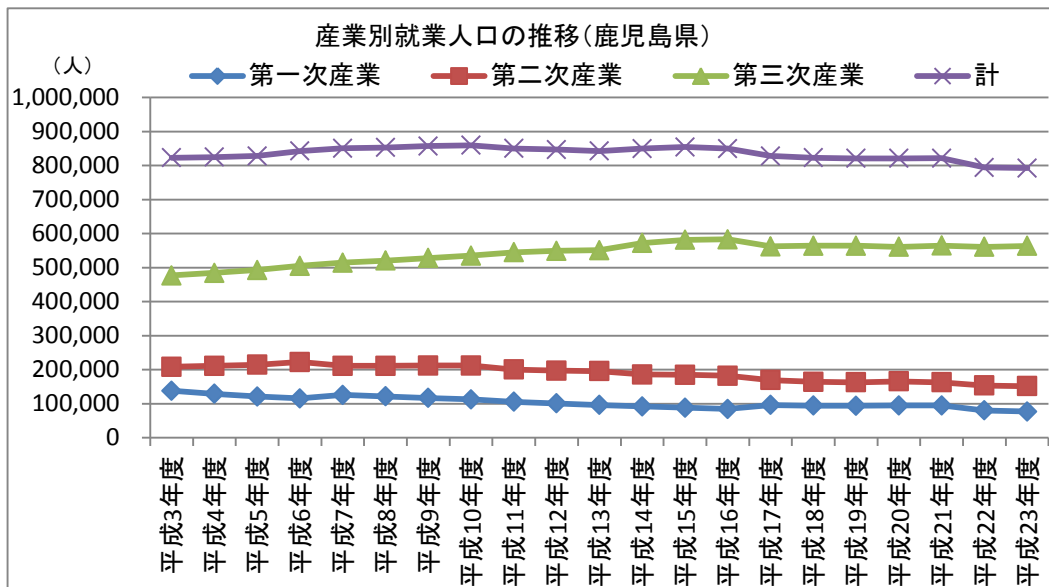
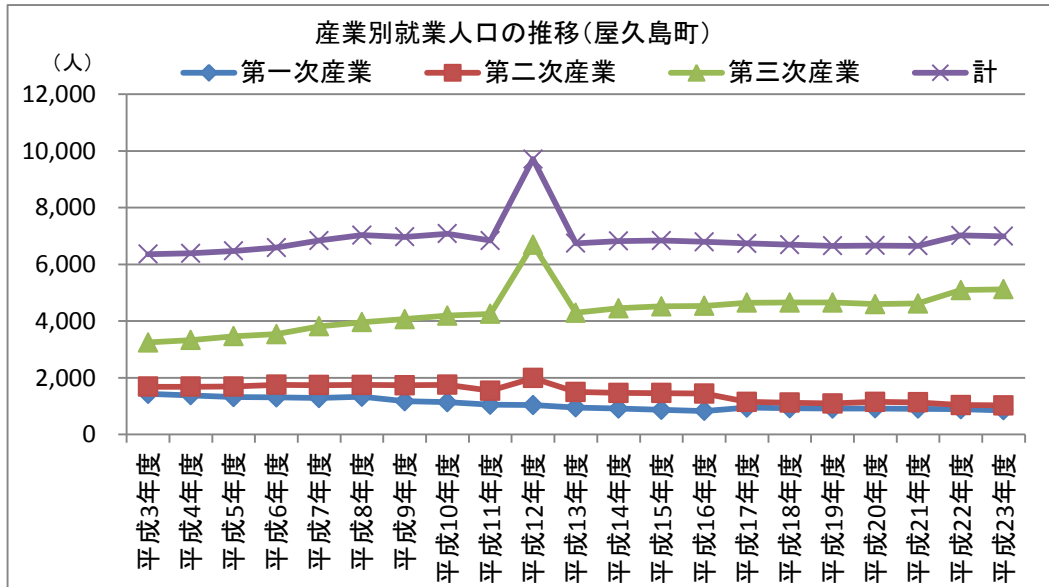
産業別	平成10年度		平成11年度		平成12年度		平成13年度		平成14年度		平成15年度		平成16年度	
	屋久島町	鹿児島県	屋久島町	鹿児島県	屋久島町	鹿児島県	屋久島町	鹿児島県	屋久島町	鹿児島県	屋久島町	鹿児島県	屋久島町	鹿児島県
第一次産業	1,138	112,375	1,046	105,267	1,037	100,582	950	96,136	908	92,003	866	88,188	824	84,374
第二次産業	1,753	212,117	1,542	200,457	1,985	197,209	1,499	195,705	1,465	185,655	1,455	184,705	1,440	182,249
第三次産業	4,191	535,249	4,253	544,846	6,693	549,378	4,294	551,222	4,452	572,110	4,517	581,680	4,533	583,247
計	7,082	859,741	6,841	850,570	9,715	847,169	6,743	843,063	6,825	849,768	6,838	854,573	6,797	849,870

産業別	平成17年度		平成18年度		平成19年度		平成20年度		平成21年度		平成22年度		平成23年度	
	屋久島町	鹿児島県	屋久島町	鹿児島県	屋久島町	鹿児島県	屋久島町	鹿児島県	屋久島町	鹿児島県	屋久島町	鹿児島県	屋久島町	鹿児島県
第一次産業	947	95,952	923	94,355	909	93,539	918	94,845	904	94,449	887	80,029	846	77,007
第二次産業	1,147	169,474	1,118	164,075	1,090	163,007	1,148	165,483	1,130	162,625	1,037	153,223	1,025	151,715
第三次産業	4,647	562,624	4,653	564,560	4,652	564,566	4,597	560,906	4,617	564,800	5,095	561,142	5,121	564,079
計	6,741	828,050	6,694	822,990	6,651	821,112	6,663	821,234	6,651	821,874	7,019	794,394	6,992	792,801







屋久島ではエコツアーリズム・登山ガイド従事者は平成に入ってから伸びてきており平成12年以降は急増している。登山、カヌー、ダイビングなどのガイド数は平成26年月調べでは180名を超え、そのうち観光協会に加入しているガイド部会員は屋久160名、屋久島町エコツアーリズム推進協議会が運営している屋久島ガイドの登録者数は87名となっている。

■エコツアーリズムガイド数の推移

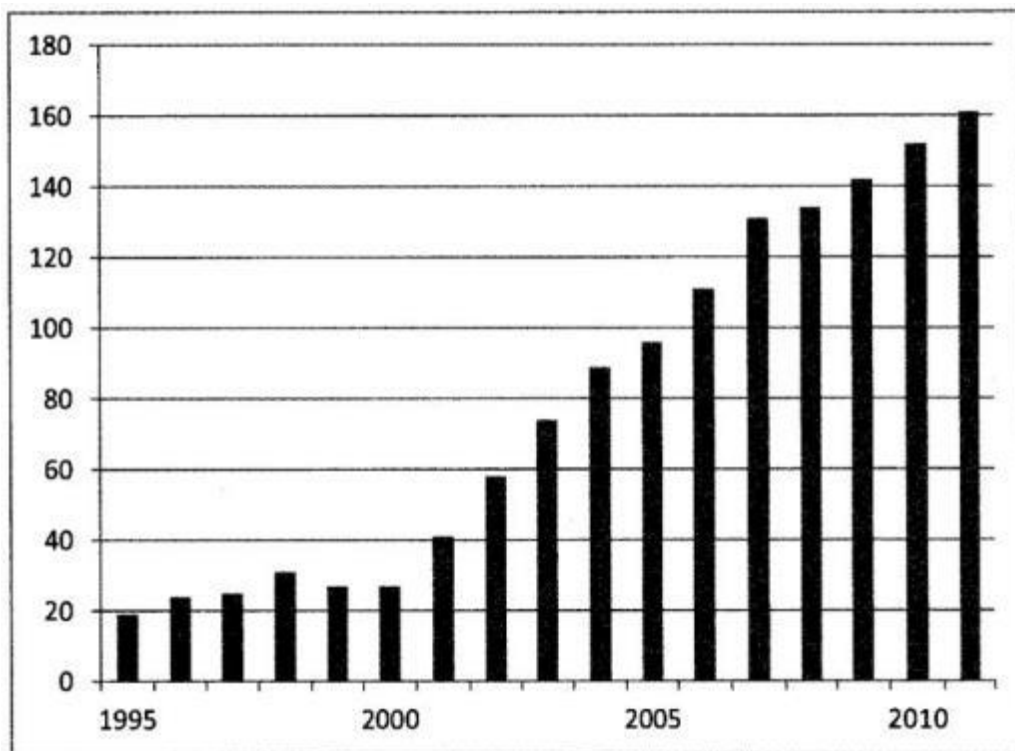


図7 エコツアーリズムガイド数(屋久島観光協会登録ガイド数)の推移  
資料：屋久島観光協会業務資料より作成。

引用：柴崎茂光. 2015. 屋久島におけるエコツアーリズム業の経済分析,国立歴史民俗博物館研究報告. 第193集

第1産業である農業、林業、水産業は従事者の高齢化や担い手不足等により就業人口は減少し続けており、平成23年度には平成3年度の6割程度まで減少している。

■第1次産業就業人口推移

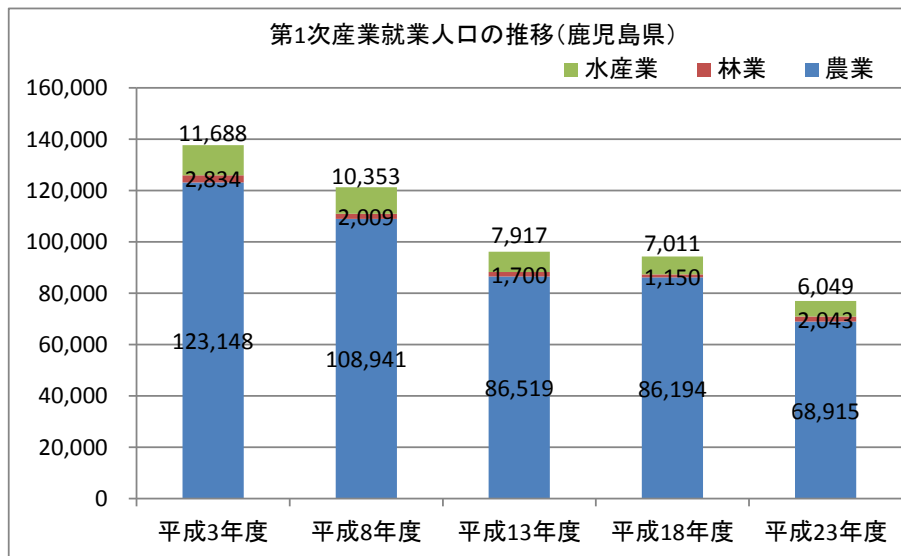
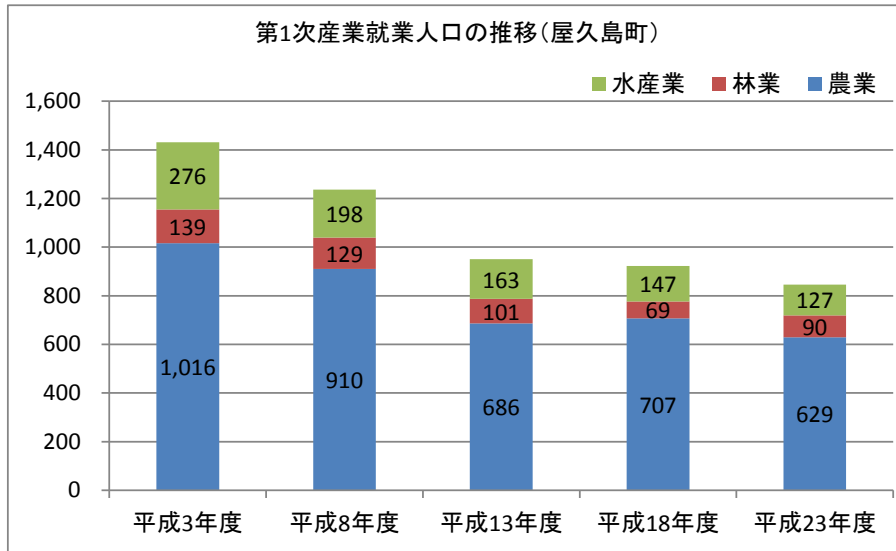
第一次産業の就業人口		単位:人													
第一次産業 内訳	平成3年度		平成4年度		平成5年度		平成6年度		平成7年度		平成8年度		平成9年度		
	屋久島町	鹿児島県	屋久島町	鹿児島県	屋久島町	鹿児島県	屋久島町	鹿児島県	屋久島町	鹿児島県	屋久島町	鹿児島県	屋久島町	鹿児島県	
農業	1,016	123,148	1,007	115,025	993	106,980	996	101,453	935	112,882	910	108,941	873	104,960	
林業	139	2,834	100	2,658	61	2,479	50	2,497	138	2,145	129	2,009	119	1,825	
水産業	276	11,688	269	11,496	265	11,331	262	11,324	212	11,324	198	10,353	180	10,018	
計	1,431	137,670	1,376	129,179	1,319	120,790	1,308	115,274	1,285	126,351	1,237	121,303	1,172	116,803	

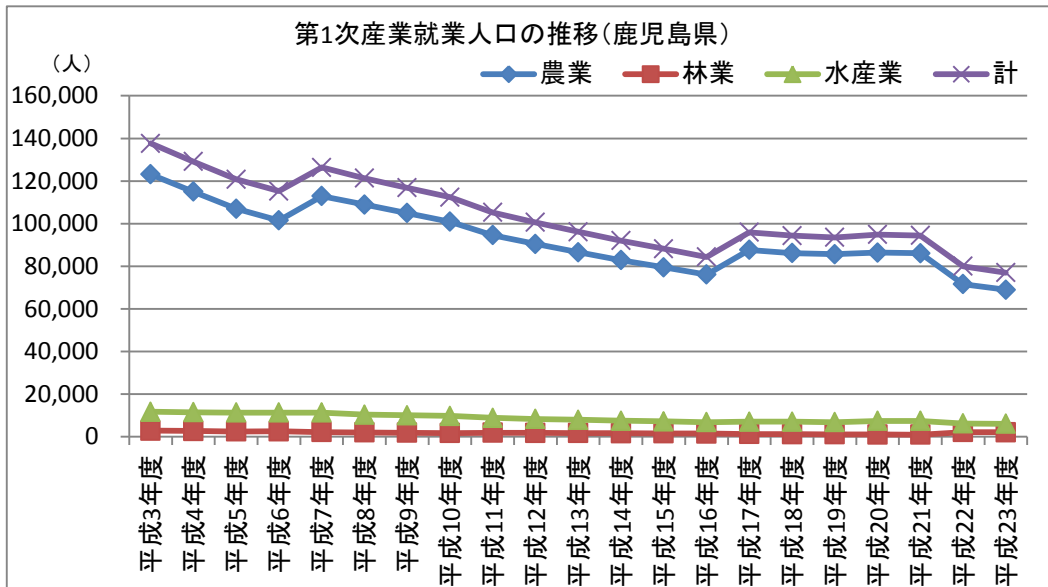
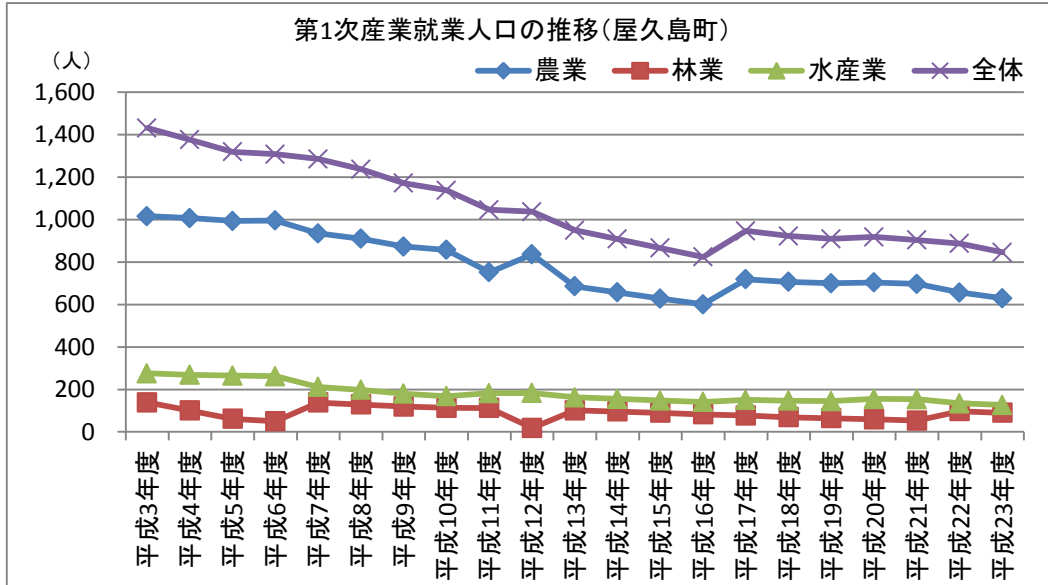
  

第一次産業 内訳	平成10年度		平成11年度		平成12年度		平成13年度		平成14年度		平成15年度		平成16年度	
	屋久島町	鹿児島県	屋久島町	鹿児島県	屋久島町	鹿児島県	屋久島町	鹿児島県	屋久島町	鹿児島県	屋久島町	鹿児島県	屋久島町	鹿児島県
農業	857	100,902	752	94,596	836	90,477	686	86,519	657	82,886	628	79,482	601	76,109
林業	113	1,716	112	1,869	18	1,764	101	1,700	96	1,614	90	1,559	82	1,451
水産業	168	9,757	182	8,802	183	8,341	163	7,917	155	7,503	148	7,147	141	6,814
計	1,138	112,375	1,046	105,267	1,037	100,582	950	96,136	908	92,003	866	88,188	824	84,374

第一次産業 内訳	平成17年度		平成18年度		平成19年度		平成20年度		平成21年度		平成22年度		平成23年度	
	屋久島町	鹿児島県	屋久島町	鹿児島県	屋久島町	鹿児島県	屋久島町	鹿児島県	屋久島町	鹿児島県	屋久島町	鹿児島県	屋久島町	鹿児島県
農業	719	87,670	707	86,194	700	85,642	704	86,407	697	86,051	656	71,608	629	68,915
林業	77	1,224	69	1,150	64	1,078	59	1,010	53	952	97	2,184	90	2,043
水産業	151	7,058	147	7,011	145	6,819	155	7,428	154	7,446	134	6,237	127	6,049
計	947	95,952	923	94,355	909	93,539	918	94,845	904	94,449	887	80,029	846	77,007





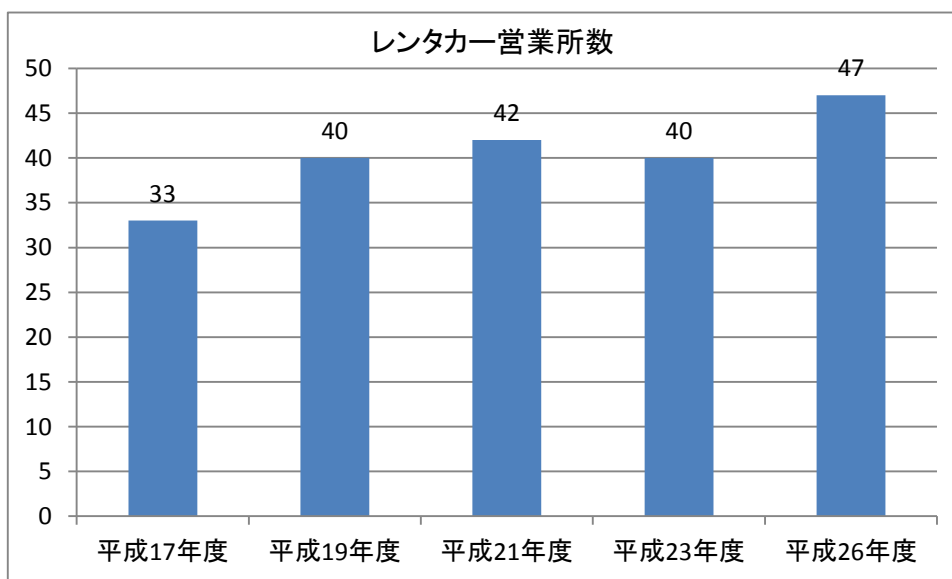
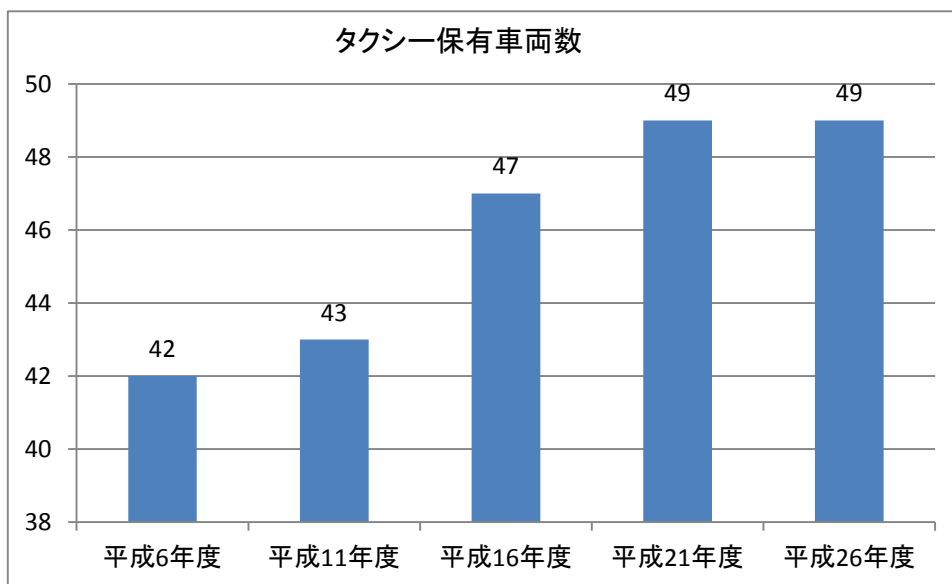
(7) 島内交通

島内交通には、定期路線バス、観光バス、レンタカー、タクシーがある。その内、レンタカーの営業所数は世界自然遺産登録以降増加傾向にあり、平成26年は47営業所となっている。

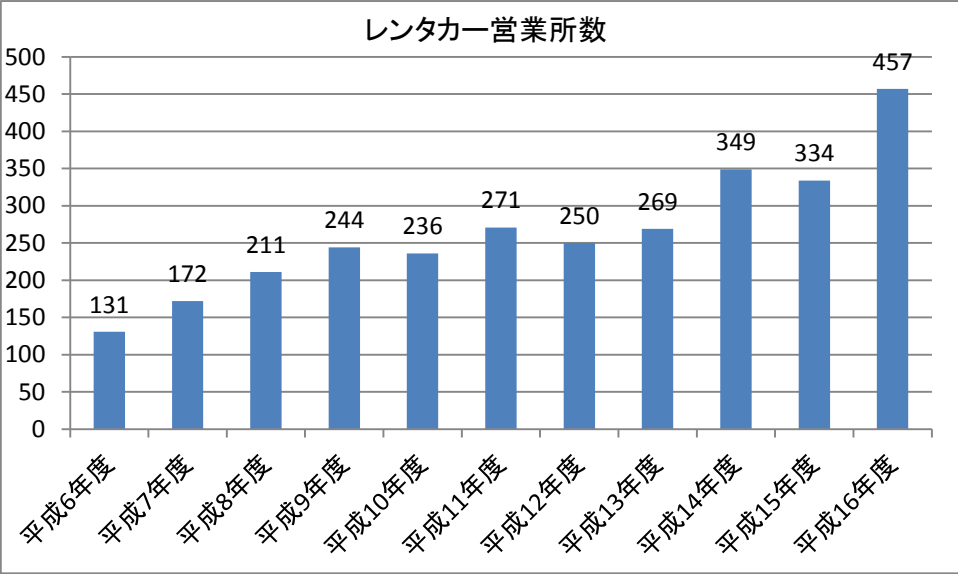
■タクシー、レンタカーの保有車両数

		平成6年度	平成7年度	平成8年度	平成9年度	平成10年度	平成11年度	平成12年度	平成13年度	平成14年度	平成15年度	平成16年度
タクシー	台数	42	43	43	43	43	43	43	43	43	47	47
レンタカー	台数	131	172	211	244	236	271	250	269	349	334	457
	営業所数	-	-	-	-	-	-	-	-	-	-	-

		平成17年度	平成18年度	平成19年度	平成20年度	平成21年度	平成22年度	平成23年度	平成24年度	平成25年度	平成26年度
タクシー	台数	29	49	49	49	49	49	49	49	49	49
レンタカー	台数	-	-	-	-	-	-	-	-	-	-
	営業所数	33	35	40	42	42	23	40	48	48	47







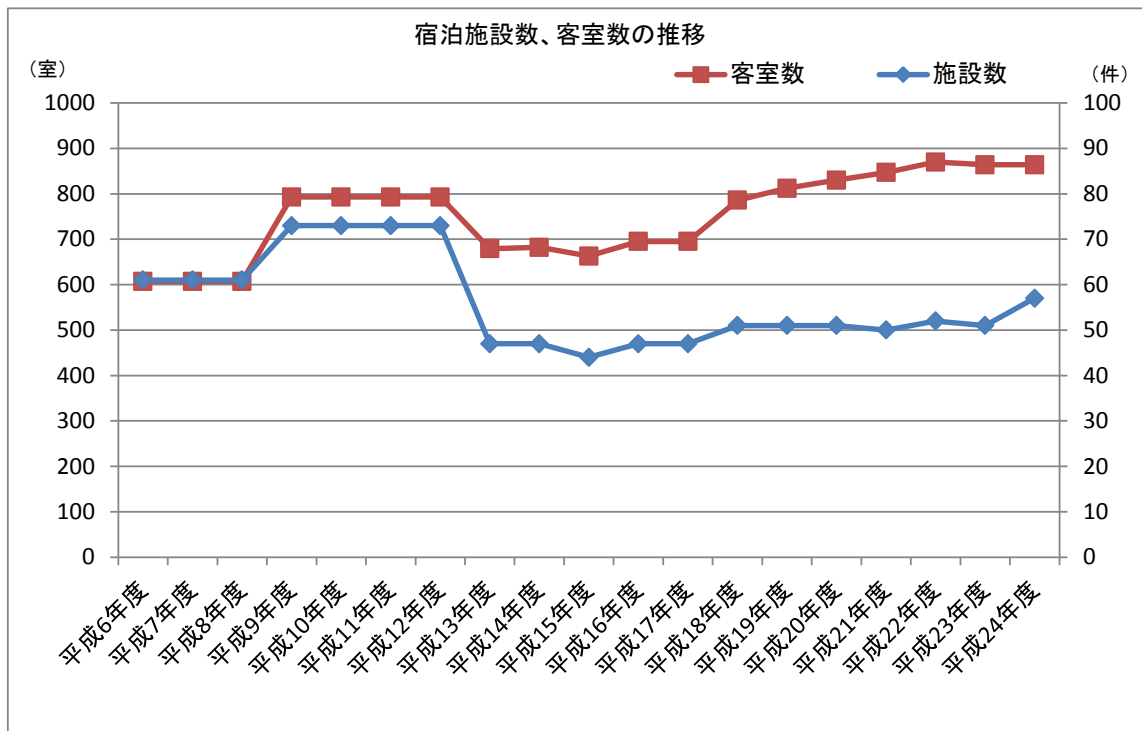
(8) 宿泊者施設

客室数、施設数は平成 17 年より増加傾向にあるが、観光庁「宿泊旅行統計」調べによると、平成 24 年の延べ宿泊者数は 430,271 人、平成 25 年度の延べ宿泊者数は 424,638 人と前年比 1.3%減少となっている。

■ 宿泊施設、客室数の推移

	平成6年度	平成7年度	平成8年度	平成9年度	平成10年度	平成11年度	平成12年度	平成13年度	平成14年度	平成15年度
施設数	61	61	61	73	73	73	73	47	47	44
客室数	607	607	607	793	793	793	793	679	682	663
収容人員	2,128	2,128	2,128	2,741	2,741	2,741	2,741	-	-	-

	平成16年度	平成17年度	平成18年度	平成19年度	平成20年度	平成21年度	平成22年度	平成23年度	平成24年度
施設数	47	47	51	51	51	50	52	51	57
客室数	695	695	786	812	830	847	870	864	864
収容人員	-	-	-	-	-	-	2,662	2,642	2,642



■屋久島の郷土行事

	平成 6年	平成 7年	平成 8年	平成 9年	平成 10年	平成 11年	平成 12年	平成 13年	平成 14年	平成 15年	平成 16年	平成 17年	平成 18年	平成 19年	平成 20年	平成 21年	平成 22年	平成 23年	平成 24年	平成 25年	平成 26年	
1月														フィッシングin屋久島(1~2月)								
2月	正月伝統行事 (年神迎、鬼火たき、船祝、七つ祝い)							ジョギングやくしま														
	若正月							春一番乗りフェスタ														
	如竹祭り							屋久島雪祭り														
	23夜祭り							屋久島町産業祭り														
3月	山神祭り							サイクリング屋久島														
								屋久島森開き														
								屋久島水開き														
4月								水開き、屋久島産業祭り														
	益救神社大祭り							屋久島町産業祭り														
5月	岳参り 山神祭り							屋久島町ふるさと産業祭り														
	山開き しゃくなげ登山							屋久島海祭り														
	産業祭り 海開き							超自然・屋久島ツアーデーマーチ														
6月								屋久島しゃくなげ登山														
	超自然・屋久島ツアーデーマーチ																					
7月	盆踊り 屋久島夏祭り 流れ船							海水浴場開き、やくしま夏祭り														
	十五夜綱引き 秋の岳参り							世界遺産 屋久島OWS														
8月	山神祭り 屋久島ご神山祭り							屋久島ご神山祭り														
9月	豊漁祭り																					
10月	各部落氏神の秋祭り																					
	山芋祭り							やくしま森祭り														
11月	超自然・屋久島ツアーデーマーチ							超自然・屋久島 ツアーデーマーチ														
	原生林体験ウォークラリー屋久島																					
12月								愛子祭り														
								ウィンターナイト														
								益救神社 太鼓年越祭り														

■屋久島の特産品一覧

		平成6年	平成10年	平成15年	平成20年	平成26年
加工食品	農産加工品	フルーツジャム	フルーツジャム(タンカン、マーマレード、パパイヤ、スモモ、ビワ) フルーツジュース(タンカン、パッション、グワバ、スモモ)	フルーツジャム(タンカン、パパイヤ、スモモ、ビワ) フルーツジュース(タンカン、パッション、グワバ、スモモ)	縄文水、恵命我神散、屋久島茶、屋久とろ、春ウコン、らっきょう フルーツジャム(タンカン、パパイヤ、スモモ、ビワ) フルーツジュース(タンカン、パッション、グワバ、スモモ) 屋久のつわっこドレッシング(タンカン、ヨモギ)	縄文水、恵命我神散、屋久島茶、屋久とろ、春ウコン、らっきょう フルーツジャム(タンカン、パパイヤ、スモモ、ビワ) フルーツジュース(タンカン、パッション、グワバ、スモモ) 屋久のつわっこドレッシング(タンカン、ヨモギ)
	水産加工品	トビウオ一夜干し トビウオミンチ	トビウオ一夜干し トビウオ練製品	トビウオ一夜干し トビウオ練製品 トビウオ味噌 サバミン	鯖節、サバ味噌、屋久のつゆ、屋久島つけあげ、トビウオ一夜干し、トビウオ燻製、トビウオ練製品、トビウオ味噌	鯖節、サバ味噌、屋久のつゆ、屋久島つけあげ、トビウオ一夜干し、トビウオ燻製、トビウオ練製品、トビウオ味噌
	菓子類			屋久のかりんとう、屋久のイケてる仲間たち、たんかんボール、こすぎだんご	ポンカン最中、屋久島せんべい、屋久島もち、よもぎっこ、よもぎせんべい、かからん団子、紫芋伝説、よもぎ黒糖、屋久のかりんとう、屋久のイケてる仲間たち、たんかんボール、こすぎだんご	ポンカン最中、屋久島せんべい、屋久島もち、よもぎっこ、よもぎせんべい、かからん団子、紫芋伝説、よもぎ黒糖、屋久のかりんとう、屋久のイケてる仲間たち、たんかんボール、こすぎだんご
	酒類(焼酎)	三岳、南海黒潮、屋久島ワイン	三岳、やくしま、南海黒潮、太古屋久の島、屋久の島大自然、原酒屋久杉、屋久島ワイン	三岳、屋久の石楠花、黒潮、太古屋久の島、大自然林、屋久島ワイン、愛子	三岳、屋久の石楠花、黒潮、太古屋久の島、大自然林、屋久島ワイン、愛子	三岳、屋久の石楠花、黒潮、太古屋久の島、大自然林、屋久島ワイン、愛子、水の森
農水産品	農産品	ポンカン タンカン ガジュツ	ポンカン、タンカン、ビワ、ガジュツ、パッションフルーツ、ドラセナ、レザーリーフファン、シンビジューム、パレイシヨ、そら豆、黒豚、茶	ポンカン、タンカン、ビワ、マンゴウ、ガジュツ、パッションフルーツ、ドラセナ、レザーリーフファン、シンビジューム、パレイシヨ、そら豆、黒豚、茶	ポンカン、タンカン、ビワ、マンゴウ、ガジュツ、パッションフルーツ、ドラセナ、レザーリーフファン、シンビジューム、パレイシヨ、そら豆、黒豚、茶、ウコン、長芋	ポンカン、タンカン、ビワ、マンゴウ、ガジュツ、パッションフルーツ、ドラセナ、レザーリーフファン、シンビジューム、パレイシヨ、そら豆、黒豚、茶、ウコン、長芋
	水産品	トビウオ	トビウオ	トビウオ、水イカ、ナガラメ、アサヒガニ、車エビ、イセエビ	屋久島くびおれサバ、水イカ、ナガラメ、アサヒガニ、くるまえば、レンコダイ、ウナギ、トビウオ、イセエビ	屋久島くびおれサバ、水イカ、ナガラメ、アサヒガニ、くるまえば、レンコダイ、トビウオ、イセエビ
民・工芸品	屋久杉工芸品	屋久杉工芸品、屋久島焼、草木染	屋久杉工芸品、屋久島焼、草木染	屋久杉工芸品、屋久島焼、草木染	屋久杉工芸品、屋久島焼、草木染、陶器、七宝焼	屋久杉工芸品、屋久島焼、草木染、陶器、七宝焼

■屋久島の文化財

◎国指定(12)					H26.4.30現在	
No.	分類	区分	名称	所在地	所有者又は管理者	指定年月日
1	特別天然記念物	植物	屋久島スギ原始林	屋久島	農林水産省	昭29. 3.20
2	天然記念物	動物	アカヒゲ	屋久島・種子島	所在市町	昭45. 1.23
3	天然記念物	動物	オカヤドカリ	屋久島・種子島	所在市町	昭45.11.12
4	天然記念物	動物	カラスバト	屋久島・種子島	所在市町	昭46. 5.19
5	天然記念物	動物	アカコッコ	屋久島・種子島	所在市町	昭50. 2.13
6	天然記念物	動物	エラブオオコウモリ	口永良部島	所在市町	昭50. 2.13
7	天然記念物	動物	イイジマムシクイ	屋久島・種子島	所在市町	昭50. 6.26
8	重要文化財	建造物	古市家住宅	中種子町坂井字門ノ原3182番地	古市 幹夫	平 6. 7.12
9	重要文化財	考古資料	広田遺跡出土品	鹿児島市	県歴史資料センター黎明館	平18. 6. 9
10	記念物	史跡	広田遺跡	南種子町平山広田	南種子町	平20. 3.28
11	重要文化財	考古資料	広田遺跡出土品	南種子町中之上	南種子町	平21. 7.10
12	天然記念物	植物	ヤクシマカワゴロモ生育地	屋久島町ー湊川、白川	屋久島町	平22. 8. 5
◎県指定(23)						
No.	分類	区分	名称	所在地	所有者又は管理者	指定年月日
1	有形文化財	工芸品	種子島銃	種子開発島総合センター	種子島時邦	昭30. 1.14
2	有形文化財	書籍	種子島家文書	種子開発島総合センター	種子島時邦	昭30. 1.14
3	記念物	史跡	泊如竹の墓	屋久島町安房104-1	屋久島町	昭36. 8.16
4	無形民俗文化財	芸能	野山崎の源太郎踊	中種子町野間	町山崎源太郎保存会	昭39. 6. 5
5	無形民俗文化財	考古資料	鰐口	南種子町中之下	真所八幡神社	昭42. 3.31
6	無形民俗文化財	芸能	西之表市現和の種子島大踊	西之表市現和式部	種子島大踊保存会	昭43. 3.29
7	無形民俗文化財	芸能	西之表市横山の盆踊	西之表市上西横山	横山盆踊保存会	昭43. 3.29
8	無形民俗文化財	芸能	南種子町平山の座敷舞	南種子町平山	平山郷土文化保存会	昭43. 3.29
9	無形民俗文化財	芸能	南種子町平山の蚕舞	南種子町平山	平山郷土文化保存会	昭43. 3.29
10	無形民俗文化財	芸能	西之表市の面踊	西之表市住吉深川	めん踊り保存会	昭46. 5.31
11	無形民俗文化財	芸能	西之表栖林神社の大的始式	西之表市西之表7597-1	栖林神社大的始式保存会	平 4. 3.23
12	有形文化財	考古資料	奥ノ仁田遺跡出土品	種子島開発総合センター	西之表市	平11. 3.19
13	無形民俗文化財	芸能	宝満神社のお田植え祭り	南種子町茎永	宝満神社赤米お田植え祭保存会	平11. 6.17
14	記念物	史跡	横峯遺跡	南種子町島間横峯	南種子町	平15. 4.22
15	無形民俗文化財	芸能	古田獅子舞	西之表市古田	獅子舞保存会	平16. 4.20
16	無形民俗文化財	芸能	屋久島の如竹踊り	屋久島町安房	如竹踊り保存会	平18. 4.21
17	有形文化財	考古資料	鬼ヶ野遺跡出土品	種子島開発総合センター	西之表市	平21. 4.21
18	有形文化財	考古資料	三角山Ⅰ遺跡出土品	国分上野原縄文の森2-1	県立埋蔵文化財センター	平21. 4.21
19	記念物	天然記念物	南種子町河内の貝化石層	南種子町中之上	鹿児島県	平23. 4.19
20	記念物	天然記念物	ミシマサクガン	地域定めず(種指定)	-	平25. 4.23
21	記念物	天然記念物	南種子町のインギー鶏	南種子町	南種子町インギー鶏育種会	平25. 4.23
22	記念物	天然記念物	ミサワサワガニ	口永良部島	-	平25. 4.23
23	無形民俗文化財	風俗慣習	種子町南種子町宝満池鴨突き網猟	南種子町	宝満池鴨突き網猟保存会	平26. 4.22

◎屋久島(42)						
No.	分類	区分	名称	所在地	所有者又は管理者	指定年月日
1	天然記念物	植物	スナヅル	栗生 西宮原	屋久島町	昭45.11.16
2	天然記念物	植物	ツキイゲ	栗生 西宮原	屋久島町	昭45.11.16
3	天然記念物	植物	メヒルギ	栗生 満泊	屋久島町	昭45.11.16
4	天然記念物	植物	カンノンチク	平内 大山	平内集落	昭45.11.16
5	天然記念物	植物	ボンカン原木	平内	黒葛原 平	昭45.11.16
6	天然記念物	植物	モダマ	安房 城山	屋久島町	昭45.11.16
7	天然記念物	植物	ヒリュウシダ	原	屋久島町	昭45.12.19
8	天然記念物	植物	テンノウメ(テンバイ)	小島	岩川 一郎	昭45.12.19
9	天然記念物	植物	ガジュマル	中間 上町	中間集落	昭45.12.19
10	天然記念物	植物	ウミガメとタマゴ	栗生 海岸	屋久島町	昭46. 5.24
11	天然記念物	植物	キイレツチトリモチ	尾之間	屋久島町	昭48. 3. 8
12	天然記念物	植物	ヤッコソウ	小島	小島集落	昭48. 3. 8
13	天然記念物	地質鉱物	枕状溶岩	田代川河口	屋久島町	昭48. 3. 8
14	記念物	史跡	だんなはか 壇那墓	宮之浦 宮之浦共同墓地	宮之浦区	昭48. 5. 7
15	有形文化財	古文書	楠川区有文書	楠川公民館	楠川区	昭48. 8.20
16	有形文化財	絵画	ねはんず 涅槃図	宮之浦 屋久島町 歴史民俗資料館	屋久島町	昭52. 3. 5
17	無形民俗文化財	芸能	なぎなた踊り	麦生	なぎなた踊り保存会	昭55. 3.31
18	無形民俗文化財	芸能	湯泊笠踊り	湯泊	湯泊笠踊り保存会	昭56. 9.30
19	記念物	史跡	如竹堀	安房	屋久島町	昭56. 9.30
20	記念物	史跡	じょうがひらじょうあと 宮之浦城ヶ平城跡	宮之浦 字城之下南	屋久島町	昭63. 4.26
21	民俗文化財	有形	栗生共同墓地	栗生	屋久島町	平 3. 3.31
22	有形文化財	歴史資料	日蓮宗祖師等供養塔婆	永田 字瀬戸ノ上	宗教法人顕寿寺	平元. 4. 1
23	有形文化財	工芸	顕寿寺梵鐘	永田 字下宇都	宗教法人顕寿寺	平元. 4. 1
24	有形文化財	考古資料	ほんれんじわにぐち 本蓮寺鱗口	楠川 字門前	宗教法人本蓮寺	平元. 4. 1
25	有形文化財	歴史資料	道本銘供養塔	宮之浦字後野釈迦堂	宗教法人久本寺	平元. 4. 1
26	有形文化財	歴史資料	法華経三千部供養塔	宮之浦 字寺山	宗教法人久本寺	平元. 4. 1
27	有形文化財	歴史資料	島津義久第七回忌供養塔	宮之浦 字寺山	宗教法人久本寺	平元. 4. 1
28	有形文化財	建造物	正徳五年銘石灯籠	宮之浦 字寺山	宗教法人久本寺	平元. 4. 1
29	有形文化財	歴史資料	益救神社仁王像	宮之浦 字水洗尻	宗教法人益救神社	平元. 4. 1
30	有形文化財	工芸	益救神社手水鉢	宮之浦 字水洗尻	宗教法人益救神社	平元. 4. 1
31	記念物	史跡	牛床詣所	宮之浦 字牛床	宗教法人益救神社	平元. 4. 1
32	記念物	史跡	天文十七年行善妙嚴銘五輪塔	永田 字瀬戸ノ上	渡辺 ワイ	平元. 4. 1
33	記念物	史跡	永田嶽神社境内磨崖題目	永田 字多々良	宗教法人永田嶽神社	平元. 4. 1
34	記念物	史跡	楠川城跡	楠川 字折山	屋久島町 外	平 7.11.21
35	天然記念物	植物	モリヘゴ	楠川 字門前	楠川区	平 8. 2.26
36	記念物	史跡	西村越前守平時安の墓	平内 字大山	渡辺輝秋 平内集落	平10. 6.26
37	記念物	史跡	相良市郎兵衛藤原長政の墓	平内 字大山	相良春雄 相良悦男	平10. 6.26
38	天然記念物	植物	クリオザサ	栗生	屋久島町	平16. 2.27
39	天然記念物	植物	オオタニワタリ	湯泊・尾之間	湯泊集落・屋久島町	平16. 2.27
40	天然記念物	植物	船行大杉	船行	船行集落	平16. 2.27
41	天然記念物	地質鉱物	ズーフィコス化石群	宮之浦字物ヶ峰	屋久島町	平19. 3.23
42	無形民俗文化財	芸能	楠川盆踊り	楠川	楠川盆踊り保存会	平26. 1. 1