

## 平成 27 年度 日光国立公園戦場ヶ原周回線道路（歩道）の利用者数について

環境省日光自然環境事務所では、日光国立公園の戦場ヶ原周回線道路（歩道）の利用者数を把握するため、4箇所（赤沼分岐・北戦場ヶ原・湯滝・小田代原）ある入口のうち2箇所（赤沼分岐・北戦場ヶ原）に登山者カウンターを設置して利用者数の自動計測を行っています。

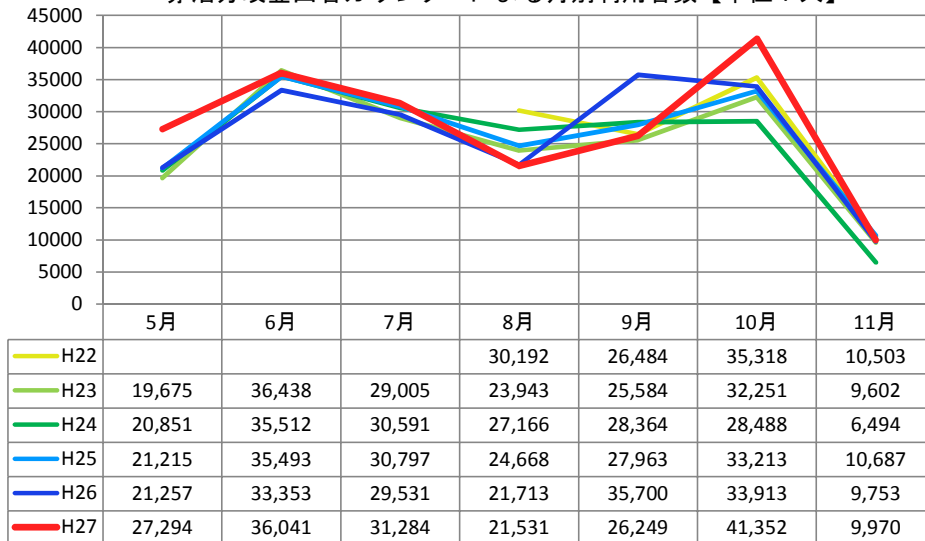
この度、平成 27 年度の利用者数の結果を取りまとめましたのでお知らせいたします。

### 【1】利用者数

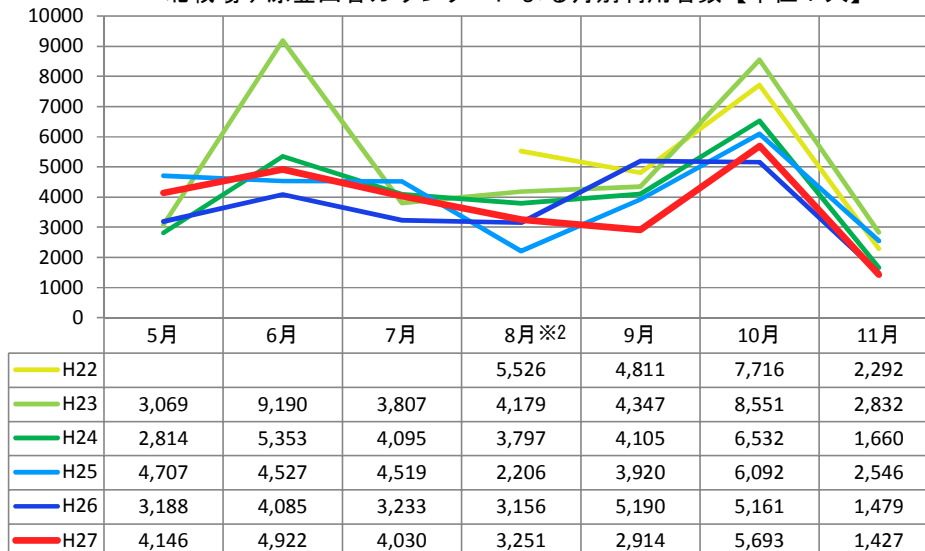
平成 27 年度日光国立公園の戦場ヶ原周回線道路（歩道）赤沼分岐の利用者数は 193,721 人（対前年度比 4.6%増）、北戦場ヶ原の利用者数は 26,383 人（対前年度比 3.5%増）でした。2箇所の利用者数は 212,554 人（対前年度比 0.9%増）でした。

	H22 <sup>※1</sup>	H23	H24	H25	H26	H27
赤沼分岐	102,497	176,498	177,466	184,036	185,220	193,721
北戦場ヶ原	20,345	35,975	28,356	28,517	25,492	26,383

赤沼分岐登山者カウンターによる月別利用者数【単位：人】



北戦場ヶ原登山者カウンターによる月別利用者数【単位：人】



※1 平成 22 年度は 8 月～11 月のみの計測値（平成 23 年度以降は 5 月～11 月）。以下、同様。

※2 H25 北戦場ヶ原登山者カウンター 8 月利用者数の減少は、ササが障害となり待機状態となったことによる。実際は、過年度のような利用者数と推測される。以下、同様。

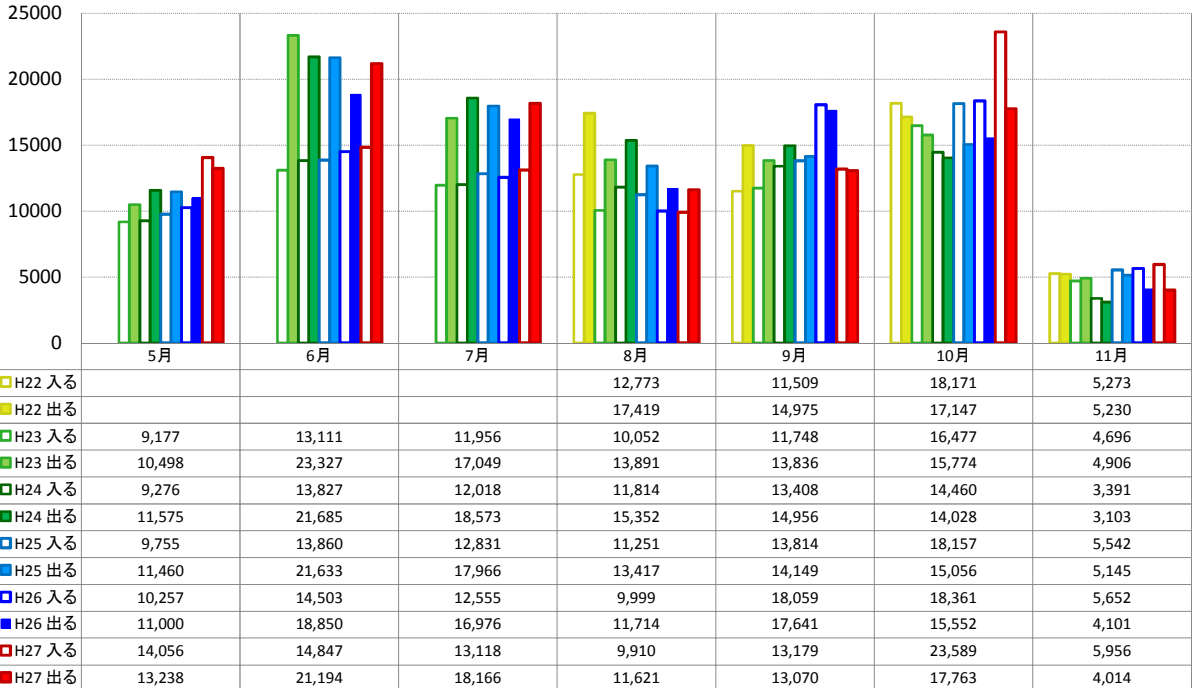
【2】利用者の入出者数

赤沼分岐の利用者数は前年度も増加傾向にありましたが、さらに今年度は戦場ヶ原へ入る利用者数が5.9%増え、特に5月、10月の戦場ヶ原へ入る利用者数が増加しました。

北戦場ヶ原の入出者数は、前年度に比べて値は上回っており、月別で見ると9月の利用者数は減ったものの、5-6月と10月の入出者数が前年度に比べて上回っている状況でした。

	H22※1		H23		H24		H25		H26		H27	
	入る	出る	入る	出る	入る	出る	入る	出る	入る	出る	入る	出る
赤沼分岐	47,726	54,771	77,217	99,281	78,194	99,272	85,210	98,826	89,386	95,834	94,655	99,066
北戦場ヶ原	9,541	10,804	17,602	18,373	14,280	14,076	14,409	14,108	13,472	12,020	12,872	13,511

赤沼分岐登山者カウンターによる月別入出者数【単位：人】 ※1



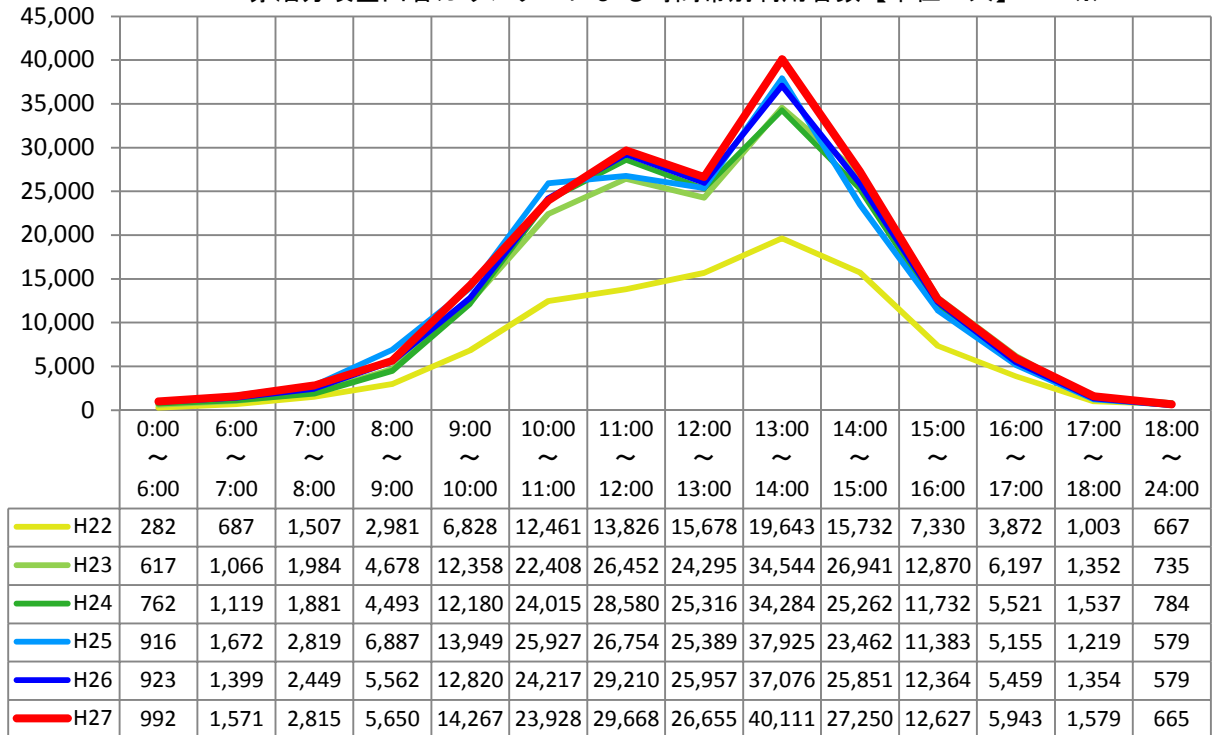
北戦場ヶ原登山者カウンターによる月別入出者数【単位：人】 ※1※2



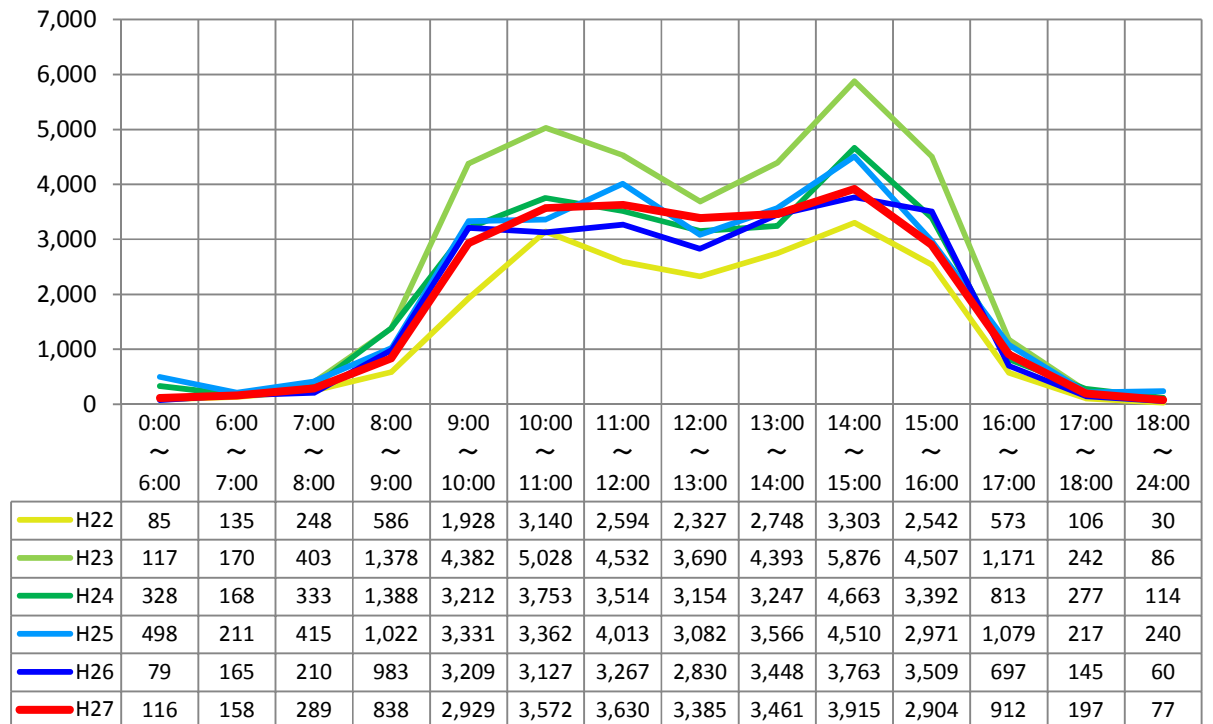
### 【3】時間帯別利用状況

赤沼分岐利用者数は、例年通り13時～14時が最も多く、次いで11時～12時となっています。  
 北戦場ヶ原利用者数は、昨年度同様、14時～15時の利用者数が最も多いものの9時から16時の間で大きな変動はなくほぼ横ばいでした。

赤沼分岐登山者カウンターによる時間帯別利用者数【単位：人】 ※1



北戦場ヶ原登山者カウンターによる時間帯別利用者数【単位：人】 ※1※2



登山者カウンター位置図

