

枠を切り取って、カルタ遊びをしよう！


甲子温泉  
かしおんせん



軍馬補充部  
ぐんばほじゆうぶ



加藤完治  
かとうかんじ



雪割橋  
ゆきわりばし



剣桂  
けんかつら



阿武隈川  
あぶくまがわ



上羽太天道念仏踊  
かみはぶとてんどうねんぶつおどり



メープルサーモン  
めいぷるさーもん



新白河駅  
しんしろかわえき



裏のページから切り取ってね！

西郷村

## 加藤完治

かとう かんじ

(解説)

川谷地区の開拓を指導した「開拓の父」。「丈夫で、仲良く、迷わずに」という理念を掲げ、厳しい自然に挑む入植者たちの精神的支柱となりました。

西郷村

## 軍馬補充部

ぐんばほじゅうぶ

(解説)

明治から昭和にかけて軍用馬を育てた広大な施設。村の経済を支え、現在の「阿武隈高原」の景観や産業の礎となりました。

西郷村

## 甲子温泉

かしおんせん

(解説)

至徳元年に州安和尚が発見したと伝わる秘湯。白河藩主・松平定信も愛し、現在は「勝負の神」を祀る大黒天など、心身の癒やしの地として知られています。

西郷村

## 阿武隈川

あぶくまがわ

(解説)

西郷村の那須甲子連山に源を発する一級河川。村内では美しい渓谷美を見せ、福島県を縦断して太平洋へと注ぎます。

西郷村

## 剣桂

けんかつら

(解説)

松平定信公が暴れ狂う鬼神を封じ込めるため、大桂の根元に剣を立てたという伝説が残る。樹齢約370年の巨木「剣桂」。

西郷村

## 雪割橋

ゆきわりばし

(解説)

阿武隈川の深い渓谷に架かる真っ赤なアーチ橋。開拓時代の交通の難所を繋いだ「希望」の象徴であり、現在は絶景の紅葉スポットです。

西郷村

## 新白河駅

しんしらかわえき

(解説)

全国で唯一、名前に「村」がつく自治体にある新幹線駅。都会と大自然を最短距離で結ぶ、西郷村の玄関口です。

西郷村

## メープルサーモン

(解説)

阿武隈川源流の冷たく澄んだ水で育てられたブランド魚。西郷村の豊かな水環境の賜物です。

西郷村

## 上羽太天道念仏踊

かみはぶとてんどうねんぶつおどり

(解説)

江戸時代から続く伝統芸能。色鮮やかな衣装を纏い、五穀豊穡を願って踊る姿は、村の文化の深さを物語っています。

枠を切り取って、カルタ遊びをしよう！

大内宿  
おおうちじゆく



結の精神  
ゆいのせいしん



塔のへつり  
とうのへつり



下野街道  
しもつけかいどう



湯野上温泉駅  
ゆのかみおんせんえき



中山風穴  
なかやまふうけつ




ねぎそば  
ねぎそば



大川  
おおかわ



日暮の滝  
ひぐらしのたき



裏のページから切り取ってね！

下郷町

## 塔のへつり

とうのへつり

(解説)

長い年月をかけて川の浸食と風化が生んだ奇岩群。「へつり」とは会津の方言で「険しい断崖」を意味します。

下郷町

## 結の精神

ゆいのせいしん

(解説)

住民が互いに助け合う伝統的な仕組み。大内宿の重い茅を運び、屋根を葺き替える共同作業は、地域の絆そのものです。

下郷町

## 大内宿

おおうちじゆく

(解説)

かつての会津西街道の宿場町。今も江戸時代の面影を残す茅葺き民家が立ち並び、年間を通じて多くの観光客が訪れます。

下郷町

## 中山風穴

なかやまふうけつ

(解説)

地下の隙間から冷たい風が吹き出す「天然の冷蔵庫」。真夏でも高山植物が咲く不思議な環境で、国の天然記念物です。

下郷町

## 湯野上温泉駅

ゆのかみおんせんえき

(解説)

日本で数少ない茅葺き屋根の駅舎。待合室には囲炉裏があり、ホーム脇には足湯もある温もりの駅です。

下郷町

## 下野街道

しもつけがいでう

(解説)

会津と江戸を結ぶ主要路。参勤交代や物流の道として栄え、今も石畳や並木に当時の記憶が刻まれています。

下郷町

## 日暮の滝

ひぐらしのたき

(解説)

眺めているといつの間にか日が暮れてしまうほど美しいと言われる名滝。深い森の静寂の中に響く水の音が、旅人を癒やします。

下郷町

## 大川

おおかわ

(解説)

下郷町を縦断する主要河川。阿賀野川へと繋がって日本海へ注ぐ、町に水の恵みと絶景をもたらす母なる川です。

下郷町

## ねぎそば

(解説)

一本のネギを箸のように使い、時折かじりながら食べる名物そば。子孫繁栄や長寿を願う縁起物でもあります。

枠を切り取って、カルタ遊びをしよう！

ぶんすいれい  
分水嶺



出典：地理院タイル

さんぼんやりだけ  
三本槍岳



げんせいりん  
ブナの原生林




写真：ツーリズムガイドにしごう  
山崎 茂氏

おおとうげ  
大峠



はくゆさん  
白湯山・  
たかゆさんしんこう  
高湯山信仰



なすかしれんざん  
那須甲子連山



裏のページから切り取ってね！

山岳エリア

## ブナの原生林

ぶなのげんせいりん

(解説)

多くの動植物を育み、麓の村や町へ清らかな水を供給し続ける広大な森。国内屈指の規模を誇る、生命力の源です。

山岳エリア

## 三本槍岳

さんぼんやりだけ

(解説)

会津藩・白河藩・黒羽藩が境界を定めるため、山頂に槍を立てた伝説が残る、那須連山の最高峰(1,917m)です。

山岳エリア

## 分水嶺

ぶんすいれい

(解説)

那須甲子連山の尾根。ここに降った雨が、太平洋側(阿武隈川)か日本海側(大川)か、異なる海を目指して流れ出す「大地の背骨」です。

山岳エリア

## 那須甲子連山

なすかしれんざん

(解説)

茶臼岳、旭岳、三本槍岳などの総称。火山活動が生んだ荒々しい岩肌と、高山植物が咲き誇る穏やかな表情の両面を持ち、地域のシンボルとして親しまれています。

山岳エリア

## 白湯山・高湯山信仰

はくとうさん・たかゆさんしんこう

(解説)

源泉を御神体として敬う、この地域独自の山岳信仰。自然の恵みである「水」や「湯」に対する畏敬の念が、今も受け継がれています。

山岳エリア

## 大峠

おおとうげ

(解説)

西郷村と下郷町を隔てる峻険な峠。古くから山を越えて行き来した人々の記憶が刻まれた、歴史的な交流の道です。

枠を切り取って、カルタ遊びをしよう！

州安和尚が見つけた  
名湯 甲子の湯  
甲子温泉

西郷村

馬駆ける  
歴史を今に  
補充部跡

西郷村

丈夫で仲良く  
完治が説いた  
開拓魂

西郷村

谷深く  
雪を割りさく  
希望の橋

西郷村

鬼封じ  
剣を飲みこむ  
剣桂

西郷村

源流は  
西郷の山  
太平洋へ

西郷村

鉦の音に  
祈り込めるよ  
念仏踊

西郷村

源流の  
清き水育ち  
旨味乗る

西郷村

唯一の  
新幹線とまる  
村の駅

西郷村

裏のページから切り取ってね!



枠を切り取って、カルタ遊びをしよう！

茅葺きの  
屋根が並ぶよ  
江戸の空

下郷町

屋根替えに  
息づく絆  
結の心

下郷町

水が削りし  
塔のへつり  
百万年

下郷町

殿様も  
通った会津の  
西街道

下郷町

茅葺きの  
駅舎で癒える  
旅の疲れ

下郷町

夏涼し  
岩の間から  
吹き出す風

下郷町

箸代わり  
ネギで食べるよ  
大内宿

下郷町

分水嶺  
日本海へと  
流れる川

下郷町

日の暮れるほどに  
見惚れる  
日暮の滝

下郷町

裏のページから切り取ってね!



枠を切り取って、カルタ遊びをしよう！

太平洋と日本海  
運命分ける  
雨の粒

山岳エリア

三つの藩  
槍を立てては  
境決め

山岳エリア

豊かな水  
蓄え守る  
緑のダム

山岳エリア

山越えて  
二つの郷を繋ぐ  
大峠

山岳エリア

湧き出るを  
神と崇める  
湯の心

山岳エリア

四季折々  
姿を変える  
那須甲子連山

山岳エリア

裏のページから切り取ってね!

