

やんばる国立公園10周年 記念ロゴマーク使用マニュアル

LOGO MANUAL

VERSION 1 / UPDATE 2026.03



問い合わせ先 | 環境省 沖縄奄美自然環境事務所 やんばる自然保護官事務所
〒905-1413 沖縄県国頭郡国頭村字比地263-1 TEL:0980-50-1025 FAX:0980-50-1026

やんばる国立公園10周年 記念ロゴマーク使用マニュアル

LOGO MANUAL

VERSION 1 / UPDATE 2026.03

1	CONCEPT コンセプト	02
2	LOGO ロゴ	03
3	COLOR カラー規定	04
4	ISOLATION アイソレーション	07
5	PROHIBITIONS 禁止事項	08

1 CONCEPT

コンセプト



コンセプト

やんばる国立公園が誇る豊かな生物多様性をモチーフとし、やんばるを代表する生きものである「ヤンバルクイナ」、「ケナガネズミ」、「コノハチョウ」及び代表的な植生である亜熱帯照葉樹林(イタジイ)とマングローブ林を表現しています。

2 LOGO

ロゴ

全てのロゴデータは、変形・加工せず、そのまま使用することを原則とします。基本的にスタンダードを推奨していますが、ロゴ使用スペースやレイアウト等によって、最適なデータを使用してください。

2.1 スタンダード

※推奨



2.2 縦横比

縦横比 = 1 : 1



縦横比 = 1.09 : 1



2.3 最小表示サイズ



※本ロゴと「世界自然遺産5周年記念ロゴマーク」を併記する場合の使用例およびアイソレーションについては、別紙をご参照ください。

3 COLOR


カラー規定

カラーは、コンセプトを視覚化し、独自性を際立たせるために設定されている色です。視覚的に統一されることにより認知を高めます。

指定色以外の使用はできません。


3.1 カラー表示




	[CMYK] C=80 M=50 Y=95 K=15 [RGB] R=58 G=101 B=54 #3A6536
	[CMYK] C=65 M=30 Y=100 K=0 [RGB] R=106 G=146 B=49 #6A9231
	[CMYK] C=15 M=60 Y=65 K=0 [RGB] R=215 G=127 B=86 #D77F56
	[CMYK] C=65 M=60 Y=55 K=5 [RGB] R=109 G=102 B=103 #6D6667
	[CMYK] C=40 M=45 Y=70 K=0 [RGB] R=170 G=142 B=89 #AA8E59
	[CMYK] C=50 M=75 Y=95 K=20 [RGB] R=129 G=73 B=38 #814926
	[CMYK] C=55 M=40 Y=5 K=0 [RGB] R=128 G=144 B=194 #8090C2

3.2 単色表示



GREEN	
	[CMYK] C=80 M=50 Y=95 K=15 [RGB] R=58 G=101 B=54 #3A6536



BLACK	
	[CMYK] C=0 M=0 Y=0 K=100 [RGB] R=35 G=24 B=24 #231815

3 COLOR

カラー規定

ロゴの表記は原則「2.1 スタンダード」がありますが、写真やCMYK・RGB・DICなどの色調が30%以上の背景にロゴを配置する場合は、視認性を確保するため、下記の白枠表記のロゴにしてください。

3.3 白枠表現(カラー)

※シンボルの視認性確保



3.4 白枠表現縦横比

※カラー・単色共通



白枠表現の際の注意

本マニュアルの「2.1 スタンダード」タイプのロゴに対して白枠を追加してしまうと、全体のフォルムが崩れてしまいます(右記)。白枠表現の際には必ず上記に示す「3.3 白枠表現(カラー)」 「3.5 白枠表現(単色)」タイプのデータを使用してください。



▲「2.1 スタンダード」に白枠効果をつけた場合

3 COLOR

カラー規定

3.5 白枠表現(単色)



3.6 背景濃度と表示



4 ISOLATION

アイソレーション

他の表示要素に紛れたり、影響を受けて印象が薄くならないよう、ロゴマークの周囲にアイソレーションエリアを設けます。点線の中には原則、文字や図形、パターンを表示しないでください。(点線は実際には使いません)

4.1 スタANDARD



5 PROHIBITIONS

禁止事項

ロゴマークを表示する上で使用例を示します。ブランドにとって好ましい認知、イメージの向上を図るためには、ルールに沿って統一して表示してください。

5.1 禁止事項例



色の変更、または規定色以外を使用しない



変形しない



バランス、レイアウトを変更しない



柄(写真やグラデーション)で表示しない



不明瞭な表示をしない



複雑な背景など視認性が低い背景に表示しない



書体を変更しない



マークのみを使用しない



強い色や図形を追加しない



アウトラインにしない



効果を使用しない



左右反転しない



LOGO MANUAL