

狩猟及び許可捕獲等による主な鳥獣の捕獲数

(十の位で四捨五入)

	獣 類 (頭)					鳥類 (羽)
	イノシシ	ニホンジカ	ニホンザル	カモシカ	クマ類	カワウ
上段：狩猟						
下段：その他※						
1960年度 (S35)	27,700 5,300	7,600 200	100	0	800 500	0
1965年度 (S40)	35,200 7,800	12,900 800	200	0	700 1,000	0
1970年度 (S45)	53,700 9,700	14,300 300	500	0	1,200 2,300	0
1975年度 (S50)	61,700 10,800	12,200 800	1,300	0	1,000 1,700	0
1980年度 (S55)	69,300 12,300	18,200 2,000	2,700	0	1,000 1,300	0
1985年度 (S60)	51,000 9,200	21,300 4,400	5,100	0	1,000 1,500	200
1990年度 (H2)	57,600 12,600	31,300 10,700	4,900	0	1,000 700	1,400
1995年度 (H7)	71,400 16,400	56,300 25,500	5,800	0	800 800	3,600
2000年度 (H12)	100,600 47,700	90,700 46,700	9,700	1,200	800 1,200	7,100
2001年度 (H13)	125,200 58,600	92,100 49,200	10,800	1,200	600 2,000	7,600
2002年度 (H14)	145,900 76,700	94,700 53,600	11,700	1,200	800 1,200	9,100
2003年度 (H15)	133,900 76,000	100,500 59,600	11,100	1,100	600 1,600	10,100
2004年度 (H16)	168,500 99,600	109,100 64,800	14,100	1,100	300 2,500	23,000
2005年度 (H17)	139,900 76,400	120,600 69,600	9,300	1,100	700 1,100	20,800
2006年度 (H18)	145,700 108,100	118,300 79,600	15,100	1,000	300 4,800	27,700
2007年度 (H19)	134,800 97,000	121,500 90,200	12,600	900	600 1,300	3,400 24,800
2008年度 (H20)	170,100 136,600	135,400 115,200	15,900	900	600 1,400	4,100 13,800
2009年度 (H21)	159,800 148,900	157,400 154,800	16,200	800	400 1,500	3,300 31,800
2010年度 (H22)	228,300 248,700	168,100 195,000	21,900	900	400 4,000	3,800 37,100
2011年度 (H23)	169,300 221,200	183,600 231,900	17,800	800	500 1,800	3,600 25,800
2012年度 (H24)	161,200 265,400	193,800 272,600	25,100	800	400 3,300	3,300 24,400
2013年度 (H25)	156,700 296,200	176,800 336,500	19,800	800	500 1,900	3,500 24,500
2014年度 (H26)	174,400 346,200	189,900 398,100	27,200	700	400 4,100	5,200 22,400
2015年度 (H27)	166,100 387,600	168,700 424,900	25,100	700	400 1,900	4,600 23,300
2016年度 (H28)	162,700 457,700	161,100 418,200	25,100	600	400 3,800	4,500 20,900
2017年度 (H29)	143,300 409,200	157,800 443,000	23,200	600	500 3,900	4,500 17,000
2018年度 (H30速報値)	142,300 462,600	142,900 429,400	—	—	—	—
2019年度 (R1速報値)	132,600 507,500	137,200 465,700	—	—	—	—

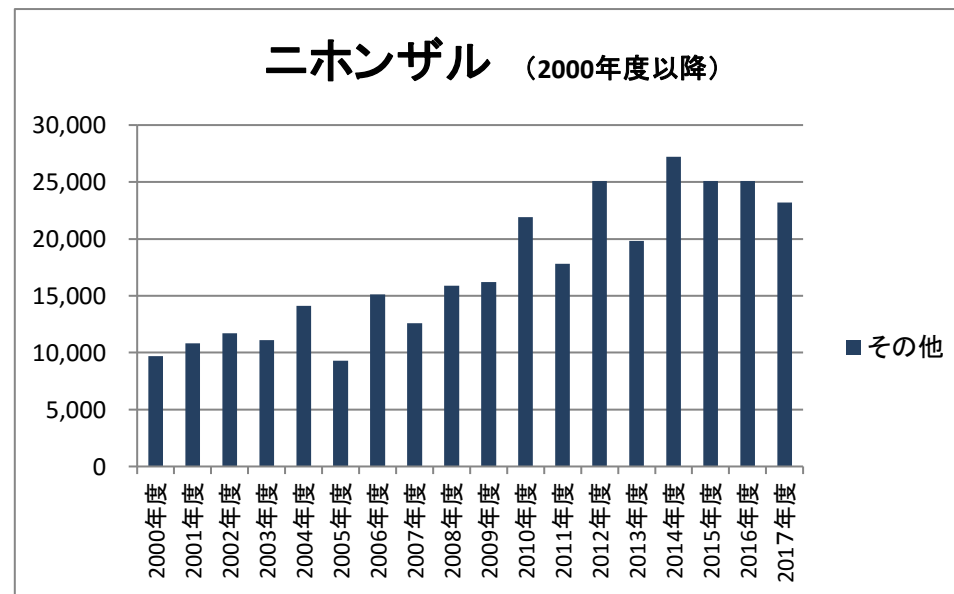
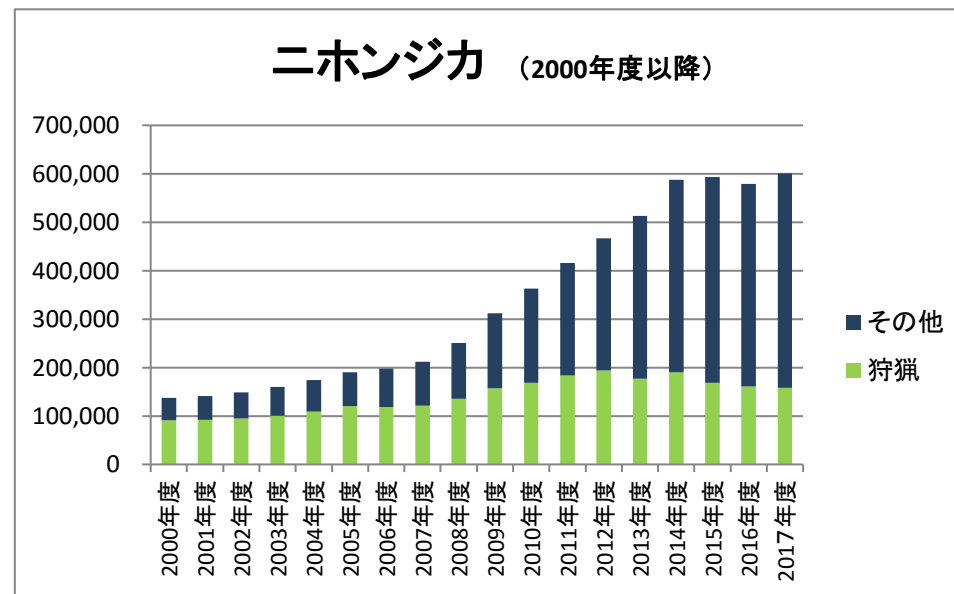
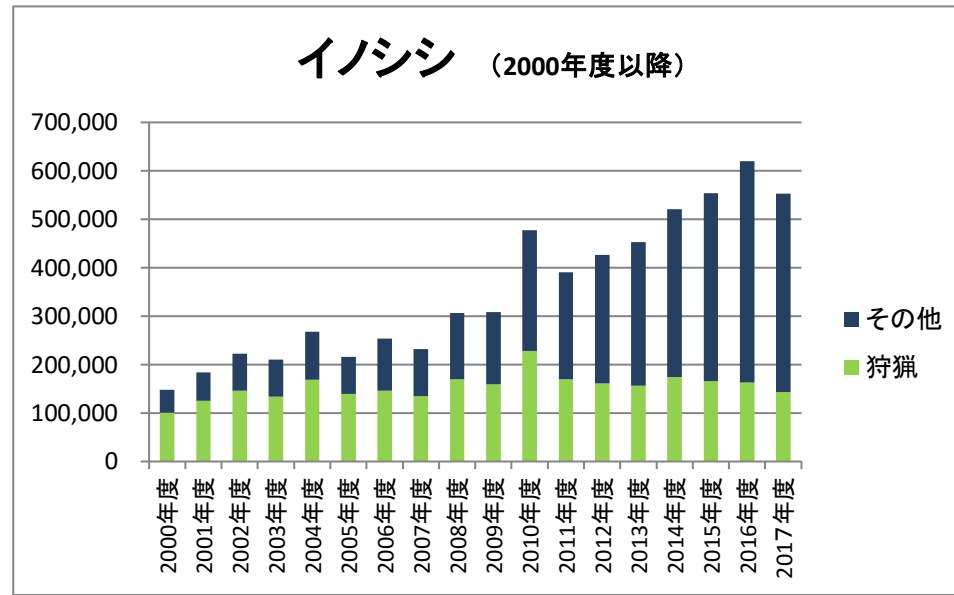
※：H17・18年度の「狩猟」には、「構造改革特区」の数値を含む。

※：H19年度にカワウを狩猟鳥獣に追加。

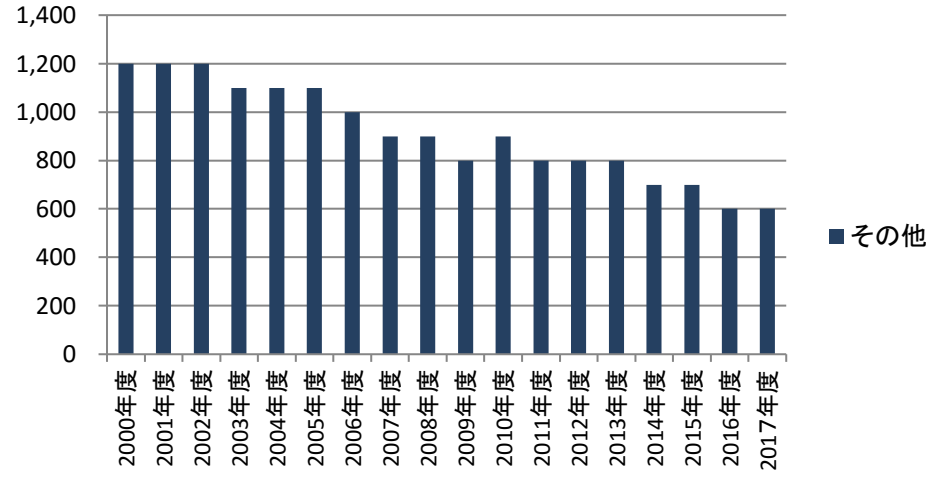
※：「その他」は、環境大臣、都道府県知事、市町村長による鳥獣捕獲許可の中の「被害の防止」、「第一種特定鳥獣保護計画に基づく鳥獣の保護（平成26年の法改正で創設）」、「第二種特定鳥獣管理計画に基づく鳥獣の数の調整（平成26年の法改正で創設）」、「特定鳥獣保護管理計画に基づく数の調整」及び「指定管理鳥獣捕獲等事業（平成26年の法改正で創設）」である。

※：2000年度以降は毎年集計。それ以前は5年ごとの集計。

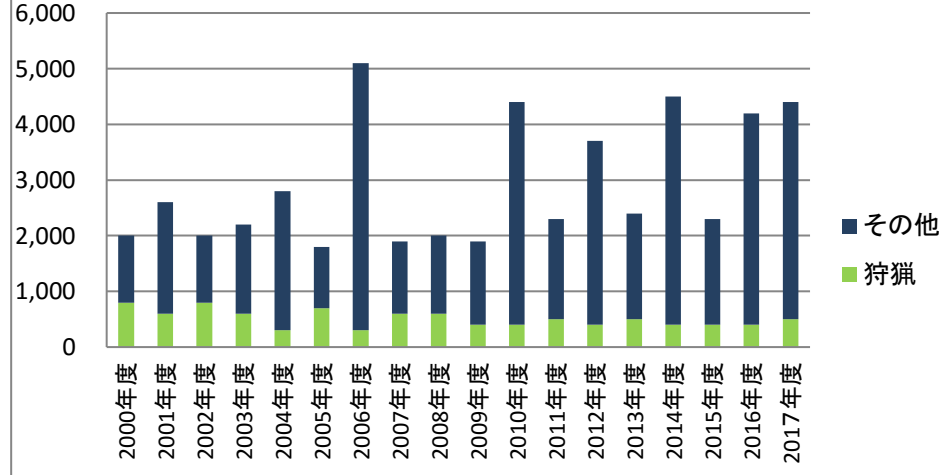
※ 平成30年度及び令和元年度速報値は、令和2年9月10日現在であり、イノシシ及びニホンジカ以外は未集計。



### カモシカ (2000年度以降)



### クマ類 (2000年度以降)



### カワウ (2000年度以降)

