



第4回東日本大震災における
アスベスト対策合同会議
(平成23年10月6日)
【環境省資料3】

リアルタイムモニター による測定結果

No. 29

調査地点図(詳細図)

県名

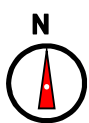
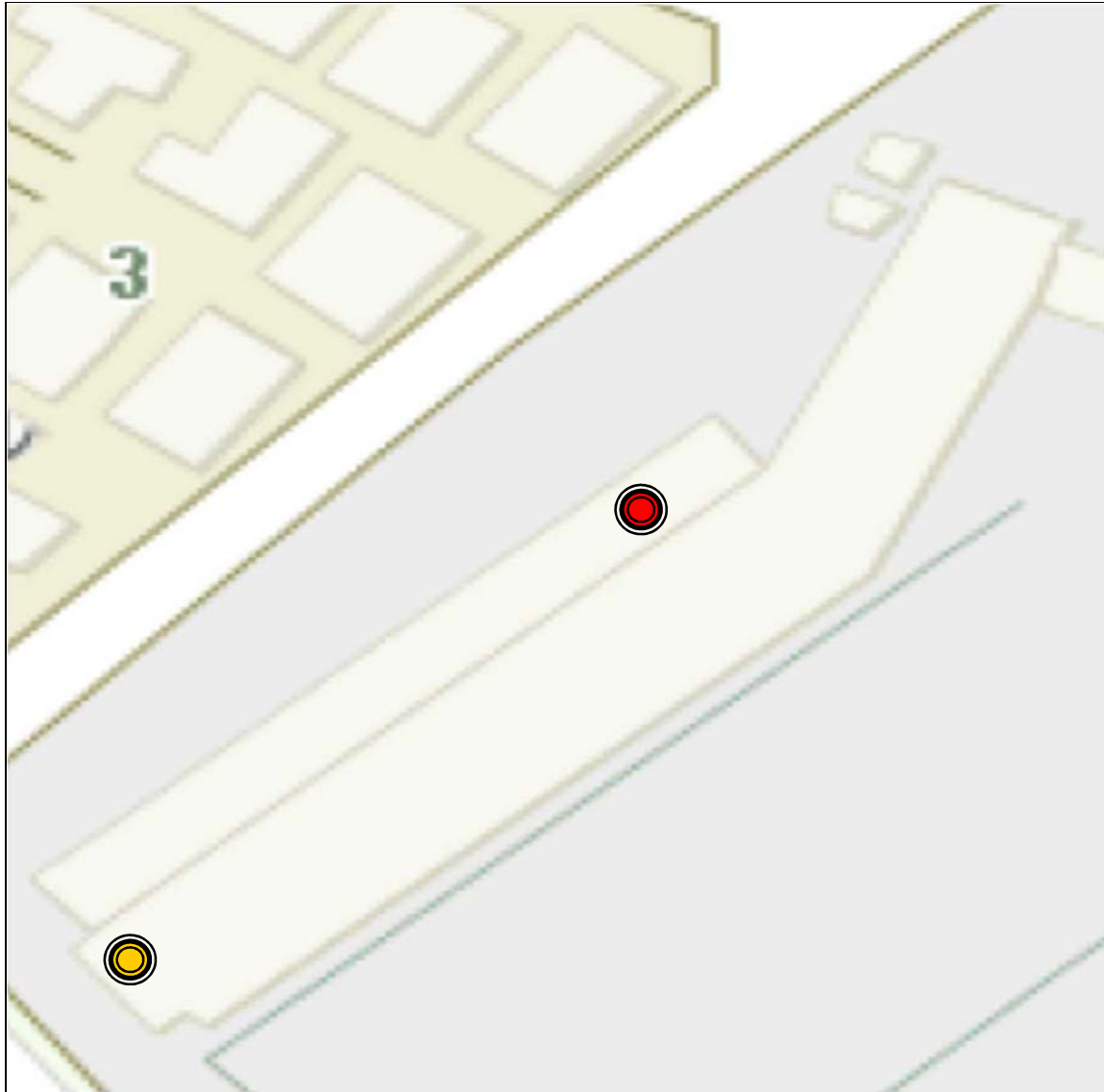
宮城県

所在地

仙台市

地域分類

(2)①



凡例



測定箇所: 集じん・排気装置の排気口付近



測定箇所: セキュリティーゾーンの前室近傍

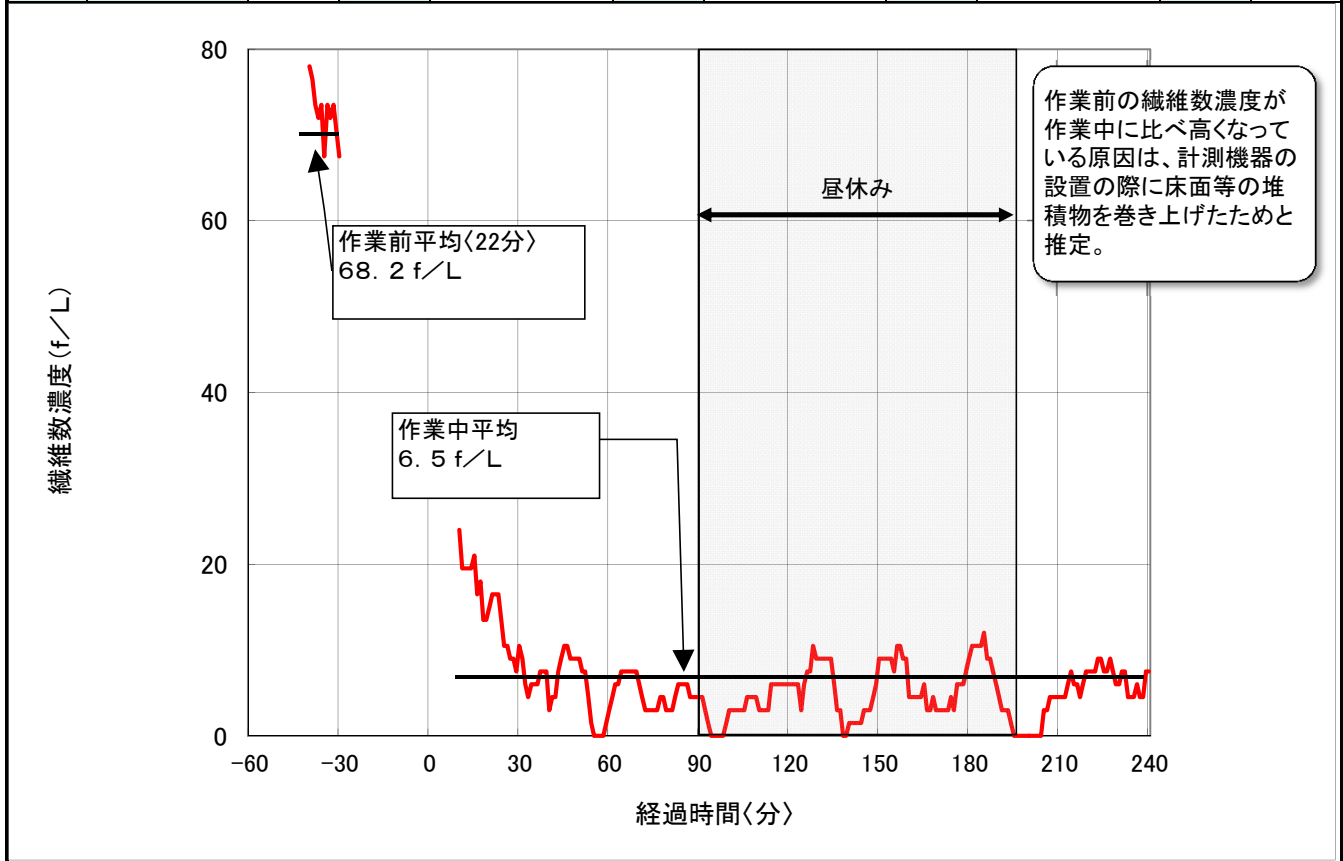
モニタリング実施状況の写真(排気口前)



モニタリング実施状況の写真(セキュリティルーム前)

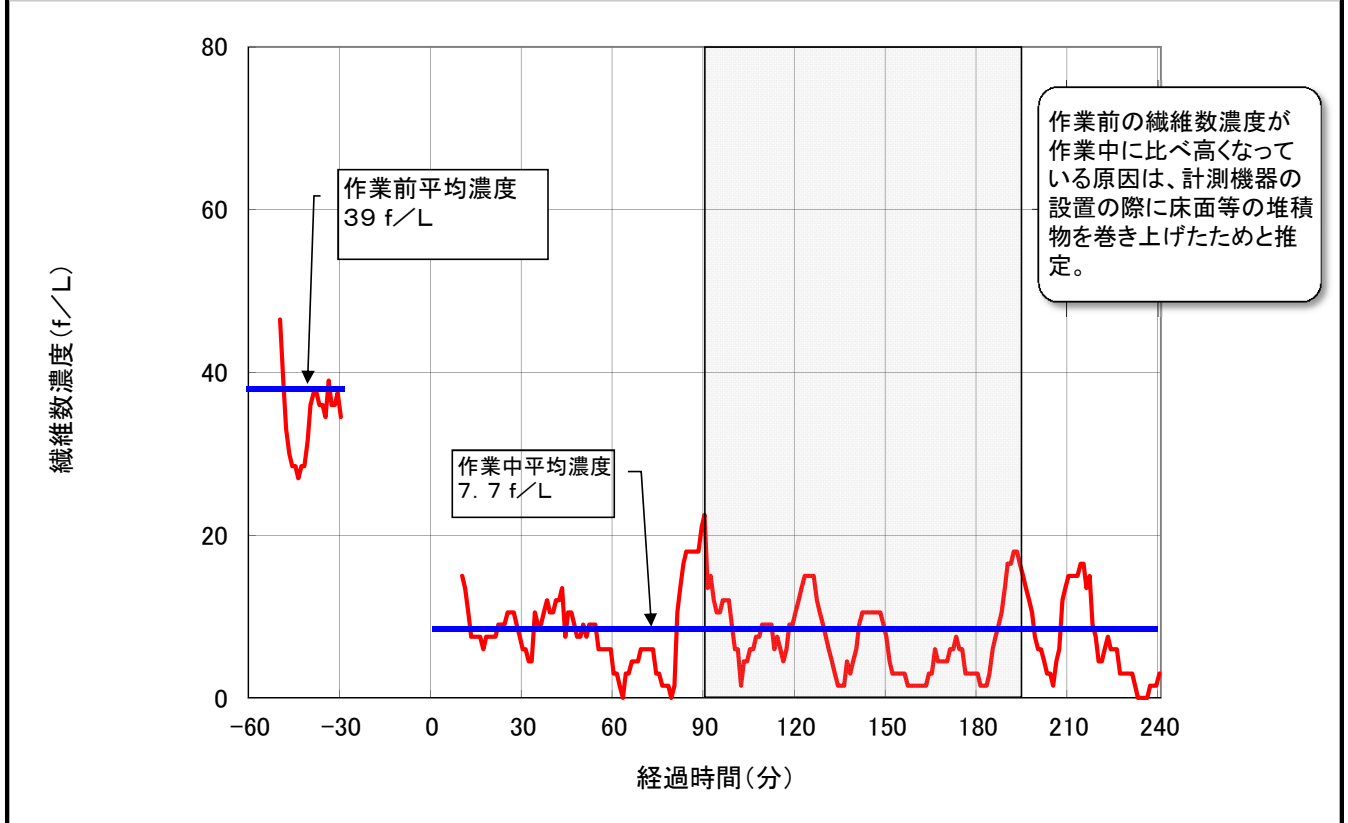


測定日	23年8月26日	宮城県	測定場所	負圧集塵機排気口前	測定会社	アエモテック(株)	測定機種	DAECOM-S	天候	雨
-----	----------	-----	------	-----------	------	-----------	------	----------	----	---



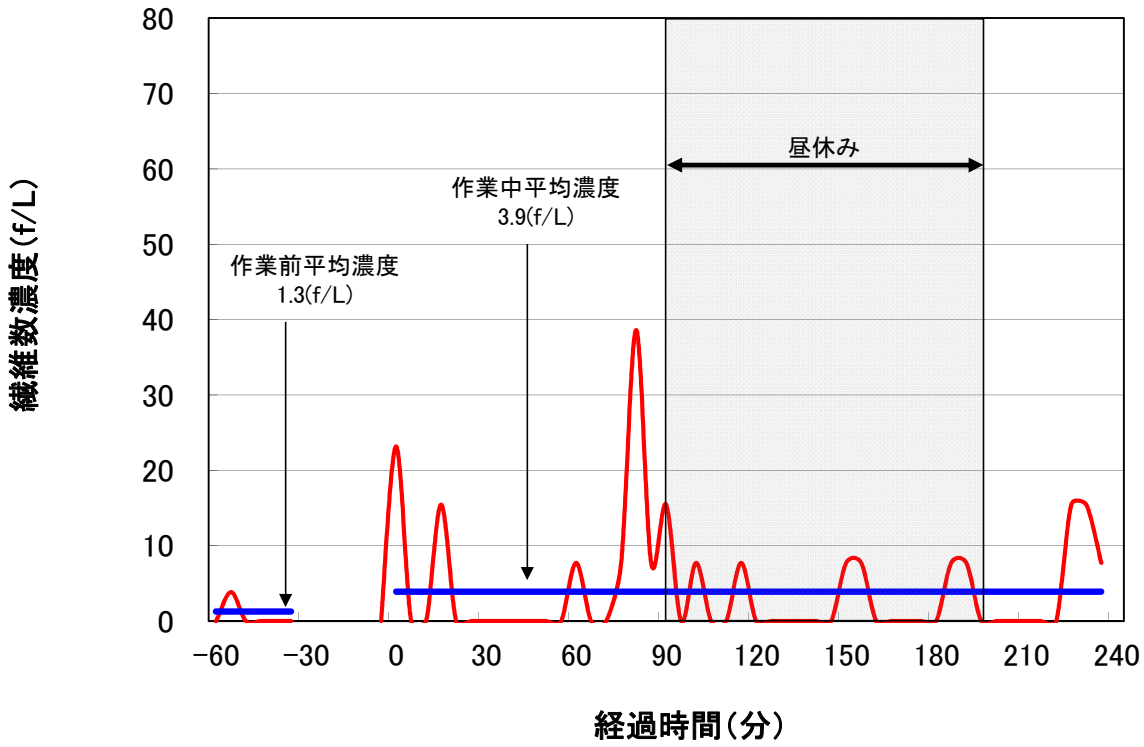
測定時間	(9:01)	(10:00)	(11:00)	(12:00)	(13:00)	(14:00)				
	(9:31)	作業開始 (10:30)	(11:30)	(12:30)	(13:30)					
負圧集塵機排気口前										
30分間 測定値(f/L)	68.2	-	16.5	5.0	4.5	4.0	6.5	5.5	3.0	7.0
60分間 測定値(f/L)	-		10.8		4.3		6.0		5.0	
120分間 測定値(f/L)			7.5				5.5			
240分間 測定値(f/L)			6.5							
作業状況			10:00 作業開始 10:00 測定開始			11:30~13:15 作業員昼休み(退室・入場)				14:00 測定終了

測定日	23年8月26日	宮城県	測定場所	セキュリティルーム前	測定会社	アエモテック(株)	測定機種	DAECOM-S	天候	雨
-----	----------	-----	------	------------	------	-----------	------	----------	----	---



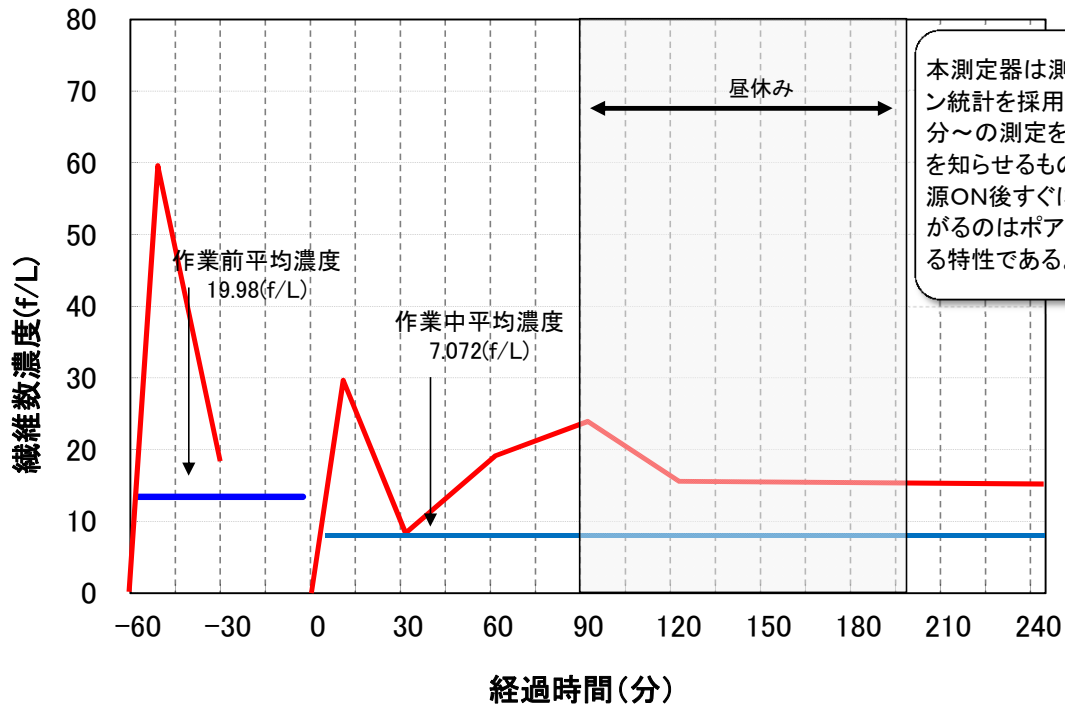
測定時間	(9:01)	(10:00)	(11:00)	(12:00)	(13:00)	(14:00)				
	(9:31)	作業開始 (10:30)	(11:30)	(12:30)	(13:30)					
セキュリティルーム前										
30分間 測定値(f/L)	39.0	-	9.5	7.5	10.0	8.5	7.0	3.0	12.5	3.5
60分間 測定値(f/L)	-		8.5		9.3		5.0		8.0	
120分間 測定値(f/L)			8.9				6.5			
240分間 測定値(f/L)			7.7							
作業状況			10:00 作業開始			11:30~13:15 作業員昼休み(退室・入場)				14:00 測定終了

測定日	23年8月26日	宮城県	測定場所	セキュリティルーム前	測定会社	柴田科学株式会社	測定機種	F-1	天候	雨
-----	----------	-----	------	------------	------	----------	------	-----	----	---



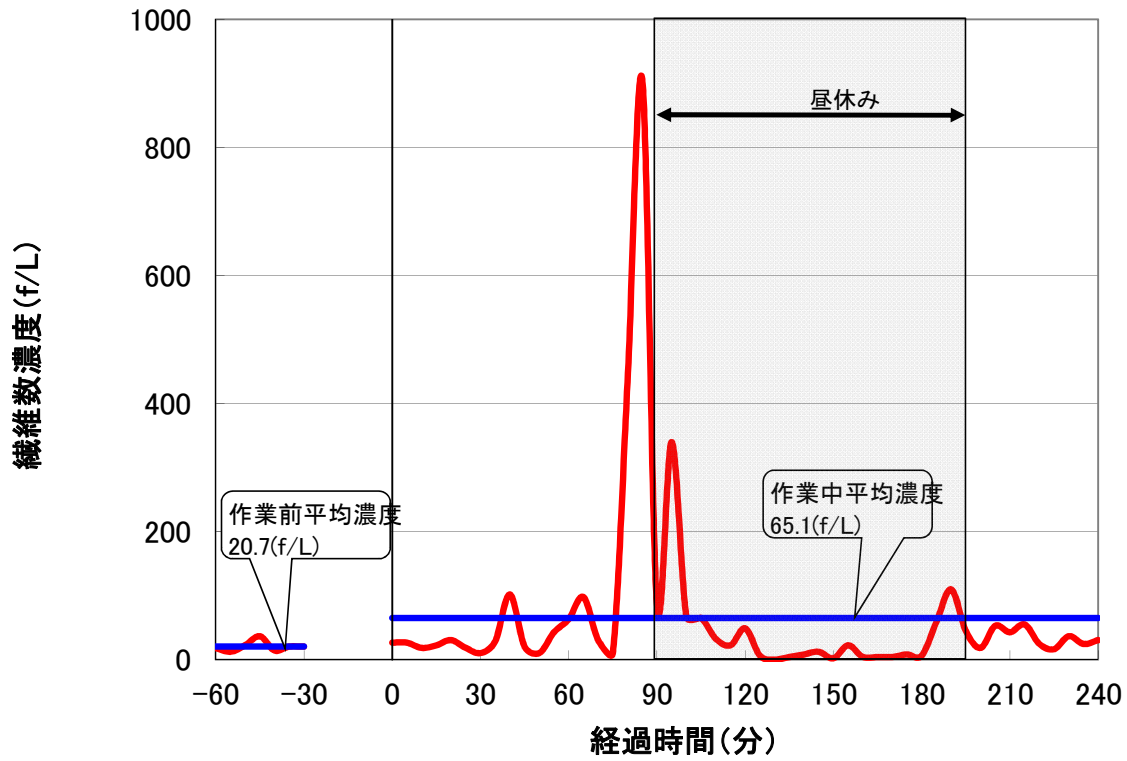
測定時間	(9:01)	(9:31)	(10:00)	(10:30)	(11:00)	(11:30)	(12:00)	(12:30)	(13:00)	(13:30)	(14:00)
セキュリティルーム前											
30分間 測定値(f/L)	1.3	-	6.3	0.0	10.2	5.1	0.0	2.5	2.5	5.7	
60分間 測定値(f/L)	-		3.1		7.6		1.2		4.1		
120分間 測定値(f/L)			5.3				2.6				
240分間 測定値(f/L)			3.9								
作業状況			10:00 作業 開始				11:30~13:15 作業員昼休み(退室・入場)				14:00 測定 終了

測定日	23年8月26日	宮城県	測定場所	セキュリティルーム前	測定会社	(株)ハットリ工業	測定機種	FNM-ME型	天候	雨
-----	----------	-----	------	------------	------	-----------	------	---------	----	---



測定時間	(9:01)	(9:31)	(10:00) 作業開始	(10:30)	(11:00)	(11:30)	(12:00)	(12:30)	(13:00)	(13:30)	(14:00)
セキュリティルーム前											
30分間 測定値(f/L)	19.98	-	9.99	19.98	23.31	16.65	16.65	16.65	16.65	16.65	
60分間 測定値(f/L)	-		9.96		14.94		11.62		11.62		
120分間 測定値(f/L)			7.50				6.66				
240分間 測定値(f/L)			7.07								
作業状況			10:00 作業開始				11:30~13:15 作業員昼休み(退室・入場)				14:00 測定終了

測定日	23年8月26日	宮城県	測定場所	セキュリティルーム前	測定会社	ハリオサイエンス株式会社	測定機種	FM-7400AD	天候	雨
-----	----------	-----	------	------------	------	--------------	------	-----------	----	---



測定時間	(9:01)	(9:31)	(10:00)	(10:30)	(11:00)	(11:30)	(12:00)	(12:30)	(13:00)	(13:30)	(14:00)	(:)
セキュリティルーム前												
30分間 測定値(f/L)	20.7	-	21.0	44.4	260.4	95.9	5.4	8.1	54.6	31.2		
60分間 測定値(f/L)	-		32.7		178.2		6.8		42.9			
120分間 測定値(f/L)			105.4				24.8					
240分間 測定値(f/L)			65.1									
作業状況			10:00 作業 開始				11:30~13:15 作業員昼休み(退室・入場)				14:00 測定 終了	