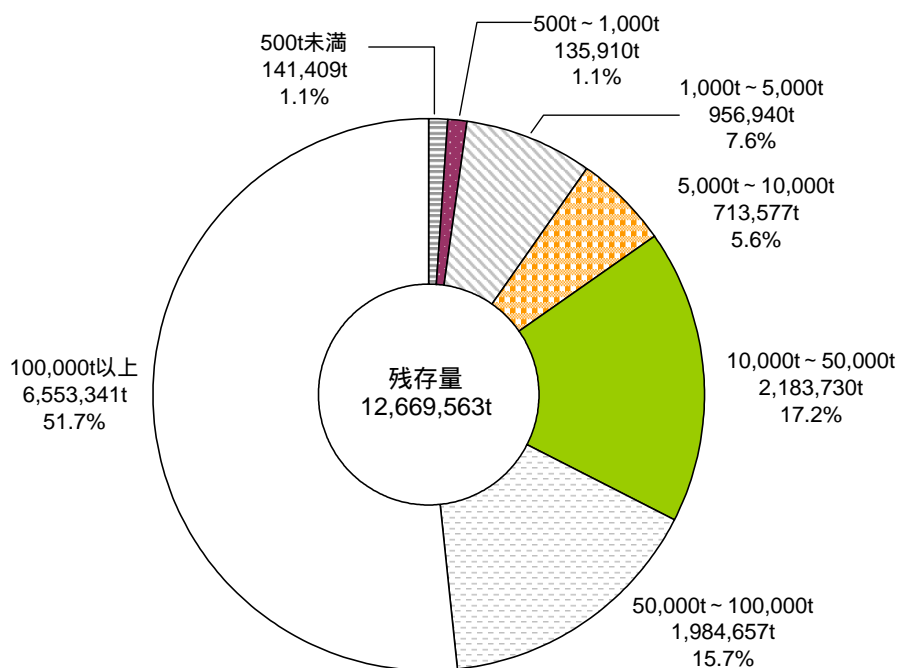
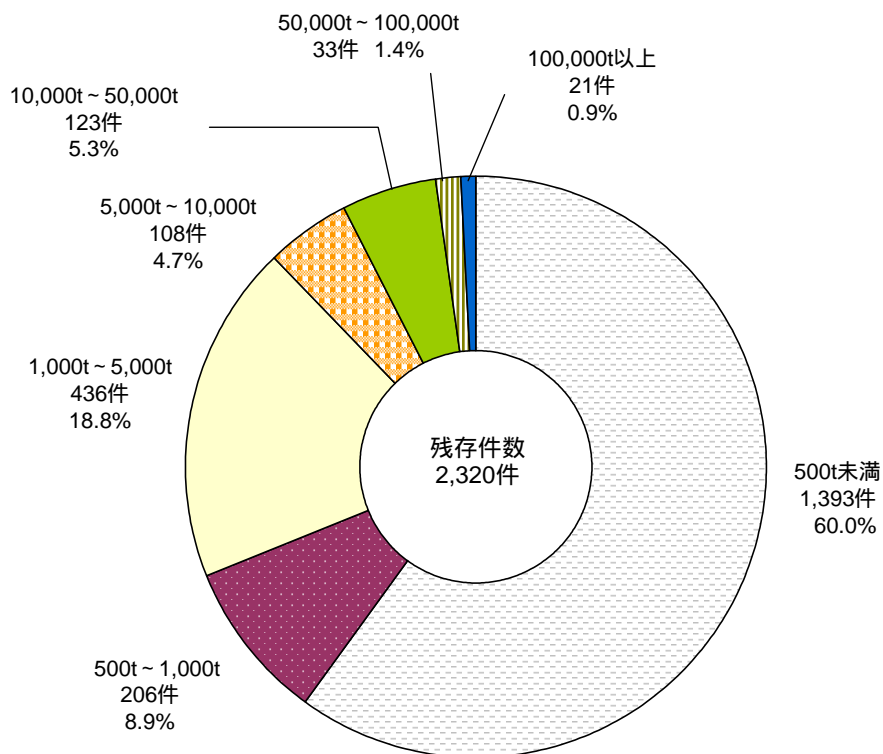


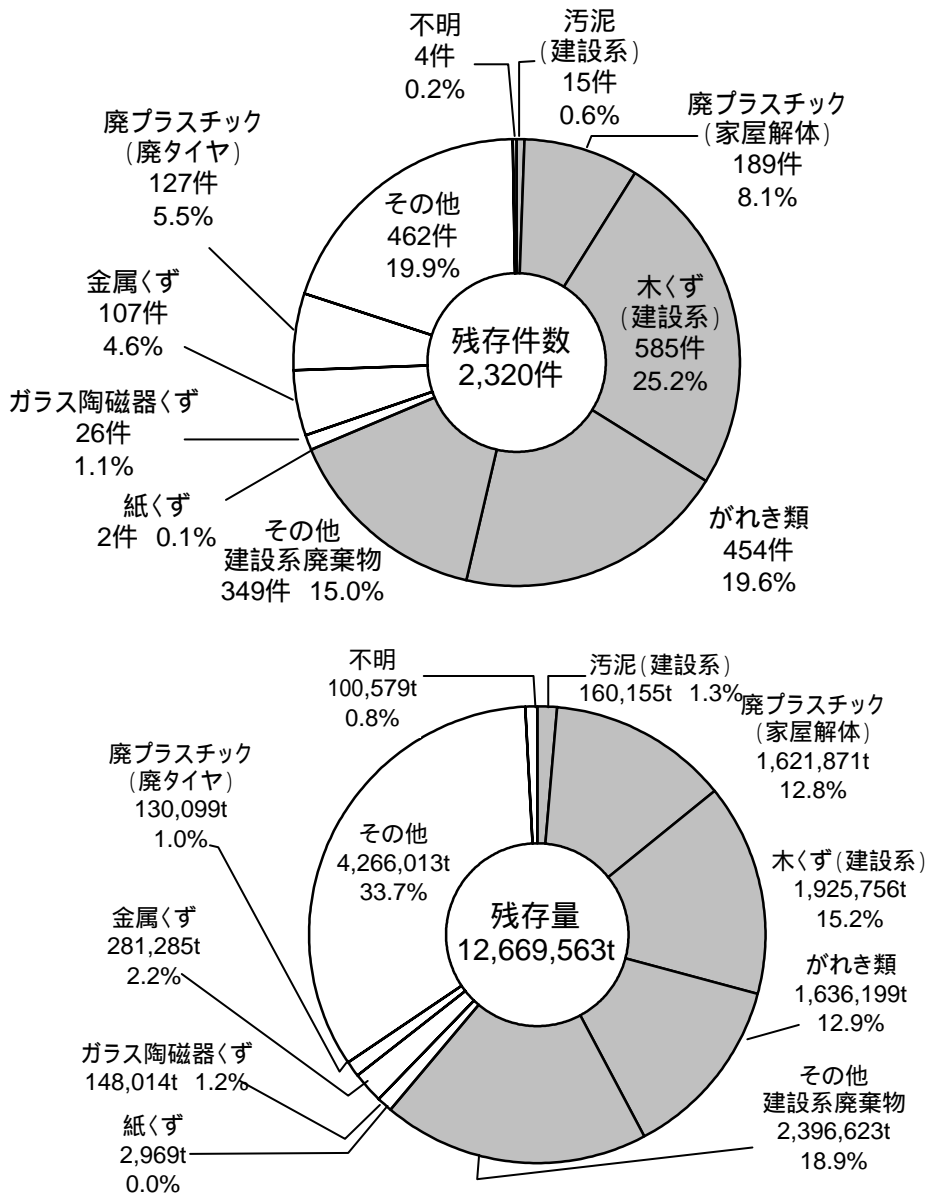
1. 規模別の残存件数と残存量 (平成15年度末時点)

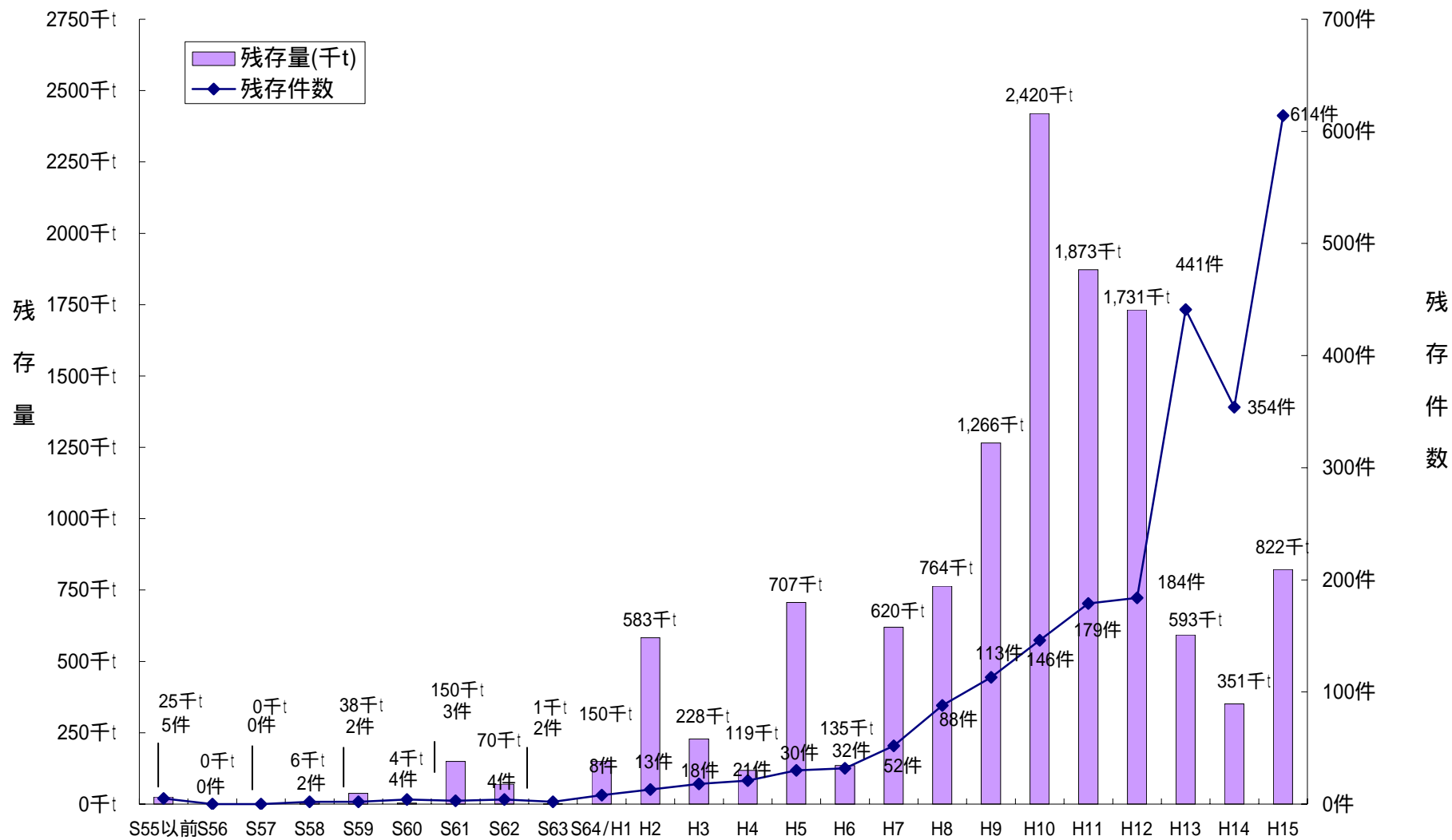
	500t未満	500t～1,000t	1,000t～5,000t	5,000t～10,000t	10,000t～50,000t	50,000t～100,000t	100,000t以上	合計
件数(件)	1,393	206	436	108	123	33	21	2,320
百分率	60.0%	8.9%	18.8%	4.7%	5.3%	1.4%	0.9%	100.0%
量(t)	141,409	135,910	956,940	713,577	2,183,730	1,984,657	6,553,341	12,669,563
百分率	1.1%	1.1%	7.6%	5.6%	17.2%	15.7%	51.7%	100.0%



2. 廃棄物の種類別残存件数と残存量 (平成15年度末時点)

品目		件数	(%)	量	(%)
建設系	汚泥(建設系)	15	0.6%	160,155	1.3%
	廃プラスチック(家屋解体)	189	8.1%	1,621,871	12.8%
	木くず(建設系)	585	25.2%	1,925,756	15.2%
	がれき類	454	19.6%	1,636,199	12.9%
	その他建設系廃棄物	349	15.0%	2,396,623	18.9%
	計	1,592	68.6%	7,740,604	61.1%
非建設系	紙くず	2	0.1%	2,969	0.0%
	ガラス陶磁器くず	26	1.1%	148,014	1.2%
	金属くず	107	4.6%	281,285	2.2%
	廃プラスチック(廃タイヤ)	127	5.5%	130,099	1.0%
	その他	462	19.9%	4,266,013	33.7%
	不明	4	0.2%	100,579	0.8%
	計	728	31.4%	4,928,959	38.9%
総計		2,320	100.0%	12,669,563	100.0%

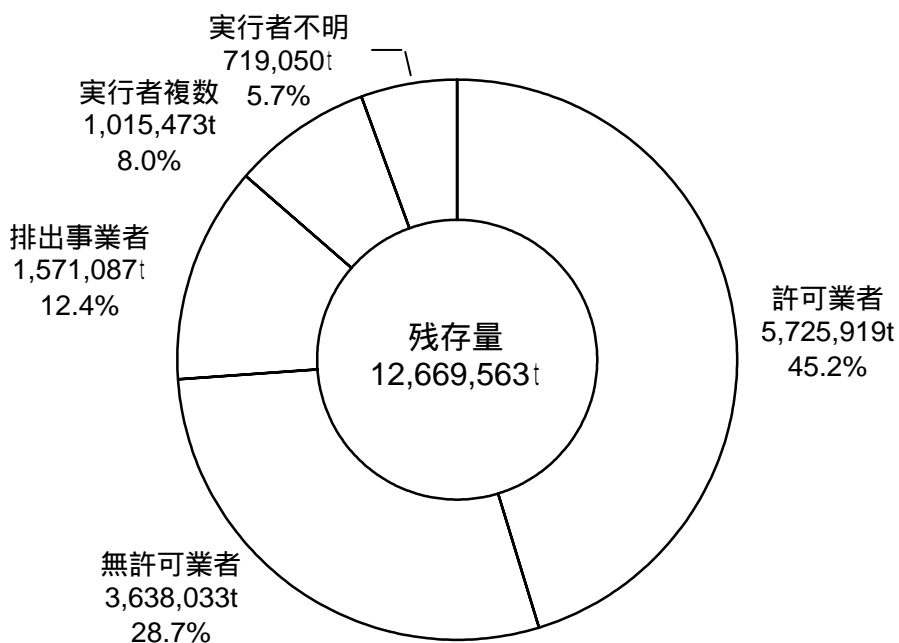
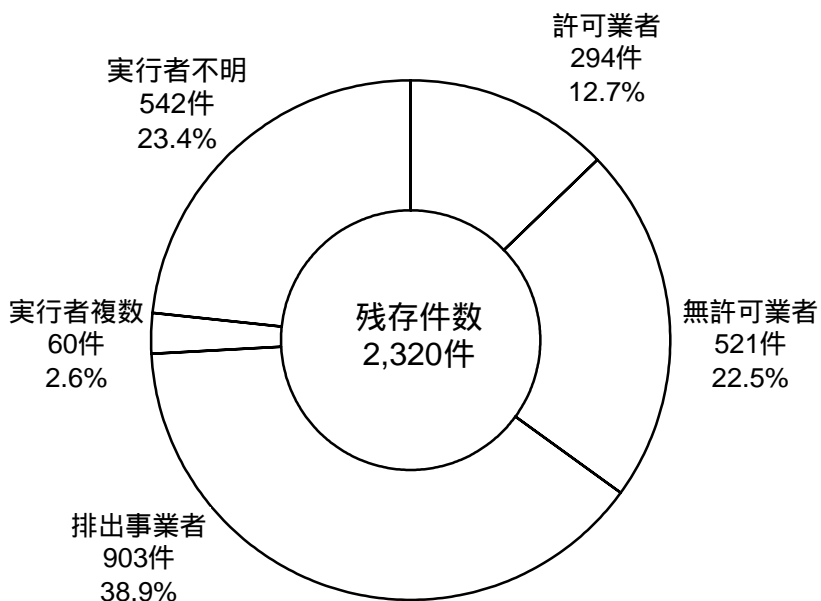




3. 発覚年度別の残存件数と残存量(平成15年度末時点)

4. 不法投棄等の実行者(平成15年度末時点)

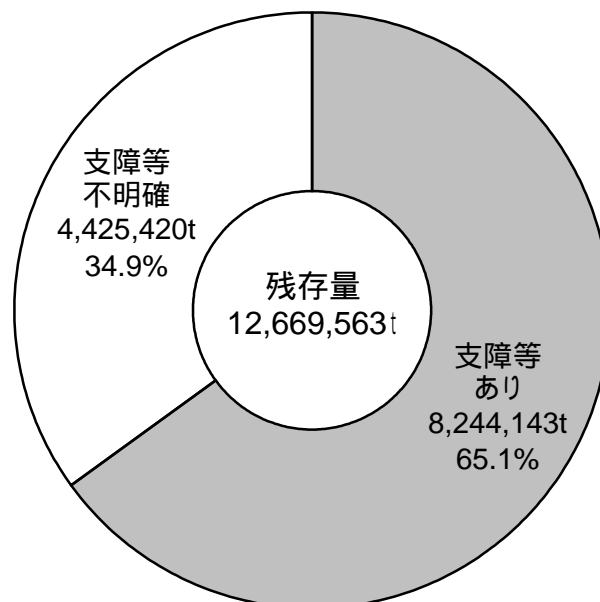
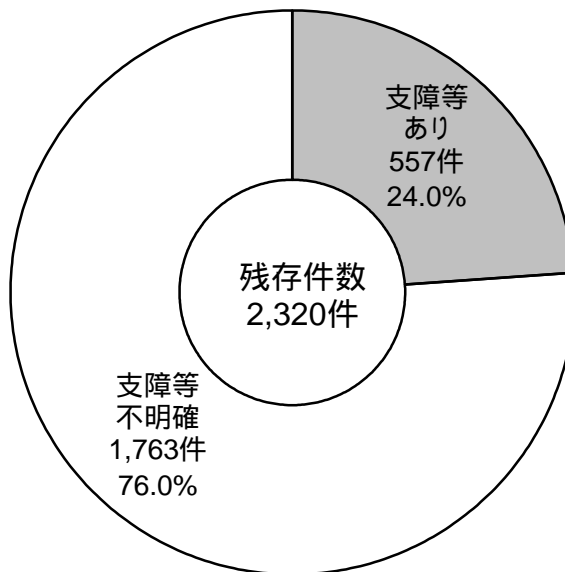
	残存件数	(%)	残存量(t)	(%)
許可業者	294	12.7	5,725,919	45.2
無許可業者	521	22.5	3,638,033	28.7
排出事業者	903	38.9	1,571,087	12.4
実行者複数	60	2.6	1,015,473	8.0
実行者不明	542	23.4	719,050	5.7
合計	2,320	100.0	12,669,563	100.0



5. 生活環境保全上の支障等(平成15年度末時点)

	残存件数	(%)	残存量(t)	(%)
支障等あり	557	24.0	8,244,143	65.1
支障等不明確	1,763	76.0	4,425,420	34.9
合計	2,320	100.0	12,669,563	100.0

「支障等」とは、生活環境保全上の支障又はそのおそれをいう。



6. 措置命令の発出状況(平成15年度末時点)

	件数(件)	割合(%)	量(t)	割合
支障等あり	557	24.0	8,244,143.0	65.1
措置命令発出済み	86	3.7	5,565,143.8	43.9
行政代執行着手済み	10	0.4	2,497,579.0	19.7
支障等不明確	1,763	76.0	4,425,420.0	34.9
合 計	2,320	100.0	12,669,563.0	100.0

(参考1) 都道府県・保健所設置市別の残存件数、残存量(平成15年度末時点)

都道府県・保健所設置市名	件数	量(トン)
北海道	28	76,316
北海道	24	53,969
旭川市	2	36
札幌市	1	11
函館市	1	22,300
小樽市	0	0
青森県	56	762,528
青森県	56	762,528
岩手県	26	255,085
岩手県	26	255,085
宮城県	51	496,850
宮城県	47	445,771
仙台市	4	51,079
秋田県	11	1,018,406
秋田県	10	1,018,376
秋田市	1	30
山形県	22	23,514
山形県	22	23,514
福島県	99	41,792
福島県	88	31,831
郡山市	5	9,245
いわき市	6	716
茨城県	170	308,403
茨城県	170	308,403
栃木県	79	280,803
栃木県	74	211,893
宇都宮市	5	68,910
群馬県	164	182,073
群馬県	164	182,073
埼玉県	78	556,240
埼玉県	70	534,940
さいたま市	3	3,300
川越市	5	18,000
千葉県	734	3,881,088
千葉県	708	3,849,570
千葉市	26	31,518
船橋市	0	0
東京都	30	81,130
東京都	30	81,130
神奈川県	30	230,017
神奈川県	28	13,769
横浜市	2	216,248
川崎市	0	0
横須賀市	0	0
相模原市	0	0
新潟県	43	90,182
新潟県	43	90,182
新潟市	0	0
富山県	1	400
富山県	1	400
富山市	0	0
石川県	25	96,125
石川県	24	96,075
金沢市	1	50
福井県	13	906,062
福井県	13	906,062
山梨県	14	35,411
山梨県	14	35,411
長野県	19	42,850
長野県	19	42,850
長野市	0	0
岐阜県	35	612,983
岐阜県	34	45,983

都道府県・保健所設置市名	件数	量(トン)
岐阜市	1	567,000
静岡県	7	31,070
静岡県	6	28,570
静岡市	1	2,500
浜松市	0	0
愛知県	45	286,196
愛知県	40	246,539
名古屋市	0	0
豊田市	1	0
豊橋市	3	35,000
岡崎市	1	4,657
三重県	23	598,874
三重県	23	598,874
滋賀県	66	46,607
滋賀県	66	46,607
京都府	47	129,094
京都府	46	127,244
京都市	1	1,850
大阪府	74	144,493
大阪府	68	129,524
大阪市	1	289
堺市	5	14,680
東大阪市	0	0
高槻市	0	0
兵庫県	39	74,290
兵庫県	29	35,652
神戸市	3	6,194
姫路市	3	14,940
尼崎市	1	14,000
西宮市	3	3,504
奈良県	16	317,983
奈良県	16	317,983
奈良市	0	0
和歌山県	17	43,262
和歌山県	17	43,262
和歌山市	0	0
鳥取県	25	6,264
鳥取県	25	6,264
島根県	8	2,536
島根県	8	2,536
岡山県	18	11,304
岡山県	17	10,020
岡山市	1	1,284
倉敷市	0	0
広島県	11	6,831
広島県	9	6,644
広島市	2	186
呉市	0	0
福山市	0	0
山口県	3	7,473
山口県	3	7,473
下関市	0	0
徳島県	3	79,844
徳島県	3	79,844
香川県	13	422,403
香川県	6	401,943
高松市	7	20,460
愛媛県	16	87,632
愛媛県	12	52,162
松山市	4	35,470
高知県	43	5,934
高知県	42	5,834
高知市	1	100

都道府県・ 保健所設置市名	件数	量(トン)
福岡県	18	202,392
福岡県	17	202,342
福岡市	1	50
北九州市	0	0
大牟田市	0	0
佐賀県	10	8,498
佐賀県	10	8,498
長崎県	27	4,776
長崎県	23	4,208
長崎市	1	128
佐世保市	3	440
熊本県	22	57,705
熊本県	22	57,705
熊本市	0	0
大分県	11	5,045
大分県	7	4,945
大分市	4	100
宮崎県	9	37,576
宮崎県	8	37,560
宮崎市	1	16
鹿児島県	12	6,365
鹿児島県	12	6,365
鹿児島市	0	0
沖縄県	9	66,858
沖縄県	9	66,858
計	2,320	12,669,563

(参考2) 市町村別不適正処分件数・量(平成15年度末時点)

場所(市区町村)	件数(件)	不適正処分量(t)	場所(市区町村)	件数(件)	不適正処分量(t)
北海道	28	76,316.1	江刺市	1	200.0
江別市	4	11,700.0	花巻市	1	143.0
恵庭市	4	360.0	種市町	1	113.0
厚田村	2	24,200.0	大迫町	1	74.0
石狩市	2	13,000.0	盛岡市	1	73.0
夕張市	1	2,968.0	石鳥谷町	1	38.0
由仁町	1	700.0	宮城県	51	496,850.0
北広島市	1	500.0	富谷町	8	12,233.0
豊富町	1	160.0	大和町	4	14,920.0
猿払村	1	100.0	大郷町	4	10,735.0
稚内市	1	100.0	加美町	4	5,210.0
共和町	1	50.0	河北町	2	4,031.0
蘭越町	1	50.0	桃生町	2	3,268.0
音別町	1	21.0	河南町	2	1,500.0
栗沢町	1	20.1	鳴瀬町	2	675.0
釧路市	1	20.0	栗駒町	2	260.0
大野町	1	20.0	村田町	1	354,435.0
小計	24	53,969.1	涌谷町	1	11,760.0
旭川市	2	36.0	岩出山町	1	11,500.0
小計	2	36.0	大河原町	1	4,000.0
札幌市	1	11.0	鹿島台町	1	3,200.0
小計	1	11.0	矢本町	1	2,800.0
函館市	1	22,300.0	白石市	1	2,500.0
小計	1	22,300.0	南郷町	1	1,000.0
青森県	56	762,528	古川市	1	600.0
青森市	13	14,878.0	女川町	1	500.0
三沢市	7	1,852.0	石巻市	1	200.0
十和田市	4	1,110.0	山元町	1	179.0
黒石市	3	30,560.0	川崎町	1	96.0
八戸市	3	15,550.0	名取市	1	65.0
下田町	3	5,847.0	登米町	1	51.0
深浦町	3	133.0	丸森町	1	33.0
田子町	2	671,519.0	大衡村	1	20.0
弘前市	2	6,490.0	小計	47	445,771.0
木造町	2	557.0	仙台市	4	51,079.0
今別町	2	420.0	小計	4	51,079.0
南郷村	2	350.0	秋田県	11	1,018,406.0
西目屋村	1	6,700.0	能代市	1	1,014,767.0
岩木町	1	4,800.0	井川町	1	1,100.0
鱒ヶ沢町	1	1,200.0	鷹巣町	1	700.0
大鰐町	1	200.0	協和町	1	400.0
六ヶ所村	1	150.0	平鹿町	1	388.0
七戸町	1	100.0	本荘市	1	364.0
六戸町	1	50.0	田沢湖町	1	270.0
上北町	1	30.0	角館町	1	210.0
平賀町	1	20.0	岩城町	1	140.0
川内町	1	12.0	湯沢市	1	37.0
岩手県	26	255,085	小計	10	1,018,376.0
釜石市	4	401.0	秋田市	1	30.0
宮古市	3	20,073.0	小計	1	30.0
滝沢村	3	3,494.0	山形県	22	23,514.0
千厩町	2	20,500.0	白鷹町	3	380.0
遠野市	2	557.0	南陽市	3	311.0
二戸市	1	188,000.0	長井市	3	133.0
紫波町	1	10,975.0	朝日村	2	16,478.0
大東町	1	4,000.0	上山市	2	2,845.0
宮守村	1	3,792.0	高畠町	2	852.0
玉山村	1	1,652.0	川西町	2	270.0
雫石町	1	1,000.0	米沢市	2	69.0

場所(市区町村)	件数(件)	不適正処分量(t)
鶴岡市	1	2,000.0
山形市	1	100.0
羽黒町	1	76.0
福島県	99	41,792.2
下郷町	10	430.1
船引町	6	2,129.0
浪江町	5	515.0
小高町	5	180.0
相馬市	5	135.0
田島町	5	130.2
喜多方市	4	3,705.0
飯館村	4	345.0
鏡石町	3	10,100.0
河東町	3	7,365.0
天栄村	3	433.0
福島市	2	1,648.2
国見町	2	737.0
会津若松市	2	693.0
新地町	2	230.0
広野町	2	130.1
川内村	2	47.5
玉川村	2	33.0
檜枝岐村	2	26.0
鹿島町	2	20.5
葛尾村	1	950.0
只見町	1	401.0
飯野町	1	365.0
西郷村	1	300.0
矢吹町	1	250.0
霊山町	1	120.0
原町市	1	82.5
大熊町	1	55.0
須賀川市	1	50.0
楢葉町	1	50.0
白河市	1	50.0
鮫川村	1	30.0
双葉町	1	30.0
南郷村	1	25.0
三春町	1	16.0
伊南村	1	14.1
富岡町	1	10.0
小計	88	31,831.2
郡山市	5	9,245.0
小計	5	9,245.0
いわき市	6	716.0
小計	6	716.0
茨城県	170	308,403.0
つくば市	15	111,590.0
水戸市	9	3,510.0
龍ヶ崎市	8	16,310.0
潮来市	7	11,540.0
那珂町	7	1,444.0
小川町	6	7,310.0
阿見町	6	1,210.0
茨城町	5	32,800.0
石岡市	5	2,690.0
牛久市	5	1,690.0
明野町	5	330.0
三和町	4	6,360.0

場所(市区町村)	件数(件)	不適正処分量(t)
大洋村	4	1,120.0
玉造町	4	770.0
江戸崎町	4	600.0
常陸太田市	4	444.0
結城市	4	328.0
土浦市	4	115.0
八千代町	4	90.0
協和町	3	12,500.0
鹿嶋市	3	11,140.0
波崎町	3	5,040.0
下妻市	3	750.0
霞ヶ浦町	3	576.0
千代田町	3	390.0
谷和原村	3	300.0
大宮町	3	110.0
境町	2	64,050.0
関城町	2	6,150.0
岩瀬町	2	1,100.0
石下町	2	310.0
笠間市	2	210.0
麻生町	2	175.0
鉾田町	2	170.0
神栖町	2	121.0
猿島町	2	32.0
水海道市	1	3,000.0
岩間町	1	1,000.0
岩井市	1	300.0
日立市	1	200.0
守谷市	1	120.0
高萩市	1	100.0
下館市	1	60.0
美野里町	1	60.0
桂村	1	40.0
八郷町	1	40.0
新治村	1	20.0
北茨城市	1	20.0
山方町	1	15.0
内原町	1	13.0
玉里村	1	10.0
五霞町	1	10.0
七会村	1	10.0
東海村	1	10.0
栃木県	79	280,803.0
黒磯市	10	29,100.0
小山市	8	83,211.0
田沼町	5	15,722.0
那須町	5	9,240.0
真岡市	4	2,992.0
鹿沼市	4	1,830.0
塩原町	4	760.0
足利市	3	5,366.0
芳賀町	3	804.0
大平町	2	9,300.0
塩谷町	2	8,300.0
佐野市	2	5,910.0
西那須野町	2	1,630.0
益子町	2	1,512.0
葛生町	2	1,132.0
湯津上村	2	340.0

場所(市区町村)	件数(件)	不適正処分量(t)
市貝町	2	120.0
馬頭町	1	31,000.0
上三川町	1	1,500.0
栃木市	1	550.0
烏山町	1	500.0
南那須町	1	430.0
藤岡町	1	300.0
南河内町	1	113.0
黒羽町	1	100.0
岩舟町	1	81.0
高根沢町	1	20.0
大田原市	1	20.0
矢板市	1	10.0
小計	74	211,893.0
宇都宮市	5	68,910.0
小計	5	68,910.0
群馬県	164	182,073.0
前橋市	13	14,280.0
板倉町	12	20,770.0
安中市	10	10,885.0
新田町	9	6,330.0
太田市	7	11,729.0
伊勢崎市	7	8,380.0
沼田市	7	1,967.0
榛名町	6	10,550.0
粕川村	5	21,160.0
館林市	5	1,420.0
藤岡市	5	470.0
渋川市	4	12,530.0
赤城村	4	3,260.0
富岡市	4	2,588.0
新里村	4	745.0
邑楽町	4	600.0
群馬町	4	355.0
宮城村	3	10,030.0
水上町	3	8,585.0
明和町	3	1,430.0
昭和村	3	1,100.0
吉岡町	3	800.0
大間々町	3	340.0
大胡町	2	11,500.0
境町	2	4,600.0
笠懸町	2	1,571.0
高崎市	2	1,290.0
甘楽町	2	284.0
富士見村	2	150.0
藪塚本町	2	90.0
玉村町	2	30.0
赤堀町	1	5,000.0
桐生市	1	3,300.0
松井田町	1	1,800.0
嬭恋村	1	825.0
吾妻町	1	470.0
吉井町	1	200.0
長野原町	1	150.0
下仁田町	1	100.0
妙義町	1	100.0
利根村	1	80.0
新治村	1	50.0

場所(市区町村)	件数(件)	不適正処分量(t)
勢多郡東村	1	50.0
子持村	1	31.0
佐波郡東村	1	20.0
箕郷町	1	20.0
川場村	1	15.0
榛東村	1	12.0
黒保根村	1	11.0
中之条町	1	10.0
片品町	1	10.0
埼玉県	78	556,240.0
熊谷市	11	58,980.0
日高市	5	82,900.0
江南町	5	26,328.0
岩槻市	4	60,500.0
東松山市	4	20,250.0
妻沼町	4	17,834.0
鳩山町	3	70,400.0
坂戸市	3	15,000.0
三芳町	2	37,766.0
行田市	2	11,000.0
吉見町	2	5,000.0
上尾市	2	3,700.0
寄居町	1	24,317.0
杉戸町	1	11,000.0
三郷市	1	9,900.0
所沢市	1	8,000.0
滑川町	1	7,000.0
小川町	1	7,000.0
大井町	1	5,625.0
加須市	1	5,000.0
庄和町	1	5,000.0
北本市	1	5,000.0
羽生市	1	4,900.0
深谷市	1	4,800.0
八潮市	1	4,500.0
川島町	1	4,000.0
川本町	1	3,500.0
大里町	1	3,200.0
花園町	1	3,110.0
狭山市	1	2,500.0
蓮田市	1	2,500.0
川口市	1	2,270.0
栗橋町	1	1,100.0
都幾川村	1	1,000.0
鶴ヶ島市	1	60.0
小計	70	534,940.0
さいたま市	3	3,300.0
小計	3	3,300.0
川越市	5	18,000.0
小計	5	18,000.0
千葉県	734	3,881,088.4
銚子市	96	1,505,439.0
市原市	94	1,167,908.0
八日市場市	35	133,318.0
東金市	25	61,547.0
海上町	23	375,355.0
飯岡町	21	24,241.0
富津市	20	2,536.0
長柄町	18	47,741.0

場所(市区町村)	件数(件)	不適正処分量(t)
佐倉市	16	21,410.7
木更津市	15	71,100.0
沼南町	13	11,114.0
四街道市	13	8,701.0
旭市	13	6,864.0
勝浦市	13	7,088.0
野田市	11	28,478.0
長南町	11	13,175.0
君津市	11	11,240.0
大原町	10	81,600.0
夷隅町	10	19,161.0
白子町	10	14,670.0
光町	10	4,440.0
岬町	10	1,660.0
袖ヶ浦市	9	21,700.0
野栄町	9	13,330.0
松尾町	9	4,233.6
山武町	8	8,883.0
成東町	8	4,905.7
白井市	8	3,997.0
市川市	8	3,724.0
多古町	8	3,416.0
八街市	8	2,604.0
芝山町	8	1,037.0
大網白里町	7	30,649.0
茂原市	7	8,210.0
横芝町	7	1,392.0
山田町	6	29,953.0
八千代市	6	25,845.0
東庄町	6	12,170.0
富里市	6	8,917.4
印旛村	6	1,150.0
九十九里町	6	950.0
大多喜町	6	385.0
長生村	5	6,380.0
小見川町	5	5,590.0
成田市	5	2,787.0
印西市	5	144.0
佐原市	4	3,530.0
干潟町	3	9,000.0
大栄町	3	3,220.0
鎌ヶ谷市	3	1,953.0
柏市	3	850.0
本埜村	2	2,084.0
栄町	2	915.0
松戸市	2	896.0
御宿町	2	675.0
館山市	2	540.0
下総町	2	450.0
酒々井町	2	352.0
一宮町	2	290.0
流山市	2	211.0
栗源町	2	170.0
我孫子市	2	50.0
睦沢町	1	2,000.0
鴨川市	1	800.0
三芳村	1	250.0
蓮沼村	1	150.0
鋸南町	1	25.0

場所(市区町村)	件数(件)	不適正処分量(t)
千倉町	1	20.0
小計	708	3,849,570.4
千葉市	26	31,518.0
小計	26	31,518.0
東京都	30	81,130.0
八王子市	15	70,710.0
町田市	7	6,290.0
瑞穂町	2	1,300.0
青梅市	1	900.0
羽村市	1	650.0
稲城市	1	410.0
板橋区	1	320.0
小平市	1	300.0
世田谷区	1	250.0
神奈川県	30	230,017.0
城山町	4	1,680.0
愛川町	4	530.0
茅ヶ崎市	2	2,880.0
座間市	2	1,761.0
大和市	2	1,274.0
大磯町	2	880.0
藤沢市	2	488.0
寒川町	2	210.0
厚木市	1	2,000.0
南足柄市	1	1,000.0
平塚市	1	560.0
三浦市	1	152.0
伊勢原市	1	120.0
小田原市	1	120.0
海老名市	1	104.0
津久井町	1	10.0
小計	28	13,769.0
横浜市	2	216,248.0
小計	2	216,248.0
新潟県	43	90,181.8
巻町	3	32,736.8
聖籠町	3	10,158.0
五泉市	3	1,710.0
小千谷市	3	547.5
柏崎市	2	6,400.0
新井市	2	2,088.0
新津市	2	1,536.0
中条町	2	840.0
燕市	2	105.0
三和村	1	16,940.0
潟東村	1	10,000.0
栃尾市	1	3,200.0
村松町	1	2,200.0
加治川村	1	257.2
三条市	1	254.5
吉田町	1	200.0
神林村	1	176.0
刈羽村	1	130.0
長岡市	1	120.0
六日町	1	108.6
加茂市	1	100.0
豊栄市	1	90.0
白根市	1	80.0
川口町	1	50.0

場所(市区町村)		件数(件)	不適正処分量(t)
	十日町市	1	46.0
	出雲崎町	1	44.0
	田上町	1	28.2
	味方村	1	16.0
	塩沢町	1	10.0
	笹神村	1	10.0
富山県		1	400.0
	氷見市	1	400.0
石川県		25	96,125.0
	加賀市	5	7,291.0
	小松市	4	77,181.0
	辰口町	3	2,694.0
	志賀町	3	2,423.0
	かほく市	3	2,055.0
	内浦町	2	1,705.0
	津幡町	1	1,746.0
	門前町	1	600.0
	輪島市	1	300.0
	七尾市	1	80.0
	小計	24	96,075.0
	金沢市	1	50.0
	小計	1	50.0
福井県		13	906,062.0
	あわら市	4	15,530.0
	武生市	3	46,694.0
	福井市	3	1,251.0
	敦賀市	2	841,549.0
	三方町	1	1,038.0
山梨県		14	35,411.0
	須玉町	3	29,253.0
	鳴沢村	2	2,960.0
	甲府市	2	56.0
	南アルプス市	1	1,333.0
	韮崎市	1	625.0
	明野村	1	560.0
	南ア市	1	410.0
	玉穂町	1	150.0
	大月市	1	43.0
	敷島町	1	21.0
長野県		19	42,850.0
	御代田町	4	6,140.0
	駒ヶ根市	2	3,800.0
	小諸市	2	590.0
	豊野町	1	9,000.0
	中野市	1	8,000.0
	生坂村	1	5,400.0
	波田町	1	3,060.0
	軽井沢町	1	2,370.0
	池田町	1	2,100.0
	伊那市	1	800.0
	平谷村	1	600.0
	須坂市	1	490.0
	富士見町	1	400.0
	佐久市	1	100.0
岐阜県		35	612,983.0
	下呂市	8	3,255.0
	瑞浪市	2	12,300.0
	山岡町	2	3,140.0
	関市	2	2,410.0

場所(市区町村)		件数(件)	不適正処分量(t)
	土岐市	2	2,198.0
	東白川村	2	1,275.0
	羽島市	1	4,000.0
	可児市	1	4,000.0
	美濃市	1	2,329.0
	谷汲村	1	1,966.0
	久々野町	1	1,622.0
	御嵩町	1	1,400.0
	養老町	1	1,260.0
	輪之内町	1	1,000.0
	白川町	1	882.0
	明智町	1	850.0
	川辺町	1	800.0
	美濃加茂市	1	800.0
	丹生川村	1	250.0
	多治見市	1	176.0
	武儀町	1	50.0
	関ヶ原町	1	20.0
	小計	34	45,983.0
	岐阜市	1	567,000.0
	小計	1	567,000.0
静岡県		7	31,070.0
	下田市	1	24,908.0
	清水町	1	1,520.0
	富士宮市	1	1,400.0
	大井川町	1	430.0
	南伊豆町	1	252.0
	三島市	1	60.0
	小計	6	28,570.0
	静岡市	1	2,500.0
	小計	1	2,500.0
愛知県		45	286,196.1
	一宮市	5	33,860.0
	弥富町	4	20,506.0
	春日井市	4	2,250.0
	瀬戸市	3	43,000.0
	安城市	3	16,710.0
	犬山市	3	7,190.0
	豊川市	2	73,700.0
	東浦町	2	3,900.0
	田原市	2	3,520.0
	江南市	2	670.0
	一色町	1	28,956.0
	東郷町	1	4,000.0
	音羽町	1	1,860.0
	作手村	1	1,821.0
	岩倉市	1	1,728.0
	小坂井町	1	1,238.0
	豊明市	1	1,000.0
	小牧市	1	600.0
	渥美町	1	20.0
	額田町	1	10.0
	小計	40	246,539.0
	豊田市	1	0.1
	小計	1	0.1
	豊橋市	3	35,000.0
	小計	3	35,000.0
	岡崎市	1	4,657.0
	小計	1	4,657.0

場所(市区町村)	件数(件)	不適正処分量(t)
三重県	23	598,874.0
四日市市	4	444,279.0
鈴鹿市	4	55,830.0
いなべ市	1	44,874.0
松阪市	1	19,235.0
菰野町	1	10,300.0
美杉村	1	10,000.0
名張市	1	7,000.0
桑名市	1	4,000.0
上野市	1	1,480.0
阿山町	1	1,188.0
白山町	1	500.0
浜島町	1	50.0
御浜町	1	40.0
青山町	1	40.0
伊賀町	1	30.0
亀山市	1	18.0
嬉野町	1	10.0
滋賀県	66	46,607.0
大津市	16	1,000.0
志賀町	11	7,810.0
甲賀町	4	2,120.0
米原町	3	10,100.0
長浜市	3	3,750.0
蒲生町	3	120.0
湖北町	3	90.0
彦根市	2	9,150.0
水口町	2	445.0
近江八幡市	2	150.0
安曇川町	2	70.0
木之本町	1	8,000.0
多賀町	1	2,000.0
愛知川町	1	1,000.0
中主町	1	200.0
八日市市	1	200.0
日野町	1	100.0
伊吹町	1	60.0
土山町	1	60.0
草津市	1	50.0
甲西町	1	35.0
びわ町	1	30.0
マキノ町	1	28.0
栗東市	1	19.0
信楽町	1	10.0
秦荘町	1	10.0
京都府	47	129,094.0
井手町	5	63,315.0
南山城村	4	9,269.0
京北町	4	2,595.0
亀岡市	3	12,000.0
福知山市	3	6,020.0
京田辺市	3	2,222.0
京丹後市	3	2,220.0
宇治市	3	1,600.0
丹波町	2	10,020.0
八幡市	2	10,000.0
宇治田原町	2	2,120.0
瑞穂町	2	1,867.0
綾部市	2	524.0

場所(市区町村)	件数(件)	不適正処分量(t)
宮津市	2	40.0
日吉町	1	2,412.0
和束町	1	800.0
園部町	1	100.0
城陽市	1	100.0
美山町	1	10.0
野田川町	1	10.0
小計	46	127,244.0
京都市	1	1,850.0
小計	1	1,850.0
大阪府	74	144,492.5
八尾市	6	4,100.0
岸和田市	5	39,900.0
和泉市	5	11,031.0
美原町	4	8,100.0
羽曳野市	4	7,221.0
貝塚市	4	5,200.0
泉佐野市	4	4,052.0
太子町	4	1,600.0
泉南市	4	975.0
能勢町	4	800.0
枚方市	3	8,200.0
松原市	3	2,400.0
柏原市	3	1,700.0
富田林市	2	18,945.0
河南町	2	4,000.0
四條畷市	2	2,950.0
茨木市	2	1,600.0
熊取町	1	1,700.0
大阪狭山市	1	1,500.0
交野市	1	1,400.0
門真市	1	1,400.0
箕面市	1	500.0
池田市	1	200.0
熊取町	1	50.0
小計	68	129,524.0
大阪市	1	288.5
小計	1	288.5
堺市	5	14,680.0
小計	5	14,680.0
兵庫県	39	74,290.0
加古川市	5	3,993.0
三木市	4	2,960.0
宝塚市	3	11,737.0
五色町	2	8,169.0
上月町	2	170.0
小野市	1	2,484.0
川西市	1	1,886.0
高砂市	1	1,327.0
香住町	1	960.0
山崎町	1	954.0
安富町	1	360.0
柏原町	1	300.0
夢前町	1	150.0
猪名川町	1	50.0
赤穂市	1	45.0
社町	1	40.0
上郡町	1	35.0
福崎町	1	32.0

場所(市区町村)		件数(件)	不適正処分量(t)
小計		29	35,652.0
神戸市		3	6,194.0
小計		3	6,194.0
姫路市		3	14,940.0
小計		3	14,940.0
尼崎市		1	14,000.0
小計		1	14,000.0
西宮市		3	3,504.0
小計		3	3,504.0
奈良県		16	317,983.0
山添村		5	138,700.0
生駒市		4	1,080.0
天理市		1	100,000.0
田原本町		1	45,000.0
西吉野村		1	32,868.0
下市町		1	140.0
香芝市		1	115.0
当麻町		1	70.0
上北山村		1	10.0
和歌山県		17	43,262.0
海南市		4	4,580.0
下津町		2	2,500.0
かつらぎ町		2	90.0
橋本市		1	12,414.0
高野口町		1	9,522.0
野上町		1	6,675.0
川辺町		1	3,870.0
湯浅町		1	1,780.0
すさみ町		1	1,171.0
桃山町		1	550.0
由良町		1	70.0
田辺市		1	40.0
鳥取県		25	6,263.7
倉吉市		13	636.2
鳥取市		4	4,795.0
東郷町		2	48.9
河原町		1	610.0
境港市		1	100.0
大栄町		1	37.6
米子市		1	13.0
名和町		1	12.0
岸本町		1	11.0
島根県		8	2,536.0
松江市		2	1,000.0
東出雲町		2	650.0
益田市		1	466.0
安来市		1	400.0
江津市		1	10.0
平田市		1	10.0
岡山県		18	11,304.0
落合町		3	289.0
久米町		1	5,830.0
総社市		1	1,500.0
灘崎町		1	900.0
旭町		1	540.0
大佐町		1	300.0
備中町		1	190.0
和気町		1	110.0
井原市		1	100.0

場所(市区町村)		件数(件)	不適正処分量(t)
高梁市		1	88.0
中央町		1	80.0
総社市、都窪郡		1	33.0
大原町		1	30.0
玉野市		1	20.0
津山市		1	10.0
小計		17	10,020.0
岡山市		1	1,284.0
小計		1	1,284.0
広島県		11	6,830.9
三次市		2	3,287.0
三和町		2	2,710.0
府中市		1	351.0
坂町		1	110.3
能美町		1	110.0
倉橋町、音戸町		1	46.2
豊栄町		1	30.0
小計		9	6,644.5
広島市		2	186.4
小計		2	186.4
山口県		3	7,473.0
周南市		1	7,000.0
宇部市		1	280.0
徳地町		1	193.0
徳島県		3	79,844.0
那賀川町		1	76,424.0
徳島市		1	3,400.0
海南町		1	20.0
香川県		13	422,403.0
土庄町		1	396,233.0
綾上町		1	2,890.0
財田町		1	2,000.0
坂出市		1	370.0
綾歌町		1	300.0
満濃町		1	150.0
小計		6	401,943.0
高松市		7	20,460.0
小計		7	20,460.0
愛媛県		16	87,632.0
長浜町		4	860.0
御荘町		2	625.0
伊予市		1	50,000.0
菊間町		1	200.0
川内町		1	200.0
五十崎町		1	167.0
川之江市		1	100.0
広見町		1	10.0
小計		12	52,162.0
松山市		4	35,470.0
小計		4	35,470.0
高知県		43	5,934.0
土佐市		8	1,070.0
春野町		5	1,960.0
佐川町		5	623.0
伊野町		4	1,287.0
須崎市		3	42.0
仁淀村		2	412.0
日高村		2	73.0
梶原町		2	40.0

	場所(市区町村)	件数(件)	不適正処分量(t)	
	大野見村	2	30.0	
	室戸市	1	150.0	
	中土佐町	1	30.0	
	葉山村	1	30.0	
	窪川町	1	20.0	
	土佐山田町	1	16.0	
	安芸市	1	15.0	
	十和村	1	15.0	
	大正町	1	11.0	
	東津野村	1	10.0	
	小計	42	5,834.0	
	高知市	1	100.0	
	小計	1	100.0	
	福岡県		18	202,392.0
		水巻町	3	1,285.0
		久留米市	2	6,000.0
	遠賀町	2	1,381.0	
	筑紫野市	1	189,000.0	
	小郡市	1	2,500.0	
	宮田町	1	1,000.0	
	若宮町	1	850.0	
	筑後市	1	100.0	
	川崎町	1	92.0	
	小竹町	1	64.0	
	宗像市	1	30.0	
	志摩町	1	20.0	
	二丈町	1	20.0	
	小計	17	202,342.0	
	福岡市	1	50.0	
	小計	1	50.0	
佐賀県		10	8,498.0	
	大和町	2	2,397.0	
	唐津市	2	1,870.0	
	多久市	1	1,280.0	
	玄海町	1	1,080.0	
	佐賀市	1	907.0	
	肥前町	1	450.0	
	脊振村	1	394.0	
	基山町	1	120.0	
長崎県		27	4,776.4	
	佐々町	3	158.0	
	富江町	2	118.0	
	愛野町	2	90.0	
	西有家町	2	47.4	
	大村市	1	2,238.0	
	平戸市	1	312.0	
	諫早市	1	289.0	
	南有馬町	1	255.0	
	瑞穂町	1	145.0	
	奈良尾町	1	119.0	
	加津佐町	1	96.0	
	千々石町	1	84.0	
	吾妻町	1	66.0	
	生月町	1	51.0	
	福江市	1	43.0	
	有明町	1	35.0	
	島原市	1	34.0	
	勝本町	1	28.0	
	小計	23	4,208.4	

	場所(市区町村)	件数(件)	不適正処分量(t)
	長崎市	1	128.0
	小計	1	128.0
	佐世保市	3	440.0
	小計	3	440.0
熊本県		22	57,704.9
	山鹿市	4	118.7
	菊池市	4	46.0
	八代市	3	5,950.0
	鹿央町	2	723.3
	宇土市	1	50,316.0
	玉名市	1	410.0
	大津町	1	33.7
	菊陽町	1	29.0
	御船町	1	25.0
	益城町	1	20.0
	合志町	1	13.0
	旭志村	1	10.2
	泗水町	1	10.0
大分県		11	5,045.0
	佐伯市	2	4,030.0
	挾間町	2	97.0
	竹田市	1	788.0
	野津原町	1	20.0
	日出町	1	10.0
	小計	7	4,945.0
	大分市	4	100.0
	小計	4	100.0
宮崎県		9	37,576.0
	日向市	2	327.0
	田野町	2	25.0
	串間市	1	32,000.0
	新富町	1	4,008.0
	川南町	1	1,000.0
	小林市	1	200.0
	小計	8	37,560.0
	宮崎市	1	16.0
	小計	1	16.0
鹿児島県		12	6,365.0
	大隅町	2	66.0
	郡山町	2	49.0
	吹上町	1	4,500.0
	吉田町	1	1,500.0
	加治木	1	100.0
	川辺町	1	90.0
	樋脇町	1	30.0
	出水市	1	10.0
	大崎町	1	10.0
	末吉町	1	10.0
沖縄県		9	66,858.0
	名護市	2	72.0
	具志川市	1	59,716.0
	城辺町	1	3,000.0
	平良市	1	2,000.0
	東風平町	1	900.0
	上野村	1	840.0
	糸満市	1	300.0
	今帰仁村	1	30.0
	合計	2,320	12,669,563.0