

**資源の有効な利用の促進に関する法律に基づく
家庭系使用済みパーソナルコンピュータの
回収・再資源化推進のための方策について
- 報告書(案) -
図 表**

(表2-1) 家庭系パソコンの推定国内出荷

(単位：千台)

	7年度	8年度	9年度	10年度	11年度	12年度
パソコン 合計	5,704	7,192	6,851	7,538	9,941	12,102
デスク トップ型	1,254	1,467	1,189	1,291	1,777	2,360
ノート ブック型	514	805	935	1,159	1,643	2,505
家庭系パ ソコン計	1,768	2,272	2,124	2,450	3,420	4,865

出典：(社)電子情報技術産業協会

(表2-2) 家庭におけるパソコンの推定保有状況(平成12年度)

(単位：千台)

デスクトップ型	12,269
ノートブック型	9,228
家庭系パソコン計	21,497

出典：(社)電子情報技術産業協会

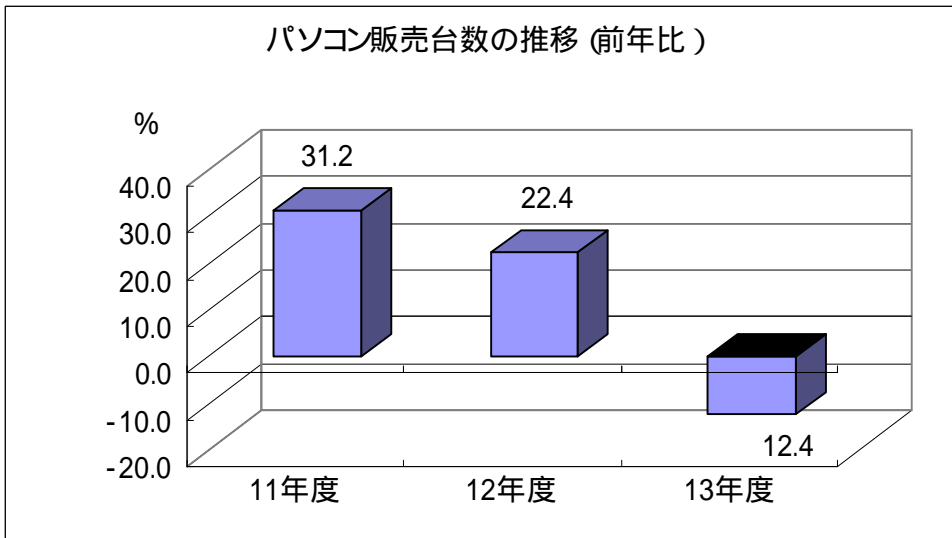
(表2-3) 家庭におけるパソコンの普及率の推移

(単位：%)

時 点	平成8年	9年	10年	11年	12年	13年
普及率	17.3	22.1	25.2	29.5	38.6	50.1

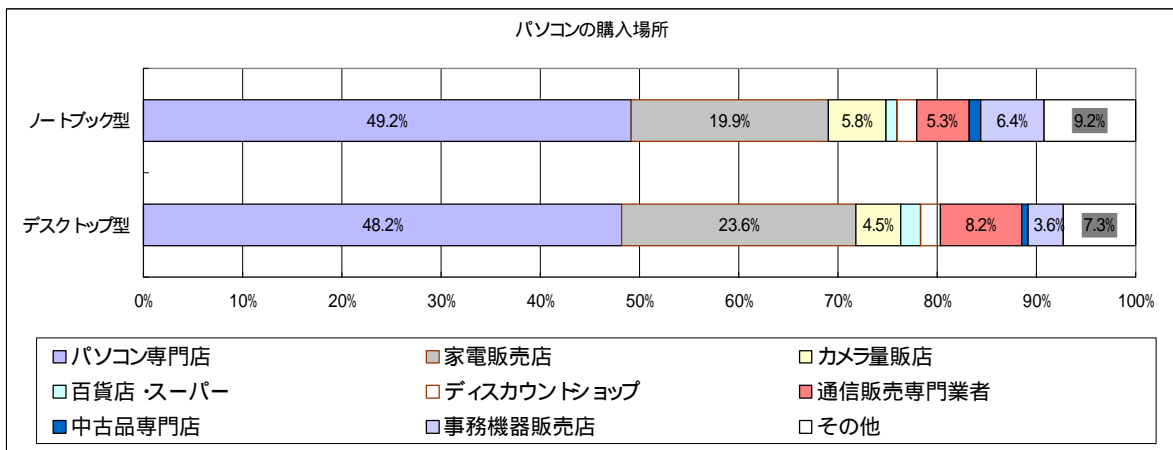
出典：消費動向調査(内閣府)

(図2-1)パソコン販売の推移(13年度は見込み)



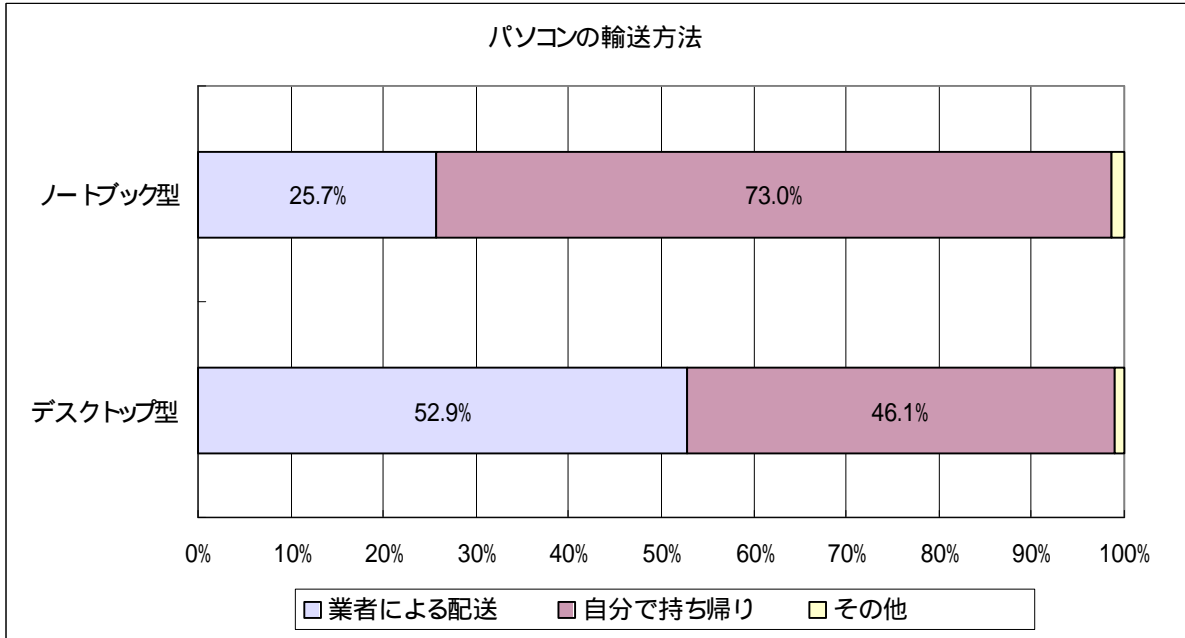
出典：(社)電子情報技術産業協会

(図2-2)パソコンの購入場所



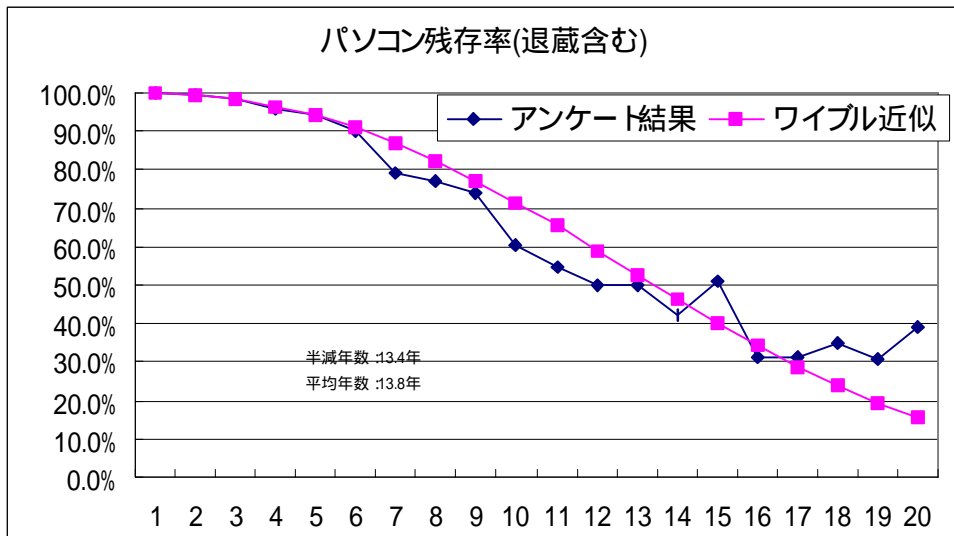
出典：(社)電子情報技術産業協会

(図2-3)購入時のパソコン輸送方法



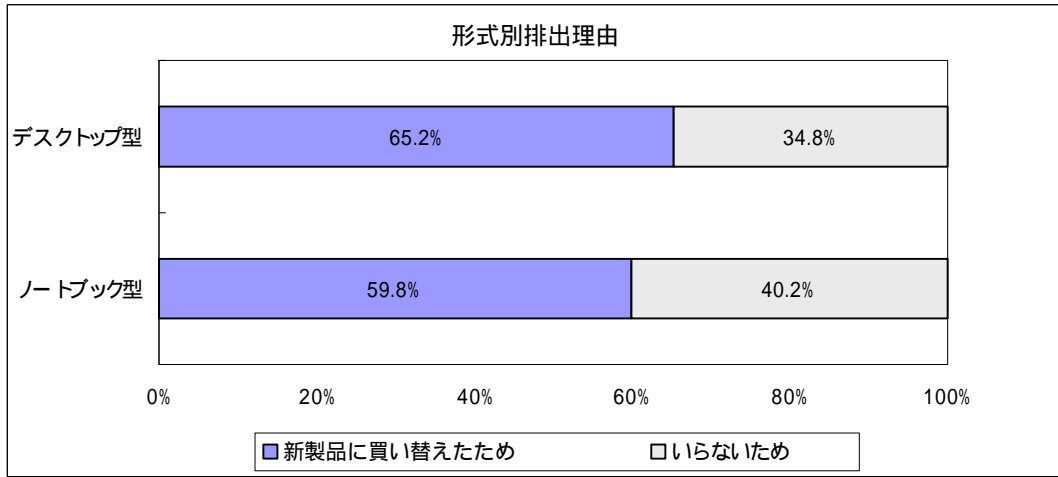
出典：(社)電子情報技術産業協会

(図2-4)パソコンの残存率



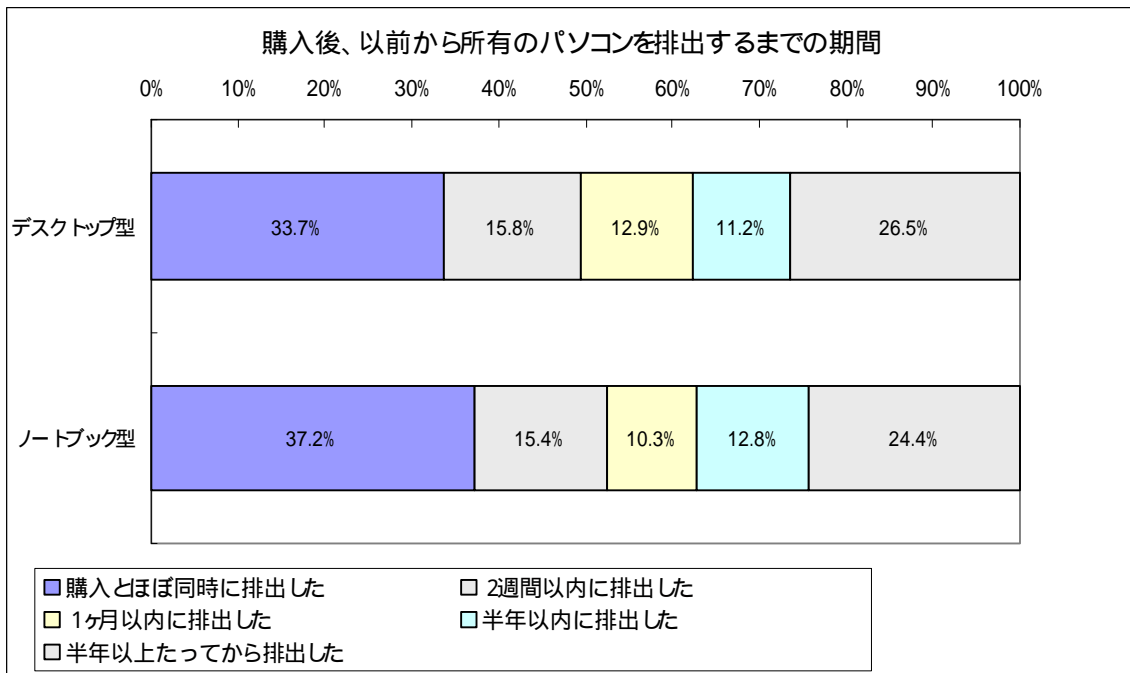
出典：(社)電子情報技術産業協会

(図2-5)パソコンの排出理由



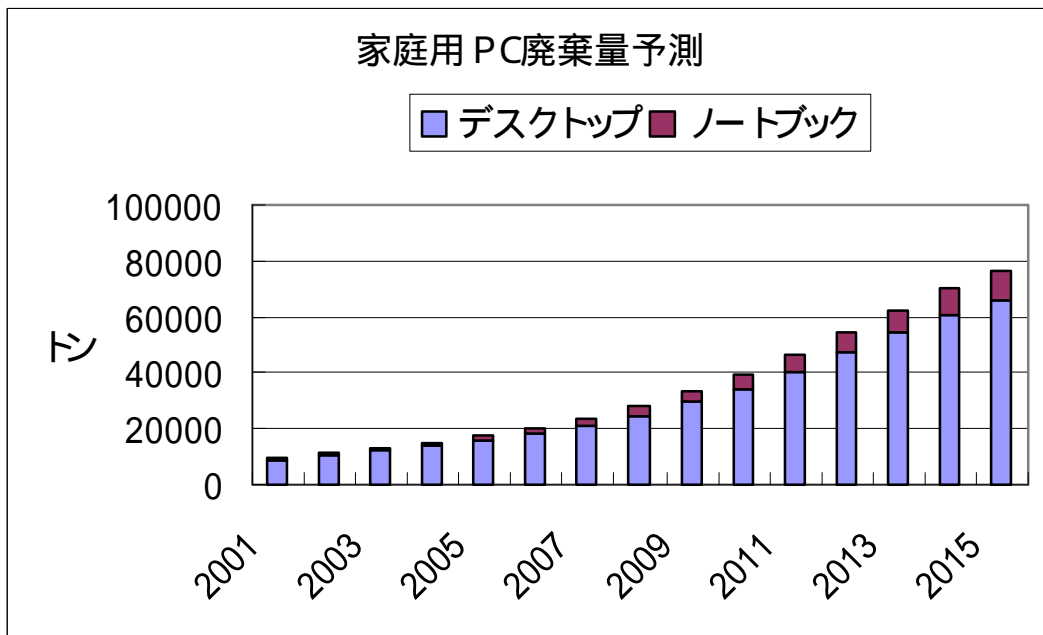
出典：(社)電子情報技術産業協会

(図2-6)パソコンの排出時期



出典：(社)電子情報技術産業協会

(図2-7)家庭系パソコンの廃棄量予測



出典：(社)電子情報技術産業協会