

晩秋のみどころ

(数字は表面、地図の花位置に対応しています)

鮮やかな色づきの季節をむかえた新宿御苑。
園内をあでやかに彩る紅葉と、晩秋の訪れを告げる花との出会いをお楽しみください。




①ツワブキ



②ビワ



③サザンカ



④チャノキ



⑤プラタナス並木



⑥イチョウ



⑦カエデ



⑧ハナノキ

季節の花ごよみ

	季節の花ごよみ			*季節の花ごよみ*	
	11月	12月		11月	12月
草の花	ツワブキ	●●●●●	○●●●	ハナミズキ	▲▲▲▲
	サルビアレウカンサ	●●●●●	○●●●●	ケヤキ	▲▲▲▲▲
	スイセン'ペーパー・ホワイト'	○●●●	○●●●●	カツラ	▲▲▲▲▲
	ニホンズイセン		○●●●	ユリノキ	▲▲▲▲▲
木の花	チャノキ	●●●●		サクラ類	▲▲▲▲▲
	バラ(秋)	●●●●●	○●●	ラクウショウ	▲▲▲▲▲
	秋咲きのサクラ※	●●●●●	○●●●	モミジスズカケノキ(プラタナス)	▲▲▲▲▲
	サザンカ	●●●●●	○●●●●	イチョウ	▲▲▲▲▲
	ヤツデ	○●●●	○●●●●	カエデ類	▲▲▲▲▲
	ビワ(花)	○●●●●	○●●●●	カエデ類"タムケヤマ"	▲▲▲▲▲
木の実	カンツバキ	○●●●●	○●●●●	ハナノキ	▲▲▲▲▲
	カリン(実)	■●●●●	■□□□□	メタセコイア	▲▲▲▲▲
	イイギリ(実)	■●●●●	■□□□□	フウ	▲▲▲▲▲
	マルバシャリンバイ(実)	■●●●●	■□□□□		
	ナンテン(実)	■□□□□	■●●●●		

例年の平均です。天候等によって変化します。
 ●...花期 ○...花のみごろ ▲...紅葉期 △...紅葉のみごろ
 □...果実期 ■...実のみごろ

皇室ゆかりの新宿御苑菊花壇展



秋の日本庭園を彩る艶やかな菊の花々を愛でながら、日本の伝統美の世界をご観覧ください。

日時 11月1日～15日 ※期間中は休まず開園
9:00～16:00 (開園16:30)

会場 日本庭園 ●菊花壇ライトアップ11/9～15
菊花壇展会場入口は中央休憩所横になります。
詳細はホームページ等でご確認ください。

●菊花壇解説展 菊花壇展と同時開催！
会場/インフォメーションセンター1階アートギャラリー
新宿御苑の菊花壇の歴史や魅力をご紹介します

新宿御苑洋らん展



洋らんの愛好家からの応募作品や新宿御苑で栽培している洋らんを展示します。

会場 新宿御苑温室
日程 11/25～29
時間 9:30～15:30 (閉館は16:00)

※最終日の洋らんの展示は15:00まで

お客様へのお願い

新型コロナウイルス
感染拡大防止のため、
新宿御苑の利用にあたっては
下記のルールをお守りください



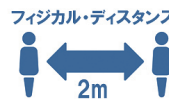
マスクの着用、
咳エチケットを
お願いします。



発熱や咳などの
かぜ症状がある方は、
来園をご遠慮ください。



手洗い・手指の消毒は、
頻繁に行いましょう。



身体的距離
(できるだけ2m)
を確保しましょう。



密集回避のため、
大型レジャーシート
(一辺2mを超えるもの)
の利用はお控えください。



大人数のグループでの
利用は、お控えください。



当面の間は、
園内でのランニングは、
お控えください。
(早朝開園の7～9時のみ可)


新宿御苑は旧皇室苑地の歴史ある庭園です。以下のことはご遠慮ください。



バドミントン、
ボール、
フリスビー等
遊具の使用



動植物の採取・
持ち込み
およびエサやり



テント
および
火気の使用



アルコール類
の持ち込み



喫煙
(電子タバコ含む)



楽器や
ラジカセ
等の使用



ペットの
持ち込み
(補助犬は可)



ドローン
禁止



(禁止)商用撮影
(事前届出シブ板(32cm超)
使用やモデル撮影

●新宿御苑は、幅広い世代の方々が庭園観賞や自然観察、写生など、さまざまな目的で利用しています。
ほかのお客様にも楽しく過ごしていただけるよう、ルールを守って、安心・安全な公園づくりにご協力をお願いします。
※写真撮影時には、立入禁止区域内への侵入や場所の占有などをしないようにしましょう ※ゴミの持ち帰りにご協力ください

子ども広場で使用できる遊具等について

子ども広場では、小学生以下の来園者に限り、他の利用者に危険を及ぼさない遊具(幼児用ゴムボール、なわとび等)の使用が可能です。サッカーボール等の硬いボール、野球道具、スケートボード、ラジコン等の遊具は他の利用者の迷惑にもなるため使用できません。

【開園時間】	開園時間	閉園	温室	閉館	インフォメーションセンター、散策路
10/1～3/14	9:00-16:00	16:30	9:30-15:30	16:00	9:00-16:30
3/15～9/30 下記期間を除く	9:00-17:30	18:00	9:30-17:00	17:30	9:00-18:00
7/1～8/20	9:00-18:30	19:00	9:30-18:00	18:30	9:00-19:00

【休園日】 毎週月曜日(月曜日が休日の場合は翌平日)、年末年始(12月29日～1月3日)
 【特別開園】 春：3月25日～4月24日、秋：11月1日～11月15日は休まず開園します
 【入園料】 一般500円(30名以上の団体割引：400円、65歳以上・学生(高校生以上)250円
 (証明書をご提示ください) 小人(中学生以下)無料
 ◆身体障害者、療育者、精神障害者保健福祉の手帳をお持ちの方と介助者1名の入園は無料です
 (手帳をご提示下さい) ◆補助犬も入園できます
 ◆年間パスポート(一般(65才以上、学生含む)2000円/高校生1000円/有効期限1年間)
 ※無料開園日及び早朝開園時は発行を休止いたします
 【車椅子】 各入園門およびサービスセンターで貸し出しています(当日受付・無料)
 【コインロッカー】 各券売所(園内側)にあります(有料・300円、500円)
 【駐車場】 ◆普通車(2時間まで600円、以後30分毎200円) ※新宿御苑入園者料金になります
 ◆大型車(1時間まで2,200円、以後30分毎550円)
 ◆普通車は、入園時に身体障害者手帳の提示により、駐車料金免除
 【駐輪場】 各入園門ゲート前に駐輪できます(開園日、開園時間のみ利用可)

入園のご案内



開催期間
2020年8月29日～
2021年3月19日
7:00～9:00



7:00～9:00までは
新宿門のみ開園
入園券は現金のみ対応

お問い合わせ 新宿御苑サービスセンター

〒160-0014 東京都新宿区内藤町11
TEL.03(3350)0151
(電話受付時間：開園時間に準ずる)
発行 新宿御苑保全利用協働推進グループ 2010



(一財)国民公園協会新宿御苑
ツイッター
@sg_info_kyokai



環境省新宿御苑管理事務所

この印刷物は地球環境に配慮した
大豆インキで印刷されています。

