


欢迎来到新宿御苑

新宿御苑据说源自德川家康的家臣内藤氏的江户宅邸的一部分。明治时期曾作为农事试验场。

后于明治 39 年 (1906 年) 成为皇室庭园。在战后的昭和 24 年 (1949 年), 作为国民公园向公众开放。

园内风景式庭园、整形式庭园及日本庭园巧妙地设计在一起, 是明治时期具有代表性的近代西洋庭园。



风景式庭园


在“旧御凉亭”乘凉

旧御凉亭是定居在台湾的日本侨民, 为了庆祝昭和天皇大婚而进献的建筑。其设计主要考虑到夏季漫步之际乘凉而用, 可以在眺望日本庭园的同时, 感受到沁人心脾的丝丝凉意。尤其建议在清晨和傍晚较为凉快的时间段前来。



感受降温功能

新宿御苑虽然地处都市中心, 但与市区街道相比, 气温约低 1~3°C 左右, 一般认为, 这是发生了“冷岛效应”。人们期待她能起到为城市提供清凉空气的作用。



cool off spot
English Only



COOL SHARE



蜜蜂活动的季节

在新宿御苑, 8 月~9 月是蜂巢变得最大的季节。蜜蜂是为了守卫蜂巢或感到安全受到威胁时, 才会攻击人。请注意以下 4 项行为。



不用手驱赶蜜蜂。



不把喝了一半的罐装或塑料瓶装甜饮料随手放置。



不进入树林或植物丛中。



如果身穿暗色服装或散发浓郁香气, 请多加注意。

新设施

新宿御苑博物馆

通过展览及影像了解新宿御苑的历史。


- 地点: 大木户门附近
- 入场券: 免费



里山林地体验 (休息处)

这座设施为您在母子森林观察自然增添乐趣。

- 地点: 母子森林



新宿御苑服务中心

〒160-0014 东京都新宿区内藤町11

新宿御苑网站。英文浏览, 请选择点击“English”。

<http://www.env.go.jp/garden/shinjukugyoen/english/index.html>

发行: 环境省新宿御苑管理事务所



入园须知

● 开园时间

	开园时间	闭园时间	温室	关门时间	咨询中心/散步路
10月1日-3月14日	上午9:00-下午4:00	下午4:30	上午9:30-下午3:30	下午4:00	上午9:00-下午4:30
3月15日-9月30日	上午9:00-下午5:30	下午6:00	上午9:30-下午5:00	下午5:30	上午9:00-下午6:00
7月1日-8月20日	上午9:00-下午6:30	下午7:00	上午9:30-下午6:00	下午6:30	上午9:00-下午7:00

● 特殊开园

春: 3月25日~4月24日 秋: 11月1日~11月15日
此期间连续开园无休园。

● 门票

普通: 500日元 (团体优惠价 每位400日元)
成人 (65岁及65岁以上), 学生 ※需出示身份证
儿童 (初中生或15岁及以下): 免费

● 停车场

普通车2小时以内600日元。超过2小时后每30分钟200日元 (入园者费用) EV车和FCV车2小时以内600日元免费。(需出示入园券和车检证。)

● 休园日

每星期一 (如星期一为日本国法定公休日, 之后的营业日倒休。)
年底年初 (12月29日~1月3日)

● 通票

普通 (包括老人和大学生): 2000日元
高中生: 1000日元 ※需出示身份证

● 轮椅

公园各入口处以及园内服务中心提供租借服务。(免费)

RE100 Target

~关爱地球的漫步用品~

新宿御苑实现了100%可再生电力的RE100目标。



公共充电器
(智能手机太阳能充电器)

一键式水瓶供水器
(按下按钮供水)



注意事项

为了不影响其他游客, 园内禁止以下事项



打羽毛球、各种球类, 使用飞盘等游戏道具 (儿童广场除外)



演奏各种乐器, 播放收录机



带入酒类饮料, 饮酒



携带宠物
※工作犬 (导盲犬、护理犬、导声犬) 可以随行入园。



吸烟 (包括电子烟)



飞行无人机



采摘及携带植物, 喂食园内动物



〈禁止〉商业摄影
〈须事先申请〉使用 (超过 32cm) 反光板以及模特拍照

谢谢合作! 祝您游园快乐!



携带帐篷、太阳伞, 以及用火