

4.3 他地点との比較

4.3.1 ラベル表記言語による国別集計結果

(1) ペットボトル

各6海岸における漂着ゴミのうちペットボトルのラベル表記言語によって国別に集計をしたものを図28(第1回)、図29(第2~4回)に示す。なお、この分類は、ラベルに表記された言語により国別に分類したのであり、必ずしもゴミの発生した国と一致しないことに留意する必要がある。

第2~4回の集計結果を見ると、日本海側のモデル地域である福井県・石川県は、総数は異なるものの日本製と外国製の割合は似た傾向であった。

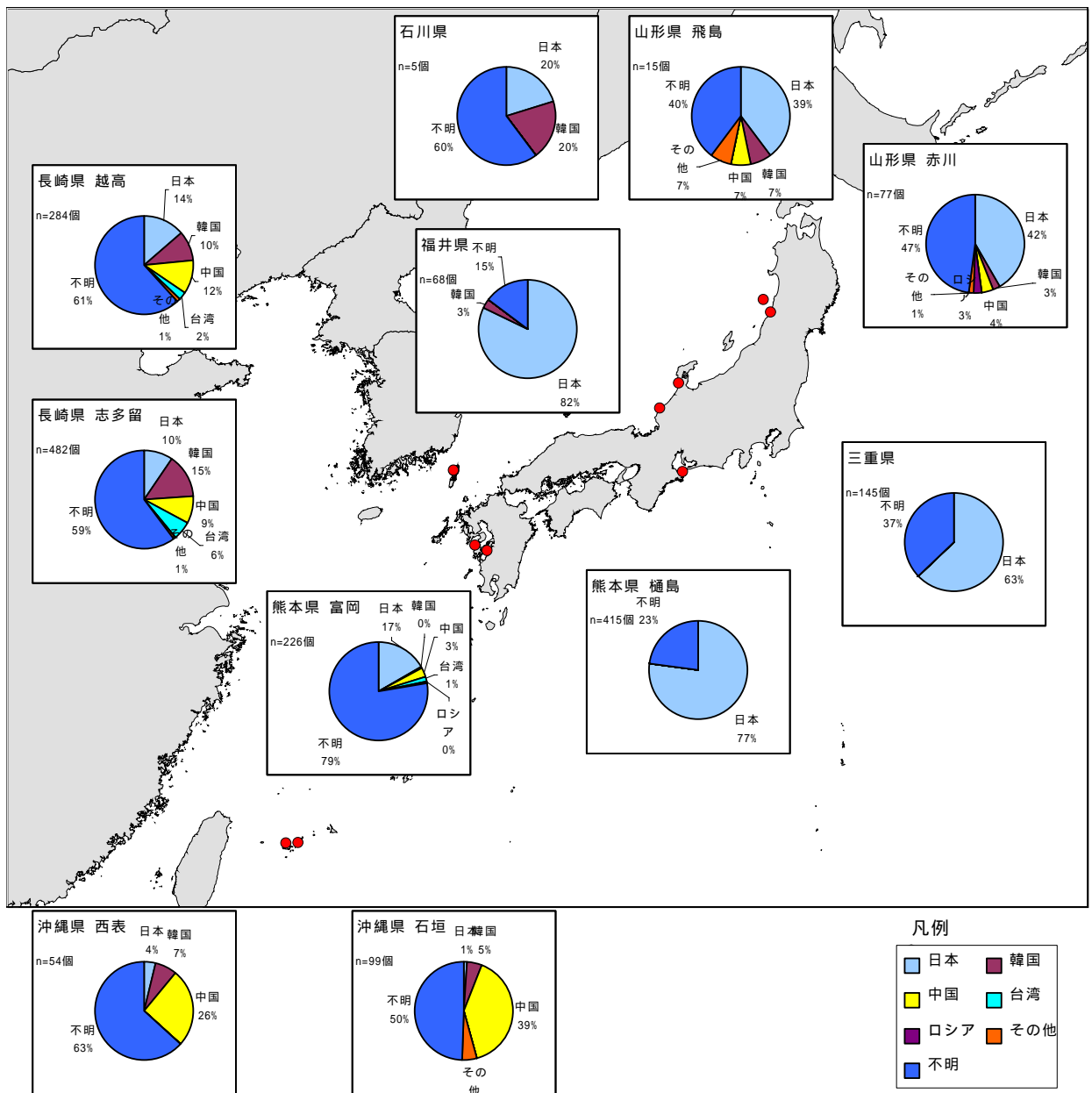


図28 ペットボトルの国別集計結果(第1回)

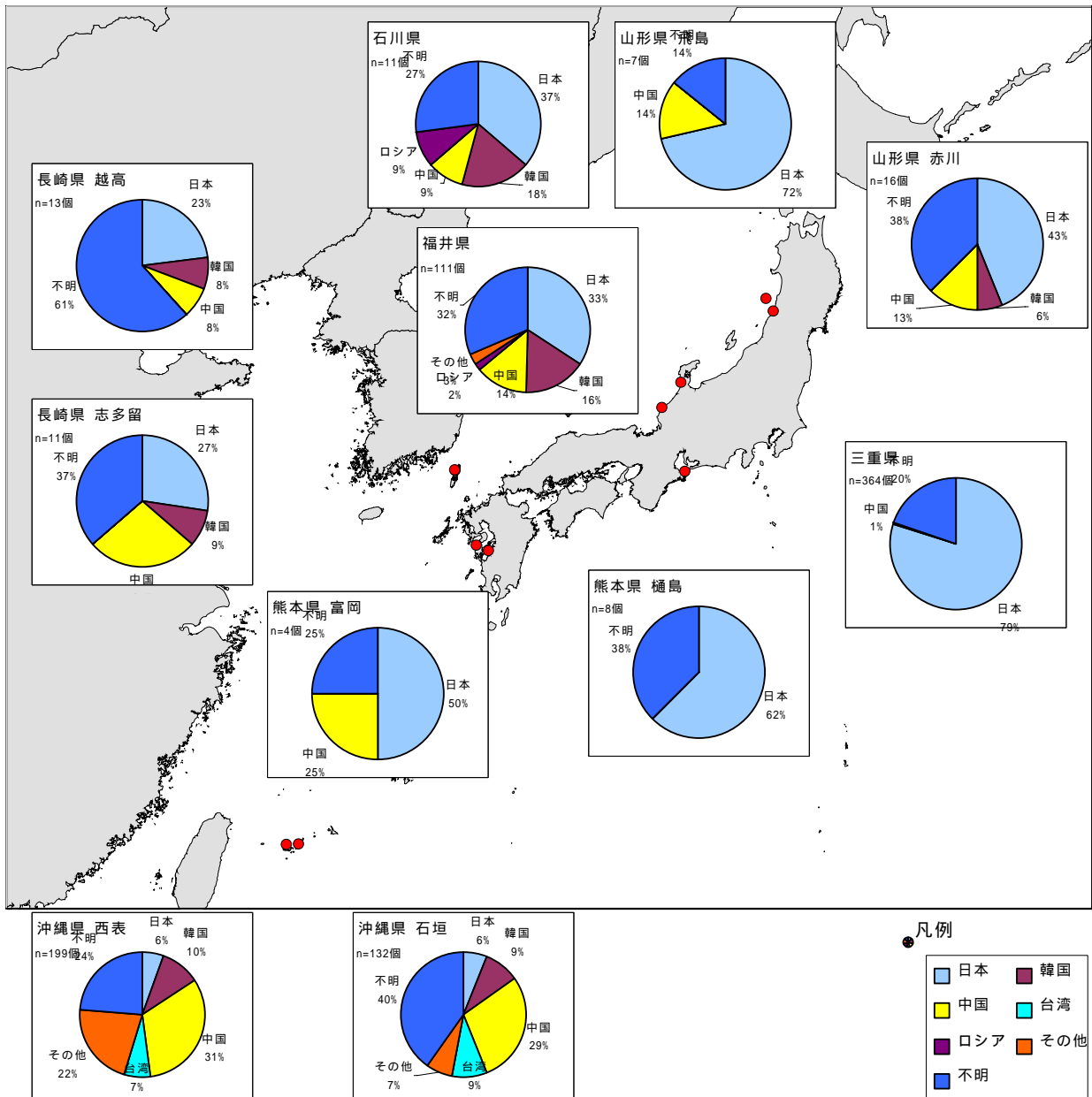


図 29 ペットボトルの国別集計結果 (第2回～第4回)

注： 山形：第2回、 石川、三重、長崎、沖縄：第2回～第4回、
福井：第2回及び第4回、 熊本：第2回～第3回

(2)ライター

11 海岸における漂着ゴミのうちライターのラベル表記言語及び刻印によって国別に集計をした結果を図 30(第1回)、図 31(第2～4回)に示す。なお、この分類は、ラベルに表記および刻印された言語により国別に分類したのであり、必ずしもゴミの発生した国と一致しないことに留意する必要がある。

第2～4回の集計結果を見ると、ペットボトルの国別割合と同様に、総数は異なるものの福井県・石川県は日本製と外国製の割合は似た傾向であった。

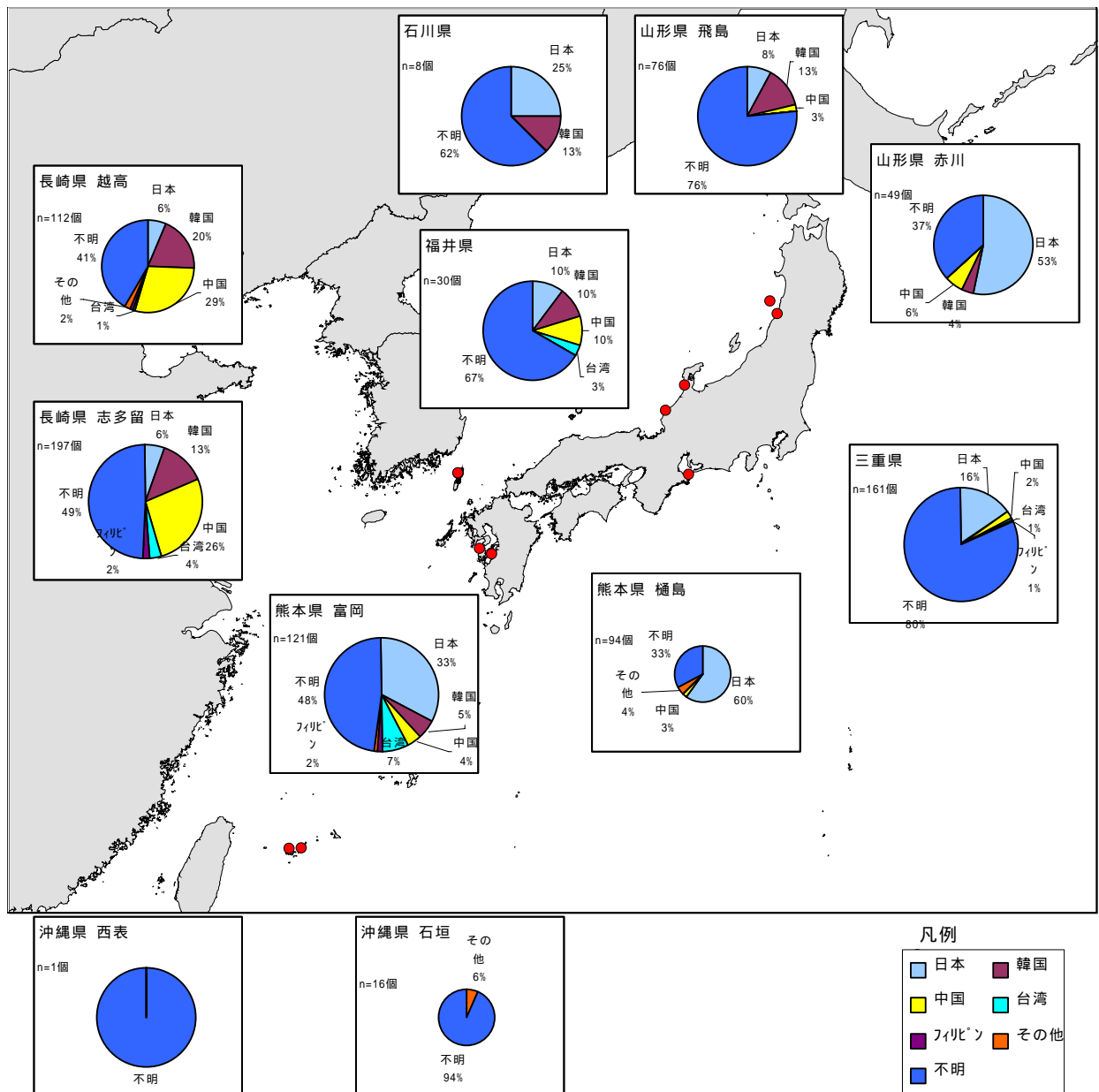


図 30 ライターの国別集計結果（第1回）

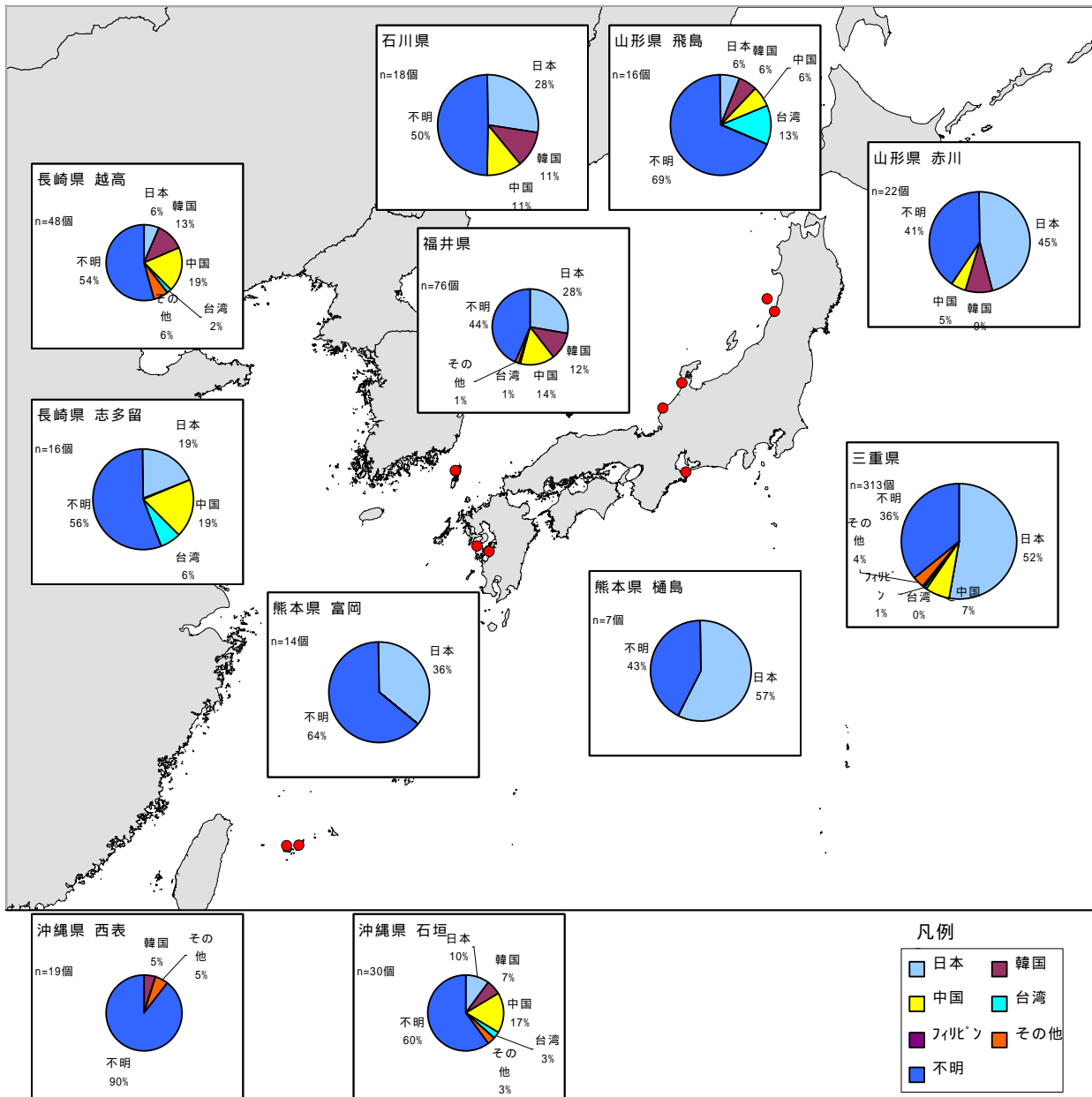


図 31 ライターの国別集計結果 (第2回～第4回)

注： 山形：第2回、 石川、三重、長崎、沖縄：第2回～第4回、
福井：第2回及び第4回、 熊本：第2回～第3回

5 本年度の調査スケジュール

5.1 調査日程

本年度のクリーンアップ調査実施に際して、気候や海況および地元自治会の祭礼や行事などを考慮して、以下のような日程で調査を実施していくこととする。

第4回クリーンアップ調査：4月8日～4月13日に実施

第5回クリーンアップ調査：5月下旬～6月上旬；現在調査中
(5月27日～6月1日)

第6回クリーンアップ調査：9月中旬
(9月9日～9月21日)