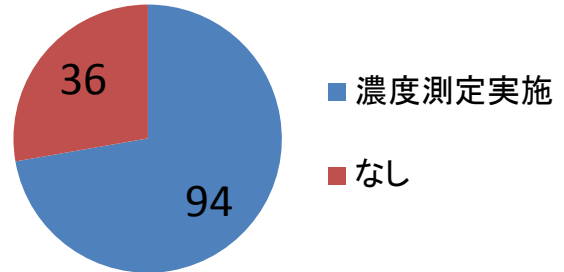


## 自治体における大気濃度測定の実施状況 (自治体アンケート結果)

**調査概要** 平成 25 年 5 月時点、調査対象 130 自治体  
(内訳) 47 都道府県、83 市(指定都市、中核市、一部の特例市、一部の一般市)

### 1. 濃度測定実施

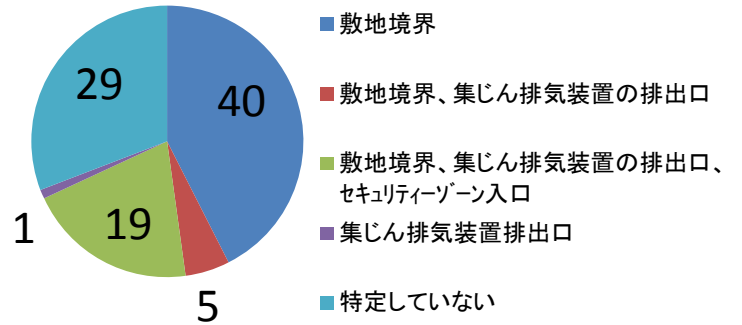
自治体が実施又は施工業者に実施を義務付けや指導している自治体	94
なし	36



### 2. 濃度測定を実施する94自治体からの回答

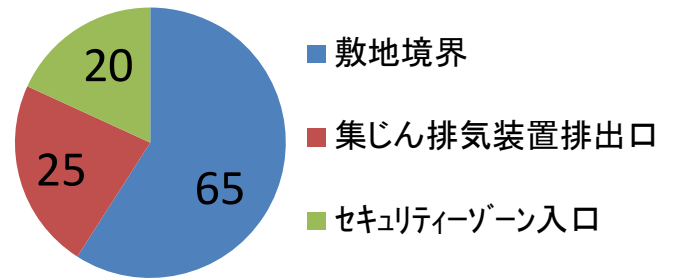
#### (1) 測定場所

敷地境界	40
・敷地境界、 ・集じん排気装置排出口	5
・敷地境界 ・集じん排気装置排出口 ・セキュリゾーン入口	19
集じん排気装置排出口	1
特定していない	29



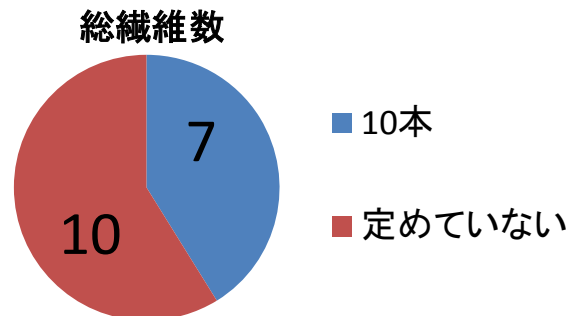
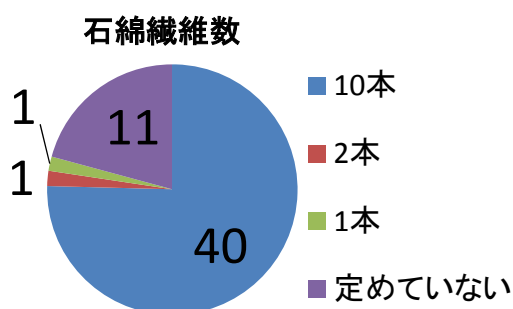
#### (2) 測定場所－延べ数

敷地境界	65
集じん排気装置排出口	25
セキュリゾーン入口	20



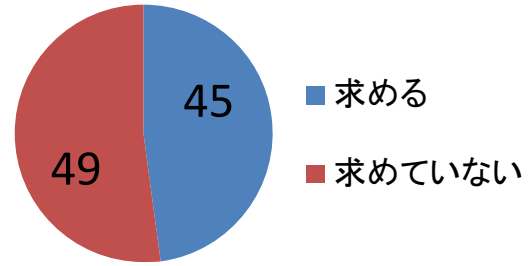
#### (3) 判断本数

物質	10本	2本	1本	定めていない	合計
石綿	40	1	1	11	53
総繊維	7	0	0	10	17
不明	0	0	0	24	24



(5) 作業届出時の測定概要の添付

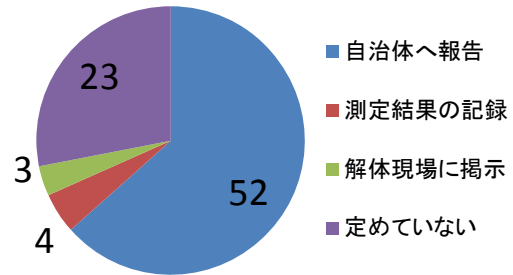
求める	45
求めているない	49



(6) 施工業者が実施した測定結果の取扱い

自治体へ報告	52
測定結果の記録	4
解体現場に掲示	3
定めていない	23

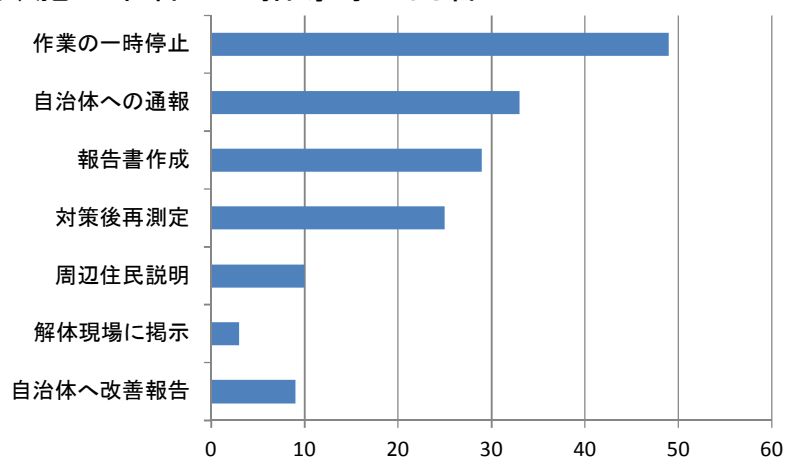
※回答があったもの。  
重複あり。



(7) 測定結果が高濃度の場合、施工業者への指導等の内容

作業の一時停止	49
自治体への通報	33
報告書作成	29
対策後再測定	25
周辺住民説明	10
解体現場に掲示	3
自治体へ改善報告	9

※回答があったもの。  
重複あり。



(8) (7)以外の自治体の対応

測定値の公表	4
関係機関への情報提供	2

※回答があったもの。

