

# 都道府県別の電力需要及び 小売電気事業者の参入状況

## 平成28年6月実績

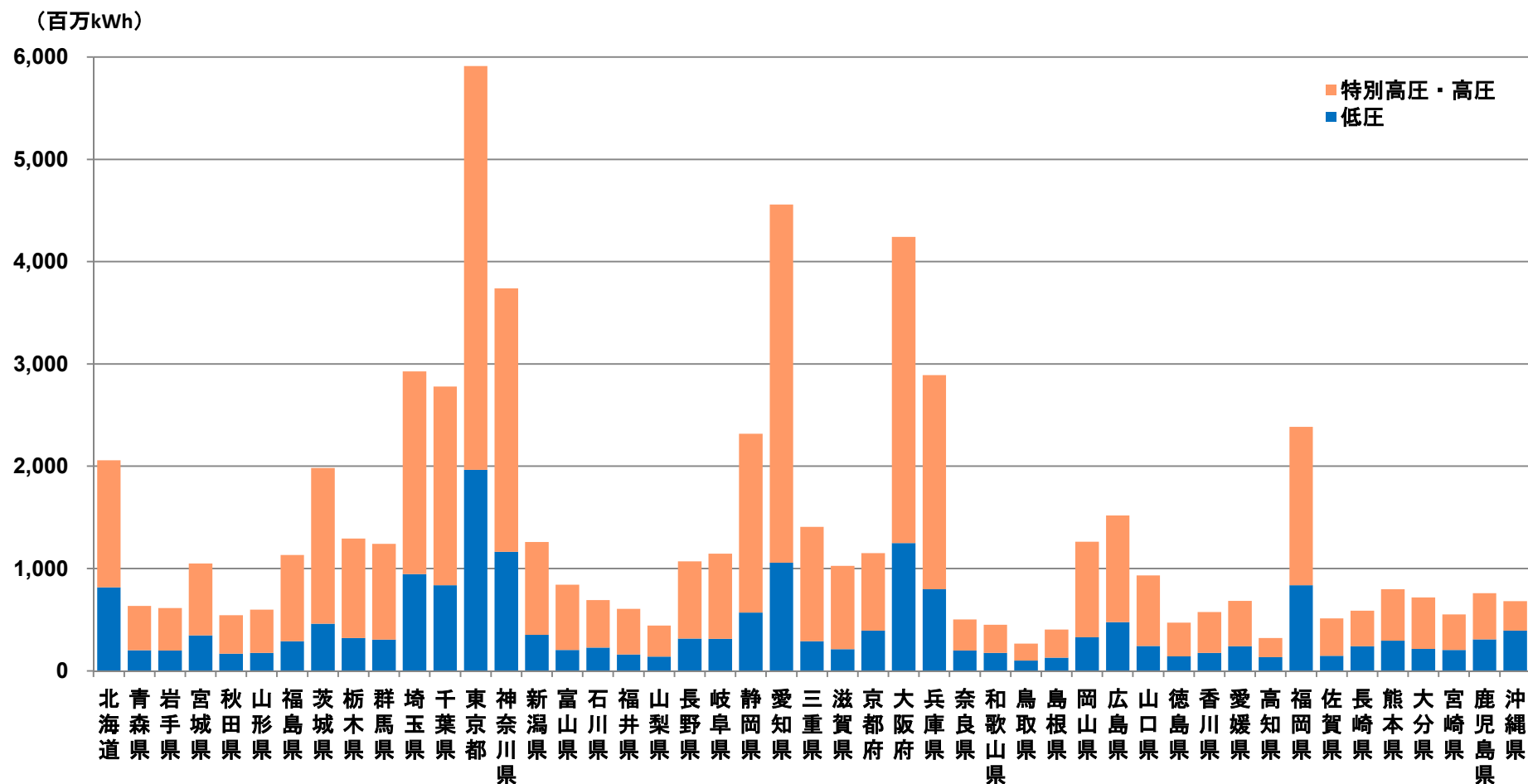
本資料は「電力調査統計」による平成28年6月実績（9月15日時点で報告のあった小売電気事業者、一般送配電事業者及び特定送配電事業者310社の合計を計上（自家用発電所の自家消費を除く））。

新電力は、みなし小売電気事業者（旧一般電気事業者）以外の小売電気事業者及び特定送配電事業者。

低圧受電分は、前月検針日から当月検針前日までの需要電力量を計上しているため、実際の各月需要における新電力の需要電力量及び割合、参入状況とは一致しない。

# 都道府県別の需要電力量【平成28年6月実績】

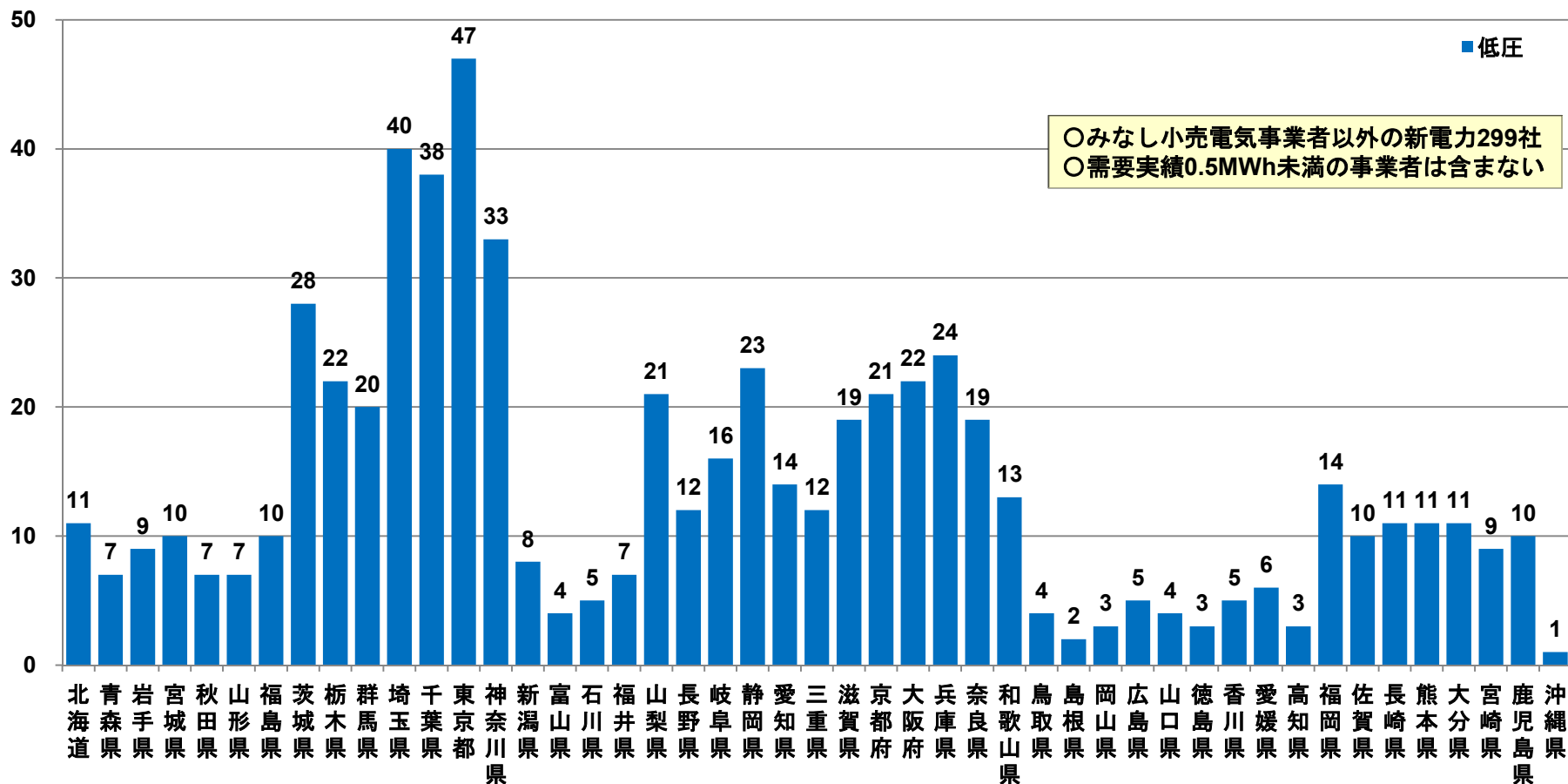
- 平成28年6月の需要電力量は**645億kWh**、新電力の割合は**7.1%**
- 低圧区分における需要電力量は**193億kWh**、新電力の割合は**1.24%**



# 都道府県別の小売電気事業者参入状況①【平成28年6月実績】

- 新電力299社のうち、**低圧区分**に需要実績のある事業者は**113社**
- 都道府県別の参入事業者（新電力）が最も多いのは東京都の**47社**

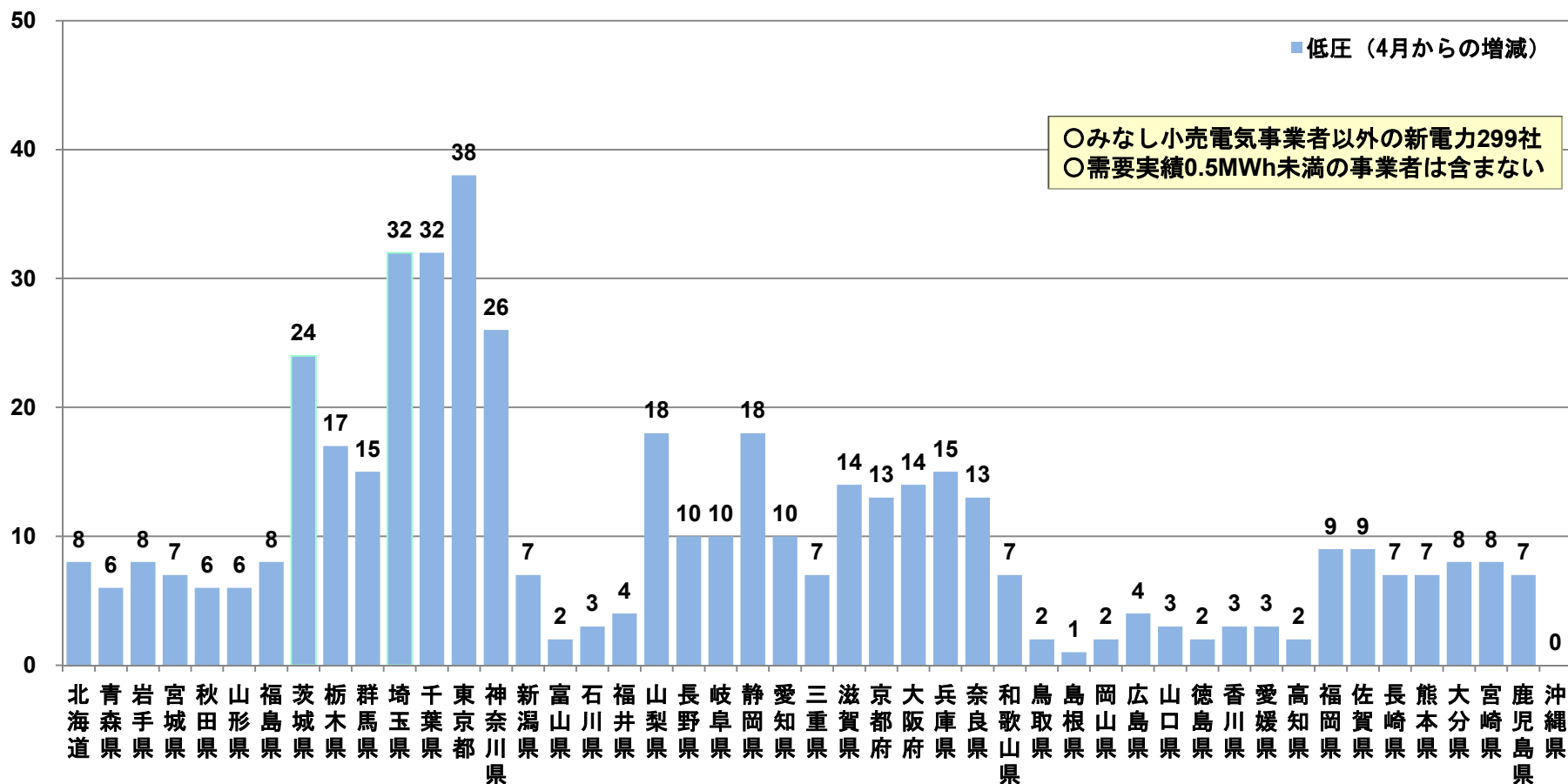
(事業者)



# 都道府県別の小売電気事業者参入状況②【平成28年6月実績】

- 平成28年4月と比較した**低圧区分**における参入事業者は**64社**の増加
- 都道府県別の参入事業者（新電力）の増加が最も多いのは東京都の**38社**

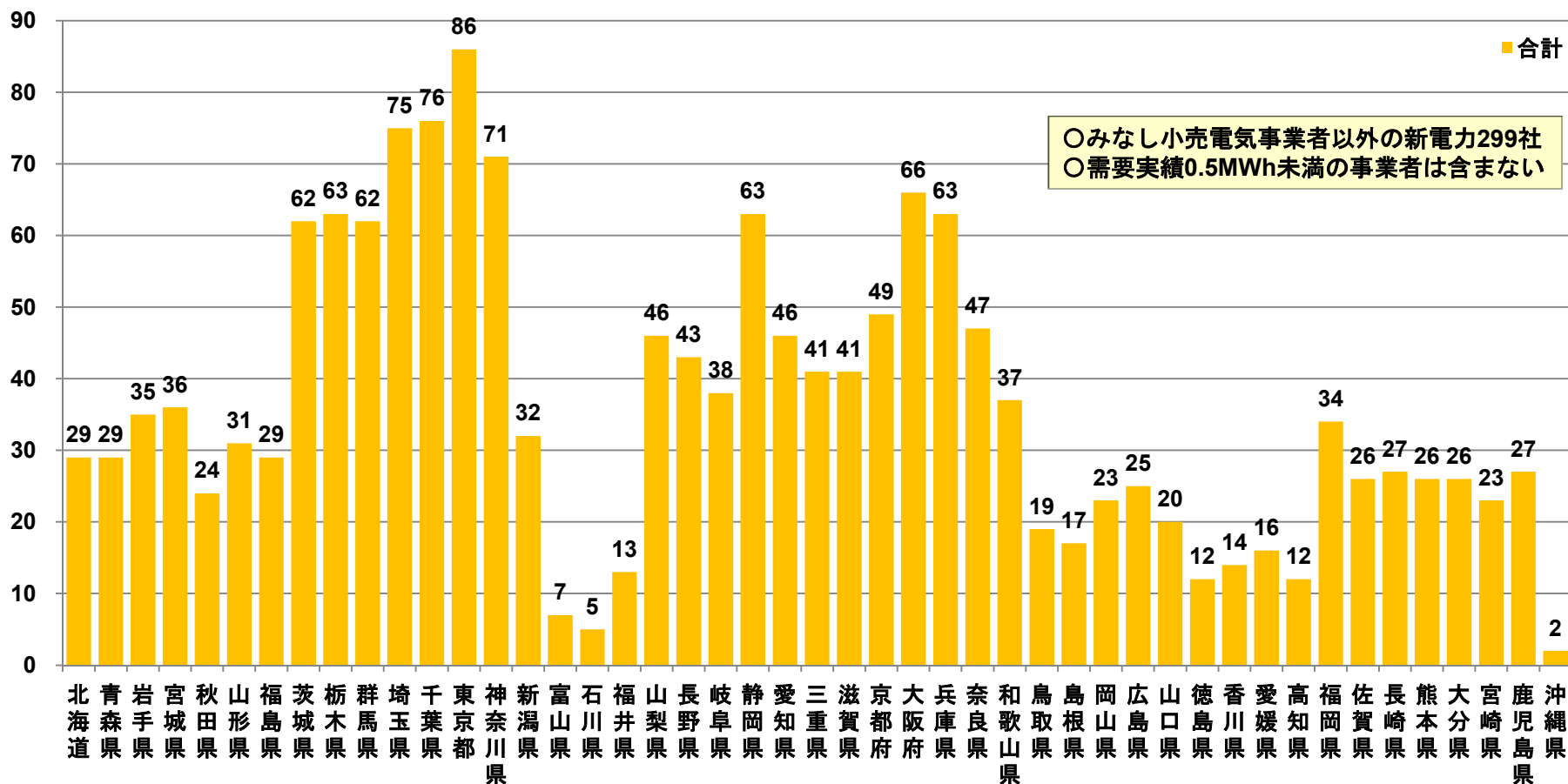
(事業者)



# 都道府県別の小売電気事業者参入状況③【平成28年6月実績】

- 新電力**299**社のうち、**高圧区分**に需要実績のある事業者は**177**社
- 都道府県別の参入事業者（新電力）が多いのは**1都3県**

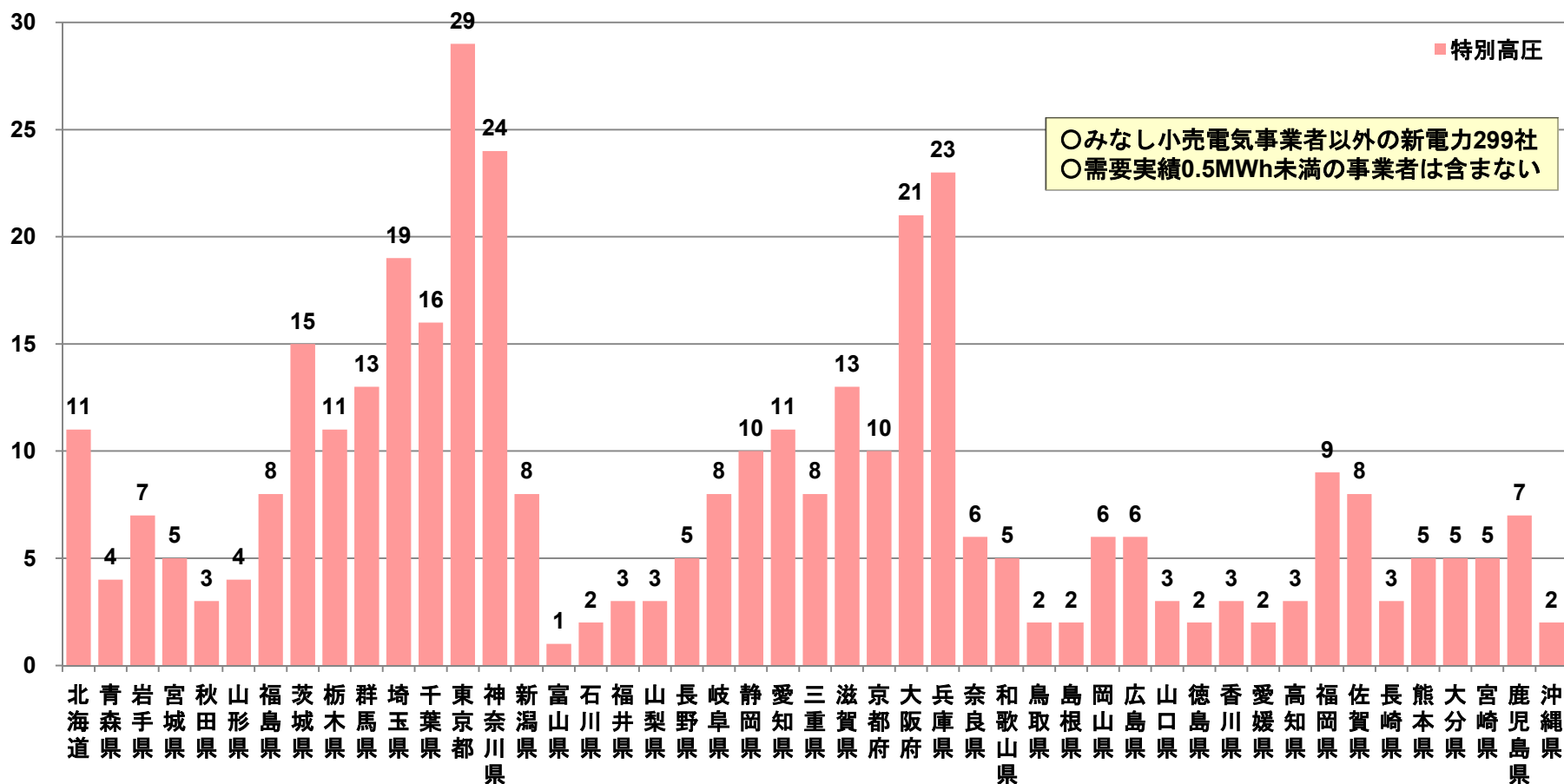
(事業者)



# 都道府県別の小売電気事業者参入状況④【平成28年6月実績】

- 新電力**299**社のうち、**特別高圧区分**に需要実績のある事業者は**71社**
- 都道府県別の参入事業者（新電力）が多いのは東京都の**29社**

(事業者)



# 都道府県別の小売電気事業者参入状況⑤【平成28年6月実績】

○ 新電力299社のうち、需要実績のある事業者は**特別高圧区分が71社、高圧区分が177社、低圧区分が113社、全区分では227社**

(事業者)

