

## 有明海全体に係る「有用二枚貝の減少」の原因・要因の考察（4章関係）

有用二枚貝の減少については、個別の海域区分（A1～A7海域）ごとに問題を取り上げて貧酸素水塊や底質等による影響を考察したところであるが、一方で空間としての有明海全体で考察すべき要因として、エイ類による食害や有用二枚貝の出現状況が挙げられる。これらの要因について、本節で取り上げることにした。

### 1 エイ類による食害

ナルトビエイやアカエイなど、一部のエイ類は近年生息数が増加したと考えられている。ナルトビエイは東アジアの暖かい水域に広く分布すると言われている。平均体重が雄で6kg、雌で12kgと大型のエイである。ナルトビエイは、タイラギ、アサリやサルボウなどの貝類のみを摂食する。このため、貝類資源の多い有明海においては、ナルトビエイをはじめとしたエイ類の捕食圧は資源変動に無視できない影響を与えていると推定されている（山口2011）。

有明海において、ナルトビエイは水温が18度を超える春先から外海側から回遊して摂餌行動を示し、水温が低下する秋から再び越冬のため外海に逸散していく行動を示すことが判明している（図1）。

近年の調査により、有明海に来遊するナルトビエイの資源量は年変動があるものの十数万～60万尾と推定されており、胃内容物の精査結果から、少なくとも二枚貝に対する捕食圧は多い時には年間3千tを超えると推定されているが、近年は漁獲量に対する食害量の割合には減少傾向がみられる。（図2、表1）。前回委員会報告書にあるように、ナルトビエイの胃内容物からはタイラギ、サルボウ、アサリなどが高頻度に確認されている（川原ら2004、山口2011）。実際に多くのアサリ漁場などでは本種による食害痕が多数認められ、これらは被覆網を施すことで生存率の向上が認められることが知られている（山口2011）。



図1 有明海におけるナルトビエイの来遊概念図

出典：平成26年度二枚貝類生息環境保全調査業務（九州農政局）

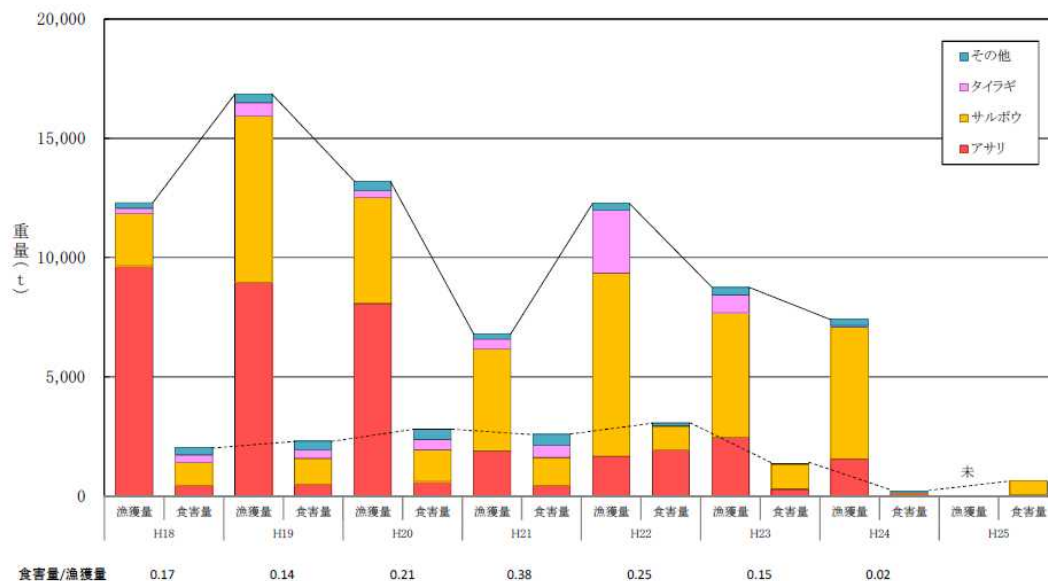


図2 二枚貝類漁獲量とナルトビエイによる食害量推定値の経年変化  
 出典： 漁獲量データは『H24 海面漁業・養殖業生産統計(東シナ海区及び九州)H26.6九州農政局統計部』

図2に平成18年から25年までの、有明海における二枚貝漁獲量と採捕調査結果に基づくナルトビエイによる二枚貝食害量の推定結果を示す。胃内容物組成と量、有明海に飛来するナルトビエイの個体数から推定し、本種による二枚貝等の食害量は数百tから3千tまで変動している。有明海全域における二枚貝類の漁獲量に対する食害量推定値の割合は、平成21年は4割弱と最も大きかったが、近年7年間の平均では2割弱であった。

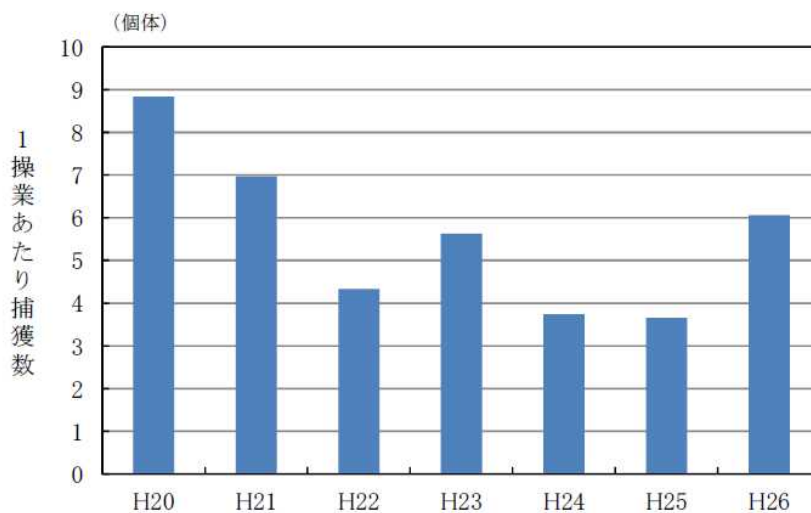


図3 有明海における標本船調査における1操作あたりのナルトビエイ捕獲数(CPUE)の経年変化  
 出典： 平成26年度二枚貝類生息環境保全調査業務(九州農政局)

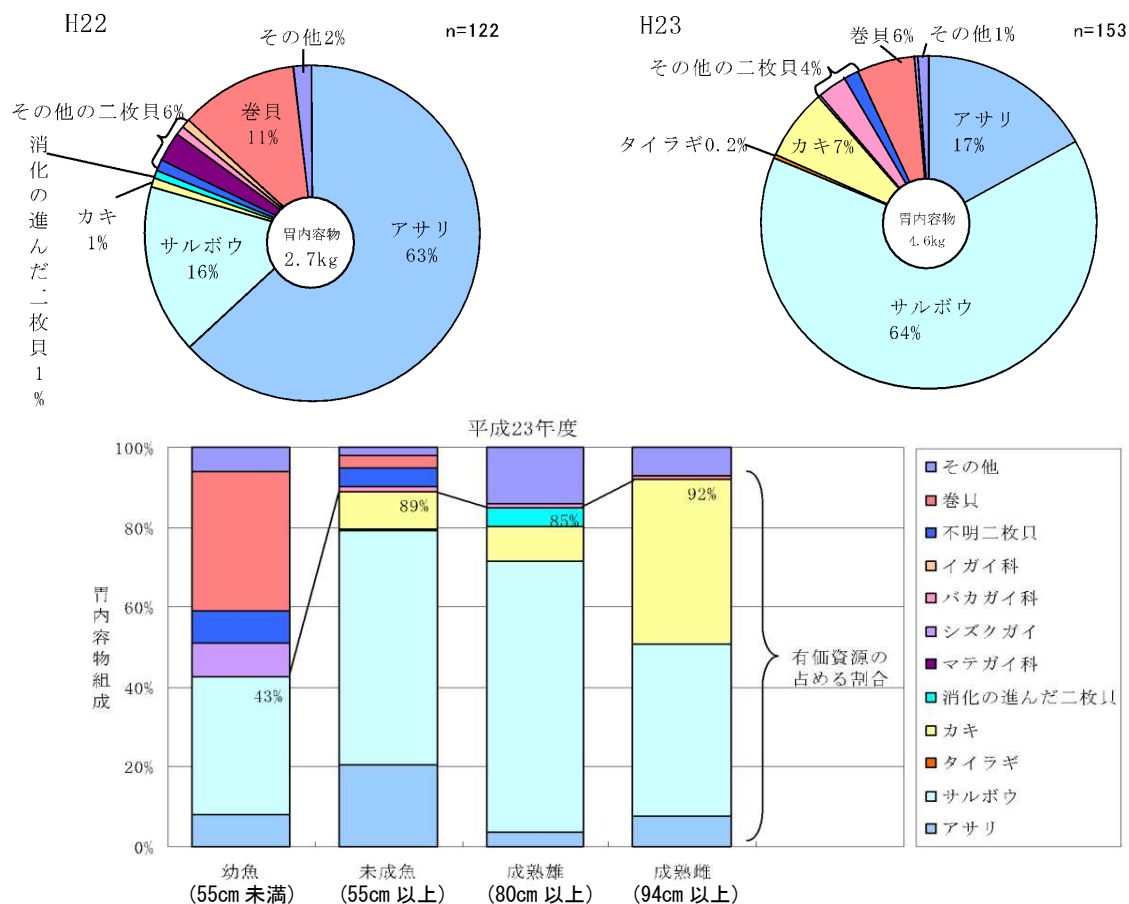


図 4 ナルトビエイの胃の内容物重量の合計値に占める各貝類の重量割合  
 出典：平成 23 年度二枚貝類生息環境保全調査業務 (九州農政局)

表 1 その他の食害生物の食害量の推定  
 出典：平成 26 年度二枚貝類生息環境保全調査業務 (九州農政局)

No.	食害生物		食性	現存量	年間二枚貝 摂餌量
1	エイ類	ナルトビエイ	二枚貝専食	約16万個体 (1,200t程度)	3,000t程度
2	エイ類	トビエイ	二枚貝(約50%) 巻貝(約30%)	1.7万個体程度	160~370t
3	硬骨魚類	クロダイ コショウダイ ヘダイ ヒゲソリダイ	甲殻類(約60%) 魚類(約20%) 多毛類(約10%)	—	ほとんど影響なし

川原逸郎・伊藤史郎・山口敦子 (2004) 有明海のタイラギ資源に及ぼすナルトビエイの影響. 佐賀県有明水産振興センター研究報告, 22, 29-33.

山口 敦子 (2011) ナルトビエイによる二枚貝の食害実態とそれに対する取り組みについて. 日本水産学会誌 77(1), 127.

## 2 有用二枚貝の出現状況

2010年夏季に貧酸素を中心とした環境変動によってこの海域におけるタイラギ資源は被害を受けているが、2012年以降、湾奥全域でタイラギ資源の凋落傾向が顕在化している。この期間の現象として、親貝資源の減少に由来すると推定される浮遊幼生発生量の低下による再生産機構の低下が示唆されている。有用二枚貝は体外受精を行い、受精卵を海水中に放出する。このため「発生」～「着底」のステージでは、浮遊幼生が潮流に乗り、海域区分を越えて広域に浮遊・分散するため、有用二枚貝浮遊幼生の出現状況、稚貝の着底状況に関しては、有明海全域で論議することとした。

図5～7に、2008年以降のタイラギ浮遊幼生出現状況を示した。

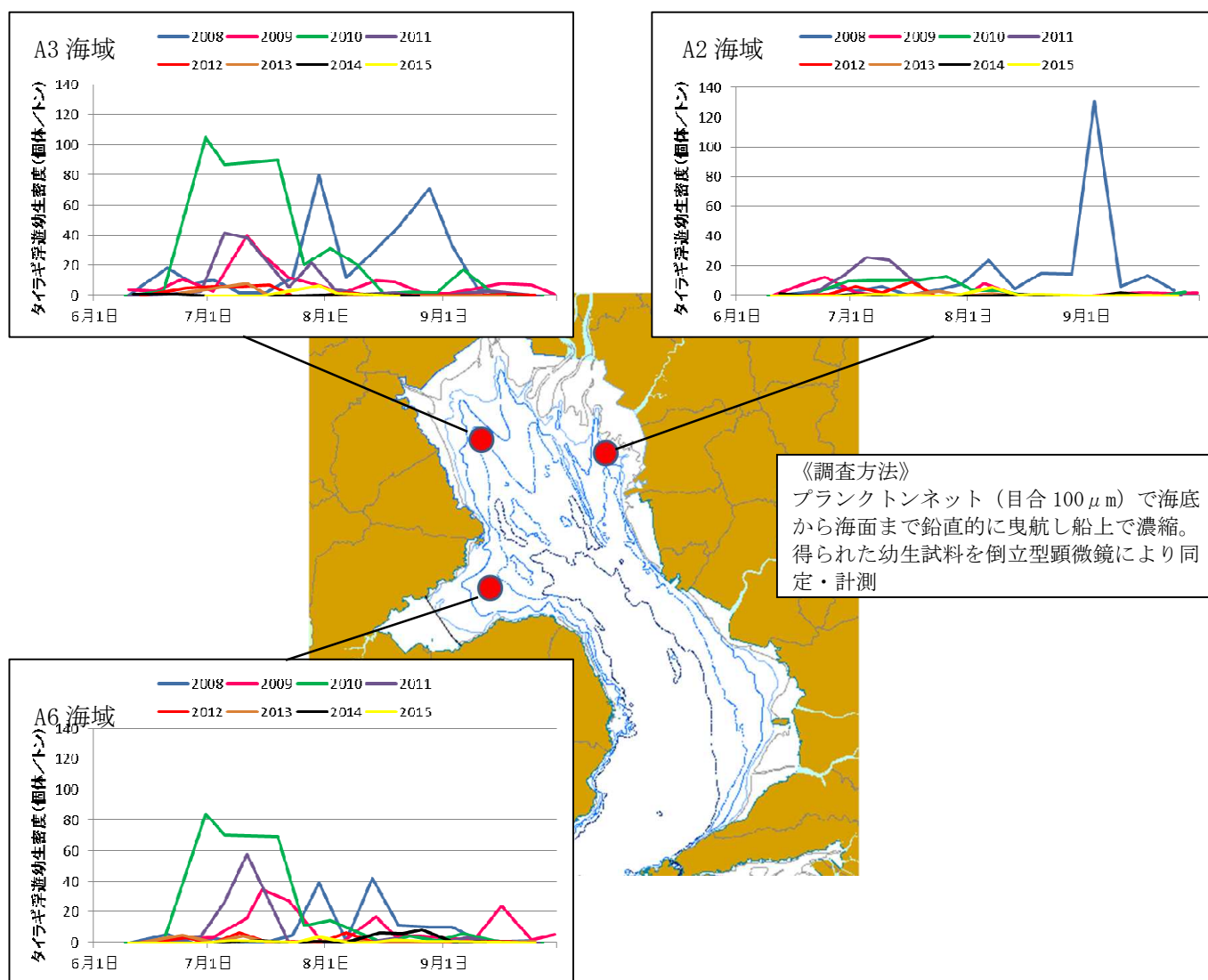


図5 有明海におけるタイラギ浮遊幼生の出現状況

出典：平成20～27年有明海水産基盤整備実証調査（水産庁）及び  
平成25～27年有明海・八代海等再生評価支援事業（環境省）より

経年変化をみてみると、A2海域では2008年に130個体/t程度の出現があったが、2012年以降は10個体/tを超えることがない状況である。また、A3およびA6海域においては、2011年以前は毎年40個体/tを越える出現密度であったものの、2012年以降は10個体/tを越えることがほとんどない状況に至っている。こ

の影響で、湾奥における着底稚貝の出現密度が極端に低下していると推定されていることから、2012年以降は何らかの要因によって親貝資源が減少し、浮遊幼生の発生量と着底稚貝の減少という、資源の再生産に大きな支障が生じている可能性が示唆されている。



図6 2013～2015年にかけてのタイラギ浮遊幼生の水平出現特性  
 出典：平成25～27年有明海・八代海等再生評価支援事業（環境省）  
 ※図中棒グラフは左から2013年、2014年、2015年

図6に、タイラギ浮遊幼生の水平出現特性について示した。タイラギ親貝については、これまで主要な漁場が存在する湾奥東部海域（A2海域）が幼生の供給源であると推定されていた。しかしながら、2013～2015年にかけて有明海で実施された調査結果を見ると、A2海域でのタイラギ浮遊幼生の出現はむしろ低調であり、A4、A5及びA6海域で高密度に出現していた。

図7にサルボウ浮遊幼生の水平出現特性について示した。サルボウの浮遊幼生については、主要な親貝生息域であるA1からA3海域にかけて高密度に検出され、同生息域から離れるほど浮遊幼生の出現量も低下している。すなわち、親貝生息域と浮遊幼生出現海域が一致している。サルボウの浮遊幼生は浮遊期間がタイラギの半分程度と短く、親貝近傍に幼生が出現するものと推定される。

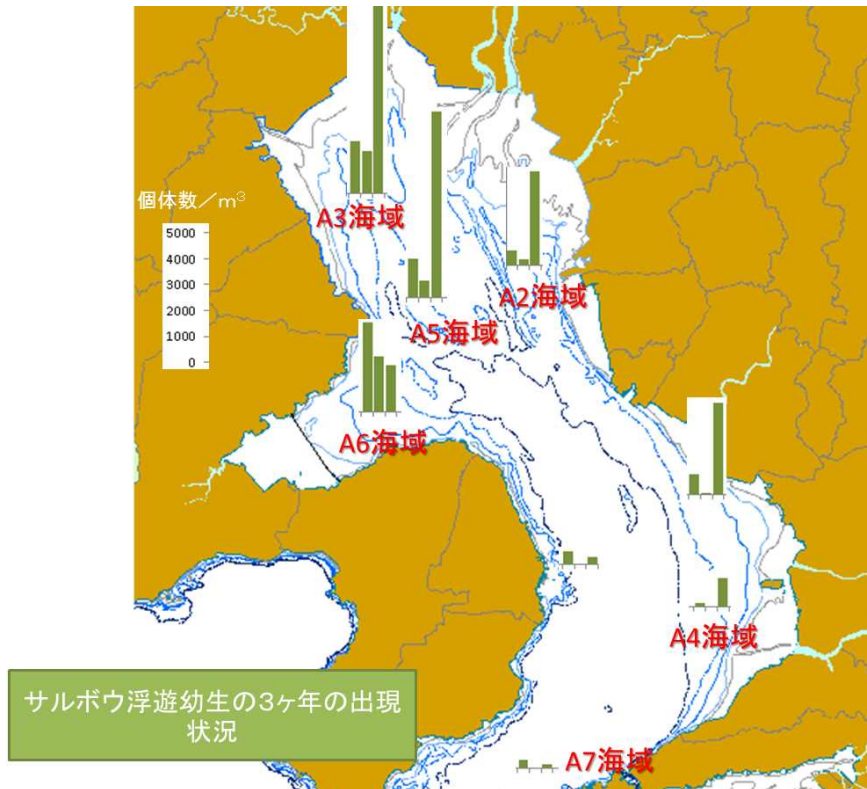
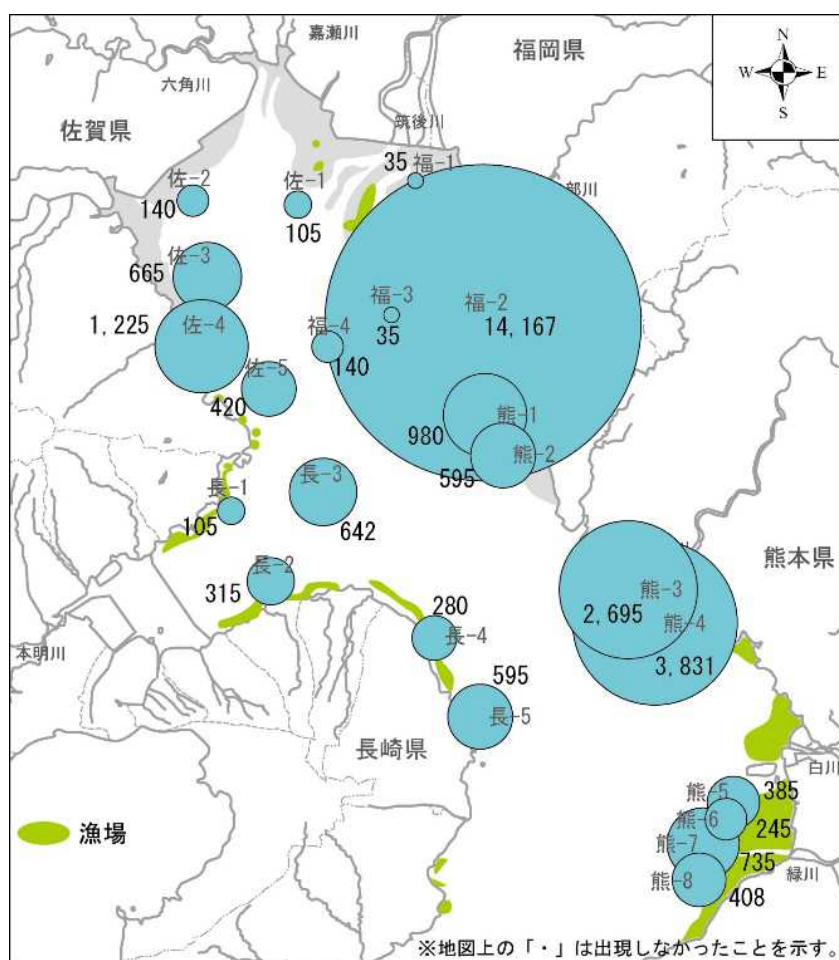


図7 2013～2015年にかけてのサルボウ浮遊幼生の水平出現特性  
出典：平成25～27年有明海・八代海等再生評価支援事業（環境省）  
※図中棒グラフは左から2013年、2014年、2015年

アサリに関しては、これまで有明海全域を対象とした浮遊幼生調査の報告はない。2015年から有明海全域を対象とした浮遊幼生と着底稚貝調査が実施されている。図8にアサリ浮遊幼生のうち、受精後24～48時間程度経過したD型幼生(殻長0.09～0.1mm)の出現特性について示した。本調査は2015年9～11月に実施された調査時に出現していたD型幼生の累計値である。D型の出現密度は、近傍の親貝から放出された幼生に由来するため、その分布と密度は親貝資源を推定するのに有効である。

2015年秋期のアサリD型幼生は、有明海東側の福岡県大牟田沖、熊本県荒尾沖、熊本県菊池川沖にかけて多く出現していた。有明海の平均流速・流向及び漁場面積から、2015年度のアサリの産卵海域を推定すると、熊本県の菊池川及び緑川河口を中心に、熊本県荒尾沖、福岡県沖が主な産卵海域となっている可能性が示唆された。一方、有明海湾奥西部の佐-2～佐-5測点にかけては、現在の主要なアサリ漁場(佐賀県東部や諫早湾北岸)と必ずしも一致しておらず、漁場以外に生息する天然アサリ個体群の存在が示唆される。

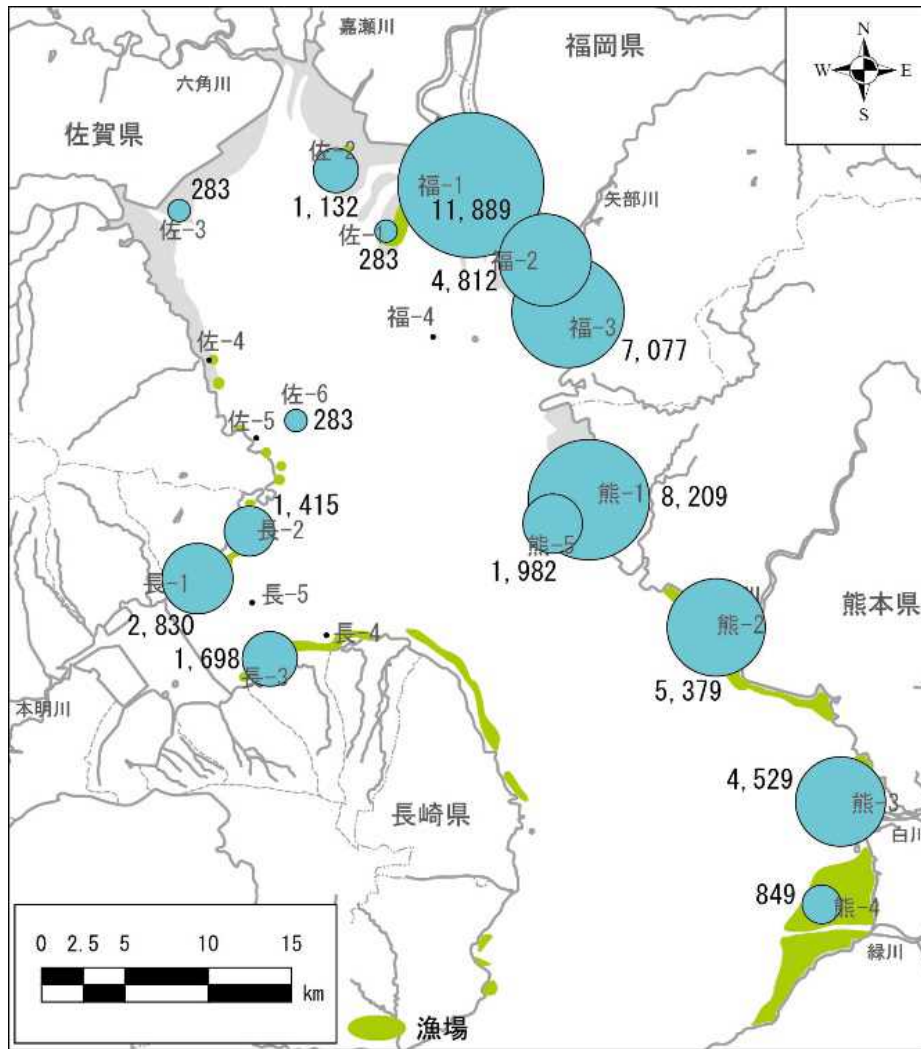


※図中に表示している数値は、調査期間中(2015年9～11月)に確認された浮遊幼生の総個体数(個体数/m<sup>3</sup>)

図8 アサリD型幼生の分布状況(2015年9～11月の累計)

出典:福岡県・佐賀県・長崎県・熊本県・九州農政局(2016)二枚貝類の浮遊幼生及び着底稚貝調査について

次に、2015年に有明海全域の着底稚貝の調査が実施されている。アサリの着底稚貝は、有明海の多くの地点で確認されている。(図9)



※図中に表示されている数値は、調査期間内(2015年10~12月)に確認された着底稚貝の総個体数(個体数/m<sup>2</sup>)

図9 アサリ着底稚貝の分布状況(2015年10~12月の累計)

出典:福岡県・佐賀県・長崎県・熊本県・九州農政局(2016)二枚貝類の浮遊幼生及び着底稚貝調査について



図10に、2013年から2015年までの3ヶ年の緑川河口におけるアサリの生息密度を示した。2015年に同干潟の広域でアサリの資源量が増加している。

また、佐賀県太良町にある糸岐川・多良川河口干潟においては、2000年以降漁獲がほとんどみられなかったが、2016年春期から漁獲サイズに達しつつあるアサリが確認されている。

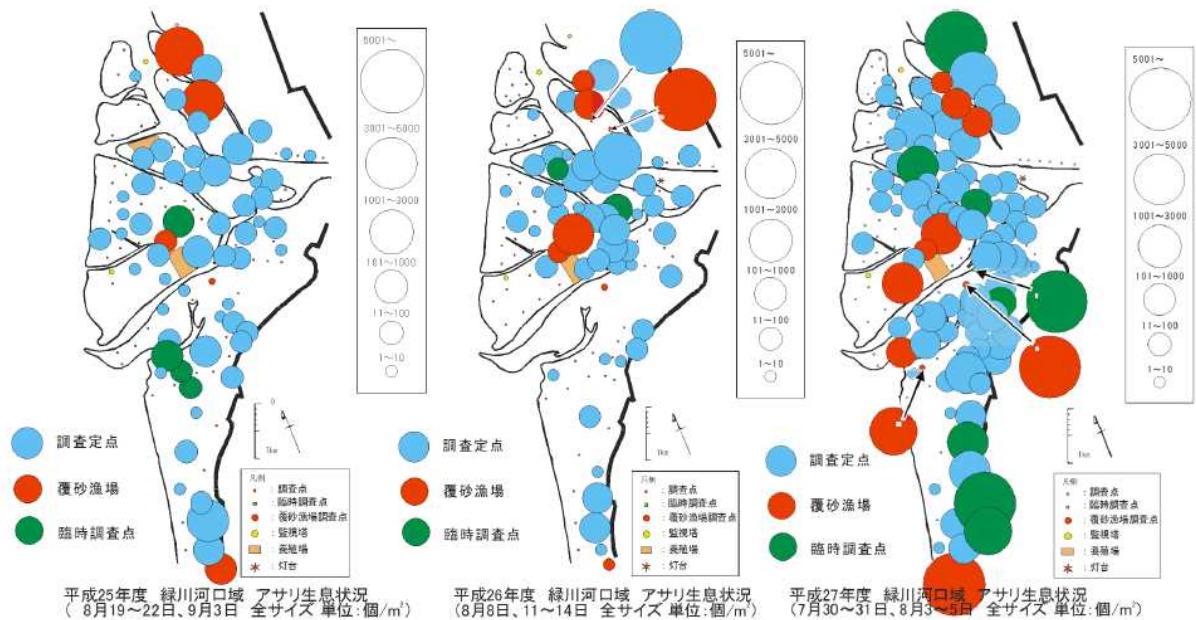


図10 熊本県緑川河口におけるアサリ生息密度（2013年から2015年）  
出典：熊本県の調査結果による

### 3 まとめ

有用二枚貝の減少を引き起こすおそれがある共通の要因の1つとして、ナルトビエイによる食害がある。有明海全域における有用二枚貝全体の漁獲量に対する食害量の割合を試算すると、2009年は4割弱と最も大きかったが、近年7年間の平均では2割弱であった。直近年ではナルトビエイの駆除により、被害の程度が最大時と比較してやや小さくなっている可能性がある。

タイラギの浮遊幼生は2012年以降、有明海湾奥全体で減少していた。この理由として、親貝資源の減少によって浮遊幼生の発生量と着底稚貝が減少し、資源の再生産に大きな支障が生じている可能性が示唆された。

2013~2015年のタイラギ浮遊幼生の調査結果によると、主要な漁場であるA2海域での出現は低調であり、A4、A5及びA6海域で高密度に出現していた。

アサリについては、2015年秋の調査で、有明海東岸で初期の浮遊幼生が大量に出現しており、主要な産卵海域であることが推察された。また、2015年の有明海の多くの地点において着底稚貝が確認されている。

