

令和3年度

水質汚濁物質排出量総合調査

調査結果報告書

令和4年3月

環境省 水・大気環境局 水環境課

目 次

1	調査目的	1
2	調査内容	1
2.1	調査概要	1
(1)	調査対象事業場	1
(2)	調査対象期間	1
(3)	調査方法	1
(4)	調査項目	1
(5)	集計・解析項目	2
2.2	調査手順	2
(1)	調査対象名簿の作成	2
(2)	調査票の印刷	2
(3)	調査票の発送・回収	2
(4)	調査票の整理とデータ入力	2
(5)	集計・解析及び集計結果のとりまとめ	2
3	調査結果のまとめ	3
3.1	調査対象工場・事業場と回収状況	3
(1)	調査対象工場・事業場数	3
(2)	調査票の回収状況	3
3.2	稼働状況の集計	4
(1)	稼働コード別工場・事業場数	4
3.3	用排水量及び排水処理方法	4
(1)	用排水量（用水量、総排水量、処理水量、未処理水量）の分布	4
(2)	産業分類別の用排水量（用水量、総排水量、処理水量、未処理水量）	4
(3)	代表特定施設別の用排水量（用水量、総排水量、処理水量、未処理水量）	4
(4)	産業分類別、延床面積等あたりの用排水量 （用水量、総排水量、処理水量、未処理水量）	4
(5)	延床面積等階級別の用水量、総排水量	5
(6)	排水処理方法別工場・事業場数	5
3.4	生活環境項目についての集計	5
(1)	排水濃度および測定回数の集計	5
(2)	汚濁負荷量の算定	5
3.5	有害物質についての集計	6
(1)	有害物質使用・製造事業場数	6
(2)	有害物質の排出方法別事業場数	6
(3)	有害物質の排水濃度	6
(4)	産業分類別、代表特定施設別有害物質の排水濃度および測定回数	6

図表編

参考資料（調査票及び記入要領）

1 調査目的

水質汚濁を効果的に防止するためには、各種発生源からの汚濁物質の排出を抑制することが重要であるが、合理的かつ効果的な排出規制や指導を実施するには、汚濁物質の全国的な排出源と排出量を把握しなければならない。

このため、本調査は、水質汚濁防止法の規制対象事業場における水質汚濁物質の排出量等の動向を把握して、排水基準の設定及び見直しに役立てるための基礎的資料とすることを目的とする。

2 調査内容

2.1 調査概要

(1) 調査対象事業場

本調査は、水質汚濁防止法に定める特定施設を設置する工場又は事業場（特定事業場）のうち、① 一日当たりの平均的な排水量が 50m³ 以上である工場・事業場、② 有害物質使用特定事業場 を対象とする（指定地域特定施設及び湖沼水質保全特別措置法に定めるみなし指定地域特定施設を含む）。

(2) 調査対象期間

本調査は、昭和 52 年度より平成 21 年度まで毎年実施してきたが、平成 22 年度より隔年実施に変更となり、今回は令和 3 年度調査として令和 3 年 10 月 1 日～令和 3 年 10 月 31 日までの間に調査を実施し、回答の無い工場・事業場に督促を行った。

なお、本調査は、対象事業場における排水濃度等の前年度実績を対象としており、令和 3 年度調査で対象となる期間は、令和 2 年 4 月 1 日～令和 3 年 3 月 31 日までである。

(3) 調査方法

本調査は、対象事業場に調査票を個別配布し、事業者は排出水の自主測定結果等の実績を調査票に記入、提出するアンケート調査方式である。調査票への記入にあたり、事業者の負担軽減と調査精度の向上を図るため、前回調査の回答を調査票に印字するプレプリント方式を採用している。なお、平成 23 年度調査より、政府統計共同利用システムを使用したオンラインでの回答を開始した。

(4) 調査項目

調査票の設問内容は、次の 4 項目に大きく区分される。設問の内容とその詳細については、巻末に掲載した調査票様式及び記入要領を参照されたい。

- ① 従業員数、出荷額等の事業規模、稼働状況、産業分類等の工場・事業場概要
- ② 用排水量の実績
- ③ 生活環境項目の排水濃度、測定回数
- ④ 有害物質の使用・製造状況と排水濃度、測定回数

(5) 集計・解析項目

本調査では、調査票の回収状況等の基本集計のほか、用排水量、排水濃度、汚濁負荷量等について集計・解析を行う。集計・解析内容とその結果については、次章「3 調査結果のまとめ」及び「図表編」に示す。

2.2 調査手順

調査は、次の手順に従い実施した。

(1) 調査対象名簿の作成

前回調査に係る対象事業場名簿を今年度調査用に更新するため、都道府県及び水質汚濁防止法政令市に名簿データの修正や削除、新規登録作業を依頼し、調査対象事業場名簿を作成した。

なお、具体的な作業内容は次のとおりである。

- ①新たに調査対象となった新設事業場の登録
- ②特定施設の廃止や公共下水道への全量接続等により、調査対象から外れる事業場の削除
- ③事業場名、事業内容等の変更に伴う名簿データの修正

(2) 調査票の印刷

(1)の作業により作成された名簿データに基づき、前回調査の内容をプレプリントし、送付する調査票を作成した。

(3) 調査票の発送・回収

依頼文書、記入要領とともに調査票ならびにオンラインで回答する場合の手順書およびID等を対象事業場に郵送した。対象事業場には調査票に記入回答する場合は同封の返信用封筒にて郵送いただいた。なお、提出期限までに回答がなかった事業場については、電話およびハガキによる協力依頼を1回行った。

(4) 調査票の整理とデータ入力

回収された調査票についてデータ入力を行った。また、データ精度の確保のため、報告内容に疑義等が生じた場合は、随時、各事業場に対して報告データの内容確認を実施した。

(5) 集計・解析及び集計結果のとりまとめ

入力データをもとに、集計・解析を行った。集計・解析の内容とその結果については、次章「3 調査結果のまとめ」及び「図表編」に示すとおりである。

3 調査結果のまとめ

本調査は、水質汚濁防止法に定める特定施設を設置する工場又は事業場（特定事業場）のうち、

- ① 一日当たりの平均的な排水量が 50m³ 以上である工場・事業場、
- ②・③ 有害物質使用特定事業場（指定地域特定施設及び湖沼水質保全特別措置法に定める
みなし指定地域特定施設を含む。）

を対象として実施した。調査結果の集計・解析にあたり、これらの事業場を更に下表のように分類した。

排水量・有害物質区分

区分	一日当たりの平均的な排水量	有害物質使用特定事業場で
①	50m ³ 以上	ない
②	50m ³ 以上	ある
③	50m ³ 未満	ある

なお、本調査はアンケート調査であり、調査データは各事業者の記載値から作成されるが、その際、誤った数値で報告される可能性がある。このような数値については、各事業者に問い合わせのうえ、順次訂正を施し調査精度の向上に努めているが、本調査の場合、調査対象事業場数が極めて膨大なため、入力データの中には一部論理的に矛盾しているデータも含まれている可能性がある。

3.1 調査対象工場・事業場と回収状況

(1) 調査対象工場・事業場数

今年度調査の対象事業場数は、表 3.1.1 に示すとおり総数で 31,428 件となっており、排水量・有害物質区分別には、①が 22,831 件、②が 3,625 件、③が 4,972 件である。

なお、調査対象工場・事業場数の都道府県・政令市別の内訳、産業分類・代表特定施設別の内訳は、それぞれ表 3.1.2～3.1.4 に示すとおりである。

(2) 調査票の回収状況

調査票の回収状況をまとめると、表 3.1.5 に示すとおり回収総数は 24,103 件、回収率は 76.7%であった。

また、オンラインによる回収数は 15,149 件であり、回収総数のうちオンラインによる回収率は 62.8%であった。

なお、回収状況について、都道府県・政令市別の内訳、産業分類・代表特定施設別の内訳は、それぞれ表 3.1.6～3.1.8 に示すとおりである。

3.2 稼働状況の集計

(1) 稼働コード別工場・事業場数

本調査は、調査対象名簿をもとに調査票を配布しているが、その中には建設中で未稼働である事業場や特定施設が廃止されている事業場、調査期間中において特定施設が休止している事業場等が含まれている場合がある。本調査ではこのような事態に対応するため、調査票に工場・事業場の稼働コードの設問欄を設けている。

稼働コード別工場・事業場数の集計結果は、表 3.2.1 に示すとおりであり、回収された調査票 24,103 件のうち、21,539 件が稼働、2,564 件が稼働以外と回答している。

なお、都道府県・政令市別の稼働コード別工場・事業場数の内訳を表 3.2.2 に示す。

3.3 用排水量及び排水処理方法

(1) 用排水量（用水量、総排水量、処理水量、未処理水量）の分布

用排水量について、各々階級別に集計した事業場数の分布は、表 3.3.1(1)～(4)及び図 3.3.1～3.3.4 に示すとおりである。

(2) 産業分類別の用排水量（用水量、総排水量、処理水量、未処理水量）

用排水量について、産業分類別に集計した結果は、表 3.3.2(1)～(4)に示すとおりである。

(3) 代表特定施設別の用排水量（用水量、総排水量、処理水量、未処理水量）

用排水量について、代表特定施設別に集計した結果は、表 3.3.3(1)～(4)に示すとおりである。

(4) 産業分類別、延床面積等あたりの用排水量（用水量、総排水量、処理水量、未処理水量）

産業分類別、延床面積あたりの用排水量の集計結果は表 3.3.4 に示すとおりである。また、産業分類別、従業員数等あたりの用排水量を表 3.3.5 に、産業分類別、出荷額等あたりの用排水量を表 3.3.6 に示す。

なお、産業分類別、延床面積等あたりの用排水量は次式によって算出した。

$$Q_j = \frac{1}{n} \sum \frac{Q_{ij}}{A_{ij}/100}$$

Q_j : 産業分類 j における延床面積あたりの用排水量 (m³/日/m²)

〃 : 従業員数等あたりの用排水量 (m³/日/人)

〃 : 出荷額等あたりの用排水量 (m³/日/百万円)

Q_{ij} : 産業分類 j における i 事業場の用排水量 (m³/日)

A_{ij} : 産業分類 j における i 事業場の延床面積 (m²)、従業員数等 (人)、出荷額等 (百万円)

n : 産業分類 j における事業場数

(5) 延床面積等階級別の用水量、総排水量

用水量及び総排水量について、延床面積階級別に集計した結果は、表 3.3.7 に示すとおりである。同様に、従業員数等あたり、および出荷額等あたりの用水量と総排水量を集計した結果は、表 3.3.8、表 3.3.9 に示すとおりである。

(6) 排水処理方法別工場・事業場数

公共用水域への排出水の排水処理方法を、排水量・有害物質区分別に集計した結果は、表 3.3.10 に示すとおりである。

3.4 生活環境項目についての集計

(1) 排水濃度および測定回数の集計

産業分類別の生活環境項目濃度及び測定回数を表 3.4.1.1 及び表 3.4.1.2 に示す。また、代表特定施設別の生活環境項目濃度及び測定回数を表 3.4.2.1 及び表 3.4.2.2 に、豚・牛・馬の飼育状況別の生活環境項目濃度及び測定回数を表 3.4.3.1 及び表 3.4.3.2 に示す。

(2) 汚濁負荷量の算定

各工場・事業場から公共用水域に排出される水質汚濁物質のうち、BOD、COD、SS、窒素含有量及び磷含有量の 5 項目について、排水量及び排水濃度の数値から汚濁負荷量を算出した。結果は都道府県別及び産業分類別に集計し、それぞれ表 3.4.4、表 3.4.5 に示すとおりである。

なお、排水量は、公共用水域への排出水のみを対象とし、

排水量 = ⑱処理水量 + ⑲未処理水量 として処理した。

【都道府県別汚濁負荷量】

$$L_{jk} = \sum(C_{ijk} \times Q_{ik}) \times 10^3$$

L_{jk} : 都道府県 k における項目 j の汚濁負荷量 (kg/日)

C_{ijk} : 都道府県 k における i 事業場の項目 j の排水濃度 (mg/L)

Q_{ik} : 都道府県 k における i 事業場の排水量 (m³/日)

【産業分類別汚濁負荷量】

$$L_{jk} = \sum(C_{ijk} \times Q_{ik}) \times 10^3$$

L_{jk} : 産業分類 k における項目 j の汚濁負荷量 (kg/日)

C_{ijk} : 産業分類 k における i 事業場の項目 j の排水濃度 (mg/L)

Q_{ik} : 産業分類 k における i 事業場の排水量 (m³/日)

3.5 有害物質についての集計

(1) 有害物質使用・製造事業場数

有害物質 28 項目について、有害物質の使用・製造の有無に関する集計結果は、表 3.5.1 に示すとおりである。また、表 3.5.2 には、各有害物質における使用・製造の有無に関する産業分類別の内訳を示す。

(2) 有害物質の排出方法別事業場数

有害物質の使用・製造の有無で少なくとも一方に「有」と回答した工場・事業場を対象に、各有害物質の排出方法を集計し、表 3.5.3 に示した。

(3) 有害物質の排水濃度

有害物質の使用・製造の有無で少なくとも一方に「有」と回答した工場・事業場を対象に、各有害物質の排水濃度（各事業場における対象期間の最大値）について集計し、表 3.5.4 に示した。

(4) 産業分類別、代表特定施設別有害物質の排水濃度および測定回数

有害物質の使用・製造の有無で少なくとも一方に「有」と回答し、排出先を「公共用水域」とした事業場を対象に、産業分類別に各有害物質の排水濃度及び測定回数を集計した結果を表 3.5.5.1 及び表 3.5.5.2 に示した。

また、同様に代表特定施設別に各有害物質の排水濃度及び測定回数を集計した結果を表 3.5.6.1 及び表 3.5.6.2 に示した。

【図表編】

図表編目次

1 調査対象工場・事業場数と回収状況の集計

表 3.1.1	調査対象工場・事業場数	1
表 3.1.2(1)	調査対象工場・事業場数 都道府県別	1
表 3.1.2(2)	調査対象工場・事業場数 水質汚濁防止法政令市別	2
表 3.1.3	調査対象工場・事業場数 産業分類別	3
表 3.1.4	調査対象工場・事業場数 代表特定施設別	5
表 3.1.5	調査票の回収数及び回収率	7
表 3.1.6(1)	調査票の回収数及び回収率 都道府県別	7
表 3.1.6(2)	調査票の回収数及び回収率 水質汚濁防止法政令市別	8
表 3.1.7	調査票の回収数及び回収率 産業分類別	9
表 3.1.8	調査票の回収数及び回収率 代表特定施設別	11

2 稼働状況の集計

表 3.2.1	稼働別工場・事業場数	13
表 3.2.2(1)	稼働別工場・事業場数 都道府県別	13
表 3.2.2(2)	稼働別工場・事業場数 水質汚濁防止法政令市別	14

3 用排水量、総排水量等に係る集計

表 3.3.1(1)	用水量の分布（用水量階級別工場・事業場数）	15
図 3.3.1	用水量の分布（用水量階級別工場・事業場数）	15
表 3.3.1(2)	総排水量の分布（総排水量階級別工場・事業場数）	16
図 3.3.2	総排水量の分布（総排水量階級別工場・事業場数）	16
表 3.3.1(3)	処理水量の分布（処理水量階級別工場・事業場数）	17
図 3.3.3	処理水量の分布（処理水量階級別工場・事業場数）	17
表 3.3.1(4)	未処理水量の分布（未処理水量階級別工場・事業場数）	18
図 3.3.4	未処理水量の分布（未処理水量階級別工場・事業場数）	18
表 3.3.2(1)	産業分類別用水量の平均値、標準偏差、最大値、最小値	19
表 3.3.2(2)	産業分類別総排水量の平均値、標準偏差、最大値、最小値	21
表 3.3.2(3)	産業分類別処理水量の平均値、標準偏差、最大値、最小値	23
表 3.3.2(4)	産業分類別未処理水量の平均値、標準偏差、最大値、最小値	25
表 3.3.3(1)	代表特定施設別用水量の平均値、標準偏差、最大値、最小値	27
表 3.3.3(2)	代表特定施設別総排水量の平均値、標準偏差、最大値、最小値	29
表 3.3.3(3)	代表特定施設別処理水量の平均値、標準偏差、最大値、最小値	31
表 3.3.3(4)	代表特定施設別未処理水量の平均値、標準偏差、最大値、最小値	33
表 3.3.4	産業分類別延床面積あたりの用水量・総排水量・処理水量・未処理水量	35
表 3.3.5	産業分類別従業員数等あたりの用水量・総排水量・処理水量・未処理水量	37
表 3.3.6	産業分類別出荷額等あたりの用水量・総排水量・処理水量・未処理水量	39

表 3.3.7	延床面積階級別用水量と総排水量の 事業場数、平均値、標準偏差、最大値、最小値	41
表 3.3.8	従業員数等階級別用水量と総排水量の 事業場数、平均値、標準偏差、最大値、最小値	42
表 3.3.9	出荷額等階級別用水量と総排水量の 事業場数、平均値、標準偏差、最大値、最小値	43
表 3.3.10	排水処理方法別工場・事業場数	44

4 生活環境項目についての集計

表 3.4.1.1	産業分類別の生活環境項目濃度の 平均値、標準偏差、最大値、最小値	45
表 3.4.1.2	産業分類別の生活環境項目測定回数の 平均値、標準偏差、最大値、最小値	77
表 3.4.2.1	代表特定施設別の生活環境項目濃度の 平均値、標準偏差、最大値、最小値	107
表 3.4.2.2	代表特定施設別の生活環境項目測定回数の 平均値、標準偏差、最大値、最小値	139
表 3.4.3.1	豚、牛、馬別の生活環境項目濃度の 平均値、標準偏差、最大値、最小値	169
表 3.4.3.2	豚、牛、馬別の生活環境項目測定回数の 平均値、標準偏差、最大値、最小値	173
表 3.4.4	都道府県別の生活環境項目の汚濁負荷量	177
表 3.4.5	産業分類別の生活環境項目の汚濁負荷量	182

5 有害物質についての集計

表 3.5.1	有害物質使用・製造特定事業場数	192
表 3.5.2	有害物質使用・製造特定事業場数 産業分類別	193
表 3.5.3	有害物質別の排出方法別特定事業場数	249
表 3.5.4	有害物質別の排水濃度状況別特定事業場数	250
表 3.5.5.1	産業分類別の有害物質の排水濃度の 平均値、標準偏差、最大値、最小値	251
表 3.5.5.2	産業分類別の有害物質の測定回数の 平均値、標準偏差、最大値、最小値	307
表 3.5.6.1	代表特定施設別の有害物質の排水濃度の 平均値、標準偏差、最大値、最小値	363
表 3.5.6.2	代表特定施設別の有害物質の測定回数の 平均値、標準偏差、最大値、最小値	419

表3.1.1 調査対象工場・事業場数

所管	総数	排水量・有害物質区分		
		①	②	③
都道府県	24,126	18,078	2,555	3,493
政令市	7,243	4,730	1,034	1,479
経済産業省	59	23	36	0
総計	31,428	22,831	3,625	4,972

表3.1.2(1) 調査対象工場・事業場数 都道府県別

都道府県	総数	排水量・有害物質区分			都道府県	総数	排水量・有害物質区分		
		①	②	③			①	②	③
北海道	1,163	1,036	45	82	滋賀県	598	407	92	99
青森県	316	284	12	20	京都府	347	217	73	57
岩手県	522	426	45	51	大阪府	253	139	14	100
宮城県	410	331	37	42	兵庫県	817	585	131	101
秋田県	423	340	46	37	奈良県	198	167	10	21
山形県	527	377	44	106	和歌山県	375	329	19	27
福島県	646	451	78	117	鳥取県	193	173	3	17
茨城県	843	620	120	103	島根県	314	262	10	42
栃木県	680	464	108	108	岡山県	414	277	32	105
群馬県	550	420	57	73	広島県	537	424	26	87
埼玉県	719	480	70	169	山口県	487	334	79	74
千葉県	858	671	69	118	徳島県	271	213	31	27
東京都	92	75	7	10	香川県	288	237	13	38
神奈川県	351	197	36	118	愛媛県	366	284	48	34
新潟県	875	528	67	280	高知県	239	178	33	28
富山県	442	247	92	103	福岡県	651	536	50	65
石川県	416	333	39	44	佐賀県	302	230	29	43
福井県	318	242	30	46	長崎県	279	217	34	28
山梨県	378	255	41	82	熊本県	474	381	47	46
長野県	898	654	122	122	大分県	332	308	10	14
岐阜県	809	643	86	80	宮崎県	265	240	8	17
静岡県	934	692	141	101	鹿児島県	554	478	34	42
愛知県	1,311	795	247	269	沖縄県	300	248	27	25
三重県	791	653	63	75	小計	24,126	18,078	2,555	3,493

※排水量・有害物質区分

①：排水量50m³/日以上、有害物質使用特定事業場でない

②：排水量50m³/日以上、有害物質使用特定事業場である

③：排水量50m³/日未満、有害物質使用特定事業場である

表3.1.2(2) 調査対象工場・事業場数 水質汚濁防止法政令市別

政令市	総数	排水量・有害物質区分			政令市	総数	排水量・有害物質区分		
		①	②	③			①	②	③
札幌市	41	37	2	2	浜松市	166	89	43	34
函館市	47	31	1	15	沼津市	72	53	13	6
旭川市	25	21	2	2	富士市	125	104	14	7
青森市	61	57	1	3	名古屋市	70	51	13	6
八戸市	69	48	15	6	豊橋市	102	68	18	16
盛岡市	32	24	5	3	岡崎市	84	51	10	23
仙台市	60	57	2	1	一宮市	101	56	5	40
秋田市	82	53	16	13	春日井市	81	56	12	13
山形市	66	50	5	11	豊田市	142	88	29	25
福島市	82	68	9	5	四日市市	95	69	15	11
郡山市	106	71	23	12	大津市	38	26	8	4
いわき市	153	98	32	23	京都市	57	16	7	34
水戸市	62	38	3	21	大阪市	34	18	6	10
つくば市	22	15	4	3	堺市	123	56	27	40
宇都宮市	88	57	8	23	岸和田市	17	11	1	5
前橋市	111	69	12	30	豊中市	3	2	0	1
高崎市	89	50	18	21	吹田市	19	8	0	11
伊勢崎市	119	69	29	21	高槻市	23	6	1	16
太田市	133	70	22	41	枚方市	23	15	4	4
さいたま市	77	44	12	21	茨木市	44	2	1	41
川越市	51	27	6	18	八尾市	43	5	1	37
熊谷市	78	64	9	5	寝屋川市	5	2	0	3
川口市	29	15	3	11	東大阪市	9	5	1	3
所沢市	21	13	4	4	神戸市	91	71	13	7
春日部市	22	16	2	4	姫路市	99	77	9	13
草加市	6	4	1	1	尼崎市	30	13	8	9
越谷市	26	19	2	5	明石市	22	18	4	0
千葉市	60	37	10	13	西宮市	12	10	1	1
市川市	82	64	10	8	加古川市	26	19	4	3
船橋市	83	57	3	23	宝塚市	4	4	0	0
松戸市	42	26	5	11	奈良市	38	34	2	2
柏市	73	42	5	26	和歌山市	124	91	14	19
市原市	86	57	23	6	鳥取市	77	66	5	6
八王子市	19	15	1	3	松江市	55	51	3	1
町田市	57	13	1	43	岡山市	163	126	16	21
横浜市	105	40	34	31	倉敷市	125	80	28	17
川崎市	76	25	34	17	広島市	69	53	7	9
横須賀市	15	6	8	1	呉市	39	35	4	0
平塚市	19	9	4	6	福山市	68	56	6	6
藤沢市	30	10	11	9	下関市	56	42	13	1
小田原市	31	13	8	10	徳島市	115	95	8	12
茅ヶ崎市	8	8	0	0	高松市	93	52	5	36
相模原市	28	18	7	3	松山市	99	78	7	14
厚木市	11	6	3	2	高知市	84	60	16	8
大和市	10	7	2	1	北九州市	71	32	22	17
新潟市	167	112	11	44	福岡市	27	22	3	2
長岡市	63	46	5	12	久留米市	48	35	4	9
上越市	95	73	17	5	佐賀市	64	48	6	10
富山市	139	90	41	8	長崎市	80	46	0	34
金沢市	73	49	11	13	佐世保市	59	44	3	12
福井市	79	69	2	8	熊本市	89	53	7	29
甲府市	21	11	3	7	大分市	69	47	16	6
長野市	66	39	16	11	宮崎市	94	64	8	22
松本市	47	33	11	3	鹿児島市	131	54	2	75
岐阜市	57	46	5	6	那覇市	15	5	1	9
静岡市	131	86	21	24	小計	7,243	4,730	1,034	1,479

※排水量・有害物質区分

- ①：排水量50m³/日以上、有害物質使用特定事業場でない
- ②：排水量50m³/日以上、有害物質使用特定事業場である
- ③：排水量50m³/日未満、有害物質使用特定事業場である

表3.1.3 調査対象工場・事業場数 産業分類別

産業中分類		総数	排水量・有害物質区分		
			①	②	③
01	農業	335	327	5	3
02	林業	2	1	0	1
03	漁業(水産養殖業を除く)	3	3	0	0
04	水産養殖業	10	9	1	0
05	鉱業, 採石業, 砂利採取業	179	142	35	2
06	総合工事業	165	155	4	6
07	職別工事業(設備工事業を除く)	10	5	0	5
08	設備工事業	15	5	0	10
09	食料品製造業	2,778	2,672	88	18
10	飲料・たばこ・飼料製造業	503	430	61	12
11	繊維工業	405	281	76	48
12	木材・木製品製造業(家具を除く)	52	24	3	25
13	家具・装備品製造業	25	12	8	5
14	パルプ・紙・紙加工品製造業	340	285	46	9
15	印刷・同関連業	133	12	17	104
16	化学工業	1,107	363	537	207
17	石油製品・石炭製品製造業	56	23	20	13
18	プラスチック製品製造業(別掲を除く)	105	51	26	28
19	ゴム製品製造業	125	46	54	25
20	なめし革・同製品・毛皮製造業	15	6	4	5
21	窯業・土石製品製造業	373	152	99	122
22	鉄鋼業	245	75	124	46
23	非鉄金属製造業	279	43	136	100
24	金属製品製造業	1,889	123	534	1,232
25	はん用機械器具製造業	163	31	58	74
26	生産用機械器具製造業	195	36	60	99
27	業務用機械器具製造業	187	22	47	118
28	電子部品・デバイス・電子回路製造業	440	58	242	140
29	電気機械器具製造業	319	40	152	127
30	情報通信機械器具製造業	32	10	11	11
31	輸送用機械器具製造業	757	181	319	257
32	その他の製造業	302	49	65	188
33	電気業	85	58	23	4
34	ガス業	9	6	3	0
35	熱供給業	6	4	2	0
36	水道業	3,170	2,940	223	7
37	通信業	3	3	0	0
38	放送業	3	3	0	0
39	情報サービス業	5	5	0	0
40	インターネット附随サービス業	0	0	0	0
41	映像・音声・文字情報制作業	4	1	1	2
42	鉄道業	55	54	1	0
43	道路旅客運送業	7	7	0	0
44	道路貨物運送業	21	19	0	2
45	水運業	2	2	0	0
46	航空運輸業	5	2	0	3
47	倉庫業	27	26	0	1
48	運輸に附帯するサービス業	105	105	0	0
49	郵便業(信書便事業を含む)	0	0	0	0
50	各種商品卸売業	9	9	0	0
51	繊維・衣服等卸売業	4	3	0	1
52	飲食料品卸売業	29	27	1	1
53	建築材料, 鉱物・金属材料等卸売業	7	3	1	3
54	機械器具卸売業	7	4	0	3
55	その他の卸売業	13	9	1	3
56	各種商品小売業	465	441	1	23
57	織物・衣服・身の回り品小売業	1	1	0	0

産業中分類		総数	排水量・有害物質区分		
			①	②	③
58	飲食料品小売業	72	71	1	0
59	機械器具小売業	5	4	0	1
60	その他の小売業	64	42	1	21
61	無店舗小売業	0	0	0	0
62	銀行業	1	1	0	0
63	協同組織金融業	3	2	0	1
64	貸金業, クレジットカード業等非預金信用機関	0	0	0	0
65	金融商品取引業, 商品先物取引業	1	0	0	1
66	補助的金融業等	0	0	0	0
67	保険業(保険媒介代理業, 保険サービス業を含む)	0	0	0	0
68	不動産取引業	22	22	0	0
69	不動産賃貸業・管理業	207	203	1	3
70	物品賃貸業	5	3	1	1
71	学術・開発研究機関	544	83	119	342
72	専門サービス業(他に分類されないもの)	49	22	3	24
73	広告業	3	3	0	0
74	技術サービス業(他に分類されないもの)	277	7	8	262
75	宿泊業	3,006	2,989	16	1
76	飲食店	269	267	2	0
77	持ち帰り・配達飲食サービス業	115	114	1	0
78	洗濯・理容・美容・浴場業	1,065	528	46	491
79	その他の生活関連サービス業	163	38	1	124
80	娯楽業	1,074	1,063	8	3
81	学校教育	562	291	98	173
82	その他の教育, 学習支援業	139	127	4	8
83	医療業	1,283	1,153	84	46
84	保健衛生	83	20	0	63
85	社会保険・社会福祉・介護事業	312	307	4	1
86	郵便局	0	0	0	0
87	協同組合(他に分類されないもの)	87	70	8	9
88	廃棄物処理業	3,327	3,176	68	83
89	自動車整備業	11	5	1	5
90	機械等修理業(別掲を除く)	9	5	0	4
91	職業紹介・労働者派遣業	1	1	0	0
92	その他の事業サービス業	71	48	6	17
93	政治・経済・文化団体	11	6	1	4
94	宗教	35	35	0	0
95	その他のサービス業	252	217	2	33
96	外国公務	2	1	0	1
97	国家公務	86	73	6	7
98	地方公務	759	624	21	114
99	分類不能の産業	1,783	1,736	23	24
-	産業分類不明	84	70	2	12
	合計	31,428	22,831	3,625	4,972

※排水量・有害物質区分

①：排水量50m³/日以上、有害物質使用特定事業場でない

②：排水量50m³/日以上、有害物質使用特定事業場である

③：排水量50m³/日未満、有害物質使用特定事業場である

表3.1.4 調査対象工場・事業場数 代表特定施設別

	代表特定施設	総数	排水量・有害物質区分		
			①	②	③
1	鉱業又は水洗炭業の用に供する施設	88	39	49	0
1-2	畜産農業又はサービス業の用に供する施設	336	320	8	8
2	畜産食料品製造業の用に供する施設	565	505	56	4
3	水産食料品製造業の用に供する施設	520	518	2	0
4	野菜又は果実を原料とする保存食料品製造業の用に供する施設	469	461	8	0
5	みそ、しょう油、食用アミノ酸等の製造業の用に供する施設	147	136	10	1
6	小麦粉製造業の用に供する洗浄施設	1	1	0	0
7	砂糖製造業の用に供する施設	39	39	0	0
8	パン・菓子の製造業又は製あん業の用に供する粗製あんの沈殿槽	46	46	0	0
9	米菓製造業又はこうじ製造業の用に供する洗米機	49	49	0	0
10	飲料製造業の用に供する施設	483	411	63	9
11	動物系飼料又は有機質肥料の製造業の用に供する施設	82	70	3	9
12	動植物油脂製造業の用に供する施設	59	53	5	1
13	イースト製造業の用に供する施設	3	3	0	0
14	でん粉又は化工でん粉の製造業の用に供する施設	42	42	0	0
15	ぶどう糖又は水あめの製造業の用に供する施設	12	10	1	1
16	めん類製造業の用に供する湯煮施設	101	101	0	0
17	豆腐又は煮豆の製造業の用に供する湯煮施設	208	207	1	0
18	インスタントコーヒー製造業の用に供する抽出施設	6	6	0	0
18-2	冷凍調理食品製造業の用に供する施設	139	138	1	0
18-3	たばこ製造業の用に供する施設	1	1	0	0
19	紡績業又は繊維製品の製造業若しくは加工業の用に供する施設	367	267	57	43
20	洗毛業の用に供する施設	4	2	0	2
21	化学繊維製造業の用に供する施設	32	16	16	0
21-2	一般製材業又は木材チップ製造業の用に供する湿式パーカー	2	2	0	0
21-3	合板製造業の用に供する接着機洗浄施設	12	10	1	1
21-4	パーティクルボード製造業の用に供する施設	3	3	0	0
22	木材薬品処理業の用に供する施設	30	3	3	24
23	パルプ、紙又は紙加工品の製造業の用に供する施設	335	289	44	2
23-2	新聞業、出版業、印刷業又は製版業の用に供する施設	88	15	5	68
24	化学肥料製造業の用に供する施設	31	8	16	7
25	水銀電解法による苛性ソーダ又は化成カリの製造業の用に供する施設	0	0	0	0
26	無機顔料製造業の用に供する施設	36	15	15	6
27	その他の無機化学工業製品製造業の用に供する施設	256	81	121	54
28	カーバイド法アセチレン誘導品製造業の用に供する施設	13	10	2	1
29	コールタール製品製造業の用に供する施設	6	1	3	2
30	発酵工業の用に供する施設	13	9	3	1
31	メタン誘導品製造業の用に供する施設	8	2	5	1
32	有機顔料又は合成染料の製造業の用に供する施設	24	10	12	2
33	合成樹脂製造業の用に供する施設	150	74	67	9
34	合成ゴム製造業の用に供する施設	10	0	9	1
35	有機ゴム薬品製造業の用に供する施設	8	1	7	0
36	合成洗剤製造業の用に供する施設	8	2	4	2
37	その他の石油化学工業の用に供する施設	57	9	40	8
38	石けん製造業の用に供する施設	0	0	0	0
38-2	界面活性剤製造業の用に供する反応施設	0	0	0	0
39	硬化油製造業の用に供する施設	1	0	1	0
40	脂肪酸製造業の用に供する蒸りゅう施設	2	1	1	0
41	香料製造業の用に供する施設	15	7	4	4
42	ゼラチン又はにかわの製造業の用に供する施設	0	0	0	0
43	写真感光材料製造業の用に供する感光剤洗浄施設	6	1	4	1
44	天然樹脂製品製造業の用に供する施設	1	1	0	0
45	木材化学工業の用に供するフルフラール蒸りゅう施設	0	0	0	0
46	その他の有機化学工業製品製造業の用に供する施設	228	75	112	41
47	医薬品製造業の用に供する施設	206	89	81	36
48	火薬製造業の用に供する洗浄施設	10	1	7	2
49	農薬製造業の用に供する混合施設	15	0	8	7

代表特定施設	総数	排水量・有害物質区分			
		①	②	③	
50	試薬の製造業の用に供する試薬製造施設	3	0	0	3
51	石油精製業の用に供する施設	28	16	12	0
51-2	自動車用タイヤ等ゴム製品製造業の用に供する直接加硫施設	58	21	30	7
51-3	医療、衛生用ゴム製品製造業の用に供するラテックス成形型洗浄施設	6	3	1	2
52	皮革製造業の用に供する施設	9	2	4	3
53	ガラス又はガラス製品の製造業の用に供する施設	224	14	76	134
54	セメント製品製造業の用に供する施設	63	43	5	15
55	生コンクリート製造業の用に供するパッチャープラント	184	165	7	12
56	有機質砂かべ材製造業の用に供する混合施設	5	0	0	5
57	人造黒鉛電極製造業の用に供する成型施設	7	6	1	0
58	窯業原料の精製業の用に供する施設	95	36	26	33
59	砕石業の用に供する施設	46	44	0	2
60	砂利採取業の用に供する水洗式分別施設	86	83	2	1
61	鉄鋼業の用に供する施設	117	56	56	5
62	非鉄金属製造業の用に供する施設	113	18	59	36
63	金属製品製造業又は機械器具製造業の用に供する施設	701	136	305	260
63-2	空きびん卸売業の用に供する自動式洗びん施設	4	4	0	0
63-3	石炭を燃料とする火力発電施設のうち廃ガス洗浄施設	44	23	21	0
64	ガス供給業又はコークス製造業の用に供する施設	7	3	4	0
64-2	水道施設、工業用水道施設又は自家用工業用水道の浄水施設	272	246	26	0
65	酸又はアルカリによる表面処理施設	2,215	318	839	1,058
66	電気めっき施設	993	29	417	547
66-2	エチレンオキサイド又は1・4-ジオキサンの混合施設	66	65	0	1
66-3	旅館業の用に供する施設	3,031	3,007	18	6
66-4	共同調理場に設置されるちゅう房施設	201	200	1	0
66-5	弁当仕出屋又は弁当製造業の用に供するちゅう房施設	317	311	4	2
66-6	飲食店に設置されるちゅう房施設	724	716	5	3
66-7	そば店、うどん店、すし店のほか、喫茶店等に設置されるちゅう房施設	5	5	0	0
66-8	料亭、バー、キャバレー、ナイトクラブ等に設置されるちゅう房施設	1	1	0	0
67	洗たく業の用に供する洗浄施設	879	353	46	480
68	写真現像業の用に供する自動式フィルム現像洗浄施設	260	1	4	255
68-2	病院で病床数が300以上であるものに設置される施設	324	254	42	28
69	と畜業又は死亡獣畜取扱業の用に供する解体施設	106	104	1	1
69-2	中央卸売市場に設置される施設	8	8	0	0
69-3	地方卸売市場に設置される施設	32	32	0	0
70	廃油処理施設	5	5	0	0
70-2	自動車分解整備事業の用に供する洗車施設	7	4	0	3
71	自動式車両洗浄施設	87	58	2	27
71-2	科学技術に関する研究、試験、検査又は専門教育の用に供する施設	1,434	134	244	1,056
71-3	一般廃棄物処理施設である焼却施設	67	33	12	22
71-4	産業廃棄物処理施設	89	35	21	33
71-5	TCE、PCE又はジクロロメタンによる洗浄施設	547	3	38	506
71-6	TCE、PCE又はジクロロメタンの蒸りゆう施設	23	0	6	17
72	し尿処理施設	8,174	8,004	161	9
73	下水道終末処理施設	2,078	1,883	195	0
74	特定事業場から排出される水の処理施設	314	235	63	16
81	指定地域特定施設(し尿浄化槽201～500人槽)	1,527	1,521	3	3
91	湖沼法みなし指定地域特定施設(病院)	12	11	1	0
92	湖沼法みなし指定地域特定施設(し尿浄化槽)	282	278	4	0
-	特定施設不明	175	144	8	23
	合計	31,428	22,831	3,625	4,972

※排水量・有害物質区分

①：排水量50m³/日以上、有害物質使用特定事業場でない

②：排水量50m³/日以上、有害物質使用特定事業場である

③：排水量50m³/日未満、有害物質使用特定事業場である

表3.1.5 調査票の回収数及び回収率

所管	配布数	回収状況		
		回収	未回収	回収率(%)
都道府県	24,126	18,351	5,775	76.1
政令市	7,243	5,699	1,544	78.7
経済産業省	59	53	6	89.8
総計	31,428	24,103	7,325	76.7

表3.1.6(1) 調査票の回収数及び回収率 都道府県別

都道府県	配布数	回収状況		
		回収	未回収	回収率(%)
北海道	1,163	839	324	72.1
青森県	316	263	53	83.2
岩手県	522	403	119	77.2
宮城県	410	283	127	69.0
秋田県	423	327	96	77.3
山形県	527	351	176	66.6
福島県	646	490	156	75.9
茨城県	843	673	170	79.8
栃木県	680	493	187	72.5
群馬県	550	376	174	68.4
埼玉県	719	592	127	82.3
千葉県	858	665	193	77.5
東京都	92	81	11	88.0
神奈川県	351	239	112	68.1
新潟県	875	646	229	73.8
富山県	442	325	117	73.5
石川県	416	325	91	78.1
福井県	318	257	61	80.8
山梨県	378	239	139	63.2
長野県	898	665	233	74.1
岐阜県	809	669	140	82.7
静岡県	934	709	225	75.9
愛知県	1,311	1,090	221	83.1
三重県	791	624	167	78.9

都道府県	配布数	回収状況		
		回収	未回収	回収率(%)
滋賀県	598	462	136	77.3
京都府	347	255	92	73.5
大阪府	253	170	83	67.2
兵庫県	817	691	126	84.6
奈良県	198	148	50	74.7
和歌山県	375	281	94	74.9
鳥取県	193	149	44	77.2
島根県	314	267	47	85.0
岡山県	414	325	89	78.5
広島県	537	406	131	75.6
山口県	487	434	53	89.1
徳島県	271	201	70	74.2
香川県	288	243	45	84.4
愛媛県	366	308	58	84.2
高知県	239	160	79	66.9
福岡県	651	473	178	72.7
佐賀県	302	216	86	71.5
長崎県	279	210	69	75.3
熊本県	474	321	153	67.7
大分県	332	253	79	76.2
宮崎県	265	209	56	78.9
鹿児島県	554	362	192	65.3
沖縄県	300	183	117	61.0
小計	24,126	18,351	5,775	76.1

表3.1.6(2) 調査票の回収数及び回収率 水質汚濁防止法政令市別

政令市	配布数	回収状況		
		回収	未回収	回収率(%)
札幌市	41	29	12	70.7
函館市	47	28	19	59.6
旭川市	25	21	4	84.0
青森市	61	48	13	78.7
八戸市	69	60	9	87.0
盛岡市	32	29	3	90.6
仙台市	60	48	12	80.0
秋田市	82	66	16	80.5
山形市	66	38	28	57.6
福島市	82	50	32	61.0
郡山市	106	81	25	76.4
いわき市	153	112	41	73.2
水戸市	62	46	16	74.2
つくば市	22	13	9	59.1
宇都宮市	88	71	17	80.7
前橋市	111	84	27	75.7
高崎市	89	70	19	78.7
伊勢崎市	119	95	24	79.8
太田市	133	95	38	71.4
さいたま市	77	62	15	80.5
川越市	51	35	16	68.6
熊谷市	78	65	13	83.3
川口市	29	22	7	75.9
所沢市	21	16	5	76.2
春日部市	22	15	7	68.2
草加市	6	5	1	83.3
越谷市	26	20	6	76.9
千葉市	60	43	17	71.7
市川市	82	62	20	75.6
船橋市	83	61	22	73.5
松戸市	42	29	13	69.0
柏市	73	55	18	75.3
市原市	86	73	13	84.9
八王子市	19	13	6	68.4
町田市	57	44	13	77.2
横浜市	105	89	16	84.8
川崎市	76	71	5	93.4
横須賀市	15	14	1	93.3
平塚市	19	15	4	78.9
藤沢市	30	22	8	73.3
小田原市	31	29	2	93.5
茅ヶ崎市	8	5	3	62.5
相模原市	28	19	9	67.9
厚木市	11	7	4	63.6
大和市	10	10	0	100.0
新潟市	167	115	52	68.9
長岡市	63	54	9	85.7
上越市	95	79	16	83.2
富山市	139	117	22	84.2
金沢市	73	56	17	76.7
福井市	79	60	19	75.9
甲府市	21	15	6	71.4
長野市	66	55	11	83.3
松本市	47	35	12	74.5
岐阜市	57	50	7	87.7
静岡市	131	106	25	80.9

政令市	配布数	回収状況		
		回収	未回収	回収率(%)
浜松市	166	129	37	77.7
沼津市	72	58	14	80.6
富士市	125	101	24	80.8
名古屋市	70	63	7	90.0
豊橋市	102	85	17	83.3
岡崎市	84	75	9	89.3
一宮市	101	81	20	80.2
春日井市	81	70	11	86.4
豊田市	142	126	16	88.7
四日市市	95	78	17	82.1
大津市	38	26	12	68.4
京都市	57	32	25	56.1
大阪市	34	32	2	94.1
堺市	123	89	34	72.4
岸和田市	17	13	4	76.5
豊中市	3	3	0	100.0
吹田市	19	14	5	73.7
高槻市	23	18	5	78.3
枚方市	23	15	8	65.2
茨木市	44	37	7	84.1
八尾市	43	21	22	48.8
寝屋川市	5	3	2	60.0
東大阪市	9	6	3	66.7
神戸市	91	77	14	84.6
姫路市	99	87	12	87.9
尼崎市	30	27	3	90.0
明石市	22	21	1	95.5
西宮市	12	11	1	91.7
加古川市	26	21	5	80.8
宝塚市	4	0	4	0.0
奈良市	38	29	9	76.3
和歌山市	124	98	26	79.0
鳥取市	77	69	8	89.6
松江市	55	50	5	90.9
岡山市	163	137	26	84.0
倉敷市	125	98	27	78.4
広島市	69	60	9	87.0
呉市	39	36	3	92.3
福山市	68	46	22	67.6
下関市	56	47	9	83.9
徳島市	115	86	29	74.8
高松市	93	70	23	75.3
松山市	99	78	21	78.8
高知市	84	66	18	78.6
北九州市	71	63	8	88.7
福岡市	27	22	5	81.5
久留米市	48	37	11	77.1
佐賀市	64	49	15	76.6
長崎市	80	68	12	85.0
佐世保市	59	49	10	83.1
熊本市	89	58	31	65.2
大分市	69	54	15	78.3
宮崎市	94	71	23	75.5
鹿児島市	131	102	29	77.9
那覇市	15	10	5	66.7
小計	7,243	5,699	1,544	78.7

※排水量・有害物質区分

- ①：排水量50m³/日以上、有害物質使用特定事業場でない
- ②：排水量50m³/日以上、有害物質使用特定事業場である
- ③：排水量50m³/日未満、有害物質使用特定事業場である

表3.1.7 調査票の回収数及び回収率 産業分類別

産業中分類		配布数	回収状況		
			回収	未回収	回収率(%)
01	農業	335	189	146	56.4
02	林業	2	2	0	100.0
03	漁業(水産養殖業を除く)	3	3	0	100.0
04	水産養殖業	10	6	4	60.0
05	鉱業, 採石業, 砂利採取業	179	131	48	73.2
06	総合工事業	165	139	26	84.2
07	職別工事業(設備工事業を除く)	10	7	3	70.0
08	設備工事業	15	13	2	86.7
09	食料品製造業	2,778	2,049	729	73.8
10	飲料・たばこ・飼料製造業	503	397	106	78.9
11	繊維工業	405	310	95	76.5
12	木材・木製品製造業(家具を除く)	52	34	18	65.4
13	家具・装備品製造業	25	20	5	80.0
14	パルプ・紙・紙加工品製造業	340	269	71	79.1
15	印刷・同関連業	133	88	45	66.2
16	化学工業	1,107	1,019	88	92.1
17	石油製品・石炭製品製造業	56	52	4	92.9
18	プラスチック製品製造業(別掲を除く)	105	83	22	79.0
19	ゴム製品製造業	125	102	23	81.6
20	なめし革・同製品・毛皮製造業	15	11	4	73.3
21	窯業・土石製品製造業	373	298	75	79.9
22	鉄鋼業	245	206	39	84.1
23	非鉄金属製造業	279	245	34	87.8
24	金属製品製造業	1,889	1,335	554	70.7
25	はん用機械器具製造業	163	124	39	76.1
26	生産用機械器具製造業	195	161	34	82.6
27	業務用機械器具製造業	187	124	63	66.3
28	電子部品・デバイス・電子回路製造業	440	368	72	83.6
29	電気機械器具製造業	319	270	49	84.6
30	情報通信機械器具製造業	32	20	12	62.5
31	輸送用機械器具製造業	757	594	163	78.5
32	その他の製造業	302	249	53	82.5
33	電気業	85	81	4	95.3
34	ガス業	9	9	0	100.0
35	熱供給業	6	4	2	66.7
36	水道業	3,170	3,014	156	95.1
37	通信業	3	3	0	100.0
38	放送業	3	3	0	100.0
39	情報サービス業	5	3	2	60.0
40	インターネット附随サービス業	0	0	0	0.0
41	映像・音声・文字情報制作業	4	2	2	50.0
42	鉄道業	55	45	10	81.8
43	道路旅客運送業	7	5	2	71.4
44	道路貨物運送業	21	11	10	52.4
45	水運業	2	2	0	100.0
46	航空運輸業	5	3	2	60.0
47	倉庫業	27	26	1	96.3
48	運輸に附帯するサービス業	105	99	6	94.3
49	郵便業(信書便事業を含む)	0	0	0	0.0
50	各種商品卸売業	9	7	2	77.8
51	繊維・衣服等卸売業	4	3	1	75.0
52	飲食料品卸売業	29	24	5	82.8
53	建築材料, 鉱物・金属材料等卸売業	7	3	4	42.9
54	機械器具卸売業	7	6	1	85.7
55	その他の卸売業	13	9	4	69.2
56	各種商品小売業	465	317	148	68.2
57	織物・衣服・身の回り品小売業	1	1	0	100.0

産業中分類	配布数	回収状況		
		回収	未回収	回収率(%)
58 飲食料品小売業	72	52	20	72.2
59 機械器具小売業	5	1	4	20.0
60 その他の小売業	64	51	13	79.7
61 無店舗小売業	0	0	0	0.0
62 銀行業	1	1	0	100.0
63 協同組織金融業	3	3	0	100.0
64 貸金業, クレジットカード業等非預金信用機関	0	0	0	0.0
65 金融商品取引業, 商品先物取引業	1	0	1	0.0
66 補助的金融業等	0	0	0	0.0
67 保険業(保険媒介代理業, 保険サービス業を含む)	0	0	0	0.0
68 不動産取引業	22	15	7	68.2
69 不動産賃貸業・管理業	207	160	47	77.3
70 物品賃貸業	5	0	5	0.0
71 学術・開発研究機関	544	472	72	86.8
72 専門サービス業(他に分類されないもの)	49	41	8	83.7
73 広告業	3	0	3	0.0
74 技術サービス業(他に分類されないもの)	277	214	63	77.3
75 宿泊業	3,006	1,316	1,690	43.8
76 飲食店	269	149	120	55.4
77 持ち帰り・配達飲食サービス業	115	100	15	87.0
78 洗濯・理容・美容・浴場業	1,065	587	478	55.1
79 その他の生活関連サービス業	163	91	72	55.8
80 娯楽業	1,074	667	407	62.1
81 学校教育	562	498	64	88.6
82 その他の教育, 学習支援業	139	109	30	78.4
83 医療業	1,283	963	320	75.1
84 保健衛生	83	73	10	88.0
85 社会保険・社会福祉・介護事業	312	228	84	73.1
86 郵便局	0	0	0	0.0
87 協同組合(他に分類されないもの)	87	71	16	81.6
88 廃棄物処理業	3,327	3,048	279	91.6
89 自動車整備業	11	7	4	63.6
90 機械等修理業(別掲を除く)	9	6	3	66.7
91 職業紹介・労働者派遣業	1	1	0	100.0
92 その他の事業サービス業	71	62	9	87.3
93 政治・経済・文化団体	11	9	2	81.8
94 宗教	35	27	8	77.1
95 その他のサービス業	252	214	38	84.9
96 外国公務	2	0	2	0.0
97 国家公務	86	76	10	88.4
98 地方公務	759	710	49	93.5
99 分類不能の産業	1,783	1,459	324	81.8
- 産業分類不明	84	24	60	28.6
合計	31,428	24,103	7,325	76.7

※排水量・有害物質区分

- ① : 排水量50m³/日以上、有害物質使用特定事業場でない
- ② : 排水量50m³/日以上、有害物質使用特定事業場である
- ③ : 排水量50m³/日未満、有害物質使用特定事業場である

表3.1.8 調査票の回収数及び回収率 代表特定施設別

代表特定施設	配布数	回収状況			
		回収	未回収	回収率(%)	
1	鉱業又は水洗炭業の用に供する施設	88	72	16	81.8
1-2	畜産農業又はサービス業の用に供する施設	336	199	137	59.2
2	畜産食料品製造業の用に供する施設	565	446	119	78.9
3	水産食料品製造業の用に供する施設	520	345	175	66.3
4	野菜又は果実を原料とする保存食料品製造業の用に供する施設	469	325	144	69.3
5	みそ、しょう油、食用アミノ酸等の製造業の用に供する施設	147	121	26	82.3
6	小麦粉製造業の用に供する洗浄施設	1	1	0	100.0
7	砂糖製造業の用に供する施設	39	34	5	87.2
8	パン・菓子の製造業又は製あん業の用に供する粗製あんの沈殿槽	46	34	12	73.9
9	米菓製造業又はこうじ製造業の用に供する洗米機	49	39	10	79.6
10	飲料製造業の用に供する施設	483	386	97	79.9
11	動物系飼料又は有機質肥料の製造業の用に供する施設	82	59	23	72.0
12	動植物油脂製造業の用に供する施設	59	45	14	76.3
13	イースト製造業の用に供する施設	3	3	0	100.0
14	でん粉又は化工でん粉の製造業の用に供する施設	42	37	5	88.1
15	ぶどう糖又は水あめの製造業の用に供する施設	12	12	0	100.0
16	めん類製造業の用に供する湯煮施設	101	78	23	77.2
17	豆腐又は煮豆の製造業の用に供する湯煮施設	208	133	75	63.9
18	インスタントコーヒー製造業の用に供する抽出施設	6	4	2	66.7
18-2	冷凍調理食品製造業の用に供する施設	139	110	29	79.1
18-3	たばこ製造業の用に供する施設	1	1	0	100.0
19	紡績業又は繊維製品の製造業若しくは加工業の用に供する施設	367	281	86	76.6
20	洗毛業の用に供する施設	4	4	0	100.0
21	化学繊維製造業の用に供する施設	32	32	0	100.0
21-2	一般製材業又は木材チップ製造業の用に供する湿式バーカー	2	0	2	0.0
21-3	合板製造業の用に供する接着機洗浄施設	12	9	3	75.0
21-4	パーティクルボード製造業の用に供する施設	3	3	0	100.0
22	木材薬品処理業の用に供する施設	30	19	11	63.3
23	パルプ、紙又は紙加工品の製造業の用に供する施設	335	267	68	79.7
23-2	新聞業、出版業、印刷業又は製版業の用に供する施設	88	55	33	62.5
24	化学肥料製造業の用に供する施設	31	28	3	90.3
25	水銀電解法による苛性ソーダ又は化成カリの製造業の用に供する施設	0	0	0	0.0
26	無機顔料製造業の用に供する施設	36	34	2	94.4
27	その他の無機化学工業製品製造業の用に供する施設	256	237	19	92.6
28	カーバイド法アセチレン誘導品製造業の用に供する施設	13	11	2	84.6
29	コールドロール製品製造業の用に供する施設	6	6	0	100.0
30	発酵工業の用に供する施設	13	12	1	92.3
31	メタン誘導品製造業の用に供する施設	8	6	2	75.0
32	有機顔料又は合成染料の製造業の用に供する施設	24	23	1	95.8
33	合成樹脂製造業の用に供する施設	150	139	11	92.7
34	合成ゴム製造業の用に供する施設	10	10	0	100.0
35	有機ゴム薬品製造業の用に供する施設	8	8	0	100.0
36	合成洗剤製造業の用に供する施設	8	8	0	100.0
37	その他の石油化学工業の用に供する施設	57	57	0	100.0
38	石けん製造業の用に供する施設	0	0	0	0.0
38-2	界面活性剤製造業の用に供する反応施設	0	0	0	0.0
39	硬化油製造業の用に供する施設	1	1	0	100.0
40	脂肪酸製造業の用に供する蒸りゅう施設	2	1	1	50.0
41	香料製造業の用に供する施設	15	15	0	100.0
42	ゼラチン又はにかわの製造業の用に供する施設	0	0	0	0.0
43	写真感光材料製造業の用に供する感光剤洗浄施設	6	6	0	100.0
44	天然樹脂製品製造業の用に供する施設	1	1	0	100.0
45	木材化学工業の用に供するフルフラール蒸りゅう施設	0	0	0	0.0
46	その他の有機化学工業製品製造業の用に供する施設	228	208	20	91.2
47	医薬品製造業の用に供する施設	206	189	17	91.7
48	火薬製造業の用に供する洗浄施設	10	10	0	100.0
49	農薬製造業の用に供する混合施設	15	15	0	100.0

代表特定施設	配布数	回収状況			
		回収	未回収	回収率(%)	
50	試薬の製造業の用に供する試薬製造施設	3	2	1	66.7
51	石油精製業の用に供する施設	28	27	1	96.4
51-2	自動車用タイヤ等ゴム製品製造業の用に供する直接加硫施設	58	52	6	89.7
51-3	医療、衛生用ゴム製品製造業の用に供するラテックス成型型洗浄施設	6	6	0	100.0
52	皮革製造業の用に供する施設	9	7	2	77.8
53	ガラス又はガラス製品の製造業の用に供する施設	224	159	65	71.0
54	セメント製品製造業の用に供する施設	63	55	8	87.3
55	生コンクリート製造業の用に供するバッチャープラント	184	145	39	78.8
56	有機質砂かべ材製造業の用に供する混合施設	5	2	3	40.0
57	人造黒鉛電極製造業の用に供する成型施設	7	7	0	100.0
58	窯業原料の精製業の用に供する施設	95	82	13	86.3
59	砕石業の用に供する施設	46	34	12	73.9
60	砂利採取業の用に供する水洗式分別施設	86	48	38	55.8
61	鉄鋼業の用に供する施設	117	105	12	89.7
62	非鉄金属製造業の用に供する施設	113	93	20	82.3
63	金属製品製造業又は機械器具製造業の用に供する施設	701	548	153	78.2
63-2	空きびん卸売業の用に供する自動式洗びん施設	4	4	0	100.0
63-3	石炭を燃料とする火力発電施設のうち廃ガス洗浄施設	44	41	3	93.2
64	ガス供給業又はコークス製造業の用に供する施設	7	7	0	100.0
64-2	水道施設、工業用水道施設又は自家用工業用水道の浄水施設	272	263	9	96.7
65	酸又はアルカリによる表面処理施設	2,215	1,729	486	78.1
66	電気めっき施設	993	744	249	74.9
66-2	エチレンオキサイド又は1・4-ジオキサンの混合施設	66	37	29	56.1
66-3	旅館業の用に供する施設	3,031	1,341	1,690	44.2
66-4	共同調理場に設置されるちゅう房施設	201	178	23	88.6
66-5	弁当仕出屋又は弁当製造業の用に供するちゅう房施設	317	217	100	68.5
66-6	飲食店に設置されるちゅう房施設	724	416	308	57.5
66-7	そば店、うどん店、すし店のほか、喫茶店等に設置されるちゅう房施設	5	2	3	40.0
66-8	料亭、バー、キャバレー、ナイトクラブ等に設置されるちゅう房施設	1	1	0	100.0
67	洗たく業の用に供する洗浄施設	879	488	391	55.5
68	写真現像業の用に供する自動式フィルム現像洗浄施設	260	148	112	56.9
68-2	病院で病床数が300以上であるものに設置される施設	324	255	69	78.7
69	と畜業又は死亡獣畜取扱業の用に供する解体施設	106	88	18	83.0
69-2	中央卸売市場に設置される施設	8	6	2	75.0
69-3	地方卸売市場に設置される施設	32	29	3	90.6
70	廃油処理施設	5	5	0	100.0
70-2	自動車分解整備事業の用に供する洗車施設	7	5	2	71.4
71	自動式車両洗浄施設	87	68	19	78.2
71-2	科学技術に関する研究、試験、検査又は専門教育の用に供する施設	1,434	1,250	184	87.2
71-3	一般廃棄物処理施設である焼却施設	67	62	5	92.5
71-4	産業廃棄物処理施設	89	74	15	83.1
71-5	TCE、PCE又はジクロロメタンによる洗浄施設	547	336	211	61.4
71-6	TCE、PCE又はジクロロメタンの蒸りゅう施設	23	18	5	78.3
72	し尿処理施設	8,174	6,945	1,229	85.0
73	下水道終末処理施設	2,078	1,984	94	95.5
74	特定事業場から排出される水の処理施設	314	244	70	77.7
81	指定地域特定施設(し尿浄化槽201～500人槽)	1,527	1,215	312	79.6
91	湖沼法みなし指定地域特定施設(病院)	12	10	2	83.3
92	湖沼法みなし指定地域特定施設(し尿浄化槽)	282	220	62	78.0
-	特定施設不明	175	122	53	69.7
	合計	31,428	24,103	7,325	76.7

※排水量・有害物質区分

①：排水量50m³/日以上、有害物質使用特定事業場でない

②：排水量50m³/日以上、有害物質使用特定事業場である

③：排水量50m³/日未満、有害物質使用特定事業場である

表3.2.1 稼働別工場・事業場数

所管	回収数	稼働コード						
		1 稼働	2 下水道接続	3 建設中	4 休止	5 廃止	9 その他	無回答
都道府県	18,351	16,443	851	49	146	366	267	229
政令市	5,699	5,050	369	9	39	75	97	60
経済産業省	53	46	0	0	3	1	3	0
総計	24,103	21,539	1,220	58	188	442	367	289

表3.2.2(1) 稼働別工場・事業場数 都道府県別

都道府県	回収数	稼働コード						
		1 稼働	2 下水道接続	3 建設中	4 休止	5 廃止	9 その他	無回答
北海道	839	756	35	1	12	23	3	9
青森県	263	250	3	0	4	1	2	3
岩手県	403	380	9	2	2	6	4	0
宮城県	283	252	17	1	2	2	5	4
秋田県	327	298	9	2	4	7	4	3
山形県	351	300	41	0	3	2	4	1
福島県	490	429	25	5	8	6	11	6
茨城県	673	616	29	1	4	10	4	9
栃木県	493	438	18	0	5	12	11	9
群馬県	376	340	13	2	4	5	6	6
埼玉県	592	565	15	1	1	4	2	4
千葉県	665	587	29	0	6	11	18	14
東京都	81	70	8	0	0	2	1	0
神奈川県	239	168	57	0	3	3	5	3
新潟県	646	566	40	2	5	18	9	6
富山県	325	271	25	1	3	13	7	5
石川県	325	295	13	0	2	5	3	7
福井県	257	224	15	0	4	7	4	3
山梨県	239	205	14	0	1	6	3	10
長野県	665	576	23	3	3	38	8	14
岐阜県	669	622	17	0	4	8	10	8
静岡県	709	655	10	0	3	18	13	10
愛知県	1,090	989	52	2	5	14	13	15
三重県	624	571	20	0	4	7	9	13

都道府県	回収数	稼働コード						
		1 稼働	2 下水道接続	3 建設中	4 休止	5 廃止	9 その他	無回答
滋賀県	462	406	42	1	1	6	3	3
京都府	255	207	32	1	3	2	9	1
大阪府	170	141	16	0	3	7	3	0
兵庫県	691	643	22	0	2	8	5	11
奈良県	148	121	6	0	1	9	6	5
和歌山県	281	258	6	1	4	3	5	4
鳥取県	149	137	6	0	0	2	3	1
島根県	267	243	9	0	0	7	7	1
岡山県	325	275	34	0	2	5	5	4
広島県	406	334	38	3	4	8	9	10
山口県	434	402	12	0	5	5	7	3
徳島県	201	191	1	3	2	1	0	3
香川県	243	233	5	0	1	3	1	0
愛媛県	308	290	3	2	3	8	0	2
高知県	160	146	4	1	2	3	2	2
福岡県	473	432	10	4	3	11	7	6
佐賀県	216	199	4	1	2	7	2	1
長崎県	210	180	10	1	0	11	6	2
熊本県	321	279	22	0	4	8	7	1
大分県	253	233	5	0	3	5	2	5
宮崎県	209	200	3	1	1	4	0	0
鹿児島県	362	331	4	2	3	12	9	1
沖縄県	183	139	20	5	5	3	10	1
小計	18,351	16,443	851	49	146	366	267	229

表3.2.2(2) 稼働別工場・事業場数 水質汚濁防止法政令市別

政令市	回収数	稼働コード						
		1 稼働	2 下水道接続	3 建設中	4 休止	5 廃止	9 その他	無回答
札幌市	29	28	0	0	1	0	0	0
函館市	28	22	5	0	0	1	0	0
旭川市	21	20	1	0	0	0	0	0
青森市	48	47	0	0	0	1	0	0
八戸市	60	58	1	0	1	0	0	0
盛岡市	29	28	0	0	0	0	0	1
仙台市	48	42	3	0	1	1	0	1
秋田市	66	58	1	0	0	3	3	1
山形市	38	33	1	0	0	2	2	0
福島市	50	48	0	0	1	0	1	0
郡山市	81	77	2	0	1	0	0	1
いわき市	112	106	0	1	2	2	1	0
水戸市	46	35	9	0	0	1	0	1
つくば市	13	11	1	0	0	1	0	0
宇都宮市	71	67	2	0	0	0	1	1
前橋市	84	71	11	0	1	1	0	0
高崎市	70	64	3	0	1	1	0	1
伊勢崎市	95	91	2	0	1	1	0	0
太田市	95	85	2	0	1	4	1	2
さいたま市	62	59	0	0	0	1	1	1
川越市	35	34	1	0	0	0	0	0
熊谷市	65	62	1	0	1	0	0	1
川口市	22	19	2	0	0	0	0	1
所沢市	16	16	0	0	0	0	0	0
春日部市	15	14	1	0	0	0	0	0
草加市	5	4	0	0	0	0	0	1
越谷市	20	19	0	0	0	0	1	0
千葉市	43	40	0	0	1	0	2	0
市川市	62	52	5	1	2	0	1	1
船橋市	61	49	6	0	0	4	2	0
松戸市	29	25	2	0	0	1	1	0
柏市	55	39	10	0	1	3	0	2
市原市	73	71	1	0	1	0	0	0
八王子市	13	13	0	0	0	0	0	0
町田市	44	24	14	0	0	1	3	2
横浜市	89	81	6	0	0	1	0	1
川崎市	71	68	1	0	1	0	1	0
横須賀市	14	13	1	0	0	0	0	0
平塚市	15	11	2	0	1	0	0	1
藤沢市	22	20	2	0	0	0	0	0
小田原市	29	25	4	0	0	0	0	0
茅ヶ崎市	5	5	0	0	0	0	0	0
相模原市	19	13	3	1	1	0	0	1
厚木市	7	7	0	0	0	0	0	0
大和市	10	10	0	0	0	0	0	0
新潟市	115	105	1	0	2	4	1	2
長岡市	54	50	1	0	0	1	0	2
上越市	79	73	2	0	0	1	1	2
富山市	117	112	1	0	0	3	1	0
金沢市	56	52	1	0	0	3	0	0
福井市	60	58	1	0	1	0	0	0
甲府市	15	12	1	0	0	1	1	0
長野市	55	53	1	0	0	0	1	0
松本市	35	32	1	0	1	1	0	0
岐阜市	50	46	0	0	0	0	1	3
静岡市	106	91	5	2	0	0	5	3
浜松市	129	114	8	0	1	3	1	2
沼津市	58	54	0	1	1	0	0	2
富士市	101	98	1	1	0	1	0	0
名古屋市	63	60	1	0	1	0	1	0
豊橋市	85	82	1	0	1	0	0	1
岡崎市	75	63	9	0	0	2	0	1
一宮市	81	55	20	1	0	0	5	0
春日井市	70	67	0	0	0	0	0	3
豊田市	126	112	8	0	0	2	3	1
四日市市	78	73	1	0	0	1	2	1
大津市	26	23	1	0	0	1	1	0
京都市	32	20	10	0	0	1	1	0
大阪市	32	28	2	0	0	0	1	1
堺市	89	73	11	0	0	0	2	3
岸和田市	13	13	0	0	0	0	0	0
豊中市	3	3	0	0	0	0	0	0
吹田市	14	9	5	0	0	0	0	0
高槻市	18	12	5	0	0	1	0	0
枚方市	15	14	0	0	0	0	1	0
茨木市	37	8	13	0	0	0	16	0
八尾市	21	14	6	0	0	1	0	0
寝屋川市	3	2	0	0	0	0	0	1
東大阪市	6	6	0	0	0	0	0	0
神戸市	77	73	0	1	0	0	3	0
姫路市	87	81	5	0	0	0	1	0
尼崎市	27	25	1	0	0	0	0	1
明石市	21	20	1	0	0	0	0	0
西宮市	11	10	0	0	0	0	1	0
加古川市	21	21	0	0	0	0	0	0
宝塚市	0	0	0	0	0	0	0	0
奈良市	29	28	0	0	1	0	0	0
和歌山市	98	93	0	0	0	0	2	3
鳥取市	69	64	3	0	0	0	0	2
松江市	50	49	1	0	0	0	0	0
岡山市	137	126	4	0	2	1	4	0
倉敷市	98	94	2	0	1	0	1	0
広島市	60	59	0	0	0	0	1	0
呉市	36	36	0	0	0	0	0	0
福山市	46	45	1	0	0	0	0	0
下関市	47	46	0	0	1	0	0	0
徳島市	86	76	3	0	0	0	7	0
高松市	70	47	18	0	0	2	3	0
松山市	78	75	3	0	0	0	0	0
高知市	66	58	4	0	0	3	1	0
北九州市	63	59	2	0	1	0	0	1
福岡市	22	18	1	0	0	1	1	1
久留米市	37	32	5	0	0	0	0	0
佐賀市	49	44	4	0	1	0	0	0
長崎市	68	50	12	0	2	4	0	0
佐世保市	49	41	6	0	0	1	1	0
熊本市	58	47	10	0	0	0	0	1
大分市	54	52	1	0	0	1	0	0
宮崎市	71	52	14	0	1	2	2	0
鹿児島市	102	51	43	0	0	3	3	2
那覇市	10	7	2	0	1	0	0	0
小計	5,699	5,050	369	9	39	75	97	60

表3.3.1(1) 用水量の分布(用水量階級別工場・事業場数)

用水量階級	総数	排水量・有害物質区分		
		①	②	③
10 m ³ /日未満	3,506	2,470	135	901
10 ～ 30 "	1,630	989	91	550
30 ～ 50 "	1,357	967	96	294
50 ～ 100 "	2,362	1,881	306	175
100 ～ 200 "	2,292	1,830	369	93
200 ～ 500 "	2,324	1,734	536	54
500 ～ 1,000 "	1,153	789	342	22
1,000 ～ 2,000 "	765	463	287	15
2,000 ～ 5,000 "	688	376	297	15
5,000 m ³ /日以上	1,158	676	465	17
未回答	6,868	5,265	277	1,326
合計	24,103	17,440	3,201	3,462

※排水量・有害物質区分

①：排水量50m³/日以上、有害物質使用特定事業場でない

②：排水量50m³/日以上、有害物質使用特定事業場である

③：排水量50m³/日未満、有害物質使用特定事業場である

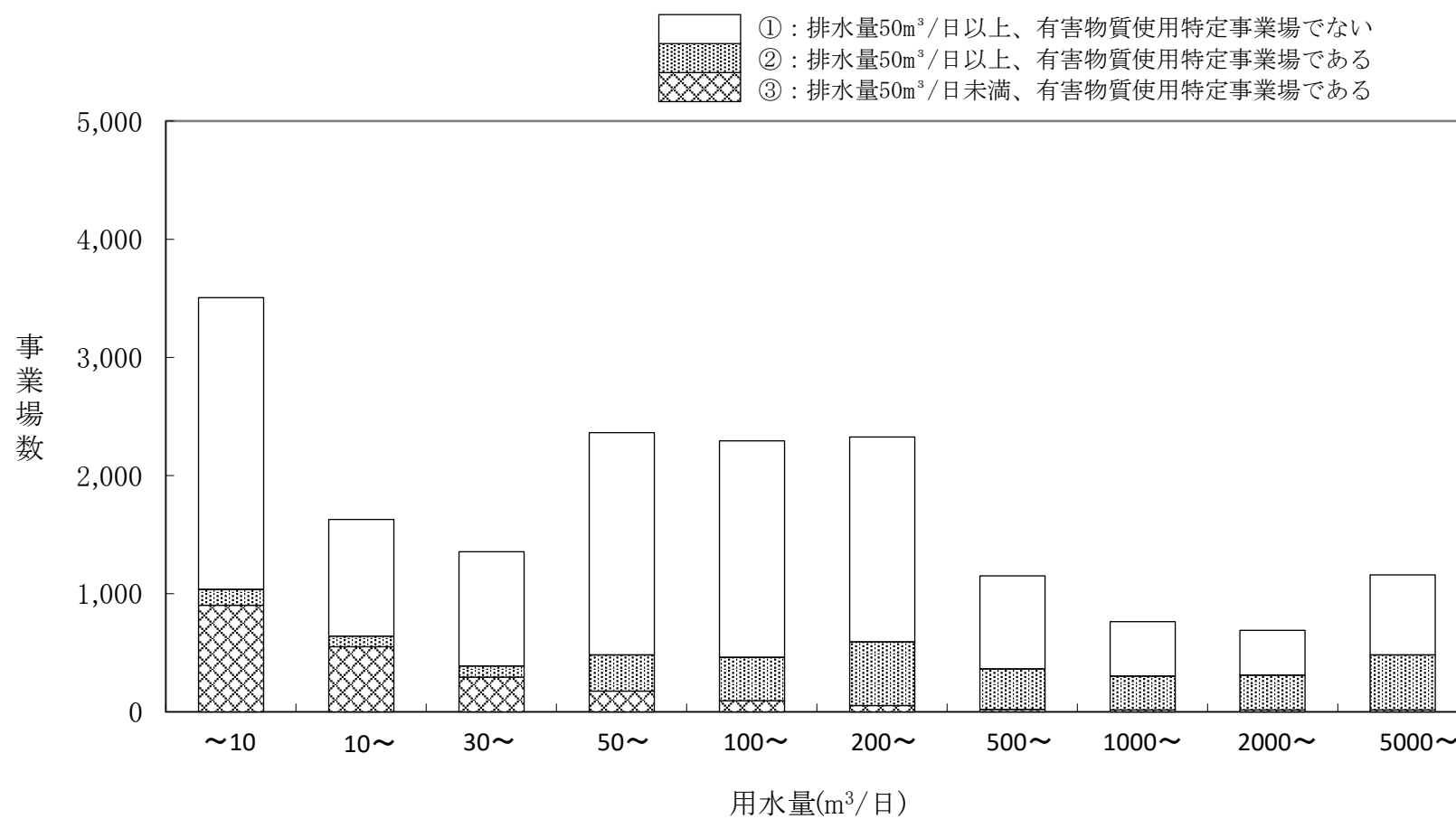


図3.3.1 用水量の分布(用水量階級別工場・事業場数)

表3.3.1(2) 総排水量の分布(総排水量階級別工場・事業場数)

総排水量階級	総数	排水量・有害物質区分		
		①	②	③
10 m ³ /日未満	1,181	255	23	903
10 ~ 30 "	1,453	852	76	525
30 ~ 50 "	1,559	1,162	112	285
50 ~ 100 "	3,178	2,735	311	132
100 ~ 200 "	3,782	3,301	420	61
200 ~ 500 "	3,827	3,200	583	44
500 ~ 1,000 "	1,548	1,180	349	19
1,000 ~ 2,000 "	984	667	305	12
2,000 ~ 5,000 "	845	530	303	12
5,000 m ³ /日以上	1,634	1,111	505	18
未回答	4,112	2,447	214	1,451
合計	24,103	17,440	3,201	3,462

※排水量・有害物質区分
 ①：排水量50m³/日以上、有害物質使用特定事業場でない
 ②：排水量50m³/日以上、有害物質使用特定事業場である
 ③：排水量50m³/日未満、有害物質使用特定事業場である

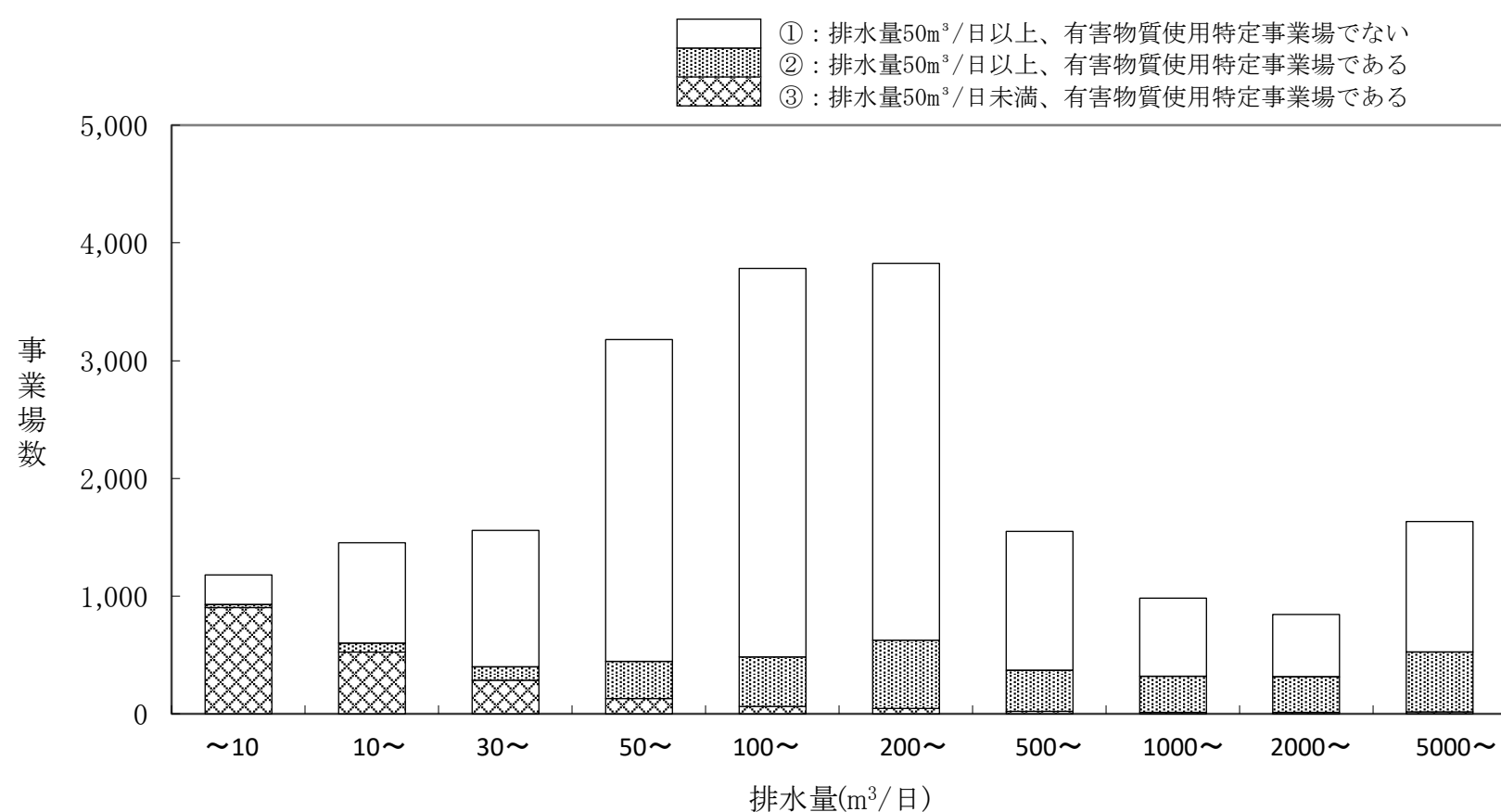


図3.3.2 総排水量の分布(総排水量階級別工場・事業場数)

表3.3.1(3) 処理水量の分布(処理水量階級別工場・事業場数)

処理水量階級	総数	排水量・有害物質区分		
		①	②	③
10 m ³ /日未満	1,545	498	134	913
10 ～ 30 "	1,639	1,040	164	435
30 ～ 50 "	1,749	1,338	185	226
50 ～ 100 "	3,284	2,861	358	65
100 ～ 200 "	3,772	3,314	431	27
200 ～ 500 "	3,466	2,951	494	21
500 ～ 1,000 "	1,312	1,025	281	6
1,000 ～ 2,000 "	814	553	253	8
2,000 ～ 5,000 "	676	421	247	8
5,000 m ³ /日以上	1,265	944	318	3
未回答	4,581	2,495	336	1,750
合計	24,103	17,440	3,201	3,462

※排水量・有害物質区分
 ①：排水量50m³/日以上、有害物質使用特定事業場でない
 ②：排水量50m³/日以上、有害物質使用特定事業場である
 ③：排水量50m³/日未満、有害物質使用特定事業場である

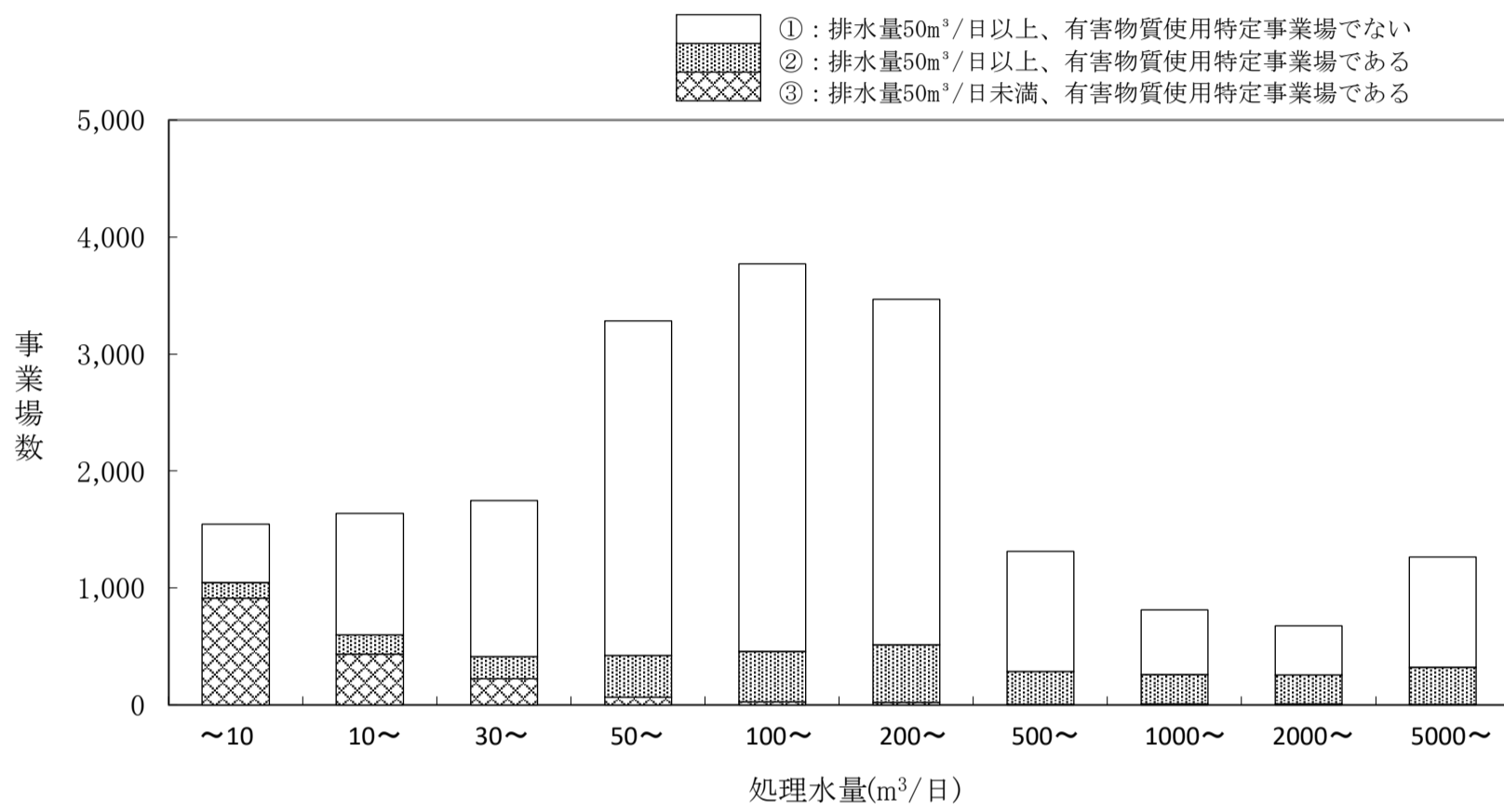


図3.3.3 処理水量の分布(処理水量階級別工場・事業場数)

表3.3.1(4) 未処理水量の分布(未処理水量階級別工場・事業場数)

未処理水量階級	総数	排水量・有害物質区分		
		①	②	③
10 m ³ /日未満	4,187	2,796	451	940
10 ～ 30 "	704	453	139	112
30 ～ 50 "	335	223	83	29
50 ～ 100 "	489	322	145	22
100 ～ 200 "	520	330	177	13
200 ～ 500 "	634	386	238	10
500 ～ 1,000 "	329	193	134	2
1,000 ～ 2,000 "	265	146	117	2
2,000 ～ 5,000 "	237	117	116	4
5,000 m ³ /日以上	432	197	230	5
未回答	15,971	12,277	1,371	2,323
合計	24,103	17,440	3,201	3,462

※排水量・有害物質区分

- ①：排水量50m³/日以上、有害物質使用特定事業場でない
- ②：排水量50m³/日以上、有害物質使用特定事業場である
- ③：排水量50m³/日未満、有害物質使用特定事業場である

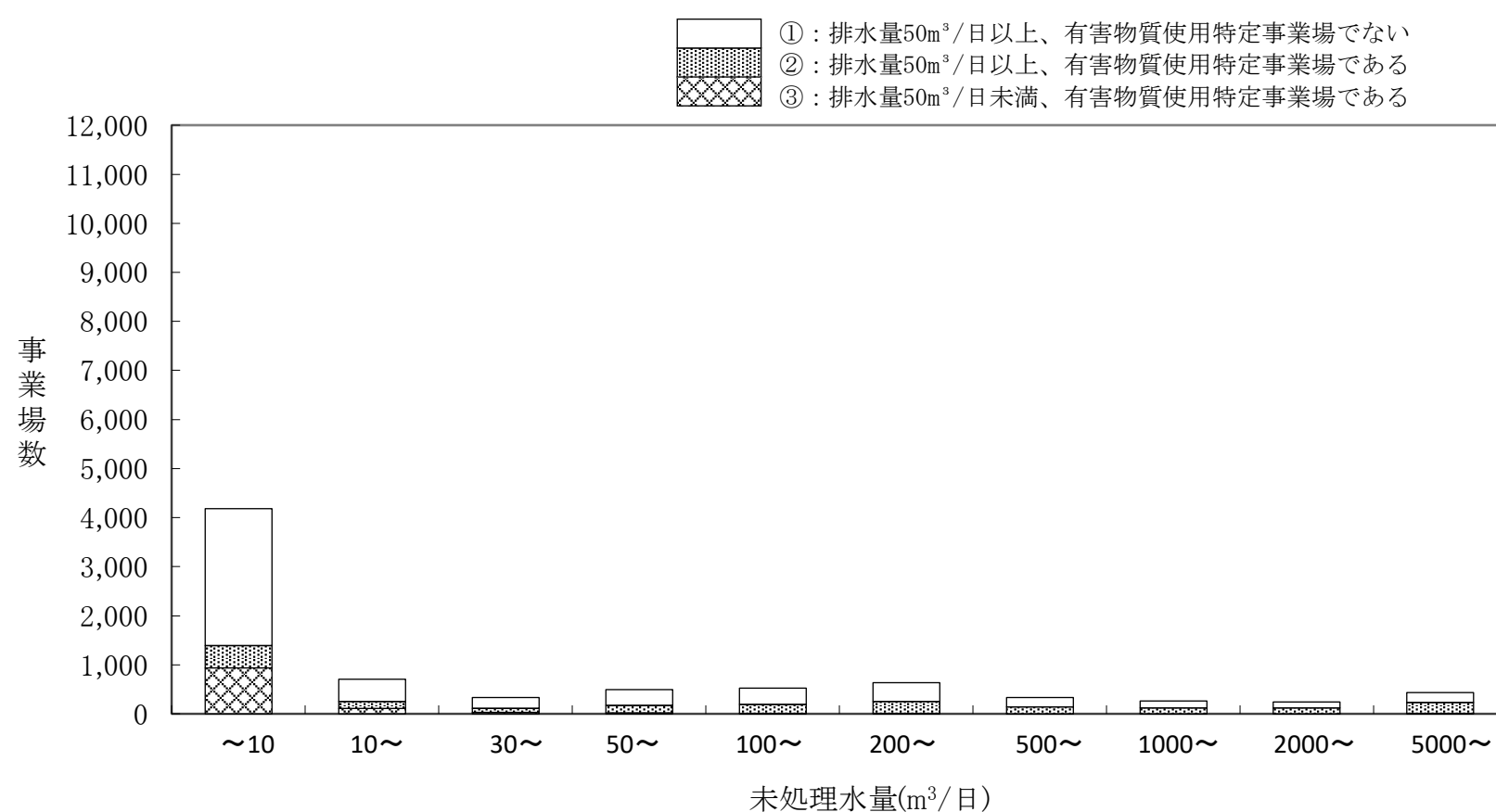


図3.3.4 未処理水量の分布(未処理水量階級別工場・事業場数)

表3.3.2(1) 産業分類別用水量の平均値、標準偏差、最大値、最小値

単位：m³/日

産業中分類		事業場数	平均値	標準偏差	最大値	最小値
01	農業	145	3,558.4	19,898.9	172,000.0	0.0
02	林業	0	-	-	-	-
03	漁業(水産養殖業を除く)	3	396.1	524.1	1,000.0	60.0
04	水産養殖業	5	36,653.0	76,119.6	172,800.0	900.0
05	鉱業, 採石業, 砂利採取業	82	3,502.6	14,362.6	100,232.0	0.0
06	総合工事業	77	245.7	830.2	7,066.0	0.0
07	職別工事業(設備工事業を除く)	3	19.7	9.8	29.9	10.4
08	設備工事業	6	39.4	69.8	175.0	0.4
09	食料品製造業	1,835	2,783.4	25,288.5	651,405.0	1.0
10	飲料・たばこ・飼料製造業	358	3,530.6	41,578.3	787,005.0	0.0
11	繊維工業	275	7,457.2	35,900.8	482,631.9	1.3
12	木材・木製品製造業(家具を除く)	24	692.0	857.3	2,759.0	0.0
13	家具・装備品製造業	19	191.6	136.4	451.0	17.0
14	パルプ・紙・紙加工品製造業	251	24,171.8	54,756.3	396,695.0	5.3
15	印刷・同関連業	56	107.8	194.4	918.0	0.5
16	化学工業	939	18,079.7	106,090.0	1,479,121.0	0.1
17	石油製品・石炭製品製造業	46	168,516.8	272,895.6	1,113,700.0	1.0
18	プラスチック製品製造業(別掲を除く)	75	2,265.0	4,803.6	26,493.0	0.0
19	ゴム製品製造業	96	852.7	1,389.4	7,678.0	0.6
20	なめし革・同製品・毛皮製造業	7	297.6	386.8	850.0	2.5
21	窯業・土石製品製造業	271	4,094.6	30,619.1	358,444.0	0.7
22	鉄鋼業	186	168,647.9	669,722.6	4,911,015.0	0.5
23	非鉄金属製造業	219	11,121.3	47,627.1	452,001.0	0.0
24	金属製品製造業	1,085	577.5	9,807.3	319,333.0	0.0
25	はん用機械器具製造業	109	320.6	554.7	4,134.0	0.4
26	生産用機械器具製造業	125	2,046.1	12,984.1	114,809.0	0.5
27	業務用機械器具製造業	98	361.9	1,330.1	12,764.0	0.0
28	電子部品・デバイス・電子回路製造業	328	1,908.3	5,660.0	66,137.0	0.1
29	電気機械器具製造業	235	8,198.4	73,922.4	1,053,243.0	0.4
30	情報通信機械器具製造業	18	719.3	1,379.6	4,911.0	3.0
31	輸送用機械器具製造業	523	2,279.1	20,825.5	355,992.0	0.2
32	その他の製造業	189	3,845.2	29,769.6	311,707.0	0.1
33	電気業	73	3,484,710.0	4,149,447.3	20,466,831.0	39.0
34	ガス業	9	100,617.9	237,940.0	712,076.3	3.0
35	熱供給業	4	240,111.8	466,036.4	939,140.0	2,046.0
36	水道業	1,931	26,346.7	591,042.0	24,483,136.0	0.0
37	通信業	3	147.7	127.3	229.1	1.0
38	放送業	2	384.2	542.8	768.0	0.3
39	情報サービス業	3	647.4	741.9	1,457.0	0.1
40	インターネット附随サービス業	0	-	-	-	-
41	映像・音声・文字情報制作業	1	706.0	-	706.0	706.0
42	鉄道業	38	145.5	169.7	780.0	4.0
43	道路旅客運送業	4	76.5	61.0	141.0	21.0
44	道路貨物運送業	8	37.4	27.7	85.0	0.0
45	水運業	1	8.5	-	8.5	8.5
46	航空運輸業	3	11.4	4.8	15.2	6.0
47	倉庫業	20	153.4	344.9	1,534.0	4.0
48	運輸に附帯するサービス業	88	508.0	3,319.9	30,700.0	0.0
49	郵便業(信書便事業を含む)	0	-	-	-	-
50	各種商品卸売業	6	313.7	510.7	1,332.0	20.0
51	繊維・衣服等卸売業	0	-	-	-	-
52	飲食料品卸売業	18	440.3	987.7	3,267.0	1.0
53	建築材料, 鉱物・金属材料等卸売業	3	135.3	31.5	167.0	104.0
54	機械器具卸売業	4	62.7	40.9	111.0	25.7
55	その他の卸売業	6	288.2	615.7	1,543.0	2.0
56	各種商品小売業	209	168.6	1,080.8	14,101.0	0.5
57	織物・衣服・身の回り品小売業	1	67.0	-	67.0	67.0

単位：m³/日

産業中分類		事業場数	平均値	標準偏差	最大値	最小値
58	飲食料品小売業	40	390.3	2,018.9	12,827.0	1.4
59	機械器具小売業	1	2.2	-	2.2	2.2
60	その他の小売業	25	944.2	4,528.2	22,677.0	0.0
61	無店舗小売業	0	-	-	-	-
62	銀行業	1	51.0	-	51.0	51.0
63	協同組織金融業	0	-	-	-	-
64	貸金業, クレジットカード業等非預金信用機関	0	-	-	-	-
65	金融商品取引業, 商品先物取引業	0	-	-	-	-
66	補助的金融業等	0	-	-	-	-
67	保険業(保険媒介代理業, 保険サービス業を含む)	0	-	-	-	-
68	不動産取引業	6	71.9	66.7	174.0	0.0
69	不動産賃貸業・管理業	92	88.9	116.6	755.0	0.6
70	物品賃貸業	0	-	-	-	-
71	学術・開発研究機関	350	1,289.0	4,991.3	60,012.0	0.0
72	専門サービス業(他に分類されないもの)	24	197.6	449.1	2,120.0	0.5
73	広告業	0	-	-	-	-
74	技術サービス業(他に分類されないもの)	133	16.6	49.2	449.0	0.0
75	宿泊業	821	1,000.5	6,923.4	103,056.0	0.0
76	飲食店	89	69.6	102.7	636.0	0.3
77	持ち帰り・配達飲食サービス業	82	685.0	4,124.8	35,034.0	20.2
78	洗濯・理容・美容・浴場業	400	1,208.0	14,399.2	250,000.0	0.0
79	その他の生活関連サービス業	23	59.2	101.8	363.0	0.0
80	娯楽業	477	1,592.7	26,448.7	575,000.0	0.0
81	学校教育	339	333.4	1,994.2	28,120.6	0.9
82	その他の教育, 学習支援業	87	307.8	1,057.7	6,434.0	1.0
83	医療業	789	744.6	15,261.0	425,776.0	2.1
84	保健衛生	44	62.7	214.7	1,392.0	0.2
85	社会保険・社会福祉・介護事業	175	220.9	1,495.5	19,516.0	6.0
86	郵便局	0	-	-	-	-
87	協同組合(他に分類されないもの)	45	631.7	1,717.7	10,717.0	0.1
88	廃棄物処理業	1,660	267.2	3,354.1	100,158.0	0.0
89	自動車整備業	5	8.3	7.9	19.6	0.1
90	機械等修理業(別掲を除く)	4	6.2	11.8	23.8	0.2
91	職業紹介・労働者派遣業	1	215.5	-	215.5	215.5
92	その他の事業サービス業	45	76.3	122.0	651.0	0.5
93	政治・経済・文化団体	7	23.2	27.0	80.0	1.0
94	宗教	22	101.5	288.8	1,380.0	3.5
95	その他のサービス業	163	3,482.1	39,555.9	505,335.0	0.1
96	外国公務	0	-	-	-	-
97	国家公務	66	8,478.3	47,350.3	317,881.0	0.0
98	地方公務	321	2,059.0	15,627.6	240,543.0	0.0
99	分類不能の産業	764	103.9	190.3	2,650.0	0.0
-	産業分類不明	11	147.5	186.7	547.0	2.0
	全体	17,235	22,851.0	410,553.4	24,483,136.0	0.0

表3.3.2(2) 産業分類別総排水量の平均値、標準偏差、最大値、最小値

単位：m³/日

産業中分類		事業場数	平均値	標準偏差	最大値	最小値
01	農業	148	2,742.6	18,363.4	200,000.0	0.0
02	林業	0	-	-	-	-
03	漁業(水産養殖業を除く)	3	396.1	524.1	1,000.0	60.0
04	水産養殖業	5	36,653.0	76,119.6	172,800.0	900.0
05	鉱業, 採石業, 砂利採取業	94	4,310.0	15,857.5	115,155.0	0.5
06	総合工事業	85	11,458.7	90,178.7	832,755.0	0.0
07	職別工事業(設備工事業を除く)	3	29.5	28.3	61.7	8.6
08	設備工事業	6	52.6	101.0	254.0	0.4
09	食料品製造業	1,826	2,328.7	19,610.5	505,090.0	0.0
10	飲料・たばこ・飼料製造業	354	1,030.9	1,554.3	12,890.0	1.0
11	繊維工業	276	22,935.7	290,923.7	4,826,312.9	0.5
12	木材・木製品製造業(家具を除く)	23	489.5	773.3	2,400.0	0.0
13	家具・装備品製造業	19	179.1	139.6	456.0	3.0
14	パルプ・紙・紙加工品製造業	250	23,603.6	53,449.9	396,695.0	4.9
15	印刷・同関連業	53	84.1	162.1	900.0	0.0
16	化学工業	931	16,986.3	121,709.2	2,864,600.0	0.0
17	石油製品・石炭製品製造業	46	163,905.6	271,052.1	1,113,700.0	1.0
18	プラスチック製品製造業(別掲を除く)	73	2,299.1	4,888.5	26,480.0	0.1
19	ゴム製品製造業	94	831.9	1,455.2	8,058.0	0.2
20	なめし革・同製品・毛皮製造業	7	309.1	386.9	860.0	2.5
21	窯業・土石製品製造業	264	3,800.5	29,989.2	355,065.0	0.6
22	鉄鋼業	187	105,446.1	426,447.4	3,485,556.0	0.6
23	非鉄金属製造業	210	12,353.8	49,938.6	452,001.0	0.0
24	金属製品製造業	1,045	625.5	9,528.2	298,049.0	0.0
25	はん用機械器具製造業	108	378.0	909.0	7,834.0	0.4
26	生産用機械器具製造業	118	1,142.8	8,306.3	89,984.0	0.1
27	業務用機械器具製造業	97	356.6	1,339.8	12,764.0	0.2
28	電子部品・デバイス・電子回路製造業	322	1,769.2	5,149.6	66,137.0	0.1
29	電気機械器具製造業	229	7,409.1	72,465.0	1,049,319.0	0.0
30	情報通信機械器具製造業	18	1,531.9	3,842.5	16,078.0	3.0
31	輸送用機械器具製造業	509	2,756.1	23,809.3	326,907.0	1.0
32	その他の製造業	186	2,299.8	25,432.7	346,651.0	0.0
33	電気業	72	3,718,578.0	4,182,177.8	20,466,863.0	39.0
34	ガス業	9	100,605.4	237,917.9	712,076.3	80.0
35	熱供給業	4	265,691.3	519,081.3	1,044,296.0	1,297.0
36	水道業	2,928	16,083.3	64,584.9	1,444,123.0	0.0
37	通信業	3	479.4	447.5	996.0	213.0
38	放送業	3	336.3	378.1	768.0	64.0
39	情報サービス業	3	705.3	754.2	1,538.0	68.0
40	インターネット附随サービス業	0	-	-	-	-
41	映像・音声・文字情報制作業	1	706.0	-	706.0	706.0
42	鉄道業	39	123.1	144.2	632.0	2.0
43	道路旅客運送業	3	82.7	84.5	180.0	28.0
44	道路貨物運送業	9	36.2	24.7	85.0	15.0
45	水運業	2	698.4	583.6	1,111.0	285.7
46	航空運輸業	3	12.0	4.5	15.9	7.0
47	倉庫業	16	62.5	48.6	190.0	14.0
48	運輸に附帯するサービス業	91	138.4	561.9	3,871.0	3.2
49	郵便業(信書便事業を含む)	0	-	-	-	-
50	各種商品卸売業	7	273.5	478.1	1,332.0	20.0
51	繊維・衣服等卸売業	2	58.6	31.3	80.7	36.4
52	飲食料品卸売業	19	903.3	2,893.6	12,547.3	3.0
53	建築材料, 鉱物・金属材料等卸売業	2	135.5	44.5	167.0	104.0
54	機械器具卸売業	4	57.7	38.9	111.0	25.7
55	その他の卸売業	5	273.8	535.9	1,230.0	1.0
56	各種商品小売業	215	256.4	1,613.2	17,907.0	0.0
57	織物・衣服・身の回り品小売業	1	18.0	-	18.0	18.0

単位：m³/日

産業中分類		事業場数	平均値	標準偏差	最大値	最小値
58	飲食料品小売業	40	380.7	2,019.2	12,827.0	1.4
59	機械器具小売業	1	2.2	-	2.2	2.2
60	その他の小売業	30	795.5	4,133.2	22,677.0	0.0
61	無店舗小売業	0	-	-	-	-
62	銀行業	1	51.0	-	51.0	51.0
63	協同組織金融業	2	62.9	7.6	68.2	57.5
64	貸金業, クレジットカード業等非預金信用機関	0	-	-	-	-
65	金融商品取引業, 商品先物取引業	0	-	-	-	-
66	補助的金融業等	0	-	-	-	-
67	保険業(保険媒介代理業, 保険サービス業を含む)	0	-	-	-	-
68	不動産取引業	8	146.9	177.9	525.0	15.0
69	不動産賃貸業・管理業	96	93.6	125.5	755.0	1.0
70	物品賃貸業	0	-	-	-	-
71	学術・開発研究機関	346	1,206.5	4,589.9	60,012.0	0.0
72	専門サービス業(他に分類されないもの)	26	187.8	434.0	2,120.0	0.1
73	広告業	0	-	-	-	-
74	技術サービス業(他に分類されないもの)	131	16.4	49.5	449.0	0.0
75	宿泊業	807	4,170.7	91,604.4	2,593,400.0	0.0
76	飲食店	89	67.9	96.7	636.0	0.3
77	持ち帰り・配達飲食サービス業	82	673.2	4,098.3	35,034.0	20.2
78	洗濯・理容・美容・浴場業	397	1,346.2	14,703.3	250,000.0	0.0
79	その他の生活関連サービス業	27	88.0	161.9	763.0	0.0
80	娯楽業	484	15,511.8	308,307.5	6,759,638.0	0.0
81	学校教育	338	338.5	2,000.7	28,120.6	0.9
82	その他の教育, 学習支援業	85	291.4	1,042.2	6,434.0	1.0
83	医療業	794	738.6	15,201.4	425,776.0	0.0
84	保健衛生	46	6,134.3	23,688.1	146,113.0	0.4
85	社会保険・社会福祉・介護事業	183	220.8	1,466.4	19,551.8	6.0
86	郵便局	0	-	-	-	-
87	協同組合(他に分類されないもの)	55	366.8	573.0	2,689.0	2.0
88	廃棄物処理業	2,838	700.3	5,182.2	146,732.0	0.0
89	自動車整備業	5	97.0	193.7	443.3	3.2
90	機械等修理業(別掲を除く)	5	112.8	167.3	407.0	0.4
91	職業紹介・労働者派遣業	1	203.1	-	203.1	203.1
92	その他の事業サービス業	40	441.6	2,214.2	14,072.0	0.6
93	政治・経済・文化団体	7	60.0	123.9	340.0	1.0
94	宗教	21	46.4	68.1	279.0	2.7
95	その他のサービス業	168	402.9	817.4	7,407.0	0.1
96	外国公務	0	-	-	-	-
97	国家公務	64	7,824.4	44,458.7	317,881.0	14.0
98	地方公務	584	22,590.1	457,455.6	11,021,422.0	0.0
99	分類不能の産業	1,149	310.3	2,972.0	95,916.0	0.9
-	産業分類不明	11	100.2	134.1	449.3	2.0
	全体	19,991	20,848.6	353,768.1	20,466,863.0	0.0

表3.3.2(3) 産業分類別処理水量の平均値、標準偏差、最大値、最小値

単位：m³/日

産業中分類		事業場数	平均値	標準偏差	最大値	最小値
01	農業	155	2,984.2	18,652.7	200,000.0	0.0
02	林業	0	-	-	-	-
03	漁業(水産養殖業を除く)	2	46.2	5.4	50.0	42.3
04	水産養殖業	3	1,429.7	2,138.2	3,888.0	1.2
05	鉱業, 採石業, 砂利採取業	89	4,030.4	14,968.2	115,155.0	1.0
06	総合工事業	83	11,666.6	91,260.2	832,755.0	0.0
07	職別工事業(設備工事業を除く)	3	29.5	28.3	61.7	8.6
08	設備工事業	6	52.1	101.3	254.0	0.0
09	食料品製造業	1,813	1,977.2	22,539.6	575,524.0	0.0
10	飲料・たばこ・飼料製造業	335	617.2	1,022.4	5,855.0	0.0
11	繊維工業	261	3,830.7	30,960.2	482,631.9	0.0
12	木材・木製品製造業(家具を除く)	21	316.4	630.7	2,124.0	0.0
13	家具・装備品製造業	19	85.8	81.1	350.0	0.0
14	パルプ・紙・紙加工品製造業	233	20,675.8	42,386.1	265,113.0	0.0
15	印刷・同関連業	42	27.5	44.3	246.0	0.0
16	化学工業	836	6,427.3	93,884.0	2,692,100.0	0.0
17	石油製品・石炭製品製造業	43	6,191.3	7,568.7	32,910.0	0.0
18	プラスチック製品製造業(別掲を除く)	65	1,106.9	2,418.7	14,865.0	0.0
19	ゴム製品製造業	89	397.1	1,013.6	8,058.0	0.0
20	なめし革・同製品・毛皮製造業	7	307.9	379.1	850.0	2.5
21	窯業・土石製品製造業	254	1,871.7	20,095.2	318,602.0	0.0
22	鉄鋼業	179	9,252.0	27,249.1	228,748.0	0.0
23	非鉄金属製造業	183	5,068.3	30,591.1	297,087.0	0.0
24	金属製品製造業	959	532.6	9,760.2	295,963.0	0.0
25	はん用機械器具製造業	98	184.3	284.8	1,412.0	0.0
26	生産用機械器具製造業	113	1,956.3	15,012.2	155,081.0	0.0
27	業務用機械器具製造業	90	253.4	1,350.8	12,764.0	0.0
28	電子部品・デバイス・電子回路製造業	293	1,273.8	3,494.7	44,249.0	0.0
29	電気機械器具製造業	208	6,817.1	72,218.1	1,021,756.0	0.0
30	情報通信機械器具製造業	18	1,428.3	3,703.7	15,484.0	0.0
31	輸送用機械器具製造業	496	1,840.0	19,936.0	326,907.0	0.0
32	その他の製造業	166	794.3	5,817.8	72,637.0	0.0
33	電気業	70	166,309.2	1,373,790.4	11,496,012.0	0.0
34	ガス業	9	88.4	79.3	197.0	0.0
35	熱供給業	4	10,490.0	9,326.3	23,491.0	1,297.0
36	水道業	2,917	15,317.2	61,582.8	1,444,123.0	0.0
37	通信業	2	604.5	553.7	996.0	213.0
38	放送業	3	336.3	378.1	768.0	64.0
39	情報サービス業	3	41.0	36.1	68.0	0.0
40	インターネット附随サービス業	0	-	-	-	-
41	映像・音声・文字情報制作業	0	-	-	-	-
42	鉄道業	36	87.8	111.1	632.0	2.0
43	道路旅客運送業	4	96.0	74.0	180.0	28.0
44	道路貨物運送業	9	35.4	24.7	85.0	15.0
45	水運業	2	698.4	583.6	1,111.0	285.7
46	航空運輸業	3	10.2	7.3	15.9	2.0
47	倉庫業	17	39.0	29.9	100.0	4.0
48	運輸に附帯するサービス業	92	384.9	2,798.4	26,666.0	3.2
49	郵便業(信書便事業を含む)	0	-	-	-	-
50	各種商品卸売業	7	161.9	200.5	551.0	20.0
51	繊維・衣服等卸売業	2	58.6	31.3	80.7	36.4
52	飲食料品卸売業	18	241.8	668.6	2,874.0	1.5
53	建築材料, 鉱物・金属材料等卸売業	3	119.7	15.5	135.0	104.0
54	機械器具卸売業	4	57.7	38.9	111.0	25.7
55	その他の卸売業	6	235.2	488.6	1,230.0	1.0
56	各種商品小売業	233	230.7	1,548.5	17,907.0	0.0
57	織物・衣服・身の回り品小売業	1	18.0	-	18.0	18.0

単位：m³/日

産業中分類		事業場数	平均値	標準偏差	最大値	最小値
58	飲食料品小売業	43	58.3	56.9	295.0	1.2
59	機械器具小売業	1	2.2	-	2.2	2.2
60	その他の小売業	32	706.6	3,752.1	21,266.0	0.0
61	無店舗小売業	0	-	-	-	-
62	銀行業	1	51.0	-	51.0	51.0
63	協同組織金融業	1	57.5	-	57.5	57.5
64	貸金業, クレジットカード業等非預金信用機関	0	-	-	-	-
65	金融商品取引業, 商品先物取引業	0	-	-	-	-
66	補助的金融業等	0	-	-	-	-
67	保険業(保険媒介代理業, 保険サービス業を含む)	0	-	-	-	-
68	不動産取引業	9	141.2	167.3	525.0	15.0
69	不動産賃貸業・管理業	104	94.3	127.9	720.0	1.0
70	物品賃貸業	0	-	-	-	-
71	学術・開発研究機関	303	450.2	2,229.2	28,800.0	0.0
72	専門サービス業(他に分類されないもの)	25	110.2	180.7	686.0	0.0
73	広告業	0	-	-	-	-
74	技術サービス業(他に分類されないもの)	112	10.4	30.8	287.0	0.0
75	宿泊業	816	418.0	3,132.7	54,000.0	0.0
76	飲食店	97	217.1	1,620.7	16,000.0	0.3
77	持ち帰り・配達飲食サービス業	79	685.3	4,175.7	35,034.0	0.0
78	洗濯・理容・美容・浴場業	364	1,271.6	14,989.8	250,000.0	0.0
79	その他の生活関連サービス業	26	54.8	83.9	331.0	0.0
80	娯楽業	497	160.7	1,191.8	21,779.0	0.0
81	学校教育	326	164.1	1,078.5	16,241.2	0.0
82	その他の教育, 学習支援業	86	69.3	127.7	793.0	0.0
83	医療業	783	764.0	15,325.2	425,776.0	0.0
84	保健衛生	42	6,717.1	24,736.0	146,113.0	0.0
85	社会保険・社会福祉・介護事業	187	99.5	277.5	3,632.0	6.0
86	郵便局	0	-	-	-	-
87	協同組合(他に分類されないもの)	53	302.4	460.1	2,689.0	2.0
88	廃棄物処理業	2,833	775.3	6,860.1	253,127.0	0.0
89	自動車整備業	4	10.4	7.4	19.6	3.2
90	機械等修理業(別掲を除く)	5	112.7	167.3	407.0	0.1
91	職業紹介・労働者派遣業	1	203.1	-	203.1	203.1
92	その他の事業サービス業	39	448.3	2,242.0	14,072.0	0.8
93	政治・経済・文化団体	8	47.7	106.3	310.0	0.0
94	宗教	24	47.2	64.4	279.0	2.1
95	その他のサービス業	167	2,645.0	29,732.3	384,445.0	0.0
96	外国公務	0	-	-	-	-
97	国家公務	65	4,044.7	22,036.6	148,541.0	0.1
98	地方公務	563	22,586.7	465,776.0	11,021,422.0	0.0
99	分類不能の産業	1,209	299.6	2,898.1	95,916.0	0.0
-	産業分類不明	10	43.9	44.5	154.0	0.0
	全体	19,522	5,042.3	119,327.3	11,496,012.0	0.0

表3.3.2(4) 産業分類別未処理水量の平均値、標準偏差、最大値、最小値

単位：m³/日

産業中分類		事業場数	平均値	標準偏差	最大値	最小値
01	農業	53	67.5	273.4	1,608.0	0.0
02	林業	0	-	-	-	-
03	漁業(水産養殖業を除く)	1	1,000.0	-	1,000.0	1,000.0
04	水産養殖業	4	43,777.0	86,018.7	172,800.0	0.0
05	鉱業, 採石業, 砂利採取業	34	1,285.5	4,063.5	20,331.0	0.0
06	総合工事業	58	93.4	330.8	1,700.0	0.0
07	職別工事業(設備工事業を除く)	0	-	-	-	-
08	設備工事業	4	0.5	0.6	1.0	0.0
09	食料品製造業	1,064	1,074.3	5,823.5	77,967.0	0.0
10	飲料・たばこ・飼料製造業	264	539.8	1,124.7	10,000.0	0.0
11	繊維工業	192	4,616.5	18,715.1	200,072.0	0.0
12	木材・木製品製造業(家具を除く)	19	224.0	474.5	2,008.0	0.0
13	家具・装備品製造業	13	99.2	111.5	350.0	0.0
14	パルプ・紙・紙加工品製造業	101	6,391.3	23,938.6	167,302.0	0.0
15	印刷・同関連業	29	91.8	204.0	891.0	0.0
16	化学工業	722	14,088.2	84,983.0	1,387,845.0	0.0
17	石油製品・石炭製品製造業	35	204,944.8	292,407.7	1,109,606.0	0.0
18	プラスチック製品製造業(別掲を除く)	57	1,600.0	4,313.5	23,826.0	0.0
19	ゴム製品製造業	72	436.8	1,065.1	6,208.0	0.0
20	なめし革・同製品・毛皮製造業	4	8.0	9.1	20.0	0.0
21	窯業・土石製品製造業	142	3,563.1	30,352.4	354,636.0	0.0
22	鉄鋼業	113	160,032.2	522,682.0	3,453,638.0	0.0
23	非鉄金属製造業	139	10,535.6	48,594.6	449,372.0	0.0
24	金属製品製造業	632	183.5	1,805.9	43,200.0	0.0
25	はん用機械器具製造業	75	194.7	474.4	2,761.0	0.0
26	生産用機械器具製造業	76	878.5	5,798.6	50,577.0	0.0
27	業務用機械器具製造業	59	149.8	319.3	2,091.0	0.0
28	電子部品・デバイス・電子回路製造業	209	564.6	2,685.5	36,495.0	0.0
29	電気機械器具製造業	146	555.4	3,065.6	36,494.0	0.0
30	情報通信機械器具製造業	15	84.7	161.4	594.0	0.0
31	輸送用機械器具製造業	285	649.2	3,591.9	50,076.0	0.0
32	その他の製造業	125	2,309.6	24,500.9	274,014.0	0.0
33	電気業	61	4,154,598.8	4,172,012.9	20,466,147.0	0.0
34	ガス業	8	113,036.7	251,138.2	712,070.8	0.0
35	熱供給業	2	510,402.5	721,818.1	1,020,805.0	0.0
36	水道業	603	3,284.2	41,283.7	890,662.0	0.0
37	通信業	0	-	-	-	-
38	放送業	0	-	-	-	-
39	情報サービス業	2	970.0	728.3	1,485.0	455.0
40	インターネット附随サービス業	0	-	-	-	-
41	映像・音声・文字情報制作業	1	508.0	-	508.0	508.0
42	鉄道業	13	24.1	71.2	258.0	0.0
43	道路旅客運送業	1	0.0	-	0.0	0.0
44	道路貨物運送業	7	1.1	2.2	5.8	0.0
45	水運業	0	-	-	-	-
46	航空運輸業	1	0.0	-	0.0	0.0
47	倉庫業	7	23.9	39.2	105.0	0.0
48	運輸に附帯するサービス業	24	154.9	754.0	3,695.0	0.0
49	郵便業(信書便事業を含む)	0	-	-	-	-
50	各種商品卸売業	4	195.3	390.5	781.0	0.0
51	繊維・衣服等卸売業	0	-	-	-	-
52	飲食料品卸売業	11	18.6	38.8	110.0	0.0
53	建築材料, 鉱物・金属材料等卸売業	1	47.0	-	47.0	47.0
54	機械器具卸売業	1	0.0	-	0.0	0.0
55	その他の卸売業	3	0.0	0.0	0.0	0.0
56	各種商品小売業	77	5.7	9.6	44.0	0.0
57	織物・衣服・身の回り品小売業	1	0.0	-	0.0	0.0

単位：m³/日

産業中分類		事業場数	平均値	標準偏差	最大値	最小値
58	飲食料品小売業	15	5.4	14.5	57.0	0.0
59	機械器具小売業	1	0.0	-	0.0	0.0
60	その他の小売業	16	92.1	351.8	1,411.0	0.0
61	無店舗小売業	0	-	-	-	-
62	銀行業	1	0.0	-	0.0	0.0
63	協同組織金融業	0	-	-	-	-
64	貸金業, クレジットカード業等非預金信用機関	0	-	-	-	-
65	金融商品取引業, 商品先物取引業	0	-	-	-	-
66	補助的金融業等	0	-	-	-	-
67	保険業(保険媒介代理業, 保険サービス業を含む)	0	-	-	-	-
68	不動産取引業	3	0.0	0.0	0.0	0.0
69	不動産賃貸業・管理業	27	5.4	9.9	35.0	0.0
70	物品賃貸業	0	-	-	-	-
71	学術・開発研究機関	187	1,255.0	5,343.2	60,012.0	0.0
72	専門サービス業(他に分類されないもの)	8	257.1	725.2	2,052.0	0.0
73	広告業	0	-	-	-	-
74	技術サービス業(他に分類されないもの)	62	9.8	44.5	331.0	0.0
75	宿泊業	408	7,129.0	128,628.6	2,592,000.0	0.0
76	飲食店	33	23.1	62.5	301.0	0.0
77	持ち帰り・配達飲食サービス業	26	6.0	19.7	100.0	0.0
78	洗濯・理容・美容・浴場業	163	56.1	331.6	4,000.0	0.0
79	その他の生活関連サービス業	12	13.3	36.3	124.0	0.0
80	娯楽業	194	34,883.7	485,302.2	6,759,518.0	0.0
81	学校教育	118	287.8	1,762.6	14,965.0	0.0
82	その他の教育, 学習支援業	33	550.5	1,498.1	5,938.0	0.0
83	医療業	279	12.0	29.5	200.0	0.0
84	保健衛生	18	2.3	9.4	39.8	0.0
85	社会保険・社会福祉・介護事業	62	9.8	26.1	159.0	0.0
86	郵便局	0	-	-	-	-
87	協同組合(他に分類されないもの)	20	104.3	264.1	888.0	0.0
88	廃棄物処理業	389	107.8	1,365.7	26,742.0	0.0
89	自動車整備業	0	-	-	-	-
90	機械等修理業(別掲を除く)	1	0.3	-	0.3	0.3
91	職業紹介・労働者派遣業	1	0.0	-	0.0	0.0
92	その他の事業サービス業	16	21.3	70.3	280.0	0.0
93	政治・経済・文化団体	5	1.2	2.7	6.0	0.0
94	宗教	9	4.7	13.3	40.0	0.0
95	その他のサービス業	65	120.3	510.8	3,960.0	0.0
96	外国公務	0	-	-	-	-
97	国家公務	31	7,635.8	32,202.4	169,340.0	0.0
98	地方公務	116	2,559.3	21,796.5	232,958.0	0.0
99	分類不能の産業	242	18.2	106.6	1,181.0	0.0
-	産業分類不明	1	0.0	-	0.0	0.0
	全体	8,132	38,043.8	518,340.8	20,466,147.0	0.0

表3.3.3(1) 代表特定施設別用水量の平均値、標準偏差、最大値、最小値

単位：m³/日

代表特定施設	事業場数	平均値	標準偏差	最大値	最小値	
1	鉱業又は水洗炭業の用に供する施設	49	16,412.2	66,234.2	452,001.0	0.0
1-2	畜産農業又はサービス業の用に供する施設	147	3,272.9	19,626.8	172,000.0	0.0
2	畜産食料品製造業の用に供する施設	407	5,207.1	48,558.9	651,405.0	16.0
3	水産食料品製造業の用に供する施設	282	673.1	4,588.8	70,107.0	1.0
4	野菜又は果実を原料とする保存食料品製造業の用に供する施設	284	822.1	4,546.0	75,000.0	2.0
5	みそ、しょう油、食用アミノ酸等の製造業の用に供する施設	112	1,881.3	9,703.5	100,000.0	4.2
6	小麦粉製造業の用に供する洗浄施設	1	134.0	-	134.0	134.0
7	砂糖製造業の用に供する施設	32	26,499.6	19,729.8	73,135.0	174.0
8	パン・菓子の製造業又は製あん業の用に供する粗製あんの沈殿槽	30	316.6	288.5	998.0	24.0
9	米菓製造業又はこうじ製造業の用に供する洗米機	33	772.5	2,395.8	14,000.0	26.0
10	飲料製造業の用に供する施設	353	3,509.3	41,870.8	787,005.0	1.0
11	動物系飼料又は有機質肥料の製造業の用に供する施設	44	762.0	1,302.4	6,500.0	0.5
12	動植物油脂製造業の用に供する施設	39	1,839.9	3,394.0	13,993.0	22.0
13	イースト製造業の用に供する施設	3	6,409.0	9,267.4	17,088.0	475.0
14	でん粉又は化工でん粉の製造業の用に供する施設	34	6,199.3	7,055.5	32,724.0	132.0
15	ぶどう糖又は水あめの製造業の用に供する施設	11	3,793.7	6,486.5	22,775.0	12.0
16	めん類製造業の用に供する湯煮施設	70	7,497.5	37,158.6	238,496.0	30.0
17	豆腐又は煮豆の製造業の用に供する湯煮施設	118	756.4	1,520.0	11,245.0	3.0
18	インスタントコーヒー製造業の用に供する抽出施設	4	2,197.5	1,698.1	4,470.0	358.0
18-2	冷凍調理食品製造業の用に供する施設	103	1,462.6	10,523.6	107,078.0	9.5
18-3	たばこ製造業の用に供する施設	1	322.0	-	322.0	322.0
19	紡績業又は繊維製品の製造業若しくは加工業の用に供する施設	250	3,737.8	30,771.5	482,631.9	1.3
20	洗毛業の用に供する施設	0	-	-	-	-
21	化学繊維製造業の用に供する施設	31	35,991.0	54,113.2	221,723.0	15.0
21-2	一般製材業又は木材チップ製造業の用に供する湿式パーカー	0	-	-	-	-
21-3	合板製造業の用に供する接着機洗浄施設	9	644.4	473.3	1,317.0	53.0
21-4	パーティクルボード製造業の用に供する施設	3	597.0	532.3	1,102.0	41.0
22	木材薬品処理業の用に供する施設	9	108.6	161.8	400.0	0.0
23	パルプ、紙又は紙加工品の製造業の用に供する施設	248	24,361.4	54,400.6	396,695.0	25.0
23-2	新聞業、出版業、印刷業又は製版業の用に供する施設	36	150.1	306.0	1,353.0	0.9
24	化学肥料製造業の用に供する施設	26	126,482.9	364,537.5	1,479,121.0	25.4
25	水銀電解法による苛性ソーダ又は化成カリの製造業の用に供する施設	0	-	-	-	-
26	無機顔料製造業の用に供する施設	31	9,277.3	19,274.7	80,613.0	0.1
27	その他の無機化学工業製品製造業の用に供する施設	212	24,605.8	142,745.7	1,450,833.0	2.0
28	カーバイド法アセチレン誘導品製造業の用に供する施設	11	13,688.4	26,635.3	68,390.0	35.0
29	コールタール製品製造業の用に供する施設	4	17,684.0	31,515.7	64,954.0	1,451.0
30	発酵工業の用に供する施設	10	9,041.8	17,534.5	56,662.0	100.0
31	メタン誘導品製造業の用に供する施設	4	42,518.7	76,860.5	157,493.0	3.8
32	有機顔料又は合成染料の製造業の用に供する施設	21	3,557.4	5,296.4	18,611.0	45.0
33	合成樹脂製造業の用に供する施設	132	8,041.3	29,016.4	301,511.0	15.6
34	合成ゴム製造業の用に供する施設	10	37,005.8	50,913.5	148,281.0	38.0
35	有機ゴム薬品製造業の用に供する施設	8	1,977.8	1,546.5	5,031.0	146.0
36	合成洗剤製造業の用に供する施設	5	4,099.0	7,117.9	16,784.0	437.0
37	その他の石油化学工業の用に供する施設	51	88,936.7	204,353.7	1,113,700.0	1.8
38	石けん製造業の用に供する施設	0	-	-	-	-
38-2	界面活性剤製造業の用に供する反応施設	0	-	-	-	-
39	硬化油製造業の用に供する施設	1	750.0	-	750.0	750.0
40	脂肪酸製造業の用に供する蒸りゆう施設	1	2,900.0	-	2,900.0	2,900.0
41	香料製造業の用に供する施設	12	920.3	1,901.1	6,831.0	34.0
42	ゼラチン又はにかわの製造業の用に供する施設	0	-	-	-	-
43	写真感光材料製造業の用に供する感光剤洗浄施設	4	6,536.8	12,387.9	25,115.0	69.0
44	天然樹脂製品製造業の用に供する施設	1	40.0	-	40.0	40.0
45	木材化学工業の用に供するフルフラール蒸りゆう施設	0	-	-	-	-
46	その他の有機化学工業製品製造業の用に供する施設	192	3,254.2	9,248.9	83,900.0	0.3
47	医薬品製造業の用に供する施設	173	3,715.9	17,396.7	209,656.0	0.8
48	火薬製造業の用に供する洗浄施設	10	760.5	817.2	1,979.0	10.8
49	農薬製造業の用に供する混合施設	14	503.6	1,466.0	5,563.0	0.7

単位：m³/日

代表特定施設		事業場数	平均値	標準偏差	最大値	最小値
50	試薬の製造業の用に供する試薬製造施設	1	21.7	-	21.7	21.7
51	石油精製業の用に供する施設	27	164,933.2	212,256.7	781,622.0	178.0
51-2	自動車用タイヤ等ゴム製品製造業の用に供する直接加硫施設	52	763.8	1,314.5	7,678.0	9.0
51-3	医療、衛生用ゴム製品製造業の用に供するラテックス成型型洗浄施設	5	1,156.2	1,269.3	3,333.0	211.0
52	皮革製造業の用に供する施設	5	410.5	410.8	850.0	2.5
53	ガラス又はガラス製品の製造業の用に供する施設	130	723.8	2,011.2	13,839.0	0.0
54	セメント製品製造業の用に供する施設	53	485.3	765.5	3,030.0	3.0
55	生コンクリート製造業の用に供するパッチャープラント	89	2,322.9	17,027.2	160,719.0	0.0
56	有機質砂かべ材製造業の用に供する混合施設	2	38.0	7.1	43.0	33.0
57	人造黒鉛電極製造業の用に供する成型施設	6	3,251.7	3,708.7	10,556.0	700.0
58	窯業原料の精製業の用に供する施設	78	907.4	2,832.5	21,100.0	0.4
59	砕石業の用に供する施設	27	677.9	917.6	3,300.0	10.0
60	砂利採取業の用に供する水洗式分別施設	26	493.4	390.9	1,642.0	1.0
61	鉄鋼業の用に供する施設	102	280,680.0	856,358.1	4,911,015.0	18.1
62	非鉄金属製造業の用に供する施設	78	15,306.8	49,110.5	287,337.0	2.5
63	金属製品製造業又は機械器具製造業の用に供する施設	478	3,485.8	26,762.8	355,992.0	0.0
63-2	空きびん卸売業の用に供する自動式洗びん施設	4	89.8	37.5	135.0	50.0
63-3	石炭を燃料とする火力発電施設のうち廃ガス洗浄施設	37	2,878,773.6	3,339,806.0	16,235,778.0	155.0
64	ガス供給業又はコークス製造業の用に供する施設	7	71,475.1	72,441.5	196,629.0	256.0
64-2	水道施設、工業用水道施設又は自家用工業用水道の浄水施設	254	185,969.2	1,621,635.0	24,483,136.0	50.0
65	酸又はアルカリによる表面処理施設	1,451	2,168.2	30,108.8	1,053,243.0	0.0
66	電気めっき施設	633	406.6	1,893.6	42,035.0	0.0
66-2	エチレンオキサイド又は1・4-ジオキサンの混合施設	29	138.2	261.6	1,402.0	5.7
66-3	旅館業の用に供する施設	843	875.2	5,894.0	87,000.0	0.0
66-4	共同調理場に設置されるちゅう房施設	149	419.7	3,066.2	35,034.0	6.5
66-5	弁当仕出屋又は弁当製造業の用に供するちゅう房施設	179	1,397.3	15,318.1	205,140.0	1.4
66-6	飲食店に設置されるちゅう房施設	257	2,594.1	35,950.3	575,000.0	0.0
66-7	そば店、うどん店、すし店のほか、喫茶店等に設置されるちゅう房施設	1	4.0	-	4.0	4.0
66-8	料亭、バー、キャバレー、ナイトクラブ等に設置されるちゅう房施設	0	-	-	-	-
67	洗たく業の用に供する洗浄施設	337	454.3	4,077.6	74,743.0	0.0
68	写真現像業の用に供する自動式フィルム現像洗浄施設	17	24.5	94.2	390.0	0.0
68-2	病院で病床数が300以上であるものに設置される施設	201	198.0	168.0	1,391.0	35.0
69	と畜業又は死亡獣畜取扱業の用に供する解体施設	82	6,846.6	55,730.8	505,335.0	26.6
69-2	中央卸売市場に設置される施設	5	544.6	476.3	1,332.0	121.0
69-3	地方卸売市場に設置される施設	21	1,030.1	2,450.2	10,717.0	10.0
70	廃油処理施設	5	3,380.2	4,550.3	11,030.0	160.0
70-2	自動車分解整備事業の用に供する洗車施設	5	16.0	14.0	38.3	3.2
71	自動式車両洗浄施設	50	343.6	798.7	4,479.0	4.0
71-2	科学技術に関する研究、試験、検査又は専門教育の用に供する施設	794	997.3	7,352.5	172,800.0	0.0
71-3	一般廃棄物処理施設である焼却施設	48	7,922.6	51,699.8	358,444.0	20.0
71-4	産業廃棄物処理施設	54	7,847.7	42,685.0	311,707.0	0.0
71-5	TCE、PCE又はジクロロメタンによる洗浄施設	224	288.0	1,965.1	26,500.0	0.0
71-6	TCE、PCE又はジクロロメタンの蒸りゅう施設	16	2,810.8	9,863.0	39,600.0	0.2
72	し尿処理施設	4,094	17,194.5	466,616.4	20,466,831.0	0.0
73	下水道終末処理施設	1,362	2,710.8	32,475.2	1,039,816.0	0.0
74	特定事業場から排出される水の処理施設	172	128,111.7	934,905.6	11,496,012.0	0.0
81	指定地域特定施設(し尿浄化槽201~500人槽)	768	86,675.2	702,410.1	8,666,587.0	0.0
91	湖沼法みなし指定地域特定施設(病院)	9	93.8	48.3	170.0	30.0
92	湖沼法みなし指定地域特定施設(し尿浄化槽)	114	230.0	1,824.3	19,516.0	0.0
-	特定施設不明	79	544.4	2,276.7	18,369.0	0.0
	全体	17,136	22,851.0	410,553.4	24,483,136.0	0.0

表3.3.3(2) 代表特定施設別総排水量の平均値、標準偏差、最大値、最小値

単位：m³/日

代表特定施設	事業場数	平均値	標準偏差	最大値	最小値	
1	鉱業又は水洗炭業の用に供する施設	61	13,803.1	58,794.4	452,001.0	29.0
1-2	畜産農業又はサービス業の用に供する施設	151	2,452.1	17,941.1	200,000.0	0.0
2	畜産食料品製造業の用に供する施設	403	3,471.1	35,327.0	505,090.0	0.0
3	水産食料品製造業の用に供する施設	280	651.0	4,602.2	70,107.0	1.0
4	野菜又は果実を原料とする保存食料品製造業の用に供する施設	286	710.1	3,966.2	66,250.0	2.0
5	みそ、しょう油、食用アミノ酸等の製造業の用に供する施設	113	1,875.3	7,704.1	57,000.0	23.4
6	小麦粉製造業の用に供する洗浄施設	1	134.0	-	134.0	134.0
7	砂糖製造業の用に供する施設	32	25,334.0	18,929.2	72,017.0	165.0
8	パン・菓子の製造業又は製あん業の用に供する粗製あんの沈殿槽	30	278.7	260.4	830.0	24.0
9	米菓製造業又はこうじ製造業の用に供する洗米機	32	764.7	2,434.4	14,000.0	22.0
10	飲料製造業の用に供する施設	352	1,041.3	1,654.3	12,890.0	1.0
11	動物系飼料又は有機質肥料の製造業の用に供する施設	44	754.6	1,312.4	6,500.0	0.2
12	動植物油脂製造業の用に供する施設	38	1,669.4	3,299.6	13,993.0	32.0
13	イースト製造業の用に供する施設	3	6,353.7	9,161.8	16,910.0	475.0
14	でん粉又は化工でん粉の製造業の用に供する施設	33	6,871.6	7,313.6	27,930.0	132.0
15	ぶどう糖又は水あめの製造業の用に供する施設	11	3,403.8	5,191.4	18,389.0	239.0
16	めん類製造業の用に供する湯煮施設	69	7,269.7	36,568.7	238,496.0	31.0
17	豆腐又は煮豆の製造業の用に供する湯煮施設	121	671.4	1,484.9	11,245.0	3.0
18	インスタントコーヒー製造業の用に供する抽出施設	4	1,572.8	1,694.7	4,050.0	210.0
18-2	冷凍調理食品製造業の用に供する施設	100	1,416.9	10,680.9	107,078.0	9.5
18-3	たばこ製造業の用に供する施設	1	195.0	-	195.0	195.0
19	紡績業又は繊維製品の製造業若しくは加工業の用に供する施設	249	21,080.1	305,767.8	4,826,312.9	0.5
20	洗毛業の用に供する施設	1	33.4	-	33.4	33.4
21	化学繊維製造業の用に供する施設	31	34,784.4	52,996.7	216,791.0	15.0
21-2	一般製材業又は木材チップ製造業の用に供する湿式パーカー	0	-	-	-	-
21-3	合板製造業の用に供する接着機洗浄施設	8	324.5	341.6	911.0	26.0
21-4	パーティクルボード製造業の用に供する施設	3	328.3	527.2	937.0	13.0
22	木材薬品処理業の用に供する施設	9	99.1	134.9	310.0	0.0
23	パルプ、紙又は紙加工品の製造業の用に供する施設	248	23,663.0	52,984.7	396,695.0	25.0
23-2	新聞業、出版業、印刷業又は製版業の用に供する施設	35	149.0	297.6	1,237.0	1.5
24	化学肥料製造業の用に供する施設	25	84,009.8	290,120.1	1,449,454.0	0.0
25	水銀電解法による苛性ソーダ又は化成カリの製造業の用に供する施設	0	-	-	-	-
26	無機顔料製造業の用に供する施設	32	8,716.5	18,922.7	80,542.0	0.1
27	その他の無機化学工業製品製造業の用に供する施設	209	31,050.9	213,544.0	2,864,600.0	0.6
28	カーバイド法アセチレン誘導品製造業の用に供する施設	11	13,773.3	26,646.1	68,390.0	35.0
29	コールタール製品製造業の用に供する施設	4	19,190.3	33,732.8	69,710.0	719.0
30	発酵工業の用に供する施設	10	10,471.9	21,535.7	69,724.0	43.0
31	メタン誘導品製造業の用に供する施設	4	27,936.7	48,275.2	99,895.0	3.8
32	有機顔料又は合成染料の製造業の用に供する施設	21	3,523.1	5,209.0	17,904.0	40.0
33	合成樹脂製造業の用に供する施設	131	6,661.2	25,438.2	274,584.0	7.0
34	合成ゴム製造業の用に供する施設	10	34,859.1	47,511.5	134,546.0	19.0
35	有機ゴム薬品製造業の用に供する施設	8	2,014.3	1,594.8	5,286.0	146.0
36	合成洗剤製造業の用に供する施設	5	3,145.2	6,048.3	13,948.0	106.0
37	その他の石油化学工業の用に供する施設	52	71,290.6	190,019.6	1,113,700.0	0.0
38	石けん製造業の用に供する施設	0	-	-	-	-
38-2	界面活性剤製造業の用に供する反応施設	0	-	-	-	-
39	硬化油製造業の用に供する施設	1	650.0	-	650.0	650.0
40	脂肪酸製造業の用に供する蒸りゆう施設	1	2,959.0	-	2,959.0	2,959.0
41	香料製造業の用に供する施設	12	867.0	1,722.2	6,206.0	22.0
42	ゼラチン又はにかわの製造業の用に供する施設	0	-	-	-	-
43	写真感光材料製造業の用に供する感光剤洗浄施設	4	6,413.8	12,352.9	24,942.0	48.0
44	天然樹脂製品製造業の用に供する施設	1	600.0	-	600.0	600.0
45	木材化学工業の用に供するフルフラール蒸りゆう施設	0	-	-	-	-
46	その他の有機化学工業製品製造業の用に供する施設	191	3,271.2	9,345.9	81,500.0	0.3
47	医薬品製造業の用に供する施設	171	3,698.4	17,558.0	209,656.0	0.8
48	火薬製造業の用に供する洗浄施設	10	2,306.8	5,219.4	17,000.0	20.0
49	農薬製造業の用に供する混合施設	14	482.0	1,353.7	5,158.0	0.7

単位：m³/日

代表特定施設		事業場数	平均値	標準偏差	最大値	最小値
50	試薬の製造業の用に供する試薬製造施設	1	21.9	-	21.9	21.9
51	石油精製業の用に供する施設	27	156,996.7	207,879.8	763,449.0	147.0
51-2	自動車用タイヤ等ゴム製品製造業の用に供する直接加硫施設	50	613.2	1,130.1	6,695.0	10.0
51-3	医療、衛生用ゴム製品製造業の用に供するラテックス成形型洗浄施設	5	1,157.2	1,269.3	3,333.0	211.0
52	皮革製造業の用に供する施設	5	426.5	405.3	860.0	2.5
53	ガラス又はガラス製品の製造業の用に供する施設	127	649.9	1,932.9	15,223.0	0.0
54	セメント製品製造業の用に供する施設	52	482.2	892.0	3,512.0	1.0
55	生コンクリート製造業の用に供するパッチャープラント	92	11,903.0	87,242.2	832,755.0	0.0
56	有機質砂かべ材製造業の用に供する混合施設	2	22.5	3.5	25.0	20.0
57	人造黒鉛電極製造業の用に供する成型施設	6	2,510.2	2,505.0	7,156.0	600.0
58	窯業原料の精製業の用に供する施設	78	881.0	2,757.3	21,100.0	0.4
59	砕石業の用に供する施設	27	571.1	759.5	2,600.0	1.0
60	砂利採取業の用に供する水洗式分別施設	27	514.0	407.5	1,642.0	0.5
61	鉄鋼業の用に供する施設	102	180,999.4	558,481.5	3,485,556.0	10.8
62	非鉄金属製造業の用に供する施設	73	16,094.4	50,325.7	285,910.0	2.7
63	金属製品製造業又は機械器具製造業の用に供する施設	463	3,316.7	26,233.4	326,907.0	0.0
63-2	空きびん卸売業の用に供する自動式洗びん施設	3	74.7	27.3	104.0	50.0
63-3	石炭を燃料とする火力発電施設のうち廃ガス洗浄施設	37	2,981,020.4	3,328,444.0	16,225,622.0	117.0
64	ガス供給業又はコークス製造業の用に供する施設	7	59,777.0	79,908.2	194,878.0	194.0
64-2	水道施設、工業用水道施設又は自家用工業用水道の浄水施設	248	7,744.7	64,379.3	890,662.0	0.0
65	酸又はアルカリによる表面処理施設	1,414	2,159.9	30,216.5	1,049,319.0	0.0
66	電気めっき施設	617	400.9	1,830.9	40,298.0	0.0
66-2	エチレンオキサイド又は1・4-ジオキサンの混合施設	30	126.7	206.5	1,094.0	1.0
66-3	旅館業の用に供する施設	831	4,122.8	90,290.0	2,593,400.0	0.0
66-4	共同調理場に設置されるちゅう房施設	149	412.0	3,046.2	35,034.0	6.5
66-5	弁当仕出屋又は弁当製造業の用に供するちゅう房施設	174	1,414.3	15,573.8	205,625.0	0.0
66-6	飲食店に設置されるちゅう房施設	278	26,564.7	406,745.4	6,759,638.0	0.0
66-7	そば店、うどん店、すし店のほか、喫茶店等に設置されるちゅう房施設	1	4.0	-	4.0	4.0
66-8	料亭、バー、キャバレー、ナイトクラブ等に設置されるちゅう房施設	0	-	-	-	-
67	洗たく業の用に供する洗浄施設	327	389.6	3,052.6	55,019.0	0.0
68	写真現像業の用に供する自動式フィルム現像洗浄施設	16	19.3	73.3	294.0	0.0
68-2	病院で病床数が300以上であるものに設置される施設	206	187.7	155.1	1,280.0	25.0
69	と畜業又は死亡獣畜取扱業の用に供する解体施設	79	662.6	464.4	2,087.0	26.6
69-2	中央卸売市場に設置される施設	4	674.0	454.5	1,332.0	325.0
69-3	地方卸売市場に設置される施設	21	1,051.9	2,787.9	12,547.3	10.0
70	廃油処理施設	5	3,067.4	4,735.1	11,030.0	38.0
70-2	自動車分解整備事業の用に供する洗車施設	5	14.4	11.0	30.5	3.2
71	自動式車両洗浄施設	46	305.0	683.2	4,479.0	4.0
71-2	科学技術に関する研究、試験、検査又は専門教育の用に供する施設	776	1,104.3	7,789.2	172,800.0	0.0
71-3	一般廃棄物処理施設である焼却施設	41	9,038.2	55,403.8	355,065.0	0.2
71-4	産業廃棄物処理施設	53	12,431.4	53,478.2	346,651.0	2.8
71-5	TCE、PCE又はジクロロメタンによる洗浄施設	206	327.1	2,075.5	26,500.0	0.0
71-6	TCE、PCE又はジクロロメタンの蒸りゅう施設	14	309.1	836.6	3,144.0	0.2
72	し尿処理施設	6,094	11,919.6	382,541.3	20,466,863.0	0.0
73	下水道終末処理施設	1,945	29,288.2	260,985.8	11,021,422.0	0.0
74	特定事業場から排出される水の処理施設	207	100,428.3	839,607.7	11,496,012.0	5.0
81	指定地域特定施設(し尿浄化槽201~500人槽)	987	77,213.9	690,528.1	9,585,888.0	0.5
91	湖沼法みなし指定地域特定施設(病院)	10	89.1	47.9	165.0	30.0
92	湖沼法みなし指定地域特定施設(し尿浄化槽)	168	1,649.8	6,657.9	45,760.0	1.6
-	特定施設不明	87	526.3	2,154.6	18,369.0	2.0
	全体	19,899	20,945.0	353,768.1	20,466,863.0	0.0

表3.3.3(3) 代表特定施設別処理水量の平均値、標準偏差、最大値、最小値

単位：m³/日

代表特定施設	事業場数	平均値	標準偏差	最大値	最小値	
1	鉱業又は水洗炭業の用に供する施設	59	5,140.3	11,557.2	79,901.0	4.0
1-2	畜産農業又はサービス業の用に供する施設	159	2,665.7	18,239.9	200,000.0	0.0
2	畜産食料品製造業の用に供する施設	399	4,588.9	43,595.9	575,524.0	0.0
3	水産食料品製造業の用に供する施設	283	457.1	4,165.5	70,107.0	0.0
4	野菜又は果実を原料とする保存食料品製造業の用に供する施設	286	565.0	3,924.4	66,250.0	0.0
5	みそ、しょう油、食用アミノ酸等の製造業の用に供する施設	111	1,396.1	7,308.0	55,000.0	0.0
6	小麦粉製造業の用に供する洗浄施設	1	134.0	-	134.0	134.0
7	砂糖製造業の用に供する施設	25	4,011.9	6,800.7	25,698.0	1.0
8	パン・菓子の製造業又は製あん業の用に供する粗製あんの沈殿槽	28	260.9	228.9	662.0	24.0
9	米菓製造業又はこうじ製造業の用に供する洗米機	29	763.5	2,555.7	13,980.0	20.0
10	飲料製造業の用に供する施設	325	665.4	1,223.9	11,680.0	0.0
11	動物系飼料又は有機質肥料の製造業の用に供する施設	45	328.7	991.4	6,500.0	0.0
12	動植物油脂製造業の用に供する施設	36	636.9	1,187.7	6,153.0	0.0
13	イースト製造業の用に供する施設	2	385.0	35.4	410.0	360.0
14	でん粉又は化工でん粉の製造業の用に供する施設	31	4,354.4	5,356.3	23,580.0	112.0
15	ぶどう糖又は水あめの製造業の用に供する施設	11	1,541.1	1,871.8	5,786.0	55.0
16	めん類製造業の用に供する湯煮施設	70	7,091.6	36,325.1	238,496.0	30.0
17	豆腐又は煮豆の製造業の用に供する湯煮施設	124	594.0	1,337.2	11,245.0	0.0
18	インスタントコーヒー製造業の用に供する抽出施設	4	722.0	493.9	1,044.0	0.0
18-2	冷凍調理食品製造業の用に供する施設	102	1,119.2	8,398.5	85,054.0	0.0
18-3	たばこ製造業の用に供する施設	1	189.0	-	189.0	189.0
19	紡績業又は繊維製品の製造業若しくは加工業の用に供する施設	233	3,062.6	31,622.6	482,631.9	0.0
20	洗毛業の用に供する施設	2	16.7	23.6	33.4	0.0
21	化学繊維製造業の用に供する施設	31	9,552.6	23,226.3	116,640.0	0.0
21-2	一般製材業又は木材チップ製造業の用に供する湿式パーカー	0	-	-	-	-
21-3	合板製造業の用に供する接着機洗浄施設	7	286.5	302.5	793.0	13.9
21-4	パーティクルボード製造業の用に供する施設	3	59.3	91.7	165.0	0.0
22	木材薬品処理業の用に供する施設	9	61.0	112.8	290.0	0.0
23	パルプ、紙又は紙加工品の製造業の用に供する施設	233	20,187.4	41,333.6	265,113.0	0.0
23-2	新聞業、出版業、印刷業又は製版業の用に供する施設	21	24.2	23.0	90.0	0.0
24	化学肥料製造業の用に供する施設	22	8,460.8	21,664.7	84,868.0	0.0
25	水銀電解法による苛性ソーダ又は化成カリの製造業の用に供する施設	0	-	-	-	-
26	無機顔料製造業の用に供する施設	30	5,427.0	13,894.1	65,946.0	20.0
27	その他の無機化学工業製品製造業の用に供する施設	187	21,424.7	198,472.2	2,692,100.0	0.0
28	カーバイド法アセチレン誘導品製造業の用に供する施設	7	14,081.9	25,625.7	65,357.0	0.0
29	コールタール製品製造業の用に供する施設	3	1,450.0	1,297.1	2,500.0	0.0
30	発酵工業の用に供する施設	6	1,448.3	2,213.4	5,548.0	0.0
31	メタン誘導品製造業の用に供する施設	4	6,634.2	9,759.8	20,678.0	3.8
32	有機顔料又は合成染料の製造業の用に供する施設	18	1,405.1	2,475.1	8,330.0	20.0
33	合成樹脂製造業の用に供する施設	117	1,790.0	5,137.2	43,644.0	0.0
34	合成ゴム製造業の用に供する施設	10	5,217.2	6,557.2	21,987.0	0.0
35	有機ゴム薬品製造業の用に供する施設	7	1,352.6	1,823.8	5,286.0	23.0
36	合成洗剤製造業の用に供する施設	5	1,465.4	2,678.4	6,219.0	0.0
37	その他の石油化学工業の用に供する施設	47	4,138.5	6,251.1	27,740.0	0.0
38	石けん製造業の用に供する施設	0	-	-	-	-
38-2	界面活性剤製造業の用に供する反応施設	0	-	-	-	-
39	硬化油製造業の用に供する施設	1	650.0	-	650.0	650.0
40	脂肪酸製造業の用に供する蒸りゆう施設	1	588.0	-	588.0	588.0
41	香料製造業の用に供する施設	12	251.3	306.5	799.0	0.0
42	ゼラチン又はにかわの製造業の用に供する施設	0	-	-	-	-
43	写真感光材料製造業の用に供する感光剤洗浄施設	2	134.5	122.3	221.0	48.0
44	天然樹脂製品製造業の用に供する施設	1	40.0	-	40.0	40.0
45	木材化学工業の用に供するフルフラール蒸りゆう施設	0	-	-	-	-
46	その他の有機化学工業製品製造業の用に供する施設	170	1,306.2	4,743.1	49,126.0	0.0
47	医薬品製造業の用に供する施設	166	2,152.1	16,642.4	209,656.0	0.0
48	火薬製造業の用に供する洗浄施設	9	136.8	236.8	745.0	0.6
49	農薬製造業の用に供する混合施設	12	135.1	241.1	748.0	0.0

単位：m³/日

代表特定施設		事業場数	平均値	標準偏差	最大値	最小値
50	試薬の製造業の用に供する試薬製造施設	1	21.9	-	21.9	21.9
51	石油精製業の用に供する施設	25	8,725.7	8,412.8	32,910.0	112.0
51-2	自動車用タイヤ等ゴム製品製造業の用に供する直接加硫施設	45	277.0	576.4	3,138.0	0.0
51-3	医療、衛生用ゴム製品製造業の用に供するラテックス成型型洗浄施設	5	112.0	101.3	278.0	11.0
52	皮革製造業の用に供する施設	5	410.5	410.8	850.0	2.5
53	ガラス又はガラス製品の製造業の用に供する施設	113	414.7	1,438.9	11,862.0	0.0
54	セメント製品製造業の用に供する施設	50	400.3	777.5	3,365.0	0.0
55	生コンクリート製造業の用に供するパッチャープラント	93	10,904.7	86,246.6	832,755.0	0.0
56	有機質砂かべ材製造業の用に供する混合施設	2	19.0	1.4	20.0	18.0
57	人造黒鉛電極製造業の用に供する成型施設	6	1,292.5	1,338.3	3,495.0	132.0
58	窯業原料の精製業の用に供する施設	73	637.3	2,507.4	21,100.0	0.0
59	砕石業の用に供する施設	26	580.4	754.2	2,600.0	1.0
60	砂利採取業の用に供する水洗式分別施設	24	503.6	418.8	1,642.0	1.0
61	鉄鋼業の用に供する施設	97	14,905.6	35,227.3	228,748.0	0.0
62	非鉄金属製造業の用に供する施設	67	7,414.3	35,152.4	285,908.0	0.0
63	金属製品製造業又は機械器具製造業の用に供する施設	425	2,870.9	24,557.4	326,907.0	0.0
63-2	空きびん卸売業の用に供する自動式洗びん施設	3	103.0	32.5	135.0	70.0
63-3	石炭を燃料とする火力発電施設のうち廃ガス洗浄施設	37	1,644.0	1,074.8	3,965.0	0.0
64	ガス供給業又はコークス製造業の用に供する施設	6	2,534.8	4,218.7	10,989.0	0.0
64-2	水道施設、工業用水道施設又は自家用工業用水道の浄水施設	221	1,839.7	7,447.5	99,814.0	0.0
65	酸又はアルカリによる表面処理施設	1,346	1,706.6	29,244.3	1,021,756.0	0.0
66	電気めっき施設	580	241.9	639.1	9,600.0	0.0
66-2	エチレンオキサイド又は1・4-ジオキサンの混合施設	26	60.9	51.1	202.0	0.0
66-3	旅館業の用に供する施設	834	351.0	2,551.5	54,000.0	0.0
66-4	共同調理場に設置されるちゅう房施設	146	412.1	3,077.5	35,034.0	0.0
66-5	弁当仕出屋又は弁当製造業の用に供するちゅう房施設	179	1,675.2	15,682.7	202,224.9	0.0
66-6	飲食店に設置されるちゅう房施設	283	129.0	866.9	14,538.0	0.0
66-7	そば店、うどん店、すし店のほか、喫茶店等に設置されるちゅう房施設	2	12.2	11.6	20.4	4.0
66-8	料亭、バー、キャバレー、ナイトクラブ等に設置されるちゅう房施設	0	-	-	-	-
67	洗たく業の用に供する洗浄施設	292	216.8	346.6	4,900.0	0.0
68	写真現像業の用に供する自動式フィルム現像洗浄施設	12	9.8	31.3	109.0	0.0
68-2	病院で病床数が300以上であるものに設置される施設	196	273.4	1,499.6	21,083.0	0.0
69	と畜業又は死亡獣畜取扱業の用に供する解体施設	79	5,498.4	43,183.9	384,445.0	3.0
69-2	中央卸売市場に設置される施設	4	391.8	220.0	600.0	141.0
69-3	地方卸売市場に設置される施設	19	157.5	158.8	491.0	1.5
70	廃油処理施設	5	63.0	49.5	129.0	5.0
70-2	自動車分解整備事業の用に供する洗車施設	5	14.4	11.0	30.5	3.2
71	自動式車両洗浄施設	46	251.1	669.5	4,479.0	0.0
71-2	科学技術に関する研究、試験、検査又は専門教育の用に供する施設	670	452.1	3,916.1	66,293.0	0.0
71-3	一般廃棄物処理施設である焼却施設	40	338.1	1,161.5	7,326.0	0.2
71-4	産業廃棄物処理施設	50	3,753.2	15,403.3	82,940.0	0.0
71-5	TCE、PCE又はジクロロメタンによる洗浄施設	148	98.9	602.9	6,829.0	0.0
71-6	TCE、PCE又はジクロロメタンの蒸りゅう施設	11	199.4	589.6	1,975.0	0.0
72	し尿処理施設	6,182	733.7	8,862.1	425,776.0	0.0
73	下水道終末処理施設	1,941	28,873.5	261,108.0	11,021,422.0	0.0
74	特定事業場から排出される水の処理施設	210	57,247.7	793,185.8	11,496,012.0	0.0
81	指定地域特定施設(し尿浄化槽201~500人槽)	1,030	405.5	9,289.5	297,087.0	0.5
91	湖沼法みなし指定地域特定施設(病院)	9	83.1	44.3	160.0	30.0
92	湖沼法みなし指定地域特定施設(し尿浄化槽)	174	1,475.3	6,405.6	45,760.0	0.0
-	特定施設不明	83	274.0	941.5	8,058.0	0.0
	全体	19,433	5,065.4	119,327.3	11,496,012.0	0.0

表3.3.3(4) 代表特定施設別未処理水量の平均値、標準偏差、最大値、最小値

単位：m³/日

代表特定施設	事業場数	平均値	標準偏差	最大値	最小値	
1	鉱業又は水洗炭業の用に供する施設	25	21,497.9	89,443.5	449,372.0	0.0
1-2	畜産農業又はサービス業の用に供する施設	55	75.3	270.8	1,608.0	0.0
2	畜産食料品製造業の用に供する施設	243	551.7	5,024.0	77,967.0	0.0
3	水産食料品製造業の用に供する施設	158	97.6	257.7	2,170.0	0.0
4	野菜又は果実を原料とする保存食料品製造業の用に供する施設	184	203.4	572.6	4,954.0	0.0
5	みそ、しょう油、食用アミノ酸等の製造業の用に供する施設	81	573.3	1,941.8	14,139.0	0.0
6	小麦粉製造業の用に供する洗浄施設	0	-	-	-	-
7	砂糖製造業の用に供する施設	31	21,497.4	18,355.8	70,200.0	0.0
8	パン・菓子の製造業又は製あん業の用に供する粗製あんの沈殿槽	15	42.9	61.4	168.0	0.0
9	米菓製造業又はこうじ製造業の用に供する洗米機	18	84.3	180.2	755.0	0.0
10	飲料製造業の用に供する施設	257	485.2	1,071.0	10,000.0	0.0
11	動物系飼料又は有機質肥料の製造業の用に供する施設	30	615.3	1,070.7	4,049.0	0.0
12	動植物油脂製造業の用に供する施設	27	1,422.6	2,750.9	11,960.0	0.0
13	イースト製造業の用に供する施設	3	5,759.0	9,306.0	16,500.0	115.0
14	でん粉又は化工でん粉の製造業の用に供する施設	19	3,050.8	6,034.1	22,674.0	0.0
15	ぶどう糖又は水あめの製造業の用に供する施設	8	2,348.8	4,757.7	13,978.0	0.0
16	めん類製造業の用に供する湯煮施設	29	113.8	301.0	1,500.0	0.0
17	豆腐又は煮豆の製造業の用に供する湯煮施設	62	181.7	462.9	3,150.0	0.0
18	インスタントコーヒー製造業の用に供する抽出施設	3	1,134.3	1,621.0	3,006.0	187.0
18-2	冷凍調理食品製造業の用に供する施設	48	260.9	1,225.7	8,502.0	0.0
18-3	たばこ製造業の用に供する施設	0	-	-	-	-
19	紡績業又は繊維製品の製造業若しくは加工業の用に供する施設	166	834.6	2,392.9	19,440.0	0.0
20	洗毛業の用に供する施設	1	0.0	-	0.0	0.0
21	化学繊維製造業の用に供する施設	27	27,256.9	42,912.5	200,072.0	15.0
21-2	一般製材業又は木材チップ製造業の用に供する湿式パーカー	0	-	-	-	-
21-3	合板製造業の用に供する接着機洗浄施設	7	80.9	126.6	332.0	0.0
21-4	パーティクルボード製造業の用に供する施設	3	268.7	435.4	771.0	0.0
22	木材薬品処理業の用に供する施設	7	9.0	20.5	55.0	0.0
23	パルプ、紙又は紙加工品の製造業の用に供する施設	101	7,176.8	24,554.5	167,302.0	0.0
23-2	新聞業、出版業、印刷業又は製版業の用に供する施設	16	241.5	386.7	1,162.0	0.0
24	化学肥料製造業の用に供する施設	21	90,937.2	302,845.8	1,387,845.0	0.0
25	水銀電解法による苛性ソーダ又は化成カリの製造業の用に供する施設	0	-	-	-	-
26	無機顔料製造業の用に供する施設	19	6,016.6	12,627.9	41,245.0	0.0
27	その他の無機化学工業製品製造業の用に供する施設	147	16,555.9	92,195.6	983,138.0	0.0
28	カーバイド法アセチレン誘導品製造業の用に供する施設	10	5,292.4	11,680.9	35,890.0	35.0
29	コールタール製品製造業の用に供する施設	3	23,064.0	38,800.2	67,860.0	0.0
30	発酵工業の用に供する施設	10	9,384.5	20,724.0	67,255.0	5.0
31	メタン誘導品製造業の用に供する施設	3	28,368.0	44,045.2	79,128.0	241.0
32	有機顔料又は合成染料の製造業の用に供する施設	15	2,647.2	4,580.2	16,391.0	5.0
33	合成樹脂製造業の用に供する施設	107	6,178.0	26,268.8	262,543.0	0.0
34	合成ゴム製造業の用に供する施設	10	28,803.3	46,480.8	125,671.0	0.0
35	有機ゴム薬品製造業の用に供する施設	6	1,041.7	895.1	2,400.0	123.0
36	合成洗剤製造業の用に供する施設	4	2,024.8	3,805.0	7,729.0	0.0
37	その他の石油化学工業の用に供する施設	46	75,059.9	199,626.8	1,109,606.0	0.0
38	石けん製造業の用に供する施設	0	-	-	-	-
38-2	界面活性剤製造業の用に供する反応施設	0	-	-	-	-
39	硬化油製造業の用に供する施設	0	-	-	-	-
40	脂肪酸製造業の用に供する蒸りゆう施設	1	2,371.0	-	2,371.0	2,371.0
41	香料製造業の用に供する施設	9	821.0	1,789.7	5,470.0	0.0
42	ゼラチン又はにかわの製造業の用に供する施設	0	-	-	-	-
43	写真感光材料製造業の用に供する感光剤洗浄施設	3	7,398.3	12,664.5	22,022.0	70.0
44	天然樹脂製品製造業の用に供する施設	1	0.0	-	0.0	0.0
45	木材化学工業の用に供するフルフラール蒸りゆう施設	0	-	-	-	-
46	その他の有機化学工業製品製造業の用に供する施設	151	2,518.2	8,599.9	79,660.0	0.0
47	医薬品製造業の用に供する施設	135	1,277.4	4,382.8	46,551.0	0.0
48	火薬製造業の用に供する洗浄施設	8	748.4	858.0	1,930.0	8.6
49	農薬製造業の用に供する混合施設	12	422.3	1,258.8	4,410.0	0.0

単位：m³/日

代表特定施設		事業場数	平均値	標準偏差	最大値	最小値
50	試薬の製造業の用に供する試薬製造施設	0	-	-	-	-
51	石油精製業の用に供する施設	20	200,575.8	215,187.0	733,833.0	35.0
51-2	自動車用タイヤ等ゴム製品製造業の用に供する直接加硫施設	41	182.2	374.8	2,263.0	0.0
51-3	医療、衛生用ゴム製品製造業の用に供するラテックス成型型洗浄施設	5	999.0	1,344.2	3,322.0	22.0
52	皮革製造業の用に供する施設	3	10.0	10.0	20.0	0.0
53	ガラス又はガラス製品の製造業の用に供する施設	82	177.6	454.7	3,385.0	0.0
54	セメント製品製造業の用に供する施設	26	171.1	620.3	3,171.0	0.0
55	生コンクリート製造業の用に供するパッチャープラント	58	1,390.5	9,576.8	73,000.0	0.0
56	有機質砂かべ材製造業の用に供する混合施設	2	2.5	3.5	5.0	0.0
57	人造黒鉛電極製造業の用に供する成型施設	3	2,435.3	2,136.6	4,831.0	727.0
58	窯業原料の精製業の用に供する施設	37	588.2	1,655.7	7,877.0	0.0
59	砕石業の用に供する施設	9	36.4	56.3	160.0	0.0
60	砂利採取業の用に供する水洗式分別施設	11	25.5	59.4	200.0	0.0
61	鉄鋼業の用に供する施設	56	304,311.5	705,099.7	3,453,638.0	0.0
62	非鉄金属製造業の用に供する施設	51	13,136.3	45,380.4	238,970.0	0.0
63	金属製品製造業又は機械器具製造業の用に供する施設	283	473.3	3,016.5	50,076.0	0.0
63-2	空きびん卸売業の用に供する自動式洗びん施設	0	-	-	-	-
63-3	石炭を燃料とする火力発電施設のうち廃ガス洗浄施設	32	3,361,813.1	3,400,153.9	16,223,040.0	0.0
64	ガス供給業又はコークス製造業の用に供する施設	6	52,247.4	82,682.7	183,889.0	0.0
64-2	水道施設、工業用水道施設又は自家用工業用水道の浄水施設	150	9,969.3	82,337.1	890,662.0	0.0
65	酸又はアルカリによる表面処理施設	910	541.5	3,132.3	50,577.0	0.0
66	電気めっき施設	365	222.4	2,136.2	40,251.0	0.0
66-2	エチレンオキサイド又は1・4-ジオキサンの混合施設	13	135.9	289.9	1,084.0	0.0
66-3	旅館業の用に供する施設	418	6,955.4	127,081.8	2,592,000.0	0.0
66-4	共同調理場に設置されるちゅう房施設	45	3.8	15.1	100.0	0.0
66-5	弁当仕出屋又は弁当製造業の用に供するちゅう房施設	76	59.9	395.5	3,400.0	0.0
66-6	飲食店に設置されるちゅう房施設	116	58,342.3	627,598.9	6,759,518.0	0.0
66-7	そば店、うどん店、すし店のほか、喫茶店等に設置されるちゅう房施設	0	-	-	-	-
66-8	料亭、バー、キャバレー、ナイトクラブ等に設置されるちゅう房施設	0	-	-	-	-
67	洗たく業の用に供する洗浄施設	135	16.2	82.7	900.0	0.0
68	写真現像業の用に供する自動式フィルム現像洗浄施設	12	1.7	5.8	20.0	0.0
68-2	病院で病床数が300以上であるものに設置される施設	90	22.6	44.7	261.0	0.0
69	と畜業又は死亡獣畜取扱業の用に供する解体施設	28	45.1	71.0	300.0	0.0
69-2	中央卸売市場に設置される施設	3	371.0	355.3	781.0	152.0
69-3	地方卸売市場に設置される施設	17	324.6	978.3	3,960.0	0.0
70	廃油処理施設	5	2,975.0	4,745.4	10,984.0	0.0
70-2	自動車分解整備事業の用に供する洗車施設	0	-	-	-	-
71	自動式車両洗浄施設	19	9.8	17.8	55.0	0.0
71-2	科学技術に関する研究、試験、検査又は専門教育の用に供する施設	399	1,274.0	9,547.4	172,800.0	0.0
71-3	一般廃棄物処理施設である焼却施設	10	35,616.9	112,092.7	354,636.0	0.0
71-4	産業廃棄物処理施設	24	13,065.3	55,876.9	274,014.0	0.0
71-5	TCE、PCE又はジクロロメタンによる洗浄施設	117	366.2	2,558.5	26,500.0	0.0
71-6	TCE、PCE又はジクロロメタンの蒸りゅう施設	10	213.4	400.7	1,169.0	0.0
72	し尿処理施設	1,254	54,475.3	841,844.1	20,466,147.0	0.0
73	下水道終末処理施設	366	1,370.2	4,341.8	29,510.0	0.0
74	特定事業場から排出される水の処理施設	94	92,322.3	389,131.4	3,216,062.0	0.0
81	指定地域特定施設(し尿浄化槽201~500人槽)	240	315,715.3	1,374,963.7	9,583,695.0	0.0
91	湖沼法みなし指定地域特定施設(病院)	3	21.5	32.2	58.5	0.0
92	湖沼法みなし指定地域特定施設(し尿浄化槽)	45	23.8	89.8	556.0	0.0
-	特定施設不明	32	613.4	3,205.3	18,159.0	0.0
	全体	8,066	38,355.1	518,340.8	20,466,147.0	0.0

表3.3.4 産業分類別床面積(1㎡)あたりの用水量・総排水量・処理水量・未処理水量

単位:m³/日/m²

産業中分類		用水量		総排水量		処理水量		未処理水量	
		事業場数	平均値	事業場数	平均値	事業場数	平均値	事業場数	平均値
01	農業	131	0.17	131	0.13	135	0.15	46	0.00
02	林業	0	-	0	-	0	-	0	-
03	漁業(水産養殖業を除く)	2	0.07	2	0.07	1	0.00	1	1.46
04	水産養殖業	5	7.34	5	7.34	3	0.23	4	7.06
05	鉱業, 採石業, 砂利採取業	72	0.13	77	0.18	72	0.16	30	0.03
06	総合工事業	60	0.02	66	0.93	65	0.93	45	0.00
07	職別工事業(設備工事業を除く)	3	0.03	3	0.04	3	0.04	0	-
08	設備工事業	5	0.03	5	0.03	5	0.03	3	0.00
09	食料品製造業	1,736	0.13	1,722	0.12	1,708	0.10	1,012	0.04
10	飲料・たばこ・飼料製造業	339	0.15	337	0.04	316	0.03	248	0.02
11	繊維工業	257	0.18	258	0.18	242	0.06	181	0.14
12	木材・木製品製造業(家具を除く)	22	0.03	21	0.02	19	0.01	18	0.01
13	家具・装備品製造業	19	0.01	19	0.01	19	0.00	13	0.00
14	パルプ・紙・紙加工品製造業	235	0.04	233	0.04	218	0.03	95	0.11
15	印刷・同関連業	54	0.01	52	0.01	42	0.00	29	0.01
16	化学工業	912	0.20	906	0.19	811	0.06	705	0.39
17	石油製品・石炭製品製造業	42	0.53	42	0.51	39	0.02	33	4.47
18	プラスチック製品製造業(別掲を除く)	74	0.06	72	0.06	64	0.02	56	0.04
19	ゴム製品製造業	94	0.02	91	0.02	86	0.01	72	0.01
20	なめし革・同製品・毛皮製造業	6	0.02	6	0.02	6	0.03	4	0.00
21	窯業・土石製品製造業	258	0.09	251	0.09	241	0.04	136	0.07
22	鉄鋼業	179	0.92	180	0.48	172	0.04	108	0.51
23	非鉄金属製造業	212	0.20	206	0.21	180	0.08	137	0.18
24	金属製品製造業	1,028	0.04	990	0.04	909	0.03	600	0.01
25	はん用機械器具製造業	107	0.01	106	0.01	97	0.00	73	0.00
26	生産用機械器具製造業	119	0.02	113	0.02	107	0.01	73	0.02
27	業務用機械器具製造業	93	0.02	90	0.02	84	0.01	56	0.01
28	電子部品・デバイス・電子回路製造業	316	0.04	310	0.04	281	0.03	202	0.01
29	電気機械器具製造業	225	0.15	219	0.14	199	0.13	140	0.01
30	情報通信機械器具製造業	17	0.01	17	0.03	17	0.03	14	0.00
31	輸送用機械器具製造業	500	0.02	487	0.02	475	0.01	282	0.01
32	その他の製造業	184	0.32	181	0.19	164	0.06	122	0.19
33	電気業	70	0.32	69	0.34	67	0.02	58	0.32
34	ガス業	7	8.85	7	8.84	7	0.01	6	8.87
35	熱供給業	4	12.33	4	13.64	4	0.54	2	63.50
36	水道業	1,726	2.45	2,597	1.78	2,574	1.69	535	0.19
37	通信業	2	0.01	2	0.03	1	1.35	0	-
38	放送業	1	0.00	2	0.20	2	0.20	0	-
39	情報サービス業	3	0.01	3	0.01	3	0.00	2	0.01
40	インターネット附随サービス業	-	-	-	-	-	-	-	-
41	映像・音声・文字情報制作業	1	0.01	1	0.01	0	-	1	0.01
42	鉄道業	34	0.01	34	0.01	30	0.01	13	0.00
43	道路旅客運送業	1	0.01	1	0.03	1	0.03	1	0.00
44	道路貨物運送業	6	0.00	7	0.00	7	0.00	6	0.00
45	水運業	1	0.00	2	0.57	2	0.57	0	-
46	航空運輸業	3	0.00	3	0.00	3	0.00	1	0.00
47	倉庫業	19	0.00	15	0.00	16	0.00	7	0.00
48	運輸に附帯するサービス業	57	0.00	60	0.00	60	0.00	17	0.00
49	郵便業(信書便事業を含む)	-	-	-	-	-	-	-	-
50	各種商品卸売業	4	0.02	5	0.01	5	0.01	2	0.05
51	繊維・衣服等卸売業	-	-	-	-	-	-	-	-
52	飲食料品卸売業	18	0.03	19	0.09	18	0.02	11	0.00
53	建築材料, 鉱物・金属材料等卸売業	3	0.02	2	0.01	3	0.02	1	0.00
54	機械器具卸売業	2	0.01	2	0.01	2	0.01	1	0.00
55	その他の卸売業	6	0.02	5	0.03	6	0.02	3	0.00
56	各種商品小売業	183	0.01	184	0.01	195	0.01	65	0.00
57	織物・衣服・身の回り品小売業	1	0.00	1	0.00	1	0.00	1	0.00

単位:m³/日/m²

産業中分類	用水量		総排水量		処理水量		未処理水量	
	事業場数	平均値	事業場数	平均値	事業場数	平均値	事業場数	平均値
58 飲食料品小売業	35	0.09	34	0.08	36	0.01	12	0.00
59 機械器具小売業	1	0.00	1	0.00	1	0.00	1	0.00
60 その他の小売業	24	0.04	25	0.04	27	0.03	15	0.00
61 無店舗小売業	-	-	-	-	-	-	-	-
62 銀行業	1	0.00	1	0.00	1	0.00	1	0.00
63 協同組織金融業	0	-	2	0.06	1	0.05	0	-
64 貸金業, クレジットカード業等非預金信用機関	-	-	-	-	-	-	-	-
65 金融商品取引業, 商品先物取引業	-	-	-	-	-	-	-	-
66 補助的金融業等	-	-	-	-	-	-	-	-
67 保険業(保険媒介代理業, 保険サービス業を含む)	-	-	-	-	-	-	-	-
68 不動産取引業	2	0.16	2	0.29	2	0.29	1	0.00
69 不動産賃貸業・管理業	63	0.00	71	0.00	71	0.00	26	0.00
70 物品賃貸業	-	-	-	-	-	-	-	-
71 学術・開発研究機関	340	0.07	335	0.07	295	0.03	184	0.08
72 専門サービス業(他に分類されないもの)	21	0.02	23	0.02	22	0.01	7	0.06
73 広告業	-	-	-	-	-	-	-	-
74 技術サービス業(他に分類されないもの)	124	0.00	121	0.00	106	0.00	59	0.00
75 宿泊業	717	0.02	692	0.08	688	0.01	360	0.08
76 飲食店	70	0.02	67	0.02	68	0.01	25	0.01
77 持ち帰り・配達飲食サービス業	79	0.31	79	0.30	76	0.30	25	0.00
78 洗濯・理容・美容・浴場業	356	0.36	351	0.35	321	0.35	144	0.01
79 その他の生活関連サービス業	17	0.00	17	0.00	17	0.00	10	0.00
80 娯楽業	421	0.00	418	0.15	428	0.00	176	0.21
81 学校教育	321	0.01	320	0.01	306	0.00	110	0.00
82 その他の教育, 学習支援業	79	0.00	77	0.00	77	0.00	30	0.03
83 医療業	727	0.02	720	0.02	705	0.02	254	0.00
84 保健衛生	41	0.02	43	2.37	39	2.46	16	0.00
85 社会保険・社会福祉・介護事業	153	0.01	154	0.01	153	0.01	54	0.00
86 郵便局	-	-	-	-	-	-	-	-
87 協同組合(他に分類されないもの)	34	0.05	40	0.02	38	0.02	16	0.01
88 廃棄物処理業	1,542	0.04	2,543	0.15	2,537	0.05	349	0.01
89 自動車整備業	5	0.00	5	0.02	4	0.00	0	-
90 機械等修理業(別掲を除く)	4	0.00	5	0.03	5	0.03	1	0.01
91 職業紹介・労働者派遣業	1	0.02	1	0.02	1	0.02	1	0.00
92 その他の事業サービス業	34	0.00	29	0.01	28	0.01	13	0.00
93 政治・経済・文化団体	6	0.00	6	0.00	7	0.00	5	0.00
94 宗教	15	0.00	12	0.00	15	0.00	6	0.00
95 その他のサービス業	148	0.03	152	0.03	148	0.02	64	0.00
96 外国公務	-	-	-	-	-	-	-	-
97 国家公務	48	0.05	51	0.03	49	0.05	22	0.06
98 地方公務	310	0.20	524	3.84	501	3.83	115	0.33
99 分類不能の産業	493	0.00	735	0.00	741	0.00	134	0.00
- 産業分類不明	9	-	9	-	7	-	1	-
全体	15,699	0.25	17,888	0.25	17,308	0.06	7,508	0.27

表3.3.5 産業分類別従業員等(1人)あたりの用水量・総排水量・処理水量・未処理水量

単位：m³/日/人

産業中分類		用水量		総排水量		処理水量		未処理水量	
		事業場数	平均値	事業場数	平均値	事業場数	平均値	事業場数	平均値
01	農業	139	118.20	143	92.04	148	105.09	52	1.90
02	林業	0	-	0	-	0	-	0	-
03	漁業(水産養殖業を除く)	3	6.25	3	6.25	2	0.50	1	200.00
04	水産養殖業	5	1,651.04	5	1,651.04	3	49.87	4	1,636.52
05	鉱業, 採石業, 砂利採取業	80	82.62	92	114.80	87	104.43	33	22.86
06	総合工事業	68	0.80	75	41.74	73	42.13	50	0.26
07	職別工事業(設備工事業を除く)	0	-	0	-	0	-	0	-
08	設備工事業	5	4.94	5	6.63	5	6.60	3	0.03
09	食料品製造業	1,793	19.87	1,785	16.71	1,770	14.07	1,047	7.58
10	飲料・たばこ・飼料製造業	356	39.96	352	11.61	333	6.85	262	6.16
11	繊維工業	270	53.88	271	165.00	256	27.64	189	29.25
12	木材・木製品製造業(家具を除く)	23	6.44	22	4.55	20	2.96	19	2.15
13	家具・装備品製造業	19	0.87	19	0.81	19	0.39	13	0.55
14	パルプ・紙・紙加工品製造業	249	176.63	248	172.72	232	148.95	101	40.29
15	印刷・同関連業	55	0.59	52	0.45	42	0.16	29	0.65
16	化学工業	930	90.90	923	84.65	829	31.10	715	67.15
17	石油製品・石炭製品製造業	44	566.72	44	551.69	42	20.06	33	639.60
18	プラスチック製品製造業(別掲を除く)	75	6.66	73	6.62	65	2.96	57	4.63
19	ゴム製品製造業	95	2.29	93	2.12	88	1.00	72	1.19
20	なめし革・同製品・毛皮製造業	7	2.04	7	2.12	7	2.31	4	0.04
21	窯業・土石製品製造業	269	27.50	262	24.89	252	12.19	141	21.64
22	鉄鋼業	184	344.70	185	221.84	178	18.40	112	269.27
23	非鉄金属製造業	217	34.68	209	37.73	183	15.01	138	31.43
24	金属製品製造業	1,054	5.67	1,017	6.02	930	5.08	615	1.57
25	はん用機械器具製造業	109	0.66	108	0.77	98	0.35	75	0.39
26	生産用機械器具製造業	124	3.89	117	2.21	112	3.51	75	1.73
27	業務用機械器具製造業	94	1.12	93	1.09	86	0.74	56	0.45
28	電子部品・デバイス・電子回路製造業	326	4.24	319	3.85	290	2.70	207	1.36
29	電気機械器具製造業	230	11.21	224	10.44	204	9.31	144	0.78
30	情報通信機械器具製造業	17	0.32	17	0.69	17	0.65	14	0.03
31	輸送用機械器具製造業	522	2.33	508	2.76	495	1.86	285	1.08
32	その他の製造業	187	29.76	184	17.71	165	5.80	123	18.07
33	電気業	73	9,543.57	72	10,053.23	70	458.26	61	10,712.25
34	ガス業	8	519.79	8	519.73	8	0.41	7	838.09
35	熱供給業	4	151.39	4	167.52	4	6.61	2	168.59
36	水道業	1,862	0.45	2,785	0.36	2,760	0.35	586	0.04
37	通信業	3	0.10	3	0.33	2	0.31	0	-
38	放送業	2	0.28	3	0.33	3	0.33	0	-
39	情報サービス業	3	1.18	3	1.28	3	0.07	2	1.30
40	インターネット附随サービス業	-	-	-	-	-	-	-	-
41	映像・音声・文字情報制作業	1	1.15	1	1.15	0	-	1	0.83
42	鉄道業	36	0.59	36	0.60	33	0.63	13	0.09
43	道路旅客運送業	4	0.64	3	0.00	4	0.00	1	0.00
44	道路貨物運送業	7	0.10	8	0.11	8	0.11	7	0.00
45	水運業	1	0.00	1	0.29	1	0.29	0	-
46	航空運輸業	3	0.02	3	0.02	3	0.02	1	0.00
47	倉庫業	15	0.38	13	0.13	14	0.07	7	0.15
48	運輸に附帯するサービス業	45	0.08	49	0.07	49	0.03	17	0.04
49	郵便業(信書便事業を含む)	-	-	-	-	-	-	-	-
50	各種商品卸売業	4	0.43	5	0.43	5	0.25	2	0.37
51	繊維・衣服等卸売業	0	-	2	0.12	2	0.12	0	-
52	飲食料品卸売業	18	2.14	19	6.78	18	1.54	11	0.10
53	建築材料, 鉱物・金属材料等卸売業	3	2.06	2	1.45	3	1.82	1	0.30
54	機械器具卸売業	4	0.41	4	0.38	4	0.38	1	0.00
55	その他の卸売業	6	0.00	5	0.00	6	0.00	3	0.00
56	各種商品小売業	177	0.01	175	0.01	187	0.01	63	0.02
57	織物・衣服・身の回り品小売業	1	0.13	1	0.03	1	0.03	1	0.00

単位：m³/日/人

産業中分類	用水量		総排水量		処理水量		未処理水量		
	事業場数	平均値	事業場数	平均値	事業場数	平均値	事業場数	平均値	
58	飲食料品小売業	35	2.26	35	2.16	37	0.30	12	0.01
59	機械器具小売業	1	0.07	1	0.07	1	0.07	1	0.00
60	その他の小売業	21	9.87	20	9.05	22	7.42	12	0.85
61	無店舗小売業	-	-	-	-	-	-	-	-
62	銀行業	1	0.21	1	0.21	1	0.21	1	0.00
63	協同組織金融業	0	-	1	68.20	0	-	0	-
64	貸金業, クレジットカード業等非預金信用機関	-	-	-	-	-	-	-	-
65	金融商品取引業, 商品先物取引業	-	-	-	-	-	-	-	-
66	補助的金融業等	-	-	-	-	-	-	-	-
67	保険業(保険媒介代理業, 保険サービス業を含む)	-	-	-	-	-	-	-	-
68	不動産取引業	1	0.13	1	0.23	1	0.23	0	-
69	不動産賃貸業・管理業	67	0.16	68	0.17	73	0.16	25	0.01
70	物品賃貸業	-	-	-	-	-	-	-	-
71	学術・開発研究機関	347	6.75	342	6.31	299	3.28	186	9.69
72	専門サービス業(他に分類されないもの)	21	1.34	23	1.38	22	0.76	7	2.57
73	広告業	-	-	-	-	-	-	-	-
74	技術サービス業(他に分類されないもの)	129	0.33	127	0.32	110	0.21	62	0.20
75	宿泊業	742	1.81	721	7.35	717	0.74	371	8.99
76	飲食店	72	1.30	69	1.32	70	1.47	29	0.36
77	持ち帰り・配達飲食サービス業	81	14.37	81	14.00	78	14.12	26	0.11
78	洗濯・理容・美容・浴場業	373	20.08	369	22.02	338	19.47	151	0.95
79	その他の生活関連サービス業	20	0.86	22	1.22	21	0.59	12	0.34
80	娯楽業	440	0.31	437	3.10	450	0.03	181	3.93
81	学校教育	325	0.26	323	0.26	310	0.13	112	0.19
82	その他の教育, 学習支援業	82	0.39	80	0.37	80	0.10	31	1.87
83	医療業	749	2.20	739	2.22	724	2.34	260	0.03
84	保健衛生	42	0.20	44	18.93	40	19.16	16	0.00
85	社会保険・社会福祉・介護事業	161	1.20	162	1.23	162	0.53	55	0.05
86	郵便局	-	-	-	-	-	-	-	-
87	協同組合(他に分類されないもの)	38	1.44	47	0.73	45	0.59	18	0.28
88	廃棄物処理業	1,582	0.06	2,682	0.19	2,674	0.22	372	0.02
89	自動車整備業	5	0.01	5	0.16	4	0.18	0	-
90	機械等修理業(別掲を除く)	4	0.03	5	0.28	5	0.28	1	0.08
91	職業紹介・労働者派遣業	1	21.55	1	20.31	1	20.31	1	0.00
92	その他の事業サービス業	37	0.05	31	0.31	30	0.30	13	0.01
93	政治・経済・文化団体	6	0.39	6	0.38	7	0.06	5	0.05
94	宗教	18	0.08	15	0.03	18	0.03	7	0.00
95	その他のサービス業	150	0.93	154	0.11	152	0.72	62	0.68
96	外国公務	-	-	-	-	-	-	-	-
97	国家公務	45	17.10	48	9.22	46	5.07	23	12.48
98	地方公務	297	0.48	547	8.08	527	7.77	105	0.87
99	分類不能の産業	565	0.12	849	0.29	859	0.28	162	0.02
-	産業分類不明	9	-	9	-	7	-	1	-
	全体	16,296	162.24	18,725	165.30	18,150	14.54	7,776	187.03

表3.3.6 産業分類別出荷額等(百万円)あたりの用水量・総排水量・処理水量・未処理水量

単位:m³/日/百万円

産業中分類		用水量		総排水量		処理水量		未処理水量	
		事業場数	平均値	事業場数	平均値	事業場数	平均値	事業場数	平均値
01	農業	123	0.02	125	0.01	130	0.01	44	0.00
02	林業	-	-	-	-	-	-	-	-
03	漁業(水産養殖業を除く)	3	0.06	3	0.06	2	0.00	1	13.10
04	水産養殖業	4	16.74	4	16.74	3	6.91	3	3.69
05	鉱業, 採石業, 砂利採取業	73	1.51	77	2.13	73	1.95	31	0.37
06	総合工事業	44	0.00	47	0.15	47	0.15	36	0.00
07	職別工事業(設備工事業を除く)	0	-	0	-	0	-	0	-
08	設備工事業	6	0.05	6	0.06	6	0.06	4	0.00
09	食料品製造業	1,684	0.01	1,672	0.01	1,661	0.01	990	0.00
10	飲料・たばこ・飼料製造業	322	0.33	318	0.09	301	0.06	239	0.07
11	繊維工業	254	1.76	255	5.56	242	0.92	177	1.10
12	木材・木製品製造業(家具を除く)	20	0.14	20	0.10	18	0.07	17	0.05
13	家具・装備品製造業	18	0.02	18	0.02	18	0.01	12	0.01
14	パルプ・紙・紙加工品製造業	237	2.20	235	2.14	220	1.88	94	0.53
15	印刷・同関連業	49	0.02	47	0.01	37	0.01	26	0.02
16	化学工業	847	0.02	841	0.02	762	0.01	650	0.02
17	石油製品・石炭製品製造業	38	1.17	38	1.13	36	0.04	27	1.53
18	プラスチック製品製造業(別掲を除く)	69	0.07	67	0.06	59	0.03	53	0.04
19	ゴム製品製造業	92	0.09	91	0.07	85	0.03	69	0.05
20	なめし革・同製品・毛皮製造業	6	0.11	6	0.11	5	0.11	4	0.00
21	窯業・土石製品製造業	256	0.35	252	0.81	241	0.15	135	0.19
22	鉄鋼業	172	3.65	171	2.30	164	0.19	106	2.53
23	非鉄金属製造業	202	0.01	193	0.01	170	0.01	131	0.25
24	金属製品製造業	991	0.01	956	0.01	883	0.01	583	0.00
25	はん用機械器具製造業	105	0.02	103	0.02	95	0.01	71	0.01
26	生産用機械器具製造業	116	0.07	109	0.04	104	0.07	69	0.03
27	業務用機械器具製造業	87	0.05	87	0.05	81	0.04	54	0.02
28	電子部品・デバイス・電子回路製造業	291	0.00	284	0.00	255	0.00	185	0.01
29	電気機械器具製造業	203	0.27	198	0.25	179	0.24	133	0.02
30	情報通信機械器具製造業	16	0.02	16	0.05	16	0.05	13	0.00
31	輸送用機械器具製造業	475	0.00	463	0.00	448	0.00	260	0.00
32	その他の製造業	153	0.04	153	0.03	140	0.01	105	0.02
33	電気業	35	32.12	35	37.00	34	0.03	27	38.79
34	ガス業	3	107.72	3	107.72	3	0.00	3	107.71
35	熱供給業	4	32.53	4	35.99	4	1.42	2	52.76
36	水道業	1,016	1.72	1,459	0.81	1,441	0.74	341	0.06
37	通信業	1	0.10	1	95.95	1	95.95	0	-
38	放送業	-	-	-	-	-	-	-	-
39	情報サービス業	1	0.01	1	5.64	1	5.64	0	-
40	インターネット附随サービス業	-	-	-	-	-	-	-	-
41	映像・音声・文字情報制作業	-	-	-	-	-	-	-	-
42	鉄道業	10	0.16	10	0.17	9	0.35	6	0.03
43	道路旅客運送業	1	0.06	0	-	0	-	0	-
44	道路貨物運送業	2	0.00	3	0.00	3	0.00	2	0.00
45	水運業	-	-	-	-	-	-	-	-
46	航空運輸業	3	0.00	3	0.00	3	0.00	1	0.00
47	倉庫業	7	0.00	6	0.00	7	0.00	5	0.00
48	運輸に附帯するサービス業	10	0.25	9	0.24	9	0.04	3	0.31
49	郵便業(信書便事業を含む)	-	-	-	-	-	-	-	-
50	各種商品卸売業	3	0.13	3	0.13	3	0.07	2	0.07
51	繊維・衣服等卸売業	-	-	-	-	-	-	-	-
52	飲食料品卸売業	17	0.04	18	0.17	17	0.03	10	0.00
53	建築材料, 鉱物・金属材料等卸売業	3	0.10	2	0.07	3	0.09	1	0.01
54	機械器具卸売業	2	0.00	2	0.00	2	0.00	1	0.00
55	その他の卸売業	5	0.08	5	0.07	5	0.07	2	0.00
56	各種商品小売業	83	0.00	86	0.00	93	0.00	28	0.00
57	織物・衣服・身の回り品小売業	-	-	-	-	-	-	-	-

単位:m³/日/百万円

産業中分類	用水量		総排水量		処理水量		未処理水量		
	事業場数	平均値	事業場数	平均値	事業場数	平均値	事業場数	平均値	
58	飲食料品小売業	27	0.01	28	0.01	27	0.00	9	0.00
59	機械器具小売業	-	-	-	-	-	-	-	-
60	その他の小売業	12	0.01	12	0.01	12	0.02	7	0.00
61	無店舗小売業	-	-	-	-	-	-	-	-
62	銀行業	-	-	-	-	-	-	-	-
63	協同組織金融業	-	-	-	-	-	-	-	-
64	貸金業, クレジットカード業等非預金信用機関	-	-	-	-	-	-	-	-
65	金融商品取引業, 商品先物取引業	-	-	-	-	-	-	-	-
66	補助的金融業等	-	-	-	-	-	-	-	-
67	保険業(保険媒介代理業, 保険サービス業を含む)	-	-	-	-	-	-	-	-
68	不動産取引業	-	-	-	-	-	-	-	-
69	不動産賃貸業・管理業	13	0.03	16	0.04	16	0.04	8	0.01
70	物品賃貸業	-	-	-	-	-	-	-	-
71	学術・開発研究機関	168	0.11	166	0.11	149	0.05	92	0.06
72	専門サービス業(他に分類されないもの)	12	0.80	13	0.80	13	0.32	7	0.55
73	広告業	-	-	-	-	-	-	-	-
74	技術サービス業(他に分類されないもの)	107	0.02	105	0.02	92	0.01	49	0.01
75	宿泊業	455	0.05	437	0.25	433	0.02	248	0.38
76	飲食店	33	0.29	32	0.32	33	0.21	21	0.12
77	持ち帰り・配達飲食サービス業	57	0.32	57	0.32	55	0.31	19	0.02
78	洗濯・理容・美容・浴場業	289	0.11	285	0.11	263	0.12	118	0.01
79	その他の生活関連サービス業	12	0.59	12	0.48	11	0.37	8	0.14
80	娯楽業	252	0.37	252	4.03	251	0.03	119	43.40
81	学校教育	110	0.22	105	0.23	100	0.05	49	0.06
82	その他の教育, 学習支援業	35	0.88	33	0.74	33	0.21	13	1.04
83	医療業	367	0.00	357	0.00	349	0.00	127	0.00
84	保健衛生	28	0.52	28	68.69	26	97.25	14	0.00
85	社会保険・社会福祉・介護事業	68	0.17	67	0.00	67	0.00	25	0.01
86	郵便局	-	-	-	-	-	-	-	-
87	協同組合(他に分類されないもの)	21	0.13	24	0.08	24	0.06	11	0.02
88	廃棄物処理業	838	0.09	1,169	0.18	1,167	0.28	218	0.01
89	自動車整備業	4	0.00	4	0.00	4	0.00	0	-
90	機械等修理業(別掲を除く)	2	0.03	3	17.68	3	17.68	0	-
91	職業紹介・労働者派遣業	1	1.44	1	1.35	1	1.35	1	0.00
92	その他の事業サービス業	24	0.03	21	1.09	20	1.01	11	0.03
93	政治・経済・文化団体	7	0.06	7	0.16	7	0.14	5	0.01
94	宗教	2	-	2	-	2	-	2	-
95	その他のサービス業	103	0.32	102	0.03	100	0.25	48	0.00
96	外国公務	-	-	-	-	-	-	-	-
97	国家公務	10	220.34	10	164.57	10	100.77	4	340.17
98	地方公務	142	9.73	223	10.40	214	3.94	59	11.03
99	分類不能の産業	120	0.04	192	0.24	192	0.23	40	0.00
-	産業分類不明	6	0.07	6	0.04	4	0.01	1	0.00
	全体	11,487	0.10	12,274	0.09	11,797	0.02	6,089	0.11

表3.3.7 延床面積階級別用水量と総排水量の事業場数、平均値、標準偏差、最大値、最小値
 〈用水量〉

単位:m³/日

延床面積	事業場数	平均値	標準偏差	最大値	最小値
1,000 m ² 未満	2,838	11,675.2	480,146.2	24,483,136.0	0.0
1,000 ～ 5,000 "	4,367	3,188.7	68,777.5	4,264,840.0	0.0
5,000 ～ 10,000 "	2,622	2,105.0	21,672.2	939,140.0	0.0
10,000 ～ 30,000 "	3,384	4,260.5	37,132.9	1,033,571.0	0.0
30,000 ～ 50,000 "	992	30,551.7	246,520.4	3,484,391.0	0.3
50,000 ～ 100,000 "	786	104,254.4	657,832.6	7,660,640.0	0.0
100,000 ～ 300,000 "	516	292,457.6	1,713,834.8	20,466,831.0	0.0
300,000 ～ 500,000 "	81	191,202.9	928,270.6	7,807,170.0	1.0
500,000 ～ 1,000,000 "	45	47,354.4	181,990.0	1,087,773.0	0.0
1,000,000 ～ 3,000,000 "	44	564,929.5	1,259,028.2	4,911,015.0	0.0
3,000,000 m ² 以上	24	54,977.5	250,134.9	1,228,656.0	0.0
延床面積無回答	1,536	12,946.4	266,638.5	7,658,808.0	0.0
全体	17,235	22,851.0	410,553.4	24,483,136.0	0.0

〈総排水量〉

単位:m³/日

延床面積	事業場数	平均値	標準偏差	最大値	最小値
1,000 m ² 未満	4,772	1,331.5	20,623.1	890,662.0	0.0
1,000 ～ 5,000 "	4,594	3,756.9	104,920.7	6,759,638.0	0.0
5,000 ～ 10,000 "	2,653	7,606.0	220,958.0	11,021,422.0	0.0
10,000 ～ 30,000 "	3,372	6,410.1	38,551.2	1,032,299.0	0.0
30,000 ～ 50,000 "	997	35,993.5	247,041.2	3,480,923.0	0.0
50,000 ～ 100,000 "	782	113,071.4	671,688.3	7,650,605.0	0.7
100,000 ～ 300,000 "	521	310,305.4	1,754,764.8	20,466,863.0	5.0
300,000 ～ 500,000 "	83	218,903.7	961,656.8	7,802,377.0	3.0
500,000 ～ 1,000,000 "	46	34,096.5	155,888.2	1,032,850.0	18.0
1,000,000 ～ 3,000,000 "	42	351,383.0	807,842.1	3,485,556.0	8.6
3,000,000 m ² 以上	26	50,630.1	240,397.7	1,228,657.7	25.0
延床面積無回答	2,103	14,069.7	250,992.7	7,658,905.0	0.0
全体	19,991	20,945.0	353,768.1	20,466,863.0	0.0

表3.3.8 従業員数等階級別用水量と総排水量の事業場数、平均値、標準偏差、最大値、最小値
 〈用水量〉

単位:m³/日

従業員数等	事業場数	平均値	標準偏差	最大値	最小値
1,000 人未満	13,826	21,887.7	399,616.7	24,483,136.0	0.0
1,000 ～ 5,000 "	1,330	55,450.4	712,866.9	20,466,831.0	0.0
5,000 ～ 10,000 "	161	1,130.5	4,887.0	57,233.0	0.0
10,000 ～ 30,000 "	269	1,326.4	3,084.0	17,903.0	0.4
30,000 ～ 50,000 "	157	30,226.8	340,184.5	4,264,840.0	0.4
50,000 ～ 100,000 "	248	7,099.5	13,254.2	95,930.0	0.0
100,000 ～ 300,000 "	196	19,383.6	35,571.9	246,753.0	2.0
300,000 ～ 500,000 "	60	42,918.2	67,561.7	247,148.0	5.0
500,000 ～ 1,000,000 "	36	25,112.9	62,883.8	294,938.0	1.9
1,000,000 ～ 3,000,000 "	13	152,702.0	196,091.9	529,912.0	4.8
3,000,000 人以上	0	0.0	-	0.0	0.0
従業員数等無回答	939	1,235.2	11,712.6	278,300.0	0.0
全体	17,235	22,851.0	410,553.4	24,483,136.0	0.0

〈総排水量〉

単位:m³/日

従業員数等	事業場数	平均値	標準偏差	最大値	最小値
1,000 人未満	15,437	19,263.2	335,703.9	16,225,622.0	0.0
1,000 ～ 5,000 "	2,012	32,804.6	560,565.9	20,466,863.0	0.0
5,000 ～ 10,000 "	208	2,634.4	3,888.7	44,249.0	14.7
10,000 ～ 30,000 "	320	10,512.1	80,614.9	1,444,123.0	2.5
30,000 ～ 50,000 "	168	11,195.0	13,887.6	121,823.0	1.6
50,000 ～ 100,000 "	255	64,037.1	689,197.3	11,021,422.0	18.0
100,000 ～ 300,000 "	203	48,600.9	44,864.1	210,476.0	0.0
300,000 ～ 500,000 "	64	108,529.2	73,030.4	247,148.0	36.0
500,000 ～ 1,000,000 "	42	191,880.3	143,084.0	600,890.0	25.6
1,000,000 ～ 3,000,000 "	16	232,037.3	335,496.0	1,075,790.0	20.0
3,000,000 人以上	0	0.0	-	0.0	0.0
従業員数等無回答	1,266	2,140.7	15,067.7	381,666.0	0.0
全体	19,991	20,945.0	353,768.1	20,466,863.0	0.0

表3.3.9 出荷額等階級別用水量と総排水量の事業場数、平均値、標準偏差、最大値、最小値
 〈用水量〉

単位:m³/日

出荷額等階級	事業場数	平均値	標準偏差	最大値	最小値
1,000 万円未満	909	5,844.9	132,892.6	3,948,447.0	0.0
1,000 ～ 5,000 "	972	732.0	7,637.5	144,000.0	0.0
5,000 ～ 10,000 "	551	8,139.3	181,690.4	4,264,840.0	0.0
10,000 ～ 30,000 "	1,489	1,524.2	17,028.4	482,631.9	0.0
30,000 ～ 50,000 "	840	11,541.5	257,304.7	7,413,379.0	0.0
50,000 ～ 100,000 "	1,186	2,419.9	20,978.4	651,405.0	0.2
100,000 ～ 300,000 "	1,983	14,994.1	549,929.1	24,483,136.0	0.0
300,000 ～ 500,000 "	838	4,501.2	36,010.6	787,005.0	0.8
500,000 ～ 1,000,000 "	995	6,462.7	41,535.2	781,622.0	3.0
1,000,000 ～ 3,000,000 "	988	34,814.6	527,308.5	16,235,778.0	5.0
3,000,000 万円以上	736	156,649.7	794,384.4	9,128,029.0	0.0
出荷額等無回答	5,748	31,117.9	503,534.5	20,466,831.0	0.0
全体	17,235	22,851.0	410,553.4	24,483,136.0	0.0

〈総排水量〉

単位:m³/日

出荷額等階級	事業場数	平均値	標準偏差	最大値	最小値
1,000 万円未満	1,347	4,420.8	109,136.4	3,945,424.0	0.0
1,000 ～ 5,000 "	1,348	1,030.8	9,335.1	184,890.0	0.0
5,000 ～ 10,000 "	595	853.2	4,820.2	99,814.0	0.0
10,000 ～ 30,000 "	1,497	7,795.7	147,004.6	4,826,312.9	0.0
30,000 ～ 50,000 "	837	12,377.6	235,268.7	6,759,638.0	0.0
50,000 ～ 100,000 "	1,173	4,181.8	17,075.5	210,476.0	0.0
100,000 ～ 300,000 "	1,965	4,914.5	30,998.3	890,662.0	0.0
300,000 ～ 500,000 "	834	2,908.5	18,739.8	274,157.0	0.0
500,000 ～ 1,000,000 "	969	7,285.3	49,651.4	763,449.0	0.0
1,000,000 ～ 3,000,000 "	979	34,929.7	529,911.7	16,225,622.0	0.9
3,000,000 万円以上	730	159,272.4	794,384.4	9,585,888.0	0.0
出荷額等無回答	7,717	27,522.2	453,059.8	20,466,863.0	0.0
全体	19,991	20,945.0	353,768.1	20,466,863.0	0.0

表3.3.10 排水処理方法別工場・事業場数

排水処理方法	総数	排水量・有害物質区分		
		①	②	③
活性汚泥処理	12,252	10,596	1,259	397
その他の生物処理	4,472	3,738	435	299
凝集沈殿、凝集浮上、加圧浮上	4,620	2,367	1,554	699
砂ろ過	1,886	1,105	620	161
オゾン処理	219	179	28	12
活性炭	1,336	680	451	205
油水分離	1,293	683	412	198
その他の高度処理	935	705	154	76
沈殿、中和、無機物の除去を主たる目的とした処理等	2,752	1,047	961	744
その他	1,206	588	139	479

※排水量・有害物質区分

①：排水量50m³/日以上、有害物質使用特定事業場でない

②：排水量50m³/日以上、有害物質使用特定事業場である

③：排水量50m³/日未満、有害物質使用特定事業場である

表3.4.1.1(1) 産業分類別の生活環境項目濃度の平均値、標準偏差、最大値、最小値

水素イオン濃度(pH) 下限値

産業中分類		事業場数	最大値	最小値
01	農業	149	8.5	4.3
02	林業	1	6.3	6.3
03	漁業(水産養殖業を除く)	2	7.2	6.7
04	水産養殖業	5	7.8	6.7
05	鉱業, 採石業, 砂利採取業	93	8.1	5.0
06	総合工事業	81	8.4	5.5
07	職別工事業(設備工事業を除く)	4	8.1	6.2
08	設備工事業	7	7.3	6.0
09	食料品製造業	1,820	8.6	3.5
10	飲料・たばこ・飼料製造業	344	8.6	3.7
11	繊維工業	265	8.3	4.5
12	木材・木製品製造業(家具を除く)	18	8.4	5.8
13	家具・装備品製造業	18	7.7	5.8
14	パルプ・紙・紙加工品製造業	245	8.6	5.1
15	印刷・同関連業	45	8.1	1.0
16	化学工業	913	8.4	1.0
17	石油製品・石炭製品製造業	42	8.0	5.9
18	プラスチック製品製造業(別掲を除く)	74	8.2	3.0
19	ゴム製品製造業	98	8.5	5.8
20	なめし革・同製品・毛皮製造業	6	7.1	6.5
21	窯業・土石製品製造業	267	8.4	4.7
22	鉄鋼業	186	8.2	4.0
23	非鉄金属製造業	210	9.0	5.7
24	金属製品製造業	952	10.2	3.0
25	はん用機械器具製造業	105	8.1	5.8
26	生産用機械器具製造業	116	8.2	4.2
27	業務用機械器具製造業	95	8.4	4.1
28	電子部品・デバイス・電子回路製造業	308	8.3	5.0
29	電気機械器具製造業	217	8.0	4.7
30	情報通信機械器具製造業	17	8.6	5.8
31	輸送用機械器具製造業	507	10.0	5.0
32	その他の製造業	178	8.5	1.7
33	電気業	72	8.2	4.4
34	ガス業	9	8.0	6.5
35	熱供給業	4	7.4	6.6
36	水道業	2,928	8.1	1.2
37	通信業	3	6.8	5.9
38	放送業	3	6.7	6.1
39	情報サービス業	3	7.3	6.1
40	インターネット附随サービス業	0	-	-
41	映像・音声・文字情報制作業	1	7.8	7.8
42	鉄道業	41	7.9	3.9
43	道路旅客運送業	5	7.3	6.4
44	道路貨物運送業	10	7.3	4.6
45	水運業	2	6.6	6.5
46	航空運輸業	3	7.3	7.0
47	倉庫業	20	7.7	3.7
48	運輸に附帯するサービス業	93	7.8	4.5
49	郵便業(信書便事業を含む)	0	-	-
50	各種商品卸売業	7	7.8	5.8
51	繊維・衣服等卸売業	2	7.0	5.2
52	飲食料品卸売業	23	8.3	6.0
53	建築材料, 鉱物・金属材料等卸売業	2	6.9	6.5
54	機械器具卸売業	4	7.6	6.4
55	その他の卸売業	5	7.0	2.8
56	各種商品小売業	253	8.6	3.0
57	織物・衣服・身の回り品小売業	1	6.3	6.3

産業中分類		事業場数	最大値	最小値
58	飲食料品小売業	45	8.6	4.0
59	機械器具小売業	0	-	-
60	その他の小売業	33	7.8	5.4
61	無店舗小売業	0	-	-
62	銀行業	1	5.9	5.9
63	協同組織金融業	2	7.6	7.0
64	貸金業, クレジットカード業等非預金信用機関	0	-	-
65	金融商品取引業, 商品先物取引業	0	-	-
66	補助的金融業等	0	-	-
67	保険業(保険媒介代理業, 保険サービス業を含む)	0	-	-
68	不動産取引業	12	7.7	5.9
69	不動産賃貸業・管理業	122	8.0	3.0
70	物品賃貸業	0	-	-
71	学術・開発研究機関	306	8.3	2.5
72	専門サービス業(他に分類されないもの)	24	7.9	5.8
73	広告業	0	-	-
74	技術サービス業(他に分類されないもの)	127	8.2	5.3
75	宿泊業	929	9.2	1.0
76	飲食店	107	7.7	1.0
77	持ち帰り・配達飲食サービス業	84	8.0	1.0
78	洗濯・理容・美容・浴場業	352	10.0	5.6
79	その他の生活関連サービス業	19	7.5	3.0
80	娯楽業	559	8.2	1.0
81	学校教育	345	8.1	3.0
82	その他の教育, 学習支援業	95	7.7	3.3
83	医療業	846	8.5	1.0
84	保健衛生	40	8.4	3.2
85	社会保険・社会福祉・介護事業	194	8.3	1.0
86	郵便局	0	-	-
87	協同組合(他に分類されないもの)	59	8.5	4.4
88	廃棄物処理業	2,853	8.3	1.0
89	自動車整備業	6	7.8	6.1
90	機械等修理業(別掲を除く)	5	6.8	6.3
91	職業紹介・労働者派遣業	1	8.0	8.0
92	その他の事業サービス業	46	8.0	5.5
93	政治・経済・文化団体	7	7.5	4.2
94	宗教	25	7.3	5.2
95	その他のサービス業	171	8.3	1.0
96	外国公務	0	-	-
97	国家公務	69	7.9	3.4
98	地方公務	582	8.2	1.2
99	分類不能の産業	1,264	8.6	1.0
-	産業分類不明	11	7.4	5.9
	全体	20,223	10.2	1.0

※水素イオン濃度(pH)は濃度の逆数の常用対数であるため、平均値及び標準偏差の算出は行っていない。

表3.4.1.1(2) 産業分類別の生活環境項目濃度の平均値、標準偏差、最大値、最小値

水素イオン濃度(pH) 上限値

産業中分類		事業場数	最大値	最小値
01	農業	151	9.6	6.2
02	林業	1	6.7	6.7
03	漁業(水産養殖業を除く)	1	7.6	7.6
04	水産養殖業	5	8.1	7.1
05	鉱業, 採石業, 砂利採取業	91	8.6	5.5
06	総合工事業	82	9.0	6.7
07	職別工事業(設備工事業を除く)	4	8.1	6.8
08	設備工事業	7	8.3	7.1
09	食料品製造業	1,832	9.1	5.3
10	飲料・たばこ・飼料製造業	351	14.0	2.2
11	繊維工業	263	9.0	4.8
12	木材・木製品製造業(家具を除く)	19	9.0	6.8
13	家具・装備品製造業	18	8.6	7.1
14	パルプ・紙・紙加工品製造業	246	9.6	6.0
15	印刷・同関連業	44	9.1	7.0
16	化学工業	912	9.5	5.8
17	石油製品・石炭製品製造業	42	8.6	7.0
18	プラスチック製品製造業(別掲を除く)	74	10.0	6.8
19	ゴム製品製造業	97	9.0	6.1
20	なめし革・同製品・毛皮製造業	7	8.5	7.0
21	窯業・土石製品製造業	265	9.0	6.0
22	鉄鋼業	186	8.9	4.0
23	非鉄金属製造業	211	10.8	6.8
24	金属製品製造業	956	10.2	1.0
25	はん用機械器具製造業	105	8.8	4.8
26	生産用機械器具製造業	119	8.6	6.1
27	業務用機械器具製造業	94	8.6	4.0
28	電子部品・デバイス・電子回路製造業	309	9.0	5.8
29	電気機械器具製造業	220	9.7	3.6
30	情報通信機械器具製造業	18	8.6	6.8
31	輸送用機械器具製造業	512	10.0	6.2
32	その他の製造業	179	9.3	4.6
33	電気業	72	9.7	6.8
34	ガス業	7	8.3	7.3
35	熱供給業	4	8.2	7.6
36	水道業	2,931	8.8	4.5
37	通信業	3	7.3	6.9
38	放送業	3	7.3	6.9
39	情報サービス業	3	7.9	7.1
40	インターネット附随サービス業	0	-	-
41	映像・音声・文字情報制作業	1	7.8	7.8
42	鉄道業	42	8.3	6.6
43	道路旅客運送業	5	8.7	6.8
44	道路貨物運送業	10	8.0	6.3
45	水運業	2	7.3	7.2
46	航空運輸業	3	7.7	7.3
47	倉庫業	20	8.3	5.5
48	運輸に附帯するサービス業	94	9.6	6.6
49	郵便業(信書便事業を含む)	0	-	-
50	各種商品卸売業	7	8.1	7.4
51	繊維・衣服等卸売業	2	7.5	7.4
52	飲食料品卸売業	23	9.4	7.0
53	建築材料, 鉱物・金属材料等卸売業	2	8.0	7.4
54	機械器具卸売業	4	8.2	6.7
55	その他の卸売業	5	8.0	7.1
56	各種商品小売業	254	8.6	5.6
57	織物・衣服・身の回り品小売業	1	7.2	7.2

産業中分類		事業場数	最大値	最小値
58	飲食料品小売業	46	8.5	5.8
59	機械器具小売業	0	-	-
60	その他の小売業	31	8.3	6.4
61	無店舗小売業	0	-	-
62	銀行業	1	5.9	5.9
63	協同組織金融業	2	7.6	7.0
64	貸金業, クレジットカード業等非預金信用機関	0	-	-
65	金融商品取引業, 商品先物取引業	0	-	-
66	補助的金融業等	0	-	-
67	保険業(保険媒介代理業, 保険サービス業を含む)	0	-	-
68	不動産取引業	12	7.8	6.7
69	不動産賃貸業・管理業	122	8.6	5.4
70	物品賃貸業	0	-	-
71	学術・開発研究機関	306	9.0	4.0
72	専門サービス業(他に分類されないもの)	24	8.6	6.5
73	広告業	0	-	-
74	技術サービス業(他に分類されないもの)	127	8.9	5.9
75	宿泊業	926	9.9	2.4
76	飲食店	106	8.6	3.6
77	持ち帰り・配達飲食サービス業	85	8.7	6.9
78	洗濯・理容・美容・浴場業	358	9.5	5.9
79	その他の生活関連サービス業	20	8.1	6.5
80	娯楽業	561	10.8	1.7
81	学校教育	347	10.0	3.5
82	その他の教育, 学習支援業	95	8.6	3.7
83	医療業	851	9.0	4.9
84	保健衛生	39	8.9	6.1
85	社会保険・社会福祉・介護事業	195	12.1	3.2
86	郵便局	0	-	-
87	協同組合(他に分類されないもの)	60	8.6	6.5
88	廃棄物処理業	2,851	10.1	5.0
89	自動車整備業	6	9.1	6.5
90	機械等修理業(別掲を除く)	5	8.4	7.1
91	職業紹介・労働者派遣業	1	9.0	9.0
92	その他の事業サービス業	45	8.6	6.4
93	政治・経済・文化団体	7	8.1	6.5
94	宗教	25	8.5	6.5
95	その他のサービス業	169	9.0	3.4
96	外国公務	0	-	-
97	国家公務	68	7.9	5.8
98	地方公務	582	9.0	1.2
99	分類不能の産業	1,269	8.8	3.0
-	産業分類不明	11	8.5	6.9
	全体	20,272	14.0	1.0

※水素イオン濃度(pH)は濃度の逆数の常用対数であるため、平均値及び標準偏差の算出は行っていない。

表3.4.1.1(3) 産業分類別の生活環境項目濃度の平均値、標準偏差、最大値、最小値

BOD 単位：mg/l

産業中分類	事業場数	平均値	標準偏差	最大値	最小値
01 農業	157	25.4	69.2	810.0	0.0
02 林業	1	1.0	-	1.0	1.0
03 漁業(水産養殖業を除く)	2	9.2	11.0	17.0	1.4
04 水産養殖業	3	1.3	0.3	1.5	1.0
05 鉱業, 採石業, 砂利採取業	40	2.3	2.1	8.5	0.5
06 総合工事業	55	6.1	22.5	160.0	0.2
07 職別工事業(設備工事業を除く)	3	1.7	0.2	1.8	1.5
08 設備工事業	4	27.1	48.7	100.0	1.0
09 食料品製造業	1,772	8.7	25.4	450.0	0.0
10 飲料・たばこ・飼料製造業	341	7.1	15.3	160.0	0.3
11 繊維工業	255	13.1	19.8	153.0	0.4
12 木材・木製品製造業(家具を除く)	16	6.8	6.0	21.0	0.5
13 家具・装備品製造業	18	5.1	7.1	32.0	0.7
14 パルプ・紙・紙加工品製造業	182	16.7	19.1	104.7	0.4
15 印刷・同関連業	38	12.8	32.0	200.0	0.6
16 化学工業	684	5.9	14.4	240.0	0.0
17 石油製品・石炭製品製造業	16	10.1	20.4	78.0	0.5
18 プラスチック製品製造業(別掲を除く)	71	4.3	5.9	39.0	0.2
19 ゴム製品製造業	93	5.3	6.8	41.0	0.3
20 なめし革・同製品・毛皮製造業	7	5.4	8.3	23.8	0.5
21 窯業・土石製品製造業	206	3.9	4.6	36.0	0.0
22 鉄鋼業	123	3.7	8.4	76.0	0.0
23 非鉄金属製造業	173	3.6	5.0	44.0	0.0
24 金属製品製造業	756	9.4	19.9	370.0	0.0
25 はん用機械器具製造業	97	5.9	6.7	32.1	0.0
26 生産用機械器具製造業	112	4.9	7.0	59.6	0.1
27 業務用機械器具製造業	81	9.4	26.3	180.0	0.0
28 電子部品・デバイス・電子回路製造業	304	6.4	19.2	314.4	0.1
29 電気機械器具製造業	211	6.4	14.3	125.0	0.1
30 情報通信機械器具製造業	17	3.1	2.4	8.1	0.5
31 輸送用機械器具製造業	500	7.8	58.8	1,300.0	0.0
32 その他の製造業	155	9.3	16.1	88.0	0.0
33 電気業	30	3.1	3.3	14.2	0.0
34 ガス業	7	2.3	1.7	4.9	0.5
35 熱供給業	0	-	-	-	-
36 水道業	2,928	3.4	3.4	68.0	0.0
37 通信業	3	4.4	3.5	8.4	2.0
38 放送業	3	3.8	2.2	6.3	2.0
39 情報サービス業	3	1.7	0.6	2.4	1.3
40 インターネット附随サービス業	0	-	-	-	-
41 映像・音声・文字情報制作業	1	1.8	-	1.8	1.8
42 鉄道業	39	2.8	2.4	14.2	0.7
43 道路旅客運送業	5	6.1	4.2	11.3	0.6
44 道路貨物運送業	8	14.2	22.1	68.0	0.3
45 水運業	2	4.0	1.3	5.0	3.1
46 航空運輸業	3	3.1	4.2	8.0	0.5
47 倉庫業	17	11.4	25.9	101.5	1.0
48 運輸に附帯するサービス業	93	3.1	4.4	28.6	0.0
49 郵便業(信書便事業を含む)	0	-	-	-	-
50 各種商品卸売業	7	5.4	4.7	15.0	2.2
51 繊維・衣服等卸売業	2	2.6	0.3	2.8	2.4
52 飲食料品卸売業	21	7.9	12.8	57.0	0.0
53 建築材料, 鉱物・金属材料等卸売業	3	32.1	32.2	69.0	9.6
54 機械器具卸売業	3	13.9	16.3	25.4	2.3
55 その他の卸売業	4	18.5	21.2	50.0	5.0
56 各種商品小売業	252	6.1	9.8	88.0	0.4
57 織物・衣服・身の回り品小売業	1	5.7	-	5.7	5.7

BOD 単位：mg/l

産業中分類	事業場数	平均値	標準偏差	最大値	最小値
58 飲食料品小売業	45	10.7	30.0	199.5	0.5
59 機械器具小売業	0	-	-	-	-
60 その他の小売業	31	8.0	9.5	44.0	0.5
61 無店舗小売業	0	-	-	-	-
62 銀行業	1	1.0	-	1.0	1.0
63 協同組織金融業	2	12.0	8.5	18.0	6.0
64 貸金業, クレジットカード業等非預金信用機関	0	-	-	-	-
65 金融商品取引業, 商品先物取引業	0	-	-	-	-
66 補助的金融業等	0	-	-	-	-
67 保険業(保険媒介代理業, 保険サービス業を含む)	0	-	-	-	-
68 不動産取引業	11	5.9	9.0	30.0	0.5
69 不動産賃貸業・管理業	124	7.7	21.4	180.0	0.0
70 物品賃貸業	0	-	-	-	-
71 学術・開発研究機関	255	8.3	29.4	319.0	0.0
72 専門サービス業(他に分類されないもの)	24	8.3	13.6	54.7	0.5
73 広告業	0	-	-	-	-
74 技術サービス業(他に分類されないもの)	113	10.0	13.0	57.0	0.2
75 宿泊業	905	5.9	19.0	302.0	0.0
76 飲食店	105	4.9	7.1	55.6	0.5
77 持ち帰り・配達飲食サービス業	84	4.6	9.3	82.0	0.4
78 洗濯・理容・美容・浴場業	352	6.4	13.3	130.0	0.1
79 その他の生活関連サービス業	22	4.0	2.8	10.2	0.6
80 娯楽業	551	4.3	6.5	98.5	0.0
81 学校教育	336	8.8	17.0	140.0	0.4
82 その他の教育, 学習支援業	90	3.0	2.8	15.0	0.1
83 医療業	841	4.6	12.5	291.0	0.0
84 保健衛生	36	68.0	353.8	2,100.0	0.1
85 社会保険・社会福祉・介護事業	190	5.7	12.8	160.0	0.0
86 郵便局	0	-	-	-	-
87 協同組合(他に分類されないもの)	55	7.2	7.8	40.0	0.5
88 廃棄物処理業	2,853	4.4	5.3	160.0	0.0
89 自動車整備業	6	16.8	23.0	50.0	1.0
90 機械等修理業(別掲を除く)	5	2.2	0.5	2.8	1.7
91 職業紹介・労働者派遣業	1	17.3	-	17.3	17.3
92 その他の事業サービス業	40	3.2	2.4	11.3	0.5
93 政治・経済・文化団体	6	73.2	174.8	430.0	1.0
94 宗教	25	4.6	5.0	23.6	0.9
95 その他のサービス業	166	6.1	9.9	100.0	0.0
96 外国公務	0	-	-	-	-
97 国家公務	67	4.4	4.4	18.2	0.5
98 地方公務	574	5.8	24.3	525.0	0.1
99 分類不能の産業	1,263	5.4	8.7	224.0	0.0
- 産業分類不明	9	10.3	15.4	44.0	1.0
全体	19,116	6.2	24.2	2,100.0	0.0

表3.4.1.1(4) 産業分類別の生活環境項目濃度の平均値、標準偏差、最大値、最小値

COD 単位：mg/l

産業中分類	事業場数	平均値	標準偏差	最大値	最小値
01 農業	59	69.0	65.5	340.0	0.0
02 林業	0	-	-	-	-
03 漁業(水産養殖業を除く)	1	25.0	-	25.0	25.0
04 水産養殖業	4	1.8	1.2	3.3	0.5
05 鉱業, 採石業, 砂利採取業	37	6.0	11.1	53.0	0.9
06 総合工事業	49	7.6	23.6	160.0	0.3
07 職別工事業(設備工事業を除く)	3	4.2	0.7	4.6	3.4
08 設備工事業	6	20.8	38.9	100.0	0.4
09 食料品製造業	1,337	13.7	16.5	256.6	0.0
10 飲料・たばこ・飼料製造業	267	11.8	15.5	130.0	0.0
11 繊維工業	210	26.4	55.4	760.0	0.5
12 木材・木製品製造業(家具を除く)	16	13.3	9.3	34.0	2.2
13 家具・装備品製造業	14	4.3	2.3	8.8	0.9
14 パルプ・紙・紙加工品製造業	200	27.3	20.3	110.0	0.1
15 印刷・同関連業	33	13.0	17.9	97.0	1.1
16 化学工業	799	9.8	25.4	500.0	0.0
17 石油製品・石炭製品製造業	42	5.8	5.4	25.0	1.2
18 プラスチック製品製造業(別掲を除く)	62	6.1	7.8	46.0	0.7
19 ゴム製品製造業	75	6.9	8.6	42.0	0.8
20 なめし革・同製品・毛皮製造業	1	33.3	-	33.3	33.3
21 窯業・土石製品製造業	182	4.4	3.9	20.6	0.0
22 鉄鋼業	162	4.1	3.5	35.5	0.6
23 非鉄金属製造業	166	4.5	6.7	62.4	0.5
24 金属製品製造業	574	11.3	16.1	220.0	0.0
25 はん用機械器具製造業	81	7.8	10.0	76.0	0.3
26 生産用機械器具製造業	89	6.7	6.4	36.5	0.7
27 業務用機械器具製造業	47	5.5	8.1	54.0	0.7
28 電子部品・デバイス・電子回路製造業	217	6.0	6.8	44.5	0.0
29 電気機械器具製造業	167	6.4	8.6	74.5	0.1
30 情報通信機械器具製造業	13	6.2	5.0	18.3	1.7
31 輸送用機械器具製造業	427	8.8	24.6	480.0	0.0
32 その他の製造業	110	13.7	22.6	140.4	0.0
33 電気業	71	5.0	12.1	100.0	0.0
34 ガス業	9	3.0	1.2	4.9	0.9
35 熱供給業	4	5.8	4.9	12.8	1.6
36 水道業	2,429	8.3	4.4	51.0	0.0
37 通信業	2	12.8	7.3	17.9	7.6
38 放送業	3	8.4	2.4	11.0	6.3
39 情報サービス業	3	5.3	2.0	6.9	3.1
40 インターネット附随サービス業	0	-	-	-	-
41 映像・音声・文字情報制作業	1	1.4	-	1.4	1.4
42 鉄道業	30	5.7	3.9	18.0	0.7
43 道路旅客運送業	2	9.4	3.7	12.0	6.7
44 道路貨物運送業	10	16.5	11.5	43.0	4.0
45 水運業	2	5.5	0.2	5.6	5.4
46 航空運輸業	2	7.6	4.0	10.4	4.7
47 倉庫業	20	11.5	8.3	42.2	3.7
48 運輸に附帯するサービス業	72	9.2	5.4	25.0	0.3
49 郵便業(信書便事業を含む)	0	-	-	-	-
50 各種商品卸売業	6	7.7	4.6	13.7	3.1
51 繊維・衣服等卸売業	2	7.5	3.2	9.7	5.2
52 飲食料品卸売業	20	10.1	15.0	62.0	1.2
53 建築材料, 鉱物・金属材料等卸売業	2	10.7	2.6	12.5	8.8
54 機械器具卸売業	4	4.6	2.4	7.8	2.4
55 その他の卸売業	3	16.1	20.8	40.0	2.0
56 各種商品小売業	214	11.1	7.3	55.0	0.6
57 織物・衣服・身の回り品小売業	1	9.6	-	9.6	9.6

COD 単位：mg/l

産業中分類		事業場数	平均値	標準偏差	最大値	最小値
58	飲食料品小売業	29	12.8	9.7	43.3	3.0
59	機械器具小売業	0	-	-	-	-
60	その他の小売業	21	12.0	11.0	49.0	1.0
61	無店舗小売業	0	-	-	-	-
62	銀行業	0	-	-	-	-
63	協同組織金融業	1	3.0	-	3.0	3.0
64	貸金業, クレジットカード業等非預金信用機関	0	-	-	-	-
65	金融商品取引業, 商品先物取引業	0	-	-	-	-
66	補助的金融業等	0	-	-	-	-
67	保険業(保険媒介代理業, 保険サービス業を含む)	0	-	-	-	-
68	不動産取引業	9	9.9	11.0	37.0	1.6
69	不動産賃貸業・管理業	88	12.0	11.6	62.9	2.0
70	物品賃貸業	0	-	-	-	-
71	学術・開発研究機関	221	7.7	15.2	130.0	0.0
72	専門サービス業(他に分類されないもの)	19	7.8	5.0	18.0	1.1
73	広告業	0	-	-	-	-
74	技術サービス業(他に分類されないもの)	96	10.2	10.4	76.8	0.5
75	宿泊業	567	7.9	10.3	210.0	0.0
76	飲食店	82	10.0	6.1	30.0	1.2
77	持ち帰り・配達飲食サービス業	54	8.2	5.2	26.6	1.6
78	洗濯・理容・美容・浴場業	258	12.3	20.2	260.0	0.0
79	その他の生活関連サービス業	19	13.5	25.1	110.0	2.2
80	娯楽業	433	8.4	6.4	47.1	0.7
81	学校教育	262	10.8	10.9	130.0	0.3
82	その他の教育, 学習支援業	78	6.9	4.2	20.0	1.0
83	医療業	648	9.1	11.0	148.0	1.0
84	保健衛生	23	8.5	7.8	39.2	1.3
85	社会保険・社会福祉・介護事業	174	9.9	7.0	50.0	0.0
86	郵便局	0	-	-	-	-
87	協同組合(他に分類されないもの)	36	13.2	13.5	62.0	1.0
88	廃棄物処理業	2,123	9.0	7.6	170.0	0.0
89	自動車整備業	2	5.7	3.3	8.0	3.4
90	機械等修理業(別掲を除く)	2	6.7	1.8	8.0	5.4
91	職業紹介・労働者派遣業	0	-	-	-	-
92	その他の事業サービス業	34	8.3	7.6	29.4	0.6
93	政治・経済・文化団体	4	14.5	12.8	31.1	0.0
94	宗教	19	7.9	5.4	21.0	0.0
95	その他のサービス業	117	10.8	8.9	61.0	0.3
96	外国公務	0	-	-	-	-
97	国家公務	42	7.2	6.3	38.3	1.7
98	地方公務	434	9.2	8.0	108.8	0.0
99	分類不能の産業	1,084	11.0	16.0	481.0	0.0
-	産業分類不明	6	14.8	18.1	50.0	1.5
	全体	15,347	10.2	15.7	760.0	0.0

表3.4.1.1(5) 産業分類別の生活環境項目濃度の平均値、標準偏差、最大値、最小値

SS 単位：mg/l

	産業中分類	事業場数	平均値	標準偏差	最大値	最小値
01	農業	157	26.6	46.4	490.0	0.0
02	林業	1	1.0	-	1.0	1.0
03	漁業(水産養殖業を除く)	2	22.1	26.7	41.0	3.2
04	水産養殖業	5	1.4	0.5	2.1	1.0
05	鉱業, 採石業, 砂利採取業	86	17.1	16.4	80.0	0.0
06	総合工事業	80	15.5	32.4	200.0	0.1
07	職別工事業(設備工事業を除く)	3	1.0	0.0	1.0	1.0
08	設備工事業	5	5.5	3.8	10.0	1.0
09	食料品製造業	1,838	11.3	19.2	320.0	0.0
10	飲料・たばこ・飼料製造業	343	7.7	10.4	65.0	0.0
11	繊維工業	257	11.7	12.2	62.0	0.3
12	木材・木製品製造業(家具を除く)	17	12.3	13.5	50.0	1.0
13	家具・装備品製造業	19	4.1	3.6	12.4	0.6
14	パルプ・紙・紙加工品製造業	249	13.7	14.2	100.0	0.0
15	印刷・同関連業	36	7.9	11.2	63.0	0.1
16	化学工業	872	6.0	9.9	150.0	0.0
17	石油製品・石炭製品製造業	41	3.7	2.4	12.9	0.9
18	プラスチック製品製造業(別掲を除く)	71	4.7	7.6	45.0	0.1
19	ゴム製品製造業	94	4.6	6.2	44.0	0.0
20	なめし革・同製品・毛皮製造業	7	13.3	19.2	56.0	1.0
21	窯業・土石製品製造業	245	8.3	16.3	180.0	0.0
22	鉄鋼業	183	4.7	5.6	48.0	0.0
23	非鉄金属製造業	199	3.4	4.0	32.0	0.0
24	金属製品製造業	752	6.0	10.5	106.0	0.0
25	はん用機械器具製造業	93	5.6	7.4	42.5	0.2
26	生産用機械器具製造業	116	6.3	8.7	70.0	0.1
27	業務用機械器具製造業	88	6.7	17.6	120.0	0.0
28	電子部品・デバイス・電子回路製造業	299	4.8	16.1	260.0	0.0
29	電気機械器具製造業	213	5.8	13.7	130.0	0.0
30	情報通信機械器具製造業	16	2.9	2.1	6.8	0.4
31	輸送用機械器具製造業	502	4.5	6.5	75.3	0.0
32	その他の製造業	156	5.1	7.5	70.0	0.0
33	電気業	71	3.8	3.6	21.0	0.0
34	ガス業	9	3.8	2.7	9.3	0.0
35	熱供給業	3	1.7	1.8	3.7	0.3
36	水道業	2,934	3.7	4.4	88.0	0.0
37	通信業	3	3.2	2.2	5.7	1.5
38	放送業	3	1.4	0.6	1.8	0.7
39	情報サービス業	3	2.4	0.9	3.4	1.8
40	インターネット附随サービス業	0	-	-	-	-
41	映像・音声・文字情報制作業	1	1.0	-	1.0	1.0
42	鉄道業	39	8.6	22.3	140.0	0.5
43	道路旅客運送業	5	4.5	3.7	10.0	0.4
44	道路貨物運送業	9	11.2	18.5	60.0	1.1
45	水運業	2	6.4	5.1	10.0	2.8
46	航空運輸業	3	5.4	4.3	9.8	1.3
47	倉庫業	18	4.9	7.8	34.5	1.0
48	運輸に附帯するサービス業	94	4.0	6.1	53.0	0.0
49	郵便業(信書便事業を含む)	0	-	-	-	-
50	各種商品卸売業	7	3.7	1.7	6.3	2.0
51	繊維・衣服等卸売業	2	3.8	1.2	4.6	2.9
52	飲食料品卸売業	23	8.8	13.3	57.0	0.0
53	建築材料, 鉱物・金属材料等卸売業	2	9.0	7.1	14.0	4.0
54	機械器具卸売業	4	6.0	9.4	16.9	0.4
55	その他の卸売業	4	13.6	18.1	40.0	1.0
56	各種商品小売業	241	6.6	7.8	52.0	0.0
57	織物・衣服・身の回り品小売業	1	3.2	-	3.2	3.2

産業中分類		事業場数	平均値	標準偏差	最大値	最小値
58	飲食料品小売業	43	7.7	8.1	33.0	0.0
59	機械器具小売業	0	-	-	-	-
60	その他の小売業	28	7.5	7.5	39.0	1.0
61	無店舗小売業	0	-	-	-	-
62	銀行業	0	-	-	-	-
63	協同組織金融業	2	5.5	4.9	9.0	2.0
64	貸金業, クレジットカード業等非預金信用機関	0	-	-	-	-
65	金融商品取引業, 商品先物取引業	0	-	-	-	-
66	補助的金融業等	0	-	-	-	-
67	保険業(保険媒介代理業, 保険サービス業を含む)	0	-	-	-	-
68	不動産取引業	11	5.1	4.2	13.0	1.0
69	不動産賃貸業・管理業	121	6.0	6.5	40.0	0.0
70	物品賃貸業	0	-	-	-	-
71	学術・開発研究機関	266	8.8	28.7	290.0	0.0
72	専門サービス業(他に分類されないもの)	24	5.0	5.6	20.0	1.0
73	広告業	0	-	-	-	-
74	技術サービス業(他に分類されないもの)	116	6.4	8.5	70.0	0.0
75	宿泊業	826	7.1	17.6	341.0	0.0
76	飲食店	100	5.3	5.4	30.0	0.3
77	持ち帰り・配達飲食サービス業	84	8.1	8.7	46.0	0.0
78	洗濯・理容・美容・浴場業	342	7.8	9.3	73.0	0.0
79	その他の生活関連サービス業	21	6.0	5.1	21.0	0.6
80	娯楽業	508	5.5	6.9	70.0	0.0
81	学校教育	321	7.6	13.2	150.0	0.0
82	その他の教育, 学習支援業	82	4.9	6.0	30.0	0.0
83	医療業	790	6.1	6.3	73.0	0.0
84	保健衛生	26	5.9	5.0	21.0	0.2
85	社会保険・社会福祉・介護事業	184	7.6	9.9	71.0	0.0
86	郵便局	0	-	-	-	-
87	協同組合(他に分類されないもの)	53	10.7	15.4	67.7	0.2
88	廃棄物処理業	2,861	3.9	5.8	200.0	0.0
89	自動車整備業	6	4.2	3.1	10.0	2.0
90	機械等修理業(別掲を除く)	5	1.5	0.9	2.8	0.7
91	職業紹介・労働者派遣業	1	31.8	-	31.8	31.8
92	その他の事業サービス業	43	4.1	4.1	15.7	0.0
93	政治・経済・文化団体	6	10.0	7.6	19.0	1.3
94	宗教	23	4.7	6.5	31.6	0.0
95	その他のサービス業	164	8.3	13.9	120.0	0.0
96	外国公務	0	-	-	-	-
97	国家公務	67	6.3	5.8	34.0	0.0
98	地方公務	563	4.7	8.1	108.3	0.0
99	分類不能の産業	1,196	6.3	11.0	245.0	0.0
-	産業分類不明	8	5.8	7.5	23.0	1.0
	全体	19,417	6.4	12.5	490.0	0.0

表3.4.1.1(6) 産業分類別の生活環境項目濃度の平均値、標準偏差、最大値、最小値

ノルマルヘキサン抽出物質含有量(鉱油類) 単位: mg/l

産業中分類	事業場数	平均値	標準偏差	最大値	最小値
01 農業	11	0.4	0.3	1.0	0.0
02 林業	0	-	-	-	-
03 漁業(水産養殖業を除く)	1	0.5	-	0.5	0.5
04 水産養殖業	0	-	-	-	-
05 鉱業, 採石業, 砂利採取業	14	0.6	0.2	1.0	0.5
06 総合工事業	39	1.0	1.0	5.0	0.0
07 職別工事業(設備工事業を除く)	0	-	-	-	-
08 設備工事業	2	1.0	0.0	1.0	1.0
09 食料品製造業	409	1.2	2.3	30.0	0.0
10 飲料・たばこ・飼料製造業	116	1.0	1.0	5.0	0.0
11 繊維工業	121	1.5	1.5	8.0	0.0
12 木材・木製品製造業(家具を除く)	9	0.7	0.4	1.1	0.0
13 家具・装備品製造業	17	1.0	1.4	5.0	0.0
14 パルプ・紙・紙加工品製造業	94	0.8	0.8	5.0	0.0
15 印刷・同関連業	27	0.7	0.6	2.5	0.0
16 化学工業	620	0.7	0.9	7.5	0.0
17 石油製品・石炭製品製造業	39	0.4	0.4	1.8	0.0
18 プラスチック製品製造業(別掲を除く)	57	0.7	0.5	2.0	0.0
19 ゴム製品製造業	82	0.9	0.6	3.0	0.0
20 なめし革・同製品・毛皮製造業	2	0.5	0.0	0.5	0.5
21 窯業・土石製品製造業	153	0.7	0.7	5.0	0.0
22 鉄鋼業	156	0.9	1.1	5.0	0.0
23 非鉄金属製造業	156	0.8	0.6	3.0	0.0
24 金属製品製造業	544	1.2	3.6	72.0	0.0
25 はん用機械器具製造業	87	1.1	1.1	5.0	0.0
26 生産用機械器具製造業	89	1.2	1.3	6.0	0.0
27 業務用機械器具製造業	56	1.0	1.0	5.0	0.0
28 電子部品・デバイス・電子回路製造業	220	0.9	0.8	5.0	0.0
29 電気機械器具製造業	174	0.9	0.8	5.7	0.0
30 情報通信機械器具製造業	13	0.7	0.3	1.0	0.2
31 輸送用機械器具製造業	470	1.1	1.8	30.0	0.0
32 その他の製造業	100	0.9	0.7	3.5	0.0
33 電気業	64	0.6	0.4	1.0	0.0
34 ガス業	7	1.6	2.1	5.0	0.0
35 熱供給業	2	0.0	0.0	0.0	0.0
36 水道業	1,722	1.1	2.0	24.0	0.0
37 通信業	0	-	-	-	-
38 放送業	1	0.0	-	0.0	0.0
39 情報サービス業	1	0.5	-	0.5	0.5
40 インターネット附随サービス業	0	-	-	-	-
41 映像・音声・文字情報制作業	0	-	-	-	-
42 鉄道業	19	1.5	2.9	12.5	0.0
43 道路旅客運送業	3	2.6	2.1	5.0	1.0
44 道路貨物運送業	1	5.9	-	5.9	5.9
45 水運業	2	2.5	0.0	2.5	2.5
46 航空運輸業	2	1.5	1.4	2.5	0.5
47 倉庫業	4	0.7	0.5	1.0	0.2
48 運輸に附帯するサービス業	32	1.2	1.3	5.0	0.0
49 郵便業(信書便事業を含む)	0	-	-	-	-
50 各種商品卸売業	1	0.5	-	0.5	0.5
51 繊維・衣服等卸売業	0	-	-	-	-
52 飲食料品卸売業	11	0.9	0.7	2.5	0.0
53 建築材料, 鉱物・金属材料等卸売業	1	5.0	-	5.0	5.0
54 機械器具卸売業	2	2.8	0.0	2.8	2.8
55 その他の卸売業	2	0.5	0.0	0.5	0.5
56 各種商品小売業	38	1.2	1.2	5.0	0.0
57 織物・衣服・身の回り品小売業	0	-	-	-	-

産業中分類	事業場数	平均値	標準偏差	最大値	最小値
58 飲食料品小売業	7	5.9	9.5	27.0	0.2
59 機械器具小売業	0	-	-	-	-
60 その他の小売業	5	1.4	2.1	5.0	0.0
61 無店舗小売業	0	-	-	-	-
62 銀行業	0	-	-	-	-
63 協同組織金融業	0	-	-	-	-
64 貸金業, クレジットカード業等非預金信用機関	0	-	-	-	-
65 金融商品取引業, 商品先物取引業	0	-	-	-	-
66 補助的金融業等	0	-	-	-	-
67 保険業(保険媒介代理業, 保険サービス業を含む)	0	-	-	-	-
68 不動産取引業	2	1.8	1.1	2.5	1.0
69 不動産賃貸業・管理業	9	0.9	0.6	2.0	0.0
70 物品賃貸業	0	-	-	-	-
71 学術・開発研究機関	136	1.1	1.2	5.0	0.0
72 専門サービス業(他に分類されないもの)	9	1.9	2.1	5.0	0.5
73 広告業	0	-	-	-	-
74 技術サービス業(他に分類されないもの)	81	0.9	1.0	5.0	0.0
75 宿泊業	106	1.2	1.4	5.0	0.0
76 飲食店	9	0.6	0.4	1.0	0.0
77 持ち帰り・配達飲食サービス業	25	0.8	0.6	2.5	0.0
78 洗濯・理容・美容・浴場業	139	1.8	4.1	42.0	0.0
79 その他の生活関連サービス業	5	0.5	0.7	1.0	0.0
80 娯楽業	80	1.0	1.0	5.0	0.0
81 学校教育	78	1.1	1.6	8.0	0.0
82 その他の教育, 学習支援業	16	1.1	1.0	2.5	0.0
83 医療業	128	1.7	3.0	25.0	0.0
84 保健衛生	8	1.4	2.1	5.0	0.0
85 社会保険・社会福祉・介護事業	24	1.8	1.7	5.0	0.0
86 郵便局	0	-	-	-	-
87 協同組合(他に分類されないもの)	10	1.3	0.6	2.5	1.0
88 廃棄物処理業	676	1.1	1.3	9.2	0.0
89 自動車整備業	5	1.0	0.0	1.1	1.0
90 機械等修理業(別掲を除く)	2	1.0	0.0	1.0	1.0
91 職業紹介・労働者派遣業	0	-	-	-	-
92 その他の事業サービス業	17	1.4	1.4	5.0	0.5
93 政治・経済・文化団体	2	1.0	0.0	1.0	1.0
94 宗教	4	0.3	0.3	0.5	0.1
95 その他のサービス業	33	0.7	0.7	3.0	0.0
96 外国公務	0	-	-	-	-
97 国家公務	26	0.9	0.9	3.0	0.0
98 地方公務	174	0.8	0.8	5.0	0.0
99 分類不能の産業	157	1.2	2.3	16.0	0.0
- 産業分類不明	3	8.3	12.7	23.0	1.0
全体	7,769	1.1	2.0	72.0	0.0

表3.4.1.1(7) 産業分類別の生活環境項目濃度の平均値、標準偏差、最大値、最小値

ノルマルヘキサン抽出物質含有量(動植物油脂類) 単位: mg/l

産業中分類	事業場数	平均値	標準偏差	最大値	最小値
01 農業	18	0.7	0.8	2.5	0.0
02 林業	0	-	-	-	-
03 漁業(水産養殖業を除く)	1	0.5	-	0.5	0.5
04 水産養殖業	1	0.5	-	0.5	0.5
05 鉱業, 採石業, 砂利採取業	7	0.6	0.2	1.0	0.5
06 総合工事業	38	2.1	6.2	30.0	0.0
07 職別工事業(設備工事業を除く)	3	1.0	0.0	1.0	1.0
08 設備工事業	0	-	-	-	-
09 食料品製造業	1,069	1.6	3.9	79.0	0.0
10 飲料・たばこ・飼料製造業	146	1.3	1.8	14.7	0.0
11 繊維工業	85	2.7	4.5	30.0	0.0
12 木材・木製品製造業(家具を除く)	4	0.7	0.3	1.0	0.5
13 家具・装備品製造業	5	0.3	0.4	0.5	0.0
14 パルプ・紙・紙加工品製造業	61	1.0	0.9	3.0	0.0
15 印刷・同関連業	12	0.8	0.5	1.7	0.1
16 化学工業	291	1.1	1.6	15.0	0.0
17 石油製品・石炭製品製造業	3	0.0	0.0	0.0	0.0
18 プラスチック製品製造業(別掲を除く)	35	0.6	0.4	1.6	0.0
19 ゴム製品製造業	25	1.2	1.2	4.7	0.0
20 なめし革・同製品・毛皮製造業	5	1.6	0.7	2.1	0.7
21 窯業・土石製品製造業	44	0.5	0.5	2.0	0.0
22 鉄鋼業	30	0.6	0.7	2.6	0.0
23 非鉄金属製造業	66	0.8	0.9	5.0	0.0
24 金属製品製造業	176	1.3	3.2	30.0	0.0
25 はん用機械器具製造業	32	0.5	0.5	1.3	0.0
26 生産用機械器具製造業	40	1.4	1.3	5.0	0.5
27 業務用機械器具製造業	32	1.7	2.3	10.0	0.0
28 電子部品・デバイス・電子回路製造業	108	1.2	1.2	5.7	0.0
29 電気機械器具製造業	70	1.2	2.0	11.1	0.0
30 情報通信機械器具製造業	9	1.2	0.7	2.0	0.5
31 輸送用機械器具製造業	147	1.5	3.5	24.0	0.0
32 その他の製造業	57	1.3	2.1	9.9	0.0
33 電気業	12	0.7	0.4	1.0	0.0
34 ガス業	4	1.7	2.9	5.0	0.0
35 熱供給業	1	0.2	-	0.2	0.2
36 水道業	1,413	0.9	1.2	16.0	0.0
37 通信業	1	0.0	-	0.0	0.0
38 放送業	2	0.0	0.0	0.0	0.0
39 情報サービス業	2	0.5	0.0	0.5	0.5
40 インターネット附随サービス業	0	-	-	-	-
41 映像・音声・文字情報制作業	0	-	-	-	-
42 鉄道業	12	0.6	0.6	1.6	0.0
43 道路旅客運送業	0	-	-	-	-
44 道路貨物運送業	1	0.0	-	0.0	0.0
45 水運業	2	2.5	0.0	2.5	2.5
46 航空運輸業	1	0.5	-	0.5	0.5
47 倉庫業	5	2.9	2.5	5.0	0.5
48 運輸に附帯するサービス業	55	1.0	1.0	5.0	0.0
49 郵便業(信書便事業を含む)	0	-	-	-	-
50 各種商品卸売業	2	5.0	0.0	5.0	5.0
51 繊維・衣服等卸売業	0	-	-	-	-
52 飲食料品卸売業	8	1.3	0.7	2.7	1.0
53 建築材料, 鉱物・金属材料等卸売業	0	-	-	-	-
54 機械器具卸売業	1	0.5	-	0.5	0.5
55 その他の卸売業	3	5.3	8.4	15.0	0.5
56 各種商品小売業	83	2.1	1.9	10.7	0.0
57 織物・衣服・身の回り品小売業	0	-	-	-	-

産業中分類		事業場数	平均値	標準偏差	最大値	最小値
58	飲食料品小売業	21	1.2	1.4	6.0	0.0
59	機械器具小売業	0	-	-	-	-
60	その他の小売業	6	1.2	0.4	2.0	1.0
61	無店舗小売業	0	-	-	-	-
62	銀行業	0	-	-	-	-
63	協同組織金融業	0	-	-	-	-
64	貸金業, クレジットカード業等非預金信用機関	0	-	-	-	-
65	金融商品取引業, 商品先物取引業	0	-	-	-	-
66	補助的金融業等	0	-	-	-	-
67	保険業(保険媒介代理業, 保険サービス業を含む)	0	-	-	-	-
68	不動産取引業	2	1.5	0.7	2.0	1.0
69	不動産賃貸業・管理業	25	1.0	0.6	2.5	0.0
70	物品賃貸業	0	-	-	-	-
71	学術・開発研究機関	93	1.3	1.4	7.0	0.0
72	専門サービス業(他に分類されないもの)	9	1.8	0.8	3.0	1.0
73	広告業	0	-	-	-	-
74	技術サービス業(他に分類されないもの)	70	0.9	0.9	5.0	0.0
75	宿泊業	187	1.4	2.2	19.0	0.0
76	飲食店	26	0.7	0.3	1.0	0.0
77	持ち帰り・配達飲食サービス業	48	1.5	3.1	20.0	0.0
78	洗濯・理容・美容・浴場業	115	1.7	2.6	15.0	0.0
79	その他の生活関連サービス業	6	0.8	0.5	1.0	0.0
80	娯楽業	84	1.2	1.6	12.0	0.0
81	学校教育	83	1.3	1.8	10.0	0.0
82	その他の教育, 学習支援業	22	1.0	1.2	5.0	0.0
83	医療業	147	1.2	1.4	6.0	0.0
84	保健衛生	7	0.3	0.6	1.0	0.0
85	社会保険・社会福祉・介護事業	34	1.3	1.4	5.0	0.0
86	郵便局	0	-	-	-	-
87	協同組合(他に分類されないもの)	14	2.0	1.5	5.0	0.5
88	廃棄物処理業	621	1.2	2.1	30.0	0.0
89	自動車整備業	1	0.5	-	0.5	0.5
90	機械等修理業(別掲を除く)	2	1.0	0.0	1.0	1.0
91	職業紹介・労働者派遣業	0	-	-	-	-
92	その他の事業サービス業	19	3.0	7.6	30.0	0.0
93	政治・経済・文化団体	2	0.0	0.0	0.0	0.0
94	宗教	3	0.8	0.4	1.0	0.5
95	その他のサービス業	73	1.6	2.0	10.0	0.0
96	外国公務	0	-	-	-	-
97	国家公務	17	2.0	4.8	19.0	0.0
98	地方公務	144	1.0	1.0	5.0	0.0
99	分類不能の産業	223	1.2	2.0	17.0	0.0
-	産業分類不明	2	1.5	0.7	2.0	1.0
	全体	6,334	1.2	2.6	79.0	0.0

表3.4.1.1(8) 産業分類別の生活環境項目濃度の平均値、標準偏差、最大値、最小値

フェノール類含有量 単位：mg/l

産業中分類	事業場数	平均値	標準偏差	最大値	最小値
01 農業	8	0.1	0.2	0.5	0.0
02 林業	0	-	-	-	-
03 漁業(水産養殖業を除く)	0	-	-	-	-
04 水産養殖業	0	-	-	-	-
05 鉱業, 採石業, 砂利採取業	10	0.2	0.2	0.6	0.0
06 総合工事業	37	0.2	0.2	0.5	0.0
07 職別工事業(設備工事業を除く)	0	-	-	-	-
08 設備工事業	0	-	-	-	-
09 食料品製造業	156	0.1	0.2	0.9	0.0
10 飲料・たばこ・飼料製造業	87	0.1	0.2	0.5	0.0
11 繊維工業	51	0.1	0.1	0.5	0.0
12 木材・木製品製造業(家具を除く)	8	0.1	0.2	0.5	0.0
13 家具・装備品製造業	7	0.2	0.3	0.5	0.0
14 パルプ・紙・紙加工品製造業	75	0.2	0.2	0.6	0.0
15 印刷・同関連業	9	0.2	0.2	0.5	0.0
16 化学工業	414	0.1	0.2	0.5	0.0
17 石油製品・石炭製品製造業	30	0.1	0.1	0.5	0.0
18 プラスチック製品製造業(別掲を除く)	36	0.1	0.1	0.5	0.0
19 ゴム製品製造業	31	0.2	0.2	0.5	0.0
20 なめし革・同製品・毛皮製造業	1	0.0	-	0.0	0.0
21 窯業・土石製品製造業	65	0.2	0.8	5.0	0.0
22 鉄鋼業	78	0.4	1.8	10.0	0.0
23 非鉄金属製造業	75	0.1	0.2	0.5	0.0
24 金属製品製造業	168	0.1	0.2	0.5	0.0
25 はん用機械器具製造業	37	0.1	0.2	0.5	0.0
26 生産用機械器具製造業	40	0.2	0.2	0.5	0.0
27 業務用機械器具製造業	23	0.1	0.2	0.5	0.0
28 電子部品・デバイス・電子回路製造業	127	0.1	0.2	0.5	0.0
29 電気機械器具製造業	78	0.1	0.1	0.5	0.0
30 情報通信機械器具製造業	7	0.3	0.4	1.0	0.1
31 輸送用機械器具製造業	216	0.1	0.1	0.5	0.0
32 その他の製造業	37	0.1	0.2	0.5	0.0
33 電気業	26	0.1	0.2	0.5	0.0
34 ガス業	3	0.0	0.0	0.0	0.0
35 熱供給業	2	0.0	0.0	0.0	0.0
36 水道業	1,883	0.1	0.2	1.0	0.0
37 通信業	1	0.0	-	0.0	0.0
38 放送業	1	0.0	-	0.0	0.0
39 情報サービス業	1	0.1	-	0.1	0.1
40 インターネット附随サービス業	0	-	-	-	-
41 映像・音声・文字情報制作業	0	-	-	-	-
42 鉄道業	1	0.1	-	0.1	0.1
43 道路旅客運送業	0	-	-	-	-
44 道路貨物運送業	0	-	-	-	-
45 水運業	1	0.0	-	0.0	0.0
46 航空運輸業	1	0.0	-	0.0	0.0
47 倉庫業	1	0.0	-	0.0	0.0
48 運輸に附帯するサービス業	4	0.0	0.0	0.0	0.0
49 郵便業(信書便事業を含む)	0	-	-	-	-
50 各種商品卸売業	0	-	-	-	-
51 繊維・衣服等卸売業	0	-	-	-	-
52 飲食料品卸売業	3	0.3	0.3	0.5	0.0
53 建築材料, 鉱物・金属材料等卸売業	0	-	-	-	-
54 機械器具卸売業	0	-	-	-	-
55 その他の卸売業	1	0.1	-	0.1	0.1
56 各種商品小売業	2	0.5	0.0	0.5	0.5
57 織物・衣服・身の回り品小売業	0	-	-	-	-

産業中分類	事業場数	平均値	標準偏差	最大値	最小値
58 飲食料品小売業	1	0.0	-	0.0	0.0
59 機械器具小売業	0	-	-	-	-
60 その他の小売業	0	-	-	-	-
61 無店舗小売業	0	-	-	-	-
62 銀行業	0	-	-	-	-
63 協同組織金融業	0	-	-	-	-
64 貸金業, クレジットカード業等非預金信用機関	0	-	-	-	-
65 金融商品取引業, 商品先物取引業	0	-	-	-	-
66 補助的金融業等	0	-	-	-	-
67 保険業(保険媒介代理業, 保険サービス業を含む)	0	-	-	-	-
68 不動産取引業	0	-	-	-	-
69 不動産賃貸業・管理業	1	0.1	-	0.1	0.1
70 物品賃貸業	0	-	-	-	-
71 学術・開発研究機関	107	0.2	0.2	1.0	0.0
72 専門サービス業(他に分類されないもの)	9	0.1	0.2	0.5	0.0
73 広告業	0	-	-	-	-
74 技術サービス業(他に分類されないもの)	78	0.2	0.2	0.5	0.0
75 宿泊業	39	0.2	0.6	3.0	0.0
76 飲食店	1	0.0	-	0.0	0.0
77 持ち帰り・配達飲食サービス業	1	0.0	-	0.0	0.0
78 洗濯・理容・美容・浴場業	20	0.5	1.3	4.0	0.0
79 その他の生活関連サービス業	2	0.0	0.0	0.0	0.0
80 娯楽業	16	0.0	0.0	0.1	0.0
81 学校教育	52	0.1	0.2	0.5	0.0
82 その他の教育, 学習支援業	4	0.1	0.0	0.1	0.1
83 医療業	68	0.2	0.7	5.0	0.0
84 保健衛生	6	0.0	0.0	0.1	0.0
85 社会保険・社会福祉・介護事業	5	0.0	0.0	0.1	0.0
86 郵便局	0	-	-	-	-
87 協同組合(他に分類されないもの)	1	0.1	-	0.1	0.1
88 廃棄物処理業	503	0.2	0.2	0.7	0.0
89 自動車整備業	0	-	-	-	-
90 機械等修理業(別掲を除く)	0	-	-	-	-
91 職業紹介・労働者派遣業	0	-	-	-	-
92 その他の事業サービス業	6	0.1	0.0	0.1	0.1
93 政治・経済・文化団体	1	0.0	-	0.0	0.0
94 宗教	3	0.1	0.0	0.1	0.1
95 その他のサービス業	21	0.2	0.2	0.5	0.0
96 外国公務	0	-	-	-	-
97 国家公務	5	0.0	0.0	0.1	0.0
98 地方公務	146	0.1	0.2	0.5	0.0
99 分類不能の産業	89	0.2	0.3	1.0	0.0
- 産業分類不明	2	0.3	0.4	0.5	0.0
全体	5,029	0.1	0.3	10.0	0.0

表3.4.1.1(9) 産業分類別の生活環境項目濃度の平均値、標準偏差、最大値、最小値

		銅含有量 単位：mg/l				
産業中分類	事業場数	平均値	標準偏差	最大値	最小値	
01	農業	7	0.1	0.2	0.3	0.0
02	林業	0	-	-	-	-
03	漁業(水産養殖業を除く)	0	-	-	-	-
04	水産養殖業	0	-	-	-	-
05	鉱業, 採石業, 砂利採取業	27	0.1	0.1	0.3	0.0
06	総合工事業	39	0.2	0.6	3.0	0.0
07	職別工事業(設備工事業を除く)	0	-	-	-	-
08	設備工事業	0	-	-	-	-
09	食料品製造業	149	0.1	0.3	3.0	0.0
10	飲料・たばこ・飼料製造業	89	0.1	0.1	0.3	0.0
11	繊維工業	51	0.1	0.2	0.9	0.0
12	木材・木製品製造業(家具を除く)	6	0.0	0.0	0.0	0.0
13	家具・装備品製造業	5	0.0	0.0	0.0	0.0
14	パルプ・紙・紙加工品製造業	74	0.0	0.1	0.3	0.0
15	印刷・同関連業	25	0.2	0.4	1.4	0.0
16	化学工業	416	0.1	0.2	1.0	0.0
17	石油製品・石炭製品製造業	19	0.1	0.1	0.3	0.0
18	プラスチック製品製造業(別掲を除く)	42	0.1	0.1	0.3	0.0
19	ゴム製品製造業	29	0.1	0.1	0.3	0.0
20	なめし革・同製品・毛皮製造業	1	0.1	-	0.1	0.1
21	窯業・土石製品製造業	99	0.1	0.1	0.5	0.0
22	鉄鋼業	98	0.0	0.1	0.3	0.0
23	非鉄金属製造業	148	0.1	0.2	1.7	0.0
24	金属製品製造業	420	0.2	0.5	5.0	0.0
25	はん用機械器具製造業	55	0.0	0.1	0.3	0.0
26	生産用機械器具製造業	52	0.1	0.1	0.5	0.0
27	業務用機械器具製造業	36	0.1	0.1	0.3	0.0
28	電子部品・デバイス・電子回路製造業	233	0.2	0.3	1.6	0.0
29	電気機械器具製造業	126	0.1	0.1	0.9	0.0
30	情報通信機械器具製造業	13	0.2	0.2	0.7	0.0
31	輸送用機械器具製造業	286	0.1	0.1	0.6	0.0
32	その他の製造業	59	0.1	0.3	1.7	0.0
33	電気業	33	0.1	0.1	0.3	0.0
34	ガス業	4	0.0	0.0	0.1	0.0
35	熱供給業	3	0.0	0.0	0.0	0.0
36	水道業	1,913	0.0	0.1	1.0	0.0
37	通信業	1	0.0	-	0.0	0.0
38	放送業	1	0.0	-	0.0	0.0
39	情報サービス業	2	0.0	0.0	0.0	0.0
40	インターネット附随サービス業	0	-	-	-	-
41	映像・音声・文字情報制作業	0	-	-	-	-
42	鉄道業	3	0.0	0.0	0.0	0.0
43	道路旅客運送業	0	-	-	-	-
44	道路貨物運送業	0	-	-	-	-
45	水運業	1	0.0	-	0.0	0.0
46	航空運輸業	1	0.0	-	0.0	0.0
47	倉庫業	1	0.0	-	0.0	0.0
48	運輸に附帯するサービス業	4	0.0	0.0	0.0	0.0
49	郵便業(信書便事業を含む)	0	-	-	-	-
50	各種商品卸売業	0	-	-	-	-
51	繊維・衣服等卸売業	0	-	-	-	-
52	飲食料品卸売業	3	0.1	0.1	0.2	0.0
53	建築材料, 鉱物・金属材料等卸売業	0	-	-	-	-
54	機械器具卸売業	0	-	-	-	-
55	その他の卸売業	1	0.0	-	0.0	0.0
56	各種商品小売業	4	0.1	0.1	0.3	0.0
57	織物・衣服・身の回り品小売業	0	-	-	-	-

銅含有量 単位：mg/l

産業中分類		事業場数	平均値	標準偏差	最大値	最小値
58	飲食料品小売業	2	0.0	0.0	0.1	0.0
59	機械器具小売業	0	-	-	-	-
60	その他の小売業	0	-	-	-	-
61	無店舗小売業	0	-	-	-	-
62	銀行業	0	-	-	-	-
63	協同組織金融業	0	-	-	-	-
64	貸金業, クレジットカード業等非預金信用機関	0	-	-	-	-
65	金融商品取引業, 商品先物取引業	0	-	-	-	-
66	補助的金融業等	0	-	-	-	-
67	保険業(保険媒介代理業, 保険サービス業を含む)	0	-	-	-	-
68	不動産取引業	0	-	-	-	-
69	不動産賃貸業・管理業	2	0.1	0.1	0.2	0.0
70	物品賃貸業	0	-	-	-	-
71	学術・開発研究機関	128	0.1	0.2	1.1	0.0
72	専門サービス業(他に分類されないもの)	7	0.0	0.0	0.1	0.0
73	広告業	0	-	-	-	-
74	技術サービス業(他に分類されないもの)	83	0.1	0.2	1.0	0.0
75	宿泊業	48	0.1	0.1	0.3	0.0
76	飲食店	1	0.0	-	0.0	0.0
77	持ち帰り・配達飲食サービス業	1	0.0	-	0.0	0.0
78	洗濯・理容・美容・浴場業	26	0.1	0.2	1.0	0.0
79	その他の生活関連サービス業	2	0.0	0.0	0.0	0.0
80	娯楽業	14	0.0	0.0	0.0	0.0
81	学校教育	63	0.1	0.1	0.3	0.0
82	その他の教育, 学習支援業	5	0.1	0.0	0.1	0.1
83	医療業	46	0.2	0.6	3.0	0.0
84	保健衛生	5	0.0	0.0	0.0	0.0
85	社会保険・社会福祉・介護事業	4	0.1	0.1	0.1	0.0
86	郵便局	0	-	-	-	-
87	協同組合(他に分類されないもの)	5	0.2	0.1	0.3	0.1
88	廃棄物処理業	539	0.1	0.1	0.5	0.0
89	自動車整備業	0	-	-	-	-
90	機械等修理業(別掲を除く)	0	-	-	-	-
91	職業紹介・労働者派遣業	0	-	-	-	-
92	その他の事業サービス業	7	0.0	0.0	0.1	0.0
93	政治・経済・文化団体	2	0.1	0.0	0.1	0.1
94	宗教	2	0.0	0.0	0.0	0.0
95	その他のサービス業	18	0.1	0.1	0.3	0.0
96	外国公務	0	-	-	-	-
97	国家公務	6	0.0	0.0	0.1	0.0
98	地方公務	148	0.0	0.1	0.3	0.0
99	分類不能の産業	91	0.0	0.0	0.1	0.0
-	産業分類不明	2	0.2	0.1	0.3	0.1
	全体	5,836	0.1	0.2	5.0	0.0

表3.4.1.1(10) 産業分類別の生活環境項目濃度の平均値、標準偏差、最大値、最小値

亜鉛含有量 単位：mg/l

産業中分類		事業場数	平均値	標準偏差	最大値	最小値
01	農業	7	0.1	0.1	0.3	0.0
02	林業	0	-	-	-	-
03	漁業(水産養殖業を除く)	0	-	-	-	-
04	水産養殖業	0	-	-	-	-
05	鉱業, 採石業, 砂利採取業	33	0.3	0.4	1.9	0.0
06	総合工事業	40	0.1	0.4	2.0	0.0
07	職別工事業(設備工事業を除く)	0	-	-	-	-
08	設備工事業	1	0.1	0.0	0.1	0.1
09	食料品製造業	155	0.1	0.2	2.0	0.0
10	飲料・たばこ・飼料製造業	90	0.1	0.1	0.2	0.0
11	繊維工業	48	0.1	0.1	0.8	0.0
12	木材・木製品製造業(家具を除く)	5	0.1	0.1	0.1	0.0
13	家具・装備品製造業	9	0.1	0.1	0.2	0.0
14	パルプ・紙・紙加工品製造業	76	0.1	0.0	0.2	0.0
15	印刷・同関連業	14	0.5	1.2	4.0	0.0
16	化学工業	464	0.1	0.2	3.0	0.0
17	石油製品・石炭製品製造業	22	0.1	0.1	0.2	0.0
18	プラスチック製品製造業(別掲を除く)	46	0.1	0.1	0.2	0.0
19	ゴム製品製造業	53	0.1	0.2	0.9	0.0
20	なめし革・同製品・毛皮製造業	1	0.1	0.0	0.1	0.1
21	窯業・土石製品製造業	106	0.2	0.4	3.2	0.0
22	鉄鋼業	135	0.1	0.2	1.3	0.0
23	非鉄金属製造業	145	0.2	0.9	10.0	0.0
24	金属製品製造業	638	0.6	1.4	22.8	0.0
25	はん用機械器具製造業	64	0.1	0.1	1.0	0.0
26	生産用機械器具製造業	64	0.2	0.6	4.0	0.0
27	業務用機械器具製造業	46	0.1	0.2	1.0	0.0
28	電子部品・デバイス・電子回路製造業	163	0.1	0.1	0.2	0.0
29	電気機械器具製造業	141	0.2	0.6	6.3	0.0
30	情報通信機械器具製造業	12	0.1	0.1	0.2	0.0
31	輸送用機械器具製造業	384	0.2	0.3	3.0	0.0
32	その他の製造業	81	0.2	0.4	2.6	0.0
33	電気業	35	0.0	0.0	0.2	0.0
34	ガス業	5	0.0	0.0	0.1	0.0
35	熱供給業	3	0.0	0.0	0.0	0.0
36	水道業	1,919	0.0	0.0	1.0	0.0
37	通信業	1	0.1	0.0	0.1	0.1
38	放送業	1	0.0	0.0	0.0	0.0
39	情報サービス業	2	0.0	0.0	0.1	0.0
40	インターネット附随サービス業	0	-	-	-	-
41	映像・音声・文字情報制作業	0	-	-	-	-
42	鉄道業	4	0.1	0.1	0.1	0.0
43	道路旅客運送業	0	-	-	-	-
44	道路貨物運送業	0	-	-	-	-
45	水運業	1	0.1	0.0	0.1	0.1
46	航空運輸業	1	0.0	0.0	0.0	0.0
47	倉庫業	1	0.0	0.0	0.0	0.0
48	運輸に附帯するサービス業	4	0.0	0.0	0.1	0.0
49	郵便業(信書便事業を含む)	0	-	-	-	-
50	各種商品卸売業	0	-	-	-	-
51	繊維・衣服等卸売業	0	-	-	-	-
52	飲食料品卸売業	3	0.1	0.1	0.2	0.0
53	建築材料, 鉱物・金属材料等卸売業	0	-	-	-	-
54	機械器具卸売業	0	-	-	-	-
55	その他の卸売業	1	0.1	0.0	0.1	0.1
56	各種商品小売業	4	0.1	0.1	0.2	0.0
57	織物・衣服・身の回り品小売業	0	-	-	-	-

亜鉛含有量 単位：mg/l

産業中分類	事業場数	平均値	標準偏差	最大値	最小値
58 飲食料品小売業	2	0.0	0.0	0.1	0.0
59 機械器具小売業	0	-	-	-	-
60 その他の小売業	0	-	-	-	-
61 無店舗小売業	0	-	-	-	-
62 銀行業	0	-	-	-	-
63 協同組織金融業	0	-	-	-	-
64 貸金業, クレジットカード業等非預金信用機関	0	-	-	-	-
65 金融商品取引業, 商品先物取引業	0	-	-	-	-
66 補助的金融業等	0	-	-	-	-
67 保険業(保険媒介代理業, 保険サービス業を含む)	0	-	-	-	-
68 不動産取引業	0	-	-	-	-
69 不動産賃貸業・管理業	2	0.1	0.1	0.2	0.0
70 物品賃貸業	0	-	-	-	-
71 学術・開発研究機関	119	0.1	0.2	1.3	0.0
72 専門サービス業(他に分類されないもの)	7	0.1	0.0	0.1	0.0
73 広告業	0	-	-	-	-
74 技術サービス業(他に分類されないもの)	84	0.1	0.2	1.0	0.0
75 宿泊業	47	0.1	0.1	0.4	0.0
76 飲食店	1	0.0	0.0	0.0	0.0
77 持ち帰り・配達飲食サービス業	1	0.0	0.0	0.0	0.0
78 洗濯・理容・美容・浴場業	26	0.1	0.2	0.9	0.0
79 その他の生活関連サービス業	2	0.0	0.0	0.0	0.0
80 娯楽業	15	0.0	0.1	0.2	0.0
81 学校教育	60	0.1	0.1	0.3	0.0
82 その他の教育, 学習支援業	5	0.1	0.0	0.1	0.1
83 医療業	47	0.1	0.3	2.0	0.0
84 保健衛生	6	0.0	0.0	0.1	0.0
85 社会保険・社会福祉・介護事業	6	0.0	0.0	0.0	0.0
86 郵便局	0	-	-	-	-
87 協同組合(他に分類されないもの)	7	0.9	0.5	1.6	0.0
88 廃棄物処理業	549	0.1	0.1	1.0	0.0
89 自動車整備業	3	0.1	0.0	0.1	0.0
90 機械等修理業(別掲を除く)	0	-	-	-	-
91 職業紹介・労働者派遣業	0	-	-	-	-
92 その他の事業サービス業	7	0.0	0.0	0.1	0.0
93 政治・経済・文化団体	2	0.5	0.7	1.0	0.1
94 宗教	2	0.1	0.0	0.1	0.1
95 その他のサービス業	19	0.1	0.1	0.3	0.0
96 外国公務	0	-	-	-	-
97 国家公務	5	0.0	0.0	0.1	0.0
98 地方公務	151	0.0	0.1	0.4	0.0
99 分類不能の産業	94	0.1	0.1	0.4	0.0
- 産業分類不明	2	0.1	0.0	0.1	0.1
全体	6,299	0.1	0.6	22.8	0.0

表3.4.1.1(11) 産業分類別の生活環境項目濃度の平均値、標準偏差、最大値、最小値

溶解性鉄含有量 単位：mg/l

産業中分類		事業場数	平均値	標準偏差	最大値	最小値
01	農業	4	0.3	0.6	1.0	0.0
02	林業	0	-	-	-	-
03	漁業(水産養殖業を除く)	0	-	-	-	-
04	水産養殖業	0	-	-	-	-
05	鉱業, 採石業, 砂利採取業	30	0.3	0.5	1.7	0.0
06	総合工事業	41	0.1	0.1	0.3	0.0
07	職別工事業(設備工事業を除く)	0	-	-	-	-
08	設備工事業	1	0.1	0.0	0.1	0.1
09	食料品製造業	149	0.2	0.2	1.1	0.0
10	飲料・たばこ・飼料製造業	98	0.3	0.4	1.9	0.0
11	繊維工業	44	0.2	0.4	1.8	0.0
12	木材・木製品製造業(家具を除く)	5	0.1	0.1	0.2	0.0
13	家具・装備品製造業	11	0.2	0.3	0.8	0.0
14	パルプ・紙・紙加工品製造業	73	0.2	0.2	1.1	0.0
15	印刷・同関連業	16	0.1	0.1	0.3	0.0
16	化学工業	428	0.2	0.6	8.0	0.0
17	石油製品・石炭製品製造業	22	0.1	0.1	0.2	0.0
18	プラスチック製品製造業(別掲を除く)	41	0.2	0.3	1.8	0.0
19	ゴム製品製造業	31	0.3	0.4	1.0	0.0
20	なめし革・同製品・毛皮製造業	1	0.2	0.0	0.2	0.2
21	窯業・土石製品製造業	92	0.2	0.3	2.0	0.0
22	鉄鋼業	143	0.2	0.4	2.4	0.0
23	非鉄金属製造業	119	0.1	0.2	0.9	0.0
24	金属製品製造業	420	0.3	0.5	3.4	0.0
25	はん用機械器具製造業	61	0.2	0.4	2.1	0.0
26	生産用機械器具製造業	62	0.4	0.9	4.8	0.0
27	業務用機械器具製造業	40	0.2	0.3	1.2	0.0
28	電子部品・デバイス・電子回路製造業	192	0.2	0.3	2.1	0.0
29	電気機械器具製造業	133	0.2	0.3	2.8	0.0
30	情報通信機械器具製造業	12	0.2	0.2	0.5	0.1
31	輸送用機械器具製造業	332	0.2	0.2	1.4	0.0
32	その他の製造業	66	0.3	0.7	4.5	0.0
33	電気業	35	0.2	0.3	1.0	0.0
34	ガス業	3	0.0	0.0	0.0	0.0
35	熱供給業	3	0.0	0.0	0.0	0.0
36	水道業	1,930	0.1	0.2	2.1	0.0
37	通信業	1	0.1	0.0	0.1	0.1
38	放送業	1	0.0	0.0	0.0	0.0
39	情報サービス業	1	0.0	0.0	0.0	0.0
40	インターネット附随サービス業	0	-	-	-	-
41	映像・音声・文字情報制作業	0	-	-	-	-
42	鉄道業	2	0.2	0.3	0.5	0.0
43	道路旅客運送業	0	-	-	-	-
44	道路貨物運送業	0	-	-	-	-
45	水運業	1	0.1	0.0	0.1	0.1
46	航空運輸業	1	0.1	0.0	0.1	0.1
47	倉庫業	1	0.0	0.0	0.0	0.0
48	運輸に附帯するサービス業	5	0.1	0.1	0.2	0.0
49	郵便業(信書便事業を含む)	0	-	-	-	-
50	各種商品卸売業	0	-	-	-	-
51	繊維・衣服等卸売業	0	-	-	-	-
52	飲食料品卸売業	3	0.3	0.3	0.5	0.0
53	建築材料, 鉱物・金属材料等卸売業	0	-	-	-	-
54	機械器具卸売業	0	-	-	-	-
55	その他の卸売業	1	0.1	0.0	0.1	0.1
56	各種商品小売業	3	0.5	0.7	1.0	0.0
57	織物・衣服・身の回り品小売業	0	-	-	-	-

溶解性鉄含有量 単位：mg/l

産業中分類	事業場数	平均値	標準偏差	最大値	最小値
58 飲食料品小売業	2	0.0	0.0	0.1	0.0
59 機械器具小売業	0	-	-	-	-
60 その他の小売業	0	-	-	-	-
61 無店舗小売業	0	-	-	-	-
62 銀行業	0	-	-	-	-
63 協同組織金融業	0	-	-	-	-
64 貸金業, クレジットカード業等非預金信用機関	0	-	-	-	-
65 金融商品取引業, 商品先物取引業	0	-	-	-	-
66 補助的金融業等	0	-	-	-	-
67 保険業(保険媒介代理業, 保険サービス業を含む)	0	-	-	-	-
68 不動産取引業	0	-	-	-	-
69 不動産賃貸業・管理業	3	0.2	0.3	0.5	0.0
70 物品賃貸業	0	-	-	-	-
71 学術・開発研究機関	116	0.3	0.7	5.1	0.0
72 専門サービス業(他に分類されないもの)	5	0.2	0.2	0.5	0.1
73 広告業	0	-	-	-	-
74 技術サービス業(他に分類されないもの)	83	0.3	0.4	1.0	0.0
75 宿泊業	48	0.3	0.4	1.9	0.0
76 飲食店	1	0.1	0.0	0.1	0.1
77 持ち帰り・配達飲食サービス業	2	0.0	0.0	0.0	0.0
78 洗濯・理容・美容・浴場業	18	0.1	0.1	0.2	0.0
79 その他の生活関連サービス業	2	0.0	0.0	0.0	0.0
80 娯楽業	15	0.0	0.0	0.1	0.0
81 学校教育	59	0.2	0.3	1.2	0.0
82 その他の教育, 学習支援業	4	0.1	0.0	0.1	0.1
83 医療業	43	0.5	1.8	10.0	0.0
84 保健衛生	5	0.0	0.0	0.0	0.0
85 社会保険・社会福祉・介護事業	7	0.1	0.1	0.3	0.0
86 郵便局	0	-	-	-	-
87 協同組合(他に分類されないもの)	5	0.7	0.3	1.0	0.2
88 廃棄物処理業	516	0.2	0.3	4.0	0.0
89 自動車整備業	0	-	-	-	-
90 機械等修理業(別掲を除く)	0	-	-	-	-
91 職業紹介・労働者派遣業	0	-	-	-	-
92 その他の事業サービス業	8	0.1	0.2	0.4	0.0
93 政治・経済・文化団体	1	0.0	0.0	0.0	0.0
94 宗教	2	0.1	0.0	0.1	0.1
95 その他のサービス業	19	0.2	0.3	1.0	0.0
96 外国公務	0	-	-	-	-
97 国家公務	4	0.1	0.1	0.1	0.0
98 地方公務	145	0.1	0.3	3.0	0.0
99 分類不能の産業	92	0.2	0.7	4.5	0.0
- 産業分類不明	2	0.1	0.1	0.1	0.0
全体	5,865	0.2	0.4	10.0	0.0

表3.4.1.1(12) 産業分類別の生活環境項目濃度の平均値、標準偏差、最大値、最小値

溶解性マンガン含有量 単位：mg/l

産業中分類		事業場数	平均値	標準偏差	最大値	最小値
01	農業	5	0.3	0.6	1.0	0.0
02	林業	0	-	-	-	-
03	漁業(水産養殖業を除く)	0	-	-	-	-
04	水産養殖業	0	-	-	-	-
05	鉱業, 採石業, 砂利採取業	27	1.1	1.4	4.9	0.0
06	総合工事業	41	0.4	1.9	10.0	0.0
07	職別工事業(設備工事業を除く)	0	-	-	-	-
08	設備工事業	0	-	-	-	-
09	食料品製造業	149	0.1	0.2	1.0	0.0
10	飲料・たばこ・飼料製造業	90	0.2	0.5	3.7	0.0
11	繊維工業	44	0.2	0.3	1.0	0.0
12	木材・木製品製造業(家具を除く)	5	0.1	0.1	0.2	0.0
13	家具・装備品製造業	5	0.0	0.0	0.0	0.0
14	パルプ・紙・紙加工品製造業	74	0.1	0.1	0.3	0.0
15	印刷・同関連業	9	0.0	0.0	0.1	0.0
16	化学工業	397	0.2	0.6	7.0	0.0
17	石油製品・石炭製品製造業	20	0.2	0.5	1.7	0.0
18	プラスチック製品製造業(別掲を除く)	36	0.1	0.1	0.2	0.0
19	ゴム製品製造業	27	0.2	0.4	1.4	0.0
20	なめし革・同製品・毛皮製造業	1	0.1	0.0	0.1	0.1
21	窯業・土石製品製造業	86	0.1	0.2	1.0	0.0
22	鉄鋼業	100	0.2	0.3	1.9	0.0
23	非鉄金属製造業	97	0.1	0.2	1.5	0.0
24	金属製品製造業	241	0.2	0.4	2.6	0.0
25	はん用機械器具製造業	50	0.1	0.1	0.4	0.0
26	生産用機械器具製造業	48	0.1	0.3	1.2	0.0
27	業務用機械器具製造業	31	0.2	0.3	1.0	0.0
28	電子部品・デバイス・電子回路製造業	159	0.1	0.2	1.0	0.0
29	電気機械器具製造業	107	0.1	0.2	1.5	0.0
30	情報通信機械器具製造業	9	0.1	0.0	0.1	0.0
31	輸送用機械器具製造業	279	0.2	0.4	3.7	0.0
32	その他の製造業	47	0.2	0.4	1.6	0.0
33	電気業	33	0.2	0.3	1.1	0.0
34	ガス業	3	0.0	0.0	0.0	0.0
35	熱供給業	3	0.0	0.0	0.0	0.0
36	水道業	1,942	0.1	0.2	2.4	0.0
37	通信業	1	0.0	0.0	0.0	0.0
38	放送業	1	0.0	0.0	0.0	0.0
39	情報サービス業	1	0.0	0.0	0.0	0.0
40	インターネット附随サービス業	0	-	-	-	-
41	映像・音声・文字情報制作業	0	-	-	-	-
42	鉄道業	1	0.0	0.0	0.0	0.0
43	道路旅客運送業	0	-	-	-	-
44	道路貨物運送業	0	-	-	-	-
45	水運業	1	0.0	0.0	0.0	0.0
46	航空運輸業	1	0.1	0.0	0.1	0.1
47	倉庫業	1	0.0	0.0	0.0	0.0
48	運輸に附帯するサービス業	4	0.0	0.0	0.0	0.0
49	郵便業(信書便事業を含む)	0	-	-	-	-
50	各種商品卸売業	0	-	-	-	-
51	繊維・衣服等卸売業	0	-	-	-	-
52	飲食料品卸売業	3	0.3	0.3	0.5	0.0
53	建築材料, 鉱物・金属材料等卸売業	0	-	-	-	-
54	機械器具卸売業	0	-	-	-	-
55	その他の卸売業	1	0.1	0.0	0.1	0.1
56	各種商品小売業	2	1.0	0.0	1.0	1.0
57	織物・衣服・身の回り品小売業	0	-	-	-	-

産業中分類	事業場数	平均値	標準偏差	最大値	最小値
58 飲食料品小売業	2	0.0	0.0	0.1	0.0
59 機械器具小売業	0	-	-	-	-
60 その他の小売業	0	-	-	-	-
61 無店舗小売業	0	-	-	-	-
62 銀行業	0	-	-	-	-
63 協同組織金融業	0	-	-	-	-
64 貸金業, クレジットカード業等非預金信用機関	0	-	-	-	-
65 金融商品取引業, 商品先物取引業	0	-	-	-	-
66 補助的金融業等	0	-	-	-	-
67 保険業(保険媒介代理業, 保険サービス業を含む)	0	-	-	-	-
68 不動産取引業	0	-	-	-	-
69 不動産賃貸業・管理業	2	0.3	0.3	0.5	0.0
70 物品賃貸業	0	-	-	-	-
71 学術・開発研究機関	117	0.1	0.2	1.0	0.0
72 専門サービス業(他に分類されないもの)	7	0.2	0.2	0.5	0.0
73 広告業	0	-	-	-	-
74 技術サービス業(他に分類されないもの)	78	0.3	0.4	1.0	0.0
75 宿泊業	44	0.2	0.3	1.0	0.0
76 飲食店	1	0.0	0.0	0.0	0.0
77 持ち帰り・配達飲食サービス業	2	0.0	0.0	0.0	0.0
78 洗濯・理容・美容・浴場業	20	0.0	0.0	0.1	0.0
79 その他の生活関連サービス業	2	0.0	0.0	0.0	0.0
80 娯楽業	16	0.1	0.2	0.7	0.0
81 学校教育	59	0.1	0.3	1.0	0.0
82 その他の教育, 学習支援業	4	0.7	0.0	0.7	0.7
83 医療業	37	0.1	0.1	0.5	0.0
84 保健衛生	6	0.0	0.0	0.0	0.0
85 社会保険・社会福祉・介護事業	6	0.7	1.6	3.5	0.0
86 郵便局	0	-	-	-	-
87 協同組合(他に分類されないもの)	3	0.2	0.2	0.5	0.0
88 廃棄物処理業	517	0.2	0.4	3.0	0.0
89 自動車整備業	0	-	-	-	-
90 機械等修理業(別掲を除く)	0	-	-	-	-
91 職業紹介・労働者派遣業	0	-	-	-	-
92 その他の事業サービス業	7	0.0	0.0	0.1	0.0
93 政治・経済・文化団体	1	0.0	0.0	0.0	0.0
94 宗教	2	0.0	0.0	0.0	0.0
95 その他のサービス業	18	0.2	0.4	1.0	0.0
96 外国公務	0	-	-	-	-
97 国家公務	4	0.0	0.1	0.1	0.0
98 地方公務	145	0.1	0.2	1.0	0.0
99 分類不能の産業	90	0.1	0.3	1.1	0.0
- 産業分類不明	2	0.1	0.1	0.1	0.0
全体	5,374	0.1	0.4	10.0	0.0

表3.4.1.1(13) 産業分類別の生活環境項目濃度の平均値、標準偏差、最大値、最小値

クロム含有量 単位：mg/l

産業中分類		事業場数	平均値	標準偏差	最大値	最小値
01	農業	5	0.1	0.1	0.2	0.0
02	林業	0	-	-	-	-
03	漁業(水産養殖業を除く)	0	-	-	-	-
04	水産養殖業	0	-	-	-	-
05	鉱業, 採石業, 砂利採取業	14	0.1	0.1	0.2	0.0
06	総合工事業	40	0.2	0.4	2.0	0.0
07	職別工事業(設備工事業を除く)	0	-	-	-	-
08	設備工事業	0	-	-	-	-
09	食料品製造業	151	0.1	0.3	2.0	0.0
10	飲料・たばこ・飼料製造業	95	0.1	0.1	0.2	0.0
11	繊維工業	57	0.0	0.0	0.2	0.0
12	木材・木製品製造業(家具を除く)	5	0.0	0.0	0.0	0.0
13	家具・装備品製造業	6	0.0	0.0	0.1	0.0
14	パルプ・紙・紙加工品製造業	74	0.0	0.0	0.2	0.0
15	印刷・同関連業	25	0.2	0.3	1.0	0.0
16	化学工業	399	0.1	0.1	1.0	0.0
17	石油製品・石炭製品製造業	19	0.1	0.1	0.2	0.0
18	プラスチック製品製造業(別掲を除く)	44	0.0	0.0	0.1	0.0
19	ゴム製品製造業	29	0.1	0.1	0.2	0.0
20	なめし革・同製品・毛皮製造業	4	0.1	0.1	0.2	0.0
21	窯業・土石製品製造業	119	0.1	0.1	0.5	0.0
22	鉄鋼業	119	0.1	0.1	0.9	0.0
23	非鉄金属製造業	117	0.1	0.1	0.8	0.0
24	金属製品製造業	554	0.2	0.4	6.0	0.0
25	はん用機械器具製造業	62	0.1	0.1	0.4	0.0
26	生産用機械器具製造業	54	0.1	0.2	0.8	0.0
27	業務用機械器具製造業	38	0.0	0.0	0.2	0.0
28	電子部品・デバイス・電子回路製造業	153	0.0	0.0	0.2	0.0
29	電気機械器具製造業	117	0.1	0.1	0.8	0.0
30	情報通信機械器具製造業	12	0.1	0.0	0.1	0.0
31	輸送用機械器具製造業	297	0.1	0.1	0.6	0.0
32	その他の製造業	74	0.1	0.1	0.4	0.0
33	電気業	34	0.1	0.1	0.2	0.0
34	ガス業	4	0.1	0.1	0.1	0.0
35	熱供給業	3	0.0	0.0	0.0	0.0
36	水道業	1,903	0.0	0.1	2.0	0.0
37	通信業	1	0.0	0.0	0.0	0.0
38	放送業	1	0.0	0.0	0.0	0.0
39	情報サービス業	1	0.0	0.0	0.0	0.0
40	インターネット附随サービス業	0	-	-	-	-
41	映像・音声・文字情報制作業	0	-	-	-	-
42	鉄道業	1	0.0	0.0	0.0	0.0
43	道路旅客運送業	0	-	-	-	-
44	道路貨物運送業	0	-	-	-	-
45	水運業	1	0.0	0.0	0.0	0.0
46	航空運輸業	1	0.0	0.0	0.0	0.0
47	倉庫業	1	0.0	0.0	0.0	0.0
48	運輸に附帯するサービス業	4	0.0	0.0	0.0	0.0
49	郵便業(信書便事業を含む)	0	-	-	-	-
50	各種商品卸売業	0	-	-	-	-
51	繊維・衣服等卸売業	0	-	-	-	-
52	飲食料品卸売業	3	0.0	0.0	0.1	0.0
53	建築材料, 鉱物・金属材料等卸売業	0	-	-	-	-
54	機械器具卸売業	0	-	-	-	-
55	その他の卸売業	1	0.0	0.0	0.0	0.0
56	各種商品小売業	2	0.2	0.0	0.2	0.2
57	織物・衣服・身の回り品小売業	0	-	-	-	-

クロム含有量 単位：mg/l

産業中分類	事業場数	平均値	標準偏差	最大値	最小値
58 飲食料品小売業	2	0.0	0.0	0.1	0.0
59 機械器具小売業	0	-	-	-	-
60 その他の小売業	0	-	-	-	-
61 無店舗小売業	0	-	-	-	-
62 銀行業	0	-	-	-	-
63 協同組織金融業	0	-	-	-	-
64 貸金業, クレジットカード業等非預金信用機関	0	-	-	-	-
65 金融商品取引業, 商品先物取引業	0	-	-	-	-
66 補助的金融業等	0	-	-	-	-
67 保険業(保険媒介代理業, 保険サービス業を含む)	0	-	-	-	-
68 不動産取引業	0	-	-	-	-
69 不動産賃貸業・管理業	1	0.0	0.0	0.0	0.0
70 物品賃貸業	0	-	-	-	-
71 学術・開発研究機関	124	0.0	0.0	0.2	0.0
72 専門サービス業(他に分類されないもの)	8	0.0	0.0	0.1	0.0
73 広告業	0	-	-	-	-
74 技術サービス業(他に分類されないもの)	83	0.1	0.1	0.2	0.0
75 宿泊業	42	0.1	0.1	0.2	0.0
76 飲食店	1	0.0	0.0	0.0	0.0
77 持ち帰り・配達飲食サービス業	2	0.0	0.0	0.0	0.0
78 洗濯・理容・美容・浴場業	21	0.0	0.0	0.1	0.0
79 その他の生活関連サービス業	2	0.0	0.0	0.0	0.0
80 娯楽業	14	0.0	0.0	0.0	0.0
81 学校教育	60	0.1	0.1	0.8	0.0
82 その他の教育, 学習支援業	5	0.0	0.0	0.0	0.0
83 医療業	44	0.0	0.0	0.1	0.0
84 保健衛生	6	0.0	0.0	0.0	0.0
85 社会保険・社会福祉・介護事業	5	0.0	0.0	0.0	0.0
86 郵便局	0	-	-	-	-
87 協同組合(他に分類されないもの)	5	0.2	0.2	0.5	0.0
88 廃棄物処理業	521	0.1	0.1	0.2	0.0
89 自動車整備業	0	-	-	-	-
90 機械等修理業(別掲を除く)	0	-	-	-	-
91 職業紹介・労働者派遣業	0	-	-	-	-
92 その他の事業サービス業	7	0.0	0.0	0.1	0.0
93 政治・経済・文化団体	2	0.1	0.0	0.1	0.1
94 宗教	1	0.0	0.0	0.0	0.0
95 その他のサービス業	18	0.1	0.1	0.2	0.0
96 外国公務	0	-	-	-	-
97 国家公務	5	0.0	0.0	0.0	0.0
98 地方公務	143	0.0	0.0	0.2	0.0
99 分類不能の産業	90	0.1	0.1	0.6	0.0
- 産業分類不明	2	0.1	0.1	0.1	0.0
全体	5,858	0.1	0.2	6.0	0.0

表3.4.1.1(14) 産業分類別の生活環境項目濃度の平均値、標準偏差、最大値、最小値

大腸菌群数 単位：千個/ml

産業中分類		事業場数	平均値	標準偏差	最大値	最小値
01	農業	130	36.3	133.8	1,000.0	0.0
02	林業	1	0.8	0.0	0.8	0.8
03	漁業(水産養殖業を除く)	1	30.0	0.0	30.0	30.0
04	水産養殖業	3	0.0	0.0	0.0	0.0
05	鉱業, 採石業, 砂利採取業	13	2.9	8.6	30.0	0.0
06	総合工事業	45	47.6	175.7	1,015.0	0.0
07	職別工事業(設備工事業を除く)	3	0.7	0.6	1.0	0.0
08	設備工事業	1	0.0	0.0	0.0	0.0
09	食料品製造業	1,150	26.6	141.9	2,600.0	0.0
10	飲料・たばこ・飼料製造業	241	40.7	239.6	3,000.0	0.0
11	繊維工業	88	19.6	70.9	473.0	0.0
12	木材・木製品製造業(家具を除く)	11	14.9	34.3	110.0	0.0
13	家具・装備品製造業	10	0.1	0.2	0.5	0.0
14	パルプ・紙・紙加工品製造業	96	41.4	185.6	1,600.0	0.0
15	印刷・同関連業	26	54.6	151.2	680.0	0.0
16	化学工業	466	14.0	96.2	1,286.0	0.0
17	石油製品・石炭製品製造業	21	0.6	2.4	10.0	0.0
18	プラスチック製品製造業(別掲を除く)	48	9.1	22.5	100.0	0.0
19	ゴム製品製造業	65	13.5	45.8	315.0	0.0
20	なめし革・同製品・毛皮製造業	5	355.5	696.4	1,400.0	0.0
21	窯業・土石製品製造業	109	38.7	158.0	1,000.0	0.0
22	鉄鋼業	86	13.5	49.7	370.0	0.0
23	非鉄金属製造業	107	26.1	115.7	1,000.0	0.0
24	金属製品製造業	266	16.9	55.7	460.0	0.0
25	はん用機械器具製造業	59	16.6	46.2	250.0	0.0
26	生産用機械器具製造業	65	32.7	127.2	800.0	0.0
27	業務用機械器具製造業	42	13.8	55.4	320.0	0.0
28	電子部品・デバイス・電子回路製造業	185	51.3	369.4	3,306.0	0.0
29	電気機械器具製造業	137	16.0	69.5	592.0	0.0
30	情報通信機械器具製造業	13	7.0	16.4	51.0	0.0
31	輸送用機械器具製造業	341	18.4	63.1	550.0	0.0
32	その他の製造業	81	29.0	119.0	950.0	0.0
33	電気業	48	1.3	5.6	30.0	0.0
34	ガス業	7	33.5	51.5	100.0	0.0
35	熱供給業	2	0.0	0.0	0.0	0.0
36	水道業	2,786	16.2	141.0	3,600.0	0.0
37	通信業	3	0.0	0.0	0.0	0.0
38	放送業	3	0.0	0.0	0.0	0.0
39	情報サービス業	2	15.0	21.2	30.0	0.0
40	インターネット附随サービス業	0	-	-	-	-
41	映像・音声・文字情報制作業	0	-	-	-	-
42	鉄道業	25	8.9	29.4	140.0	0.0
43	道路旅客運送業	4	12.7	21.9	38.0	0.0
44	道路貨物運送業	8	4.9	11.8	29.0	0.0
45	水運業	2	0.2	0.2	0.4	0.0
46	航空運輸業	1	0.0	0.0	0.0	0.0
47	倉庫業	13	4.1	9.6	30.0	0.0
48	運輸に附帯するサービス業	85	8.0	21.8	140.0	0.0
49	郵便業(信書便事業を含む)	0	-	-	-	-
50	各種商品卸売業	7	0.3	0.7	1.9	0.0
51	繊維・衣服等卸売業	1	235.0	0.0	235.0	235.0
52	飲食料品卸売業	16	4.0	10.2	30.0	0.0
53	建築材料, 鉱物・金属材料等卸売業	1	160.0	0.0	160.0	160.0
54	機械器具卸売業	3	15.0	21.2	30.0	0.0
55	その他の卸売業	3	1.0	1.7	3.0	0.0
56	各種商品小売業	216	23.4	76.3	510.0	0.0
57	織物・衣服・身の回り品小売業	1	2.7	0.0	2.7	2.7

産業中分類		事業場数	平均値	標準偏差	最大値	最小値
58	飲食料品小売業	38	6.6	18.6	94.0	0.0
59	機械器具小売業	0	-	-	-	-
60	その他の小売業	24	78.1	242.5	1,000.0	0.0
61	無店舗小売業	0	-	-	-	-
62	銀行業	0	-	-	-	-
63	協同組織金融業	1	0.0	0.0	0.0	0.0
64	貸金業, クレジットカード業等非預金信用機関	0	-	-	-	-
65	金融商品取引業, 商品先物取引業	0	-	-	-	-
66	補助的金融業等	0	-	-	-	-
67	保険業(保険媒介代理業, 保険サービス業を含む)	0	-	-	-	-
68	不動産取引業	10	0.1	0.3	1.0	0.0
69	不動産賃貸業・管理業	107	30.3	115.7	990.0	0.0
70	物品賃貸業	0	-	-	-	-
71	学術・開発研究機関	180	23.7	149.0	1,330.0	0.0
72	専門サービス業(他に分類されないもの)	15	30.2	84.8	240.0	0.0
73	広告業	0	-	-	-	-
74	技術サービス業(他に分類されないもの)	84	10.9	33.3	220.0	0.0
75	宿泊業	695	30.5	200.5	3,000.0	0.0
76	飲食店	81	9.8	29.9	161.0	0.0
77	持ち帰り・配達飲食サービス業	60	50.1	191.2	1,000.0	0.0
78	洗濯・理容・美容・浴場業	217	49.1	251.6	3,000.0	0.0
79	その他の生活関連サービス業	19	10.1	22.2	75.0	0.0
80	娯楽業	429	35.0	185.1	2,500.0	0.0
81	学校教育	269	11.8	57.0	710.0	0.0
82	その他の教育, 学習支援業	69	1.6	11.1	84.0	0.0
83	医療業	688	21.1	146.1	2,000.0	0.0
84	保健衛生	22	18.5	58.3	240.0	0.0
85	社会保険・社会福祉・介護事業	158	12.8	77.2	826.0	0.0
86	郵便局	0	-	-	-	-
87	協同組合(他に分類されないもの)	43	12.7	37.5	180.0	0.0
88	廃棄物処理業	2,668	14.7	127.3	4,000.0	0.0
89	自動車整備業	1	12.0	0.0	12.0	12.0
90	機械等修理業(別掲を除く)	3	0.1	0.0	0.1	0.1
91	職業紹介・労働者派遣業	1	30.0	0.0	30.0	30.0
92	その他の事業サービス業	33	19.9	90.3	470.0	0.0
93	政治・経済・文化団体	5	0.6	1.3	3.0	0.0
94	宗教	18	12.5	40.8	157.5	0.0
95	その他のサービス業	139	37.6	284.5	3,000.0	0.0
96	外国公務	0	-	-	-	-
97	国家公務	56	4.4	15.6	82.1	0.0
98	地方公務	492	24.9	148.7	2,316.0	0.0
99	分類不能の産業	1,053	15.2	135.3	3,427.5	0.0
-	産業分類不明	3	0.0	0.0	0.0	0.0
	全体	14,833	20.9	145.6	4,000.0	0.0

表3.4.1.1(15) 産業分類別の生活環境項目濃度の平均値、標準偏差、最大値、最小値

窒素含有量 単位：mg/l

産業中分類		事業場数	平均値	標準偏差	最大値	最小値
01	農業	114	70.0	76.6	450.0	0.0
02	林業	0	-	-	-	-
03	漁業(水産養殖業を除く)	1	74.0	0.0	74.0	74.0
04	水産養殖業	3	1.4	1.0	2.4	0.4
05	鉱業, 採石業, 砂利採取業	26	1.9	3.0	12.0	0.1
06	総合工事業	47	7.9	24.7	120.0	0.1
07	職別工事業(設備工事業を除く)	3	6.6	1.6	7.8	4.8
08	設備工事業	3	25.1	40.6	72.0	1.2
09	食料品製造業	1,133	8.8	15.6	347.0	0.0
10	飲料・たばこ・飼料製造業	228	5.7	10.7	100.0	0.0
11	繊維工業	180	5.3	6.1	38.0	0.1
12	木材・木製品製造業(家具を除く)	12	3.5	2.8	7.4	0.0
13	家具・装備品製造業	15	7.2	5.6	17.3	1.1
14	パルプ・紙・紙加工品製造業	143	2.6	3.4	34.7	0.1
15	印刷・同関連業	30	9.3	18.6	100.0	0.3
16	化学工業	729	16.5	131.9	2,631.0	0.0
17	石油製品・石炭製品製造業	39	4.1	8.2	40.2	0.3
18	プラスチック製品製造業(別掲を除く)	57	13.6	53.6	380.0	0.2
19	ゴム製品製造業	77	4.4	4.3	24.0	0.4
20	なめし革・同製品・毛皮製造業	3	9.5	7.4	17.4	2.7
21	窯業・土石製品製造業	154	3.0	3.3	19.0	0.0
22	鉄鋼業	146	5.4	11.7	130.0	0.2
23	非鉄金属製造業	144	20.4	152.4	1,801.0	0.2
24	金属製品製造業	550	14.0	17.1	110.0	0.0
25	はん用機械器具製造業	72	8.5	8.9	50.3	0.3
26	生産用機械器具製造業	82	10.7	14.9	70.0	0.4
27	業務用機械器具製造業	42	7.9	11.1	48.5	0.5
28	電子部品・デバイス・電子回路製造業	212	8.7	13.0	92.5	0.0
29	電気機械器具製造業	145	10.0	13.3	92.0	0.1
30	情報通信機械器具製造業	12	13.0	13.5	47.0	1.3
31	輸送用機械器具製造業	393	9.4	11.5	99.0	0.0
32	その他の製造業	91	12.6	23.3	160.0	0.0
33	電気業	53	5.4	8.2	34.6	0.1
34	ガス業	9	3.6	5.2	16.0	0.0
35	熱供給業	4	3.2	2.2	5.7	0.4
36	水道業	2,606	8.9	8.6	139.0	0.0
37	通信業	2	10.9	11.7	19.1	2.6
38	放送業	3	6.6	5.2	12.4	2.3
39	情報サービス業	3	7.8	6.0	12.0	0.9
40	インターネット附随サービス業	0	-	-	-	-
41	映像・音声・文字情報制作業	0	-	-	-	-
42	鉄道業	19	8.5	16.5	70.5	0.0
43	道路旅客運送業	1	5.7	0.0	5.7	5.7
44	道路貨物運送業	10	20.0	8.8	36.4	6.6
45	水運業	2	3.5	3.0	5.7	1.4
46	航空運輸業	2	6.9	4.9	10.4	3.4
47	倉庫業	16	20.2	19.1	76.5	3.3
48	運輸に附帯するサービス業	67	14.2	10.6	48.8	0.4
49	郵便業(信書便事業を含む)	0	-	-	-	-
50	各種商品卸売業	6	8.8	3.9	13.1	2.6
51	繊維・衣服等卸売業	2	16.0	13.5	25.5	6.4
52	飲食料品卸売業	15	14.0	19.3	78.3	0.4
53	建築材料, 鉱物・金属材料等卸売業	1	6.7	0.0	6.7	6.7
54	機械器具卸売業	4	7.9	4.6	13.4	3.5
55	その他の卸売業	3	8.7	6.6	15.0	1.8
56	各種商品小売業	193	12.4	9.0	52.5	0.9
57	織物・衣服・身の回り品小売業	1	19.2	0.0	19.2	19.2

窒素含有量 単位：mg/l

産業中分類		事業場数	平均値	標準偏差	最大値	最小値
58	飲食料品小売業	25	12.2	13.8	58.3	0.3
59	機械器具小売業	0	-	-	-	-
60	その他の小売業	15	9.7	7.2	28.8	0.8
61	無店舗小売業	0	-	-	-	-
62	銀行業	0	-	-	-	-
63	協同組織金融業	2	21.6	6.5	26.2	17.0
64	貸金業, クレジットカード業等非預金信用機関	0	-	-	-	-
65	金融商品取引業, 商品先物取引業	0	-	-	-	-
66	補助的金融業等	0	-	-	-	-
67	保険業(保険媒介代理業, 保険サービス業を含む)	0	-	-	-	-
68	不動産取引業	9	11.1	10.3	36.0	3.0
69	不動産賃貸業・管理業	79	15.3	21.8	127.5	1.0
70	物品賃貸業	0	-	-	-	-
71	学術・開発研究機関	165	10.0	29.7	330.0	0.0
72	専門サービス業(他に分類されないもの)	16	4.2	4.9	18.2	0.0
73	広告業	0	-	-	-	-
74	技術サービス業(他に分類されないもの)	93	11.0	15.5	110.0	0.0
75	宿泊業	396	8.9	6.5	47.5	0.0
76	飲食店	65	13.5	9.6	44.3	1.2
77	持ち帰り・配達飲食サービス業	44	5.7	5.0	21.9	0.5
78	洗濯・理容・美容・浴場業	218	4.0	4.0	48.0	0.2
79	その他の生活関連サービス業	16	14.5	19.3	78.4	1.7
80	娯楽業	381	11.6	11.9	96.6	0.0
81	学校教育	238	18.8	14.8	87.9	0.2
82	その他の教育, 学習支援業	68	13.7	8.2	39.0	0.1
83	医療業	548	11.9	8.5	126.3	0.1
84	保健衛生	20	13.9	11.0	52.0	1.1
85	社会保険・社会福祉・介護事業	168	9.2	9.7	120.0	0.3
86	郵便局	0	-	-	-	-
87	協同組合(他に分類されないもの)	24	12.9	8.7	30.1	0.0
88	廃棄物処理業	2,351	9.6	11.5	216.0	0.0
89	自動車整備業	1	6.7	0.0	6.7	6.7
90	機械等修理業(別掲を除く)	3	3.3	1.8	5.2	1.7
91	職業紹介・労働者派遣業	1	0.9	0.0	0.9	0.9
92	その他の事業サービス業	28	10.7	8.2	28.0	0.1
93	政治・経済・文化団体	5	36.3	34.2	83.1	2.1
94	宗教	17	12.8	8.5	40.0	4.3
95	その他のサービス業	108	15.2	14.2	76.0	0.0
96	外国公務	0	-	-	-	-
97	国家公務	39	11.1	11.6	67.9	0.7
98	地方公務	458	9.1	9.4	73.8	0.0
99	分類不能の産業	1,019	14.8	46.4	793.0	0.3
-	産業分類不明	6	9.4	10.3	25.0	0.7
	全体	14,534	10.9	38.3	2,631.0	0.0

表3.4.1.1(16) 産業分類別の生活環境項目濃度の平均値、標準偏差、最大値、最小値

燐含有量 単位：mg/l

産業中分類		事業場数	平均値	標準偏差	最大値	最小値
01	農業	91	13.8	15.7	61.0	0.0
02	林業	0	-	-	-	-
03	漁業(水産養殖業を除く)	1	4.2	0.0	4.2	4.2
04	水産養殖業	3	0.1	0.0	0.1	0.1
05	鉱業, 採石業, 砂利採取業	26	0.0	0.0	0.1	0.0
06	総合工事業	47	0.8	2.8	16.0	0.0
07	職別工事業(設備工事業を除く)	3	1.7	0.9	2.7	0.9
08	設備工事業	3	0.0	0.0	0.1	0.0
09	食料品製造業	1,120	2.2	3.6	55.0	0.0
10	飲料・たばこ・飼料製造業	223	1.3	2.5	21.0	0.0
11	繊維工業	178	0.8	1.0	6.7	0.0
12	木材・木製品製造業(家具を除く)	12	0.8	1.3	4.4	0.0
13	家具・装備品製造業	14	1.2	1.9	7.3	0.1
14	パルプ・紙・紙加工品製造業	139	0.2	0.4	3.8	0.0
15	印刷・同関連業	29	1.1	2.0	10.1	0.0
16	化学工業	695	0.6	1.7	30.0	0.0
17	石油製品・石炭製品製造業	40	0.1	0.2	1.5	0.0
18	プラスチック製品製造業(別掲を除く)	54	0.5	1.3	8.0	0.0
19	ゴム製品製造業	76	0.8	1.8	12.0	0.0
20	なめし革・同製品・毛皮製造業	3	0.1	0.0	0.1	0.1
21	窯業・土石製品製造業	147	0.2	0.6	4.3	0.0
22	鉄鋼業	145	0.2	0.5	3.8	0.0
23	非鉄金属製造業	133	0.3	0.6	4.0	0.0
24	金属製品製造業	490	1.4	3.8	56.0	0.0
25	はん用機械器具製造業	72	0.7	1.0	6.6	0.0
26	生産用機械器具製造業	79	1.4	2.4	11.0	0.0
27	業務用機械器具製造業	40	0.7	0.9	3.2	0.0
28	電子部品・デバイス・電子回路製造業	198	0.8	2.9	36.3	0.0
29	電気機械器具製造業	140	0.8	1.3	6.8	0.0
30	情報通信機械器具製造業	13	1.0	1.1	3.6	0.0
31	輸送用機械器具製造業	384	0.8	1.5	13.0	0.0
32	その他の製造業	86	1.5	2.9	17.8	0.0
33	電気業	52	0.2	0.6	3.5	0.0
34	ガス業	9	0.3	0.5	1.5	0.0
35	熱供給業	4	1.0	1.3	2.4	0.0
36	水道業	2,595	1.6	1.5	39.0	0.0
37	通信業	2	1.9	0.3	2.1	1.7
38	放送業	3	2.1	0.2	2.4	2.0
39	情報サービス業	3	0.7	0.9	1.7	0.1
40	インターネット附随サービス業	0	-	-	-	-
41	映像・音声・文字情報制作業	0	-	-	-	-
42	鉄道業	18	1.4	2.4	9.7	0.0
43	道路旅客運送業	1	0.4	0.0	0.4	0.4
44	道路貨物運送業	10	2.6	1.7	5.4	0.5
45	水運業	2	1.3	0.4	1.6	1.0
46	航空運輸業	2	0.8	0.5	1.1	0.4
47	倉庫業	16	2.4	2.7	10.0	0.2
48	運輸に附帯するサービス業	66	3.1	3.6	19.0	0.0
49	郵便業(信書便事業を含む)	0	-	-	-	-
50	各種商品卸売業	6	2.9	2.5	6.8	0.1
51	繊維・衣服等卸売業	2	2.4	1.6	3.5	1.3
52	飲食料品卸売業	14	1.3	1.1	3.3	0.1
53	建築材料, 鉱物・金属材料等卸売業	1	2.2	0.0	2.2	2.2
54	機械器具卸売業	4	0.9	0.5	1.4	0.5
55	その他の卸売業	3	2.3	1.9	3.9	0.1
56	各種商品小売業	190	3.1	6.9	94.8	0.1
57	織物・衣服・身の回り品小売業	1	4.4	0.0	4.4	4.4

燐含有量 単位：mg/l

産業中分類	事業場数	平均値	標準偏差	最大値	最小値
58 飲食料品小売業	23	2.4	2.1	7.2	0.1
59 機械器具小売業	0	-	-	-	-
60 その他の小売業	15	2.2	2.0	6.4	0.1
61 無店舗小売業	0	-	-	-	-
62 銀行業	0	-	-	-	-
63 協同組織金融業	2	39.8	54.2	78.1	1.4
64 貸金業, クレジットカード業等非預金信用機関	0	-	-	-	-
65 金融商品取引業, 商品先物取引業	0	-	-	-	-
66 補助的金融業等	0	-	-	-	-
67 保険業(保険媒介代理業, 保険サービス業を含む)	0	-	-	-	-
68 不動産取引業	9	2.0	1.4	3.8	0.1
69 不動産賃貸業・管理業	79	2.9	3.3	23.0	0.1
70 物品賃貸業	0	-	-	-	-
71 学術・開発研究機関	151	1.6	5.9	68.0	0.0
72 専門サービス業(他に分類されないもの)	15	1.6	2.0	6.0	0.0
73 広告業	0	-	-	-	-
74 技術サービス業(他に分類されないもの)	90	1.2	1.6	9.9	0.0
75 宿泊業	408	1.5	1.5	12.2	0.0
76 飲食店	64	3.4	3.2	18.7	0.1
77 持ち帰り・配達飲食サービス業	43	1.5	1.1	4.2	0.0
78 洗濯・理容・美容・浴場業	215	1.1	1.8	16.0	0.0
79 その他の生活関連サービス業	16	3.2	3.7	13.0	0.2
80 娯楽業	379	1.8	2.0	21.0	0.0
81 学校教育	230	2.4	1.9	11.2	0.0
82 その他の教育, 学習支援業	66	1.6	1.2	5.9	0.1
83 医療業	537	1.9	1.4	18.8	0.1
84 保健衛生	19	1.7	1.3	5.2	0.1
85 社会保険・社会福祉・介護事業	168	1.3	1.3	16.0	0.0
86 郵便局	0	-	-	-	-
87 協同組合(他に分類されないもの)	24	2.2	1.4	7.2	0.0
88 廃棄物処理業	2,205	1.9	3.0	120.0	0.0
89 自動車整備業	2	1.1	1.4	2.1	0.1
90 機械等修理業(別掲を除く)	1	2.4	0.0	2.4	2.4
91 職業紹介・労働者派遣業	1	8.0	0.0	8.0	8.0
92 その他の事業サービス業	27	2.6	3.0	13.0	0.0
93 政治・経済・文化団体	3	1.2	1.1	2.4	0.3
94 宗教	17	1.8	1.3	4.1	0.0
95 その他のサービス業	99	2.4	2.4	10.0	0.0
96 外国公務	0	-	-	-	-
97 国家公務	38	1.6	1.7	9.4	0.1
98 地方公務	438	1.9	1.3	9.7	0.0
99 分類不能の産業	998	2.6	5.4	96.3	0.0
- 産業分類不明	7	1.7	2.3	5.4	0.0
全体	14,077	1.7	3.4	120.0	0.0

表3.4.1.2(1) 産業分類別の生活環境項目測定回数 of 平均値、標準偏差、最大値、最小値

水素イオン濃度(pH) (回/年)

産業中分類		事業場数	平均値	標準偏差	最大値	最小値
01	農業	126	19.6	83.2	812	1
02	林業	1	3.0	-	3	3
03	漁業(水産養殖業を除く)	1	6.0	-	6	6
04	水産養殖業	5	8.4	4.1	12	4
05	鉱業, 採石業, 砂利採取業	74	68.9	122.3	480	1
06	総合工事業	80	155.8	242.8	1,095	1
07	職別工事業(設備工事業を除く)	5	53.6	99.3	231	1
08	設備工事業	7	4.3	3.3	10	1
09	食料品製造業	1,637	36.5	209.3	7,752	1
10	飲料・たばこ・飼料製造業	317	77.7	505.4	8,784	1
11	繊維工業	223	58.5	116.3	1,000	1
12	木材・木製品製造業(家具を除く)	19	30.0	70.9	317	1
13	家具・装備品製造業	17	37.6	104.6	441	1
14	パルプ・紙・紙加工品製造業	221	301.1	927.6	9,647	1
15	印刷・同関連業	41	19.9	56.1	363	1
16	化学工業	881	188.4	885.2	8,760	1
17	石油製品・石炭製品製造業	41	68.6	101.8	442	1
18	プラスチック製品製造業(別掲を除く)	68	28.4	67.0	369	1
19	ゴム製品製造業	95	31.2	82.9	365	1
20	なめし革・同製品・毛皮製造業	5	7.8	5.8	12	1
21	窯業・土石製品製造業	249	41.9	122.6	1,464	1
22	鉄鋼業	178	77.8	166.7	1,095	1
23	非鉄金属製造業	204	152.9	871.6	8,760	1
24	金属製品製造業	893	28.5	84.9	1,440	1
25	はん用機械器具製造業	98	25.3	56.8	365	1
26	生産用機械器具製造業	110	108.8	837.2	8,760	1
27	業務用機械器具製造業	87	10.6	8.5	52	1
28	電子部品・デバイス・電子回路製造業	294	121.9	883.7	8,760	1
29	電気機械器具製造業	209	40.3	96.2	730	1
30	情報通信機械器具製造業	17	14.5	14.1	49	1
31	輸送用機械器具製造業	480	37.9	88.6	922	1
32	その他の製造業	168	38.6	153.4	1,680	1
33	電気業	69	25.0	61.3	365	1
34	ガス業	7	14.3	17.6	53	1
35	熱供給業	4	208.3	181.0	365	51
36	水道業	2,886	54.3	87.6	415	1
37	通信業	3	16.0	6.9	24	12
38	放送業	3	104.3	80.2	157	12
39	情報サービス業	3	58.7	41.1	104	24
40	インターネット附随サービス業	0	-	-	-	-
41	映像・音声・文字情報制作業	1	1.0	-	1	1
42	鉄道業	34	18.4	62.0	365	1
43	道路旅客運送業	5	6.2	5.4	12	1
44	道路貨物運送業	10	15.8	18.6	52	1
45	水運業	2	18.0	8.5	24	12
46	航空運輸業	3	6.3	4.9	12	3
47	倉庫業	21	10.0	11.4	52	1
48	運輸に附帯するサービス業	81	16.7	32.0	244	1
49	郵便業(信書便事業を含む)	0	-	-	-	-
50	各種商品卸売業	7	14.7	18.2	52	1
51	繊維・衣服等卸売業	2	12.0	0.0	12	12
52	飲食料品卸売業	20	12.2	15.2	52	1
53	建築材料, 鉱物・金属材料等卸売業	2	80.5	96.9	149	12
54	機械器具卸売業	4	18.3	23.0	52	1
55	その他の卸売業	4	12.0	0.0	12	12
56	各種商品小売業	224	14.1	17.1	144	1
57	織物・衣服・身の回り品小売業	0	-	-	-	-

水素イオン濃度(pH) (回/年)

産業中分類		事業場数	平均値	標準偏差	最大値	最小値
58	飲食料品小売業	37	14.9	16.5	53	1
59	機械器具小売業	0	-	-	-	-
60	その他の小売業	28	19.4	15.6	52	1
61	無店舗小売業	0	-	-	-	-
62	銀行業	1	1.0	-	1	1
63	協同組織金融業	2	1.0	0.0	1	1
64	貸金業, クレジットカード業等非預金信用機関	0	-	-	-	-
65	金融商品取引業, 商品先物取引業	0	-	-	-	-
66	補助的金融業等	0	-	-	-	-
67	保険業(保険媒介代理業, 保険サービス業を含む)	0	-	-	-	-
68	不動産取引業	10	15.8	14.1	52	4
69	不動産賃貸業・管理業	100	17.3	21.1	150	1
70	物品賃貸業	0	-	-	-	-
71	学術・開発研究機関	290	21.7	111.5	1,770	1
72	専門サービス業(他に分類されないもの)	22	25.5	76.2	365	1
73	広告業	0	-	-	-	-
74	技術サービス業(他に分類されないもの)	124	12.4	29.9	254	1
75	宿泊業	752	13.3	23.4	365	1
76	飲食店	88	18.7	41.4	365	1
77	持ち帰り・配達飲食サービス業	77	13.6	41.4	365	1
78	洗濯・理容・美容・浴場業	301	14.7	37.3	365	1
79	その他の生活関連サービス業	18	13.3	15.2	52	1
80	娯楽業	478	13.9	21.9	365	1
81	学校教育	326	16.7	58.9	999	1
82	その他の教育, 学習支援業	88	13.6	13.5	67	1
83	医療業	758	15.2	23.6	365	1
84	保健衛生	37	14.1	23.6	144	1
85	社会保険・社会福祉・介護事業	173	16.9	31.0	270	1
86	郵便局	0	-	-	-	-
87	協同組合(他に分類されないもの)	52	23.7	38.2	220	1
88	廃棄物処理業	2,771	20.4	40.1	372	1
89	自動車整備業	6	4.5	4.2	12	1
90	機械等修理業(別掲を除く)	5	12.2	0.4	13	12
91	職業紹介・労働者派遣業	1	12.0	-	12	12
92	その他の事業サービス業	41	17.9	37.7	237	1
93	政治・経済・文化団体	5	8.6	9.7	24	1
94	宗教	20	38.3	92.8	365	1
95	その他のサービス業	152	75.0	710.0	8,760	1
96	外国公務	0	-	-	-	-
97	国家公務	58	33.5	70.2	365	1
98	地方公務	566	19.8	39.2	365	1
99	分類不能の産業	1,169	20.7	33.0	360	1
-	産業分類不明	10	13.0	16.0	53	1
	全体	18,812	45.6	299.5	9,647	1

表3.4.1.2(2) 産業分類別の生活環境項目測定回数の平均値、標準偏差、最大値、最小値

BOD (回/年)

産業中分類		事業場数	平均値	標準偏差	最大値	最小値
01	農業	128	6.8	6.3	52	1
02	林業	1	3.0	-	3	3
03	漁業(水産養殖業を除く)	1	6.0	-	6	6
04	水産養殖業	3	6.7	4.6	12	4
05	鉱業, 採石業, 砂利採取業	35	6.0	9.5	36	1
06	総合工事業	53	9.5	9.9	53	1
07	職別工事業(設備工事業を除く)	3	12.0	0.0	12	12
08	設備工事業	4	2.3	2.5	6	1
09	食料品製造業	1,575	12.3	18.3	365	1
10	飲料・たばこ・飼料製造業	308	13.7	32.4	512	1
11	繊維工業	223	18.4	24.2	214	1
12	木材・木製品製造業(家具を除く)	16	10.1	13.1	49	1
13	家具・装備品製造業	17	13.5	11.6	45	1
14	パルプ・紙・紙加工品製造業	164	37.2	91.3	906	1
15	印刷・同関連業	36	14.2	16.5	81	1
16	化学工業	657	22.1	54.1	1,071	1
17	石油製品・石炭製品製造業	15	9.5	14.2	51	1
18	プラスチック製品製造業(別掲を除く)	64	14.1	13.4	52	1
19	ゴム製品製造業	89	10.0	9.2	50	1
20	なめし革・同製品・毛皮製造業	5	8.2	5.3	12	1
21	窯業・土石製品製造業	191	8.5	7.0	47	1
22	鉄鋼業	119	13.4	33.1	360	1
23	非鉄金属製造業	168	14.3	16.8	138	1
24	金属製品製造業	702	10.4	13.6	232	1
25	はん用機械器具製造業	90	13.6	14.4	72	1
26	生産用機械器具製造業	104	13.4	14.9	66	1
27	業務用機械器具製造業	77	9.5	7.0	47	1
28	電子部品・デバイス・電子回路製造業	292	13.0	19.6	283	1
29	電気機械器具製造業	196	13.6	13.8	95	1
30	情報通信機械器具製造業	16	25.8	46.5	144	1
31	輸送用機械器具製造業	472	16.7	20.6	213	1
32	その他の製造業	147	12.1	21.6	240	1
33	電気業	28	9.1	14.0	72	1
34	ガス業	5	6.0	5.6	12	1
35	熱供給業	0	-	-	-	-
36	水道業	2,894	22.6	19.3	300	1
37	通信業	3	16.0	6.9	24	12
38	放送業	3	20.0	6.9	24	12
39	情報サービス業	3	46.7	50.0	104	12
40	インターネット附随サービス業	0	-	-	-	-
41	映像・音声・文字情報制作業	1	1.0	-	1	1
42	鉄道業	34	7.0	5.8	26	1
43	道路旅客運送業	5	6.2	5.4	12	1
44	道路貨物運送業	8	6.5	4.8	12	1
45	水運業	2	18.0	8.5	24	12
46	航空運輸業	3	6.3	4.9	12	3
47	倉庫業	17	6.6	4.4	12	1
48	運輸に附帯するサービス業	86	6.9	6.3	45	1
49	郵便業(信書便事業を含む)	0	-	-	-	-
50	各種商品卸売業	7	9.0	7.8	24	1
51	繊維・衣服等卸売業	2	12.0	0.0	12	12
52	飲食料品卸売業	18	8.6	7.1	24	1
53	建築材料, 鉱物・金属材料等卸売業	3	20.3	23.6	47	2
54	機械器具卸売業	3	4.3	3.5	8	1
55	その他の卸売業	3	12.0	0.0	12	12
56	各種商品小売業	220	8.5	7.0	84	1
57	織物・衣服・身の回り品小売業	0	-	-	-	-

BOD (回/年)

産業中分類		事業場数	平均値	標準偏差	最大値	最小値
58	飲食料品小売業	39	7.6	5.9	24	1
59	機械器具小売業	0	-	-	-	-
60	その他の小売業	28	8.6	9.7	48	1
61	無店舗小売業	0	-	-	-	-
62	銀行業	1	1.0	-	1	1
63	協同組織金融業	2	1.0	0.0	1	1
64	貸金業, クレジットカード業等非預金信用機関	0	-	-	-	-
65	金融商品取引業, 商品先物取引業	0	-	-	-	-
66	補助的金融業等	0	-	-	-	-
67	保険業(保険媒介代理業, 保険サービス業を含む)	0	-	-	-	-
68	不動産取引業	10	8.2	5.0	12	1
69	不動産賃貸業・管理業	101	8.0	5.1	24	1
70	物品賃貸業	0	-	-	-	-
71	学術・開発研究機関	236	7.4	9.3	55	1
72	専門サービス業(他に分類されないもの)	22	8.0	6.9	24	1
73	広告業	0	-	-	-	-
74	技術サービス業(他に分類されないもの)	112	6.9	7.6	48	1
75	宿泊業	728	6.8	15.8	366	1
76	飲食店	88	6.2	5.3	26	1
77	持ち帰り・配達飲食サービス業	74	8.4	5.5	27	1
78	洗濯・理容・美容・浴場業	297	10.8	22.2	365	1
79	その他の生活関連サービス業	19	6.5	6.3	24	1
80	娯楽業	463	7.4	6.1	48	1
81	学校教育	319	7.7	5.5	33	1
82	その他の教育, 学習支援業	84	8.8	6.1	28	1
83	医療業	748	10.2	44.5	1,212	1
84	保健衛生	30	18.1	66.1	366	1
85	社会保険・社会福祉・介護事業	171	6.8	5.9	48	1
86	郵便局	0	-	-	-	-
87	協同組合(他に分類されないもの)	48	18.1	34.2	220	1
88	廃棄物処理業	2,778	12.6	8.3	257	1
89	自動車整備業	6	4.5	4.2	12	1
90	機械等修理業(別掲を除く)	5	9.8	4.9	12	1
91	職業紹介・労働者派遣業	1	12.0	-	12	12
92	その他の事業サービス業	38	9.2	10.1	50	1
93	政治・経済・文化団体	4	4.8	5.2	12	1
94	宗教	23	10.2	11.3	52	1
95	その他のサービス業	145	11.7	30.4	365	1
96	外国公務	0	-	-	-	-
97	国家公務	58	7.9	7.7	53	1
98	地方公務	556	13.2	11.2	134	1
99	分類不能の産業	1,170	11.1	8.4	104	1
-	産業分類不明	8	12.9	16.9	53	1
	全体	17,731	13.7	22.9	1,212	1

表3.4.1.2(3) 産業分類別の生活環境項目測定回数の平均値、標準偏差、最大値、最小値

COD (回/年)

産業中分類		事業場数	平均値	標準偏差	最大値	最小値
01	農業	45	8.4	6.5	24	1
02	林業	0	-	-	-	-
03	漁業(水産養殖業を除く)	0	-	-	-	-
04	水産養殖業	4	10.0	4.0	12	4
05	鉱業, 採石業, 砂利採取業	31	19.6	38.3	208	1
06	総合工事業	49	11.6	11.8	53	1
07	職別工事業(設備工事業を除く)	3	30.0	20.3	52	12
08	設備工事業	6	3.5	3.7	10	1
09	食料品製造業	1,190	64.7	492.3	8,760	1
10	飲料・たばこ・飼料製造業	242	82.7	572.7	8,784	1
11	繊維工業	187	55.8	91.4	365	1
12	木材・木製品製造業(家具を除く)	16	33.4	77.0	317	1
13	家具・装備品製造業	14	17.7	19.9	72	1
14	パルプ・紙・紙加工品製造業	184	351.6	984.2	8,448	1
15	印刷・同関連業	30	16.8	18.6	81	1
16	化学工業	779	217.1	1,111.3	8,760	1
17	石油製品・石炭製品製造業	41	100.0	181.8	999	1
18	プラスチック製品製造業(別掲を除く)	57	185.6	1,158.2	8,760	1
19	ゴム製品製造業	72	23.7	59.5	365	1
20	なめし革・同製品・毛皮製造業	1	12.0	-	12	12
21	窯業・土石製品製造業	172	80.1	660.1	8,642	1
22	鉄鋼業	155	77.8	259.5	2,880	1
23	非鉄金属製造業	162	87.7	668.5	8,499	1
24	金属製品製造業	519	34.8	278.4	6,120	1
25	はん用機械器具製造業	75	19.2	19.5	96	1
26	生産用機械器具製造業	82	139.0	939.2	8,493	1
27	業務用機械器具製造業	46	9.7	8.1	39	1
28	電子部品・デバイス・電子回路製造業	202	161.1	1,061.1	8,760	1
29	電気機械器具製造業	157	86.7	701.2	8,760	1
30	情報通信機械器具製造業	11	15.5	13.1	52	4
31	輸送用機械器具製造業	398	61.7	447.2	8,760	1
32	その他の製造業	93	32.3	95.0	692	1
33	電気業	67	25.8	61.3	365	1
34	ガス業	6	14.7	19.3	53	1
35	熱供給業	4	208.3	181.0	365	51
36	水道業	2,368	46.6	85.5	2,424	1
37	通信業	2	18.0	8.5	24	12
38	放送業	3	25.0	1.7	27	24
39	情報サービス業	3	58.7	41.1	104	24
40	インターネット附随サービス業	0	-	-	-	-
41	映像・音声・文字情報制作業	1	1.0	-	1	1
42	鉄道業	27	22.6	69.3	365	1
43	道路旅客運送業	2	13.0	15.6	24	2
44	道路貨物運送業	10	17.6	12.4	51	11
45	水運業	2	38.0	19.8	52	24
46	航空運輸業	2	12.0	0.0	12	12
47	倉庫業	20	23.8	31.3	144	1
48	運輸に附帯するサービス業	68	30.2	73.8	365	1
49	郵便業(信書便事業を含む)	0	-	-	-	-
50	各種商品卸売業	6	18.3	7.0	26	12
51	繊維・衣服等卸売業	2	32.0	28.3	52	12
52	飲食料品卸売業	17	10.8	11.8	50	1
53	建築材料, 鉱物・金属材料等卸売業	2	29.5	24.7	47	12
54	機械器具卸売業	4	20.5	10.1	32	12
55	その他の卸売業	2	19.5	10.6	27	12
56	各種商品小売業	193	20.2	38.5	365	1
57	織物・衣服・身の回り品小売業	0	-	-	-	-

COD (回/年)

産業中分類		事業場数	平均値	標準偏差	最大値	最小値
58	飲食料品小売業	24	13.5	11.5	53	1
59	機械器具小売業	0	-	-	-	-
60	その他の小売業	18	18.6	23.0	78	1
61	無店舗小売業	0	-	-	-	-
62	銀行業	0	-	-	-	-
63	協同組織金融業	1	1.0	-	1	1
64	貸金業, クレジットカード業等非預金信用機関	0	-	-	-	-
65	金融商品取引業, 商品先物取引業	0	-	-	-	-
66	補助的金融業等	0	-	-	-	-
67	保険業(保険媒介代理業, 保険サービス業を含む)	0	-	-	-	-
68	不動産取引業	9	14.0	6.8	26	4
69	不動産賃貸業・管理業	76	14.7	11.9	78	1
70	物品賃貸業	0	-	-	-	-
71	学術・開発研究機関	202	25.8	128.7	1,747	1
72	専門サービス業(他に分類されないもの)	17	8.8	7.4	24	1
73	広告業	0	-	-	-	-
74	技術サービス業(他に分類されないもの)	95	7.5	9.6	52	1
75	宿泊業	479	14.7	28.0	366	1
76	飲食店	70	19.5	47.0	365	1
77	持ち帰り・配達飲食サービス業	49	19.2	12.7	66	2
78	洗濯・理容・美容・浴場業	220	27.3	57.4	365	1
79	その他の生活関連サービス業	16	18.8	19.4	72	1
80	娯楽業	370	18.1	38.0	365	1
81	学校教育	250	23.4	50.7	366	1
82	その他の教育, 学習支援業	71	18.3	43.5	365	1
83	医療業	582	21.6	37.9	365	1
84	保健衛生	17	60.5	120.5	366	1
85	社会保険・社会福祉・介護事業	156	17.6	32.0	365	1
86	郵便局	0	-	-	-	-
87	協同組合(他に分類されないもの)	33	24.5	40.8	220	1
88	廃棄物処理業	2,075	23.9	47.8	365	1
89	自動車整備業	2	8.5	4.9	12	5
90	機械等修理業(別掲を除く)	2	12.0	0.0	12	12
91	職業紹介・労働者派遣業	0	-	-	-	-
92	その他の事業サービス業	31	16.5	16.2	53	1
93	政治・経済・文化団体	1	1.0	-	1	1
94	宗教	18	15.7	11.2	51	1
95	その他のサービス業	104	106.9	858.2	8,760	1
96	外国公務	0	-	-	-	-
97	国家公務	34	49.6	99.1	365	1
98	地方公務	420	26.1	54.0	365	1
99	分類不能の産業	1,008	35.2	66.0	369	1
-	産業分類不明	5	27.4	23.0	53	8
	全体	14,289	55.4	409.6	8,784	1

表3.4.1.2(4) 産業分類別の生活環境項目測定回数の平均値、標準偏差、最大値、最小値

SS (回/年)

産業中分類		事業場数	平均値	標準偏差	最大値	最小値
01	農業	126	7.2	7.3	52	1
02	林業	1	3.0	-	3	3
03	漁業(水産養殖業を除く)	1	6.0	-	6	6
04	水産養殖業	5	8.8	4.4	12	4
05	鉱業, 採石業, 砂利採取業	73	17.9	45.3	276	1
06	総合工事業	78	128.7	230.6	1,095	1
07	職別工事業(設備工事業を除く)	3	12.0	0.0	12	12
08	設備工事業	4	3.8	2.6	6	1
09	食料品製造業	1,635	15.3	33.9	440	1
10	飲料・たばこ・飼料製造業	310	23.3	74.8	1,026	1
11	繊維工業	224	23.0	38.6	273	1
12	木材・木製品製造業(家具を除く)	16	29.8	77.6	317	1
13	家具・装備品製造業	18	11.6	11.5	45	1
14	パルプ・紙・紙加工品製造業	226	197.8	335.3	2,112	1
15	印刷・同関連業	34	12.3	12.2	50	1
16	化学工業	849	50.0	318.6	8,760	1
17	石油製品・石炭製品製造業	40	70.3	104.8	445	1
18	プラスチック製品製造業(別掲を除く)	63	16.0	15.3	57	1
19	ゴム製品製造業	89	10.7	10.2	50	1
20	なめし革・同製品・毛皮製造業	5	8.2	5.3	12	1
21	窯業・土石製品製造業	230	16.5	36.9	323	1
22	鉄鋼業	177	34.1	93.9	1,095	1
23	非鉄金属製造業	195	19.1	22.0	156	1
24	金属製品製造業	705	10.1	9.9	75	1
25	はん用機械器具製造業	87	15.5	16.6	72	1
26	生産用機械器具製造業	107	21.1	52.3	354	1
27	業務用機械器具製造業	83	8.6	7.1	47	1
28	電子部品・デバイス・電子回路製造業	287	14.2	26.5	365	1
29	電気機械器具製造業	199	14.5	14.6	95	1
30	情報通信機械器具製造業	15	14.8	15.0	49	1
31	輸送用機械器具製造業	474	20.0	33.9	349	1
32	その他の製造業	147	17.7	63.6	692	1
33	電気業	67	16.9	24.0	156	1
34	ガス業	7	14.3	17.6	53	1
35	熱供給業	3	30.3	24.3	52	4
36	水道業	2,900	36.3	58.1	399	1
37	通信業	3	16.0	6.9	24	12
38	放送業	3	20.0	6.9	24	12
39	情報サービス業	3	58.7	41.1	104	24
40	インターネット附随サービス業	0	-	-	-	-
41	映像・音声・文字情報制作業	1	1.0	-	1	1
42	鉄道業	33	6.7	5.7	24	1
43	道路旅客運送業	5	6.2	5.4	12	1
44	道路貨物運送業	9	11.4	15.5	51	1
45	水運業	2	18.0	8.5	24	12
46	航空運輸業	3	6.3	4.9	12	3
47	倉庫業	17	6.5	4.7	17	1
48	運輸に附帯するサービス業	86	6.9	6.8	45	1
49	郵便業(信書便事業を含む)	0	-	-	-	-
50	各種商品卸売業	7	9.1	7.6	24	2
51	繊維・衣服等卸売業	2	12.0	0.0	12	12
52	飲食料品卸売業	19	7.0	6.2	24	1
53	建築材料, 鉱物・金属材料等卸売業	2	7.0	7.1	12	2
54	機械器具卸売業	4	6.3	4.8	12	1
55	その他の卸売業	3	12.0	0.0	12	12
56	各種商品小売業	212	8.6	10.7	124	1
57	織物・衣服・身の回り品小売業	0	-	-	-	-

SS (回/年)

産業中分類		事業場数	平均値	標準偏差	最大値	最小値
58	飲食料品小売業	37	7.4	6.0	24	1
59	機械器具小売業	0	-	-	-	-
60	その他の小売業	25	6.6	5.8	24	1
61	無店舗小売業	0	-	-	-	-
62	銀行業	0	-	-	-	-
63	協同組織金融業	2	1.0	0.0	1	1
64	貸金業, クレジットカード業等非預金信用機関	0	-	-	-	-
65	金融商品取引業, 商品先物取引業	0	-	-	-	-
66	補助的金融業等	0	-	-	-	-
67	保険業(保険媒介代理業, 保険サービス業を含む)	0	-	-	-	-
68	不動産取引業	10	8.2	5.0	12	1
69	不動産賃貸業・管理業	96	7.6	5.2	24	1
70	物品賃貸業	0	-	-	-	-
71	学術・開発研究機関	246	9.4	18.1	241	1
72	専門サービス業(他に分類されないもの)	22	8.0	6.9	24	1
73	広告業	0	-	-	-	-
74	技術サービス業(他に分類されないもの)	114	7.9	9.5	52	1
75	宿泊業	680	6.5	8.6	144	1
76	飲食店	85	6.0	5.4	26	1
77	持ち帰り・配達飲食サービス業	74	7.7	5.1	26	1
78	洗濯・理容・美容・浴場業	291	10.9	22.4	365	1
79	その他の生活関連サービス業	18	6.2	6.3	24	1
80	娯楽業	419	7.2	6.1	48	1
81	学校教育	304	7.5	5.5	33	1
82	その他の教育, 学習支援業	76	8.6	5.7	24	1
83	医療業	704	8.4	6.7	72	1
84	保健衛生	25	6.7	7.9	36	1
85	社会保険・社会福祉・介護事業	165	6.3	4.7	24	1
86	郵便局	0	-	-	-	-
87	協同組合(他に分類されないもの)	48	17.9	34.3	220	1
88	廃棄物処理業	2,785	13.7	16.9	365	1
89	自動車整備業	6	4.5	4.2	12	1
90	機械等修理業(別掲を除く)	5	9.8	4.9	12	1
91	職業紹介・労働者派遣業	1	12.0	-	12	12
92	その他の事業サービス業	40	10.3	11.7	52	1
93	政治・経済・文化団体	4	4.8	5.2	12	1
94	宗教	21	8.0	6.9	24	1
95	その他のサービス業	140	12.1	30.9	365	1
96	外国公務	0	-	-	-	-
97	国家公務	58	8.0	7.7	53	1
98	地方公務	548	14.0	19.3	243	1
99	分類不能の産業	1,110	11.4	13.7	296	1
-	産業分類不明	7	13.0	18.2	53	1
	全体	18,063	21.4	90.0	8,760	1

表3.4.1.2(5) 産業分類別の生活環境項目測定回数 of 平均値、標準偏差、最大値、最小値

ノルマルヘキサン抽出物質含有量(鉱油類) (回/年)

産業中分類		事業場数	平均値	標準偏差	最大値	最小値
01	農業	7	4.4	3.5	12	1
02	林業	0	-	-	-	-
03	漁業(水産養殖業を除く)	1	6.0	-	6	6
04	水産養殖業	0	-	-	-	-
05	鉱業, 採石業, 砂利採取業	13	4.8	5.1	12	1
06	総合工事業	37	8.8	9.2	53	1
07	職別工事業(設備工事業を除く)	0	-	-	-	-
08	設備工事業	2	1.0	0.0	1	1
09	食料品製造業	323	8.4	7.4	52	1
10	飲料・たばこ・飼料製造業	105	31.2	235.9	2,424	1
11	繊維工業	108	14.3	21.9	159	1
12	木材・木製品製造業(家具を除く)	9	10.3	16.7	49	1
13	家具・装備品製造業	17	10.2	10.1	45	1
14	パルプ・紙・紙加工品製造業	86	7.6	11.9	59	1
15	印刷・同関連業	24	10.5	11.9	48	1
16	化学工業	581	16.8	51.3	1,032	1
17	石油製品・石炭製品製造業	39	42.6	37.9	156	1
18	プラスチック製品製造業(別掲を除く)	52	15.6	15.0	57	1
19	ゴム製品製造業	80	9.8	8.6	50	1
20	なめし革・同製品・毛皮製造業	2	6.5	7.8	12	1
21	窯業・土石製品製造業	144	9.8	10.3	52	1
22	鉄鋼業	150	21.3	30.6	208	1
23	非鉄金属製造業	152	14.3	17.1	140	1
24	金属製品製造業	495	9.7	10.5	75	1
25	はん用機械器具製造業	79	13.5	13.5	52	1
26	生産用機械器具製造業	86	13.5	17.2	66	1
27	業務用機械器具製造業	56	9.0	7.2	47	1
28	電子部品・デバイス・電子回路製造業	206	9.4	9.5	74	1
29	電気機械器具製造業	163	13.9	22.9	235	1
30	情報通信機械器具製造業	11	8.7	7.1	24	1
31	輸送用機械器具製造業	440	17.1	21.5	288	1
32	その他の製造業	89	8.5	7.3	51	1
33	電気業	59	14.2	17.2	76	1
34	ガス業	4	18.8	23.1	53	4
35	熱供給業	2	28.0	33.9	52	4
36	水道業	1,642	17.4	10.7	157	1
37	通信業	0	-	-	-	-
38	放送業	1	24.0	-	24	24
39	情報サービス業	1	48.0	-	48	48
40	インターネット附随サービス業	0	-	-	-	-
41	映像・音声・文字情報制作業	0	-	-	-	-
42	鉄道業	17	8.1	6.1	24	1
43	道路旅客運送業	3	2.3	1.5	4	1
44	道路貨物運送業	1	12.0	-	12	12
45	水運業	2	18.0	8.5	24	12
46	航空運輸業	2	7.5	6.4	12	3
47	倉庫業	3	8.3	7.5	17	4
48	運輸に附帯するサービス業	30	5.5	6.9	35	1
49	郵便業(信書便事業を含む)	0	-	-	-	-
50	各種商品卸売業	1	2.0	-	2	2
51	繊維・衣服等卸売業	0	-	-	-	-
52	飲食料品卸売業	9	4.2	4.5	12	1
53	建築材料, 鉱物・金属材料等卸売業	1	2.0	-	2	2
54	機械器具卸売業	2	10.0	2.8	12	8
55	その他の卸売業	2	6.5	7.8	12	1
56	各種商品小売業	29	7.0	5.5	20	1
57	織物・衣服・身の回り品小売業	0	-	-	-	-

ノルマルヘキサン抽出物質含有量(鉱油類) (回/年)

産業中分類		事業場数	平均値	標準偏差	最大値	最小値
58	飲食料品小売業	7	7.6	4.5	12	1
59	機械器具小売業	0	-	-	-	-
60	その他の小売業	5	3.0	1.4	4	1
61	無店舗小売業	0	-	-	-	-
62	銀行業	0	-	-	-	-
63	協同組織金融業	0	-	-	-	-
64	貸金業, クレジットカード業等非預金信用機関	0	-	-	-	-
65	金融商品取引業, 商品先物取引業	0	-	-	-	-
66	補助的金融業等	0	-	-	-	-
67	保険業(保険媒介代理業, 保険サービス業を含む)	0	-	-	-	-
68	不動産取引業	1	1.0	-	1	1
69	不動産賃貸業・管理業	6	9.0	8.9	24	1
70	物品賃貸業	0	-	-	-	-
71	学術・開発研究機関	116	9.6	23.5	241	1
72	専門サービス業(他に分類されないもの)	8	5.9	5.2	12	1
73	広告業	0	-	-	-	-
74	技術サービス業(他に分類されないもの)	77	6.2	9.1	52	1
75	宿泊業	75	6.0	8.0	48	1
76	飲食店	8	4.9	8.0	24	1
77	持ち帰り・配達飲食サービス業	23	7.2	5.1	22	2
78	洗濯・理容・美容・浴場業	112	9.3	7.6	50	1
79	その他の生活関連サービス業	1	24.0	-	24	24
80	娯楽業	61	7.4	6.8	36	1
81	学校教育	67	7.0	6.1	26	1
82	その他の教育, 学習支援業	14	7.4	4.4	12	1
83	医療業	102	5.5	4.9	24	1
84	保健衛生	7	3.0	4.0	12	1
85	社会保険・社会福祉・介護事業	19	6.4	10.8	48	1
86	郵便局	0	-	-	-	-
87	協同組合(他に分類されないもの)	8	13.8	11.1	36	4
88	廃棄物処理業	626	7.8	8.1	52	1
89	自動車整備業	5	4.2	1.5	6	2
90	機械等修理業(別掲を除く)	2	6.5	7.8	12	1
91	職業紹介・労働者派遣業	0	-	-	-	-
92	その他の事業サービス業	15	7.1	6.6	24	1
93	政治・経済・文化団体	1	1.0	-	1	1
94	宗教	2	7.5	6.4	12	3
95	その他のサービス業	23	26.0	74.5	365	1
96	外国公務	0	-	-	-	-
97	国家公務	25	5.4	5.1	12	1
98	地方公務	163	9.3	9.4	26	1
99	分類不能の産業	137	8.8	9.9	51	1
-	産業分類不明	3	22.7	25.7	52	4
	全体	7,087	13.2	35.2	2,424	1

表3.4.1.2(6) 産業分類別の生活環境項目測定回数 の平均値、標準偏差、最大値、最小値

ノルマルヘキサン抽出物質含有量(動植物油脂類) (回/年)

産業中分類		事業場数	平均値	標準偏差	最大値	最小値
01	農業	12	6.8	4.7	12	1
02	林業	0	-	-	-	-
03	漁業(水産養殖業を除く)	1	6.0	-	6	6
04	水産養殖業	1	4.0	-	4	4
05	鉱業, 採石業, 砂利採取業	7	4.6	5.2	12	1
06	総合工事業	37	8.1	9.4	53	1
07	職別工事業(設備工事業を除く)	3	1.0	0.0	1	1
08	設備工事業	0	-	-	-	-
09	食料品製造業	952	10.9	16.3	365	1
10	飲料・たばこ・飼料製造業	128	8.7	8.1	52	1
11	繊維工業	69	11.3	13.0	52	1
12	木材・木製品製造業(家具を除く)	4	4.0	5.4	12	1
13	家具・装備品製造業	5	7.0	4.9	12	1
14	パルプ・紙・紙加工品製造業	53	4.7	8.7	52	1
15	印刷・同関連業	10	16.4	16.4	48	2
16	化学工業	248	12.8	34.0	365	1
17	石油製品・石炭製品製造業	2	1.0	0.0	1	1
18	プラスチック製品製造業(別掲を除く)	31	11.2	13.5	50	1
19	ゴム製品製造業	25	5.2	4.7	12	1
20	なめし革・同製品・毛皮製造業	4	6.5	6.4	12	1
21	窯業・土石製品製造業	36	5.6	5.1	16	1
22	鉄鋼業	26	9.2	10.2	50	1
23	非鉄金属製造業	56	7.1	9.3	51	1
24	金属製品製造業	122	7.0	8.4	48	1
25	はん用機械器具製造業	25	10.2	12.6	50	1
26	生産用機械器具製造業	32	5.5	5.6	24	1
27	業務用機械器具製造業	29	9.2	8.7	47	1
28	電子部品・デバイス・電子回路製造業	92	8.1	9.3	74	1
29	電気機械器具製造業	58	8.2	8.9	52	1
30	情報通信機械器具製造業	8	6.3	4.9	12	1
31	輸送用機械器具製造業	121	11.4	12.3	52	1
32	その他の製造業	47	7.2	5.6	24	1
33	電気業	10	5.1	4.7	12	1
34	ガス業	1	12.0	-	12	12
35	熱供給業	1	7.0	-	7	7
36	水道業	1,340	17.4	10.6	157	1
37	通信業	1	24.0	-	24	24
38	放送業	2	18.0	8.5	24	12
39	情報サービス業	2	36.0	17.0	48	24
40	インターネット附随サービス業	0	-	-	-	-
41	映像・音声・文字情報制作業	0	-	-	-	-
42	鉄道業	12	6.0	4.7	12	2
43	道路旅客運送業	0	-	-	-	-
44	道路貨物運送業	1	12.0	-	12	12
45	水運業	2	18.0	8.5	24	12
46	航空運輸業	1	12.0	-	12	12
47	倉庫業	4	6.5	4.9	12	1
48	運輸に附帯するサービス業	49	4.5	3.9	12	1
49	郵便業(信書便事業を含む)	0	-	-	-	-
50	各種商品卸売業	1	4.0	-	4	4
51	繊維・衣服等卸売業	0	-	-	-	-
52	飲食料品卸売業	6	5.0	5.5	12	1
53	建築材料, 鉱物・金属材料等卸売業	0	-	-	-	-
54	機械器具卸売業	1	4.0	-	4	4
55	その他の卸売業	2	6.5	7.8	12	1
56	各種商品小売業	73	8.4	10.4	84	1
57	織物・衣服・身の回り品小売業	0	-	-	-	-

ノルマルヘキサン抽出物質含有量(動植物油脂類) (回/年)

産業中分類		事業場数	平均値	標準偏差	最大値	最小値
58	飲食料品小売業	20	8.5	7.1	24	1
59	機械器具小売業	0	-	-	-	-
60	その他の小売業	6	6.5	4.5	12	1
61	無店舗小売業	0	-	-	-	-
62	銀行業	0	-	-	-	-
63	協同組織金融業	0	-	-	-	-
64	貸金業, クレジットカード業等非預金信用機関	0	-	-	-	-
65	金融商品取引業, 商品先物取引業	0	-	-	-	-
66	補助的金融業等	0	-	-	-	-
67	保険業(保険媒介代理業, 保険サービス業を含む)	0	-	-	-	-
68	不動産取引業	2	6.5	7.8	12	1
69	不動産賃貸業・管理業	21	8.1	6.1	24	1
70	物品賃貸業	0	-	-	-	-
71	学術・開発研究機関	77	5.9	7.6	51	1
72	専門サービス業(他に分類されないもの)	8	3.3	3.7	12	1
73	広告業	0	-	-	-	-
74	技術サービス業(他に分類されないもの)	68	5.1	7.6	51	1
75	宿泊業	144	5.6	5.0	26	1
76	飲食店	23	3.9	3.7	12	1
77	持ち帰り・配達飲食サービス業	43	7.3	5.3	26	1
78	洗濯・理容・美容・浴場業	95	9.7	8.1	52	1
79	その他の生活関連サービス業	4	7.8	10.9	24	1
80	娯楽業	61	5.3	5.8	36	1
81	学校教育	74	5.7	4.7	26	1
82	その他の教育, 学習支援業	20	6.8	6.0	22	1
83	医療業	122	5.5	4.9	26	1
84	保健衛生	6	3.2	4.4	12	1
85	社会保険・社会福祉・介護事業	27	4.4	4.3	12	1
86	郵便局	0	-	-	-	-
87	協同組合(他に分類されないもの)	12	9.0	6.8	26	3
88	廃棄物処理業	558	7.9	7.3	50	1
89	自動車整備業	1	2.0	-	2	2
90	機械等修理業(別掲を除く)	2	6.5	7.8	12	1
91	職業紹介・労働者派遣業	0	-	-	-	-
92	その他の事業サービス業	17	10.1	12.4	52	1
93	政治・経済・文化団体	2	2.5	2.1	4	1
94	宗教	3	2.0	1.7	4	1
95	その他のサービス業	63	8.3	5.4	24	1
96	外国公務	0	-	-	-	-
97	国家公務	14	3.9	4.5	12	1
98	地方公務	134	7.9	9.0	26	1
99	分類不能の産業	201	8.1	7.5	24	1
-	産業分類不明	1	4.0	-	4	4
	全体	5,582	10.7	13.3	365	1

表3.4.1.2(7) 産業分類別の生活環境項目測定回数の平均値、標準偏差、最大値、最小値

フェノール類含有量 (回/年)

産業中分類		事業場数	平均値	標準偏差	最大値	最小値
01	農業	4	2.8	1.3	4	1
02	林業	0	-	-	-	-
03	漁業(水産養殖業を除く)	0	-	-	-	-
04	水産養殖業	0	-	-	-	-
05	鉱業, 採石業, 砂利採取業	9	5.1	5.3	12	1
06	総合工事業	34	2.6	2.8	12	1
07	職別工事業(設備工事業を除く)	0	-	-	-	-
08	設備工事業	0	-	-	-	-
09	食料品製造業	111	5.4	34.5	364	1
10	飲料・たばこ・飼料製造業	76	2.4	3.2	12	1
11	繊維工業	45	5.2	5.7	24	1
12	木材・木製品製造業(家具を除く)	8	2.6	3.8	12	1
13	家具・装備品製造業	5	3.8	4.8	12	1
14	パルプ・紙・紙加工品製造業	70	4.1	9.0	52	1
15	印刷・同関連業	7	8.7	4.6	13	2
16	化学工業	385	10.1	44.7	751	1
17	石油製品・石炭製品製造業	30	30.0	38.8	131	1
18	プラスチック製品製造業(別掲を除く)	33	11.5	41.3	236	1
19	ゴム製品製造業	30	3.4	3.9	12	1
20	なめし革・同製品・毛皮製造業	1	1.0	-	1	1
21	窯業・土石製品製造業	60	3.7	5.3	24	1
22	鉄鋼業	70	13.0	27.9	158	1
23	非鉄金属製造業	66	5.4	9.2	51	1
24	金属製品製造業	112	4.2	4.9	24	1
25	はん用機械器具製造業	31	2.8	4.8	24	1
26	生産用機械器具製造業	40	4.7	5.7	28	1
27	業務用機械器具製造業	20	4.5	5.1	12	1
28	電子部品・デバイス・電子回路製造業	112	3.8	4.8	24	1
29	電気機械器具製造業	72	6.5	12.7	95	1
30	情報通信機械器具製造業	6	3.8	4.2	12	1
31	輸送用機械器具製造業	193	9.2	49.5	688	1
32	その他の製造業	26	5.6	6.1	24	1
33	電気業	25	3.6	5.4	24	1
34	ガス業	1	1.0	-	1	1
35	熱供給業	2	2.5	2.1	4	1
36	水道業	1,825	5.5	6.9	48	1
37	通信業	1	2.0	-	2	2
38	放送業	1	2.0	-	2	2
39	情報サービス業	1	1.0	-	1	1
40	インターネット附随サービス業	0	-	-	-	-
41	映像・音声・文字情報制作業	0	-	-	-	-
42	鉄道業	1	4.0	-	4	4
43	道路旅客運送業	0	-	-	-	-
44	道路貨物運送業	0	-	-	-	-
45	水運業	1	2.0	-	2	2
46	航空運輸業	1	1.0	-	1	1
47	倉庫業	0	-	-	-	-
48	運輸に附帯するサービス業	3	1.3	0.6	2	1
49	郵便業(信書便事業を含む)	0	-	-	-	-
50	各種商品卸売業	0	-	-	-	-
51	繊維・衣服等卸売業	0	-	-	-	-
52	飲食料品卸売業	0	-	-	-	-
53	建築材料, 鉱物・金属材料等卸売業	0	-	-	-	-
54	機械器具卸売業	0	-	-	-	-
55	その他の卸売業	1	1.0	-	1	1
56	各種商品小売業	0	-	-	-	-
57	織物・衣服・身の回り品小売業	0	-	-	-	-

フェノール類含有量 (回/年)

産業中分類		事業場数	平均値	標準偏差	最大値	最小値
58	飲食料品小売業	0	-	-	-	-
59	機械器具小売業	0	-	-	-	-
60	その他の小売業	0	-	-	-	-
61	無店舗小売業	0	-	-	-	-
62	銀行業	0	-	-	-	-
63	協同組織金融業	0	-	-	-	-
64	貸金業, クレジットカード業等非預金信用機関	0	-	-	-	-
65	金融商品取引業, 商品先物取引業	0	-	-	-	-
66	補助的金融業等	0	-	-	-	-
67	保険業(保険媒介代理業, 保険サービス業を含む)	0	-	-	-	-
68	不動産取引業	0	-	-	-	-
69	不動産賃貸業・管理業	1	24.0	-	24	24
70	物品賃貸業	0	-	-	-	-
71	学術・開発研究機関	97	4.7	7.4	55	1
72	専門サービス業(他に分類されないもの)	9	2.7	3.6	12	1
73	広告業	0	-	-	-	-
74	技術サービス業(他に分類されないもの)	75	3.6	4.1	14	1
75	宿泊業	18	12.0	34.7	144	1
76	飲食店	1	4.0	-	4	4
77	持ち帰り・配達飲食サービス業	1	1.0	-	1	1
78	洗濯・理容・美容・浴場業	10	1.4	1.1	4	1
79	その他の生活関連サービス業	0	-	-	-	-
80	娯楽業	6	1.8	1.2	4	1
81	学校教育	43	5.3	6.7	26	1
82	その他の教育, 学習支援業	3	5.7	5.7	12	1
83	医療業	52	4.1	4.9	24	1
84	保健衛生	5	4.8	4.7	12	1
85	社会保険・社会福祉・介護事業	3	1.3	0.6	2	1
86	郵便局	0	-	-	-	-
87	協同組合(他に分類されないもの)	1	4.0	-	4	4
88	廃棄物処理業	456	2.9	4.9	51	1
89	自動車整備業	0	-	-	-	-
90	機械等修理業(別掲を除く)	0	-	-	-	-
91	職業紹介・労働者派遣業	0	-	-	-	-
92	その他の事業サービス業	7	4.7	5.1	12	1
93	政治・経済・文化団体	1	1.0	-	1	1
94	宗教	2	1.0	0.0	1	1
95	その他のサービス業	15	4.4	6.6	24	1
96	外国公務	0	-	-	-	-
97	国家公務	5	3.2	4.9	12	1
98	地方公務	139	3.4	4.8	24	1
99	分類不能の産業	83	3.5	4.3	20	1
-	産業分類不明	2	2.5	2.1	4	1
	全体	4,554	5.7	19.5	751	1

表3.4.1.2(8) 産業分類別の生活環境項目測定回数の平均値、標準偏差、最大値、最小値

銅含有量 (回/年)

産業中分類		事業場数	平均値	標準偏差	最大値	最小値
01	農業	3	3.3	4.0	8	1
02	林業	0	-	-	-	-
03	漁業(水産養殖業を除く)	0	-	-	-	-
04	水産養殖業	0	-	-	-	-
05	鉱業, 採石業, 砂利採取業	24	34.9	86.5	365	1
06	総合工事業	36	2.8	3.1	12	1
07	職別工事業(設備工事業を除く)	0	-	-	-	-
08	設備工事業	0	-	-	-	-
09	食料品製造業	104	2.2	3.1	12	1
10	飲料・たばこ・飼料製造業	79	2.3	3.1	12	1
11	繊維工業	46	5.5	9.5	45	1
12	木材・木製品製造業(家具を除く)	6	1.2	0.4	2	1
13	家具・装備品製造業	4	3.8	5.5	12	1
14	パルプ・紙・紙加工品製造業	70	2.0	3.3	24	1
15	印刷・同関連業	23	11.2	9.0	45	1
16	化学工業	384	11.3	49.8	730	1
17	石油製品・石炭製品製造業	19	1.7	2.5	12	1
18	プラスチック製品製造業(別掲を除く)	37	5.4	11.6	50	1
19	ゴム製品製造業	28	4.1	5.8	24	1
20	なめし革・同製品・毛皮製造業	1	1.0	-	1	1
21	窯業・土石製品製造業	93	4.1	5.4	29	1
22	鉄鋼業	91	9.8	25.5	240	1
23	非鉄金属製造業	141	33.3	69.7	365	1
24	金属製品製造業	376	15.3	79.1	1,440	1
25	はん用機械器具製造業	48	7.6	12.4	49	1
26	生産用機械器具製造業	53	6.6	11.5	52	1
27	業務用機械器具製造業	34	5.1	4.7	13	1
28	電子部品・デバイス・電子回路製造業	224	12.4	29.5	255	1
29	電気機械器具製造業	116	19.3	68.7	730	1
30	情報通信機械器具製造業	12	14.1	17.0	49	1
31	輸送用機械器具製造業	260	12.2	27.8	245	1
32	その他の製造業	49	5.7	7.8	48	1
33	電気業	31	4.1	5.8	24	1
34	ガス業	2	1.0	0.0	1	1
35	熱供給業	3	3.0	1.7	4	1
36	水道業	1,857	6.2	7.6	50	1
37	通信業	0	-	-	-	-
38	放送業	1	2.0	-	2	2
39	情報サービス業	2	2.0	0.0	2	2
40	インターネット附随サービス業	0	-	-	-	-
41	映像・音声・文字情報制作業	0	-	-	-	-
42	鉄道業	2	3.0	1.4	4	2
43	道路旅客運送業	0	-	-	-	-
44	道路貨物運送業	0	-	-	-	-
45	水運業	1	2.0	-	2	2
46	航空運輸業	1	1.0	-	1	1
47	倉庫業	0	-	-	-	-
48	運輸に附帯するサービス業	3	1.3	0.6	2	1
49	郵便業(信書便事業を含む)	0	-	-	-	-
50	各種商品卸売業	0	-	-	-	-
51	繊維・衣服等卸売業	0	-	-	-	-
52	飲食料品卸売業	0	-	-	-	-
53	建築材料, 鉱物・金属材料等卸売業	0	-	-	-	-
54	機械器具卸売業	0	-	-	-	-
55	その他の卸売業	1	1.0	-	1	1
56	各種商品小売業	2	12.0	0.0	12	12
57	織物・衣服・身の回り品小売業	0	-	-	-	-

銅含有量 (回/年)

産業中分類		事業場数	平均値	標準偏差	最大値	最小値
58	飲食料品小売業	1	2.0	-	2	2
59	機械器具小売業	0	-	-	-	-
60	その他の小売業	0	-	-	-	-
61	無店舗小売業	0	-	-	-	-
62	銀行業	0	-	-	-	-
63	協同組織金融業	0	-	-	-	-
64	貸金業, クレジットカード業等非預金信用機関	0	-	-	-	-
65	金融商品取引業, 商品先物取引業	0	-	-	-	-
66	補助的金融業等	0	-	-	-	-
67	保険業(保険媒介代理業, 保険サービス業を含む)	0	-	-	-	-
68	不動産取引業	0	-	-	-	-
69	不動産賃貸業・管理業	1	24.0	-	24	24
70	物品賃貸業	0	-	-	-	-
71	学術・開発研究機関	115	4.4	5.7	28	1
72	専門サービス業(他に分類されないもの)	7	1.4	1.0	3	1
73	広告業	0	-	-	-	-
74	技術サービス業(他に分類されないもの)	81	4.3	4.5	14	1
75	宿泊業	28	3.0	8.9	48	1
76	飲食店	1	4.0	-	4	4
77	持ち帰り・配達飲食サービス業	1	1.0	-	1	1
78	洗濯・理容・美容・浴場業	18	2.3	1.4	4	1
79	その他の生活関連サービス業	0	-	-	-	-
80	娯楽業	4	2.0	1.4	4	1
81	学校教育	55	5.0	6.2	26	1
82	その他の教育, 学習支援業	4	4.5	5.2	12	1
83	医療業	34	4.2	5.4	24	1
84	保健衛生	4	4.3	5.2	12	1
85	社会保険・社会福祉・介護事業	2	1.5	0.7	2	1
86	郵便局	0	-	-	-	-
87	協同組合(他に分類されないもの)	5	63.2	108.0	255	1
88	廃棄物処理業	493	4.0	17.0	257	1
89	自動車整備業	0	-	-	-	-
90	機械等修理業(別掲を除く)	0	-	-	-	-
91	職業紹介・労働者派遣業	0	-	-	-	-
92	その他の事業サービス業	8	6.3	4.9	12	1
93	政治・経済・文化団体	1	1.0	-	1	1
94	宗教	1	1.0	-	1	1
95	その他のサービス業	13	2.3	3.1	12	1
96	外国公務	0	-	-	-	-
97	国家公務	6	1.3	0.5	2	1
98	地方公務	142	3.3	4.8	24	1
99	分類不能の産業	84	3.5	4.3	20	1
-	産業分類不明	2	2.5	2.1	4	1
	全体	5,378	8.2	32.6	1,440	1

表3.4.1.2(9) 産業分類別の生活環境項目測定回数の平均値、標準偏差、最大値、最小値

亜鉛含有量 (回/年)

産業中分類		事業場数	平均値	標準偏差	最大値	最小値
01	農業	3	3.3	4.0	8	1
02	林業	0	-	-	-	-
03	漁業(水産養殖業を除く)	0	-	-	-	-
04	水産養殖業	0	-	-	-	-
05	鉱業, 採石業, 砂利採取業	27	43.6	103.9	365	1
06	総合工事業	39	3.2	3.6	12	1
07	職別工事業(設備工事業を除く)	0	-	-	-	-
08	設備工事業	1	1.0	-	1	1
09	食料品製造業	110	2.4	3.4	12	1
10	飲料・たばこ・飼料製造業	80	2.3	2.9	12	1
11	繊維工業	41	14.4	57.2	365	1
12	木材・木製品製造業(家具を除く)	5	1.2	0.4	2	1
13	家具・装備品製造業	9	8.8	4.9	12	1
14	パルプ・紙・紙加工品製造業	73	2.2	3.5	24	1
15	印刷・同関連業	12	9.8	6.1	24	2
16	化学工業	440	10.1	43.6	730	1
17	石油製品・石炭製品製造業	22	4.5	13.5	64	1
18	プラスチック製品製造業(別掲を除く)	41	7.9	13.5	50	1
19	ゴム製品製造業	54	5.0	4.6	13	1
20	なめし革・同製品・毛皮製造業	1	1.0	-	1	1
21	窯業・土石製品製造業	100	5.3	6.0	25	1
22	鉄鋼業	129	23.4	99.7	1,095	1
23	非鉄金属製造業	138	36.1	138.4	1,508	1
24	金属製品製造業	594	16.4	67.6	1,440	1
25	はん用機械器具製造業	59	8.0	11.3	49	1
26	生産用機械器具製造業	62	8.1	11.1	52	1
27	業務用機械器具製造業	43	5.7	5.1	13	1
28	電子部品・デバイス・電子回路製造業	155	8.4	29.3	358	1
29	電気機械器具製造業	135	17.5	63.7	730	1
30	情報通信機械器具製造業	11	14.3	17.8	49	1
31	輸送用機械器具製造業	356	14.5	31.0	298	1
32	その他の製造業	72	5.7	5.3	24	1
33	電気業	33	4.6	5.9	24	1
34	ガス業	3	2.0	1.7	4	1
35	熱供給業	3	3.0	1.7	4	1
36	水道業	1,868	6.4	7.7	50	1
37	通信業	1	2.0	-	2	2
38	放送業	1	2.0	-	2	2
39	情報サービス業	2	2.0	0.0	2	2
40	インターネット附随サービス業	0	-	-	-	-
41	映像・音声・文字情報制作業	0	-	-	-	-
42	鉄道業	3	3.3	1.2	4	2
43	道路旅客運送業	0	-	-	-	-
44	道路貨物運送業	0	-	-	-	-
45	水運業	1	2.0	-	2	2
46	航空運輸業	1	1.0	-	1	1
47	倉庫業	0	-	-	-	-
48	運輸に附帯するサービス業	3	1.3	0.6	2	1
49	郵便業(信書便事業を含む)	0	-	-	-	-
50	各種商品卸売業	0	-	-	-	-
51	繊維・衣服等卸売業	0	-	-	-	-
52	飲食料品卸売業	0	-	-	-	-
53	建築材料, 鉱物・金属材料等卸売業	0	-	-	-	-
54	機械器具卸売業	0	-	-	-	-
55	その他の卸売業	1	1.0	-	1	1
56	各種商品小売業	2	12.0	0.0	12	12
57	織物・衣服・身の回り品小売業	0	-	-	-	-

亜鉛含有量 (回/年)

産業中分類		事業場数	平均値	標準偏差	最大値	最小値
58	飲食料品小売業	1	2.0	-	2	2
59	機械器具小売業	0	-	-	-	-
60	その他の小売業	0	-	-	-	-
61	無店舗小売業	0	-	-	-	-
62	銀行業	0	-	-	-	-
63	協同組織金融業	0	-	-	-	-
64	貸金業, クレジットカード業等非預金信用機関	0	-	-	-	-
65	金融商品取引業, 商品先物取引業	0	-	-	-	-
66	補助的金融業等	0	-	-	-	-
67	保険業(保険媒介代理業, 保険サービス業を含む)	0	-	-	-	-
68	不動産取引業	0	-	-	-	-
69	不動産賃貸業・管理業	1	24.0	-	24	24
70	物品賃貸業	0	-	-	-	-
71	学術・開発研究機関	106	4.7	5.9	28	1
72	専門サービス業(他に分類されないもの)	7	1.6	1.0	3	1
73	広告業	0	-	-	-	-
74	技術サービス業(他に分類されないもの)	82	4.2	4.5	14	1
75	宿泊業	26	3.2	9.2	48	1
76	飲食店	1	4.0	-	4	4
77	持ち帰り・配達飲食サービス業	1	1.0	-	1	1
78	洗濯・理容・美容・浴場業	18	2.4	1.8	7	1
79	その他の生活関連サービス業	1	1.0	-	1	1
80	娯楽業	5	1.8	1.3	4	1
81	学校教育	53	5.4	6.8	26	1
82	その他の教育, 学習支援業	4	4.5	5.2	12	1
83	医療業	34	4.4	5.5	24	1
84	保健衛生	5	4.8	4.7	12	1
85	社会保険・社会福祉・介護事業	4	1.5	0.6	2	1
86	郵便局	0	-	-	-	-
87	協同組合(他に分類されないもの)	6	52.8	99.9	255	1
88	廃棄物処理業	506	4.2	16.9	257	1
89	自動車整備業	3	1.7	1.2	3	1
90	機械等修理業(別掲を除く)	0	-	-	-	-
91	職業紹介・労働者派遣業	0	-	-	-	-
92	その他の事業サービス業	8	4.9	4.6	12	1
93	政治・経済・文化団体	1	1.0	-	1	1
94	宗教	1	1.0	-	1	1
95	その他のサービス業	13	2.3	3.1	12	1
96	外国公務	0	-	-	-	-
97	国家公務	5	1.2	0.4	2	1
98	地方公務	145	3.4	4.7	24	1
99	分類不能の産業	86	3.6	4.3	20	1
-	産業分類不明	2	2.5	2.1	4	1
	全体	5,859	9.2	40.3	1,508	1

表3.4.1.2(10) 産業分類別の生活環境項目測定回数の平均値、標準偏差、最大値、最小値

溶解性鉄含有量 (回/年)

産業中分類		事業場数	平均値	標準偏差	最大値	最小値
01	農業	1	1.0	-	1	1
02	林業	0	-	-	-	-
03	漁業(水産養殖業を除く)	0	-	-	-	-
04	水産養殖業	0	-	-	-	-
05	鉱業, 採石業, 砂利採取業	25	20.4	72.0	365	1
06	総合工事業	38	2.9	3.1	12	1
07	職別工事業(設備工事業を除く)	0	-	-	-	-
08	設備工事業	1	1.0	-	1	1
09	食料品製造業	104	2.4	3.4	12	1
10	飲料・たばこ・飼料製造業	86	2.7	3.3	12	1
11	繊維工業	38	2.8	3.4	12	1
12	木材・木製品製造業(家具を除く)	5	1.2	0.4	2	1
13	家具・装備品製造業	10	11.0	13.1	45	1
14	パルプ・紙・紙加工品製造業	69	1.7	2.0	12	1
15	印刷・同関連業	13	12.5	11.4	45	1
16	化学工業	399	9.2	42.2	730	1
17	石油製品・石炭製品製造業	22	8.5	25.0	108	1
18	プラスチック製品製造業(別掲を除く)	37	3.8	9.0	50	1
19	ゴム製品製造業	31	3.5	5.1	24	1
20	なめし革・同製品・毛皮製造業	1	1.0	-	1	1
21	窯業・土石製品製造業	85	4.3	5.0	25	1
22	鉄鋼業	137	13.4	20.7	208	1
23	非鉄金属製造業	113	10.1	14.3	98	1
24	金属製品製造業	377	14.1	78.2	1,440	1
25	はん用機械器具製造業	59	7.8	11.4	49	1
26	生産用機械器具製造業	61	7.9	10.0	49	1
27	業務用機械器具製造業	37	6.6	5.9	24	1
28	電子部品・デバイス・電子回路製造業	182	8.9	19.9	245	1
29	電気機械器具製造業	123	16.8	66.4	730	1
30	情報通信機械器具製造業	10	14.5	18.7	49	1
31	輸送用機械器具製造業	307	10.5	17.6	240	1
32	その他の製造業	55	6.9	8.1	50	1
33	電気業	33	4.1	5.0	24	1
34	ガス業	1	1.0	-	1	1
35	熱供給業	3	2.3	1.5	4	1
36	水道業	1,878	6.2	7.6	50	1
37	通信業	1	2.0	-	2	2
38	放送業	1	2.0	-	2	2
39	情報サービス業	1	2.0	-	2	2
40	インターネット附随サービス業	0	-	-	-	-
41	映像・音声・文字情報制作業	0	-	-	-	-
42	鉄道業	2	5.0	1.4	6	4
43	道路旅客運送業	0	-	-	-	-
44	道路貨物運送業	0	-	-	-	-
45	水運業	1	2.0	-	2	2
46	航空運輸業	1	1.0	-	1	1
47	倉庫業	0	-	-	-	-
48	運輸に附帯するサービス業	4	1.5	0.6	2	1
49	郵便業(信書便事業を含む)	0	-	-	-	-
50	各種商品卸売業	0	-	-	-	-
51	繊維・衣服等卸売業	0	-	-	-	-
52	飲食料品卸売業	0	-	-	-	-
53	建築材料, 鉱物・金属材料等卸売業	0	-	-	-	-
54	機械器具卸売業	0	-	-	-	-
55	その他の卸売業	1	1.0	-	1	1
56	各種商品小売業	1	12.0	-	12	12
57	織物・衣服・身の回り品小売業	0	-	-	-	-

溶解性鉄含有量 (回/年)

産業中分類		事業場数	平均値	標準偏差	最大値	最小値
58	飲食料品小売業	1	2.0	-	2	2
59	機械器具小売業	0	-	-	-	-
60	その他の小売業	0	-	-	-	-
61	無店舗小売業	0	-	-	-	-
62	銀行業	0	-	-	-	-
63	協同組織金融業	0	-	-	-	-
64	貸金業, クレジットカード業等非預金信用機関	0	-	-	-	-
65	金融商品取引業, 商品先物取引業	0	-	-	-	-
66	補助的金融業等	0	-	-	-	-
67	保険業(保険媒介代理業, 保険サービス業を含む)	0	-	-	-	-
68	不動産取引業	0	-	-	-	-
69	不動産賃貸業・管理業	2	14.0	14.1	24	4
70	物品賃貸業	0	-	-	-	-
71	学術・開発研究機関	104	5.2	6.7	37	1
72	専門サービス業(他に分類されないもの)	5	1.6	1.1	3	1
73	広告業	0	-	-	-	-
74	技術サービス業(他に分類されないもの)	80	4.2	4.4	14	1
75	宿泊業	30	1.8	2.2	12	1
76	飲食店	1	4.0	-	4	4
77	持ち帰り・配達飲食サービス業	2	2.5	2.1	4	1
78	洗濯・理容・美容・浴場業	10	1.4	1.1	4	1
79	その他の生活関連サービス業	1	1.0	-	1	1
80	娯楽業	6	2.3	1.4	4	1
81	学校教育	51	5.9	6.9	26	1
82	その他の教育, 学習支援業	3	5.7	5.7	12	1
83	医療業	32	4.2	5.5	24	1
84	保健衛生	4	4.3	5.2	12	1
85	社会保険・社会福祉・介護事業	4	1.5	0.6	2	1
86	郵便局	0	-	-	-	-
87	協同組合(他に分類されないもの)	5	64.2	107.3	255	6
88	廃棄物処理業	471	3.8	17.1	257	1
89	自動車整備業	0	-	-	-	-
90	機械等修理業(別掲を除く)	0	-	-	-	-
91	職業紹介・労働者派遣業	0	-	-	-	-
92	その他の事業サービス業	9	6.9	5.0	12	1
93	政治・経済・文化団体	1	1.0	-	1	1
94	宗教	1	1.0	-	1	1
95	その他のサービス業	14	2.2	3.0	12	1
96	外国公務	0	-	-	-	-
97	国家公務	4	1.0	0.0	1	1
98	地方公務	139	3.4	5.0	24	1
99	分類不能の産業	84	3.4	4.2	20	1
-	産業分類不明	2	2.5	2.1	4	1
	全体	5,420	7.2	28.4	1,440	1

表3.4.1.2(11) 産業分類別の生活環境項目測定回数の平均値、標準偏差、最大値、最小値

溶解性マンガン含有量 (回/年)

産業中分類		事業場数	平均値	標準偏差	最大値	最小値
01	農業	1	1.0	-	1	1
02	林業	0	-	-	-	-
03	漁業(水産養殖業を除く)	0	-	-	-	-
04	水産養殖業	0	-	-	-	-
05	鉱業, 採石業, 砂利採取業	23	20.7	75.2	365	1
06	総合工事業	39	3.0	3.3	12	1
07	職別工事業(設備工事業を除く)	0	-	-	-	-
08	設備工事業	0	-	-	-	-
09	食料品製造業	104	2.3	3.2	12	1
10	飲料・たばこ・飼料製造業	79	2.5	3.3	12	1
11	繊維工業	37	2.9	3.4	12	1
12	木材・木製品製造業(家具を除く)	5	1.2	0.4	2	1
13	家具・装備品製造業	4	3.8	5.5	12	1
14	パルプ・紙・紙加工品製造業	71	1.6	1.9	12	1
15	印刷・同関連業	7	7.1	5.1	13	1
16	化学工業	366	9.6	44.9	730	1
17	石油製品・石炭製品製造業	20	1.9	2.6	12	1
18	プラスチック製品製造業(別掲を除く)	32	3.6	9.4	50	1
19	ゴム製品製造業	27	2.2	2.6	12	1
20	なめし革・同製品・毛皮製造業	1	1.0	-	1	1
21	窯業・土石製品製造業	80	4.0	5.0	25	1
22	鉄鋼業	93	12.6	38.2	365	1
23	非鉄金属製造業	91	8.0	11.5	54	1
24	金属製品製造業	194	12.1	103.2	1,440	1
25	はん用機械器具製造業	48	5.4	10.7	49	1
26	生産用機械器具製造業	48	6.9	8.9	49	1
27	業務用機械器具製造業	28	5.5	5.3	13	1
28	電子部品・デバイス・電子回路製造業	147	7.2	9.3	52	1
29	電気機械器具製造業	100	17.3	73.5	730	1
30	情報通信機械器具製造業	8	15.1	21.2	49	1
31	輸送用機械器具製造業	255	8.3	11.4	96	1
32	その他の製造業	36	5.1	5.7	24	1
33	電気業	31	3.9	5.4	24	1
34	ガス業	1	1.0	-	1	1
35	熱供給業	3	2.3	1.5	4	1
36	水道業	1,891	6.1	7.6	50	1
37	通信業	1	2.0	-	2	2
38	放送業	1	2.0	-	2	2
39	情報サービス業	1	2.0	-	2	2
40	インターネット附随サービス業	0	-	-	-	-
41	映像・音声・文字情報制作業	0	-	-	-	-
42	鉄道業	1	4.0	-	4	4
43	道路旅客運送業	0	-	-	-	-
44	道路貨物運送業	0	-	-	-	-
45	水運業	1	2.0	-	2	2
46	航空運輸業	1	1.0	-	1	1
47	倉庫業	0	-	-	-	-
48	運輸に附帯するサービス業	3	1.3	0.6	2	1
49	郵便業(信書便事業を含む)	0	-	-	-	-
50	各種商品卸売業	0	-	-	-	-
51	繊維・衣服等卸売業	0	-	-	-	-
52	飲食料品卸売業	0	-	-	-	-
53	建築材料, 鉱物・金属材料等卸売業	0	-	-	-	-
54	機械器具卸売業	0	-	-	-	-
55	その他の卸売業	1	1.0	-	1	1
56	各種商品小売業	0	-	-	-	-
57	織物・衣服・身の回り品小売業	0	-	-	-	-

溶解性マンガン含有量 (回/年)

産業中分類		事業場数	平均値	標準偏差	最大値	最小値
58	飲食料品小売業	1	2.0	-	2	2
59	機械器具小売業	0	-	-	-	-
60	その他の小売業	0	-	-	-	-
61	無店舗小売業	0	-	-	-	-
62	銀行業	0	-	-	-	-
63	協同組織金融業	0	-	-	-	-
64	貸金業, クレジットカード業等非預金信用機関	0	-	-	-	-
65	金融商品取引業, 商品先物取引業	0	-	-	-	-
66	補助的金融業等	0	-	-	-	-
67	保険業(保険媒介代理業, 保険サービス業を含む)	0	-	-	-	-
68	不動産取引業	0	-	-	-	-
69	不動産賃貸業・管理業	1	24.0	-	24	24
70	物品賃貸業	0	-	-	-	-
71	学術・開発研究機関	106	5.5	8.3	55	1
72	専門サービス業(他に分類されないもの)	6	1.8	0.8	3	1
73	広告業	0	-	-	-	-
74	技術サービス業(他に分類されないもの)	76	4.0	4.3	14	1
75	宿泊業	24	3.8	10.1	50	1
76	飲食店	1	4.0	-	4	4
77	持ち帰り・配達飲食サービス業	2	2.5	2.1	4	1
78	洗濯・理容・美容・浴場業	12	1.3	1.0	4	1
79	その他の生活関連サービス業	0	-	-	-	-
80	娯楽業	7	2.1	1.3	4	1
81	学校教育	52	5.5	6.9	26	1
82	その他の教育, 学習支援業	3	5.7	5.7	12	1
83	医療業	26	3.4	4.2	14	1
84	保健衛生	4	3.0	2.7	7	1
85	社会保険・社会福祉・介護事業	4	13.0	23.3	48	1
86	郵便局	0	-	-	-	-
87	協同組合(他に分類されないもの)	3	93.0	140.3	255	12
88	廃棄物処理業	474	3.9	17.1	257	1
89	自動車整備業	0	-	-	-	-
90	機械等修理業(別掲を除く)	0	-	-	-	-
91	職業紹介・労働者派遣業	0	-	-	-	-
92	その他の事業サービス業	8	4.9	4.6	12	1
93	政治・経済・文化団体	1	1.0	-	1	1
94	宗教	1	1.0	-	1	1
95	その他のサービス業	13	2.3	3.1	12	1
96	外国公務	0	-	-	-	-
97	国家公務	4	1.0	0.0	1	1
98	地方公務	139	3.4	5.0	24	1
99	分類不能の産業	84	3.4	4.2	20	1
-	産業分類不明	2	2.5	2.1	4	1
	全体	4,934	6.4	28.6	1,440	1

表3.4.1.2(12) 産業分類別の生活環境項目測定回数の平均値、標準偏差、最大値、最小値

クロム含有量 (回/年)

産業中分類		事業場数	平均値	標準偏差	最大値	最小値
01	農業	1	1.0	-	1	1
02	林業	0	-	-	-	-
03	漁業(水産養殖業を除く)	0	-	-	-	-
04	水産養殖業	0	-	-	-	-
05	鉱業, 採石業, 砂利採取業	13	3.2	4.1	12	1
06	総合工事業	38	2.9	3.3	12	1
07	職別工事業(設備工事業を除く)	0	-	-	-	-
08	設備工事業	0	-	-	-	-
09	食料品製造業	100	2.1	3.0	12	1
10	飲料・たばこ・飼料製造業	83	2.5	3.1	12	1
11	繊維工業	47	5.2	8.6	52	1
12	木材・木製品製造業(家具を除く)	5	1.2	0.4	2	1
13	家具・装備品製造業	5	7.8	10.2	24	1
14	パルプ・紙・紙加工品製造業	70	2.0	3.3	24	1
15	印刷・同関連業	22	10.8	9.4	45	1
16	化学工業	365	11.2	58.7	730	1
17	石油製品・石炭製品製造業	19	1.7	2.5	12	1
18	プラスチック製品製造業(別掲を除く)	39	4.3	9.0	50	1
19	ゴム製品製造業	28	2.7	4.1	17	1
20	なめし革・同製品・毛皮製造業	4	9.5	5.0	12	2
21	窯業・土石製品製造業	111	5.5	7.6	59	1
22	鉄鋼業	114	26.5	109.7	1,095	1
23	非鉄金属製造業	108	17.4	39.7	350	1
24	金属製品製造業	501	13.8	32.4	300	1
25	はん用機械器具製造業	57	9.3	13.9	51	1
26	生産用機械器具製造業	54	8.3	12.9	52	1
27	業務用機械器具製造業	37	7.4	5.9	24	1
28	電子部品・デバイス・電子回路製造業	141	8.5	21.8	240	1
29	電気機械器具製造業	107	18.3	71.5	730	1
30	情報通信機械器具製造業	11	14.3	17.8	49	1
31	輸送用機械器具製造業	272	14.1	31.0	245	1
32	その他の製造業	63	6.0	5.3	16	1
33	電気業	32	4.3	5.9	24	1
34	ガス業	2	1.0	0.0	1	1
35	熱供給業	3	3.0	1.7	4	1
36	水道業	1,844	5.9	7.9	149	1
37	通信業	1	2.0	-	2	2
38	放送業	1	2.0	-	2	2
39	情報サービス業	1	2.0	-	2	2
40	インターネット附随サービス業	0	-	-	-	-
41	映像・音声・文字情報制作業	0	-	-	-	-
42	鉄道業	1	4.0	-	4	4
43	道路旅客運送業	0	-	-	-	-
44	道路貨物運送業	0	-	-	-	-
45	水運業	1	2.0	-	2	2
46	航空運輸業	1	1.0	-	1	1
47	倉庫業	0	-	-	-	-
48	運輸に附帯するサービス業	3	1.3	0.6	2	1
49	郵便業(信書便事業を含む)	0	-	-	-	-
50	各種商品卸売業	0	-	-	-	-
51	繊維・衣服等卸売業	0	-	-	-	-
52	飲食料品卸売業	0	-	-	-	-
53	建築材料, 鉱物・金属材料等卸売業	0	-	-	-	-
54	機械器具卸売業	0	-	-	-	-
55	その他の卸売業	1	1.0	-	1	1
56	各種商品小売業	0	-	-	-	-
57	織物・衣服・身の回り品小売業	0	-	-	-	-

クロム含有量 (回/年)

産業中分類		事業場数	平均値	標準偏差	最大値	最小値
58	飲食料品小売業	1	2.0	-	2	2
59	機械器具小売業	0	-	-	-	-
60	その他の小売業	0	-	-	-	-
61	無店舗小売業	0	-	-	-	-
62	銀行業	0	-	-	-	-
63	協同組織金融業	0	-	-	-	-
64	貸金業, クレジットカード業等非預金信用機関	0	-	-	-	-
65	金融商品取引業, 商品先物取引業	0	-	-	-	-
66	補助的金融業等	0	-	-	-	-
67	保険業(保険媒介代理業, 保険サービス業を含む)	0	-	-	-	-
68	不動産取引業	0	-	-	-	-
69	不動産賃貸業・管理業	1	24.0	-	24	24
70	物品賃貸業	0	-	-	-	-
71	学術・開発研究機関	108	4.7	5.9	28	1
72	専門サービス業(他に分類されないもの)	8	2.8	3.8	12	1
73	広告業	0	-	-	-	-
74	技術サービス業(他に分類されないもの)	81	3.9	4.2	14	1
75	宿泊業	22	1.4	1.1	6	1
76	飲食店	1	4.0	-	4	4
77	持ち帰り・配達飲食サービス業	1	1.0	-	1	1
78	洗濯・理容・美容・浴場業	14	1.9	1.3	4	1
79	その他の生活関連サービス業	0	-	-	-	-
80	娯楽業	4	2.0	1.4	4	1
81	学校教育	52	5.0	6.3	26	1
82	その他の教育, 学習支援業	4	4.5	5.2	12	1
83	医療業	32	3.1	3.9	14	1
84	保健衛生	4	1.8	0.5	2	1
85	社会保険・社会福祉・介護事業	3	1.3	0.6	2	1
86	郵便局	0	-	-	-	-
87	協同組合(他に分類されないもの)	4	78.8	118.0	255	12
88	廃棄物処理業	474	3.9	17.2	257	1
89	自動車整備業	0	-	-	-	-
90	機械等修理業(別掲を除く)	0	-	-	-	-
91	職業紹介・労働者派遣業	0	-	-	-	-
92	その他の事業サービス業	8	6.3	4.9	12	1
93	政治・経済・文化団体	1	1.0	-	1	1
94	宗教	0	-	-	-	-
95	その他のサービス業	11	1.5	1.3	5	1
96	外国公務	0	-	-	-	-
97	国家公務	5	1.2	0.4	2	1
98	地方公務	138	3.2	4.5	24	1
99	分類不能の産業	85	3.4	4.3	20	1
-	産業分類不明	2	2.5	2.1	4	1
	全体	5,370	7.8	29.5	1,095	1

表3.4.1.2(13) 産業分類別の生活環境項目測定回数の平均値、標準偏差、最大値、最小値

大腸菌群数 (回/年)

産業中分類		事業場数	平均値	標準偏差	最大値	最小値
01	農業	107	6.4	6.5	52	1
02	林業	1	1.0	-	1	1
03	漁業(水産養殖業を除く)	0	-	-	-	-
04	水産養殖業	3	9.3	4.6	12	4
05	鉱業, 採石業, 砂利採取業	13	3.3	4.3	12	1
06	総合工事業	44	5.0	8.1	50	1
07	職別工事業(設備工事業を除く)	3	12.0	0.0	12	12
08	設備工事業	1	6.0	-	6	6
09	食料品製造業	1,016	11.2	18.9	440	1
10	飲料・たばこ・飼料製造業	217	12.6	31.1	350	1
11	繊維工業	79	7.9	8.4	48	1
12	木材・木製品製造業(家具を除く)	11	3.4	4.4	12	1
13	家具・装備品製造業	10	8.1	5.2	12	1
14	パルプ・紙・紙加工品製造業	90	7.5	12.2	76	1
15	印刷・同関連業	24	9.7	9.6	50	1
16	化学工業	441	7.3	8.5	53	1
17	石油製品・石炭製品製造業	21	2.4	3.2	12	1
18	プラスチック製品製造業(別掲を除く)	43	5.6	6.9	24	1
19	ゴム製品製造業	62	6.8	7.5	48	1
20	なめし革・同製品・毛皮製造業	3	9.3	4.6	12	4
21	窯業・土石製品製造業	101	5.3	5.4	25	1
22	鉄鋼業	82	7.5	15.6	136	1
23	非鉄金属製造業	103	8.0	12.3	96	1
24	金属製品製造業	218	6.2	6.3	49	1
25	はん用機械器具製造業	55	7.5	9.7	49	1
26	生産用機械器具製造業	62	7.6	6.8	36	1
27	業務用機械器具製造業	42	7.9	8.0	47	1
28	電子部品・デバイス・電子回路製造業	172	8.1	6.8	48	1
29	電気機械器具製造業	129	9.8	9.6	52	1
30	情報通信機械器具製造業	10	10.0	6.3	24	4
31	輸送用機械器具製造業	321	12.4	30.0	491	1
32	その他の製造業	70	8.6	7.8	45	1
33	電気業	47	5.1	6.7	36	1
34	ガス業	5	6.0	5.6	12	1
35	熱供給業	2	4.0	0.0	4	4
36	水道業	2,741	21.2	18.9	365	1
37	通信業	3	16.0	6.9	24	12
38	放送業	3	20.0	6.9	24	12
39	情報サービス業	2	12.5	16.3	24	1
40	インターネット附随サービス業	0	-	-	-	-
41	映像・音声・文字情報制作業	0	-	-	-	-
42	鉄道業	19	4.7	4.6	12	1
43	道路旅客運送業	4	6.8	6.1	12	1
44	道路貨物運送業	8	8.0	7.7	24	1
45	水運業	2	18.0	8.5	24	12
46	航空運輸業	1	12.0	-	12	12
47	倉庫業	12	6.0	4.1	12	1
48	運輸に附帯するサービス業	75	5.5	4.6	24	1
49	郵便業(信書便事業を含む)	0	-	-	-	-
50	各種商品卸売業	7	9.1	7.6	24	2
51	繊維・衣服等卸売業	1	12.0	-	12	12
52	飲食料品卸売業	15	8.0	6.5	24	1
53	建築材料, 鉱物・金属材料等卸売業	1	2.0	-	2	2
54	機械器具卸売業	3	5.7	5.7	12	1
55	その他の卸売業	3	4.7	6.4	12	1
56	各種商品小売業	190	8.1	7.4	84	1
57	織物・衣服・身の回り品小売業	0	-	-	-	-

大腸菌群数 (回/年)

産業中分類		事業場数	平均値	標準偏差	最大値	最小値
58	飲食料品小売業	32	7.3	5.3	24	1
59	機械器具小売業	0	-	-	-	-
60	その他の小売業	22	6.1	4.7	12	1
61	無店舗小売業	0	-	-	-	-
62	銀行業	0	-	-	-	-
63	協同組織金融業	1	1.0	-	1	1
64	貸金業, クレジットカード業等非預金信用機関	0	-	-	-	-
65	金融商品取引業, 商品先物取引業	0	-	-	-	-
66	補助的金融業等	0	-	-	-	-
67	保険業(保険媒介代理業, 保険サービス業を含む)	0	-	-	-	-
68	不動産取引業	9	7.8	5.1	12	1
69	不動産賃貸業・管理業	86	8.0	5.1	24	1
70	物品賃貸業	0	-	-	-	-
71	学術・開発研究機関	161	5.6	6.3	48	1
72	専門サービス業(他に分類されないもの)	13	7.9	8.3	24	1
73	広告業	0	-	-	-	-
74	技術サービス業(他に分類されないもの)	80	4.9	5.0	24	1
75	宿泊業	547	5.9	6.0	50	1
76	飲食店	67	6.4	5.9	26	1
77	持ち帰り・配達飲食サービス業	55	6.7	5.4	26	1
78	洗濯・理容・美容・浴場業	174	8.7	7.8	52	1
79	その他の生活関連サービス業	16	5.9	4.9	12	1
80	娯楽業	358	7.3	6.1	48	1
81	学校教育	253	7.4	5.1	26	1
82	その他の教育, 学習支援業	63	8.9	5.6	24	1
83	医療業	594	8.0	6.0	52	1
84	保健衛生	20	6.7	8.6	36	1
85	社会保険・社会福祉・介護事業	142	6.5	5.9	48	1
86	郵便局	0	-	-	-	-
87	協同組合(他に分類されないもの)	38	8.7	6.0	26	1
88	廃棄物処理業	2,578	10.4	7.1	102	1
89	自動車整備業	1	12.0	-	12	12
90	機械等修理業(別掲を除く)	3	5.3	5.8	12	2
91	職業紹介・労働者派遣業	1	12.0	-	12	12
92	その他の事業サービス業	31	9.2	9.9	51	1
93	政治・経済・文化団体	3	5.7	5.7	12	1
94	宗教	15	8.0	5.2	12	1
95	その他のサービス業	117	8.4	6.4	49	1
96	外国公務	0	-	-	-	-
97	国家公務	49	7.0	4.9	13	1
98	地方公務	475	12.3	8.7	83	1
99	分類不能の産業	970	10.0	7.4	64	1
-	産業分類不明	2	6.5	7.8	12	1
	全体	13,674	11.5	14.1	491	1

表3.4.1.2(14) 産業分類別の生活環境項目測定回数の平均値、標準偏差、最大値、最小値

窒素含有量 (回/年)

産業中分類		事業場数	平均値	標準偏差	最大値	最小値
01	農業	93	7.6	8.3	52	1
02	林業	0	-	-	-	-
03	漁業(水産養殖業を除く)	0	-	-	-	-
04	水産養殖業	3	9.3	4.6	12	4
05	鉱業, 採石業, 砂利採取業	26	19.5	41.5	208	1
06	総合工事業	48	5.9	8.8	53	1
07	職別工事業(設備工事業を除く)	3	30.0	20.3	52	12
08	設備工事業	3	2.7	2.9	6	1
09	食料品製造業	993	67.5	532.9	8,760	1
10	飲料・たばこ・飼料製造業	208	51.3	311.9	4,392	1
11	繊維工業	157	44.0	86.5	365	1
12	木材・木製品製造業(家具を除く)	12	6.1	5.4	12	1
13	家具・装備品製造業	15	10.8	10.7	45	1
14	パルプ・紙・紙加工品製造業	132	273.2	1,239.0	8,448	1
15	印刷・同関連業	27	14.1	14.9	50	1
16	化学工業	701	217.0	1,212.6	8,760	1
17	石油製品・石炭製品製造業	38	86.9	182.0	999	1
18	プラスチック製品製造業(別掲を除く)	51	191.3	1,224.9	8,760	1
19	ゴム製品製造業	74	15.6	43.2	365	1
20	なめし革・同製品・毛皮製造業	3	8.7	5.8	12	2
21	窯業・土石製品製造業	142	85.6	690.4	8,214	1
22	鉄鋼業	141	44.5	116.5	1,095	1
23	非鉄金属製造業	140	90.1	718.9	8,499	1
24	金属製品製造業	505	30.4	274.7	6,120	1
25	はん用機械器具製造業	68	14.4	17.2	96	1
26	生産用機械器具製造業	79	135.2	959.4	8,535	1
27	業務用機械器具製造業	40	9.3	10.4	47	1
28	電子部品・デバイス・電子回路製造業	199	154.8	1,058.4	8,760	1
29	電気機械器具製造業	137	91.0	750.3	8,760	1
30	情報通信機械器具製造業	11	14.5	13.7	52	2
31	輸送用機械器具製造業	368	55.5	462.3	8,760	1
32	その他の製造業	75	22.5	59.5	365	1
33	電気業	51	16.2	49.5	352	1
34	ガス業	5	10.6	8.9	24	1
35	熱供給業	4	120.0	164.4	365	12
36	水道業	2,557	25.0	42.5	365	1
37	通信業	2	7.0	7.1	12	2
38	放送業	3	14.3	13.7	29	2
39	情報サービス業	3	12.7	11.0	24	2
40	インターネット附随サービス業	0	-	-	-	-
41	映像・音声・文字情報制作業	0	-	-	-	-
42	鉄道業	15	14.8	17.2	53	1
43	道路旅客運送業	1	24.0	-	24	24
44	道路貨物運送業	10	17.0	12.5	51	11
45	水運業	2	38.0	19.8	52	24
46	航空運輸業	2	12.0	0.0	12	12
47	倉庫業	16	23.4	33.7	144	1
48	運輸に附帯するサービス業	66	31.0	75.2	365	1
49	郵便業(信書便事業を含む)	0	-	-	-	-
50	各種商品卸売業	6	18.3	7.0	26	12
51	繊維・衣服等卸売業	2	28.0	33.9	52	4
52	飲食料品卸売業	12	13.4	13.2	50	1
53	建築材料, 鉱物・金属材料等卸売業	1	47.0	-	47	47
54	機械器具卸売業	4	17.0	10.0	32	12
55	その他の卸売業	3	13.3	13.1	27	1
56	各種商品小売業	172	23.1	48.3	365	1
57	織物・衣服・身の回り品小売業	0	-	-	-	-

窒素含有量 (回/年)

産業中分類		事業場数	平均値	標準偏差	最大値	最小値
58	飲食料品小売業	20	13.9	7.7	26	1
59	機械器具小売業	0	-	-	-	-
60	その他の小売業	14	22.4	24.8	78	1
61	無店舗小売業	0	-	-	-	-
62	銀行業	0	-	-	-	-
63	協同組織金融業	2	1.0	0.0	1	1
64	貸金業, クレジットカード業等非預金信用機関	0	-	-	-	-
65	金融商品取引業, 商品先物取引業	0	-	-	-	-
66	補助的金融業等	0	-	-	-	-
67	保険業(保険媒介代理業, 保険サービス業を含む)	0	-	-	-	-
68	不動産取引業	8	13.3	8.1	26	4
69	不動産賃貸業・管理業	70	14.8	13.0	78	1
70	物品賃貸業	0	-	-	-	-
71	学術・開発研究機関	151	29.8	147.5	1,722	1
72	専門サービス業(他に分類されないもの)	14	7.6	8.1	24	1
73	広告業	0	-	-	-	-
74	技術サービス業(他に分類されないもの)	92	5.8	7.4	51	1
75	宿泊業	332	18.4	38.1	366	1
76	飲食店	54	22.2	52.8	365	1
77	持ち帰り・配達飲食サービス業	42	19.3	13.9	70	1
78	洗濯・理容・美容・浴場業	182	28.3	56.4	365	1
79	その他の生活関連サービス業	13	19.5	21.2	72	1
80	娯楽業	324	17.7	35.6	365	1
81	学校教育	228	23.3	47.6	366	1
82	その他の教育, 学習支援業	59	15.4	11.8	78	1
83	医療業	492	24.5	45.3	365	1
84	保健衛生	18	30.7	84.0	365	1
85	社会保険・社会福祉・介護事業	147	17.6	32.8	365	1
86	郵便局	0	-	-	-	-
87	協同組合(他に分類されないもの)	24	15.0	15.4	52	1
88	廃棄物処理業	2,291	20.0	38.8	365	1
89	自動車整備業	1	12.0	-	12	12
90	機械等修理業(別掲を除く)	3	5.3	5.8	12	2
91	職業紹介・労働者派遣業	1	12.0	-	12	12
92	その他の事業サービス業	27	18.0	17.6	53	1
93	政治・経済・文化団体	3	5.7	5.7	12	1
94	宗教	15	37.5	91.4	365	1
95	その他のサービス業	91	117.5	917.3	8,760	1
96	外国公務	0	-	-	-	-
97	国家公務	31	52.7	103.3	365	1
98	地方公務	441	21.0	44.1	365	1
99	分類不能の産業	939	35.0	65.0	365	1
-	産業分類不明	5	19.2	18.4	52	8
	全体	13,563	46.8	418.3	8,760	1

表3.4.1.2(15) 産業分類別の生活環境項目測定回数の平均値、標準偏差、最大値、最小値

燐含有量 (回/年)

産業中分類		事業場数	平均値	標準偏差	最大値	最小値
01	農業	73	7.3	7.7	52	1
02	林業	0	-	-	-	-
03	漁業(水産養殖業を除く)	0	-	-	-	-
04	水産養殖業	3	9.3	4.6	12	4
05	鉱業, 採石業, 砂利採取業	25	19.8	42.3	208	1
06	総合工事業	48	6.1	8.8	53	1
07	職別工事業(設備工事業を除く)	3	30.0	20.3	52	12
08	設備工事業	3	2.7	2.9	6	1
09	食料品製造業	982	68.4	535.9	8,760	1
10	飲料・たばこ・飼料製造業	200	50.8	317.3	4,392	1
11	繊維工業	154	44.4	87.3	365	1
12	木材・木製品製造業(家具を除く)	12	6.1	5.4	12	1
13	家具・装備品製造業	14	10.7	11.1	45	1
14	パルプ・紙・紙加工品製造業	127	283.2	1,262.3	8,448	1
15	印刷・同関連業	26	14.9	14.8	50	1
16	化学工業	666	224.9	1,243.5	8,760	1
17	石油製品・石炭製品製造業	39	84.8	180.2	999	1
18	プラスチック製品製造業(別掲を除く)	48	201.7	1,262.6	8,760	1
19	ゴム製品製造業	73	15.3	43.2	365	1
20	なめし革・同製品・毛皮製造業	3	8.7	5.8	12	2
21	窯業・土石製品製造業	137	87.8	702.8	8,213	1
22	鉄鋼業	141	38.2	77.0	365	1
23	非鉄金属製造業	128	94.5	751.5	8,499	1
24	金属製品製造業	445	32.9	292.6	6,120	1
25	はん用機械器具製造業	66	14.7	17.5	96	1
26	生産用機械器具製造業	75	132.9	963.4	8,354	1
27	業務用機械器具製造業	37	9.4	10.7	47	1
28	電子部品・デバイス・電子回路製造業	187	165.1	1,092.3	8,760	1
29	電気機械器具製造業	133	92.8	761.6	8,760	1
30	情報通信機械器具製造業	12	14.3	13.1	52	2
31	輸送用機械器具製造業	357	58.2	470.5	8,760	1
32	その他の製造業	70	23.2	61.6	365	1
33	電気業	50	16.5	50.0	352	1
34	ガス業	5	10.6	8.9	24	1
35	熱供給業	4	120.0	164.4	365	12
36	水道業	2,542	24.8	42.5	365	1
37	通信業	2	7.0	7.1	12	2
38	放送業	3	14.3	13.7	29	2
39	情報サービス業	3	12.7	11.0	24	2
40	インターネット附随サービス業	0	-	-	-	-
41	映像・音声・文字情報制作業	0	-	-	-	-
42	鉄道業	14	15.6	17.5	53	1
43	道路旅客運送業	1	24.0	-	24	24
44	道路貨物運送業	10	17.0	12.5	51	11
45	水運業	2	38.0	19.8	52	24
46	航空運輸業	2	12.0	0.0	12	12
47	倉庫業	16	23.4	33.7	144	1
48	運輸に附帯するサービス業	63	32.2	76.7	365	1
49	郵便業(信書便事業を含む)	0	-	-	-	-
50	各種商品卸売業	6	18.3	7.0	26	12
51	繊維・衣服等卸売業	2	28.0	33.9	52	4
52	飲食料品卸売業	11	13.5	13.9	50	1
53	建築材料, 鉱物・金属材料等卸売業	1	47.0	-	47	47
54	機械器具卸売業	4	17.0	10.0	32	12
55	その他の卸売業	3	13.3	13.1	27	1
56	各種商品小売業	171	23.1	48.4	365	1
57	織物・衣服・身の回り品小売業	0	-	-	-	-

燐含有量 (回/年)

産業中分類		事業場数	平均値	標準偏差	最大値	最小値
58	飲食料品小売業	19	13.3	7.5	26	1
59	機械器具小売業	0	-	-	-	-
60	その他の小売業	14	22.4	24.8	78	1
61	無店舗小売業	0	-	-	-	-
62	銀行業	0	-	-	-	-
63	協同組織金融業	2	1.0	0.0	1	1
64	貸金業, クレジットカード業等非預金信用機関	0	-	-	-	-
65	金融商品取引業, 商品先物取引業	0	-	-	-	-
66	補助的金融業等	0	-	-	-	-
67	保険業(保険媒介代理業, 保険サービス業を含む)	0	-	-	-	-
68	不動産取引業	8	13.3	8.1	26	4
69	不動産賃貸業・管理業	70	14.8	13.0	78	1
70	物品賃貸業	0	-	-	-	-
71	学術・開発研究機関	139	31.6	153.4	1,721	1
72	専門サービス業(他に分類されないもの)	13	8.1	8.2	24	1
73	広告業	0	-	-	-	-
74	技術サービス業(他に分類されないもの)	89	6.0	7.5	51	1
75	宿泊業	337	18.0	37.9	366	1
76	飲食店	54	22.3	52.8	365	1
77	持ち帰り・配達飲食サービス業	41	19.7	13.8	70	1
78	洗濯・理容・美容・浴場業	176	28.8	57.2	365	1
79	その他の生活関連サービス業	13	19.5	21.2	72	1
80	娯楽業	323	17.7	35.6	365	1
81	学校教育	219	23.9	48.5	366	1
82	その他の教育, 学習支援業	57	15.7	11.9	78	1
83	医療業	480	24.8	45.8	365	1
84	保健衛生	17	32.4	86.2	365	1
85	社会保険・社会福祉・介護事業	149	17.4	32.6	365	1
86	郵便局	0	-	-	-	-
87	協同組合(他に分類されないもの)	24	15.8	15.3	52	1
88	廃棄物処理業	2,146	20.0	37.0	365	1
89	自動車整備業	2	6.5	7.8	12	1
90	機械等修理業(別掲を除く)	1	12.0	-	12	12
91	職業紹介・労働者派遣業	1	12.0	-	12	12
92	その他の事業サービス業	27	17.2	18.2	53	1
93	政治・経済・文化団体	2	2.5	2.1	4	1
94	宗教	15	37.5	91.4	365	1
95	その他のサービス業	81	131.9	972.0	8,760	1
96	外国公務	0	-	-	-	-
97	国家公務	30	54.0	104.8	365	1
98	地方公務	422	20.9	43.8	365	1
99	分類不能の産業	917	35.5	65.6	365	1
-	産業分類不明	6	18.0	16.7	52	8
	全体	13,096	47.7	425.3	8,760	1

表3.4.2.1(1) 代表特定施設別の生活環境項目濃度の平均値、標準偏差、最大値、最小値

水素イオン濃度(pH) 下限値

代表特定施設		事業場数	最大値	最小値
1	鉱業又は水洗炭業の用に供する施設	61	8.1	5.7
1-2	畜産農業又はサービス業の用に供する施設	160	8.5	3.5
2	畜産食料品製造業の用に供する施設	416	8.6	4.5
3	水産食料品製造業の用に供する施設	283	8.5	4.2
4	野菜又は果実を原料とする保存食料品製造業の用に供する施設	290	8.6	5.7
5	みそ、しょう油、食用アミノ酸等の製造業の用に供する施設	110	8.6	3.7
6	小麦粉製造業の用に供する洗浄施設	1	6.8	6.8
7	砂糖製造業の用に供する施設	30	8.0	6.2
8	パン・菓子の製造業又は製あん業の用に供する粗製あんの沈殿槽	28	7.9	5.7
9	米菓製造業又はこうじ製造業の用に供する洗米機	33	7.7	3.7
10	飲料製造業の用に供する施設	343	8.6	4.6
11	動物系飼料又は有機質肥料の製造業の用に供する施設	44	8.1	5.1
12	動植物油脂製造業の用に供する施設	40	8.0	4.0
13	イースト製造業の用に供する施設	3	6.8	6.5
14	でん粉又は化工でん粉の製造業の用に供する施設	32	8.4	5.0
15	ぶどう糖又は水あめの製造業の用に供する施設	11	7.6	6.1
16	めん類製造業の用に供する湯煮施設	69	8.3	5.0
17	豆腐又は煮豆の製造業の用に供する湯煮施設	111	8.3	5.0
18	インスタントコーヒー製造業の用に供する抽出施設	4	7.5	6.2
18-2	冷凍調理食品製造業の用に供する施設	103	8.6	4.2
18-3	たばこ製造業の用に供する施設	1	6.8	6.8
19	紡績業又は繊維製品の製造業若しくは加工業の用に供する施設	242	8.3	4.5
20	洗毛業の用に供する施設	1	6.4	6.4
21	化学繊維製造業の用に供する施設	30	7.8	6.0
21-2	一般製材業又は木材チップ製造業の用に供する湿式バーカー	0	-	-
21-3	合板製造業の用に供する接着機洗浄施設	9	8.4	5.8
21-4	パーティクルボード製造業の用に供する施設	3	7.3	7.1
22	木材薬品処理業の用に供する施設	4	7.4	5.9
23	パルプ、紙又は紙加工品の製造業の用に供する施設	245	8.6	5.1
23-2	新聞業、出版業、印刷業又は製版業の用に供する施設	31	7.9	1.0
24	化学肥料製造業の用に供する施設	22	7.9	5.1
25	水銀電解法による苛性ソーダ又は化成カリの製造業の用に供する施設	0	-	-
26	無機顔料製造業の用に供する施設	31	7.7	5.4
27	その他の無機化学工業製品製造業の用に供する施設	211	8.1	5.0
28	カーバイド法アセチレン誘導品製造業の用に供する施設	11	8.0	6.9
29	コールタール製品製造業の用に供する施設	4	7.9	7.1
30	発酵工業の用に供する施設	11	8.1	5.8
31	メタン誘導品製造業の用に供する施設	5	8.0	6.4
32	有機顔料又は合成染料の製造業の用に供する施設	20	8.2	5.6
33	合成樹脂製造業の用に供する施設	132	8.0	5.8
34	合成ゴム製造業の用に供する施設	10	7.7	6.1
35	有機ゴム薬品製造業の用に供する施設	8	7.7	6.2
36	合成洗剤製造業の用に供する施設	5	7.2	5.9
37	その他の石油化学工業の用に供する施設	51	8.4	6.1
38	石けん製造業の用に供する施設	0	-	-
38-2	界面活性剤製造業の用に供する反応施設	0	-	-
39	硬化油製造業の用に供する施設	1	7.6	7.6
40	脂肪酸製造業の用に供する蒸りゅう施設	1	6.5	6.5
41	香料製造業の用に供する施設	12	8.1	6.3
42	ゼラチン又はにかわの製造業の用に供する施設	0	-	-
43	写真感光材料製造業の用に供する感光剤洗浄施設	4	7.2	6.1
44	天然樹脂製品製造業の用に供する施設	0	-	-
45	木材化学工業の用に供するフルフラール蒸りゅう施設	0	-	-
46	その他の有機化学工業製品製造業の用に供する施設	189	8.1	5.0
47	医薬品製造業の用に供する施設	169	8.1	3.4
48	火薬製造業の用に供する洗浄施設	10	7.9	6.3
49	農薬製造業の用に供する混合施設	13	8.0	1.0

代表特定施設		事業場数	最大値	最小値
50	試薬の製造業の用に供する試薬製造施設	1	7.0	7.0
51	石油精製業の用に供する施設	26	8.0	6.4
51-2	自動車用タイヤ等ゴム製品製造業の用に供する直接加硫施設	52	8.2	5.8
51-3	医療、衛生用ゴム製品製造業の用に供するラテックス成型型洗浄施設	5	7.6	6.6
52	皮革製造業の用に供する施設	4	7.1	6.9
53	ガラス又はガラス製品の製造業の用に供する施設	126	8.4	1.7
54	セメント製品製造業の用に供する施設	51	8.0	5.5
55	生コンクリート製造業の用に供するパッチャープラント	93	8.4	4.0
56	有機質砂かべ材製造業の用に供する混合施設	2	7.4	7.3
57	人造黒鉛電極製造業の用に供する成型施設	6	7.2	6.4
58	窯業原料の精製業の用に供する施設	76	8.0	4.7
59	砕石業の用に供する施設	28	8.0	5.8
60	砂利採取業の用に供する水洗式分別施設	27	7.9	5.0
61	鉄鋼業の用に供する施設	102	8.0	5.6
62	非鉄金属製造業の用に供する施設	77	9.0	5.7
63	金属製品製造業又は機械器具製造業の用に供する施設	466	9.2	4.7
63-2	空きびん卸売業の用に供する自動式洗びん施設	3	8.0	6.5
63-3	石炭を燃料とする火力発電施設のうち廃ガス洗浄施設	36	8.2	6.4
64	ガス供給業又はコークス製造業の用に供する施設	6	7.8	7.0
64-2	水道施設、工業用水道施設又は自家用工業用水道の浄水施設	242	8.1	4.0
65	酸又はアルカリによる表面処理施設	1,386	10.2	3.0
66	電気めっき施設	594	8.7	3.7
66-2	エチレンオキサイド又は1・4-ジオキサンの混合施設	29	8.3	5.8
66-3	旅館業の用に供する施設	954	9.5	1.0
66-4	共同調理場に設置されるちゅう房施設	150	8.0	1.0
66-5	弁当仕出屋又は弁当製造業の用に供するちゅう房施設	189	8.6	3.5
66-6	飲食店に設置されるちゅう房施設	320	8.6	1.0
66-7	そば店、うどん店、すし店のほか、喫茶店等に設置されるちゅう房施設	2	7.4	7.0
66-8	料亭、バー、キャバレー、ナイトクラブ等に設置されるちゅう房施設	0	-	-
67	洗たく業の用に供する洗浄施設	279	10.0	5.8
68	写真現像業の用に供する自動式フィルム現像洗浄施設	2	7.3	5.2
68-2	病院で病床数が300以上であるものに設置される施設	215	8.5	4.2
69	と畜業又は死亡獣畜取扱業の用に供する解体施設	80	7.9	5.0
69-2	中央卸売市場に設置される施設	5	7.1	6.0
69-3	地方卸売市場に設置される施設	25	8.3	6.0
70	廃油処理施設	5	7.8	6.5
70-2	自動車分解整備事業の用に供する洗車施設	5	7.8	5.8
71	自動式車両洗浄施設	48	8.0	4.1
71-2	科学技術に関する研究、試験、検査又は専門教育の用に供する施設	712	8.5	2.5
71-3	一般廃棄物処理施設である焼却施設	41	7.8	5.8
71-4	産業廃棄物処理施設	54	7.7	5.0
71-5	TCE、PCE又はジクロロメタンによる洗浄施設	129	10.0	3.0
71-6	TCE、PCE又はジクロロメタンの蒸りゆう施設	10	8.0	6.7
72	し尿処理施設	6,409	8.6	1.0
73	下水道終末処理施設	1,933	8.4	1.2
74	特定事業場から排出される水の処理施設	220	8.1	4.4
81	指定地域特定施設(し尿浄化槽201～500人槽)	1,046	8.2	1.0
91	湖沼法みなし指定地域特定施設(病院)	10	7.4	6.7
92	湖沼法みなし指定地域特定施設(し尿浄化槽)	200	8.1	4.0
-	特定施設不明	82	7.7	3.0
	合計	20,221	10.2	1.0

※水素イオン濃度(pH)は濃度の逆数の常用対数であるため、平均値及び標準偏差の算出は行っていない。

表3.4.2.1(2) 代表特定施設別の生活環境項目濃度の平均値、標準偏差、最大値、最小値

水素イオン濃度(pH) 上限値

代表特定施設		事業場数	最大値	最小値
1	鉱業又は水洗炭業の用に供する施設	61	8.6	6.4
1-2	畜産農業又はサービス業の用に供する施設	164	9.6	6.2
2	畜産食料品製造業の用に供する施設	417	8.8	6.3
3	水産食料品製造業の用に供する施設	282	9.1	5.5
4	野菜又は果実を原料とする保存食料品製造業の用に供する施設	294	8.6	5.8
5	みそ、しょう油、食用アミノ酸等の製造業の用に供する施設	111	8.6	6.4
6	小麦粉製造業の用に供する洗浄施設	1	8.0	8.0
7	砂糖製造業の用に供する施設	30	8.6	6.3
8	パン・菓子の製造業又は製あん業の用に供する粗製あんの沈殿槽	28	8.6	6.2
9	米菓製造業又はこうじ製造業の用に供する洗米機	34	8.5	6.5
10	飲料製造業の用に供する施設	348	14.0	2.2
11	動物系飼料又は有機質肥料の製造業の用に供する施設	46	9.2	5.1
12	動植物油脂製造業の用に供する施設	40	8.6	6.6
13	イースト製造業の用に供する施設	3	8.3	7.3
14	でん粉又は化工でん粉の製造業の用に供する施設	33	8.6	6.9
15	ぶどう糖又は水あめの製造業の用に供する施設	11	8.5	7.6
16	めん類製造業の用に供する湯煮施設	69	8.6	6.9
17	豆腐又は煮豆の製造業の用に供する湯煮施設	115	8.6	7.0
18	インスタントコーヒー製造業の用に供する抽出施設	4	8.1	7.6
18-2	冷凍調理食品製造業の用に供する施設	104	8.6	5.8
18-3	たばこ製造業の用に供する施設	1	7.2	7.2
19	紡績業又は繊維製品の製造業若しくは加工業の用に供する施設	240	9.0	4.8
20	洗毛業の用に供する施設	1	7.0	7.0
21	化学繊維製造業の用に供する施設	30	8.6	7.3
21-2	一般製材業又は木材チップ製造業の用に供する湿式バーカー	0	-	-
21-3	合板製造業の用に供する接着機洗浄施設	9	9.0	7.1
21-4	パーティクルボード製造業の用に供する施設	3	8.4	7.3
22	木材薬品処理業の用に供する施設	5	8.9	6.7
23	パルプ、紙又は紙加工品の製造業の用に供する施設	245	9.6	6.4
23-2	新聞業、出版業、印刷業又は製版業の用に供する施設	30	8.5	6.0
24	化学肥料製造業の用に供する施設	22	8.4	7.1
25	水銀電解法による苛性ソーダ又は化成カリの製造業の用に供する施設	0	-	-
26	無機顔料製造業の用に供する施設	31	8.6	5.8
27	その他の無機化学工業製品製造業の用に供する施設	211	9.0	6.6
28	カーバイド法アセチレン誘導品製造業の用に供する施設	11	8.3	7.4
29	コールタール製品製造業の用に供する施設	4	8.4	7.5
30	発酵工業の用に供する施設	11	8.6	7.4
31	メタン誘導品製造業の用に供する施設	5	8.6	7.8
32	有機顔料又は合成染料の製造業の用に供する施設	20	8.6	6.9
33	合成樹脂製造業の用に供する施設	132	8.7	6.2
34	合成ゴム製造業の用に供する施設	10	8.5	7.5
35	有機ゴム薬品製造業の用に供する施設	8	8.9	7.3
36	合成洗剤製造業の用に供する施設	5	8.1	7.5
37	その他の石油化学工業の用に供する施設	51	8.8	7.3
38	石けん製造業の用に供する施設	0	-	-
38-2	界面活性剤製造業の用に供する反応施設	0	-	-
39	硬化油製造業の用に供する施設	1	7.7	7.7
40	脂肪酸製造業の用に供する蒸りゅう施設	1	8.4	8.4
41	香料製造業の用に供する施設	12	8.6	7.0
42	ゼラチン又はにかわの製造業の用に供する施設	0	-	-
43	写真感光材料製造業の用に供する感光剤洗浄施設	4	8.2	7.7
44	天然樹脂製品製造業の用に供する施設	0	-	-
45	木材化学工業の用に供するフルフラール蒸りゅう施設	0	-	-
46	その他の有機化学工業製品製造業の用に供する施設	188	9.2	7.0
47	医薬品製造業の用に供する施設	169	8.6	4.6
48	火薬製造業の用に供する洗浄施設	10	9.5	7.2
49	農薬製造業の用に供する混合施設	13	8.4	6.3

代表特定施設		事業場数	最大値	最小値
50	試薬の製造業の用に供する試薬製造施設	1	7.9	7.9
51	石油精製業の用に供する施設	26	8.6	7.2
51-2	自動車用タイヤ等ゴム製品製造業の用に供する直接加硫施設	51	8.6	6.1
51-3	医療、衛生用ゴム製品製造業の用に供するラテックス成型型洗浄施設	5	8.6	7.0
52	皮革製造業の用に供する施設	4	8.5	7.1
53	ガラス又はガラス製品の製造業の用に供する施設	125	9.3	6.2
54	セメント製品製造業の用に供する施設	51	8.6	6.4
55	生コンクリート製造業の用に供するパッチャープラント	94	9.0	6.8
56	有機質砂かべ材製造業の用に供する混合施設	2	8.2	7.7
57	人造黒鉛電極製造業の用に供する成型施設	6	8.4	7.5
58	窯業原料の精製業の用に供する施設	75	8.6	6.0
59	砕石業の用に供する施設	28	8.6	7.3
60	砂利採取業の用に供する水洗式分別施設	25	8.6	5.5
61	鉄鋼業の用に供する施設	102	8.9	6.8
62	非鉄金属製造業の用に供する施設	77	10.8	7.0
63	金属製品製造業又は機械器具製造業の用に供する施設	468	9.7	4.8
63-2	空きびん卸売業の用に供する自動式洗びん施設	3	8.5	7.5
63-3	石炭を燃料とする火力発電施設のうち廃ガス洗浄施設	36	8.7	7.1
64	ガス供給業又はコークス製造業の用に供する施設	6	8.3	7.2
64-2	水道施設、工業用水道施設又は自家用工業用水道の浄水施設	241	8.8	6.8
65	酸又はアルカリによる表面処理施設	1,398	10.2	1.0
66	電気めっき施設	596	9.5	5.5
66-2	エチレンオキサイド又は1・4-ジオキサンの混合施設	29	9.1	6.7
66-3	旅館業の用に供する施設	956	10.8	2.4
66-4	共同調理場に設置されるちゅう房施設	153	8.6	6.0
66-5	弁当仕出屋又は弁当製造業の用に供するちゅう房施設	186	8.7	5.3
66-6	飲食店に設置されるちゅう房施設	320	9.5	3.8
66-7	そば店、うどん店、すし店のほか、喫茶店等に設置されるちゅう房施設	2	7.9	7.0
66-8	料亭、バー、キャバレー、ナイトクラブ等に設置されるちゅう房施設	0	-	-
67	洗たく業の用に供する洗浄施設	280	9.5	6.2
68	写真現像業の用に供する自動式フィルム現像洗浄施設	2	7.7	6.7
68-2	病院で病床数が300以上であるものに設置される施設	218	9.0	6.1
69	と畜業又は死亡獣畜取扱業の用に供する解体施設	81	9.0	7.0
69-2	中央卸売市場に設置される施設	5	7.8	7.1
69-3	地方卸売市場に設置される施設	25	9.4	6.9
70	廃油処理施設	5	8.4	7.3
70-2	自動車分解整備事業の用に供する洗車施設	5	9.1	6.6
71	自動式車両洗浄施設	50	8.4	6.7
71-2	科学技術に関する研究、試験、検査又は専門教育の用に供する施設	711	10.0	3.5
71-3	一般廃棄物処理施設である焼却施設	41	8.6	6.8
71-4	産業廃棄物処理施設	54	9.0	7.0
71-5	TCE、PCE又はジクロロメタンによる洗浄施設	131	10.0	4.0
71-6	TCE、PCE又はジクロロメタンの蒸りゆう施設	10	9.0	7.4
72	し尿処理施設	6,414	10.1	1.7
73	下水道終末処理施設	1,937	8.7	1.2
74	特定事業場から排出される水の処理施設	219	9.0	5.0
81	指定地域特定施設(し尿浄化槽201～500人槽)	1,046	12.1	3.6
91	湖沼法みなし指定地域特定施設(病院)	10	8.3	7.4
92	湖沼法みなし指定地域特定施設(し尿浄化槽)	200	8.8	5.0
-	特定施設不明	82	9.0	6.6
	合計	20,270	14.0	1.0

※水素イオン濃度(pH)は濃度の逆数の常用対数であるため、平均値及び標準偏差の算出は行っていない。

表3.4.2.1(3) 代表特定施設別の生活環境項目濃度の平均値、標準偏差、最大値、最小値

BOD 単位：mg/l

代表特定施設	事業場数	平均値	標準偏差	最大値	最小値	
1	鉱業又は水洗炭業の用に供する施設	23	2.3	2.1	8.0	0.5
1-2	畜産農業又はサービス業の用に供する施設	167	23.5	66.4	810.0	0.0
2	畜産食料品製造業の用に供する施設	416	8.3	24.1	370.0	0.3
3	水産食料品製造業の用に供する施設	248	11.6	25.2	220.0	0.0
4	野菜又は果実を原料とする保存食料品製造業の用に供する施設	287	11.0	38.8	450.0	0.4
5	みそ、しょう油、食用アミノ酸等の製造業の用に供する施設	107	7.5	12.9	100.0	0.4
6	小麦粉製造業の用に供する洗浄施設	1	1.0	-	1.0	1.0
7	砂糖製造業の用に供する施設	23	25.7	26.3	110.0	1.5
8	パン・菓子の製造業又は製あん業の用に供する粗製あんの沈殿槽	25	7.5	18.1	90.0	0.2
9	米菓製造業又はこうじ製造業の用に供する洗米機	35	5.8	7.2	30.0	0.5
10	飲料製造業の用に供する施設	342	6.0	14.2	160.0	0.0
11	動物系飼料又は有機質肥料の製造業の用に供する施設	37	18.9	29.9	160.0	0.5
12	動植物油脂製造業の用に供する施設	33	23.4	78.1	448.1	0.5
13	イースト製造業の用に供する施設	3	17.4	20.2	40.0	1.0
14	でん粉又は化工でん粉の製造業の用に供する施設	29	18.9	17.5	80.0	3.2
15	ぶどう糖又は水あめの製造業の用に供する施設	10	9.4	10.3	31.0	0.7
16	めん類製造業の用に供する湯煮施設	69	3.4	3.7	21.0	0.5
17	豆腐又は煮豆の製造業の用に供する湯煮施設	124	5.6	7.3	40.0	0.5
18	インスタントコーヒー製造業の用に供する抽出施設	4	2.6	1.9	5.3	1.0
18-2	冷凍調理食品製造業の用に供する施設	99	5.6	10.4	90.8	0.2
18-3	たばこ製造業の用に供する施設	1	1.5	-	1.5	1.5
19	紡績業又は繊維製品の製造業若しくは加工業の用に供する施設	234	13.3	19.9	153.0	0.5
20	洗毛業の用に供する施設	1	2.9	-	2.9	2.9
21	化学繊維製造業の用に供する施設	24	8.1	17.1	67.0	0.4
21-2	一般製材業又は木材チップ製造業の用に供する湿式パーカー	0	-	-	-	-
21-3	合板製造業の用に供する接着機洗浄施設	7	9.7	4.5	16.0	3.9
21-4	パーティクルボード製造業の用に供する施設	3	1.9	1.7	3.9	0.7
22	木材薬品処理業の用に供する施設	4	1.0	0.5	1.6	0.5
23	パルプ、紙又は紙加工品の製造業の用に供する施設	181	16.2	18.5	104.7	0.4
23-2	新聞業、出版業、印刷業又は製版業の用に供する施設	29	16.7	38.5	200.0	0.5
24	化学肥料製造業の用に供する施設	13	3.2	2.3	7.1	1.1
25	水銀電解法による苛性ソーダ又は化成カリの製造業の用に供する施設	0	-	-	-	-
26	無機顔料製造業の用に供する施設	19	4.5	4.2	13.0	0.9
27	その他の無機化学工業製品製造業の用に供する施設	139	4.6	8.6	82.0	0.0
28	カーバイド法アセチレン誘導品製造業の用に供する施設	9	2.4	1.7	5.0	0.7
29	コールタール製品製造業の用に供する施設	1	0.4	-	0.4	0.4
30	発酵工業の用に供する施設	9	15.6	39.2	120.0	0.4
31	メタン誘導品製造業の用に供する施設	4	3.0	3.1	7.5	0.7
32	有機顔料又は合成染料の製造業の用に供する施設	14	7.0	6.8	21.5	1.0
33	合成樹脂製造業の用に供する施設	99	3.6	3.4	16.0	0.2
34	合成ゴム製造業の用に供する施設	6	4.6	4.2	11.0	0.5
35	有機ゴム薬品製造業の用に供する施設	4	8.9	11.9	26.6	1.5
36	合成洗剤製造業の用に供する施設	4	2.1	1.4	4.0	0.5
37	その他の石油化学工業の用に供する施設	18	4.7	6.8	27.4	0.2
38	石けん製造業の用に供する施設	0	-	-	-	-
38-2	界面活性剤製造業の用に供する反応施設	0	-	-	-	-
39	硬化油製造業の用に供する施設	1	20.0	-	20.0	20.0
40	脂肪酸製造業の用に供する蒸りゆう施設	1	13.5	-	13.5	13.5
41	香料製造業の用に供する施設	12	5.5	5.0	16.0	0.5
42	ゼラチン又はにかわの製造業の用に供する施設	0	-	-	-	-
43	写真感光材料製造業の用に供する感光剤洗浄施設	4	1.4	1.2	2.9	0.2
44	天然樹脂製品製造業の用に供する施設	1	2.0	-	2.0	2.0
45	木材化学工業の用に供するフルフラール蒸りゆう施設	0	-	-	-	-
46	その他の有機化学工業製品製造業の用に供する施設	156	8.2	22.5	240.0	0.0
47	医薬品製造業の用に供する施設	161	6.2	13.4	98.2	0.0
48	火薬製造業の用に供する洗浄施設	9	3.5	1.8	5.9	1.0
49	農薬製造業の用に供する混合施設	11	6.2	9.9	28.0	0.8

BOD 単位 : mg/l

代表特定施設	事業場数	平均値	標準偏差	最大値	最小値	
50	試薬の製造業の用に供する試薬製造施設	1	0.7	-	0.7	0.7
51	石油精製業の用に供する施設	9	2.4	2.4	7.9	0.5
51-2	自動車用タイヤ等ゴム製品製造業の用に供する直接加硫施設	49	5.7	6.9	39.0	0.3
51-3	医療、衛生用ゴム製品製造業の用に供するラテックス成形型洗浄施設	5	2.5	2.0	5.8	0.5
52	皮革製造業の用に供する施設	4	3.1	2.3	6.2	0.8
53	ガラス又はガラス製品の製造業の用に供する施設	101	9.4	21.3	150.0	0.5
54	セメント製品製造業の用に供する施設	43	3.5	3.1	15.0	0.3
55	生コンクリート製造業の用に供するパッチャープラント	60	5.8	21.2	160.0	0.2
56	有機質砂かべ材製造業の用に供する混合施設	2	4.6	2.3	6.2	3.0
57	人造黒鉛電極製造業の用に供する成型施設	5	2.3	1.4	4.3	1.0
58	窯業原料の精製業の用に供する施設	59	3.2	3.4	16.5	0.5
59	砕石業の用に供する施設	18	1.6	1.7	5.2	0.0
60	砂利採取業の用に供する水洗式分別施設	9	3.4	2.5	8.5	1.0
61	鉄鋼業の用に供する施設	59	2.1	1.8	11.5	0.1
62	非鉄金属製造業の用に供する施設	57	5.3	8.4	44.0	0.1
63	金属製品製造業又は機械器具製造業の用に供する施設	435	5.6	18.0	314.4	0.1
63-2	空きびん卸売業の用に供する自動式洗びん施設	4	25.1	30.0	69.0	2.7
63-3	石炭を燃料とする火力発電施設のうち廃ガス洗浄施設	8	2.0	1.5	4.7	0.6
64	ガス供給業又はコークス製造業の用に供する施設	4	1.5	1.3	2.9	0.2
64-2	水道施設、工業用水道施設又は自家用工業用水道の浄水施設	227	1.3	1.4	12.9	0.0
65	酸又はアルカリによる表面処理施設	1,271	7.5	39.7	1,300.0	0.0
66	電気めっき施設	478	8.3	10.5	95.0	0.0
66-2	エチレンオキサイド又は1・4-ジオキサンの混合施設	28	2.7	2.3	11.0	0.4
66-3	旅館業の用に供する施設	929	5.9	18.9	302.0	0.0
66-4	共同調理場に設置されるちゅう房施設	151	4.0	4.8	30.0	0.4
66-5	弁当仕出屋又は弁当製造業の用に供するちゅう房施設	190	5.6	17.6	199.5	0.5
66-6	飲食店に設置されるちゅう房施設	315	4.2	6.8	98.5	0.0
66-7	そば店、うどん店、すし店のほか、喫茶店等に設置されるちゅう房施設	2	1.4	0.4	1.7	1.1
66-8	料亭、バー、キャバレー、ナイトクラブ等に設置されるちゅう房施設	0	-	-	-	-
67	洗たく業の用に供する洗浄施設	269	7.7	15.0	130.0	0.1
68	写真現像業の用に供する自動式フィルム現像洗浄施設	4	9.8	6.3	14.3	5.4
68-2	病院で病床数が300以上であるものに設置される施設	211	6.9	26.2	291.0	0.1
69	と畜業又は死亡獣畜取扱業の用に供する解体施設	82	7.2	8.0	40.9	0.4
69-2	中央卸売市場に設置される施設	5	2.5	0.8	3.8	1.6
69-3	地方卸売市場に設置される施設	23	5.4	11.5	57.0	0.0
70	廃油処理施設	0	-	-	-	-
70-2	自動車分解整備事業の用に供する洗車施設	5	13.3	17.8	42.6	1.0
71	自動式車両洗浄施設	46	10.2	24.0	140.0	0.5
71-2	科学技術に関する研究、試験、検査又は専門教育の用に供する施設	619	13.9	90.9	2,100.0	0.0
71-3	一般廃棄物処理施設である焼却施設	40	2.0	3.4	19.9	0.4
71-4	産業廃棄物処理施設	47	5.1	7.9	49.0	0.4
71-5	TCE、PCE又はジクロロメタンによる洗浄施設	110	11.9	17.6	100.0	0.5
71-6	TCE、PCE又はジクロロメタンの蒸りゆう施設	7	13.4	28.5	78.0	0.5
72	し尿処理施設	6,425	4.5	5.7	224.0	0.0
73	下水道終末処理施設	1,944	2.9	2.9	68.0	0.2
74	特定事業場から排出される水の処理施設	183	8.4	17.4	172.0	0.4
81	指定地域特定施設(し尿浄化槽201~500人槽)	1,014	7.1	20.2	525.0	0.0
91	湖沼法みなし指定地域特定施設(病院)	10	1.7	0.8	2.9	0.8
92	湖沼法みなし指定地域特定施設(し尿浄化槽)	204	4.9	5.5	30.0	0.0
-	特定施設不明	82	4.0	5.0	28.0	0.0
	合計	19,114	6.2	24.2	2,100.0	0.0

表3.4.2.1(4) 代表特定施設別の生活環境項目濃度の平均値、標準偏差、最大値、最小値

COD 単位：mg/l

代表特定施設	事業場数	平均値	標準偏差	最大値	最小値
1 鉱業又は水洗炭業の用に供する施設	28	7.2	13.6	53.0	0.5
1-2 畜産農業又はサービス業の用に供する施設	67	55.5	58.1	340.0	0.0
2 畜産食料品製造業の用に供する施設	318	12.3	11.9	109.7	0.0
3 水産食料品製造業の用に供する施設	205	20.7	23.3	160.0	0.5
4 野菜又は果実を原料とする保存食料品製造業の用に供する施設	181	13.9	16.9	170.0	0.5
5 みそ、しょう油、食用アミノ酸等の製造業の用に供する施設	88	17.6	14.9	80.0	1.0
6 小麦粉製造業の用に供する洗浄施設	1	0.7	-	0.7	0.7
7 砂糖製造業の用に供する施設	32	18.3	18.9	88.0	2.0
8 パン・菓子の製造業又は製あん業の用に供する粗製あんの沈殿槽	25	12.9	21.0	110.0	0.4
9 米菓製造業又はこうじ製造業の用に供する洗米機	14	9.1	3.8	15.0	3.0
10 飲料製造業の用に供する施設	256	10.7	13.8	130.0	0.0
11 動物系飼料又は有機質肥料の製造業の用に供する施設	36	21.3	34.2	160.0	1.5
12 動植物油脂製造業の用に供する施設	34	16.5	43.1	256.6	1.0
13 イースト製造業の用に供する施設	1	4.3	-	4.3	4.3
14 でん粉又は化工でん粉の製造業の用に供する施設	22	26.9	25.5	87.0	6.0
15 ぶどう糖又は水あめの製造業の用に供する施設	8	11.9	5.9	23.0	4.7
16 めん類製造業の用に供する湯煮施設	56	8.7	5.6	31.0	0.0
17 豆腐又は煮豆の製造業の用に供する湯煮施設	88	10.3	7.3	51.8	1.0
18 インスタントコーヒー製造業の用に供する抽出施設	4	15.6	14.3	35.3	1.0
18-2 冷凍調理食品製造業の用に供する施設	82	8.9	5.2	25.0	1.6
18-3 たばこ製造業の用に供する施設	1	6.7	-	6.7	6.7
19 紡績業又は繊維製品の製造業若しくは加工業の用に供する施設	187	27.8	58.2	760.0	0.5
20 洗毛業の用に供する施設	1	10.7	-	10.7	10.7
21 化学繊維製造業の用に供する施設	27	7.3	13.0	69.0	0.8
21-2 一般製材業又は木材チップ製造業の用に供する湿式パーカー	0	-	-	-	-
21-3 合板製造業の用に供する接着機洗浄施設	7	14.7	8.5	30.0	2.5
21-4 パーティクルボード製造業の用に供する施設	3	4.9	3.4	8.7	2.5
22 木材薬品処理業の用に供する施設	3	3.5	1.6	5.3	2.2
23 パルプ、紙又は紙加工品の製造業の用に供する施設	202	27.7	21.8	140.4	0.1
23-2 新聞業、出版業、印刷業又は製版業の用に供する施設	25	14.2	19.7	97.0	1.0
24 化学肥料製造業の用に供する施設	17	4.0	2.2	10.1	1.8
25 水銀電解法による苛性ソーダ又は化成カリの製造業の用に供する施設	0	-	-	-	-
26 無機顔料製造業の用に供する施設	27	5.1	4.4	20.0	1.4
27 その他の無機化学工業製品製造業の用に供する施設	182	9.1	21.6	232.0	0.4
28 カーバイド法アセチレン誘導品製造業の用に供する施設	10	2.9	2.3	7.5	0.6
29 コールタール製品製造業の用に供する施設	4	3.2	2.2	5.1	0.2
30 発酵工業の用に供する施設	6	6.6	5.2	14.6	0.6
31 メタン誘導品製造業の用に供する施設	4	3.6	2.9	7.2	0.8
32 有機顔料又は合成染料の製造業の用に供する施設	15	14.6	16.7	61.9	2.4
33 合成樹脂製造業の用に供する施設	120	9.6	21.0	198.7	0.3
34 合成ゴム製造業の用に供する施設	10	10.0	10.4	36.2	0.5
35 有機ゴム薬品製造業の用に供する施設	7	27.4	41.2	119.5	5.0
36 合成洗剤製造業の用に供する施設	6	6.6	1.3	8.0	4.3
37 その他の石油化学工業の用に供する施設	50	6.3	7.2	49.4	0.2
38 石けん製造業の用に供する施設	0	-	-	-	-
38-2 界面活性剤製造業の用に供する反応施設	0	-	-	-	-
39 硬化油製造業の用に供する施設	1	23.5	-	23.5	23.5
40 脂肪酸製造業の用に供する蒸りゆう施設	1	10.1	-	10.1	10.1
41 香料製造業の用に供する施設	8	10.9	7.8	26.0	0.2
42 ゼラチン又はにかわの製造業の用に供する施設	0	-	-	-	-
43 写真感光材料製造業の用に供する感光剤洗浄施設	4	2.0	1.1	3.6	1.2
44 天然樹脂製品製造業の用に供する施設	1	4.7	-	4.7	4.7
45 木材化学工業の用に供するフルフラール蒸りゆう施設	0	-	-	-	-
46 その他の有機化学工業製品製造業の用に供する施設	172	10.8	22.1	160.0	0.1
47 医薬品製造業の用に供する施設	141	8.6	12.0	100.0	0.0
48 火薬製造業の用に供する洗浄施設	9	6.4	5.3	17.0	2.0
49 農薬製造業の用に供する混合施設	11	10.0	14.4	41.0	1.0

COD 単位：mg/l

代表特定施設	事業場数	平均値	標準偏差	最大値	最小値	
50	試薬の製造業の用に供する試薬製造施設	1	4.1	-	4.1	4.1
51	石油精製業の用に供する施設	27	5.3	4.1	21.6	1.2
51-2	自動車用タイヤ等ゴム製品製造業の用に供する直接加硫施設	44	7.4	9.5	42.0	0.8
51-3	医療、衛生用ゴム製品製造業の用に供するラテックス成形型洗浄施設	2	3.3	2.3	4.9	1.6
52	皮革製造業の用に供する施設	1	33.3	-	33.3	33.3
53	ガラス又はガラス製品の製造業の用に供する施設	59	5.3	6.4	38.0	0.0
54	セメント製品製造業の用に供する施設	31	5.8	3.9	15.1	0.0
55	生コンクリート製造業の用に供するパッチャープラント	53	6.9	22.2	160.0	0.3
56	有機質砂かべ材製造業の用に供する混合施設	1	95.1	-	95.1	95.1
57	人造黒鉛電極製造業の用に供する成型施設	3	2.6	0.6	3.0	2.0
58	窯業原料の精製業の用に供する施設	62	4.0	3.5	20.6	0.5
59	砕石業の用に供する施設	15	1.8	0.9	3.9	0.8
60	砂利採取業の用に供する水洗式分別施設	10	4.1	3.1	10.2	1.0
61	鉄鋼業の用に供する施設	92	3.5	1.9	10.1	0.6
62	非鉄金属製造業の用に供する施設	65	5.7	9.3	62.4	0.5
63	金属製品製造業又は機械器具製造業の用に供する施設	373	6.8	9.3	91.2	0.0
63-2	空きびん卸売業の用に供する自動式洗びん施設	2	15.4	9.3	22.0	8.8
63-3	石炭を燃料とする火力発電施設のうち廃ガス洗浄施設	36	3.2	2.0	9.6	0.0
64	ガス供給業又はコークス製造業の用に供する施設	6	2.9	2.5	7.1	0.3
64-2	水道施設、工業用水道施設又は自家用工業用水道の浄水施設	156	2.2	1.7	14.5	0.2
65	酸又はアルカリによる表面処理施設	981	8.1	19.5	480.0	0.0
66	電気めっき施設	358	11.7	13.9	140.0	0.0
66-2	エチレンオキサイド又は1・4-ジオキサンの混合施設	29	7.5	6.8	35.0	0.8
66-3	旅館業の用に供する施設	560	8.0	10.4	210.0	0.0
66-4	共同調理場に設置されるちゅう房施設	93	7.8	5.0	26.6	1.5
66-5	弁当仕出屋又は弁当製造業の用に供するちゅう房施設	151	9.4	6.0	42.4	1.8
66-6	飲食店に設置されるちゅう房施設	244	8.2	5.4	47.1	1.3
66-7	そば店、うどん店、すし店のほか、喫茶店等に設置されるちゅう房施設	1	5.9	-	5.9	5.9
66-8	料亭、バー、キャバレー、ナイトクラブ等に設置されるちゅう房施設	0	-	-	-	-
67	洗たく業の用に供する洗浄施設	198	14.8	22.4	260.0	0.0
68	写真現像業の用に供する自動式フィルム現像洗浄施設	3	7.7	0.0	7.7	7.7
68-2	病院で病床数が300以上であるものに設置される施設	160	8.8	12.5	148.0	1.2
69	と畜業又は死亡獣畜取扱業の用に供する解体施設	47	13.4	11.3	61.0	1.5
69-2	中央卸売市場に設置される施設	4	5.6	2.2	7.6	3.1
69-3	地方卸売市場に設置される施設	19	4.4	2.8	12.0	1.2
70	廃油処理施設	5	4.5	4.9	13.0	1.4
70-2	自動車分解整備事業の用に供する洗車施設	1	3.4	-	3.4	3.4
71	自動式車両洗浄施設	42	10.5	19.8	120.0	0.7
71-2	科学技術に関する研究、試験、検査又は専門教育の用に供する施設	496	8.8	13.4	130.0	0.0
71-3	一般廃棄物処理施設である焼却施設	40	3.7	2.5	13.0	0.5
71-4	産業廃棄物処理施設	40	8.5	8.7	48.2	1.1
71-5	TCE、PCE又はジクロロメタンによる洗浄施設	58	11.7	19.4	95.5	0.7
71-6	TCE、PCE又はジクロロメタンの蒸りゆう施設	9	4.2	2.6	7.5	0.9
72	し尿処理施設	4,618	9.1	6.5	123.4	0.0
73	下水道終末処理施設	1,835	8.2	3.6	49.0	0.0
74	特定事業場から排出される水の処理施設	146	17.7	47.5	500.0	0.0
81	指定地域特定施設(し尿浄化槽201～500人槽)	1,094	12.0	16.4	481.0	0.0
91	湖沼法みなし指定地域特定施設(病院)	10	5.2	1.8	8.9	2.7
92	湖沼法みなし指定地域特定施設(し尿浄化槽)	174	8.6	5.2	30.0	1.5
-	特定施設不明	82	12.4	29.5	260.0	0.3
	合計	15,345	10.2	15.7	760.0	0.0

表3.4.2.1(5) 代表特定施設別の生活環境項目濃度の平均値、標準偏差、最大値、最小値

SS 単位：mg/l

代表特定施設	事業場数	平均値	標準偏差	最大値	最小値
1 鉱業又は水洗炭業の用に供する施設	50	8.4	9.7	40.0	0.0
1-2 畜産農業又はサービス業の用に供する施設	166	25.5	45.3	490.0	0.0
2 畜産食料品製造業の用に供する施設	416	8.9	14.4	201.0	0.0
3 水産食料品製造業の用に供する施設	284	18.0	27.4	200.0	0.0
4 野菜又は果実を原料とする保存食料品製造業の用に供する施設	291	14.0	25.5	320.0	0.4
5 みそ、しょう油、食用アミノ酸等の製造業の用に供する施設	112	8.6	8.8	45.0	0.0
6 小麦粉製造業の用に供する洗浄施設	1	5.2	-	5.2	5.2
7 砂糖製造業の用に供する施設	32	14.9	25.4	140.0	1.0
8 パン・菓子の製造業又は製あん業の用に供する粗製あんの沈殿槽	27	10.9	13.5	69.0	0.5
9 米菓製造業又はこうじ製造業の用に供する洗米機	35	9.9	7.7	30.0	1.0
10 飲料製造業の用に供する施設	340	7.3	9.9	65.0	0.0
11 動物系飼料又は有機質肥料の製造業の用に供する施設	45	14.5	30.4	200.0	0.5
12 動植物油脂製造業の用に供する施設	40	9.8	14.6	81.5	0.0
13 イースト製造業の用に供する施設	3	13.2	13.5	28.0	1.5
14 でん粉又は化工でん粉の製造業の用に供する施設	34	30.5	30.0	110.0	1.9
15 ぶどう糖又は水あめの製造業の用に供する施設	11	7.1	7.1	25.0	1.0
16 めん類製造業の用に供する湯煮施設	67	7.6	7.8	50.0	0.5
17 豆腐又は煮豆の製造業の用に供する湯煮施設	122	7.7	8.1	60.0	0.1
18 インスタントコーヒー製造業の用に供する抽出施設	4	6.1	1.7	8.0	4.4
18-2 冷凍調理食品製造業の用に供する施設	106	6.9	7.1	35.0	0.0
18-3 たばこ製造業の用に供する施設	1	3.3	-	3.3	3.3
19 紡績業又は繊維製品の製造業若しくは加工業の用に供する施設	235	12.2	12.6	62.0	0.1
20 洗毛業の用に供する施設	1	4.2	-	4.2	4.2
21 化学繊維製造業の用に供する施設	29	4.2	2.5	11.3	0.4
21-2 一般製材業又は木材チップ製造業の用に供する湿式パーカー	0	-	-	-	-
21-3 合板製造業の用に供する接着機洗浄施設	8	16.2	16.2	50.0	1.0
21-4 パーティクルボード製造業の用に供する施設	3	4.1	4.9	9.8	1.3
22 木材薬品処理業の用に供する施設	4	4.8	2.9	7.1	1.0
23 パルプ、紙又は紙加工品の製造業の用に供する施設	248	13.7	14.2	100.0	0.0
23-2 新聞業、出版業、印刷業又は製版業の用に供する施設	28	5.7	5.5	19.0	0.1
24 化学肥料製造業の用に供する施設	22	5.8	4.1	17.6	0.6
25 水銀電解法による苛性ソーダ又は化成カリの製造業の用に供する施設	0	-	-	-	-
26 無機顔料製造業の用に供する施設	28	5.8	4.6	21.0	1.0
27 その他の無機化学工業製品製造業の用に供する施設	201	7.7	13.2	96.0	0.2
28 カーバイド法アセチレン誘導品製造業の用に供する施設	11	4.2	5.0	19.0	1.0
29 コールタール製品製造業の用に供する施設	4	2.2	1.1	3.0	0.5
30 発酵工業の用に供する施設	10	21.2	48.5	150.0	0.3
31 メタン誘導品製造業の用に供する施設	5	4.2	2.9	6.7	0.2
32 有機顔料又は合成染料の製造業の用に供する施設	20	6.7	6.0	25.5	1.0
33 合成樹脂製造業の用に供する施設	129	4.3	4.2	27.7	0.0
34 合成ゴム製造業の用に供する施設	10	5.5	3.5	10.7	1.7
35 有機ゴム薬品製造業の用に供する施設	7	4.0	2.7	9.7	1.0
36 合成洗剤製造業の用に供する施設	6	3.3	2.9	9.0	0.8
37 その他の石油化学工業の用に供する施設	47	5.6	3.7	18.7	1.0
38 石けん製造業の用に供する施設	0	-	-	-	-
38-2 界面活性剤製造業の用に供する反応施設	0	-	-	-	-
39 硬化油製造業の用に供する施設	1	12.8	-	12.8	12.8
40 脂肪酸製造業の用に供する蒸りゆう施設	1	8.8	-	8.8	8.8
41 香料製造業の用に供する施設	12	4.4	4.2	12.9	0.5
42 ゼラチン又はにかわの製造業の用に供する施設	0	-	-	-	-
43 写真感光材料製造業の用に供する感光剤洗浄施設	4	1.2	1.4	3.3	0.3
44 天然樹脂製品製造業の用に供する施設	1	2.0	-	2.0	2.0
45 木材化学工業の用に供するフルフラール蒸りゆう施設	0	-	-	-	-
46 その他の有機化学工業製品製造業の用に供する施設	175	5.2	8.8	100.0	0.0
47 医薬品製造業の用に供する施設	166	6.2	11.0	98.0	0.0
48 火薬製造業の用に供する洗浄施設	10	4.3	2.8	10.3	1.0
49 農薬製造業の用に供する混合施設	13	4.3	4.8	17.0	0.0

SS 単位：mg/l

代表特定施設	事業場数	平均値	標準偏差	最大値	最小値	
50	試薬の製造業の用に供する試薬製造施設	1	6.0	-	6.0	6.0
51	石油精製業の用に供する施設	27	3.8	1.9	8.9	1.1
51-2	自動車用タイヤ等ゴム製品製造業の用に供する直接加硫施設	51	3.6	3.7	19.0	0.0
51-3	医療、衛生用ゴム製品製造業の用に供するラテックス成形型洗浄施設	5	2.9	2.1	5.8	1.0
52	皮革製造業の用に供する施設	4	8.3	3.5	13.3	5.0
53	ガラス又はガラス製品の製造業の用に供する施設	115	6.1	11.9	110.0	0.0
54	セメント製品製造業の用に供する施設	46	5.9	6.0	24.0	0.0
55	生コンクリート製造業の用に供するパッチャープラント	88	16.6	35.8	200.0	0.1
56	有機質砂かべ材製造業の用に供する混合施設	2	4.2	1.3	5.1	3.2
57	人造黒鉛電極製造業の用に供する成型施設	6	4.4	5.0	14.0	0.0
58	窯業原料の精製業の用に供する施設	72	8.8	12.4	56.0	0.0
59	砕石業の用に供する施設	28	17.0	12.3	48.0	1.0
60	砂利採取業の用に供する水洗式分別施設	28	28.9	20.2	80.0	2.0
61	鉄鋼業の用に供する施設	101	4.2	4.8	36.0	0.1
62	非鉄金属製造業の用に供する施設	74	3.7	3.5	18.0	0.1
63	金属製品製造業又は機械器具製造業の用に供する施設	458	4.7	8.9	106.0	0.0
63-2	空きびん卸売業の用に供する自動式洗びん施設	3	10.2	4.0	14.0	6.0
63-3	石炭を燃料とする火力発電施設のうち廃ガス洗浄施設	36	3.2	2.4	9.0	0.0
64	ガス供給業又はコークス製造業の用に供する施設	6	4.6	1.6	6.3	2.5
64-2	水道施設、工業用水道施設又は自家用工業用水道の浄水施設	240	7.9	10.4	88.0	0.0
65	酸又はアルカリによる表面処理施設	1,291	5.4	11.9	260.0	0.0
66	電気めっき施設	462	5.5	6.8	63.0	0.0
66-2	エチレンオキサイド又は1・4-ジオキサンの混合施設	26	6.0	5.8	28.0	0.7
66-3	旅館業の用に供する施設	859	7.0	17.3	341.0	0.0
66-4	共同調理場に設置されるちゅう房施設	150	7.8	8.0	54.0	0.0
66-5	弁当仕出屋又は弁当製造業の用に供するちゅう房施設	185	8.6	17.2	200.0	0.0
66-6	飲食店に設置されるちゅう房施設	293	5.6	6.8	52.0	0.0
66-7	そば店、うどん店、すし店のほか、喫茶店等に設置されるちゅう房施設	2	3.9	1.6	5.0	2.8
66-8	料亭、バー、キャバレー、ナイトクラブ等に設置されるちゅう房施設	0	-	-	-	-
67	洗たく業の用に供する洗浄施設	267	9.0	10.4	73.0	0.0
68	写真現像業の用に供する自動式フィルム現像洗浄施設	4	7.9	6.5	12.5	3.3
68-2	病院で病床数が300以上であるものに設置される施設	197	6.9	9.6	83.0	0.0
69	と畜業又は死亡獣畜取扱業の用に供する解体施設	84	9.2	14.3	120.0	1.0
69-2	中央卸売市場に設置される施設	5	6.8	4.4	12.5	2.2
69-3	地方卸売市場に設置される施設	24	7.4	12.4	57.0	0.0
70	廃油処理施設	5	1.9	1.3	2.9	0.0
70-2	自動車分解整備事業の用に供する洗車施設	4	3.1	1.7	5.5	2.0
71	自動式車両洗浄施設	46	13.5	30.8	150.0	0.0
71-2	科学技術に関する研究、試験、検査又は専門教育の用に供する施設	617	7.9	20.8	290.0	0.0
71-3	一般廃棄物処理施設である焼却施設	41	3.2	4.3	17.0	0.3
71-4	産業廃棄物処理施設	51	6.1	7.9	40.0	0.1
71-5	TCE、PCE又はジクロロメタンによる洗浄施設	91	7.0	11.6	82.0	0.0
71-6	TCE、PCE又はジクロロメタンの蒸りゆう施設	9	4.3	3.7	12.4	1.0
72	し尿処理施設	6,288	4.6	6.1	245.0	0.0
73	下水道終末処理施設	1,942	2.9	2.7	54.0	0.0
74	特定事業場から排出される水の処理施設	210	9.8	16.7	111.0	0.0
81	指定地域特定施設(し尿浄化槽201～500人槽)	959	6.4	8.7	174.0	0.0
91	湖沼法みなし指定地域特定施設(病院)	9	2.9	2.2	6.9	0.0
92	湖沼法みなし指定地域特定施設(し尿浄化槽)	194	5.4	8.0	60.0	0.0
-	特定施設不明	83	4.9	4.9	23.0	0.5
	合計	19,415	6.4	12.5	490.0	0.0

表3.4.2.1(6) 代表特定施設別の生活環境項目濃度の平均値、標準偏差、最大値、最小値

ノルマルヘキサン抽出物質含有量(鉱油類) 単位: mg/l

代表特定施設	事業場数	平均値	標準偏差	最大値	最小値	
1	鉱業又は水洗炭業の用に供する施設	20	0.8	0.3	1.0	0.5
1-2	畜産農業又はサービス業の用に供する施設	14	0.5	0.3	1.0	0.0
2	畜産食料品製造業の用に供する施設	111	1.5	2.5	17.0	0.0
3	水産食料品製造業の用に供する施設	46	1.7	4.7	30.0	0.0
4	野菜又は果実を原料とする保存食料品製造業の用に供する施設	49	0.9	1.0	5.0	0.0
5	みそ、しょう油、食用アミノ酸等の製造業の用に供する施設	36	0.7	0.8	4.0	0.0
6	小麦粉製造業の用に供する洗浄施設	1	0.0	-	0.0	0.0
7	砂糖製造業の用に供する施設	16	0.5	0.1	0.7	0.5
8	パン・菓子の製造業又は製あん業の用に供する粗製あんの沈殿槽	4	0.8	0.8	1.5	0.0
9	米菓製造業又はこうじ製造業の用に供する洗米機	2	0.9	0.2	1.0	0.7
10	飲料製造業の用に供する施設	121	1.1	1.1	5.0	0.0
11	動物系飼料又は有機質肥料の製造業の用に供する施設	9	1.3	1.5	5.0	0.5
12	動植物油脂製造業の用に供する施設	9	0.7	0.5	1.0	0.0
13	イースト製造業の用に供する施設	1	0.5	-	0.5	0.5
14	でん粉又は化工でん粉の製造業の用に供する施設	3	1.0	0.0	1.0	1.0
15	ぶどう糖又は水あめの製造業の用に供する施設	7	0.6	0.5	1.0	0.0
16	めん類製造業の用に供する湯煮施設	21	0.9	0.7	2.5	0.0
17	豆腐又は煮豆の製造業の用に供する湯煮施設	30	0.7	0.3	1.0	0.0
18	インスタントコーヒー製造業の用に供する抽出施設	0	-	-	-	-
18-2	冷凍調理食品製造業の用に供する施設	24	1.4	1.5	5.0	0.0
18-3	たばこ製造業の用に供する施設	1	1.0	-	1.0	1.0
19	紡績業又は繊維製品の製造業若しくは加工業の用に供する施設	114	1.5	1.5	8.0	0.0
20	洗毛業の用に供する施設	1	0.0	-	0.0	0.0
21	化学繊維製造業の用に供する施設	19	0.5	0.4	1.0	0.0
21-2	一般製材業又は木材チップ製造業の用に供する湿式パーカー	0	-	-	-	-
21-3	合板製造業の用に供する接着機洗浄施設	4	2.3	2.3	5.0	1.0
21-4	パーティクルボード製造業の用に供する施設	2	0.5	0.0	0.5	0.5
22	木材薬品処理業の用に供する施設	2	0.5	0.7	1.0	0.0
23	パルプ、紙又は紙加工品の製造業の用に供する施設	94	0.8	0.8	5.0	0.0
23-2	新聞業、出版業、印刷業又は製版業の用に供する施設	18	1.1	0.8	2.7	0.0
24	化学肥料製造業の用に供する施設	16	0.5	0.3	1.0	0.0
25	水銀電解法による苛性ソーダ又は化成カリの製造業の用に供する施設	0	-	-	-	-
26	無機顔料製造業の用に供する施設	23	0.5	0.4	1.0	0.0
27	その他の無機化学工業製品製造業の用に供する施設	133	0.8	0.9	5.0	0.0
28	カーバイド法アセチレン誘導品製造業の用に供する施設	9	1.1	0.4	2.0	0.5
29	コールタール製品製造業の用に供する施設	4	0.4	0.2	0.5	0.2
30	発酵工業の用に供する施設	5	0.4	0.2	0.5	0.2
31	メタン誘導品製造業の用に供する施設	4	5.0	0.0	5.0	5.0
32	有機顔料又は合成染料の製造業の用に供する施設	9	0.6	0.4	1.0	0.0
33	合成樹脂製造業の用に供する施設	101	0.7	0.9	5.0	0.0
34	合成ゴム製造業の用に供する施設	9	0.2	0.1	0.2	0.0
35	有機ゴム薬品製造業の用に供する施設	8	1.3	2.1	5.0	0.0
36	合成洗剤製造業の用に供する施設	5	1.0	0.0	1.0	1.0
37	その他の石油化学工業の用に供する施設	47	0.5	0.4	1.1	0.0
38	石けん製造業の用に供する施設	0	-	-	-	-
38-2	界面活性剤製造業の用に供する反応施設	0	-	-	-	-
39	硬化油製造業の用に供する施設	0	-	-	-	-
40	脂肪酸製造業の用に供する蒸りゆう施設	0	-	-	-	-
41	香料製造業の用に供する施設	4	3.3	3.6	7.5	0.0
42	ゼラチン又はにかわの製造業の用に供する施設	0	-	-	-	-
43	写真感光材料製造業の用に供する感光剤洗浄施設	2	0.0	0.0	0.0	0.0
44	天然樹脂製品製造業の用に供する施設	1	5.0	-	5.0	5.0
45	木材化学工業の用に供するフルフラール蒸りゆう施設	0	-	-	-	-
46	その他の有機化学工業製品製造業の用に供する施設	111	0.7	0.7	5.0	0.0
47	医薬品製造業の用に供する施設	113	0.8	0.7	4.2	0.0
48	火薬製造業の用に供する洗浄施設	4	1.0	0.0	1.0	1.0
49	農薬製造業の用に供する混合施設	9	0.5	0.5	1.0	0.0

代表特定施設	事業場数	平均値	標準偏差	最大値	最小値	
50	試薬の製造業の用に供する試薬製造施設	1	0.0	-	0.0	0.0
51	石油精製業の用に供する施設	26	0.5	0.5	1.8	0.0
51-2	自動車用タイヤ等ゴム製品製造業の用に供する直接加硫施設	45	0.9	0.7	3.0	0.0
51-3	医療、衛生用ゴム製品製造業の用に供するラテックス成形型洗浄施設	1	0.5	-	0.5	0.5
52	皮革製造業の用に供する施設	1	0.5	-	0.5	0.5
53	ガラス又はガラス製品の製造業の用に供する施設	69	0.9	0.8	5.0	0.0
54	セメント製品製造業の用に供する施設	33	0.9	1.0	5.0	0.0
55	生コンクリート製造業の用に供するパッチャープラント	38	1.0	1.0	5.0	0.0
56	有機質砂かべ材製造業の用に供する混合施設	2	0.8	0.4	1.0	0.5
57	人造黒鉛電極製造業の用に供する成型施設	4	0.5	0.0	0.5	0.5
58	窯業原料の精製業の用に供する施設	37	0.5	0.4	1.4	0.0
59	砕石業の用に供する施設	3	1.0	1.4	2.0	0.0
60	砂利採取業の用に供する水洗式分別施設	1	0.5	-	0.5	0.5
61	鉄鋼業の用に供する施設	92	0.6	0.5	2.6	0.0
62	非鉄金属製造業の用に供する施設	54	0.7	0.7	3.0	0.0
63	金属製品製造業又は機械器具製造業の用に供する施設	415	0.9	0.9	5.0	0.0
63-2	空きびん卸売業の用に供する自動式洗びん施設	2	3.8	1.8	5.0	2.5
63-3	石炭を燃料とする火力発電施設のうち廃ガス洗浄施設	35	0.7	0.4	1.0	0.1
64	ガス供給業又はコークス製造業の用に供する施設	5	0.6	0.4	1.0	0.3
64-2	水道施設、工業用水道施設又は自家用工業用水道の浄水施設	75	1.0	0.6	2.5	0.0
65	酸又はアルカリによる表面処理施設	1,054	1.1	2.9	72.0	0.0
66	電気めっき施設	281	1.0	0.9	6.0	0.0
66-2	エチレンオキサイド又は1・4-ジオキサンの混合施設	1	0.0	-	0.0	0.0
66-3	旅館業の用に供する施設	113	1.2	1.4	5.0	0.0
66-4	共同調理場に設置されるちゅう房施設	41	1.1	1.1	5.0	0.0
66-5	弁当仕出屋又は弁当製造業の用に供するちゅう房施設	39	2.1	4.7	27.0	0.0
66-6	飲食店に設置されるちゅう房施設	38	1.0	1.0	5.0	0.0
66-7	そば店、うどん店、すし店のほか、喫茶店等に設置されるちゅう房施設	0	-	-	-	-
66-8	料亭、バー、キャバレー、ナイトクラブ等に設置されるちゅう房施設	0	-	-	-	-
67	洗たく業の用に供する洗浄施設	131	1.8	4.2	42.0	0.0
68	写真現像業の用に供する自動式フィルム現像洗浄施設	4	0.8	0.4	1.0	0.5
68-2	病院で病床数が300以上であるものに設置される施設	38	1.7	2.4	12.3	0.0
69	と畜業又は死亡獣畜取扱業の用に供する解体施設	12	1.1	1.0	3.0	0.0
69-2	中央卸売市場に設置される施設	2	0.5	0.0	0.5	0.5
69-3	地方卸売市場に設置される施設	11	0.9	0.8	2.5	0.0
70	廃油処理施設	5	0.3	0.2	0.5	0.0
70-2	自動車分解整備事業の用に供する洗車施設	4	1.0	0.1	1.1	1.0
71	自動式車両洗浄施設	35	1.4	2.3	12.5	0.0
71-2	科学技術に関する研究、試験、検査又は専門教育の用に供する施設	340	1.2	2.3	25.0	0.0
71-3	一般廃棄物処理施設である焼却施設	34	1.0	0.7	3.0	0.0
71-4	産業廃棄物処理施設	41	0.7	0.5	2.0	0.0
71-5	TCE、PCE又はジクロロメタンによる洗浄施設	81	1.2	1.1	7.1	0.0
71-6	TCE、PCE又はジクロロメタンの蒸りゆう施設	5	1.0	0.0	1.0	1.0
72	し尿処理施設	1,226	1.1	2.0	24.0	0.0
73	下水道終末処理施設	1,572	1.0	1.5	13.5	0.0
74	特定事業場から排出される水の処理施設	84	1.0	1.4	8.5	0.0
81	指定地域特定施設(し尿浄化槽201~500人槽)	175	1.2	1.5	8.3	0.0
91	湖沼法みなし指定地域特定施設(病院)	1	5.0	-	5.0	5.0
92	湖沼法みなし指定地域特定施設(し尿浄化槽)	30	1.5	1.8	5.0	0.0
-	特定施設不明	36	0.7	0.3	1.3	0.0
	合計	7,769	1.1	2.0	72.0	0.0

表3.4.2.1(7) 代表特定施設別の生活環境項目濃度の平均値、標準偏差、最大値、最小値

ノルマルヘキサン抽出物質含有量(動植物油脂類) 単位: mg/l

代表特定施設	事業場数	平均値	標準偏差	最大値	最小値
1 鉱業又は水洗炭業の用に供する施設	11	0.7	0.3	1.0	0.5
1-2 畜産農業又はサービス業の用に供する施設	20	0.6	0.7	2.5	0.0
2 畜産食料品製造業の用に供する施設	289	1.3	2.4	30.0	0.0
3 水産食料品製造業の用に供する施設	158	2.4	5.0	30.0	0.0
4 野菜又は果実を原料とする保存食料品製造業の用に供する施設	107	2.5	8.8	79.0	0.0
5 みそ、しょう油、食用アミノ酸等の製造業の用に供する施設	70	1.0	0.9	5.0	0.0
6 小麦粉製造業の用に供する洗浄施設	1	0.0	-	0.0	0.0
7 砂糖製造業の用に供する施設	8	0.5	0.0	0.5	0.5
8 パン・菓子の製造業又は製あん業の用に供する粗製あんの沈殿槽	13	0.9	0.8	3.0	0.0
9 米菓製造業又はこうじ製造業の用に供する洗米機	15	1.0	0.5	2.0	0.0
10 飲料製造業の用に供する施設	141	1.3	1.9	14.7	0.0
11 動物系飼料又は有機質肥料の製造業の用に供する施設	20	3.0	6.8	30.0	0.0
12 動植物油脂製造業の用に供する施設	33	2.2	5.2	27.9	0.0
13 イースト製造業の用に供する施設	1	0.5	-	0.5	0.5
14 でん粉又は化工でん粉の製造業の用に供する施設	6	1.0	0.0	1.0	1.0
15 ぶどう糖又は水あめの製造業の用に供する施設	6	1.0	0.0	1.0	1.0
16 めん類製造業の用に供する湯煮施設	39	1.5	2.9	17.0	0.0
17 豆腐又は煮豆の製造業の用に供する湯煮施設	74	0.9	1.0	6.1	0.0
18 インスタントコーヒー製造業の用に供する抽出施設	4	0.5	0.7	1.0	0.0
18-2 冷凍調理食品製造業の用に供する施設	75	1.2	1.2	5.0	0.0
18-3 たばこ製造業の用に供する施設	1	1.0	-	1.0	1.0
19 紡績業又は繊維製品の製造業若しくは加工業の用に供する施設	81	2.7	4.6	30.0	0.0
20 洗毛業の用に供する施設	1	0.0	-	0.0	0.0
21 化学繊維製造業の用に供する施設	9	0.5	0.5	0.8	0.2
21-2 一般製材業又は木材チップ製造業の用に供する湿式パーカー	0	-	-	-	-
21-3 合板製造業の用に供する接着機洗浄施設	2	1.0	0.0	1.0	1.0
21-4 パーティクルボード製造業の用に供する施設	2	0.5	0.0	0.5	0.5
22 木材薬品処理業の用に供する施設	1	1.0	-	1.0	1.0
23 パルプ、紙又は紙加工品の製造業の用に供する施設	62	1.0	0.9	3.0	0.0
23-2 新聞業、出版業、印刷業又は製版業の用に供する施設	8	1.2	0.5	1.8	0.5
24 化学肥料製造業の用に供する施設	3	0.5	0.0	0.5	0.5
25 水銀電解法による苛性ソーダ又は化成カリの製造業の用に供する施設	0	-	-	-	-
26 無機顔料製造業の用に供する施設	8	0.0	0.0	0.0	0.0
27 その他の無機化学工業製品製造業の用に供する施設	51	1.4	3.1	15.0	0.0
28 カーバイド法アセチレン誘導品製造業の用に供する施設	2	1.0	0.0	1.0	1.0
29 コールタール製品製造業の用に供する施設	0	-	-	-	-
30 発酵工業の用に供する施設	4	6.3	8.1	12.0	0.5
31 メタン誘導品製造業の用に供する施設	2	5.0	0.0	5.0	5.0
32 有機顔料又は合成染料の製造業の用に供する施設	2	1.0	0.0	1.0	1.0
33 合成樹脂製造業の用に供する施設	54	1.0	1.3	5.0	0.0
34 合成ゴム製造業の用に供する施設	5	0.4	0.5	1.0	0.0
35 有機ゴム薬品製造業の用に供する施設	3	0.3	0.4	0.5	0.0
36 合成洗剤製造業の用に供する施設	5	0.7	0.5	1.0	0.4
37 その他の石油化学工業の用に供する施設	5	0.5	0.0	0.5	0.5
38 石けん製造業の用に供する施設	0	-	-	-	-
38-2 界面活性剤製造業の用に供する反応施設	0	-	-	-	-
39 硬化油製造業の用に供する施設	1	1.6	-	1.6	1.6
40 脂肪酸製造業の用に供する蒸りゆう施設	1	1.9	-	1.9	1.9
41 香料製造業の用に供する施設	7	0.6	0.4	1.0	0.0
42 ゼラチン又はにかわの製造業の用に供する施設	0	-	-	-	-
43 写真感光材料製造業の用に供する感光剤洗浄施設	1	0.0	-	0.0	0.0
44 天然樹脂製品製造業の用に供する施設	0	-	-	-	-
45 木材化学工業の用に供するフルフラール蒸りゆう施設	0	-	-	-	-
46 その他の有機化学工業製品製造業の用に供する施設	61	0.8	1.1	6.0	0.0
47 医薬品製造業の用に供する施設	73	1.1	1.4	8.0	0.0
48 火薬製造業の用に供する洗浄施設	2	0.0	0.0	0.0	0.0
49 農薬製造業の用に供する混合施設	4	0.5	0.7	1.0	0.0

代表特定施設	事業場数	平均値	標準偏差	最大値	最小値	
50	試薬の製造業の用に供する試薬製造施設	1	0.0	-	0.0	0.0
51	石油精製業の用に供する施設	2	0.0	0.0	0.0	0.0
51-2	自動車用タイヤ等ゴム製品製造業の用に供する直接加硫施設	15	0.6	0.5	1.6	0.0
51-3	医療、衛生用ゴム製品製造業の用に供するラテックス成形型洗浄施設	0	-	-	-	-
52	皮革製造業の用に供する施設	3	1.7	0.6	2.1	1.0
53	ガラス又はガラス製品の製造業の用に供する施設	26	0.6	0.4	1.0	0.0
54	セメント製品製造業の用に供する施設	5	0.7	1.2	2.0	0.0
55	生コンクリート製造業の用に供するパッチャープラント	36	2.3	6.7	30.0	0.0
56	有機質砂かべ材製造業の用に供する混合施設	1	0.5	-	0.5	0.5
57	人造黒鉛電極製造業の用に供する成型施設	1	0.6	-	0.6	0.6
58	窯業原料の精製業の用に供する施設	13	0.5	0.4	1.0	0.0
59	砕石業の用に供する施設	2	0.0	0.0	0.0	0.0
60	砂利採取業の用に供する水洗式分別施設	0	-	-	-	-
61	鉄鋼業の用に供する施設	16	0.8	0.3	1.0	0.5
62	非鉄金属製造業の用に供する施設	22	0.7	0.4	1.3	0.0
63	金属製品製造業又は機械器具製造業の用に供する施設	140	1.4	3.7	30.0	0.0
63-2	空きびん卸売業の用に供する自動式洗びん施設	0	-	-	-	-
63-3	石炭を燃料とする火力発電施設のうち廃ガス洗浄施設	5	1.0	0.0	1.0	1.0
64	ガス供給業又はコークス製造業の用に供する施設	1	0.0	-	0.0	0.0
64-2	水道施設、工業用水道施設又は自家用工業用水道の浄水施設	45	0.7	0.5	2.0	0.0
65	酸又はアルカリによる表面処理施設	383	1.3	2.1	24.0	0.0
66	電気めっき施設	118	0.9	0.9	5.0	0.0
66-2	エチレンオキサイド又は1・4-ジオキサンの混合施設	2	0.5	0.0	0.5	0.5
66-3	旅館業の用に供する施設	202	1.3	2.1	19.0	0.0
66-4	共同調理場に設置されるちゅう房施設	83	1.6	2.6	20.0	0.0
66-5	弁当仕出屋又は弁当製造業の用に供するちゅう房施設	111	1.2	1.6	13.0	0.0
66-6	飲食店に設置されるちゅう房施設	69	1.4	1.9	12.0	0.0
66-7	そば店、うどん店、すし店のほか、喫茶店等に設置されるちゅう房施設	0	-	-	-	-
66-8	料亭、バー、キャバレー、ナイトクラブ等に設置されるちゅう房施設	0	-	-	-	-
67	洗たく業の用に供する洗浄施設	101	2.1	4.0	30.0	0.0
68	写真現像業の用に供する自動式フィルム現像洗浄施設	3	1.0	0.0	1.0	1.0
68-2	病院で病床数が300以上であるものに設置される施設	53	1.5	1.5	6.0	0.0
69	と畜業又は死亡獣畜取扱業の用に供する解体施設	61	1.5	1.9	10.0	0.0
69-2	中央卸売市場に設置される施設	2	1.5	1.4	2.5	0.5
69-3	地方卸売市場に設置される施設	10	1.2	0.5	2.1	0.5
70	廃油処理施設	0	-	-	-	-
70-2	自動車分解整備事業の用に供する洗車施設	0	-	-	-	-
71	自動式車両洗浄施設	22	0.7	0.5	1.6	0.0
71-2	科学技術に関する研究、試験、検査又は専門教育の用に供する施設	259	1.4	2.3	19.0	0.0
71-3	一般廃棄物処理施設である焼却施設	26	0.9	0.4	2.0	0.0
71-4	産業廃棄物処理施設	21	0.8	0.5	2.0	0.1
71-5	TCE、PCE又はジクロロメタンによる洗浄施設	27	2.2	5.2	23.0	0.0
71-6	TCE、PCE又はジクロロメタンの蒸りゆう施設	4	1.0	0.0	1.0	1.0
72	し尿処理施設	1,304	1.1	1.4	16.0	0.0
73	下水道終末処理施設	1,290	0.9	1.2	15.0	0.0
74	特定事業場から排出される水の処理施設	71	2.0	4.3	30.0	0.0
81	指定地域特定施設(し尿浄化槽201~500人槽)	159	1.3	1.5	8.2	0.0
91	湖沼法みなし指定地域特定施設(病院)	0	-	-	-	-
92	湖沼法みなし指定地域特定施設(し尿浄化槽)	39	1.3	1.4	5.0	0.0
-	特定施設不明	28	0.8	0.6	2.7	0.0
	合計	6,334	1.2	2.6	79.0	0.0

表3.4.2.1(8) 代表特定施設別の生活環境項目濃度の平均値、標準偏差、最大値、最小値

フェノール類含有量 単位：mg/l

代表特定施設	事業場数	平均値	標準偏差	最大値	最小値
1 鉱業又は水洗炭業の用に供する施設	12	0.2	0.3	0.6	0.0
1-2 畜産農業又はサービス業の用に供する施設	9	0.1	0.2	0.5	0.0
2 畜産食料品製造業の用に供する施設	46	0.1	0.2	0.5	0.0
3 水産食料品製造業の用に供する施設	13	0.1	0.2	0.5	0.0
4 野菜又は果実を原料とする保存食料品製造業の用に供する施設	23	0.1	0.2	0.5	0.0
5 みそ、しょう油、食用アミノ酸等の製造業の用に供する施設	20	0.1	0.2	0.5	0.0
6 小麦粉製造業の用に供する洗浄施設	1	0.0	-	0.0	0.0
7 砂糖製造業の用に供する施設	5	0.5	0.0	0.5	0.5
8 パン・菓子の製造業又は製あん業の用に供する粗製あんの沈殿槽	1	0.0	-	0.0	0.0
9 米菓製造業又はこうじ製造業の用に供する洗米機	0	-	-	-	-
10 飲料製造業の用に供する施設	88	0.1	0.2	0.5	0.0
11 動物系飼料又は有機質肥料の製造業の用に供する施設	2	0.0	0.0	0.0	0.0
12 動植物油脂製造業の用に供する施設	5	0.0	0.1	0.1	0.0
13 イースト製造業の用に供する施設	0	-	-	-	-
14 でん粉又は化工でん粉の製造業の用に供する施設	4	0.1	0.0	0.1	0.1
15 ぶどう糖又は水あめの製造業の用に供する施設	5	0.1	0.1	0.2	0.1
16 めん類製造業の用に供する湯煮施設	6	0.0	0.0	0.0	0.0
17 豆腐又は煮豆の製造業の用に供する湯煮施設	7	0.4	0.6	0.9	0.0
18 インスタントコーヒー製造業の用に供する抽出施設	1	0.0	-	0.0	0.0
18-2 冷凍調理食品製造業の用に供する施設	9	0.3	0.3	0.5	0.1
18-3 たばこ製造業の用に供する施設	0	-	-	-	-
19 紡績業又は繊維製品の製造業若しくは加工業の用に供する施設	43	0.1	0.1	0.5	0.0
20 洗毛業の用に供する施設	0	-	-	-	-
21 化学繊維製造業の用に供する施設	15	0.2	0.2	0.5	0.0
21-2 一般製材業又は木材チップ製造業の用に供する湿式パーカー	0	-	-	-	-
21-3 合板製造業の用に供する接着機洗浄施設	5	0.2	0.2	0.5	0.1
21-4 パーティクルボード製造業の用に供する施設	2	0.3	0.3	0.5	0.1
22 木材薬品処理業の用に供する施設	1	0.0	-	0.0	0.0
23 パルプ、紙又は紙加工品の製造業の用に供する施設	77	0.2	0.2	0.6	0.0
23-2 新聞業、出版業、印刷業又は製版業の用に供する施設	6	0.0	0.0	0.0	0.0
24 化学肥料製造業の用に供する施設	12	0.1	0.1	0.3	0.0
25 水銀電解法による苛性ソーダ又は化成カリの製造業の用に供する施設	0	-	-	-	-
26 無機顔料製造業の用に供する施設	12	0.1	0.1	0.2	0.0
27 その他の無機化学工業製品製造業の用に供する施設	66	0.1	0.2	0.5	0.0
28 カーバイド法アセチレン誘導品製造業の用に供する施設	4	0.0	0.0	0.0	0.0
29 コールタール製品製造業の用に供する施設	3	0.1	0.0	0.1	0.1
30 発酵工業の用に供する施設	4	0.0	0.0	0.0	0.0
31 メタン誘導品製造業の用に供する施設	3	0.0	0.0	0.1	0.0
32 有機顔料又は合成染料の製造業の用に供する施設	5	0.2	0.2	0.5	0.0
33 合成樹脂製造業の用に供する施設	80	0.1	0.1	0.5	0.0
34 合成ゴム製造業の用に供する施設	4	0.1	0.1	0.1	0.0
35 有機ゴム薬品製造業の用に供する施設	7	0.1	0.1	0.1	0.0
36 合成洗剤製造業の用に供する施設	5	0.1	0.0	0.1	0.1
37 その他の石油化学工業の用に供する施設	28	0.1	0.2	0.5	0.0
38 石けん製造業の用に供する施設	0	-	-	-	-
38-2 界面活性剤製造業の用に供する反応施設	0	-	-	-	-
39 硬化油製造業の用に供する施設	0	-	-	-	-
40 脂肪酸製造業の用に供する蒸りゆう施設	0	-	-	-	-
41 香料製造業の用に供する施設	2	0.0	0.0	0.0	0.0
42 ゼラチン又はにかわの製造業の用に供する施設	0	-	-	-	-
43 写真感光材料製造業の用に供する感光剤洗浄施設	2	0.0	0.0	0.0	0.0
44 天然樹脂製品製造業の用に供する施設	0	-	-	-	-
45 木材化学工業の用に供するフルフラール蒸りゆう施設	0	-	-	-	-
46 その他の有機化学工業製品製造業の用に供する施設	88	0.1	0.1	0.5	0.0
47 医薬品製造業の用に供する施設	81	0.1	0.2	0.5	0.0
48 火薬製造業の用に供する洗浄施設	3	0.0	0.0	0.0	0.0
49 農薬製造業の用に供する混合施設	5	0.0	0.0	0.0	0.0

代表特定施設	事業場数	平均値	標準偏差	最大値	最小値	
50	試薬の製造業の用に供する試薬製造施設	1	0.0	-	0.0	0.0
51	石油精製業の用に供する施設	19	0.0	0.1	0.2	0.0
51-2	自動車用タイヤ等ゴム製品製造業の用に供する直接加硫施設	16	0.2	0.2	0.5	0.0
51-3	医療、衛生用ゴム製品製造業の用に供するラテックス成形型洗浄施設	1	0.1	-	0.1	0.1
52	皮革製造業の用に供する施設	1	0.0	-	0.0	0.0
53	ガラス又はガラス製品の製造業の用に供する施設	27	0.4	1.3	5.0	0.0
54	セメント製品製造業の用に供する施設	16	0.1	0.2	0.5	0.0
55	生コンクリート製造業の用に供するパッチャープラント	34	0.2	0.2	0.5	0.0
56	有機質砂かべ材製造業の用に供する混合施設	0	-	-	-	-
57	人造黒鉛電極製造業の用に供する成型施設	1	0.0	-	0.0	0.0
58	窯業原料の精製業の用に供する施設	14	0.0	0.1	0.2	0.0
59	砕石業の用に供する施設	1	0.0	-	0.0	0.0
60	砂利採取業の用に供する水洗式分別施設	1	0.0	-	0.0	0.0
61	鉄鋼業の用に供する施設	53	0.6	2.3	10.0	0.0
62	非鉄金属製造業の用に供する施設	31	0.1	0.2	0.5	0.0
63	金属製品製造業又は機械器具製造業の用に供する施設	207	0.1	0.1	0.5	0.0
63-2	空きびん卸売業の用に供する自動式洗びん施設	0	-	-	-	-
63-3	石炭を燃料とする火力発電施設のうち廃ガス洗浄施設	17	0.2	0.2	0.5	0.0
64	ガス供給業又はコークス製造業の用に供する施設	5	0.0	0.0	0.1	0.0
64-2	水道施設、工業用水道施設又は自家用工業用水道の浄水施設	87	0.1	0.2	0.5	0.0
65	酸又はアルカリによる表面処理施設	401	0.1	0.2	0.5	0.0
66	電気めっき施設	111	0.1	0.2	1.0	0.0
66-2	エチレンオキサイド又は1・4-ジオキサンの混合施設	1	0.1	-	0.1	0.1
66-3	旅館業の用に供する施設	39	0.3	0.6	3.0	0.0
66-4	共同調理場に設置されるちゅう房施設	4	0.1	0.1	0.1	0.0
66-5	弁当仕出屋又は弁当製造業の用に供するちゅう房施設	8	0.0	0.0	0.1	0.0
66-6	飲食店に設置されるちゅう房施設	10	0.1	0.2	0.5	0.0
66-7	そば店、うどん店、すし店のほか、喫茶店等に設置されるちゅう房施設	0	-	-	-	-
66-8	料亭、バー、キャバレー、ナイトクラブ等に設置されるちゅう房施設	0	-	-	-	-
67	洗たく業の用に供する洗浄施設	20	0.5	1.2	4.0	0.0
68	写真現像業の用に供する自動式フィルム現像洗浄施設	2	0.0	0.0	0.0	0.0
68-2	病院で病床数が300以上であるものに設置される施設	28	0.1	0.2	0.5	0.0
69	と畜業又は死亡獣畜取扱業の用に供する解体施設	7	0.2	0.2	0.5	0.1
69-2	中央卸売市場に設置される施設	1	0.1	-	0.1	0.1
69-3	地方卸売市場に設置される施設	3	0.3	0.3	0.5	0.0
70	廃油処理施設	1	0.5	-	0.5	0.5
70-2	自動車分解整備事業の用に供する洗車施設	0	-	-	-	-
71	自動式車両洗浄施設	13	0.1	0.2	0.5	0.0
71-2	科学技術に関する研究、試験、検査又は専門教育の用に供する施設	287	0.2	0.5	5.0	0.0
71-3	一般廃棄物処理施設である焼却施設	35	0.1	0.1	0.5	0.0
71-4	産業廃棄物処理施設	31	0.2	0.2	0.7	0.0
71-5	TCE、PCE又はジクロロメタンによる洗浄施設	18	0.1	0.2	0.5	0.0
71-6	TCE、PCE又はジクロロメタンの蒸りゆう施設	4	0.1	0.0	0.1	0.1
72	し尿処理施設	672	0.1	0.2	1.0	0.0
73	下水道終末処理施設	1,831	0.2	0.2	1.0	0.0
74	特定事業場から排出される水の処理施設	54	0.1	0.1	0.5	0.0
81	指定地域特定施設(し尿浄化槽201～500人槽)	68	0.1	0.2	0.5	0.0
91	湖沼法みなし指定地域特定施設(病院)	3	0.1	0.1	0.2	0.0
92	湖沼法みなし指定地域特定施設(し尿浄化槽)	7	0.0	0.0	0.0	0.0
-	特定施設不明	18	0.0	0.0	0.1	0.0
	合計	5,029	0.1	0.3	10.0	0.0

表3.4.2.1(9) 代表特定施設別の生活環境項目濃度の平均値、標準偏差、最大値、最小値

銅含有量 単位：mg/l

代表特定施設	事業場数	平均値	標準偏差	最大値	最小値
1 鉱業又は水洗炭業の用に供する施設	36	0.0	0.1	0.2	0.0
1-2 畜産農業又はサービス業の用に供する施設	9	0.1	0.2	0.3	0.0
2 畜産食料品製造業の用に供する施設	45	0.0	0.1	0.2	0.0
3 水産食料品製造業の用に供する施設	13	0.0	0.0	0.1	0.0
4 野菜又は果実を原料とする保存食料品製造業の用に供する施設	23	0.3	0.9	3.0	0.0
5 みそ、しょう油、食用アミノ酸等の製造業の用に供する施設	21	0.0	0.1	0.2	0.0
6 小麦粉製造業の用に供する洗浄施設	1	0.0	-	0.0	0.0
7 砂糖製造業の用に供する施設	5	0.2	0.2	0.3	0.0
8 パン・菓子の製造業又は製あん業の用に供する粗製あんの沈殿槽	0	-	-	-	-
9 米菓製造業又はこうじ製造業の用に供する洗米機	0	-	-	-	-
10 飲料製造業の用に供する施設	87	0.1	0.1	0.3	0.0
11 動物系飼料又は有機質肥料の製造業の用に供する施設	1	0.0	-	0.0	0.0
12 動植物油脂製造業の用に供する施設	5	0.0	0.0	0.1	0.0
13 イースト製造業の用に供する施設	0	-	-	-	-
14 でん粉又は化工でん粉の製造業の用に供する施設	4	0.0	0.0	0.1	0.0
15 ぶどう糖又は水あめの製造業の用に供する施設	5	0.1	0.1	0.1	0.0
16 めん類製造業の用に供する湯煮施設	5	0.0	0.0	0.0	0.0
17 豆腐又は煮豆の製造業の用に供する湯煮施設	7	0.2	0.2	0.3	0.0
18 インスタントコーヒー製造業の用に供する抽出施設	2	0.0	0.0	0.0	0.0
18-2 冷凍調理食品製造業の用に供する施設	7	0.0	0.0	0.1	0.0
18-3 たばこ製造業の用に供する施設	0	-	-	-	-
19 紡績業又は繊維製品の製造業若しくは加工業の用に供する施設	39	0.1	0.1	0.6	0.0
20 洗毛業の用に供する施設	0	-	-	-	-
21 化学繊維製造業の用に供する施設	19	0.0	0.1	0.2	0.0
21-2 一般製材業又は木材チップ製造業の用に供する湿式パーカー	0	-	-	-	-
21-3 合板製造業の用に供する接着機洗浄施設	2	0.0	0.0	0.0	0.0
21-4 パーティクルボード製造業の用に供する施設	1	0.0	-	0.0	0.0
22 木材薬品処理業の用に供する施設	2	0.0	0.0	0.0	0.0
23 パルプ、紙又は紙加工品の製造業の用に供する施設	76	0.1	0.1	0.3	0.0
23-2 新聞業、出版業、印刷業又は製版業の用に供する施設	7	0.1	0.0	0.1	0.0
24 化学肥料製造業の用に供する施設	13	0.1	0.2	0.5	0.0
25 水銀電解法による苛性ソーダ又は化成カリの製造業の用に供する施設	0	-	-	-	-
26 無機顔料製造業の用に供する施設	18	0.1	0.1	0.3	0.0
27 その他の無機化学工業製品製造業の用に供する施設	99	0.1	0.2	1.0	0.0
28 カーバイド法アセチレン誘導品製造業の用に供する施設	5	0.0	0.0	0.1	0.0
29 コールタール製品製造業の用に供する施設	2	0.1	0.0	0.1	0.1
30 発酵工業の用に供する施設	4	0.0	0.0	0.0	0.0
31 メタン誘導品製造業の用に供する施設	3	0.0	0.0	0.0	0.0
32 有機顔料又は合成染料の製造業の用に供する施設	12	0.2	0.1	0.5	0.0
33 合成樹脂製造業の用に供する施設	64	0.0	0.1	0.3	0.0
34 合成ゴム製造業の用に供する施設	4	0.0	0.1	0.1	0.0
35 有機ゴム薬品製造業の用に供する施設	5	0.1	0.1	0.1	0.0
36 合成洗剤製造業の用に供する施設	4	0.1	0.0	0.1	0.1
37 その他の石油化学工業の用に供する施設	23	0.2	0.3	0.9	0.0
38 石けん製造業の用に供する施設	0	-	-	-	-
38-2 界面活性剤製造業の用に供する反応施設	0	-	-	-	-
39 硬化油製造業の用に供する施設	0	-	-	-	-
40 脂肪酸製造業の用に供する蒸りゆう施設	1	0.0	-	0.0	0.0
41 香料製造業の用に供する施設	2	0.1	0.1	0.1	0.0
42 ゼラチン又はにかわの製造業の用に供する施設	0	-	-	-	-
43 写真感光材料製造業の用に供する感光剤洗浄施設	2	0.0	0.0	0.0	0.0
44 天然樹脂製品製造業の用に供する施設	0	-	-	-	-
45 木材化学工業の用に供するフルフラール蒸りゆう施設	0	-	-	-	-
46 その他の有機化学工業製品製造業の用に供する施設	70	0.1	0.1	0.3	0.0
47 医薬品製造業の用に供する施設	78	0.1	0.1	0.7	0.0
48 火薬製造業の用に供する洗浄施設	7	0.1	0.1	0.2	0.0
49 農薬製造業の用に供する混合施設	3	0.0	0.0	0.0	0.0

銅含有量 単位：mg/l

代表特定施設	事業場数	平均値	標準偏差	最大値	最小値	
50	試薬の製造業の用に供する試薬製造施設	1	0.0	-	0.0	0.0
51	石油精製業の用に供する施設	10	0.0	0.0	0.0	0.0
51-2	自動車用タイヤ等ゴム製品製造業の用に供する直接加硫施設	13	0.0	0.0	0.0	0.0
51-3	医療、衛生用ゴム製品製造業の用に供するラテックス成形型洗浄施設	1	0.0	-	0.0	0.0
52	皮革製造業の用に供する施設	1	0.1	-	0.1	0.1
53	ガラス又はガラス製品の製造業の用に供する施設	41	0.1	0.1	0.3	0.0
54	セメント製品製造業の用に供する施設	16	0.1	0.1	0.3	0.0
55	生コンクリート製造業の用に供するパッチャープラント	38	0.2	0.6	3.0	0.0
56	有機質砂かべ材製造業の用に供する混合施設	0	-	-	-	-
57	人造黒鉛電極製造業の用に供する成型施設	2	0.3	0.0	0.3	0.3
58	窯業原料の精製業の用に供する施設	35	0.0	0.1	0.5	0.0
59	砕石業の用に供する施設	2	0.0	0.0	0.0	0.0
60	砂利採取業の用に供する水洗式分別施設	2	0.2	0.2	0.3	0.0
61	鉄鋼業の用に供する施設	64	0.0	0.1	0.3	0.0
62	非鉄金属製造業の用に供する施設	55	0.1	0.1	0.3	0.0
63	金属製品製造業又は機械器具製造業の用に供する施設	272	0.1	0.1	1.4	0.0
63-2	空きびん卸売業の用に供する自動式洗びん施設	0	-	-	-	-
63-3	石炭を燃料とする火力発電施設のうち廃ガス洗浄施設	21	0.1	0.1	0.3	0.0
64	ガス供給業又はコークス製造業の用に供する施設	3	0.0	0.0	0.0	0.0
64-2	水道施設、工業用水道施設又は自家用工業用水道の浄水施設	105	0.1	0.2	1.0	0.0
65	酸又はアルカリによる表面処理施設	642	0.1	0.3	2.4	0.0
66	電気めっき施設	385	0.3	0.4	5.0	0.0
66-2	エチレンオキサイド又は1・4-ジオキサンの混合施設	2	0.0	0.0	0.0	0.0
66-3	旅館業の用に供する施設	49	0.1	0.1	0.3	0.0
66-4	共同調理場に設置されるちゅう房施設	3	0.1	0.1	0.2	0.0
66-5	弁当仕出屋又は弁当製造業の用に供するちゅう房施設	6	0.0	0.0	0.0	0.0
66-6	飲食店に設置されるちゅう房施設	10	0.1	0.1	0.3	0.0
66-7	そば店、うどん店、すし店のほか、喫茶店等に設置されるちゅう房施設	0	-	-	-	-
66-8	料亭、バー、キャバレー、ナイトクラブ等に設置されるちゅう房施設	0	-	-	-	-
67	洗たく業の用に供する洗浄施設	26	0.1	0.2	1.0	0.0
68	写真現像業の用に供する自動式フィルム現像洗浄施設	2	0.0	0.0	0.0	0.0
68-2	病院で病床数が300以上であるものに設置される施設	19	0.0	0.0	0.1	0.0
69	と畜業又は死亡獣畜取扱業の用に供する解体施設	5	0.0	0.0	0.0	0.0
69-2	中央卸売市場に設置される施設	1	0.1	-	0.1	0.1
69-3	地方卸売市場に設置される施設	3	0.1	0.1	0.2	0.0
70	廃油処理施設	2	0.3	0.0	0.3	0.3
70-2	自動車分解整備事業の用に供する洗車施設	0	-	-	-	-
71	自動式車両洗浄施設	13	0.1	0.1	0.3	0.0
71-2	科学技術に関する研究、試験、検査又は専門教育の用に供する施設	323	0.1	0.2	3.0	0.0
71-3	一般廃棄物処理施設である焼却施設	37	0.0	0.0	0.1	0.0
71-4	産業廃棄物処理施設	34	0.1	0.1	0.5	0.0
71-5	TCE、PCE又はジクロロメタンによる洗浄施設	33	0.1	0.1	0.6	0.0
71-6	TCE、PCE又はジクロロメタンの蒸りゆう施設	4	0.0	0.0	0.0	0.0
72	し尿処理施設	692	0.1	0.1	0.5	0.0
73	下水道終末処理施設	1,846	0.0	0.1	0.5	0.0
74	特定事業場から排出される水の処理施設	65	0.1	0.1	0.9	0.0
81	指定地域特定施設(し尿浄化槽201～500人槽)	79	0.0	0.1	0.3	0.0
91	湖沼法みなし指定地域特定施設(病院)	0	-	-	-	-
92	湖沼法みなし指定地域特定施設(し尿浄化槽)	11	0.0	0.0	0.0	0.0
-	特定施設不明	21	0.0	0.1	0.3	0.0
	合計	5,836	0.1	0.2	5.0	0.0

表3.4.2.1(10) 代表特定施設別の生活環境項目濃度の平均値、標準偏差、最大値、最小値

亜鉛含有量 単位：mg/l

代表特定施設	事業場数	平均値	標準偏差	最大値	最小値
1 鉱業又は水洗炭業の用に供する施設	42	0.3	0.3	1.9	0.0
1-2 畜産農業又はサービス業の用に供する施設	8	0.1	0.1	0.3	0.0
2 畜産食料品製造業の用に供する施設	47	0.1	0.0	0.2	0.0
3 水産食料品製造業の用に供する施設	12	0.0	0.0	0.1	0.0
4 野菜又は果実を原料とする保存食料品製造業の用に供する施設	24	0.2	0.5	2.0	0.0
5 みそ、しょう油、食用アミノ酸等の製造業の用に供する施設	22	0.0	0.1	0.2	0.0
6 小麦粉製造業の用に供する洗浄施設	1	0.0	-	0.0	0.0
7 砂糖製造業の用に供する施設	5	0.1	0.1	0.2	0.0
8 パン・菓子の製造業又は製あん業の用に供する粗製あんの沈殿槽	1	0.0	-	0.0	0.0
9 米菓製造業又はこうじ製造業の用に供する洗米機	0	-	-	-	-
10 飲料製造業の用に供する施設	89	0.1	0.1	0.2	0.0
11 動物系飼料又は有機質肥料の製造業の用に供する施設	1	0.0	-	0.0	0.0
12 動植物油脂製造業の用に供する施設	5	0.0	0.0	0.1	0.0
13 イースト製造業の用に供する施設	0	-	-	-	-
14 でん粉又は化工でん粉の製造業の用に供する施設	4	0.0	0.0	0.0	0.0
15 ぶどう糖又は水あめの製造業の用に供する施設	5	0.1	0.1	0.1	0.0
16 めん類製造業の用に供する湯煮施設	5	0.0	0.0	0.0	0.0
17 豆腐又は煮豆の製造業の用に供する湯煮施設	8	0.1	0.1	0.2	0.0
18 インスタントコーヒー製造業の用に供する抽出施設	2	0.0	0.0	0.1	0.0
18-2 冷凍調理食品製造業の用に供する施設	7	0.0	0.0	0.1	0.0
18-3 たばこ製造業の用に供する施設	0	-	-	-	-
19 紡績業又は繊維製品の製造業若しくは加工業の用に供する施設	39	0.1	0.1	0.3	0.0
20 洗毛業の用に供する施設	0	-	-	-	-
21 化学繊維製造業の用に供する施設	18	0.1	0.2	0.8	0.0
21-2 一般製材業又は木材チップ製造業の用に供する湿式パーカー	0	-	-	-	-
21-3 合板製造業の用に供する接着機洗浄施設	2	0.0	0.0	0.0	0.0
21-4 パーティクルボード製造業の用に供する施設	1	0.1	-	0.1	0.1
22 木材薬品処理業の用に供する施設	2	0.5	0.7	1.0	0.0
23 パルプ、紙又は紙加工品の製造業の用に供する施設	78	0.1	0.1	0.3	0.0
23-2 新聞業、出版業、印刷業又は製版業の用に供する施設	7	0.0	0.0	0.1	0.0
24 化学肥料製造業の用に供する施設	13	0.1	0.1	0.3	0.0
25 水銀電解法による苛性ソーダ又は化成カリの製造業の用に供する施設	0	-	-	-	-
26 無機顔料製造業の用に供する施設	22	0.1	0.1	0.3	0.0
27 その他の無機化学工業製品製造業の用に供する施設	112	0.1	0.2	1.7	0.0
28 カーバイド法アセチレン誘導品製造業の用に供する施設	5	0.0	0.0	0.0	0.0
29 コールタール製品製造業の用に供する施設	2	0.1	0.0	0.1	0.1
30 発酵工業の用に供する施設	4	0.0	0.0	0.0	0.0
31 メタン誘導品製造業の用に供する施設	2	3.0	0.0	3.0	3.0
32 有機顔料又は合成染料の製造業の用に供する施設	8	0.1	0.1	0.2	0.0
33 合成樹脂製造業の用に供する施設	70	0.1	0.2	0.8	0.0
34 合成ゴム製造業の用に供する施設	8	0.1	0.2	0.5	0.0
35 有機ゴム薬品製造業の用に供する施設	6	0.1	0.1	0.3	0.0
36 合成洗剤製造業の用に供する施設	5	0.1	0.1	0.2	0.0
37 その他の石油化学工業の用に供する施設	30	0.1	0.1	0.5	0.0
38 石けん製造業の用に供する施設	0	-	-	-	-
38-2 界面活性剤製造業の用に供する反応施設	0	-	-	-	-
39 硬化油製造業の用に供する施設	0	-	-	-	-
40 脂肪酸製造業の用に供する蒸りゆう施設	1	0.0	-	0.0	0.0
41 香料製造業の用に供する施設	2	0.1	0.1	0.1	0.0
42 ゼラチン又はにかわの製造業の用に供する施設	0	-	-	-	-
43 写真感光材料製造業の用に供する感光剤洗浄施設	3	0.1	0.0	0.1	0.1
44 天然樹脂製品製造業の用に供する施設	0	-	-	-	-
45 木材化学工業の用に供するフルフラール蒸りゆう施設	0	-	-	-	-
46 その他の有機化学工業製品製造業の用に供する施設	81	0.1	0.1	0.5	0.0
47 医薬品製造業の用に供する施設	85	0.1	0.1	0.3	0.0
48 火薬製造業の用に供する洗浄施設	7	0.0	0.0	0.1	0.0
49 農薬製造業の用に供する混合施設	4	0.2	0.1	0.3	0.0

亜鉛含有量 単位：mg/l

代表特定施設	事業場数	平均値	標準偏差	最大値	最小値	
50	試薬の製造業の用に供する試薬製造施設	1	0.0	-	0.0	0.0
51	石油精製業の用に供する施設	13	0.0	0.0	0.1	0.0
51-2	自動車用タイヤ等ゴム製品製造業の用に供する直接加硫施設	25	0.1	0.1	0.6	0.0
51-3	医療、衛生用ゴム製品製造業の用に供するラテックス成形型洗浄施設	1	0.1	-	0.1	0.1
52	皮革製造業の用に供する施設	1	0.1	-	0.1	0.1
53	ガラス又はガラス製品の製造業の用に供する施設	54	0.1	0.3	1.3	0.0
54	セメント製品製造業の用に供する施設	15	0.1	0.1	0.2	0.0
55	生コンクリート製造業の用に供するパッチャープラント	38	0.1	0.4	2.0	0.0
56	有機質砂かべ材製造業の用に供する混合施設	0	-	-	-	-
57	人造黒鉛電極製造業の用に供する成型施設	1	0.0	-	0.0	0.0
58	窯業原料の精製業の用に供する施設	42	0.3	0.6	3.2	0.0
59	砕石業の用に供する施設	3	0.0	0.0	0.1	0.0
60	砂利採取業の用に供する水洗式分別施設	2	0.1	0.1	0.1	0.0
61	鉄鋼業の用に供する施設	75	0.1	0.1	0.3	0.0
62	非鉄金属製造業の用に供する施設	56	0.1	0.1	0.5	0.0
63	金属製品製造業又は機械器具製造業の用に供する施設	309	0.1	0.2	2.2	0.0
63-2	空きびん卸売業の用に供する自動式洗びん施設	0	-	-	-	-
63-3	石炭を燃料とする火力発電施設のうち廃ガス洗浄施設	22	0.0	0.1	0.2	0.0
64	ガス供給業又はコークス製造業の用に供する施設	3	0.1	0.1	0.1	0.0
64-2	水道施設、工業用水道施設又は自家用工業用水道の浄水施設	104	0.1	0.2	1.0	0.0
65	酸又はアルカリによる表面処理施設	873	0.3	1.0	22.8	0.0
66	電気めっき施設	425	0.7	1.2	15.0	0.0
66-2	エチレンオキサイド又は1・4-ジオキサンの混合施設	2	0.2	0.1	0.3	0.1
66-3	旅館業の用に供する施設	48	0.1	0.1	0.4	0.0
66-4	共同調理場に設置されるちゅう房施設	3	0.1	0.1	0.2	0.0
66-5	弁当仕出屋又は弁当製造業の用に供するちゅう房施設	6	0.0	0.0	0.0	0.0
66-6	飲食店に設置されるちゅう房施設	11	0.0	0.1	0.2	0.0
66-7	そば店、うどん店、すし店のほか、喫茶店等に設置されるちゅう房施設	0	-	-	-	-
66-8	料亭、バー、キャバレー、ナイトクラブ等に設置されるちゅう房施設	0	-	-	-	-
67	洗たく業の用に供する洗浄施設	25	0.1	0.2	0.9	0.0
68	写真現像業の用に供する自動式フィルム現像洗浄施設	3	0.0	0.0	0.0	0.0
68-2	病院で病床数が300以上であるものに設置される施設	20	0.1	0.1	0.2	0.0
69	と畜業又は死亡獣畜取扱業の用に供する解体施設	5	0.1	0.0	0.1	0.0
69-2	中央卸売市場に設置される施設	2	0.1	0.0	0.1	0.1
69-3	地方卸売市場に設置される施設	3	0.1	0.1	0.2	0.0
70	廃油処理施設	2	0.2	0.1	0.2	0.1
70-2	自動車分解整備事業の用に供する洗車施設	3	0.1	0.0	0.1	0.0
71	自動式車両洗浄施設	14	0.1	0.2	0.8	0.0
71-2	科学技術に関する研究、試験、検査又は専門教育の用に供する施設	315	0.1	0.2	2.0	0.0
71-3	一般廃棄物処理施設である焼却施設	37	0.1	0.1	0.2	0.0
71-4	産業廃棄物処理施設	35	0.1	0.1	0.6	0.0
71-5	TCE、PCE又はジクロロメタンによる洗浄施設	41	0.3	0.3	0.9	0.0
71-6	TCE、PCE又はジクロロメタンの蒸りゆう施設	4	0.1	0.1	0.2	0.0
72	し尿処理施設	704	0.1	0.1	1.0	0.0
73	下水道終末処理施設	1,859	0.0	0.0	0.5	0.0
74	特定事業場から排出される水の処理施設	71	0.2	0.4	1.6	0.0
81	指定地域特定施設(し尿浄化槽201～500人槽)	82	0.1	0.1	0.3	0.0
91	湖沼法みなし指定地域特定施設(病院)	0	-	-	-	-
92	湖沼法みなし指定地域特定施設(し尿浄化槽)	12	0.1	0.0	0.1	0.0
-	特定施設不明	24	0.2	0.3	1.5	0.0
	合計	6,299	0.1	0.6	22.8	0.0

表3.4.2.1(11) 代表特定施設別の生活環境項目濃度の平均値、標準偏差、最大値、最小値

溶解性鉄含有量 単位：mg/l

代表特定施設	事業場数	平均値	標準偏差	最大値	最小値
1 鉱業又は水洗炭業の用に供する施設	34	0.3	0.5	1.7	0.0
1-2 畜産農業又はサービス業の用に供する施設	5	0.3	0.5	1.0	0.0
2 畜産食料品製造業の用に供する施設	47	0.1	0.1	0.7	0.0
3 水産食料品製造業の用に供する施設	13	0.1	0.3	1.0	0.0
4 野菜又は果実を原料とする保存食料品製造業の用に供する施設	23	0.1	0.1	0.3	0.0
5 みそ、しょう油、食用アミノ酸等の製造業の用に供する施設	20	0.1	0.1	0.5	0.0
6 小麦粉製造業の用に供する洗浄施設	1	0.0	-	0.0	0.0
7 砂糖製造業の用に供する施設	5	0.4	0.4	0.7	0.1
8 パン・菓子の製造業又は製あん業の用に供する粗製あんの沈殿槽	0	-	-	-	-
9 米菓製造業又はこうじ製造業の用に供する洗米機	0	-	-	-	-
10 飲料製造業の用に供する施設	95	0.3	0.4	1.9	0.0
11 動物系飼料又は有機質肥料の製造業の用に供する施設	2	0.2	0.2	0.3	0.0
12 動植物油脂製造業の用に供する施設	7	0.2	0.2	0.6	0.0
13 イースト製造業の用に供する施設	0	-	-	-	-
14 でん粉又は化工でん粉の製造業の用に供する施設	4	0.4	0.4	0.7	0.1
15 ぶどう糖又は水あめの製造業の用に供する施設	5	0.2	0.2	0.3	0.1
16 めん類製造業の用に供する湯煮施設	5	0.5	0.7	1.0	0.0
17 豆腐又は煮豆の製造業の用に供する湯煮施設	7	1.0	0.0	1.0	1.0
18 インスタントコーヒー製造業の用に供する抽出施設	1	1.0	-	1.0	1.0
18-2 冷凍調理食品製造業の用に供する施設	6	0.1	0.1	0.2	0.1
18-3 たばこ製造業の用に供する施設	0	-	-	-	-
19 紡績業又は繊維製品の製造業若しくは加工業の用に供する施設	35	0.3	0.4	1.8	0.0
20 洗毛業の用に供する施設	0	-	-	-	-
21 化学繊維製造業の用に供する施設	16	0.0	0.0	0.1	0.0
21-2 一般製材業又は木材チップ製造業の用に供する湿式パーカー	0	-	-	-	-
21-3 合板製造業の用に供する接着機洗浄施設	2	0.0	0.0	0.0	0.0
21-4 パーティクルボード製造業の用に供する施設	1	0.1	-	0.1	0.1
22 木材薬品処理業の用に供する施設	1	0.2	-	0.2	0.2
23 パルプ、紙又は紙加工品の製造業の用に供する施設	75	0.2	0.3	1.1	0.0
23-2 新聞業、出版業、印刷業又は製版業の用に供する施設	8	0.1	0.1	0.2	0.0
24 化学肥料製造業の用に供する施設	11	0.1	0.2	0.5	0.0
25 水銀電解法による苛性ソーダ又は化成カリの製造業の用に供する施設	0	-	-	-	-
26 無機顔料製造業の用に供する施設	21	0.3	0.4	1.5	0.0
27 その他の無機化学工業製品製造業の用に供する施設	110	0.4	1.1	8.0	0.0
28 カーバイド法アセチレン誘導品製造業の用に供する施設	4	0.5	0.9	1.8	0.0
29 コールタール製品製造業の用に供する施設	2	0.1	0.0	0.1	0.0
30 発酵工業の用に供する施設	4	0.0	0.0	0.0	0.0
31 メタン誘導品製造業の用に供する施設	3	0.1	0.0	0.1	0.1
32 有機顔料又は合成染料の製造業の用に供する施設	7	0.5	0.4	1.0	0.1
33 合成樹脂製造業の用に供する施設	63	0.2	0.2	1.2	0.0
34 合成ゴム製造業の用に供する施設	6	0.1	0.1	0.2	0.0
35 有機ゴム薬品製造業の用に供する施設	6	0.4	0.3	0.7	0.1
36 合成洗剤製造業の用に供する施設	5	0.3	0.1	0.5	0.2
37 その他の石油化学工業の用に供する施設	29	0.1	0.1	0.2	0.0
38 石けん製造業の用に供する施設	0	-	-	-	-
38-2 界面活性剤製造業の用に供する反応施設	0	-	-	-	-
39 硬化油製造業の用に供する施設	0	-	-	-	-
40 脂肪酸製造業の用に供する蒸りゅう施設	0	-	-	-	-
41 香料製造業の用に供する施設	1	0.0	-	0.0	0.0
42 ゼラチン又はにかわの製造業の用に供する施設	0	-	-	-	-
43 写真感光材料製造業の用に供する感光剤洗浄施設	3	0.0	0.0	0.0	0.0
44 天然樹脂製品製造業の用に供する施設	0	-	-	-	-
45 木材化学工業の用に供するフルフラール蒸りゅう施設	0	-	-	-	-
46 その他の有機化学工業製品製造業の用に供する施設	71	0.2	0.3	1.1	0.0
47 医薬品製造業の用に供する施設	78	0.1	0.3	1.9	0.0
48 火薬製造業の用に供する洗浄施設	4	0.3	0.2	0.4	0.0
49 農薬製造業の用に供する混合施設	3	0.0	0.0	0.1	0.0

代表特定施設	事業場数	平均値	標準偏差	最大値	最小値	
50	試薬の製造業の用に供する試薬製造施設	1	0.0	-	0.0	0.0
51	石油精製業の用に供する施設	13	0.1	0.1	0.2	0.0
51-2	自動車用タイヤ等ゴム製品製造業の用に供する直接加硫施設	11	0.2	0.3	0.7	0.0
51-3	医療、衛生用ゴム製品製造業の用に供するラテックス成形型洗浄施設	1	0.0	-	0.0	0.0
52	皮革製造業の用に供する施設	1	0.2	-	0.2	0.2
53	ガラス又はガラス製品の製造業の用に供する施設	38	0.2	0.3	1.2	0.0
54	セメント製品製造業の用に供する施設	16	0.2	0.3	1.0	0.0
55	生コンクリート製造業の用に供するパッチャープラント	38	0.1	0.1	0.3	0.0
56	有機質砂かべ材製造業の用に供する混合施設	0	-	-	-	-
57	人造黒鉛電極製造業の用に供する成型施設	1	0.0	-	0.0	0.0
58	窯業原料の精製業の用に供する施設	32	0.2	0.3	1.0	0.0
59	砕石業の用に供する施設	3	0.1	0.0	0.1	0.1
60	砂利採取業の用に供する水洗式分別施設	2	0.6	0.6	1.0	0.1
61	鉄鋼業の用に供する施設	79	0.2	0.4	2.1	0.0
62	非鉄金属製造業の用に供する施設	46	0.1	0.2	1.0	0.0
63	金属製品製造業又は機械器具製造業の用に供する施設	298	0.2	0.3	2.2	0.0
63-2	空きびん卸売業の用に供する自動式洗びん施設	0	-	-	-	-
63-3	石炭を燃料とする火力発電施設のうち廃ガス洗浄施設	22	0.2	0.3	1.0	0.0
64	ガス供給業又はコークス製造業の用に供する施設	4	0.1	0.1	0.2	0.0
64-2	水道施設、工業用水道施設又は自家用工業用水道の浄水施設	133	0.2	0.4	2.1	0.0
65	酸又はアルカリによる表面処理施設	787	0.2	0.4	4.8	0.0
66	電気めっき施設	263	0.3	0.6	4.5	0.0
66-2	エチレンオキサイド又は1・4-ジオキサンの混合施設	2	0.2	0.0	0.2	0.2
66-3	旅館業の用に供する施設	47	0.3	0.5	1.9	0.0
66-4	共同調理場に設置されるちゅう房施設	3	0.3	0.4	0.5	0.0
66-5	弁当仕出屋又は弁当製造業の用に供するちゅう房施設	7	0.0	0.0	0.0	0.0
66-6	飲食店に設置されるちゅう房施設	14	0.3	0.9	3.0	0.0
66-7	そば店、うどん店、すし店のほか、喫茶店等に設置されるちゅう房施設	0	-	-	-	-
66-8	料亭、バー、キャバレー、ナイトクラブ等に設置されるちゅう房施設	0	-	-	-	-
67	洗たく業の用に供する洗浄施設	16	0.1	0.1	0.2	0.0
68	写真現像業の用に供する自動式フィルム現像洗浄施設	3	0.1	0.0	0.1	0.1
68-2	病院で病床数が300以上であるものに設置される施設	17	0.2	0.3	1.2	0.0
69	と畜業又は死亡獣畜取扱業の用に供する解体施設	6	0.2	0.3	0.7	0.1
69-2	中央卸売市場に設置される施設	1	0.1	-	0.1	0.1
69-3	地方卸売市場に設置される施設	3	0.3	0.3	0.5	0.0
70	廃油処理施設	2	0.1	0.0	0.1	0.1
70-2	自動車分解整備事業の用に供する洗車施設	0	-	-	-	-
71	自動式車両洗浄施設	12	0.3	0.4	1.0	0.0
71-2	科学技術に関する研究、試験、検査又は専門教育の用に供する施設	305	0.3	0.8	10.0	0.0
71-3	一般廃棄物処理施設である焼却施設	36	0.1	0.1	0.4	0.0
71-4	産業廃棄物処理施設	32	0.4	0.8	4.0	0.0
71-5	TCE、PCE又はジクロロメタンによる洗浄施設	33	0.2	0.3	1.0	0.0
71-6	TCE、PCE又はジクロロメタンの蒸りゆう施設	4	0.1	0.0	0.1	0.1
72	し尿処理施設	683	0.2	0.4	4.5	0.0
73	下水道終末処理施設	1,832	0.1	0.2	1.2	0.0
74	特定事業場から排出される水の処理施設	66	0.2	0.3	1.7	0.0
81	指定地域特定施設(し尿浄化槽201～500人槽)	70	0.1	0.2	1.0	0.0
91	湖沼法みなし指定地域特定施設(病院)	0	-	-	-	-
92	湖沼法みなし指定地域特定施設(し尿浄化槽)	11	0.1	0.0	0.1	0.1
-	特定施設不明	22	0.2	0.3	1.2	0.0
	合計	5,865	0.2	0.4	10.0	0.0

表3.4.2.1(12) 代表特定施設別の生活環境項目濃度の平均値、標準偏差、最大値、最小値

溶解性マンガン含有量 単位：mg/l

代表特定施設	事業場数	平均値	標準偏差	最大値	最小値
1 鉱業又は水洗炭業の用に供する施設	30	1.1	1.3	4.9	0.0
1-2 畜産農業又はサービス業の用に供する施設	6	0.3	0.5	1.0	0.0
2 畜産食料品製造業の用に供する施設	46	0.0	0.0	0.1	0.0
3 水産食料品製造業の用に供する施設	13	0.1	0.3	1.0	0.0
4 野菜又は果実を原料とする保存食料品製造業の用に供する施設	22	0.0	0.0	0.1	0.0
5 みそ、しょう油、食用アミノ酸等の製造業の用に供する施設	20	0.1	0.1	0.5	0.0
6 小麦粉製造業の用に供する洗浄施設	1	0.0	-	0.0	0.0
7 砂糖製造業の用に供する施設	5	0.1	0.0	0.1	0.0
8 パン・菓子の製造業又は製あん業の用に供する粗製あんの沈殿槽	0	-	-	-	-
9 米菓製造業又はこうじ製造業の用に供する洗米機	0	-	-	-	-
10 飲料製造業の用に供する施設	89	0.2	0.5	3.7	0.0
11 動物系飼料又は有機質肥料の製造業の用に供する施設	1	0.0	-	0.0	0.0
12 動植物油脂製造業の用に供する施設	7	0.2	0.3	0.7	0.0
13 イースト製造業の用に供する施設	0	-	-	-	-
14 でん粉又は化工でん粉の製造業の用に供する施設	4	0.1	0.1	0.2	0.1
15 ぶどう糖又は水あめの製造業の用に供する施設	5	0.1	0.1	0.1	0.0
16 めん類製造業の用に供する湯煮施設	5	0.5	0.7	1.0	0.0
17 豆腐又は煮豆の製造業の用に供する湯煮施設	7	1.0	0.0	1.0	1.0
18 インスタントコーヒー製造業の用に供する抽出施設	1	1.5	-	1.5	1.5
18-2 冷凍調理食品製造業の用に供する施設	6	0.1	0.0	0.1	0.0
18-3 たばこ製造業の用に供する施設	0	-	-	-	-
19 紡績業又は繊維製品の製造業若しくは加工業の用に供する施設	35	0.2	0.3	1.0	0.0
20 洗毛業の用に供する施設	0	-	-	-	-
21 化学繊維製造業の用に供する施設	16	0.0	0.0	0.1	0.0
21-2 一般製材業又は木材チップ製造業の用に供する湿式パーカー	0	-	-	-	-
21-3 合板製造業の用に供する接着機洗浄施設	2	0.1	0.1	0.2	0.0
21-4 パーティクルボード製造業の用に供する施設	1	0.0	-	0.0	0.0
22 木材薬品処理業の用に供する施設	2	0.1	0.1	0.1	0.0
23 パルプ、紙又は紙加工品の製造業の用に供する施設	75	0.1	0.1	0.5	0.0
23-2 新聞業、出版業、印刷業又は製版業の用に供する施設	6	0.0	0.0	0.0	0.0
24 化学肥料製造業の用に供する施設	11	0.1	0.1	0.3	0.0
25 水銀電解法による苛性ソーダ又は化成カリの製造業の用に供する施設	0	-	-	-	-
26 無機顔料製造業の用に供する施設	19	0.3	0.3	1.0	0.0
27 その他の無機化学工業製品製造業の用に供する施設	97	0.4	1.0	7.0	0.0
28 カーバイド法アセチレン誘導品製造業の用に供する施設	4	0.2	0.3	0.6	0.0
29 コールタール製品製造業の用に供する施設	2	0.1	0.0	0.1	0.1
30 発酵工業の用に供する施設	4	0.0	0.0	0.0	0.0
31 メタン誘導品製造業の用に供する施設	3	0.1	0.0	0.1	0.1
32 有機顔料又は合成染料の製造業の用に供する施設	8	0.3	0.4	1.0	0.1
33 合成樹脂製造業の用に供する施設	58	0.1	0.1	0.3	0.0
34 合成ゴム製造業の用に供する施設	6	0.0	0.0	0.1	0.0
35 有機ゴム薬品製造業の用に供する施設	6	0.6	0.4	1.1	0.1
36 合成洗剤製造業の用に供する施設	5	0.1	0.0	0.1	0.1
37 その他の石油化学工業の用に供する施設	24	0.1	0.1	0.2	0.0
38 石けん製造業の用に供する施設	0	-	-	-	-
38-2 界面活性剤製造業の用に供する反応施設	0	-	-	-	-
39 硬化油製造業の用に供する施設	0	-	-	-	-
40 脂肪酸製造業の用に供する蒸りゆう施設	1	0.2	-	0.2	0.2
41 香料製造業の用に供する施設	1	0.0	-	0.0	0.0
42 ゼラチン又はにかわの製造業の用に供する施設	0	-	-	-	-
43 写真感光材料製造業の用に供する感光剤洗浄施設	2	0.0	0.0	0.0	0.0
44 天然樹脂製品製造業の用に供する施設	0	-	-	-	-
45 木材化学工業の用に供するフルフラール蒸りゆう施設	0	-	-	-	-
46 その他の有機化学工業製品製造業の用に供する施設	69	0.2	0.3	1.0	0.0
47 医薬品製造業の用に供する施設	72	0.1	0.1	0.6	0.0
48 火薬製造業の用に供する洗浄施設	4	0.1	0.0	0.2	0.1
49 農薬製造業の用に供する混合施設	2	0.9	1.0	1.6	0.1

代表特定施設	事業場数	平均値	標準偏差	最大値	最小値	
50	試薬の製造業の用に供する試薬製造施設	1	0.0	-	0.0	0.0
51	石油精製業の用に供する施設	11	0.1	0.0	0.1	0.0
51-2	自動車用タイヤ等ゴム製品製造業の用に供する直接加硫施設	11	0.0	0.0	0.1	0.0
51-3	医療、衛生用ゴム製品製造業の用に供するラテックス成形型洗浄施設	1	0.0	-	0.0	0.0
52	皮革製造業の用に供する施設	1	0.1	-	0.1	0.1
53	ガラス又はガラス製品の製造業の用に供する施設	35	0.1	0.3	1.0	0.0
54	セメント製品製造業の用に供する施設	15	0.2	0.3	1.0	0.0
55	生コンクリート製造業の用に供するパッチャープラント	38	0.4	2.0	10.0	0.0
56	有機質砂かべ材製造業の用に供する混合施設	0	-	-	-	-
57	人造黒鉛電極製造業の用に供する成型施設	1	0.0	-	0.0	0.0
58	窯業原料の精製業の用に供する施設	31	0.1	0.2	1.0	0.0
59	砕石業の用に供する施設	3	0.1	0.0	0.1	0.0
60	砂利採取業の用に供する水洗式分別施設	2	0.6	0.6	1.0	0.2
61	鉄鋼業の用に供する施設	63	0.1	0.2	1.0	0.0
62	非鉄金属製造業の用に供する施設	42	0.1	0.2	1.0	0.0
63	金属製品製造業又は機械器具製造業の用に供する施設	249	0.2	0.4	3.7	0.0
63-2	空きびん卸売業の用に供する自動式洗びん施設	0	-	-	-	-
63-3	石炭を燃料とする火力発電施設のうち廃ガス洗浄施設	22	0.2	0.3	1.1	0.0
64	ガス供給業又はコークス製造業の用に供する施設	4	0.0	0.0	0.0	0.0
64-2	水道施設、工業用水道施設又は自家用工業用水道の浄水施設	136	0.2	0.4	2.4	0.0
65	酸又はアルカリによる表面処理施設	539	0.2	0.3	1.9	0.0
66	電気めっき施設	166	0.2	0.3	2.6	0.0
66-2	エチレンオキサイド又は1・4-ジオキサンの混合施設	1	0.0	-	0.0	0.0
66-3	旅館業の用に供する施設	44	0.2	0.4	1.0	0.0
66-4	共同調理場に設置されるちゅう房施設	3	0.1	0.1	0.2	0.0
66-5	弁当仕出屋又は弁当製造業の用に供するちゅう房施設	7	0.0	0.0	0.0	0.0
66-6	飲食店に設置されるちゅう房施設	14	0.2	0.4	1.0	0.0
66-7	そば店、うどん店、すし店のほか、喫茶店等に設置されるちゅう房施設	0	-	-	-	-
66-8	料亭、バー、キャバレー、ナイトクラブ等に設置されるちゅう房施設	0	-	-	-	-
67	洗たく業の用に供する洗浄施設	20	0.0	0.0	0.1	0.0
68	写真現像業の用に供する自動式フィルム現像洗浄施設	2	0.0	0.0	0.0	0.0
68-2	病院で病床数が300以上であるものに設置される施設	16	0.1	0.1	0.2	0.0
69	と畜業又は死亡獣畜取扱業の用に供する解体施設	6	0.1	0.0	0.2	0.1
69-2	中央卸売市場に設置される施設	1	0.1	-	0.1	0.1
69-3	地方卸売市場に設置される施設	3	0.3	0.3	0.5	0.0
70	廃油処理施設	2	0.9	1.1	1.7	0.1
70-2	自動車分解整備事業の用に供する洗車施設	0	-	-	-	-
71	自動式車両洗浄施設	11	0.2	0.3	1.0	0.0
71-2	科学技術に関する研究、試験、検査又は専門教育の用に供する施設	301	0.2	0.3	1.0	0.0
71-3	一般廃棄物処理施設である焼却施設	37	0.2	0.6	3.0	0.0
71-4	産業廃棄物処理施設	33	0.2	0.3	1.0	0.0
71-5	TCE、PCE又はジクロロメタンによる洗浄施設	24	0.2	0.3	1.0	0.0
71-6	TCE、PCE又はジクロロメタンの蒸りゆう施設	5	0.1	0.1	0.2	0.0
72	し尿処理施設	669	0.2	0.4	2.1	0.0
73	下水道終末処理施設	1,843	0.1	0.2	2.0	0.0
74	特定事業場から排出される水の処理施設	60	0.1	0.2	1.0	0.0
81	指定地域特定施設(し尿浄化槽201～500人槽)	68	0.2	0.7	3.5	0.0
91	湖沼法みなし指定地域特定施設(病院)	0	-	-	-	-
92	湖沼法みなし指定地域特定施設(し尿浄化槽)	10	0.1	0.0	0.1	0.0
-	特定施設不明	20	0.1	0.1	0.2	0.0
	合計	5,374	0.1	0.4	10.0	0.0

表3.4.2.1(13) 代表特定施設別の生活環境項目濃度の平均値、標準偏差、最大値、最小値

クロム含有量 単位：mg/l

代表特定施設	事業場数	平均値	標準偏差	最大値	最小値
1 鉱業又は水洗炭業の用に供する施設	16	0.0	0.1	0.2	0.0
1-2 畜産農業又はサービス業の用に供する施設	6	0.1	0.1	0.2	0.0
2 畜産食料品製造業の用に供する施設	46	0.0	0.0	0.2	0.0
3 水産食料品製造業の用に供する施設	15	0.2	0.6	2.0	0.0
4 野菜又は果実を原料とする保存食料品製造業の用に供する施設	24	0.2	0.6	2.0	0.0
5 みそ、しょう油、食用アミノ酸等の製造業の用に供する施設	21	0.0	0.0	0.1	0.0
6 小麦粉製造業の用に供する洗浄施設	1	0.0	-	0.0	0.0
7 砂糖製造業の用に供する施設	5	0.2	0.0	0.2	0.2
8 パン・菓子の製造業又は製あん業の用に供する粗製あんの沈殿槽	0	-	-	-	-
9 米菓製造業又はこうじ製造業の用に供する洗米機	0	-	-	-	-
10 飲料製造業の用に供する施設	94	0.1	0.1	0.2	0.0
11 動物系飼料又は有機質肥料の製造業の用に供する施設	1	0.0	-	0.0	0.0
12 動植物油脂製造業の用に供する施設	5	0.0	0.0	0.1	0.0
13 イースト製造業の用に供する施設	0	-	-	-	-
14 でん粉又は化工でん粉の製造業の用に供する施設	3	0.0	0.0	0.0	0.0
15 ぶどう糖又は水あめの製造業の用に供する施設	5	0.1	0.0	0.1	0.1
16 めん類製造業の用に供する湯煮施設	4	0.0	0.0	0.0	0.0
17 豆腐又は煮豆の製造業の用に供する湯煮施設	6	0.0	0.0	0.0	0.0
18 インスタントコーヒー製造業の用に供する抽出施設	2	0.0	0.0	0.0	0.0
18-2 冷凍調理食品製造業の用に供する施設	8	0.0	0.0	0.1	0.0
18-3 たばこ製造業の用に供する施設	0	-	-	-	-
19 紡績業又は繊維製品の製造業若しくは加工業の用に供する施設	48	0.0	0.0	0.2	0.0
20 洗毛業の用に供する施設	0	-	-	-	-
21 化学繊維製造業の用に供する施設	17	0.0	0.0	0.1	0.0
21-2 一般製材業又は木材チップ製造業の用に供する湿式パーカー	0	-	-	-	-
21-3 合板製造業の用に供する接着機洗浄施設	2	0.0	0.0	0.0	0.0
21-4 パーティクルボード製造業の用に供する施設	1	0.0	-	0.0	0.0
22 木材薬品処理業の用に供する施設	2	0.0	0.0	0.0	0.0
23 パルプ、紙又は紙加工品の製造業の用に供する施設	75	0.0	0.0	0.2	0.0
23-2 新聞業、出版業、印刷業又は製版業の用に供する施設	10	0.0	0.0	0.1	0.0
24 化学肥料製造業の用に供する施設	12	0.1	0.1	0.2	0.0
25 水銀電解法による苛性ソーダ又は化成カリの製造業の用に供する施設	0	-	-	-	-
26 無機顔料製造業の用に供する施設	17	0.0	0.0	0.1	0.0
27 その他の無機化学工業製品製造業の用に供する施設	104	0.1	0.1	1.0	0.0
28 カーバイド法アセチレン誘導品製造業の用に供する施設	4	0.0	0.0	0.0	0.0
29 コールタール製品製造業の用に供する施設	2	0.1	0.0	0.1	0.1
30 発酵工業の用に供する施設	4	0.0	0.0	0.0	0.0
31 メタン誘導品製造業の用に供する施設	3	0.1	0.0	0.1	0.1
32 有機顔料又は合成染料の製造業の用に供する施設	5	0.1	0.1	0.1	0.0
33 合成樹脂製造業の用に供する施設	67	0.0	0.0	0.1	0.0
34 合成ゴム製造業の用に供する施設	4	0.1	0.1	0.2	0.0
35 有機ゴム薬品製造業の用に供する施設	5	0.0	0.1	0.1	0.0
36 合成洗剤製造業の用に供する施設	5	0.1	0.0	0.1	0.1
37 その他の石油化学工業の用に供する施設	27	0.1	0.1	0.2	0.0
38 石けん製造業の用に供する施設	0	-	-	-	-
38-2 界面活性剤製造業の用に供する反応施設	0	-	-	-	-
39 硬化油製造業の用に供する施設	0	-	-	-	-
40 脂肪酸製造業の用に供する蒸りゆう施設	1	0.0	-	0.0	0.0
41 香料製造業の用に供する施設	2	0.0	0.0	0.0	0.0
42 ゼラチン又はにかわの製造業の用に供する施設	0	-	-	-	-
43 写真感光材料製造業の用に供する感光剤洗浄施設	2	0.0	0.0	0.0	0.0
44 天然樹脂製品製造業の用に供する施設	0	-	-	-	-
45 木材化学工業の用に供するフルフラール蒸りゆう施設	0	-	-	-	-
46 その他の有機化学工業製品製造業の用に供する施設	64	0.1	0.1	0.2	0.0
47 医薬品製造業の用に供する施設	70	0.0	0.1	0.2	0.0
48 火薬製造業の用に供する洗浄施設	6	0.0	0.0	0.0	0.0
49 農薬製造業の用に供する混合施設	3	0.0	0.0	0.0	0.0

クロム含有量 単位：mg/l

代表特定施設	事業場数	平均値	標準偏差	最大値	最小値	
50	試薬の製造業の用に供する試薬製造施設	1	0.0	-	0.0	0.0
51	石油精製業の用に供する施設	10	0.0	0.0	0.0	0.0
51-2	自動車用タイヤ等ゴム製品製造業の用に供する直接加硫施設	13	0.0	0.0	0.0	0.0
51-3	医療、衛生用ゴム製品製造業の用に供するラテックス成形型洗浄施設	1	0.0	-	0.0	0.0
52	皮革製造業の用に供する施設	4	0.1	0.1	0.2	0.0
53	ガラス又はガラス製品の製造業の用に供する施設	39	0.1	0.1	0.2	0.0
54	セメント製品製造業の用に供する施設	29	0.1	0.0	0.2	0.0
55	生コンクリート製造業の用に供するパッチャープラント	46	0.1	0.3	2.0	0.0
56	有機質砂かべ材製造業の用に供する混合施設	0	-	-	-	-
57	人造黒鉛電極製造業の用に供する成型施設	1	0.0	-	0.0	0.0
58	窯業原料の精製業の用に供する施設	38	0.0	0.1	0.5	0.0
59	砕石業の用に供する施設	4	0.0	0.0	0.1	0.0
60	砂利採取業の用に供する水洗式分別施設	2	0.1	0.1	0.2	0.0
61	鉄鋼業の用に供する施設	70	0.0	0.0	0.2	0.0
62	非鉄金属製造業の用に供する施設	46	0.1	0.1	0.2	0.0
63	金属製品製造業又は機械器具製造業の用に供する施設	267	0.1	0.1	0.6	0.0
63-2	空きびん卸売業の用に供する自動式洗びん施設	0	-	-	-	-
63-3	石炭を燃料とする火力発電施設のうち廃ガス洗浄施設	21	0.1	0.1	0.2	0.0
64	ガス供給業又はコークス製造業の用に供する施設	3	0.0	0.0	0.0	0.0
64-2	水道施設、工業用水道施設又は自家用工業用水道の浄水施設	100	0.0	0.1	0.2	0.0
65	酸又はアルカリによる表面処理施設	653	0.1	0.2	1.7	0.0
66	電気めっき施設	448	0.2	0.4	6.0	0.0
66-2	エチレンオキサイド又は1・4-ジオキサンの混合施設	1	0.1	-	0.1	0.1
66-3	旅館業の用に供する施設	43	0.1	0.1	0.2	0.0
66-4	共同調理場に設置されるちゅう房施設	4	0.0	0.0	0.0	0.0
66-5	弁当仕出屋又は弁当製造業の用に供するちゅう房施設	6	0.0	0.0	0.0	0.0
66-6	飲食店に設置されるちゅう房施設	10	0.1	0.1	0.2	0.0
66-7	そば店、うどん店、すし店のほか、喫茶店等に設置されるちゅう房施設	0	-	-	-	-
66-8	料亭、バー、キャバレー、ナイトクラブ等に設置されるちゅう房施設	0	-	-	-	-
67	洗たく業の用に供する洗浄施設	21	0.0	0.0	0.1	0.0
68	写真現像業の用に供する自動式フィルム現像洗浄施設	2	0.0	0.0	0.0	0.0
68-2	病院で病床数が300以上であるものに設置される施設	18	0.0	0.0	0.1	0.0
69	と畜業又は死亡獣畜取扱業の用に供する解体施設	6	0.0	0.0	0.0	0.0
69-2	中央卸売市場に設置される施設	1	0.0	-	0.0	0.0
69-3	地方卸売市場に設置される施設	3	0.0	0.0	0.1	0.0
70	廃油処理施設	2	0.2	0.0	0.2	0.2
70-2	自動車分解整備事業の用に供する洗車施設	0	-	-	-	-
71	自動式車両洗浄施設	12	0.0	0.1	0.2	0.0
71-2	科学技術に関する研究、試験、検査又は専門教育の用に供する施設	318	0.1	0.1	0.8	0.0
71-3	一般廃棄物処理施設である焼却施設	37	0.0	0.0	0.1	0.0
71-4	産業廃棄物処理施設	34	0.1	0.1	0.3	0.0
71-5	TCE、PCE又はジクロロメタンによる洗浄施設	34	0.1	0.3	1.4	0.0
71-6	TCE、PCE又はジクロロメタンの蒸りゆう施設	4	0.0	0.0	0.0	0.0
72	し尿処理施設	675	0.1	0.1	0.2	0.0
73	下水道終末処理施設	1,837	0.0	0.1	2.0	0.0
74	特定事業場から排出される水の処理施設	65	0.1	0.1	0.5	0.0
81	指定地域特定施設(し尿浄化槽201～500人槽)	71	0.0	0.0	0.2	0.0
91	湖沼法みなし指定地域特定施設(病院)	2	0.0	0.0	0.1	0.0
92	湖沼法みなし指定地域特定施設(し尿浄化槽)	11	0.0	0.0	0.0	0.0
-	特定施設不明	21	0.1	0.1	0.3	0.0
	合計	5,858	0.1	0.2	6.0	0.0

表3.4.2.1(14) 代表特定施設別の生活環境項目濃度の平均値、標準偏差、最大値、最小値

大腸菌群数 単位：千個/ml

代表特定施設	事業場数	平均値	標準偏差	最大値	最小値	
1	鉱業又は水洗炭業の用に供する施設	12	3.6	9.3	30.0	0.0
1-2	畜産農業又はサービス業の用に供する施設	139	34.3	131.0	1,000.0	0.0
2	畜産食料品製造業の用に供する施設	304	19.9	92.8	1,150.0	0.0
3	水産食料品製造業の用に供する施設	166	38.7	230.1	2,600.0	0.0
4	野菜又は果実を原料とする保存食料品製造業の用に供する施設	167	28.2	132.2	1,100.0	0.0
5	みそ、しょう油、食用アミノ酸等の製造業の用に供する施設	71	45.8	179.5	1,331.0	0.0
6	小麦粉製造業の用に供する洗浄施設	1	0.0	-	0.0	0.0
7	砂糖製造業の用に供する施設	21	4.1	11.5	49.0	0.0
8	パン・菓子の製造業又は製あん業の用に供する粗製あんの沈殿槽	16	3.2	12.1	47.0	0.0
9	米菓製造業又はこうじ製造業の用に供する洗米機	21	8.1	17.3	62.0	0.0
10	飲料製造業の用に供する施設	235	40.2	242.1	3,000.0	0.0
11	動物系飼料又は有機質肥料の製造業の用に供する施設	31	28.7	70.4	250.9	0.0
12	動植物油脂製造業の用に供する施設	18	2.1	7.5	30.0	0.0
13	イースト製造業の用に供する施設	1	1.0	-	1.0	1.0
14	でん粉又は化工でん粉の製造業の用に供する施設	16	8.8	30.6	115.0	0.0
15	ぶどう糖又は水あめの製造業の用に供する施設	8	16.0	37.3	92.0	0.0
16	めん類製造業の用に供する湯煮施設	41	53.2	288.6	1,780.0	0.0
17	豆腐又は煮豆の製造業の用に供する湯煮施設	64	34.7	104.8	616.0	0.0
18	インスタントコーヒー製造業の用に供する抽出施設	2	0.6	0.6	1.0	0.1
18-2	冷凍調理食品製造業の用に供する施設	71	9.6	36.4	270.0	0.0
18-3	たばこ製造業の用に供する施設	1	12.0	-	12.0	12.0
19	紡績業又は繊維製品の製造業若しくは加工業の用に供する施設	74	19.6	71.8	473.0	0.0
20	洗毛業の用に供する施設	1	0.0	-	0.0	0.0
21	化学繊維製造業の用に供する施設	21	0.0	0.0	0.1	0.0
21-2	一般製材業又は木材チップ製造業の用に供する湿式パーカー	0	-	-	-	-
21-3	合板製造業の用に供する接着機洗浄施設	6	2.7	5.6	14.0	0.1
21-4	パーティクルボード製造業の用に供する施設	1	0.0	-	0.0	0.0
22	木材薬品処理業の用に供する施設	3	44.7	57.6	110.0	1.0
23	パルプ、紙又は紙加工品の製造業の用に供する施設	95	42.1	187.8	1,600.0	0.0
23-2	新聞業、出版業、印刷業又は製版業の用に供する施設	15	23.4	83.1	300.0	0.0
24	化学肥料製造業の用に供する施設	12	0.0	0.1	0.2	0.0
25	水銀電解法による苛性ソーダ又は化成カリの製造業の用に供する施設	0	-	-	-	-
26	無機顔料製造業の用に供する施設	16	7.8	27.7	100.0	0.0
27	その他の無機化学工業製品製造業の用に供する施設	81	8.9	56.1	427.0	0.0
28	カーバイド法アセチレン誘導品製造業の用に供する施設	4	0.0	0.0	0.0	0.0
29	コールタール製品製造業の用に供する施設	0	-	-	-	-
30	発酵工業の用に供する施設	6	1.6	2.5	6.0	0.0
31	メタン誘導品製造業の用に供する施設	3	0.1	0.1	0.3	0.0
32	有機顔料又は合成染料の製造業の用に供する施設	3	0.4	0.6	1.0	0.0
33	合成樹脂製造業の用に供する施設	77	19.0	123.8	950.0	0.0
34	合成ゴム製造業の用に供する施設	6	12.3	24.4	49.0	0.0
35	有機ゴム薬品製造業の用に供する施設	5	0.0	0.1	0.1	0.0
36	合成洗剤製造業の用に供する施設	5	6.5	14.3	32.0	0.0
37	その他の石油化学工業の用に供する施設	23	2.7	11.5	50.0	0.0
38	石けん製造業の用に供する施設	0	-	-	-	-
38-2	界面活性剤製造業の用に供する反応施設	0	-	-	-	-
39	硬化油製造業の用に供する施設	1	15.0	-	15.0	15.0
40	脂肪酸製造業の用に供する蒸りゆう施設	1	0.0	-	0.0	0.0
41	香料製造業の用に供する施設	8	1.5	3.7	9.0	0.0
42	ゼラチン又はにかわの製造業の用に供する施設	0	-	-	-	-
43	写真感光材料製造業の用に供する感光剤洗浄施設	2	0.0	0.0	0.0	0.0
44	天然樹脂製品製造業の用に供する施設	1	0.0	-	0.0	0.0
45	木材化学工業の用に供するフルフラール蒸りゆう施設	0	-	-	-	-
46	その他の有機化学工業製品製造業の用に供する施設	85	39.8	205.5	1,286.0	0.0
47	医薬品製造業の用に供する施設	114	8.7	33.0	298.0	0.0
48	火薬製造業の用に供する洗浄施設	4	31.8	54.8	95.0	0.1
49	農薬製造業の用に供する混合施設	9	16.4	32.1	75.0	0.0

代表特定施設	事業場数	平均値	標準偏差	最大値	最小値	
50	試薬の製造業の用に供する試薬製造施設	1	10.0	-	10.0	10.0
51	石油精製業の用に供する施設	14	0.0	0.1	0.2	0.0
51-2	自動車用タイヤ等ゴム製品製造業の用に供する直接加硫施設	34	22.2	62.9	315.0	0.0
51-3	医療、衛生用ゴム製品製造業の用に供するラテックス成形型洗浄施設	1	0.1	-	0.1	0.1
52	皮革製造業の用に供する施設	3	700.0	989.9	1,400.0	0.0
53	ガラス又はガラス製品の製造業の用に供する施設	45	8.4	20.0	94.0	0.0
54	セメント製品製造業の用に供する施設	24	80.9	228.2	840.0	0.0
55	生コンクリート製造業の用に供するパッチャープラント	38	51.8	182.9	1,015.0	0.0
56	有機質砂かべ材製造業の用に供する混合施設	2	0.0	0.0	0.0	0.0
57	人造黒鉛電極製造業の用に供する成型施設	4	0.0	0.0	0.1	0.0
58	窯業原料の精製業の用に供する施設	34	9.8	32.8	170.0	0.0
59	砕石業の用に供する施設	5	0.3	0.5	1.0	0.0
60	砂利採取業の用に供する水洗式分別施設	1	0.0	-	0.0	0.0
61	鉄鋼業の用に供する施設	48	16.0	62.6	370.0	0.0
62	非鉄金属製造業の用に供する施設	34	18.2	68.9	390.0	0.0
63	金属製品製造業又は機械器具製造業の用に供する施設	291	16.3	70.5	592.0	0.0
63-2	空きびん卸売業の用に供する自動式洗びん施設	2	98.0	87.7	160.0	36.0
63-3	石炭を燃料とする火力発電施設のうち廃ガス洗浄施設	18	1.5	4.7	15.0	0.0
64	ガス供給業又はコークス製造業の用に供する施設	5	2.5	5.0	10.0	0.0
64-2	水道施設、工業用水道施設又は自家用工業用水道の浄水施設	158	1.8	7.5	50.0	0.0
65	酸又はアルカリによる表面処理施設	682	30.0	203.2	3,306.0	0.0
66	電気めっき施設	182	16.7	50.6	460.0	0.0
66-2	エチレンオキサイド又は1・4-ジオキサンの混合施設	23	22.4	58.3	220.6	0.0
66-3	旅館業の用に供する施設	714	24.6	170.4	3,000.0	0.0
66-4	共同調理場に設置されるちゅう房施設	105	35.9	152.1	1,000.0	0.0
66-5	弁当仕出屋又は弁当製造業の用に供するちゅう房施設	124	20.0	88.9	684.0	0.0
66-6	飲食店に設置されるちゅう房施設	240	24.0	102.1	920.0	0.0
66-7	そば店、うどん店、すし店のほか、喫茶店等に設置されるちゅう房施設	1	0.0	-	0.0	0.0
66-8	料亭、バー、キャバレー、ナイトクラブ等に設置されるちゅう房施設	0	-	-	-	-
67	洗たく業の用に供する洗浄施設	158	63.7	293.7	3,000.0	0.0
68	写真現像業の用に供する自動式フィルム現像洗浄施設	3	0.0	0.0	0.0	0.0
68-2	病院で病床数が300以上であるものに設置される施設	172	7.5	31.5	300.0	0.0
69	と畜業又は死亡獣畜取扱業の用に供する解体施設	76	10.5	25.5	144.0	0.0
69-2	中央卸売市場に設置される施設	5	0.0	0.0	0.0	0.0
69-3	地方卸売市場に設置される施設	17	4.1	10.5	30.0	0.0
70	廃油処理施設	2	0.1	0.1	0.1	0.0
70-2	自動車分解整備事業の用に供する洗車施設	0	-	-	-	-
71	自動式車両洗浄施設	28	48.9	196.8	1,000.0	0.0
71-2	科学技術に関する研究、試験、検査又は専門教育の用に供する施設	436	14.6	99.1	1,330.0	0.0
71-3	一般廃棄物処理施設である焼却施設	40	9.9	24.5	103.0	0.0
71-4	産業廃棄物処理施設	34	35.9	108.9	550.0	0.0
71-5	TCE、PCE又はジクロロメタンによる洗浄施設	40	11.5	23.5	89.0	0.0
71-6	TCE、PCE又はジクロロメタンの蒸りゆう施設	5	21.8	43.5	87.0	0.0
72	し尿処理施設	5,714	20.0	144.1	3,427.5	0.0
73	下水道終末処理施設	1,918	10.9	110.3	3,600.0	0.0
74	特定事業場から排出される水の処理施設	156	66.4	378.3	4,000.0	0.0
81	指定地域特定施設(し尿浄化槽201～500人槽)	867	19.6	137.4	3,000.0	0.0
91	湖沼法みなし指定地域特定施設(病院)	9	1.1	2.9	8.8	0.0
92	湖沼法みなし指定地域特定施設(し尿浄化槽)	168	21.1	109.4	1,133.0	0.0
-	特定施設不明	62	13.8	32.4	180.0	0.0
	合計	14,831	21.0	145.6	4,000.0	0.0

表3.4.2.1(15) 代表特定施設別の生活環境項目濃度の平均値、標準偏差、最大値、最小値

窒素含有量 単位：mg/l

代表特定施設	事業場数	平均値	標準偏差	最大値	最小値
1 鉱業又は水洗炭業の用に供する施設	24	3.5	6.4	30.0	0.2
1-2 畜産農業又はサービス業の用に供する施設	124	60.3	73.2	450.0	0.0
2 畜産食料品製造業の用に供する施設	286	10.2	11.2	72.4	0.0
3 水産食料品製造業の用に供する施設	146	16.1	19.8	120.0	0.0
4 野菜又は果実を原料とする保存食料品製造業の用に供する施設	162	5.2	7.1	62.0	0.1
5 みそ、しょう油、食用アミノ酸等の製造業の用に供する施設	76	11.7	15.9	98.0	0.2
6 小麦粉製造業の用に供する洗浄施設	0	-	-	-	-
7 砂糖製造業の用に供する施設	25	6.1	10.0	42.0	0.3
8 パン・菓子の製造業又は製あん業の用に供する粗製あんの沈殿槽	22	5.8	5.5	20.7	0.2
9 米菓製造業又はこうじ製造業の用に供する洗米機	8	15.0	28.4	84.5	0.8
10 飲料製造業の用に供する施設	227	4.7	7.7	61.3	0.0
11 動物系飼料又は有機質肥料の製造業の用に供する施設	23	24.7	43.8	216.0	0.2
12 動植物油脂製造業の用に供する施設	31	16.4	63.8	347.0	0.0
13 イースト製造業の用に供する施設	0	-	-	-	-
14 でん粉又は化工でん粉の製造業の用に供する施設	13	6.0	7.1	27.0	1.0
15 ぶどう糖又は水あめの製造業の用に供する施設	9	2.5	1.3	4.7	0.5
16 めん類製造業の用に供する湯煮施設	51	4.5	4.0	20.0	0.7
17 豆腐又は煮豆の製造業の用に供する湯煮施設	67	9.2	10.2	55.0	0.5
18 インスタントコーヒー製造業の用に供する抽出施設	3	6.7	7.5	15.3	1.8
18-2 冷凍調理食品製造業の用に供する施設	78	6.0	6.4	28.1	0.0
18-3 たばこ製造業の用に供する施設	0	-	-	-	-
19 紡績業又は繊維製品の製造業若しくは加工業の用に供する施設	159	5.3	5.9	38.0	0.1
20 洗毛業の用に供する施設	1	17.6	-	17.6	17.6
21 化学繊維製造業の用に供する施設	24	7.0	19.2	91.1	0.2
21-2 一般製材業又は木材チップ製造業の用に供する湿式パーカー	0	-	-	-	-
21-3 合板製造業の用に供する接着機洗浄施設	5	5.7	3.9	12.0	2.6
21-4 パーティクルボード製造業の用に供する施設	2	5.0	3.5	7.4	2.5
22 木材薬品処理業の用に供する施設	4	3.6	3.4	7.3	0.1
23 パルプ、紙又は紙加工品の製造業の用に供する施設	143	2.4	2.2	13.0	0.0
23-2 新聞業、出版業、印刷業又は製版業の用に供する施設	22	9.9	22.3	100.0	0.1
24 化学肥料製造業の用に供する施設	18	13.4	24.1	98.2	0.4
25 水銀電解法による苛性ソーダ又は化成カリの製造業の用に供する施設	0	-	-	-	-
26 無機顔料製造業の用に供する施設	28	5.2	7.1	31.0	0.4
27 その他の無機化学工業製品製造業の用に供する施設	169	64.2	304.2	2,631.0	0.0
28 カーバイド法アセチレン誘導品製造業の用に供する施設	10	2.3	1.8	6.9	0.9
29 コールタール製品製造業の用に供する施設	4	7.8	6.8	15.3	1.3
30 発酵工業の用に供する施設	6	9.4	10.9	27.7	1.0
31 メタン誘導品製造業の用に供する施設	3	6.0	4.6	11.3	3.3
32 有機顔料又は合成染料の製造業の用に供する施設	13	4.8	5.5	15.0	0.5
33 合成樹脂製造業の用に供する施設	113	4.0	6.5	43.0	0.0
34 合成ゴム製造業の用に供する施設	10	8.8	12.8	36.5	0.7
35 有機ゴム薬品製造業の用に供する施設	6	10.1	16.6	43.7	1.2
36 合成洗剤製造業の用に供する施設	5	8.6	3.9	14.7	4.4
37 その他の石油化学工業の用に供する施設	45	3.8	5.9	31.9	0.1
38 石けん製造業の用に供する施設	0	-	-	-	-
38-2 界面活性剤製造業の用に供する反応施設	0	-	-	-	-
39 硬化油製造業の用に供する施設	0	-	-	-	-
40 脂肪酸製造業の用に供する蒸りゆう施設	0	-	-	-	-
41 香料製造業の用に供する施設	7	8.8	13.5	38.9	0.5
42 ゼラチン又はにかわの製造業の用に供する施設	0	-	-	-	-
43 写真感光材料製造業の用に供する感光剤洗浄施設	3	2.4	1.6	3.7	0.7
44 天然樹脂製品製造業の用に供する施設	1	1.0	-	1.0	1.0
45 木材化学工業の用に供するフルフラール蒸りゆう施設	0	-	-	-	-
46 その他の有機化学工業製品製造業の用に供する施設	140	6.0	9.3	50.0	0.2
47 医薬品製造業の用に供する施設	124	4.8	8.7	63.0	0.2
48 火薬製造業の用に供する洗浄施設	9	6.6	5.9	17.0	1.0
49 農薬製造業の用に供する混合施設	8	3.2	1.9	6.5	1.0

窒素含有量 単位：mg/l

代表特定施設	事業場数	平均値	標準偏差	最大値	最小値	
50	試薬の製造業の用に供する試薬製造施設	1	7.5	-	7.5	7.5
51	石油精製業の用に供する施設	27	2.5	1.8	7.2	0.3
51-2	自動車用タイヤ等ゴム製品製造業の用に供する直接加硫施設	40	3.0	2.8	11.2	0.2
51-3	医療、衛生用ゴム製品製造業の用に供するラテックス成形型洗浄施設	3	2.4	1.8	4.5	1.2
52	皮革製造業の用に供する施設	3	9.5	7.4	17.4	2.7
53	ガラス又はガラス製品の製造業の用に供する施設	51	4.9	6.3	28.5	0.1
54	セメント製品製造業の用に供する施設	26	2.1	2.0	8.0	0.0
55	生コンクリート製造業の用に供するパッチャープラント	43	4.1	18.3	120.0	0.1
56	有機質砂かべ材製造業の用に供する混合施設	1	5.5	-	5.5	5.5
57	人造黒鉛電極製造業の用に供する成型施設	5	2.5	2.1	6.1	0.7
58	窯業原料の精製業の用に供する施設	56	2.8	3.0	13.4	0.0
59	砕石業の用に供する施設	10	1.1	0.4	1.6	0.4
60	砂利採取業の用に供する水洗式分別施設	6	2.7	4.3	11.4	0.5
61	鉄鋼業の用に供する施設	82	3.4	4.9	33.3	0.2
62	非鉄金属製造業の用に供する施設	56	10.5	30.4	215.0	0.5
63	金属製品製造業又は機械器具製造業の用に供する施設	351	8.6	11.1	80.3	0.0
63-2	空きびん卸売業の用に供する自動式洗びん施設	3	6.6	6.1	12.7	0.5
63-3	石炭を燃料とする火力発電施設のうち廃ガス洗浄施設	28	4.4	6.9	33.0	0.1
64	ガス供給業又はコークス製造業の用に供する施設	6	8.9	15.7	40.2	0.2
64-2	水道施設、工業用水道施設又は自家用工業用水道の浄水施設	144	1.6	5.3	59.3	0.0
65	酸又はアルカリによる表面処理施設	907	10.5	19.3	380.0	0.0
66	電気めっき施設	342	14.2	16.5	100.0	0.0
66-2	エチレンオキサイド又は1・4-ジオキサンの混合施設	25	7.8	6.6	24.0	0.1
66-3	旅館業の用に供する施設	383	8.8	6.5	47.5	0.0
66-4	共同調理場に設置されるちゅう房施設	77	6.2	5.7	39.2	0.5
66-5	弁当仕出屋又は弁当製造業の用に供するちゅう房施設	133	5.4	5.4	30.4	0.3
66-6	飲食店に設置されるちゅう房施設	220	8.4	6.0	35.3	0.0
66-7	そば店、うどん店、すし店のほか、喫茶店等に設置されるちゅう房施設	1	10.8	-	10.8	10.8
66-8	料亭、バー、キャバレー、ナイトクラブ等に設置されるちゅう房施設	0	-	-	-	-
67	洗たく業の用に供する洗浄施設	168	3.7	4.2	48.0	0.3
68	写真現像業の用に供する自動式フィルム現像洗浄施設	3	12.7	0.0	12.7	12.7
68-2	病院で病床数が300以上であるものに設置される施設	122	10.8	7.1	39.6	0.1
69	と畜業又は死亡獣畜取扱業の用に供する解体施設	49	16.3	14.9	78.3	1.0
69-2	中央卸売市場に設置される施設	4	10.0	5.9	17.0	2.6
69-3	地方卸売市場に設置される施設	16	6.3	6.2	18.3	0.4
70	廃油処理施設	2	0.8	0.7	1.3	0.3
70-2	自動車分解整備事業の用に供する洗車施設	0	-	-	-	-
71	自動式車両洗浄施設	33	15.5	57.0	330.0	0.0
71-2	科学技術に関する研究、試験、検査又は専門教育の用に供する施設	413	9.2	13.7	126.0	0.0
71-3	一般廃棄物処理施設である焼却施設	34	6.6	7.4	37.5	0.1
71-4	産業廃棄物処理施設	33	6.8	6.8	32.0	0.5
71-5	TCE、PCE又はジクロロメタンによる洗浄施設	41	17.3	28.9	110.0	0.0
71-6	TCE、PCE又はジクロロメタンの蒸りゆう施設	6	2.3	1.5	4.6	0.5
72	し尿処理施設	4,737	10.9	21.3	793.0	0.0
73	下水道終末処理施設	1,893	8.7	8.5	139.0	0.0
74	特定事業場から排出される水の処理施設	136	16.0	34.0	220.0	0.0
81	指定地域特定施設(し尿浄化槽201～500人槽)	1,075	15.3	23.8	575.0	0.1
91	湖沼法みなし指定地域特定施設(病院)	10	9.7	5.7	21.3	3.1
92	湖沼法みなし指定地域特定施設(し尿浄化槽)	194	11.6	10.5	60.0	0.3
-	特定施設不明	76	11.4	18.2	120.0	0.1
	合計	14,532	10.9	38.3	2,631.0	0.0

表3.4.2.1(16) 代表特定施設別の生活環境項目濃度の平均値、標準偏差、最大値、最小値

燐含有量 単位：mg/l

代表特定施設	事業場数	平均値	標準偏差	最大値	最小値
1 鉱業又は水洗炭業の用に供する施設	24	0.3	0.9	4.0	0.0
1-2 畜産農業又はサービス業の用に供する施設	103	12.0	15.0	61.0	0.0
2 畜産食料品製造業の用に供する施設	279	2.4	2.9	20.2	0.0
3 水産食料品製造業の用に供する施設	141	2.9	3.7	23.0	0.0
4 野菜又は果実を原料とする保存食料品製造業の用に供する施設	158	1.4	2.3	16.5	0.0
5 みそ、しょう油、食用アミノ酸等の製造業の用に供する施設	76	2.2	3.8	25.5	0.0
6 小麦粉製造業の用に供する洗浄施設	1	0.0	-	0.0	0.0
7 砂糖製造業の用に供する施設	25	4.0	11.9	55.0	0.0
8 パン・菓子の製造業又は製あん業の用に供する粗製あんの沈殿槽	22	1.3	1.7	6.6	0.0
9 米菓製造業又はこうじ製造業の用に供する洗米機	8	5.5	3.7	10.0	0.0
10 飲料製造業の用に供する施設	225	1.2	2.1	12.0	0.0
11 動物系飼料又は有機質肥料の製造業の用に供する施設	22	7.5	25.5	120.0	0.0
12 動植物油脂製造業の用に供する施設	30	0.4	1.0	4.4	0.0
13 イースト製造業の用に供する施設	0	-	-	-	-
14 でん粉又は化工でん粉の製造業の用に供する施設	13	2.0	3.3	12.0	0.0
15 ぶどう糖又は水あめの製造業の用に供する施設	9	1.7	2.0	6.0	0.1
16 めん類製造業の用に供する湯煮施設	52	1.6	3.4	23.0	0.0
17 豆腐又は煮豆の製造業の用に供する湯煮施設	69	1.8	1.8	8.6	0.0
18 インスタントコーヒー製造業の用に供する抽出施設	3	0.2	0.1	0.3	0.1
18-2 冷凍調理食品製造業の用に供する施設	78	1.5	2.7	13.0	0.0
18-3 たばこ製造業の用に供する施設	0	-	-	-	-
19 紡績業又は繊維製品の製造業若しくは加工業の用に供する施設	159	0.8	1.0	6.7	0.0
20 洗毛業の用に供する施設	1	2.7	-	2.7	2.7
21 化学繊維製造業の用に供する施設	23	0.2	0.2	0.9	0.0
21-2 一般製材業又は木材チップ製造業の用に供する湿式パーカー	0	-	-	-	-
21-3 合板製造業の用に供する接着機洗浄施設	4	1.7	2.0	4.4	0.1
21-4 パーティクルボード製造業の用に供する施設	2	1.1	0.7	1.6	0.6
22 木材薬品処理業の用に供する施設	4	1.0	1.8	3.6	0.0
23 パルプ、紙又は紙加工品の製造業の用に供する施設	140	0.2	0.3	1.8	0.0
23-2 新聞業、出版業、印刷業又は製版業の用に供する施設	20	1.2	2.5	10.1	0.0
24 化学肥料製造業の用に供する施設	18	1.9	7.0	30.0	0.0
25 水銀電解法による苛性ソーダ又は化成カリの製造業の用に供する施設	0	-	-	-	-
26 無機顔料製造業の用に供する施設	27	0.2	0.2	1.0	0.0
27 その他の無機化学工業製品製造業の用に供する施設	153	0.7	1.9	12.4	0.0
28 カーバイド法アセチレン誘導品製造業の用に供する施設	10	0.3	0.4	1.5	0.0
29 コールタール製品製造業の用に供する施設	4	0.1	0.1	0.3	0.0
30 発酵工業の用に供する施設	6	1.5	1.5	3.5	0.0
31 メタン誘導品製造業の用に供する施設	3	0.2	0.1	0.2	0.1
32 有機顔料又は合成染料の製造業の用に供する施設	12	0.4	0.5	1.5	0.1
33 合成樹脂製造業の用に供する施設	112	0.3	0.7	5.9	0.0
34 合成ゴム製造業の用に供する施設	10	0.2	0.1	0.4	0.0
35 有機ゴム薬品製造業の用に供する施設	6	0.2	0.2	0.6	0.0
36 合成洗剤製造業の用に供する施設	5	0.1	0.1	0.3	0.0
37 その他の石油化学工業の用に供する施設	46	0.3	0.5	3.3	0.0
38 石けん製造業の用に供する施設	0	-	-	-	-
38-2 界面活性剤製造業の用に供する反応施設	0	-	-	-	-
39 硬化油製造業の用に供する施設	0	-	-	-	-
40 脂肪酸製造業の用に供する蒸りゆう施設	0	-	-	-	-
41 香料製造業の用に供する施設	7	0.6	1.0	2.9	0.0
42 ゼラチン又はにかわの製造業の用に供する施設	0	-	-	-	-
43 写真感光材料製造業の用に供する感光剤洗浄施設	3	0.2	0.2	0.4	0.1
44 天然樹脂製品製造業の用に供する施設	1	0.1	-	0.1	0.1
45 木材化学工業の用に供するフルフラール蒸りゆう施設	0	-	-	-	-
46 その他の有機化学工業製品製造業の用に供する施設	129	0.5	0.9	7.1	0.0
47 医薬品製造業の用に供する施設	125	0.8	1.4	9.9	0.0
48 火薬製造業の用に供する洗浄施設	8	0.1	0.1	0.2	0.0
49 農薬製造業の用に供する混合施設	8	0.3	0.3	1.0	0.0

燐含有量 単位：mg/l

代表特定施設	事業場数	平均値	標準偏差	最大値	最小値	
50	試薬の製造業の用に供する試薬製造施設	1	0.4	-	0.4	0.4
51	石油精製業の用に供する施設	27	0.1	0.1	0.5	0.0
51-2	自動車用タイヤ等ゴム製品製造業の用に供する直接加硫施設	40	0.3	0.4	2.3	0.0
51-3	医療、衛生用ゴム製品製造業の用に供するラテックス成形型洗浄施設	3	0.1	0.0	0.1	0.1
52	皮革製造業の用に供する施設	3	0.1	0.0	0.1	0.1
53	ガラス又はガラス製品の製造業の用に供する施設	47	0.5	0.8	4.3	0.0
54	セメント製品製造業の用に供する施設	25	0.1	0.2	0.7	0.0
55	生コンクリート製造業の用に供するパッチャープラント	42	0.5	2.7	16.0	0.0
56	有機質砂かべ材製造業の用に供する混合施設	1	0.1	-	0.1	0.1
57	人造黒鉛電極製造業の用に供する成型施設	4	0.2	0.4	0.8	0.0
58	窯業原料の精製業の用に供する施設	52	0.1	0.3	2.2	0.0
59	砕石業の用に供する施設	10	0.1	0.1	0.3	0.0
60	砂利採取業の用に供する水洗式分別施設	6	0.2	0.3	0.8	0.1
61	鉄鋼業の用に供する施設	83	0.1	0.2	1.6	0.0
62	非鉄金属製造業の用に供する施設	50	0.4	0.7	4.0	0.0
63	金属製品製造業又は機械器具製造業の用に供する施設	331	0.8	1.5	9.4	0.0
63-2	空きびん卸売業の用に供する自動式洗びん施設	1	2.2	-	2.2	2.2
63-3	石炭を燃料とする火力発電施設のうち廃ガス洗浄施設	27	0.1	0.1	0.3	0.0
64	ガス供給業又はコークス製造業の用に供する施設	6	0.1	0.0	0.1	0.0
64-2	水道施設、工業用水道施設又は自家用工業用水道の浄水施設	139	0.2	0.4	3.4	0.0
65	酸又はアルカリによる表面処理施設	871	1.0	3.1	56.0	0.0
66	電気めっき施設	296	1.1	2.3	26.0	0.0
66-2	エチレンオキサイド又は1・4-ジオキサンの混合施設	25	1.0	0.9	2.8	0.0
66-3	旅館業の用に供する施設	395	1.5	1.5	12.2	0.0
66-4	共同調理場に設置されるちゅう房施設	76	1.5	1.6	12.2	0.0
66-5	弁当仕出屋又は弁当製造業の用に供するちゅう房施設	133	2.3	3.1	19.1	0.0
66-6	飲食店に設置されるちゅう房施設	216	1.7	2.2	21.0	0.0
66-7	そば店、うどん店、すし店のほか、喫茶店等に設置されるちゅう房施設	1	2.6	-	2.6	2.6
66-8	料亭、バー、キャバレー、ナイトクラブ等に設置されるちゅう房施設	0	-	-	-	-
67	洗たく業の用に供する洗浄施設	167	1.3	2.3	16.0	0.0
68	写真現像業の用に供する自動式フィルム現像洗浄施設	3	1.6	0.0	1.6	1.6
68-2	病院で病床数が300以上であるものに設置される施設	121	1.8	0.8	4.0	0.1
69	と畜業又は死亡獣畜取扱業の用に供する解体施設	46	3.0	3.9	22.0	0.1
69-2	中央卸売市場に設置される施設	4	1.2	0.8	2.2	0.3
69-3	地方卸売市場に設置される施設	15	1.1	1.0	3.1	0.1
70	廃油処理施設	2	0.1	0.0	0.1	0.0
70-2	自動車分解整備事業の用に供する洗車施設	1	0.1	-	0.1	0.1
71	自動式車両洗浄施設	33	2.7	11.8	68.0	0.0
71-2	科学技術に関する研究、試験、検査又は専門教育の用に供する施設	382	1.2	1.7	10.0	0.0
71-3	一般廃棄物処理施設である焼却施設	35	0.2	0.3	1.0	0.0
71-4	産業廃棄物処理施設	31	0.3	0.6	3.0	0.0
71-5	TCE、PCE又はジクロロメタンによる洗浄施設	41	1.5	3.2	12.0	0.0
71-6	TCE、PCE又はジクロロメタンの蒸りゆう施設	6	0.3	0.2	0.6	0.1
72	し尿処理施設	4,531	2.1	2.9	96.3	0.0
73	下水道終末処理施設	1,890	1.5	1.5	39.0	0.0
74	特定事業場から排出される水の処理施設	126	2.7	8.3	78.1	0.0
81	指定地域特定施設(し尿浄化槽201～500人槽)	1,070	2.4	3.4	80.0	0.0
91	湖沼法みなし指定地域特定施設(病院)	10	1.4	0.8	2.6	0.2
92	湖沼法みなし指定地域特定施設(し尿浄化槽)	191	2.0	1.7	8.8	0.0
-	特定施設不明	75	2.7	6.2	40.0	0.0
	合計	14,075	1.7	3.4	120.0	0.0

表3.4.2.2(1) 代表特定施設別の生活環境項目測定回数（回/年）の平均値、標準偏差、最大値、最小値

		水素イオン濃度(pH) (回/年)				
代表特定施設	事業場数	平均値	標準偏差	最大値	最小値	
1	鉱業又は水洗炭業の用に供する施設	51	104.2	140.6	480	1
1-2	畜産農業又はサービス業の用に供する施設	140	19.4	80.7	812	1
2	畜産食料品製造業の用に供する施設	379	33.8	104.6	1,095	1
3	水産食料品製造業の用に供する施設	246	27.3	78.4	800	1
4	野菜又は果実を原料とする保存食料品製造業の用に供する施設	258	28.9	69.8	508	1
5	みそ、しょう油、食用アミノ酸等の製造業の用に供する施設	102	19.4	39.4	260	1
6	小麦粉製造業の用に供する洗浄施設	1	12.0	-	12	12
7	砂糖製造業の用に供する施設	28	79.5	126.4	440	1
8	パン・菓子の製造業又は製あん業の用に供する粗製あんの沈殿槽	25	39.4	87.2	365	1
9	米菓製造業又はこうじ製造業の用に供する洗米機	29	10.3	5.7	24	1
10	飲料製造業の用に供する施設	320	76.4	502.8	8,784	1
11	動物系飼料又は有機質肥料の製造業の用に供する施設	37	33.1	80.6	365	1
12	動植物油脂製造業の用に供する施設	38	73.8	191.7	1,083	1
13	イースト製造業の用に供する施設	3	139.3	196.7	365	4
14	でん粉又は化工でん粉の製造業の用に供する施設	30	78.2	122.1	365	1
15	ぶどう糖又は水あめの製造業の用に供する施設	9	963.7	2,550.0	7,752	1
16	めん類製造業の用に供する湯煮施設	63	20.0	54.4	365	1
17	豆腐又は煮豆の製造業の用に供する湯煮施設	97	30.3	78.4	365	1
18	インスタントコーヒー製造業の用に供する抽出施設	4	108.3	171.8	365	12
18-2	冷凍調理食品製造業の用に供する施設	92	26.3	52.9	307	1
18-3	たばこ製造業の用に供する施設	1	238.0	-	238	238
19	紡績業又は繊維製品の製造業若しくは加工業の用に供する施設	198	40.4	78.3	365	1
20	洗毛業の用に供する施設	1	4.0	-	4	4
21	化学繊維製造業の用に供する施設	30	146.5	157.6	365	1
21-2	一般製材業又は木材チップ製造業の用に供する湿式パーカー	0	-	-	-	-
21-3	合板製造業の用に供する接着機洗浄施設	8	11.9	15.3	48	1
21-4	パーティクルボード製造業の用に供する施設	3	8.7	5.8	12	2
22	木材薬品処理業の用に供する施設	4	6.5	6.4	12	1
23	パルプ、紙又は紙加工品の製造業の用に供する施設	222	305.6	924.8	9,647	1
23-2	新聞業、出版業、印刷業又は製版業の用に供する施設	27	31.1	82.0	363	1
24	化学肥料製造業の用に供する施設	22	33.5	75.8	364	4
25	水銀電解法による苛性ソーダ又は化成カリの製造業の用に供する施設	0	-	-	-	-
26	無機顔料製造業の用に供する施設	30	149.8	210.6	730	1
27	その他の無機化学工業製品製造業の用に供する施設	204	142.5	639.3	8,760	1
28	カーバイド法アセチレン誘導品製造業の用に供する施設	10	12.6	8.4	27	1
29	コーラタール製品製造業の用に供する施設	4	46.8	37.9	98	13
30	発酵工業の用に供する施設	11	210.6	176.2	466	1
31	メタン誘導品製造業の用に供する施設	5	241.0	469.4	1,080	12
32	有機顔料又は合成染料の製造業の用に供する施設	19	185.7	239.6	952	1
33	合成樹脂製造業の用に供する施設	126	161.7	792.7	8,760	1
34	合成ゴム製造業の用に供する施設	10	939.5	2,717.0	8,664	2
35	有機ゴム薬品製造業の用に供する施設	8	251.5	150.1	400	2
36	合成洗剤製造業の用に供する施設	4	673.8	493.3	1,068	12
37	その他の石油化学工業の用に供する施設	51	117.9	167.8	726	1
38	石けん製造業の用に供する施設	0	-	-	-	-
38-2	界面活性剤製造業の用に供する反応施設	0	-	-	-	-
39	硬化油製造業の用に供する施設	1	2.0	-	2	2
40	脂肪酸製造業の用に供する蒸りゅう施設	1	12.0	-	12	12
41	香料製造業の用に供する施設	10	52.6	111.1	365	1
42	ゼラチン又はにかわの製造業の用に供する施設	0	-	-	-	-
43	写真感光材料製造業の用に供する感光剤洗浄施設	3	191.0	159.7	319	12
44	天然樹脂製品製造業の用に供する施設	0	-	-	-	-
45	木材化学工業の用に供するフルフラール蒸りゅう施設	0	-	-	-	-
46	その他の有機化学工業製品製造業の用に供する施設	183	107.5	201.2	1,095	1
47	医薬品製造業の用に供する施設	161	347.0	1,504.1	8,760	1
48	火薬製造業の用に供する洗浄施設	9	46.8	62.3	162	1
49	農薬製造業の用に供する混合施設	13	52.0	92.9	283	1

代表特定施設	事業場数	平均値	標準偏差	最大値	最小値	
50	試薬の製造業の用に供する試薬製造施設	1	12.0	-	12	12
51	石油精製業の用に供する施設	26	98.2	118.0	442	4
51-2	自動車用タイヤ等ゴム製品製造業の用に供する直接加硫施設	49	28.5	78.1	365	1
51-3	医療、衛生用ゴム製品製造業の用に供するラテックス成形型洗浄施設	5	19.0	17.4	50	9
52	皮革製造業の用に供する施設	4	9.5	5.0	12	2
53	ガラス又はガラス製品の製造業の用に供する施設	120	21.5	56.8	365	1
54	セメント製品製造業の用に供する施設	47	65.3	222.2	1,464	1
55	生コンクリート製造業の用に供するバッチャープラント	92	149.7	231.0	1,095	1
56	有機質砂かべ材製造業の用に供する混合施設	2	6.5	7.8	12	1
57	人造黒鉛電極製造業の用に供する成型施設	6	19.3	15.6	49	7
58	窯業原料の精製業の用に供する施設	72	24.2	68.0	466	1
59	砕石業の用に供する施設	23	11.8	19.1	78	1
60	砂利採取業の用に供する水洗式分別施設	20	15.3	21.9	90	1
61	鉄鋼業の用に供する施設	98	87.2	202.5	1,095	1
62	非鉄金属製造業の用に供する施設	75	283.4	1,415.1	8,760	1
63	金属製品製造業又は機械器具製造業の用に供する施設	451	83.4	591.5	8,760	1
63-2	空きびん卸売業の用に供する自動式洗びん施設	2	75.0	104.7	149	1
63-3	石炭を燃料とする火力発電施設のうち廃ガス洗浄施設	34	37.3	84.9	365	1
64	ガス供給業又はコークス製造業の用に供する施設	6	22.8	22.7	53	1
64-2	水道施設、工業用水道施設又は自家用工業用水道の浄水施設	236	28.1	70.2	365	1
65	酸又はアルカリによる表面処理施設	1,303	45.5	354.2	8,760	1
66	電気めっき施設	558	33.3	77.9	750	1
66-2	エチレンオキサイド又は1・4-ジオキサンの混合施設	24	25.1	73.2	365	1
66-3	旅館業の用に供する施設	773	12.4	21.9	365	1
66-4	共同調理場に設置されるちゅう房施設	138	10.9	11.3	53	1
66-5	弁当仕出屋又は弁当製造業の用に供するちゅう房施設	167	20.2	49.1	365	1
66-6	飲食店に設置されるちゅう房施設	271	11.5	14.1	104	1
66-7	そば店、うどん店、すし店のほか、喫茶店等に設置されるちゅう房施設	2	6.5	7.8	12	1
66-8	料亭、バー、キャバレー、ナイトクラブ等に設置されるちゅう房施設	0	-	-	-	-
67	洗たく業の用に供する洗浄施設	237	15.8	41.6	365	1
68	写真現像業の用に供する自動式フィルム現像洗浄施設	2	7.0	7.1	12	2
68-2	病院で病床数が300以上であるものに設置される施設	194	14.4	15.5	96	1
69	と畜業又は死亡獣畜取扱業の用に供する解体施設	75	28.6	64.3	313	1
69-2	中央卸売市場に設置される施設	5	11.2	8.3	24	2
69-3	地方卸売市場に設置される施設	20	14.9	14.9	52	1
70	廃油処理施設	5	27.8	14.0	47	12
70-2	自動車分解整備事業の用に供する洗車施設	5	23.4	45.1	104	1
71	自動式車両洗浄施設	46	37.2	88.8	365	1
71-2	科学技術に関する研究、試験、検査又は専門教育の用に供する施設	684	17.6	84.6	1,770	1
71-3	一般廃棄物処理施設である焼却施設	40	21.1	57.4	372	1
71-4	産業廃棄物処理施設	54	39.6	76.4	365	1
71-5	TCE、PCE又はジクロロメタンによる洗浄施設	120	14.2	51.8	365	1
71-6	TCE、PCE又はジクロロメタンの蒸りゆう施設	10	6.2	5.1	12	1
72	し尿処理施設	6,033	18.2	33.2	366	1
73	下水道終末処理施設	1,903	74.8	97.8	415	1
74	特定事業場から排出される水の処理施設	198	147.5	883.0	8,760	1
81	指定地域特定施設(し尿浄化槽201~500人槽)	972	15.7	25.9	365	1
91	湖沼法みなし指定地域特定施設(病院)	9	12.4	5.1	24	4
92	湖沼法みなし指定地域特定施設(し尿浄化槽)	181	15.9	39.3	365	1
-	特定施設不明	82	37.1	79.6	365	1
	合計	18,811	45.6	299.5	9,647	1

表3.4.2.2(2) 代表特定施設別の生活環境項目測定回数、標準偏差、最大値、最小値

BOD (回/年)

代表特定施設	事業場数	平均値	標準偏差	最大値	最小値	
1	鉱業又は水洗炭業の用に供する施設	22	8.9	11.1	36	1
1-2	畜産農業又はサービス業の用に供する施設	142	6.6	6.2	52	1
2	畜産食料品製造業の用に供する施設	379	12.6	9.5	53	1
3	水産食料品製造業の用に供する施設	203	8.8	9.0	93	1
4	野菜又は果実を原料とする保存食料品製造業の用に供する施設	250	12.9	36.4	512	1
5	みそ、しょう油、食用アミノ酸等の製造業の用に供する施設	102	10.4	6.9	25	1
6	小麦粉製造業の用に供する洗浄施設	1	12.0	-	12	12
7	砂糖製造業の用に供する施設	22	27.5	48.4	198	1
8	パン・菓子の製造業又は製あん業の用に供する粗製あんの沈殿槽	22	13.5	12.2	48	1
9	米菓製造業又はこうじ製造業の用に供する洗米機	30	9.9	5.0	24	1
10	飲料製造業の用に供する施設	311	12.1	14.0	154	1
11	動物系飼料又は有機質肥料の製造業の用に供する施設	28	8.8	6.8	36	1
12	動植物油脂製造業の用に供する施設	30	14.5	15.4	70	1
13	イースト製造業の用に供する施設	3	27.7	22.6	49	4
14	でん粉又は化工でん粉の製造業の用に供する施設	25	11.0	12.3	49	1
15	ぶどう糖又は水あめの製造業の用に供する施設	8	57.1	122.3	358	1
16	めん類製造業の用に供する湯煮施設	65	11.9	8.0	47	1
17	豆腐又は煮豆の製造業の用に供する湯煮施設	106	14.0	35.5	365	1
18	インスタントコーヒー製造業の用に供する抽出施設	4	26.0	16.5	44	12
18-2	冷凍調理食品製造業の用に供する施設	88	14.1	13.9	78	1
18-3	たばこ製造業の用に供する施設	1	22.0	-	22	22
19	紡績業又は繊維製品の製造業若しくは加工業の用に供する施設	201	16.8	21.0	214	1
20	洗毛業の用に供する施設	1	4.0	-	4	4
21	化学繊維製造業の用に供する施設	24	29.1	41.3	208	1
21-2	一般製材業又は木材チップ製造業の用に供する湿式バーカー	0	-	-	-	-
21-3	合板製造業の用に供する接着機洗浄施設	6	4.0	4.1	12	1
21-4	パーティクルボード製造業の用に供する施設	3	8.7	5.8	12	2
22	木材薬品処理業の用に供する施設	3	4.7	6.4	12	1
23	パルプ、紙又は紙加工品の製造業の用に供する施設	165	37.5	90.9	906	1
23-2	新聞業、出版業、印刷業又は製版業の用に供する施設	26	12.2	16.7	81	1
24	化学肥料製造業の用に供する施設	12	11.8	7.3	26	1
25	水銀電解法による苛性ソーダ又は化成カリの製造業の用に供する施設	0	-	-	-	-
26	無機顔料製造業の用に供する施設	18	12.4	12.0	49	1
27	その他の無機化学工業製品製造業の用に供する施設	131	15.7	21.2	184	1
28	カーバイド法アセチレン誘導品製造業の用に供する施設	8	12.6	9.3	27	1
29	コールタール製品製造業の用に供する施設	1	24.0	-	24	24
30	発酵工業の用に供する施設	9	14.8	14.3	48	1
31	メタン誘導品製造業の用に供する施設	4	15.5	14.5	36	2
32	有機顔料又は合成染料の製造業の用に供する施設	14	36.6	77.9	303	1
33	合成樹脂製造業の用に供する施設	96	19.5	37.0	315	1
34	合成ゴム製造業の用に供する施設	6	61.3	129.7	326	2
35	有機ゴム薬品製造業の用に供する施設	4	22.3	14.0	32	2
36	合成洗剤製造業の用に供する施設	4	7.8	4.9	12	3
37	その他の石油化学工業の用に供する施設	18	16.7	17.4	53	1
38	石けん製造業の用に供する施設	0	-	-	-	-
38-2	界面活性剤製造業の用に供する反応施設	0	-	-	-	-
39	硬化油製造業の用に供する施設	1	12.0	-	12	12
40	脂肪酸製造業の用に供する蒸りゅう施設	1	12.0	-	12	12
41	香料製造業の用に供する施設	10	21.9	28.4	92	1
42	ゼラチン又はにかわの製造業の用に供する施設	0	-	-	-	-
43	写真感光材料製造業の用に供する感光剤洗浄施設	3	12.0	0.0	12	12
44	天然樹脂製品製造業の用に供する施設	1	2.0	-	2	2
45	木材化学工業の用に供するフルフラール蒸りゅう施設	0	-	-	-	-
46	その他の有機化学工業製品製造業の用に供する施設	151	27.8	87.6	1,071	1
47	医薬品製造業の用に供する施設	155	24.2	47.1	365	1
48	火薬製造業の用に供する洗浄施設	8	17.9	20.0	48	2
49	農薬製造業の用に供する混合施設	11	5.5	4.8	14	1

代表特定施設	事業場数	平均値	標準偏差	最大値	最小値	
50	試薬の製造業の用に供する試薬製造施設	1	12.0	-	12	12
51	石油精製業の用に供する施設	8	7.5	8.8	26	1
51-2	自動車用タイヤ等ゴム製品製造業の用に供する直接加硫施設	45	8.8	8.3	49	1
51-3	医療、衛生用ゴム製品製造業の用に供するラテックス成形型洗浄施設	5	19.0	17.4	50	9
52	皮革製造業の用に供する施設	4	10.0	4.0	12	4
53	ガラス又はガラス製品の製造業の用に供する施設	98	9.7	6.8	30	1
54	セメント製品製造業の用に供する施設	40	10.7	9.4	48	1
55	生コンクリート製造業の用に供するバッチャープラント	57	7.8	8.2	53	1
56	有機質砂かべ材製造業の用に供する混合施設	2	6.5	7.8	12	1
57	人造黒鉛電極製造業の用に供する成型施設	5	9.6	3.6	12	4
58	窯業原料の精製業の用に供する施設	54	7.3	5.1	16	1
59	砕石業の用に供する施設	14	4.5	9.5	36	1
60	砂利採取業の用に供する水洗式分別施設	8	5.0	5.5	12	1
61	鉄鋼業の用に供する施設	57	11.1	9.1	48	1
62	非鉄金属製造業の用に供する施設	54	13.6	12.3	52	1
63	金属製品製造業又は機械器具製造業の用に供する施設	420	15.9	19.1	232	1
63-2	空きびん卸売業の用に供する自動式洗びん施設	3	16.7	26.3	47	1
63-3	石炭を燃料とする火力発電施設のうち廃ガス洗浄施設	8	2.8	1.4	4	1
64	ガス供給業又はコークス製造業の用に供する施設	4	5.5	8.3	18	1
64-2	水道施設、工業用水道施設又は自家用工業用水道の浄水施設	222	9.0	10.9	96	1
65	酸又はアルカリによる表面処理施設	1,197	12.3	17.9	360	1
66	電気めっき施設	441	14.4	23.5	283	1
66-2	エチレンオキサイド又は1・4-ジオキサンの混合施設	26	5.8	6.0	26	1
66-3	旅館業の用に供する施設	745	6.6	14.6	366	1
66-4	共同調理場に設置されるちゅう房施設	138	8.0	5.3	27	1
66-5	弁当仕出屋又は弁当製造業の用に供するちゅう房施設	168	11.0	9.8	56	1
66-6	飲食店に設置されるちゅう房施設	259	6.6	6.0	36	1
66-7	そば店、うどん店、すし店のほか、喫茶店等に設置されるちゅう房施設	2	6.5	7.8	12	1
66-8	料亭、バー、キャバレー、ナイトクラブ等に設置されるちゅう房施設	0	-	-	-	-
67	洗たく業の用に供する洗浄施設	230	10.1	8.3	50	1
68	写真現像業の用に供する自動式フィルム現像洗浄施設	2	7.0	7.1	12	2
68-2	病院で病床数が300以上であるものに設置される施設	189	9.2	5.7	44	1
69	と畜業又は死亡獣畜取扱業の用に供する解体施設	74	11.4	7.5	48	1
69-2	中央卸売市場に設置される施設	5	11.2	8.3	24	2
69-3	地方卸売市場に設置される施設	19	10.2	7.5	24	1
70	廃油処理施設	0	-	-	-	-
70-2	自動車分解整備事業の用に供する洗車施設	5	2.8	2.5	6	1
71	自動式車両洗浄施設	44	9.8	7.3	27	1
71-2	科学技術に関する研究、試験、検査又は専門教育の用に供する施設	586	7.2	8.1	55	1
71-3	一般廃棄物処理施設である焼却施設	39	12.3	5.1	36	1
71-4	産業廃棄物処理施設	47	15.7	22.9	150	1
71-5	TCE、PCE又はジクロロメタンによる洗浄施設	100	5.5	8.7	60	1
71-6	TCE、PCE又はジクロロメタンの蒸りゆう施設	7	3.6	4.0	12	1
72	し尿処理施設	6,067	11.2	16.9	1,212	1
73	下水道終末処理施設	1,919	30.3	22.0	366	1
74	特定事業場から排出される水の処理施設	162	20.1	43.0	365	1
81	指定地域特定施設(し尿浄化槽201~500人槽)	940	9.1	13.6	365	1
91	湖沼法みなし指定地域特定施設(病院)	10	13.2	3.8	24	12
92	湖沼法みなし指定地域特定施設(し尿浄化槽)	186	10.1	5.9	51	1
-	特定施設不明	77	11.8	10.1	49	1
	合計	17,730	13.7	22.9	1,212	1

表3.4.2.2(3) 代表特定施設別の生活環境項目測定回数（平均値、標準偏差、最大値、最小値）

COD（回/年）

代表特定施設	事業場数	平均値	標準偏差	最大値	最小値	
1	鉱業又は水洗炭業の用に供する施設	26	31.9	54.3	208	1
1-2	畜産農業又はサービス業の用に供する施設	55	16.5	48.7	365	1
2	畜産食料品製造業の用に供する施設	289	66.7	519.4	8,760	1
3	水産食料品製造業の用に供する施設	175	19.0	48.4	365	1
4	野菜又は果実を原料とする保存食料品製造業の用に供する施設	158	39.8	92.9	512	1
5	みそ、しょう油、食用アミノ酸等の製造業の用に供する施設	83	30.6	66.7	365	1
6	小麦粉製造業の用に供する洗浄施設	1	12.0	-	12	12
7	砂糖製造業の用に供する施設	31	64.5	117.9	440	1
8	パン・菓子の製造業又は製あん業の用に供する粗製あんの沈殿槽	22	51.5	90.4	365	1
9	米菓製造業又はこうじ製造業の用に供する洗米機	9	50.2	118.1	365	3
10	飲料製造業の用に供する施設	236	79.7	578.7	8,784	1
11	動物系飼料又は有機質肥料の製造業の用に供する施設	29	19.3	51.2	277	1
12	動植物油脂製造業の用に供する施設	31	589.8	2,133.2	8,664	1
13	イースト製造業の用に供する施設	1	30.0	-	30	30
14	でん粉又は化工でん粉の製造業の用に供する施設	20	108.9	148.9	365	1
15	ぶどう糖又は水あめの製造業の用に供する施設	7	1,185.1	2,898.6	7,752	1
16	めん類製造業の用に供する湯煮施設	53	28.8	68.4	365	1
17	豆腐又は煮豆の製造業の用に供する湯煮施設	75	28.3	64.0	365	1
18	インスタントコーヒー製造業の用に供する抽出施設	4	195.5	193.9	365	12
18-2	冷凍調理食品製造業の用に供する施設	70	36.9	64.3	365	1
18-3	たばこ製造業の用に供する施設	1	238.0	-	238	238
19	紡績業又は繊維製品の製造業若しくは加工業の用に供する施設	164	104.8	685.8	8,760	1
20	洗毛業の用に供する施設	1	12.0	-	12	12
21	化学繊維製造業の用に供する施設	27	92.9	129.2	365	1
21-2	一般製材業又は木材チップ製造業の用に供する湿式パーカー	0	-	-	-	-
21-3	合板製造業の用に供する接着機洗浄施設	7	11.9	16.6	48	1
21-4	パーティクルボード製造業の用に供する施設	3	8.7	5.8	12	2
22	木材薬品処理業の用に供する施設	2	12.0	0.0	12	12
23	パルプ、紙又は紙加工品の製造業の用に供する施設	187	351.9	976.1	8,448	1
23-2	新聞業、出版業、印刷業又は製版業の用に供する施設	21	14.7	20.0	81	1
24	化学肥料製造業の用に供する施設	17	25.6	24.7	81	4
25	水銀電解法による苛性ソーダ又は化成カリの製造業の用に供する施設	0	-	-	-	-
26	無機顔料製造業の用に供する施設	25	1,093.6	2,890.3	8,760	1
27	その他の無機化学工業製品製造業の用に供する施設	178	198.4	1,126.0	8,760	1
28	カーバイド法アセチレン誘導品製造業の用に供する施設	9	12.2	8.1	24	1
29	コールタール製品製造業の用に供する施設	4	56.5	30.7	98	24
30	発酵工業の用に供する施設	6	104.2	136.5	346	1
31	メタン誘導品製造業の用に供する施設	4	19.5	22.3	52	1
32	有機顔料又は合成染料の製造業の用に供する施設	14	161.7	266.5	952	3
33	合成樹脂製造業の用に供する施設	117	211.6	1,089.1	8,543	1
34	合成ゴム製造業の用に供する施設	10	914.0	2,724.8	8,664	2
35	有機ゴム薬品製造業の用に供する施設	7	250.6	154.1	400	41
36	合成洗剤製造業の用に供する施設	6	1,145.2	1,654.2	4,414	12
37	その他の石油化学工業の用に供する施設	50	95.1	149.4	726	1
38	石けん製造業の用に供する施設	0	-	-	-	-
38-2	界面活性剤製造業の用に供する反応施設	0	-	-	-	-
39	硬化油製造業の用に供する施設	1	12.0	-	12	12
40	脂肪酸製造業の用に供する蒸りゅう施設	1	12.0	-	12	12
41	香料製造業の用に供する施設	7	18.9	23.4	71	1
42	ゼラチン又はにかわの製造業の用に供する施設	0	-	-	-	-
43	写真感光材料製造業の用に供する感光剤洗浄施設	3	12.0	0.0	12	12
44	天然樹脂製品製造業の用に供する施設	1	2.0	-	2	2
45	木材化学工業の用に供するフルフラール蒸りゅう施設	0	-	-	-	-
46	その他の有機化学工業製品製造業の用に供する施設	167	126.5	635.4	8,040	1
47	医薬品製造業の用に供する施設	137	312.8	1,463.6	8,760	1
48	火薬製造業の用に供する洗浄施設	8	76.1	129.3	365	1
49	農薬製造業の用に供する混合施設	11	46.2	97.0	333	2

代表特定施設	事業場数	平均値	標準偏差	最大値	最小値	
50	試薬の製造業の用に供する試薬製造施設	1	12.0	-	12	12
51	石油精製業の用に供する施設	27	141.3	212.8	999	4
51-2	自動車用タイヤ等ゴム製品製造業の用に供する直接加硫施設	41	20.7	56.2	365	1
51-3	医療、衛生用ゴム製品製造業の用に供するラテックス成形型洗浄施設	2	31.0	26.9	50	12
52	皮革製造業の用に供する施設	1	12.0	-	12	12
53	ガラス又はガラス製品の製造業の用に供する施設	58	28.1	65.6	365	1
54	セメント製品製造業の用に供する施設	30	19.3	15.5	52	1
55	生コンクリート製造業の用に供するバッチャープラント	51	10.9	13.2	53	1
56	有機質砂かべ材製造業の用に供する混合施設	1	1.0	-	1	1
57	人造黒鉛電極製造業の用に供する成型施設	4	15.8	22.1	48	1
58	窯業原料の精製業の用に供する施設	58	30.1	69.4	365	1
59	砕石業の用に供する施設	10	4.5	5.2	12	1
60	砂利採取業の用に供する水洗式分別施設	9	19.4	18.7	47	1
61	鉄鋼業の用に供する施設	89	94.2	329.7	2,880	1
62	非鉄金属製造業の用に供する施設	64	160.2	1,059.5	8,499	1
63	金属製品製造業又は機械器具製造業の用に供する施設	357	114.8	797.7	8,760	1
63-2	空きびん卸売業の用に供する自動式洗びん施設	2	24.0	32.5	47	1
63-3	石炭を燃料とする火力発電施設のうち廃ガス洗浄施設	33	38.7	84.7	365	1
64	ガス供給業又はコークス製造業の用に供する施設	6	44.0	59.9	156	1
64-2	水道施設、工業用水道施設又は自家用工業用水道の浄水施設	151	33.8	76.3	365	1
65	酸又はアルカリによる表面処理施設	903	55.2	463.6	8,760	1
66	電気めっき施設	315	22.0	41.1	346	1
66-2	エチレンオキサイド又は1・4-ジオキサンの混合施設	25	22.6	17.4	53	1
66-3	旅館業の用に供する施設	472	13.9	27.1	366	1
66-4	共同調理場に設置されるちゅう房施設	85	19.4	14.8	78	1
66-5	弁当仕出屋又は弁当製造業の用に供するちゅう房施設	129	33.7	70.3	365	1
66-6	飲食店に設置されるちゅう房施設	201	16.2	29.7	365	1
66-7	そば店、うどん店、すし店のほか、喫茶店等に設置されるちゅう房施設	1	12.0	-	12	12
66-8	料亭、バー、キャバレー、ナイトクラブ等に設置されるちゅう房施設	0	-	-	-	-
67	洗たく業の用に供する洗浄施設	172	26.6	56.8	365	1
68	写真現像業の用に供する自動式フィルム現像洗浄施設	1	365.0	-	365	365
68-2	病院で病床数が300以上であるものに設置される施設	146	26.4	53.4	365	1
69	と畜業又は死亡獣畜取扱業の用に供する解体施設	43	29.1	64.1	365	1
69-2	中央卸売市場に設置される施設	4	72.5	120.0	252	2
69-3	地方卸売市場に設置される施設	16	9.1	6.0	24	1
70	廃油処理施設	5	26.8	15.5	47	7
70-2	自動車分解整備事業の用に供する洗車施設	1	5.0	-	5	5
71	自動式車両洗浄施設	40	27.2	70.9	365	1
71-2	科学技術に関する研究、試験、検査又は専門教育の用に供する施設	465	17.6	87.5	1,747	1
71-3	一般廃棄物処理施設である焼却施設	39	13.8	9.6	52	1
71-4	産業廃棄物処理施設	41	26.5	56.3	364	1
71-5	TCE、PCE又はジクロロメタンによる洗浄施設	51	7.9	12.0	51	1
71-6	TCE、PCE又はジクロロメタンの蒸りゆう施設	9	5.2	5.2	12	1
72	し尿処理施設	4,358	26.5	54.3	369	1
73	下水道終末処理施設	1,801	55.4	92.5	2,424	1
74	特定事業場から排出される水の処理施設	136	185.7	1,032.3	8,760	1
81	指定地域特定施設(し尿浄化槽201~500人槽)	1,017	18.7	30.4	365	1
91	湖沼法みなし指定地域特定施設(病院)	10	16.4	13.4	52	4
92	湖沼法みなし指定地域特定施設(し尿浄化槽)	159	11.2	5.6	51	1
-	特定施設不明	77	27.7	51.9	365	1
	合計	14,288	55.4	409.6	8,784	1

表3.4.2.2(4) 代表特定施設別の生活環境項目測定回数（平均値、標準偏差、最大値、最小値）

SS（回/年）

代表特定施設	事業場数	平均値	標準偏差	最大値	最小値	
1	鉱業又は水洗炭業の用に供する施設	48	22.8	41.2	276	1
1-2	畜産農業又はサービス業の用に供する施設	138	7.0	7.2	52	1
2	畜産食料品製造業の用に供する施設	381	13.5	20.5	365	1
3	水産食料品製造業の用に供する施設	235	10.0	22.1	310	1
4	野菜又は果実を原料とする保存食料品製造業の用に供する施設	249	13.6	32.3	365	1
5	みそ、しょう油、食用アミノ酸等の製造業の用に供する施設	106	17.6	42.1	365	1
6	小麦粉製造業の用に供する洗浄施設	1	12.0	-	12	12
7	砂糖製造業の用に供する施設	31	42.8	87.4	440	1
8	パン・菓子の製造業又は製あん業の用に供する粗製あんの沈殿槽	24	26.8	55.7	280	1
9	米菓製造業又はこうじ製造業の用に供する洗米機	29	9.9	5.1	24	1
10	飲料製造業の用に供する施設	312	23.1	73.8	1,026	1
11	動物系飼料又は有機質肥料の製造業の用に供する施設	36	16.8	45.7	277	1
12	動植物油脂製造業の用に供する施設	37	16.4	17.1	72	1
13	イースト製造業の用に供する施設	3	27.7	22.6	49	4
14	でん粉又は化工でん粉の製造業の用に供する施設	30	56.7	101.2	365	1
15	ぶどう糖又は水あめの製造業の用に供する施設	9	106.6	151.0	365	1
16	めん類製造業の用に供する湯煮施設	64	11.1	6.9	46	1
17	豆腐又は煮豆の製造業の用に供する湯煮施設	106	14.4	35.6	365	1
18	インスタントコーヒー製造業の用に供する抽出施設	4	26.0	16.5	44	12
18-2	冷凍調理食品製造業の用に供する施設	95	14.7	15.5	88	1
18-3	たばこ製造業の用に供する施設	1	217.0	-	217	217
19	紡績業又は繊維製品の製造業若しくは加工業の用に供する施設	201	19.4	31.6	250	1
20	洗毛業の用に供する施設	1	4.0	-	4	4
21	化学繊維製造業の用に供する施設	28	58.0	88.8	365	1
21-2	一般製材業又は木材チップ製造業の用に供する湿式バーカー	0	-	-	-	-
21-3	合板製造業の用に供する接着機洗浄施設	7	5.1	4.8	12	1
21-4	パーティクルボード製造業の用に供する施設	3	8.7	5.8	12	2
22	木材薬品処理業の用に供する施設	3	8.3	6.4	12	1
23	パルプ、紙又は紙加工品の製造業の用に供する施設	226	199.7	334.8	2,112	1
23-2	新聞業、出版業、印刷業又は製版業の用に供する施設	25	9.2	9.3	48	1
24	化学肥料製造業の用に供する施設	22	22.5	22.7	81	4
25	水銀電解法による苛性ソーダ又は化成カリの製造業の用に供する施設	0	-	-	-	-
26	無機顔料製造業の用に供する施設	28	41.5	68.7	323	1
27	その他の無機化学工業製品製造業の用に供する施設	195	28.4	56.6	482	1
28	カーバイド法アセチレン誘導品製造業の用に供する施設	10	11.4	7.2	27	1
29	コールドタル製品製造業の用に供する施設	4	56.5	30.7	98	24
30	発酵工業の用に供する施設	10	64.2	103.7	346	1
31	メタン誘導品製造業の用に供する施設	5	25.0	18.2	52	12
32	有機顔料又は合成染料の製造業の用に供する施設	19	82.3	220.7	952	1
33	合成樹脂製造業の用に供する施設	126	37.5	110.8	1,095	1
34	合成ゴム製造業の用に供する施設	10	47.5	99.3	326	1
35	有機ゴム薬品製造業の用に供する施設	7	17.9	18.4	49	1
36	合成洗剤製造業の用に供する施設	6	186.8	414.4	1,032	3
37	その他の石油化学工業の用に供する施設	47	55.4	87.6	365	1
38	石けん製造業の用に供する施設	0	-	-	-	-
38-2	界面活性剤製造業の用に供する反応施設	0	-	-	-	-
39	硬化油製造業の用に供する施設	1	12.0	-	12	12
40	脂肪酸製造業の用に供する蒸りゅう施設	1	12.0	-	12	12
41	香料製造業の用に供する施設	9	11.8	5.0	21	1
42	ゼラチン又はにかわの製造業の用に供する施設	0	-	-	-	-
43	写真感光材料製造業の用に供する感光剤洗浄施設	3	12.0	0.0	12	12
44	天然樹脂製品製造業の用に供する施設	1	2.0	-	2	2
45	木材化学工業の用に供するフルフラール蒸りゅう施設	0	-	-	-	-
46	その他の有機化学工業製品製造業の用に供する施設	171	44.5	128.7	1,095	1
47	医薬品製造業の用に供する施設	159	98.3	700.4	8,760	1
48	火薬製造業の用に供する洗浄施設	9	25.1	45.6	140	1
49	農薬製造業の用に供する混合施設	13	12.2	9.9	38	2

代表特定施設	事業場数	平均値	標準偏差	最大値	最小値	
50	試薬の製造業の用に供する試薬製造施設	1	12.0	-	12	12
51	石油精製業の用に供する施設	27	97.0	118.5	445	4
51-2	自動車用タイヤ等ゴム製品製造業の用に供する直接加硫施設	46	11.0	16.3	96	1
51-3	医療、衛生用ゴム製品製造業の用に供するラテックス成形型洗浄施設	5	19.0	17.4	50	9
52	皮革製造業の用に供する施設	4	10.0	4.0	12	4
53	ガラス又はガラス製品の製造業の用に供する施設	110	10.8	10.8	52	1
54	セメント製品製造業の用に供する施設	43	13.7	22.6	147	1
55	生コンクリート製造業の用に供するバッチャープラント	83	122.7	225.3	1,095	1
56	有機質砂かべ材製造業の用に供する混合施設	2	6.5	7.8	12	1
57	人造黒鉛電極製造業の用に供する成型施設	6	23.7	19.3	49	9
58	窯業原料の精製業の用に供する施設	67	21.4	51.5	263	1
59	砕石業の用に供する施設	22	5.6	8.1	36	1
60	砂利採取業の用に供する水洗式分別施設	22	9.0	11.2	47	1
61	鉄鋼業の用に供する施設	97	42.6	119.0	1,095	1
62	非鉄金属製造業の用に供する施設	71	21.7	24.1	156	1
63	金属製品製造業又は機械器具製造業の用に供する施設	444	19.8	35.6	354	1
63-2	空きびん卸売業の用に供する自動式洗びん施設	2	1.5	0.7	2	1
63-3	石炭を燃料とする火力発電施設のうち廃ガス洗浄施設	33	21.8	30.7	156	1
64	ガス供給業又はコークス製造業の用に供する施設	6	16.2	18.7	49	1
64-2	水道施設、工業用水道施設又は自家用工業用水道の浄水施設	235	13.4	33.2	365	1
65	酸又はアルカリによる表面処理施設	1,216	13.5	22.1	365	1
66	電気めっき施設	431	11.8	11.4	94	1
66-2	エチレンオキサイド又は1・4-ジオキサンの混合施設	24	7.0	9.8	48	1
66-3	旅館業の用に供する施設	701	6.3	6.4	53	1
66-4	共同調理場に設置されるちゅう房施設	137	7.9	5.8	42	1
66-5	弁当仕出屋又は弁当製造業の用に供するちゅう房施設	161	11.0	11.0	96	1
66-6	飲食店に設置されるちゅう房施設	240	6.1	5.3	36	1
66-7	そば店、うどん店、すし店のほか、喫茶店等に設置されるちゅう房施設	2	6.5	7.8	12	1
66-8	料亭、バー、キャバレー、ナイトクラブ等に設置されるちゅう房施設	0	-	-	-	-
67	洗たく業の用に供する洗浄施設	230	10.2	8.4	52	1
68	写真現像業の用に供する自動式フィルム現像洗浄施設	2	7.0	7.1	12	2
68-2	病院で病床数が300以上であるものに設置される施設	175	9.3	7.5	72	1
69	と畜業又は死亡獣畜取扱業の用に供する解体施設	74	11.2	7.4	48	1
69-2	中央卸売市場に設置される施設	5	11.2	8.3	24	2
69-3	地方卸売市場に設置される施設	19	8.9	7.0	24	1
70	廃油処理施設	5	20.8	19.9	47	1
70-2	自動車分解整備事業の用に供する洗車施設	4	3.3	2.6	6	1
71	自動式車両洗浄施設	44	16.2	43.1	290	1
71-2	科学技術に関する研究、試験、検査又は専門教育の用に供する施設	585	8.5	15.8	241	1
71-3	一般廃棄物処理施設である焼却施設	39	11.9	5.4	36	1
71-4	産業廃棄物処理施設	51	21.0	36.8	257	1
71-5	TCE、PCE又はジクロロメタンによる洗浄施設	83	6.9	9.8	51	1
71-6	TCE、PCE又はジクロロメタンの蒸りゆう施設	9	4.3	4.5	12	1
72	し尿処理施設	5,947	11.3	10.0	365	1
73	下水道終末処理施設	1,915	50.9	67.7	399	1
74	特定事業場から排出される水の処理施設	191	26.9	87.3	1,098	1
81	指定地域特定施設(し尿浄化槽201~500人槽)	889	8.9	13.9	365	1
91	湖沼法みなし指定地域特定施設(病院)	10	12.4	4.8	24	4
92	湖沼法みなし指定地域特定施設(し尿浄化槽)	178	9.5	5.1	51	1
-	特定施設不明	80	12.8	16.5	136	1
	合計	18,062	21.4	90.0	8,760	1

表3.4.2.2(5) 代表特定施設別の生活環境項目測定回数（ノルマルヘキサン抽出物質含有量（鉱油類）（回/年））の平均値、標準偏差、最大値、最小値

ノルマルヘキサン抽出物質含有量（鉱油類）（回/年）

代表特定施設	事業場数	平均値	標準偏差	最大値	最小値	
1	鉱業又は水洗炭業の用に供する施設	19	10.7	15.0	51	1
1-2	畜産農業又はサービス業の用に供する施設	11	3.8	3.0	12	1
2	畜産食料品製造業の用に供する施設	84	9.1	6.7	26	1
3	水産食料品製造業の用に供する施設	40	6.6	8.7	52	1
4	野菜又は果実を原料とする保存食料品製造業の用に供する施設	37	9.4	6.9	25	1
5	みそ、しょう油、食用アミノ酸等の製造業の用に供する施設	29	7.9	7.5	24	1
6	小麦粉製造業の用に供する洗浄施設	1	12.0	-	12	12
7	砂糖製造業の用に供する施設	14	7.1	13.7	52	1
8	パン・菓子の製造業又は製あん業の用に供する粗製あんの沈殿槽	4	13.0	8.2	24	4
9	米菓製造業又はこうじ製造業の用に供する洗米機	1	1.0	-	1	1
10	飲料製造業の用に供する施設	107	30.9	233.7	2,424	1
11	動物系飼料又は有機質肥料の製造業の用に供する施設	9	4.1	3.9	12	1
12	動植物油脂製造業の用に供する施設	9	5.1	5.3	12	1
13	イースト製造業の用に供する施設	1	1.0	-	1	1
14	でん粉又は化工でん粉の製造業の用に供する施設	3	12.3	20.5	36	1
15	ぶどう糖又は水あめの製造業の用に供する施設	6	6.8	6.4	14	1
16	めん類製造業の用に供する湯煮施設	17	10.0	7.1	24	1
17	豆腐又は煮豆の製造業の用に供する湯煮施設	22	8.0	4.7	12	1
18	インスタントコーヒー製造業の用に供する抽出施設	0	-	-	-	-
18-2	冷凍調理食品製造業の用に供する施設	16	8.6	4.7	12	1
18-3	たばこ製造業の用に供する施設	1	22.0	-	22	22
19	紡績業又は繊維製品の製造業若しくは加工業の用に供する施設	101	11.7	9.1	52	1
20	洗毛業の用に供する施設	0	-	-	-	-
21	化学繊維製造業の用に供する施設	18	26.7	48.8	159	1
21-2	一般製材業又は木材チップ製造業の用に供する湿式バーカー	0	-	-	-	-
21-3	合板製造業の用に供する接着機洗浄施設	4	2.0	1.4	4	1
21-4	パーティクルボード製造業の用に供する施設	2	6.5	7.8	12	1
22	木材薬品処理業の用に供する施設	2	1.0	0.0	1	1
23	パルプ、紙又は紙加工品の製造業の用に供する施設	87	8.0	12.7	59	1
23-2	新聞業、出版業、印刷業又は製版業の用に供する施設	14	10.9	11.6	48	1
24	化学肥料製造業の用に供する施設	16	12.2	12.1	51	1
25	水銀電解法による苛性ソーダ又は化成カリの製造業の用に供する施設	0	-	-	-	-
26	無機顔料製造業の用に供する施設	21	18.6	31.5	140	1
27	その他の無機化学工業製品製造業の用に供する施設	123	12.3	12.3	52	1
28	カーバイド法アセチレン誘導品製造業の用に供する施設	8	6.5	5.9	12	1
29	コールタール製品製造業の用に供する施設	4	56.5	30.7	98	24
30	発酵工業の用に供する施設	5	10.4	10.3	26	1
31	メタン誘導品製造業の用に供する施設	4	13.0	10.7	27	1
32	有機顔料又は合成染料の製造業の用に供する施設	9	13.4	15.5	53	1
33	合成樹脂製造業の用に供する施設	95	18.1	36.5	341	1
34	合成ゴム製造業の用に供する施設	9	11.2	13.3	44	1
35	有機ゴム薬品製造業の用に供する施設	8	6.4	14.0	41	1
36	合成洗剤製造業の用に供する施設	5	217.6	455.7	1,032	1
37	その他の石油化学工業の用に供する施設	47	36.1	72.9	365	1
38	石けん製造業の用に供する施設	0	-	-	-	-
38-2	界面活性剤製造業の用に供する反応施設	0	-	-	-	-
39	硬化油製造業の用に供する施設	0	-	-	-	-
40	脂肪酸製造業の用に供する蒸りゅう施設	0	-	-	-	-
41	香料製造業の用に供する施設	2	5.0	5.7	9	1
42	ゼラチン又はにかわの製造業の用に供する施設	0	-	-	-	-
43	写真感光材料製造業の用に供する感光剤洗浄施設	2	6.5	7.8	12	1
44	天然樹脂製品製造業の用に供する施設	1	2.0	-	2	2
45	木材化学工業の用に供するフルフラール蒸りゅう施設	0	-	-	-	-
46	その他の有機化学工業製品製造業の用に供する施設	106	13.7	13.9	75	1
47	医薬品製造業の用に供する施設	101	9.2	9.4	51	1
48	火薬製造業の用に供する洗浄施設	4	6.8	8.9	20	1
49	農薬製造業の用に供する混合施設	9	10.4	14.6	48	1

ノルマルヘキサン抽出物質含有量(鉱油類) (回/年)

代表特定施設	事業場数	平均値	標準偏差	最大値	最小値	
50	試薬の製造業の用に供する試薬製造施設	1	1.0	-	1	1
51	石油精製業の用に供する施設	26	57.4	36.9	156	1
51-2	自動車用タイヤ等ゴム製品製造業の用に供する直接加硫施設	42	8.9	8.2	50	1
51-3	医療、衛生用ゴム製品製造業の用に供するラテックス成形型洗浄施設	1	12.0	-	12	12
52	皮革製造業の用に供する施設	1	12.0	-	12	12
53	ガラス又はガラス製品の製造業の用に供する施設	68	10.9	11.8	52	1
54	セメント製品製造業の用に供する施設	29	9.0	8.6	36	1
55	生コンクリート製造業の用に供するバッチャープラント	37	8.4	9.3	53	1
56	有機質砂かべ材製造業の用に供する混合施設	2	6.5	7.8	12	1
57	人造黒鉛電極製造業の用に供する成型施設	5	12.0	7.3	24	6
58	窯業原料の精製業の用に供する施設	36	7.6	4.8	16	1
59	砕石業の用に供する施設	1	2.0	-	2	2
60	砂利採取業の用に供する水洗式分別施設	1	1.0	-	1	1
61	鉄鋼業の用に供する施設	89	26.8	35.7	208	1
62	非鉄金属製造業の用に供する施設	52	15.7	14.7	52	1
63	金属製品製造業又は機械器具製造業の用に供する施設	391	17.3	24.6	288	1
63-2	空きびん卸売業の用に供する自動式洗びん施設	1	2.0	-	2	2
63-3	石炭を燃料とする火力発電施設のうち廃ガス洗浄施設	31	18.8	20.6	76	1
64	ガス供給業又はコークス製造業の用に供する施設	5	11.4	21.1	49	1
64-2	水道施設、工業用水道施設又は自家用工業用水道の浄水施設	71	2.5	4.0	24	1
65	酸又はアルカリによる表面処理施設	992	11.4	13.2	140	1
66	電気めっき施設	251	10.3	10.8	73	1
66-2	エチレンオキサイド又は1・4-ジオキサンの混合施設	1	12.0	-	12	12
66-3	旅館業の用に供する施設	79	4.6	5.1	24	1
66-4	共同調理場に設置されるちゅう房施設	36	7.2	4.7	22	1
66-5	弁当仕出屋又は弁当製造業の用に供するちゅう房施設	29	7.2	5.8	24	1
66-6	飲食店に設置されるちゅう房施設	31	4.6	4.0	12	1
66-7	そば店、うどん店、すし店のほか、喫茶店等に設置されるちゅう房施設	0	-	-	-	-
66-8	料亭、バー、キャバレー、ナイトクラブ等に設置されるちゅう房施設	0	-	-	-	-
67	洗たく業の用に供する洗浄施設	107	10.0	7.8	50	1
68	写真現像業の用に供する自動式フィルム現像洗浄施設	2	7.0	7.1	12	2
68-2	病院で病床数が300以上であるものに設置される施設	30	5.2	4.7	14	1
69	と畜業又は死亡獣畜取扱業の用に供する解体施設	8	9.8	4.5	12	6
69-2	中央卸売市場に設置される施設	2	7.0	7.1	12	2
69-3	地方卸売市場に設置される施設	9	8.6	7.6	23	1
70	廃油処理施設	5	26.2	16.5	47	4
70-2	自動車分解整備事業の用に供する洗車施設	4	4.8	1.0	6	4
71	自動式車両洗浄施設	33	9.6	8.7	48	1
71-2	科学技術に関する研究、試験、検査又は専門教育の用に供する施設	307	7.4	15.5	241	1
71-3	一般廃棄物処理施設である焼却施設	31	6.2	5.1	12	1
71-4	産業廃棄物処理施設	40	10.7	11.9	52	1
71-5	TCE、PCE又はジクロロメタンによる洗浄施設	74	6.8	9.5	51	1
71-6	TCE、PCE又はジクロロメタンの蒸りゆう施設	5	4.0	4.6	12	1
72	し尿処理施設	1,082	7.3	7.4	57	1
73	下水道終末処理施設	1,521	19.1	10.2	157	1
74	特定事業場から排出される水の処理施設	74	20.1	43.7	365	1
81	指定地域特定施設(し尿浄化槽201~500人槽)	150	7.9	9.3	53	1
91	湖沼法みなし指定地域特定施設(病院)	1	4.0	-	4	4
92	湖沼法みなし指定地域特定施設(し尿浄化槽)	24	9.5	9.8	51	1
-	特定施設不明	31	16.9	25.4	136	1
	合計	7,087	13.2	35.2	2,424	1

表3.4.2.2(6) 代表特定施設別の生活環境項目測定回数（平均値、標準偏差、最大値、最小値）

ノルマルヘキサン抽出物質含有量（動植物油脂類）（回/年）

代表特定施設	事業場数	平均値	標準偏差	最大値	最小値	
1	鉱業又は水洗炭業の用に供する施設	11	4.9	4.9	13	1
1-2	畜産農業又はサービス業の用に供する施設	13	5.3	4.8	12	1
2	畜産食料品製造業の用に供する施設	262	12.0	8.5	51	1
3	水産食料品製造業の用に供する施設	136	8.2	8.4	52	1
4	野菜又は果実を原料とする保存食料品製造業の用に供する施設	94	11.7	27.3	260	1
5	みそ、しょう油、食用アミノ酸等の製造業の用に供する施設	68	9.0	6.7	24	1
6	小麦粉製造業の用に供する洗浄施設	1	12.0	-	12	12
7	砂糖製造業の用に供する施設	6	2.8	4.5	12	1
8	パン・菓子の製造業又は製あん業の用に供する粗製あんの沈殿槽	14	16.2	15.3	48	1
9	米菓製造業又はこうじ製造業の用に供する洗米機	11	7.5	4.6	12	1
10	飲料製造業の用に供する施設	123	8.0	8.0	52	1
11	動物系飼料又は有機質肥料の製造業の用に供する施設	14	8.5	4.4	12	1
12	動植物油脂製造業の用に供する施設	30	15.6	16.6	72	1
13	イースト製造業の用に供する施設	1	1.0	-	1	1
14	でん粉又は化工でん粉の製造業の用に供する施設	5	89.4	155.4	365	1
15	ぶどう糖又は水あめの製造業の用に供する施設	5	7.6	6.0	12	1
16	めん類製造業の用に供する湯煮施設	36	9.8	5.7	24	1
17	豆腐又は煮豆の製造業の用に供する湯煮施設	63	10.0	6.5	36	1
18	インスタントコーヒー製造業の用に供する抽出施設	4	17.5	12.4	36	10
18-2	冷凍調理食品製造業の用に供する施設	66	10.3	7.3	52	1
18-3	たばこ製造業の用に供する施設	1	22.0	-	22	22
19	紡績業又は繊維製品の製造業若しくは加工業の用に供する施設	65	11.1	12.6	52	1
20	洗毛業の用に供する施設	0	-	-	-	-
21	化学繊維製造業の用に供する施設	8	15.1	17.8	52	1
21-2	一般製材業又は木材チップ製造業の用に供する湿式バーカー	0	-	-	-	-
21-3	合板製造業の用に供する接着機洗浄施設	2	1.5	0.7	2	1
21-4	パーティクルボード製造業の用に供する施設	2	6.5	7.8	12	1
22	木材薬品処理業の用に供する施設	1	1.0	-	1	1
23	パルプ、紙又は紙加工品の製造業の用に供する施設	52	5.3	10.9	52	1
23-2	新聞業、出版業、印刷業又は製版業の用に供する施設	7	15.7	14.8	48	1
24	化学肥料製造業の用に供する施設	3	1.7	1.2	3	1
25	水銀電解法による苛性ソーダ又は化成カリの製造業の用に供する施設	0	-	-	-	-
26	無機顔料製造業の用に供する施設	6	25.5	56.2	140	1
27	その他の無機化学工業製品製造業の用に供する施設	39	8.7	9.5	42	1
28	カーバイド法アセチレン誘導品製造業の用に供する施設	2	12.0	0.0	12	12
29	コールタール製品製造業の用に供する施設	0	-	-	-	-
30	発酵工業の用に供する施設	4	3.8	5.5	12	1
31	メタン誘導品製造業の用に供する施設	1	1.0	-	1	1
32	有機顔料又は合成染料の製造業の用に供する施設	2	12.0	0.0	12	12
33	合成樹脂製造業の用に供する施設	45	19.2	54.6	365	1
34	合成ゴム製造業の用に供する施設	5	5.8	6.1	13	1
35	有機ゴム薬品製造業の用に供する施設	3	1.3	0.6	2	1
36	合成洗剤製造業の用に供する施設	4	16.8	22.6	50	1
37	その他の石油化学工業の用に供する施設	4	7.8	10.9	24	1
38	石けん製造業の用に供する施設	0	-	-	-	-
38-2	界面活性剤製造業の用に供する反応施設	0	-	-	-	-
39	硬化油製造業の用に供する施設	1	12.0	-	12	12
40	脂肪酸製造業の用に供する蒸りゅう施設	1	12.0	-	12	12
41	香料製造業の用に供する施設	7	10.4	4.2	12	1
42	ゼラチン又はにかわの製造業の用に供する施設	0	-	-	-	-
43	写真感光材料製造業の用に供する感光剤洗浄施設	1	1.0	-	1	1
44	天然樹脂製品製造業の用に供する施設	0	-	-	-	-
45	木材化学工業の用に供するフルフラール蒸りゅう施設	0	-	-	-	-
46	その他の有機化学工業製品製造業の用に供する施設	54	19.2	47.5	332	1
47	医薬品製造業の用に供する施設	63	7.3	6.5	27	1
48	火薬製造業の用に供する洗浄施設	2	3.0	1.4	4	2
49	農薬製造業の用に供する混合施設	4	4.5	5.1	12	1

ノルマルヘキサン抽出物質含有量(動植物油脂類) (回/年)

代表特定施設	事業場数	平均値	標準偏差	最大値	最小値	
50	試薬の製造業の用に供する試薬製造施設	1	12.0	-	12	12
51	石油精製業の用に供する施設	1	1.0	-	1	1
51-2	自動車用タイヤ等ゴム製品製造業の用に供する直接加硫施設	14	6.5	5.1	12	1
51-3	医療、衛生用ゴム製品製造業の用に供するラテックス成形型洗浄施設	0	-	-	-	-
52	皮革製造業の用に供する施設	3	8.3	6.4	12	1
53	ガラス又はガラス製品の製造業の用に供する施設	24	8.0	6.1	25	1
54	セメント製品製造業の用に供する施設	3	5.0	6.1	12	1
55	生コンクリート製造業の用に供するバッチャープラント	36	8.0	9.5	53	1
56	有機質砂かべ材製造業の用に供する混合施設	1	1.0	-	1	1
57	人造黒鉛電極製造業の用に供する成型施設	1	12.0	-	12	12
58	窯業原料の精製業の用に供する施設	10	4.7	4.3	12	1
59	砕石業の用に供する施設	0	-	-	-	-
60	砂利採取業の用に供する水洗式分別施設	0	-	-	-	-
61	鉄鋼業の用に供する施設	15	7.9	6.9	24	1
62	非鉄金属製造業の用に供する施設	20	6.1	5.2	12	1
63	金属製品製造業又は機械器具製造業の用に供する施設	115	10.1	12.9	52	1
63-2	空きびん卸売業の用に供する自動式洗びん施設	0	-	-	-	-
63-3	石炭を燃料とする火力発電施設のうち廃ガス洗浄施設	4	4.3	4.7	11	1
64	ガス供給業又はコークス製造業の用に供する施設	1	1.0	-	1	1
64-2	水道施設、工業用水道施設又は自家用工業用水道の浄水施設	42	2.8	3.7	12	1
65	酸又はアルカリによる表面処理施設	315	8.3	9.7	74	1
66	電気めっき施設	85	8.0	8.6	48	1
66-2	エチレンオキサイド又は1・4-ジオキサンの混合施設	2	13.0	1.4	14	12
66-3	旅館業の用に供する施設	156	5.3	4.7	12	1
66-4	共同調理場に設置されるちゅう房施設	74	7.2	5.5	26	1
66-5	弁当仕出屋又は弁当製造業の用に供するちゅう房施設	99	10.9	6.5	50	1
66-6	飲食店に設置されるちゅう房施設	59	5.2	4.8	24	1
66-7	そば店、うどん店、すし店のほか、喫茶店等に設置されるちゅう房施設	0	-	-	-	-
66-8	料亭、バー、キャバレー、ナイトクラブ等に設置されるちゅう房施設	0	-	-	-	-
67	洗たく業の用に供する洗浄施設	82	10.6	8.6	52	1
68	写真現像業の用に供する自動式フィルム現像洗浄施設	1	12.0	-	12	12
68-2	病院で病床数が300以上であるものに設置される施設	44	6.8	5.6	26	1
69	と畜業又は死亡獣畜取扱業の用に供する解体施設	55	10.5	6.3	32	1
69-2	中央卸売市場に設置される施設	2	7.0	7.1	12	2
69-3	地方卸売市場に設置される施設	7	8.0	5.3	12	1
70	廃油処理施設	0	-	-	-	-
70-2	自動車分解整備事業の用に供する洗車施設	0	-	-	-	-
71	自動式車両洗浄施設	21	8.9	7.1	26	1
71-2	科学技術に関する研究、試験、検査又は専門教育の用に供する施設	232	5.6	6.9	51	1
71-3	一般廃棄物処理施設である焼却施設	24	6.6	5.1	12	1
71-4	産業廃棄物処理施設	22	10.0	11.5	50	1
71-5	TCE、PCE又はジクロロメタンによる洗浄施設	21	2.9	3.9	12	1
71-6	TCE、PCE又はジクロロメタンの蒸りゆう施設	4	2.0	1.4	4	1
72	し尿処理施設	1,143	6.9	6.5	84	1
73	下水道終末処理施設	1,242	18.9	10.0	157	1
74	特定事業場から排出される水の処理施設	58	10.6	13.1	87	1
81	指定地域特定施設(し尿浄化槽201~500人槽)	140	5.9	5.0	24	1
91	湖沼法みなし指定地域特定施設(病院)	0	-	-	-	-
92	湖沼法みなし指定地域特定施設(し尿浄化槽)	30	6.0	4.1	12	1
-	特定施設不明	21	6.7	6.2	24	1
	合計	5,582	10.7	13.3	365	1

表3.4.2.2(7) 代表特定施設別の生活環境項目測定回数（回/年）の平均値、標準偏差、最大値、最小値

フェノール類含有量（回/年）

代表特定施設	事業場数	平均値	標準偏差	最大値	最小値	
1	鉱業又は水洗炭業の用に供する施設	11	6.1	5.1	13	1
1-2	畜産農業又はサービス業の用に供する施設	5	2.8	1.1	4	1
2	畜産食料品製造業の用に供する施設	33	2.2	3.2	12	1
3	水産食料品製造業の用に供する施設	9	1.1	0.3	2	1
4	野菜又は果実を原料とする保存食料品製造業の用に供する施設	15	2.8	3.8	12	1
5	みそ、しょう油、食用アミノ酸等の製造業の用に供する施設	18	2.9	4.2	12	1
6	小麦粉製造業の用に供する洗浄施設	1	12.0	-	12	12
7	砂糖製造業の用に供する施設	3	1.0	0.0	1	1
8	パン・菓子の製造業又は製あん業の用に供する粗製あんの沈殿槽	1	1.0	-	1	1
9	米菓製造業又はこうじ製造業の用に供する洗米機	0	-	-	-	-
10	飲料製造業の用に供する施設	76	2.1	2.8	12	1
11	動物系飼料又は有機質肥料の製造業の用に供する施設	1	2.0	-	2	2
12	動植物油脂製造業の用に供する施設	4	1.3	0.5	2	1
13	イースト製造業の用に供する施設	0	-	-	-	-
14	でん粉又は化工でん粉の製造業の用に供する施設	3	0.7	0.6	1	1
15	ぶどう糖又は水あめの製造業の用に供する施設	4	91.8	181.5	364	1
16	めん類製造業の用に供する湯煮施設	3	1.3	0.6	2	1
17	豆腐又は煮豆の製造業の用に供する湯煮施設	3	5.0	6.1	12	1
18	インスタントコーヒー製造業の用に供する抽出施設	1	1.0	-	1	1
18-2	冷凍調理食品製造業の用に供する施設	6	3.5	4.2	12	1
18-3	たばこ製造業の用に供する施設	0	-	-	-	-
19	紡績業又は繊維製品の製造業若しくは加工業の用に供する施設	38	5.1	5.1	12	1
20	洗毛業の用に供する施設	0	-	-	-	-
21	化学繊維製造業の用に供する施設	13	4.7	6.9	24	1
21-2	一般製材業又は木材チップ製造業の用に供する湿式バーカー	0	-	-	-	-
21-3	合板製造業の用に供する接着機洗浄施設	4	4.8	5.0	12	1
21-4	パーティクルボード製造業の用に供する施設	2	1.0	0.0	1	1
22	木材薬品処理業の用に供する施設	1	1.0	-	1	1
23	パルプ、紙又は紙加工品の製造業の用に供する施設	72	3.8	8.8	52	1
23-2	新聞業、出版業、印刷業又は製版業の用に供する施設	4	9.5	5.7	13	1
24	化学肥料製造業の用に供する施設	11	3.9	4.3	12	1
25	水銀電解法による苛性ソーダ又は化成カリの製造業の用に供する施設	0	-	-	-	-
26	無機顔料製造業の用に供する施設	11	6.5	7.8	24	1
27	その他の無機化学工業製品製造業の用に供する施設	56	6.6	9.8	52	1
28	カーバイド法アセチレン誘導品製造業の用に供する施設	4	1.0	0.0	1	1
29	コールタール製品製造業の用に供する施設	3	29.7	20.1	52	13
30	発酵工業の用に供する施設	4	1.0	0.0	1	1
31	メタン誘導品製造業の用に供する施設	3	5.0	6.1	12	1
32	有機顔料又は合成染料の製造業の用に供する施設	5	9.8	9.3	25	2
33	合成樹脂製造業の用に供する施設	75	7.6	12.2	64	1
34	合成ゴム製造業の用に供する施設	4	5.0	5.5	13	1
35	有機ゴム薬品製造業の用に供する施設	7	8.6	14.8	41	1
36	合成洗剤製造業の用に供する施設	5	11.8	21.4	50	1
37	その他の石油化学工業の用に供する施設	28	11.6	15.5	52	1
38	石けん製造業の用に供する施設	0	-	-	-	-
38-2	界面活性剤製造業の用に供する反応施設	0	-	-	-	-
39	硬化油製造業の用に供する施設	0	-	-	-	-
40	脂肪酸製造業の用に供する蒸りゅう施設	0	-	-	-	-
41	香料製造業の用に供する施設	2	6.5	7.8	12	1
42	ゼラチン又はにかわの製造業の用に供する施設	0	-	-	-	-
43	写真感光材料製造業の用に供する感光剤洗浄施設	2	6.5	7.8	12	1
44	天然樹脂製品製造業の用に供する施設	0	-	-	-	-
45	木材化学工業の用に供するフルフラール蒸りゅう施設	0	-	-	-	-
46	その他の有機化学工業製品製造業の用に供する施設	82	21.7	94.4	751	1
47	医薬品製造業の用に供する施設	77	5.4	6.3	27	1
48	火薬製造業の用に供する洗浄施設	3	2.0	1.7	4	1
49	農薬製造業の用に供する混合施設	5	7.0	9.7	24	1

代表特定施設	事業場数	平均値	標準偏差	最大値	最小値	
50	試薬の製造業の用に供する試薬製造施設	1	12.0	-	12	12
51	石油精製業の用に供する施設	19	41.3	43.0	131	1
51-2	自動車用タイヤ等ゴム製品製造業の用に供する直接加硫施設	15	3.7	3.9	12	1
51-3	医療、衛生用ゴム製品製造業の用に供するラテックス成形型洗浄施設	1	2.0	-	2	2
52	皮革製造業の用に供する施設	1	1.0	-	1	1
53	ガラス又はガラス製品の製造業の用に供する施設	24	2.5	3.0	12	1
54	セメント製品製造業の用に供する施設	13	4.1	6.7	24	1
55	生コンクリート製造業の用に供するバッチャープラント	33	2.1	2.3	12	1
56	有機質砂かべ材製造業の用に供する混合施設	0	-	-	-	-
57	人造黒鉛電極製造業の用に供する成型施設	2	2.0	1.4	3	1
58	窯業原料の精製業の用に供する施設	13	3.2	4.0	12	1
59	砕石業の用に供する施設	0	-	-	-	-
60	砂利採取業の用に供する水洗式分別施設	1	1.0	-	1	1
61	鉄鋼業の用に供する施設	49	16.2	32.5	158	1
62	非鉄金属製造業の用に供する施設	28	6.4	9.8	50	1
63	金属製品製造業又は機械器具製造業の用に供する施設	188	8.8	50.2	688	1
63-2	空きびん卸売業の用に供する自動式洗びん施設	0	-	-	-	-
63-3	石炭を燃料とする火力発電施設のうち廃ガス洗浄施設	16	3.6	4.0	17	1
64	ガス供給業又はコークス製造業の用に供する施設	5	11.6	20.9	49	1
64-2	水道施設、工業用水道施設又は自家用工業用水道の浄水施設	85	2.4	3.3	12	1
65	酸又はアルカリによる表面処理施設	337	5.6	14.9	236	1
66	電気めっき施設	76	3.8	4.3	15	1
66-2	エチレンオキサイド又は1・4-ジオキサンの混合施設	1	2.0	-	2	2
66-3	旅館業の用に供する施設	18	3.8	11.0	48	1
66-4	共同調理場に設置されるちゅう房施設	3	5.3	5.9	12	1
66-5	弁当仕出屋又は弁当製造業の用に供するちゅう房施設	5	1.0	0.7	2	1
66-6	飲食店に設置されるちゅう房施設	3	2.3	1.5	4	1
66-7	そば店、うどん店、すし店のほか、喫茶店等に設置されるちゅう房施設	0	-	-	-	-
66-8	料亭、バー、キャバレー、ナイトクラブ等に設置されるちゅう房施設	0	-	-	-	-
67	洗たく業の用に供する洗浄施設	12	2.3	3.3	12	1
68	写真現像業の用に供する自動式フィルム現像洗浄施設	0	-	-	-	-
68-2	病院で病床数が300以上であるものに設置される施設	21	4.4	6.1	24	1
69	と畜業又は死亡獣畜取扱業の用に供する解体施設	6	3.2	4.5	12	1
69-2	中央卸売市場に設置される施設	1	2.0	-	2	2
69-3	地方卸売市場に設置される施設	0	-	-	-	-
70	廃油処理施設	1	1.0	-	1	1
70-2	自動車分解整備事業の用に供する洗車施設	0	-	-	-	-
71	自動式車両洗浄施設	12	7.8	7.3	26	1
71-2	科学技術に関する研究、試験、検査又は専門教育の用に供する施設	265	4.1	5.8	55	1
71-3	一般廃棄物処理施設である焼却施設	33	6.0	5.0	12	1
71-4	産業廃棄物処理施設	32	8.2	10.3	51	1
71-5	TCE、PCE又はジクロロメタンによる洗浄施設	15	3.9	6.8	24	1
71-6	TCE、PCE又はジクロロメタンの蒸りゆう施設	4	6.5	6.4	12	1
72	し尿処理施設	584	2.9	6.9	144	1
73	下水道終末処理施設	1,794	5.6	6.9	48	1
74	特定事業場から排出される水の処理施設	46	5.8	9.5	50	1
81	指定地域特定施設(し尿浄化槽201~500人槽)	55	3.8	7.8	51	1
91	湖沼法みなし指定地域特定施設(病院)	3	1.0	0.0	1	1
92	湖沼法みなし指定地域特定施設(し尿浄化槽)	1	4.0	-	4	4
-	特定施設不明	14	3.6	6.3	25	1
	合計	4,554	5.7	19.5	751	1

表3.4.2.2(8) 代表特定施設別の生活環境項目測定回数の平均値、標準偏差、最大値、最小値

銅含有量 (回/年)

代表特定施設	事業場数	平均値	標準偏差	最大値	最小値	
1	鉱業又は水洗炭業の用に供する施設	32	34.7	74.8	365	1
1-2	畜産農業又はサービス業の用に供する施設	5	2.8	3.0	8	1
2	畜産食料品製造業の用に供する施設	33	2.2	3.2	12	1
3	水産食料品製造業の用に供する施設	9	1.1	0.3	2	1
4	野菜又は果実を原料とする保存食料品製造業の用に供する施設	14	2.9	3.9	12	1
5	みそ、しょう油、食用アミノ酸等の製造業の用に供する施設	19	3.4	4.6	12	1
6	小麦粉製造業の用に供する洗浄施設	1	12.0	-	12	12
7	砂糖製造業の用に供する施設	3	1.0	0.0	1	1
8	パン・菓子の製造業又は製あん業の用に供する粗製あんの沈殿槽	0	-	-	-	-
9	米菓製造業又はこうじ製造業の用に供する洗米機	0	-	-	-	-
10	飲料製造業の用に供する施設	76	2.1	2.7	12	1
11	動物系飼料又は有機質肥料の製造業の用に供する施設	1	2.0	-	2	2
12	動植物油脂製造業の用に供する施設	4	1.3	0.5	2	1
13	イースト製造業の用に供する施設	0	-	-	-	-
14	でん粉又は化工でん粉の製造業の用に供する施設	3	0.7	0.6	1	1
15	ぶどう糖又は水あめの製造業の用に供する施設	3	1.0	0.0	1	1
16	めん類製造業の用に供する湯煮施設	3	1.3	0.6	2	1
17	豆腐又は煮豆の製造業の用に供する湯煮施設	3	5.0	6.1	12	1
18	インスタントコーヒー製造業の用に供する抽出施設	2	1.5	0.7	2	1
18-2	冷凍調理食品製造業の用に供する施設	3	1.0	0.0	1	1
18-3	たばこ製造業の用に供する施設	0	-	-	-	-
19	紡績業又は繊維製品の製造業若しくは加工業の用に供する施設	34	3.5	5.0	24	1
20	洗毛業の用に供する施設	0	-	-	-	-
21	化学繊維製造業の用に供する施設	18	9.5	14.0	45	1
21-2	一般製材業又は木材チップ製造業の用に供する湿式バーカー	0	-	-	-	-
21-3	合板製造業の用に供する接着機洗浄施設	2	1.5	0.7	2	1
21-4	パーティクルボード製造業の用に供する施設	1	1.0	-	1	1
22	木材薬品処理業の用に供する施設	2	1.0	0.0	1	1
23	パルプ、紙又は紙加工品の製造業の用に供する施設	72	2.1	3.5	24	1
23-2	新聞業、出版業、印刷業又は製版業の用に供する施設	5	57.0	110.8	255	1
24	化学肥料製造業の用に供する施設	12	3.6	4.2	12	1
25	水銀電解法による苛性ソーダ又は化成カリの製造業の用に供する施設	0	-	-	-	-
26	無機顔料製造業の用に供する施設	17	91.2	240.5	730	1
27	その他の無機化学工業製品製造業の用に供する施設	87	24.1	65.0	350	1
28	カーバイド法アセチレン誘導品製造業の用に供する施設	5	5.8	6.6	14	1
29	コールドタル製品製造業の用に供する施設	2	1.5	0.7	2	1
30	発酵工業の用に供する施設	4	1.0	0.0	1	1
31	メタン誘導品製造業の用に供する施設	3	5.0	6.1	12	1
32	有機顔料又は合成染料の製造業の用に供する施設	11	13.2	8.0	25	2
33	合成樹脂製造業の用に供する施設	57	10.1	48.3	365	1
34	合成ゴム製造業の用に供する施設	4	2.0	1.4	4	1
35	有機ゴム薬品製造業の用に供する施設	5	3.4	4.8	12	1
36	合成洗剤製造業の用に供する施設	4	2.3	1.5	4	1
37	その他の石油化学工業の用に供する施設	23	3.7	4.1	13	1
38	石けん製造業の用に供する施設	0	-	-	-	-
38-2	界面活性剤製造業の用に供する反応施設	0	-	-	-	-
39	硬化油製造業の用に供する施設	0	-	-	-	-
40	脂肪酸製造業の用に供する蒸りゅう施設	1	1.0	-	1	1
41	香料製造業の用に供する施設	2	1.0	0.0	1	1
42	ゼラチン又はにかわの製造業の用に供する施設	0	-	-	-	-
43	写真感光材料製造業の用に供する感光剤洗浄施設	2	6.5	7.8	12	1
44	天然樹脂製品製造業の用に供する施設	0	-	-	-	-
45	木材化学工業の用に供するフルフラール蒸りゅう施設	0	-	-	-	-
46	その他の有機化学工業製品製造業の用に供する施設	64	7.1	29.9	239	1
47	医薬品製造業の用に供する施設	74	5.4	16.1	135	1
48	火薬製造業の用に供する洗浄施設	7	10.9	16.8	48	1
49	農薬製造業の用に供する混合施設	3	1.3	0.6	2	1

代表特定施設	事業場数	平均値	標準偏差	最大値	最小値	
50	試薬の製造業の用に供する試薬製造施設	1	12.0	-	12	12
51	石油精製業の用に供する施設	10	2.1	3.5	12	1
51-2	自動車用タイヤ等ゴム製品製造業の用に供する直接加硫施設	12	11.8	27.0	96	1
51-3	医療、衛生用ゴム製品製造業の用に供するラテックス成形型洗浄施設	1	2.0	-	2	2
52	皮革製造業の用に供する施設	1	1.0	-	1	1
53	ガラス又はガラス製品の製造業の用に供する施設	39	6.0	6.7	29	1
54	セメント製品製造業の用に供する施設	13	2.2	3.0	12	1
55	生コンクリート製造業の用に供するバッチャープラント	36	2.2	2.2	12	1
56	有機質砂かべ材製造業の用に供する混合施設	0	-	-	-	-
57	人造黒鉛電極製造業の用に供する成型施設	3	1.0	0.0	1	1
58	窯業原料の精製業の用に供する施設	33	4.4	4.6	16	1
59	砕石業の用に供する施設	1	1.0	-	1	1
60	砂利採取業の用に供する水洗式分別施設	3	1.0	0.0	1	1
61	鉄鋼業の用に供する施設	60	8.6	9.7	53	1
62	非鉄金属製造業の用に供する施設	54	26.1	55.2	360	1
63	金属製品製造業又は機械器具製造業の用に供する施設	254	16.5	93.0	1,440	1
63-2	空きびん卸売業の用に供する自動式洗びん施設	0	-	-	-	-
63-3	石炭を燃料とする火力発電施設のうち廃ガス洗浄施設	19	2.9	1.7	6	1
64	ガス供給業又はコークス製造業の用に供する施設	3	1.0	0.0	1	1
64-2	水道施設、工業用水道施設又は自家用工業用水道の浄水施設	102	3.5	5.2	24	1
65	酸又はアルカリによる表面処理施設	583	10.1	21.2	265	1
66	電気めっき施設	358	17.9	43.0	365	1
66-2	エチレンオキサイド又は1・4-ジオキサンの混合施設	2	2.5	0.7	3	2
66-3	旅館業の用に供する施設	29	2.8	8.7	48	1
66-4	共同調理場に設置されるちゅう房施設	2	6.5	7.8	12	1
66-5	弁当仕出屋又は弁当製造業の用に供するちゅう房施設	3	0.7	0.6	1	1
66-6	飲食店に設置されるちゅう房施設	3	2.3	1.5	4	1
66-7	そば店、うどん店、すし店のほか、喫茶店等に設置されるちゅう房施設	0	-	-	-	-
66-8	料亭、バー、キャバレー、ナイトクラブ等に設置されるちゅう房施設	0	-	-	-	-
67	洗たく業の用に供する洗浄施設	20	2.9	2.6	12	1
68	写真現像業の用に供する自動式フィルム現像洗浄施設	0	-	-	-	-
68-2	病院で病床数が300以上であるものに設置される施設	14	4.9	7.0	24	1
69	と畜業又は死亡獣畜取扱業の用に供する解体施設	4	1.5	1.7	4	1
69-2	中央卸売市場に設置される施設	1	2.0	-	2	2
69-3	地方卸売市場に設置される施設	0	-	-	-	-
70	廃油処理施設	2	1.0	0.0	1	1
70-2	自動車分解整備事業の用に供する洗車施設	0	-	-	-	-
71	自動式車両洗浄施設	11	6.5	7.6	26	1
71-2	科学技術に関する研究、試験、検査又は専門教育の用に供する施設	301	4.3	5.1	28	1
71-3	一般廃棄物処理施設である焼却施設	35	6.1	5.0	12	1
71-4	産業廃棄物処理施設	35	19.4	44.3	257	1
71-5	TCE、PCE又はジクロロメタンによる洗浄施設	28	3.7	9.0	48	1
71-6	TCE、PCE又はジクロロメタンの蒸りゆう施設	4	4.0	5.4	12	1
72	し尿処理施設	607	2.6	3.8	46	1
73	下水道終末処理施設	1,811	6.3	7.6	50	1
74	特定事業場から排出される水の処理施設	57	13.9	47.1	257	1
81	指定地域特定施設(し尿浄化槽201~500人槽)	66	2.3	3.6	24	1
91	湖沼法みなし指定地域特定施設(病院)	0	-	-	-	-
92	湖沼法みなし指定地域特定施設(し尿浄化槽)	5	6.2	5.4	12	1
-	特定施設不明	17	20.8	61.4	254	1
	合計	5,378	8.2	32.6	1,440	1

表3.4.2.2(9) 代表特定施設別の生活環境項目測定回数（回/年）の平均値、標準偏差、最大値、最小値

亜鉛含有量（回/年）

代表特定施設	事業場数	平均値	標準偏差	最大値	最小値	
1	鉱業又は水洗炭業の用に供する施設	36	42.3	90.0	365	1
1-2	畜産農業又はサービス業の用に供する施設	4	3.3	3.3	8	1
2	畜産食料品製造業の用に供する施設	35	2.1	3.1	12	1
3	水産食料品製造業の用に供する施設	8	1.1	0.4	2	1
4	野菜又は果実を原料とする保存食料品製造業の用に供する施設	15	2.8	3.8	12	1
5	みそ、しょう油、食用アミノ酸等の製造業の用に供する施設	21	3.8	4.7	12	1
6	小麦粉製造業の用に供する洗浄施設	1	12.0	-	12	12
7	砂糖製造業の用に供する施設	3	1.0	0.0	1	1
8	パン・菓子の製造業又は製あん業の用に供する粗製あんの沈殿槽	1	1.0	-	1	1
9	米菓製造業又はこうじ製造業の用に供する洗米機	0	-	-	-	-
10	飲料製造業の用に供する施設	78	2.1	2.8	12	1
11	動物系飼料又は有機質肥料の製造業の用に供する施設	1	2.0	-	2	2
12	動植物油脂製造業の用に供する施設	4	10.0	16.1	34	1
13	イースト製造業の用に供する施設	0	-	-	-	-
14	でん粉又は化工でん粉の製造業の用に供する施設	3	0.7	0.6	1	1
15	ぶどう糖又は水あめの製造業の用に供する施設	3	1.0	0.0	1	1
16	めん類製造業の用に供する湯煮施設	3	1.3	0.6	2	1
17	豆腐又は煮豆の製造業の用に供する湯煮施設	3	5.0	6.1	12	1
18	インスタントコーヒー製造業の用に供する抽出施設	2	1.5	0.7	2	1
18-2	冷凍調理食品製造業の用に供する施設	3	1.0	0.0	1	1
18-3	たばこ製造業の用に供する施設	0	-	-	-	-
19	紡績業又は繊維製品の製造業若しくは加工業の用に供する施設	32	4.3	9.4	52	1
20	洗毛業の用に供する施設	0	-	-	-	-
21	化学繊維製造業の用に供する施設	17	29.7	87.5	365	1
21-2	一般製材業又は木材チップ製造業の用に供する湿式パーカー	0	-	-	-	-
21-3	合板製造業の用に供する接着機洗浄施設	2	1.5	0.7	2	1
21-4	パーティクルボード製造業の用に供する施設	1	1.0	-	1	1
22	木材薬品処理業の用に供する施設	2	1.0	0.0	1	1
23	パルプ、紙又は紙加工品の製造業の用に供する施設	75	2.3	3.7	24	1
23-2	新聞業、出版業、印刷業又は製版業の用に供する施設	5	8.4	5.5	13	1
24	化学肥料製造業の用に供する施設	13	4.2	4.6	12	1
25	水銀電解法による苛性ソーダ又は化成カリの製造業の用に供する施設	0	-	-	-	-
26	無機顔料製造業の用に供する施設	21	78.1	217.1	730	1
27	その他の無機化学工業製品製造業の用に供する施設	103	34.9	157.0	1,508	1
28	カーバイド法アセチレン誘導品製造業の用に供する施設	5	3.2	4.9	12	1
29	コールドタル製品製造業の用に供する施設	2	38.0	19.8	52	24
30	発酵工業の用に供する施設	4	3.8	5.5	12	1
31	メタン誘導品製造業の用に供する施設	2	1.5	0.7	2	1
32	有機顔料又は合成染料の製造業の用に供する施設	8	10.1	7.7	25	1
33	合成樹脂製造業の用に供する施設	65	4.3	7.3	53	1
34	合成ゴム製造業の用に供する施設	8	8.5	5.2	13	1
35	有機ゴム薬品製造業の用に供する施設	5	3.4	4.8	12	1
36	合成洗剤製造業の用に供する施設	5	4.2	4.5	12	1
37	その他の石油化学工業の用に供する施設	30	5.2	5.4	16	1
38	石けん製造業の用に供する施設	0	-	-	-	-
38-2	界面活性剤製造業の用に供する反応施設	0	-	-	-	-
39	硬化油製造業の用に供する施設	0	-	-	-	-
40	脂肪酸製造業の用に供する蒸りゅう施設	1	1.0	-	1	1
41	香料製造業の用に供する施設	2	1.0	0.0	1	1
42	ゼラチン又はにかわの製造業の用に供する施設	0	-	-	-	-
43	写真感光材料製造業の用に供する感光剤洗浄施設	3	8.3	6.4	12	1
44	天然樹脂製品製造業の用に供する施設	0	-	-	-	-
45	木材化学工業の用に供するフルフラール蒸りゅう施設	0	-	-	-	-
46	その他の有機化学工業製品製造業の用に供する施設	77	8.3	27.4	239	1
47	医薬品製造業の用に供する施設	82	3.3	3.7	13	1
48	火薬製造業の用に供する洗浄施設	7	9.7	17.3	48	1
49	農薬製造業の用に供する混合施設	4	1.5	0.6	2	1

亜鉛含有量（回/年）

代表特定施設	事業場数	平均値	標準偏差	最大値	最小値	
50	試薬の製造業の用に供する試薬製造施設	1	12.0	-	12	12
51	石油精製業の用に供する施設	13	6.8	17.5	64	1
51-2	自動車用タイヤ等ゴム製品製造業の用に供する直接加硫施設	25	5.1	4.6	12	1
51-3	医療、衛生用ゴム製品製造業の用に供するラテックス成形型洗浄施設	1	2.0	-	2	2
52	皮革製造業の用に供する施設	1	1.0	-	1	1
53	ガラス又はガラス製品の製造業の用に供する施設	50	6.3	6.5	25	1
54	セメント製品製造業の用に供する施設	11	2.4	3.2	12	1
55	生コンクリート製造業の用に供するバッチャープラント	38	2.3	2.5	12	1
56	有機質砂かべ材製造業の用に供する混合施設	0	-	-	-	-
57	人造黒鉛電極製造業の用に供する成型施設	2	1.0	0.0	1	1
58	窯業原料の精製業の用に供する施設	40	5.9	5.7	24	1
59	砕石業の用に供する施設	2	1.5	0.7	2	1
60	砂利採取業の用に供する水洗式分別施設	2	1.0	0.0	1	1
61	鉄鋼業の用に供する施設	72	13.7	26.3	208	1
62	非鉄金属製造業の用に供する施設	55	30.7	69.8	360	1
63	金属製品製造業又は機械器具製造業の用に供する施設	298	17.2	87.3	1,440	1
63-2	空きびん卸売業の用に供する自動式洗びん施設	0	-	-	-	-
63-3	石炭を燃料とする火力発電施設のうち廃ガス洗浄施設	20	3.5	2.6	12	1
64	ガス供給業又はコークス製造業の用に供する施設	3	1.0	0.0	1	1
64-2	水道施設、工業用水道施設又は自家用工業用水道の浄水施設	100	3.5	5.2	24	1
65	酸又はアルカリによる表面処理施設	806	10.8	21.5	298	1
66	電気めっき施設	399	17.1	41.5	480	1
66-2	エチレンオキサイド又は1・4-ジオキサンの混合施設	2	2.5	0.7	3	2
66-3	旅館業の用に供する施設	27	3.0	9.0	48	1
66-4	共同調理場に設置されるちゅう房施設	2	6.5	7.8	12	1
66-5	弁当仕出屋又は弁当製造業の用に供するちゅう房施設	3	0.7	0.6	1	1
66-6	飲食店に設置されるちゅう房施設	4	2.0	1.4	4	1
66-7	そば店、うどん店、すし店のほか、喫茶店等に設置されるちゅう房施設	0	-	-	-	-
66-8	料亭、バー、キャバレー、ナイトクラブ等に設置されるちゅう房施設	0	-	-	-	-
67	洗たく業の用に供する洗浄施設	19	3.1	2.8	12	1
68	写真現像業の用に供する自動式フィルム現像洗浄施設	1	2.0	-	2	2
68-2	病院で病床数が300以上であるものに設置される施設	14	6.9	8.7	24	1
69	と畜業又は死亡獣畜取扱業の用に供する解体施設	4	1.5	1.7	4	1
69-2	中央卸売市場に設置される施設	1	2.0	-	2	2
69-3	地方卸売市場に設置される施設	0	-	-	-	-
70	廃油処理施設	2	1.0	0.0	1	1
70-2	自動車分解整備事業の用に供する洗車施設	3	1.7	1.2	3	1
71	自動式車両洗浄施設	12	7.5	7.5	26	1
71-2	科学技術に関する研究、試験、検査又は専門教育の用に供する施設	293	4.5	5.3	28	1
71-3	一般廃棄物処理施設である焼却施設	36	6.2	5.1	12	1
71-4	産業廃棄物処理施設	36	20.6	43.9	257	1
71-5	TCE、PCE又はジクロロメタンによる洗浄施設	37	5.8	8.9	48	1
71-6	TCE、PCE又はジクロロメタンの蒸りゆう施設	4	4.0	5.4	12	1
72	し尿処理施設	624	2.7	3.9	46	1
73	下水道終末処理施設	1,831	6.5	7.8	50	1
74	特定事業場から排出される水の処理施設	64	31.6	142.2	1,095	1
81	指定地域特定施設（し尿浄化槽201～500人槽）	69	2.5	3.7	24	1
91	湖沼法みなし指定地域特定施設（病院）	0	-	-	-	-
92	湖沼法みなし指定地域特定施設（し尿浄化槽）	6	8.8	5.0	12	1
-	特定施設不明	21	20.1	55.0	254	1
	合計	5,859	9.2	40.3	1,508	1

表3.4.2.2(10) 代表特定施設別の生活環境項目測定回数の平均値、標準偏差、最大値、最小値

溶解性鉄含有量 (回/年)

代表特定施設	事業場数	平均値	標準偏差	最大値	最小値	
1	鉱業又は水洗炭業の用に供する施設	29	21.7	66.8	365	1
1-2	畜産農業又はサービス業の用に供する施設	2	2.0	1.4	3	1
2	畜産食料品製造業の用に供する施設	35	2.5	3.5	12	1
3	水産食料品製造業の用に供する施設	9	2.3	3.6	12	1
4	野菜又は果実を原料とする保存食料品製造業の用に供する施設	15	3.0	3.8	12	1
5	みそ、しょう油、食用アミノ酸等の製造業の用に供する施設	18	2.9	4.2	12	1
6	小麦粉製造業の用に供する洗浄施設	1	12.0	-	12	12
7	砂糖製造業の用に供する施設	3	1.0	0.0	1	1
8	パン・菓子の製造業又は製あん業の用に供する粗製あんの沈殿槽	0	-	-	-	-
9	米菓製造業又はこうじ製造業の用に供する洗米機	0	-	-	-	-
10	飲料製造業の用に供する施設	82	2.3	2.9	12	1
11	動物系飼料又は有機質肥料の製造業の用に供する施設	2	3.0	1.4	4	2
12	動植物油脂製造業の用に供する施設	6	3.7	4.2	12	1
13	イースト製造業の用に供する施設	0	-	-	-	-
14	でん粉又は化工でん粉の製造業の用に供する施設	3	0.7	0.6	1	1
15	ぶどう糖又は水あめの製造業の用に供する施設	2	1.0	0.0	1	1
16	めん類製造業の用に供する湯煮施設	3	1.7	0.6	2	1
17	豆腐又は煮豆の製造業の用に供する湯煮施設	2	7.0	7.1	12	2
18	インスタントコーヒー製造業の用に供する抽出施設	1	1.0	-	1	1
18-2	冷凍調理食品製造業の用に供する施設	3	1.0	0.0	1	1
18-3	たばこ製造業の用に供する施設	0	-	-	-	-
19	紡績業又は繊維製品の製造業若しくは加工業の用に供する施設	29	2.9	3.7	12	1
20	洗毛業の用に供する施設	0	-	-	-	-
21	化学繊維製造業の用に供する施設	15	3.5	6.3	24	1
21-2	一般製材業又は木材チップ製造業の用に供する湿式パーカー	0	-	-	-	-
21-3	合板製造業の用に供する接着機洗浄施設	2	1.5	0.7	2	1
21-4	パーティクルボード製造業の用に供する施設	1	1.0	-	1	1
22	木材薬品処理業の用に供する施設	1	1.0	-	1	1
23	パルプ、紙又は紙加工品の製造業の用に供する施設	71	1.7	2.0	12	1
23-2	新聞業、出版業、印刷業又は製版業の用に供する施設	5	8.4	5.5	13	1
24	化学肥料製造業の用に供する施設	11	3.8	4.3	12	1
25	水銀電解法による苛性ソーダ又は化成カリの製造業の用に供する施設	0	-	-	-	-
26	無機顔料製造業の用に供する施設	20	84.9	221.0	730	1
27	その他の無機化学工業製品製造業の用に供する施設	101	15.7	40.8	334	1
28	カーバイド法アセチレン誘導品製造業の用に供する施設	4	1.0	0.0	1	1
29	コールタール製品製造業の用に供する施設	2	13.0	15.6	24	2
30	発酵工業の用に供する施設	4	1.0	0.0	1	1
31	メタン誘導品製造業の用に供する施設	3	5.0	6.1	12	1
32	有機顔料又は合成染料の製造業の用に供する施設	7	10.4	7.6	25	2
33	合成樹脂製造業の用に供する施設	56	3.4	5.2	25	1
34	合成ゴム製造業の用に供する施設	6	5.3	5.3	12	1
35	有機ゴム薬品製造業の用に供する施設	6	3.0	4.4	12	1
36	合成洗剤製造業の用に供する施設	5	4.2	4.5	12	1
37	その他の石油化学工業の用に供する施設	29	4.6	4.8	14	1
38	石けん製造業の用に供する施設	0	-	-	-	-
38-2	界面活性剤製造業の用に供する反応施設	0	-	-	-	-
39	硬化油製造業の用に供する施設	0	-	-	-	-
40	脂肪酸製造業の用に供する蒸りゅう施設	0	-	-	-	-
41	香料製造業の用に供する施設	1	1.0	-	1	1
42	ゼラチン又はにかわの製造業の用に供する施設	0	-	-	-	-
43	写真感光材料製造業の用に供する感光剤洗浄施設	3	8.3	6.4	12	1
44	天然樹脂製品製造業の用に供する施設	0	-	-	-	-
45	木材化学工業の用に供するフルフラール蒸りゅう施設	0	-	-	-	-
46	その他の有機化学工業製品製造業の用に供する施設	65	4.0	5.7	24	1
47	医薬品製造業の用に供する施設	72	3.5	3.9	12	1
48	火薬製造業の用に供する洗浄施設	4	13.0	23.3	48	1
49	農薬製造業の用に供する混合施設	3	1.3	0.6	2	1

代表特定施設	事業場数	平均値	標準偏差	最大値	最小値	
50	試薬の製造業の用に供する試薬製造施設	1	12.0	-	12	12
51	石油精製業の用に供する施設	13	13.5	32.1	108	1
51-2	自動車用タイヤ等ゴム製品製造業の用に供する直接加硫施設	10	3.3	4.6	12	1
51-3	医療、衛生用ゴム製品製造業の用に供するラテックス成形型洗浄施設	1	2.0	-	2	2
52	皮革製造業の用に供する施設	1	1.0	-	1	1
53	ガラス又はガラス製品の製造業の用に供する施設	36	6.6	6.6	25	1
54	セメント製品製造業の用に供する施設	12	2.3	3.1	12	1
55	生コンクリート製造業の用に供するバッチャープラント	36	2.1	2.2	12	1
56	有機質砂かべ材製造業の用に供する混合施設	0	-	-	-	-
57	人造黒鉛電極製造業の用に供する成型施設	2	1.0	0.0	1	1
58	窯業原料の精製業の用に供する施設	30	4.7	4.7	16	1
59	砕石業の用に供する施設	2	7.0	7.1	12	2
60	砂利採取業の用に供する水洗式分別施設	3	1.0	0.0	1	1
61	鉄鋼業の用に供する施設	75	15.5	25.9	208	1
62	非鉄金属製造業の用に供する施設	43	11.4	17.3	98	1
63	金属製品製造業又は機械器具製造業の用に供する施設	279	15.2	87.7	1,440	1
63-2	空きびん卸売業の用に供する自動式洗びん施設	0	-	-	-	-
63-3	石炭を燃料とする火力発電施設のうち廃ガス洗浄施設	20	3.3	2.6	12	1
64	ガス供給業又はコークス製造業の用に供する施設	4	5.3	8.5	18	1
64-2	水道施設、工業用水道施設又は自家用工業用水道の浄水施設	130	4.3	6.0	36	1
65	酸又はアルカリによる表面処理施設	730	9.2	16.3	245	1
66	電気めっき施設	235	10.9	23.6	248	1
66-2	エチレンオキサイド又は1・4-ジオキサンの混合施設	2	2.5	0.7	3	2
66-3	旅館業の用に供する施設	29	1.2	0.5	3	1
66-4	共同調理場に設置されるちゅう房施設	2	6.5	7.8	12	1
66-5	弁当仕出屋又は弁当製造業の用に供するちゅう房施設	4	1.5	1.7	4	1
66-6	飲食店に設置されるちゅう房施設	8	3.5	3.6	12	1
66-7	そば店、うどん店、すし店のほか、喫茶店等に設置されるちゅう房施設	0	-	-	-	-
66-8	料亭、バー、キャバレー、ナイトクラブ等に設置されるちゅう房施設	0	-	-	-	-
67	洗たく業の用に供する洗浄施設	10	2.6	3.6	12	1
68	写真現像業の用に供する自動式フィルム現像洗浄施設	1	2.0	-	2	2
68-2	病院で病床数が300以上であるものに設置される施設	13	6.5	8.9	24	1
69	と畜業又は死亡獣畜取扱業の用に供する解体施設	5	1.4	1.5	4	1
69-2	中央卸売市場に設置される施設	1	2.0	-	2	2
69-3	地方卸売市場に設置される施設	0	-	-	-	-
70	廃油処理施設	2	1.0	0.0	1	1
70-2	自動車分解整備事業の用に供する洗車施設	0	-	-	-	-
71	自動式車両洗浄施設	11	7.5	7.6	26	1
71-2	科学技術に関する研究、試験、検査又は専門教育の用に供する施設	283	4.7	5.9	47	1
71-3	一般廃棄物処理施設である焼却施設	34	6.1	5.1	12	1
71-4	産業廃棄物処理施設	33	15.8	44.5	257	1
71-5	TCE、PCE又はジクロロメタンによる洗浄施設	29	6.1	9.9	48	1
71-6	TCE、PCE又はジクロロメタンの蒸りゆう施設	4	4.0	5.4	12	1
72	し尿処理施設	601	2.5	3.4	26	1
73	下水道終末処理施設	1,802	6.3	7.7	50	1
74	特定事業場から排出される水の処理施設	59	14.6	46.1	257	1
81	指定地域特定施設(し尿浄化槽201～500人槽)	57	3.2	4.6	24	1
91	湖沼法みなし指定地域特定施設(病院)	0	-	-	-	-
92	湖沼法みなし指定地域特定施設(し尿浄化槽)	5	6.6	5.1	12	1
-	特定施設不明	20	20.1	56.4	254	1
	合計	5,420	7.2	28.4	1,440	1

表3.4.2.2(11) 代表特定施設別の生活環境項目測定回数の平均値、標準偏差、最大値、最小値

溶解性マンガン含有量 (回/年)

代表特定施設	事業場数	平均値	標準偏差	最大値	最小値	
1	鉱業又は水洗炭業の用に供する施設	26	22.9	70.6	365	1
1-2	畜産農業又はサービス業の用に供する施設	2	2.0	1.4	3	1
2	畜産食料品製造業の用に供する施設	34	2.5	3.5	12	1
3	水産食料品製造業の用に供する施設	9	1.1	0.3	2	1
4	野菜又は果実を原料とする保存食料品製造業の用に供する施設	14	2.9	3.9	12	1
5	みそ、しょう油、食用アミノ酸等の製造業の用に供する施設	18	2.9	4.2	12	1
6	小麦粉製造業の用に供する洗浄施設	1	12.0	-	12	12
7	砂糖製造業の用に供する施設	3	1.0	0.0	1	1
8	パン・菓子の製造業又は製あん業の用に供する粗製あんの沈殿槽	0	-	-	-	-
9	米菓製造業又はこうじ製造業の用に供する洗米機	0	-	-	-	-
10	飲料製造業の用に供する施設	77	2.1	2.8	12	1
11	動物系飼料又は有機質肥料の製造業の用に供する施設	1	2.0	-	2	2
12	動植物油脂製造業の用に供する施設	6	1.8	1.2	4	1
13	イースト製造業の用に供する施設	0	-	-	-	-
14	でん粉又は化工でん粉の製造業の用に供する施設	3	0.7	0.6	1	1
15	ぶどう糖又は水あめの製造業の用に供する施設	3	1.0	0.0	1	1
16	めん類製造業の用に供する湯煮施設	3	1.7	0.6	2	1
17	豆腐又は煮豆の製造業の用に供する湯煮施設	2	7.0	7.1	12	2
18	インスタントコーヒー製造業の用に供する抽出施設	1	1.0	-	1	1
18-2	冷凍調理食品製造業の用に供する施設	3	1.0	0.0	1	1
18-3	たばこ製造業の用に供する施設	0	-	-	-	-
19	紡績業又は繊維製品の製造業若しくは加工業の用に供する施設	29	3.3	4.0	12	1
20	洗毛業の用に供する施設	0	-	-	-	-
21	化学繊維製造業の用に供する施設	14	3.7	6.5	24	1
21-2	一般製材業又は木材チップ製造業の用に供する湿式バーカー	0	-	-	-	-
21-3	合板製造業の用に供する接着機洗浄施設	2	1.5	0.7	2	1
21-4	パーティクルボード製造業の用に供する施設	1	1.0	-	1	1
22	木材薬品処理業の用に供する施設	2	1.0	0.0	1	1
23	パルプ、紙又は紙加工品の製造業の用に供する施設	72	1.5	1.4	12	1
23-2	新聞業、出版業、印刷業又は製版業の用に供する施設	4	12.3	0.5	13	12
24	化学肥料製造業の用に供する施設	11	5.1	7.7	26	1
25	水銀電解法による苛性ソーダ又は化成カリの製造業の用に供する施設	0	-	-	-	-
26	無機顔料製造業の用に供する施設	18	104.9	231.4	730	1
27	その他の無機化学工業製品製造業の用に供する施設	86	20.1	57.7	365	1
28	カーバイド法アセチレン誘導品製造業の用に供する施設	4	1.0	0.0	1	1
29	コールドタル製品製造業の用に供する施設	2	13.0	15.6	24	2
30	発酵工業の用に供する施設	4	3.8	5.5	12	1
31	メタン誘導品製造業の用に供する施設	3	5.0	6.1	12	1
32	有機顔料又は合成染料の製造業の用に供する施設	8	11.1	6.5	25	5
33	合成樹脂製造業の用に供する施設	53	2.8	3.4	12	1
34	合成ゴム製造業の用に供する施設	6	3.5	4.3	12	1
35	有機ゴム薬品製造業の用に供する施設	6	3.0	4.4	12	1
36	合成洗剤製造業の用に供する施設	5	4.2	4.5	12	1
37	その他の石油化学工業の用に供する施設	24	3.9	4.3	13	1
38	石けん製造業の用に供する施設	0	-	-	-	-
38-2	界面活性剤製造業の用に供する反応施設	0	-	-	-	-
39	硬化油製造業の用に供する施設	0	-	-	-	-
40	脂肪酸製造業の用に供する蒸りゅう施設	1	1.0	-	1	1
41	香料製造業の用に供する施設	1	1.0	-	1	1
42	ゼラチン又はにかわの製造業の用に供する施設	0	-	-	-	-
43	写真感光材料製造業の用に供する感光剤洗浄施設	2	6.5	7.8	12	1
44	天然樹脂製品製造業の用に供する施設	0	-	-	-	-
45	木材化学工業の用に供するフルフラール蒸りゅう施設	0	-	-	-	-
46	その他の有機化学工業製品製造業の用に供する施設	63	3.5	5.5	24	1
47	医薬品製造業の用に供する施設	66	3.2	3.6	12	1
48	火薬製造業の用に供する洗浄施設	4	13.0	23.3	48	1
49	農薬製造業の用に供する混合施設	2	1.0	0.0	1	1

溶解性マンガン含有量（回/年）

代表特定施設	事業場数	平均値	標準偏差	最大値	最小値	
50	試薬の製造業の用に供する試薬製造施設	1	12.0	-	12	12
51	石油精製業の用に供する施設	11	2.0	3.3	12	1
51-2	自動車用タイヤ等ゴム製品製造業の用に供する直接加硫施設	10	2.6	3.7	12	1
51-3	医療、衛生用ゴム製品製造業の用に供するラテックス成形型洗浄施設	1	2.0	-	2	2
52	皮革製造業の用に供する施設	1	1.0	-	1	1
53	ガラス又はガラス製品の製造業の用に供する施設	32	5.4	6.8	25	1
54	セメント製品製造業の用に供する施設	12	2.3	3.1	12	1
55	生コンクリート製造業の用に供するバッチャープラント	37	2.3	2.5	12	1
56	有機質砂かべ材製造業の用に供する混合施設	0	-	-	-	-
57	人造黒鉛電極製造業の用に供する成型施設	2	1.0	0.0	1	1
58	窯業原料の精製業の用に供する施設	29	4.4	4.6	16	1
59	砕石業の用に供する施設	2	1.0	0.0	1	1
60	砂利採取業の用に供する水洗式分別施設	2	1.0	0.0	1	1
61	鉄鋼業の用に供する施設	60	10.0	11.3	53	1
62	非鉄金属製造業の用に供する施設	39	9.7	12.1	52	1
63	金属製品製造業又は機械器具製造業の用に供する施設	233	13.8	94.6	1,440	1
63-2	空きびん卸売業の用に供する自動式洗びん施設	0	-	-	-	-
63-3	石炭を燃料とする火力発電施設のうち廃ガス洗浄施設	20	3.8	4.2	20	1
64	ガス供給業又はコークス製造業の用に供する施設	4	5.3	8.5	18	1
64-2	水道施設、工業用水道施設又は自家用工業用水道の浄水施設	133	4.3	6.0	36	1
65	酸又はアルカリによる表面処理施設	485	7.1	10.1	95	1
66	電気めっき施設	133	6.8	8.7	49	1
66-2	エチレンオキサイド又は1・4-ジオキサンの混合施設	1	2.0	-	2	2
66-3	旅館業の用に供する施設	24	3.2	10.0	50	1
66-4	共同調理場に設置されるちゅう房施設	2	6.5	7.8	12	1
66-5	弁当仕出屋又は弁当製造業の用に供するちゅう房施設	4	1.5	1.7	4	1
66-6	飲食店に設置されるちゅう房施設	8	3.4	3.7	12	1
66-7	そば店、うどん店、すし店のほか、喫茶店等に設置されるちゅう房施設	0	-	-	-	-
66-8	料亭、バー、キャバレー、ナイトクラブ等に設置されるちゅう房施設	0	-	-	-	-
67	洗たく業の用に供する洗浄施設	13	2.4	3.1	12	1
68	写真現像業の用に供する自動式フィルム現像洗浄施設	0	-	-	-	-
68-2	病院で病床数が300以上であるものに設置される施設	12	5.1	7.5	24	1
69	と畜業又は死亡獣畜取扱業の用に供する解体施設	5	1.4	1.5	4	1
69-2	中央卸売市場に設置される施設	1	2.0	-	2	2
69-3	地方卸売市場に設置される施設	0	-	-	-	-
70	廃油処理施設	2	3.5	3.5	6	1
70-2	自動車分解整備事業の用に供する洗車施設	0	-	-	-	-
71	自動式車両洗浄施設	10	7.0	7.8	26	1
71-2	科学技術に関する研究、試験、検査又は専門教育の用に供する施設	279	4.4	6.0	55	1
71-3	一般廃棄物処理施設である焼却施設	36	5.9	5.0	12	1
71-4	産業廃棄物処理施設	34	15.8	43.8	257	1
71-5	TCE、PCE又はジクロロメタンによる洗浄施設	20	1.9	2.7	12	1
71-6	TCE、PCE又はジクロロメタンの蒸りゆう施設	5	4.0	4.6	12	1
72	し尿処理施設	588	2.4	3.3	26	1
73	下水道終末処理施設	1,814	6.2	7.6	50	1
74	特定事業場から排出される水の処理施設	54	14.5	48.1	257	1
81	指定地域特定施設（し尿浄化槽201～500人槽）	55	3.3	7.3	48	1
91	湖沼法みなし指定地域特定施設（病院）	0	-	-	-	-
92	湖沼法みなし指定地域特定施設（し尿浄化槽）	4	10.0	4.0	12	4
-	特定施設不明	17	5.9	12.5	49	1
	合計	4,934	6.4	28.6	1,440	1

表3.4.2.2(12) 代表特定施設別の生活環境項目測定回数の平均値、標準偏差、最大値、最小値

クロム含有量 (回/年)

代表特定施設	事業場数	平均値	標準偏差	最大値	最小値	
1	鉱業又は水洗炭業の用に供する施設	15	6.2	5.2	13	1
1-2	畜産農業又はサービス業の用に供する施設	2	2.0	1.4	3	1
2	畜産食料品製造業の用に供する施設	34	2.2	3.1	12	1
3	水産食料品製造業の用に供する施設	10	1.1	0.3	2	1
4	野菜又は果実を原料とする保存食料品製造業の用に供する施設	15	3.0	3.8	12	1
5	みそ、しょう油、食用アミノ酸等の製造業の用に供する施設	19	2.9	4.1	12	1
6	小麦粉製造業の用に供する洗浄施設	1	12.0	-	12	12
7	砂糖製造業の用に供する施設	3	1.0	0.0	1	1
8	パン・菓子の製造業又は製あん業の用に供する粗製あんの沈殿槽	0	-	-	-	-
9	米菓製造業又はこうじ製造業の用に供する洗米機	0	-	-	-	-
10	飲料製造業の用に供する施設	81	2.4	3.1	16	1
11	動物系飼料又は有機質肥料の製造業の用に供する施設	1	2.0	-	2	2
12	動植物油脂製造業の用に供する施設	3	1.3	0.6	2	1
13	イースト製造業の用に供する施設	0	-	-	-	-
14	でん粉又は化工でん粉の製造業の用に供する施設	2	0.5	0.7	1	1
15	ぶどう糖又は水あめの製造業の用に供する施設	3	1.0	0.0	1	1
16	めん類製造業の用に供する湯煮施設	2	1.5	0.7	2	1
17	豆腐又は煮豆の製造業の用に供する湯煮施設	1	12.0	-	12	12
18	インスタントコーヒー製造業の用に供する抽出施設	2	1.5	0.7	2	1
18-2	冷凍調理食品製造業の用に供する施設	3	1.0	0.0	1	1
18-3	たばこ製造業の用に供する施設	0	-	-	-	-
19	紡績業又は繊維製品の製造業若しくは加工業の用に供する施設	39	6.1	9.4	52	1
20	洗毛業の用に供する施設	0	-	-	-	-
21	化学繊維製造業の用に供する施設	15	3.6	6.3	24	1
21-2	一般製材業又は木材チップ製造業の用に供する湿式パーカー	0	-	-	-	-
21-3	合板製造業の用に供する接着機洗浄施設	2	1.5	0.7	2	1
21-4	パーティクルボード製造業の用に供する施設	1	1.0	-	1	1
22	木材薬品処理業の用に供する施設	2	1.0	0.0	1	1
23	パルプ、紙又は紙加工品の製造業の用に供する施設	71	1.8	3.0	24	1
23-2	新聞業、出版業、印刷業又は製版業の用に供する施設	7	6.3	5.8	13	1
24	化学肥料製造業の用に供する施設	12	4.6	4.9	13	1
25	水銀電解法による苛性ソーダ又は化成カリの製造業の用に供する施設	0	-	-	-	-
26	無機顔料製造業の用に供する施設	16	97.7	247.2	730	1
27	その他の無機化学工業製品製造業の用に供する施設	91	29.3	98.4	720	1
28	カーバイド法アセチレン誘導品製造業の用に供する施設	4	1.0	0.0	1	1
29	コールドタル製品製造業の用に供する施設	2	1.5	0.7	2	1
30	発酵工業の用に供する施設	4	1.0	0.0	1	1
31	メタン誘導品製造業の用に供する施設	3	5.0	6.1	12	1
32	有機顔料又は合成染料の製造業の用に供する施設	5	9.6	9.5	25	1
33	合成樹脂製造業の用に供する施設	59	4.1	7.4	52	1
34	合成ゴム製造業の用に供する施設	4	4.3	5.9	13	1
35	有機ゴム薬品製造業の用に供する施設	5	11.0	21.8	50	1
36	合成洗剤製造業の用に供する施設	5	4.2	4.5	12	1
37	その他の石油化学工業の用に供する施設	27	3.6	4.2	13	1
38	石けん製造業の用に供する施設	0	-	-	-	-
38-2	界面活性剤製造業の用に供する反応施設	0	-	-	-	-
39	硬化油製造業の用に供する施設	0	-	-	-	-
40	脂肪酸製造業の用に供する蒸りゅう施設	1	1.0	-	1	1
41	香料製造業の用に供する施設	2	1.0	0.0	1	1
42	ゼラチン又はにかわの製造業の用に供する施設	0	-	-	-	-
43	写真感光材料製造業の用に供する感光剤洗浄施設	2	6.5	7.8	12	1
44	天然樹脂製品製造業の用に供する施設	0	-	-	-	-
45	木材化学工業の用に供するフルフラール蒸りゅう施設	0	-	-	-	-
46	その他の有機化学工業製品製造業の用に供する施設	58	3.4	5.6	24	1
47	医薬品製造業の用に供する施設	65	3.1	3.6	12	1
48	火薬製造業の用に供する洗浄施設	5	10.8	20.8	48	1
49	農薬製造業の用に供する混合施設	3	1.3	0.6	2	1

代表特定施設	事業場数	平均値	標準偏差	最大値	最小値	
50	試薬の製造業の用に供する試薬製造施設	1	1.0	-	1	1
51	石油精製業の用に供する施設	10	2.1	3.5	12	1
51-2	自動車用タイヤ等ゴム製品製造業の用に供する直接加硫施設	12	2.0	3.2	12	1
51-3	医療、衛生用ゴム製品製造業の用に供するラテックス成形型洗浄施設	1	2.0	-	2	2
52	皮革製造業の用に供する施設	4	9.5	5.0	12	2
53	ガラス又はガラス製品の製造業の用に供する施設	37	6.7	6.7	25	1
54	セメント製品製造業の用に供する施設	26	6.0	6.1	24	1
55	生コンクリート製造業の用に供するバッチャープラント	45	2.8	3.1	12	1
56	有機質砂かべ材製造業の用に供する混合施設	0	-	-	-	-
57	人造黒鉛電極製造業の用に供する成型施設	2	1.0	0.0	1	1
58	窯業原料の精製業の用に供する施設	34	6.7	10.8	59	1
59	砕石業の用に供する施設	3	5.3	5.8	12	2
60	砂利採取業の用に供する水洗式分別施設	2	1.0	0.0	1	1
61	鉄鋼業の用に供する施設	67	12.7	21.5	158	1
62	非鉄金属製造業の用に供する施設	43	12.9	20.5	98	1
63	金属製品製造業又は機械器具製造業の用に供する施設	252	11.3	24.9	254	1
63-2	空きびん卸売業の用に供する自動式洗びん施設	0	-	-	-	-
63-3	石炭を燃料とする火力発電施設のうち廃ガス洗浄施設	19	2.9	1.8	6	1
64	ガス供給業又はコークス製造業の用に供する施設	3	1.0	0.0	1	1
64-2	水道施設、工業用水道施設又は自家用工業用水道の浄水施設	97	3.3	5.2	24	1
65	酸又はアルカリによる表面処理施設	592	9.1	15.9	243	1
66	電気めっき施設	411	18.5	40.3	300	1
66-2	エチレンオキサイド又は1・4-ジオキサンの混合施設	1	2.0	-	2	2
66-3	旅館業の用に供する施設	24	1.2	0.4	2	1
66-4	共同調理場に設置されるちゅう房施設	2	6.5	7.8	12	1
66-5	弁当仕出屋又は弁当製造業の用に供するちゅう房施設	3	0.7	0.6	1	1
66-6	飲食店に設置されるちゅう房施設	3	2.3	1.5	4	1
66-7	そば店、うどん店、すし店のほか、喫茶店等に設置されるちゅう房施設	0	-	-	-	-
66-8	料亭、バー、キャバレー、ナイトクラブ等に設置されるちゅう房施設	0	-	-	-	-
67	洗たく業の用に供する洗浄施設	16	2.4	2.9	12	1
68	写真現像業の用に供する自動式フィルム現像洗浄施設	0	-	-	-	-
68-2	病院で病床数が300以上であるものに設置される施設	13	3.1	4.5	14	1
69	と畜業又は死亡獣畜取扱業の用に供する解体施設	5	1.4	1.5	4	1
69-2	中央卸売市場に設置される施設	1	2.0	-	2	2
69-3	地方卸売市場に設置される施設	0	-	-	-	-
70	廃油処理施設	2	1.0	0.0	1	1
70-2	自動車分解整備事業の用に供する洗車施設	0	-	-	-	-
71	自動式車両洗浄施設	11	7.5	7.6	26	1
71-2	科学技術に関する研究、試験、検査又は専門教育の用に供する施設	288	4.4	5.7	47	1
71-3	一般廃棄物処理施設である焼却施設	35	6.3	5.1	12	1
71-4	産業廃棄物処理施設	35	18.0	44.0	257	1
71-5	TCE、PCE又はジクロロメタンによる洗浄施設	29	5.2	9.4	48	1
71-6	TCE、PCE又はジクロロメタンの蒸りゆう施設	4	4.0	5.4	12	1
72	し尿処理施設	589	2.6	3.9	49	1
73	下水道終末処理施設	1,801	6.0	7.9	149	1
74	特定事業場から排出される水の処理施設	56	35.0	151.8	1,095	1
81	指定地域特定施設(し尿浄化槽201~500人槽)	57	2.6	4.1	24	1
91	湖沼法みなし指定地域特定施設(病院)	2	1.0	0.0	1	1
92	湖沼法みなし指定地域特定施設(し尿浄化槽)	5	6.0	5.6	12	1
-	特定施設不明	20	20.0	56.6	254	1
	合計	5,370	7.8	29.5	1,095	1

表3.4.2.2(13) 代表特定施設別の生活環境項目測定回数の平均値、標準偏差、最大値、最小値

大腸菌群数 (回/年)

代表特定施設	事業場数	平均値	標準偏差	最大値	最小値	
1	鉱業又は水洗炭業の用に供する施設	11	5.6	5.1	13	1
1-2	畜産農業又はサービス業の用に供する施設	119	6.4	6.4	52	1
2	畜産食料品製造業の用に供する施設	276	11.9	9.4	60	1
3	水産食料品製造業の用に供する施設	138	7.0	6.4	48	1
4	野菜又は果実を原料とする保存食料品製造業の用に供する施設	143	11.9	22.9	260	1
5	みそ、しょう油、食用アミノ酸等の製造業の用に供する施設	66	8.6	7.1	37	1
6	小麦粉製造業の用に供する洗浄施設	1	12.0	-	12	12
7	砂糖製造業の用に供する施設	18	31.5	102.7	440	1
8	パン・菓子の製造業又は製あん業の用に供する粗製あんの沈殿槽	17	8.2	7.4	25	1
9	米菓製造業又はこうじ製造業の用に供する洗米機	18	8.8	4.8	12	1
10	飲料製造業の用に供する施設	212	12.9	31.5	350	1
11	動物系飼料又は有機質肥料の製造業の用に供する施設	26	6.4	4.8	12	1
12	動植物油脂製造業の用に供する施設	16	11.3	11.7	50	1
13	イースト製造業の用に供する施設	1	1.0	-	1	1
14	でん粉又は化工でん粉の製造業の用に供する施設	13	11.5	17.7	53	1
15	ぶどう糖又は水あめの製造業の用に供する施設	7	8.9	5.4	12	1
16	めん類製造業の用に供する湯煮施設	37	12.4	11.1	53	1
17	豆腐又は煮豆の製造業の用に供する湯煮施設	54	11.9	9.3	48	1
18	インスタントコーヒー製造業の用に供する抽出施設	2	12.0	0.0	12	12
18-2	冷凍調理食品製造業の用に供する施設	64	15.1	25.7	200	1
18-3	たばこ製造業の用に供する施設	1	22.0	-	22	22
19	紡績業又は繊維製品の製造業若しくは加工業の用に供する施設	65	8.0	8.8	48	1
20	洗毛業の用に供する施設	0	-	-	-	-
21	化学繊維製造業の用に供する施設	20	7.1	7.5	24	1
21-2	一般製材業又は木材チップ製造業の用に供する湿式バーカー	0	-	-	-	-
21-3	合板製造業の用に供する接着機洗浄施設	6	3.5	4.3	12	1
21-4	パーティクルボード製造業の用に供する施設	1	1.0	-	1	1
22	木材薬品処理業の用に供する施設	3	4.7	6.4	12	1
23	パルプ、紙又は紙加工品の製造業の用に供する施設	90	7.3	12.3	76	1
23-2	新聞業、出版業、印刷業又は製版業の用に供する施設	12	7.8	4.6	13	2
24	化学肥料製造業の用に供する施設	12	4.1	4.1	12	1
25	水銀電解法による苛性ソーダ又は化成カリの製造業の用に供する施設	0	-	-	-	-
26	無機顔料製造業の用に供する施設	15	3.5	4.4	12	1
27	その他の無機化学工業製品製造業の用に供する施設	70	5.6	5.2	24	1
28	カーバイド法アセチレン誘導品製造業の用に供する施設	4	1.0	0.0	1	1
29	コールドタル製品製造業の用に供する施設	0	-	-	-	-
30	発酵工業の用に供する施設	6	13.0	19.8	48	1
31	メタン誘導品製造業の用に供する施設	3	5.0	6.1	12	1
32	有機顔料又は合成染料の製造業の用に供する施設	3	8.3	6.4	12	1
33	合成樹脂製造業の用に供する施設	71	5.2	6.8	48	1
34	合成ゴム製造業の用に供する施設	6	6.5	5.7	12	1
35	有機ゴム薬品製造業の用に供する施設	5	4.4	4.7	12	1
36	合成洗剤製造業の用に供する施設	5	4.6	4.3	12	1
37	その他の石油化学工業の用に供する施設	23	3.5	3.6	12	1
38	石けん製造業の用に供する施設	0	-	-	-	-
38-2	界面活性剤製造業の用に供する反応施設	0	-	-	-	-
39	硬化油製造業の用に供する施設	1	2.0	-	2	2
40	脂肪酸製造業の用に供する蒸りゅう施設	1	12.0	-	12	12
41	香料製造業の用に供する施設	6	8.5	5.4	12	1
42	ゼラチン又はにかわの製造業の用に供する施設	0	-	-	-	-
43	写真感光材料製造業の用に供する感光剤洗浄施設	2	6.5	7.8	12	1
44	天然樹脂製品製造業の用に供する施設	1	2.0	-	2	2
45	木材化学工業の用に供するフルフラール蒸りゅう施設	0	-	-	-	-
46	その他の有機化学工業製品製造業の用に供する施設	83	7.4	7.8	40	1
47	医薬品製造業の用に供する施設	109	10.4	10.3	53	1
48	火薬製造業の用に供する洗浄施設	4	13.3	23.2	48	1
49	農薬製造業の用に供する混合施設	9	4.0	3.6	12	1

代表特定施設	事業場数	平均値	標準偏差	最大値	最小値	
50	試薬の製造業の用に供する試薬製造施設	1	12.0	-	12	12
51	石油精製業の用に供する施設	14	2.7	4.0	12	1
51-2	自動車用タイヤ等ゴム製品製造業の用に供する直接加硫施設	31	5.3	4.5	13	1
51-3	医療、衛生用ゴム製品製造業の用に供するラテックス成形型洗浄施設	1	2.0	-	2	2
52	皮革製造業の用に供する施設	3	9.3	4.6	12	4
53	ガラス又はガラス製品の製造業の用に供する施設	45	6.4	6.4	25	1
54	セメント製品製造業の用に供する施設	22	6.1	5.3	14	1
55	生コンクリート製造業の用に供するバッチャープラント	38	2.7	3.1	12	1
56	有機質砂かべ材製造業の用に供する混合施設	2	6.5	7.8	12	1
57	人造黒鉛電極製造業の用に供する成型施設	4	4.3	5.3	12	1
58	窯業原料の精製業の用に供する施設	32	6.1	5.3	12	1
59	砕石業の用に供する施設	4	1.0	0.0	1	1
60	砂利採取業の用に供する水洗式分別施設	2	1.5	0.7	2	1
61	鉄鋼業の用に供する施設	45	6.3	6.9	36	1
62	非鉄金属製造業の用に供する施設	33	5.1	5.0	12	1
63	金属製品製造業又は機械器具製造業の用に供する施設	279	11.8	31.3	491	1
63-2	空きびん卸売業の用に供する自動式洗びん施設	2	1.5	0.7	2	1
63-3	石炭を燃料とする火力発電施設のうち廃ガス洗浄施設	17	2.8	2.7	12	1
64	ガス供給業又はコークス製造業の用に供する施設	5	4.6	7.5	18	1
64-2	水道施設、工業用水道施設又は自家用工業用水道の浄水施設	156	5.6	6.4	36	1
65	酸又はアルカリによる表面処理施設	617	8.5	9.9	122	1
66	電気めっき施設	148	6.9	8.2	50	1
66-2	エチレンオキサイド又は1・4-ジオキサンの混合施設	19	4.4	4.2	12	1
66-3	旅館業の用に供する施設	565	5.8	5.6	50	1
66-4	共同調理場に設置されるちゅう房施設	98	7.4	5.4	26	1
66-5	弁当仕出屋又は弁当製造業の用に供するちゅう房施設	106	8.3	5.7	24	1
66-6	飲食店に設置されるちゅう房施設	201	6.5	5.8	39	1
66-7	そば店、うどん店、すし店のほか、喫茶店等に設置されるちゅう房施設	0	-	-	-	-
66-8	料亭、バー、キャバレー、ナイトクラブ等に設置されるちゅう房施設	0	-	-	-	-
67	洗たく業の用に供する洗浄施設	126	9.1	7.6	52	1
68	写真現像業の用に供する自動式フィルム現像洗浄施設	1	12.0	-	12	12
68-2	病院で病床数が300以上であるものに設置される施設	151	8.6	5.2	26	1
69	と畜業又は死亡獣畜取扱業の用に供する解体施設	66	10.4	7.6	49	1
69-2	中央卸売市場に設置される施設	5	11.2	8.3	24	2
69-3	地方卸売市場に設置される施設	15	8.4	6.6	24	1
70	廃油処理施設	2	2.0	1.4	3	1
70-2	自動車分解整備事業の用に供する洗車施設	0	-	-	-	-
71	自動式車両洗浄施設	27	8.3	6.9	26	1
71-2	科学技術に関する研究、試験、検査又は専門教育の用に供する施設	401	6.1	6.4	48	1
71-3	一般廃棄物処理施設である焼却施設	37	10.0	5.0	24	1
71-4	産業廃棄物処理施設	34	8.9	8.0	24	1
71-5	TCE、PCE又はジクロロメタンによる洗浄施設	36	4.1	4.2	12	1
71-6	TCE、PCE又はジクロロメタンの蒸りゆう施設	5	2.0	1.2	4	1
72	し尿処理施設	5,365	9.6	6.6	102	1
73	下水道終末処理施設	1,888	27.9	19.6	365	1
74	特定事業場から排出される水の処理施設	141	9.0	10.4	87	1
81	指定地域特定施設(し尿浄化槽201~500人槽)	790	8.1	6.5	52	1
91	湖沼法みなし指定地域特定施設(病院)	8	11.5	6.2	24	4
92	湖沼法みなし指定地域特定施設(し尿浄化槽)	151	8.3	4.2	12	1
-	特定施設不明	58	12.7	18.5	136	1
	合計	13,673	11.5	14.1	491	1

表3.4.2.2(14) 代表特定施設別の生活環境項目測定回数の平均値、標準偏差、最大値、最小値

窒素含有量 (回/年)

代表特定施設	事業場数	平均値	標準偏差	最大値	最小値	
1	鉱業又は水洗炭業の用に供する施設	23	30.7	57.8	208	1
1-2	畜産農業又はサービス業の用に供する施設	104	8.7	9.5	52	1
2	畜産食料品製造業の用に供する施設	259	66.8	547.9	8,760	1
3	水産食料品製造業の用に供する施設	115	19.1	48.6	365	1
4	野菜又は果実を原料とする保存食料品製造業の用に供する施設	137	36.6	86.3	366	1
5	みそ、しょう油、食用アミノ酸等の製造業の用に供する施設	75	30.3	75.4	365	1
6	小麦粉製造業の用に供する洗浄施設	0	-	-	-	-
7	砂糖製造業の用に供する施設	22	5.3	6.2	23	1
8	パン・菓子の製造業又は製あん業の用に供する粗製あんの沈殿槽	20	41.6	79.7	365	1
9	米菓製造業又はこうじ製造業の用に供する洗米機	7	63.3	133.2	365	6
10	飲料製造業の用に供する施設	208	50.6	311.5	4,392	1
11	動物系飼料又は有機質肥料の製造業の用に供する施設	19	24.8	82.5	365	1
12	動植物油脂製造業の用に供する施設	29	621.4	2,163.8	8,664	1
13	イースト製造業の用に供する施設	0	-	-	-	-
14	でん粉又は化工でん粉の製造業の用に供する施設	12	87.7	149.4	365	2
15	ぶどう糖又は水あめの製造業の用に供する施設	7	1,216.1	2,886.8	7,752	1
16	めん類製造業の用に供する湯煮施設	46	30.7	73.4	365	1
17	豆腐又は煮豆の製造業の用に供する湯煮施設	55	31.6	74.0	365	1
18	インスタントコーヒー製造業の用に供する抽出施設	3	20.0	13.9	36	12
18-2	冷凍調理食品製造業の用に供する施設	66	28.3	52.5	365	1
18-3	たばこ製造業の用に供する施設	0	-	-	-	-
19	紡績業又は繊維製品の製造業若しくは加工業の用に供する施設	136	106.6	752.2	8,760	1
20	洗毛業の用に供する施設	1	12.0	-	12	12
21	化学繊維製造業の用に供する施設	24	75.8	133.1	365	1
21-2	一般製材業又は木材チップ製造業の用に供する湿式バーカー	0	-	-	-	-
21-3	合板製造業の用に供する接着機洗浄施設	5	1.8	1.3	4	1
21-4	パーティクルボード製造業の用に供する施設	2	12.0	0.0	12	12
22	木材薬品処理業の用に供する施設	3	4.7	6.4	12	1
23	パルプ、紙又は紙加工品の製造業の用に供する施設	132	275.5	1,238.9	8,448	1
23-2	新聞業、出版業、印刷業又は製版業の用に供する施設	18	12.5	13.7	48	1
24	化学肥料製造業の用に供する施設	18	18.5	19.2	81	2
25	水銀電解法による苛性ソーダ又は化成カリの製造業の用に供する施設	0	-	-	-	-
26	無機顔料製造業の用に供する施設	26	1,035.3	2,845.8	8,760	1
27	その他の無機化学工業製品製造業の用に供する施設	158	208.5	1,174.5	8,760	1
28	カーバイド法アセチレン誘導品製造業の用に供する施設	9	9.1	7.4	24	1
29	コールタール製品製造業の用に供する施設	4	46.8	37.9	98	13
30	発酵工業の用に供する施設	6	66.5	137.2	346	1
31	メタン誘導品製造業の用に供する施設	3	20.0	13.9	36	12
32	有機顔料又は合成染料の製造業の用に供する施設	12	68.8	132.4	365	1
33	合成樹脂製造業の用に供する施設	107	194.1	1,139.0	8,579	1
34	合成ゴム製造業の用に供する施設	10	877.7	2,735.9	8,664	1
35	有機ゴム薬品製造業の用に供する施設	6	125.8	174.9	365	1
36	合成洗剤製造業の用に供する施設	5	917.0	2,039.9	4,566	1
37	その他の石油化学工業の用に供する施設	44	62.8	135.3	726	1
38	石けん製造業の用に供する施設	0	-	-	-	-
38-2	界面活性剤製造業の用に供する反応施設	0	-	-	-	-
39	硬化油製造業の用に供する施設	0	-	-	-	-
40	脂肪酸製造業の用に供する蒸りゆう施設	0	-	-	-	-
41	香料製造業の用に供する施設	6	12.3	12.8	36	1
42	ゼラチン又はにかわの製造業の用に供する施設	0	-	-	-	-
43	写真感光材料製造業の用に供する感光剤洗浄施設	3	8.3	6.4	12	1
44	天然樹脂製品製造業の用に供する施設	1	2.0	-	2	2
45	木材化学工業の用に供するフルフラール蒸りゆう施設	0	-	-	-	-
46	その他の有機化学工業製品製造業の用に供する施設	136	95.2	690.6	8,040	1
47	医薬品製造業の用に供する施設	121	391.8	1,730.5	8,760	1
48	火薬製造業の用に供する洗浄施設	9	69.9	121.8	365	1
49	農薬製造業の用に供する混合施設	8	48.5	115.2	333	2

代表特定施設	事業場数	平均値	標準偏差	最大値	最小値	
50	試薬の製造業の用に供する試薬製造施設	1	12.0	-	12	12
51	石油精製業の用に供する施設	27	114.2	210.4	999	2
51-2	自動車用タイヤ等ゴム製品製造業の用に供する直接加硫施設	36	10.9	12.3	49	1
51-3	医療、衛生用ゴム製品製造業の用に供するラテックス成形型洗浄施設	3	23.7	22.9	50	9
52	皮革製造業の用に供する施設	3	8.7	5.8	12	2
53	ガラス又はガラス製品の製造業の用に供する施設	49	26.4	71.5	365	1
54	セメント製品製造業の用に供する施設	24	17.3	17.0	52	1
55	生コンクリート製造業の用に供するバッチャープラント	43	4.6	8.6	53	1
56	有機質砂かべ材製造業の用に供する混合施設	1	1.0	-	1	1
57	人造黒鉛電極製造業の用に供する成型施設	5	7.6	6.0	12	1
58	窯業原料の精製業の用に供する施設	51	22.4	57.3	365	1
59	砕石業の用に供する施設	7	5.7	5.9	12	1
60	砂利採取業の用に供する水洗式分別施設	8	21.9	18.5	47	1
61	鉄鋼業の用に供する施設	79	50.4	139.8	1,095	1
62	非鉄金属製造業の用に供する施設	55	177.2	1,143.5	8,499	1
63	金属製品製造業又は機械器具製造業の用に供する施設	338	109.2	817.1	8,760	1
63-2	空きびん卸売業の用に供する自動式洗びん施設	2	24.0	32.5	47	1
63-3	石炭を燃料とする火力発電施設のうち廃ガス洗浄施設	27	23.2	67.0	352	1
64	ガス供給業又はコークス製造業の用に供する施設	6	44.0	59.9	156	1
64-2	水道施設、工業用水道施設又は自家用工業用水道の浄水施設	138	28.3	69.2	365	1
65	酸又はアルカリによる表面処理施設	837	51.4	474.1	8,760	1
66	電気めっき施設	315	16.3	29.4	365	1
66-2	エチレンオキサイド又は1・4-ジオキサンの混合施設	21	24.4	16.2	53	1
66-3	旅館業の用に供する施設	324	16.6	32.2	366	1
66-4	共同調理場に設置されるちゅう房施設	71	20.3	15.7	78	1
66-5	弁当仕出屋又は弁当製造業の用に供するちゅう房施設	117	31.7	66.6	365	1
66-6	飲食店に設置されるちゅう房施設	183	16.3	30.9	365	1
66-7	そば店、うどん店、すし店のほか、喫茶店等に設置されるちゅう房施設	0	-	-	-	-
66-8	料亭、バー、キャバレー、ナイトクラブ等に設置されるちゅう房施設	0	-	-	-	-
67	洗たく業の用に供する洗浄施設	140	29.0	61.4	365	1
68	写真現像業の用に供する自動式フィルム現像洗浄施設	1	365.0	-	365	365
68-2	病院で病床数が300以上であるものに設置される施設	113	34.8	67.6	365	1
69	と畜業又は死亡獣畜取扱業の用に供する解体施設	40	29.1	66.7	365	1
69-2	中央卸売市場に設置される施設	4	22.5	21.6	52	2
69-3	地方卸売市場に設置される施設	12	9.3	6.5	24	1
70	廃油処理施設	2	14.0	9.9	21	7
70-2	自動車分解整備事業の用に供する洗車施設	0	-	-	-	-
71	自動式車両洗浄施設	30	21.9	51.7	290	1
71-2	科学技術に関する研究、試験、検査又は専門教育の用に供する施設	389	17.7	94.7	1,722	1
71-3	一般廃棄物処理施設である焼却施設	33	15.0	14.8	79	1
71-4	産業廃棄物処理施設	34	16.6	16.0	52	1
71-5	TCE、PCE又はジクロロメタンによる洗浄施設	34	6.3	7.7	39	1
71-6	TCE、PCE又はジクロロメタンの蒸りゆう施設	6	7.0	5.6	12	1
72	し尿処理施設	4,495	24.1	50.6	366	1
73	下水道終末処理施設	1,867	27.6	39.8	365	1
74	特定事業場から排出される水の処理施設	126	179.5	1,072.6	8,760	1
81	指定地域特定施設（し尿浄化槽201～500人槽）	988	17.9	26.3	365	1
91	湖沼法みなし指定地域特定施設（病院）	9	15.9	14.8	52	3
92	湖沼法みなし指定地域特定施設（し尿浄化槽）	178	10.7	6.5	51	1
-	特定施設不明	70	36.5	72.4	365	2
	合計	13,562	46.8	418.3	8,760	1

表3.4.2.2(15) 代表特定施設別の生活環境項目測定回数の平均値、標準偏差、最大値、最小値

燐含有量 (回/年)

代表特定施設	事業場数	平均値	標準偏差	最大値	最小値	
1	鉱業又は水洗炭業の用に供する施設	23	29.7	58.1	208	1
1-2	畜産農業又はサービス業の用に供する施設	85	8.9	9.3	52	1
2	畜産食料品製造業の用に供する施設	254	68.0	553.2	8,760	1
3	水産食料品製造業の用に供する施設	111	19.2	49.3	365	1
4	野菜又は果実を原料とする保存食料品製造業の用に供する施設	135	36.9	86.9	366	1
5	みそ、しょう油、食用アミノ酸等の製造業の用に供する施設	75	29.7	75.5	365	1
6	小麦粉製造業の用に供する洗浄施設	1	12.0	-	12	12
7	砂糖製造業の用に供する施設	22	5.3	6.2	23	1
8	パン・菓子の製造業又は製あん業の用に供する粗製あんの沈殿槽	20	41.6	79.7	365	1
9	米菓製造業又はこうじ製造業の用に供する洗米機	7	63.3	133.2	365	6
10	飲料製造業の用に供する施設	202	51.7	316.0	4,392	1
11	動物系飼料又は有機質肥料の製造業の用に供する施設	18	6.1	4.6	12	1
12	動植物油脂製造業の用に供する施設	28	651.6	2,198.1	8,664	1
13	イースト製造業の用に供する施設	0	-	-	-	-
14	でん粉又は化工でん粉の製造業の用に供する施設	12	88.0	149.8	365	2
15	ぶどう糖又は水あめの製造業の用に供する施設	7	1,216.1	2,886.8	7,752	1
16	めん類製造業の用に供する湯煮施設	47	30.3	72.6	365	1
17	豆腐又は煮豆の製造業の用に供する湯煮施設	57	31.2	72.7	365	1
18	インスタントコーヒー製造業の用に供する抽出施設	3	20.0	13.9	36	12
18-2	冷凍調理食品製造業の用に供する施設	66	28.3	52.4	365	1
18-3	たばこ製造業の用に供する施設	0	-	-	-	-
19	紡績業又は繊維製品の製造業若しくは加工業の用に供する施設	135	107.3	755.0	8,760	1
20	洗毛業の用に供する施設	1	12.0	-	12	12
21	化学繊維製造業の用に供する施設	23	76.7	136.2	365	1
21-2	一般製材業又は木材チップ製造業の用に供する湿式パーカー	0	-	-	-	-
21-3	合板製造業の用に供する接着機洗浄施設	4	1.3	0.5	2	1
21-4	パーティクルボード製造業の用に供する施設	2	12.0	0.0	12	12
22	木材薬品処理業の用に供する施設	3	4.7	6.4	12	1
23	パルプ、紙又は紙加工品の製造業の用に供する施設	128	283.8	1,257.4	8,448	1
23-2	新聞業、出版業、印刷業又は製版業の用に供する施設	16	13.1	14.4	48	1
24	化学肥料製造業の用に供する施設	18	18.4	19.3	81	2
25	水銀電解法による苛性ソーダ又は化成カリの製造業の用に供する施設	0	-	-	-	-
26	無機顔料製造業の用に供する施設	25	1,075.3	2,897.0	8,760	2
27	その他の無機化学工業製品製造業の用に供する施設	139	231.8	1,250.4	8,760	1
28	カーバイド法アセチレン誘導品製造業の用に供する施設	9	9.1	7.4	24	1
29	コールタール製品製造業の用に供する施設	3	54.3	42.5	98	13
30	発酵工業の用に供する施設	6	66.5	137.2	346	1
31	メタン誘導品製造業の用に供する施設	3	8.3	6.4	12	1
32	有機顔料又は合成染料の製造業の用に供する施設	12	66.3	133.2	365	1
33	合成樹脂製造業の用に供する施設	106	192.4	1,143.1	8,562	1
34	合成ゴム製造業の用に供する施設	10	882.2	2,734.4	8,664	1
35	有機ゴム薬品製造業の用に供する施設	6	125.8	174.9	365	1
36	合成洗剤製造業の用に供する施設	5	917.0	2,039.9	4,566	1
37	その他の石油化学工業の用に供する施設	44	61.6	135.6	726	1
38	石けん製造業の用に供する施設	0	-	-	-	-
38-2	界面活性剤製造業の用に供する反応施設	0	-	-	-	-
39	硬化油製造業の用に供する施設	0	-	-	-	-
40	脂肪酸製造業の用に供する蒸りゆう施設	0	-	-	-	-
41	香料製造業の用に供する施設	6	12.3	12.8	36	1
42	ゼラチン又はにかわの製造業の用に供する施設	0	-	-	-	-
43	写真感光材料製造業の用に供する感光剤洗浄施設	3	8.3	6.4	12	1
44	天然樹脂製品製造業の用に供する施設	1	2.0	-	2	2
45	木材化学工業の用に供するフルフラール蒸りゆう施設	0	-	-	-	-
46	その他の有機化学工業製品製造業の用に供する施設	128	98.7	711.7	8,040	1
47	医薬品製造業の用に供する施設	122	384.1	1,724.5	8,760	1
48	火薬製造業の用に供する洗浄施設	8	71.5	130.6	365	1
49	農薬製造業の用に供する混合施設	8	48.4	114.9	332	2

代表特定施設	事業場数	平均値	標準偏差	最大値	最小値	
50	試薬の製造業の用に供する試薬製造施設	1	12.0	-	12	12
51	石油精製業の用に供する施設	27	114.3	210.5	999	2
51-2	自動車用タイヤ等ゴム製品製造業の用に供する直接加硫施設	36	10.9	12.3	49	1
51-3	医療、衛生用ゴム製品製造業の用に供するラテックス成形型洗浄施設	3	23.7	22.9	50	9
52	皮革製造業の用に供する施設	3	8.7	5.8	12	2
53	ガラス又はガラス製品の製造業の用に供する施設	44	27.3	75.3	365	1
54	セメント製品製造業の用に供する施設	24	17.7	16.7	52	1
55	生コンクリート製造業の用に供するバッチャープラント	42	4.4	8.6	53	1
56	有機質砂かべ材製造業の用に供する混合施設	1	1.0	-	1	1
57	人造黒鉛電極製造業の用に供する成型施設	5	7.6	6.0	12	1
58	窯業原料の精製業の用に供する施設	48	22.8	59.3	365	1
59	砕石業の用に供する施設	7	5.7	5.9	12	1
60	砂利採取業の用に供する水洗式分別施設	7	24.9	17.8	47	1
61	鉄鋼業の用に供する施設	81	38.0	76.2	365	1
62	非鉄金属製造業の用に供する施設	48	199.3	1,224.1	8,499	1
63	金属製品製造業又は機械器具製造業の用に供する施設	318	114.1	836.3	8,760	1
63-2	空きびん卸売業の用に供する自動式洗びん施設	1	47.0	-	47	47
63-3	石炭を燃料とする火力発電施設のうち廃ガス洗浄施設	26	24.2	68.1	352	1
64	ガス供給業又はコークス製造業の用に供する施設	6	44.0	59.9	156	1
64-2	水道施設、工業用水道施設又は自家用工業用水道の浄水施設	133	29.3	70.3	365	1
65	酸又はアルカリによる表面処理施設	800	52.9	485.7	8,760	1
66	電気めっき施設	267	18.8	36.8	365	1
66-2	エチレンオキサイド又は1・4-ジオキサンの混合施設	21	24.4	16.2	53	1
66-3	旅館業の用に供する施設	332	16.4	31.9	366	1
66-4	共同調理場に設置されるちゅう房施設	70	20.7	15.6	78	1
66-5	弁当仕出屋又は弁当製造業の用に供するちゅう房施設	117	32.1	66.6	365	1
66-6	飲食店に設置されるちゅう房施設	180	16.5	31.1	365	1
66-7	そば店、うどん店、すし店のほか、喫茶店等に設置されるちゅう房施設	0	-	-	-	-
66-8	料亭、バー、キャバレー、ナイトクラブ等に設置されるちゅう房施設	0	-	-	-	-
67	洗たく業の用に供する洗浄施設	136	29.5	62.2	365	1
68	写真現像業の用に供する自動式フィルム現像洗浄施設	1	365.0	-	365	365
68-2	病院で病床数が300以上であるものに設置される施設	111	35.2	68.1	365	1
69	と畜業又は死亡獣畜取扱業の用に供する解体施設	37	31.4	68.9	365	1
69-2	中央卸売市場に設置される施設	4	22.5	21.6	52	2
69-3	地方卸売市場に設置される施設	11	9.1	6.8	24	1
70	廃油処理施設	2	14.0	9.9	21	7
70-2	自動車分解整備事業の用に供する洗車施設	1	1.0	-	1	1
71	自動式車両洗浄施設	30	21.3	51.8	290	1
71-2	科学技術に関する研究、試験、検査又は専門教育の用に供する施設	358	18.7	98.6	1,721	1
71-3	一般廃棄物処理施設である焼却施設	34	13.0	15.4	78	1
71-4	産業廃棄物処理施設	32	17.2	16.6	52	1
71-5	TCE、PCE又はジクロロメタンによる洗浄施設	34	5.4	5.2	12	1
71-6	TCE、PCE又はジクロロメタンの蒸りゆう施設	6	7.0	5.6	12	1
72	し尿処理施設	4,284	24.6	51.1	366	1
73	下水道終末処理施設	1,864	27.1	38.9	365	1
74	特定事業場から排出される水の処理施設	119	185.9	1,105.8	8,760	1
81	指定地域特定施設(し尿浄化槽201~500人槽)	983	17.8	26.4	365	1
91	湖沼法みなし指定地域特定施設(病院)	9	15.9	14.8	52	3
92	湖沼法みなし指定地域特定施設(し尿浄化槽)	176	10.7	6.6	51	1
-	特定施設不明	68	32.0	61.3	365	2
	合計	13,095	47.7	425.3	8,760	1

表3.4.3.1 豚、牛、馬別の生活環境項目濃度の平均値、標準偏差、最大値、最小値

水素イオン濃度(pH) 下限値

豚牛馬の飼育状況		事業場数	最大値	最小値
A	豚を飼育	143	8.5	4.3
B	牛を飼育	29	7.8	3.3
C	馬を飼育	27	7.8	5.7
D	豚と牛を飼育	19	7.8	5.7
E	豚と馬を飼育	7	7.5	3.4
F	牛と馬を飼育	9	7.6	3.1
G	豚と牛と馬を飼育	11	7.4	3.6
H	豚牛馬の飼育なし	19,978	10.2	1.0
	合計	20,223	10.2	1.0

水素イオン濃度(pH) 上限値

豚牛馬の飼育状況		事業場数	最大値	最小値
A	豚を飼育	145	9.6	6.2
B	牛を飼育	30	8.1	3.5
C	馬を飼育	27	8.7	6.3
D	豚と牛を飼育	19	8.6	7.0
E	豚と馬を飼育	7	8.2	7.2
F	牛と馬を飼育	9	10.0	7.2
G	豚と牛と馬を飼育	11	8.0	6.3
H	豚牛馬の飼育なし	20,024	14.0	1.0
	合計	20,272	14.0	1.0

※水素イオン濃度(pH)は濃度の逆数の常用対数であるため、平均値及び標準偏差の算出は行っていない。

BOD 単位:mg/ℓ

豚牛馬の飼育状況		事業場数	平均値	標準偏差	最大値	最小値
A	豚を飼育	151	25.3	69.3	810.00	0.00
B	牛を飼育	28	7.9	7.5	30.00	1.60
C	馬を飼育	24	3.4	5.2	26.00	0.30
D	豚と牛を飼育	19	7.3	5.4	18.75	1.00
E	豚と馬を飼育	7	4.2	4.3	11.30	0.50
F	牛と馬を飼育	8	22.4	35.5	95.00	1.80
G	豚と牛と馬を飼育	11	13.1	29.2	100.00	1.30
H	豚牛馬の飼育なし	18,868	6.1	23.4	2,100.00	0.00
	合計	19,116	6.2	24.2	2,100.00	0.00

COD 単位:mg/ℓ

豚牛馬の飼育状況		事業場数	平均値	標準偏差	最大値	最小値
A	豚を飼育	57	67.8	64.5	340.00	0.00
B	牛を飼育	12	19.8	28.6	104.00	2.80
C	馬を飼育	22	7.9	7.2	35.00	2.50
D	豚と牛を飼育	10	15.9	11.0	35.70	5.60
E	豚と馬を飼育	3	3.4	2.0	5.60	1.70
F	牛と馬を飼育	4	8.9	3.3	12.40	5.20
G	豚と牛と馬を飼育	5	9.3	5.8	17.18	3.00
H	豚牛馬の飼育なし	15,234	10.0	14.9	760.00	0.00
	合計	15,347	10.2	15.7	760.00	0.00

SS 単位:mg/ℓ

豚牛馬の飼育状況		事業場数	平均値	標準偏差	最大値	最小値
A	豚を飼育	150	27.2	47.2	490.00	0.00
B	牛を飼育	25	7.0	4.6	21.00	0.50
C	馬を飼育	23	7.4	9.3	36.00	0.70
D	豚と牛を飼育	19	12.1	15.1	63.00	1.00
E	豚と馬を飼育	6	6.1	6.2	15.23	0.80
F	牛と馬を飼育	7	9.3	8.1	25.00	3.00
G	豚と牛と馬を飼育	11	29.2	59.5	203.00	2.00
H	豚牛馬の飼育なし	19,176	6.2	11.5	341.00	0.00
	合計	19,417	6.4	12.5	490.00	0.00

ノルマルヘキサン抽出物質(鉱物油) 単位:mg/ℓ

豚牛馬の飼育状況		事業場数	平均値	標準偏差	最大値	最小値
A	豚を飼育	13	0.5	0.3	1.00	0.00
B	牛を飼育	7	0.8	0.4	1.10	0.50
C	馬を飼育	8	0.5	0.4	1.00	0.00
D	豚と牛を飼育	2	0.5	0.0	0.50	0.50
E	豚と馬を飼育	3	0.8	0.4	1.00	0.50
F	牛と馬を飼育	2	1.0	0.0	1.00	1.00
G	豚と牛と馬を飼育	1	2.0	-	2.00	2.00
H	豚牛馬の飼育なし	7,733	1.1	2.0	72.00	0.00
	合計	7,769	1.1	2.0	72.00	0.00

ノルマルヘキサン抽出物質(動植物油脂類) 単位:mg/ℓ

豚牛馬の飼育状況		事業場数	平均値	標準偏差	最大値	最小値
A	豚を飼育	17	0.7	0.7	2.50	0.00
B	牛を飼育	6	0.9	0.6	1.30	0.50
C	馬を飼育	5	0.8	0.6	1.50	0.00
D	豚と牛を飼育	7	1.0	1.0	2.70	0.00
E	豚と馬を飼育	2	0.5	0.0	0.50	0.50
F	牛と馬を飼育	2	0.5	0.7	1.00	0.00
G	豚と牛と馬を飼育	2	0.5	0.7	1.00	0.00
H	豚牛馬の飼育なし	6,293	1.3	2.6	79.00	0.00
	合計	6,334	1.3	2.6	79.00	0.00

フェノール類 単位:mg/ℓ

豚牛馬の飼育状況		事業場数	平均値	標準偏差	最大値	最小値
A	豚を飼育	10	0.1	0.2	0.50	0.00
B	牛を飼育	5	0.1	0.0	0.10	0.10
C	馬を飼育	2	0.0	0.0	0.00	0.00
D	豚と牛を飼育	1	0.0	-	0.00	0.00
E	豚と馬を飼育	1	0.1	-	0.05	0.05
F	牛と馬を飼育	0	-	-	-	-
G	豚と牛と馬を飼育	0	-	-	-	-
H	豚牛馬の飼育なし	5,010	0.1	0.3	10.00	0.00
	合計	5,029	0.1	0.3	10.00	0.00

銅 単位:mg/l

豚牛馬の飼育状況		事業場数	平均値	標準偏差	最大値	最小値
A	豚を飼育	9	0.1	0.1	0.30	0.00
B	牛を飼育	7	0.1	0.1	0.30	0.01
C	馬を飼育	2	0.0	0.0	0.01	0.01
D	豚と牛を飼育	2	0.0	0.0	0.01	0.01
E	豚と馬を飼育	1	0.1	-	0.05	0.05
F	牛と馬を飼育	0	-	-	-	-
G	豚と牛と馬を飼育	0	-	-	-	-
H	豚牛馬の飼育なし	5,815	0.1	0.2	5.00	0.00
	合計	5,836	0.1	0.2	5.00	0.00

亜鉛 単位:mg/l

豚牛馬の飼育状況		事業場数	平均値	標準偏差	最大値	最小値
A	豚を飼育	9	0.1	0.1	0.26	0.00
B	牛を飼育	6	0.0	0.0	0.04	0.01
C	馬を飼育	2	0.0	0.0	0.02	0.02
D	豚と牛を飼育	1	0.0	-	0.00	0.00
E	豚と馬を飼育	1	0.2	-	0.20	0.20
F	牛と馬を飼育	0	-	-	-	-
G	豚と牛と馬を飼育	0	-	-	-	-
H	豚牛馬の飼育なし	6,280	0.2	0.6	22.80	0.00
	合計	6,299	0.2	0.6	22.80	0.00

溶解性鉄 単位:mg/l

豚牛馬の飼育状況		事業場数	平均値	標準偏差	最大値	最小値
A	豚を飼育	6	0.2	0.4	1.00	0.00
B	牛を飼育	6	0.3	0.3	0.60	0.02
C	馬を飼育	2	0.0	0.0	0.00	0.00
D	豚と牛を飼育	1	0.1	-	0.05	0.05
E	豚と馬を飼育	1	0.1	-	0.05	0.05
F	牛と馬を飼育	0	-	-	-	-
G	豚と牛と馬を飼育	0	-	-	-	-
H	豚牛馬の飼育なし	5,849	0.2	0.4	10.00	0.00
	合計	5,865	0.2	0.4	10.00	0.00

溶解性マンガン 単位:mg/l

豚牛馬の飼育状況		事業場数	平均値	標準偏差	最大値	最小値
A	豚を飼育	7	0.2	0.4	1.00	0.00
B	牛を飼育	5	0.0	0.0	0.06	0.01
C	馬を飼育	2	0.0	0.0	0.00	0.00
D	豚と牛を飼育	1	0.0	-	0.01	0.01
E	豚と馬を飼育	1	0.2	-	0.17	0.17
F	牛と馬を飼育	0	-	-	-	-
G	豚と牛と馬を飼育	0	-	-	-	-
H	豚牛馬の飼育なし	5,358	0.1	0.4	10.00	0.00
	合計	5,374	0.1	0.4	10.00	0.00

クロム 単位:mg/l

豚牛馬の飼育状況		事業場数	平均値	標準偏差	最大値	最小値
A	豚を飼育	7	0.1	0.1	0.20	0.00
B	牛を飼育	5	0.1	0.0	0.05	0.05
C	馬を飼育	2	0.0	0.0	0.00	0.00
D	豚と牛を飼育	1	0.0	-	0.00	0.00
E	豚と馬を飼育	1	0.0	-	0.02	0.02
F	牛と馬を飼育	0	-	-	-	-
G	豚と牛と馬を飼育	0	-	-	-	-
H	豚牛馬の飼育なし	5,842	0.1	0.2	6.00	0.00
	合計	5,858	0.1	0.2	6.00	0.00

大腸菌群数 単位:mg/l

豚牛馬の飼育状況		事業場数	平均値	標準偏差	最大値	最小値
A	豚を飼育	121	71.6	386.8	4,000.00	0.00
B	牛を飼育	21	10.3	34.1	144.00	0.00
C	馬を飼育	21	3.7	9.9	30.00	0.00
D	豚と牛を飼育	18	2.2	7.5	30.00	0.00
E	豚と馬を飼育	6	2.0	4.2	9.50	0.00
F	牛と馬を飼育	6	5.8	12.0	30.00	0.00
G	豚と牛と馬を飼育	8	3.0	6.9	17.00	0.00
H	豚牛馬の飼育なし	14,632	8.0	141.4	3,600.00	0.00
	合計	14,833	8.5	145.6	4,000.00	0.00

窒素含有量 単位:mg/l

豚牛馬の飼育状況		事業場数	平均値	標準偏差	最大値	最小値
A	豚を飼育	109	70.6	81.0	450.00	0.00
B	牛を飼育	10	19.4	24.9	80.00	0.70
C	馬を飼育	20	11.3	8.9	35.50	0.57
D	豚と牛を飼育	13	20.8	20.6	78.30	1.10
E	豚と馬を飼育	4	17.7	5.6	23.00	12.00
F	牛と馬を飼育	3	8.8	4.1	12.30	4.23
G	豚と牛と馬を飼育	6	16.6	8.3	27.00	7.10
H	豚牛馬の飼育なし	14,369	10.4	37.5	2,631.00	0.00
	合計	14,534	10.9	38.3	2,631.00	0.00

燐含有量 単位:mg/l

豚牛馬の飼育状況		事業場数	平均値	標準偏差	最大値	最小値
A	豚を飼育	87	16.1	18.1	78.10	0.00
B	牛を飼育	8	1.3	1.1	3.08	0.04
C	馬を飼育	19	1.6	3.1	14.00	0.04
D	豚と牛を飼育	10	2.7	1.7	4.90	0.80
E	豚と馬を飼育	4	2.0	1.0	2.90	0.94
F	牛と馬を飼育	3	2.1	1.6	3.50	0.39
G	豚と牛と馬を飼育	6	2.5	2.2	6.16	0.16
H	豚牛馬の飼育なし	13,940	1.7	2.8	120.00	0.00
	合計	14,077	1.7	3.4	120.00	0.00

表3.4.3.2 豚、牛、馬別の生活環境項目測定回数の平均値、標準偏差、最大値、最小値

豚牛馬の飼育状況		事業場数	水素イオン濃度 (pH) 回/年			
			平均値	標準偏差	最大値	最小値
A	豚を飼育	122	21.9	88.2	812	1
B	牛を飼育	26	5.5	6.1	24	1
C	馬を飼育	23	34.5	75.9	365	1
D	豚と牛を飼育	19	9.8	10.4	48	1
E	豚と馬を飼育	7	17.0	13.7	45	4
F	牛と馬を飼育	9	19.2	25.4	73	1
G	豚と牛と馬を飼育	9	14.0	14.6	48	1
H	豚牛馬の飼育なし	18,597	45.9	301.1	9,647	1
	合計	18,812	45.6	299.5	9,647	1

豚牛馬の飼育状況		事業場数	BOD 回/年			
			平均値	標準偏差	最大値	最小値
A	豚を飼育	126	7.2	8.0	52	1
B	牛を飼育	26	4.4	5.4	24	1
C	馬を飼育	20	8.8	4.7	12	1
D	豚と牛を飼育	19	7.4	5.1	12	1
E	豚と馬を飼育	7	13.7	14.5	45	1
F	牛と馬を飼育	8	4.9	4.7	12	1
G	豚と牛と馬を飼育	9	10.0	7.2	24	1
H	豚牛馬の飼育なし	17,622	13.8	23.0	1,212	1
	合計	17,837	13.7	22.9	1,212	1

豚牛馬の飼育状況		事業場数	COD 回/年			
			平均値	標準偏差	最大値	最小値
A	豚を飼育	45	8.6	10.2	48	1
B	牛を飼育	13	6.2	12.1	44	1
C	馬を飼育	20	47.7	109.0	365	1
D	豚と牛を飼育	10	17.6	14.6	50	1
E	豚と馬を飼育	3	9.0	6.1	13	2
F	牛と馬を飼育	4	96.8	178.9	365	4
G	豚と牛と馬を飼育	5	19.2	16.1	48	12
H	豚牛馬の飼育なし	14,332	55.6	411.0	8,784	1
	合計	14,432	55.4	409.6	8,784	1

SS 回/年

豚牛馬の飼育状況		事業場数	平均値	標準偏差	最大値	最小値
A	豚を飼育	123	7.8	9.6	52	1
B	牛を飼育	22	4.6	5.8	24	1
C	馬を飼育	20	8.8	4.7	12	1
D	豚と牛を飼育	19	6.8	5.1	12	1
E	豚と馬を飼育	6	15.8	14.7	45	4
F	牛と馬を飼育	7	5.4	4.8	12	1
G	豚と牛と馬を飼育	9	10.0	7.2	24	1
H	豚牛馬の飼育なし	18,013	21.5	90.5	8,760	1
	合計	18,219	21.3	90.0	8,760	1

ノルマルヘキサン抽出物質(鉱物油) 回/年

豚牛馬の飼育状況		事業場数	平均値	標準偏差	最大値	最小値
A	豚を飼育	11	5.9	4.7	12	1
B	牛を飼育	7	1.4	0.9	3	1
C	馬を飼育	8	4.4	4.0	12	1
D	豚と牛を飼育	2	3.0	1.4	4	2
E	豚と馬を飼育	3	8.7	5.8	12	2
F	牛と馬を飼育	2	8.0	5.7	12	4
G	豚と牛と馬を飼育	1	12.0	-	12	12
H	豚牛馬の飼育なし	7,558	13.2	35.3	2,424	1
	合計	7,592	13.1	35.2	2,424	1

ノルマルヘキサン抽出物質(動植物油脂類) 回/年

豚牛馬の飼育状況		事業場数	平均値	標準偏差	最大値	最小値
A	豚を飼育	15	6.0	5.0	12	1
B	牛を飼育	6	1.5	1.0	3	1
C	馬を飼育	5	7.6	6.0	12	1
D	豚と牛を飼育	7	6.6	5.2	12	1
E	豚と馬を飼育	2	7.0	7.1	12	2
F	牛と馬を飼育	2	9.0	4.2	12	6
G	豚と牛と馬を飼育	2	12.0	0.0	12	12
H	豚牛馬の飼育なし	6,083	10.8	13.3	365	1
	合計	6,122	10.7	13.3	365	1

フェノール類 回/年

豚牛馬の飼育状況		事業場数	平均値	標準偏差	最大値	最小値
A	豚を飼育	8	4.2	4.0	12	1
B	牛を飼育	5	1.7	1.2	3	1
C	馬を飼育	2	1.0	0.0	1	1
D	豚と牛を飼育	1	3.0	-	3	3
E	豚と馬を飼育	1	2.0	-	2	2
F	牛と馬を飼育	0	-	-	-	-
G	豚と牛と馬を飼育	0	-	-	-	-
H	豚牛馬の飼育なし	4,965	5.7	19.5	751	1
	合計	4,982	5.6	19.5	751	1

銅 回/年

豚牛馬の飼育状況		事業場数	平均値	標準偏差	最大値	最小値
A	豚を飼育	7	4.8	5.0	-	-
B	牛を飼育	7	1.4	0.9	-	-
C	馬を飼育	2	1.0	0.0	-	-
D	豚と牛を飼育	2	2.0	1.4	-	-
E	豚と馬を飼育	1	2.0	-	-	-
F	牛と馬を飼育	0	-	-	-	-
G	豚と牛と馬を飼育	0	-	-	-	-
H	豚牛馬の飼育なし	5,733	8.3	32.6	-	-
	合計	5,752	8.2	32.6	-	-

亜鉛 回/年

豚牛馬の飼育状況		事業場数	平均値	標準偏差	最大値	最小値
A	豚を飼育	7	4.8	5.0	12	1
B	牛を飼育	6	1.5	1.0	3	1
C	馬を飼育	2	1.0	0.0	1	1
D	豚と牛を飼育	1	3.0	-	3	3
E	豚と馬を飼育	1	2.0	-	2	2
F	牛と馬を飼育	0	-	-	-	-
G	豚と牛と馬を飼育	0	-	-	-	-
H	豚牛馬の飼育なし	6,133	9.2	40.4	1,508	1
	合計	6,150	9.5	40.3	1,508	1

溶解性鉄 回/年

豚牛馬の飼育状況		事業場数	平均値	標準偏差	最大値	最小値
A	豚を飼育	4	5.0	6.1	12	1
B	牛を飼育	6	1.7	1.2	3	1
C	馬を飼育	2	1.0	0.0	1	1
D	豚と牛を飼育	1	3.0	-	3	3
E	豚と馬を飼育	1	2.0	-	2	2
F	牛と馬を飼育	0	-	-	-	-
G	豚と牛と馬を飼育	0	-	-	-	-
H	豚牛馬の飼育なし	5,737	7.2	28.4	1,440	1
	合計	5,751	7.1	28.4	1,440	1

溶解性マンガン 回/年

豚牛馬の飼育状況		事業場数	平均値	標準偏差	最大値	最小値
A	豚を飼育	5	5.0	6.1	12	1
B	牛を飼育	5	1.7	1.2	3	1
C	馬を飼育	2	1.0	0.0	1	1
D	豚と牛を飼育	1	3.0	-	3	3
E	豚と馬を飼育	1	2.0	-	2	2
F	牛と馬を飼育	0	-	-	-	-
G	豚と牛と馬を飼育	0	-	-	-	-
H	豚牛馬の飼育なし	5,280	6.4	28.7	1,440	1
	合計	5,294	6.1	28.6	1,440	1

豚牛馬の飼育状況		事業場数	平均値	標準偏差	クロム 最大値	回/年 最小値
A	豚を飼育	5	5.0	6.1	12	1
B	牛を飼育	5	1.7	1.2	3	1
C	馬を飼育	2	1.0	0.0	1	1
D	豚と牛を飼育	1	3.0	-	3	3
E	豚と馬を飼育	1	2.0	-	2	2
F	牛と馬を飼育	0	-	-	-	-
G	豚と牛と馬を飼育	0	-	-	-	-
H	豚牛馬の飼育なし	5,778	7.9	29.6	1,095	1
	合計	5,792	8.6	29.5	1,095	1

豚牛馬の飼育状況		事業場数	平均値	標準偏差	大腸菌群数 最大値	回/年 最小値
A	豚を飼育	100	6.8	7.6	52	1
B	牛を飼育	19	5.1	6.3	24	1
C	馬を飼育	20	8.1	4.9	12	1
D	豚と牛を飼育	18	6.5	5.1	12	1
E	豚と馬を飼育	6	15.8	14.7	45	4
F	牛と馬を飼育	6	4.3	4.2	12	1
G	豚と牛と馬を飼育	8	10.9	7.5	24	1
H	豚牛馬の飼育なし	13,936	11.5	14.1	491	1
	合計	14,113	11.5	14.1	491	1

豚牛馬の飼育状況		事業場数	平均値	標準偏差	窒素含有量 最大値	回/年 最小値
A	豚を飼育	91	7.6	9.0	52	1
B	牛を飼育	10	8.8	15.2	44	1
C	馬を飼育	18	32.0	83.9	365	1
D	豚と牛を飼育	13	14.1	14.2	50	1
E	豚と馬を飼育	4	23.3	16.2	45	9
F	牛と馬を飼育	3	125.0	207.8	365	4
G	豚と牛と馬を飼育	6	18.5	15.9	48	3
H	豚牛馬の飼育なし	13,550	47.2	420.5	8,760	1
	合計	13,695	46.8	418.3	8,760	1

豚牛馬の飼育状況		事業場数	平均値	標準偏差	燐含有量 最大値	回/年 最小値
A	豚を飼育	73	7.4	8.6	52	1
B	牛を飼育	8	7.7	16.0	44	1
C	馬を飼育	17	33.2	86.3	365	1
D	豚と牛を飼育	10	17.4	14.6	50	1
E	豚と馬を飼育	4	23.3	16.2	45	9
F	牛と馬を飼育	3	125.0	207.8	365	4
G	豚と牛と馬を飼育	6	18.5	15.9	48	3
H	豚牛馬の飼育なし	13,144	48.0	427.2	8,760	1
	合計	13,265	42.2	425.3	8,760	1

表3.4.4(1) 都道府県別の生活環境項目の汚濁負荷量

BOD

	都道府県	事業場数	排水量(千m ³ /日)	負荷量(kg/日)	平均水質(mg/ℓ)
01	北海道	655	3,319.5	22,498.8	6.8
02	青森県	311	7,202.5	73,051.9	10.1
03	岩手県	363	292.6	1,487.3	5.1
04	宮城県	252	1,499.0	9,721.0	6.5
05	秋田県	297	140.4	443.8	3.2
06	山形県	271	147.4	751.8	5.1
07	福島県	562	7,022.5	23,276.5	3.3
08	茨城県	588	433.4	1,057.0	2.4
09	栃木県	431	699.4	2,496.1	3.6
10	群馬県	543	305.9	802.4	2.6
11	埼玉県	677	1,004.0	2,374.1	2.4
12	千葉県	650	892.8	1,792.8	2.0
13	東京都	89	770.9	2,469.2	3.2
14	神奈川県	305	20,997.8	32,656.4	1.6
15	新潟県	544	2,091.8	22,743.5	10.9
16	富山県	333	431.6	2,911.5	6.7
17	石川県	291	464.3	1,467.4	3.2
18	福井県	247	224.1	852.1	3.8
19	山梨県	169	163.9	315.6	1.9
20	長野県	586	266.2	1,727.8	6.5
21	岐阜県	585	372.2	1,851.6	5.0
22	静岡県	821	1,591.7	6,106.9	3.8
23	愛知県	1,203	2,200.8	11,632.0	5.3
24	三重県	574	1,027.1	1,702.9	1.7
25	滋賀県	379	358.3	1,137.4	3.2
26	京都府	204	177.6	415.7	2.3
27	大阪府	232	2,731.8	9,248.5	3.4
28	兵庫県	752	6,830.1	13,175.9	1.9
29	奈良県	125	348.4	963.5	2.8
30	和歌山県	278	215.1	2,854.2	13.3
31	鳥取県	182	116.6	244.4	2.1
32	島根県	243	153.6	2,418.5	15.8
33	岡山県	392	1,345.9	1,358.8	1.0
34	広島県	387	4,524.0	5,220.0	1.2
35	山口県	333	3,624.5	17,645.0	4.9
36	徳島県	232	8,201.7	18,140.2	2.2
37	香川県	214	380.5	1,357.1	3.6
38	愛媛県	240	369.5	476.5	1.3
39	高知県	155	136.6	627.1	4.6
40	福岡県	409	16,282.7	28,328.2	1.7
41	佐賀県	198	20,725.0	72,219.2	3.5
42	長崎県	197	28.3	106.4	3.8
43	熊本県	277	430.3	5,860.8	13.6
44	大分県	227	463.0	555.2	1.2
45	宮崎県	217	536.4	2,063.6	3.8
46	鹿児島県	304	451.5	5,583.7	12.4
47	沖縄県	103	138.6	1,879.1	13.6
	合計	17,627	122,131.8	418,069.4	3.4

表3.4.4(2) 都道府県別の生活環境項目の汚濁負荷量

COD

	都道府県	事業場数	排水量(千m ³ /日)	負荷量(kg/日)	平均水質(mg/ℓ)
01	北海道	486	21,310.8	65,380.4	3.1
02	青森県	161	7,153.6	105,253.7	14.7
03	岩手県	152	49.5	371.2	7.5
04	宮城県	159	2,199.3	26,735.6	12.2
05	秋田県	100	7,177.9	14,474.3	2.0
06	山形県	87	2,153.5	20,325.8	9.4
07	福島県	263	26,806.5	80,793.8	3.0
08	茨城県	540	1,218.7	4,098.4	3.4
09	栃木県	220	619.7	6,296.6	10.2
10	群馬県	326	215.3	1,854.8	8.6
11	埼玉県	615	1,168.9	11,366.7	9.7
12	千葉県	649	25,042.0	40,672.3	1.6
13	東京都	84	770.7	5,578.1	7.2
14	神奈川県	341	23,204.7	60,507.9	2.6
15	新潟県	242	1,795.5	6,596.3	3.7
16	富山県	225	3,891.7	2,459.6	0.6
17	石川県	183	15,874.8	237,052.8	14.9
18	福井県	114	9,287.1	12,057.3	1.3
19	山梨県	106	157.5	955.2	6.1
20	長野県	289	167.7	1,507.0	9.0
21	岐阜県	620	390.4	3,431.8	8.8
22	静岡県	682	4,182.4	21,239.7	5.1
23	愛知県	1,306	30,035.4	91,120.3	3.0
24	三重県	572	14,839.3	42,215.0	2.8
25	滋賀県	389	7,120.1	35,934.8	5.0
26	京都府	205	5,529.9	8,719.0	1.6
27	大阪府	247	6,266.5	29,661.9	4.7
28	兵庫県	782	26,763.5	65,402.1	2.4
29	奈良県	128	348.6	2,707.7	7.8
30	和歌山県	287	1,474.0	6,171.7	4.2
31	鳥取県	73	105.8	1,101.9	10.4
32	島根県	153	133.5	2,960.5	22.2
33	岡山県	440	4,730.5	14,531.3	3.1
34	広島県	423	6,039.5	27,609.0	4.6
35	山口県	409	15,962.9	53,209.5	3.3
36	徳島県	234	11,013.6	40,275.4	3.7
37	香川県	244	691.7	3,693.5	5.3
38	愛媛県	338	5,191.8	16,334.9	3.1
39	高知県	89	110.7	762.6	6.9
40	福岡県	299	17,903.5	108,953.8	6.1
41	佐賀県	123	20,720.2	188,035.0	9.1
42	長崎県	147	3,996.2	8,178.4	2.0
43	熊本県	218	425.1	7,976.7	18.8
44	大分県	260	3,679.9	9,148.7	2.5
45	宮崎県	125	460.4	2,605.3	5.7
46	鹿児島県	175	285.6	5,255.4	18.4
47	沖縄県	78	138.0	867.0	6.3
	合計	14,388	338,804.5	1,502,440.7	4.4

表3.4.4(3) 都道府県別の生活環境項目の汚濁負荷量

SS

	都道府県	事業場数	排水量(千m ³ /日)	負荷量(kg/日)	平均水質(mg/ℓ)
01	北海道	694	22,730.5	62,303.2	2.7
02	青森県	313	7,261.8	43,271.8	6.0
03	岩手県	363	294.9	2,122.7	7.2
04	宮城県	243	2,207.1	16,358.4	7.4
05	秋田県	294	7,216.1	18,836.4	2.6
06	山形県	272	3,571.3	11,733.0	3.3
07	福島県	556	14,998.4	43,016.1	2.9
08	茨城県	591	1,221.5	3,587.6	2.9
09	栃木県	434	714.2	2,706.1	3.8
10	群馬県	525	304.4	1,260.2	4.1
11	埼玉県	608	993.1	4,324.1	4.4
12	千葉県	687	29,758.5	78,189.9	2.6
13	東京都	82	770.9	1,661.3	2.2
14	神奈川県	309	17,740.6	45,304.0	2.6
15	新潟県	558	2,093.8	13,301.5	6.4
16	富山県	336	3,971.5	3,157.4	0.8
17	石川県	291	15,906.8	74,060.9	4.7
18	福井県	255	238.9	1,609.3	6.7
19	山梨県	174	167.8	424.4	2.5
20	長野県	584	222.5	1,072.7	4.8
21	岐阜県	580	386.5	1,556.8	4.0
22	静岡県	811	4,490.8	32,795.7	7.3
23	愛知県	1,183	29,978.9	215,660.7	7.2
24	三重県	564	14,820.5	87,335.9	5.9
25	滋賀県	371	7,112.0	18,812.9	2.6
26	京都府	194	178.6	1,289.4	7.2
27	大阪府	218	2,658.0	8,143.0	3.1
28	兵庫県	777	14,809.6	57,170.3	3.9
29	奈良県	116	232.1	1,182.0	5.1
30	和歌山県	260	1,429.3	4,044.8	2.8
31	鳥取県	173	116.6	693.5	5.9
32	島根県	244	166.0	632.6	3.8
33	岡山県	390	3,554.3	27,197.6	7.7
34	広島県	365	1,825.2	5,815.9	3.2
35	山口県	364	15,957.9	76,755.8	4.8
36	徳島県	224	10,793.4	16,332.3	1.5
37	香川県	223	690.0	2,861.7	4.1
38	愛媛県	278	4,048.6	20,686.6	5.1
39	高知県	141	139.3	860.3	6.2
40	福岡県	422	17,242.7	61,227.1	3.6
41	佐賀県	200	20,744.7	36,782.0	1.8
42	長崎県	201	4,100.0	4,488.3	1.1
43	熊本県	269	415.6	6,366.6	15.3
44	大分県	236	3,680.2	5,244.6	1.4
45	宮崎県	210	560.4	3,006.4	5.4
46	鹿児島県	301	472.5	7,229.2	15.3
47	沖縄県	109	139.0	5,774.4	41.5
	合計	17,593	293,127.3	1,138,247.5	3.9

表3.4.4(4) 都道府県別の生活環境項目の汚濁負荷量

窒素含有量

	都道府県	事業場数	排水量(千m ³ /日)	負荷量(kg/日)	平均水質(mg/ℓ)
01	北海道	519	3,029.2	871,491.7	287.7
02	青森県	258	7,196.6	330.8	0.0
03	岩手県	244	84.1	78.2	0.9
04	宮城県	135	1,492.3	295.8	0.2
05	秋田県	247	104.1	518.9	5.0
06	山形県	118	583.2	1,326.1	2.3
07	福島県	368	14,537.8	91,300.3	6.3
08	茨城県	353	221.9	2,029.1	9.1
09	栃木県	271	590.6	3,674.9	6.2
10	群馬県	339	232.7	4,057.0	17.4
11	埼玉県	347	876.0	759.3	0.9
12	千葉県	459	30,057.3	2,549.8	0.1
13	東京都	67	767.9	94.3	0.1
14	神奈川県	170	20,701.3	3,817.4	0.2
15	新潟県	370	1,889.6	2,160.1	1.1
16	富山県	163	223.2	1,440.8	6.5
17	石川県	188	11,602.4	7,336.3	0.6
18	福井県	138	96.8	93.9	1.0
19	山梨県	121	154.5	196.4	1.3
20	長野県	428	151.3	668.1	4.4
21	岐阜県	400	176.8	2,664.8	15.1
22	静岡県	418	1,024.3	34,435.4	33.6
23	愛知県	613	10,250.5	187,926.7	18.3
24	三重県	393	1,279.5	2,962.8	2.3
25	滋賀県	266	327.1	26,932.9	82.3
26	京都府	153	161.0	37.6	0.2
27	大阪府	142	6,223.5	60.1	0.0
28	兵庫県	525	16,635.0	1,505.8	0.1
29	奈良県	80	346.4	24.7	0.1
30	和歌山県	189	211.3	1,426.8	6.8
31	鳥取県	131	112.2	1,074.9	9.6
32	島根県	174	153.0	37.5	0.2
33	岡山県	262	2,930.2	323.9	0.1
34	広島県	287	1,392.3	5,471.4	3.9
35	山口県	256	9,660.9	116.5	0.0
36	徳島県	145	85.5	257.0	3.0
37	香川県	143	479.4	2,553.9	5.3
38	愛媛県	150	220.6	53.5	0.2
39	高知県	103	102.2	18.3	0.2
40	福岡県	184	12,728.9	153,380.6	12.0
41	佐賀県	131	20,727.2	16,165.9	0.8
42	長崎県	138	3,991.3	565.7	0.1
43	熊本県	212	415.3	233.2	0.6
44	大分県	161	444.9	91.8	0.2
45	宮崎県	143	194.2	38.0	0.2
46	鹿児島県	239	423.1	1,607.7	3.8
47	沖縄県	85	137.9	126.8	0.9
	合計	11,426	185,427.5	1,434,313.4	7.7

表3.4.4(5) 都道府県別の生活環境項目の汚濁負荷量

燐含有量

	都道府県	事業場数	排水量(千m ³ /日)	負荷量(kg/日)	平均水質(mg/ℓ)
01	北海道	380	4,025.9	22,808.5	5.7
02	青森県	190	164.0	2,526.3	15.4
03	岩手県	178	206.5	1,166.7	5.6
04	宮城県	159	1,503.0	6,513.5	4.3
05	秋田県	119	51.8	355.1	6.8
06	山形県	71	84.0	527.0	6.3
07	福島県	206	7,063.2	83,804.4	11.9
08	茨城県	448	1,125.5	4,328.9	3.8
09	栃木県	273	630.8	2,985.4	4.7
10	群馬県	405	248.6	1,611.6	6.5
11	埼玉県	616	1,235.1	18,580.4	15.0
12	千葉県	576	36,284.0	42,900.4	1.2
13	東京都	85	767.9	6,470.9	8.4
14	神奈川県	230	23,088.1	90,693.7	3.9
15	新潟県	251	558.7	5,409.5	9.7
16	富山県	214	405.4	10,003.9	24.7
17	石川県	153	438.5	2,166.7	4.9
18	福井県	137	4,016.4	1,147.5	0.3
19	山梨県	88	134.5	1,320.6	9.8
20	長野県	395	167.8	2,351.7	14.0
21	岐阜県	590	376.1	1,766.3	4.7
22	静岡県	318	1,062.3	6,214.8	5.9
23	愛知県	1,274	30,044.7	42,951.6	1.4
24	三重県	587	14,504.2	9,848.2	0.7
25	滋賀県	375	350.5	539.2	1.5
26	京都府	181	176.6	929.3	5.3
27	大阪府	242	2,732.9	27,204.3	10.0
28	兵庫県	752	11,811.9	22,998.3	1.9
29	奈良県	125	348.7	2,706.6	7.8
30	和歌山県	253	1,470.5	3,600.8	2.4
31	鳥取県	76	98.9	1,210.6	12.2
32	島根県	174	108.8	1,316.4	12.1
33	岡山県	432	4,728.0	14,169.6	3.0
34	広島県	408	6,037.9	16,054.6	2.7
35	山口県	385	15,962.1	52,369.2	3.3
36	徳島県	221	10,764.0	108,957.3	10.1
37	香川県	237	691.3	9,865.1	14.3
38	愛媛県	329	5,191.6	8,416.5	1.6
39	高知県	76	105.4	710.4	6.7
40	福岡県	288	17,925.2	144,533.1	8.1
41	佐賀県	188	20,744.7	515,732.9	24.9
42	長崎県	162	3,985.8	130,968.5	32.9
43	熊本県	231	340.4	3,330.4	9.8
44	大分県	253	3,679.9	4,949.4	1.3
45	宮崎県	129	91.2	1,028.5	11.3
46	鹿児島県	156	246.8	2,122.4	8.6
47	沖縄県	57	121.2	416.8	3.4
	合計	13,673	235,901.1	1,442,583.5	6.1

表3.4.5(1) 産業分類別の生活環境項目の汚濁負荷量

BOD

産業中分類		事業場数	排水量(千m ³ /日)	負荷量(kg/日)	平均水質(mg/ℓ)
01	農業	146	81.3	736.4	9.1
02	林業	0	0.0	0.0	-
03	漁業(水産養殖業を除く)	2	0.0	0.0	-
04	水産養殖業	3	4.8	6.0	1.2
05	鉱業, 採石業, 砂利採取業	33	19.6	64.7	3.3
06	総合工事業	50	893.7	661.3	0.7
07	職別工事業(設備工事業を除く)	3	0.0	0.0	-
08	設備工事業	4	0.1	0.1	1.0
09	食料品製造業	1,688	2,410.1	23,146.4	9.6
10	飲料・たばこ・飼料製造業	326	258.4	1,230.3	4.8
11	繊維工業	244	985.8	8,266.6	8.4
12	木材・木製品製造業(家具を除く)	15	10.2	90.9	8.9
13	家具・装備品製造業	18	2.4	9.8	4.1
14	パルプ・紙・紙加工品製造業	171	1,436.0	22,836.9	15.9
15	印刷・同関連業	32	2.5	14.6	5.7
16	化学工業	646	2,527.2	11,390.9	4.5
17	石油製品・石炭製品製造業	15	1,618.5	7,339.6	4.5
18	プラスチック製品製造業(別掲を除く)	66	120.8	295.1	2.4
19	ゴム製品製造業	86	51.7	173.4	3.4
20	なめし革・同製品・毛皮製造業	6	1.2	6.1	4.9
21	窯業・土石製品製造業	187	541.7	1,460.4	2.7
22	鉄鋼業	112	153.1	339.8	2.2
23	非鉄金属製造業	160	612.1	1,199.9	2.0
24	金属製品製造業	676	538.7	6,134.9	11.4
25	はん用機械器具製造業	87	25.8	122.0	4.7
26	生産用機械器具製造業	99	124.8	309.9	2.5
27	業務用機械器具製造業	74	15.8	78.8	5.0
28	電子部品・デバイス・電子回路製造業	284	216.5	925.7	4.3
29	電気機械器具製造業	188	1,221.1	3,484.9	2.9
30	情報通信機械器具製造業	17	22.7	63.5	2.8
31	輸送用機械器具製造業	472	856.0	1,967.5	2.3
32	その他の製造業	140	397.4	1,878.5	4.7
33	電気業	24	77,330.0	245,885.3	3.2
34	ガス業	7	192.7	831.6	4.3
35	熱供給業	0	0.0	0.0	-
36	水道業	2,855	15,963.5	55,659.6	3.5
37	通信業	2	0.0	0.0	-
38	放送業	3	0.0	0.0	-
39	情報サービス業	3	2.0	2.7	1.4
40	インターネット附随サービス業	0	0.0	0.0	-
41	映像・音声・文字情報制作業	1	0.0	0.0	-
42	鉄道業	35	1.2	2.6	2.2
43	道路旅客運送業	4	0.2	1.3	7.4
44	道路貨物運送業	8	0.2	3.0	14.6
45	水運業	2	0.0	0.0	-
46	航空運輸業	3	0.0	0.0	0.5
47	倉庫業	12	0.4	6.2	15.3
48	運輸に附帯するサービス業	90	1.4	2.0	1.4
49	郵便業(信書便事業を含む)	0	0.0	0.0	-
50	各種商品卸売業	7	1.7	4.0	2.4
51	繊維・衣服等卸売業	2	0.0	0.0	-
52	飲食料品卸売業	17	1.2	4.5	3.6
53	建築材料, 鉱物・金属材料等卸売業	3	0.2	3.0	17.8
54	機械器具卸売業	2	0.0	0.0	-
55	その他の卸売業	4	0.1	5.3	37.6
56	各種商品小売業	218	5.3	18.6	3.5
57	織物・衣服・身の回り品小売業	1	0.0	0.1	5.7

産業中分類		事業場数	排水量(千m ³ /日)	負荷量(kg/日)	平均水質(mg/ℓ)
58	飲食品小売業	41	1.1	7.9	7.2
59	機械器具小売業	0	0.0	0.0	-
60	その他の小売業	29	23.1	115.0	5.0
61	無店舗小売業	0	0.0	0.0	-
62	銀行業	1	0.1	0.1	1.0
63	協同組織金融業	1	0.0	0.0	-
64	貸金業, クレジットカード業等非預金信用機関	0	0.0	0.0	-
65	金融商品取引業, 商品先物取引業	0	0.0	0.0	-
66	補助的金融業等	0	0.0	0.0	-
67	保険業(保険媒介代理業, 保険サービス業を含む)	0	0.0	0.0	-
68	不動産取引業	8	0.2	1.6	8.6
69	不動産賃貸業・管理業	96	2.4	15.1	6.4
70	物品賃貸業	0	0.0	0.0	-
71	学術・開発研究機関	221	93.8	1,553.4	16.6
72	専門サービス業(他に分類されないもの)	22	2.8	17.0	6.1
73	広告業	0	0.0	0.0	-
74	技術サービス業(他に分類されないもの)	98	1.0	4.8	4.6
75	宿泊業	739	243.1	2,238.8	9.2
76	飲食店	87	2.3	11.5	5.0
77	持ち帰り・配達飲食サービス業	76	50.2	99.8	2.0
78	洗濯・理容・美容・浴場業	310	174.9	1,181.0	6.8
79	その他の生活関連サービス業	18	0.5	1.0	2.0
80	娯楽業	455	57.3	184.4	3.2
81	学校教育	298	55.9	175.2	3.1
82	その他の教育, 学習支援業	77	12.6	22.9	1.8
83	医療業	740	524.1	727.5	1.4
84	保健衛生	33	220.6	1,490.2	6.8
85	社会保険・社会福祉・介護事業	171	5.4	25.4	4.7
86	郵便局	0	0.0	0.0	-
87	協同組合(他に分類されないもの)	47	6.6	95.2	14.4
88	廃棄物処理業	2,730	257.3	741.5	2.9
89	自動車整備業	4	0.0	0.0	-
90	機械等修理業(別掲を除く)	4	0.0	0.0	-
91	職業紹介・労働者派遣業	1	0.2	3.5	17.3
92	その他の事業サービス業	35	15.0	25.5	1.7
93	政治・経済・文化団体	6	0.0	0.1	2.0
94	宗教	23	0.5	2.5	4.7
95	その他のサービス業	151	19.8	119.7	6.1
96	外国公務	0	0.0	0.0	-
97	国家公務	62	491.7	840.2	1.7
98	地方公務	0	0.0	0.0	-
99	分類不能の産業	0	0.0	0.0	-
-	産業分類不明	9	0.0	0.0	-
	合計	15,946	110,912.6	406,365.6	3.7

表3.4.5(2) 産業分類別の生活環境項目の汚濁負荷量

COD

産業中分類		事業場数	排水量(千m ³ /日)	負荷量(kg/日)	平均水質(mg/ℓ)
01	農業	54	4.1	103.8	25.2
02	林業	0	0.0	0.0	-
03	漁業(水産養殖業を除く)	1	0.0	0.0	-
04	水産養殖業	4	3.9	7.8	2.0
05	鉱業, 採石業, 砂利採取業	35	21.9	129.5	5.9
06	総合工事業	48	888.1	880.1	1.0
07	職別工事業(設備工事業を除く)	3	0.0	0.0	-
08	設備工事業	5	0.1	0.2	4.2
09	食料品製造業	1,276	1,929.7	28,674.8	14.9
10	飲料・たばこ・飼料製造業	252	233.4	2,364.2	10.1
11	繊維工業	200	1,218.2	12,554.0	10.3
12	木材・木製品製造業(家具を除く)	15	7.9	157.0	19.8
13	家具・装備品製造業	14	1.5	7.2	4.9
14	パルプ・紙・紙加工品製造業	187	1,985.0	70,720.5	35.6
15	印刷・同関連業	27	2.3	11.8	5.1
16	化学工業	773	13,609.9	54,788.8	4.0
17	石油製品・石炭製品製造業	42	7,058.2	25,078.9	3.6
18	プラスチック製品製造業(別掲を除く)	59	122.2	434.1	3.6
19	ゴム製品製造業	70	37.3	182.3	4.9
20	なめし革・同製品・毛皮製造業	1	0.0	0.0	-
21	窯業・土石製品製造業	168	570.8	3,087.3	5.4
22	鉄鋼業	156	17,706.0	43,706.7	2.5
23	非鉄金属製造業	156	2,034.6	4,403.7	2.2
24	金属製品製造業	512	480.7	5,602.1	11.7
25	はん用機械器具製造業	73	23.9	166.1	7.0
26	生産用機械器具製造業	82	108.7	498.2	4.6
27	業務用機械器具製造業	42	11.8	50.0	4.3
28	電子部品・デバイス・電子回路製造業	201	195.9	771.8	3.9
29	電気機械器具製造業	157	1,221.7	5,851.8	4.8
30	情報通信機械器具製造業	12	19.0	204.7	10.8
31	輸送用機械器具製造業	403	868.9	3,402.8	3.9
32	その他の製造業	92	396.8	5,645.3	14.2
33	電気業	67	251,569.0	985,364.7	3.9
34	ガス業	8	904.9	3,217.4	3.6
35	熱供給業	4	1,052.6	1,717.4	1.6
36	水道業	2,386	14,896.9	123,858.4	8.3
37	通信業	2	0.0	0.0	-
38	放送業	3	0.0	0.0	-
39	情報サービス業	3	2.0	7.7	3.8
40	インターネット附随サービス業	0	0.0	0.0	-
41	映像・音声・文字情報制作業	1	0.0	0.0	-
42	鉄道業	28	0.5	2.8	5.7
43	道路旅客運送業	1	0.0	0.0	-
44	道路貨物運送業	9	0.3	3.6	12.7
45	水運業	2	0.0	0.0	-
46	航空運輸業	2	0.0	0.0	-
47	倉庫業	15	0.3	3.0	9.0
48	運輸に附帯するサービス業	68	5.1	16.3	3.2
49	郵便業(信書便事業を含む)	0	0.0	0.0	-
50	各種商品卸売業	6	1.7	5.9	3.5
51	繊維・衣服等卸売業	2	0.0	0.0	-
52	飲食料品卸売業	17	1.2	9.3	7.6
53	建築材料, 鉱物・金属材料等卸売業	2	0.2	2.1	12.5
54	機械器具卸売業	4	0.0	0.1	3.4
55	その他の卸売業	3	0.1	4.0	40.0
56	各種商品小売業	195	5.2	46.2	8.8
57	織物・衣服・身の回り品小売業	1	0.0	0.2	9.6

産業中分類		事業場数	排水量(千m ³ /日)	負荷量(kg/日)	平均水質(mg/ℓ)
58	飲食品小売業	28	0.9	12.9	14.6
59	機械器具小売業	0	0.0	0.0	-
60	その他の小売業	19	0.2	2.6	12.6
61	無店舗小売業	0	0.0	0.0	-
62	銀行業	0	0.0	0.0	-
63	協同組織金融業	1	0.0	0.0	-
64	貸金業, クレジットカード業等非預金信用機関	0	0.0	0.0	-
65	金融商品取引業, 商品先物取引業	0	0.0	0.0	-
66	補助的金融業等	0	0.0	0.0	-
67	保険業(保険媒介代理業, 保険サービス業を含む)	0	0.0	0.0	-
68	不動産取引業	8	0.2	1.8	9.5
69	不動産賃貸業・管理業	77	1.8	16.7	9.3
70	物品賃貸業	0	0.0	0.0	-
71	学術・開発研究機関	199	131.1	918.9	7.0
72	専門サービス業(他に分類されないもの)	17	2.7	19.5	7.1
73	広告業	0	0.0	0.0	-
74	技術サービス業(他に分類されないもの)	83	1.0	5.5	5.6
75	宿泊業	481	138.3	4,603.1	33.3
76	飲食店	68	1.6	17.1	10.6
77	持ち帰り・配達飲食サービス業	51	14.7	59.4	4.0
78	洗濯・理容・美容・浴場業	230	24.2	251.3	10.4
79	その他の生活関連サービス業	16	0.5	2.1	4.2
80	娯楽業	362	6,778.7	33,473.6	4.9
81	学校教育	243	55.7	360.4	6.5
82	その他の教育, 学習支援業	71	20.7	81.1	3.9
83	医療業	584	518.2	4,700.9	9.1
84	保健衛生	21	220.4	1,449.1	6.6
85	社会保険・社会福祉・介護事業	159	4.4	41.7	9.4
86	郵便局	0	0.0	0.0	-
87	協同組合(他に分類されないもの)	33	2.5	78.2	31.0
88	廃棄物処理業	2,062	256.8	1,991.1	7.8
89	自動車整備業	1	0.0	0.0	-
90	機械等修理業(別掲を除く)	2	0.0	0.0	-
91	職業紹介・労働者派遣業	0	0.0	0.0	-
92	その他の事業サービス業	30	14.8	145.8	9.8
93	政治・経済・文化団体	4	0.0	0.0	-
94	宗教	19	0.4	2.9	7.4
95	その他のサービス業	110	14.1	168.1	12.0
96	外国公務	0	0.0	0.0	-
97	国家公務	0	0.0	0.0	-
98	地方公務	0	0.0	0.0	-
99	分類不能の産業	0	0.0	0.0	-
-	産業分類不明	5	0.0	0.0	-
	合計	12,933	327,406.5	1,432,148.5	4.4

表3.4.5(3) 産業分類別の生活環境項目の汚濁負荷量

SS

産業中分類		事業場数	排水量(千m ³ /日)	負荷量(kg/日)	平均水質(mg/ℓ)
01	農業	146	81.3	741.8	9.1
02	林業	0	0.0	0.0	-
03	漁業(水産養殖業を除く)	2	0.0	0.0	-
04	水産養殖業	5	4.8	4.8	1.0
05	鉱業, 採石業, 砂利採取業	77	56.5	482.3	8.5
06	総合工事業	78	921.1	10,149.8	11.0
07	職別工事業(設備工事業を除く)	3	0.0	0.0	-
08	設備工事業	3	0.1	0.6	9.5
09	食料品製造業	1,738	2,713.8	31,141.3	11.5
10	飲料・たばこ・飼料製造業	325	269.4	1,769.4	6.6
11	繊維工業	244	1,291.2	6,624.0	5.1
12	木材・木製品製造業(家具を除く)	16	10.4	122.1	11.8
13	家具・装備品製造業	17	2.2	6.9	3.1
14	パルプ・紙・紙加工品製造業	233	2,200.1	38,697.1	17.6
15	印刷・同関連業	28	2.1	16.8	7.9
16	化学工業	813	13,810.7	84,474.5	6.1
17	石油製品・石炭製品製造業	40	7,043.0	30,923.6	4.4
18	プラスチック製品製造業(別掲を除く)	60	117.7	371.7	3.2
19	ゴム製品製造業	83	45.0	146.1	3.2
20	なめし革・同製品・毛皮製造業	6	1.2	9.0	7.2
21	窯業・土石製品製造業	224	592.8	2,238.5	3.8
22	鉄鋼業	172	17,721.4	71,816.9	4.1
23	非鉄金属製造業	180	2,023.7	7,637.1	3.8
24	金属製品製造業	649	498.3	2,440.5	4.9
25	はん用機械器具製造業	82	23.0	87.8	3.8
26	生産用機械器具製造業	98	117.1	177.4	1.5
27	業務用機械器具製造業	77	15.3	69.1	4.5
28	電子部品・デバイス・電子回路製造業	267	223.3	707.1	3.2
29	電気機械器具製造業	183	1,236.3	3,957.6	3.2
30	情報通信機械器具製造業	15	22.6	75.5	3.3
31	輸送用機械器具製造業	449	876.6	1,603.2	1.8
32	その他の製造業	139	401.4	1,727.5	4.3
33	電気業	53	202,105.9	720,086.6	3.6
34	ガス業	9	904.9	4,151.5	4.6
35	熱供給業	3	1,052.6	1,255.6	1.2
36	水道業	2,788	16,738.1	51,620.1	3.1
37	通信業	2	0.0	0.0	-
38	放送業	3	0.0	0.0	-
39	情報サービス業	3	2.0	6.0	3.0
40	インターネット附随サービス業	0	0.0	0.0	-
41	映像・音声・文字情報制作業	1	0.0	0.0	-
42	鉄道業	33	1.0	4.3	4.1
43	道路旅客運送業	4	0.2	0.4	2.2
44	道路貨物運送業	9	0.3	2.6	9.1
45	水運業	2	0.0	0.0	-
46	航空運輸業	3	0.0	0.0	5.0
47	倉庫業	12	0.4	0.8	1.8
48	運輸に附帯するサービス業	89	4.9	13.8	2.8
49	郵便業(信書便事業を含む)	0	0.0	0.0	-
50	各種商品卸売業	7	1.7	6.3	3.7
51	繊維・衣服等卸売業	2	0.0	0.0	-
52	飲食料品卸売業	19	1.2	3.1	2.6
53	建築材料, 鉱物・金属材料等卸売業	2	0.2	0.7	4.0
54	機械器具卸売業	3	0.0	0.0	-
55	その他の卸売業	4	0.1	4.0	40.0
56	各種商品小売業	205	5.2	25.2	4.9
57	織物・衣服・身の回り品小売業	1	0.0	0.1	3.2

産業中分類		事業場数	排水量(千m ³ /日)	負荷量(kg/日)	平均水質(mg/ℓ)
58	飲食品小売業	39	1.1	9.7	8.8
59	機械器具小売業	0	0.0	0.0	-
60	その他の小売業	25	22.9	197.4	8.6
61	無店舗小売業	0	0.0	0.0	-
62	銀行業	0	0.0	0.0	-
63	協同組織金融業	1	0.0	0.0	-
64	貸金業, クレジットカード業等非預金信用機関	0	0.0	0.0	-
65	金融商品取引業, 商品先物取引業	0	0.0	0.0	-
66	補助的金融業等	0	0.0	0.0	-
67	保険業(保険媒介代理業, 保険サービス業を含む)	0	0.0	0.0	-
68	不動産取引業	8	0.2	1.1	5.6
69	不動産賃貸業・管理業	93	2.2	11.1	5.0
70	物品賃貸業	0	0.0	0.0	-
71	学術・開発研究機関	227	142.7	492.6	3.5
72	専門サービス業(他に分類されないもの)	22	2.8	12.3	4.4
73	広告業	0	0.0	0.0	-
74	技術サービス業(他に分類されないもの)	99	0.7	2.6	3.8
75	宿泊業	670	156.0	1,008.6	6.5
76	飲食店	83	1.8	25.0	14.1
77	持ち帰り・配達飲食サービス業	74	50.2	553.3	11.0
78	洗濯・理容・美容・浴場業	306	173.4	2,251.3	13.0
79	その他の生活関連サービス業	18	0.5	2.0	4.1
80	娯楽業	410	6,816.7	16,028.5	2.4
81	学校教育	281	54.9	210.2	3.8
82	その他の教育, 学習支援業	69	20.4	96.2	4.7
83	医療業	691	521.7	1,386.3	2.7
84	保健衛生	22	0.5	3.4	7.3
85	社会保険・社会福祉・介護事業	161	5.1	34.4	6.8
86	郵便局	0	0.0	0.0	-
87	協同組合(他に分類されないもの)	46	6.7	81.5	12.2
88	廃棄物処理業	2,666	247.1	1,018.7	4.1
89	自動車整備業	4	0.0	0.0	-
90	機械等修理業(別掲を除く)	4	0.0	0.0	-
91	職業紹介・労働者派遣業	1	0.2	6.5	31.8
92	その他の事業サービス業	38	15.0	39.3	2.6
93	政治・経済・文化団体	6	0.0	0.1	1.4
94	宗教	22	0.4	3.4	8.1
95	その他のサービス業	148	20.6	178.5	8.7
96	外国公務	0	0.0	0.0	-
97	国家公務	60	491.7	3,492.7	7.1
98	地方公務	0	0.0	0.0	-
99	分類不能の産業	0	0.0	0.0	-
-	産業分類不明	8	0.0	0.0	-
	合計	16,011	281,897.0	1,102,547.6	3.9

表3.4.5(4) 産業分類別の生活環境項目の汚濁負荷量

窒素含有量

産業中分類		事業場数	排水量(千m ³ /日)	負荷量(kg/日)	平均水質(mg/ℓ)
01	農業	118	77.8	624.9	8.0
02	林業	0	0.0	0.0	-
03	漁業(水産養殖業を除く)	1	0.0	0.0	-
04	水産養殖業	2	4.8	0.0	0.0
05	鉱業, 採石業, 砂利採取業	12	19.2	46.2	2.4
06	総合工事業	35	888.0	849,355.7	956.5
07	職別工事業(設備工事業を除く)	3	0.0	0.0	-
08	設備工事業	1	0.0	0.0	-
09	食料品製造業	1,007	1,915.8	34,303.9	17.9
10	飲料・たばこ・飼料製造業	200	191.7	4,469.5	23.3
11	繊維工業	74	410.7	2,040.9	5.0
12	木材・木製品製造業(家具を除く)	9	4.4	6.9	1.6
13	家具・装備品製造業	7	0.8	0.0	0.0
14	パルプ・紙・紙加工品製造業	82	1,645.1	66,649.8	40.5
15	印刷・同関連業	20	1.1	108.4	102.8
16	化学工業	381	3,379.4	7,856.3	2.3
17	石油製品・石炭製品製造業	17	2,831.5	2,134.6	0.8
18	プラスチック製品製造業(別掲を除く)	35	84.3	114.0	1.4
19	ゴム製品製造業	58	31.8	613.6	19.3
20	なめし革・同製品・毛皮製造業	3	0.3	350.0	1400.0
21	窯業・土石製品製造業	84	407.4	670.0	1.6
22	鉄鋼業	66	4,534.5	832.5	0.2
23	非鉄金属製造業	83	638.2	1,764.5	2.8
24	金属製品製造業	180	133.9	284.5	2.1
25	はん用機械器具製造業	45	14.9	79.6	5.3
26	生産用機械器具製造業	52	14.7	159.0	10.9
27	業務用機械器具製造業	32	10.0	27.5	2.7
28	電子部品・デバイス・電子回路製造業	141	119.3	1,736.4	14.6
29	電気機械器具製造業	95	1,184.5	341.7	0.3
30	情報通信機械器具製造業	10	21.9	21.5	1.0
31	輸送用機械器具製造業	269	520.4	691.7	1.3
32	その他の製造業	65	364.6	360.7	1.0
33	電気業	34	138,877.9	268,375.6	1.9
34	ガス業	6	192.5	32.1	0.2
35	熱供給業	1	8.3	0.0	0.0
36	水道業	2,163	14,187.3	163,055.4	11.5
37	通信業	1	0.0	0.0	-
38	放送業	3	0.0	0.0	-
39	情報サービス業	2	2.0	15.3	7.7
40	インターネット附随サービス業	0	0.0	0.0	-
41	映像・音声・文字情報制作業	0	0.0	0.0	-
42	鉄道業	19	0.8	14.4	17.6
43	道路旅客運送業	2	0.2	6.8	38.0
44	道路貨物運送業	6	0.2	0.8	4.7
45	水運業	2	0.0	0.0	-
46	航空運輸業	1	0.0	0.0	-
47	倉庫業	7	0.1	0.1	1.2
48	運輸に附帯するサービス業	70	0.5	1.7	3.4
49	郵便業(信書便事業を含む)	0	0.0	0.0	-
50	各種商品卸売業	7	1.7	0.0	0.0
51	繊維・衣服等卸売業	1	0.0	0.0	-
52	飲食料品卸売業	14	1.0	1.6	1.6
53	建築材料, 鉱物・金属材料等卸売業	1	0.0	0.0	-
54	機械器具卸売業	2	0.0	0.0	-
55	その他の卸売業	3	0.0	0.0	0.0
56	各種商品小売業	169	4.2	59.1	14.2
57	織物・衣服・身の回り品小売業	1	0.0	0.0	2.7

産業中分類		事業場数	排水量(千m ³ /日)	負荷量(kg/日)	平均水質(mg/ℓ)
58	飲食品小売業	33	1.1	0.5	0.4
59	機械器具小売業	0	0.0	0.0	-
60	その他の小売業	23	22.8	36.2	1.6
61	無店舗小売業	0	0.0	0.0	-
62	銀行業	0	0.0	0.0	-
63	協同組織金融業	0	0.0	0.0	-
64	貸金業, クレジットカード業等非預金信用機関	0	0.0	0.0	-
65	金融商品取引業, 商品先物取引業	0	0.0	0.0	-
66	補助的金融業等	0	0.0	0.0	-
67	保険業(保険媒介代理業, 保険サービス業を含む)	0	0.0	0.0	-
68	不動産取引業	5	0.1	0.0	0.0
69	不動産賃貸業・管理業	80	2.1	79.0	36.9
70	物品賃貸業	0	0.0	0.0	-
71	学術・開発研究機関	135	46.9	310.8	6.6
72	専門サービス業(他に分類されないもの)	8	0.6	1.9	3.2
73	広告業	0	0.0	0.0	-
74	技術サービス業(他に分類されないもの)	57	0.2	1.2	6.3
75	宿泊業	516	127.5	580.1	4.5
76	飲食店	60	1.4	5.6	3.9
77	持ち帰り・配達飲食サービス業	45	1.5	41.9	28.9
78	洗濯・理容・美容・浴場業	173	163.7	1,781.0	10.9
79	その他の生活関連サービス業	12	0.3	0.0	0.0
80	娯楽業	315	49.8	339.7	6.8
81	学校教育	200	54.7	879.5	16.1
82	その他の教育, 学習支援業	53	13.9	12.2	0.9
83	医療業	528	516.4	1,673.1	3.2
84	保健衛生	16	0.2	0.0	0.0
85	社会保険・社会福祉・介護事業	127	4.2	94.2	22.6
86	郵便局	0	0.0	0.0	-
87	協同組合(他に分類されないもの)	33	2.3	1.2	0.5
88	廃棄物処理業	2,039	155.8	734.5	4.7
89	自動車整備業	0	0.0	0.0	-
90	機械等修理業(別掲を除く)	1	0.0	0.0	-
91	職業紹介・労働者派遣業	1	0.2	6.1	30.0
92	その他の事業サービス業	25	14.9	0.9	0.1
93	政治・経済・文化団体	5	0.0	0.0	0.0
94	宗教	0	0.0	0.0	-
95	その他のサービス業	0	0.0	0.0	-
96	外国公務	0	0.0	0.0	-
97	国家公務	0	0.0	0.0	-
98	地方公務	0	0.0	0.0	-
99	分類不能の産業	0	0.0	0.0	-
-	産業分類不明	2	0.0	0.0	-
	合計	10,194	173,908.1	1,413,787.3	8.1

表3.4.5(5) 産業分類別の生活環境項目の汚濁負荷量

燐含有量

産業中分類		事業場数	排水量(千 m^3 /日)	負荷量(kg/日)	平均水質(mg/ℓ)
01	農業	106	8.3	368.5	44.6
02	林業	0	0.0	0.0	-
03	漁業(水産養殖業を除く)	1	0.0	0.0	-
04	水産養殖業	3	0.0	0.0	-
05	鉱業, 採石業, 砂利採取業	23	4.7	20.3	4.4
06	総合工事業	45	887.7	282.5	0.3
07	職別工事業(設備工事業を除く)	3	0.0	0.0	-
08	設備工事業	3	0.1	0.3	4.9
09	食料品製造業	1,073	1,622.3	11,246.0	6.9
10	飲料・たばこ・飼料製造業	218	218.0	956.2	4.4
11	繊維工業	171	923.2	3,776.0	4.1
12	木材・木製品製造業(家具を除く)	12	7.6	29.2	3.8
13	家具・装備品製造業	14	1.9	14.5	7.5
14	パルプ・紙・紙加工品製造業	135	1,877.5	3,906.4	2.1
15	印刷・同関連業	23	2.3	8.1	3.5
16	化学工業	703	13,539.9	48,968.7	3.6
17	石油製品・石炭製品製造業	38	6,721.4	17,497.7	2.6
18	プラスチック製品製造業(別掲を除く)	51	115.9	274.8	2.4
19	ゴム製品製造業	71	47.6	109.0	2.3
20	なめし革・同製品・毛皮製造業	3	0.4	1.7	4.6
21	窯業・土石製品製造業	141	566.9	2,128.1	3.8
22	鉄鋼業	140	19,341.2	42,324.5	2.2
23	非鉄金属製造業	135	1,713.0	2,344.4	1.4
24	金属製品製造業	484	418.3	5,983.8	14.3
25	はん用機械器具製造業	65	21.3	121.7	5.7
26	生産用機械器具製造業	76	122.8	2,081.6	17.0
27	業務用機械器具製造業	39	11.9	152.1	12.8
28	電子部品・デバイス・電子回路製造業	196	189.4	1,855.5	9.8
29	電気機械器具製造業	137	1,204.1	6,265.4	5.2
30	情報通信機械器具製造業	12	18.7	405.2	21.7
31	輸送用機械器具製造業	369	859.0	3,365.2	3.9
32	その他の製造業	75	365.5	1,210.5	3.3
33	電気業	47	154,867.2	1,011,417.8	6.5
34	ガス業	8	904.9	996.6	1.1
35	熱供給業	4	1,052.6	465.1	0.4
36	水道業	2,564	15,669.0	161,195.9	10.3
37	通信業	2	0.0	0.0	-
38	放送業	3	0.0	0.0	-
39	情報サービス業	3	2.0	7.5	3.7
40	インターネット附随サービス業	0	0.0	0.0	-
41	映像・音声・文字情報制作業	0	0.0	0.0	-
42	鉄道業	18	0.3	1.0	3.3
43	道路旅客運送業	1	0.0	0.0	-
44	道路貨物運送業	9	0.3	4.5	15.6
45	水運業	2	0.0	0.0	-
46	航空運輸業	2	0.0	0.0	-
47	倉庫業	11	0.0	0.2	20.0
48	運輸に附帯するサービス業	64	0.8	9.0	10.8
49	郵便業(信書便事業を含む)	0	0.0	0.0	-
50	各種商品卸売業	6	1.7	7.4	4.4
51	繊維・衣服等卸売業	2	0.0	0.0	-
52	飲食料品卸売業	13	1.0	5.8	5.9
53	建築材料, 鉱物・金属材料等卸売業	1	0.0	0.0	-
54	機械器具卸売業	4	0.0	0.1	4.7
55	その他の卸売業	3	0.0	0.0	-
56	各種商品小売業	177	4.3	40.8	9.4
57	織物・衣服・身の回り品小売業	1	0.0	0.3	19.2

産業中分類	事業場数	排水量(千m ³ /日)	負荷量(kg/日)	平均水質(mg/ℓ)	
58	飲食品小売業	25	1.0	10.1	10.5
59	機械器具小売業	0	0.0	0.0	-
60	その他の小売業	15	0.1	0.4	3.2
61	無店舗小売業	0	0.0	0.0	-
62	銀行業	0	0.0	0.0	-
63	協同組織金融業	1	0.0	0.0	-
64	貸金業, クレジットカード業等非預金信用機関	0	0.0	0.0	-
65	金融商品取引業, 商品先物取引業	0	0.0	0.0	-
66	補助的金融業等	0	0.0	0.0	-
67	保険業(保険媒介代理業, 保険サービス業を含む)	0	0.0	0.0	-
68	不動産取引業	6	0.2	0.9	4.8
69	不動産賃貸業・管理業	69	1.8	22.7	12.5
70	物品賃貸業	0	0.0	0.0	-
71	学術・開発研究機関	147	42.3	222.5	5.3
72	専門サービス業(他に分類されないもの)	14	0.7	2.1	3.2
73	広告業	0	0.0	0.0	-
74	技術サービス業(他に分類されないもの)	81	0.6	5.3	8.1
75	宿泊業	335	33.7	205.0	6.1
76	飲食店	56	1.4	13.9	10.1
77	持ち帰り・配達飲食サービス業	41	14.6	147.8	10.1
78	洗濯・理容・美容・浴場業	193	19.0	61.8	3.2
79	その他の生活関連サービス業	15	0.3	2.4	6.9
80	娯楽業	328	29.1	234.1	8.1
81	学校教育	216	39.3	648.9	16.5
82	その他の教育, 学習支援業	60	15.9	46.8	2.9
83	医療業	495	513.1	6,259.6	12.2
84	保健衛生	18	0.3	2.6	10.1
85	社会保険・社会福祉・介護事業	154	4.5	38.6	8.7
86	郵便局	0	0.0	0.0	-
87	協同組合(他に分類されないもの)	22	0.9	5.9	6.5
88	廃棄物処理業	2,288	259.2	2,236.5	8.6
89	自動車整備業	0	0.0	0.0	-
90	機械等修理業(別掲を除く)	3	0.0	0.0	-
91	職業紹介・労働者派遣業	1	0.2	0.2	0.9
92	その他の事業サービス業	26	14.7	170.3	11.6
93	政治・経済・文化団体	5	0.0	1.4	29.6
94	宗教	16	0.1	1.6	13.4
95	その他のサービス業	104	13.5	218.6	16.2
96	外国公務	0	0.0	0.0	-
97	国家公務	0	0.0	0.0	-
98	地方公務	0	0.0	0.0	-
99	分類不能の産業	0	0.0	0.0	-
-	産業分類不明	5	0.0	0.0	-
	合計	12,249	224,321.5	1,340,409.8	6.0

表3.5.1 有害物質使用・製造特定事業場数

					集計対象	6,649	
項目		使用の有無			製造の有無		
		有	無	未回答	有	無	未回答
01	カドミウム及びその化合物	449	3,346	2,854	29	3,731	2,889
02	シアン化合物	822	3,014	2,813	27	3,754	2,868
03	有機リン化合物	230	3,541	2,878	4	3,736	2,909
04	鉛及びその化合物	824	3,012	2,813	59	3,725	2,865
05	六価クロム化合物	916	2,961	2,772	33	3,775	2,841
06	砒素及びその化合物	452	3,332	2,865	21	3,732	2,896
07	水銀及びアルキル水銀その他の水銀化合物	373	3,407	2,869	12	3,737	2,900
08	アルキル水銀化合物	169	3,679	2,801	5	3,809	2,835
09	PCB	180	3,667	2,802	3	3,810	2,836
10	トリクロロエチレン	453	3,472	2,724	16	3,846	2,787
11	テトラクロロエチレン	366	3,547	2,736	11	3,841	2,797
12	ジクロロメタン	666	3,248	2,735	18	3,853	2,778
13	四塩化炭素	281	3,572	2,796	8	3,811	2,830
14	1, 2-ジクロロエタン	298	3,557	2,794	16	3,805	2,828
15	1, 1-ジクロロエチレン	198	3,653	2,798	5	3,813	2,831
16	シス-1, 2-ジクロロエチレン	192	3,659	2,798	3	3,815	2,831
17	1,1,1-トリクロロエタン	216	3,641	2,792	3	3,819	2,827
18	1,1,2-トリクロロエタン	199	3,652	2,798	7	3,810	2,832
19	1,3-ジクロロプロペン	192	3,660	2,797	4	3,813	2,832
20	チウラム	210	3,645	2,794	7	3,811	2,831
21	シマジン	163	3,685	2,801	2	3,812	2,835
22	チオベンカルブ	163	3,686	2,800	3	3,812	2,834
23	ベンゼン	418	3,442	2,789	31	3,794	2,824
24	セレン及びその化合物	359	3,500	2,790	22	3,801	2,826
25	ほう素及びその化合物	1,550	2,416	2,683	84	3,807	2,758
26	ふっ素及びその化合物	1,811	2,182	2,656	95	3,821	2,733
27	アンモニア、アンモニウム化合物、亜硝酸化合物及び硝酸化合物	2,231	1,772	2,646	120	3,802	2,727
28	1,4-ジオキサン	378	3,481	2,790	22	3,800	2,827

表3.5.2(1) 有害物質使用・製造特定事業場数 産業分類別

カドミウム及びその化合物

産業中分類	集計対象	使用の有無			製造の有無		
		有	無	未回答	有	無	未回答
01 農業	4	0	3	1	0	3	1
02 林業	1	0	0	1	0	0	1
03 漁業(水産養殖業を除く)	0	0	0	0	0	0	0
04 水産養殖業	1	0	0	1	0	0	1
05 鉱業, 採石業, 砂利採取業	32	3	10	19	2	11	19
06 総合工事業	7	0	3	4	0	3	4
07 職別工事業(設備工事業を除く)	2	0	0	2	0	0	2
08 設備工事業	10	0	5	5	0	5	5
09 食料品製造業	90	0	33	57	0	33	57
10 飲料・たばこ・飼料製造業	62	1	28	33	0	28	34
11 繊維工業	97	1	45	51	0	46	51
12 木材・木製品製造業(家具を除く)	16	0	5	11	0	5	11
13 家具・装備品製造業	9	0	6	3	0	6	3
14 パルプ・紙・紙加工品製造業	50	0	21	29	0	21	29
15 印刷・同関連業	80	1	36	43	0	36	44
16 化学工業	684	31	472	181	6	496	182
17 石油製品・石炭製品製造業	30	2	18	10	0	20	10
18 プラスチック製品製造業(別掲を除く)	43	2	31	10	0	32	11
19 ゴム製品製造業	65	1	41	23	0	42	23
20 なめし革・同製品・毛皮製造業	8	0	3	5	0	3	5
21 窯業・土石製品製造業	176	14	102	60	3	112	61
22 鉄鋼業	141	5	91	45	0	96	45
23 非鉄金属製造業	204	23	132	49	10	142	52
24 金属製品製造業	1,250	25	698	527	1	709	540
25 はん用機械器具製造業	94	3	57	34	0	60	34
26 生産用機械器具製造業	132	0	77	55	0	76	56
27 業務用機械器具製造業	105	5	48	52	1	52	52
28 電子部品・デバイス・電子回路製造業	322	14	216	92	0	230	92
29 電気機械器具製造業	231	12	141	78	0	152	79
30 情報通信機械器具製造業	12	0	9	3	0	9	3
31 輸送用機械器具製造業	440	20	284	136	2	302	136
32 その他の製造業	204	5	111	88	0	116	88
33 電気業	26	4	10	12	0	14	12
34 ガス業	3	1	1	1	1	1	1
35 熱供給業	2	0	2	0	0	2	0
36 水道業	226	44	65	117	1	107	118
37 通信業	0	0	0	0	0	0	0
38 放送業	0	0	0	0	0	0	0
39 情報サービス業	0	0	0	0	0	0	0
40 インターネット附随サービス業	0	0	0	0	0	0	0
41 映像・音声・文字情報制作業	2	0	0	2	0	0	2
42 鉄道業	1	0	0	1	0	0	1
43 道路旅客運送業	0	0	0	0	0	0	0
44 道路貨物運送業	1	0	0	1	0	0	1
45 水運業	0	0	0	0	0	0	0
46 航空運輸業	2	1	1	0	0	2	0
47 倉庫業	1	0	0	1	0	0	1
48 運輸に附帯するサービス業	0	0	0	0	0	0	0
49 郵便業(信書便事業を含む)	0	0	0	0	0	0	0
50 各種商品卸売業	0	0	0	0	0	0	0
51 繊維・衣服等卸売業	1	0	0	1	0	0	1
52 飲食料品卸売業	2	1	0	1	0	1	1
53 建築材料, 鉱物・金属材料等卸売業	1	0	0	1	0	0	1
54 機械器具卸売業	2	0	0	2	0	0	2
55 その他の卸売業	2	0	2	0	0	2	0
56 各種商品小売業	23	0	17	6	0	17	6

産業中分類	集計対象	使用の有無			製造の有無		
		有	無	未回答	有	無	未回答
57	織物・衣服・身の回り品小売業	0	0	0	0	0	0
58	飲食料品小売業	0	0	0	0	0	0
59	機械器具小売業	0	0	0	0	0	0
60	その他の小売業	15	0	2	13	0	12
61	無店舗小売業	0	0	0	0	0	0
62	銀行業	0	0	0	0	0	0
63	協同組織金融業	1	0	0	1	0	1
64	貸金業, クレジットカード業等非預金信用機関	0	0	0	0	0	0
65	金融商品取引業, 商品先物取引業	0	0	0	0	0	0
66	補助的金融業等	0	0	0	0	0	0
67	保険業(保険媒介代理業, 保険サービス業を含む)	0	0	0	0	0	0
68	不動産取引業	0	0	0	0	0	0
69	不動産賃貸業・管理業	4	0	0	4	0	4
70	物品賃貸業	0	0	0	0	0	0
71	学術・開発研究機関	395	67	155	173	0	219
72	専門サービス業(他に分類されないもの)	23	6	3	14	0	14
73	広告業	0	0	0	0	0	0
74	技術サービス業(他に分類されないもの)	208	75	43	90	0	115
75	宿泊業	8	0	2	6	0	6
76	飲食店	1	0	0	1	0	1
77	持ち帰り・配達飲食サービス業	0	0	0	0	0	0
78	洗濯・理容・美容・浴場業	240	1	50	189	1	192
79	その他の生活関連サービス業	62	0	18	44	0	44
80	娯楽業	5	0	1	4	0	4
81	学校教育	239	27	81	131	0	107
82	その他の教育, 学習支援業	8	0	0	8	0	7
83	医療業	102	6	25	71	0	31
84	保健衛生	55	3	22	30	0	24
85	社会保険・社会福祉・介護事業	2	0	0	2	0	2
86	郵便局	0	0	0	0	0	0
87	協同組合(他に分類されないもの)	14	1	3	10	0	10
88	廃棄物処理業	133	15	44	74	1	58
89	自動車整備業	4	0	0	4	0	4
90	機械等修理業(別掲を除く)	2	0	1	1	0	1
91	職業紹介・労働者派遣業	0	0	0	0	0	0
92	その他の事業サービス業	19	3	8	8	0	11
93	政治・経済・文化団体	5	0	3	2	0	3
94	宗教	0	0	0	0	0	0
95	その他のサービス業	29	4	9	16	0	13
96	外国公務	0	0	0	0	0	0
97	国家公務	10	2	2	6	0	4
98	地方公務	127	17	39	71	0	55
99	分類不能の産業	38	3	10	25	0	12
-	産業分類不明	3	0	1	2	0	1
	全体	6,649	449	3,346	2,854	29	3,731

表3.5.2(2) 有害物質使用・製造特定事業場数 産業分類別

シアン化合物

産業中分類		集計対象	使用の有無			製造の有無		
			有	無	未回答	有	無	未回答
01	農業	4	0	3	1	0	3	1
02	林業	1	0	0	1	0	0	1
03	漁業(水産養殖業を除く)	0	0	0	0	0	0	0
04	水産養殖業	1	0	0	1	0	0	1
05	鉱業, 採石業, 砂利採取業	32	2	10	20	0	12	20
06	総合工事業	7	0	3	4	0	3	4
07	職別工事業(設備工事業を除く)	2	0	0	2	0	0	2
08	設備工事業	10	0	5	5	0	5	5
09	食料品製造業	90	2	31	57	0	33	57
10	飲料・たばこ・飼料製造業	62	1	28	33	0	28	34
11	繊維工業	97	4	42	51	1	45	51
12	木材・木製品製造業(家具を除く)	16	0	5	11	0	5	11
13	家具・装備品製造業	9	0	6	3	0	6	3
14	パルプ・紙・紙加工品製造業	50	2	19	29	0	21	29
15	印刷・同関連業	80	1	36	43	0	36	44
16	化学工業	684	95	411	178	16	488	180
17	石油製品・石炭製品製造業	30	2	18	10	1	19	10
18	プラスチック製品製造業(別掲を除く)	43	4	29	10	1	31	11
19	ゴム製品製造業	65	2	40	23	0	42	23
20	なめし革・同製品・毛皮製造業	8	0	3	5	0	3	5
21	窯業・土石製品製造業	176	4	111	61	0	115	61
22	鉄鋼業	141	8	88	45	0	96	45
23	非鉄金属製造業	204	22	133	49	2	150	52
24	金属製品製造業	1,250	195	554	501	1	718	531
25	はん用機械器具製造業	94	3	57	34	0	60	34
26	生産用機械器具製造業	132	3	74	55	0	76	56
27	業務用機械器具製造業	105	7	45	53	0	52	53
28	電子部品・デバイス・電子回路製造業	322	62	170	90	0	232	90
29	電気機械器具製造業	231	33	123	75	0	155	76
30	情報通信機械器具製造業	12	3	6	3	0	9	3
31	輸送用機械器具製造業	440	33	273	134	0	304	136
32	その他の製造業	204	24	96	84	1	119	84
33	電気業	26	2	12	12	0	14	12
34	ガス業	3	1	1	1	1	1	1
35	熱供給業	2	0	2	0	0	2	0
36	水道業	226	43	66	117	1	107	118
37	通信業	0	0	0	0	0	0	0
38	放送業	0	0	0	0	0	0	0
39	情報サービス業	0	0	0	0	0	0	0
40	インターネット附随サービス業	0	0	0	0	0	0	0
41	映像・音声・文字情報制作業	2	0	0	2	0	0	2
42	鉄道業	1	0	0	1	0	0	1
43	道路旅客運送業	0	0	0	0	0	0	0
44	道路貨物運送業	1	0	0	1	0	0	1
45	水運業	0	0	0	0	0	0	0
46	航空運輸業	2	0	1	1	0	1	1
47	倉庫業	1	0	0	1	0	0	1
48	運輸に附帯するサービス業	0	0	0	0	0	0	0
49	郵便業(信書便事業を含む)	0	0	0	0	0	0	0
50	各種商品卸売業	0	0	0	0	0	0	0
51	繊維・衣服等卸売業	1	0	0	1	0	0	1
52	飲食料品卸売業	2	0	1	1	0	1	1
53	建築材料, 鉱物・金属材料等卸売業	1	0	0	1	0	0	1
54	機械器具卸売業	2	0	0	2	0	0	2
55	その他の卸売業	2	0	2	0	0	2	0
56	各種商品小売業	23	0	17	6	0	17	6

産業中分類	集計対象	使用の有無			製造の有無		
		有	無	未回答	有	無	未回答
57	織物・衣服・身の回り品小売業	0	0	0	0	0	0
58	飲食料品小売業	0	0	0	0	0	0
59	機械器具小売業	0	0	0	0	0	0
60	その他の小売業	15	0	2	13	0	12
61	無店舗小売業	0	0	0	0	0	0
62	銀行業	0	0	0	0	0	0
63	協同組織金融業	1	0	0	1	0	1
64	貸金業, クレジットカード業等非預金信用機関	0	0	0	0	0	0
65	金融商品取引業, 商品先物取引業	0	0	0	0	0	0
66	補助的金融業等	0	0	0	0	0	0
67	保険業(保険媒介代理業, 保険サービス業を含む)	0	0	0	0	0	0
68	不動産取引業	0	0	0	0	0	0
69	不動産賃貸業・管理業	4	0	0	4	0	4
70	物品賃貸業	0	0	0	0	0	0
71	学術・開発研究機関	395	78	148	169	1	174
72	専門サービス業(他に分類されないもの)	23	7	2	14	0	14
73	広告業	0	0	0	0	0	0
74	技術サービス業(他に分類されないもの)	208	78	40	90	0	93
75	宿泊業	8	0	2	6	0	6
76	飲食店	1	0	0	1	0	1
77	持ち帰り・配達飲食サービス業	0	0	0	0	0	0
78	洗濯・理容・美容・浴場業	240	0	51	189	0	192
79	その他の生活関連サービス業	62	0	18	44	0	44
80	娯楽業	5	0	1	4	0	4
81	学校教育	239	35	73	131	0	132
82	その他の教育, 学習支援業	8	0	0	8	0	7
83	医療業	102	12	22	68	0	68
84	保健衛生	55	6	19	30	0	31
85	社会保険・社会福祉・介護事業	2	0	0	2	0	2
86	郵便局	0	0	0	0	0	0
87	協同組合(他に分類されないもの)	14	3	2	9	0	10
88	廃棄物処理業	133	12	47	74	1	74
89	自動車整備業	4	0	0	4	0	4
90	機械等修理業(別掲を除く)	2	0	1	1	0	1
91	職業紹介・労働者派遣業	0	0	0	0	0	0
92	その他の事業サービス業	19	5	5	9	0	9
93	政治・経済・文化団体	5	0	3	2	0	2
94	宗教	0	0	0	0	0	0
95	その他のサービス業	29	6	7	16	0	16
96	外国公務	0	0	0	0	0	0
97	国家公務	10	1	3	6	0	6
98	地方公務	127	18	37	72	0	72
99	分類不能の産業	38	3	9	26	0	26
-	産業分類不明	3	0	1	2	0	2
	全体	6,649	822	3,014	2,813	27	2,868

表3.5.2(3) 有害物質使用・製造特定事業場数 産業分類別

有機燐化合物

産業中分類		集計対象	使用の有無			製造の有無		
			有	無	未回答	有	無	未回答
01	農業	4	0	3	1	0	3	1
02	林業	1	0	0	1	0	0	1
03	漁業(水産養殖業を除く)	0	0	0	0	0	0	0
04	水産養殖業	1	0	0	1	0	0	1
05	鉱業, 採石業, 砂利採取業	32	0	12	20	0	12	20
06	総合工事業	7	0	3	4	0	3	4
07	職別工事業(設備工事業を除く)	2	0	0	2	0	0	2
08	設備工事業	10	0	5	5	0	5	5
09	食料品製造業	90	0	33	57	0	33	57
10	飲料・たばこ・飼料製造業	62	0	28	34	0	27	35
11	繊維工業	97	2	44	51	0	46	51
12	木材・木製品製造業(家具を除く)	16	0	5	11	0	5	11
13	家具・装備品製造業	9	0	6	3	0	6	3
14	パルプ・紙・紙加工品製造業	50	1	20	29	0	21	29
15	印刷・同関連業	80	0	37	43	0	36	44
16	化学工業	684	16	485	183	1	500	183
17	石油製品・石炭製品製造業	30	0	20	10	0	20	10
18	プラスチック製品製造業(別掲を除く)	43	0	33	10	0	32	11
19	ゴム製品製造業	65	0	42	23	0	42	23
20	なめし革・同製品・毛皮製造業	8	0	3	5	0	3	5
21	窯業・土石製品製造業	176	0	115	61	0	115	61
22	鉄鋼業	141	1	95	45	0	96	45
23	非鉄金属製造業	204	3	151	50	0	152	52
24	金属製品製造業	1,250	12	707	531	0	707	543
25	はん用機械器具製造業	94	1	59	34	0	60	34
26	生産用機械器具製造業	132	0	76	56	0	75	57
27	業務用機械器具製造業	105	0	52	53	0	52	53
28	電子部品・デバイス・電子回路製造業	322	2	228	92	0	230	92
29	電気機械器具製造業	231	3	149	79	0	152	79
30	情報通信機械器具製造業	12	0	9	3	0	9	3
31	輸送用機械器具製造業	440	10	292	138	0	301	139
32	その他の製造業	204	5	111	88	0	116	88
33	電気業	26	0	14	12	0	14	12
34	ガス業	3	1	1	1	1	1	1
35	熱供給業	2	0	2	0	0	2	0
36	水道業	226	36	73	117	1	107	118
37	通信業	0	0	0	0	0	0	0
38	放送業	0	0	0	0	0	0	0
39	情報サービス業	0	0	0	0	0	0	0
40	インターネット附随サービス業	0	0	0	0	0	0	0
41	映像・音声・文字情報制作業	2	0	0	2	0	0	2
42	鉄道業	1	0	0	1	0	0	1
43	道路旅客運送業	0	0	0	0	0	0	0
44	道路貨物運送業	1	0	0	1	0	0	1
45	水運業	0	0	0	0	0	0	0
46	航空運輸業	2	0	1	1	0	1	1
47	倉庫業	1	0	0	1	0	0	1
48	運輸に附帯するサービス業	0	0	0	0	0	0	0
49	郵便業(信書便事業を含む)	0	0	0	0	0	0	0
50	各種商品卸売業	0	0	0	0	0	0	0
51	繊維・衣服等卸売業	1	0	0	1	0	0	1
52	飲食料品卸売業	2	1	0	1	0	1	1
53	建築材料, 鉱物・金属材料等卸売業	1	0	0	1	0	0	1
54	機械器具卸売業	2	0	0	2	0	0	2
55	その他の卸売業	2	0	2	0	0	2	0
56	各種商品小売業	23	0	17	6	0	17	6

産業中分類	集計対象	使用の有無			製造の有無		
		有	無	未回答	有	無	未回答
57	織物・衣服・身の回り品小売業	0	0	0	0	0	0
58	飲食料品小売業	0	0	0	0	0	0
59	機械器具小売業	0	0	0	0	0	0
60	その他の小売業	15	0	2	13	0	12
61	無店舗小売業	0	0	0	0	0	0
62	銀行業	0	0	0	0	0	0
63	協同組織金融業	1	0	0	1	0	1
64	貸金業, クレジットカード業等非預金信用機関	0	0	0	0	0	0
65	金融商品取引業, 商品先物取引業	0	0	0	0	0	0
66	補助的金融業等	0	0	0	0	0	0
67	保険業(保険媒介代理業, 保険サービス業を含む)	0	0	0	0	0	0
68	不動産取引業	0	0	0	0	0	0
69	不動産賃貸業・管理業	4	0	0	4	0	4
70	物品賃貸業	0	0	0	0	0	0
71	学術・開発研究機関	395	35	184	176	214	181
72	専門サービス業(他に分類されないもの)	23	4	5	14	9	14
73	広告業	0	0	0	0	0	0
74	技術サービス業(他に分類されないもの)	208	60	57	91	114	94
75	宿泊業	8	0	2	6	2	6
76	飲食店	1	0	0	1	0	1
77	持ち帰り・配達飲食サービス業	0	0	0	0	0	0
78	洗濯・理容・美容・浴場業	240	0	51	189	48	192
79	その他の生活関連サービス業	62	0	18	44	18	44
80	娯楽業	5	0	1	4	1	4
81	学校教育	239	10	97	132	106	133
82	その他の教育, 学習支援業	8	0	0	8	1	7
83	医療業	102	2	29	71	31	71
84	保健衛生	55	3	22	30	24	31
85	社会保険・社会福祉・介護事業	2	0	0	2	0	2
86	郵便局	0	0	0	0	0	0
87	協同組合(他に分類されないもの)	14	0	4	10	4	10
88	廃棄物処理業	133	6	53	74	58	74
89	自動車整備業	4	0	0	4	0	4
90	機械等修理業(別掲を除く)	2	0	1	1	1	1
91	職業紹介・労働者派遣業	0	0	0	0	0	0
92	その他の事業サービス業	19	2	8	9	10	9
93	政治・経済・文化団体	5	0	3	2	3	2
94	宗教	0	0	0	0	0	0
95	その他のサービス業	29	1	12	16	13	16
96	外国公務	0	0	0	0	0	0
97	国家公務	10	0	4	6	4	6
98	地方公務	127	12	43	72	55	72
99	分類不能の産業	38	1	11	26	12	26
-	産業分類不明	3	0	1	2	1	2
	全体	6,649	230	3,541	2,878	3,736	2,909

表3.5.2(4) 有害物質使用・製造特定事業場数 産業分類別

鉛及びその化合物

産業中分類	集計対象	使用の有無			製造の有無		
		有	無	未回答	有	無	未回答
01 農業	4	0	3	1	0	3	1
02 林業	1	0	0	1	0	0	1
03 漁業(水産養殖業を除く)	0	0	0	0	0	0	0
04 水産養殖業	1	0	0	1	0	0	1
05 鉱業, 採石業, 砂利採取業	32	3	10	19	2	11	19
06 総合工事業	7	0	3	4	0	3	4
07 職別工事業(設備工事業を除く)	2	0	0	2	0	0	2
08 設備工事業	10	0	5	5	0	5	5
09 食料品製造業	90	1	32	57	0	33	57
10 飲料・たばこ・飼料製造業	62	0	28	34	0	27	35
11 繊維工業	97	3	43	51	0	46	51
12 木材・木製品製造業(家具を除く)	16	0	5	11	0	5	11
13 家具・装備品製造業	9	0	6	3	0	6	3
14 パルプ・紙・紙加工品製造業	50	2	19	29	0	21	29
15 印刷・同関連業	80	3	34	43	0	36	44
16 化学工業	684	71	437	176	13	493	178
17 石油製品・石炭製品製造業	30	2	18	10	0	20	10
18 プラスチック製品製造業(別掲を除く)	43	3	30	10	0	32	11
19 ゴム製品製造業	65	8	34	23	0	42	23
20 なめし革・同製品・毛皮製造業	8	0	3	5	0	3	5
21 窯業・土石製品製造業	176	23	95	58	2	114	60
22 鉄鋼業	141	21	78	42	0	97	44
23 非鉄金属製造業	204	52	105	47	18	137	49
24 金属製品製造業	1,250	109	626	515	3	710	537
25 はん用機械器具製造業	94	12	49	33	1	60	33
26 生産用機械器具製造業	132	5	73	54	0	77	55
27 業務用機械器具製造業	105	22	35	48	4	52	49
28 電子部品・デバイス・電子回路製造業	322	71	165	86	3	232	87
29 電気機械器具製造業	231	47	109	75	5	150	76
30 情報通信機械器具製造業	12	2	7	3	0	9	3
31 輸送用機械器具製造業	440	41	263	136	2	301	137
32 その他の製造業	204	20	100	84	1	118	85
33 電気業	26	5	9	12	1	13	12
34 ガス業	3	1	1	1	1	1	1
35 熱供給業	2	0	2	0	0	2	0
36 水道業	226	44	65	117	1	107	118
37 通信業	0	0	0	0	0	0	0
38 放送業	0	0	0	0	0	0	0
39 情報サービス業	0	0	0	0	0	0	0
40 インターネット附随サービス業	0	0	0	0	0	0	0
41 映像・音声・文字情報制作業	2	0	0	2	0	0	2
42 鉄道業	1	0	0	1	0	0	1
43 道路旅客運送業	0	0	0	0	0	0	0
44 道路貨物運送業	1	0	0	1	0	0	1
45 水運業	0	0	0	0	0	0	0
46 航空運輸業	2	0	1	1	0	1	1
47 倉庫業	1	0	0	1	0	0	1
48 運輸に附帯するサービス業	0	0	0	0	0	0	0
49 郵便業(信書便事業を含む)	0	0	0	0	0	0	0
50 各種商品卸売業	0	0	0	0	0	0	0
51 繊維・衣服等卸売業	1	0	0	1	0	0	1
52 飲食料品卸売業	2	1	0	1	0	1	1
53 建築材料, 鉱物・金属材料等卸売業	1	0	0	1	0	0	1
54 機械器具卸売業	2	0	0	2	0	0	2
55 その他の卸売業	2	0	2	0	0	2	0
56 各種商品小売業	23	0	17	6	0	17	6

産業中分類	集計対象	使用の有無			製造の有無		
		有	無	未回答	有	無	未回答
57	織物・衣服・身の回り品小売業	0	0	0	0	0	0
58	飲食料品小売業	0	0	0	0	0	0
59	機械器具小売業	0	0	0	0	0	0
60	その他の小売業	15	0	2	13	0	12
61	無店舗小売業	0	0	0	0	0	0
62	銀行業	0	0	0	0	0	0
63	協同組織金融業	1	0	0	1	0	1
64	貸金業, クレジットカード業等非預金信用機関	0	0	0	0	0	0
65	金融商品取引業, 商品先物取引業	0	0	0	0	0	0
66	補助的金融業等	0	0	0	0	0	0
67	保険業(保険媒介代理業, 保険サービス業を含む)	0	0	0	0	0	0
68	不動産取引業	0	0	0	0	0	0
69	不動産賃貸業・管理業	4	0	0	4	0	4
70	物品賃貸業	0	0	0	0	0	0
71	学術・開発研究機関	395	75	148	172	218	177
72	専門サービス業(他に分類されないもの)	23	6	3	14	9	14
73	広告業	0	0	0	0	0	0
74	技術サービス業(他に分類されないもの)	208	74	43	91	114	94
75	宿泊業	8	0	2	6	2	6
76	飲食店	1	0	0	1	0	1
77	持ち帰り・配達飲食サービス業	0	0	0	0	0	0
78	洗濯・理容・美容・浴場業	240	1	50	189	47	192
79	その他の生活関連サービス業	62	0	18	44	18	44
80	娯楽業	5	0	1	4	1	4
81	学校教育	239	41	67	131	107	132
82	その他の教育, 学習支援業	8	1	0	7	1	7
83	医療業	102	5	26	71	31	71
84	保健衛生	55	5	20	30	24	31
85	社会保険・社会福祉・介護事業	2	0	0	2	0	2
86	郵便局	0	0	0	0	0	0
87	協同組合(他に分類されないもの)	14	1	3	10	4	10
88	廃棄物処理業	133	14	45	74	58	74
89	自動車整備業	4	1	0	3	1	3
90	機械等修理業(別掲を除く)	2	1	0	1	1	1
91	職業紹介・労働者派遣業	0	0	0	0	0	0
92	その他の事業サービス業	19	4	7	8	11	8
93	政治・経済・文化団体	5	1	2	2	3	2
94	宗教	0	0	0	0	0	0
95	その他のサービス業	29	5	8	16	13	16
96	外国公務	0	0	0	0	0	0
97	国家公務	10	1	3	6	4	6
98	地方公務	127	13	42	72	55	72
99	分類不能の産業	38	3	9	26	12	26
-	産業分類不明	3	0	1	2	1	2
	全体	6,649	824	3,012	2,813	3,725	2,865

表3.5.2(5) 有害物質使用・製造特定事業場数 産業分類別

六価クロム化合物

産業中分類	集計対象	使用の有無			製造の有無		
		有	無	未回答	有	無	未回答
01 農業	4	1	3	0	0	3	1
02 林業	1	0	0	1	0	0	1
03 漁業(水産養殖業を除く)	0	0	0	0	0	0	0
04 水産養殖業	1	0	0	1	0	0	1
05 鉱業, 採石業, 砂利採取業	32	0	12	20	0	12	20
06 総合工事業	7	0	3	4	0	3	4
07 職別工事業(設備工事業を除く)	2	0	0	2	0	0	2
08 設備工事業	10	0	5	5	0	5	5
09 食料品製造業	90	2	31	57	0	33	57
10 飲料・たばこ・飼料製造業	62	2	26	34	0	27	35
11 繊維工業	97	12	39	46	0	50	47
12 木材・木製品製造業(家具を除く)	16	0	5	11	0	5	11
13 家具・装備品製造業	9	0	6	3	0	6	3
14 パルプ・紙・紙加工品製造業	50	3	19	28	0	22	28
15 印刷・同関連業	80	22	18	40	0	40	40
16 化学工業	684	50	454	180	6	498	180
17 石油製品・石炭製品製造業	30	0	20	10	0	20	10
18 プラスチック製品製造業(別掲を除く)	43	4	29	10	0	32	11
19 ゴム製品製造業	65	2	40	23	0	42	23
20 なめし革・同製品・毛皮製造業	8	0	3	5	0	3	5
21 窯業・土石製品製造業	176	8	108	60	3	113	60
22 鉄鋼業	141	31	67	43	2	95	44
23 非鉄金属製造業	204	26	129	49	2	150	52
24 金属製品製造業	1,250	301	482	467	10	731	509
25 はん用機械器具製造業	94	12	51	31	2	61	31
26 生産用機械器具製造業	132	5	72	55	0	76	56
27 業務用機械器具製造業	105	9	43	53	1	51	53
28 電子部品・デバイス・電子回路製造業	322	21	209	92	0	230	92
29 電気機械器具製造業	231	18	136	77	0	154	77
30 情報通信機械器具製造業	12	1	8	3	0	9	3
31 輸送用機械器具製造業	440	56	251	133	2	302	136
32 その他の製造業	204	25	95	84	0	119	85
33 電気業	26	3	11	12	0	14	12
34 ガス業	3	1	1	1	1	1	1
35 熱供給業	2	0	2	0	0	2	0
36 水道業	226	39	70	117	1	107	118
37 通信業	0	0	0	0	0	0	0
38 放送業	0	0	0	0	0	0	0
39 情報サービス業	0	0	0	0	0	0	0
40 インターネット附随サービス業	0	0	0	0	0	0	0
41 映像・音声・文字情報制作業	2	0	0	2	0	0	2
42 鉄道業	1	0	0	1	0	0	1
43 道路旅客運送業	0	0	0	0	0	0	0
44 道路貨物運送業	1	0	0	1	0	0	1
45 水運業	0	0	0	0	0	0	0
46 航空運輸業	2	2	0	0	0	2	0
47 倉庫業	1	0	0	1	0	0	1
48 運輸に附帯するサービス業	0	0	0	0	0	0	0
49 郵便業(信書便事業を含む)	0	0	0	0	0	0	0
50 各種商品卸売業	0	0	0	0	0	0	0
51 繊維・衣服等卸売業	1	0	0	1	0	0	1
52 飲食料品卸売業	2	0	1	1	0	1	1
53 建築材料, 鉱物・金属材料等卸売業	1	0	0	1	0	0	1
54 機械器具卸売業	2	0	0	2	0	0	2
55 その他の卸売業	2	0	2	0	0	2	0
56 各種商品小売業	23	0	17	6	0	17	6

産業中分類	集計対象	使用の有無			製造の有無		
		有	無	未回答	有	無	未回答
57	織物・衣服・身の回り品小売業	0	0	0	0	0	0
58	飲食料品小売業	0	0	0	0	0	0
59	機械器具小売業	0	0	0	0	0	0
60	その他の小売業	15	0	2	13	0	12
61	無店舗小売業	0	0	0	0	0	0
62	銀行業	0	0	0	0	0	0
63	協同組織金融業	1	0	0	1	0	1
64	貸金業, クレジットカード業等非預金信用機関	0	0	0	0	0	0
65	金融商品取引業, 商品先物取引業	0	0	0	0	0	0
66	補助的金融業等	0	0	0	0	0	0
67	保険業(保険媒介代理業, 保険サービス業を含む)	0	0	0	0	0	0
68	不動産取引業	0	0	0	0	0	0
69	不動産賃貸業・管理業	4	0	0	4	0	4
70	物品賃貸業	0	0	0	0	0	0
71	学術・開発研究機関	395	72	151	172	0	176
72	専門サービス業(他に分類されないもの)	23	5	4	14	0	14
73	広告業	0	0	0	0	0	0
74	技術サービス業(他に分類されないもの)	208	77	41	90	0	93
75	宿泊業	8	0	2	6	0	6
76	飲食店	1	0	0	1	0	1
77	持ち帰り・配達飲食サービス業	0	0	0	0	0	0
78	洗濯・理容・美容・浴場業	240	1	50	189	1	192
79	その他の生活関連サービス業	62	0	18	44	0	44
80	娯楽業	5	0	1	4	0	4
81	学校教育	239	35	72	132	0	133
82	その他の教育, 学習支援業	8	1	0	7	0	7
83	医療業	102	8	24	70	0	70
84	保健衛生	55	4	21	30	0	31
85	社会保険・社会福祉・介護事業	2	0	0	2	0	2
86	郵便局	0	0	0	0	0	0
87	協同組合(他に分類されないもの)	14	2	3	9	1	10
88	廃棄物処理業	133	14	46	73	1	74
89	自動車整備業	4	0	0	4	0	4
90	機械等修理業(別掲を除く)	2	0	1	1	0	1
91	職業紹介・労働者派遣業	0	0	0	0	0	0
92	その他の事業サービス業	19	4	6	9	0	9
93	政治・経済・文化団体	5	2	1	2	0	2
94	宗教	0	0	0	0	0	0
95	その他のサービス業	29	6	7	16	0	16
96	外国公務	0	0	0	0	0	0
97	国家公務	10	1	3	6	0	6
98	地方公務	127	22	33	72	0	72
99	分類不能の産業	38	6	6	26	0	26
-	産業分類不明	3	0	1	2	0	2
	全体	6,649	916	2,961	2,772	33	2,841

表3.5.2(6) 有害物質使用・製造特定事業場数 産業分類別

砒素及びその化合物

産業中分類	集計対象	使用の有無			製造の有無		
		有	無	未回答	有	無	未回答
01 農業	4	0	3	1	0	3	1
02 林業	1	0	0	1	0	0	1
03 漁業(水産養殖業を除く)	0	0	0	0	0	0	0
04 水産養殖業	1	0	0	1	0	0	1
05 鉱業, 採石業, 砂利採取業	32	3	10	19	2	11	19
06 総合工事業	7	0	3	4	0	3	4
07 職別工事業(設備工事業を除く)	2	0	0	2	0	0	2
08 設備工事業	10	0	5	5	0	5	5
09 食料品製造業	90	1	32	57	0	33	57
10 飲料・たばこ・飼料製造業	62	0	28	34	0	27	35
11 繊維工業	97	3	43	51	0	46	51
12 木材・木製品製造業(家具を除く)	16	0	5	11	0	5	11
13 家具・装備品製造業	9	0	6	3	0	6	3
14 パルプ・紙・紙加工品製造業	50	1	20	29	0	21	29
15 印刷・同関連業	80	0	37	43	0	36	44
16 化学工業	684	54	447	183	6	495	183
17 石油製品・石炭製品製造業	30	1	19	10	0	20	10
18 プラスチック製品製造業(別掲を除く)	43	3	30	10	0	32	11
19 ゴム製品製造業	65	1	41	23	0	42	23
20 なめし革・同製品・毛皮製造業	8	0	3	5	0	3	5
21 窯業・土石製品製造業	176	7	109	60	1	114	61
22 鉄鋼業	141	2	94	45	0	95	46
23 非鉄金属製造業	204	27	128	49	5	147	52
24 金属製品製造業	1,250	6	715	529	0	709	541
25 はん用機械器具製造業	94	1	59	34	0	60	34
26 生産用機械器具製造業	132	0	77	55	0	76	56
27 業務用機械器具製造業	105	7	45	53	2	50	53
28 電子部品・デバイス・電子回路製造業	322	52	179	91	1	230	91
29 電気機械器具製造業	231	10	143	78	0	153	78
30 情報通信機械器具製造業	12	0	9	3	0	9	3
31 輸送用機械器具製造業	440	9	294	137	0	303	137
32 その他の製造業	204	4	112	88	0	116	88
33 電気業	26	4	10	12	0	14	12
34 ガス業	3	1	1	1	1	1	1
35 熱供給業	2	0	2	0	0	2	0
36 水道業	226	44	65	117	1	107	118
37 通信業	0	0	0	0	0	0	0
38 放送業	0	0	0	0	0	0	0
39 情報サービス業	0	0	0	0	0	0	0
40 インターネット附随サービス業	0	0	0	0	0	0	0
41 映像・音声・文字情報制作業	2	0	0	2	0	0	2
42 鉄道業	1	0	0	1	0	0	1
43 道路旅客運送業	0	0	0	0	0	0	0
44 道路貨物運送業	1	0	0	1	0	0	1
45 水運業	0	0	0	0	0	0	0
46 航空運輸業	2	0	1	1	0	1	1
47 倉庫業	1	0	0	1	0	0	1
48 運輸に附帯するサービス業	0	0	0	0	0	0	0
49 郵便業(信書便事業を含む)	0	0	0	0	0	0	0
50 各種商品卸売業	0	0	0	0	0	0	0
51 繊維・衣服等卸売業	1	0	0	1	0	0	1
52 飲食料品卸売業	2	0	1	1	0	1	1
53 建築材料, 鉱物・金属材料等卸売業	1	0	0	1	0	0	1
54 機械器具卸売業	2	0	0	2	0	0	2
55 その他の卸売業	2	0	2	0	0	2	0
56 各種商品小売業	23	0	17	6	0	17	6

産業中分類	集計対象	使用の有無			製造の有無		
		有	無	未回答	有	無	未回答
57	織物・衣服・身の回り品小売業	0	0	0	0	0	0
58	飲食料品小売業	0	0	0	0	0	0
59	機械器具小売業	0	0	0	0	0	0
60	その他の小売業	15	0	2	13	0	12
61	無店舗小売業	0	0	0	0	0	0
62	銀行業	0	0	0	0	0	0
63	協同組織金融業	1	0	0	1	0	1
64	貸金業, クレジットカード業等非預金信用機関	0	0	0	0	0	0
65	金融商品取引業, 商品先物取引業	0	0	0	0	0	0
66	補助的金融業等	0	0	0	0	0	0
67	保険業(保険媒介代理業, 保険サービス業を含む)	0	0	0	0	0	0
68	不動産取引業	0	0	0	0	0	0
69	不動産賃貸業・管理業	4	0	0	4	0	4
70	物品賃貸業	0	0	0	0	0	0
71	学術・開発研究機関	395	61	162	172	219	176
72	専門サービス業(他に分類されないもの)	23	5	4	14	9	14
73	広告業	0	0	0	0	0	0
74	技術サービス業(他に分類されないもの)	208	74	43	91	115	93
75	宿泊業	8	0	2	6	2	6
76	飲食店	1	0	0	1	0	1
77	持ち帰り・配達飲食サービス業	0	0	0	0	0	0
78	洗濯・理容・美容・浴場業	240	2	49	189	47	192
79	その他の生活関連サービス業	62	0	18	44	18	44
80	娯楽業	5	0	1	4	1	4
81	学校教育	239	21	85	133	106	133
82	その他の教育, 学習支援業	8	0	1	7	1	7
83	医療業	102	6	25	71	31	71
84	保健衛生	55	3	22	30	24	31
85	社会保険・社会福祉・介護事業	2	0	0	2	0	2
86	郵便局	0	0	0	0	0	0
87	協同組合(他に分類されないもの)	14	0	4	10	4	10
88	廃棄物処理業	133	13	46	74	58	74
89	自動車整備業	4	0	0	4	0	4
90	機械等修理業(別掲を除く)	2	0	1	1	1	1
91	職業紹介・労働者派遣業	0	0	0	0	0	0
92	その他の事業サービス業	19	3	7	9	10	9
93	政治・経済・文化団体	5	1	2	2	3	2
94	宗教	0	0	0	0	0	0
95	その他のサービス業	29	5	8	16	13	16
96	外国公務	0	0	0	0	0	0
97	国家公務	10	2	2	6	4	6
98	地方公務	127	13	42	72	55	72
99	分類不能の産業	38	2	10	26	12	26
-	産業分類不明	3	0	1	2	1	2
	全体	6,649	452	3,332	2,865	3,732	2,896

表3.5.2(7) 有害物質使用・製造特定事業場数 産業分類別

水銀及びアルキル水銀その他の水銀化合物

産業中分類	集計対象	使用の有無			製造の有無		
		有	無	未回答	有	無	未回答
01 農業	4	0	3	1	0	3	1
02 林業	1	0	0	1	0	0	1
03 漁業(水産養殖業を除く)	0	0	0	0	0	0	0
04 水産養殖業	1	0	0	1	0	0	1
05 鉱業, 採石業, 砂利採取業	32	0	12	20	1	11	20
06 総合工事業	7	0	3	4	0	3	4
07 職別工事業(設備工事業を除く)	2	0	0	2	0	0	2
08 設備工事業	10	0	5	5	0	5	5
09 食料品製造業	90	0	33	57	0	33	57
10 飲料・たばこ・飼料製造業	62	0	28	34	0	27	35
11 繊維工業	97	2	44	51	0	46	51
12 木材・木製品製造業(家具を除く)	16	0	5	11	0	5	11
13 家具・装備品製造業	9	0	6	3	0	6	3
14 パルプ・紙・紙加工品製造業	50	1	20	29	0	21	29
15 印刷・同関連業	80	0	37	43	0	36	44
16 化学工業	684	32	470	182	4	498	182
17 石油製品・石炭製品製造業	30	2	18	10	0	20	10
18 プラスチック製品製造業(別掲を除く)	43	1	32	10	0	32	11
19 ゴム製品製造業	65	1	41	23	0	42	23
20 なめし革・同製品・毛皮製造業	8	0	3	5	0	3	5
21 窯業・土石製品製造業	176	0	115	61	0	115	61
22 鉄鋼業	141	1	94	46	0	95	46
23 非鉄金属製造業	204	12	143	49	3	149	52
24 金属製品製造業	1,250	4	716	530	0	707	543
25 はん用機械器具製造業	94	2	58	34	0	60	34
26 生産用機械器具製造業	132	1	76	55	0	76	56
27 業務用機械器具製造業	105	1	51	53	0	52	53
28 電子部品・デバイス・電子回路製造業	322	16	214	92	0	230	92
29 電気機械器具製造業	231	8	144	79	0	152	79
30 情報通信機械器具製造業	12	0	9	3	0	9	3
31 輸送用機械器具製造業	440	8	295	137	0	303	137
32 その他の製造業	204	3	112	89	0	115	89
33 電気業	26	4	10	12	0	14	12
34 ガス業	3	1	1	1	1	1	1
35 熱供給業	2	0	2	0	0	2	0
36 水道業	226	44	65	117	1	107	118
37 通信業	0	0	0	0	0	0	0
38 放送業	0	0	0	0	0	0	0
39 情報サービス業	0	0	0	0	0	0	0
40 インターネット附随サービス業	0	0	0	0	0	0	0
41 映像・音声・文字情報制作業	2	0	0	2	0	0	2
42 鉄道業	1	0	0	1	0	0	1
43 道路旅客運送業	0	0	0	0	0	0	0
44 道路貨物運送業	1	0	0	1	0	0	1
45 水運業	0	0	0	0	0	0	0
46 航空運輸業	2	0	1	1	0	1	1
47 倉庫業	1	0	0	1	0	0	1
48 運輸に附帯するサービス業	0	0	0	0	0	0	0
49 郵便業(信書便事業を含む)	0	0	0	0	0	0	0
50 各種商品卸売業	0	0	0	0	0	0	0
51 繊維・衣服等卸売業	1	0	0	1	0	0	1
52 飲食料品卸売業	2	0	1	1	0	1	1
53 建築材料, 鉱物・金属材料等卸売業	1	0	0	1	0	0	1
54 機械器具卸売業	2	0	0	2	0	0	2
55 その他の卸売業	2	0	2	0	0	2	0
56 各種商品小売業	23	0	17	6	0	17	6

産業中分類	集計対象	使用の有無			製造の有無		
		有	無	未回答	有	無	未回答
57	織物・衣服・身の回り品小売業	0	0	0	0	0	0
58	飲食料品小売業	0	0	0	0	0	0
59	機械器具小売業	0	0	0	0	0	0
60	その他の小売業	15	0	2	13	0	12
61	無店舗小売業	0	0	0	0	0	0
62	銀行業	0	0	0	0	0	0
63	協同組織金融業	1	0	0	1	0	1
64	貸金業, クレジットカード業等非預金信用機関	0	0	0	0	0	0
65	金融商品取引業, 商品先物取引業	0	0	0	0	0	0
66	補助的金融業等	0	0	0	0	0	0
67	保険業(保険媒介代理業, 保険サービス業を含む)	0	0	0	0	0	0
68	不動産取引業	0	0	0	0	0	0
69	不動産賃貸業・管理業	4	0	0	4	0	4
70	物品賃貸業	0	0	0	0	0	0
71	学術・開発研究機関	395	63	159	173	0	177
72	専門サービス業(他に分類されないもの)	23	5	4	14	0	14
73	広告業	0	0	0	0	0	0
74	技術サービス業(他に分類されないもの)	208	75	42	91	0	94
75	宿泊業	8	0	2	6	0	6
76	飲食店	1	0	0	1	0	1
77	持ち帰り・配達飲食サービス業	0	0	0	0	0	0
78	洗濯・理容・美容・浴場業	240	1	50	189	1	192
79	その他の生活関連サービス業	62	1	17	44	0	44
80	娯楽業	5	0	1	4	0	4
81	学校教育	239	35	72	132	0	132
82	その他の教育, 学習支援業	8	0	1	7	0	7
83	医療業	102	7	24	71	0	71
84	保健衛生	55	3	22	30	0	31
85	社会保険・社会福祉・介護事業	2	0	0	2	0	2
86	郵便局	0	0	0	0	0	0
87	協同組合(他に分類されないもの)	14	1	3	10	0	10
88	廃棄物処理業	133	10	49	74	1	74
89	自動車整備業	4	0	0	4	0	4
90	機械等修理業(別掲を除く)	2	0	1	1	0	1
91	職業紹介・労働者派遣業	0	0	0	0	0	0
92	その他の事業サービス業	19	3	8	8	0	8
93	政治・経済・文化団体	5	0	3	2	0	2
94	宗教	0	0	0	0	0	0
95	その他のサービス業	29	5	9	15	0	15
96	外国公務	0	0	0	0	0	0
97	国家公務	10	2	2	6	0	6
98	地方公務	127	16	39	72	0	72
99	分類不能の産業	38	2	10	26	0	26
-	産業分類不明	3	0	1	2	0	2
	全体	6,649	373	3,407	2,869	12	2,900

表3.5.2(8) 有害物質使用・製造特定事業場数 産業分類別

アルキル水銀化合物

産業中分類	集計対象	使用の有無			製造の有無		
		有	無	未回答	有	無	未回答
01 農業	4	0	3	1	0	3	1
02 林業	1	0	0	1	0	0	1
03 漁業(水産養殖業を除く)	0	0	0	0	0	0	0
04 水産養殖業	1	0	0	1	0	0	1
05 鉱業, 採石業, 砂利採取業	32	0	12	20	0	12	20
06 総合工事業	7	0	3	4	0	3	4
07 職別工事業(設備工事業を除く)	2	0	0	2	0	0	2
08 設備工事業	10	0	5	5	0	5	5
09 食料品製造業	90	0	34	56	0	34	56
10 飲料・たばこ・飼料製造業	62	0	28	34	0	27	35
11 繊維工業	97	0	47	50	0	47	50
12 木材・木製品製造業(家具を除く)	16	0	5	11	0	5	11
13 家具・装備品製造業	9	0	6	3	0	6	3
14 パルプ・紙・紙加工品製造業	50	1	20	29	0	21	29
15 印刷・同関連業	80	0	37	43	0	36	44
16 化学工業	684	11	496	177	2	506	176
17 石油製品・石炭製品製造業	30	0	21	9	0	21	9
18 プラスチック製品製造業(別掲を除く)	43	1	33	9	0	33	10
19 ゴム製品製造業	65	0	42	23	0	42	23
20 なめし革・同製品・毛皮製造業	8	0	3	5	0	3	5
21 窯業・土石製品製造業	176	1	115	60	0	116	60
22 鉄鋼業	141	1	96	44	0	97	44
23 非鉄金属製造業	204	1	156	47	0	156	48
24 金属製品製造業	1,250	2	741	507	0	728	522
25 はん用機械器具製造業	94	2	59	33	0	61	33
26 生産用機械器具製造業	132	0	78	54	0	77	55
27 業務用機械器具製造業	105	0	53	52	0	53	52
28 電子部品・デバイス・電子回路製造業	322	0	233	89	0	232	90
29 電気機械器具製造業	231	0	155	76	0	155	76
30 情報通信機械器具製造業	12	0	9	3	0	9	3
31 輸送用機械器具製造業	440	6	306	128	0	311	129
32 その他の製造業	204	1	118	85	0	119	85
33 電気業	26	0	14	12	0	14	12
34 ガス業	3	1	1	1	1	1	1
35 熱供給業	2	0	2	0	0	2	0
36 水道業	226	31	79	116	1	108	117
37 通信業	0	0	0	0	0	0	0
38 放送業	0	0	0	0	0	0	0
39 情報サービス業	0	0	0	0	0	0	0
40 インターネット附随サービス業	0	0	0	0	0	0	0
41 映像・音声・文字情報制作業	2	0	0	2	0	0	2
42 鉄道業	1	0	0	1	0	0	1
43 道路旅客運送業	0	0	0	0	0	0	0
44 道路貨物運送業	1	0	0	1	0	0	1
45 水運業	0	0	0	0	0	0	0
46 航空運輸業	2	0	1	1	0	1	1
47 倉庫業	1	0	0	1	0	0	1
48 運輸に附帯するサービス業	0	0	0	0	0	0	0
49 郵便業(信書便事業を含む)	0	0	0	0	0	0	0
50 各種商品卸売業	0	0	0	0	0	0	0
51 繊維・衣服等卸売業	1	0	0	1	0	0	1
52 飲食料品卸売業	2	0	1	1	0	1	1
53 建築材料, 鉱物・金属材料等卸売業	1	0	0	1	0	0	1
54 機械器具卸売業	2	0	0	2	0	0	2
55 その他の卸売業	2	0	2	0	0	2	0
56 各種商品小売業	23	0	17	6	0	17	6

産業中分類	集計対象	使用の有無			製造の有無		
		有	無	未回答	有	無	未回答
57	織物・衣服・身の回り品小売業	0	0	0	0	0	0
58	飲食料品小売業	0	0	0	0	0	0
59	機械器具小売業	0	0	0	0	0	0
60	その他の小売業	15	0	2	13	0	12
61	無店舗小売業	0	0	0	0	0	0
62	銀行業	0	0	0	0	0	0
63	協同組織金融業	1	0	0	1	0	1
64	貸金業, クレジットカード業等非預金信用機関	0	0	0	0	0	0
65	金融商品取引業, 商品先物取引業	0	0	0	0	0	0
66	補助的金融業等	0	0	0	0	0	0
67	保険業(保険媒介代理業, 保険サービス業を含む)	0	0	0	0	0	0
68	不動産取引業	0	0	0	0	0	0
69	不動産賃貸業・管理業	4	0	0	4	0	4
70	物品賃貸業	0	0	0	0	0	0
71	学術・開発研究機関	395	19	204	172	0	177
72	専門サービス業(他に分類されないもの)	23	3	6	14	0	14
73	広告業	0	0	0	0	0	0
74	技術サービス業(他に分類されないもの)	208	59	59	90	0	93
75	宿泊業	8	0	2	6	0	6
76	飲食店	1	0	0	1	0	1
77	持ち帰り・配達飲食サービス業	0	0	0	0	0	0
78	洗濯・理容・美容・浴場業	240	0	51	189	0	192
79	その他の生活関連サービス業	62	0	19	43	0	43
80	娯楽業	5	0	1	4	0	4
81	学校教育	239	4	104	131	0	132
82	その他の教育, 学習支援業	8	0	1	7	0	7
83	医療業	102	2	31	69	0	69
84	保健衛生	55	4	21	30	0	31
85	社会保険・社会福祉・介護事業	2	0	0	2	0	2
86	郵便局	0	0	0	0	0	0
87	協同組合(他に分類されないもの)	14	0	5	9	0	9
88	廃棄物処理業	133	5	55	73	1	73
89	自動車整備業	4	0	0	4	0	4
90	機械等修理業(別掲を除く)	2	0	1	1	0	1
91	職業紹介・労働者派遣業	0	0	0	0	0	0
92	その他の事業サービス業	19	2	8	9	0	9
93	政治・経済・文化団体	5	0	3	2	0	2
94	宗教	0	0	0	0	0	0
95	その他のサービス業	29	2	11	16	0	16
96	外国公務	0	0	0	0	0	0
97	国家公務	10	1	3	6	0	6
98	地方公務	127	7	49	71	0	71
99	分類不能の産業	38	2	11	25	0	25
-	産業分類不明	3	0	1	2	0	2
	全体	6,649	169	3,679	2,801	5	2,835

表3.5.2(9) 有害物質使用・製造特定事業場数 産業分類別

P C B

産業中分類		集計対象	使用の有無			製造の有無		
			有	無	未回答	有	無	未回答
01	農業	4	0	3	1	0	3	1
02	林業	1	0	0	1	0	0	1
03	漁業(水産養殖業を除く)	0	0	0	0	0	0	0
04	水産養殖業	1	0	0	1	0	0	1
05	鉱業, 採石業, 砂利採取業	32	0	12	20	0	12	20
06	総合工事業	7	0	3	4	0	3	4
07	職別工事業(設備工事業を除く)	2	0	0	2	0	0	2
08	設備工事業	10	0	5	5	0	5	5
09	食料品製造業	90	0	34	56	0	34	56
10	飲料・たばこ・飼料製造業	62	1	27	34	0	27	35
11	繊維工業	97	2	45	50	0	47	50
12	木材・木製品製造業(家具を除く)	16	0	5	11	0	5	11
13	家具・装備品製造業	9	0	6	3	0	6	3
14	パルプ・紙・紙加工品製造業	50	0	21	29	0	21	29
15	印刷・同関連業	80	0	37	43	0	36	44
16	化学工業	684	13	494	177	0	508	176
17	石油製品・石炭製品製造業	30	2	19	9	0	21	9
18	プラスチック製品製造業(別掲を除く)	43	1	33	9	0	33	10
19	ゴム製品製造業	65	0	42	23	0	42	23
20	なめし革・同製品・毛皮製造業	8	0	3	5	0	3	5
21	窯業・土石製品製造業	176	0	116	60	0	116	60
22	鉄鋼業	141	2	96	43	0	97	44
23	非鉄金属製造業	204	3	154	47	0	156	48
24	金属製品製造業	1,250	2	741	507	0	728	522
25	はん用機械器具製造業	94	1	60	33	0	61	33
26	生産用機械器具製造業	132	0	77	55	0	76	56
27	業務用機械器具製造業	105	0	53	52	0	53	52
28	電子部品・デバイス・電子回路製造業	322	4	229	89	0	232	90
29	電気機械器具製造業	231	3	152	76	0	155	76
30	情報通信機械器具製造業	12	0	9	3	0	9	3
31	輸送用機械器具製造業	440	10	302	128	0	311	129
32	その他の製造業	204	1	118	85	0	119	85
33	電気業	26	0	14	12	0	14	12
34	ガス業	3	1	1	1	1	1	1
35	熱供給業	2	1	1	0	0	2	0
36	水道業	226	31	79	116	1	108	117
37	通信業	0	0	0	0	0	0	0
38	放送業	0	0	0	0	0	0	0
39	情報サービス業	0	0	0	0	0	0	0
40	インターネット附随サービス業	0	0	0	0	0	0	0
41	映像・音声・文字情報制作業	2	0	0	2	0	0	2
42	鉄道業	1	0	0	1	0	0	1
43	道路旅客運送業	0	0	0	0	0	0	0
44	道路貨物運送業	1	0	0	1	0	0	1
45	水運業	0	0	0	0	0	0	0
46	航空運輸業	2	0	1	1	0	1	1
47	倉庫業	1	0	0	1	0	0	1
48	運輸に附帯するサービス業	0	0	0	0	0	0	0
49	郵便業(信書便事業を含む)	0	0	0	0	0	0	0
50	各種商品卸売業	0	0	0	0	0	0	0
51	繊維・衣服等卸売業	1	0	0	1	0	0	1
52	飲食料品卸売業	2	0	1	1	0	1	1
53	建築材料, 鉱物・金属材料等卸売業	1	0	0	1	0	0	1
54	機械器具卸売業	2	0	0	2	0	0	2
55	その他の卸売業	2	0	2	0	0	2	0
56	各種商品小売業	23	0	17	6	0	17	6

産業中分類	集計対象	使用の有無			製造の有無		
		有	無	未回答	有	無	未回答
57	織物・衣服・身の回り品小売業	0	0	0	0	0	0
58	飲食料品小売業	0	0	0	0	0	0
59	機械器具小売業	0	0	0	0	0	0
60	その他の小売業	15	0	2	13	0	12
61	無店舗小売業	0	0	0	0	0	0
62	銀行業	0	0	0	0	0	0
63	協同組織金融業	1	0	0	1	0	1
64	貸金業, クレジットカード業等非預金信用機関	0	0	0	0	0	0
65	金融商品取引業, 商品先物取引業	0	0	0	0	0	0
66	補助的金融業等	0	0	0	0	0	0
67	保険業(保険媒介代理業, 保険サービス業を含む)	0	0	0	0	0	0
68	不動産取引業	0	0	0	0	0	0
69	不動産賃貸業・管理業	4	0	0	4	0	4
70	物品賃貸業	0	0	0	0	0	0
71	学術・開発研究機関	395	14	207	174	217	178
72	専門サービス業(他に分類されないもの)	23	4	5	14	9	14
73	広告業	0	0	0	0	0	0
74	技術サービス業(他に分類されないもの)	208	61	58	89	116	92
75	宿泊業	8	0	2	6	2	6
76	飲食店	1	0	0	1	0	1
77	持ち帰り・配達飲食サービス業	0	0	0	0	0	0
78	洗濯・理容・美容・浴場業	240	0	51	189	48	192
79	その他の生活関連サービス業	62	0	19	43	19	43
80	娯楽業	5	0	1	4	1	4
81	学校教育	239	1	107	131	107	132
82	その他の教育, 学習支援業	8	0	1	7	1	7
83	医療業	102	1	32	69	33	69
84	保健衛生	55	3	22	30	24	31
85	社会保険・社会福祉・介護事業	2	0	0	2	0	2
86	郵便局	0	0	0	0	0	0
87	協同組合(他に分類されないもの)	14	0	5	9	5	9
88	廃棄物処理業	133	7	53	73	59	73
89	自動車整備業	4	0	0	4	0	4
90	機械等修理業(別掲を除く)	2	0	1	1	1	1
91	職業紹介・労働者派遣業	0	0	0	0	0	0
92	その他の事業サービス業	19	2	8	9	10	9
93	政治・経済・文化団体	5	0	3	2	3	2
94	宗教	0	0	0	0	0	0
95	その他のサービス業	29	2	11	16	13	16
96	外国公務	0	0	0	0	0	0
97	国家公務	10	0	4	6	4	6
98	地方公務	127	5	51	71	56	71
99	分類不能の産業	38	2	11	25	13	25
-	産業分類不明	3	0	1	2	1	2
	全体	6,649	180	3,667	2,802	3,810	2,836

表3.5.2(10) 有害物質使用・製造特定事業場数 産業分類別

トリクロロエチレン

産業中分類		集計対象	使用の有無			製造の有無		
			有	無	未回答	有	無	未回答
01	農業	4	0	3	1	0	3	1
02	林業	1	0	0	1	0	0	1
03	漁業(水産養殖業を除く)	0	0	0	0	0	0	0
04	水産養殖業	1	0	0	1	0	0	1
05	鉱業, 採石業, 砂利採取業	32	0	12	20	0	12	20
06	総合工事業	7	0	3	4	0	3	4
07	職別工事業(設備工事業を除く)	2	0	0	2	0	0	2
08	設備工事業	10	1	4	5	0	5	5
09	食料品製造業	90	0	34	56	0	34	56
10	飲料・たばこ・飼料製造業	62	0	28	34	0	27	35
11	繊維工業	97	4	44	49	0	48	49
12	木材・木製品製造業(家具を除く)	16	0	5	11	0	5	11
13	家具・装備品製造業	9	0	6	3	0	6	3
14	パルプ・紙・紙加工品製造業	50	0	21	29	0	21	29
15	印刷・同関連業	80	1	37	42	0	37	43
16	化学工業	684	25	484	175	5	503	176
17	石油製品・石炭製品製造業	30	5	16	9	1	20	9
18	プラスチック製品製造業(別掲を除く)	43	3	31	9	0	33	10
19	ゴム製品製造業	65	3	39	23	0	42	23
20	なめし革・同製品・毛皮製造業	8	0	3	5	0	3	5
21	窯業・土石製品製造業	176	4	114	58	0	118	58
22	鉄鋼業	141	5	93	43	0	97	44
23	非鉄金属製造業	204	13	146	45	1	157	46
24	金属製品製造業	1,250	125	662	463	1	750	499
25	はん用機械器具製造業	94	6	56	32	1	61	32
26	生産用機械器具製造業	132	8	73	51	0	80	52
27	業務用機械器具製造業	105	7	48	50	0	55	50
28	電子部品・デバイス・電子回路製造業	322	11	226	85	1	235	86
29	電気機械器具製造業	231	7	149	75	1	155	75
30	情報通信機械器具製造業	12	0	9	3	0	9	3
31	輸送用機械器具製造業	440	14	298	128	1	310	129
32	その他の製造業	204	10	111	83	0	120	84
33	電気業	26	0	14	12	0	14	12
34	ガス業	3	0	2	1	0	2	1
35	熱供給業	2	0	2	0	0	2	0
36	水道業	226	45	65	116	1	108	117
37	通信業	0	0	0	0	0	0	0
38	放送業	0	0	0	0	0	0	0
39	情報サービス業	0	0	0	0	0	0	0
40	インターネット附随サービス業	0	0	0	0	0	0	0
41	映像・音声・文字情報制作業	2	0	0	2	0	0	2
42	鉄道業	1	0	0	1	0	0	1
43	道路旅客運送業	0	0	0	0	0	0	0
44	道路貨物運送業	1	0	0	1	0	0	1
45	水運業	0	0	0	0	0	0	0
46	航空運輸業	2	0	1	1	0	1	1
47	倉庫業	1	0	0	1	0	0	1
48	運輸に附帯するサービス業	0	0	0	0	0	0	0
49	郵便業(信書便事業を含む)	0	0	0	0	0	0	0
50	各種商品卸売業	0	0	0	0	0	0	0
51	繊維・衣服等卸売業	1	0	0	1	0	0	1
52	飲食料品卸売業	2	0	1	1	0	1	1
53	建築材料, 鉱物・金属材料等卸売業	1	0	0	1	0	0	1
54	機械器具卸売業	2	0	0	2	0	0	2
55	その他の卸売業	2	0	2	0	0	2	0
56	各種商品小売業	23	0	17	6	0	17	6

産業中分類	集計対象	使用の有無			製造の有無		
		有	無	未回答	有	無	未回答
57	織物・衣服・身の回り品小売業	0	0	0	0	0	0
58	飲食料品小売業	0	0	0	0	0	0
59	機械器具小売業	0	0	0	0	0	0
60	その他の小売業	15	0	2	13	0	12
61	無店舗小売業	0	0	0	0	0	0
62	銀行業	0	0	0	0	0	0
63	協同組織金融業	1	0	0	1	0	1
64	貸金業, クレジットカード業等非預金信用機関	0	0	0	0	0	0
65	金融商品取引業, 商品先物取引業	0	0	0	0	0	0
66	補助的金融業等	0	0	0	0	0	0
67	保険業(保険媒介代理業, 保険サービス業を含む)	0	0	0	0	0	0
68	不動産取引業	0	0	0	0	0	0
69	不動産賃貸業・管理業	4	0	0	4	0	4
70	物品賃貸業	0	0	0	0	0	0
71	学術・開発研究機関	395	23	199	173	0	177
72	専門サービス業(他に分類されないもの)	23	6	4	13	0	13
73	広告業	0	0	0	0	0	0
74	技術サービス業(他に分類されないもの)	208	67	51	90	0	92
75	宿泊業	8	0	2	6	0	6
76	飲食店	1	0	0	1	0	1
77	持ち帰り・配達飲食サービス業	0	0	0	0	0	0
78	洗濯・理容・美容・浴場業	240	4	51	185	0	191
79	その他の生活関連サービス業	62	1	19	42	0	43
80	娯楽業	5	0	1	4	0	4
81	学校教育	239	15	94	130	0	131
82	その他の教育, 学習支援業	8	0	1	7	0	7
83	医療業	102	2	31	69	0	69
84	保健衛生	55	3	22	30	0	31
85	社会保険・社会福祉・介護事業	2	0	0	2	0	2
86	郵便局	0	0	0	0	0	0
87	協同組合(他に分類されないもの)	14	1	5	8	0	9
88	廃棄物処理業	133	13	49	71	3	71
89	自動車整備業	4	0	0	4	0	4
90	機械等修理業(別掲を除く)	2	0	1	1	0	1
91	職業紹介・労働者派遣業	0	0	0	0	0	0
92	その他の事業サービス業	19	3	8	8	0	8
93	政治・経済・文化団体	5	0	3	2	0	2
94	宗教	0	0	0	0	0	0
95	その他のサービス業	29	4	9	16	0	16
96	外国公務	0	0	0	0	0	0
97	国家公務	10	0	4	6	0	6
98	地方公務	127	12	44	71	0	71
99	分類不能の産業	38	2	12	24	0	25
-	産業分類不明	3	0	1	2	0	2
	全体	6,649	453	3,472	2,724	16	2,787

表3.5.2(11) 有害物質使用・製造特定事業場数 産業分類別

テトラクロロエチレン

産業中分類		集計対象	使用の有無			製造の有無		
			有	無	未回答	有	無	未回答
01	農業	4	0	3	1	0	3	1
02	林業	1	0	0	1	0	0	1
03	漁業(水産養殖業を除く)	0	0	0	0	0	0	0
04	水産養殖業	1	0	0	1	0	0	1
05	鉱業, 採石業, 砂利採取業	32	0	12	20	0	12	20
06	総合工事業	7	0	3	4	0	3	4
07	職別工事業(設備工事業を除く)	2	0	0	2	0	0	2
08	設備工事業	10	1	4	5	0	5	5
09	食料品製造業	90	0	34	56	0	34	56
10	飲料・たばこ・飼料製造業	62	0	28	34	0	27	35
11	繊維工業	97	7	43	47	0	50	47
12	木材・木製品製造業(家具を除く)	16	0	5	11	0	5	11
13	家具・装備品製造業	9	0	6	3	0	6	3
14	パルプ・紙・紙加工品製造業	50	1	20	29	0	21	29
15	印刷・同関連業	80	0	37	43	0	36	44
16	化学工業	684	21	488	175	5	503	176
17	石油製品・石炭製品製造業	30	6	15	9	0	21	9
18	プラスチック製品製造業(別掲を除く)	43	2	32	9	0	33	10
19	ゴム製品製造業	65	5	37	23	0	42	23
20	なめし革・同製品・毛皮製造業	8	2	2	4	0	3	5
21	窯業・土石製品製造業	176	0	116	60	0	116	60
22	鉄鋼業	141	9	89	43	0	97	44
23	非鉄金属製造業	204	8	151	45	0	157	47
24	金属製品製造業	1,250	12	733	505	0	730	520
25	はん用機械器具製造業	94	1	60	33	0	61	33
26	生産用機械器具製造業	132	5	73	54	0	77	55
27	業務用機械器具製造業	105	0	53	52	0	53	52
28	電子部品・デバイス・電子回路製造業	322	3	230	89	0	232	90
29	電気機械器具製造業	231	1	154	76	0	155	76
30	情報通信機械器具製造業	12	0	9	3	0	9	3
31	輸送用機械器具製造業	440	8	304	128	0	311	129
32	その他の製造業	204	3	116	85	0	118	86
33	電気業	26	0	14	12	0	14	12
34	ガス業	3	0	2	1	0	2	1
35	熱供給業	2	0	2	0	0	2	0
36	水道業	226	45	65	116	1	108	117
37	通信業	0	0	0	0	0	0	0
38	放送業	0	0	0	0	0	0	0
39	情報サービス業	0	0	0	0	0	0	0
40	インターネット附随サービス業	0	0	0	0	0	0	0
41	映像・音声・文字情報制作業	2	0	0	2	0	0	2
42	鉄道業	1	0	0	1	0	0	1
43	道路旅客運送業	0	0	0	0	0	0	0
44	道路貨物運送業	1	0	0	1	0	0	1
45	水運業	0	0	0	0	0	0	0
46	航空運輸業	2	0	1	1	0	1	1
47	倉庫業	1	0	0	1	0	0	1
48	運輸に附帯するサービス業	0	0	0	0	0	0	0
49	郵便業(信書便事業を含む)	0	0	0	0	0	0	0
50	各種商品卸売業	0	0	0	0	0	0	0
51	繊維・衣服等卸売業	1	0	0	1	0	0	1
52	飲食料品卸売業	2	0	1	1	0	1	1
53	建築材料, 鉱物・金属材料等卸売業	1	0	0	1	0	0	1
54	機械器具卸売業	2	0	0	2	0	0	2
55	その他の卸売業	2	0	2	0	0	2	0
56	各種商品小売業	23	0	17	6	0	17	6

産業中分類	集計対象	使用の有無			製造の有無		
		有	無	未回答	有	無	未回答
57	織物・衣服・身の回り品小売業	0	0	0	0	0	0
58	飲食料品小売業	0	0	0	0	0	0
59	機械器具小売業	0	0	0	0	0	0
60	その他の小売業	15	0	2	13	0	12
61	無店舗小売業	0	0	0	0	0	0
62	銀行業	0	0	0	0	0	0
63	協同組織金融業	1	0	0	1	0	1
64	貸金業, クレジットカード業等非預金信用機関	0	0	0	0	0	0
65	金融商品取引業, 商品先物取引業	0	0	0	0	0	0
66	補助的金融業等	0	0	0	0	0	0
67	保険業(保険媒介代理業, 保険サービス業を含む)	0	0	0	0	0	0
68	不動産取引業	0	0	0	0	0	0
69	不動産賃貸業・管理業	4	0	0	4	0	4
70	物品賃貸業	0	0	0	0	0	0
71	学術・開発研究機関	395	30	193	172	219	176
72	専門サービス業(他に分類されないもの)	23	5	4	14	9	14
73	広告業	0	0	0	0	0	0
74	技術サービス業(他に分類されないもの)	208	69	50	89	117	91
75	宿泊業	8	0	2	6	2	6
76	飲食店	1	0	0	1	0	1
77	持ち帰り・配達飲食サービス業	0	0	0	0	0	0
78	洗濯・理容・美容・浴場業	240	71	28	141	71	167
79	その他の生活関連サービス業	62	1	19	42	20	42
80	娯楽業	5	0	1	4	1	4
81	学校教育	239	14	95	130	108	131
82	その他の教育, 学習支援業	8	0	1	7	1	7
83	医療業	102	2	31	69	33	69
84	保健衛生	55	3	22	30	24	31
85	社会保険・社会福祉・介護事業	2	0	0	2	0	2
86	郵便局	0	0	0	0	0	0
87	協同組合(他に分類されないもの)	14	0	5	9	5	9
88	廃棄物処理業	133	13	49	71	59	71
89	自動車整備業	4	0	0	4	0	4
90	機械等修理業(別掲を除く)	2	0	1	1	1	1
91	職業紹介・労働者派遣業	0	0	0	0	0	0
92	その他の事業サービス業	19	3	8	8	11	8
93	政治・経済・文化団体	5	0	3	2	3	2
94	宗教	0	0	0	0	0	0
95	その他のサービス業	29	3	10	16	13	16
96	外国公務	0	0	0	0	0	0
97	国家公務	10	0	4	6	4	6
98	地方公務	127	11	45	71	56	71
99	分類不能の産業	38	1	12	25	13	25
-	産業分類不明	3	0	1	2	1	2
	全体	6,649	366	3,547	2,736	3,841	2,797

表3.5.2(12) 有害物質使用・製造特定事業場数 産業分類別

ジクロロメタン

産業中分類		集計対象	使用の有無			製造の有無		
			有	無	未回答	有	無	未回答
01	農業	4	0	3	1	0	3	1
02	林業	1	0	0	1	0	0	1
03	漁業(水産養殖業を除く)	0	0	0	0	0	0	0
04	水産養殖業	1	0	0	1	0	0	1
05	鉱業, 採石業, 砂利採取業	32	0	12	20	0	12	20
06	総合工事業	7	0	3	4	0	3	4
07	職別工事業(設備工事業を除く)	2	0	0	2	0	0	2
08	設備工事業	10	0	5	5	0	5	5
09	食料品製造業	90	2	32	56	0	34	56
10	飲料・たばこ・飼料製造業	62	0	28	34	0	27	35
11	繊維工業	97	13	35	49	0	48	49
12	木材・木製品製造業(家具を除く)	16	3	3	10	0	6	10
13	家具・装備品製造業	9	1	5	3	0	6	3
14	パルプ・紙・紙加工品製造業	50	2	19	29	0	21	29
15	印刷・同関連業	80	0	37	43	0	36	44
16	化学工業	684	151	363	170	8	504	172
17	石油製品・石炭製品製造業	30	3	18	9	1	20	9
18	プラスチック製品製造業(別掲を除く)	43	10	26	7	0	35	8
19	ゴム製品製造業	65	7	36	22	0	42	23
20	なめし革・同製品・毛皮製造業	8	2	1	5	0	3	5
21	窯業・土石製品製造業	176	3	113	60	0	116	60
22	鉄鋼業	141	12	86	43	0	97	44
23	非鉄金属製造業	204	12	148	44	0	159	45
24	金属製品製造業	1,250	57	701	492	2	740	508
25	はん用機械器具製造業	94	6	56	32	0	62	32
26	生産用機械器具製造業	132	10	69	53	0	77	55
27	業務用機械器具製造業	105	17	42	46	0	57	48
28	電子部品・デバイス・電子回路製造業	322	10	225	87	0	235	87
29	電気機械器具製造業	231	16	143	72	1	157	73
30	情報通信機械器具製造業	12	0	9	3	0	9	3
31	輸送用機械器具製造業	440	29	289	122	1	316	123
32	その他の製造業	204	26	95	83	0	120	84
33	電気業	26	0	14	12	0	14	12
34	ガス業	3	0	2	1	0	2	1
35	熱供給業	2	0	2	0	0	2	0
36	水道業	226	45	65	116	1	108	117
37	通信業	0	0	0	0	0	0	0
38	放送業	0	0	0	0	0	0	0
39	情報サービス業	0	0	0	0	0	0	0
40	インターネット附随サービス業	0	0	0	0	0	0	0
41	映像・音声・文字情報制作業	2	0	0	2	0	0	2
42	鉄道業	1	0	0	1	0	0	1
43	道路旅客運送業	0	0	0	0	0	0	0
44	道路貨物運送業	1	0	0	1	0	0	1
45	水運業	0	0	0	0	0	0	0
46	航空運輸業	2	1	1	0	0	2	0
47	倉庫業	1	0	0	1	0	0	1
48	運輸に附帯するサービス業	0	0	0	0	0	0	0
49	郵便業(信書便事業を含む)	0	0	0	0	0	0	0
50	各種商品卸売業	0	0	0	0	0	0	0
51	繊維・衣服等卸売業	1	0	0	1	0	0	1
52	飲食料品卸売業	2	0	1	1	0	1	1
53	建築材料, 鉱物・金属材料等卸売業	1	0	0	1	0	0	1
54	機械器具卸売業	2	0	0	2	0	0	2
55	その他の卸売業	2	0	2	0	0	2	0
56	各種商品小売業	23	0	17	6	0	17	6

産業中分類	集計対象	使用の有無			製造の有無		
		有	無	未回答	有	無	未回答
57	織物・衣服・身の回り品小売業	0	0	0	0	0	0
58	飲食料品小売業	0	0	0	0	0	0
59	機械器具小売業	0	0	0	0	0	0
60	その他の小売業	15	0	2	13	0	12
61	無店舗小売業	0	0	0	0	0	0
62	銀行業	0	0	0	0	0	0
63	協同組織金融業	1	0	0	1	0	1
64	貸金業, クレジットカード業等非預金信用機関	0	0	0	0	0	0
65	金融商品取引業, 商品先物取引業	0	0	0	0	0	0
66	補助的金融業等	0	0	0	0	0	0
67	保険業(保険媒介代理業, 保険サービス業を含む)	0	0	0	0	0	0
68	不動産取引業	0	0	0	0	0	0
69	不動産賃貸業・管理業	4	0	0	4	0	4
70	物品賃貸業	0	0	0	0	0	0
71	学術・開発研究機関	395	72	157	166	1	170
72	専門サービス業(他に分類されないもの)	23	4	5	14	0	14
73	広告業	0	0	0	0	0	0
74	技術サービス業(他に分類されないもの)	208	70	49	89	0	91
75	宿泊業	8	0	2	6	0	6
76	飲食店	1	0	0	1	0	1
77	持ち帰り・配達飲食サービス業	0	0	0	0	0	0
78	洗濯・理容・美容・浴場業	240	2	50	188	0	192
79	その他の生活関連サービス業	62	0	19	43	0	43
80	娯楽業	5	0	1	4	0	4
81	学校教育	239	32	77	130	0	131
82	その他の教育, 学習支援業	8	0	1	7	0	7
83	医療業	102	3	30	69	0	69
84	保健衛生	55	3	22	30	0	31
85	社会保険・社会福祉・介護事業	2	0	0	2	0	2
86	郵便局	0	0	0	0	0	0
87	協同組合(他に分類されないもの)	14	0	5	9	0	9
88	廃棄物処理業	133	12	50	71	3	71
89	自動車整備業	4	0	0	4	0	4
90	機械等修理業(別掲を除く)	2	0	1	1	0	1
91	職業紹介・労働者派遣業	0	0	0	0	0	0
92	その他の事業サービス業	19	3	8	8	0	8
93	政治・経済・文化団体	5	0	3	2	0	2
94	宗教	0	0	0	0	0	0
95	その他のサービス業	29	4	9	16	0	16
96	外国公務	0	0	0	0	0	0
97	国家公務	10	1	3	6	0	6
98	地方公務	127	18	38	71	0	71
99	分類不能の産業	38	4	9	25	0	25
-	産業分類不明	3	0	1	2	0	2
	全体	6,649	666	3,248	2,735	18	2,778

表3.5.2(13) 有害物質使用・製造特定事業場数 産業分類別

四塩化炭素

産業中分類		集計対象	使用の有無			製造の有無		
			有	無	未回答	有	無	未回答
01	農業	4	0	3	1	0	3	1
02	林業	1	0	0	1	0	0	1
03	漁業(水産養殖業を除く)	0	0	0	0	0	0	0
04	水産養殖業	1	0	0	1	0	0	1
05	鉱業, 採石業, 砂利採取業	32	0	12	20	0	12	20
06	総合工事業	7	0	3	4	0	3	4
07	職別工事業(設備工事業を除く)	2	0	0	2	0	0	2
08	設備工事業	10	1	4	5	0	5	5
09	食料品製造業	90	0	34	56	0	34	56
10	飲料・たばこ・飼料製造業	62	0	28	34	0	27	35
11	繊維工業	97	2	45	50	0	47	50
12	木材・木製品製造業(家具を除く)	16	0	5	11	0	5	11
13	家具・装備品製造業	9	0	6	3	0	6	3
14	パルプ・紙・紙加工品製造業	50	1	20	29	0	21	29
15	印刷・同関連業	80	0	37	43	0	36	44
16	化学工業	684	34	473	177	6	502	176
17	石油製品・石炭製品製造業	30	3	18	9	0	21	9
18	プラスチック製品製造業(別掲を除く)	43	3	31	9	0	33	10
19	ゴム製品製造業	65	0	42	23	0	42	23
20	なめし革・同製品・毛皮製造業	8	0	3	5	0	3	5
21	窯業・土石製品製造業	176	0	116	60	0	116	60
22	鉄鋼業	141	2	96	43	0	97	44
23	非鉄金属製造業	204	4	153	47	0	156	48
24	金属製品製造業	1,250	2	740	508	0	728	522
25	はん用機械器具製造業	94	2	59	33	0	61	33
26	生産用機械器具製造業	132	2	76	54	0	77	55
27	業務用機械器具製造業	105	1	52	52	0	53	52
28	電子部品・デバイス・電子回路製造業	322	1	232	89	0	232	90
29	電気機械器具製造業	231	1	154	76	0	155	76
30	情報通信機械器具製造業	12	0	9	3	0	9	3
31	輸送用機械器具製造業	440	4	308	128	0	311	129
32	その他の製造業	204	1	118	85	0	118	86
33	電気業	26	0	14	12	0	14	12
34	ガス業	3	0	2	1	0	2	1
35	熱供給業	2	0	2	0	0	2	0
36	水道業	226	44	66	116	1	108	117
37	通信業	0	0	0	0	0	0	0
38	放送業	0	0	0	0	0	0	0
39	情報サービス業	0	0	0	0	0	0	0
40	インターネット附随サービス業	0	0	0	0	0	0	0
41	映像・音声・文字情報制作業	2	0	0	2	0	0	2
42	鉄道業	1	0	0	1	0	0	1
43	道路旅客運送業	0	0	0	0	0	0	0
44	道路貨物運送業	1	0	0	1	0	0	1
45	水運業	0	0	0	0	0	0	0
46	航空運輸業	2	0	1	1	0	1	1
47	倉庫業	1	0	0	1	0	0	1
48	運輸に附帯するサービス業	0	0	0	0	0	0	0
49	郵便業(信書便事業を含む)	0	0	0	0	0	0	0
50	各種商品卸売業	0	0	0	0	0	0	0
51	繊維・衣服等卸売業	1	0	0	1	0	0	1
52	飲食料品卸売業	2	0	1	1	0	1	1
53	建築材料, 鉱物・金属材料等卸売業	1	0	0	1	0	0	1
54	機械器具卸売業	2	0	0	2	0	0	2
55	その他の卸売業	2	0	2	0	0	2	0
56	各種商品小売業	23	0	17	6	0	17	6

産業中分類	集計対象	使用の有無			製造の有無		
		有	無	未回答	有	無	未回答
57	織物・衣服・身の回り品小売業	0	0	0	0	0	0
58	飲食料品小売業	0	0	0	0	0	0
59	機械器具小売業	0	0	0	0	0	0
60	その他の小売業	15	0	2	13	0	12
61	無店舗小売業	0	0	0	0	0	0
62	銀行業	0	0	0	0	0	0
63	協同組織金融業	1	0	0	1	0	1
64	貸金業, クレジットカード業等非預金信用機関	0	0	0	0	0	0
65	金融商品取引業, 商品先物取引業	0	0	0	0	0	0
66	補助的金融業等	0	0	0	0	0	0
67	保険業(保険媒介代理業, 保険サービス業を含む)	0	0	0	0	0	0
68	不動産取引業	0	0	0	0	0	0
69	不動産賃貸業・管理業	4	0	0	4	0	4
70	物品賃貸業	0	0	0	0	0	0
71	学術・開発研究機関	395	47	177	171	220	175
72	専門サービス業(他に分類されないもの)	23	5	4	14	9	14
73	広告業	0	0	0	0	0	0
74	技術サービス業(他に分類されないもの)	208	65	54	89	117	91
75	宿泊業	8	0	2	6	2	6
76	飲食店	1	0	0	1	0	1
77	持ち帰り・配達飲食サービス業	0	0	0	0	0	0
78	洗濯・理容・美容・浴場業	240	1	51	188	48	192
79	その他の生活関連サービス業	62	0	19	43	19	43
80	娯楽業	5	0	1	4	1	4
81	学校教育	239	22	87	130	108	131
82	その他の教育, 学習支援業	8	0	1	7	1	7
83	医療業	102	2	31	69	33	69
84	保健衛生	55	3	22	30	24	31
85	社会保険・社会福祉・介護事業	2	0	0	2	0	2
86	郵便局	0	0	0	0	0	0
87	協同組合(他に分類されないもの)	14	0	5	9	5	9
88	廃棄物処理業	133	7	53	73	59	73
89	自動車整備業	4	0	0	4	0	4
90	機械等修理業(別掲を除く)	2	0	1	1	1	1
91	職業紹介・労働者派遣業	0	0	0	0	0	0
92	その他の事業サービス業	19	3	8	8	11	8
93	政治・経済・文化団体	5	1	2	2	3	2
94	宗教	0	0	0	0	0	0
95	その他のサービス業	29	4	9	16	13	16
96	外国公務	0	0	0	0	0	0
97	国家公務	10	0	4	6	4	6
98	地方公務	127	12	44	71	56	71
99	分類不能の産業	38	1	12	25	13	25
-	産業分類不明	3	0	1	2	1	2
	全体	6,649	281	3,572	2,796	3,811	2,830

表3.5.2(14) 有害物質使用・製造特定事業場数 産業分類別

1, 2-ジクロロエタン

産業中分類	集計対象	使用の有無			製造の有無		
		有	無	未回答	有	無	未回答
01 農業	4	0	3	1	0	3	1
02 林業	1	0	0	1	0	0	1
03 漁業(水産養殖業を除く)	0	0	0	0	0	0	0
04 水産養殖業	1	0	0	1	0	0	1
05 鉱業, 採石業, 砂利採取業	32	0	12	20	0	12	20
06 総合工事業	7	0	3	4	0	3	4
07 職別工事業(設備工事業を除く)	2	0	0	2	0	0	2
08 設備工事業	10	0	5	5	0	5	5
09 食料品製造業	90	0	34	56	0	34	56
10 飲料・たばこ・飼料製造業	62	0	28	34	0	27	35
11 繊維工業	97	1	46	50	0	47	50
12 木材・木製品製造業(家具を除く)	16	0	5	11	0	5	11
13 家具・装備品製造業	9	0	6	3	0	6	3
14 パルプ・紙・紙加工品製造業	50	0	21	29	0	21	29
15 印刷・同関連業	80	0	37	43	0	36	44
16 化学工業	684	73	437	174	12	498	174
17 石油製品・石炭製品製造業	30	0	21	9	0	21	9
18 プラスチック製品製造業(別掲を除く)	43	2	32	9	0	33	10
19 ゴム製品製造業	65	0	42	23	0	42	23
20 なめし革・同製品・毛皮製造業	8	0	3	5	0	3	5
21 窯業・土石製品製造業	176	0	116	60	0	116	60
22 鉄鋼業	141	3	94	44	0	97	44
23 非鉄金属製造業	204	1	156	47	0	156	48
24 金属製品製造業	1,250	3	740	507	0	728	522
25 はん用機械器具製造業	94	0	61	33	0	61	33
26 生産用機械器具製造業	132	2	76	54	0	77	55
27 業務用機械器具製造業	105	2	51	52	0	53	52
28 電子部品・デバイス・電子回路製造業	322	1	232	89	0	232	90
29 電気機械器具製造業	231	0	155	76	0	155	76
30 情報通信機械器具製造業	12	0	9	3	0	9	3
31 輸送用機械器具製造業	440	7	305	128	1	310	129
32 その他の製造業	204	3	116	85	0	118	86
33 電気業	26	0	14	12	0	14	12
34 ガス業	3	0	2	1	0	2	1
35 熱供給業	2	0	2	0	0	2	0
36 水道業	226	45	65	116	1	108	117
37 通信業	0	0	0	0	0	0	0
38 放送業	0	0	0	0	0	0	0
39 情報サービス業	0	0	0	0	0	0	0
40 インターネット附随サービス業	0	0	0	0	0	0	0
41 映像・音声・文字情報制作業	2	0	0	2	0	0	2
42 鉄道業	1	0	0	1	0	0	1
43 道路旅客運送業	0	0	0	0	0	0	0
44 道路貨物運送業	1	0	0	1	0	0	1
45 水運業	0	0	0	0	0	0	0
46 航空運輸業	2	0	1	1	0	1	1
47 倉庫業	1	0	0	1	0	0	1
48 運輸に附帯するサービス業	0	0	0	0	0	0	0
49 郵便業(信書便事業を含む)	0	0	0	0	0	0	0
50 各種商品卸売業	0	0	0	0	0	0	0
51 繊維・衣服等卸売業	1	0	0	1	0	0	1
52 飲食料品卸売業	2	0	1	1	0	1	1
53 建築材料, 鉱物・金属材料等卸売業	1	0	0	1	0	0	1
54 機械器具卸売業	2	0	0	2	0	0	2
55 その他の卸売業	2	0	2	0	0	2	0
56 各種商品小売業	23	0	17	6	0	17	6

産業中分類	集計対象	使用の有無			製造の有無		
		有	無	未回答	有	無	未回答
57	織物・衣服・身の回り品小売業	0	0	0	0	0	0
58	飲食料品小売業	0	0	0	0	0	0
59	機械器具小売業	0	0	0	0	0	0
60	その他の小売業	15	0	2	13	0	12
61	無店舗小売業	0	0	0	0	0	0
62	銀行業	0	0	0	0	0	0
63	協同組織金融業	1	0	0	1	0	1
64	貸金業, クレジットカード業等非預金信用機関	0	0	0	0	0	0
65	金融商品取引業, 商品先物取引業	0	0	0	0	0	0
66	補助的金融業等	0	0	0	0	0	0
67	保険業(保険媒介代理業, 保険サービス業を含む)	0	0	0	0	0	0
68	不動産取引業	0	0	0	0	0	0
69	不動産賃貸業・管理業	4	0	0	4	0	4
70	物品賃貸業	0	0	0	0	0	0
71	学術・開発研究機関	395	36	188	171	1	175
72	専門サービス業(他に分類されないもの)	23	5	4	14	0	14
73	広告業	0	0	0	0	0	0
74	技術サービス業(他に分類されないもの)	208	64	55	89	0	91
75	宿泊業	8	0	2	6	0	6
76	飲食店	1	0	0	1	0	1
77	持ち帰り・配達飲食サービス業	0	0	0	0	0	0
78	洗濯・理容・美容・浴場業	240	0	51	189	0	192
79	その他の生活関連サービス業	62	0	19	43	0	43
80	娯楽業	5	0	1	4	0	4
81	学校教育	239	18	91	130	0	131
82	その他の教育, 学習支援業	8	0	1	7	0	7
83	医療業	102	2	31	69	0	69
84	保健衛生	55	3	22	30	0	31
85	社会保険・社会福祉・介護事業	2	0	0	2	0	2
86	郵便局	0	0	0	0	0	0
87	協同組合(他に分類されないもの)	14	0	5	9	0	9
88	廃棄物処理業	133	8	52	73	1	73
89	自動車整備業	4	0	0	4	0	4
90	機械等修理業(別掲を除く)	2	0	1	1	0	1
91	職業紹介・労働者派遣業	0	0	0	0	0	0
92	その他の事業サービス業	19	3	8	8	0	8
93	政治・経済・文化団体	5	0	3	2	0	2
94	宗教	0	0	0	0	0	0
95	その他のサービス業	29	4	9	16	0	16
96	外国公務	0	0	0	0	0	0
97	国家公務	10	0	4	6	0	6
98	地方公務	127	11	45	71	0	71
99	分類不能の産業	38	1	12	25	0	25
-	産業分類不明	3	0	1	2	0	2
	全体	6,649	298	3,557	2,794	16	2,828

表3.5.2(15) 有害物質使用・製造特定事業場数 産業分類別

1, 1-ジクロロエチレン

産業中分類	集計対象	使用の有無			製造の有無		
		有	無	未回答	有	無	未回答
01 農業	4	0	3	1	0	3	1
02 林業	1	0	0	1	0	0	1
03 漁業(水産養殖業を除く)	0	0	0	0	0	0	0
04 水産養殖業	1	0	0	1	0	0	1
05 鉱業, 採石業, 砂利採取業	32	0	12	20	0	12	20
06 総合工事業	7	0	3	4	0	3	4
07 職別工事業(設備工事業を除く)	2	0	0	2	0	0	2
08 設備工事業	10	0	5	5	0	5	5
09 食料品製造業	90	0	34	56	0	34	56
10 飲料・たばこ・飼料製造業	62	0	28	34	0	27	35
11 繊維工業	97	0	47	50	0	47	50
12 木材・木製品製造業(家具を除く)	16	0	5	11	0	5	11
13 家具・装備品製造業	9	0	6	3	0	6	3
14 パルプ・紙・紙加工品製造業	50	0	21	29	0	21	29
15 印刷・同関連業	80	0	37	43	0	36	44
16 化学工業	684	13	494	177	3	505	176
17 石油製品・石炭製品製造業	30	0	21	9	0	21	9
18 プラスチック製品製造業(別掲を除く)	43	0	34	9	0	33	10
19 ゴム製品製造業	65	0	42	23	0	42	23
20 なめし革・同製品・毛皮製造業	8	0	3	5	0	3	5
21 窯業・土石製品製造業	176	0	116	60	0	116	60
22 鉄鋼業	141	2	95	44	0	97	44
23 非鉄金属製造業	204	1	156	47	0	156	48
24 金属製品製造業	1,250	1	742	507	0	728	522
25 はん用機械器具製造業	94	0	61	33	0	61	33
26 生産用機械器具製造業	132	2	77	53	0	78	54
27 業務用機械器具製造業	105	0	53	52	0	53	52
28 電子部品・デバイス・電子回路製造業	322	0	233	89	0	232	90
29 電気機械器具製造業	231	0	155	76	0	155	76
30 情報通信機械器具製造業	12	0	9	3	0	9	3
31 輸送用機械器具製造業	440	4	308	128	0	311	129
32 その他の製造業	204	1	118	85	0	118	86
33 電気業	26	0	14	12	0	14	12
34 ガス業	3	0	2	1	0	2	1
35 熱供給業	2	0	2	0	0	2	0
36 水道業	226	45	65	116	1	108	117
37 通信業	0	0	0	0	0	0	0
38 放送業	0	0	0	0	0	0	0
39 情報サービス業	0	0	0	0	0	0	0
40 インターネット附随サービス業	0	0	0	0	0	0	0
41 映像・音声・文字情報制作業	2	0	0	2	0	0	2
42 鉄道業	1	0	0	1	0	0	1
43 道路旅客運送業	0	0	0	0	0	0	0
44 道路貨物運送業	1	0	0	1	0	0	1
45 水運業	0	0	0	0	0	0	0
46 航空運輸業	2	0	1	1	0	1	1
47 倉庫業	1	0	0	1	0	0	1
48 運輸に附帯するサービス業	0	0	0	0	0	0	0
49 郵便業(信書便事業を含む)	0	0	0	0	0	0	0
50 各種商品卸売業	0	0	0	0	0	0	0
51 繊維・衣服等卸売業	1	0	0	1	0	0	1
52 飲食料品卸売業	2	0	1	1	0	1	1
53 建築材料, 鉱物・金属材料等卸売業	1	0	0	1	0	0	1
54 機械器具卸売業	2	0	0	2	0	0	2
55 その他の卸売業	2	0	2	0	0	2	0
56 各種商品小売業	23	0	17	6	0	17	6

産業中分類	集計対象	使用の有無			製造の有無		
		有	無	未回答	有	無	未回答
57	織物・衣服・身の回り品小売業	0	0	0	0	0	0
58	飲食料品小売業	0	0	0	0	0	0
59	機械器具小売業	0	0	0	0	0	0
60	その他の小売業	15	0	2	13	0	12
61	無店舗小売業	0	0	0	0	0	0
62	銀行業	0	0	0	0	0	0
63	協同組織金融業	1	0	0	1	0	1
64	貸金業, クレジットカード業等非預金信用機関	0	0	0	0	0	0
65	金融商品取引業, 商品先物取引業	0	0	0	0	0	0
66	補助的金融業等	0	0	0	0	0	0
67	保険業(保険媒介代理業, 保険サービス業を含む)	0	0	0	0	0	0
68	不動産取引業	0	0	0	0	0	0
69	不動産賃貸業・管理業	4	0	0	4	0	4
70	物品賃貸業	0	0	0	0	0	0
71	学術・開発研究機関	395	18	204	173	0	177
72	専門サービス業(他に分類されないもの)	23	5	4	14	0	14
73	広告業	0	0	0	0	0	0
74	技術サービス業(他に分類されないもの)	208	65	54	89	0	91
75	宿泊業	8	0	2	6	0	6
76	飲食店	1	0	0	1	0	1
77	持ち帰り・配達飲食サービス業	0	0	0	0	0	0
78	洗濯・理容・美容・浴場業	240	0	51	189	0	192
79	その他の生活関連サービス業	62	0	19	43	0	43
80	娯楽業	5	0	1	4	0	4
81	学校教育	239	11	98	130	0	131
82	その他の教育, 学習支援業	8	0	1	7	0	7
83	医療業	102	2	31	69	0	69
84	保健衛生	55	3	22	30	0	31
85	社会保険・社会福祉・介護事業	2	0	0	2	0	2
86	郵便局	0	0	0	0	0	0
87	協同組合(他に分類されないもの)	14	0	5	9	0	9
88	廃棄物処理業	133	7	53	73	1	73
89	自動車整備業	4	0	0	4	0	4
90	機械等修理業(別掲を除く)	2	0	1	1	0	1
91	職業紹介・労働者派遣業	0	0	0	0	0	0
92	その他の事業サービス業	19	3	8	8	0	8
93	政治・経済・文化団体	5	0	3	2	0	2
94	宗教	0	0	0	0	0	0
95	その他のサービス業	29	3	10	16	0	16
96	外国公務	0	0	0	0	0	0
97	国家公務	10	0	4	6	0	6
98	地方公務	127	11	45	71	0	71
99	分類不能の産業	38	1	12	25	0	25
-	産業分類不明	3	0	1	2	0	2
	全体	6,649	198	3,653	2,798	5	2,831

表3.5.2(16) 有害物質使用・製造特定事業場数 産業分類別

シス-1, 2-ジクロロエチレン

産業中分類		集計対象	使用の有無			製造の有無		
			有	無	未回答	有	無	未回答
01	農業	4	0	3	1	0	3	1
02	林業	1	0	0	1	0	0	1
03	漁業(水産養殖業を除く)	0	0	0	0	0	0	0
04	水産養殖業	1	0	0	1	0	0	1
05	鉱業, 採石業, 砂利採取業	32	0	12	20	0	12	20
06	総合工事業	7	0	3	4	0	3	4
07	職別工事業(設備工事業を除く)	2	0	0	2	0	0	2
08	設備工事業	10	0	5	5	0	5	5
09	食料品製造業	90	0	34	56	0	34	56
10	飲料・たばこ・飼料製造業	62	0	28	34	0	27	35
11	繊維工業	97	0	47	50	0	47	50
12	木材・木製品製造業(家具を除く)	16	0	5	11	0	5	11
13	家具・装備品製造業	9	0	6	3	0	6	3
14	パルプ・紙・紙加工品製造業	50	0	21	29	0	21	29
15	印刷・同関連業	80	0	37	43	0	36	44
16	化学工業	684	8	499	177	1	507	176
17	石油製品・石炭製品製造業	30	0	21	9	0	21	9
18	プラスチック製品製造業(別掲を除く)	43	0	34	9	0	33	10
19	ゴム製品製造業	65	0	42	23	0	42	23
20	なめし革・同製品・毛皮製造業	8	0	3	5	0	3	5
21	窯業・土石製品製造業	176	0	116	60	0	116	60
22	鉄鋼業	141	1	96	44	0	97	44
23	非鉄金属製造業	204	1	156	47	0	156	48
24	金属製品製造業	1,250	2	742	506	0	729	521
25	はん用機械器具製造業	94	1	60	33	0	61	33
26	生産用機械器具製造業	132	2	77	53	0	78	54
27	業務用機械器具製造業	105	0	53	52	0	53	52
28	電子部品・デバイス・電子回路製造業	322	0	233	89	0	232	90
29	電気機械器具製造業	231	0	155	76	0	155	76
30	情報通信機械器具製造業	12	0	9	3	0	9	3
31	輸送用機械器具製造業	440	5	307	128	0	311	129
32	その他の製造業	204	1	118	85	0	118	86
33	電気業	26	0	14	12	0	14	12
34	ガス業	3	0	2	1	0	2	1
35	熱供給業	2	0	2	0	0	2	0
36	水道業	226	45	65	116	1	108	117
37	通信業	0	0	0	0	0	0	0
38	放送業	0	0	0	0	0	0	0
39	情報サービス業	0	0	0	0	0	0	0
40	インターネット附随サービス業	0	0	0	0	0	0	0
41	映像・音声・文字情報制作業	2	0	0	2	0	0	2
42	鉄道業	1	0	0	1	0	0	1
43	道路旅客運送業	0	0	0	0	0	0	0
44	道路貨物運送業	1	0	0	1	0	0	1
45	水運業	0	0	0	0	0	0	0
46	航空運輸業	2	0	1	1	0	1	1
47	倉庫業	1	0	0	1	0	0	1
48	運輸に附帯するサービス業	0	0	0	0	0	0	0
49	郵便業(信書便事業を含む)	0	0	0	0	0	0	0
50	各種商品卸売業	0	0	0	0	0	0	0
51	繊維・衣服等卸売業	1	0	0	1	0	0	1
52	飲食料品卸売業	2	0	1	1	0	1	1
53	建築材料, 鉱物・金属材料等卸売業	1	0	0	1	0	0	1
54	機械器具卸売業	2	0	0	2	0	0	2
55	その他の卸売業	2	0	2	0	0	2	0
56	各種商品小売業	23	0	17	6	0	17	6

産業中分類	集計対象	使用の有無			製造の有無		
		有	無	未回答	有	無	未回答
57	織物・衣服・身の回り品小売業	0	0	0	0	0	0
58	飲食料品小売業	0	0	0	0	0	0
59	機械器具小売業	0	0	0	0	0	0
60	その他の小売業	15	0	2	13	0	12
61	無店舗小売業	0	0	0	0	0	0
62	銀行業	0	0	0	0	0	0
63	協同組織金融業	1	0	0	1	0	1
64	貸金業, クレジットカード業等非預金信用機関	0	0	0	0	0	0
65	金融商品取引業, 商品先物取引業	0	0	0	0	0	0
66	補助的金融業等	0	0	0	0	0	0
67	保険業(保険媒介代理業, 保険サービス業を含む)	0	0	0	0	0	0
68	不動産取引業	0	0	0	0	0	0
69	不動産賃貸業・管理業	4	0	0	4	0	4
70	物品賃貸業	0	0	0	0	0	0
71	学術・開発研究機関	395	17	204	174	0	178
72	専門サービス業(他に分類されないもの)	23	5	4	14	0	14
73	広告業	0	0	0	0	0	0
74	技術サービス業(他に分類されないもの)	208	65	54	89	0	91
75	宿泊業	8	0	2	6	0	6
76	飲食店	1	0	0	1	0	1
77	持ち帰り・配達飲食サービス業	0	0	0	0	0	0
78	洗濯・理容・美容・浴場業	240	0	51	189	0	192
79	その他の生活関連サービス業	62	0	19	43	0	43
80	娯楽業	5	0	1	4	0	4
81	学校教育	239	9	100	130	0	131
82	その他の教育, 学習支援業	8	0	1	7	0	7
83	医療業	102	2	31	69	0	69
84	保健衛生	55	3	22	30	0	31
85	社会保険・社会福祉・介護事業	2	0	0	2	0	2
86	郵便局	0	0	0	0	0	0
87	協同組合(他に分類されないもの)	14	0	5	9	0	9
88	廃棄物処理業	133	7	53	73	1	73
89	自動車整備業	4	0	0	4	0	4
90	機械等修理業(別掲を除く)	2	0	1	1	0	1
91	職業紹介・労働者派遣業	0	0	0	0	0	0
92	その他の事業サービス業	19	3	8	8	0	8
93	政治・経済・文化団体	5	0	3	2	0	2
94	宗教	0	0	0	0	0	0
95	その他のサービス業	29	4	9	16	0	16
96	外国公務	0	0	0	0	0	0
97	国家公務	10	0	4	6	0	6
98	地方公務	127	10	46	71	0	71
99	分類不能の産業	38	1	12	25	0	25
-	産業分類不明	3	0	1	2	0	2
	全体	6,649	192	3,659	2,798	3	2,831

表3.5.2(17) 有害物質使用・製造特定事業場数 産業分類別

1,1,1-トリクロロエタン

産業中分類	集計対象	使用の有無			製造の有無		
		有	無	未回答	有	無	未回答
01 農業	4	0	3	1	0	3	1
02 林業	1	0	0	1	0	0	1
03 漁業(水産養殖業を除く)	0	0	0	0	0	0	0
04 水産養殖業	1	0	0	1	0	0	1
05 鉱業, 採石業, 砂利採取業	32	0	12	20	0	12	20
06 総合工事業	7	0	3	4	0	3	4
07 職別工事業(設備工事業を除く)	2	0	0	2	0	0	2
08 設備工事業	10	1	4	5	0	5	5
09 食料品製造業	90	0	34	56	0	34	56
10 飲料・たばこ・飼料製造業	62	0	28	34	0	27	35
11 繊維工業	97	1	46	50	0	47	50
12 木材・木製品製造業(家具を除く)	16	0	5	11	0	5	11
13 家具・装備品製造業	9	0	6	3	0	6	3
14 パルプ・紙・紙加工品製造業	50	0	21	29	0	21	29
15 印刷・同関連業	80	0	37	43	0	36	44
16 化学工業	684	12	496	176	1	507	176
17 石油製品・石炭製品製造業	30	0	21	9	0	21	9
18 プラスチック製品製造業(別掲を除く)	43	0	34	9	0	33	10
19 ゴム製品製造業	65	1	41	23	0	42	23
20 なめし革・同製品・毛皮製造業	8	1	2	5	0	3	5
21 窯業・土石製品製造業	176	0	116	60	0	116	60
22 鉄鋼業	141	1	96	44	0	97	44
23 非鉄金属製造業	204	1	156	47	0	156	48
24 金属製品製造業	1,250	3	741	506	0	729	521
25 はん用機械器具製造業	94	1	60	33	0	61	33
26 生産用機械器具製造業	132	2	77	53	0	78	54
27 業務用機械器具製造業	105	1	52	52	0	53	52
28 電子部品・デバイス・電子回路製造業	322	3	230	89	0	232	90
29 電気機械器具製造業	231	1	155	75	0	156	75
30 情報通信機械器具製造業	12	0	9	3	0	9	3
31 輸送用機械器具製造業	440	4	308	128	0	311	129
32 その他の製造業	204	1	118	85	0	118	86
33 電気業	26	0	14	12	0	14	12
34 ガス業	3	0	2	1	0	2	1
35 熱供給業	2	0	2	0	0	2	0
36 水道業	226	45	65	116	1	108	117
37 通信業	0	0	0	0	0	0	0
38 放送業	0	0	0	0	0	0	0
39 情報サービス業	0	0	0	0	0	0	0
40 インターネット附随サービス業	0	0	0	0	0	0	0
41 映像・音声・文字情報制作業	2	0	0	2	0	0	2
42 鉄道業	1	0	0	1	0	0	1
43 道路旅客運送業	0	0	0	0	0	0	0
44 道路貨物運送業	1	0	0	1	0	0	1
45 水運業	0	0	0	0	0	0	0
46 航空運輸業	2	0	1	1	0	1	1
47 倉庫業	1	0	0	1	0	0	1
48 運輸に附帯するサービス業	0	0	0	0	0	0	0
49 郵便業(信書便事業を含む)	0	0	0	0	0	0	0
50 各種商品卸売業	0	0	0	0	0	0	0
51 繊維・衣服等卸売業	1	0	0	1	0	0	1
52 飲食料品卸売業	2	0	1	1	0	1	1
53 建築材料, 鉱物・金属材料等卸売業	1	0	0	1	0	0	1
54 機械器具卸売業	2	0	0	2	0	0	2
55 その他の卸売業	2	0	2	0	0	2	0
56 各種商品小売業	23	0	17	6	0	17	6

産業中分類	集計対象	使用の有無			製造の有無		
		有	無	未回答	有	無	未回答
57	織物・衣服・身の回り品小売業	0	0	0	0	0	0
58	飲食料品小売業	0	0	0	0	0	0
59	機械器具小売業	0	0	0	0	0	0
60	その他の小売業	15	0	2	13	0	12
61	無店舗小売業	0	0	0	0	0	0
62	銀行業	0	0	0	0	0	0
63	協同組織金融業	1	0	0	1	0	1
64	貸金業, クレジットカード業等非預金信用機関	0	0	0	0	0	0
65	金融商品取引業, 商品先物取引業	0	0	0	0	0	0
66	補助的金融業等	0	0	0	0	0	0
67	保険業(保険媒介代理業, 保険サービス業を含む)	0	0	0	0	0	0
68	不動産取引業	0	0	0	0	0	0
69	不動産賃貸業・管理業	4	0	0	4	0	4
70	物品賃貸業	0	0	0	0	0	0
71	学術・開発研究機関	395	20	203	172	0	176
72	専門サービス業(他に分類されないもの)	23	5	4	14	0	14
73	広告業	0	0	0	0	0	0
74	技術サービス業(他に分類されないもの)	208	65	54	89	0	91
75	宿泊業	8	0	2	6	0	6
76	飲食店	1	0	0	1	0	1
77	持ち帰り・配達飲食サービス業	0	0	0	0	0	0
78	洗濯・理容・美容・浴場業	240	2	51	187	0	191
79	その他の生活関連サービス業	62	0	19	43	0	43
80	娯楽業	5	0	1	4	0	4
81	学校教育	239	13	96	130	0	131
82	その他の教育, 学習支援業	8	0	1	7	0	7
83	医療業	102	2	31	69	0	69
84	保健衛生	55	3	22	30	0	31
85	社会保険・社会福祉・介護事業	2	0	0	2	0	2
86	郵便局	0	0	0	0	0	0
87	協同組合(他に分類されないもの)	14	0	5	9	0	9
88	廃棄物処理業	133	8	52	73	1	73
89	自動車整備業	4	0	0	4	0	4
90	機械等修理業(別掲を除く)	2	0	1	1	0	1
91	職業紹介・労働者派遣業	0	0	0	0	0	0
92	その他の事業サービス業	19	3	8	8	0	8
93	政治・経済・文化団体	5	0	3	2	0	2
94	宗教	0	0	0	0	0	0
95	その他のサービス業	29	4	9	16	0	16
96	外国公務	0	0	0	0	0	0
97	国家公務	10	0	4	6	0	6
98	地方公務	127	11	45	71	0	71
99	分類不能の産業	38	1	12	25	0	25
-	産業分類不明	3	0	1	2	0	2
	全体	6,649	216	3,641	2,792	3	3,819

表3.5.2(18) 有害物質使用・製造特定事業場数 産業分類別

1,1,2-トリクロロエタン

産業中分類		集計対象	使用の有無			製造の有無		
			有	無	未回答	有	無	未回答
01	農業	4	0	3	1	0	3	1
02	林業	1	0	0	1	0	0	1
03	漁業(水産養殖業を除く)	0	0	0	0	0	0	0
04	水産養殖業	1	0	0	1	0	0	1
05	鉱業, 採石業, 砂利採取業	32	0	12	20	0	12	20
06	総合工事業	7	0	3	4	0	3	4
07	職別工事業(設備工事業を除く)	2	0	0	2	0	0	2
08	設備工事業	10	0	5	5	0	5	5
09	食料品製造業	90	0	34	56	0	34	56
10	飲料・たばこ・飼料製造業	62	0	28	34	0	27	35
11	繊維工業	97	0	47	50	0	47	50
12	木材・木製品製造業(家具を除く)	16	0	5	11	0	5	11
13	家具・装備品製造業	9	0	6	3	0	6	3
14	パルプ・紙・紙加工品製造業	50	0	21	29	0	21	29
15	印刷・同関連業	80	0	37	43	0	36	44
16	化学工業	684	11	496	177	5	503	176
17	石油製品・石炭製品製造業	30	0	21	9	0	21	9
18	プラスチック製品製造業(別掲を除く)	43	1	33	9	0	33	10
19	ゴム製品製造業	65	0	42	23	0	42	23
20	なめし革・同製品・毛皮製造業	8	0	3	5	0	3	5
21	窯業・土石製品製造業	176	0	116	60	0	116	60
22	鉄鋼業	141	1	96	44	0	97	44
23	非鉄金属製造業	204	1	156	47	0	156	48
24	金属製品製造業	1,250	1	742	507	0	728	522
25	はん用機械器具製造業	94	1	60	33	0	61	33
26	生産用機械器具製造業	132	3	75	54	0	77	55
27	業務用機械器具製造業	105	1	52	52	0	53	52
28	電子部品・デバイス・電子回路製造業	322	0	233	89	0	232	90
29	電気機械器具製造業	231	1	154	76	0	155	76
30	情報通信機械器具製造業	12	0	9	3	0	9	3
31	輸送用機械器具製造業	440	4	308	128	0	311	129
32	その他の製造業	204	2	118	84	0	119	85
33	電気業	26	0	14	12	0	14	12
34	ガス業	3	0	2	1	0	2	1
35	熱供給業	2	0	2	0	0	2	0
36	水道業	226	44	66	116	1	108	117
37	通信業	0	0	0	0	0	0	0
38	放送業	0	0	0	0	0	0	0
39	情報サービス業	0	0	0	0	0	0	0
40	インターネット附随サービス業	0	0	0	0	0	0	0
41	映像・音声・文字情報制作業	2	0	0	2	0	0	2
42	鉄道業	1	0	0	1	0	0	1
43	道路旅客運送業	0	0	0	0	0	0	0
44	道路貨物運送業	1	0	0	1	0	0	1
45	水運業	0	0	0	0	0	0	0
46	航空運輸業	2	0	1	1	0	1	1
47	倉庫業	1	0	0	1	0	0	1
48	運輸に附帯するサービス業	0	0	0	0	0	0	0
49	郵便業(信書便事業を含む)	0	0	0	0	0	0	0
50	各種商品卸売業	0	0	0	0	0	0	0
51	繊維・衣服等卸売業	1	0	0	1	0	0	1
52	飲食料品卸売業	2	0	1	1	0	1	1
53	建築材料, 鉱物・金属材料等卸売業	1	0	0	1	0	0	1
54	機械器具卸売業	2	0	0	2	0	0	2
55	その他の卸売業	2	0	2	0	0	2	0
56	各種商品小売業	23	0	17	6	0	17	6

産業中分類	集計対象	使用の有無			製造の有無		
		有	無	未回答	有	無	未回答
57	織物・衣服・身の回り品小売業	0	0	0	0	0	0
58	飲食料品小売業	0	0	0	0	0	0
59	機械器具小売業	0	0	0	0	0	0
60	その他の小売業	15	0	2	13	0	12
61	無店舗小売業	0	0	0	0	0	0
62	銀行業	0	0	0	0	0	0
63	協同組織金融業	1	0	0	1	0	1
64	貸金業, クレジットカード業等非預金信用機関	0	0	0	0	0	0
65	金融商品取引業, 商品先物取引業	0	0	0	0	0	0
66	補助的金融業等	0	0	0	0	0	0
67	保険業(保険媒介代理業, 保険サービス業を含む)	0	0	0	0	0	0
68	不動産取引業	0	0	0	0	0	0
69	不動産賃貸業・管理業	4	0	0	4	0	4
70	物品賃貸業	0	0	0	0	0	0
71	学術・開発研究機関	395	17	205	173	0	177
72	専門サービス業(他に分類されないもの)	23	5	4	14	0	14
73	広告業	0	0	0	0	0	0
74	技術サービス業(他に分類されないもの)	208	65	54	89	0	92
75	宿泊業	8	0	2	6	0	6
76	飲食店	1	0	0	1	0	1
77	持ち帰り・配達飲食サービス業	0	0	0	0	0	0
78	洗濯・理容・美容・浴場業	240	0	51	189	0	192
79	その他の生活関連サービス業	62	0	19	43	0	43
80	娯楽業	5	0	1	4	0	4
81	学校教育	239	11	98	130	0	131
82	その他の教育, 学習支援業	8	0	1	7	0	7
83	医療業	102	2	31	69	0	69
84	保健衛生	55	3	22	30	0	31
85	社会保険・社会福祉・介護事業	2	0	0	2	0	2
86	郵便局	0	0	0	0	0	0
87	協同組合(他に分類されないもの)	14	0	5	9	0	9
88	廃棄物処理業	133	8	52	73	1	73
89	自動車整備業	4	0	0	4	0	4
90	機械等修理業(別掲を除く)	2	0	1	1	0	1
91	職業紹介・労働者派遣業	0	0	0	0	0	0
92	その他の事業サービス業	19	3	8	8	0	8
93	政治・経済・文化団体	5	0	3	2	0	2
94	宗教	0	0	0	0	0	0
95	その他のサービス業	29	3	10	16	0	16
96	外国公務	0	0	0	0	0	0
97	国家公務	10	0	4	6	0	6
98	地方公務	127	10	46	71	0	71
99	分類不能の産業	38	1	12	25	0	25
-	産業分類不明	3	0	1	2	0	2
	全体	6,649	199	3,652	2,798	7	2,832

表3.5.2(19) 有害物質使用・製造特定事業場数 産業分類別

1,3-ジクロロプロペン

産業中分類	集計対象	使用の有無			製造の有無		
		有	無	未回答	有	無	未回答
01 農業	4	0	3	1	0	3	1
02 林業	1	0	0	1	0	0	1
03 漁業(水産養殖業を除く)	0	0	0	0	0	0	0
04 水産養殖業	1	0	0	1	0	0	1
05 鉱業, 採石業, 砂利採取業	32	0	12	20	0	12	20
06 総合工事業	7	0	3	4	0	3	4
07 職別工事業(設備工事業を除く)	2	0	0	2	0	0	2
08 設備工事業	10	0	5	5	0	5	5
09 食料品製造業	90	0	34	56	0	34	56
10 飲料・たばこ・飼料製造業	62	0	28	34	0	27	35
11 繊維工業	97	0	47	50	0	47	50
12 木材・木製品製造業(家具を除く)	16	0	5	11	0	5	11
13 家具・装備品製造業	9	0	6	3	0	6	3
14 パルプ・紙・紙加工品製造業	50	0	21	29	0	21	29
15 印刷・同関連業	80	0	37	43	0	36	44
16 化学工業	684	9	498	177	1	507	176
17 石油製品・石炭製品製造業	30	0	21	9	0	21	9
18 プラスチック製品製造業(別掲を除く)	43	0	34	9	0	33	10
19 ゴム製品製造業	65	0	42	23	0	42	23
20 なめし革・同製品・毛皮製造業	8	0	3	5	0	3	5
21 窯業・土石製品製造業	176	0	116	60	0	116	60
22 鉄鋼業	141	1	96	44	0	97	44
23 非鉄金属製造業	204	1	156	47	0	156	48
24 金属製品製造業	1,250	1	741	508	0	727	523
25 はん用機械器具製造業	94	0	61	33	0	61	33
26 生産用機械器具製造業	132	2	76	54	0	77	55
27 業務用機械器具製造業	105	1	52	52	0	53	52
28 電子部品・デバイス・電子回路製造業	322	0	233	89	0	232	90
29 電気機械器具製造業	231	0	156	75	0	156	75
30 情報通信機械器具製造業	12	0	9	3	0	9	3
31 輸送用機械器具製造業	440	4	308	128	0	311	129
32 その他の製造業	204	2	117	85	0	118	86
33 電気業	26	0	14	12	0	14	12
34 ガス業	3	0	2	1	0	2	1
35 熱供給業	2	0	2	0	0	2	0
36 水道業	226	44	66	116	1	108	117
37 通信業	0	0	0	0	0	0	0
38 放送業	0	0	0	0	0	0	0
39 情報サービス業	0	0	0	0	0	0	0
40 インターネット附随サービス業	0	0	0	0	0	0	0
41 映像・音声・文字情報制作業	2	0	0	2	0	0	2
42 鉄道業	1	0	0	1	0	0	1
43 道路旅客運送業	0	0	0	0	0	0	0
44 道路貨物運送業	1	0	0	1	0	0	1
45 水運業	0	0	0	0	0	0	0
46 航空運輸業	2	0	1	1	0	1	1
47 倉庫業	1	0	0	1	0	0	1
48 運輸に附帯するサービス業	0	0	0	0	0	0	0
49 郵便業(信書便事業を含む)	0	0	0	0	0	0	0
50 各種商品卸売業	0	0	0	0	0	0	0
51 繊維・衣服等卸売業	1	0	0	1	0	0	1
52 飲食料品卸売業	2	0	1	1	0	1	1
53 建築材料, 鉱物・金属材料等卸売業	1	0	0	1	0	0	1
54 機械器具卸売業	2	0	0	2	0	0	2
55 その他の卸売業	2	0	2	0	0	2	0
56 各種商品小売業	23	0	17	6	0	17	6

産業中分類	集計対象	使用の有無			製造の有無		
		有	無	未回答	有	無	未回答
57	織物・衣服・身の回り品小売業	0	0	0	0	0	0
58	飲食料品小売業	0	0	0	0	0	0
59	機械器具小売業	0	0	0	0	0	0
60	その他の小売業	15	0	2	13	0	12
61	無店舗小売業	0	0	0	0	0	0
62	銀行業	0	0	0	0	0	0
63	協同組織金融業	1	0	0	1	0	1
64	貸金業, クレジットカード業等非預金信用機関	0	0	0	0	0	0
65	金融商品取引業, 商品先物取引業	0	0	0	0	0	0
66	補助的金融業等	0	0	0	0	0	0
67	保険業(保険媒介代理業, 保険サービス業を含む)	0	0	0	0	0	0
68	不動産取引業	0	0	0	0	0	0
69	不動産賃貸業・管理業	4	0	0	4	0	4
70	物品賃貸業	0	0	0	0	0	0
71	学術・開発研究機関	395	21	202	172	1	176
72	専門サービス業(他に分類されないもの)	23	5	4	14	0	14
73	広告業	0	0	0	0	0	0
74	技術サービス業(他に分類されないもの)	208	64	55	89	0	92
75	宿泊業	8	0	2	6	0	6
76	飲食店	1	0	0	1	0	1
77	持ち帰り・配達飲食サービス業	0	0	0	0	0	0
78	洗濯・理容・美容・浴場業	240	0	51	189	0	192
79	その他の生活関連サービス業	62	1	19	42	0	43
80	娯楽業	5	0	1	4	0	4
81	学校教育	239	7	102	130	0	131
82	その他の教育, 学習支援業	8	0	1	7	0	7
83	医療業	102	2	31	69	0	69
84	保健衛生	55	3	22	30	0	31
85	社会保険・社会福祉・介護事業	2	0	0	2	0	2
86	郵便局	0	0	0	0	0	0
87	協同組合(他に分類されないもの)	14	0	5	9	0	9
88	廃棄物処理業	133	7	53	73	1	73
89	自動車整備業	4	0	0	4	0	4
90	機械等修理業(別掲を除く)	2	0	1	1	0	1
91	職業紹介・労働者派遣業	0	0	0	0	0	0
92	その他の事業サービス業	19	3	8	8	0	8
93	政治・経済・文化団体	5	0	3	2	0	2
94	宗教	0	0	0	0	0	0
95	その他のサービス業	29	3	10	16	0	16
96	外国公務	0	0	0	0	0	0
97	国家公務	10	0	4	6	0	6
98	地方公務	127	10	46	71	0	71
99	分類不能の産業	38	1	12	25	0	25
-	産業分類不明	3	0	1	2	0	2
	全体	6,649	192	3,660	2,797	4	2,832

表3.5.2(20) 有害物質使用・製造特定事業場数 産業分類別

チウラム

産業中分類		集計対象	使用の有無			製造の有無		
			有	無	未回答	有	無	未回答
01	農業	4	0	3	1	0	3	1
02	林業	1	0	0	1	0	0	1
03	漁業(水産養殖業を除く)	0	0	0	0	0	0	0
04	水産養殖業	1	0	0	1	0	0	1
05	鉱業, 採石業, 砂利採取業	32	0	12	20	0	12	20
06	総合工事業	7	0	3	4	0	3	4
07	職別工事業(設備工事業を除く)	2	0	0	2	0	0	2
08	設備工事業	10	0	5	5	0	5	5
09	食料品製造業	90	0	34	56	0	34	56
10	飲料・たばこ・飼料製造業	62	0	28	34	0	27	35
11	繊維工業	97	0	47	50	0	47	50
12	木材・木製品製造業(家具を除く)	16	0	5	11	0	5	11
13	家具・装備品製造業	9	0	6	3	0	6	3
14	パルプ・紙・紙加工品製造業	50	1	20	29	0	21	29
15	印刷・同関連業	80	0	37	43	0	36	44
16	化学工業	684	12	496	176	1	507	176
17	石油製品・石炭製品製造業	30	0	21	9	0	21	9
18	プラスチック製品製造業(別掲を除く)	43	0	34	9	0	33	10
19	ゴム製品製造業	65	26	19	20	0	45	20
20	なめし革・同製品・毛皮製造業	8	0	3	5	0	3	5
21	窯業・土石製品製造業	176	0	116	60	0	116	60
22	鉄鋼業	141	0	97	44	0	97	44
23	非鉄金属製造業	204	4	153	47	2	154	48
24	金属製品製造業	1,250	2	742	506	0	728	522
25	はん用機械器具製造業	94	0	61	33	1	60	33
26	生産用機械器具製造業	132	0	77	55	0	76	56
27	業務用機械器具製造業	105	0	53	52	0	53	52
28	電子部品・デバイス・電子回路製造業	322	0	233	89	0	232	90
29	電気機械器具製造業	231	0	156	75	0	156	75
30	情報通信機械器具製造業	12	0	9	3	0	9	3
31	輸送用機械器具製造業	440	6	306	128	0	311	129
32	その他の製造業	204	0	119	85	0	118	86
33	電気業	26	0	14	12	0	14	12
34	ガス業	3	0	2	1	0	2	1
35	熱供給業	2	0	2	0	0	2	0
36	水道業	226	37	73	116	1	108	117
37	通信業	0	0	0	0	0	0	0
38	放送業	0	0	0	0	0	0	0
39	情報サービス業	0	0	0	0	0	0	0
40	インターネット附随サービス業	0	0	0	0	0	0	0
41	映像・音声・文字情報制作業	2	0	0	2	0	0	2
42	鉄道業	1	0	0	1	0	0	1
43	道路旅客運送業	0	0	0	0	0	0	0
44	道路貨物運送業	1	0	0	1	0	0	1
45	水運業	0	0	0	0	0	0	0
46	航空運輸業	2	0	1	1	0	1	1
47	倉庫業	1	0	0	1	0	0	1
48	運輸に附帯するサービス業	0	0	0	0	0	0	0
49	郵便業(信書便事業を含む)	0	0	0	0	0	0	0
50	各種商品卸売業	0	0	0	0	0	0	0
51	繊維・衣服等卸売業	1	0	0	1	0	0	1
52	飲食料品卸売業	2	0	1	1	0	1	1
53	建築材料, 鉱物・金属材料等卸売業	1	0	0	1	0	0	1
54	機械器具卸売業	2	0	0	2	0	0	2
55	その他の卸売業	2	0	2	0	0	2	0
56	各種商品小売業	23	0	17	6	0	17	6

産業中分類	集計対象	使用の有無			製造の有無		
		有	無	未回答	有	無	未回答
57	織物・衣服・身の回り品小売業	0	0	0	0	0	0
58	飲食料品小売業	0	0	0	0	0	0
59	機械器具小売業	0	0	0	0	0	0
60	その他の小売業	15	0	2	13	0	12
61	無店舗小売業	0	0	0	0	0	0
62	銀行業	0	0	0	0	0	0
63	協同組織金融業	1	0	0	1	0	1
64	貸金業, クレジットカード業等非預金信用機関	0	0	0	0	0	0
65	金融商品取引業, 商品先物取引業	0	0	0	0	0	0
66	補助的金融業等	0	0	0	0	0	0
67	保険業(保険媒介代理業, 保険サービス業を含む)	0	0	0	0	0	0
68	不動産取引業	0	0	0	0	0	0
69	不動産賃貸業・管理業	4	0	0	4	0	4
70	物品賃貸業	0	0	0	0	0	0
71	学術・開発研究機関	395	30	193	172	1	176
72	専門サービス業(他に分類されないもの)	23	4	5	14	0	14
73	広告業	0	0	0	0	0	0
74	技術サービス業(他に分類されないもの)	208	62	57	89	0	92
75	宿泊業	8	0	2	6	0	6
76	飲食店	1	0	0	1	0	1
77	持ち帰り・配達飲食サービス業	0	0	0	0	0	0
78	洗濯・理容・美容・浴場業	240	0	51	189	0	192
79	その他の生活関連サービス業	62	0	20	42	0	43
80	娯楽業	5	1	0	4	0	4
81	学校教育	239	3	105	131	0	132
82	その他の教育, 学習支援業	8	0	1	7	0	7
83	医療業	102	1	32	69	0	69
84	保健衛生	55	3	22	30	0	31
85	社会保険・社会福祉・介護事業	2	0	0	2	0	2
86	郵便局	0	0	0	0	0	0
87	協同組合(他に分類されないもの)	14	0	5	9	0	9
88	廃棄物処理業	133	4	56	73	1	73
89	自動車整備業	4	0	0	4	0	4
90	機械等修理業(別掲を除く)	2	0	1	1	0	1
91	職業紹介・労働者派遣業	0	0	0	0	0	0
92	その他の事業サービス業	19	2	8	9	0	9
93	政治・経済・文化団体	5	0	3	2	0	2
94	宗教	0	0	0	0	0	0
95	その他のサービス業	29	3	10	16	0	16
96	外国公務	0	0	0	0	0	0
97	国家公務	10	0	4	6	0	6
98	地方公務	127	8	48	71	0	71
99	分類不能の産業	38	1	12	25	0	25
-	産業分類不明	3	0	1	2	0	2
	全体	6,649	210	3,645	2,794	7	2,831

表3.5.2(21) 有害物質使用・製造特定事業場数 産業分類別

シマジン

産業中分類		集計対象	使用の有無			製造の有無		
			有	無	未回答	有	無	未回答
01	農業	4	0	3	1	0	3	1
02	林業	1	0	0	1	0	0	1
03	漁業(水産養殖業を除く)	0	0	0	0	0	0	0
04	水産養殖業	1	0	0	1	0	0	1
05	鉱業, 採石業, 砂利採取業	32	0	12	20	0	12	20
06	総合工事業	7	0	3	4	0	3	4
07	職別工事業(設備工事業を除く)	2	0	0	2	0	0	2
08	設備工事業	10	0	5	5	0	5	5
09	食料品製造業	90	0	34	56	0	34	56
10	飲料・たばこ・飼料製造業	62	0	28	34	0	27	35
11	繊維工業	97	0	47	50	0	47	50
12	木材・木製品製造業(家具を除く)	16	0	5	11	0	5	11
13	家具・装備品製造業	9	0	6	3	0	6	3
14	パルプ・紙・紙加工品製造業	50	0	21	29	0	21	29
15	印刷・同関連業	80	0	37	43	0	36	44
16	化学工業	684	6	501	177	0	508	176
17	石油製品・石炭製品製造業	30	0	21	9	0	21	9
18	プラスチック製品製造業(別掲を除く)	43	0	34	9	0	33	10
19	ゴム製品製造業	65	0	42	23	0	42	23
20	なめし革・同製品・毛皮製造業	8	0	3	5	0	3	5
21	窯業・土石製品製造業	176	0	116	60	0	116	60
22	鉄鋼業	141	0	97	44	0	97	44
23	非鉄金属製造業	204	1	156	47	0	156	48
24	金属製品製造業	1,250	1	742	507	0	728	522
25	はん用機械器具製造業	94	1	60	33	0	61	33
26	生産用機械器具製造業	132	0	77	55	0	76	56
27	業務用機械器具製造業	105	0	53	52	0	53	52
28	電子部品・デバイス・電子回路製造業	322	0	233	89	0	232	90
29	電気機械器具製造業	231	0	156	75	0	156	75
30	情報通信機械器具製造業	12	0	9	3	0	9	3
31	輸送用機械器具製造業	440	4	308	128	0	311	129
32	その他の製造業	204	0	119	85	0	118	86
33	電気業	26	0	14	12	0	14	12
34	ガス業	3	0	2	1	0	2	1
35	熱供給業	2	0	2	0	0	2	0
36	水道業	226	39	71	116	1	108	117
37	通信業	0	0	0	0	0	0	0
38	放送業	0	0	0	0	0	0	0
39	情報サービス業	0	0	0	0	0	0	0
40	インターネット附随サービス業	0	0	0	0	0	0	0
41	映像・音声・文字情報制作業	2	0	0	2	0	0	2
42	鉄道業	1	0	0	1	0	0	1
43	道路旅客運送業	0	0	0	0	0	0	0
44	道路貨物運送業	1	0	0	1	0	0	1
45	水運業	0	0	0	0	0	0	0
46	航空運輸業	2	0	1	1	0	1	1
47	倉庫業	1	0	0	1	0	0	1
48	運輸に附帯するサービス業	0	0	0	0	0	0	0
49	郵便業(信書便事業を含む)	0	0	0	0	0	0	0
50	各種商品卸売業	0	0	0	0	0	0	0
51	繊維・衣服等卸売業	1	0	0	1	0	0	1
52	飲食料品卸売業	2	1	0	1	0	1	1
53	建築材料, 鉱物・金属材料等卸売業	1	0	0	1	0	0	1
54	機械器具卸売業	2	0	0	2	0	0	2
55	その他の卸売業	2	0	2	0	0	2	0
56	各種商品小売業	23	0	17	6	0	17	6

産業中分類	集計対象	使用の有無			製造の有無		
		有	無	未回答	有	無	未回答
57	織物・衣服・身の回り品小売業	0	0	0	0	0	0
58	飲食料品小売業	0	0	0	0	0	0
59	機械器具小売業	0	0	0	0	0	0
60	その他の小売業	15	0	2	13	0	12
61	無店舗小売業	0	0	0	0	0	0
62	銀行業	0	0	0	0	0	0
63	協同組織金融業	1	0	0	1	0	1
64	貸金業, クレジットカード業等非預金信用機関	0	0	0	0	0	0
65	金融商品取引業, 商品先物取引業	0	0	0	0	0	0
66	補助的金融業等	0	0	0	0	0	0
67	保険業(保険媒介代理業, 保険サービス業を含む)	0	0	0	0	0	0
68	不動産取引業	0	0	0	0	0	0
69	不動産賃貸業・管理業	4	0	0	4	0	4
70	物品賃貸業	0	0	0	0	0	0
71	学術・開発研究機関	395	16	205	174	0	178
72	専門サービス業(他に分類されないもの)	23	4	5	14	0	14
73	広告業	0	0	0	0	0	0
74	技術サービス業(他に分類されないもの)	208	63	57	88	0	91
75	宿泊業	8	0	2	6	0	6
76	飲食店	1	0	0	1	0	1
77	持ち帰り・配達飲食サービス業	0	0	0	0	0	0
78	洗濯・理容・美容・浴場業	240	0	51	189	0	192
79	その他の生活関連サービス業	62	0	19	43	0	43
80	娯楽業	5	0	1	4	0	4
81	学校教育	239	4	104	131	0	132
82	その他の教育, 学習支援業	8	0	1	7	0	7
83	医療業	102	1	32	69	0	69
84	保健衛生	55	3	22	30	0	31
85	社会保険・社会福祉・介護事業	2	0	0	2	0	2
86	郵便局	0	0	0	0	0	0
87	協同組合(他に分類されないもの)	14	0	5	9	0	9
88	廃棄物処理業	133	4	56	73	1	73
89	自動車整備業	4	0	0	4	0	4
90	機械等修理業(別掲を除く)	2	0	1	1	0	1
91	職業紹介・労働者派遣業	0	0	0	0	0	0
92	その他の事業サービス業	19	2	8	9	0	9
93	政治・経済・文化団体	5	0	3	2	0	2
94	宗教	0	0	0	0	0	0
95	その他のサービス業	29	2	11	16	0	16
96	外国公務	0	0	0	0	0	0
97	国家公務	10	0	4	6	0	6
98	地方公務	127	10	46	71	0	71
99	分類不能の産業	38	1	12	25	0	25
-	産業分類不明	3	0	1	2	0	2
	全体	6,649	163	3,685	2,801	2	2,835

表3.5.2(22) 有害物質使用・製造特定事業場数 産業分類別

チオベンカルブ

産業中分類		集計対象	使用の有無			製造の有無		
			有	無	未回答	有	無	未回答
01	農業	4	0	3	1	0	3	1
02	林業	1	0	0	1	0	0	1
03	漁業(水産養殖業を除く)	0	0	0	0	0	0	0
04	水産養殖業	1	0	0	1	0	0	1
05	鉱業, 採石業, 砂利採取業	32	0	12	20	0	12	20
06	総合工事業	7	0	3	4	0	3	4
07	職別工事業(設備工事業を除く)	2	0	0	2	0	0	2
08	設備工事業	10	0	5	5	0	5	5
09	食料品製造業	90	0	34	56	0	34	56
10	飲料・たばこ・飼料製造業	62	0	28	34	0	27	35
11	繊維工業	97	0	47	50	0	47	50
12	木材・木製品製造業(家具を除く)	16	0	5	11	0	5	11
13	家具・装備品製造業	9	0	6	3	0	6	3
14	パルプ・紙・紙加工品製造業	50	0	21	29	0	21	29
15	印刷・同関連業	80	0	37	43	0	36	44
16	化学工業	684	5	502	177	1	507	176
17	石油製品・石炭製品製造業	30	0	21	9	0	21	9
18	プラスチック製品製造業(別掲を除く)	43	0	34	9	0	33	10
19	ゴム製品製造業	65	0	42	23	0	42	23
20	なめし革・同製品・毛皮製造業	8	0	3	5	0	3	5
21	窯業・土石製品製造業	176	0	116	60	0	116	60
22	鉄鋼業	141	0	97	44	0	97	44
23	非鉄金属製造業	204	1	156	47	0	156	48
24	金属製品製造業	1,250	1	742	507	0	728	522
25	はん用機械器具製造業	94	1	60	33	0	61	33
26	生産用機械器具製造業	132	0	77	55	0	76	56
27	業務用機械器具製造業	105	0	53	52	0	53	52
28	電子部品・デバイス・電子回路製造業	322	0	233	89	0	232	90
29	電気機械器具製造業	231	0	156	75	0	156	75
30	情報通信機械器具製造業	12	0	9	3	0	9	3
31	輸送用機械器具製造業	440	4	308	128	0	311	129
32	その他の製造業	204	0	119	85	0	118	86
33	電気業	26	0	14	12	0	14	12
34	ガス業	3	0	2	1	0	2	1
35	熱供給業	2	0	2	0	0	2	0
36	水道業	226	39	71	116	1	108	117
37	通信業	0	0	0	0	0	0	0
38	放送業	0	0	0	0	0	0	0
39	情報サービス業	0	0	0	0	0	0	0
40	インターネット附随サービス業	0	0	0	0	0	0	0
41	映像・音声・文字情報制作業	2	0	0	2	0	0	2
42	鉄道業	1	0	0	1	0	0	1
43	道路旅客運送業	0	0	0	0	0	0	0
44	道路貨物運送業	1	0	0	1	0	0	1
45	水運業	0	0	0	0	0	0	0
46	航空運輸業	2	0	1	1	0	1	1
47	倉庫業	1	0	0	1	0	0	1
48	運輸に附帯するサービス業	0	0	0	0	0	0	0
49	郵便業(信書便事業を含む)	0	0	0	0	0	0	0
50	各種商品卸売業	0	0	0	0	0	0	0
51	繊維・衣服等卸売業	1	0	0	1	0	0	1
52	飲食料品卸売業	2	1	0	1	0	1	1
53	建築材料, 鉱物・金属材料等卸売業	1	0	0	1	0	0	1
54	機械器具卸売業	2	0	0	2	0	0	2
55	その他の卸売業	2	0	2	0	0	2	0
56	各種商品小売業	23	0	17	6	0	17	6

産業中分類	集計対象	使用の有無			製造の有無		
		有	無	未回答	有	無	未回答
57	織物・衣服・身の回り品小売業	0	0	0	0	0	0
58	飲食料品小売業	0	0	0	0	0	0
59	機械器具小売業	0	0	0	0	0	0
60	その他の小売業	15	0	2	13	0	12
61	無店舗小売業	0	0	0	0	0	0
62	銀行業	0	0	0	0	0	0
63	協同組織金融業	1	0	0	1	0	1
64	貸金業, クレジットカード業等非預金信用機関	0	0	0	0	0	0
65	金融商品取引業, 商品先物取引業	0	0	0	0	0	0
66	補助的金融業等	0	0	0	0	0	0
67	保険業(保険媒介代理業, 保険サービス業を含む)	0	0	0	0	0	0
68	不動産取引業	0	0	0	0	0	0
69	不動産賃貸業・管理業	4	0	0	4	0	4
70	物品賃貸業	0	0	0	0	0	0
71	学術・開発研究機関	395	18	204	173	0	218
72	専門サービス業(他に分類されないもの)	23	4	5	14	0	14
73	広告業	0	0	0	0	0	0
74	技術サービス業(他に分類されないもの)	208	63	57	88	0	117
75	宿泊業	8	0	2	6	0	6
76	飲食店	1	0	0	1	0	1
77	持ち帰り・配達飲食サービス業	0	0	0	0	0	0
78	洗濯・理容・美容・浴場業	240	0	51	189	0	192
79	その他の生活関連サービス業	62	0	19	43	0	43
80	娯楽業	5	0	1	4	0	4
81	学校教育	239	3	105	131	0	132
82	その他の教育, 学習支援業	8	0	1	7	0	7
83	医療業	102	1	32	69	0	69
84	保健衛生	55	3	22	30	0	31
85	社会保険・社会福祉・介護事業	2	0	0	2	0	2
86	郵便局	0	0	0	0	0	0
87	協同組合(他に分類されないもの)	14	0	5	9	0	9
88	廃棄物処理業	133	4	56	73	1	73
89	自動車整備業	4	0	0	4	0	4
90	機械等修理業(別掲を除く)	2	0	1	1	0	1
91	職業紹介・労働者派遣業	0	0	0	0	0	0
92	その他の事業サービス業	19	2	8	9	0	10
93	政治・経済・文化団体	5	0	3	2	0	3
94	宗教	0	0	0	0	0	0
95	その他のサービス業	29	2	11	16	0	13
96	外国公務	0	0	0	0	0	0
97	国家公務	10	0	4	6	0	6
98	地方公務	127	10	46	71	0	56
99	分類不能の産業	38	1	12	25	0	25
-	産業分類不明	3	0	1	2	0	2
	全体	6,649	163	3,686	2,800	3	3,812

表3.5.2(23) 有害物質使用・製造特定事業場数 産業分類別

ベンゼン

産業中分類		集計対象	使用の有無			製造の有無		
			有	無	未回答	有	無	未回答
01	農業	4	0	3	1	0	3	1
02	林業	1	0	0	1	0	0	1
03	漁業(水産養殖業を除く)	0	0	0	0	0	0	0
04	水産養殖業	1	0	0	1	0	0	1
05	鉱業, 採石業, 砂利採取業	32	0	12	20	1	11	20
06	総合工事業	7	0	3	4	0	3	4
07	職別工事業(設備工事業を除く)	2	0	0	2	0	0	2
08	設備工事業	10	0	5	5	0	5	5
09	食料品製造業	90	0	34	56	0	34	56
10	飲料・たばこ・飼料製造業	62	1	27	34	0	27	35
11	繊維工業	97	5	42	50	0	47	50
12	木材・木製品製造業(家具を除く)	16	0	5	11	0	5	11
13	家具・装備品製造業	9	0	6	3	0	6	3
14	パルプ・紙・紙加工品製造業	50	2	19	29	0	21	29
15	印刷・同関連業	80	1	36	43	0	36	44
16	化学工業	684	80	427	177	14	494	176
17	石油製品・石炭製品製造業	30	11	10	9	12	9	9
18	プラスチック製品製造業(別掲を除く)	43	2	32	9	0	33	10
19	ゴム製品製造業	65	0	42	23	0	42	23
20	なめし革・同製品・毛皮製造業	8	1	2	5	0	3	5
21	窯業・土石製品製造業	176	0	116	60	0	116	60
22	鉄鋼業	141	7	90	44	1	96	44
23	非鉄金属製造業	204	2	155	47	0	156	48
24	金属製品製造業	1,250	8	736	506	0	728	522
25	はん用機械器具製造業	94	1	60	33	0	61	33
26	生産用機械器具製造業	132	4	74	54	0	77	55
27	業務用機械器具製造業	105	2	51	52	0	53	52
28	電子部品・デバイス・電子回路製造業	322	4	229	89	0	232	90
29	電気機械器具製造業	231	1	155	75	0	156	75
30	情報通信機械器具製造業	12	1	8	3	0	9	3
31	輸送用機械器具製造業	440	25	287	128	0	311	129
32	その他の製造業	204	2	117	85	0	118	86
33	電気業	26	0	14	12	0	14	12
34	ガス業	3	1	1	1	1	1	1
35	熱供給業	2	1	1	0	0	2	0
36	水道業	226	44	66	116	1	108	117
37	通信業	0	0	0	0	0	0	0
38	放送業	0	0	0	0	0	0	0
39	情報サービス業	0	0	0	0	0	0	0
40	インターネット附随サービス業	0	0	0	0	0	0	0
41	映像・音声・文字情報制作業	2	0	0	2	0	0	2
42	鉄道業	1	0	0	1	0	0	1
43	道路旅客運送業	0	0	0	0	0	0	0
44	道路貨物運送業	1	0	0	1	0	0	1
45	水運業	0	0	0	0	0	0	0
46	航空運輸業	2	0	1	1	0	1	1
47	倉庫業	1	0	0	1	0	0	1
48	運輸に附帯するサービス業	0	0	0	0	0	0	0
49	郵便業(信書便事業を含む)	0	0	0	0	0	0	0
50	各種商品卸売業	0	0	0	0	0	0	0
51	繊維・衣服等卸売業	1	0	0	1	0	0	1
52	飲食料品卸売業	2	0	1	1	0	1	1
53	建築材料, 鉱物・金属材料等卸売業	1	0	0	1	0	0	1
54	機械器具卸売業	2	0	0	2	0	0	2
55	その他の卸売業	2	0	2	0	0	2	0
56	各種商品小売業	23	0	17	6	0	17	6

産業中分類	集計対象	使用の有無			製造の有無		
		有	無	未回答	有	無	未回答
57	織物・衣服・身の回り品小売業	0	0	0	0	0	0
58	飲食料品小売業	0	0	0	0	0	0
59	機械器具小売業	0	0	0	0	0	0
60	その他の小売業	15	0	2	13	0	12
61	無店舗小売業	0	0	0	0	0	0
62	銀行業	0	0	0	0	0	0
63	協同組織金融業	1	0	0	1	0	1
64	貸金業, クレジットカード業等非預金信用機関	0	0	0	0	0	0
65	金融商品取引業, 商品先物取引業	0	0	0	0	0	0
66	補助的金融業等	0	0	0	0	0	0
67	保険業(保険媒介代理業, 保険サービス業を含む)	0	0	0	0	0	0
68	不動産取引業	0	0	0	0	0	0
69	不動産賃貸業・管理業	4	0	0	4	0	4
70	物品賃貸業	0	0	0	0	0	0
71	学術・開発研究機関	395	67	161	167	0	171
72	専門サービス業(他に分類されないもの)	23	5	4	14	0	14
73	広告業	0	0	0	0	0	0
74	技術サービス業(他に分類されないもの)	208	68	51	89	0	91
75	宿泊業	8	0	2	6	0	6
76	飲食店	1	0	0	1	0	1
77	持ち帰り・配達飲食サービス業	0	0	0	0	0	0
78	洗濯・理容・美容・浴場業	240	0	51	189	0	192
79	その他の生活関連サービス業	62	1	19	42	0	42
80	娯楽業	5	0	1	4	0	4
81	学校教育	239	33	76	130	0	132
82	その他の教育, 学習支援業	8	0	1	7	0	7
83	医療業	102	2	31	69	0	69
84	保健衛生	55	3	22	30	0	31
85	社会保険・社会福祉・介護事業	2	0	0	2	0	2
86	郵便局	0	0	0	0	0	0
87	協同組合(他に分類されないもの)	14	0	5	9	0	9
88	廃棄物処理業	133	8	52	73	1	73
89	自動車整備業	4	0	0	4	0	4
90	機械等修理業(別掲を除く)	2	0	1	1	0	1
91	職業紹介・労働者派遣業	0	0	0	0	0	0
92	その他の事業サービス業	19	3	8	8	0	8
93	政治・経済・文化団体	5	0	3	2	0	2
94	宗教	0	0	0	0	0	0
95	その他のサービス業	29	4	9	16	0	16
96	外国公務	0	0	0	0	0	0
97	国家公務	10	0	4	6	0	6
98	地方公務	127	15	42	70	0	70
99	分類不能の産業	38	3	10	25	0	25
-	産業分類不明	3	0	1	2	0	2
	全体	6,649	418	3,442	2,789	31	3,794

表3.5.2(24) 有害物質使用・製造特定事業場数 産業分類別

セレン及びその化合物

産業中分類		集計対象	使用の有無			製造の有無		
			有	無	未回答	有	無	未回答
01	農業	4	0	3	1	0	3	1
02	林業	1	0	0	1	0	0	1
03	漁業(水産養殖業を除く)	0	0	0	0	0	0	0
04	水産養殖業	1	0	0	1	0	0	1
05	鉱業, 採石業, 砂利採取業	32	0	12	20	0	12	20
06	総合工事業	7	0	3	4	0	3	4
07	職別工事業(設備工事業を除く)	2	0	0	2	0	0	2
08	設備工事業	10	0	5	5	0	5	5
09	食料品製造業	90	0	34	56	0	34	56
10	飲料・たばこ・飼料製造業	62	0	28	34	0	27	35
11	繊維工業	97	0	47	50	0	47	50
12	木材・木製品製造業(家具を除く)	16	0	5	11	0	5	11
13	家具・装備品製造業	9	0	6	3	0	6	3
14	パルプ・紙・紙加工品製造業	50	1	20	29	0	21	29
15	印刷・同関連業	80	0	37	43	0	36	44
16	化学工業	684	38	471	175	7	502	175
17	石油製品・石炭製品製造業	30	0	21	9	0	21	9
18	プラスチック製品製造業(別掲を除く)	43	2	32	9	0	33	10
19	ゴム製品製造業	65	1	41	23	0	42	23
20	なめし革・同製品・毛皮製造業	8	0	3	5	0	3	5
21	窯業・土石製品製造業	176	10	106	60	2	114	60
22	鉄鋼業	141	1	96	44	0	97	44
23	非鉄金属製造業	204	22	136	46	8	149	47
24	金属製品製造業	1,250	11	733	506	1	728	521
25	はん用機械器具製造業	94	1	60	33	0	61	33
26	生産用機械器具製造業	132	0	78	54	0	77	55
27	業務用機械器具製造業	105	1	52	52	0	53	52
28	電子部品・デバイス・電子回路製造業	322	12	221	89	0	232	90
29	電気機械器具製造業	231	5	151	75	0	156	75
30	情報通信機械器具製造業	12	0	9	3	0	9	3
31	輸送用機械器具製造業	440	6	307	127	0	312	128
32	その他の製造業	204	3	117	84	1	118	85
33	電気業	26	6	8	12	0	14	12
34	ガス業	3	1	1	1	1	1	1
35	熱供給業	2	0	2	0	0	2	0
36	水道業	226	44	66	116	1	108	117
37	通信業	0	0	0	0	0	0	0
38	放送業	0	0	0	0	0	0	0
39	情報サービス業	0	0	0	0	0	0	0
40	インターネット附随サービス業	0	0	0	0	0	0	0
41	映像・音声・文字情報制作業	2	0	0	2	0	0	2
42	鉄道業	1	0	0	1	0	0	1
43	道路旅客運送業	0	0	0	0	0	0	0
44	道路貨物運送業	1	0	0	1	0	0	1
45	水運業	0	0	0	0	0	0	0
46	航空運輸業	2	0	1	1	0	1	1
47	倉庫業	1	0	0	1	0	0	1
48	運輸に附帯するサービス業	0	0	0	0	0	0	0
49	郵便業(信書便事業を含む)	0	0	0	0	0	0	0
50	各種商品卸売業	0	0	0	0	0	0	0
51	繊維・衣服等卸売業	1	0	0	1	0	0	1
52	飲食料品卸売業	2	0	1	1	0	1	1
53	建築材料, 鉱物・金属材料等卸売業	1	0	0	1	0	0	1
54	機械器具卸売業	2	0	0	2	0	0	2
55	その他の卸売業	2	0	2	0	0	2	0
56	各種商品小売業	23	0	17	6	0	17	6

産業中分類	集計対象	使用の有無			製造の有無		
		有	無	未回答	有	無	未回答
57	織物・衣服・身の回り品小売業	0	0	0	0	0	0
58	飲食料品小売業	0	0	0	0	0	0
59	機械器具小売業	0	0	0	0	0	0
60	その他の小売業	15	0	2	13	0	12
61	無店舗小売業	0	0	0	0	0	0
62	銀行業	0	0	0	0	0	0
63	協同組織金融業	1	0	0	1	0	1
64	貸金業, クレジットカード業等非預金信用機関	0	0	0	0	0	0
65	金融商品取引業, 商品先物取引業	0	0	0	0	0	0
66	補助的金融業等	0	0	0	0	0	0
67	保険業(保険媒介代理業, 保険サービス業を含む)	0	0	0	0	0	0
68	不動産取引業	0	0	0	0	0	0
69	不動産賃貸業・管理業	4	0	0	4	0	4
70	物品賃貸業	0	0	0	0	0	0
71	学術・開発研究機関	395	49	175	171	219	176
72	専門サービス業(他に分類されないもの)	23	5	4	14	9	14
73	広告業	0	0	0	0	0	0
74	技術サービス業(他に分類されないもの)	208	76	44	88	117	91
75	宿泊業	8	0	2	6	2	6
76	飲食店	1	0	0	1	0	1
77	持ち帰り・配達飲食サービス業	0	0	0	0	0	0
78	洗濯・理容・美容・浴場業	240	0	51	189	48	192
79	その他の生活関連サービス業	62	0	19	43	19	43
80	娯楽業	5	0	1	4	1	4
81	学校教育	239	21	87	131	107	132
82	その他の教育, 学習支援業	8	0	1	7	1	7
83	医療業	102	1	32	69	33	69
84	保健衛生	55	5	21	29	25	30
85	社会保険・社会福祉・介護事業	2	0	0	2	0	2
86	郵便局	0	0	0	0	0	0
87	協同組合(他に分類されないもの)	14	0	5	9	5	9
88	廃棄物処理業	133	12	48	73	59	73
89	自動車整備業	4	0	0	4	0	4
90	機械等修理業(別掲を除く)	2	0	1	1	1	1
91	職業紹介・労働者派遣業	0	0	0	0	0	0
92	その他の事業サービス業	19	2	8	9	10	9
93	政治・経済・文化団体	5	0	3	2	3	2
94	宗教	0	0	0	0	0	0
95	その他のサービス業	29	4	9	16	13	16
96	外国公務	0	0	0	0	0	0
97	国家公務	10	1	3	6	4	6
98	地方公務	127	16	40	71	56	71
99	分類不能の産業	38	2	11	25	13	25
-	産業分類不明	3	0	1	2	1	2
	全体	6,649	359	3,500	2,790	3,801	2,826

表3.5.2(25) 有害物質使用・製造特定事業場数 産業分類別

ほう素及びその化合物

産業中分類	集計対象	使用の有無			製造の有無		
		有	無	未回答	有	無	未回答
01 農業	4	1	3	0	0	3	1
02 林業	1	0	0	1	0	0	1
03 漁業(水産養殖業を除く)	0	0	0	0	0	0	0
04 水産養殖業	1	0	0	1	0	0	1
05 鉱業, 採石業, 砂利採取業	32	4	8	20	2	10	20
06 総合工事業	7	0	3	4	0	3	4
07 職別工事業(設備工事業を除く)	2	0	0	2	0	0	2
08 設備工事業	10	0	5	5	0	5	5
09 食料品製造業	90	3	31	56	0	34	56
10 飲料・たばこ・飼料製造業	62	3	26	33	0	28	34
11 繊維工業	97	12	35	50	0	47	50
12 木材・木製品製造業(家具を除く)	16	1	4	11	0	5	11
13 家具・装備品製造業	9	0	6	3	0	6	3
14 パルプ・紙・紙加工品製造業	50	8	15	27	0	23	27
15 印刷・同関連業	80	5	33	42	0	37	43
16 化学工業	684	216	301	167	36	481	167
17 石油製品・石炭製品製造業	30	4	17	9	1	20	9
18 プラスチック製品製造業(別掲を除く)	43	14	21	8	1	33	9
19 ゴム製品製造業	65	8	35	22	0	43	22
20 なめし革・同製品・毛皮製造業	8	0	3	5	0	3	5
21 窯業・土石製品製造業	176	61	60	55	7	112	57
22 鉄鋼業	141	36	66	39	2	98	41
23 非鉄金属製造業	204	65	94	45	7	149	48
24 金属製品製造業	1,250	276	504	470	5	741	504
25 はん用機械器具製造業	94	22	41	31	0	62	32
26 生産用機械器具製造業	132	27	55	50	0	80	52
27 業務用機械器具製造業	105	24	31	50	4	50	51
28 電子部品・デバイス・電子回路製造業	322	135	103	84	3	233	86
29 電気機械器具製造業	231	71	93	67	5	157	69
30 情報通信機械器具製造業	12	5	4	3	0	9	3
31 輸送用機械器具製造業	440	130	187	123	1	314	125
32 その他の製造業	204	38	85	81	3	118	83
33 電気業	26	7	8	11	0	15	11
34 ガス業	3	1	1	1	1	1	1
35 熱供給業	2	0	2	0	0	2	0
36 水道業	226	51	59	116	1	108	117
37 通信業	0	0	0	0	0	0	0
38 放送業	0	0	0	0	0	0	0
39 情報サービス業	0	0	0	0	0	0	0
40 インターネット附随サービス業	0	0	0	0	0	0	0
41 映像・音声・文字情報制作業	2	0	0	2	0	0	2
42 鉄道業	1	0	0	1	0	0	1
43 道路旅客運送業	0	0	0	0	0	0	0
44 道路貨物運送業	1	0	0	1	0	0	1
45 水運業	0	0	0	0	0	0	0
46 航空運輸業	2	1	0	1	0	1	1
47 倉庫業	1	0	0	1	0	0	1
48 運輸に附帯するサービス業	0	0	0	0	0	0	0
49 郵便業(信書便事業を含む)	0	0	0	0	0	0	0
50 各種商品卸売業	0	0	0	0	0	0	0
51 繊維・衣服等卸売業	1	0	0	1	0	0	1
52 飲食料品卸売業	2	0	1	1	0	1	1
53 建築材料, 鉱物・金属材料等卸売業	1	0	0	1	0	0	1
54 機械器具卸売業	2	0	0	2	0	0	2
55 その他の卸売業	2	0	2	0	0	2	0
56 各種商品小売業	23	0	17	6	0	17	6

産業中分類	集計対象	使用の有無			製造の有無		
		有	無	未回答	有	無	未回答
57	織物・衣服・身の回り品小売業	0	0	0	0	0	0
58	飲食料品小売業	0	0	0	0	0	0
59	機械器具小売業	0	0	0	0	0	0
60	その他の小売業	15	0	2	13	0	12
61	無店舗小売業	0	0	0	0	0	0
62	銀行業	0	0	0	0	0	0
63	協同組織金融業	1	0	0	1	0	1
64	貸金業, クレジットカード業等非預金信用機関	0	0	0	0	0	0
65	金融商品取引業, 商品先物取引業	0	0	0	0	0	0
66	補助的金融業等	0	0	0	0	0	0
67	保険業(保険媒介代理業, 保険サービス業を含む)	0	0	0	0	0	0
68	不動産取引業	0	0	0	0	0	0
69	不動産賃貸業・管理業	4	0	0	4	0	4
70	物品賃貸業	0	0	0	0	0	0
71	学術・開発研究機関	395	118	116	161	1	167
72	専門サービス業(他に分類されないもの)	23	5	4	14	0	14
73	広告業	0	0	0	0	0	0
74	技術サービス業(他に分類されないもの)	208	86	37	85	0	90
75	宿泊業	8	0	2	6	0	6
76	飲食店	1	0	0	1	0	1
77	持ち帰り・配達飲食サービス業	0	0	0	0	0	0
78	洗濯・理容・美容・浴場業	240	0	51	189	0	192
79	その他の生活関連サービス業	62	1	18	43	0	43
80	娯楽業	5	0	1	4	0	4
81	学校教育	239	44	65	130	1	133
82	その他の教育, 学習支援業	8	0	1	7	0	7
83	医療業	102	8	26	68	0	68
84	保健衛生	55	8	18	29	0	30
85	社会保険・社会福祉・介護事業	2	0	0	2	0	2
86	郵便局	0	0	0	0	0	0
87	協同組合(他に分類されないもの)	14	2	4	8	2	8
88	廃棄物処理業	133	13	47	73	1	73
89	自動車整備業	4	0	0	4	0	4
90	機械等修理業(別掲を除く)	2	0	1	1	0	1
91	職業紹介・労働者派遣業	0	0	0	0	0	0
92	その他の事業サービス業	19	4	6	9	0	9
93	政治・経済・文化団体	5	2	1	2	0	2
94	宗教	0	0	0	0	0	0
95	その他のサービス業	29	5	8	16	0	16
96	外国公務	0	0	0	0	0	0
97	国家公務	10	0	4	6	0	6
98	地方公務	127	22	34	71	0	71
99	分類不能の産業	38	3	10	25	0	25
-	産業分類不明	3	0	1	2	0	2
	全体	6,649	1,550	2,416	2,683	84	2,758

表3.5.2(26) 有害物質使用・製造特定事業場数 産業分類別

ふっ素及びその化合物

産業中分類		集計対象	使用の有無			製造の有無		
			有	無	未回答	有	無	未回答
01	農業	4	0	3	1	0	3	1
02	林業	1	0	0	1	0	0	1
03	漁業(水産養殖業を除く)	0	0	0	0	0	0	0
04	水産養殖業	1	0	0	1	0	0	1
05	鉱業, 採石業, 砂利採取業	32	4	8	20	1	11	20
06	総合工事業	7	2	1	4	0	3	4
07	職別工事業(設備工事業を除く)	2	0	0	2	0	0	2
08	設備工事業	10	2	3	5	0	5	5
09	食料品製造業	90	2	32	56	0	34	56
10	飲料・たばこ・飼料製造業	62	2	27	33	0	28	34
11	繊維工業	97	14	35	48	1	46	50
12	木材・木製品製造業(家具を除く)	16	1	4	11	0	5	11
13	家具・装備品製造業	9	5	1	3	0	6	3
14	パルプ・紙・紙加工品製造業	50	5	16	29	0	21	29
15	印刷・同関連業	80	5	32	43	1	35	44
16	化学工業	684	205	309	170	48	467	169
17	石油製品・石炭製品製造業	30	6	16	8	1	21	8
18	プラスチック製品製造業(別掲を除く)	43	12	22	9	1	33	9
19	ゴム製品製造業	65	17	28	20	0	45	20
20	なめし革・同製品・毛皮製造業	8	0	3	5	0	3	5
21	窯業・土石製品製造業	176	76	46	54	6	115	55
22	鉄鋼業	141	67	35	39	1	97	43
23	非鉄金属製造業	204	85	76	43	5	153	46
24	金属製品製造業	1,250	376	417	457	6	753	491
25	はん用機械器具製造業	94	31	31	32	1	60	33
26	生産用機械器具製造業	132	38	44	50	0	80	52
27	業務用機械器具製造業	105	28	26	51	3	50	52
28	電子部品・デバイス・電子回路製造業	322	156	83	83	3	234	85
29	電気機械器具製造業	231	97	71	63	3	163	65
30	情報通信機械器具製造業	12	6	3	3	0	9	3
31	輸送用機械器具製造業	440	170	153	117	3	317	120
32	その他の製造業	204	62	67	75	4	122	78
33	電気業	26	8	7	11	0	15	11
34	ガス業	3	1	1	1	1	1	1
35	熱供給業	2	0	2	0	0	2	0
36	水道業	226	45	65	116	1	108	117
37	通信業	0	0	0	0	0	0	0
38	放送業	0	0	0	0	0	0	0
39	情報サービス業	0	0	0	0	0	0	0
40	インターネット附随サービス業	0	0	0	0	0	0	0
41	映像・音声・文字情報制作業	2	0	0	2	0	0	2
42	鉄道業	1	0	0	1	0	0	1
43	道路旅客運送業	0	0	0	0	0	0	0
44	道路貨物運送業	1	0	0	1	0	0	1
45	水運業	0	0	0	0	0	0	0
46	航空運輸業	2	1	0	1	0	1	1
47	倉庫業	1	0	0	1	0	0	1
48	運輸に附帯するサービス業	0	0	0	0	0	0	0
49	郵便業(信書便事業を含む)	0	0	0	0	0	0	0
50	各種商品卸売業	0	0	0	0	0	0	0
51	繊維・衣服等卸売業	1	0	0	1	0	0	1
52	飲食料品卸売業	2	1	0	1	0	1	1
53	建築材料, 鉱物・金属材料等卸売業	1	0	0	1	0	0	1
54	機械器具卸売業	2	0	0	2	0	0	2
55	その他の卸売業	2	0	2	0	0	2	0
56	各種商品小売業	23	0	17	6	0	17	6

産業中分類	集計対象	使用の有無			製造の有無		
		有	無	未回答	有	無	未回答
57	織物・衣服・身の回り品小売業	0	0	0	0	0	0
58	飲食料品小売業	0	0	0	0	0	0
59	機械器具小売業	0	0	0	0	0	0
60	その他の小売業	15	0	2	13	0	12
61	無店舗小売業	0	0	0	0	0	0
62	銀行業	0	0	0	0	0	0
63	協同組織金融業	1	0	0	1	0	1
64	貸金業, クレジットカード業等非預金信用機関	0	0	0	0	0	0
65	金融商品取引業, 商品先物取引業	0	0	0	0	0	0
66	補助的金融業等	0	0	0	0	0	0
67	保険業(保険媒介代理業, 保険サービス業を含む)	0	0	0	0	0	0
68	不動産取引業	0	0	0	0	0	0
69	不動産賃貸業・管理業	4	0	0	4	0	4
70	物品賃貸業	0	0	0	0	0	0
71	学術・開発研究機関	395	98	133	164	225	170
72	専門サービス業(他に分類されないもの)	23	5	4	14	9	14
73	広告業	0	0	0	0	0	0
74	技術サービス業(他に分類されないもの)	208	78	42	88	117	91
75	宿泊業	8	0	2	6	2	6
76	飲食店	1	0	0	1	0	1
77	持ち帰り・配達飲食サービス業	0	0	0	0	0	0
78	洗濯・理容・美容・浴場業	240	5	48	187	48	191
79	その他の生活関連サービス業	62	1	19	42	20	42
80	娯楽業	5	0	1	4	1	4
81	学校教育	239	34	75	130	106	132
82	その他の教育, 学習支援業	8	0	1	7	1	7
83	医療業	102	6	28	68	33	69
84	保健衛生	55	6	20	29	25	30
85	社会保険・社会福祉・介護事業	2	0	0	2	0	2
86	郵便局	0	0	0	0	0	0
87	協同組合(他に分類されないもの)	14	2	4	8	4	8
88	廃棄物処理業	133	12	48	73	59	73
89	自動車整備業	4	0	0	4	0	4
90	機械等修理業(別掲を除く)	2	0	1	1	1	1
91	職業紹介・労働者派遣業	0	0	0	0	0	0
92	その他の事業サービス業	19	8	3	8	11	8
93	政治・経済・文化団体	5	1	2	2	3	2
94	宗教	0	0	0	0	0	0
95	その他のサービス業	29	5	8	16	13	16
96	外国公務	0	0	0	0	0	0
97	国家公務	10	0	4	6	4	6
98	地方公務	127	17	40	70	56	71
99	分類不能の産業	38	3	10	25	13	25
-	産業分類不明	3	0	1	2	1	2
	全体	6,649	1,811	2,182	2,656	3,821	2,733

表3.5.2(27) 有害物質使用・製造特定事業場数 産業分類別

アンモニア、アンモニウム化合物、亜硝酸化合物及び硝酸化合物

産業中分類	集計対象	使用の有無			製造の有無		
		有	無	未回答	有	無	未回答
01 農業	4	1	2	1	0	3	1
02 林業	1	0	0	1	0	0	1
03 漁業(水産養殖業を除く)	0	0	0	0	0	0	0
04 水産養殖業	1	0	0	1	0	0	1
05 鉱業, 採石業, 砂利採取業	32	2	10	20	2	10	20
06 総合工事業	7	1	2	4	0	3	4
07 職別工事業(設備工事業を除く)	2	1	0	1	0	1	1
08 設備工事業	10	2	3	5	0	5	5
09 食料品製造業	90	23	15	52	0	37	53
10 飲料・たばこ・飼料製造業	62	18	12	32	3	26	33
11 繊維工業	97	31	18	48	0	48	49
12 木材・木製品製造業(家具を除く)	16	0	5	11	0	5	11
13 家具・装備品製造業	9	4	2	3	0	6	3
14 パルプ・紙・紙加工品製造業	50	13	9	28	0	22	28
15 印刷・同関連業	80	14	25	41	1	37	42
16 化学工業	684	365	157	162	71	447	166
17 石油製品・石炭製品製造業	30	14	7	9	3	18	9
18 プラスチック製品製造業(別掲を除く)	43	13	21	9	1	32	10
19 ゴム製品製造業	65	17	28	20	0	45	20
20 なめし革・同製品・毛皮製造業	8	1	2	5	0	3	5
21 窯業・土石製品製造業	176	32	86	58	2	116	58
22 鉄鋼業	141	57	44	40	3	96	42
23 非鉄金属製造業	204	80	82	42	4	155	45
24 金属製品製造業	1,250	408	382	460	5	752	493
25 はん用機械器具製造業	94	30	32	32	1	60	33
26 生産用機械器具製造業	132	37	44	51	0	80	52
27 業務用機械器具製造業	105	13	40	52	1	50	54
28 電子部品・デバイス・電子回路製造業	322	172	68	82	2	236	84
29 電気機械器具製造業	231	97	68	66	4	159	68
30 情報通信機械器具製造業	12	8	1	3	0	9	3
31 輸送用機械器具製造業	440	196	127	117	3	316	121
32 その他の製造業	204	57	71	76	1	125	78
33 電気業	26	9	5	12	2	12	12
34 ガス業	3	1	1	1	1	1	1
35 熱供給業	2	0	2	0	0	2	0
36 水道業	226	53	57	116	1	108	117
37 通信業	0	0	0	0	0	0	0
38 放送業	0	0	0	0	0	0	0
39 情報サービス業	0	0	0	0	0	0	0
40 インターネット附随サービス業	0	0	0	0	0	0	0
41 映像・音声・文字情報制作業	2	0	0	2	0	0	2
42 鉄道業	1	0	0	1	0	0	1
43 道路旅客運送業	0	0	0	0	0	0	0
44 道路貨物運送業	1	0	0	1	0	0	1
45 水運業	0	0	0	0	0	0	0
46 航空運輸業	2	0	1	1	0	1	1
47 倉庫業	1	0	0	1	0	0	1
48 運輸に附帯するサービス業	0	0	0	0	0	0	0
49 郵便業(信書便事業を含む)	0	0	0	0	0	0	0
50 各種商品卸売業	0	0	0	0	0	0	0
51 繊維・衣服等卸売業	1	0	0	1	0	0	1
52 飲食料品卸売業	2	2	0	0	0	2	0
53 建築材料, 鉱物・金属材料等卸売業	1	0	0	1	0	0	1
54 機械器具卸売業	2	0	0	2	0	0	2
55 その他の卸売業	2	1	1	0	1	1	0
56 各種商品小売業	23	14	3	6	0	17	6

産業中分類	集計対象	使用の有無			製造の有無		
		有	無	未回答	有	無	未回答
57	織物・衣服・身の回り品小売業	0	0	0	0	0	0
58	飲食料品小売業	0	0	0	0	0	0
59	機械器具小売業	0	0	0	0	0	0
60	その他の小売業	15	1	1	13	0	12
61	無店舗小売業	0	0	0	0	0	0
62	銀行業	0	0	0	0	0	0
63	協同組織金融業	1	1	0	0	1	0
64	貸金業、クレジットカード業等非預金信用機関	0	0	0	0	0	0
65	金融商品取引業、商品先物取引業	0	0	0	0	0	0
66	補助的金融業等	0	0	0	0	0	0
67	保険業(保険媒介代理業、保険サービス業を含む)	0	0	0	0	0	0
68	不動産取引業	0	0	0	0	0	0
69	不動産賃貸業・管理業	4	0	0	4	0	4
70	物品賃貸業	0	0	0	0	0	0
71	学術・開発研究機関	395	161	70	164	2	169
72	専門サービス業(他に分類されないもの)	23	6	4	13	0	13
73	広告業	0	0	0	0	0	0
74	技術サービス業(他に分類されないもの)	208	94	29	85	0	90
75	宿泊業	8	0	2	6	0	6
76	飲食店	1	0	0	1	0	1
77	持ち帰り・配達飲食サービス業	0	0	0	0	0	0
78	洗濯・理容・美容・浴場業	240	1	50	189	0	192
79	その他の生活関連サービス業	62	19	3	40	0	42
80	娯楽業	5	0	1	4	0	4
81	学校教育	239	60	49	130	1	133
82	その他の教育、学習支援業	8	1	0	7	0	7
83	医療業	102	7	26	69	0	69
84	保健衛生	55	16	10	29	1	30
85	社会保険・社会福祉・介護事業	2	0	0	2	0	2
86	郵便局	0	0	0	0	0	0
87	協同組合(他に分類されないもの)	14	1	5	8	2	8
88	廃棄物処理業	133	16	45	72	2	72
89	自動車整備業	4	0	0	4	0	4
90	機械等修理業(別掲を除く)	2	0	1	1	0	1
91	職業紹介・労働者派遣業	0	0	0	0	0	0
92	その他の事業サービス業	19	10	2	7	0	7
93	政治・経済・文化団体	5	2	1	2	0	2
94	宗教	0	0	0	0	0	0
95	その他のサービス業	29	10	3	16	0	16
96	外国公務	0	0	0	0	0	0
97	国家公務	10	2	2	6	0	6
98	地方公務	127	31	26	70	0	71
99	分類不能の産業	38	5	8	25	0	25
-	産業分類不明	3	0	1	2	0	2
	全体	6,649	2,231	1,772	2,646	120	2,727

表3.5.2(28) 有害物質使用・製造特定事業場数 産業分類別

1,4-ジオキサン

産業中分類		集計対象	使用の有無			製造の有無		
			有	無	未回答	有	無	未回答
01	農業	4	0	3	1	0	3	1
02	林業	1	0	0	1	0	0	1
03	漁業(水産養殖業を除く)	0	0	0	0	0	0	0
04	水産養殖業	1	0	0	1	0	0	1
05	鉱業, 採石業, 砂利採取業	32	0	12	20	0	12	20
06	総合工事業	7	0	3	4	0	3	4
07	職別工事業(設備工事業を除く)	2	0	0	2	0	0	2
08	設備工事業	10	0	5	5	0	5	5
09	食料品製造業	90	2	33	55	0	35	55
10	飲料・たばこ・飼料製造業	62	0	29	33	0	27	35
11	繊維工業	97	6	41	50	2	45	50
12	木材・木製品製造業(家具を除く)	16	0	5	11	0	5	11
13	家具・装備品製造業	9	0	6	3	0	6	3
14	パルプ・紙・紙加工品製造業	50	0	21	29	0	21	29
15	印刷・同関連業	80	1	36	43	0	36	44
16	化学工業	684	90	424	170	14	499	171
17	石油製品・石炭製品製造業	30	0	21	9	0	21	9
18	プラスチック製品製造業(別掲を除く)	43	5	29	9	0	33	10
19	ゴム製品製造業	65	0	42	23	0	42	23
20	なめし革・同製品・毛皮製造業	8	0	3	5	0	3	5
21	窯業・土石製品製造業	176	2	114	60	0	116	60
22	鉄鋼業	141	0	98	43	0	97	44
23	非鉄金属製造業	204	5	152	47	0	156	48
24	金属製品製造業	1,250	6	736	508	0	728	522
25	はん用機械器具製造業	94	0	61	33	0	61	33
26	生産用機械器具製造業	132	0	77	55	0	76	56
27	業務用機械器具製造業	105	3	50	52	0	52	53
28	電子部品・デバイス・電子回路製造業	322	33	201	88	1	232	89
29	電気機械器具製造業	231	5	151	75	0	156	75
30	情報通信機械器具製造業	12	2	7	3	0	9	3
31	輸送用機械器具製造業	440	11	299	130	0	311	129
32	その他の製造業	204	2	116	86	0	117	87
33	電気業	26	0	14	12	0	14	12
34	ガス業	3	0	2	1	0	2	1
35	熱供給業	2	0	2	0	0	2	0
36	水道業	226	41	69	116	1	108	117
37	通信業	0	0	0	0	0	0	0
38	放送業	0	0	0	0	0	0	0
39	情報サービス業	0	0	0	0	0	0	0
40	インターネット附随サービス業	0	0	0	0	0	0	0
41	映像・音声・文字情報制作業	2	0	0	2	0	0	2
42	鉄道業	1	0	0	1	0	0	1
43	道路旅客運送業	0	0	0	0	0	0	0
44	道路貨物運送業	1	0	0	1	0	0	1
45	水運業	0	0	0	0	0	0	0
46	航空運輸業	2	0	1	1	0	1	1
47	倉庫業	1	0	0	1	0	0	1
48	運輸に附帯するサービス業	0	0	0	0	0	0	0
49	郵便業(信書便事業を含む)	0	0	0	0	0	0	0
50	各種商品卸売業	0	0	0	0	0	0	0
51	繊維・衣服等卸売業	1	0	0	1	0	0	1
52	飲食料品卸売業	2	0	1	1	0	1	1
53	建築材料, 鉱物・金属材料等卸売業	1	0	0	1	0	0	1
54	機械器具卸売業	2	0	0	2	0	0	2
55	その他の卸売業	2	0	2	0	0	2	0
56	各種商品小売業	23	0	17	6	0	17	6

産業中分類	集計対象	使用の有無			製造の有無		
		有	無	未回答	有	無	未回答
57	織物・衣服・身の回り品小売業	0	0	0	0	0	0
58	飲食料品小売業	0	0	0	0	0	0
59	機械器具小売業	0	0	0	0	0	0
60	その他の小売業	15	0	2	13	0	12
61	無店舗小売業	0	0	0	0	0	0
62	銀行業	0	0	0	0	0	0
63	協同組織金融業	1	0	0	1	0	1
64	貸金業, クレジットカード業等非預金信用機関	0	0	0	0	0	0
65	金融商品取引業, 商品先物取引業	0	0	0	0	0	0
66	補助的金融業等	0	0	0	0	0	0
67	保険業(保険媒介代理業, 保険サービス業を含む)	0	0	0	0	0	0
68	不動産取引業	0	0	0	0	0	0
69	不動産賃貸業・管理業	4	0	0	4	0	4
70	物品賃貸業	0	0	0	0	0	0
71	学術・開発研究機関	395	47	178	170	1	175
72	専門サービス業(他に分類されないもの)	23	5	4	14	0	14
73	広告業	0	0	0	0	0	0
74	技術サービス業(他に分類されないもの)	208	58	61	89	0	91
75	宿泊業	8	0	2	6	0	6
76	飲食店	1	0	0	1	0	1
77	持ち帰り・配達飲食サービス業	0	0	0	0	0	0
78	洗濯・理容・美容・浴場業	240	0	51	189	0	192
79	その他の生活関連サービス業	62	0	19	43	0	43
80	娯楽業	5	0	1	4	0	4
81	学校教育	239	20	88	131	0	132
82	その他の教育, 学習支援業	8	0	1	7	0	7
83	医療業	102	2	31	69	0	70
84	保健衛生	55	3	22	30	0	31
85	社会保険・社会福祉・介護事業	2	0	0	2	0	2
86	郵便局	0	0	0	0	0	0
87	協同組合(他に分類されないもの)	14	1	5	8	1	8
88	廃棄物処理業	133	10	50	73	2	73
89	自動車整備業	4	0	0	4	0	4
90	機械等修理業(別掲を除く)	2	0	1	1	0	1
91	職業紹介・労働者派遣業	0	0	0	0	0	0
92	その他の事業サービス業	19	3	7	9	0	9
93	政治・経済・文化団体	5	0	3	2	0	2
94	宗教	0	0	0	0	0	0
95	その他のサービス業	29	4	9	16	0	16
96	外国公務	0	0	0	0	0	0
97	国家公務	10	0	4	6	0	6
98	地方公務	127	10	46	71	0	71
99	分類不能の産業	38	1	12	25	0	25
-	産業分類不明	3	0	1	2	0	2
	全体	6,649	378	3,481	2,790	22	2,827

表3.5.3 有害物質の排出方法別特定事業場数

項目		集計対象	排出方法			
			1	2	3	4
01	カドミウム及びその化合物	282	231	47	3	1
02	シアン化合物	528	437	83	5	3
03	有機燐化合物	130	96	32	0	2
04	鉛及びその化合物	546	464	71	7	4
05	六価クロム化合物	605	510	78	10	7
06	砒素及びその化合物	280	229	48	2	1
07	水銀及びアルキル水銀その他の水銀化合物	192	149	41	1	1
08	アルキル水銀化合物	96	81	15	0	0
09	PCB	91	73	18	0	0
10	トリクロロエチレン	276	163	102	2	9
11	テトラクロロエチレン	207	134	60	6	7
12	ジクロロメタン	329	205	116	2	6
13	四塩化炭素	140	105	34	1	0
14	1, 2-ジクロロエタン	159	120	37	2	0
15	1, 1-ジクロロエチレン	108	88	19	1	0
16	シス-1, 2-ジクロロエチレン	104	86	17	1	0
17	1,1,1-トリクロロエタン	112	88	23	1	0
18	1,1,2-トリクロロエタン	107	84	22	1	0
19	1,3-ジクロロプロペン	104	83	20	1	0
20	チウラム	121	96	20	1	4
21	シマジン	88	71	17	0	0
22	チオベンカルブ	89	71	17	0	1
23	ベンゼン	222	166	50	1	5
24	セレン及びその化合物	201	157	41	3	0
25	ほう素及びその化合物	1,157	1,006	130	8	13
26	ふっ素及びその化合物	1,403	1,260	116	17	10
27	アンモニア、アンモニウム化合物、亜硝酸化合物及び硝酸化合物	1,519	1,342	156	13	8
28	1,4-ジオキサン	204	150	53	1	0

※排出方法

1: (処理した後) 公共用水域に排出

2: 廃棄物処理業者による回収等

3: 下水道に排出

4: その他

表3.5.4 有害物質別の排水濃度状況別特定事業場数

項目	集計対象	排水基準 (mg/l)	排水基準		定量限界 未満	無回答	
			超過	以下			
01	カドミウム及びその化合物	231	0.03	1	124	106	0
02	シアン化合物	437	1	0	251	181	5
03	有機燐化合物	96	1	3	45	48	0
04	鉛及びその化合物	464	0.1	9	282	165	8
05	六価クロム化合物	510	0.5	1	316	186	7
06	砒素及びその化合物	229	0.1	1	113	111	4
07	水銀及びアルキル水銀その他の水銀化合物	149	0.005	0	68	80	1
08	アルキル水銀化合物	81	検出されないこと	1	28	49	3
09	PCB	73	0.003	0	32	41	0
10	トリクロロエチレン	163	0.1	0	94	64	5
11	テトラクロロエチレン	134	0.1	0	65	64	5
12	ジクロロメタン	205	0.2	1	108	92	4
13	四塩化炭素	105	0.02	0	48	56	1
14	1, 2-ジクロロエタン	120	0.04	0	56	62	2
15	1, 1-ジクロロエチレン	88	1	0	40	47	1
16	シス-1, 2-ジクロロエチレン	86	0.4	0	40	45	1
17	1,1,1-トリクロロエタン	88	3	0	41	46	1
18	1,1,2-トリクロロエタン	84	0.06	0	38	45	1
19	1,3-ジクロロプロペン	83	0.02	0	36	45	2
20	チウラム	96	0.06	1	43	52	0
21	シマジン	71	0.03	0	33	38	0
22	チオベンカルブ	71	0.2	0	33	38	0
23	ベンゼン	166	0.1	0	81	82	3
24	セレン及びその化合物	157	0.1	0	82	74	1
25	ほう素及びその化合物	1,006	10	17	819	155	15
26	ふっ素及びその化合物	1,260	8	17	1,095	130	18
27	アンモニア、アンモニウム化合物、亜硝酸化合物及び硝酸化合物	1,503	100	11	1,409	47	36
28	1,4-ジオキサン	153	0.5	0	72	81	0

表3.5.5.1(1) 産業分類別有害物質の排水濃度の平均値、標準偏差、最大値、最小値

カドミウム及びその化合物 単位：mg/l

産業中分類		事業場数	算出対象 事業場数※	平均値	標準偏差	最大値	最小値
01	農業	0	0	-	-	-	-
02	林業	0	0	-	-	-	-
03	漁業(水産養殖業を除く)	0	0	-	-	-	-
04	水産養殖業	0	0	-	-	-	-
05	鉱業, 採石業, 砂利採取業	4	2	0.00	0.00	0.00	0.00
06	総合工事業	0	0	-	-	-	-
07	職別工事業(設備工事業を除く)	0	0	-	-	-	-
08	設備工事業	0	0	-	-	-	-
09	食料品製造業	0	0	-	-	-	-
10	飲料・たばこ・飼料製造業	0	0	-	-	-	-
11	繊維工業	0	0	-	-	-	-
12	木材・木製品製造業(家具を除く)	0	0	-	-	-	-
13	家具・装備品製造業	0	0	-	-	-	-
14	パルプ・紙・紙加工品製造業	0	0	-	-	-	-
15	印刷・同関連業	0	0	-	-	-	-
16	化学工業	11	8	0.01	0.01	0.02	0.00
17	石油製品・石炭製品製造業	1	0	-	-	-	-
18	プラスチック製品製造業(別掲を除く)	0	0	-	-	-	-
19	ゴム製品製造業	1	0	-	-	-	-
20	なめし革・同製品・毛皮製造業	0	0	-	-	-	-
21	窯業・土石製品製造業	11	7	0.00	0.00	0.01	0.00
22	鉄鋼業	4	3	0.00	0.00	0.00	0.00
23	非鉄金属製造業	21	13	0.01	0.01	0.03	0.00
24	金属製品製造業	18	14	0.00	0.00	0.01	0.00
25	はん用機械器具製造業	1	0	-	-	-	-
26	生産用機械器具製造業	0	0	-	-	-	-
27	業務用機械器具製造業	3	3	0.00	0.00	0.00	0.00
28	電子部品・デバイス・電子回路製造業	6	2	0.00	0.00	0.01	0.00
29	電気機械器具製造業	8	4	0.01	0.01	0.01	0.00
30	情報通信機械器具製造業	0	0	-	-	-	-
31	輸送用機械器具製造業	14	9	0.01	0.00	0.02	0.00
32	その他の製造業	4	4	0.00	0.00	0.01	0.00
33	電気業	4	0	-	-	-	-
34	ガス業	0	0	-	-	-	-
35	熱供給業	0	0	-	-	-	-
36	水道業	35	18	0.00	0.00	0.01	0.00
37	通信業	0	0	-	-	-	-
38	放送業	0	0	-	-	-	-
39	情報サービス業	0	0	-	-	-	-
40	インターネット附随サービス業	0	0	-	-	-	-
41	映像・音声・文字情報制作業	0	0	-	-	-	-
42	鉄道業	0	0	-	-	-	-
43	道路旅客運送業	0	0	-	-	-	-
44	道路貨物運送業	0	0	-	-	-	-
45	水運業	0	0	-	-	-	-
46	航空運輸業	1	1	0.00	-	0.00	0.00
47	倉庫業	0	0	-	-	-	-
48	運輸に附帯するサービス業	0	0	-	-	-	-
49	郵便業(信書便事業を含む)	0	0	-	-	-	-
50	各種商品卸売業	0	0	-	-	-	-
51	繊維・衣服等卸売業	0	0	-	-	-	-
52	飲食料品卸売業	1	1	0.00	-	0.00	0.00
53	建築材料, 鉱物・金属材料等卸売業	0	0	-	-	-	-
54	機械器具卸売業	0	0	-	-	-	-
55	その他の卸売業	0	0	-	-	-	-
56	各種商品小売業	0	0	-	-	-	-
57	織物・衣服・身の回り品小売業	0	0	-	-	-	-
58	飲食料品小売業	0	0	-	-	-	-

産業中分類	事業場数	算出対象事業場数※	平均値	標準偏差	最大値	最小値
59 機械器具小売業	0	0	-	-	-	-
60 その他の小売業	0	0	-	-	-	-
61 無店舗小売業	0	0	-	-	-	-
62 銀行業	0	0	-	-	-	-
63 協同組織金融業	0	0	-	-	-	-
64 貸金業, クレジットカード業等非預金信用機関	0	0	-	-	-	-
65 金融商品取引業, 商品先物取引業	0	0	-	-	-	-
66 補助的金融業等	0	0	-	-	-	-
67 保険業(保険媒介代理業, 保険サービス業を含む)	0	0	-	-	-	-
68 不動産取引業	0	0	-	-	-	-
69 不動産賃貸業・管理業	0	0	-	-	-	-
70 物品賃貸業	0	0	-	-	-	-
71 学術・開発研究機関	20	7	0.00	0.00	0.01	0.00
72 専門サービス業(他に分類されないもの)	2	2	0.00	0.00	0.00	0.00
73 広告業	0	0	-	-	-	-
74 技術サービス業(他に分類されないもの)	22	9	0.00	0.00	0.01	0.00
75 宿泊業	0	0	-	-	-	-
76 飲食店	0	0	-	-	-	-
77 持ち帰り・配達飲食サービス業	0	0	-	-	-	-
78 洗濯・理容・美容・浴場業	1	1	0.01	-	0.01	0.01
79 その他の生活関連サービス業	0	0	-	-	-	-
80 娯楽業	0	0	-	-	-	-
81 学校教育	10	5	0.00	0.00	0.01	0.00
82 その他の教育, 学習支援業	0	0	-	-	-	-
83 医療業	4	3	0.00	0.00	0.01	0.00
84 保健衛生	0	0	-	-	-	-
85 社会保険・社会福祉・介護事業	0	0	-	-	-	-
86 郵便局	0	0	-	-	-	-
87 協同組合(他に分類されないもの)	1	0	-	-	-	-
88 廃棄物処理業	11	5	0.00	0.00	0.01	0.00
89 自動車整備業	0	0	-	-	-	-
90 機械等修理業(別掲を除く)	0	0	-	-	-	-
91 職業紹介・労働者派遣業	0	0	-	-	-	-
92 その他の事業サービス業	2	1	0.00	-	0.00	0.00
93 政治・経済・文化団体	0	0	-	-	-	-
94 宗教	0	0	-	-	-	-
95 その他のサービス業	2	0	-	-	-	-
96 外国公務	0	0	-	-	-	-
97 国家公務	0	0	-	-	-	-
98 地方公務	6	1	0.00	-	0.00	0.00
99 分類不能の産業	2	2	0.05	0.07	0.10	0.00
- 産業分類不明	0	0	-	-	-	-
全体	231	125	0.00	0.01	0.10	0.00

※ 算出対象事業場数：定量限界未満・無回答を除いたもの

表3.5.5.1(2) 産業分類別有害物質の排水濃度の平均値、標準偏差、最大値、最小値

シアン化合物 単位：mg/l

産業中分類		事業場数	算出対象 事業場数※	平均値	標準偏差	最大値	最小値
01	農業	0	0	-	-	-	-
02	林業	0	0	-	-	-	-
03	漁業(水産養殖業を除く)	0	0	-	-	-	-
04	水産養殖業	0	0	-	-	-	-
05	鉱業, 採石業, 砂利採取業	2	1	0.06	-	0.06	0.06
06	総合工事業	0	0	-	-	-	-
07	職別工事業(設備工事業を除く)	0	0	-	-	-	-
08	設備工事業	0	0	-	-	-	-
09	食料品製造業	1	0	-	-	-	-
10	飲料・たばこ・飼料製造業	0	0	-	-	-	-
11	繊維工業	2	2	0.05	0.07	0.10	0.01
12	木材・木製品製造業(家具を除く)	0	0	-	-	-	-
13	家具・装備品製造業	0	0	-	-	-	-
14	パルプ・紙・紙加工品製造業	0	0	-	-	-	-
15	印刷・同関連業	1	1	0.10	-	0.10	0.10
16	化学工業	40	15	0.15	0.25	1.00	0.01
17	石油製品・石炭製品製造業	2	1	0.10	-	0.10	0.10
18	プラスチック製品製造業(別掲を除く)	0	0	-	-	-	-
19	ゴム製品製造業	2	1	0.10	-	0.10	0.10
20	なめし革・同製品・毛皮製造業	0	0	-	-	-	-
21	窯業・土石製品製造業	2	0	-	-	-	-
22	鉄鋼業	7	3	0.00	0.00	0.00	0.00
23	非鉄金属製造業	11	6	0.05	0.06	0.14	0.01
24	金属製品製造業	154	121	0.12	0.15	1.00	0.00
25	はん用機械器具製造業	1	0	-	-	-	-
26	生産用機械器具製造業	1	0	-	-	-	-
27	業務用機械器具製造業	4	0	-	-	-	-
28	電子部品・デバイス・電子回路製造業	30	16	0.07	0.08	0.35	0.00
29	電気機械器具製造業	23	7	0.06	0.06	0.18	0.01
30	情報通信機械器具製造業	3	3	0.08	0.03	0.10	0.05
31	輸送用機械器具製造業	20	12	0.06	0.04	0.10	0.00
32	その他の製造業	16	11	0.06	0.05	0.10	0.00
33	電気業	2	1	0.15	-	0.15	0.15
34	ガス業	0	0	-	-	-	-
35	熱供給業	0	0	-	-	-	-
36	水道業	34	18	0.06	0.04	0.10	0.01
37	通信業	0	0	-	-	-	-
38	放送業	0	0	-	-	-	-
39	情報サービス業	0	0	-	-	-	-
40	インターネット附随サービス業	0	0	-	-	-	-
41	映像・音声・文字情報制作業	0	0	-	-	-	-
42	鉄道業	0	0	-	-	-	-
43	道路旅客運送業	0	0	-	-	-	-
44	道路貨物運送業	0	0	-	-	-	-
45	水運業	0	0	-	-	-	-
46	航空運輸業	0	0	-	-	-	-
47	倉庫業	0	0	-	-	-	-
48	運輸に附帯するサービス業	0	0	-	-	-	-
49	郵便業(信書便事業を含む)	0	0	-	-	-	-
50	各種商品卸売業	0	0	-	-	-	-
51	繊維・衣服等卸売業	0	0	-	-	-	-
52	飲食料品卸売業	0	0	-	-	-	-
53	建築材料, 鉱物・金属材料等卸売業	0	0	-	-	-	-
54	機械器具卸売業	0	0	-	-	-	-
55	その他の卸売業	0	0	-	-	-	-
56	各種商品小売業	0	0	-	-	-	-
57	織物・衣服・身の回り品小売業	0	0	-	-	-	-
58	飲食料品小売業	0	0	-	-	-	-

産業中分類	事業場数	算出対象 事業場数※	平均値	標準偏差	最大値	最小値
59 機械器具小売業	0	0	-	-	-	-
60 その他の小売業	0	0	-	-	-	-
61 無店舗小売業	0	0	-	-	-	-
62 銀行業	0	0	-	-	-	-
63 協同組織金融業	0	0	-	-	-	-
64 貸金業, クレジットカード業等非預金信用機関	0	0	-	-	-	-
65 金融商品取引業, 商品先物取引業	0	0	-	-	-	-
66 補助的金融業等	0	0	-	-	-	-
67 保険業(保険媒介代理業, 保険サービス業を含む)	0	0	-	-	-	-
68 不動産取引業	0	0	-	-	-	-
69 不動産賃貸業・管理業	0	0	-	-	-	-
70 物品賃貸業	0	0	-	-	-	-
71 学術・開発研究機関	22	6	0.08	0.04	0.10	0.00
72 専門サービス業(他に分類されないもの)	1	1	0.10	-	0.10	0.10
73 広告業	0	0	-	-	-	-
74 技術サービス業(他に分類されないもの)	19	9	0.07	0.04	0.10	0.01
75 宿泊業	0	0	-	-	-	-
76 飲食店	0	0	-	-	-	-
77 持ち帰り・配達飲食サービス業	0	0	-	-	-	-
78 洗濯・理容・美容・浴場業	0	0	-	-	-	-
79 その他の生活関連サービス業	0	0	-	-	-	-
80 娯楽業	0	0	-	-	-	-
81 学校教育	11	6	0.07	0.05	0.10	0.00
82 その他の教育, 学習支援業	0	0	-	-	-	-
83 医療業	6	4	0.08	0.05	0.10	0.00
84 保健衛生	0	0	-	-	-	-
85 社会保険・社会福祉・介護事業	0	0	-	-	-	-
86 郵便局	0	0	-	-	-	-
87 協同組合(他に分類されないもの)	2	2	0.09	0.02	0.10	0.07
88 廃棄物処理業	9	2	0.10	0.00	0.10	0.10
89 自動車整備業	0	0	-	-	-	-
90 機械等修理業(別掲を除く)	0	0	-	-	-	-
91 職業紹介・労働者派遣業	0	0	-	-	-	-
92 その他の事業サービス業	2	1	0.01	-	0.01	0.01
93 政治・経済・文化団体	0	0	-	-	-	-
94 宗教	0	0	-	-	-	-
95 その他のサービス業	3	0	-	-	-	-
96 外国公務	0	0	-	-	-	-
97 国家公務	0	0	-	-	-	-
98 地方公務	4	1	0.10	-	0.10	0.10
99 分類不能の産業	0	0	-	-	-	-
- 産業分類不明	0	0	-	-	-	-
全体	437	251	0.10	0.13	1.00	0.00

※ 算出対象事業場数：定量限界未満・無回答を除いたもの

表3.5.5.1(3) 産業分類別有害物質の排水濃度の平均値、標準偏差、最大値、最小値

有機燐化合物 単位：mg/l

産業中分類		事業場数	算出対象 事業場数※	平均値	標準偏差	最大値	最小値
01	農業	0	0	-	-	-	-
02	林業	0	0	-	-	-	-
03	漁業(水産養殖業を除く)	0	0	-	-	-	-
04	水産養殖業	0	0	-	-	-	-
05	鉱業, 採石業, 砂利採取業	0	0	-	-	-	-
06	総合工事業	0	0	-	-	-	-
07	職別工事業(設備工事業を除く)	0	0	-	-	-	-
08	設備工事業	0	0	-	-	-	-
09	食料品製造業	0	0	-	-	-	-
10	飲料・たばこ・飼料製造業	0	0	-	-	-	-
11	繊維工業	0	0	-	-	-	-
12	木材・木製品製造業(家具を除く)	0	0	-	-	-	-
13	家具・装備品製造業	0	0	-	-	-	-
14	パルプ・紙・紙加工品製造業	0	0	-	-	-	-
15	印刷・同関連業	0	0	-	-	-	-
16	化学工業	6	3	1.09	0.86	1.60	0.10
17	石油製品・石炭製品製造業	0	0	-	-	-	-
18	プラスチック製品製造業(別掲を除く)	0	0	-	-	-	-
19	ゴム製品製造業	0	0	-	-	-	-
20	なめし革・同製品・毛皮製造業	0	0	-	-	-	-
21	窯業・土石製品製造業	0	0	-	-	-	-
22	鉄鋼業	0	0	-	-	-	-
23	非鉄金属製造業	3	3	0.10	0.00	0.10	0.10
24	金属製品製造業	7	5	0.34	0.44	1.00	0.01
25	はん用機械器具製造業	0	0	-	-	-	-
26	生産用機械器具製造業	0	0	-	-	-	-
27	業務用機械器具製造業	0	0	-	-	-	-
28	電子部品・デバイス・電子回路製造業	2	0	-	-	-	-
29	電気機械器具製造業	1	1	0.08	-	0.08	0.08
30	情報通信機械器具製造業	0	0	-	-	-	-
31	輸送用機械器具製造業	6	4	0.08	0.05	0.10	0.00
32	その他の製造業	2	1	3.20	-	3.20	3.20
33	電気業	0	0	-	-	-	-
34	ガス業	0	0	-	-	-	-
35	熱供給業	0	0	-	-	-	-
36	水道業	32	18	0.06	0.04	0.10	0.01
37	通信業	0	0	-	-	-	-
38	放送業	0	0	-	-	-	-
39	情報サービス業	0	0	-	-	-	-
40	インターネット附随サービス業	0	0	-	-	-	-
41	映像・音声・文字情報制作業	0	0	-	-	-	-
42	鉄道業	0	0	-	-	-	-
43	道路旅客運送業	0	0	-	-	-	-
44	道路貨物運送業	0	0	-	-	-	-
45	水運業	0	0	-	-	-	-
46	航空運輸業	0	0	-	-	-	-
47	倉庫業	0	0	-	-	-	-
48	運輸に附帯するサービス業	0	0	-	-	-	-
49	郵便業(信書便事業を含む)	0	0	-	-	-	-
50	各種商品卸売業	0	0	-	-	-	-
51	繊維・衣服等卸売業	0	0	-	-	-	-
52	飲食料品卸売業	1	1	0.10	-	0.10	0.10
53	建築材料, 鉱物・金属材料等卸売業	0	0	-	-	-	-
54	機械器具卸売業	0	0	-	-	-	-
55	その他の卸売業	0	0	-	-	-	-
56	各種商品小売業	0	0	-	-	-	-
57	織物・衣服・身の回り品小売業	0	0	-	-	-	-
58	飲食料品小売業	0	0	-	-	-	-

産業中分類		事業場数	算出対象 事業場数※	平均値	標準偏差	最大値	最小値
59	機械器具小売業	0	0	-	-	-	-
60	その他の小売業	0	0	-	-	-	-
61	無店舗小売業	0	0	-	-	-	-
62	銀行業	0	0	-	-	-	-
63	協同組織金融業	0	0	-	-	-	-
64	貸金業, クレジットカード業等非預金信用機関	0	0	-	-	-	-
65	金融商品取引業, 商品先物取引業	0	0	-	-	-	-
66	補助的金融業等	0	0	-	-	-	-
67	保険業(保険媒介代理業, 保険サービス業を含む)	0	0	-	-	-	-
68	不動産取引業	0	0	-	-	-	-
69	不動産賃貸業・管理業	0	0	-	-	-	-
70	物品賃貸業	0	0	-	-	-	-
71	学術・開発研究機関	8	2	0.10	0.00	0.10	0.10
72	専門サービス業(他に分類されないもの)	1	1	0.05	-	0.05	0.05
73	広告業	0	0	-	-	-	-
74	技術サービス業(他に分類されないもの)	14	5	0.08	0.04	0.10	0.01
75	宿泊業	0	0	-	-	-	-
76	飲食店	0	0	-	-	-	-
77	持ち帰り・配達飲食サービス業	0	0	-	-	-	-
78	洗濯・理容・美容・浴場業	0	0	-	-	-	-
79	その他の生活関連サービス業	0	0	-	-	-	-
80	娯楽業	0	0	-	-	-	-
81	学校教育	3	1	0.10	-	0.10	0.10
82	その他の教育, 学習支援業	0	0	-	-	-	-
83	医療業	1	1	0.10	-	0.10	0.10
84	保健衛生	0	0	-	-	-	-
85	社会保険・社会福祉・介護事業	0	0	-	-	-	-
86	郵便局	0	0	-	-	-	-
87	協同組合(他に分類されないもの)	0	0	-	-	-	-
88	廃棄物処理業	3	1	0.05	-	0.05	0.05
89	自動車整備業	0	0	-	-	-	-
90	機械等修理業(別掲を除く)	0	0	-	-	-	-
91	職業紹介・労働者派遣業	0	0	-	-	-	-
92	その他の事業サービス業	1	1	0.00	-	0.00	0.00
93	政治・経済・文化団体	0	0	-	-	-	-
94	宗教	0	0	-	-	-	-
95	その他のサービス業	1	0	-	-	-	-
96	外国公務	0	0	-	-	-	-
97	国家公務	0	0	-	-	-	-
98	地方公務	4	0	-	-	-	-
99	分類不能の産業	0	0	-	-	-	-
-	産業分類不明	0	0	-	-	-	-
	全体	96	48	0.23	0.55	3.20	0.00

※ 算出対象事業場数：定量限界未満・無回答を除いたもの

表3.5.5.1(4) 産業分類別有害物質の排水濃度の平均値、標準偏差、最大値、最小値

鉛及びその化合物 単位：mg/l

産業中分類		事業場数	算出対象 事業場数※	平均値	標準偏差	最大値	最小値
01	農業	0	0	-	-	-	-
02	林業	0	0	-	-	-	-
03	漁業(水産養殖業を除く)	0	0	-	-	-	-
04	水産養殖業	0	0	-	-	-	-
05	鉱業, 採石業, 砂利採取業	4	2	0.01	0.00	0.01	0.01
06	総合工事業	0	0	-	-	-	-
07	職別工事業(設備工事業を除く)	0	0	-	-	-	-
08	設備工事業	0	0	-	-	-	-
09	食料品製造業	0	0	-	-	-	-
10	飲料・たばこ・飼料製造業	0	0	-	-	-	-
11	繊維工業	0	0	-	-	-	-
12	木材・木製品製造業(家具を除く)	0	0	-	-	-	-
13	家具・装備品製造業	0	0	-	-	-	-
14	パルプ・紙・紙加工品製造業	1	1	0.01	-	0.01	0.01
15	印刷・同関連業	1	1	0.01	-	0.01	0.01
16	化学工業	24	14	0.04	0.08	0.30	0.00
17	石油製品・石炭製品製造業	1	0	-	-	-	-
18	プラスチック製品製造業(別掲を除く)	1	1	0.00	-	0.00	0.00
19	ゴム製品製造業	5	1	0.01	-	0.01	0.01
20	なめし革・同製品・毛皮製造業	0	0	-	-	-	-
21	窯業・土石製品製造業	16	12	0.02	0.03	0.10	0.00
22	鉄鋼業	15	11	0.02	0.01	0.03	0.00
23	非鉄金属製造業	41	29	0.02	0.02	0.07	0.00
24	金属製品製造業	82	60	0.06	0.23	1.70	0.00
25	はん用機械器具製造業	8	8	0.23	0.36	1.02	0.00
26	生産用機械器具製造業	1	1	0.01	-	0.01	0.01
27	業務用機械器具製造業	18	11	0.02	0.02	0.07	0.01
28	電子部品・デバイス・電子回路製造業	40	26	0.02	0.03	0.10	0.01
29	電気機械器具製造業	28	15	0.03	0.05	0.18	0.01
30	情報通信機械器具製造業	2	2	0.10	0.00	0.10	0.10
31	輸送用機械器具製造業	27	19	0.02	0.02	0.06	0.01
32	その他の製造業	12	10	0.11	0.31	1.00	0.00
33	電気業	5	2	0.01	0.01	0.01	0.00
34	ガス業	0	0	-	-	-	-
35	熱供給業	0	0	-	-	-	-
36	水道業	35	18	0.01	0.00	0.02	0.01
37	通信業	0	0	-	-	-	-
38	放送業	0	0	-	-	-	-
39	情報サービス業	0	0	-	-	-	-
40	インターネット附随サービス業	0	0	-	-	-	-
41	映像・音声・文字情報制作業	0	0	-	-	-	-
42	鉄道業	0	0	-	-	-	-
43	道路旅客運送業	0	0	-	-	-	-
44	道路貨物運送業	0	0	-	-	-	-
45	水運業	0	0	-	-	-	-
46	航空運輸業	0	0	-	-	-	-
47	倉庫業	0	0	-	-	-	-
48	運輸に附帯するサービス業	0	0	-	-	-	-
49	郵便業(信書便事業を含む)	0	0	-	-	-	-
50	各種商品卸売業	0	0	-	-	-	-
51	繊維・衣服等卸売業	0	0	-	-	-	-
52	飲食料品卸売業	1	1	0.01	-	0.01	0.01
53	建築材料, 鉱物・金属材料等卸売業	0	0	-	-	-	-
54	機械器具卸売業	0	0	-	-	-	-
55	その他の卸売業	0	0	-	-	-	-
56	各種商品小売業	0	0	-	-	-	-
57	織物・衣服・身の回り品小売業	0	0	-	-	-	-
58	飲食料品小売業	0	0	-	-	-	-

産業中分類	事業場数	算出対象 事業場数※	平均値	標準偏差	最大値	最小値
59 機械器具小売業	0	0	-	-	-	-
60 その他の小売業	0	0	-	-	-	-
61 無店舗小売業	0	0	-	-	-	-
62 銀行業	0	0	-	-	-	-
63 協同組織金融業	0	0	-	-	-	-
64 貸金業, クレジットカード業等非預金信用機関	0	0	-	-	-	-
65 金融商品取引業, 商品先物取引業	0	0	-	-	-	-
66 補助的金融業等	0	0	-	-	-	-
67 保険業(保険媒介代理業, 保険サービス業を含む)	0	0	-	-	-	-
68 不動産取引業	0	0	-	-	-	-
69 不動産賃貸業・管理業	0	0	-	-	-	-
70 物品賃貸業	0	0	-	-	-	-
71 学術・開発研究機関	25	8	0.01	0.02	0.05	0.00
72 専門サービス業(他に分類されないもの)	2	2	0.01	0.01	0.01	0.00
73 広告業	0	0	-	-	-	-
74 技術サービス業(他に分類されないもの)	24	15	0.02	0.01	0.05	0.00
75 宿泊業	0	0	-	-	-	-
76 飲食店	0	0	-	-	-	-
77 持ち帰り・配達飲食サービス業	0	0	-	-	-	-
78 洗濯・理容・美容・浴場業	1	1	0.01	-	0.01	0.01
79 その他の生活関連サービス業	0	0	-	-	-	-
80 娯楽業	0	0	-	-	-	-
81 学校教育	13	7	0.01	0.00	0.01	0.00
82 その他の教育, 学習支援業	0	0	-	-	-	-
83 医療業	4	3	0.01	0.01	0.02	0.01
84 保健衛生	0	0	-	-	-	-
85 社会保険・社会福祉・介護事業	0	0	-	-	-	-
86 郵便局	0	0	-	-	-	-
87 協同組合(他に分類されないもの)	1	0	-	-	-	-
88 廃棄物処理業	11	5	0.03	0.04	0.10	0.00
89 自動車整備業	0	0	-	-	-	-
90 機械等修理業(別掲を除く)	1	1	0.03	-	0.03	0.03
91 職業紹介・労働者派遣業	0	0	-	-	-	-
92 その他の事業サービス業	3	1	0.01	-	0.01	0.01
93 政治・経済・文化団体	0	0	-	-	-	-
94 宗教	0	0	-	-	-	-
95 その他のサービス業	3	0	-	-	-	-
96 外国公務	0	0	-	-	-	-
97 国家公務	0	0	-	-	-	-
98 地方公務	6	1	0.01	-	0.01	0.01
99 分類不能の産業	2	2	0.01	0.00	0.01	0.01
- 産業分類不明	0	0	-	-	-	-
全体	464	291	0.04	0.14	1.70	0.00

※ 算出対象事業場数：定量限界未満・無回答を除いたもの

表3.5.5.1(5) 産業分類別有害物質の排水濃度の平均値、標準偏差、最大値、最小値

六価クロム化合物 単位：mg/l

産業中分類		事業場数	算出対象 事業場数※	平均値	標準偏差	最大値	最小値
01	農業	0	0	-	-	-	-
02	林業	0	0	-	-	-	-
03	漁業(水産養殖業を除く)	0	0	-	-	-	-
04	水産養殖業	0	0	-	-	-	-
05	鉱業, 採石業, 砂利採取業	0	0	-	-	-	-
06	総合工事業	0	0	-	-	-	-
07	職別工事業(設備工事業を除く)	0	0	-	-	-	-
08	設備工事業	0	0	-	-	-	-
09	食料品製造業	0	0	-	-	-	-
10	飲料・たばこ・飼料製造業	0	0	-	-	-	-
11	繊維工業	6	6	0.02	0.02	0.04	0.00
12	木材・木製品製造業(家具を除く)	0	0	-	-	-	-
13	家具・装備品製造業	0	0	-	-	-	-
14	パルプ・紙・紙加工品製造業	1	1	0.01	-	0.01	0.01
15	印刷・同関連業	7	5	0.03	0.02	0.05	0.01
16	化学工業	15	8	0.12	0.18	0.50	0.01
17	石油製品・石炭製品製造業	0	0	-	-	-	-
18	プラスチック製品製造業(別掲を除く)	2	2	0.11	0.03	0.13	0.09
19	ゴム製品製造業	1	0	-	-	-	-
20	なめし革・同製品・毛皮製造業	0	0	-	-	-	-
21	窯業・土石製品製造業	5	3	0.03	0.02	0.05	0.02
22	鉄鋼業	24	9	0.05	0.05	0.15	0.01
23	非鉄金属製造業	13	6	0.03	0.02	0.05	0.00
24	金属製品製造業	217	163	0.06	0.08	0.50	0.00
25	はん用機械器具製造業	6	4	0.04	0.01	0.05	0.02
26	生産用機械器具製造業	2	1	0.05	-	0.05	0.05
27	業務用機械器具製造業	5	3	0.03	0.01	0.04	0.02
28	電子部品・デバイス・電子回路製造業	6	3	0.01	0.01	0.02	0.01
29	電気機械器具製造業	10	6	0.02	0.02	0.04	0.00
30	情報通信機械器具製造業	1	1	0.05	-	0.05	0.05
31	輸送用機械器具製造業	41	25	0.07	0.08	0.36	0.00
32	その他の製造業	17	13	0.03	0.02	0.06	0.00
33	電気業	3	1	0.05	-	0.05	0.05
34	ガス業	0	0	-	-	-	-
35	熱供給業	0	0	-	-	-	-
36	水道業	32	18	0.02	0.01	0.05	0.00
37	通信業	0	0	-	-	-	-
38	放送業	0	0	-	-	-	-
39	情報サービス業	0	0	-	-	-	-
40	インターネット附随サービス業	0	0	-	-	-	-
41	映像・音声・文字情報制作業	0	0	-	-	-	-
42	鉄道業	0	0	-	-	-	-
43	道路旅客運送業	0	0	-	-	-	-
44	道路貨物運送業	0	0	-	-	-	-
45	水運業	0	0	-	-	-	-
46	航空運輸業	1	1	0.05	-	0.05	0.05
47	倉庫業	0	0	-	-	-	-
48	運輸に附帯するサービス業	0	0	-	-	-	-
49	郵便業(信書便事業を含む)	0	0	-	-	-	-
50	各種商品卸売業	0	0	-	-	-	-
51	繊維・衣服等卸売業	0	0	-	-	-	-
52	飲食料品卸売業	0	0	-	-	-	-
53	建築材料, 鉱物・金属材料等卸売業	0	0	-	-	-	-
54	機械器具卸売業	0	0	-	-	-	-
55	その他の卸売業	0	0	-	-	-	-
56	各種商品小売業	0	0	-	-	-	-
57	織物・衣服・身の回り品小売業	0	0	-	-	-	-
58	飲食料品小売業	0	0	-	-	-	-

産業中分類		事業場数	算出対象 事業場数※	平均値	標準偏差	最大値	最小値
59	機械器具小売業	0	0	-	-	-	-
60	その他の小売業	0	0	-	-	-	-
61	無店舗小売業	0	0	-	-	-	-
62	銀行業	0	0	-	-	-	-
63	協同組織金融業	0	0	-	-	-	-
64	貸金業, クレジットカード業等非預金信用機関	0	0	-	-	-	-
65	金融商品取引業, 商品先物取引業	0	0	-	-	-	-
66	補助的金融業等	0	0	-	-	-	-
67	保険業(保険媒介代理業, 保険サービス業を含む)	0	0	-	-	-	-
68	不動産取引業	0	0	-	-	-	-
69	不動産賃貸業・管理業	0	0	-	-	-	-
70	物品賃貸業	0	0	-	-	-	-
71	学術・開発研究機関	24	8	0.03	0.02	0.05	0.00
72	専門サービス業(他に分類されないもの)	1	1	0.02	-	0.02	0.02
73	広告業	0	0	-	-	-	-
74	技術サービス業(他に分類されないもの)	26	10	0.04	0.03	0.10	0.01
75	宿泊業	0	0	-	-	-	-
76	飲食店	0	0	-	-	-	-
77	持ち帰り・配達飲食サービス業	0	0	-	-	-	-
78	洗濯・理容・美容・浴場業	1	1	0.05	-	0.05	0.05
79	その他の生活関連サービス業	0	0	-	-	-	-
80	娯楽業	0	0	-	-	-	-
81	学校教育	13	7	0.02	0.01	0.04	0.00
82	その他の教育, 学習支援業	0	0	-	-	-	-
83	医療業	3	2	0.04	0.00	0.04	0.04
84	保健衛生	1	1	0.04	-	0.04	0.04
85	社会保険・社会福祉・介護事業	0	0	-	-	-	-
86	郵便局	0	0	-	-	-	-
87	協同組合(他に分類されないもの)	3	2	0.05	0.01	0.05	0.04
88	廃棄物処理業	10	3	0.03	0.02	0.05	0.02
89	自動車整備業	0	0	-	-	-	-
90	機械等修理業(別掲を除く)	0	0	-	-	-	-
91	職業紹介・労働者派遣業	0	0	-	-	-	-
92	その他の事業サービス業	2	1	0.01	-	0.01	0.01
93	政治・経済・文化団体	0	0	-	-	-	-
94	宗教	0	0	-	-	-	-
95	その他のサービス業	3	0	-	-	-	-
96	外国公務	0	0	-	-	-	-
97	国家公務	0	0	-	-	-	-
98	地方公務	7	1	0.01	-	0.01	0.01
99	分類不能の産業	1	1	0.60	-	0.60	0.60
-	産業分類不明	0	0	-	-	-	-
	全体	510	317	0.05	0.08	0.60	0.00

※ 算出対象事業場数：定量限界未満・無回答を除いたもの

表3.5.5.1(6) 産業分類別有害物質の排水濃度の平均値、標準偏差、最大値、最小値

砒素及びその化合物 単位：mg/l

産業中分類		事業場数	算出対象 事業場数※	平均値	標準偏差	最大値	最小値
01	農業	0	0	-	-	-	-
02	林業	0	0	-	-	-	-
03	漁業(水産養殖業を除く)	0	0	-	-	-	-
04	水産養殖業	0	0	-	-	-	-
05	鉱業, 採石業, 砂利採取業	5	3	0.01	0.01	0.02	0.01
06	総合工事業	0	0	-	-	-	-
07	職別工事業(設備工事業を除く)	0	0	-	-	-	-
08	設備工事業	0	0	-	-	-	-
09	食料品製造業	0	0	-	-	-	-
10	飲料・たばこ・飼料製造業	0	0	-	-	-	-
11	繊維工業	1	0	-	-	-	-
12	木材・木製品製造業(家具を除く)	0	0	-	-	-	-
13	家具・装備品製造業	0	0	-	-	-	-
14	パルプ・紙・紙加工品製造業	1	0	-	-	-	-
15	印刷・同関連業	0	0	-	-	-	-
16	化学工業	17	10	0.02	0.03	0.10	0.00
17	石油製品・石炭製品製造業	1	0	-	-	-	-
18	プラスチック製品製造業(別掲を除く)	1	1	0.00	-	0.00	0.00
19	ゴム製品製造業	1	0	-	-	-	-
20	なめし革・同製品・毛皮製造業	0	0	-	-	-	-
21	窯業・土石製品製造業	5	4	0.01	0.00	0.01	0.00
22	鉄鋼業	1	1	0.00	-	0.00	0.00
23	非鉄金属製造業	23	17	0.02	0.02	0.06	0.00
24	金属製品製造業	4	2	0.01	0.01	0.01	0.00
25	はん用機械器具製造業	0	0	-	-	-	-
26	生産用機械器具製造業	0	0	-	-	-	-
27	業務用機械器具製造業	7	5	0.01	0.00	0.01	0.01
28	電子部品・デバイス・電子回路製造業	26	9	0.12	0.33	1.00	0.00
29	電気機械器具製造業	8	3	0.01	0.00	0.01	0.00
30	情報通信機械器具製造業	0	0	-	-	-	-
31	輸送用機械器具製造業	7	5	0.01	0.01	0.01	0.00
32	その他の製造業	3	3	0.01	0.00	0.01	0.01
33	電気業	4	0	-	-	-	-
34	ガス業	0	0	-	-	-	-
35	熱供給業	0	0	-	-	-	-
36	水道業	35	18	0.00	0.00	0.01	0.00
37	通信業	0	0	-	-	-	-
38	放送業	0	0	-	-	-	-
39	情報サービス業	0	0	-	-	-	-
40	インターネット附随サービス業	0	0	-	-	-	-
41	映像・音声・文字情報制作業	0	0	-	-	-	-
42	鉄道業	0	0	-	-	-	-
43	道路旅客運送業	0	0	-	-	-	-
44	道路貨物運送業	0	0	-	-	-	-
45	水運業	0	0	-	-	-	-
46	航空運輸業	0	0	-	-	-	-
47	倉庫業	0	0	-	-	-	-
48	運輸に附帯するサービス業	0	0	-	-	-	-
49	郵便業(信書便事業を含む)	0	0	-	-	-	-
50	各種商品卸売業	0	0	-	-	-	-
51	繊維・衣服等卸売業	0	0	-	-	-	-
52	飲食料品卸売業	0	0	-	-	-	-
53	建築材料, 鉱物・金属材料等卸売業	0	0	-	-	-	-
54	機械器具卸売業	0	0	-	-	-	-
55	その他の卸売業	0	0	-	-	-	-
56	各種商品小売業	0	0	-	-	-	-
57	織物・衣服・身の回り品小売業	0	0	-	-	-	-
58	飲食料品小売業	0	0	-	-	-	-

産業中分類	事業場数	算出対象事業場数※	平均値	標準偏差	最大値	最小値
59 機械器具小売業	0	0	-	-	-	-
60 その他の小売業	0	0	-	-	-	-
61 無店舗小売業	0	0	-	-	-	-
62 銀行業	0	0	-	-	-	-
63 協同組織金融業	0	0	-	-	-	-
64 貸金業, クレジットカード業等非預金信用機関	0	0	-	-	-	-
65 金融商品取引業, 商品先物取引業	0	0	-	-	-	-
66 補助的金融業等	0	0	-	-	-	-
67 保険業(保険媒介代理業, 保険サービス業を含む)	0	0	-	-	-	-
68 不動産取引業	0	0	-	-	-	-
69 不動産賃貸業・管理業	0	0	-	-	-	-
70 物品賃貸業	0	0	-	-	-	-
71 学術・開発研究機関	20	4	0.01	0.00	0.01	0.00
72 専門サービス業(他に分類されないもの)	1	1	0.01	-	0.01	0.01
73 広告業	0	0	-	-	-	-
74 技術サービス業(他に分類されないもの)	21	10	0.01	0.00	0.02	0.00
75 宿泊業	0	0	-	-	-	-
76 飲食店	0	0	-	-	-	-
77 持ち帰り・配達飲食サービス業	0	0	-	-	-	-
78 洗濯・理容・美容・浴場業	2	1	0.00	-	0.00	0.00
79 その他の生活関連サービス業	0	0	-	-	-	-
80 娯楽業	0	0	-	-	-	-
81 学校教育	8	4	0.00	0.00	0.01	0.00
82 その他の教育, 学習支援業	0	0	-	-	-	-
83 医療業	4	4	0.03	0.05	0.10	0.01
84 保健衛生	0	0	-	-	-	-
85 社会保険・社会福祉・介護事業	0	0	-	-	-	-
86 郵便局	0	0	-	-	-	-
87 協同組合(他に分類されないもの)	0	0	-	-	-	-
88 廃棄物処理業	10	5	0.02	0.02	0.04	0.01
89 自動車整備業	0	0	-	-	-	-
90 機械等修理業(別掲を除く)	0	0	-	-	-	-
91 職業紹介・労働者派遣業	0	0	-	-	-	-
92 その他の事業サービス業	2	1	0.00	-	0.00	0.00
93 政治・経済・文化団体	0	0	-	-	-	-
94 宗教	0	0	-	-	-	-
95 その他のサービス業	3	0	-	-	-	-
96 外国公務	0	0	-	-	-	-
97 国家公務	1	1	0.00	-	0.00	0.00
98 地方公務	6	1	0.01	-	0.01	0.01
99 分類不能の産業	1	1	0.01	-	0.01	0.01
- 産業分類不明	0	0	-	-	-	-
全体	229	114	0.02	0.09	1.00	0.00

※ 算出対象事業場数：定量限界未満・無回答を除いたもの

表3.5.5.1(7) 産業分類別有害物質の排水濃度の平均値、標準偏差、最大値、最小値

水銀及びアルキル水銀その他の水銀化合物 単位：mg/l

産業中分類		事業場数	算出対象 事業場数※	平均値	標準偏差	最大値	最小値
01	農業	0	0	-	-	-	-
02	林業	0	0	-	-	-	-
03	漁業(水産養殖業を除く)	0	0	-	-	-	-
04	水産養殖業	0	0	-	-	-	-
05	鉱業, 採石業, 砂利採取業	1	1	0.00	-	0.00	0.00
06	総合工事業	0	0	-	-	-	-
07	職別工事業(設備工事業を除く)	0	0	-	-	-	-
08	設備工事業	0	0	-	-	-	-
09	食料品製造業	0	0	-	-	-	-
10	飲料・たばこ・飼料製造業	0	0	-	-	-	-
11	繊維工業	0	0	-	-	-	-
12	木材・木製品製造業(家具を除く)	0	0	-	-	-	-
13	家具・装備品製造業	0	0	-	-	-	-
14	パルプ・紙・紙加工品製造業	0	0	-	-	-	-
15	印刷・同関連業	0	0	-	-	-	-
16	化学工業	4	2	0.00	0.00	0.00	0.00
17	石油製品・石炭製品製造業	0	0	-	-	-	-
18	プラスチック製品製造業(別掲を除く)	0	0	-	-	-	-
19	ゴム製品製造業	1	0	-	-	-	-
20	なめし革・同製品・毛皮製造業	0	0	-	-	-	-
21	窯業・土石製品製造業	0	0	-	-	-	-
22	鉄鋼業	0	0	-	-	-	-
23	非鉄金属製造業	10	6	0.00	0.00	0.00	0.00
24	金属製品製造業	2	2	0.00	0.00	0.00	0.00
25	はん用機械器具製造業	0	0	-	-	-	-
26	生産用機械器具製造業	0	0	-	-	-	-
27	業務用機械器具製造業	0	0	-	-	-	-
28	電子部品・デバイス・電子回路製造業	3	1	0.00	-	0.00	0.00
29	電気機械器具製造業	0	0	-	-	-	-
30	情報通信機械器具製造業	0	0	-	-	-	-
31	輸送用機械器具製造業	5	4	0.00	0.00	0.00	0.00
32	その他の製造業	1	1	0.00	-	0.00	0.00
33	電気業	4	0	-	-	-	-
34	ガス業	0	0	-	-	-	-
35	熱供給業	0	0	-	-	-	-
36	水道業	35	18	0.00	0.00	0.00	0.00
37	通信業	0	0	-	-	-	-
38	放送業	0	0	-	-	-	-
39	情報サービス業	0	0	-	-	-	-
40	インターネット附随サービス業	0	0	-	-	-	-
41	映像・音声・文字情報制作業	0	0	-	-	-	-
42	鉄道業	0	0	-	-	-	-
43	道路旅客運送業	0	0	-	-	-	-
44	道路貨物運送業	0	0	-	-	-	-
45	水運業	0	0	-	-	-	-
46	航空運輸業	0	0	-	-	-	-
47	倉庫業	0	0	-	-	-	-
48	運輸に附帯するサービス業	0	0	-	-	-	-
49	郵便業(信書便事業を含む)	0	0	-	-	-	-
50	各種商品卸売業	0	0	-	-	-	-
51	繊維・衣服等卸売業	0	0	-	-	-	-
52	飲食料品卸売業	0	0	-	-	-	-
53	建築材料, 鉱物・金属材料等卸売業	0	0	-	-	-	-
54	機械器具卸売業	0	0	-	-	-	-
55	その他の卸売業	0	0	-	-	-	-
56	各種商品小売業	0	0	-	-	-	-
57	織物・衣服・身の回り品小売業	0	0	-	-	-	-
58	飲食料品小売業	0	0	-	-	-	-

産業中分類	事業場数	算出対象 事業場数※	平均値	標準偏差	最大値	最小値
59 機械器具小売業	0	0	-	-	-	-
60 その他の小売業	0	0	-	-	-	-
61 無店舗小売業	0	0	-	-	-	-
62 銀行業	0	0	-	-	-	-
63 協同組織金融業	0	0	-	-	-	-
64 貸金業, クレジットカード業等非預金信用機関	0	0	-	-	-	-
65 金融商品取引業, 商品先物取引業	0	0	-	-	-	-
66 補助的金融業等	0	0	-	-	-	-
67 保険業(保険媒介代理業, 保険サービス業を含む)	0	0	-	-	-	-
68 不動産取引業	0	0	-	-	-	-
69 不動産賃貸業・管理業	0	0	-	-	-	-
70 物品賃貸業	0	0	-	-	-	-
71 学術・開発研究機関	20	4	0.00	0.00	0.00	0.00
72 専門サービス業(他に分類されないもの)	1	1	0.00	-	0.00	0.00
73 広告業	0	0	-	-	-	-
74 技術サービス業(他に分類されないもの)	20	10	0.00	0.00	0.00	0.00
75 宿泊業	0	0	-	-	-	-
76 飲食店	0	0	-	-	-	-
77 持ち帰り・配達飲食サービス業	0	0	-	-	-	-
78 洗濯・理容・美容・浴場業	1	1	0.00	-	0.00	0.00
79 その他の生活関連サービス業	0	0	-	-	-	-
80 娯楽業	0	0	-	-	-	-
81 学校教育	15	7	0.00	0.00	0.00	0.00
82 その他の教育, 学習支援業	0	0	-	-	-	-
83 医療業	4	3	0.00	0.00	0.00	0.00
84 保健衛生	0	0	-	-	-	-
85 社会保険・社会福祉・介護事業	0	0	-	-	-	-
86 郵便局	0	0	-	-	-	-
87 協同組合(他に分類されないもの)	1	0	-	-	-	-
88 廃棄物処理業	7	2	0.00	0.00	0.00	0.00
89 自動車整備業	0	0	-	-	-	-
90 機械等修理業(別掲を除く)	0	0	-	-	-	-
91 職業紹介・労働者派遣業	0	0	-	-	-	-
92 その他の事業サービス業	2	1	0.00	-	0.00	0.00
93 政治・経済・文化団体	0	0	-	-	-	-
94 宗教	0	0	-	-	-	-
95 その他のサービス業	3	0	-	-	-	-
96 外国公務	0	0	-	-	-	-
97 国家公務	1	1	0.01	-	0.01	0.01
98 地方公務	8	3	0.00	0.00	0.00	0.00
99 分類不能の産業	0	0	-	-	-	-
- 産業分類不明	0	0	-	-	-	-
全体	149	68	0.00	0.00	0.01	0.00

※ 算出対象事業場数：定量限界未満・無回答を除いたもの

表3.5.5.1(8) 産業分類別有害物質の排水濃度の平均値、標準偏差、最大値、最小値

アルキル水銀化合物 単位：mg/l

産業中分類		事業場数	算出対象 事業場数※	平均値	標準偏差	最大値	最小値
01	農業	0	0	-	-	-	-
02	林業	0	0	-	-	-	-
03	漁業(水産養殖業を除く)	0	0	-	-	-	-
04	水産養殖業	0	0	-	-	-	-
05	鉱業, 採石業, 砂利採取業	0	0	-	-	-	-
06	総合工事業	0	0	-	-	-	-
07	職別工事業(設備工事業を除く)	0	0	-	-	-	-
08	設備工事業	0	0	-	-	-	-
09	食料品製造業	0	0	-	-	-	-
10	飲料・たばこ・飼料製造業	0	0	-	-	-	-
11	繊維工業	0	0	-	-	-	-
12	木材・木製品製造業(家具を除く)	0	0	-	-	-	-
13	家具・装備品製造業	0	0	-	-	-	-
14	パルプ・紙・紙加工品製造業	0	0	-	-	-	-
15	印刷・同関連業	0	0	-	-	-	-
16	化学工業	3	1	0.00	-	0.00	0.00
17	石油製品・石炭製品製造業	0	0	-	-	-	-
18	プラスチック製品製造業(別掲を除く)	0	0	-	-	-	-
19	ゴム製品製造業	0	0	-	-	-	-
20	なめし革・同製品・毛皮製造業	0	0	-	-	-	-
21	窯業・土石製品製造業	1	1	0.00	-	0.00	0.00
22	鉄鋼業	0	0	-	-	-	-
23	非鉄金属製造業	1	0	-	-	-	-
24	金属製品製造業	2	1	0.00	-	0.00	0.00
25	はん用機械器具製造業	0	0	-	-	-	-
26	生産用機械器具製造業	0	0	-	-	-	-
27	業務用機械器具製造業	0	0	-	-	-	-
28	電子部品・デバイス・電子回路製造業	0	0	-	-	-	-
29	電気機械器具製造業	0	0	-	-	-	-
30	情報通信機械器具製造業	0	0	-	-	-	-
31	輸送用機械器具製造業	5	4	0.00	0.00	0.00	0.00
32	その他の製造業	0	0	-	-	-	-
33	電気業	0	0	-	-	-	-
34	ガス業	0	0	-	-	-	-
35	熱供給業	0	0	-	-	-	-
36	水道業	32	15	0.00	0.00	0.00	0.00
37	通信業	0	0	-	-	-	-
38	放送業	0	0	-	-	-	-
39	情報サービス業	0	0	-	-	-	-
40	インターネット附随サービス業	0	0	-	-	-	-
41	映像・音声・文字情報制作業	0	0	-	-	-	-
42	鉄道業	0	0	-	-	-	-
43	道路旅客運送業	0	0	-	-	-	-
44	道路貨物運送業	0	0	-	-	-	-
45	水運業	0	0	-	-	-	-
46	航空運輸業	0	0	-	-	-	-
47	倉庫業	0	0	-	-	-	-
48	運輸に附帯するサービス業	0	0	-	-	-	-
49	郵便業(信書便事業を含む)	0	0	-	-	-	-
50	各種商品卸売業	0	0	-	-	-	-
51	繊維・衣服等卸売業	0	0	-	-	-	-
52	飲食料品卸売業	0	0	-	-	-	-
53	建築材料, 鉱物・金属材料等卸売業	0	0	-	-	-	-
54	機械器具卸売業	0	0	-	-	-	-
55	その他の卸売業	0	0	-	-	-	-
56	各種商品小売業	0	0	-	-	-	-
57	織物・衣服・身の回り品小売業	0	0	-	-	-	-
58	飲食料品小売業	0	0	-	-	-	-

産業中分類		事業場数	算出対象 事業場数※	平均値	標準偏差	最大値	最小値
59	機械器具小売業	0	0	-	-	-	-
60	その他の小売業	0	0	-	-	-	-
61	無店舗小売業	0	0	-	-	-	-
62	銀行業	0	0	-	-	-	-
63	協同組織金融業	0	0	-	-	-	-
64	貸金業, クレジットカード業等非預金信用機関	0	0	-	-	-	-
65	金融商品取引業, 商品先物取引業	0	0	-	-	-	-
66	補助的金融業等	0	0	-	-	-	-
67	保険業(保険媒介代理業, 保険サービス業を含む)	0	0	-	-	-	-
68	不動産取引業	0	0	-	-	-	-
69	不動産賃貸業・管理業	0	0	-	-	-	-
70	物品賃貸業	0	0	-	-	-	-
71	学術・開発研究機関	9	0	-	-	-	-
72	専門サービス業(他に分類されないもの)	1	1	0.00	-	0.00	0.00
73	広告業	0	0	-	-	-	-
74	技術サービス業(他に分類されないもの)	15	4	0.00	0.00	0.00	0.00
75	宿泊業	0	0	-	-	-	-
76	飲食店	0	0	-	-	-	-
77	持ち帰り・配達飲食サービス業	0	0	-	-	-	-
78	洗濯・理容・美容・浴場業	0	0	-	-	-	-
79	その他の生活関連サービス業	0	0	-	-	-	-
80	娯楽業	0	0	-	-	-	-
81	学校教育	2	0	-	-	-	-
82	その他の教育, 学習支援業	0	0	-	-	-	-
83	医療業	1	1	0.00	-	0.00	0.00
84	保健衛生	0	0	-	-	-	-
85	社会保険・社会福祉・介護事業	0	0	-	-	-	-
86	郵便局	0	0	-	-	-	-
87	協同組合(他に分類されないもの)	0	0	-	-	-	-
88	廃棄物処理業	3	0	-	-	-	-
89	自動車整備業	0	0	-	-	-	-
90	機械等修理業(別掲を除く)	0	0	-	-	-	-
91	職業紹介・労働者派遣業	0	0	-	-	-	-
92	その他の事業サービス業	1	1	0.00	-	0.00	0.00
93	政治・経済・文化団体	0	0	-	-	-	-
94	宗教	0	0	-	-	-	-
95	その他のサービス業	1	0	-	-	-	-
96	外国公務	0	0	-	-	-	-
97	国家公務	1	0	-	-	-	-
98	地方公務	3	0	-	-	-	-
99	分類不能の産業	0	0	-	-	-	-
-	産業分類不明	0	0	-	-	-	-
	全体	81	29	0.00	0.00	0.00	0.00

※ 算出対象事業場数：定量限界未満・無回答を除いたもの

表3.5.5.1(9) 産業分類別有害物質の排水濃度の平均値、標準偏差、最大値、最小値

P C B 単位：mg/l

産業中分類		事業場数	算出対象 事業場数※	平均値	標準偏差	最大値	最小値
01	農業	0	0	-	-	-	-
02	林業	0	0	-	-	-	-
03	漁業(水産養殖業を除く)	0	0	-	-	-	-
04	水産養殖業	0	0	-	-	-	-
05	鉱業, 採石業, 砂利採取業	0	0	-	-	-	-
06	総合工事業	0	0	-	-	-	-
07	職別工事業(設備工事業を除く)	0	0	-	-	-	-
08	設備工事業	0	0	-	-	-	-
09	食料品製造業	0	0	-	-	-	-
10	飲料・たばこ・飼料製造業	0	0	-	-	-	-
11	繊維工業	0	0	-	-	-	-
12	木材・木製品製造業(家具を除く)	0	0	-	-	-	-
13	家具・装備品製造業	0	0	-	-	-	-
14	パルプ・紙・紙加工品製造業	0	0	-	-	-	-
15	印刷・同関連業	0	0	-	-	-	-
16	化学工業	4	0	-	-	-	-
17	石油製品・石炭製品製造業	0	0	-	-	-	-
18	プラスチック製品製造業(別掲を除く)	0	0	-	-	-	-
19	ゴム製品製造業	0	0	-	-	-	-
20	なめし革・同製品・毛皮製造業	0	0	-	-	-	-
21	窯業・土石製品製造業	0	0	-	-	-	-
22	鉄鋼業	0	0	-	-	-	-
23	非鉄金属製造業	1	0	-	-	-	-
24	金属製品製造業	1	0	-	-	-	-
25	はん用機械器具製造業	1	1	0.00	-	0.00	0.00
26	生産用機械器具製造業	0	0	-	-	-	-
27	業務用機械器具製造業	0	0	-	-	-	-
28	電子部品・デバイス・電子回路製造業	0	0	-	-	-	-
29	電気機械器具製造業	0	0	-	-	-	-
30	情報通信機械器具製造業	0	0	-	-	-	-
31	輸送用機械器具製造業	5	4	0.00	0.00	0.00	0.00
32	その他の製造業	0	0	-	-	-	-
33	電気業	0	0	-	-	-	-
34	ガス業	0	0	-	-	-	-
35	熱供給業	1	0	-	-	-	-
36	水道業	31	18	0.00	0.00	0.00	0.00
37	通信業	0	0	-	-	-	-
38	放送業	0	0	-	-	-	-
39	情報サービス業	0	0	-	-	-	-
40	インターネット附随サービス業	0	0	-	-	-	-
41	映像・音声・文字情報制作業	0	0	-	-	-	-
42	鉄道業	0	0	-	-	-	-
43	道路旅客運送業	0	0	-	-	-	-
44	道路貨物運送業	0	0	-	-	-	-
45	水運業	0	0	-	-	-	-
46	航空運輸業	0	0	-	-	-	-
47	倉庫業	0	0	-	-	-	-
48	運輸に附帯するサービス業	0	0	-	-	-	-
49	郵便業(信書便事業を含む)	0	0	-	-	-	-
50	各種商品卸売業	0	0	-	-	-	-
51	繊維・衣服等卸売業	0	0	-	-	-	-
52	飲食料品卸売業	0	0	-	-	-	-
53	建築材料, 鉱物・金属材料等卸売業	0	0	-	-	-	-
54	機械器具卸売業	0	0	-	-	-	-
55	その他の卸売業	0	0	-	-	-	-
56	各種商品小売業	0	0	-	-	-	-
57	織物・衣服・身の回り品小売業	0	0	-	-	-	-
58	飲食料品小売業	0	0	-	-	-	-

産業中分類		事業場数	算出対象 事業場数※	平均値	標準偏差	最大値	最小値
59	機械器具小売業	0	0	-	-	-	-
60	その他の小売業	0	0	-	-	-	-
61	無店舗小売業	0	0	-	-	-	-
62	銀行業	0	0	-	-	-	-
63	協同組織金融業	0	0	-	-	-	-
64	貸金業, クレジットカード業等非預金信用機関	0	0	-	-	-	-
65	金融商品取引業, 商品先物取引業	0	0	-	-	-	-
66	補助的金融業等	0	0	-	-	-	-
67	保険業(保険媒介代理業, 保険サービス業を含む)	0	0	-	-	-	-
68	不動産取引業	0	0	-	-	-	-
69	不動産賃貸業・管理業	0	0	-	-	-	-
70	物品賃貸業	0	0	-	-	-	-
71	学術・開発研究機関	5	1	0.00	-	0.00	0.00
72	専門サービス業(他に分類されないもの)	1	1	0.00	-	0.00	0.00
73	広告業	0	0	-	-	-	-
74	技術サービス業(他に分類されないもの)	14	5	0.00	0.00	0.00	0.00
75	宿泊業	0	0	-	-	-	-
76	飲食店	0	0	-	-	-	-
77	持ち帰り・配達飲食サービス業	0	0	-	-	-	-
78	洗濯・理容・美容・浴場業	0	0	-	-	-	-
79	その他の生活関連サービス業	0	0	-	-	-	-
80	娯楽業	0	0	-	-	-	-
81	学校教育	1	0	-	-	-	-
82	その他の教育, 学習支援業	0	0	-	-	-	-
83	医療業	0	0	-	-	-	-
84	保健衛生	0	0	-	-	-	-
85	社会保険・社会福祉・介護事業	0	0	-	-	-	-
86	郵便局	0	0	-	-	-	-
87	協同組合(他に分類されないもの)	0	0	-	-	-	-
88	廃棄物処理業	4	1	0.00	-	0.00	0.00
89	自動車整備業	0	0	-	-	-	-
90	機械等修理業(別掲を除く)	0	0	-	-	-	-
91	職業紹介・労働者派遣業	0	0	-	-	-	-
92	その他の事業サービス業	1	1	0.00	-	0.00	0.00
93	政治・経済・文化団体	0	0	-	-	-	-
94	宗教	0	0	-	-	-	-
95	その他のサービス業	1	0	-	-	-	-
96	外国公務	0	0	-	-	-	-
97	国家公務	0	0	-	-	-	-
98	地方公務	2	0	-	-	-	-
99	分類不能の産業	0	0	-	-	-	-
-	産業分類不明	0	0	-	-	-	-
	全体	73	32	0.00	0.00	0.00	0.00

※ 算出対象事業場数：定量限界未満・無回答を除いたもの

表3.5.5.1(10) 産業分類別有害物質の排水濃度の平均値、標準偏差、最大値、最小値

トリクロロエチレン 単位：mg/l

産業中分類		事業場数	算出対象 事業場数※	平均値	標準偏差	最大値	最小値
01	農業	0	0	-	-	-	-
02	林業	0	0	-	-	-	-
03	漁業(水産養殖業を除く)	0	0	-	-	-	-
04	水産養殖業	0	0	-	-	-	-
05	鉱業, 採石業, 砂利採取業	0	0	-	-	-	-
06	総合工事業	0	0	-	-	-	-
07	職別工事業(設備工事業を除く)	0	0	-	-	-	-
08	設備工事業	0	0	-	-	-	-
09	食料品製造業	0	0	-	-	-	-
10	飲料・たばこ・飼料製造業	0	0	-	-	-	-
11	繊維工業	0	0	-	-	-	-
12	木材・木製品製造業(家具を除く)	0	0	-	-	-	-
13	家具・装備品製造業	0	0	-	-	-	-
14	パルプ・紙・紙加工品製造業	0	0	-	-	-	-
15	印刷・同関連業	0	0	-	-	-	-
16	化学工業	13	5	0.01	0.01	0.03	0.00
17	石油製品・石炭製品製造業	3	2	0.00	0.00	0.00	0.00
18	プラスチック製品製造業(別掲を除く)	2	2	0.01	0.00	0.01	0.01
19	ゴム製品製造業	2	2	0.02	0.01	0.02	0.01
20	なめし革・同製品・毛皮製造業	0	0	-	-	-	-
21	窯業・土石製品製造業	2	2	0.01	0.01	0.01	0.00
22	鉄鋼業	0	0	-	-	-	-
23	非鉄金属製造業	4	4	0.01	0.00	0.01	0.00
24	金属製品製造業	34	24	0.01	0.01	0.03	0.00
25	はん用機械器具製造業	1	1	0.01	-	0.01	0.01
26	生産用機械器具製造業	1	1	0.00	-	0.00	0.00
27	業務用機械器具製造業	1	1	0.01	-	0.01	0.01
28	電子部品・デバイス・電子回路製造業	2	2	0.01	0.01	0.02	0.00
29	電気機械器具製造業	2	2	0.01	0.01	0.01	0.00
30	情報通信機械器具製造業	0	0	-	-	-	-
31	輸送用機械器具製造業	6	5	0.01	0.01	0.03	0.00
32	その他の製造業	3	2	0.00	0.00	0.00	0.00
33	電気業	0	0	-	-	-	-
34	ガス業	0	0	-	-	-	-
35	熱供給業	0	0	-	-	-	-
36	水道業	35	19	0.00	0.00	0.01	0.00
37	通信業	0	0	-	-	-	-
38	放送業	0	0	-	-	-	-
39	情報サービス業	0	0	-	-	-	-
40	インターネット附随サービス業	0	0	-	-	-	-
41	映像・音声・文字情報制作業	0	0	-	-	-	-
42	鉄道業	0	0	-	-	-	-
43	道路旅客運送業	0	0	-	-	-	-
44	道路貨物運送業	0	0	-	-	-	-
45	水運業	0	0	-	-	-	-
46	航空運輸業	0	0	-	-	-	-
47	倉庫業	0	0	-	-	-	-
48	運輸に附帯するサービス業	0	0	-	-	-	-
49	郵便業(信書便事業を含む)	0	0	-	-	-	-
50	各種商品卸売業	0	0	-	-	-	-
51	繊維・衣服等卸売業	0	0	-	-	-	-
52	飲食料品卸売業	0	0	-	-	-	-
53	建築材料, 鉱物・金属材料等卸売業	0	0	-	-	-	-
54	機械器具卸売業	0	0	-	-	-	-
55	その他の卸売業	0	0	-	-	-	-
56	各種商品小売業	0	0	-	-	-	-
57	織物・衣服・身の回り品小売業	0	0	-	-	-	-
58	飲食料品小売業	0	0	-	-	-	-

産業中分類	事業場数	算出対象 事業場数※	平均値	標準偏差	最大値	最小値
59 機械器具小売業	0	0	-	-	-	-
60 その他の小売業	0	0	-	-	-	-
61 無店舗小売業	0	0	-	-	-	-
62 銀行業	0	0	-	-	-	-
63 協同組織金融業	0	0	-	-	-	-
64 貸金業, クレジットカード業等非預金信用機関	0	0	-	-	-	-
65 金融商品取引業, 商品先物取引業	0	0	-	-	-	-
66 補助的金融業等	0	0	-	-	-	-
67 保険業(保険媒介代理業, 保険サービス業を含む)	0	0	-	-	-	-
68 不動産取引業	0	0	-	-	-	-
69 不動産賃貸業・管理業	0	0	-	-	-	-
70 物品賃貸業	0	0	-	-	-	-
71 学術・開発研究機関	9	1	0.01	-	0.01	0.01
72 専門サービス業(他に分類されないもの)	1	1	0.01	-	0.01	0.01
73 広告業	0	0	-	-	-	-
74 技術サービス業(他に分類されないもの)	15	6	0.01	0.01	0.03	0.00
75 宿泊業	0	0	-	-	-	-
76 飲食店	0	0	-	-	-	-
77 持ち帰り・配達飲食サービス業	0	0	-	-	-	-
78 洗濯・理容・美容・浴場業	0	0	-	-	-	-
79 その他の生活関連サービス業	0	0	-	-	-	-
80 娯楽業	0	0	-	-	-	-
81 学校教育	7	2	0.00	0.00	0.01	0.00
82 その他の教育, 学習支援業	0	0	-	-	-	-
83 医療業	1	1	0.01	-	0.01	0.01
84 保健衛生	0	0	-	-	-	-
85 社会保険・社会福祉・介護事業	0	0	-	-	-	-
86 郵便局	0	0	-	-	-	-
87 協同組合(他に分類されないもの)	1	1	0.01	-	0.01	0.01
88 廃棄物処理業	10	5	0.01	0.00	0.01	0.00
89 自動車整備業	0	0	-	-	-	-
90 機械等修理業(別掲を除く)	0	0	-	-	-	-
91 職業紹介・労働者派遣業	0	0	-	-	-	-
92 その他の事業サービス業	2	1	0.00	-	0.00	0.00
93 政治・経済・文化団体	0	0	-	-	-	-
94 宗教	0	0	-	-	-	-
95 その他のサービス業	1	0	-	-	-	-
96 外国公務	0	0	-	-	-	-
97 国家公務	0	0	-	-	-	-
98 地方公務	4	1	0.01	-	0.01	0.01
99 分類不能の産業	1	1	0.05	-	0.05	0.05
- 産業分類不明	0	0	-	-	-	-
全体	163	94	0.01	0.01	0.05	0.00

※ 算出対象事業場数：定量限界未満・無回答を除いたもの

表3.5.5.1(11) 産業分類別有害物質の排水濃度の平均値、標準偏差、最大値、最小値

テトラクロロエチレン 単位：mg/l

産業中分類		事業場数	算出対象 事業場数※	平均値	標準偏差	最大値	最小値
01	農業	0	0	-	-	-	-
02	林業	0	0	-	-	-	-
03	漁業(水産養殖業を除く)	0	0	-	-	-	-
04	水産養殖業	0	0	-	-	-	-
05	鉱業, 採石業, 砂利採取業	0	0	-	-	-	-
06	総合工事業	0	0	-	-	-	-
07	職別工事業(設備工事業を除く)	0	0	-	-	-	-
08	設備工事業	0	0	-	-	-	-
09	食料品製造業	0	0	-	-	-	-
10	飲料・たばこ・飼料製造業	0	0	-	-	-	-
11	繊維工業	1	1	0.01	-	0.01	0.01
12	木材・木製品製造業(家具を除く)	0	0	-	-	-	-
13	家具・装備品製造業	0	0	-	-	-	-
14	パルプ・紙・紙加工品製造業	0	0	-	-	-	-
15	印刷・同関連業	0	0	-	-	-	-
16	化学工業	11	5	0.01	0.02	0.04	0.00
17	石油製品・石炭製品製造業	4	0	-	-	-	-
18	プラスチック製品製造業(別掲を除く)	1	0	-	-	-	-
19	ゴム製品製造業	3	3	0.01	0.00	0.01	0.00
20	なめし革・同製品・毛皮製造業	0	0	-	-	-	-
21	窯業・土石製品製造業	0	0	-	-	-	-
22	鉄鋼業	1	1	0.01	-	0.01	0.01
23	非鉄金属製造業	3	3	0.01	0.01	0.03	0.00
24	金属製品製造業	4	3	0.00	0.00	0.00	0.00
25	はん用機械器具製造業	0	0	-	-	-	-
26	生産用機械器具製造業	2	1	0.00	-	0.00	0.00
27	業務用機械器具製造業	0	0	-	-	-	-
28	電子部品・デバイス・電子回路製造業	0	0	-	-	-	-
29	電気機械器具製造業	0	0	-	-	-	-
30	情報通信機械器具製造業	0	0	-	-	-	-
31	輸送用機械器具製造業	5	4	0.00	0.00	0.00	0.00
32	その他の製造業	2	1	0.01	-	0.01	0.01
33	電気業	0	0	-	-	-	-
34	ガス業	0	0	-	-	-	-
35	熱供給業	0	0	-	-	-	-
36	水道業	35	18	0.00	0.00	0.01	0.00
37	通信業	0	0	-	-	-	-
38	放送業	0	0	-	-	-	-
39	情報サービス業	0	0	-	-	-	-
40	インターネット附随サービス業	0	0	-	-	-	-
41	映像・音声・文字情報制作業	0	0	-	-	-	-
42	鉄道業	0	0	-	-	-	-
43	道路旅客運送業	0	0	-	-	-	-
44	道路貨物運送業	0	0	-	-	-	-
45	水運業	0	0	-	-	-	-
46	航空運輸業	0	0	-	-	-	-
47	倉庫業	0	0	-	-	-	-
48	運輸に附帯するサービス業	0	0	-	-	-	-
49	郵便業(信書便事業を含む)	0	0	-	-	-	-
50	各種商品卸売業	0	0	-	-	-	-
51	繊維・衣服等卸売業	0	0	-	-	-	-
52	飲食料品卸売業	0	0	-	-	-	-
53	建築材料, 鉱物・金属材料等卸売業	0	0	-	-	-	-
54	機械器具卸売業	0	0	-	-	-	-
55	その他の卸売業	0	0	-	-	-	-
56	各種商品小売業	0	0	-	-	-	-
57	織物・衣服・身の回り品小売業	0	0	-	-	-	-
58	飲食料品小売業	0	0	-	-	-	-

産業中分類	事業場数	算出対象 事業場数※	平均値	標準偏差	最大値	最小値
59 機械器具小売業	0	0	-	-	-	-
60 その他の小売業	0	0	-	-	-	-
61 無店舗小売業	0	0	-	-	-	-
62 銀行業	0	0	-	-	-	-
63 協同組織金融業	0	0	-	-	-	-
64 貸金業, クレジットカード業等非預金信用機関	0	0	-	-	-	-
65 金融商品取引業, 商品先物取引業	0	0	-	-	-	-
66 補助的金融業等	0	0	-	-	-	-
67 保険業(保険媒介代理業, 保険サービス業を含む)	0	0	-	-	-	-
68 不動産取引業	0	0	-	-	-	-
69 不動産賃貸業・管理業	0	0	-	-	-	-
70 物品賃貸業	0	0	-	-	-	-
71 学術・開発研究機関	11	2	0.01	0.01	0.01	0.00
72 専門サービス業(他に分類されないもの)	1	1	0.01	-	0.01	0.01
73 広告業	0	0	-	-	-	-
74 技術サービス業(他に分類されないもの)	15	6	0.01	0.01	0.01	0.00
75 宿泊業	0	0	-	-	-	-
76 飲食店	0	0	-	-	-	-
77 持ち帰り・配達飲食サービス業	0	0	-	-	-	-
78 洗濯・理容・美容・浴場業	11	6	0.01	0.02	0.05	0.00
79 その他の生活関連サービス業	0	0	-	-	-	-
80 娯楽業	0	0	-	-	-	-
81 学校教育	6	2	0.00	0.00	0.01	0.00
82 その他の教育, 学習支援業	0	0	-	-	-	-
83 医療業	1	1	0.01	-	0.01	0.01
84 保健衛生	0	0	-	-	-	-
85 社会保険・社会福祉・介護事業	0	0	-	-	-	-
86 郵便局	0	0	-	-	-	-
87 協同組合(他に分類されないもの)	0	0	-	-	-	-
88 廃棄物処理業	10	5	0.01	0.00	0.01	0.00
89 自動車整備業	0	0	-	-	-	-
90 機械等修理業(別掲を除く)	0	0	-	-	-	-
91 職業紹介・労働者派遣業	0	0	-	-	-	-
92 その他の事業サービス業	2	1	0.00	-	0.00	0.00
93 政治・経済・文化団体	0	0	-	-	-	-
94 宗教	0	0	-	-	-	-
95 その他のサービス業	1	0	-	-	-	-
96 外国公務	0	0	-	-	-	-
97 国家公務	0	0	-	-	-	-
98 地方公務	4	1	0.01	-	0.01	0.01
99 分類不能の産業	0	0	-	-	-	-
- 産業分類不明	0	0	-	-	-	-
全体	134	65	0.01	0.01	0.05	0.00

※ 算出対象事業場数：定量限界未満・無回答を除いたもの

表3.5.5.1(12) 産業分類別有害物質の排水濃度の平均値、標準偏差、最大値、最小値

ジクロロメタン 単位：mg/l

産業中分類		事業場数	算出対象 事業場数※	平均値	標準偏差	最大値	最小値
01	農業	0	0	-	-	-	-
02	林業	0	0	-	-	-	-
03	漁業(水産養殖業を除く)	0	0	-	-	-	-
04	水産養殖業	0	0	-	-	-	-
05	鉱業, 採石業, 砂利採取業	0	0	-	-	-	-
06	総合工事業	0	0	-	-	-	-
07	職別工事業(設備工事業を除く)	0	0	-	-	-	-
08	設備工事業	0	0	-	-	-	-
09	食料品製造業	0	0	-	-	-	-
10	飲料・たばこ・飼料製造業	0	0	-	-	-	-
11	繊維工業	3	3	0.00	0.00	0.01	0.00
12	木材・木製品製造業(家具を除く)	1	1	0.01	-	0.01	0.01
13	家具・装備品製造業	1	1	0.02	-	0.02	0.02
14	パルプ・紙・紙加工品製造業	0	0	-	-	-	-
15	印刷・同関連業	0	0	-	-	-	-
16	化学工業	52	28	0.02	0.06	0.29	0.00
17	石油製品・石炭製品製造業	1	0	-	-	-	-
18	プラスチック製品製造業(別掲を除く)	3	2	0.01	0.01	0.01	0.00
19	ゴム製品製造業	2	2	0.01	0.01	0.02	0.00
20	なめし革・同製品・毛皮製造業	0	0	-	-	-	-
21	窯業・土石製品製造業	1	1	0.00	-	0.00	0.00
22	鉄鋼業	0	0	-	-	-	-
23	非鉄金属製造業	2	1	0.00	-	0.00	0.00
24	金属製品製造業	15	10	0.02	0.02	0.08	0.00
25	はん用機械器具製造業	0	0	-	-	-	-
26	生産用機械器具製造業	3	1	0.00	-	0.00	0.00
27	業務用機械器具製造業	3	1	0.02	-	0.02	0.02
28	電子部品・デバイス・電子回路製造業	1	1	0.01	-	0.01	0.01
29	電気機械器具製造業	2	1	0.00	-	0.00	0.00
30	情報通信機械器具製造業	0	0	-	-	-	-
31	輸送用機械器具製造業	8	6	0.02	0.02	0.05	0.00
32	その他の製造業	7	5	0.03	0.02	0.06	0.00
33	電気業	0	0	-	-	-	-
34	ガス業	0	0	-	-	-	-
35	熱供給業	0	0	-	-	-	-
36	水道業	35	18	0.01	0.01	0.02	0.00
37	通信業	0	0	-	-	-	-
38	放送業	0	0	-	-	-	-
39	情報サービス業	0	0	-	-	-	-
40	インターネット附随サービス業	0	0	-	-	-	-
41	映像・音声・文字情報制作業	0	0	-	-	-	-
42	鉄道業	0	0	-	-	-	-
43	道路旅客運送業	0	0	-	-	-	-
44	道路貨物運送業	0	0	-	-	-	-
45	水運業	0	0	-	-	-	-
46	航空運輸業	1	1	0.02	-	0.02	0.02
47	倉庫業	0	0	-	-	-	-
48	運輸に附帯するサービス業	0	0	-	-	-	-
49	郵便業(信書便事業を含む)	0	0	-	-	-	-
50	各種商品卸売業	0	0	-	-	-	-
51	繊維・衣服等卸売業	0	0	-	-	-	-
52	飲食料品卸売業	0	0	-	-	-	-
53	建築材料, 鉱物・金属材料等卸売業	0	0	-	-	-	-
54	機械器具卸売業	0	0	-	-	-	-
55	その他の卸売業	0	0	-	-	-	-
56	各種商品小売業	0	0	-	-	-	-
57	織物・衣服・身の回り品小売業	0	0	-	-	-	-
58	飲食料品小売業	0	0	-	-	-	-

産業中分類	事業場数	算出対象 事業場数※	平均値	標準偏差	最大値	最小値
59 機械器具小売業	0	0	-	-	-	-
60 その他の小売業	0	0	-	-	-	-
61 無店舗小売業	0	0	-	-	-	-
62 銀行業	0	0	-	-	-	-
63 協同組織金融業	0	0	-	-	-	-
64 貸金業, クレジットカード業等非預金信用機関	0	0	-	-	-	-
65 金融商品取引業, 商品先物取引業	0	0	-	-	-	-
66 補助的金融業等	0	0	-	-	-	-
67 保険業(保険媒介代理業, 保険サービス業を含む)	0	0	-	-	-	-
68 不動産取引業	0	0	-	-	-	-
69 不動産賃貸業・管理業	0	0	-	-	-	-
70 物品賃貸業	0	0	-	-	-	-
71 学術・開発研究機関	18	6	0.01	0.01	0.02	0.00
72 専門サービス業(他に分類されないもの)	1	1	0.02	-	0.02	0.02
73 広告業	0	0	-	-	-	-
74 技術サービス業(他に分類されないもの)	16	7	0.01	0.01	0.04	0.00
75 宿泊業	0	0	-	-	-	-
76 飲食店	0	0	-	-	-	-
77 持ち帰り・配達飲食サービス業	0	0	-	-	-	-
78 洗濯・理容・美容・浴場業	1	0	-	-	-	-
79 その他の生活関連サービス業	0	0	-	-	-	-
80 娯楽業	0	0	-	-	-	-
81 学校教育	8	2	0.00	0.00	0.00	0.00
82 その他の教育, 学習支援業	0	0	-	-	-	-
83 医療業	1	1	0.02	-	0.02	0.02
84 保健衛生	0	0	-	-	-	-
85 社会保険・社会福祉・介護事業	0	0	-	-	-	-
86 郵便局	0	0	-	-	-	-
87 協同組合(他に分類されないもの)	0	0	-	-	-	-
88 廃棄物処理業	9	5	0.05	0.08	0.20	0.01
89 自動車整備業	0	0	-	-	-	-
90 機械等修理業(別掲を除く)	0	0	-	-	-	-
91 職業紹介・労働者派遣業	0	0	-	-	-	-
92 その他の事業サービス業	2	1	0.00	-	0.00	0.00
93 政治・経済・文化団体	0	0	-	-	-	-
94 宗教	0	0	-	-	-	-
95 その他のサービス業	2	0	-	-	-	-
96 外国公務	0	0	-	-	-	-
97 国家公務	0	0	-	-	-	-
98 地方公務	5	2	0.01	0.01	0.01	0.00
99 分類不能の産業	1	1	0.02	-	0.02	0.02
- 産業分類不明	0	0	-	-	-	-
全体	205	109	0.02	0.04	0.29	0.00

※ 算出対象事業場数：定量限界未満・無回答を除いたもの

表3.5.5.1(13) 産業分類別有害物質の排水濃度の平均値、標準偏差、最大値、最小値

四塩化炭素 単位：mg/l

産業中分類		事業場数	算出対象 事業場数※	平均値	標準偏差	最大値	最小値
01	農業	0	0	-	-	-	-
02	林業	0	0	-	-	-	-
03	漁業(水産養殖業を除く)	0	0	-	-	-	-
04	水産養殖業	0	0	-	-	-	-
05	鉱業, 採石業, 砂利採取業	0	0	-	-	-	-
06	総合工事業	0	0	-	-	-	-
07	職別工事業(設備工事業を除く)	0	0	-	-	-	-
08	設備工事業	0	0	-	-	-	-
09	食料品製造業	0	0	-	-	-	-
10	飲料・たばこ・飼料製造業	0	0	-	-	-	-
11	繊維工業	0	0	-	-	-	-
12	木材・木製品製造業(家具を除く)	0	0	-	-	-	-
13	家具・装備品製造業	0	0	-	-	-	-
14	パルプ・紙・紙加工品製造業	0	0	-	-	-	-
15	印刷・同関連業	0	0	-	-	-	-
16	化学工業	11	6	0.00	0.00	0.00	0.00
17	石油製品・石炭製品製造業	1	0	-	-	-	-
18	プラスチック製品製造業(別掲を除く)	0	0	-	-	-	-
19	ゴム製品製造業	0	0	-	-	-	-
20	なめし革・同製品・毛皮製造業	0	0	-	-	-	-
21	窯業・土石製品製造業	0	0	-	-	-	-
22	鉄鋼業	0	0	-	-	-	-
23	非鉄金属製造業	2	1	0.00	-	0.00	0.00
24	金属製品製造業	2	2	0.00	0.00	0.00	0.00
25	はん用機械器具製造業	0	0	-	-	-	-
26	生産用機械器具製造業	1	0	-	-	-	-
27	業務用機械器具製造業	0	0	-	-	-	-
28	電子部品・デバイス・電子回路製造業	0	0	-	-	-	-
29	電気機械器具製造業	0	0	-	-	-	-
30	情報通信機械器具製造業	0	0	-	-	-	-
31	輸送用機械器具製造業	3	3	0.00	0.00	0.00	0.00
32	その他の製造業	1	0	-	-	-	-
33	電気業	0	0	-	-	-	-
34	ガス業	0	0	-	-	-	-
35	熱供給業	0	0	-	-	-	-
36	水道業	35	18	0.00	0.00	0.00	0.00
37	通信業	0	0	-	-	-	-
38	放送業	0	0	-	-	-	-
39	情報サービス業	0	0	-	-	-	-
40	インターネット附随サービス業	0	0	-	-	-	-
41	映像・音声・文字情報制作業	0	0	-	-	-	-
42	鉄道業	0	0	-	-	-	-
43	道路旅客運送業	0	0	-	-	-	-
44	道路貨物運送業	0	0	-	-	-	-
45	水運業	0	0	-	-	-	-
46	航空運輸業	0	0	-	-	-	-
47	倉庫業	0	0	-	-	-	-
48	運輸に附帯するサービス業	0	0	-	-	-	-
49	郵便業(信書便事業を含む)	0	0	-	-	-	-
50	各種商品卸売業	0	0	-	-	-	-
51	繊維・衣服等卸売業	0	0	-	-	-	-
52	飲食料品卸売業	0	0	-	-	-	-
53	建築材料, 鉱物・金属材料等卸売業	0	0	-	-	-	-
54	機械器具卸売業	0	0	-	-	-	-
55	その他の卸売業	0	0	-	-	-	-
56	各種商品小売業	0	0	-	-	-	-
57	織物・衣服・身の回り品小売業	0	0	-	-	-	-
58	飲食料品小売業	0	0	-	-	-	-

産業中分類		事業場数	算出対象 事業場数※	平均値	標準偏差	最大値	最小値
59	機械器具小売業	0	0	-	-	-	-
60	その他の小売業	0	0	-	-	-	-
61	無店舗小売業	0	0	-	-	-	-
62	銀行業	0	0	-	-	-	-
63	協同組織金融業	0	0	-	-	-	-
64	貸金業, クレジットカード業等非預金信用機関	0	0	-	-	-	-
65	金融商品取引業, 商品先物取引業	0	0	-	-	-	-
66	補助的金融業等	0	0	-	-	-	-
67	保険業(保険媒介代理業, 保険サービス業を含む)	0	0	-	-	-	-
68	不動産取引業	0	0	-	-	-	-
69	不動産賃貸業・管理業	0	0	-	-	-	-
70	物品賃貸業	0	0	-	-	-	-
71	学術・開発研究機関	12	3	0.00	0.00	0.00	0.00
72	専門サービス業(他に分類されないもの)	1	1	0.00	-	0.00	0.00
73	広告業	0	0	-	-	-	-
74	技術サービス業(他に分類されないもの)	14	5	0.00	0.00	0.00	0.00
75	宿泊業	0	0	-	-	-	-
76	飲食店	0	0	-	-	-	-
77	持ち帰り・配達飲食サービス業	0	0	-	-	-	-
78	洗濯・理容・美容・浴場業	0	0	-	-	-	-
79	その他の生活関連サービス業	0	0	-	-	-	-
80	娯楽業	0	0	-	-	-	-
81	学校教育	6	2	0.00	0.00	0.00	0.00
82	その他の教育, 学習支援業	0	0	-	-	-	-
83	医療業	1	1	0.00	-	0.00	0.00
84	保健衛生	0	0	-	-	-	-
85	社会保険・社会福祉・介護事業	0	0	-	-	-	-
86	郵便局	0	0	-	-	-	-
87	協同組合(他に分類されないもの)	0	0	-	-	-	-
88	廃棄物処理業	6	3	0.00	0.00	0.00	0.00
89	自動車整備業	0	0	-	-	-	-
90	機械等修理業(別掲を除く)	0	0	-	-	-	-
91	職業紹介・労働者派遣業	0	0	-	-	-	-
92	その他の事業サービス業	2	1	0.00	-	0.00	0.00
93	政治・経済・文化団体	0	0	-	-	-	-
94	宗教	0	0	-	-	-	-
95	その他のサービス業	2	0	-	-	-	-
96	外国公務	0	0	-	-	-	-
97	国家公務	0	0	-	-	-	-
98	地方公務	5	2	0.00	0.00	0.00	0.00
99	分類不能の産業	0	0	-	-	-	-
-	産業分類不明	0	0	-	-	-	-
	全体	105	48	0.00	0.00	0.00	0.00

※ 算出対象事業場数：定量限界未満・無回答を除いたもの

表3.5.5.1(14) 産業分類別有害物質の排水濃度の平均値、標準偏差、最大値、最小値

1, 2-ジクロロエタン 単位: mg/l

産業中分類		事業場数	算出対象 事業場数※	平均値	標準偏差	最大値	最小値
01	農業	0	0	-	-	-	-
02	林業	0	0	-	-	-	-
03	漁業(水産養殖業を除く)	0	0	-	-	-	-
04	水産養殖業	0	0	-	-	-	-
05	鉱業, 採石業, 砂利採取業	0	0	-	-	-	-
06	総合工事業	0	0	-	-	-	-
07	職別工事業(設備工事業を除く)	0	0	-	-	-	-
08	設備工事業	0	0	-	-	-	-
09	食料品製造業	0	0	-	-	-	-
10	飲料・たばこ・飼料製造業	0	0	-	-	-	-
11	繊維工業	0	0	-	-	-	-
12	木材・木製品製造業(家具を除く)	0	0	-	-	-	-
13	家具・装備品製造業	0	0	-	-	-	-
14	パルプ・紙・紙加工品製造業	0	0	-	-	-	-
15	印刷・同関連業	0	0	-	-	-	-
16	化学工業	34	19	0.00	0.00	0.01	0.00
17	石油製品・石炭製品製造業	0	0	-	-	-	-
18	プラスチック製品製造業(別掲を除く)	0	0	-	-	-	-
19	ゴム製品製造業	0	0	-	-	-	-
20	なめし革・同製品・毛皮製造業	0	0	-	-	-	-
21	窯業・土石製品製造業	0	0	-	-	-	-
22	鉄鋼業	0	0	-	-	-	-
23	非鉄金属製造業	1	1	0.00	-	0.00	0.00
24	金属製品製造業	2	2	0.00	0.00	0.00	0.00
25	はん用機械器具製造業	0	0	-	-	-	-
26	生産用機械器具製造業	1	0	-	-	-	-
27	業務用機械器具製造業	0	0	-	-	-	-
28	電子部品・デバイス・電子回路製造業	0	0	-	-	-	-
29	電気機械器具製造業	0	0	-	-	-	-
30	情報通信機械器具製造業	0	0	-	-	-	-
31	輸送用機械器具製造業	3	3	0.00	0.00	0.00	0.00
32	その他の製造業	1	0	-	-	-	-
33	電気業	0	0	-	-	-	-
34	ガス業	0	0	-	-	-	-
35	熱供給業	0	0	-	-	-	-
36	水道業	35	18	0.00	0.00	0.00	0.00
37	通信業	0	0	-	-	-	-
38	放送業	0	0	-	-	-	-
39	情報サービス業	0	0	-	-	-	-
40	インターネット附随サービス業	0	0	-	-	-	-
41	映像・音声・文字情報制作業	0	0	-	-	-	-
42	鉄道業	0	0	-	-	-	-
43	道路旅客運送業	0	0	-	-	-	-
44	道路貨物運送業	0	0	-	-	-	-
45	水運業	0	0	-	-	-	-
46	航空運輸業	0	0	-	-	-	-
47	倉庫業	0	0	-	-	-	-
48	運輸に附帯するサービス業	0	0	-	-	-	-
49	郵便業(信書便事業を含む)	0	0	-	-	-	-
50	各種商品卸売業	0	0	-	-	-	-
51	繊維・衣服等卸売業	0	0	-	-	-	-
52	飲食料品卸売業	0	0	-	-	-	-
53	建築材料, 鉱物・金属材料等卸売業	0	0	-	-	-	-
54	機械器具卸売業	0	0	-	-	-	-
55	その他の卸売業	0	0	-	-	-	-
56	各種商品小売業	0	0	-	-	-	-
57	織物・衣服・身の回り品小売業	0	0	-	-	-	-
58	飲食料品小売業	0	0	-	-	-	-

産業中分類	事業場数	算出対象 事業場数※	平均値	標準偏差	最大値	最小値
59 機械器具小売業	0	0	-	-	-	-
60 その他の小売業	0	0	-	-	-	-
61 無店舗小売業	0	0	-	-	-	-
62 銀行業	0	0	-	-	-	-
63 協同組織金融業	0	0	-	-	-	-
64 貸金業, クレジットカード業等非預金信用機関	0	0	-	-	-	-
65 金融商品取引業, 商品先物取引業	0	0	-	-	-	-
66 補助的金融業等	0	0	-	-	-	-
67 保険業(保険媒介代理業, 保険サービス業を含む)	0	0	-	-	-	-
68 不動産取引業	0	0	-	-	-	-
69 不動産賃貸業・管理業	0	0	-	-	-	-
70 物品賃貸業	0	0	-	-	-	-
71 学術・開発研究機関	9	1	0.00	-	0.00	0.00
72 専門サービス業(他に分類されないもの)	1	1	0.00	-	0.00	0.00
73 広告業	0	0	-	-	-	-
74 技術サービス業(他に分類されないもの)	14	5	0.00	0.00	0.00	0.00
75 宿泊業	0	0	-	-	-	-
76 飲食店	0	0	-	-	-	-
77 持ち帰り・配達飲食サービス業	0	0	-	-	-	-
78 洗濯・理容・美容・浴場業	0	0	-	-	-	-
79 その他の生活関連サービス業	0	0	-	-	-	-
80 娯楽業	0	0	-	-	-	-
81 学校教育	4	0	-	-	-	-
82 その他の教育, 学習支援業	0	0	-	-	-	-
83 医療業	1	1	0.00	-	0.00	0.00
84 保健衛生	0	0	-	-	-	-
85 社会保険・社会福祉・介護事業	0	0	-	-	-	-
86 郵便局	0	0	-	-	-	-
87 協同組合(他に分類されないもの)	0	0	-	-	-	-
88 廃棄物処理業	6	3	0.02	0.02	0.04	0.00
89 自動車整備業	0	0	-	-	-	-
90 機械等修理業(別掲を除く)	0	0	-	-	-	-
91 職業紹介・労働者派遣業	0	0	-	-	-	-
92 その他の事業サービス業	2	1	0.00	-	0.00	0.00
93 政治・経済・文化団体	0	0	-	-	-	-
94 宗教	0	0	-	-	-	-
95 その他のサービス業	2	0	-	-	-	-
96 外国公務	0	0	-	-	-	-
97 国家公務	0	0	-	-	-	-
98 地方公務	4	1	0.00	-	0.00	0.00
99 分類不能の産業	0	0	-	-	-	-
- 産業分類不明	0	0	-	-	-	-
全体	120	56	0.00	0.01	0.04	0.00

※ 算出対象事業場数：定量限界未満・無回答を除いたもの

表3.5.5.1(15) 産業分類別有害物質の排水濃度の平均値、標準偏差、最大値、最小値

1, 1-ジクロロエチレン 単位：mg/l

産業中分類		事業場数	算出対象 事業場数※	平均値	標準偏差	最大値	最小値
01	農業	0	0	-	-	-	-
02	林業	0	0	-	-	-	-
03	漁業(水産養殖業を除く)	0	0	-	-	-	-
04	水産養殖業	0	0	-	-	-	-
05	鉱業, 採石業, 砂利採取業	0	0	-	-	-	-
06	総合工事業	0	0	-	-	-	-
07	職別工事業(設備工事業を除く)	0	0	-	-	-	-
08	設備工事業	0	0	-	-	-	-
09	食料品製造業	0	0	-	-	-	-
10	飲料・たばこ・飼料製造業	0	0	-	-	-	-
11	繊維工業	0	0	-	-	-	-
12	木材・木製品製造業(家具を除く)	0	0	-	-	-	-
13	家具・装備品製造業	0	0	-	-	-	-
14	パルプ・紙・紙加工品製造業	0	0	-	-	-	-
15	印刷・同関連業	0	0	-	-	-	-
16	化学工業	8	4	0.03	0.05	0.10	0.00
17	石油製品・石炭製品製造業	0	0	-	-	-	-
18	プラスチック製品製造業(別掲を除く)	0	0	-	-	-	-
19	ゴム製品製造業	0	0	-	-	-	-
20	なめし革・同製品・毛皮製造業	0	0	-	-	-	-
21	窯業・土石製品製造業	0	0	-	-	-	-
22	鉄鋼業	0	0	-	-	-	-
23	非鉄金属製造業	1	1	0.00	-	0.00	0.00
24	金属製品製造業	1	1	0.00	-	0.00	0.00
25	はん用機械器具製造業	0	0	-	-	-	-
26	生産用機械器具製造業	1	0	-	-	-	-
27	業務用機械器具製造業	0	0	-	-	-	-
28	電子部品・デバイス・電子回路製造業	0	0	-	-	-	-
29	電気機械器具製造業	0	0	-	-	-	-
30	情報通信機械器具製造業	0	0	-	-	-	-
31	輸送用機械器具製造業	3	3	0.02	0.00	0.02	0.02
32	その他の製造業	1	0	-	-	-	-
33	電気業	0	0	-	-	-	-
34	ガス業	0	0	-	-	-	-
35	熱供給業	0	0	-	-	-	-
36	水道業	35	18	0.01	0.01	0.02	0.00
37	通信業	0	0	-	-	-	-
38	放送業	0	0	-	-	-	-
39	情報サービス業	0	0	-	-	-	-
40	インターネット附随サービス業	0	0	-	-	-	-
41	映像・音声・文字情報制作業	0	0	-	-	-	-
42	鉄道業	0	0	-	-	-	-
43	道路旅客運送業	0	0	-	-	-	-
44	道路貨物運送業	0	0	-	-	-	-
45	水運業	0	0	-	-	-	-
46	航空運輸業	0	0	-	-	-	-
47	倉庫業	0	0	-	-	-	-
48	運輸に附帯するサービス業	0	0	-	-	-	-
49	郵便業(信書便事業を含む)	0	0	-	-	-	-
50	各種商品卸売業	0	0	-	-	-	-
51	繊維・衣服等卸売業	0	0	-	-	-	-
52	飲食料品卸売業	0	0	-	-	-	-
53	建築材料, 鉱物・金属材料等卸売業	0	0	-	-	-	-
54	機械器具卸売業	0	0	-	-	-	-
55	その他の卸売業	0	0	-	-	-	-
56	各種商品小売業	0	0	-	-	-	-
57	織物・衣服・身の回り品小売業	0	0	-	-	-	-
58	飲食料品小売業	0	0	-	-	-	-

産業中分類	事業場数	算出対象 事業場数※	平均値	標準偏差	最大値	最小値
59 機械器具小売業	0	0	-	-	-	-
60 その他の小売業	0	0	-	-	-	-
61 無店舗小売業	0	0	-	-	-	-
62 銀行業	0	0	-	-	-	-
63 協同組織金融業	0	0	-	-	-	-
64 貸金業, クレジットカード業等非預金信用機関	0	0	-	-	-	-
65 金融商品取引業, 商品先物取引業	0	0	-	-	-	-
66 補助的金融業等	0	0	-	-	-	-
67 保険業(保険媒介代理業, 保険サービス業を含む)	0	0	-	-	-	-
68 不動産取引業	0	0	-	-	-	-
69 不動産賃貸業・管理業	0	0	-	-	-	-
70 物品賃貸業	0	0	-	-	-	-
71 学術・開発研究機関	5	1	0.10	-	0.10	0.10
72 専門サービス業(他に分類されないもの)	1	1	0.02	-	0.02	0.02
73 広告業	0	0	-	-	-	-
74 技術サービス業(他に分類されないもの)	14	5	0.06	0.05	0.10	0.00
75 宿泊業	0	0	-	-	-	-
76 飲食店	0	0	-	-	-	-
77 持ち帰り・配達飲食サービス業	0	0	-	-	-	-
78 洗濯・理容・美容・浴場業	0	0	-	-	-	-
79 その他の生活関連サービス業	0	0	-	-	-	-
80 娯楽業	0	0	-	-	-	-
81 学校教育	4	0	-	-	-	-
82 その他の教育, 学習支援業	0	0	-	-	-	-
83 医療業	1	1	0.02	-	0.02	0.02
84 保健衛生	0	0	-	-	-	-
85 社会保険・社会福祉・介護事業	0	0	-	-	-	-
86 郵便局	0	0	-	-	-	-
87 協同組合(他に分類されないもの)	0	0	-	-	-	-
88 廃棄物処理業	6	3	0.08	0.10	0.20	0.02
89 自動車整備業	0	0	-	-	-	-
90 機械等修理業(別掲を除く)	0	0	-	-	-	-
91 職業紹介・労働者派遣業	0	0	-	-	-	-
92 その他の事業サービス業	2	1	0.00	-	0.00	0.00
93 政治・経済・文化団体	0	0	-	-	-	-
94 宗教	0	0	-	-	-	-
95 その他のサービス業	1	0	-	-	-	-
96 外国公務	0	0	-	-	-	-
97 国家公務	0	0	-	-	-	-
98 地方公務	4	1	0.05	-	0.05	0.05
99 分類不能の産業	0	0	-	-	-	-
- 産業分類不明	0	0	-	-	-	-
全体	88	40	0.03	0.04	0.20	0.00

※ 算出対象事業場数：定量限界未満・無回答を除いたもの

表3.5.5.1(16) 産業分類別有害物質の排水濃度の平均値、標準偏差、最大値、最小値

シス-1, 2-ジクロロエチレン 単位: mg/l

産業中分類		事業場数	算出対象 事業場数※	平均値	標準偏差	最大値	最小値
01	農業	0	0	-	-	-	-
02	林業	0	0	-	-	-	-
03	漁業(水産養殖業を除く)	0	0	-	-	-	-
04	水産養殖業	0	0	-	-	-	-
05	鉱業, 採石業, 砂利採取業	0	0	-	-	-	-
06	総合工事業	0	0	-	-	-	-
07	職別工事業(設備工事業を除く)	0	0	-	-	-	-
08	設備工事業	0	0	-	-	-	-
09	食料品製造業	0	0	-	-	-	-
10	飲料・たばこ・飼料製造業	0	0	-	-	-	-
11	繊維工業	0	0	-	-	-	-
12	木材・木製品製造業(家具を除く)	0	0	-	-	-	-
13	家具・装備品製造業	0	0	-	-	-	-
14	パルプ・紙・紙加工品製造業	0	0	-	-	-	-
15	印刷・同関連業	0	0	-	-	-	-
16	化学工業	4	2	0.01	0.00	0.01	0.01
17	石油製品・石炭製品製造業	0	0	-	-	-	-
18	プラスチック製品製造業(別掲を除く)	0	0	-	-	-	-
19	ゴム製品製造業	0	0	-	-	-	-
20	なめし革・同製品・毛皮製造業	0	0	-	-	-	-
21	窯業・土石製品製造業	0	0	-	-	-	-
22	鉄鋼業	0	0	-	-	-	-
23	非鉄金属製造業	1	1	0.00	-	0.00	0.00
24	金属製品製造業	1	1	0.00	-	0.00	0.00
25	はん用機械器具製造業	0	0	-	-	-	-
26	生産用機械器具製造業	1	1	0.00	-	0.00	0.00
27	業務用機械器具製造業	0	0	-	-	-	-
28	電子部品・デバイス・電子回路製造業	0	0	-	-	-	-
29	電気機械器具製造業	0	0	-	-	-	-
30	情報通信機械器具製造業	0	0	-	-	-	-
31	輸送用機械器具製造業	4	4	0.03	0.02	0.04	0.00
32	その他の製造業	1	0	-	-	-	-
33	電気業	0	0	-	-	-	-
34	ガス業	0	0	-	-	-	-
35	熱供給業	0	0	-	-	-	-
36	水道業	35	18	0.02	0.02	0.04	0.00
37	通信業	0	0	-	-	-	-
38	放送業	0	0	-	-	-	-
39	情報サービス業	0	0	-	-	-	-
40	インターネット附随サービス業	0	0	-	-	-	-
41	映像・音声・文字情報制作業	0	0	-	-	-	-
42	鉄道業	0	0	-	-	-	-
43	道路旅客運送業	0	0	-	-	-	-
44	道路貨物運送業	0	0	-	-	-	-
45	水運業	0	0	-	-	-	-
46	航空運輸業	0	0	-	-	-	-
47	倉庫業	0	0	-	-	-	-
48	運輸に附帯するサービス業	0	0	-	-	-	-
49	郵便業(信書便事業を含む)	0	0	-	-	-	-
50	各種商品卸売業	0	0	-	-	-	-
51	繊維・衣服等卸売業	0	0	-	-	-	-
52	飲食料品卸売業	0	0	-	-	-	-
53	建築材料, 鉱物・金属材料等卸売業	0	0	-	-	-	-
54	機械器具卸売業	0	0	-	-	-	-
55	その他の卸売業	0	0	-	-	-	-
56	各種商品小売業	0	0	-	-	-	-
57	織物・衣服・身の回り品小売業	0	0	-	-	-	-
58	飲食料品小売業	0	0	-	-	-	-

産業中分類		事業場数	算出対象 事業場数※	平均値	標準偏差	最大値	最小値
59	機械器具小売業	0	0	-	-	-	-
60	その他の小売業	0	0	-	-	-	-
61	無店舗小売業	0	0	-	-	-	-
62	銀行業	0	0	-	-	-	-
63	協同組織金融業	0	0	-	-	-	-
64	貸金業, クレジットカード業等非預金信用機関	0	0	-	-	-	-
65	金融商品取引業, 商品先物取引業	0	0	-	-	-	-
66	補助的金融業等	0	0	-	-	-	-
67	保険業(保険媒介代理業, 保険サービス業を含む)	0	0	-	-	-	-
68	不動産取引業	0	0	-	-	-	-
69	不動産賃貸業・管理業	0	0	-	-	-	-
70	物品賃貸業	0	0	-	-	-	-
71	学術・開発研究機関	6	1	0.04	-	0.04	0.04
72	専門サービス業(他に分類されないもの)	1	1	0.04	-	0.04	0.04
73	広告業	0	0	-	-	-	-
74	技術サービス業(他に分類されないもの)	14	5	0.02	0.02	0.04	0.00
75	宿泊業	0	0	-	-	-	-
76	飲食店	0	0	-	-	-	-
77	持ち帰り・配達飲食サービス業	0	0	-	-	-	-
78	洗濯・理容・美容・浴場業	0	0	-	-	-	-
79	その他の生活関連サービス業	0	0	-	-	-	-
80	娯楽業	0	0	-	-	-	-
81	学校教育	3	0	-	-	-	-
82	その他の教育, 学習支援業	0	0	-	-	-	-
83	医療業	1	1	0.04	-	0.04	0.04
84	保健衛生	0	0	-	-	-	-
85	社会保険・社会福祉・介護事業	0	0	-	-	-	-
86	郵便局	0	0	-	-	-	-
87	協同組合(他に分類されないもの)	0	0	-	-	-	-
88	廃棄物処理業	6	3	0.15	0.22	0.40	0.00
89	自動車整備業	0	0	-	-	-	-
90	機械等修理業(別掲を除く)	0	0	-	-	-	-
91	職業紹介・労働者派遣業	0	0	-	-	-	-
92	その他の事業サービス業	2	1	0.00	-	0.00	0.00
93	政治・経済・文化団体	0	0	-	-	-	-
94	宗教	0	0	-	-	-	-
95	その他のサービス業	2	0	-	-	-	-
96	外国公務	0	0	-	-	-	-
97	国家公務	0	0	-	-	-	-
98	地方公務	4	1	0.02	-	0.02	0.02
99	分類不能の産業	0	0	-	-	-	-
-	産業分類不明	0	0	-	-	-	-
	全体	86	40	0.03	0.06	0.40	0.00

※ 算出対象事業場数: 定量限界未満・無回答を除いたもの

表3.5.5.1(17) 産業分類別有害物質の排水濃度の平均値、標準偏差、最大値、最小値

1, 1, 1-トリクロロエタン 単位: mg/l

産業中分類		事業場数	算出対象 事業場数※	平均値	標準偏差	最大値	最小値
01	農業	0	0	-	-	-	-
02	林業	0	0	-	-	-	-
03	漁業(水産養殖業を除く)	0	0	-	-	-	-
04	水産養殖業	0	0	-	-	-	-
05	鉱業, 採石業, 砂利採取業	0	0	-	-	-	-
06	総合工事業	0	0	-	-	-	-
07	職別工事業(設備工事業を除く)	0	0	-	-	-	-
08	設備工事業	0	0	-	-	-	-
09	食料品製造業	0	0	-	-	-	-
10	飲料・たばこ・飼料製造業	0	0	-	-	-	-
11	繊維工業	0	0	-	-	-	-
12	木材・木製品製造業(家具を除く)	0	0	-	-	-	-
13	家具・装備品製造業	0	0	-	-	-	-
14	パルプ・紙・紙加工品製造業	0	0	-	-	-	-
15	印刷・同関連業	0	0	-	-	-	-
16	化学工業	4	1	0.00	-	0.00	0.00
17	石油製品・石炭製品製造業	0	0	-	-	-	-
18	プラスチック製品製造業(別掲を除く)	0	0	-	-	-	-
19	ゴム製品製造業	1	1	0.00	-	0.00	0.00
20	なめし革・同製品・毛皮製造業	0	0	-	-	-	-
21	窯業・土石製品製造業	0	0	-	-	-	-
22	鉄鋼業	0	0	-	-	-	-
23	非鉄金属製造業	1	1	0.03	-	0.03	0.03
24	金属製品製造業	2	2	0.00	0.00	0.00	0.00
25	はん用機械器具製造業	0	0	-	-	-	-
26	生産用機械器具製造業	1	0	-	-	-	-
27	業務用機械器具製造業	0	0	-	-	-	-
28	電子部品・デバイス・電子回路製造業	1	1	0.00	-	0.00	0.00
29	電気機械器具製造業	0	0	-	-	-	-
30	情報通信機械器具製造業	0	0	-	-	-	-
31	輸送用機械器具製造業	3	3	0.00	0.00	0.00	0.00
32	その他の製造業	1	0	-	-	-	-
33	電気業	0	0	-	-	-	-
34	ガス業	0	0	-	-	-	-
35	熱供給業	0	0	-	-	-	-
36	水道業	35	18	0.00	0.00	0.01	0.00
37	通信業	0	0	-	-	-	-
38	放送業	0	0	-	-	-	-
39	情報サービス業	0	0	-	-	-	-
40	インターネット附随サービス業	0	0	-	-	-	-
41	映像・音声・文字情報制作業	0	0	-	-	-	-
42	鉄道業	0	0	-	-	-	-
43	道路旅客運送業	0	0	-	-	-	-
44	道路貨物運送業	0	0	-	-	-	-
45	水運業	0	0	-	-	-	-
46	航空運輸業	0	0	-	-	-	-
47	倉庫業	0	0	-	-	-	-
48	運輸に附帯するサービス業	0	0	-	-	-	-
49	郵便業(信書便事業を含む)	0	0	-	-	-	-
50	各種商品卸売業	0	0	-	-	-	-
51	繊維・衣服等卸売業	0	0	-	-	-	-
52	飲食料品卸売業	0	0	-	-	-	-
53	建築材料, 鉱物・金属材料等卸売業	0	0	-	-	-	-
54	機械器具卸売業	0	0	-	-	-	-
55	その他の卸売業	0	0	-	-	-	-
56	各種商品小売業	0	0	-	-	-	-
57	織物・衣服・身の回り品小売業	0	0	-	-	-	-
58	飲食料品小売業	0	0	-	-	-	-

産業中分類	事業場数	算出対象 事業場数※	平均値	標準偏差	最大値	最小値
59 機械器具小売業	0	0	-	-	-	-
60 その他の小売業	0	0	-	-	-	-
61 無店舗小売業	0	0	-	-	-	-
62 銀行業	0	0	-	-	-	-
63 協同組織金融業	0	0	-	-	-	-
64 貸金業, クレジットカード業等非預金信用機関	0	0	-	-	-	-
65 金融商品取引業, 商品先物取引業	0	0	-	-	-	-
66 補助的金融業等	0	0	-	-	-	-
67 保険業(保険媒介代理業, 保険サービス業を含む)	0	0	-	-	-	-
68 不動産取引業	0	0	-	-	-	-
69 不動産賃貸業・管理業	0	0	-	-	-	-
70 物品賃貸業	0	0	-	-	-	-
71 学術・開発研究機関	5	1	0.30	-	0.30	0.30
72 専門サービス業(他に分類されないもの)	1	1	0.10	-	0.10	0.10
73 広告業	0	0	-	-	-	-
74 技術サービス業(他に分類されないもの)	14	5	0.18	0.16	0.30	0.00
75 宿泊業	0	0	-	-	-	-
76 飲食店	0	0	-	-	-	-
77 持ち帰り・配達飲食サービス業	0	0	-	-	-	-
78 洗濯・理容・美容・浴場業	0	0	-	-	-	-
79 その他の生活関連サービス業	0	0	-	-	-	-
80 娯楽業	0	0	-	-	-	-
81 学校教育	4	1	0.00	-	0.00	0.00
82 その他の教育, 学習支援業	0	0	-	-	-	-
83 医療業	1	1	0.30	-	0.30	0.30
84 保健衛生	0	0	-	-	-	-
85 社会保険・社会福祉・介護事業	0	0	-	-	-	-
86 郵便局	0	0	-	-	-	-
87 協同組合(他に分類されないもの)	0	0	-	-	-	-
88 廃棄物処理業	6	3	0.04	0.05	0.10	0.00
89 自動車整備業	0	0	-	-	-	-
90 機械等修理業(別掲を除く)	0	0	-	-	-	-
91 職業紹介・労働者派遣業	0	0	-	-	-	-
92 その他の事業サービス業	2	1	0.00	-	0.00	0.00
93 政治・経済・文化団体	0	0	-	-	-	-
94 宗教	0	0	-	-	-	-
95 その他のサービス業	2	0	-	-	-	-
96 外国公務	0	0	-	-	-	-
97 国家公務	0	0	-	-	-	-
98 地方公務	4	1	0.15	-	0.15	0.15
99 分類不能の産業	0	0	-	-	-	-
- 産業分類不明	0	0	-	-	-	-
全体	88	41	0.05	0.10	0.30	0.00

※ 算出対象事業場数：定量限界未満・無回答を除いたもの

表3.5.5.1(18) 産業分類別有害物質の排水濃度の平均値、標準偏差、最大値、最小値

1, 1, 2-トリクロロエタン 単位: mg/l

産業中分類		事業場数	算出対象 事業場数※	平均値	標準偏差	最大値	最小値
01	農業	0	0	-	-	-	-
02	林業	0	0	-	-	-	-
03	漁業(水産養殖業を除く)	0	0	-	-	-	-
04	水産養殖業	0	0	-	-	-	-
05	鉱業, 採石業, 砂利採取業	0	0	-	-	-	-
06	総合工事業	0	0	-	-	-	-
07	職別工事業(設備工事業を除く)	0	0	-	-	-	-
08	設備工事業	0	0	-	-	-	-
09	食料品製造業	0	0	-	-	-	-
10	飲料・たばこ・飼料製造業	0	0	-	-	-	-
11	繊維工業	0	0	-	-	-	-
12	木材・木製品製造業(家具を除く)	0	0	-	-	-	-
13	家具・装備品製造業	0	0	-	-	-	-
14	パルプ・紙・紙加工品製造業	0	0	-	-	-	-
15	印刷・同関連業	0	0	-	-	-	-
16	化学工業	5	2	0.00	0.00	0.01	0.00
17	石油製品・石炭製品製造業	0	0	-	-	-	-
18	プラスチック製品製造業(別掲を除く)	0	0	-	-	-	-
19	ゴム製品製造業	0	0	-	-	-	-
20	なめし革・同製品・毛皮製造業	0	0	-	-	-	-
21	窯業・土石製品製造業	0	0	-	-	-	-
22	鉄鋼業	0	0	-	-	-	-
23	非鉄金属製造業	1	1	0.00	-	0.00	0.00
24	金属製品製造業	1	1	0.00	-	0.00	0.00
25	はん用機械器具製造業	0	0	-	-	-	-
26	生産用機械器具製造業	1	0	-	-	-	-
27	業務用機械器具製造業	0	0	-	-	-	-
28	電子部品・デバイス・電子回路製造業	0	0	-	-	-	-
29	電気機械器具製造業	0	0	-	-	-	-
30	情報通信機械器具製造業	0	0	-	-	-	-
31	輸送用機械器具製造業	3	3	0.01	0.00	0.01	0.01
32	その他の製造業	1	0	-	-	-	-
33	電気業	0	0	-	-	-	-
34	ガス業	0	0	-	-	-	-
35	熱供給業	0	0	-	-	-	-
36	水道業	35	18	0.00	0.00	0.01	0.00
37	通信業	0	0	-	-	-	-
38	放送業	0	0	-	-	-	-
39	情報サービス業	0	0	-	-	-	-
40	インターネット附随サービス業	0	0	-	-	-	-
41	映像・音声・文字情報制作業	0	0	-	-	-	-
42	鉄道業	0	0	-	-	-	-
43	道路旅客運送業	0	0	-	-	-	-
44	道路貨物運送業	0	0	-	-	-	-
45	水運業	0	0	-	-	-	-
46	航空運輸業	0	0	-	-	-	-
47	倉庫業	0	0	-	-	-	-
48	運輸に附帯するサービス業	0	0	-	-	-	-
49	郵便業(信書便事業を含む)	0	0	-	-	-	-
50	各種商品卸売業	0	0	-	-	-	-
51	繊維・衣服等卸売業	0	0	-	-	-	-
52	飲食料品卸売業	0	0	-	-	-	-
53	建築材料, 鉱物・金属材料等卸売業	0	0	-	-	-	-
54	機械器具卸売業	0	0	-	-	-	-
55	その他の卸売業	0	0	-	-	-	-
56	各種商品小売業	0	0	-	-	-	-
57	織物・衣服・身の回り品小売業	0	0	-	-	-	-
58	飲食料品小売業	0	0	-	-	-	-

産業中分類	事業場数	算出対象 事業場数※	平均値	標準偏差	最大値	最小値
59 機械器具小売業	0	0	-	-	-	-
60 その他の小売業	0	0	-	-	-	-
61 無店舗小売業	0	0	-	-	-	-
62 銀行業	0	0	-	-	-	-
63 協同組織金融業	0	0	-	-	-	-
64 貸金業, クレジットカード業等非預金信用機関	0	0	-	-	-	-
65 金融商品取引業, 商品先物取引業	0	0	-	-	-	-
66 補助的金融業等	0	0	-	-	-	-
67 保険業(保険媒介代理業, 保険サービス業を含む)	0	0	-	-	-	-
68 不動産取引業	0	0	-	-	-	-
69 不動産賃貸業・管理業	0	0	-	-	-	-
70 物品賃貸業	0	0	-	-	-	-
71 学術・開発研究機関	5	1	0.01	-	0.01	0.01
72 専門サービス業(他に分類されないもの)	1	1	0.01	-	0.01	0.01
73 広告業	0	0	-	-	-	-
74 技術サービス業(他に分類されないもの)	14	5	0.00	0.00	0.01	0.00
75 宿泊業	0	0	-	-	-	-
76 飲食店	0	0	-	-	-	-
77 持ち帰り・配達飲食サービス業	0	0	-	-	-	-
78 洗濯・理容・美容・浴場業	0	0	-	-	-	-
79 その他の生活関連サービス業	0	0	-	-	-	-
80 娯楽業	0	0	-	-	-	-
81 学校教育	3	0	-	-	-	-
82 その他の教育, 学習支援業	0	0	-	-	-	-
83 医療業	1	1	0.01	-	0.01	0.01
84 保健衛生	0	0	-	-	-	-
85 社会保険・社会福祉・介護事業	0	0	-	-	-	-
86 郵便局	0	0	-	-	-	-
87 協同組合(他に分類されないもの)	0	0	-	-	-	-
88 廃棄物処理業	6	3	0.01	0.00	0.01	0.01
89 自動車整備業	0	0	-	-	-	-
90 機械等修理業(別掲を除く)	0	0	-	-	-	-
91 職業紹介・労働者派遣業	0	0	-	-	-	-
92 その他の事業サービス業	2	1	0.00	-	0.00	0.00
93 政治・経済・文化団体	0	0	-	-	-	-
94 宗教	0	0	-	-	-	-
95 その他のサービス業	1	0	-	-	-	-
96 外国公務	0	0	-	-	-	-
97 国家公務	0	0	-	-	-	-
98 地方公務	4	1	0.00	-	0.00	0.00
99 分類不能の産業	0	0	-	-	-	-
- 産業分類不明	0	0	-	-	-	-
全体	84	38	0.00	0.00	0.01	0.00

※ 算出対象事業場数：定量限界未満・無回答を除いたもの

表3.5.5.1(19) 産業分類別有害物質の排水濃度の平均値、標準偏差、最大値、最小値

1,3-ジクロロプロペン 単位: mg/l

産業中分類		事業場数	算出対象 事業場数※	平均値	標準偏差	最大値	最小値
01	農業	0	0	-	-	-	-
02	林業	0	0	-	-	-	-
03	漁業(水産養殖業を除く)	0	0	-	-	-	-
04	水産養殖業	0	0	-	-	-	-
05	鉱業, 採石業, 砂利採取業	0	0	-	-	-	-
06	総合工事業	0	0	-	-	-	-
07	職別工事業(設備工事業を除く)	0	0	-	-	-	-
08	設備工事業	0	0	-	-	-	-
09	食料品製造業	0	0	-	-	-	-
10	飲料・たばこ・飼料製造業	0	0	-	-	-	-
11	繊維工業	0	0	-	-	-	-
12	木材・木製品製造業(家具を除く)	0	0	-	-	-	-
13	家具・装備品製造業	0	0	-	-	-	-
14	パルプ・紙・紙加工品製造業	0	0	-	-	-	-
15	印刷・同関連業	0	0	-	-	-	-
16	化学工業	3	0	-	-	-	-
17	石油製品・石炭製品製造業	0	0	-	-	-	-
18	プラスチック製品製造業(別掲を除く)	0	0	-	-	-	-
19	ゴム製品製造業	0	0	-	-	-	-
20	なめし革・同製品・毛皮製造業	0	0	-	-	-	-
21	窯業・土石製品製造業	0	0	-	-	-	-
22	鉄鋼業	0	0	-	-	-	-
23	非鉄金属製造業	1	1	0.00	-	0.00	0.00
24	金属製品製造業	1	1	0.00	-	0.00	0.00
25	はん用機械器具製造業	0	0	-	-	-	-
26	生産用機械器具製造業	1	0	-	-	-	-
27	業務用機械器具製造業	0	0	-	-	-	-
28	電子部品・デバイス・電子回路製造業	0	0	-	-	-	-
29	電気機械器具製造業	0	0	-	-	-	-
30	情報通信機械器具製造業	0	0	-	-	-	-
31	輸送用機械器具製造業	3	3	0.00	0.00	0.00	0.00
32	その他の製造業	1	0	-	-	-	-
33	電気業	0	0	-	-	-	-
34	ガス業	0	0	-	-	-	-
35	熱供給業	0	0	-	-	-	-
36	水道業	35	18	0.00	0.00	0.00	0.00
37	通信業	0	0	-	-	-	-
38	放送業	0	0	-	-	-	-
39	情報サービス業	0	0	-	-	-	-
40	インターネット附随サービス業	0	0	-	-	-	-
41	映像・音声・文字情報制作業	0	0	-	-	-	-
42	鉄道業	0	0	-	-	-	-
43	道路旅客運送業	0	0	-	-	-	-
44	道路貨物運送業	0	0	-	-	-	-
45	水運業	0	0	-	-	-	-
46	航空運輸業	0	0	-	-	-	-
47	倉庫業	0	0	-	-	-	-
48	運輸に附帯するサービス業	0	0	-	-	-	-
49	郵便業(信書便事業を含む)	0	0	-	-	-	-
50	各種商品卸売業	0	0	-	-	-	-
51	繊維・衣服等卸売業	0	0	-	-	-	-
52	飲食料品卸売業	0	0	-	-	-	-
53	建築材料, 鉱物・金属材料等卸売業	0	0	-	-	-	-
54	機械器具卸売業	0	0	-	-	-	-
55	その他の卸売業	0	0	-	-	-	-
56	各種商品小売業	0	0	-	-	-	-
57	織物・衣服・身の回り品小売業	0	0	-	-	-	-
58	飲食料品小売業	0	0	-	-	-	-

産業中分類	事業場数	算出対象 事業場数※	平均値	標準偏差	最大値	最小値
59 機械器具小売業	0	0	-	-	-	-
60 その他の小売業	0	0	-	-	-	-
61 無店舗小売業	0	0	-	-	-	-
62 銀行業	0	0	-	-	-	-
63 協同組織金融業	0	0	-	-	-	-
64 貸金業, クレジットカード業等非預金信用機関	0	0	-	-	-	-
65 金融商品取引業, 商品先物取引業	0	0	-	-	-	-
66 補助的金融業等	0	0	-	-	-	-
67 保険業(保険媒介代理業, 保険サービス業を含む)	0	0	-	-	-	-
68 不動産取引業	0	0	-	-	-	-
69 不動産賃貸業・管理業	0	0	-	-	-	-
70 物品賃貸業	0	0	-	-	-	-
71 学術・開発研究機関	5	1	0.00	-	0.00	0.00
72 専門サービス業(他に分類されないもの)	1	1	0.00	-	0.00	0.00
73 広告業	0	0	-	-	-	-
74 技術サービス業(他に分類されないもの)	14	5	0.00	0.00	0.00	0.00
75 宿泊業	0	0	-	-	-	-
76 飲食店	0	0	-	-	-	-
77 持ち帰り・配達飲食サービス業	0	0	-	-	-	-
78 洗濯・理容・美容・浴場業	0	0	-	-	-	-
79 その他の生活関連サービス業	1	0	-	-	-	-
80 娯楽業	0	0	-	-	-	-
81 学校教育	3	0	-	-	-	-
82 その他の教育, 学習支援業	0	0	-	-	-	-
83 医療業	1	1	0.00	-	0.00	0.00
84 保健衛生	0	0	-	-	-	-
85 社会保険・社会福祉・介護事業	0	0	-	-	-	-
86 郵便局	0	0	-	-	-	-
87 協同組合(他に分類されないもの)	0	0	-	-	-	-
88 廃棄物処理業	6	3	0.00	0.00	0.00	0.00
89 自動車整備業	0	0	-	-	-	-
90 機械等修理業(別掲を除く)	0	0	-	-	-	-
91 職業紹介・労働者派遣業	0	0	-	-	-	-
92 その他の事業サービス業	2	1	0.00	-	0.00	0.00
93 政治・経済・文化団体	0	0	-	-	-	-
94 宗教	0	0	-	-	-	-
95 その他のサービス業	1	0	-	-	-	-
96 外国公務	0	0	-	-	-	-
97 国家公務	0	0	-	-	-	-
98 地方公務	4	1	0.00	-	0.00	0.00
99 分類不能の産業	0	0	-	-	-	-
- 産業分類不明	0	0	-	-	-	-
全体	83	36	0.00	0.00	0.00	0.00

※ 算出対象事業場数：定量限界未満・無回答を除いたもの

表3.5.5.1(20) 産業分類別有害物質の排水濃度の平均値、標準偏差、最大値、最小値

チウラム 単位：mg/l

産業中分類		事業場数	算出対象 事業場数※	平均値	標準偏差	最大値	最小値
01	農業	0	0	-	-	-	-
02	林業	0	0	-	-	-	-
03	漁業(水産養殖業を除く)	0	0	-	-	-	-
04	水産養殖業	0	0	-	-	-	-
05	鉱業, 採石業, 砂利採取業	0	0	-	-	-	-
06	総合工事業	0	0	-	-	-	-
07	職別工事業(設備工事業を除く)	0	0	-	-	-	-
08	設備工事業	0	0	-	-	-	-
09	食料品製造業	0	0	-	-	-	-
10	飲料・たばこ・飼料製造業	0	0	-	-	-	-
11	繊維工業	0	0	-	-	-	-
12	木材・木製品製造業(家具を除く)	0	0	-	-	-	-
13	家具・装備品製造業	0	0	-	-	-	-
14	パルプ・紙・紙加工品製造業	1	0	-	-	-	-
15	印刷・同関連業	0	0	-	-	-	-
16	化学工業	5	2	0.01	0.00	0.01	0.01
17	石油製品・石炭製品製造業	0	0	-	-	-	-
18	プラスチック製品製造業(別掲を除く)	0	0	-	-	-	-
19	ゴム製品製造業	15	6	0.01	0.02	0.06	0.00
20	なめし革・同製品・毛皮製造業	0	0	-	-	-	-
21	窯業・土石製品製造業	0	0	-	-	-	-
22	鉄鋼業	0	0	-	-	-	-
23	非鉄金属製造業	2	1	0.00	-	0.00	0.00
24	金属製品製造業	2	1	0.12	-	0.12	0.12
25	はん用機械器具製造業	0	0	-	-	-	-
26	生産用機械器具製造業	0	0	-	-	-	-
27	業務用機械器具製造業	0	0	-	-	-	-
28	電子部品・デバイス・電子回路製造業	0	0	-	-	-	-
29	電気機械器具製造業	0	0	-	-	-	-
30	情報通信機械器具製造業	0	0	-	-	-	-
31	輸送用機械器具製造業	3	3	0.01	0.00	0.01	0.01
32	その他の製造業	0	0	-	-	-	-
33	電気業	0	0	-	-	-	-
34	ガス業	0	0	-	-	-	-
35	熱供給業	0	0	-	-	-	-
36	水道業	34	18	0.00	0.00	0.01	0.00
37	通信業	0	0	-	-	-	-
38	放送業	0	0	-	-	-	-
39	情報サービス業	0	0	-	-	-	-
40	インターネット附随サービス業	0	0	-	-	-	-
41	映像・音声・文字情報制作業	0	0	-	-	-	-
42	鉄道業	0	0	-	-	-	-
43	道路旅客運送業	0	0	-	-	-	-
44	道路貨物運送業	0	0	-	-	-	-
45	水運業	0	0	-	-	-	-
46	航空運輸業	0	0	-	-	-	-
47	倉庫業	0	0	-	-	-	-
48	運輸に附帯するサービス業	0	0	-	-	-	-
49	郵便業(信書便事業を含む)	0	0	-	-	-	-
50	各種商品卸売業	0	0	-	-	-	-
51	繊維・衣服等卸売業	0	0	-	-	-	-
52	飲食料品卸売業	0	0	-	-	-	-
53	建築材料, 鉱物・金属材料等卸売業	0	0	-	-	-	-
54	機械器具卸売業	0	0	-	-	-	-
55	その他の卸売業	0	0	-	-	-	-
56	各種商品小売業	0	0	-	-	-	-
57	織物・衣服・身の回り品小売業	0	0	-	-	-	-
58	飲食料品小売業	0	0	-	-	-	-

産業中分類		事業場数	算出対象 事業場数※	平均値	標準偏差	最大値	最小値
59	機械器具小売業	0	0	-	-	-	-
60	その他の小売業	0	0	-	-	-	-
61	無店舗小売業	0	0	-	-	-	-
62	銀行業	0	0	-	-	-	-
63	協同組織金融業	0	0	-	-	-	-
64	貸金業, クレジットカード業等非預金信用機関	0	0	-	-	-	-
65	金融商品取引業, 商品先物取引業	0	0	-	-	-	-
66	補助的金融業等	0	0	-	-	-	-
67	保険業(保険媒介代理業, 保険サービス業を含む)	0	0	-	-	-	-
68	不動産取引業	0	0	-	-	-	-
69	不動産賃貸業・管理業	0	0	-	-	-	-
70	物品賃貸業	0	0	-	-	-	-
71	学術・開発研究機関	8	3	0.01	0.00	0.01	0.01
72	専門サービス業(他に分類されないもの)	1	1	0.01	-	0.01	0.01
73	広告業	0	0	-	-	-	-
74	技術サービス業(他に分類されないもの)	14	5	0.00	0.00	0.01	0.00
75	宿泊業	0	0	-	-	-	-
76	飲食店	0	0	-	-	-	-
77	持ち帰り・配達飲食サービス業	0	0	-	-	-	-
78	洗濯・理容・美容・浴場業	0	0	-	-	-	-
79	その他の生活関連サービス業	0	0	-	-	-	-
80	娯楽業	1	1	0.00	-	0.00	0.00
81	学校教育	1	0	-	-	-	-
82	その他の教育, 学習支援業	0	0	-	-	-	-
83	医療業	0	0	-	-	-	-
84	保健衛生	0	0	-	-	-	-
85	社会保険・社会福祉・介護事業	0	0	-	-	-	-
86	郵便局	0	0	-	-	-	-
87	協同組合(他に分類されないもの)	0	0	-	-	-	-
88	廃棄物処理業	3	1	0.01	-	0.01	0.01
89	自動車整備業	0	0	-	-	-	-
90	機械等修理業(別掲を除く)	0	0	-	-	-	-
91	職業紹介・労働者派遣業	0	0	-	-	-	-
92	その他の事業サービス業	1	1	0.01	-	0.01	0.01
93	政治・経済・文化団体	0	0	-	-	-	-
94	宗教	0	0	-	-	-	-
95	その他のサービス業	2	0	-	-	-	-
96	外国公務	0	0	-	-	-	-
97	国家公務	0	0	-	-	-	-
98	地方公務	3	1	0.00	-	0.00	0.00
99	分類不能の産業	0	0	-	-	-	-
-	産業分類不明	0	0	-	-	-	-
	全体	96	44	0.01	0.02	0.12	0.00

※ 算出対象事業場数：定量限界未満・無回答を除いたもの

表3.5.5.1(21) 産業分類別有害物質の排水濃度の平均値、標準偏差、最大値、最小値

シマジン 単位：mg/l

産業中分類		事業場数	算出対象 事業場数※	平均値	標準偏差	最大値	最小値
01	農業	0	0	-	-	-	-
02	林業	0	0	-	-	-	-
03	漁業(水産養殖業を除く)	0	0	-	-	-	-
04	水産養殖業	0	0	-	-	-	-
05	鉱業, 採石業, 砂利採取業	0	0	-	-	-	-
06	総合工事業	0	0	-	-	-	-
07	職別工事業(設備工事業を除く)	0	0	-	-	-	-
08	設備工事業	0	0	-	-	-	-
09	食料品製造業	0	0	-	-	-	-
10	飲料・たばこ・飼料製造業	0	0	-	-	-	-
11	繊維工業	0	0	-	-	-	-
12	木材・木製品製造業(家具を除く)	0	0	-	-	-	-
13	家具・装備品製造業	0	0	-	-	-	-
14	パルプ・紙・紙加工品製造業	0	0	-	-	-	-
15	印刷・同関連業	0	0	-	-	-	-
16	化学工業	1	0	-	-	-	-
17	石油製品・石炭製品製造業	0	0	-	-	-	-
18	プラスチック製品製造業(別掲を除く)	0	0	-	-	-	-
19	ゴム製品製造業	0	0	-	-	-	-
20	なめし革・同製品・毛皮製造業	0	0	-	-	-	-
21	窯業・土石製品製造業	0	0	-	-	-	-
22	鉄鋼業	0	0	-	-	-	-
23	非鉄金属製造業	1	1	0.00	-	0.00	0.00
24	金属製品製造業	1	0	-	-	-	-
25	はん用機械器具製造業	0	0	-	-	-	-
26	生産用機械器具製造業	0	0	-	-	-	-
27	業務用機械器具製造業	0	0	-	-	-	-
28	電子部品・デバイス・電子回路製造業	0	0	-	-	-	-
29	電気機械器具製造業	0	0	-	-	-	-
30	情報通信機械器具製造業	0	0	-	-	-	-
31	輸送用機械器具製造業	3	3	0.00	0.00	0.00	0.00
32	その他の製造業	0	0	-	-	-	-
33	電気業	0	0	-	-	-	-
34	ガス業	0	0	-	-	-	-
35	熱供給業	0	0	-	-	-	-
36	水道業	34	18	0.00	0.00	0.00	0.00
37	通信業	0	0	-	-	-	-
38	放送業	0	0	-	-	-	-
39	情報サービス業	0	0	-	-	-	-
40	インターネット附随サービス業	0	0	-	-	-	-
41	映像・音声・文字情報制作業	0	0	-	-	-	-
42	鉄道業	0	0	-	-	-	-
43	道路旅客運送業	0	0	-	-	-	-
44	道路貨物運送業	0	0	-	-	-	-
45	水運業	0	0	-	-	-	-
46	航空運輸業	0	0	-	-	-	-
47	倉庫業	0	0	-	-	-	-
48	運輸に附帯するサービス業	0	0	-	-	-	-
49	郵便業(信書便事業を含む)	0	0	-	-	-	-
50	各種商品卸売業	0	0	-	-	-	-
51	繊維・衣服等卸売業	0	0	-	-	-	-
52	飲食料品卸売業	1	1	0.00	-	0.00	0.00
53	建築材料, 鉱物・金属材料等卸売業	0	0	-	-	-	-
54	機械器具卸売業	0	0	-	-	-	-
55	その他の卸売業	0	0	-	-	-	-
56	各種商品小売業	0	0	-	-	-	-
57	織物・衣服・身の回り品小売業	0	0	-	-	-	-
58	飲食料品小売業	0	0	-	-	-	-

産業中分類	事業場数	算出対象 事業場数※	平均値	標準偏差	最大値	最小値
59 機械器具小売業	0	0	-	-	-	-
60 その他の小売業	0	0	-	-	-	-
61 無店舗小売業	0	0	-	-	-	-
62 銀行業	0	0	-	-	-	-
63 協同組織金融業	0	0	-	-	-	-
64 貸金業, クレジットカード業等非預金信用機関	0	0	-	-	-	-
65 金融商品取引業, 商品先物取引業	0	0	-	-	-	-
66 補助的金融業等	0	0	-	-	-	-
67 保険業(保険媒介代理業, 保険サービス業を含む)	0	0	-	-	-	-
68 不動産取引業	0	0	-	-	-	-
69 不動産賃貸業・管理業	0	0	-	-	-	-
70 物品賃貸業	0	0	-	-	-	-
71 学術・開発研究機関	5	1	0.00	-	0.00	0.00
72 専門サービス業(他に分類されないもの)	1	1	0.00	-	0.00	0.00
73 広告業	0	0	-	-	-	-
74 技術サービス業(他に分類されないもの)	14	5	0.00	0.00	0.00	0.00
75 宿泊業	0	0	-	-	-	-
76 飲食店	0	0	-	-	-	-
77 持ち帰り・配達飲食サービス業	0	0	-	-	-	-
78 洗濯・理容・美容・浴場業	0	0	-	-	-	-
79 その他の生活関連サービス業	0	0	-	-	-	-
80 娯楽業	0	0	-	-	-	-
81 学校教育	2	0	-	-	-	-
82 その他の教育, 学習支援業	0	0	-	-	-	-
83 医療業	0	0	-	-	-	-
84 保健衛生	0	0	-	-	-	-
85 社会保険・社会福祉・介護事業	0	0	-	-	-	-
86 郵便局	0	0	-	-	-	-
87 協同組合(他に分類されないもの)	0	0	-	-	-	-
88 廃棄物処理業	3	1	0.00	-	0.00	0.00
89 自動車整備業	0	0	-	-	-	-
90 機械等修理業(別掲を除く)	0	0	-	-	-	-
91 職業紹介・労働者派遣業	0	0	-	-	-	-
92 その他の事業サービス業	1	1	0.00	-	0.00	0.00
93 政治・経済・文化団体	0	0	-	-	-	-
94 宗教	0	0	-	-	-	-
95 その他のサービス業	1	0	-	-	-	-
96 外国公務	0	0	-	-	-	-
97 国家公務	0	0	-	-	-	-
98 地方公務	3	1	0.00	-	0.00	0.00
99 分類不能の産業	0	0	-	-	-	-
- 産業分類不明	0	0	-	-	-	-
全体	71	33	0.00	0.00	0.00	0.00

※ 算出対象事業場数：定量限界未満・無回答を除いたもの

表3.5.5.1(22) 産業分類別有害物質の排水濃度の平均値、標準偏差、最大値、最小値

チオベンカルブ 単位：mg/l

産業中分類		事業場数	算出対象 事業場数※	平均値	標準偏差	最大値	最小値
01	農業	0	0	-	-	-	-
02	林業	0	0	-	-	-	-
03	漁業(水産養殖業を除く)	0	0	-	-	-	-
04	水産養殖業	0	0	-	-	-	-
05	鉱業, 採石業, 砂利採取業	0	0	-	-	-	-
06	総合工事業	0	0	-	-	-	-
07	職別工事業(設備工事業を除く)	0	0	-	-	-	-
08	設備工事業	0	0	-	-	-	-
09	食料品製造業	0	0	-	-	-	-
10	飲料・たばこ・飼料製造業	0	0	-	-	-	-
11	繊維工業	0	0	-	-	-	-
12	木材・木製品製造業(家具を除く)	0	0	-	-	-	-
13	家具・装備品製造業	0	0	-	-	-	-
14	パルプ・紙・紙加工品製造業	0	0	-	-	-	-
15	印刷・同関連業	0	0	-	-	-	-
16	化学工業	2	0	-	-	-	-
17	石油製品・石炭製品製造業	0	0	-	-	-	-
18	プラスチック製品製造業(別掲を除く)	0	0	-	-	-	-
19	ゴム製品製造業	0	0	-	-	-	-
20	なめし革・同製品・毛皮製造業	0	0	-	-	-	-
21	窯業・土石製品製造業	0	0	-	-	-	-
22	鉄鋼業	0	0	-	-	-	-
23	非鉄金属製造業	1	1	0.00	-	0.00	0.00
24	金属製品製造業	1	0	-	-	-	-
25	はん用機械器具製造業	0	0	-	-	-	-
26	生産用機械器具製造業	0	0	-	-	-	-
27	業務用機械器具製造業	0	0	-	-	-	-
28	電子部品・デバイス・電子回路製造業	0	0	-	-	-	-
29	電気機械器具製造業	0	0	-	-	-	-
30	情報通信機械器具製造業	0	0	-	-	-	-
31	輸送用機械器具製造業	3	3	0.02	0.00	0.02	0.02
32	その他の製造業	0	0	-	-	-	-
33	電気業	0	0	-	-	-	-
34	ガス業	0	0	-	-	-	-
35	熱供給業	0	0	-	-	-	-
36	水道業	34	18	0.01	0.01	0.02	0.00
37	通信業	0	0	-	-	-	-
38	放送業	0	0	-	-	-	-
39	情報サービス業	0	0	-	-	-	-
40	インターネット附随サービス業	0	0	-	-	-	-
41	映像・音声・文字情報制作業	0	0	-	-	-	-
42	鉄道業	0	0	-	-	-	-
43	道路旅客運送業	0	0	-	-	-	-
44	道路貨物運送業	0	0	-	-	-	-
45	水運業	0	0	-	-	-	-
46	航空運輸業	0	0	-	-	-	-
47	倉庫業	0	0	-	-	-	-
48	運輸に附帯するサービス業	0	0	-	-	-	-
49	郵便業(信書便事業を含む)	0	0	-	-	-	-
50	各種商品卸売業	0	0	-	-	-	-
51	繊維・衣服等卸売業	0	0	-	-	-	-
52	飲食料品卸売業	1	1	0.00	-	0.00	0.00
53	建築材料, 鉱物・金属材料等卸売業	0	0	-	-	-	-
54	機械器具卸売業	0	0	-	-	-	-
55	その他の卸売業	0	0	-	-	-	-
56	各種商品小売業	0	0	-	-	-	-
57	織物・衣服・身の回り品小売業	0	0	-	-	-	-
58	飲食料品小売業	0	0	-	-	-	-

産業中分類		事業場数	算出対象 事業場数※	平均値	標準偏差	最大値	最小値
59	機械器具小売業	0	0	-	-	-	-
60	その他の小売業	0	0	-	-	-	-
61	無店舗小売業	0	0	-	-	-	-
62	銀行業	0	0	-	-	-	-
63	協同組織金融業	0	0	-	-	-	-
64	貸金業, クレジットカード業等非預金信用機関	0	0	-	-	-	-
65	金融商品取引業, 商品先物取引業	0	0	-	-	-	-
66	補助的金融業等	0	0	-	-	-	-
67	保険業(保険媒介代理業, 保険サービス業を含む)	0	0	-	-	-	-
68	不動産取引業	0	0	-	-	-	-
69	不動産賃貸業・管理業	0	0	-	-	-	-
70	物品賃貸業	0	0	-	-	-	-
71	学術・開発研究機関	5	1	0.02	-	0.02	0.02
72	専門サービス業(他に分類されないもの)	1	1	0.02	-	0.02	0.02
73	広告業	0	0	-	-	-	-
74	技術サービス業(他に分類されないもの)	14	5	0.01	0.01	0.02	0.00
75	宿泊業	0	0	-	-	-	-
76	飲食店	0	0	-	-	-	-
77	持ち帰り・配達飲食サービス業	0	0	-	-	-	-
78	洗濯・理容・美容・浴場業	0	0	-	-	-	-
79	その他の生活関連サービス業	0	0	-	-	-	-
80	娯楽業	0	0	-	-	-	-
81	学校教育	1	0	-	-	-	-
82	その他の教育, 学習支援業	0	0	-	-	-	-
83	医療業	0	0	-	-	-	-
84	保健衛生	0	0	-	-	-	-
85	社会保険・社会福祉・介護事業	0	0	-	-	-	-
86	郵便局	0	0	-	-	-	-
87	協同組合(他に分類されないもの)	0	0	-	-	-	-
88	廃棄物処理業	3	1	0.02	-	0.02	0.02
89	自動車整備業	0	0	-	-	-	-
90	機械等修理業(別掲を除く)	0	0	-	-	-	-
91	職業紹介・労働者派遣業	0	0	-	-	-	-
92	その他の事業サービス業	1	1	0.00	-	0.00	0.00
93	政治・経済・文化団体	0	0	-	-	-	-
94	宗教	0	0	-	-	-	-
95	その他のサービス業	1	0	-	-	-	-
96	外国公務	0	0	-	-	-	-
97	国家公務	0	0	-	-	-	-
98	地方公務	3	1	0.01	-	0.01	0.01
99	分類不能の産業	0	0	-	-	-	-
-	産業分類不明	0	0	-	-	-	-
	全体	71	33	0.01	0.01	0.02	0.00

※ 算出対象事業場数：定量限界未満・無回答を除いたもの

表3.5.5.1(23) 産業分類別有害物質の排水濃度の平均値、標準偏差、最大値、最小値

ベンゼン 単位：mg/l

産業中分類		事業場数	算出対象 事業場数※	平均値	標準偏差	最大値	最小値
01	農業	0	0	-	-	-	-
02	林業	0	0	-	-	-	-
03	漁業(水産養殖業を除く)	0	0	-	-	-	-
04	水産養殖業	0	0	-	-	-	-
05	鉱業, 採石業, 砂利採取業	1	1	0.00	-	0.00	0.00
06	総合工事業	0	0	-	-	-	-
07	職別工事業(設備工事業を除く)	0	0	-	-	-	-
08	設備工事業	0	0	-	-	-	-
09	食料品製造業	0	0	-	-	-	-
10	飲料・たばこ・飼料製造業	0	0	-	-	-	-
11	繊維工業	1	1	0.00	-	0.00	0.00
12	木材・木製品製造業(家具を除く)	0	0	-	-	-	-
13	家具・装備品製造業	0	0	-	-	-	-
14	パルプ・紙・紙加工品製造業	0	0	-	-	-	-
15	印刷・同関連業	0	0	-	-	-	-
16	化学工業	40	18	0.01	0.01	0.03	0.00
17	石油製品・石炭製品製造業	12	10	0.01	0.02	0.06	0.00
18	プラスチック製品製造業(別掲を除く)	0	0	-	-	-	-
19	ゴム製品製造業	0	0	-	-	-	-
20	なめし革・同製品・毛皮製造業	1	0	-	-	-	-
21	窯業・土石製品製造業	0	0	-	-	-	-
22	鉄鋼業	1	1	0.00	-	0.00	0.00
23	非鉄金属製造業	1	1	0.00	-	0.00	0.00
24	金属製品製造業	4	3	0.00	0.00	0.00	0.00
25	はん用機械器具製造業	0	0	-	-	-	-
26	生産用機械器具製造業	1	0	-	-	-	-
27	業務用機械器具製造業	0	0	-	-	-	-
28	電子部品・デバイス・電子回路製造業	0	0	-	-	-	-
29	電気機械器具製造業	0	0	-	-	-	-
30	情報通信機械器具製造業	1	1	0.00	-	0.00	0.00
31	輸送用機械器具製造業	7	5	0.03	0.04	0.10	0.00
32	その他の製造業	1	0	-	-	-	-
33	電気業	0	0	-	-	-	-
34	ガス業	0	0	-	-	-	-
35	熱供給業	1	0	-	-	-	-
36	水道業	35	18	0.01	0.00	0.01	0.00
37	通信業	0	0	-	-	-	-
38	放送業	0	0	-	-	-	-
39	情報サービス業	0	0	-	-	-	-
40	インターネット附随サービス業	0	0	-	-	-	-
41	映像・音声・文字情報制作業	0	0	-	-	-	-
42	鉄道業	0	0	-	-	-	-
43	道路旅客運送業	0	0	-	-	-	-
44	道路貨物運送業	0	0	-	-	-	-
45	水運業	0	0	-	-	-	-
46	航空運輸業	0	0	-	-	-	-
47	倉庫業	0	0	-	-	-	-
48	運輸に附帯するサービス業	0	0	-	-	-	-
49	郵便業(信書便事業を含む)	0	0	-	-	-	-
50	各種商品卸売業	0	0	-	-	-	-
51	繊維・衣服等卸売業	0	0	-	-	-	-
52	飲食料品卸売業	0	0	-	-	-	-
53	建築材料, 鉱物・金属材料等卸売業	0	0	-	-	-	-
54	機械器具卸売業	0	0	-	-	-	-
55	その他の卸売業	0	0	-	-	-	-
56	各種商品小売業	0	0	-	-	-	-
57	織物・衣服・身の回り品小売業	0	0	-	-	-	-
58	飲食料品小売業	0	0	-	-	-	-

産業中分類	事業場数	算出対象 事業場数※	平均値	標準偏差	最大値	最小値
59 機械器具小売業	0	0	-	-	-	-
60 その他の小売業	0	0	-	-	-	-
61 無店舗小売業	0	0	-	-	-	-
62 銀行業	0	0	-	-	-	-
63 協同組織金融業	0	0	-	-	-	-
64 貸金業, クレジットカード業等非預金信用機関	0	0	-	-	-	-
65 金融商品取引業, 商品先物取引業	0	0	-	-	-	-
66 補助的金融業等	0	0	-	-	-	-
67 保険業(保険媒介代理業, 保険サービス業を含む)	0	0	-	-	-	-
68 不動産取引業	0	0	-	-	-	-
69 不動産賃貸業・管理業	0	0	-	-	-	-
70 物品賃貸業	0	0	-	-	-	-
71 学術・開発研究機関	17	5	0.00	0.00	0.01	0.00
72 専門サービス業(他に分類されないもの)	1	1	0.01	-	0.01	0.01
73 広告業	0	0	-	-	-	-
74 技術サービス業(他に分類されないもの)	15	6	0.01	0.00	0.01	0.00
75 宿泊業	0	0	-	-	-	-
76 飲食店	0	0	-	-	-	-
77 持ち帰り・配達飲食サービス業	0	0	-	-	-	-
78 洗濯・理容・美容・浴場業	0	0	-	-	-	-
79 その他の生活関連サービス業	0	0	-	-	-	-
80 娯楽業	0	0	-	-	-	-
81 学校教育	9	3	0.00	0.00	0.00	0.00
82 その他の教育, 学習支援業	0	0	-	-	-	-
83 医療業	1	1	0.01	-	0.01	0.01
84 保健衛生	0	0	-	-	-	-
85 社会保険・社会福祉・介護事業	0	0	-	-	-	-
86 郵便局	0	0	-	-	-	-
87 協同組合(他に分類されないもの)	0	0	-	-	-	-
88 廃棄物処理業	6	3	0.01	0.01	0.01	0.00
89 自動車整備業	0	0	-	-	-	-
90 機械等修理業(別掲を除く)	0	0	-	-	-	-
91 職業紹介・労働者派遣業	0	0	-	-	-	-
92 その他の事業サービス業	2	1	0.00	-	0.00	0.00
93 政治・経済・文化団体	0	0	-	-	-	-
94 宗教	0	0	-	-	-	-
95 その他のサービス業	2	0	-	-	-	-
96 外国公務	0	0	-	-	-	-
97 国家公務	0	0	-	-	-	-
98 地方公務	6	2	0.00	0.00	0.01	0.00
99 分類不能の産業	0	0	-	-	-	-
- 産業分類不明	0	0	-	-	-	-
全体	166	81	0.01	0.01	0.10	0.00

※ 算出対象事業場数：定量限界未満・無回答を除いたもの

表3.5.5.1(24) 産業分類別有害物質の排水濃度の平均値、標準偏差、最大値、最小値

セレン及びその化合物 単位：mg/l

産業中分類		事業場数	算出対象 事業場数※	平均値	標準偏差	最大値	最小値
01	農業	0	0	-	-	-	-
02	林業	0	0	-	-	-	-
03	漁業(水産養殖業を除く)	0	0	-	-	-	-
04	水産養殖業	0	0	-	-	-	-
05	鉱業, 採石業, 砂利採取業	0	0	-	-	-	-
06	総合工事業	0	0	-	-	-	-
07	職別工事業(設備工事業を除く)	0	0	-	-	-	-
08	設備工事業	0	0	-	-	-	-
09	食料品製造業	0	0	-	-	-	-
10	飲料・たばこ・飼料製造業	0	0	-	-	-	-
11	繊維工業	0	0	-	-	-	-
12	木材・木製品製造業(家具を除く)	0	0	-	-	-	-
13	家具・装備品製造業	0	0	-	-	-	-
14	パルプ・紙・紙加工品製造業	0	0	-	-	-	-
15	印刷・同関連業	0	0	-	-	-	-
16	化学工業	15	10	0.03	0.03	0.10	0.00
17	石油製品・石炭製品製造業	0	0	-	-	-	-
18	プラスチック製品製造業(別掲を除く)	0	0	-	-	-	-
19	ゴム製品製造業	1	0	-	-	-	-
20	なめし革・同製品・毛皮製造業	0	0	-	-	-	-
21	窯業・土石製品製造業	6	5	0.01	0.01	0.03	0.00
22	鉄鋼業	0	0	-	-	-	-
23	非鉄金属製造業	19	14	0.03	0.02	0.06	0.00
24	金属製品製造業	7	5	0.01	0.00	0.01	0.00
25	はん用機械器具製造業	0	0	-	-	-	-
26	生産用機械器具製造業	0	0	-	-	-	-
27	業務用機械器具製造業	0	0	-	-	-	-
28	電子部品・デバイス・電子回路製造業	3	2	0.06	0.06	0.10	0.01
29	電気機械器具製造業	2	1	0.01	-	0.01	0.01
30	情報通信機械器具製造業	0	0	-	-	-	-
31	輸送用機械器具製造業	3	3	0.01	0.00	0.01	0.01
32	その他の製造業	1	1	0.00	-	0.00	0.00
33	電気業	6	2	0.04	0.03	0.06	0.01
34	ガス業	0	0	-	-	-	-
35	熱供給業	0	0	-	-	-	-
36	水道業	35	18	0.01	0.00	0.01	0.00
37	通信業	0	0	-	-	-	-
38	放送業	0	0	-	-	-	-
39	情報サービス業	0	0	-	-	-	-
40	インターネット附随サービス業	0	0	-	-	-	-
41	映像・音声・文字情報制作業	0	0	-	-	-	-
42	鉄道業	0	0	-	-	-	-
43	道路旅客運送業	0	0	-	-	-	-
44	道路貨物運送業	0	0	-	-	-	-
45	水運業	0	0	-	-	-	-
46	航空運輸業	0	0	-	-	-	-
47	倉庫業	0	0	-	-	-	-
48	運輸に附帯するサービス業	0	0	-	-	-	-
49	郵便業(信書便事業を含む)	0	0	-	-	-	-
50	各種商品卸売業	0	0	-	-	-	-
51	繊維・衣服等卸売業	0	0	-	-	-	-
52	飲食料品卸売業	0	0	-	-	-	-
53	建築材料, 鉱物・金属材料等卸売業	0	0	-	-	-	-
54	機械器具卸売業	0	0	-	-	-	-
55	その他の卸売業	0	0	-	-	-	-
56	各種商品小売業	0	0	-	-	-	-
57	織物・衣服・身の回り品小売業	0	0	-	-	-	-
58	飲食料品小売業	0	0	-	-	-	-

産業中分類		事業場数	算出対象 事業場数※	平均値	標準偏差	最大値	最小値
59	機械器具小売業	0	0	-	-	-	-
60	その他の小売業	0	0	-	-	-	-
61	無店舗小売業	0	0	-	-	-	-
62	銀行業	0	0	-	-	-	-
63	協同組織金融業	0	0	-	-	-	-
64	貸金業, クレジットカード業等非預金信用機関	0	0	-	-	-	-
65	金融商品取引業, 商品先物取引業	0	0	-	-	-	-
66	補助的金融業等	0	0	-	-	-	-
67	保険業(保険媒介代理業, 保険サービス業を含む)	0	0	-	-	-	-
68	不動産取引業	0	0	-	-	-	-
69	不動産賃貸業・管理業	0	0	-	-	-	-
70	物品賃貸業	0	0	-	-	-	-
71	学術・開発研究機関	13	3	0.01	0.01	0.01	0.00
72	専門サービス業(他に分類されないもの)	1	1	0.01	-	0.01	0.01
73	広告業	0	0	-	-	-	-
74	技術サービス業(他に分類されないもの)	21	9	0.01	0.00	0.01	0.00
75	宿泊業	0	0	-	-	-	-
76	飲食店	0	0	-	-	-	-
77	持ち帰り・配達飲食サービス業	0	0	-	-	-	-
78	洗濯・理容・美容・浴場業	0	0	-	-	-	-
79	その他の生活関連サービス業	0	0	-	-	-	-
80	娯楽業	0	0	-	-	-	-
81	学校教育	5	2	0.01	0.01	0.01	0.00
82	その他の教育, 学習支援業	0	0	-	-	-	-
83	医療業	0	0	-	-	-	-
84	保健衛生	0	0	-	-	-	-
85	社会保険・社会福祉・介護事業	0	0	-	-	-	-
86	郵便局	0	0	-	-	-	-
87	協同組合(他に分類されないもの)	0	0	-	-	-	-
88	廃棄物処理業	10	3	0.01	0.00	0.01	0.01
89	自動車整備業	0	0	-	-	-	-
90	機械等修理業(別掲を除く)	0	0	-	-	-	-
91	職業紹介・労働者派遣業	0	0	-	-	-	-
92	その他の事業サービス業	1	1	0.00	-	0.00	0.00
93	政治・経済・文化団体	0	0	-	-	-	-
94	宗教	0	0	-	-	-	-
95	その他のサービス業	2	1	0.01	-	0.01	0.01
96	外国公務	0	0	-	-	-	-
97	国家公務	0	0	-	-	-	-
98	地方公務	6	1	0.01	-	0.01	0.01
99	分類不能の産業	0	0	-	-	-	-
-	産業分類不明	0	0	-	-	-	-
	全体	157	82	0.02	0.02	0.10	0.00

※ 算出対象事業場数：定量限界未満・無回答を除いたもの

表3.5.5.1(25) 産業分類別有害物質の排水濃度の平均値、標準偏差、最大値、最小値

ほう素及びその化合物 単位：mg/l

産業中分類		事業場数	算出対象 事業場数※	平均値	標準偏差	最大値	最小値
01	農業	0	0	-	-	-	-
02	林業	0	0	-	-	-	-
03	漁業(水産養殖業を除く)	0	0	-	-	-	-
04	水産養殖業	0	0	-	-	-	-
05	鉱業, 採石業, 砂利採取業	6	6	8.35	17.37	43.70	0.10
06	総合工事業	0	0	-	-	-	-
07	職別工事業(設備工事業を除く)	0	0	-	-	-	-
08	設備工事業	0	0	-	-	-	-
09	食料品製造業	2	2	0.15	0.07	0.20	0.10
10	飲料・たばこ・飼料製造業	0	0	-	-	-	-
11	繊維工業	7	7	1.40	1.24	2.80	0.00
12	木材・木製品製造業(家具を除く)	0	0	-	-	-	-
13	家具・装備品製造業	0	0	-	-	-	-
14	パルプ・紙・紙加工品製造業	5	3	0.39	0.41	0.84	0.04
15	印刷・同関連業	2	2	0.55	0.64	1.00	0.10
16	化学工業	122	101	1.70	4.42	39.50	0.00
17	石油製品・石炭製品製造業	2	2	4.25	0.35	4.50	4.00
18	プラスチック製品製造業(別掲を除く)	9	8	2.09	2.84	7.00	0.03
19	ゴム製品製造業	8	6	0.27	0.37	1.00	0.00
20	なめし革・同製品・毛皮製造業	0	0	-	-	-	-
21	窯業・土石製品製造業	50	45	6.66	17.40	93.10	0.01
22	鉄鋼業	31	28	1.41	1.81	5.80	0.00
23	非鉄金属製造業	49	43	1.49	1.89	6.80	0.02
24	金属製品製造業	232	215	1.61	2.45	22.00	0.00
25	はん用機械器具製造業	14	13	1.74	1.78	4.90	0.07
26	生産用機械器具製造業	18	17	0.66	0.97	3.83	0.02
27	業務用機械器具製造業	18	14	0.55	0.67	2.60	0.07
28	電子部品・デバイス・電子回路製造業	96	70	0.95	1.66	10.00	0.00
29	電気機械器具製造業	50	38	0.48	0.66	3.00	0.00
30	情報通信機械器具製造業	4	4	0.43	0.39	1.00	0.13
31	輸送用機械器具製造業	99	83	1.24	2.70	21.00	0.01
32	その他の製造業	26	23	1.26	2.06	9.10	0.06
33	電気業	7	7	25.18	32.92	96.00	4.10
34	ガス業	0	0	-	-	-	-
35	熱供給業	0	0	-	-	-	-
36	水道業	39	31	0.19	0.43	2.50	0.02
37	通信業	0	0	-	-	-	-
38	放送業	0	0	-	-	-	-
39	情報サービス業	0	0	-	-	-	-
40	インターネット附随サービス業	0	0	-	-	-	-
41	映像・音声・文字情報制作業	0	0	-	-	-	-
42	鉄道業	0	0	-	-	-	-
43	道路旅客運送業	0	0	-	-	-	-
44	道路貨物運送業	0	0	-	-	-	-
45	水運業	0	0	-	-	-	-
46	航空運輸業	0	0	-	-	-	-
47	倉庫業	0	0	-	-	-	-
48	運輸に附帯するサービス業	0	0	-	-	-	-
49	郵便業(信書便事業を含む)	0	0	-	-	-	-
50	各種商品卸売業	0	0	-	-	-	-
51	繊維・衣服等卸売業	0	0	-	-	-	-
52	飲食料品卸売業	0	0	-	-	-	-
53	建築材料, 鉱物・金属材料等卸売業	0	0	-	-	-	-
54	機械器具卸売業	0	0	-	-	-	-
55	その他の卸売業	0	0	-	-	-	-
56	各種商品小売業	0	0	-	-	-	-
57	織物・衣服・身の回り品小売業	0	0	-	-	-	-
58	飲食料品小売業	0	0	-	-	-	-

産業中分類		事業場数	算出対象 事業場数※	平均値	標準偏差	最大値	最小値
59	機械器具小売業	0	0	-	-	-	-
60	その他の小売業	0	0	-	-	-	-
61	無店舗小売業	0	0	-	-	-	-
62	銀行業	0	0	-	-	-	-
63	協同組織金融業	0	0	-	-	-	-
64	貸金業, クレジットカード業等非預金信用機関	0	0	-	-	-	-
65	金融商品取引業, 商品先物取引業	0	0	-	-	-	-
66	補助的金融業等	0	0	-	-	-	-
67	保険業(保険媒介代理業, 保険サービス業を含む)	0	0	-	-	-	-
68	不動産取引業	0	0	-	-	-	-
69	不動産賃貸業・管理業	0	0	-	-	-	-
70	物品賃貸業	0	0	-	-	-	-
71	学術・開発研究機関	41	23	0.91	1.35	4.20	0.02
72	専門サービス業(他に分類されないもの)	1	1	0.06	-	0.06	0.06
73	広告業	0	0	-	-	-	-
74	技術サービス業(他に分類されないもの)	29	17	0.55	0.94	3.90	0.02
75	宿泊業	0	0	-	-	-	-
76	飲食店	0	0	-	-	-	-
77	持ち帰り・配達飲食サービス業	0	0	-	-	-	-
78	洗濯・理容・美容・浴場業	0	0	-	-	-	-
79	その他の生活関連サービス業	0	0	-	-	-	-
80	娯楽業	0	0	-	-	-	-
81	学校教育	12	7	0.07	0.03	0.10	0.03
82	その他の教育, 学習支援業	0	0	-	-	-	-
83	医療業	3	3	0.37	0.38	0.80	0.10
84	保健衛生	2	1	0.09	-	0.09	0.09
85	社会保険・社会福祉・介護事業	0	0	-	-	-	-
86	郵便局	0	0	-	-	-	-
87	協同組合(他に分類されないもの)	2	2	1.96	0.62	2.40	1.53
88	廃棄物処理業	10	9	1.04	1.31	3.80	0.02
89	自動車整備業	0	0	-	-	-	-
90	機械等修理業(別掲を除く)	0	0	-	-	-	-
91	職業紹介・労働者派遣業	0	0	-	-	-	-
92	その他の事業サービス業	2	2	0.35	0.35	0.60	0.10
93	政治・経済・文化団体	0	0	-	-	-	-
94	宗教	0	0	-	-	-	-
95	その他のサービス業	3	1	0.11	-	0.11	0.11
96	外国公務	0	0	-	-	-	-
97	国家公務	0	0	-	-	-	-
98	地方公務	5	2	0.55	0.64	1.00	0.10
99	分類不能の産業	0	0	-	-	-	-
-	産業分類不明	0	0	-	-	-	-
	全体	1,006	836	1.79	6.14	96.00	0.00

※ 算出対象事業場数：定量限界未満・無回答を除いたもの

表3.5.5.1(26) 産業分類別有害物質の排水濃度の平均値、標準偏差、最大値、最小値

ふっ素及びその化合物 単位：mg/l

産業中分類		事業場数	算出対象 事業場数※	平均値	標準偏差	最大値	最小値
01	農業	0	0	-	-	-	-
02	林業	0	0	-	-	-	-
03	漁業(水産養殖業を除く)	0	0	-	-	-	-
04	水産養殖業	0	0	-	-	-	-
05	鉱業, 採石業, 砂利採取業	5	5	0.51	0.43	0.99	0.02
06	総合工事業	2	2	0.94	1.03	1.66	0.21
07	職別工事業(設備工事業を除く)	0	0	-	-	-	-
08	設備工事業	2	2	2.50	2.69	4.40	0.60
09	食料品製造業	1	1	0.20	-	0.20	0.20
10	飲料・たばこ・飼料製造業	0	0	-	-	-	-
11	繊維工業	8	8	0.39	0.36	0.92	0.10
12	木材・木製品製造業(家具を除く)	0	0	-	-	-	-
13	家具・装備品製造業	4	4	0.93	1.19	2.70	0.20
14	パルプ・紙・紙加工品製造業	4	1	0.40	-	0.40	0.40
15	印刷・同関連業	1	1	0.10	-	0.10	0.10
16	化学工業	116	102	1.49	1.78	8.50	0.00
17	石油製品・石炭製品製造業	3	3	0.77	0.59	1.20	0.10
18	プラスチック製品製造業(別掲を除く)	6	6	0.24	0.23	0.55	0.01
19	ゴム製品製造業	14	12	0.88	1.26	4.10	0.10
20	なめし革・同製品・毛皮製造業	0	0	-	-	-	-
21	窯業・土石製品製造業	65	63	2.16	2.16	8.60	0.03
22	鉄鋼業	57	54	1.83	2.05	9.80	0.10
23	非鉄金属製造業	61	54	1.73	2.16	9.60	0.07
24	金属製品製造業	318	290	1.99	2.67	21.50	0.00
25	はん用機械器具製造業	25	21	1.16	1.12	3.40	0.14
26	生産用機械器具製造業	25	23	0.90	0.96	3.50	0.12
27	業務用機械器具製造業	23	21	0.71	0.49	1.70	0.10
28	電子部品・デバイス・電子回路製造業	112	106	1.71	1.52	6.30	0.08
29	電気機械器具製造業	69	54	1.20	1.43	7.60	0.10
30	情報通信機械器具製造業	6	6	1.50	1.44	4.10	0.20
31	輸送用機械器具製造業	137	128	1.21	1.59	8.50	0.00
32	その他の製造業	41	36	1.35	1.76	8.00	0.06
33	電気業	8	8	2.35	3.16	10.00	0.50
34	ガス業	0	0	-	-	-	-
35	熱供給業	0	0	-	-	-	-
36	水道業	36	26	0.17	0.19	0.91	0.08
37	通信業	0	0	-	-	-	-
38	放送業	0	0	-	-	-	-
39	情報サービス業	0	0	-	-	-	-
40	インターネット附随サービス業	0	0	-	-	-	-
41	映像・音声・文字情報制作業	0	0	-	-	-	-
42	鉄道業	0	0	-	-	-	-
43	道路旅客運送業	0	0	-	-	-	-
44	道路貨物運送業	0	0	-	-	-	-
45	水運業	0	0	-	-	-	-
46	航空運輸業	0	0	-	-	-	-
47	倉庫業	0	0	-	-	-	-
48	運輸に附帯するサービス業	0	0	-	-	-	-
49	郵便業(信書便事業を含む)	0	0	-	-	-	-
50	各種商品卸売業	0	0	-	-	-	-
51	繊維・衣服等卸売業	0	0	-	-	-	-
52	飲食料品卸売業	1	1	0.10	-	0.10	0.10
53	建築材料, 鉱物・金属材料等卸売業	0	0	-	-	-	-
54	機械器具卸売業	0	0	-	-	-	-
55	その他の卸売業	0	0	-	-	-	-
56	各種商品小売業	0	0	-	-	-	-
57	織物・衣服・身の回り品小売業	0	0	-	-	-	-
58	飲食料品小売業	0	0	-	-	-	-

産業中分類	事業場数	算出対象事業場数※	平均値	標準偏差	最大値	最小値
59 機械器具小売業	0	0	-	-	-	-
60 その他の小売業	0	0	-	-	-	-
61 無店舗小売業	0	0	-	-	-	-
62 銀行業	0	0	-	-	-	-
63 協同組織金融業	0	0	-	-	-	-
64 貸金業, クレジットカード業等非預金信用機関	0	0	-	-	-	-
65 金融商品取引業, 商品先物取引業	0	0	-	-	-	-
66 補助的金融業等	0	0	-	-	-	-
67 保険業(保険媒介代理業, 保険サービス業を含む)	0	0	-	-	-	-
68 不動産取引業	0	0	-	-	-	-
69 不動産賃貸業・管理業	0	0	-	-	-	-
70 物品賃貸業	0	0	-	-	-	-
71 学術・開発研究機関	35	24	0.37	0.38	1.20	0.05
72 専門サービス業(他に分類されないもの)	2	2	0.10	0.00	0.10	0.10
73 広告業	0	0	-	-	-	-
74 技術サービス業(他に分類されないもの)	26	17	0.67	1.04	4.50	0.08
75 宿泊業	0	0	-	-	-	-
76 飲食店	0	0	-	-	-	-
77 持ち帰り・配達飲食サービス業	0	0	-	-	-	-
78 洗濯・理容・美容・浴場業	5	3	0.13	0.06	0.20	0.10
79 その他の生活関連サービス業	0	0	-	-	-	-
80 娯楽業	0	0	-	-	-	-
81 学校教育	13	9	0.19	0.15	0.50	0.00
82 その他の教育, 学習支援業	0	0	-	-	-	-
83 医療業	3	2	0.19	0.16	0.30	0.08
84 保健衛生	2	2	0.17	0.05	0.20	0.13
85 社会保険・社会福祉・介護事業	0	0	-	-	-	-
86 郵便局	0	0	-	-	-	-
87 協同組合(他に分類されないもの)	2	2	2.60	1.98	4.00	1.20
88 廃棄物処理業	9	8	0.86	0.99	2.80	0.05
89 自動車整備業	0	0	-	-	-	-
90 機械等修理業(別掲を除く)	0	0	-	-	-	-
91 職業紹介・労働者派遣業	0	0	-	-	-	-
92 その他の事業サービス業	4	4	0.65	0.40	1.00	0.13
93 政治・経済・文化団体	0	0	-	-	-	-
94 宗教	0	0	-	-	-	-
95 その他のサービス業	3	0	-	-	-	-
96 外国公務	0	0	-	-	-	-
97 国家公務	0	0	-	-	-	-
98 地方公務	6	1	0.20	-	0.20	0.20
99 分類不能の産業	0	0	-	-	-	-
- 産業分類不明	0	0	-	-	-	-
全体	1,260	1,112	1.50	2.00	21.50	0.00

※ 算出対象事業場数：定量限界未満・無回答を除いたもの

表3.5.5.1(27) 産業分類別有害物質の排水濃度の平均値、標準偏差、最大値、最小値

アンモニア、アンモニウム化合物、亜硝酸化合物及び硝酸化合物 単位：mg/l

産業中分類		事業場数	算出対象 事業場数※	平均値	標準偏差	最大値	最小値
01	農業	1	1	88.00	-	88.00	88.00
02	林業	0	0	-	-	-	-
03	漁業(水産養殖業を除く)	0	0	-	-	-	-
04	水産養殖業	0	0	-	-	-	-
05	鉱業, 採石業, 砂利採取業	4	4	8.00	13.41	28.10	0.89
06	総合工事業	1	1	11.00	-	11.00	11.00
07	職別工事業(設備工事業を除く)	1	1	17.00	-	17.00	17.00
08	設備工事業	2	2	7.00	8.49	13.00	1.00
09	食料品製造業	21	21	7.31	13.07	59.00	0.20
10	飲料・たばこ・飼料製造業	15	15	6.99	8.95	32.00	0.50
11	繊維工業	23	23	13.63	51.63	250.00	0.14
12	木材・木製品製造業(家具を除く)	0	0	-	-	-	-
13	家具・装備品製造業	3	3	5.43	3.76	7.90	1.10
14	パルプ・紙・紙加工品製造業	11	10	1.70	2.63	8.80	0.01
15	印刷・同関連業	4	4	11.41	12.11	28.64	0.28
16	化学工業	243	224	25.86	192.31	2,631.00	0.02
17	石油製品・石炭製品製造業	11	9	2.39	4.77	15.00	0.10
18	プラスチック製品製造業(別掲を除く)	9	9	7.59	10.92	35.00	0.78
19	ゴム製品製造業	15	15	4.95	3.05	9.48	0.80
20	なめし革・同製品・毛皮製造業	0	0	-	-	-	-
21	窯業・土石製品製造業	24	22	7.56	18.66	90.00	0.70
22	鉄鋼業	51	48	11.95	19.29	96.00	0.65
23	非鉄金属製造業	63	60	62.51	284.93	1,894.00	0.13
24	金属製品製造業	333	312	16.56	23.40	210.00	0.00
25	はん用機械器具製造業	21	21	10.99	11.28	34.50	0.00
26	生産用機械器具製造業	29	28	13.08	16.88	57.00	0.20
27	業務用機械器具製造業	8	8	16.73	23.57	60.00	0.60
28	電子部品・デバイス・電子回路製造業	126	123	8.33	10.61	68.00	0.07
29	電気機械器具製造業	76	75	10.73	14.80	73.00	0.00
30	情報通信機械器具製造業	6	6	16.22	28.84	75.00	2.05
31	輸送用機械器具製造業	151	146	9.72	11.85	73.00	0.00
32	その他の製造業	36	30	10.92	13.89	58.00	0.00
33	電気業	10	10	11.73	15.25	50.00	0.10
34	ガス業	0	0	-	-	-	-
35	熱供給業	0	0	-	-	-	-
36	水道業	43	43	5.07	4.02	16.40	0.17
37	通信業	0	0	-	-	-	-
38	放送業	0	0	-	-	-	-
39	情報サービス業	0	0	-	-	-	-
40	インターネット附随サービス業	0	0	-	-	-	-
41	映像・音声・文字情報制作業	0	0	-	-	-	-
42	鉄道業	0	0	-	-	-	-
43	道路旅客運送業	0	0	-	-	-	-
44	道路貨物運送業	0	0	-	-	-	-
45	水運業	0	0	-	-	-	-
46	航空運輸業	0	0	-	-	-	-
47	倉庫業	0	0	-	-	-	-
48	運輸に附帯するサービス業	0	0	-	-	-	-
49	郵便業(信書便事業を含む)	0	0	-	-	-	-
50	各種商品卸売業	0	0	-	-	-	-
51	繊維・衣服等卸売業	0	0	-	-	-	-
52	飲食料品卸売業	2	2	10.15	5.44	14.00	6.30
53	建築材料, 鉱物・金属材料等卸売業	0	0	-	-	-	-
54	機械器具卸売業	0	0	-	-	-	-
55	その他の卸売業	0	0	-	-	-	-
56	各種商品小売業	0	0	-	-	-	-
57	織物・衣服・身の回り品小売業	0	0	-	-	-	-
58	飲食料品小売業	0	0	-	-	-	-

産業中分類	事業場数	算出対象 事業場数※	平均値	標準偏差	最大値	最小値
59 機械器具小売業	0	0	-	-	-	-
60 その他の小売業	0	0	-	-	-	-
61 無店舗小売業	0	0	-	-	-	-
62 銀行業	0	0	-	-	-	-
63 協同組織金融業	1	0	-	-	-	-
64 貸金業, クレジットカード業等非預金信用機関	0	0	-	-	-	-
65 金融商品取引業, 商品先物取引業	0	0	-	-	-	-
66 補助的金融業等	0	0	-	-	-	-
67 保険業(保険媒介代理業, 保険サービス業を含む)	0	0	-	-	-	-
68 不動産取引業	0	0	-	-	-	-
69 不動産賃貸業・管理業	0	0	-	-	-	-
70 物品賃貸業	0	0	-	-	-	-
71 学術・開発研究機関	63	56	15.46	35.13	191.00	0.20
72 専門サービス業(他に分類されないもの)	1	1	1.20	-	1.20	1.20
73 広告業	0	0	-	-	-	-
74 技術サービス業(他に分類されないもの)	38	35	11.65	23.21	100.00	0.02
75 宿泊業	0	0	-	-	-	-
76 飲食店	0	0	-	-	-	-
77 持ち帰り・配達飲食サービス業	0	0	-	-	-	-
78 洗濯・理容・美容・浴場業	0	0	-	-	-	-
79 その他の生活関連サービス業	0	0	-	-	-	-
80 娯楽業	0	0	-	-	-	-
81 学校教育	17	14	9.69	10.29	27.80	0.02
82 その他の教育, 学習支援業	0	0	-	-	-	-
83 医療業	3	2	22.90	19.94	37.00	8.80
84 保健衛生	5	5	18.87	24.51	60.00	1.05
85 社会保険・社会福祉・介護事業	0	0	-	-	-	-
86 郵便局	0	0	-	-	-	-
87 協同組合(他に分類されないもの)	1	1	21.00	-	21.00	21.00
88 廃棄物処理業	13	12	10.70	9.61	29.00	1.20
89 自動車整備業	0	0	-	-	-	-
90 機械等修理業(別掲を除く)	0	0	-	-	-	-
91 職業紹介・労働者派遣業	0	0	-	-	-	-
92 その他の事業サービス業	5	5	6.56	6.45	16.00	0.29
93 政治・経済・文化団体	0	0	-	-	-	-
94 宗教	0	0	-	-	-	-
95 その他のサービス業	3	3	6.40	6.06	13.00	1.10
96 外国公務	0	0	-	-	-	-
97 国家公務	1	1	4.60	-	4.60	4.60
98 地方公務	7	6	4.23	5.71	13.00	0.20
99 分類不能の産業	2	2	21.00	5.66	25.00	17.00
- 産業分類不明	0	0	-	-	-	-
全体	1,503	1,419	16.22	98.15	2,631.00	0.00

※ 算出対象事業場数：定量限界未満・無回答を除いたもの

表3.5.5.1(28) 産業分類別有害物質の排水濃度の平均値、標準偏差、最大値、最小値

1,4-ジオキサン 単位: mg/l

産業中分類		事業場数	算出対象 事業場数※	平均値	標準偏差	最大値	最小値
01	農業	0	0	-	-	-	-
02	林業	0	0	-	-	-	-
03	漁業(水産養殖業を除く)	0	0	-	-	-	-
04	水産養殖業	0	0	-	-	-	-
05	鉱業, 採石業, 砂利採取業	0	0	-	-	-	-
06	総合工事業	0	0	-	-	-	-
07	職別工事業(設備工事業を除く)	0	0	-	-	-	-
08	設備工事業	0	0	-	-	-	-
09	食料品製造業	1	1	0.05	-	0.05	0.05
10	飲料・たばこ・飼料製造業	0	0	-	-	-	-
11	繊維工業	6	6	0.08	0.06	0.17	0.01
12	木材・木製品製造業(家具を除く)	0	0	-	-	-	-
13	家具・装備品製造業	0	0	-	-	-	-
14	パルプ・紙・紙加工品製造業	0	0	-	-	-	-
15	印刷・同関連業	1	1	0.00	-	0.00	0.00
16	化学工業	36	23	0.12	0.14	0.50	0.01
17	石油製品・石炭製品製造業	0	0	-	-	-	-
18	プラスチック製品製造業(別掲を除く)	1	1	0.01	-	0.01	0.01
19	ゴム製品製造業	0	0	-	-	-	-
20	なめし革・同製品・毛皮製造業	0	0	-	-	-	-
21	窯業・土石製品製造業	0	0	-	-	-	-
22	鉄鋼業	0	0	-	-	-	-
23	非鉄金属製造業	3	2	0.03	0.03	0.05	0.01
24	金属製品製造業	2	2	0.01	0.00	0.01	0.01
25	はん用機械器具製造業	0	0	-	-	-	-
26	生産用機械器具製造業	0	0	-	-	-	-
27	業務用機械器具製造業	0	0	-	-	-	-
28	電子部品・デバイス・電子回路製造業	13	3	0.01	0.00	0.01	0.01
29	電気機械器具製造業	2	0	-	-	-	-
30	情報通信機械器具製造業	1	1	0.01	-	0.01	0.01
31	輸送用機械器具製造業	6	4	0.02	0.02	0.05	0.01
32	その他の製造業	1	0	-	-	-	-
33	電気業	0	0	-	-	-	-
34	ガス業	0	0	-	-	-	-
35	熱供給業	0	0	-	-	-	-
36	水道業	32	15	0.01	0.01	0.05	0.00
37	通信業	0	0	-	-	-	-
38	放送業	0	0	-	-	-	-
39	情報サービス業	0	0	-	-	-	-
40	インターネット附随サービス業	0	0	-	-	-	-
41	映像・音声・文字情報制作業	0	0	-	-	-	-
42	鉄道業	0	0	-	-	-	-
43	道路旅客運送業	0	0	-	-	-	-
44	道路貨物運送業	0	0	-	-	-	-
45	水運業	0	0	-	-	-	-
46	航空運輸業	0	0	-	-	-	-
47	倉庫業	0	0	-	-	-	-
48	運輸に附帯するサービス業	0	0	-	-	-	-
49	郵便業(信書便事業を含む)	0	0	-	-	-	-
50	各種商品卸売業	0	0	-	-	-	-
51	繊維・衣服等卸売業	0	0	-	-	-	-
52	飲食料品卸売業	0	0	-	-	-	-
53	建築材料, 鉱物・金属材料等卸売業	0	0	-	-	-	-
54	機械器具卸売業	0	0	-	-	-	-
55	その他の卸売業	0	0	-	-	-	-
56	各種商品小売業	0	0	-	-	-	-
57	織物・衣服・身の回り品小売業	0	0	-	-	-	-
58	飲食料品小売業	0	0	-	-	-	-

産業中分類	事業場数	算出対象 事業場数※	平均値	標準偏差	最大値	最小値
59 機械器具小売業	0	0	-	-	-	-
60 その他の小売業	0	0	-	-	-	-
61 無店舗小売業	0	0	-	-	-	-
62 銀行業	0	0	-	-	-	-
63 協同組織金融業	0	0	-	-	-	-
64 貸金業, クレジットカード業等非預金信用機関	0	0	-	-	-	-
65 金融商品取引業, 商品先物取引業	0	0	-	-	-	-
66 補助的金融業等	0	0	-	-	-	-
67 保険業(保険媒介代理業, 保険サービス業を含む)	0	0	-	-	-	-
68 不動産取引業	0	0	-	-	-	-
69 不動産賃貸業・管理業	0	0	-	-	-	-
70 物品賃貸業	0	0	-	-	-	-
71 学術・開発研究機関	11	2	0.05	0.00	0.05	0.05
72 専門サービス業(他に分類されないもの)	1	1	0.05	-	0.05	0.05
73 広告業	0	0	-	-	-	-
74 技術サービス業(他に分類されないもの)	14	4	0.04	0.02	0.05	0.01
75 宿泊業	0	0	-	-	-	-
76 飲食店	0	0	-	-	-	-
77 持ち帰り・配達飲食サービス業	0	0	-	-	-	-
78 洗濯・理容・美容・浴場業	0	0	-	-	-	-
79 その他の生活関連サービス業	0	0	-	-	-	-
80 娯楽業	0	0	-	-	-	-
81 学校教育	6	2	0.03	0.03	0.05	0.01
82 その他の教育, 学習支援業	0	0	-	-	-	-
83 医療業	1	0	-	-	-	-
84 保健衛生	0	0	-	-	-	-
85 社会保険・社会福祉・介護事業	0	0	-	-	-	-
86 郵便局	0	0	-	-	-	-
87 協同組合(他に分類されないもの)	0	0	-	-	-	-
88 廃棄物処理業	8	2	0.03	0.03	0.05	0.01
89 自動車整備業	0	0	-	-	-	-
90 機械等修理業(別掲を除く)	0	0	-	-	-	-
91 職業紹介・労働者派遣業	0	0	-	-	-	-
92 その他の事業サービス業	2	1	0.01	-	0.01	0.01
93 政治・経済・文化団体	0	0	-	-	-	-
94 宗教	0	0	-	-	-	-
95 その他のサービス業	2	0	-	-	-	-
96 外国公務	0	0	-	-	-	-
97 国家公務	0	0	-	-	-	-
98 地方公務	3	1	0.03	-	0.03	0.03
99 分類不能の産業	0	0	-	-	-	-
- 産業分類不明	0	0	-	-	-	-
全体	153	72	0.06	0.10	0.50	0.00

※ 算出対象事業場数：定量限界未満・無回答を除いたもの

表3.5.5.2(1) 産業分類別の有害物質の測定回数の平均値、標準偏差、最大値、最小値

カドミウム及びその化合物 回/年

産業中分類		事業場数	算出対象 事業場数※	平均値	標準偏差	最大値	最小値
01	農業	0	0	-	-	-	-
02	林業	0	0	-	-	-	-
03	漁業(水産養殖業を除く)	0	0	-	-	-	-
04	水産養殖業	0	0	-	-	-	-
05	鉱業, 採石業, 砂利採取業	4	4	188.5	203.8	365	12
06	総合工事業	0	0	-	-	-	-
07	職別工事業(設備工事業を除く)	0	0	-	-	-	-
08	設備工事業	0	0	-	-	-	-
09	食料品製造業	0	0	-	-	-	-
10	飲料・たばこ・飼料製造業	0	0	-	-	-	-
11	繊維工業	0	0	-	-	-	-
12	木材・木製品製造業(家具を除く)	0	0	-	-	-	-
13	家具・装備品製造業	0	0	-	-	-	-
14	パルプ・紙・紙加工品製造業	0	0	-	-	-	-
15	印刷・同関連業	0	0	-	-	-	-
16	化学工業	11	11	128.0	230.0	730	2
17	石油製品・石炭製品製造業	1	1	1.0	-	1	1
18	プラスチック製品製造業(別掲を除く)	0	0	-	-	-	-
19	ゴム製品製造業	1	1	1.0	-	1	1
20	なめし革・同製品・毛皮製造業	0	0	-	-	-	-
21	窯業・土石製品製造業	11	10	12.0	17.2	59	1
22	鉄鋼業	4	4	8.5	4.1	12	4
23	非鉄金属製造業	21	21	140.7	327.8	1,508	2
24	金属製品製造業	18	18	10.3	15.3	66	1
25	はん用機械器具製造業	1	1	15.0	-	15	15
26	生産用機械器具製造業	0	0	-	-	-	-
27	業務用機械器具製造業	3	3	3.3	1.2	4	2
28	電子部品・デバイス・電子回路製造業	6	6	7.0	5.5	12	2
29	電気機械器具製造業	8	8	67.1	107.4	242	1
30	情報通信機械器具製造業	0	0	-	-	-	-
31	輸送用機械器具製造業	14	14	12.8	11.1	47	2
32	その他の製造業	4	4	4.3	5.2	12	1
33	電気業	4	4	1.0	-	1	1
34	ガス業	0	0	-	-	-	-
35	熱供給業	0	0	-	-	-	-
36	水道業	35	35	9.9	25.5	149	1
37	通信業	0	0	-	-	-	-
38	放送業	0	0	-	-	-	-
39	情報サービス業	0	0	-	-	-	-
40	インターネット附随サービス業	0	0	-	-	-	-
41	映像・音声・文字情報制作業	0	0	-	-	-	-
42	鉄道業	0	0	-	-	-	-
43	道路旅客運送業	0	0	-	-	-	-
44	道路貨物運送業	0	0	-	-	-	-
45	水運業	0	0	-	-	-	-
46	航空運輸業	1	1	9.0	-	9	9
47	倉庫業	0	0	-	-	-	-
48	運輸に附帯するサービス業	0	0	-	-	-	-
49	郵便業(信書便事業を含む)	0	0	-	-	-	-
50	各種商品卸売業	0	0	-	-	-	-
51	繊維・衣服等卸売業	0	0	-	-	-	-
52	飲食料品卸売業	1	1	1.0	-	1	1
53	建築材料, 鉱物・金属材料等卸売業	0	0	-	-	-	-
54	機械器具卸売業	0	0	-	-	-	-
55	その他の卸売業	0	0	-	-	-	-
56	各種商品小売業	0	0	-	-	-	-
57	織物・衣服・身の回り品小売業	0	0	-	-	-	-
58	飲食料品小売業	0	0	-	-	-	-

産業中分類		事業場数	算出対象 事業場数※	平均値	標準偏差	最大値	最小値
59	機械器具小売業	0	0	-	-	-	-
60	その他の小売業	0	0	-	-	-	-
61	無店舗小売業	0	0	-	-	-	-
62	銀行業	0	0	-	-	-	-
63	協同組織金融業	0	0	-	-	-	-
64	貸金業, クレジットカード業等非預金信用機関	0	0	-	-	-	-
65	金融商品取引業, 商品先物取引業	0	0	-	-	-	-
66	補助的金融業等	0	0	-	-	-	-
67	保険業(保険媒介代理業, 保険サービス業を含む)	0	0	-	-	-	-
68	不動産取引業	0	0	-	-	-	-
69	不動産賃貸業・管理業	0	0	-	-	-	-
70	物品賃貸業	0	0	-	-	-	-
71	学術・開発研究機関	20	20	5.6	8.2	28	1
72	専門サービス業(他に分類されないもの)	2	2	2.5	0.7	3	2
73	広告業	0	0	-	-	-	-
74	技術サービス業(他に分類されないもの)	22	22	5.0	5.2	13	1
75	宿泊業	0	0	-	-	-	-
76	飲食店	0	0	-	-	-	-
77	持ち帰り・配達飲食サービス業	0	0	-	-	-	-
78	洗濯・理容・美容・浴場業	1	1	1.0	-	1	1
79	その他の生活関連サービス業	0	0	-	-	-	-
80	娯楽業	0	0	-	-	-	-
81	学校教育	10	10	8.8	7.7	26	1
82	その他の教育, 学習支援業	0	0	-	-	-	-
83	医療業	4	4	5.8	4.6	12	1
84	保健衛生	0	0	-	-	-	-
85	社会保険・社会福祉・介護事業	0	0	-	-	-	-
86	郵便局	0	0	-	-	-	-
87	協同組合(他に分類されないもの)	1	1	255.0	-	255	255
88	廃棄物処理業	11	11	144.5	151.0	365	4
89	自動車整備業	0	0	-	-	-	-
90	機械等修理業(別掲を除く)	0	0	-	-	-	-
91	職業紹介・労働者派遣業	0	0	-	-	-	-
92	その他の事業サービス業	2	2	1.0	-	1	1
93	政治・経済・文化団体	0	0	-	-	-	-
94	宗教	0	0	-	-	-	-
95	その他のサービス業	2	2	7.0	7.1	12	2
96	外国公務	0	0	-	-	-	-
97	国家公務	0	0	-	-	-	-
98	地方公務	6	6	2.2	1.5	4	1
99	分類不能の産業	2	2	12.0	-	12	12
-	産業分類不明	0	0	-	-	-	-
	全体	231	230	38.5	130.3	1,508	1

※ 算出対象事業場数：無回答を除いたもの

表3.5.5.2(2) 産業分類別の有害物質の測定回数の平均値、標準偏差、最大値、最小値

産業中分類		事業場数	算出対象 事業場数※	シアン化合物 回/年			
				平均値	標準偏差	最大値	最小値
01	農業	0	0	-	-	-	-
02	林業	0	0	-	-	-	-
03	漁業(水産養殖業を除く)	0	0	-	-	-	-
04	水産養殖業	0	0	-	-	-	-
05	鉱業, 採石業, 砂利採取業	2	2	130.0	166.9	248	12
06	総合工事業	0	0	-	-	-	-
07	職別工事業(設備工事業を除く)	0	0	-	-	-	-
08	設備工事業	0	0	-	-	-	-
09	食料品製造業	1	1	13.0	-	13	13
10	飲料・たばこ・飼料製造業	0	0	-	-	-	-
11	繊維工業	2	2	7.0	7.1	12	2
12	木材・木製品製造業(家具を除く)	0	0	-	-	-	-
13	家具・装備品製造業	0	0	-	-	-	-
14	パルプ・紙・紙加工品製造業	0	0	-	-	-	-
15	印刷・同関連業	1	1	4.0	-	4	4
16	化学工業	40	38	63.3	131.4	730	1
17	石油製品・石炭製品製造業	2	2	1.5	0.7	2	1
18	プラスチック製品製造業(別掲を除く)	0	0	-	-	-	-
19	ゴム製品製造業	2	2	1.0	-	1	1
20	なめし革・同製品・毛皮製造業	0	0	-	-	-	-
21	窯業・土石製品製造業	2	2	8.0	5.7	12	4
22	鉄鋼業	7	7	198.0	405.1	1,095	2
23	非鉄金属製造業	11	11	60.7	126.4	435	2
24	金属製品製造業	154	146	24.9	69.8	720	1
25	はん用機械器具製造業	1	1	3.0	-	3	3
26	生産用機械器具製造業	1	1	21.0	-	21	21
27	業務用機械器具製造業	4	4	8.0	4.6	12	4
28	電子部品・デバイス・電子回路製造業	30	28	15.0	17.7	94	1
29	電気機械器具製造業	23	21	48.3	156.8	730	1
30	情報通信機械器具製造業	3	3	36.7	21.4	49	12
31	輸送用機械器具製造業	20	20	21.5	48.7	226	2
32	その他の製造業	16	15	11.4	7.8	36	1
33	電気業	2	2	12.5	16.3	24	1
34	ガス業	0	0	-	-	-	-
35	熱供給業	0	0	-	-	-	-
36	水道業	34	34	3.6	4.6	24	1
37	通信業	0	0	-	-	-	-
38	放送業	0	0	-	-	-	-
39	情報サービス業	0	0	-	-	-	-
40	インターネット附随サービス業	0	0	-	-	-	-
41	映像・音声・文字情報制作業	0	0	-	-	-	-
42	鉄道業	0	0	-	-	-	-
43	道路旅客運送業	0	0	-	-	-	-
44	道路貨物運送業	0	0	-	-	-	-
45	水運業	0	0	-	-	-	-
46	航空運輸業	0	0	-	-	-	-
47	倉庫業	0	0	-	-	-	-
48	運輸に附帯するサービス業	0	0	-	-	-	-
49	郵便業(信書便事業を含む)	0	0	-	-	-	-
50	各種商品卸売業	0	0	-	-	-	-
51	繊維・衣服等卸売業	0	0	-	-	-	-
52	飲食料品卸売業	0	0	-	-	-	-
53	建築材料, 鉱物・金属材料等卸売業	0	0	-	-	-	-
54	機械器具卸売業	0	0	-	-	-	-
55	その他の卸売業	0	0	-	-	-	-
56	各種商品小売業	0	0	-	-	-	-
57	織物・衣服・身の回り品小売業	0	0	-	-	-	-
58	飲食料品小売業	0	0	-	-	-	-

産業中分類		事業場数	算出対象 事業場数※	平均値	標準偏差	最大値	最小値
59	機械器具小売業	0	0	-	-	-	-
60	その他の小売業	0	0	-	-	-	-
61	無店舗小売業	0	0	-	-	-	-
62	銀行業	0	0	-	-	-	-
63	協同組織金融業	0	0	-	-	-	-
64	貸金業, クレジットカード業等非預金信用機関	0	0	-	-	-	-
65	金融商品取引業, 商品先物取引業	0	0	-	-	-	-
66	補助的金融業等	0	0	-	-	-	-
67	保険業(保険媒介代理業, 保険サービス業を含む)	0	0	-	-	-	-
68	不動産取引業	0	0	-	-	-	-
69	不動産賃貸業・管理業	0	0	-	-	-	-
70	物品賃貸業	0	0	-	-	-	-
71	学術・開発研究機関	22	21	6.2	8.5	29	1
72	専門サービス業(他に分類されないもの)	1	1	2.0	-	2	2
73	広告業	0	0	-	-	-	-
74	技術サービス業(他に分類されないもの)	19	19	5.5	5.2	12	1
75	宿泊業	0	0	-	-	-	-
76	飲食店	0	0	-	-	-	-
77	持ち帰り・配達飲食サービス業	0	0	-	-	-	-
78	洗濯・理容・美容・浴場業	0	0	-	-	-	-
79	その他の生活関連サービス業	0	0	-	-	-	-
80	娯楽業	0	0	-	-	-	-
81	学校教育	11	10	7.8	7.9	26	1
82	その他の教育, 学習支援業	0	0	-	-	-	-
83	医療業	6	6	8.0	8.8	24	1
84	保健衛生	0	0	-	-	-	-
85	社会保険・社会福祉・介護事業	0	0	-	-	-	-
86	郵便局	0	0	-	-	-	-
87	協同組合(他に分類されないもの)	2	2	145.5	154.9	255	36
88	廃棄物処理業	9	9	133.8	142.9	364	3
89	自動車整備業	0	0	-	-	-	-
90	機械等修理業(別掲を除く)	0	0	-	-	-	-
91	職業紹介・労働者派遣業	0	0	-	-	-	-
92	その他の事業サービス業	2	2	6.5	7.8	12	1
93	政治・経済・文化団体	0	0	-	-	-	-
94	宗教	0	0	-	-	-	-
95	その他のサービス業	3	3	5.0	6.1	12	1
96	外国公務	0	0	-	-	-	-
97	国家公務	0	0	-	-	-	-
98	地方公務	4	4	1.0	-	1	1
99	分類不能の産業	0	0	-	-	-	-
-	産業分類不明	0	0	-	-	-	-
	全体	437	420	30.1	94.5	1,095	1

※ 算出対象事業場数：無回答を除いたもの

表3.5.5.2(3) 産業分類別の有害物質の測定回数の平均値、標準偏差、最大値、最小値

産業中分類		事業場数	算出対象 事業場数※	有機燐化合物 回/年			
				平均値	標準偏差	最大値	最小値
01	農業	0	0	-	-	-	-
02	林業	0	0	-	-	-	-
03	漁業(水産養殖業を除く)	0	0	-	-	-	-
04	水産養殖業	0	0	-	-	-	-
05	鉱業, 採石業, 砂利採取業	0	0	-	-	-	-
06	総合工事業	0	0	-	-	-	-
07	職別工事業(設備工事業を除く)	0	0	-	-	-	-
08	設備工事業	0	0	-	-	-	-
09	食料品製造業	0	0	-	-	-	-
10	飲料・たばこ・飼料製造業	0	0	-	-	-	-
11	繊維工業	0	0	-	-	-	-
12	木材・木製品製造業(家具を除く)	0	0	-	-	-	-
13	家具・装備品製造業	0	0	-	-	-	-
14	パルプ・紙・紙加工品製造業	0	0	-	-	-	-
15	印刷・同関連業	0	0	-	-	-	-
16	化学工業	6	6	57.5	136.9	337	1
17	石油製品・石炭製品製造業	0	0	-	-	-	-
18	プラスチック製品製造業(別掲を除く)	0	0	-	-	-	-
19	ゴム製品製造業	0	0	-	-	-	-
20	なめし革・同製品・毛皮製造業	0	0	-	-	-	-
21	窯業・土石製品製造業	0	0	-	-	-	-
22	鉄鋼業	0	0	-	-	-	-
23	非鉄金属製造業	3	3	9.7	6.8	15	2
24	金属製品製造業	7	5	13.2	20.0	48	1
25	はん用機械器具製造業	0	0	-	-	-	-
26	生産用機械器具製造業	0	0	-	-	-	-
27	業務用機械器具製造業	0	0	-	-	-	-
28	電子部品・デバイス・電子回路製造業	2	2	1.0	-	1	1
29	電気機械器具製造業	1	1	12.0	-	12	12
30	情報通信機械器具製造業	0	0	-	-	-	-
31	輸送用機械器具製造業	6	6	5.8	2.6	8	1
32	その他の製造業	2	1	1.0	-	1	1
33	電気業	0	0	-	-	-	-
34	ガス業	0	0	-	-	-	-
35	熱供給業	0	0	-	-	-	-
36	水道業	32	32	2.3	1.8	12	1
37	通信業	0	0	-	-	-	-
38	放送業	0	0	-	-	-	-
39	情報サービス業	0	0	-	-	-	-
40	インターネット附随サービス業	0	0	-	-	-	-
41	映像・音声・文字情報制作業	0	0	-	-	-	-
42	鉄道業	0	0	-	-	-	-
43	道路旅客運送業	0	0	-	-	-	-
44	道路貨物運送業	0	0	-	-	-	-
45	水運業	0	0	-	-	-	-
46	航空運輸業	0	0	-	-	-	-
47	倉庫業	0	0	-	-	-	-
48	運輸に附帯するサービス業	0	0	-	-	-	-
49	郵便業(信書便事業を含む)	0	0	-	-	-	-
50	各種商品卸売業	0	0	-	-	-	-
51	繊維・衣服等卸売業	0	0	-	-	-	-
52	飲食料品卸売業	1	1	1.0	-	1	1
53	建築材料, 鉱物・金属材料等卸売業	0	0	-	-	-	-
54	機械器具卸売業	0	0	-	-	-	-
55	その他の卸売業	0	0	-	-	-	-
56	各種商品小売業	0	0	-	-	-	-
57	織物・衣服・身の回り品小売業	0	0	-	-	-	-
58	飲食料品小売業	0	0	-	-	-	-

産業中分類		事業場数	算出対象 事業場数※	平均値	標準偏差	最大値	最小値
59	機械器具小売業	0	0	-	-	-	-
60	その他の小売業	0	0	-	-	-	-
61	無店舗小売業	0	0	-	-	-	-
62	銀行業	0	0	-	-	-	-
63	協同組織金融業	0	0	-	-	-	-
64	貸金業, クレジットカード業等非預金信用機関	0	0	-	-	-	-
65	金融商品取引業, 商品先物取引業	0	0	-	-	-	-
66	補助的金融業等	0	0	-	-	-	-
67	保険業(保険媒介代理業, 保険サービス業を含む)	0	0	-	-	-	-
68	不動産取引業	0	0	-	-	-	-
69	不動産賃貸業・管理業	0	0	-	-	-	-
70	物品賃貸業	0	0	-	-	-	-
71	学術・開発研究機関	8	7	5.0	5.1	12	1
72	専門サービス業(他に分類されないもの)	1	1	2.0	-	2	2
73	広告業	0	0	-	-	-	-
74	技術サービス業(他に分類されないもの)	14	14	3.9	4.5	12	1
75	宿泊業	0	0	-	-	-	-
76	飲食店	0	0	-	-	-	-
77	持ち帰り・配達飲食サービス業	0	0	-	-	-	-
78	洗濯・理容・美容・浴場業	0	0	-	-	-	-
79	その他の生活関連サービス業	0	0	-	-	-	-
80	娯楽業	0	0	-	-	-	-
81	学校教育	3	3	16.7	8.1	26	12
82	その他の教育, 学習支援業	0	0	-	-	-	-
83	医療業	1	1	6.0	-	6	6
84	保健衛生	0	0	-	-	-	-
85	社会保険・社会福祉・介護事業	0	0	-	-	-	-
86	郵便局	0	0	-	-	-	-
87	協同組合(他に分類されないもの)	0	0	-	-	-	-
88	廃棄物処理業	3	3	12.0	-	12	12
89	自動車整備業	0	0	-	-	-	-
90	機械等修理業(別掲を除く)	0	0	-	-	-	-
91	職業紹介・労働者派遣業	0	0	-	-	-	-
92	その他の事業サービス業	1	1	1.0	-	1	1
93	政治・経済・文化団体	0	0	-	-	-	-
94	宗教	0	0	-	-	-	-
95	その他のサービス業	1	1	2.0	-	2	2
96	外国公務	0	0	-	-	-	-
97	国家公務	0	0	-	-	-	-
98	地方公務	4	3	2.0	1.7	4	1
99	分類不能の産業	0	0	-	-	-	-
-	産業分類不明	0	0	-	-	-	-
	全体	96	91	8.3	35.4	337	1

※ 算出対象事業場数：無回答を除いたもの

表3.5.5.2(4) 産業分類別の有害物質の測定回数の平均値、標準偏差、最大値、最小値

鉛及びその化合物 回/年

産業中分類		事業場数	算出対象 事業場数※	平均値	標準偏差	最大値	最小値
01	農業	0	0	-	-	-	-
02	林業	0	0	-	-	-	-
03	漁業(水産養殖業を除く)	0	0	-	-	-	-
04	水産養殖業	0	0	-	-	-	-
05	鉱業, 採石業, 砂利採取業	4	4	188.5	203.8	365	12
06	総合工事業	0	0	-	-	-	-
07	職別工事業(設備工事業を除く)	0	0	-	-	-	-
08	設備工事業	0	0	-	-	-	-
09	食料品製造業	0	0	-	-	-	-
10	飲料・たばこ・飼料製造業	0	0	-	-	-	-
11	繊維工業	0	0	-	-	-	-
12	木材・木製品製造業(家具を除く)	0	0	-	-	-	-
13	家具・装備品製造業	0	0	-	-	-	-
14	パルプ・紙・紙加工品製造業	1	1	1.0	-	1	1
15	印刷・同関連業	1	1	4.0	-	4	4
16	化学工業	24	24	29.5	70.3	350	1
17	石油製品・石炭製品製造業	1	1	1.0	-	1	1
18	プラスチック製品製造業(別掲を除く)	1	1	1.0	-	1	1
19	ゴム製品製造業	5	5	1.4	0.5	2	1
20	なめし革・同製品・毛皮製造業	0	0	-	-	-	-
21	窯業・土石製品製造業	16	15	16.1	17.7	59	1
22	鉄鋼業	15	13	10.8	9.9	36	2
23	非鉄金属製造業	41	39	71.4	242.8	1,508	1
24	金属製品製造業	82	78	17.5	41.5	260	1
25	はん用機械器具製造業	8	8	15.4	14.3	46	1
26	生産用機械器具製造業	1	0	-	-	-	-
27	業務用機械器具製造業	18	18	7.4	4.8	12	1
28	電子部品・デバイス・電子回路製造業	40	39	22.7	58.2	364	1
29	電気機械器具製造業	28	27	70.5	150.8	730	1
30	情報通信機械器具製造業	2	2	49.0	-	49	49
31	輸送用機械器具製造業	27	24	19.8	51.8	259	1
32	その他の製造業	12	12	9.3	7.0	26	2
33	電気業	5	5	3.4	4.8	12	1
34	ガス業	0	0	-	-	-	-
35	熱供給業	0	0	-	-	-	-
36	水道業	35	35	9.9	25.5	149	1
37	通信業	0	0	-	-	-	-
38	放送業	0	0	-	-	-	-
39	情報サービス業	0	0	-	-	-	-
40	インターネット附随サービス業	0	0	-	-	-	-
41	映像・音声・文字情報制作業	0	0	-	-	-	-
42	鉄道業	0	0	-	-	-	-
43	道路旅客運送業	0	0	-	-	-	-
44	道路貨物運送業	0	0	-	-	-	-
45	水運業	0	0	-	-	-	-
46	航空運輸業	0	0	-	-	-	-
47	倉庫業	0	0	-	-	-	-
48	運輸に附帯するサービス業	0	0	-	-	-	-
49	郵便業(信書便事業を含む)	0	0	-	-	-	-
50	各種商品卸売業	0	0	-	-	-	-
51	繊維・衣服等卸売業	0	0	-	-	-	-
52	飲食料品卸売業	1	1	1.0	-	1	1
53	建築材料, 鉱物・金属材料等卸売業	0	0	-	-	-	-
54	機械器具卸売業	0	0	-	-	-	-
55	その他の卸売業	0	0	-	-	-	-
56	各種商品小売業	0	0	-	-	-	-
57	織物・衣服・身の回り品小売業	0	0	-	-	-	-
58	飲食料品小売業	0	0	-	-	-	-

産業中分類		事業場数	算出対象 事業場数※	平均値	標準偏差	最大値	最小値
59	機械器具小売業	0	0	-	-	-	-
60	その他の小売業	0	0	-	-	-	-
61	無店舗小売業	0	0	-	-	-	-
62	銀行業	0	0	-	-	-	-
63	協同組織金融業	0	0	-	-	-	-
64	貸金業, クレジットカード業等非預金信用機関	0	0	-	-	-	-
65	金融商品取引業, 商品先物取引業	0	0	-	-	-	-
66	補助的金融業等	0	0	-	-	-	-
67	保険業(保険媒介代理業, 保険サービス業を含む)	0	0	-	-	-	-
68	不動産取引業	0	0	-	-	-	-
69	不動産賃貸業・管理業	0	0	-	-	-	-
70	物品賃貸業	0	0	-	-	-	-
71	学術・開発研究機関	25	24	5.9	7.7	28	1
72	専門サービス業(他に分類されないもの)	2	2	2.5	0.7	3	2
73	広告業	0	0	-	-	-	-
74	技術サービス業(他に分類されないもの)	24	24	6.1	9.3	44	1
75	宿泊業	0	0	-	-	-	-
76	飲食店	0	0	-	-	-	-
77	持ち帰り・配達飲食サービス業	0	0	-	-	-	-
78	洗濯・理容・美容・浴場業	1	1	1.0	-	1	1
79	その他の生活関連サービス業	0	0	-	-	-	-
80	娯楽業	0	0	-	-	-	-
81	学校教育	13	13	7.2	7.3	26	1
82	その他の教育, 学習支援業	0	0	-	-	-	-
83	医療業	4	4	5.8	4.6	12	1
84	保健衛生	0	0	-	-	-	-
85	社会保険・社会福祉・介護事業	0	0	-	-	-	-
86	郵便局	0	0	-	-	-	-
87	協同組合(他に分類されないもの)	1	1	255.0	-	255	255
88	廃棄物処理業	11	11	111.5	137.1	364	2
89	自動車整備業	0	0	-	-	-	-
90	機械等修理業(別掲を除く)	1	1	13.0	-	13	13
91	職業紹介・労働者派遣業	0	0	-	-	-	-
92	その他の事業サービス業	3	3	4.7	6.4	12	1
93	政治・経済・文化団体	0	0	-	-	-	-
94	宗教	0	0	-	-	-	-
95	その他のサービス業	3	3	5.0	6.1	12	1
96	外国公務	0	0	-	-	-	-
97	国家公務	0	0	-	-	-	-
98	地方公務	6	6	2.2	1.5	4	1
99	分類不能の産業	2	1	12.0	-	12	12
-	産業分類不明	0	0	-	-	-	-
	全体	464	447	27.0	95.4	1,508	1

※ 算出対象事業場数：無回答を除いたもの

表3.5.5.2(5) 産業分類別の有害物質の測定回数の平均値、標準偏差、最大値、最小値

六価クロム化合物 回/年

産業中分類		事業場数	算出対象 事業場数※	平均値	標準偏差	最大値	最小値
01	農業	0	0	-	-	-	-
02	林業	0	0	-	-	-	-
03	漁業(水産養殖業を除く)	0	0	-	-	-	-
04	水産養殖業	0	0	-	-	-	-
05	鉱業, 採石業, 砂利採取業	0	0	-	-	-	-
06	総合工事業	0	0	-	-	-	-
07	職別工事業(設備工事業を除く)	0	0	-	-	-	-
08	設備工事業	0	0	-	-	-	-
09	食料品製造業	0	0	-	-	-	-
10	飲料・たばこ・飼料製造業	0	0	-	-	-	-
11	繊維工業	6	6	12.8	6.1	24	5
12	木材・木製品製造業(家具を除く)	0	0	-	-	-	-
13	家具・装備品製造業	0	0	-	-	-	-
14	パルプ・紙・紙加工品製造業	1	1	1.0	-	1	1
15	印刷・同関連業	7	6	8.7	3.7	12	4
16	化学工業	15	15	140.1	367.6	1,440	1
17	石油製品・石炭製品製造業	0	0	-	-	-	-
18	プラスチック製品製造業(別掲を除く)	2	2	12.0	-	12	12
19	ゴム製品製造業	1	1	1.0	-	1	1
20	なめし革・同製品・毛皮製造業	0	0	-	-	-	-
21	窯業・土石製品製造業	5	5	6.6	5.3	12	1
22	鉄鋼業	24	23	51.9	108.4	409	2
23	非鉄金属製造業	13	12	33.8	47.8	176	2
24	金属製品製造業	217	201	26.1	71.6	750	1
25	はん用機械器具製造業	6	6	18.7	16.9	46	2
26	生産用機械器具製造業	2	2	12.0	12.7	21	3
27	業務用機械器具製造業	5	4	16.0	9.8	24	4
28	電子部品・デバイス・電子回路製造業	6	5	8.4	5.1	12	1
29	電気機械器具製造業	10	9	10.9	3.3	12	2
30	情報通信機械器具製造業	1	1	12.0	-	12	12
31	輸送用機械器具製造業	41	40	26.7	37.1	226	2
32	その他の製造業	17	17	9.2	4.5	12	1
33	電気業	3	3	8.7	13.3	24	1
34	ガス業	0	0	-	-	-	-
35	熱供給業	0	0	-	-	-	-
36	水道業	32	32	3.3	4.5	24	1
37	通信業	0	0	-	-	-	-
38	放送業	0	0	-	-	-	-
39	情報サービス業	0	0	-	-	-	-
40	インターネット附随サービス業	0	0	-	-	-	-
41	映像・音声・文字情報制作業	0	0	-	-	-	-
42	鉄道業	0	0	-	-	-	-
43	道路旅客運送業	0	0	-	-	-	-
44	道路貨物運送業	0	0	-	-	-	-
45	水運業	0	0	-	-	-	-
46	航空運輸業	1	1	9.0	-	9	9
47	倉庫業	0	0	-	-	-	-
48	運輸に附帯するサービス業	0	0	-	-	-	-
49	郵便業(信書便事業を含む)	0	0	-	-	-	-
50	各種商品卸売業	0	0	-	-	-	-
51	繊維・衣服等卸売業	0	0	-	-	-	-
52	飲食料品卸売業	0	0	-	-	-	-
53	建築材料, 鉱物・金属材料等卸売業	0	0	-	-	-	-
54	機械器具卸売業	0	0	-	-	-	-
55	その他の卸売業	0	0	-	-	-	-
56	各種商品小売業	0	0	-	-	-	-
57	織物・衣服・身の回り品小売業	0	0	-	-	-	-
58	飲食料品小売業	0	0	-	-	-	-

産業中分類		事業場数	算出対象 事業場数※	平均値	標準偏差	最大値	最小値
59	機械器具小売業	0	0	-	-	-	-
60	その他の小売業	0	0	-	-	-	-
61	無店舗小売業	0	0	-	-	-	-
62	銀行業	0	0	-	-	-	-
63	協同組織金融業	0	0	-	-	-	-
64	貸金業, クレジットカード業等非預金信用機関	0	0	-	-	-	-
65	金融商品取引業, 商品先物取引業	0	0	-	-	-	-
66	補助的金融業等	0	0	-	-	-	-
67	保険業(保険媒介代理業, 保険サービス業を含む)	0	0	-	-	-	-
68	不動産取引業	0	0	-	-	-	-
69	不動産賃貸業・管理業	0	0	-	-	-	-
70	物品賃貸業	0	0	-	-	-	-
71	学術・開発研究機関	24	21	6.3	8.2	28	1
72	専門サービス業(他に分類されないもの)	1	1	2.0	-	2	2
73	広告業	0	0	-	-	-	-
74	技術サービス業(他に分類されないもの)	26	26	5.3	5.3	14	1
75	宿泊業	0	0	-	-	-	-
76	飲食店	0	0	-	-	-	-
77	持ち帰り・配達飲食サービス業	0	0	-	-	-	-
78	洗濯・理容・美容・浴場業	1	1	1.0	-	1	1
79	その他の生活関連サービス業	0	0	-	-	-	-
80	娯楽業	0	0	-	-	-	-
81	学校教育	13	12	7.3	7.6	26	1
82	その他の教育, 学習支援業	0	0	-	-	-	-
83	医療業	3	3	5.7	5.7	12	1
84	保健衛生	1	1	2.0	-	2	2
85	社会保険・社会福祉・介護事業	0	0	-	-	-	-
86	郵便局	0	0	-	-	-	-
87	協同組合(他に分類されないもの)	3	2	42.0	8.5	48	36
88	廃棄物処理業	10	10	91.2	111.4	257	4
89	自動車整備業	0	0	-	-	-	-
90	機械等修理業(別掲を除く)	0	0	-	-	-	-
91	職業紹介・労働者派遣業	0	0	-	-	-	-
92	その他の事業サービス業	2	2	6.5	7.8	12	1
93	政治・経済・文化団体	0	0	-	-	-	-
94	宗教	0	0	-	-	-	-
95	その他のサービス業	3	3	5.0	6.1	12	1
96	外国公務	0	0	-	-	-	-
97	国家公務	0	0	-	-	-	-
98	地方公務	7	7	2.0	1.4	4	1
99	分類不能の産業	1	1	1.0	-	1	1
-	産業分類不明	0	0	-	-	-	-
	全体	510	482	25.4	87.6	1,440	1

※ 算出対象事業場数：無回答を除いたもの

表3.5.5.2(6) 産業分類別の有害物質の測定回数の平均値、標準偏差、最大値、最小値

砒素及びその化合物 回/年

産業中分類		事業場数	算出対象 事業場数※	平均値	標準偏差	最大値	最小値
01	農業	0	0	-	-	-	-
02	林業	0	0	-	-	-	-
03	漁業(水産養殖業を除く)	0	0	-	-	-	-
04	水産養殖業	0	0	-	-	-	-
05	鉱業, 採石業, 砂利採取業	5	5	80.4	159.2	365	1
06	総合工事業	0	0	-	-	-	-
07	職別工事業(設備工事業を除く)	0	0	-	-	-	-
08	設備工事業	0	0	-	-	-	-
09	食料品製造業	0	0	-	-	-	-
10	飲料・たばこ・飼料製造業	0	0	-	-	-	-
11	繊維工業	1	1	2.0	-	2	2
12	木材・木製品製造業(家具を除く)	0	0	-	-	-	-
13	家具・装備品製造業	0	0	-	-	-	-
14	パルプ・紙・紙加工品製造業	1	1	1.0	-	1	1
15	印刷・同関連業	0	0	-	-	-	-
16	化学工業	17	17	72.4	178.9	730	1
17	石油製品・石炭製品製造業	1	1	1.0	-	1	1
18	プラスチック製品製造業(別掲を除く)	1	1	52.0	-	52	52
19	ゴム製品製造業	1	1	1.0	-	1	1
20	なめし革・同製品・毛皮製造業	0	0	-	-	-	-
21	窯業・土石製品製造業	5	4	2.8	2.1	5	1
22	鉄鋼業	1	1	6.0	-	6	6
23	非鉄金属製造業	23	22	36.5	36.7	156	1
24	金属製品製造業	4	3	2.3	1.5	4	1
25	はん用機械器具製造業	0	0	-	-	-	-
26	生産用機械器具製造業	0	0	-	-	-	-
27	業務用機械器具製造業	7	7	5.7	4.4	12	2
28	電子部品・デバイス・電子回路製造業	26	24	12.3	13.0	52	1
29	電気機械器具製造業	8	8	11.1	4.3	16	1
30	情報通信機械器具製造業	0	0	-	-	-	-
31	輸送用機械器具製造業	7	7	5.9	2.3	8	1
32	その他の製造業	3	3	8.7	5.8	12	2
33	電気業	4	4	1.0	-	1	1
34	ガス業	0	0	-	-	-	-
35	熱供給業	0	0	-	-	-	-
36	水道業	35	35	6.8	24.9	149	1
37	通信業	0	0	-	-	-	-
38	放送業	0	0	-	-	-	-
39	情報サービス業	0	0	-	-	-	-
40	インターネット附随サービス業	0	0	-	-	-	-
41	映像・音声・文字情報制作業	0	0	-	-	-	-
42	鉄道業	0	0	-	-	-	-
43	道路旅客運送業	0	0	-	-	-	-
44	道路貨物運送業	0	0	-	-	-	-
45	水運業	0	0	-	-	-	-
46	航空運輸業	0	0	-	-	-	-
47	倉庫業	0	0	-	-	-	-
48	運輸に附帯するサービス業	0	0	-	-	-	-
49	郵便業(信書便事業を含む)	0	0	-	-	-	-
50	各種商品卸売業	0	0	-	-	-	-
51	繊維・衣服等卸売業	0	0	-	-	-	-
52	飲食料品卸売業	0	0	-	-	-	-
53	建築材料, 鉱物・金属材料等卸売業	0	0	-	-	-	-
54	機械器具卸売業	0	0	-	-	-	-
55	その他の卸売業	0	0	-	-	-	-
56	各種商品小売業	0	0	-	-	-	-
57	織物・衣服・身の回り品小売業	0	0	-	-	-	-
58	飲食料品小売業	0	0	-	-	-	-

産業中分類		事業場数	算出対象 事業場数※	平均値	標準偏差	最大値	最小値
59	機械器具小売業	0	0	-	-	-	-
60	その他の小売業	0	0	-	-	-	-
61	無店舗小売業	0	0	-	-	-	-
62	銀行業	0	0	-	-	-	-
63	協同組織金融業	0	0	-	-	-	-
64	貸金業, クレジットカード業等非預金信用機関	0	0	-	-	-	-
65	金融商品取引業, 商品先物取引業	0	0	-	-	-	-
66	補助的金融業等	0	0	-	-	-	-
67	保険業(保険媒介代理業, 保険サービス業を含む)	0	0	-	-	-	-
68	不動産取引業	0	0	-	-	-	-
69	不動産賃貸業・管理業	0	0	-	-	-	-
70	物品賃貸業	0	0	-	-	-	-
71	学術・開発研究機関	20	19	6.5	8.3	28	1
72	専門サービス業(他に分類されないもの)	1	1	2.0	-	2	2
73	広告業	0	0	-	-	-	-
74	技術サービス業(他に分類されないもの)	21	21	4.5	4.9	13	1
75	宿泊業	0	0	-	-	-	-
76	飲食店	0	0	-	-	-	-
77	持ち帰り・配達飲食サービス業	0	0	-	-	-	-
78	洗濯・理容・美容・浴場業	2	1	1.0	-	1	1
79	その他の生活関連サービス業	0	0	-	-	-	-
80	娯楽業	0	0	-	-	-	-
81	学校教育	8	7	10.4	8.1	26	2
82	その他の教育, 学習支援業	0	0	-	-	-	-
83	医療業	4	4	7.8	5.3	12	1
84	保健衛生	0	0	-	-	-	-
85	社会保険・社会福祉・介護事業	0	0	-	-	-	-
86	郵便局	0	0	-	-	-	-
87	協同組合(他に分類されないもの)	0	0	-	-	-	-
88	廃棄物処理業	10	10	69.8	96.5	257	2
89	自動車整備業	0	0	-	-	-	-
90	機械等修理業(別掲を除く)	0	0	-	-	-	-
91	職業紹介・労働者派遣業	0	0	-	-	-	-
92	その他の事業サービス業	2	2	6.5	7.8	12	1
93	政治・経済・文化団体	0	0	-	-	-	-
94	宗教	0	0	-	-	-	-
95	その他のサービス業	3	3	1.3	0.6	2	1
96	外国公務	0	0	-	-	-	-
97	国家公務	1	1	21.0	-	21	21
98	地方公務	6	6	2.2	1.5	4	1
99	分類不能の産業	1	1	12.0	-	12	12
-	産業分類不明	0	0	-	-	-	-
	全体	229	221	19.6	63.3	730	1

※ 算出対象事業場数：無回答を除いたもの

表3.5.5.2(7) 産業分類別の有害物質の測定回数の平均値、標準偏差、最大値、最小値

水銀及びアルキル水銀その他の水銀化合物

回/年

産業中分類		事業場数	算出対象 事業場数※	平均値	標準偏差	最大値	最小値
01	農業	0	0	-	-	-	-
02	林業	0	0	-	-	-	-
03	漁業(水産養殖業を除く)	0	0	-	-	-	-
04	水産養殖業	0	0	-	-	-	-
05	鉱業, 採石業, 砂利採取業	1	1	12.0	-	12	12
06	総合工事業	0	0	-	-	-	-
07	職別工事業(設備工事業を除く)	0	0	-	-	-	-
08	設備工事業	0	0	-	-	-	-
09	食料品製造業	0	0	-	-	-	-
10	飲料・たばこ・飼料製造業	0	0	-	-	-	-
11	繊維工業	0	0	-	-	-	-
12	木材・木製品製造業(家具を除く)	0	0	-	-	-	-
13	家具・装備品製造業	0	0	-	-	-	-
14	パルプ・紙・紙加工品製造業	0	0	-	-	-	-
15	印刷・同関連業	0	0	-	-	-	-
16	化学工業	4	4	5.8	6.9	16	1
17	石油製品・石炭製品製造業	0	0	-	-	-	-
18	プラスチック製品製造業(別掲を除く)	0	0	-	-	-	-
19	ゴム製品製造業	1	1	1.0	-	1	1
20	なめし革・同製品・毛皮製造業	0	0	-	-	-	-
21	窯業・土石製品製造業	0	0	-	-	-	-
22	鉄鋼業	0	0	-	-	-	-
23	非鉄金属製造業	10	10	29.9	27.1	71	2
24	金属製品製造業	2	2	2.0	-	2	2
25	はん用機械器具製造業	0	0	-	-	-	-
26	生産用機械器具製造業	0	0	-	-	-	-
27	業務用機械器具製造業	0	0	-	-	-	-
28	電子部品・デバイス・電子回路製造業	3	3	8.7	5.8	12	2
29	電気機械器具製造業	0	0	-	-	-	-
30	情報通信機械器具製造業	0	0	-	-	-	-
31	輸送用機械器具製造業	5	5	6.8	1.1	8	6
32	その他の製造業	1	1	1.0	-	1	1
33	電気業	4	4	1.0	-	1	1
34	ガス業	0	0	-	-	-	-
35	熱供給業	0	0	-	-	-	-
36	水道業	35	34	7.0	25.2	149	2
37	通信業	0	0	-	-	-	-
38	放送業	0	0	-	-	-	-
39	情報サービス業	0	0	-	-	-	-
40	インターネット附随サービス業	0	0	-	-	-	-
41	映像・音声・文字情報制作業	0	0	-	-	-	-
42	鉄道業	0	0	-	-	-	-
43	道路旅客運送業	0	0	-	-	-	-
44	道路貨物運送業	0	0	-	-	-	-
45	水運業	0	0	-	-	-	-
46	航空運輸業	0	0	-	-	-	-
47	倉庫業	0	0	-	-	-	-
48	運輸に附帯するサービス業	0	0	-	-	-	-
49	郵便業(信書便事業を含む)	0	0	-	-	-	-
50	各種商品卸売業	0	0	-	-	-	-
51	繊維・衣服等卸売業	0	0	-	-	-	-
52	飲食料品卸売業	0	0	-	-	-	-
53	建築材料, 鉱物・金属材料等卸売業	0	0	-	-	-	-
54	機械器具卸売業	0	0	-	-	-	-
55	その他の卸売業	0	0	-	-	-	-
56	各種商品小売業	0	0	-	-	-	-
57	織物・衣服・身の回り品小売業	0	0	-	-	-	-
58	飲食料品小売業	0	0	-	-	-	-

産業中分類		事業場数	算出対象 事業場数※	平均値	標準偏差	最大値	最小値
59	機械器具小売業	0	0	-	-	-	-
60	その他の小売業	0	0	-	-	-	-
61	無店舗小売業	0	0	-	-	-	-
62	銀行業	0	0	-	-	-	-
63	協同組織金融業	0	0	-	-	-	-
64	貸金業, クレジットカード業等非預金信用機関	0	0	-	-	-	-
65	金融商品取引業, 商品先物取引業	0	0	-	-	-	-
66	補助的金融業等	0	0	-	-	-	-
67	保険業(保険媒介代理業, 保険サービス業を含む)	0	0	-	-	-	-
68	不動産取引業	0	0	-	-	-	-
69	不動産賃貸業・管理業	0	0	-	-	-	-
70	物品賃貸業	0	0	-	-	-	-
71	学術・開発研究機関	20	19	7.2	13.4	55	1
72	専門サービス業(他に分類されないもの)	1	1	2.0	-	2	2
73	広告業	0	0	-	-	-	-
74	技術サービス業(他に分類されないもの)	20	19	4.3	4.8	12	1
75	宿泊業	0	0	-	-	-	-
76	飲食店	0	0	-	-	-	-
77	持ち帰り・配達飲食サービス業	0	0	-	-	-	-
78	洗濯・理容・美容・浴場業	1	1	1.0	-	1	1
79	その他の生活関連サービス業	0	0	-	-	-	-
80	娯楽業	0	0	-	-	-	-
81	学校教育	15	15	6.4	7.1	26	1
82	その他の教育, 学習支援業	0	0	-	-	-	-
83	医療業	4	4	5.8	4.6	12	1
84	保健衛生	0	0	-	-	-	-
85	社会保険・社会福祉・介護事業	0	0	-	-	-	-
86	郵便局	0	0	-	-	-	-
87	協同組合(他に分類されないもの)	1	1	12.0	-	12	12
88	廃棄物処理業	7	7	107.9	143.3	364	2
89	自動車整備業	0	0	-	-	-	-
90	機械等修理業(別掲を除く)	0	0	-	-	-	-
91	職業紹介・労働者派遣業	0	0	-	-	-	-
92	その他の事業サービス業	2	2	1.0	-	1	1
93	政治・経済・文化団体	0	0	-	-	-	-
94	宗教	0	0	-	-	-	-
95	その他のサービス業	3	3	1.3	0.6	2	1
96	外国公務	0	0	-	-	-	-
97	国家公務	1	1	21.0	-	21	21
98	地方公務	8	8	1.5	1.1	4	1
99	分類不能の産業	0	0	-	-	-	-
-	産業分類不明	0	0	-	-	-	-
	全体	149	146	12.2	39.7	364	1

※ 算出対象事業場数：無回答を除いたもの

表3.5.5.2(8) 産業分類別の有害物質の測定回数の平均値、標準偏差、最大値、最小値

アルキル水銀化合物 回/年

産業中分類		事業場数	算出対象 事業場数※	平均値	標準偏差	最大値	最小値
01	農業	0	0	-	-	-	-
02	林業	0	0	-	-	-	-
03	漁業(水産養殖業を除く)	0	0	-	-	-	-
04	水産養殖業	0	0	-	-	-	-
05	鉱業, 採石業, 砂利採取業	0	0	-	-	-	-
06	総合工事業	0	0	-	-	-	-
07	職別工事業(設備工事業を除く)	0	0	-	-	-	-
08	設備工事業	0	0	-	-	-	-
09	食料品製造業	0	0	-	-	-	-
10	飲料・たばこ・飼料製造業	0	0	-	-	-	-
11	繊維工業	0	0	-	-	-	-
12	木材・木製品製造業(家具を除く)	0	0	-	-	-	-
13	家具・装備品製造業	0	0	-	-	-	-
14	パルプ・紙・紙加工品製造業	0	0	-	-	-	-
15	印刷・同関連業	0	0	-	-	-	-
16	化学工業	3	3	1.0	-	1	1
17	石油製品・石炭製品製造業	0	0	-	-	-	-
18	プラスチック製品製造業(別掲を除く)	0	0	-	-	-	-
19	ゴム製品製造業	0	0	-	-	-	-
20	なめし革・同製品・毛皮製造業	0	0	-	-	-	-
21	窯業・土石製品製造業	1	1	1.0	-	1	1
22	鉄鋼業	0	0	-	-	-	-
23	非鉄金属製造業	1	1	2.0	-	2	2
24	金属製品製造業	2	1	2.0	-	2	2
25	はん用機械器具製造業	0	0	-	-	-	-
26	生産用機械器具製造業	0	0	-	-	-	-
27	業務用機械器具製造業	0	0	-	-	-	-
28	電子部品・デバイス・電子回路製造業	0	0	-	-	-	-
29	電気機械器具製造業	0	0	-	-	-	-
30	情報通信機械器具製造業	0	0	-	-	-	-
31	輸送用機械器具製造業	5	5	6.8	1.1	8	6
32	その他の製造業	0	0	-	-	-	-
33	電気業	0	0	-	-	-	-
34	ガス業	0	0	-	-	-	-
35	熱供給業	0	0	-	-	-	-
36	水道業	32	32	2.4	1.8	12	2
37	通信業	0	0	-	-	-	-
38	放送業	0	0	-	-	-	-
39	情報サービス業	0	0	-	-	-	-
40	インターネット附随サービス業	0	0	-	-	-	-
41	映像・音声・文字情報制作業	0	0	-	-	-	-
42	鉄道業	0	0	-	-	-	-
43	道路旅客運送業	0	0	-	-	-	-
44	道路貨物運送業	0	0	-	-	-	-
45	水運業	0	0	-	-	-	-
46	航空運輸業	0	0	-	-	-	-
47	倉庫業	0	0	-	-	-	-
48	運輸に附帯するサービス業	0	0	-	-	-	-
49	郵便業(信書便事業を含む)	0	0	-	-	-	-
50	各種商品卸売業	0	0	-	-	-	-
51	繊維・衣服等卸売業	0	0	-	-	-	-
52	飲食料品卸売業	0	0	-	-	-	-
53	建築材料, 鉱物・金属材料等卸売業	0	0	-	-	-	-
54	機械器具卸売業	0	0	-	-	-	-
55	その他の卸売業	0	0	-	-	-	-
56	各種商品小売業	0	0	-	-	-	-
57	織物・衣服・身の回り品小売業	0	0	-	-	-	-
58	飲食料品小売業	0	0	-	-	-	-

産業中分類		事業場数	算出対象 事業場数※	平均値	標準偏差	最大値	最小値
59	機械器具小売業	0	0	-	-	-	-
60	その他の小売業	0	0	-	-	-	-
61	無店舗小売業	0	0	-	-	-	-
62	銀行業	0	0	-	-	-	-
63	協同組織金融業	0	0	-	-	-	-
64	貸金業, クレジットカード業等非預金信用機関	0	0	-	-	-	-
65	金融商品取引業, 商品先物取引業	0	0	-	-	-	-
66	補助的金融業等	0	0	-	-	-	-
67	保険業(保険媒介代理業, 保険サービス業を含む)	0	0	-	-	-	-
68	不動産取引業	0	0	-	-	-	-
69	不動産賃貸業・管理業	0	0	-	-	-	-
70	物品賃貸業	0	0	-	-	-	-
71	学術・開発研究機関	9	7	12.9	18.2	53	1
72	専門サービス業(他に分類されないもの)	1	1	2.0	-	2	2
73	広告業	0	0	-	-	-	-
74	技術サービス業(他に分類されないもの)	15	14	3.3	3.8	12	1
75	宿泊業	0	0	-	-	-	-
76	飲食店	0	0	-	-	-	-
77	持ち帰り・配達飲食サービス業	0	0	-	-	-	-
78	洗濯・理容・美容・浴場業	0	0	-	-	-	-
79	その他の生活関連サービス業	0	0	-	-	-	-
80	娯楽業	0	0	-	-	-	-
81	学校教育	2	1	1.0	-	1	1
82	その他の教育, 学習支援業	0	0	-	-	-	-
83	医療業	1	1	6.0	-	6	6
84	保健衛生	0	0	-	-	-	-
85	社会保険・社会福祉・介護事業	0	0	-	-	-	-
86	郵便局	0	0	-	-	-	-
87	協同組合(他に分類されないもの)	0	0	-	-	-	-
88	廃棄物処理業	3	3	8.7	5.8	12	2
89	自動車整備業	0	0	-	-	-	-
90	機械等修理業(別掲を除く)	0	0	-	-	-	-
91	職業紹介・労働者派遣業	0	0	-	-	-	-
92	その他の事業サービス業	1	1	1.0	-	1	1
93	政治・経済・文化団体	0	0	-	-	-	-
94	宗教	0	0	-	-	-	-
95	その他のサービス業	1	1	2.0	-	2	2
96	外国公務	0	0	-	-	-	-
97	国家公務	1	1	17.0	-	17	17
98	地方公務	3	3	1.0	-	1	1
99	分類不能の産業	0	0	-	-	-	-
-	産業分類不明	0	0	-	-	-	-
	全体	81	76	4.1	6.7	53	1

※ 算出対象事業場数：無回答を除いたもの

表3.5.5.2(9) 産業分類別の有害物質の測定回数の平均値、標準偏差、最大値、最小値

P C B 回/年

産業中分類		事業場数	算出対象 事業場数※	平均値	標準偏差	最大値	最小値
01	農業	0	0	-	-	-	-
02	林業	0	0	-	-	-	-
03	漁業(水産養殖業を除く)	0	0	-	-	-	-
04	水産養殖業	0	0	-	-	-	-
05	鉱業, 採石業, 砂利採取業	0	0	-	-	-	-
06	総合工事業	0	0	-	-	-	-
07	職別工事業(設備工事業を除く)	0	0	-	-	-	-
08	設備工事業	0	0	-	-	-	-
09	食料品製造業	0	0	-	-	-	-
10	飲料・たばこ・飼料製造業	0	0	-	-	-	-
11	繊維工業	0	0	-	-	-	-
12	木材・木製品製造業(家具を除く)	0	0	-	-	-	-
13	家具・装備品製造業	0	0	-	-	-	-
14	パルプ・紙・紙加工品製造業	0	0	-	-	-	-
15	印刷・同関連業	0	0	-	-	-	-
16	化学工業	4	4	3.8	5.5	12	1
17	石油製品・石炭製品製造業	0	0	-	-	-	-
18	プラスチック製品製造業(別掲を除く)	0	0	-	-	-	-
19	ゴム製品製造業	0	0	-	-	-	-
20	なめし革・同製品・毛皮製造業	0	0	-	-	-	-
21	窯業・土石製品製造業	0	0	-	-	-	-
22	鉄鋼業	0	0	-	-	-	-
23	非鉄金属製造業	1	1	2.0	-	2	2
24	金属製品製造業	1	0	-	-	-	-
25	はん用機械器具製造業	1	1	1.0	-	1	1
26	生産用機械器具製造業	0	0	-	-	-	-
27	業務用機械器具製造業	0	0	-	-	-	-
28	電子部品・デバイス・電子回路製造業	0	0	-	-	-	-
29	電気機械器具製造業	0	0	-	-	-	-
30	情報通信機械器具製造業	0	0	-	-	-	-
31	輸送用機械器具製造業	5	5	6.8	1.1	8	6
32	その他の製造業	0	0	-	-	-	-
33	電気業	0	0	-	-	-	-
34	ガス業	0	0	-	-	-	-
35	熱供給業	1	1	4.0	-	4	4
36	水道業	31	31	2.4	1.8	12	2
37	通信業	0	0	-	-	-	-
38	放送業	0	0	-	-	-	-
39	情報サービス業	0	0	-	-	-	-
40	インターネット附随サービス業	0	0	-	-	-	-
41	映像・音声・文字情報制作業	0	0	-	-	-	-
42	鉄道業	0	0	-	-	-	-
43	道路旅客運送業	0	0	-	-	-	-
44	道路貨物運送業	0	0	-	-	-	-
45	水運業	0	0	-	-	-	-
46	航空運輸業	0	0	-	-	-	-
47	倉庫業	0	0	-	-	-	-
48	運輸に附帯するサービス業	0	0	-	-	-	-
49	郵便業(信書便事業を含む)	0	0	-	-	-	-
50	各種商品卸売業	0	0	-	-	-	-
51	繊維・衣服等卸売業	0	0	-	-	-	-
52	飲食料品卸売業	0	0	-	-	-	-
53	建築材料, 鉱物・金属材料等卸売業	0	0	-	-	-	-
54	機械器具卸売業	0	0	-	-	-	-
55	その他の卸売業	0	0	-	-	-	-
56	各種商品小売業	0	0	-	-	-	-
57	織物・衣服・身の回り品小売業	0	0	-	-	-	-
58	飲食料品小売業	0	0	-	-	-	-

産業中分類		事業場数	算出対象 事業場数※	平均値	標準偏差	最大値	最小値
59	機械器具小売業	0	0	-	-	-	-
60	その他の小売業	0	0	-	-	-	-
61	無店舗小売業	0	0	-	-	-	-
62	銀行業	0	0	-	-	-	-
63	協同組織金融業	0	0	-	-	-	-
64	貸金業, クレジットカード業等非預金信用機関	0	0	-	-	-	-
65	金融商品取引業, 商品先物取引業	0	0	-	-	-	-
66	補助的金融業等	0	0	-	-	-	-
67	保険業(保険媒介代理業, 保険サービス業を含む)	0	0	-	-	-	-
68	不動産取引業	0	0	-	-	-	-
69	不動産賃貸業・管理業	0	0	-	-	-	-
70	物品賃貸業	0	0	-	-	-	-
71	学術・開発研究機関	5	3	6.3	5.5	12	1
72	専門サービス業(他に分類されないもの)	1	1	2.0	-	2	2
73	広告業	0	0	-	-	-	-
74	技術サービス業(他に分類されないもの)	14	14	3.3	3.8	12	1
75	宿泊業	0	0	-	-	-	-
76	飲食店	0	0	-	-	-	-
77	持ち帰り・配達飲食サービス業	0	0	-	-	-	-
78	洗濯・理容・美容・浴場業	0	0	-	-	-	-
79	その他の生活関連サービス業	0	0	-	-	-	-
80	娯楽業	0	0	-	-	-	-
81	学校教育	1	1	12.0	-	12	12
82	その他の教育, 学習支援業	0	0	-	-	-	-
83	医療業	0	0	-	-	-	-
84	保健衛生	0	0	-	-	-	-
85	社会保険・社会福祉・介護事業	0	0	-	-	-	-
86	郵便局	0	0	-	-	-	-
87	協同組合(他に分類されないもの)	0	0	-	-	-	-
88	廃棄物処理業	4	4	9.5	5.0	12	2
89	自動車整備業	0	0	-	-	-	-
90	機械等修理業(別掲を除く)	0	0	-	-	-	-
91	職業紹介・労働者派遣業	0	0	-	-	-	-
92	その他の事業サービス業	1	1	1.0	-	1	1
93	政治・経済・文化団体	0	0	-	-	-	-
94	宗教	0	0	-	-	-	-
95	その他のサービス業	1	1	2.0	-	2	2
96	外国公務	0	0	-	-	-	-
97	国家公務	0	0	-	-	-	-
98	地方公務	2	2	1.0	-	1	1
99	分類不能の産業	0	0	-	-	-	-
-	産業分類不明	0	0	-	-	-	-
	全体	73	70	3.6	3.6	12	1

※ 算出対象事業場数：無回答を除いたもの

表3.5.5.2(10) 産業分類別の有害物質の測定回数の平均値、標準偏差、最大値、最小値

トリクロロエチレン 回/年

産業中分類		事業場数	算出対象 事業場数※	平均値	標準偏差	最大値	最小値
01	農業	0	0	-	-	-	-
02	林業	0	0	-	-	-	-
03	漁業(水産養殖業を除く)	0	0	-	-	-	-
04	水産養殖業	0	0	-	-	-	-
05	鉱業, 採石業, 砂利採取業	0	0	-	-	-	-
06	総合工事業	0	0	-	-	-	-
07	職別工事業(設備工事業を除く)	0	0	-	-	-	-
08	設備工事業	0	0	-	-	-	-
09	食料品製造業	0	0	-	-	-	-
10	飲料・たばこ・飼料製造業	0	0	-	-	-	-
11	繊維工業	0	0	-	-	-	-
12	木材・木製品製造業(家具を除く)	0	0	-	-	-	-
13	家具・装備品製造業	0	0	-	-	-	-
14	パルプ・紙・紙加工品製造業	0	0	-	-	-	-
15	印刷・同関連業	0	0	-	-	-	-
16	化学工業	13	13	36.8	64.7	241	1
17	石油製品・石炭製品製造業	3	3	2.0	1.7	4	1
18	プラスチック製品製造業(別掲を除く)	2	1	2.0	-	2	2
19	ゴム製品製造業	2	2	1.5	0.7	2	1
20	なめし革・同製品・毛皮製造業	0	0	-	-	-	-
21	窯業・土石製品製造業	2	2	24.0	32.5	47	1
22	鉄鋼業	0	0	-	-	-	-
23	非鉄金属製造業	4	4	8.0	4.9	12	2
24	金属製品製造業	34	27	5.0	5.0	13	1
25	はん用機械器具製造業	1	1	2.0	-	2	2
26	生産用機械器具製造業	1	1	1.0	-	1	1
27	業務用機械器具製造業	1	0	-	-	-	-
28	電子部品・デバイス・電子回路製造業	2	2	1.5	0.7	2	1
29	電気機械器具製造業	2	2	7.0	7.1	12	2
30	情報通信機械器具製造業	0	0	-	-	-	-
31	輸送用機械器具製造業	6	6	5.5	3.9	12	1
32	その他の製造業	3	2	1.0	-	1	1
33	電気業	0	0	-	-	-	-
34	ガス業	0	0	-	-	-	-
35	熱供給業	0	0	-	-	-	-
36	水道業	35	35	7.9	24.8	149	1
37	通信業	0	0	-	-	-	-
38	放送業	0	0	-	-	-	-
39	情報サービス業	0	0	-	-	-	-
40	インターネット附随サービス業	0	0	-	-	-	-
41	映像・音声・文字情報制作業	0	0	-	-	-	-
42	鉄道業	0	0	-	-	-	-
43	道路旅客運送業	0	0	-	-	-	-
44	道路貨物運送業	0	0	-	-	-	-
45	水運業	0	0	-	-	-	-
46	航空運輸業	0	0	-	-	-	-
47	倉庫業	0	0	-	-	-	-
48	運輸に附帯するサービス業	0	0	-	-	-	-
49	郵便業(信書便事業を含む)	0	0	-	-	-	-
50	各種商品卸売業	0	0	-	-	-	-
51	繊維・衣服等卸売業	0	0	-	-	-	-
52	飲食料品卸売業	0	0	-	-	-	-
53	建築材料, 鉱物・金属材料等卸売業	0	0	-	-	-	-
54	機械器具卸売業	0	0	-	-	-	-
55	その他の卸売業	0	0	-	-	-	-
56	各種商品小売業	0	0	-	-	-	-
57	織物・衣服・身の回り品小売業	0	0	-	-	-	-
58	飲食料品小売業	0	0	-	-	-	-

産業中分類		事業場数	算出対象 事業場数※	平均値	標準偏差	最大値	最小値
59	機械器具小売業	0	0	-	-	-	-
60	その他の小売業	0	0	-	-	-	-
61	無店舗小売業	0	0	-	-	-	-
62	銀行業	0	0	-	-	-	-
63	協同組織金融業	0	0	-	-	-	-
64	貸金業, クレジットカード業等非預金信用機関	0	0	-	-	-	-
65	金融商品取引業, 商品先物取引業	0	0	-	-	-	-
66	補助的金融業等	0	0	-	-	-	-
67	保険業(保険媒介代理業, 保険サービス業を含む)	0	0	-	-	-	-
68	不動産取引業	0	0	-	-	-	-
69	不動産賃貸業・管理業	0	0	-	-	-	-
70	物品賃貸業	0	0	-	-	-	-
71	学術・開発研究機関	9	9	7.4	9.2	29	1
72	専門サービス業(他に分類されないもの)	1	1	2.0	-	2	2
73	広告業	0	0	-	-	-	-
74	技術サービス業(他に分類されないもの)	15	14	4.7	4.9	12	1
75	宿泊業	0	0	-	-	-	-
76	飲食店	0	0	-	-	-	-
77	持ち帰り・配達飲食サービス業	0	0	-	-	-	-
78	洗濯・理容・美容・浴場業	0	0	-	-	-	-
79	その他の生活関連サービス業	0	0	-	-	-	-
80	娯楽業	0	0	-	-	-	-
81	学校教育	7	7	11.0	8.3	26	1
82	その他の教育, 学習支援業	0	0	-	-	-	-
83	医療業	1	1	1.0	-	1	1
84	保健衛生	0	0	-	-	-	-
85	社会保険・社会福祉・介護事業	0	0	-	-	-	-
86	郵便局	0	0	-	-	-	-
87	協同組合(他に分類されないもの)	1	1	12.0	-	12	12
88	廃棄物処理業	10	10	61.6	103.9	257	2
89	自動車整備業	0	0	-	-	-	-
90	機械等修理業(別掲を除く)	0	0	-	-	-	-
91	職業紹介・労働者派遣業	0	0	-	-	-	-
92	その他の事業サービス業	2	2	1.0	-	1	1
93	政治・経済・文化団体	0	0	-	-	-	-
94	宗教	0	0	-	-	-	-
95	その他のサービス業	1	1	2.0	-	2	2
96	外国公務	0	0	-	-	-	-
97	国家公務	0	0	-	-	-	-
98	地方公務	4	4	1.0	-	1	1
99	分類不能の産業	1	1	12.0	-	12	12
-	産業分類不明	0	0	-	-	-	-
	全体	163	152	12.5	37.3	257	1

※ 算出対象事業場数：無回答を除いたもの

表3.5.5.2(11) 産業分類別の有害物質の測定回数の平均値、標準偏差、最大値、最小値

テトラクロロエチレン 回/年

産業中分類		事業場数	算出対象 事業場数※	平均値	標準偏差	最大値	最小値
01	農業	0	0	-	-	-	-
02	林業	0	0	-	-	-	-
03	漁業(水産養殖業を除く)	0	0	-	-	-	-
04	水産養殖業	0	0	-	-	-	-
05	鉱業, 採石業, 砂利採取業	0	0	-	-	-	-
06	総合工事業	0	0	-	-	-	-
07	職別工事業(設備工事業を除く)	0	0	-	-	-	-
08	設備工事業	0	0	-	-	-	-
09	食料品製造業	0	0	-	-	-	-
10	飲料・たばこ・飼料製造業	0	0	-	-	-	-
11	繊維工業	1	1	1.0	-	1	1
12	木材・木製品製造業(家具を除く)	0	0	-	-	-	-
13	家具・装備品製造業	0	0	-	-	-	-
14	パルプ・紙・紙加工品製造業	0	0	-	-	-	-
15	印刷・同関連業	0	0	-	-	-	-
16	化学工業	11	11	40.3	68.6	241	1
17	石油製品・石炭製品製造業	4	4	2.5	3.0	7	1
18	プラスチック製品製造業(別掲を除く)	1	1	1.0	-	1	1
19	ゴム製品製造業	3	3	5.0	6.1	12	1
20	なめし革・同製品・毛皮製造業	0	0	-	-	-	-
21	窯業・土石製品製造業	0	0	-	-	-	-
22	鉄鋼業	1	1	6.0	-	6	6
23	非鉄金属製造業	3	3	8.7	5.8	12	2
24	金属製品製造業	4	4	7.5	5.3	12	2
25	はん用機械器具製造業	0	0	-	-	-	-
26	生産用機械器具製造業	2	2	1.0	-	1	1
27	業務用機械器具製造業	0	0	-	-	-	-
28	電子部品・デバイス・電子回路製造業	0	0	-	-	-	-
29	電気機械器具製造業	0	0	-	-	-	-
30	情報通信機械器具製造業	0	0	-	-	-	-
31	輸送用機械器具製造業	5	5	6.8	1.1	8	6
32	その他の製造業	2	1	12.0	-	12	12
33	電気業	0	0	-	-	-	-
34	ガス業	0	0	-	-	-	-
35	熱供給業	0	0	-	-	-	-
36	水道業	35	35	7.9	24.8	149	1
37	通信業	0	0	-	-	-	-
38	放送業	0	0	-	-	-	-
39	情報サービス業	0	0	-	-	-	-
40	インターネット附随サービス業	0	0	-	-	-	-
41	映像・音声・文字情報制作業	0	0	-	-	-	-
42	鉄道業	0	0	-	-	-	-
43	道路旅客運送業	0	0	-	-	-	-
44	道路貨物運送業	0	0	-	-	-	-
45	水運業	0	0	-	-	-	-
46	航空運輸業	0	0	-	-	-	-
47	倉庫業	0	0	-	-	-	-
48	運輸に附帯するサービス業	0	0	-	-	-	-
49	郵便業(信書便事業を含む)	0	0	-	-	-	-
50	各種商品卸売業	0	0	-	-	-	-
51	繊維・衣服等卸売業	0	0	-	-	-	-
52	飲食料品卸売業	0	0	-	-	-	-
53	建築材料, 鉱物・金属材料等卸売業	0	0	-	-	-	-
54	機械器具卸売業	0	0	-	-	-	-
55	その他の卸売業	0	0	-	-	-	-
56	各種商品小売業	0	0	-	-	-	-
57	織物・衣服・身の回り品小売業	0	0	-	-	-	-
58	飲食料品小売業	0	0	-	-	-	-

産業中分類		事業場数	算出対象 事業場数※	平均値	標準偏差	最大値	最小値
59	機械器具小売業	0	0	-	-	-	-
60	その他の小売業	0	0	-	-	-	-
61	無店舗小売業	0	0	-	-	-	-
62	銀行業	0	0	-	-	-	-
63	協同組織金融業	0	0	-	-	-	-
64	貸金業, クレジットカード業等非預金信用機関	0	0	-	-	-	-
65	金融商品取引業, 商品先物取引業	0	0	-	-	-	-
66	補助的金融業等	0	0	-	-	-	-
67	保険業(保険媒介代理業, 保険サービス業を含む)	0	0	-	-	-	-
68	不動産取引業	0	0	-	-	-	-
69	不動産賃貸業・管理業	0	0	-	-	-	-
70	物品賃貸業	0	0	-	-	-	-
71	学術・開発研究機関	11	11	6.7	8.4	29	1
72	専門サービス業(他に分類されないもの)	1	1	2.0	-	2	2
73	広告業	0	0	-	-	-	-
74	技術サービス業(他に分類されないもの)	15	14	4.7	4.9	12	1
75	宿泊業	0	0	-	-	-	-
76	飲食店	0	0	-	-	-	-
77	持ち帰り・配達飲食サービス業	0	0	-	-	-	-
78	洗濯・理容・美容・浴場業	11	6	6.7	5.9	12	1
79	その他の生活関連サービス業	0	0	-	-	-	-
80	娯楽業	0	0	-	-	-	-
81	学校教育	6	6	10.8	9.0	26	1
82	その他の教育, 学習支援業	0	0	-	-	-	-
83	医療業	1	1	1.0	-	1	1
84	保健衛生	0	0	-	-	-	-
85	社会保険・社会福祉・介護事業	0	0	-	-	-	-
86	郵便局	0	0	-	-	-	-
87	協同組合(他に分類されないもの)	0	0	-	-	-	-
88	廃棄物処理業	10	10	61.6	103.9	257	2
89	自動車整備業	0	0	-	-	-	-
90	機械等修理業(別掲を除く)	0	0	-	-	-	-
91	職業紹介・労働者派遣業	0	0	-	-	-	-
92	その他の事業サービス業	2	2	1.0	-	1	1
93	政治・経済・文化団体	0	0	-	-	-	-
94	宗教	0	0	-	-	-	-
95	その他のサービス業	1	1	2.0	-	2	2
96	外国公務	0	0	-	-	-	-
97	国家公務	0	0	-	-	-	-
98	地方公務	4	4	1.0	-	1	1
99	分類不能の産業	0	0	-	-	-	-
-	産業分類不明	0	0	-	-	-	-
	全体	134	127	13.6	40.3	257	1

※ 算出対象事業場数：無回答を除いたもの

表3.5.5.2(12) 産業分類別の有害物質の測定回数の平均値、標準偏差、最大値、最小値

ジクロロメタン 回/年

産業中分類		事業場数	算出対象 事業場数※	平均値	標準偏差	最大値	最小値
01	農業	0	0	-	-	-	-
02	林業	0	0	-	-	-	-
03	漁業(水産養殖業を除く)	0	0	-	-	-	-
04	水産養殖業	0	0	-	-	-	-
05	鉱業, 採石業, 砂利採取業	0	0	-	-	-	-
06	総合工事業	0	0	-	-	-	-
07	職別工事業(設備工事業を除く)	0	0	-	-	-	-
08	設備工事業	0	0	-	-	-	-
09	食料品製造業	0	0	-	-	-	-
10	飲料・たばこ・飼料製造業	0	0	-	-	-	-
11	繊維工業	3	3	22.3	26.1	52	3
12	木材・木製品製造業(家具を除く)	1	1	1.0	-	1	1
13	家具・装備品製造業	1	1	12.0	-	12	12
14	パルプ・紙・紙加工品製造業	0	0	-	-	-	-
15	印刷・同関連業	0	0	-	-	-	-
16	化学工業	52	49	14.3	16.4	76	1
17	石油製品・石炭製品製造業	1	1	1.0	-	1	1
18	プラスチック製品製造業(別掲を除く)	3	2	12.0	-	12	12
19	ゴム製品製造業	2	2	4.0	2.8	6	2
20	なめし革・同製品・毛皮製造業	0	0	-	-	-	-
21	窯業・土石製品製造業	1	1	12.0	-	12	12
22	鉄鋼業	0	0	-	-	-	-
23	非鉄金属製造業	2	2	12.0	-	12	12
24	金属製品製造業	15	14	6.4	5.0	12	1
25	はん用機械器具製造業	0	0	-	-	-	-
26	生産用機械器具製造業	3	2	6.5	7.8	12	1
27	業務用機械器具製造業	3	3	12.0	-	12	12
28	電子部品・デバイス・電子回路製造業	1	1	12.0	-	12	12
29	電気機械器具製造業	2	2	8.5	9.2	15	2
30	情報通信機械器具製造業	0	0	-	-	-	-
31	輸送用機械器具製造業	8	7	13.0	15.4	47	2
32	その他の製造業	7	5	15.4	15.3	36	1
33	電気業	0	0	-	-	-	-
34	ガス業	0	0	-	-	-	-
35	熱供給業	0	0	-	-	-	-
36	水道業	35	35	7.9	24.8	149	1
37	通信業	0	0	-	-	-	-
38	放送業	0	0	-	-	-	-
39	情報サービス業	0	0	-	-	-	-
40	インターネット附随サービス業	0	0	-	-	-	-
41	映像・音声・文字情報制作業	0	0	-	-	-	-
42	鉄道業	0	0	-	-	-	-
43	道路旅客運送業	0	0	-	-	-	-
44	道路貨物運送業	0	0	-	-	-	-
45	水運業	0	0	-	-	-	-
46	航空運輸業	1	1	9.0	-	9	9
47	倉庫業	0	0	-	-	-	-
48	運輸に附帯するサービス業	0	0	-	-	-	-
49	郵便業(信書便事業を含む)	0	0	-	-	-	-
50	各種商品卸売業	0	0	-	-	-	-
51	繊維・衣服等卸売業	0	0	-	-	-	-
52	飲食料品卸売業	0	0	-	-	-	-
53	建築材料, 鉱物・金属材料等卸売業	0	0	-	-	-	-
54	機械器具卸売業	0	0	-	-	-	-
55	その他の卸売業	0	0	-	-	-	-
56	各種商品小売業	0	0	-	-	-	-
57	織物・衣服・身の回り品小売業	0	0	-	-	-	-
58	飲食料品小売業	0	0	-	-	-	-

産業中分類		事業場数	算出対象 事業場数※	平均値	標準偏差	最大値	最小値
59	機械器具小売業	0	0	-	-	-	-
60	その他の小売業	0	0	-	-	-	-
61	無店舗小売業	0	0	-	-	-	-
62	銀行業	0	0	-	-	-	-
63	協同組織金融業	0	0	-	-	-	-
64	貸金業, クレジットカード業等非預金信用機関	0	0	-	-	-	-
65	金融商品取引業, 商品先物取引業	0	0	-	-	-	-
66	補助的金融業等	0	0	-	-	-	-
67	保険業(保険媒介代理業, 保険サービス業を含む)	0	0	-	-	-	-
68	不動産取引業	0	0	-	-	-	-
69	不動産賃貸業・管理業	0	0	-	-	-	-
70	物品賃貸業	0	0	-	-	-	-
71	学術・開発研究機関	18	17	5.9	7.0	27	1
72	専門サービス業(他に分類されないもの)	1	1	2.0	-	2	2
73	広告業	0	0	-	-	-	-
74	技術サービス業(他に分類されないもの)	16	15	3.9	4.3	12	1
75	宿泊業	0	0	-	-	-	-
76	飲食店	0	0	-	-	-	-
77	持ち帰り・配達飲食サービス業	0	0	-	-	-	-
78	洗濯・理容・美容・浴場業	1	0	-	-	-	-
79	その他の生活関連サービス業	0	0	-	-	-	-
80	娯楽業	0	0	-	-	-	-
81	学校教育	8	8	6.6	5.8	12	1
82	その他の教育, 学習支援業	0	0	-	-	-	-
83	医療業	1	1	1.0	-	1	1
84	保健衛生	0	0	-	-	-	-
85	社会保険・社会福祉・介護事業	0	0	-	-	-	-
86	郵便局	0	0	-	-	-	-
87	協同組合(他に分類されないもの)	0	0	-	-	-	-
88	廃棄物処理業	9	9	67.1	108.7	257	2
89	自動車整備業	0	0	-	-	-	-
90	機械等修理業(別掲を除く)	0	0	-	-	-	-
91	職業紹介・労働者派遣業	0	0	-	-	-	-
92	その他の事業サービス業	2	1	1.0	-	1	1
93	政治・経済・文化団体	0	0	-	-	-	-
94	宗教	0	0	-	-	-	-
95	その他のサービス業	2	2	1.5	0.7	2	1
96	外国公務	0	0	-	-	-	-
97	国家公務	0	0	-	-	-	-
98	地方公務	5	5	1.0	-	1	1
99	分類不能の産業	1	1	12.0	-	12	12
-	産業分類不明	0	0	-	-	-	-
	全体	205	192	12.0	29.5	257	1

※ 算出対象事業場数：無回答を除いたもの

表3.5.5.2(13) 産業分類別の有害物質の測定回数の平均値、標準偏差、最大値、最小値

四塩化炭素 回/年

産業中分類		事業場数	算出対象 事業場数※	平均値	標準偏差	最大値	最小値
01	農業	0	0	-	-	-	-
02	林業	0	0	-	-	-	-
03	漁業(水産養殖業を除く)	0	0	-	-	-	-
04	水産養殖業	0	0	-	-	-	-
05	鉱業, 採石業, 砂利採取業	0	0	-	-	-	-
06	総合工事業	0	0	-	-	-	-
07	職別工事業(設備工事業を除く)	0	0	-	-	-	-
08	設備工事業	0	0	-	-	-	-
09	食料品製造業	0	0	-	-	-	-
10	飲料・たばこ・飼料製造業	0	0	-	-	-	-
11	繊維工業	0	0	-	-	-	-
12	木材・木製品製造業(家具を除く)	0	0	-	-	-	-
13	家具・装備品製造業	0	0	-	-	-	-
14	パルプ・紙・紙加工品製造業	0	0	-	-	-	-
15	印刷・同関連業	0	0	-	-	-	-
16	化学工業	11	10	16.9	19.6	52	1
17	石油製品・石炭製品製造業	1	1	1.0	-	1	1
18	プラスチック製品製造業(別掲を除く)	0	0	-	-	-	-
19	ゴム製品製造業	0	0	-	-	-	-
20	なめし革・同製品・毛皮製造業	0	0	-	-	-	-
21	窯業・土石製品製造業	0	0	-	-	-	-
22	鉄鋼業	0	0	-	-	-	-
23	非鉄金属製造業	2	1	12.0	-	12	12
24	金属製品製造業	2	2	1.0	-	1	1
25	はん用機械器具製造業	0	0	-	-	-	-
26	生産用機械器具製造業	1	1	1.0	-	1	1
27	業務用機械器具製造業	0	0	-	-	-	-
28	電子部品・デバイス・電子回路製造業	0	0	-	-	-	-
29	電気機械器具製造業	0	0	-	-	-	-
30	情報通信機械器具製造業	0	0	-	-	-	-
31	輸送用機械器具製造業	3	3	6.0	-	6	6
32	その他の製造業	1	0	-	-	-	-
33	電気業	0	0	-	-	-	-
34	ガス業	0	0	-	-	-	-
35	熱供給業	0	0	-	-	-	-
36	水道業	35	35	7.9	24.8	149	1
37	通信業	0	0	-	-	-	-
38	放送業	0	0	-	-	-	-
39	情報サービス業	0	0	-	-	-	-
40	インターネット附随サービス業	0	0	-	-	-	-
41	映像・音声・文字情報制作業	0	0	-	-	-	-
42	鉄道業	0	0	-	-	-	-
43	道路旅客運送業	0	0	-	-	-	-
44	道路貨物運送業	0	0	-	-	-	-
45	水運業	0	0	-	-	-	-
46	航空運輸業	0	0	-	-	-	-
47	倉庫業	0	0	-	-	-	-
48	運輸に附帯するサービス業	0	0	-	-	-	-
49	郵便業(信書便事業を含む)	0	0	-	-	-	-
50	各種商品卸売業	0	0	-	-	-	-
51	繊維・衣服等卸売業	0	0	-	-	-	-
52	飲食料品卸売業	0	0	-	-	-	-
53	建築材料, 鉱物・金属材料等卸売業	0	0	-	-	-	-
54	機械器具卸売業	0	0	-	-	-	-
55	その他の卸売業	0	0	-	-	-	-
56	各種商品小売業	0	0	-	-	-	-
57	織物・衣服・身の回り品小売業	0	0	-	-	-	-
58	飲食料品小売業	0	0	-	-	-	-

産業中分類		事業場数	算出対象 事業場数※	平均値	標準偏差	最大値	最小値
59	機械器具小売業	0	0	-	-	-	-
60	その他の小売業	0	0	-	-	-	-
61	無店舗小売業	0	0	-	-	-	-
62	銀行業	0	0	-	-	-	-
63	協同組織金融業	0	0	-	-	-	-
64	貸金業, クレジットカード業等非預金信用機関	0	0	-	-	-	-
65	金融商品取引業, 商品先物取引業	0	0	-	-	-	-
66	補助的金融業等	0	0	-	-	-	-
67	保険業(保険媒介代理業, 保険サービス業を含む)	0	0	-	-	-	-
68	不動産取引業	0	0	-	-	-	-
69	不動産賃貸業・管理業	0	0	-	-	-	-
70	物品賃貸業	0	0	-	-	-	-
71	学術・開発研究機関	12	12	6.8	8.4	29	1
72	専門サービス業(他に分類されないもの)	1	1	2.0	-	2	2
73	広告業	0	0	-	-	-	-
74	技術サービス業(他に分類されないもの)	14	14	4.0	4.5	12	1
75	宿泊業	0	0	-	-	-	-
76	飲食店	0	0	-	-	-	-
77	持ち帰り・配達飲食サービス業	0	0	-	-	-	-
78	洗濯・理容・美容・浴場業	0	0	-	-	-	-
79	その他の生活関連サービス業	0	0	-	-	-	-
80	娯楽業	0	0	-	-	-	-
81	学校教育	6	6	8.3	5.7	12	1
82	その他の教育, 学習支援業	0	0	-	-	-	-
83	医療業	1	1	1.0	-	1	1
84	保健衛生	0	0	-	-	-	-
85	社会保険・社会福祉・介護事業	0	0	-	-	-	-
86	郵便局	0	0	-	-	-	-
87	協同組合(他に分類されないもの)	0	0	-	-	-	-
88	廃棄物処理業	6	6	97.2	125.1	257	2
89	自動車整備業	0	0	-	-	-	-
90	機械等修理業(別掲を除く)	0	0	-	-	-	-
91	職業紹介・労働者派遣業	0	0	-	-	-	-
92	その他の事業サービス業	2	1	1.0	-	1	1
93	政治・経済・文化団体	0	0	-	-	-	-
94	宗教	0	0	-	-	-	-
95	その他のサービス業	2	2	1.5	0.7	2	1
96	外国公務	0	0	-	-	-	-
97	国家公務	0	0	-	-	-	-
98	地方公務	5	5	1.0	-	1	1
99	分類不能の産業	0	0	-	-	-	-
-	産業分類不明	0	0	-	-	-	-
	全体	105	101	12.5	38.9	257	1

※ 算出対象事業場数：無回答を除いたもの

表3.5.5.2(14) 産業分類別の有害物質の測定回数の平均値、標準偏差、最大値、最小値

1, 2-ジクロロエタン 回/年

産業中分類	事業場数	算出対象 事業場数※	平均値	標準偏差	最大値	最小値
01 農業	0	0	-	-	-	-
02 林業	0	0	-	-	-	-
03 漁業(水産養殖業を除く)	0	0	-	-	-	-
04 水産養殖業	0	0	-	-	-	-
05 鉱業, 採石業, 砂利採取業	0	0	-	-	-	-
06 総合工事業	0	0	-	-	-	-
07 職別工事業(設備工事業を除く)	0	0	-	-	-	-
08 設備工事業	0	0	-	-	-	-
09 食料品製造業	0	0	-	-	-	-
10 飲料・たばこ・飼料製造業	0	0	-	-	-	-
11 繊維工業	0	0	-	-	-	-
12 木材・木製品製造業(家具を除く)	0	0	-	-	-	-
13 家具・装備品製造業	0	0	-	-	-	-
14 パルプ・紙・紙加工品製造業	0	0	-	-	-	-
15 印刷・同関連業	0	0	-	-	-	-
16 化学工業	34	32	21.3	42.8	241	1
17 石油製品・石炭製品製造業	0	0	-	-	-	-
18 プラスチック製品製造業(別掲を除く)	0	0	-	-	-	-
19 ゴム製品製造業	0	0	-	-	-	-
20 なめし革・同製品・毛皮製造業	0	0	-	-	-	-
21 窯業・土石製品製造業	0	0	-	-	-	-
22 鉄鋼業	0	0	-	-	-	-
23 非鉄金属製造業	1	1	12.0	-	12	12
24 金属製品製造業	2	2	1.0	-	1	1
25 はん用機械器具製造業	0	0	-	-	-	-
26 生産用機械器具製造業	1	1	1.0	-	1	1
27 業務用機械器具製造業	0	0	-	-	-	-
28 電子部品・デバイス・電子回路製造業	0	0	-	-	-	-
29 電気機械器具製造業	0	0	-	-	-	-
30 情報通信機械器具製造業	0	0	-	-	-	-
31 輸送用機械器具製造業	3	3	6.0	-	6	6
32 その他の製造業	1	0	-	-	-	-
33 電気業	0	0	-	-	-	-
34 ガス業	0	0	-	-	-	-
35 熱供給業	0	0	-	-	-	-
36 水道業	35	35	7.9	24.8	149	1
37 通信業	0	0	-	-	-	-
38 放送業	0	0	-	-	-	-
39 情報サービス業	0	0	-	-	-	-
40 インターネット附随サービス業	0	0	-	-	-	-
41 映像・音声・文字情報制作業	0	0	-	-	-	-
42 鉄道業	0	0	-	-	-	-
43 道路旅客運送業	0	0	-	-	-	-
44 道路貨物運送業	0	0	-	-	-	-
45 水運業	0	0	-	-	-	-
46 航空運輸業	0	0	-	-	-	-
47 倉庫業	0	0	-	-	-	-
48 運輸に附帯するサービス業	0	0	-	-	-	-
49 郵便業(信書便事業を含む)	0	0	-	-	-	-
50 各種商品卸売業	0	0	-	-	-	-
51 繊維・衣服等卸売業	0	0	-	-	-	-
52 飲食料品卸売業	0	0	-	-	-	-
53 建築材料, 鉱物・金属材料等卸売業	0	0	-	-	-	-
54 機械器具卸売業	0	0	-	-	-	-
55 その他の卸売業	0	0	-	-	-	-
56 各種商品小売業	0	0	-	-	-	-
57 織物・衣服・身の回り品小売業	0	0	-	-	-	-
58 飲食料品小売業	0	0	-	-	-	-

産業中分類		事業場数	算出対象 事業場数※	平均値	標準偏差	最大値	最小値
59	機械器具小売業	0	0	-	-	-	-
60	その他の小売業	0	0	-	-	-	-
61	無店舗小売業	0	0	-	-	-	-
62	銀行業	0	0	-	-	-	-
63	協同組織金融業	0	0	-	-	-	-
64	貸金業, クレジットカード業等非預金信用機関	0	0	-	-	-	-
65	金融商品取引業, 商品先物取引業	0	0	-	-	-	-
66	補助的金融業等	0	0	-	-	-	-
67	保険業(保険媒介代理業, 保険サービス業を含む)	0	0	-	-	-	-
68	不動産取引業	0	0	-	-	-	-
69	不動産賃貸業・管理業	0	0	-	-	-	-
70	物品賃貸業	0	0	-	-	-	-
71	学術・開発研究機関	9	9	6.4	9.2	29	1
72	専門サービス業(他に分類されないもの)	1	1	2.0	-	2	2
73	広告業	0	0	-	-	-	-
74	技術サービス業(他に分類されないもの)	14	14	4.0	4.5	12	1
75	宿泊業	0	0	-	-	-	-
76	飲食店	0	0	-	-	-	-
77	持ち帰り・配達飲食サービス業	0	0	-	-	-	-
78	洗濯・理容・美容・浴場業	0	0	-	-	-	-
79	その他の生活関連サービス業	0	0	-	-	-	-
80	娯楽業	0	0	-	-	-	-
81	学校教育	4	4	12.0	-	12	12
82	その他の教育, 学習支援業	0	0	-	-	-	-
83	医療業	1	1	1.0	-	1	1
84	保健衛生	0	0	-	-	-	-
85	社会保険・社会福祉・介護事業	0	0	-	-	-	-
86	郵便局	0	0	-	-	-	-
87	協同組合(他に分類されないもの)	0	0	-	-	-	-
88	廃棄物処理業	6	6	97.2	125.1	257	2
89	自動車整備業	0	0	-	-	-	-
90	機械等修理業(別掲を除く)	0	0	-	-	-	-
91	職業紹介・労働者派遣業	0	0	-	-	-	-
92	その他の事業サービス業	2	1	1.0	-	1	1
93	政治・経済・文化団体	0	0	-	-	-	-
94	宗教	0	0	-	-	-	-
95	その他のサービス業	2	2	1.5	0.7	2	1
96	外国公務	0	0	-	-	-	-
97	国家公務	0	0	-	-	-	-
98	地方公務	4	4	1.0	-	1	1
99	分類不能の産業	0	0	-	-	-	-
-	産業分類不明	0	0	-	-	-	-
	全体	120	116	15.1	42.3	257	1

※ 算出対象事業場数：無回答を除いたもの

表3.5.5.2(15) 産業分類別の有害物質の測定回数の平均値、標準偏差、最大値、最小値

1, 1-ジクロロエチレン 回/年

産業中分類		事業場数	算出対象 事業場数※	平均値	標準偏差	最大値	最小値
01	農業	0	0	-	-	-	-
02	林業	0	0	-	-	-	-
03	漁業(水産養殖業を除く)	0	0	-	-	-	-
04	水産養殖業	0	0	-	-	-	-
05	鉱業, 採石業, 砂利採取業	0	0	-	-	-	-
06	総合工事業	0	0	-	-	-	-
07	職別工事業(設備工事業を除く)	0	0	-	-	-	-
08	設備工事業	0	0	-	-	-	-
09	食料品製造業	0	0	-	-	-	-
10	飲料・たばこ・飼料製造業	0	0	-	-	-	-
11	繊維工業	0	0	-	-	-	-
12	木材・木製品製造業(家具を除く)	0	0	-	-	-	-
13	家具・装備品製造業	0	0	-	-	-	-
14	パルプ・紙・紙加工品製造業	0	0	-	-	-	-
15	印刷・同関連業	0	0	-	-	-	-
16	化学工業	8	8	40.6	82.6	241	1
17	石油製品・石炭製品製造業	0	0	-	-	-	-
18	プラスチック製品製造業(別掲を除く)	0	0	-	-	-	-
19	ゴム製品製造業	0	0	-	-	-	-
20	なめし革・同製品・毛皮製造業	0	0	-	-	-	-
21	窯業・土石製品製造業	0	0	-	-	-	-
22	鉄鋼業	0	0	-	-	-	-
23	非鉄金属製造業	1	1	12.0	-	12	12
24	金属製品製造業	1	1	1.0	-	1	1
25	はん用機械器具製造業	0	0	-	-	-	-
26	生産用機械器具製造業	1	1	1.0	-	1	1
27	業務用機械器具製造業	0	0	-	-	-	-
28	電子部品・デバイス・電子回路製造業	0	0	-	-	-	-
29	電気機械器具製造業	0	0	-	-	-	-
30	情報通信機械器具製造業	0	0	-	-	-	-
31	輸送用機械器具製造業	3	3	6.0	-	6	6
32	その他の製造業	1	0	-	-	-	-
33	電気業	0	0	-	-	-	-
34	ガス業	0	0	-	-	-	-
35	熱供給業	0	0	-	-	-	-
36	水道業	35	35	7.9	24.8	149	1
37	通信業	0	0	-	-	-	-
38	放送業	0	0	-	-	-	-
39	情報サービス業	0	0	-	-	-	-
40	インターネット附随サービス業	0	0	-	-	-	-
41	映像・音声・文字情報制作業	0	0	-	-	-	-
42	鉄道業	0	0	-	-	-	-
43	道路旅客運送業	0	0	-	-	-	-
44	道路貨物運送業	0	0	-	-	-	-
45	水運業	0	0	-	-	-	-
46	航空運輸業	0	0	-	-	-	-
47	倉庫業	0	0	-	-	-	-
48	運輸に附帯するサービス業	0	0	-	-	-	-
49	郵便業(信書便事業を含む)	0	0	-	-	-	-
50	各種商品卸売業	0	0	-	-	-	-
51	繊維・衣服等卸売業	0	0	-	-	-	-
52	飲食料品卸売業	0	0	-	-	-	-
53	建築材料, 鉱物・金属材料等卸売業	0	0	-	-	-	-
54	機械器具卸売業	0	0	-	-	-	-
55	その他の卸売業	0	0	-	-	-	-
56	各種商品小売業	0	0	-	-	-	-
57	織物・衣服・身の回り品小売業	0	0	-	-	-	-
58	飲食料品小売業	0	0	-	-	-	-

産業中分類		事業場数	算出対象 事業場数※	平均値	標準偏差	最大値	最小値
59	機械器具小売業	0	0	-	-	-	-
60	その他の小売業	0	0	-	-	-	-
61	無店舗小売業	0	0	-	-	-	-
62	銀行業	0	0	-	-	-	-
63	協同組織金融業	0	0	-	-	-	-
64	貸金業, クレジットカード業等非預金信用機関	0	0	-	-	-	-
65	金融商品取引業, 商品先物取引業	0	0	-	-	-	-
66	補助的金融業等	0	0	-	-	-	-
67	保険業(保険媒介代理業, 保険サービス業を含む)	0	0	-	-	-	-
68	不動産取引業	0	0	-	-	-	-
69	不動産賃貸業・管理業	0	0	-	-	-	-
70	物品賃貸業	0	0	-	-	-	-
71	学術・開発研究機関	5	5	9.6	10.6	27	1
72	専門サービス業(他に分類されないもの)	1	1	2.0	-	2	2
73	広告業	0	0	-	-	-	-
74	技術サービス業(他に分類されないもの)	14	14	4.0	4.5	12	1
75	宿泊業	0	0	-	-	-	-
76	飲食店	0	0	-	-	-	-
77	持ち帰り・配達飲食サービス業	0	0	-	-	-	-
78	洗濯・理容・美容・浴場業	0	0	-	-	-	-
79	その他の生活関連サービス業	0	0	-	-	-	-
80	娯楽業	0	0	-	-	-	-
81	学校教育	4	4	9.3	5.5	12	1
82	その他の教育, 学習支援業	0	0	-	-	-	-
83	医療業	1	1	1.0	-	1	1
84	保健衛生	0	0	-	-	-	-
85	社会保険・社会福祉・介護事業	0	0	-	-	-	-
86	郵便局	0	0	-	-	-	-
87	協同組合(他に分類されないもの)	0	0	-	-	-	-
88	廃棄物処理業	6	6	97.2	125.1	257	2
89	自動車整備業	0	0	-	-	-	-
90	機械等修理業(別掲を除く)	0	0	-	-	-	-
91	職業紹介・労働者派遣業	0	0	-	-	-	-
92	その他の事業サービス業	2	1	1.0	-	1	1
93	政治・経済・文化団体	0	0	-	-	-	-
94	宗教	0	0	-	-	-	-
95	その他のサービス業	1	1	2.0	-	2	2
96	外国公務	0	0	-	-	-	-
97	国家公務	0	0	-	-	-	-
98	地方公務	4	4	1.0	-	1	1
99	分類不能の産業	0	0	-	-	-	-
-	産業分類不明	0	0	-	-	-	-
	全体	88	86	15.9	48.4	257	1

※ 算出対象事業場数：無回答を除いたもの

表3.5.5.2(16) 産業分類別の有害物質の測定回数の平均値、標準偏差、最大値、最小値

シス-1, 2-ジクロロエチレン 回/年

産業中分類		事業場数	算出対象 事業場数※	平均値	標準偏差	最大値	最小値
01	農業	0	0	-	-	-	-
02	林業	0	0	-	-	-	-
03	漁業(水産養殖業を除く)	0	0	-	-	-	-
04	水産養殖業	0	0	-	-	-	-
05	鉱業, 採石業, 砂利採取業	0	0	-	-	-	-
06	総合工事業	0	0	-	-	-	-
07	職別工事業(設備工事業を除く)	0	0	-	-	-	-
08	設備工事業	0	0	-	-	-	-
09	食料品製造業	0	0	-	-	-	-
10	飲料・たばこ・飼料製造業	0	0	-	-	-	-
11	繊維工業	0	0	-	-	-	-
12	木材・木製品製造業(家具を除く)	0	0	-	-	-	-
13	家具・装備品製造業	0	0	-	-	-	-
14	パルプ・紙・紙加工品製造業	0	0	-	-	-	-
15	印刷・同関連業	0	0	-	-	-	-
16	化学工業	4	4	19.8	21.1	50	1
17	石油製品・石炭製品製造業	0	0	-	-	-	-
18	プラスチック製品製造業(別掲を除く)	0	0	-	-	-	-
19	ゴム製品製造業	0	0	-	-	-	-
20	なめし革・同製品・毛皮製造業	0	0	-	-	-	-
21	窯業・土石製品製造業	0	0	-	-	-	-
22	鉄鋼業	0	0	-	-	-	-
23	非鉄金属製造業	1	1	12.0	-	12	12
24	金属製品製造業	1	1	1.0	-	1	1
25	はん用機械器具製造業	0	0	-	-	-	-
26	生産用機械器具製造業	1	1	1.0	-	1	1
27	業務用機械器具製造業	0	0	-	-	-	-
28	電子部品・デバイス・電子回路製造業	0	0	-	-	-	-
29	電気機械器具製造業	0	0	-	-	-	-
30	情報通信機械器具製造業	0	0	-	-	-	-
31	輸送用機械器具製造業	4	4	5.0	2.0	6	2
32	その他の製造業	1	0	-	-	-	-
33	電気業	0	0	-	-	-	-
34	ガス業	0	0	-	-	-	-
35	熱供給業	0	0	-	-	-	-
36	水道業	35	35	7.9	24.8	149	1
37	通信業	0	0	-	-	-	-
38	放送業	0	0	-	-	-	-
39	情報サービス業	0	0	-	-	-	-
40	インターネット附随サービス業	0	0	-	-	-	-
41	映像・音声・文字情報制作業	0	0	-	-	-	-
42	鉄道業	0	0	-	-	-	-
43	道路旅客運送業	0	0	-	-	-	-
44	道路貨物運送業	0	0	-	-	-	-
45	水運業	0	0	-	-	-	-
46	航空運輸業	0	0	-	-	-	-
47	倉庫業	0	0	-	-	-	-
48	運輸に附帯するサービス業	0	0	-	-	-	-
49	郵便業(信書便事業を含む)	0	0	-	-	-	-
50	各種商品卸売業	0	0	-	-	-	-
51	繊維・衣服等卸売業	0	0	-	-	-	-
52	飲食料品卸売業	0	0	-	-	-	-
53	建築材料, 鉱物・金属材料等卸売業	0	0	-	-	-	-
54	機械器具卸売業	0	0	-	-	-	-
55	その他の卸売業	0	0	-	-	-	-
56	各種商品小売業	0	0	-	-	-	-
57	織物・衣服・身の回り品小売業	0	0	-	-	-	-
58	飲食料品小売業	0	0	-	-	-	-

産業中分類		事業場数	算出対象 事業場数※	平均値	標準偏差	最大値	最小値
59	機械器具小売業	0	0	-	-	-	-
60	その他の小売業	0	0	-	-	-	-
61	無店舗小売業	0	0	-	-	-	-
62	銀行業	0	0	-	-	-	-
63	協同組織金融業	0	0	-	-	-	-
64	貸金業, クレジットカード業等非預金信用機関	0	0	-	-	-	-
65	金融商品取引業, 商品先物取引業	0	0	-	-	-	-
66	補助的金融業等	0	0	-	-	-	-
67	保険業(保険媒介代理業, 保険サービス業を含む)	0	0	-	-	-	-
68	不動産取引業	0	0	-	-	-	-
69	不動産賃貸業・管理業	0	0	-	-	-	-
70	物品賃貸業	0	0	-	-	-	-
71	学術・開発研究機関	6	5	9.6	10.6	27	1
72	専門サービス業(他に分類されないもの)	1	1	2.0	-	2	2
73	広告業	0	0	-	-	-	-
74	技術サービス業(他に分類されないもの)	14	13	4.2	4.5	12	1
75	宿泊業	0	0	-	-	-	-
76	飲食店	0	0	-	-	-	-
77	持ち帰り・配達飲食サービス業	0	0	-	-	-	-
78	洗濯・理容・美容・浴場業	0	0	-	-	-	-
79	その他の生活関連サービス業	0	0	-	-	-	-
80	娯楽業	0	0	-	-	-	-
81	学校教育	3	3	12.0	-	12	12
82	その他の教育, 学習支援業	0	0	-	-	-	-
83	医療業	1	1	1.0	-	1	1
84	保健衛生	0	0	-	-	-	-
85	社会保険・社会福祉・介護事業	0	0	-	-	-	-
86	郵便局	0	0	-	-	-	-
87	協同組合(他に分類されないもの)	0	0	-	-	-	-
88	廃棄物処理業	6	6	97.2	125.1	257	2
89	自動車整備業	0	0	-	-	-	-
90	機械等修理業(別掲を除く)	0	0	-	-	-	-
91	職業紹介・労働者派遣業	0	0	-	-	-	-
92	その他の事業サービス業	2	1	1.0	-	1	1
93	政治・経済・文化団体	0	0	-	-	-	-
94	宗教	0	0	-	-	-	-
95	その他のサービス業	2	2	1.5	0.7	2	1
96	外国公務	0	0	-	-	-	-
97	国家公務	0	0	-	-	-	-
98	地方公務	4	4	1.0	-	1	1
99	分類不能の産業	0	0	-	-	-	-
-	産業分類不明	0	0	-	-	-	-
	全体	86	82	13.7	42.7	257	1

※ 算出対象事業場数：無回答を除いたもの

表3.5.5.2(17) 産業分類別の有害物質の測定回数の平均値、標準偏差、最大値、最小値

1,1,1-トリクロロエタン 回/年

産業中分類		事業場数	算出対象 事業場数※	平均値	標準偏差	最大値	最小値
01	農業	0	0	-	-	-	-
02	林業	0	0	-	-	-	-
03	漁業(水産養殖業を除く)	0	0	-	-	-	-
04	水産養殖業	0	0	-	-	-	-
05	鉱業, 採石業, 砂利採取業	0	0	-	-	-	-
06	総合工事業	0	0	-	-	-	-
07	職別工事業(設備工事業を除く)	0	0	-	-	-	-
08	設備工事業	0	0	-	-	-	-
09	食料品製造業	0	0	-	-	-	-
10	飲料・たばこ・飼料製造業	0	0	-	-	-	-
11	繊維工業	0	0	-	-	-	-
12	木材・木製品製造業(家具を除く)	0	0	-	-	-	-
13	家具・装備品製造業	0	0	-	-	-	-
14	パルプ・紙・紙加工品製造業	0	0	-	-	-	-
15	印刷・同関連業	0	0	-	-	-	-
16	化学工業	4	4	2.0	1.4	4	1
17	石油製品・石炭製品製造業	0	0	-	-	-	-
18	プラスチック製品製造業(別掲を除く)	0	0	-	-	-	-
19	ゴム製品製造業	1	1	1.0	-	1	1
20	なめし革・同製品・毛皮製造業	0	0	-	-	-	-
21	窯業・土石製品製造業	0	0	-	-	-	-
22	鉄鋼業	0	0	-	-	-	-
23	非鉄金属製造業	1	1	12.0	-	12	12
24	金属製品製造業	2	2	6.5	7.8	12	1
25	はん用機械器具製造業	0	0	-	-	-	-
26	生産用機械器具製造業	1	1	1.0	-	1	1
27	業務用機械器具製造業	0	0	-	-	-	-
28	電子部品・デバイス・電子回路製造業	1	1	2.0	-	2	2
29	電気機械器具製造業	0	0	-	-	-	-
30	情報通信機械器具製造業	0	0	-	-	-	-
31	輸送用機械器具製造業	3	3	6.0	-	6	6
32	その他の製造業	1	0	-	-	-	-
33	電気業	0	0	-	-	-	-
34	ガス業	0	0	-	-	-	-
35	熱供給業	0	0	-	-	-	-
36	水道業	35	35	7.9	24.8	149	1
37	通信業	0	0	-	-	-	-
38	放送業	0	0	-	-	-	-
39	情報サービス業	0	0	-	-	-	-
40	インターネット附随サービス業	0	0	-	-	-	-
41	映像・音声・文字情報制作業	0	0	-	-	-	-
42	鉄道業	0	0	-	-	-	-
43	道路旅客運送業	0	0	-	-	-	-
44	道路貨物運送業	0	0	-	-	-	-
45	水運業	0	0	-	-	-	-
46	航空運輸業	0	0	-	-	-	-
47	倉庫業	0	0	-	-	-	-
48	運輸に附帯するサービス業	0	0	-	-	-	-
49	郵便業(信書便事業を含む)	0	0	-	-	-	-
50	各種商品卸売業	0	0	-	-	-	-
51	繊維・衣服等卸売業	0	0	-	-	-	-
52	飲食料品卸売業	0	0	-	-	-	-
53	建築材料, 鉱物・金属材料等卸売業	0	0	-	-	-	-
54	機械器具卸売業	0	0	-	-	-	-
55	その他の卸売業	0	0	-	-	-	-
56	各種商品小売業	0	0	-	-	-	-
57	織物・衣服・身の回り品小売業	0	0	-	-	-	-
58	飲食料品小売業	0	0	-	-	-	-

産業中分類		事業場数	算出対象 事業場数※	平均値	標準偏差	最大値	最小値
59	機械器具小売業	0	0	-	-	-	-
60	その他の小売業	0	0	-	-	-	-
61	無店舗小売業	0	0	-	-	-	-
62	銀行業	0	0	-	-	-	-
63	協同組織金融業	0	0	-	-	-	-
64	貸金業, クレジットカード業等非預金信用機関	0	0	-	-	-	-
65	金融商品取引業, 商品先物取引業	0	0	-	-	-	-
66	補助的金融業等	0	0	-	-	-	-
67	保険業(保険媒介代理業, 保険サービス業を含む)	0	0	-	-	-	-
68	不動産取引業	0	0	-	-	-	-
69	不動産賃貸業・管理業	0	0	-	-	-	-
70	物品賃貸業	0	0	-	-	-	-
71	学術・開発研究機関	5	5	9.6	10.6	27	1
72	専門サービス業(他に分類されないもの)	1	1	2.0	-	2	2
73	広告業	0	0	-	-	-	-
74	技術サービス業(他に分類されないもの)	14	14	4.0	4.5	12	1
75	宿泊業	0	0	-	-	-	-
76	飲食店	0	0	-	-	-	-
77	持ち帰り・配達飲食サービス業	0	0	-	-	-	-
78	洗濯・理容・美容・浴場業	0	0	-	-	-	-
79	その他の生活関連サービス業	0	0	-	-	-	-
80	娯楽業	0	0	-	-	-	-
81	学校教育	4	4	9.5	5.0	12	2
82	その他の教育, 学習支援業	0	0	-	-	-	-
83	医療業	1	1	1.0	-	1	1
84	保健衛生	0	0	-	-	-	-
85	社会保険・社会福祉・介護事業	0	0	-	-	-	-
86	郵便局	0	0	-	-	-	-
87	協同組合(他に分類されないもの)	0	0	-	-	-	-
88	廃棄物処理業	6	6	97.2	125.1	257	2
89	自動車整備業	0	0	-	-	-	-
90	機械等修理業(別掲を除く)	0	0	-	-	-	-
91	職業紹介・労働者派遣業	0	0	-	-	-	-
92	その他の事業サービス業	2	1	1.0	-	1	1
93	政治・経済・文化団体	0	0	-	-	-	-
94	宗教	0	0	-	-	-	-
95	その他のサービス業	2	2	1.5	0.7	2	1
96	外国公務	0	0	-	-	-	-
97	国家公務	0	0	-	-	-	-
98	地方公務	4	3	1.0	-	1	1
99	分類不能の産業	0	0	-	-	-	-
-	産業分類不明	0	0	-	-	-	-
	全体	88	85	12.6	41.8	257	1

※ 算出対象事業場数：無回答を除いたもの

表3.5.5.2(18) 産業分類別の有害物質の測定回数の平均値、標準偏差、最大値、最小値

1,1,2-トリクロロエタン 回/年

産業中分類		事業場数	算出対象 事業場数※	平均値	標準偏差	最大値	最小値
01	農業	0	0	-	-	-	-
02	林業	0	0	-	-	-	-
03	漁業(水産養殖業を除く)	0	0	-	-	-	-
04	水産養殖業	0	0	-	-	-	-
05	鉱業, 採石業, 砂利採取業	0	0	12.0	-	-	-
06	総合工事業	0	0	4.0	-	-	-
07	職別工事業(設備工事業を除く)	0	0	-	-	-	-
08	設備工事業	0	0	-	-	-	-
09	食料品製造業	0	0	-	-	-	-
10	飲料・たばこ・飼料製造業	0	0	-	-	-	-
11	繊維工業	0	0	-	-	-	-
12	木材・木製品製造業(家具を除く)	0	0	-	-	-	-
13	家具・装備品製造業	0	0	-	-	-	-
14	パルプ・紙・紙加工品製造業	0	0	-	-	-	-
15	印刷・同関連業	0	0	-	-	-	-
16	化学工業	5	5	56.0	103.5	241	1
17	石油製品・石炭製品製造業	0	0	-	-	-	-
18	プラスチック製品製造業(別掲を除く)	0	0	-	-	-	-
19	ゴム製品製造業	0	0	-	-	-	-
20	なめし革・同製品・毛皮製造業	0	0	-	-	-	-
21	窯業・土石製品製造業	0	0	-	-	-	-
22	鉄鋼業	0	0	-	-	-	-
23	非鉄金属製造業	1	1	12.0	-	12	12
24	金属製品製造業	1	1	1.0	-	1	1
25	はん用機械器具製造業	0	0	-	-	-	-
26	生産用機械器具製造業	1	1	1.0	-	1	1
27	業務用機械器具製造業	0	0	-	-	-	-
28	電子部品・デバイス・電子回路製造業	0	0	-	-	-	-
29	電気機械器具製造業	0	0	-	-	-	-
30	情報通信機械器具製造業	0	0	-	-	-	-
31	輸送用機械器具製造業	3	3	4.8	-	6	6
32	その他の製造業	1	0	-	-	-	-
33	電気業	0	0	-	-	-	-
34	ガス業	0	0	-	-	-	-
35	熱供給業	0	0	-	-	-	-
36	水道業	35	35	7.9	24.8	149	1
37	通信業	0	0	-	-	-	-
38	放送業	0	0	-	-	-	-
39	情報サービス業	0	0	-	-	-	-
40	インターネット附随サービス業	0	0	-	-	-	-
41	映像・音声・文字情報制作業	0	0	-	-	-	-
42	鉄道業	0	0	-	-	-	-
43	道路旅客運送業	0	0	-	-	-	-
44	道路貨物運送業	0	0	-	-	-	-
45	水運業	0	0	-	-	-	-
46	航空運輸業	0	0	-	-	-	-
47	倉庫業	0	0	-	-	-	-
48	運輸に附帯するサービス業	0	0	-	-	-	-
49	郵便業(信書便事業を含む)	0	0	-	-	-	-
50	各種商品卸売業	0	0	-	-	-	-
51	繊維・衣服等卸売業	0	0	-	-	-	-
52	飲食料品卸売業	0	0	-	-	-	-
53	建築材料, 鉱物・金属材料等卸売業	0	0	-	-	-	-
54	機械器具卸売業	0	0	-	-	-	-
55	その他の卸売業	0	0	-	-	-	-
56	各種商品小売業	0	0	-	-	-	-
57	織物・衣服・身の回り品小売業	0	0	-	-	-	-
58	飲食料品小売業	0	0	-	-	-	-

産業中分類		事業場数	算出対象 事業場数※	平均値	標準偏差	最大値	最小値
59	機械器具小売業	0	0	-	-	-	-
60	その他の小売業	0	0	-	-	-	-
61	無店舗小売業	0	0	-	-	-	-
62	銀行業	0	0	-	-	-	-
63	協同組織金融業	0	0	-	-	-	-
64	貸金業, クレジットカード業等非預金信用機関	0	0	-	-	-	-
65	金融商品取引業, 商品先物取引業	0	0	-	-	-	-
66	補助的金融業等	0	0	-	-	-	-
67	保険業(保険媒介代理業, 保険サービス業を含む)	0	0	-	-	-	-
68	不動産取引業	0	0	-	-	-	-
69	不動産賃貸業・管理業	0	0	-	-	-	-
70	物品賃貸業	0	0	-	-	-	-
71	学術・開発研究機関	5	5	9.6	10.6	27	1
72	専門サービス業(他に分類されないもの)	1	1	2.0	-	2	2
73	広告業	0	0	-	-	-	-
74	技術サービス業(他に分類されないもの)	14	14	4.0	4.5	12	1
75	宿泊業	0	0	-	-	-	-
76	飲食店	0	0	-	-	-	-
77	持ち帰り・配達飲食サービス業	0	0	-	-	-	-
78	洗濯・理容・美容・浴場業	0	0	-	-	-	-
79	その他の生活関連サービス業	0	0	-	-	-	-
80	娯楽業	0	0	-	-	-	-
81	学校教育	3	3	12.0	-	12	12
82	その他の教育, 学習支援業	0	0	-	-	-	-
83	医療業	1	1	1.0	-	1	1
84	保健衛生	0	0	-	-	-	-
85	社会保険・社会福祉・介護事業	0	0	-	-	-	-
86	郵便局	0	0	-	-	-	-
87	協同組合(他に分類されないもの)	0	0	-	-	-	-
88	廃棄物処理業	6	6	97.2	125.1	257	2
89	自動車整備業	0	0	-	-	-	-
90	機械等修理業(別掲を除く)	0	0	-	-	-	-
91	職業紹介・労働者派遣業	0	0	-	-	-	-
92	その他の事業サービス業	2	1	1.0	-	1	1
93	政治・経済・文化団体	0	0	1.0	-	-	-
94	宗教	0	0	-	-	-	-
95	その他のサービス業	1	1	2.0	-	2	2
96	外国公務	0	0	-	-	-	-
97	国家公務	0	0	-	-	-	-
98	地方公務	4	4	1.6	-	1	1
99	分類不能の産業	0	0	-	-	-	-
-	産業分類不明	0	0	-	-	-	-
	全体	84	82	15.1	49.4	257	1

※ 算出対象事業場数：無回答を除いたもの

表3.5.5.2(19) 産業分類別の有害物質の測定回数の平均値、標準偏差、最大値、最小値

1,3-ジクロロプロペン 回/年

産業中分類		事業場数	算出対象 事業場数※	平均値	標準偏差	最大値	最小値
01	農業	0	0	-	-	-	-
02	林業	0	0	-	-	-	-
03	漁業(水産養殖業を除く)	0	0	-	-	-	-
04	水産養殖業	0	0	-	-	-	-
05	鉱業, 採石業, 砂利採取業	0	0	-	-	-	-
06	総合工事業	0	0	-	-	-	-
07	職別工事業(設備工事業を除く)	0	0	-	-	-	-
08	設備工事業	0	0	-	-	-	-
09	食料品製造業	0	0	-	-	-	-
10	飲料・たばこ・飼料製造業	0	0	-	-	-	-
11	繊維工業	0	0	-	-	-	-
12	木材・木製品製造業(家具を除く)	0	0	-	-	-	-
13	家具・装備品製造業	0	0	-	-	-	-
14	パルプ・紙・紙加工品製造業	0	0	-	-	-	-
15	印刷・同関連業	0	0	-	-	-	-
16	化学工業	3	3	10.7	11.9	24	1
17	石油製品・石炭製品製造業	0	0	-	-	-	-
18	プラスチック製品製造業(別掲を除く)	0	0	-	-	-	-
19	ゴム製品製造業	0	0	-	-	-	-
20	なめし革・同製品・毛皮製造業	0	0	-	-	-	-
21	窯業・土石製品製造業	0	0	-	-	-	-
22	鉄鋼業	0	0	-	-	-	-
23	非鉄金属製造業	1	1	12.0	-	12	12
24	金属製品製造業	1	1	1.0	-	1	1
25	はん用機械器具製造業	0	0	-	-	-	-
26	生産用機械器具製造業	1	1	1.0	-	1	1
27	業務用機械器具製造業	0	0	-	-	-	-
28	電子部品・デバイス・電子回路製造業	0	0	-	-	-	-
29	電気機械器具製造業	0	0	-	-	-	-
30	情報通信機械器具製造業	0	0	-	-	-	-
31	輸送用機械器具製造業	3	3	6.0	-	6	6
32	その他の製造業	1	0	-	-	-	-
33	電気業	0	0	-	-	-	-
34	ガス業	0	0	-	-	-	-
35	熱供給業	0	0	-	-	-	-
36	水道業	35	35	7.9	24.8	149	1
37	通信業	0	0	-	-	-	-
38	放送業	0	0	-	-	-	-
39	情報サービス業	0	0	-	-	-	-
40	インターネット附随サービス業	0	0	-	-	-	-
41	映像・音声・文字情報制作業	0	0	-	-	-	-
42	鉄道業	0	0	-	-	-	-
43	道路旅客運送業	0	0	-	-	-	-
44	道路貨物運送業	0	0	-	-	-	-
45	水運業	0	0	-	-	-	-
46	航空運輸業	0	0	-	-	-	-
47	倉庫業	0	0	-	-	-	-
48	運輸に附帯するサービス業	0	0	-	-	-	-
49	郵便業(信書便事業を含む)	0	0	-	-	-	-
50	各種商品卸売業	0	0	-	-	-	-
51	繊維・衣服等卸売業	0	0	-	-	-	-
52	飲食料品卸売業	0	0	-	-	-	-
53	建築材料, 鉱物・金属材料等卸売業	0	0	-	-	-	-
54	機械器具卸売業	0	0	-	-	-	-
55	その他の卸売業	0	0	-	-	-	-
56	各種商品小売業	0	0	-	-	-	-
57	織物・衣服・身の回り品小売業	0	0	-	-	-	-
58	飲食料品小売業	0	0	-	-	-	-

産業中分類		事業場数	算出対象 事業場数※	平均値	標準偏差	最大値	最小値
59	機械器具小売業	0	0	-	-	-	-
60	その他の小売業	0	0	-	-	-	-
61	無店舗小売業	0	0	-	-	-	-
62	銀行業	0	0	-	-	-	-
63	協同組織金融業	0	0	-	-	-	-
64	貸金業, クレジットカード業等非預金信用機関	0	0	-	-	-	-
65	金融商品取引業, 商品先物取引業	0	0	-	-	-	-
66	補助的金融業等	0	0	-	-	-	-
67	保険業(保険媒介代理業, 保険サービス業を含む)	0	0	-	-	-	-
68	不動産取引業	0	0	-	-	-	-
69	不動産賃貸業・管理業	0	0	-	-	-	-
70	物品賃貸業	0	0	-	-	-	-
71	学術・開発研究機関	5	5	9.6	10.6	27	1
72	専門サービス業(他に分類されないもの)	1	1	2.0	-	2	2
73	広告業	0	0	-	-	-	-
74	技術サービス業(他に分類されないもの)	14	14	4.0	4.5	12	1
75	宿泊業	0	0	-	-	-	-
76	飲食店	0	0	-	-	-	-
77	持ち帰り・配達飲食サービス業	0	0	-	-	-	-
78	洗濯・理容・美容・浴場業	0	0	-	-	-	-
79	その他の生活関連サービス業	1	0	-	-	-	-
80	娯楽業	0	0	-	-	-	-
81	学校教育	3	3	12.0	-	12	12
82	その他の教育, 学習支援業	0	0	-	-	-	-
83	医療業	1	1	1.0	-	1	1
84	保健衛生	0	0	-	-	-	-
85	社会保険・社会福祉・介護事業	0	0	-	-	-	-
86	郵便局	0	0	-	-	-	-
87	協同組合(他に分類されないもの)	0	0	-	-	-	-
88	廃棄物処理業	6	6	97.2	125.1	257	2
89	自動車整備業	0	0	-	-	-	-
90	機械等修理業(別掲を除く)	0	0	-	-	-	-
91	職業紹介・労働者派遣業	0	0	-	-	-	-
92	その他の事業サービス業	2	1	1.0	-	1	1
93	政治・経済・文化団体	0	0	-	-	-	-
94	宗教	0	0	-	-	-	-
95	その他のサービス業	1	1	2.0	-	2	2
96	外国公務	0	0	-	-	-	-
97	国家公務	0	0	-	-	-	-
98	地方公務	4	4	1.0	-	1	1
99	分類不能の産業	0	0	-	-	-	-
-	産業分類不明	0	0	-	-	-	-
	全体	83	80	13.4	43.0	257	1

※ 算出対象事業場数：無回答を除いたもの

表3.5.5.2(20) 産業分類別の有害物質の測定回数の平均値、標準偏差、最大値、最小値

チウラム 回/年

産業中分類		事業場数	算出対象 事業場数※	平均値	標準偏差	最大値	最小値
01	農業	0	0	-	-	-	-
02	林業	0	0	-	-	-	-
03	漁業(水産養殖業を除く)	0	0	-	-	-	-
04	水産養殖業	0	0	-	-	-	-
05	鉱業, 採石業, 砂利採取業	0	0	12.0	-	-	-
06	総合工事業	0	0	4.0	-	-	-
07	職別工事業(設備工事業を除く)	0	0	-	-	-	-
08	設備工事業	0	0	-	-	-	-
09	食料品製造業	0	0	-	-	-	-
10	飲料・たばこ・飼料製造業	0	0	-	-	-	-
11	繊維工業	0	0	-	-	-	-
12	木材・木製品製造業(家具を除く)	0	0	-	-	-	-
13	家具・装備品製造業	0	0	-	-	-	-
14	パルプ・紙・紙加工品製造業	1	0	-	-	-	-
15	印刷・同関連業	0	0	-	-	-	-
16	化学工業	5	5	6.6	5.5	12	1
17	石油製品・石炭製品製造業	0	0	-	-	-	-
18	プラスチック製品製造業(別掲を除く)	0	0	-	-	-	-
19	ゴム製品製造業	15	14	4.4	4.4	12	1
20	なめし革・同製品・毛皮製造業	0	0	-	-	-	-
21	窯業・土石製品製造業	0	0	-	-	-	-
22	鉄鋼業	0	0	-	-	-	-
23	非鉄金属製造業	2	2	7.0	7.1	12	2
24	金属製品製造業	2	1	12.0	-	12	12
25	はん用機械器具製造業	0	0	-	-	-	-
26	生産用機械器具製造業	0	0	-	-	-	-
27	業務用機械器具製造業	0	0	-	-	-	-
28	電子部品・デバイス・電子回路製造業	0	0	-	-	-	-
29	電気機械器具製造業	0	0	-	-	-	-
30	情報通信機械器具製造業	0	0	-	-	-	-
31	輸送用機械器具製造業	3	3	4.8	-	6	6
32	その他の製造業	0	0	-	-	-	-
33	電気業	0	0	-	-	-	-
34	ガス業	0	0	-	-	-	-
35	熱供給業	0	0	-	-	-	-
36	水道業	34	34	2.4	1.8	12	1
37	通信業	0	0	-	-	-	-
38	放送業	0	0	-	-	-	-
39	情報サービス業	0	0	-	-	-	-
40	インターネット附随サービス業	0	0	-	-	-	-
41	映像・音声・文字情報制作業	0	0	-	-	-	-
42	鉄道業	0	0	-	-	-	-
43	道路旅客運送業	0	0	-	-	-	-
44	道路貨物運送業	0	0	-	-	-	-
45	水運業	0	0	-	-	-	-
46	航空運輸業	0	0	-	-	-	-
47	倉庫業	0	0	-	-	-	-
48	運輸に附帯するサービス業	0	0	-	-	-	-
49	郵便業(信書便事業を含む)	0	0	-	-	-	-
50	各種商品卸売業	0	0	-	-	-	-
51	繊維・衣服等卸売業	0	0	-	-	-	-
52	飲食料品卸売業	0	0	-	-	-	-
53	建築材料, 鉱物・金属材料等卸売業	0	0	-	-	-	-
54	機械器具卸売業	0	0	-	-	-	-
55	その他の卸売業	0	0	-	-	-	-
56	各種商品小売業	0	0	-	-	-	-
57	織物・衣服・身の回り品小売業	0	0	-	-	-	-
58	飲食料品小売業	0	0	-	-	-	-

産業中分類		事業場数	算出対象 事業場数※	平均値	標準偏差	最大値	最小値
59	機械器具小売業	0	0	-	-	-	-
60	その他の小売業	0	0	-	-	-	-
61	無店舗小売業	0	0	-	-	-	-
62	銀行業	0	0	-	-	-	-
63	協同組織金融業	0	0	-	-	-	-
64	貸金業, クレジットカード業等非預金信用機関	0	0	-	-	-	-
65	金融商品取引業, 商品先物取引業	0	0	-	-	-	-
66	補助的金融業等	0	0	-	-	-	-
67	保険業(保険媒介代理業, 保険サービス業を含む)	0	0	-	-	-	-
68	不動産取引業	0	0	-	-	-	-
69	不動産賃貸業・管理業	0	0	-	-	-	-
70	物品賃貸業	0	0	-	-	-	-
71	学術・開発研究機関	8	8	3.3	3.9	12	1
72	専門サービス業(他に分類されないもの)	1	1	2.0	-	2	2
73	広告業	0	0	-	-	-	-
74	技術サービス業(他に分類されないもの)	14	14	3.2	3.9	12	1
75	宿泊業	0	0	-	-	-	-
76	飲食店	0	0	-	-	-	-
77	持ち帰り・配達飲食サービス業	0	0	-	-	-	-
78	洗濯・理容・美容・浴場業	0	0	-	-	-	-
79	その他の生活関連サービス業	0	0	-	-	-	-
80	娯楽業	1	1	1.0	-	1	1
81	学校教育	1	1	12.0	-	12	12
82	その他の教育, 学習支援業	0	0	-	-	-	-
83	医療業	0	0	-	-	-	-
84	保健衛生	0	0	-	-	-	-
85	社会保険・社会福祉・介護事業	0	0	-	-	-	-
86	郵便局	0	0	-	-	-	-
87	協同組合(他に分類されないもの)	0	0	-	-	-	-
88	廃棄物処理業	3	3	5.3	5.8	12	2
89	自動車整備業	0	0	-	-	-	-
90	機械等修理業(別掲を除く)	0	0	-	-	-	-
91	職業紹介・労働者派遣業	0	0	-	-	-	-
92	その他の事業サービス業	1	1	1.0	-	1	1
93	政治・経済・文化団体	0	0	1.0	-	-	-
94	宗教	0	0	-	-	-	-
95	その他のサービス業	2	2	1.5	0.7	2	1
96	外国公務	0	0	-	-	-	-
97	国家公務	0	0	-	-	-	-
98	地方公務	3	3	1.8	-	1	1
99	分類不能の産業	0	0	-	-	-	-
-	産業分類不明	0	0	-	-	-	-
	全体	96	93	3.6	3.7	12	1

※ 算出対象事業場数：無回答を除いたもの

表3.5.5.2(21) 産業分類別の有害物質の測定回数の平均値、標準偏差、最大値、最小値

シマジン 回/年

産業中分類		事業場数	算出対象 事業場数※	平均値	標準偏差	最大値	最小値
01	農業	0	0	-	-	-	-
02	林業	0	0	-	-	-	-
03	漁業(水産養殖業を除く)	0	0	-	-	-	-
04	水産養殖業	0	0	-	-	-	-
05	鉱業, 採石業, 砂利採取業	0	0	-	-	-	-
06	総合工事業	0	0	-	-	-	-
07	職別工事業(設備工事業を除く)	0	0	-	-	-	-
08	設備工事業	0	0	-	-	-	-
09	食料品製造業	0	0	-	-	-	-
10	飲料・たばこ・飼料製造業	0	0	-	-	-	-
11	繊維工業	0	0	-	-	-	-
12	木材・木製品製造業(家具を除く)	0	0	-	-	-	-
13	家具・装備品製造業	0	0	-	-	-	-
14	パルプ・紙・紙加工品製造業	0	0	-	-	-	-
15	印刷・同関連業	0	0	-	-	-	-
16	化学工業	1	1	1.0	-	1	1
17	石油製品・石炭製品製造業	0	0	-	-	-	-
18	プラスチック製品製造業(別掲を除く)	0	0	-	-	-	-
19	ゴム製品製造業	0	0	-	-	-	-
20	なめし革・同製品・毛皮製造業	0	0	-	-	-	-
21	窯業・土石製品製造業	0	0	-	-	-	-
22	鉄鋼業	0	0	-	-	-	-
23	非鉄金属製造業	1	1	12.0	-	12	12
24	金属製品製造業	1	0	-	-	-	-
25	はん用機械器具製造業	0	0	-	-	-	-
26	生産用機械器具製造業	0	0	-	-	-	-
27	業務用機械器具製造業	0	0	-	-	-	-
28	電子部品・デバイス・電子回路製造業	0	0	-	-	-	-
29	電気機械器具製造業	0	0	-	-	-	-
30	情報通信機械器具製造業	0	0	-	-	-	-
31	輸送用機械器具製造業	3	3	6.0	-	6	6
32	その他の製造業	0	0	-	-	-	-
33	電気業	0	0	-	-	-	-
34	ガス業	0	0	-	-	-	-
35	熱供給業	0	0	-	-	-	-
36	水道業	34	34	2.4	1.8	12	1
37	通信業	0	0	-	-	-	-
38	放送業	0	0	-	-	-	-
39	情報サービス業	0	0	-	-	-	-
40	インターネット附随サービス業	0	0	-	-	-	-
41	映像・音声・文字情報制作業	0	0	-	-	-	-
42	鉄道業	0	0	-	-	-	-
43	道路旅客運送業	0	0	-	-	-	-
44	道路貨物運送業	0	0	-	-	-	-
45	水運業	0	0	-	-	-	-
46	航空運輸業	0	0	-	-	-	-
47	倉庫業	0	0	-	-	-	-
48	運輸に附帯するサービス業	0	0	-	-	-	-
49	郵便業(信書便事業を含む)	0	0	-	-	-	-
50	各種商品卸売業	0	0	-	-	-	-
51	繊維・衣服等卸売業	0	0	-	-	-	-
52	飲食料品卸売業	1	1	1.0	-	1	1
53	建築材料, 鉱物・金属材料等卸売業	0	0	-	-	-	-
54	機械器具卸売業	0	0	-	-	-	-
55	その他の卸売業	0	0	-	-	-	-
56	各種商品小売業	0	0	-	-	-	-
57	織物・衣服・身の回り品小売業	0	0	-	-	-	-
58	飲食料品小売業	0	0	-	-	-	-

産業中分類		事業場数	算出対象 事業場数※	平均値	標準偏差	最大値	最小値
59	機械器具小売業	0	0	-	-	-	-
60	その他の小売業	0	0	-	-	-	-
61	無店舗小売業	0	0	-	-	-	-
62	銀行業	0	0	-	-	-	-
63	協同組織金融業	0	0	-	-	-	-
64	貸金業, クレジットカード業等非預金信用機関	0	0	-	-	-	-
65	金融商品取引業, 商品先物取引業	0	0	-	-	-	-
66	補助的金融業等	0	0	-	-	-	-
67	保険業(保険媒介代理業, 保険サービス業を含む)	0	0	-	-	-	-
68	不動産取引業	0	0	-	-	-	-
69	不動産賃貸業・管理業	0	0	-	-	-	-
70	物品賃貸業	0	0	-	-	-	-
71	学術・開発研究機関	5	5	4.6	4.6	12	1
72	専門サービス業(他に分類されないもの)	1	1	2.0	-	2	2
73	広告業	0	0	-	-	-	-
74	技術サービス業(他に分類されないもの)	14	14	3.2	3.9	12	1
75	宿泊業	0	0	-	-	-	-
76	飲食店	0	0	-	-	-	-
77	持ち帰り・配達飲食サービス業	0	0	-	-	-	-
78	洗濯・理容・美容・浴場業	0	0	-	-	-	-
79	その他の生活関連サービス業	0	0	-	-	-	-
80	娯楽業	0	0	-	-	-	-
81	学校教育	2	2	12.0	-	12	12
82	その他の教育, 学習支援業	0	0	-	-	-	-
83	医療業	0	0	-	-	-	-
84	保健衛生	0	0	-	-	-	-
85	社会保険・社会福祉・介護事業	0	0	-	-	-	-
86	郵便局	0	0	-	-	-	-
87	協同組合(他に分類されないもの)	0	0	-	-	-	-
88	廃棄物処理業	3	3	5.3	5.8	12	2
89	自動車整備業	0	0	-	-	-	-
90	機械等修理業(別掲を除く)	0	0	-	-	-	-
91	職業紹介・労働者派遣業	0	0	-	-	-	-
92	その他の事業サービス業	1	1	1.0	-	1	1
93	政治・経済・文化団体	0	0	-	-	-	-
94	宗教	0	0	-	-	-	-
95	その他のサービス業	1	1	2.0	-	2	2
96	外国公務	0	0	-	-	-	-
97	国家公務	0	0	-	-	-	-
98	地方公務	3	3	1.0	-	1	1
99	分類不能の産業	0	0	-	-	-	-
-	産業分類不明	0	0	-	-	-	-
	全体	71	70	3.3	3.4	12	1

※ 算出対象事業場数：無回答を除いたもの

表3.5.5.2(22) 産業分類別の有害物質の測定回数の平均値、標準偏差、最大値、最小値

チオベンカルブ 回/年

産業中分類		事業場数	算出対象 事業場数※	平均値	標準偏差	最大値	最小値
01	農業	0	0	-	-	-	-
02	林業	0	0	-	-	-	-
03	漁業(水産養殖業を除く)	0	0	-	-	-	-
04	水産養殖業	0	0	-	-	-	-
05	鉱業, 採石業, 砂利採取業	0	0	-	-	-	-
06	総合工事業	0	0	-	-	-	-
07	職別工事業(設備工事業を除く)	0	0	-	-	-	-
08	設備工事業	0	0	-	-	-	-
09	食料品製造業	0	0	-	-	-	-
10	飲料・たばこ・飼料製造業	0	0	-	-	-	-
11	繊維工業	0	0	-	-	-	-
12	木材・木製品製造業(家具を除く)	0	0	-	-	-	-
13	家具・装備品製造業	0	0	-	-	-	-
14	パルプ・紙・紙加工品製造業	0	0	-	-	-	-
15	印刷・同関連業	0	0	-	-	-	-
16	化学工業	2	2	1.5	0.7	2	1
17	石油製品・石炭製品製造業	0	0	-	-	-	-
18	プラスチック製品製造業(別掲を除く)	0	0	-	-	-	-
19	ゴム製品製造業	0	0	-	-	-	-
20	なめし革・同製品・毛皮製造業	0	0	-	-	-	-
21	窯業・土石製品製造業	0	0	-	-	-	-
22	鉄鋼業	0	0	-	-	-	-
23	非鉄金属製造業	1	1	12.0	-	12	12
24	金属製品製造業	1	0	-	-	-	-
25	はん用機械器具製造業	0	0	-	-	-	-
26	生産用機械器具製造業	0	0	-	-	-	-
27	業務用機械器具製造業	0	0	-	-	-	-
28	電子部品・デバイス・電子回路製造業	0	0	-	-	-	-
29	電気機械器具製造業	0	0	-	-	-	-
30	情報通信機械器具製造業	0	0	-	-	-	-
31	輸送用機械器具製造業	3	3	6.0	-	6	6
32	その他の製造業	0	0	-	-	-	-
33	電気業	0	0	-	-	-	-
34	ガス業	0	0	-	-	-	-
35	熱供給業	0	0	-	-	-	-
36	水道業	34	34	2.4	1.8	12	1
37	通信業	0	0	-	-	-	-
38	放送業	0	0	-	-	-	-
39	情報サービス業	0	0	-	-	-	-
40	インターネット附随サービス業	0	0	-	-	-	-
41	映像・音声・文字情報制作業	0	0	-	-	-	-
42	鉄道業	0	0	-	-	-	-
43	道路旅客運送業	0	0	-	-	-	-
44	道路貨物運送業	0	0	-	-	-	-
45	水運業	0	0	-	-	-	-
46	航空運輸業	0	0	-	-	-	-
47	倉庫業	0	0	-	-	-	-
48	運輸に附帯するサービス業	0	0	-	-	-	-
49	郵便業(信書便事業を含む)	0	0	-	-	-	-
50	各種商品卸売業	0	0	-	-	-	-
51	繊維・衣服等卸売業	0	0	-	-	-	-
52	飲食料品卸売業	1	1	1.0	-	1	1
53	建築材料, 鉱物・金属材料等卸売業	0	0	-	-	-	-
54	機械器具卸売業	0	0	-	-	-	-
55	その他の卸売業	0	0	-	-	-	-
56	各種商品小売業	0	0	-	-	-	-
57	織物・衣服・身の回り品小売業	0	0	-	-	-	-
58	飲食料品小売業	0	0	-	-	-	-

産業中分類		事業場数	算出対象 事業場数※	平均値	標準偏差	最大値	最小値
59	機械器具小売業	0	0	-	-	-	-
60	その他の小売業	0	0	-	-	-	-
61	無店舗小売業	0	0	-	-	-	-
62	銀行業	0	0	-	-	-	-
63	協同組織金融業	0	0	-	-	-	-
64	貸金業, クレジットカード業等非預金信用機関	0	0	-	-	-	-
65	金融商品取引業, 商品先物取引業	0	0	-	-	-	-
66	補助的金融業等	0	0	-	-	-	-
67	保険業(保険媒介代理業, 保険サービス業を含む)	0	0	-	-	-	-
68	不動産取引業	0	0	-	-	-	-
69	不動産賃貸業・管理業	0	0	-	-	-	-
70	物品賃貸業	0	0	-	-	-	-
71	学術・開発研究機関	5	5	4.4	4.7	12	1
72	専門サービス業(他に分類されないもの)	1	1	2.0	-	2	2
73	広告業	0	0	-	-	-	-
74	技術サービス業(他に分類されないもの)	14	13	3.2	4.0	12	1
75	宿泊業	0	0	-	-	-	-
76	飲食店	0	0	-	-	-	-
77	持ち帰り・配達飲食サービス業	0	0	-	-	-	-
78	洗濯・理容・美容・浴場業	0	0	-	-	-	-
79	その他の生活関連サービス業	0	0	-	-	-	-
80	娯楽業	0	0	-	-	-	-
81	学校教育	1	1	12.0	-	12	12
82	その他の教育, 学習支援業	0	0	-	-	-	-
83	医療業	0	0	-	-	-	-
84	保健衛生	0	0	-	-	-	-
85	社会保険・社会福祉・介護事業	0	0	-	-	-	-
86	郵便局	0	0	-	-	-	-
87	協同組合(他に分類されないもの)	0	0	-	-	-	-
88	廃棄物処理業	3	3	5.3	5.8	12	2
89	自動車整備業	0	0	-	-	-	-
90	機械等修理業(別掲を除く)	0	0	-	-	-	-
91	職業紹介・労働者派遣業	0	0	-	-	-	-
92	その他の事業サービス業	1	1	1.0	-	1	1
93	政治・経済・文化団体	0	0	-	-	-	-
94	宗教	0	0	-	-	-	-
95	その他のサービス業	1	1	2.0	-	2	2
96	外国公務	0	0	-	-	-	-
97	国家公務	0	0	-	-	-	-
98	地方公務	3	3	1.0	-	1	1
99	分類不能の産業	0	0	-	-	-	-
-	産業分類不明	0	0	-	-	-	-
	全体	71	69	3.1	3.2	12	1

※ 算出対象事業場数：無回答を除いたもの

表3.5.5.2(23) 産業分類別の有害物質の測定回数の平均値、標準偏差、最大値、最小値

産業中分類		事業場数	算出対象 事業場数※	平均値	標準偏差	ベンゼン 回/年	
						最大値	最小値
01	農業	0	0	-	-	-	-
02	林業	0	0	-	-	-	-
03	漁業(水産養殖業を除く)	0	0	-	-	-	-
04	水産養殖業	0	0	-	-	-	-
05	鉱業, 採石業, 砂利採取業	1	1	12.0	-	12	12
06	総合工事業	0	0	-	-	-	-
07	職別工事業(設備工事業を除く)	0	0	-	-	-	-
08	設備工事業	0	0	-	-	-	-
09	食料品製造業	0	0	-	-	-	-
10	飲料・たばこ・飼料製造業	0	0	-	-	-	-
11	繊維工業	1	1	12.0	-	12	12
12	木材・木製品製造業(家具を除く)	0	0	-	-	-	-
13	家具・装備品製造業	0	0	-	-	-	-
14	パルプ・紙・紙加工品製造業	0	0	-	-	-	-
15	印刷・同関連業	0	0	-	-	-	-
16	化学工業	40	39	11.7	18.7	110	1
17	石油製品・石炭製品製造業	12	12	5.8	5.0	12	1
18	プラスチック製品製造業(別掲を除く)	0	0	-	-	-	-
19	ゴム製品製造業	0	0	-	-	-	-
20	なめし革・同製品・毛皮製造業	1	1	1.0	-	1	1
21	窯業・土石製品製造業	0	0	-	-	-	-
22	鉄鋼業	1	1	4.0	-	4	4
23	非鉄金属製造業	1	1	12.0	-	12	12
24	金属製品製造業	4	3	1.3	0.6	2	1
25	はん用機械器具製造業	0	0	-	-	-	-
26	生産用機械器具製造業	1	1	1.0	-	1	1
27	業務用機械器具製造業	0	0	-	-	-	-
28	電子部品・デバイス・電子回路製造業	0	0	-	-	-	-
29	電気機械器具製造業	0	0	-	-	-	-
30	情報通信機械器具製造業	1	1	12.0	-	12	12
31	輸送用機械器具製造業	7	7	4.0	2.5	6	1
32	その他の製造業	1	0	-	-	-	-
33	電気業	0	0	-	-	-	-
34	ガス業	0	0	-	-	-	-
35	熱供給業	1	1	4.0	-	4	4
36	水道業	35	35	7.9	24.8	149	1
37	通信業	0	0	-	-	-	-
38	放送業	0	0	-	-	-	-
39	情報サービス業	0	0	-	-	-	-
40	インターネット附随サービス業	0	0	-	-	-	-
41	映像・音声・文字情報制作業	0	0	-	-	-	-
42	鉄道業	0	0	-	-	-	-
43	道路旅客運送業	0	0	-	-	-	-
44	道路貨物運送業	0	0	-	-	-	-
45	水運業	0	0	-	-	-	-
46	航空運輸業	0	0	-	-	-	-
47	倉庫業	0	0	-	-	-	-
48	運輸に附帯するサービス業	0	0	-	-	-	-
49	郵便業(信書便事業を含む)	0	0	-	-	-	-
50	各種商品卸売業	0	0	-	-	-	-
51	繊維・衣服等卸売業	0	0	-	-	-	-
52	飲食料品卸売業	0	0	-	-	-	-
53	建築材料, 鉱物・金属材料等卸売業	0	0	-	-	-	-
54	機械器具卸売業	0	0	-	-	-	-
55	その他の卸売業	0	0	-	-	-	-
56	各種商品小売業	0	0	-	-	-	-
57	織物・衣服・身の回り品小売業	0	0	-	-	-	-
58	飲食料品小売業	0	0	-	-	-	-

産業中分類		事業場数	算出対象 事業場数※	平均値	標準偏差	最大値	最小値
59	機械器具小売業	0	0	-	-	-	-
60	その他の小売業	0	0	-	-	-	-
61	無店舗小売業	0	0	-	-	-	-
62	銀行業	0	0	-	-	-	-
63	協同組織金融業	0	0	-	-	-	-
64	貸金業, クレジットカード業等非預金信用機関	0	0	-	-	-	-
65	金融商品取引業, 商品先物取引業	0	0	-	-	-	-
66	補助的金融業等	0	0	-	-	-	-
67	保険業(保険媒介代理業, 保険サービス業を含む)	0	0	-	-	-	-
68	不動産取引業	0	0	-	-	-	-
69	不動産賃貸業・管理業	0	0	-	-	-	-
70	物品賃貸業	0	0	-	-	-	-
71	学術・開発研究機関	17	15	8.1	13.8	55	1
72	専門サービス業(他に分類されないもの)	1	1	2.0	-	2	2
73	広告業	0	0	-	-	-	-
74	技術サービス業(他に分類されないもの)	15	15	3.9	4.3	12	1
75	宿泊業	0	0	-	-	-	-
76	飲食店	0	0	-	-	-	-
77	持ち帰り・配達飲食サービス業	0	0	-	-	-	-
78	洗濯・理容・美容・浴場業	0	0	-	-	-	-
79	その他の生活関連サービス業	0	0	-	-	-	-
80	娯楽業	0	0	-	-	-	-
81	学校教育	9	9	6.0	5.7	12	1
82	その他の教育, 学習支援業	0	0	-	-	-	-
83	医療業	1	1	1.0	-	1	1
84	保健衛生	0	0	-	-	-	-
85	社会保険・社会福祉・介護事業	0	0	-	-	-	-
86	郵便局	0	0	-	-	-	-
87	協同組合(他に分類されないもの)	0	0	-	-	-	-
88	廃棄物処理業	6	6	97.2	125.1	257	2
89	自動車整備業	0	0	-	-	-	-
90	機械等修理業(別掲を除く)	0	0	-	-	-	-
91	職業紹介・労働者派遣業	0	0	-	-	-	-
92	その他の事業サービス業	2	1	1.0	-	1	1
93	政治・経済・文化団体	0	0	-	-	-	-
94	宗教	0	0	-	-	-	-
95	その他のサービス業	2	2	1.5	0.7	2	1
96	外国公務	0	0	-	-	-	-
97	国家公務	0	0	-	-	-	-
98	地方公務	6	6	1.0	-	1	1
99	分類不能の産業	0	0	-	-	-	-
-	産業分類不明	0	0	-	-	-	-
	全体	166	160	10.8	32.2	257	1

※ 算出対象事業場数：無回答を除いたもの

表3.5.5.2(24) 産業分類別の有害物質の測定回数の平均値、標準偏差、最大値、最小値

セレン及びその化合物 回/年

産業中分類		事業場数	算出対象 事業場数※	平均値	標準偏差	最大値	最小値
01	農業	0	0	-	-	-	-
02	林業	0	0	-	-	-	-
03	漁業(水産養殖業を除く)	0	0	-	-	-	-
04	水産養殖業	0	0	-	-	-	-
05	鉱業, 採石業, 砂利採取業	0	0	-	-	-	-
06	総合工事業	0	0	-	-	-	-
07	職別工事業(設備工事業を除く)	0	0	-	-	-	-
08	設備工事業	0	0	-	-	-	-
09	食料品製造業	0	0	-	-	-	-
10	飲料・たばこ・飼料製造業	0	0	-	-	-	-
11	繊維工業	0	0	-	-	-	-
12	木材・木製品製造業(家具を除く)	0	0	-	-	-	-
13	家具・装備品製造業	0	0	-	-	-	-
14	パルプ・紙・紙加工品製造業	0	0	-	-	-	-
15	印刷・同関連業	0	0	-	-	-	-
16	化学工業	15	15	59.5	186.2	730	1
17	石油製品・石炭製品製造業	0	0	-	-	-	-
18	プラスチック製品製造業(別掲を除く)	0	0	-	-	-	-
19	ゴム製品製造業	1	1	1.0	-	1	1
20	なめし革・同製品・毛皮製造業	0	0	-	-	-	-
21	窯業・土石製品製造業	6	6	7.8	4.8	12	1
22	鉄鋼業	0	0	-	-	-	-
23	非鉄金属製造業	19	18	45.9	36.4	156	1
24	金属製品製造業	7	6	6.3	5.9	12	1
25	はん用機械器具製造業	0	0	-	-	-	-
26	生産用機械器具製造業	0	0	-	-	-	-
27	業務用機械器具製造業	0	0	-	-	-	-
28	電子部品・デバイス・電子回路製造業	3	2	8.0	5.7	12	4
29	電気機械器具製造業	2	2	1.0	-	1	1
30	情報通信機械器具製造業	0	0	-	-	-	-
31	輸送用機械器具製造業	3	3	6.0	-	6	6
32	その他の製造業	1	1	2.0	-	2	2
33	電気業	6	6	5.0	9.3	24	1
34	ガス業	0	0	-	-	-	-
35	熱供給業	0	0	-	-	-	-
36	水道業	35	34	6.9	25.2	149	1
37	通信業	0	0	-	-	-	-
38	放送業	0	0	-	-	-	-
39	情報サービス業	0	0	-	-	-	-
40	インターネット附随サービス業	0	0	-	-	-	-
41	映像・音声・文字情報制作業	0	0	-	-	-	-
42	鉄道業	0	0	-	-	-	-
43	道路旅客運送業	0	0	-	-	-	-
44	道路貨物運送業	0	0	-	-	-	-
45	水運業	0	0	-	-	-	-
46	航空運輸業	0	0	-	-	-	-
47	倉庫業	0	0	-	-	-	-
48	運輸に附帯するサービス業	0	0	-	-	-	-
49	郵便業(信書便事業を含む)	0	0	-	-	-	-
50	各種商品卸売業	0	0	-	-	-	-
51	繊維・衣服等卸売業	0	0	-	-	-	-
52	飲食料品卸売業	0	0	-	-	-	-
53	建築材料, 鉱物・金属材料等卸売業	0	0	-	-	-	-
54	機械器具卸売業	0	0	-	-	-	-
55	その他の卸売業	0	0	-	-	-	-
56	各種商品小売業	0	0	-	-	-	-
57	織物・衣服・身の回り品小売業	0	0	-	-	-	-
58	飲食料品小売業	0	0	-	-	-	-

産業中分類		事業場数	算出対象 事業場数※	平均値	標準偏差	最大値	最小値
59	機械器具小売業	0	0	-	-	-	-
60	その他の小売業	0	0	-	-	-	-
61	無店舗小売業	0	0	-	-	-	-
62	銀行業	0	0	-	-	-	-
63	協同組織金融業	0	0	-	-	-	-
64	貸金業, クレジットカード業等非預金信用機関	0	0	-	-	-	-
65	金融商品取引業, 商品先物取引業	0	0	-	-	-	-
66	補助的金融業等	0	0	-	-	-	-
67	保険業(保険媒介代理業, 保険サービス業を含む)	0	0	-	-	-	-
68	不動産取引業	0	0	-	-	-	-
69	不動産賃貸業・管理業	0	0	-	-	-	-
70	物品賃貸業	0	0	-	-	-	-
71	学術・開発研究機関	13	13	5.2	4.9	12	1
72	専門サービス業(他に分類されないもの)	1	1	2.0	-	2	2
73	広告業	0	0	-	-	-	-
74	技術サービス業(他に分類されないもの)	21	21	3.1	3.8	12	1
75	宿泊業	0	0	-	-	-	-
76	飲食店	0	0	-	-	-	-
77	持ち帰り・配達飲食サービス業	0	0	-	-	-	-
78	洗濯・理容・美容・浴場業	0	0	-	-	-	-
79	その他の生活関連サービス業	0	0	-	-	-	-
80	娯楽業	0	0	-	-	-	-
81	学校教育	5	5	8.2	5.2	12	2
82	その他の教育, 学習支援業	0	0	-	-	-	-
83	医療業	0	0	-	-	-	-
84	保健衛生	0	0	-	-	-	-
85	社会保険・社会福祉・介護事業	0	0	-	-	-	-
86	郵便局	0	0	-	-	-	-
87	協同組合(他に分類されないもの)	0	0	-	-	-	-
88	廃棄物処理業	10	10	82.2	124.7	364	2
89	自動車整備業	0	0	-	-	-	-
90	機械等修理業(別掲を除く)	0	0	-	-	-	-
91	職業紹介・労働者派遣業	0	0	-	-	-	-
92	その他の事業サービス業	1	1	1.0	-	1	1
93	政治・経済・文化団体	0	0	-	-	-	-
94	宗教	0	0	-	-	-	-
95	その他のサービス業	2	2	1.5	0.7	2	1
96	外国公務	0	0	-	-	-	-
97	国家公務	0	0	-	-	-	-
98	地方公務	6	6	1.7	1.2	4	1
99	分類不能の産業	0	0	-	-	-	-
-	産業分類不明	0	0	-	-	-	-
	全体	157	153	20.4	71.1	730	1

※ 算出対象事業場数：無回答を除いたもの

表3.5.5.2(25) 産業分類別の有害物質の測定回数の平均値、標準偏差、最大値、最小値

ほう素及びその化合物 回/年

産業中分類		事業場数	算出対象 事業場数※	平均値	標準偏差	最大値	最小値
01	農業	0	0	-	-	-	-
02	林業	0	0	-	-	-	-
03	漁業(水産養殖業を除く)	0	0	-	-	-	-
04	水産養殖業	0	0	-	-	-	-
05	鉱業, 採石業, 砂利採取業	6	6	10.2	4.5	12	1
06	総合工事業	0	0	-	-	-	-
07	職別工事業(設備工事業を除く)	0	0	-	-	-	-
08	設備工事業	0	0	-	-	-	-
09	食料品製造業	2	2	7.0	7.1	12	2
10	飲料・たばこ・飼料製造業	0	0	-	-	-	-
11	繊維工業	7	6	3.3	4.3	12	1
12	木材・木製品製造業(家具を除く)	0	0	-	-	-	-
13	家具・装備品製造業	0	0	-	-	-	-
14	パルプ・紙・紙加工品製造業	5	5	1.4	0.5	2	1
15	印刷・同関連業	2	2	8.0	5.7	12	4
16	化学工業	122	120	15.2	66.7	730	1
17	石油製品・石炭製品製造業	2	2	1.5	0.7	2	1
18	プラスチック製品製造業(別掲を除く)	9	9	17.0	19.3	50	1
19	ゴム製品製造業	8	8	5.5	5.4	12	1
20	なめし革・同製品・毛皮製造業	0	0	-	-	-	-
21	窯業・土石製品製造業	50	46	8.5	10.0	59	1
22	鉄鋼業	31	29	27.7	75.1	365	1
23	非鉄金属製造業	49	49	31.7	70.3	365	1
24	金属製品製造業	232	216	14.7	97.9	1,440	1
25	はん用機械器具製造業	14	14	8.2	6.6	24	1
26	生産用機械器具製造業	18	17	9.6	11.3	50	1
27	業務用機械器具製造業	18	18	7.4	4.8	12	1
28	電子部品・デバイス・電子回路製造業	96	92	13.0	37.4	364	1
29	電気機械器具製造業	50	50	24.1	102.3	730	1
30	情報通信機械器具製造業	4	4	12.0	-	12	12
31	輸送用機械器具製造業	99	93	11.8	27.2	259	1
32	その他の製造業	26	23	10.2	13.5	51	1
33	電気業	7	7	8.6	10.6	24	1
34	ガス業	0	0	-	-	-	-
35	熱供給業	0	0	-	-	-	-
36	水道業	39	39	11.8	24.4	149	1
37	通信業	0	0	-	-	-	-
38	放送業	0	0	-	-	-	-
39	情報サービス業	0	0	-	-	-	-
40	インターネット附随サービス業	0	0	-	-	-	-
41	映像・音声・文字情報制作業	0	0	-	-	-	-
42	鉄道業	0	0	-	-	-	-
43	道路旅客運送業	0	0	-	-	-	-
44	道路貨物運送業	0	0	-	-	-	-
45	水運業	0	0	-	-	-	-
46	航空運輸業	0	0	-	-	-	-
47	倉庫業	0	0	-	-	-	-
48	運輸に附帯するサービス業	0	0	-	-	-	-
49	郵便業(信書便事業を含む)	0	0	-	-	-	-
50	各種商品卸売業	0	0	-	-	-	-
51	繊維・衣服等卸売業	0	0	-	-	-	-
52	飲食料品卸売業	0	0	-	-	-	-
53	建築材料, 鉱物・金属材料等卸売業	0	0	-	-	-	-
54	機械器具卸売業	0	0	-	-	-	-
55	その他の卸売業	0	0	-	-	-	-
56	各種商品小売業	0	0	-	-	-	-
57	織物・衣服・身の回り品小売業	0	0	-	-	-	-
58	飲食料品小売業	0	0	-	-	-	-

産業中分類		事業場数	算出対象 事業場数※	平均値	標準偏差	最大値	最小値
59	機械器具小売業	0	0	-	-	-	-
60	その他の小売業	0	0	-	-	-	-
61	無店舗小売業	0	0	-	-	-	-
62	銀行業	0	0	-	-	-	-
63	協同組織金融業	0	0	-	-	-	-
64	貸金業, クレジットカード業等非預金信用機関	0	0	-	-	-	-
65	金融商品取引業, 商品先物取引業	0	0	-	-	-	-
66	補助的金融業等	0	0	-	-	-	-
67	保険業(保険媒介代理業, 保険サービス業を含む)	0	0	-	-	-	-
68	不動産取引業	0	0	-	-	-	-
69	不動産賃貸業・管理業	0	0	-	-	-	-
70	物品賃貸業	0	0	-	-	-	-
71	学術・開発研究機関	41	38	5.0	5.6	25	1
72	専門サービス業(他に分類されないもの)	1	1	1.0	-	1	1
73	広告業	0	0	-	-	-	-
74	技術サービス業(他に分類されないもの)	29	29	3.4	4.1	12	1
75	宿泊業	0	0	-	-	-	-
76	飲食店	0	0	-	-	-	-
77	持ち帰り・配達飲食サービス業	0	0	-	-	-	-
78	洗濯・理容・美容・浴場業	0	0	-	-	-	-
79	その他の生活関連サービス業	0	0	-	-	-	-
80	娯楽業	0	0	-	-	-	-
81	学校教育	12	10	5.7	5.5	12	1
82	その他の教育, 学習支援業	0	0	-	-	-	-
83	医療業	3	3	12.3	11.5	24	1
84	保健衛生	2	2	1.5	0.7	2	1
85	社会保険・社会福祉・介護事業	0	0	-	-	-	-
86	郵便局	0	0	-	-	-	-
87	協同組合(他に分類されないもの)	2	1	255.0	-	255	255
88	廃棄物処理業	10	10	90.2	112.2	257	2
89	自動車整備業	0	0	-	-	-	-
90	機械等修理業(別掲を除く)	0	0	-	-	-	-
91	職業紹介・労働者派遣業	0	0	-	-	-	-
92	その他の事業サービス業	2	2	6.5	7.8	12	1
93	政治・経済・文化団体	0	0	-	-	-	-
94	宗教	0	0	-	-	-	-
95	その他のサービス業	3	3	5.0	6.1	12	1
96	外国公務	0	0	-	-	-	-
97	国家公務	0	0	-	-	-	-
98	地方公務	5	5	1.8	1.3	4	1
99	分類不能の産業	0	0	-	-	-	-
-	産業分類不明	0	0	-	-	-	-
	全体	1,006	961	15.0	64.6	1,440	1

※ 算出対象事業場数：無回答を除いたもの

表3.5.5.2(26) 産業分類別の有害物質の測定回数の平均値、標準偏差、最大値、最小値

ふっ素及びその化合物 回/年

産業中分類		事業場数	算出対象 事業場数※	平均値	標準偏差	最大値	最小値
01	農業	0	0	-	-	-	-
02	林業	0	0	-	-	-	-
03	漁業(水産養殖業を除く)	0	0	-	-	-	-
04	水産養殖業	0	0	-	-	-	-
05	鉱業, 採石業, 砂利採取業	5	5	17.8	19.7	52	1
06	総合工事業	2	2	3.5	3.5	6	1
07	職別工事業(設備工事業を除く)	0	0	-	-	-	-
08	設備工事業	2	2	1.5	0.7	2	1
09	食料品製造業	1	1	12.0	-	12	12
10	飲料・たばこ・飼料製造業	0	0	-	-	-	-
11	繊維工業	8	8	4.3	4.9	12	1
12	木材・木製品製造業(家具を除く)	0	0	-	-	-	-
13	家具・装備品製造業	4	4	10.5	3.0	12	6
14	パルプ・紙・紙加工品製造業	4	4	1.5	0.6	2	1
15	印刷・同関連業	1	1	4.0	-	4	4
16	化学工業	116	112	105.3	829.3	8,760	1
17	石油製品・石炭製品製造業	3	3	1.3	0.6	2	1
18	プラスチック製品製造業(別掲を除く)	6	6	28.0	25.1	52	1
19	ゴム製品製造業	14	14	5.3	5.2	12	1
20	なめし革・同製品・毛皮製造業	0	0	-	-	-	-
21	窯業・土石製品製造業	65	64	11.0	10.0	59	1
22	鉄鋼業	57	56	25.0	71.5	409	1
23	非鉄金属製造業	61	60	50.6	196.0	1,508	1
24	金属製品製造業	318	291	15.8	86.1	1,440	1
25	はん用機械器具製造業	25	24	10.8	16.1	72	1
26	生産用機械器具製造業	25	23	11.2	13.5	55	1
27	業務用機械器具製造業	23	22	9.4	6.0	24	1
28	電子部品・デバイス・電子回路製造業	112	109	34.1	111.9	999	1
29	電気機械器具製造業	69	67	47.2	196.3	1,460	1
30	情報通信機械器具製造業	6	6	16.3	6.7	25	12
31	輸送用機械器具製造業	137	132	19.6	67.9	688	1
32	その他の製造業	41	38	9.6	9.1	49	1
33	電気業	8	7	16.1	20.8	57	1
34	ガス業	0	0	-	-	-	-
35	熱供給業	0	0	-	-	-	-
36	水道業	36	36	4.6	6.5	24	1
37	通信業	0	0	-	-	-	-
38	放送業	0	0	-	-	-	-
39	情報サービス業	0	0	-	-	-	-
40	インターネット附随サービス業	0	0	-	-	-	-
41	映像・音声・文字情報制作業	0	0	-	-	-	-
42	鉄道業	0	0	-	-	-	-
43	道路旅客運送業	0	0	-	-	-	-
44	道路貨物運送業	0	0	-	-	-	-
45	水運業	0	0	-	-	-	-
46	航空運輸業	0	0	-	-	-	-
47	倉庫業	0	0	-	-	-	-
48	運輸に附帯するサービス業	0	0	-	-	-	-
49	郵便業(信書便事業を含む)	0	0	-	-	-	-
50	各種商品卸売業	0	0	-	-	-	-
51	繊維・衣服等卸売業	0	0	-	-	-	-
52	飲食料品卸売業	1	1	1.0	-	1	1
53	建築材料, 鉱物・金属材料等卸売業	0	0	-	-	-	-
54	機械器具卸売業	0	0	-	-	-	-
55	その他の卸売業	0	0	-	-	-	-
56	各種商品小売業	0	0	-	-	-	-
57	織物・衣服・身の回り品小売業	0	0	-	-	-	-
58	飲食料品小売業	0	0	-	-	-	-

産業中分類		事業場数	算出対象 事業場数※	平均値	標準偏差	最大値	最小値
59	機械器具小売業	0	0	-	-	-	-
60	その他の小売業	0	0	-	-	-	-
61	無店舗小売業	0	0	-	-	-	-
62	銀行業	0	0	-	-	-	-
63	協同組織金融業	0	0	-	-	-	-
64	貸金業, クレジットカード業等非預金信用機関	0	0	-	-	-	-
65	金融商品取引業, 商品先物取引業	0	0	-	-	-	-
66	補助的金融業等	0	0	-	-	-	-
67	保険業(保険媒介代理業, 保険サービス業を含む)	0	0	-	-	-	-
68	不動産取引業	0	0	-	-	-	-
69	不動産賃貸業・管理業	0	0	-	-	-	-
70	物品賃貸業	0	0	-	-	-	-
71	学術・開発研究機関	35	34	7.9	11.0	58	1
72	専門サービス業(他に分類されないもの)	2	2	1.5	0.7	2	1
73	広告業	0	0	-	-	-	-
74	技術サービス業(他に分類されないもの)	26	26	3.6	4.3	12	1
75	宿泊業	0	0	-	-	-	-
76	飲食店	0	0	-	-	-	-
77	持ち帰り・配達飲食サービス業	0	0	-	-	-	-
78	洗濯・理容・美容・浴場業	5	3	4.7	6.4	12	1
79	その他の生活関連サービス業	0	0	-	-	-	-
80	娯楽業	0	0	-	-	-	-
81	学校教育	13	13	7.2	7.3	26	1
82	その他の教育, 学習支援業	0	0	-	-	-	-
83	医療業	3	3	10.3	12.1	24	1
84	保健衛生	2	2	1.0	-	1	1
85	社会保険・社会福祉・介護事業	0	0	-	-	-	-
86	郵便局	0	0	-	-	-	-
87	協同組合(他に分類されないもの)	2	1	96.0	-	96	96
88	廃棄物処理業	9	9	93.8	118.4	257	2
89	自動車整備業	0	0	-	-	-	-
90	機械等修理業(別掲を除く)	0	0	-	-	-	-
91	職業紹介・労働者派遣業	0	0	-	-	-	-
92	その他の事業サービス業	4	4	9.3	5.5	12	1
93	政治・経済・文化団体	0	0	-	-	-	-
94	宗教	0	0	-	-	-	-
95	その他のサービス業	3	2	7.0	7.1	12	2
96	外国公務	0	0	-	-	-	-
97	国家公務	0	0	-	-	-	-
98	地方公務	6	6	2.2	1.5	4	1
99	分類不能の産業	0	0	-	-	-	-
-	産業分類不明	0	0	-	-	-	-
	全体	1,260	1,203	28.6	268.5	8,760	1

※ 算出対象事業場数：無回答を除いたもの

表3.5.5.2(27) 産業分類別の有害物質の測定回数の平均値、標準偏差、最大値、最小値

アンモニア、アンモニウム化合物、亜硝酸化合物及び硝酸化合物

回/年

産業中分類		事業場数	算出対象 事業場数※	平均値	標準偏差	最大値	最小値
01	農業	1	1	12.0	-	12	12
02	林業	0	0	-	-	-	-
03	漁業(水産養殖業を除く)	0	0	-	-	-	-
04	水産養殖業	0	0	-	-	-	-
05	鉱業, 採石業, 砂利採取業	4	4	9.3	5.5	12	1
06	総合工事業	1	1	6.0	-	6	6
07	職別工事業(設備工事業を除く)	1	1	1.0	-	1	1
08	設備工事業	2	2	2.0	-	2	2
09	食料品製造業	21	21	6.8	5.2	13	1
10	飲料・たばこ・飼料製造業	15	15	5.6	7.1	24	1
11	繊維工業	23	23	7.7	10.0	45	1
12	木材・木製品製造業(家具を除く)	0	0	-	-	-	-
13	家具・装備品製造業	3	3	6.3	5.5	12	1
14	パルプ・紙・紙加工品製造業	11	11	2.2	3.3	12	1
15	印刷・同関連業	4	4	10.0	4.0	12	4
16	化学工業	243	231	54.4	578.4	8,760	1
17	石油製品・石炭製品製造業	11	11	2.2	3.3	12	1
18	プラスチック製品製造業(別掲を除く)	9	9	5.4	5.2	12	1
19	ゴム製品製造業	15	15	8.3	14.1	56	1
20	なめし革・同製品・毛皮製造業	0	0	-	-	-	-
21	窯業・土石製品製造業	24	23	8.1	4.8	16	1
22	鉄鋼業	51	47	11.5	12.6	53	1
23	非鉄金属製造業	63	59	22.5	47.2	350	1
24	金属製品製造業	333	303	8.1	16.0	237	1
25	はん用機械器具製造業	21	20	7.1	6.4	24	1
26	生産用機械器具製造業	29	27	7.3	5.5	24	1
27	業務用機械器具製造業	8	7	7.9	5.2	12	1
28	電子部品・デバイス・電子回路製造業	126	118	10.2	14.5	154	1
29	電気機械器具製造業	76	73	40.9	188.7	1,460	1
30	情報通信機械器具製造業	6	6	7.5	5.0	12	1
31	輸送用機械器具製造業	151	142	8.5	8.4	50	1
32	その他の製造業	36	31	7.1	6.8	24	1
33	電気業	10	9	2.2	1.7	6	1
34	ガス業	0	0	-	-	-	-
35	熱供給業	0	0	-	-	-	-
36	水道業	43	43	18.4	23.2	147	1
37	通信業	0	0	-	-	-	-
38	放送業	0	0	-	-	-	-
39	情報サービス業	0	0	-	-	-	-
40	インターネット附随サービス業	0	0	-	-	-	-
41	映像・音声・文字情報制作業	0	0	-	-	-	-
42	鉄道業	0	0	-	-	-	-
43	道路旅客運送業	0	0	-	-	-	-
44	道路貨物運送業	0	0	-	-	-	-
45	水運業	0	0	-	-	-	-
46	航空運輸業	0	0	-	-	-	-
47	倉庫業	0	0	-	-	-	-
48	運輸に附帯するサービス業	0	0	-	-	-	-
49	郵便業(信書便事業を含む)	0	0	-	-	-	-
50	各種商品卸売業	0	0	-	-	-	-
51	繊維・衣服等卸売業	0	0	-	-	-	-
52	飲食料品卸売業	2	2	6.5	7.8	12	1
53	建築材料, 鉱物・金属材料等卸売業	0	0	-	-	-	-
54	機械器具卸売業	0	0	-	-	-	-
55	その他の卸売業	0	0	-	-	-	-
56	各種商品小売業	0	0	-	-	-	-
57	織物・衣服・身の回り品小売業	0	0	-	-	-	-
58	飲食料品小売業	0	0	-	-	-	-

産業中分類		事業場数	算出対象 事業場数※	平均値	標準偏差	最大値	最小値
59	機械器具小売業	0	0	-	-	-	-
60	その他の小売業	0	0	-	-	-	-
61	無店舗小売業	0	0	-	-	-	-
62	銀行業	0	0	-	-	-	-
63	協同組織金融業	1	0	-	-	-	-
64	貸金業, クレジットカード業等非預金信用機関	0	0	-	-	-	-
65	金融商品取引業, 商品先物取引業	0	0	-	-	-	-
66	補助的金融業等	0	0	-	-	-	-
67	保険業(保険媒介代理業, 保険サービス業を含む)	0	0	-	-	-	-
68	不動産取引業	0	0	-	-	-	-
69	不動産賃貸業・管理業	0	0	-	-	-	-
70	物品賃貸業	0	0	-	-	-	-
71	学術・開発研究機関	63	59	5.6	9.5	58	1
72	専門サービス業(他に分類されないもの)	1	1	2.0	-	2	2
73	広告業	0	0	-	-	-	-
74	技術サービス業(他に分類されないもの)	38	36	3.6	5.1	24	1
75	宿泊業	0	0	-	-	-	-
76	飲食店	0	0	-	-	-	-
77	持ち帰り・配達飲食サービス業	0	0	-	-	-	-
78	洗濯・理容・美容・浴場業	0	0	-	-	-	-
79	その他の生活関連サービス業	0	0	-	-	-	-
80	娯楽業	0	0	-	-	-	-
81	学校教育	17	15	4.8	5.3	12	1
82	その他の教育, 学習支援業	0	0	-	-	-	-
83	医療業	3	2	6.5	7.8	12	1
84	保健衛生	5	5	1.4	0.5	2	1
85	社会保険・社会福祉・介護事業	0	0	-	-	-	-
86	郵便局	0	0	-	-	-	-
87	協同組合(他に分類されないもの)	1	0	-	-	-	-
88	廃棄物処理業	13	12	53.1	96.2	257	1
89	自動車整備業	0	0	-	-	-	-
90	機械等修理業(別掲を除く)	0	0	-	-	-	-
91	職業紹介・労働者派遣業	0	0	-	-	-	-
92	その他の事業サービス業	5	5	7.6	6.0	12	1
93	政治・経済・文化団体	0	0	-	-	-	-
94	宗教	0	0	-	-	-	-
95	その他のサービス業	3	3	5.0	6.1	12	1
96	外国公務	0	0	-	-	-	-
97	国家公務	1	1	15.0	-	15	15
98	地方公務	7	7	1.6	1.1	4	1
99	分類不能の産業	2	2	1.5	0.7	2	1
-	産業分類不明	0	0	-	-	-	-
	全体	1,503	1,410	18.4	238.8	8,760	1

※ 算出対象事業場数：無回答を除いたもの

表3.5.5.2(28) 産業分類別の有害物質の測定回数の平均値、標準偏差、最大値、最小値

1,4-ジオキサン 回/年

産業中分類	事業場数	算出対象 事業場数※	平均値	標準偏差	最大値	最小値
01 農業	0	0	-	-	-	-
02 林業	0	0	-	-	-	-
03 漁業(水産養殖業を除く)	0	0	-	-	-	-
04 水産養殖業	0	0	-	-	-	-
05 鉱業, 採石業, 砂利採取業	0	0	-	-	-	-
06 総合工事業	0	0	-	-	-	-
07 職別工事業(設備工事業を除く)	0	0	-	-	-	-
08 設備工事業	0	0	-	-	-	-
09 食料品製造業	1	1	2.0	-	2	2
10 飲料・たばこ・飼料製造業	0	0	-	-	-	-
11 繊維工業	6	6	4.8	5.6	12	1
12 木材・木製品製造業(家具を除く)	0	0	-	-	-	-
13 家具・装備品製造業	0	0	-	-	-	-
14 パルプ・紙・紙加工品製造業	0	0	-	-	-	-
15 印刷・同関連業	1	1	4.0	-	4	4
16 化学工業	36	33	8.6	9.7	50	1
17 石油製品・石炭製品製造業	0	0	-	-	-	-
18 プラスチック製品製造業(別掲を除く)	1	1	1.0	-	1	1
19 ゴム製品製造業	0	0	-	-	-	-
20 なめし革・同製品・毛皮製造業	0	0	-	-	-	-
21 窯業・土石製品製造業	0	0	-	-	-	-
22 鉄鋼業	0	0	-	-	-	-
23 非鉄金属製造業	3	3	9.0	4.4	12	4
24 金属製品製造業	2	2	1.5	0.7	2	1
25 はん用機械器具製造業	0	0	-	-	-	-
26 生産用機械器具製造業	0	0	-	-	-	-
27 業務用機械器具製造業	0	0	-	-	-	-
28 電子部品・デバイス・電子回路製造業	13	11	10.4	14.6	52	1
29 電気機械器具製造業	2	2	12.0	-	12	12
30 情報通信機械器具製造業	1	1	12.0	-	12	12
31 輸送用機械器具製造業	6	6	3.8	2.4	6	1
32 その他の製造業	1	1	12.0	-	12	12
33 電気業	0	0	-	-	-	-
34 ガス業	0	0	-	-	-	-
35 熱供給業	0	0	-	-	-	-
36 水道業	32	32	8.9	25.9	149	1
37 通信業	0	0	-	-	-	-
38 放送業	0	0	-	-	-	-
39 情報サービス業	0	0	-	-	-	-
40 インターネット附随サービス業	0	0	-	-	-	-
41 映像・音声・文字情報制作業	0	0	-	-	-	-
42 鉄道業	0	0	-	-	-	-
43 道路旅客運送業	0	0	-	-	-	-
44 道路貨物運送業	0	0	-	-	-	-
45 水運業	0	0	-	-	-	-
46 航空運輸業	0	0	-	-	-	-
47 倉庫業	0	0	-	-	-	-
48 運輸に附帯するサービス業	0	0	-	-	-	-
49 郵便業(信書便事業を含む)	0	0	-	-	-	-
50 各種商品卸売業	0	0	-	-	-	-
51 繊維・衣服等卸売業	0	0	-	-	-	-
52 飲食料品卸売業	0	0	-	-	-	-
53 建築材料, 鉱物・金属材料等卸売業	0	0	-	-	-	-
54 機械器具卸売業	0	0	-	-	-	-
55 その他の卸売業	0	0	-	-	-	-
56 各種商品小売業	0	0	-	-	-	-
57 織物・衣服・身の回り品小売業	0	0	-	-	-	-
58 飲食料品小売業	0	0	-	-	-	-

産業中分類		事業場数	算出対象 事業場数※	平均値	標準偏差	最大値	最小値
59	機械器具小売業	0	0	-	-	-	-
60	その他の小売業	0	0	-	-	-	-
61	無店舗小売業	0	0	-	-	-	-
62	銀行業	0	0	-	-	-	-
63	協同組織金融業	0	0	-	-	-	-
64	貸金業, クレジットカード業等非預金信用機関	0	0	-	-	-	-
65	金融商品取引業, 商品先物取引業	0	0	-	-	-	-
66	補助的金融業等	0	0	-	-	-	-
67	保険業(保険媒介代理業, 保険サービス業を含む)	0	0	-	-	-	-
68	不動産取引業	0	0	-	-	-	-
69	不動産賃貸業・管理業	0	0	-	-	-	-
70	物品賃貸業	0	0	-	-	-	-
71	学術・開発研究機関	11	11	4.1	4.7	14	1
72	専門サービス業(他に分類されないもの)	1	1	2.0	-	2	2
73	広告業	0	0	-	-	-	-
74	技術サービス業(他に分類されないもの)	14	14	4.0	4.3	12	1
75	宿泊業	0	0	-	-	-	-
76	飲食店	0	0	-	-	-	-
77	持ち帰り・配達飲食サービス業	0	0	-	-	-	-
78	洗濯・理容・美容・浴場業	0	0	-	-	-	-
79	その他の生活関連サービス業	0	0	-	-	-	-
80	娯楽業	0	0	-	-	-	-
81	学校教育	6	6	8.5	5.4	12	1
82	その他の教育, 学習支援業	0	0	-	-	-	-
83	医療業	1	1	12.0	-	12	12
84	保健衛生	0	0	-	-	-	-
85	社会保険・社会福祉・介護事業	0	0	-	-	-	-
86	郵便局	0	0	-	-	-	-
87	協同組合(他に分類されないもの)	0	0	-	-	-	-
88	廃棄物処理業	8	8	43.0	88.0	257	2
89	自動車整備業	0	0	-	-	-	-
90	機械等修理業(別掲を除く)	0	0	-	-	-	-
91	職業紹介・労働者派遣業	0	0	-	-	-	-
92	その他の事業サービス業	2	2	6.5	7.8	12	1
93	政治・経済・文化団体	0	0	-	-	-	-
94	宗教	0	0	-	-	-	-
95	その他のサービス業	2	1	2.0	-	2	2
96	外国公務	0	0	-	-	-	-
97	国家公務	0	0	-	-	-	-
98	地方公務	3	3	1.0	-	1	1
99	分類不能の産業	0	0	-	-	-	-
-	産業分類不明	0	0	-	-	-	-
	全体	153	147	9.2	25.1	257	1

※ 算出対象事業場数：無回答を除いたもの

表3.5.6.1(1) 代表特定施設別の有害物質の排水濃度の平均値、標準偏差、最大値、最小値

カドミウム及びその化合物 単位：mg/l

産業中分類		事業場数	算出対象 事業場数※	平均値	標準偏差	最大値	最小値
1	鉱業又は水洗炭業の用に供する施設	8	6	0.00	0.00	0.01	0.00
1-2	畜産農業又はサービス業の用に供する施設	0	0	-	-	-	-
2	畜産食料品製造業の用に供する施設	0	0	-	-	-	-
3	水産食料品製造業の用に供する施設	0	0	-	-	-	-
4	野菜又は果実を原料とする保存食料品製造業の用に供する施設	0	0	-	-	-	-
5	みそ、しょう油、食用アミノ酸等の製造業の用に供する施設	0	0	-	-	-	-
6	小麦粉製造業の用に供する洗浄施設	0	0	-	-	-	-
7	砂糖製造業の用に供する施設	0	0	-	-	-	-
8	パン・菓子の製造業又は製あん業の用に供する粗製あんの沈殿槽	0	0	-	-	-	-
9	米菓製造業又はこうじ製造業の用に供する洗米機	0	0	-	-	-	-
10	飲料製造業の用に供する施設	0	0	-	-	-	-
11	動物系飼料又は有機質肥料の製造業の用に供する施設	0	0	-	-	-	-
12	動植物油脂製造業の用に供する施設	0	0	-	-	-	-
13	イースト製造業の用に供する施設	0	0	-	-	-	-
14	でん粉又は化工でん粉の製造業の用に供する施設	0	0	-	-	-	-
15	ぶどう糖又は水あめの製造業の用に供する施設	0	0	-	-	-	-
16	めん類製造業の用に供する湯煮施設	0	0	-	-	-	-
17	豆腐又は煮豆の製造業の用に供する湯煮施設	0	0	-	-	-	-
18	インスタントコーヒー製造業の用に供する抽出施設	0	0	-	-	-	-
18-2	冷凍調理食品製造業の用に供する施設	0	0	-	-	-	-
18-3	たばこ製造業の用に供する施設	0	0	-	-	-	-
19	紡績業又は繊維製品の製造業若しくは加工業の用に供する施設	0	0	-	-	-	-
20	洗毛業の用に供する施設	0	0	-	-	-	-
21	化学繊維製造業の用に供する施設	0	0	-	-	-	-
21-2	一般製材業又は木材チップ製造業の用に供する湿式バーカー	0	0	-	-	-	-
21-3	合板製造業の用に供する接着機洗浄施設	0	0	-	-	-	-
21-4	パーティクルボード製造業の用に供する施設	0	0	-	-	-	-
22	木材薬品処理業の用に供する施設	0	0	-	-	-	-
23	パルプ、紙又は紙加工品の製造業の用に供する施設	0	0	-	-	-	-
23-2	新聞業、出版業、印刷業又は製版業の用に供する施設	0	0	-	-	-	-
24	化学肥料製造業の用に供する施設	1	1	0.02	-	0.02	0.02
25	水銀電解法による苛性ソーダ又は化成カリの製造業の用に供する施設	0	0	-	-	-	-
26	無機顔料製造業の用に供する施設	3	1	0.01	-	0.01	0.01
27	その他の無機化学工業製品製造業の用に供する施設	6	4	0.01	0.00	0.01	0.01
28	カーバイド法アセチレン誘導品製造業の用に供する施設	0	0	-	-	-	-
29	コールタール製品製造業の用に供する施設	0	0	-	-	-	-
30	発酵工業の用に供する施設	0	0	-	-	-	-
31	メタン誘導品製造業の用に供する施設	0	0	-	-	-	-
32	有機顔料又は合成染料の製造業の用に供する施設	0	0	-	-	-	-
33	合成樹脂製造業の用に供する施設	0	0	-	-	-	-
34	合成ゴム製造業の用に供する施設	0	0	-	-	-	-
35	有機ゴム薬品製造業の用に供する施設	0	0	-	-	-	-
36	合成洗剤製造業の用に供する施設	0	0	-	-	-	-
37	その他の石油化学工業の用に供する施設	0	0	-	-	-	-
38	石けん製造業の用に供する施設	0	0	-	-	-	-
38-2	界面活性剤製造業の用に供する反応施設	0	0	-	-	-	-
39	硬化油製造業の用に供する施設	0	0	-	-	-	-
40	脂肪酸製造業の用に供する蒸りゅう施設	0	0	-	-	-	-
41	香料製造業の用に供する施設	0	0	-	-	-	-
42	ゼラチン又はにかわの製造業の用に供する施設	0	0	-	-	-	-
43	写真感光材料製造業の用に供する感光剤洗浄施設	0	0	-	-	-	-
44	天然樹脂製品製造業の用に供する施設	0	0	-	-	-	-
45	木材化学工業の用に供するフルフラール蒸りゅう施設	0	0	-	-	-	-
46	その他の有機化学工業製品製造業の用に供する施設	1	0	-	-	-	-
47	医薬品製造業の用に供する施設	2	1	0.00	-	0.00	0.00
48	火薬製造業の用に供する洗浄施設	1	1	0.00	-	0.00	0.00
49	農薬製造業の用に供する混合施設	0	0	-	-	-	-

産業中分類		事業場数	算出対象事業場数*	平均値	標準偏差	最大値	最小値
50	試薬の製造業の用に供する試薬製造施設	0	0	-	-	-	-
51	石油精製業の用に供する施設	1	0	-	-	-	-
51-2	自動車用タイヤ等ゴム製品製造業の用に供する直接加硫施設	1	0	-	-	-	-
51-3	医療、衛生用ゴム製品製造業の用に供するラテックス成形型洗浄施設	0	0	-	-	-	-
52	皮革製造業の用に供する施設	0	0	-	-	-	-
53	ガラス又はガラス製品の製造業の用に供する施設	7	5	0.00	0.00	0.01	0.00
54	セメント製品製造業の用に供する施設	0	0	-	-	-	-
55	生コンクリート製造業の用に供するバッチャープラント	0	0	-	-	-	-
56	有機質砂かべ材製造業の用に供する混合施設	0	0	-	-	-	-
57	人造黒鉛電極製造業の用に供する成型施設	0	0	-	-	-	-
58	窯業原料の精製業の用に供する施設	4	3	0.00	0.01	0.01	0.00
59	砕石業の用に供する施設	0	0	-	-	-	-
60	砂利採取業の用に供する水洗式分別施設	0	0	-	-	-	-
61	鉄鋼業の用に供する施設	1	0	-	-	-	-
62	非鉄金属製造業の用に供する施設	14	10	0.00	0.00	0.01	0.00
63	金属製品製造業又は機械器具製造業の用に供する施設	8	7	0.01	0.01	0.02	0.00
63-2	空きびん卸売業の用に供する自動式洗びん施設	0	0	-	-	-	-
63-3	石炭を燃料とする火力発電施設のうち廃ガス洗浄施設	4	0	-	-	-	-
64	ガス供給業又はコークス製造業の用に供する施設	0	0	-	-	-	-
64-2	水道施設、工業用水道施設又は自家用工業用水道の浄水施設	1	0	-	-	-	-
65	酸又はアルカリによる表面処理施設	38	26	0.01	0.02	0.10	0.00
66	電気めっき施設	9	3	0.00	0.00	0.01	0.00
66-2	エチレンオキサイド又は1・4-ジオキサンの混合施設	0	0	-	-	-	-
66-3	旅館業の用に供する施設	0	0	-	-	-	-
66-4	共同調理場に設置されるちゅう房施設	1	1	0.01	-	0.01	0.01
66-5	弁当仕出屋又は弁当製造業の用に供するちゅう房施設	0	0	-	-	-	-
66-6	飲食店に設置されるちゅう房施設	0	0	-	-	-	-
66-7	そば店、うどん店、すし店のほか、喫茶店等に設置されるちゅう房施設	0	0	-	-	-	-
66-8	料亭、バー、キャバレー、ナイトクラブ等に設置されるちゅう房施設	0	0	-	-	-	-
67	洗たく業の用に供する洗浄施設	1	1	0.01	-	0.01	0.01
68	写真現像業の用に供する自動式フィルム現像洗浄施設	0	0	-	-	-	-
68-2	病院で病床数が300以上であるものに設置される施設	1	1	0.00	-	0.00	0.00
69	と畜業又は死亡獣畜取扱業の用に供する解体施設	0	0	-	-	-	-
69-2	中央卸売市場に設置される施設	0	0	-	-	-	-
69-3	地方卸売市場に設置される施設	0	0	-	-	-	-
70	廃油処理施設	0	0	-	-	-	-
70-2	自動車分解整備事業の用に供する洗車施設	0	0	-	-	-	-
71	自動式車両洗浄施設	0	0	-	-	-	-
71-2	科学技術に関する研究、試験、検査又は専門教育の用に供する施設	66	27	0.00	0.00	0.01	0.00
71-3	一般廃棄物処理施設である焼却施設	1	1	0.00	-	0.00	0.00
71-4	産業廃棄物処理施設	8	4	0.00	0.00	0.01	0.00
71-5	TCE、PCE又はジクロロメタンによる洗浄施設	0	0	-	-	-	-
71-6	TCE、PCE又はジクロロメタンの蒸りゆう施設	0	0	-	-	-	-
72	し尿処理施設	4	2	0.00	0.00	0.01	0.00
73	下水道終末処理施設	34	19	0.00	0.00	0.01	0.00
74	特定事業場から排出される水の処理施設	5	1	0.00	-	0.00	0.00
81	指定地域特定施設(し尿浄化槽201~500人槽)	0	0	-	-	-	-
91	湖沼法みなし指定地域特定施設(病院)	0	0	-	-	-	-
92	湖沼法みなし指定地域特定施設(し尿浄化槽)	0	0	-	-	-	-
-	特定施設不明	0	0	-	-	-	-
	全体	231	125	0.00	0.01	0.10	0.00

* 算出対象事業場数: 定量限界未満・無回答を除いたもの

表3.5.6.1(2) 代表特定施設別の有害物質の排水濃度の平均値、標準偏差、最大値、最小値

シアン化合物 単位：mg/l

産業中分類		事業場数	算出対象 事業場数※	平均値	標準偏差	最大値	最小値
1	鉱業又は水洗炭業の用に供する施設	2	1	0.06	-	0.06	0.06
1-2	畜産農業又はサービス業の用に供する施設	0	0	-	-	-	-
2	畜産食料品製造業の用に供する施設	0	0	-	-	-	-
3	水産食料品製造業の用に供する施設	0	0	-	-	-	-
4	野菜又は果実を原料とする保存食料品製造業の用に供する施設	0	0	-	-	-	-
5	みそ、しょう油、食用アミノ酸等の製造業の用に供する施設	0	0	-	-	-	-
6	小麦粉製造業の用に供する洗浄施設	0	0	-	-	-	-
7	砂糖製造業の用に供する施設	0	0	-	-	-	-
8	パン・菓子の製造業又は製あん業の用に供する粗製あんの沈殿槽	0	0	-	-	-	-
9	米菓製造業又はこうじ製造業の用に供する洗米機	0	0	-	-	-	-
10	飲料製造業の用に供する施設	0	0	-	-	-	-
11	動物系飼料又は有機質肥料の製造業の用に供する施設	0	0	-	-	-	-
12	動植物油脂製造業の用に供する施設	0	0	-	-	-	-
13	イースト製造業の用に供する施設	0	0	-	-	-	-
14	でん粉又は化工でん粉の製造業の用に供する施設	0	0	-	-	-	-
15	ぶどう糖又は水あめの製造業の用に供する施設	0	0	-	-	-	-
16	めん類製造業の用に供する湯煮施設	0	0	-	-	-	-
17	豆腐又は煮豆の製造業の用に供する湯煮施設	0	0	-	-	-	-
18	インスタントコーヒー製造業の用に供する抽出施設	0	0	-	-	-	-
18-2	冷凍調理食品製造業の用に供する施設	0	0	-	-	-	-
18-3	たばこ製造業の用に供する施設	0	0	-	-	-	-
19	紡績業又は繊維製品の製造業若しくは加工業の用に供する施設	1	1	0.10	-	0.10	0.10
20	洗毛業の用に供する施設	0	0	-	-	-	-
21	化学繊維製造業の用に供する施設	1	1	0.01	-	0.01	0.01
21-2	一般製材業又は木材チップ製造業の用に供する湿式バーカー	0	0	-	-	-	-
21-3	合板製造業の用に供する接着機洗浄施設	0	0	-	-	-	-
21-4	パーティクルボード製造業の用に供する施設	0	0	-	-	-	-
22	木材薬品処理業の用に供する施設	0	0	-	-	-	-
23	パルプ、紙又は紙加工品の製造業の用に供する施設	0	0	-	-	-	-
23-2	新聞業、出版業、印刷業又は製版業の用に供する施設	0	0	-	-	-	-
24	化学肥料製造業の用に供する施設	2	0	-	-	-	-
25	水銀電解法による苛性ソーダ又は化成カリの製造業の用に供する施設	0	0	-	-	-	-
26	無機顔料製造業の用に供する施設	3	1	0.10	-	0.10	0.10
27	その他の無機化学工業製品製造業の用に供する施設	13	3	0.04	0.05	0.10	0.01
28	カーバイド法アセチレン誘導品製造業の用に供する施設	0	0	-	-	-	-
29	コールタール製品製造業の用に供する施設	0	0	-	-	-	-
30	発酵工業の用に供する施設	1	0	-	-	-	-
31	メタン誘導品製造業の用に供する施設	0	0	-	-	-	-
32	有機顔料又は合成染料の製造業の用に供する施設	1	1	0.05	-	0.05	0.05
33	合成樹脂製造業の用に供する施設	0	0	-	-	-	-
34	合成ゴム製造業の用に供する施設	0	0	-	-	-	-
35	有機ゴム薬品製造業の用に供する施設	0	0	-	-	-	-
36	合成洗剤製造業の用に供する施設	0	0	-	-	-	-
37	その他の石油化学工業の用に供する施設	4	2	0.08	0.03	0.10	0.06
38	石けん製造業の用に供する施設	0	0	-	-	-	-
38-2	界面活性剤製造業の用に供する反応施設	0	0	-	-	-	-
39	硬化油製造業の用に供する施設	0	0	-	-	-	-
40	脂肪酸製造業の用に供する蒸りゅう施設	0	0	-	-	-	-
41	香料製造業の用に供する施設	0	0	-	-	-	-
42	ゼラチン又はにかわの製造業の用に供する施設	0	0	-	-	-	-
43	写真感光材料製造業の用に供する感光剤洗浄施設	0	0	-	-	-	-
44	天然樹脂製品製造業の用に供する施設	0	0	-	-	-	-
45	木材化学工業の用に供するフルフラール蒸りゅう施設	0	0	-	-	-	-
46	その他の有機化学工業製品製造業の用に供する施設	11	6	0.23	0.38	1.00	0.01
47	医薬品製造業の用に供する施設	5	1	0.10	-	0.10	0.10
48	火薬製造業の用に供する洗浄施設	0	0	-	-	-	-
49	農薬製造業の用に供する混合施設	0	0	-	-	-	-

産業中分類		事業場数	算出対象 事業場数*	平均値	標準偏差	最大値	最小値
50	試薬の製造業の用に供する試薬製造施設	0	0	-	-	-	-
51	石油精製業の用に供する施設	1	0	-	-	-	-
51-2	自動車用タイヤ等ゴム製品製造業の用に供する直接加硫施設	1	0	-	-	-	-
51-3	医療、衛生用ゴム製品製造業の用に供するラテックス成形型洗浄施設	0	0	-	-	-	-
52	皮革製造業の用に供する施設	0	0	-	-	-	-
53	ガラス又はガラス製品の製造業の用に供する施設	3	0	-	-	-	-
54	セメント製品製造業の用に供する施設	0	0	-	-	-	-
55	生コンクリート製造業の用に供するバッチャープラント	0	0	-	-	-	-
56	有機質砂かべ材製造業の用に供する混合施設	0	0	-	-	-	-
57	人造黒鉛電極製造業の用に供する成型施設	0	0	-	-	-	-
58	窯業原料の精製業の用に供する施設	1	0	-	-	-	-
59	砕石業の用に供する施設	0	0	-	-	-	-
60	砂利採取業の用に供する水洗式分別施設	0	0	-	-	-	-
61	鉄鋼業の用に供する施設	4	1	0.00	-	0.00	0.00
62	非鉄金属製造業の用に供する施設	5	3	0.01	0.00	0.01	0.01
63	金属製品製造業又は機械器具製造業の用に供する施設	22	17	0.07	0.04	0.15	0.01
63-2	空きびん卸売業の用に供する自動式洗びん施設	0	0	-	-	-	-
63-3	石炭を燃料とする火力発電施設のうち廃ガス洗浄施設	1	0	-	-	-	-
64	ガス供給業又はコークス製造業の用に供する施設	1	1	0.10	-	0.10	0.10
64-2	水道施設、工業用水道施設又は自家用工業用水道の浄水施設	1	0	-	-	-	-
65	酸又はアルカリによる表面処理施設	48	26	0.06	0.10	0.50	0.00
66	電気めっき施設	185	132	0.12	0.15	1.00	0.00
66-2	エチレンオキサイド又は1・4-ジオキサンの混合施設	0	0	-	-	-	-
66-3	旅館業の用に供する施設	0	0	-	-	-	-
66-4	共同調理場に設置されるちゅう房施設	1	1	0.05	-	0.05	0.05
66-5	弁当仕出屋又は弁当製造業の用に供するちゅう房施設	0	0	-	-	-	-
66-6	飲食店に設置されるちゅう房施設	0	0	-	-	-	-
66-7	そば店、うどん店、すし店のほか、喫茶店等に設置されるちゅう房施設	0	0	-	-	-	-
66-8	料亭、バー、キャバレー、ナイトクラブ等に設置されるちゅう房施設	0	0	-	-	-	-
67	洗たく業の用に供する洗浄施設	0	0	-	-	-	-
68	写真現像業の用に供する自動式フィルム現像洗浄施設	0	0	-	-	-	-
68-2	病院で病床数が300以上であるものに設置される施設	2	1	0.10	-	0.10	0.10
69	と畜業又は死亡獣畜取扱業の用に供する解体施設	0	0	-	-	-	-
69-2	中央卸売市場に設置される施設	0	0	-	-	-	-
69-3	地方卸売市場に設置される施設	0	0	-	-	-	-
70	廃油処理施設	0	0	-	-	-	-
70-2	自動車分解整備事業の用に供する洗車施設	0	0	-	-	-	-
71	自動式車両洗浄施設	1	1	0.10	-	0.10	0.10
71-2	科学技術に関する研究、試験、検査又は専門教育の用に供する施設	64	26	0.07	0.04	0.10	0.00
71-3	一般廃棄物処理施設である焼却施設	1	0	-	-	-	-
71-4	産業廃棄物処理施設	7	2	0.05	0.07	0.10	0.01
71-5	TCE、PCE又はジクロロメタンによる洗浄施設	0	0	-	-	-	-
71-6	TCE、PCE又はジクロロメタンの蒸りゆう施設	0	0	-	-	-	-
72	し尿処理施設	4	2	0.10	0.00	0.10	0.10
73	下水道終末処理施設	33	19	0.06	0.04	0.10	0.01
74	特定事業場から排出される水の処理施設	7	2	0.09	0.02	0.10	0.07
81	指定地域特定施設(し尿浄化槽201~500人槽)	0	0	-	-	-	-
91	湖沼法みなし指定地域特定施設(病院)	0	0	-	-	-	-
92	湖沼法みなし指定地域特定施設(し尿浄化槽)	0	0	-	-	-	-
-	特定施設不明	0	0	-	-	-	-
	全体	437	251	0.10	0.13	1.00	0.00

* 算出対象事業場数: 定量限界未満・無回答を除いたもの

表3.5.6.1(3) 代表特定施設別の有害物質の排水濃度の平均値、標準偏差、最大値、最小値

有機リン化合物 単位：mg/l

産業中分類		事業場数	算出対象 事業場数※	平均値	標準偏差	最大値	最小値
1	鉱業又は水洗炭業の用に供する施設	0	0	-	-	-	-
1-2	畜産農業又はサービス業の用に供する施設	0	0	-	-	-	-
2	畜産食料品製造業の用に供する施設	0	0	-	-	-	-
3	水産食料品製造業の用に供する施設	0	0	-	-	-	-
4	野菜又は果実を原料とする保存食料品製造業の用に供する施設	0	0	-	-	-	-
5	みそ、しょう油、食用アミノ酸等の製造業の用に供する施設	0	0	-	-	-	-
6	小麦粉製造業の用に供する洗浄施設	0	0	-	-	-	-
7	砂糖製造業の用に供する施設	0	0	-	-	-	-
8	パン・菓子の製造業又は製あん業の用に供する粗製あんの沈殿槽	0	0	-	-	-	-
9	米菓製造業又はこうじ製造業の用に供する洗米機	0	0	-	-	-	-
10	飲料製造業の用に供する施設	0	0	-	-	-	-
11	動物系飼料又は有機質肥料の製造業の用に供する施設	0	0	-	-	-	-
12	動植物油脂製造業の用に供する施設	0	0	-	-	-	-
13	イースト製造業の用に供する施設	0	0	-	-	-	-
14	でん粉又は化工でん粉の製造業の用に供する施設	0	0	-	-	-	-
15	ぶどう糖又は水あめの製造業の用に供する施設	0	0	-	-	-	-
16	めん類製造業の用に供する湯煮施設	0	0	-	-	-	-
17	豆腐又は煮豆の製造業の用に供する湯煮施設	0	0	-	-	-	-
18	インスタントコーヒー製造業の用に供する抽出施設	0	0	-	-	-	-
18-2	冷凍調理食品製造業の用に供する施設	0	0	-	-	-	-
18-3	たばこ製造業の用に供する施設	0	0	-	-	-	-
19	紡績業又は繊維製品の製造業若しくは加工業の用に供する施設	0	0	-	-	-	-
20	洗毛業の用に供する施設	0	0	-	-	-	-
21	化学繊維製造業の用に供する施設	0	0	-	-	-	-
21-2	一般製材業又は木材チップ製造業の用に供する湿式バーカー	0	0	-	-	-	-
21-3	合板製造業の用に供する接着機洗浄施設	0	0	-	-	-	-
21-4	パーティクルボード製造業の用に供する施設	0	0	-	-	-	-
22	木材薬品処理業の用に供する施設	0	0	-	-	-	-
23	パルプ、紙又は紙加工品の製造業の用に供する施設	0	0	-	-	-	-
23-2	新聞業、出版業、印刷業又は製版業の用に供する施設	0	0	-	-	-	-
24	化学肥料製造業の用に供する施設	0	0	-	-	-	-
25	水銀電解法による苛性ソーダ又は化成カリの製造業の用に供する施設	0	0	-	-	-	-
26	無機顔料製造業の用に供する施設	0	0	-	-	-	-
27	その他の無機化学工業製品製造業の用に供する施設	1	0	-	-	-	-
28	カーバイド法アセチレン誘導品製造業の用に供する施設	0	0	-	-	-	-
29	コールタール製品製造業の用に供する施設	0	0	-	-	-	-
30	発酵工業の用に供する施設	0	0	-	-	-	-
31	メタン誘導品製造業の用に供する施設	0	0	-	-	-	-
32	有機顔料又は合成染料の製造業の用に供する施設	1	1	1.58	-	1.58	1.58
33	合成樹脂製造業の用に供する施設	1	0	-	-	-	-
34	合成ゴム製造業の用に供する施設	1	0	-	-	-	-
35	有機ゴム薬品製造業の用に供する施設	0	0	-	-	-	-
36	合成洗剤製造業の用に供する施設	0	0	-	-	-	-
37	その他の石油化学工業の用に供する施設	0	0	-	-	-	-
38	石けん製造業の用に供する施設	0	0	-	-	-	-
38-2	界面活性剤製造業の用に供する反応施設	0	0	-	-	-	-
39	硬化油製造業の用に供する施設	0	0	-	-	-	-
40	脂肪酸製造業の用に供する蒸りゅう施設	0	0	-	-	-	-
41	香料製造業の用に供する施設	0	0	-	-	-	-
42	ゼラチン又はにかわの製造業の用に供する施設	0	0	-	-	-	-
43	写真感光材料製造業の用に供する感光剤洗浄施設	0	0	-	-	-	-
44	天然樹脂製品製造業の用に供する施設	0	0	-	-	-	-
45	木材化学工業の用に供するフルフラール蒸りゅう施設	0	0	-	-	-	-
46	その他の有機化学工業製品製造業の用に供する施設	1	1	1.60	-	1.60	1.60
47	医薬品製造業の用に供する施設	0	0	-	-	-	-
48	火薬製造業の用に供する洗浄施設	0	0	-	-	-	-
49	農薬製造業の用に供する混合施設	0	0	-	-	-	-

産業中分類		事業場数	算出対象 事業場数*	平均値	標準偏差	最大値	最小値
50	試薬の製造業の用に供する試薬製造施設	0	0	-	-	-	-
51	石油精製業の用に供する施設	0	0	-	-	-	-
51-2	自動車用タイヤ等ゴム製品製造業の用に供する直接加硫施設	0	0	-	-	-	-
51-3	医療、衛生用ゴム製品製造業の用に供するラテックス成形型洗浄施設	0	0	-	-	-	-
52	皮革製造業の用に供する施設	0	0	-	-	-	-
53	ガラス又はガラス製品の製造業の用に供する施設	0	0	-	-	-	-
54	セメント製品製造業の用に供する施設	0	0	-	-	-	-
55	生コンクリート製造業の用に供するバッチャープラント	0	0	-	-	-	-
56	有機質砂かべ材製造業の用に供する混合施設	0	0	-	-	-	-
57	人造黒鉛電極製造業の用に供する成型施設	0	0	-	-	-	-
58	窯業原料の精製業の用に供する施設	0	0	-	-	-	-
59	砕石業の用に供する施設	0	0	-	-	-	-
60	砂利採取業の用に供する水洗式分別施設	0	0	-	-	-	-
61	鉄鋼業の用に供する施設	0	0	-	-	-	-
62	非鉄金属製造業の用に供する施設	0	0	-	-	-	-
63	金属製品製造業又は機械器具製造業の用に供する施設	4	3	0.40	0.52	1.00	0.10
63-2	空きびん卸売業の用に供する自動式洗びん施設	0	0	-	-	-	-
63-3	石炭を燃料とする火力発電施設のうち廃ガス洗浄施設	0	0	-	-	-	-
64	ガス供給業又はコークス製造業の用に供する施設	0	0	-	-	-	-
64-2	水道施設、工業用水道施設又は自家用工業用水道の浄水施設	0	0	-	-	-	-
65	酸又はアルカリによる表面処理施設	9	5	0.06	0.05	0.10	0.00
66	電気めっき施設	7	5	0.80	1.36	3.20	0.02
66-2	エチレンオキサイド又は1・4-ジオキサンの混合施設	0	0	-	-	-	-
66-3	旅館業の用に供する施設	0	0	-	-	-	-
66-4	共同調理場に設置されるちゅう房施設	0	0	-	-	-	-
66-5	弁当仕出屋又は弁当製造業の用に供するちゅう房施設	0	0	-	-	-	-
66-6	飲食店に設置されるちゅう房施設	0	0	-	-	-	-
66-7	そば店、うどん店、すし店のほか、喫茶店等に設置されるちゅう房施設	0	0	-	-	-	-
66-8	料亭、バー、キャバレー、ナイトクラブ等に設置されるちゅう房施設	0	0	-	-	-	-
67	洗たく業の用に供する洗浄施設	0	0	-	-	-	-
68	写真現像業の用に供する自動式フィルム現像洗浄施設	0	0	-	-	-	-
68-2	病院で病床数が300以上であるものに設置される施設	0	0	-	-	-	-
69	と畜業又は死亡獣畜取扱業の用に供する解体施設	0	0	-	-	-	-
69-2	中央卸売市場に設置される施設	0	0	-	-	-	-
69-3	地方卸売市場に設置される施設	0	0	-	-	-	-
70	廃油処理施設	0	0	-	-	-	-
70-2	自動車分解整備事業の用に供する洗車施設	0	0	-	-	-	-
71	自動式車両洗浄施設	0	0	-	-	-	-
71-2	科学技術に関する研究、試験、検査又は専門教育の用に供する施設	33	12	0.08	0.04	0.10	0.00
71-3	一般廃棄物処理施設である焼却施設	1	0	-	-	-	-
71-4	産業廃棄物処理施設	2	1	0.10	-	0.10	0.10
71-5	TCE、PCE又はジクロロメタンによる洗浄施設	0	0	-	-	-	-
71-6	TCE、PCE又はジクロロメタンの蒸りゅう施設	0	0	-	-	-	-
72	し尿処理施設	1	1	0.10	-	0.10	0.10
73	下水道終末処理施設	32	19	0.06	0.04	0.10	0.01
74	特定事業場から排出される水の処理施設	2	0	-	-	-	-
81	指定地域特定施設(し尿浄化槽201～500人槽)	0	0	-	-	-	-
91	湖沼法みなし指定地域特定施設(病院)	0	0	-	-	-	-
92	湖沼法みなし指定地域特定施設(し尿浄化槽)	0	0	-	-	-	-
-	特定施設不明	0	0	-	-	-	-
	全体	96	48	0.23	0.55	3.20	0.00

* 算出対象事業場数: 定量限界未満・無回答を除いたもの

表3.5.6.1(4) 代表特定施設別の有害物質の排水濃度の平均値、標準偏差、最大値、最小値

鉛及びその化合物 単位：mg/l

産業中分類		事業場数	算出対象 事業場数※	平均値	標準偏差	最大値	最小値
1	鉱業又は水洗炭業の用に供する施設	10	7	0.02	0.01	0.03	0.01
1-2	畜産農業又はサービス業の用に供する施設	0	0	-	-	-	-
2	畜産食料品製造業の用に供する施設	0	0	-	-	-	-
3	水産食料品製造業の用に供する施設	0	0	-	-	-	-
4	野菜又は果実を原料とする保存食料品製造業の用に供する施設	0	0	-	-	-	-
5	みそ、しょう油、食用アミノ酸等の製造業の用に供する施設	0	0	-	-	-	-
6	小麦粉製造業の用に供する洗浄施設	0	0	-	-	-	-
7	砂糖製造業の用に供する施設	0	0	-	-	-	-
8	パン・菓子の製造業又は製あん業の用に供する粗製あんの沈殿槽	0	0	-	-	-	-
9	米菓製造業又はこうじ製造業の用に供する洗米機	0	0	-	-	-	-
10	飲料製造業の用に供する施設	0	0	-	-	-	-
11	動物系飼料又は有機質肥料の製造業の用に供する施設	0	0	-	-	-	-
12	動植物油脂製造業の用に供する施設	0	0	-	-	-	-
13	イースト製造業の用に供する施設	0	0	-	-	-	-
14	でん粉又は化工でん粉の製造業の用に供する施設	0	0	-	-	-	-
15	ぶどう糖又は水あめの製造業の用に供する施設	0	0	-	-	-	-
16	めん類製造業の用に供する湯煮施設	0	0	-	-	-	-
17	豆腐又は煮豆の製造業の用に供する湯煮施設	0	0	-	-	-	-
18	インスタントコーヒー製造業の用に供する抽出施設	0	0	-	-	-	-
18-2	冷凍調理食品製造業の用に供する施設	0	0	-	-	-	-
18-3	たばこ製造業の用に供する施設	0	0	-	-	-	-
19	紡績業又は繊維製品の製造業若しくは加工業の用に供する施設	0	0	-	-	-	-
20	洗毛業の用に供する施設	0	0	-	-	-	-
21	化学繊維製造業の用に供する施設	0	0	-	-	-	-
21-2	一般製材業又は木材チップ製造業の用に供する湿式バーカー	0	0	-	-	-	-
21-3	合板製造業の用に供する接着機洗浄施設	0	0	-	-	-	-
21-4	パーティクルボード製造業の用に供する施設	0	0	-	-	-	-
22	木材薬品処理業の用に供する施設	0	0	-	-	-	-
23	パルプ、紙又は紙加工品の製造業の用に供する施設	1	1	0.01	-	0.01	0.01
23-2	新聞業、出版業、印刷業又は製版業の用に供する施設	0	0	-	-	-	-
24	化学肥料製造業の用に供する施設	1	1	0.00	-	0.00	0.00
25	水銀電解法による苛性ソーダ又は化成カリの製造業の用に供する施設	0	0	-	-	-	-
26	無機顔料製造業の用に供する施設	3	3	0.01	0.01	0.02	0.01
27	その他の無機化学工業製品製造業の用に供する施設	11	9	0.06	0.09	0.30	0.01
28	カーバイド法アセチレン誘導品製造業の用に供する施設	0	0	-	-	-	-
29	コールタール製品製造業の用に供する施設	0	0	-	-	-	-
30	発酵工業の用に供する施設	0	0	-	-	-	-
31	メタン誘導品製造業の用に供する施設	0	0	-	-	-	-
32	有機顔料又は合成染料の製造業の用に供する施設	0	0	-	-	-	-
33	合成樹脂製造業の用に供する施設	1	1	0.00	-	0.00	0.00
34	合成ゴム製造業の用に供する施設	1	0	-	-	-	-
35	有機ゴム薬品製造業の用に供する施設	0	0	-	-	-	-
36	合成洗剤製造業の用に供する施設	0	0	-	-	-	-
37	その他の石油化学工業の用に供する施設	0	0	-	-	-	-
38	石けん製造業の用に供する施設	0	0	-	-	-	-
38-2	界面活性剤製造業の用に供する反応施設	0	0	-	-	-	-
39	硬化油製造業の用に供する施設	0	0	-	-	-	-
40	脂肪酸製造業の用に供する蒸りゅう施設	0	0	-	-	-	-
41	香料製造業の用に供する施設	0	0	-	-	-	-
42	ゼラチン又はにかわの製造業の用に供する施設	0	0	-	-	-	-
43	写真感光材料製造業の用に供する感光剤洗浄施設	0	0	-	-	-	-
44	天然樹脂製品製造業の用に供する施設	0	0	-	-	-	-
45	木材化学工業の用に供するフルフラール蒸りゅう施設	0	0	-	-	-	-
46	その他の有機化学工業製品製造業の用に供する施設	4	1	0.03	-	0.03	0.03
47	医薬品製造業の用に供する施設	1	0	-	-	-	-
48	火薬製造業の用に供する洗浄施設	3	2	0.02	0.01	0.03	0.01
49	農薬製造業の用に供する混合施設	0	0	-	-	-	-

産業中分類		事業場数	算出対象 事業場数*	平均値	標準偏差	最大値	最小値
50	試薬の製造業の用に供する試薬製造施設	0	0	-	-	-	-
51	石油精製業の用に供する施設	1	0	-	-	-	-
51-2	自動車用タイヤ等ゴム製品製造業の用に供する直接加硫施設	6	2	0.01	0.00	0.01	0.01
51-3	医療、衛生用ゴム製品製造業の用に供するラテックス成形型洗浄施設	0	0	-	-	-	-
52	皮革製造業の用に供する施設	0	0	-	-	-	-
53	ガラス又はガラス製品の製造業の用に供する施設	22	15	0.02	0.03	0.10	0.00
54	セメント製品製造業の用に供する施設	0	0	-	-	-	-
55	生コンクリート製造業の用に供するバッチャープラント	0	0	-	-	-	-
56	有機質砂かべ材製造業の用に供する混合施設	0	0	-	-	-	-
57	人造黒鉛電極製造業の用に供する成型施設	0	0	-	-	-	-
58	窯業原料の精製業の用に供する施設	10	9	0.02	0.03	0.10	0.01
59	砕石業の用に供する施設	0	0	-	-	-	-
60	砂利採取業の用に供する水洗式分別施設	0	0	-	-	-	-
61	鉄鋼業の用に供する施設	8	6	0.01	0.01	0.02	0.00
62	非鉄金属製造業の用に供する施設	19	14	0.02	0.01	0.04	0.00
63	金属製品製造業又は機械器具製造業の用に供する施設	32	22	0.06	0.15	0.70	0.01
63-2	空きびん卸売業の用に供する自動式洗びん施設	0	0	-	-	-	-
63-3	石炭を燃料とする火力発電施設のうち廃ガス洗浄施設	4	1	0.00	-	0.00	0.00
64	ガス供給業又はコークス製造業の用に供する施設	0	0	-	-	-	-
64-2	水道施設、工業用水道施設又は自家用工業用水道の浄水施設	1	0	-	-	-	-
65	酸又はアルカリによる表面処理施設	96	65	0.06	0.18	1.02	0.00
66	電気めっき施設	88	59	0.05	0.22	1.70	0.00
66-2	エチレンオキサイド又は1・4-ジオキサンの混合施設	0	0	-	-	-	-
66-3	旅館業の用に供する施設	0	0	-	-	-	-
66-4	共同調理場に設置されるちゅう房施設	1	1	0.01	-	0.01	0.01
66-5	弁当仕出屋又は弁当製造業の用に供するちゅう房施設	0	0	-	-	-	-
66-6	飲食店に設置されるちゅう房施設	0	0	-	-	-	-
66-7	そば店、うどん店、すし店のほか、喫茶店等に設置されるちゅう房施設	0	0	-	-	-	-
66-8	料亭、バー、キャバレー、ナイトクラブ等に設置されるちゅう房施設	0	0	-	-	-	-
67	洗たく業の用に供する洗浄施設	1	1	0.01	-	0.01	0.01
68	写真現像業の用に供する自動式フィルム現像洗浄施設	0	0	-	-	-	-
68-2	病院で病床数が300以上であるものに設置される施設	1	1	0.01	-	0.01	0.01
69	と畜業又は死亡獣畜取扱業の用に供する解体施設	0	0	-	-	-	-
69-2	中央卸売市場に設置される施設	0	0	-	-	-	-
69-3	地方卸売市場に設置される施設	0	0	-	-	-	-
70	廃油処理施設	0	0	-	-	-	-
70-2	自動車分解整備事業の用に供する洗車施設	0	0	-	-	-	-
71	自動式車両洗浄施設	0	0	-	-	-	-
71-2	科学技術に関する研究、試験、検査又は専門教育の用に供する施設	79	38	0.01	0.01	0.05	0.00
71-3	一般廃棄物処理施設である焼却施設	1	1	0.01	-	0.01	0.01
71-4	産業廃棄物処理施設	7	3	0.06	0.05	0.10	0.00
71-5	TCE、PCE又はジクロロメタンによる洗浄施設	5	5	0.02	0.02	0.05	0.01
71-6	TCE、PCE又はジクロロメタンの蒸りゆう施設	0	0	-	-	-	-
72	し尿処理施設	6	2	0.02	0.01	0.02	0.01
73	下水道終末処理施設	34	19	0.01	0.00	0.02	0.01
74	特定事業場から排出される水の処理施設	6	2	0.01	0.01	0.01	0.00
81	指定地域特定施設(し尿浄化槽201～500人槽)	0	0	-	-	-	-
91	湖沼法みなし指定地域特定施設(病院)	0	0	-	-	-	-
92	湖沼法みなし指定地域特定施設(し尿浄化槽)	0	0	-	-	-	-
-	特定施設不明	0	0	-	-	-	-
	全体	464	291	0.04	0.14	1.70	0.00

* 算出対象事業場数: 定量限界未満・無回答を除いたもの

表3.5.6.1(5) 代表特定施設別の有害物質の排水濃度の平均値、標準偏差、最大値、最小値

六価クロム化合物 単位：mg/l

産業中分類		事業場数	算出対象 事業場数※	平均値	標準偏差	最大値	最小値
1	鉱業又は水洗炭業の用に供する施設	0	0	-	-	-	-
1-2	畜産農業又はサービス業の用に供する施設	0	0	-	-	-	-
2	畜産食料品製造業の用に供する施設	0	0	-	-	-	-
3	水産食料品製造業の用に供する施設	0	0	-	-	-	-
4	野菜又は果実を原料とする保存食料品製造業の用に供する施設	0	0	-	-	-	-
5	みそ、しょう油、食用アミノ酸等の製造業の用に供する施設	0	0	-	-	-	-
6	小麦粉製造業の用に供する洗浄施設	0	0	-	-	-	-
7	砂糖製造業の用に供する施設	0	0	-	-	-	-
8	パン・菓子の製造業又は製あん業の用に供する粗製あんの沈殿槽	0	0	-	-	-	-
9	米菓製造業又はこうじ製造業の用に供する洗米機	0	0	-	-	-	-
10	飲料製造業の用に供する施設	0	0	-	-	-	-
11	動物系飼料又は有機質肥料の製造業の用に供する施設	0	0	-	-	-	-
12	動植物油脂製造業の用に供する施設	0	0	-	-	-	-
13	イースト製造業の用に供する施設	0	0	-	-	-	-
14	でん粉又は化工でん粉の製造業の用に供する施設	0	0	-	-	-	-
15	ぶどう糖又は水あめの製造業の用に供する施設	0	0	-	-	-	-
16	めん類製造業の用に供する湯煮施設	0	0	-	-	-	-
17	豆腐又は煮豆の製造業の用に供する湯煮施設	0	0	-	-	-	-
18	インスタントコーヒー製造業の用に供する抽出施設	0	0	-	-	-	-
18-2	冷凍調理食品製造業の用に供する施設	0	0	-	-	-	-
18-3	たばこ製造業の用に供する施設	0	0	-	-	-	-
19	紡績業又は繊維製品の製造業若しくは加工業の用に供する施設	6	6	0.02	0.02	0.04	0.00
20	洗毛業の用に供する施設	0	0	-	-	-	-
21	化学繊維製造業の用に供する施設	0	0	-	-	-	-
21-2	一般製材業又は木材チップ製造業の用に供する湿式バーカー	0	0	-	-	-	-
21-3	合板製造業の用に供する接着機洗浄施設	0	0	-	-	-	-
21-4	パーティクルボード製造業の用に供する施設	0	0	-	-	-	-
22	木材薬品処理業の用に供する施設	0	0	-	-	-	-
23	パルプ、紙又は紙加工品の製造業の用に供する施設	0	0	-	-	-	-
23-2	新聞業、出版業、印刷業又は製版業の用に供する施設	0	0	-	-	-	-
24	化学肥料製造業の用に供する施設	0	0	-	-	-	-
25	水銀電解法による苛性ソーダ又は化成カリの製造業の用に供する施設	0	0	-	-	-	-
26	無機顔料製造業の用に供する施設	1	1	0.01	-	0.01	0.01
27	その他の無機化学工業製品製造業の用に供する施設	9	5	0.18	0.22	0.50	0.01
28	カーバイド法アセチレン誘導品製造業の用に供する施設	0	0	-	-	-	-
29	コールタール製品製造業の用に供する施設	0	0	-	-	-	-
30	発酵工業の用に供する施設	0	0	-	-	-	-
31	メタン誘導品製造業の用に供する施設	0	0	-	-	-	-
32	有機顔料又は合成染料の製造業の用に供する施設	0	0	-	-	-	-
33	合成樹脂製造業の用に供する施設	1	0	-	-	-	-
34	合成ゴム製造業の用に供する施設	0	0	-	-	-	-
35	有機ゴム薬品製造業の用に供する施設	0	0	-	-	-	-
36	合成洗剤製造業の用に供する施設	0	0	-	-	-	-
37	その他の石油化学工業の用に供する施設	0	0	-	-	-	-
38	石けん製造業の用に供する施設	0	0	-	-	-	-
38-2	界面活性剤製造業の用に供する反応施設	0	0	-	-	-	-
39	硬化油製造業の用に供する施設	0	0	-	-	-	-
40	脂肪酸製造業の用に供する蒸りゅう施設	0	0	-	-	-	-
41	香料製造業の用に供する施設	0	0	-	-	-	-
42	ゼラチン又はにかわの製造業の用に供する施設	0	0	-	-	-	-
43	写真感光材料製造業の用に供する感光剤洗浄施設	0	0	-	-	-	-
44	天然樹脂製品製造業の用に供する施設	0	0	-	-	-	-
45	木材化学工業の用に供するフルフラール蒸りゅう施設	0	0	-	-	-	-
46	その他の有機化学工業製品製造業の用に供する施設	0	0	-	-	-	-
47	医薬品製造業の用に供する施設	2	0	-	-	-	-
48	火薬製造業の用に供する洗浄施設	2	1	0.01	-	0.01	0.01
49	農薬製造業の用に供する混合施設	0	0	-	-	-	-

産業中分類		事業場数	算出対象 事業場数*	平均値	標準偏差	最大値	最小値
50	試薬の製造業の用に供する試薬製造施設	0	0	-	-	-	-
51	石油精製業の用に供する施設	0	0	-	-	-	-
51-2	自動車用タイヤ等ゴム製品製造業の用に供する直接加硫施設	1	0	-	-	-	-
51-3	医療、衛生用ゴム製品製造業の用に供するラテックス成形型洗浄施設	0	0	-	-	-	-
52	皮革製造業の用に供する施設	0	0	-	-	-	-
53	ガラス又はガラス製品の製造業の用に供する施設	3	0	-	-	-	-
54	セメント製品製造業の用に供する施設	0	0	-	-	-	-
55	生コンクリート製造業の用に供するバッチャープラント	0	0	-	-	-	-
56	有機質砂かべ材製造業の用に供する混合施設	0	0	-	-	-	-
57	人造黒鉛電極製造業の用に供する成型施設	0	0	-	-	-	-
58	窯業原料の精製業の用に供する施設	1	1	0.02	-	0.02	0.02
59	砕石業の用に供する施設	1	1	0.05	-	0.05	0.05
60	砂利採取業の用に供する水洗式分別施設	0	0	-	-	-	-
61	鉄鋼業の用に供する施設	12	5	0.05	0.05	0.14	0.02
62	非鉄金属製造業の用に供する施設	0	0	-	-	-	-
63	金属製品製造業又は機械器具製造業の用に供する施設	29	17	0.05	0.08	0.36	0.00
63-2	空きびん卸売業の用に供する自動式洗びん施設	0	0	-	-	-	-
63-3	石炭を燃料とする火力発電施設のうち廃ガス洗浄施設	2	0	-	-	-	-
64	ガス供給業又はコークス製造業の用に供する施設	0	0	-	-	-	-
64-2	水道施設、工業用水道施設又は自家用工業用水道の浄水施設	0	0	-	-	-	-
65	酸又はアルカリによる表面処理施設	97	60	0.05	0.09	0.60	0.00
66	電気めっき施設	212	162	0.06	0.07	0.50	0.00
66-2	エチレンオキサイド又は1・4-ジオキサンの混合施設	0	0	-	-	-	-
66-3	旅館業の用に供する施設	0	0	-	-	-	-
66-4	共同調理場に設置されるちゅう房施設	1	1	0.01	-	0.01	0.01
66-5	弁当仕出屋又は弁当製造業の用に供するちゅう房施設	0	0	-	-	-	-
66-6	飲食店に設置されるちゅう房施設	0	0	-	-	-	-
66-7	そば店、うどん店、すし店のほか、喫茶店等に設置されるちゅう房施設	0	0	-	-	-	-
66-8	料亭、バー、キャバレー、ナイトクラブ等に設置されるちゅう房施設	0	0	-	-	-	-
67	洗たく業の用に供する洗浄施設	1	1	0.05	-	0.05	0.05
68	写真現像業の用に供する自動式フィルム現像洗浄施設	0	0	-	-	-	-
68-2	病院で病床数が300以上であるものに設置される施設	1	1	0.04	-	0.04	0.04
69	と畜業又は死亡獣畜取扱業の用に供する解体施設	0	0	-	-	-	-
69-2	中央卸売市場に設置される施設	0	0	-	-	-	-
69-3	地方卸売市場に設置される施設	0	0	-	-	-	-
70	廃油処理施設	0	0	-	-	-	-
70-2	自動車分解整備事業の用に供する洗車施設	0	0	-	-	-	-
71	自動式車両洗浄施設	0	0	-	-	-	-
71-2	科学技術に関する研究、試験、検査又は専門教育の用に供する施設	76	29	0.03	0.02	0.10	0.00
71-3	一般廃棄物処理施設である焼却施設	1	1	0.01	-	0.01	0.01
71-4	産業廃棄物処理施設	8	2	0.03	0.03	0.05	0.01
71-5	TCE、PCE又はジクロロメタンによる洗浄施設	0	0	-	-	-	-
71-6	TCE、PCE又はジクロロメタンの蒸りゆう施設	0	0	-	-	-	-
72	し尿処理施設	2	1	0.04	-	0.04	0.04
73	下水道終末処理施設	32	19	0.02	0.01	0.05	0.00
74	特定事業場から排出される水の処理施設	8	2	0.05	0.01	0.05	0.04
81	指定地域特定施設(し尿浄化槽201~500人槽)	0	0	-	-	-	-
91	湖沼法みなし指定地域特定施設(病院)	0	0	-	-	-	-
92	湖沼法みなし指定地域特定施設(し尿浄化槽)	0	0	-	-	-	-
-	特定施設不明	1	1	0.04	-	0.04	0.04
	全体	510	317	0.05	0.08	0.60	0.00

* 算出対象事業場数: 定量限界未満・無回答を除いたもの

表3.5.6.1(6) 代表特定施設別の有害物質の排水濃度の平均値、標準偏差、最大値、最小値

砒素及びその化合物 単位：mg/l

産業中分類		事業場数	算出対象 事業場数※	平均値	標準偏差	最大値	最小値
1	鉱業又は水洗炭業の用に供する施設	9	7	0.02	0.01	0.04	0.01
1-2	畜産農業又はサービス業の用に供する施設	0	0	-	-	-	-
2	畜産食料品製造業の用に供する施設	0	0	-	-	-	-
3	水産食料品製造業の用に供する施設	0	0	-	-	-	-
4	野菜又は果実を原料とする保存食料品製造業の用に供する施設	0	0	-	-	-	-
5	みそ、しょう油、食用アミノ酸等の製造業の用に供する施設	0	0	-	-	-	-
6	小麦粉製造業の用に供する洗浄施設	0	0	-	-	-	-
7	砂糖製造業の用に供する施設	0	0	-	-	-	-
8	パン・菓子の製造業又は製あん業の用に供する粗製あんの沈殿槽	0	0	-	-	-	-
9	米菓製造業又はこうじ製造業の用に供する洗米機	0	0	-	-	-	-
10	飲料製造業の用に供する施設	0	0	-	-	-	-
11	動物系飼料又は有機質肥料の製造業の用に供する施設	0	0	-	-	-	-
12	動植物油脂製造業の用に供する施設	0	0	-	-	-	-
13	イースト製造業の用に供する施設	0	0	-	-	-	-
14	でん粉又は化工でん粉の製造業の用に供する施設	0	0	-	-	-	-
15	ぶどう糖又は水あめの製造業の用に供する施設	0	0	-	-	-	-
16	めん類製造業の用に供する湯煮施設	0	0	-	-	-	-
17	豆腐又は煮豆の製造業の用に供する湯煮施設	0	0	-	-	-	-
18	インスタントコーヒー製造業の用に供する抽出施設	0	0	-	-	-	-
18-2	冷凍調理食品製造業の用に供する施設	0	0	-	-	-	-
18-3	たばこ製造業の用に供する施設	0	0	-	-	-	-
19	紡績業又は繊維製品の製造業若しくは加工業の用に供する施設	0	0	-	-	-	-
20	洗毛業の用に供する施設	0	0	-	-	-	-
21	化学繊維製造業の用に供する施設	1	0	-	-	-	-
21-2	一般製材業又は木材チップ製造業の用に供する湿式バーカー	0	0	-	-	-	-
21-3	合板製造業の用に供する接着機洗浄施設	0	0	-	-	-	-
21-4	パーティクルボード製造業の用に供する施設	0	0	-	-	-	-
22	木材薬品処理業の用に供する施設	0	0	-	-	-	-
23	パルプ、紙又は紙加工品の製造業の用に供する施設	1	0	-	-	-	-
23-2	新聞業、出版業、印刷業又は製版業の用に供する施設	0	0	-	-	-	-
24	化学肥料製造業の用に供する施設	1	0	-	-	-	-
25	水銀電解法による苛性ソーダ又は化成カリの製造業の用に供する施設	0	0	-	-	-	-
26	無機顔料製造業の用に供する施設	3	2	0.01	0.00	0.01	0.01
27	その他の無機化学工業製品製造業の用に供する施設	10	5	0.02	0.04	0.10	0.00
28	カーバイド法アセチレン誘導品製造業の用に供する施設	0	0	-	-	-	-
29	コールタール製品製造業の用に供する施設	0	0	-	-	-	-
30	発酵工業の用に供する施設	0	0	-	-	-	-
31	メタン誘導品製造業の用に供する施設	0	0	-	-	-	-
32	有機顔料又は合成染料の製造業の用に供する施設	0	0	-	-	-	-
33	合成樹脂製造業の用に供する施設	1	1	0.02	-	0.02	0.02
34	合成ゴム製造業の用に供する施設	1	0	-	-	-	-
35	有機ゴム薬品製造業の用に供する施設	0	0	-	-	-	-
36	合成洗剤製造業の用に供する施設	0	0	-	-	-	-
37	その他の石油化学工業の用に供する施設	0	0	-	-	-	-
38	石けん製造業の用に供する施設	0	0	-	-	-	-
38-2	界面活性剤製造業の用に供する反応施設	0	0	-	-	-	-
39	硬化油製造業の用に供する施設	0	0	-	-	-	-
40	脂肪酸製造業の用に供する蒸りゅう施設	0	0	-	-	-	-
41	香料製造業の用に供する施設	0	0	-	-	-	-
42	ゼラチン又はにかわの製造業の用に供する施設	0	0	-	-	-	-
43	写真感光材料製造業の用に供する感光剤洗浄施設	0	0	-	-	-	-
44	天然樹脂製品製造業の用に供する施設	0	0	-	-	-	-
45	木材化学工業の用に供するフルフラール蒸りゅう施設	0	0	-	-	-	-
46	その他の有機化学工業製品製造業の用に供する施設	1	1	0.00	-	0.00	0.00
47	医薬品製造業の用に供する施設	2	0	-	-	-	-
48	火薬製造業の用に供する洗浄施設	0	0	-	-	-	-
49	農薬製造業の用に供する混合施設	0	0	-	-	-	-

産業中分類		事業場数	算出対象 事業場数*	平均値	標準偏差	最大値	最小値
50	試薬の製造業の用に供する試薬製造施設	0	0	-	-	-	-
51	石油精製業の用に供する施設	1	0	-	-	-	-
51-2	自動車用タイヤ等ゴム製品製造業の用に供する直接加硫施設	1	0	-	-	-	-
51-3	医療、衛生用ゴム製品製造業の用に供するラテックス成形型洗浄施設	0	0	-	-	-	-
52	皮革製造業の用に供する施設	0	0	-	-	-	-
53	ガラス又はガラス製品の製造業の用に供する施設	12	9	0.01	0.00	0.01	0.00
54	セメント製品製造業の用に供する施設	0	0	-	-	-	-
55	生コンクリート製造業の用に供するバッチャープラント	0	0	-	-	-	-
56	有機質砂かべ材製造業の用に供する混合施設	0	0	-	-	-	-
57	人造黒鉛電極製造業の用に供する成型施設	0	0	-	-	-	-
58	窯業原料の精製業の用に供する施設	0	0	-	-	-	-
59	砕石業の用に供する施設	0	0	-	-	-	-
60	砂利採取業の用に供する水洗式分別施設	0	0	-	-	-	-
61	鉄鋼業の用に供する施設	0	0	-	-	-	-
62	非鉄金属製造業の用に供する施設	12	10	0.03	0.02	0.06	0.00
63	金属製品製造業又は機械器具製造業の用に供する施設	10	4	0.01	0.00	0.01	0.00
63-2	空きびん卸売業の用に供する自動式洗びん施設	0	0	-	-	-	-
63-3	石炭を燃料とする火力発電施設のうち廃ガス洗浄施設	4	0	-	-	-	-
64	ガス供給業又はコークス製造業の用に供する施設	0	0	-	-	-	-
64-2	水道施設、工業用水道施設又は自家用工業用水道の浄水施設	1	0	-	-	-	-
65	酸又はアルカリによる表面処理施設	32	19	0.06	0.23	1.00	0.00
66	電気めっき施設	8	2	0.00	0.00	0.01	0.00
66-2	エチレンオキサイド又は1・4-ジオキサンの混合施設	0	0	-	-	-	-
66-3	旅館業の用に供する施設	0	0	-	-	-	-
66-4	共同調理場に設置されるちゅう房施設	0	0	-	-	-	-
66-5	弁当仕出屋又は弁当製造業の用に供するちゅう房施設	0	0	-	-	-	-
66-6	飲食店に設置されるちゅう房施設	0	0	-	-	-	-
66-7	そば店、うどん店、すし店のほか、喫茶店等に設置されるちゅう房施設	0	0	-	-	-	-
66-8	料亭、バー、キャバレー、ナイトクラブ等に設置されるちゅう房施設	0	0	-	-	-	-
67	洗たく業の用に供する洗浄施設	2	1	0.00	-	0.00	0.00
68	写真現像業の用に供する自動式フィルム現像洗浄施設	0	0	-	-	-	-
68-2	病院で病床数が300以上であるものに設置される施設	1	1	0.01	-	0.01	0.01
69	と畜業又は死亡獣畜取扱業の用に供する解体施設	0	0	-	-	-	-
69-2	中央卸売市場に設置される施設	0	0	-	-	-	-
69-3	地方卸売市場に設置される施設	0	0	-	-	-	-
70	廃油処理施設	0	0	-	-	-	-
70-2	自動車分解整備事業の用に供する洗車施設	0	0	-	-	-	-
71	自動式車両洗浄施設	0	0	-	-	-	-
71-2	科学技術に関する研究、試験、検査又は専門教育の用に供する施設	64	25	0.01	0.02	0.10	0.00
71-3	一般廃棄物処理施設である焼却施設	1	1	0.01	-	0.01	0.01
71-4	産業廃棄物処理施設	7	4	0.03	0.02	0.04	0.01
71-5	TCE、PCE又はジクロロメタンによる洗浄施設	0	0	-	-	-	-
71-6	TCE、PCE又はジクロロメタンの蒸りゆう施設	0	0	-	-	-	-
72	し尿処理施設	5	2	0.01	0.00	0.01	0.01
73	下水道終末処理施設	34	19	0.01	0.00	0.01	0.00
74	特定事業場から排出される水の処理施設	4	1	0.01	-	0.01	0.01
81	指定地域特定施設(し尿浄化槽201～500人槽)	0	0	-	-	-	-
91	湖沼法みなし指定地域特定施設(病院)	0	0	-	-	-	-
92	湖沼法みなし指定地域特定施設(し尿浄化槽)	0	0	-	-	-	-
-	特定施設不明	0	0	-	-	-	-
	全体	229	114	0.02	0.09	1.00	0.00

* 算出対象事業場数: 定量限界未満・無回答を除いたもの

表3.5.6.1(7) 代表特定施設別の有害物質の排水濃度の平均値、標準偏差、最大値、最小値

水銀及びアルキル水銀その他の水銀化合物 単位：mg/l

産業中分類		事業場数	算出対象 事業場数※	平均値	標準偏差	最大値	最小値
1	鉱業又は水洗炭業の用に供する施設	2	2	0.00	0.00	0.00	0.00
1-2	畜産農業又はサービス業の用に供する施設	0	0	-	-	-	-
2	畜産食料品製造業の用に供する施設	0	0	-	-	-	-
3	水産食料品製造業の用に供する施設	0	0	-	-	-	-
4	野菜又は果実を原料とする保存食料品製造業の用に供する施設	0	0	-	-	-	-
5	みそ、しょう油、食用アミノ酸等の製造業の用に供する施設	0	0	-	-	-	-
6	小麦粉製造業の用に供する洗浄施設	0	0	-	-	-	-
7	砂糖製造業の用に供する施設	0	0	-	-	-	-
8	パン・菓子の製造業又は製あん業の用に供する粗製あんの沈殿槽	0	0	-	-	-	-
9	米菓製造業又はこうじ製造業の用に供する洗米機	0	0	-	-	-	-
10	飲料製造業の用に供する施設	0	0	-	-	-	-
11	動物系飼料又は有機質肥料の製造業の用に供する施設	0	0	-	-	-	-
12	動植物油脂製造業の用に供する施設	0	0	-	-	-	-
13	イースト製造業の用に供する施設	0	0	-	-	-	-
14	でん粉又は化工でん粉の製造業の用に供する施設	0	0	-	-	-	-
15	ぶどう糖又は水あめの製造業の用に供する施設	0	0	-	-	-	-
16	めん類製造業の用に供する湯煮施設	0	0	-	-	-	-
17	豆腐又は煮豆の製造業の用に供する湯煮施設	0	0	-	-	-	-
18	インスタントコーヒー製造業の用に供する抽出施設	0	0	-	-	-	-
18-2	冷凍調理食品製造業の用に供する施設	0	0	-	-	-	-
18-3	たばこ製造業の用に供する施設	0	0	-	-	-	-
19	紡績業又は繊維製品の製造業若しくは加工業の用に供する施設	0	0	-	-	-	-
20	洗毛業の用に供する施設	0	0	-	-	-	-
21	化学繊維製造業の用に供する施設	0	0	-	-	-	-
21-2	一般製材業又は木材チップ製造業の用に供する湿式バーカー	0	0	-	-	-	-
21-3	合板製造業の用に供する接着機洗浄施設	0	0	-	-	-	-
21-4	パーティクルボード製造業の用に供する施設	0	0	-	-	-	-
22	木材薬品処理業の用に供する施設	0	0	-	-	-	-
23	パルプ、紙又は紙加工品の製造業の用に供する施設	0	0	-	-	-	-
23-2	新聞業、出版業、印刷業又は製版業の用に供する施設	0	0	-	-	-	-
24	化学肥料製造業の用に供する施設	0	0	-	-	-	-
25	水銀電解法による苛性ソーダ又は化成カリの製造業の用に供する施設	0	0	-	-	-	-
26	無機顔料製造業の用に供する施設	1	1	0.00	-	0.00	0.00
27	その他の無機化学工業製品製造業の用に供する施設	1	0	-	-	-	-
28	カーバイド法アセチレン誘導品製造業の用に供する施設	0	0	-	-	-	-
29	コールタール製品製造業の用に供する施設	0	0	-	-	-	-
30	発酵工業の用に供する施設	0	0	-	-	-	-
31	メタン誘導品製造業の用に供する施設	0	0	-	-	-	-
32	有機顔料又は合成染料の製造業の用に供する施設	0	0	-	-	-	-
33	合成樹脂製造業の用に供する施設	0	0	-	-	-	-
34	合成ゴム製造業の用に供する施設	1	0	-	-	-	-
35	有機ゴム薬品製造業の用に供する施設	0	0	-	-	-	-
36	合成洗剤製造業の用に供する施設	0	0	-	-	-	-
37	その他の石油化学工業の用に供する施設	0	0	-	-	-	-
38	石けん製造業の用に供する施設	0	0	-	-	-	-
38-2	界面活性剤製造業の用に供する反応施設	0	0	-	-	-	-
39	硬化油製造業の用に供する施設	0	0	-	-	-	-
40	脂肪酸製造業の用に供する蒸りゅう施設	0	0	-	-	-	-
41	香料製造業の用に供する施設	0	0	-	-	-	-
42	ゼラチン又はにかわの製造業の用に供する施設	0	0	-	-	-	-
43	写真感光材料製造業の用に供する感光剤洗浄施設	0	0	-	-	-	-
44	天然樹脂製品製造業の用に供する施設	0	0	-	-	-	-
45	木材化学工業の用に供するフルフラール蒸りゅう施設	0	0	-	-	-	-
46	その他の有機化学工業製品製造業の用に供する施設	1	0	-	-	-	-
47	医薬品製造業の用に供する施設	1	0	-	-	-	-
48	火薬製造業の用に供する洗浄施設	1	1	0.00	-	0.00	0.00
49	農薬製造業の用に供する混合施設	0	0	-	-	-	-

産業中分類		事業場数	算出対象 事業場数*	平均値	標準偏差	最大値	最小値
50	試薬の製造業の用に供する試薬製造施設	0	0	-	-	-	-
51	石油精製業の用に供する施設	0	0	-	-	-	-
51-2	自動車用タイヤ等ゴム製品製造業の用に供する直接加硫施設	1	0	-	-	-	-
51-3	医療、衛生用ゴム製品製造業の用に供するラテックス成形型洗浄施設	0	0	-	-	-	-
52	皮革製造業の用に供する施設	0	0	-	-	-	-
53	ガラス又はガラス製品の製造業の用に供する施設	0	0	-	-	-	-
54	セメント製品製造業の用に供する施設	0	0	-	-	-	-
55	生コンクリート製造業の用に供するバッチャープラント	0	0	-	-	-	-
56	有機質砂かべ材製造業の用に供する混合施設	0	0	-	-	-	-
57	人造黒鉛電極製造業の用に供する成型施設	0	0	-	-	-	-
58	窯業原料の精製業の用に供する施設	0	0	-	-	-	-
59	砕石業の用に供する施設	0	0	-	-	-	-
60	砂利採取業の用に供する水洗式分別施設	0	0	-	-	-	-
61	鉄鋼業の用に供する施設	0	0	-	-	-	-
62	非鉄金属製造業の用に供する施設	6	4	0.00	0.00	0.00	0.00
63	金属製品製造業又は機械器具製造業の用に供する施設	2	2	0.00	0.00	0.00	0.00
63-2	空きびん卸売業の用に供する自動式洗びん施設	0	0	-	-	-	-
63-3	石炭を燃料とする火力発電施設のうち廃ガス洗浄施設	4	0	-	-	-	-
64	ガス供給業又はコークス製造業の用に供する施設	0	0	-	-	-	-
64-2	水道施設、工業用水道施設又は自家用工業用水道の浄水施設	1	0	-	-	-	-
65	酸又はアルカリによる表面処理施設	6	6	0.00	0.00	0.00	0.00
66	電気めっき施設	3	0	-	-	-	-
66-2	エチレンオキサイド又は1・4-ジオキサンの混合施設	0	0	-	-	-	-
66-3	旅館業の用に供する施設	0	0	-	-	-	-
66-4	共同調理場に設置されるちゅう房施設	0	0	-	-	-	-
66-5	弁当仕出屋又は弁当製造業の用に供するちゅう房施設	0	0	-	-	-	-
66-6	飲食店に設置されるちゅう房施設	0	0	-	-	-	-
66-7	そば店、うどん店、すし店のほか、喫茶店等に設置されるちゅう房施設	0	0	-	-	-	-
66-8	料亭、バー、キャバレー、ナイトクラブ等に設置されるちゅう房施設	0	0	-	-	-	-
67	洗たく業の用に供する洗浄施設	1	1	0.00	-	0.00	0.00
68	写真現像業の用に供する自動式フィルム現像洗浄施設	0	0	-	-	-	-
68-2	病院で病床数が300以上であるものに設置される施設	1	1	0.00	-	0.00	0.00
69	と畜業又は死亡獣畜取扱業の用に供する解体施設	0	0	-	-	-	-
69-2	中央卸売市場に設置される施設	0	0	-	-	-	-
69-3	地方卸売市場に設置される施設	0	0	-	-	-	-
70	廃油処理施設	0	0	-	-	-	-
70-2	自動車分解整備事業の用に供する洗車施設	0	0	-	-	-	-
71	自動式車両洗浄施設	0	0	-	-	-	-
71-2	科学技術に関する研究、試験、検査又は専門教育の用に供する施設	69	27	0.00	0.00	0.01	0.00
71-3	一般廃棄物処理施設である焼却施設	1	1	0.00	-	0.00	0.00
71-4	産業廃棄物処理施設	4	1	0.00	-	0.00	0.00
71-5	TCE、PCE又はジクロロメタンによる洗浄施設	0	0	-	-	-	-
71-6	TCE、PCE又はジクロロメタンの蒸りゆう施設	0	0	-	-	-	-
72	し尿処理施設	4	2	0.00	0.00	0.00	0.00
73	下水道終末処理施設	34	19	0.00	0.00	0.00	0.00
74	特定事業場から排出される水の処理施設	4	0	-	-	-	-
81	指定地域特定施設(し尿浄化槽201～500人槽)	0	0	-	-	-	-
91	湖沼法みなし指定地域特定施設(病院)	0	0	-	-	-	-
92	湖沼法みなし指定地域特定施設(し尿浄化槽)	0	0	-	-	-	-
-	特定施設不明	0	0	-	-	-	-
	全体	149	68	0.00	0.00	0.01	0.00

* 算出対象事業場数: 定量限界未満・無回答を除いたもの

表3.5.6.1(8) 代表特定施設別の有害物質の排水濃度の平均値、標準偏差、最大値、最小値

アルキル水銀化合物 単位：mg/l

産業中分類	事業場数	算出対象 事業場数※	平均値	標準偏差	最大値	最小値
1 鉱業又は水洗炭業の用に供する施設	0	0	-	-	-	-
1-2 畜産農業又はサービス業の用に供する施設	0	0	-	-	-	-
2 畜産食料品製造業の用に供する施設	0	0	-	-	-	-
3 水産食料品製造業の用に供する施設	0	0	-	-	-	-
4 野菜又は果実を原料とする保存食料品製造業の用に供する施設	0	0	-	-	-	-
5 みそ、しょう油、食用アミノ酸等の製造業の用に供する施設	0	0	-	-	-	-
6 小麦粉製造業の用に供する洗浄施設	0	0	-	-	-	-
7 砂糖製造業の用に供する施設	0	0	-	-	-	-
8 パン・菓子の製造業又は製あん業の用に供する粗製あんの沈殿槽	0	0	-	-	-	-
9 米菓製造業又はこうじ製造業の用に供する洗米機	0	0	-	-	-	-
10 飲料製造業の用に供する施設	0	0	-	-	-	-
11 動物系飼料又は有機質肥料の製造業の用に供する施設	0	0	-	-	-	-
12 動植物油脂製造業の用に供する施設	0	0	-	-	-	-
13 イースト製造業の用に供する施設	0	0	-	-	-	-
14 でん粉又は化工でん粉の製造業の用に供する施設	0	0	-	-	-	-
15 ぶどう糖又は水あめの製造業の用に供する施設	0	0	-	-	-	-
16 めん類製造業の用に供する湯煮施設	0	0	-	-	-	-
17 豆腐又は煮豆の製造業の用に供する湯煮施設	0	0	-	-	-	-
18 インスタントコーヒー製造業の用に供する抽出施設	0	0	-	-	-	-
18-2 冷凍調理食品製造業の用に供する施設	0	0	-	-	-	-
18-3 たばこ製造業の用に供する施設	0	0	-	-	-	-
19 紡績業又は繊維製品の製造業若しくは加工業の用に供する施設	0	0	-	-	-	-
20 洗毛業の用に供する施設	0	0	-	-	-	-
21 化学繊維製造業の用に供する施設	0	0	-	-	-	-
21-2 一般製材業又は木材チップ製造業の用に供する湿式バーカー	0	0	-	-	-	-
21-3 合板製造業の用に供する接着機洗浄施設	0	0	-	-	-	-
21-4 パーティクルボード製造業の用に供する施設	0	0	-	-	-	-
22 木材薬品処理業の用に供する施設	0	0	-	-	-	-
23 パルプ、紙又は紙加工品の製造業の用に供する施設	0	0	-	-	-	-
23-2 新聞業、出版業、印刷業又は製版業の用に供する施設	0	0	-	-	-	-
24 化学肥料製造業の用に供する施設	0	0	-	-	-	-
25 水銀電解法による苛性ソーダ又は化成カリの製造業の用に供する施設	0	0	-	-	-	-
26 無機顔料製造業の用に供する施設	0	0	-	-	-	-
27 その他の無機化学工業製品製造業の用に供する施設	0	0	-	-	-	-
28 カーバイド法アセチレン誘導品製造業の用に供する施設	0	0	-	-	-	-
29 コールタール製品製造業の用に供する施設	0	0	-	-	-	-
30 発酵工業の用に供する施設	0	0	-	-	-	-
31 メタン誘導品製造業の用に供する施設	0	0	-	-	-	-
32 有機顔料又は合成染料の製造業の用に供する施設	0	0	-	-	-	-
33 合成樹脂製造業の用に供する施設	0	0	-	-	-	-
34 合成ゴム製造業の用に供する施設	1	0	-	-	-	-
35 有機ゴム薬品製造業の用に供する施設	0	0	-	-	-	-
36 合成洗剤製造業の用に供する施設	1	0	-	-	-	-
37 その他の石油化学工業の用に供する施設	0	0	-	-	-	-
38 石けん製造業の用に供する施設	0	0	-	-	-	-
38-2 界面活性剤製造業の用に供する反応施設	0	0	-	-	-	-
39 硬化油製造業の用に供する施設	0	0	-	-	-	-
40 脂肪酸製造業の用に供する蒸りゅう施設	0	0	-	-	-	-
41 香料製造業の用に供する施設	0	0	-	-	-	-
42 ゼラチン又はにかわの製造業の用に供する施設	0	0	-	-	-	-
43 写真感光材料製造業の用に供する感光剤洗浄施設	0	0	-	-	-	-
44 天然樹脂製品製造業の用に供する施設	0	0	-	-	-	-
45 木材化学工業の用に供するフルフラール蒸りゅう施設	0	0	-	-	-	-
46 その他の有機化学工業製品製造業の用に供する施設	0	0	-	-	-	-
47 医薬品製造業の用に供する施設	0	0	-	-	-	-
48 火薬製造業の用に供する洗浄施設	0	0	-	-	-	-
49 農薬製造業の用に供する混合施設	0	0	-	-	-	-

産業中分類		事業場数	算出対象 事業場数*	平均値	標準偏差	最大値	最小値
50	試薬の製造業の用に供する試薬製造施設	0	0	-	-	-	-
51	石油精製業の用に供する施設	0	0	-	-	-	-
51-2	自動車用タイヤ等ゴム製品製造業の用に供する直接加硫施設	0	0	-	-	-	-
51-3	医療、衛生用ゴム製品製造業の用に供するラテックス成形型洗浄施設	0	0	-	-	-	-
52	皮革製造業の用に供する施設	0	0	-	-	-	-
53	ガラス又はガラス製品の製造業の用に供する施設	1	1	0.00	-	0.00	0.00
54	セメント製品製造業の用に供する施設	0	0	-	-	-	-
55	生コンクリート製造業の用に供するバッチャープラント	0	0	-	-	-	-
56	有機質砂かべ材製造業の用に供する混合施設	0	0	-	-	-	-
57	人造黒鉛電極製造業の用に供する成型施設	0	0	-	-	-	-
58	窯業原料の精製業の用に供する施設	0	0	-	-	-	-
59	砕石業の用に供する施設	0	0	-	-	-	-
60	砂利採取業の用に供する水洗式分別施設	0	0	-	-	-	-
61	鉄鋼業の用に供する施設	0	0	-	-	-	-
62	非鉄金属製造業の用に供する施設	0	0	-	-	-	-
63	金属製品製造業又は機械器具製造業の用に供する施設	2	2	0.00	0.00	0.00	0.00
63-2	空きびん卸売業の用に供する自動式洗びん施設	0	0	-	-	-	-
63-3	石炭を燃料とする火力発電施設のうち廃ガス洗浄施設	0	0	-	-	-	-
64	ガス供給業又はコークス製造業の用に供する施設	0	0	-	-	-	-
64-2	水道施設、工業用水道施設又は自家用工業用水道の浄水施設	0	0	-	-	-	-
65	酸又はアルカリによる表面処理施設	5	3	0.00	0.00	0.00	0.00
66	電気めっき施設	1	0	-	-	-	-
66-2	エチレンオキサイド又は1・4-ジオキサンの混合施設	0	0	-	-	-	-
66-3	旅館業の用に供する施設	0	0	-	-	-	-
66-4	共同調理場に設置されるちゅう房施設	0	0	-	-	-	-
66-5	弁当仕出屋又は弁当製造業の用に供するちゅう房施設	0	0	-	-	-	-
66-6	飲食店に設置されるちゅう房施設	0	0	-	-	-	-
66-7	そば店、うどん店、すし店のほか、喫茶店等に設置されるちゅう房施設	0	0	-	-	-	-
66-8	料亭、バー、キャバレー、ナイトクラブ等に設置されるちゅう房施設	0	0	-	-	-	-
67	洗たく業の用に供する洗浄施設	0	0	-	-	-	-
68	写真現像業の用に供する自動式フィルム現像洗浄施設	0	0	-	-	-	-
68-2	病院で病床数が300以上であるものに設置される施設	0	0	-	-	-	-
69	と畜業又は死亡獣畜取扱業の用に供する解体施設	0	0	-	-	-	-
69-2	中央卸売市場に設置される施設	0	0	-	-	-	-
69-3	地方卸売市場に設置される施設	0	0	-	-	-	-
70	廃油処理施設	0	0	-	-	-	-
70-2	自動車分解整備事業の用に供する洗車施設	0	0	-	-	-	-
71	自動式車両洗浄施設	0	0	-	-	-	-
71-2	科学技術に関する研究、試験、検査又は専門教育の用に供する施設	32	7	0.00	0.00	0.00	0.00
71-3	一般廃棄物処理施設である焼却施設	1	0	-	-	-	-
71-4	産業廃棄物処理施設	1	0	-	-	-	-
71-5	TCE、PCE又はジクロロメタンによる洗浄施設	0	0	-	-	-	-
71-6	TCE、PCE又はジクロロメタンの蒸りゅう施設	0	0	-	-	-	-
72	し尿処理施設	1	1	0.00	-	0.00	0.00
73	下水道終末処理施設	33	15	0.00	0.00	0.00	0.00
74	特定事業場から排出される水の処理施設	2	0	-	-	-	-
81	指定地域特定施設(し尿浄化槽201～500人槽)	0	0	-	-	-	-
91	湖沼法みなし指定地域特定施設(病院)	0	0	-	-	-	-
92	湖沼法みなし指定地域特定施設(し尿浄化槽)	0	0	-	-	-	-
-	特定施設不明	0	0	-	-	-	-
	全体	81	29	0.00	0.00	0.00	0.00

* 算出対象事業場数: 定量限界未満・無回答を除いたもの

表3.5.6.1(9) 代表特定施設別の有害物質の排水濃度の平均値、標準偏差、最大値、最小値

P C B 単位：mg/l

産業中分類		事業場数	算出対象 事業場数※	平均値	標準偏差	最大値	最小値
1	鉱業又は水洗炭業の用に供する施設	0	0	-	-	-	-
1-2	畜産農業又はサービス業の用に供する施設	0	0	-	-	-	-
2	畜産食料品製造業の用に供する施設	0	0	-	-	-	-
3	水産食料品製造業の用に供する施設	0	0	-	-	-	-
4	野菜又は果実を原料とする保存食料品製造業の用に供する施設	0	0	-	-	-	-
5	みそ、しょう油、食用アミノ酸等の製造業の用に供する施設	0	0	-	-	-	-
6	小麦粉製造業の用に供する洗浄施設	0	0	-	-	-	-
7	砂糖製造業の用に供する施設	0	0	-	-	-	-
8	パン・菓子の製造業又は製あん業の用に供する粗製あんの沈殿槽	0	0	-	-	-	-
9	米菓製造業又はこうじ製造業の用に供する洗米機	0	0	-	-	-	-
10	飲料製造業の用に供する施設	0	0	-	-	-	-
11	動物系飼料又は有機質肥料の製造業の用に供する施設	0	0	-	-	-	-
12	動植物油脂製造業の用に供する施設	0	0	-	-	-	-
13	イースト製造業の用に供する施設	0	0	-	-	-	-
14	でん粉又は化工でん粉の製造業の用に供する施設	0	0	-	-	-	-
15	ぶどう糖又は水あめの製造業の用に供する施設	0	0	-	-	-	-
16	めん類製造業の用に供する湯煮施設	0	0	-	-	-	-
17	豆腐又は煮豆の製造業の用に供する湯煮施設	0	0	-	-	-	-
18	インスタントコーヒー製造業の用に供する抽出施設	0	0	-	-	-	-
18-2	冷凍調理食品製造業の用に供する施設	0	0	-	-	-	-
18-3	たばこ製造業の用に供する施設	0	0	-	-	-	-
19	紡績業又は繊維製品の製造業若しくは加工業の用に供する施設	0	0	-	-	-	-
20	洗毛業の用に供する施設	0	0	-	-	-	-
21	化学繊維製造業の用に供する施設	0	0	-	-	-	-
21-2	一般製材業又は木材チップ製造業の用に供する湿式バーカー	0	0	-	-	-	-
21-3	合板製造業の用に供する接着機洗浄施設	0	0	-	-	-	-
21-4	パーティクルボード製造業の用に供する施設	0	0	-	-	-	-
22	木材薬品処理業の用に供する施設	0	0	-	-	-	-
23	パルプ、紙又は紙加工品の製造業の用に供する施設	0	0	-	-	-	-
23-2	新聞業、出版業、印刷業又は製版業の用に供する施設	0	0	-	-	-	-
24	化学肥料製造業の用に供する施設	0	0	-	-	-	-
25	水銀電解法による苛性ソーダ又は化成カリの製造業の用に供する施設	0	0	-	-	-	-
26	無機顔料製造業の用に供する施設	0	0	-	-	-	-
27	その他の無機化学工業製品製造業の用に供する施設	0	0	-	-	-	-
28	カーバイド法アセチレン誘導品製造業の用に供する施設	0	0	-	-	-	-
29	コールタール製品製造業の用に供する施設	0	0	-	-	-	-
30	発酵工業の用に供する施設	0	0	-	-	-	-
31	メタン誘導品製造業の用に供する施設	0	0	-	-	-	-
32	有機顔料又は合成染料の製造業の用に供する施設	0	0	-	-	-	-
33	合成樹脂製造業の用に供する施設	0	0	-	-	-	-
34	合成ゴム製造業の用に供する施設	2	0	-	-	-	-
35	有機ゴム薬品製造業の用に供する施設	0	0	-	-	-	-
36	合成洗剤製造業の用に供する施設	1	0	-	-	-	-
37	その他の石油化学工業の用に供する施設	0	0	-	-	-	-
38	石けん製造業の用に供する施設	0	0	-	-	-	-
38-2	界面活性剤製造業の用に供する反応施設	0	0	-	-	-	-
39	硬化油製造業の用に供する施設	0	0	-	-	-	-
40	脂肪酸製造業の用に供する蒸りゅう施設	0	0	-	-	-	-
41	香料製造業の用に供する施設	0	0	-	-	-	-
42	ゼラチン又はにかわの製造業の用に供する施設	0	0	-	-	-	-
43	写真感光材料製造業の用に供する感光剤洗浄施設	0	0	-	-	-	-
44	天然樹脂製品製造業の用に供する施設	0	0	-	-	-	-
45	木材化学工業の用に供するフルフラール蒸りゅう施設	0	0	-	-	-	-
46	その他の有機化学工業製品製造業の用に供する施設	0	0	-	-	-	-
47	医薬品製造業の用に供する施設	0	0	-	-	-	-
48	火薬製造業の用に供する洗浄施設	0	0	-	-	-	-
49	農薬製造業の用に供する混合施設	0	0	-	-	-	-

産業中分類		事業場数	算出対象 事業場数*	平均値	標準偏差	最大値	最小値
50	試薬の製造業の用に供する試薬製造施設	0	0	-	-	-	-
51	石油精製業の用に供する施設	0	0	-	-	-	-
51-2	自動車用タイヤ等ゴム製品製造業の用に供する直接加硫施設	0	0	-	-	-	-
51-3	医療、衛生用ゴム製品製造業の用に供するラテックス成形型洗浄施設	0	0	-	-	-	-
52	皮革製造業の用に供する施設	0	0	-	-	-	-
53	ガラス又はガラス製品の製造業の用に供する施設	0	0	-	-	-	-
54	セメント製品製造業の用に供する施設	0	0	-	-	-	-
55	生コンクリート製造業の用に供するバッチャープラント	0	0	-	-	-	-
56	有機質砂かべ材製造業の用に供する混合施設	0	0	-	-	-	-
57	人造黒鉛電極製造業の用に供する成型施設	0	0	-	-	-	-
58	窯業原料の精製業の用に供する施設	0	0	-	-	-	-
59	砕石業の用に供する施設	0	0	-	-	-	-
60	砂利採取業の用に供する水洗式分別施設	0	0	-	-	-	-
61	鉄鋼業の用に供する施設	0	0	-	-	-	-
62	非鉄金属製造業の用に供する施設	0	0	-	-	-	-
63	金属製品製造業又は機械器具製造業の用に供する施設	3	3	0.00	0.00	0.00	0.00
63-2	空きびん卸売業の用に供する自動式洗びん施設	0	0	-	-	-	-
63-3	石炭を燃料とする火力発電施設のうち廃ガス洗浄施設	0	0	-	-	-	-
64	ガス供給業又はコークス製造業の用に供する施設	0	0	-	-	-	-
64-2	水道施設、工業用水道施設又は自家用工業用水道の浄水施設	0	0	-	-	-	-
65	酸又はアルカリによる表面処理施設	4	2	0.00	0.00	0.00	0.00
66	電気めっき施設	1	0	-	-	-	-
66-2	エチレンオキサイド又は1・4-ジオキサンの混合施設	0	0	-	-	-	-
66-3	旅館業の用に供する施設	0	0	-	-	-	-
66-4	共同調理場に設置されるちゅう房施設	0	0	-	-	-	-
66-5	弁当仕出屋又は弁当製造業の用に供するちゅう房施設	0	0	-	-	-	-
66-6	飲食店に設置されるちゅう房施設	0	0	-	-	-	-
66-7	そば店、うどん店、すし店のほか、喫茶店等に設置されるちゅう房施設	0	0	-	-	-	-
66-8	料亭、バー、キャバレー、ナイトクラブ等に設置されるちゅう房施設	0	0	-	-	-	-
67	洗たく業の用に供する洗浄施設	0	0	-	-	-	-
68	写真現像業の用に供する自動式フィルム現像洗浄施設	0	0	-	-	-	-
68-2	病院で病床数が300以上であるものに設置される施設	0	0	-	-	-	-
69	と畜業又は死亡獣畜取扱業の用に供する解体施設	0	0	-	-	-	-
69-2	中央卸売市場に設置される施設	0	0	-	-	-	-
69-3	地方卸売市場に設置される施設	0	0	-	-	-	-
70	廃油処理施設	0	0	-	-	-	-
70-2	自動車分解整備事業の用に供する洗車施設	0	0	-	-	-	-
71	自動式車両洗浄施設	0	0	-	-	-	-
71-2	科学技術に関する研究、試験、検査又は専門教育の用に供する施設	23	8	0.00	0.00	0.00	0.00
71-3	一般廃棄物処理施設である焼却施設	1	0	-	-	-	-
71-4	産業廃棄物処理施設	2	0	-	-	-	-
71-5	TCE、PCE又はジクロロメタンによる洗浄施設	0	0	-	-	-	-
71-6	TCE、PCE又はジクロロメタンの蒸りゅう施設	0	0	-	-	-	-
72	し尿処理施設	0	0	-	-	-	-
73	下水道終末処理施設	32	19	0.00	0.00	0.00	0.00
74	特定事業場から排出される水の処理施設	4	0	-	-	-	-
81	指定地域特定施設(し尿浄化槽201～500人槽)	0	0	-	-	-	-
91	湖沼法みなし指定地域特定施設(病院)	0	0	-	-	-	-
92	湖沼法みなし指定地域特定施設(し尿浄化槽)	0	0	-	-	-	-
-	特定施設不明	0	0	-	-	-	-
	全体	73	32	0.00	0.00	0.00	0.00

* 算出対象事業場数: 定量限界未満・無回答を除いたもの

表3.5.6.1(10) 代表特定施設別の有害物質の排水濃度の平均値、標準偏差、最大値、最小値

トリクロロエチレン 単位：mg/l

産業中分類	事業場数	算出対象 事業場数※	平均値	標準偏差	最大値	最小値
1 鉱業又は水洗炭業の用に供する施設	0	0	-	-	-	-
1-2 畜産農業又はサービス業の用に供する施設	0	0	-	-	-	-
2 畜産食料品製造業の用に供する施設	0	0	-	-	-	-
3 水産食料品製造業の用に供する施設	0	0	-	-	-	-
4 野菜又は果実を原料とする保存食料品製造業の用に供する施設	0	0	-	-	-	-
5 みそ、しょう油、食用アミノ酸等の製造業の用に供する施設	0	0	-	-	-	-
6 小麦粉製造業の用に供する洗浄施設	0	0	-	-	-	-
7 砂糖製造業の用に供する施設	0	0	-	-	-	-
8 パン・菓子の製造業又は製あん業の用に供する粗製あんの沈殿槽	0	0	-	-	-	-
9 米菓製造業又はこうじ製造業の用に供する洗米機	0	0	-	-	-	-
10 飲料製造業の用に供する施設	0	0	-	-	-	-
11 動物系飼料又は有機質肥料の製造業の用に供する施設	0	0	-	-	-	-
12 動植物油脂製造業の用に供する施設	0	0	-	-	-	-
13 イースト製造業の用に供する施設	0	0	-	-	-	-
14 でん粉又は化工でん粉の製造業の用に供する施設	0	0	-	-	-	-
15 ぶどう糖又は水あめの製造業の用に供する施設	0	0	-	-	-	-
16 めん類製造業の用に供する湯煮施設	0	0	-	-	-	-
17 豆腐又は煮豆の製造業の用に供する湯煮施設	0	0	-	-	-	-
18 インスタントコーヒー製造業の用に供する抽出施設	0	0	-	-	-	-
18-2 冷凍調理食品製造業の用に供する施設	0	0	-	-	-	-
18-3 たばこ製造業の用に供する施設	0	0	-	-	-	-
19 紡績業又は繊維製品の製造業若しくは加工業の用に供する施設	0	0	-	-	-	-
20 洗毛業の用に供する施設	0	0	-	-	-	-
21 化学繊維製造業の用に供する施設	0	0	-	-	-	-
21-2 一般製材業又は木材チップ製造業の用に供する湿式バーカー	0	0	-	-	-	-
21-3 合板製造業の用に供する接着機洗浄施設	0	0	-	-	-	-
21-4 パーティクルボード製造業の用に供する施設	0	0	-	-	-	-
22 木材薬品処理業の用に供する施設	0	0	-	-	-	-
23 パルプ、紙又は紙加工品の製造業の用に供する施設	1	1	0.00	-	0.00	0.00
23-2 新聞業、出版業、印刷業又は製版業の用に供する施設	0	0	-	-	-	-
24 化学肥料製造業の用に供する施設	0	0	-	-	-	-
25 水銀電解法による苛性ソーダ又は化成カリの製造業の用に供する施設	0	0	-	-	-	-
26 無機顔料製造業の用に供する施設	1	0	-	-	-	-
27 その他の無機化学工業製品製造業の用に供する施設	5	2	0.01	0.01	0.01	0.00
28 カーバイド法アセチレン誘導品製造業の用に供する施設	0	0	-	-	-	-
29 コールタール製品製造業の用に供する施設	0	0	-	-	-	-
30 発酵工業の用に供する施設	0	0	-	-	-	-
31 メタン誘導品製造業の用に供する施設	1	0	-	-	-	-
32 有機顔料又は合成染料の製造業の用に供する施設	0	0	-	-	-	-
33 合成樹脂製造業の用に供する施設	1	1	0.01	-	0.01	0.01
34 合成ゴム製造業の用に供する施設	0	0	-	-	-	-
35 有機ゴム薬品製造業の用に供する施設	0	0	-	-	-	-
36 合成洗剤製造業の用に供する施設	1	0	-	-	-	-
37 その他の石油化学工業の用に供する施設	3	2	0.01	0.01	0.01	0.00
38 石けん製造業の用に供する施設	0	0	-	-	-	-
38-2 界面活性剤製造業の用に供する反応施設	0	0	-	-	-	-
39 硬化油製造業の用に供する施設	0	0	-	-	-	-
40 脂肪酸製造業の用に供する蒸りゅう施設	0	0	-	-	-	-
41 香料製造業の用に供する施設	0	0	-	-	-	-
42 ゼラチン又はにかわの製造業の用に供する施設	0	0	-	-	-	-
43 写真感光材料製造業の用に供する感光剤洗浄施設	0	0	-	-	-	-
44 天然樹脂製品製造業の用に供する施設	0	0	-	-	-	-
45 木材化学工業の用に供するフルフラール蒸りゅう施設	0	0	-	-	-	-
46 その他の有機化学工業製品製造業の用に供する施設	2	2	0.01	0.00	0.01	0.01
47 医薬品製造業の用に供する施設	0	0	-	-	-	-
48 火薬製造業の用に供する洗浄施設	1	0	-	-	-	-
49 農薬製造業の用に供する混合施設	0	0	-	-	-	-

産業中分類		事業場数	算出対象 事業場数*	平均値	標準偏差	最大値	最小値
50	試薬の製造業の用に供する試薬製造施設	0	0	-	-	-	-
51	石油精製業の用に供する施設	2	1	0.00	-	0.00	0.00
51-2	自動車用タイヤ等ゴム製品製造業の用に供する直接加硫施設	1	1	0.01	-	0.01	0.01
51-3	医療、衛生用ゴム製品製造業の用に供するラテックス成形型洗浄施設	0	0	-	-	-	-
52	皮革製造業の用に供する施設	0	0	-	-	-	-
53	ガラス又はガラス製品の製造業の用に供する施設	1	1	0.01	-	0.01	0.01
54	セメント製品製造業の用に供する施設	0	0	-	-	-	-
55	生コンクリート製造業の用に供するバッチャープラント	0	0	-	-	-	-
56	有機質砂かべ材製造業の用に供する混合施設	0	0	-	-	-	-
57	人造黒鉛電極製造業の用に供する成型施設	0	0	-	-	-	-
58	窯業原料の精製業の用に供する施設	0	0	-	-	-	-
59	砕石業の用に供する施設	0	0	-	-	-	-
60	砂利採取業の用に供する水洗式分別施設	0	0	-	-	-	-
61	鉄鋼業の用に供する施設	0	0	-	-	-	-
62	非鉄金属製造業の用に供する施設	1	1	0.00	-	0.00	0.00
63	金属製品製造業又は機械器具製造業の用に供する施設	9	8	0.01	0.01	0.02	0.00
63-2	空きびん卸売業の用に供する自動式洗びん施設	0	0	-	-	-	-
63-3	石炭を燃料とする火力発電施設のうち廃ガス洗浄施設	0	0	-	-	-	-
64	ガス供給業又はコークス製造業の用に供する施設	0	0	-	-	-	-
64-2	水道施設、工業用水道施設又は自家用工業用水道の浄水施設	1	0	-	-	-	-
65	酸又はアルカリによる表面処理施設	12	10	0.01	0.01	0.05	0.00
66	電気めっき施設	10	5	0.01	0.00	0.01	0.00
66-2	エチレンオキサイド又は1・4-ジオキサンの混合施設	0	0	-	-	-	-
66-3	旅館業の用に供する施設	0	0	-	-	-	-
66-4	共同調理場に設置されるちゅう房施設	0	0	-	-	-	-
66-5	弁当仕出屋又は弁当製造業の用に供するちゅう房施設	0	0	-	-	-	-
66-6	飲食店に設置されるちゅう房施設	0	0	-	-	-	-
66-7	そば店、うどん店、すし店のほか、喫茶店等に設置されるちゅう房施設	0	0	-	-	-	-
66-8	料亭、バー、キャバレー、ナイトクラブ等に設置されるちゅう房施設	0	0	-	-	-	-
67	洗たく業の用に供する洗浄施設	0	0	-	-	-	-
68	写真現像業の用に供する自動式フィルム現像洗浄施設	0	0	-	-	-	-
68-2	病院で病床数が300以上であるものに設置される施設	1	1	0.01	-	0.01	0.01
69	と畜業又は死亡獣畜取扱業の用に供する解体施設	0	0	-	-	-	-
69-2	中央卸売市場に設置される施設	0	0	-	-	-	-
69-3	地方卸売市場に設置される施設	0	0	-	-	-	-
70	廃油処理施設	0	0	-	-	-	-
70-2	自動車分解整備事業の用に供する洗車施設	0	0	-	-	-	-
71	自動式車両洗浄施設	0	0	-	-	-	-
71-2	科学技術に関する研究、試験、検査又は専門教育の用に供する施設	39	13	0.01	0.01	0.03	0.00
71-3	一般廃棄物処理施設である焼却施設	1	1	0.01	-	0.01	0.01
71-4	産業廃棄物処理施設	5	2	0.01	0.00	0.01	0.00
71-5	TCE、PCE又はジクロロメタンによる洗浄施設	24	20	0.01	0.01	0.03	0.00
71-6	TCE、PCE又はジクロロメタンの蒸りゅう施設	2	1	0.01	-	0.01	0.01
72	し尿処理施設	1	0	-	-	-	-
73	下水道終末処理施設	34	20	0.00	0.00	0.01	0.00
74	特定事業場から排出される水の処理施設	3	1	0.01	-	0.01	0.01
81	指定地域特定施設(し尿浄化槽201～500人槽)	0	0	-	-	-	-
91	湖沼法みなし指定地域特定施設(病院)	0	0	-	-	-	-
92	湖沼法みなし指定地域特定施設(し尿浄化槽)	0	0	-	-	-	-
-	特定施設不明	0	0	-	-	-	-
	全体	163	94	0.01	0.01	0.05	0.00

* 算出対象事業場数: 定量限界未満・無回答を除いたもの

表3.5.6.1(11) 代表特定施設別の有害物質の排水濃度の平均値、標準偏差、最大値、最小値

テトラクロロエチレン 単位：mg/l

産業中分類	事業場数	算出対象事業場数※	平均値	標準偏差	最大値	最小値
1 鉱業又は水洗炭業の用に供する施設	0	0	-	-	-	-
1-2 畜産農業又はサービス業の用に供する施設	0	0	-	-	-	-
2 畜産食料品製造業の用に供する施設	0	0	-	-	-	-
3 水産食料品製造業の用に供する施設	0	0	-	-	-	-
4 野菜又は果実を原料とする保存食料品製造業の用に供する施設	0	0	-	-	-	-
5 みそ、しょう油、食用アミノ酸等の製造業の用に供する施設	0	0	-	-	-	-
6 小麦粉製造業の用に供する洗浄施設	0	0	-	-	-	-
7 砂糖製造業の用に供する施設	0	0	-	-	-	-
8 パン・菓子の製造業又は製あん業の用に供する粗製あんの沈殿槽	0	0	-	-	-	-
9 米菓製造業又はこうじ製造業の用に供する洗米機	0	0	-	-	-	-
10 飲料製造業の用に供する施設	0	0	-	-	-	-
11 動物系飼料又は有機質肥料の製造業の用に供する施設	0	0	-	-	-	-
12 動植物油脂製造業の用に供する施設	0	0	-	-	-	-
13 イースト製造業の用に供する施設	0	0	-	-	-	-
14 でん粉又は化工でん粉の製造業の用に供する施設	0	0	-	-	-	-
15 ぶどう糖又は水あめの製造業の用に供する施設	0	0	-	-	-	-
16 めん類製造業の用に供する湯煮施設	0	0	-	-	-	-
17 豆腐又は煮豆の製造業の用に供する湯煮施設	0	0	-	-	-	-
18 インスタントコーヒー製造業の用に供する抽出施設	0	0	-	-	-	-
18-2 冷凍調理食品製造業の用に供する施設	0	0	-	-	-	-
18-3 たばこ製造業の用に供する施設	0	0	-	-	-	-
19 紡績業又は繊維製品の製造業若しくは加工業の用に供する施設	1	1	0.01	-	0.01	0.01
20 洗毛業の用に供する施設	0	0	-	-	-	-
21 化学繊維製造業の用に供する施設	0	0	-	-	-	-
21-2 一般製材業又は木材チップ製造業の用に供する湿式バーカー	0	0	-	-	-	-
21-3 合板製造業の用に供する接着機洗浄施設	0	0	-	-	-	-
21-4 パーティクルボード製造業の用に供する施設	0	0	-	-	-	-
22 木材薬品処理業の用に供する施設	0	0	-	-	-	-
23 パルプ、紙又は紙加工品の製造業の用に供する施設	0	0	-	-	-	-
23-2 新聞業、出版業、印刷業又は製版業の用に供する施設	0	0	-	-	-	-
24 化学肥料製造業の用に供する施設	0	0	-	-	-	-
25 水銀電解法による苛性ソーダ又は化成カリの製造業の用に供する施設	0	0	-	-	-	-
26 無機顔料製造業の用に供する施設	1	0	-	-	-	-
27 その他の無機化学工業製品製造業の用に供する施設	3	2	0.02	0.03	0.04	0.00
28 カーバイド法アセチレン誘導品製造業の用に供する施設	0	0	-	-	-	-
29 コールタール製品製造業の用に供する施設	0	0	-	-	-	-
30 発酵工業の用に供する施設	0	0	-	-	-	-
31 メタン誘導品製造業の用に供する施設	1	1	0.00	-	0.00	0.00
32 有機顔料又は合成染料の製造業の用に供する施設	0	0	-	-	-	-
33 合成樹脂製造業の用に供する施設	0	0	-	-	-	-
34 合成ゴム製造業の用に供する施設	0	0	-	-	-	-
35 有機ゴム薬品製造業の用に供する施設	0	0	-	-	-	-
36 合成洗剤製造業の用に供する施設	1	0	-	-	-	-
37 その他の石油化学工業の用に供する施設	3	1	0.01	-	0.01	0.01
38 石けん製造業の用に供する施設	0	0	-	-	-	-
38-2 界面活性剤製造業の用に供する反応施設	0	0	-	-	-	-
39 硬化油製造業の用に供する施設	0	0	-	-	-	-
40 脂肪酸製造業の用に供する蒸りゅう施設	0	0	-	-	-	-
41 香料製造業の用に供する施設	0	0	-	-	-	-
42 ゼラチン又はにかわの製造業の用に供する施設	0	0	-	-	-	-
43 写真感光材料製造業の用に供する感光剤洗浄施設	0	0	-	-	-	-
44 天然樹脂製品製造業の用に供する施設	0	0	-	-	-	-
45 木材化学工業の用に供するフルフラール蒸りゅう施設	0	0	-	-	-	-
46 その他の有機化学工業製品製造業の用に供する施設	0	0	-	-	-	-
47 医薬品製造業の用に供する施設	0	0	-	-	-	-
48 火薬製造業の用に供する洗浄施設	1	0	-	-	-	-
49 農薬製造業の用に供する混合施設	0	0	-	-	-	-

産業中分類	事業場数	算出対象事業場数*	平均値	標準偏差	最大値	最小値
50	試薬の製造業の用に供する試薬製造施設	0	0	-	-	-
51	石油精製業の用に供する施設	4	0	-	-	-
51-2	自動車用タイヤ等ゴム製品製造業の用に供する直接加硫施設	2	2	0.01	0.00	0.01
51-3	医療、衛生用ゴム製品製造業の用に供するラテックス成形型洗浄施設	0	0	-	-	-
52	皮革製造業の用に供する施設	0	0	-	-	-
53	ガラス又はガラス製品の製造業の用に供する施設	1	1	0.01	-	0.01
54	セメント製品製造業の用に供する施設	0	0	-	-	-
55	生コンクリート製造業の用に供するバッチャープラント	0	0	-	-	-
56	有機質砂かべ材製造業の用に供する混合施設	0	0	-	-	-
57	人造黒鉛電極製造業の用に供する成型施設	0	0	-	-	-
58	窯業原料の精製業の用に供する施設	0	0	-	-	-
59	砕石業の用に供する施設	0	0	-	-	-
60	砂利採取業の用に供する水洗式分別施設	0	0	-	-	-
61	鉄鋼業の用に供する施設	0	0	-	-	-
62	非鉄金属製造業の用に供する施設	0	0	-	-	-
63	金属製品製造業又は機械器具製造業の用に供する施設	4	3	0.00	0.00	0.00
63-2	空きびん卸売業の用に供する自動式洗びん施設	0	0	-	-	-
63-3	石炭を燃料とする火力発電施設のうち廃ガス洗浄施設	0	0	-	-	-
64	ガス供給業又はコークス製造業の用に供する施設	0	0	-	-	-
64-2	水道施設、工業用水道施設又は自家用工業用水道の浄水施設	1	0	-	-	-
65	酸又はアルカリによる表面処理施設	8	7	0.01	0.01	0.03
66	電気めっき施設	2	0	-	-	-
66-2	エチレンオキサイド又は1・4-ジオキサンの混合施設	0	0	-	-	-
66-3	旅館業の用に供する施設	0	0	-	-	-
66-4	共同調理場に設置されるちゅう房施設	0	0	-	-	-
66-5	弁当仕出屋又は弁当製造業の用に供するちゅう房施設	0	0	-	-	-
66-6	飲食店に設置されるちゅう房施設	0	0	-	-	-
66-7	そば店、うどん店、すし店のほか、喫茶店等に設置されるちゅう房施設	0	0	-	-	-
66-8	料亭、バー、キャバレー、ナイトクラブ等に設置されるちゅう房施設	0	0	-	-	-
67	洗たく業の用に供する洗浄施設	11	6	0.01	0.02	0.05
68	写真現像業の用に供する自動式フィルム現像洗浄施設	0	0	-	-	-
68-2	病院で病床数が300以上であるものに設置される施設	1	1	0.01	-	0.01
69	と畜業又は死亡獣畜取扱業の用に供する解体施設	0	0	-	-	-
69-2	中央卸売市場に設置される施設	0	0	-	-	-
69-3	地方卸売市場に設置される施設	0	0	-	-	-
70	廃油処理施設	0	0	-	-	-
70-2	自動車分解整備事業の用に供する洗車施設	0	0	-	-	-
71	自動式車両洗浄施設	0	0	-	-	-
71-2	科学技術に関する研究、試験、検査又は専門教育の用に供する施設	39	13	0.00	0.00	0.01
71-3	一般廃棄物処理施設である焼却施設	1	1	0.01	-	0.01
71-4	産業廃棄物処理施設	5	2	0.01	0.01	0.01
71-5	TCE、PCE又はジクロロメタンによる洗浄施設	2	2	0.00	0.00	0.00
71-6	TCE、PCE又はジクロロメタンの蒸りゅう施設	5	2	0.02	0.01	0.02
72	し尿処理施設	0	0	-	-	-
73	下水道終末処理施設	34	19	0.00	0.00	0.01
74	特定事業場から排出される水の処理施設	3	1	0.00	-	0.00
81	指定地域特定施設(し尿浄化槽201～500人槽)	0	0	-	-	-
91	湖沼法みなし指定地域特定施設(病院)	0	0	-	-	-
92	湖沼法みなし指定地域特定施設(し尿浄化槽)	0	0	-	-	-
-	特定施設不明	0	0	-	-	-
	全体	134	65	0.01	0.01	0.05

* 算出対象事業場数: 定量限界未満・無回答を除いたもの

表3.5.6.1(12) 代表特定施設別の有害物質の排水濃度の平均値、標準偏差、最大値、最小値

ジクロロメタン 単位：mg/l

産業中分類		事業場数	算出対象 事業場数※	平均値	標準偏差	最大値	最小値
1	鉱業又は水洗炭業の用に供する施設	0	0	-	-	-	-
1-2	畜産農業又はサービス業の用に供する施設	0	0	-	-	-	-
2	畜産食料品製造業の用に供する施設	0	0	-	-	-	-
3	水産食料品製造業の用に供する施設	0	0	-	-	-	-
4	野菜又は果実を原料とする保存食料品製造業の用に供する施設	0	0	-	-	-	-
5	みそ、しょう油、食用アミノ酸等の製造業の用に供する施設	0	0	-	-	-	-
6	小麦粉製造業の用に供する洗浄施設	0	0	-	-	-	-
7	砂糖製造業の用に供する施設	0	0	-	-	-	-
8	パン・菓子の製造業又は製あん業の用に供する粗製あんの沈殿槽	0	0	-	-	-	-
9	米菓製造業又はこうじ製造業の用に供する洗米機	0	0	-	-	-	-
10	飲料製造業の用に供する施設	0	0	-	-	-	-
11	動物系飼料又は有機質肥料の製造業の用に供する施設	0	0	-	-	-	-
12	動植物油脂製造業の用に供する施設	1	0	-	-	-	-
13	イースト製造業の用に供する施設	0	0	-	-	-	-
14	でん粉又は化工でん粉の製造業の用に供する施設	0	0	-	-	-	-
15	ぶどう糖又は水あめの製造業の用に供する施設	0	0	-	-	-	-
16	めん類製造業の用に供する湯煮施設	0	0	-	-	-	-
17	豆腐又は煮豆の製造業の用に供する湯煮施設	0	0	-	-	-	-
18	インスタントコーヒー製造業の用に供する抽出施設	0	0	-	-	-	-
18-2	冷凍調理食品製造業の用に供する施設	0	0	-	-	-	-
18-3	たばこ製造業の用に供する施設	0	0	-	-	-	-
19	紡績業又は繊維製品の製造業若しくは加工業の用に供する施設	0	0	-	-	-	-
20	洗毛業の用に供する施設	0	0	-	-	-	-
21	化学繊維製造業の用に供する施設	4	3	0.00	0.00	0.01	0.00
21-2	一般製材業又は木材チップ製造業の用に供する湿式バーカー	0	0	-	-	-	-
21-3	合板製造業の用に供する接着機洗浄施設	0	0	-	-	-	-
21-4	パーティクルボード製造業の用に供する施設	0	0	-	-	-	-
22	木材薬品処理業の用に供する施設	1	1	0.01	-	0.01	0.01
23	パルプ、紙又は紙加工品の製造業の用に供する施設	0	0	-	-	-	-
23-2	新聞業、出版業、印刷業又は製版業の用に供する施設	0	0	-	-	-	-
24	化学肥料製造業の用に供する施設	1	0	-	-	-	-
25	水銀電解法による苛性ソーダ又は化成カリの製造業の用に供する施設	0	0	-	-	-	-
26	無機顔料製造業の用に供する施設	1	0	-	-	-	-
27	その他の無機化学工業製品製造業の用に供する施設	8	3	0.10	0.16	0.29	0.00
28	カーバイド法アセチレン誘導品製造業の用に供する施設	0	0	-	-	-	-
29	コールタール製品製造業の用に供する施設	0	0	-	-	-	-
30	発酵工業の用に供する施設	0	0	-	-	-	-
31	メタン誘導品製造業の用に供する施設	2	1	0.00	-	0.00	0.00
32	有機顔料又は合成染料の製造業の用に供する施設	2	2	0.05	0.04	0.08	0.02
33	合成樹脂製造業の用に供する施設	3	2	0.00	0.00	0.00	0.00
34	合成ゴム製造業の用に供する施設	2	0	-	-	-	-
35	有機ゴム薬品製造業の用に供する施設	1	1	0.00	-	0.00	0.00
36	合成洗剤製造業の用に供する施設	1	1	0.00	-	0.00	0.00
37	その他の石油化学工業の用に供する施設	3	2	0.01	0.01	0.02	0.00
38	石けん製造業の用に供する施設	0	0	-	-	-	-
38-2	界面活性剤製造業の用に供する反応施設	0	0	-	-	-	-
39	硬化油製造業の用に供する施設	0	0	-	-	-	-
40	脂肪酸製造業の用に供する蒸りゅう施設	0	0	-	-	-	-
41	香料製造業の用に供する施設	0	0	-	-	-	-
42	ゼラチン又はにかわの製造業の用に供する施設	0	0	-	-	-	-
43	写真感光材料製造業の用に供する感光剤洗浄施設	0	0	-	-	-	-
44	天然樹脂製品製造業の用に供する施設	0	0	-	-	-	-
45	木材化学工業の用に供するフルフラール蒸りゅう施設	0	0	-	-	-	-
46	その他の有機化学工業製品製造業の用に供する施設	13	7	0.02	0.03	0.08	0.00
47	医薬品製造業の用に供する施設	10	7	0.01	0.01	0.02	0.00
48	火薬製造業の用に供する洗浄施設	0	0	-	-	-	-
49	農薬製造業の用に供する混合施設	1	1	0.00	-	0.00	0.00

産業中分類		事業場数	算出対象事業場数*	平均値	標準偏差	最大値	最小値
50	試薬の製造業の用に供する試薬製造施設	0	0	-	-	-	-
51	石油精製業の用に供する施設	1	0	-	-	-	-
51-2	自動車用タイヤ等ゴム製品製造業の用に供する直接加硫施設	1	1	0.02	-	0.02	0.02
51-3	医療、衛生用ゴム製品製造業の用に供するラテックス成形型洗浄施設	0	0	-	-	-	-
52	皮革製造業の用に供する施設	0	0	-	-	-	-
53	ガラス又はガラス製品の製造業の用に供する施設	3	2	0.01	0.01	0.02	0.00
54	セメント製品製造業の用に供する施設	0	0	-	-	-	-
55	生コンクリート製造業の用に供するバッチャープラント	0	0	-	-	-	-
56	有機質砂かべ材製造業の用に供する混合施設	0	0	-	-	-	-
57	人造黒鉛電極製造業の用に供する成型施設	0	0	-	-	-	-
58	窯業原料の精製業の用に供する施設	0	0	-	-	-	-
59	砕石業の用に供する施設	0	0	-	-	-	-
60	砂利採取業の用に供する水洗式分別施設	0	0	-	-	-	-
61	鉄鋼業の用に供する施設	0	0	-	-	-	-
62	非鉄金属製造業の用に供する施設	0	0	-	-	-	-
63	金属製品製造業又は機械器具製造業の用に供する施設	6	3	0.01	0.01	0.02	0.00
63-2	空きびん卸売業の用に供する自動式洗びん施設	0	0	-	-	-	-
63-3	石炭を燃料とする火力発電施設のうち廃ガス洗浄施設	0	0	-	-	-	-
64	ガス供給業又はコークス製造業の用に供する施設	0	0	-	-	-	-
64-2	水道施設、工業用水道施設又は自家用工業用水道の浄水施設	1	0	-	-	-	-
65	酸又はアルカリによる表面処理施設	25	15	0.02	0.02	0.08	0.00
66	電気めっき施設	3	2	0.01	0.00	0.01	0.01
66-2	エチレンオキサイド又は1・4-ジオキサンの混合施設	0	0	-	-	-	-
66-3	旅館業の用に供する施設	0	0	-	-	-	-
66-4	共同調理場に設置されるちゅう房施設	0	0	-	-	-	-
66-5	弁当仕出屋又は弁当製造業の用に供するちゅう房施設	0	0	-	-	-	-
66-6	飲食店に設置されるちゅう房施設	0	0	-	-	-	-
66-7	そば店、うどん店、すし店のほか、喫茶店等に設置されるちゅう房施設	0	0	-	-	-	-
66-8	料亭、バー、キャバレー、ナイトクラブ等に設置されるちゅう房施設	0	0	-	-	-	-
67	洗たく業の用に供する洗浄施設	1	0	-	-	-	-
68	写真現像業の用に供する自動式フィルム現像洗浄施設	0	0	-	-	-	-
68-2	病院で病床数が300以上であるものに設置される施設	1	1	0.02	-	0.02	0.02
69	と畜業又は死亡獣畜取扱業の用に供する解体施設	0	0	-	-	-	-
69-2	中央卸売市場に設置される施設	0	0	-	-	-	-
69-3	地方卸売市場に設置される施設	0	0	-	-	-	-
70	廃油処理施設	0	0	-	-	-	-
70-2	自動車分解整備事業の用に供する洗車施設	0	0	-	-	-	-
71	自動式車両洗浄施設	2	2	0.02	0.00	0.02	0.02
71-2	科学技術に関する研究、試験、検査又は専門教育の用に供する施設	52	20	0.01	0.01	0.04	0.00
71-3	一般廃棄物処理施設である焼却施設	1	1	0.01	-	0.01	0.01
71-4	産業廃棄物処理施設	4	2	0.10	0.14	0.20	0.00
71-5	TCE、PCE又はジクロロメタンによる洗浄施設	7	7	0.02	0.02	0.06	0.00
71-6	TCE、PCE又はジクロロメタンの蒸りゅう施設	3	1	0.01	-	0.01	0.01
72	し尿処理施設	1	0	-	-	-	-
73	下水道終末処理施設	34	19	0.01	0.01	0.02	0.00
74	特定事業場から排出される水の処理施設	5	2	0.00	0.00	0.00	0.00
81	指定地域特定施設(し尿浄化槽201～500人槽)	0	0	-	-	-	-
91	湖沼法みなし指定地域特定施設(病院)	0	0	-	-	-	-
92	湖沼法みなし指定地域特定施設(し尿浄化槽)	0	0	-	-	-	-
-	特定施設不明	0	0	-	-	-	-
	全体	205	109	0.02	0.04	0.29	0.00

* 算出対象事業場数: 定量限界未満・無回答を除いたもの

表3.5.6.1(13) 代表特定施設別の有害物質の排水濃度の平均値、標準偏差、最大値、最小値

四塩化炭素 単位：mg/l

産業中分類		事業場数	算出対象 事業場数※	平均値	標準偏差	最大値	最小値
1	鉱業又は水洗炭業の用に供する施設	0	0	-	-	-	-
1-2	畜産農業又はサービス業の用に供する施設	0	0	-	-	-	-
2	畜産食料品製造業の用に供する施設	0	0	-	-	-	-
3	水産食料品製造業の用に供する施設	0	0	-	-	-	-
4	野菜又は果実を原料とする保存食料品製造業の用に供する施設	0	0	-	-	-	-
5	みそ、しょう油、食用アミノ酸等の製造業の用に供する施設	0	0	-	-	-	-
6	小麦粉製造業の用に供する洗浄施設	0	0	-	-	-	-
7	砂糖製造業の用に供する施設	0	0	-	-	-	-
8	パン・菓子の製造業又は製あん業の用に供する粗製あんの沈殿槽	0	0	-	-	-	-
9	米菓製造業又はこうじ製造業の用に供する洗米機	0	0	-	-	-	-
10	飲料製造業の用に供する施設	0	0	-	-	-	-
11	動物系飼料又は有機質肥料の製造業の用に供する施設	0	0	-	-	-	-
12	動植物油脂製造業の用に供する施設	1	0	-	-	-	-
13	イースト製造業の用に供する施設	0	0	-	-	-	-
14	でん粉又は化工でん粉の製造業の用に供する施設	0	0	-	-	-	-
15	ぶどう糖又は水あめの製造業の用に供する施設	0	0	-	-	-	-
16	めん類製造業の用に供する湯煮施設	0	0	-	-	-	-
17	豆腐又は煮豆の製造業の用に供する湯煮施設	0	0	-	-	-	-
18	インスタントコーヒー製造業の用に供する抽出施設	0	0	-	-	-	-
18-2	冷凍調理食品製造業の用に供する施設	0	0	-	-	-	-
18-3	たばこ製造業の用に供する施設	0	0	-	-	-	-
19	紡績業又は繊維製品の製造業若しくは加工業の用に供する施設	0	0	-	-	-	-
20	洗毛業の用に供する施設	0	0	-	-	-	-
21	化学繊維製造業の用に供する施設	0	0	-	-	-	-
21-2	一般製材業又は木材チップ製造業の用に供する湿式バーカー	0	0	-	-	-	-
21-3	合板製造業の用に供する接着機洗浄施設	0	0	-	-	-	-
21-4	パーティクルボード製造業の用に供する施設	0	0	-	-	-	-
22	木材薬品処理業の用に供する施設	0	0	-	-	-	-
23	パルプ、紙又は紙加工品の製造業の用に供する施設	0	0	-	-	-	-
23-2	新聞業、出版業、印刷業又は製版業の用に供する施設	0	0	-	-	-	-
24	化学肥料製造業の用に供する施設	0	0	-	-	-	-
25	水銀電解法による苛性ソーダ又は化成カリの製造業の用に供する施設	0	0	-	-	-	-
26	無機顔料製造業の用に供する施設	0	0	-	-	-	-
27	その他の無機化学工業製品製造業の用に供する施設	4	2	0.00	0.00	0.00	0.00
28	カーバイド法アセチレン誘導品製造業の用に供する施設	0	0	-	-	-	-
29	コールタール製品製造業の用に供する施設	0	0	-	-	-	-
30	発酵工業の用に供する施設	0	0	-	-	-	-
31	メタン誘導品製造業の用に供する施設	0	0	-	-	-	-
32	有機顔料又は合成染料の製造業の用に供する施設	0	0	-	-	-	-
33	合成樹脂製造業の用に供する施設	0	0	-	-	-	-
34	合成ゴム製造業の用に供する施設	0	0	-	-	-	-
35	有機ゴム薬品製造業の用に供する施設	0	0	-	-	-	-
36	合成洗剤製造業の用に供する施設	1	0	-	-	-	-
37	その他の石油化学工業の用に供する施設	0	0	-	-	-	-
38	石けん製造業の用に供する施設	0	0	-	-	-	-
38-2	界面活性剤製造業の用に供する反応施設	0	0	-	-	-	-
39	硬化油製造業の用に供する施設	0	0	-	-	-	-
40	脂肪酸製造業の用に供する蒸りゅう施設	0	0	-	-	-	-
41	香料製造業の用に供する施設	0	0	-	-	-	-
42	ゼラチン又はにかわの製造業の用に供する施設	0	0	-	-	-	-
43	写真感光材料製造業の用に供する感光剤洗浄施設	0	0	-	-	-	-
44	天然樹脂製品製造業の用に供する施設	0	0	-	-	-	-
45	木材化学工業の用に供するフルフラール蒸りゅう施設	0	0	-	-	-	-
46	その他の有機化学工業製品製造業の用に供する施設	3	2	0.00	0.00	0.00	0.00
47	医薬品製造業の用に供する施設	0	0	-	-	-	-
48	火薬製造業の用に供する洗浄施設	0	0	-	-	-	-
49	農薬製造業の用に供する混合施設	0	0	-	-	-	-

産業中分類		事業場数	算出対象 事業場数*	平均値	標準偏差	最大値	最小値
50	試薬の製造業の用に供する試薬製造施設	0	0	-	-	-	-
51	石油精製業の用に供する施設	1	0	-	-	-	-
51-2	自動車用タイヤ等ゴム製品製造業の用に供する直接加硫施設	0	0	-	-	-	-
51-3	医療、衛生用ゴム製品製造業の用に供するラテックス成形型洗浄施設	0	0	-	-	-	-
52	皮革製造業の用に供する施設	0	0	-	-	-	-
53	ガラス又はガラス製品の製造業の用に供する施設	0	0	-	-	-	-
54	セメント製品製造業の用に供する施設	0	0	-	-	-	-
55	生コンクリート製造業の用に供するバッチャープラント	0	0	-	-	-	-
56	有機質砂かべ材製造業の用に供する混合施設	0	0	-	-	-	-
57	人造黒鉛電極製造業の用に供する成型施設	0	0	-	-	-	-
58	窯業原料の精製業の用に供する施設	0	0	-	-	-	-
59	砕石業の用に供する施設	0	0	-	-	-	-
60	砂利採取業の用に供する水洗式分別施設	0	0	-	-	-	-
61	鉄鋼業の用に供する施設	0	0	-	-	-	-
62	非鉄金属製造業の用に供する施設	0	0	-	-	-	-
63	金属製品製造業又は機械器具製造業の用に供する施設	3	2	0.00	0.00	0.00	0.00
63-2	空きびん卸売業の用に供する自動式洗びん施設	0	0	-	-	-	-
63-3	石炭を燃料とする火力発電施設のうち廃ガス洗浄施設	0	0	-	-	-	-
64	ガス供給業又はコークス製造業の用に供する施設	0	0	-	-	-	-
64-2	水道施設、工業用水道施設又は自家用工業用水道の浄水施設	1	0	-	-	-	-
65	酸又はアルカリによる表面処理施設	4	2	0.00	0.00	0.00	0.00
66	電気めっき施設	0	0	-	-	-	-
66-2	エチレンオキサイド又は1・4-ジオキサンの混合施設	0	0	-	-	-	-
66-3	旅館業の用に供する施設	0	0	-	-	-	-
66-4	共同調理場に設置されるちゅう房施設	0	0	-	-	-	-
66-5	弁当仕出屋又は弁当製造業の用に供するちゅう房施設	0	0	-	-	-	-
66-6	飲食店に設置されるちゅう房施設	0	0	-	-	-	-
66-7	そば店、うどん店、すし店のほか、喫茶店等に設置されるちゅう房施設	0	0	-	-	-	-
66-8	料亭、バー、キャバレー、ナイトクラブ等に設置されるちゅう房施設	0	0	-	-	-	-
67	洗たく業の用に供する洗浄施設	0	0	-	-	-	-
68	写真現像業の用に供する自動式フィルム現像洗浄施設	0	0	-	-	-	-
68-2	病院で病床数が300以上であるものに設置される施設	1	1	0.00	-	0.00	0.00
69	と畜業又は死亡獣畜取扱業の用に供する解体施設	0	0	-	-	-	-
69-2	中央卸売市場に設置される施設	0	0	-	-	-	-
69-3	地方卸売市場に設置される施設	0	0	-	-	-	-
70	廃油処理施設	0	0	-	-	-	-
70-2	自動車分解整備事業の用に供する洗車施設	0	0	-	-	-	-
71	自動式車両洗浄施設	1	1	0.00	-	0.00	0.00
71-2	科学技術に関する研究、試験、検査又は専門教育の用に供する施設	42	15	0.00	0.00	0.00	0.00
71-3	一般廃棄物処理施設である焼却施設	1	1	0.00	-	0.00	0.00
71-4	産業廃棄物処理施設	4	2	0.00	0.00	0.00	0.00
71-5	TCE、PCE又はジクロロメタンによる洗浄施設	0	0	-	-	-	-
71-6	TCE、PCE又はジクロロメタンの蒸りゆう施設	0	0	-	-	-	-
72	し尿処理施設	1	0	-	-	-	-
73	下水道終末処理施設	34	19	0.00	0.00	0.00	0.00
74	特定事業場から排出される水の処理施設	3	1	0.00	-	0.00	0.00
81	指定地域特定施設(し尿浄化槽201～500人槽)	0	0	-	-	-	-
91	湖沼法みなし指定地域特定施設(病院)	0	0	-	-	-	-
92	湖沼法みなし指定地域特定施設(し尿浄化槽)	0	0	-	-	-	-
-	特定施設不明	0	0	-	-	-	-
	全体	105	48	0.00	0.00	0.00	0.00

* 算出対象事業場数: 定量限界未満・無回答を除いたもの

表3.5.6.1(14) 代表特定施設別の有害物質の排水濃度の平均値、標準偏差、最大値、最小値

1, 2-ジクロロエタン 単位: mg/l

産業中分類	事業場数	算出対象事業場数※	平均値	標準偏差	最大値	最小値
1 鉱業又は水洗炭業の用に供する施設	0	0	-	-	-	-
1-2 畜産農業又はサービス業の用に供する施設	0	0	-	-	-	-
2 畜産食料品製造業の用に供する施設	0	0	-	-	-	-
3 水産食料品製造業の用に供する施設	0	0	-	-	-	-
4 野菜又は果実を原料とする保存食料品製造業の用に供する施設	0	0	-	-	-	-
5 みそ、しょう油、食用アミノ酸等の製造業の用に供する施設	0	0	-	-	-	-
6 小麦粉製造業の用に供する洗浄施設	0	0	-	-	-	-
7 砂糖製造業の用に供する施設	0	0	-	-	-	-
8 パン・菓子の製造業又は製あん業の用に供する粗製あんの沈殿槽	0	0	-	-	-	-
9 米菓製造業又はこうじ製造業の用に供する洗米機	0	0	-	-	-	-
10 飲料製造業の用に供する施設	0	0	-	-	-	-
11 動物系飼料又は有機質肥料の製造業の用に供する施設	0	0	-	-	-	-
12 動植物油脂製造業の用に供する施設	0	0	-	-	-	-
13 イースト製造業の用に供する施設	0	0	-	-	-	-
14 でん粉又は化工でん粉の製造業の用に供する施設	0	0	-	-	-	-
15 ぶどう糖又は水あめの製造業の用に供する施設	0	0	-	-	-	-
16 めん類製造業の用に供する湯煮施設	0	0	-	-	-	-
17 豆腐又は煮豆の製造業の用に供する湯煮施設	0	0	-	-	-	-
18 インスタントコーヒー製造業の用に供する抽出施設	0	0	-	-	-	-
18-2 冷凍調理食品製造業の用に供する施設	0	0	-	-	-	-
18-3 たばこ製造業の用に供する施設	0	0	-	-	-	-
19 紡績業又は繊維製品の製造業若しくは加工業の用に供する施設	0	0	-	-	-	-
20 洗毛業の用に供する施設	0	0	-	-	-	-
21 化学繊維製造業の用に供する施設	0	0	-	-	-	-
21-2 一般製材業又は木材チップ製造業の用に供する湿式バーカー	0	0	-	-	-	-
21-3 合板製造業の用に供する接着機洗浄施設	0	0	-	-	-	-
21-4 パーティクルボード製造業の用に供する施設	0	0	-	-	-	-
22 木材薬品処理業の用に供する施設	0	0	-	-	-	-
23 パルプ、紙又は紙加工品の製造業の用に供する施設	0	0	-	-	-	-
23-2 新聞業、出版業、印刷業又は製版業の用に供する施設	0	0	-	-	-	-
24 化学肥料製造業の用に供する施設	0	0	-	-	-	-
25 水銀電解法による苛性ソーダ又は化成カリの製造業の用に供する施設	0	0	-	-	-	-
26 無機顔料製造業の用に供する施設	1	0	-	-	-	-
27 その他の無機化学工業製品製造業の用に供する施設	6	4	0.00	0.00	0.01	0.00
28 カーバイド法アセチレン誘導品製造業の用に供する施設	0	0	-	-	-	-
29 コールタール製品製造業の用に供する施設	0	0	-	-	-	-
30 発酵工業の用に供する施設	0	0	-	-	-	-
31 メタン誘導品製造業の用に供する施設	1	1	0.00	-	0.00	0.00
32 有機顔料又は合成染料の製造業の用に供する施設	0	0	-	-	-	-
33 合成樹脂製造業の用に供する施設	3	2	0.00	0.00	0.00	0.00
34 合成ゴム製造業の用に供する施設	1	0	-	-	-	-
35 有機ゴム薬品製造業の用に供する施設	0	0	-	-	-	-
36 合成洗剤製造業の用に供する施設	1	0	-	-	-	-
37 その他の石油化学工業の用に供する施設	3	1	0.00	-	0.00	0.00
38 石けん製造業の用に供する施設	0	0	-	-	-	-
38-2 界面活性剤製造業の用に供する反応施設	0	0	-	-	-	-
39 硬化油製造業の用に供する施設	0	0	-	-	-	-
40 脂肪酸製造業の用に供する蒸りゅう施設	0	0	-	-	-	-
41 香料製造業の用に供する施設	0	0	-	-	-	-
42 ゼラチン又はにかわの製造業の用に供する施設	0	0	-	-	-	-
43 写真感光材料製造業の用に供する感光剤洗浄施設	0	0	-	-	-	-
44 天然樹脂製品製造業の用に供する施設	0	0	-	-	-	-
45 木材化学工業の用に供するフルフラール蒸りゅう施設	0	0	-	-	-	-
46 その他の有機化学工業製品製造業の用に供する施設	6	3	0.00	0.00	0.01	0.00
47 医薬品製造業の用に供する施設	5	3	0.01	0.00	0.01	0.00
48 火薬製造業の用に供する洗浄施設	0	0	-	-	-	-
49 農薬製造業の用に供する混合施設	0	0	-	-	-	-

産業中分類	事業場数	算出対象 事業場数*	平均値	標準偏差	最大値	最小値
50	試薬の製造業の用に供する試薬製造施設	0	0	-	-	-
51	石油精製業の用に供する施設	0	0	-	-	-
51-2	自動車用タイヤ等ゴム製品製造業の用に供する直接加硫施設	0	0	-	-	-
51-3	医療、衛生用ゴム製品製造業の用に供するラテックス成形型洗浄施設	0	0	-	-	-
52	皮革製造業の用に供する施設	0	0	-	-	-
53	ガラス又はガラス製品の製造業の用に供する施設	0	0	-	-	-
54	セメント製品製造業の用に供する施設	0	0	-	-	-
55	生コンクリート製造業の用に供するバッチャープラント	0	0	-	-	-
56	有機質砂かべ材製造業の用に供する混合施設	0	0	-	-	-
57	人造黒鉛電極製造業の用に供する成型施設	0	0	-	-	-
58	窯業原料の精製業の用に供する施設	0	0	-	-	-
59	砕石業の用に供する施設	0	0	-	-	-
60	砂利採取業の用に供する水洗式分別施設	0	0	-	-	-
61	鉄鋼業の用に供する施設	0	0	-	-	-
62	非鉄金属製造業の用に供する施設	0	0	-	-	-
63	金属製品製造業又は機械器具製造業の用に供する施設	3	2	0.00	0.00	0.00
63-2	空きびん卸売業の用に供する自動式洗びん施設	0	0	-	-	-
63-3	石炭を燃料とする火力発電施設のうち廃ガス洗浄施設	0	0	-	-	-
64	ガス供給業又はコークス製造業の用に供する施設	0	0	-	-	-
64-2	水道施設、工業用水道施設又は自家用工業用水道の浄水施設	1	0	-	-	-
65	酸又はアルカリによる表面処理施設	3	2	0.00	0.00	0.00
66	電気めっき施設	0	0	-	-	-
66-2	エチレンオキサイド又は1・4-ジオキサンの混合施設	0	0	-	-	-
66-3	旅館業の用に供する施設	0	0	-	-	-
66-4	共同調理場に設置されるちゅう房施設	0	0	-	-	-
66-5	弁当仕出屋又は弁当製造業の用に供するちゅう房施設	0	0	-	-	-
66-6	飲食店に設置されるちゅう房施設	0	0	-	-	-
66-7	そば店、うどん店、すし店のほか、喫茶店等に設置されるちゅう房施設	0	0	-	-	-
66-8	料亭、バー、キャバレー、ナイトクラブ等に設置されるちゅう房施設	0	0	-	-	-
67	洗たく業の用に供する洗浄施設	0	0	-	-	-
68	写真現像業の用に供する自動式フィルム現像洗浄施設	0	0	-	-	-
68-2	病院で病床数が300以上であるものに設置される施設	1	1	0.00	-	0.00
69	と畜業又は死亡獣畜取扱業の用に供する解体施設	0	0	-	-	-
69-2	中央卸売市場に設置される施設	0	0	-	-	-
69-3	地方卸売市場に設置される施設	0	0	-	-	-
70	廃油処理施設	0	0	-	-	-
70-2	自動車分解整備事業の用に供する洗車施設	0	0	-	-	-
71	自動式車両洗浄施設	0	0	-	-	-
71-2	科学技術に関する研究、試験、検査又は専門教育の用に供する施設	37	11	0.00	0.00	0.00
71-3	一般廃棄物処理施設である焼却施設	1	1	0.00	-	0.00
71-4	産業廃棄物処理施設	4	2	0.02	0.03	0.04
71-5	TCE、PCE又はジクロロメタンによる洗浄施設	0	0	-	-	-
71-6	TCE、PCE又はジクロロメタンの蒸りゅう施設	1	1	0.00	-	0.00
72	し尿処理施設	1	0	-	-	-
73	下水道終末処理施設	34	19	0.00	0.00	0.00
74	特定事業場から排出される水の処理施設	7	3	0.00	0.00	0.00
81	指定地域特定施設(し尿浄化槽201~500人槽)	0	0	-	-	-
91	湖沼法みなし指定地域特定施設(病院)	0	0	-	-	-
92	湖沼法みなし指定地域特定施設(し尿浄化槽)	0	0	-	-	-
-	特定施設不明	0	0	-	-	-
	全体	120	56	0.00	0.01	0.04

* 算出対象事業場数: 定量限界未満・無回答を除いたもの

表3.5.6.1(15) 代表特定施設別の有害物質の排水濃度の平均値、標準偏差、最大値、最小値

1, 1-ジクロロエチレン 単位: mg/l

産業中分類	事業場数	算出対象 事業場数※	平均値	標準偏差	最大値	最小値
1 鉱業又は水洗炭業の用に供する施設	0	0	-	-	-	-
1-2 畜産農業又はサービス業の用に供する施設	0	0	-	-	-	-
2 畜産食料品製造業の用に供する施設	0	0	-	-	-	-
3 水産食料品製造業の用に供する施設	0	0	-	-	-	-
4 野菜又は果実を原料とする保存食料品製造業の用に供する施設	0	0	-	-	-	-
5 みそ、しょう油、食用アミノ酸等の製造業の用に供する施設	0	0	-	-	-	-
6 小麦粉製造業の用に供する洗浄施設	0	0	-	-	-	-
7 砂糖製造業の用に供する施設	0	0	-	-	-	-
8 パン・菓子の製造業又は製あん業の用に供する粗製あんの沈殿槽	0	0	-	-	-	-
9 米菓製造業又はこうじ製造業の用に供する洗米機	0	0	-	-	-	-
10 飲料製造業の用に供する施設	0	0	-	-	-	-
11 動物系飼料又は有機質肥料の製造業の用に供する施設	0	0	-	-	-	-
12 動植物油脂製造業の用に供する施設	0	0	-	-	-	-
13 イースト製造業の用に供する施設	0	0	-	-	-	-
14 でん粉又は化工でん粉の製造業の用に供する施設	0	0	-	-	-	-
15 ぶどう糖又は水あめの製造業の用に供する施設	0	0	-	-	-	-
16 めん類製造業の用に供する湯煮施設	0	0	-	-	-	-
17 豆腐又は煮豆の製造業の用に供する湯煮施設	0	0	-	-	-	-
18 インスタントコーヒー製造業の用に供する抽出施設	0	0	-	-	-	-
18-2 冷凍調理食品製造業の用に供する施設	0	0	-	-	-	-
18-3 たばこ製造業の用に供する施設	0	0	-	-	-	-
19 紡績業又は繊維製品の製造業若しくは加工業の用に供する施設	0	0	-	-	-	-
20 洗毛業の用に供する施設	0	0	-	-	-	-
21 化学繊維製造業の用に供する施設	0	0	-	-	-	-
21-2 一般製材業又は木材チップ製造業の用に供する湿式バーカー	0	0	-	-	-	-
21-3 合板製造業の用に供する接着機洗浄施設	0	0	-	-	-	-
21-4 パーティクルボード製造業の用に供する施設	0	0	-	-	-	-
22 木材薬品処理業の用に供する施設	0	0	-	-	-	-
23 パルプ、紙又は紙加工品の製造業の用に供する施設	0	0	-	-	-	-
23-2 新聞業、出版業、印刷業又は製版業の用に供する施設	0	0	-	-	-	-
24 化学肥料製造業の用に供する施設	0	0	-	-	-	-
25 水銀電解法による苛性ソーダ又は化成カリの製造業の用に供する施設	0	0	-	-	-	-
26 無機顔料製造業の用に供する施設	0	0	-	-	-	-
27 その他の無機化学工業製品製造業の用に供する施設	4	2	0.01	0.01	0.01	0.00
28 カーバイド法アセチレン誘導品製造業の用に供する施設	0	0	-	-	-	-
29 コールタール製品製造業の用に供する施設	0	0	-	-	-	-
30 発酵工業の用に供する施設	0	0	-	-	-	-
31 メタン誘導品製造業の用に供する施設	0	0	-	-	-	-
32 有機顔料又は合成染料の製造業の用に供する施設	0	0	-	-	-	-
33 合成樹脂製造業の用に供する施設	1	0	-	-	-	-
34 合成ゴム製造業の用に供する施設	0	0	-	-	-	-
35 有機ゴム薬品製造業の用に供する施設	0	0	-	-	-	-
36 合成洗剤製造業の用に供する施設	1	0	-	-	-	-
37 その他の石油化学工業の用に供する施設	0	0	-	-	-	-
38 石けん製造業の用に供する施設	0	0	-	-	-	-
38-2 界面活性剤製造業の用に供する反応施設	0	0	-	-	-	-
39 硬化油製造業の用に供する施設	0	0	-	-	-	-
40 脂肪酸製造業の用に供する蒸りゅう施設	0	0	-	-	-	-
41 香料製造業の用に供する施設	0	0	-	-	-	-
42 ゼラチン又はにかわの製造業の用に供する施設	0	0	-	-	-	-
43 写真感光材料製造業の用に供する感光剤洗浄施設	0	0	-	-	-	-
44 天然樹脂製品製造業の用に供する施設	0	0	-	-	-	-
45 木材化学工業の用に供するフルフラール蒸りゅう施設	0	0	-	-	-	-
46 その他の有機化学工業製品製造業の用に供する施設	1	1	0.10	-	0.10	0.10
47 医薬品製造業の用に供する施設	0	0	-	-	-	-
48 火薬製造業の用に供する洗浄施設	0	0	-	-	-	-
49 農薬製造業の用に供する混合施設	0	0	-	-	-	-

産業中分類	事業場数	算出対象 事業場数*	平均値	標準偏差	最大値	最小値
50	試薬の製造業の用に供する試薬製造施設	0	0	-	-	-
51	石油精製業の用に供する施設	0	0	-	-	-
51-2	自動車用タイヤ等ゴム製品製造業の用に供する直接加硫施設	0	0	-	-	-
51-3	医療、衛生用ゴム製品製造業の用に供するラテックス成形型洗浄施設	0	0	-	-	-
52	皮革製造業の用に供する施設	0	0	-	-	-
53	ガラス又はガラス製品の製造業の用に供する施設	0	0	-	-	-
54	セメント製品製造業の用に供する施設	0	0	-	-	-
55	生コンクリート製造業の用に供するバッチャープラント	0	0	-	-	-
56	有機質砂かべ材製造業の用に供する混合施設	0	0	-	-	-
57	人造黒鉛電極製造業の用に供する成型施設	0	0	-	-	-
58	窯業原料の精製業の用に供する施設	0	0	-	-	-
59	砕石業の用に供する施設	0	0	-	-	-
60	砂利採取業の用に供する水洗式分別施設	0	0	-	-	-
61	鉄鋼業の用に供する施設	0	0	-	-	-
62	非鉄金属製造業の用に供する施設	0	0	-	-	-
63	金属製品製造業又は機械器具製造業の用に供する施設	3	2	0.02	0.00	0.02
63-2	空きびん卸売業の用に供する自動式洗びん施設	0	0	-	-	-
63-3	石炭を燃料とする火力発電施設のうち廃ガス洗浄施設	0	0	-	-	-
64	ガス供給業又はコークス製造業の用に供する施設	0	0	-	-	-
64-2	水道施設、工業用水道施設又は自家用工業用水道の浄水施設	1	0	-	-	-
65	酸又はアルカリによる表面処理施設	3	2	0.01	0.01	0.02
66	電気めっき施設	0	0	-	-	-
66-2	エチレンオキサイド又は1・4-ジオキサンの混合施設	0	0	-	-	-
66-3	旅館業の用に供する施設	0	0	-	-	-
66-4	共同調理場に設置されるちゅう房施設	0	0	-	-	-
66-5	弁当仕出屋又は弁当製造業の用に供するちゅう房施設	0	0	-	-	-
66-6	飲食店に設置されるちゅう房施設	0	0	-	-	-
66-7	そば店、うどん店、すし店のほか、喫茶店等に設置されるちゅう房施設	0	0	-	-	-
66-8	料亭、バー、キャバレー、ナイトクラブ等に設置されるちゅう房施設	0	0	-	-	-
67	洗たく業の用に供する洗浄施設	0	0	-	-	-
68	写真現像業の用に供する自動式フィルム現像洗浄施設	0	0	-	-	-
68-2	病院で病床数が300以上であるものに設置される施設	1	1	0.02	-	0.02
69	と畜業又は死亡獣畜取扱業の用に供する解体施設	0	0	-	-	-
69-2	中央卸売市場に設置される施設	0	0	-	-	-
69-3	地方卸売市場に設置される施設	0	0	-	-	-
70	廃油処理施設	0	0	-	-	-
70-2	自動車分解整備事業の用に供する洗車施設	0	0	-	-	-
71	自動式車両洗浄施設	0	0	-	-	-
71-2	科学技術に関する研究、試験、検査又は専門教育の用に供する施設	32	10	0.04	0.05	0.10
71-3	一般廃棄物処理施設である焼却施設	1	1	0.05	-	0.05
71-4	産業廃棄物処理施設	4	2	0.10	0.14	0.20
71-5	TCE、PCE又はジクロロメタンによる洗浄施設	0	0	-	-	-
71-6	TCE、PCE又はジクロロメタンの蒸りゆう施設	0	0	-	-	-
72	し尿処理施設	0	0	-	-	-
73	下水道終末処理施設	34	19	0.01	0.01	0.02
74	特定事業場から排出される水の処理施設	2	0	-	-	-
81	指定地域特定施設(し尿浄化槽201～500人槽)	0	0	-	-	-
91	湖沼法みなし指定地域特定施設(病院)	0	0	-	-	-
92	湖沼法みなし指定地域特定施設(し尿浄化槽)	0	0	-	-	-
-	特定施設不明	0	0	-	-	-
	全体	88	40	0.03	0.04	0.20

* 算出対象事業場数: 定量限界未満・無回答を除いたもの

表3.5.6.1(16) 代表特定施設別の有害物質の排水濃度の平均値、標準偏差、最大値、最小値

シス-1, 2-ジクロロエチレン 単位: mg/l

産業中分類	事業場数	算出対象 事業場数※	平均値	標準偏差	最大値	最小値
1 鉱業又は水洗炭業の用に供する施設	0	0	-	-	-	-
1-2 畜産農業又はサービス業の用に供する施設	0	0	-	-	-	-
2 畜産食料品製造業の用に供する施設	0	0	-	-	-	-
3 水産食料品製造業の用に供する施設	0	0	-	-	-	-
4 野菜又は果実を原料とする保存食料品製造業の用に供する施設	0	0	-	-	-	-
5 みそ、しょう油、食用アミノ酸等の製造業の用に供する施設	0	0	-	-	-	-
6 小麦粉製造業の用に供する洗浄施設	0	0	-	-	-	-
7 砂糖製造業の用に供する施設	0	0	-	-	-	-
8 パン・菓子の製造業又は製あん業の用に供する粗製あんの沈殿槽	0	0	-	-	-	-
9 米菓製造業又はこうじ製造業の用に供する洗米機	0	0	-	-	-	-
10 飲料製造業の用に供する施設	0	0	-	-	-	-
11 動物系飼料又は有機質肥料の製造業の用に供する施設	0	0	-	-	-	-
12 動植物油脂製造業の用に供する施設	0	0	-	-	-	-
13 イースト製造業の用に供する施設	0	0	-	-	-	-
14 でん粉又は化工でん粉の製造業の用に供する施設	0	0	-	-	-	-
15 ぶどう糖又は水あめの製造業の用に供する施設	0	0	-	-	-	-
16 めん類製造業の用に供する湯煮施設	0	0	-	-	-	-
17 豆腐又は煮豆の製造業の用に供する湯煮施設	0	0	-	-	-	-
18 インスタントコーヒー製造業の用に供する抽出施設	0	0	-	-	-	-
18-2 冷凍調理食品製造業の用に供する施設	0	0	-	-	-	-
18-3 たばこ製造業の用に供する施設	0	0	-	-	-	-
19 紡績業又は繊維製品の製造業若しくは加工業の用に供する施設	0	0	-	-	-	-
20 洗毛業の用に供する施設	0	0	-	-	-	-
21 化学繊維製造業の用に供する施設	0	0	-	-	-	-
21-2 一般製材業又は木材チップ製造業の用に供する湿式バーカー	0	0	-	-	-	-
21-3 合板製造業の用に供する接着機洗浄施設	0	0	-	-	-	-
21-4 パーティクルボード製造業の用に供する施設	0	0	-	-	-	-
22 木材薬品処理業の用に供する施設	0	0	-	-	-	-
23 パルプ、紙又は紙加工品の製造業の用に供する施設	0	0	-	-	-	-
23-2 新聞業、出版業、印刷業又は製版業の用に供する施設	0	0	-	-	-	-
24 化学肥料製造業の用に供する施設	0	0	-	-	-	-
25 水銀電解法による苛性ソーダ又は化成カリの製造業の用に供する施設	0	0	-	-	-	-
26 無機顔料製造業の用に供する施設	1	0	-	-	-	-
27 その他の無機化学工業製品製造業の用に供する施設	2	2	0.01	0.00	0.01	0.01
28 カーバイド法アセチレン誘導品製造業の用に供する施設	0	0	-	-	-	-
29 コールタール製品製造業の用に供する施設	0	0	-	-	-	-
30 発酵工業の用に供する施設	0	0	-	-	-	-
31 メタン誘導品製造業の用に供する施設	0	0	-	-	-	-
32 有機顔料又は合成染料の製造業の用に供する施設	0	0	-	-	-	-
33 合成樹脂製造業の用に供する施設	0	0	-	-	-	-
34 合成ゴム製造業の用に供する施設	0	0	-	-	-	-
35 有機ゴム薬品製造業の用に供する施設	0	0	-	-	-	-
36 合成洗剤製造業の用に供する施設	1	0	-	-	-	-
37 その他の石油化学工業の用に供する施設	0	0	-	-	-	-
38 石けん製造業の用に供する施設	0	0	-	-	-	-
38-2 界面活性剤製造業の用に供する反応施設	0	0	-	-	-	-
39 硬化油製造業の用に供する施設	0	0	-	-	-	-
40 脂肪酸製造業の用に供する蒸りゅう施設	0	0	-	-	-	-
41 香料製造業の用に供する施設	0	0	-	-	-	-
42 ゼラチン又はにかわの製造業の用に供する施設	0	0	-	-	-	-
43 写真感光材料製造業の用に供する感光剤洗浄施設	0	0	-	-	-	-
44 天然樹脂製品製造業の用に供する施設	0	0	-	-	-	-
45 木材化学工業の用に供するフルフラール蒸りゅう施設	0	0	-	-	-	-
46 その他の有機化学工業製品製造業の用に供する施設	0	0	-	-	-	-
47 医薬品製造業の用に供する施設	0	0	-	-	-	-
48 火薬製造業の用に供する洗浄施設	0	0	-	-	-	-
49 農薬製造業の用に供する混合施設	0	0	-	-	-	-

産業中分類		事業場数	算出対象 事業場数*	平均値	標準偏差	最大値	最小値
50	試薬の製造業の用に供する試薬製造施設	0	0	-	-	-	-
51	石油精製業の用に供する施設	0	0	-	-	-	-
51-2	自動車用タイヤ等ゴム製品製造業の用に供する直接加硫施設	0	0	-	-	-	-
51-3	医療、衛生用ゴム製品製造業の用に供するラテックス成形型洗浄施設	0	0	-	-	-	-
52	皮革製造業の用に供する施設	0	0	-	-	-	-
53	ガラス又はガラス製品の製造業の用に供する施設	0	0	-	-	-	-
54	セメント製品製造業の用に供する施設	0	0	-	-	-	-
55	生コンクリート製造業の用に供するバッチャープラント	0	0	-	-	-	-
56	有機質砂かべ材製造業の用に供する混合施設	0	0	-	-	-	-
57	人造黒鉛電極製造業の用に供する成型施設	0	0	-	-	-	-
58	窯業原料の精製業の用に供する施設	0	0	-	-	-	-
59	砕石業の用に供する施設	0	0	-	-	-	-
60	砂利採取業の用に供する水洗式分別施設	0	0	-	-	-	-
61	鉄鋼業の用に供する施設	0	0	-	-	-	-
62	非鉄金属製造業の用に供する施設	0	0	-	-	-	-
63	金属製品製造業又は機械器具製造業の用に供する施設	3	3	0.03	0.02	0.04	0.00
63-2	空きびん卸売業の用に供する自動式洗びん施設	0	0	-	-	-	-
63-3	石炭を燃料とする火力発電施設のうち廃ガス洗浄施設	0	0	-	-	-	-
64	ガス供給業又はコークス製造業の用に供する施設	0	0	-	-	-	-
64-2	水道施設、工業用水道施設又は自家用工業用水道の浄水施設	1	0	-	-	-	-
65	酸又はアルカリによる表面処理施設	4	3	0.02	0.02	0.04	0.00
66	電気めっき施設	0	0	-	-	-	-
66-2	エチレンオキサイド又は1・4-ジオキサンの混合施設	0	0	-	-	-	-
66-3	旅館業の用に供する施設	0	0	-	-	-	-
66-4	共同調理場に設置されるちゅう房施設	0	0	-	-	-	-
66-5	弁当仕出屋又は弁当製造業の用に供するちゅう房施設	0	0	-	-	-	-
66-6	飲食店に設置されるちゅう房施設	0	0	-	-	-	-
66-7	そば店、うどん店、すし店のほか、喫茶店等に設置されるちゅう房施設	0	0	-	-	-	-
66-8	料亭、バー、キャバレー、ナイトクラブ等に設置されるちゅう房施設	0	0	-	-	-	-
67	洗たく業の用に供する洗浄施設	0	0	-	-	-	-
68	写真現像業の用に供する自動式フィルム現像洗浄施設	0	0	-	-	-	-
68-2	病院で病床数が300以上であるものに設置される施設	1	1	0.04	-	0.04	0.04
69	と畜業又は死亡獣畜取扱業の用に供する解体施設	0	0	-	-	-	-
69-2	中央卸売市場に設置される施設	0	0	-	-	-	-
69-3	地方卸売市場に設置される施設	0	0	-	-	-	-
70	廃油処理施設	0	0	-	-	-	-
70-2	自動車分解整備事業の用に供する洗車施設	0	0	-	-	-	-
71	自動式車両洗浄施設	0	0	-	-	-	-
71-2	科学技術に関する研究、試験、検査又は専門教育の用に供する施設	32	9	0.02	0.02	0.04	0.00
71-3	一般廃棄物処理施設である焼却施設	1	1	0.02	-	0.02	0.02
71-4	産業廃棄物処理施設	4	2	0.20	0.28	0.40	0.00
71-5	TCE、PCE又はジクロロメタンによる洗浄施設	0	0	-	-	-	-
71-6	TCE、PCE又はジクロロメタンの蒸りゅう施設	0	0	-	-	-	-
72	し尿処理施設	0	0	-	-	-	-
73	下水道終末処理施設	34	19	0.02	0.02	0.04	0.00
74	特定事業場から排出される水の処理施設	2	0	-	-	-	-
81	指定地域特定施設(し尿浄化槽201~500人槽)	0	0	-	-	-	-
91	湖沼法みなし指定地域特定施設(病院)	0	0	-	-	-	-
92	湖沼法みなし指定地域特定施設(し尿浄化槽)	0	0	-	-	-	-
-	特定施設不明	0	0	-	-	-	-
	全体	86	40	0.03	0.06	0.40	0.00

* 算出対象事業場数: 定量限界未満・無回答を除いたもの

表3.5.6.1(17) 代表特定施設別の有害物質の排水濃度の平均値、標準偏差、最大値、最小値

1, 1, 1-トリクロロエタン 単位: mg/l

産業中分類	事業場数	算出対象事業場数※	平均値	標準偏差	最大値	最小値
1 鉱業又は水洗炭業の用に供する施設	0	0	-	-	-	-
1-2 畜産農業又はサービス業の用に供する施設	0	0	-	-	-	-
2 畜産食料品製造業の用に供する施設	0	0	-	-	-	-
3 水産食料品製造業の用に供する施設	0	0	-	-	-	-
4 野菜又は果実を原料とする保存食料品製造業の用に供する施設	0	0	-	-	-	-
5 みそ、しょう油、食用アミノ酸等の製造業の用に供する施設	0	0	-	-	-	-
6 小麦粉製造業の用に供する洗浄施設	0	0	-	-	-	-
7 砂糖製造業の用に供する施設	0	0	-	-	-	-
8 パン・菓子の製造業又は製あん業の用に供する粗製あんの沈殿槽	0	0	-	-	-	-
9 米菓製造業又はこうじ製造業の用に供する洗米機	0	0	-	-	-	-
10 飲料製造業の用に供する施設	0	0	-	-	-	-
11 動物系飼料又は有機質肥料の製造業の用に供する施設	0	0	-	-	-	-
12 動植物油脂製造業の用に供する施設	0	0	-	-	-	-
13 イースト製造業の用に供する施設	0	0	-	-	-	-
14 でん粉又は化工でん粉の製造業の用に供する施設	0	0	-	-	-	-
15 ぶどう糖又は水あめの製造業の用に供する施設	0	0	-	-	-	-
16 めん類製造業の用に供する湯煮施設	0	0	-	-	-	-
17 豆腐又は煮豆の製造業の用に供する湯煮施設	0	0	-	-	-	-
18 インスタントコーヒー製造業の用に供する抽出施設	0	0	-	-	-	-
18-2 冷凍調理食品製造業の用に供する施設	0	0	-	-	-	-
18-3 たばこ製造業の用に供する施設	0	0	-	-	-	-
19 紡績業又は繊維製品の製造業若しくは加工業の用に供する施設	0	0	-	-	-	-
20 洗毛業の用に供する施設	0	0	-	-	-	-
21 化学繊維製造業の用に供する施設	0	0	-	-	-	-
21-2 一般製材業又は木材チップ製造業の用に供する湿式バーカー	0	0	-	-	-	-
21-3 合板製造業の用に供する接着機洗浄施設	0	0	-	-	-	-
21-4 パーティクルボード製造業の用に供する施設	0	0	-	-	-	-
22 木材薬品処理業の用に供する施設	0	0	-	-	-	-
23 パルプ、紙又は紙加工品の製造業の用に供する施設	0	0	-	-	-	-
23-2 新聞業、出版業、印刷業又は製版業の用に供する施設	0	0	-	-	-	-
24 化学肥料製造業の用に供する施設	0	0	-	-	-	-
25 水銀電解法による苛性ソーダ又は化成カリの製造業の用に供する施設	0	0	-	-	-	-
26 無機顔料製造業の用に供する施設	0	0	-	-	-	-
27 その他の無機化学工業製品製造業の用に供する施設	1	0	-	-	-	-
28 カーバイド法アセチレン誘導品製造業の用に供する施設	0	0	-	-	-	-
29 コールタール製品製造業の用に供する施設	0	0	-	-	-	-
30 発酵工業の用に供する施設	0	0	-	-	-	-
31 メタン誘導品製造業の用に供する施設	0	0	-	-	-	-
32 有機顔料又は合成染料の製造業の用に供する施設	0	0	-	-	-	-
33 合成樹脂製造業の用に供する施設	1	1	0.00	-	0.00	0.00
34 合成ゴム製造業の用に供する施設	0	0	-	-	-	-
35 有機ゴム薬品製造業の用に供する施設	0	0	-	-	-	-
36 合成洗剤製造業の用に供する施設	1	0	-	-	-	-
37 その他の石油化学工業の用に供する施設	0	0	-	-	-	-
38 石けん製造業の用に供する施設	0	0	-	-	-	-
38-2 界面活性剤製造業の用に供する反応施設	0	0	-	-	-	-
39 硬化油製造業の用に供する施設	0	0	-	-	-	-
40 脂肪酸製造業の用に供する蒸りゅう施設	0	0	-	-	-	-
41 香料製造業の用に供する施設	0	0	-	-	-	-
42 ゼラチン又はにかわの製造業の用に供する施設	0	0	-	-	-	-
43 写真感光材料製造業の用に供する感光剤洗浄施設	0	0	-	-	-	-
44 天然樹脂製品製造業の用に供する施設	0	0	-	-	-	-
45 木材化学工業の用に供するフルフラール蒸りゅう施設	0	0	-	-	-	-
46 その他の有機化学工業製品製造業の用に供する施設	1	0	-	-	-	-
47 医薬品製造業の用に供する施設	0	0	-	-	-	-
48 火薬製造業の用に供する洗浄施設	0	0	-	-	-	-
49 農薬製造業の用に供する混合施設	0	0	-	-	-	-

産業中分類	事業場数	算出対象事業場数*	平均値	標準偏差	最大値	最小値
50	試薬の製造業の用に供する試薬製造施設	0	0	-	-	-
51	石油精製業の用に供する施設	0	0	-	-	-
51-2	自動車用タイヤ等ゴム製品製造業の用に供する直接加硫施設	0	0	-	-	-
51-3	医療、衛生用ゴム製品製造業の用に供するラテックス成形型洗浄施設	0	0	-	-	-
52	皮革製造業の用に供する施設	0	0	-	-	-
53	ガラス又はガラス製品の製造業の用に供する施設	0	0	-	-	-
54	セメント製品製造業の用に供する施設	0	0	-	-	-
55	生コンクリート製造業の用に供するバッチャープラント	0	0	-	-	-
56	有機質砂かべ材製造業の用に供する混合施設	0	0	-	-	-
57	人造黒鉛電極製造業の用に供する成型施設	0	0	-	-	-
58	窯業原料の精製業の用に供する施設	0	0	-	-	-
59	砕石業の用に供する施設	0	0	-	-	-
60	砂利採取業の用に供する水洗式分別施設	0	0	-	-	-
61	鉄鋼業の用に供する施設	0	0	-	-	-
62	非鉄金属製造業の用に供する施設	0	0	-	-	-
63	金属製品製造業又は機械器具製造業の用に供する施設	4	3	0.00	0.00	0.00
63-2	空きびん卸売業の用に供する自動式洗びん施設	0	0	-	-	-
63-3	石炭を燃料とする火力発電施設のうち廃ガス洗浄施設	0	0	-	-	-
64	ガス供給業又はコークス製造業の用に供する施設	0	0	-	-	-
64-2	水道施設、工業用水道施設又は自家用工業用水道の浄水施設	1	0	-	-	-
65	酸又はアルカリによる表面処理施設	4	3	0.00	0.00	0.00
66	電気めっき施設	0	0	-	-	-
66-2	エチレンオキサイド又は1・4-ジオキサンの混合施設	0	0	-	-	-
66-3	旅館業の用に供する施設	0	0	-	-	-
66-4	共同調理場に設置されるちゅう房施設	0	0	-	-	-
66-5	弁当仕出屋又は弁当製造業の用に供するちゅう房施設	0	0	-	-	-
66-6	飲食店に設置されるちゅう房施設	0	0	-	-	-
66-7	そば店、うどん店、すし店のほか、喫茶店等に設置されるちゅう房施設	0	0	-	-	-
66-8	料亭、バー、キャバレー、ナイトクラブ等に設置されるちゅう房施設	0	0	-	-	-
67	洗たく業の用に供する洗浄施設	0	0	-	-	-
68	写真現像業の用に供する自動式フィルム現像洗浄施設	0	0	-	-	-
68-2	病院で病床数が300以上であるものに設置される施設	1	1	0.30	-	0.30
69	と畜業又は死亡獣畜取扱業の用に供する解体施設	0	0	-	-	-
69-2	中央卸売市場に設置される施設	0	0	-	-	-
69-3	地方卸売市場に設置される施設	0	0	-	-	-
70	廃油処理施設	0	0	-	-	-
70-2	自動車分解整備事業の用に供する洗車施設	0	0	-	-	-
71	自動式車両洗浄施設	0	0	-	-	-
71-2	科学技術に関する研究、試験、検査又は専門教育の用に供する施設	32	10	0.13	0.15	0.30
71-3	一般廃棄物処理施設である焼却施設	1	1	0.15	-	0.15
71-4	産業廃棄物処理施設	4	2	0.02	0.01	0.03
71-5	TCE、PCE又はジクロロメタンによる洗浄施設	0	0	-	-	-
71-6	TCE、PCE又はジクロロメタンの蒸りゆう施設	0	0	-	-	-
72	し尿処理施設	0	0	-	-	-
73	下水道終末処理施設	34	19	0.01	0.02	0.10
74	特定事業場から排出される水の処理施設	3	1	0.00	-	0.00
81	指定地域特定施設(し尿浄化槽201~500人槽)	0	0	-	-	-
91	湖沼法みなし指定地域特定施設(病院)	0	0	-	-	-
92	湖沼法みなし指定地域特定施設(し尿浄化槽)	0	0	-	-	-
-	特定施設不明	0	0	-	-	-
	全体	88	41	0.05	0.10	0.30

* 算出対象事業場数: 定量限界未満・無回答を除いたもの

表3.5.6.1(18) 代表特定施設別の有害物質の排水濃度の平均値、標準偏差、最大値、最小値

1,1,2-トリクロロエタン 単位: mg/l

産業中分類	事業場数	算出対象 事業場数※	平均値	標準偏差	最大値	最小値
1 鉱業又は水洗炭業の用に供する施設	0	0	-	-	-	-
1-2 畜産農業又はサービス業の用に供する施設	0	0	-	-	-	-
2 畜産食料品製造業の用に供する施設	0	0	-	-	-	-
3 水産食料品製造業の用に供する施設	0	0	-	-	-	-
4 野菜又は果実を原料とする保存食料品製造業の用に供する施設	0	0	-	-	-	-
5 みそ、しょう油、食用アミノ酸等の製造業の用に供する施設	0	0	-	-	-	-
6 小麦粉製造業の用に供する洗浄施設	0	0	-	-	-	-
7 砂糖製造業の用に供する施設	0	0	-	-	-	-
8 パン・菓子の製造業又は製あん業の用に供する粗製あんの沈殿槽	0	0	-	-	-	-
9 米菓製造業又はこうじ製造業の用に供する洗米機	0	0	-	-	-	-
10 飲料製造業の用に供する施設	0	0	-	-	-	-
11 動物系飼料又は有機質肥料の製造業の用に供する施設	0	0	-	-	-	-
12 動植物油脂製造業の用に供する施設	0	0	-	-	-	-
13 イースト製造業の用に供する施設	0	0	-	-	-	-
14 でん粉又は化工でん粉の製造業の用に供する施設	0	0	-	-	-	-
15 ぶどう糖又は水あめの製造業の用に供する施設	0	0	-	-	-	-
16 めん類製造業の用に供する湯煮施設	0	0	-	-	-	-
17 豆腐又は煮豆の製造業の用に供する湯煮施設	0	0	-	-	-	-
18 インスタントコーヒー製造業の用に供する抽出施設	0	0	-	-	-	-
18-2 冷凍調理食品製造業の用に供する施設	0	0	-	-	-	-
18-3 たばこ製造業の用に供する施設	0	0	-	-	-	-
19 紡績業又は繊維製品の製造業若しくは加工業の用に供する施設	0	0	-	-	-	-
20 洗毛業の用に供する施設	0	0	-	-	-	-
21 化学繊維製造業の用に供する施設	0	0	-	-	-	-
21-2 一般製材業又は木材チップ製造業の用に供する湿式バーカー	0	0	-	-	-	-
21-3 合板製造業の用に供する接着機洗浄施設	0	0	-	-	-	-
21-4 パーティクルボード製造業の用に供する施設	0	0	-	-	-	-
22 木材薬品処理業の用に供する施設	0	0	-	-	-	-
23 パルプ、紙又は紙加工品の製造業の用に供する施設	0	0	-	-	-	-
23-2 新聞業、出版業、印刷業又は製版業の用に供する施設	0	0	-	-	-	-
24 化学肥料製造業の用に供する施設	0	0	-	-	-	-
25 水銀電解法による苛性ソーダ又は化成カリの製造業の用に供する施設	0	0	-	-	-	-
26 無機顔料製造業の用に供する施設	0	0	-	-	-	-
27 その他の無機化学工業製品製造業の用に供する施設	4	2	0.00	0.00	0.01	0.00
28 カーバイド法アセチレン誘導品製造業の用に供する施設	0	0	-	-	-	-
29 コールタール製品製造業の用に供する施設	0	0	-	-	-	-
30 発酵工業の用に供する施設	0	0	-	-	-	-
31 メタン誘導品製造業の用に供する施設	0	0	-	-	-	-
32 有機顔料又は合成染料の製造業の用に供する施設	0	0	-	-	-	-
33 合成樹脂製造業の用に供する施設	0	0	-	-	-	-
34 合成ゴム製造業の用に供する施設	0	0	-	-	-	-
35 有機ゴム薬品製造業の用に供する施設	0	0	-	-	-	-
36 合成洗剤製造業の用に供する施設	1	0	-	-	-	-
37 その他の石油化学工業の用に供する施設	0	0	-	-	-	-
38 石けん製造業の用に供する施設	0	0	-	-	-	-
38-2 界面活性剤製造業の用に供する反応施設	0	0	-	-	-	-
39 硬化油製造業の用に供する施設	0	0	-	-	-	-
40 脂肪酸製造業の用に供する蒸りゅう施設	0	0	-	-	-	-
41 香料製造業の用に供する施設	0	0	-	-	-	-
42 ゼラチン又はにかわの製造業の用に供する施設	0	0	-	-	-	-
43 写真感光材料製造業の用に供する感光剤洗浄施設	0	0	-	-	-	-
44 天然樹脂製品製造業の用に供する施設	0	0	-	-	-	-
45 木材化学工業の用に供するフルフラール蒸りゅう施設	0	0	-	-	-	-
46 その他の有機化学工業製品製造業の用に供する施設	0	0	-	-	-	-
47 医薬品製造業の用に供する施設	0	0	-	-	-	-
48 火薬製造業の用に供する洗浄施設	0	0	-	-	-	-
49 農薬製造業の用に供する混合施設	0	0	-	-	-	-

産業中分類	事業場数	算出対象事業場数*	平均値	標準偏差	最大値	最小値
50	試薬の製造業の用に供する試薬製造施設	0	0	-	-	-
51	石油精製業の用に供する施設	0	0	-	-	-
51-2	自動車用タイヤ等ゴム製品製造業の用に供する直接加硫施設	0	0	-	-	-
51-3	医療、衛生用ゴム製品製造業の用に供するラテックス成形型洗浄施設	0	0	-	-	-
52	皮革製造業の用に供する施設	0	0	-	-	-
53	ガラス又はガラス製品の製造業の用に供する施設	0	0	-	-	-
54	セメント製品製造業の用に供する施設	0	0	-	-	-
55	生コンクリート製造業の用に供するバッチャープラント	0	0	-	-	-
56	有機質砂かべ材製造業の用に供する混合施設	0	0	-	-	-
57	人造黒鉛電極製造業の用に供する成型施設	0	0	-	-	-
58	窯業原料の精製業の用に供する施設	0	0	-	-	-
59	砕石業の用に供する施設	0	0	-	-	-
60	砂利採取業の用に供する水洗式分別施設	0	0	-	-	-
61	鉄鋼業の用に供する施設	0	0	-	-	-
62	非鉄金属製造業の用に供する施設	0	0	-	-	-
63	金属製品製造業又は機械器具製造業の用に供する施設	3	2	0.01	0.00	0.01
63-2	空きびん卸売業の用に供する自動式洗びん施設	0	0	-	-	-
63-3	石炭を燃料とする火力発電施設のうち廃ガス洗浄施設	0	0	-	-	-
64	ガス供給業又はコークス製造業の用に供する施設	0	0	-	-	-
64-2	水道施設、工業用水道施設又は自家用工業用水道の浄水施設	1	0	-	-	-
65	酸又はアルカリによる表面処理施設	3	2	0.00	0.00	0.01
66	電気めっき施設	0	0	-	-	-
66-2	エチレンオキサイド又は1・4-ジオキサンの混合施設	0	0	-	-	-
66-3	旅館業の用に供する施設	0	0	-	-	-
66-4	共同調理場に設置されるちゅう房施設	0	0	-	-	-
66-5	弁当仕出屋又は弁当製造業の用に供するちゅう房施設	0	0	-	-	-
66-6	飲食店に設置されるちゅう房施設	0	0	-	-	-
66-7	そば店、うどん店、すし店のほか、喫茶店等に設置されるちゅう房施設	0	0	-	-	-
66-8	料亭、バー、キャバレー、ナイトクラブ等に設置されるちゅう房施設	0	0	-	-	-
67	洗たく業の用に供する洗浄施設	0	0	-	-	-
68	写真現像業の用に供する自動式フィルム現像洗浄施設	0	0	-	-	-
68-2	病院で病床数が300以上であるものに設置される施設	1	1	0.01	-	0.01
69	と畜業又は死亡獣畜取扱業の用に供する解体施設	0	0	-	-	-
69-2	中央卸売市場に設置される施設	0	0	-	-	-
69-3	地方卸売市場に設置される施設	0	0	-	-	-
70	廃油処理施設	0	0	-	-	-
70-2	自動車分解整備事業の用に供する洗車施設	0	0	-	-	-
71	自動式車両洗浄施設	0	0	-	-	-
71-2	科学技術に関する研究、試験、検査又は専門教育の用に供する施設	30	9	0.00	0.00	0.01
71-3	一般廃棄物処理施設である焼却施設	1	1	0.00	-	0.00
71-4	産業廃棄物処理施設	4	2	0.00	0.00	0.01
71-5	TCE、PCE又はジクロロメタンによる洗浄施設	0	0	-	-	-
71-6	TCE、PCE又はジクロロメタンの蒸りゆう施設	0	0	-	-	-
72	し尿処理施設	0	0	-	-	-
73	下水道終末処理施設	34	19	0.00	0.00	0.01
74	特定事業場から排出される水の処理施設	2	0	-	-	-
81	指定地域特定施設(し尿浄化槽201~500人槽)	0	0	-	-	-
91	湖沼法みなし指定地域特定施設(病院)	0	0	-	-	-
92	湖沼法みなし指定地域特定施設(し尿浄化槽)	0	0	-	-	-
-	特定施設不明	0	0	-	-	-
	全体	84	38	0.00	0.00	0.01

* 算出対象事業場数: 定量限界未満・無回答を除いたもの

表3.5.6.1(19) 代表特定施設別の有害物質の排水濃度の平均値、標準偏差、最大値、最小値

1,3-ジクロロプロペン 単位：mg/l

産業中分類	事業場数	算出対象事業場数※	平均値	標準偏差	最大値	最小値
1 鉱業又は水洗炭業の用に供する施設	0	0	-	-	-	-
1-2 畜産農業又はサービス業の用に供する施設	0	0	-	-	-	-
2 畜産食料品製造業の用に供する施設	0	0	-	-	-	-
3 水産食料品製造業の用に供する施設	0	0	-	-	-	-
4 野菜又は果実を原料とする保存食料品製造業の用に供する施設	0	0	-	-	-	-
5 みそ、しょう油、食用アミノ酸等の製造業の用に供する施設	0	0	-	-	-	-
6 小麦粉製造業の用に供する洗浄施設	0	0	-	-	-	-
7 砂糖製造業の用に供する施設	0	0	-	-	-	-
8 パン・菓子の製造業又は製あん業の用に供する粗製あんの沈殿槽	0	0	-	-	-	-
9 米菓製造業又はこうじ製造業の用に供する洗米機	0	0	-	-	-	-
10 飲料製造業の用に供する施設	0	0	-	-	-	-
11 動物系飼料又は有機質肥料の製造業の用に供する施設	0	0	-	-	-	-
12 動植物油脂製造業の用に供する施設	0	0	-	-	-	-
13 イースト製造業の用に供する施設	0	0	-	-	-	-
14 でん粉又は化工でん粉の製造業の用に供する施設	0	0	-	-	-	-
15 ぶどう糖又は水あめの製造業の用に供する施設	0	0	-	-	-	-
16 めん類製造業の用に供する湯煮施設	0	0	-	-	-	-
17 豆腐又は煮豆の製造業の用に供する湯煮施設	0	0	-	-	-	-
18 インスタントコーヒー製造業の用に供する抽出施設	0	0	-	-	-	-
18-2 冷凍調理食品製造業の用に供する施設	0	0	-	-	-	-
18-3 たばこ製造業の用に供する施設	0	0	-	-	-	-
19 紡績業又は繊維製品の製造業若しくは加工業の用に供する施設	0	0	-	-	-	-
20 洗毛業の用に供する施設	0	0	-	-	-	-
21 化学繊維製造業の用に供する施設	0	0	-	-	-	-
21-2 一般製材業又は木材チップ製造業の用に供する湿式バーカー	0	0	-	-	-	-
21-3 合板製造業の用に供する接着機洗浄施設	0	0	-	-	-	-
21-4 パーティクルボード製造業の用に供する施設	0	0	-	-	-	-
22 木材薬品処理業の用に供する施設	0	0	-	-	-	-
23 パルプ、紙又は紙加工品の製造業の用に供する施設	0	0	-	-	-	-
23-2 新聞業、出版業、印刷業又は製版業の用に供する施設	0	0	-	-	-	-
24 化学肥料製造業の用に供する施設	0	0	-	-	-	-
25 水銀電解法による苛性ソーダ又は化成カリの製造業の用に供する施設	0	0	-	-	-	-
26 無機顔料製造業の用に供する施設	0	0	-	-	-	-
27 その他の無機化学工業製品製造業の用に供する施設	1	0	-	-	-	-
28 カーバイド法アセチレン誘導品製造業の用に供する施設	0	0	-	-	-	-
29 コールタール製品製造業の用に供する施設	0	0	-	-	-	-
30 発酵工業の用に供する施設	0	0	-	-	-	-
31 メタン誘導品製造業の用に供する施設	0	0	-	-	-	-
32 有機顔料又は合成染料の製造業の用に供する施設	0	0	-	-	-	-
33 合成樹脂製造業の用に供する施設	0	0	-	-	-	-
34 合成ゴム製造業の用に供する施設	0	0	-	-	-	-
35 有機ゴム薬品製造業の用に供する施設	0	0	-	-	-	-
36 合成洗剤製造業の用に供する施設	1	0	-	-	-	-
37 その他の石油化学工業の用に供する施設	0	0	-	-	-	-
38 石けん製造業の用に供する施設	0	0	-	-	-	-
38-2 界面活性剤製造業の用に供する反応施設	0	0	-	-	-	-
39 硬化油製造業の用に供する施設	0	0	-	-	-	-
40 脂肪酸製造業の用に供する蒸りゅう施設	0	0	-	-	-	-
41 香料製造業の用に供する施設	0	0	-	-	-	-
42 ゼラチン又はにかわの製造業の用に供する施設	0	0	-	-	-	-
43 写真感光材料製造業の用に供する感光剤洗浄施設	0	0	-	-	-	-
44 天然樹脂製品製造業の用に供する施設	0	0	-	-	-	-
45 木材化学工業の用に供するフルフラール蒸りゅう施設	0	0	-	-	-	-
46 その他の有機化学工業製品製造業の用に供する施設	1	0	-	-	-	-
47 医薬品製造業の用に供する施設	0	0	-	-	-	-
48 火薬製造業の用に供する洗浄施設	0	0	-	-	-	-
49 農薬製造業の用に供する混合施設	0	0	-	-	-	-

産業中分類		事業場数	算出対象 事業場数*	平均値	標準偏差	最大値	最小値
50	試薬の製造業の用に供する試薬製造施設	0	0	-	-	-	-
51	石油精製業の用に供する施設	0	0	-	-	-	-
51-2	自動車用タイヤ等ゴム製品製造業の用に供する直接加硫施設	0	0	-	-	-	-
51-3	医療、衛生用ゴム製品製造業の用に供するラテックス成形型洗浄施設	0	0	-	-	-	-
52	皮革製造業の用に供する施設	0	0	-	-	-	-
53	ガラス又はガラス製品の製造業の用に供する施設	0	0	-	-	-	-
54	セメント製品製造業の用に供する施設	0	0	-	-	-	-
55	生コンクリート製造業の用に供するバッチャープラント	0	0	-	-	-	-
56	有機質砂かべ材製造業の用に供する混合施設	0	0	-	-	-	-
57	人造黒鉛電極製造業の用に供する成型施設	0	0	-	-	-	-
58	窯業原料の精製業の用に供する施設	0	0	-	-	-	-
59	砕石業の用に供する施設	0	0	-	-	-	-
60	砂利採取業の用に供する水洗式分別施設	0	0	-	-	-	-
61	鉄鋼業の用に供する施設	0	0	-	-	-	-
62	非鉄金属製造業の用に供する施設	0	0	-	-	-	-
63	金属製品製造業又は機械器具製造業の用に供する施設	3	2	0.00	0.00	0.00	0.00
63-2	空きびん卸売業の用に供する自動式洗びん施設	0	0	-	-	-	-
63-3	石炭を燃料とする火力発電施設のうち廃ガス洗浄施設	0	0	-	-	-	-
64	ガス供給業又はコークス製造業の用に供する施設	0	0	-	-	-	-
64-2	水道施設、工業用水道施設又は自家用工業用水道の浄水施設	1	0	-	-	-	-
65	酸又はアルカリによる表面処理施設	3	2	0.00	0.00	0.00	0.00
66	電気めっき施設	0	0	-	-	-	-
66-2	エチレンオキサイド又は1・4-ジオキサンの混合施設	0	0	-	-	-	-
66-3	旅館業の用に供する施設	0	0	-	-	-	-
66-4	共同調理場に設置されるちゅう房施設	0	0	-	-	-	-
66-5	弁当仕出屋又は弁当製造業の用に供するちゅう房施設	0	0	-	-	-	-
66-6	飲食店に設置されるちゅう房施設	0	0	-	-	-	-
66-7	そば店、うどん店、すし店のほか、喫茶店等に設置されるちゅう房施設	0	0	-	-	-	-
66-8	料亭、バー、キャバレー、ナイトクラブ等に設置されるちゅう房施設	0	0	-	-	-	-
67	洗たく業の用に供する洗浄施設	0	0	-	-	-	-
68	写真現像業の用に供する自動式フィルム現像洗浄施設	1	0	-	-	-	-
68-2	病院で病床数が300以上であるものに設置される施設	1	1	0.00	-	0.00	0.00
69	と畜業又は死亡獣畜取扱業の用に供する解体施設	0	0	-	-	-	-
69-2	中央卸売市場に設置される施設	0	0	-	-	-	-
69-3	地方卸売市場に設置される施設	0	0	-	-	-	-
70	廃油処理施設	0	0	-	-	-	-
70-2	自動車分解整備事業の用に供する洗車施設	0	0	-	-	-	-
71	自動式車両洗浄施設	0	0	-	-	-	-
71-2	科学技術に関する研究、試験、検査又は専門教育の用に供する施設	30	9	0.00	0.00	0.00	0.00
71-3	一般廃棄物処理施設である焼却施設	1	1	0.00	-	0.00	0.00
71-4	産業廃棄物処理施設	4	2	0.00	0.00	0.00	0.00
71-5	TCE、PCE又はジクロロメタンによる洗浄施設	0	0	-	-	-	-
71-6	TCE、PCE又はジクロロメタンの蒸りゆう施設	0	0	-	-	-	-
72	し尿処理施設	0	0	-	-	-	-
73	下水道終末処理施設	34	19	0.00	0.00	0.00	0.00
74	特定事業場から排出される水の処理施設	2	0	-	-	-	-
81	指定地域特定施設(し尿浄化槽201～500人槽)	0	0	-	-	-	-
91	湖沼法みなし指定地域特定施設(病院)	0	0	-	-	-	-
92	湖沼法みなし指定地域特定施設(し尿浄化槽)	0	0	-	-	-	-
-	特定施設不明	0	0	-	-	-	-
	全体	83	36	0.00	0.00	0.00	0.00

* 算出対象事業場数: 定量限界未満・無回答を除いたもの

表3.5.6.1(20) 代表特定施設別の有害物質の排水濃度の平均値、標準偏差、最大値、最小値

チウラム 単位：mg/l

産業中分類	事業場数	算出対象事業場数※	平均値	標準偏差	最大値	最小値
1 鉱業又は水洗炭業の用に供する施設	0	0	-	-	-	-
1-2 畜産農業又はサービス業の用に供する施設	0	0	-	-	-	-
2 畜産食料品製造業の用に供する施設	0	0	-	-	-	-
3 水産食料品製造業の用に供する施設	0	0	-	-	-	-
4 野菜又は果実を原料とする保存食料品製造業の用に供する施設	0	0	-	-	-	-
5 みそ、しょう油、食用アミノ酸等の製造業の用に供する施設	0	0	-	-	-	-
6 小麦粉製造業の用に供する洗浄施設	0	0	-	-	-	-
7 砂糖製造業の用に供する施設	0	0	-	-	-	-
8 パン・菓子の製造業又は製あん業の用に供する粗製あんの沈殿槽	0	0	-	-	-	-
9 米菓製造業又はこうじ製造業の用に供する洗米機	0	0	-	-	-	-
10 飲料製造業の用に供する施設	0	0	-	-	-	-
11 動物系飼料又は有機質肥料の製造業の用に供する施設	0	0	-	-	-	-
12 動植物油脂製造業の用に供する施設	0	0	-	-	-	-
13 イースト製造業の用に供する施設	0	0	-	-	-	-
14 でん粉又は化工でん粉の製造業の用に供する施設	0	0	-	-	-	-
15 ぶどう糖又は水あめの製造業の用に供する施設	0	0	-	-	-	-
16 めん類製造業の用に供する湯煮施設	0	0	-	-	-	-
17 豆腐又は煮豆の製造業の用に供する湯煮施設	0	0	-	-	-	-
18 インスタントコーヒー製造業の用に供する抽出施設	0	0	-	-	-	-
18-2 冷凍調理食品製造業の用に供する施設	0	0	-	-	-	-
18-3 たばこ製造業の用に供する施設	0	0	-	-	-	-
19 紡績業又は繊維製品の製造業若しくは加工業の用に供する施設	0	0	-	-	-	-
20 洗毛業の用に供する施設	0	0	-	-	-	-
21 化学繊維製造業の用に供する施設	0	0	-	-	-	-
21-2 一般製材業又は木材チップ製造業の用に供する湿式バーカー	0	0	-	-	-	-
21-3 合板製造業の用に供する接着機洗浄施設	0	0	-	-	-	-
21-4 パーティクルボード製造業の用に供する施設	0	0	-	-	-	-
22 木材薬品処理業の用に供する施設	0	0	-	-	-	-
23 パルプ、紙又は紙加工品の製造業の用に供する施設	1	0	-	-	-	-
23-2 新聞業、出版業、印刷業又は製版業の用に供する施設	0	0	-	-	-	-
24 化学肥料製造業の用に供する施設	0	0	-	-	-	-
25 水銀電解法による苛性ソーダ又は化成カリの製造業の用に供する施設	0	0	-	-	-	-
26 無機顔料製造業の用に供する施設	0	0	-	-	-	-
27 その他の無機化学工業製品製造業の用に供する施設	0	0	-	-	-	-
28 カーバイド法アセチレン誘導品製造業の用に供する施設	0	0	-	-	-	-
29 コールタール製品製造業の用に供する施設	0	0	-	-	-	-
30 発酵工業の用に供する施設	0	0	-	-	-	-
31 メタン誘導品製造業の用に供する施設	0	0	-	-	-	-
32 有機顔料又は合成染料の製造業の用に供する施設	0	0	-	-	-	-
33 合成樹脂製造業の用に供する施設	0	0	-	-	-	-
34 合成ゴム製造業の用に供する施設	0	0	-	-	-	-
35 有機ゴム薬品製造業の用に供する施設	1	1	0.01	-	0.01	0.01
36 合成洗剤製造業の用に供する施設	1	0	-	-	-	-
37 その他の石油化学工業の用に供する施設	0	0	-	-	-	-
38 石けん製造業の用に供する施設	0	0	-	-	-	-
38-2 界面活性剤製造業の用に供する反応施設	0	0	-	-	-	-
39 硬化油製造業の用に供する施設	0	0	-	-	-	-
40 脂肪酸製造業の用に供する蒸りゅう施設	0	0	-	-	-	-
41 香料製造業の用に供する施設	0	0	-	-	-	-
42 ゼラチン又はにかわの製造業の用に供する施設	0	0	-	-	-	-
43 写真感光材料製造業の用に供する感光剤洗浄施設	0	0	-	-	-	-
44 天然樹脂製品製造業の用に供する施設	0	0	-	-	-	-
45 木材化学工業の用に供するフルフラール蒸りゅう施設	0	0	-	-	-	-
46 その他の有機化学工業製品製造業の用に供する施設	0	0	-	-	-	-
47 医薬品製造業の用に供する施設	0	0	-	-	-	-
48 火薬製造業の用に供する洗浄施設	0	0	-	-	-	-
49 農薬製造業の用に供する混合施設	2	0	-	-	-	-

産業中分類		事業場数	算出対象 事業場数*	平均値	標準偏差	最大値	最小値
50	試薬の製造業の用に供する試薬製造施設	0	0	-	-	-	-
51	石油精製業の用に供する施設	0	0	-	-	-	-
51-2	自動車用タイヤ等ゴム製品製造業の用に供する直接加硫施設	13	4	0.02	0.03	0.06	0.00
51-3	医療、衛生用ゴム製品製造業の用に供するラテックス成形型洗浄施設	0	0	-	-	-	-
52	皮革製造業の用に供する施設	0	0	-	-	-	-
53	ガラス又はガラス製品の製造業の用に供する施設	0	0	-	-	-	-
54	セメント製品製造業の用に供する施設	0	0	-	-	-	-
55	生コンクリート製造業の用に供するバッチャープラント	0	0	-	-	-	-
56	有機質砂かべ材製造業の用に供する混合施設	0	0	-	-	-	-
57	人造黒鉛電極製造業の用に供する成型施設	0	0	-	-	-	-
58	窯業原料の精製業の用に供する施設	0	0	-	-	-	-
59	砕石業の用に供する施設	0	0	-	-	-	-
60	砂利採取業の用に供する水洗式分別施設	0	0	-	-	-	-
61	鉄鋼業の用に供する施設	0	0	-	-	-	-
62	非鉄金属製造業の用に供する施設	0	0	-	-	-	-
63	金属製品製造業又は機械器具製造業の用に供する施設	2	2	0.01	0.00	0.01	0.01
63-2	空きびん卸売業の用に供する自動式洗びん施設	0	0	-	-	-	-
63-3	石炭を燃料とする火力発電施設のうち廃ガス洗浄施設	0	0	-	-	-	-
64	ガス供給業又はコークス製造業の用に供する施設	0	0	-	-	-	-
64-2	水道施設、工業用水道施設又は自家用工業用水道の浄水施設	1	0	-	-	-	-
65	酸又はアルカリによる表面処理施設	4	2	0.01	0.00	0.01	0.01
66	電気めっき施設	1	1	0.12	-	0.12	0.12
66-2	エチレンオキサイド又は1・4-ジオキサンの混合施設	0	0	-	-	-	-
66-3	旅館業の用に供する施設	0	0	-	-	-	-
66-4	共同調理場に設置されるちゅう房施設	0	0	-	-	-	-
66-5	弁当仕出屋又は弁当製造業の用に供するちゅう房施設	0	0	-	-	-	-
66-6	飲食店に設置されるちゅう房施設	1	1	0.00	-	0.00	0.00
66-7	そば店、うどん店、すし店のほか、喫茶店等に設置されるちゅう房施設	0	0	-	-	-	-
66-8	料亭、バー、キャバレー、ナイトクラブ等に設置されるちゅう房施設	0	0	-	-	-	-
67	洗たく業の用に供する洗浄施設	0	0	-	-	-	-
68	写真現像業の用に供する自動式フィルム現像洗浄施設	0	0	-	-	-	-
68-2	病院で病床数が300以上であるものに設置される施設	0	0	-	-	-	-
69	と畜業又は死亡獣畜取扱業の用に供する解体施設	0	0	-	-	-	-
69-2	中央卸売市場に設置される施設	0	0	-	-	-	-
69-3	地方卸売市場に設置される施設	0	0	-	-	-	-
70	廃油処理施設	0	0	-	-	-	-
70-2	自動車分解整備事業の用に供する洗車施設	0	0	-	-	-	-
71	自動式車両洗浄施設	0	0	-	-	-	-
71-2	科学技術に関する研究、試験、検査又は専門教育の用に供する施設	31	12	0.00	0.00	0.01	0.00
71-3	一般廃棄物処理施設である焼却施設	1	1	0.00	-	0.00	0.00
71-4	産業廃棄物処理施設	2	1	0.00	-	0.00	0.00
71-5	TCE、PCE又はジクロロメタンによる洗浄施設	0	0	-	-	-	-
71-6	TCE、PCE又はジクロロメタンの蒸りゆう施設	0	0	-	-	-	-
72	し尿処理施設	0	0	-	-	-	-
73	下水道終末処理施設	33	19	0.00	0.00	0.01	0.00
74	特定事業場から排出される水の処理施設	2	0	-	-	-	-
81	指定地域特定施設(し尿浄化槽201～500人槽)	0	0	-	-	-	-
91	湖沼法みなし指定地域特定施設(病院)	0	0	-	-	-	-
92	湖沼法みなし指定地域特定施設(し尿浄化槽)	0	0	-	-	-	-
-	特定施設不明	0	0	-	-	-	-
	全体	96	44	0.01	0.02	0.12	0.00

* 算出対象事業場数: 定量限界未満・無回答を除いたもの

表3.5.6.1(21) 代表特定施設別の有害物質の排水濃度の平均値、標準偏差、最大値、最小値

シマジン 単位：mg/l

産業中分類		事業場数	算出対象 事業場数※	平均値	標準偏差	最大値	最小値
1	鉱業又は水洗炭業の用に供する施設	0	0	-	-	-	-
1-2	畜産農業又はサービス業の用に供する施設	0	0	-	-	-	-
2	畜産食料品製造業の用に供する施設	0	0	-	-	-	-
3	水産食料品製造業の用に供する施設	0	0	-	-	-	-
4	野菜又は果実を原料とする保存食料品製造業の用に供する施設	0	0	-	-	-	-
5	みそ、しょう油、食用アミノ酸等の製造業の用に供する施設	0	0	-	-	-	-
6	小麦粉製造業の用に供する洗浄施設	0	0	-	-	-	-
7	砂糖製造業の用に供する施設	0	0	-	-	-	-
8	パン・菓子の製造業又は製あん業の用に供する粗製あんの沈殿槽	0	0	-	-	-	-
9	米菓製造業又はこうじ製造業の用に供する洗米機	0	0	-	-	-	-
10	飲料製造業の用に供する施設	0	0	-	-	-	-
11	動物系飼料又は有機質肥料の製造業の用に供する施設	0	0	-	-	-	-
12	動植物油脂製造業の用に供する施設	0	0	-	-	-	-
13	イースト製造業の用に供する施設	0	0	-	-	-	-
14	でん粉又は化工でん粉の製造業の用に供する施設	0	0	-	-	-	-
15	ぶどう糖又は水あめの製造業の用に供する施設	0	0	-	-	-	-
16	めん類製造業の用に供する湯煮施設	0	0	-	-	-	-
17	豆腐又は煮豆の製造業の用に供する湯煮施設	0	0	-	-	-	-
18	インスタントコーヒー製造業の用に供する抽出施設	0	0	-	-	-	-
18-2	冷凍調理食品製造業の用に供する施設	0	0	-	-	-	-
18-3	たばこ製造業の用に供する施設	0	0	-	-	-	-
19	紡績業又は繊維製品の製造業若しくは加工業の用に供する施設	0	0	-	-	-	-
20	洗毛業の用に供する施設	0	0	-	-	-	-
21	化学繊維製造業の用に供する施設	0	0	-	-	-	-
21-2	一般製材業又は木材チップ製造業の用に供する湿式バーカー	0	0	-	-	-	-
21-3	合板製造業の用に供する接着機洗浄施設	0	0	-	-	-	-
21-4	パーティクルボード製造業の用に供する施設	0	0	-	-	-	-
22	木材薬品処理業の用に供する施設	0	0	-	-	-	-
23	パルプ、紙又は紙加工品の製造業の用に供する施設	0	0	-	-	-	-
23-2	新聞業、出版業、印刷業又は製版業の用に供する施設	0	0	-	-	-	-
24	化学肥料製造業の用に供する施設	0	0	-	-	-	-
25	水銀電解法による苛性ソーダ又は化成カリの製造業の用に供する施設	0	0	-	-	-	-
26	無機顔料製造業の用に供する施設	0	0	-	-	-	-
27	その他の無機化学工業製品製造業の用に供する施設	0	0	-	-	-	-
28	カーバイド法アセチレン誘導品製造業の用に供する施設	0	0	-	-	-	-
29	コールタール製品製造業の用に供する施設	0	0	-	-	-	-
30	発酵工業の用に供する施設	0	0	-	-	-	-
31	メタン誘導品製造業の用に供する施設	0	0	-	-	-	-
32	有機顔料又は合成染料の製造業の用に供する施設	0	0	-	-	-	-
33	合成樹脂製造業の用に供する施設	0	0	-	-	-	-
34	合成ゴム製造業の用に供する施設	0	0	-	-	-	-
35	有機ゴム薬品製造業の用に供する施設	0	0	-	-	-	-
36	合成洗剤製造業の用に供する施設	1	0	-	-	-	-
37	その他の石油化学工業の用に供する施設	0	0	-	-	-	-
38	石けん製造業の用に供する施設	0	0	-	-	-	-
38-2	界面活性剤製造業の用に供する反応施設	0	0	-	-	-	-
39	硬化油製造業の用に供する施設	0	0	-	-	-	-
40	脂肪酸製造業の用に供する蒸りゅう施設	0	0	-	-	-	-
41	香料製造業の用に供する施設	0	0	-	-	-	-
42	ゼラチン又はにかわの製造業の用に供する施設	0	0	-	-	-	-
43	写真感光材料製造業の用に供する感光剤洗浄施設	0	0	-	-	-	-
44	天然樹脂製品製造業の用に供する施設	0	0	-	-	-	-
45	木材化学工業の用に供するフルフラール蒸りゅう施設	0	0	-	-	-	-
46	その他の有機化学工業製品製造業の用に供する施設	0	0	-	-	-	-
47	医薬品製造業の用に供する施設	0	0	-	-	-	-
48	火薬製造業の用に供する洗浄施設	0	0	-	-	-	-
49	農薬製造業の用に供する混合施設	0	0	-	-	-	-

産業中分類		事業場数	算出対象 事業場数*	平均値	標準偏差	最大値	最小値
50	試薬の製造業の用に供する試薬製造施設	0	0	-	-	-	-
51	石油精製業の用に供する施設	0	0	-	-	-	-
51-2	自動車用タイヤ等ゴム製品製造業の用に供する直接加硫施設	0	0	-	-	-	-
51-3	医療、衛生用ゴム製品製造業の用に供するラテックス成形型洗浄施設	0	0	-	-	-	-
52	皮革製造業の用に供する施設	0	0	-	-	-	-
53	ガラス又はガラス製品の製造業の用に供する施設	0	0	-	-	-	-
54	セメント製品製造業の用に供する施設	0	0	-	-	-	-
55	生コンクリート製造業の用に供するバッチャープラント	0	0	-	-	-	-
56	有機質砂かべ材製造業の用に供する混合施設	0	0	-	-	-	-
57	人造黒鉛電極製造業の用に供する成型施設	0	0	-	-	-	-
58	窯業原料の精製業の用に供する施設	0	0	-	-	-	-
59	砕石業の用に供する施設	0	0	-	-	-	-
60	砂利採取業の用に供する水洗式分別施設	0	0	-	-	-	-
61	鉄鋼業の用に供する施設	0	0	-	-	-	-
62	非鉄金属製造業の用に供する施設	0	0	-	-	-	-
63	金属製品製造業又は機械器具製造業の用に供する施設	2	2	0.00	0.00	0.00	0.00
63-2	空きびん卸売業の用に供する自動式洗びん施設	0	0	-	-	-	-
63-3	石炭を燃料とする火力発電施設のうち廃ガス洗浄施設	0	0	-	-	-	-
64	ガス供給業又はコークス製造業の用に供する施設	0	0	-	-	-	-
64-2	水道施設、工業用水道施設又は自家用工業用水道の浄水施設	1	0	-	-	-	-
65	酸又はアルカリによる表面処理施設	2	1	0.00	-	0.00	0.00
66	電気めっき施設	0	0	-	-	-	-
66-2	エチレンオキサイド又は1・4-ジオキサンの混合施設	0	0	-	-	-	-
66-3	旅館業の用に供する施設	0	0	-	-	-	-
66-4	共同調理場に設置されるちゅう房施設	0	0	-	-	-	-
66-5	弁当仕出屋又は弁当製造業の用に供するちゅう房施設	0	0	-	-	-	-
66-6	飲食店に設置されるちゅう房施設	0	0	-	-	-	-
66-7	そば店、うどん店、すし店のほか、喫茶店等に設置されるちゅう房施設	0	0	-	-	-	-
66-8	料亭、バー、キャバレー、ナイトクラブ等に設置されるちゅう房施設	0	0	-	-	-	-
67	洗たく業の用に供する洗浄施設	0	0	-	-	-	-
68	写真現像業の用に供する自動式フィルム現像洗浄施設	0	0	-	-	-	-
68-2	病院で病床数が300以上であるものに設置される施設	0	0	-	-	-	-
69	と畜業又は死亡獣畜取扱業の用に供する解体施設	0	0	-	-	-	-
69-2	中央卸売市場に設置される施設	0	0	-	-	-	-
69-3	地方卸売市場に設置される施設	0	0	-	-	-	-
70	廃油処理施設	0	0	-	-	-	-
70-2	自動車分解整備事業の用に供する洗車施設	0	0	-	-	-	-
71	自動式車両洗浄施設	0	0	-	-	-	-
71-2	科学技術に関する研究、試験、検査又は専門教育の用に供する施設	27	9	0.00	0.00	0.00	0.00
71-3	一般廃棄物処理施設である焼却施設	1	1	0.00	-	0.00	0.00
71-4	産業廃棄物処理施設	2	1	0.00	-	0.00	0.00
71-5	TCE、PCE又はジクロロメタンによる洗浄施設	0	0	-	-	-	-
71-6	TCE、PCE又はジクロロメタンの蒸りゆう施設	0	0	-	-	-	-
72	し尿処理施設	0	0	-	-	-	-
73	下水道終末処理施設	33	19	0.00	0.00	0.00	0.00
74	特定事業場から排出される水の処理施設	2	0	-	-	-	-
81	指定地域特定施設(し尿浄化槽201～500人槽)	0	0	-	-	-	-
91	湖沼法みなし指定地域特定施設(病院)	0	0	-	-	-	-
92	湖沼法みなし指定地域特定施設(し尿浄化槽)	0	0	-	-	-	-
-	特定施設不明	0	0	-	-	-	-
	全体	71	33	0.00	0.00	0.00	0.00

* 算出対象事業場数: 定量限界未満・無回答を除いたもの

表3.5.6.1(22) 代表特定施設別の有害物質の排水濃度の平均値、標準偏差、最大値、最小値

チオベンカルブ 単位：mg/l

産業中分類	事業場数	算出対象事業場数※	平均値	標準偏差	最大値	最小値
1 鉱業又は水洗炭業の用に供する施設	0	0	-	-	-	-
1-2 畜産農業又はサービス業の用に供する施設	0	0	-	-	-	-
2 畜産食料品製造業の用に供する施設	0	0	-	-	-	-
3 水産食料品製造業の用に供する施設	0	0	-	-	-	-
4 野菜又は果実を原料とする保存食料品製造業の用に供する施設	0	0	-	-	-	-
5 みそ、しょう油、食用アミノ酸等の製造業の用に供する施設	0	0	-	-	-	-
6 小麦粉製造業の用に供する洗浄施設	0	0	-	-	-	-
7 砂糖製造業の用に供する施設	0	0	-	-	-	-
8 パン・菓子の製造業又は製あん業の用に供する粗製あんの沈殿槽	0	0	-	-	-	-
9 米菓製造業又はこうじ製造業の用に供する洗米機	0	0	-	-	-	-
10 飲料製造業の用に供する施設	0	0	-	-	-	-
11 動物系飼料又は有機質肥料の製造業の用に供する施設	0	0	-	-	-	-
12 動植物油脂製造業の用に供する施設	0	0	-	-	-	-
13 イースト製造業の用に供する施設	0	0	-	-	-	-
14 でん粉又は化工でん粉の製造業の用に供する施設	0	0	-	-	-	-
15 ぶどう糖又は水あめの製造業の用に供する施設	0	0	-	-	-	-
16 めん類製造業の用に供する湯煮施設	0	0	-	-	-	-
17 豆腐又は煮豆の製造業の用に供する湯煮施設	0	0	-	-	-	-
18 インスタントコーヒー製造業の用に供する抽出施設	0	0	-	-	-	-
18-2 冷凍調理食品製造業の用に供する施設	0	0	-	-	-	-
18-3 たばこ製造業の用に供する施設	0	0	-	-	-	-
19 紡績業又は繊維製品の製造業若しくは加工業の用に供する施設	0	0	-	-	-	-
20 洗毛業の用に供する施設	0	0	-	-	-	-
21 化学繊維製造業の用に供する施設	0	0	-	-	-	-
21-2 一般製材業又は木材チップ製造業の用に供する湿式バーカー	0	0	-	-	-	-
21-3 合板製造業の用に供する接着機洗浄施設	0	0	-	-	-	-
21-4 パーティクルボード製造業の用に供する施設	0	0	-	-	-	-
22 木材薬品処理業の用に供する施設	0	0	-	-	-	-
23 パルプ、紙又は紙加工品の製造業の用に供する施設	0	0	-	-	-	-
23-2 新聞業、出版業、印刷業又は製版業の用に供する施設	0	0	-	-	-	-
24 化学肥料製造業の用に供する施設	0	0	-	-	-	-
25 水銀電解法による苛性ソーダ又は化成カリの製造業の用に供する施設	0	0	-	-	-	-
26 無機顔料製造業の用に供する施設	0	0	-	-	-	-
27 その他の無機化学工業製品製造業の用に供する施設	0	0	-	-	-	-
28 カーバイド法アセチレン誘導品製造業の用に供する施設	0	0	-	-	-	-
29 コールタール製品製造業の用に供する施設	0	0	-	-	-	-
30 発酵工業の用に供する施設	0	0	-	-	-	-
31 メタン誘導品製造業の用に供する施設	0	0	-	-	-	-
32 有機顔料又は合成染料の製造業の用に供する施設	0	0	-	-	-	-
33 合成樹脂製造業の用に供する施設	0	0	-	-	-	-
34 合成ゴム製造業の用に供する施設	0	0	-	-	-	-
35 有機ゴム薬品製造業の用に供する施設	0	0	-	-	-	-
36 合成洗剤製造業の用に供する施設	1	0	-	-	-	-
37 その他の石油化学工業の用に供する施設	0	0	-	-	-	-
38 石けん製造業の用に供する施設	0	0	-	-	-	-
38-2 界面活性剤製造業の用に供する反応施設	0	0	-	-	-	-
39 硬化油製造業の用に供する施設	0	0	-	-	-	-
40 脂肪酸製造業の用に供する蒸りゅう施設	0	0	-	-	-	-
41 香料製造業の用に供する施設	0	0	-	-	-	-
42 ゼラチン又はにかわの製造業の用に供する施設	0	0	-	-	-	-
43 写真感光材料製造業の用に供する感光剤洗浄施設	0	0	-	-	-	-
44 天然樹脂製品製造業の用に供する施設	0	0	-	-	-	-
45 木材化学工業の用に供するフルフラール蒸りゅう施設	0	0	-	-	-	-
46 その他の有機化学工業製品製造業の用に供する施設	1	0	-	-	-	-
47 医薬品製造業の用に供する施設	0	0	-	-	-	-
48 火薬製造業の用に供する洗浄施設	0	0	-	-	-	-
49 農薬製造業の用に供する混合施設	0	0	-	-	-	-

産業中分類		事業場数	算出対象 事業場数*	平均値	標準偏差	最大値	最小値
50	試薬の製造業の用に供する試薬製造施設	0	0	-	-	-	-
51	石油精製業の用に供する施設	0	0	-	-	-	-
51-2	自動車用タイヤ等ゴム製品製造業の用に供する直接加硫施設	0	0	-	-	-	-
51-3	医療、衛生用ゴム製品製造業の用に供するラテックス成形型洗浄施設	0	0	-	-	-	-
52	皮革製造業の用に供する施設	0	0	-	-	-	-
53	ガラス又はガラス製品の製造業の用に供する施設	0	0	-	-	-	-
54	セメント製品製造業の用に供する施設	0	0	-	-	-	-
55	生コンクリート製造業の用に供するバッチャープラント	0	0	-	-	-	-
56	有機質砂かべ材製造業の用に供する混合施設	0	0	-	-	-	-
57	人造黒鉛電極製造業の用に供する成型施設	0	0	-	-	-	-
58	窯業原料の精製業の用に供する施設	0	0	-	-	-	-
59	砕石業の用に供する施設	0	0	-	-	-	-
60	砂利採取業の用に供する水洗式分別施設	0	0	-	-	-	-
61	鉄鋼業の用に供する施設	0	0	-	-	-	-
62	非鉄金属製造業の用に供する施設	0	0	-	-	-	-
63	金属製品製造業又は機械器具製造業の用に供する施設	2	2	0.02	0.00	0.02	0.02
63-2	空きびん卸売業の用に供する自動式洗びん施設	0	0	-	-	-	-
63-3	石炭を燃料とする火力発電施設のうち廃ガス洗浄施設	0	0	-	-	-	-
64	ガス供給業又はコークス製造業の用に供する施設	0	0	-	-	-	-
64-2	水道施設、工業用水道施設又は自家用工業用水道の浄水施設	1	0	-	-	-	-
65	酸又はアルカリによる表面処理施設	2	1	0.02	-	0.02	0.02
66	電気めっき施設	0	0	-	-	-	-
66-2	エチレンオキサイド又は1・4-ジオキサンの混合施設	0	0	-	-	-	-
66-3	旅館業の用に供する施設	0	0	-	-	-	-
66-4	共同調理場に設置されるちゅう房施設	0	0	-	-	-	-
66-5	弁当仕出屋又は弁当製造業の用に供するちゅう房施設	0	0	-	-	-	-
66-6	飲食店に設置されるちゅう房施設	0	0	-	-	-	-
66-7	そば店、うどん店、すし店のほか、喫茶店等に設置されるちゅう房施設	0	0	-	-	-	-
66-8	料亭、バー、キャバレー、ナイトクラブ等に設置されるちゅう房施設	0	0	-	-	-	-
67	洗たく業の用に供する洗浄施設	0	0	-	-	-	-
68	写真現像業の用に供する自動式フィルム現像洗浄施設	0	0	-	-	-	-
68-2	病院で病床数が300以上であるものに設置される施設	0	0	-	-	-	-
69	と畜業又は死亡獣畜取扱業の用に供する解体施設	0	0	-	-	-	-
69-2	中央卸売市場に設置される施設	0	0	-	-	-	-
69-3	地方卸売市場に設置される施設	0	0	-	-	-	-
70	廃油処理施設	0	0	-	-	-	-
70-2	自動車分解整備事業の用に供する洗車施設	0	0	-	-	-	-
71	自動式車両洗浄施設	0	0	-	-	-	-
71-2	科学技術に関する研究、試験、検査又は専門教育の用に供する施設	26	9	0.01	0.01	0.02	0.00
71-3	一般廃棄物処理施設である焼却施設	1	1	0.01	-	0.01	0.01
71-4	産業廃棄物処理施設	2	1	0.00	-	0.00	0.00
71-5	TCE、PCE又はジクロロメタンによる洗浄施設	0	0	-	-	-	-
71-6	TCE、PCE又はジクロロメタンの蒸りゆう施設	0	0	-	-	-	-
72	し尿処理施設	0	0	-	-	-	-
73	下水道終末処理施設	33	19	0.01	0.01	0.02	0.00
74	特定事業場から排出される水の処理施設	2	0	-	-	-	-
81	指定地域特定施設(し尿浄化槽201～500人槽)	0	0	-	-	-	-
91	湖沼法みなし指定地域特定施設(病院)	0	0	-	-	-	-
92	湖沼法みなし指定地域特定施設(し尿浄化槽)	0	0	-	-	-	-
-	特定施設不明	0	0	-	-	-	-
	全体	71	33	0.01	0.01	0.02	0.00

* 算出対象事業場数: 定量限界未満・無回答を除いたもの

表3.5.6.1(23) 代表特定施設別の有害物質の排水濃度の平均値、標準偏差、最大値、最小値

ベンゼン 単位：mg/l

産業中分類		事業場数	算出対象 事業場数※	平均値	標準偏差	最大値	最小値
1	鉱業又は水洗炭業の用に供する施設	1	1	0.00	-	0.00	0.00
1-2	畜産農業又はサービス業の用に供する施設	0	0	-	-	-	-
2	畜産食料品製造業の用に供する施設	0	0	-	-	-	-
3	水産食料品製造業の用に供する施設	0	0	-	-	-	-
4	野菜又は果実を原料とする保存食料品製造業の用に供する施設	0	0	-	-	-	-
5	みそ、しょう油、食用アミノ酸等の製造業の用に供する施設	0	0	-	-	-	-
6	小麦粉製造業の用に供する洗浄施設	0	0	-	-	-	-
7	砂糖製造業の用に供する施設	0	0	-	-	-	-
8	パン・菓子の製造業又は製あん業の用に供する粗製あんの沈殿槽	0	0	-	-	-	-
9	米菓製造業又はこうじ製造業の用に供する洗米機	0	0	-	-	-	-
10	飲料製造業の用に供する施設	0	0	-	-	-	-
11	動物系飼料又は有機質肥料の製造業の用に供する施設	0	0	-	-	-	-
12	動植物油脂製造業の用に供する施設	0	0	-	-	-	-
13	イースト製造業の用に供する施設	0	0	-	-	-	-
14	でん粉又は化工でん粉の製造業の用に供する施設	0	0	-	-	-	-
15	ぶどう糖又は水あめの製造業の用に供する施設	0	0	-	-	-	-
16	めん類製造業の用に供する湯煮施設	0	0	-	-	-	-
17	豆腐又は煮豆の製造業の用に供する湯煮施設	0	0	-	-	-	-
18	インスタントコーヒー製造業の用に供する抽出施設	0	0	-	-	-	-
18-2	冷凍調理食品製造業の用に供する施設	0	0	-	-	-	-
18-3	たばこ製造業の用に供する施設	0	0	-	-	-	-
19	紡績業又は繊維製品の製造業若しくは加工業の用に供する施設	1	1	0.00	-	0.00	0.00
20	洗毛業の用に供する施設	0	0	-	-	-	-
21	化学繊維製造業の用に供する施設	0	0	-	-	-	-
21-2	一般製材業又は木材チップ製造業の用に供する湿式バーカー	0	0	-	-	-	-
21-3	合板製造業の用に供する接着機洗浄施設	0	0	-	-	-	-
21-4	パーティクルボード製造業の用に供する施設	0	0	-	-	-	-
22	木材薬品処理業の用に供する施設	0	0	-	-	-	-
23	パルプ、紙又は紙加工品の製造業の用に供する施設	0	0	-	-	-	-
23-2	新聞業、出版業、印刷業又は製版業の用に供する施設	0	0	-	-	-	-
24	化学肥料製造業の用に供する施設	3	0	-	-	-	-
25	水銀電解法による苛性ソーダ又は化成カリの製造業の用に供する施設	0	0	-	-	-	-
26	無機顔料製造業の用に供する施設	1	1	0.00	-	0.00	0.00
27	その他の無機化学工業製品製造業の用に供する施設	5	2	0.01	0.01	0.01	0.00
28	カーバイド法アセチレン誘導品製造業の用に供する施設	0	0	-	-	-	-
29	コールタール製品製造業の用に供する施設	0	0	-	-	-	-
30	発酵工業の用に供する施設	0	0	-	-	-	-
31	メタン誘導品製造業の用に供する施設	0	0	-	-	-	-
32	有機顔料又は合成染料の製造業の用に供する施設	1	1	0.00	-	0.00	0.00
33	合成樹脂製造業の用に供する施設	4	2	0.02	0.01	0.02	0.01
34	合成ゴム製造業の用に供する施設	1	0	-	-	-	-
35	有機ゴム薬品製造業の用に供する施設	0	0	-	-	-	-
36	合成洗剤製造業の用に供する施設	1	0	-	-	-	-
37	その他の石油化学工業の用に供する施設	11	6	0.01	0.01	0.03	0.00
38	石けん製造業の用に供する施設	0	0	-	-	-	-
38-2	界面活性剤製造業の用に供する反応施設	0	0	-	-	-	-
39	硬化油製造業の用に供する施設	0	0	-	-	-	-
40	脂肪酸製造業の用に供する蒸りゅう施設	0	0	-	-	-	-
41	香料製造業の用に供する施設	0	0	-	-	-	-
42	ゼラチン又はにかわの製造業の用に供する施設	0	0	-	-	-	-
43	写真感光材料製造業の用に供する感光剤洗浄施設	0	0	-	-	-	-
44	天然樹脂製品製造業の用に供する施設	0	0	-	-	-	-
45	木材化学工業の用に供するフルフラール蒸りゅう施設	0	0	-	-	-	-
46	その他の有機化学工業製品製造業の用に供する施設	6	4	0.01	0.00	0.01	0.00
47	医薬品製造業の用に供する施設	2	0	-	-	-	-
48	火薬製造業の用に供する洗浄施設	0	0	-	-	-	-
49	農薬製造業の用に供する混合施設	1	1	0.00	-	0.00	0.00

産業中分類		事業場数	算出対象 事業場数*	平均値	標準偏差	最大値	最小値
50	試薬の製造業の用に供する試薬製造施設	0	0	-	-	-	-
51	石油精製業の用に供する施設	9	7	0.02	0.02	0.06	0.00
51-2	自動車用タイヤ等ゴム製品製造業の用に供する直接加硫施設	0	0	-	-	-	-
51-3	医療、衛生用ゴム製品製造業の用に供するラテックス成形型洗浄施設	0	0	-	-	-	-
52	皮革製造業の用に供する施設	0	0	-	-	-	-
53	ガラス又はガラス製品の製造業の用に供する施設	0	0	-	-	-	-
54	セメント製品製造業の用に供する施設	0	0	-	-	-	-
55	生コンクリート製造業の用に供するバッチャープラント	0	0	-	-	-	-
56	有機質砂かべ材製造業の用に供する混合施設	0	0	-	-	-	-
57	人造黒鉛電極製造業の用に供する成型施設	0	0	-	-	-	-
58	窯業原料の精製業の用に供する施設	0	0	-	-	-	-
59	砕石業の用に供する施設	0	0	-	-	-	-
60	砂利採取業の用に供する水洗式分別施設	0	0	-	-	-	-
61	鉄鋼業の用に供する施設	1	1	0.00	-	0.00	0.00
62	非鉄金属製造業の用に供する施設	1	0	-	-	-	-
63	金属製品製造業又は機械器具製造業の用に供する施設	4	2	0.01	0.00	0.01	0.01
63-2	空きびん卸売業の用に供する自動式洗びん施設	0	0	-	-	-	-
63-3	石炭を燃料とする火力発電施設のうち廃ガス洗浄施設	0	0	-	-	-	-
64	ガス供給業又はコークス製造業の用に供する施設	1	1	0.02	-	0.02	0.02
64-2	水道施設、工業用水道施設又は自家用工業用水道の浄水施設	1	0	-	-	-	-
65	酸又はアルカリによる表面処理施設	9	6	0.02	0.04	0.10	0.00
66	電気めっき施設	0	0	-	-	-	-
66-2	エチレンオキサイド又は1・4-ジオキサンの混合施設	0	0	-	-	-	-
66-3	旅館業の用に供する施設	0	0	-	-	-	-
66-4	共同調理場に設置されるちゅう房施設	0	0	-	-	-	-
66-5	弁当仕出屋又は弁当製造業の用に供するちゅう房施設	0	0	-	-	-	-
66-6	飲食店に設置されるちゅう房施設	0	0	-	-	-	-
66-7	そば店、うどん店、すし店のほか、喫茶店等に設置されるちゅう房施設	0	0	-	-	-	-
66-8	料亭、バー、キャバレー、ナイトクラブ等に設置されるちゅう房施設	0	0	-	-	-	-
67	洗たく業の用に供する洗浄施設	0	0	-	-	-	-
68	写真現像業の用に供する自動式フィルム現像洗浄施設	0	0	-	-	-	-
68-2	病院で病床数が300以上であるものに設置される施設	1	1	0.01	-	0.01	0.01
69	と畜業又は死亡獣畜取扱業の用に供する解体施設	0	0	-	-	-	-
69-2	中央卸売市場に設置される施設	0	0	-	-	-	-
69-3	地方卸売市場に設置される施設	0	0	-	-	-	-
70	廃油処理施設	0	0	-	-	-	-
70-2	自動車分解整備事業の用に供する洗車施設	0	0	-	-	-	-
71	自動式車両洗浄施設	0	0	-	-	-	-
71-2	科学技術に関する研究、試験、検査又は専門教育の用に供する施設	52	19	0.00	0.00	0.01	0.00
71-3	一般廃棄物処理施設である焼却施設	1	1	0.01	-	0.01	0.01
71-4	産業廃棄物処理施設	4	2	0.00	0.00	0.00	0.00
71-5	TCE、PCE又はジクロロメタンによる洗浄施設	0	0	-	-	-	-
71-6	TCE、PCE又はジクロロメタンの蒸りゆう施設	0	0	-	-	-	-
72	し尿処理施設	1	0	-	-	-	-
73	下水道終末処理施設	34	19	0.01	0.00	0.01	0.00
74	特定事業場から排出される水の処理施設	9	3	0.00	0.00	0.01	0.00
81	指定地域特定施設(し尿浄化槽201～500人槽)	0	0	-	-	-	-
91	湖沼法みなし指定地域特定施設(病院)	0	0	-	-	-	-
92	湖沼法みなし指定地域特定施設(し尿浄化槽)	0	0	-	-	-	-
-	特定施設不明	0	0	-	-	-	-
	全体	166	81	0.01	0.01	0.10	0.00

* 算出対象事業場数: 定量限界未満・無回答を除いたもの

表3.5.6.1(24) 代表特定施設別の有害物質の排水濃度の平均値、標準偏差、最大値、最小値

セレン及びその化合物 単位：mg/l

産業中分類		事業場数	算出対象 事業場数※	平均値	標準偏差	最大値	最小値
1	鉱業又は水洗炭業の用に供する施設	3	2	0.04	0.02	0.05	0.03
1-2	畜産農業又はサービス業の用に供する施設	0	0	-	-	-	-
2	畜産食料品製造業の用に供する施設	0	0	-	-	-	-
3	水産食料品製造業の用に供する施設	0	0	-	-	-	-
4	野菜又は果実を原料とする保存食料品製造業の用に供する施設	0	0	-	-	-	-
5	みそ、しょう油、食用アミノ酸等の製造業の用に供する施設	0	0	-	-	-	-
6	小麦粉製造業の用に供する洗浄施設	0	0	-	-	-	-
7	砂糖製造業の用に供する施設	0	0	-	-	-	-
8	パン・菓子の製造業又は製あん業の用に供する粗製あんの沈殿槽	0	0	-	-	-	-
9	米菓製造業又はこうじ製造業の用に供する洗米機	0	0	-	-	-	-
10	飲料製造業の用に供する施設	0	0	-	-	-	-
11	動物系飼料又は有機質肥料の製造業の用に供する施設	0	0	-	-	-	-
12	動植物油脂製造業の用に供する施設	0	0	-	-	-	-
13	イースト製造業の用に供する施設	0	0	-	-	-	-
14	でん粉又は化工でん粉の製造業の用に供する施設	0	0	-	-	-	-
15	ぶどう糖又は水あめの製造業の用に供する施設	0	0	-	-	-	-
16	めん類製造業の用に供する湯煮施設	0	0	-	-	-	-
17	豆腐又は煮豆の製造業の用に供する湯煮施設	0	0	-	-	-	-
18	インスタントコーヒー製造業の用に供する抽出施設	0	0	-	-	-	-
18-2	冷凍調理食品製造業の用に供する施設	0	0	-	-	-	-
18-3	たばこ製造業の用に供する施設	0	0	-	-	-	-
19	紡績業又は繊維製品の製造業若しくは加工業の用に供する施設	0	0	-	-	-	-
20	洗毛業の用に供する施設	0	0	-	-	-	-
21	化学繊維製造業の用に供する施設	0	0	-	-	-	-
21-2	一般製材業又は木材チップ製造業の用に供する湿式バーカー	0	0	-	-	-	-
21-3	合板製造業の用に供する接着機洗浄施設	0	0	-	-	-	-
21-4	パーティクルボード製造業の用に供する施設	0	0	-	-	-	-
22	木材薬品処理業の用に供する施設	0	0	-	-	-	-
23	パルプ、紙又は紙加工品の製造業の用に供する施設	0	0	-	-	-	-
23-2	新聞業、出版業、印刷業又は製版業の用に供する施設	0	0	-	-	-	-
24	化学肥料製造業の用に供する施設	0	0	-	-	-	-
25	水銀電解法による苛性ソーダ又は化成カリの製造業の用に供する施設	0	0	-	-	-	-
26	無機顔料製造業の用に供する施設	3	2	0.01	0.01	0.01	0.00
27	その他の無機化学工業製品製造業の用に供する施設	6	4	0.05	0.05	0.10	0.00
28	カーバイド法アセチレン誘導品製造業の用に供する施設	0	0	-	-	-	-
29	コールタール製品製造業の用に供する施設	0	0	-	-	-	-
30	発酵工業の用に供する施設	0	0	-	-	-	-
31	メタン誘導品製造業の用に供する施設	0	0	-	-	-	-
32	有機顔料又は合成染料の製造業の用に供する施設	0	0	-	-	-	-
33	合成樹脂製造業の用に供する施設	0	0	-	-	-	-
34	合成ゴム製造業の用に供する施設	2	2	0.00	0.00	0.01	0.00
35	有機ゴム薬品製造業の用に供する施設	0	0	-	-	-	-
36	合成洗剤製造業の用に供する施設	1	0	-	-	-	-
37	その他の石油化学工業の用に供する施設	0	0	-	-	-	-
38	石けん製造業の用に供する施設	0	0	-	-	-	-
38-2	界面活性剤製造業の用に供する反応施設	0	0	-	-	-	-
39	硬化油製造業の用に供する施設	0	0	-	-	-	-
40	脂肪酸製造業の用に供する蒸りゅう施設	0	0	-	-	-	-
41	香料製造業の用に供する施設	0	0	-	-	-	-
42	ゼラチン又はにかわの製造業の用に供する施設	0	0	-	-	-	-
43	写真感光材料製造業の用に供する感光剤洗浄施設	0	0	-	-	-	-
44	天然樹脂製品製造業の用に供する施設	0	0	-	-	-	-
45	木材化学工業の用に供するフルフラール蒸りゅう施設	0	0	-	-	-	-
46	その他の有機化学工業製品製造業の用に供する施設	1	0	-	-	-	-
47	医薬品製造業の用に供する施設	3	1	0.01	-	0.01	0.01
48	火薬製造業の用に供する洗浄施設	0	0	-	-	-	-
49	農薬製造業の用に供する混合施設	0	0	-	-	-	-

産業中分類		事業場数	算出対象 事業場数*	平均値	標準偏差	最大値	最小値
50	試薬の製造業の用に供する試薬製造施設	0	0	-	-	-	-
51	石油精製業の用に供する施設	0	0	-	-	-	-
51-2	自動車用タイヤ等ゴム製品製造業の用に供する直接加硫施設	1	0	-	-	-	-
51-3	医療、衛生用ゴム製品製造業の用に供するラテックス成形型洗浄施設	0	0	-	-	-	-
52	皮革製造業の用に供する施設	0	0	-	-	-	-
53	ガラス又はガラス製品の製造業の用に供する施設	3	2	0.02	0.01	0.03	0.01
54	セメント製品製造業の用に供する施設	0	0	-	-	-	-
55	生コンクリート製造業の用に供するバッチャープラント	0	0	-	-	-	-
56	有機質砂かべ材製造業の用に供する混合施設	0	0	-	-	-	-
57	人造黒鉛電極製造業の用に供する成型施設	0	0	-	-	-	-
58	窯業原料の精製業の用に供する施設	2	2	0.00	0.00	0.00	0.00
59	砕石業の用に供する施設	0	0	-	-	-	-
60	砂利採取業の用に供する水洗式分別施設	0	0	-	-	-	-
61	鉄鋼業の用に供する施設	0	0	-	-	-	-
62	非鉄金属製造業の用に供する施設	10	8	0.04	0.02	0.06	0.01
63	金属製品製造業又は機械器具製造業の用に供する施設	2	2	0.01	0.00	0.01	0.01
63-2	空きびん卸売業の用に供する自動式洗びん施設	0	0	-	-	-	-
63-3	石炭を燃料とする火力発電施設のうち廃ガス洗浄施設	6	2	0.04	0.03	0.06	0.01
64	ガス供給業又はコークス製造業の用に供する施設	0	0	-	-	-	-
64-2	水道施設、工業用水道施設又は自家用工業用水道の浄水施設	1	0	-	-	-	-
65	酸又はアルカリによる表面処理施設	8	6	0.01	0.00	0.01	0.00
66	電気めっき施設	8	6	0.02	0.04	0.10	0.00
66-2	エチレンオキサイド又は1・4-ジオキサンの混合施設	0	0	-	-	-	-
66-3	旅館業の用に供する施設	0	0	-	-	-	-
66-4	共同調理場に設置されるちゅう房施設	0	0	-	-	-	-
66-5	弁当仕出屋又は弁当製造業の用に供するちゅう房施設	0	0	-	-	-	-
66-6	飲食店に設置されるちゅう房施設	0	0	-	-	-	-
66-7	そば店、うどん店、すし店のほか、喫茶店等に設置されるちゅう房施設	0	0	-	-	-	-
66-8	料亭、バー、キャバレー、ナイトクラブ等に設置されるちゅう房施設	0	0	-	-	-	-
67	洗たく業の用に供する洗浄施設	0	0	-	-	-	-
68	写真現像業の用に供する自動式フィルム現像洗浄施設	0	0	-	-	-	-
68-2	病院で病床数が300以上であるものに設置される施設	0	0	-	-	-	-
69	と畜業又は死亡獣畜取扱業の用に供する解体施設	0	0	-	-	-	-
69-2	中央卸売市場に設置される施設	0	0	-	-	-	-
69-3	地方卸売市場に設置される施設	0	0	-	-	-	-
70	廃油処理施設	0	0	-	-	-	-
70-2	自動車分解整備事業の用に供する洗車施設	0	0	-	-	-	-
71	自動式車両洗浄施設	0	0	-	-	-	-
71-2	科学技術に関する研究、試験、検査又は専門教育の用に供する施設	51	20	0.01	0.00	0.01	0.00
71-3	一般廃棄物処理施設である焼却施設	1	1	0.01	-	0.01	0.01
71-4	産業廃棄物処理施設	7	2	0.01	0.00	0.01	0.01
71-5	TCE、PCE又はジクロロメタンによる洗浄施設	0	0	-	-	-	-
71-6	TCE、PCE又はジクロロメタンの蒸りゆう施設	0	0	-	-	-	-
72	し尿処理施設	0	0	-	-	-	-
73	下水道終末処理施設	34	19	0.01	0.00	0.01	0.00
74	特定事業場から排出される水の処理施設	4	1	0.03	-	0.03	0.03
81	指定地域特定施設(し尿浄化槽201～500人槽)	0	0	-	-	-	-
91	湖沼法みなし指定地域特定施設(病院)	0	0	-	-	-	-
92	湖沼法みなし指定地域特定施設(し尿浄化槽)	0	0	-	-	-	-
-	特定施設不明	0	0	-	-	-	-
	全体	157	82	0.02	0.02	0.10	0.00

* 算出対象事業場数: 定量限界未満・無回答を除いたもの

表3.5.6.1(25) 代表特定施設別の有害物質の排水濃度の平均値、標準偏差、最大値、最小値

ほう素及びその化合物 単位：mg/l

産業中分類		事業場数	算出対象 事業場数※	平均値	標準偏差	最大値	最小値
1	鉱業又は水洗炭業の用に供する施設	7	7	7.29	16.10	43.70	0.10
1-2	畜産農業又はサービス業の用に供する施設	0	0	-	-	-	-
2	畜産食料品製造業の用に供する施設	0	0	-	-	-	-
3	水産食料品製造業の用に供する施設	0	0	-	-	-	-
4	野菜又は果実を原料とする保存食料品製造業の用に供する施設	0	0	-	-	-	-
5	みそ、しょう油、食用アミノ酸等の製造業の用に供する施設	0	0	-	-	-	-
6	小麦粉製造業の用に供する洗浄施設	0	0	-	-	-	-
7	砂糖製造業の用に供する施設	0	0	-	-	-	-
8	パン・菓子の製造業又は製あん業の用に供する粗製あんの沈殿槽	0	0	-	-	-	-
9	米菓製造業又はこうじ製造業の用に供する洗米機	0	0	-	-	-	-
10	飲料製造業の用に供する施設	0	0	-	-	-	-
11	動物系飼料又は有機質肥料の製造業の用に供する施設	0	0	-	-	-	-
12	動植物油脂製造業の用に供する施設	1	0	-	-	-	-
13	イースト製造業の用に供する施設	0	0	-	-	-	-
14	でん粉又は化工でん粉の製造業の用に供する施設	0	0	-	-	-	-
15	ぶどう糖又は水あめの製造業の用に供する施設	1	1	0.20	-	0.20	0.20
16	めん類製造業の用に供する湯煮施設	0	0	-	-	-	-
17	豆腐又は煮豆の製造業の用に供する湯煮施設	0	0	-	-	-	-
18	インスタントコーヒー製造業の用に供する抽出施設	0	0	-	-	-	-
18-2	冷凍調理食品製造業の用に供する施設	0	0	-	-	-	-
18-3	たばこ製造業の用に供する施設	0	0	-	-	-	-
19	紡績業又は繊維製品の製造業若しくは加工業の用に供する施設	1	1	0.50	-	0.50	0.50
20	洗毛業の用に供する施設	0	0	-	-	-	-
21	化学繊維製造業の用に供する施設	6	5	1.86	1.17	2.80	0.00
21-2	一般製材業又は木材チップ製造業の用に供する湿式バーカー	0	0	-	-	-	-
21-3	合板製造業の用に供する接着機洗浄施設	0	0	-	-	-	-
21-4	パーティクルボード製造業の用に供する施設	0	0	-	-	-	-
22	木材薬品処理業の用に供する施設	0	0	-	-	-	-
23	パルプ、紙又は紙加工品の製造業の用に供する施設	3	2	0.44	0.57	0.84	0.04
23-2	新聞業、出版業、印刷業又は製版業の用に供する施設	3	2	0.29	0.02	0.30	0.27
24	化学肥料製造業の用に供する施設	8	8	1.72	2.28	6.00	0.03
25	水銀電解法による苛性ソーダ又は化成カリの製造業の用に供する施設	0	0	-	-	-	-
26	無機顔料製造業の用に供する施設	7	6	4.69	6.72	18.00	0.22
27	その他の無機化学工業製品製造業の用に供する施設	30	25	1.61	1.96	6.80	0.01
28	カーバイド法アセチレン誘導品製造業の用に供する施設	0	0	-	-	-	-
29	コールタール製品製造業の用に供する施設	0	0	-	-	-	-
30	発酵工業の用に供する施設	0	0	-	-	-	-
31	メタン誘導品製造業の用に供する施設	1	1	1.95	-	1.95	1.95
32	有機顔料又は合成染料の製造業の用に供する施設	3	3	0.21	0.26	0.50	0.00
33	合成樹脂製造業の用に供する施設	15	13	0.80	1.40	4.00	0.01
34	合成ゴム製造業の用に供する施設	4	4	2.01	2.20	4.20	0.00
35	有機ゴム薬品製造業の用に供する施設	2	2	0.30	0.28	0.50	0.10
36	合成洗剤製造業の用に供する施設	1	0	-	-	-	-
37	その他の石油化学工業の用に供する施設	7	6	8.88	15.07	39.50	0.79
38	石けん製造業の用に供する施設	0	0	-	-	-	-
38-2	界面活性剤製造業の用に供する反応施設	0	0	-	-	-	-
39	硬化油製造業の用に供する施設	0	0	-	-	-	-
40	脂肪酸製造業の用に供する蒸りゅう施設	0	0	-	-	-	-
41	香料製造業の用に供する施設	0	0	-	-	-	-
42	ゼラチン又はにかわの製造業の用に供する施設	0	0	-	-	-	-
43	写真感光材料製造業の用に供する感光剤洗浄施設	0	0	-	-	-	-
44	天然樹脂製品製造業の用に供する施設	0	0	-	-	-	-
45	木材化学工業の用に供するフルフラール蒸りゅう施設	0	0	-	-	-	-
46	その他の有機化学工業製品製造業の用に供する施設	18	16	0.66	0.64	2.50	0.00
47	医薬品製造業の用に供する施設	26	21	0.76	1.09	3.90	0.01
48	火薬製造業の用に供する洗浄施設	2	2	0.23	0.16	0.34	0.12
49	農薬製造業の用に供する混合施設	1	1	3.70	-	3.70	3.70

産業中分類		事業場数	算出対象 事業場数*	平均値	標準偏差	最大値	最小値
50	試薬の製造業の用に供する試薬製造施設	0	0	-	-	-	-
51	石油精製業の用に供する施設	1	1	4.00	-	4.00	4.00
51-2	自動車用タイヤ等ゴム製品製造業の用に供する直接加硫施設	2	0	-	-	-	-
51-3	医療、衛生用ゴム製品製造業の用に供するラテックス成形型洗浄施設	0	0	-	-	-	-
52	皮革製造業の用に供する施設	0	0	-	-	-	-
53	ガラス又はガラス製品の製造業の用に供する施設	38	30	0.97	1.73	8.50	0.01
54	セメント製品製造業の用に供する施設	0	0	-	-	-	-
55	生コンクリート製造業の用に供するバッチャープラント	0	0	-	-	-	-
56	有機質砂かべ材製造業の用に供する混合施設	0	0	-	-	-	-
57	人造黒鉛電極製造業の用に供する成型施設	0	0	-	-	-	-
58	窯業原料の精製業の用に供する施設	24	21	12.21	24.40	93.10	0.10
59	砕石業の用に供する施設	0	0	-	-	-	-
60	砂利採取業の用に供する水洗式分別施設	0	0	-	-	-	-
61	鉄鋼業の用に供する施設	14	12	1.48	1.88	4.90	0.05
62	非鉄金属製造業の用に供する施設	16	13	1.58	2.15	6.30	0.02
63	金属製品製造業又は機械器具製造業の用に供する施設	88	66	1.19	2.79	21.00	0.02
63-2	空きびん卸売業の用に供する自動式洗びん施設	0	0	-	-	-	-
63-3	石炭を燃料とする火力発電施設のうち廃ガス洗浄施設	7	7	25.18	32.92	96.00	4.10
64	ガス供給業又はコークス製造業の用に供する施設	0	0	-	-	-	-
64-2	水道施設、工業用水道施設又は自家用工業用水道の浄水施設	1	0	-	-	-	-
65	酸又はアルカリによる表面処理施設	240	202	1.29	2.63	22.00	0.00
66	電気めっき施設	251	237	1.37	1.63	9.20	0.00
66-2	エチレンオキサイド又は1・4-ジオキサンの混合施設	0	0	-	-	-	-
66-3	旅館業の用に供する施設	0	0	-	-	-	-
66-4	共同調理場に設置されるちゅう房施設	1	1	0.22	-	0.22	0.22
66-5	弁当仕出屋又は弁当製造業の用に供するちゅう房施設	0	0	-	-	-	-
66-6	飲食店に設置されるちゅう房施設	0	0	-	-	-	-
66-7	そば店、うどん店、すし店のほか、喫茶店等に設置されるちゅう房施設	0	0	-	-	-	-
66-8	料亭、バー、キャバレー、ナイトクラブ等に設置されるちゅう房施設	0	0	-	-	-	-
67	洗たく業の用に供する洗浄施設	0	0	-	-	-	-
68	写真現像業の用に供する自動式フィルム現像洗浄施設	0	0	-	-	-	-
68-2	病院で病床数が300以上であるものに設置される施設	2	2	0.15	0.07	0.20	0.10
69	と畜業又は死亡獣畜取扱業の用に供する解体施設	0	0	-	-	-	-
69-2	中央卸売市場に設置される施設	0	0	-	-	-	-
69-3	地方卸売市場に設置される施設	0	0	-	-	-	-
70	廃油処理施設	0	0	-	-	-	-
70-2	自動車分解整備事業の用に供する洗車施設	0	0	-	-	-	-
71	自動式車両洗浄施設	1	0	-	-	-	-
71-2	科学技術に関する研究、試験、検査又は専門教育の用に供する施設	98	56	0.57	1.05	4.20	0.02
71-3	一般廃棄物処理施設である焼却施設	1	1	1.00	-	1.00	1.00
71-4	産業廃棄物処理施設	6	6	1.75	1.40	3.80	0.12
71-5	TCE、PCE又はジクロロメタンによる洗浄施設	4	3	0.22	0.10	0.30	0.10
71-6	TCE、PCE又はジクロロメタンの蒸りゆう施設	0	0	-	-	-	-
72	し尿処理施設	6	5	0.33	0.49	1.20	0.09
73	下水道終末処理施設	38	31	0.19	0.43	2.50	0.05
74	特定事業場から排出される水の処理施設	18	14	2.10	2.40	8.70	0.10
81	指定地域特定施設(し尿浄化槽201～500人槽)	0	0	-	-	-	-
91	湖沼法みなし指定地域特定施設(病院)	0	0	-	-	-	-
92	湖沼法みなし指定地域特定施設(し尿浄化槽)	0	0	-	-	-	-
-	特定施設不明	2	2	0.30	0.28	0.50	0.10
	全体	1,006	836	1.79	6.14	96.00	0.00

* 算出対象事業場数: 定量限界未満・無回答を除いたもの

表3.5.6.1(26) 代表特定施設別の有害物質の排水濃度の平均値、標準偏差、最大値、最小値

ふっ素及びその化合物 単位：mg/l

産業中分類		事業場数	算出対象 事業場数※	平均値	標準偏差	最大値	最小値
1	鉱業又は水洗炭業の用に供する施設	7	7	2.12	3.41	9.60	0.02
1-2	畜産農業又はサービス業の用に供する施設	0	0	-	-	-	-
2	畜産食料品製造業の用に供する施設	0	0	-	-	-	-
3	水産食料品製造業の用に供する施設	0	0	-	-	-	-
4	野菜又は果実を原料とする保存食料品製造業の用に供する施設	0	0	-	-	-	-
5	みそ、しょう油、食用アミノ酸等の製造業の用に供する施設	0	0	-	-	-	-
6	小麦粉製造業の用に供する洗浄施設	0	0	-	-	-	-
7	砂糖製造業の用に供する施設	0	0	-	-	-	-
8	パン・菓子の製造業又は製あん業の用に供する粗製あんの沈殿槽	0	0	-	-	-	-
9	米菓製造業又はこうじ製造業の用に供する洗米機	0	0	-	-	-	-
10	飲料製造業の用に供する施設	0	0	-	-	-	-
11	動物系飼料又は有機質肥料の製造業の用に供する施設	0	0	-	-	-	-
12	動植物油脂製造業の用に供する施設	0	0	-	-	-	-
13	イースト製造業の用に供する施設	0	0	-	-	-	-
14	でん粉又は化工でん粉の製造業の用に供する施設	0	0	-	-	-	-
15	ぶどう糖又は水あめの製造業の用に供する施設	0	0	-	-	-	-
16	めん類製造業の用に供する湯煮施設	0	0	-	-	-	-
17	豆腐又は煮豆の製造業の用に供する湯煮施設	0	0	-	-	-	-
18	インスタントコーヒー製造業の用に供する抽出施設	0	0	-	-	-	-
18-2	冷凍調理食品製造業の用に供する施設	0	0	-	-	-	-
18-3	たばこ製造業の用に供する施設	0	0	-	-	-	-
19	紡績業又は繊維製品の製造業若しくは加工業の用に供する施設	5	5	0.22	0.22	0.60	0.10
20	洗毛業の用に供する施設	0	0	-	-	-	-
21	化学繊維製造業の用に供する施設	3	2	0.91	0.01	0.92	0.90
21-2	一般製材業又は木材チップ製造業の用に供する湿式バーカー	0	0	-	-	-	-
21-3	合板製造業の用に供する接着機洗浄施設	0	0	-	-	-	-
21-4	パーティクルボード製造業の用に供する施設	0	0	-	-	-	-
22	木材薬品処理業の用に供する施設	0	0	-	-	-	-
23	パルプ、紙又は紙加工品の製造業の用に供する施設	4	1	0.40	-	0.40	0.40
23-2	新聞業、出版業、印刷業又は製版業の用に供する施設	1	1	0.82	-	0.82	0.82
24	化学肥料製造業の用に供する施設	10	10	1.61	1.73	4.80	0.10
25	水銀電解法による苛性ソーダ又は化成カリの製造業の用に供する施設	0	0	-	-	-	-
26	無機顔料製造業の用に供する施設	7	7	2.05	1.54	4.40	0.90
27	その他の無機化学工業製品製造業の用に供する施設	42	40	1.77	1.82	5.99	0.10
28	カーバイド法アセチレン誘導品製造業の用に供する施設	0	0	-	-	-	-
29	コールタール製品製造業の用に供する施設	1	1	4.30	-	4.30	4.30
30	発酵工業の用に供する施設	0	0	-	-	-	-
31	メタン誘導品製造業の用に供する施設	2	2	1.25	0.50	1.60	0.89
32	有機顔料又は合成染料の製造業の用に供する施設	2	2	2.30	2.97	4.40	0.20
33	合成樹脂製造業の用に供する施設	11	8	0.37	0.47	1.50	0.05
34	合成ゴム製造業の用に供する施設	4	4	2.13	1.40	4.00	1.00
35	有機ゴム薬品製造業の用に供する施設	0	0	-	-	-	-
36	合成洗剤製造業の用に供する施設	1	1	0.60	-	0.60	0.60
37	その他の石油化学工業の用に供する施設	5	4	1.18	0.69	2.11	0.60
38	石けん製造業の用に供する施設	0	0	-	-	-	-
38-2	界面活性剤製造業の用に供する反応施設	0	0	-	-	-	-
39	硬化油製造業の用に供する施設	0	0	-	-	-	-
40	脂肪酸製造業の用に供する蒸りゅう施設	0	0	-	-	-	-
41	香料製造業の用に供する施設	0	0	-	-	-	-
42	ゼラチン又はにかわの製造業の用に供する施設	0	0	-	-	-	-
43	写真感光材料製造業の用に供する感光剤洗浄施設	0	0	-	-	-	-
44	天然樹脂製品製造業の用に供する施設	0	0	-	-	-	-
45	木材化学工業の用に供するフルフラール蒸りゅう施設	0	0	-	-	-	-
46	その他の有機化学工業製品製造業の用に供する施設	20	17	0.86	1.47	6.08	0.00
47	医薬品製造業の用に供する施設	15	12	0.31	0.29	0.90	0.08
48	火薬製造業の用に供する洗浄施設	0	0	-	-	-	-
49	農薬製造業の用に供する混合施設	1	1	1.00	-	1.00	1.00

産業中分類		事業場数	算出対象 事業場数*	平均値	標準偏差	最大値	最小値
50	試薬の製造業の用に供する試薬製造施設	0	0	-	-	-	-
51	石油精製業の用に供する施設	2	2	1.10	0.14	1.20	1.00
51-2	自動車用タイヤ等ゴム製品製造業の用に供する直接加硫施設	4	2	0.55	0.64	1.00	0.10
51-3	医療、衛生用ゴム製品製造業の用に供するラテックス成形型洗浄施設	0	0	-	-	-	-
52	皮革製造業の用に供する施設	0	0	-	-	-	-
53	ガラス又はガラス製品の製造業の用に供する施設	54	51	1.84	1.96	7.60	0.06
54	セメント製品製造業の用に供する施設	0	0	-	-	-	-
55	生コンクリート製造業の用に供するバッチャープラント	0	0	-	-	-	-
56	有機質砂かべ材製造業の用に供する混合施設	0	0	-	-	-	-
57	人造黒鉛電極製造業の用に供する成型施設	0	0	-	-	-	-
58	窯業原料の精製業の用に供する施設	19	17	0.89	0.82	2.50	0.03
59	砕石業の用に供する施設	0	0	-	-	-	-
60	砂利採取業の用に供する水洗式分別施設	0	0	-	-	-	-
61	鉄鋼業の用に供する施設	27	26	2.14	2.02	9.80	0.17
62	非鉄金属製造業の用に供する施設	26	22	2.30	2.55	9.60	0.07
63	金属製品製造業又は機械器具製造業の用に供する施設	117	107	1.53	1.83	8.50	0.02
63-2	空きびん卸売業の用に供する自動式洗びん施設	0	0	-	-	-	-
63-3	石炭を燃料とする火力発電施設のうち廃ガス洗浄施設	7	7	2.61	3.32	10.00	0.90
64	ガス供給業又はコークス製造業の用に供する施設	2	2	0.13	0.04	0.15	0.10
64-2	水道施設、工業用水道施設又は自家用工業用水道の浄水施設	1	0	-	-	-	-
65	酸又はアルカリによる表面処理施設	458	421	1.60	2.09	21.50	0.00
66	電気めっき施設	221	200	1.75	2.34	12.00	0.00
66-2	エチレンオキサイド又は1・4-ジオキサンの混合施設	0	0	-	-	-	-
66-3	旅館業の用に供する施設	0	0	-	-	-	-
66-4	共同調理場に設置されるちゅう房施設	1	1	0.10	-	0.10	0.10
66-5	弁当仕出屋又は弁当製造業の用に供するちゅう房施設	0	0	-	-	-	-
66-6	飲食店に設置されるちゅう房施設	0	0	-	-	-	-
66-7	そば店、うどん店、すし店のほか、喫茶店等に設置されるちゅう房施設	0	0	-	-	-	-
66-8	料亭、バー、キャバレー、ナイトクラブ等に設置されるちゅう房施設	0	0	-	-	-	-
67	洗たく業の用に供する洗浄施設	4	3	0.13	0.06	0.20	0.10
68	写真現像業の用に供する自動式フィルム現像洗浄施設	0	0	-	-	-	-
68-2	病院で病床数が300以上であるものに設置される施設	2	1	0.08	-	0.08	0.08
69	と畜業又は死亡獣畜取扱業の用に供する解体施設	0	0	-	-	-	-
69-2	中央卸売市場に設置される施設	0	0	-	-	-	-
69-3	地方卸売市場に設置される施設	0	0	-	-	-	-
70	廃油処理施設	0	0	-	-	-	-
70-2	自動車分解整備事業の用に供する洗車施設	0	0	-	-	-	-
71	自動式車両洗浄施設	0	0	-	-	-	-
71-2	科学技術に関する研究、試験、検査又は専門教育の用に供する施設	95	63	0.41	0.62	4.50	0.00
71-3	一般廃棄物処理施設である焼却施設	1	1	0.20	-	0.20	0.20
71-4	産業廃棄物処理施設	6	6	1.84	1.65	4.60	0.13
71-5	TCE、PCE又はジクロロメタンによる洗浄施設	8	7	1.18	1.10	2.50	0.10
71-6	TCE、PCE又はジクロロメタンの蒸りゆう施設	0	0	-	-	-	-
72	し尿処理施設	6	4	1.41	2.30	4.85	0.10
73	下水道終末処理施設	34	25	0.17	0.19	0.91	0.08
74	特定事業場から排出される水の処理施設	19	14	1.32	1.49	4.20	0.00
81	指定地域特定施設(し尿浄化槽201~500人槽)	0	0	-	-	-	-
91	湖沼法みなし指定地域特定施設(病院)	0	0	-	-	-	-
92	湖沼法みなし指定地域特定施設(し尿浄化槽)	1	1	-	-	-	-
-	特定施設不明	4	4	0.78	0.84	2.00	0.10
	全体	1,260	1,112	1.50	2.00	21.50	0.00

* 算出対象事業場数: 定量限界未満・無回答を除いたもの

表3.5.6.1(27) 代表特定施設別の有害物質の排水濃度の平均値、標準偏差、最大値、最小値

アンモニア、アンモニウム化合物、亜硝酸化合物及び硝酸化合物 単位：mg/l

産業中分類		事業場数	算出対象 事業場数※	平均値	標準偏差	最大値	最小値
1	鉱業又は水洗炭業の用に供する施設	7	7	10.73	13.28	30.00	0.13
1-2	畜産農業又はサービス業の用に供する施設	2	2	52.50	50.20	88.00	17.00
2	畜産食料品製造業の用に供する施設	12	12	4.20	4.55	14.50	0.60
3	水産食料品製造業の用に供する施設	1	1	9.20	-	9.20	9.20
4	野菜又は果実を原料とする保存食料品製造業の用に供する施設	2	2	0.85	0.21	1.00	0.70
5	みそ、しょう油、食用アミノ酸等の製造業の用に供する施設	2	2	39.25	27.93	59.00	19.50
6	小麦粉製造業の用に供する洗浄施設	0	0	-	-	-	-
7	砂糖製造業の用に供する施設	0	0	-	-	-	-
8	パン・菓子の製造業又は製あん業の用に供する粗製あんの沈殿槽	0	0	-	-	-	-
9	米菓製造業又はこうじ製造業の用に供する洗米機	0	0	-	-	-	-
10	飲料製造業の用に供する施設	15	15	7.04	8.91	32.00	0.70
11	動物系飼料又は有機質肥料の製造業の用に供する施設	0	0	-	-	-	-
12	動植物油脂製造業の用に供する施設	2	1	0.20	-	0.20	0.20
13	イースト製造業の用に供する施設	0	0	-	-	-	-
14	でん粉又は化工でん粉の製造業の用に供する施設	0	0	-	-	-	-
15	ぶどう糖又は水あめの製造業の用に供する施設	1	1	4.70	-	4.70	4.70
16	めん類製造業の用に供する湯煮施設	0	0	-	-	-	-
17	豆腐又は煮豆の製造業の用に供する湯煮施設	0	0	-	-	-	-
18	インスタントコーヒー製造業の用に供する抽出施設	0	0	-	-	-	-
18-2	冷凍調理食品製造業の用に供する施設	0	0	-	-	-	-
18-3	たばこ製造業の用に供する施設	0	0	-	-	-	-
19	紡績業又は繊維製品の製造業若しくは加工業の用に供する施設	13	13	21.70	68.65	250.00	0.14
20	洗毛業の用に供する施設	0	0	-	-	-	-
21	化学繊維製造業の用に供する施設	9	8	2.57	3.64	11.00	0.28
21-2	一般製材業又は木材チップ製造業の用に供する湿式バーカー	0	0	-	-	-	-
21-3	合板製造業の用に供する接着機洗浄施設	0	0	-	-	-	-
21-4	パーティクルボード製造業の用に供する施設	0	0	-	-	-	-
22	木材薬品処理業の用に供する施設	0	0	-	-	-	-
23	パルプ、紙又は紙加工品の製造業の用に供する施設	10	9	1.85	2.74	8.80	0.01
23-2	新聞業、出版業、印刷業又は製版業の用に供する施設	3	3	12.47	14.44	28.64	0.87
24	化学肥料製造業の用に供する施設	10	10	14.53	20.98	63.90	0.90
25	水銀電解法による苛性ソーダ又は化成カリの製造業の用に供する施設	0	0	-	-	-	-
26	無機顔料製造業の用に供する施設	10	10	5.83	4.90	14.00	0.60
27	その他の無機化学工業製品製造業の用に供する施設	74	71	93.47	402.42	2,631.00	0.10
28	カーバイド法アセチレン誘導品製造業の用に供する施設	1	1	1.90	-	1.90	1.90
29	コールタール製品製造業の用に供する施設	1	1	14.00	-	14.00	14.00
30	発酵工業の用に供する施設	1	1	12.90	-	12.90	12.90
31	メタン誘導品製造業の用に供する施設	2	2	3.35	1.77	4.60	2.10
32	有機顔料又は合成染料の製造業の用に供する施設	5	5	5.37	3.66	10.30	0.60
33	合成樹脂製造業の用に供する施設	30	27	3.66	6.42	30.00	0.20
34	合成ゴム製造業の用に供する施設	7	5	3.12	0.79	4.40	2.40
35	有機ゴム薬品製造業の用に供する施設	3	3	5.07	4.50	10.00	1.20
36	合成洗剤製造業の用に供する施設	3	3	8.22	2.29	10.35	5.80
37	その他の石油化学工業の用に供する施設	15	14	2.79	3.30	10.80	0.04
38	石けん製造業の用に供する施設	0	0	-	-	-	-
38-2	界面活性剤製造業の用に供する反応施設	0	0	-	-	-	-
39	硬化油製造業の用に供する施設	0	0	-	-	-	-
40	脂肪酸製造業の用に供する蒸りゅう施設	0	0	-	-	-	-
41	香料製造業の用に供する施設	1	1	4.60	-	4.60	4.60
42	ゼラチン又はにかわの製造業の用に供する施設	0	0	-	-	-	-
43	写真感光材料製造業の用に供する感光剤洗浄施設	0	0	-	-	-	-
44	天然樹脂製品製造業の用に供する施設	0	0	-	-	-	-
45	木材化学工業の用に供するフルフラール蒸りゅう施設	0	0	-	-	-	-
46	その他の有機化学工業製品製造業の用に供する施設	40	35	10.67	15.79	75.00	0.10
47	医薬品製造業の用に供する施設	33	31	5.90	11.00	44.00	0.02
48	火薬製造業の用に供する洗浄施設	6	6	3.72	3.12	7.30	0.20
49	農薬製造業の用に供する混合施設	2	2	2.40	2.26	4.00	0.80

産業中分類		事業場数	算出対象 事業場数*	平均値	標準偏差	最大値	最小値
50	試薬の製造業の用に供する試薬製造施設	0	0	-	-	-	-
51	石油精製業の用に供する施設	8	6	0.98	0.67	2.10	0.46
51-2	自動車用タイヤ等ゴム製品製造業の用に供する直接加硫施設	3	3	3.93	2.40	6.70	2.40
51-3	医療、衛生用ゴム製品製造業の用に供するラテックス成形型洗浄施設	2	2	5.10	3.25	7.40	2.80
52	皮革製造業の用に供する施設	0	0	-	-	-	-
53	ガラス又はガラス製品の製造業の用に供する施設	17	16	11.79	21.71	90.00	0.50
54	セメント製品製造業の用に供する施設	0	0	-	-	-	-
55	生コンクリート製造業の用に供するバッチャープラント	0	0	-	-	-	-
56	有機質砂かべ材製造業の用に供する混合施設	1	1	3.30	-	3.30	3.30
57	人造黒鉛電極製造業の用に供する成型施設	0	0	-	-	-	-
58	窯業原料の精製業の用に供する施設	7	7	2.91	2.44	6.90	1.00
59	砕石業の用に供する施設	0	0	-	-	-	-
60	砂利採取業の用に供する水洗式分別施設	0	0	-	-	-	-
61	鉄鋼業の用に供する施設	26	24	8.91	13.47	58.00	0.65
62	非鉄金属製造業の用に供する施設	26	23	64.27	245.96	1,190.00	0.13
63	金属製品製造業又は機械器具製造業の用に供する施設	138	133	10.79	13.22	68.00	0.00
63-2	空きびん卸売業の用に供する自動式洗びん施設	0	0	-	-	-	-
63-3	石炭を燃料とする火力発電施設のうち廃ガス洗浄施設	9	9	7.48	7.64	18.00	0.10
64	ガス供給業又はコークス製造業の用に供する施設	2	2	7.59	10.49	15.00	0.17
64-2	水道施設、工業用水道施設又は自家用工業用水道の浄水施設	1	1	0.91	-	0.91	0.91
65	酸又はアルカリによる表面処理施設	446	429	11.79	16.32	100.00	0.00
66	電気めっき施設	251	234	16.19	24.01	210.00	0.00
66-2	エチレンオキサイド又は1・4-ジオキサンの混合施設	0	0	-	-	-	-
66-3	旅館業の用に供する施設	0	0	-	-	-	-
66-4	共同調理場に設置されるちゅう房施設	0	0	-	-	-	-
66-5	弁当仕出屋又は弁当製造業の用に供するちゅう房施設	0	0	-	-	-	-
66-6	飲食店に設置されるちゅう房施設	0	0	-	-	-	-
66-7	そば店、うどん店、すし店のほか、喫茶店等に設置されるちゅう房施設	0	0	-	-	-	-
66-8	料亭、バー、キャバレー、ナイトクラブ等に設置されるちゅう房施設	0	0	-	-	-	-
67	洗たく業の用に供する洗浄施設	0	0	-	-	-	-
68	写真現像業の用に供する自動式フィルム現像洗浄施設	0	0	-	-	-	-
68-2	病院で病床数が300以上であるものに設置される施設	1	1	37.00	-	37.00	37.00
69	と畜業又は死亡獣畜取扱業の用に供する解体施設	0	0	-	-	-	-
69-2	中央卸売市場に設置される施設	0	0	-	-	-	-
69-3	地方卸売市場に設置される施設	0	0	-	-	-	-
70	廃油処理施設	0	0	-	-	-	-
70-2	自動車分解整備事業の用に供する洗車施設	0	0	-	-	-	-
71	自動式車両洗浄施設	4	3	64.67	109.41	191.00	1.00
71-2	科学技術に関する研究、試験、検査又は専門教育の用に供する施設	148	134	11.01	21.31	181.00	0.02
71-3	一般廃棄物処理施設である焼却施設	2	2	10.50	0.71	11.00	10.00
71-4	産業廃棄物処理施設	6	6	9.47	10.41	29.00	1.20
71-5	TCE、PCE又はジクロロメタンによる洗浄施設	10	10	6.50	9.04	31.00	0.03
71-6	TCE、PCE又はジクロロメタンの蒸りゆう施設	0	0	-	-	-	-
72	し尿処理施設	8	8	6.36	5.82	18.20	1.00
73	下水道終末処理施設	41	41	5.43	3.90	16.40	0.55
74	特定事業場から排出される水の処理施設	18	15	6.20	8.03	28.00	0.20
81	指定地域特定施設(し尿浄化槽201～500人槽)	0	0	-	-	-	-
91	湖沼法みなし指定地域特定施設(病院)	0	0	-	-	-	-
92	湖沼法みなし指定地域特定施設(し尿浄化槽)	1	1	-	-	-	-
-	特定施設不明	4	4	5.88	6.35	15.00	0.50
	全体	1,503	1,419	16.22	98.15	2,631.00	0.00

* 算出対象事業場数: 定量限界未満・無回答を除いたもの

表3.5.6.1(28) 代表特定施設別の有害物質の排水濃度の平均値、標準偏差、最大値、最小値

1,4-ジオキサン 単位：mg/l

産業中分類	事業場数	算出対象事業場数※	平均値	標準偏差	最大値	最小値
1 鉱業又は水洗炭業の用に供する施設	0	0	-	-	-	-
1-2 畜産農業又はサービス業の用に供する施設	0	0	-	-	-	-
2 畜産食料品製造業の用に供する施設	0	0	-	-	-	-
3 水産食料品製造業の用に供する施設	0	0	-	-	-	-
4 野菜又は果実を原料とする保存食料品製造業の用に供する施設	0	0	-	-	-	-
5 みそ、しょう油、食用アミノ酸等の製造業の用に供する施設	0	0	-	-	-	-
6 小麦粉製造業の用に供する洗浄施設	0	0	-	-	-	-
7 砂糖製造業の用に供する施設	0	0	-	-	-	-
8 パン・菓子の製造業又は製あん業の用に供する粗製あんの沈殿槽	0	0	-	-	-	-
9 米菓製造業又はこうじ製造業の用に供する洗米機	0	0	-	-	-	-
10 飲料製造業の用に供する施設	0	0	-	-	-	-
11 動物系飼料又は有機質肥料の製造業の用に供する施設	0	0	-	-	-	-
12 動植物油脂製造業の用に供する施設	0	0	-	-	-	-
13 イースト製造業の用に供する施設	0	0	-	-	-	-
14 でん粉又は化工でん粉の製造業の用に供する施設	0	0	-	-	-	-
15 ぶどう糖又は水あめの製造業の用に供する施設	1	1	0.05	-	0.05	0.05
16 めん類製造業の用に供する湯煮施設	0	0	-	-	-	-
17 豆腐又は煮豆の製造業の用に供する湯煮施設	0	0	-	-	-	-
18 インスタントコーヒー製造業の用に供する抽出施設	0	0	-	-	-	-
18-2 冷凍調理食品製造業の用に供する施設	0	0	-	-	-	-
18-3 たばこ製造業の用に供する施設	0	0	-	-	-	-
19 紡績業又は繊維製品の製造業若しくは加工業の用に供する施設	1	1	0.05	-	0.05	0.05
20 洗毛業の用に供する施設	0	0	-	-	-	-
21 化学繊維製造業の用に供する施設	4	3	0.07	0.07	0.14	0.01
21-2 一般製材業又は木材チップ製造業の用に供する湿式バーカー	0	0	-	-	-	-
21-3 合板製造業の用に供する接着機洗浄施設	0	0	-	-	-	-
21-4 パーティクルボード製造業の用に供する施設	0	0	-	-	-	-
22 木材薬品処理業の用に供する施設	0	0	-	-	-	-
23 パルプ、紙又は紙加工品の製造業の用に供する施設	0	0	-	-	-	-
23-2 新聞業、出版業、印刷業又は製版業の用に供する施設	0	0	-	-	-	-
24 化学肥料製造業の用に供する施設	1	0	-	-	-	-
25 水銀電解法による苛性ソーダ又は化成カリの製造業の用に供する施設	0	0	-	-	-	-
26 無機顔料製造業の用に供する施設	0	0	-	-	-	-
27 その他の無機化学工業製品製造業の用に供する施設	3	2	0.01	0.01	0.02	0.01
28 カーバイド法アセチレン誘導品製造業の用に供する施設	0	0	-	-	-	-
29 コールタール製品製造業の用に供する施設	0	0	-	-	-	-
30 発酵工業の用に供する施設	0	0	-	-	-	-
31 メタン誘導品製造業の用に供する施設	1	0	-	-	-	-
32 有機顔料又は合成染料の製造業の用に供する施設	2	2	0.01	0.00	0.01	0.01
33 合成樹脂製造業の用に供する施設	6	4	0.13	0.19	0.42	0.01
34 合成ゴム製造業の用に供する施設	2	0	-	-	-	-
35 有機ゴム薬品製造業の用に供する施設	0	0	-	-	-	-
36 合成洗剤製造業の用に供する施設	2	2	0.23	0.27	0.42	0.04
37 その他の石油化学工業の用に供する施設	7	5	0.09	0.05	0.17	0.04
38 石けん製造業の用に供する施設	0	0	-	-	-	-
38-2 界面活性剤製造業の用に供する反応施設	0	0	-	-	-	-
39 硬化油製造業の用に供する施設	0	0	-	-	-	-
40 脂肪酸製造業の用に供する蒸りゅう施設	0	0	-	-	-	-
41 香料製造業の用に供する施設	0	0	-	-	-	-
42 ゼラチン又はにかわの製造業の用に供する施設	0	0	-	-	-	-
43 写真感光材料製造業の用に供する感光剤洗浄施設	0	0	-	-	-	-
44 天然樹脂製品製造業の用に供する施設	0	0	-	-	-	-
45 木材化学工業の用に供するフルフラール蒸りゅう施設	0	0	-	-	-	-
46 その他の有機化学工業製品製造業の用に供する施設	8	6	0.10	0.09	0.27	0.02
47 医薬品製造業の用に供する施設	5	4	0.22	0.19	0.50	0.10
48 火薬製造業の用に供する洗浄施設	0	0	-	-	-	-
49 農薬製造業の用に供する混合施設	1	1	0.05	-	0.05	0.05

産業中分類		事業場数	算出対象 事業場数*	平均値	標準偏差	最大値	最小値
50	試薬の製造業の用に供する試薬製造施設	0	0	-	-	-	-
51	石油精製業の用に供する施設	0	0	-	-	-	-
51-2	自動車用タイヤ等ゴム製品製造業の用に供する直接加硫施設	0	0	-	-	-	-
51-3	医療、衛生用ゴム製品製造業の用に供するラテックス成形型洗浄施設	0	0	-	-	-	-
52	皮革製造業の用に供する施設	0	0	-	-	-	-
53	ガラス又はガラス製品の製造業の用に供する施設	1	0	-	-	-	-
54	セメント製品製造業の用に供する施設	0	0	-	-	-	-
55	生コンクリート製造業の用に供するバッチャープラント	0	0	-	-	-	-
56	有機質砂かべ材製造業の用に供する混合施設	0	0	-	-	-	-
57	人造黒鉛電極製造業の用に供する成型施設	0	0	-	-	-	-
58	窯業原料の精製業の用に供する施設	0	0	-	-	-	-
59	砕石業の用に供する施設	0	0	-	-	-	-
60	砂利採取業の用に供する水洗式分別施設	0	0	-	-	-	-
61	鉄鋼業の用に供する施設	0	0	-	-	-	-
62	非鉄金属製造業の用に供する施設	0	0	-	-	-	-
63	金属製品製造業又は機械器具製造業の用に供する施設	8	4	0.01	0.00	0.01	0.01
63-2	空きびん卸売業の用に供する自動式洗びん施設	0	0	-	-	-	-
63-3	石炭を燃料とする火力発電施設のうち廃ガス洗浄施設	0	0	-	-	-	-
64	ガス供給業又はコークス製造業の用に供する施設	0	0	-	-	-	-
64-2	水道施設、工業用水道施設又は自家用工業用水道の浄水施設	1	0	-	-	-	-
65	酸又はアルカリによる表面処理施設	14	5	0.02	0.02	0.05	0.01
66	電気めっき施設	1	1	0.00	-	0.00	0.00
66-2	エチレンオキサイド又は1・4-ジオキサンの混合施設	0	0	-	-	-	-
66-3	旅館業の用に供する施設	0	0	-	-	-	-
66-4	共同調理場に設置されるちゅう房施設	1	1	0.01	-	0.01	0.01
66-5	弁当仕出屋又は弁当製造業の用に供するちゅう房施設	0	0	-	-	-	-
66-6	飲食店に設置されるちゅう房施設	0	0	-	-	-	-
66-7	そば店、うどん店、すし店のほか、喫茶店等に設置されるちゅう房施設	0	0	-	-	-	-
66-8	料亭、バー、キャバレー、ナイトクラブ等に設置されるちゅう房施設	0	0	-	-	-	-
67	洗たく業の用に供する洗浄施設	0	0	-	-	-	-
68	写真現像業の用に供する自動式フィルム現像洗浄施設	0	0	-	-	-	-
68-2	病院で病床数が300以上であるものに設置される施設	1	0	-	-	-	-
69	と畜業又は死亡獣畜取扱業の用に供する解体施設	0	0	-	-	-	-
69-2	中央卸売市場に設置される施設	0	0	-	-	-	-
69-3	地方卸売市場に設置される施設	0	0	-	-	-	-
70	廃油処理施設	0	0	-	-	-	-
70-2	自動車分解整備事業の用に供する洗車施設	0	0	-	-	-	-
71	自動式車両洗浄施設	1	1	0.05	-	0.05	0.05
71-2	科学技術に関する研究、試験、検査又は専門教育の用に供する施設	37	10	0.03	0.02	0.05	0.01
71-3	一般廃棄物処理施設である焼却施設	1	1	0.03	-	0.03	0.03
71-4	産業廃棄物処理施設	2	1	0.01	-	0.01	0.01
71-5	TCE、PCE又はジクロロメタンによる洗浄施設	0	1	0.06	-	0.06	0.06
71-6	TCE、PCE又はジクロロメタンの蒸りゅう施設	0	0	-	-	-	-
72	し尿処理施設	0	0	-	-	-	-
73	下水道終末処理施設	0	16	0.01	0.02	0.05	0.00
74	特定事業場から排出される水の処理施設	0	0	-	-	-	-
81	指定地域特定施設(し尿浄化槽201～500人槽)	0	0	-	-	-	-
91	湖沼法みなし指定地域特定施設(病院)	0	0	-	-	-	-
92	湖沼法みなし指定地域特定施設(し尿浄化槽)	0	0	-	-	-	-
-	特定施設不明	0	0	-	-	-	-
	全体	112	72	0.06	0.10	0.50	0.00

* 算出対象事業場数: 定量限界未満・無回答を除いたもの

表3.5.6.2(1) 代表特定施設別の有害物質の測定回数の平均値、標準偏差、最大値、最小値

カドミウム及びその化合物

回/年

産業中分類	事業場数	算出対象 事業場数※	平均値	標準偏差	最大値	最小値	
1	鉱業又は水洗炭業の用に供する施設	8	8	108.8	158.9	365	12
1-2	畜産農業又はサービス業の用に供する施設	0	0	-	-	-	-
2	畜産食料品製造業の用に供する施設	0	0	-	-	-	-
3	水産食料品製造業の用に供する施設	0	0	-	-	-	-
4	野菜又は果実を原料とする保存食料品製造業の用に供する施設	0	0	-	-	-	-
5	みそ、しょう油、食用アミノ酸等の製造業の用に供する施設	0	0	-	-	-	-
6	小麦粉製造業の用に供する洗浄施設	0	0	-	-	-	-
7	砂糖製造業の用に供する施設	0	0	-	-	-	-
8	パン・菓子の製造業又は製あん業の用に供する粗製あんの沈殿槽	0	0	-	-	-	-
9	米菓製造業又はこうじ製造業の用に供する洗米機	0	0	-	-	-	-
10	飲料製造業の用に供する施設	0	0	-	-	-	-
11	動物系飼料又は有機質肥料の製造業の用に供する施設	0	0	-	-	-	-
12	動植物油脂製造業の用に供する施設	0	0	-	-	-	-
13	イースト製造業の用に供する施設	0	0	-	-	-	-
14	でん粉又は化工でん粉の製造業の用に供する施設	0	0	-	-	-	-
15	ぶどう糖又は水あめの製造業の用に供する施設	0	0	-	-	-	-
16	めん類製造業の用に供する湯煮施設	0	0	-	-	-	-
17	豆腐又は煮豆の製造業の用に供する湯煮施設	0	0	-	-	-	-
18	インスタントコーヒー製造業の用に供する抽出施設	0	0	-	-	-	-
18-2	冷凍調理食品製造業の用に供する施設	0	0	-	-	-	-
18-3	たばこ製造業の用に供する施設	0	0	-	-	-	-
19	紡績業又は繊維製品の製造業若しくは加工業の用に供する施設	0	0	-	-	-	-
20	洗毛業の用に供する施設	0	0	-	-	-	-
21	化学繊維製造業の用に供する施設	0	0	-	-	-	-
21-2	一般製材業又は木材チップ製造業の用に供する湿式バーカー	0	0	-	-	-	-
21-3	合板製造業の用に供する接着機洗浄施設	0	0	-	-	-	-
21-4	パーティクルボード製造業の用に供する施設	0	0	-	-	-	-
22	木材薬品処理業の用に供する施設	0	0	-	-	-	-
23	パルプ、紙又は紙加工品の製造業の用に供する施設	0	0	-	-	-	-
23-2	新聞業、出版業、印刷業又は製版業の用に供する施設	0	0	-	-	-	-
24	化学肥料製造業の用に供する施設	1	1	26.0	-	26	26
25	水銀電解法による苛性ソーダ又は化成カリの製造業の用に供する施設	0	0	-	-	-	-
26	無機顔料製造業の用に供する施設	3	3	249.3	416.3	730	2
27	その他の無機化学工業製品製造業の用に供する施設	6	6	348.8	583.0	1,508	12
28	カーバイド法アセチレン誘導品製造業の用に供する施設	0	0	-	-	-	-
29	コールタール製品製造業の用に供する施設	0	0	-	-	-	-
30	発酵工業の用に供する施設	0	0	-	-	-	-
31	メタン誘導品製造業の用に供する施設	0	0	-	-	-	-
32	有機顔料又は合成染料の製造業の用に供する施設	0	0	-	-	-	-
33	合成樹脂製造業の用に供する施設	0	0	-	-	-	-
34	合成ゴム製造業の用に供する施設	0	0	-	-	-	-
35	有機ゴム薬品製造業の用に供する施設	0	0	-	-	-	-
36	合成洗剤製造業の用に供する施設	0	0	-	-	-	-
37	その他の石油化学工業の用に供する施設	0	0	-	-	-	-
38	石けん製造業の用に供する施設	0	0	-	-	-	-
38-2	界面活性剤製造業の用に供する反応施設	0	0	-	-	-	-
39	硬化油製造業の用に供する施設	0	0	-	-	-	-
40	脂肪酸製造業の用に供する蒸りゅう施設	0	0	-	-	-	-
41	香料製造業の用に供する施設	0	0	-	-	-	-
42	ゼラチン又はにかわの製造業の用に供する施設	0	0	-	-	-	-
43	写真感光材料製造業の用に供する感光剤洗浄施設	0	0	-	-	-	-
44	天然樹脂製品製造業の用に供する施設	0	0	-	-	-	-
45	木材化学工業の用に供するフルフラール蒸りゅう施設	0	0	-	-	-	-
46	その他の有機化学工業製品製造業の用に供する施設	1	1	4.0	-	4	4
47	医薬品製造業の用に供する施設	2	2	3.0	1.4	4	2
48	火薬製造業の用に供する洗浄施設	1	1	1.0	-	1	1
49	農薬製造業の用に供する混合施設	0	0	-	-	-	-

産業中分類	事業場数	算出対象事業場数※	平均値	標準偏差	最大値	最小値
50	試薬の製造業の用に供する試薬製造施設	0	0	-	-	-
51	石油精製業の用に供する施設	1	1	1.0	-	1
51-2	自動車用タイヤ等ゴム製品製造業の用に供する直接加硫施設	1	1	1.0	-	1
51-3	医療、衛生用ゴム製品製造業の用に供するラテックス成型型洗浄施設	0	0	-	-	-
52	皮革製造業の用に供する施設	0	0	-	-	-
53	ガラス又はガラス製品の製造業の用に供する施設	7	7	4.3	3.9	12
54	セメント製品製造業の用に供する施設	0	0	-	-	-
55	生コンクリート製造業の用に供するパッチャープラント	0	0	-	-	-
56	有機質砂かべ材製造業の用に供する混合施設	0	0	-	-	-
57	人造黒鉛電極製造業の用に供する成型施設	0	0	-	-	-
58	窯業原料の精製業の用に供する施設	4	3	27.7	27.1	59
59	砕石業の用に供する施設	0	0	-	-	-
60	砂利採取業の用に供する水洗式分別施設	0	0	-	-	-
61	鉄鋼業の用に供する施設	1	1	4.0	-	4
62	非鉄金属製造業の用に供する施設	14	14	93.4	117.9	360
63	金属製品製造業又は機械器具製造業の用に供する施設	8	8	39.3	82.0	242
63-2	空きびん卸売業の用に供する自動式洗びん施設	0	0	-	-	-
63-3	石炭を燃料とする火力発電施設のうち廃ガス洗浄施設	4	4	1.0	-	1
64	ガス供給業又はコークス製造業の用に供する施設	0	0	-	-	-
64-2	水道施設、工業用水道施設又は自家用工業用水道の浄水施設	1	1	2.0	-	2
65	酸又はアルカリによる表面処理施設	38	38	9.9	12.6	66
66	電気めっき施設	9	9	33.4	77.6	240
66-2	エチレンオキサイド又は1・4-ジオキサンの混合施設	0	0	-	-	-
66-3	旅館業の用に供する施設	0	0	-	-	-
66-4	共同調理場に設置されるちゅう房施設	1	1	12.0	-	12
66-5	弁当仕出屋又は弁当製造業の用に供するちゅう房施設	0	0	-	-	-
66-6	飲食店に設置されるちゅう房施設	0	0	-	-	-
66-7	そば店、うどん店、すし店のほか、喫茶店等に設置されるちゅう房施設	0	0	-	-	-
66-8	料亭、バー、キャバレー、ナイトクラブ等に設置されるちゅう房施設	0	0	-	-	-
67	洗たく業の用に供する洗浄施設	1	1	1.0	-	1
68	写真現像業の用に供する自動式フィルム現像洗浄施設	0	0	-	-	-
68-2	病院で病床数が300以上であるものに設置される施設	1	1	1.0	-	1
69	と畜業又は死亡獣畜取扱業の用に供する解体施設	0	0	-	-	-
69-2	中央卸売市場に設置される施設	0	0	-	-	-
69-3	地方卸売市場に設置される施設	0	0	-	-	-
70	廃油処理施設	0	0	-	-	-
70-2	自動車分解整備事業の用に供する洗車施設	0	0	-	-	-
71	自動式車両洗浄施設	0	0	-	-	-
71-2	科学技術に関する研究、試験、検査又は専門教育の用に供する施設	66	66	5.6	6.8	28
71-3	一般廃棄物処理施設である焼却施設	1	1	1.0	-	1
71-4	産業廃棄物処理施設	8	8	163.9	158.7	365
71-5	TCE、PCE又はジクロロメタンによる洗浄施設	0	0	-	-	-
71-6	TCE、PCE又はジクロロメタンの蒸りゆう施設	0	0	-	-	-
72	し尿処理施設	4	4	9.0	3.5	12
73	下水道終末処理施設	34	34	10.5	25.7	149
74	特定事業場から排出される水の処理施設	5	5	119.4	126.3	257
81	指定地域特定施設(し尿浄化槽201～500人槽)	0	0	-	-	-
91	湖沼法みなし指定地域特定施設(病院)	0	0	-	-	-
92	湖沼法みなし指定地域特定施設(し尿浄化槽)	0	0	-	-	-
-	特定施設不明	0	0	-	-	-
	全体	231	230	38.5	130.3	1,508

※ 算出対象事業場数：無回答を除いたもの

表3.5.6.2(2) 代表特定施設別の有害物質の測定回数の平均値、標準偏差、最大値、最小値

シアン化合物 回/年

産業中分類	事業場数	算出対象 事業場数※	平均値	標準偏差	最大値	最小値	
1	鉱業又は水洗炭業の用に供する施設	2	2	130.0	166.9	248	12
1-2	畜産農業又はサービス業の用に供する施設	0	0	-	-	-	-
2	畜産食料品製造業の用に供する施設	0	0	-	-	-	-
3	水産食料品製造業の用に供する施設	0	0	-	-	-	-
4	野菜又は果実を原料とする保存食料品製造業の用に供する施設	0	0	-	-	-	-
5	みそ、しょう油、食用アミノ酸等の製造業の用に供する施設	0	0	-	-	-	-
6	小麦粉製造業の用に供する洗浄施設	0	0	-	-	-	-
7	砂糖製造業の用に供する施設	0	0	-	-	-	-
8	パン・菓子の製造業又は製あん業の用に供する粗製あんの沈殿槽	0	0	-	-	-	-
9	米菓製造業又はこうじ製造業の用に供する洗米機	0	0	-	-	-	-
10	飲料製造業の用に供する施設	0	0	-	-	-	-
11	動物系飼料又は有機質肥料の製造業の用に供する施設	0	0	-	-	-	-
12	動植物油脂製造業の用に供する施設	0	0	-	-	-	-
13	イースト製造業の用に供する施設	0	0	-	-	-	-
14	でん粉又は化工でん粉の製造業の用に供する施設	0	0	-	-	-	-
15	ぶどう糖又は水あめの製造業の用に供する施設	0	0	-	-	-	-
16	めん類製造業の用に供する湯煮施設	0	0	-	-	-	-
17	豆腐又は煮豆の製造業の用に供する湯煮施設	0	0	-	-	-	-
18	インスタントコーヒー製造業の用に供する抽出施設	0	0	-	-	-	-
18-2	冷凍調理食品製造業の用に供する施設	0	0	-	-	-	-
18-3	たばこ製造業の用に供する施設	0	0	-	-	-	-
19	紡績業又は繊維製品の製造業若しくは加工業の用に供する施設	1	1	12.0	-	12	12
20	洗毛業の用に供する施設	0	0	-	-	-	-
21	化学繊維製造業の用に供する施設	1	1	2.0	-	2	2
21-2	一般製材業又は木材チップ製造業の用に供する湿式バーカー	0	0	-	-	-	-
21-3	合板製造業の用に供する接着機洗浄施設	0	0	-	-	-	-
21-4	パーティクルボード製造業の用に供する施設	0	0	-	-	-	-
22	木材薬品処理業の用に供する施設	0	0	-	-	-	-
23	パルプ、紙又は紙加工品の製造業の用に供する施設	0	0	-	-	-	-
23-2	新聞業、出版業、印刷業又は製版業の用に供する施設	0	0	-	-	-	-
24	化学肥料製造業の用に供する施設	2	1	12.0	-	12	12
25	水銀電解法による苛性ソーダ又は化成カリの製造業の用に供する施設	0	0	-	-	-	-
26	無機顔料製造業の用に供する施設	3	3	487.3	420.3	730	2
27	その他の無機化学工業製品製造業の用に供する施設	13	13	64.8	98.6	362	2
28	カーバイド法アセチレン誘導品製造業の用に供する施設	0	0	-	-	-	-
29	コールタール製品製造業の用に供する施設	0	0	-	-	-	-
30	発酵工業の用に供する施設	1	1	13.0	-	13	13
31	メタン誘導品製造業の用に供する施設	0	0	-	-	-	-
32	有機顔料又は合成染料の製造業の用に供する施設	1	1	12.0	-	12	12
33	合成樹脂製造業の用に供する施設	0	0	-	-	-	-
34	合成ゴム製造業の用に供する施設	0	0	-	-	-	-
35	有機ゴム薬品製造業の用に供する施設	0	0	-	-	-	-
36	合成洗剤製造業の用に供する施設	0	0	-	-	-	-
37	その他の石油化学工業の用に供する施設	4	4	39.0	25.5	55	1
38	石けん製造業の用に供する施設	0	0	-	-	-	-
38-2	界面活性剤製造業の用に供する反応施設	0	0	-	-	-	-
39	硬化油製造業の用に供する施設	0	0	-	-	-	-
40	脂肪酸製造業の用に供する蒸りゆう施設	0	0	-	-	-	-
41	香料製造業の用に供する施設	0	0	-	-	-	-
42	ゼラチン又はにかわの製造業の用に供する施設	0	0	-	-	-	-
43	写真感光材料製造業の用に供する感光剤洗浄施設	0	0	-	-	-	-
44	天然樹脂製品製造業の用に供する施設	0	0	-	-	-	-
45	木材化学工業の用に供するフルフラール蒸りゆう施設	0	0	-	-	-	-
46	その他の有機化学工業製品製造業の用に供する施設	11	11	46.7	70.0	240	2
47	医薬品製造業の用に供する施設	5	4	14.5	14.7	36	4
48	火薬製造業の用に供する洗浄施設	0	0	-	-	-	-
49	農薬製造業の用に供する混合施設	0	0	-	-	-	-

産業中分類	事業場数	算出対象 事業場数※	平均値	標準偏差	最大値	最小値
50	試薬の製造業の用に供する試薬製造施設	0	0	-	-	-
51	石油精製業の用に供する施設	1	1	1.0	-	1
51-2	自動車用タイヤ等ゴム製品製造業の用に供する直接加硫施設	1	1	1.0	-	1
51-3	医療、衛生用ゴム製品製造業の用に供するラテックス成型型洗浄施設	0	0	-	-	-
52	皮革製造業の用に供する施設	0	0	-	-	-
53	ガラス又はガラス製品の製造業の用に供する施設	3	3	12.0	-	12
54	セメント製品製造業の用に供する施設	0	0	-	-	-
55	生コンクリート製造業の用に供するパッチャープラント	0	0	-	-	-
56	有機質砂かべ材製造業の用に供する混合施設	0	0	-	-	-
57	人造黒鉛電極製造業の用に供する成型施設	0	0	-	-	-
58	窯業原料の精製業の用に供する施設	1	1	12.0	-	12
59	砕石業の用に供する施設	0	0	-	-	-
60	砂利採取業の用に供する水洗式分別施設	0	0	-	-	-
61	鉄鋼業の用に供する施設	4	4	281.3	542.6	1,095
62	非鉄金属製造業の用に供する施設	5	5	29.0	30.6	71
63	金属製品製造業又は機械器具製造業の用に供する施設	22	21	56.1	160.3	720
63-2	空きびん卸売業の用に供する自動式洗びん施設	0	0	-	-	-
63-3	石炭を燃料とする火力発電施設のうち廃ガス洗浄施設	1	1	1.0	-	1
64	ガス供給業又はコークス製造業の用に供する施設	1	1	2.0	-	2
64-2	水道施設、工業用水道施設又は自家用工業用水道の浄水施設	1	1	2.0	-	2
65	酸又はアルカリによる表面処理施設	48	46	18.9	36.2	243
66	電気めっき施設	185	175	20.2	45.3	435
66-2	エチレンオキサイド又は1・4-ジオキサンの混合施設	0	0	-	-	-
66-3	旅館業の用に供する施設	0	0	-	-	-
66-4	共同調理場に設置されるちゅう房施設	1	1	12.0	-	12
66-5	弁当仕出屋又は弁当製造業の用に供するちゅう房施設	0	0	-	-	-
66-6	飲食店に設置されるちゅう房施設	0	0	-	-	-
66-7	そば店、うどん店、すし店のほか、喫茶店等に設置されるちゅう房施設	0	0	-	-	-
66-8	料亭、バー、キャバレー、ナイトクラブ等に設置されるちゅう房施設	0	0	-	-	-
67	洗たく業の用に供する洗浄施設	0	0	-	-	-
68	写真現像業の用に供する自動式フィルム現像洗浄施設	0	0	-	-	-
68-2	病院で病床数が300以上であるものに設置される施設	2	2	12.5	16.3	24
69	と畜業又は死亡獣畜取扱業の用に供する解体施設	0	0	-	-	-
69-2	中央卸売市場に設置される施設	0	0	-	-	-
69-3	地方卸売市場に設置される施設	0	0	-	-	-
70	廃油処理施設	0	0	-	-	-
70-2	自動車分解整備事業の用に供する洗車施設	0	0	-	-	-
71	自動式車両洗浄施設	1	1	1.0	-	1
71-2	科学技術に関する研究、試験、検査又は専門教育の用に供する施設	64	62	5.9	6.8	29
71-3	一般廃棄物処理施設である焼却施設	1	1	1.0	-	1
71-4	産業廃棄物処理施設	7	7	135.1	147.3	364
71-5	TCE、PCE又はジクロロメタンによる洗浄施設	0	0	-	-	-
71-6	TCE、PCE又はジクロロメタンの蒸りゆう施設	0	0	-	-	-
72	し尿処理施設	4	4	9.0	3.5	12
73	下水道終末処理施設	33	33	4.0	4.9	24
74	特定事業場から排出される水の処理施設	7	7	125.7	113.0	257
81	指定地域特定施設(し尿浄化槽201～500人槽)	0	0	-	-	-
91	湖沼法みなし指定地域特定施設(病院)	0	0	-	-	-
92	湖沼法みなし指定地域特定施設(し尿浄化槽)	0	0	-	-	-
-	特定施設不明	0	0	-	-	-
	全体	437	420	30.1	94.5	1,095

※ 算出対象事業場数：無回答を除いたもの

表3.5.6.2(3) 代表特定施設別の有害物質の測定回数の平均値、標準偏差、最大値、最小値

有機燐化合物 回/年

産業中分類	事業場数	算出対象 事業場数※	平均値	標準偏差	最大値	最小値
1	鉱業又は水洗炭業の用に供する施設	0	0	-	-	-
1-2	畜産農業又はサービス業の用に供する施設	0	0	-	-	-
2	畜産食料品製造業の用に供する施設	0	0	-	-	-
3	水産食料品製造業の用に供する施設	0	0	-	-	-
4	野菜又は果実を原料とする保存食料品製造業の用に供する施設	0	0	-	-	-
5	みそ、しょう油、食用アミノ酸等の製造業の用に供する施設	0	0	-	-	-
6	小麦粉製造業の用に供する洗浄施設	0	0	-	-	-
7	砂糖製造業の用に供する施設	0	0	-	-	-
8	パン・菓子の製造業又は製あん業の用に供する粗製あんの沈殿槽	0	0	-	-	-
9	米菓製造業又はこうじ製造業の用に供する洗米機	0	0	-	-	-
10	飲料製造業の用に供する施設	0	0	-	-	-
11	動物系飼料又は有機質肥料の製造業の用に供する施設	0	0	-	-	-
12	動植物油脂製造業の用に供する施設	0	0	-	-	-
13	イースト製造業の用に供する施設	0	0	-	-	-
14	でん粉又は化工でん粉の製造業の用に供する施設	0	0	-	-	-
15	ぶどう糖又は水あめの製造業の用に供する施設	0	0	-	-	-
16	めん類製造業の用に供する湯煮施設	0	0	-	-	-
17	豆腐又は煮豆の製造業の用に供する湯煮施設	0	0	-	-	-
18	インスタントコーヒー製造業の用に供する抽出施設	0	0	-	-	-
18-2	冷凍調理食品製造業の用に供する施設	0	0	-	-	-
18-3	たばこ製造業の用に供する施設	0	0	-	-	-
19	紡績業又は繊維製品の製造業若しくは加工業の用に供する施設	0	0	-	-	-
20	洗毛業の用に供する施設	0	0	-	-	-
21	化学繊維製造業の用に供する施設	0	0	-	-	-
21-2	一般製材業又は木材チップ製造業の用に供する湿式バーカー	0	0	-	-	-
21-3	合板製造業の用に供する接着機洗浄施設	0	0	-	-	-
21-4	パーティクルボード製造業の用に供する施設	0	0	-	-	-
22	木材薬品処理業の用に供する施設	0	0	-	-	-
23	パルプ、紙又は紙加工品の製造業の用に供する施設	0	0	-	-	-
23-2	新聞業、出版業、印刷業又は製版業の用に供する施設	0	0	-	-	-
24	化学肥料製造業の用に供する施設	0	0	-	-	-
25	水銀電解法による苛性ソーダ又は化成カリの製造業の用に供する施設	0	0	-	-	-
26	無機顔料製造業の用に供する施設	0	0	-	-	-
27	その他の無機化学工業製品製造業の用に供する施設	1	1	1.0	-	1
28	カーバイド法アセチレン誘導品製造業の用に供する施設	0	0	-	-	-
29	コールドロール製品製造業の用に供する施設	0	0	-	-	-
30	発酵工業の用に供する施設	0	0	-	-	-
31	メタン誘導品製造業の用に供する施設	0	0	-	-	-
32	有機顔料又は合成染料の製造業の用に供する施設	1	1	337.0	-	337
33	合成樹脂製造業の用に供する施設	1	1	1.0	-	1
34	合成ゴム製造業の用に供する施設	1	1	1.0	-	1
35	有機ゴム薬品製造業の用に供する施設	0	0	-	-	-
36	合成洗剤製造業の用に供する施設	0	0	-	-	-
37	その他の石油化学工業の用に供する施設	0	0	-	-	-
38	石けん製造業の用に供する施設	0	0	-	-	-
38-2	界面活性剤製造業の用に供する反応施設	0	0	-	-	-
39	硬化油製造業の用に供する施設	0	0	-	-	-
40	脂肪酸製造業の用に供する蒸りゅう施設	0	0	-	-	-
41	香料製造業の用に供する施設	0	0	-	-	-
42	ゼラチン又はにかわの製造業の用に供する施設	0	0	-	-	-
43	写真感光材料製造業の用に供する感光剤洗浄施設	0	0	-	-	-
44	天然樹脂製品製造業の用に供する施設	0	0	-	-	-
45	木材化学工業の用に供するフルフラール蒸りゅう施設	0	0	-	-	-
46	その他の有機化学工業製品製造業の用に供する施設	1	1	1.0	-	1
47	医薬品製造業の用に供する施設	0	0	-	-	-
48	火薬製造業の用に供する洗浄施設	0	0	-	-	-
49	農薬製造業の用に供する混合施設	0	0	-	-	-

産業中分類		事業場数	算出対象 事業場数※	平均値	標準偏差	最大値	最小値
50	試薬の製造業の用に供する試薬製造施設	0	0	-	-	-	-
51	石油精製業の用に供する施設	0	0	-	-	-	-
51-2	自動車用タイヤ等ゴム製品製造業の用に供する直接加硫施設	0	0	-	-	-	-
51-3	医療、衛生用ゴム製品製造業の用に供するラテックス成型型洗浄施設	0	0	-	-	-	-
52	皮革製造業の用に供する施設	0	0	-	-	-	-
53	ガラス又はガラス製品の製造業の用に供する施設	0	0	-	-	-	-
54	セメント製品製造業の用に供する施設	0	0	-	-	-	-
55	生コンクリート製造業の用に供するパッチャープラント	0	0	-	-	-	-
56	有機質砂かべ材製造業の用に供する混合施設	0	0	-	-	-	-
57	人造黒鉛電極製造業の用に供する成型施設	0	0	-	-	-	-
58	窯業原料の精製業の用に供する施設	0	0	-	-	-	-
59	砕石業の用に供する施設	0	0	-	-	-	-
60	砂利採取業の用に供する水洗式分別施設	0	0	-	-	-	-
61	鉄鋼業の用に供する施設	0	0	-	-	-	-
62	非鉄金属製造業の用に供する施設	0	0	-	-	-	-
63	金属製品製造業又は機械器具製造業の用に供する施設	4	4	6.3	4.5	12	1
63-2	空きびん卸売業の用に供する自動式洗びん施設	0	0	-	-	-	-
63-3	石炭を燃料とする火力発電施設のうち廃ガス洗浄施設	0	0	-	-	-	-
64	ガス供給業又はコークス製造業の用に供する施設	0	0	-	-	-	-
64-2	水道施設、工業用水道施設又は自家用工業用水道の浄水施設	0	0	-	-	-	-
65	酸又はアルカリによる表面処理施設	9	7	2.9	2.9	8	1
66	電気めっき施設	7	6	14.7	17.1	48	1
66-2	エチレンオキサイド又は1・4-ジオキサンの混合施設	0	0	-	-	-	-
66-3	旅館業の用に供する施設	0	0	-	-	-	-
66-4	共同調理場に設置されるちゅう房施設	0	0	-	-	-	-
66-5	弁当仕出屋又は弁当製造業の用に供するちゅう房施設	0	0	-	-	-	-
66-6	飲食店に設置されるちゅう房施設	0	0	-	-	-	-
66-7	そば店、うどん店、すし店のほか、喫茶店等に設置されるちゅう房施設	0	0	-	-	-	-
66-8	料亭、バー、キャバレー、ナイトクラブ等に設置されるちゅう房施設	0	0	-	-	-	-
67	洗たく業の用に供する洗浄施設	0	0	-	-	-	-
68	写真現像業の用に供する自動式フィルム現像洗浄施設	0	0	-	-	-	-
68-2	病院で病床数が300以上であるものに設置される施設	0	0	-	-	-	-
69	と畜業又は死亡獣畜取扱業の用に供する解体施設	0	0	-	-	-	-
69-2	中央卸売市場に設置される施設	0	0	-	-	-	-
69-3	地方卸売市場に設置される施設	0	0	-	-	-	-
70	廃油処理施設	0	0	-	-	-	-
70-2	自動車分解整備事業の用に供する洗車施設	0	0	-	-	-	-
71	自動式車両洗浄施設	0	0	-	-	-	-
71-2	科学技術に関する研究、試験、検査又は専門教育の用に供する施設	33	32	4.8	5.8	26	1
71-3	一般廃棄物処理施設である焼却施設	1	0	-	-	-	-
71-4	産業廃棄物処理施設	2	2	12.0	-	12	12
71-5	TCE、PCE又はジクロロメタンによる洗浄施設	0	0	-	-	-	-
71-6	TCE、PCE又はジクロロメタンの蒸りゆう施設	0	0	-	-	-	-
72	し尿処理施設	1	1	6.0	-	6	6
73	下水道終末処理施設	32	32	2.7	2.5	12	2
74	特定事業場から排出される水の処理施設	2	2	6.5	7.8	12	1
81	指定地域特定施設(し尿浄化槽201～500人槽)	0	0	-	-	-	-
91	湖沼法みなし指定地域特定施設(病院)	0	0	-	-	-	-
92	湖沼法みなし指定地域特定施設(し尿浄化槽)	0	0	-	-	-	-
-	特定施設不明	0	0	-	-	-	-
	全体	96	91	8.3	35.4	337	1

※ 算出対象事業場数：無回答を除いたもの

表3.5.6.2(4) 代表特定施設別の有害物質の測定回数の平均値、標準偏差、最大値、最小値

鉛及びその化合物 回/年

産業中分類	事業場数	算出対象 事業場数※	平均値	標準偏差	最大値	最小値
1	鉱業又は水洗炭業の用に供する施設	10	90.6	145.3	365	12
1-2	畜産農業又はサービス業の用に供する施設	0	-	-	-	-
2	畜産食料品製造業の用に供する施設	0	-	-	-	-
3	水産食料品製造業の用に供する施設	0	-	-	-	-
4	野菜又は果実を原料とする保存食料品製造業の用に供する施設	0	-	-	-	-
5	みそ、しょう油、食用アミノ酸等の製造業の用に供する施設	0	-	-	-	-
6	小麦粉製造業の用に供する洗浄施設	0	-	-	-	-
7	砂糖製造業の用に供する施設	0	-	-	-	-
8	パン・菓子の製造業又は製あん業の用に供する粗製あんの沈殿槽	0	-	-	-	-
9	米菓製造業又はこうじ製造業の用に供する洗米機	0	-	-	-	-
10	飲料製造業の用に供する施設	0	-	-	-	-
11	動物系飼料又は有機質肥料の製造業の用に供する施設	0	-	-	-	-
12	動植物油脂製造業の用に供する施設	0	-	-	-	-
13	イースト製造業の用に供する施設	0	-	-	-	-
14	でん粉又は化工でん粉の製造業の用に供する施設	0	-	-	-	-
15	ぶどう糖又は水あめの製造業の用に供する施設	0	-	-	-	-
16	めん類製造業の用に供する湯煮施設	0	-	-	-	-
17	豆腐又は煮豆の製造業の用に供する湯煮施設	0	-	-	-	-
18	インスタントコーヒー製造業の用に供する抽出施設	0	-	-	-	-
18-2	冷凍調理食品製造業の用に供する施設	0	-	-	-	-
18-3	たばこ製造業の用に供する施設	0	-	-	-	-
19	紡績業又は繊維製品の製造業若しくは加工業の用に供する施設	0	-	-	-	-
20	洗毛業の用に供する施設	0	-	-	-	-
21	化学繊維製造業の用に供する施設	0	-	-	-	-
21-2	一般製材業又は木材チップ製造業の用に供する湿式バーカー	0	-	-	-	-
21-3	合板製造業の用に供する接着機洗浄施設	0	-	-	-	-
21-4	パーティクルボード製造業の用に供する施設	0	-	-	-	-
22	木材薬品処理業の用に供する施設	0	-	-	-	-
23	パルプ、紙又は紙加工品の製造業の用に供する施設	1	1.0	-	1	1
23-2	新聞業、出版業、印刷業又は製版業の用に供する施設	0	-	-	-	-
24	化学肥料製造業の用に供する施設	1	13.0	-	13	13
25	水銀電解法による苛性ソーダ又は化成カリの製造業の用に供する施設	0	-	-	-	-
26	無機顔料製造業の用に供する施設	3	249.3	416.3	730	2
27	その他の無機化学工業製品製造業の用に供する施設	11	181.7	449.4	1,508	4
28	カーバイド法アセチレン誘導品製造業の用に供する施設	0	-	-	-	-
29	コールタール製品製造業の用に供する施設	0	-	-	-	-
30	発酵工業の用に供する施設	0	-	-	-	-
31	メタン誘導品製造業の用に供する施設	0	-	-	-	-
32	有機顔料又は合成染料の製造業の用に供する施設	0	-	-	-	-
33	合成樹脂製造業の用に供する施設	1	1.0	-	1	1
34	合成ゴム製造業の用に供する施設	1	1.0	-	1	1
35	有機ゴム薬品製造業の用に供する施設	0	-	-	-	-
36	合成洗剤製造業の用に供する施設	0	-	-	-	-
37	その他の石油化学工業の用に供する施設	0	-	-	-	-
38	石けん製造業の用に供する施設	0	-	-	-	-
38-2	界面活性剤製造業の用に供する反応施設	0	-	-	-	-
39	硬化油製造業の用に供する施設	0	-	-	-	-
40	脂肪酸製造業の用に供する蒸りゅう施設	0	-	-	-	-
41	香料製造業の用に供する施設	0	-	-	-	-
42	ゼラチン又はにかわの製造業の用に供する施設	0	-	-	-	-
43	写真感光材料製造業の用に供する感光剤洗浄施設	0	-	-	-	-
44	天然樹脂製品製造業の用に供する施設	0	-	-	-	-
45	木材化学工業の用に供するフルフラール蒸りゅう施設	0	-	-	-	-
46	その他の有機化学工業製品製造業の用に供する施設	4	22.0	30.9	68	4
47	医薬品製造業の用に供する施設	1	4.0	-	4	4
48	火薬製造業の用に供する洗浄施設	3	20.7	24.2	48	2
49	農薬製造業の用に供する混合施設	0	-	-	-	-

産業中分類	事業場数	算出対象 事業場数※	平均値	標準偏差	最大値	最小値
50	試薬の製造業の用に供する試薬製造施設	0	0	-	-	-
51	石油精製業の用に供する施設	1	1	1.0	-	1
51-2	自動車用タイヤ等ゴム製品製造業の用に供する直接加硫施設	6	6	1.5	0.5	2
51-3	医療、衛生用ゴム製品製造業の用に供するラテックス成型型洗浄施設	0	0	-	-	-
52	皮革製造業の用に供する施設	0	0	-	-	-
53	ガラス又はガラス製品の製造業の用に供する施設	22	21	8.0	5.8	24
54	セメント製品製造業の用に供する施設	0	0	-	-	-
55	生コンクリート製造業の用に供するパッチャープラント	0	0	-	-	-
56	有機質砂かべ材製造業の用に供する混合施設	0	0	-	-	-
57	人造黒鉛電極製造業の用に供する成型施設	0	0	-	-	-
58	窯業原料の精製業の用に供する施設	10	10	20.9	19.3	59
59	砕石業の用に供する施設	0	0	-	-	-
60	砂利採取業の用に供する水洗式分別施設	0	0	-	-	-
61	鉄鋼業の用に供する施設	8	7	8.9	12.5	36
62	非鉄金属製造業の用に供する施設	19	19	52.5	82.3	350
63	金属製品製造業又は機械器具製造業の用に供する施設	32	31	24.9	58.0	242
63-2	空きびん卸売業の用に供する自動式洗びん施設	0	0	-	-	-
63-3	石炭を燃料とする火力発電施設のうち廃ガス洗浄施設	4	4	1.3	0.5	2
64	ガス供給業又はコークス製造業の用に供する施設	0	0	-	-	-
64-2	水道施設、工業用水道施設又は自家用工業用水道の浄水施設	1	1	2.0	-	2
65	酸又はアルカリによる表面処理施設	96	89	16.3	40.0	364
66	電気めっき施設	88	82	25.5	54.5	260
66-2	エチレンオキサイド又は1・4-ジオキサンの混合施設	0	0	-	-	-
66-3	旅館業の用に供する施設	0	0	-	-	-
66-4	共同調理場に設置されるちゅう房施設	1	1	12.0	-	12
66-5	弁当仕出屋又は弁当製造業の用に供するちゅう房施設	0	0	-	-	-
66-6	飲食店に設置されるちゅう房施設	0	0	-	-	-
66-7	そば店、うどん店、すし店のほか、喫茶店等に設置されるちゅう房施設	0	0	-	-	-
66-8	料亭、バー、キャバレー、ナイトクラブ等に設置されるちゅう房施設	0	0	-	-	-
67	洗たく業の用に供する洗浄施設	1	1	1.0	-	1
68	写真現像業の用に供する自動式フィルム現像洗浄施設	0	0	-	-	-
68-2	病院で病床数が300以上であるものに設置される施設	1	1	1.0	-	1
69	と畜業又は死亡獣畜取扱業の用に供する解体施設	0	0	-	-	-
69-2	中央卸売市場に設置される施設	0	0	-	-	-
69-3	地方卸売市場に設置される施設	0	0	-	-	-
70	廃油処理施設	0	0	-	-	-
70-2	自動車分解整備事業の用に供する洗車施設	0	0	-	-	-
71	自動式車両洗浄施設	0	0	-	-	-
71-2	科学技術に関する研究、試験、検査又は専門教育の用に供する施設	79	78	5.9	7.8	44
71-3	一般廃棄物処理施設である焼却施設	1	1	1.0	-	1
71-4	産業廃棄物処理施設	7	7	135.1	147.2	364
71-5	TCE、PCE又はジクロロメタンによる洗浄施設	5	5	5.4	4.2	12
71-6	TCE、PCE又はジクロロメタンの蒸りゆう施設	0	0	-	-	-
72	し尿処理施設	6	6	10.0	3.1	12
73	下水道終末処理施設	34	34	10.2	25.8	149
74	特定事業場から排出される水の処理施設	6	6	101.5	121.2	257
81	指定地域特定施設(し尿浄化槽201～500人槽)	0	0	-	-	-
91	湖沼法みなし指定地域特定施設(病院)	0	0	-	-	-
92	湖沼法みなし指定地域特定施設(し尿浄化槽)	0	0	-	-	-
-	特定施設不明	0	0	-	-	-
	全体	464	447	27.0	95.4	1,508

※ 算出対象事業場数：無回答を除いたもの

表3.5.6.2(5) 代表特定施設別の有害物質の測定回数の平均値、標準偏差、最大値、最小値

六価クロム化合物

回/年

産業中分類	事業場数	算出対象 事業場数※	平均値	標準偏差	最大値	最小値
1	鉱業又は水洗炭業の用に供する施設	0	0	-	-	-
1-2	畜産農業又はサービス業の用に供する施設	0	0	-	-	-
2	畜産食料品製造業の用に供する施設	0	0	-	-	-
3	水産食料品製造業の用に供する施設	0	0	-	-	-
4	野菜又は果実を原料とする保存食料品製造業の用に供する施設	0	0	-	-	-
5	みそ、しょう油、食用アミノ酸等の製造業の用に供する施設	0	0	-	-	-
6	小麦粉製造業の用に供する洗浄施設	0	0	-	-	-
7	砂糖製造業の用に供する施設	0	0	-	-	-
8	パン・菓子の製造業又は製あん業の用に供する粗製あんの沈殿槽	0	0	-	-	-
9	米菓製造業又はこうじ製造業の用に供する洗米機	0	0	-	-	-
10	飲料製造業の用に供する施設	0	0	-	-	-
11	動物系飼料又は有機質肥料の製造業の用に供する施設	0	0	-	-	-
12	動植物油脂製造業の用に供する施設	0	0	-	-	-
13	イースト製造業の用に供する施設	0	0	-	-	-
14	でん粉又は化工でん粉の製造業の用に供する施設	0	0	-	-	-
15	ぶどう糖又は水あめの製造業の用に供する施設	0	0	-	-	-
16	めん類製造業の用に供する湯煮施設	0	0	-	-	-
17	豆腐又は煮豆の製造業の用に供する湯煮施設	0	0	-	-	-
18	インスタントコーヒー製造業の用に供する抽出施設	0	0	-	-	-
18-2	冷凍調理食品製造業の用に供する施設	0	0	-	-	-
18-3	たばこ製造業の用に供する施設	0	0	-	-	-
19	紡績業又は繊維製品の製造業若しくは加工業の用に供する施設	6	6	12.8	6.1	24
20	洗毛業の用に供する施設	0	0	-	-	-
21	化学繊維製造業の用に供する施設	0	0	-	-	-
21-2	一般製材業又は木材チップ製造業の用に供する湿式バーカー	0	0	-	-	-
21-3	合板製造業の用に供する接着機洗浄施設	0	0	-	-	-
21-4	パーティクルボード製造業の用に供する施設	0	0	-	-	-
22	木材薬品処理業の用に供する施設	0	0	-	-	-
23	パルプ、紙又は紙加工品の製造業の用に供する施設	0	0	-	-	-
23-2	新聞業、出版業、印刷業又は製版業の用に供する施設	0	0	-	-	-
24	化学肥料製造業の用に供する施設	0	0	-	-	-
25	水銀電解法による苛性ソーダ又は化成カリの製造業の用に供する施設	0	0	-	-	-
26	無機顔料製造業の用に供する施設	1	1	52.0	-	52
27	その他の無機化学工業製品製造業の用に供する施設	9	9	195.7	471.8	1,440
28	カーバイド法アセチレン誘導品製造業の用に供する施設	0	0	-	-	-
29	コールドロール製品製造業の用に供する施設	0	0	-	-	-
30	発酵工業の用に供する施設	0	0	-	-	-
31	メタン誘導品製造業の用に供する施設	0	0	-	-	-
32	有機顔料又は合成染料の製造業の用に供する施設	0	0	-	-	-
33	合成樹脂製造業の用に供する施設	1	1	12.0	-	12
34	合成ゴム製造業の用に供する施設	0	0	-	-	-
35	有機ゴム薬品製造業の用に供する施設	0	0	-	-	-
36	合成洗剤製造業の用に供する施設	0	0	-	-	-
37	その他の石油化学工業の用に供する施設	0	0	-	-	-
38	石けん製造業の用に供する施設	0	0	-	-	-
38-2	界面活性剤製造業の用に供する反応施設	0	0	-	-	-
39	硬化油製造業の用に供する施設	0	0	-	-	-
40	脂肪酸製造業の用に供する蒸りゅう施設	0	0	-	-	-
41	香料製造業の用に供する施設	0	0	-	-	-
42	ゼラチン又はにかわの製造業の用に供する施設	0	0	-	-	-
43	写真感光材料製造業の用に供する感光剤洗浄施設	0	0	-	-	-
44	天然樹脂製品製造業の用に供する施設	0	0	-	-	-
45	木材化学工業の用に供するフルフラール蒸りゅう施設	0	0	-	-	-
46	その他の有機化学工業製品製造業の用に供する施設	0	0	-	-	-
47	医薬品製造業の用に供する施設	2	2	3.0	1.4	4
48	火薬製造業の用に供する洗浄施設	2	2	24.5	33.2	48
49	農薬製造業の用に供する混合施設	0	0	-	-	-

産業中分類	事業場数	算出対象 事業場数※	平均値	標準偏差	最大値	最小値
50	試薬の製造業の用に供する試薬製造施設	0	0	-	-	-
51	石油精製業の用に供する施設	0	0	-	-	-
51-2	自動車用タイヤ等ゴム製品製造業の用に供する直接加硫施設	1	1	1.0	-	1
51-3	医療、衛生用ゴム製品製造業の用に供するラテックス成型型洗浄施設	0	0	-	-	-
52	皮革製造業の用に供する施設	0	0	-	-	-
53	ガラス又はガラス製品の製造業の用に供する施設	3	3	6.3	5.5	12
54	セメント製品製造業の用に供する施設	0	0	-	-	-
55	生コンクリート製造業の用に供するパッチャープラント	0	0	-	-	-
56	有機質砂かべ材製造業の用に供する混合施設	0	0	-	-	-
57	人造黒鉛電極製造業の用に供する成型施設	0	0	-	-	-
58	窯業原料の精製業の用に供する施設	1	1	12.0	-	12
59	砕石業の用に供する施設	1	1	12.0	-	12
60	砂利採取業の用に供する水洗式分別施設	0	0	-	-	-
61	鉄鋼業の用に供する施設	12	12	22.8	29.6	108
62	非鉄金属製造業の用に供する施設	0	0	-	-	-
63	金属製品製造業又は機械器具製造業の用に供する施設	29	28	32.0	61.4	254
63-2	空きびん卸売業の用に供する自動式洗びん施設	0	0	-	-	-
63-3	石炭を燃料とする火力発電施設のうち廃ガス洗浄施設	2	2	1.0	-	1
64	ガス供給業又はコークス製造業の用に供する施設	0	0	-	-	-
64-2	水道施設、工業用水道施設又は自家用工業用水道の浄水施設	0	0	-	-	-
65	酸又はアルカリによる表面処理施設	97	90	21.3	57.3	409
66	電気めっき施設	212	198	26.8	70.5	750
66-2	エチレンオキサイド又は1・4-ジオキサンの混合施設	0	0	-	-	-
66-3	旅館業の用に供する施設	0	0	-	-	-
66-4	共同調理場に設置されるちゅう房施設	1	1	12.0	-	12
66-5	弁当仕出屋又は弁当製造業の用に供するちゅう房施設	0	0	-	-	-
66-6	飲食店に設置されるちゅう房施設	0	0	-	-	-
66-7	そば店、うどん店、すし店のほか、喫茶店等に設置されるちゅう房施設	0	0	-	-	-
66-8	料亭、バー、キャバレー、ナイトクラブ等に設置されるちゅう房施設	0	0	-	-	-
67	洗たく業の用に供する洗浄施設	1	1	1.0	-	1
68	写真現像業の用に供する自動式フィルム現像洗浄施設	0	0	-	-	-
68-2	病院で病床数が300以上であるものに設置される施設	1	1	1.0	-	1
69	と畜業又は死亡獣畜取扱業の用に供する解体施設	0	0	-	-	-
69-2	中央卸売市場に設置される施設	0	0	-	-	-
69-3	地方卸売市場に設置される施設	0	0	-	-	-
70	廃油処理施設	0	0	-	-	-
70-2	自動車分解整備事業の用に供する洗車施設	0	0	-	-	-
71	自動式車両洗浄施設	0	0	-	-	-
71-2	科学技術に関する研究、試験、検査又は専門教育の用に供する施設	76	72	5.4	6.4	28
71-3	一般廃棄物処理施設である焼却施設	1	1	1.0	-	1
71-4	産業廃棄物処理施設	8	8	81.8	103.5	257
71-5	TCE、PCE又はジクロロメタンによる洗浄施設	0	0	-	-	-
71-6	TCE、PCE又はジクロロメタンの蒸りゆう施設	0	0	-	-	-
72	し尿処理施設	2	2	12.0	-	12
73	下水道終末処理施設	32	32	3.6	4.8	24
74	特定事業場から排出される水の処理施設	8	6	68.7	94.7	257
81	指定地域特定施設(し尿浄化槽201～500人槽)	0	0	-	-	-
91	湖沼法みなし指定地域特定施設(病院)	0	0	-	-	-
92	湖沼法みなし指定地域特定施設(し尿浄化槽)	0	0	-	-	-
-	特定施設不明	1	1	254.0	-	254
	全体	510	482	25.4	87.6	1,440

※ 算出対象事業場数：無回答を除いたもの

表3.5.6.2(6) 代表特定施設別の有害物質の測定回数の平均値、標準偏差、最大値、最小値

砒素及びその化合物

回/年

産業中分類		事業場数	算出対象 事業場数※	平均値	標準偏差	最大値	最小値
1	鉱業又は水洗炭業の用に供する施設	9	9	57.6	116.5	365	1
1-2	畜産農業又はサービス業の用に供する施設	0	0	-	-	-	-
2	畜産食料品製造業の用に供する施設	0	0	-	-	-	-
3	水産食料品製造業の用に供する施設	0	0	-	-	-	-
4	野菜又は果実を原料とする保存食料品製造業の用に供する施設	0	0	-	-	-	-
5	みそ、しょう油、食用アミノ酸等の製造業の用に供する施設	0	0	-	-	-	-
6	小麦粉製造業の用に供する洗浄施設	0	0	-	-	-	-
7	砂糖製造業の用に供する施設	0	0	-	-	-	-
8	パン・菓子の製造業又は製あん業の用に供する粗製あんの沈殿槽	0	0	-	-	-	-
9	米菓製造業又はこうじ製造業の用に供する洗米機	0	0	-	-	-	-
10	飲料製造業の用に供する施設	0	0	-	-	-	-
11	動物系飼料又は有機質肥料の製造業の用に供する施設	0	0	-	-	-	-
12	動植物油脂製造業の用に供する施設	0	0	-	-	-	-
13	イースト製造業の用に供する施設	0	0	-	-	-	-
14	でん粉又は化工でん粉の製造業の用に供する施設	0	0	-	-	-	-
15	ぶどう糖又は水あめの製造業の用に供する施設	0	0	-	-	-	-
16	めん類製造業の用に供する湯煮施設	0	0	-	-	-	-
17	豆腐又は煮豆の製造業の用に供する湯煮施設	0	0	-	-	-	-
18	インスタントコーヒー製造業の用に供する抽出施設	0	0	-	-	-	-
18-2	冷凍調理食品製造業の用に供する施設	0	0	-	-	-	-
18-3	たばこ製造業の用に供する施設	0	0	-	-	-	-
19	紡績業又は繊維製品の製造業若しくは加工業の用に供する施設	0	0	-	-	-	-
20	洗毛業の用に供する施設	0	0	-	-	-	-
21	化学繊維製造業の用に供する施設	1	1	2.0	-	2	2
21-2	一般製材業又は木材チップ製造業の用に供する湿式バーカー	0	0	-	-	-	-
21-3	合板製造業の用に供する接着機洗浄施設	0	0	-	-	-	-
21-4	パーティクルボード製造業の用に供する施設	0	0	-	-	-	-
22	木材薬品処理業の用に供する施設	0	0	-	-	-	-
23	パルプ、紙又は紙加工品の製造業の用に供する施設	1	1	1.0	-	1	1
23-2	新聞業、出版業、印刷業又は製版業の用に供する施設	0	0	-	-	-	-
24	化学肥料製造業の用に供する施設	1	1	12.0	-	12	12
25	水銀電解法による苛性ソーダ又は化成カリの製造業の用に供する施設	0	0	-	-	-	-
26	無機顔料製造業の用に供する施設	3	3	249.3	416.3	730	2
27	その他の無機化学工業製品製造業の用に供する施設	10	10	45.6	72.1	244	1
28	カーバイド法アセチレン誘導品製造業の用に供する施設	0	0	-	-	-	-
29	コールタール製品製造業の用に供する施設	0	0	-	-	-	-
30	発酵工業の用に供する施設	0	0	-	-	-	-
31	メタン誘導品製造業の用に供する施設	0	0	-	-	-	-
32	有機顔料又は合成染料の製造業の用に供する施設	0	0	-	-	-	-
33	合成樹脂製造業の用に供する施設	1	1	52.0	-	52	52
34	合成ゴム製造業の用に供する施設	1	1	1.0	-	1	1
35	有機ゴム薬品製造業の用に供する施設	0	0	-	-	-	-
36	合成洗剤製造業の用に供する施設	0	0	-	-	-	-
37	その他の石油化学工業の用に供する施設	0	0	-	-	-	-
38	石けん製造業の用に供する施設	0	0	-	-	-	-
38-2	界面活性剤製造業の用に供する反応施設	0	0	-	-	-	-
39	硬化油製造業の用に供する施設	0	0	-	-	-	-
40	脂肪酸製造業の用に供する蒸りゅう施設	0	0	-	-	-	-
41	香料製造業の用に供する施設	0	0	-	-	-	-
42	ゼラチン又はにかわの製造業の用に供する施設	0	0	-	-	-	-
43	写真感光材料製造業の用に供する感光剤洗浄施設	0	0	-	-	-	-
44	天然樹脂製品製造業の用に供する施設	0	0	-	-	-	-
45	木材化学工業の用に供するフルフラール蒸りゅう施設	0	0	-	-	-	-
46	その他の有機化学工業製品製造業の用に供する施設	1	1	2.0	-	2	2
47	医薬品製造業の用に供する施設	2	2	3.0	1.4	4	2
48	火薬製造業の用に供する洗浄施設	0	0	-	-	-	-
49	農薬製造業の用に供する混合施設	0	0	-	-	-	-

産業中分類	事業場数	算出対象事業場数※	平均値	標準偏差	最大値	最小値
50	試薬の製造業の用に供する試薬製造施設	0	0	-	-	-
51	石油精製業の用に供する施設	1	1	1.0	-	1
51-2	自動車用タイヤ等ゴム製品製造業の用に供する直接加硫施設	1	1	1.0	-	1
51-3	医療、衛生用ゴム製品製造業の用に供するラテックス成型型洗浄施設	0	0	-	-	-
52	皮革製造業の用に供する施設	0	0	-	-	-
53	ガラス又はガラス製品の製造業の用に供する施設	12	11	4.6	3.9	12
54	セメント製品製造業の用に供する施設	0	0	-	-	-
55	生コンクリート製造業の用に供するパッチャープラント	0	0	-	-	-
56	有機質砂かべ材製造業の用に供する混合施設	0	0	-	-	-
57	人造黒鉛電極製造業の用に供する成型施設	0	0	-	-	-
58	窯業原料の精製業の用に供する施設	0	0	-	-	-
59	砕石業の用に供する施設	0	0	-	-	-
60	砂利採取業の用に供する水洗式分別施設	0	0	-	-	-
61	鉄鋼業の用に供する施設	0	0	-	-	-
62	非鉄金属製造業の用に供する施設	12	12	49.7	43.0	156
63	金属製品製造業又は機械器具製造業の用に供する施設	10	10	8.6	4.7	12
63-2	空きびん卸売業の用に供する自動式洗びん施設	0	0	-	-	-
63-3	石炭を燃料とする火力発電施設のうち廃ガス洗浄施設	4	4	1.0	-	1
64	ガス供給業又はコークス製造業の用に供する施設	0	0	-	-	-
64-2	水道施設、工業用水道施設又は自家用工業用水道の浄水施設	1	1	2.0	-	2
65	酸又はアルカリによる表面処理施設	32	30	10.9	12.1	52
66	電気めっき施設	8	6	6.8	4.8	12
66-2	エチレンオキサイド又は1・4-ジオキサンの混合施設	0	0	-	-	-
66-3	旅館業の用に供する施設	0	0	-	-	-
66-4	共同調理場に設置されるちゅう房施設	0	0	-	-	-
66-5	弁当仕出屋又は弁当製造業の用に供するちゅう房施設	0	0	-	-	-
66-6	飲食店に設置されるちゅう房施設	0	0	-	-	-
66-7	そば店、うどん店、すし店のほか、喫茶店等に設置されるちゅう房施設	0	0	-	-	-
66-8	料亭、バー、キャバレー、ナイトクラブ等に設置されるちゅう房施設	0	0	-	-	-
67	洗たく業の用に供する洗浄施設	2	1	1.0	-	1
68	写真現像業の用に供する自動式フィルム現像洗浄施設	0	0	-	-	-
68-2	病院で病床数が300以上であるものに設置される施設	1	1	1.0	-	1
69	と畜業又は死亡獣畜取扱業の用に供する解体施設	0	0	-	-	-
69-2	中央卸売市場に設置される施設	0	0	-	-	-
69-3	地方卸売市場に設置される施設	0	0	-	-	-
70	廃油処理施設	0	0	-	-	-
70-2	自動車分解整備事業の用に供する洗車施設	0	0	-	-	-
71	自動式車両洗浄施設	0	0	-	-	-
71-2	科学技術に関する研究、試験、検査又は専門教育の用に供する施設	64	62	6.0	6.8	28
71-3	一般廃棄物処理施設である焼却施設	1	1	1.0	-	1
71-4	産業廃棄物処理施設	7	7	90.9	109.2	257
71-5	TCE、PCE又はジクロロメタンによる洗浄施設	0	0	-	-	-
71-6	TCE、PCE又はジクロロメタンの蒸りゆう施設	0	0	-	-	-
72	し尿処理施設	5	5	9.6	3.3	12
73	下水道終末処理施設	34	34	7.0	25.2	149
74	特定事業場から排出される水の処理施設	4	4	33.8	25.7	58
81	指定地域特定施設(し尿浄化槽201～500人槽)	0	0	-	-	-
91	湖沼法みなし指定地域特定施設(病院)	0	0	-	-	-
92	湖沼法みなし指定地域特定施設(し尿浄化槽)	0	0	-	-	-
-	特定施設不明	0	0	-	-	-
	全体	229	221	19.6	63.3	730

※ 算出対象事業場数：無回答を除いたもの

表3.5.6.2(7) 代表特定施設別の有害物質の測定回数の平均値、標準偏差、最大値、最小値

水銀及びアルキル水銀その他の水銀化合物

回/年

産業中分類	事業場数	算出対象 事業場数※	平均値	標準偏差	最大値	最小値	
1	鉱業又は水洗炭業の用に供する施設	2	2	8.5	4.9	12	5
1-2	畜産農業又はサービス業の用に供する施設	0	0	-	-	-	-
2	畜産食料品製造業の用に供する施設	0	0	-	-	-	-
3	水産食料品製造業の用に供する施設	0	0	-	-	-	-
4	野菜又は果実を原料とする保存食料品製造業の用に供する施設	0	0	-	-	-	-
5	みそ、しょう油、食用アミノ酸等の製造業の用に供する施設	0	0	-	-	-	-
6	小麦粉製造業の用に供する洗浄施設	0	0	-	-	-	-
7	砂糖製造業の用に供する施設	0	0	-	-	-	-
8	パン・菓子の製造業又は製あん業の用に供する粗製あんの沈殿槽	0	0	-	-	-	-
9	米菓製造業又はこうじ製造業の用に供する洗米機	0	0	-	-	-	-
10	飲料製造業の用に供する施設	0	0	-	-	-	-
11	動物系飼料又は有機質肥料の製造業の用に供する施設	0	0	-	-	-	-
12	動植物油脂製造業の用に供する施設	0	0	-	-	-	-
13	イースト製造業の用に供する施設	0	0	-	-	-	-
14	でん粉又は化工でん粉の製造業の用に供する施設	0	0	-	-	-	-
15	ぶどう糖又は水あめの製造業の用に供する施設	0	0	-	-	-	-
16	めん類製造業の用に供する湯煮施設	0	0	-	-	-	-
17	豆腐又は煮豆の製造業の用に供する湯煮施設	0	0	-	-	-	-
18	インスタントコーヒー製造業の用に供する抽出施設	0	0	-	-	-	-
18-2	冷凍調理食品製造業の用に供する施設	0	0	-	-	-	-
18-3	たばこ製造業の用に供する施設	0	0	-	-	-	-
19	紡績業又は繊維製品の製造業若しくは加工業の用に供する施設	0	0	-	-	-	-
20	洗毛業の用に供する施設	0	0	-	-	-	-
21	化学繊維製造業の用に供する施設	0	0	-	-	-	-
21-2	一般製材業又は木材チップ製造業の用に供する湿式バーカー	0	0	-	-	-	-
21-3	合板製造業の用に供する接着機洗浄施設	0	0	-	-	-	-
21-4	パーティクルボード製造業の用に供する施設	0	0	-	-	-	-
22	木材薬品処理業の用に供する施設	0	0	-	-	-	-
23	パルプ、紙又は紙加工品の製造業の用に供する施設	0	0	-	-	-	-
23-2	新聞業、出版業、印刷業又は製版業の用に供する施設	0	0	-	-	-	-
24	化学肥料製造業の用に供する施設	0	0	-	-	-	-
25	水銀電解法による苛性ソーダ又は化成カリの製造業の用に供する施設	0	0	-	-	-	-
26	無機顔料製造業の用に供する施設	1	1	16.0	-	16	16
27	その他の無機化学工業製品製造業の用に供する施設	1	1	12.0	-	12	12
28	カーバイド法アセチレン誘導品製造業の用に供する施設	0	0	-	-	-	-
29	コールタール製品製造業の用に供する施設	0	0	-	-	-	-
30	発酵工業の用に供する施設	0	0	-	-	-	-
31	メタン誘導品製造業の用に供する施設	0	0	-	-	-	-
32	有機顔料又は合成染料の製造業の用に供する施設	0	0	-	-	-	-
33	合成樹脂製造業の用に供する施設	0	0	-	-	-	-
34	合成ゴム製造業の用に供する施設	1	1	1.0	-	1	1
35	有機ゴム薬品製造業の用に供する施設	0	0	-	-	-	-
36	合成洗剤製造業の用に供する施設	0	0	-	-	-	-
37	その他の石油化学工業の用に供する施設	0	0	-	-	-	-
38	石けん製造業の用に供する施設	0	0	-	-	-	-
38-2	界面活性剤製造業の用に供する反応施設	0	0	-	-	-	-
39	硬化油製造業の用に供する施設	0	0	-	-	-	-
40	脂肪酸製造業の用に供する蒸りゆう施設	0	0	-	-	-	-
41	香料製造業の用に供する施設	0	0	-	-	-	-
42	ゼラチン又はにかわの製造業の用に供する施設	0	0	-	-	-	-
43	写真感光材料製造業の用に供する感光剤洗浄施設	0	0	-	-	-	-
44	天然樹脂製品製造業の用に供する施設	0	0	-	-	-	-
45	木材化学工業の用に供するフルフラール蒸りゆう施設	0	0	-	-	-	-
46	その他の有機化学工業製品製造業の用に供する施設	1	1	2.0	-	2	2
47	医薬品製造業の用に供する施設	1	1	4.0	-	4	4
48	火薬製造業の用に供する洗浄施設	1	1	1.0	-	1	1
49	農薬製造業の用に供する混合施設	0	0	-	-	-	-

産業中分類		事業場数	算出対象 事業場数※	平均値	標準偏差	最大値	最小値
50	試薬の製造業の用に供する試薬製造施設	0	0	-	-	-	-
51	石油精製業の用に供する施設	0	0	-	-	-	-
51-2	自動車用タイヤ等ゴム製品製造業の用に供する直接加硫施設	1	1	1.0	-	1	1
51-3	医療、衛生用ゴム製品製造業の用に供するラテックス成型型洗浄施設	0	0	-	-	-	-
52	皮革製造業の用に供する施設	0	0	-	-	-	-
53	ガラス又はガラス製品の製造業の用に供する施設	0	0	-	-	-	-
54	セメント製品製造業の用に供する施設	0	0	-	-	-	-
55	生コンクリート製造業の用に供するパッチャープラント	0	0	-	-	-	-
56	有機質砂かべ材製造業の用に供する混合施設	0	0	-	-	-	-
57	人造黒鉛電極製造業の用に供する成型施設	0	0	-	-	-	-
58	窯業原料の精製業の用に供する施設	0	0	-	-	-	-
59	砕石業の用に供する施設	0	0	-	-	-	-
60	砂利採取業の用に供する水洗式分別施設	0	0	-	-	-	-
61	鉄鋼業の用に供する施設	0	0	-	-	-	-
62	非鉄金属製造業の用に供する施設	6	6	46.0	23.0	71	2
63	金属製品製造業又は機械器具製造業の用に供する施設	2	2	6.0	-	6	6
63-2	空きびん卸売業の用に供する自動式洗びん施設	0	0	-	-	-	-
63-3	石炭を燃料とする火力発電施設のうち廃ガス洗浄施設	4	4	1.0	-	1	1
64	ガス供給業又はコークス製造業の用に供する施設	0	0	-	-	-	-
64-2	水道施設、工業用水道施設又は自家用工業用水道の浄水施設	1	1	2.0	-	2	2
65	酸又はアルカリによる表面処理施設	6	6	3.7	2.7	8	2
66	電気めっき施設	3	3	10.7	2.3	12	8
66-2	エチレンオキサイド又は1・4-ジオキサンの混合施設	0	0	-	-	-	-
66-3	旅館業の用に供する施設	0	0	-	-	-	-
66-4	共同調理場に設置されるちゅう房施設	0	0	-	-	-	-
66-5	弁当仕出屋又は弁当製造業の用に供するちゅう房施設	0	0	-	-	-	-
66-6	飲食店に設置されるちゅう房施設	0	0	-	-	-	-
66-7	そば店、うどん店、すし店のほか、喫茶店等に設置されるちゅう房施設	0	0	-	-	-	-
66-8	料亭、バー、キャバレー、ナイトクラブ等に設置されるちゅう房施設	0	0	-	-	-	-
67	洗たく業の用に供する洗浄施設	1	1	1.0	-	1	1
68	写真現像業の用に供する自動式フィルム現像洗浄施設	0	0	-	-	-	-
68-2	病院で病床数が300以上であるものに設置される施設	1	1	1.0	-	1	1
69	と畜業又は死亡獣畜取扱業の用に供する解体施設	0	0	-	-	-	-
69-2	中央卸売市場に設置される施設	0	0	-	-	-	-
69-3	地方卸売市場に設置される施設	0	0	-	-	-	-
70	廃油処理施設	0	0	-	-	-	-
70-2	自動車分解整備事業の用に供する洗車施設	0	0	-	-	-	-
71	自動式車両洗浄施設	0	0	-	-	-	-
71-2	科学技術に関する研究、試験、検査又は専門教育の用に供する施設	69	66	5.2	8.6	55	1
71-3	一般廃棄物処理施設である焼却施設	1	1	1.0	-	1	1
71-4	産業廃棄物処理施設	4	4	161.3	177.8	364	12
71-5	TCE、PCE又はジクロロメタンによる洗浄施設	0	0	-	-	-	-
71-6	TCE、PCE又はジクロロメタンの蒸りゆう施設	0	0	-	-	-	-
72	し尿処理施設	4	4	9.0	3.5	12	6
73	下水道終末処理施設	34	34	7.0	25.2	149	2
74	特定事業場から排出される水の処理施設	4	4	30.3	28.0	58	1
81	指定地域特定施設(し尿浄化槽201～500人槽)	0	0	-	-	-	-
91	湖沼法みなし指定地域特定施設(病院)	0	0	-	-	-	-
92	湖沼法みなし指定地域特定施設(し尿浄化槽)	0	0	-	-	-	-
-	特定施設不明	0	0	-	-	-	-
	全体	149	146	12.2	39.7	364	1

※ 算出対象事業場数：無回答を除いたもの

表3.5.6.2(8) 代表特定施設別の有害物質の測定回数の平均値、標準偏差、最大値、最小値

アルキル水銀化合物 回/年

産業中分類		事業場数	算出対象 事業場数※	平均値	標準偏差	最大値	最小値
1	鉱業又は水洗炭業の用に供する施設	0	0	-	-	-	-
1-2	畜産農業又はサービス業の用に供する施設	0	0	-	-	-	-
2	畜産食料品製造業の用に供する施設	0	0	-	-	-	-
3	水産食料品製造業の用に供する施設	0	0	-	-	-	-
4	野菜又は果実を原料とする保存食料品製造業の用に供する施設	0	0	-	-	-	-
5	みそ、しょう油、食用アミノ酸等の製造業の用に供する施設	0	0	-	-	-	-
6	小麦粉製造業の用に供する洗浄施設	0	0	-	-	-	-
7	砂糖製造業の用に供する施設	0	0	-	-	-	-
8	パン・菓子の製造業又は製あん業の用に供する粗製あんの沈殿槽	0	0	-	-	-	-
9	米菓製造業又はこうじ製造業の用に供する洗米機	0	0	-	-	-	-
10	飲料製造業の用に供する施設	0	0	-	-	-	-
11	動物系飼料又は有機質肥料の製造業の用に供する施設	0	0	-	-	-	-
12	動植物油脂製造業の用に供する施設	0	0	-	-	-	-
13	イースト製造業の用に供する施設	0	0	-	-	-	-
14	でん粉又は化工でん粉の製造業の用に供する施設	0	0	-	-	-	-
15	ぶどう糖又は水あめの製造業の用に供する施設	0	0	-	-	-	-
16	めん類製造業の用に供する湯煮施設	0	0	-	-	-	-
17	豆腐又は煮豆の製造業の用に供する湯煮施設	0	0	-	-	-	-
18	インスタントコーヒー製造業の用に供する抽出施設	0	0	-	-	-	-
18-2	冷凍調理食品製造業の用に供する施設	0	0	-	-	-	-
18-3	たばこ製造業の用に供する施設	0	0	-	-	-	-
19	紡績業又は繊維製品の製造業若しくは加工業の用に供する施設	0	0	-	-	-	-
20	洗毛業の用に供する施設	0	0	-	-	-	-
21	化学繊維製造業の用に供する施設	0	0	-	-	-	-
21-2	一般製材業又は木材チップ製造業の用に供する湿式バーカー	0	0	-	-	-	-
21-3	合板製造業の用に供する接着機洗浄施設	0	0	-	-	-	-
21-4	パーティクルボード製造業の用に供する施設	0	0	-	-	-	-
22	木材薬品処理業の用に供する施設	0	0	-	-	-	-
23	パルプ、紙又は紙加工品の製造業の用に供する施設	0	0	-	-	-	-
23-2	新聞業、出版業、印刷業又は製版業の用に供する施設	0	0	-	-	-	-
24	化学肥料製造業の用に供する施設	0	0	-	-	-	-
25	水銀電解法による苛性ソーダ又は化成カリの製造業の用に供する施設	0	0	-	-	-	-
26	無機顔料製造業の用に供する施設	0	0	-	-	-	-
27	その他の無機化学工業製品製造業の用に供する施設	0	0	-	-	-	-
28	カーバイド法アセチレン誘導品製造業の用に供する施設	0	0	-	-	-	-
29	コールタール製品製造業の用に供する施設	0	0	-	-	-	-
30	発酵工業の用に供する施設	0	0	-	-	-	-
31	メタン誘導品製造業の用に供する施設	0	0	-	-	-	-
32	有機顔料又は合成染料の製造業の用に供する施設	0	0	-	-	-	-
33	合成樹脂製造業の用に供する施設	0	0	-	-	-	-
34	合成ゴム製造業の用に供する施設	1	1	1.0	-	1	1
35	有機ゴム薬品製造業の用に供する施設	0	0	-	-	-	-
36	合成洗剤製造業の用に供する施設	1	1	1.0	-	1	1
37	その他の石油化学工業の用に供する施設	0	0	-	-	-	-
38	石けん製造業の用に供する施設	0	0	-	-	-	-
38-2	界面活性剤製造業の用に供する反応施設	0	0	-	-	-	-
39	硬化油製造業の用に供する施設	0	0	-	-	-	-
40	脂肪酸製造業の用に供する蒸りゅう施設	0	0	-	-	-	-
41	香料製造業の用に供する施設	0	0	-	-	-	-
42	ゼラチン又はにかわの製造業の用に供する施設	0	0	-	-	-	-
43	写真感光材料製造業の用に供する感光剤洗浄施設	0	0	-	-	-	-
44	天然樹脂製品製造業の用に供する施設	0	0	-	-	-	-
45	木材化学工業の用に供するフルフラール蒸りゅう施設	0	0	-	-	-	-
46	その他の有機化学工業製品製造業の用に供する施設	0	0	-	-	-	-
47	医薬品製造業の用に供する施設	0	0	-	-	-	-
48	火薬製造業の用に供する洗浄施設	0	0	-	-	-	-
49	農薬製造業の用に供する混合施設	0	0	-	-	-	-

産業中分類		事業場数	算出対象 事業場数※	平均値	標準偏差	最大値	最小値
50	試薬の製造業の用に供する試薬製造施設	0	0	-	-	-	-
51	石油精製業の用に供する施設	0	0	-	-	-	-
51-2	自動車用タイヤ等ゴム製品製造業の用に供する直接加硫施設	0	0	-	-	-	-
51-3	医療、衛生用ゴム製品製造業の用に供するラテックス成型型洗浄施設	0	0	-	-	-	-
52	皮革製造業の用に供する施設	0	0	-	-	-	-
53	ガラス又はガラス製品の製造業の用に供する施設	1	1	1.0	-	1	1
54	セメント製品製造業の用に供する施設	0	0	-	-	-	-
55	生コンクリート製造業の用に供するパッチャープラント	0	0	-	-	-	-
56	有機質砂かべ材製造業の用に供する混合施設	0	0	-	-	-	-
57	人造黒鉛電極製造業の用に供する成型施設	0	0	-	-	-	-
58	窯業原料の精製業の用に供する施設	0	0	-	-	-	-
59	砕石業の用に供する施設	0	0	-	-	-	-
60	砂利採取業の用に供する水洗式分別施設	0	0	-	-	-	-
61	鉄鋼業の用に供する施設	0	0	-	-	-	-
62	非鉄金属製造業の用に供する施設	0	0	-	-	-	-
63	金属製品製造業又は機械器具製造業の用に供する施設	2	2	6.0	-	6	6
63-2	空きびん卸売業の用に供する自動式洗びん施設	0	0	-	-	-	-
63-3	石炭を燃料とする火力発電施設のうち廃ガス洗浄施設	0	0	-	-	-	-
64	ガス供給業又はコークス製造業の用に供する施設	0	0	-	-	-	-
64-2	水道施設、工業用水道施設又は自家用工業用水道の浄水施設	0	0	-	-	-	-
65	酸又はアルカリによる表面処理施設	5	4	4.5	3.0	8	2
66	電気めっき施設	1	1	8.0	-	8	8
66-2	エチレンオキシド又は1・4-ジオキサンの混合施設	0	0	-	-	-	-
66-3	旅館業の用に供する施設	0	0	-	-	-	-
66-4	共同調理場に設置されるちゅう房施設	0	0	-	-	-	-
66-5	弁当仕出屋又は弁当製造業の用に供するちゅう房施設	0	0	-	-	-	-
66-6	飲食店に設置されるちゅう房施設	0	0	-	-	-	-
66-7	そば店、うどん店、すし店のほか、喫茶店等に設置されるちゅう房施設	0	0	-	-	-	-
66-8	料亭、バー、キャバレー、ナイトクラブ等に設置されるちゅう房施設	0	0	-	-	-	-
67	洗たく業の用に供する洗浄施設	0	0	-	-	-	-
68	写真現像業の用に供する自動式フィルム現像洗浄施設	0	0	-	-	-	-
68-2	病院で病床数が300以上であるものに設置される施設	0	0	-	-	-	-
69	と畜業又は死亡獣畜取扱業の用に供する解体施設	0	0	-	-	-	-
69-2	中央卸売市場に設置される施設	0	0	-	-	-	-
69-3	地方卸売市場に設置される施設	0	0	-	-	-	-
70	廃油処理施設	0	0	-	-	-	-
70-2	自動車分解整備事業の用に供する洗車施設	0	0	-	-	-	-
71	自動式車両洗浄施設	0	0	-	-	-	-
71-2	科学技術に関する研究、試験、検査又は専門教育の用に供する施設	32	28	5.8	10.3	53	1
71-3	一般廃棄物処理施設である焼却施設	1	1	1.0	-	1	1
71-4	産業廃棄物処理施設	1	1	12.0	-	12	12
71-5	TCE、PCE又はジクロロメタンによる洗浄施設	0	0	-	-	-	-
71-6	TCE、PCE又はジクロロメタンの蒸りゆう施設	0	0	-	-	-	-
72	し尿処理施設	1	1	6.0	-	6	6
73	下水道終末処理施設	33	33	2.4	1.8	12	2
74	特定事業場から排出される水の処理施設	2	2	6.5	7.8	12	1
81	指定地域特定施設(し尿浄化槽201～500人槽)	0	0	-	-	-	-
91	湖沼法みなし指定地域特定施設(病院)	0	0	-	-	-	-
92	湖沼法みなし指定地域特定施設(し尿浄化槽)	0	0	-	-	-	-
-	特定施設不明	0	0	-	-	-	-
	全体	81	76	4.1	6.7	53	1

※ 算出対象事業場数：無回答を除いたもの

表3.5.6.2(9) 代表特定施設別の有害物質の測定回数の平均値、標準偏差、最大値、最小値

P C B 回/年

産業中分類	事業場数	算出対象 事業場数※	平均値	標準偏差	最大値	最小値
1	鉱業又は水洗炭業の用に供する施設	0	0	-	-	-
1-2	畜産農業又はサービス業の用に供する施設	0	0	-	-	-
2	畜産食料品製造業の用に供する施設	0	0	-	-	-
3	水産食料品製造業の用に供する施設	0	0	-	-	-
4	野菜又は果実を原料とする保存食料品製造業の用に供する施設	0	0	-	-	-
5	みそ、しょう油、食用アミノ酸等の製造業の用に供する施設	0	0	-	-	-
6	小麦粉製造業の用に供する洗浄施設	0	0	-	-	-
7	砂糖製造業の用に供する施設	0	0	-	-	-
8	パン・菓子の製造業又は製あん業の用に供する粗製あんの沈殿槽	0	0	-	-	-
9	米菓製造業又はこうじ製造業の用に供する洗米機	0	0	-	-	-
10	飲料製造業の用に供する施設	0	0	-	-	-
11	動物系飼料又は有機質肥料の製造業の用に供する施設	0	0	-	-	-
12	動植物油脂製造業の用に供する施設	0	0	-	-	-
13	イースト製造業の用に供する施設	0	0	-	-	-
14	でん粉又は化工でん粉の製造業の用に供する施設	0	0	-	-	-
15	ぶどう糖又は水あめの製造業の用に供する施設	0	0	-	-	-
16	めん類製造業の用に供する湯煮施設	0	0	-	-	-
17	豆腐又は煮豆の製造業の用に供する湯煮施設	0	0	-	-	-
18	インスタントコーヒー製造業の用に供する抽出施設	0	0	-	-	-
18-2	冷凍調理食品製造業の用に供する施設	0	0	-	-	-
18-3	たばこ製造業の用に供する施設	0	0	-	-	-
19	紡績業又は繊維製品の製造業若しくは加工業の用に供する施設	0	0	-	-	-
20	洗毛業の用に供する施設	0	0	-	-	-
21	化学繊維製造業の用に供する施設	0	0	-	-	-
21-2	一般製材業又は木材チップ製造業の用に供する湿式バーカー	0	0	-	-	-
21-3	合板製造業の用に供する接着機洗浄施設	0	0	-	-	-
21-4	パーティクルボード製造業の用に供する施設	0	0	-	-	-
22	木材薬品処理業の用に供する施設	0	0	-	-	-
23	パルプ、紙又は紙加工品の製造業の用に供する施設	0	0	-	-	-
23-2	新聞業、出版業、印刷業又は製版業の用に供する施設	0	0	-	-	-
24	化学肥料製造業の用に供する施設	0	0	-	-	-
25	水銀電解法による苛性ソーダ又は化成カリの製造業の用に供する施設	0	0	-	-	-
26	無機顔料製造業の用に供する施設	0	0	-	-	-
27	その他の無機化学工業製品製造業の用に供する施設	0	0	-	-	-
28	カーバイド法アセチレン誘導品製造業の用に供する施設	0	0	-	-	-
29	コールドロール製品製造業の用に供する施設	0	0	-	-	-
30	発酵工業の用に供する施設	0	0	-	-	-
31	メタン誘導品製造業の用に供する施設	0	0	-	-	-
32	有機顔料又は合成染料の製造業の用に供する施設	0	0	-	-	-
33	合成樹脂製造業の用に供する施設	0	0	-	-	-
34	合成ゴム製造業の用に供する施設	2	2	1.0	-	1
35	有機ゴム薬品製造業の用に供する施設	0	0	-	-	-
36	合成洗剤製造業の用に供する施設	1	1	1.0	-	1
37	その他の石油化学工業の用に供する施設	0	0	-	-	-
38	石けん製造業の用に供する施設	0	0	-	-	-
38-2	界面活性剤製造業の用に供する反応施設	0	0	-	-	-
39	硬化油製造業の用に供する施設	0	0	-	-	-
40	脂肪酸製造業の用に供する蒸りゆう施設	0	0	-	-	-
41	香料製造業の用に供する施設	0	0	-	-	-
42	ゼラチン又はにかわの製造業の用に供する施設	0	0	-	-	-
43	写真感光材料製造業の用に供する感光剤洗浄施設	0	0	-	-	-
44	天然樹脂製品製造業の用に供する施設	0	0	-	-	-
45	木材化学工業の用に供するフルフラール蒸りゆう施設	0	0	-	-	-
46	その他の有機化学工業製品製造業の用に供する施設	0	0	-	-	-
47	医薬品製造業の用に供する施設	0	0	-	-	-
48	火薬製造業の用に供する洗浄施設	0	0	-	-	-
49	農薬製造業の用に供する混合施設	0	0	-	-	-

産業中分類	事業場数	算出対象 事業場数※	平均値	標準偏差	最大値	最小値
50	試薬の製造業の用に供する試薬製造施設	0	0	-	-	-
51	石油精製業の用に供する施設	0	0	-	-	-
51-2	自動車用タイヤ等ゴム製品製造業の用に供する直接加硫施設	0	0	-	-	-
51-3	医療、衛生用ゴム製品製造業の用に供するラテックス成型型洗浄施設	0	0	-	-	-
52	皮革製造業の用に供する施設	0	0	-	-	-
53	ガラス又はガラス製品の製造業の用に供する施設	0	0	-	-	-
54	セメント製品製造業の用に供する施設	0	0	-	-	-
55	生コンクリート製造業の用に供するパッチャープラント	0	0	-	-	-
56	有機質砂かべ材製造業の用に供する混合施設	0	0	-	-	-
57	人造黒鉛電極製造業の用に供する成型施設	0	0	-	-	-
58	窯業原料の精製業の用に供する施設	0	0	-	-	-
59	砕石業の用に供する施設	0	0	-	-	-
60	砂利採取業の用に供する水洗式分別施設	0	0	-	-	-
61	鉄鋼業の用に供する施設	0	0	-	-	-
62	非鉄金属製造業の用に供する施設	0	0	-	-	-
63	金属製品製造業又は機械器具製造業の用に供する施設	3	3	4.3	2.9	6
63-2	空きびん卸売業の用に供する自動式洗びん施設	0	0	-	-	-
63-3	石炭を燃料とする火力発電施設のうち廃ガス洗浄施設	0	0	-	-	-
64	ガス供給業又はコークス製造業の用に供する施設	0	0	-	-	-
64-2	水道施設、工業用水道施設又は自家用工業用水道の浄水施設	0	0	-	-	-
65	酸又はアルカリによる表面処理施設	4	3	5.3	3.1	8
66	電気めっき施設	1	1	8.0	-	8
66-2	エチレンオキサイド又は1・4-ジオキサンの混合施設	0	0	-	-	-
66-3	旅館業の用に供する施設	0	0	-	-	-
66-4	共同調理場に設置されるちゅう房施設	0	0	-	-	-
66-5	弁当仕出屋又は弁当製造業の用に供するちゅう房施設	0	0	-	-	-
66-6	飲食店に設置されるちゅう房施設	0	0	-	-	-
66-7	そば店、うどん店、すし店のほか、喫茶店等に設置されるちゅう房施設	0	0	-	-	-
66-8	料亭、バー、キャバレー、ナイトクラブ等に設置されるちゅう房施設	0	0	-	-	-
67	洗たく業の用に供する洗浄施設	0	0	-	-	-
68	写真現像業の用に供する自動式フィルム現像洗浄施設	0	0	-	-	-
68-2	病院で病床数が300以上であるものに設置される施設	0	0	-	-	-
69	と畜業又は死亡獣畜取扱業の用に供する解体施設	0	0	-	-	-
69-2	中央卸売市場に設置される施設	0	0	-	-	-
69-3	地方卸売市場に設置される施設	0	0	-	-	-
70	廃油処理施設	0	0	-	-	-
70-2	自動車分解整備事業の用に供する洗車施設	0	0	-	-	-
71	自動式車両洗浄施設	0	0	-	-	-
71-2	科学技術に関する研究、試験、検査又は専門教育の用に供する施設	23	21	3.9	4.2	12
71-3	一般廃棄物処理施設である焼却施設	1	1	1.0	-	1
71-4	産業廃棄物処理施設	2	2	12.0	-	12
71-5	TCE、PCE又はジクロロメタンによる洗浄施設	0	0	-	-	-
71-6	TCE、PCE又はジクロロメタンの蒸りゆう施設	0	0	-	-	-
72	し尿処理施設	0	0	-	-	-
73	下水道終末処理施設	32	32	2.4	1.8	12
74	特定事業場から排出される水の処理施設	4	4	7.3	5.6	12
81	指定地域特定施設(し尿浄化槽201～500人槽)	0	0	-	-	-
91	湖沼法みなし指定地域特定施設(病院)	0	0	-	-	-
92	湖沼法みなし指定地域特定施設(し尿浄化槽)	0	0	-	-	-
-	特定施設不明	0	0	-	-	-
	全体	73	70	3.6	3.6	12

※ 算出対象事業場数：無回答を除いたもの

表3.5.6.2(10) 代表特定施設別の有害物質の測定回数の平均値、標準偏差、最大値、最小値

トリクロロエチレン 回/年

産業中分類	事業場数	算出対象 事業場数※	平均値	標準偏差	最大値	最小値	
1	鉱業又は水洗炭業の用に供する施設	0	0	-	-	-	
1-2	畜産農業又はサービス業の用に供する施設	0	0	-	-	-	
2	畜産食料品製造業の用に供する施設	0	0	-	-	-	
3	水産食料品製造業の用に供する施設	0	0	-	-	-	
4	野菜又は果実を原料とする保存食料品製造業の用に供する施設	0	0	-	-	-	
5	みそ、しょう油、食用アミノ酸等の製造業の用に供する施設	0	0	-	-	-	
6	小麦粉製造業の用に供する洗浄施設	0	0	-	-	-	
7	砂糖製造業の用に供する施設	0	0	-	-	-	
8	パン・菓子の製造業又は製あん業の用に供する粗製あんの沈殿槽	0	0	-	-	-	
9	米菓製造業又はこうじ製造業の用に供する洗米機	0	0	-	-	-	
10	飲料製造業の用に供する施設	0	0	-	-	-	
11	動物系飼料又は有機質肥料の製造業の用に供する施設	0	0	-	-	-	
12	動植物油脂製造業の用に供する施設	0	0	-	-	-	
13	イースト製造業の用に供する施設	0	0	-	-	-	
14	でん粉又は化工でん粉の製造業の用に供する施設	0	0	-	-	-	
15	ぶどう糖又は水あめの製造業の用に供する施設	0	0	-	-	-	
16	めん類製造業の用に供する湯煮施設	0	0	-	-	-	
17	豆腐又は煮豆の製造業の用に供する湯煮施設	0	0	-	-	-	
18	インスタントコーヒー製造業の用に供する抽出施設	0	0	-	-	-	
18-2	冷凍調理食品製造業の用に供する施設	0	0	-	-	-	
18-3	たばこ製造業の用に供する施設	0	0	-	-	-	
19	紡績業又は繊維製品の製造業若しくは加工業の用に供する施設	0	0	-	-	-	
20	洗毛業の用に供する施設	0	0	-	-	-	
21	化学繊維製造業の用に供する施設	0	0	-	-	-	
21-2	一般製材業又は木材チップ製造業の用に供する湿式バーカー	0	0	-	-	-	
21-3	合板製造業の用に供する接着機洗浄施設	0	0	-	-	-	
21-4	パーティクルボード製造業の用に供する施設	0	0	-	-	-	
22	木材薬品処理業の用に供する施設	0	0	-	-	-	
23	パルプ、紙又は紙加工品の製造業の用に供する施設	1	1	47.0	-	47	47
23-2	新聞業、出版業、印刷業又は製版業の用に供する施設	0	0	-	-	-	-
24	化学肥料製造業の用に供する施設	0	0	-	-	-	-
25	水銀電解法による苛性ソーダ又は化成カリの製造業の用に供する施設	0	0	-	-	-	-
26	無機顔料製造業の用に供する施設	1	1	16.0	-	16	16
27	その他の無機化学工業製品製造業の用に供する施設	5	5	65.8	99.3	241	12
28	カーバイド法アセチレン誘導品製造業の用に供する施設	0	0	-	-	-	-
29	コールタール製品製造業の用に供する施設	0	0	-	-	-	-
30	発酵工業の用に供する施設	0	0	-	-	-	-
31	メタン誘導品製造業の用に供する施設	1	1	4.0	-	4	4
32	有機顔料又は合成染料の製造業の用に供する施設	0	0	-	-	-	-
33	合成樹脂製造業の用に供する施設	1	1	64.0	-	64	64
34	合成ゴム製造業の用に供する施設	0	0	-	-	-	-
35	有機ゴム薬品製造業の用に供する施設	0	0	-	-	-	-
36	合成洗剤製造業の用に供する施設	1	1	1.0	-	1	1
37	その他の石油化学工業の用に供する施設	3	3	9.3	4.6	12	4
38	石けん製造業の用に供する施設	0	0	-	-	-	-
38-2	界面活性剤製造業の用に供する反応施設	0	0	-	-	-	-
39	硬化油製造業の用に供する施設	0	0	-	-	-	-
40	脂肪酸製造業の用に供する蒸りゅう施設	0	0	-	-	-	-
41	香料製造業の用に供する施設	0	0	-	-	-	-
42	ゼラチン又はにかわの製造業の用に供する施設	0	0	-	-	-	-
43	写真感光材料製造業の用に供する感光剤洗浄施設	0	0	-	-	-	-
44	天然樹脂製品製造業の用に供する施設	0	0	-	-	-	-
45	木材化学工業の用に供するフルフラール蒸りゅう施設	0	0	-	-	-	-
46	その他の有機化学工業製品製造業の用に供する施設	2	2	1.5	0.7	2	1
47	医薬品製造業の用に供する施設	0	0	-	-	-	-
48	火薬製造業の用に供する洗浄施設	1	1	48.0	-	48	48
49	農薬製造業の用に供する混合施設	0	0	-	-	-	-

産業中分類	事業場数	算出対象 事業場数※	平均値	標準偏差	最大値	最小値
50	試薬の製造業の用に供する試薬製造施設	0	0	-	-	-
51	石油精製業の用に供する施設	2	2	1.0	-	1
51-2	自動車用タイヤ等ゴム製品製造業の用に供する直接加硫施設	1	1	2.0	-	2
51-3	医療、衛生用ゴム製品製造業の用に供するラテックス成型型洗浄施設	0	0	-	-	-
52	皮革製造業の用に供する施設	0	0	-	-	-
53	ガラス又はガラス製品の製造業の用に供する施設	1	0	-	-	-
54	セメント製品製造業の用に供する施設	0	0	-	-	-
55	生コンクリート製造業の用に供するパッチャープラント	0	0	-	-	-
56	有機質砂かべ材製造業の用に供する混合施設	0	0	-	-	-
57	人造黒鉛電極製造業の用に供する成型施設	0	0	-	-	-
58	窯業原料の精製業の用に供する施設	0	0	-	-	-
59	砕石業の用に供する施設	0	0	-	-	-
60	砂利採取業の用に供する水洗式分別施設	0	0	-	-	-
61	鉄鋼業の用に供する施設	0	0	-	-	-
62	非鉄金属製造業の用に供する施設	1	1	12.0	-	12
63	金属製品製造業又は機械器具製造業の用に供する施設	9	9	3.7	3.7	12
63-2	空きびん卸売業の用に供する自動式洗びん施設	0	0	-	-	-
63-3	石炭を燃料とする火力発電施設のうち廃ガス洗浄施設	0	0	-	-	-
64	ガス供給業又はコークス製造業の用に供する施設	0	0	-	-	-
64-2	水道施設、工業用水道施設又は自家用工業用水道の浄水施設	1	1	2.0	-	2
65	酸又はアルカリによる表面処理施設	12	9	6.8	5.1	12
66	電気めっき施設	10	8	9.4	4.5	13
66-2	エチレンオキサイド又は1・4-ジオキサンの混合施設	0	0	-	-	-
66-3	旅館業の用に供する施設	0	0	-	-	-
66-4	共同調理場に設置されるちゅう房施設	0	0	-	-	-
66-5	弁当仕出屋又は弁当製造業の用に供するちゅう房施設	0	0	-	-	-
66-6	飲食店に設置されるちゅう房施設	0	0	-	-	-
66-7	そば店、うどん店、すし店のほか、喫茶店等に設置されるちゅう房施設	0	0	-	-	-
66-8	料亭、バー、キャバレー、ナイトクラブ等に設置されるちゅう房施設	0	0	-	-	-
67	洗たく業の用に供する洗浄施設	0	0	-	-	-
68	写真現像業の用に供する自動式フィルム現像洗浄施設	0	0	-	-	-
68-2	病院で病床数が300以上であるものに設置される施設	1	1	1.0	-	1
69	と畜業又は死亡獣畜取扱業の用に供する解体施設	0	0	-	-	-
69-2	中央卸売市場に設置される施設	0	0	-	-	-
69-3	地方卸売市場に設置される施設	0	0	-	-	-
70	廃油処理施設	0	0	-	-	-
70-2	自動車分解整備事業の用に供する洗車施設	0	0	-	-	-
71	自動式車両洗浄施設	0	0	-	-	-
71-2	科学技術に関する研究、試験、検査又は専門教育の用に供する施設	39	38	5.7	6.9	29
71-3	一般廃棄物処理施設である焼却施設	1	1	1.0	-	1
71-4	産業廃棄物処理施設	5	5	68.8	106.6	257
71-5	TCE、PCE又はジクロロメタンによる洗浄施設	24	20	2.1	2.6	12
71-6	TCE、PCE又はジクロロメタンの蒸りゆう施設	2	2	4.5	0.7	5
72	し尿処理施設	1	1	12.0	-	12
73	下水道終末処理施設	34	34	8.1	25.2	149
74	特定事業場から排出される水の処理施設	3	3	90.0	144.7	257
81	指定地域特定施設(し尿浄化槽201～500人槽)	0	0	-	-	-
91	湖沼法みなし指定地域特定施設(病院)	0	0	-	-	-
92	湖沼法みなし指定地域特定施設(し尿浄化槽)	0	0	-	-	-
-	特定施設不明	0	0	-	-	-
	全体	163	152	12.5	37.3	257

※ 算出対象事業場数：無回答を除いたもの

表3.5.6.2(11) 代表特定施設別の有害物質の測定回数の平均値、標準偏差、最大値、最小値

テトラクロロエチレン 回/年

産業中分類	事業場数	算出対象 事業場数※	平均値	標準偏差	最大値	最小値
1	鉱業又は水洗炭業の用に供する施設	0	0	-	-	-
1-2	畜産農業又はサービス業の用に供する施設	0	0	-	-	-
2	畜産食料品製造業の用に供する施設	0	0	-	-	-
3	水産食料品製造業の用に供する施設	0	0	-	-	-
4	野菜又は果実を原料とする保存食料品製造業の用に供する施設	0	0	-	-	-
5	みそ、しょう油、食用アミノ酸等の製造業の用に供する施設	0	0	-	-	-
6	小麦粉製造業の用に供する洗浄施設	0	0	-	-	-
7	砂糖製造業の用に供する施設	0	0	-	-	-
8	パン・菓子の製造業又は製あん業の用に供する粗製あんの沈殿槽	0	0	-	-	-
9	米菓製造業又はこうじ製造業の用に供する洗米機	0	0	-	-	-
10	飲料製造業の用に供する施設	0	0	-	-	-
11	動物系飼料又は有機質肥料の製造業の用に供する施設	0	0	-	-	-
12	動植物油脂製造業の用に供する施設	0	0	-	-	-
13	イースト製造業の用に供する施設	0	0	-	-	-
14	でん粉又は化工でん粉の製造業の用に供する施設	0	0	-	-	-
15	ぶどう糖又は水あめの製造業の用に供する施設	0	0	-	-	-
16	めん類製造業の用に供する湯煮施設	0	0	-	-	-
17	豆腐又は煮豆の製造業の用に供する湯煮施設	0	0	-	-	-
18	インスタントコーヒー製造業の用に供する抽出施設	0	0	-	-	-
18-2	冷凍調理食品製造業の用に供する施設	0	0	-	-	-
18-3	たばこ製造業の用に供する施設	0	0	-	-	-
19	紡績業又は繊維製品の製造業若しくは加工業の用に供する施設	1	1	1.0	-	1
20	洗毛業の用に供する施設	0	0	-	-	-
21	化学繊維製造業の用に供する施設	0	0	-	-	-
21-2	一般製材業又は木材チップ製造業の用に供する湿式バーカー	0	0	-	-	-
21-3	合板製造業の用に供する接着機洗浄施設	0	0	-	-	-
21-4	パーティクルボード製造業の用に供する施設	0	0	-	-	-
22	木材薬品処理業の用に供する施設	0	0	-	-	-
23	パルプ、紙又は紙加工品の製造業の用に供する施設	0	0	-	-	-
23-2	新聞業、出版業、印刷業又は製版業の用に供する施設	0	0	-	-	-
24	化学肥料製造業の用に供する施設	0	0	-	-	-
25	水銀電解法による苛性ソーダ又は化成カリの製造業の用に供する施設	0	0	-	-	-
26	無機顔料製造業の用に供する施設	1	1	16.0	-	16
27	その他の無機化学工業製品製造業の用に供する施設	3	3	101.0	122.7	241
28	カーバイド法アセチレン誘導品製造業の用に供する施設	0	0	-	-	-
29	コールタール製品製造業の用に供する施設	0	0	-	-	-
30	発酵工業の用に供する施設	0	0	-	-	-
31	メタン誘導品製造業の用に供する施設	1	1	35.0	-	35
32	有機顔料又は合成染料の製造業の用に供する施設	0	0	-	-	-
33	合成樹脂製造業の用に供する施設	0	0	-	-	-
34	合成ゴム製造業の用に供する施設	0	0	-	-	-
35	有機ゴム薬品製造業の用に供する施設	0	0	-	-	-
36	合成洗剤製造業の用に供する施設	1	1	1.0	-	1
37	その他の石油化学工業の用に供する施設	3	3	12.0	-	12
38	石けん製造業の用に供する施設	0	0	-	-	-
38-2	界面活性剤製造業の用に供する反応施設	0	0	-	-	-
39	硬化油製造業の用に供する施設	0	0	-	-	-
40	脂肪酸製造業の用に供する蒸りゅう施設	0	0	-	-	-
41	香料製造業の用に供する施設	0	0	-	-	-
42	ゼラチン又はにかわの製造業の用に供する施設	0	0	-	-	-
43	写真感光材料製造業の用に供する感光剤洗浄施設	0	0	-	-	-
44	天然樹脂製品製造業の用に供する施設	0	0	-	-	-
45	木材化学工業の用に供するフルフラール蒸りゅう施設	0	0	-	-	-
46	その他の有機化学工業製品製造業の用に供する施設	0	0	-	-	-
47	医薬品製造業の用に供する施設	0	0	-	-	-
48	火薬製造業の用に供する洗浄施設	1	1	48.0	-	48
49	農薬製造業の用に供する混合施設	0	0	-	-	-

産業中分類	事業場数	算出対象 事業場数※	平均値	標準偏差	最大値	最小値
50	試薬の製造業の用に供する試薬製造施設	0	0	-	-	-
51	石油精製業の用に供する施設	4	4	2.5	3.0	7
51-2	自動車用タイヤ等ゴム製品製造業の用に供する直接加硫施設	2	2	7.0	7.1	12
51-3	医療、衛生用ゴム製品製造業の用に供するラテックス成型型洗浄施設	0	0	-	-	-
52	皮革製造業の用に供する施設	0	0	-	-	-
53	ガラス又はガラス製品の製造業の用に供する施設	1	1	12.0	-	12
54	セメント製品製造業の用に供する施設	0	0	-	-	-
55	生コンクリート製造業の用に供するパッチャープラント	0	0	-	-	-
56	有機質砂かべ材製造業の用に供する混合施設	0	0	-	-	-
57	人造黒鉛電極製造業の用に供する成型施設	0	0	-	-	-
58	窯業原料の精製業の用に供する施設	0	0	-	-	-
59	砕石業の用に供する施設	0	0	-	-	-
60	砂利採取業の用に供する水洗式分別施設	0	0	-	-	-
61	鉄鋼業の用に供する施設	0	0	-	-	-
62	非鉄金属製造業の用に供する施設	0	0	-	-	-
63	金属製品製造業又は機械器具製造業の用に供する施設	4	4	3.5	2.9	6
63-2	空きびん卸売業の用に供する自動式洗びん施設	0	0	-	-	-
63-3	石炭を燃料とする火力発電施設のうち廃ガス洗浄施設	0	0	-	-	-
64	ガス供給業又はコークス製造業の用に供する施設	0	0	-	-	-
64-2	水道施設、工業用水道施設又は自家用工業用水道の浄水施設	1	1	2.0	-	2
65	酸又はアルカリによる表面処理施設	8	7	6.7	4.3	12
66	電気めっき施設	2	2	6.0	2.8	8
66-2	エチレンオキサイド又は1・4-ジオキサンの混合施設	0	0	-	-	-
66-3	旅館業の用に供する施設	0	0	-	-	-
66-4	共同調理場に設置されるちゅう房施設	0	0	-	-	-
66-5	弁当仕出屋又は弁当製造業の用に供するちゅう房施設	0	0	-	-	-
66-6	飲食店に設置されるちゅう房施設	0	0	-	-	-
66-7	そば店、うどん店、すし店のほか、喫茶店等に設置されるちゅう房施設	0	0	-	-	-
66-8	料亭、バー、キャバレー、ナイトクラブ等に設置されるちゅう房施設	0	0	-	-	-
67	洗たく業の用に供する洗浄施設	11	6	6.7	5.9	12
68	写真現像業の用に供する自動式フィルム現像洗浄施設	0	0	-	-	-
68-2	病院で病床数が300以上であるものに設置される施設	1	1	1.0	-	1
69	と畜業又は死亡獣畜取扱業の用に供する解体施設	0	0	-	-	-
69-2	中央卸売市場に設置される施設	0	0	-	-	-
69-3	地方卸売市場に設置される施設	0	0	-	-	-
70	廃油処理施設	0	0	-	-	-
70-2	自動車分解整備事業の用に供する洗車施設	0	0	-	-	-
71	自動式車両洗浄施設	0	0	-	-	-
71-2	科学技術に関する研究、試験、検査又は専門教育の用に供する施設	39	38	5.7	6.9	29
71-3	一般廃棄物処理施設である焼却施設	1	1	1.0	-	1
71-4	産業廃棄物処理施設	5	5	68.8	106.6	257
71-5	TCE、PCE又はジクロロメタンによる洗浄施設	2	2	7.0	7.1	12
71-6	TCE、PCE又はジクロロメタンの蒸りゆう施設	5	5	3.2	1.6	5
72	し尿処理施設	0	0	-	-	-
73	下水道終末処理施設	34	34	8.1	25.2	149
74	特定事業場から排出される水の処理施設	3	3	90.0	144.7	257
81	指定地域特定施設(し尿浄化槽201～500人槽)	0	0	-	-	-
91	湖沼法みなし指定地域特定施設(病院)	0	0	-	-	-
92	湖沼法みなし指定地域特定施設(し尿浄化槽)	0	0	-	-	-
-	特定施設不明	0	0	-	-	-
	全体	134	127	13.6	40.3	257

※ 算出対象事業場数：無回答を除いたもの

表3.5.6.2(12) 代表特定施設別の有害物質の測定回数の平均値、標準偏差、最大値、最小値

ジクロロメタン 回/年

産業中分類		事業場数	算出対象 事業場数※	平均値	標準偏差	最大値	最小値
1	鉱業又は水洗炭業の用に供する施設	0	0	-	-	-	-
1-2	畜産農業又はサービス業の用に供する施設	0	0	-	-	-	-
2	畜産食料品製造業の用に供する施設	0	0	-	-	-	-
3	水産食料品製造業の用に供する施設	0	0	-	-	-	-
4	野菜又は果実を原料とする保存食料品製造業の用に供する施設	0	0	-	-	-	-
5	みそ、しょう油、食用アミノ酸等の製造業の用に供する施設	0	0	-	-	-	-
6	小麦粉製造業の用に供する洗浄施設	0	0	-	-	-	-
7	砂糖製造業の用に供する施設	0	0	-	-	-	-
8	パン・菓子の製造業又は製あん業の用に供する粗製あんの沈殿槽	0	0	-	-	-	-
9	米菓製造業又はこうじ製造業の用に供する洗米機	0	0	-	-	-	-
10	飲料製造業の用に供する施設	0	0	-	-	-	-
11	動物系飼料又は有機質肥料の製造業の用に供する施設	0	0	-	-	-	-
12	動植物油脂製造業の用に供する施設	1	1	2.0	-	2	2
13	イースト製造業の用に供する施設	0	0	-	-	-	-
14	でん粉又は化工でん粉の製造業の用に供する施設	0	0	-	-	-	-
15	ぶどう糖又は水あめの製造業の用に供する施設	0	0	-	-	-	-
16	めん類製造業の用に供する湯煮施設	0	0	-	-	-	-
17	豆腐又は煮豆の製造業の用に供する湯煮施設	0	0	-	-	-	-
18	インスタントコーヒー製造業の用に供する抽出施設	0	0	-	-	-	-
18-2	冷凍調理食品製造業の用に供する施設	0	0	-	-	-	-
18-3	たばこ製造業の用に供する施設	0	0	-	-	-	-
19	紡績業又は繊維製品の製造業若しくは加工業の用に供する施設	0	0	-	-	-	-
20	洗毛業の用に供する施設	0	0	-	-	-	-
21	化学繊維製造業の用に供する施設	4	4	19.8	21.9	52	3
21-2	一般製材業又は木材チップ製造業の用に供する湿式バーカー	0	0	-	-	-	-
21-3	合板製造業の用に供する接着機洗浄施設	0	0	-	-	-	-
21-4	パーティクルボード製造業の用に供する施設	0	0	-	-	-	-
22	木材薬品処理業の用に供する施設	1	1	1.0	-	1	1
23	パルプ、紙又は紙加工品の製造業の用に供する施設	0	0	-	-	-	-
23-2	新聞業、出版業、印刷業又は製版業の用に供する施設	0	0	-	-	-	-
24	化学肥料製造業の用に供する施設	1	1	12.0	-	12	12
25	水銀電解法による苛性ソーダ又は化成カリの製造業の用に供する施設	0	0	-	-	-	-
26	無機顔料製造業の用に供する施設	1	1	16.0	-	16	16
27	その他の無機化学工業製品製造業の用に供する施設	8	8	21.3	19.2	50	2
28	カーバイド法アセチレン誘導品製造業の用に供する施設	0	0	-	-	-	-
29	コールタール製品製造業の用に供する施設	0	0	-	-	-	-
30	発酵工業の用に供する施設	0	0	-	-	-	-
31	メタン誘導品製造業の用に供する施設	2	2	19.5	21.9	35	4
32	有機顔料又は合成染料の製造業の用に供する施設	2	2	12.0	-	12	12
33	合成樹脂製造業の用に供する施設	3	3	6.0	7.0	14	1
34	合成ゴム製造業の用に供する施設	2	2	3.0	2.8	5	1
35	有機ゴム薬品製造業の用に供する施設	1	1	47.0	-	47	47
36	合成洗剤製造業の用に供する施設	1	1	1.0	-	1	1
37	その他の石油化学工業の用に供する施設	3	3	12.0	-	12	12
38	石けん製造業の用に供する施設	0	0	-	-	-	-
38-2	界面活性剤製造業の用に供する反応施設	0	0	-	-	-	-
39	硬化油製造業の用に供する施設	0	0	-	-	-	-
40	脂肪酸製造業の用に供する蒸りゅう施設	0	0	-	-	-	-
41	香料製造業の用に供する施設	0	0	-	-	-	-
42	ゼラチン又はにかわの製造業の用に供する施設	0	0	-	-	-	-
43	写真感光材料製造業の用に供する感光剤洗浄施設	0	0	-	-	-	-
44	天然樹脂製品製造業の用に供する施設	0	0	-	-	-	-
45	木材化学工業の用に供するフルフラール蒸りゅう施設	0	0	-	-	-	-
46	その他の有機化学工業製品製造業の用に供する施設	13	10	15.4	15.1	52	1
47	医薬品製造業の用に供する施設	10	10	20.1	22.8	76	1
48	火薬製造業の用に供する洗浄施設	0	0	-	-	-	-
49	農薬製造業の用に供する混合施設	1	1	1.0	-	1	1

産業中分類	事業場数	算出対象 事業場数※	平均値	標準偏差	最大値	最小値
50	試薬の製造業の用に供する試薬製造施設	0	0	-	-	-
51	石油精製業の用に供する施設	1	1	1.0	-	1
51-2	自動車用タイヤ等ゴム製品製造業の用に供する直接加硫施設	1	1	2.0	-	2
51-3	医療、衛生用ゴム製品製造業の用に供するラテックス成型型洗浄施設	0	0	-	-	-
52	皮革製造業の用に供する施設	0	0	-	-	-
53	ガラス又はガラス製品の製造業の用に供する施設	3	3	8.7	5.8	12
54	セメント製品製造業の用に供する施設	0	0	-	-	-
55	生コンクリート製造業の用に供するパッチャープラント	0	0	-	-	-
56	有機質砂かべ材製造業の用に供する混合施設	0	0	-	-	-
57	人造黒鉛電極製造業の用に供する成型施設	0	0	-	-	-
58	窯業原料の精製業の用に供する施設	0	0	-	-	-
59	砕石業の用に供する施設	0	0	-	-	-
60	砂利採取業の用に供する水洗式分別施設	0	0	-	-	-
61	鉄鋼業の用に供する施設	0	0	-	-	-
62	非鉄金属製造業の用に供する施設	0	0	-	-	-
63	金属製品製造業又は機械器具製造業の用に供する施設	6	5	8.0	5.5	15
63-2	空きびん卸売業の用に供する自動式洗びん施設	0	0	-	-	-
63-3	石炭を燃料とする火力発電施設のうち廃ガス洗浄施設	0	0	-	-	-
64	ガス供給業又はコークス製造業の用に供する施設	0	0	-	-	-
64-2	水道施設、工業用水道施設又は自家用工業用水道の浄水施設	1	1	2.0	-	2
65	酸又はアルカリによる表面処理施設	25	20	10.8	10.4	47
66	電気めっき施設	3	3	9.0	4.4	12
66-2	エチレンオキサイド又は1・4-ジオキサンの混合施設	0	0	-	-	-
66-3	旅館業の用に供する施設	0	0	-	-	-
66-4	共同調理場に設置されるちゅう房施設	0	0	-	-	-
66-5	弁当仕出屋又は弁当製造業の用に供するちゅう房施設	0	0	-	-	-
66-6	飲食店に設置されるちゅう房施設	0	0	-	-	-
66-7	そば店、うどん店、すし店のほか、喫茶店等に設置されるちゅう房施設	0	0	-	-	-
66-8	料亭、バー、キャバレー、ナイトクラブ等に設置されるちゅう房施設	0	0	-	-	-
67	洗たく業の用に供する洗浄施設	1	0	-	-	-
68	写真現像業の用に供する自動式フィルム現像洗浄施設	0	0	-	-	-
68-2	病院で病床数が300以上であるものに設置される施設	1	1	1.0	-	1
69	と畜業又は死亡獣畜取扱業の用に供する解体施設	0	0	-	-	-
69-2	中央卸売市場に設置される施設	0	0	-	-	-
69-3	地方卸売市場に設置される施設	0	0	-	-	-
70	廃油処理施設	0	0	-	-	-
70-2	自動車分解整備事業の用に供する洗車施設	0	0	-	-	-
71	自動式車両洗浄施設	2	2	1.5	0.7	2
71-2	科学技術に関する研究、試験、検査又は専門教育の用に供する施設	52	49	4.2	5.3	27
71-3	一般廃棄物処理施設である焼却施設	1	1	1.0	-	1
71-4	産業廃棄物処理施設	4	4	83.0	117.4	257
71-5	TCE、PCE又はジクロロメタンによる洗浄施設	7	7	8.9	5.4	12
71-6	TCE、PCE又はジクロロメタンの蒸りゆう施設	3	3	7.0	4.4	12
72	し尿処理施設	1	1	12.0	-	12
73	下水道終末処理施設	34	34	8.1	25.2	149
74	特定事業場から排出される水の処理施設	5	5	55.0	113.0	257
81	指定地域特定施設(し尿浄化槽201～500人槽)	0	0	-	-	-
91	湖沼法みなし指定地域特定施設(病院)	0	0	-	-	-
92	湖沼法みなし指定地域特定施設(し尿浄化槽)	0	0	-	-	-
-	特定施設不明	0	0	-	-	-
	全体	205	192	12.0	29.5	257

※ 算出対象事業場数：無回答を除いたもの

表3.5.6.2(13) 代表特定施設別の有害物質の測定回数の平均値、標準偏差、最大値、最小値

四塩化炭素 回/年

産業中分類	事業場数	算出対象 事業場数※	平均値	標準偏差	最大値	最小値
1	鉱業又は水洗炭業の用に供する施設	0	0	-	-	-
1-2	畜産農業又はサービス業の用に供する施設	0	0	-	-	-
2	畜産食料品製造業の用に供する施設	0	0	-	-	-
3	水産食料品製造業の用に供する施設	0	0	-	-	-
4	野菜又は果実を原料とする保存食料品製造業の用に供する施設	0	0	-	-	-
5	みそ、しょう油、食用アミノ酸等の製造業の用に供する施設	0	0	-	-	-
6	小麦粉製造業の用に供する洗浄施設	0	0	-	-	-
7	砂糖製造業の用に供する施設	0	0	-	-	-
8	パン・菓子の製造業又は製あん業の用に供する粗製あんの沈殿槽	0	0	-	-	-
9	米菓製造業又はこうじ製造業の用に供する洗米機	0	0	-	-	-
10	飲料製造業の用に供する施設	0	0	-	-	-
11	動物系飼料又は有機質肥料の製造業の用に供する施設	0	0	-	-	-
12	動植物油脂製造業の用に供する施設	1	1	2.0	-	2
13	イースト製造業の用に供する施設	0	0	-	-	-
14	でん粉又は化工でん粉の製造業の用に供する施設	0	0	-	-	-
15	ぶどう糖又は水あめの製造業の用に供する施設	0	0	-	-	-
16	めん類製造業の用に供する湯煮施設	0	0	-	-	-
17	豆腐又は煮豆の製造業の用に供する湯煮施設	0	0	-	-	-
18	インスタントコーヒー製造業の用に供する抽出施設	0	0	-	-	-
18-2	冷凍調理食品製造業の用に供する施設	0	0	-	-	-
18-3	たばこ製造業の用に供する施設	0	0	-	-	-
19	紡績業又は繊維製品の製造業若しくは加工業の用に供する施設	0	0	-	-	-
20	洗毛業の用に供する施設	0	0	-	-	-
21	化学繊維製造業の用に供する施設	0	0	-	-	-
21-2	一般製材業又は木材チップ製造業の用に供する湿式バーカー	0	0	-	-	-
21-3	合板製造業の用に供する接着機洗浄施設	0	0	-	-	-
21-4	パーティクルボード製造業の用に供する施設	0	0	-	-	-
22	木材薬品処理業の用に供する施設	0	0	-	-	-
23	パルプ、紙又は紙加工品の製造業の用に供する施設	0	0	-	-	-
23-2	新聞業、出版業、印刷業又は製版業の用に供する施設	0	0	-	-	-
24	化学肥料製造業の用に供する施設	0	0	-	-	-
25	水銀電解法による苛性ソーダ又は化成カリの製造業の用に供する施設	0	0	-	-	-
26	無機顔料製造業の用に供する施設	0	0	-	-	-
27	その他の無機化学工業製品製造業の用に供する施設	4	3	22.7	24.7	50
28	カーバイド法アセチレン誘導品製造業の用に供する施設	0	0	-	-	-
29	コールドロール製品製造業の用に供する施設	0	0	-	-	-
30	発酵工業の用に供する施設	0	0	-	-	-
31	メタン誘導品製造業の用に供する施設	0	0	-	-	-
32	有機顔料又は合成染料の製造業の用に供する施設	0	0	-	-	-
33	合成樹脂製造業の用に供する施設	0	0	-	-	-
34	合成ゴム製造業の用に供する施設	0	0	-	-	-
35	有機ゴム薬品製造業の用に供する施設	0	0	-	-	-
36	合成洗剤製造業の用に供する施設	1	1	1.0	-	1
37	その他の石油化学工業の用に供する施設	0	0	-	-	-
38	石けん製造業の用に供する施設	0	0	-	-	-
38-2	界面活性剤製造業の用に供する反応施設	0	0	-	-	-
39	硬化油製造業の用に供する施設	0	0	-	-	-
40	脂肪酸製造業の用に供する蒸りゆう施設	0	0	-	-	-
41	香料製造業の用に供する施設	0	0	-	-	-
42	ゼラチン又はにかわの製造業の用に供する施設	0	0	-	-	-
43	写真感光材料製造業の用に供する感光剤洗浄施設	0	0	-	-	-
44	天然樹脂製品製造業の用に供する施設	0	0	-	-	-
45	木材化学工業の用に供するフルフラール蒸りゆう施設	0	0	-	-	-
46	その他の有機化学工業製品製造業の用に供する施設	3	3	27.3	24.0	52
47	医薬品製造業の用に供する施設	0	0	-	-	-
48	火薬製造業の用に供する洗浄施設	0	0	-	-	-
49	農薬製造業の用に供する混合施設	0	0	-	-	-

産業中分類	事業場数	算出対象事業場数※	平均値	標準偏差	最大値	最小値
50	試薬の製造業の用に供する試薬製造施設	0	0	-	-	-
51	石油精製業の用に供する施設	1	1	1.0	-	1
51-2	自動車用タイヤ等ゴム製品製造業の用に供する直接加硫施設	0	0	-	-	-
51-3	医療、衛生用ゴム製品製造業の用に供するラテックス成型型洗浄施設	0	0	-	-	-
52	皮革製造業の用に供する施設	0	0	-	-	-
53	ガラス又はガラス製品の製造業の用に供する施設	0	0	-	-	-
54	セメント製品製造業の用に供する施設	0	0	-	-	-
55	生コンクリート製造業の用に供するパッチャープラント	0	0	-	-	-
56	有機質砂かべ材製造業の用に供する混合施設	0	0	-	-	-
57	人造黒鉛電極製造業の用に供する成型施設	0	0	-	-	-
58	窯業原料の精製業の用に供する施設	0	0	-	-	-
59	砕石業の用に供する施設	0	0	-	-	-
60	砂利採取業の用に供する水洗式分別施設	0	0	-	-	-
61	鉄鋼業の用に供する施設	0	0	-	-	-
62	非鉄金属製造業の用に供する施設	0	0	-	-	-
63	金属製品製造業又は機械器具製造業の用に供する施設	3	3	4.3	2.9	6
63-2	空きびん卸売業の用に供する自動式洗びん施設	0	0	-	-	-
63-3	石炭を燃料とする火力発電施設のうち廃ガス洗浄施設	0	0	-	-	-
64	ガス供給業又はコークス製造業の用に供する施設	0	0	-	-	-
64-2	水道施設、工業用水道施設又は自家用工業用水道の浄水施設	1	1	2.0	-	2
65	酸又はアルカリによる表面処理施設	4	2	3.5	3.5	6
66	電気めっき施設	0	0	-	-	-
66-2	エチレンオキシド又は1・4-ジオキサンの混合施設	0	0	-	-	-
66-3	旅館業の用に供する施設	0	0	-	-	-
66-4	共同調理場に設置されるちゅう房施設	0	0	-	-	-
66-5	弁当仕出屋又は弁当製造業の用に供するちゅう房施設	0	0	-	-	-
66-6	飲食店に設置されるちゅう房施設	0	0	-	-	-
66-7	そば店、うどん店、すし店のほか、喫茶店等に設置されるちゅう房施設	0	0	-	-	-
66-8	料亭、バー、キャバレー、ナイトクラブ等に設置されるちゅう房施設	0	0	-	-	-
67	洗たく業の用に供する洗浄施設	0	0	-	-	-
68	写真現像業の用に供する自動式フィルム現像洗浄施設	0	0	-	-	-
68-2	病院で病床数が300以上であるものに設置される施設	1	1	1.0	-	1
69	と畜業又は死亡獣畜取扱業の用に供する解体施設	0	0	-	-	-
69-2	中央卸売市場に設置される施設	0	0	-	-	-
69-3	地方卸売市場に設置される施設	0	0	-	-	-
70	廃油処理施設	0	0	-	-	-
70-2	自動車分解整備事業の用に供する洗車施設	0	0	-	-	-
71	自動式車両洗浄施設	1	1	1.0	-	1
71-2	科学技術に関する研究、試験、検査又は専門教育の用に供する施設	42	41	5.0	5.9	29
71-3	一般廃棄物処理施設である焼却施設	1	1	1.0	-	1
71-4	産業廃棄物処理施設	4	4	83.0	117.4	257
71-5	TCE、PCE又はジクロロメタンによる洗浄施設	0	0	-	-	-
71-6	TCE、PCE又はジクロロメタンの蒸りゆう施設	0	0	-	-	-
72	し尿処理施設	1	1	12.0	-	12
73	下水道終末処理施設	34	34	8.1	25.2	149
74	特定事業場から排出される水の処理施設	3	3	86.3	147.8	257
81	指定地域特定施設(し尿浄化槽201～500人槽)	0	0	-	-	-
91	湖沼法みなし指定地域特定施設(病院)	0	0	-	-	-
92	湖沼法みなし指定地域特定施設(し尿浄化槽)	0	0	-	-	-
-	特定施設不明	0	0	-	-	-
	全体	105	101	12.5	38.9	257

※ 算出対象事業場数：無回答を除いたもの

表3.5.6.2(14) 代表特定施設別の有害物質の測定回数の平均値、標準偏差、最大値、最小値

1, 2-ジクロロエタン 回/年

産業中分類		事業場数	算出対象 事業場数※	平均値	標準偏差	最大値	最小値
1	鉱業又は水洗炭業の用に供する施設	0	0	-	-	-	-
1-2	畜産農業又はサービス業の用に供する施設	0	0	-	-	-	-
2	畜産食料品製造業の用に供する施設	0	0	-	-	-	-
3	水産食料品製造業の用に供する施設	0	0	-	-	-	-
4	野菜又は果実を原料とする保存食料品製造業の用に供する施設	0	0	-	-	-	-
5	みそ、しょう油、食用アミノ酸等の製造業の用に供する施設	0	0	-	-	-	-
6	小麦粉製造業の用に供する洗浄施設	0	0	-	-	-	-
7	砂糖製造業の用に供する施設	0	0	-	-	-	-
8	パン・菓子の製造業又は製あん業の用に供する粗製あんの沈殿槽	0	0	-	-	-	-
9	米菓製造業又はこうじ製造業の用に供する洗米機	0	0	-	-	-	-
10	飲料製造業の用に供する施設	0	0	-	-	-	-
11	動物系飼料又は有機質肥料の製造業の用に供する施設	0	0	-	-	-	-
12	動植物油脂製造業の用に供する施設	0	0	-	-	-	-
13	イースト製造業の用に供する施設	0	0	-	-	-	-
14	でん粉又は化工でん粉の製造業の用に供する施設	0	0	-	-	-	-
15	ぶどう糖又は水あめの製造業の用に供する施設	0	0	-	-	-	-
16	めん類製造業の用に供する湯煮施設	0	0	-	-	-	-
17	豆腐又は煮豆の製造業の用に供する湯煮施設	0	0	-	-	-	-
18	インスタントコーヒー製造業の用に供する抽出施設	0	0	-	-	-	-
18-2	冷凍調理食品製造業の用に供する施設	0	0	-	-	-	-
18-3	たばこ製造業の用に供する施設	0	0	-	-	-	-
19	紡績業又は繊維製品の製造業若しくは加工業の用に供する施設	0	0	-	-	-	-
20	洗毛業の用に供する施設	0	0	-	-	-	-
21	化学繊維製造業の用に供する施設	0	0	-	-	-	-
21-2	一般製材業又は木材チップ製造業の用に供する湿式バーカー	0	0	-	-	-	-
21-3	合板製造業の用に供する接着機洗浄施設	0	0	-	-	-	-
21-4	パーティクルボード製造業の用に供する施設	0	0	-	-	-	-
22	木材薬品処理業の用に供する施設	0	0	-	-	-	-
23	パルプ、紙又は紙加工品の製造業の用に供する施設	0	0	-	-	-	-
23-2	新聞業、出版業、印刷業又は製版業の用に供する施設	0	0	-	-	-	-
24	化学肥料製造業の用に供する施設	0	0	-	-	-	-
25	水銀電解法による苛性ソーダ又は化成カリの製造業の用に供する施設	0	0	-	-	-	-
26	無機顔料製造業の用に供する施設	1	1	16.0	-	16	16
27	その他の無機化学工業製品製造業の用に供する施設	6	6	54.8	92.7	241	2
28	カーバイド法アセチレン誘導品製造業の用に供する施設	0	0	-	-	-	-
29	コールドロール製品製造業の用に供する施設	0	0	-	-	-	-
30	発酵工業の用に供する施設	0	0	-	-	-	-
31	メタン誘導品製造業の用に供する施設	1	1	12.0	-	12	12
32	有機顔料又は合成染料の製造業の用に供する施設	0	0	-	-	-	-
33	合成樹脂製造業の用に供する施設	3	3	12.7	1.2	14	12
34	合成ゴム製造業の用に供する施設	1	1	1.0	-	1	1
35	有機ゴム薬品製造業の用に供する施設	0	0	-	-	-	-
36	合成洗剤製造業の用に供する施設	1	1	1.0	-	1	1
37	その他の石油化学工業の用に供する施設	3	3	5.3	5.8	12	2
38	石けん製造業の用に供する施設	0	0	-	-	-	-
38-2	界面活性剤製造業の用に供する反応施設	0	0	-	-	-	-
39	硬化油製造業の用に供する施設	0	0	-	-	-	-
40	脂肪酸製造業の用に供する蒸りゆう施設	0	0	-	-	-	-
41	香料製造業の用に供する施設	0	0	-	-	-	-
42	ゼラチン又はにかわの製造業の用に供する施設	0	0	-	-	-	-
43	写真感光材料製造業の用に供する感光剤洗浄施設	0	0	-	-	-	-
44	天然樹脂製品製造業の用に供する施設	0	0	-	-	-	-
45	木材化学工業の用に供するフルフラール蒸りゆう施設	0	0	-	-	-	-
46	その他の有機化学工業製品製造業の用に供する施設	6	5	13.8	9.3	24	4
47	医薬品製造業の用に供する施設	5	4	28.8	32.9	76	2
48	火薬製造業の用に供する洗浄施設	0	0	-	-	-	-
49	農薬製造業の用に供する混合施設	0	0	-	-	-	-

産業中分類		事業場数	算出対象事業場数※	平均値	標準偏差	最大値	最小値
50	試薬の製造業の用に供する試薬製造施設	0	0	-	-	-	-
51	石油精製業の用に供する施設	0	0	-	-	-	-
51-2	自動車用タイヤ等ゴム製品製造業の用に供する直接加硫施設	0	0	-	-	-	-
51-3	医療、衛生用ゴム製品製造業の用に供するラテックス成型型洗浄施設	0	0	-	-	-	-
52	皮革製造業の用に供する施設	0	0	-	-	-	-
53	ガラス又はガラス製品の製造業の用に供する施設	0	0	-	-	-	-
54	セメント製品製造業の用に供する施設	0	0	-	-	-	-
55	生コンクリート製造業の用に供するバッチャープラント	0	0	-	-	-	-
56	有機質砂かべ材製造業の用に供する混合施設	0	0	-	-	-	-
57	人造黒鉛電極製造業の用に供する成型施設	0	0	-	-	-	-
58	窯業原料の精製業の用に供する施設	0	0	-	-	-	-
59	砕石業の用に供する施設	0	0	-	-	-	-
60	砂利採取業の用に供する水洗式分別施設	0	0	-	-	-	-
61	鉄鋼業の用に供する施設	0	0	-	-	-	-
62	非鉄金属製造業の用に供する施設	0	0	-	-	-	-
63	金属製品製造業又は機械器具製造業の用に供する施設	3	3	4.3	2.9	6	1
63-2	空きびん卸売業の用に供する自動式洗びん施設	0	0	-	-	-	-
63-3	石炭を燃料とする火力発電施設のうち廃ガス洗浄施設	0	0	-	-	-	-
64	ガス供給業又はコークス製造業の用に供する施設	0	0	-	-	-	-
64-2	水道施設、工業用水道施設又は自家用工業用水道の浄水施設	1	1	2.0	-	2	2
65	酸又はアルカリによる表面処理施設	3	2	3.5	3.5	6	1
66	電気めっき施設	0	0	-	-	-	-
66-2	エチレンオキサイド又は1・4-ジオキサンの混合施設	0	0	-	-	-	-
66-3	旅館業の用に供する施設	0	0	-	-	-	-
66-4	共同調理場に設置されるちゅう房施設	0	0	-	-	-	-
66-5	弁当仕出屋又は弁当製造業の用に供するちゅう房施設	0	0	-	-	-	-
66-6	飲食店に設置されるちゅう房施設	0	0	-	-	-	-
66-7	そば店、うどん店、すし店のほか、喫茶店等に設置されるちゅう房施設	0	0	-	-	-	-
66-8	料亭、バー、キャバレー、ナイトクラブ等に設置されるちゅう房施設	0	0	-	-	-	-
67	洗たく業の用に供する洗浄施設	0	0	-	-	-	-
68	写真現像業の用に供する自動式フィルム現像洗浄施設	0	0	-	-	-	-
68-2	病院で病床数が300以上であるものに設置される施設	1	1	1.0	-	1	1
69	と畜業又は死亡獣畜取扱業の用に供する解体施設	0	0	-	-	-	-
69-2	中央卸売市場に設置される施設	0	0	-	-	-	-
69-3	地方卸売市場に設置される施設	0	0	-	-	-	-
70	廃油処理施設	0	0	-	-	-	-
70-2	自動車分解整備事業の用に供する洗車施設	0	0	-	-	-	-
71	自動式車両洗浄施設	0	0	-	-	-	-
71-2	科学技術に関する研究、試験、検査又は専門教育の用に供する施設	37	36	5.0	6.0	29	1
71-3	一般廃棄物処理施設である焼却施設	1	1	1.0	-	1	1
71-4	産業廃棄物処理施設	4	4	83.0	117.4	257	12
71-5	TCE、PCE又はジクロロメタンによる洗浄施設	0	0	-	-	-	-
71-6	TCE、PCE又はジクロロメタンの蒸りゆう施設	1	1	4.0	-	4	4
72	し尿処理施設	1	1	12.0	-	12	12
73	下水道終末処理施設	34	34	8.1	25.2	149	2
74	特定事業場から排出される水の処理施設	7	7	46.1	93.5	257	1
81	指定地域特定施設(し尿浄化槽201～500人槽)	0	0	-	-	-	-
91	湖沼法みなし指定地域特定施設(病院)	0	0	-	-	-	-
92	湖沼法みなし指定地域特定施設(し尿浄化槽)	0	0	-	-	-	-
-	特定施設不明	0	0	-	-	-	-
	全体	120	116	15.1	42.3	257	1

※ 算出対象事業場数：無回答を除いたもの

表3.5.6.2(15) 代表特定施設別の有害物質の測定回数の平均値、標準偏差、最大値、最小値

1, 1-ジクロロエチレン 回/年

産業中分類	事業場数	算出対象 事業場数※	平均値	標準偏差	最大値	最小値
1	鉱業又は水洗炭業の用に供する施設	0	0	-	-	-
1-2	畜産農業又はサービス業の用に供する施設	0	0	-	-	-
2	畜産食料品製造業の用に供する施設	0	0	-	-	-
3	水産食料品製造業の用に供する施設	0	0	-	-	-
4	野菜又は果実を原料とする保存食料品製造業の用に供する施設	0	0	-	-	-
5	みそ、しょう油、食用アミノ酸等の製造業の用に供する施設	0	0	-	-	-
6	小麦粉製造業の用に供する洗浄施設	0	0	-	-	-
7	砂糖製造業の用に供する施設	0	0	-	-	-
8	パン・菓子の製造業又は製あん業の用に供する粗製あんの沈殿槽	0	0	-	-	-
9	米菓製造業又はこうじ製造業の用に供する洗米機	0	0	-	-	-
10	飲料製造業の用に供する施設	0	0	-	-	-
11	動物系飼料又は有機質肥料の製造業の用に供する施設	0	0	-	-	-
12	動植物油脂製造業の用に供する施設	0	0	-	-	-
13	イースト製造業の用に供する施設	0	0	-	-	-
14	でん粉又は化工でん粉の製造業の用に供する施設	0	0	-	-	-
15	ぶどう糖又は水あめの製造業の用に供する施設	0	0	-	-	-
16	めん類製造業の用に供する湯煮施設	0	0	-	-	-
17	豆腐又は煮豆の製造業の用に供する湯煮施設	0	0	-	-	-
18	インスタントコーヒー製造業の用に供する抽出施設	0	0	-	-	-
18-2	冷凍調理食品製造業の用に供する施設	0	0	-	-	-
18-3	たばこ製造業の用に供する施設	0	0	-	-	-
19	紡績業又は繊維製品の製造業若しくは加工業の用に供する施設	0	0	-	-	-
20	洗毛業の用に供する施設	0	0	-	-	-
21	化学繊維製造業の用に供する施設	0	0	-	-	-
21-2	一般製材業又は木材チップ製造業の用に供する湿式バーカー	0	0	-	-	-
21-3	合板製造業の用に供する接着機洗浄施設	0	0	-	-	-
21-4	パーティクルボード製造業の用に供する施設	0	0	-	-	-
22	木材薬品処理業の用に供する施設	0	0	-	-	-
23	パルプ、紙又は紙加工品の製造業の用に供する施設	0	0	-	-	-
23-2	新聞業、出版業、印刷業又は製版業の用に供する施設	0	0	-	-	-
24	化学肥料製造業の用に供する施設	0	0	-	-	-
25	水銀電解法による苛性ソーダ又は化成カリの製造業の用に供する施設	0	0	-	-	-
26	無機顔料製造業の用に供する施設	0	0	-	-	-
27	その他の無機化学工業製品製造業の用に供する施設	4	4	79.3	109.2	241
28	カーバイド法アセチレン誘導品製造業の用に供する施設	0	0	-	-	-
29	コールタール製品製造業の用に供する施設	0	0	-	-	-
30	発酵工業の用に供する施設	0	0	-	-	-
31	メタン誘導品製造業の用に供する施設	0	0	-	-	-
32	有機顔料又は合成染料の製造業の用に供する施設	0	0	-	-	-
33	合成樹脂製造業の用に供する施設	1	1	2.0	-	2
34	合成ゴム製造業の用に供する施設	0	0	-	-	-
35	有機ゴム薬品製造業の用に供する施設	0	0	-	-	-
36	合成洗剤製造業の用に供する施設	1	1	1.0	-	1
37	その他の石油化学工業の用に供する施設	0	0	-	-	-
38	石けん製造業の用に供する施設	0	0	-	-	-
38-2	界面活性剤製造業の用に供する反応施設	0	0	-	-	-
39	硬化油製造業の用に供する施設	0	0	-	-	-
40	脂肪酸製造業の用に供する蒸りゅう施設	0	0	-	-	-
41	香料製造業の用に供する施設	0	0	-	-	-
42	ゼラチン又はにかわの製造業の用に供する施設	0	0	-	-	-
43	写真感光材料製造業の用に供する感光剤洗浄施設	0	0	-	-	-
44	天然樹脂製品製造業の用に供する施設	0	0	-	-	-
45	木材化学工業の用に供するフルフラール蒸りゅう施設	0	0	-	-	-
46	その他の有機化学工業製品製造業の用に供する施設	1	1	1.0	-	1
47	医薬品製造業の用に供する施設	0	0	-	-	-
48	火薬製造業の用に供する洗浄施設	0	0	-	-	-
49	農薬製造業の用に供する混合施設	0	0	-	-	-

産業中分類	事業場数	算出対象 事業場数※	平均値	標準偏差	最大値	最小値
50	試薬の製造業の用に供する試薬製造施設	0	0	-	-	-
51	石油精製業の用に供する施設	0	0	-	-	-
51-2	自動車用タイヤ等ゴム製品製造業の用に供する直接加硫施設	0	0	-	-	-
51-3	医療、衛生用ゴム製品製造業の用に供するラテックス成型型洗浄施設	0	0	-	-	-
52	皮革製造業の用に供する施設	0	0	-	-	-
53	ガラス又はガラス製品の製造業の用に供する施設	0	0	-	-	-
54	セメント製品製造業の用に供する施設	0	0	-	-	-
55	生コンクリート製造業の用に供するパッチャープラント	0	0	-	-	-
56	有機質砂かべ材製造業の用に供する混合施設	0	0	-	-	-
57	人造黒鉛電極製造業の用に供する成型施設	0	0	-	-	-
58	窯業原料の精製業の用に供する施設	0	0	-	-	-
59	砕石業の用に供する施設	0	0	-	-	-
60	砂利採取業の用に供する水洗式分別施設	0	0	-	-	-
61	鉄鋼業の用に供する施設	0	0	-	-	-
62	非鉄金属製造業の用に供する施設	0	0	-	-	-
63	金属製品製造業又は機械器具製造業の用に供する施設	3	3	4.3	2.9	6
63-2	空きびん卸売業の用に供する自動式洗びん施設	0	0	-	-	-
63-3	石炭を燃料とする火力発電施設のうち廃ガス洗浄施設	0	0	-	-	-
64	ガス供給業又はコークス製造業の用に供する施設	0	0	-	-	-
64-2	水道施設、工業用水道施設又は自家用工業用水道の浄水施設	1	1	2.0	-	2
65	酸又はアルカリによる表面処理施設	3	2	3.5	3.5	6
66	電気めっき施設	0	0	-	-	-
66-2	エチレンオキシド又は1・4-ジオキサンの混合施設	0	0	-	-	-
66-3	旅館業の用に供する施設	0	0	-	-	-
66-4	共同調理場に設置されるちゅう房施設	0	0	-	-	-
66-5	弁当仕出屋又は弁当製造業の用に供するちゅう房施設	0	0	-	-	-
66-6	飲食店に設置されるちゅう房施設	0	0	-	-	-
66-7	そば店、うどん店、すし店のほか、喫茶店等に設置されるちゅう房施設	0	0	-	-	-
66-8	料亭、バー、キャバレー、ナイトクラブ等に設置されるちゅう房施設	0	0	-	-	-
67	洗たく業の用に供する洗浄施設	0	0	-	-	-
68	写真現像業の用に供する自動式フィルム現像洗浄施設	0	0	-	-	-
68-2	病院で病床数が300以上であるものに設置される施設	1	1	1.0	-	1
69	と畜業又は死亡獣畜取扱業の用に供する解体施設	0	0	-	-	-
69-2	中央卸売市場に設置される施設	0	0	-	-	-
69-3	地方卸売市場に設置される施設	0	0	-	-	-
70	廃油処理施設	0	0	-	-	-
70-2	自動車分解整備事業の用に供する洗車施設	0	0	-	-	-
71	自動式車両洗浄施設	0	0	-	-	-
71-2	科学技術に関する研究、試験、検査又は専門教育の用に供する施設	32	31	5.1	6.0	27
71-3	一般廃棄物処理施設である焼却施設	1	1	1.0	-	1
71-4	産業廃棄物処理施設	4	4	83.0	117.4	257
71-5	TCE、PCE又はジクロロメタンによる洗浄施設	0	0	-	-	-
71-6	TCE、PCE又はジクロロメタンの蒸りゆう施設	0	0	-	-	-
72	し尿処理施設	0	0	-	-	-
73	下水道終末処理施設	34	34	8.1	25.2	149
74	特定事業場から排出される水の処理施設	2	2	129.0	181.0	257
81	指定地域特定施設(し尿浄化槽201～500人槽)	0	0	-	-	-
91	湖沼法みなし指定地域特定施設(病院)	0	0	-	-	-
92	湖沼法みなし指定地域特定施設(し尿浄化槽)	0	0	-	-	-
-	特定施設不明	0	0	-	-	-
	全体	88	86	15.9	48.4	257

※ 算出対象事業場数：無回答を除いたもの

表3.5.6.2(16) 代表特定施設別の有害物質の測定回数の平均値、標準偏差、最大値、最小値

シス-1, 2-ジクロロエチレン

回/年

産業中分類	事業場数	算出対象 事業場数※	平均値	標準偏差	最大値	最小値	
1	鉱業又は水洗炭業の用に供する施設	0	0	-	-	-	
1-2	畜産農業又はサービス業の用に供する施設	0	0	-	-	-	
2	畜産食料品製造業の用に供する施設	0	0	-	-	-	
3	水産食料品製造業の用に供する施設	0	0	-	-	-	
4	野菜又は果実を原料とする保存食料品製造業の用に供する施設	0	0	-	-	-	
5	みそ、しょう油、食用アミノ酸等の製造業の用に供する施設	0	0	-	-	-	
6	小麦粉製造業の用に供する洗浄施設	0	0	-	-	-	
7	砂糖製造業の用に供する施設	0	0	-	-	-	
8	パン・菓子の製造業又は製あん業の用に供する粗製あんの沈殿槽	0	0	-	-	-	
9	米菓製造業又はこうじ製造業の用に供する洗米機	0	0	-	-	-	
10	飲料製造業の用に供する施設	0	0	-	-	-	
11	動物系飼料又は有機質肥料の製造業の用に供する施設	0	0	-	-	-	
12	動植物油脂製造業の用に供する施設	0	0	-	-	-	
13	イースト製造業の用に供する施設	0	0	-	-	-	
14	でん粉又は化工でん粉の製造業の用に供する施設	0	0	-	-	-	
15	ぶどう糖又は水あめの製造業の用に供する施設	0	0	-	-	-	
16	めん類製造業の用に供する湯煮施設	0	0	-	-	-	
17	豆腐又は煮豆の製造業の用に供する湯煮施設	0	0	-	-	-	
18	インスタントコーヒー製造業の用に供する抽出施設	0	0	-	-	-	
18-2	冷凍調理食品製造業の用に供する施設	0	0	-	-	-	
18-3	たばこ製造業の用に供する施設	0	0	-	-	-	
19	紡績業又は繊維製品の製造業若しくは加工業の用に供する施設	0	0	-	-	-	
20	洗毛業の用に供する施設	0	0	-	-	-	
21	化学繊維製造業の用に供する施設	0	0	-	-	-	
21-2	一般製材業又は木材チップ製造業の用に供する湿式バーカー	0	0	-	-	-	
21-3	合板製造業の用に供する接着機洗浄施設	0	0	-	-	-	
21-4	パーティクルボード製造業の用に供する施設	0	0	-	-	-	
22	木材薬品処理業の用に供する施設	0	0	-	-	-	
23	パルプ、紙又は紙加工品の製造業の用に供する施設	0	0	-	-	-	
23-2	新聞業、出版業、印刷業又は製版業の用に供する施設	0	0	-	-	-	
24	化学肥料製造業の用に供する施設	0	0	-	-	-	
25	水銀電解法による苛性ソーダ又は化成カリの製造業の用に供する施設	0	0	-	-	-	
26	無機顔料製造業の用に供する施設	1	1	16.0	-	16	16
27	その他の無機化学工業製品製造業の用に供する施設	2	2	31.0	26.9	50	12
28	カーバイド法アセチレン誘導品製造業の用に供する施設	0	0	-	-	-	-
29	コールタール製品製造業の用に供する施設	0	0	-	-	-	-
30	発酵工業の用に供する施設	0	0	-	-	-	-
31	メタン誘導品製造業の用に供する施設	0	0	-	-	-	-
32	有機顔料又は合成染料の製造業の用に供する施設	0	0	-	-	-	-
33	合成樹脂製造業の用に供する施設	0	0	-	-	-	-
34	合成ゴム製造業の用に供する施設	0	0	-	-	-	-
35	有機ゴム薬品製造業の用に供する施設	0	0	-	-	-	-
36	合成洗剤製造業の用に供する施設	1	1	1.0	-	1	1
37	その他の石油化学工業の用に供する施設	0	0	-	-	-	-
38	石けん製造業の用に供する施設	0	0	-	-	-	-
38-2	界面活性剤製造業の用に供する反応施設	0	0	-	-	-	-
39	硬化油製造業の用に供する施設	0	0	-	-	-	-
40	脂肪酸製造業の用に供する蒸りゅう施設	0	0	-	-	-	-
41	香料製造業の用に供する施設	0	0	-	-	-	-
42	ゼラチン又はにかわの製造業の用に供する施設	0	0	-	-	-	-
43	写真感光材料製造業の用に供する感光剤洗浄施設	0	0	-	-	-	-
44	天然樹脂製品製造業の用に供する施設	0	0	-	-	-	-
45	木材化学工業の用に供するフルフラール蒸りゅう施設	0	0	-	-	-	-
46	その他の有機化学工業製品製造業の用に供する施設	0	0	-	-	-	-
47	医薬品製造業の用に供する施設	0	0	-	-	-	-
48	火薬製造業の用に供する洗浄施設	0	0	-	-	-	-
49	農薬製造業の用に供する混合施設	0	0	-	-	-	-

産業中分類	事業場数	算出対象事業場数※	平均値	標準偏差	最大値	最小値
50	試薬の製造業の用に供する試薬製造施設	0	0	-	-	-
51	石油精製業の用に供する施設	0	0	-	-	-
51-2	自動車用タイヤ等ゴム製品製造業の用に供する直接加硫施設	0	0	-	-	-
51-3	医療、衛生用ゴム製品製造業の用に供するラテックス成型型洗浄施設	0	0	-	-	-
52	皮革製造業の用に供する施設	0	0	-	-	-
53	ガラス又はガラス製品の製造業の用に供する施設	0	0	-	-	-
54	セメント製品製造業の用に供する施設	0	0	-	-	-
55	生コンクリート製造業の用に供するパッチャープラント	0	0	-	-	-
56	有機質砂かべ材製造業の用に供する混合施設	0	0	-	-	-
57	人造黒鉛電極製造業の用に供する成型施設	0	0	-	-	-
58	窯業原料の精製業の用に供する施設	0	0	-	-	-
59	砕石業の用に供する施設	0	0	-	-	-
60	砂利採取業の用に供する水洗式分別施設	0	0	-	-	-
61	鉄鋼業の用に供する施設	0	0	-	-	-
62	非鉄金属製造業の用に供する施設	0	0	-	-	-
63	金属製品製造業又は機械器具製造業の用に供する施設	3	3	4.3	2.9	6
63-2	空きびん卸売業の用に供する自動式洗びん施設	0	0	-	-	-
63-3	石炭を燃料とする火力発電施設のうち廃ガス洗浄施設	0	0	-	-	-
64	ガス供給業又はコークス製造業の用に供する施設	0	0	-	-	-
64-2	水道施設、工業用水道施設又は自家用工業用水道の浄水施設	1	1	2.0	-	2
65	酸又はアルカリによる表面処理施設	4	3	3.0	2.6	6
66	電気めっき施設	0	0	-	-	-
66-2	エチレンオキサイド又は1・4-ジオキサンの混合施設	0	0	-	-	-
66-3	旅館業の用に供する施設	0	0	-	-	-
66-4	共同調理場に設置されるちゅう房施設	0	0	-	-	-
66-5	弁当仕出屋又は弁当製造業の用に供するちゅう房施設	0	0	-	-	-
66-6	飲食店に設置されるちゅう房施設	0	0	-	-	-
66-7	そば店、うどん店、すし店のほか、喫茶店等に設置されるちゅう房施設	0	0	-	-	-
66-8	料亭、バー、キャバレー、ナイトクラブ等に設置されるちゅう房施設	0	0	-	-	-
67	洗たく業の用に供する洗浄施設	0	0	-	-	-
68	写真現像業の用に供する自動式フィルム現像洗浄施設	0	0	-	-	-
68-2	病院で病床数が300以上であるものに設置される施設	1	1	1.0	-	1
69	と畜業又は死亡獣畜取扱業の用に供する解体施設	0	0	-	-	-
69-2	中央卸売市場に設置される施設	0	0	-	-	-
69-3	地方卸売市場に設置される施設	0	0	-	-	-
70	廃油処理施設	0	0	-	-	-
70-2	自動車分解整備事業の用に供する洗車施設	0	0	-	-	-
71	自動式車両洗浄施設	0	0	-	-	-
71-2	科学技術に関する研究、試験、検査又は専門教育の用に供する施設	32	29	5.2	6.2	27
71-3	一般廃棄物処理施設である焼却施設	1	1	1.0	-	1
71-4	産業廃棄物処理施設	4	4	83.0	117.4	257
71-5	TCE、PCE又はジクロロメタンによる洗浄施設	0	0	-	-	-
71-6	TCE、PCE又はジクロロメタンの蒸りゆう施設	0	0	-	-	-
72	し尿処理施設	0	0	-	-	-
73	下水道終末処理施設	34	34	8.1	25.2	149
74	特定事業場から排出される水の処理施設	2	2	129.0	181.0	257
81	指定地域特定施設(し尿浄化槽201～500人槽)	0	0	-	-	-
91	湖沼法みなし指定地域特定施設(病院)	0	0	-	-	-
92	湖沼法みなし指定地域特定施設(し尿浄化槽)	0	0	-	-	-
-	特定施設不明	0	0	-	-	-
	全体	86	82	13.7	42.7	257

※ 算出対象事業場数：無回答を除いたもの

表3.5.6.2(17) 代表特定施設別の有害物質の測定回数の平均値、標準偏差、最大値、最小値

1, 1, 1-トリクロロエタン 回/年

産業中分類	事業場数	算出対象 事業場数※	平均値	標準偏差	最大値	最小値
1	鉱業又は水洗炭業の用に供する施設	0	0	-	-	-
1-2	畜産農業又はサービス業の用に供する施設	0	0	-	-	-
2	畜産食料品製造業の用に供する施設	0	0	-	-	-
3	水産食料品製造業の用に供する施設	0	0	-	-	-
4	野菜又は果実を原料とする保存食料品製造業の用に供する施設	0	0	-	-	-
5	みそ、しょう油、食用アミノ酸等の製造業の用に供する施設	0	0	-	-	-
6	小麦粉製造業の用に供する洗浄施設	0	0	-	-	-
7	砂糖製造業の用に供する施設	0	0	-	-	-
8	パン・菓子の製造業又は製あん業の用に供する粗製あんの沈殿槽	0	0	-	-	-
9	米菓製造業又はこうじ製造業の用に供する洗米機	0	0	-	-	-
10	飲料製造業の用に供する施設	0	0	-	-	-
11	動物系飼料又は有機質肥料の製造業の用に供する施設	0	0	-	-	-
12	動植物油脂製造業の用に供する施設	0	0	-	-	-
13	イースト製造業の用に供する施設	0	0	-	-	-
14	でん粉又は化工でん粉の製造業の用に供する施設	0	0	-	-	-
15	ぶどう糖又は水あめの製造業の用に供する施設	0	0	-	-	-
16	めん類製造業の用に供する湯煮施設	0	0	-	-	-
17	豆腐又は煮豆の製造業の用に供する湯煮施設	0	0	-	-	-
18	インスタントコーヒー製造業の用に供する抽出施設	0	0	-	-	-
18-2	冷凍調理食品製造業の用に供する施設	0	0	-	-	-
18-3	たばこ製造業の用に供する施設	0	0	-	-	-
19	紡績業又は繊維製品の製造業若しくは加工業の用に供する施設	0	0	-	-	-
20	洗毛業の用に供する施設	0	0	-	-	-
21	化学繊維製造業の用に供する施設	0	0	-	-	-
21-2	一般製材業又は木材チップ製造業の用に供する湿式バーカー	0	0	-	-	-
21-3	合板製造業の用に供する接着機洗浄施設	0	0	-	-	-
21-4	パーティクルボード製造業の用に供する施設	0	0	-	-	-
22	木材薬品処理業の用に供する施設	0	0	-	-	-
23	パルプ、紙又は紙加工品の製造業の用に供する施設	0	0	-	-	-
23-2	新聞業、出版業、印刷業又は製版業の用に供する施設	0	0	-	-	-
24	化学肥料製造業の用に供する施設	0	0	-	-	-
25	水銀電解法による苛性ソーダ又は化成カリの製造業の用に供する施設	0	0	-	-	-
26	無機顔料製造業の用に供する施設	0	0	-	-	-
27	その他の無機化学工業製品製造業の用に供する施設	1	1	2.0	-	2
28	カーバイド法アセチレン誘導品製造業の用に供する施設	0	0	-	-	-
29	コールタール製品製造業の用に供する施設	0	0	-	-	-
30	発酵工業の用に供する施設	0	0	-	-	-
31	メタン誘導品製造業の用に供する施設	0	0	-	-	-
32	有機顔料又は合成染料の製造業の用に供する施設	0	0	-	-	-
33	合成樹脂製造業の用に供する施設	1	1	1.0	-	1
34	合成ゴム製造業の用に供する施設	0	0	-	-	-
35	有機ゴム薬品製造業の用に供する施設	0	0	-	-	-
36	合成洗剤製造業の用に供する施設	1	1	1.0	-	1
37	その他の石油化学工業の用に供する施設	0	0	-	-	-
38	石けん製造業の用に供する施設	0	0	-	-	-
38-2	界面活性剤製造業の用に供する反応施設	0	0	-	-	-
39	硬化油製造業の用に供する施設	0	0	-	-	-
40	脂肪酸製造業の用に供する蒸りゆう施設	0	0	-	-	-
41	香料製造業の用に供する施設	0	0	-	-	-
42	ゼラチン又はにかわの製造業の用に供する施設	0	0	-	-	-
43	写真感光材料製造業の用に供する感光剤洗浄施設	0	0	-	-	-
44	天然樹脂製品製造業の用に供する施設	0	0	-	-	-
45	木材化学工業の用に供するフルフラール蒸りゆう施設	0	0	-	-	-
46	その他の有機化学工業製品製造業の用に供する施設	1	1	4.0	-	4
47	医薬品製造業の用に供する施設	0	0	-	-	-
48	火薬製造業の用に供する洗浄施設	0	0	-	-	-
49	農薬製造業の用に供する混合施設	0	0	-	-	-

産業中分類	事業場数	算出対象事業場数※	平均値	標準偏差	最大値	最小値
50	試薬の製造業の用に供する試薬製造施設	0	0	-	-	-
51	石油精製業の用に供する施設	0	0	-	-	-
51-2	自動車用タイヤ等ゴム製品製造業の用に供する直接加硫施設	0	0	-	-	-
51-3	医療、衛生用ゴム製品製造業の用に供するラテックス成型型洗浄施設	0	0	-	-	-
52	皮革製造業の用に供する施設	0	0	-	-	-
53	ガラス又はガラス製品の製造業の用に供する施設	0	0	-	-	-
54	セメント製品製造業の用に供する施設	0	0	-	-	-
55	生コンクリート製造業の用に供するパッチャープラント	0	0	-	-	-
56	有機質砂かべ材製造業の用に供する混合施設	0	0	-	-	-
57	人造黒鉛電極製造業の用に供する成型施設	0	0	-	-	-
58	窯業原料の精製業の用に供する施設	0	0	-	-	-
59	砕石業の用に供する施設	0	0	-	-	-
60	砂利採取業の用に供する水洗式分別施設	0	0	-	-	-
61	鉄鋼業の用に供する施設	0	0	-	-	-
62	非鉄金属製造業の用に供する施設	0	0	-	-	-
63	金属製品製造業又は機械器具製造業の用に供する施設	4	4	3.5	2.9	6
63-2	空きびん卸売業の用に供する自動式洗びん施設	0	0	-	-	-
63-3	石炭を燃料とする火力発電施設のうち廃ガス洗浄施設	0	0	-	-	-
64	ガス供給業又はコークス製造業の用に供する施設	0	0	-	-	-
64-2	水道施設、工業用水道施設又は自家用工業用水道の浄水施設	1	1	2.0	-	2
65	酸又はアルカリによる表面処理施設	4	3	6.7	5.0	12
66	電気めっき施設	0	0	-	-	-
66-2	エチレンオキサイド又は1・4-ジオキサンの混合施設	0	0	-	-	-
66-3	旅館業の用に供する施設	0	0	-	-	-
66-4	共同調理場に設置されるちゅう房施設	0	0	-	-	-
66-5	弁当仕出屋又は弁当製造業の用に供するちゅう房施設	0	0	-	-	-
66-6	飲食店に設置されるちゅう房施設	0	0	-	-	-
66-7	そば店、うどん店、すし店のほか、喫茶店等に設置されるちゅう房施設	0	0	-	-	-
66-8	料亭、バー、キャバレー、ナイトクラブ等に設置されるちゅう房施設	0	0	-	-	-
67	洗たく業の用に供する洗浄施設	0	0	-	-	-
68	写真現像業の用に供する自動式フィルム現像洗浄施設	0	0	-	-	-
68-2	病院で病床数が300以上であるものに設置される施設	1	1	1.0	-	1
69	と畜業又は死亡獣畜取扱業の用に供する解体施設	0	0	-	-	-
69-2	中央卸売市場に設置される施設	0	0	-	-	-
69-3	地方卸売市場に設置される施設	0	0	-	-	-
70	廃油処理施設	0	0	-	-	-
70-2	自動車分解整備事業の用に供する洗車施設	0	0	-	-	-
71	自動式車両洗浄施設	0	0	-	-	-
71-2	科学技術に関する研究、試験、検査又は専門教育の用に供する施設	32	30	5.1	6.1	27
71-3	一般廃棄物処理施設である焼却施設	1	1	1.0	-	1
71-4	産業廃棄物処理施設	4	4	83.0	117.4	257
71-5	TCE、PCE又はジクロロメタンによる洗浄施設	0	0	-	-	-
71-6	TCE、PCE又はジクロロメタンの蒸りゆう施設	0	0	-	-	-
72	し尿処理施設	0	0	-	-	-
73	下水道終末処理施設	34	34	8.1	25.2	149
74	特定事業場から排出される水の処理施設	3	3	86.3	147.8	257
81	指定地域特定施設(し尿浄化槽201～500人槽)	0	0	-	-	-
91	湖沼法みなし指定地域特定施設(病院)	0	0	-	-	-
92	湖沼法みなし指定地域特定施設(し尿浄化槽)	0	0	-	-	-
-	特定施設不明	0	0	-	-	-
	全体	88	85	12.6	41.8	257

※ 算出対象事業場数：無回答を除いたもの

表3.5.6.2(18) 代表特定施設別の有害物質の測定回数の平均値、標準偏差、最大値、最小値

1, 1, 2-トリクロロエタン 回/年

産業中分類	事業場数	算出対象 事業場数※	平均値	標準偏差	最大値	最小値
1	鉱業又は水洗炭業の用に供する施設	0	0	12.0	-	-
1-2	畜産農業又はサービス業の用に供する施設	0	0	-	-	-
2	畜産食料品製造業の用に供する施設	0	0	-	-	-
3	水産食料品製造業の用に供する施設	0	0	-	-	-
4	野菜又は果実を原料とする保存食料品製造業の用に供する施設	0	0	-	-	-
5	みそ、しょう油、食用アミノ酸等の製造業の用に供する施設	0	0	-	-	-
6	小麦粉製造業の用に供する洗浄施設	0	0	-	-	-
7	砂糖製造業の用に供する施設	0	0	-	-	-
8	パン・菓子の製造業又は製あん業の用に供する粗製あんの沈殿槽	0	0	-	-	-
9	米菓製造業又はこうじ製造業の用に供する洗米機	0	0	-	-	-
10	飲料製造業の用に供する施設	0	0	-	-	-
11	動物系飼料又は有機質肥料の製造業の用に供する施設	0	0	-	-	-
12	動植物油脂製造業の用に供する施設	0	0	-	-	-
13	イースト製造業の用に供する施設	0	0	-	-	-
14	でん粉又は化工でん粉の製造業の用に供する施設	0	0	-	-	-
15	ぶどう糖又は水あめの製造業の用に供する施設	0	0	-	-	-
16	めん類製造業の用に供する湯煮施設	0	0	-	-	-
17	豆腐又は煮豆の製造業の用に供する湯煮施設	0	0	-	-	-
18	インスタントコーヒー製造業の用に供する抽出施設	0	0	-	-	-
18-2	冷凍調理食品製造業の用に供する施設	0	0	-	-	-
18-3	たばこ製造業の用に供する施設	0	0	-	-	-
19	紡績業又は繊維製品の製造業若しくは加工業の用に供する施設	0	0	-	-	-
20	洗毛業の用に供する施設	0	0	-	-	-
21	化学繊維製造業の用に供する施設	0	0	-	-	-
21-2	一般製材業又は木材チップ製造業の用に供する湿式バーカー	0	0	-	-	-
21-3	合板製造業の用に供する接着機洗浄施設	0	0	-	-	-
21-4	パーティクルボード製造業の用に供する施設	0	0	-	-	-
22	木材薬品処理業の用に供する施設	0	0	-	-	-
23	パルプ、紙又は紙加工品の製造業の用に供する施設	0	0	-	-	-
23-2	新聞業、出版業、印刷業又は製版業の用に供する施設	0	0	-	-	-
24	化学肥料製造業の用に供する施設	0	0	-	-	-
25	水銀電解法による苛性ソーダ又は化成カリの製造業の用に供する施設	0	0	-	-	-
26	無機顔料製造業の用に供する施設	0	0	-	-	-
27	その他の無機化学工業製品製造業の用に供する施設	4	4	69.8	114.2	241
28	カーバイド法アセチレン誘導品製造業の用に供する施設	0	0	-	-	-
29	コールタール製品製造業の用に供する施設	0	0	-	-	-
30	発酵工業の用に供する施設	0	0	-	-	-
31	メタン誘導品製造業の用に供する施設	0	0	-	-	-
32	有機顔料又は合成染料の製造業の用に供する施設	0	0	-	-	-
33	合成樹脂製造業の用に供する施設	0	0	-	-	-
34	合成ゴム製造業の用に供する施設	0	0	-	-	-
35	有機ゴム薬品製造業の用に供する施設	0	0	-	-	-
36	合成洗剤製造業の用に供する施設	1	1	1.0	-	1
37	その他の石油化学工業の用に供する施設	0	0	-	-	-
38	石けん製造業の用に供する施設	0	0	-	-	-
38-2	界面活性剤製造業の用に供する反応施設	0	0	-	-	-
39	硬化油製造業の用に供する施設	0	0	-	-	-
40	脂肪酸製造業の用に供する蒸りゅう施設	0	0	-	-	-
41	香料製造業の用に供する施設	0	0	-	-	-
42	ゼラチン又はにかわの製造業の用に供する施設	0	0	-	-	-
43	写真感光材料製造業の用に供する感光剤洗浄施設	0	0	-	-	-
44	天然樹脂製品製造業の用に供する施設	0	0	-	-	-
45	木材化学工業の用に供するフルフラール蒸りゅう施設	0	0	-	-	-
46	その他の有機化学工業製品製造業の用に供する施設	0	0	-	-	-
47	医薬品製造業の用に供する施設	0	0	-	-	-
48	火薬製造業の用に供する洗浄施設	0	0	-	-	-
49	農薬製造業の用に供する混合施設	0	0	-	-	-

産業中分類	事業場数	算出対象 事業場数※	平均値	標準偏差	最大値	最小値
50	試薬の製造業の用に供する試薬製造施設	0	0	-	-	-
51	石油精製業の用に供する施設	0	0	-	-	-
51-2	自動車用タイヤ等ゴム製品製造業の用に供する直接加硫施設	0	0	-	-	-
51-3	医療、衛生用ゴム製品製造業の用に供するラテックス成型型洗浄施設	0	0	-	-	-
52	皮革製造業の用に供する施設	0	0	-	-	-
53	ガラス又はガラス製品の製造業の用に供する施設	0	0	-	-	-
54	セメント製品製造業の用に供する施設	0	0	-	-	-
55	生コンクリート製造業の用に供するパッチャープラント	0	0	-	-	-
56	有機質砂かべ材製造業の用に供する混合施設	0	0	-	-	-
57	人造黒鉛電極製造業の用に供する成型施設	0	0	-	-	-
58	窯業原料の精製業の用に供する施設	0	0	-	-	-
59	砕石業の用に供する施設	0	0	-	-	-
60	砂利採取業の用に供する水洗式分別施設	0	0	-	-	-
61	鉄鋼業の用に供する施設	0	0	-	-	-
62	非鉄金属製造業の用に供する施設	0	0	-	-	-
63	金属製品製造業又は機械器具製造業の用に供する施設	3	3	3.0	2.9	6
63-2	空きびん卸売業の用に供する自動式洗びん施設	0	0	-	-	-
63-3	石炭を燃料とする火力発電施設のうち廃ガス洗浄施設	0	0	-	-	-
64	ガス供給業又はコークス製造業の用に供する施設	0	0	-	-	-
64-2	水道施設、工業用水道施設又は自家用工業用水道の浄水施設	1	1	2.0	-	2
65	酸又はアルカリによる表面処理施設	3	2	3.5	3.5	6
66	電気めっき施設	0	0	-	-	-
66-2	エチレンオキサイド又は1・4-ジオキサンの混合施設	0	0	-	-	-
66-3	旅館業の用に供する施設	0	0	-	-	-
66-4	共同調理場に設置されるちゅう房施設	0	0	-	-	-
66-5	弁当仕出屋又は弁当製造業の用に供するちゅう房施設	0	0	-	-	-
66-6	飲食店に設置されるちゅう房施設	0	0	-	-	-
66-7	そば店、うどん店、すし店のほか、喫茶店等に設置されるちゅう房施設	0	0	-	-	-
66-8	料亭、バー、キャバレー、ナイトクラブ等に設置されるちゅう房施設	0	0	-	-	-
67	洗たく業の用に供する洗浄施設	0	0	-	-	-
68	写真現像業の用に供する自動式フィルム現像洗浄施設	0	0	-	-	-
68-2	病院で病床数が300以上であるものに設置される施設	1	1	1.0	-	1
69	と畜業又は死亡獣畜取扱業の用に供する解体施設	0	0	-	-	-
69-2	中央卸売市場に設置される施設	0	0	-	-	-
69-3	地方卸売市場に設置される施設	0	0	-	-	-
70	廃油処理施設	0	0	-	-	-
70-2	自動車分解整備事業の用に供する洗車施設	0	0	-	-	-
71	自動式車両洗浄施設	0	0	-	-	-
71-2	科学技術に関する研究、試験、検査又は専門教育の用に供する施設	30	29	5.1	6.2	27
71-3	一般廃棄物処理施設である焼却施設	1	1	1.0	-	1
71-4	産業廃棄物処理施設	4	4	83.0	117.4	257
71-5	TCE、PCE又はジクロロメタンによる洗浄施設	0	0	-	-	-
71-6	TCE、PCE又はジクロロメタンの蒸りゆう施設	0	0	-	-	-
72	し尿処理施設	0	0	-	-	-
73	下水道終末処理施設	34	34	8.1	25.2	149
74	特定事業場から排出される水の処理施設	2	2	87.3	181.0	257
81	指定地域特定施設(し尿浄化槽201～500人槽)	0	0	-	-	-
91	湖沼法みなし指定地域特定施設(病院)	0	0	-	-	-
92	湖沼法みなし指定地域特定施設(し尿浄化槽)	0	0	-	-	-
-	特定施設不明	0	0	-	-	-
	全体	84	82	15.1	49.4	257

※ 算出対象事業場数：無回答を除いたもの

表3.5.6.2(19) 代表特定施設別の有害物質の測定回数の平均値、標準偏差、最大値、最小値

1,3-ジクロロプロペン 回/年

産業中分類	事業場数	算出対象 事業場数※	平均値	標準偏差	最大値	最小値	
1	鉱業又は水洗炭業の用に供する施設	0	0	-	-	-	
1-2	畜産農業又はサービス業の用に供する施設	0	0	-	-	-	
2	畜産食料品製造業の用に供する施設	0	0	-	-	-	
3	水産食料品製造業の用に供する施設	0	0	-	-	-	
4	野菜又は果実を原料とする保存食料品製造業の用に供する施設	0	0	-	-	-	
5	みそ、しょう油、食用アミノ酸等の製造業の用に供する施設	0	0	-	-	-	
6	小麦粉製造業の用に供する洗浄施設	0	0	-	-	-	
7	砂糖製造業の用に供する施設	0	0	-	-	-	
8	パン・菓子の製造業又は製あん業の用に供する粗製あんの沈殿槽	0	0	-	-	-	
9	米菓製造業又はこうじ製造業の用に供する洗米機	0	0	-	-	-	
10	飲料製造業の用に供する施設	0	0	-	-	-	
11	動物系飼料又は有機質肥料の製造業の用に供する施設	0	0	-	-	-	
12	動植物油脂製造業の用に供する施設	0	0	-	-	-	
13	イースト製造業の用に供する施設	0	0	-	-	-	
14	でん粉又は化工でん粉の製造業の用に供する施設	0	0	-	-	-	
15	ぶどう糖又は水あめの製造業の用に供する施設	0	0	-	-	-	
16	めん類製造業の用に供する湯煮施設	0	0	-	-	-	
17	豆腐又は煮豆の製造業の用に供する湯煮施設	0	0	-	-	-	
18	インスタントコーヒー製造業の用に供する抽出施設	0	0	-	-	-	
18-2	冷凍調理食品製造業の用に供する施設	0	0	-	-	-	
18-3	たばこ製造業の用に供する施設	0	0	-	-	-	
19	紡績業又は繊維製品の製造業若しくは加工業の用に供する施設	0	0	-	-	-	
20	洗毛業の用に供する施設	0	0	-	-	-	
21	化学繊維製造業の用に供する施設	0	0	-	-	-	
21-2	一般製材業又は木材チップ製造業の用に供する湿式バーカー	0	0	-	-	-	
21-3	合板製造業の用に供する接着機洗浄施設	0	0	-	-	-	
21-4	パーティクルボード製造業の用に供する施設	0	0	-	-	-	
22	木材薬品処理業の用に供する施設	0	0	-	-	-	
23	パルプ、紙又は紙加工品の製造業の用に供する施設	0	0	-	-	-	
23-2	新聞業、出版業、印刷業又は製版業の用に供する施設	0	0	-	-	-	
24	化学肥料製造業の用に供する施設	0	0	-	-	-	
25	水銀電解法による苛性ソーダ又は化成カリの製造業の用に供する施設	0	0	-	-	-	
26	無機顔料製造業の用に供する施設	0	0	-	-	-	
27	その他の無機化学工業製品製造業の用に供する施設	1	1	7.0	-	7	7
28	カーバイド法アセチレン誘導品製造業の用に供する施設	0	0	-	-	-	-
29	コールドロール製品製造業の用に供する施設	0	0	-	-	-	-
30	発酵工業の用に供する施設	0	0	-	-	-	-
31	メタン誘導品製造業の用に供する施設	0	0	-	-	-	-
32	有機顔料又は合成染料の製造業の用に供する施設	0	0	-	-	-	-
33	合成樹脂製造業の用に供する施設	0	0	-	-	-	-
34	合成ゴム製造業の用に供する施設	0	0	-	-	-	-
35	有機ゴム薬品製造業の用に供する施設	0	0	-	-	-	-
36	合成洗剤製造業の用に供する施設	1	1	1.0	-	1	1
37	その他の石油化学工業の用に供する施設	0	0	-	-	-	-
38	石けん製造業の用に供する施設	0	0	-	-	-	-
38-2	界面活性剤製造業の用に供する反応施設	0	0	-	-	-	-
39	硬化油製造業の用に供する施設	0	0	-	-	-	-
40	脂肪酸製造業の用に供する蒸りゆう施設	0	0	-	-	-	-
41	香料製造業の用に供する施設	0	0	-	-	-	-
42	ゼラチン又はにかわの製造業の用に供する施設	0	0	-	-	-	-
43	写真感光材料製造業の用に供する感光剤洗浄施設	0	0	-	-	-	-
44	天然樹脂製品製造業の用に供する施設	0	0	-	-	-	-
45	木材化学工業の用に供するフルフラール蒸りゆう施設	0	0	-	-	-	-
46	その他の有機化学工業製品製造業の用に供する施設	1	1	24.0	-	24	24
47	医薬品製造業の用に供する施設	0	0	-	-	-	-
48	火薬製造業の用に供する洗浄施設	0	0	-	-	-	-
49	農薬製造業の用に供する混合施設	0	0	-	-	-	-

産業中分類	事業場数	算出対象 事業場数※	平均値	標準偏差	最大値	最小値
50	試薬の製造業の用に供する試薬製造施設	0	0	-	-	-
51	石油精製業の用に供する施設	0	0	-	-	-
51-2	自動車用タイヤ等ゴム製品製造業の用に供する直接加硫施設	0	0	-	-	-
51-3	医療、衛生用ゴム製品製造業の用に供するラテックス成型型洗浄施設	0	0	-	-	-
52	皮革製造業の用に供する施設	0	0	-	-	-
53	ガラス又はガラス製品の製造業の用に供する施設	0	0	-	-	-
54	セメント製品製造業の用に供する施設	0	0	-	-	-
55	生コンクリート製造業の用に供するパッチャープラント	0	0	-	-	-
56	有機質砂かべ材製造業の用に供する混合施設	0	0	-	-	-
57	人造黒鉛電極製造業の用に供する成型施設	0	0	-	-	-
58	窯業原料の精製業の用に供する施設	0	0	-	-	-
59	砕石業の用に供する施設	0	0	-	-	-
60	砂利採取業の用に供する水洗式分別施設	0	0	-	-	-
61	鉄鋼業の用に供する施設	0	0	-	-	-
62	非鉄金属製造業の用に供する施設	0	0	-	-	-
63	金属製品製造業又は機械器具製造業の用に供する施設	3	3	4.3	2.9	6
63-2	空きびん卸売業の用に供する自動式洗びん施設	0	0	-	-	-
63-3	石炭を燃料とする火力発電施設のうち廃ガス洗浄施設	0	0	-	-	-
64	ガス供給業又はコークス製造業の用に供する施設	0	0	-	-	-
64-2	水道施設、工業用水道施設又は自家用工業用水道の浄水施設	1	1	2.0	-	2
65	酸又はアルカリによる表面処理施設	3	2	3.5	3.5	6
66	電気めっき施設	0	0	-	-	-
66-2	エチレンオキサイド又は1・4-ジオキサンの混合施設	0	0	-	-	-
66-3	旅館業の用に供する施設	0	0	-	-	-
66-4	共同調理場に設置されるちゅう房施設	0	0	-	-	-
66-5	弁当仕出屋又は弁当製造業の用に供するちゅう房施設	0	0	-	-	-
66-6	飲食店に設置されるちゅう房施設	0	0	-	-	-
66-7	そば店、うどん店、すし店のほか、喫茶店等に設置されるちゅう房施設	0	0	-	-	-
66-8	料亭、バー、キャバレー、ナイトクラブ等に設置されるちゅう房施設	0	0	-	-	-
67	洗たく業の用に供する洗浄施設	0	0	-	-	-
68	写真現像業の用に供する自動式フィルム現像洗浄施設	1	0	-	-	-
68-2	病院で病床数が300以上であるものに設置される施設	1	1	1.0	-	1
69	と畜業又は死亡獣畜取扱業の用に供する解体施設	0	0	-	-	-
69-2	中央卸売市場に設置される施設	0	0	-	-	-
69-3	地方卸売市場に設置される施設	0	0	-	-	-
70	廃油処理施設	0	0	-	-	-
70-2	自動車分解整備事業の用に供する洗車施設	0	0	-	-	-
71	自動式車両洗浄施設	0	0	-	-	-
71-2	科学技術に関する研究、試験、検査又は専門教育の用に供する施設	30	29	5.2	6.2	27
71-3	一般廃棄物処理施設である焼却施設	1	1	1.0	-	1
71-4	産業廃棄物処理施設	4	4	83.0	117.4	257
71-5	TCE、PCE又はジクロロメタンによる洗浄施設	0	0	-	-	-
71-6	TCE、PCE又はジクロロメタンの蒸りゆう施設	0	0	-	-	-
72	し尿処理施設	0	0	-	-	-
73	下水道終末処理施設	34	34	8.1	25.2	149
74	特定事業場から排出される水の処理施設	2	2	129.0	181.0	257
81	指定地域特定施設(し尿浄化槽201～500人槽)	0	0	-	-	-
91	湖沼法みなし指定地域特定施設(病院)	0	0	-	-	-
92	湖沼法みなし指定地域特定施設(し尿浄化槽)	0	0	-	-	-
-	特定施設不明	0	0	-	-	-
	全体	83	80	13.4	43.0	257

※ 算出対象事業場数：無回答を除いたもの

表3.5.6.2(20) 代表特定施設別の有害物質の測定回数の平均値、標準偏差、最大値、最小値

チウラム 回/年

産業中分類		事業場数	算出対象 事業場数※	平均値	標準偏差	最大値	最小値
1	鉱業又は水洗炭業の用に供する施設	0	0	12.0	-	-	-
1-2	畜産農業又はサービス業の用に供する施設	0	0	-	-	-	-
2	畜産食料品製造業の用に供する施設	0	0	-	-	-	-
3	水産食料品製造業の用に供する施設	0	0	-	-	-	-
4	野菜又は果実を原料とする保存食料品製造業の用に供する施設	0	0	-	-	-	-
5	みそ、しょう油、食用アミノ酸等の製造業の用に供する施設	0	0	-	-	-	-
6	小麦粉製造業の用に供する洗浄施設	0	0	-	-	-	-
7	砂糖製造業の用に供する施設	0	0	-	-	-	-
8	パン・菓子の製造業又は製あん業の用に供する粗製あんの沈殿槽	0	0	-	-	-	-
9	米菓製造業又はこうじ製造業の用に供する洗米機	0	0	-	-	-	-
10	飲料製造業の用に供する施設	0	0	-	-	-	-
11	動物系飼料又は有機質肥料の製造業の用に供する施設	0	0	-	-	-	-
12	動植物油脂製造業の用に供する施設	0	0	-	-	-	-
13	イースト製造業の用に供する施設	0	0	-	-	-	-
14	でん粉又は化工でん粉の製造業の用に供する施設	0	0	-	-	-	-
15	ぶどう糖又は水あめの製造業の用に供する施設	0	0	-	-	-	-
16	めん類製造業の用に供する湯煮施設	0	0	-	-	-	-
17	豆腐又は煮豆の製造業の用に供する湯煮施設	0	0	-	-	-	-
18	インスタントコーヒー製造業の用に供する抽出施設	0	0	-	-	-	-
18-2	冷凍調理食品製造業の用に供する施設	0	0	-	-	-	-
18-3	たばこ製造業の用に供する施設	0	0	-	-	-	-
19	紡績業又は繊維製品の製造業若しくは加工業の用に供する施設	0	0	-	-	-	-
20	洗毛業の用に供する施設	0	0	-	-	-	-
21	化学繊維製造業の用に供する施設	0	0	-	-	-	-
21-2	一般製材業又は木材チップ製造業の用に供する湿式バーカー	0	0	-	-	-	-
21-3	合板製造業の用に供する接着機洗浄施設	0	0	-	-	-	-
21-4	パーティクルボード製造業の用に供する施設	0	0	-	-	-	-
22	木材薬品処理業の用に供する施設	0	0	-	-	-	-
23	パルプ、紙又は紙加工品の製造業の用に供する施設	1	0	-	-	-	-
23-2	新聞業、出版業、印刷業又は製版業の用に供する施設	0	0	-	-	-	-
24	化学肥料製造業の用に供する施設	0	0	-	-	-	-
25	水銀電解法による苛性ソーダ又は化成カリの製造業の用に供する施設	0	0	-	-	-	-
26	無機顔料製造業の用に供する施設	0	0	-	-	-	-
27	その他の無機化学工業製品製造業の用に供する施設	0	0	-	-	-	-
28	カーバイド法アセチレン誘導品製造業の用に供する施設	0	0	-	-	-	-
29	コールタール製品製造業の用に供する施設	0	0	-	-	-	-
30	発酵工業の用に供する施設	0	0	-	-	-	-
31	メタン誘導品製造業の用に供する施設	0	0	-	-	-	-
32	有機顔料又は合成染料の製造業の用に供する施設	0	0	-	-	-	-
33	合成樹脂製造業の用に供する施設	0	0	-	-	-	-
34	合成ゴム製造業の用に供する施設	0	0	-	-	-	-
35	有機ゴム薬品製造業の用に供する施設	1	1	12.0	-	12	12
36	合成洗剤製造業の用に供する施設	1	1	1.0	-	1	1
37	その他の石油化学工業の用に供する施設	0	0	-	-	-	-
38	石けん製造業の用に供する施設	0	0	-	-	-	-
38-2	界面活性剤製造業の用に供する反応施設	0	0	-	-	-	-
39	硬化油製造業の用に供する施設	0	0	-	-	-	-
40	脂肪酸製造業の用に供する蒸りゆう施設	0	0	-	-	-	-
41	香料製造業の用に供する施設	0	0	-	-	-	-
42	ゼラチン又はにかわの製造業の用に供する施設	0	0	-	-	-	-
43	写真感光材料製造業の用に供する感光剤洗浄施設	0	0	-	-	-	-
44	天然樹脂製品製造業の用に供する施設	0	0	-	-	-	-
45	木材化学工業の用に供するフルフラール蒸りゆう施設	0	0	-	-	-	-
46	その他の有機化学工業製品製造業の用に供する施設	0	0	-	-	-	-
47	医薬品製造業の用に供する施設	0	0	-	-	-	-
48	火薬製造業の用に供する洗浄施設	0	0	-	-	-	-
49	農薬製造業の用に供する混合施設	2	2	9.5	3.5	12	7

産業中分類	事業場数	算出対象事業場数※	平均値	標準偏差	最大値	最小値
50	試薬の製造業の用に供する試薬製造施設	0	0	-	-	-
51	石油精製業の用に供する施設	0	0	-	-	-
51-2	自動車用タイヤ等ゴム製品製造業の用に供する直接加硫施設	13	12	3.9	4.1	12
51-3	医療、衛生用ゴム製品製造業の用に供するラテックス成型型洗浄施設	0	0	-	-	-
52	皮革製造業の用に供する施設	0	0	-	-	-
53	ガラス又はガラス製品の製造業の用に供する施設	0	0	-	-	-
54	セメント製品製造業の用に供する施設	0	0	-	-	-
55	生コンクリート製造業の用に供するパッチャープラント	0	0	-	-	-
56	有機質砂かべ材製造業の用に供する混合施設	0	0	-	-	-
57	人造黒鉛電極製造業の用に供する成型施設	0	0	-	-	-
58	窯業原料の精製業の用に供する施設	0	0	-	-	-
59	砕石業の用に供する施設	0	0	-	-	-
60	砂利採取業の用に供する水洗式分別施設	0	0	-	-	-
61	鉄鋼業の用に供する施設	0	0	-	-	-
62	非鉄金属製造業の用に供する施設	0	0	-	-	-
63	金属製品製造業又は機械器具製造業の用に供する施設	2	2	4.3	-	6
63-2	空きびん卸売業の用に供する自動式洗びん施設	0	0	-	-	-
63-3	石炭を燃料とする火力発電施設のうち廃ガス洗浄施設	0	0	-	-	-
64	ガス供給業又はコークス製造業の用に供する施設	0	0	-	-	-
64-2	水道施設、工業用水道施設又は自家用工業用水道の浄水施設	1	1	2.0	-	2
65	酸又はアルカリによる表面処理施設	4	3	3.3	2.3	6
66	電気めっき施設	1	1	12.0	-	12
66-2	エチレンオキシド又は1・4-ジオキサンの混合施設	0	0	-	-	-
66-3	旅館業の用に供する施設	0	0	-	-	-
66-4	共同調理場に設置されるちゅう房施設	0	0	-	-	-
66-5	弁当仕出屋又は弁当製造業の用に供するちゅう房施設	0	0	-	-	-
66-6	飲食店に設置されるちゅう房施設	1	1	1.0	-	1
66-7	そば店、うどん店、すし店のほか、喫茶店等に設置されるちゅう房施設	0	0	-	-	-
66-8	料亭、バー、キャバレー、ナイトクラブ等に設置されるちゅう房施設	0	0	-	-	-
67	洗たく業の用に供する洗浄施設	0	0	-	-	-
68	写真現像業の用に供する自動式フィルム現像洗浄施設	0	0	-	-	-
68-2	病院で病床数が300以上であるものに設置される施設	0	0	-	-	-
69	と畜業又は死亡獣畜取扱業の用に供する解体施設	0	0	-	-	-
69-2	中央卸売市場に設置される施設	0	0	-	-	-
69-3	地方卸売市場に設置される施設	0	0	-	-	-
70	廃油処理施設	0	0	-	-	-
70-2	自動車分解整備事業の用に供する洗車施設	0	0	-	-	-
71	自動式車両洗浄施設	0	0	-	-	-
71-2	科学技術に関する研究、試験、検査又は専門教育の用に供する施設	31	31	3.3	4.0	12
71-3	一般廃棄物処理施設である焼却施設	1	1	1.0	-	1
71-4	産業廃棄物処理施設	2	2	12.0	-	12
71-5	TCE、PCE又はジクロロメタンによる洗浄施設	0	0	-	-	-
71-6	TCE、PCE又はジクロロメタンの蒸りゆう施設	0	0	-	-	-
72	し尿処理施設	0	0	-	-	-
73	下水道終末処理施設	33	33	2.5	1.8	12
74	特定事業場から排出される水の処理施設	2	2	2.3	0.7	2
81	指定地域特定施設(し尿浄化槽201～500人槽)	0	0	-	-	-
91	湖沼法みなし指定地域特定施設(病院)	0	0	-	-	-
92	湖沼法みなし指定地域特定施設(し尿浄化槽)	0	0	-	-	-
-	特定施設不明	0	0	-	-	-
	全体	96	93	3.6	3.7	12

※ 算出対象事業場数：無回答を除いたもの

表3.5.6.2(21) 代表特定施設別の有害物質の測定回数の平均値、標準偏差、最大値、最小値

シマジン 回/年

産業中分類	事業場数	算出対象 事業場数※	平均値	標準偏差	最大値	最小値
1	鉱業又は水洗炭業の用に供する施設	0	0	-	-	-
1-2	畜産農業又はサービス業の用に供する施設	0	0	-	-	-
2	畜産食料品製造業の用に供する施設	0	0	-	-	-
3	水産食料品製造業の用に供する施設	0	0	-	-	-
4	野菜又は果実を原料とする保存食料品製造業の用に供する施設	0	0	-	-	-
5	みそ、しょう油、食用アミノ酸等の製造業の用に供する施設	0	0	-	-	-
6	小麦粉製造業の用に供する洗浄施設	0	0	-	-	-
7	砂糖製造業の用に供する施設	0	0	-	-	-
8	パン・菓子の製造業又は製あん業の用に供する粗製あんの沈殿槽	0	0	-	-	-
9	米菓製造業又はこうじ製造業の用に供する洗米機	0	0	-	-	-
10	飲料製造業の用に供する施設	0	0	-	-	-
11	動物系飼料又は有機質肥料の製造業の用に供する施設	0	0	-	-	-
12	動植物油脂製造業の用に供する施設	0	0	-	-	-
13	イースト製造業の用に供する施設	0	0	-	-	-
14	でん粉又は化工でん粉の製造業の用に供する施設	0	0	-	-	-
15	ぶどう糖又は水あめの製造業の用に供する施設	0	0	-	-	-
16	めん類製造業の用に供する湯煮施設	0	0	-	-	-
17	豆腐又は煮豆の製造業の用に供する湯煮施設	0	0	-	-	-
18	インスタントコーヒー製造業の用に供する抽出施設	0	0	-	-	-
18-2	冷凍調理食品製造業の用に供する施設	0	0	-	-	-
18-3	たばこ製造業の用に供する施設	0	0	-	-	-
19	紡績業又は繊維製品の製造業若しくは加工業の用に供する施設	0	0	-	-	-
20	洗毛業の用に供する施設	0	0	-	-	-
21	化学繊維製造業の用に供する施設	0	0	-	-	-
21-2	一般製材業又は木材チップ製造業の用に供する湿式バーカー	0	0	-	-	-
21-3	合板製造業の用に供する接着機洗浄施設	0	0	-	-	-
21-4	パーティクルボード製造業の用に供する施設	0	0	-	-	-
22	木材薬品処理業の用に供する施設	0	0	-	-	-
23	パルプ、紙又は紙加工品の製造業の用に供する施設	0	0	-	-	-
23-2	新聞業、出版業、印刷業又は製版業の用に供する施設	0	0	-	-	-
24	化学肥料製造業の用に供する施設	0	0	-	-	-
25	水銀電解法による苛性ソーダ又は化成カリの製造業の用に供する施設	0	0	-	-	-
26	無機顔料製造業の用に供する施設	0	0	-	-	-
27	その他の無機化学工業製品製造業の用に供する施設	0	0	-	-	-
28	カーバイド法アセチレン誘導品製造業の用に供する施設	0	0	-	-	-
29	コールタール製品製造業の用に供する施設	0	0	-	-	-
30	発酵工業の用に供する施設	0	0	-	-	-
31	メタン誘導品製造業の用に供する施設	0	0	-	-	-
32	有機顔料又は合成染料の製造業の用に供する施設	0	0	-	-	-
33	合成樹脂製造業の用に供する施設	0	0	-	-	-
34	合成ゴム製造業の用に供する施設	0	0	-	-	-
35	有機ゴム薬品製造業の用に供する施設	0	0	-	-	-
36	合成洗剤製造業の用に供する施設	1	1	1.0	-	1
37	その他の石油化学工業の用に供する施設	0	0	-	-	-
38	石けん製造業の用に供する施設	0	0	-	-	-
38-2	界面活性剤製造業の用に供する反応施設	0	0	-	-	-
39	硬化油製造業の用に供する施設	0	0	-	-	-
40	脂肪酸製造業の用に供する蒸りゅう施設	0	0	-	-	-
41	香料製造業の用に供する施設	0	0	-	-	-
42	ゼラチン又はにかわの製造業の用に供する施設	0	0	-	-	-
43	写真感光材料製造業の用に供する感光剤洗浄施設	0	0	-	-	-
44	天然樹脂製品製造業の用に供する施設	0	0	-	-	-
45	木材化学工業の用に供するフルフラール蒸りゅう施設	0	0	-	-	-
46	その他の有機化学工業製品製造業の用に供する施設	0	0	-	-	-
47	医薬品製造業の用に供する施設	0	0	-	-	-
48	火薬製造業の用に供する洗浄施設	0	0	-	-	-
49	農薬製造業の用に供する混合施設	0	0	-	-	-

産業中分類		事業場数	算出対象 事業場数※	平均値	標準偏差	最大値	最小値
50	試薬の製造業の用に供する試薬製造施設	0	0	-	-	-	-
51	石油精製業の用に供する施設	0	0	-	-	-	-
51-2	自動車用タイヤ等ゴム製品製造業の用に供する直接加硫施設	0	0	-	-	-	-
51-3	医療、衛生用ゴム製品製造業の用に供するラテックス成型型洗浄施設	0	0	-	-	-	-
52	皮革製造業の用に供する施設	0	0	-	-	-	-
53	ガラス又はガラス製品の製造業の用に供する施設	0	0	-	-	-	-
54	セメント製品製造業の用に供する施設	0	0	-	-	-	-
55	生コンクリート製造業の用に供するパッチャープラント	0	0	-	-	-	-
56	有機質砂かべ材製造業の用に供する混合施設	0	0	-	-	-	-
57	人造黒鉛電極製造業の用に供する成型施設	0	0	-	-	-	-
58	窯業原料の精製業の用に供する施設	0	0	-	-	-	-
59	砕石業の用に供する施設	0	0	-	-	-	-
60	砂利採取業の用に供する水洗式分別施設	0	0	-	-	-	-
61	鉄鋼業の用に供する施設	0	0	-	-	-	-
62	非鉄金属製造業の用に供する施設	0	0	-	-	-	-
63	金属製品製造業又は機械器具製造業の用に供する施設	2	2	6.0	-	6	6
63-2	空きびん卸売業の用に供する自動式洗びん施設	0	0	-	-	-	-
63-3	石炭を燃料とする火力発電施設のうち廃ガス洗浄施設	0	0	-	-	-	-
64	ガス供給業又はコークス製造業の用に供する施設	0	0	-	-	-	-
64-2	水道施設、工業用水道施設又は自家用工業用水道の浄水施設	1	1	2.0	-	2	2
65	酸又はアルカリによる表面処理施設	2	1	6.0	-	6	6
66	電気めっき施設	0	0	-	-	-	-
66-2	エチレンオキサイド又は1・4-ジオキサンの混合施設	0	0	-	-	-	-
66-3	旅館業の用に供する施設	0	0	-	-	-	-
66-4	共同調理場に設置されるちゅう房施設	0	0	-	-	-	-
66-5	弁当仕出屋又は弁当製造業の用に供するちゅう房施設	0	0	-	-	-	-
66-6	飲食店に設置されるちゅう房施設	0	0	-	-	-	-
66-7	そば店、うどん店、すし店のほか、喫茶店等に設置されるちゅう房施設	0	0	-	-	-	-
66-8	料亭、バー、キャバレー、ナイトクラブ等に設置されるちゅう房施設	0	0	-	-	-	-
67	洗たく業の用に供する洗浄施設	0	0	-	-	-	-
68	写真現像業の用に供する自動式フィルム現像洗浄施設	0	0	-	-	-	-
68-2	病院で病床数が300以上であるものに設置される施設	0	0	-	-	-	-
69	と畜業又は死亡獣畜取扱業の用に供する解体施設	0	0	-	-	-	-
69-2	中央卸売市場に設置される施設	0	0	-	-	-	-
69-3	地方卸売市場に設置される施設	0	0	-	-	-	-
70	廃油処理施設	0	0	-	-	-	-
70-2	自動車分解整備事業の用に供する洗車施設	0	0	-	-	-	-
71	自動式車両洗浄施設	0	0	-	-	-	-
71-2	科学技術に関する研究、試験、検査又は専門教育の用に供する施設	27	27	3.7	4.2	12	1
71-3	一般廃棄物処理施設である焼却施設	1	1	1.0	-	1	1
71-4	産業廃棄物処理施設	2	2	12.0	-	12	12
71-5	TCE、PCE又はジクロロメタンによる洗浄施設	0	0	-	-	-	-
71-6	TCE、PCE又はジクロロメタンの蒸りゆう施設	0	0	-	-	-	-
72	し尿処理施設	0	0	-	-	-	-
73	下水道終末処理施設	33	33	2.4	1.8	12	2
74	特定事業場から排出される水の処理施設	2	2	1.5	0.7	2	1
81	指定地域特定施設(し尿浄化槽201～500人槽)	0	0	-	-	-	-
91	湖沼法みなし指定地域特定施設(病院)	0	0	-	-	-	-
92	湖沼法みなし指定地域特定施設(し尿浄化槽)	0	0	-	-	-	-
-	特定施設不明	0	0	-	-	-	-
	全体	71	70	3.3	3.4	12	1

※ 算出対象事業場数：無回答を除いたもの

表3.5.6.2(22) 代表特定施設別の有害物質の測定回数の平均値、標準偏差、最大値、最小値

チオベンカルブ 回/年

産業中分類	事業場数	算出対象 事業場数※	平均値	標準偏差	最大値	最小値
1	鉱業又は水洗炭業の用に供する施設	0	0	-	-	-
1-2	畜産農業又はサービス業の用に供する施設	0	0	-	-	-
2	畜産食料品製造業の用に供する施設	0	0	-	-	-
3	水産食料品製造業の用に供する施設	0	0	-	-	-
4	野菜又は果実を原料とする保存食料品製造業の用に供する施設	0	0	-	-	-
5	みそ、しょう油、食用アミノ酸等の製造業の用に供する施設	0	0	-	-	-
6	小麦粉製造業の用に供する洗浄施設	0	0	-	-	-
7	砂糖製造業の用に供する施設	0	0	-	-	-
8	パン・菓子の製造業又は製あん業の用に供する粗製あんの沈殿槽	0	0	-	-	-
9	米菓製造業又はこうじ製造業の用に供する洗米機	0	0	-	-	-
10	飲料製造業の用に供する施設	0	0	-	-	-
11	動物系飼料又は有機質肥料の製造業の用に供する施設	0	0	-	-	-
12	動植物油脂製造業の用に供する施設	0	0	-	-	-
13	イースト製造業の用に供する施設	0	0	-	-	-
14	でん粉又は化工でん粉の製造業の用に供する施設	0	0	-	-	-
15	ぶどう糖又は水あめの製造業の用に供する施設	0	0	-	-	-
16	めん類製造業の用に供する湯煮施設	0	0	-	-	-
17	豆腐又は煮豆の製造業の用に供する湯煮施設	0	0	-	-	-
18	インスタントコーヒー製造業の用に供する抽出施設	0	0	-	-	-
18-2	冷凍調理食品製造業の用に供する施設	0	0	-	-	-
18-3	たばこ製造業の用に供する施設	0	0	-	-	-
19	紡績業又は繊維製品の製造業若しくは加工業の用に供する施設	0	0	-	-	-
20	洗毛業の用に供する施設	0	0	-	-	-
21	化学繊維製造業の用に供する施設	0	0	-	-	-
21-2	一般製材業又は木材チップ製造業の用に供する湿式バーカー	0	0	-	-	-
21-3	合板製造業の用に供する接着機洗浄施設	0	0	-	-	-
21-4	パーティクルボード製造業の用に供する施設	0	0	-	-	-
22	木材薬品処理業の用に供する施設	0	0	-	-	-
23	パルプ、紙又は紙加工品の製造業の用に供する施設	0	0	-	-	-
23-2	新聞業、出版業、印刷業又は製版業の用に供する施設	0	0	-	-	-
24	化学肥料製造業の用に供する施設	0	0	-	-	-
25	水銀電解法による苛性ソーダ又は化成カリの製造業の用に供する施設	0	0	-	-	-
26	無機顔料製造業の用に供する施設	0	0	-	-	-
27	その他の無機化学工業製品製造業の用に供する施設	0	0	-	-	-
28	カーバイド法アセチレン誘導品製造業の用に供する施設	0	0	-	-	-
29	コールタール製品製造業の用に供する施設	0	0	-	-	-
30	発酵工業の用に供する施設	0	0	-	-	-
31	メタン誘導品製造業の用に供する施設	0	0	-	-	-
32	有機顔料又は合成染料の製造業の用に供する施設	0	0	-	-	-
33	合成樹脂製造業の用に供する施設	0	0	-	-	-
34	合成ゴム製造業の用に供する施設	0	0	-	-	-
35	有機ゴム薬品製造業の用に供する施設	0	0	-	-	-
36	合成洗剤製造業の用に供する施設	1	1	1.0	-	1
37	その他の石油化学工業の用に供する施設	0	0	-	-	-
38	石けん製造業の用に供する施設	0	0	-	-	-
38-2	界面活性剤製造業の用に供する反応施設	0	0	-	-	-
39	硬化油製造業の用に供する施設	0	0	-	-	-
40	脂肪酸製造業の用に供する蒸りゅう施設	0	0	-	-	-
41	香料製造業の用に供する施設	0	0	-	-	-
42	ゼラチン又はにかわの製造業の用に供する施設	0	0	-	-	-
43	写真感光材料製造業の用に供する感光剤洗浄施設	0	0	-	-	-
44	天然樹脂製品製造業の用に供する施設	0	0	-	-	-
45	木材化学工業の用に供するフルフラール蒸りゅう施設	0	0	-	-	-
46	その他の有機化学工業製品製造業の用に供する施設	1	1	2.0	-	2
47	医薬品製造業の用に供する施設	0	0	-	-	-
48	火薬製造業の用に供する洗浄施設	0	0	-	-	-
49	農薬製造業の用に供する混合施設	0	0	-	-	-

産業中分類		事業場数	算出対象 事業場数※	平均値	標準偏差	最大値	最小値
50	試薬の製造業の用に供する試薬製造施設	0	0	-	-	-	-
51	石油精製業の用に供する施設	0	0	-	-	-	-
51-2	自動車用タイヤ等ゴム製品製造業の用に供する直接加硫施設	0	0	-	-	-	-
51-3	医療、衛生用ゴム製品製造業の用に供するラテックス成型型洗浄施設	0	0	-	-	-	-
52	皮革製造業の用に供する施設	0	0	-	-	-	-
53	ガラス又はガラス製品の製造業の用に供する施設	0	0	-	-	-	-
54	セメント製品製造業の用に供する施設	0	0	-	-	-	-
55	生コンクリート製造業の用に供するパッチャープラント	0	0	-	-	-	-
56	有機質砂かべ材製造業の用に供する混合施設	0	0	-	-	-	-
57	人造黒鉛電極製造業の用に供する成型施設	0	0	-	-	-	-
58	窯業原料の精製業の用に供する施設	0	0	-	-	-	-
59	砕石業の用に供する施設	0	0	-	-	-	-
60	砂利採取業の用に供する水洗式分別施設	0	0	-	-	-	-
61	鉄鋼業の用に供する施設	0	0	-	-	-	-
62	非鉄金属製造業の用に供する施設	0	0	-	-	-	-
63	金属製品製造業又は機械器具製造業の用に供する施設	2	2	6.0	-	6	6
63-2	空きびん卸売業の用に供する自動式洗びん施設	0	0	-	-	-	-
63-3	石炭を燃料とする火力発電施設のうち廃ガス洗浄施設	0	0	-	-	-	-
64	ガス供給業又はコークス製造業の用に供する施設	0	0	-	-	-	-
64-2	水道施設、工業用水道施設又は自家用工業用水道の浄水施設	1	1	2.0	-	2	2
65	酸又はアルカリによる表面処理施設	2	1	6.0	-	6	6
66	電気めっき施設	0	0	-	-	-	-
66-2	エチレンオキサイド又は1・4-ジオキサンの混合施設	0	0	-	-	-	-
66-3	旅館業の用に供する施設	0	0	-	-	-	-
66-4	共同調理場に設置されるちゅう房施設	0	0	-	-	-	-
66-5	弁当仕出屋又は弁当製造業の用に供するちゅう房施設	0	0	-	-	-	-
66-6	飲食店に設置されるちゅう房施設	0	0	-	-	-	-
66-7	そば店、うどん店、すし店のほか、喫茶店等に設置されるちゅう房施設	0	0	-	-	-	-
66-8	料亭、バー、キャバレー、ナイトクラブ等に設置されるちゅう房施設	0	0	-	-	-	-
67	洗たく業の用に供する洗浄施設	0	0	-	-	-	-
68	写真現像業の用に供する自動式フィルム現像洗浄施設	0	0	-	-	-	-
68-2	病院で病床数が300以上であるものに設置される施設	0	0	-	-	-	-
69	と畜業又は死亡獣畜取扱業の用に供する解体施設	0	0	-	-	-	-
69-2	中央卸売市場に設置される施設	0	0	-	-	-	-
69-3	地方卸売市場に設置される施設	0	0	-	-	-	-
70	廃油処理施設	0	0	-	-	-	-
70-2	自動車分解整備事業の用に供する洗車施設	0	0	-	-	-	-
71	自動式車両洗浄施設	0	0	-	-	-	-
71-2	科学技術に関する研究、試験、検査又は専門教育の用に供する施設	26	25	3.3	4.0	12	1
71-3	一般廃棄物処理施設である焼却施設	1	1	1.0	-	1	1
71-4	産業廃棄物処理施設	2	2	12.0	-	12	12
71-5	TCE、PCE又はジクロロメタンによる洗浄施設	0	0	-	-	-	-
71-6	TCE、PCE又はジクロロメタンの蒸りゆう施設	0	0	-	-	-	-
72	し尿処理施設	0	0	-	-	-	-
73	下水道終末処理施設	33	33	2.4	1.8	12	2
74	特定事業場から排出される水の処理施設	2	2	1.5	0.7	2	1
81	指定地域特定施設(し尿浄化槽201～500人槽)	0	0	-	-	-	-
91	湖沼法みなし指定地域特定施設(病院)	0	0	-	-	-	-
92	湖沼法みなし指定地域特定施設(し尿浄化槽)	0	0	-	-	-	-
-	特定施設不明	0	0	-	-	-	-
	全体	71	69	3.1	3.2	12	1

※ 算出対象事業場数：無回答を除いたもの

表3.5.6.2(23) 代表特定施設別の有害物質の測定回数の平均値、標準偏差、最大値、最小値

ベンゼン 回/年

産業中分類	事業場数	算出対象事業場数※	平均値	標準偏差	最大値	最小値
1	鉱業又は水洗炭業の用に供する施設	1	12.0	-	12	12
1-2	畜産農業又はサービス業の用に供する施設	0	-	-	-	-
2	畜産食料品製造業の用に供する施設	0	-	-	-	-
3	水産食料品製造業の用に供する施設	0	-	-	-	-
4	野菜又は果実を原料とする保存食料品製造業の用に供する施設	0	-	-	-	-
5	みそ、しょう油、食用アミノ酸等の製造業の用に供する施設	0	-	-	-	-
6	小麦粉製造業の用に供する洗浄施設	0	-	-	-	-
7	砂糖製造業の用に供する施設	0	-	-	-	-
8	パン・菓子の製造業又は製あん業の用に供する粗製あんの沈殿槽	0	-	-	-	-
9	米菓製造業又はこうじ製造業の用に供する洗米機	0	-	-	-	-
10	飲料製造業の用に供する施設	0	-	-	-	-
11	動物系飼料又は有機質肥料の製造業の用に供する施設	0	-	-	-	-
12	動植物油脂製造業の用に供する施設	0	-	-	-	-
13	イースト製造業の用に供する施設	0	-	-	-	-
14	でん粉又は化工でん粉の製造業の用に供する施設	0	-	-	-	-
15	ぶどう糖又は水あめの製造業の用に供する施設	0	-	-	-	-
16	めん類製造業の用に供する湯煮施設	0	-	-	-	-
17	豆腐又は煮豆の製造業の用に供する湯煮施設	0	-	-	-	-
18	インスタントコーヒー製造業の用に供する抽出施設	0	-	-	-	-
18-2	冷凍調理食品製造業の用に供する施設	0	-	-	-	-
18-3	たばこ製造業の用に供する施設	0	-	-	-	-
19	紡績業又は繊維製品の製造業若しくは加工業の用に供する施設	1	12.0	-	12	12
20	洗毛業の用に供する施設	0	-	-	-	-
21	化学繊維製造業の用に供する施設	0	-	-	-	-
21-2	一般製材業又は木材チップ製造業の用に供する湿式バーカー	0	-	-	-	-
21-3	合板製造業の用に供する接着機洗浄施設	0	-	-	-	-
21-4	パーティクルボード製造業の用に供する施設	0	-	-	-	-
22	木材薬品処理業の用に供する施設	0	-	-	-	-
23	パルプ、紙又は紙加工品の製造業の用に供する施設	0	-	-	-	-
23-2	新聞業、出版業、印刷業又は製版業の用に供する施設	0	-	-	-	-
24	化学肥料製造業の用に供する施設	3	6.3	5.1	12	2
25	水銀電解法による苛性ソーダ又は化成カリの製造業の用に供する施設	0	-	-	-	-
26	無機顔料製造業の用に供する施設	1	16.0	-	16	16
27	その他の無機化学工業製品製造業の用に供する施設	5	9.6	4.3	14	4
28	カーバイド法アセチレン誘導品製造業の用に供する施設	0	-	-	-	-
29	コールタール製品製造業の用に供する施設	0	-	-	-	-
30	発酵工業の用に供する施設	0	-	-	-	-
31	メタン誘導品製造業の用に供する施設	0	-	-	-	-
32	有機顔料又は合成染料の製造業の用に供する施設	1	12.0	-	12	12
33	合成樹脂製造業の用に供する施設	4	8.0	4.6	12	4
34	合成ゴム製造業の用に供する施設	1	1.0	-	1	1
35	有機ゴム薬品製造業の用に供する施設	0	-	-	-	-
36	合成洗剤製造業の用に供する施設	1	1.0	-	1	1
37	その他の石油化学工業の用に供する施設	11	18.0	32.8	110	1
38	石けん製造業の用に供する施設	0	-	-	-	-
38-2	界面活性剤製造業の用に供する反応施設	0	-	-	-	-
39	硬化油製造業の用に供する施設	0	-	-	-	-
40	脂肪酸製造業の用に供する蒸りゅう施設	0	-	-	-	-
41	香料製造業の用に供する施設	0	-	-	-	-
42	ゼラチン又はにかわの製造業の用に供する施設	0	-	-	-	-
43	写真感光材料製造業の用に供する感光剤洗浄施設	0	-	-	-	-
44	天然樹脂製品製造業の用に供する施設	0	-	-	-	-
45	木材化学工業の用に供するフルフラール蒸りゅう施設	0	-	-	-	-
46	その他の有機化学工業製品製造業の用に供する施設	6	8.0	9.7	26	1
47	医薬品製造業の用に供する施設	2	2.5	0.7	3	2
48	火薬製造業の用に供する洗浄施設	0	-	-	-	-
49	農薬製造業の用に供する混合施設	1	1.0	-	1	1

産業中分類	事業場数	算出対象 事業場数※	平均値	標準偏差	最大値	最小値
50	試薬の製造業の用に供する試薬製造施設	0	0	-	-	-
51	石油精製業の用に供する施設	9	9	6.6	5.5	12
51-2	自動車用タイヤ等ゴム製品製造業の用に供する直接加硫施設	0	0	-	-	-
51-3	医療、衛生用ゴム製品製造業の用に供するラテックス成型型洗浄施設	0	0	-	-	-
52	皮革製造業の用に供する施設	0	0	-	-	-
53	ガラス又はガラス製品の製造業の用に供する施設	0	0	-	-	-
54	セメント製品製造業の用に供する施設	0	0	-	-	-
55	生コンクリート製造業の用に供するパッチャープラント	0	0	-	-	-
56	有機質砂かべ材製造業の用に供する混合施設	0	0	-	-	-
57	人造黒鉛電極製造業の用に供する成型施設	0	0	-	-	-
58	窯業原料の精製業の用に供する施設	0	0	-	-	-
59	砕石業の用に供する施設	0	0	-	-	-
60	砂利採取業の用に供する水洗式分別施設	0	0	-	-	-
61	鉄鋼業の用に供する施設	1	1	4.0	-	4
62	非鉄金属製造業の用に供する施設	1	1	2.0	-	2
63	金属製品製造業又は機械器具製造業の用に供する施設	4	4	3.5	2.9	6
63-2	空きびん卸売業の用に供する自動式洗びん施設	0	0	-	-	-
63-3	石炭を燃料とする火力発電施設のうち廃ガス洗浄施設	0	0	-	-	-
64	ガス供給業又はコークス製造業の用に供する施設	1	1	7.0	-	7
64-2	水道施設、工業用水道施設又は自家用工業用水道の浄水施設	1	1	2.0	-	2
65	酸又はアルカリによる表面処理施設	9	7	2.6	2.4	6
66	電気めっき施設	0	0	-	-	-
66-2	エチレンオキサイド又は1・4-ジオキサンの混合施設	0	0	-	-	-
66-3	旅館業の用に供する施設	0	0	-	-	-
66-4	共同調理場に設置されるちゅう房施設	0	0	-	-	-
66-5	弁当仕出屋又は弁当製造業の用に供するちゅう房施設	0	0	-	-	-
66-6	飲食店に設置されるちゅう房施設	0	0	-	-	-
66-7	そば店、うどん店、すし店のほか、喫茶店等に設置されるちゅう房施設	0	0	-	-	-
66-8	料亭、バー、キャバレー、ナイトクラブ等に設置されるちゅう房施設	0	0	-	-	-
67	洗たく業の用に供する洗浄施設	0	0	-	-	-
68	写真現像業の用に供する自動式フィルム現像洗浄施設	0	0	-	-	-
68-2	病院で病床数が300以上であるものに設置される施設	1	1	1.0	-	1
69	と畜業又は死亡獣畜取扱業の用に供する解体施設	0	0	-	-	-
69-2	中央卸売市場に設置される施設	0	0	-	-	-
69-3	地方卸売市場に設置される施設	0	0	-	-	-
70	廃油処理施設	0	0	-	-	-
70-2	自動車分解整備事業の用に供する洗車施設	0	0	-	-	-
71	自動式車両洗浄施設	0	0	-	-	-
71-2	科学技術に関する研究、試験、検査又は専門教育の用に供する施設	52	49	4.9	8.5	55
71-3	一般廃棄物処理施設である焼却施設	1	1	1.0	-	1
71-4	産業廃棄物処理施設	4	4	83.0	117.4	257
71-5	TCE、PCE又はジクロロメタンによる洗浄施設	0	0	-	-	-
71-6	TCE、PCE又はジクロロメタンの蒸りゆう施設	0	0	-	-	-
72	し尿処理施設	1	1	12.0	-	12
73	下水道終末処理施設	34	34	8.1	25.2	149
74	特定事業場から排出される水の処理施設	9	9	40.8	82.7	257
81	指定地域特定施設(し尿浄化槽201～500人槽)	0	0	-	-	-
91	湖沼法みなし指定地域特定施設(病院)	0	0	-	-	-
92	湖沼法みなし指定地域特定施設(し尿浄化槽)	0	0	-	-	-
-	特定施設不明	0	0	-	-	-
	全体	166	160	10.8	32.2	257

※ 算出対象事業場数：無回答を除いたもの

表3.5.6.2(24) 代表特定施設別の有害物質の測定回数の平均値、標準偏差、最大値、最小値

セレン及びその化合物 回/年

産業中分類		事業場数	算出対象 事業場数※	平均値	標準偏差	最大値	最小値
1	鉱業又は水洗炭業の用に供する施設	3	3	43.0	16.5	54	24
1-2	畜産農業又はサービス業の用に供する施設	0	0	-	-	-	-
2	畜産食料品製造業の用に供する施設	0	0	-	-	-	-
3	水産食料品製造業の用に供する施設	0	0	-	-	-	-
4	野菜又は果実を原料とする保存食料品製造業の用に供する施設	0	0	-	-	-	-
5	みそ、しょう油、食用アミノ酸等の製造業の用に供する施設	0	0	-	-	-	-
6	小麦粉製造業の用に供する洗浄施設	0	0	-	-	-	-
7	砂糖製造業の用に供する施設	0	0	-	-	-	-
8	パン・菓子の製造業又は製あん業の用に供する粗製あんの沈殿槽	0	0	-	-	-	-
9	米菓製造業又はこうじ製造業の用に供する洗米機	0	0	-	-	-	-
10	飲料製造業の用に供する施設	0	0	-	-	-	-
11	動物系飼料又は有機質肥料の製造業の用に供する施設	0	0	-	-	-	-
12	動植物油脂製造業の用に供する施設	0	0	-	-	-	-
13	イースト製造業の用に供する施設	0	0	-	-	-	-
14	でん粉又は化工でん粉の製造業の用に供する施設	0	0	-	-	-	-
15	ぶどう糖又は水あめの製造業の用に供する施設	0	0	-	-	-	-
16	めん類製造業の用に供する湯煮施設	0	0	-	-	-	-
17	豆腐又は煮豆の製造業の用に供する湯煮施設	0	0	-	-	-	-
18	インスタントコーヒー製造業の用に供する抽出施設	0	0	-	-	-	-
18-2	冷凍調理食品製造業の用に供する施設	0	0	-	-	-	-
18-3	たばこ製造業の用に供する施設	0	0	-	-	-	-
19	紡績業又は繊維製品の製造業若しくは加工業の用に供する施設	0	0	-	-	-	-
20	洗毛業の用に供する施設	0	0	-	-	-	-
21	化学繊維製造業の用に供する施設	0	0	-	-	-	-
21-2	一般製材業又は木材チップ製造業の用に供する湿式バーカー	0	0	-	-	-	-
21-3	合板製造業の用に供する接着機洗浄施設	0	0	-	-	-	-
21-4	パーティクルボード製造業の用に供する施設	0	0	-	-	-	-
22	木材薬品処理業の用に供する施設	0	0	-	-	-	-
23	パルプ、紙又は紙加工品の製造業の用に供する施設	0	0	-	-	-	-
23-2	新聞業、出版業、印刷業又は製版業の用に供する施設	0	0	-	-	-	-
24	化学肥料製造業の用に供する施設	0	0	-	-	-	-
25	水銀電解法による苛性ソーダ又は化成カリの製造業の用に供する施設	0	0	-	-	-	-
26	無機顔料製造業の用に供する施設	3	3	249.3	416.3	730	2
27	その他の無機化学工業製品製造業の用に供する施設	6	6	29.7	20.4	48	1
28	カーバイド法アセチレン誘導品製造業の用に供する施設	0	0	-	-	-	-
29	コールタール製品製造業の用に供する施設	0	0	-	-	-	-
30	発酵工業の用に供する施設	0	0	-	-	-	-
31	メタン誘導品製造業の用に供する施設	0	0	-	-	-	-
32	有機顔料又は合成染料の製造業の用に供する施設	0	0	-	-	-	-
33	合成樹脂製造業の用に供する施設	0	0	-	-	-	-
34	合成ゴム製造業の用に供する施設	2	2	1.0	-	1	1
35	有機ゴム薬品製造業の用に供する施設	0	0	-	-	-	-
36	合成洗剤製造業の用に供する施設	1	1	1.0	-	1	1
37	その他の石油化学工業の用に供する施設	0	0	-	-	-	-
38	石けん製造業の用に供する施設	0	0	-	-	-	-
38-2	界面活性剤製造業の用に供する反応施設	0	0	-	-	-	-
39	硬化油製造業の用に供する施設	0	0	-	-	-	-
40	脂肪酸製造業の用に供する蒸りゆう施設	0	0	-	-	-	-
41	香料製造業の用に供する施設	0	0	-	-	-	-
42	ゼラチン又はにかわの製造業の用に供する施設	0	0	-	-	-	-
43	写真感光材料製造業の用に供する感光剤洗浄施設	0	0	-	-	-	-
44	天然樹脂製品製造業の用に供する施設	0	0	-	-	-	-
45	木材化学工業の用に供するフルフラール蒸りゆう施設	0	0	-	-	-	-
46	その他の有機化学工業製品製造業の用に供する施設	1	1	2.0	-	2	2
47	医薬品製造業の用に供する施設	3	3	5.3	5.8	12	2
48	火薬製造業の用に供する洗浄施設	0	0	-	-	-	-
49	農薬製造業の用に供する混合施設	0	0	-	-	-	-

産業中分類	事業場数	算出対象 事業場数※	平均値	標準偏差	最大値	最小値
50	試薬の製造業の用に供する試薬製造施設	0	0	-	-	-
51	石油精製業の用に供する施設	0	0	-	-	-
51-2	自動車用タイヤ等ゴム製品製造業の用に供する直接加硫施設	1	1	1.0	-	1
51-3	医療、衛生用ゴム製品製造業の用に供するラテックス成型型洗浄施設	0	0	-	-	-
52	皮革製造業の用に供する施設	0	0	-	-	-
53	ガラス又はガラス製品の製造業の用に供する施設	3	3	7.3	4.2	12
54	セメント製品製造業の用に供する施設	0	0	-	-	-
55	生コンクリート製造業の用に供するパッチャープラント	0	0	-	-	-
56	有機質砂かべ材製造業の用に供する混合施設	0	0	-	-	-
57	人造黒鉛電極製造業の用に供する成型施設	0	0	-	-	-
58	窯業原料の精製業の用に供する施設	2	2	6.5	7.8	12
59	砕石業の用に供する施設	0	0	-	-	-
60	砂利採取業の用に供する水洗式分別施設	0	0	-	-	-
61	鉄鋼業の用に供する施設	0	0	-	-	-
62	非鉄金属製造業の用に供する施設	10	9	61.7	42.5	156
63	金属製品製造業又は機械器具製造業の用に供する施設	2	2	6.0	-	6
63-2	空きびん卸売業の用に供する自動式洗びん施設	0	0	-	-	-
63-3	石炭を燃料とする火力発電施設のうち廃ガス洗浄施設	6	6	5.0	9.3	24
64	ガス供給業又はコークス製造業の用に供する施設	0	0	-	-	-
64-2	水道施設、工業用水道施設又は自家用工業用水道の浄水施設	1	1	2.0	-	2
65	酸又はアルカリによる表面処理施設	8	8	6.8	4.7	12
66	電気めっき施設	8	6	4.7	5.3	12
66-2	エチレンオキサイド又は1・4-ジオキサンの混合施設	0	0	-	-	-
66-3	旅館業の用に供する施設	0	0	-	-	-
66-4	共同調理場に設置されるちゅう房施設	0	0	-	-	-
66-5	弁当仕出屋又は弁当製造業の用に供するちゅう房施設	0	0	-	-	-
66-6	飲食店に設置されるちゅう房施設	0	0	-	-	-
66-7	そば店、うどん店、すし店のほか、喫茶店等に設置されるちゅう房施設	0	0	-	-	-
66-8	料亭、バー、キャバレー、ナイトクラブ等に設置されるちゅう房施設	0	0	-	-	-
67	洗たく業の用に供する洗浄施設	0	0	-	-	-
68	写真現像業の用に供する自動式フィルム現像洗浄施設	0	0	-	-	-
68-2	病院で病床数が300以上であるものに設置される施設	0	0	-	-	-
69	と畜業又は死亡獣畜取扱業の用に供する解体施設	0	0	-	-	-
69-2	中央卸売市場に設置される施設	0	0	-	-	-
69-3	地方卸売市場に設置される施設	0	0	-	-	-
70	廃油処理施設	0	0	-	-	-
70-2	自動車分解整備事業の用に供する洗車施設	0	0	-	-	-
71	自動式車両洗浄施設	0	0	-	-	-
71-2	科学技術に関する研究、試験、検査又は専門教育の用に供する施設	51	51	3.9	4.2	12
71-3	一般廃棄物処理施設である焼却施設	1	1	1.0	-	1
71-4	産業廃棄物処理施設	7	7	108.6	142.5	364
71-5	TCE、PCE又はジクロロメタンによる洗浄施設	0	0	-	-	-
71-6	TCE、PCE又はジクロロメタンの蒸りゆう施設	0	0	-	-	-
72	し尿処理施設	0	0	-	-	-
73	下水道終末処理施設	34	33	7.1	25.6	149
74	特定事業場から排出される水の処理施設	4	4	33.8	25.7	58
81	指定地域特定施設(し尿浄化槽201～500人槽)	0	0	-	-	-
91	湖沼法みなし指定地域特定施設(病院)	0	0	-	-	-
92	湖沼法みなし指定地域特定施設(し尿浄化槽)	0	0	-	-	-
-	特定施設不明	0	0	-	-	-
	全体	157	153	20.4	71.1	730

※ 算出対象事業場数：無回答を除いたもの

表3.5.6.2(25) 代表特定施設別の有害物質の測定回数の平均値、標準偏差、最大値、最小値

ほう素及びその化合物

回/年

産業中分類		事業場数	算出対象 事業場数※	平均値	標準偏差	最大値	最小値
1	鉱業又は水洗炭業の用に供する施設	7	7	10.6	4.2	13	1
1-2	畜産農業又はサービス業の用に供する施設	0	0	-	-	-	-
2	畜産食料品製造業の用に供する施設	0	0	-	-	-	-
3	水産食料品製造業の用に供する施設	0	0	-	-	-	-
4	野菜又は果実を原料とする保存食料品製造業の用に供する施設	0	0	-	-	-	-
5	みそ、しょう油、食用アミノ酸等の製造業の用に供する施設	0	0	-	-	-	-
6	小麦粉製造業の用に供する洗浄施設	0	0	-	-	-	-
7	砂糖製造業の用に供する施設	0	0	-	-	-	-
8	パン・菓子の製造業又は製あん業の用に供する粗製あんの沈殿槽	0	0	-	-	-	-
9	米菓製造業又はこうじ製造業の用に供する洗米機	0	0	-	-	-	-
10	飲料製造業の用に供する施設	0	0	-	-	-	-
11	動物系飼料又は有機質肥料の製造業の用に供する施設	0	0	-	-	-	-
12	動植物油脂製造業の用に供する施設	1	1	2.0	-	2	2
13	イースト製造業の用に供する施設	0	0	-	-	-	-
14	でん粉又は化工でん粉の製造業の用に供する施設	0	0	-	-	-	-
15	ぶどう糖又は水あめの製造業の用に供する施設	1	1	2.0	-	2	2
16	めん類製造業の用に供する湯煮施設	0	0	-	-	-	-
17	豆腐又は煮豆の製造業の用に供する湯煮施設	0	0	-	-	-	-
18	インスタントコーヒー製造業の用に供する抽出施設	0	0	-	-	-	-
18-2	冷凍調理食品製造業の用に供する施設	0	0	-	-	-	-
18-3	たばこ製造業の用に供する施設	0	0	-	-	-	-
19	紡績業又は繊維製品の製造業若しくは加工業の用に供する施設	1	1	12.0	-	12	12
20	洗毛業の用に供する施設	0	0	-	-	-	-
21	化学繊維製造業の用に供する施設	6	5	3.6	4.7	12	1
21-2	一般製材業又は木材チップ製造業の用に供する湿式バーカー	0	0	-	-	-	-
21-3	合板製造業の用に供する接着機洗浄施設	0	0	-	-	-	-
21-4	パーティクルボード製造業の用に供する施設	0	0	-	-	-	-
22	木材薬品処理業の用に供する施設	0	0	-	-	-	-
23	パルプ、紙又は紙加工品の製造業の用に供する施設	3	3	1.7	0.6	2	1
23-2	新聞業、出版業、印刷業又は製版業の用に供する施設	3	3	2.7	2.9	6	1
24	化学肥料製造業の用に供する施設	8	8	10.8	7.8	26	1
25	水銀電解法による苛性ソーダ又は化成カリの製造業の用に供する施設	0	0	-	-	-	-
26	無機顔料製造業の用に供する施設	7	7	217.9	350.0	730	1
27	その他の無機化学工業製品製造業の用に供する施設	30	29	37.7	89.3	365	1
28	カーバイド法アセチレン誘導品製造業の用に供する施設	0	0	-	-	-	-
29	コールタール製品製造業の用に供する施設	0	0	-	-	-	-
30	発酵工業の用に供する施設	0	0	-	-	-	-
31	メタン誘導品製造業の用に供する施設	1	1	12.0	-	12	12
32	有機顔料又は合成染料の製造業の用に供する施設	3	3	8.7	5.8	12	2
33	合成樹脂製造業の用に供する施設	15	15	10.0	16.6	52	1
34	合成ゴム製造業の用に供する施設	4	4	2.3	1.9	5	1
35	有機ゴム薬品製造業の用に供する施設	2	2	1.5	0.7	2	1
36	合成洗剤製造業の用に供する施設	1	1	1.0	-	1	1
37	その他の石油化学工業の用に供する施設	7	7	4.9	5.0	12	1
38	石けん製造業の用に供する施設	0	0	-	-	-	-
38-2	界面活性剤製造業の用に供する反応施設	0	0	-	-	-	-
39	硬化油製造業の用に供する施設	0	0	-	-	-	-
40	脂肪酸製造業の用に供する蒸りゅう施設	0	0	-	-	-	-
41	香料製造業の用に供する施設	0	0	-	-	-	-
42	ゼラチン又はにかわの製造業の用に供する施設	0	0	-	-	-	-
43	写真感光材料製造業の用に供する感光剤洗浄施設	0	0	-	-	-	-
44	天然樹脂製品製造業の用に供する施設	0	0	-	-	-	-
45	木材化学工業の用に供するフルフラール蒸りゅう施設	0	0	-	-	-	-
46	その他の有機化学工業製品製造業の用に供する施設	18	18	12.1	13.0	52	1
47	医薬品製造業の用に供する施設	26	26	7.5	10.7	51	1
48	火薬製造業の用に供する洗浄施設	2	2	2.5	2.1	4	1
49	農薬製造業の用に供する混合施設	1	1	1.0	-	1	1

産業中分類	事業場数	算出対象 事業場数※	平均値	標準偏差	最大値	最小値
50	試薬の製造業の用に供する試薬製造施設	0	0	-	-	-
51	石油精製業の用に供する施設	1	1	1.0	-	1
51-2	自動車用タイヤ等ゴム製品製造業の用に供する直接加硫施設	2	2	1.5	0.7	2
51-3	医療、衛生用ゴム製品製造業の用に供するラテックス成型型洗浄施設	0	0	-	-	-
52	皮革製造業の用に供する施設	0	0	-	-	-
53	ガラス又はガラス製品の製造業の用に供する施設	38	36	8.1	6.2	24
54	セメント製品製造業の用に供する施設	0	0	-	-	-
55	生コンクリート製造業の用に供するパッチャープラント	0	0	-	-	-
56	有機質砂かべ材製造業の用に供する混合施設	0	0	-	-	-
57	人造黒鉛電極製造業の用に供する成型施設	0	0	-	-	-
58	窯業原料の精製業の用に供する施設	24	22	11.2	12.1	59
59	砕石業の用に供する施設	0	0	-	-	-
60	砂利採取業の用に供する水洗式分別施設	0	0	-	-	-
61	鉄鋼業の用に供する施設	14	14	21.0	54.6	208
62	非鉄金属製造業の用に供する施設	16	16	20.2	25.0	98
63	金属製品製造業又は機械器具製造業の用に供する施設	88	85	26.0	155.4	1,440
63-2	空きびん卸売業の用に供する自動式洗びん施設	0	0	-	-	-
63-3	石炭を燃料とする火力発電施設のうち廃ガス洗浄施設	7	7	8.6	10.6	24
64	ガス供給業又はコークス製造業の用に供する施設	0	0	-	-	-
64-2	水道施設、工業用水道施設又は自家用工業用水道の浄水施設	1	1	2.0	-	2
65	酸又はアルカリによる表面処理施設	240	223	10.8	25.5	364
66	電気めっき施設	251	240	11.4	29.6	365
66-2	エチレンオキサイド又は1・4-ジオキサンの混合施設	0	0	-	-	-
66-3	旅館業の用に供する施設	0	0	-	-	-
66-4	共同調理場に設置されるちゅう房施設	1	1	12.0	-	12
66-5	弁当仕出屋又は弁当製造業の用に供するちゅう房施設	0	0	-	-	-
66-6	飲食店に設置されるちゅう房施設	0	0	-	-	-
66-7	そば店、うどん店、すし店のほか、喫茶店等に設置されるちゅう房施設	0	0	-	-	-
66-8	料亭、バー、キャバレー、ナイトクラブ等に設置されるちゅう房施設	0	0	-	-	-
67	洗たく業の用に供する洗浄施設	0	0	-	-	-
68	写真現像業の用に供する自動式フィルム現像洗浄施設	0	0	-	-	-
68-2	病院で病床数が300以上であるものに設置される施設	2	2	12.5	16.3	24
69	と畜業又は死亡獣畜取扱業の用に供する解体施設	0	0	-	-	-
69-2	中央卸売市場に設置される施設	0	0	-	-	-
69-3	地方卸売市場に設置される施設	0	0	-	-	-
70	廃油処理施設	0	0	-	-	-
70-2	自動車分解整備事業の用に供する洗車施設	0	0	-	-	-
71	自動式車両洗浄施設	1	0	-	-	-
71-2	科学技術に関する研究、試験、検査又は専門教育の用に供する施設	98	94	4.4	4.9	25
71-3	一般廃棄物処理施設である焼却施設	1	1	1.0	-	1
71-4	産業廃棄物処理施設	6	6	103.5	112.7	257
71-5	TCE、PCE又はジクロロメタンによる洗浄施設	4	4	10.0	10.5	24
71-6	TCE、PCE又はジクロロメタンの蒸りゆう施設	0	0	-	-	-
72	し尿処理施設	6	6	11.5	6.6	22
73	下水道終末処理施設	38	38	12.1	24.6	149
74	特定事業場から排出される水の処理施設	18	15	45.2	87.3	257
81	指定地域特定施設(し尿浄化槽201～500人槽)	0	0	-	-	-
91	湖沼法みなし指定地域特定施設(病院)	0	0	-	-	-
92	湖沼法みなし指定地域特定施設(し尿浄化槽)	0	0	-	-	-
-	特定施設不明	2	2	7.0	7.1	12
	全体	1,006	961	15.0	64.6	1,440

※ 算出対象事業場数：無回答を除いたもの

表3.5.6.2(26) 代表特定施設別の有害物質の測定回数の平均値、標準偏差、最大値、最小値

ふっ素及びその化合物 回/年

産業中分類	事業場数	算出対象 事業場数※	平均値	標準偏差	最大値	最小値	
1	鉱業又は水洗炭業の用に供する施設	7	7	23.9	21.0	54	1
1-2	畜産農業又はサービス業の用に供する施設	0	0	-	-	-	-
2	畜産食料品製造業の用に供する施設	0	0	-	-	-	-
3	水産食料品製造業の用に供する施設	0	0	-	-	-	-
4	野菜又は果実を原料とする保存食料品製造業の用に供する施設	0	0	-	-	-	-
5	みそ、しょう油、食用アミノ酸等の製造業の用に供する施設	0	0	-	-	-	-
6	小麦粉製造業の用に供する洗浄施設	0	0	-	-	-	-
7	砂糖製造業の用に供する施設	0	0	-	-	-	-
8	パン・菓子の製造業又は製あん業の用に供する粗製あんの沈殿槽	0	0	-	-	-	-
9	米菓製造業又はこうじ製造業の用に供する洗米機	0	0	-	-	-	-
10	飲料製造業の用に供する施設	0	0	-	-	-	-
11	動物系飼料又は有機質肥料の製造業の用に供する施設	0	0	-	-	-	-
12	動植物油脂製造業の用に供する施設	0	0	-	-	-	-
13	イースト製造業の用に供する施設	0	0	-	-	-	-
14	でん粉又は化工でん粉の製造業の用に供する施設	0	0	-	-	-	-
15	ぶどう糖又は水あめの製造業の用に供する施設	0	0	-	-	-	-
16	めん類製造業の用に供する湯煮施設	0	0	-	-	-	-
17	豆腐又は煮豆の製造業の用に供する湯煮施設	0	0	-	-	-	-
18	インスタントコーヒー製造業の用に供する抽出施設	0	0	-	-	-	-
18-2	冷凍調理食品製造業の用に供する施設	0	0	-	-	-	-
18-3	たばこ製造業の用に供する施設	0	0	-	-	-	-
19	紡績業又は繊維製品の製造業若しくは加工業の用に供する施設	5	5	6.0	5.6	12	1
20	洗毛業の用に供する施設	0	0	-	-	-	-
21	化学繊維製造業の用に供する施設	3	3	5.0	6.1	12	1
21-2	一般製材業又は木材チップ製造業の用に供する湿式バーカー	0	0	-	-	-	-
21-3	合板製造業の用に供する接着機洗浄施設	0	0	-	-	-	-
21-4	パーティクルボード製造業の用に供する施設	0	0	-	-	-	-
22	木材薬品処理業の用に供する施設	0	0	-	-	-	-
23	パルプ、紙又は紙加工品の製造業の用に供する施設	4	4	1.5	0.6	2	1
23-2	新聞業、出版業、印刷業又は製版業の用に供する施設	1	1	6.0	-	6	6
24	化学肥料製造業の用に供する施設	10	10	18.0	23.0	81	3
25	水銀電解法による苛性ソーダ又は化成カリの製造業の用に供する施設	0	0	-	-	-	-
26	無機顔料製造業の用に供する施設	7	7	216.7	351.1	730	1
27	その他の無機化学工業製品製造業の用に供する施設	42	41	64.1	238.8	1,508	1
28	カーバイド法アセチレン誘導品製造業の用に供する施設	0	0	-	-	-	-
29	コールタール製品製造業の用に供する施設	1	1	24.0	-	24	24
30	発酵工業の用に供する施設	0	0	-	-	-	-
31	メタン誘導品製造業の用に供する施設	2	2	31.5	27.6	51	12
32	有機顔料又は合成染料の製造業の用に供する施設	2	2	12.0	-	12	12
33	合成樹脂製造業の用に供する施設	11	10	10.3	15.3	52	1
34	合成ゴム製造業の用に供する施設	4	4	83.3	161.8	326	1
35	有機ゴム薬品製造業の用に供する施設	0	0	-	-	-	-
36	合成洗剤製造業の用に供する施設	1	1	3.0	-	3	3
37	その他の石油化学工業の用に供する施設	5	5	7.2	11.7	28	1
38	石けん製造業の用に供する施設	0	0	-	-	-	-
38-2	界面活性剤製造業の用に供する反応施設	0	0	-	-	-	-
39	硬化油製造業の用に供する施設	0	0	-	-	-	-
40	脂肪酸製造業の用に供する蒸りゅう施設	0	0	-	-	-	-
41	香料製造業の用に供する施設	0	0	-	-	-	-
42	ゼラチン又はにかわの製造業の用に供する施設	0	0	-	-	-	-
43	写真感光材料製造業の用に供する感光剤洗浄施設	0	0	-	-	-	-
44	天然樹脂製品製造業の用に供する施設	0	0	-	-	-	-
45	木材化学工業の用に供するフルフラール蒸りゅう施設	0	0	-	-	-	-
46	その他の有機化学工業製品製造業の用に供する施設	20	19	17.4	22.6	95	1
47	医薬品製造業の用に供する施設	15	15	7.5	6.9	25	1
48	火薬製造業の用に供する洗浄施設	0	0	-	-	-	-
49	農薬製造業の用に供する混合施設	1	1	1.0	-	1	1

産業中分類		事業場数	算出対象 事業場数※	平均値	標準偏差	最大値	最小値
50	試薬の製造業の用に供する試薬製造施設	0	0	-	-	-	-
51	石油精製業の用に供する施設	2	2	1.0	-	1	1
51-2	自動車用タイヤ等ゴム製品製造業の用に供する直接加硫施設	4	4	4.0	5.4	12	1
51-3	医療、衛生用ゴム製品製造業の用に供するラテックス成型型洗浄施設	0	0	-	-	-	-
52	皮革製造業の用に供する施設	0	0	-	-	-	-
53	ガラス又はガラス製品の製造業の用に供する施設	54	53	10.8	7.9	49	1
54	セメント製品製造業の用に供する施設	0	0	-	-	-	-
55	生コンクリート製造業の用に供するパッチャープラント	0	0	-	-	-	-
56	有機質砂かべ材製造業の用に供する混合施設	0	0	-	-	-	-
57	人造黒鉛電極製造業の用に供する成型施設	0	0	-	-	-	-
58	窯業原料の精製業の用に供する施設	19	18	10.3	13.5	59	1
59	砕石業の用に供する施設	0	0	-	-	-	-
60	砂利採取業の用に供する水洗式分別施設	0	0	-	-	-	-
61	鉄鋼業の用に供する施設	27	27	29.5	69.2	365	1
62	非鉄金属製造業の用に供する施設	26	26	361.2	1,713.2	8,760	1
63	金属製品製造業又は機械器具製造業の用に供する施設	117	113	32.3	151.9	1,440	1
63-2	空きびん卸売業の用に供する自動式洗びん施設	0	0	-	-	-	-
63-3	石炭を燃料とする火力発電施設のうち廃ガス洗浄施設	7	7	16.1	20.8	57	1
64	ガス供給業又はコークス製造業の用に供する施設	2	2	1.5	0.7	2	1
64-2	水道施設、工業用水道施設又は自家用工業用水道の浄水施設	1	1	2.0	-	2	2
65	酸又はアルカリによる表面処理施設	458	432	22.1	93.6	1,460	1
66	電気めっき施設	221	206	12.0	22.1	259	1
66-2	エチレンオキサイド又は1・4-ジオキサンの混合施設	0	0	-	-	-	-
66-3	旅館業の用に供する施設	0	0	-	-	-	-
66-4	共同調理場に設置されるちゅう房施設	1	1	12.0	-	12	12
66-5	弁当仕出屋又は弁当製造業の用に供するちゅう房施設	0	0	-	-	-	-
66-6	飲食店に設置されるちゅう房施設	0	0	-	-	-	-
66-7	そば店、うどん店、すし店のほか、喫茶店等に設置されるちゅう房施設	0	0	-	-	-	-
66-8	料亭、バー、キャバレー、ナイトクラブ等に設置されるちゅう房施設	0	0	-	-	-	-
67	洗たく業の用に供する洗浄施設	4	3	4.7	6.4	12	1
68	写真現像業の用に供する自動式フィルム現像洗浄施設	0	0	-	-	-	-
68-2	病院で病床数が300以上であるものに設置される施設	2	2	12.5	16.3	24	1
69	と畜業又は死亡獣畜取扱業の用に供する解体施設	0	0	-	-	-	-
69-2	中央卸売市場に設置される施設	0	0	-	-	-	-
69-3	地方卸売市場に設置される施設	0	0	-	-	-	-
70	廃油処理施設	0	0	-	-	-	-
70-2	自動車分解整備事業の用に供する洗車施設	0	0	-	-	-	-
71	自動式車両洗浄施設	0	0	-	-	-	-
71-2	科学技術に関する研究、試験、検査又は専門教育の用に供する施設	95	93	6.1	8.2	58	1
71-3	一般廃棄物処理施設である焼却施設	1	1	1.0	-	1	1
71-4	産業廃棄物処理施設	6	6	103.5	112.7	257	12
71-5	TCE、PCE又はジクロロメタンによる洗浄施設	8	8	10.1	17.6	49	1
71-6	TCE、PCE又はジクロロメタンの蒸りゆう施設	0	0	-	-	-	-
72	し尿処理施設	6	5	8.0	3.7	12	4
73	下水道終末処理施設	34	34	4.8	6.7	24	2
74	特定事業場から排出される水の処理施設	19	16	33.1	64.4	257	1
81	指定地域特定施設(し尿浄化槽201～500人槽)	0	0	-	-	-	-
91	湖沼法みなし指定地域特定施設(病院)	0	0	-	-	-	-
92	湖沼法みなし指定地域特定施設(し尿浄化槽)	1	1	-	-	-	-
-	特定施設不明	4	4	4.5	5.1	12	1
	全体	1,260	1,203	28.6	268.5	8,760	1

※ 算出対象事業場数：無回答を除いたもの

表3.5.6.2(27) 代表特定施設別の有害物質の測定回数の平均値、標準偏差、最大値、最小値

アンモニア、アンモニウム化合物、亜硝酸化合物及び硝酸化合物

回/年

産業中分類		事業場数	算出対象 事業場数※	平均値	標準偏差	最大値	最小値
1	鉱業又は水洗炭業の用に供する施設	7	6	12.3	7.3	24	1
1-2	畜産農業又はサービス業の用に供する施設	2	2	8.0	5.7	12	4
2	畜産食料品製造業の用に供する施設	12	12	8.0	5.2	13	1
3	水産食料品製造業の用に供する施設	1	1	11.0	-	11	11
4	野菜又は果実を原料とする保存食料品製造業の用に供する施設	2	2	1.0	-	1	1
5	みそ、しょう油、食用アミノ酸等の製造業の用に供する施設	2	2	1.5	0.7	2	1
6	小麦粉製造業の用に供する洗浄施設	0	0	-	-	-	-
7	砂糖製造業の用に供する施設	0	0	-	-	-	-
8	パン・菓子の製造業又は製あん業の用に供する粗製あんの沈殿槽	0	0	-	-	-	-
9	米菓製造業又はこうじ製造業の用に供する洗米機	0	0	-	-	-	-
10	飲料製造業の用に供する施設	15	15	5.6	7.1	24	1
11	動物系飼料又は有機質肥料の製造業の用に供する施設	0	0	-	-	-	-
12	動植物油脂製造業の用に供する施設	2	2	3.0	1.4	4	2
13	イースト製造業の用に供する施設	0	0	-	-	-	-
14	でん粉又は化工でん粉の製造業の用に供する施設	0	0	-	-	-	-
15	ぶどう糖又は水あめの製造業の用に供する施設	1	1	2.0	-	2	2
16	めん類製造業の用に供する湯煮施設	0	0	-	-	-	-
17	豆腐又は煮豆の製造業の用に供する湯煮施設	0	0	-	-	-	-
18	インスタントコーヒー製造業の用に供する抽出施設	0	0	-	-	-	-
18-2	冷凍調理食品製造業の用に供する施設	0	0	-	-	-	-
18-3	たばこ製造業の用に供する施設	0	0	-	-	-	-
19	紡績業又は繊維製品の製造業若しくは加工業の用に供する施設	13	13	7.5	7.0	24	1
20	洗毛業の用に供する施設	0	0	-	-	-	-
21	化学繊維製造業の用に供する施設	9	9	8.1	14.3	45	1
21-2	一般製材業又は木材チップ製造業の用に供する湿式バーカー	0	0	-	-	-	-
21-3	合板製造業の用に供する接着機洗浄施設	0	0	-	-	-	-
21-4	パーティクルボード製造業の用に供する施設	0	0	-	-	-	-
22	木材薬品処理業の用に供する施設	0	0	-	-	-	-
23	パルプ、紙又は紙加工品の製造業の用に供する施設	10	10	2.3	3.4	12	1
23-2	新聞業、出版業、印刷業又は製版業の用に供する施設	3	3	10.0	3.5	12	6
24	化学肥料製造業の用に供する施設	10	10	9.6	7.1	24	1
25	水銀電解法による苛性ソーダ又は化成カリの製造業の用に供する施設	0	0	-	-	-	-
26	無機顔料製造業の用に供する施設	10	10	150.4	305.6	730	1
27	その他の無機化学工業製品製造業の用に供する施設	74	73	29.4	73.2	362	1
28	カーバイド法アセチレン誘導品製造業の用に供する施設	1	1	12.0	-	12	12
29	コールタール製品製造業の用に供する施設	1	1	24.0	-	24	24
30	発酵工業の用に供する施設	1	1	13.0	-	13	13
31	メタン誘導品製造業の用に供する施設	2	2	12.0	-	12	12
32	有機顔料又は合成染料の製造業の用に供する施設	5	5	8.0	5.5	12	2
33	合成樹脂製造業の用に供する施設	30	29	8.1	12.9	52	1
34	合成ゴム製造業の用に供する施設	7	5	2.8	2.7	7	1
35	有機ゴム薬品製造業の用に供する施設	3	3	5.0	6.1	12	1
36	合成洗剤製造業の用に供する施設	3	3	5.7	5.5	12	2
37	その他の石油化学工業の用に供する施設	15	14	7.6	18.8	72	1
38	石けん製造業の用に供する施設	0	0	-	-	-	-
38-2	界面活性剤製造業の用に供する反応施設	0	0	-	-	-	-
39	硬化油製造業の用に供する施設	0	0	-	-	-	-
40	脂肪酸製造業の用に供する蒸りゅう施設	0	0	-	-	-	-
41	香料製造業の用に供する施設	1	1	2.0	-	2	2
42	ゼラチン又はにかわの製造業の用に供する施設	0	0	-	-	-	-
43	写真感光材料製造業の用に供する感光剤洗浄施設	0	0	-	-	-	-
44	天然樹脂製品製造業の用に供する施設	0	0	-	-	-	-
45	木材化学工業の用に供するフルフラール蒸りゅう施設	0	0	-	-	-	-
46	その他の有機化学工業製品製造業の用に供する施設	40	35	10.4	11.6	52	1
47	医薬品製造業の用に供する施設	33	32	8.8	20.2	115	1
48	火薬製造業の用に供する洗浄施設	6	6	10.5	18.5	48	1
49	農薬製造業の用に供する混合施設	2	2	2.5	2.1	4	1

産業中分類		事業場数	算出対象 事業場数※	平均値	標準偏差	最大値	最小値
50	試薬の製造業の用に供する試薬製造施設	0	0	-	-	-	-
51	石油精製業の用に供する施設	8	8	2.4	3.9	12	1
51-2	自動車用タイヤ等ゴム製品製造業の用に供する直接加硫施設	3	3	1.3	0.6	2	1
51-3	医療、衛生用ゴム製品製造業の用に供するラテックス成型型洗浄施設	2	2	10.5	2.1	12	9
52	皮革製造業の用に供する施設	0	0	-	-	-	-
53	ガラス又はガラス製品の製造業の用に供する施設	17	17	8.6	4.9	16	1
54	セメント製品製造業の用に供する施設	0	0	-	-	-	-
55	生コンクリート製造業の用に供するパッチャープラント	0	0	-	-	-	-
56	有機質砂かべ材製造業の用に供する混合施設	1	1	12.0	-	12	12
57	人造黒鉛電極製造業の用に供する成型施設	0	0	-	-	-	-
58	窯業原料の精製業の用に供する施設	7	7	8.6	4.4	12	2
59	砕石業の用に供する施設	0	0	-	-	-	-
60	砂利採取業の用に供する水洗式分別施設	0	0	-	-	-	-
61	鉄鋼業の用に供する施設	26	24	10.0	11.5	48	1
62	非鉄金属製造業の用に供する施設	26	24	382.3	1,784.6	8,760	1
63	金属製品製造業又は機械器具製造業の用に供する施設	138	128	9.8	21.7	237	1
63-2	空きびん卸売業の用に供する自動式洗びん施設	0	0	-	-	-	-
63-3	石炭を燃料とする火力発電施設のうち廃ガス洗浄施設	9	9	2.2	1.7	6	1
64	ガス供給業又はコークス製造業の用に供する施設	2	2	1.5	0.7	2	1
64-2	水道施設、工業用水道施設又は自家用工業用水道の浄水施設	1	1	2.0	-	2	2
65	酸又はアルカリによる表面処理施設	446	413	12.2	72.2	1,460	1
66	電気めっき施設	251	230	9.1	11.8	120	1
66-2	エチレンオキサイド又は1・4-ジオキサンの混合施設	0	0	-	-	-	-
66-3	旅館業の用に供する施設	0	0	-	-	-	-
66-4	共同調理場に設置されるちゅう房施設	0	0	-	-	-	-
66-5	弁当仕出屋又は弁当製造業の用に供するちゅう房施設	0	0	-	-	-	-
66-6	飲食店に設置されるちゅう房施設	0	0	-	-	-	-
66-7	そば店、うどん店、すし店のほか、喫茶店等に設置されるちゅう房施設	0	0	-	-	-	-
66-8	料亭、バー、キャバレー、ナイトクラブ等に設置されるちゅう房施設	0	0	-	-	-	-
67	洗たく業の用に供する洗浄施設	0	0	-	-	-	-
68	写真現像業の用に供する自動式フィルム現像洗浄施設	0	0	-	-	-	-
68-2	病院で病床数が300以上であるものに設置される施設	1	1	12.0	-	12	12
69	と畜業又は死亡獣畜取扱業の用に供する解体施設	0	0	-	-	-	-
69-2	中央卸売市場に設置される施設	0	0	-	-	-	-
69-3	地方卸売市場に設置される施設	0	0	-	-	-	-
70	廃油処理施設	0	0	-	-	-	-
70-2	自動車分解整備事業の用に供する洗車施設	0	0	-	-	-	-
71	自動式車両洗浄施設	4	3	5.0	6.1	12	1
71-2	科学技術に関する研究、試験、検査又は専門教育の用に供する施設	148	139	4.7	7.3	58	1
71-3	一般廃棄物処理施設である焼却施設	2	2	2.5	2.1	4	1
71-4	産業廃棄物処理施設	6	6	59.5	98.1	257	12
71-5	TCE、PCE又はジクロロメタンによる洗浄施設	10	10	6.4	7.5	24	1
71-6	TCE、PCE又はジクロロメタンの蒸りゆう施設	0	0	-	-	-	-
72	し尿処理施設	8	8	22.4	26.1	74	1
73	下水道終末処理施設	41	41	19.3	23.4	147	2
74	特定事業場から排出される水の処理施設	18	15	21.7	65.2	257	1
81	指定地域特定施設(し尿浄化槽201～500人槽)	0	0	-	-	-	-
91	湖沼法みなし指定地域特定施設(病院)	0	0	-	-	-	-
92	湖沼法みなし指定地域特定施設(し尿浄化槽)	1	1	-	-	-	-
-	特定施設不明	4	4	6.8	6.1	12	1
	全体	1,503	1,410	18.4	238.8	8,760	1

※ 算出対象事業場数：無回答を除いたもの

表3.5.6.2(28) 代表特定施設別の有害物質の測定回数の平均値、標準偏差、最大値、最小値

1,4-ジオキサン 回/年

産業中分類	事業場数	算出対象 事業場数※	平均値	標準偏差	最大値	最小値
1	鉱業又は水洗炭業の用に供する施設	0	0	-	-	-
1-2	畜産農業又はサービス業の用に供する施設	0	0	-	-	-
2	畜産食料品製造業の用に供する施設	0	0	-	-	-
3	水産食料品製造業の用に供する施設	0	0	-	-	-
4	野菜又は果実を原料とする保存食料品製造業の用に供する施設	0	0	-	-	-
5	みそ、しょう油、食用アミノ酸等の製造業の用に供する施設	0	0	-	-	-
6	小麦粉製造業の用に供する洗浄施設	0	0	-	-	-
7	砂糖製造業の用に供する施設	0	0	-	-	-
8	パン・菓子の製造業又は製あん業の用に供する粗製あんの沈殿槽	0	0	-	-	-
9	米菓製造業又はこうじ製造業の用に供する洗米機	0	0	-	-	-
10	飲料製造業の用に供する施設	0	0	-	-	-
11	動物系飼料又は有機質肥料の製造業の用に供する施設	0	0	-	-	-
12	動植物油脂製造業の用に供する施設	0	0	-	-	-
13	イースト製造業の用に供する施設	0	0	-	-	-
14	でん粉又は化工でん粉の製造業の用に供する施設	0	0	-	-	-
15	ぶどう糖又は水あめの製造業の用に供する施設	1	1	2.0	-	2
16	めん類製造業の用に供する湯煮施設	0	0	-	-	-
17	豆腐又は煮豆の製造業の用に供する湯煮施設	0	0	-	-	-
18	インスタントコーヒー製造業の用に供する抽出施設	0	0	-	-	-
18-2	冷凍調理食品製造業の用に供する施設	0	0	-	-	-
18-3	たばこ製造業の用に供する施設	0	0	-	-	-
19	紡績業又は繊維製品の製造業若しくは加工業の用に供する施設	1	1	1.0	-	1
20	洗毛業の用に供する施設	0	0	-	-	-
21	化学繊維製造業の用に供する施設	4	4	3.8	5.5	12
21-2	一般製材業又は木材チップ製造業の用に供する湿式バーカー	0	0	-	-	-
21-3	合板製造業の用に供する接着機洗浄施設	0	0	-	-	-
21-4	パーティクルボード製造業の用に供する施設	0	0	-	-	-
22	木材薬品処理業の用に供する施設	0	0	-	-	-
23	パルプ、紙又は紙加工品の製造業の用に供する施設	0	0	-	-	-
23-2	新聞業、出版業、印刷業又は製版業の用に供する施設	0	0	-	-	-
24	化学肥料製造業の用に供する施設	1	1	6.0	-	6
25	水銀電解法による苛性ソーダ又は化成カリの製造業の用に供する施設	0	0	-	-	-
26	無機顔料製造業の用に供する施設	0	0	-	-	-
27	その他の無機化学工業製品製造業の用に供する施設	3	3	21.3	25.3	50
28	カーバイド法アセチレン誘導品製造業の用に供する施設	0	0	-	-	-
29	コールタール製品製造業の用に供する施設	0	0	-	-	-
30	発酵工業の用に供する施設	0	0	-	-	-
31	メタン誘導品製造業の用に供する施設	1	1	12.0	-	12
32	有機顔料又は合成染料の製造業の用に供する施設	2	2	12.0	-	12
33	合成樹脂製造業の用に供する施設	6	6	8.7	7.3	20
34	合成ゴム製造業の用に供する施設	2	2	1.0	-	1
35	有機ゴム薬品製造業の用に供する施設	0	0	-	-	-
36	合成洗剤製造業の用に供する施設	2	2	12.0	-	12
37	その他の石油化学工業の用に供する施設	7	6	7.5	5.4	13
38	石けん製造業の用に供する施設	0	0	-	-	-
38-2	界面活性剤製造業の用に供する反応施設	0	0	-	-	-
39	硬化油製造業の用に供する施設	0	0	-	-	-
40	脂肪酸製造業の用に供する蒸りゆう施設	0	0	-	-	-
41	香料製造業の用に供する施設	0	0	-	-	-
42	ゼラチン又はにかわの製造業の用に供する施設	0	0	-	-	-
43	写真感光材料製造業の用に供する感光剤洗浄施設	0	0	-	-	-
44	天然樹脂製品製造業の用に供する施設	0	0	-	-	-
45	木材化学工業の用に供するフルフラール蒸りゆう施設	0	0	-	-	-
46	その他の有機化学工業製品製造業の用に供する施設	8	7	5.1	4.8	12
47	医薬品製造業の用に供する施設	5	4	7.8	11.5	25
48	火薬製造業の用に供する洗浄施設	0	0	-	-	-
49	農薬製造業の用に供する混合施設	1	1	1.0	-	1

産業中分類		事業場数	算出対象 事業場数※	平均値	標準偏差	最大値	最小値
50	試薬の製造業の用に供する試薬製造施設	0	0	-	-	-	-
51	石油精製業の用に供する施設	0	0	-	-	-	-
51-2	自動車用タイヤ等ゴム製品製造業の用に供する直接加硫施設	0	0	-	-	-	-
51-3	医療、衛生用ゴム製品製造業の用に供するラテックス成型型洗浄施設	0	0	-	-	-	-
52	皮革製造業の用に供する施設	0	0	-	-	-	-
53	ガラス又はガラス製品の製造業の用に供する施設	1	1	12.0	-	12	12
54	セメント製品製造業の用に供する施設	0	0	-	-	-	-
55	生コンクリート製造業の用に供するパッチャープラント	0	0	-	-	-	-
56	有機質砂かべ材製造業の用に供する混合施設	0	0	-	-	-	-
57	人造黒鉛電極製造業の用に供する成型施設	0	0	-	-	-	-
58	窯業原料の精製業の用に供する施設	0	0	-	-	-	-
59	砕石業の用に供する施設	0	0	-	-	-	-
60	砂利採取業の用に供する水洗式分別施設	0	0	-	-	-	-
61	鉄鋼業の用に供する施設	0	0	-	-	-	-
62	非鉄金属製造業の用に供する施設	0	0	-	-	-	-
63	金属製品製造業又は機械器具製造業の用に供する施設	8	8	5.3	4.6	12	1
63-2	空きびん卸売業の用に供する自動式洗びん施設	0	0	-	-	-	-
63-3	石炭を燃料とする火力発電施設のうち廃ガス洗浄施設	0	0	-	-	-	-
64	ガス供給業又はコークス製造業の用に供する施設	0	0	-	-	-	-
64-2	水道施設、工業用水道施設又は自家用工業用水道の浄水施設	1	1	2.0	-	2	2
65	酸又はアルカリによる表面処理施設	14	12	9.1	14.2	52	1
66	電気めっき施設	1	1	4.0	-	4	4
66-2	エチレンオキサイド又は1・4-ジオキサンの混合施設	0	0	-	-	-	-
66-3	旅館業の用に供する施設	0	0	-	-	-	-
66-4	共同調理場に設置されるちゅう房施設	1	1	12.0	-	12	12
66-5	弁当仕出屋又は弁当製造業の用に供するちゅう房施設	0	0	-	-	-	-
66-6	飲食店に設置されるちゅう房施設	0	0	-	-	-	-
66-7	そば店、うどん店、すし店のほか、喫茶店等に設置されるちゅう房施設	0	0	-	-	-	-
66-8	料亭、バー、キャバレー、ナイトクラブ等に設置されるちゅう房施設	0	0	-	-	-	-
67	洗たく業の用に供する洗浄施設	0	0	-	-	-	-
68	写真現像業の用に供する自動式フィルム現像洗浄施設	0	0	-	-	-	-
68-2	病院で病床数が300以上であるものに設置される施設	1	1	12.0	-	12	12
69	と畜業又は死亡獣畜取扱業の用に供する解体施設	0	0	-	-	-	-
69-2	中央卸売市場に設置される施設	0	0	-	-	-	-
69-3	地方卸売市場に設置される施設	0	0	-	-	-	-
70	廃油処理施設	0	0	-	-	-	-
70-2	自動車分解整備事業の用に供する洗車施設	0	0	-	-	-	-
71	自動式車両洗浄施設	1	1	1.0	-	1	1
71-2	科学技術に関する研究、試験、検査又は専門教育の用に供する施設	37	36	4.5	4.6	14	1
71-3	一般廃棄物処理施設である焼却施設	1	1	1.0	-	1	1
71-4	産業廃棄物処理施設	5	5	68.6	106.7	257	11
71-5	TCE、PCE又はジクロロメタンによる洗浄施設	2	2	12.0	-	12	12
71-6	TCE、PCE又はジクロロメタンの蒸りゆう施設	1	1	4.0	-	4	4
72	し尿処理施設	2	2	8.5	4.9	12	5
73	下水道終末処理施設	31	31	9.1	26.3	149	2
74	特定事業場から排出される水の処理施設	2	2	1.5	0.7	2	1
81	指定地域特定施設(し尿浄化槽201～500人槽)	0	0	-	-	-	-
91	湖沼法みなし指定地域特定施設(病院)	0	0	-	-	-	-
92	湖沼法みなし指定地域特定施設(し尿浄化槽)	0	0	-	-	-	-
-	特定施設不明	0	0	-	-	-	-
	全体	153	147	9.2	25.1	257	1

※ 算出対象事業場数：無回答を除いたもの

【参考資料】

(調査票及び記入要領)

令和3年度 水質汚濁物質排出量総合調査票

(調査対象期間: 令和2年4月1日 ~ 令和3年3月31日実績)

「問い合わせ番号」=

環境省統一番号	排水量 区分	有害 区分
<input type="text"/>	<input type="text"/>	<input type="text"/>
代表産業分類	水域番号	
<input type="text"/>	<input type="text"/> - <input type="text"/>	
代表特定施設コード	補助区分	
<input type="text"/> - <input type="text"/>	<input type="text"/>	

・記入要領に従い、調査対象期間の値を **太枠内** に御記入ください。

- ・本調査票の内容は、統計以外の目的に使用しません。
- ・前回調査の報告値を **網掛け部分** に記載していますので、参考にしてください。
- ・問合せの際は、このページの右上に記載の「問い合わせ番号」をお知らせください。
- ・提出の際は、この調査票を返信用封筒に入れて御返送ください。



政府統計

統計法に基づく国の統計調査です。調査票情報の秘密の保護に万全を期します。

環境省 水・大気環境局 水環境課

【提出期限 令和3年10月31日】

1 工場・事業場の概要

(1) 工場・事業場名		<input type="text"/>									
(2) 所在地		<input type="text"/>									
		〒	-	TEL	-	-	<input type="text"/>				
法人番号(13桁の番号を記入してください。)		<input type="text"/>									
(3) 記載 担当者	所属	<input type="text"/>									
	氏名	TEL - - <input type="text"/>									
(4) 産業分類 (産業分類が正しくない場合、 <input type="checkbox"/> 内に×を記入してください。)											
<input type="checkbox"/>	<input type="text"/>										
<input type="checkbox"/>	<input type="text"/>										
<input type="checkbox"/>	<input type="text"/>										
<input type="checkbox"/>	<input type="text"/>										
<input type="checkbox"/>	<input type="text"/>										
上記以外の産業分類に該当する場合、下欄にその内容を記入してください。											
<input type="checkbox"/>	新 <input type="text"/>										

(5) 事業場の稼働状況

<input type="checkbox"/>
<input type="checkbox"/>

事業場の稼働状況について、あてはまるものを以下の選択肢から回答してください。

- 1:稼働中(今回の調査対象となります)
- 2:下水道に全量接続(雨水以外の排水の公共用水域への排出はない)
- 3:R3.3.31現在建設中で稼働していない
- 4:休止(稼働を再開する見込みはあるが停止中)
- 5:廃止(稼働を再開する見込みはない場合も含む)
- 9:その他(誤って郵送されてきたなど)

2、3、4、5、9を記載した場合は、以上で調査終了です。
この調査票を返信用封筒に入れて御返送ください。

1を記載した場合は引き続き(6)以降について御記入ください。

(6) 延床面積 m^2	(7) 従業員数等 人	(8) 出荷額等 万円																																																													
<table border="1"><tr><td></td><td></td><td></td><td></td><td></td><td></td><td></td><td></td><td></td><td></td></tr><tr><td></td><td></td><td></td><td></td><td></td><td></td><td></td><td></td><td></td><td></td></tr></table>																					<table border="1"><tr><td></td><td></td><td></td><td></td><td></td><td></td><td></td><td></td><td></td><td></td></tr><tr><td></td><td></td><td></td><td></td><td></td><td></td><td></td><td></td><td></td><td></td></tr></table>																					<table border="1"><tr><td></td><td></td><td></td><td></td><td></td><td></td><td></td><td></td><td></td><td></td></tr><tr><td></td><td></td><td></td><td></td><td></td><td></td><td></td><td></td><td></td><td></td></tr></table>																					
(9) ~ (11) 飼育頭数 単位:頭 (畜舎(豚・牛・馬)のある事業場のみ)	(9) 豚	(10) 牛	(11) 馬																																																												
	<table border="1"><tr><td></td><td></td><td></td><td></td><td></td><td></td><td></td><td></td><td></td><td></td></tr><tr><td></td><td></td><td></td><td></td><td></td><td></td><td></td><td></td><td></td><td></td></tr></table>																					<table border="1"><tr><td></td><td></td><td></td><td></td><td></td><td></td><td></td><td></td><td></td><td></td></tr><tr><td></td><td></td><td></td><td></td><td></td><td></td><td></td><td></td><td></td><td></td></tr></table>																					<table border="1"><tr><td></td><td></td><td></td><td></td><td></td><td></td><td></td><td></td><td></td><td></td></tr><tr><td></td><td></td><td></td><td></td><td></td><td></td><td></td><td></td><td></td><td></td></tr></table>																				

2 用排水量及び排水処理方法

(12) 用水量 $(m^3/日)$	<table border="1"><tr><td></td><td></td><td></td><td></td><td></td><td></td><td></td><td></td><td></td><td></td></tr><tr><td></td><td></td><td></td><td></td><td></td><td></td><td></td><td></td><td></td><td></td></tr></table>																					・用水量とは使用した上水、工業用水、井戸水、沢水、海水などの水量です。
(13) 総排水量 $(m^3/日)$	<table border="1"><tr><td></td><td></td><td></td><td></td><td></td><td></td><td></td><td></td><td></td><td></td></tr><tr><td></td><td></td><td></td><td></td><td></td><td></td><td></td><td></td><td></td><td></td></tr></table>																					・総排水量は「処理水量」+「未処理水量」に加え下水道など非公共用水域へ排水した量や、雨水量(把握されている場合)も含めた排水量です。(ただし蒸発は除く)
(14) 処理水量 $(m^3/日)$	<table border="1"><tr><td></td><td></td><td></td><td></td><td></td><td></td><td></td><td></td><td></td><td></td></tr><tr><td></td><td></td><td></td><td></td><td></td><td></td><td></td><td></td><td></td><td></td></tr></table>																					・処理水量とは排水処理施設で処理し、河川などの公共用水域へ排水した水量です。
(15) 未処理水量 $(m^3/日)$	<table border="1"><tr><td></td><td></td><td></td><td></td><td></td><td></td><td></td><td></td><td></td><td></td></tr><tr><td></td><td></td><td></td><td></td><td></td><td></td><td></td><td></td><td></td><td></td></tr></table>																					・未処理水量とは排水処理施設で処理せずに、河川などの公共用水域へ排水した水量です。 ・詳しくは記入要領を参照ください。

(16) 排水処理方法

事業場内での排水の処理方法について、行っている処理方法を以下の選択肢から回答してください(複数回答可)。

- | | | |
|--------------------------|--------------------------|-----------------------------|
| <input type="checkbox"/> | <input type="checkbox"/> | 01:活性汚泥 |
| <input type="checkbox"/> | <input type="checkbox"/> | 02:その他の生物処理 |
| <input type="checkbox"/> | <input type="checkbox"/> | 03:凝集沈殿、凝集浮上、加圧浮上 |
| <input type="checkbox"/> | <input type="checkbox"/> | 04:砂ろ過 |
| <input type="checkbox"/> | <input type="checkbox"/> | 05:オゾン処理 |
| <input type="checkbox"/> | <input type="checkbox"/> | 06:活性炭 |
| <input type="checkbox"/> | <input type="checkbox"/> | 07:油水分離 |
| <input type="checkbox"/> | <input type="checkbox"/> | 08:その他の高度処理 |
| <input type="checkbox"/> | <input type="checkbox"/> | 09:沈殿、中和、無機物の除去を主たる目的とした処理等 |
| <input type="checkbox"/> | <input type="checkbox"/> | 10:その他 |

3 排水濃度等

排水濃度の測定値を記載してください。

- ・河川、海などの公共用水域への排水を対象としています(下水道等の非公共用水域への排水は対象ではありません)。
- ・水素イオン濃度を1年間に1回のみ測定している場合、その測定値を上限值、下限値の両方に記入してください。
- ・水素イオン濃度を除く項目については、各項目の平均的な排水濃度(1年間の平均値など)を記入してください。
- ・対象期間内に測定した回数を記入してください。
- ・網掛け内に前回調査の報告値を記載していますので、参考にしてください。
- ・詳細は記入要領を参照ください。

項番	項目名		(17) 排水濃度										(18) 測定回数							
			前回報告値										前回報告値							
01	水素イオン濃度 (pH)	下限値																		
02		上限値																		
03	生物化学的酸素要求量(BOD)	(mg/l)																		
04	化学的酸素要求量(COD)	(mg/l)																		
05	浮遊物質(SS)	(mg/l)																		
06	ノルマルヘキサン	鉱油類含有量																		
07	抽出物質含有量 (mg/l)	動植物油脂類含有量																		
08	フェノール類含有量	(mg/l)																		
09	銅含有量	(mg/l)																		
10	亜鉛含有量	(mg/l)																		
11	溶解性鉄含有量	(mg/l)																		
12	溶解性マンガン含有量	(mg/l)																		
13	クロム含有量	(mg/l)																		
14	大腸菌群数	(×1000個/cm ³)																		
15	窒素含有量	(mg/l)																		
16	燐含有量	(mg/l)																		

有害物質の製造、使用又は処理をしていない事業者の調査は以上で終了です。
この調査票を返信用封筒に入れて御返送ください。

なお、有害物質の製造、使用又は処理をしている事業者は、引き続き(19)以降に御記入ください。

4 有害物質の製造・使用・処理の有無、排水濃度等

- ・製造、使用又は処理している有害物質が対象となります。
- ・(※)を付けた有害物質は他の呼び方がある場合がありますので、記入要領で御確認ください。
- ・「(21)排出方法」は、使用等している有害物質毎に以下の選択肢からあてはまるものに○を記入してください。
 なお、「(19)使用の有無」、「(20)製造の有無」において、いずれも「無」の有害物質については空欄としてください。

1	処理後の排水は公共用水域（川、海など）へ排水している。
2	廃棄物処理業者が（廃液などを）回収している。
3	処理後の排水は下水道へ排水している。
4	その他
- ・「(22)排水濃度」は「(21)排出方法」において「1：処理後の排水は公共用水域（川、海など）へ排水している。」を選択された有害物質のみ、排水濃度（複数回測定している場合は最大の値）を記入してください。
 前回、報告があった場合は、その報告値を網掛け部分に記載していますので、参考にしてください。
- ・「(23)測定回数」は、対象期間内に測定した回数を記入してください。
- ・詳細については記入要領を参照ください。

項番	有害物質名	有害物質の使用製造排出方法								(22) 排水濃度(mg/l)								(23) 測定回数									
		(19)使用の有無		(20)製造の有無		(21) 排出方法				(22) 排水濃度(mg/l)								(23) 測定回数									
		有	無	有	無	1	2	3	4	前回報告値								前回報告値	前回報告値								
01	カドミウム及びその化合物	1	2	1	2	1	2	3	4																		
02	シアン化合物	1	2	1	2	1	2	3	4																		
03	有機燐化合物 (※)	1	2	1	2	1	2	3	4																		
04	鉛及びその化合物	1	2	1	2	1	2	3	4																		
05	六価クロム化合物	1	2	1	2	1	2	3	4																		
06	砒素及びその化合物	1	2	1	2	1	2	3	4																		
07	水銀及びアルキル水銀その他の水銀化合物	1	2	1	2	1	2	3	4																		
08	アルキル水銀化合物	1	2	1	2	1	2	3	4																		
09	ポリ塩化ビフェニル(PCB)	1	2	1	2	1	2	3	4																		
10	トリクロロエチレン (※)	1	2	1	2	1	2	3	4																		
11	テトラクロロエチレン (※)	1	2	1	2	1	2	3	4																		
12	ジクロロメタン (※)	1	2	1	2	1	2	3	4																		
13	四塩化炭素 (※)	1	2	1	2	1	2	3	4																		
14	1,2-ジクロロエタン (※)	1	2	1	2	1	2	3	4																		
15	1,1-ジクロロエチレン (※)	1	2	1	2	1	2	3	4																		
16	シス-1,2-ジクロロエチレン(※)	1	2	1	2	1	2	3	4																		
17	1,1,1-トリクロロエタン (※)	1	2	1	2	1	2	3	4																		
18	1,1,2-トリクロロエタン (※)	1	2	1	2	1	2	3	4																		
19	1,3-ジクロロプロペン	1	2	1	2	1	2	3	4																		
20	テウラム (※)	1	2	1	2	1	2	3	4																		
21	シマジン (※)	1	2	1	2	1	2	3	4																		
22	チオベンカルブ (※)	1	2	1	2	1	2	3	4																		
23	ベンゼン	1	2	1	2	1	2	3	4																		
24	セレン及びその化合物 (※)	1	2	1	2	1	2	3	4																		
25	ほう素及びその化合物	1	2	1	2	1	2	3	4																		
26	ふっ素及びその化合物	1	2	1	2	1	2	3	4																		
27	アンモニア、アンモニウム化合物 亜硝酸化合物及び硝酸化合物	1	2	1	2	1	2	3	4																		
28	1,4-ジオキサン (※)	1	2	1	2	1	2	3	4																		

調査は以上で終了です。この調査票を返信用封筒に入れ、御返送ください。
 ありがとうございました。

(記入要領)水質汚濁物質排出量総合調査について

はじめに

この調査は、水質汚濁防止法に定める特定施設を有する工場又は事業場における、水質汚濁物質の排出実態を把握することにより、水質汚濁防止法の施行上の基礎資料を得ることを目的としたもので、環境省が実施するものです。次頁以降に示す記入要領に従って調査票に御記入の上、下記期限までに御回答くださるようお願いいたします。

なお、御回答いただいた個別の調査票の内容は秘密扱いとし、外部に公表することはありません。報告されたデータをもとに特定施設分類別や産業分類別にデータを集計し、その集計結果を調査結果概要として公表いたしますので、正確に回答くださいますようお願いいたします（前回の調査結果概要は、環境省HPに公表しております）。この公表資料から個々の事業場の特定は不可能ですので、御理解の上、御協力をお願いいたします。

また、報告されたデータを根拠として、法に基づいた罰則等は適用されませんので、実態に合わせて正確なデータを御記入くださいますよう重ねてお願いいたします。

記

- 調査票提出期限 令和3年10月31日まで
- 調査対象期間 調査対象の期間は、令和2年度（令和2年4月1日から令和3年3月31日までの1年間）です。
- 調査対象事業場 本調査では、水質汚濁防止法に定める特定施設を有する工場又は事業場（特定事業場）のうち、日間平均排出水量が50m³以上の特定事業場又は有害物質使用特定事業場を対象としています。なお、特定施設を有していても下水道（合流式、分流式）に全量排水している特定事業場は調査対象とはなりません。
- 本件の問合せ先 本件に関する質問等は、下記（株）ピーシーサポートサービスが一括して対応させていただきます。なお、本調査は、環境省 水・大気環境局 水環境課（担当：排水係）の請負調査として実施しています。

会社名	: 株式会社ピーシーサポートサービス
住所	: 〒154-0004 東京都世田谷区太子堂5-2-5
電話番号	: 0120-000-974、03-5787-6651 (受付: 10/1~10/31の平日 9:30~17:00)
FAX	: 03-5481-6012 E-Mail: water2021@pcsupport.co.jp
担当者	: 角田、末永、田中

また、調査の照会方法や調査票の様式など、調査の改善のための御意見がある場合は、下記連絡先宛てに御提出ください。

連絡先	: 環境省 水・大気環境局 水環境課 排水係
FAX	: 03-3593-1438
電子メール	: mizu-kanri@env.go.jp

以上

【 調査票の記入要領 】

- 太枠で囲まれた欄のみ記入してください。
- 数字は1文字につき1マスを用いて、小数点があれば小数点も1つのマス目を使用してください。
- 調査票の中で、網掛け欄に記載されているデータは、前回調査において御記入いただいたもので、今回の参考にしてください。前回調査で未報告の場合は、当該網掛け欄は空欄となっています。今年度調査で該当する項目について、必ず御回答くださいますようお願いいたします。

以下、記入に当たっての説明を項目ごとに述べますので、充分御理解の上、記入してください。

1. 工場・事業場の概要

- (1) 工場・事業場名
- (2) 所在地

} 記載内容をご確認ください。

「工場・事業場名」及び「所在地」については、変更があった場合には法の規定により各所在の自治体に届け出ることとされています。この届出に基づいて作成された各自治体の事業場台帳に基づき調査票の情報を更新しており、変更があった場合等は都度反映しております。万が一、実際の工場・事業場名または所在地が調査票に記載されたものと異なっている場合は、変更の届出が正しくなされていない可能性がありますので、所在の自治体の水環境管理担当局にご確認をお願いします。

- (3) 記載担当者

記載内容について問い合わせる場合に使用します。記載担当者の所属・氏名、連絡先電話番号を御記入ください。

- (4) 産業分類

前年度調査の結果等をもとに5つまで印字されていますが、該当しないものがあれば、それぞれ左の□欄に×を記入してください。

また、主に行われている事業で記載されていないものがあれば、その内容を一番下の欄に記入するとともに、産業分類番号が分かる場合は、左の2桁の欄に分類番号を記入してください。その場合、産業分類は主なものを5つまでデータ化しますので、既に産業分類が5つ記載されている場合は、削除してよい産業分類の□欄に×を記入してください。

※(4)産業分類は、総務省が告示する「日本標準産業分類」の項目のうち中分類項目を指します。日本標準産業分類は、統計調査の結果を産業別に表示する場合の統計基準として、昭和24年に制定されました。その具体的な内容は、事業所において行われる農業、建設業、製造業、卸売業、小売業、金融業、医療、福祉、教育、公務などすべての経済活動を、大分類、中分類、小分類及び細分類の4段階に分類したものであります。産業構造の変化に伴い改正を重ね、最新は平成25年10月に改定されています。なお、詳細は総務省ホームページに掲載しております。

http://www.soumu.go.jp/toukei_toukatsu/index/seido/sangyo/H25index.htm

※末尾に分類表を掲載しております。

- (5) 事業場の稼働状況

令和3年3月31日現在における事業場の稼働状況について、下記より稼働コードを選んで□欄に番号を記入してください。

なお、分流式下水道に全量排水する事業場も、「2」となります。

稼働状況	稼働コード
稼働中（今回の調査対象となります）	1
下水道に全量接続（雨水以外の排水の公共用水域への排出はない）	2
R3.3.31 現在建設中で稼働していない	3
休止（稼働を再開する見込みはあるが停止中）	4
廃止（稼働を再開する見込みはない場合も含む）	5
その他（誤って郵送されてきたなど）	9

以下は、「(5)事業場の稼働状況」において「1（稼働中）」を選択された場合のみ、御記入ください。「1（稼働中）」以外を選択された場合は、(6)以下は記入する必要はありません。

(6)～(11) 規模の指標について

すべて令和3年3月31日現在の状況で記入してください。

(6) 延床面積

工場又は事業場の建築物の総床面積を記入してください。なお、住宅団地等の場合は、関係している住宅の延床面積の合計を記入してください。

(7) 従業員数等

従業員数（常用労働者、個人事業主及び無給家族従業者の合計）を記入してください。なお、水道施設の場合は給水人口、集合型生活排水処理施設（下水道終末処理施設、集落排水施設、コミュニティプラント、浄化槽など）の場合は処理対象区域の利用人口、学校の場合は職員数と生徒数の合計となります。

(8) 出荷額等

令和2年度（令和2年4月1日から令和3年3月31日までの1年間）における工場又は事業場の出荷額（出荷額がない場合は、収入額、年間予算額、年間取扱額等）を1万円単位で御記入ください。なお、住宅団地の場合は記入不要です。

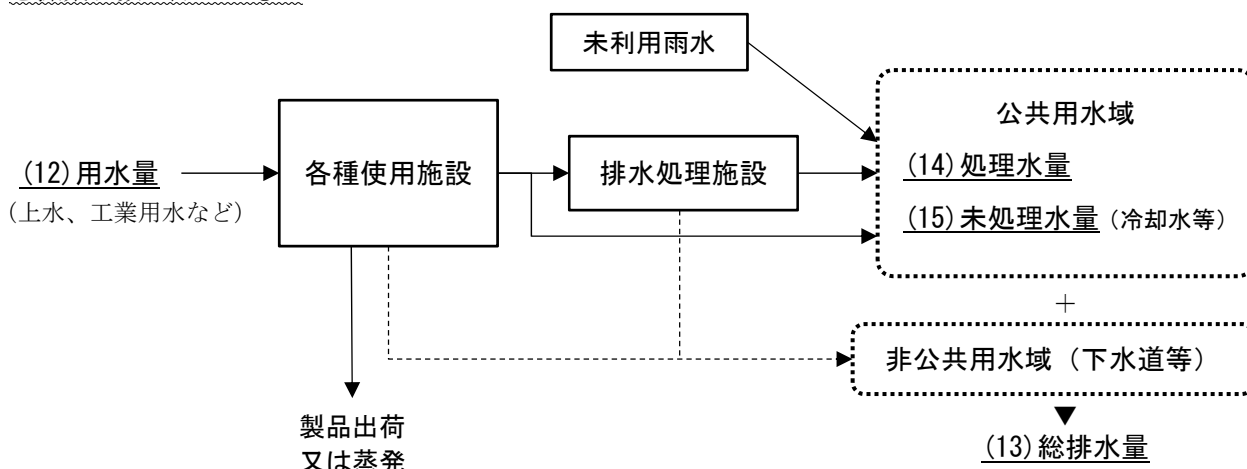
(9)～(11) 飼育頭数

畜舎（豚・牛・馬）のある事業場のみ記入してください。令和2年度（令和2年4月1日から令和3年3月31日までの1年間）における通常の家畜の飼育頭数を頭単位で記入してください。

2. 用排水量及び排水処理方法

ここでは、一日当たりの用排水量*について、(12)用水量、(13)総排水量、(14)処理水量及び(15)未処理水量（いずれも単位は $m^3/日$ ）に分けて記入してください。ただし、(14)処理水量及び(15)未処理水量については、河川など公共用水域への排出分のみを記入してください。

※ 令和2年4月1日から令和3年3月31日までの1年間に、事業所で使用、排出した用排水量を操業日数で除したもの



注1) 公共用水域とは、河川、湖沼、港湾、沿岸海域その他公共の用に供される水域及びこれに接する水路等で下水道以外のものをいいます。

注2) 水道施設 (64 の 2 (水質汚濁防止法施行令別表第一の特定施設番号。括弧内の数字において以下同じ。)) において、(12)用水量には浄水される水量も含まれます。

注3) し尿処理施設 (72)、下水道終末処理施設 (73) において、(12)用水量には処理対象となる受入し尿や下水の量は含まれませんが、希釈水等として使用する水は含むこととします。一方、(13)～(15)は、事業場から排出されるすべての水を対象とします。

注4) 廃油処理施設 (70)、産業廃棄物処理施設 (71 の 4)、し尿浄化槽 (72)、共同処理施設 (74) のみが設置されている事業場においては、注3) に準じて、処理対象として受け入れる廃油、廃酸・廃アルカリ、し尿等又は特定事業場から排出される水は(13)用水量には含まれませんが、希釈水等として使用する水は含むこととします。一方、(13)～(15)は、事業場から排出されるすべての水を対象とします。

(16)排水処理方法 使用している施設からの排水を処理している場合、その主な排水処理方法を下記のコードから選択し、記入してください（複数回答可）。

排水処理方法の種類	コード
活性汚泥	01
その他の生物処理	02
凝集沈澱、凝集浮上、加圧浮上	03
砂ろ過	04
オゾン処理	05
活性炭	06
油水分離	07
その他の高度処理	08
沈澱、中和、無機物の除去を主たる目的とした処理等	09
その他	10

3. 排水濃度等

ここでは、工場又は事業場の排水口からの排水について記入していただきます。ここで、排水口とは、工場又は事業場から河川や海域等の公共用水域へ排出されるもの全てを指します。なお、未利用雨水のみの排水などについて、排水濃度等を測定されていない場合は、これを除いて排水濃度を算出してください。

(17)排水濃度 各項目における平均的な排水濃度（1年間の平均値など）を記入してください。ただし、定量限界以下の場合は、記入欄に「ND」と記入してください。事業場内において、公共用水域に排出する排水口が複数ある場合、平均的な排水濃度は、工場又は事業場内の各排水口の排水量と排水濃度から次のように平均値を算出し、その値を記入してください。

<平均的な排水濃度の算出方法>

排水口1 (排水量 Q_1 排水濃度 C_1)
 排水口2 (排水量 Q_2 排水濃度 C_2)
 排水口3 (排水量 Q_3 排水濃度 C_3)
 ⋮ ⋮ ⋮
 排水口N (排水量 Q_N 排水濃度 C_N) の場合、

平均的な排水濃度Cは、

$$C = \frac{Q_1 \times C_1 + Q_2 \times C_2 + Q_3 \times C_3 + \dots + Q_N \times C_N}{Q_1 + Q_2 + Q_3 + \dots + Q_N}$$

となります。

ただし、排水濃度が定量限界以下（ND）の場合は、排水濃度は0として計算してください。

注1) 水素イオン濃度（pH）については、1から14の範囲内で数値を記入してください。
 （この範囲を超える数値は存在しません。）
 注2) 大腸菌群数の単位は、「 $\times 1000$ 個/cm³」であるため、記入の際には充分御注意ください。
 なお、cm³=ml です。
 （例：500 個/cm³の場合 → 0.5 と記入してください。）

(18)測定回数 各項目で対象期間内に測定した回数を記入してください。

4. 有害物質の製造・使用・製造の有無、排水濃度等

ここでは、有害物質を製造、使用又は処理している事業者のみが対象となります。なお、調査票に記載されている有害物質名については、別の呼び方が用いられていることがあります。次の表に別名の主な例を示していますので、該当する物質がないか充分御確認いただきますようお願いいたします。

(19)使用の有無、(20)製造の有無、(21)排出方法について、前回調査において御回答いただいた項目には、あらかじめ回答欄に○をつけています。当該箇所を訂正する場合は、○を⊖のように抹消したうえで、該当する番号に○をつけてください。

項番	項目名	別名の例
03	有機燐化合物	パラチオン、メチルパラチオン、メチルジメトン、EPN
10	トリクロロエチレン	トリクレン、三塩化エチレン、三塩化エテン、エチニルトリクロライド
11	テトラクロロエチレン	パークレン、四塩化エチレン、パークロロエチレン
12	ジクロロメタン	塩化メチレン、ジクロロメタン、メチレンクロライド、二塩化メチレン、メチレンジクロライド
13	四塩化炭素	四塩炭、四クロロメタン、ベンジノホルム
14	1,2-ジクロロエタン	二塩化エタン、二塩化エチレン、エチレンジクロライド
15	1,1-ジクロロエチレン	クロロエチレン、1,1-ジクロロエテン、塩化ビニリデン、ビニリデンクロライド
16	シス-1,2-ジクロロエチレン	シス-1,2-ジクロロエテン
17	1,1,1-トリクロロエタン	メチルクロロホルム
18	1,1,2-トリクロロエタン	β-トリクロロエタン
20	チウラム	テトラメチルチウラムジスルフィド、グリーンチオノック、チオノック、チウラミン、ポマゾールエフ
21	シマジン	2-クロロ-4,6-ビス(エチルアミノ)-s-トリアジン
22	チオベンカルブ	S-4-クロロベンジル=N,N-ジエチルチオカルバマート
24	セレン	セレンウム
28	1,4-ジオキサン	ρ-ジオキサン、酸化ジエチレン、エチレングリコールエチレンエーテル

(19)使用の有無 当該物質を使用している場合は、使用量の多少にかかわらず、「1」を○で囲んでください。使用していない場合は、「2」を○で囲んでください。また、当該物質を原料とする製品を使用している場合も使用しているものとみなします。

(20)製造の有無 当該物質を製造している場合は、製造量の多少にかかわらず、「1」を○で囲んでください。製造していない場合は、「2」を○で囲んでください。また、当該物質を含む製品を製造している場合も製造しているものとみなします。

(21)排出方法 それぞれの有害物質を含むおそれのある汚水等がどのように排出されているかについて、下表の中から該当するコードを選択し、番号を○で囲んでください。
なお、「(19)使用の有無」及び「(20)製造の有無」において、いずれも「無」の項目については空欄としてください。

排出方法	コード
処理後の排水は公共用水域（川、海など）へ排水している。	1
廃棄物処理業者が（廃液などを）回収している。	2
処理後の排水は下水道へ排水している。	3
その他	4

「(22)排水濃度」は、「(21)排出方法」において「1：処理後の排水は公共用水域（川、海など）へ排水している。」を選択された項目のみ、御記入ください。

(22) 排水濃度

工場又は事業場からの排水水について、排水濃度を分析している項目があれば、その項目について排水濃度を記入してください。ただし、定量限界以下の場合は、記入欄へは「ND」と記載し、排水濃度データが複数ある場合は、令和2年度（令和2年4月1日から令和3年3月31日までの1年間）において最大のものを記入してください。なお、網掛け欄に記載されているデータは、前回調査において御記入いただいたものですので、参考としてください。排水濃度を分析していない項目については、空欄のままです。

(23) 測定回数

各項目で対象期間内に測定した回数を記入してください。

その他、御不明な点等ございましたら、問合せ先に御連絡くださいますようお願いいたします。
御協力ありがとうございました。

産業中分類表

1	農業	35	熱供給業	68	不動産取引業
2	林業	36	水道業	69	不動産賃貸業・管理業
3	漁業（水産養殖業を除く）	37	通信業	70	物品賃貸業
4	水産養殖業	38	放送業	71	学術・開発研究機関
5	鉱業、採石業、砂利採取業	39	情報サービス業	72	専門サービス業（他に分類されないもの）
6	総合工事業	40	インターネット附随サービス業	73	広告業
7	職別工事業（設備工事業を除く）	41	映像・音声・文字情報制作業	74	技術サービス業（他に分類されないもの）
8	設備工事業	42	鉄道業	75	宿泊業
9	食料品製造業	43	道路旅客運送業	76	飲食店
10	飲料・たばこ・飼料製造業	44	道路貨物運送業	77	持ち帰り・配達飲食サービス業
11	繊維工業	45	水運業	78	洗濯・理容・美容・浴場業
12	木材・木製品製造業（家具を除く）	46	航空運輸業	79	その他の生活関連サービス業
13	家具・装備品製造業	47	倉庫業	80	娯楽業
14	パルプ・紙・紙加工品製造業	48	運輸に附帯するサービス業	81	学校教育
15	印刷・同関連業	49	郵便業（信書便事業を含む）	82	その他の教育、学習支援業
16	化学工業	50	各種商品卸売業	83	医療業
17	石油製品・石炭製品製造業	51	繊維・衣服等卸売業	84	保健衛生
18	プラスチック製品製造業（別掲を除く）	52	飲食料品卸売業	85	社会保険・社会福祉・介護事業
19	ゴム製品製造業	53	建築材料、鉱物・金属材料等卸売業	86	郵便局
20	なめし革・同製品・毛皮製造業	54	機械器具卸売業	87	協同組合（他に分類されないもの）
21	窯業・土石製品製造業	55	その他の卸売業	88	廃棄物処理業
22	鉄鋼業	56	各種商品小売業	89	自動車整備業
23	非鉄金属製造業	57	織物・衣服・身の回り品小売業	90	機械等修理業（別掲を除く）
24	金属製品製造業	58	飲食料品小売業	91	職業紹介・労働者派遣業
25	はん用機械器具製造業	59	機械器具小売業	92	その他の事業サービス業
26	生産用機械器具製造業	60	その他の小売業	93	政治・経済・文化団体
27	業務用機械器具製造業	61	無店舗小売業	94	宗教
28	電子部品・デバイス・電子回路製造業	62	銀行業	95	その他のサービス業
29	電気機械器具製造業	63	協同組織金融業	96	外国公務
30	情報通信機械器具製造業	64	貸金業、クレジットカード業等 非預金信用機関	97	国家公務
31	輸送用機械器具製造業	65	金融商品取引業、商品先物取引業	98	地方公務
32	その他の製造業	66	補助的金融業等	99	分類不能の産業
33	電気業	67	保険業（保険媒介代理業、保険 サービス業を含む）		
34	ガス業				

令和3年度 水質汚濁物質排出量総合調査票

(調査対象期間: 令和2年4月1日 ~ 令和3年3月31日実績)

「問い合わせ番号」 = S12345

お問い合わせの際には、
この番号をお知らせください。

環境省統一番号	排水量区分	有害区分
1 2 3 4 5 6 7 8 9	1	1
代表産業分類	水域番号	
1 2	1 2 3 - 4 5	
代表特定施設コード	補助区分	
1 2 - 3	4	

有害区分欄が「2」のときは
4ページは記入不要です。

・記入要領に従い、調査対象期間の値を **太枠内** に御記入ください。

- ・本調査票の内容は、統計以外の目的に使用しません。
- ・前回調査の報告値を **網掛け部分** に記載していますので、参考にしてください。
- ・問合せの際は、このページの右上に記載の「問い合わせ番号」をお知らせください。
- ・提出の際は、この調査票を返信用封筒に入れて御返送ください。

環境省 水・大気環境局 水環境課

【提出期限 令和3年10月31日】

政府統計

統計法に基づく国の統計調査です。調査票情報の秘密の保護に万全を期します。

1 工場・事業場の概要

(1) 工場・事業場名	株式会社 ○○○○	
(2) 所在地	××県○○市△△△... 〒*** - **** TEL **** - *** - ****	
(3) 記載担当者	所属 水質管理課	法人番号(13桁の番号を記入してください) 1 2 3 4 5 6 7 8 9 0 1 2 3
	氏名 環境 太郎	法人番号は、国税庁のウェブサイト(国税庁法人番号公表サイト)にて確認できます。 国税庁法人番号公表サイト 検索
(4) 産業分類	<input type="checkbox"/> 2 4 金属製品製造業 <input checked="" type="checkbox"/> <input type="checkbox"/> <input type="checkbox"/> <input type="checkbox"/> 上記以外の産業分類に該当する場合、下欄にその内容を記入してください。 <input type="checkbox"/> 新 <input type="checkbox"/>	

工場・事業場名、所在地は、所管の自治体が管理する台帳を元に印字しています。

印字されている産業分類が正しくない場合は、ここに「×」を記入します。これに該当するという意味で「✓」などを書き込まないでください。

記入内容について後日問合せさせていただく場合がありますので、御担当者のお名前、電話番号等を記入してください。

産業分類を追加する場合はこちらに記入してください。

(5) 事業場の稼働状況

1
1

事業場の稼働状況について、あてはまるものを以下の選択肢から回答してください。

- 1: 稼働中(今回の調査対象となります)
- 2: 下水道に全量接続(雨水以外の排水の公共用水域への排出はない)
- 3: R3.3.31現在建設中で稼働していない
- 4: 休止(稼働を再開する見込みはあるが停止中)
- 5: 廃止(稼働を再開する見込みはない場合も含む)
- 9: その他(誤って郵送されてきたなど)

全ての特定施設を廃止している場合には5を記入します
(工場・事業場が稼働していても、全ての特定施設を廃止している場合は5です(4も同様))。

2、3、4、5、9を記載した場合は、以上で調査終了です。
この調査票を返信用封筒に入れて御返送ください。

延床面積は建築物のおおよその総床面積を記入してください。

従業員数等は、常用者数を記入してください。

住宅団地の場合は、出荷額等の記入は不要です。

(6) 延床面積 m^2

			1	2	3	4
			1	2	3	4

(7) 従業員数等 人

			1	1
			1	2

(8) 出荷額等 万円

			1	2	2	2	4
			1	3	5	7	8

(9) ~ (11) 飼育頭数 単位: 頭 (畜舎(豚・牛・馬)のある事業場のみ)

(9) 豚

(10) 牛

(11) 馬

2 用排水量及び排水処理方法

(12) 用水量 $m^3/日$

			1	2	0	0
			1	2	3	0

・用水量とは使用した上水、工業用水、井戸水、沢水、海水などの水量です。

(13) 総排水量 $m^3/日$

			1	2	0	0
			1	2	3	0

・総排水量は「処理水量」+「未処理水量」に加え下水道など非公共用水域へ排水した量や、雨水量(把握されている場合)も含めた排水量です。(ただし蒸発は除く)

(14) 処理水量 $m^3/日$

			1	1	8	0
			1	2	0	0

・処理水量とは排水処理施設で処理し、河川などの公共用水域へ排水した水量です。

(15) 未処理水量 $m^3/日$

					2	0
					3	0

・未処理水量とは排水処理施設で処理せずに、河川などの公共用水域へ排水した水量です。

・詳しくは記入要領を参照ください。

(16) 排水処理方法

事業場内での排水の処理方法について、行っている処理方法を以下の選択肢から回答してください(複数回答可)。

01	0	1	01:活性汚泥
			02:その他の生物処理
03			03:凝集沈殿、凝集浮上、加圧浮上
			04:砂ろ過
			05:オゾン処理
06			06:活性炭
			07:油水分離
			08:その他の高度処理
			09:沈殿、中和、無機物の除去を主たる目的とした処理等
			10:その他

該当する処理方法の欄にコードを記入してください。

3 排水濃度等

排水濃度の測定値を記載してください。

- ・河川、海などの公共用水域への排水を対象としています(下水道等の非公共用水域への排水は対象ではありません)。
- ・水素イオン濃度を1年間に1回のみ測定している場合、その測定値を上限値、下限値の両方に記入してください。
- ・水素イオン濃度を除く項目については、各項目の平均的な排水濃度(1年間の平均値など)を記入してください。
- ・対象期間内に測定した回数を記入してください。
- ・網掛け内に前回調査の報告値を記載していますので、参考にしてください。
- ・詳細は記入要領を参照ください。

R2.4.1~R3.3.31に測定した回数を記入してください。

項番	項目名		(17) 排水濃度										(18) 測定回数									
			前回報告値					今回報告値					今回報告値		前回報告値							
01	水素イオン濃度	下限値					7	.	1					7	.	2	1	2	1	2		
02		(pH)	上限値					7	.	7					7	.					8	
03	生物化学的酸素要求量(BOD)	(mg/l)					0	.	8	1					0	.	7	8			6	6
04	化学的酸素要求量(COD)	(mg/l)					4	.	1	1					4	.	1	8			6	6
05	浮遊物質(SS)	(mg/l)																				
06	ノルマルヘキサン	鉱油類含有量																				
07	抽出物質含有量 (mg/l)	動植物油脂類含有量																				
08	フェノール類含有量	(mg/l)																				
09	銅含有量	(mg/l)																				
10	亜鉛含有量	(mg/l)																				
11	溶解性鉄含有量	(mg/l)																				
12	溶解性マンガン含有量	(mg/l)																				
13	クロム含有量	(mg/l)																				
14	大腸菌群数	(×1000個/cm ³)																				
15	窒素含有量	(mg/l)																				
16	燐含有量	(mg/l)																				

鉱油類、動植物油脂類に分けて測定していない場合は、鉱油類に記入してください。

大腸菌群数の単位に御注意ください。例) 500個/cm³ の場合は 0.5 と記入します。なお、cm³ (立方センチ) = mL (ミリリットル) です。

水素イオン濃度は複数回測定した内の、一番小さい値を下限値に、一番大きい値を上限値に記入してください。その他の項目で複数回測定した場合は、その平均値を記入してください。

なお、有害物質の製造、使用又は処理をしている事業者は、引き続き(19)以降に御記入ください。

4 有害物質の製造・使用・処理の有無、排水濃度等

- ・製造、使用又は処理している有害物質が対象となります。
- ・(※) を付けた有害物質は他の呼び方がある場合がありますので、記入要領で御確認ください。
- ・「(21) 排出方法」は、使用等している有害物質毎に以下の選択肢からあてはまるものに○を記入してください。
 なお、「(19) 使用の有無」、「(20) 製造の有無」において、いずれも「無」の有害物質については空欄としてください。

1	処理後の排水は公共用水域（川、海など）へ排水している。
2	廃棄物処理業者が（廃液などを）回収している。
3	処理後の排水は下水道へ排水している。
4	その他
- ・「(22) 排水濃度」は「(21) 排出方法」において「1：処理後の排水は公共用水域（川、海など）へ排水している。」を選択された有害物質のみ、排水濃度（複数回測定している場合は最大の値）を記入してください。
 前回、報告があった場合は、その報告値を網掛け部分に記載していますので、参考にしてください。
- ・「(23) 測定回数」は、対象期間内に測定した回数を記入してください。
 ・詳細については記入要領を参照ください。

R2.4.1～R3.3.31に測定した回数を記入してください。

項番	有害物質名	有害物質の使用製造排出方法				(21) 排出方法				(22) 排水濃度(mg/l)				(23) 測定回数								
		(19) 使用の有無		(20) 製造の有無						前回報告値		測定回数										
		有	無	有	無	1	2	3	4	1	2	3	4	前回報告値	測定回数							
01	カドミウム及びその化合物	1	②	1	②	1	2	3	4													
02	シアン化合物	1	②	1	②	1	2	3	4													
03	有機燐化合物 (※)	1	②	1	②	1	2	3	4													
04	鉛及びその化合物	1	②	1	②	1	2	3	4													
05	六価クロム化合物	1	②	1	②	1	2	3	4													
06	磁素及びその化合物	①	2	1	②	①	2	3	4	0	.	0	0	2	0	.	0	0	1	6	6	
07	水銀及びアルキル水銀その他の水銀化合物	1	②	1	②	1	2	3	4													
08	アルキル水銀化合物	1	②	1	②	1	2	3	4													
09	ポリ塩化ビフェニル(PCB)	1	②	1	②	1	2	3	4													
10	トリクロロエチレン (※)	1	②	1	②	1	2	3	4													
11	テトラクロロエチレン (※)	①	2	1	②	1	②	3	4													
12	ジクロロメタン (※)	1	②	1	②	1	2	3	4													
13	四塩化炭素 (※)	1	②	1	②	1	2	3	4													
14	1,2-ジクロロエタン (※)	1	②	1	②	1	2	3	4													
15	1,1-ジクロロエチレン (※)	1	②	1	②	1	2	3	4													
16	シス-1,2-ジクロロエチレン(※)	1	②	1	②	1	2	3	4													
17	1,1,1-トリクロロエタン (※)	1	②	1	②	1	2	3	4													
18	1,1,2-トリクロロエタン (※)	1	②	1	②	1	2	3	4													
19	1,3-ジクロロプロペン	1	②	1	②	1	2	3	4													
20	テウラム (※)	1	②	1	②	1	2	3	4													
21	シマジン (※)	1	②	1	②	1	2	3	4													
22	チオベンカルブ (※)	1	②	1	②	1	2	3	4													
23	ベンゼン	①	2	1	②	①	2	3	4						N	D			N	D	6	6
24	セレン及びその化合物 (※)	1	②	1	②	1	2	3	4													
25	ほう素及びその化合物	1	②	1	②	1	2	3	4													
26	ふっ素及びその化合物	1	②	1	②	1	2	3	4													
27	アンモニア、アンモニウム化合物 亜硝酸化合物及び硝酸化合物	1	②	1	②	1	2	3	4													
28	1,4-ジオキサン (※)	1	②	1	②	1	2	3	4													

排出方法が「①」の場合のみ排水濃度を記入してください。

御注意！
 有害物質の濃度について、複数回測定している場合は、最大値を記入してください（3ページの濃度は、pHを除き、平均値を記入します）。

調査は以上で終了です。この調査票を返信用封筒に入れ、御返送ください。
 ありがとうございました。