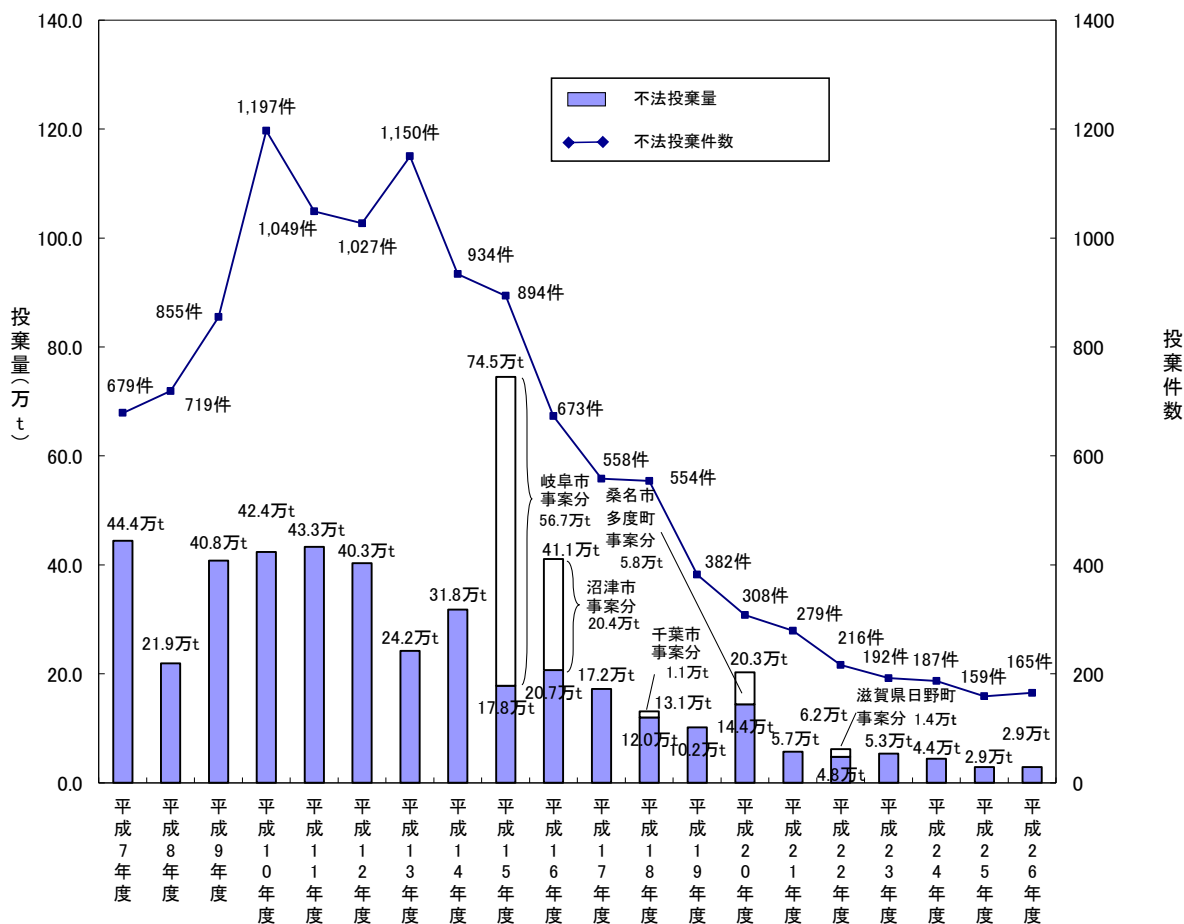


1-1-1. 不法投棄件数及び投棄量(新規判明事案)

	平成7年度	平成8年度	平成9年度	平成10年度	平成11年度	平成12年度	平成13年度	平成14年度	平成15年度
投棄件数	679	719	855	1,197	1,049	1,027	1,150	934	894
投棄量(万t)	44.4	21.9	40.8	42.4	43.3	40.3	24.2	31.8	74.5

	平成16年度	平成17年度	平成18年度	平成19年度	平成20年度	平成21年度	平成22年度	平成23年度	平成24年度
投棄件数	673	558	554	382	308	279	216	192	187
投棄量(万t)	41.1	17.2	13.1	10.2	20.3	5.7	6.2	5.3	4.4

	平成25年度	平成26年度
投棄件数	159	165
投棄量(万t)	2.9	2.9



不法投棄件数及び投棄量の推移

注)

- 不法投棄件数及び不法投棄量は、都道府県及び政令市が把握した産業廃棄物の不法投棄のうち、1件当たりの投棄量が10t以上の事案(ただし特別管理産業廃棄物を含む事案はすべて)を集計対象とした。
- 上記棒グラフ白抜き部分について、岐阜市事案は平成15年度に、沼津市事案は平成16年度に判明したが、不法投棄はそれ以前より数年にわたって行われた結果、当該年度に大規模な事案として判明した。
上記棒グラフ白抜き部分の平成18年度千葉市事案については、平成10年度に判明していたが、当該年度に報告されたもの。
上記棒グラフ白抜き部分の平成20年度桑名市多度町事案については、平成18年度に判明していたが、当該年度に報告されたもの。
上記棒グラフ白抜き部分の平成22年度滋賀県日野町事案については、平成21年度に判明していたが、当該年度に報告されたもの。
- 硫酸ピッチ事案については本調査の対象からは除外し、別途とりまとめている。
- フェロシルト事案については本調査の対象からは除外している。
なお、フェロシルトは埋戻用資材として平成13年8月から約72万tが販売・使用されたが、その後、これらのフェロシルトに製造・販売業者が有害な廃液を混入させていたことがわかり、産業廃棄物の不法投棄事案であったことが判明した。不法投棄は1府3県の45カ所において確認され、45カ所すべてについて撤去が完了している(平成27年3月27日時点)。

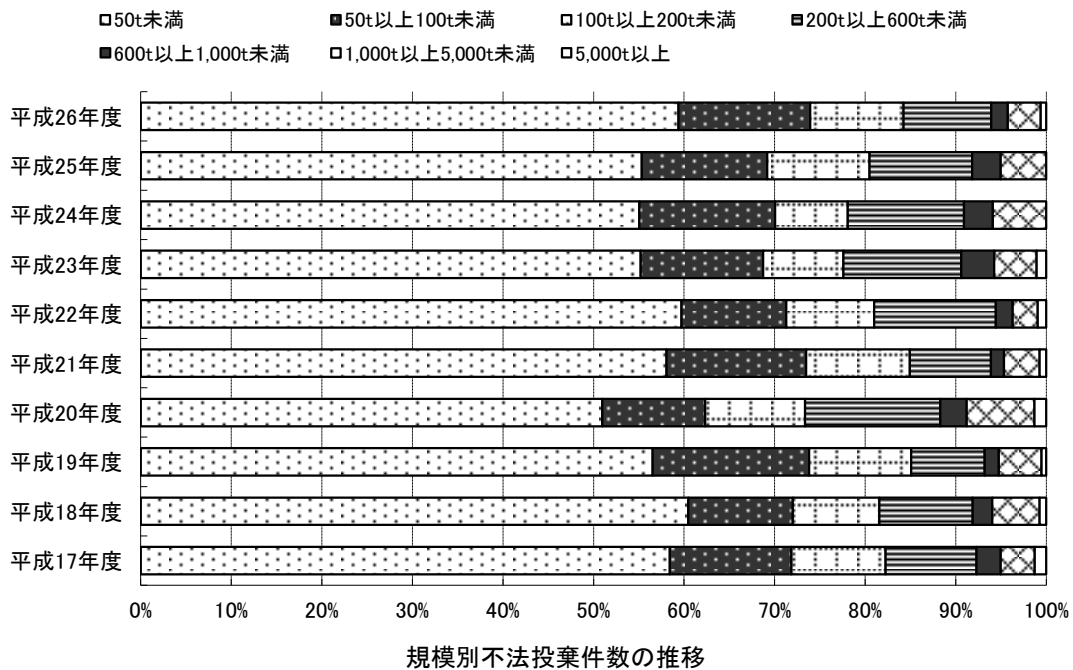
※量については、四捨五入で計算して表記していることから合計値が合わない場合がある。

1-1-2-1. 規模別不法投棄件数(新規判明事案、10ヶ年分)

投棄規模	平成17年度		平成18年度		平成19年度		平成20年度		平成21年度	
	件数	割合(%)	件数	割合(%)	件数	割合(%)	件数	割合(%)	件数	割合(%)
50t未満	326	58.4	335	60.5	216	56.5	157	51.0	162	58.1
50t以上100t未満	75	13.4	64	11.6	66	17.3	35	11.4	43	15.4
100t以上200t未満	58	10.4	53	9.6	43	11.3	34	11.0	32	11.5
200t以上600t未満	56	10.0	57	10.3	31	8.1	46	14.9	25	9.0
600t以上1,000t未満	15	2.7	12	2.2	6	1.6	9	2.9	4	1.4
1,000t以上5,000t未満	21	3.8	29	5.2	18	4.7	23	7.5	11	3.9
5,000t以上	7	1.3	4	0.7	2	0.5	4	1.3	2	0.7
合計	558	100.0	554	100.0	382	100.0	308	100.0	279	100.0

投棄規模	平成22年度		平成23年度		平成24年度		平成25年度		平成26年度	
	件数	割合(%)	件数	割合(%)	件数	割合(%)	件数	割合(%)	件数	割合(%)
50t未満	129	59.7	106	55.2	103	55.1	88	55.3	98	59.4
50t以上100t未満	25	11.6	26	13.5	28	15.0	22	13.8	24	14.5
100t以上200t未満	21	9.7	17	8.9	15	8.0	18	11.3	17	10.3
200t以上600t未満	29	13.4	25	13.0	24	12.8	18	11.3	16	9.7
600t以上1,000t未満	4	1.9	7	3.6	6	3.2	5	3.1	3	1.8
1,000t以上5,000t未満	6	2.8	9	4.7	11	5.9	8	5.0	6	3.6
5,000t以上	2	0.9	2	1.0	0	0.0	0	0.0	1	0.6
合計	216	100.0	192	100.0	187	100.0	159	100.0	165	100.0

※割合については、四捨五入で計算して表記していることから合計値が合わない場合がある。

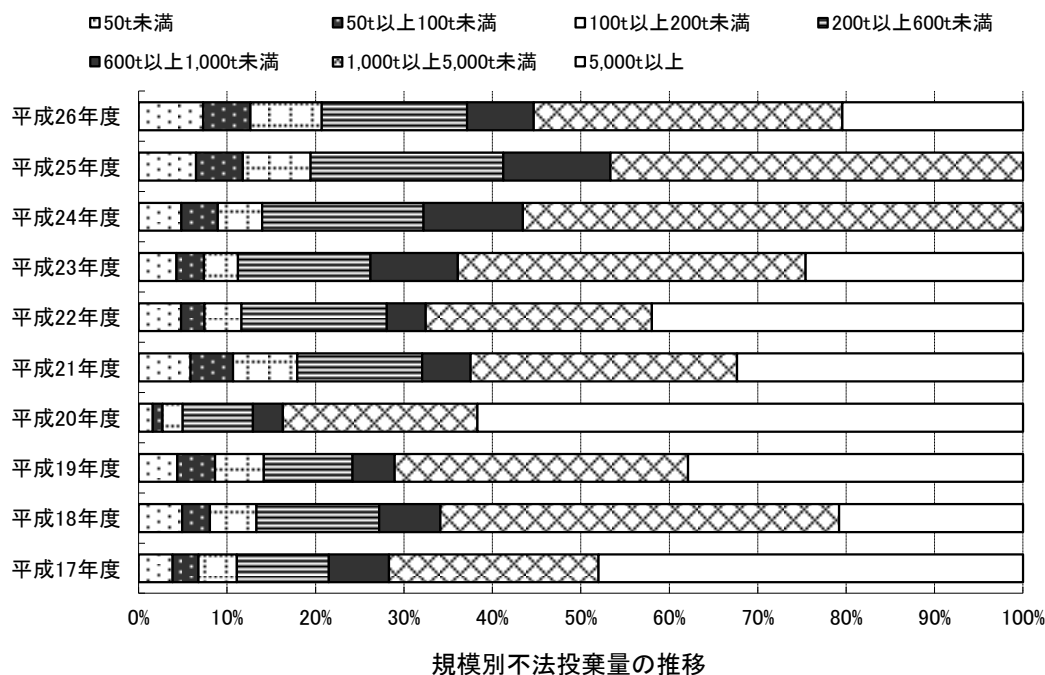


1-1-2-2. 規模別不法投棄量(新規判明事案、10ヶ年分)

投棄規模	平成17年度		平成18年度		平成19年度		平成20年度		平成21年度	
	投棄量(t)	割合(%)	投棄量(t)	割合(%)	投棄量(t)	割合(%)	投棄量(t)	割合(%)	投棄量(t)	割合(%)
50t未満	6,605	3.8	6,474	4.9	4,433	4.4	3,246	1.6	3,360	5.9
50t以上100t未満	5,021	2.9	4,116	3.1	4,369	4.3	2,217	1.1	2,758	4.8
100t以上200t未満	7,509	4.4	6,870	5.2	5,601	5.5	4,649	2.3	4,161	7.3
200t以上600t未満	17,878	10.4	18,240	13.9	10,183	10.0	16,105	7.9	8,080	14.1
600t以上1,000t未満	11,701	6.8	9,061	6.9	4,859	4.8	6,837	3.4	3,144	5.5
1,000t以上5,000t未満	40,812	23.7	59,190	45.1	33,747	33.2	44,627	22.0	17,251	30.1
5,000t以上	82,654	48.0	27,282	20.8	38,526	37.9	125,050	61.7	18,520	32.3
合計	172,180	100.0	131,233	100.0	101,718	100.0	202,730	100.0	57,274	100.0

投棄規模	平成22年度		平成23年度		平成24年度		平成25年度		平成26年度	
	投棄量(t)	割合(%)	投棄量(t)	割合(%)	投棄量(t)	割合(%)	投棄量(t)	割合(%)	投棄量(t)	割合(%)
50t未満	2,980	4.8	2,279	4.3	2,111	4.8	1,872	6.5	2,096	7.3
50t以上100t未満	1,640	2.6	1,652	3.1	1,818	4.1	1,522	5.3	1,543	5.4
100t以上200t未満	2,574	4.2	2,050	3.8	2,202	5.0	2,210	7.7	2,314	8.0
200t以上600t未満	10,196	16.5	7,991	15.0	7,999	18.2	6,290	21.8	4,733	16.5
600t以上1,000t未満	2,717	4.4	5,265	9.9	4,934	11.2	3,491	12.1	2,167	7.5
1,000t以上5,000t未満	15,838	25.6	20,974	39.3	24,812	56.6	13,456	46.7	10,039	34.9
5,000t以上	26,000	42.0	13,100	24.6	0	0.0	0	0.0	5,880	20.4
合計	61,944	100.0	53,311	100.0	43,875	100.0	28,840	100.0	28,773	100.0

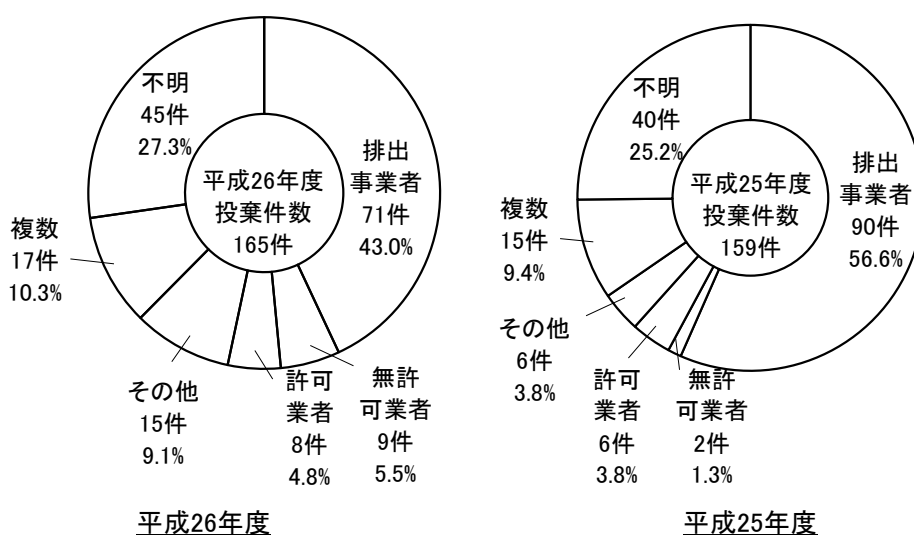
※量及び割合については、四捨五入で計算して表記していることから合計値が合わない場合がある。



1-1-3. 不法投棄実行者の内訳(新規判明事案)

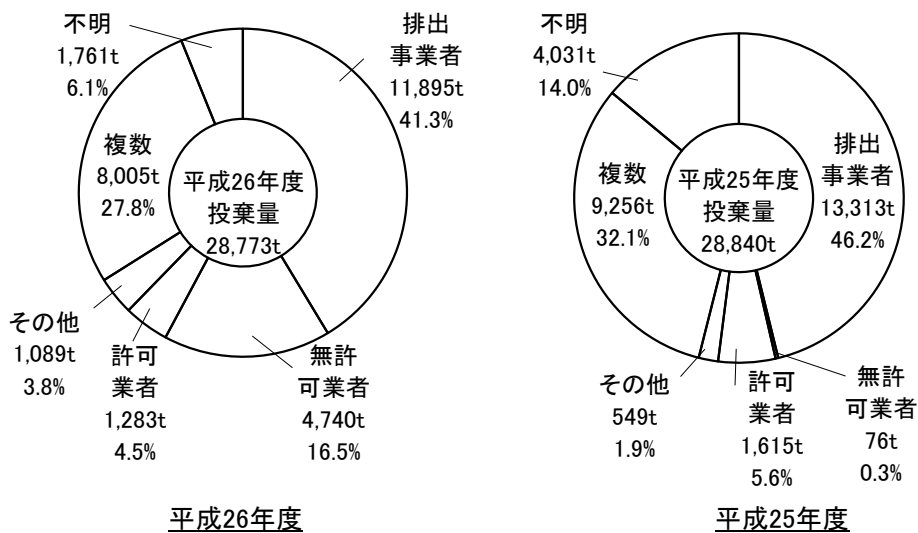
実行者	平成26年度		平成25年度	
	投案件数	投棄量(t)	投案件数	投棄量(t)
排出事業者	71	11,895	90	13,313
無許可業者	9	4,740	2	76
許可業者	8	1,283	6	1,615
その他	15	1,089	6	549
複数	17	8,005	15	9,256
不明	45	1,761	40	4,031
合計	165	28,773	159	28,840

①投案件数



※割合については、四捨五入で計算して表記していることから合計値が合わない場合がある。

②投棄量



※量及び割合については、四捨五入で計算して表記していることから合計値が合わない場合がある。

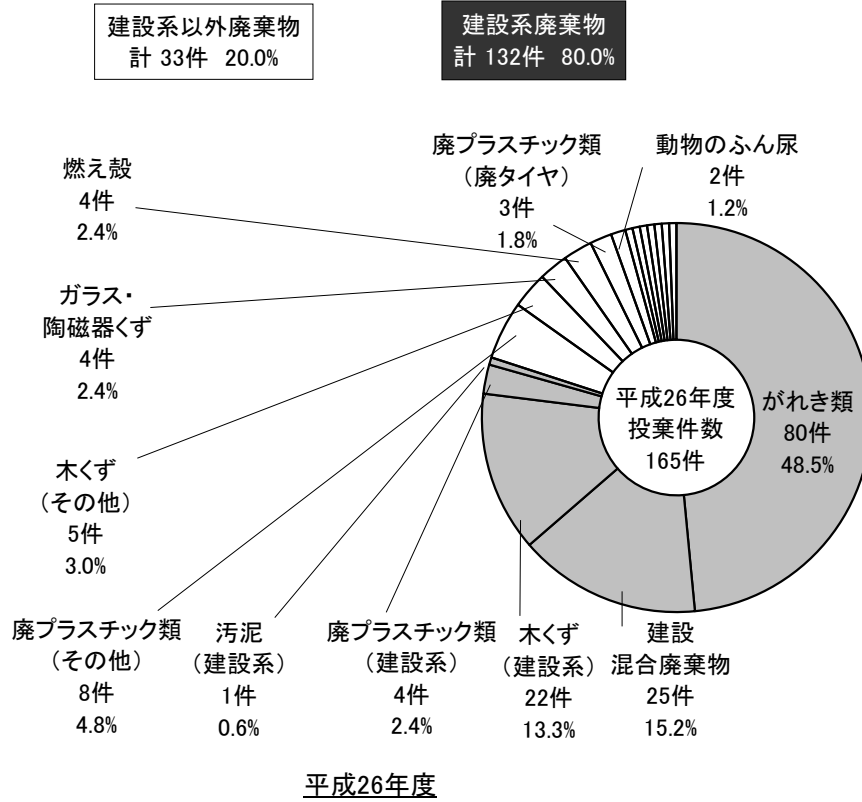
1-1-4. 不法投棄廃棄物の種類及び量(新規判明事案)

廃棄物の種類	平成26年度		平成25年度	
	投棄件数	投棄量(t)	投棄件数	投棄量(t)
燃え殻	4	101	0	54
汚泥	2	696	4	2,070
建設系	1	686	2	650
その他	1	10	2	1,420
廃油	0	0	2	90
廃酸	0	0	0	0
廃アルカリ	0	0	0	0
廃プラスチック類	16	777	5	1,863
農業系	1	28	1	161
建設系	4	314	1	647
廃タイヤ	3	68	2	346
シュレッダーダスト	0	1	0	0
その他	8	365	1	709
紙くず	1	36	0	2
木くず	27	3,861	23	1,892
建設系	22	3,346	20	1,327
その他	5	515	3	565
繊維くず	0	2	2	368
動植物性残さ	1	32	1	10
獣畜・食鳥に係る固形状の不要物	0	0	0	0
ゴムくず	0	0	0	0
金属くず	1	447	3	1,562
ガラス・陶磁器くず	4	4,115	6	1,121
鋳さい	1	22	1	100
がれき類	80	16,870	88	9,819
動物のふん尿	2	86	2	53
動物の死体	0	0	0	0
ばいじん	0	0	0	0
産廃を処分するために処理したもの	0	0	0	0
特別管理産業廃棄物	1	0	0	0
廃油	0	0	0	0
廃酸・廃アルカリ	0	0	0	0
感染性産業廃棄物	0	0	0	0
廃PCB	1	0	0	0
廃石綿等	0	0	0	0
その他	0	0	0	0
建設混合廃棄物	25	1,728	22	9,836
不明	0	0	0	0
合計	165	28,773	159	28,840

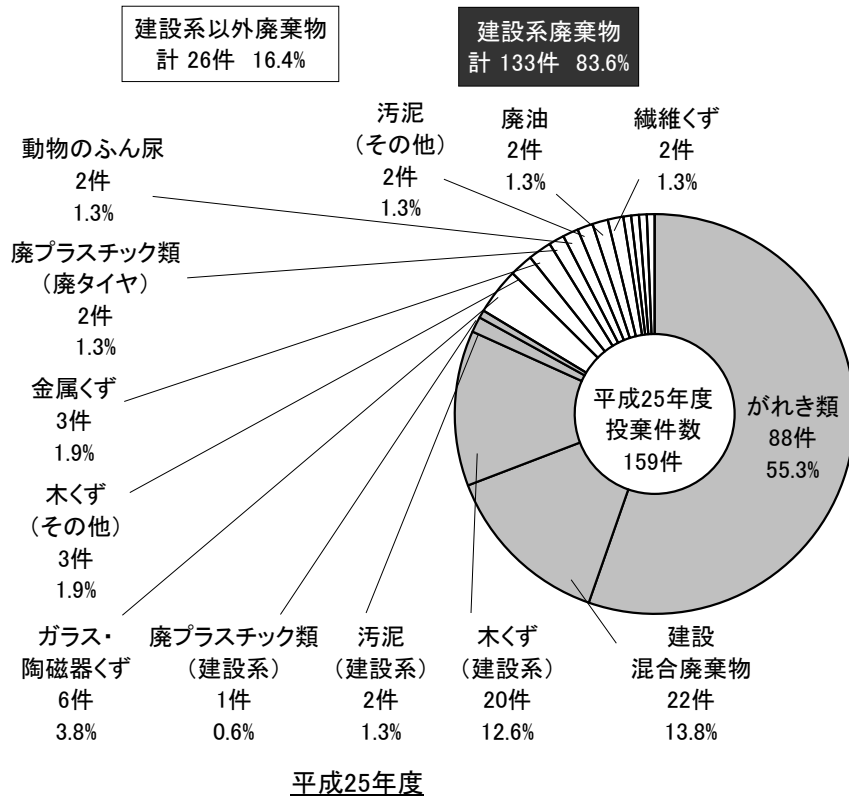
※投棄件数は、各事案における最も量の多い廃棄物の種類で集計しているため、件数が0でも投棄量が計上される場合がある。

※量については、四捨五入で計算して表記していることから合計値が合わない場合がある。

①投棄件数

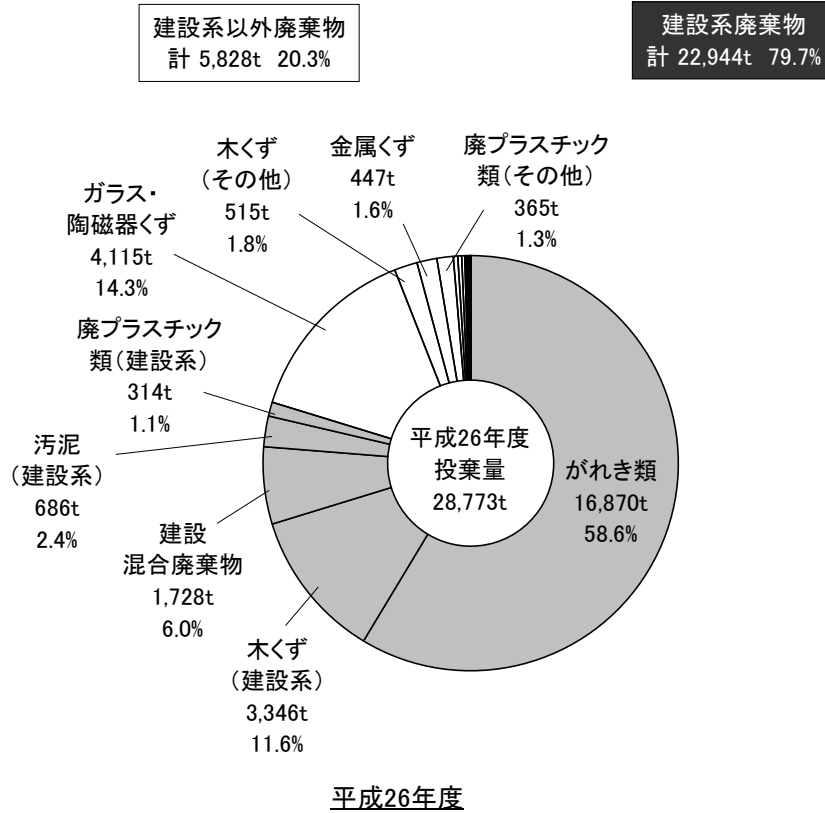


※建設系以外廃棄物及び建設系廃棄物の割合については、四捨五入で計算して表記していることから合計値が合わない場合がある。

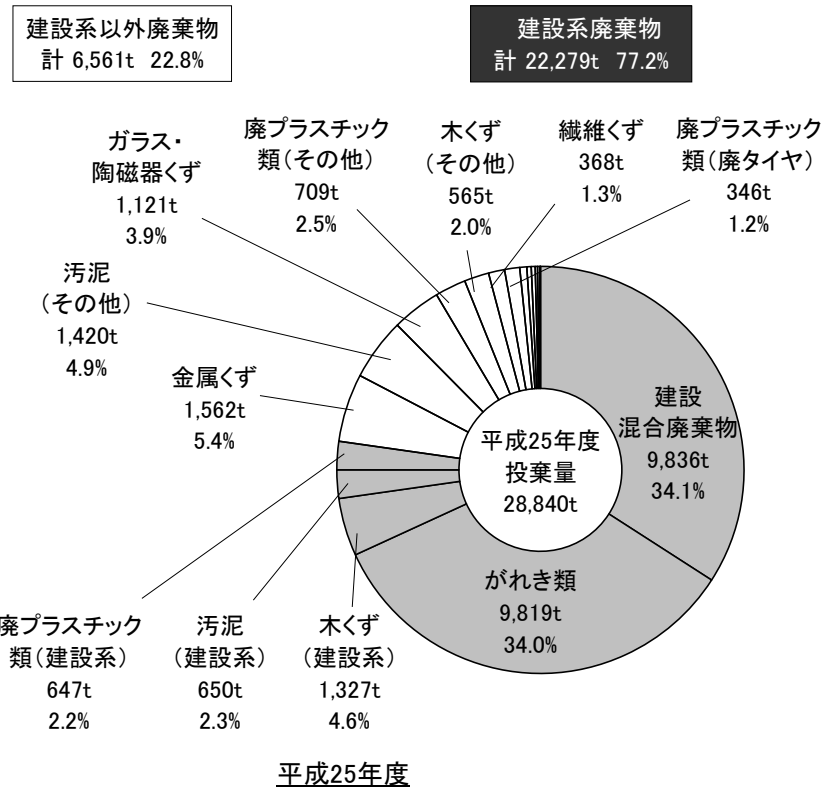


※建設系以外廃棄物及び建設系廃棄物の割合については、四捨五入で計算して表記していることから合計値が合わない場合がある。

② 投棄量



※建設系以外廃棄物及び建設系廃棄物の量及び割合については、四捨五入で計算して表記していることから合計値が合わない場合がある。



※建設系以外廃棄物及び建設系廃棄物の量及び割合については、四捨五入で計算して表記していることから合計値が合わない場合がある。

1-1-5. 不法投棄事案の支障等の状況及び都道府県等の対応状況(新規判明事案)

	投案件数	割合	投棄量(t)	割合
現に支障が生じている	0	0.0%	0	0.0%
支障除去措置(実施済、一部着手を含む)	0	0.0%	0	0.0%
措置完了※2	0	0.0%	0	0.0%
現に支障のおそれがある	0	0.0%	0	0.0%
支障のおそれの防止措置(実施済、一部着手を含む)	0	0.0%	0	0.0%
措置完了※2	0	0.0%	0	0.0%
周辺環境モニタリング	0	0.0%	0	0.0%
定期的な立入検査	0	0.0%	0	0.0%
現時点では支障等はない	163	98.8%	25,643	89.1%
撤去指導、追跡調査 等	59	35.8%	16,038	55.7%
特段の対応なし	104	63.0%	9,605	33.4%
支障等調査中	2	1.2%	3,130	10.9%
支障を明確にするための確認調査	2	1.2%	3,130	10.9%
その他(定期的な立入検査等)	0	0.0%	0	0.0%
計※1	165	100.0%	28,773	100.0%

※1 当該年度内に不法投棄事案として新たに判明したと報告された事案数。

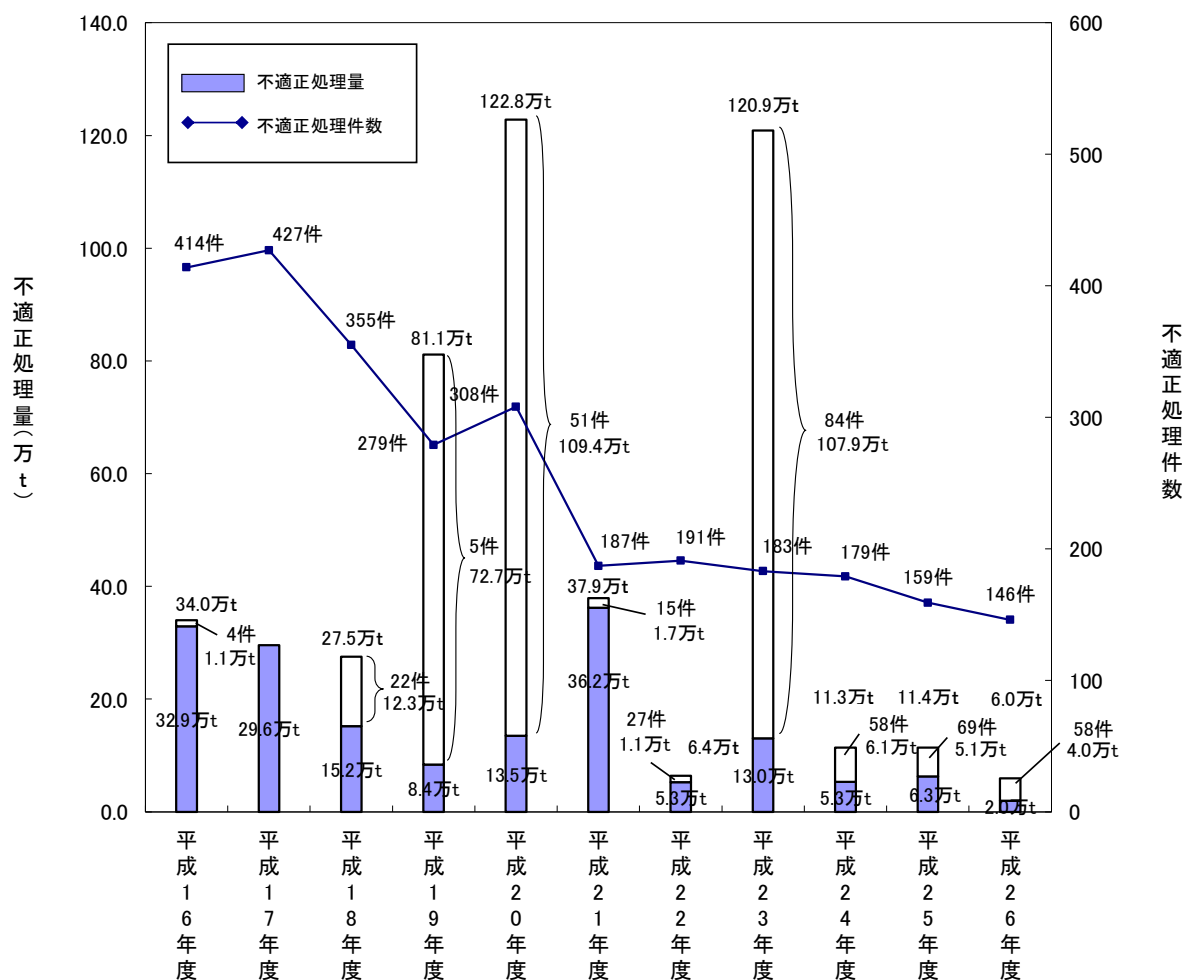
※2 ※1の事案のうち当該年度内に措置が完了した事案であり、当該年度末時点での残存事案数には含まれていない。

※3 量及び割合については、四捨五入で計算して表記していることから合計値が合わない場合がある。

1-2-1. 不適正処理件数及び不適正処理量(新規判明事案)

	平成16年度	平成17年度	平成18年度	平成19年度	平成20年度	平成21年度	平成22年度	平成23年度	平成24年度
不適正処理件数	414	427	355	279	308	187	191	183	179
不適正処理量(万t)	34.0	29.6	27.5	81.1	122.8	37.9	6.4	120.9	11.3

	平成25年度	平成26年度
不適正処理件数	159	146
不適正処理量(万t)	11.4	6.0



不適正処理件数及び不適正処理量の推移

注)

- 不適正処理件数及び不適正処理量は、都道府県及び政令市が把握した産業廃棄物の不適正処理事案のうち、1件当たりの不適正処理量が10t以上の事案(ただし特別管理産業廃棄物を含む事案はすべて)を集計対象とした。
- 上記棒グラフ白抜き部分は、報告された年度より前から不適正処理が行われていたもの。なお、平成23年度以降は不適正処理の開始年度が不明なものを含む。
- 平成19年度に報告されたものには、大規模な事案である滋賀県栗東市事案71.4万tを含む。
平成20年度に報告されたものには、大規模な事案である奈良県宇陀市事案85.7万t等を含む。
平成21年度に報告されたものには、大規模な事案である福島県川俣町事案23.4万t等を含む。
平成23年度に報告されたものには、大規模な事案である愛知県豊田市事案30.0万t、愛媛県松山市事案36.3万t、沖縄県沖縄市事案38.3万t等を含む。

4. 硫酸ピッチ事案については本調査の対象からは除外し、別途とりまとめている。

5. フェロシルト事案については本調査の対象からは除外している。

なお、フェロシルトは埋戻用資材として平成13年8月から約72万tが販売・使用されたが、その後、これらのフェロシルトに製造・販売業者が有害な廃液を混入させていたことがわかり、産業廃棄物の不法投棄事案であったことが判明した。不法投棄は1府3県の45カ所において確認され、45カ所すべてについて撤去が完了している(平成27年3月27日時点)。

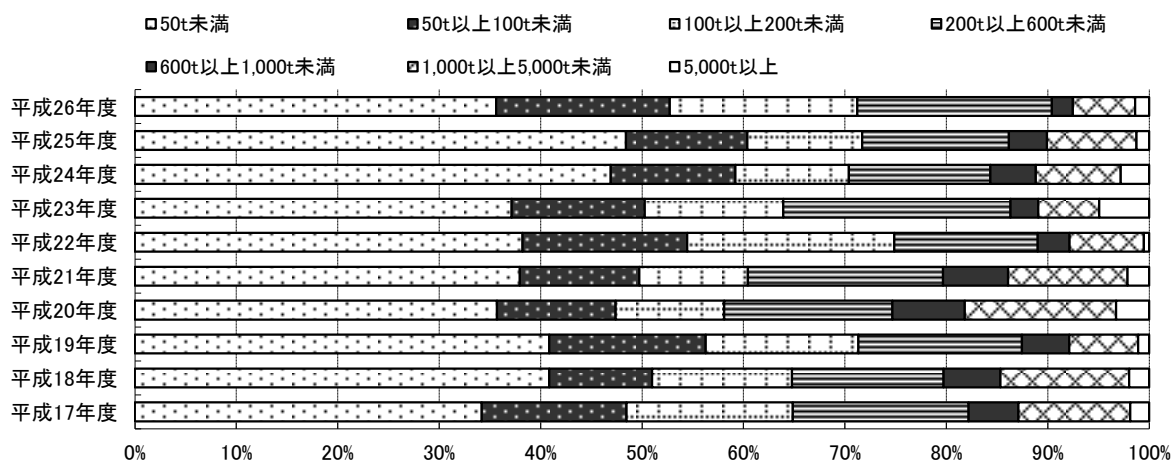
※量については、四捨五入で計算して表記していることから合計値が合わない場合がある。

1-2-2-1. 規模別不適正処理件数(新規判明事案)

不適正処理規模	平成17年度		平成18年度		平成19年度		平成20年度		平成21年度	
	件数	割合(%)	件数	割合(%)	件数	割合(%)	件数	割合(%)	件数	割合(%)
50t未満	146	34.2	145	40.8	114	40.9	110	35.7	71	38.0
50t以上100t未満	61	14.3	36	10.1	43	15.4	36	11.7	22	11.8
100t以上200t未満	70	16.4	49	13.8	42	15.1	33	10.7	20	10.7
200t以上600t未満	74	17.3	53	14.9	45	16.1	51	16.6	36	19.3
600t以上1,000t未満	21	4.9	20	5.6	13	4.7	22	7.1	12	6.4
1,000t以上5,000t未満	47	11.0	45	12.7	19	6.8	46	14.9	22	11.8
5,000t以上	8	1.9	7	2.0	3	1.1	10	3.2	4	2.1
合計	427	100.0	355	100.0	279	100.0	308	100.0	187	100.0

不適正処理規模	平成22年度		平成23年度		平成24年度		平成25年度		平成26年度	
	件数	割合(%)	件数	割合(%)	件数	割合(%)	件数	割合(%)	件数	割合(%)
50t未満	73	38.2	68	37.2	84	46.9	77	48.4	52	35.6
50t以上100t未満	31	16.2	24	13.1	22	12.3	19	11.9	25	17.1
100t以上200t未満	39	20.4	25	13.7	20	11.2	18	11.3	27	18.5
200t以上600t未満	27	14.1	41	22.4	25	14.0	23	14.5	28	19.2
600t以上1,000t未満	6	3.1	5	2.7	8	4.5	6	3.8	3	2.1
1,000t以上5,000t未満	14	7.3	11	6.0	15	8.4	14	8.8	9	6.2
5,000t以上	1	0.5	9	4.9	5	2.8	2	1.3	2	1.4
合計	191	100.0	183	100.0	179	100.0	159	100.0	146	100.0

※割合については、四捨五入で計算して表記していることから合計値が合わない場合がある。



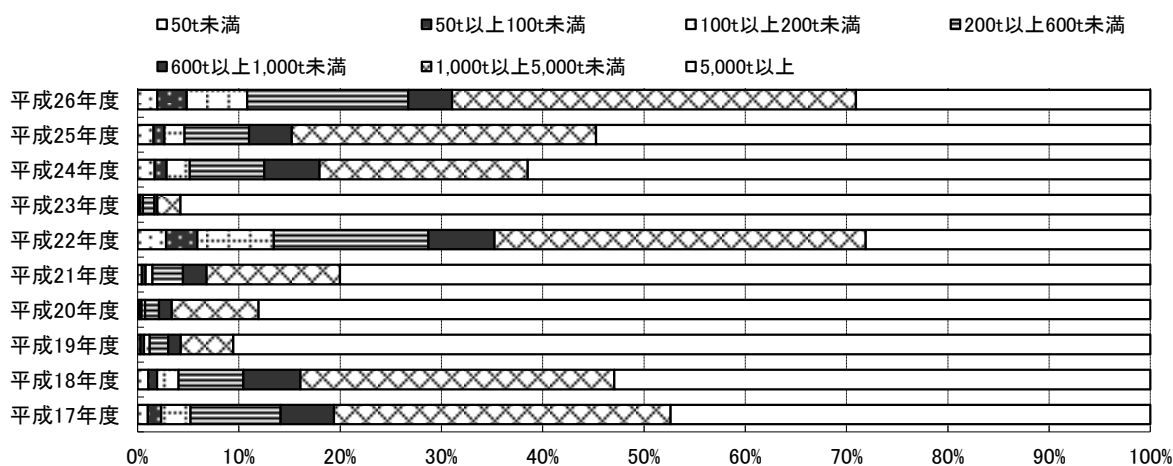
規模別不適正処理件数の推移

1-2-2-2. 規模別不適正処理量(新規判明事案)

不適正処理規模	平成17年度		平成18年度		平成19年度		平成20年度		平成21年度	
	量(t)	割合(%)	量(t)	割合(%)	量(t)	割合(%)	量(t)	割合(%)	量(t)	割合(%)
50t未満	3,052	1.0	2,939	1.1	2,425	0.3	2,570	0.2	1,589	0.4
50t以上100t未満	3,876	1.3	2,379	0.9	2,732	0.3	2,326	0.2	1,442	0.4
100t以上200t未満	8,577	2.9	5,833	2.1	4,744	0.6	4,245	0.3	2,615	0.7
200t以上600t未満	26,278	8.9	17,637	6.4	14,765	1.8	16,990	1.4	11,354	3.0
600t以上1,000t未満	15,560	5.3	15,542	5.6	9,929	1.2	15,461	1.3	8,894	2.3
1,000t以上5,000t未満	98,317	33.2	85,221	31.0	42,134	5.2	105,272	8.6	49,917	13.2
5,000t以上	140,033	47.4	145,721	52.9	734,624	90.5	1,081,537	88.0	303,244	80.0
合計	295,693	100.0	275,272	100.0	811,351	100.0	1,228,399	100.0	379,055	100.0

不適正処理規模	平成22年度		平成23年度		平成24年度		平成25年度		平成26年度	
	量(t)	割合(%)	量(t)	割合(%)	量(t)	割合(%)	量(t)	割合(%)	量(t)	割合(%)
50t未満	1,802	2.8	1,607	0.1	1,907	1.7	1,816	1.6	1,166	2.0
50t以上100t未満	1,985	3.1	1,708	0.1	1,345	1.2	1,231	1.1	1,740	2.9
100t以上200t未満	4,847	7.6	3,155	0.3	2,611	2.3	2,255	2.0	3,557	6.0
200t以上600t未満	9,770	15.2	13,776	1.1	8,326	7.3	7,285	6.4	9,482	15.9
600t以上1,000t未満	4,181	6.5	3,562	0.3	6,197	5.5	4,797	4.2	2,579	4.3
1,000t以上5,000t未満	23,500	36.7	27,614	2.3	23,304	20.6	34,307	30.0	23,777	39.9
5,000t以上	18,000	28.1	1,157,719	95.7	69,685	61.5	62,500	54.7	17,323	29.1
合計	64,086	100.0	1,209,141	100.0	113,375	100.0	114,193	100.0	59,624	100.0

※量及び割合については、四捨五入で計算して表記していることから合計値が合わない場合がある。

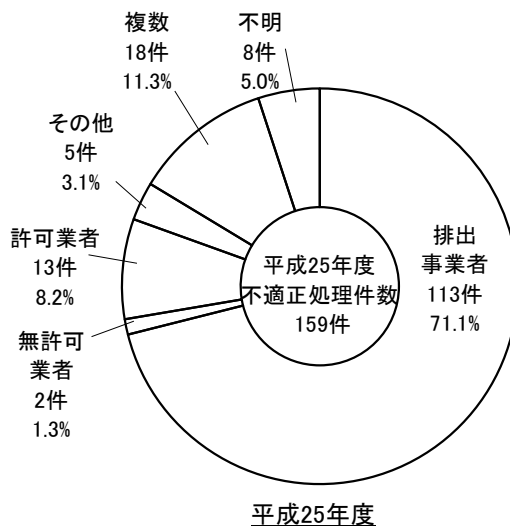
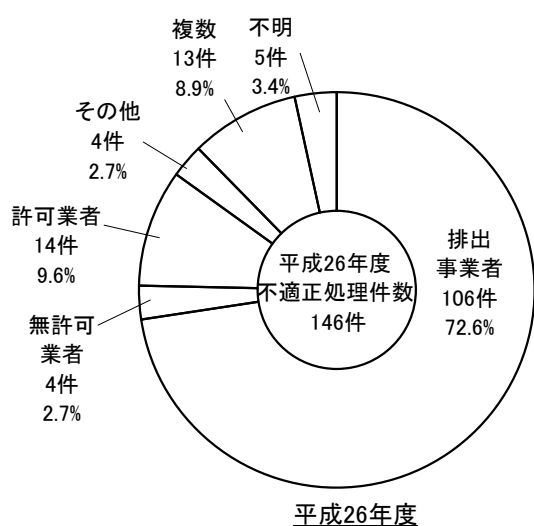


規模別不適正処理量の推移

1-2-3. 不適正処理実行者の内訳(新規判明事案)

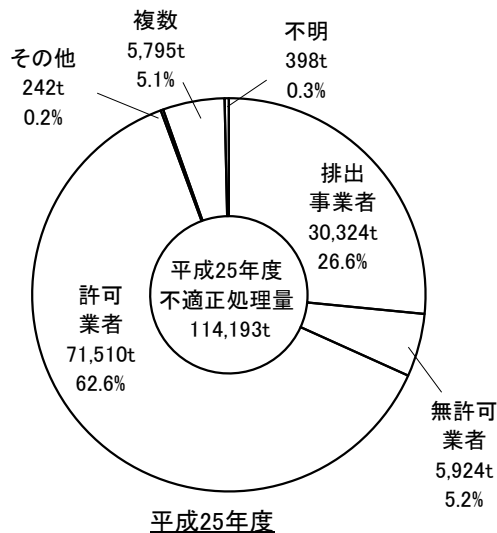
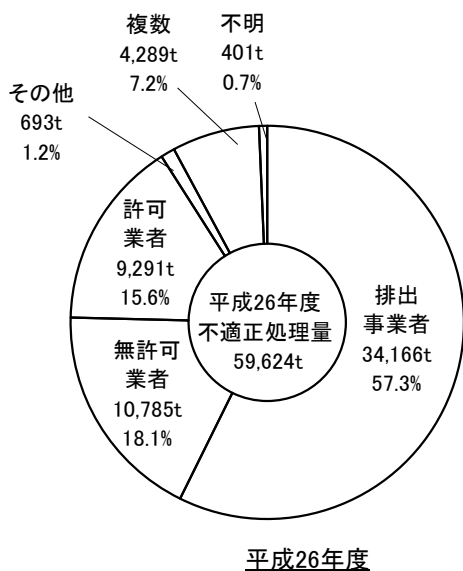
実行者	平成26年度		平成25年度	
	不適正処理件数	不適正処理量(t)	不適正処理件数	不適正処理量(t)
排出事業者	106	34,166	113	30,324
無許可業者	4	10,785	2	5,924
許可業者	14	9,291	13	71,510
その他	4	693	5	242
複数	13	4,289	18	5,795
不明	5	401	8	398
合計	146	59,624	159	114,193

①不適正処理件数



※割合については、四捨五入で計算して表記していることから合計値が合わない場合がある。

②不適正処理量



※量及び割合については、四捨五入で計算して表記していることから合計値が合わない場合がある。

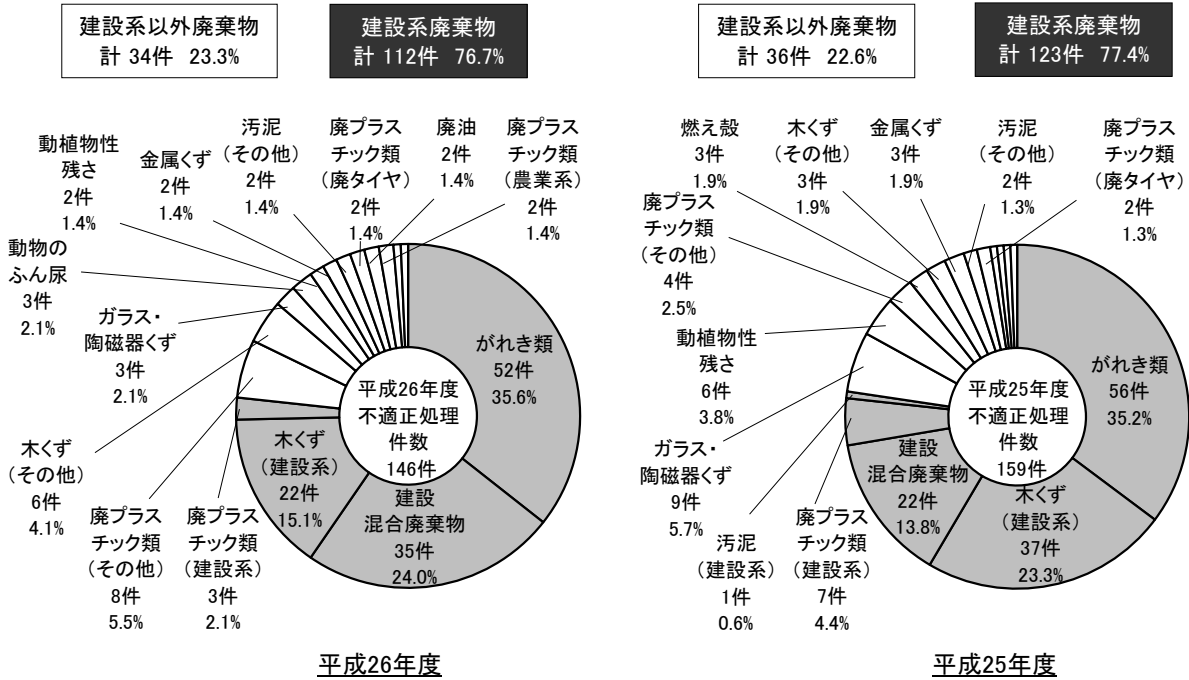
1-2-4. 不適正処理廃棄物の種類及び量(新規判明事案)

廃棄物の種類	平成26年度		平成25年度	
	不適正処理件数	不適正処理量(t)	不適正処理件数	不適正処理量(t)
燃え殻	0	66	3	477
汚泥	2	10,505	3	350
建設系	0	0	1	71
その他	2	10,505	2	279
廃油	2	90	1	100
廃酸	1	13	0	0
廃アルカリ	0	13	0	0
廃プラスチック類	15	7,878	14	3,850
農業系	2	406	1	1,000
建設系	3	3,829	7	1,741
廃タイヤ	2	251	2	935
シュレッダーダスト	0	8	0	0
その他	8	3,385	4	175
紙くず	0	0	0	0
木くず	28	8,181	40	5,459
建設系	22	4,667	37	5,221
その他	6	3,514	3	238
繊維くず	0	28	0	35
動植物性残さ	2	310	6	7,017
獣畜・食鳥に係る固形状の不要物	0	0	0	0
ゴムくず	0	0	0	0
金属くず	2	374	3	838
ガラス・陶磁器くず	3	188	9	5,834
鉱さい	0	0	1	1,876
がれき類	52	8,577	56	50,254
動物のふん尿	3	2,658	1	30
動物の死体	0	1	0	0
ばいじん	0	0	0	0
産廃を処分するために処理したもの	0	0	0	0
特別管理産業廃棄物	1	19	0	0
廃油	0	0	0	0
廃酸・廃アルカリ	0	2	0	0
感染性産業廃棄物	0	0	0	0
廃PCB	0	0	0	0
廃石綿等	1	9	0	0
その他	0	8	0	0
建設混合廃棄物	35	20,724	22	38,073
不明	0	0	0	0
合計	146	59,624	159	114,193

※不適正処理件数は、各事案における最も量の多い廃棄物の種類で集計しているため、件数が0でも不適正処理量が計上される場合がある。

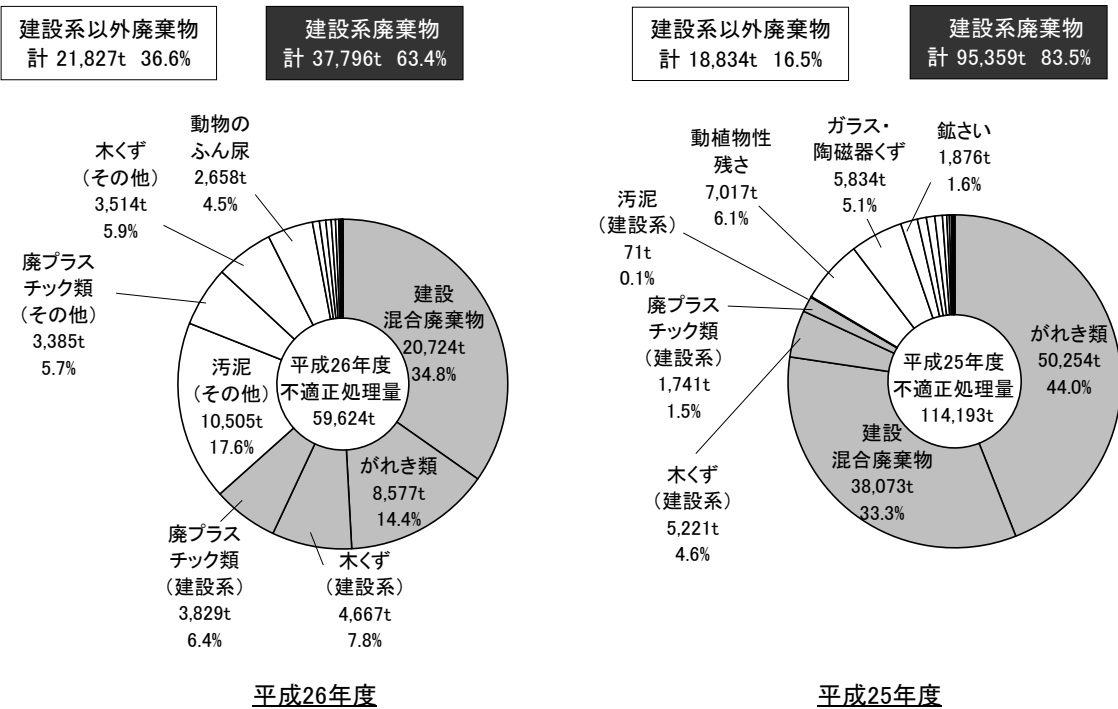
※量については、四捨五入で計算して表記していることから合計値が合わない場合がある。

①不適正処理件数



※建設系以外廃棄物及び建設系廃棄物の割合については、四捨五入で計算して表記していることから合計値が合わない場合があります。

②不適正処理量



※建設系以外廃棄物及び建設系廃棄物の量及び割合については、四捨五入で計算して表記していることから合計値が合わない場合があります。

1-2-5. 不適正処理事案の支障等の状況及び都道府県等の対応状況(新規判明事案)

	不適正処理件数	割合	不適正処理量(t)	割合
現に支障が生じている	0	0.0%	0	0.0%
支障除去等着手(実施済を含む)	0	0.0%	0	0.0%
措置完了※2	0	0.0%	0	0.0%
現に支障のおそれがある	2	1.4%	54	0.1%
支障のおそれの防止措置(実施済、一部着手を含む)	2	1.4%	54	0.1%
措置完了※2	0	0.0%	0	0.0%
撤去指導、改善命令 等	0	0.0%	0	0.0%
定期的な立入検査	0	0.0%	0	0.0%
現時点では支障等はない	142	97.3%	48,668	81.6%
撤去指導、定期的な立入検査 等	43	29.5%	24,686	41.4%
特段の対応なし	99	67.8%	23,982	40.2%
支障等調査中	2	1.4%	10,902	18.3%
支障を明確にするための確認調査	2	1.4%	10,902	18.3%
計※1	146	100.0%	59,624	100.0%

※1 当該年度内に不適正処理事案として新たに判明したと報告された事案数

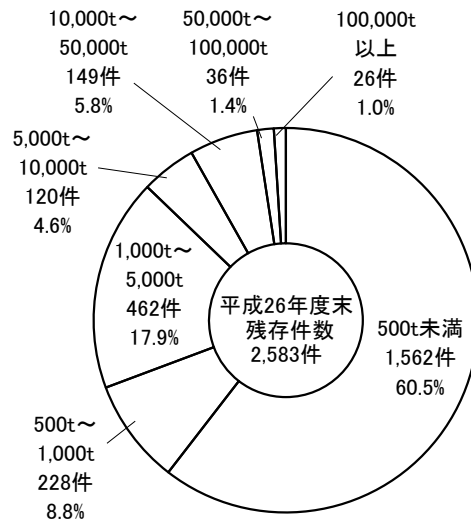
※2 ※1の事案のうち当該年度内に措置が完了した事案であり、当該年度末時点での残存事案数には含まれていない。

※3 量及び割合については、四捨五入で計算して表記していることから合計値が合わない場合がある。

2-1. 不法投棄等の規模別の残存件数及び残存量(平成26年度末時点)

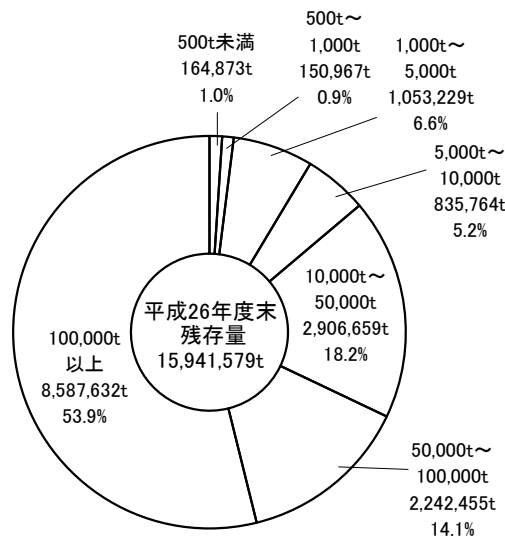
	500t未満	500t～ 1,000t	1,000t～ 5,000t	5,000t以上					合計
					5,000t～ 10,000t	10,000t～ 50,000t	50,000t～ 100,000t	100,000t 以上	
残存件数	1,562	228	462	331	120	149	36	26	2,583
割合	60.5%	8.8%	17.9%	12.8%	4.6%	5.8%	1.4%	1.0%	100.0%
残存量(t)	164,873	150,967	1,053,229	14,572,509	835,764	2,906,659	2,242,455	8,587,632	15,941,579
割合	1.0%	0.9%	6.6%	91.4%	5.2%	18.2%	14.1%	53.9%	100.0%

①残存件数



※割合については、四捨五入で計算して表記していることから合計値が合わない場合がある。

②残存量



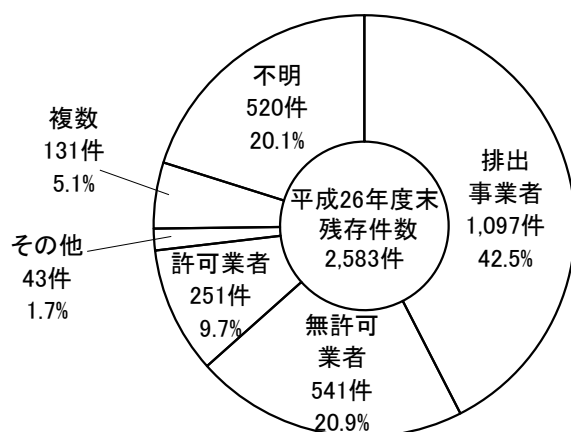
※残存件数及び残存量は、都道府県及び政令市が把握した1件当たりの残存量が10t以上(ただし特別管理産業廃棄物を含む事案はすべて)の産業廃棄物の不法投棄及び不適正処理事案のうち、平成26年度末時点において支障除去等措置が完了した事案を除いたものを集計対象とした(以下同じ)。

※量及び割合については、四捨五入で計算して表記していることから合計値が合わない場合がある。

2-2. 不法投棄等の実行者別残存件数及び残存量(平成26年度末時点)

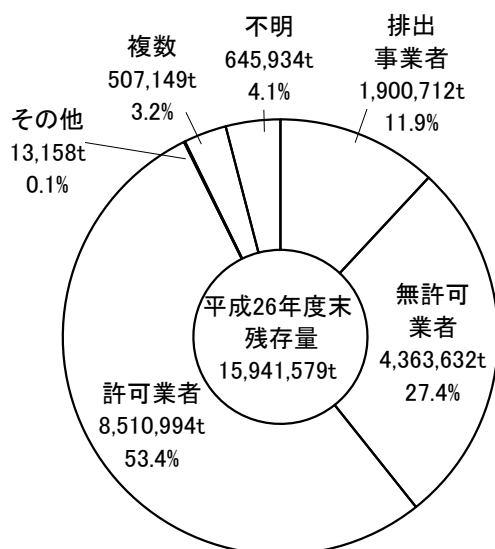
	残存件数	割合	残存量(t)	割合
排出事業者	1,097	42.5%	1,900,712	11.9%
無許可業者	541	20.9%	4,363,632	27.4%
許可業者	251	9.7%	8,510,994	53.4%
その他	43	1.7%	13,158	0.1%
複数	131	5.1%	507,149	3.2%
不明	520	20.1%	645,934	4.1%
合計	2,583	100.0%	15,941,579	100.0%

①残存件数



※割合については、四捨五入で計算して表記していることから合計値が合わない場合がある。

②残存量



※量及び割合については、四捨五入で計算して表記していることから合計値が合わない場合がある。

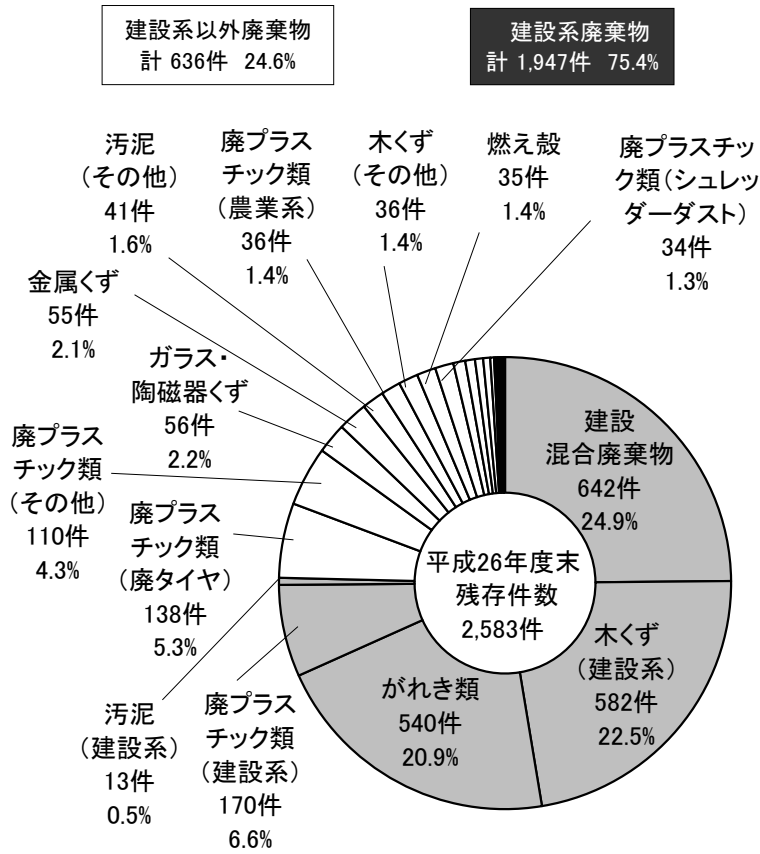
2-3. 不法投棄等廃棄物の種類別残存件数及び残存量(平成26年度末時点)

廃棄物の種類	残存件数	残存量(t)
燃え殻	35	359,809
汚泥	54	1,200,555
建設系	13	620,280
その他	41	580,275
廃油	13	1,020,391
廃酸	1	13
廃アルカリ	3	1,773
廃プラスチック類	488	3,030,543
農業系	36	96,758
建設系	170	1,476,381
廃タイヤ	138	70,714
シュレッダーダスト	34	566,738
その他	110	819,954
紙くず	1	8,270
木くず	618	1,391,534
建設系	582	1,275,671
その他	36	115,863
繊維くず	22	11,515
動植物性残さ	18	12,012
獣畜・食鳥に係る固形状の不要物	0	0
ゴムくず	2	15,482
金属くず	55	304,063
ガラス・陶磁器くず	56	262,653
鋳さい	15	61,372
がれき類	540	2,726,049
動物のふん尿	7	3,776
動物の死体	0	1
ばいじん	3	7,857
産廃を処分するために処理したもの	2	39,912
特別管理産業廃棄物	8	1,916
廃油	0	0
廃酸・廃アルカリ	1	4
感染性産業廃棄物	0	0
廃PCB	3	3
廃石綿等	1	60
その他	3	1,849
建設混合廃棄物	642	5,465,654
不明	0	16,429
合計	2,583	15,941,579

※残存件数は、各事業における最も量の多い廃棄物の種類で集計しているため、件数が0でも残存量が計上される場合がある。

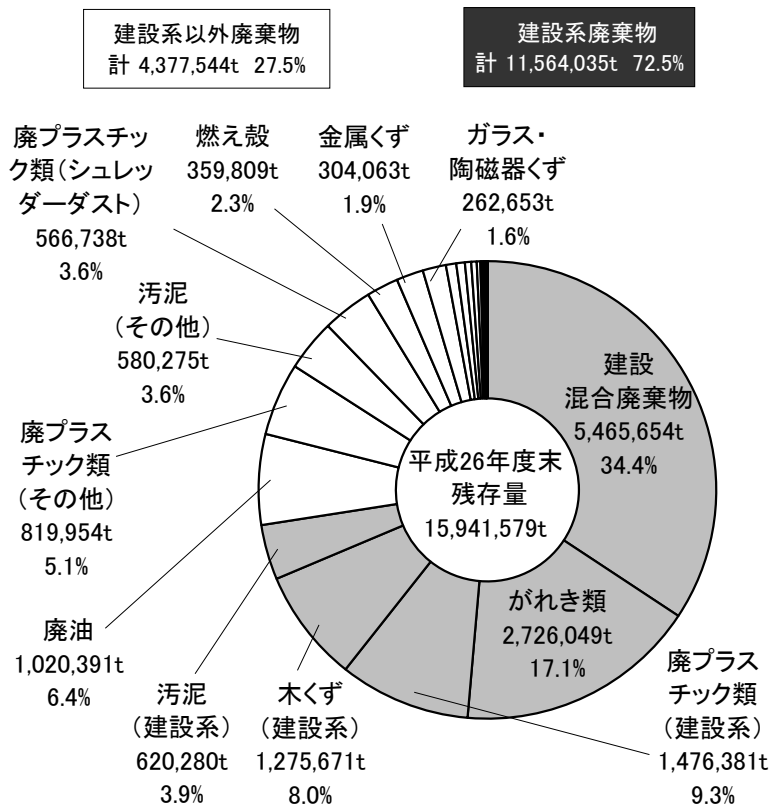
※量については、四捨五入で計算して表記していることから合計値が合わない場合がある。

①残存件数



※建設系以外廃棄物及び建設系廃棄物の割合については、四捨五入で計算して表記していることから合計値が合わない場合がある。

②残存量

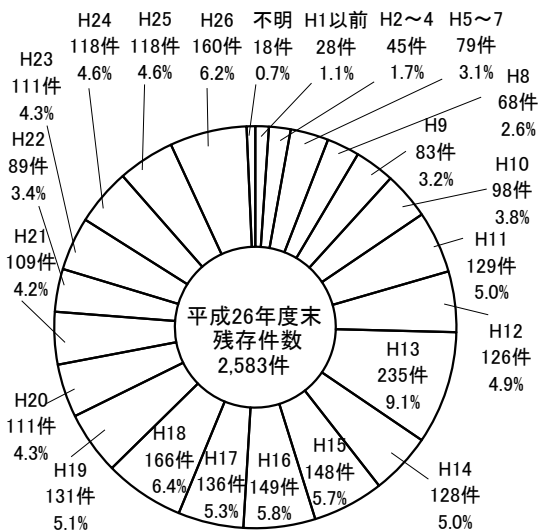


※建設系以外廃棄物及び建設系廃棄物の量及び割合については、四捨五入で計算して表記していることから合計値が合わない場合がある。

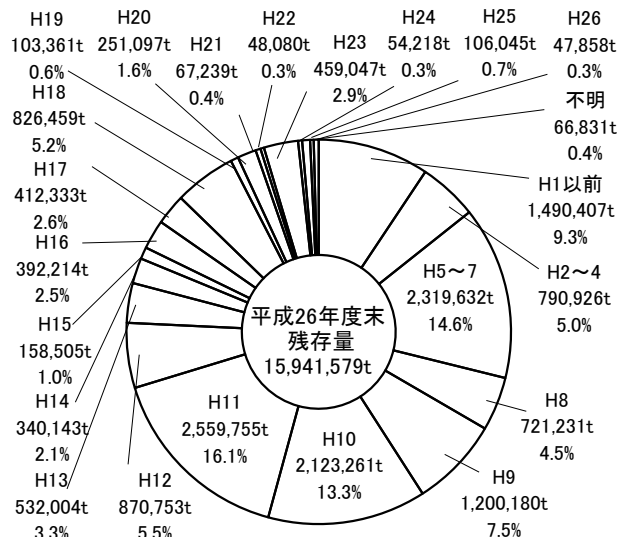
2-4. 不法投棄等事案の判明時期別残存件数及び残存量(平成26年度末時点)

判明時期(年度)		件数	割合	量(t)	割合
1980以前	S55以前	5	0.2%	44,031	0.3%
1981	S56	0	0.0%	0	0.0%
1982	S57	0	0.0%	0	0.0%
1983	S58	2	0.1%	14,800	0.1%
1984	S59	0	0.0%	0	0.0%
1985	S60	4	0.2%	878	0.0%
1986	S61	4	0.2%	162,712	1.0%
1987	S62	3	0.1%	1,087,242	6.8%
1988	S63	3	0.1%	23,575	0.1%
1989	S64/H1	7	0.3%	157,169	1.0%
1990	H2	12	0.5%	369,265	2.3%
1991	H3	18	0.7%	283,075	1.8%
1992	H4	15	0.6%	138,585	0.9%
1993	H5	27	1.0%	1,708,252	10.7%
1994	H6	21	0.8%	124,225	0.8%
1995	H7	31	1.2%	487,155	3.1%
1996	H8	68	2.6%	721,231	4.5%
1997	H9	83	3.2%	1,200,180	7.5%
1998	H10	98	3.8%	2,123,261	13.3%
1999	H11	129	5.0%	2,559,755	16.1%
2000	H12	126	4.9%	870,753	5.5%
2001	H13	235	9.1%	532,004	3.3%
2002	H14	128	5.0%	340,143	2.1%
2003	H15	148	5.7%	158,505	1.0%
2004	H16	149	5.8%	392,214	2.5%
2005	H17	136	5.3%	412,333	2.6%
2006	H18	166	6.4%	826,459	5.2%
2007	H19	131	5.1%	103,361	0.6%
2008	H20	111	4.3%	251,097	1.6%
2009	H21	109	4.2%	67,239	0.4%
2010	H22	89	3.4%	48,080	0.3%
2011	H23	111	4.3%	459,047	2.9%
2012	H24	118	4.6%	54,218	0.3%
2013	H25	118	4.6%	106,045	0.7%
2014	H26	160	6.2%	47,858	0.3%
不明		18	0.7%	66,831	0.4%
合計		2,583	100.0%	15,941,579	100.0%

①残存件数



②残存量



※割合については、四捨五入で計算して表記していることから合計値が合わない場合がある。

※量及び割合については、四捨五入で計算して表記していることから合計値が合わない場合がある。

2-5-1. 不法投棄等の開始時期と支障の状況(残存事案・平成26年度末時点)

	残存件数	割合	残存量(t)	割合
平成10年6月16日以前	438	17.0%	9,117,016	57.2%
現に支障が生じている	5	0.2%	2,046,854	12.8%
現に支障のおそれがある	27	1.0%	4,014,573	25.2%
現時点では支障等はない	401	15.5%	2,779,680	17.4%
支障等調査中	5	0.2%	275,909	1.7%
平成10年6月17日以降	1,790	69.3%	4,247,684	26.6%
現に支障が生じている	2	0.1%	4,079	0.0%
現に支障のおそれがある	46	1.8%	1,493,725	9.4%
現時点では支障等はない	1,733	67.1%	2,636,140	16.5%
支障等調査中	9	0.3%	113,740	0.7%
開始時期調査中	25	1.0%	28,661	0.2%
現に支障が生じている	0	0.0%	0	0.0%
現に支障のおそれがある	0	0.0%	0	0.0%
現時点では支障等はない	23	0.9%	25,611	0.2%
支障等調査中	2	0.1%	3,050	0.0%
特定困難	330	12.8%	2,548,217	16.0%
現に支障が生じている	0	0.0%	0	0.0%
現に支障のおそれがある	10	0.4%	57,717	0.4%
現時点では支障等はない	317	12.3%	2,480,000	15.6%
支障等調査中	3	0.1%	10,500	0.1%
合計	2,583	100.0%	15,941,579	100.0%
現に支障が生じている	7	0.3%	2,050,933	12.9%
現に支障のおそれがある	83	3.2%	5,566,016	34.9%
現時点では支障等はない	2,474	95.8%	7,921,431	49.7%
支障等調査中	19	0.7%	403,199	2.5%

※量及び割合については、四捨五入で計算して表記していることから合計値が合わない場合がある。

2-5-2. 不法投棄等事案の支障等の状況および都道府県等の対応方針(残存事案・平成26年度末時点)

	残存件数	割合	残存量(t)	割合
現に支障が生じている	7	0.3%	2,050,933	12.9%
支障除去措置	7	0.3%	2,050,933	12.9%
現に支障のおそれがある	83	3.2%	5,566,016	34.9%
支障のおそれの防止措置(一部着手を含む)	18	0.7%	3,003,827	18.8%
周辺環境モニタリング	18	0.7%	1,822,831	11.4%
撤去指導、定期的な立入検査 等	47	1.8%	739,358	4.6%
現時点では支障等はない	2,474	95.8%	7,921,431	49.7%
改善指導、定期的な立入検査、監視 等	812	31.4%	2,719,771	17.1%
特段の対応なし	1,662	64.3%	5,201,660	32.6%
支障等調査中	19	0.7%	403,199	2.5%
支障を明確にするための確認調査	14	0.5%	182,949	1.1%
その他(継続的な立入調査)	5	0.2%	220,250	1.4%
計	2,583	100.0%	15,941,579	100.0%

※量及び割合については、四捨五入で計算して表記していることから合計値が合わない場合がある。

2-6. 残存事案への対応状況(残存事案・平成26年度末時点)

	残存件数	割合	残存量(t)	割合
現に支障が生じている	7	0.3%	2,050,933	12.9%
措置命令発出済み	5	0.2%	2,050,701	12.9%
行政代執行等着手済み	3	0.1%	1,914,456	12.0%
行政代執行等未着手	2	0.1%	136,245	0.9%
措置命令未発出	2	0.1%	232	0.0%
行政指導等対応	2	0.1%	232	0.0%
実行者不明	0	0.0%	0	0.0%
現に支障のおそれがある	83	3.2%	5,566,016	34.9%
措置命令発出済み	45	1.7%	4,846,092	30.4%
行政代執行等着手済み	13	0.5%	3,932,326	24.7%
行政代執行等未着手	32	1.2%	913,766	5.7%
措置命令未発出	38	1.5%	719,924	4.5%
行政指導等対応	37	1.4%	719,902	4.5%
実行者不明	1	0.0%	22	0.0%
現時点では支障等はない	2,474	95.8%	7,921,431	49.7%
措置命令発出済み	71	2.7%	1,161,826	7.3%
行政代執行等着手済み	4	0.2%	64,268	0.4%
行政代執行等未着手	67	2.6%	1,097,558	6.9%
措置命令未発出	2,403	93.0%	6,759,604	42.4%
行政指導等対応	1,903	73.7%	5,075,876	31.8%
実行者不明	334	12.9%	505,099	3.2%
特段の対応なし	166	6.4%	1,178,629	7.4%
支障等調査中	19	0.7%	403,199	2.5%
措置命令発出済み	0	0.0%	0	0.0%
行政代執行等着手済み	0	0.0%	0	0.0%
行政代執行等未着手	0	0.0%	0	0.0%
措置命令未発出	19	0.7%	403,199	2.5%
行政指導等対応	19	0.7%	403,199	2.5%
実行者不明	0	0.0%	0	0.0%
合計	2,583	100.0%	15,941,579	100.0%

※行政指導等対応とは、行政指導、報告の徴収、立入検査、改善命令、告発、事業の停止、業の許可の取消、施設の設置許可の取消等を指すものとする。

※量及び割合については、四捨五入で計算して表記していることから合計値が合わない場合がある。

(参考1-1) 不法投案件数・投棄量(都道府県・政令市別、平成26年度新規判明事案)

	件数	量(t)
北海道	4	377
現に支障が生じている	0	0
現に支障のおそれがある	0	0
現時点では支障等はない	4	377
支障等調査中	0	0
北海道	4	377
現に支障が生じている	0	0
現に支障のおそれがある	0	0
現時点では支障等はない	4	377
支障等調査中	0	0
旭川市	0	0
現に支障が生じている	0	0
現に支障のおそれがある	0	0
現時点では支障等はない	0	0
支障等調査中	0	0
札幌市	0	0
現に支障が生じている	0	0
現に支障のおそれがある	0	0
現時点では支障等はない	0	0
支障等調査中	0	0
函館市	0	0
現に支障が生じている	0	0
現に支障のおそれがある	0	0
現時点では支障等はない	0	0
支障等調査中	0	0
青森県	8	2,283
現に支障が生じている	0	0
現に支障のおそれがある	0	0
現時点では支障等はない	8	2,283
支障等調査中	0	0
青森県	8	2,283
現に支障が生じている	0	0
現に支障のおそれがある	0	0
現時点では支障等はない	8	2,283
支障等調査中	0	0
青森市	0	0
現に支障が生じている	0	0
現に支障のおそれがある	0	0
現時点では支障等はない	0	0
支障等調査中	0	0
岩手県	0	0
現に支障が生じている	0	0
現に支障のおそれがある	0	0
現時点では支障等はない	0	0
支障等調査中	0	0
岩手県	0	0
現に支障が生じている	0	0
現に支障のおそれがある	0	0
現時点では支障等はない	0	0
支障等調査中	0	0
盛岡市	0	0
現に支障が生じている	0	0
現に支障のおそれがある	0	0
現時点では支障等はない	0	0
支障等調査中	0	0
宮城県	1	176
現に支障が生じている	0	0
現に支障のおそれがある	0	0
現時点では支障等はない	1	176
支障等調査中	0	0

	件数	量(t)
宮城県	1	176
現に支障が生じている	0	0
現に支障のおそれがある	0	0
現時点では支障等はない	1	176
支障等調査中	0	0
仙台市	0	0
現に支障が生じている	0	0
現に支障のおそれがある	0	0
現時点では支障等はない	0	0
支障等調査中	0	0
秋田県	0	0
現に支障が生じている	0	0
現に支障のおそれがある	0	0
現時点では支障等はない	0	0
支障等調査中	0	0
秋田県	0	0
現に支障が生じている	0	0
現に支障のおそれがある	0	0
現時点では支障等はない	0	0
支障等調査中	0	0
秋田市	0	0
現に支障が生じている	0	0
現に支障のおそれがある	0	0
現時点では支障等はない	0	0
支障等調査中	0	0
山形県	1	17
現に支障が生じている	0	0
現に支障のおそれがある	0	0
現時点では支障等はない	1	17
支障等調査中	0	0
山形県	1	17
現に支障が生じている	0	0
現に支障のおそれがある	0	0
現時点では支障等はない	1	17
支障等調査中	0	0
福島県	7	473
現に支障が生じている	0	0
現に支障のおそれがある	0	0
現時点では支障等はない	7	473
支障等調査中	0	0
福島県	6	458
現に支障が生じている	0	0
現に支障のおそれがある	0	0
現時点では支障等はない	6	458
支障等調査中	0	0
郡山市	0	0
現に支障が生じている	0	0
現に支障のおそれがある	0	0
現時点では支障等はない	0	0
支障等調査中	0	0
いわき市	1	15
現に支障が生じている	0	0
現に支障のおそれがある	0	0
現時点では支障等はない	1	15
支障等調査中	0	0
茨城県	34	2,932
現に支障が生じている	0	0
現に支障のおそれがある	0	0
現時点では支障等はない	34	2,932
支障等調査中	0	0

		件数	量(t)
茨城県		34	2,932
	現に支障が生じている	0	0
	現に支障のおそれがある	0	0
	現時点では支障等はない 支障等調査中	34	2,932
栃木県		5	2,458
	現に支障が生じている	0	0
	現に支障のおそれがある	0	0
	現時点では支障等はない 支障等調査中	5	2,458
栃木県		5	2,458
	現に支障が生じている	0	0
	現に支障のおそれがある	0	0
	現時点では支障等はない 支障等調査中	5	2,458
宇都宮市		0	0
	現に支障が生じている	0	0
	現に支障のおそれがある	0	0
	現時点では支障等はない 支障等調査中	0	0
群馬県		6	463
	現に支障が生じている	0	0
	現に支障のおそれがある	0	0
	現時点では支障等はない 支障等調査中	6	463
群馬県		6	463
	現に支障が生じている	0	0
	現に支障のおそれがある	0	0
	現時点では支障等はない 支障等調査中	6	463
前橋市		0	0
	現に支障が生じている	0	0
	現に支障のおそれがある	0	0
	現時点では支障等はない 支障等調査中	0	0
高崎市		0	0
	現に支障が生じている	0	0
	現に支障のおそれがある	0	0
	現時点では支障等はない 支障等調査中	0	0
埼玉県		0	0
	現に支障が生じている	0	0
	現に支障のおそれがある	0	0
	現時点では支障等はない 支障等調査中	0	0
埼玉県		0	0
	現に支障が生じている	0	0
	現に支障のおそれがある	0	0
	現時点では支障等はない 支障等調査中	0	0
さいたま市		0	0
	現に支障が生じている	0	0
	現に支障のおそれがある	0	0
	現時点では支障等はない 支障等調査中	0	0
川越市		0	0
	現に支障が生じている	0	0
	現に支障のおそれがある	0	0
	現時点では支障等はない 支障等調査中	0	0

		件数	量(t)
越谷市		0	0
	現に支障が生じている	0	0
	現に支障のおそれがある	0	0
	現時点では支障等はない 支障等調査中	0	0
千葉県		7	385
	現に支障が生じている	0	0
	現に支障のおそれがある	0	0
	現時点では支障等はない 支障等調査中	7	385
千葉県		7	385
	現に支障が生じている	0	0
	現に支障のおそれがある	0	0
	現時点では支障等はない 支障等調査中	7	385
千葉市		0	0
	現に支障が生じている	0	0
	現に支障のおそれがある	0	0
	現時点では支障等はない 支障等調査中	0	0
船橋市		0	0
	現に支障が生じている	0	0
	現に支障のおそれがある	0	0
	現時点では支障等はない 支障等調査中	0	0
柏市		0	0
	現に支障が生じている	0	0
	現に支障のおそれがある	0	0
	現時点では支障等はない 支障等調査中	0	0
東京都		1	30
	現に支障が生じている	0	0
	現に支障のおそれがある	0	0
	現時点では支障等はない 支障等調査中	1	30
東京都		0	0
	現に支障が生じている	0	0
	現に支障のおそれがある	0	0
	現時点では支障等はない 支障等調査中	0	0
八王子市		1	30
	現に支障が生じている	0	0
	現に支障のおそれがある	0	0
	現時点では支障等はない 支障等調査中	1	30
神奈川県		0	0
	現に支障が生じている	0	0
	現に支障のおそれがある	0	0
	現時点では支障等はない 支障等調査中	0	0
神奈川県		0	0
	現に支障が生じている	0	0
	現に支障のおそれがある	0	0
	現時点では支障等はない 支障等調査中	0	0
横浜市		0	0
	現に支障が生じている	0	0
	現に支障のおそれがある	0	0
	現時点では支障等はない 支障等調査中	0	0

		件数	量(t)
川崎市		0	0
	現に支障が生じている	0	0
	現に支障のおそれがある	0	0
	現時点では支障等はない	0	0
横須賀市		0	0
	現に支障が生じている	0	0
	現に支障のおそれがある	0	0
	現時点では支障等はない	0	0
相模原市		0	0
	現に支障が生じている	0	0
	現に支障のおそれがある	0	0
	現時点では支障等はない	0	0
新潟県		7	751
	現に支障が生じている	0	0
	現に支障のおそれがある	0	0
	現時点では支障等はない	7	751
新潟県		6	154
	現に支障が生じている	0	0
	現に支障のおそれがある	0	0
	現時点では支障等はない	6	154
新潟市		1	597
	現に支障が生じている	0	0
	現に支障のおそれがある	0	0
	現時点では支障等はない	1	597
富山県		0	0
	現に支障が生じている	0	0
	現に支障のおそれがある	0	0
	現時点では支障等はない	0	0
富山県		0	0
	現に支障が生じている	0	0
	現に支障のおそれがある	0	0
	現時点では支障等はない	0	0
富山市		0	0
	現に支障が生じている	0	0
	現に支障のおそれがある	0	0
	現時点では支障等はない	0	0
石川県		6	160
	現に支障が生じている	0	0
	現に支障のおそれがある	0	0
	現時点では支障等はない	6	160
石川県		5	124
	現に支障が生じている	0	0
	現に支障のおそれがある	0	0
	現時点では支障等はない	5	124
金沢市		1	36
	現に支障が生じている	0	0
	現に支障のおそれがある	0	0
	現時点では支障等はない	1	36
	支障等調査中	0	0

		件数	量(t)
福井県		1	200
	現に支障が生じている	0	0
	現に支障のおそれがある	0	0
	現時点では支障等はない	1	200
福井県		1	200
	現に支障が生じている	0	0
	現に支障のおそれがある	0	0
	現時点では支障等はない	1	200
山梨県		3	1,816
	現に支障が生じている	0	0
	現に支障のおそれがある	0	0
	現時点では支障等はない	2	1,686
山梨県		1	130
	支障等調査中	0	0
	山梨県	3	1,816
	現に支障が生じている	0	0
山梨県		0	0
	現に支障のおそれがある	0	0
	現時点では支障等はない	2	1,686
	支障等調査中	1	130
長野県		0	0
	現に支障が生じている	0	0
	現に支障のおそれがある	0	0
	現時点では支障等はない	0	0
長野県		0	0
	支障等調査中	0	0
	長野県	0	0
	現に支障が生じている	0	0
長野県		0	0
	現に支障のおそれがある	0	0
	現時点では支障等はない	0	0
	支障等調査中	0	0
長野市		0	0
	現に支障が生じている	0	0
	現に支障のおそれがある	0	0
	現時点では支障等はない	0	0
岐阜県		0	0
	支障等調査中	0	0
	岐阜県	0	0
	現に支障が生じている	0	0
岐阜県		0	0
	現に支障のおそれがある	0	0
	現時点では支障等はない	0	0
	支障等調査中	0	0
岐阜市		0	0
	現に支障が生じている	0	0
	現に支障のおそれがある	0	0
	現時点では支障等はない	0	0
静岡県		5	135
	現に支障が生じている	0	0
	現に支障のおそれがある	0	0
	現時点では支障等はない	5	135
静岡県		0	0
	支障等調査中	0	0
	静岡県	5	135
	現に支障が生じている	0	0
静岡県		0	0
	現に支障のおそれがある	0	0
	現時点では支障等はない	5	135
	支障等調査中	0	0

		件数	量(t)
静岡市		0	0
	現に支障が生じている	0	0
	現に支障のおそれがある	0	0
	現時点では支障等はない	0	0
	支障等調査中	0	0
浜松市		0	0
	現に支障が生じている	0	0
	現に支障のおそれがある	0	0
	現時点では支障等はない	0	0
	支障等調査中	0	0
愛知県		0	0
	現に支障が生じている	0	0
	現に支障のおそれがある	0	0
	現時点では支障等はない	0	0
	支障等調査中	0	0
愛知県		0	0
	現に支障が生じている	0	0
	現に支障のおそれがある	0	0
	現時点では支障等はない	0	0
	支障等調査中	0	0
名古屋市		0	0
	現に支障が生じている	0	0
	現に支障のおそれがある	0	0
	現時点では支障等はない	0	0
	支障等調査中	0	0
豊田市		0	0
	現に支障が生じている	0	0
	現に支障のおそれがある	0	0
	現時点では支障等はない	0	0
	支障等調査中	0	0
豊橋市		0	0
	現に支障が生じている	0	0
	現に支障のおそれがある	0	0
	現時点では支障等はない	0	0
	支障等調査中	0	0
岡崎市		0	0
	現に支障が生じている	0	0
	現に支障のおそれがある	0	0
	現時点では支障等はない	0	0
	支障等調査中	0	0
三重県		3	6,390
	現に支障が生じている	0	0
	現に支障のおそれがある	0	0
	現時点では支障等はない	3	6,390
	支障等調査中	0	0
三重県		3	6,390
	現に支障が生じている	0	0
	現に支障のおそれがある	0	0
	現時点では支障等はない	3	6,390
	支障等調査中	0	0
滋賀県		2	10
	現に支障が生じている	0	0
	現に支障のおそれがある	0	0
	現時点では支障等はない	2	10
	支障等調査中	0	0
滋賀県		1	0
	現に支障が生じている	0	0
	現に支障のおそれがある	0	0
	現時点では支障等はない	1	0
	支障等調査中	0	0

		件数	量(t)
大津市		1	10
	現に支障が生じている	0	0
	現に支障のおそれがある	0	0
	現時点では支障等はない	1	10
	支障等調査中	0	0
京都府		4	299
	現に支障が生じている	0	0
	現に支障のおそれがある	0	0
	現時点では支障等はない	4	299
	支障等調査中	0	0
京都府		3	273
	現に支障が生じている	0	0
	現に支障のおそれがある	0	0
	現時点では支障等はない	3	273
	支障等調査中	0	0
京都市		1	26
	現に支障が生じている	0	0
	現に支障のおそれがある	0	0
	現時点では支障等はない	1	26
	支障等調査中	0	0
大阪府		0	0
	現に支障が生じている	0	0
	現に支障のおそれがある	0	0
	現時点では支障等はない	0	0
	支障等調査中	0	0
大阪府		0	0
	現に支障が生じている	0	0
	現に支障のおそれがある	0	0
	現時点では支障等はない	0	0
	支障等調査中	0	0
大阪市		0	0
	現に支障が生じている	0	0
	現に支障のおそれがある	0	0
	現時点では支障等はない	0	0
	支障等調査中	0	0
堺市		0	0
	現に支障が生じている	0	0
	現に支障のおそれがある	0	0
	現時点では支障等はない	0	0
	支障等調査中	0	0
東大阪市		0	0
	現に支障が生じている	0	0
	現に支障のおそれがある	0	0
	現時点では支障等はない	0	0
	支障等調査中	0	0
高槻市		0	0
	現に支障が生じている	0	0
	現に支障のおそれがある	0	0
	現時点では支障等はない	0	0
	支障等調査中	0	0
豊中市		0	0
	現に支障が生じている	0	0
	現に支障のおそれがある	0	0
	現時点では支障等はない	0	0
	支障等調査中	0	0
枚方市		0	0
	現に支障が生じている	0	0
	現に支障のおそれがある	0	0
	現時点では支障等はない	0	0
	支障等調査中	0	0

		件数	量(t)
福山市		0	0
	現に支障が生じている	0	0
	現に支障のおそれがある	0	0
	現時点では支障等はない	0	0
	支障等調査中	0	0
山口県		0	0
	現に支障が生じている	0	0
	現に支障のおそれがある	0	0
	現時点では支障等はない	0	0
	支障等調査中	0	0
山口県		0	0
	現に支障が生じている	0	0
	現に支障のおそれがある	0	0
	現時点では支障等はない	0	0
	支障等調査中	0	0
下関市		0	0
	現に支障が生じている	0	0
	現に支障のおそれがある	0	0
	現時点では支障等はない	0	0
	支障等調査中	0	0
徳島県		4	129
	現に支障が生じている	0	0
	現に支障のおそれがある	0	0
	現時点では支障等はない	4	129
	支障等調査中	0	0
徳島県		4	129
	現に支障が生じている	0	0
	現に支障のおそれがある	0	0
	現時点では支障等はない	4	129
	支障等調査中	0	0
香川県		1	29
	現に支障が生じている	0	0
	現に支障のおそれがある	0	0
	現時点では支障等はない	1	29
	支障等調査中	0	0
香川県		1	29
	現に支障が生じている	0	0
	現に支障のおそれがある	0	0
	現時点では支障等はない	1	29
	支障等調査中	0	0
高松市		0	0
	現に支障が生じている	0	0
	現に支障のおそれがある	0	0
	現時点では支障等はない	0	0
	支障等調査中	0	0
愛媛県		1	11
	現に支障が生じている	0	0
	現に支障のおそれがある	0	0
	現時点では支障等はない	1	11
	支障等調査中	0	0
愛媛県		0	0
	現に支障が生じている	0	0
	現に支障のおそれがある	0	0
	現時点では支障等はない	0	0
	支障等調査中	0	0
松山市		1	11
	現に支障が生じている	0	0
	現に支障のおそれがある	0	0
	現時点では支障等はない	1	11
	支障等調査中	0	0

		件数	量(t)
高知県		1	63
	現に支障が生じている	0	0
	現に支障のおそれがある	0	0
	現時点では支障等はない	1	63
	支障等調査中	0	0
高知県		1	63
	現に支障が生じている	0	0
	現に支障のおそれがある	0	0
	現時点では支障等はない	1	63
	支障等調査中	0	0
高知市		0	0
	現に支障が生じている	0	0
	現に支障のおそれがある	0	0
	現時点では支障等はない	0	0
	支障等調査中	0	0
福岡県		3	1,309
	現に支障が生じている	0	0
	現に支障のおそれがある	0	0
	現時点では支障等はない	3	1,309
	支障等調査中	0	0
福岡県		3	1,309
	現に支障が生じている	0	0
	現に支障のおそれがある	0	0
	現時点では支障等はない	3	1,309
	支障等調査中	0	0
福岡市		0	0
	現に支障が生じている	0	0
	現に支障のおそれがある	0	0
	現時点では支障等はない	0	0
	支障等調査中	0	0
北九州市		0	0
	現に支障が生じている	0	0
	現に支障のおそれがある	0	0
	現時点では支障等はない	0	0
	支障等調査中	0	0
大牟田市		0	0
	現に支障が生じている	0	0
	現に支障のおそれがある	0	0
	現時点では支障等はない	0	0
	支障等調査中	0	0
久留米市		0	0
	現に支障が生じている	0	0
	現に支障のおそれがある	0	0
	現時点では支障等はない	0	0
	支障等調査中	0	0
佐賀県		1	23
	現に支障が生じている	0	0
	現に支障のおそれがある	0	0
	現時点では支障等はない	1	23
	支障等調査中	0	0
佐賀県		1	23
	現に支障が生じている	0	0
	現に支障のおそれがある	0	0
	現時点では支障等はない	1	23
	支障等調査中	0	0
長崎県		8	597
	現に支障が生じている	0	0
	現に支障のおそれがある	0	0
	現時点では支障等はない	8	597
	支障等調査中	0	0

		件数	量(t)
長崎県		8	597
	現に支障が生じている	0	0
	現に支障のおそれがある	0	0
	現時点では支障等はない	8	597
	支障等調査中	0	0
長崎市		0	0
	現に支障が生じている	0	0
	現に支障のおそれがある	0	0
	現時点では支障等はない	0	0
	支障等調査中	0	0
佐世保市		0	0
	現に支障が生じている	0	0
	現に支障のおそれがある	0	0
	現時点では支障等はない	0	0
	支障等調査中	0	0
熊本県		8	550
	現に支障が生じている	0	0
	現に支障のおそれがある	0	0
	現時点では支障等はない	8	550
	支障等調査中	0	0
熊本県		8	550
	現に支障が生じている	0	0
	現に支障のおそれがある	0	0
	現時点では支障等はない	8	550
	支障等調査中	0	0
熊本市		0	0
	現に支障が生じている	0	0
	現に支障のおそれがある	0	0
	現時点では支障等はない	0	0
	支障等調査中	0	0
大分県		0	0
	現に支障が生じている	0	0
	現に支障のおそれがある	0	0
	現時点では支障等はない	0	0
	支障等調査中	0	0
大分県		0	0
	現に支障が生じている	0	0
	現に支障のおそれがある	0	0
	現時点では支障等はない	0	0
	支障等調査中	0	0
大分市		0	0
	現に支障が生じている	0	0
	現に支障のおそれがある	0	0
	現時点では支障等はない	0	0
	支障等調査中	0	0
宮崎県		11	2,197
	現に支障が生じている	0	0
	現に支障のおそれがある	0	0
	現時点では支障等はない	11	2,197
	支障等調査中	0	0
宮崎県		11	2,197
	現に支障が生じている	0	0
	現に支障のおそれがある	0	0
	現時点では支障等はない	11	2,197
	支障等調査中	0	0
宮崎市		0	0
	現に支障が生じている	0	0
	現に支障のおそれがある	0	0
	現時点では支障等はない	0	0
	支障等調査中	0	0

		件数	量(t)
鹿児島県		12	3,585
	現に支障が生じている	0	0
	現に支障のおそれがある	0	0
	現時点では支障等はない	11	585
	支障等調査中	1	3,000
鹿児島県		12	3,585
	現に支障が生じている	0	0
	現に支障のおそれがある	0	0
	現時点では支障等はない	11	585
	支障等調査中	1	3,000
鹿児島市		0	0
	現に支障が生じている	0	0
	現に支障のおそれがある	0	0
	現時点では支障等はない	0	0
	支障等調査中	0	0
沖縄県		2	43
	現に支障が生じている	0	0
	現に支障のおそれがある	0	0
	現時点では支障等はない	2	43
	支障等調査中	0	0
沖縄県		2	43
	現に支障が生じている	0	0
	現に支障のおそれがある	0	0
	現時点では支障等はない	2	43
	支障等調査中	0	0
那覇市		0	0
	現に支障が生じている	0	0
	現に支障のおそれがある	0	0
	現時点では支障等はない	0	0
	支障等調査中	0	0
合計		165	28,773

※量については、四捨五入で計算して表記している
ことから合計値が合わない場合がある。

(参考1-2)不適正処理件数・不適正処理量(都道府県・政令市別、平成26年度新規判明事案)

	件数	量(t)
北海道	3	2,793
現に支障が生じている	0	0
現に支障のおそれがある	0	0
現時点では支障等はない	3	2,793
支障等調査中	0	0
北海道	3	2,793
現に支障が生じている	0	0
現に支障のおそれがある	0	0
現時点では支障等はない	3	2,793
支障等調査中	0	0
旭川市	0	0
現に支障が生じている	0	0
現に支障のおそれがある	0	0
現時点では支障等はない	0	0
支障等調査中	0	0
札幌市	0	0
現に支障が生じている	0	0
現に支障のおそれがある	0	0
現時点では支障等はない	0	0
支障等調査中	0	0
函館市	0	0
現に支障が生じている	0	0
現に支障のおそれがある	0	0
現時点では支障等はない	0	0
支障等調査中	0	0
青森県	17	2,230
現に支障が生じている	0	0
現に支障のおそれがある	0	0
現時点では支障等はない	17	2,230
支障等調査中	0	0
青森県	17	2,230
現に支障が生じている	0	0
現に支障のおそれがある	0	0
現時点では支障等はない	17	2,230
支障等調査中	0	0
青森市	0	0
現に支障が生じている	0	0
現に支障のおそれがある	0	0
現時点では支障等はない	0	0
支障等調査中	0	0
岩手県	0	0
現に支障が生じている	0	0
現に支障のおそれがある	0	0
現時点では支障等はない	0	0
支障等調査中	0	0
岩手県	0	0
現に支障が生じている	0	0
現に支障のおそれがある	0	0
現時点では支障等はない	0	0
支障等調査中	0	0
盛岡市	0	0
現に支障が生じている	0	0
現に支障のおそれがある	0	0
現時点では支障等はない	0	0
支障等調査中	0	0
宮城県	0	0
現に支障が生じている	0	0
現に支障のおそれがある	0	0
現時点では支障等はない	0	0
支障等調査中	0	0

	件数	量(t)
宮城県	0	0
現に支障が生じている	0	0
現に支障のおそれがある	0	0
現時点では支障等はない	0	0
支障等調査中	0	0
仙台市	0	0
現に支障が生じている	0	0
現に支障のおそれがある	0	0
現時点では支障等はない	0	0
支障等調査中	0	0
秋田県	0	0
現に支障が生じている	0	0
現に支障のおそれがある	0	0
現時点では支障等はない	0	0
支障等調査中	0	0
秋田県	0	0
現に支障が生じている	0	0
現に支障のおそれがある	0	0
現時点では支障等はない	0	0
支障等調査中	0	0
秋田市	0	0
現に支障が生じている	0	0
現に支障のおそれがある	0	0
現時点では支障等はない	0	0
支障等調査中	0	0
山形県	1	99
現に支障が生じている	0	0
現に支障のおそれがある	0	0
現時点では支障等はない	1	99
支障等調査中	0	0
山形県	1	99
現に支障が生じている	0	0
現に支障のおそれがある	0	0
現時点では支障等はない	1	99
支障等調査中	0	0
福島県	4	3,399
現に支障が生じている	0	0
現に支障のおそれがある	0	0
現時点では支障等はない	4	3,399
支障等調査中	0	0
福島県	4	3,399
現に支障が生じている	0	0
現に支障のおそれがある	0	0
現時点では支障等はない	4	3,399
支障等調査中	0	0
郡山市	0	0
現に支障が生じている	0	0
現に支障のおそれがある	0	0
現時点では支障等はない	0	0
支障等調査中	0	0
いわき市	0	0
現に支障が生じている	0	0
現に支障のおそれがある	0	0
現時点では支障等はない	0	0
支障等調査中	0	0
茨城県	41	9,374
現に支障が生じている	0	0
現に支障のおそれがある	0	0
現時点では支障等はない	41	9,374
支障等調査中	0	0

		件数	量(t)
茨城県		41	9,374
	現に支障が生じている	0	0
	現に支障のおそれがある	0	0
	現時点では支障等はない	41	9,374
	支障等調査中	0	0
栃木県		4	253
	現に支障が生じている	0	0
	現に支障のおそれがある	1	36
	現時点では支障等はない	3	217
	支障等調査中	0	0
栃木県		4	253
	現に支障が生じている	0	0
	現に支障のおそれがある	1	36
	現時点では支障等はない	3	217
	支障等調査中	0	0
宇都宮市		0	0
	現に支障が生じている	0	0
	現に支障のおそれがある	0	0
	現時点では支障等はない	0	0
	支障等調査中	0	0
群馬県		8	762
	現に支障が生じている	0	0
	現に支障のおそれがある	0	0
	現時点では支障等はない	8	762
	支障等調査中	0	0
群馬県		7	750
	現に支障が生じている	0	0
	現に支障のおそれがある	0	0
	現時点では支障等はない	7	750
	支障等調査中	0	0
前橋市		0	0
	現に支障が生じている	0	0
	現に支障のおそれがある	0	0
	現時点では支障等はない	0	0
	支障等調査中	0	0
高崎市		1	12
	現に支障が生じている	0	0
	現に支障のおそれがある	0	0
	現時点では支障等はない	1	12
	支障等調査中	0	0
埼玉県		0	0
	現に支障が生じている	0	0
	現に支障のおそれがある	0	0
	現時点では支障等はない	0	0
	支障等調査中	0	0
埼玉県		0	0
	現に支障が生じている	0	0
	現に支障のおそれがある	0	0
	現時点では支障等はない	0	0
	支障等調査中	0	0
さいたま市		0	0
	現に支障が生じている	0	0
	現に支障のおそれがある	0	0
	現時点では支障等はない	0	0
	支障等調査中	0	0
川越市		0	0
	現に支障が生じている	0	0
	現に支障のおそれがある	0	0
	現時点では支障等はない	0	0
	支障等調査中	0	0

		件数	量(t)
越谷市		0	0
	現に支障が生じている	0	0
	現に支障のおそれがある	0	0
	現時点では支障等はない	0	0
	支障等調査中	0	0
千葉県		8	528
	現に支障が生じている	0	0
	現に支障のおそれがある	1	18
	現時点では支障等はない	7	510
	支障等調査中	0	0
千葉県		8	528
	現に支障が生じている	0	0
	現に支障のおそれがある	1	18
	現時点では支障等はない	7	510
	支障等調査中	0	0
千葉市		0	0
	現に支障が生じている	0	0
	現に支障のおそれがある	0	0
	現時点では支障等はない	0	0
	支障等調査中	0	0
船橋市		0	0
	現に支障が生じている	0	0
	現に支障のおそれがある	0	0
	現時点では支障等はない	0	0
	支障等調査中	0	0
柏市		0	0
	現に支障が生じている	0	0
	現に支障のおそれがある	0	0
	現時点では支障等はない	0	0
	支障等調査中	0	0
東京都		12	3,145
	現に支障が生じている	0	0
	現に支障のおそれがある	0	0
	現時点では支障等はない	11	2,695
	支障等調査中	1	450
東京都		0	0
	現に支障が生じている	0	0
	現に支障のおそれがある	0	0
	現時点では支障等はない	0	0
	支障等調査中	0	0
八王子市		12	3,145
	現に支障が生じている	0	0
	現に支障のおそれがある	0	0
	現時点では支障等はない	11	2,695
	支障等調査中	1	450
神奈川県		0	0
	現に支障が生じている	0	0
	現に支障のおそれがある	0	0
	現時点では支障等はない	0	0
	支障等調査中	0	0
神奈川県		0	0
	現に支障が生じている	0	0
	現に支障のおそれがある	0	0
	現時点では支障等はない	0	0
	支障等調査中	0	0
横浜市		0	0
	現に支障が生じている	0	0
	現に支障のおそれがある	0	0
	現時点では支障等はない	0	0
	支障等調査中	0	0

		件数	量(t)
静岡市		0	0
	現に支障が生じている	0	0
	現に支障のおそれがある	0	0
	現時点では支障等はない	0	0
	支障等調査中	0	0
浜松市		0	0
	現に支障が生じている	0	0
	現に支障のおそれがある	0	0
	現時点では支障等はない	0	0
	支障等調査中	0	0
愛知県		0	0
	現に支障が生じている	0	0
	現に支障のおそれがある	0	0
	現時点では支障等はない	0	0
	支障等調査中	0	0
愛知県		0	0
	現に支障が生じている	0	0
	現に支障のおそれがある	0	0
	現時点では支障等はない	0	0
	支障等調査中	0	0
名古屋市		0	0
	現に支障が生じている	0	0
	現に支障のおそれがある	0	0
	現時点では支障等はない	0	0
	支障等調査中	0	0
豊田市		0	0
	現に支障が生じている	0	0
	現に支障のおそれがある	0	0
	現時点では支障等はない	0	0
	支障等調査中	0	0
豊橋市		0	0
	現に支障が生じている	0	0
	現に支障のおそれがある	0	0
	現時点では支障等はない	0	0
	支障等調査中	0	0
岡崎市		0	0
	現に支障が生じている	0	0
	現に支障のおそれがある	0	0
	現時点では支障等はない	0	0
	支障等調査中	0	0
三重県		1	30
	現に支障が生じている	0	0
	現に支障のおそれがある	0	0
	現時点では支障等はない	1	30
	支障等調査中	0	0
三重県		1	30
	現に支障が生じている	0	0
	現に支障のおそれがある	0	0
	現時点では支障等はない	1	30
	支障等調査中	0	0
滋賀県		5	245
	現に支障が生じている	0	0
	現に支障のおそれがある	0	0
	現時点では支障等はない	5	245
	支障等調査中	0	0
滋賀県		1	10
	現に支障が生じている	0	0
	現に支障のおそれがある	0	0
	現時点では支障等はない	1	10
	支障等調査中	0	0

		件数	量(t)
大津市		4	235
	現に支障が生じている	0	0
	現に支障のおそれがある	0	0
	現時点では支障等はない	4	235
	支障等調査中	0	0
京都府		0	0
	現に支障が生じている	0	0
	現に支障のおそれがある	0	0
	現時点では支障等はない	0	0
	支障等調査中	0	0
京都府		0	0
	現に支障が生じている	0	0
	現に支障のおそれがある	0	0
	現時点では支障等はない	0	0
	支障等調査中	0	0
京都府		0	0
	現に支障が生じている	0	0
	現に支障のおそれがある	0	0
	現時点では支障等はない	0	0
	支障等調査中	0	0
大阪府		1	100
	現に支障が生じている	0	0
	現に支障のおそれがある	0	0
	現時点では支障等はない	1	100
	支障等調査中	0	0
大阪府		0	0
	現に支障が生じている	0	0
	現に支障のおそれがある	0	0
	現時点では支障等はない	0	0
	支障等調査中	0	0
大阪市		0	0
	現に支障が生じている	0	0
	現に支障のおそれがある	0	0
	現時点では支障等はない	0	0
	支障等調査中	0	0
堺市		0	0
	現に支障が生じている	0	0
	現に支障のおそれがある	0	0
	現時点では支障等はない	0	0
	支障等調査中	0	0
東大阪府		0	0
	現に支障が生じている	0	0
	現に支障のおそれがある	0	0
	現時点では支障等はない	0	0
	支障等調査中	0	0
高槻市		0	0
	現に支障が生じている	0	0
	現に支障のおそれがある	0	0
	現時点では支障等はない	0	0
	支障等調査中	0	0
豊中市		0	0
	現に支障が生じている	0	0
	現に支障のおそれがある	0	0
	現時点では支障等はない	0	0
	支障等調査中	0	0
枚方市		1	100
	現に支障が生じている	0	0
	現に支障のおそれがある	0	0
	現時点では支障等はない	1	100
	支障等調査中	0	0

		件数	量(t)
福山市		0	0
	現に支障が生じている	0	0
	現に支障のおそれがある	0	0
	現時点では支障等はない	0	0
	支障等調査中	0	0
山口県		0	0
	現に支障が生じている	0	0
	現に支障のおそれがある	0	0
	現時点では支障等はない	0	0
	支障等調査中	0	0
山口県		0	0
	現に支障が生じている	0	0
	現に支障のおそれがある	0	0
	現時点では支障等はない	0	0
	支障等調査中	0	0
下関市		0	0
	現に支障が生じている	0	0
	現に支障のおそれがある	0	0
	現時点では支障等はない	0	0
	支障等調査中	0	0
徳島県		0	0
	現に支障が生じている	0	0
	現に支障のおそれがある	0	0
	現時点では支障等はない	0	0
	支障等調査中	0	0
徳島県		0	0
	現に支障が生じている	0	0
	現に支障のおそれがある	0	0
	現時点では支障等はない	0	0
	支障等調査中	0	0
香川県		0	0
	現に支障が生じている	0	0
	現に支障のおそれがある	0	0
	現時点では支障等はない	0	0
	支障等調査中	0	0
香川県		0	0
	現に支障が生じている	0	0
	現に支障のおそれがある	0	0
	現時点では支障等はない	0	0
	支障等調査中	0	0
高松市		0	0
	現に支障が生じている	0	0
	現に支障のおそれがある	0	0
	現時点では支障等はない	0	0
	支障等調査中	0	0
愛媛県		1	23
	現に支障が生じている	0	0
	現に支障のおそれがある	0	0
	現時点では支障等はない	1	23
	支障等調査中	0	0
愛媛県		1	23
	現に支障が生じている	0	0
	現に支障のおそれがある	0	0
	現時点では支障等はない	1	23
	支障等調査中	0	0
松山市		0	0
	現に支障が生じている	0	0
	現に支障のおそれがある	0	0
	現時点では支障等はない	0	0
	支障等調査中	0	0

		件数	量(t)
高知県		0	0
	現に支障が生じている	0	0
	現に支障のおそれがある	0	0
	現時点では支障等はない	0	0
	支障等調査中	0	0
高知県		0	0
	現に支障が生じている	0	0
	現に支障のおそれがある	0	0
	現時点では支障等はない	0	0
	支障等調査中	0	0
高知市		0	0
	現に支障が生じている	0	0
	現に支障のおそれがある	0	0
	現時点では支障等はない	0	0
	支障等調査中	0	0
福岡県		2	53
	現に支障が生じている	0	0
	現に支障のおそれがある	0	0
	現時点では支障等はない	2	53
	支障等調査中	0	0
福岡県		1	25
	現に支障が生じている	0	0
	現に支障のおそれがある	0	0
	現時点では支障等はない	1	25
	支障等調査中	0	0
福岡市		0	0
	現に支障が生じている	0	0
	現に支障のおそれがある	0	0
	現時点では支障等はない	0	0
	支障等調査中	0	0
北九州市		1	28
	現に支障が生じている	0	0
	現に支障のおそれがある	0	0
	現時点では支障等はない	1	28
	支障等調査中	0	0
大牟田市		0	0
	現に支障が生じている	0	0
	現に支障のおそれがある	0	0
	現時点では支障等はない	0	0
	支障等調査中	0	0
久留米市		0	0
	現に支障が生じている	0	0
	現に支障のおそれがある	0	0
	現時点では支障等はない	0	0
	支障等調査中	0	0
佐賀県		1	715
	現に支障が生じている	0	0
	現に支障のおそれがある	0	0
	現時点では支障等はない	1	715
	支障等調査中	0	0
佐賀県		1	715
	現に支障が生じている	0	0
	現に支障のおそれがある	0	0
	現時点では支障等はない	1	715
	支障等調査中	0	0
長崎県		0	0
	現に支障が生じている	0	0
	現に支障のおそれがある	0	0
	現時点では支障等はない	0	0
	支障等調査中	0	0

		件数	量(t)	
長崎県		0	0	
	現に支障が生じている	0	0	
	現に支障のおそれがある	0	0	
	現時点では支障等はない	0	0	
	支障等調査中	0	0	
	長崎市		0	0
		現に支障が生じている	0	0
		現に支障のおそれがある	0	0
		現時点では支障等はない	0	0
		支障等調査中	0	0
	佐世保市		0	0
		現に支障が生じている	0	0
		現に支障のおそれがある	0	0
現時点では支障等はない		0	0	
熊本県		3	416	
	現に支障が生じている	0	0	
	現に支障のおそれがある	0	0	
	現時点では支障等はない	3	416	
	支障等調査中	0	0	
	熊本県		2	400
		現に支障が生じている	0	0
		現に支障のおそれがある	0	0
		現時点では支障等はない	2	400
		支障等調査中	0	0
	熊本市		1	16
		現に支障が生じている	0	0
		現に支障のおそれがある	0	0
現時点では支障等はない		1	16	
支障等調査中		0	0	
大分県		0	0	
	現に支障が生じている	0	0	
	現に支障のおそれがある	0	0	
	現時点では支障等はない	0	0	
	支障等調査中	0	0	
	大分県		0	0
		現に支障が生じている	0	0
		現に支障のおそれがある	0	0
		現時点では支障等はない	0	0
		支障等調査中	0	0
	大分市		0	0
		現に支障が生じている	0	0
		現に支障のおそれがある	0	0
現時点では支障等はない		0	0	
支障等調査中		0	0	
宮崎県		0	0	
	現に支障が生じている	0	0	
	現に支障のおそれがある	0	0	
	現時点では支障等はない	0	0	
	支障等調査中	0	0	
	宮崎県		0	0
		現に支障が生じている	0	0
		現に支障のおそれがある	0	0
		現時点では支障等はない	0	0
		支障等調査中	0	0
	宮崎市		0	0
		現に支障が生じている	0	0
		現に支障のおそれがある	0	0
現時点では支障等はない		0	0	
支障等調査中		0	0	

		件数	量(t)	
鹿児島県		18	4,136	
	現に支障が生じている	0	0	
	現に支障のおそれがある	0	0	
	現時点では支障等はない	18	4,136	
	支障等調査中	0	0	
	鹿児島県		18	4,136
		現に支障が生じている	0	0
		現に支障のおそれがある	0	0
		現時点では支障等はない	18	4,136
		支障等調査中	0	0
	鹿児島市		0	0
		現に支障が生じている	0	0
		現に支障のおそれがある	0	0
現時点では支障等はない		0	0	
支障等調査中		0	0	
沖縄県		0	0	
	現に支障が生じている	0	0	
	現に支障のおそれがある	0	0	
	現時点では支障等はない	0	0	
	支障等調査中	0	0	
	沖縄県		0	0
		現に支障が生じている	0	0
		現に支障のおそれがある	0	0
		現時点では支障等はない	0	0
		支障等調査中	0	0
	那覇市		0	0
		現に支障が生じている	0	0
		現に支障のおそれがある	0	0
現時点では支障等はない		0	0	
支障等調査中		0	0	
合計	146	59,624		

※量については、四捨五入で計算して表記している
ことから合計値が合わない場合がある。

(参考2-1) 不法投棄件数・投棄量の推移(都道府県別、5ヶ年分、新規判明事案)

都道府県	平成22年度		平成23年度		平成24年度		平成25年度		平成26年度	
	件数	量(t)	件数	量(t)	件数	量(t)	件数	量(t)	件数	量(t)
北海道	6	1,030	5	5,935	4	2,566	7	2,630	4	377
青森県	3	102	1	86	13	1,383	10	540	8	2,283
岩手県	3	4,333	9	291	4	440	2	76	0	0
宮城県	0	0	0	0	0	0	1	21	1	176
秋田県	0	0	0	0	0	0	0	0	0	0
山形県	0	0	1	55	0	0	0	0	1	17
福島県	2	812	3	1,398	0	0	2	173	7	473
茨城県	28	3,486	34	8,310	41	3,713	28	4,684	34	2,932
栃木県	12	5,289	4	8,098	7	3,926	12	610	5	2,458
群馬県	8	565	8	449	5	3,365	6	707	6	463
埼玉県	1	20	0	0	0	0	0	0	0	0
千葉県	35	5,830	34	8,380	16	4,502	13	2,281	7	385
東京都	0	0	0	0	0	0	0	0	1	30
神奈川県	0	0	0	0	1	22	0	0	0	0
新潟県	4	676	3	665	5	229	2	192	7	751
富山県	0	0	0	0	0	0	0	0	0	0
石川県	3	89	5	113	2	230	0	0	6	160
福井県	3	126	2	917	2	531	2	73	1	200
山梨県	5	163	2	44	2	834	2	160	3	1,816
長野県	0	0	1	119	0	0	0	0	0	0
岐阜県	0	0	0	0	0	0	0	0	0	0
静岡県	5	399	4	84	2	4,058	0	0	5	135
愛知県	1	150	0	0	0	0	1	30	0	0
三重県	4	311	3	390	5	205	3	601	3	6,390
滋賀県	2	26,000	2	4,300	2	24	7	2,633	2	10
京都府	2	827	0	0	1	60	4	1,209	4	299
大阪府	2	190	0	0	0	0	0	0	0	0
兵庫県	5	1,358	6	322	5	747	5	454	1	15
奈良県	12	600	2	160	8	527	3	2,630	0	0
和歌山県	1	573	1	1,065	1	1,065	4	1,616	0	0
鳥取県	0	0	1	182	3	1,241	1	15	0	0
島根県	1	20	0	0	2	44	1	15	3	120
岡山県	3	103	0	0	3	1,142	1	61	2	693
広島県	8	233	9	1,957	4	440	2	36	2	55
山口県	1	1,000	0	0	0	0	1	82	0	0
徳島県	1	59	0	0	1	13	0	0	4	129
香川県	1	47	0	0	0	0	1	60	1	29
愛媛県	1	22	2	237	1	19	0	0	1	11
高知県	2	150	2	325	3	438	1	108	1	63
福岡県	1	18	0	0	0	0	3	3,848	3	1,309
佐賀県	9	3,903	5	1,228	5	563	4	227	1	23
長崎県	10	376	11	409	9	257	7	1,443	8	597
熊本県	1	30	2	108	0	0	3	61	8	550
大分県	1	30	1	15	0	0	1	34	0	0
宮崎県	8	135	14	969	16	10,463	11	1,099	11	2,197
鹿児島県	15	1,438	12	1,565	10	754	7	406	12	3,585
沖縄県	6	1,451	3	5,136	4	75	1	27	2	43
合計	216	61,944	192	53,311	187	43,875	159	28,840	165	28,773

(参考2-2)不適正処理件数・不適正処理量の推移(都道府県別、5ヶ年分、新規判明事案)

都道府県	平成22年度		平成23年度		平成24年度		平成25年度		平成26年度	
	件数	量(t)	件数	量(t)	件数	量(t)	件数	量(t)	件数	量(t)
北海道	2	167	0	0	7	10,557	11	13,824	3	2,793
青森県	14	1,858	11	993	18	845	20	3,895	17	2,230
岩手県	4	3,166	0	0	0	0	0	0	0	0
宮城県	0	0	0	0	1	100	0	0	0	0
秋田県	0	0	0	0	0	0	0	0	0	0
山形県	0	0	0	0	1	57	0	0	1	99
福島県	1	84	0	0	1	25,000	2	840	4	3,399
茨城県	31	26,612	32	66,120	46	15,156	36	4,529	41	9,374
栃木県	14	829	8	1,383	7	231	3	719	4	253
群馬県	27	1,989	15	1,461	26	5,274	13	1,772	8	762
埼玉県	0	0	1	4,021	0	0	0	0	0	0
千葉県	29	9,740	26	5,452	10	1,978	17	4,488	8	528
東京都	0	0	0	0	0	0	0	0	12	3,145
神奈川県	1	1,155	2	405	1	243	2	2,019	0	0
新潟県	3	225	5	4,984	4	2,391	3	82	1	30
富山県	0	0	1	2,000	0	0	0	0	0	0
石川県	18	3,397	11	1,360	4	756	8	4,741	2	70
福井県	0	0	1	32	1	27	2	1,130	0	0
山梨県	7	2,160	9	3,617	0	0	0	0	3	13,486
長野県	0	0	0	0	4	3,569	0	0	0	0
岐阜県	0	0	2	394	0	0	0	0	3	6,380
静岡県	0	0	0	0	0	0	0	0	2	3,134
愛知県	2	3,108	1	300,000	1	7,240	0	0	0	0
三重県	2	230	2	6,525	0	0	0	0	1	30
滋賀県	1	10	0	0	0	0	5	340	5	245
京都府	0	0	3	49,709	1	22,200	0	0	0	0
大阪府	0	0	0	0	1	10	0	0	1	100
兵庫県	2	1,789	0	0	2	8,269	4	1,702	2	7,375
奈良県	0	0	1	120	2	28	0	0	0	0
和歌山県	1	45	0	0	0	0	0	0	1	20
鳥取県	0	0	0	0	0	0	0	0	0	0
島根県	0	0	0	0	0	0	0	0	1	282
岡山県	3	960	3	203	3	480	1	27	1	547
広島県	1	30	0	0	0	0	4	40,078	0	0
山口県	0	0	0	0	0	0	0	0	0	0
徳島県	0	0	0	0	0	0	0	0	0	0
香川県	1	106	4	688	3	2,245	2	407	0	0
愛媛県	0	0	1	363,000	2	66	1	71	1	23
高知県	0	0	2	269	0	0	1	106	0	0
福岡県	0	0	0	0	0	0	1	22,500	2	53
佐賀県	0	0	0	0	0	0	1	4,280	1	715
長崎県	1	51	0	0	11	1,841	4	94	0	0
熊本県	5	281	1	92	6	3,155	2	80	3	416
大分県	0	0	0	0	0	0	0	0	0	0
宮崎県	0	0	3	2,855	1	40	0	0	0	0
鹿児島県	20	6,069	35	10,289	14	1,494	11	5,410	18	4,136
沖縄県	1	25	3	383,168	1	124	5	1,060	0	0
合計	191	64,086	183	1,209,141	179	113,375	159	114,193	146	59,624

(参考3) 平成26年度大規模事案の概要

1 法16条違反事案

三重県伊賀市	
○投棄量	5,580トン
○廃棄物の種類	がれき類
○投棄実行者	許可業者
○行政処分等	事業の停止
○支障等の状況	現時点で支障等はない
○支障の除去等の状況	現時点で支障等はないが、行政指導に従い廃棄物の撤去を実施中
○概要	中間処理業者が、自社で製造した不良再生材を車両進入路形成のためと称して工事現場に放置した事案。不良再生材に含まれる硫黄成分による周辺への影響が懸念されたことから、県が廃棄物の撤去を指導し、平成27年3月に撤去作業が開始された。

2 法12条違反事案

山梨県北杜市	
○不適正処理量	10,452トン
○廃棄物の種類	汚泥(その他)
○不適正処理実行者	無許可業者
○行政処分等	行政指導
○支障等の状況	支障等調査中
○支障の除去等の状況	-
○概要	中間処理後産業廃棄物を自己所有地に野積・放置した事案。実行者は無許可営業容疑、当該廃棄物の中間処理を行った者は委託基準違反容疑でそれぞれ逮捕された。

兵庫県三木市	
○不適正処理量	6,871トン
○廃棄物の種類	建設混合廃棄物、木くず(建設系)
○不適正処理実行者	排出事業者
○行政処分等	行政指導
○支障等の状況	現時点で支障等はない
○支障の除去等の状況	現時点で支障等はないが、行政指導に従い廃棄物の撤去を実施中
○概要	建設混合廃棄物等と土砂の混合物を残土と称して自社敷地に大量に野積みした事案。現在、県が事業者に対して撤去指導を行っており、事業者が廃棄物の選別と撤去作業を行っている。

(参考4) 不法投棄等の残存件数及び残存量(都道府県・政令市別、平成26年度末時点)

	件数	量(t)
北海道	49	183,181
現に支障が生じている	0	0
現に支障のおそれがある	0	0
現時点では支障等はない	49	183,181
支障等調査中	0	0
北海道	43	119,484
現に支障が生じている	0	0
現に支障のおそれがある	0	0
現時点では支障等はない	43	119,484
支障等調査中	0	0
旭川市	2	39
現に支障が生じている	0	0
現に支障のおそれがある	0	0
現時点では支障等はない	2	39
支障等調査中	0	0
札幌市	3	4,990
現に支障が生じている	0	0
現に支障のおそれがある	0	0
現時点では支障等はない	3	4,990
支障等調査中	0	0
函館市	1	58,668
現に支障が生じている	0	0
現に支障のおそれがある	0	0
現時点では支障等はない	1	58,668
支障等調査中	0	0
青森県	108	172,123
現に支障が生じている	0	0
現に支障のおそれがある	3	107,567
現時点では支障等はない	103	62,546
支障等調査中	2	2,010
青森県	96	162,109
現に支障が生じている	0	0
現に支障のおそれがある	1	102,000
現時点では支障等はない	93	58,099
支障等調査中	2	2,010
青森市	12	10,013
現に支障が生じている	0	0
現に支障のおそれがある	2	5,567
現時点では支障等はない	10	4,446
支障等調査中	0	0
岩手県	34	55,047
現に支障が生じている	1	3,979
現に支障のおそれがある	5	19,161
現時点では支障等はない	28	31,908
支障等調査中	0	0
岩手県	33	54,055
現に支障が生じている	1	3,979
現に支障のおそれがある	5	19,161
現時点では支障等はない	27	30,916
支障等調査中	0	0
盛岡市	1	992
現に支障が生じている	0	0
現に支障のおそれがある	0	0
現時点では支障等はない	1	992
支障等調査中	0	0
宮城県	21	1,127,925
現に支障が生じている	0	0
現に支障のおそれがある	1	1,027,810
現時点では支障等はない	19	72,235
支障等調査中	1	27,880

	件数	量(t)
宮城県	19	1,096,845
現に支障が生じている	0	0
現に支障のおそれがある	1	1,027,810
現時点では支障等はない	17	41,155
支障等調査中	1	27,880
仙台市	2	31,080
現に支障が生じている	0	0
現に支障のおそれがある	0	0
現時点では支障等はない	2	31,080
支障等調査中	0	0
秋田県	6	1,017,517
現に支障が生じている	1	1,014,767
現に支障のおそれがある	0	0
現時点では支障等はない	5	2,750
支障等調査中	0	0
秋田県	6	1,017,517
現に支障が生じている	1	1,014,767
現に支障のおそれがある	0	0
現時点では支障等はない	5	2,750
支障等調査中	0	0
秋田市	0	0
現に支障が生じている	0	0
現に支障のおそれがある	0	0
現時点では支障等はない	0	0
支障等調査中	0	0
山形県	6	59,766
現に支障が生じている	0	0
現に支障のおそれがある	0	0
現時点では支障等はない	5	51,237
支障等調査中	1	8,529
山形県	6	59,766
現に支障が生じている	0	0
現に支障のおそれがある	0	0
現時点では支障等はない	5	51,237
支障等調査中	1	8,529
福島県	60	76,992
現に支障が生じている	0	0
現に支障のおそれがある	2	1,825
現時点では支障等はない	58	75,167
支障等調査中	0	0
福島県	49	24,710
現に支障が生じている	0	0
現に支障のおそれがある	0	0
現時点では支障等はない	49	24,710
支障等調査中	0	0
郡山市	5	9,145
現に支障が生じている	0	0
現に支障のおそれがある	2	1,825
現時点では支障等はない	3	7,320
支障等調査中	0	0
いわき市	6	43,137
現に支障が生じている	0	0
現に支障のおそれがある	0	0
現時点では支障等はない	6	43,137
支障等調査中	0	0
茨城県	383	526,977
現に支障が生じている	0	0
現に支障のおそれがある	0	0
現時点では支障等はない	381	523,897
支障等調査中	2	3,080

		件数	量(t)
茨城県		383	526,977
	現に支障が生じている	0	0
	現に支障のおそれがある	0	0
	現時点では支障等はない 支障等調査中	381 2	523,897 3,080
栃木県		100	298,744
	現に支障が生じている	0	0
	現に支障のおそれがある	5	4,300
	現時点では支障等はない 支障等調査中	95 0	294,444 0
栃木県		94	216,805
	現に支障が生じている	0	0
	現に支障のおそれがある	5	4,300
	現時点では支障等はない 支障等調査中	89 0	212,505 0
宇都宮市		6	81,939
	現に支障が生じている	0	0
	現に支障のおそれがある	0	0
	現時点では支障等はない 支障等調査中	6 0	81,939 0
群馬県		119	97,705
	現に支障が生じている	0	0
	現に支障のおそれがある	0	0
	現時点では支障等はない 支障等調査中	119 0	97,705 0
群馬県		94	88,803
	現に支障が生じている	0	0
	現に支障のおそれがある	0	0
	現時点では支障等はない 支障等調査中	94 0	88,803 0
前橋市		17	6,665
	現に支障が生じている	0	0
	現に支障のおそれがある	0	0
	現時点では支障等はない 支障等調査中	17 0	6,665 0
高崎市		8	2,237
	現に支障が生じている	0	0
	現に支障のおそれがある	0	0
	現時点では支障等はない 支障等調査中	8 0	2,237 0
埼玉県		95	925,539
	現に支障が生じている	0	0
	現に支障のおそれがある	0	0
	現時点では支障等はない 支障等調査中	95 0	925,539 0
埼玉県		81	848,958
	現に支障が生じている	0	0
	現に支障のおそれがある	0	0
	現時点では支障等はない 支障等調査中	81 0	848,958 0
さいたま市		7	63,800
	現に支障が生じている	0	0
	現に支障のおそれがある	0	0
	現時点では支障等はない 支障等調査中	7 0	63,800 0
川越市		6	7,819
	現に支障が生じている	0	0
	現に支障のおそれがある	0	0
	現時点では支障等はない 支障等調査中	6 0	7,819 0

		件数	量(t)
越谷市		1	4,962
	現に支障が生じている	0	0
	現に支障のおそれがある	0	0
	現時点では支障等はない 支障等調査中	1 0	4,962 0
千葉県		779	3,945,879
	現に支障が生じている	0	0
	現に支障のおそれがある	11	753,916
	現時点では支障等はない 支障等調査中	768 0	3,191,963 0
千葉県		738	3,865,391
	現に支障が生じている	0	0
	現に支障のおそれがある	11	753,916
	現時点では支障等はない 支障等調査中	727 0	3,111,475 0
千葉市		23	47,793
	現に支障が生じている	0	0
	現に支障のおそれがある	0	0
	現時点では支障等はない 支障等調査中	23 0	47,793 0
船橋市		2	11,203
	現に支障が生じている	0	0
	現に支障のおそれがある	0	0
	現時点では支障等はない 支障等調査中	2 0	11,203 0
柏市		16	21,493
	現に支障が生じている	0	0
	現に支障のおそれがある	0	0
	現時点では支障等はない 支障等調査中	16 0	21,493 0
東京都		26	81,080
	現に支障が生じている	0	0
	現に支障のおそれがある	0	0
	現時点では支障等はない 支障等調査中	25 1	80,630 450
東京都		7	10,175
	現に支障が生じている	0	0
	現に支障のおそれがある	0	0
	現時点では支障等はない 支障等調査中	7 0	10,175 0
八王子市		19	70,905
	現に支障が生じている	0	0
	現に支障のおそれがある	0	0
	現時点では支障等はない 支障等調査中	18 1	70,455 450
神奈川県		34	126,697
	現に支障が生じている	0	0
	現に支障のおそれがある	5	99,363
	現時点では支障等はない 支障等調査中	26 3	16,834 10,500
神奈川県		24	13,819
	現に支障が生じている	0	0
	現に支障のおそれがある	0	0
	現時点では支障等はない 支障等調査中	24 0	13,819 0
横浜市		2	92,416
	現に支障が生じている	0	0
	現に支障のおそれがある	1	89,416
	現時点では支障等はない 支障等調査中	1 0	3,000 0

		件数	量(t)
川崎市		0	0
	現に支障が生じている	0	0
	現に支障のおそれがある	0	0
	現時点では支障等はない 支障等調査中	0	0
横須賀市		0	0
	現に支障が生じている	0	0
	現に支障のおそれがある	0	0
	現時点では支障等はない 支障等調査中	0	0
相模原市		8	20,462
	現に支障が生じている	0	0
	現に支障のおそれがある	4	9,948
	現時点では支障等はない 支障等調査中	1	15
新潟県		48	71,096
	現に支障が生じている	0	0
	現に支障のおそれがある	1	2
	現時点では支障等はない 支障等調査中	47	71,095
新潟県		40	43,128
	現に支障が生じている	0	0
	現に支障のおそれがある	1	2
	現時点では支障等はない 支障等調査中	39	43,127
新潟市		8	27,968
	現に支障が生じている	0	0
	現に支障のおそれがある	0	0
	現時点では支障等はない 支障等調査中	8	27,968
富山県		3	2,505
	現に支障が生じている	0	0
	現に支障のおそれがある	1	205
	現時点では支障等はない 支障等調査中	2	2,300
富山県		3	2,505
	現に支障が生じている	0	0
	現に支障のおそれがある	1	205
	現時点では支障等はない 支障等調査中	2	2,300
富山市		0	0
	現に支障が生じている	0	0
	現に支障のおそれがある	0	0
	現時点では支障等はない 支障等調査中	0	0
石川県		48	98,749
	現に支障が生じている	0	0
	現に支障のおそれがある	0	0
	現時点では支障等はない 支障等調査中	48	98,749
石川県		46	96,612
	現に支障が生じている	0	0
	現に支障のおそれがある	0	0
	現時点では支障等はない 支障等調査中	46	96,612
金沢市		2	2,137
	現に支障が生じている	0	0
	現に支障のおそれがある	0	0
	現時点では支障等はない 支障等調査中	2	2,137

		件数	量(t)
福井県		9	900,093
	現に支障が生じている	1	840,689
	現に支障のおそれがある	0	0
	現時点では支障等はない 支障等調査中	8	59,404
福井県		9	900,093
	現に支障が生じている	1	840,689
	現に支障のおそれがある	0	0
	現時点では支障等はない 支障等調査中	8	59,404
山梨県		31	27,339
	現に支障が生じている	1	132
	現に支障のおそれがある	1	3,515
	現時点では支障等はない 支障等調査中	27	13,176
山梨県		31	27,339
	現に支障が生じている	1	132
	現に支障のおそれがある	1	3,515
	現時点では支障等はない 支障等調査中	27	13,176
長野県		20	52,838
	現に支障が生じている	0	0
	現に支障のおそれがある	4	23,609
	現時点では支障等はない 支障等調査中	15	20,129
長野県		16	24,357
	現に支障が生じている	0	0
	現に支障のおそれがある	2	4,868
	現時点では支障等はない 支障等調査中	13	10,389
長野市		4	28,481
	現に支障が生じている	0	0
	現に支障のおそれがある	2	18,741
	現時点では支障等はない 支障等調査中	2	9,740
岐阜県		31	90,146
	現に支障が生じている	0	0
	現に支障のおそれがある	4	8,863
	現時点では支障等はない 支障等調査中	27	81,283
岐阜県		29	85,166
	現に支障が生じている	0	0
	現に支障のおそれがある	2	3,883
	現時点では支障等はない 支障等調査中	27	81,283
岐阜市		2	4,980
	現に支障が生じている	0	0
	現に支障のおそれがある	2	4,980
	現時点では支障等はない 支障等調査中	0	0
静岡県		23	42,344
	現に支障が生じている	0	0
	現に支障のおそれがある	0	0
	現時点では支障等はない 支障等調査中	23	42,344
静岡県		21	34,133
	現に支障が生じている	0	0
	現に支障のおそれがある	0	0
	現時点では支障等はない 支障等調査中	21	34,133

		件数	量(t)
静岡市		1	7,960
	現に支障が生じている	0	0
	現に支障のおそれがある	0	0
	現時点では支障等はない	1	7,960
浜松市	支障等調査中	0	0
		1	251
	現に支障が生じている	0	0
	現に支障のおそれがある	0	0
愛知県	現時点では支障等はない	1	251
	支障等調査中	0	0
		37	663,686
	現に支障が生じている	0	0
愛知県	現に支障のおそれがある	0	0
	現時点では支障等はない	37	663,686
	支障等調査中	0	0
		27	547,068
愛知県	現に支障が生じている	0	0
	現に支障のおそれがある	0	0
	現時点では支障等はない	27	547,068
	支障等調査中	0	0
名古屋市		0	0
	現に支障が生じている	0	0
	現に支障のおそれがある	0	0
	現時点では支障等はない	0	0
豊田市	支障等調査中	0	0
		4	11,681
	現に支障が生じている	0	0
	現に支障のおそれがある	0	0
豊橋市	現時点では支障等はない	4	11,681
	支障等調査中	0	0
		6	104,937
	現に支障が生じている	0	0
豊橋市	現に支障のおそれがある	0	0
	現時点では支障等はない	6	104,937
	支障等調査中	0	0
		0	0
岡崎市		0	0
	現に支障が生じている	0	0
	現に支障のおそれがある	0	0
	現時点では支障等はない	0	0
三重県	支障等調査中	0	0
		44	1,944,501
	現に支障が生じている	1	59,000
	現に支障のおそれがある	8	1,624,760
三重県	現時点では支障等はない	35	260,741
	支障等調査中	0	0
		44	1,944,501
	現に支障が生じている	1	59,000
三重県	現に支障のおそれがある	8	1,624,760
	現時点では支障等はない	35	260,741
	支障等調査中	0	0
		0	0
滋賀県		37	737,238
	現に支障が生じている	0	0
	現に支障のおそれがある	2	709,165
	現時点では支障等はない	35	28,073
滋賀県	支障等調査中	0	0
		19	735,253
	現に支障が生じている	0	0
	現に支障のおそれがある	1	709,065
滋賀県	現時点では支障等はない	18	26,188
	支障等調査中	0	0
		0	0
		0	0

		件数	量(t)
大津市		18	1,985
	現に支障が生じている	0	0
	現に支障のおそれがある	1	100
	現時点では支障等はない	17	1,885
京都府	支障等調査中	0	0
		44	123,548
	現に支障が生じている	0	0
	現に支障のおそれがある	0	0
京都府	現時点では支障等はない	44	123,548
	支障等調査中	0	0
		38	111,697
	現に支障が生じている	0	0
京都府	現に支障のおそれがある	0	0
	現時点では支障等はない	38	111,697
	支障等調査中	0	0
		6	11,851
京都府	現に支障が生じている	0	0
	現に支障のおそれがある	0	0
	現時点では支障等はない	6	11,851
	支障等調査中	0	0
大阪府		36	127,285
	現に支障が生じている	0	0
	現に支障のおそれがある	2	15,160
	現時点では支障等はない	34	112,125
大阪府	支障等調査中	0	0
		30	101,685
	現に支障が生じている	0	0
	現に支障のおそれがある	0	0
大阪府	現時点では支障等はない	30	101,685
	支障等調査中	0	0
		0	0
		0	0
大阪市		0	0
	現に支障が生じている	0	0
	現に支障のおそれがある	0	0
	現時点では支障等はない	0	0
堺市	支障等調査中	0	0
		4	20,000
	現に支障が生じている	0	0
	現に支障のおそれがある	2	15,160
堺市	現時点では支障等はない	2	4,840
	支障等調査中	0	0
		0	0
		0	0
東大阪府		0	0
	現に支障が生じている	0	0
	現に支障のおそれがある	0	0
	現時点では支障等はない	0	0
高槻市	支障等調査中	0	0
		0	0
	現に支障が生じている	0	0
	現に支障のおそれがある	0	0
高槻市	現時点では支障等はない	0	0
	支障等調査中	0	0
		0	0
		0	0
豊中市		0	0
	現に支障が生じている	0	0
	現に支障のおそれがある	0	0
	現時点では支障等はない	0	0
豊中市	支障等調査中	0	0
		0	0
	現に支障が生じている	0	0
	現に支障のおそれがある	0	0
枚方市	現時点では支障等はない	0	0
	支障等調査中	0	0
		2	5,600
	現に支障が生じている	0	0
枚方市	現に支障のおそれがある	0	0
	現時点では支障等はない	2	5,600
	支障等調査中	0	0
		0	0

	件数	量(t)
兵庫県	46	85,974
現に支障が生じている	0	0
現に支障のおそれがある	0	0
現時点では支障等はない	46	85,974
支障等調査中	0	0
兵庫県	34	41,263
現に支障が生じている	0	0
現に支障のおそれがある	0	0
現時点では支障等はない	34	41,263
支障等調査中	0	0
神戸市	2	1,764
現に支障が生じている	0	0
現に支障のおそれがある	0	0
現時点では支障等はない	2	1,764
支障等調査中	0	0
姫路市	7	26,991
現に支障が生じている	0	0
現に支障のおそれがある	0	0
現時点では支障等はない	7	26,991
支障等調査中	0	0
尼崎市	1	13,450
現に支障が生じている	0	0
現に支障のおそれがある	0	0
現時点では支障等はない	1	13,450
支障等調査中	0	0
西宮市	2	2,506
現に支障が生じている	0	0
現に支障のおそれがある	0	0
現時点では支障等はない	2	2,506
支障等調査中	0	0
奈良県	28	250,633
現に支障が生じている	0	0
現に支障のおそれがある	0	0
現時点では支障等はない	27	248,033
支障等調査中	1	2,600
奈良県	25	240,277
現に支障が生じている	0	0
現に支障のおそれがある	0	0
現時点では支障等はない	25	240,277
支障等調査中	0	0
奈良市	3	10,356
現に支障が生じている	0	0
現に支障のおそれがある	0	0
現時点では支障等はない	2	7,756
支障等調査中	1	2,600
和歌山県	10	30,990
現に支障が生じている	0	0
現に支障のおそれがある	0	0
現時点では支障等はない	10	30,990
支障等調査中	0	0
和歌山県	10	30,990
現に支障が生じている	0	0
現に支障のおそれがある	0	0
現時点では支障等はない	10	30,990
支障等調査中	0	0
和歌山市	0	0
現に支障が生じている	0	0
現に支障のおそれがある	0	0
現時点では支障等はない	0	0
支障等調査中	0	0

	件数	量(t)
鳥取県	16	2,672
現に支障が生じている	0	0
現に支障のおそれがある	0	0
現時点では支障等はない	16	2,672
支障等調査中	0	0
鳥取県	16	2,672
現に支障が生じている	0	0
現に支障のおそれがある	0	0
現時点では支障等はない	16	2,672
支障等調査中	0	0
鳥根県	8	225
現に支障が生じている	0	0
現に支障のおそれがある	0	0
現時点では支障等はない	8	225
支障等調査中	0	0
鳥根県	8	225
現に支障が生じている	0	0
現に支障のおそれがある	0	0
現時点では支障等はない	8	225
支障等調査中	0	0
岡山県	16	6,627
現に支障が生じている	0	0
現に支障のおそれがある	0	0
現時点では支障等はない	16	6,627
支障等調査中	0	0
岡山県	11	2,043
現に支障が生じている	0	0
現に支障のおそれがある	0	0
現時点では支障等はない	11	2,043
支障等調査中	0	0
岡山市	4	4,486
現に支障が生じている	0	0
現に支障のおそれがある	0	0
現時点では支障等はない	4	4,486
支障等調査中	0	0
倉敷市	1	99
現に支障が生じている	0	0
現に支障のおそれがある	0	0
現時点では支障等はない	1	99
支障等調査中	0	0
広島県	23	56,784
現に支障が生じている	0	0
現に支障のおそれがある	8	54,965
現時点では支障等はない	15	1,819
支障等調査中	0	0
広島県	20	55,560
現に支障が生じている	0	0
現に支障のおそれがある	7	53,768
現時点では支障等はない	13	1,793
支障等調査中	0	0
広島市	0	0
現に支障が生じている	0	0
現に支障のおそれがある	0	0
現時点では支障等はない	0	0
支障等調査中	0	0
呉市	2	1,212
現に支障が生じている	0	0
現に支障のおそれがある	1	1,197
現時点では支障等はない	1	15
支障等調査中	0	0

	件数	量(t)
福山市	1	12
現に支障が生じている	0	0
現に支障のおそれがある	0	0
現時点では支障等はない	1	12
支障等調査中	0	0
山口県	2	2,836
現に支障が生じている	0	0
現に支障のおそれがある	0	0
現時点では支障等はない	2	2,836
支障等調査中	0	0
山口県	2	2,836
現に支障が生じている	0	0
現に支障のおそれがある	0	0
現時点では支障等はない	2	2,836
支障等調査中	0	0
下関市	0	0
現に支障が生じている	0	0
現に支障のおそれがある	0	0
現時点では支障等はない	0	0
支障等調査中	0	0
徳島県	3	76,499
現に支障が生じている	0	0
現に支障のおそれがある	0	0
現時点では支障等はない	3	76,499
支障等調査中	0	0
徳島県	3	76,499
現に支障が生じている	0	0
現に支障のおそれがある	0	0
現時点では支障等はない	3	76,499
支障等調査中	0	0
香川県	14	150,003
現に支障が生じている	1	132,266
現に支障のおそれがある	0	0
現時点では支障等はない	13	17,737
支障等調査中	0	0
香川県	9	137,631
現に支障が生じている	1	132,266
現に支障のおそれがある	0	0
現時点では支障等はない	8	5,365
支障等調査中	0	0
高松市	5	12,372
現に支障が生じている	0	0
現に支障のおそれがある	0	0
現時点では支障等はない	5	12,372
支障等調査中	0	0
愛媛県	16	452,918
現に支障が生じている	0	0
現に支障のおそれがある	2	366,447
現時点では支障等はない	14	86,471
支障等調査中	0	0
愛媛県	10	51,001
現に支障が生じている	0	0
現に支障のおそれがある	0	0
現時点では支障等はない	10	51,001
支障等調査中	0	0
松山市	6	401,917
現に支障が生じている	0	0
現に支障のおそれがある	2	366,447
現時点では支障等はない	4	35,470
支障等調査中	0	0

	件数	量(t)
高知県	2	715
現に支障が生じている	0	0
現に支障のおそれがある	0	0
現時点では支障等はない	2	715
支障等調査中	0	0
高知県	1	400
現に支障が生じている	0	0
現に支障のおそれがある	0	0
現時点では支障等はない	1	400
支障等調査中	0	0
高知市	1	315
現に支障が生じている	0	0
現に支障のおそれがある	0	0
現時点では支障等はない	1	315
支障等調査中	0	0
福岡県	27	527,951
現に支障が生じている	0	0
現に支障のおそれがある	4	239,969
現時点では支障等はない	20	50,733
支障等調査中	3	237,250
福岡県	25	521,170
現に支障が生じている	0	0
現に支障のおそれがある	4	239,969
現時点では支障等はない	18	43,951
支障等調査中	3	237,250
福岡市	0	0
現に支障が生じている	0	0
現に支障のおそれがある	0	0
現時点では支障等はない	0	0
支障等調査中	0	0
北九州市	0	0
現に支障が生じている	0	0
現に支障のおそれがある	0	0
現時点では支障等はない	0	0
支障等調査中	0	0
大牟田市	0	0
現に支障が生じている	0	0
現に支障のおそれがある	0	0
現時点では支障等はない	0	0
支障等調査中	0	0
久留米市	2	6,782
現に支障が生じている	0	0
現に支障のおそれがある	0	0
現時点では支障等はない	2	6,782
支障等調査中	0	0
佐賀県	16	12,607
現に支障が生じている	0	0
現に支障のおそれがある	5	7,056
現時点では支障等はない	11	5,552
支障等調査中	0	0
佐賀県	16	12,607
現に支障が生じている	0	0
現に支障のおそれがある	5	7,056
現時点では支障等はない	11	5,552
支障等調査中	0	0
長崎県	27	205,211
現に支障が生じている	0	0
現に支障のおそれがある	4	115,035
現時点では支障等はない	22	1,892
支障等調査中	1	88,284

		件数	量(t)	
長崎県		20	5,320	
	現に支障が生じている	0	0	
	現に支障のおそれがある	3	3,717	
	現時点では支障等はない	17	1,603	
	支障等調査中	0	0	
	長崎市		4	264
		現に支障が生じている	0	0
		現に支障のおそれがある	0	0
		現時点では支障等はない	4	264
		支障等調査中	0	0
	佐世保市		3	199,627
		現に支障が生じている	0	0
		現に支障のおそれがある	1	111,318
現時点では支障等はない		1	25	
支障等調査中		1	88,284	
熊本県		11	6,750	
	現に支障が生じている	0	0	
	現に支障のおそれがある	0	0	
	現時点では支障等はない	11	6,750	
	支障等調査中	0	0	
	熊本県		11	6,750
		現に支障が生じている	0	0
		現に支障のおそれがある	0	0
		現時点では支障等はない	11	6,750
		支障等調査中	0	0
	熊本市		0	0
		現に支障が生じている	0	0
		現に支障のおそれがある	0	0
現時点では支障等はない		0	0	
支障等調査中		0	0	
大分県		5	1,338	
	現に支障が生じている	0	0	
	現に支障のおそれがある	0	0	
	現時点では支障等はない	5	1,338	
	支障等調査中	0	0	
	大分県		2	798
		現に支障が生じている	0	0
		現に支障のおそれがある	0	0
		現時点では支障等はない	2	798
		支障等調査中	0	0
	大分市		3	540
		現に支障が生じている	0	0
		現に支障のおそれがある	0	0
現時点では支障等はない		3	540	
支障等調査中		0	0	
宮崎県		18	10,646	
	現に支障が生じている	0	0	
	現に支障のおそれがある	0	0	
	現時点では支障等はない	18	10,646	
	支障等調査中	0	0	
	宮崎県		11	2,176
		現に支障が生じている	0	0
		現に支障のおそれがある	0	0
		現時点では支障等はない	11	2,176
		支障等調査中	0	0
	宮崎市		7	8,470
		現に支障が生じている	0	0
		現に支障のおそれがある	0	0
現時点では支障等はない		7	8,470	
支障等調査中		0	0	

		件数	量(t)	
鹿児島県		42	39,241	
	現に支障が生じている	0	0	
	現に支障のおそれがある	0	0	
	現時点では支障等はない	41	36,241	
	支障等調査中	1	3,000	
	鹿児島県		32	19,237
		現に支障が生じている	0	0
		現に支障のおそれがある	0	0
		現時点では支障等はない	31	16,237
		支障等調査中	1	3,000
	鹿児島市		10	20,003
		現に支障が生じている	0	0
		現に支障のおそれがある	0	0
現時点では支障等はない		10	20,003	
支障等調査中		0	0	
沖縄県		22	444,417	
	現に支障が生じている	1	100	
	現に支障のおそれがある	5	383,323	
	現時点では支障等はない	16	60,994	
	支障等調査中	0	0	
	沖縄県		22	444,417
		現に支障が生じている	1	100
		現に支障のおそれがある	5	383,323
		現時点では支障等はない	16	60,994
		支障等調査中	0	0
	那覇市		0	0
		現に支障が生じている	0	0
		現に支障のおそれがある	0	0
現時点では支障等はない		0	0	
支障等調査中		0	0	
合計		2,583	15,941,579	

※量については、四捨五入で計算して表記している
ことから合計値が合わない場合がある。

(参考5) 不法投棄等の残存件数及び残存量(市町村別・支障別、平成26年度末時点)

	件数	量(t)
北海道	49	183,181
現に支障が生じている	0	0
現に支障のおそれがある	0	0
現時点では支障等はない	49	183,181
支障等調査中	0	0
旭川市	2	39
現に支障が生じている	0	0
現に支障のおそれがある	0	0
現時点では支障等はない	2	39
支障等調査中	0	0
札幌市	3	4,990
現に支障が生じている	0	0
現に支障のおそれがある	0	0
現時点では支障等はない	3	4,990
支障等調査中	0	0
函館市	1	58,668
現に支障が生じている	0	0
現に支障のおそれがある	0	0
現時点では支障等はない	1	58,668
支障等調査中	0	0
羽幌町	2	2,273
現に支障が生じている	0	0
現に支障のおそれがある	0	0
現時点では支障等はない	2	2,273
支障等調査中	0	0
岩見沢市	1	44,000
現に支障が生じている	0	0
現に支障のおそれがある	0	0
現時点では支障等はない	1	44,000
支障等調査中	0	0
釧路市	1	20
現に支障が生じている	0	0
現に支障のおそれがある	0	0
現時点では支障等はない	1	20
支障等調査中	0	0
釧路町	1	150
現に支障が生じている	0	0
現に支障のおそれがある	0	0
現時点では支障等はない	1	150
支障等調査中	0	0
恵庭市	3	276
現に支障が生じている	0	0
現に支障のおそれがある	0	0
現時点では支障等はない	3	276
支障等調査中	0	0
江別市	5	16,761
現に支障が生じている	0	0
現に支障のおそれがある	0	0
現時点では支障等はない	5	16,761
支障等調査中	0	0
七飯町	2	1,219
現に支障が生じている	0	0
現に支障のおそれがある	0	0
現時点では支障等はない	2	1,219
支障等調査中	0	0
小樽市	1	40
現に支障が生じている	0	0
現に支障のおそれがある	0	0
現時点では支障等はない	1	40
支障等調査中	0	0

	件数	量(t)
上士幌町	1	648
現に支障が生じている	0	0
現に支障のおそれがある	0	0
現時点では支障等はない	1	648
支障等調査中	0	0
森町	2	4,441
現に支障が生じている	0	0
現に支障のおそれがある	0	0
現時点では支障等はない	2	4,441
支障等調査中	0	0
石狩市	6	39,326
現に支障が生じている	0	0
現に支障のおそれがある	0	0
現時点では支障等はない	6	39,326
支障等調査中	0	0
千歳市	1	3,500
現に支障が生じている	0	0
現に支障のおそれがある	0	0
現時点では支障等はない	1	3,500
支障等調査中	0	0
池田町	1	10
現に支障が生じている	0	0
現に支障のおそれがある	0	0
現時点では支障等はない	1	10
支障等調査中	0	0
稚内市	1	20
現に支障が生じている	0	0
現に支障のおそれがある	0	0
現時点では支障等はない	1	20
支障等調査中	0	0
中標津町	1	90
現に支障が生じている	0	0
現に支障のおそれがある	0	0
現時点では支障等はない	1	90
支障等調査中	0	0
東川町	1	166
現に支障が生じている	0	0
現に支障のおそれがある	0	0
現時点では支障等はない	1	166
支障等調査中	0	0
当別町	1	1,405
現に支障が生じている	0	0
現に支障のおそれがある	0	0
現時点では支障等はない	1	1,405
支障等調査中	0	0
苫小牧市	2	50
現に支障が生じている	0	0
現に支障のおそれがある	0	0
現時点では支障等はない	2	50
支障等調査中	0	0
浜中町	1	20
現に支障が生じている	0	0
現に支障のおそれがある	0	0
現時点では支障等はない	1	20
支障等調査中	0	0
福島町	1	363
現に支障が生じている	0	0
現に支障のおそれがある	0	0
現時点では支障等はない	1	363
支障等調査中	0	0

	件数	量(t)
北広島市	3	1,072
現に支障が生じている	0	0
現に支障のおそれがある	0	0
現時点では支障等はない	3	1,072
支障等調査中	0	0
北斗市	2	836
現に支障が生じている	0	0
現に支障のおそれがある	0	0
現時点では支障等はない	2	836
支障等調査中	0	0
妹背牛町	1	450
現に支障が生じている	0	0
現に支障のおそれがある	0	0
現時点では支障等はない	1	450
支障等調査中	0	0
幕別町	1	2,000
現に支障が生じている	0	0
現に支障のおそれがある	0	0
現時点では支障等はない	1	2,000
支障等調査中	0	0
夕張市	1	348
現に支障が生じている	0	0
現に支障のおそれがある	0	0
現時点では支障等はない	1	348
支障等調査中	0	0
青森県	108	172,123
現に支障が生じている	0	0
現に支障のおそれがある	3	107,567
現時点では支障等はない	103	62,546
支障等調査中	2	2,010
青森市	12	10,013
現に支障が生じている	0	0
現に支障のおそれがある	2	5,567
現時点では支障等はない	10	4,446
支障等調査中	0	0
おいらせ町	3	5,847
現に支障が生じている	0	0
現に支障のおそれがある	0	0
現時点では支障等はない	3	5,847
支障等調査中	0	0
つがる市	5	333
現に支障が生じている	0	0
現に支障のおそれがある	0	0
現時点では支障等はない	5	333
支障等調査中	0	0
むつ市	3	105
現に支障が生じている	0	0
現に支障のおそれがある	0	0
現時点では支障等はない	3	105
支障等調査中	0	0
階上町	1	62
現に支障が生じている	0	0
現に支障のおそれがある	0	0
現時点では支障等はない	1	62
支障等調査中	0	0
五戸町	2	410
現に支障が生じている	0	0
現に支障のおそれがある	0	0
現時点では支障等はない	2	410
支障等調査中	0	0
五所川原市	9	2,746
現に支障が生じている	0	0
現に支障のおそれがある	0	0
現時点では支障等はない	8	746
支障等調査中	1	2,000

	件数	量(t)
弘前市	18	8,826
現に支障が生じている	0	0
現に支障のおそれがある	0	0
現時点では支障等はない	17	8,816
支障等調査中	1	10
黒石市	6	23,349
現に支障が生じている	0	0
現に支障のおそれがある	0	0
現時点では支障等はない	6	23,349
支障等調査中	0	0
今別町	1	300
現に支障が生じている	0	0
現に支障のおそれがある	0	0
現時点では支障等はない	1	300
支障等調査中	0	0
三戸町	1	11
現に支障が生じている	0	0
現に支障のおそれがある	0	0
現時点では支障等はない	1	11
支障等調査中	0	0
三沢市	7	1,881
現に支障が生じている	0	0
現に支障のおそれがある	0	0
現時点では支障等はない	7	1,881
支障等調査中	0	0
十和田市	3	229
現に支障が生じている	0	0
現に支障のおそれがある	0	0
現時点では支障等はない	3	229
支障等調査中	0	0
深浦町	1	95
現に支障が生じている	0	0
現に支障のおそれがある	0	0
現時点では支障等はない	1	95
支障等調査中	0	0
西目屋村	1	6,700
現に支障が生じている	0	0
現に支障のおそれがある	0	0
現時点では支障等はない	1	6,700
支障等調査中	0	0
大鰐町	1	173
現に支障が生じている	0	0
現に支障のおそれがある	0	0
現時点では支障等はない	1	173
支障等調査中	0	0
中泊町	3	75
現に支障が生じている	0	0
現に支障のおそれがある	0	0
現時点では支障等はない	3	75
支障等調査中	0	0
鶴田町	3	1,921
現に支障が生じている	0	0
現に支障のおそれがある	0	0
現時点では支障等はない	3	1,921
支障等調査中	0	0
田子町	2	201
現に支障が生じている	0	0
現に支障のおそれがある	0	0
現時点では支障等はない	2	201
支障等調査中	0	0
東北町	1	165
現に支障が生じている	0	0
現に支障のおそれがある	0	0
現時点では支障等はない	1	165
支障等調査中	0	0

	件数	量(t)
藤崎町	1	10
現に支障が生じている	0	0
現に支障のおそれがある	0	0
現時点では支障等はない	1	10
支障等調査中	0	0
南部町	1	200
現に支障が生じている	0	0
現に支障のおそれがある	0	0
現時点では支障等はない	1	200
支障等調査中	0	0
八戸市	15	105,162
現に支障が生じている	0	0
現に支障のおそれがある	1	102,000
現時点では支障等はない	14	3,162
支障等調査中	0	0
板柳町	1	150
現に支障が生じている	0	0
現に支障のおそれがある	0	0
現時点では支障等はない	1	150
支障等調査中	0	0
平内町	2	2,588
現に支障が生じている	0	0
現に支障のおそれがある	0	0
現時点では支障等はない	2	2,588
支障等調査中	0	0
六戸町	1	20
現に支障が生じている	0	0
現に支障のおそれがある	0	0
現時点では支障等はない	1	20
支障等調査中	0	0
鱒ヶ沢町	4	550
現に支障が生じている	0	0
現に支障のおそれがある	0	0
現時点では支障等はない	4	550
支障等調査中	0	0
岩手県	34	55,047
現に支障が生じている	1	3,979
現に支障のおそれがある	5	19,161
現時点では支障等はない	28	31,908
支障等調査中	0	0
盛岡市	1	992
現に支障が生じている	0	0
現に支障のおそれがある	0	0
現時点では支障等はない	1	992
支障等調査中	0	0
一関市	9	9,449
現に支障が生じている	0	0
現に支障のおそれがある	0	0
現時点では支障等はない	9	9,449
支障等調査中	0	0
奥州市	1	100
現に支障が生じている	0	0
現に支障のおそれがある	0	0
現時点では支障等はない	1	100
支障等調査中	0	0
花巻市	1	500
現に支障が生じている	0	0
現に支障のおそれがある	0	0
現時点では支障等はない	1	500
支障等調査中	0	0
釜石市	1	1,991
現に支障が生じている	0	0
現に支障のおそれがある	0	0
現時点では支障等はない	1	1,991
支障等調査中	0	0

	件数	量(t)
宮古市	3	17,787
現に支障が生じている	0	0
現に支障のおそれがある	2	15,387
現時点では支障等はない	1	2,400
支障等調査中	0	0
山田町	2	3,624
現に支障が生じている	0	0
現に支障のおそれがある	2	3,624
現時点では支障等はない	0	0
支障等調査中	0	0
紫波町	2	10,985
現に支障が生じている	0	0
現に支障のおそれがある	0	0
現時点では支障等はない	2	10,985
支障等調査中	0	0
雫石町	1	1,000
現に支障が生じている	0	0
現に支障のおそれがある	0	0
現時点では支障等はない	1	1,000
支障等調査中	0	0
住田町	2	770
現に支障が生じている	0	0
現に支障のおそれがある	0	0
現時点では支障等はない	2	770
支障等調査中	0	0
大船渡市	2	126
現に支障が生じている	0	0
現に支障のおそれがある	0	0
現時点では支障等はない	2	126
支障等調査中	0	0
滝沢市	4	3,496
現に支障が生じている	0	0
現に支障のおそれがある	1	150
現時点では支障等はない	3	3,346
支障等調査中	0	0
八幡平市	2	49
現に支障が生じている	0	0
現に支障のおそれがある	0	0
現時点では支障等はない	2	49
支障等調査中	0	0
平泉町	1	118
現に支障が生じている	0	0
現に支障のおそれがある	0	0
現時点では支障等はない	1	118
支障等調査中	0	0
矢巾町	1	82
現に支障が生じている	0	0
現に支障のおそれがある	0	0
現時点では支障等はない	1	82
支障等調査中	0	0
洋野町	1	3,979
現に支障が生じている	1	3,979
現に支障のおそれがある	0	0
現時点では支障等はない	0	0
支障等調査中	0	0
宮城県	21	1,127,925
現に支障が生じている	0	0
現に支障のおそれがある	1	1,027,810
現時点では支障等はない	19	72,235
支障等調査中	1	27,880
仙台市	2	31,080
現に支障が生じている	0	0
現に支障のおそれがある	0	0
現時点では支障等はない	2	31,080
支障等調査中	0	0

	件数	量(t)
加美町	3	266
現に支障が生じている	0	0
現に支障のおそれがある	0	0
現時点では支障等はない	3	266
支障等調査中	0	0
石巻市	1	2,006
現に支障が生じている	0	0
現に支障のおそれがある	0	0
現時点では支障等はない	1	2,006
支障等調査中	0	0
川崎町	1	35
現に支障が生じている	0	0
現に支障のおそれがある	0	0
現時点では支障等はない	1	35
支障等調査中	0	0
村田町	2	1,055,690
現に支障が生じている	0	0
現に支障のおそれがある	1	1,027,810
現時点では支障等はない	0	0
支障等調査中	1	27,880
大河原町	1	2,400
現に支障が生じている	0	0
現に支障のおそれがある	0	0
現時点では支障等はない	1	2,400
支障等調査中	0	0
大郷町	1	923
現に支障が生じている	0	0
現に支障のおそれがある	0	0
現時点では支障等はない	1	923
支障等調査中	0	0
大崎市	2	3,200
現に支障が生じている	0	0
現に支障のおそれがある	0	0
現時点では支障等はない	2	3,200
支障等調査中	0	0
大和町	2	11,644
現に支障が生じている	0	0
現に支障のおそれがある	0	0
現時点では支障等はない	2	11,644
支障等調査中	0	0
東松島市	1	2,560
現に支障が生じている	0	0
現に支障のおそれがある	0	0
現時点では支障等はない	1	2,560
支障等調査中	0	0
白石市	1	2,500
現に支障が生じている	0	0
現に支障のおそれがある	0	0
現時点では支障等はない	1	2,500
支障等調査中	0	0
富谷町	3	4,421
現に支障が生じている	0	0
現に支障のおそれがある	0	0
現時点では支障等はない	3	4,421
支障等調査中	0	0
涌谷町	1	11,200
現に支障が生じている	0	0
現に支障のおそれがある	0	0
現時点では支障等はない	1	11,200
支障等調査中	0	0
秋田県	6	1,017,517
現に支障が生じている	1	1,014,767
現に支障のおそれがある	0	0
現時点では支障等はない	5	2,750
支障等調査中	0	0

	件数	量(t)
秋田市	0	0
現に支障が生じている	0	0
現に支障のおそれがある	0	0
現時点では支障等はない	0	0
支障等調査中	0	0
井川町	1	1,100
現に支障が生じている	0	0
現に支障のおそれがある	0	0
現時点では支障等はない	1	1,100
支障等調査中	0	0
仙北市	1	210
現に支障が生じている	0	0
現に支障のおそれがある	0	0
現時点では支障等はない	1	210
支障等調査中	0	0
大仙市	1	600
現に支障が生じている	0	0
現に支障のおそれがある	0	0
現時点では支障等はない	1	600
支障等調査中	0	0
能代市	1	1,014,767
現に支障が生じている	1	1,014,767
現に支障のおそれがある	0	0
現時点では支障等はない	0	0
支障等調査中	0	0
北秋田市	1	700
現に支障が生じている	0	0
現に支障のおそれがある	0	0
現時点では支障等はない	1	700
支障等調査中	0	0
由利本荘市	1	140
現に支障が生じている	0	0
現に支障のおそれがある	0	0
現時点では支障等はない	1	140
支障等調査中	0	0
山形県	6	59,766
現に支障が生じている	0	0
現に支障のおそれがある	0	0
現時点では支障等はない	5	51,237
支障等調査中	1	8,529
新庄市	1	1,110
現に支障が生じている	0	0
現に支障のおそれがある	0	0
現時点では支障等はない	1	1,110
支障等調査中	0	0
鶴岡市	5	58,656
現に支障が生じている	0	0
現に支障のおそれがある	0	0
現時点では支障等はない	4	50,127
支障等調査中	1	8,529
福島県	60	76,992
現に支障が生じている	0	0
現に支障のおそれがある	2	1,825
現時点では支障等はない	58	75,167
支障等調査中	0	0
郡山市	5	9,145
現に支障が生じている	0	0
現に支障のおそれがある	2	1,825
現時点では支障等はない	3	7,320
支障等調査中	0	0
いわき市	6	43,137
現に支障が生じている	0	0
現に支障のおそれがある	0	0
現時点では支障等はない	6	43,137
支障等調査中	0	0

	件数	量(t)
下郷町	4	68
現に支障が生じている	0	0
現に支障のおそれがある	0	0
現時点では支障等はない	4	68
支障等調査中	0	0
会津坂下町	1	80
現に支障が生じている	0	0
現に支障のおそれがある	0	0
現時点では支障等はない	1	80
支障等調査中	0	0
会津若松市	4	2,698
現に支障が生じている	0	0
現に支障のおそれがある	0	0
現時点では支障等はない	4	2,698
支障等調査中	0	0
喜多方市	1	100
現に支障が生じている	0	0
現に支障のおそれがある	0	0
現時点では支障等はない	1	100
支障等調査中	0	0
鏡石町	4	13,065
現に支障が生じている	0	0
現に支障のおそれがある	0	0
現時点では支障等はない	4	13,065
支障等調査中	0	0
国見町	2	219
現に支障が生じている	0	0
現に支障のおそれがある	0	0
現時点では支障等はない	2	219
支障等調査中	0	0
鮫川村	1	30
現に支障が生じている	0	0
現に支障のおそれがある	0	0
現時点では支障等はない	1	30
支障等調査中	0	0
三島町	1	50
現に支障が生じている	0	0
現に支障のおそれがある	0	0
現時点では支障等はない	1	50
支障等調査中	0	0
須賀川市	1	12
現に支障が生じている	0	0
現に支障のおそれがある	0	0
現時点では支障等はない	1	12
支障等調査中	0	0
川内村	1	20
現に支障が生じている	0	0
現に支障のおそれがある	0	0
現時点では支障等はない	1	20
支障等調査中	0	0
只見町	1	10
現に支障が生じている	0	0
現に支障のおそれがある	0	0
現時点では支障等はない	1	10
支障等調査中	0	0
棚倉町	1	568
現に支障が生じている	0	0
現に支障のおそれがある	0	0
現時点では支障等はない	1	568
支障等調査中	0	0
天栄村	2	330
現に支障が生じている	0	0
現に支障のおそれがある	0	0
現時点では支障等はない	2	330
支障等調査中	0	0

	件数	量(t)
田村市	1	1,838
現に支障が生じている	0	0
現に支障のおそれがある	0	0
現時点では支障等はない	1	1,838
支障等調査中	0	0
檜葉町	2	422
現に支障が生じている	0	0
現に支障のおそれがある	0	0
現時点では支障等はない	2	422
支障等調査中	0	0
南会津町	2	20
現に支障が生じている	0	0
現に支障のおそれがある	0	0
現時点では支障等はない	2	20
支障等調査中	0	0
南相馬市	6	2,171
現に支障が生じている	0	0
現に支障のおそれがある	0	0
現時点では支障等はない	6	2,171
支障等調査中	0	0
白河市	3	482
現に支障が生じている	0	0
現に支障のおそれがある	0	0
現時点では支障等はない	3	482
支障等調査中	0	0
飯館村	1	20
現に支障が生じている	0	0
現に支障のおそれがある	0	0
現時点では支障等はない	1	20
支障等調査中	0	0
磐梯町	1	30
現に支障が生じている	0	0
現に支障のおそれがある	0	0
現時点では支障等はない	1	30
支障等調査中	0	0
福島市	6	2,155
現に支障が生じている	0	0
現に支障のおそれがある	0	0
現時点では支障等はない	6	2,155
支障等調査中	0	0
矢吹町	1	250
現に支障が生じている	0	0
現に支障のおそれがある	0	0
現時点では支障等はない	1	250
支障等調査中	0	0
浪江町	1	55
現に支障が生じている	0	0
現に支障のおそれがある	0	0
現時点では支障等はない	1	55
支障等調査中	0	0
新地町	1	17
現に支障が生じている	0	0
現に支障のおそれがある	0	0
現時点では支障等はない	1	17
支障等調査中	0	0
茨城県	383	526,977
現に支障が生じている	0	0
現に支障のおそれがある	0	0
現時点では支障等はない	381	523,897
支障等調査中	2	3,080
かすみがうら市	16	3,683
現に支障が生じている	0	0
現に支障のおそれがある	0	0
現時点では支障等はない	16	3,683
支障等調査中	0	0

	件数	量(t)
つくばみらい市	6	62,062
現に支障が生じている	0	0
現に支障のおそれがある	0	0
現時点では支障等はない	6	62,062
支障等調査中	0	0
つくば市	29	171,113
現に支障が生じている	0	0
現に支障のおそれがある	0	0
現時点では支障等はない	29	171,113
支障等調査中	0	0
ひたちなか市	1	1,000
現に支障が生じている	0	0
現に支障のおそれがある	0	0
現時点では支障等はない	1	1,000
支障等調査中	0	0
阿見町	15	8,073
現に支障が生じている	0	0
現に支障のおそれがある	0	0
現時点では支障等はない	15	8,073
支障等調査中	0	0
稲敷市	12	2,776
現に支障が生じている	0	0
現に支障のおそれがある	0	0
現時点では支障等はない	12	2,776
支障等調査中	0	0
茨城町	7	30,980
現に支障が生じている	0	0
現に支障のおそれがある	0	0
現時点では支障等はない	7	30,980
支障等調査中	0	0
河内町	5	1,297
現に支障が生じている	0	0
現に支障のおそれがある	0	0
現時点では支障等はない	5	1,297
支障等調査中	0	0
笠間市	3	840
現に支障が生じている	0	0
現に支障のおそれがある	0	0
現時点では支障等はない	3	840
支障等調査中	0	0
牛久市	9	4,023
現に支障が生じている	0	0
現に支障のおそれがある	0	0
現時点では支障等はない	9	4,023
支障等調査中	0	0
境町	11	2,334
現に支障が生じている	0	0
現に支障のおそれがある	0	0
現時点では支障等はない	11	2,334
支障等調査中	0	0
結城市	9	1,175
現に支障が生じている	0	0
現に支障のおそれがある	0	0
現時点では支障等はない	9	1,175
支障等調査中	0	0
古河市	16	29,231
現に支障が生じている	0	0
現に支障のおそれがある	0	0
現時点では支障等はない	16	29,231
支障等調査中	0	0
五霞町	3	72
現に支障が生じている	0	0
現に支障のおそれがある	0	0
現時点では支障等はない	3	72
支障等調査中	0	0

	件数	量(t)
行方市	10	1,358
現に支障が生じている	0	0
現に支障のおそれがある	0	0
現時点では支障等はない	10	1,358
支障等調査中	0	0
高萩市	1	83
現に支障が生じている	0	0
現に支障のおそれがある	0	0
現時点では支障等はない	1	83
支障等調査中	0	0
坂東市	43	22,892
現に支障が生じている	0	0
現に支障のおそれがある	0	0
現時点では支障等はない	43	22,892
支障等調査中	0	0
桜川市	3	169
現に支障が生じている	0	0
現に支障のおそれがある	0	0
現時点では支障等はない	3	169
支障等調査中	0	0
鹿嶋市	12	55,532
現に支障が生じている	0	0
現に支障のおそれがある	0	0
現時点では支障等はない	12	55,532
支障等調査中	0	0
取手市	4	202
現に支障が生じている	0	0
現に支障のおそれがある	0	0
現時点では支障等はない	4	202
支障等調査中	0	0
守谷市	3	161
現に支障が生じている	0	0
現に支障のおそれがある	0	0
現時点では支障等はない	3	161
支障等調査中	0	0
小美玉市	9	4,128
現に支障が生じている	0	0
現に支障のおそれがある	0	0
現時点では支障等はない	9	4,128
支障等調査中	0	0
常総市	5	4,930
現に支障が生じている	0	0
現に支障のおそれがある	0	0
現時点では支障等はない	5	4,930
支障等調査中	0	0
常陸太田市	3	1,265
現に支障が生じている	0	0
現に支障のおそれがある	0	0
現時点では支障等はない	3	1,265
支障等調査中	0	0
常陸大宮市	1	30
現に支障が生じている	0	0
現に支障のおそれがある	0	0
現時点では支障等はない	1	30
支障等調査中	0	0
神栖市	23	37,332
現に支障が生じている	0	0
現に支障のおそれがある	0	0
現時点では支障等はない	23	37,332
支障等調査中	0	0
水戸市	17	8,365
現に支障が生じている	0	0
現に支障のおそれがある	0	0
現時点では支障等はない	17	8,365
支障等調査中	0	0

	件数	量(t)
石岡市	12	4,634
現に支障が生じている	0	0
現に支障のおそれがある	0	0
現時点では支障等はない	11	4,554
支障等調査中	1	80
筑西市	17	7,783
現に支障が生じている	0	0
現に支障のおそれがある	0	0
現時点では支障等はない	17	7,783
支障等調査中	0	0
潮来市	6	11,305
現に支障が生じている	0	0
現に支障のおそれがある	0	0
現時点では支障等はない	6	11,305
支障等調査中	0	0
土浦市	4	1,150
現に支障が生じている	0	0
現に支障のおそれがある	0	0
現時点では支障等はない	4	1,150
支障等調査中	0	0
那珂市	7	5,650
現に支障が生じている	0	0
現に支障のおそれがある	0	0
現時点では支障等はない	7	5,650
支障等調査中	0	0
日立市	4	4,310
現に支障が生じている	0	0
現に支障のおそれがある	0	0
現時点では支障等はない	3	1,310
支障等調査中	1	3,000
八千代町	5	3,654
現に支障が生じている	0	0
現に支障のおそれがある	0	0
現時点では支障等はない	5	3,654
支障等調査中	0	0
美浦村	7	3,206
現に支障が生じている	0	0
現に支障のおそれがある	0	0
現時点では支障等はない	7	3,206
支障等調査中	0	0
銚田市	26	11,785
現に支障が生じている	0	0
現に支障のおそれがある	0	0
現時点では支障等はない	26	11,785
支障等調査中	0	0
北茨城市	2	1,700
現に支障が生じている	0	0
現に支障のおそれがある	0	0
現時点では支障等はない	2	1,700
支障等調査中	0	0
利根町	1	156
現に支障が生じている	0	0
現に支障のおそれがある	0	0
現時点では支障等はない	1	156
支障等調査中	0	0
龍ヶ崎市	16	16,538
現に支障が生じている	0	0
現に支障のおそれがある	0	0
現時点では支障等はない	16	16,538
支障等調査中	0	0
栃木県	100	298,744
現に支障が生じている	0	0
現に支障のおそれがある	5	4,300
現時点では支障等はない	95	294,444
支障等調査中	0	0

	件数	量(t)
宇都宮市	6	81,939
現に支障が生じている	0	0
現に支障のおそれがある	0	0
現時点では支障等はない	6	81,939
支障等調査中	0	0
益子町	2	661
現に支障が生じている	0	0
現に支障のおそれがある	0	0
現時点では支障等はない	2	661
支障等調査中	0	0
塩谷町	3	3,175
現に支障が生じている	0	0
現に支障のおそれがある	1	2,400
現時点では支障等はない	2	775
支障等調査中	0	0
佐野市	6	32,614
現に支障が生じている	0	0
現に支障のおそれがある	2	1,794
現時点では支障等はない	4	30,820
支障等調査中	0	0
市貝町	1	100
現に支障が生じている	0	0
現に支障のおそれがある	0	0
現時点では支障等はない	1	100
支障等調査中	0	0
鹿沼市	6	3,512
現に支障が生じている	0	0
現に支障のおそれがある	0	0
現時点では支障等はない	6	3,512
支障等調査中	0	0
小山市	10	82,398
現に支障が生じている	0	0
現に支障のおそれがある	0	0
現時点では支障等はない	10	82,398
支障等調査中	0	0
上三川町	1	25
現に支障が生じている	0	0
現に支障のおそれがある	0	0
現時点では支障等はない	1	25
支障等調査中	0	0
真岡市	5	2,565
現に支障が生じている	0	0
現に支障のおそれがある	0	0
現時点では支障等はない	5	2,565
支障等調査中	0	0
壬生町	4	403
現に支障が生じている	0	0
現に支障のおそれがある	0	0
現時点では支障等はない	4	403
支障等調査中	0	0
足利市	3	7,591
現に支障が生じている	0	0
現に支障のおそれがある	1	70
現時点では支障等はない	2	7,521
支障等調査中	0	0
大田原市	2	375
現に支障が生じている	0	0
現に支障のおそれがある	0	0
現時点では支障等はない	2	375
支障等調査中	0	0
栃木市	7	9,758
現に支障が生じている	0	0
現に支障のおそれがある	0	0
現時点では支障等はない	7	9,758
支障等調査中	0	0

	件数	量(t)
那珂川町	1	31,000
現に支障が生じている	0	0
現に支障のおそれがある	0	0
現時点では支障等はない	1	31,000
支障等調査中	0	0
那須烏山市	6	2,487
現に支障が生じている	0	0
現に支障のおそれがある	0	0
現時点では支障等はない	6	2,487
支障等調査中	0	0
那須塩原市	20	29,354
現に支障が生じている	0	0
現に支障のおそれがある	0	0
現時点では支障等はない	20	29,354
支障等調査中	0	0
那須町	7	7,000
現に支障が生じている	0	0
現に支障のおそれがある	0	0
現時点では支障等はない	7	7,000
支障等調査中	0	0
日光市	4	1,252
現に支障が生じている	0	0
現に支障のおそれがある	1	36
現時点では支障等はない	3	1,216
支障等調査中	0	0
芳賀町	1	570
現に支障が生じている	0	0
現に支障のおそれがある	0	0
現時点では支障等はない	1	570
支障等調査中	0	0
野木町	3	1,854
現に支障が生じている	0	0
現に支障のおそれがある	0	0
現時点では支障等はない	3	1,854
支障等調査中	0	0
矢板市	2	112
現に支障が生じている	0	0
現に支障のおそれがある	0	0
現時点では支障等はない	2	112
支障等調査中	0	0
群馬県	119	97,705
現に支障が生じている	0	0
現に支障のおそれがある	0	0
現時点では支障等はない	119	97,705
支障等調査中	0	0
前橋市	17	6,665
現に支障が生じている	0	0
現に支障のおそれがある	0	0
現時点では支障等はない	17	6,665
支障等調査中	0	0
高崎市	8	2,237
現に支障が生じている	0	0
現に支障のおそれがある	0	0
現時点では支障等はない	8	2,237
支障等調査中	0	0
みどり市	3	120
現に支障が生じている	0	0
現に支障のおそれがある	0	0
現時点では支障等はない	3	120
支障等調査中	0	0
みなかみ町	2	1,600
現に支障が生じている	0	0
現に支障のおそれがある	0	0
現時点では支障等はない	2	1,600
支障等調査中	0	0

	件数	量(t)
安中市	4	9,031
現に支障が生じている	0	0
現に支障のおそれがある	0	0
現時点では支障等はない	4	9,031
支障等調査中	0	0
伊勢崎市	13	5,601
現に支障が生じている	0	0
現に支障のおそれがある	0	0
現時点では支障等はない	13	5,601
支障等調査中	0	0
下仁田町	1	80
現に支障が生じている	0	0
現に支障のおそれがある	0	0
現時点では支障等はない	1	80
支障等調査中	0	0
甘楽町	1	70
現に支障が生じている	0	0
現に支障のおそれがある	0	0
現時点では支障等はない	1	70
支障等調査中	0	0
館林市	4	1,170
現に支障が生じている	0	0
現に支障のおそれがある	0	0
現時点では支障等はない	4	1,170
支障等調査中	0	0
吉岡町	1	30
現に支障が生じている	0	0
現に支障のおそれがある	0	0
現時点では支障等はない	1	30
支障等調査中	0	0
玉村町	3	211
現に支障が生じている	0	0
現に支障のおそれがある	0	0
現時点では支障等はない	3	211
支障等調査中	0	0
桐生市	4	3,416
現に支障が生じている	0	0
現に支障のおそれがある	0	0
現時点では支障等はない	4	3,416
支障等調査中	0	0
高山村	1	50
現に支障が生じている	0	0
現に支障のおそれがある	0	0
現時点では支障等はない	1	50
支障等調査中	0	0
渋川市	11	42,402
現に支障が生じている	0	0
現に支障のおそれがある	0	0
現時点では支障等はない	11	42,402
支障等調査中	0	0
昭和村	2	1,222
現に支障が生じている	0	0
現に支障のおそれがある	0	0
現時点では支障等はない	2	1,222
支障等調査中	0	0
沼田市	5	609
現に支障が生じている	0	0
現に支障のおそれがある	0	0
現時点では支障等はない	5	609
支障等調査中	0	0
太田市	16	5,092
現に支障が生じている	0	0
現に支障のおそれがある	0	0
現時点では支障等はない	16	5,092
支障等調査中	0	0

		件数	量(t)
大泉町		1	15
	現に支障が生じている	0	0
	現に支障のおそれがある	0	0
	現時点では支障等はない	1	15
	支障等調査中	0	0
長野原町		4	852
	現に支障が生じている	0	0
	現に支障のおそれがある	0	0
	現時点では支障等はない	4	852
	支障等調査中	0	0
東吾妻町		1	138
	現に支障が生じている	0	0
	現に支障のおそれがある	0	0
	現時点では支障等はない	1	138
	支障等調査中	0	0
藤岡市		4	115
	現に支障が生じている	0	0
	現に支障のおそれがある	0	0
	現時点では支障等はない	4	115
	支障等調査中	0	0
板倉町		6	15,950
	現に支障が生じている	0	0
	現に支障のおそれがある	0	0
	現時点では支障等はない	6	15,950
	支障等調査中	0	0
富岡市		2	70
	現に支障が生じている	0	0
	現に支障のおそれがある	0	0
	現時点では支障等はない	2	70
	支障等調査中	0	0
片品村		1	11
	現に支障が生じている	0	0
	現に支障のおそれがある	0	0
	現時点では支障等はない	1	11
	支障等調査中	0	0
明和町		1	300
	現に支障が生じている	0	0
	現に支障のおそれがある	0	0
	現時点では支障等はない	1	300
	支障等調査中	0	0
邑楽町		3	649
	現に支障が生じている	0	0
	現に支障のおそれがある	0	0
	現時点では支障等はない	3	649
	支障等調査中	0	0
埼玉県		95	925,539
	現に支障が生じている	0	0
	現に支障のおそれがある	0	0
	現時点では支障等はない	95	925,539
	支障等調査中	0	0
さいたま市		7	63,800
	現に支障が生じている	0	0
	現に支障のおそれがある	0	0
	現時点では支障等はない	7	63,800
	支障等調査中	0	0
川越市		6	7,819
	現に支障が生じている	0	0
	現に支障のおそれがある	0	0
	現時点では支障等はない	6	7,819
	支障等調査中	0	0
越谷市		1	4,962
	現に支障が生じている	0	0
	現に支障のおそれがある	0	0
	現時点では支障等はない	1	4,962
	支障等調査中	0	0

		件数	量(t)
ふじみ野市		1	11,250
	現に支障が生じている	0	0
	現に支障のおそれがある	0	0
	現時点では支障等はない	1	11,250
	支障等調査中	0	0
羽生市		1	9,800
	現に支障が生じている	0	0
	現に支障のおそれがある	0	0
	現時点では支障等はない	1	9,800
	支障等調査中	0	0
加須市		4	19,080
	現に支障が生じている	0	0
	現に支障のおそれがある	0	0
	現時点では支障等はない	4	19,080
	支障等調査中	0	0
滑川町		2	17,700
	現に支障が生じている	0	0
	現に支障のおそれがある	0	0
	現時点では支障等はない	2	17,700
	支障等調査中	0	0
寄居町		2	65,697
	現に支障が生じている	0	0
	現に支障のおそれがある	0	0
	現時点では支障等はない	2	65,697
	支障等調査中	0	0
吉見町		2	7,000
	現に支障が生じている	0	0
	現に支障のおそれがある	0	0
	現時点では支障等はない	2	7,000
	支障等調査中	0	0
吉川市		1	2,904
	現に支障が生じている	0	0
	現に支障のおそれがある	0	0
	現時点では支障等はない	1	2,904
	支障等調査中	0	0
久喜市		1	1,500
	現に支障が生じている	0	0
	現に支障のおそれがある	0	0
	現時点では支障等はない	1	1,500
	支障等調査中	0	0
狭山市		2	15,016
	現に支障が生じている	0	0
	現に支障のおそれがある	0	0
	現時点では支障等はない	2	15,016
	支障等調査中	0	0
熊谷市		21	153,357
	現に支障が生じている	0	0
	現に支障のおそれがある	0	0
	現時点では支障等はない	21	153,357
	支障等調査中	0	0
行田市		2	18,691
	現に支障が生じている	0	0
	現に支障のおそれがある	0	0
	現時点では支障等はない	2	18,691
	支障等調査中	0	0
鴻巣市		1	112
	現に支障が生じている	0	0
	現に支障のおそれがある	0	0
	現時点では支障等はない	1	112
	支障等調査中	0	0
坂戸市		4	32,500
	現に支障が生じている	0	0
	現に支障のおそれがある	0	0
	現時点では支障等はない	4	32,500
	支障等調査中	0	0

	件数	量(t)
春日部市	2	31,279
現に支障が生じている	0	0
現に支障のおそれがある	0	0
現時点では支障等はない	2	31,279
支障等調査中	0	0
所沢市	2	17,210
現に支障が生じている	0	0
現に支障のおそれがある	0	0
現時点では支障等はない	2	17,210
支障等調査中	0	0
小川町	1	5,587
現に支障が生じている	0	0
現に支障のおそれがある	0	0
現時点では支障等はない	1	5,587
支障等調査中	0	0
松伏町	1	2,522
現に支障が生じている	0	0
現に支障のおそれがある	0	0
現時点では支障等はない	1	2,522
支障等調査中	0	0
上尾市	1	6,200
現に支障が生じている	0	0
現に支障のおそれがある	0	0
現時点では支障等はない	1	6,200
支障等調査中	0	0
深谷市	4	17,400
現に支障が生じている	0	0
現に支障のおそれがある	0	0
現時点では支障等はない	4	17,400
支障等調査中	0	0
杉戸町	1	9,368
現に支障が生じている	0	0
現に支障のおそれがある	0	0
現時点では支障等はない	1	9,368
支障等調査中	0	0
川島町	1	8,000
現に支障が生じている	0	0
現に支障のおそれがある	0	0
現時点では支障等はない	1	8,000
支障等調査中	0	0
東松山市	4	20,950
現に支障が生じている	0	0
現に支障のおそれがある	0	0
現時点では支障等はない	4	20,950
支障等調査中	0	0
日高市	5	125,799
現に支障が生じている	0	0
現に支障のおそれがある	0	0
現時点では支障等はない	5	125,799
支障等調査中	0	0
入間市	4	28,289
現に支障が生じている	0	0
現に支障のおそれがある	0	0
現時点では支障等はない	4	28,289
支障等調査中	0	0
鳩山町	8	203,114
現に支障が生じている	0	0
現に支障のおそれがある	0	0
現時点では支障等はない	8	203,114
支障等調査中	0	0
飯能市	1	7,941
現に支障が生じている	0	0
現に支障のおそれがある	0	0
現時点では支障等はない	1	7,941
支障等調査中	0	0

	件数	量(t)
北本市	1	5,760
現に支障が生じている	0	0
現に支障のおそれがある	0	0
現時点では支障等はない	1	5,760
支障等調査中	0	0
蓮田市	1	4,932
現に支障が生じている	0	0
現に支障のおそれがある	0	0
現時点では支障等はない	1	4,932
支障等調査中	0	0
千葉県	779	3,945,879
現に支障が生じている	0	0
現に支障のおそれがある	11	753,916
現時点では支障等はない	768	3,191,963
支障等調査中	0	0
千葉県	23	47,793
現に支障が生じている	0	0
現に支障のおそれがある	0	0
現時点では支障等はない	23	47,793
支障等調査中	0	0
船橋市	2	11,203
現に支障が生じている	0	0
現に支障のおそれがある	0	0
現時点では支障等はない	2	11,203
支障等調査中	0	0
柏市	16	21,493
現に支障が生じている	0	0
現に支障のおそれがある	0	0
現時点では支障等はない	16	21,493
支障等調査中	0	0
いすみ市	24	66,901
現に支障が生じている	0	0
現に支障のおそれがある	1	45,230
現時点では支障等はない	23	21,671
支障等調査中	0	0
旭市	60	413,148
現に支障が生じている	0	0
現に支障のおそれがある	0	0
現時点では支障等はない	60	413,148
支障等調査中	0	0
一宮町	2	290
現に支障が生じている	0	0
現に支障のおそれがある	0	0
現時点では支障等はない	2	290
支障等調査中	0	0
印西市	17	6,668
現に支障が生じている	0	0
現に支障のおそれがある	1	18
現時点では支障等はない	16	6,650
支障等調査中	0	0
栄町	2	7,778
現に支障が生じている	0	0
現に支障のおそれがある	0	0
現時点では支障等はない	2	7,778
支障等調査中	0	0
横芝光町	10	6,428
現に支障が生じている	0	0
現に支障のおそれがある	0	0
現時点では支障等はない	10	6,428
支障等調査中	0	0
我孫子市	2	180
現に支障が生じている	0	0
現に支障のおそれがある	0	0
現時点では支障等はない	2	180
支障等調査中	0	0

	件数	量(t)
鎌ヶ谷市	4	5,098
現に支障が生じている	0	0
現に支障のおそれがある	0	0
現時点では支障等はない	4	5,098
支障等調査中	0	0
鴨川市	2	1,998
現に支障が生じている	0	0
現に支障のおそれがある	0	0
現時点では支障等はない	2	1,998
支障等調査中	0	0
館山市	2	927
現に支障が生じている	0	0
現に支障のおそれがある	0	0
現時点では支障等はない	2	927
支障等調査中	0	0
九十九里町	8	1,798
現に支障が生じている	0	0
現に支障のおそれがある	0	0
現時点では支障等はない	8	1,798
支障等調査中	0	0
君津市	13	11,504
現に支障が生じている	0	0
現に支障のおそれがある	0	0
現時点では支障等はない	13	11,504
支障等調査中	0	0
御宿町	2	502
現に支障が生じている	0	0
現に支障のおそれがある	0	0
現時点では支障等はない	2	502
支障等調査中	0	0
香取市	30	43,040
現に支障が生じている	0	0
現に支障のおそれがある	0	0
現時点では支障等はない	30	43,040
支障等調査中	0	0
佐倉市	22	16,751
現に支障が生じている	0	0
現に支障のおそれがある	0	0
現時点では支障等はない	22	16,751
支障等調査中	0	0
山武市	26	16,086
現に支障が生じている	0	0
現に支障のおそれがある	1	11
現時点では支障等はない	25	16,075
支障等調査中	0	0
四街道市	14	8,915
現に支障が生じている	0	0
現に支障のおそれがある	0	0
現時点では支障等はない	14	8,915
支障等調査中	0	0
市原市	119	1,171,914
現に支障が生じている	0	0
現に支障のおそれがある	6	703,420
現時点では支障等はない	113	468,494
支障等調査中	0	0
市川市	2	268
現に支障が生じている	0	0
現に支障のおそれがある	0	0
現時点では支障等はない	2	268
支障等調査中	0	0
芝山町	4	842
現に支障が生じている	0	0
現に支障のおそれがある	0	0
現時点では支障等はない	4	842
支障等調査中	0	0

	件数	量(t)
酒々井町	5	1,735
現に支障が生じている	0	0
現に支障のおそれがある	0	0
現時点では支障等はない	5	1,735
支障等調査中	0	0
勝浦市	8	7,030
現に支障が生じている	0	0
現に支障のおそれがある	1	3,760
現時点では支障等はない	7	3,270
支障等調査中	0	0
神崎町	2	25
現に支障が生じている	0	0
現に支障のおそれがある	0	0
現時点では支障等はない	2	25
支障等調査中	0	0
成田市	15	13,477
現に支障が生じている	0	0
現に支障のおそれがある	0	0
現時点では支障等はない	15	13,477
支障等調査中	0	0
匝瑳市	36	145,764
現に支障が生じている	0	0
現に支障のおそれがある	0	0
現時点では支障等はない	36	145,764
支障等調査中	0	0
袖ヶ浦市	19	27,222
現に支障が生じている	0	0
現に支障のおそれがある	0	0
現時点では支障等はない	19	27,222
支障等調査中	0	0
多古町	16	3,370
現に支障が生じている	0	0
現に支障のおそれがある	0	0
現時点では支障等はない	16	3,370
支障等調査中	0	0
大多喜町	7	415
現に支障が生じている	0	0
現に支障のおそれがある	0	0
現時点では支障等はない	7	415
支障等調査中	0	0
大網白里市	8	31,613
現に支障が生じている	0	0
現に支障のおそれがある	0	0
現時点では支障等はない	8	31,613
支障等調査中	0	0
銚子市	99	1,530,856
現に支障が生じている	0	0
現に支障のおそれがある	0	0
現時点では支障等はない	99	1,530,856
支障等調査中	0	0
長生村	3	4,900
現に支障が生じている	0	0
現に支障のおそれがある	0	0
現時点では支障等はない	3	4,900
支障等調査中	0	0
長南町	8	11,229
現に支障が生じている	0	0
現に支障のおそれがある	0	0
現時点では支障等はない	8	11,229
支障等調査中	0	0
長柄町	9	40,412
現に支障が生じている	0	0
現に支障のおそれがある	0	0
現時点では支障等はない	9	40,412
支障等調査中	0	0

	件数	量(t)
東金市	12	61,764
現に支障が生じている	0	0
現に支障のおそれがある	0	0
現時点では支障等はない	12	61,764
支障等調査中	0	0
東庄町	18	17,121
現に支障が生じている	0	0
現に支障のおそれがある	0	0
現時点では支障等はない	18	17,121
支障等調査中	0	0
南房総市	2	130
現に支障が生じている	0	0
現に支障のおそれがある	0	0
現時点では支障等はない	2	130
支障等調査中	0	0
白井市	15	6,514
現に支障が生じている	0	0
現に支障のおそれがある	0	0
現時点では支障等はない	15	6,514
支障等調査中	0	0
白子町	6	14,185
現に支障が生じている	0	0
現に支障のおそれがある	0	0
現時点では支障等はない	6	14,185
支障等調査中	0	0
八街市	18	4,523
現に支障が生じている	0	0
現に支障のおそれがある	0	0
現時点では支障等はない	18	4,523
支障等調査中	0	0
八千代市	7	18,880
現に支障が生じている	0	0
現に支障のおそれがある	0	0
現時点では支障等はない	7	18,880
支障等調査中	0	0
富津市	11	1,889
現に支障が生じている	0	0
現に支障のおそれがある	0	0
現時点では支障等はない	11	1,889
支障等調査中	0	0
富里市	8	8,992
現に支障が生じている	0	0
現に支障のおそれがある	0	0
現時点では支障等はない	8	8,992
支障等調査中	0	0
睦沢町	1	2,000
現に支障が生じている	0	0
現に支障のおそれがある	0	0
現時点では支障等はない	1	2,000
支障等調査中	0	0
茂原市	4	7,287
現に支障が生じている	0	0
現に支障のおそれがある	0	0
現時点では支障等はない	4	7,287
支障等調査中	0	0
木更津市	21	70,949
現に支障が生じている	0	0
現に支障のおそれがある	0	0
現時点では支障等はない	21	70,949
支障等調査中	0	0
野田市	14	51,647
現に支障が生じている	0	0
現に支障のおそれがある	1	1,477
現時点では支障等はない	13	50,170
支障等調査中	0	0

	件数	量(t)
流山市	1	427
現に支障が生じている	0	0
現に支障のおそれがある	0	0
現時点では支障等はない	1	427
支障等調査中	0	0
東京都	26	81,080
現に支障が生じている	0	0
現に支障のおそれがある	0	0
現時点では支障等はない	25	80,630
支障等調査中	1	450
八王子市	19	70,905
現に支障が生じている	0	0
現に支障のおそれがある	0	0
現時点では支障等はない	18	70,455
支障等調査中	1	450
羽村市	1	500
現に支障が生じている	0	0
現に支障のおそれがある	0	0
現時点では支障等はない	1	500
支障等調査中	0	0
瑞穂町	2	4,000
現に支障が生じている	0	0
現に支障のおそれがある	0	0
現時点では支障等はない	2	4,000
支障等調査中	0	0
青梅市	1	1,325
現に支障が生じている	0	0
現に支障のおそれがある	0	0
現時点では支障等はない	1	1,325
支障等調査中	0	0
町田市	3	4,350
現に支障が生じている	0	0
現に支障のおそれがある	0	0
現時点では支障等はない	3	4,350
支障等調査中	0	0
神奈川県	34	126,697
現に支障が生じている	0	0
現に支障のおそれがある	5	99,363
現時点では支障等はない	26	16,834
支障等調査中	3	10,500
横浜市	2	92,416
現に支障が生じている	0	0
現に支障のおそれがある	1	89,416
現時点では支障等はない	1	3,000
支障等調査中	0	0
川崎市	0	0
現に支障が生じている	0	0
現に支障のおそれがある	0	0
現時点では支障等はない	0	0
支障等調査中	0	0
横須賀市	0	0
現に支障が生じている	0	0
現に支障のおそれがある	0	0
現時点では支障等はない	0	0
支障等調査中	0	0
相模原市	8	20,462
現に支障が生じている	0	0
現に支障のおそれがある	4	9,948
現時点では支障等はない	1	15
支障等調査中	3	10,500
愛川町	2	890
現に支障が生じている	0	0
現に支障のおそれがある	0	0
現時点では支障等はない	2	890
支障等調査中	0	0

	件数	量(t)
綾瀬市	2	970
現に支障が生じている	0	0
現に支障のおそれがある	0	0
現時点では支障等はない	2	970
支障等調査中	0	0
茅ヶ崎市	1	168
現に支障が生じている	0	0
現に支障のおそれがある	0	0
現時点では支障等はない	1	168
支障等調査中	0	0
寒川町	1	2,100
現に支障が生じている	0	0
現に支障のおそれがある	0	0
現時点では支障等はない	1	2,100
支障等調査中	0	0
厚木市	3	1,160
現に支障が生じている	0	0
現に支障のおそれがある	0	0
現時点では支障等はない	3	1,160
支障等調査中	0	0
座間市	1	70
現に支障が生じている	0	0
現に支障のおそれがある	0	0
現時点では支障等はない	1	70
支障等調査中	0	0
三浦市	2	202
現に支障が生じている	0	0
現に支障のおそれがある	0	0
現時点では支障等はない	2	202
支障等調査中	0	0
小田原市	2	1,506
現に支障が生じている	0	0
現に支障のおそれがある	0	0
現時点では支障等はない	2	1,506
支障等調査中	0	0
松田町	1	95
現に支障が生じている	0	0
現に支障のおそれがある	0	0
現時点では支障等はない	1	95
支障等調査中	0	0
大磯町	2	2,980
現に支障が生じている	0	0
現に支障のおそれがある	0	0
現時点では支障等はない	2	2,980
支障等調査中	0	0
大和市	1	150
現に支障が生じている	0	0
現に支障のおそれがある	0	0
現時点では支障等はない	1	150
支障等調査中	0	0
中井町	2	303
現に支障が生じている	0	0
現に支障のおそれがある	0	0
現時点では支障等はない	2	303
支障等調査中	0	0
藤沢市	1	330
現に支障が生じている	0	0
現に支障のおそれがある	0	0
現時点では支障等はない	1	330
支障等調査中	0	0
二宮町	1	2,240
現に支障が生じている	0	0
現に支障のおそれがある	0	0
現時点では支障等はない	1	2,240
支障等調査中	0	0

	件数	量(t)
平塚市	1	75
現に支障が生じている	0	0
現に支障のおそれがある	0	0
現時点では支障等はない	1	75
支障等調査中	0	0
葉山町	1	580
現に支障が生じている	0	0
現に支障のおそれがある	0	0
現時点では支障等はない	1	580
支障等調査中	0	0
新潟県	48	71,096
現に支障が生じている	0	0
現に支障のおそれがある	1	2
現時点では支障等はない	47	71,095
支障等調査中	0	0
新潟市	8	27,968
現に支障が生じている	0	0
現に支障のおそれがある	0	0
現時点では支障等はない	8	27,968
支障等調査中	0	0
阿賀野市	2	100
現に支障が生じている	0	0
現に支障のおそれがある	0	0
現時点では支障等はない	2	100
支障等調査中	0	0
加茂市	2	9,312
現に支障が生じている	0	0
現に支障のおそれがある	0	0
現時点では支障等はない	2	9,312
支障等調査中	0	0
見附市	1	4,641
現に支障が生じている	0	0
現に支障のおそれがある	0	0
現時点では支障等はない	1	4,641
支障等調査中	0	0
五泉市	4	1,703
現に支障が生じている	0	0
現に支障のおそれがある	0	0
現時点では支障等はない	4	1,703
支障等調査中	0	0
佐渡市	4	120
現に支障が生じている	0	0
現に支障のおそれがある	0	0
現時点では支障等はない	4	120
支障等調査中	0	0
三条市	1	400
現に支障が生じている	0	0
現に支障のおそれがある	0	0
現時点では支障等はない	1	400
支障等調査中	0	0
上越市	3	1,286
現に支障が生じている	0	0
現に支障のおそれがある	1	2
現時点では支障等はない	2	1,284
支障等調査中	0	0
新発田市	2	53
現に支障が生じている	0	0
現に支障のおそれがある	0	0
現時点では支障等はない	2	53
支障等調査中	0	0
聖籠町	4	9,856
現に支障が生じている	0	0
現に支障のおそれがある	0	0
現時点では支障等はない	4	9,856
支障等調査中	0	0

	件数	量(t)
村上市	3	266
現に支障が生じている	0	0
現に支障のおそれがある	0	0
現時点では支障等はない	3	266
支障等調査中	0	0
胎内市	2	2,200
現に支障が生じている	0	0
現に支障のおそれがある	0	0
現時点では支障等はない	2	2,200
支障等調査中	0	0
長岡市	2	900
現に支障が生じている	0	0
現に支障のおそれがある	0	0
現時点では支障等はない	2	900
支障等調査中	0	0
南魚沼市	1	61
現に支障が生じている	0	0
現に支障のおそれがある	0	0
現時点では支障等はない	1	61
支障等調査中	0	0
柏崎市	6	10,043
現に支障が生じている	0	0
現に支障のおそれがある	0	0
現時点では支障等はない	6	10,043
支障等調査中	0	0
妙高市	2	2,088
現に支障が生じている	0	0
現に支障のおそれがある	0	0
現時点では支障等はない	2	2,088
支障等調査中	0	0
刈羽村	1	100
現に支障が生じている	0	0
現に支障のおそれがある	0	0
現時点では支障等はない	1	100
支障等調査中	0	0
富山県	3	2,505
現に支障が生じている	0	0
現に支障のおそれがある	1	205
現時点では支障等はない	2	2,300
支障等調査中	0	0
富山市	0	0
現に支障が生じている	0	0
現に支障のおそれがある	0	0
現時点では支障等はない	0	0
支障等調査中	0	0
氷見市	1	205
現に支障が生じている	0	0
現に支障のおそれがある	1	205
現時点では支障等はない	0	0
支障等調査中	0	0
魚津市	1	300
現に支障が生じている	0	0
現に支障のおそれがある	0	0
現時点では支障等はない	1	300
支障等調査中	0	0
朝日町	1	2,000
現に支障が生じている	0	0
現に支障のおそれがある	0	0
現時点では支障等はない	1	2,000
支障等調査中	0	0
石川県	48	98,749
現に支障が生じている	0	0
現に支障のおそれがある	0	0
現時点では支障等はない	48	98,749
支障等調査中	0	0

	件数	量(t)
金沢市	2	2,137
現に支障が生じている	0	0
現に支障のおそれがある	0	0
現時点では支障等はない	2	2,137
支障等調査中	0	0
かほく市	7	2,683
現に支障が生じている	0	0
現に支障のおそれがある	0	0
現時点では支障等はない	7	2,683
支障等調査中	0	0
加賀市	11	7,618
現に支障が生じている	0	0
現に支障のおそれがある	0	0
現時点では支障等はない	11	7,618
支障等調査中	0	0
穴水町	2	185
現に支障が生じている	0	0
現に支障のおそれがある	0	0
現時点では支障等はない	2	185
支障等調査中	0	0
志賀町	2	298
現に支障が生じている	0	0
現に支障のおそれがある	0	0
現時点では支障等はない	2	298
支障等調査中	0	0
七尾市	2	45
現に支障が生じている	0	0
現に支障のおそれがある	0	0
現時点では支障等はない	2	45
支障等調査中	0	0
小松市	10	79,359
現に支障が生じている	0	0
現に支障のおそれがある	0	0
現時点では支障等はない	10	79,359
支障等調査中	0	0
津幡町	3	353
現に支障が生じている	0	0
現に支障のおそれがある	0	0
現時点では支障等はない	3	353
支障等調査中	0	0
能登町	2	159
現に支障が生じている	0	0
現に支障のおそれがある	0	0
現時点では支障等はない	2	159
支障等調査中	0	0
白山市	1	1,778
現に支障が生じている	0	0
現に支障のおそれがある	0	0
現時点では支障等はない	1	1,778
支障等調査中	0	0
宝達志水町	2	1,475
現に支障が生じている	0	0
現に支障のおそれがある	0	0
現時点では支障等はない	2	1,475
支障等調査中	0	0
輪島市	4	2,660
現に支障が生じている	0	0
現に支障のおそれがある	0	0
現時点では支障等はない	4	2,660
支障等調査中	0	0
福井県	9	900,093
現に支障が生じている	1	840,689
現に支障のおそれがある	0	0
現時点では支障等はない	8	59,404
支障等調査中	0	0

	件数	量(t)
あわら市	4	12,261
現に支障が生じている	0	0
現に支障のおそれがある	0	0
現時点では支障等はない	4	12,261
支障等調査中	0	0
越前市	2	45,694
現に支障が生じている	0	0
現に支障のおそれがある	0	0
現時点では支障等はない	2	45,694
支障等調査中	0	0
高浜町	1	197
現に支障が生じている	0	0
現に支障のおそれがある	0	0
現時点では支障等はない	1	197
支障等調査中	0	0
敦賀市	1	840,689
現に支障が生じている	1	840,689
現に支障のおそれがある	0	0
現時点では支障等はない	0	0
支障等調査中	0	0
福井市	1	1,252
現に支障が生じている	0	0
現に支障のおそれがある	0	0
現時点では支障等はない	1	1,252
支障等調査中	0	0
山梨県	31	27,339
現に支障が生じている	1	132
現に支障のおそれがある	1	3,515
現時点では支障等はない	27	13,176
支障等調査中	2	10,516
甲州市	1	315
現に支障が生じている	0	0
現に支障のおそれがある	0	0
現時点では支障等はない	1	315
支障等調査中	0	0
市川三郷町	1	16
現に支障が生じている	0	0
現に支障のおそれがある	0	0
現時点では支障等はない	1	16
支障等調査中	0	0
上野原市	3	517
現に支障が生じている	1	132
現に支障のおそれがある	0	0
現時点では支障等はない	1	321
支障等調査中	1	64
身延町	1	127
現に支障が生じている	0	0
現に支障のおそれがある	0	0
現時点では支障等はない	1	127
支障等調査中	0	0
大月市	1	34
現に支障が生じている	0	0
現に支障のおそれがある	0	0
現時点では支障等はない	1	34
支障等調査中	0	0
都留市	1	900
現に支障が生じている	0	0
現に支障のおそれがある	0	0
現時点では支障等はない	1	900
支障等調査中	0	0
南アルプス市	4	6,725
現に支障が生じている	0	0
現に支障のおそれがある	1	3,515
現時点では支障等はない	3	3,210
支障等調査中	0	0

	件数	量(t)
韮崎市	7	1,340
現に支障が生じている	0	0
現に支障のおそれがある	0	0
現時点では支障等はない	7	1,340
支障等調査中	0	0
北杜市	10	13,440
現に支障が生じている	0	0
現に支障のおそれがある	0	0
現時点では支障等はない	9	2,988
支障等調査中	1	10,452
鳴沢村	2	3,925
現に支障が生じている	0	0
現に支障のおそれがある	0	0
現時点では支障等はない	2	3,925
支障等調査中	0	0
長野県	20	52,838
現に支障が生じている	0	0
現に支障のおそれがある	4	23,609
現時点では支障等はない	15	20,129
支障等調査中	1	9,100
長野市	4	28,481
現に支障が生じている	0	0
現に支障のおそれがある	2	18,741
現時点では支障等はない	2	9,740
支障等調査中	0	0
伊那市	1	800
現に支障が生じている	0	0
現に支障のおそれがある	0	0
現時点では支障等はない	1	800
支障等調査中	0	0
駒ヶ根市	3	4,071
現に支障が生じている	0	0
現に支障のおそれがある	0	0
現時点では支障等はない	3	4,071
支障等調査中	0	0
高山村	1	4,362
現に支障が生じている	0	0
現に支障のおそれがある	1	4,362
現時点では支障等はない	0	0
支障等調査中	0	0
小諸市	1	48
現に支障が生じている	0	0
現に支障のおそれがある	0	0
現時点では支障等はない	1	48
支障等調査中	0	0
松本市	1	540
現に支障が生じている	0	0
現に支障のおそれがある	0	0
現時点では支障等はない	1	540
支障等調査中	0	0
上田市	2	10,552
現に支障が生じている	0	0
現に支障のおそれがある	0	0
現時点では支障等はない	1	1,452
支障等調査中	1	9,100
須坂市	2	1,006
現に支障が生じている	0	0
現に支障のおそれがある	1	506
現時点では支障等はない	1	500
支障等調査中	0	0
生坂村	1	1,650
現に支障が生じている	0	0
現に支障のおそれがある	0	0
現時点では支障等はない	1	1,650
支障等調査中	0	0

		件数	量(t)
筑北村		1	495
	現に支障が生じている	0	0
	現に支障のおそれがある	0	0
	現時点では支障等はない 支障等調査中	1 0	495 0
東御市		1	78
	現に支障が生じている	0	0
	現に支障のおそれがある	0	0
	現時点では支障等はない 支障等調査中	1 0	78 0
富士見町		1	400
	現に支障が生じている	0	0
	現に支障のおそれがある	0	0
	現時点では支障等はない 支障等調査中	1 0	400 0
平谷村		1	355
	現に支障が生じている	0	0
	現に支障のおそれがある	0	0
	現時点では支障等はない 支障等調査中	1 0	355 0
岐阜県		31	90,146
	現に支障が生じている	0	0
	現に支障のおそれがある	4	8,863
	現時点では支障等はない 支障等調査中	27 0	81,283 0
岐阜市		2	4,980
	現に支障が生じている	0	0
	現に支障のおそれがある	2	4,980
	現時点では支障等はない 支障等調査中	0 0	0 0
羽島市		1	2,000
	現に支障が生じている	0	0
	現に支障のおそれがある	0	0
	現時点では支障等はない 支障等調査中	1 0	2,000 0
各務原市		3	875
	現に支障が生じている	0	0
	現に支障のおそれがある	0	0
	現時点では支障等はない 支障等調査中	3 0	875 0
関市		2	11,717
	現に支障が生じている	0	0
	現に支障のおそれがある	0	0
	現時点では支障等はない 支障等調査中	2 0	11,717 0
郡上市		2	1,897
	現に支障が生じている	0	0
	現に支障のおそれがある	0	0
	現時点では支障等はない 支障等調査中	2 0	1,897 0
恵那市		1	1,800
	現に支障が生じている	0	0
	現に支障のおそれがある	0	0
	現時点では支障等はない 支障等調査中	1 0	1,800 0
御嵩町		1	30
	現に支障が生じている	0	0
	現に支障のおそれがある	0	0
	現時点では支障等はない 支障等調査中	1 0	30 0
高山市		1	226
	現に支障が生じている	0	0
	現に支障のおそれがある	0	0
	現時点では支障等はない 支障等調査中	1 0	226 0

		件数	量(t)
山県市		1	19,000
	現に支障が生じている	0	0
	現に支障のおそれがある	0	0
	現時点では支障等はない 支障等調査中	1 0	19,000 0
瑞穂市		2	6,791
	現に支障が生じている	0	0
	現に支障のおそれがある	0	0
	現時点では支障等はない 支障等調査中	2 0	6,791 0
瑞浪市		3	16,278
	現に支障が生じている	0	0
	現に支障のおそれがある	0	0
	現時点では支障等はない 支障等調査中	3 0	16,278 0
川辺町		1	800
	現に支障が生じている	0	0
	現に支障のおそれがある	0	0
	現時点では支障等はない 支障等調査中	1 0	800 0
土岐市		3	9,980
	現に支障が生じている	0	0
	現に支障のおそれがある	0	0
	現時点では支障等はない 支障等調査中	3 0	9,980 0
東白川村		1	441
	現に支障が生じている	0	0
	現に支障のおそれがある	0	0
	現時点では支障等はない 支障等調査中	1 0	441 0
美濃加茂市		3	5,966
	現に支障が生じている	0	0
	現に支障のおそれがある	0	0
	現時点では支障等はない 支障等調査中	3 0	5,966 0
美濃市		1	2,065
	現に支障が生じている	0	0
	現に支障のおそれがある	1	2,065
	現時点では支障等はない 支障等調査中	0 0	0 0
揖斐川町		2	4,357
	現に支障が生じている	0	0
	現に支障のおそれがある	1	1,819
	現時点では支障等はない 支障等調査中	1 0	2,538 0
輪之内町		1	944
	現に支障が生じている	0	0
	現に支障のおそれがある	0	0
	現時点では支障等はない 支障等調査中	1 0	944 0
静岡県		23	42,344
	現に支障が生じている	0	0
	現に支障のおそれがある	0	0
	現時点では支障等はない 支障等調査中	23 0	42,344 0
静岡市		1	7,960
	現に支障が生じている	0	0
	現に支障のおそれがある	0	0
	現時点では支障等はない 支障等調査中	1 0	7,960 0
浜松市		1	251
	現に支障が生じている	0	0
	現に支障のおそれがある	0	0
	現時点では支障等はない 支障等調査中	1 0	251 0

	件数	量(t)
伊東市	2	4,280
現に支障が生じている	0	0
現に支障のおそれがある	0	0
現時点では支障等はない	2	4,280
支障等調査中	0	0
伊豆市	1	208
現に支障が生じている	0	0
現に支障のおそれがある	0	0
現時点では支障等はない	1	208
支障等調査中	0	0
下田市	1	12,454
現に支障が生じている	0	0
現に支障のおそれがある	0	0
現時点では支障等はない	1	12,454
支障等調査中	0	0
御殿場市	1	9,456
現に支障が生じている	0	0
現に支障のおそれがある	0	0
現時点では支障等はない	1	9,456
支障等調査中	0	0
裾野市	1	228
現に支障が生じている	0	0
現に支障のおそれがある	0	0
現時点では支障等はない	1	228
支障等調査中	0	0
清水町	1	326
現に支障が生じている	0	0
現に支障のおそれがある	0	0
現時点では支障等はない	1	326
支障等調査中	0	0
南伊豆町	1	252
現に支障が生じている	0	0
現に支障のおそれがある	0	0
現時点では支障等はない	1	252
支障等調査中	0	0
磐田市	1	3,007
現に支障が生じている	0	0
現に支障のおそれがある	0	0
現時点では支障等はない	1	3,007
支障等調査中	0	0
富士宮市	6	1,584
現に支障が生じている	0	0
現に支障のおそれがある	0	0
現時点では支障等はない	6	1,584
支障等調査中	0	0
富士市	5	2,288
現に支障が生じている	0	0
現に支障のおそれがある	0	0
現時点では支障等はない	5	2,288
支障等調査中	0	0
牧之原市	1	50
現に支障が生じている	0	0
現に支障のおそれがある	0	0
現時点では支障等はない	1	50
支障等調査中	0	0
愛知県	37	663,686
現に支障が生じている	0	0
現に支障のおそれがある	0	0
現時点では支障等はない	37	663,686
支障等調査中	0	0
名古屋市	0	0
現に支障が生じている	0	0
現に支障のおそれがある	0	0
現時点では支障等はない	0	0
支障等調査中	0	0

	件数	量(t)
豊田市	4	11,681
現に支障が生じている	0	0
現に支障のおそれがある	0	0
現時点では支障等はない	4	11,681
支障等調査中	0	0
豊橋市	6	104,937
現に支障が生じている	0	0
現に支障のおそれがある	0	0
現時点では支障等はない	6	104,937
支障等調査中	0	0
岡崎市	0	0
現に支障が生じている	0	0
現に支障のおそれがある	0	0
現時点では支障等はない	0	0
支障等調査中	0	0
安城市	1	5,622
現に支障が生じている	0	0
現に支障のおそれがある	0	0
現時点では支障等はない	1	5,622
支障等調査中	0	0
一宮市	5	99,797
現に支障が生じている	0	0
現に支障のおそれがある	0	0
現時点では支障等はない	5	99,797
支障等調査中	0	0
犬山市	2	17,441
現に支障が生じている	0	0
現に支障のおそれがある	0	0
現時点では支障等はない	2	17,441
支障等調査中	0	0
江南市	2	554
現に支障が生じている	0	0
現に支障のおそれがある	0	0
現時点では支障等はない	2	554
支障等調査中	0	0
春日井市	1	65,423
現に支障が生じている	0	0
現に支障のおそれがある	0	0
現時点では支障等はない	1	65,423
支障等調査中	0	0
新城市	1	875
現に支障が生じている	0	0
現に支障のおそれがある	0	0
現時点では支障等はない	1	875
支障等調査中	0	0
瀬戸市	3	63,367
現に支障が生じている	0	0
現に支障のおそれがある	0	0
現時点では支障等はない	3	63,367
支障等調査中	0	0
西尾市	2	61,626
現に支障が生じている	0	0
現に支障のおそれがある	0	0
現時点では支障等はない	2	61,626
支障等調査中	0	0
知多郡美浜町	1	2,972
現に支障が生じている	0	0
現に支障のおそれがある	0	0
現時点では支障等はない	1	2,972
支障等調査中	0	0
田原市	2	23,675
現に支障が生じている	0	0
現に支障のおそれがある	0	0
現時点では支障等はない	2	23,675
支障等調査中	0	0

		件数	量(t)
東郷町		1	25,109
	現に支障が生じている	0	0
	現に支障のおそれがある	0	0
	現時点では支障等はない 支障等調査中	1 0	25,109 0
豊川市		4	115,382
	現に支障が生じている	0	0
	現に支障のおそれがある	0	0
	現時点では支障等はない 支障等調査中	4 0	115,382 0
弥富市		2	65,226
	現に支障が生じている	0	0
	現に支障のおそれがある	0	0
	現時点では支障等はない 支障等調査中	2 0	65,226 0
三重県		44	1,944,501
	現に支障が生じている	1	59,000
	現に支障のおそれがある	8	1,624,760
	現時点では支障等はない 支障等調査中	35 0	260,741 0
いなべ市		3	57,080
	現に支障が生じている	0	0
	現に支障のおそれがある	0	0
	現時点では支障等はない 支障等調査中	3 0	57,080 0
伊賀市		7	36,262
	現に支障が生じている	0	0
	現に支障のおそれがある	1	29,000
	現時点では支障等はない 支障等調査中	6 0	7,262 0
伊勢市		1	103
	現に支障が生じている	0	0
	現に支障のおそれがある	0	0
	現時点では支障等はない 支障等調査中	1 0	103 0
亀山市		1	1,710
	現に支障が生じている	0	0
	現に支障のおそれがある	0	0
	現時点では支障等はない 支障等調査中	1 0	1,710 0
桑名市		3	146,024
	現に支障が生じている	1	59,000
	現に支障のおそれがある	1	2,070
	現時点では支障等はない 支障等調査中	1 0	84,954 0
菟野町		1	7,600
	現に支障が生じている	0	0
	現に支障のおそれがある	0	0
	現時点では支障等はない 支障等調査中	1 0	7,600 0
四日市市		6	1,567,569
	現に支障が生じている	0	0
	現に支障のおそれがある	3	1,566,939
	現時点では支障等はない 支障等調査中	3 0	630 0
松阪市		3	42,530
	現に支障が生じている	0	0
	現に支障のおそれがある	0	0
	現時点では支障等はない 支障等調査中	3 0	42,530 0
津市		8	29,857
	現に支障が生じている	0	0
	現に支障のおそれがある	2	11,072
	現時点では支障等はない 支障等調査中	6 0	18,785 0

		件数	量(t)
南伊勢町		2	25
	現に支障が生じている	0	0
	現に支障のおそれがある	0	0
	現時点では支障等はない 支障等調査中	2 0	25 0
尾鷲市		1	10
	現に支障が生じている	0	0
	現に支障のおそれがある	0	0
	現時点では支障等はない 支障等調査中	1 0	10 0
名張市		1	6,960
	現に支障が生じている	0	0
	現に支障のおそれがある	0	0
	現時点では支障等はない 支障等調査中	1 0	6,960 0
明和町		1	32,434
	現に支障が生じている	0	0
	現に支障のおそれがある	0	0
	現時点では支障等はない 支障等調査中	1 0	32,434 0
鈴鹿市		6	16,336
	現に支障が生じている	0	0
	現に支障のおそれがある	1	15,679
	現時点では支障等はない 支障等調査中	5 0	658 0
滋賀県		37	737,238
	現に支障が生じている	0	0
	現に支障のおそれがある	2	709,165
	現時点では支障等はない 支障等調査中	35 0	28,073 0
大津市		18	1,985
	現に支障が生じている	0	0
	現に支障のおそれがある	1	100
	現時点では支障等はない 支障等調査中	17 0	1,885 0
愛荘町		1	1,000
	現に支障が生じている	0	0
	現に支障のおそれがある	0	0
	現時点では支障等はない 支障等調査中	1 0	1,000 0
近江八幡市		1	9,023
	現に支障が生じている	0	0
	現に支障のおそれがある	0	0
	現時点では支障等はない 支障等調査中	1 0	9,023 0
栗東市		1	709,065
	現に支障が生じている	0	0
	現に支障のおそれがある	1	709,065
	現時点では支障等はない 支障等調査中	0 0	0 0
湖南市		1	35
	現に支障が生じている	0	0
	現に支障のおそれがある	0	0
	現時点では支障等はない 支障等調査中	1 0	35 0
甲賀市		4	2,400
	現に支障が生じている	0	0
	現に支障のおそれがある	0	0
	現時点では支障等はない 支障等調査中	4 0	2,400 0
高島市		1	50
	現に支障が生じている	0	0
	現に支障のおそれがある	0	0
	現時点では支障等はない 支障等調査中	1 0	50 0

		件数	量(t)
長浜市		5	12,170
	現に支障が生じている	0	0
	現に支障のおそれがある	0	0
	現時点では支障等はない 支障等調査中	5	12,170
日野町		1	900
	現に支障が生じている	0	0
	現に支障のおそれがある	0	0
	現時点では支障等はない 支障等調査中	1	900
彦根市		1	70
	現に支障が生じている	0	0
	現に支障のおそれがある	0	0
	現時点では支障等はない 支障等調査中	1	70
米原市		1	10
	現に支障が生じている	0	0
	現に支障のおそれがある	0	0
	現時点では支障等はない 支障等調査中	1	10
野洲市		2	530
	現に支障が生じている	0	0
	現に支障のおそれがある	0	0
	現時点では支障等はない 支障等調査中	2	530
京都府		44	123,548
	現に支障が生じている	0	0
	現に支障のおそれがある	0	0
	現時点では支障等はない 支障等調査中	44	123,548
京都市		6	11,851
	現に支障が生じている	0	0
	現に支障のおそれがある	0	0
	現時点では支障等はない 支障等調査中	6	11,851
綾部市		1	500
	現に支障が生じている	0	0
	現に支障のおそれがある	0	0
	現時点では支障等はない 支障等調査中	1	500
井手町		4	59,715
	現に支障が生じている	0	0
	現に支障のおそれがある	0	0
	現時点では支障等はない 支障等調査中	4	59,715
宇治市		4	1,589
	現に支障が生じている	0	0
	現に支障のおそれがある	0	0
	現時点では支障等はない 支障等調査中	4	1,589
宇治田原町		2	2,120
	現に支障が生じている	0	0
	現に支障のおそれがある	0	0
	現時点では支障等はない 支障等調査中	2	2,120
亀岡市		4	8,465
	現に支障が生じている	0	0
	現に支障のおそれがある	0	0
	現時点では支障等はない 支障等調査中	4	8,465
宮津市		1	10
	現に支障が生じている	0	0
	現に支障のおそれがある	0	0
	現時点では支障等はない 支障等調査中	1	10

		件数	量(t)
京丹後市		2	40
	現に支障が生じている	0	0
	現に支障のおそれがある	0	0
	現時点では支障等はない 支障等調査中	2	40
京丹波町		4	11,927
	現に支障が生じている	0	0
	現に支障のおそれがある	0	0
	現時点では支障等はない 支障等調査中	4	11,927
京田辺市		1	1,000
	現に支障が生じている	0	0
	現に支障のおそれがある	0	0
	現時点では支障等はない 支障等調査中	1	1,000
城陽市		1	1,484
	現に支障が生じている	0	0
	現に支障のおそれがある	0	0
	現時点では支障等はない 支障等調査中	1	1,484
南山城村		5	9,294
	現に支障が生じている	0	0
	現に支障のおそれがある	0	0
	現時点では支障等はない 支障等調査中	5	9,294
八幡市		1	6,000
	現に支障が生じている	0	0
	現に支障のおそれがある	0	0
	現時点では支障等はない 支障等調査中	1	6,000
舞鶴市		2	160
	現に支障が生じている	0	0
	現に支障のおそれがある	0	0
	現時点では支障等はない 支障等調査中	2	160
福知山市		4	8,473
	現に支障が生じている	0	0
	現に支障のおそれがある	0	0
	現時点では支障等はない 支障等調査中	4	8,473
木津川市		1	120
	現に支障が生じている	0	0
	現に支障のおそれがある	0	0
	現時点では支障等はない 支障等調査中	1	120
和東町		1	800
	現に支障が生じている	0	0
	現に支障のおそれがある	0	0
	現時点では支障等はない 支障等調査中	1	800
大阪府		36	127,285
	現に支障が生じている	0	0
	現に支障のおそれがある	2	15,160
	現時点では支障等はない 支障等調査中	34	112,125
大阪市		0	0
	現に支障が生じている	0	0
	現に支障のおそれがある	0	0
	現時点では支障等はない 支障等調査中	0	0
堺市		4	20,000
	現に支障が生じている	0	0
	現に支障のおそれがある	2	15,160
	現時点では支障等はない 支障等調査中	2	4,840

	件数	量(t)
東大阪市	0	0
現に支障が生じている	0	0
現に支障のおそれがある	0	0
現時点では支障等はない	0	0
支障等調査中	0	0
高槻市	0	0
現に支障が生じている	0	0
現に支障のおそれがある	0	0
現時点では支障等はない	0	0
支障等調査中	0	0
豊中市	0	0
現に支障が生じている	0	0
現に支障のおそれがある	0	0
現時点では支障等はない	0	0
支障等調査中	0	0
枚方市	2	5,600
現に支障が生じている	0	0
現に支障のおそれがある	0	0
現時点では支障等はない	2	5,600
支障等調査中	0	0
茨木市	1	1,400
現に支障が生じている	0	0
現に支障のおそれがある	0	0
現時点では支障等はない	1	1,400
支障等調査中	0	0
羽曳野市	2	6,585
現に支障が生じている	0	0
現に支障のおそれがある	0	0
現時点では支障等はない	2	6,585
支障等調査中	0	0
河南町	1	2,900
現に支障が生じている	0	0
現に支障のおそれがある	0	0
現時点では支障等はない	1	2,900
支障等調査中	0	0
貝塚市	4	5,200
現に支障が生じている	0	0
現に支障のおそれがある	0	0
現時点では支障等はない	4	5,200
支障等調査中	0	0
岸和田市	6	40,816
現に支障が生じている	0	0
現に支障のおそれがある	0	0
現時点では支障等はない	6	40,816
支障等調査中	0	0
四條畷市	2	3,000
現に支障が生じている	0	0
現に支障のおそれがある	0	0
現時点では支障等はない	2	3,000
支障等調査中	0	0
泉佐野市	2	1,140
現に支障が生じている	0	0
現に支障のおそれがある	0	0
現時点では支障等はない	2	1,140
支障等調査中	0	0
太子町	1	1,000
現に支障が生じている	0	0
現に支障のおそれがある	0	0
現時点では支障等はない	1	1,000
支障等調査中	0	0
大阪狭山市	1	1,294
現に支障が生じている	0	0
現に支障のおそれがある	0	0
現時点では支障等はない	1	1,294
支障等調査中	0	0

	件数	量(t)
大東市	1	500
現に支障が生じている	0	0
現に支障のおそれがある	0	0
現時点では支障等はない	1	500
支障等調査中	0	0
柏原市	1	9,000
現に支障が生じている	0	0
現に支障のおそれがある	0	0
現時点では支障等はない	1	9,000
支障等調査中	0	0
富田林市	2	17,375
現に支障が生じている	0	0
現に支障のおそれがある	0	0
現時点では支障等はない	2	17,375
支障等調査中	0	0
箕面市	1	500
現に支障が生じている	0	0
現に支障のおそれがある	0	0
現時点では支障等はない	1	500
支障等調査中	0	0
岬町	1	500
現に支障が生じている	0	0
現に支障のおそれがある	0	0
現時点では支障等はない	1	500
支障等調査中	0	0
和泉市	4	10,476
現に支障が生じている	0	0
現に支障のおそれがある	0	0
現時点では支障等はない	4	10,476
支障等調査中	0	0
兵庫県	46	85,974
現に支障が生じている	0	0
現に支障のおそれがある	0	0
現時点では支障等はない	46	85,974
支障等調査中	0	0
神戸市	2	1,764
現に支障が生じている	0	0
現に支障のおそれがある	0	0
現時点では支障等はない	2	1,764
支障等調査中	0	0
姫路市	7	26,991
現に支障が生じている	0	0
現に支障のおそれがある	0	0
現時点では支障等はない	7	26,991
支障等調査中	0	0
尼崎市	1	13,450
現に支障が生じている	0	0
現に支障のおそれがある	0	0
現時点では支障等はない	1	13,450
支障等調査中	0	0
西宮市	2	2,506
現に支障が生じている	0	0
現に支障のおそれがある	0	0
現時点では支障等はない	2	2,506
支障等調査中	0	0
稲美町	1	1,333
現に支障が生じている	0	0
現に支障のおそれがある	0	0
現時点では支障等はない	1	1,333
支障等調査中	0	0
加古川市	7	11,944
現に支障が生じている	0	0
現に支障のおそれがある	0	0
現時点では支障等はない	7	11,944
支障等調査中	0	0

	件数	量(t)
加西市	2	2,621
現に支障が生じている	0	0
現に支障のおそれがある	0	0
現時点では支障等はない	2	2,621
支障等調査中	0	0
加東市	2	740
現に支障が生じている	0	0
現に支障のおそれがある	0	0
現時点では支障等はない	2	740
支障等調査中	0	0
香美町	2	970
現に支障が生じている	0	0
現に支障のおそれがある	0	0
現時点では支障等はない	2	970
支障等調査中	0	0
三木市	8	9,353
現に支障が生じている	0	0
現に支障のおそれがある	0	0
現時点では支障等はない	8	9,353
支障等調査中	0	0
宍粟市	1	954
現に支障が生じている	0	0
現に支障のおそれがある	0	0
現時点では支障等はない	1	954
支障等調査中	0	0
篠山市	3	356
現に支障が生じている	0	0
現に支障のおそれがある	0	0
現時点では支障等はない	3	356
支障等調査中	0	0
洲本市	1	480
現に支障が生じている	0	0
現に支障のおそれがある	0	0
現時点では支障等はない	1	480
支障等調査中	0	0
赤穂市	1	45
現に支障が生じている	0	0
現に支障のおそれがある	0	0
現時点では支障等はない	1	45
支障等調査中	0	0
朝来市	1	33
現に支障が生じている	0	0
現に支障のおそれがある	0	0
現時点では支障等はない	1	33
支障等調査中	0	0
南あわじ市	1	1,500
現に支障が生じている	0	0
現に支障のおそれがある	0	0
現時点では支障等はない	1	1,500
支障等調査中	0	0
宝塚市	3	10,896
現に支障が生じている	0	0
現に支障のおそれがある	0	0
現時点では支障等はない	3	10,896
支障等調査中	0	0
豊岡市	1	38
現に支障が生じている	0	0
現に支障のおそれがある	0	0
現時点では支障等はない	1	38
支障等調査中	0	0
奈良県	28	250,633
現に支障が生じている	0	0
現に支障のおそれがある	0	0
現時点では支障等はない	27	248,033
支障等調査中	1	2,600

	件数	量(t)
奈良市	3	10,356
現に支障が生じている	0	0
現に支障のおそれがある	0	0
現時点では支障等はない	2	7,756
支障等調査中	1	2,600
宇陀市	2	210
現に支障が生じている	0	0
現に支障のおそれがある	0	0
現時点では支障等はない	2	210
支障等調査中	0	0
河合町	1	20
現に支障が生じている	0	0
現に支障のおそれがある	0	0
現時点では支障等はない	1	20
支障等調査中	0	0
橿原市	1	20
現に支障が生じている	0	0
現に支障のおそれがある	0	0
現時点では支障等はない	1	20
支障等調査中	0	0
葛城市	1	50
現に支障が生じている	0	0
現に支障のおそれがある	0	0
現時点では支障等はない	1	50
支障等調査中	0	0
吉野町	1	12
現に支障が生じている	0	0
現に支障のおそれがある	0	0
現時点では支障等はない	1	12
支障等調査中	0	0
五條市	1	40
現に支障が生じている	0	0
現に支障のおそれがある	0	0
現時点では支障等はない	1	40
支障等調査中	0	0
香芝市	1	150
現に支障が生じている	0	0
現に支障のおそれがある	0	0
現時点では支障等はない	1	150
支障等調査中	0	0
桜井市	1	20
現に支障が生じている	0	0
現に支障のおそれがある	0	0
現時点では支障等はない	1	20
支障等調査中	0	0
山添村	7	138,375
現に支障が生じている	0	0
現に支障のおそれがある	0	0
現時点では支障等はない	7	138,375
支障等調査中	0	0
生駒市	2	1,050
現に支障が生じている	0	0
現に支障のおそれがある	0	0
現時点では支障等はない	2	1,050
支障等調査中	0	0
大淀町	1	120
現に支障が生じている	0	0
現に支障のおそれがある	0	0
現時点では支障等はない	1	120
支障等調査中	0	0
天理市	5	100,150
現に支障が生じている	0	0
現に支障のおそれがある	0	0
現時点では支障等はない	5	100,150
支障等調査中	0	0

		件数	量(t)
明日香村		1	60
	現に支障が生じている	0	0
	現に支障のおそれがある	0	0
	現時点では支障等はない	1	60
	支障等調査中	0	0
和歌山県		10	30,990
	現に支障が生じている	0	0
	現に支障のおそれがある	0	0
	現時点では支障等はない	10	30,990
	支障等調査中	0	0
和歌山市		0	0
	現に支障が生じている	0	0
	現に支障のおそれがある	0	0
	現時点では支障等はない	0	0
	支障等調査中	0	0
かつらぎ町		2	279
	現に支障が生じている	0	0
	現に支障のおそれがある	0	0
	現時点では支障等はない	2	279
	支障等調査中	0	0
海南市		2	360
	現に支障が生じている	0	0
	現に支障のおそれがある	0	0
	現時点では支障等はない	2	360
	支障等調査中	0	0
紀美野町		1	6,348
	現に支障が生じている	0	0
	現に支障のおそれがある	0	0
	現時点では支障等はない	1	6,348
	支障等調査中	0	0
橋本市		2	21,936
	現に支障が生じている	0	0
	現に支障のおそれがある	0	0
	現時点では支障等はない	2	21,936
	支障等調査中	0	0
田辺市		1	200
	現に支障が生じている	0	0
	現に支障のおそれがある	0	0
	現時点では支障等はない	1	200
	支障等調査中	0	0
湯浅町		1	1,780
	現に支障が生じている	0	0
	現に支障のおそれがある	0	0
	現時点では支障等はない	1	1,780
	支障等調査中	0	0
那智勝浦町		1	87
	現に支障が生じている	0	0
	現に支障のおそれがある	0	0
	現時点では支障等はない	1	87
	支障等調査中	0	0
鳥取県		16	2,672
	現に支障が生じている	0	0
	現に支障のおそれがある	0	0
	現時点では支障等はない	16	2,672
	支障等調査中	0	0
境港市		2	755
	現に支障が生じている	0	0
	現に支障のおそれがある	0	0
	現時点では支障等はない	2	755
	支障等調査中	0	0
琴浦町		1	15
	現に支障が生じている	0	0
	現に支障のおそれがある	0	0
	現時点では支障等はない	1	15
	支障等調査中	0	0

		件数	量(t)
倉吉市		3	342
	現に支障が生じている	0	0
	現に支障のおそれがある	0	0
	現時点では支障等はない	3	342
	支障等調査中	0	0
	大山町		2
	現に支障が生じている	0	0
	現に支障のおそれがある	0	0
	現時点では支障等はない	2	580
	支障等調査中	0	0
	鳥取市		3
	現に支障が生じている	0	0
	現に支障のおそれがある	0	0
	現時点では支障等はない	3	815
	支障等調査中	0	0
	南部町		1
	現に支障が生じている	0	0
	現に支障のおそれがある	0	0
	現時点では支障等はない	1	27
	支障等調査中	0	0
米子市		3	100
	現に支障が生じている	0	0
	現に支障のおそれがある	0	0
	現時点では支障等はない	3	100
	支障等調査中	0	0
	北栄町		1
	現に支障が生じている	0	0
	現に支障のおそれがある	0	0
	現時点では支障等はない	1	38
	支障等調査中	0	0
島根県		8	225
	現に支障が生じている	0	0
	現に支障のおそれがある	0	0
	現時点では支障等はない	8	225
	支障等調査中	0	0
安来市		1	50
	現に支障が生じている	0	0
	現に支障のおそれがある	0	0
	現時点では支障等はない	1	50
	支障等調査中	0	0
益田市		3	68
	現に支障が生じている	0	0
	現に支障のおそれがある	0	0
	現時点では支障等はない	3	68
	支障等調査中	0	0
江津市		1	10
	現に支障が生じている	0	0
	現に支障のおそれがある	0	0
	現時点では支障等はない	1	10
	支障等調査中	0	0
出雲市		2	77
	現に支障が生じている	0	0
	現に支障のおそれがある	0	0
	現時点では支障等はない	2	77
	支障等調査中	0	0
浜田市		1	20
	現に支障が生じている	0	0
	現に支障のおそれがある	0	0
	現時点では支障等はない	1	20
	支障等調査中	0	0
岡山県		16	6,627
	現に支障が生じている	0	0
	現に支障のおそれがある	0	0
	現時点では支障等はない	16	6,627
	支障等調査中	0	0

		件数	量(t)
岡山市		4	4,486
	現に支障が生じている	0	0
	現に支障のおそれがある	0	0
	現時点では支障等はない	4	4,486
	支障等調査中	0	0
倉敷市		1	99
	現に支障が生じている	0	0
	現に支障のおそれがある	0	0
	現時点では支障等はない	1	99
	支障等調査中	0	0
井原市		2	360
	現に支障が生じている	0	0
	現に支障のおそれがある	0	0
	現時点では支障等はない	2	360
	支障等調査中	0	0
玉野市		1	21
	現に支障が生じている	0	0
	現に支障のおそれがある	0	0
	現時点では支障等はない	1	21
	支障等調査中	0	0
高梁市		1	30
	現に支障が生じている	0	0
	現に支障のおそれがある	0	0
	現時点では支障等はない	1	30
	支障等調査中	0	0
真庭市		1	13
	現に支障が生じている	0	0
	現に支障のおそれがある	0	0
	現時点では支障等はない	1	13
	支障等調査中	0	0
総社市		1	33
	現に支障が生じている	0	0
	現に支障のおそれがある	0	0
	現時点では支障等はない	1	33
	支障等調査中	0	0
備前市		1	46
	現に支障が生じている	0	0
	現に支障のおそれがある	0	0
	現時点では支障等はない	1	46
	支障等調査中	0	0
美咲町		2	1,132
	現に支障が生じている	0	0
	現に支障のおそれがある	0	0
	現時点では支障等はない	2	1,132
	支障等調査中	0	0
美作市		1	200
	現に支障が生じている	0	0
	現に支障のおそれがある	0	0
	現時点では支障等はない	1	200
	支障等調査中	0	0
和気町		1	208
	現に支障が生じている	0	0
	現に支障のおそれがある	0	0
	現時点では支障等はない	1	208
	支障等調査中	0	0
広島県		23	56,784
	現に支障が生じている	0	0
	現に支障のおそれがある	8	54,965
	現時点では支障等はない	15	1,819
	支障等調査中	0	0
広島市		0	0
	現に支障が生じている	0	0
	現に支障のおそれがある	0	0
	現時点では支障等はない	0	0
	支障等調査中	0	0

		件数	量(t)
呉市		2	1,212
	現に支障が生じている	0	0
	現に支障のおそれがある	1	1,197
	現時点では支障等はない	1	15
	支障等調査中	0	0
福山市		1	12
	現に支障が生じている	0	0
	現に支障のおそれがある	0	0
	現時点では支障等はない	1	12
	支障等調査中	0	0
安芸高田市		3	595
	現に支障が生じている	0	0
	現に支障のおそれがある	0	0
	現時点では支障等はない	3	595
	支障等調査中	0	0
熊野町		1	40,000
	現に支障が生じている	0	0
	現に支障のおそれがある	1	40,000
	現時点では支障等はない	0	0
	支障等調査中	0	0
三原市		2	4,515
	現に支障が生じている	0	0
	現に支障のおそれがある	2	4,515
	現時点では支障等はない	0	0
	支障等調査中	0	0
三次市		3	347
	現に支障が生じている	0	0
	現に支障のおそれがある	0	0
	現時点では支障等はない	3	347
	支障等調査中	0	0
神石高原町		2	185
	現に支障が生じている	0	0
	現に支障のおそれがある	1	75
	現時点では支障等はない	1	110
	支障等調査中	0	0
世羅郡世羅町		3	9,178
	現に支障が生じている	0	0
	現に支障のおそれがある	3	9,178
	現時点では支障等はない	0	0
	支障等調査中	0	0
東広島市		4	342
	現に支障が生じている	0	0
	現に支障のおそれがある	0	0
	現時点では支障等はない	4	342
	支障等調査中	0	0
尾道市		1	30
	現に支障が生じている	0	0
	現に支障のおそれがある	0	0
	現時点では支障等はない	1	30
	支障等調査中	0	0
府中市		1	369
	現に支障が生じている	0	0
	現に支障のおそれがある	0	0
	現時点では支障等はない	1	369
	支障等調査中	0	0
山口県		2	2,836
	現に支障が生じている	0	0
	現に支障のおそれがある	0	0
	現時点では支障等はない	2	2,836
	支障等調査中	0	0
下関市		0	0
	現に支障が生じている	0	0
	現に支障のおそれがある	0	0
	現時点では支障等はない	0	0
	支障等調査中	0	0

		件数	量(t)
宇部市		1	2,140
	現に支障が生じている	0	0
	現に支障のおそれがある	0	0
	現時点では支障等はない	1	2,140
	支障等調査中	0	0
美祢市		1	696
	現に支障が生じている	0	0
	現に支障のおそれがある	0	0
	現時点では支障等はない	1	696
	支障等調査中	0	0
徳島県		3	76,499
	現に支障が生じている	0	0
	現に支障のおそれがある	0	0
	現時点では支障等はない	3	76,499
	支障等調査中	0	0
阿南市		2	76,439
	現に支障が生じている	0	0
	現に支障のおそれがある	0	0
	現時点では支障等はない	2	76,439
	支障等調査中	0	0
東みよし町		1	60
	現に支障が生じている	0	0
	現に支障のおそれがある	0	0
	現時点では支障等はない	1	60
	支障等調査中	0	0
香川県		14	150,003
	現に支障が生じている	1	132,266
	現に支障のおそれがある	0	0
	現時点では支障等はない	13	17,737
	支障等調査中	0	0
高松市		5	12,372
	現に支障が生じている	0	0
	現に支障のおそれがある	0	0
	現時点では支障等はない	5	12,372
	支障等調査中	0	0
さぬき市		3	3,029
	現に支障が生じている	0	0
	現に支障のおそれがある	0	0
	現時点では支障等はない	3	3,029
	支障等調査中	0	0
綾川町		1	260
	現に支障が生じている	0	0
	現に支障のおそれがある	0	0
	現時点では支障等はない	1	260
	支障等調査中	0	0
坂出市		1	162
	現に支障が生じている	0	0
	現に支障のおそれがある	0	0
	現時点では支障等はない	1	162
	支障等調査中	0	0
小豆島町		2	1,242
	現に支障が生じている	0	0
	現に支障のおそれがある	0	0
	現時点では支障等はない	2	1,242
	支障等調査中	0	0
土庄町		2	132,938
	現に支障が生じている	1	132,266
	現に支障のおそれがある	0	0
	現時点では支障等はない	1	672
	支障等調査中	0	0
愛媛県		16	452,918
	現に支障が生じている	0	0
	現に支障のおそれがある	2	366,447
	現時点では支障等はない	14	86,471
	支障等調査中	0	0

		件数	量(t)
松山市		6	401,917
	現に支障が生じている	0	0
	現に支障のおそれがある	2	366,447
	現時点では支障等はない	4	35,470
	支障等調査中	0	0
愛南町		4	668
	現に支障が生じている	0	0
	現に支障のおそれがある	0	0
	現時点では支障等はない	4	668
	支障等調査中	0	0
伊予市		1	50,000
	現に支障が生じている	0	0
	現に支障のおそれがある	0	0
	現時点では支障等はない	1	50,000
	支障等調査中	0	0
宇和島市		1	100
	現に支障が生じている	0	0
	現に支障のおそれがある	0	0
	現時点では支障等はない	1	100
	支障等調査中	0	0
喜多郡内子町		1	13
	現に支障が生じている	0	0
	現に支障のおそれがある	0	0
	現時点では支障等はない	1	13
	支障等調査中	0	0
今治市		1	100
	現に支障が生じている	0	0
	現に支障のおそれがある	0	0
	現時点では支障等はない	1	100
	支障等調査中	0	0
四国中央市		1	100
	現に支障が生じている	0	0
	現に支障のおそれがある	0	0
	現時点では支障等はない	1	100
	支障等調査中	0	0
松野町		1	20
	現に支障が生じている	0	0
	現に支障のおそれがある	0	0
	現時点では支障等はない	1	20
	支障等調査中	0	0
高知県		2	715
	現に支障が生じている	0	0
	現に支障のおそれがある	0	0
	現時点では支障等はない	2	715
	支障等調査中	0	0
高知市		1	315
	現に支障が生じている	0	0
	現に支障のおそれがある	0	0
	現時点では支障等はない	1	315
	支障等調査中	0	0
大豊町		1	400
	現に支障が生じている	0	0
	現に支障のおそれがある	0	0
	現時点では支障等はない	1	400
	支障等調査中	0	0
福岡県		27	527,951
	現に支障が生じている	0	0
	現に支障のおそれがある	4	239,969
	現時点では支障等はない	20	50,733
	支障等調査中	3	237,250
福岡市		0	0
	現に支障が生じている	0	0
	現に支障のおそれがある	0	0
	現時点では支障等はない	0	0
	支障等調査中	0	0

	件数	量(t)
北九州市	0	0
現に支障が生じている	0	0
現に支障のおそれがある	0	0
現時点では支障等はない	0	0
支障等調査中	0	0
大牟田市	0	0
現に支障が生じている	0	0
現に支障のおそれがある	0	0
現時点では支障等はない	0	0
支障等調査中	0	0
久留米市	2	6,782
現に支障が生じている	0	0
現に支障のおそれがある	0	0
現時点では支障等はない	2	6,782
支障等調査中	0	0
みやこ町	1	50
現に支障が生じている	0	0
現に支障のおそれがある	0	0
現時点では支障等はない	1	50
支障等調査中	0	0
岡垣町	1	750
現に支障が生じている	0	0
現に支障のおそれがある	0	0
現時点では支障等はない	0	0
支障等調査中	1	750
嘉麻市	2	10,159
現に支障が生じている	0	0
現に支障のおそれがある	0	0
現時点では支障等はない	2	10,159
支障等調査中	0	0
久山町	1	9,300
現に支障が生じている	0	0
現に支障のおそれがある	0	0
現時点では支障等はない	1	9,300
支障等調査中	0	0
宮若市	1	27,500
現に支障が生じている	0	0
現に支障のおそれがある	0	0
現時点では支障等はない	0	0
支障等調査中	1	27,500
桂川町	1	1,350
現に支障が生じている	0	0
現に支障のおそれがある	0	0
現時点では支障等はない	1	1,350
支障等調査中	0	0
広川町	1	27,500
現に支障が生じている	0	0
現に支障のおそれがある	1	27,500
現時点では支障等はない	0	0
支障等調査中	0	0
行橋市	3	2,604
現に支障が生じている	0	0
現に支障のおそれがある	0	0
現時点では支障等はない	3	2,604
支障等調査中	0	0
糸島市	1	25
現に支障が生じている	0	0
現に支障のおそれがある	0	0
現時点では支障等はない	1	25
支障等調査中	0	0
大任町	1	2,800
現に支障が生じている	0	0
現に支障のおそれがある	0	0
現時点では支障等はない	1	2,800
支障等調査中	0	0

	件数	量(t)
筑後市	1	100
現に支障が生じている	0	0
現に支障のおそれがある	0	0
現時点では支障等はない	1	100
支障等調査中	0	0
筑紫野市	2	398,000
現に支障が生じている	0	0
現に支障のおそれがある	1	189,000
現時点では支障等はない	0	0
支障等調査中	1	209,000
田川市	1	1,210
現に支障が生じている	0	0
現に支障のおそれがある	0	0
現時点では支障等はない	1	1,210
支障等調査中	0	0
東峰村	1	969
現に支障が生じている	0	0
現に支障のおそれがある	1	969
現時点では支障等はない	0	0
支障等調査中	0	0
八女市	3	1,309
現に支障が生じている	0	0
現に支障のおそれがある	0	0
現時点では支障等はない	3	1,309
支障等調査中	0	0
飯塚市	3	35,244
現に支障が生じている	0	0
現に支障のおそれがある	1	22,500
現時点では支障等はない	2	12,744
支障等調査中	0	0
篠栗町	1	2,300
現に支障が生じている	0	0
現に支障のおそれがある	0	0
現時点では支障等はない	1	2,300
支障等調査中	0	0
佐賀県	16	12,607
現に支障が生じている	0	0
現に支障のおそれがある	5	7,056
現時点では支障等はない	11	5,552
支障等調査中	0	0
みやき町	1	348
現に支障が生じている	0	0
現に支障のおそれがある	0	0
現時点では支障等はない	1	348
支障等調査中	0	0
伊万里市	1	23
現に支障が生じている	0	0
現に支障のおそれがある	0	0
現時点では支障等はない	1	23
支障等調査中	0	0
基山町	1	120
現に支障が生じている	0	0
現に支障のおそれがある	0	0
現時点では支障等はない	1	120
支障等調査中	0	0
玄海町	1	1,061
現に支障が生じている	0	0
現に支障のおそれがある	1	1,061
現時点では支障等はない	0	0
支障等調査中	0	0
江北町	1	3,690
現に支障が生じている	0	0
現に支障のおそれがある	1	3,690
現時点では支障等はない	0	0
支障等調査中	0	0

	件数	量(t)
佐賀市	3	2,630
現に支障が生じている	0	0
現に支障のおそれがある	0	0
現時点では支障等はない	3	2,630
支障等調査中	0	0
小城市	1	715
現に支障が生じている	0	0
現に支障のおそれがある	0	0
現時点では支障等はない	1	715
支障等調査中	0	0
神埼市	1	394
現に支障が生じている	0	0
現に支障のおそれがある	0	0
現時点では支障等はない	1	394
支障等調査中	0	0
多久市	2	1,302
現に支障が生じている	0	0
現に支障のおそれがある	0	0
現時点では支障等はない	2	1,302
支障等調査中	0	0
唐津市	4	2,325
現に支障が生じている	0	0
現に支障のおそれがある	3	2,305
現時点では支障等はない	1	20
支障等調査中	0	0
長崎県	27	205,211
現に支障が生じている	0	0
現に支障のおそれがある	4	115,035
現時点では支障等はない	22	1,892
支障等調査中	1	88,284
長崎市	4	264
現に支障が生じている	0	0
現に支障のおそれがある	0	0
現時点では支障等はない	4	264
支障等調査中	0	0
佐世保市	3	199,627
現に支障が生じている	0	0
現に支障のおそれがある	1	111,318
現時点では支障等はない	1	25
支障等調査中	1	88,284
壱岐市	2	24
現に支障が生じている	0	0
現に支障のおそれがある	0	0
現時点では支障等はない	2	24
支障等調査中	0	0
雲仙市	2	246
現に支障が生じている	0	0
現に支障のおそれがある	0	0
現時点では支障等はない	2	246
支障等調査中	0	0
五島市	1	11
現に支障が生じている	0	0
現に支障のおそれがある	1	11
現時点では支障等はない	0	0
支障等調査中	0	0
佐々町	3	57
現に支障が生じている	0	0
現に支障のおそれがある	0	0
現時点では支障等はない	3	57
支障等調査中	0	0
松浦市	3	626
現に支障が生じている	0	0
現に支障のおそれがある	0	0
現時点では支障等はない	3	626
支障等調査中	0	0

	件数	量(t)
新上五島町	1	21
現に支障が生じている	0	0
現に支障のおそれがある	0	0
現時点では支障等はない	1	21
支障等調査中	0	0
川棚町	1	1,500
現に支障が生じている	0	0
現に支障のおそれがある	1	1,500
現時点では支障等はない	0	0
支障等調査中	0	0
対馬市	1	45
現に支障が生じている	0	0
現に支障のおそれがある	0	0
現時点では支障等はない	1	45
支障等調査中	0	0
大村市	1	2,206
現に支障が生じている	0	0
現に支障のおそれがある	1	2,206
現時点では支障等はない	0	0
支障等調査中	0	0
島原市	1	98
現に支障が生じている	0	0
現に支障のおそれがある	0	0
現時点では支障等はない	1	98
支障等調査中	0	0
南島原市	1	30
現に支障が生じている	0	0
現に支障のおそれがある	0	0
現時点では支障等はない	1	30
支障等調査中	0	0
平戸市	2	446
現に支障が生じている	0	0
現に支障のおそれがある	0	0
現時点では支障等はない	2	446
支障等調査中	0	0
諫早市	1	10
現に支障が生じている	0	0
現に支障のおそれがある	0	0
現時点では支障等はない	1	10
支障等調査中	0	0
熊本県	11	6,750
現に支障が生じている	0	0
現に支障のおそれがある	0	0
現時点では支障等はない	11	6,750
支障等調査中	0	0
熊本市	0	0
現に支障が生じている	0	0
現に支障のおそれがある	0	0
現時点では支障等はない	0	0
支障等調査中	0	0
益城町	1	24
現に支障が生じている	0	0
現に支障のおそれがある	0	0
現時点では支障等はない	1	24
支障等調査中	0	0
菊池市	1	200
現に支障が生じている	0	0
現に支障のおそれがある	0	0
現時点では支障等はない	1	200
支障等調査中	0	0
合志市	2	220
現に支障が生じている	0	0
現に支障のおそれがある	0	0
現時点では支障等はない	2	220
支障等調査中	0	0

		件数	量(t)
山鹿市		3	86
	現に支障が生じている	0	0
	現に支障のおそれがある	0	0
	現時点では支障等はない 支障等調査中	3	86
小国町		1	300
	現に支障が生じている	0	0
	現に支障のおそれがある	0	0
	現時点では支障等はない 支障等調査中	1	300
上天草市		1	20
	現に支障が生じている	0	0
	現に支障のおそれがある	0	0
	現時点では支障等はない 支障等調査中	1	20
八代市		2	5,900
	現に支障が生じている	0	0
	現に支障のおそれがある	0	0
	現時点では支障等はない 支障等調査中	2	5,900
大分県		5	1,338
	現に支障が生じている	0	0
	現に支障のおそれがある	0	0
	現時点では支障等はない 支障等調査中	5	1,338
大分市		3	540
	現に支障が生じている	0	0
	現に支障のおそれがある	0	0
	現時点では支障等はない 支障等調査中	3	540
竹田市		1	788
	現に支障が生じている	0	0
	現に支障のおそれがある	0	0
	現時点では支障等はない 支障等調査中	1	788
豊後高田市		1	10
	現に支障が生じている	0	0
	現に支障のおそれがある	0	0
	現時点では支障等はない 支障等調査中	1	10
宮崎県		18	10,646
	現に支障が生じている	0	0
	現に支障のおそれがある	0	0
	現時点では支障等はない 支障等調査中	18	10,646
宮崎市		7	8,470
	現に支障が生じている	0	0
	現に支障のおそれがある	0	0
	現時点では支障等はない 支障等調査中	7	8,470
延岡市		3	1,466
	現に支障が生じている	0	0
	現に支障のおそれがある	0	0
	現時点では支障等はない 支障等調査中	3	1,466
小林市		1	100
	現に支障が生じている	0	0
	現に支障のおそれがある	0	0
	現時点では支障等はない 支障等調査中	1	100
西都市		2	230
	現に支障が生じている	0	0
	現に支障のおそれがある	0	0
	現時点では支障等はない 支障等調査中	2	230

		件数	量(t)
都城市		3	107
	現に支障が生じている	0	0
	現に支障のおそれがある	0	0
	現時点では支障等はない 支障等調査中	3	107
都農町		1	150
	現に支障が生じている	0	0
	現に支障のおそれがある	0	0
	現時点では支障等はない 支障等調査中	1	150
日南市		1	123
	現に支障が生じている	0	0
	現に支障のおそれがある	0	0
	現時点では支障等はない 支障等調査中	1	123
鹿児島県		42	39,241
	現に支障が生じている	0	0
	現に支障のおそれがある	0	0
	現時点では支障等はない 支障等調査中	41	36,241
鹿児島市		10	20,003
	現に支障が生じている	0	0
	現に支障のおそれがある	0	0
	現時点では支障等はない 支障等調査中	10	20,003
いちき串木野市		1	10
	現に支障が生じている	0	0
	現に支障のおそれがある	0	0
	現時点では支障等はない 支障等調査中	1	10
始良市		1	30
	現に支障が生じている	0	0
	現に支障のおそれがある	0	0
	現時点では支障等はない 支障等調査中	1	30
伊佐市		1	753
	現に支障が生じている	0	0
	現に支障のおそれがある	0	0
	現時点では支障等はない 支障等調査中	1	753
奄美市		1	903
	現に支障が生じている	0	0
	現に支障のおそれがある	0	0
	現時点では支障等はない 支障等調査中	1	903
屋久島町		1	300
	現に支障が生じている	0	0
	現に支障のおそれがある	0	0
	現時点では支障等はない 支障等調査中	1	300
喜界町		2	86
	現に支障が生じている	0	0
	現に支障のおそれがある	0	0
	現時点では支障等はない 支障等調査中	2	86
薩摩川内市		2	1,537
	現に支障が生じている	0	0
	現に支障のおそれがある	0	0
	現時点では支障等はない 支障等調査中	2	1,537
志布志市		1	3,000
	現に支障が生じている	0	0
	現に支障のおそれがある	0	0
	現時点では支障等はない 支障等調査中	1	3,000

	件数	量(t)
指宿市	1	4,266
現に支障が生じている	0	0
現に支障のおそれがある	0	0
現時点では支障等はない	1	4,266
支障等調査中	0	0
鹿屋市	6	2,395
現に支障が生じている	0	0
現に支障のおそれがある	0	0
現時点では支障等はない	6	2,395
支障等調査中	0	0
出水市	1	32
現に支障が生じている	0	0
現に支障のおそれがある	0	0
現時点では支障等はない	1	32
支障等調査中	0	0
垂水市	2	840
現に支障が生じている	0	0
現に支障のおそれがある	0	0
現時点では支障等はない	2	840
支障等調査中	0	0
西之表市	4	454
現に支障が生じている	0	0
現に支障のおそれがある	0	0
現時点では支障等はない	4	454
支障等調査中	0	0
曾於市	3	237
現に支障が生じている	0	0
現に支障のおそれがある	0	0
現時点では支障等はない	3	237
支障等調査中	0	0
中種子町	1	3,377
現に支障が生じている	0	0
現に支障のおそれがある	0	0
現時点では支障等はない	1	3,377
支障等調査中	0	0
日置市	2	869
現に支障が生じている	0	0
現に支障のおそれがある	0	0
現時点では支障等はない	2	869
支障等調査中	0	0
霧島市	1	100
現に支障が生じている	0	0
現に支障のおそれがある	0	0
現時点では支障等はない	1	100
支障等調査中	0	0
龍郷町	1	49
現に支障が生じている	0	0
現に支障のおそれがある	0	0
現時点では支障等はない	1	49
支障等調査中	0	0
沖縄県	22	444,417
現に支障が生じている	1	100
現に支障のおそれがある	5	383,323
現時点では支障等はない	16	60,994
支障等調査中	0	0
那覇市	0	0
現に支障が生じている	0	0
現に支障のおそれがある	0	0
現時点では支障等はない	0	0
支障等調査中	0	0
うるま市	1	58,799
現に支障が生じている	0	0
現に支障のおそれがある	0	0
現時点では支障等はない	1	58,799
支障等調査中	0	0

	件数	量(t)
沖縄市	4	383,428
現に支障が生じている	0	0
現に支障のおそれがある	1	382,500
現時点では支障等はない	3	928
支障等調査中	0	0
宜野湾市	1	480
現に支障が生じている	0	0
現に支障のおそれがある	1	480
現時点では支障等はない	0	0
支障等調査中	0	0
宮古島市	7	788
現に支障が生じている	1	100
現に支障のおそれがある	1	105
現時点では支障等はない	5	583
支障等調査中	0	0
糸満市	1	50
現に支障が生じている	0	0
現に支障のおそれがある	1	50
現時点では支障等はない	0	0
支障等調査中	0	0
石垣市	1	188
現に支障が生じている	0	0
現に支障のおそれがある	1	188
現時点では支障等はない	0	0
支障等調査中	0	0
読谷村	2	263
現に支障が生じている	0	0
現に支障のおそれがある	0	0
現時点では支障等はない	2	263
支障等調査中	0	0
南大東村	1	11
現に支障が生じている	0	0
現に支障のおそれがある	0	0
現時点では支障等はない	1	11
支障等調査中	0	0
豊見城市	2	35
現に支障が生じている	0	0
現に支障のおそれがある	0	0
現時点では支障等はない	2	35
支障等調査中	0	0
名護市	2	376
現に支障が生じている	0	0
現に支障のおそれがある	0	0
現時点では支障等はない	2	376
支障等調査中	0	0
合計	2,583	15,941,579

※量については、四捨五入で計算して表記していることから合計値が合わない場合がある。