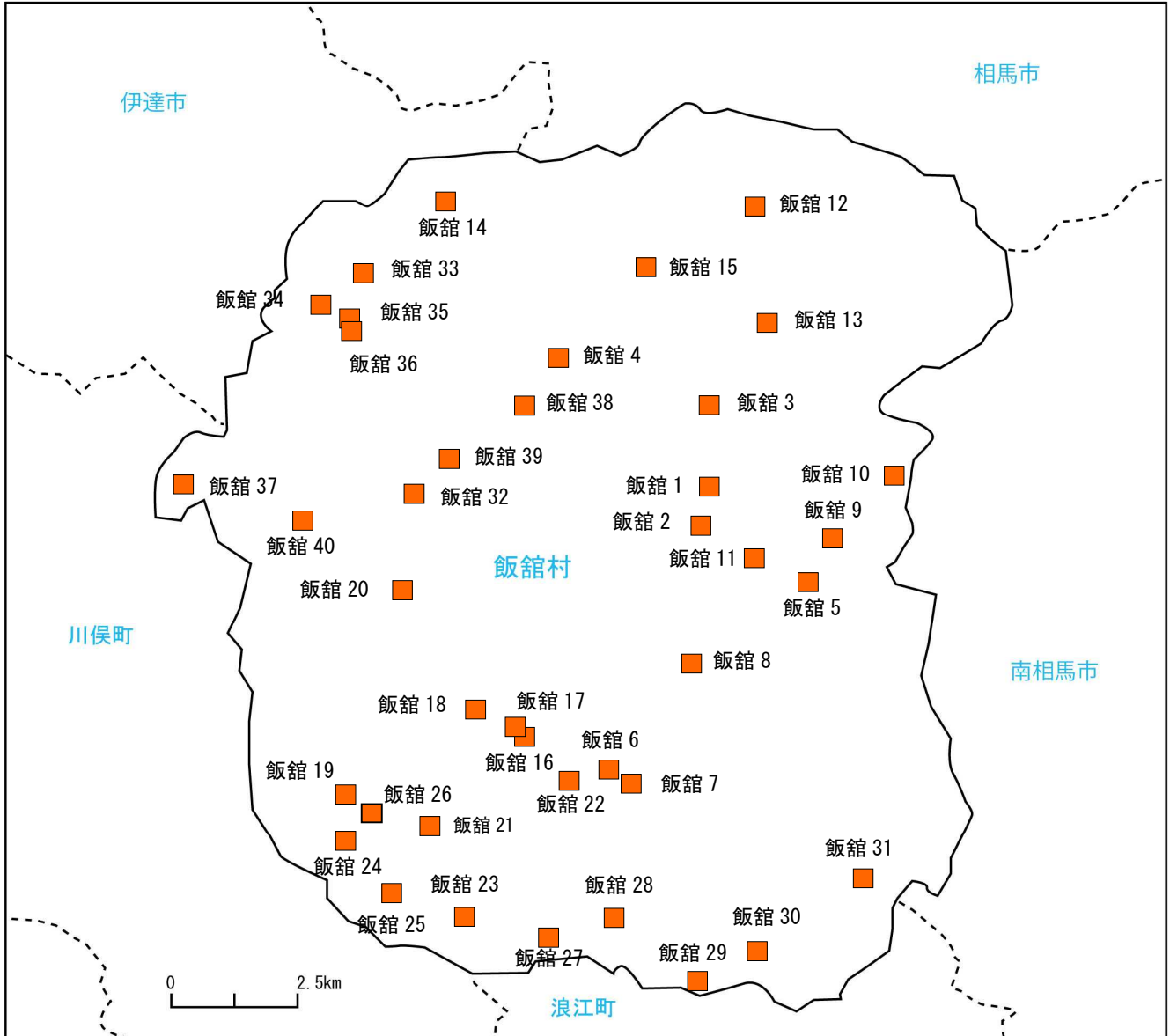


【飯館村】

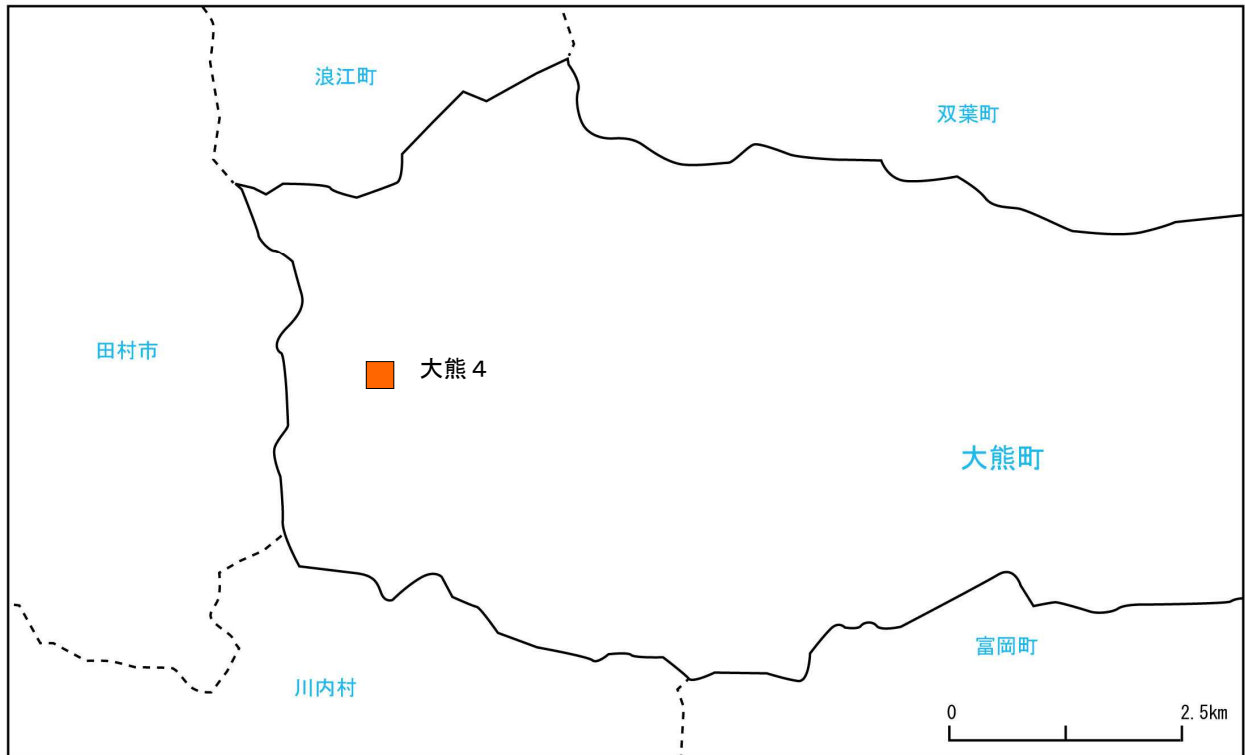


地点	地区名	検体数	採取日	放射性セシウム濃度 (Bq/L)		備考
				Cs-134	Cs-137	
1, 3, 4	草野	3	H27. 8.4	不検出	不検出	
2		3	H27.7.7、8.4、9.15	不検出	不検出	
5	関沢	1	H27.8.3	不検出	不検出	
6~8	小宮	3	H27.8.4、8.7、9.16	不検出	不検出	
9、10	八木沢	2	H27. 8.3	不検出	不検出	
11	芦原	1	H27. 8.4	不検出	不検出	
12	大倉	1	H27. 8.4	不検出	不検出	

13	大倉	1	H27. 8.4	不検出	不検出	
14, 15	佐須	2	H27. 8.4	不検出	不検出	
16~18, 21	飯樋	4	H27. 8.7	不検出	不検出	
20		1	H27. 8.4	不検出	不検出	
19, 22		6	H27.7.7、8.7、9.16	不検出	不検出	
23, 24	比曾	2	H27. 8.7	不検出	不検出	
25		3	H27.7.7、8.7、9.16	不検出	不検出	
26		2	H27.7.10、8.7	不検出	不検出	
27	長泥	1	H27. 8.7	不検出	不検出	
28		1	H27. 8.3	不検出	不検出	
29		1	H27.7.10	不検出	1.2	1 μ m ガラス繊維ろ紙 でろ過後は不検出
		2	H27.8.3、9.16	不検出	不検出	
30	蕨平	3	H27.7.7、8.3、9.15	不検出	不検出	
31		1	H27. 8.3	不検出	不検出	
32	白石	1	H27. 8.4	不検出	不検出	
33, 34	前田	2	H27. 8.4	不検出	不検出	
35		3	H27.7.7、8.4、9.15	不検出	不検出	
36		1	H27.9.15	不検出	不検出	
37	須萱	1	H27. 8.4	不検出	不検出	
38, 39	深谷	2	H27. 8.4	不検出	不検出	
40	二枚橋	1	H27. 8.4	不検出	不検出	

注) 地点 2、19、22、25、26、29、30、35 は毎月の採水、他の地点は 3 月 1 回の採水。

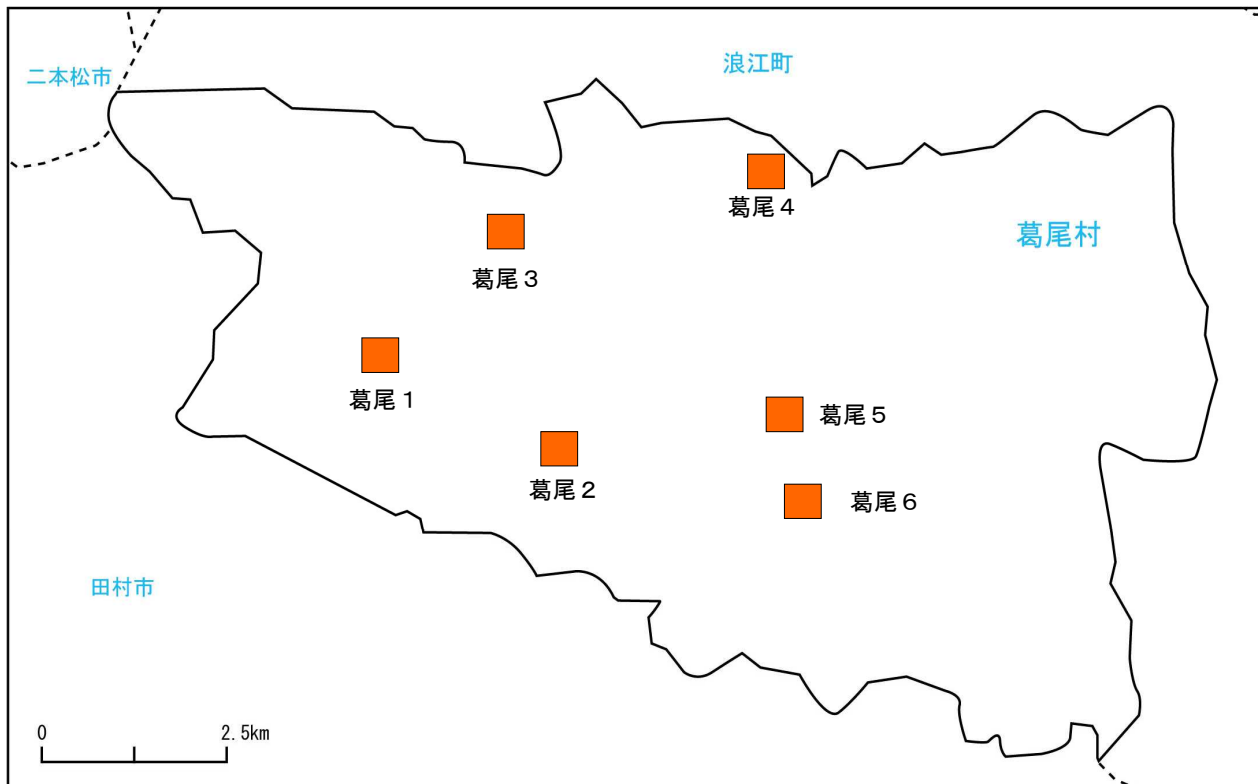
【大熊町】



地点	地区名	検体数	採取日	放射性セシウム濃度 (Bq/L)		備考
				Cs-134	Cs-137	
4	大字野上	1	H27.8.3	不検出	不検出	

注) 3月1回の採水

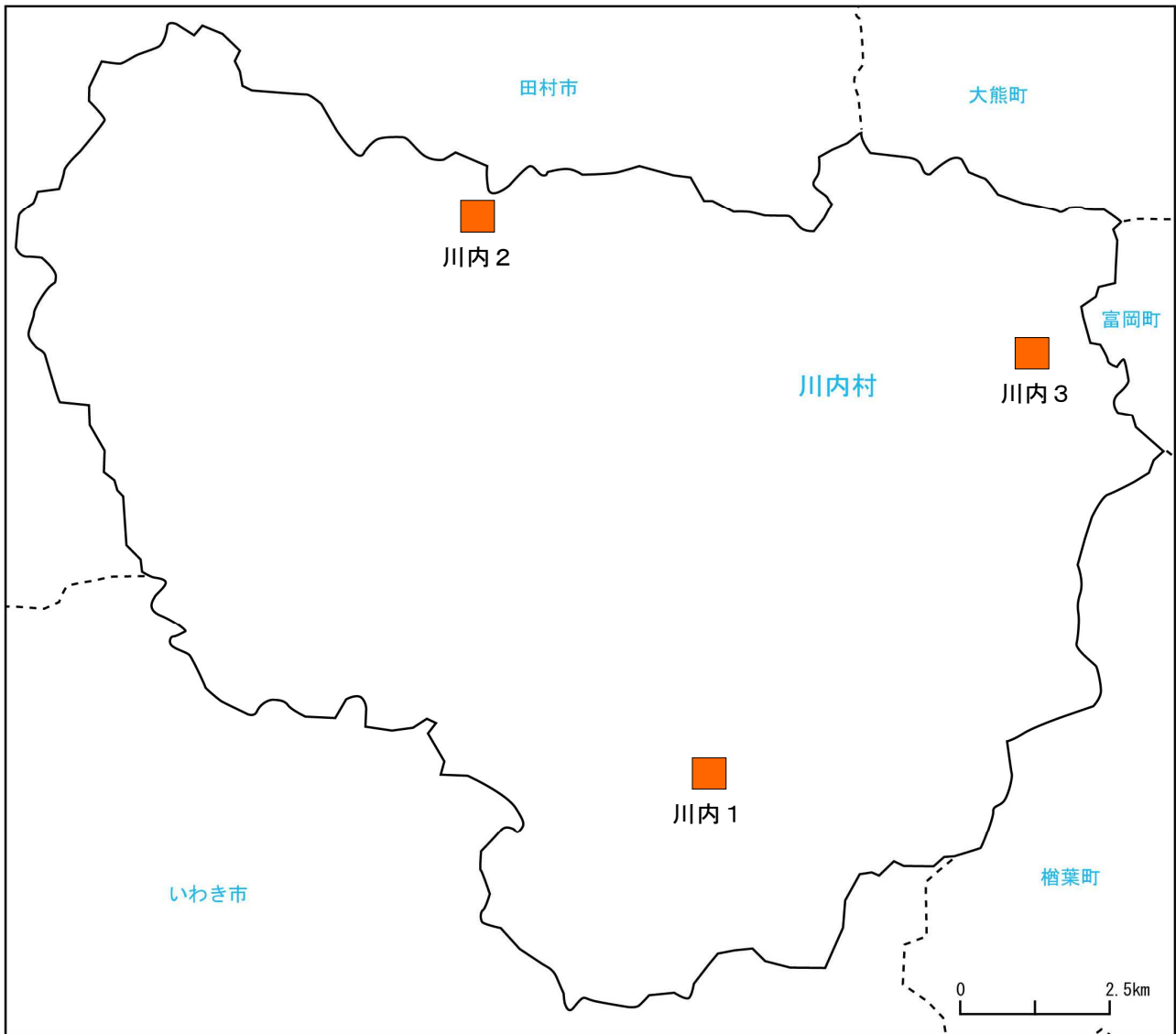
【葛尾村】



地点	地区名	検体数	採取日	放射性セシウム濃度 (Bq/L)		備考
				Cs-134	Cs-137	
1	上野川	3	H27.7.7、8.7、9.16	不検出	不検出	
2	野川	1	H27.8.7	不検出	不検出	
3	葛尾	1	H27.8.7	不検出	不検出	
4		3	H27.7.7、8.7、9.16	不検出	不検出	
5,6	落合	2	H27.8.7	不検出	不検出	

注) 地点 1、4 は毎月の採水、他の地点は 3 月 1 回の採水。

【川内村】



地点	地区名	検体数	採取日	放射性セシウム濃度 (Bq/L)		備考
				Cs-134	Cs-137	
1	下川内	3	H27.7.10、8.7、9.15	不検出	不検出	
3		1	H27.8.7	不検出	不検出	
2	上川内	1	H27.8.3	不検出	不検出	

注) 地点 1 は毎月の採水、他の地点は 3 月 1 回の採水。

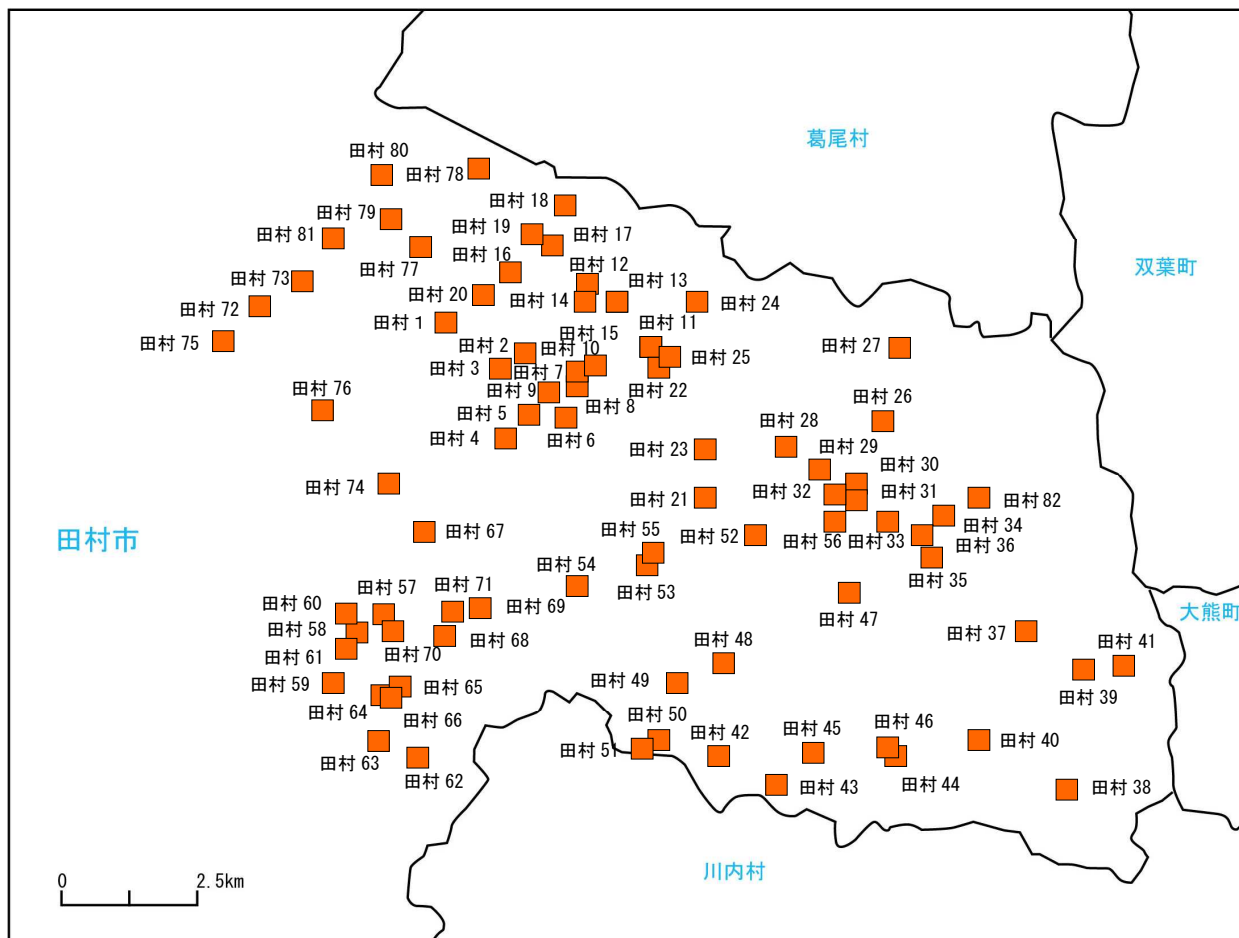
【川俣町】



地点	地区名	検体数	採取日	放射性セシウム濃度 (Bq/L)		備考
				Cs-134	Cs-137	
1～11	山木屋	11	H27.8.4、7、10	不検出	不検出	

注) 全地点 3月 1回の採水。

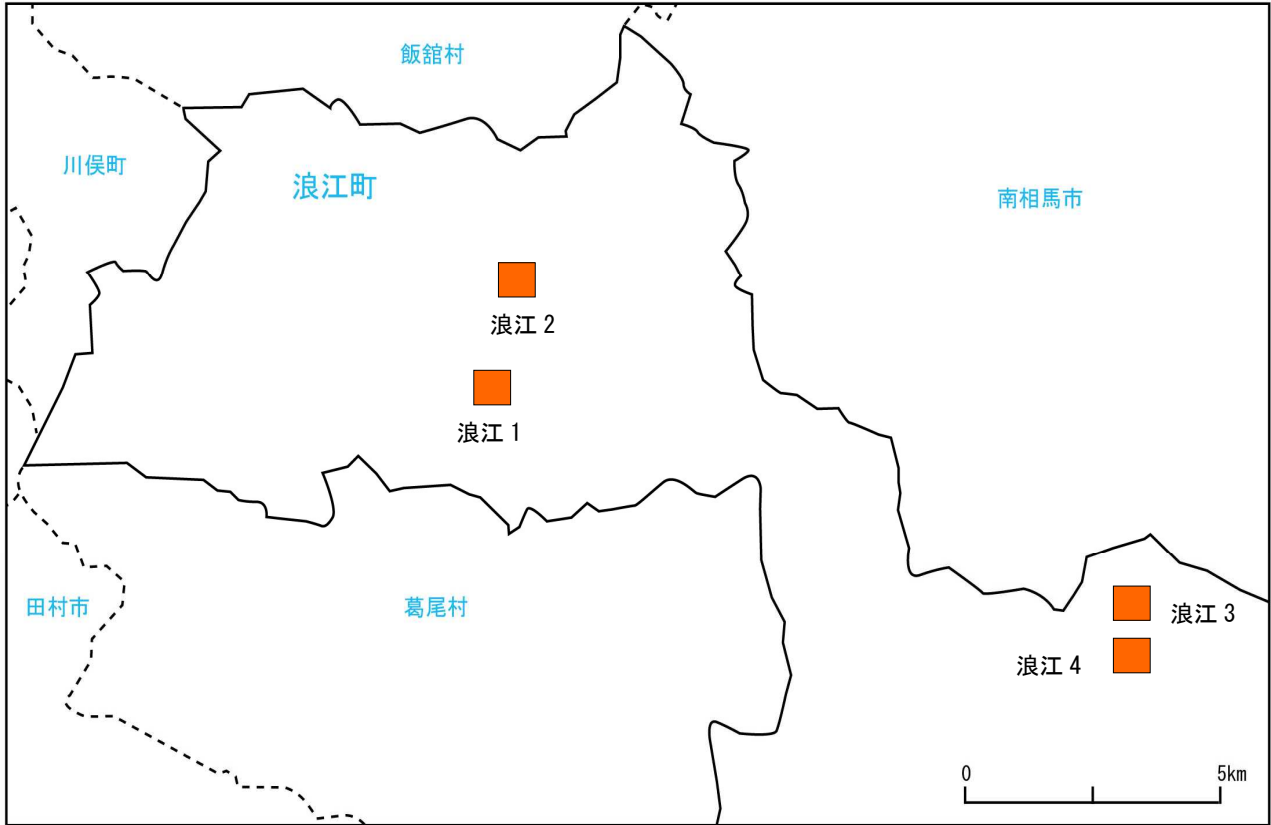
【田村市】



地点	地区名	検体数	採取日	放射性セシウム濃度 (Bq/L)		備考
				Cs-134	Cs-137	
1～25	都路町岩井沢	2 5	H27年8月	不検出	不検出	
26～33, 35～56, 82	都路町古道	3 1	H27年8月	不検出	不検出	
34		1	H27.9.16	不検出	不検出	
57～71	常葉町堀田	1 5	H27年8月	不検出	不検出	
72～76	常葉町山根	5	H27年8月	不検出	不検出	
77～80	船引町横道	4	H27年8月	不検出	不検出	
81	船引町中山	1	H27年8月	不検出	不検出	

注：全地点3月1回の採水。採水は、H27年8月3～10日に実施（地点34除く）。

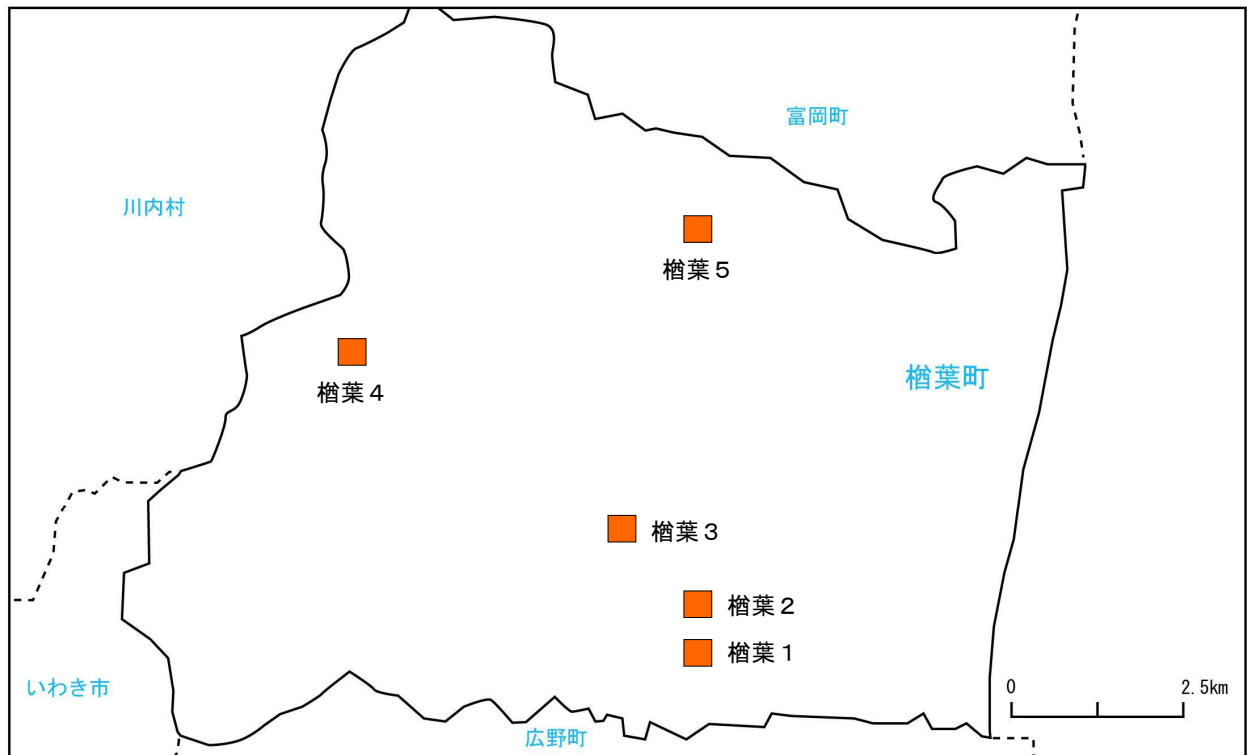
【浪江町】



地点	地区名	検体数	採取日	放射性セシウム濃度 (Bq/L)		備考
				Cs-134	Cs-137	
1	南津島	3	H27.7.13、8.3、9.15	不検出	不検出	
2	赤宇木	3	H27.7.13、8.3、9.15	不検出	不検出	
3,4	立野	6	H27.7.13、8.3、9.15	不検出	不検出	

注) 全地点、毎月の採水。

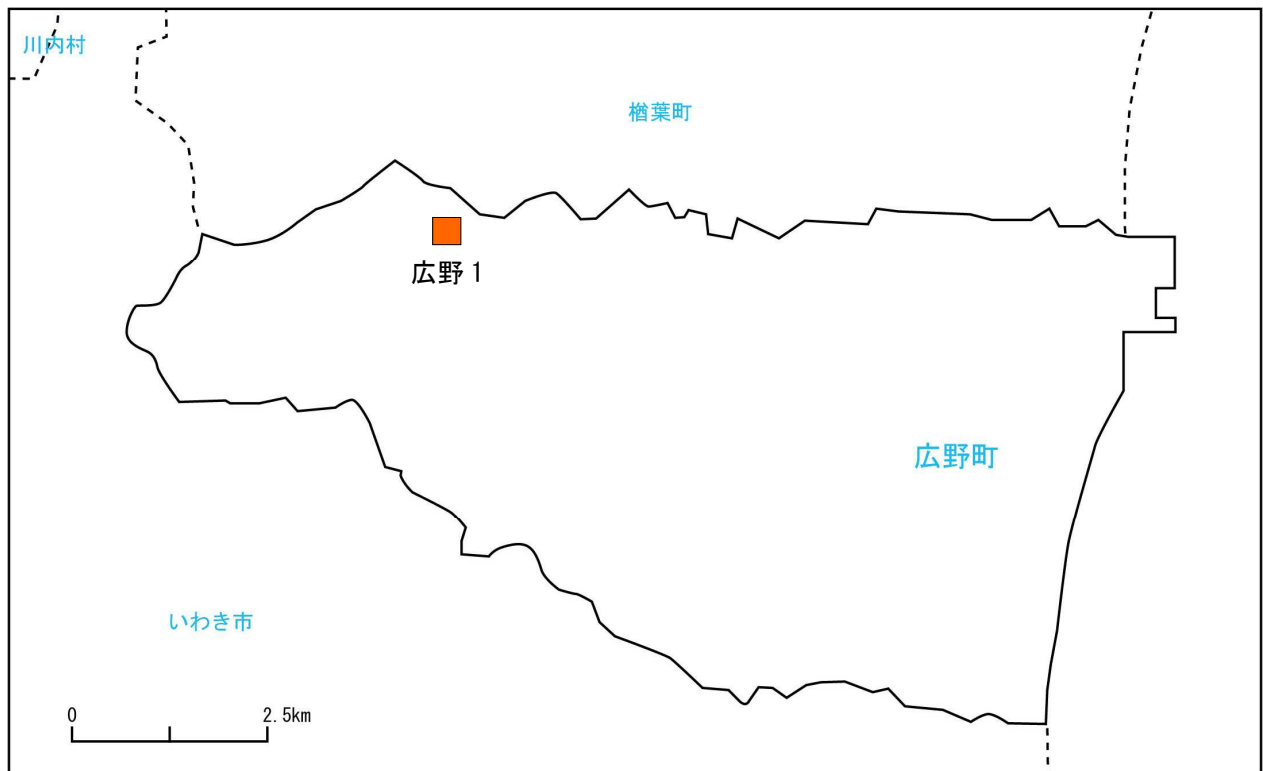
【楢葉町】



地点	地区名	検体数	採取日	放射性セシウム濃度 (Bq/L)		備考
				Cs-134	Cs-137	
1	山田岡	1	H27.810	不検出	不検出	
2	下小埜	1	H27.810	不検出	不検出	
3	上小埜	1	H27.810	不検出	不検出	
4	大谷	1	H27.810	不検出	不検出	
5	上繁岡	1	H27.810	不検出	不検出	

注) 全地点 3 月 1 回の採水。

【広野町】



地点	地区名	検体数	採取日	放射性セシウム濃度 (Bq/L)		備考
				Cs-134	Cs-137	
1	上浅見川	1	H27.8.10	不検出	不検出	

注) 3月1回の採水。