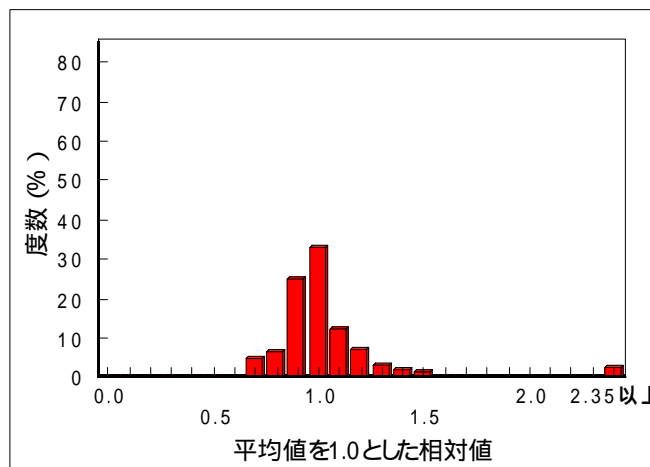
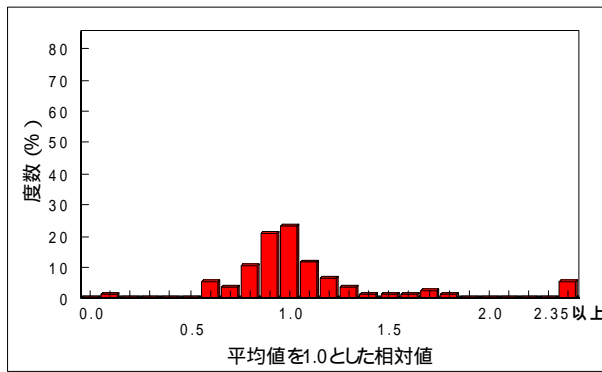


ニッケルのヒストグラム
(平均値:0.0120mg/l)

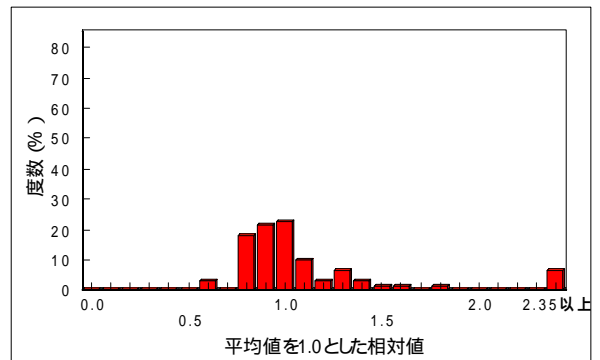


水銀のヒストグラム
(平均値:0.000682mg/l)

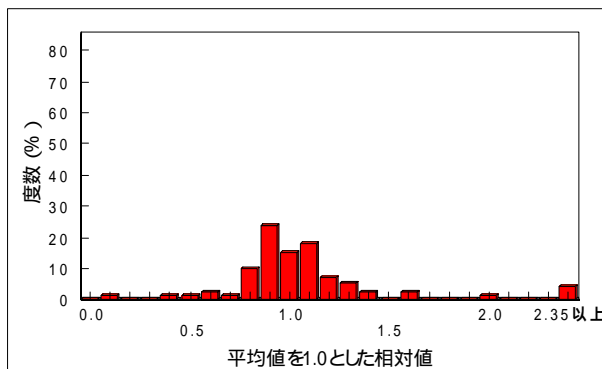
図1 金属類のヒストグラム例



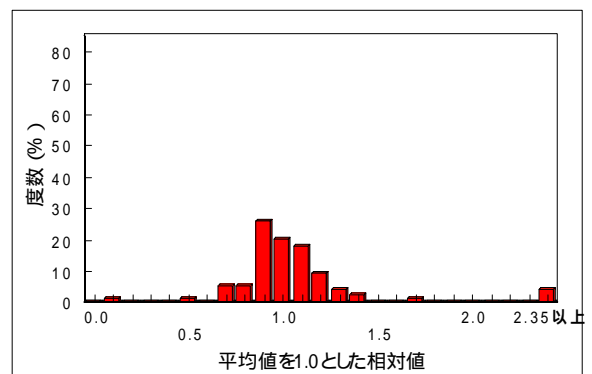
1,3-ジフェニルプロパンのヒストグラム
(平均値:0.0825 μ g/l)



cis-1,2-ジフェニルシクロブタンのヒストグラム
(平均値:0.111 μ g/l)



trans-1,2-ジフェニルシクロブタンのヒストグラム
(平均値:0.0851 μ g/l)



2,4-ジフェニル-1-ブテンのヒストグラム
(平均値:0.103 μ g/l)

図2 スチレン2量体のヒストグラム例

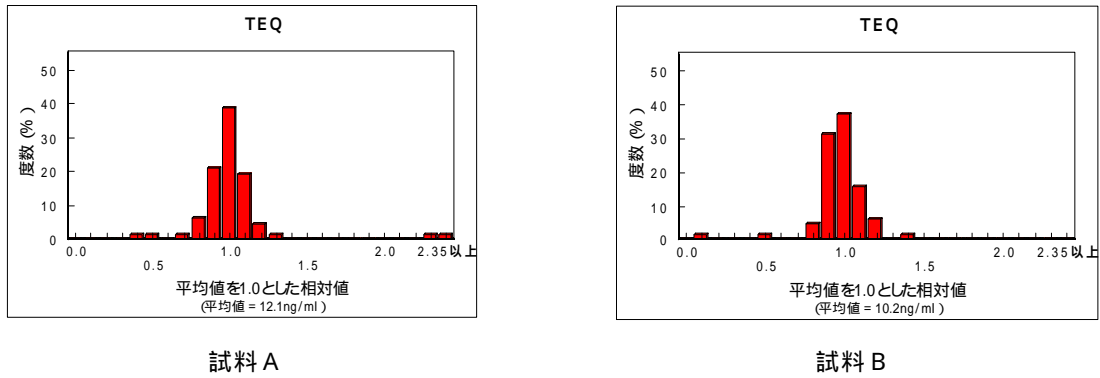


図3 ダイオキシン類(標準液試料)のヒストグラム例

ダイオキシンの標準液試料は濃度が異なる2種類(A、B)の試料があり、参加機関には無作為に何れかの試料を配布。

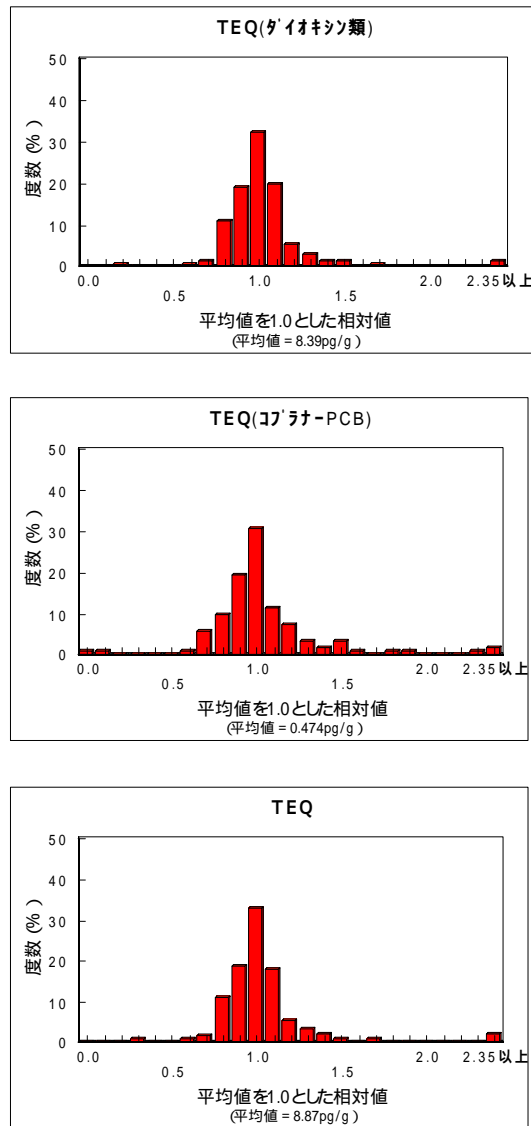


図4 ダイオキシン類(底質試料)のヒストグラム例