

平成25年度

家電リサイクル法に基づき、製造業者等及び指定法人が1年間
(平成25年4月1日～平成26年3月31日)に再商品化等を実施した総合計の状況。

廃家電4品目の再商品化実施状況

	[千台]	テレビ		冷蔵庫・冷凍庫	洗濯機・衣類乾燥機	
		エアコン	ブラウン管式			液晶・プラズマ式
指定引取場所での引取台数	[千台]	2,961	2,042	698	3,432	3,599
再商品化等処理台数	[千台]	2,721	1,987	660	3,224	3,446
再商品化等処理重量	[トン]	112,769	54,266	13,122	205,607	125,821
再商品化重量	[トン]	103,434	43,245	11,743	164,909	111,416
再商品化率	[%]	91%	79%	89%	80%	88%

* 再商品化等処理台数及び再商品化等処理重量は平成25年度に再商品化等に必要な行為を実施した
廃家電の総台数及び総重量

* 値は全て小数点以下を切捨て

* 指定引取場所での引取台数及び再商品化等処理台数には、管理票の誤記入等により処理すべき
製造業者等が確定していないものは含まれない

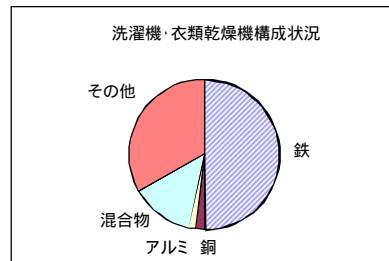
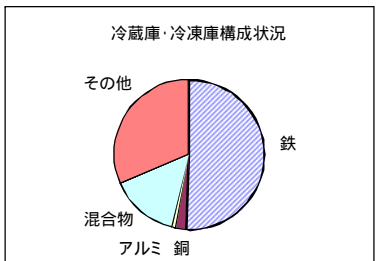
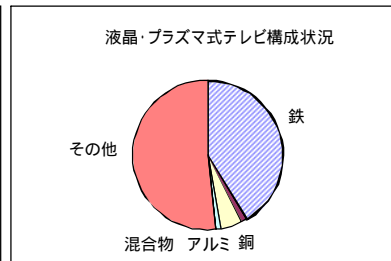
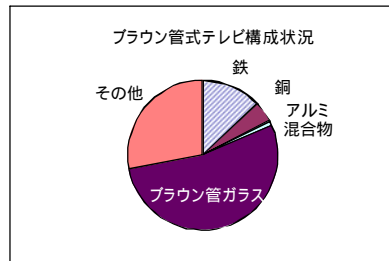
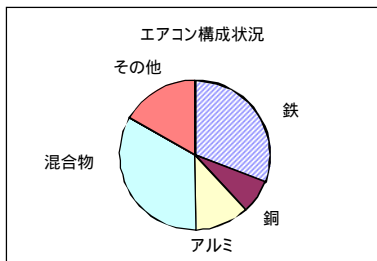
部品及び材料等の再商品化実施状況

製品の部品又は材料として利用する者に有償又は無償で譲渡し得る状態にした場合の当該部品
及び材料の総重量

	[トン]	テレビ		冷蔵庫・冷凍庫	洗濯機・衣類乾燥機	
		エアコン	ブラウン管式			液晶・プラズマ式
鉄	[トン]	31,847	5,623	4,857	83,698	55,484
銅	[トン]	7,434	1,917	122	3,449	2,088
アルミニウム	[トン]	12,124	51	546	1,297	1,819
非鉄・鉄など混合物	[トン]	34,711	394	149	24,810	15,170
ブラウン管ガラス	[トン]	-	23,176	-	-	-
その他の有価物	[トン]	17,318	12,084	6,069	51,655	36,855
総重量	[トン]	103,434	43,245	11,743	164,909	111,416

* 値は全て小数点以下を切捨て

* 「その他の有価物」とは、プラスチック等である。



冷媒として使用されていたフロン類の回収重量、破壊重量

	[kg]	エアコン	冷蔵庫・冷凍庫	洗濯機・衣類乾燥機
冷媒として使用されていたフロン類の 回収重量	[kg]	1,726,110	292,057	6,756
冷媒として使用されていたフロン類の 破壊重量	[kg]	1,700,328	286,221	6,519

* 値は全て小数点以下を切捨て

断熱材に含まれる液化回収したフロン類の回収重量、破壊重量

	[kg]	冷蔵庫・冷凍庫
断熱材に含まれる液化回収したフロン類の 回収重量	[kg]	432,354
断熱材に含まれる液化回収したフロン類の 破壊重量	[kg]	420,404

* 値は全て小数点以下を切捨て