地球温暖化対策の推進に関する法律に基づく
温室効果ガス排出量算定・報告・公表制度による
令和元（2019）年度温室効果ガス排出量の集計結果

令和 4 年 12 月 13 日

環　境　省

経済産業省

概　要

○　地球温暖化対策の推進に関する法律に基づく「温室効果ガス排出量算定・報告・公表制度」は、温室効果ガスを相当程度多く排出する者（特定排出者）に、温室効果ガスの排出量を算定し国に報告することを義務付け、国が報告された情報を集計・公表する制度です。本制度は、温室効果ガスの排出者自らが排出量を算定することにより、自らの排出実態を認識し、自主的取組のための基盤を確立するとともに、排出量の情報を可視化することにより、国民・事業者全般の自主的取組を促進し、その気運を高めることを目指したものです。

○　今般、制度開始後 14 回目となる令和元（2019）年度の温室効果ガス排出量について、特定排出者から報告のあった温室効果ガス算定排出量（以下「算定排出量」といいます。）を事業者別、業種別及び都道府県別に集計し、取りまとめました（なお、集計されたデータは、本制度の報告対象となる排出量を合計したものであって、当該事業者、当該業種及び当該都道府県全体の排出量ではない点について留意が必要です。）。

○　報告を行った事業者（所）数及び報告された排出量の合計は、下記のとおりです（[ ] 内は平成 30（2018）年度の温室効果ガス排出量集計結果）。

※以下、単位として表記する「tCO_2」は、「t（CO_2 換算）」を表す。

【特定事業所排出者（事業所からの排出量報告を行う特定排出者）】

・報告事業者数　　：12,178 事業者［12,151 事業者］

・算定排出量の合計　：6 億 1,391 万 tCO_2［6 億 3,953 万 tCO_2］

・調整後排出量の合計：5 億 8,861 万 tCO_2［6 億 2,045 万 tCO_2］

【特定事業所（一定量以上の温室効果ガスを排出する事業所）】

・報告事業所数　　：15,020 事業所［15,053 事業所］

・算定排出量の合計：5 億 2,413 万 tCO_2［5 億 5,270tCO_2］

【特定輸送排出者（輸送部門の排出量報告を行う特定排出者）】

・報告事業者数　　：1,303 事業者［1,314 事業者］

・算定排出量の合計：2,883 万 tCO_2［2,968 万 tCO_2］

【特定排出者全体】

・算定排出量の合計：6 億 4,274 万 tCO_2［6 億 6,922 万 tCO_2］

○　個別の特定事業所ごとの排出量データ等は、（１）全ての特定事業所からの報告については環境省又は経済産業省において、また、（２）各省庁所管業種からの報告については当該省庁において 12 月 13 日（火）14 時から開示請求を受け付けます。

○　集計結果及び開示請求の方法については、下記に掲載しています。

https://ghg-santeikohyo.env.go.jp/

目　次

１．　制度の概要.....1
（１）　背景.....1
（２）　制度の概要.....1
（３）　報告の対象となる温室効果ガス及び特定排出者.....2
（４）　算定の対象となる期間.....3
（５）　特定排出者の事業活動に伴う温室効果ガスの排出量の算定方法.....4
（６）　報告期限及び報告先.....4
（７）　報告等の内容.....4
（８）　関連情報.....4
（９）　公表・開示.....5
２．　令和元年度排出量の報告状況.....6
（１）　温室効果ガスの種類別の報告状況.....6
①　特定排出者.....6
②　特定事業所.....7
（２）　業種別の報告状況.....8
①　特定事業所排出者.....8
②　特定事業所.....11
③　特定輸送排出者.....14
（３）　都道府県別の報告状況【特定事業所のみ】.....16
（４）　関連情報の提供状況.....17
（５）　権利利益の保護に係る請求の認定状況.....17
３．　令和元年度排出量の集計結果.....18
（１）　温室効果ガスの種類別算定排出量.....18
①　特定排出者.....18
②　特定事業所.....21
（２）　業種別の算定排出量.....22
①　特定事業所排出者.....22
②　特定事業所.....32
③　特定輸送排出者.....42
（３）　都道府県別算定排出量【特定事業所のみ】.....46
（４）　調整後温室効果ガス排出量.....49
（５）　事業者別排出量.....49
４．　前年度までの集計結果との比較.....50
（１）　特定事業所排出者.....50
①　算定排出量（特定事業所排出者全体）.....50

② 算定排出量（業種別比較）.....52
③ 調整後排出量.....54
（２） 特定事業所.....54
① 特定事業所全体.....54
② 業種別比較.....56
（３） 特定輸送排出者.....58

１．制度の概要

（１）背景

平成 9 年に京都で開催された気候変動枠組条約第３回締約国会議（COP3）での京都議定書の採択を受け、我が国における地球温暖化対策の第一歩として、国・地方公共団体・事業者・国民が一体となって地球温暖化対策に取り組むための枠組みを規定した、地球温暖化対策の推進に関する法律（以下「温対法」といいます。）が平成 10 年に制定・公布されました。

京都議定書が発効した平成 17 年における温対法の改正では、温室効果ガスを相当程度多く排出する者に温室効果ガスの排出量を算定し、国に報告することを義務付け、国が報告された情報を集計・公表する「温室効果ガス排出量算定・報告・公表制度」が導入されました。これは、温室効果ガスの排出者自らが排出量を算定することにより、自らの排出実態を認識し、自主的取組のための基盤を確立するとともに、排出量の情報を可視化することにより、国民・事業者全般の自主的取組を促進し、その気運を高めることを目指したものです。

（２）制度の概要

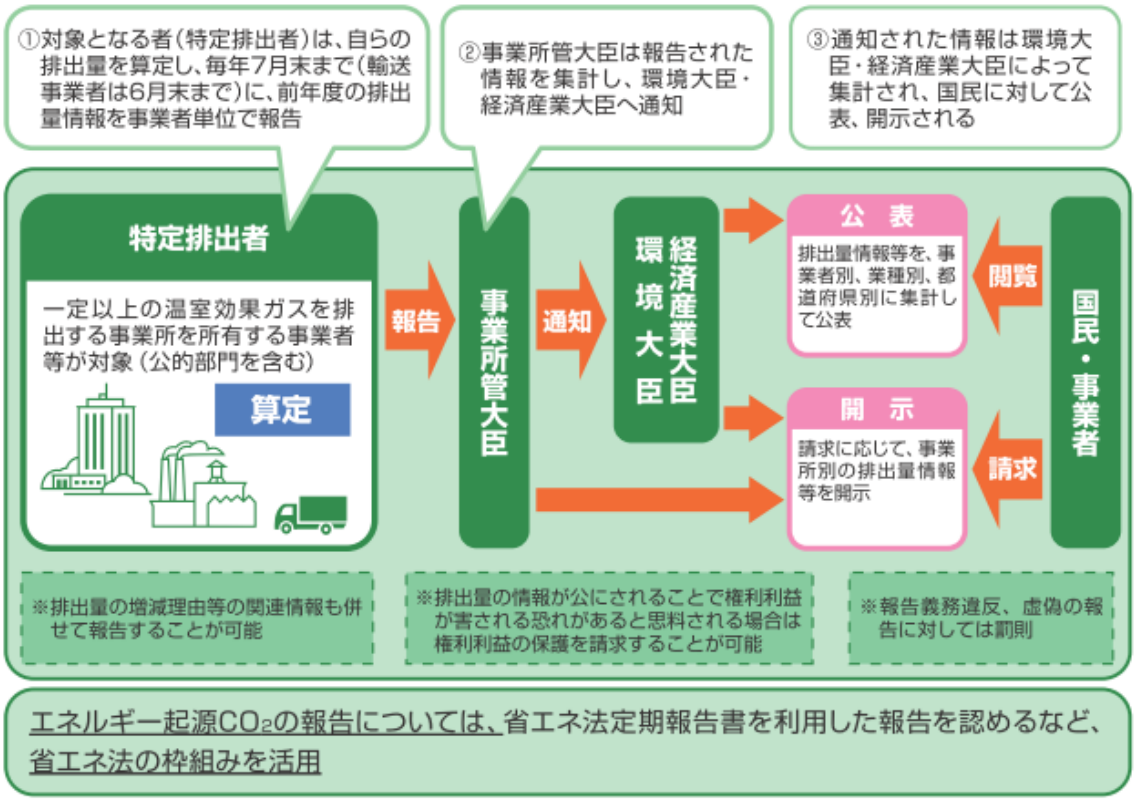

温室効果ガス排出量算定・報告・公表制度は、前述のとおり平成 17 年に改正された温対法に基づき平成 18 年 4 月から施行された制度です。

この制度の概要は、以下のとおりです。

① 事業活動に伴い相当程度多い温室効果ガスの排出をする者（以下「特定排出者」といいます。これは、国又は地方公共団体を含みます。）は、毎年度、事業者ごとに、温室効果ガスの排出量等の報告事項を事業所管大臣に報告する必要があります。

② 事業所管大臣は、報告事項を環境大臣及び経済産業大臣に通知するとともに、報告された排出量を事業者別、業種別及び都道府県別に集計し、その結果を環境大臣及び経済産業大臣に通知します。

③ 環境大臣及び経済産業大臣は、事業所管大臣から通知された報告事項を電子ファイルに記録するとともに、事業所管大臣から通知された排出量の集計結果を集計し、公表します。

④ 国民は、③の公表があった日以降、ファイルに記録された事業者及び特定事業所ごとの報告事項の開示を環境大臣、経済産業大臣及び事業所管大臣に請求することができます。

⑤ 特定排出者は、排出量を公表することにより競争上の利益が害されるおそれがあると思料する場合には、理由を添えて事業所管大臣に対し、当該排出量を非開示とするよう権利利益の保護に係る請求を行うことができます。当該事業所管大臣は、請求に理由があると認められるときは、特定排出者の権利利益が適切に保護されるよう、当該排出量と他のガスの排出量を合計した排出量等を、環境大臣及び経済産業大臣に通知します。

⑥ 特定排出者は、公表され、又は開示される情報に対する理解の増進に資するため、排出量の報告に添えて、報告した排出量の増減の状況に関する情報その他の情報（以下「関連情報」といいます。）を提供することができます。この情報は、環境大臣及び経済産業大臣が電子ファイルに記録し、事業者単位の関連情報については公表、事業所単位の関連情報については請求に応じて開示します。

⑦ エネルギーの使用の合理化等に関する法律（以下「省エネルギー法」といいます。）に基づく定期報告における二酸化炭素の排出量の報告は、エネルギーの使用に伴って発生する二酸化炭素排出量についての温対法に基づく報告とみなします。

（３）報告の対象となる温室効果ガス及び特定排出者

京都議定書に定められている７種類の温室効果ガス（二酸化炭素（CO_2）、メタン（CH_4）、一酸化二窒素（N_2O）、ハイドロフルオロカーボン類（HFC）、パーフルオロカーボン類（PFC）、六ふっ化硫黄（SF_6）及び三ふっ化窒素（NF_3）[1]）が対象となり、相当程度多い温室効果ガスを排出する事業者は、事業内容にかかわらず本制度による報告の対象となります。具体的には、表１-１に示す要件に合致する者が対象となります。

なお、特定排出者のうち、1 事業所当たりの年間エネルギー使用量が原油換算で 1,500kL 以上の事業所又は、1 事業所当たりの温室効果ガスの種類ごとに排出量が CO_2 換算で 3,000 トン以上となる事業所を設置している事業者は、当該事業所の排出量も内訳として報告します。また、省エネルギー法で特定貨物輸送事業者、特定旅客輸送事業者、特定航空輸送事業者又は特定荷主に指定されている事業者を「特定輸送排出者」といい、事業者ごとに輸送部門のエネルギー起源 CO_2 排出量を報告します。

[1] 三ふっ化窒素（NF_3）については、平成 27 年度排出量から算定・報告の対象となっています。

表１-１　本制度で報告の対象となる特定排出者

【特定事業所排出者】

温室効果ガスの種類	対象者（特定排出者）
エネルギー起源二酸化炭素（エネルギー起源 CO_2） ［燃料の燃焼、他人から供給された電気又は熱の使用に伴い排出される CO_2］	・全ての事業所の原油換算エネルギー使用量合計が 1,500kl/年以上となる事業者 ・原油換算エネルギー使用量が 1,500kl/年以上となる事業所を設置している場合には、当該事業所の排出量も内訳として報告
非エネルギー起源 CO_2［上記以外の CO_2］ ［原油生産、セメント製造、廃棄物焼却等に伴い排出される CO_2］ メタン（CH_4） ［農業、燃料燃焼、廃棄物埋立等］ 一酸化二窒素（N_2O） ［農業、燃料燃焼、廃棄物焼却等］ ハイドロフルオロカーボン類（HFC） ［HCFC-22 製造、冷媒 HFC の封入等］ パーフルオロカーボン類（PFC） ［半導体製造、洗浄剤・溶剤等］ 六ふっ化硫黄（SF_6） ［電気絶縁ガス、半導体製造、金属生産等］ 三ふっ化窒素（NF_3）　注 ［半導体製造等］	次の①及び②の要件を満たす者 ①算定の対象となる事業活動が行われており、温室効果ガスの種類ごとに、全ての事業所の排出量が CO_2 換算で 3,000t 以上となる事業者 ②事業者全体で常時使用する従業員の数が 21 人以上 ・温室効果ガスの種類ごとに排出量が CO_2 換算で 3,000t 以上となる事業所を設置している場合には、当該事業所の排出量も内訳として報告

注：三ふっ化窒素（NF_3）については、平成 27 年度排出量から算定・報告の対象となっています。

【特定輸送排出者】

温室効果ガスの種類	対象者（特定排出者）
エネルギー起源二酸化炭素（エネルギー起源 CO_2） ［燃料の燃焼、他人から供給された電気又は熱の使用に伴い排出される CO_2］	省エネルギー法で次に指定される事業者 ・特定貨物輸送事業者　注１ ・特定旅客輸送事業者　注２ ・特定航空輸送事業者　注３ ・特定荷主　注４

注１：貨物輸送用の鉄道 300 両以上、自動車（トラック等）200 台以上、船舶（総トン数）20,000 トン以上のいずれかの輸送能力を有する事業者

注２：旅客輸送用の鉄道 300 両以上、バス 200 台以上、タクシー350 台以上、船舶（総トン数）20,000 トン以上のいずれかの輸送能力を有する事業者

注３：航空機の総最大離陸重量が 9,000 トン以上の輸送能力を有する事業者

注４：自らの事業活動に伴って委託あるいは自ら輸送している貨物の輸送量が年間 3,000 万トンキロ以上の事業者

（４）算定の対象となる期間

原則として、報告する年度の前年度 1 年間です。ただし、HFC、PFC、SF_6 及び NF_3 排出量については、前年 1 年間です。

（５）特定排出者の事業活動に伴う温室効果ガスの排出量の算定方法

対象となる排出活動について、温室効果ガスの種類ごとに政省令で定める算定方法により得られる排出量を合算する方法を用います（注）。ただし、排出量の報告に当たっては、排出量の実測等により適切と認められるものを求めることができるときは、政省令で定める算定方法・係数と異なる算定方法・係数を用いることができます。

（注）他人から供給された電気の使用に伴うエネルギー起源 CO_2 排出量の算定に当たっては、当該年度の電気の使用量に、当該年度の前年度の排出係数を乗じます。

（６）報告期限及び報告先

特定事業所排出者は毎年度７月末日までに、特定輸送排出者は毎年度６月末日までに排出量を報告します。また、排出量の報告先は当該特定排出者（事業所）が行う事業を所管する大臣（地方支分部局等）に対して行います。

（７）報告等の内容

特定排出者は以下の情報を報告します。

① 当該特定排出者（事業所等）に関する情報（名称、所在地、事業内容等）

② 温室効果ガスの種類ごとの排出量に関する情報

（８）関連情報

上記（７）の内容に加えて特定排出者が希望する場合には、次の関連情報も併せて提供することができます。関連情報は、特定排出者全体に係るもの（事業者単位）及び特定事業所のみに係るもの（事業所単位）のいずれか又は両方を提出することができます。

① 報告された排出量の増減の状況に関する情報

例：増減の状況、理由、増減の状況についての排出者自身の評価　等

② 温室効果ガスの排出原単位の増減の状況に関する情報

例：把握している排出量に係る排出原単位の増減の状況　等

③ 温室効果ガスの排出量の削減に関し実施した措置に関する情報

例：事業所又は事業者単位での省エネルギー対策その他の取組
製造した製品等による他の者の排出削減に寄与する取組
事業所横断的な取組　等

④ 温室効果ガスの排出量の算定方法等に関する情報

例：算定方法の詳細　等

⑤ その他の情報

例：Ｊ－クレジット、ＪＣＭクレジットの取得
事業者のサプライチェーン全体における温室効果ガス排出量の情報　等

（９）公表・開示

環境大臣・経済産業大臣は、事業所管大臣から通知された集計の結果を以下のとおり集計し、その結果を特定排出者全体に係る関連情報と併せて公表します。

①特定事業所排出者・特定輸送排出者の温室効果ガス算定排出量（以下「算定排出量」といいます。）（事業者及び業種別）

②特定事業所排出者の調整後排出量（事業者別）（注）

③特定事業所の算定排出量（都道府県別）

また、環境大臣・経済産業大臣及び事業所管大臣は、以下の情報を請求に応じて開示します。

（事業者全体）

①事業者に関する情報

②特定事業所排出者における温室効果ガスの種類ごとの算定排出量

③特定事業所排出者における調整後排出量（注）

④特定事業所排出者における国内認証排出削減量及び海外認証排出削減量の種類ごとの合計量

⑤事業者に係る関連情報

（特定事業所ごと）

⑥特定事業所に関する情報

⑦特定事業所の温室効果ガスの種類ごとの算定排出量

⑧特定事業所に係る関連情報

（注）調整後排出量･･･事業者が事業活動に伴い排出した温室効果ガスの排出量を、国内認証排出削減量等の無効化量、廃棄物の原燃料使用に伴う排出量等を控除等して調整したもの。

２．令和元年度排出量の報告状況

令和 2 年 7 月 31 日までの間に令和元年度排出量の報告を行った事業者（所）数は、特定事業所排出者が 12,178 事業者、そのうち特定事業所が 15,020 事業所であり、令和 2 年 6 月 30 日までの間に令和元年度排出量の報告を行った特定輸送排出者が 1,303 事業者でした。

なお、平成 30 年度排出量の報告を行った事業者（所）数は、特定事業所排出者が 12,151 事業者、そのうち特定事業所が 15,053 事業所、特定輸送排出者が 1,314 事業者でした。

（１）温室効果ガスの種類別の報告状況

① 特定排出者

特定事業所排出者から報告された温室効果ガスの種類で見ると、エネルギー起源 CO_2（12,070 件、99.1%）の報告数が最も多く、次いで非エネルギー起源 CO_2（498 件、4.1%）、エネルギー起源 CO_2（発電所等配分前）（196 件、1.6%）、N_2O（188 件、1.5%）、非エネルギー起源 CO_2（廃棄物の原燃料使用）（144 件、1.2%）、CH_4（102 件）、SF_6（60 件）、HFC（44 件）、PFC（41 件）、NF_3（11 件）の順でした。

なお、特定輸送排出者はいずれもエネルギー起源 CO_2 のみが報告対象です（表２-１[i2]）。

表２-１　温室効果ガスの種類別の事業者数

(単位：事業者)

温室効果ガスの種類	特定事業所排出者　注４・注５		特定輸送排出者　注５				
			合計	特定貨物輸送事業者	特定旅客輸送事業者	特定航空輸送事業者	特定荷主
１．エネルギー起源CO_2	12,070 [12,058]	(99.1%)	1,303 [1,314]	364 [360]	140 [146]	2 [2]	802 [810]
２．非エネルギー起源CO_2（３.を除く）	498 [501]	(4.1%)					
３．非エネルギー起源CO_2 (廃棄物原燃料使用)　注１	144 [158]	(1.2%)					
４．CH_4	102 [109]	(0.8%)					
５．N_2O	188 [194]	(1.5%)					
６．HFC	44 [54]	(0.4%)					
７．PFC	41 [49]	(0.3%)					
８．SF_6	60 [73]	(0.5%)					
９．NF_3	11 [15]	(0.1%)					
10．エネルギー起源CO_2 (発電所等配分前)　注２	196 [205]	(1.6%)					
合　　計　注３	12,178 [12,151]	(100.0%)	1,303 [1,314]	364 [360]	140 [146]	2 [2]	802 [810]

注１：温室効果ガスの排出の抑制等のため、廃棄物を化石燃料に代えて燃料として使用したり、製品の製造のための原材料として使用した場合等により、排出される非エネルギー起源 CO_2 排出量であって温室効果ガスの排出の抑制等のために行われているもの。

注２：電気事業用の発電所又は熱供給事業用の熱供給施設が設置されている事業所において、他人に供給した電気又は熱に係る排出量を含む、燃料の使用に伴い排出されるエネルギー起源 CO_2 排出量。

注３：複数種類の温室効果ガスについて報告した事業者があるため、合計値は単純合計ではない。

注４：（%）は特定事業所排出者数に対する比率を示す。

注５：下段［ ］内は平成 30 年度排出量の事業者数を示す。

[2] 平成 30 年集計結果より、連鎖化事業者数の掲載は行いません。

② 特定事業所

特定事業所から報告された温室効果ガスの種類で見ると、エネルギー起源 CO_2（14,615 件、97.3%）の報告数が最も多く、次いで非エネルギー起源 CO_2（657 件、4.4%）、N_2O（331 件、2.2%）、非エネルギー起源 CO_2（廃棄物の原燃料使用）（201 件、1.3%）、CH_4（133 件）、HFC（52 件）、PFC（48 件）、SF_6（46 件）、NF_3（10 件）の順でした（表２-２）。

表２-２　温室効果ガスの種類別の特定事業所数

温室効果ガスの種類	特定事業所数　注４・注５		事業者数
１．エネルギー起源CO_2	14,615 [14,667]	(97.3%)	7,535 [7,572]
２．非エネルギー起源CO_2	657 [673]	(4.4%)	467 [474]
３．非エネルギー起源CO_2（廃棄物の原燃料使用）　注１	201 [238]	(1.3%)	134 [150]
４．CH_4	133 [176]	(0.9%)	74 [77]
５．N_2O	331 [357]	(2.2%)	152 [160]
６．HFC	52 [56]	(0.3%)	33 [38]
７．PFC	48 [60]	(0.3%)	39 [48]
８．SF_6	46 [73]	(0.3%)	39 [55]
９．NF_3	10 [14]	(0.1%)	10 [14]
10．エネルギー起源CO_2(発電所等配分前)　注２	341 [346]	(2.3%)	179 [173]
合　計　注３	15,020 [15,053]	(100.0%)	7,749 [7,777]

注１：温室効果ガスの排出の抑制等のため、廃棄物を化石燃料に代えて燃料として使用したり、製品の製造のための原材料として使用した場合等により、排出される非エネルギー起源 CO_2 排出量であって温室効果ガスの排出の抑制等のために行われているもの。

注２：電気事業用の発電所又は熱供給事業用の熱供給施設が設置されている事業所において、他人に供給した電気又は熱に係る排出量を含む、燃料の使用に伴い排出されるエネルギー起源 CO_2 排出量。

注３：複数種類の温室効果ガスについて報告した事業所があるため、合計値は単純合計ではない。

注４：（%）は特定事業所数合計に対する比率を示す。

注５：下段［ ］内は平成 30 年度排出量の特定事業所数及び事業者数を示す。

（２）業種別の報告状況

① 特定事業所排出者

特定事業所排出者について業種（大分類）別で見ると、事業分類が「製造業」（6,295 件、51.7%）からの報告数が最も多く、報告した事業者数のうち約 5 割です。次いで「卸売業，小売業」（1,443 件、11.8%）、「生活関連サービス業，娯楽業」（1,157 件、9.5%）、「宿泊業，飲食サービス業」（1,108 件、9.1%）、「教育，学習支援業」（1,053 件、8.6%）の順でした。

製造業について中分類の業種別で見ると、事業分類が「食料品製造業」（1,077 件、8,8%）からの報告数が最も多く、次いで「化学工業」（834 件、6.8%）、「輸送用機械器具製造業」（713 件、5.9%）、「プラスチック製品製造業」（592 件、4.9%）、「金属製品製造業」（446 件、3.7%）の順でした（表２-３）。

表２-３　業種別の事業者数【特定事業所排出者】（1/2）

(単位：事業者)

業種 大分類	業種 中分類	エネルギー起源CO_2	非ｴﾈﾙｷﾞｰ起源CO_2	非ｴﾈﾙｷﾞｰ起源CO_2 (廃棄物の原燃料使用)	CH_4	N_2O	HFC	PFC	SF_6	NF_3	エネルギー起源CO_2 (発電所等配分前)	合計	
合計		12,070 (99.1%)	498 (4.1%)	144 (1.2%)	102 (0.8%)	188 (1.5%)	44 (0.4%)	41 (0.3%)	60 (0.5%)	11 (0.1%)	196 (1.6%)	12,178	(100.0%)
A	**農業,林業**	**219**			**13**	**18**					**1**	**228**	**(1.9%)**
	1 農業	216			13	18					1	225	(1.8%)
	2 林業	4										4	(0.0%)
B	**漁業**	**21**										**21**	**(0.2%)**
	3 漁業	3										3	(0.0%)
	4 水産養殖業	18										18	(0.1%)
C	**鉱業,採石業,砂利採取業**	**73**	**4**	**1**	**6**	**1**	**1**				**2**	**73**	**(0.6%)**
	5 鉱業，採石業，砂利採取業	73	4	1	6	1	1				2	73	(0.6%)
D	**建設業**	**113**									**2**	**113**	**(0.9%)**
	6 総合工事業	77										77	(0.6%)
	7 職別工事業	7										7	(0.1%)
	8 設備工事業	32									2	32	(0.3%)
E	**製造業**	**6,286**	**114**	**114**	**35**	**54**	**34**	**41**	**44**	**11**	**16**	**6,295**	**(51.7%)**
	9 食料品製造業	1,076	2	2	2	4	2				2	1,077	(8.8%)
	10 飲料・たばこ・飼料製造業	271				1					2	271	(2.2%)
	11 繊維工業	210	1	3	1	5	2		1		2	210	(1.7%)
	12 木材・木製品製造業	57			1	3						57	(0.5%)
	13 家具・装備品製造業	36										36	(0.3%)
	14 パルプ・紙・紙加工品製造業	252	8	20	7	13					1	252	(2.1%)
	15 印刷・同関連業	160		2								160	(1.3%)
	16 化学工業	832	37	28	10	20	12	5	4	2	6	834	(6.8%)
	17 石油製品・石炭製品製造業	101	1	1	5	10	3		1		1	101	(0.8%)
	18 プラスチック製品製造業	591	2	2	1	2	2		3		1	592	(4.9%)
	19 ゴム製品製造業	109	1	2								109	(0.9%)
	20 なめし革・同製品・毛皮製造業	4										4	(0.0%)
	21 窯業・土石製品製造業	393	51	33	6	5	2		1		3	394	(3.2%)
	22 鉄鋼業	445	14	8	5	2			1		3	445	(3.7%)
	23 非鉄金属製造業	267	5	14	2	3	1		3		2	271	(2.2%)
	24 金属製品製造業	446	1		2	2	1				3	446	(3.7%)
	25 はん用機械器具製造業	187					6		1		2	187	(1.5%)
	26 生産用機械器具製造業	300							1		1	300	(2.5%)
	27 業務用機械器具製造業	117					3	2	1			117	(1.0%)
	28 電子部品・デバイス・電子回路製造業	390	1	1	3	3	9	33	21	9	2	390	(3.2%)
	29 電気機械器具製造業	249	1				6	2	8		1	249	(2.0%)
	30 情報通信機械器具製造業	62					1				1	62	(0.5%)
	31 輸送用機械器具製造業	713	1	2	3	1	1	1	6		2	713	(5.9%)
	32 その他の製造業	112					1					113	(0.9%)
F	**電気・ガス・熱供給・水道業**	**817**	**1**	**3**	**39**	**84**	**1**		**16**		**185**	**821**	**(6.7%)**
	33 電気業	146		1	8	26	1		16		108	149	(1.2%)
	34 ガス業	47			3						7	47	(0.4%)
	35 熱供給業	86		1							80	86	(0.7%)
	36 水道業	577	1	1	28	58					3	578	(4.7%)
G	**情報通信業**	**226**									**2**	**226**	**(1.9%)**
	37 通信業	57										57	(0.5%)
	38 放送業	39										39	(0.3%)
	39 情報サービス業	103									2	103	(0.8%)
	40 インターネット附随サービス業	10										10	(0.1%)
	41 映像・音声・文字情報制作業	37										37	(0.3%)
H	**運輸業，郵便業**	**455**	**1**		**3**	**1**						**456**	**(3.7%)**
	42 鉄道業	33										33	(0.3%)
	43 道路旅客運送業	22										22	(0.2%)
	44 道路貨物運送業	81	1									81	(0.7%)
	45 水運業	14			1							14	(0.1%)
	46 航空運輸業	6										6	(0.0%)
	47 倉庫業	226										226	(1.9%)
	48 運輸に附帯するサービス業	150			3	1						151	(1.2%)
	49 郵便業	1										1	(0.0%)

注：複数種類の温室効果ガスについて報告した事業者があるため、合計値は単純合計ではない。

表２-３　業種別の事業者数【特定事業所排出者】(2/2)

(単位：事業者)

業種 大分類	業種 中分類	エネルギー起源CO_2	非ｴﾈﾙｷﾞｰ起源CO_2	非ｴﾈﾙｷﾞｰ起源CO_2(廃棄物の原燃料使用)	CH_4	N_2O	HFC	PFC	SF_6	NF_3	エネルギー起源CO_2(発電所等配分前)	合計
I	**卸売業，小売業**	**1,443**	**3**		**3**	**2**	**2**				**4**	**1,443 (11.8%)**
50	各種商品卸売業	35									1	35 (0.3%)
51	繊維・衣服等卸売業	12										12 (0.1%)
52	飲食料品卸売業	123	1		1	1						123 (1.0%)
53	建築材料，鉱物・金属材料等卸売業	86			2	1						86 (0.7%)
54	機械器具卸売業	53									1	53 (0.4%)
55	その他の卸売業	62										62 (0.5%)
56	各種商品小売業	302										302 (2.5%)
57	織物・衣服・身の回り品小売業	67										67 (0.6%)
58	飲食料品小売業	459	1				2				1	459 (3.8%)
59	機械器具小売業	93										93 (0.8%)
60	その他の小売業	319									1	319 (2.6%)
61	無店舗小売業	43	1									43 (0.4%)
J	**金融業,保険業**	**243**										**243 (2.0%)**
62	銀行業	88										88 (0.7%)
63	協同組織金融業	53										53 (0.4%)
64	貸金業，クレジットカード業等非預金信用機関	37										37 (0.3%)
65	金融商品取引業，商品先物取引業	33										33 (0.3%)
66	補助的金融業等	2										2 (0.0%)
67	保険業	31										31 (0.3%)
K	**不動産業,物品賃貸業**	**754**			**1**						**6**	**754 (6.2%)**
68	不動産取引業	33									1	33 (0.3%)
69	不動産賃貸業・管理業	708			1						5	708 (5.8%)
70	物品賃貸業	39										39 (0.3%)
L	**学術研究,専門・技術サービス業**	**258**	**2**		**5**	**6**			**1**		**3**	**261 (2.1%)**
71	学術・開発研究機関	183	2		5	6			1		3	186 (1.5%)
72	専門サービス業	10										10 (0.1%)
73	広告業	3										3 (0.0%)
74	技術サービス業	86										86 (0.7%)
M	**宿泊業，飲食サービス業**	**1,104**									**6**	**1,104 (9.1%)**
75	宿泊業	590									5	590 (4.8%)
76	飲食店	400									3	400 (3.3%)
77	持ち帰り・配達飲食サービス業	213										213 (1.7%)
N	**生活関連サービス業,娯楽業**	**1,157**	**1**		**5**	**4**					**5**	**1,157 (9.5%)**
78	洗濯・理容・美容・浴場業	305									3	305 (2.5%)
79	その他の生活関連サービス業	348	1		1	2					2	348 (2.9%)
80	娯楽業	838			5	3					5	838 (6.9%)
O	**教育，学習支援業**	**1,051**	**1**		**5**	**6**			**1**		**3**	**1,053 (8.6%)**
81	学校教育	805	1			1			1		1	805 (6.6%)
82	その他の教育，学習支援業	611			5	5					3	613 (5.0%)
P	**医療，福祉**	**976**	**1**		**5**	**5**					**5**	**977 (8.0%)**
83	医療業	698									5	698 (5.7%)
84	保健衛生	189			2	1					1	189 (1.6%)
85	社会保険・社会福祉・介護事業	569	1		5	5					3	570 (4.7%)
Q	**複合サービス事業**	**116**			**1**							**116 (1.0%)**
86	郵便局	2										2 (0.0%)
87	協同組合	114			1							114 (0.9%)
R	**サービス業(他に分類されないもの)**	**875**	**371**	**28**	**26**	**66**	**9**				**3**	**987 (8.1%)**
88	廃棄物処理業	593	371	28	25	64	9				2	705 (5.8%)
89	自動車整備業	42										42 (0.3%)
90	機械等修理業	25										25 (0.2%)
91	職業紹介・労働者派遣業	13										13 (0.1%)
92	その他の事業サービス業	94			1	1					1	94 (0.8%)
93	政治・経済・文化団体	10										10 (0.1%)
94	宗教	12										12 (0.1%)
95	その他のサービス業	309			1	3					2	309 (2.5%)
96	外国公務											
S	**公務（他に分類されるものを除く）**	**1,037**	**6**		**11**	**21**					**3**	**1,037 (8.5%)**
97	国家公務	21										21 (0.2%)
98	地方公務	1,017	6		11	21					3	1,017 (8.4%)
T	**分類不能の産業**	**30**									**1**	**30 (0.2%)**
99	分類不能の産業	30									1	30 (0.2%)

注：複数種類の温室効果ガスについて報告した事業者があるため、合計値は単純合計ではない。

② 特定事業所

特定事業所について業種（大分類）別で見ると、主たる事業が「製造業」（8.969 件、59.7%）の事業所からの報告数が最も多く、報告した事業所数のうち約 6 割です。次いで「公務（他に分類されるものを除く）」（864 件、5.8%）、「卸売業，小売業」（739 件、4.9%）、「電気・ガス・熱供給・水道業」（677 件、4.5%）の順でした。

製造業について中分類の業種別で見ると、「食料品製造業」（1,343 件、8.9%）の事業所からの報告数が最も多く、次いで「化学工業」（1,154 件、7.7%）、「輸送用機械器具製造業」（1,040 件、6.9%）、「プラスチック製品製造業」（642 件、4.3%）、「鉄鋼業」（505 件、3.4%）の順でした（表２-４）。

表２-４　業種別の事業所数【特定事業所】（1/2）

(単位：事業所)

業種 大分類	業種 中分類	エネルギー起源CO_2	非ｴﾈﾙｷﾞｰ起源CO_2	非ｴﾈﾙｷﾞｰ起源CO_2 (廃棄物の原燃料使用)	CH_4	N_2O	HFC	PFC	SF_6	NF_3	エネルギー起源CO_2 (発電所等配分前)	合計	
合計		14,617 (97.3%)	657 (4.4%)	201 (1.3%)	133 (0.9%)	331 (2.2%)	52 (0.3%)	48 (0.3%)	46 (0.3%)	10 (0.1%)	341 (2.3%)	15,020	(100.0%)
A 農業,林業		**52**			**7**	**15**						**68**	**(0.5%)**
	1 農業	52			7	15						68	(0.5%)
B 漁業		**3**										**3**	**(0.0%)**
	4 水産養殖業	3										3	(0.0%)
C 鉱業,採石業,砂利採取業		**59**	**7**	**2**	**8**						**1**	**61**	**(0.4%)**
	5 鉱業，採石業，砂利採取業	59	7	2	8						1	61	(0.4%)
D 建設業		**53**	**2**								**1**	**55**	**(0.4%)**
	6 総合工事業	50	1									51	(0.3%)
	7 職別工事業		1									1	(0.0%)
	8 設備工事業	3									1	3	(0.0%)
E 製造業		**8,943**	**177**	**168**	**61**	**106**	**48**	**48**	**42**	**10**	**17**	**8,969**	**(59.7%)**
	9 食料品製造業	1,339		1	5	6						1,343	(8.9%)
	10 飲料・たばこ・飼料製造業	306										306	(2.0%)
	11 繊維工業	259	1	4	1	4	1		1			259	(1.7%)
	12 木材・木製品製造業	61			2	5						61	(0.4%)
	13 家具・装備品製造業	19										19	(0.1%)
	14 パルプ・紙・紙加工品製造業	398	9	29	12	25					1	398	(2.6%)
	15 印刷・同関連業	192	1	6								192	(1.3%)
	16 化学工業	1,151	44	34	4	21	12	4	2	2	4	1,154	(7.7%)
	17 石油製品・石炭製品製造業	117	4	1	14	25	11		6		5	120	(0.8%)
	18 プラスチック製品製造業	642	2	3		1						642	(4.3%)
	19 ゴム製品製造業	151	1	4								151	(1.0%)
	20 なめし革・同製品・毛皮製造業	4										4	(0.0%)
	21 窯業・土石製品製造業	466	74	46	11	10	2		1		1	468	(3.1%)
	22 鉄鋼業	504	28	17	9	7			1		2	505	(3.4%)
	23 非鉄金属製造業	329	10	21	1	1	1		1		1	338	(2.3%)
	24 金属製品製造業	447										447	(3.0%)
	25 はん用機械器具製造業	224					8	3			1	226	(1.5%)
	26 生産用機械器具製造業	205										205	(1.4%)
	27 業務用機械器具製造業	117					2	2	1	1		117	(0.8%)
	28 電子部品・デバイス・電子回路製造業	477	1		1	1	5	34	15	7		477	(3.2%)
	29 電気機械器具製造業	321	1				5	3	10		2	322	(2.1%)
	30 情報通信機械器具製造業	99										99	(0.7%)
	31 輸送用機械器具製造業	1,040	1	2	1			2	4			1,040	(6.9%)
	32 その他の製造業	75					1					76	(0.5%)
F 電気・ガス・熱供給・水道業		**671**	**5**	**1**	**20**	**77**			**1**		**317**	**677**	**(4.5%)**
	33 電気業	236			8	45			1		199	240	(1.6%)
	34 ガス業	42									9	42	(0.3%)
	35 熱供給業	123		1							109	124	(0.8%)
	36 水道業	270	5		12	32						271	(1.8%)
G 情報通信業		**460**										**460**	**(3.1%)**
	37 通信業	255										255	(1.7%)
	38 放送業	28										28	(0.2%)
	39 情報サービス業	111										111	(0.7%)
	40 インターネット附随サービス業	16										16	(0.1%)
	41 映像・音声・文字情報制作業	50										50	(0.3%)
H 運輸業，郵便業		**181**	**4**									**184**	**(1.2%)**
	42 鉄道業	24										24	(0.2%)
	43 道路旅客運送業	2										2	(0.0%)
	44 道路貨物運送業	16	4									19	(0.1%)
	45 水運業	3										3	(0.0%)
	46 航空運輸業	18										18	(0.1%)
	47 倉庫業	75										75	(0.5%)
	48 運輸に附帯するサービス業	43										43	(0.3%)

注：複数種類の温室効果ガスについて報告した事業所があるため、合計値は単純合計ではない。

表２-４　業種別の事業所数【特定事業所】(2/2)

(単位：事業所)

業種 大分類	業種 中分類	エネルギー起源CO_2	非ｴﾈﾙｷﾞｰ起源CO_2	非ｴﾈﾙｷﾞｰ起源CO_2 (廃棄物の原燃料使用)	CH_4	N_2O	HFC	PFC	SF_6	NF_3	エネルギー起源CO_2 (発電所等配分前)	合計	
I	**卸売業，小売業**	**738**		**1**					**1**		**2**	**739**	**(4.9%)**
50	各種商品卸売業	13									1	13	(0.1%)
51	繊維・衣服等卸売業	1										1	(0.0%)
52	飲食料品卸売業	29										29	(0.2%)
53	建築材料，鉱物・金属材料等卸売業	19		1								19	(0.1%)
54	機械器具卸売業	13							1			14	(0.1%)
55	その他の卸売業	6										6	(0.0%)
56	各種商品小売業	588										588	(3.9%)
57	織物・衣服・身の回り品小売業	1										1	(0.0%)
58	飲食料品小売業	42										42	(0.3%)
59	機械器具小売業	5										5	(0.0%)
60	その他の小売業	18									1	18	(0.1%)
61	無店舗小売業	3										3	(0.0%)
J	**金融業,保険業**	**203**										**203**	**(1.4%)**
62	銀行業	51										51	(0.3%)
63	協同組織金融業	7										7	(0.0%)
64	貸金業，クレジットカード業等非預金信用機関	35										35	(0.2%)
65	金融商品取引業，商品先物取引業	40										40	(0.3%)
66	補助的金融業等	4										4	(0.0%)
67	保険業	66										66	(0.4%)
K	**不動産業,物品賃貸業**	**610**									**2**	**610**	**(4.1%)**
68	不動産取引業	6										6	(0.0%)
69	不動産賃貸業・管理業	602									2	602	(4.0%)
70	物品賃貸業	2										2	(0.0%)
L	**学術研究,専門・技術サービス業**	**99**							**1**		**1**	**99**	**(0.7%)**
71	学術・開発研究機関	83							1		1	83	(0.6%)
72	専門サービス業	4										4	(0.0%)
73	広告業	2										2	(0.0%)
74	技術サービス業	10										10	(0.1%)
M	**宿泊業，飲食サービス業**	**389**										**389**	**(2.6%)**
75	宿泊業	369										369	(2.5%)
76	飲食店	19										19	(0.1%)
77	持ち帰り・配達飲食サービス業	1										1	(0.0%)
N	**生活関連サービス業,娯楽業**	**170**										**170**	**(1.1%)**
78	洗濯・理容・美容・浴場業	101										101	(0.7%)
79	その他の生活関連サービス業	3										3	(0.0%)
80	娯楽業	66										66	(0.4%)
O	**教育，学習支援業**	**426**	**2**		**2**				**1**			**426**	**(2.8%)**
81	学校教育	411	2		2				1			411	(2.7%)
82	その他の教育，学習支援業	15										15	(0.1%)
P	**医療，福祉**	**611**										**611**	**(4.1%)**
83	医療業	585										585	(3.9%)
85	社会保険・社会福祉・介護事業	26										26	(0.2%)
Q	**複合サービス事業**	**29**			**2**							**30**	**(0.2%)**
86	郵便局	12										12	(0.1%)
87	協同組合	17			2							18	(0.1%)
R	**サービス業(他に分類されないもの)**	**259**	**204**	**26**	**10**	**33**	**4**					**395**	**(2.6%)**
88	廃棄物処理業	155	204	26	10	33	4					291	(1.9%)
90	機械等修理業	1										1	(0.0%)
92	その他の事業サービス業	9										9	(0.1%)
93	政治・経済・文化団体	1										1	(0.0%)
94	宗教	8										8	(0.1%)
95	その他のサービス業	85										85	(0.6%)
S	**公務（他に分類されるものを除く）**	**654**	**256**	**3**	**25**	**98**						**864**	**(5.8%)**
97	国家公務	183										183	(1.2%)
98	地方公務	471	256	3	25	98						681	(4.5%)
T	**分類不能の産業**	**7**										**7**	**(0.0%)**
99	分類不能の産業	7										7	(0.0%)

注：複数種類の温室効果ガスについて報告した事業所があるため、合計値は単純合計ではない。

③ 特定輸送排出者

特定貨物輸送事業者について業種（大分類）別で見ると、主たる事業が「運輸業，郵便業」（292 件、80.2%）の事業者からの報告数が最も多く、次いで「卸売業，小売業」（46 件、12.6%）、「製造業」（9 件、2.5%）の順でした。

特定旅客輸送事業者及び特定航空輸送事業者については、いずれも主たる事業が「運輸業，郵便業」の事業者からの報告のみです。

特定荷主については、主たる事業が「製造業」（618 件、77.1%）の事業者からの報告数が最も多く、次いで「卸売業，小売業」（123 件、15.3%）、「電気・ガス・熱供給・水道業」（22 件、2.7%）の順でした（表２-５）。

表２-５　業種別の事業者数【特定輸送排出者】

（単位：事業者）

業種 大分類	業種 中分類	特定貨物輸送事業者		特定旅客輸送事業者		特定航空輸送事業者		特定荷主		合計	
合計		364 (27.9%)	[100%]	140 (10.7%)	[100%]	2 (0.2%)	[100%]	802 (61.6%)	[100%]	1,303 (100%)	[100%]
C	**鉱業,採石業,砂利採取業**	**1**	**[0.3%]**					**11**	**[1.4%]**	**12**	**[0.9%]**
	5 鉱業，採石業，砂利採取業	1	[0.3%]					11	[1.4%]	12	[0.9%]
D	**建設業**							**8**	**[1.0%]**	**8**	**[0.6%]**
	6 総合工事業							7	[0.9%]	7	[0.5%]
	7 職別工事業							1	[0.1%]	1	[0.1%]
E	**製造業**	**9**	**[2.5%]**					**618**	**[77.1%]**	**626**	**[48.0%]**
	9 食料品製造業	5	[1.4%]					90	[11.2%]	94	[7.2%]
	10 飲料・たばこ・飼料製造業	2	[0.5%]					43	[5.4%]	45	[3.5%]
	11 繊維工業							4	[0.5%]	4	[0.3%]
	12 木材・木製品製造業							14	[1.7%]	14	[1.1%]
	13 家具・装備品製造業							4	[0.5%]	4	[0.3%]
	14 パルプ・紙・紙加工品製造業							31	[3.9%]	31	[2.4%]
	15 印刷・同関連業							5	[0.6%]	5	[0.4%]
	16 化学工業							111	[13.8%]	111	[8.5%]
	17 石油製品・石炭製品製造業							11	[1.4%]	11	[0.8%]
	18 プラスチック製品製造業							26	[3.2%]	26	[2.0%]
	19 ゴム製品製造業							5	[0.6%]	5	[0.4%]
	21 窯業・土石製品製造業							66	[8.2%]	66	[5.1%]
	22 鉄鋼業							56	[7.0%]	56	[4.3%]
	23 非鉄金属製造業	1	[0.3%]					24	[3.0%]	25	[1.9%]
	24 金属製品製造業							21	[2.6%]	21	[1.6%]
	25 はん用機械器具製造業							8	[1.0%]	8	[0.6%]
	26 生産用機械器具製造業	1	[0.3%]					12	[1.5%]	13	[1.0%]
	27 業務用機械器具製造業							6	[0.7%]	6	[0.5%]
	28 電子部品・デバイス・電子回路製造業							2	[0.2%]	2	[0.2%]
	29 電気機械器具製造業							19	[2.4%]	19	[1.5%]
	30 情報通信機械器具製造業							1	[0.1%]	1	[0.1%]
	31 輸送用機械器具製造業							51	[6.4%]	51	[3.9%]
	32 その他の製造業							8	[1.0%]	8	[0.6%]
F	**電気・ガス・熱供給・水道業**							**22**	**[2.7%]**	**22**	**[1.7%]**
	33 電気業							18	[2.2%]	18	[1.4%]
	34 ガス業							4	[0.5%]	4	[0.3%]
H	**運輸業，郵便業**	**292**	**[80.2%]**	**140**	**[100.0%]**	**2**	**[100.0%]**	**3**	**[0.4%]**	**435**	**[33.4%]**
	42 鉄道業	1	[0.3%]	25	[17.9%]					26	[2.0%]
	43 道路旅客運送業			107	[76.4%]					107	[8.2%]
	44 道路貨物運送業	261	[71.7%]					1	[0.1%]	262	[20.1%]
	45 水運業	28	[7.7%]	11	[7.9%]			1	[0.1%]	38	[2.9%]
	46 航空運輸業					2	[100.0%]			2	[0.2%]
	48 運輸に附帯するサービス業	1	[0.3%]					1	[0.1%]	2	[0.2%]
	49 郵便業	1	[0.3%]							1	[0.1%]
I	**卸売業，小売業**	**46**	**[12.6%]**					**123**	**[15.3%]**	**167**	**[12.8%]**
	50 各種商品卸売業	2	[0.5%]					27	[3.4%]	28	[2.1%]
	52 飲食料品卸売業	13	[3.6%]					24	[3.0%]	37	[2.8%]
	53 建築材料，鉱物・金属材料等卸売業	2	[0.5%]					34	[4.2%]	36	[2.8%]
	54 機械器具卸売業	4	[1.1%]					1	[0.1%]	5	[0.4%]
	55 その他の卸売業	9	[2.5%]					12	[1.5%]	21	[1.6%]
	56 各種商品小売業							6	[0.7%]	6	[0.5%]
	57 織物・衣服・身の回り品小売業	1	[0.3%]					2	[0.2%]	3	[0.2%]
	58 飲食料品小売業	10	[2.7%]					4	[0.5%]	13	[1.0%]
	59 機械器具小売業	1	[0.3%]					3	[0.4%]	4	[0.3%]
	60 その他の小売業	2	[0.5%]					7	[0.9%]	9	[0.7%]
	61 無店舗小売業	2	[0.5%]					3	[0.4%]	5	[0.4%]
K	**不動産業,物品賃貸業**							**4**	**[0.5%]**	**4**	**[0.3%]**
	70 物品賃貸業							4	[0.5%]	4	[0.3%]
M	**宿泊業，飲食サービス業**							**3**	**[0.4%]**	**3**	**[0.2%]**
	76 飲食店							2	[0.2%]	2	[0.2%]
	77 持ち帰り・配達飲食サービス業							1	[0.1%]	1	[0.1%]
N	**生活関連サービス業,娯楽業**	**3**	**[0.8%]**							**3**	**[0.2%]**
	78 洗濯・理容・美容・浴場業	2	[0.5%]							2	[0.2%]
	79 その他の生活関連サービス業	1	[0.3%]							1	[0.1%]
O	**教育，学習支援業**	**2**	**[0.5%]**					**1**	**[0.1%]**	**3**	**[0.2%]**
	82 その他の教育，学習支援業	2	[0.5%]					1	[0.1%]	3	[0.2%]
P	**医療，福祉**	**1**	**[0.3%]**							**1**	**[0.1%]**
	85 社会保険・社会福祉・介護事業	1	[0.3%]							1	[0.1%]
Q	**複合サービス事業**	**4**	**[1.1%]**					**4**	**[0.5%]**	**8**	**[0.6%]**
	87 協同組合	4	[1.1%]					4	[0.5%]	8	[0.6%]
R	**サービス業（他に分類されないもの）**	**4**	**[1.1%]**					**5**	**[0.6%]**	**9**	**[0.7%]**
	88 廃棄物処理業	2	[0.5%]					2	[0.2%]	4	[0.3%]
	92 その他の事業サービス業	2	[0.5%]					1	[0.1%]	3	[0.2%]
	95 その他のサービス業							2	[0.2%]	2	[0.2%]
S	**公務（他に分類されるものを除く）**	**2**	**[0.5%]**							**2**	**[0.2%]**
	98 地方公務	2	[0.5%]							2	[0.2%]

注１：特定輸送排出者はエネルギー起源 CO_2 排出量のみを報告する。

注２：複数の輸送区分で報告した事業者があるため、合計値は単純合計ではない。

（３）都道府県別の報告状況【特定事業所のみ】

都道府県別で見ると、特定事業所の所在地が東京都（1,357 件、9.0%）、愛知県（1,054 件、7.0%）、大阪府（886 件、5.9%）、神奈川県（852 件、5.7%）、兵庫県（710 件、4.7%）、静岡県（667 件、4.4%）、千葉県（645 件、4.3%）、埼玉県（637 件、4.2%）、茨城県（555 件、3.7%）、北海道（541 件、3.6%）の順に多く、これらの 10 都道府県で、報告された特定事業所数の半数以上を占めています（表２-６）。

表２-６　都道府県別の事業所数【特定事業所】

(単位：事業所)

	都道府県	エネルギー起源CO_2	非ｴﾈﾙｷﾞｰ起源CO_2	非ｴﾈﾙｷﾞｰ起源CO_2 (廃棄物の原燃料使用)	CH_4	N_2O	HFC	PFC	SF_6	NF_3	エネルギー起源CO_2 (発電所等配分前)	合　計	
	合　計	14,615 (97.3%)	657 (4.4%)	201 (1.3%)	133 (0.9%)	331 (2.2%)	52 (0.3%)	48 (0.3%)	46 (0.3%)	10 (0.1%)	341 (2.3%)	15,020	(100.0%)
1	北海道	517	31	12	15	18					27	541	(3.6%)
2	青森県	117	13	5		6		1			3	126	(0.8%)
3	岩手県	140	11	4	3	3		2	1		1	146	(1.0%)
4	宮城県	211	9		1	2	2	1	1	1	7	220	(1.5%)
5	秋田県	102	9	1	2	6					2	112	(0.7%)
6	山形県	125	12	1	1	1	1	3	2	1	2	133	(0.9%)
7	福島県	295	11	8	3	6	1	2	1	1	8	305	(2.0%)
8	茨城県	550	15	9	7	12	3	1	2		16	555	(3.7%)
9	栃木県	362	19	9	3	6	1		1		1	374	(2.5%)
10	群馬県	330	8	3	1	2	2	1	1	1		336	(2.2%)
11	埼玉県	616	28	8	5	9	3	3	2		3	637	(4.2%)
12	千葉県	622	36	10	10	15	5		4		17	645	(4.3%)
13	東京都	1,334	41	3	6	23	1		1		62	1,357	(9.0%)
14	神奈川県	827	29	4	4	27	4	2	2		16	852	(5.7%)
15	新潟県	275	21	5	5	3		2	2		16	288	(1.9%)
16	富山県	202	6	3		2		1			2	204	(1.4%)
17	石川県	168	5	2		4		1			2	171	(1.1%)
18	福井県	139	4	2		2					7	142	(0.9%)
19	山梨県	111	1						1			112	(0.7%)
20	長野県	260	5	4		2	1	1	1			266	(1.8%)
21	岐阜県	338	15	9	2	4	1					341	(2.3%)
22	静岡県	660	17	5	2	8	2	1	4	1	4	667	(4.4%)
23	愛知県	1,025	48	12	6	21	3	3	2		20	1,054	(7.0%)
24	三重県	344	14	7	5	7	2	2	2	1	3	355	(2.4%)
25	滋賀県	307	6	1		2						308	(2.1%)
26	京都府	235	12	1	1	5	1				1	245	(1.6%)
27	大阪府	862	36	1	3	24	5	2	2	1	18	886	(5.9%)
28	兵庫県	695	25	10	10	19	2	1	3		13	710	(4.7%)
29	奈良県	91	2		1	1						92	(0.6%)
30	和歌山県	90	5	1	4	1	1				3	92	(0.6%)
31	鳥取県	53	6	2	1	1						56	(0.4%)
32	島根県	72	5			1	1				4	74	(0.5%)
33	岡山県	280	23	12	1	8	2	2	1		4	289	(1.9%)
34	広島県	325	19	3	2	9	2	2	2	1	7	339	(2.3%)
35	山口県	206	19	9	3	8	2		1	1	10	215	(1.4%)
36	徳島県	88	6	3	1	4		1			3	90	(0.6%)
37	香川県	131	6	1							1	135	(0.9%)
38	愛媛県	170	10	4	2	14	1				5	176	(1.2%)
39	高知県	49	5	2	1	2					1	51	(0.3%)
40	福岡県	490	26	14	9	14		2	1	1	13	498	(3.3%)
41	佐賀県	105	3	1		1						106	(0.7%)
42	長崎県	80	6			4		1			7	84	(0.6%)
43	熊本県	163	6	1	3	6	1	4	1		2	168	(1.1%)
44	大分県	133	10	7	4	6	1	1	1		4	136	(0.9%)
45	宮崎県	100	4	2	1	7	1	3	2		2	104	(0.7%)
46	鹿児島県	111	5		4	3		2	2		11	116	(0.8%)
47	沖縄県	111	4		1	2					13	111	(0.7%)

注：複数種類の温室効果ガスについて報告した事業所があるため、合計値は単純合計ではない。

（４）関連情報の提供状況

排出量の報告とともに特定排出者から任意に情報提供された関連情報の数は 79 件（事業者に係る情報：29 件、特定事業所に係る情報：50 件）でした（表２-７）。

表２-７　関連情報の提供件数

区　　分		事業者に係る情報	特定事業所に係る情報
特定事業所排出者		２５	５７
特定輸送排出者		０	
	特定貨物輸送事業者	０	
	特定旅客輸送事業者	０	
	特定航空輸送事業者	０	
	特定荷主	０	
小　　計		２５	５７
合　　計		８２	

（５）権利利益の保護に係る請求の認定状況

今回、事業所管大臣が認定したものはありませんでした。

３．令和元年度排出量の集計結果

注：「３．令和元年度排出量の集計結果」における「算定排出量」は、国内認証排出削減量等の無効化量、廃棄物の原燃料使用に伴う排出量の控除等による調整を行っていない。

（１）温室効果ガスの種類別算定排出量

①　特定排出者

特定排出者の区分で見ると、特定事業所排出者からの算定排出量が 6 億 1,391 万 tCO_2 で報告された量の 95.5%、特定輸送排出者からの算定排出量が 2,883 万 tCO_2 で同 4.5%でした。

温室効果ガスの種類別で見ると、エネルギー起源 CO_2 が 5 億 7,355 万 tCO_2 で報告された量の 89.2%、次いで非エネルギー起源 CO_2 が 5,059 万 tCO_2 で 7.9%、非エネルギー起源 CO_2（廃棄物の原燃料使用）（859 万 tCO_2、1.3%）、N_2O（535 万 tCO_2、0.8%）、PFC（142 万 tCO_2）、CH_4（120 万 tCO_2）、SF_6（97 万 tCO_2）、HFC（74 万 tCO_2）、NF_3（22 万 tCO_2）の順でした（表３-１[3]、図３-１、図３-２）。

[3] 平成 30 年集計結果より、連鎖化事業者の算定排出量内訳の掲載は行いません。

表３-１　報告された算定排出量の温室効果ガスの種類別合計値

(単位：tCO_2)

温室効果ガスの種類	A＝B＋E	B	E＝F＋G＋H	F	G	H	I
			特定輸送排出者　注5				
	特定排出者（特定荷主を除く）注4・注5	特定事業所排出者	計	特定貨物輸送事業者	特定旅客輸送事業者	特定航空輸送事業者	特定荷主
１．　エネルギー起源CO_2	573,551,438 (89.2%) [591,983,787]	544,722,557 [562,300,110]	28,828,881 [29,683,677]	10,714,491 [10,535,497]	12,414,390 [13,258,180]	5,700,000 [5,890,000]	15,467,180 [15,941,319]
２．　非エネルギー起源CO_2	50,694,830 (7.9%) [55,083,553]	50,694,830 [55,083,553]					
３．　非エネルギー起源CO_2 (廃棄物の原燃料使用)注1	8,586,641 (1.3%) [10,185,277]	8,586,641 [10,185,277]					
４．　CH_4	1,200,513 (0.2%) [1,211,770]	1,200,513 [1,211,770]					
５．　N_2O	5,351,888 (0.8%) [6,529,076]	5,351,888 [6,529,076]					
６．　HFC	744,746 (0.1%) [762,931]	744,746 [762,931]					
７．　PFC	1,419,374 (0.2%) [1,846,572]	1,419,374 [1,846,572]					
８．　SF_6	966,900 (0.2%) [1,322,818]	966,900 [1,322,818]					
９．　NF_3	218,894 (0.0%) [289,630]	218,894 [289,630]					
１～９　合　計　　注2	642,735,224 (100.0%) [669,215,414]	613,906,343 [639,531,737]	28,828,881 [29,683,677]	10,714,491 [10,535,497]	12,414,390 [13,258,180]	5,700,000 [5,890,000]	
１０．　エネルギー起源CO_2 （発電所等配分前）注3	393,902,295 [427,404,663]	393,902,295 [427,404,663]					

注１：温室効果ガスの排出の抑制等のため、廃棄物を化石燃料に代えて燃料として使用したり、製品の製造のための原材料として使用した場合等により、排出される非エネルギー起源 CO2 排出量であって温室効果ガスの排出の抑制等のために行われているもの。

注２：エネルギー起源 CO_2（発電所等配分前）は、エネルギー起源 CO_2 と重複しているため、合計排出量には加算していない。

注３：電気事業用の発電所又は熱供給事業用の熱供給施設が設置されている事業所において、他人に供給した電気又は熱に係る排出量を含む、燃料の使用に伴い排出されるエネルギー起源 CO_2 排出量。

注４：（%）は特定排出者合計排出量に対する比率を示す。

注５：下段［ ］内は平成 30 年度排出量合計値を示す。

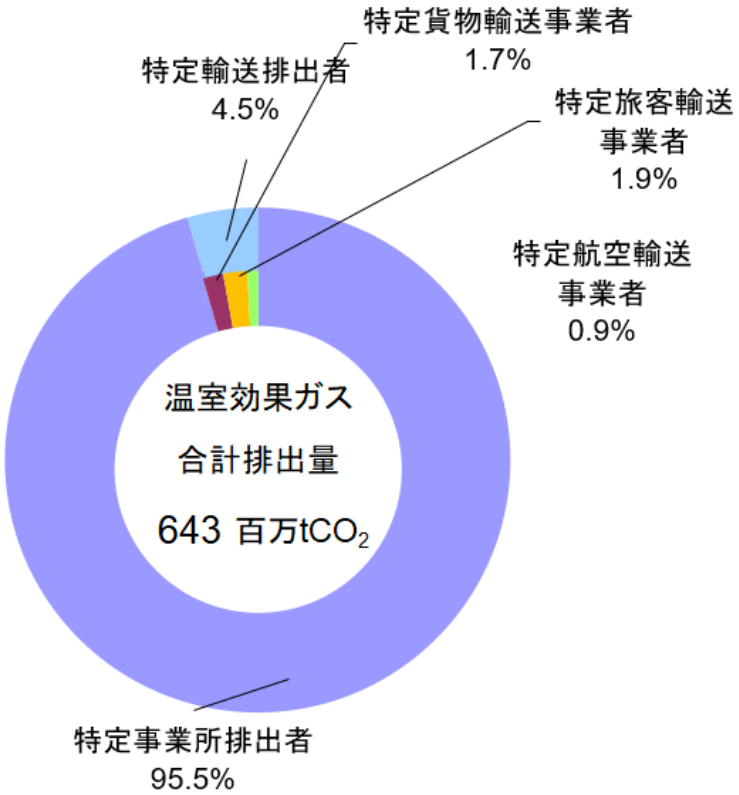

図３-１　特定排出者（特定荷主を除く。）別の算定排出量内訳

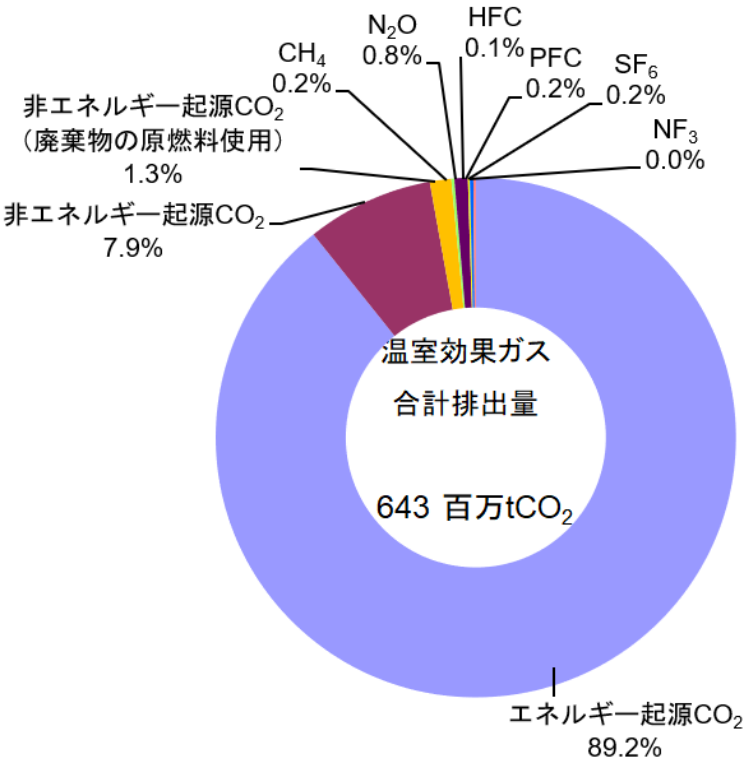

図３-２　特定排出者（特定荷主を除く。）における温室効果ガスの種類別の算定排出量内訳

（ア）特定事業所

特定事業所の排出量は 5 億 2,413 万 tCO_2 であり、特定事業所排出者から報告された量の約 7 割でした。

温室効果ガスの種類別で見ると、エネルギー起源 CO_2 が 4 億 5,749 万 tCO_2 で報告された量の 87.3%、次いで非エネルギー起源 CO_2 が 4,986 万 tCO_2 で 9.5%、非エネルギー起源 CO_2（廃棄物の原燃料使用）（851 万 tCO_2、1.6%）、N_2O（486 万 tCO_2、0.9%）、PFC（133 万 tCO_2）、CH_4（89 万 tCO_2）、HFC（51 万 tCO_2）、SF_6（46 万 tCO_2）、NF_3（21 万 tCO_2）の順でした（表３-２、図３-３）。

表３-２　報告された算定排出量の温室効果ガスの種類別合計値

(単位：tCO_2)

ガスの種類		特定事業所
1	エネルギー起源CO_2	457,491,710 [477,788,770]
2	非エネルギー起源CO_2	49,861,489 [54,455,820]
3	非エネルギー起源CO_2 （廃棄物の原燃料使用）	8,513,211 [10,089,033]
4	CH_4	894,753 [928,810]
5	N_2O	4,857,992 [6,032,345]
6	HFC	511,957 [557,271]
7	PFC	1,328,872 [1,701,102]
8	SF_6	460,501 [878,659]
9	NF_3	212,272 [269,645]
1～9	合　計	524,132,757 [552,701,456]
10	エネルギー起源CO_2 （発電所等配分前）	403,686,978 [420,266,445]

注１：温室効果ガスの排出の抑制等のため、廃棄物を化石燃料に代えて燃料として使用したり、製品の製造のための原材料として使用した場合等により、排出される非エネルギー起源 CO_2 排出量であって温室効果ガスの排出の抑制等のために行われているもの。

注２：エネルギー起源 CO_2（発電所等配分前）は、エネルギー起源 CO_2 と重複しているため、合計排出量には加算していない。

注３：電気事業用の発電所又は熱供給事業用の熱供給施設が設置されている事業所において、他人に供給した電気又は熱に係る排出量を含む、燃料の使用に伴い排出されるエネルギー起源 CO_2 排出量。

注４：下段［ ］内は平成 30 年度排出量合計値を示す。

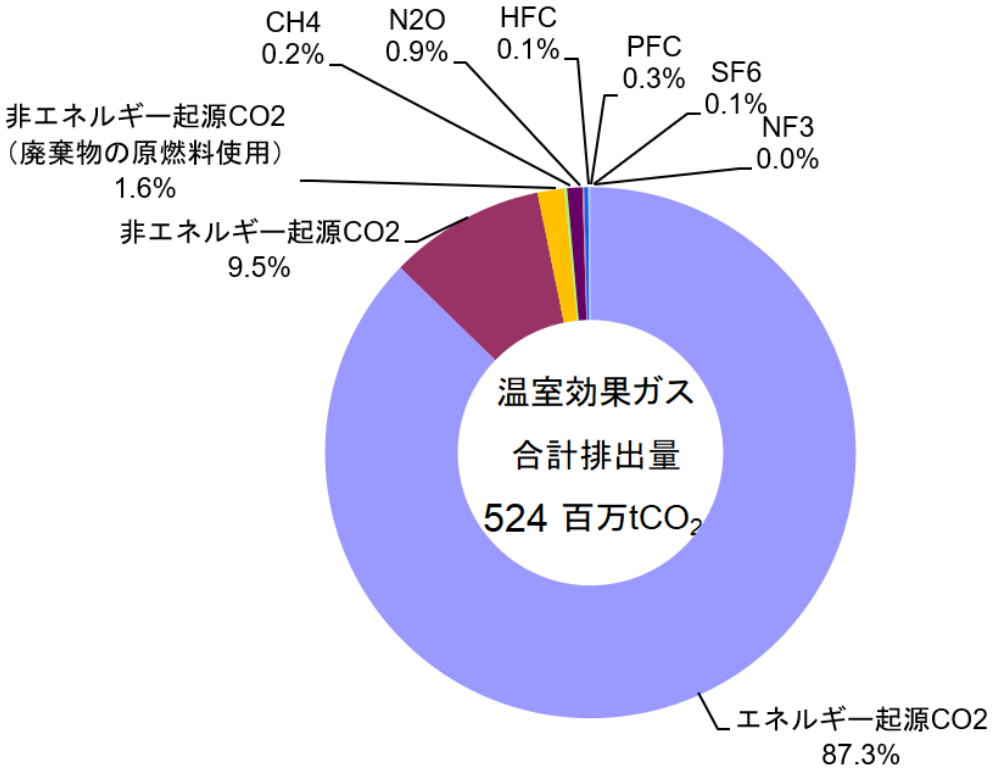

図３-３　特定事業所における温室効果ガスの種類別の算定排出量内訳

（２）業種別の算定排出量

①　特定事業所排出者

業種（大分類）別で見ると、事業分類が「製造業」からの算定排出量が最も多く（4 億 6,522 万 tCO_2、75.7%）、報告した特定排出者からの排出量のうち約８割です。次いで「電気・ガス・熱供給・水道業」（3,319 万 tCO_2、5.4%）、「卸売業，小売業」（2,468 万 tCO_2、4.0%）、「サービス業(他に分類されないもの」（2,015 万 tCO_2、3.3%）、「運輸業，郵便業」（965 万 tCO_2、1.6%）の順でした。

製造業の内訳（中分類）を見ると、「鉄鋼業」（1 億 7,411 万 tCO_2、28.3%）、「化学工業」（7,473 万 tCO_2、12.2%）、「窯業・土石製品製造業」（5,648 万 tCO_2、9.2%）、「石油製品・石炭製品製造業」（3,346 万 tCO_2、5.4%）、「パルプ・紙・紙加工品製造業」（2,370 万 tCO_2、3.9%）、「輸送用機械器具製造業」（1,778 万 tCO_2、2.9%）の順となっています。

また、発電所等からのエネルギー起源 CO_2 排出量（発電所等配分前）は、3 億 9,391 万 tCO_2 でした（表３-３、図３-４～図３-１５）。

表３-３　業種別の算定排出量【特定事業所排出者】（1/2）

(単位：tCO_2)

業種 大分類	業種 中分類	エネルギー起源CO_2	非ｴﾈﾙｷﾞｰ起源CO_2	非ｴﾈﾙｷﾞｰ起源CO_2 (廃棄物の原燃料使用)注1	CH_4	N_2O	HFC	PFC	SF_6	NF_3	合計 注2	エネルギー起源CO_2 (発電所等配分前)注3
合計		545,074,390 (88.7%)	50,681,772 (8.3%)	8,586,641 (1.4%)	1,198,176 (0.2%)	5,351,859 (0.9%)	744,740 (0.1%)	1,419,374 (0.2%)	966,899 (0.2%)	218,894 (0.0%)	614,242,745 (100.0%)	393,905,623
A 農業,林業		**1,016,179**			**102,800**	**286,337**					**1,405,316 (0.2%)**	**5**
	1 農業	1,016,152			102,800	286,337					1,405,289 (0.2%)	5
	2 林業	27									27 (0.0%)	
B 漁業		**30,570**									**30,570 (0.0%)**	
	3 漁業	54									54 (0.0%)	
	4 水産養殖業	30,516									30,516 (0.0%)	
C 鉱業,採石業,砂利採取業		**1,044,167**	**261,297**	**13,572**	**71,604**	**1**	**2**				**1,390,643 (0.2%)**	**72,657**
	5 鉱業，採石業，砂利採取業	1,044,167	261,297	13,572	71,604	1	2				1,390,643 (0.2%)	72,657
D 建設業		**332,223**									**332,223 (0.1%)**	**84**
	6 総合工事業	237,484									237,484 (0.0%)	
	7 職別工事業	3,270									3,270 (0.0%)	
	8 設備工事業	91,469									91,469 (0.0%)	84
E 製造業		**416,198,198**	**35,056,287**	**8,047,451**	**359,632**	**2,727,318**	**504,649**	**1,419,374**	**692,341**	**218,894**	**465,224,143 (75.7%)**	**8,832,635**
	9 食料品製造業	14,790,979	134	13,581	332	582	8,251				14,813,859 (2.4%)	523
	10 飲料・たばこ・飼料製造業	3,917,555				9					3,917,564 (0.6%)	88
	11 繊維工業	4,929,775	218	65,323	1,697	65,709	131		60		5,062,913 (0.8%)	7,984
	12 木材・木製品製造業	624,429			17,130	47,135					688,694 (0.1%)	
	13 家具・装備品製造業	178,297									178,297 (0.0%)	
	14 パルプ・紙・紙加工品製造業	20,321,311	82,860	2,009,525	76,166	1,211,719					23,701,581 (3.9%)	756,470
	15 印刷・同関連業	1,934,265		32,105							1,966,370 (0.3%)	
	16 化学工業	68,170,078	4,275,535	1,115,293	21,582	590,172	344,932	147,697	40,752	19,553	74,725,594 (12.2%)	1,479,213
	17 石油製品・石炭製品製造業	33,220,210	29	2,678	25,475	197,973	10,155		146		33,456,666 (5.4%)	650,492
	18 プラスチック製品製造業	7,311,463	7,083	13,229	26	58	8,882		8,896		7,349,637 (1.2%)	69,112
	19 ゴム製品製造業	7,912,733	936	32,671							7,946,340 (1.3%)	
	20 なめし革・同製品・毛皮製造業	8,263									8,263 (0.0%)	
	21 窯業・土石製品製造業	25,980,761	26,333,543	3,691,587	46,496	428,764	87		35		56,481,273 (9.2%)	4,955,422
	22 鉄鋼業	168,994,265	4,142,861	648,162	142,748	183,462			469		174,111,967 (28.3%)	806,922
	23 非鉄金属製造業	9,393,398	89,781	397,889	291	714	1,819		66,683		9,950,575 (1.6%)	78,354
	24 金属製品製造業	4,798,733	3		14	17	250				4,799,017 (0.8%)	4,602
	25 はん用機械器具製造業	2,287,014					29,349		192,660		2,509,023 (0.4%)	8,901
	26 生産用機械器具製造業	2,148,350							4,874		2,153,224 (0.4%)	367
	27 業務用機械器具製造業	1,491,673					12,353	4,069	410		1,508,505 (0.2%)	
	28 電子部品・デバイス・電子回路製造業	14,392,899	115,420	16,915	7,728	1,003	66,037	1,256,760	240,150	199,341	16,296,253 (2.7%)	271
	29 電気機械器具製造業	4,237,736	7				18,182	8	87,278		4,343,211 (0.7%)	6,285
	30 情報通信機械器具製造業	596,105					40				596,145 (0.1%)	2,439
	31 輸送用機械器具製造業	17,684,332	7,877	8,493	19,947	1	2	10,840	49,928		17,781,420 (2.9%)	5,190
	32 その他の製造業	873,573					4,179				877,752 (0.1%)	
F 電気・ガス・熱供給・水道業		**30,643,367**	**39,527**	**18,604**	**269,584**	**1,965,417**	**2**		**253,274**		**33,189,775 (5.4%)**	**384,841,118**
	33 電気業	22,903,313		1,026	46,032	780,294	2		253,274		23,983,941 (3.9%)	382,266,262
	34 ガス業	913,162			41,263						954,425 (0.2%)	395,365
	35 熱供給業	542,863		16,486							559,349 (0.1%)	2,179,013
	36 水道業	6,284,029	39,527	1,092	182,289	1,185,123					7,692,060 (1.3%)	478
G 情報通信業		**7,811,073**									**7,811,073 (1.3%)**	**1,462**
	37 通信業	5,750,475									5,750,475 (0.9%)	
	38 放送業	359,175									359,175 (0.1%)	
	39 情報サービス業	1,249,082									1,249,082 (0.2%)	1,462
	40 インターネット附随サービス業	234,062									234,062 (0.0%)	
	41 映像・音声・文字情報制作業	218,279									218,279 (0.0%)	
H 運輸業，郵便業		**9,574,670**	**68,081**		**7,768**	**17**					**9,650,536 (1.6%)**	
	42 鉄道業	88,871									88,871 (0.0%)	
	43 道路旅客運送業	31,104									31,104 (0.0%)	
	44 道路貨物運送業	1,025,529	68,081								1,093,610 (0.2%)	
	45 水運業	16,539			42						16,581 (0.0%)	
	46 航空運輸業	124,175									124,175 (0.0%)	
	47 倉庫業	6,951,373									6,951,373 (1.1%)	
	48 運輸に附帯するサービス業	955,967			7,726	17					963,710 (0.2%)	
	49 郵便業	381,112									381,112 (0.1%)	

注１：温室効果ガスの排出の抑制等のため、廃棄物を化石燃料に代えて燃料として使用したり、製品の製造のための原材料として使用した場合等により、排出される非エネルギー起源 CO_2 排出量であって温室効果ガスの排出の抑制等のために行われているもの。

注２：エネルギー起源 CO_2（発電所等配分前）は、エネルギー起源 CO_2 と重複しているため、合計排出量には加算していない。

注３：電気事業用の発電所又は熱供給事業用の熱供給施設が設置されている事業所において、他人に供給した電気又は熱に係る排出量を含む、燃料の使用に伴い排出されるエネルギー起源 CO_2 排出量。

表３-３　業種別の算定排出量【特定事業所排出者】（2/2）

(単位：tCO_2)

業種 大分類	業種 中分類	エネルギー起源CO_2	非ｴﾈﾙｷﾞｰ起源CO_2	非ｴﾈﾙｷﾞｰ起源CO_2 (廃棄物の原燃料使用)注1	CH_4	N_2O	HFC	PFC	SF_6	NF_3	合計 注2	エネルギー起源CO_2 (発電所等配分前)注3
I	**卸売業，小売業**	**24,597,733**	**15,251**		**9**	**4,176**	**63,224**				**24,680,393 (4.0%)**	**1,168**
50	各種商品卸売業	107,709									107,709 (0.0%)	13
51	繊維・衣服等卸売業	22,562									22,562 (0.0%)	
52	飲食料品卸売業	473,963	4,536		3	4,174					482,676 (0.1%)	
53	建築材料，鉱物・金属材料等卸売業	126,336			6	2					126,344 (0.0%)	
54	機械器具卸売業	165,059									165,059 (0.0%)	2
55	その他の卸売業	241,848									241,848 (0.0%)	
56	各種商品小売業	7,133,351									7,133,351 (1.2%)	
57	織物・衣服・身の回り品小売業	812,122									812,122 (0.1%)	
58	飲食料品小売業	10,547,970	4,120				63,224				10,615,314 (1.7%)	11
59	機械器具小売業	850,159									850,159 (0.1%)	
60	その他の小売業	4,033,984									4,033,984 (0.7%)	1,142
61	無店舗小売業	82,670	6,595								89,265 (0.0%)	
J	**金融業,保険業**	**2,898,349**									**2,898,349 (0.5%)**	
62	銀行業	1,067,510									1,067,510 (0.2%)	
63	協同組織金融業	146,883									146,883 (0.0%)	
64	貸金業，クレジットカード業等非預金信用機関	468,243									468,243 (0.1%)	
65	金融商品取引業，商品先物取引業	626,807									626,807 (0.1%)	
66	補助的金融業等	14,635									14,635 (0.0%)	
67	保険業	574,271									574,271 (0.1%)	
K	**不動産業,物品賃貸業**	**7,112,805**			**3**						**7,112,808 (1.2%)**	**9,725**
68	不動産取引業	37,436									37,436 (0.0%)	399
69	不動産賃貸業・管理業	6,942,074			3						6,942,077 (1.1%)	9,326
70	物品賃貸業	133,295									133,295 (0.0%)	
L	**学術研究,専門・技術サービス業**	**2,013,415**	**17**		**9,765**	**4,932**			**21,270**		**2,049,399 (0.3%)**	**110,807**
71	学術・開発研究機関	1,830,552	17		9,765	4,932			21,270		1,866,536 (0.3%)	110,807
72	専門サービス業	17,329									17,329 (0.0%)	
73	広告業	24,443									24,443 (0.0%)	
74	技術サービス業	141,091									141,091 (0.0%)	
M	**宿泊業，飲食サービス業**	**8,990,631**									**8,990,631 (1.5%)**	**13,317**
75	宿泊業	4,154,957									4,154,957 (0.7%)	13,197
76	飲食店	4,564,335									4,564,335 (0.7%)	120
77	持ち帰り・配達飲食サービス業	271,339									271,339 (0.0%)	
N	**生活関連サービス業,娯楽業**	**6,365,902**	**433**		**630**	**162**					**6,367,127 (1.0%)**	**4,780**
78	洗濯・理容・美容・浴場業	1,298,621									1,298,621 (0.2%)	1,211
79	その他の生活関連サービス業	453,653	433		20	7					454,113 (0.1%)	639
80	娯楽業	4,613,628			610	155					4,614,393 (0.8%)	2,930
O	**教育，学習支援業**	**7,528,704**	**3**		**414**	**304**			**14**		**7,529,439 (1.2%)**	**814**
81	学校教育	6,548,815	3			208			14		6,549,040 (1.1%)	121
82	その他の教育，学習支援業	979,889			414	96					980,399 (0.2%)	693
P	**医療，福祉**	**7,202,671**	**8**		**269**	**33**					**7,202,981 (1.2%)**	**8,537**
83	医療業	6,284,021									6,284,021 (1.0%)	7,747
84	保健衛生	59,934			4	1					59,939 (0.0%)	143
85	社会保険・社会福祉・介護事業	858,716	8		265	32					859,021 (0.1%)	647
Q	**複合サービス事業**	**620,665**			**13,587**						**634,252 (0.1%)**	
86	郵便局	189,325									189,325 (0.0%)	
87	協同組合	431,340			13,587						444,927 (0.1%)	
R	**サービス業（他に分類されないもの）**	**3,630,114**	**15,133,626**	**507,014**	**352,080**	**353,689**	**176,863**				**20,153,387 (3.3%)**	**7,676**
88	廃棄物処理業	2,551,837	15,133,626	507,014	352,072	353,638	176,863				19,075,050 (3.1%)	5,937
89	自動車整備業	19,999									19,999 (0.0%)	
90	機械等修理業	20,668									20,668 (0.0%)	
91	職業紹介・労働者派遣業	1,173									1,173 (0.0%)	
92	その他の事業サービス業	335,425			1	1					335,427 (0.1%)	1,387
93	政治・経済・文化団体	18,720									18,720 (0.0%)	
94	宗教	143,993									143,993 (0.0%)	
95	その他のサービス業	538,299			7	51					538,357 (0.1%)	352
96	外国公務											
S	**公務（他に分類されるものを除く）**	**7,386,713**	**107,242**		**10,031**	**9,473**					**7,513,459 (1.2%)**	**833**
97	国家公務	2,012,657									2,012,657 (0.3%)	
98	地方公務	5,374,056	107,242		10,031	9,473					5,500,802 (0.9%)	833
T	**分類不能の産業**	**76,242**									**76,242 (0.0%)**	**5**
99	分類不能の産業	76,242									76,242 (0.0%)	5

注１：温室効果ガスの排出の抑制等のため、廃棄物を化石燃料に代えて燃料として使用したり、製品の製造のための原材料として使用した場合等により、排出される非エネルギー起源 CO_2 排出量であって温室効果ガスの排出の抑制等のために行われているもの。

注２：エネルギー起源 CO_2（発電所等配分前）は、エネルギー起源 CO_2 と重複しているため、合計排出量には加算していない。

注３：電気事業用の発電所又は熱供給事業用の熱供給施設が設置されている事業所において、他人に供給した電気又は熱に係る排出量を含む、燃料の使用に伴い排出されるエネルギー起源 CO_2 排出量。

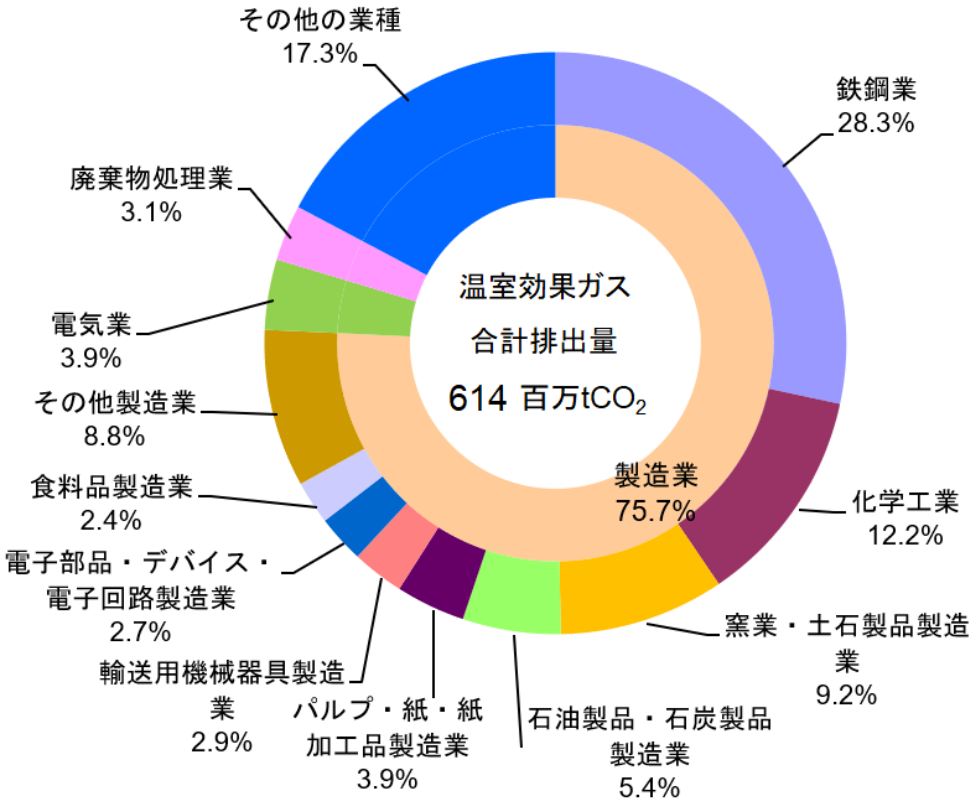

図３-４　温室効果ガス算定排出量合計【特定事業所排出者】

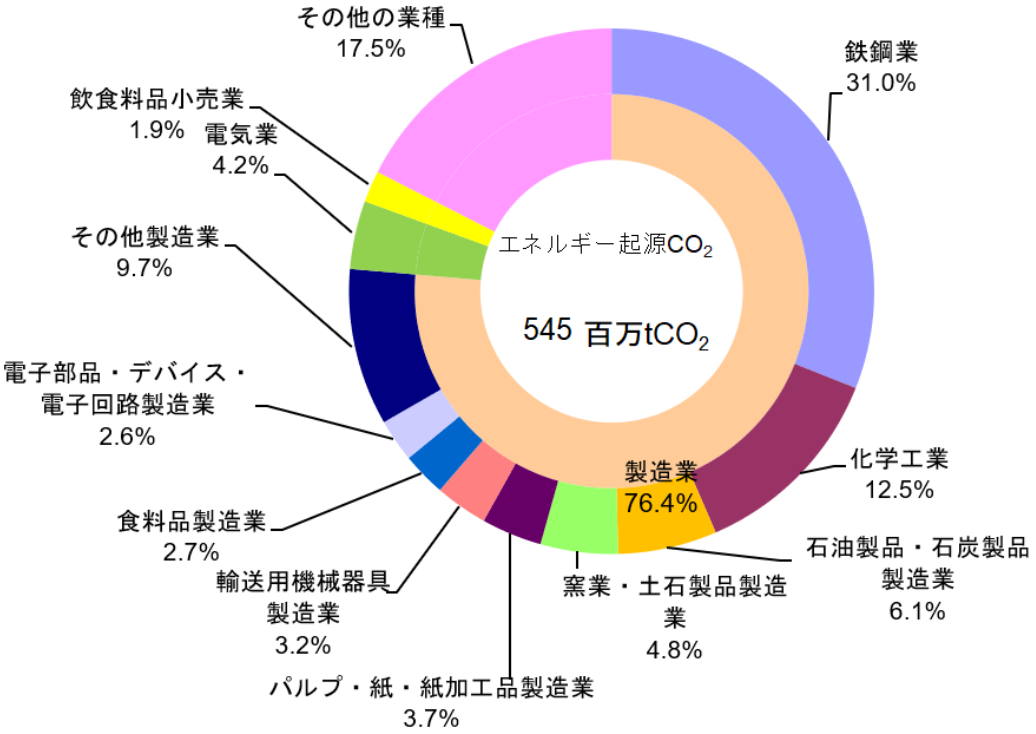

図３-５　エネルギー起源 CO_2【特定事業所排出者】

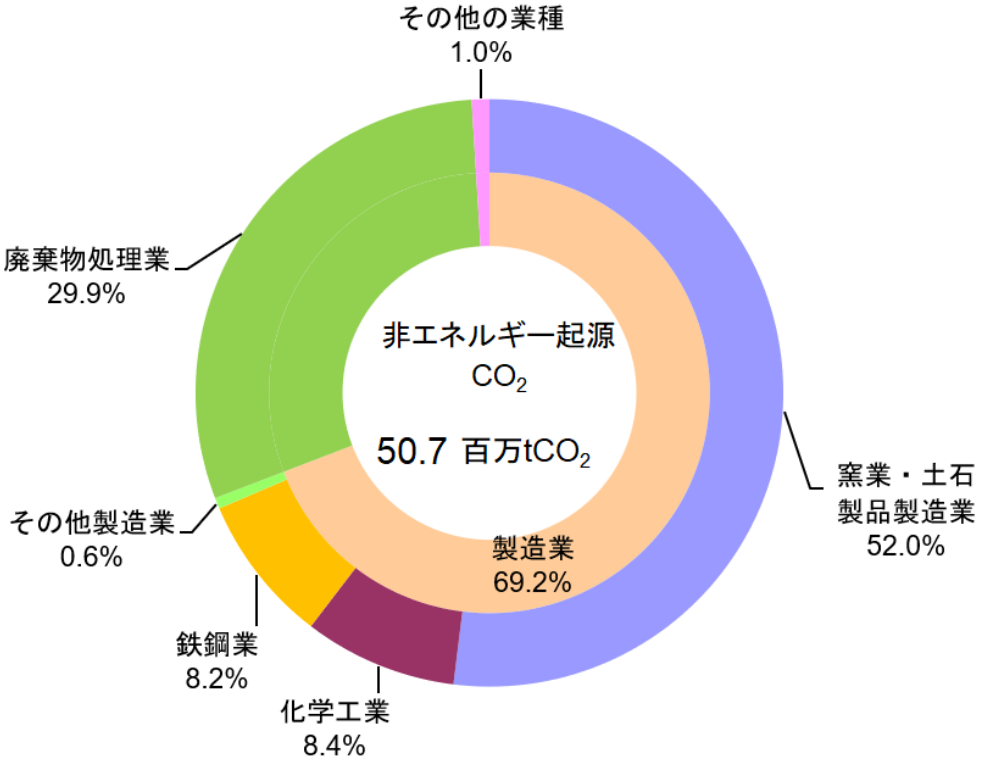

図３-６　非エネルギー起源 CO_2【特定事業所排出者】

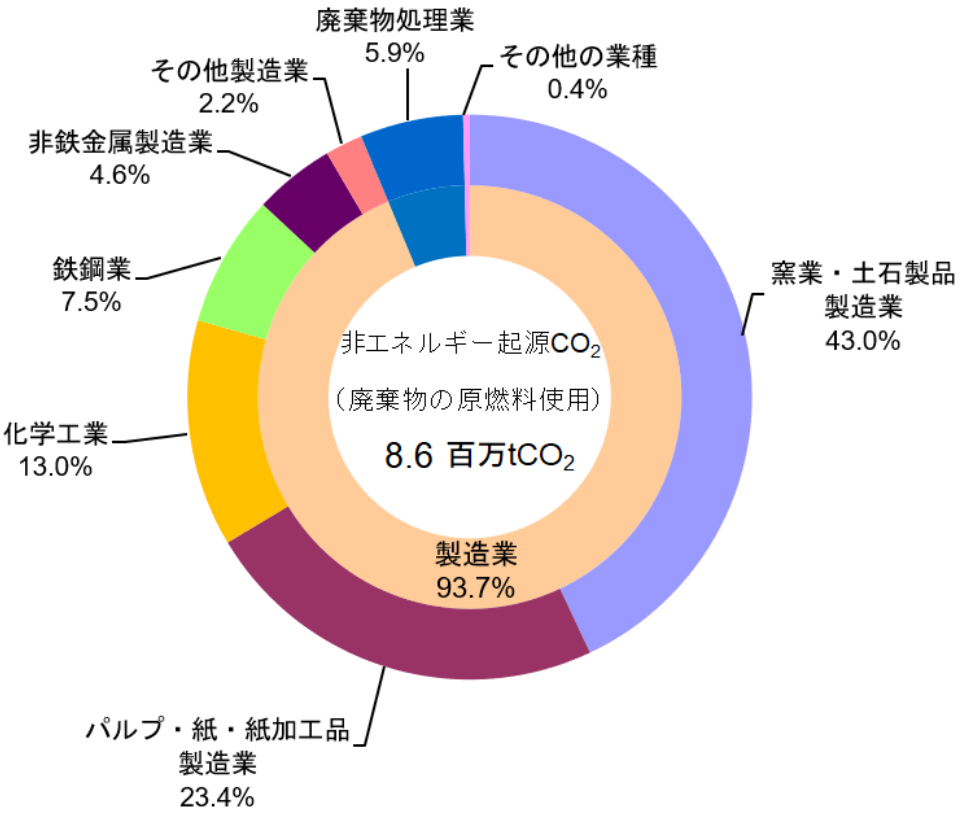

図３-７　非エネルギー起源 CO_2（廃棄物の原燃料使用）【特定事業所排出者】

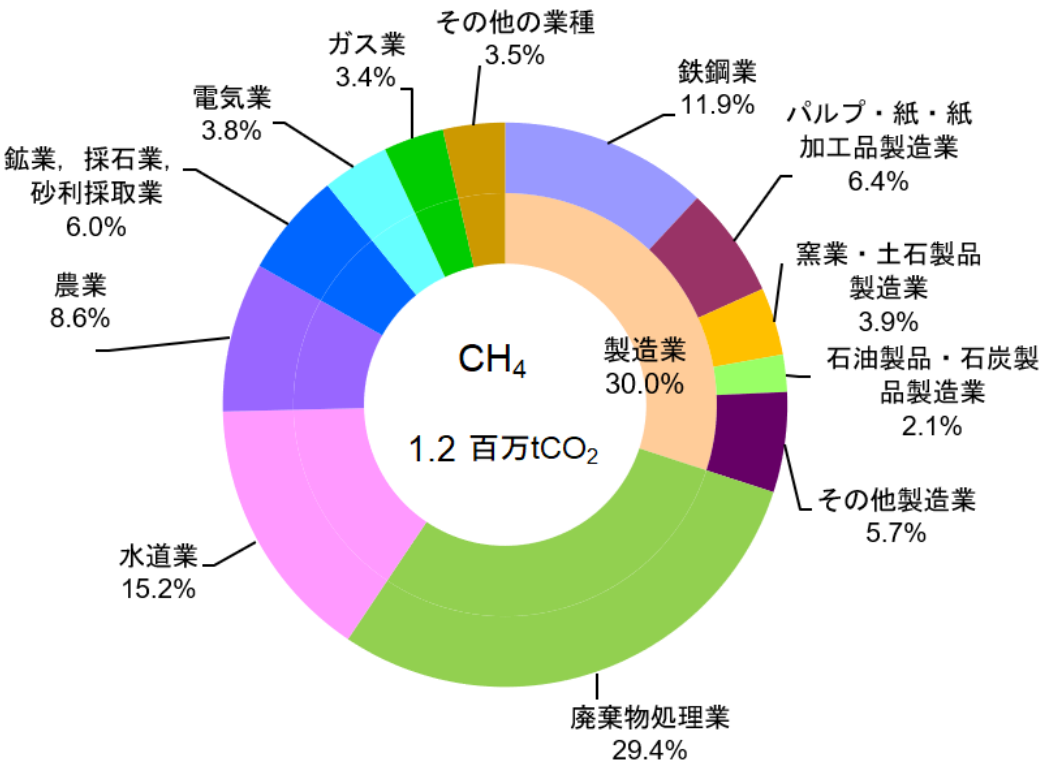

図３-８　CH_4【特定事業所排出者】

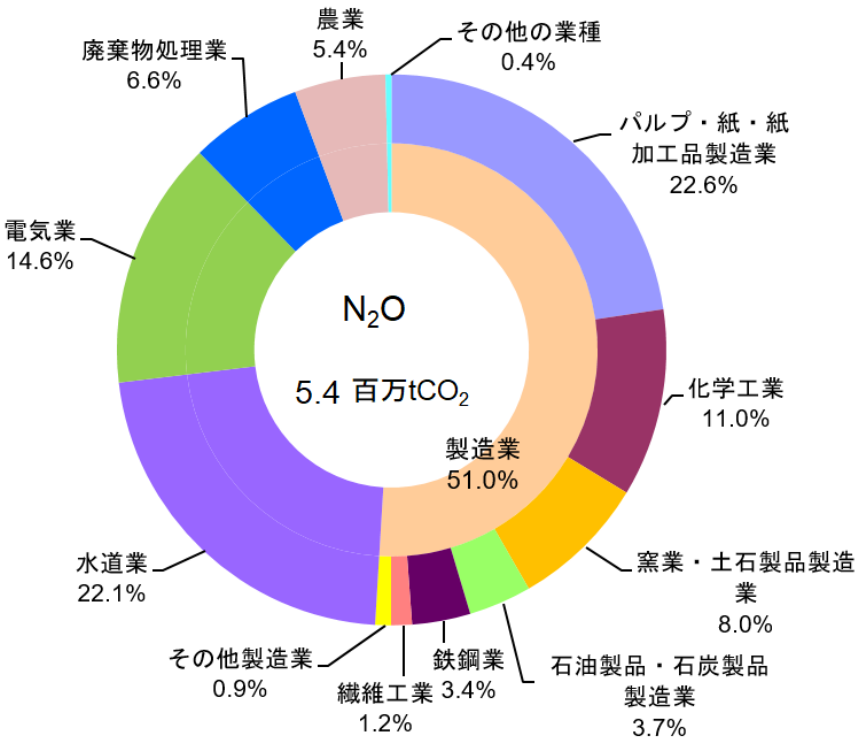

図３-９　N_2O【特定事業所排出者】

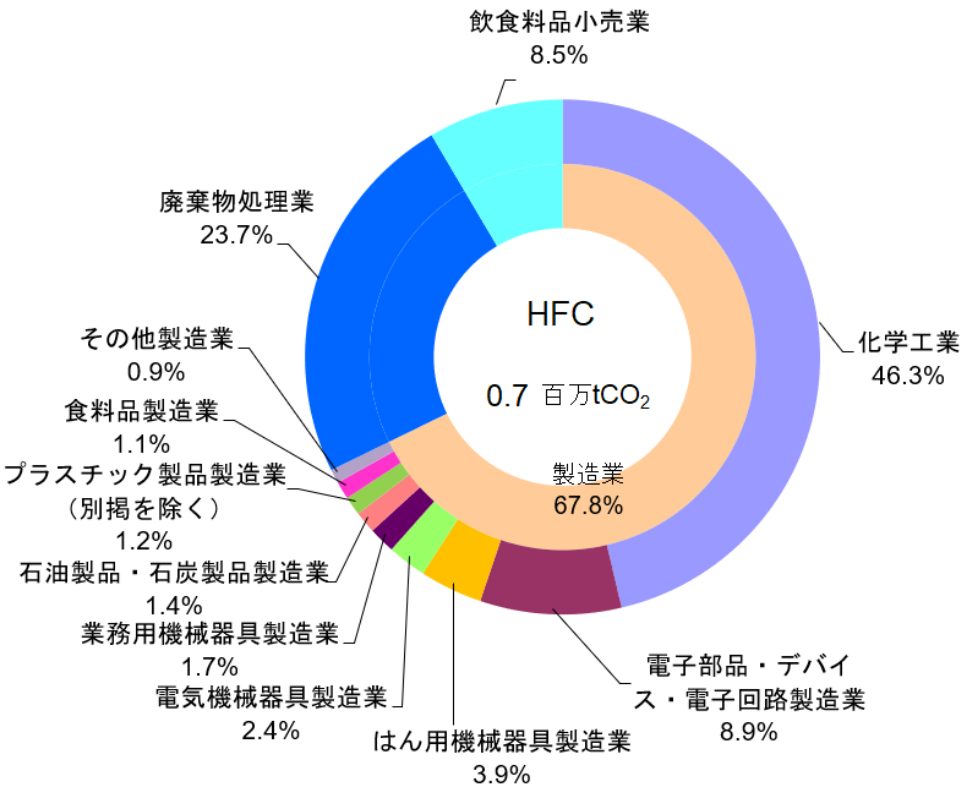

図３-１０　HFC【特定事業所排出者】

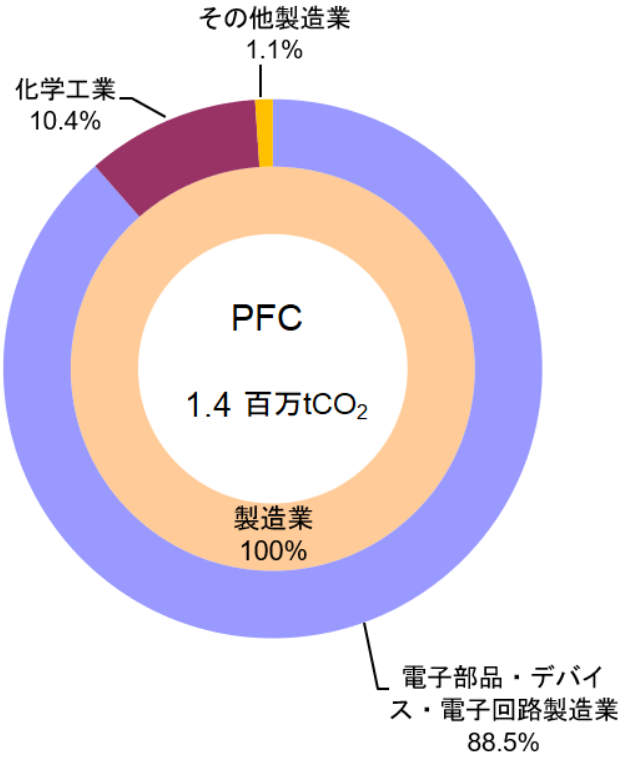

図３-１１　PFC【特定事業所排出者】

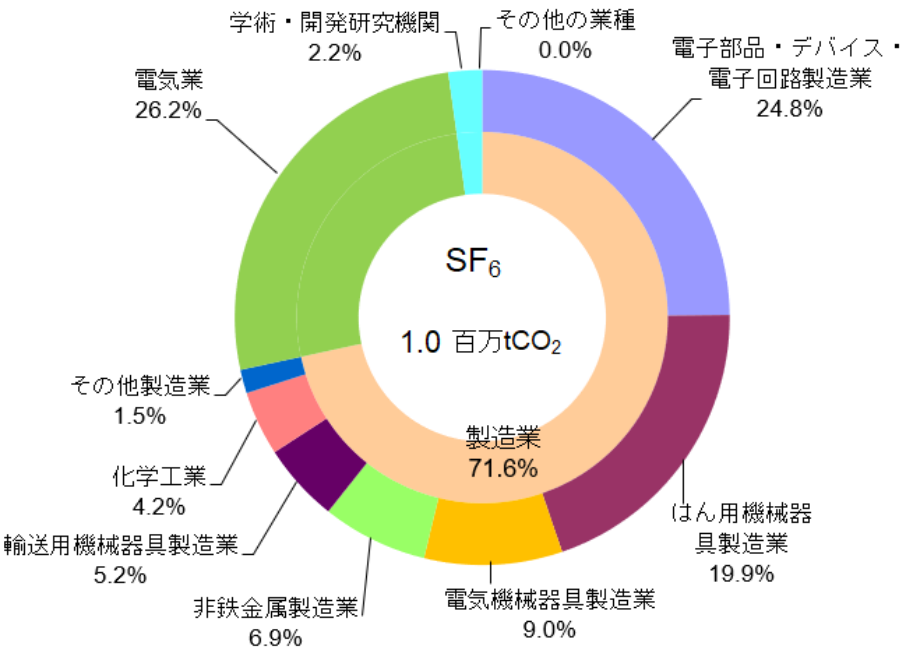

図３-１２　SF_6【特定事業所排出者】

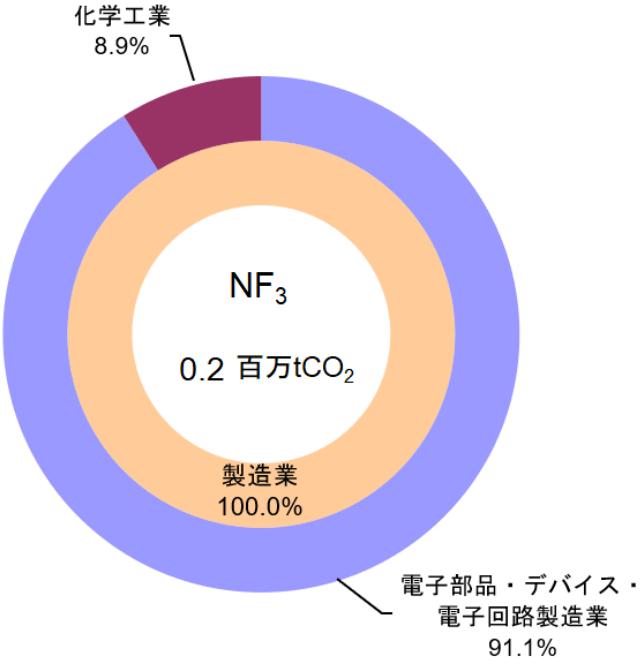

図３-１３　NF_3【特定事業所排出者】

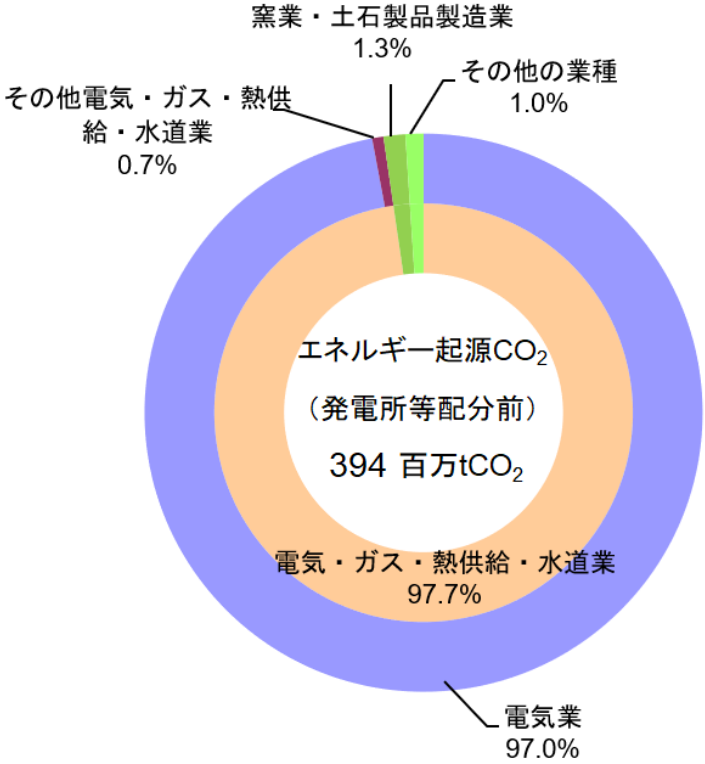

図３-１４　エネルギー起源 CO_2（発電所等配分前）【特定事業所排出者】

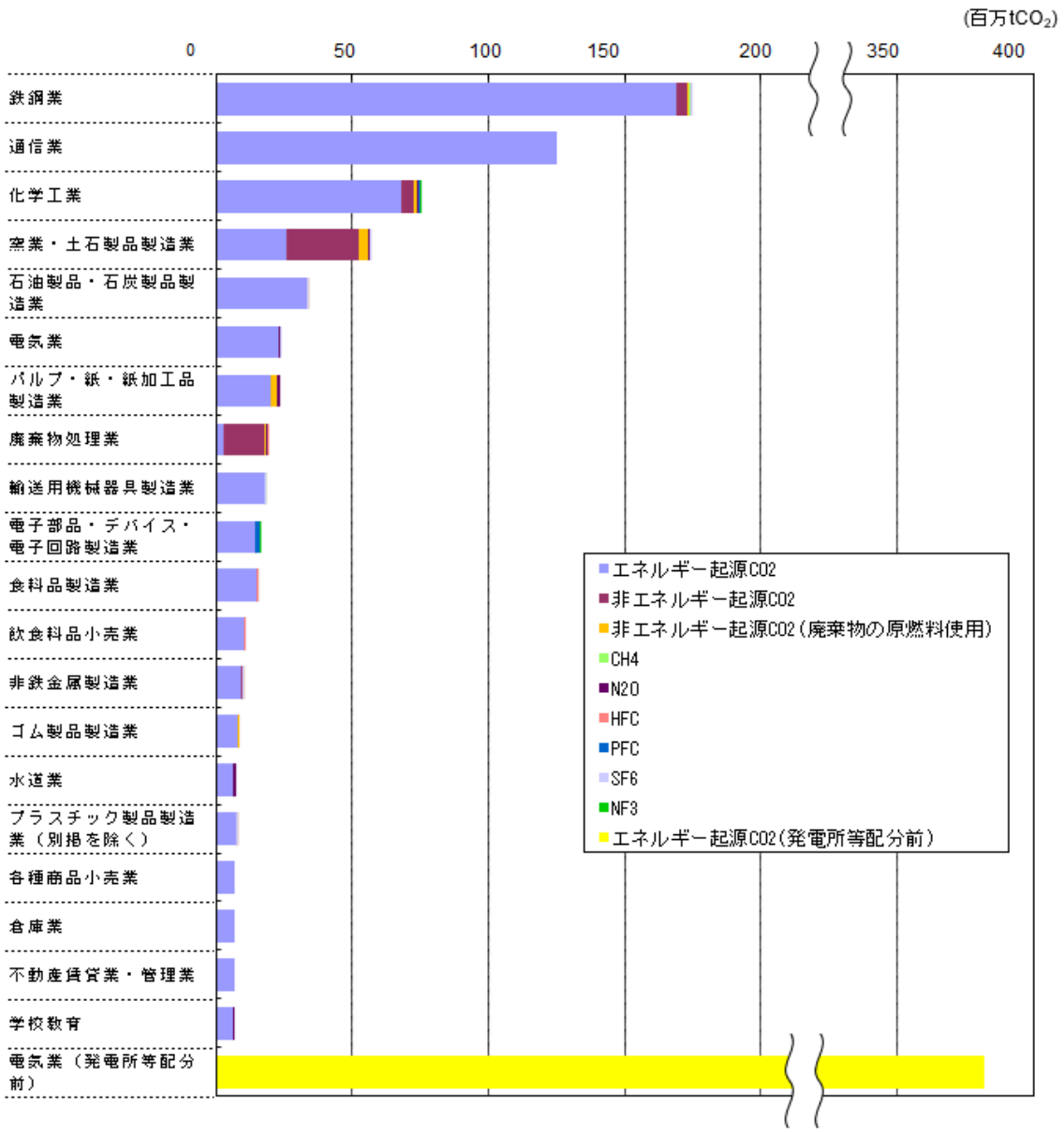

図３-１５　業種（中分類）別の算定排出量上位２０業種【特定事業所排出者】

② 特定事業所

特定事業所について、業種（大分類）別で見ると、主たる事業が「製造業」の特定事業所からの算定排出量が最も多く（4 億 4,270 万 tCO_2、84.5%）、報告した特定事業所からの排出量のうち約 8 割です。次いで「電気・ガス・熱供給・水道業」（2,595 万 tCO_2、5.0%）、「公務（他に分類されるものを除く））」（1,170 万 tCO_2、2.2%）、「サービス業(他に分類されないもの)」（1,033 万 tCO_2、2.0%）、「運輸業，郵便業」（662 万 tCO_2、1.3%）の順でした。

製造業の内訳（中分類）を見ると、「鉄鋼業」（1 億 7,386 万 tCO_2、33.2%）、「化学工業」（7,352 万 tCO_2、14.0%）、「窯業・土石製品製造業」（4,341 万 tCO_2、8.3%）、「石油製品・石炭製品製造業」（3,445 万 tCO_2、6.6%）、「パルプ・紙・紙加工品製造業」（2,304 万 tCO_2、4.4%）、「輸送用機械器具製造業」（1,725 万 tCO_2、3.3%）の順となっています。

また、発電所等からのエネルギー起源 CO_2 排出量（発電所等配分前）は、4 億 369 万 tCO_2 でした（表３-４、図３-１６～図３-２７）。

表３-４　業種別の算定排出量【特定事業所】（1/2）

(単位：tCO_2)

業種 大分類	業種 中分類	エネルギー起源CO_2	非ｴﾈﾙｷﾞｰ起源CO_2	非ｴﾈﾙｷﾞｰ起源CO_2 (廃棄物の原燃料使用)	CH_4	N_2O	HFC	PFC	SF_6	NF_3	合計	エネルギー起源CO_2 (発電所等配分前)
合計		457,491,710 (87.3%)	49,861,489 (9.5%)	8,513,211 (1.6%)	894,753 (0.2%)	4,857,992 (0.9%)	511,957 (0.1%)	1,328,872 (0.3%)	460,501 (0.1%)	212,272 (0.0%)	524,132,757 (100.0%)	403,686,978
A 農業,林業		**356,646**			**65,010**	**215,526**					**637,182 (0.1%)**	
	1 農業	356,646			65,010	215,526					637,182 (0.1%)	
B 漁業		**9,100**									**9,100 (0.0%)**	
	4 水産養殖業	9,100									9,100 (0.0%)	
C 鉱業,採石業,砂利採取業		**965,253**	**427,927**	**19,323**	**86,279**						**1,498,782 (0.3%)**	**95,308**
	5 鉱業，採石業，砂利採取業	965,253	427,927	19,323	86,279						1,498,782 (0.3%)	95,308
D 建設業		**274,625**	**52,998**								**327,623 (0.1%)**	**718,109**
	6 総合工事業	229,366	42,263								271,629 (0.1%)	
	7 職別工事業		10,735								10,735 (0.0%)	
	8 設備工事業	45,259									45,259 (0.0%)	718,109
E 製造業		**394,415,112**	**34,924,166**	**7,975,738**	**314,498**	**2,636,032**	**465,644**	**1,328,872**	**429,005**	**212,272**	**442,701,339 (84.5%)**	**11,758,005**
	9 食料品製造業	12,041,743		6,455	3,417	7,416					12,059,031 (2.3%)	
	10 飲料・たばこ・飼料製造業	3,566,530									3,566,530 (0.7%)	
	11 繊維工業	5,026,389	1,753	78,232	1,877	65,692	72		6		5,174,021 (1.0%)	
	12 木材・木製品製造業	492,940			11,152	46,506					550,598 (0.1%)	
	13 家具・装備品製造業	86,755									86,755 (0.0%)	
	14 パルプ・紙・紙加工品製造業	19,810,946	31,820	1,968,702	62,628	1,164,709					23,038,805 (4.4%)	331,190
	15 印刷・同関連業	1,683,537	15,827	49,020							1,748,384 (0.3%)	
	16 化学工業	63,636,783	7,288,036	1,587,973	20,907	623,033	275,669	55,324	9,361	19,553	73,516,639 (14.0%)	3,990,862
	17 石油製品・石炭製品製造業	34,146,274	57,166	2,678	23,295	206,324	10,220		146		34,446,103 (6.6%)	3,826,051
	18 プラスチック製品製造業	5,093,977	6,140	23,440		51					5,123,608 (1.0%)	
	19 ゴム製品製造業	2,180,057	258	31,619							2,211,934 (0.4%)	
	20 なめし革・同製品・毛皮製造業	53,449									53,449 (0.0%)	
	21 窯業・土石製品製造業	20,859,849	19,287,280	2,800,201	34,679	342,430	55,332		34,494		43,414,265 (8.3%)	34,542
	22 鉄鋼業	168,726,219	4,150,806	651,317	139,809	173,637			16,406		173,858,194 (33.2%)	821,495
	23 非鉄金属製造業	11,224,123	3,961,811	767,608	5,670	5,234	3,365		33,712		16,001,523 (3.1%)	2,276,800
	24 金属製品製造業	4,121,632									4,121,632 (0.8%)	
	25 はん用機械器具製造業	2,249,727					33,210	92,373			2,375,310 (0.5%)	250,203
	26 生産用機械器具製造業	1,880,088									1,880,088 (0.4%)	
	27 業務用機械器具製造業	1,762,883					9,638	24,136	6,201	6,012	1,808,870 (0.3%)	
	28 電子部品・デバイス・電子回路製造業	13,259,999	115,420		7,700	1,000	58,401	1,121,908	204,775	186,707	14,955,910 (2.9%)	
	29 電気機械器具製造業	3,860,281	7				15,558	24,991	89,082		3,989,919 (0.8%)	226,862
	30 情報通信機械器具製造業	809,148									809,148 (0.2%)	
	31 輸送用機械器具製造業	17,184,966	7,842	8,493	3,364			10,140	34,822		17,249,627 (3.3%)	
	32 その他の製造業	656,817					4,179				660,996 (0.1%)	
F 電気・ガス・熱供給・水道業		**24,680,059**	**28,267**	**16,487**	**84,794**	**1,137,120**			**5,359**		**25,952,086 (5.0%)**	**390,965,816**
	33 電気業	21,041,710			40,201	732,550			5,359		21,819,820 (4.2%)	388,553,764
	34 ガス業	762,580									762,580 (0.1%)	363,703
	35 熱供給業	481,961		16,487							498,448 (0.1%)	2,048,349
	36 水道業	2,393,808	28,267		44,593	404,570					2,871,238 (0.5%)	
G 情報通信業		**3,844,944**									**3,844,944 (0.7%)**	
	37 通信業	2,331,840									2,331,840 (0.4%)	
	38 放送業	220,373									220,373 (0.0%)	
	39 情報サービス業	864,971									864,971 (0.2%)	
	40 インターネット附随サービス業	208,719									208,719 (0.0%)	
	41 映像・音声・文字情報制作業	219,041									219,041 (0.0%)	
H 運輸業，郵便業		**6,600,998**	**21,135**								**6,622,133 (1.3%)**	
	42 鉄道業	115,154									115,154 (0.0%)	
	43 道路旅客運送業	8,270									8,270 (0.0%)	
	44 道路貨物運送業	71,686	21,135								92,821 (0.0%)	
	45 水運業	14,678									14,678 (0.0%)	
	46 航空運輸業	98,317									98,317 (0.0%)	
	47 倉庫業	5,700,934									5,700,934 (1.1%)	
	48 運輸に附帯するサービス業	591,959									591,959 (0.1%)	

注１：温室効果ガスの排出の抑制等のため、廃棄物を化石燃料に代えて燃料として使用したり、製品の製造のための原材料として使用した場合等により、排出される非エネルギー起源 CO_2 排出量であって温室効果ガスの排出の抑制等のために行われているもの。

注２：エネルギー起源 CO_2（発電所等配分前）は、エネルギー起源 CO_2 と重複しているため、合計排出量には加算していない。

注３：電気事業用の発電所又は熱供給事業用の熱供給施設が設置されている事業所において、他人に供給した電気又は熱に係る排出量を含む、燃料の使用に伴い排出されるエネルギー起源 CO_2 排出量。

表３-４　業種別の算定排出量【特定事業所】（2/2）

(単位：tCO_2)

業種 大分類	業種 中分類	エネルギー起源CO_2	非ｴﾈﾙｷﾞｰ起源CO_2	非ｴﾈﾙｷﾞｰ起源CO_2 (廃棄物の原燃料使用)	CH_4	N_2O	HFC	PFC	SF_6	NF_3	合計		エネルギー起源CO_2 (発電所等配分前)
Ｉ	**卸売業，小売業**	**3,410,251**		**7,074**					**4,874**		**3,422,199**	**(0.7%)**	**32,407**
	50 各種商品卸売業	43,957									43,957	(0.0%)	22,240
	51 繊維・衣服等卸売業	4,677									4,677	(0.0%)	
	52 飲食料品卸売業	170,404									170,404	(0.0%)	
	53 建築材料，鉱物・金属材料等卸売業	139,868		7,074							146,942	(0.0%)	
	54 機械器具卸売業	136,066							4,874		140,940	(0.0%)	
	55 その他の卸売業	34,278									34,278	(0.0%)	
	56 各種商品小売業	2,554,986									2,554,986	(0.5%)	
	57 織物・衣服・身の回り品小売業	7,443									7,443	(0.0%)	
	58 飲食料品小売業	144,152									144,152	(0.0%)	
	59 機械器具小売業	17,977									17,977	(0.0%)	
	60 その他の小売業	143,696									143,696	(0.0%)	10,167
	61 無店舗小売業	12,747									12,747	(0.0%)	
Ｊ	**金融業,保険業**	**1,083,265**									**1,083,265**	**(0.2%)**	
	62 銀行業	324,905									324,905	(0.1%)	
	63 協同組織金融業	29,030									29,030	(0.0%)	
	64 貸金業，クレジットカード業等非預金信用機関	198,346									198,346	(0.0%)	
	65 金融商品取引業，商品先物取引業	210,004									210,004	(0.0%)	
	66 補助的金融業等	16,082									16,082	(0.0%)	
	67 保険業	304,898									304,898	(0.1%)	
Ｋ	**不動産業,物品賃貸業**	**3,711,497**									**3,711,497**	**(0.7%)**	**6,653**
	68 不動産取引業	36,991									36,991	(0.0%)	
	69 不動産賃貸業・管理業	3,665,978									3,665,978	(0.7%)	6,653
	70 物品賃貸業	8,528									8,528	(0.0%)	
Ｌ	**学術研究,専門･技術ｻｰﾋﾞｽ業**	**1,462,471**							**21,249**		**1,483,720**	**(0.3%)**	**110,680**
	71 学術・開発研究機関	1,377,489							21,249		1,398,738	(0.3%)	110,680
	72 専門サービス業	15,517									15,517	(0.0%)	
	73 広告業	22,475									22,475	(0.0%)	
	74 技術サービス業	46,990									46,990	(0.0%)	
Ｍ	**宿泊業，飲食サービス業**	**2,192,755**									**2,192,755**	**(0.4%)**	
	75 宿泊業	2,115,162									2,115,162	(0.4%)	
	76 飲食店	75,283									75,283	(0.0%)	
	77 持ち帰り・配達飲食サービス業	2,310									2,310	(0.0%)	
Ｎ	**生活関連サービス業,娯楽業**	**999,423**									**999,423**	**(0.2%)**	
	78 洗濯・理容・美容・浴場業	469,109									469,109	(0.1%)	
	79 その他の生活関連サービス業	9,752									9,752	(0.0%)	
	80 娯楽業	520,562									520,562	(0.1%)	
Ｏ	**教育，学習支援業**	**4,001,240**	**3**			**208**			**14**		**4,001,465**	**(0.8%)**	
	81 学校教育	3,929,005	3			208			14		3,929,230	(0.7%)	
	82 その他の教育，学習支援業	72,235									72,235	(0.0%)	
Ｐ	**医療，福祉**	**3,225,974**									**3,225,974**	**(0.6%)**	
	83 医療業	3,110,749									3,110,749	(0.6%)	
	85 社会保険・社会福祉・介護事業	115,225									115,225	(0.0%)	
Ｑ	**複合サービス事業**	**343,123**			**13,829**						**356,952**	**(0.1%)**	
	86 郵便局	64,152									64,152	(0.0%)	
	87 協同組合	278,971			13,829						292,800	(0.1%)	
Ｒ	**サービス業(他に分類されないもの)**	**1,841,289**	**7,692,825**	**438,581**	**180,495**	**131,883**	**46,313**				**10,331,385**	**(2.0%)**	
	88 廃棄物処理業	1,165,177	7,692,825	438,581	180,495	131,883	46,313				9,655,273	(1.8%)	
	90 機械等修理業	2,638									2,638	(0.0%)	
	92 その他の事業サービス業	143,309									143,309	(0.0%)	
	93 政治・経済・文化団体	9,168									9,168	(0.0%)	
	94 宗教	38,222									38,222	(0.0%)	
	95 その他のサービス業	482,775									482,775	(0.1%)	
Ｓ	**公務（他に分類されるものを除く）**	**4,040,467**	**6,714,168**	**56,008**	**149,848**	**737,224**					**11,697,715**	**(2.2%)**	
	97 国家公務	1,268,873									1,268,873	(0.2%)	
	98 地方公務	2,771,594	6,714,168	56,008	149,848	737,224					10,428,842	(2.0%)	
Ｔ	**分類不能の産業**	**33,218**									**33,218**	**(0.0%)**	
	99 分類不能の産業	33,218									33,218	(0.0%)	

注１：温室効果ガスの排出の抑制等のため、廃棄物を化石燃料に代えて燃料として使用したり、製品の製造のための原材料として使用した場合等により、排出される非エネルギー起源 CO_2 排出量であって温室効果ガスの排出の抑制等のために行われているもの。

注２：エネルギー起源 CO_2（発電所等配分前）は、エネルギー起源 CO_2 と重複しているため、合計排出量には加算していない。

注３：電気事業用の発電所又は熱供給事業用の熱供給施設が設置されている事業所において、他人に供給した電気又は熱に係る排出量を含む､燃料の使用に伴い排出されるエネルギー起源 CO_2 排出量。

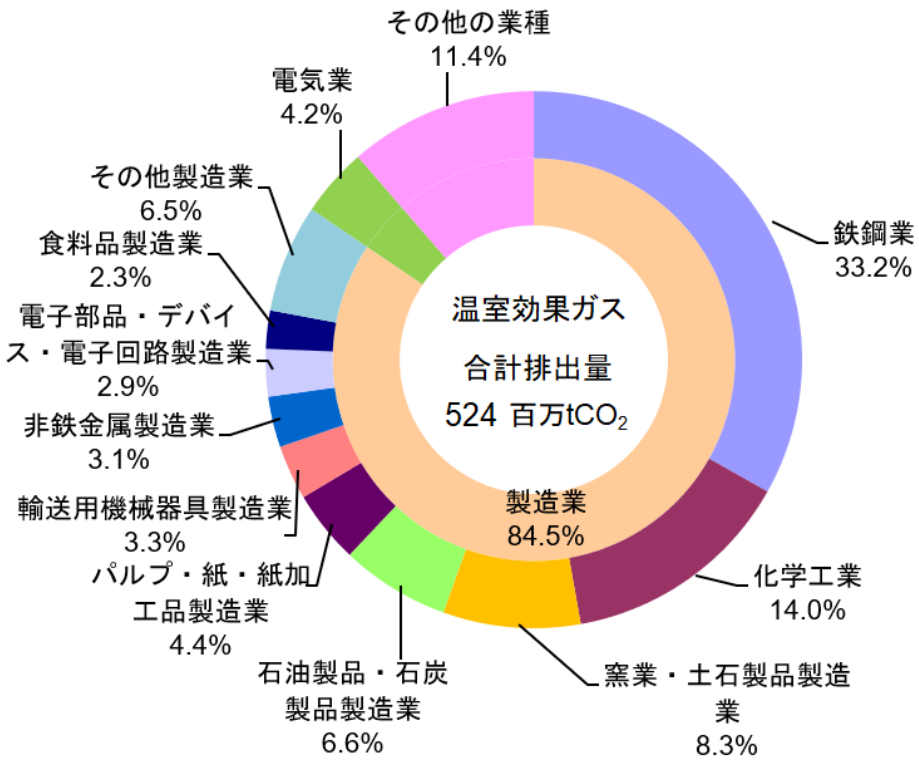

図３-１６　温室効果ガス排出量合計【特定事業所】

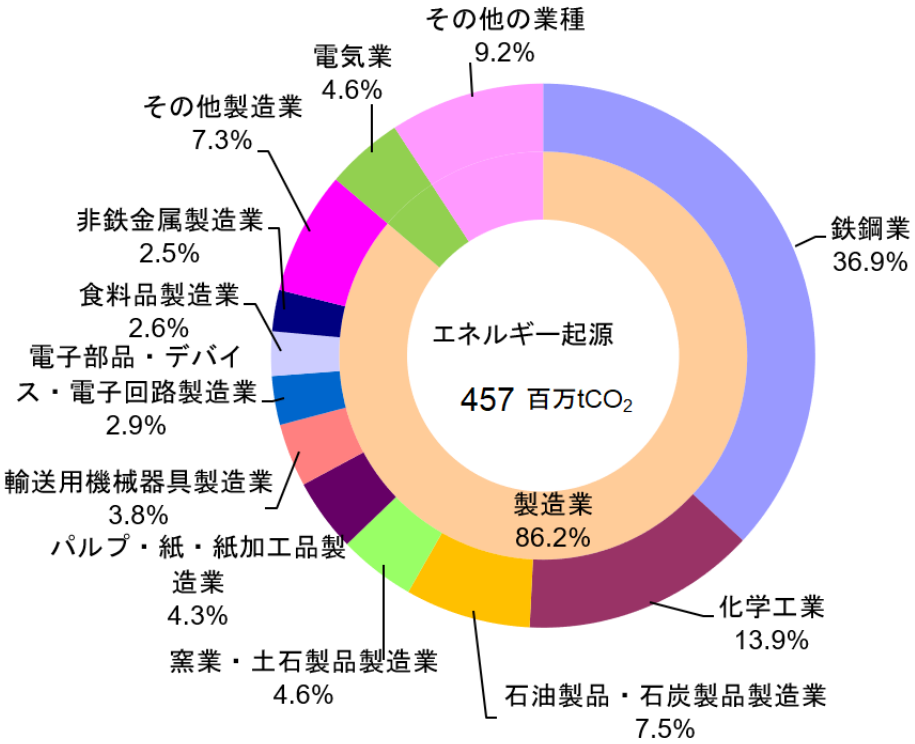

図３-１７　エネルギー起源 CO_2【特定事業所】

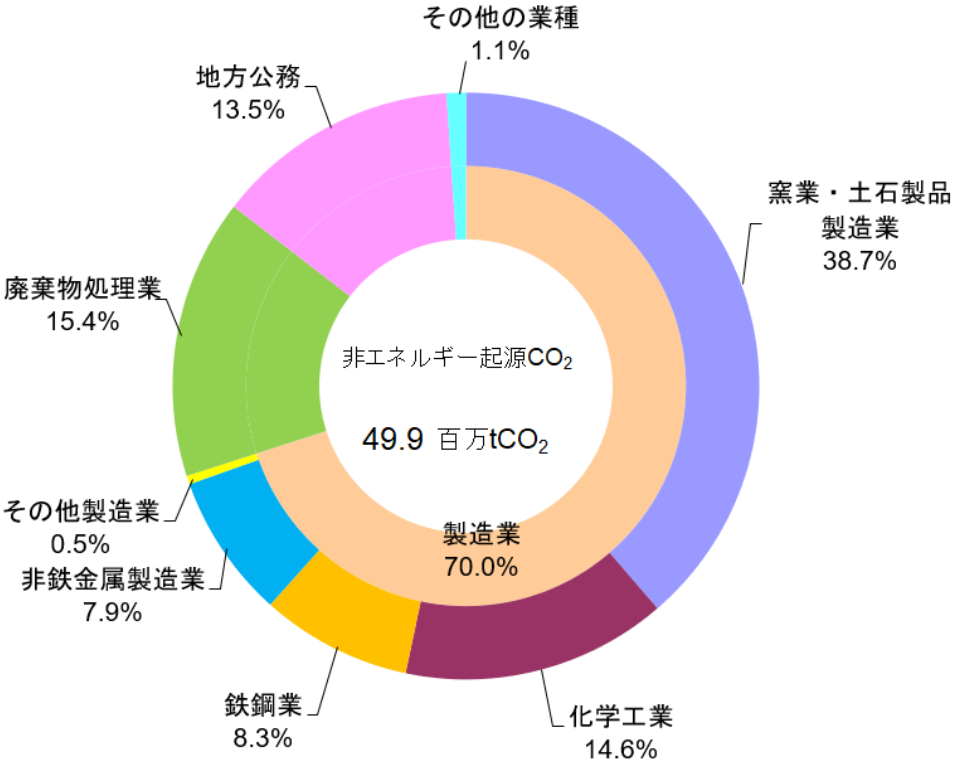

図３-１８　非エネルギー起源 CO_2【特定事業所】

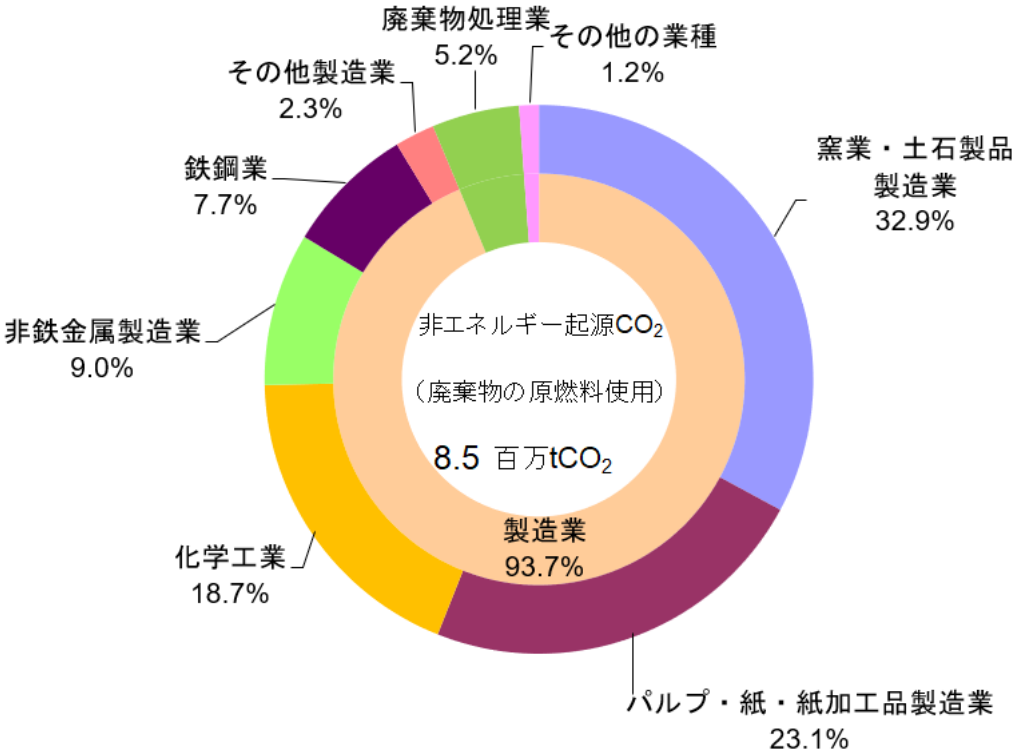

図３-１９　非エネルギー起源 CO_2（廃棄物の原燃料使用）【特定事業所】

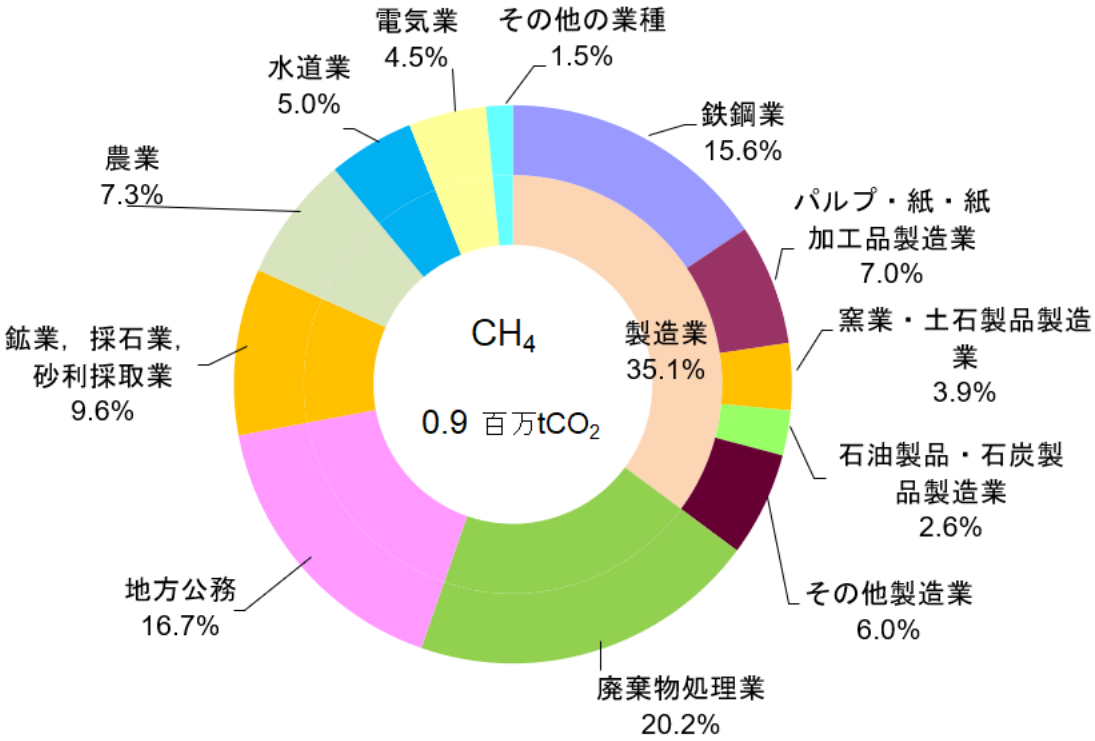

図３-２０　CH_4【特定事業所】

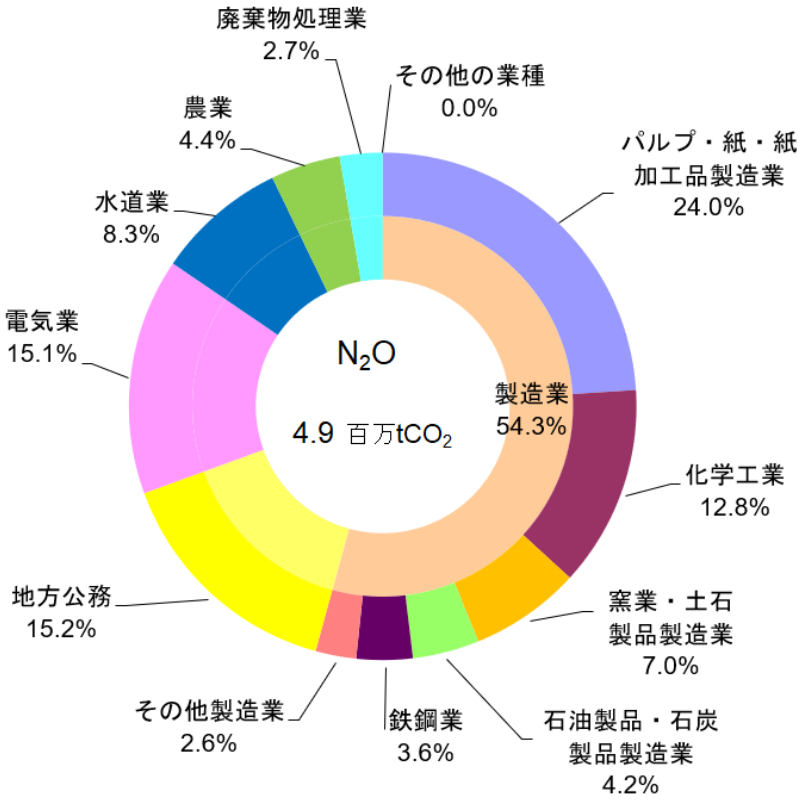

図３-２１　N_2O【特定事業所】

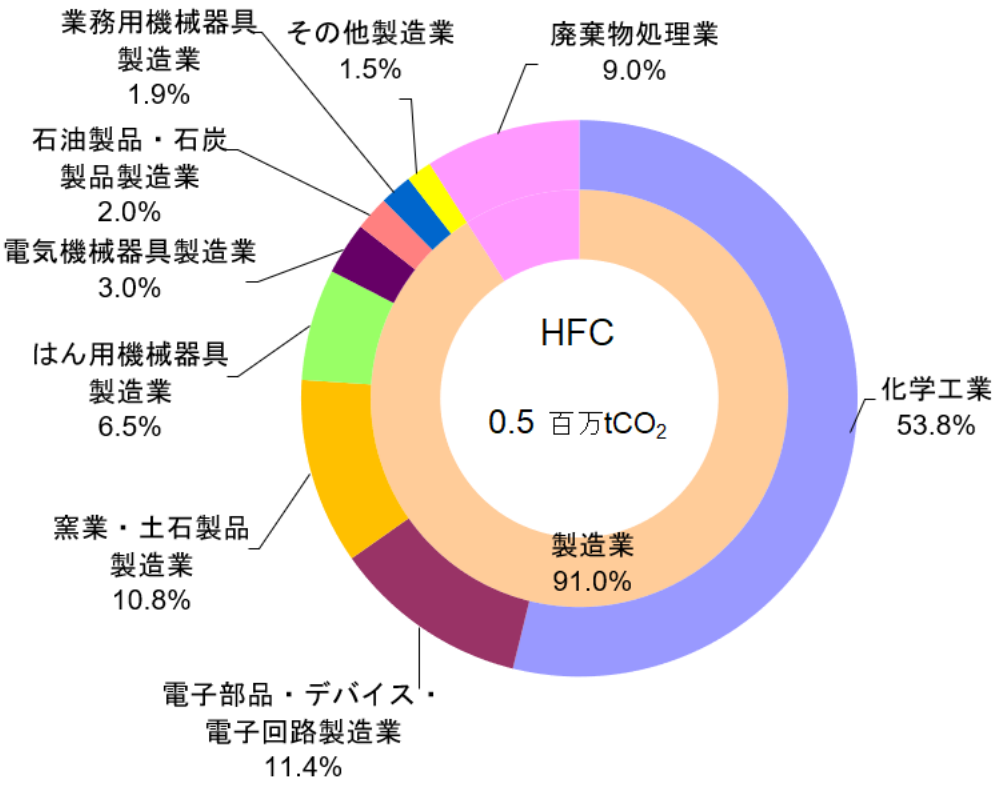

図３-２２　HFC【特定事業所】

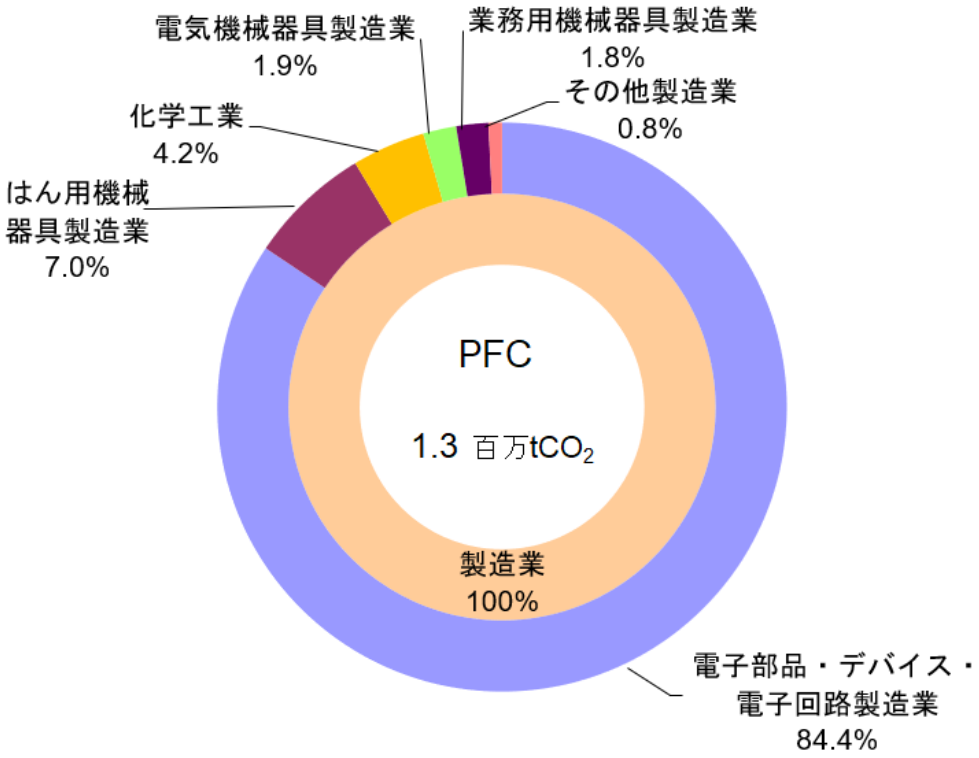

図３-２３　PFC【特定事業所】

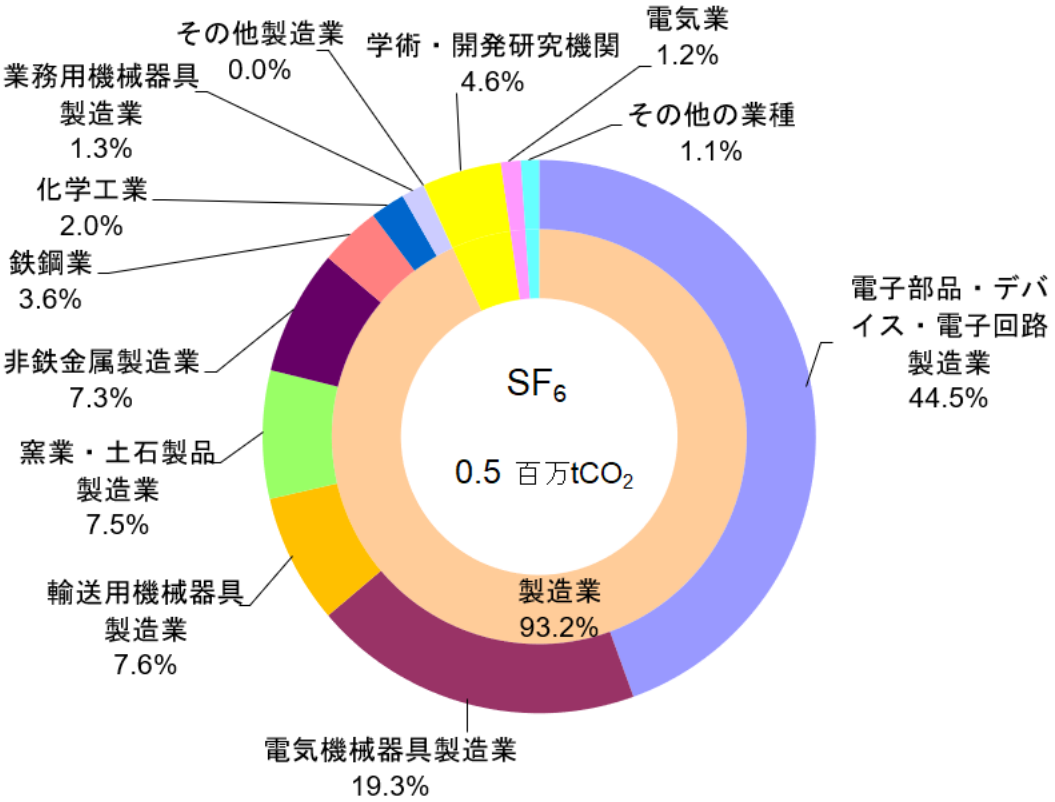

図３-２４　SF_6【特定事業所】

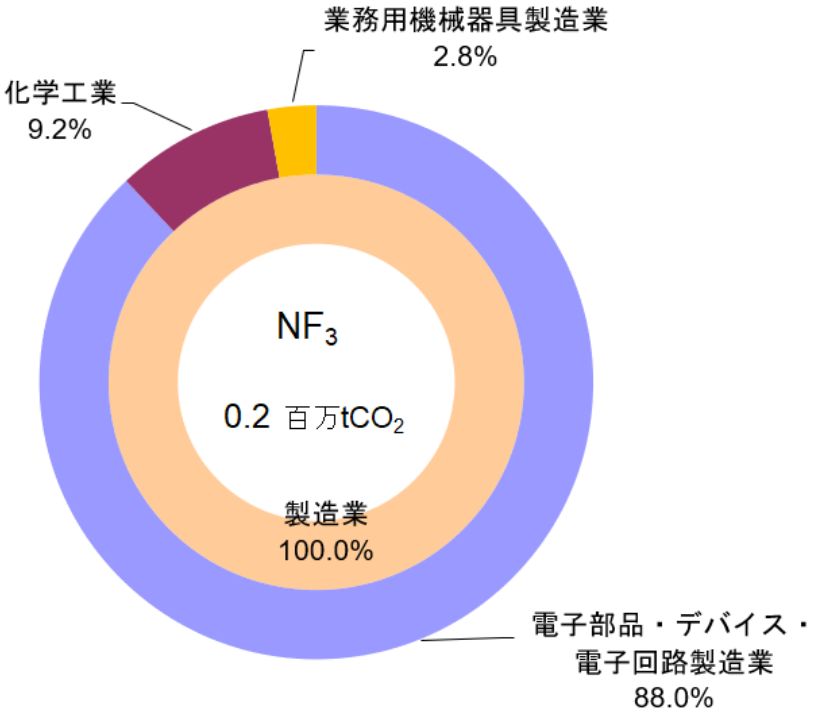

図３-２５　NF_3【特定事業所】

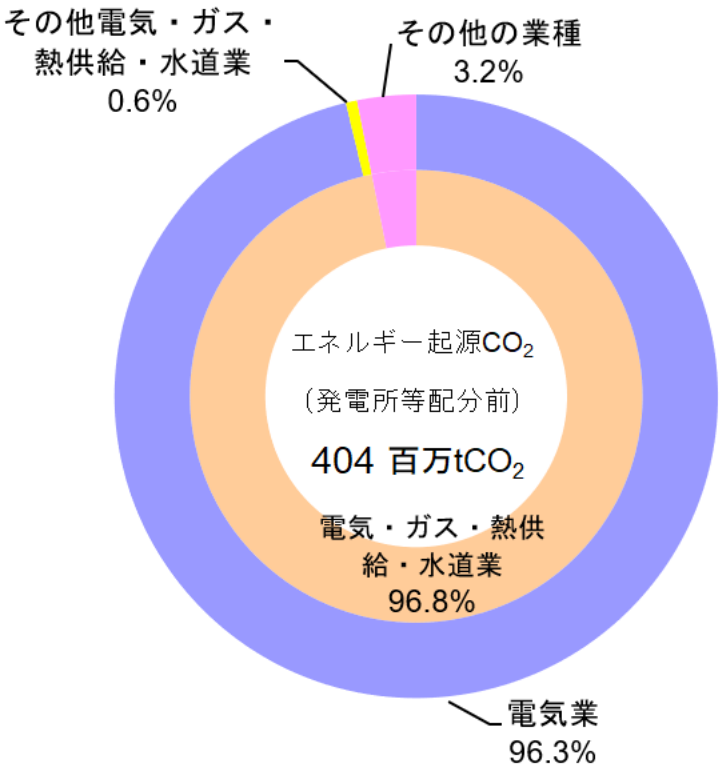

図３-２６　エネルギー起源 CO_2（発電所等配分前）【特定事業所】

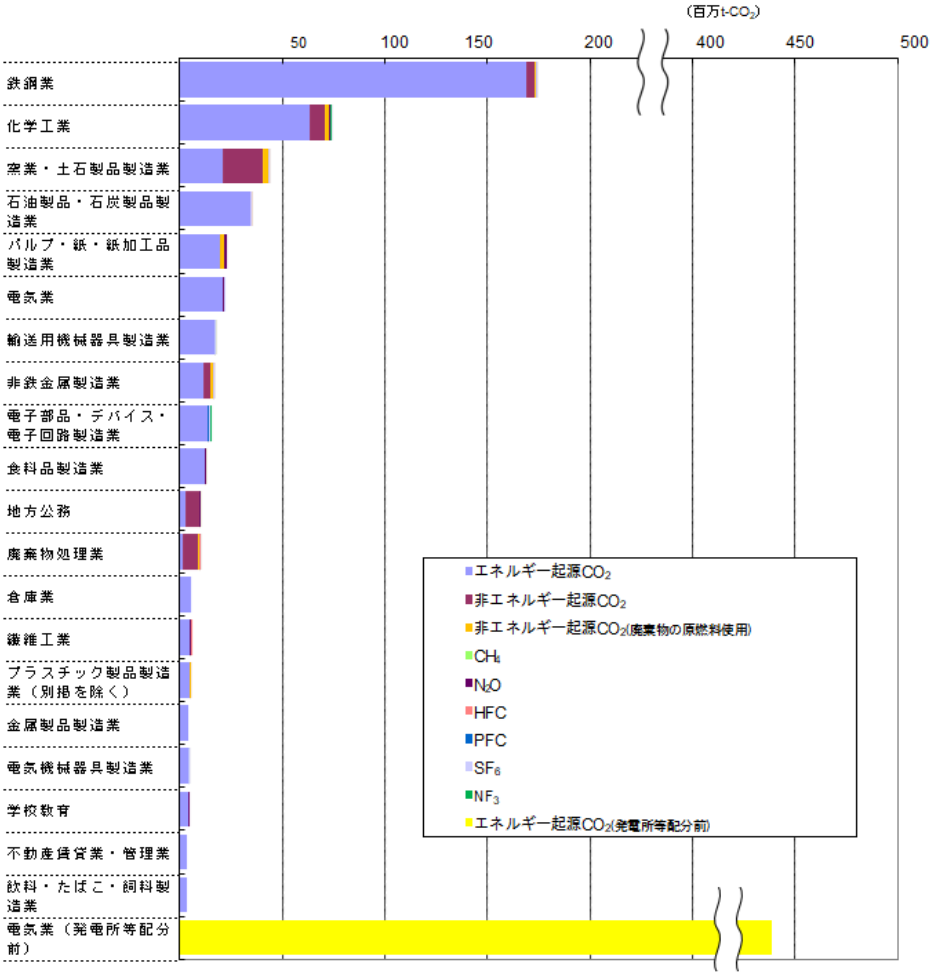

図３-２７　業種（中分類）別の算定排出量上位２０業種【特定事業所】

③ 特定輸送排出者

特定輸送排出者から報告される排出量はエネルギー起源 CO_2（算定排出量）のみです。

特定貨物輸送事業者について業種（大分類）別で見ると、主たる事業が「運輸業，郵便業」（1,034 万 tCO_2、96.5%）の事業者からの排出量が最も多く、次いで「卸売業，小売業」（20 万 tCO_2、1.9%）、「製造業」（9 万 tCO_2、0.8%）の順でした。

特定旅客輸送事業者について業種（中分類）別で見ると、主たる事業が「鉄道業」の事業者からの排出量が最も多く（852 万 tCO_2、68.7%）、次いで「水運業」（196 万 tCO_2、15.8%）、「道路旅客運送業」（193 万 tCO_2、15.5%）の順でした。

特定航空輸送事業者について業種（中分類）別で見ると、いずれも主たる事業が「航空運輸業」の事業者からの排出量で 570 万 tCO_2 でした。

特定荷主について業種（大分類）別で見ると、主たる事業が「製造業」の事業者からの排出量が最も多く（1,137 万 tCO_2、73.5%）、次いで「卸売業，小売業」（267 万 tCO_2、17.3%）、「複合サービス事業」（57 万 tCO_2、3.7%）の順でした（表３-５、図３-２８～図３-３０）。

表３-５　業種別の算定排出量【特定輸送排出者】

（単位：tCO_2）

大分類	中分類	業種	特定貨物輸送事業者		特定旅客輸送事業者		特定航空輸送事業者		合計		特定荷主	
		合計	10,714,491 (37.2%)	[100%]	12,414,390 (43.1%)	[100%]	5,700,000 (19.8%)	[100%]	28,828,881 (100.0%)	[100%]	15,467,180	[100%]
C		**鉱業,採石業,砂利採取業**	**3,490**	**[0.0%]**					**3,490**	**[0.0%]**	**92,930**	**[0.6%]**
	5	鉱業，採石業，砂利採取業	3,490	[0.0%]					3,490	[0.0%]	92,930	[0.6%]
D		**建設業**									**135,417**	**[0.9%]**
	6	総合工事業									128,797	[0.8%]
	7	職別工事業									6,620	[0.0%]
E		**製造業**	**87,854**	**[0.8%]**					**87,854**	**[0.3%]**	**11,368,780**	**[73.5%]**
	9	食料品製造業	60,804	[0.6%]					60,804	[0.2%]	1,713,344	[11.1%]
	10	飲料・たばこ・飼料製造業	19,870	[0.2%]					19,870	[0.1%]	970,136	[6.3%]
	11	繊維工業									64,580	[0.4%]
	12	木材・木製品製造業									117,010	[0.8%]
	13	家具・装備品製造業									68,060	[0.4%]
	14	パルプ・紙・紙加工品製造業									797,452	[5.2%]
	15	印刷・同関連業									65,565	[0.4%]
	16	化学工業									1,584,024	[10.2%]
	17	石油製品・石炭製品製造業									596,853	[3.9%]
	18	プラスチック製品製造業									280,521	[1.8%]
	19	ゴム製品製造業									137,220	[0.9%]
	21	窯業・土石製品製造業									951,436	[6.2%]
	22	鉄鋼業									1,769,412	[11.4%]
	23	非鉄金属製造業	5,090	[0.0%]					5,090	[0.0%]	238,373	[1.5%]
	24	金属製品製造業									305,030	[2.0%]
	25	はん用機械器具製造業									105,648	[0.7%]
	26	生産用機械器具製造業	2,090	[0.0%]					2,090	[0.0%]	102,481	[0.7%]
	27	業務用機械器具製造業									60,733	[0.4%]
	28	電子部品・デバイス・電子回路製造業									15,370	[0.1%]
	29	電気機械器具製造業									324,329	[2.1%]
	30	情報通信機械器具製造業									9,451	[0.1%]
	31	輸送用機械器具製造業									1,033,274	[6.7%]
	32	その他の製造業									58,478	[0.4%]
F		**電気・ガス・熱供給・水道業**									**195,970**	**[1.3%]**
	33	電気業									167,906	[1.1%]
	34	ガス業									28,064	[0.2%]
G		**情報通信業**										
	41	映像・音声・文字情報制作業										
H		**運輸業，郵便業**	**10,336,733**	**[96.5%]**	**12,414,390**	**[100.0%]**	**5,700,000**	**[100.0%]**	**28,451,123**	**[98.7%]**	**239,122**	**[1.5%]**
	42	鉄道業	492,000	[4.6%]	8,524,300	[68.7%]			9,016,300	[31.3%]		
	43	道路旅客運送業			1,929,590	[15.5%]			1,929,590	[6.7%]		
	44	道路貨物運送業	5,310,833	[49.6%]					5,310,833	[18.4%]	11,040	[0.1%]
	45	水運業	4,393,700	[41.0%]	1,960,500	[15.8%]			6,354,200	[22.0%]	797	[0.0%]
	46	航空運輸業					5,700,000	[100.0%]	5,700,000	[19.8%]		
	48	運輸に附帯するサービス業	11,200	[0.1%]					11,200	[0.0%]	227,285	[1.5%]
	49	郵便業	129,000	[1.2%]					129,000	[0.4%]		
I		**卸売業，小売業**	**202,374**	**[1.9%]**					**202,374**	**[0.7%]**	**2,671,058**	**[17.3%]**
	50	各種商品卸売業	3,230	[0.0%]					3,230	[0.0%]	376,311	[2.4%]
	52	飲食料品卸売業	60,880	[0.6%]					60,880	[0.2%]	778,894	[5.0%]
	53	建築材料，鉱物・金属材料等卸売業	15,640	[0.1%]					15,640	[0.1%]	773,331	[5.0%]
	54	機械器具卸売業	15,780	[0.1%]					15,780	[0.1%]	8,159	[0.1%]
	55	その他の卸売業	48,963	[0.5%]					48,963	[0.2%]	216,818	[1.4%]
	56	各種商品小売業									63,789	[0.4%]
	57	織物・衣服・身の回り品小売業	4,680	[0.0%]					4,680	[0.0%]	54,483	[0.4%]
	58	飲食料品小売業	45,049	[0.4%]					45,049	[0.2%]	67,355	[0.4%]
	59	機械器具小売業	3,880	[0.0%]					3,880	[0.0%]	26,972	[0.2%]
	60	その他の小売業	2,650	[0.0%]					2,650	[0.0%]	100,872	[0.7%]
	61	無店舗小売業	1,622	[0.0%]					1,622	[0.0%]	204,074	[1.3%]
K		**不動産業,物品賃貸業**									**43,374**	**[0.3%]**
	70	物品賃貸業									43,374	[0.3%]
M		**宿泊業，飲食サービス業**									**41,032**	**[0.3%]**
	76	飲食店									34,273	[0.2%]
	77	持ち帰り・配達飲食サービス業									6,759	[0.0%]
N		**生活関連サービス業,娯楽業**	**9,640**	**[0.1%]**					**9,640**	**[0.0%]**		
	78	洗濯・理容・美容・浴場業	6,490	[0.1%]					6,490	[0.0%]		
	79	その他の生活関連サービス業	3,150	[0.0%]					3,150	[0.0%]		
O		**教育，学習支援業**	**5,470**	**[0.1%]**					**5,470**	**[0.0%]**	**9,332**	**[0.1%]**
	82	その他の教育，学習支援業	5,470	[0.1%]					5,470	[0.0%]	9,332	[0.1%]
P		**医療，福祉**	**900**	**[0.0%]**					**900**	**[0.0%]**		
	85	社会保険・社会福祉・介護事業	900	[0.0%]					900	[0.0%]		
Q		**複合サービス事業**	**9,980**	**[0.1%]**					**9,980**	**[0.0%]**	**571,352**	**[3.7%]**
	87	協同組合	9,980	[0.1%]					9,980	[0.0%]	571,352	[3.7%]
R		**サービス業（他に分類されないもの）**	**50,480**	**[0.5%]**					**50,480**	**[0.2%]**	**98,813**	**[0.6%]**
	88	廃棄物処理業	43,650	[0.4%]					43,650	[0.2%]	18,851	[0.1%]
	92	その他の事業サービス業	6,830	[0.1%]					6,830	[0.0%]	49,019	[0.3%]
	95	その他のサービス業									30,943	[0.2%]
S		**公務（他に分類されるものを除く）**	**7,570**	**[0.1%]**					**7,570**	**[0.0%]**		
	98	地方公務	7,570	[0.1%]					7,570	[0.0%]		

注１：特定輸送排出者から報告される排出量はエネルギー起源 CO_2 のみ。

注２：特定荷主の排出量は、他の排出量と重複しているため、特定輸送排出者計には加算していない。

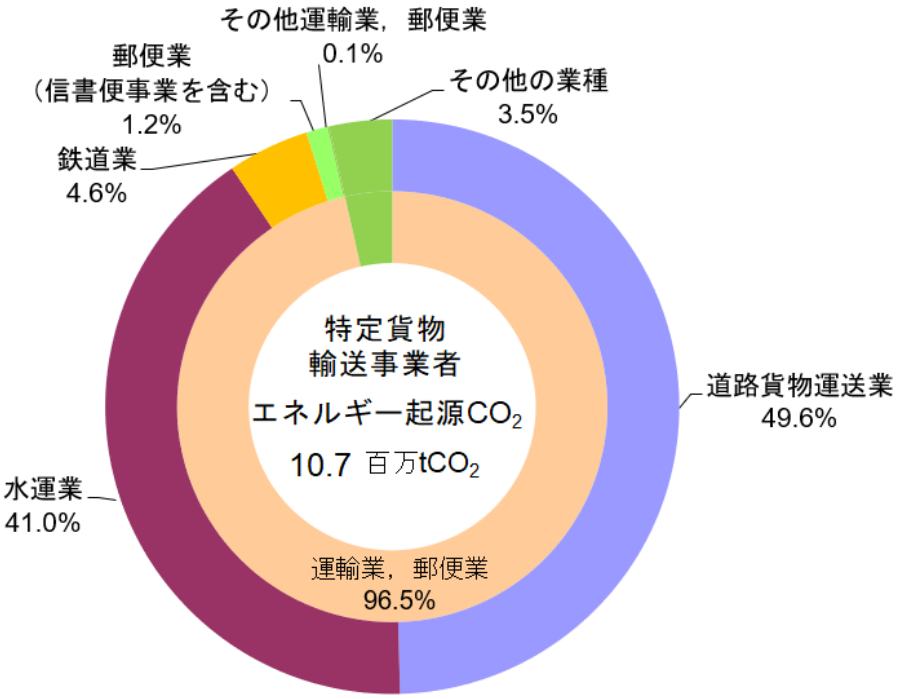

図３-２８　業種別の算定排出量【特定貨物輸送事業者】

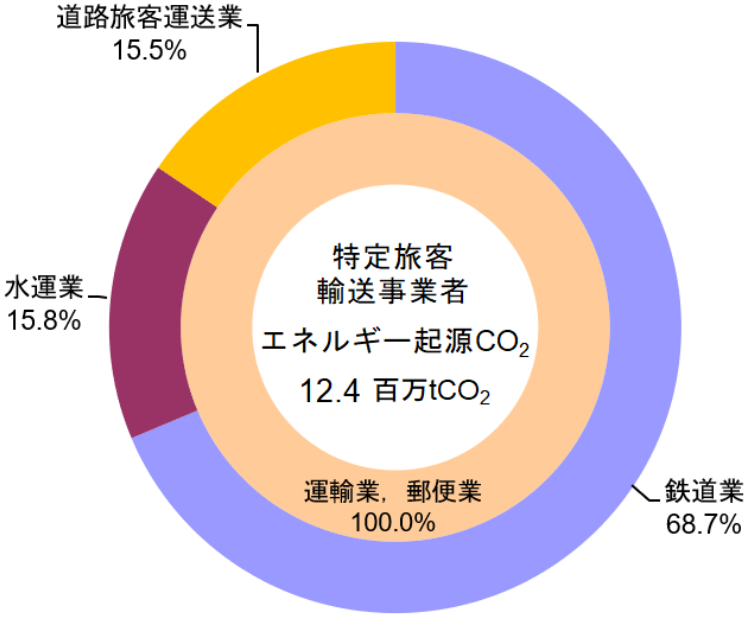

図３-２９　業種別の算定排出量【特定旅客輸送事業者】

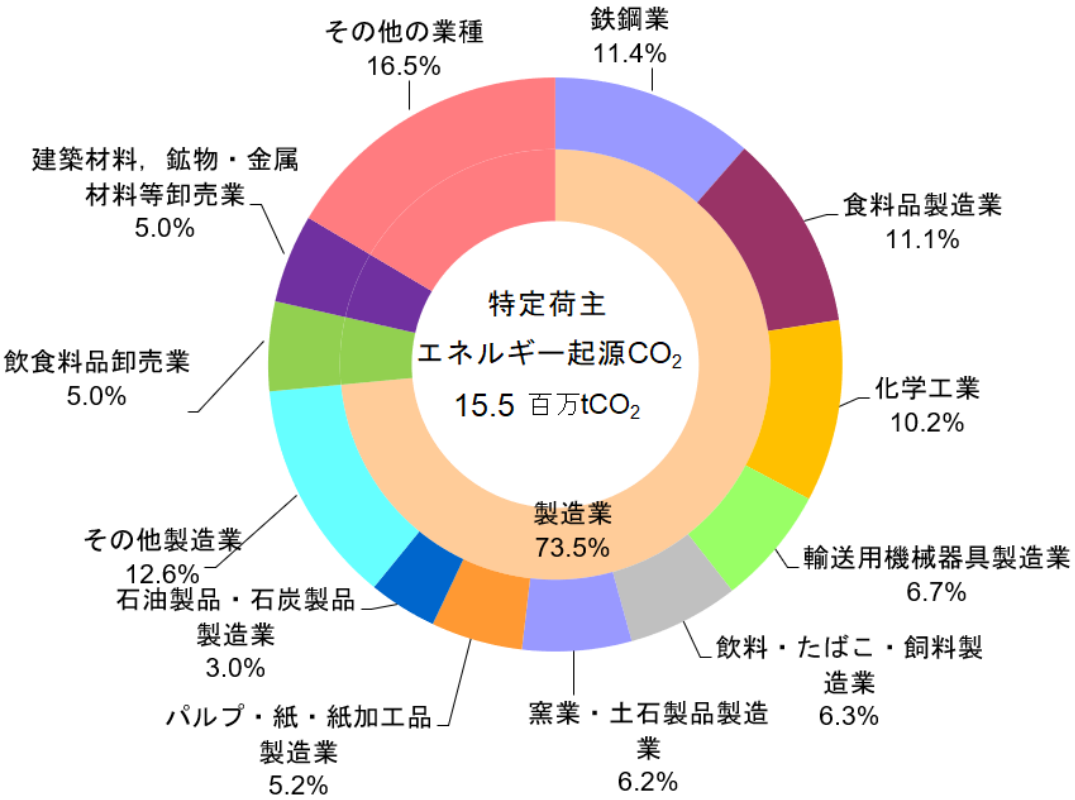

図３-３０　業種別の算定排出量【特定荷主】

（３）都道府県別算定排出量【特定事業所のみ】

都道府県別で見ると、特定事業所の所在地が千葉県（4,461 万 tCO_2、8.5%）、愛知県（3,899 万 tCO_2、7.4%）、山口県（3,111 万 tCO_2、5.9%）、広島県（3,088 万 tCO_2、5.9%）、神奈川県（3,075 万 tCO_2、5.9%）、兵庫県（3,069 万 tCO_2、5.9%）岡山県（3,015 万 tCO_2、5.8%）、茨城県（2,948 万 tCO_2、5.6%）、福岡県（2,736 万 tCO_2、5.2%）、大分県（2,643 万 tCO_2、5.0%）、北海道（2,109 万 tCO_2、4.0%）、三重県（1,549 万 tCO_2、3.0%）、大阪府（1,390 万 tCO_2、2.7%）、東京都（1,288 万 tCO_2、2.5%）、和歌山県（1,142 万 tCO_2、2.2%）の順に多く、これらの 15 都道府県における特定事業所からの排出量は報告された特定事業所全体の排出量の 75.4%を占めています（表３-６、図３-３１～図３-３２）。

表３-６　都道府県別の算定排出量【特定事業所】

(単位：tCO_2)

都道府県	エネルギー起源CO_2	非ｴﾈﾙｷﾞｰ起源CO_2	非ｴﾈﾙｷﾞｰ起源CO_2(廃棄物の原燃料使用)	CH_4	N_2O	HFC	PFC	SF_6	NF_3	合　計		エネルギー起源CO_2(発電所等配分前)
合　計	457,491,710 (87.3%)	49,861,489 (9.5%)	8,513,211 (1.6%)	894,753 (0.2%)	4,857,992 (0.9%)	511,957 (0.1%)	1,328,872 (0.3%)	460,501 (0.1%)	212,272 (0.0%)	524,132,757	(100.0%)	403,686,978
1 北海道	17,096,805	2,850,201	476,421	77,430	590,690					21,091,547	(4.0%)	14,161,586
2 青森県	4,149,390	1,232,222	133,868		81,515		17,939			5,614,934	(1.1%)	534,071
3 岩手県	2,273,036	1,419,848	172,269	6,650	6,978		48,345	7,641		3,934,766	(0.8%)	21,866
4 宮城県	5,015,263	239,514		552	25,364	3,739	8,758	25	9,798	5,303,013	(1.0%)	5,817,087
5 秋田県	2,177,657	238,955	89,965	19,678	42,967					2,569,222	(0.5%)	11,116,907
6 山形県	1,803,700	216,734	576	21,231	7,790	5,300	44,925	12,972	6,012	2,119,240	(0.4%)	4,095,182
7 福島県	7,163,882	331,920	482,955	40,568	193,426	4,454	69,070	16,158	5,794	8,308,227	(1.6%)	36,876,452
8 茨城県	27,738,113	1,161,008	284,645	49,524	192,098	5,818	10,780	37,665		29,479,651	(5.6%)	23,887,887
9 栃木県	4,692,308	655,851	202,967	23,552	73,581	6,528		2,896		5,657,683	(1.1%)	964,209
10 群馬県	4,149,061	138,247	27,414	3,604	32,415	6,486	11,400	5,700	3,900	4,378,227	(0.8%)	
11 埼玉県	6,932,565	2,728,803	411,997	19,087	193,365	10,748	9,636	3,112		10,309,313	(2.0%)	82,555
12 千葉県	42,117,148	1,856,963	296,293	59,648	171,301	35,561		71,837		44,608,750	(8.5%)	36,071,802
13 東京都	10,396,769	2,105,608	58,021	116,325	195,520	3,526		14		12,875,783	(2.5%)	2,935,519
14 神奈川県	29,155,862	1,232,831	38,932	5,922	226,726	30,624	33,759	29,808		30,754,464	(5.9%)	32,640,246
15 新潟県	6,292,867	1,991,598	203,013	27,420	60,700		20,805	15,328		8,611,731	(1.6%)	15,488,100
16 富山県	3,769,036	159,254	30,850		95,131		37,023			4,091,294	(0.8%)	4,136,500
17 石川県	2,070,993	109,548	16,793		23,319		18,443			2,239,096	(0.4%)	6,514,314
18 福井県	3,139,421	355,147	114,755		20,249					3,629,572	(0.7%)	6,176,755
19 山梨県	939,068	38,029						13,851		990,948	(0.2%)	
20 長野県	2,203,258	105,441	26,739		8,925	378	15,273	3,765		2,363,779	(0.5%)	
21 岐阜県	3,910,615	1,142,928	466,837	5,989	47,660	52				5,574,081	(1.1%)	
22 静岡県	8,758,424	415,628	373,278	9,081	118,062	115,131	8,110	35,541	2,753	9,836,008	(1.9%)	50,770
23 愛知県	36,455,260	1,878,547	336,368	32,780	233,367	26,044	20,305	3,426		38,986,097	(7.4%)	38,207,668
24 三重県	13,596,860	1,141,481	319,409	33,956	45,587	28,365	164,320	24,406	140,000	15,494,384	(3.0%)	8,944,071
25 滋賀県	3,818,490	91,694	8,096		26,258					3,944,538	(0.8%)	
26 京都府	2,789,733	310,888	5,919	4,354	41,046	3,110				3,155,050	(0.6%)	8,310,000
27 大阪府	11,954,566	1,517,796	2,716	4,310	175,421	17,393	193,000	20,569	13,012	13,898,783	(2.7%)	9,248,614
28 兵庫県	27,113,225	2,542,494	655,502	26,658	277,782	23,029	13,728	33,079		30,685,497	(5.9%)	20,896,239
29 奈良県	630,751	17,680		1,933	8,275					658,639	(0.1%)	
30 和歌山県	10,735,761	601,310	34,031	40,932	5,115	68				11,417,217	(2.2%)	1,353,257
31 鳥取県	632,341	77,444	177,131	4,024	86,392					977,332	(0.2%)	
32 島根県	2,008,251	67,455			11,886	3,847				2,091,439	(0.4%)	6,313,707
33 岡山県	28,832,379	1,014,400	200,211	2,396	73,585	50	26,278	27		30,149,326	(5.8%)	6,525,153
34 広島県	28,747,060	1,112,075	318,628	12,925	210,810	123,737	270,130	68,700	15,000	30,879,065	(5.9%)	8,472,975
35 山口県	23,883,228	6,368,623	622,593	10,706	195,261	13,324		4,874	15,653	31,114,262	(5.9%)	14,690,894
36 徳島県	2,681,131	92,118	88,204	4,304	172,207		23,003			3,060,967	(0.6%)	15,512,758
37 香川県	2,362,420	132,857	81,008							2,576,285	(0.5%)	1,580,000
38 愛媛県	10,494,516	150,845	228,899	134,578	235,902	1,141				11,245,881	(2.1%)	5,668,362
39 高知県	1,724,689	1,759,092	101,922	5,839	183,855					3,775,397	(0.7%)	811,328
40 福岡県	20,147,224	6,258,144	823,987	25,905	68,495		21,277	13,417	350	27,358,799	(5.2%)	9,184,526
41 佐賀県	1,302,244	34,264	21,283		4,771					1,362,562	(0.3%)	
42 長崎県	2,056,681	75,658			75,289		15,004			2,222,632	(0.4%)	24,109,787
43 熊本県	2,573,946	138,936	3,566	1,593	21,606	4,179	33,023	14,810		2,791,659	(0.5%)	7,424,157
44 大分県	22,497,415	3,181,634	561,286	48,740	99,451	80	38,000	6		26,426,612	(5.0%)	7,100,257
45 宮崎県	1,826,043	62,364	13,864	5,927	192,737	39,245	131,056	12,895		2,284,131	(0.4%)	1,169,344
46 鹿児島県	992,061	138,745		6,632	1,134		25,482	7,979		1,172,033	(0.2%)	448,530
47 沖縄県	1,690,194	368,667		1	3,979					2,062,841	(0.4%)	6,143,543

注１：温室効果ガスの排出の抑制等のため、廃棄物を化石燃料に代えて燃料として使用したり、製品の製造のための原材料として使用した場合等により、排出される非エネルギー起源 CO_2 排出量であって温室効果ガスの排出の抑制等のために行われているもの。

注２：エネルギー起源 CO_2（発電所等配分前）は、エネルギー起源 CO_2 と重複しているため、合計排出量には加算していない。

注３：電気事業用の発電所又は熱供給事業用の熱供給施設が設置されている事業所において、他人に供給した電気又は熱に係る排出量を含む、燃料の使用に伴い排出されるエネルギー起源 CO_2 排出量。

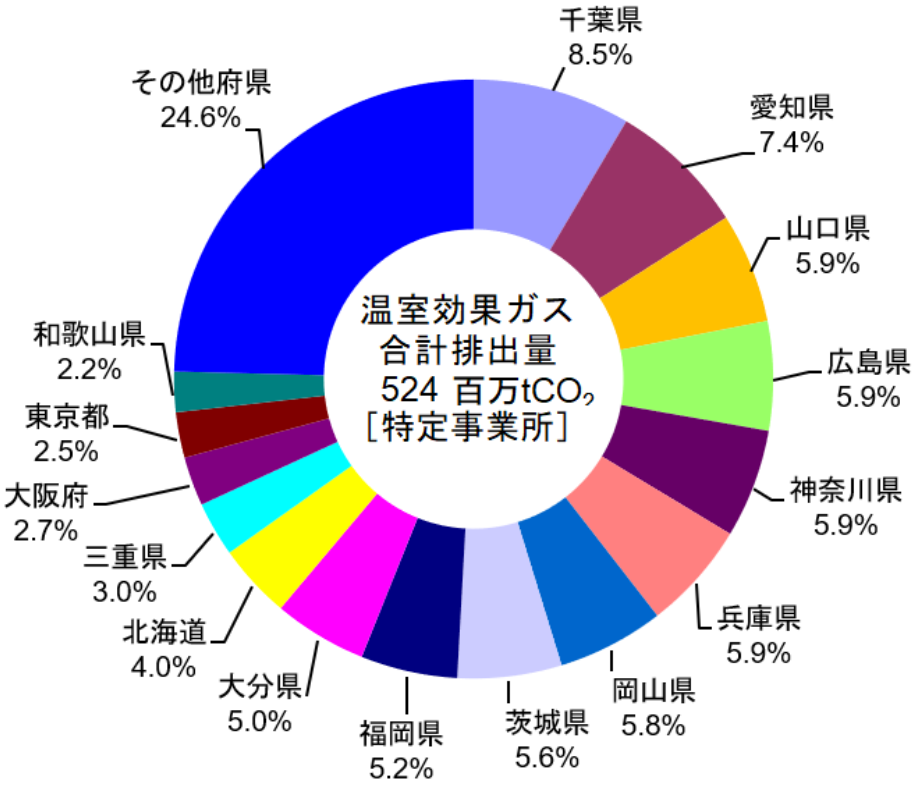

図３-３１　都道府県別の算定排出量【特定事業所】

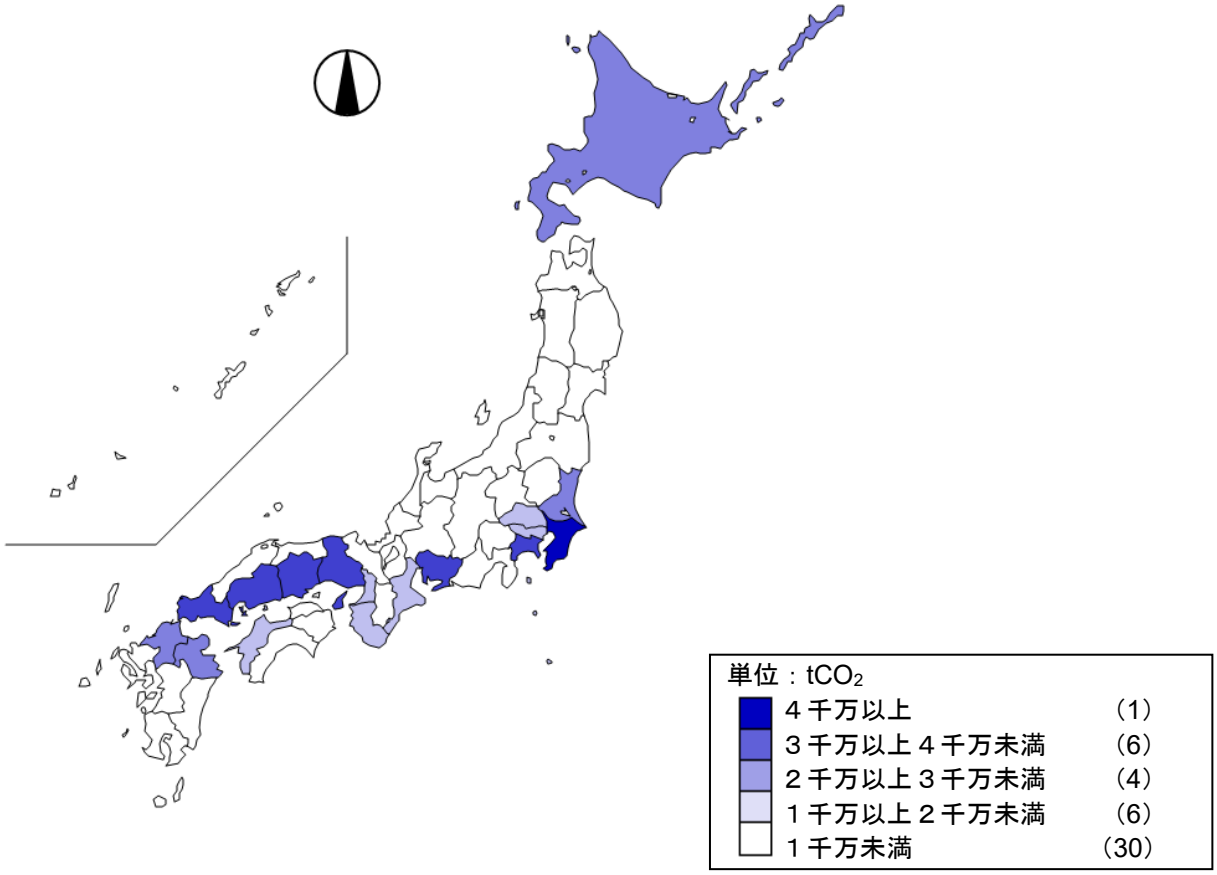

（ ）内数値は該当する都道府県数を示す。

図３-３２　都道府県別の算定排出量【特定事業所】

（４）調整後温室効果ガス排出量

特定事業所排出者の調整後温室効果ガス排出量の合計は 5 億 8,861 万 tCO_2 でした。

調整後温室効果ガス排出量とは、事業者が事業活動に伴い排出した温室効果ガスの排出量を、国内認証排出削減量等の無効化量、廃棄物の原燃料使用に伴う排出量等を控除等して調整したものです。

（５）事業者別排出量

※別紙（p.61 以降）に掲載

４．前年度までの集計結果との比較

令和元年度集計結果と前年度までの特定排出者に係る集計結果との比較結果は以下のとおりです。

注：「４．前年度までの集計結果との比較」における「算定排出量」は、国内認証排出削減量等の無効化量、廃棄物の原燃料使用に伴う排出量の控除等による調整を行っていない。

（１）特定事業所排出者

① 算定排出量（特定事業所排出者全体）

特定事業所排出者の令和元年度の算定排出量合計 6 億 1,391 万 tCO_2 は、平成 30 年度の 6 億 3,953 万 tCO_2 と比較し約 2,563 万 tCO_2 の減（前年度比 4.0%減）でした。

ガスの種類別ではエネルギー起源 CO_2 が約 1,758 万 tCO_2 の減（同 3.1%減）、非エネルギー起源 CO_2 が約 439 万 tCO_2 の減（同 8.0%減）、エネルギー起源 CO_2（発電所等配分前）が約 3,350 万 tCO_2 の減（前年度比 7.8%減）でした（表４-１）。

表４-１　特定事業所排出者の算定排出量の経年比較

上段は排出量（単位：千tCO_2）
下段は報告事業者数

温室効果ガスの種類	平成21年度	平成22年度		平成23年度		平成24年度		平成25年度		平成26年度		平成27年度		平成28年度		平成29年度		平成30年度		令和1年度	
	報告値	報告値	前年度比	報告値	前年度比	報告値	前年度比	報告値	前年度比	報告値	前年度比	報告値	前年度比	報告値	前年度比	報告値	前年度比	報告値	前年度比	報告値	前年度比
1．エネルギー起源CO_2	545,411	583,427	(＋7.0%)	548,521	(▲6.0%)	577,128	(＋5.2%)	607,198	(＋5.2%)	605,258	(▲0.3%)	587,559	(▲2.9%)	574,133	(▲2.3%)	577,451	(＋0.6%)	562,300	(▲2.6%)	544,723	(▲3.1%)
	[11,745]	[12,510]	[＋6.5%]	[12,298]	[▲1.7%]	[12,467]	[＋1.4%]	[12,377]	[▲0.7%]	[12,429]	[＋0.4%]	[12,341]	[▲0.7%]	[12,269]	[▲0.6%]	[12,248]	[▲0.2%]	[12,058]	[▲1.6%]	[12,070]	[＋0.1%]
2．非エネルギー起源CO_2	49,732	53,686	(＋8.0%)	53,544	(▲0.3%)	53,480	(▲0.1%)	56,666	(＋6.0%)	55,926	(▲1.3%)	54,061	(▲3.3%)	54,045	(▲0.0%)	55,270	(＋2.3%)	55,084	(▲0.3%)	50,695	(▲8.0%)
	[486]	[521]	[＋7.2%]	[496]	[▲4.8%]	[508]	[＋2.4%]	[511]	[＋0.6%]	[515]	[＋0.8%]	[493]	[▲4.3%]	[496]	[＋0.6%]	[508]	[＋2.4%]	[501]	[▲1.4%]	[498]	[▲0.6%]
3．非エネルギー起源CO_2 (廃棄物の原燃料使用)注1	7,528	7,481	(▲0.6%)	7,966	(＋6.5%)	7,844	(▲1.5%)	8,306	(＋5.9%)	8,635	(＋4.0%)	8,798	(＋1.9%)	9,444	(＋7.4%)	9,759	(＋3.3%)	10,185	(＋4.4%)	8,587	(▲15.7%)
	[140]	[147]	[＋5.0%]	[152]	[＋3.4%]	[150]	[▲1.3%]	[144]	[▲4.0%]	[146]	[＋1.4%]	[145]	[▲0.7%]	[153]	[＋5.5%]	[157]	[＋2.6%]	[158]	[＋0.6%]	[144]	[▲8.9%]
4．CH_4	936	1,153	(＋23.1%)	1,099	(▲4.6%)	1,028	(▲6.5%)	1,059	(＋3.0%)	995	(▲6.1%)	1,125	(＋13.1%)	1,181	(＋5.0%)	1,334	(＋12.9%)	1,212	(▲9.2%)	1,201	(▲0.9%)
	[73]	[75]	[＋2.7%]	[81]	[＋8.0%]	[75]	[▲7.4%]	[70]	[▲6.7%]	[82]	[＋17.1%]	[93]	[＋13.4%]	[98]	[＋5.4%]	[111]	[＋13.3%]	[109]	[▲1.8%]	[102]	[▲6.4%]
5．N_2O	7,243	6,641	(▲8.3%)	7,128	(＋7.3%)	6,784	(▲4.8%)	7,009	(＋3.3%)	7,014	(＋0.1%)	6,571	(▲6.3%)	6,178	(▲6.0%)	6,878	(＋11.3%)	6,529	(▲5.1%)	5,352	(▲18.0%)
	[157]	[168]	[＋7.0%]	[177]	[＋5.4%]	[178]	[＋0.6%]	[177]	[▲0.6%]	[185]	[＋4.5%]	[186]	[＋0.5%]	[183]	[▲1.6%]	[208]	[＋13.7%]	[194]	[▲6.7%]	[188]	[▲3.1%]
6．HFC	417	528	(＋26.6%)	554	(＋5.1%)	504	(▲9.0%)	434	(▲13.9%)	450	(＋3.6%)	685	(＋52.3%)	703	(＋2.6%)	740	(＋5.2%)	763	(＋3.2%)	745	(▲2.4%)
	[26]	[32]	[＋23.1%]	[31]	[▲3.1%]	[29]	[▲6.5%]	[33]	[＋13.8%]	[31]	[▲6.1%]	[45]	[＋45.2%]	[41]	[▲8.9%]	[51]	[＋24.4%]	[54]	[＋5.9%]	[44]	[▲18.5%]
7．PFC	2,082	2,132	(＋2.4%)	1,825	(▲14.4%)	1,596	(▲12.5%)	1,448	(▲9.3%)	1,541	(＋6.4%)	1,790	(＋16.2%)	1,790	(＋0.0%)	1,862	(＋4.0%)	1,847	(▲0.8%)	1,419	(▲23.1%)
	[51]	[53]	[＋3.9%]	[53]	[0.0%]	[53]	[0.0%]	[48]	[▲9.4%]	[44]	[▲8.3%]	[46]	[＋4.5%]	[47]	[＋2.2%]	[50]	[＋6.4%]	[49]	[▲2.0%]	[41]	[▲16.3%]
8．SF_6	1,482	1,448	(▲2.3%)	1,381	(▲4.6%)	1,112	(▲19.5%)	1,090	(▲2.0%)	1,043	(▲4.3%)	1,239	(＋18.9%)	1,231	(▲0.7%)	1,451	(＋17.9%)	1,323	(▲8.8%)	967	(▲26.9%)
	[62]	[65]	[＋4.8%]	[65]	[0.0%]	[63]	[▲3.1%]	[62]	[▲1.6%]	[60]	[▲3.2%]	[54]	[▲10.0%]	[63]	[＋16.7%]	[66]	[＋4.8%]	[73]	[＋10.6%]	[60]	[▲17.8%]
9．NF_3	－	－	－	－	－	－	－	－	－	－	－	624	－	590	(▲5.5%)	414	(▲29.8%)	290	(▲30.0%)	219	(▲24.4%)
	－	－	－	－	－	－	－	－	－	－	－	[15]	－	[15]	[＋0.0%]	[16]	[＋6.7%]	[15]	[▲6.3%]	[11]	[▲26.7%]
1～9 合　計　　注2	614,831	656,497	(＋6.8%)	622,018	(▲5.3%)	649,476	(＋4.4%)	683,210	(＋5.2%)	680,861	(▲0.3%)	662,451	(▲2.7%)	649,296	(▲2.0%)	655,159	(＋0.9%)	639,532	(▲2.4%)	613,906	(▲4.0%)
	[11,864]	[12,613]	[＋6.3%]	[12,396]	[▲1.7%]	[12,563]	[＋1.3%]	[12,467]	[▲0.8%]	[12,521]	[＋0.4%]	[12,431]	[▲0.7%]	[12,354]	[▲0.6%]	[12,341]	[▲0.1%]	[12,151]	[▲1.5%]	[12,178]	[＋0.2%]
10．エネルギー起源CO_2（発電所等配分前）注3	377,527	396,998	(＋5.2%)	469,145	(＋18.2%)	516,056	(＋10.0%)	517,982	(＋0.4%)	497,969	(▲3.9%)	478,650	(▲3.9%)	475,881	(▲0.6%)	470,090	(▲1.2%)	427,405	(▲9.1%)	393,902	(▲7.8%)
	[208]	[198]	[▲4.8%]	[183]	[▲7.6%]	[183]	[0.0%]	[186]	[＋1.6%]	[185]	[▲0.5%]	[191]	[＋3.2%]	[191]	[＋0.0%]	[192]	[＋0.5%]	[205]	[＋6.8%]	[196]	[▲4.4%]

注１：温室効果ガスの排出の抑制等のため、廃棄物を化石燃料に代えて燃料として使用したり、製品の製造のための原材料として使用した場合等により、排出される非エネルギー起源 CO_2 排出量であって温室効果ガスの排出の抑制等のために行われているもの。

注２：エネルギー起源 CO_2（発電所等配分前）は、エネルギー起源 CO_2 と重複しているため、合計排出量には加算していない。

注３：電気事業用の発電所又は熱供給事業用の熱供給施設が設置されている事業所において、他人に供給した電気又は熱に係る排出量を含む、燃料の使用に伴い排出されるエネルギー起源 CO_2 排出量。

② 算定排出量（業種別比較）

特定事業所排出者から報告された排出量について、平成 30 年度排出量から令和元年度排出量までの増減量を業種（大分類）別でみると、排出量合計では「製造業」の増減量が最も多く約 2,663 万 tCO 減（前年度比 5.4%減）、次いで「運輸業，郵便業」が約 540 万 tCO_2 増（同 127.2%増）、「電気・ガス・熱供給・水道業」が 175 万 tCO 減（前年度比 5.0%減）となっています（表４-２）。

エネルギー起源 CO_2 については、「製造業」が約 1,800 万 tCO_2 減（同 4.1%減）、「運輸業，郵便業」が約 541 万 tCO_2 増（同 130.0%増）でした。

また、エネルギー起源 CO_2（発電所等配分前）については、「電気・ガス・熱供給・水道業」で約 3,016 万 tCO_2 減（前年度比 7.3%減）です。

さらに、平成 30 年度排出量合計と令和元年度排出量合計とで、増減が多かった業種（中分類）をみると、「鉄鋼業」が 1,367 万 tCO_2 減、「倉庫業」が 538 万 tCO_2 増、「ゴム製品製造業」が 538 万 tCO_2 増、「ゴム製品製造業」が 534 万 tCO2 増でした。

エネルギー起源 CO_2 では、「鉄鋼業」が 1,125 万 tCO_2 減、「ゴム製品製造業」が 538 万 tCO_2 増でした。

非エネルギー起源 CO_2 では、「窯業・土石製品製造業」が 230 万 tCO_2 減でした。

表４-２　業種（大分類）別の算定排出量増減量　【特定事業所排出者】

上段は令和１年度排出量（単位：tCO_2）
中段は平成30年度排出量（単位：tCO_2）
下段は前年度からの増減

業種（大分類）	エネルギー起源CO_2	非ｴﾈﾙｷﾞｰ起源CO_2	非ｴﾈﾙｷﾞｰ起源CO_2(廃棄物の原燃料使用)注1	CH_4	N_2O	HFC	PFC	SF_6	NF_3	合計 注2	エネルギー起源CO_2(発電所等配分前)注3
合計	545,074,390 [562,478,581] (▲3.1%)	50,681,772 [55,073,975] (▲8.0%)	8,586,641 [10,185,356] (▲15.7%)	1,198,176 [1,211,748] (▲1.1%)	5,351,859 [6,527,845] (▲18.0%)	744,740 [764,161] (▲2.5%)	1,419,374 [1,846,567] (▲23.1%)	966,899 [1,322,750] (▲26.9%)	218,894 [289,628] (▲24.4%)	614,242,745 [639,700,611] (▲4.0%)	393,905,623 [427,313,114] (▲7.8%)
A 農業，林業	1,016,179 [1,020,341] (▲0.4%)			102,800 [84,025] (＋22.3%)	286,337 [283,209] (＋1.1%)					1,405,316 [1,387,575] (＋1.3%)	5 [5]
B 漁業	30,570 [25,453] (＋20.1%)									30,570 [25,453] (＋20.1%)	
C 鉱業，採石業，砂利採取業	1,044,167 [1,023,942] (＋2.0%)	261,297 [281,425] (▲7.2%)	13,572 [14,350] (▲5.4%)	71,604 [111,573] (▲35.8%)	1 [1]	2				1,390,643 [1,431,291] (▲2.8%)	72,657 [73,146] (▲0.7%)
D 建設業	332,223 [360,387] (▲7.8%)									332,223 [360,387] (▲7.8%)	84 [1,426] (▲94.1%)
E 製造業	416,198,198 [434,202,279] (▲4.1%)	35,056,287 [40,288,271] (▲13.0%)	8,047,451 [9,423,635] (▲14.6%)	359,632 [469,896] (▲23.5%)	2,727,318 [3,718,270] (▲26.7%)	504,649 [563,553] (▲10.5%)	1,419,374 [1,846,567] (▲23.1%)	692,341 [1,053,567] (▲34.3%)	218,894 [289,628] (▲24.4%)	465,224,143 [491,855,667] (▲5.4%)	8,832,635 [11,982,573] (▲26.3%)
F 電気・ガス・熱供給・水道業	30,643,367 [32,181,104] (▲4.8%)	39,527 [38,355] (＋3.1%)	18,604 [20,707] (▲10.2%)	269,584 [258,289] (＋4.4%)	1,965,417 [2,185,884] (▲10.1%)	2 [4,532] (▲100.0%)		253,274 [248,839] (＋1.8%)		33,189,775 [34,937,710] (▲5.0%)	384,841,118 [414,997,033] (▲7.3%)
G 情報通信業	7,811,073 [8,383,171] (▲6.8%)									7,811,073 [8,383,171] (▲6.8%)	1,462 [1,457] (＋0.3%)
H 運輸業，郵便業	9,574,670 [4,162,202] (＋130.0%)	68,081 [76,045] (▲10.5%)		7,768 [7,628] (＋1.8%)	17 [2,643] (▲99.4%)					9,650,536 [4,248,518] (＋127.2%)	
I 卸売業，小売業	24,597,733 [24,267,760] (＋1.4%)	15,251 [20,038] (▲23.9%)		9 [103] (▲91.4%)	4,176 [4,802] (▲13.0%)	63,224 [61,234] (＋3.2%)				24,680,393 [24,353,937] (＋1.3%)	1,168 [5,966] (▲80.4%)
J 金融業，保険業	2,898,349 [3,057,335] (▲5.2%)									2,898,349 [3,057,335] (▲5.2%)	
K 不動産業，物品賃貸業	7,112,805 [7,500,632] (▲5.2%)			3						7,112,808 [7,500,632] (▲5.2%)	9,725 [18,100] (▲46.3%)
L 学術研究，専門・技術サービス業	2,013,415 [2,089,295] (▲3.6%)	17 [14] (＋24.3%)		9,765 [10,709] (▲8.8%)	4,932 [5,530] (▲10.8%)			21,270 [20,226] (＋5.2%)		2,049,399 [2,125,774] (▲3.6%)	110,807 [176,405] (▲37.2%)
M 宿泊業，飲食サービス業	8,990,631 [9,296,514] (▲3.3%)									8,990,631 [9,296,514] (▲3.3%)	13,317 [17,774] (▲25.1%)
N 生活関連サービス業，娯楽業	6,365,902 [6,783,005] (▲6.1%)	433 [419] (＋3.3%)		630 [520] (＋21.2%)	162 [164] (▲1.2%)			[118] (▲100.0%)		6,367,127 [6,784,226] (▲6.1%)	4,780 [8,900] (▲46.3%)
O 教育，学習支援業	7,528,704 [8,071,091] (▲6.7%)	3		414 [483] (▲14.3%)	304 [148] (＋105.4%)			14		7,529,439 [8,071,722] (▲6.7%)	814 [657] (＋23.9%)
P 医療，福祉	7,202,671 [7,507,651] (▲4.1%)	8 [7] (＋14.3%)		269 [156] (＋72.4%)	33 [46] (▲28.3%)					7,202,981 [7,507,860] (▲4.1%)	8,537 [4,041] (＋111.3%)
Q 複合サービス事業	620,665 [640,983] (▲3.2%)			13,587 [11,548] (＋17.7%)						634,252 [652,531] (▲2.8%)	[8,328] (▲100.0%)
R サービス業（他に分類されないもの）	3,630,114 [3,917,855] (▲7.3%)	15,133,626 [14,207,561] (＋6.5%)	507,014 [689,829] (▲26.5%)	352,080 [247,082] (＋42.5%)	353,689 [319,181] (＋10.8%)	176,863 [134,834] (＋31.2%)				20,153,387 [19,516,342] (＋3.3%)	7,676 [16,441] (▲53.3%)
S 公務（他に分類されるものを除く）	7,386,713 [7,907,557] (▲6.6%)	107,242 [161,840] (▲33.7%)	[36,835] (▲100.0%)	10,031 [9,735] (＋3.0%)	9,473 [7,967] (＋18.9%)	[8] (▲100.0%)				7,513,459 [8,123,942] (▲7.5%)	833 [855] (▲2.6%)
T 分類不能の産業	76,242 [80,024] (▲4.7%)				[1] (▲100.0%)					76,242 [80,025] (▲4.7%)	5 [7] (▲28.6%)

注１：温室効果ガスの排出の抑制等のため、廃棄物を化石燃料に代えて燃料として使用したり、製品の製造のための原材料として使用した場合等により、排出される非エネルギー起源 CO_2 排出量であって温室効果ガスの排出の抑制等のために行われているもの。

注２：エネルギー起源 CO_2（発電所等配分前）は、エネルギー起源 CO_2 と重複しているため、合計排出量には加算していない。

注３：電気事業用の発電所又は熱供給事業用の熱供給施設が設置されている事業所において、他人に供給した電気又は熱に係る排出量を含む、燃料の使用に伴い排出されるエネルギー起源 CO_2 排出量。

③ 調整後排出量

特定事業所排出者の令和元年度の調整後排出量合計 5 億 8,861 万 tCO_2 は平成 30 年度の 6 億 2,045 万 tCO_2 と比較し約 3,184 万 tCO_2 の減（前年度比 5.1%減）でした（表４-３）。

表４-３　特定事業所排出者の調整後排出量の経年比較

上段は排出量（単位：千tCO_2）
下段は報告事業者数

	平成21年度	平成22年度		平成23年度		平成24年度		平成25年度		平成26年度	
	報告値	報告値	前年度比	報告値	前年度比	報告値	前年度比	報告値	前年度比	報告値	前年度比
調整後 温室効果ガス排出量	560,944 [11,864]	600,162 [12,613]	(＋7.0%) [＋6.3%]	583,448 [12,396]	(▲2.8%) [▲1.7%]	623,002 [12,563]	(＋6.8%) [＋1.3%]	635,815 [12,467]	(＋2.1%) [▲0.8%]	670,802 [12,521]	(＋5.5%) [＋0.4%]

	平成27年度		平成28年度		平成29年度		平成30年度		令和1年度	
	報告値	前年度比	報告値	前年度比	報告値	前年度比	報告値	前年度比	報告値	前年度比
調整後 温室効果ガス排出量	646,465 [12,431]	(▲3.6%) [▲0.7%]	631,270 [12,354]	(▲2.4%) [▲0.6%]	638,813 [12,341]	(＋1.2%) [▲0.1%]	620,447 [12,151]	(▲2.9%) [▲1.5%]	588,605 [12,178]	(▲5.1%) [＋0.2%]

（２）特定事業所

① 特定事業所全体

特定事業所については、令和元年度の算定排出量合計 5 億 2,413tCO_2 は平成 30 年度の 5 億 6,146 万 tCO_2 と比較し約 3,733 万 tCO_2 の減（前年度比 6.6%減）でした。

ガスの種類別ではエネルギー起源 CO_2 が約 2,876 万 tCO_2 の減（同 5.9%減）、非エネルギー起源 CO_2 が約 436 万 tCO_2 減（同 8.0%減）、エネルギー起源 CO_2（発電所等配分前）が約 4,487 万 tCO_2 の減（前年度比 10.0%減）でした（表４-４）。

表４-４　特定事業所の算定排出量の経年比較

上段は排出量（単位：千tCO_2）
下段は報告事業所数

	ガスの種類	平成18年度	平成19年度		平成20年度		平成21年度		平成22年度		平成23年度		平成24年度		平成25年度		平成26年度		平成27年度	
		報告値	報告値	前年度比	報告値	前年度比	報告値	前年度比	報告値	前年度比	報告値	前年度比	報告値	前年度比	報告値	前年度比	報告値	前年度比	報告値	前年度比
1	エネルギー起源CO_2	519,334	529,335	(+1.9%)	498,306	(▲5.9%)	451,786	(▲9.3%)	486,021	(+7.6%)	473,895	(▲2.5%)	485,441	(+2.4%)	511,647	(+5.4%)	511,763	(+0.0%)	494,511	(▲3.4%)
		[13,941]	[14,479]	[+3.9%]	[14,496]	[+0.1%]	[13,787]	[▲4.9%]	[14,238]	[+3.3%]	[14,319]	[+0.6%]	[14,722]	[+2.8%]	[14,650]	[▲0.5%]	[14,725]	[+0.5%]	[14,593]	[▲0.9%]
2	非エネルギー起源CO_2	61,345	60,775	(▲0.9%)	57,861	(▲4.8%)	46,952	(▲18.9%)	50,538	(+7.6%)	50,064	(▲0.9%)	49,525	(▲1.1%)	54,003	(+9.0%)	52,808	(▲2.2%)	51,814	(▲1.9%)
		[607]	[681]	[+12.2%]	[687]	[+0.9%]	[557]	[▲18.9%]	[603]	[+8.3%]	[610]	[+1.2%]	[587]	[▲3.8%]	[605]	[+3.1%]	[610]	[+0.8%]	[635]	[+4.1%]
3	非エネルギー起源CO_2（廃棄物の原燃料使用）	6,696	7,070	(+5.6%)	7,032	(▲0.5%)	7,260	(+3.2%)	7,400	(+1.9%)	7,747	(+4.7%)	7,147	(▲7.7%)	8,225	(+15.1%)	8,446	(+2.7%)	8,618	(+2.0%)
		[176]	[183]	[+4.0%]	[191]	[+4.4%]	[198]	[+3.7%]	[200]	[+1.0%]	[207]	[+3.5%]	[212]	[+2.4%]	[208]	[▲1.9%]	[220]	[+5.8%]	[212]	[▲3.6%]
4	CH_4	376	529	(+40.7%)	402	(▲24.0%)	551	(+37.1%)	756	(+37.2%)	712	(▲5.9%)	685	(▲3.7%)	595	(▲13.1%)	722	(+21.3%)	775	(+7.4%)
		[54]	[83]	[+53.7%]	[62]	[▲25.3%]	[86]	[+38.7%]	[102]	[+18.6%]	[100]	[▲2.0%]	[74]	[▲26.0%]	[76]	[+2.7%]	[134]	[+76.3%]	[134]	[+0.0%]
5	N_2O	6,211	6,163	(▲0.8%)	6,457	(+4.8%)	5,771	(▲10.6%)	5,982	(+3.7%)	5,982	(▲0.0%)	5,616	(▲6.1%)	6,054	(+7.8%)	6,101	(+0.8%)	5,746	(▲5.8%)
		[283]	[301]	[+6.4%]	[297]	[▲1.3%]	[274]	[▲7.7%]	[304]	[+10.9%]	[308]	[+1.3%]	[272]	[▲11.7%]	[284]	[+4.4%]	[329]	[+15.8%]	[315]	[▲4.3%]
6	HFC	1,608	1,068	(▲33.6%)	1,149	(+7.6%)	342	(▲70.3%)	476	(+39.3%)	503	(+5.8%)	442	(▲12.2%)	357	(▲19.3%)	344	(▲3.5%)	504	(+46.3%)
		[41]	[43]	[+4.9%]	[41]	[▲4.7%]	[30]	[▲26.8%]	[33]	[+10.0%]	[29]	[▲12.1%]	[25]	[▲13.8%]	[24]	[▲4.0%]	[22]	[▲8.3%]	[36]	[+63.6%]
7	PFC	6,422	5,485	(▲14.6%)	4,089	(▲25.4%)	2,050	(▲49.9%)	2,110	(+2.9%)	1,761	(▲16.5%)	1,542	(▲12.4%)	1,421	(▲7.8%)	1,440	(+1.3%)	1,734	(+20.4%)
		[100]	[102]	[+2.0%]	[99]	[▲2.9%]	[66]	[▲33.3%]	[84]	[+27.3%]	[74]	[▲11.9%]	[73]	[▲1.4%]	[69]	[▲5.5%]	[61]	[▲11.6%]	[66]	[+8.2%]
8	SF_6	4,379	3,867	(▲11.7%)	3,214	(▲16.9%)	1,211	(▲62.3%)	1,147	(▲5.3%)	1,005	(▲12.4%)	769	(▲23.4%)	770	(+0.1%)	741	(▲3.9%)	913	(+23.3%)
		[117]	[113]	[▲3.4%]	[101]	[▲10.6%]	[68]	[▲32.7%]	[76]	[+11.8%]	[75]	[▲1.3%]	[67]	[▲10.7%]	[68]	[+1.5%]	[62]	[▲8.8%]	[54]	[▲12.9%]
9	NF_3	–	–	–	–	–	–	–	–	–	–	–	–	–	–	–	–	–	606	—
		–	–	–	–	–	–	–	–	–	–	–	–	–	–	–	–	–	[15]	—
1～9	合　計	606,369	614,291	(+1.3%)	578,510	(▲5.8%)	515,923	(▲10.8%)	554,431	(+7.5%)	541,667	(▲2.3%)	551,167	(+1.8%)	583,074	(+5.8%)	582,365	(▲0.1%)	565,221	(▲2.9%)
		[14,227]	[14,848]	[+4.4%]	[14,842]	[▲0.0%]	[14,055]	[▲5.3%]	[14,518]	[+3.3%]	[14,610]	[+0.6%]	[15,024]	[+2.8%]	[14,976]	[▲0.3%]	[15,027]	[+0.3%]	[14,930]	[▲0.6%]
10	エネルギー起源CO_2（発電所等配分前）	391,150	441,018	(+12.7%)	419,303	(▲4.9%)	365,783	(▲12.8%)	391,355	(+7.0%)	454,069	(+16.0%)	501,066	(+10.4%)	502,601	(+0.3%)	479,278	(▲4.6%)	459,173	(▲4.2%)
		[324]	[337]	[+4.0%]	[342]	[+1.5%]	[349]	[+2.0%]	[340]	[▲2.6%]	[347]	[+2.1%]	[373]	[+7.5%]	[378]	[+1.3%]	[351]	[▲7.1%]	[360]	[+2.6%]

	ガスの種類	平成28年度		平成29年度		平成30年度		令和1年度	
		報告値	前年度比	報告値	前年度比	報告値	前年度比	報告値	前年度比
1	エネルギー起源CO_2	484,378	(▲2.0%)	486,256	(+0.4%)	477,789	(▲1.7%)	457,492	(▲5.9%)
		[14,833]	[+1.6%]	[14,778]	[▲0.4%]	[14,667]	[▲0.8%]	[14,615]	[▲1.1%]
2	非エネルギー起源CO_2	52,535	(+1.4%)	54,219	(+3.2%)	54,456	(+0.4%)	49,861	(▲8.0%)
		[640]	[+0.8%]	[683]	[+6.7%]	[673]	[▲1.5%]	[657]	[▲3.8%]
3	非エネルギー起源CO_2（廃棄物の原燃料使用）	9,304	(+8.0%)	9,690	(+4.1%)	10,089	(+4.1%)	8,513	(▲12.1%)
		[226]	[+6.6%]	[232]	[+2.7%]	[238]	[+2.6%]	[201]	[▲13.4%]
4	CH_4	872	(+12.5%)	968	(+11.0%)	929	(▲4.0%)	895	(▲7.6%)
		[135]	[+0.7%]	[158]	[+17.0%]	[176]	[+11.4%]	[133]	[▲15.8%]
5	N_2O	5,379	(▲6.4%)	6,391	(+18.8%)	6,032	(▲5.6%)	4,858	(▲24.0%)
		[313]	[▲0.6%]	[356]	[+13.7%]	[357]	[+0.3%]	[331]	[▲7.0%]
6	HFC	558	(+10.7%)	553	(▲0.8%)	557	(+0.8%)	512	(▲7.4%)
		[40]	[+11.1%]	[44]	[+10.0%]	[56]	[+27.3%]	[52]	[+18.2%]
7	PFC	1,729	(▲0.3%)	1,836	(+6.2%)	1,701	(▲7.3%)	1,329	(▲27.6%)
		[64]	[▲3.0%]	[67]	[+4.7%]	[60]	[▲10.4%]	[48]	[▲28.4%]
8	SF_6	930	(+1.9%)	1,151	(+23.6%)	879	(▲23.6%)	461	(▲60.0%)
		[70]	[+29.6%]	[68]	[▲2.9%]	[73]	[+7.4%]	[46]	[▲32.4%]
9	NF_3	568	[▲6.2%]	400	[▲29.7%]	270	[▲32.5%]	212	[▲46.9%]
		[13]	[▲13.3%]	[15]	[+15.4%]	[14]	[▲6.7%]	[10]	[▲33.3%]
1～9	合　計	556,255	(▲1.6%)	561,463	(+0.9%)	552,701	(▲1.6%)	524,133	(▲6.6%)
		[15,203]	[+1.8%]	[15,194]	[▲0.1%]	[15,053]	[▲0.9%]	[15,020]	[▲1.1%]
10	エネルギー起源CO_2（発電所等配分前）	454,583	(▲1.0%)	448,560	(▲1.3%)	420,266	(▲6.3%)	403,687	(▲10.0%)
		[366]	[+1.7%]	[358]	[▲2.2%]	[346]	[▲3.4%]	[341]	[▲4.7%]

注１：温室効果ガスの排出の抑制等のため、廃棄物を化石燃料に代えて燃料として使用したり、製品の製造のための原材料として使用した場合等により、排出される非エネルギー起源 CO_2 排出量であって温室効果ガスの排出の抑制等のために行われているもの。

注２：エネルギー起源 CO_2（発電所等配分前）は、エネルギー起源 CO_2 と重複しているため、合計排出量には加算していない。

注３：電気事業用の発電所又は熱供給事業用の熱供給施設が設置されている事業所において、他人に供給した電気又は熱に係る排出量を含む、燃料の使用に伴い排出されるエネルギー起源 CO_2 排出量。

② 業種別比較

特定事業所から報告された排出量について、平成 30 年度排出量から令和元年度排出量までの増減量を業種（大分類）別でみると、排出量合計では「製造業」の増減量が最も多く約 3,126 万 tCO_2 減（前年度比 6 .6%減）、次いで「公務(他に分類されるものを除く)」が約 1,017 万 tCO_2 増（同 668.1%増）、「サービス業(他に分類されないもの)」が約 708 万 tCO_2 減（同 40.7%減）となっています（表４-５）。

エネルギー起源 CO_2 については、「製造業」が約 2,259 万 tCO_2 減（同 5.4%減）、「運輸業、郵便業」が 541 万 tCO_2 増（同 452.2%増）でした。

また、エネルギー起源 CO_2（発電所等配分前）については、「電気・ガス・熱供給・水道業」で約 2,215 万 tCO_2 減（前年度比 5.4%減）です。

さらに、平成 30 年度排出量合計と令和元年度排出量合計とで、増減が多かった業種（中分類）をみると、「窯業・土石製品製造業」が約 1,642 万 tCO 減、「鉄鋼業」が約 1,280 万 tCO_2 減、「地方公務」が約 1,003 万 tCO_2 増でした。

エネルギー起源 CO_2 では、「鉄鋼業」が約 1,042 万 tCO_2 減、「窯業・土石製品製造業」が約 604 万 tCO_2 減、「倉庫業」が約 533 万 tCO_2 増でした。

非エネルギー起源 CO_2 では、「窯業・土石製品製造業」が約 933 万 tCO_2 減でした。

表４-５　業種（大分類）別の算定排出量増減量　【特定事業所】

上段は令和1年度排出量(単位：tCO_2)
中段は平成30年度排出量(単位：tCO_2)
下段は前年度からの増減

業種（大分類）	エネルギー起源CO_2	非ｴﾈﾙｷﾞｰ起源CO_2	非ｴﾈﾙｷﾞｰ起源CO_2(廃棄物の原燃料使用)	CH_4	N_2O	HFC	PFC	SF_6	NF_3	合　計	エネルギー起源CO_2(発電所等配分前)
合 計	457,491,710 [477,788,770] (▲4.2%)	49,861,489 [54,455,820] (▲8.4%)	8,513,211 [10,089,033] (▲15.6%)	894,753 [928,810] (▲3.7%)	4,857,992 [6,032,345] (▲19.5%)	511,957 [557,271] (▲8.1%)	1,328,872 [1,701,102] (▲21.9%)	460,501 [878,659] (▲47.6%)	212,272 [269,645] (▲21.3%)	524,132,757 [552,701,456] (▲5.2%)	403,686,978 [420,266,445] (▲3.9%)
A 農業, 林業	356,646 [438,149] (▲18.6%)			65,010 [67,000] (▲3.0%)	215,526 [229,123] (▲5.9%)					637,182 [734,272] (▲13.2%)	
B 漁業	9,100 [8,273] (＋10.0%)									9,100 [8,273] (＋10.0%)	
C 鉱業, 採石業, 砂利採取業	965,253 [825,112] (＋17.0%)	427,927 [278,824] (＋53.5%)	19,323 [14,350] (＋34.7%)	86,279 [79,692] (＋8.3%)						1,498,782 [1,197,978] (＋25.1%)	95,308
D 建設業	274,625 [31,280] (＋778.0%)	52,998								327,623 [31,280] (＋947.4%)	718,109
E 製造業	394,415,112 [417,009,902] (▲5.4%)	34,924,166 [40,202,315] (▲13.1%)	7,975,738 [9,366,496] (▲14.8%)	314,498 [404,032] (▲22.2%)	2,636,032 [3,642,627] (▲27.6%)	465,644 [511,195] (▲8.9%)	1,328,872 [1,701,102] (▲21.9%)	429,005 [852,950] (▲49.7%)	212,272 [269,645] (▲21.3%)	442,701,339 [473,960,265] (▲6.6%)	11,758,005 [6,968,411] (＋68.7%)
F 電気･ガス･熱供給･水道業	24,680,059 [27,940,754] (▲11.7%)	28,267 [25,172] (＋12.3%)	16,487 [18,400] (▲10.4%)	84,794 [144,368] (▲41.3%)	1,137,120 [1,927,831] (▲41.0%)	[4,135] (▲100.0%)		5,359 [5,513] (▲2.8%)		25,952,086 [30,066,173] (▲13.7%)	390,965,816 [413,115,275] (▲5.4%)
G 情報通信業	3,844,944 [4,087,145] (▲5.9%)									3,844,944 [4,087,145] (▲5.9%)	
H 運輸業, 郵便業	6,600,998 [1,195,395] (＋452.2%)	21,135								6,622,133 [1,195,395] (＋454.0%)	
I 卸売業, 小売業	3,410,251 [3,182,518] (＋7.2%)		7,074		[4,756] (▲100.0%)			4,874		3,422,199 [3,187,274] (＋7.4%)	32,407
J 金融業, 保険業	1,083,265 [929,822] (＋16.5%)									1,083,265 [929,822] (＋16.5%)	
K 不動産業, 物品賃貸業	3,711,497 [4,363,025] (▲14.9%)									3,711,497 [4,363,025] (▲14.9%)	6,653
L 学術研究, 専門･技術サービス業	1,462,471 [1,748,162] (▲16.3%)							21,249 [20,196] (＋5.2%)		1,483,720 [1,768,358] (▲16.1%)	110,680 [175,822] (▲37.0%)
M 宿泊業, 飲食サービス業	2,192,755 [2,354,205] (▲6.9%)									2,192,755 [2,354,205] (▲6.9%)	
N 生活関連サービス業, 娯楽業	999,423 [1,232,773] (▲18.9%)	[419] (▲100.0%)								999,423 [1,233,192] (▲19.0%)	
O 教育, 学習支援業	4,001,240 [3,827,007] (＋4.6%)	3			208			14		4,001,465 [3,827,007] (＋4.6%)	
P 医療, 福祉	3,225,974 [4,778,445] (▲32.5%)	[7] (▲100.0%)								3,225,974 [4,778,452] (▲32.5%)	
Q 複合サービス事業	343,123 [19,624] (＋1648.5%)			13,829						356,952 [19,624] (＋1719.0%)	
R サービス業（他に分類されないもの）	1,841,289 [2,360,761] (▲22.0%)	7,692,825 [13,856,342] (▲44.5%)	438,581 [689,787] (▲36.4%)	180,495 [233,718] (▲22.8%)	131,883 [228,008] (▲42.2%)	46,313 [41,941] (＋10.4%)				10,331,385 [17,410,557] (▲40.7%)	[6,937] (▲100.0%)
S 公務（他に分類されるものを除く）	4,040,467 [1,430,294] (＋182.5%)	6,714,168 [92,741] (＋7139.7%)	56,008	149,848	737,224					11,697,715 [1,523,035] (＋668.1%)	
T 分類不能の産業	33,218 [26,124] (＋27.2%)									33,218 [26,124] (＋27.2%)	

注１：温室効果ガスの排出の抑制等のため、廃棄物を化石燃料に代えて燃料として使用したり、製品の製造のための原材料として使用した場合等により、排出される非エネルギー起源 CO_2 排出量であって温室効果ガスの排出の抑制等のために行われているもの。

注２：エネルギー起源 CO_2（発電所等配分前）は、エネルギー起源 CO_2 と重複しているため、合計排出量には加算していない。

注３：電気事業用の発電所又は熱供給事業用の熱供給施設が設置されている事業所において、他人に供給した電気又は熱に係る排出量を含む、燃料の使用に伴い排出されるエネルギー起源 CO_2 排出量。

（３）特定輸送排出者

特定輸送排出者のうち、特定貨物輸送事業者については、令和元年度の算定排出量 1,071 万 tCO_2 は平成 30 年度の 1,054 万 tCO_2 と比較し約 18 万 tCO_2 の増（前年度比 1.7%増）、特定旅客輸送事業者については約 84 万 tCO_2 の減（同 6.4%減）、特定航空輸送事業者については約 30 万 tCO_2 の減（同 3.2%減）、特定荷主については約 28 万 tCO_2 の減（同 3.0%減）でした（表４-６）。

表４-６　特定輸送排出者の経年比較

	平成18年度	平成19年度		平成20年度		平成21年度		平成22年度		平成23年度		平成24年度		平成25年度		平成26年度		平成27年度		平成28年度	
	報告値	報告値	前年度比	報告値	前年度比	報告値	前年度比	報告値	前年度比	報告値	前年度比	報告値	前年度比	報告値	前年度比	報告値	前年度比	報告値	前年度比	報告値	前年度比
特定輸送排出者計	36,112	36,140	(＋0.1%)	33,795	(▲6.5%)	33,330	(▲1.4%)	32,388	(▲2.8%)	29,900	(▲7.7%)	31,226	(＋4.4%)	32,364	(＋3.6%)	32,080	(▲0.9%)	32,162	(＋0.2%)	31,843	(▲1.0%)
（特定荷主を除く）	[616]	[609]	[▲1.1%]	[575]	[▲5.6%]	[588]	[＋2.3%]	[571]	[▲2.6%]	[545]	[▲4.6%]	[539]	[▲1.1%]	[540]	[＋0.2%]	[542]	[＋0.4%]	[538]	[▲0.7%]	[532]	[▲1.1%]
特定貨物	12,836	12,502	(▲2.6%)	11,721	(▲6.2%)	11,222	(▲4.3%)	11,359	(＋1.2%)	10,870	(▲4.3%)	11,249	(＋3.5%)	11,578	(＋2.9%)	11,274	(▲2.6%)	11,254	(▲0.2%)	11,293	(＋0.3%)
輸送事業者	[444]	[440]	[▲0.9%]	[415]	[▲5.7%]	[418]	[＋0.7%]	[404]	[▲3.3%]	[382]	[▲5.4%]	[386]	[＋1.0%]	[388]	[＋0.5%]	[389]	[＋0.3%]	[388]	[▲0.3%]	[385]	[▲0.8%]
特定旅客	14,746	15,388	(＋4.3%)	14,294	(▲7.1%)	14,888	(＋4.2%)	14,499	(▲2.6%)	13,800	(▲4.8%)	14,137	(＋2.4%)	15,106	(＋6.9%)	14,956	(▲1.0%)	14,787	(▲1.1%)	14,480	(▲2.1%)
輸送事業者	[171]	[169]	[▲1.2%]	[160]	[▲5.3%]	[170]	[＋6.3%]	[167]	[▲1.8%]	[163]	[▲2.4%]	[153]	[▲6.1%]	[152]	[▲0.7%]	[153]	[＋0.7%]	[150]	[▲2.0%]	[148]	[▲1.3%]
特定航空	8,530	8,250	(▲3.3%)	7,780	(▲5.7%)	7,220	(▲7.2%)	6,530	(▲9.6%)	5,230	(▲19.9%)	5,840	(＋11.7%)	5,680	(▲2.7%)	5,850	(＋3.0%)	6,120	(＋4.6%)	6,070	(▲0.8%)
輸送事業者	[2]	[2]	[0.0%]	[2]	[0.0%]	[2]	[0.0%]	[2]	[0.0%]	[2]	[0.0%]	[2]	[0.0%]	[2]	[0.0%]	[2]	[0.0%]	[2]	[0.0%]	[2]	[0.0%]
特定荷主	19,274	18,639	(▲3.3%)	16,878	(▲9.4%)	14,742	(▲12.7%)	15,162	(＋2.8%)	15,181	(＋0.1%)	14,774	(▲2.7%)	15,671	(＋6.1%)	15,433	(▲1.5%)	15,218	(▲1.4%)	15,115	(▲0.7%)
	[846]	[859]	[＋1.5%]	[871]	[＋1.4%]	[840]	[▲3.6%]	[847]	[＋0.8%]	[852]	[＋0.6%]	[832]	[▲2.3%]	[832]	[0.0%]	[823]	[▲1.1%]	[828]	[＋0.6%]	[817]	[▲1.3%]

	平成29年度		平成30年度		R1年度	
	報告値	前年度比	報告値	前年度比	報告値	前年度比
特定輸送排出者計	30,979	(▲2.7%)	29,684	(▲4.2%)	28,829	(▲2.9%)
（特定荷主を除く）	[521]	[▲2.1%]	[507]	[▲2.7%]	[504]	[▲0.6%]
特定貨物	11,115	(▲1.6%)	10,535	(▲5.2%)	10,714	(＋1.7%)
輸送事業者	[381]	[▲1.0%]	[360]	[▲5.5%]	[364]	[＋1.1%]
特定旅客	13,864	(▲4.3%)	13,258	(▲4.4%)	12,414	(▲6.4%)
輸送事業者	[142]	[▲4.1%]	[146]	[＋2.8%]	[140]	[▲4.1%]
特定航空	6,000	(▲1.2%)	5,890	(▲1.8%)	5,700	(▲3.2%)
輸送事業者	[2]	[0.0%]	[2]	[0.0%]	[2]	[0.0%]
特定荷主	15,192	(＋0.5%)	15,941	(＋4.9%)	15,467	(▲3.0%)
	[812]	[▲0.6%]	[810]	[▲0.2%]	[802]	[▲1.0%]

【別紙】

〇事業者別排出量

① 特定事業所排出者（算定排出量及び調整後排出量）

①－１ 特定事業所排出者 . . . . . ６１～１７４ページ

①－２ 特定事業所排出者（エネルギー起源 CO_2（発電所等配分前））

. . . . . １７５～１７８ページ

② 特定輸送排出者（算定排出量）

②－１ 特定貨物輸送事業者 . . . . . １７９～１８５ページ

②－２ 特定旅客輸送事業者 . . . . . １８６～１８８ページ

②－３ 特定航空輸送事業者 １８９ページ

②－４ 特定荷主 . . . . . １９０～２０５ページ

〇排出量関連情報【温対法様式第２】 . . . . . ２０６～２１８ページ

注１：エネルギー起源 CO_2（発電所等配分前）は、エネルギー起源 CO_2 と重複しているため、合計排出量には加算していない。

注２：当表に記載の温室効果ガス排出量について、事業者単位でのデータの単純比較は有意でない可能性があり、注意が必要である。

i

①－１ 特定事業所排出者

排出年度	特定排出者コード	特定排出者名	温室効果ガス算定排出量（単位：tCO_2）										合計(tCO_2)		関連情報掲載頁
			ｴﾈﾙｷﾞｰ起源CO_2	非ｴﾈﾙｷﾞｰ起源CO_2	非ｴﾈﾙｷﾞｰ起源CO_2 (廃棄物の原燃料使用)(注１)	CH_4	N_2O	HFC	PFC	SF_6	NF_3	＜参考＞ｴﾈﾙｷﾞｰ起源CO_2 (発電所等配分前)(注２)	調整前温室効果ガス排出量（注３）	調整後温室効果ガス排出量（注４）	
2019	982793388	株式会社２りんかんイエローハット	2,589										2,589	2,589	
2019	582546171	株式会社５５１蓬莱	3,022										3,022	2,941	
2019	988947660	株式会社９９イチバ	6,921										6,921	6,921	
2019	430041542	Ａ．Ｉ．Ｓ株式会社	4,920										4,920	4,895	
2019	420141867	株式会社ＡＢＣ	21,773										21,773	21,577	
2019	985023807	株式会社ＡＤＥＫＡ	132,172	6,802		86	59						139,119	145,042	
2019	851016696	ＡｅｒｏＥｄｇｅ株式会社	2,918										2,918	2,685	
2019	420192632	株式会社ＡＦＣ－ＨＤアムスライフサイエ	3,735										3,735	4,051	
2019	985022102	ＡＧＣ株式会社	1,772,121	113,468		8,626		24,795		34,558			1,953,568	1,932,809	
2019	810007141	ＡＧＣエスアイテック株式会社	6,389										6,389	6,627	
2019	986600757	ＡＧＣエレクトロニクス株式会社	27,181										27,181	27,421	
2019	982279149	ＡＧＣグラスプロダクツ株式会社	14,189										14,189	14,090	
2019	200197780	ＡＧＣセイミケミカル株式会社	6,231										6,231	6,121	
2019	984476094	ＡＧＣセラミックス株式会社	7,493										7,493	7,135	
2019	201062390	ＡＧＣディスプレイグラス米沢株式会社	24,135										24,135	24,399	
2019	985054901	ＡＧＣテクノグラス株式会社	8,882										8,882	8,788	
2019	390090733	ＡＧＣ若狭化学株式会社	8,166										8,166	8,353	
2019	230145480	ＡＧＦ関東株式会社	10,778										10,778	7,248	
2019	460071631	ＡＧＦ鈴鹿株式会社	66,321										66,321	65,955	
2019	270181239	ＡＧＳ株式会社	6,695										6,695	6,514	
2019	987020896	ＡＩＧ損害保険株式会社	8,729										8,729	8,826	
2019	200341220	ＡＫＳ東日本株式会社	5,038										5,038	4,951	
2019	984530949	株式会社ＡＮＡケータリングサービス	12,661										12,661	12,487	
2019	983453031	ＡＮＡフーズ株式会社	4,720										4,720	4,726	
2019	451005243	株式会社ＡＮＯＶＡ	10,429										10,429	1,761	
2019	201964633	株式会社ＡＯＫＩ	32,261										32,261	30,995	
2019	200270487	株式会社ＡＰＪ	3,618										3,618	3,538	
2019	987483655	Ａｐｐｌｅ Ｊａｐａｎ 合同会社	9,775										9,775	0	
2019	991332890	Ａｓｃｅｎｄａｓ Ｈｏｓｐｉｔａｌｉｔｙ	3,081										3,081	3,032	
2019	160240754	ＡＳＥジャパン株式会社	14,483										14,483	14,644	
2019	250497971	ＡＳＲリサイクリング鹿島株式会社	3,331	49,255									52,586	57,478	
2019	430012317	ＡＳＴＩ株式会社	4,382										4,382	4,334	
2019	510330504	株式会社ＡＳＶＥＬ	4,366										4,366	4,318	
2019	201241171	株式会社ＡＴＰ	2,920										2,920	2,861	
2019	500028801	ＡＶＸジャパン株式会社	6,457										6,457	6,180	
2019	816021059	Ａｘｃｅｌｅａｄ Ｄｒｕｇ Ｄｉｓｃｏｖｅ	10,721										10,721	10,561	
2019	800618725	株式会社Ａコープ九州	10,496										10,496	10,950	
2019	600520114	株式会社Ａコープ西日本	14,236										14,236	14,243	
2019	130107600	株式会社Ａコープ東北	11,474										11,474	11,667	
2019	960566445	株式会社Ｂ＆Ｖ	21,509										21,509	21,110	
2019	985692208	ＢＡＳＦジャパン株式会社	14,651										14,651	14,673	
2019	770015410	ＢＡＳＦ戸田バッテリーマテリアルズ合同	51,246										51,246	53,093	
2019	983456981	ＢＡＳＦ出光株式会社	15,772										15,772	15,656	
2019	370000434	ＢＢＳジャパン株式会社	17,715										17,715	17,715	
2019	993710491	株式会社ＢＩＫＥＮ	39,760										39,760	41,157	
2019	991410899	ｂｏｎｏ相模大野北棟管理組合	4,898										4,898	4,763	
2019	982461889	Ｂ－Ｒサーティワンアイスクリーム株式会	27,360	4,120									31,480	31,241	
2019	340016157	株式会社ＢＳＮアイネット	3,099										3,099	3,132	
2019	010706507	株式会社Ｃ＆Ｒ				9,087							9,087	9,087	
2019	991321199	ＣａｐｉｔａＲｅｔａｉｌ ＮＳ 特定目的会社	2,268										2,268	2,230	
2019	400081528	ＣＫＤ株式会社	28,254										28,254	28,054	
2019	400083944	株式会社ＣＮＫ	11,443										11,443	3,352	
2019	987834447	Ｃｏｌｔテクノロジーサービス株式会社	55,324										55,324	53,780	
2019	074016784	ＣＰ成田株式会社	3,741										3,741	3,844	
2019	985306704	株式会社ＣＳＩジャパン	6,032										6,032	5,997	
2019	923018412	ＣＳ中津川株式会社	14,796										14,796	14,678	
2019	983978396	ＣＴＣテクノロジー株式会社	3,933										3,933	3,834	
2019	991318291	ＣＴリアルティ有限会社	11,728										11,728	11,205	
2019	136054002	Ｄａｉｇａｓエナジー株式会社	11,494									49,088	11,494	11,608	206
2019	127054504	Ｄａｉｇａｓガスアンドパワーソリュー	3,060									79,737	3,060	3,232	206
2019	677054103	Ｄａｉｓｈｉｎ Ｐ＆Ｔ株式会社	7,131										7,131	7,366	
2019	240494850	株式会社Ｄａｎｔｏ Ｔｉｌｅ	2,615										2,615	2,599	
2019	991335990	ＤＢＪプライベートリート投資法人	2,947										2,947	2,819	
2019	400026643	ＤＣＭカーマ株式会社	29,021										29,021	28,259	
2019	280007712	ＤＣＭくろがねや株式会社	3,585										3,585	3,562	
2019	120117854	ＤＣＭサンワ株式会社	9,030										9,030	511	
2019	740012631	ＤＣＭダイキ株式会社	21,343										21,343	20,289	
2019	020002272	ＤＣＭホーマック株式会社	46,207										46,207	5,930	
2019	982569149	ＤＤＰスペシャルティ・プロダクツ・ジャ	9,759										9,759	9,817	
2019	401229785	ＤＨＣ名古屋株式会社	1,045									11,450	1,045	1,042	
2019	988149956	ＤＨＬサプライチェーン株式会社	5,503										5,503	5,350	
2019	985384308	ＤＩＣ株式会社	146,092		18,282	13,983							178,357	145,096	
2019	984205663	ＤＩＣＥＰ株式会社	9,898										9,898	9,677	
2019	960354532	ＤＩＣグラフィックス株式会社	24,592										24,592	24,214	
2019	983273801	ＤＩＣ化工株式会社	2,458										2,458	2,423	
2019	100100395	ＤＩＣ北日本ポリマ株式会社	4,873										4,873	4,873	
2019	570320312	ＤＩＮＳ関西株式会社		39,196									39,196	39,196	
2019	030100885	株式会社ＤＩＳＰＯ．		11,331			250						11,581	11,581	
2019	510301422	ＤＭＧ森精機株式会社	26,230										26,230	25,984	
2019	330018121	ＤＭノバフォーム株式会社	3,691										3,691	3,590	
2019	270763411	株式会社ＤＮＰイメージングコム	35,987										35,987	36,307	
2019	580503648	株式会社ＤＮＰエリオ	7,721										7,721	7,628	
2019	240439802	株式会社ＤＮＰグラフィカ	54,811										54,811	54,603	
2019	290058260	株式会社ＤＮＰデータテクノ	39,290										39,290	38,265	
2019	986753845	株式会社ＤＮＰテクノパック	168,926		23,738								192,664	166,452	
2019	500292956	株式会社ＤＮＰファインオプトロニクス	179,636										179,636	181,328	
2019	200293211	株式会社ＤＮＰファインケミカル	4,300										4,300	4,186	
2019	989275778	株式会社ＤＮＰファインケミカル宇都宮	3,717										3,717	3,650	
2019	968325911	株式会社ＤＮＰプレシジョンデバイス姫路	12,920										12,920	12,312	
2019	960410838	株式会社ＤＮＰ高機能マテリアル	25,612										25,612	26,810	
2019	984030146	株式会社ＤＮＰ書籍ファクトリー	15,015										15,015	14,220	
2019	270020686	株式会社ＤＮＰ生活空間	57,548										57,548	58,064	
2019	610033208	ＤＯＷＡ ＩＰクリエイション株式会社	33,238										33,238	33,584	
2019	610094311	ＤＯＷＡエフテック株式会社	10,284										10,284	10,436	
2019	610346392	ＤＯＷＡエレクトロニクス岡山株式会社	3,399	115,420									118,819	118,914	
2019	989214638	ＤＯＷＡサーモエンジニアリング株式会社	43,264										43,264	42,743	
2019	150271194	ＤＯＷＡセミコンダクター秋田株式会社	10,613										10,613	1,466	
2019	985851304	ＤＯＷＡハイテック株式会社	16,426										16,426	16,144	
2019	300220094	ＤＯＷＡパワーデバイス株式会社	3,506										3,506	3,472	
2019	430146105	ＤＯＷＡメタニクス株式会社	21,239										21,239	21,060	
2019	430150681	ＤＯＷＡメタル株式会社	44,370										44,370	44,043	
2019	991334894	ＤＲＥＡＭプライベートリート投資法人	10,483										10,483	11,199	
2019	981456623	ＤＳＬ．ジャパン株式会社	12,205										12,205	12,069	
2019	967112490	株式会社Ｄダイニング	10,747										10,747	10,501	
2019	960450261	ＥＡファーマ株式会社	9,286										9,286	9,379	
2019	580611402	株式会社ＥＣＣ	4,144										4,144	3,130	
2019	380123779	ＥＩＺＯ株式会社	2,743										2,743	2,868	

注１：温室効果ガスの排出の抑制等のため、廃棄物を化石燃料に代えて燃料として使用したり、製品の製造のための原材料として使用した場合等により
排出される非エネルギー起源CO2排出量であって、温室効果ガスの排出の抑制等の為に行われているもの。

注２：電気事業用の発電所又は熱供給事業者の熱供給施設が設置されている事業所において、他人に供給した電気又は熱に係る排出量を含む、
燃料の使用に伴い排出されるエネルギー起源CO2排出量。

注３：エネルギー起源CO2（発電所等配分前）は、エネルギー起源CO2と重複しているため、調整前温室効果ガス排出量には加算していない。

注４：事業者が事業活動に伴い排出した温室効果ガス排出量を、国内認証排出削減量等の無効化量、廃棄物の原燃料使用に伴う排出量の控除等の調整を行ったもの。

①－１ 特定事業所排出者

排出年度	特定排出者コード	特定排出者名	温室効果ガス算定排出量（単位：tCO_2）										合計(tCO_2)		関連情報掲載頁
			ｴﾈﾙｷﾞｰ起源CO_2	非ｴﾈﾙｷﾞｰ起源CO_2	非ｴﾈﾙｷﾞｰ起源CO_2 (廃棄物の原燃料使用)(注１)	CH_4	N_2O	HFC	PFC	SF_6	NF_3	＜参考＞ｴﾈﾙｷﾞｰ起源CO_2 (発電所等配分前)(注２)	調整前温室効果ガス排出量（注３）	調整後温室効果ガス排出量（注４）	
2019	331020446	ＥＭＧルブリカンツ合同会社	3,962										3,962	3,916	
2019	985661801	ＥＮＥＯＳ株式会社	18,143,656	5,375	2,678	8,780	77,559	5,864		153		2,240,127	18,244,065	17,817,426	207
2019	400014802	株式会社ＥＮＥＯＳウイング	14,172										14,172	14,718	
2019	988343381	ＥＮＥＯＳグローブガスターミナル株式会	3,817										3,817	4,638	
2019	988401289	株式会社ＥＮＥＯＳジェネレーションズ	13,557										13,557	14,134	
2019	985621430	株式会社ＥＮＥＯＳフロンティア	22,254										22,254	21,927	
2019	985662049	ＥＮＥＯＳ喜入基地株式会社	21,492										21,492	22,025	
2019	520153691	ＥＮＥＯＳ和歌山石油精製株式会社	219,687										219,687	208,453	
2019	987953331	ＥＹ新日本有限責任監査法人	1,502										1,502	1,480	
2019	580287267	ＦＣＭ株式会社	8,738										8,738	8,436	
2019	985732804	ＦＤＫ株式会社	33,830										33,830	33,715	
2019	770031718	株式会社ＦＩＬＷＥＬ	21,811										21,811	21,811	
2019	982190580	ＦＬＥＸＣＥＥＤ株式会社	16,184										16,184	15,856	
2019	985483951	Ｆ－ＬＩＮＥ株式会社	14,760										14,760	14,510	
2019	984410064	株式会社Ｆｒａｎｃｆｒａｎｃ	6,999										6,999	6,931	
2019	400126774	株式会社ＦＴＳ	23,141										23,141	22,889	
2019	400120529	株式会社ＦＵＪＩ	9,991										9,991	9,810	
2019	990410893	Ｆ－グリッド宮城・大衡有限責任事業組合	433									16,120	433	435	
2019	530543986	株式会社Ｇ－７・オート・サービス	8,791										8,791	8,930	
2019	530464111	株式会社Ｇ－７スーパーマート	31,043										31,043	30,434	
2019	991330492	Ｇａｎｇｅｓ特定目的会社	5,359										5,359	747	
2019	991339095	ＧＣ ｃｏｒｅ ｐｌｕｓ１特定目的会社	5,100										5,100	4,887	
2019	983369321	ＧＥヘルスケア・ジャパン株式会社	4,445										4,445	235	
2019	078005340	株式会社ＧＦＦ	19,597										19,597	19,290	
2019	831006262	ＧＨＳ株式会社	11,487										11,487	11,579	
2019	240006078	ＧＫＮドライブラインジャパン株式会社	35,834										35,834	35,083	
2019	918004837	ＧＬＰ投資法人	35,891										35,891	34,709	
2019	580424151	ＧＭＢ株式会社	3,300										3,300	3,170	
2019	985771419	ＧＳＩマルロンテックス株式会社	2,687										2,687	2,685	
2019	981978790	株式会社ＧＳユアサ	91,729										91,729	88,342	
2019	430225826	株式会社ＧＳユアサエナジー	27,322										27,322	27,071	
2019	982016522	株式会社ＨＡＰｉＮＳ	1,785										1,785	1,775	
2019	981034713	ＨＡＲＩＯ株式会社	15,195										15,195	14,239	
2019	010140865	株式会社ＨＢＡ	4,580										4,580	4,518	
2019	210048086	株式会社ＨＧＳＴジャパン	14,549										14,549	14,201	
2019	967232925	株式会社ＨＯＷＡ	10,630										10,630	10,936	
2019	800497218	株式会社ＨＯＷＡ九州	3,070										3,070	2,725	
2019	985752001	ＨＯＹＡ株式会社	52,950					3,277					56,227	51,846	
2019	450150956	株式会社Ｈｏｚｕｍｉ加藤精密	5,202										5,202	5,153	
2019	136010859	株式会社ＨＲＯ	5,161										5,161	5,450	
2019	982053221	ＨＲＴニューオータニ株式会社	13,152										13,152	13,075	
2019	960167567	株式会社ＩＤＣフロンティア	43,635										43,635	44,593	
2019	580019266	ＩＤＥＣ株式会社	4,361										4,361	4,207	
2019	983379167	株式会社ＩＤＯＭ	26,745										26,745	26,838	
2019	985043309	株式会社ＩＨＩ	123,908										123,908	123,082	
2019	300000608	株式会社ＩＨＩアグリテック	16,342										16,342	4,023	
2019	580057795	株式会社ＩＨＩインフラシステム	3,772										3,772	3,649	
2019	220276030	株式会社ＩＨＩエアロスペース	15,761										15,761	15,583	
2019	300099450	株式会社ＩＨＩエアロマニュファクチャリ	6,932										6,932	6,917	
2019	986850544	株式会社ＩＨＩエスキューブ	2,634										2,634	2,478	
2019	982643489	株式会社ＩＨＩキャスティングス	12,323										12,323	12,416	
2019	985043407	株式会社ＩＨＩターボ	10,218										10,218	10,115	
2019	988338345	株式会社ＩＨＩマスターメタル	2,841										2,841	2,711	
2019	985043256	株式会社ＩＨＩ回転機械エンジニアリング	7,166										7,166	7,096	
2019	981404556	株式会社ＩＨＩ原動機	18,525										18,525	18,478	
2019	987875127	ＩＨミートソリューション株式会社	5,885										5,885	5,931	
2019	460118667	ＩＨミートパッカー株式会社	4,644										4,644	4,530	
2019	963010268	株式会社ＩＪＴＴ	258,000										258,000	258,050	
2019	582384976	株式会社ＩＭＡＧＩＣＡ Ｌａｂ．	5,889										5,889	5,350	
2019	450058396	ＩＭＳテクノ株式会社	7,982										7,982	7,954	
2019	993210199	Ｉ－ＰＥＸ島根株式会社	4,953										4,953	5,097	
2019	987994629	株式会社ＩＴＭ	16,388										16,388	3,913	
2019	200609309	Ｊ＆Ｔ環境株式会社	36,591	335,403			10,407						382,401	383,601	
2019	900177688	株式会社Ｊ・Ｐａｒｋ	3,304										3,304	3,325	
2019	740139935	ＪＡえひめアイパックス株式会社	4,056										4,056	4,230	
2019	900301018	株式会社ＪＡおきなわＡコープ	7,858										7,858	7,702	
2019	840103363	株式会社ＪＡフーズさが	15,619										15,619	16,219	
2019	220223605	ＪＡ高崎ハム株式会社	5,068										5,068	4,965	
2019	890036643	株式会社ＪＡ食肉かごしま	6,097										6,097	6,400	
2019	530069528	ＪＡ西日本くみあい飼料株式会社	16,056										16,056	16,464	
2019	271248323	ＪＡ全農青果センター株式会社	9,811										9,811	9,080	
2019	100309444	ＪＡ全農北日本くみあい飼料株式会社	18,330										18,330	18,459	
2019	250091715	ＪＡ東日本くみあい飼料株式会社	24,828										24,828	25,190	
2019	400757174	株式会社ＪＢイレブン	10,260										10,260	10,153	
2019	530196549	ＪＣＲファーマ株式会社	6,736										6,736	6,594	
2019	340224027	ＪＥＪアステージ株式会社	7,080										7,080	642	
2019	682015302	株式会社ＪＥＲＡ	4,681,310			14,437	108,877			4,361		124,500,784	4,808,985	4,749,648	
2019	201729446	ＪＦＥアーバンリサイクル株式会社						20,208					20,208	20,208	
2019	985651902	ＪＦＥエンジニアリング株式会社	11,324										11,324	16,782	
2019	983455652	ＪＦＥケミカル株式会社	252,110										252,110	253,339	
2019	580404908	ＪＦＥコンテイナー株式会社	10,273										10,273	10,958	
2019	620042452	株式会社ＪＦＥサンソセンター	1,372,259										1,372,259	1,383,797	
2019	530045160	ＪＦＥスチール株式会社	53,705,638										53,705,638	53,707,826	
2019	984136360	ＪＦＥテクノワイヤ株式会社	6,815										6,815	6,662	
2019	995610298	ＪＦＥプラリソース株式会社	22,091										22,091	22,152	
2019	370267962	ＪＦＥマテリアル株式会社	63,361										63,361	61,897	
2019	985135071	ＪＦＥミネラル株式会社	406,458	748,904	30,822								1,186,184	1,159,451	
2019	987937462	ＪＦＥライフ株式会社	4,350										4,350	1,315	
2019	760115298	ＪＦＥロックファイバー株式会社	37,334										37,334	38,254	
2019	570008625	ＪＦＥ継手株式会社	15,620										15,620	16,336	
2019	270040132	ＪＦＥ建材株式会社	7,179										7,179	8,403	
2019	985515151	ＪＦＥ建材フェンス株式会社	4,029										4,029	2,822	
2019	580055843	ＪＦＥ鋼材株式会社	2,657										2,657	3,440	
2019	985135106	ＪＦＥ鋼板株式会社	68,015										68,015	68,151	
2019	987831964	ＪＦＥ条鋼株式会社	534,639	6,818	14,891								556,348	539,665	
2019	340227296	ＪＦＥ精密株式会社	6,385										6,385	6,439	
2019	260017631	ＪＦＥ大径鋼管株式会社	3,246										3,246	3,160	
2019	200261441	ＪＦＥ物流株式会社	1,755										1,755	2,703	
2019	200407798	ＪＦＥ溶接鋼管株式会社	5,217										5,217	8,257	
2019	540230368	株式会社ＪＭＵアムテック	4,797										4,797	4,587	
2019	280324200	ＪＭエナジー株式会社	5,380										5,380	5,290	
2019	996610391	ＪＭ活性コークス株式会社	7,556										7,556	10,273	
2019	723001993	ＪＮＣ株式会社	18,481	4,500	3,800								26,781	23,273	
2019	984014545	ＪＮＣファイバーズ株式会社	15,232										15,232	14,678	
2019	980891002	ＪＮＣ石油化学株式会社	118,251										118,251	118,113	
2019	500102238	ＪＯＨＮＡＮ株式会社	4,079										4,079	4,126	
2019	815013357	株式会社ＪＯＬＥＤ	83,951										83,951	81,634	
2019	661024248	Ｊｏｙｓｏｎ Ｓａｆｅｔｙ Ｓｙｓｔｅｍｓ	8,974										8,974	8,589	

注１：温室効果ガスの排出の抑制等のため、廃棄物を化石燃料に代えて燃料として使用したり、製品の製造のための原材料として使用した場合等により
　　排出される非エネルギー起源CO2排出量であって、温室効果ガスの排出の抑制等の為に行われているもの。

注２：電気事業用の発電所又は熱供給事業者の熱供給施設が設置されている事業所において、他人に供給した電気又は熱に係る排出量を含む、
　　燃料の使用に伴い排出されるエネルギー起源CO2排出量。

注３：エネルギー起源CO2（発電所等配分前）は、エネルギー起源CO2と重複しているため、調整前温室効果ガス排出量には加算していない。

注４：事業者が事業活動に伴い排出した温室効果ガス排出量を、国内認証排出削減量等の無効化量、廃棄物の原燃料使用に伴う排出量の控除等の調整を行ったもの。

①－１ 特定事業所排出者

排出年度	特定排出者コード	特定排出者名	温室効果ガス算定排出量（単位：tCO_2）										合計(tCO_2)		関連情報掲載頁
			ｴﾈﾙｷﾞｰ起源CO_2	非ｴﾈﾙｷﾞｰ起源CO_2	非ｴﾈﾙｷﾞｰ起源CO_2 (廃棄物の原燃料使用)(注１)	CH_4	N_2O	HFC	PFC	SF_6	NF_3	＜参考＞ｴﾈﾙｷﾞｰ起源CO_2 (発電所等配分前)(注２)	調整前温室効果ガス排出量（注３）	調整後温室効果ガス排出量（注４）	
2019	840137380	Ｊｏｙｓｏｎ Ｓａｆｅｔｙ Ｓｙｓｔｅｍｓ	5,245										5,245	5,538	
2019	987349685	株式会社Ｊ－ＰＯＷＥＲサプライアンドト	9,031									97,783	9,031	9,359	
2019	981295649	ＪＰモルガン証券株式会社	3,365										3,365	3,741	
2019	890179001	ＪＲ九州ドラッグイレブン株式会社	12,168										12,168	13,102	
2019	850213494	ＪＲ九州ハウステンボスホテル株式会社	3,494										3,494	3,647	
2019	800595166	ＪＲ九州ファーストフーズ株式会社	5,262										5,262	5,639	
2019	800526070	ＪＲ九州フードサービス株式会社	3,888										3,888	3,317	
2019	800587718	ＪＲ九州ホテルズ株式会社	6,203										6,203	6,291	
2019	800516547	ＪＲ九州リテール株式会社	10,727										10,727	11,676	
2019	710282592	株式会社ＪＲ四国ホテルズ	10,132										10,132	10,508	
2019	890222658	株式会社ＪＲ鹿児島シティ	6,947										6,947	7,071	
2019	810316998	株式会社ＪＲ小倉シティ	3,590										3,590	3,663	
2019	582669214	ＪＲ西日本ＳＣ開発株式会社	15,252										15,252	15,386	
2019	826018549	ＪＲ西日本プロパティーズ株式会社	6,447										6,447	6,380	
2019	580650367	ＪＲ西日本不動産開発株式会社	9,439										9,439	9,310	
2019	830049121	株式会社ＪＲ大分シティ	4,393										4,393	4,736	
2019	987095627	ＪＲ東京西駅ビル開発株式会社	8,973										8,973	8,781	
2019	987052414	ＪＲ東日本スポーツ株式会社	12,024										12,024	12,111	
2019	985655509	株式会社ＪＲ東日本フーズ	37,288										37,288	34,844	
2019	987073531	株式会社ＪＲ東日本リテールネット	32,690										32,690	40,499	
2019	980886595	ＪＲ東日本リネン株式会社	4,545										4,545	4,520	
2019	983932459	株式会社ＪＲ東日本情報システム	6,512										6,512	5,244	
2019	100271973	ＪＲ東日本東北総合サービス株式会社	9,152										9,152	9,245	
2019	800453376	株式会社ＪＲ博多シティ	7,682										7,682	8,229	
2019	010635693	ＪＲ北海道ホテルズ株式会社	9,134										9,134	9,220	
2019	986387082	株式会社ＪＳＯＬ	3,522										3,522	3,419	
2019	985656186	株式会社ＪＳＰ	67,362	1,884	5,133		51						74,430	66,265	
2019	985652301	ＪＳＲ株式会社	652,013	1,888	13,727								667,628	653,115	
2019	840147180	ＪＳＲマイクロ九州株式会社	3,794										3,794	3,977	
2019	991010593	株式会社ＪＳテック	2,401										2,401	2,342	
2019	984641321	株式会社ＪＴＢ	15,873										15,873	15,557	
2019	985485801	ＪＵＫＩ株式会社	5,275										5,275	4,688	
2019	190110723	ＪＵＫＩ会津株式会社	3,580										3,580	2,298	
2019	150115458	ＪＵＫＩ産機テクノロジー株式会社	4,417										4,417	3,988	
2019	201978129	株式会社ＪＶＣケンウッド	10,241										10,241	9,975	
2019	201947801	株式会社ＪＶＣケンウッド・クリエイティ	5,995										5,995	5,829	
2019	982705803	ＪＸ ＡＮＣＩ株式会社	10,675										10,675	10,545	
2019	194007749	ＪＸエルエヌジーサービス株式会社	10,535										10,535	10,621	
2019	986327914	ＪＸ金属株式会社	151,321										151,321	150,630	
2019	980916255	ＪＸ金属プレシジョンテクノロジー株式会	17,953										17,953	17,820	
2019	250453959	ＪＸ金属環境株式会社	13,760	12,533	22,329								48,622	25,979	
2019	370245221	ＪＸ金属三日市リサイクル株式会社	8,032	45,683									53,715	53,899	
2019	346056187	ＪＸ金属製錬株式会社	294,064										294,064	293,216	
2019	090092981	ＪＸ金属苫小牧ケミカル株式会社	20,934	36,901									57,835	57,968	
2019	390088216	ＪＸ金属敦賀リサイクル株式会社	8,116										8,116	8,035	
2019	987942927	ＪＸ石油開発株式会社	6,966										6,966	7,027	
2019	986284263	株式会社Ｊ－オイルミルズ	168,027										168,027	150,112	
2019	350162776	Ｊマテ．カッパープロダクツ株式会社	15,158										15,158	31,182	
2019	985120604	株式会社ＫＡＤＯＫＡＷＡ	2,224										2,224	2,176	
2019	070008523	ｋａｒａｋａｍｉ Ｈｏｔｅｌｓ＆Ｒｅｓｏ	45,739										45,739	46,077	
2019	390840600	ＫＢセーレン株式会社	54,722										54,722	53,886	
2019	400221245	ＫＢツヅキ株式会社	17,652										17,652	17,739	
2019	983100569	ＫＤＤＩ株式会社	1,047,902										1,047,902	1,034,695	
2019	984997091	株式会社ＫＤＤＩエボルバ	4,824										4,824	4,913	
2019	617001903	ＫＨネオケム株式会社	440,178										440,178	440,037	
2019	723010769	ＫＪケミカルズ株式会社	7,346										7,346	7,605	
2019	153002411	ＫＪ特殊紙株式会社	22,334										22,334	22,300	
2019	820069809	ＫＭアルミニウム株式会社	15,666										15,666	16,161	
2019	866024308	ＫＭバイオロジクス株式会社	45,014										45,014	47,539	
2019	300055221	ＫＯＡ株式会社	18,004										18,004	17,810	
2019	646020521	株式会社ＫＯＫＵＳＡＩ ＥＬＥＣＴＲＩＣ	14,788										14,788	14,397	
2019	567005514	株式会社ＫＲホールディングス	14,854										14,854	14,449	
2019	991331195	ＫＳビルキャピタル特定目的会社	4,160										4,160	4,044	
2019	450011943	株式会社ＫＶＫ	6,513										6,513	6,451	
2019	985132605	ＫＹＢ株式会社	90,664										90,664	89,867	
2019	330036236	ＫＹＢ－ＹＳ株式会社	29,701										29,701	29,424	
2019	450152039	ＫＹＢ金山株式会社	5,439										5,439	5,389	
2019	610249030	株式会社Ｌｅｅ	3,288										3,288	3,120	
2019	144010399	ＬＥＧＯＬＡＮＤ Ｊａｐａｎ株式会社	5,854										5,854	5,796	
2019	981241110	株式会社ＬＩＸＩＬ	178,557										178,557	177,497	
2019	023014268	株式会社ＬＩＸＩＬサンウエーブ製作所	10,651										10,651	11,434	
2019	270818402	株式会社ＬＩＸＩＬビバ	62,009										62,009	62,030	
2019	987032387	株式会社ＬＩＸＩＬ物流	6,281										6,281	6,719	
2019	986008304	株式会社ＬＳＩメディエンス	22,190										22,190	23,715	
2019	870259946	株式会社ＭＡＰ	23,550										23,550	23,595	
2019	440085059	株式会社ＭＡＲＵＫＯ		10,735									10,735	10,735	
2019	400208109	株式会社ＭＡＲＵＷＡ	21,578										21,578	21,450	
2019	984540954	ＭＣＣアドバンスドモールディングス株式	3,774										3,774	3,741	
2019	110081927	ＭＣＣユニテック株式会社	3,590										3,590	3,609	
2019	600653101	ＭＣＭエネルギーサービス株式会社	105,230									1,014,330	105,230	105,231	
2019	582425934	ＭＣＵＢＳ ＭｉｄＣｉｔｙ 投資法人	24,582										24,582	25,217	
2019	581203172	株式会社ＭＣエバテック	7,939										7,939	7,889	
2019	650045141	ＭＣエフディフーズ株式会社	9,237										9,237	9,409	
2019	200514214	株式会社ＭＣシステムズ東日本	4,075										4,075	4,194	
2019	400567812	株式会社ＭＣリアクティブ	4,737										4,737	4,721	
2019	985814006	Ｍｅｉｊｉ Ｓｅｉｋａ ファルマ株式会社	43,335										43,335	42,740	
2019	520177853	ＭＥＳ－ＫＨＩ由良ドック株式会社	3,227										3,227	3,079	
2019	090097361	ＭＦフィード株式会社	3,635										3,635	4,369	
2019	984361434	ＭＧＣエージレス株式会社	3,095										3,095	1,194	
2019	190323778	ＭＧＣエレクトロテクノ株式会社	29,801										29,801	12,941	
2019	985725701	ＭＧＣフィルシート株式会社	9,046										9,046	8,749	
2019	980852004	Ｍｉｐｏｘ株式会社	4,319										4,319	4,267	
2019	890002206	株式会社Ｍｉｓｕｍｉ	5,569										5,569	5,912	
2019	581868456	株式会社Ｍｉｚｋａｎ	51,396										51,396	47,820	
2019	820009005	Ｍｉコーポレーション株式会社	3,206										3,206	3,274	
2019	580040457	株式会社ＭＯＬＤＩＮＯ	18,334										18,334	17,650	
2019	450047768	ＭＯＬＺＡ株式会社	3,831										3,831	3,810	
2019	580352113	株式会社ＭＯＲＥＳＣＯ	8,328					4,262					12,590	12,474	
2019	430006786	ＭＰＰ ＫＯＭＡＴＳＵ株式会社	5,469										5,469	5,428	
2019	380211920	ＭＳＤ株式会社	12,265										12,265	12,034	
2019	988742798	ＭＴ＆ヒルトンホテル株式会社	6,237										6,237	6,125	
2019	450072072	ＭＴＫ株式会社	7,072										7,072	7,757	
2019	982712110	ＭＸモバイリング株式会社	8,593										8,593	1,175	
2019	985071401	株式会社ＮＢＣメッシュテック	5,936										5,936	5,827	
2019	100042765	ＮＣ東日本コンクリート工業株式会社	8,000										8,000	7,265	
2019	982611082	ＮＥＣソリューションイノベータ株式会社	13,106										13,106	13,003	
2019	985665345	ＮＥＣネッツエスアイ株式会社	7,643										7,643	7,630	
2019	655003304	ＮＥＣパーソナルコンピュータ株式会社	3,559										3,559	3,538	

注１：温室効果ガスの排出の抑制等のため、廃棄物を化石燃料に代えて燃料として使用したり、製品の製造のための原材料として使用した場合等により
排出される非エネルギー起源CO2排出量であって、温室効果ガスの排出の抑制等の為に行われているもの。

注２：電気事業用の発電所又は熱供給事業者の熱供給施設が設置されている事業所において、他人に供給した電気又は熱に係る排出量を含む、
燃料の使用に伴い排出されるエネルギー起源CO2排出量。

注３：エネルギー起源CO2（発電所等配分前）は、エネルギー起源CO2と重複しているため、調整前温室効果ガス排出量には加算していない。

注４：事業者が事業活動に伴い排出した温室効果ガス排出量を、国内認証排出削減量等の無効化量、廃棄物の原燃料使用に伴う排出量の控除等の調整を行ったもの。

①－１ 特定事業所排出者

排出年度	特定排出者コード	特定排出者名	温室効果ガス算定排出量（単位：tCO_2）										合計(tCO_2)		関連情報掲載頁
			ｴﾈﾙｷﾞｰ起源CO_2	非ｴﾈﾙｷﾞｰ起源CO_2	非ｴﾈﾙｷﾞｰ起源CO_2 (廃棄物の原燃料使用)(注１)	CH_4	N_2O	HFC	PFC	SF_6	NF_3	＜参考＞ｴﾈﾙｷﾞｰ起源CO_2 (発電所等配分前)(注２)	調整前温室効果ガス排出量（注３）	調整後温室効果ガス排出量（注４）	
2019	985665229	ＮＥＣフィールディング株式会社	7,526										7,526	7,585	
2019	200268498	ＮＥＣプラットフォームズ株式会社	34,833										34,833	34,657	
2019	220204827	ＮＥＯＭＡＸエンジニアリング株式会社	1,983										1,983	1,906	
2019	540143549	株式会社ＮＥＯＭＡＸ近畿	23,908										23,908	22,704	
2019	840197987	株式会社ＮＥＯＭＡＸ九州	13,677										13,677	14,591	
2019	516011994	株式会社ＮＥＳＴＡ ＲＥＳＯＲＴ	6,921										6,921	6,693	
2019	220340909	ＮＥＸＵＳ株式会社	42,172										42,172	45,809	
2019	650108493	ＮＧＫエレクトロデバイス株式会社	32,246										32,246	33,030	
2019	092008824	ＮＧＳアドバンストファイバー株式会社	4,102										4,102	3,992	
2019	987077262	株式会社ＮＨＫビジネスクリエイト	3,176										3,176	3,099	
2019	989590091	ＮＨＮテコラス株式会社	3,077										3,077	2,991	
2019	330019315	ＮｉＫＫｉ Ｆｒｏｎ株式会社	1,924										1,924	1,903	
2019	985677005	株式会社ＮＩＰＰＯ	34,557										34,557	34,627	
2019	500018321	ＮＩＳＳＨＡ株式会社	3,427										3,427	3,276	
2019	300062048	株式会社ｎｉｔｔｏｈ	8,549										8,549	8,457	
2019	400109488	株式会社ＮＩＷＡＳＨＯ	3,979										3,979	3,969	
2019	251004106	ＮＪＴ鋼管株式会社	33,722										33,722	33,498	
2019	250357621	ＮＫ化成株式会社	4,632										4,632	4,632	
2019	985636101	ＮＯＫ株式会社	44,007										44,007	44,386	
2019	800314701	ＮＯＫエラストマー株式会社九州事業所	5,920										5,920	6,208	
2019	430130160	ＮＯＫフガクエンジニアリング株式会社	3,742										3,742	3,701	
2019	100108375	ＮＯＫメタル株式会社	13,711										13,711	13,858	
2019	580583658	株式会社ＮＳＣ	6,741										6,741	6,417	
2019	220287964	ＮＳＫステアリングシステムズ株式会社	20,447										20,447	19,976	
2019	310016209	ＮＳＫマイクロプレシジョン株式会社	5,563										5,563	5,506	
2019	200121244	ＮＳＫワーナー株式会社	27,822										27,822	27,566	
2019	370045660	ＮＳＫ富山株式会社	9,407										9,407	9,337	
2019	620078061	ＮＳウエスト株式会社	8,080										8,080	8,284	
2019	614003575	ＮＳスチレンモノマー株式会社	253,521										253,521	254,273	
2019	580446121	ＮＳファーファ・ジャパン株式会社	2,194										2,194	2,161	
2019	010922191	ＮＳ北海製線株式会社	3,780										3,780	3,824	
2019	100231029	株式会社ＮＴＫセラテック	10,860										10,860	10,954	
2019	400827205	ＮＴＫセラミック株式会社	19,456										19,456	19,316	
2019	580013988	ＮＴＮ株式会社	224,565										224,565	224,383	
2019	400157672	ＮＴＮアドバンストマテリアルズ株式会社	6,124										6,124	6,065	
2019	520140488	株式会社ＮＴＮ紀南製作所	13,481										13,481	12,963	
2019	550078462	株式会社ＮＴＮ三重製作所	33,329										33,329	33,075	
2019	967687729	株式会社ＮＴＮ志賀製作所	4,647										4,647	4,683	
2019	300220030	株式会社ＮＴＮ上伊那製作所	9,319										9,319	9,238	
2019	610372061	株式会社ＮＴＮ赤磐製作所	6,760										6,760	6,957	
2019	460041991	株式会社ＮＴＮ多度製作所	3,000										3,000	2,970	
2019	690050960	ＮＴＮ鋳造株式会社	8,042										8,042	7,655	
2019	926002022	株式会社ＮＴＮ能登製作所	8,094										8,094	8,355	
2019	380311779	株式会社ＮＴＮ宝達志水製作所	2,838										2,838	2,936	
2019	988186305	ＮＴＴエレクトロニクス株式会社	10,524										10,524	10,312	
2019	068021072	ＮＴＴエレクトロニクスオプテック株式会	5,840										5,840	5,748	
2019	986569853	株式会社ＮＴＴドコモ	1,040,905										1,040,905	1,036,329	
2019	983589093	株式会社ＮＴＴネクシア	2,913										2,913	2,917	
2019	984515512	株式会社ＮＴＴファシリティーズ	6,318										6,318	6,376	
2019	581862176	株式会社ＮＴＴフィールドテクノ	8,886										8,886	8,974	
2019	982251139	ＮＴＴ印刷株式会社	9,687										9,687	4,376	
2019	991336791	ＮＴＴ都市開発・プライベート投資法人	2,876										2,876	3,078	
2019	986484219	株式会社ＮＴＴ東日本プロパティーズ	10,184										10,184	10,377	
2019	390009845	ＮＴフィルム株式会社	4,223										4,223	4,106	
2019	985681222	株式会社ＮＵＣ	93,278										93,278	91,238	
2019	458007052	ＯＫＩサーキットテクノロジー株式会社	11,230										11,230	11,332	
2019	969694197	ＯＫＩシンフォテック株式会社	2,553										2,553	600	
2019	986020775	株式会社ＯＫＩプロサーブ	8,785										8,785	8,662	
2019	580008281	ＯＫＫ株式会社	5,994										5,994	5,927	
2019	014001421	ＯＬＥＤ青森株式会社	2,875										2,875	225	
2019	970185649	株式会社Ｏｌｙｍｐｉｃ	34,378										34,378	33,451	
2019	530120569	株式会社ＯＭこうべ	7,622										7,622	7,292	
2019	985989218	Ｏｎｅリート投資法人	16,325										16,325	16,506	
2019	989210639	株式会社ＯＰＡ	25,188										25,188	25,015	
2019	580056018	株式会社ＰＡＬＴＡＣ	25,062										25,062	22,258	
2019	995310596	ＰＦＩ大久保テクノリソース株式会社	2,065										2,065	2,061	
2019	380008329	株式会社ＰＦＵ	4,894										4,894	4,856	
2019	991327890	株式会社ＰＧＩ	5,993										5,993	5,914	
2019	710136951	ＰＨＣ株式会社	12,379										12,379	12,674	
2019	751020284	株式会社ＰＪ二戸フーズ	3,952										3,952	3,985	
2019	983211817	株式会社Ｐｌａｎ・Ｄｏ・Ｓｅｅ	8,245										8,245	9,054	
2019	390062701	株式会社ＰＬＡＮＴ	39,278										39,278	39,160	
2019	987976836	ＰＬＡＳＴＩＣ ＯＭＮＩＵＭ株式会社	2,726										2,726	2,960	
2019	440232431	ＰＯＳＣＯＪａｐａｎＰＣ株式会社	2,576										2,576	2,548	
2019	995410591	Ｑｉｂａｌｌ（きぼーる）管理組合	2,876										2,876	2,812	
2019	800386774	株式会社ＱＴｎｅｔ	12,927										12,927	14,062	
2019	260821825	株式会社ＱＶＣジャパン	6,729										6,729	5,975	
2019	923010844	ＲＩＴＡエレクトロニクス株式会社	3,981										3,981	3,944	
2019	800019238	ＲＫＢ毎日放送株式会社	2,685										2,685	2,856	
2019	430108463	株式会社ＲＯＫＩ	7,736										7,736	7,660	
2019	960561073	Ｒｏｏｓｔｅｒ特定目的会社	4,910										4,910	6,387	
2019	718002004	株式会社ＲＳ Ｔｅｃｈｎｏｌｏｇｉｅｓ	15,587										15,587	15,724	
2019	983786717	ＳＡＢＩＣジャパン合同会社	6,988										6,988	6,802	
2019	870152341	株式会社ＳＢ Ｇｏｏｄ Ｉｎｄｕｓｔｒｙ	3,689										3,689	4,013	
2019	985846421	ＳＢＳフレック株式会社	4,303										4,303	4,303	
2019	980947289	ＳＢＳリコーロジスティクス株式会社	3,817										3,817	3,713	
2019	985362409	ＳＢＳロジコム株式会社	6,919										6,919	8,259	
2019	613012604	株式会社ＳＣＲＥＥＮグラフィックソ	2,727										2,727	2,614	
2019	500543303	株式会社ＳＣＲＥＥＮセミコンダクターソ	25,157										25,157	24,920	
2019	550143506	株式会社ＳＣＲＥＥＮビジネスエキスパー	3,624										3,624	3,567	
2019	291012631	株式会社ＳＣＲＥＥＮファインテックソ	6,656										6,656	6,556	
2019	500026815	株式会社ＳＣＲＥＥＮホールディングス	3,211										3,211	2,501	
2019	580270018	ＳＣＳＫ株式会社	40,718										40,718	39,361	
2019	982749227	ＳＣＳＫサービスウェア株式会社	3,380										3,380	3,343	
2019	991333494	ＳＣリアルティプライベート投資法人	11,604										11,604	12,482	
2019	580225246	ＳＣ有機化学株式会社	3,876										3,876	4,097	
2019	984111530	ＳＤＰグローバル株式会社	54,076										54,076	53,979	
2019	010073181	ＳＤエンターテイメント株式会社	5,882										5,882	6,458	
2019	580012953	ＳＥＣカーボン株式会社	92,004										92,004	88,155	
2019	203001858	ＳＦＰホールディングス株式会社	11,358										11,358	11,040	
2019	991338196	ＳＧＡＭ投資法人	4,742										4,742	5,978	
2019	500231703	ＳＧシステム株式会社	1,574										1,574	1,532	
2019	500568296	ＳＧリアルティ株式会社	10,603										10,603	12,370	
2019	989544071	ＳｈａｎｇｒｉーＬａ Ｈｏｔｅｌｓ Ｊａｐ	4,305										4,305	4,236	
2019	500164938	株式会社Ｓｈｉｎｍｅｉ Ｄｅｌｉｃａ	4,877										4,877	4,783	
2019	985314789	株式会社ＳＨＯＥＩ	6,278										6,278	6,317	
2019	991332192	株式会社ＳＨＲロードサイドイン	4,586										4,586	4,800	
2019	844011054	ＳＨホテルシステムズ株式会社	2,418										2,418	2,321	

注１：温室効果ガスの排出の抑制等のため、廃棄物を化石燃料に代えて燃料として使用したり、製品の製造のための原材料として使用した場合等により
排出される非エネルギー起源CO2排出量であって、温室効果ガスの排出の抑制等の為に行われているもの。

注２：電気事業用の発電所又は熱供給事業者の熱供給施設が設置されている事業所において、他人に供給した電気又は熱に係る排出量を含む、
燃料の使用に伴い排出されるエネルギー起源CO2排出量。

注３：エネルギー起源CO2（発電所等配分前）は、エネルギー起源CO2と重複しているため、調整前温室効果ガス排出量には加算していない。

注４：事業者が事業活動に伴い排出した温室効果ガス排出量を、国内認証排出削減量等の無効化量、廃棄物の原燃料使用に伴う排出量の控除等の調整を行ったもの。

①－１ 特定事業所排出者

排出年度	特定排出者コード	特定排出者名	温室効果ガス算定排出量（単位：tCO_2）										合計(tCO_2)		関連情報掲載頁
			ｴﾈﾙｷﾞｰ起源CO_2	非ｴﾈﾙｷﾞｰ起源CO_2	非ｴﾈﾙｷﾞｰ起源CO_2 (廃棄物の原燃料使用)(注１)	CH_4	N_2O	HFC	PFC	SF_6	NF_3	＜参考＞ｴﾈﾙｷﾞｰ起源CO_2 (発電所等配分前)(注２)	調整前温室効果ガス排出量（注３）	調整後温室効果ガス排出量（注４）	
2019	300051367	株式会社ＳＩＭＭＴＥＣＨ ＧＲＡＰＨＩＣ	24,325										24,325	25,200	
2019	987981264	ＳＫハウジング株式会社	9,626										9,626	9,652	
2019	580759081	ＳＭＢＣコンシューマーファイナンス株式	8,953										8,953	9,023	
2019	985772407	ＳＭＢＣファイナンスサービス株式会社	3,390										3,390	3,381	
2019	987077791	株式会社ＳＭＢＣ信託銀行	3,103										3,103	3,023	
2019	960307523	ＳＭＢＣ日興証券株式会社	15,609										15,609	15,311	
2019	985324604	ＳＭＣ株式会社	39,902					11,267					51,169	50,876	
2019	401337942	株式会社ＳＮリフラテクチュア東海	2,670										2,670	2,654	
2019	610237960	ＳＯＭＰＯケア株式会社	4,183										4,183	4,126	
2019	270058594	ＳＰＲ株式会社	6,458										6,458	6,411	
2019	710192735	株式会社ＳＴＮｅｔ	17,612										17,612	18,597	
2019	985731100	株式会社ＳＵＢＡＲＵ	383,682										383,682	365,802	
2019	230042455	ＳＵＢＡＲＵ健康保険組合	4,387										4,387	4,297	
2019	986945521	株式会社ＳＵＭＣＯ	406,674										406,674	430,153	
2019	200166498	ＳＵＭＣＯ ＴＥＣＨＸＩＶ株式会社	110,591										110,591	119,206	
2019	420221190	ＳＵＳ株式会社	12,911										12,911	12,987	
2019	460039492	ＳＷＳ西日本株式会社	2,710										2,710	563	
2019	160157513	ＳＷＳ東日本株式会社	11,652										11,652	1,421	
2019	271061431	Ｔ＆Ｄ情報システム株式会社	2,515										2,515	2,444	
2019	985465602	株式会社Ｔ＆ＫＴＯＫＡ	14,363										14,363	14,016	
2019	912003752	株式会社Ｔ＆Ｔエナテクノ	4,560										4,560	4,451	
2019	988728341	株式会社ＴＡＧ－１	4,600										4,600	4,584	
2019	680222011	株式会社ＴＡＩＹＯ	3,565										3,565	3,662	
2019	985021301	株式会社ＴＡＫプロパティ	8,470										8,470	6,572	
2019	985366506	ＴＡＮＡＫＡホールディングス株式会社	36,914										36,914	36,215	
2019	500035350	株式会社ＴＡＮＡ－Ｘ	3,315										3,315	3,357	
2019	530149441	株式会社ＴＡＳＡＫＩ	2,635										2,635	2,544	
2019	982551251	ＴＢＣグループ株式会社	4,306										4,306	4,380	
2019	200226602	株式会社ＴＢＫ	5,927										5,927	5,987	
2019	987945400	株式会社ＴＢＳテレビ	27,770										27,770	27,410	
2019	968170040	ＴＢカワシマ株式会社	6,174										6,174	6,088	
2019	222013280	株式会社ＴＣｈｉｃ	3,500										3,500	3,491	
2019	985496000	ＴＤＫ株式会社	113,748										113,748	112,269	
2019	658020022	ＴＤＫ秋田株式会社	190,382										190,382	20,218	
2019	160092769	ＴＤＫ庄内株式会社	21,589										21,589	1,769	
2019	770053564	ＴＤパワーマテリアル株式会社	3,054										3,054	3,054	
2019	960145407	株式会社ＴＤモバイル	3,039										3,039	3,027	
2019	991338098	ＴＨＥ汐留インベストメント合同会社	3,656										3,656	3,602	
2019	991319299	ＴｈｉｎｋＰａｒｋ Ｔｏｗｅｒ管理組合	7,551										7,551	7,410	
2019	983451251	株式会社ＴＨＩＮＫフィットネス	11,281										11,281	11,281	
2019	400190149	ＴＨＫ株式会社	69,767										69,767	70,422	
2019	410012712	ＴＨＫインテックス株式会社	2,639										2,639	2,664	
2019	986383163	ＴＨＫリズム株式会社	10,985										10,985	11,120	
2019	340214814	ＴＨＫ新潟株式会社	4,096										4,096	4,141	
2019	985683568	ｔｈｙｓｓｅｎｋｒｕｐｐ ｒｏｔｈｅｅｒ	2,983										2,983	2,982	
2019	201768239	Ｔｉａｎｍａ Ｊａｐａｎ株式会社	50,425										50,425	59,822	
2019	989870415	ＴＩＳ株式会社	41,229										41,229	40,543	
2019	985365948	株式会社ＴＪＭデザイン	3,554										3,554	3,501	
2019	982404631	株式会社ＴＫＣ	5,084										5,084	4,987	
2019	991330394	ＴＬＣゴルフリゾート株式会社	4,285										4,285	4,347	
2019	582109095	ＴＭＴマシナリー株式会社	6,210										6,210	6,354	
2019	400077938	株式会社ＴＭＷ	2,748										2,748	2,721	
2019	987673131	ＴＯＨＯシネマズ株式会社	34,153										34,153	33,851	
2019	420149426	株式会社ＴＯＫＡＩコミュニケーションズ	6,935										6,935	7,054	
2019	580119996	ＴＯＭＡＴＥＣ株式会社	8,448										8,448	8,456	
2019	580172751	株式会社ＴＯＮＥＺ	42,825										42,825	42,522	
2019	390823716	株式会社ＴＯＰ	6,819										6,819	6,642	
2019	960293553	株式会社ＴＯＲアセットインベストメント	3,943										3,943	3,884	
2019	810002001	ＴＯＴＯ株式会社	42,559										42,559	36,346	
2019	626008771	ＴＯＴＯアクアテクノ株式会社	16,129										16,129	17,076	
2019	400122677	ＴＯＴＯサニテクノ株式会社	28,920										28,920	29,410	
2019	260535870	ＴＯＴＯハイリビング株式会社	3,277										3,277	2,372	
2019	260419997	ＴＯＴＯバスクリエイト株式会社	5,098										5,098	4,987	
2019	180546054	ＴＯＴＯファインセラミックス株式会社	5,583										5,583	5,919	
2019	810072337	ＴＯＴＯプラテクノ株式会社	4,640										4,640	2,896	
2019	500176554	ＴＯＷＡ株式会社	4,186										4,186	4,098	
2019	580002026	ＴＯＹＯ ＴＩＲＥ株式会社	245,193										245,193	244,923	207
2019	985444907	ＴＰＲ株式会社	29,892										29,892	29,605	
2019	981442234	ＴＰＲノブカワ株式会社	3,062										3,062	3,143	
2019	160079785	ＴＰＲ工業株式会社	49,053										49,053	49,595	
2019	400692740	株式会社ＴＲＹ＆ＴＲＵＳＴ	9,318										9,318	368	
2019	406014551	株式会社ＴＲファクトリー	4,077										4,077	4,002	
2019	190029022	ＴＳＫ株式会社	9,435										9,435	55	
2019	503007439	ＴＳオプト株式会社	6,456										6,456	6,283	
2019	980958952	ＴＳネットワーク株式会社	5,144										5,144	5,124	
2019	680052156	ＴＶＣ株式会社	25,055										25,055	25,755	
2019	980885721	株式会社ＵＡＣＪ	640,753										640,753	635,174	
2019	240240400	株式会社ＵＡＣＪカラーアルミ	6,566										6,566	6,523	
2019	550124387	株式会社ＵＡＣＪ押出加工滋賀	4,471										4,471	4,270	
2019	965009570	株式会社ＵＡＣＪ押出加工小山	34,547										34,547	34,064	
2019	966033650	株式会社ＵＡＣＪ押出加工名古屋	28,467										28,467	28,199	
2019	985054625	株式会社ＵＡＣＪ金属加工	4,352										4,352	4,328	
2019	580095713	株式会社ＵＡＣＪ製箔	31,499										31,499	30,993	
2019	824010434	株式会社ＵＡＣＪ鋳鍛	8,938										8,938	8,777	
2019	530089880	ＵＣＣコーヒープロフェッショナル株式会	10,103										10,103	10,103	
2019	530621509	ＵＣＣ上島珈琲株式会社	43,525										43,525	42,796	
2019	270053758	ＵＤトラックス株式会社	36,193										36,193	33,826	
2019	615022181	ＵＤリテール株式会社	35,965										35,965	35,304	
2019	655014943	株式会社ＵＫＣシステムエンジニアリング	3,533										3,533	3,757	
2019	150350761	株式会社ＵＮＩＧＥＮ	5,837										5,837	5,798	
2019	968286911	株式会社ＷＤＩ ＪＡＰＡＮ	8,848										8,848	8,728	
2019	200298399	株式会社ＹＡＭＡＮＡＫＡ	12,479										12,479	12,421	
2019	985852704	ＹＫＫ株式会社	67,372										67,372	65,802	
2019	985852778	ＹＫＫ ＡＰ株式会社	247,279										247,279	248,361	
2019	470114680	株式会社ＺＴＶ	1,331										1,331	2,672	
2019	540002513	ア ー ス 製 薬 株 式 会 社	4,881										4,881	4,778	
2019	580110669	株式会社アーク	5,207										5,207	5,301	
2019	991331293	アークヒルズ仙石山森タワー管理組合管理	6,155										6,155	6,001	
2019	987077816	アークヒルズ熱供給株式会社	1,786									8,718	1,786	1,773	
2019	580608971	株式会社アークホテル	5,337										5,337	5,307	
2019	580366351	株式会社アークミール	22,403										22,403	24,730	
2019	340239573	アークランドサービスホールディングス株	9,584										9,584	9,454	
2019	430059379	アークランドサカモト株式会社	23,262										23,262	23,845	
2019	550077376	株式会社アークレイファクトリー	1,999										1,999	1,905	
2019	991320398	アーク森ビル管理組合	13,740										13,740	3,162	
2019	680007428	アースサポート株式会社		15,899									15,899	15,899	
2019	984843308	株式会社アーステクニカ	7,910										7,910	7,751	
2019	330237833	株式会社アーデン	4,981										4,981	4,962	

注１：温室効果ガスの排出の抑制等のため、廃棄物を化石燃料に代えて燃料として使用したり、製品の製造のための原材料として使用した場合等により
排出される非エネルギー起源CO2排出量であって、温室効果ガスの排出の抑制等の為に行われているもの。

注２：電気事業用の発電所又は熱供給事業者の熱供給施設が設置されている事業所において、他人に供給した電気又は熱に係る排出量を含む、
燃料の使用に伴い排出されるエネルギー起源CO2排出量。

注３：エネルギー起源CO2（発電所等配分前）は、エネルギー起源CO2と重複しているため、調整前温室効果ガス排出量には加算していない。

注４：事業者が事業活動に伴い排出した温室効果ガス排出量を、国内認証排出削減量等の無効化量、廃棄物の原燃料使用に伴う排出量の控除等の調整を行ったもの。

①－１ 特定事業所排出者

排出年度	特定排出者コード	特定排出者名	温室効果ガス算定排出量（単位：tCO_2）										合計(tCO_2)		関連情報掲載頁
			ｴﾈﾙｷﾞｰ起源CO_2	非ｴﾈﾙｷﾞｰ起源CO_2	非ｴﾈﾙｷﾞｰ起源CO_2 (廃棄物の原燃料使用)(注１)	CH_4	N_2O	HFC	PFC	SF_6	NF_3	＜参考＞ｴﾈﾙｷﾞｰ起源CO_2 (発電所等配分前)(注２)	調整前温室効果ガス排出量（注３）	調整後温室効果ガス排出量（注４）	
2019	986400872	株式会社アートコーヒー	3,691										3,691	3,591	
2019	982032885	株式会社アートネイチャー	6,008										6,008	6,112	
2019	985000203	アート金属工業株式会社	27,022										27,022	26,840	
2019	984178593	株式会社アール・ティー・コーポレーショ	3,401										3,401	3,353	
2019	540319286	株式会社アール・ビー・エヌ						18,767					18,767	18,767	
2019	380104361	アール・ビー・コントロールズ株式会社	4,118										4,118	4,037	
2019	800423967	アールアンドケーフードサービス株式会社	6,547										6,547	1,574	
2019	981977148	アールエヌティーホテルズ株式会社	24,192										24,192	24,324	
2019	580198309	アァルピィ東プラ株式会社	22,573										22,573	22,025	
2019	985724508	株式会社アーレスティ	35,448		8,384								43,832	35,184	
2019	430014142	株式会社アーレスティプリテック	8,629										8,629	8,537	
2019	870112668	株式会社アーレスティ熊本	5,242										5,242	5,489	
2019	270092541	株式会社アーレスティ山形	7,956										7,956	8,016	
2019	240070810	株式会社アーレスティ栃木	25,397										25,397	24,850	
2019	992811194	株式会社アイ．エス．ティ．加美	5,695										5,695	5,409	
2019	840153383	アイ・ケイ・ケイ株式会社	5,684										5,684	6,216	
2019	220076997	株式会社アイ・シイ・エス	6,105										6,105	5,941	
2019	260827186	アイ・ティー・エスファーム株式会社	8,427				12,693						21,120	21,135	
2019	985899836	株式会社アイ・ビイ・ケイ	4,953										4,953	4,991	
2019	420147913	株式会社アイエイアイ	6,809										6,809	6,739	
2019	732003638	アイエイチロジスティクスサービス株式会	8,898										8,898	8,956	
2019	200747870	株式会社アイエー	4,325										4,325	3,798	
2019	220279837	株式会社アイエー・フーズ	4,658										4,658	4,728	
2019	985381834	あいおいニッセイ同和損害保険株式会社	30,216										30,216	29,942	
2019	130074741	株式会社アイオー精密	5,099										5,099	617	
2019	581881181	アイオン株式会社	5,650										5,650	5,376	
2019	400323657	株式会社アイカ	6,534										6,534	6,485	
2019	985796301	アイカテック建材株式会社	19,991										19,991	10,634	
2019	540101674	アイカハリマ工業株式会社	11,117										11,117	10,988	
2019	330241228	株式会社アイカム	3,949										3,949	3,906	
2019	400000020	アイカ工業株式会社	24,612										24,612	24,419	
2019	400002516	株式会社アイキテック	21,814										21,814	21,641	
2019	400929420	アイケイケイ・ショット株式会社	13,611										13,611	13,494	
2019	390848564	株式会社アイケープラスト	13,697										13,697	13,318	
2019	400000048	アイコクアルファ株式会社	16,752										16,752	16,630	
2019	401424609	アイコクアルファ運輸有限会社	7,067										7,067	6,989	
2019	400829710	アイコクアルファ開発有限会社	4,434										4,434	4,385	
2019	370001601	株式会社アイザック	8,509	70,110	2,122								80,741	80,754	
2019	160078939	アイジー工業株式会社	3,794										3,794	1,733	
2019	400005671	アイシン・エィ・ダブリュ株式会社	385,171										385,171	381,985	
2019	390063511	アイシン・エィ・ダブリュ工業株式会社	87,129										87,129	84,723	
2019	370336200	アイシン・メタルテック株式会社	18,082										18,082	17,626	
2019	400000057	アイシン化工株式会社	28,382										28,382	28,122	
2019	400156817	アイシン機工株式会社	56,216										56,216	55,808	
2019	870256541	アイシン九州株式会社	2,630										2,630	2,819	
2019	870397076	アイシン九州キャスティング株式会社	6,890										6,890	7,274	
2019	370087777	アイシン軽金属株式会社	94,381										94,381	92,575	
2019	400075094	アイシン高丘株式会社	267,052										267,052	265,573	
2019	100815986	アイシン高丘東北株式会社	25,830										25,830	1,989	
2019	370025943	アイシン新和株式会社	89,953										89,953	88,600	
2019	400000066	アイシン精機株式会社	229,453		3,519					3,420			236,392	227,764	
2019	400193051	アイシン辰栄株式会社	16,886										16,886	16,772	
2019	130152525	アイシン東北株式会社	3,559										3,559	3,597	
2019	010863886	アイシン北海道株式会社	20,084										20,084	19,903	
2019	300207172	株式会社アイス信州	3,039										3,039	3,005	
2019	440000525	株式会社アイセロ	14,959										14,959	14,857	
2019	430022654	株式会社アイゼン	7,143										7,143	7,070	
2019	200100039	アイダエンジニアリング株式会社	8,009										8,009	7,858	
2019	400003747	株式会社アイチコーポレーション	7,078										7,078	6,984	
2019	440198670	あいち三河農業協同組合	2,737										2,737	2,715	
2019	401070673	あいち知多農業協同組合	4,768										4,768	4,721	
2019	401344811	あいち中央農業協同組合	5,434										5,434	5,391	
2019	400869958	あいち豊田農業協同組合	3,942										3,942	3,906	
2019	390043171	アイテック株式会社	3,337										3,337	3,268	
2019	400591602	アイデン株式会社	10,136										10,136	6,543	
2019	985161269	株式会社アイネス	4,044										4,044	3,948	
2019	200428958	株式会社アイネット	22,136										22,136	21,525	
2019	420144976	株式会社あいネットサービス	3,410										3,410	2,900	
2019	450119428	アイビー電子工業株式会社	2,311										2,311	2,290	
2019	010064567	株式会社あいプラン	11,579										11,579	12,323	
2019	500182300	アイフル株式会社	6,738										6,738	6,863	
2019	710058872	アイム株式会社	3,709										3,709	3,870	
2019	230002843	株式会社アイリス	3,587										3,587	3,498	
2019	580273501	アイリスオーヤマ株式会社	18,950										18,950	16,760	
2019	100089707	株式会社アイリスプラザ	9,252										9,252	9,126	
2019	710261313	アイル・パートナーズ株式会社	7,553										7,553	7,976	
2019	270084923	アイワイフーズ株式会社	3,119										3,119	3,052	
2019	010253125	株式会社アインファーマシーズ	11,318										11,318	11,436	
2019	560041214	株式会社アウルコーポレーション	2,921										2,921	1,643	
2019	710115905	アオイ電子株式会社	45,052										45,052	47,573	
2019	400217771	株式会社アオキスーパー	27,163										27,163	26,889	
2019	985676017	株式会社あおぞら銀行	6,229										6,229	6,146	
2019	985675038	アカオアルミ株式会社	8,385										8,385	7,624	
2019	581085211	株式会社アカカベ	3,215										3,215	3,052	
2019	400006131	株式会社あかのれん	5,779										5,779	5,749	
2019	760001171	株式会社アキオカ	5,283										5,283	5,464	
2019	400727246	アキタ株式会社	3,794										3,794	3,764	
2019	150222977	株式会社アキタ・アダマンド	3,835										3,835	4	
2019	991322875	あきる野市教育委員会	3,780										3,780	3,635	
2019	985200705	アキレス株式会社	50,136										50,136	49,902	
2019	989971534	株式会社あきんどスシロー	66,004										66,004	65,502	
2019	580092650	株式会社アクアピア	2,281										2,281	2,164	
2019	720180086	アクサス株式会社	4,320										4,320	4,505	
2019	986694566	アクサ生命保険株式会社	4,105										4,105	4,105	
2019	890010333	株式会社アクシーズ	29,392										29,392	30,023	
2019	540323583	株式会社アクシスマテリア	4,876										4,876	4,626	
2019	810445144	株式会社アクティヴィジョン	3,206										3,206	3,150	
2019	981015941	株式会社アクティオ	10,489										10,489	10,438	
2019	991329894	アクティビア・プロパティーズ投資法人	24,041										24,041	24,897	
2019	410202575	株式会社アクト	4,673										4,673	4,586	
2019	400996469	株式会社アクトス	21,026										21,026	20,763	
2019	870312481	アクトビーリサイクリング株式会社						4,179					4,179	4,179	
2019	380100451	株式会社アクトリー	2,115										2,115	2,064	
2019	290110619	株式会社アグレッシブスタッフ	2,634										2,634	2,577	
2019	980749068	あけぼのパン株式会社	3,365										3,365	3,304	
2019	400308679	株式会社アコーセラミック	5,962										5,962	4,116	
2019	981309440	株式会社アコーディアゴルフ	94,866										94,866	97,319	
2019	727007126	株式会社アゴーラ・ホテルマネジメント堺	4,530										4,530	4,433	

注１：温室効果ガスの排出の抑制等のため、廃棄物を化石燃料に代えて燃料として使用したり、製品の製造のための原材料として使用した場合等により
排出される非エネルギー起源CO2排出量であって、温室効果ガスの排出の抑制等の為に行われているもの。

注２：電気事業用の発電所又は熱供給事業者の熱供給施設が設置されている事業所において、他人に供給した電気又は熱に係る排出量を含む、
燃料の使用に伴い排出されるエネルギー起源CO2排出量。

注３：エネルギー起源CO2（発電所等配分前）は、エネルギー起源CO2と重複しているため、調整前温室効果ガス排出量には加算していない。

注４：事業者が事業活動に伴い排出した温室効果ガス排出量を、国内認証排出削減量等の無効化量、廃棄物の原燃料使用に伴う排出量の控除等の調整を行ったもの。

①－１ 特定事業所排出者

排出年度	特定排出者コード	特定排出者名	温室効果ガス算定排出量（単位：tCO_2）										合計(tCO_2)		関連情報掲載頁
			ｴﾈﾙｷﾞｰ起源CO_2	非ｴﾈﾙｷﾞｰ起源CO_2	非ｴﾈﾙｷﾞｰ起源CO_2 (廃棄物の原燃料使用)(注１)	CH_4	N_2O	HFC	PFC	SF_6	NF_3	＜参考＞ｴﾈﾙｷﾞｰ起源CO_2 (発電所等配分前)(注２)	調整前温室効果ガス排出量（注３）	調整後温室効果ガス排出量（注４）	
2019	985000787	アコム株式会社	9,960										9,960	10,180	
2019	922013467	アコレ株式会社	13,288										13,288	12,919	
2019	985015304	アサガミ株式会社	4,580										4,580	1,614	
2019	984469151	アサガミプレスセンター株式会社	4,505										4,505	4,400	
2019	400162707	株式会社あさくま	4,082										4,082	4,035	
2019	610049164	アサゴエ工業株式会社	34,070										34,070	34,827	
2019	581492093	株式会社あさひ	12,630										12,630	12,550	
2019	985021400	アサヒグループホールディングス株式会社	8,515										8,515	6,081	
2019	512015860	アサヒグループ食品株式会社	41,188										41,188	40,383	
2019	513012441	株式会社アサヒコ	34,113										34,113	33,625	
2019	985650404	アサヒシューズ株式会社	3,736										3,736	4,220	
2019	580376035	アサヒセイレン株式会社	8,588										8,588	8,358	
2019	440243327	アサヒセイレン中部株式会社			12,460								12,460	0	
2019	986876827	株式会社アサヒセキュリティ	6,507										6,507	7,069	
2019	580031565	株式会社アサヒディード	4,930										4,930	4,652	
2019	563001197	アサヒビール株式会社	210,521										210,521	206,245	
2019	582011507	アサヒフードクリエイト株式会社	5,129										5,129	4,626	
2019	400007719	アサヒフォージ株式会社	53,044										53,044	52,908	
2019	580056604	アサヒプリテック株式会社	7,602	47,482	539								55,623	55,687	
2019	980993030	アサヒロジ株式会社	10,624										10,624	10,773	
2019	270038448	アサヒロジスティクス株式会社	8,882										8,882	8,649	
2019	988268723	アサヒ飲料株式会社	122,418										122,418	98,527	
2019	820034948	アサヒ再生ゴム株式会社	3,051										3,051	3,216	
2019	400385391	アサヒ精機株式会社	3,556										3,556	3,527	
2019	240489500	株式会社あさやホテル	6,684										6,684	6,609	
2019	581231847	アジア太平洋トレードセンター	9,847										9,847	9,510	
2019	220072110	アジア熱処理技研株式会社	6,380										6,380	6,259	
2019	620042471	アシードブリュー株式会社	4,511										4,511	4,462	
2019	600196273	株式会社あじかん	17,472										17,472	17,407	
2019	400031142	アスカ株式会社	5,439										5,439	5,233	
2019	910017982	株式会社アスカ	3,302										3,302	3,011	
2019	580325448	アスカカンパニー株式会社	3,777										3,777	3,715	
2019	440107361	アスカ工業株式会社	9,166										9,166	9,149	
2019	985444602	あすか製薬株式会社	12,953										12,953	12,953	
2019	430185275	株式会社アスキー	4,663										4,663	4,612	
2019	280179145	株式会社アスクテクニカ	3,765										3,765	3,867	
2019	987601839	アスクル株式会社	16,534										16,534	8,947	
2019	960490991	株式会社アスコーテック	3,702										3,702	3,736	
2019	580744801	株式会社アスコン	5,223										5,223	5,349	
2019	330020101	アスザック株式会社	6,462										6,462	6,415	
2019	330000261	アスザックフーズ株式金社	9,087										9,087	10,015	
2019	820138432	株式会社アスタラビスタ	4,139										4,139	4,500	
2019	981222114	株式会社アスタ西東京	2,673										2,673	2,601	
2019	610320636	株式会社アステア	7,567										7,567	7,305	
2019	400059199	株式会社アステックコーポレーション	16,720										16,720	17,694	
2019	830059931	株式会社アステム	3,851										3,851	4,150	
2019	130113783	アステラスファーマテック株式会社	67,483										67,483	66,465	
2019	985836809	アステラス製薬株式会社	63,449										63,449	62,566	
2019	580694067	アストラゼネカ株式会社	6,316										6,316	6,458	
2019	390052877	株式会社アスピカ	3,304										3,304	3,225	
2019	985836308	アズビル株式会社	9,840										9,840	9,663	
2019	987018619	株式会社アズマ	5,935										5,935	5,793	
2019	985006806	アズマックス株式会社	11,176										11,176	11,027	
2019	260090650	アズマプレコート株式会社	6,767										6,767	6,728	
2019	300167040	株式会社アズミ村田製作所	12,354										12,354	12,225	
2019	250304627	株式会社アダストリア	22,430										22,430	22,184	
2019	830213531	株式会社アタックスマート	4,594										4,594	5,013	
2019	985575103	アダマンド並木精密宝石株式会社	13,421										13,421	120	
2019	201639035	アツギ東北株式会社	15,760										15,760	5,483	
2019	400000511	アツタ起業株式会社	4,295										4,295	4,273	
2019	987974448	株式会社アット東京	165,192										165,192	160,611	
2019	330027040	株式会社あっぷるアイビー	2,982										2,982	3,248	
2019	240102557	あづま食品株式会社	8,844										8,844	8,731	
2019	430100106	株式会社アツミテック	10,136										10,136	10,035	
2019	993310499	アテツ石灰化工株式会社	14,891										14,891	14,943	
2019	450049511	アテナ工業株式会社	9,319										9,319	9,217	
2019	610352344	アテナ製紙株式会社	32,618										32,618	33,025	
2019	982236179	株式会社アデランス	5,483										5,483	5,331	
2019	452021911	アドアーズ株式会社	9,133										9,133	8,354	
2019	401153721	株式会社アドヴィックス	73,055										73,055	72,530	
2019	986785821	アトス株式会社	3,136										3,136	3,051	
2019	984443718	株式会社アドテックエンジニアリング	5,047										5,047	5,117	
2019	985114401	株式会社アドバネクス	5,259										5,259	5,363	
2019	992910399	株式会社アドバンス	2,417										2,417	2,332	
2019	985364109	株式会社アドバンテスト	19,070										19,070	18,753	
2019	983949536	株式会社アドマテックス	12,771										12,771	12,694	
2019	390049970	株式会社アトム	42,692										42,692	46,502	
2019	800035133	株式会社アトル	2,777										2,777	2,996	
2019	984118218	株式会社アトレ	39,501										39,501	42,234	
2019	984568211	アニヴェルセル株式会社	6,426										6,426	6,618	
2019	985056307	アネスト岩田株式会社	5,577										5,577	5,578	
2019	380086460	アパホテル株式会社	112,317										112,317	111,418	
2019	996110393	アバンティビル管理組合	2,354										2,354	2,286	
2019	450053424	アピ株式会社	23,615										23,615	23,443	
2019	401312362	株式会社アビヅ	5,271										5,271	5,838	
2019	330034017	アピックヤマダ株式会社	4,967										4,967	4,930	
2019	985012705	株式会社アブアブ赤札堂	8,088										8,088	7,870	
2019	800236365	アプライド株式会社	3,453										3,453	3,629	
2019	746020050	アフラック生命保険株式会社	8,907										8,907	8,859	
2019	420156117	株式会社アプリイ	4,744										4,744	4,705	
2019	985025015	株式会社アプリス	25,870										25,870	25,628	
2019	996211799	あべのキューズタウン管理組合	13,195										13,195	1,063	
2019	582121204	あべのベルタ管理組合施設部会	2,890										2,890	3,037	
2019	992811391	株式会社あぼしクリーンシステム	14,286	34,164									48,450	48,450	
2019	870243329	あまくさ農業協同組合	1,426										1,426	1,553	
2019	261054952	アマゾンジャパン合同会社	62,176										62,176	60,754	
2019	960332160	アマゾンデータサービスジャパン株式会社	97,502										97,502	94,795	
2019	100603474	株式会社アマタケ	10,545										10,545	10,608	
2019	210019718	株式会社アマダツールプレシジョン	5,279										5,279	5,201	
2019	201493324	株式会社アマダマシナリー	8,056										8,056	7,994	
2019	200107002	アマノ株式会社	4,965										4,965	4,873	
2019	150175124	株式会社アマノ	3,500										3,500	91	
2019	994610391	あまみ農業協同組合	2,763										2,763	2,983	
2019	610188337	株式会社アミパラ	8,504										8,504	8,807	
2019	400829264	株式会社あみやき亭	16,042										16,042	17,410	
2019	830150889	株式会社アムコー・テクノロジー・ジャパ	131,329										131,329	138,273	
2019	230105751	株式会社アムズ	3,444										3,444	3,370	
2019	240532951	株式会社アムテック	4,213										4,213	4,194	

注１：温室効果ガスの排出の抑制等のため、廃棄物を化石燃料に代えて燃料として使用したり、製品の製造のための原材料として使用した場合等により
排出される非エネルギー起源CO2排出量であって、温室効果ガスの排出の抑制等の為に行われているもの。

注２：電気事業用の発電所又は熱供給事業者の熱供給施設が設置されている事業所において、他人に供給した電気又は熱に係る排出量を含む、
燃料の使用に伴い排出されるエネルギー起源CO2排出量。

注３：エネルギー起源CO2（発電所等配分前）は、エネルギー起源CO2と重複しているため、調整前温室効果ガス排出量には加算していない。

注４：事業者が事業活動に伴い排出した温室効果ガス排出量を、国内認証排出削減量等の無効化量、廃棄物の原燃料使用に伴う排出量の控除等の調整を行ったもの。

①－１ 特定事業所排出者

排出年度	特定排出者コード	特定排出者名	温室効果ガス算定排出量（単位：tCO_2）										合計(tCO_2)		関連情報掲載頁
			ｴﾈﾙｷﾞｰ起源CO_2	非ｴﾈﾙｷﾞｰ起源CO_2	非ｴﾈﾙｷﾞｰ起源CO_2 (廃棄物の原燃料使用)(注１)	CH_4	N_2O	HFC	PFC	SF_6	NF_3	＜参考＞ｴﾈﾙｷﾞｰ起源CO_2 (発電所等配分前)(注２)	調整前温室効果ガス排出量（注３）	調整後温室効果ガス排出量（注４）	
2019	987608689	株式会社アムリード	3,496										3,496	3,676	
2019	710015786	株式会社アムロン	3,231										3,231	3,395	
2019	830011203	株式会社アメイズ	14,740										14,740	15,402	
2019	330080913	株式会社アメニティーズ	6,037										6,037	5,971	
2019	100310356	株式会社アメリカ屋	1,902										1,902	2,275	
2019	500141684	株式会社アヤハディオ	6,439										6,439	6,242	
2019	985493803	株式会社アライドマテリアル	30,745										30,745	31,213	
2019	981294294	株式会社あらた	12,382										12,382	13,213	
2019	240265015	アラマークユニフォームサービスジャパン株式会社	4,752										4,752	4,862	
2019	982756357	アリアケジャパン株式会社	22,869										22,869	22,869	
2019	740343788	株式会社ありがとうサービス	5,377										5,377	5,664	
2019	280136621	アリメント工業株式会社	10,516										10,516	10,376	
2019	450143414	株式会社アルカンシエル	2,744										2,744	2,932	
2019	180031930	アルス株式会社	13,678										13,678	13,833	
2019	981069700	アルダニー・インベストメンツ・ピー	15,018										15,018	5,838	
2019	985182788	株式会社アルティフーズ	4,398										4,398	4,243	
2019	430140710	株式会社アルテックス	6,301										6,301	3,231	
2019	872017588	アルテリア・ネットワークス株式会社	22,769										22,769	23,190	
2019	190217631	アルパインマニュファクチャリング株式会	3,923										3,923	421	
2019	985656005	株式会社アルバック	19,456										19,456	18,955	
2019	982301464	アルバックテクノ株式会社	4,473										4,473	4,512	
2019	800233292	アルバック九州株式会社	5,080										5,080	5,524	
2019	270252976	アルバック成膜株式会社	12,310										12,310	1,807	
2019	987062232	株式会社アルビオン	3,444										3,444	3,594	
2019	370054758	アルビス株式会社	43,476										43,476	44,815	
2019	985205701	株式会社アルファ	6,100										6,100	5,964	
2019	690028299	アルファー食品株式会社	5,349										5,349	5,409	
2019	240188481	アルファクラブ株式会社	5,220										5,220	5,088	
2019	190047236	アルファクラブ株式会社	5,222										5,222	3,800	
2019	280206190	アルファクラブ東北株式会社	6,178										6,178	5,214	
2019	270135512	アルファクラブ武蔵野株式会社	10,089										10,089	3,702	
2019	985497590	株式会社アルフォ	9,232										9,232	8,997	
2019	985003107	アルプスアルパイン株式会社	78,932										78,932	79,735	
2019	330056186	株式会社アルプスツール	2,615										2,615	2,589	
2019	200315121	株式会社アルブス物流	3,125										3,125	4,670	
2019	370000185	アルプス薬品工業株式会社	12,514										12,514	8,654	
2019	985735708	アルフレッサ株式会社	12,614										12,614	12,375	
2019	580003490	アルフレッサファーマ株式会社	8,493										8,493	8,341	
2019	434013608	アルフレッサファインケミカル株式会社	7,458										7,458	7,501	
2019	400174978	株式会社アルペン	66, 823										66,823	66, 727	
2019	983932726	アルマティス株式会社	10,582										10,582	10,753	
2019	985003161	アルミニウム線材株式会社	6,187										6,187	6,187	
2019	580421918	株式会社アルミネ	15,918										15,918	16,159	
2019	870302411	株式会社アレス	5,198										5,198	5,638	
2019	010307594	株式会社アレフ	56,342										56,342	55,374	
2019	987794781	アロマスクエア株式会社	7,200										7,200	7,605	
2019	580322384	アロン化成株式会社	14,289										14,289	14,212	
2019	580669903	株式会社アワーズ	5,288										5,288	5,066	
2019	740096604	株式会社あわしま堂	14,654										14,654	14,778	
2019	620100019	アヲハタ株式会社	11,999										11,999	12,165	
2019	400010509	株式会社アンセイ	3,068										3,068	3,171	
2019	580988422	アンダーツリー株式会社	36,894										36,894	36,614	
2019	250160053	株式会社アンダーツリー東京	6,678										6,678	6,504	
2019	985005003	株式会社アンテックス	19,220										19,220	18,998	
2019	987045142	株式会社アンデルセン	6,151										6,151	6,126	
2019	400002301	アンデン株式会社	23,007										23,007	22,767	
2019	420048577	株式会社アンビ・ア	3,213										3,213	3,193	
2019	050100962	株式会社アンビエンテ丸大	1,932	11,871			203						14,006	14,006	
2019	540069021	アンビック株式会社	5,477										5,477	5,612	
2019	010468432	株式会社アンビックス	22,689										22,689	22,894	
2019	985004202	アンリツ株式会社	10,368										10,368	10,203	
2019	330216646	イー・ステージ株式会社	3,369										3,369	3,437	
2019	981312875	イーエヌ大塚製薬株式会社	15,311										15,311	15,402	
2019	986778183	イーグルブルグマンジャパン株式会社	7,662										7,662	7,738	
2019	270056992	イーグル工業株式会社	16,619										16,619	16,969	
2019	740186283	株式会社イージーエス		23,746		5	3,300						27,051	27,051	
2019	261062220	株式会社イースクエア	5,396									121,680	5,396	5,442	
2019	986773427	イーストマンＭＦＧジャパン株式会社	5,584										5,584	5,580	
2019	460009386	株式会社イーテック	4,709										4,709	4,654	
2019	580704047	イートアンド株式会社	4,717										4,717	4,611	
2019	987474647	株式会社イートウォーク	2,530										2,530	2,483	
2019	500147561	イートン株式会社	2,874										2,874	2,735	
2019	580943574	株式会社いいなダイニング	2,608										2,608	2,600	
2019	430045022	イオインダストリー株式会社	3,973										3,973	3,932	
2019	580017431	イオン株式会社	3,717										3,717	589	
2019	460010860	株式会社イオンイーハート	11,833										11,833	11,725	
2019	130070411	イオンエンターテイメント株式会社	34,064										34,064	33,925	
2019	721008153	イオンクレジットサービス株式会社	2,702										2,702	2,665	
2019	261098385	イオングローバルＳＣＭ株式会社	9,873										9,873	9,764	
2019	261039400	イオンスーパーセンター株式会社	30,356										30,356	412	
2019	833015485	イオンストア九州株式会社	22,000										22,000	23,711	
2019	984464951	イオンタウン株式会社	38,216										38,216	37,912	
2019	348007118	イオンバイク株式会社	2,540										2,540	2,502	
2019	190108897	イオンビッグ株式会社	57,461										57,461	56,203	
2019	260800601	株式会社イオンファンタジー	33,644										33,644	33,778	
2019	988112268	イオンフードサプライ株式会社	11,421										11,421	11,171	
2019	987773753	イオンペット株式会社	13,212										13,212	12,793	
2019	580382300	イオンマーケット株式会社	24,521										24,521	23,855	
2019	580608078	イオンモール株式会社	203,523										203,523	197,945	
2019	670066560	イオンリテール株式会社	862,161										862,161	851,786	
2019	845015405	イオンリテールストア株式会社	58,511										58,511	56,982	
2019	800089205	イオン九州株式会社	85,597										85,597	92,457	
2019	160030621	イオン東北株式会社	68,345										68,345	69,042	
2019	010287750	イオン北海道株式会社	183,380										183,380	98,990	
2019	900036732	イオン琉球株式会社	69,721										69,721	68,649	
2019	580092220	株式会社いかりスーパーマーケット	9,839										9,839	9,420	
2019	260758211	株式会社イクスピアリ	15,237										15,237	15,029	
2019	980750757	株式会社イクタツ	2,691										2,691	2,646	
2019	200109016	株式会社イクヨ	8,172										8,172	8,111	
2019	986322186	イケア・ジャパン株式会社	9,729										9,729	926	
2019	890000121	株式会社イケダパン	11,695										11,695	12,171	
2019	400013387	株式会社イケックス工業	2,680										2,680	2,657	
2019	720045528	株式会社イシイ	5,022										5,022	5,196	
2019	460020445	株式会社イシザキ	10,188										10,188	10,188	
2019	100661861	いしのまき農業協同組合	3,049										3,049	3,360	
2019	981139608	株式会社イシン・ホテルズ・グループ	8,786										8,786	9,588	
2019	010741103	いすゞエンジン製造北海道株式会社	22,303										22,303	23,077	

注１：温室効果ガスの排出の抑制等のため、廃棄物を化石燃料に代えて燃料として使用したり、製品の製造のための原材料として使用した場合等により
排出される非エネルギー起源CO2排出量であって、温室効果ガスの排出の抑制等の為に行われているもの。

注２：電気事業用の発電所又は熱供給事業者の熱供給施設が設置されている事業所において、他人に供給した電気又は熱に係る排出量を含む、
燃料の使用に伴い排出されるエネルギー起源CO2排出量。

注３：エネルギー起源CO2（発電所等配分前）は、エネルギー起源CO2と重複しているため、調整前温室効果ガス排出量には加算していない。

注４：事業者が事業活動に伴い排出した温室効果ガス排出量を、国内認証排出削減量等の無効化量、廃棄物の原燃料使用に伴う排出量の控除等の調整を行ったもの。

①－１ 特定事業所排出者

排出年度	特定排出者コード	特定排出者名	温室効果ガス算定排出量（単位：tCO_2）										合計(tCO_2)		関連情報掲載頁
			ｴﾈﾙｷﾞｰ起源CO_2	非ｴﾈﾙｷﾞｰ起源CO_2	非ｴﾈﾙｷﾞｰ起源CO_2 (廃棄物の原燃料使用)(注１)	CH_4	N_2O	HFC	PFC	SF_6	NF_3	＜参考＞ｴﾈﾙｷﾞｰ起源CO_2 (発電所等配分前)(注２)	調整前温室効果ガス排出量（注３）	調整後温室効果ガス排出量（注４）	
2019	010539632	いすゞライネックス株式会社	3,871										3,871	3,801	
2019	985033106	いすゞ自動車株式会社	214,000										214,000	202,730	
2019	582497002	いすゞ自動車近畿株式会社	1,925										1,925	1,837	
2019	989850762	いすゞ自動車首都圏株式会社	3,957										3,957	2,959	
2019	401474226	いすゞ自動車中部株式会社	3,347										3,347	3,308	
2019	243008405	いすゞ自動車東北株式会社	3,374										3,374	3,401	
2019	600120266	株式会社イズミ	208,623										208,623	217,983	
2019	600556574	イズミ・フード・サービス株式会社	3,102										3,102	3,226	
2019	010002823	イズミコーポレーション株式会社	19,033										19,033	11,613	
2019	580113750	イズミヤ株式会社	62,203										62,203	58,443	
2019	290032998	イセデリカ株式会社	6,657										6,657	6,325	
2019	580051782	株式会社イセトー	5,674										5,674	5,506	
2019	370152740	イセファーム株式会社	4,797										4,797	4,683	
2019	370117802	イセファーム東北株式会社	4,591										4,591	4,628	
2019	400015096	イソガイ株式会社	5,951										5,951	5,911	
2019	510317530	株式会社いそかわ	3,277										3,277	3,118	
2019	400014670	いその株式会社	1,845										1,845	1,845	
2019	580012185	イソライト工業株式会社	4,347										4,347	4,288	
2019	983320428	株式会社イタリアントマト	9,220										9,220	6,373	
2019	180001073	株式会社いちい	9,999										9,999	820	
2019	985051928	イチカワ株式会社	10,100										10,100	9,922	
2019	988973392	いちごオフィスリート投資法人	22,619										22,619	22,684	
2019	230012993	株式会社イチタン	19,803										19,803	17,313	
2019	580183137	株式会社イチネンＭＴＭ	3,415										3,415	3,475	
2019	550047081	株式会社イチバン・コーポレーション	2,875										2,875	3,931	
2019	400010008	イチビキ株式会社	14,570										14,570	7,693	
2019	280002627	株式会社いちやまマート	12,435										12,435	12,118	
2019	230153276	株式会社いっちょう	8,762										8,762	8,580	
2019	200929433	イッツ・コミュニケーションズ株式会社	5,291										5,291	5,008	
2019	400009956	イヅミ工業株式会社	21,336										21,336	21,158	
2019	985336454	いであ株式会社	2,906										2,906	2,864	
2019	410001942	イデシギョー株式会社	39,633										39,633	28,235	
2019	985032575	イトウ製菓株式会社	3,290										3,290	3,233	
2019	580191442	株式会社イトーキ	11,619										11,619	11,367	
2019	986385721	株式会社イトーヨーカ堂	394,518										394,518	388,284	
2019	150009482	株式会社イトー鋳造	3,737										3,737	3,776	
2019	580117712	イトキン株式会社	7,819										7,819	7,655	
2019	710092014	イトマン株式会社	20,951										20,951	21,420	
2019	983022408	株式会社イトマンスイミングスクール	9,866										9,866	10,009	
2019	440252228	イトモル株式会社	4,362										4,362	4,314	
2019	500266212	株式会社いない	8,387										8,387	9,682	
2019	985053207	株式会社いなげや	95,522										95,522	83,328	
2019	440114034	株式会社イナテック	7,645										7,645	7,564	
2019	713015823	株式会社イナテック鳥取	4,337										4,337	4,463	
2019	420002282	いなば食品株式会社	10,414										10,414	6,206	
2019	987667527	株式会社イナベーカリー	9,335										9,335	9,183	
2019	992421401	いなべ市役所	2,335										2,335	2,314	
2019	370042695	いなほ化工株式会社	14,007										14,007	13,924	
2019	300077597	株式会社イナリサーチ	3,651										3,651	3,631	
2019	740192745	イナン電気株式会社	2,053										2,053	2,147	
2019	985288741	イニシオフーズ株式会社	18,690										18,690	18,534	
2019	580013146	イヌイ株式会社	4,023										4,023	6,270	
2019	985071804	株式会社イノアックコーポレーション	46,292										46,292	45,938	
2019	993938607	いの町	4,118										4,118	4,308	
2019	250217503	いばらきコープ生活協同組合	2,592										2,592	4,720	
2019	250312137	いばらく乳業株式会社	5,435										5,435	5,347	
2019	985037400	イハラサイエンス株式会社	2,653										2,653	2,612	
2019	420153886	イハラニッケイ化学工業株式会社	18,453										18,453	18,389	
2019	420001463	イハラ建成工業株式会社	18,002										18,002	17,993	
2019	450000028	イビデン株式会社	234,330										234,330	232,716	
2019	450023962	イビデン樹脂株式会社	18,257										18,257	18,262	
2019	450079574	イビデン物産株式会社	5,480										5,480	5,453	
2019	800055341	イフジ産業株式会社	8,201										8,201	8,150	
2019	400544783	株式会社いまじん白揚	2,658										2,658	2,639	
2019	510305691	株式会社イムラ封筒	5,633										5,633	8,301	
2019	410500213	株式会社イメリスミネラルズ・ジャパン	13,643										13,643	13,767	
2019	200429230	イリソ電子工業株式会社	3,305										3,305	4,620	
2019	270892624	いるま野農業協同組合	3,752										3,752	3,659	
2019	190220851	株式会社いわきサンソセンター	32,664										32,664	30,738	
2019	620101061	イワキテック株式会社	4,460										4,460	4,576	
2019	430134491	株式会社いわきゅう	4,589										4,589	4,574	
2019	990720401	いわき市	35,166	48,452			5,907						89,525	89,973	
2019	990720457	いわき市医療センター	8,230										8,230	8,299	
2019	990720475	いわき市教育委員会	8,612										8,612	2,372	
2019	990720420	いわき市水道局	9,877										9,877	9,990	
2019	190233062	いわき小名浜菜園株式会社	5,728										5,728	5,881	
2019	140018110	いわき大王製紙株式会社	92,216		219,288	6,379	119,968						437,851	373,274	
2019	090070142	株式会社イワクラ	6,611										6,611	187	
2019	870159913	株式会社イワサキ	2,291										2,291	2,488	
2019	130006456	株式会社いわちく	12,545										12,545	12,634	
2019	130004513	イワテ・プリミート株式会社	4,205										4,205	4,300	
2019	130249131	いわて県北クリーン株式会社		25,655									25,655	25,655	
2019	130073495	いわて生活協同組合	8,680										8,680	13,374	
2019	116011447	いわて平泉農業協同組合	3,972										3,972	4,011	
2019	010506023	いわみざわ農業協同組合	3,466										3,466	5,161	
2019	984521206	株式会社インターネットイニシアティブ	18,921										18,921	18,932	
2019	110112611	インターファーム株式会社	36,209			9,954	198,818						244,981	245,032	
2019	330055616	株式会社インテージホールディングス	2,911										2,911	2,829	
2019	842006117	インテグリス・ジャパン株式会社	9,163										9,163	9,236	
2019	370038791	株式会社インテック	20,738										20,738	20,199	
2019	996212491	インテックス大阪運営共同事業体	4,287										4,287	4,131	
2019	984280309	インベスコ・オフィス・ジェイリート投資	23,129										23,129	23,063	
2019	985501351	ヴァーレ・ジャパン株式会社	14,001										14,001	13,924	
2019	210023908	ヴァレオカペックジャパン株式会社	3,697										3,697	3,594	
2019	230013014	株式会社ヴァレオジャパン	24,873										24,873	24,319	
2019	270213593	株式会社ヴイ・ディー・エフ・サンロイヤ	4,989										4,989	243	
2019	986231994	株式会社ヴィ・ド・フランス	19,457										19,457	19,051	
2019	983279902	株式会社ヴィアン	3,208										3,208	3,120	
2019	340388232	ヴィームスタジアム株式会社	4,643										4,643	4,696	
2019	988669384	株式会社ヴィクトリア	10,336										10,336	10,350	
2019	380096841	株式会社ウイル・コーポレーション	13,672										13,672	15,064	
2019	400583905	株式会社ヴィレッジヴァンガードコーポレーション	1,103										1,103	1,098	
2019	370350049	株式会社ウーケ	12,039										12,039	11,913	
2019	987232870	株式会社ウエーブロックインテリア	17,350										17,350	17,123	
2019	800048070	株式会社ウエスト	11,132										11,132	11,622	
2019	982223555	株式会社ウエマツ	2,890										2,890	2,809	
2019	962556632	ウエルシア薬局株式会社	194,277										194,277	190,312	

注１：温室効果ガスの排出の抑制等のため、廃棄物を化石燃料に代えて燃料として使用したり、製品の製造のための原材料として使用した場合等により
排出される非エネルギー起源CO2排出量であって、温室効果ガスの排出の抑制等の為に行われているもの。

注２：電気事業用の発電所又は熱供給事業者の熱供給施設が設置されている事業所において、他人に供給した電気又は熱に係る排出量を含む、
燃料の使用に伴い排出されるエネルギー起源CO2排出量。

注３：エネルギー起源CO2（発電所等配分前）は、エネルギー起源CO2と重複しているため、調整前温室効果ガス排出量には加算していない。

注４：事業者が事業活動に伴い排出した温室効果ガス排出量を、国内認証排出削減量等の無効化量、廃棄物の原燃料使用に伴う排出量の控除等の調整を行ったもの。

①－１ 特定事業所排出者

排出年度	特定排出者コード	特定排出者名	温室効果ガス算定排出量（単位：tCO_2）										合計(tCO_2)		関連情報掲載頁
			ｴﾈﾙｷﾞｰ起源CO_2	非ｴﾈﾙｷﾞｰ起源CO_2	非ｴﾈﾙｷﾞｰ起源CO_2 (廃棄物の原燃料使用)(注１)	CH_4	N_2O	HFC	PFC	SF_6	NF_3	＜参考＞ｴﾈﾙｷﾞｰ起源CO_2 (発電所等配分前)(注２)	調整前温室効果ガス排出量（注３）	調整後温室効果ガス排出量（注４）	
2019	985727279	株式会社ウェルネスフロンティア	6,781										6,781	6,654	
2019	987640345	株式会社ウェルパーク	12,865										12,865	14,282	
2019	982484678	株式会社ウェルファムフーズ	38,330				7,867						46,197	86,705	
2019	340070385	株式会社ウオロク	29,997										29,997	30,052	
2019	994084006	うきは久留米環境施設組合	4,048										4,048	4,105	
2019	052012653	株式会社うさぎもち	4,875										4,875	4,915	
2019	100577178	株式会社ウジエスーパー	17,310										17,310	17,504	
2019	690002873	株式会社ウシオ	2,939										2,939	2,717	
2019	985061307	ウシオ電機株式会社	1,726										1,726	1,727	
2019	190027369	株式会社うすい百貨店	6,203										6,203	1,274	
2019	600091997	株式会社ウッドワン	9,262										9,262	9,007	
2019	581590611	ウツミリサイクルシステムズ株式会社	7,990										7,990	7,603	
2019	580045570	ウメトク株式会社	10,314										10,314	10,147	
2019	390031788	ウラセ株式会社	21,308										21,308	30,242	
2019	270128751	株式会社ウラノ	4,557										4,557	5,686	
2019	994721372	うるま市教育委員会	10,515										10,515	10,308	
2019	994721309	うるま市役所	8,318										8,318	8,142	
2019	010127282	エア・ウォーター株式会社	994,359										994,359	994,925	
2019	605014417	エア・ウォーター＆エネルギア・パワー山	23,417									275,968	23,417	23,454	
2019	985472705	エア・ウォーター・ゾル株式会社	3,362										3,362	3,297	
2019	973007346	エア・ウォーター・ダイオー株式会社	13,038										13,038	12,748	
2019	844000373	エア・ウォーター・ベルパール株式会社	5,617										5,617	5,615	
2019	582809271	エア・ウォーターＮＶ株式会社	2,977										2,977	2,890	
2019	117019824	エア・ウォーター十勝食品株式会社	8,011										8,011	8,109	
2019	985786529	エア・ウォーター炭酸株式会社	38,602										38,602	38,846	
2019	967749984	株式会社エア・ウォーター農園	8,817										8,817	8,335	
2019	010141325	エア・ウォーター物流株式会社	4,979										4,979	5,077	
2019	986590614	エア・ケミカルズ株式会社	29,351										29,351	28,536	
2019	986767420	エイ・エイ・ピー・シー・ジャパン株式会	5,154										5,154	5,315	
2019	826006109	エイ・エックス株式会社	4,658										4,658	4,728	
2019	863012949	株式会社エイ・ダイニング	5,159										5,159	5,095	
2019	714023211	株式会社エィ・ダブリュ瑞浪	12,250										12,250	12,117	
2019	200714494	株式会社エイヴイ	6,905										6,905	6,730	
2019	581562699	株式会社エイエイエスケータリング	3,613										3,613	3,470	
2019	986660030	株式会社エイエヌオフセット	3,898										3,898	3,839	
2019	141005466	エイエフティー株式会社	8,579										8,579	8,302	
2019	987198419	エイエムティー・ベンチャーズ・コーポレーション	4,038										4,038	3,941	
2019	988245836	株式会社エイチ・アイ・エス	3,529										3,529	3,517	
2019	580010233	エイチ・ツー・オーリテイリング株式会社	3,210										3,210	3,063	
2019	258008706	株式会社エイチエムズ	6,102										6,102	5,971	
2019	720145265	株式会社エイチオーエス	3,093										3,093	3,237	
2019	900144444	株式会社エイチピーディコーポレーション	10,045										10,045	9,906	
2019	985715901	株式会社エイチワン	19,446										19,446	20,381	
2019	870399508	エイティー九州株式会社	27,667										27,667	29,785	
2019	800242985	株式会社エイブル	3,140										3,140	3,066	
2019	380065254	株式会社エイム	7,391										7,391	7,311	
2019	980686093	株式会社エイムクリエイツ	30										30	28	
2019	866008378	エイワイファーマ株式会社	22,604										22,604	22,374	
2019	347000220	株式会社エーアールシー	3,156										3,156	3,190	
2019	290088661	株式会社エーアンドエー茨城	15,631										15,631	9,689	
2019	582259271	株式会社エーアンドエー大阪	15,010										15,010	14,751	
2019	400007693	エーエスペイント株式会社	2,644										2,644	2,617	
2019	880038116	エーケーエム株式会社	2,950										2,950	3,087	
2019	880297145	株式会社エーコープみやざき	703										703	7,250	
2019	220263775	株式会社エーコープ関東	11,188										11,188	10,463	
2019	540148151	株式会社エーコープ近畿	10,790										10,790	10,401	
2019	890170023	株式会社エーコープ鹿児島	15,784										15,784	17,085	
2019	985070306	エーザイ株式会社	50,101										50,101	52,357	
2019	201381373	エーザイ物流株式会社	3,354										3,354	3,370	
2019	982340785	株式会社エージーピー	26,806										26,806	26,482	
2019	400007423	株式会社エージック	5,386										5,386	5,374	
2019	580206401	エースコック株式会社	13,713										13,713	13,464	
2019	400319270	株式会社エースベーカリー	5,923										5,923	5,897	
2019	201362780	エースベーカリー株式会社	4,871										4,871	4,686	
2019	730109772	株式会社エースワン	9,274										9,274	9,789	
2019	580272246	株式会社エーデルワイス	2,846										2,846	2,745	
2019	581022014	株式会社エーピーアイコーポレーション	35,969										35,969	37,253	
2019	986985279	株式会社エービーシー・マート	31,849										31,849	33,240	
2019	870266717	株式会社エーブル	2,894										2,894	3,274	
2019	830310033	株式会社エーワン	5,725										5,725	5,286	
2019	581830861	株式会社エキ・リテール・サービス阪急阪	2,472										2,472	2,365	
2019	981093948	エクイニクス・ジャパン株式会社	126,167										126,167	127,781	
2019	580077395	株式会社エクセディ	63,115										63,115	62,049	
2019	610335648	株式会社エクセディ精密	4,515										4,515	4,636	
2019	560030570	株式会社エクセディ鋳造	2,147										2,147	2,041	
2019	985172656	株式会社エクセディ福島	4,866										4,866	4,914	
2019	260954394	株式会社エコ・マイニング	4,562										4,562	4,452	
2019	250350183	株式会社エコイノベーション	54,319										54,319	54,122	
2019	810399159	株式会社エコウッド	1,701										1,701	1,850	
2019	985070638	株式会社エコー	2,704										2,704	2,697	
2019	610346042	エコシステム山陽株式会社	11,630	26,593	17,710		7,506						63,439	57,620	
2019	150203828	エコシステム秋田株式会社	8,538	49,161	89,965								147,664	57,758	
2019	150323586	エコシステム小坂株式会社	6,400	92,846									99,246	93,185	
2019	260492281	エコシステム千葉株式会社	2,729	224,982	41,935	19	13,851						283,516	242,118	
2019	982991938	株式会社エコス	31,688										31,688	30,878	
2019	910069101	株式会社エコスファクトリー	5,516										5,516	5,346	
2019	410061904	株式会社エコネコル	6,460										6,460	6,310	
2019	550133279	株式会社エコパレット滋賀	4,178										4,178	4,133	
2019	967232246	株式会社エコペーパーＪＰ	18,189		4,123								22,312	17,995	
2019	870400931	株式会社エコポート九州	4,411										4,411	4,764	
2019	270101078	株式会社エコ計画	7,532	60,269									67,801	68,526	
2019	580064388	エス・エス・アルミ株式会社	8,215	53,521									61,736	61,546	
2019	993810791	エス・エヌ・ケー株式会社	4,817										4,817	4,817	
2019	400002928	株式会社エス・ディ・ロジ	6,201										6,201	5,967	
2019	982348881	株式会社エス・ディー・エスバイオテック	3,561										3,561	3,781	
2019	987002388	株式会社エスアールエル	14,835										14,835	14,612	
2019	624009311	エスアイアイ・クリスタルテクノロジー株式会社	6,071										6,071	5,933	
2019	730271068	株式会社エスイージー	3,254										3,254	3,369	
2019	420145946	エスエスケイフーズ株式会社	9,085										9,085	8,546	
2019	985070709	エスエス製薬株式会社	5,923										5,923	5,919	
2019	740304046	エスエヌ化成株式会社	8,247										8,247	8,247	
2019	985070951	エスケイ産業株式会社	5,836										5,836	5,860	
2019	500487124	株式会社エスケーエレクトロニクス	6,627										6,627	6,352	
2019	580326525	エスケー化研株式会社	4,955										4,955	4,814	
2019	201411697	株式会社エスタディオ	6,079										6,079	4,219	
2019	830112313	エスティケイテクノロジー株式会社	6,584										6,584	7,105	

注１：温室効果ガスの排出の抑制等のため、廃棄物を化石燃料に代えて燃料として使用したり、製品の製造のための原材料として使用した場合等により
排出される非エネルギー起源CO2排出量であって、温室効果ガスの排出の抑制等の為に行われているもの。

注２：電気事業用の発電所又は熱供給事業者の熱供給施設が設置されている事業所において、他人に供給した電気又は熱に係る排出量を含む、
燃料の使用に伴い排出されるエネルギー起源CO2排出量。

注３：エネルギー起源CO2（発電所等配分前）は、エネルギー起源CO2と重複しているため、調整前温室効果ガス排出量には加算していない。

注４：事業者が事業活動に伴い排出した温室効果ガス排出量を、国内認証排出削減量等の無効化量、廃棄物の原燃料使用に伴う排出量の控除等の調整を行ったもの。

①－１ 特定事業所排出者

排出年度	特定排出者コード	特定排出者名	温室効果ガス算定排出量（単位：tCO_2）										合計(tCO_2)		関連情報掲載頁
			ｴﾈﾙｷﾞｰ起源CO_2	非ｴﾈﾙｷﾞｰ起源CO_2	非ｴﾈﾙｷﾞｰ起源CO_2 (廃棄物の原燃料使用)(注１)	CH_4	N_2O	HFC	PFC	SF_6	NF_3	＜参考＞ｴﾈﾙｷﾞｰ起源CO_2 (発電所等配分前)(注２)	調整前温室効果ガス排出量（注３）	調整後温室効果ガス排出量（注４）	
2019	984398846	エステック株式会社	3,268										3,268	3,214	
2019	500349306	エスピータック株式会社	4,326										4,326	4,236	
2019	985071107	エスビー食品株式会社	17,030										17,030	16,883	
2019	220021747	エスビック株式会社	6,208										6,208	6,122	
2019	580291232	エスフーズ株式会社	9,694										9,694	9,643	
2019	580252261	エスペック株式会社	7,619										7,619	7,110	
2019	440156375	株式会社エスポ	4,202										4,202	4,232	
2019	610345241	株式会社エスマート	6,523										6,523	6,712	
2019	260782281	エスメント関東株式会社	68,987										68,987	45,611	
2019	400432535	エスメント中部株式会社	25,432										25,432	2,853	
2019	450325589	株式会社エスラインギフ	3,092										3,092	2,332	
2019	401032322	株式会社エスワイフード	3,559										3,559	3,519	
2019	360077534	えちご上越農業協同組合	6,064										6,064	6,206	
2019	390050353	株式会社エツミ光学	4,076										4,076	3,979	
2019	986281898	株式会社エディオン	107,035										107,035	105,978	
2019	989602648	エドワーズ株式会社	3,321										3,321	6	
2019	010844380	株式会社エナジーソリューション	7,402									15,199	7,402	7,415	
2019	720140008	エヌ・アンド・イー株式会社	31,943										31,943	32,432	
2019	985635533	エヌ・イーケムキャット株式会社	32,322										32,322	31,792	
2019	981452802	株式会社エヌ・ジェイ・アール福岡	10,433						10,277				20,710	21,546	
2019	986105907	エヌ・ティ・ティ・コミュニケーションズ株式会社	453,179										453,179	449,544	
2019	987589510	エヌ・ティ・ティ・コムウェア株式会社	52,143										52,143	51,583	
2019	983675398	株式会社エヌ・ティ・ティ・データ	181,424										181,424	177,314	
2019	986592511	エヌ・ティ・ティ・ロジスコ	6,437										6,437	2,638	
2019	582031036	株式会社エヌ・ティ・ティネオメイト	3,657										3,657	2,415	
2019	582048599	株式会社エヌ・ティ・ティマーケティングアクト	8,966										8,966	1,605	
2019	983294678	エヌ・ティ・ティ都市開発株式会社	87,781										87,781	89,754	
2019	987718321	エヌ・ティ・データ・カスタマサービス	3,145										3,145	3,112	
2019	610120887	エヌイーシール株式会社	22,078										22,078	22,705	
2019	350061639	エヌエスアドバンテック株式会社	9,067										9,067	9,165	
2019	130134213	株式会社エヌエスオカムラ	3,347										3,347	3,371	
2019	582026994	株式会社エヌエスシイ	10,956										10,956	10,884	
2019	201429118	エヌケーケーシームレス鋼管株式会社	38,456										38,456	38,109	
2019	400121508	エヌジーケイ・アドレック株式会社	11,045										11,045	11,007	
2019	400830318	エヌジーケイ・セラミックデバイス株式会	35,467										35,467	34,882	
2019	040205352	エヌジーケイオホーツク株式会社	8,773										8,773	8,922	
2019	966016784	エヌシー環境株式会社	5,170										5,170	5,035	
2019	400301186	エヌティーツール株式会社	3,325										3,325	3,290	
2019	400100393	エヌティーテクノ株式会社	35,590										35,590	35,273	
2019	400723855	エヌティー精密株式会社	2,441										2,441	469	
2019	984187055	エヌテーアクアツインズ株式会社	4,006										4,006	3,973	
2019	260057351	エヌデーシー株式会社	8,601										8,601	8,407	
2019	984118503	エヌピーエフジャパン株式会社	6,835										6,835	6,753	
2019	989749659	エヌビーエル株式会社	10,917										10,917	11,292	
2019	450001400	株式会社エヌビーシー	3,035										3,035	3,002	
2019	983733160	エネクスフリート株式会社	11,512										11,512	14,164	
2019	600355342	株式会社エネルギア・コミュニケーション	12,274										12,274	12,631	
2019	600183604	株式会社エネルギアＬ＆Ｂパートナーズ	5,133										5,133	5,238	
2019	280038817	株式会社エノモト	8,048										8,048	8,061	
2019	580164866	エノモト工業株式会社	2,332										2,332	2,229	
2019	520092461	エバグリーン廣甚株式会社	13,115										13,115	12,454	
2019	982145010	エバラ食品工業株式会社	10,581										10,581	10,569	
2019	610037181	株式会社エバルス	3,111										3,111	3,202	
2019	581496833	エビス紙料株式会社	4,369										4,369	4,598	
2019	880121231	えびの電子工業株式会社	1,893										1,893	2,059	
2019	740327391	株式会社えひめ飲料	30,733										30,733	31,079	
2019	740295546	えひめ中央農業協同組合	9,652										9,652	10,033	
2019	740340875	えひめ南農業協同組合	3,051										3,051	3,217	
2019	430005681	株式会社エフ．イー．シーチェーン	2,792										2,792	469	
2019	988774621	株式会社エフ・オー・テック	5,582										5,582	5,582	
2019	410161150	エフ・シー・アイ株式会社	4,529										4,529	3,272	
2019	430018867	株式会社エフ・シー・シー	15,644										15,644	15,501	
2019	800699189	株式会社エフ・ジェイエンターテインメン	10,968										10,968	11,805	
2019	800362700	株式会社エフ・ジェイホテルズ	6,548										6,548	6,899	
2019	200604170	株式会社エフエヌ	4,535										4,535	4,414	
2019	800269867	エフコープ生活協同組合	6,129										6,129	9,746	
2019	110177429	エプソンアトミックス株式会社	22,065										22,065	21,490	
2019	401097720	エフティテクノ株式会社	4,464										4,464	4,461	
2019	981036772	株式会社エフテック	12,582										12,582	12,383	
2019	130120512	株式会社エフビー	5,133										5,133	5,292	
2019	010500745	株式会社エフビーエス	9,560										9,560	9,682	
2019	620013791	株式会社エフピコ	168,202										168,202	167,674	
2019	760145466	エフピコアルライト株式会社	5,266										5,266	5,417	
2019	582021441	株式会社エフベーカリーコーポレーション	36,362										36,362	35,805	
2019	760108112	株式会社エブリイ	29,770										29,770	30,649	
2019	430164981	株式会社エム・アール・ケー	6,371										6,371	6,349	
2019	360058619	株式会社エム・アイ・ディジャパン	7,210										7,210	7,264	
2019	982897865	エム・イー・エム・シー株式会社	23,401										23,401	27,026	
2019	989205559	エム・エム・プラスチック株式会社	5,033										5,033	4,893	
2019	530120489	エム・シーシー食品株式会社	5,082										5,082	5,221	
2019	982733826	エム・セテック株式会社	58,853										58,853	62,147	
2019	445017884	エム・ピー・エム・王子エコエネルギー株式会社	3,322									29,185	3,322	3,326	
2019	092021755	エム・ピー・エム・王子ホームプロダクツ株式会社	20,709										20,709	20,709	
2019	420140126	株式会社エム・ワイ・ケー	4,981										4,981	4,927	
2019	243023457	株式会社エムアイフードスタイル	11,352										11,352	11,377	
2019	983000680	株式会社エムアンドシーシステム	3,900										3,900	3,794	
2019	460131186	株式会社エムイーピーコム四日市	4,303										4,303	4,303	
2019	983718280	株式会社エムエーパッケージング	6,589										6,589	6,488	
2019	982554585	エムケーチーズ株式会社	9,224										9,224	9,055	
2019	330018962	エムケー精工株式会社	2,997										2,997	3,278	
2019	100430158	株式会社エムジー	2,938										2,938	2,971	
2019	190206539	エムシー・ファーティコム株式会社	27,275										27,275	27,051	
2019	586708043	エムジージェイワン特定目的会社	2,028										2,028	1,946	
2019	160038844	エムテックスマツムラ株式会社	6,562										6,562	6,634	
2019	980991133	株式会社エラストミックス	11,205										11,205	11,205	
2019	989457912	エリーパワー株式会社	10,896										10,896	11,612	
2019	400761711	エリエールテクセル株式会社	5,709										5,709	5,686	
2019	710197473	エリエールプロダクト株式会社	51,568										51,568	51,953	
2019	410026601	エリエールペーパー株式会社	107,973										107,973	106,562	
2019	685023809	エルナープリンテッドサーキット株式会社	15,467										15,467	12,484	
2019	800365952	株式会社エルパッケージ	2,566										2,566	2,791	
2019	270035380	株式会社エルビー	8,655										8,655	8,534	
2019	991110597	エルミ鴻巣商業棟管理組合	4,252										4,252	4,153	
2019	860044896	株式会社エレナ	13,531										13,531	19,592	

注１：温室効果ガスの排出の抑制等のため、廃棄物を化石燃料に代えて燃料として使用したり、製品の製造のための原材料として使用した場合等により
排出される非エネルギー起源CO2排出量であって、温室効果ガスの排出の抑制等の為に行われているもの。

注２：電気事業用の発電所又は熱供給事業者の熱供給施設が設置されている事業所において、他人に供給した電気又は熱に係る排出量を含む、
燃料の使用に伴い排出されるエネルギー起源CO2排出量。

注３：エネルギー起源CO2（発電所等配分前）は、エネルギー起源CO2と重複しているため、調整前温室効果ガス排出量には加算していない。

注４：事業者が事業活動に伴い排出した温室効果ガス排出量を、国内認証排出削減量等の無効化量、廃棄物の原燃料使用に伴う排出量の控除等の調整を行ったもの。

①－１ 特定事業所排出者

排出年度	特定排出者コード	特定排出者名	温室効果ガス算定排出量（単位：tCO_2）										合計(tCO_2)		関連情報掲載頁
			ｴﾈﾙｷﾞｰ起源CO_2	非ｴﾈﾙｷﾞｰ起源CO_2	非ｴﾈﾙｷﾞｰ起源CO_2 (廃棄物の原燃料使用)(注１)	CH_4	N_2O	HFC	PFC	SF_6	NF_3	＜参考＞ｴﾈﾙｷﾞｰ起源CO_2 (発電所等配分前)(注２)	調整前温室効果ガス排出量（注３）	調整後温室効果ガス排出量（注４）	
2019	430093997	株式会社エンケイホイールコーポレーショ	48,953										48,953	48,753	
2019	430101810	エンシュウ株式会社	11,433										11,433	11,330	
2019	550149761	エンゼルプレイングカード製造京都株式会	2,657										2,657	2,555	
2019	625014011	エンゼルプレイングカード製造滋賀株式会	1,983										1,983	1,882	
2019	410025558	株式会社エンチョー	9,986										9,986	10,064	
2019	010018161	株式会社エンパイアー	11,931										11,931	12,490	
2019	210092217	株式会社エンビジョンＡＥＳＣジャパン	25,957										25,957	0	
2019	270089788	株式会社エンプラス	4,064										4,064	3,952	
2019	260304219	株式会社オアシスグループ	2,550										2,550	1,132	
2019	530078993	株式会社オイシス	18,661										18,661	18,189	
2019	987895845	オイシックス・ラ・大地株式会社	3,567										3,567	3,499	
2019	200122180	オイレス工業株式会社	14,672										14,672	14,728	
2019	581988249	オー・エー・ピー熱供給株式会社	586									4,160	586	581	
2019	580978014	オー・エム・ビル管理株式会社	6,878										6,878	6,623	
2019	984718551	オー・エル・エス有限会社	9,115										9,115	9,444	
2019	520172884	株式会社オー・エンターテイメント	6,879										6,879	6,696	
2019	985079876	オー・ケー・ビー株式会社	3,967										3,967	3,649	
2019	370007829	オーアイ工業株式会社	4,320										4,320	4,257	
2019	580041338	株式会社オーアンドケー	45,472										45,472	45,322	
2019	200706877	株式会社オーイズミフーズ	20,592										20,592	4,373	
2019	580257713	オーエス株式会社	2,390										2,390	2,307	
2019	440052174	オーエスジー株式会社	55,346										55,346	54,781	
2019	986312199	株式会社オーエムツーミート	8,886										8,886	8,985	
2019	690063494	オーエム金属工業株式会社	4,193										4,193	4,305	
2019	580128903	オーエム工業株式会社	9,682										9,682	9,545	
2019	610066316	オーエム産業株式会社	4,460										4,460	4,586	
2019	510411111	株式会社オーカワ	4,302										4,302	4,224	
2019	370086537	オークス株式会社	7,299										7,299	7,163	
2019	400022896	オークマ株式会社	35,629										35,629	35,324	
2019	430080971	オークラアクトシティホテルマネジメント株式会社	5,854										5,854	5,960	
2019	991338795	オークラプレステージタワー／オークラヘ	7,341										7,341	7,253	
2019	970027247	株式会社オークラプロダクツ	8,046										8,046	8,424	
2019	400024792	オークランド観光開発株式会社	21,296										21,296	21,184	
2019	520003569	株式会社オークワ	150,385										150,385	123,944	
2019	985080017	株式会社オーク製作所	4,763										4,763	4,699	
2019	985079910	オーケー株式会社	91,968										91,968	89,499	
2019	800053481	オーケー食品工業株式会社	18,425										18,425	18,905	
2019	240308426	株式会社オーシーシー	6,365										6,365	6,748	
2019	580885659	株式会社オージースポーツ	19,562										19,562	19,656	
2019	580364473	オージェイケイ株式会社	10,914										10,914	11,040	
2019	580908234	株式会社オージス総研	5,575										5,575	5,588	208
2019	340285315	株式会社オーシャンシステム	24,208										24,208	23,009	
2019	984978238	株式会社オオゼキ	16,275										16,275	15,837	
2019	440020439	株式会社オータ	8,207										8,207	7,779	
2019	240209778	株式会社オータニ	17,450										17,450	428	
2019	450023022	株式会社オーツカ	7,917										7,917	7,710	
2019	985100700	オーデリック株式会社	3,956										3,956	4,018	
2019	580043459	株式会社オートバックスセブン	3,434										3,434	3,340	
2019	100071248	株式会社オートランドリータカノ	4,076										4,076	4,086	
2019	201814592	オートリブ株式会社	8,202										8,202	8,094	
2019	500488490	株式会社オートワークス京都	5,357										5,357	5,442	
2019	250352384	オート化学工業株式会社	4,490										4,490	4,410	
2019	980473138	株式会社オーネックス	27,342										27,342	27,222	
2019	740107154	オオノ開發株式会社	53,990	30,460		125,473							209,923	210,391	
2019	160025031	株式会社おーばん	8,056										8,056	8,146	
2019	400147040	オオブユニティ株式会社		14,000									14,000	14,000	
2019	987840300	オーマイ株式会社	8,491										8,491	8,331	
2019	580013182	オーミケンシ株式会社	38,908		20,791								59,699	38,665	
2019	820003576	オーム乳業株式会社	2,855										2,855	2,955	
2019	900140605	オーラコーポレーション株式会社	9,223										9,223	9,040	
2019	610007871	オカネツ工業株式会社	4,605										4,605	4,705	
2019	200127730	株式会社オカムラ	29,359										29,359	28,892	
2019	985103908	オカモト株式会社	71,607										71,607	71,289	
2019	030035858	株式会社オカモト	18,269										18,269	17,586	
2019	620080284	株式会社オガワエコノス	5,784	10,483			1						16,268	16,406	
2019	900014996	オキコ株式会社	13,605										13,605	13,420	
2019	900001192	株式会社おきさん	5,849										5,849	5,722	
2019	280003311	株式会社オギノ	28,954										28,954	32,812	
2019	230003493	株式会社オギハラ	5,756										5,756	5,630	
2019	200972603	株式会社オクトス	3,128										3,128	3,102	
2019	983268382	株式会社オザム	31,045										31,045	28,006	
2019	400021727	オザワ繊工株式会社	4,442										4,442	4,367	
2019	010020615	オシキリ食品株式会社	11,034										11,034	5,864	
2019	985080591	オスカ化学株式会社	4,712										4,712	4,693	
2019	600675109	オタフクソース株式会社	5,177										5,177	5,256	
2019	800009071	オタライト株式会社	2,148										2,148	2,287	
2019	985105152	株式会社オチアイ	3,562										3,562	3,482	
2019	428001479	株式会社オティックス高岡	14,765										14,765	14,642	
2019	440107942	株式会社オティックス西尾	10,540										10,540	10,471	
2019	925001512	株式会社オティックス幡豆	11,231										11,231	11,122	
2019	260264703	株式会社おどや	8,553										8,553	8,324	
2019	989469440	オニキス・リアルティ有限会社	3,952										3,952	3,857	
2019	610007128	オハヨー乳業株式会社	42,337										42,337	42,319	
2019	200129691	株式会社オハラ	18,214										18,214	10,447	
2019	520273617	株式会社オハラ・クオーツ	4,411										4,411	4,186	
2019	581236370	株式会社オプテージ	48,736										48,736	46,801	
2019	511000101	株式会社オプテス	40,842										40,842	40,927	
2019	040317091	株式会社オホーツク網走	5,893										5,893	5,962	
2019	040207016	オホーツク網走農業協同組合	5,643										5,643	5,719	
2019	500015052	オムロン株式会社	29,431										29,431	22,773	
2019	870035980	オムロン リレーアンドデバイス株式会社	7,685										7,685	7,311	
2019	670024748	オムロンスイッチアンドデバイス株式会社	5,633										5,633	5,378	
2019	470046641	株式会社おやつカンパニー	15,907										15,907	15,835	
2019	130085306	株式会社オヤマ	14,609										14,609	14,680	
2019	985535126	オリエンタルエンヂニアリング株式会社	5,296										5,296	5,190	
2019	380010121	オリエンタルチエン工業株式会社	3,552										3,552	3,478	
2019	260011692	オリエンタルモーター株式会社	6,456										6,456	7,392	
2019	985081355	株式会社オリエンタルランド	134,993										134,993	132,266	
2019	985081005	オリエンタル酵母工業株式会社	29,749										29,749	29,164	
2019	600172610	株式会社オリエントコーポレーション	13,292										13,292	14,298	
2019	900001129	オリオンビール株式会社	13,220										13,220	13,011	
2019	330028781	オリオン機械株式会社	4,515										4,515	4,491	
2019	985081702	株式会社オリジン	4,524										4,524	4,448	
2019	982772431	オリジン東秀株式会社	33,469										33,469	33,108	
2019	985081533	オリックス株式会社	14,592										14,592	17,473	
2019	986011201	オリックス・レンテック株式会社	2,313										2,313	2,763	
2019	987356643	オリックス資源循環株式会社	26,400	110,915			4,864						142,179	141,976	

注１：温室効果ガスの排出の抑制等のため、廃棄物を化石燃料に代えて燃料として使用したり、製品の製造のための原材料として使用した場合等により
排出される非エネルギー起源CO2排出量であって、温室効果ガスの排出の抑制等の為に行われているもの。

注２：電気事業用の発電所又は熱供給事業者の熱供給施設が設置されている事業所において、他人に供給した電気又は熱に係る排出量を含む、
燃料の使用に伴い排出されるエネルギー起源CO2排出量。

注３：エネルギー起源CO2（発電所等配分前）は、エネルギー起源CO2と重複しているため、調整前温室効果ガス排出量には加算していない。

注４：事業者が事業活動に伴い排出した温室効果ガス排出量を、国内認証排出削減量等の無効化量、廃棄物の原燃料使用に伴う排出量の控除等の調整を行ったもの。

①－１ 特定事業所排出者

排出年度	特定排出者コード	特定排出者名	温室効果ガス算定排出量（単位：tCO_2）										合計(tCO_2)		関連情報掲載頁
			ｴﾈﾙｷﾞｰ起源CO_2	非ｴﾈﾙｷﾞｰ起源CO_2	非ｴﾈﾙｷﾞｰ起源CO_2 (廃棄物の原燃料使用)(注１)	CH_4	N_2O	HFC	PFC	SF_6	NF_3	＜参考＞ｴﾈﾙｷﾞｰ起源CO_2 (発電所等配分前)(注２)	調整前温室効果ガス排出量（注３）	調整後温室効果ガス排出量（注４）	
2019	986532942	オリックス生命保険株式会社	7,795										7,795	9,952	
2019	987839425	オリックス不動産株式会社	10,296										10,296	11,444	
2019	981313849	オリックス不動産投資法人	51,160										51,160	52,728	
2019	991319593	オリナス業務商業管理組合管理者東京建物株式会社	13,701										13,701	13,585	
2019	550023811	オリベスト株式会社	14,904										14,904	14,650	
2019	580097001	オリヱント化学工業株式会社	9,184										9,184	9,153	
2019	985081909	オリンパス株式会社	33,504										33,504	33,024	
2019	985082307	オルガノ株式会社	45,575										45,575	45,278	
2019	982790214	オルトヨコハマビジネスセンター管理組合	3,539										3,539	3,492	
2019	982785251	オルネクスジャパン株式会社	12,088										12,088	12,158	
2019	580644637	株式会社オレンジフードコート	2,217										2,217	2,197	
2019	230155216	オン・セミコンダクター・ホールディング	8,344										8,344	8,227	
2019	734014013	オン・セミコンダクター会津株式会社	98,548						65,709	16,158	5,794		186,209	93,690	
2019	350086020	オン・セミコンダクター新潟株式会社	58,770						8,087	9,969			76,826	77,451	
2019	720111267	オンダン農業協同組合	5,940										5,940	6,133	
2019	450254333	株式会社オンダ製作所関工場	3,351										3,351	3,320	
2019	222054907	株式会社オンダ製作所美山工場	3,396										3,396	3,371	
2019	581130078	株式会社オンテックス	4,302										4,302	4,372	
2019	600055032	株式会社オンド	49,626										49,626	50,838	
2019	989602666	株式会社オンワード樫山	5,321										5,321	5,321	
2019	460080962	株式会社カーゾック	2,900										2,900	2,840	
2019	987599955	ガーデンベーカリー株式会社	6,499										6,499	6,405	
2019	988775190	株式会社カーブスジャパン	12,960										12,960	12,840	
2019	260355595	株式会社ガイア	75,364										75,364	75,525	
2019	985175433	株式会社ガイアート	15,045										15,045	15,504	
2019	890018135	株式会社ガイアテック	4,778										4,778	4,893	
2019	450062209	カイインダストリーズ株式会社	8,447										8,447	8,373	
2019	920049570	カイハラ産業株式会社	43,831										43,831	44,677	
2019	220245623	株式会社カインズ	85,433										85,433	83,595	
2019	600578393	カウテックスジャパン株式会社	3,450										3,450	3,550	
2019	400018660	カウパック株式会社	2,617										2,617	2,596	
2019	890000364	カクイ株式会社	3,337										3,337	3,385	
2019	330037841	株式会社カクイチ製作所	3,207										3,207	3,174	
2019	890011027	株式会社カクイックス	4,264										4,264	4,320	
2019	260016026	株式会社カクタ	11,744										11,744	11,418	
2019	984034833	株式会社カクヤス	6,947										6,947	6,754	
2019	400028559	株式会社カケン	10,086										10,086	10,038	
2019	400027300	カゴメ株式会社	42,967										42,967	42,522	
2019	500245938	カゴヤ・ジャパン株式会社	2,544										2,544	2,414	
2019	400027337	株式会社カサイ製作所	3,183										3,183	3,141	
2019	580392629	株式会社カサタニ	1,914										1,914	1,820	
2019	400425844	株式会社カジ・コーポレーション	7,850										7,850	8,106	
2019	985110500	カシオ計算機株式会社	6,366										6,366	6,171	
2019	380125110	カジナイロン株式会社	5,585										5,585	5,525	
2019	380017481	カジレーネ株式会社	4,615										4,615	4,504	
2019	260528202	株式会社かずさアカデミアパーク	5,735										5,735	5,664	
2019	260815292	株式会社かずさクリーンシステム	15,986	58,703									74,689	15,978	
2019	991288503	かずさ水道広域連合企業団	20,568										20,568	20,104	
2019	200145255	株式会社ガスター	2,856										2,856	2,907	
2019	250326713	株式会社カスミ	136,318										136,318	136,319	
2019	990823006	かすみがうら市役所	3,621										3,621	3,532	
2019	980779764	カスヤ精工株式会社	4,228										4,228	4,116	
2019	390001976	株式会社カツクラ	5,359										5,359	5,633	
2019	250427743	株式会社カツタ		30,539									30,539	30,539	
2019	270758144	カッパ・クリエイト株式会社	41,057										41,057	42,488	
2019	710118317	カトーレック株式会社	6,849										6,849	6,995	
2019	980551511	かどや製油株式会社	17,443										17,443	17,659	
2019	581228663	カナート株式会社	4,869										4,869	4,625	
2019	580279701	株式会社カナエ	2,892										2,892	2,817	
2019	410005262	カナエ工業株式会社	3,177										3,177	613	
2019	985123731	株式会社カナオカ	10,726										10,726	11,443	
2019	171007621	カナカン株式会社	9,732										9,732	9,525	
2019	550023983	カナフレックスコーポレーション株式会社	7,263										7,263	8,307	
2019	070006430	株式会社カナモト	7,890										7,890	7,192	
2019	260015646	株式会社カナヤ食品	3,367										3,367	3,343	
2019	900130028	株式会社カヌチャベイリゾート	6,851										6,851	6,736	
2019	580046998	株式会社カネカ	1,002,488	967	19,373								1,022,828	992,347	
2019	560070600	カネカソーラーテック株式会社	8,089										8,089	7,708	
2019	530012632	株式会社カネカフード	4,921										4,921	4,804	
2019	580602047	カネカフォームプラスチックス株式会社	14,875										14,875	14,806	
2019	985151315	カネカ関東スチロール株式会社	3,793										3,793	3,801	
2019	580194972	カネカ食品株式会社	2,394										2,394	2,308	
2019	450088546	カネカ食品株式会社	3,981										3,981	3,964	
2019	890147894	カネカ西日本スチロール株式会社	4,837										4,837	4,810	
2019	460022735	カネカ中部スチロール株式会社	5,541										5,541	5,306	
2019	100250051	カネカ東北スチロール株式会社	5,386										5,386	4,282	
2019	010544249	カネカ北海道スチロール株式会社	6,940										6,940	7,478	
2019	400027551	株式会社カネキ製陶所	8,503										8,503	8,486	
2019	010353971	カネシメ冷蔵株式会社	4,954										4,954	5,050	
2019	400821346	株式会社カネスエ	3,590										3,590	3,559	
2019	401565035	株式会社カネスエ商事	23,802										23,802	23,542	
2019	460036534	カネソウ株式会社	3,180										3,180	3,147	
2019	530046551	カネテツデリカフーズ株式会社	10,364										10,364	10,135	
2019	400027730	カネハツ食品株式会社	7,436										7,436	7,455	
2019	530204041	株式会社カネマツ	15,487										15,487	15,666	
2019	530408702	株式会社カネミツ	2,894										2,894	2,770	
2019	810072687	カネミ倉庫株式会社	5,397										5,397	5,542	
2019	400027696	株式会社かね貞	12,256										12,256	7,909	
2019	400203784	カネ美食品株式会社	39,344										39,344	40,371	
2019	580368801	株式会社カノー	9,895										9,895	9,397	
2019	610011819	カバヤ食品株式会社	14,985										14,985	15,061	
2019	580933578	株式会社カプコン	13,004										13,004	12,872	
2019	210034984	カプスゲル・ジャパン株式会社	9,652										9,652	9,149	
2019	240013223	株式会社かましん	12,917										12,917	11,876	
2019	988149482	株式会社カマタ	2,012										2,012	1,956	
2019	731016266	かみすパワー株式会社	52,356									524,229	52,356	56,377	
2019	982084694	カミタルク株式会社	5,877										5,877	5,940	
2019	710019453	カミ商事株式会社	7,538										7,538	7,985	
2019	260626894	株式会社カムス	3,961										3,961	28	
2019	100009967	カメイ株式会社	9,292										9,292	9,368	
2019	200470147	株式会社カメガヤ	9,752										9,752	9,483	
2019	760007862	カモ井加工紙株式会社	13,250										13,250	13,416	
2019	010131731	カヤク・ジャパン株式会社	5,832										5,832	5,881	
2019	121002770	株式会社カヤマ	3,644										3,644	3,604	
2019	870250628	株式会社カリーノ	7,991										7,991	8,459	
2019	400196886	カリツー株式会社	9,129										9,129	9,102	
2019	400032991	カリモク家具株式会社	4,505										4,505	4,459	

注１：温室効果ガスの排出の抑制等のため、廃棄物を化石燃料に代えて燃料として使用したり、製品の製造のための原材料として使用した場合等により
排出される非エネルギー起源CO2排出量であって、温室効果ガスの排出の抑制等の為に行われているもの。

注２：電気事業用の発電所又は熱供給事業者の熱供給施設が設置されている事業所において、他人に供給した電気又は熱に係る排出量を含む、
燃料の使用に伴い排出されるエネルギー起源CO2排出量。

注３：エネルギー起源CO2（発電所等配分前）は、エネルギー起源CO2と重複しているため、調整前温室効果ガス排出量には加算していない。

注４：事業者が事業活動に伴い排出した温室効果ガス排出量を、国内認証排出削減量等の無効化量、廃棄物の原燃料使用に伴う排出量の控除等の調整を行ったもの。

①－１ 特定事業所排出者

排出年度	特定排出者コード	特定排出者名	温室効果ガス算定排出量（単位：tCO_2）										合計(tCO_2)		関連情報掲載頁
			ｴﾈﾙｷﾞｰ起源CO_2	非ｴﾈﾙｷﾞｰ起源CO_2	非ｴﾈﾙｷﾞｰ起源CO_2 (廃棄物の原燃料使用)(注１)	CH_4	N_2O	HFC	PFC	SF_6	NF_3	＜参考＞ｴﾈﾙｷﾞｰ起源CO_2 (発電所等配分前)(注２)	調整前温室効果ガス排出量（注３）	調整後温室効果ガス排出量（注４）	
2019	900037963	株式会社かりゆし	11,974										11,974	8,425	
2019	130108509	カルソニックカンセイ岩手株式会社	4,526										4,526	4,572	
2019	160274761	カルソニックカンセイ山形株式会社	4,802										4,802	2,549	
2019	130225283	株式会社ガルバート・ジャパン	4,935										4,935	4,935	
2019	260025320	ガルバテックス株式会社	7,513										7,513	7,986	
2019	740117606	株式会社ガルバ興業	8,209										8,209	8,224	
2019	600009030	カルビー株式会社	144,197										144,197	142,635	
2019	982943501	カルビーポテト株式会社	20,134										20,134	21,701	
2019	610069523	株式会社カルファイン	17,737	46,103	14,142								77,982	64,113	
2019	400459145	株式会社カワイ	4,753										4,753	4,727	
2019	713007410	株式会社カワイキャスティング	5,279										5,279	4,939	
2019	300020610	カワイ精密金属株式会社	5,246										5,246	5,190	
2019	260015655	株式会社カワグチ	2,655										2,655	2,745	
2019	530231728	株式会社カワサキライフコーポレーション	4,090										4,090	3,983	
2019	600039905	カワダ株式会社	24,729										24,729	25,409	
2019	500050491	株式会社カワタキコーポレーション	2,148										2,148	2,038	
2019	240100614	株式会社カワチ薬品	57,432										57,432	56,617	
2019	160011036	株式会社かわでん	6,236										6,236	3,509	
2019	250347179	株式会社かわねや	3,808										3,808	3,871	
2019	540205580	株式会社カワベ	1,904										1,904	1,808	
2019	581047292	株式会社かわべフードサービス	4,111										4,111	3,952	
2019	450048139	カワボウ株式会社	4,282										4,282	4,252	
2019	340232661	株式会社カワマツ	3,674										3,674	3,739	
2019	580352811	がんこフードサービス株式会社	8,624										8,624	8,651	
2019	250381662	株式会社カンセキ	9,827										9,827	12,407	
2019	570088813	カンタツ株式会社	3,424										3,424	3,463	
2019	985131009	カンダホールディングス株式会社	5,242										5,242	5,168	
2019	985989568	株式会社カンデオ・ホスピタリティ・マネジメント	13,465										13,465	13,782	
2019	580048034	株式会社かんでんエンジニアリング	2,326										2,326	2,217	
2019	982735858	株式会社かんなん丸	3,574										3,574	3,623	
2019	967735245	株式会社カンペ赤穂	2,882										2,882	2,789	
2019	580004156	カンボウプラス株式会社	7,363										7,363	7,199	
2019	989453922	株式会社かんぽ生命保険	16,011										16,011	16,145	
2019	985112308	カンロ株式会社	14,647										14,647	14,707	
2019	580597116	株式会社キーエンス	4,126										4,126	3,401	
2019	985144704	キーコーヒー株式会社	11,538										11,538	11,508	
2019	991332791	キーサイト・テクノロジー株式会社	5,693										5,693	5,585	
2019	220133631	株式会社キーテクノロジー	3,291										3,291	3,207	
2019	985705100	株式会社キーテック	8,295										8,295	9,466	
2019	985142503	キーパー株式会社	9,419										9,419	9,233	
2019	600008079	株式会社キーレックス	23,170										23,170	23,763	
2019	118021424	キオクシア株式会社	1,702,012					25,000	160,000	8,000	140,000		2,035,012	1,684,068	
2019	200365123	株式会社ギオン	4,671										4,671	7,071	
2019	460014420	株式会社ギガス	12,917										12,917	12,774	
2019	987976335	ギガフォトン株式会社	8,316										8,316	8,094	
2019	690028360	株式会社キグチテクニクス	4,624										4,624	4,759	
2019	270146580	キサイフーズ工業株式会社	11,905										11,905	11,753	
2019	740098402	キスケ株式会社	11,128										11,128	11,464	
2019	340153639	株式会社キタカタ	3,450										3,450	3,450	
2019	984079970	株式会社キタカミデリカ	3,359										3,359	3,379	
2019	050124848	きたそらち農業協同組合	4,594										4,594	4,581	
2019	040316880	きたみらい農業協同組合	19,037										19,037	19,336	
2019	730005160	株式会社キタムラ	17,210										17,210	15,838	
2019	581978181	株式会社きちりホールディングス	6,266										6,266	6,089	
2019	260019707	キッコーマン株式会社	3,242										3,242	3,176	
2019	985132561	キッコーマンソイフーズ株式会社	40,039										40,039	39,644	
2019	362003244	キッコーマンバイオケミファ株式会社	4,632										4,632	4,597	
2019	260890251	キッコーマンフードテック株式会社	16,932										16,932	9,841	
2019	960387758	キッコーマン食品株式会社	34,144										34,144	33,679	
2019	300002256	キッセイ薬品工業株式会社	15,668										15,668	15,597	
2019	230017372	株式会社キッツ	14,093										14,093	25,974	
2019	300207520	株式会社キッツメタルワークス	20,541										20,541	20,364	
2019	200147062	株式会社キトー	11,343										11,343	11,089	
2019	520160088	株式会社キナン	5,831										5,831	5,949	
2019	651010623	株式会社キヌヤ	9,902										9,902	10,186	
2019	450042814	株式会社ギフ加藤製作所	23,636										23,636	23,420	
2019	450044499	ぎふ農業協同組合	5,762										5,762	5,709	
2019	985152902	株式会社キミカ	5,220										5,220	5,134	
2019	710263096	株式会社きむら	7,869										7,869	8,232	
2019	400225281	キムラユニティー株式会社	3,440										3,440	551	
2019	985143547	株式会社きもと	12,513										12,513	12,396	
2019	983579300	キャストフィルムジャパン株式会社	9,529										9,529	9,231	
2019	200119272	キャタピラージャパン合同会社	15,108										15,108	14,545	
2019	430118263	株式会社キャタラー	19,901										19,901	19,795	
2019	987987615	キャタレント・ジャパン株式会社	6,915										6,915	6,870	
2019	580307181	株式会社キャットアイ	2,663										2,663	2,636	
2019	984849240	ギャップジャパン株式会社	15,523										15,523	15,150	
2019	996710396	キャナルシティ博多管理組合	15,430										15,430	16,450	
2019	985732054	株式会社キャニー	3,857										3,857	3,815	
2019	985142601	キヤノン株式会社	283,970										283,970	283,998	
2019	270330885	キヤノン・コンポーネンツ株式会社	15,161										15,161	14,780	
2019	580951226	キヤノンＩＴソリューションズ株式会社	32,809										32,809	31,909	
2019	983801528	キヤノンアネルバ株式会社	9,751										9,751	9,532	
2019	290086522	キヤノンエコロジーインダストリー株式会	2,638										2,638	2,645	
2019	250085422	キヤノンオプトロン株式会社	4,706										4,706	4,576	
2019	986019353	キヤノンシステムアンドサポート株式会社	2,986										2,986	2,950	
2019	985663000	キヤノンセミコンダクターエクィップメン	4,788										4,788	4,730	
2019	985434741	キヤノントッキ株式会社	5,495										5,495	5,546	
2019	985402541	キヤノンファインテックニスカ株式会社	4,528										4,528	4,465	
2019	980718508	キヤノンプレシジョン株式会社	34,814										34,814	35,141	
2019	985142611	キヤノンマーケティングジャパン株式会社	10,619										10,619	11,237	
2019	500103880	キヤノンマシナリー株式会社	2,965										2,965	2,925	
2019	985515203	キヤノンメディカルシステムズ株式会社	11,222										11,222	10,952	
2019	250091528	キヤノンモールド株式会社	7,201										7,201	5,306	
2019	985224888	キヤノン化成株式会社	48,438										48,438	11,109	
2019	270035366	キヤノン電子	19,181										19,181	18,665	
2019	240472825	キヤノン電子管デバイス株式会社	10,644										10,644	10,387	
2019	985070208	キャボットジャパン株式会社	14,918										14,918	14,974	
2019	981165395	キャロットタワー管理組合	4,675										4,675	4,383	
2019	270839108	株式会社キャンドゥ	19,544										19,544	19,235	
2019	981038338	株式会社キユーソー流通システム	39,435										39,435	38,777	
2019	470023549	株式会社ぎゅーとら	14,773										14,773	14,623	
2019	985112906	キユーピー株式会社	46,672										46,672	46,213	
2019	982677315	キユーピータマゴ株式会社	51,034										51,034	50,741	208
2019	985145915	キユーピー醸造株式会社	5,871										5,871	5,751	
2019	340037246	株式会社キューピット	5,989										5,989	6,189	
2019	800800445	株式会社キューレイ	7,701										7,701	8,052	

注１：温室効果ガスの排出の抑制等のため、廃棄物を化石燃料に代えて燃料として使用したり、製品の製造のための原材料として使用した場合等により
排出される非エネルギー起源CO2排出量であって、温室効果ガスの排出の抑制等の為に行われているもの。

注２：電気事業用の発電所又は熱供給事業者の熱供給施設が設置されている事業所において、他人に供給した電気又は熱に係る排出量を含む、
燃料の使用に伴い排出されるエネルギー起源CO2排出量。

注３：エネルギー起源CO2（発電所等配分前）は、エネルギー起源CO2と重複しているため、調整前温室効果ガス排出量には加算していない。

注４：事業者が事業活動に伴い排出した温室効果ガス排出量を、国内認証排出削減量等の無効化量、廃棄物の原燃料使用に伴う排出量の控除等の調整を行ったもの。

①－１ 特定事業所排出者

排出年度	特定排出者コード	特定排出者名	温室効果ガス算定排出量（単位：tCO_2）										合計(tCO_2)		関連情報掲載頁
			ｴﾈﾙｷﾞｰ起源CO_2	非ｴﾈﾙｷﾞｰ起源CO_2	非ｴﾈﾙｷﾞｰ起源CO_2 (廃棄物の原燃料使用)(注１)	CH_4	N_2O	HFC	PFC	SF_6	NF_3	＜参考＞ｴﾈﾙｷﾞｰ起源CO_2 (発電所等配分前)(注２)	調整前温室効果ガス排出量（注３）	調整後温室効果ガス排出量（注４）	
2019	300087771	株式会社キョウデン	26,119										26,119	25,275	
2019	720022443	株式会社キョーエイ	22,601										22,601	23,820	
2019	390009231	キョーセー株式会社	4,975										4,975	4,838	
2019	580127666	キョーラク株式会社	11,680										11,680	11,450	
2019	451023009	キョーリン製薬グループ工場株式会社	18,190										18,190	18,221	
2019	800278024	株式会社きょくとう	5,856										5,856	6,000	
2019	580534715	キョクヨー秋津冷蔵株式会社	2,429										2,429	2,372	
2019	200341892	株式会社キョクレイ	7,030										7,030	6,835	
2019	160135811	株式会社キヨスミ産研	2,496	26,265									28,761	28,761	
2019	400745155	株式会社キヨリックス三重	11,181										11,181	11,135	
2019	060280695	ぎょれん総合食品株式会社	3,549										3,549	3,470	
2019	985826123	株式会社きらぼし銀行	5,993										5,993	6,165	
2019	230137067	株式会社キリウ	34,643										34,643	34,121	
2019	160001862	株式会社キリウ山形	24,989										24,989	15,383	
2019	968370247	株式会社キリウ大分	10,688										10,688	11,607	
2019	200106981	キリングループロジスティクス株式会社	3,934										3,934	3,858	
2019	982387262	キリンディスティラリー株式会社	19,907										19,907	19,921	
2019	981009149	キリンビバレッジ株式会社	31,153										31,153	26,404	
2019	985146306	キリンホールディングス株式会社	3,159										3,159	3,081	
2019	580261716	株式会社キリン堂	27,303										27,303	26,418	
2019	010689818	キロロリゾートホールディングス株式会社	15,381										15,381	15,547	
2019	580094912	株式会社きんえい	5,671										5,671	5,462	
2019	540093106	キンキサイン株式会社	27,740										27,740	27,549	
2019	400034977	株式会社キングコーポレーション	3,610										3,610	3,640	
2019	580223715	キングパーツ株式会社	4,325										4,325	4,425	
2019	460050220	株式会社キング観光	22,117										22,117	21,875	
2019	540026794	キング醸造株式会社	3,638										3,638	3,712	
2019	620022852	株式会社キング食品	4,254										4,254	4,320	
2019	400740220	キンコーズ・ジャパン株式会社	4,372										4,372	4,251	
2019	580191003	キンセイマテック株式会社	3,978										3,978	3,936	
2019	580007917	株式会社きんでん	8,393										8,393	10,113	
2019	982294703	株式会社ギンポーパック	7,209										7,209	7,087	
2019	553010924	株式会社キンレイ	11,343										11,343	11,801	
2019	280141451	株式会社クア・アンド・ホテル	13,034										13,034	12,873	
2019	989610401	クアーズテック株式会社	80,222										80,222	81,549	
2019	860042793	クアーズテック長崎株式会社	8,573										8,573	9,114	
2019	640026536	クアーズテック徳山株式会社	31,150										31,150	31,149	
2019	390046913	クァトロブーム株式会社	6,669										6,669	6,510	
2019	981336859	グーグル合同会社	5,554										5,554	5,391	
2019	753023338	クオール株式会社	5,491										5,491	5,428	
2019	580497765	クオリカプス株式会社	12,015										12,015	11,833	
2019	340262455	クォリティフーズ株式会社	15,570										15,570	15,232	
2019	985812155	クオリテックファーマ株式会社	7,436										7,436	7,339	
2019	900018304	株式会社ぐしけん	3,981										3,981	5,117	
2019	380060884	株式会社クスリのアオキ	114,883										114,883	119,232	
2019	280144140	株式会社クスリのサンロード	5,037										5,037	5,427	
2019	220114775	株式会社クスリのマルエ	3,960										3,960	4,594	
2019	260380954	株式会社くすりの福太郎	11,670										11,670	11,407	
2019	800787380	株式会社グッデイ	7,549										7,549	8,134	
2019	620122311	クニヒロ株式会社	5,954										5,954	6,100	
2019	985175003	クニミネ工業株式会社	24,701										24,701	24,767	
2019	123038389	クノールブレムゼステアリングシステム	7,807										7,807	7,637	
2019	580010082	株式会社クボタ	311,613										311,613	308,532	
2019	582328153	株式会社クボタケミックス	28,335										28,335	28,114	
2019	580215311	クボタ精機株式会社	6,588										6,588	6,324	
2019	870320061	くまもと新世紀株式会社	2,922										2,922	3,041	
2019	870388184	株式会社くまもと製材	2,253										2,253	2,430	
2019	985172208	クミアイ化学工業株式会社	18,952	6,248									25,200	25,265	
2019	050060277	くみあい乳業株式会社	4,233										4,233	4,281	
2019	400040562	株式会社クラウン・パッケージ	24,692										24,692	24,290	
2019	810080802	クラウン・フーヅ株式会社	4,871										4,871	5,075	
2019	985336801	グラクソ・スミスクライン株式会社	5,371										5,371	5,261	
2019	582614655	株式会社くらこん	3,368										3,368	3,386	
2019	984599862	クラシエフーズ株式会社	6,364										6,364	6,314	
2019	988726023	クラシエホームプロダクツ株式会社	2,630										2,630	2,574	
2019	987334781	クラシエ製薬株式会社	7,278										7,278	7,198	
2019	760053524	クラシキ機工株式会社	2,335										2,335	2,227	
2019	982298805	株式会社くらしの友	3,765										3,765	3,818	
2019	500359572	株式会社グラフィック	8,747										8,747	8,303	
2019	586727791	グラフィックアーツ大阪株式会社	8,493										8,493	9,137	
2019	986077105	クラフト株式会社	4,698										4,698	4,916	
2019	430005985	株式会社クラベ	10,912										10,912	10,815	
2019	822015843	クラリアントケミカルズ株式会社	6,611										6,611	6,580	
2019	980793530	クラリアント触媒株式会社	7,830										7,830	7,726	
2019	985172558	クラリオン株式会社	3,456										3,456	3,489	
2019	580006061	株式会社クラレ	1,117,570	4,535	76,116		25,679						1,223,900	1,118,013	
2019	390076799	クラレファスニング株式会社	3,334										3,334	3,295	
2019	580011741	クラレプラスチックス株式会社	3,212										3,212	3,184	
2019	685016528	グランソールベーカリー株式会社	3,017										3,017	2,940	
2019	390052518	株式会社グランディア芳泉	3,878										3,878	3,820	
2019	991325591	グラントウキョウサウスタワー管理組合	6,468										6,468	6,372	
2019	988894083	株式会社グランドニッコー東京	12,393										12,393	12,168	
2019	582685853	株式会社グランドボウル	8,803										8,803	8,708	
2019	710343535	株式会社グランド商事・アドバンス	7,313										7,313	7,542	
2019	987383346	株式会社グランビスタホテル＆リゾート	31,180										31,180	31,267	
2019	570201699	くら寿司株式会社	75,370										75,370	72,762	
2019	984772654	株式会社クリアックス	8,014										8,014	7,798	
2019	183008336	グリーンアセットインベストメント特定目的会社	3,731										3,731	3,635	
2019	200532455	クリーンサアフェイス技術株式会社	4,881										4,881	5,186	
2019	400979889	グリーンサイクル株式会社						20,290					20,290	20,290	
2019	460016747	株式会社グリーンズ	31,733										31,733	33,704	
2019	981460377	株式会社クリーンステージ	8,318	13,137									21,455	13,137	
2019	040107502	株式会社グリーンズ北見	4,801										4,801	4,872	
2019	983726620	株式会社グリーンハウスフーズ	12,145										12,145	11,972	
2019	430243109	株式会社グリーンループ	4,675										4,675	4,624	
2019	550069893	グリーン近江農業協同組合	3,334										3,334	3,208	
2019	260808995	株式会社クリエイト・ダイニング	3,873										3,873	3,804	
2019	960483306	株式会社クリエイト・レストランツ	24,755										24,755	24,440	
2019	200757787	株式会社クリエイトエス・ディー	63,299										63,299	61,690	
2019	570181095	株式会社クリオ・エアー	42,041										42,041	42,041	
2019	400208280	クリオン株式会社	34,410										34,410	34,133	
2019	530138133	グリコ兵庫アイスクリーム株式会社	4,955										4,955	5,076	
2019	581497831	クリスタ長堀株式会社	6,234										6,234	5,998	
2019	740020894	株式会社クリタ	4,154										4,154	4,382	
2019	981044685	株式会社クリタエイムデリカ	3,655										3,655	3,674	
2019	582164561	クリテックサービス株式会社	7,167										7,167	7,662	
2019	985033492	クリナップ株式会社	19,075										19,075	19,269	

注１：温室効果ガスの排出の抑制等のため、廃棄物を化石燃料に代えて燃料として使用したり、製品の製造のための原材料として使用した場合等により
排出される非エネルギー起源CO2排出量であって、温室効果ガスの排出の抑制等の為に行われているもの。

注２：電気事業用の発電所又は熱供給事業者の熱供給施設が設置されている事業所において、他人に供給した電気又は熱に係る排出量を含む、
燃料の使用に伴い排出されるエネルギー起源CO2排出量。

注３：エネルギー起源CO2（発電所等配分前）は、エネルギー起源CO2と重複しているため、調整前温室効果ガス排出量には加算していない。

注４：事業者が事業活動に伴い排出した温室効果ガス排出量を、国内認証排出削減量等の無効化量、廃棄物の原燃料使用に伴う排出量の控除等の調整を行ったもの。

①－１ 特定事業所排出者

排出年度	特定排出者コード	特定排出者名	温室効果ガス算定排出量（単位：tCO_2）										合計(tCO_2)		関連情報掲載頁
			ｴﾈﾙｷﾞｰ起源CO_2	非ｴﾈﾙｷﾞｰ起源CO_2	非ｴﾈﾙｷﾞｰ起源CO_2 (廃棄物の原燃料使用)(注１)	CH_4	N_2O	HFC	PFC	SF_6	NF_3	＜参考＞ｴﾈﾙｷﾞｰ起源CO_2 (発電所等配分前)(注２)	調整前温室効果ガス排出量（注３）	調整後温室効果ガス排出量（注４）	
2019	826025267	株式会社グルメデリカ	20,850										20,850	20,552	
2019	580320183	株式会社グルメ杵屋	14,873										14,873	14,512	
2019	010042837	クレードル食品株式会社	12,960										12,960	13,074	
2019	092730271	株式会社グレープストーン	5,226										5,226	5,096	
2019	052021026	クレシア春日株式会社	12,288										12,288	17,497	
2019	985801607	株式会社クレディセゾン	3,996										3,996	3,884	
2019	600008060	クレトイシ株式会社	12,351										12,351	12,434	
2019	985176600	株式会社クレハ	376,153										376,153	376,242	
2019	190221105	株式会社クレハ環境	6,989	108,484	36,248								151,721	115,487	
2019	610077697	株式会社クレファクト	4,805										4,805	4,903	
2019	200337361	株式会社グローバル・ニュークリア・フュ	4,006										4,006	3,918	
2019	987452372	グローバル・ワン不動産投資法人	6,015										6,015	6,254	
2019	106004940	グローバルアドバンストメタルジャパン株式会社	8,278										8,278	8,357	
2019	340224006	グローバルウェーハズ・ジャパン株式会社	94,628										94,628	95,640	
2019	996010997	グローバルゲート管理組合	8,073										8,073	3,082	
2019	550076655	グローバルコンポーネントテクノロジー株式会社	8,706										8,706	8,484	
2019	987721416	株式会社グローバルダイニング	6,654										6,654	6,531	
2019	984799148	グロービート・ジャパン株式会社	3,599										3,599	1,673	
2019	985365204	グローブライド株式会社	3,861										3,861	3,756	
2019	540029268	グローリー株式会社	6,689										6,689	6,452	
2019	540130809	グローリープロダクツ株式会社	3,430										3,430	3,314	
2019	400040670	クロダイト工業株式会社	11,128										11,128	11,017	
2019	830109069	株式会社クロレラ本社	2,844										2,844	2,976	
2019	580011811	グンゼ株式会社	31,971										31,971	31,506	
2019	584021351	グンゼスポーツ株式会社	8,666										8,666	8,542	
2019	220013431	グンセン株式会社	4,215										4,215	4,182	
2019	580513500	グンゼ開発株式会社	6,402										6,402	7,020	
2019	987930283	ケアパートナー株式会社	6,794										6,794	7,111	
2019	430123423	ケイ・アイ化成株式会社	8,282										8,282	8,247	
2019	200874111	株式会社ケイエスピーコミュニティ	5,330										5,330	5,249	
2019	201176461	ケイエスピー熱供給株式会社	655									1,363	655	637	
2019	570028145	ケイエス冷凍食品株式会社	5,222										5,222	5,091	
2019	090100751	株式会社ケイシイシイ	5,587										5,587	5,658	
2019	580291251	ゲイツ・ユニッタ・アジア株式会社	5,582										5,582	5,541	
2019	437002457	ケイテー・テクシーノ株式会社	5,596										5,596	5,455	
2019	833000876	ケイテック株式会社	6,032										6,032	6,088	
2019	500019801	株式会社ケイハン	23,724										23,724	23,773	
2019	200158370	ケイヒン株式会社	3,794										3,794	3,659	
2019	240125702	ケイミュー株式会社	163,536										163,536	153,021	
2019	130155911	株式会社ケー・アイ・ケー	4,241										4,241	1,739	
2019	260250323	株式会社ケー・アンド・アイ	3,491										3,491	3,428	
2019	460056822	株式会社ケー・イー・シー		28,891	3,345								32,236	28,891	
2019	580423019	株式会社ケーエスケー	2,703										2,703	2,565	
2019	400742897	株式会社ケーエスディー	9,200										9,200	9,150	
2019	720113431	株式会社ケージェーケー	3,817										3,817	4,030	
2019	250118425	株式会社ケーズホールディングス	138,565										138,565	138,190	
2019	991320290	ケーティービル有限会社	3,905										3,905	3,816	
2019	991319397	ゲートシティ大崎業務商業棟全体管理組合	17,846										17,846	17,495	
2019	200157908	株式会社ケーヒン	43,412										43,412	43,430	
2019	044004138	株式会社ケーヒン・サーマル・テクノロ	9,970										9,970	9,970	
2019	100586121	株式会社ケーヒンマニュファクチュアリン	3,367										3,367	3,876	
2019	260487899	ケープラシート株式会社	5,829										5,829	5,829	
2019	260021984	株式会社ケーヨー	28,069										28,069	30,232	
2019	983578625	ケーヨーリゾート開発合同会社	13,501										13,501	13,299	
2019	058005039	株式会社ゲオ	101,439										101,439	99,110	
2019	100055914	株式会社ケディカ	3,546										3,546	3,610	
2019	988973383	ケネディクス・オフィス投資法人	46,139										46,139	50,310	
2019	418003086	ケネディクス・プライベート投資法人	12,519										12,519	12,712	
2019	218013194	ケネディクス商業リート投資法人	53,878										53,878	55,300	
2019	260106080	株式会社ケミクレア	5,614										5,614	5,651	
2019	160239181	ケミコン山形株式会社	12,824										12,824	12,954	
2019	100723061	ケミコン東日本株式会社	27,839										27,839	28,147	
2019	825055833	ケミコン東日本マテリアル株式会社	168,811										168,811	83,228	
2019	530316763	ケミプロ化成株式会社	15,657										15,657	16,673	
2019	985180442	株式会社ケン・コーポレーション	40,595										40,595	43,647	
2019	390080147	ゲンキー株式会社	44,684										44,684	43,894	
2019	530138124	ケンコーマヨネーズ株式会社	54,921										54,921	54,646	
2019	983782065	ケン不動産リース株式会社	4,170										4,170	4,336	
2019	989743118	コアグローパルマネジメント株式会社	4,781										4,781	4,739	
2019	410009118	コアレックス三栄株式会社	44,221										44,221	43,507	
2019	410010173	コアレックス信栄株式会社	48,835										48,835	48,534	
2019	060091821	コアレックス道栄株式会社	12,638										12,638	12,877	
2019	280145094	株式会社コイケ	12,362										12,362	12,018	
2019	240537868	こいしや食品株式会社	5,232										5,232	5,174	
2019	027002917	コイト電工株式会社	2,605										2,605	2,550	
2019	580731106	ゴウダ株式会社	4,567										4,567	4,624	
2019	550016002	株式会社ゴーシュー	23,800										23,800	22,926	
2019	985188404	株式会社コーセー	13,948										13,948	15,110	
2019	410008101	株式会社コーチョー	4,903										4,903	4,791	
2019	450005383	コーテック株式会社	11,425										11,425	11,397	
2019	500118480	コーデンシ株式会社	3,418										3,418	3,269	
2019	570091283	コーナン商事株式会社	88,207										88,207	86,557	
2019	989770204	コーニングジャパン株式会社	102,146										102,146	99,398	
2019	250350853	株式会社コープデリフーズ	6,535										6,535	6,475	
2019	530247094	株式会社コープフーズ	4,510										4,510	4,373	
2019	985182714	コープ食品株式会社	7,065										7,065	7,222	
2019	530120550	コーベベビー株式会社	3,545										3,545	3,598	
2019	270090706	コーラゴーキン株式会社	3,740										3,740	3,708	
2019	401070762	株式会社コーリツ	18,128										18,128	17,933	
2019	580329483	株式会社ゴール	3,161										3,161	3,258	
2019	580710302	株式会社コールド・エアー・プロダクツ	21,982										21,982	22,192	209
2019	980696456	ゴールドパック株式会社	53,682										53,682	53,591	
2019	985198062	コーワ株式会社	3,720										3,720	3,689	
2019	401103872	コカ・コーラボトラーズジャパン株式会社	311,162										311,162	310,577	
2019	220076594	コガックス株式会社	2,718										2,718	2,658	
2019	985186203	株式会社コガネイ	3,625										3,625	3,737	
2019	580358304	株式会社コクミン	5,994										5,994	5,803	
2019	580066239	コクヨ株式会社	18,769										18,769	19,020	
2019	582541577	コクヨサプライロジスティクス株式会社	3,239										3,239	3,278	
2019	550060412	株式会社コクヨ工業滋賀	1,971										1,971	1,872	
2019	580362432	株式会社ココカラファインヘルスケア	67,933										67,933	64,871	
2019	250098402	株式会社ココスジャパン	62,997										62,997	62,477	
2019	982820206	株式会社ココスナカムラ	3,647										3,647	3,315	
2019	967063985	株式会社コシダカ	45,392										45,392	46,401	
2019	330041405	株式会社コシナ	4,357										4,357	4,313	
2019	983863469	株式会社コジマ	2,707										2,707	2,631	

注１：温室効果ガスの排出の抑制等のため、廃棄物を化石燃料に代えて燃料として使用したり、製品の製造のための原材料として使用した場合等により
排出される非エネルギー起源CO2排出量であって、温室効果ガスの排出の抑制等の為に行われているもの。

注２：電気事業用の発電所又は熱供給事業者の熱供給施設が設置されている事業所において、他人に供給した電気又は熱に係る排出量を含む、
燃料の使用に伴い排出されるエネルギー起源CO2排出量。

注３：エネルギー起源CO2（発電所等配分前）は、エネルギー起源CO2と重複しているため、調整前温室効果ガス排出量には加算していない。

注４：事業者が事業活動に伴い排出した温室効果ガス排出量を、国内認証排出削減量等の無効化量、廃棄物の原燃料使用に伴う排出量の控除等の調整を行ったもの。

①－１ 特定事業所排出者

排出年度	特定排出者コード	特定排出者名	温室効果ガス算定排出量（単位：tCO_2）										合計(tCO_2)		関連情報掲載頁
			ｴﾈﾙｷﾞｰ起源CO_2	非ｴﾈﾙｷﾞｰ起源CO_2	非ｴﾈﾙｷﾞｰ起源CO_2 (廃棄物の原燃料使用)(注１)	CH_4	N_2O	HFC	PFC	SF_6	NF_3	＜参考＞ｴﾈﾙｷﾞｰ起源CO_2 (発電所等配分前)(注２)	調整前温室効果ガス排出量（注３）	調整後温室効果ガス排出量（注４）	
2019	240111995	株式会社コジマ	45,061										45,061	43,134	
2019	400219739	株式会社コジマプラスチックス	4,580										4,580	4,529	
2019	987765180	コストコホールセールジャパン株式会社	74,900										74,900	63,487	
2019	880207630	株式会社コスモス薬品	206,622										206,622	216,353	
2019	710103655	コスモテック株式会社	4,162										4,162	4,312	
2019	581307490	株式会社コスモフーズ	4,807										4,807	2,816	
2019	980543850	コスモ企業株式会社	6,113										6,113	6,053	
2019	987052844	コスモ松山石油株式会社	140,403										140,403	140,425	
2019	985373108	コスモ石油株式会社	2,947,019				17,529					935,432	2,964,548	2,942,578	
2019	520097396	コスモ石油ルブリカンツ株式会社	4,893										4,893	4,863	
2019	985506509	コスモ石油販売株式会社	15,614										15,614	18,914	
2019	540031131	ゴダイ株式会社	9,661										9,661	1,929	
2019	540041772	株式会社コタニ	26,799										26,799	25,531	
2019	984173121	株式会社コダマ	3,840										3,840	4,146	
2019	450047866	コダマ樹脂工業株式会社	34,799										34,799	34,593	
2019	430006857	株式会社コックス	2,923										2,923	2,923	
2019	400151516	株式会社コデラダイナックス	2,308										2,308	2,284	
2019	410007632	株式会社ゴトー	2,334										2,334	2,292	
2019	330033403	コトヒラ工業株式会社	3,895										3,895	1,426	
2019	840070825	コトブキ製紙株式会社	27,723										27,723	28,506	
2019	200494022	株式会社コナカ	17,768										17,768	9,559	
2019	580726741	コナミスポーツ株式会社	98,472										98,472	98,007	
2019	584034242	コナミリアルエステート株式会社	6,408										6,408	6,368	
2019	985187908	コニカミノルタ株式会社	180,445										180,445	179,064	
2019	280135786	株式会社コニカミノルタサプライズ	22,283										22,283	21,963	
2019	280303344	コニカミノルタメカトロニクス株式会社	10,069										10,069	9,865	
2019	580008422	コニシ株式会社	9,002										9,002	9,188	
2019	987764561	コネクシオ株式会社	7,263										7,263	7,426	
2019	580339327	株式会社コノミヤ	30,686										30,686	29,626	
2019	985191375	株式会社コバックス	6,238										6,238	6,145	
2019	983524419	株式会社コバヤシ	16,872										16,872	16,568	
2019	345017095	株式会社コベルコパワー真岡	16,020									964,209	16,020	16,476	
2019	538010287	株式会社コベルコパワー神戸	370,404				12,576					6,597,792	382,980	382,917	
2019	981967974	株式会社コベルコマテリアル銅管	35,631										35,631	34,966	
2019	985845209	コベルコ建機株式会社	19,991										19,991	20,195	
2019	380006791	株式会社コマクソン	17,110										17,110	17,011	
2019	370036651	コマツＮＴＣ株式会社	8,450										8,450	8,219	
2019	200165829	コマツカスタマーサポート株式会社	8,298										8,298	5,028	
2019	580173711	コマツキャブテック株式会社	2,416										2,416	2,323	
2019	380028869	コマニー株式会社	4,040										4,040	3,968	
2019	330020755	株式会社コミヤマ	8,045										8,045	8,199	
2019	985974411	株式会社コミュニティー京成	4,687										4,687	4,600	
2019	340051501	株式会社コメリ	105,795										105,795	107,601	
2019	400303618	株式会社コメ兵	2,813										2,813	3,035	
2019	400470911	株式会社コモ	6,091										6,091	6,051	
2019	260117566	株式会社コモダエンジニアリング	2,554										2,554	2,495	
2019	985040540	株式会社コモディイイダ	33,839										33,839	32,804	
2019	330005436	株式会社コヤマ	60,868										60,868	60,371	
2019	986942664	株式会社ゴルフパートナー	5,699										5,699	5,784	
2019	600591681	コルベンシュミット株式会社	14,213										14,213	14,493	
2019	340050506	株式会社コロナ	9,596										9,596	9,667	
2019	400665841	株式会社コロナワールド	48,434										48,434	48,020	
2019	201846587	株式会社コロワイドＭＤ	7,079										7,079	6,516	
2019	980628591	株式会社コワダヤ	3,460										3,460	3,580	
2019	984756679	株式会社コンチェルト	9,680										9,680	9,615	
2019	580293756	コンドーテック株式会社	2,853										2,853	3,000	
2019	996212796	コンラッド大阪合同会社	3,020										3,020	2,945	
2019	477011307	株式会社ザ・ウィンザー・ホテルズイン	9,111										9,111	9,217	
2019	987348599	株式会社ザ・キャピトルホテル東急	6,041										6,041	5,784	
2019	900173099	ザ・テラスホテルズ株式会社	21,701										21,701	21,323	
2019	420031373	株式会社ザ・トーカイ	5,938										5,938	5,883	
2019	580179733	ザ・パック株式会社	15,452										15,452	15,142	
2019	580845967	株式会社ザ・ビッグスポーツ	5,902										5,902	5,706	
2019	994710691	ザ・ホテリエ・グループ石垣株式会社	6,402										6,402	6,265	
2019	518015052	ザ・ホテリエ・グループ赤坂株式会社	11,737										11,737	12,048	
2019	178014996	ザ・ホテリエ・グループ那覇株式会社	7,331										7,331	7,189	
2019	761014647	ザ・ホテリエ・グループ万座株式会社	7,969										7,969	7,830	
2019	260861544	株式会社ザ・マンハッタン	2,638										2,638	2,597	
2019	400237479	株式会社サーテックカリヤ	15,856										15,856	15,856	
2019	582723785	株式会社サーブ	5,536										5,536	5,258	
2019	986611803	株式会社サーフビバレッジ	13,898										13,898	13,843	
2019	440008971	サーラエナジー株式会社	3,115										3,115	3,389	
2019	827014446	株式会社サイオクス	13,015										13,015	12,762	
2019	200343421	株式会社さいか屋	6,289										6,289	6,555	
2019	260287664	株式会社サイゼリヤ	115,191										115,191	107,518	
2019	995300007	さいたま市	70,400	184,171			6,647						261,218	259,078	
2019	995300901	さいたま市教育委員会	29,831										29,831	31,751	
2019	995300203	さいたま市水道局	14,102										14,102	13,691	
2019	550125437	サイチ工業株式会社	6,137										6,137	5,826	
2019	985210309	サイデン化学株式会社	5,475										5,475	5,369	
2019	740350586	株式会社サイプレス・スナダヤ	5,913										5,913	6,233	
2019	580378586	株式会社ザイマックスアルファ	2,220										2,220	2,189	
2019	991316994	株式会社ザイマックスセンパル	2,057										2,057	2,013	
2019	992210597	サウスポット静岡管理組合	3,432										3,432	3,399	
2019	390001241	サカイオーベックス株式会社	42,947										42,947	42,456	
2019	520006794	サカイキャニング株式会社	5,886										5,886	5,817	
2019	400050550	株式会社サカイナゴヤ	21,272										21,272	21,221	
2019	570158561	株式会社サカイ引越センター	3,793										3,793	3,523	
2019	400048131	サカエ理研工業株式会社	31,915										31,915	32,706	
2019	710118166	株式会社サカコー	5,833										5,833	6,087	
2019	840003377	株式会社サガシキ	3,911										3,911	4,016	
2019	580021818	サカタインクス株式会社	11,888										11,888	11,555	
2019	200168948	株式会社サカタのタネ	5,168										5,168	5,076	
2019	400420801	サガミレストランツ株式会社	17,595										17,595	17,346	
2019	610149956	株式会社ザグザグ	23,013										23,013	23,905	
2019	987933768	株式会社サクセス・プロ	5,836										5,836	5,906	
2019	581915341	さくらインターネット株式会社	33,823										33,823	34,043	
2019	985212107	株式会社さくらコマース	2,812										2,812	2,974	
2019	400252036	サクラテック株式会社	3,511										3,511	3,511	
2019	370020231	サクラパックス株式会社	5,791										5,791	3,325	
2019	430007255	サクラ工業株式会社	3,820										3,820	2,939	
2019	990921400	さくら市	3,869										3,869	3,787	
2019	985785648	さくら情報システム株式会社	3,840										3,840	3,758	
2019	100736050	株式会社さくら野百貨店	11,917										11,917	2,457	
2019	430012175	サゴーエンタプライズ株式会社	2,278										2,278	5,367	
2019	986412087	株式会社サザビーリーグアイビーカンパ	8,022										8,022	7,960	
2019	990885107	さしま環境管理事務組合	3,968										3,968	4,128	
2019	985213006	株式会社サタケ	4,524										4,524	4,621	

注１：温室効果ガスの排出の抑制等のため、廃棄物を化石燃料に代えて燃料として使用したり、製品の製造のための原材料として使用した場合等により
排出される非エネルギー起源CO2排出量であって、温室効果ガスの排出の抑制等の為に行われているもの。

注２：電気事業用の発電所又は熱供給事業者の熱供給施設が設置されている事業所において、他人に供給した電気又は熱に係る排出量を含む、
燃料の使用に伴い排出されるエネルギー起源CO2排出量。

注３：エネルギー起源CO2（発電所等配分前）は、エネルギー起源CO2と重複しているため、調整前温室効果ガス排出量には加算していない。

注４：事業者が事業活動に伴い排出した温室効果ガス排出量を、国内認証排出削減量等の無効化量、廃棄物の原燃料使用に伴う排出量の控除等の調整を行ったもの。

①－１ 特定事業所排出者

排出年度	特定排出者コード	特定排出者名	温室効果ガス算定排出量（単位：tCO_2）										合計(tCO_2)		関連情報掲載頁
			ｴﾈﾙｷﾞｰ起源CO_2	非ｴﾈﾙｷﾞｰ起源CO_2	非ｴﾈﾙｷﾞｰ起源CO_2 (廃棄物の原燃料使用)(注１)	CH_4	N_2O	HFC	PFC	SF_6	NF_3	＜参考＞ｴﾈﾙｷﾞｰ起源CO_2 (発電所等配分前)(注２)	調整前温室効果ガス排出量（注３）	調整後温室効果ガス排出量（注４）	
2019	982373946	株式会社サックスバーホールディングス	8,916										8,916	8,909	
2019	010333530	株式会社サッポロドラッグストアー	31,061										31,061	31,672	
2019	986335513	サッポロビール株式会社	90,564										90,564	92,890	
2019	985210891	株式会社サッポロライオン	11,660										11,660	11,491	
2019	987118820	サッポロ不動産開発株式会社	28,458										28,458	30,225	
2019	560008514	株式会社さとう	31,193										31,193	29,764	
2019	560004032	株式会社さとうフレッシュフロンティア	4,658										4,658	4,423	
2019	340007686	サトウ食品株式会社	53,272										53,272	53,863	
2019	214004553	株式会社サトー	3,540										3,540	3,515	
2019	985214255	株式会社サトーラシ	4,674										4,674	4,550	
2019	100016003	株式会社サトー商会	5,217										5,217	5,450	
2019	580034155	サトフードサービス株式会社	23,927										23,927	23,822	
2019	890001844	株式会社サナス	53,848										53,848	55,305	
2019	430051880	株式会社さなる	5,272										5,272	5,206	
2019	730090189	株式会社サニーフーヅ	2,410										2,410	2,512	
2019	730049511	株式会社サニーマート	18,669										18,669	19,654	
2019	982154421	株式会社サニーメイズ	3,347										3,347	3,318	
2019	200173287	株式会社サニクリーン東京	6,486										6,486	6,439	
2019	860037149	株式会社サニックス	16,870										16,870	19,295	
2019	986317883	株式会社サニックスエナジー	1,765									3,103	1,765	1,782	
2019	993720601	さぬき市	2,146										2,146	2,220	
2019	710174101	サヌキ畜産フーズ株式会社	3,924										3,924	4,077	
2019	986001125	サノフィ株式会社	7,716										7,716	7,024	
2019	066004994	サノヤス造船株式会社	10,585										10,585	10,780	
2019	477008419	サフィールリゾート株式会社	3,302										3,302	3,207	
2019	982712272	サミー株式会社	5,233										5,233	5,257	
2019	985209504	サミット株式会社	95,845										95,845	95,232	
2019	983855663	株式会社サミット・コルモ	2,708										2,708	0	
2019	580685971	サミットスチール株式会社	2,525										2,525	2,033	
2019	147008222	サミット酒田パワー株式会社	15,583										15,583	15,583	
2019	140036459	サミット小名浜エスパワー株式会社	41,840									385,703	41,840	41,862	
2019	260031149	サミット製油株式会社	3,151										3,151	3,117	
2019	841008538	サミット半田パワー株式会社	0									30,187	0	0	
2019	260947710	サミット美浜パワー株式会社	2,799									114,254	2,799	2,775	
2019	350142352	サミット明星パワー株式会社	8,228									72,966	8,228	8,243	
2019	201469178	株式会社サムスン日本研究所	5,055										5,055	6,090	
2019	580056312	サムテック株式会社	19,304										19,304	18,325	
2019	987741151	株式会社ザラ・ジャパン	21,995										21,995	21,674	
2019	970028361	株式会社サラダクラブ	8,288										8,288	8,234	
2019	400361470	株式会社サラダコスモ	7,329										7,329	7,238	
2019	350154461	株式会社サラダコスモ新潟	4,039										4,039	4,076	
2019	200569910	株式会社さわやか	4,804										4,804	1,218	
2019	430130221	さわやか株式会社	4,724										4,724	4,690	
2019	250283803	サン・トックス株式会社	44,765										44,765	44,821	
2019	400886725	株式会社サン・ビック	2,665		9,425								12,090	2,644	
2019	250100055	株式会社サン・ペトロケミカル	8,791										8,791	8,785	
2019	200532025	株式会社サン・ライフ	4,271										4,271	4,159	
2019	800066631	株式会社サン・ライフ	0									2,336	0	0	
2019	985613401	サンアグロ株式会社	25,399										25,399	25,330	
2019	540082354	サンアロイ工業株式会社	2,354										2,354	2,234	
2019	982410736	サンアロマー株式会社	79,151										79,151	82,013	
2019	670080059	株式会社サンインマルイ	10,060										10,060	10,350	
2019	400051889	サンエイ株式会社	3,773	42,263									46,036	46,116	
2019	330245890	株式会社サンエイ	3,435										3,435	3,041	
2019	400548826	サンエイ糖化株式会社	76,058										76,058	75,802	
2019	900021014	株式会社サンエー	172,764										172,764	18,873	
2019	983281778	株式会社サンエー印刷	2,894										2,894	2,832	
2019	985211208	株式会社サンエー化研	20,557										20,557	20,282	
2019	240314970	サンエコサーマル株式会社		69,900									69,900	69,900	
2019	620005397	株式会社サンエス	3,548										3,548	3,643	
2019	370287099	サンエツ金属株式会社	57,140										57,140	55,270	
2019	280153560	株式会社サンキムラヤ	6,088										6,088	6,012	
2019	390093824	株式会社サンギュー	9,864										9,864	9,810	
2019	810142075	株式会社サンキュードラッグ	4,819										4,819	5,482	
2019	270060860	サンキョー株式会社	7,319										7,319	7,149	
2019	890108841	サンキョーミート株式会社	7,269										7,269	7,650	
2019	580013736	サンキン株式会社	4,236										4,236	4,093	
2019	985211191	株式会社サンケイビル	8,342										8,342	9,300	
2019	400048364	株式会社サンゲツ	5,465										5,465	5,324	
2019	450133347	サンケミカル株式会社	6,143										6,143	6,250	
2019	200725836	サンケミカル株式会社	6,792										6,792	6,744	
2019	270034402	サンケン電気株式会社	3,098										3,098	3,017	
2019	300056283	株式会社サンコー	5,967										5,967	5,980	
2019	580429891	株式会社サンコープラスチック	3,419										3,419	3,367	
2019	500007711	サンコール株式会社	18,717										18,717	18,288	
2019	260129290	サンゴバン・ティーエム株式会社	6,655										6,655	6,473	
2019	201360444	株式会社サンジェルマン	7,896										7,896	7,736	
2019	994710495	株式会社サンシャイン	12,364										12,364	12,457	
2019	985335690	株式会社サンシャインシティ	25,632										25,632	25,182	
2019	730011695	株式会社サンシャインチェーン本部	10,841										10,841	11,433	
2019	460155965	サンジルシ醸造株式会社	3,023										3,023	3,011	
2019	580023394	サンスター株式会社	8,789										8,789	12,234	
2019	580896572	サンスター技研株式会社	5,295										5,295	8,824	
2019	870044085	株式会社サンセルモ	3,896										3,896	3,936	
2019	740161462	サンタ株式会社	4,996										4,996	5,214	
2019	580824143	株式会社サンディ	14,874										14,874	14,238	
2019	300057843	株式会社サンティア	3,341										3,341	3,333	
2019	986134275	サンディック株式会社	11,164										11,164	11,163	
2019	110003500	株式会社サンデー	15,538										15,538	4,313	
2019	985240193	サンテーラ株式会社	3,085										3,085	3,099	
2019	890063838	サンテグレ株式会社	16,548										16,548	16,762	
2019	600465390	サンテック株式会社	3,997										3,997	4,112	
2019	988153117	株式会社サンデリカ	58,856										58,856	59,536	
2019	570037529	株式会社サンデリックフーズ	6,686										6,686	6,573	
2019	155012696	サンデン・オートモティブコンポーネント株式会社	16,588										16,588	16,204	
2019	841012970	サンデン・リテールシステム株式会社	12,425										12,425	12,167	
2019	540225681	サントクテック株式会社	6,709										6,709	6,449	
2019	201620623	サンドビックツーリングサプライジャパン株式会社	10,293										10,293	219	
2019	982620116	株式会社サンドラッグ	60,744										60,744	59,755	
2019	010626390	株式会社サンドラッグプラス	5,654										5,654	5,762	
2019	981315062	サントリーコーヒーロースタリー株式会社	4,751										4,751	3,591	
2019	580008404	サントリースピリッツ株式会社	47,770										47,770	47,085	
2019	735012855	サントリービール株式会社	91,119										91,119	91,458	
2019	960269960	サントリープロダクツ株式会社	179,883										179,883	177,863	
2019	400095453	サントリー知多蒸溜所株式会社	23,760										23,760	23,674	
2019	985236207	サンノーバ株式会社	9,286										9,286	9,108	

注１：温室効果ガスの排出の抑制等のため、廃棄物を化石燃料に代えて燃料として使用したり、製品の製造のための原材料として使用した場合等により
排出される非エネルギー起源CO2排出量であって、温室効果ガスの排出の抑制等の為に行われているもの。

注２：電気事業用の発電所又は熱供給事業者の熱供給施設が設置されている事業所において、他人に供給した電気又は熱に係る排出量を含む、
燃料の使用に伴い排出されるエネルギー起源CO2排出量。

注３：エネルギー起源CO2（発電所等配分前）は、エネルギー起源CO2と重複しているため、調整前温室効果ガス排出量には加算していない。

注４：事業者が事業活動に伴い排出した温室効果ガス排出量を、国内認証排出削減量等の無効化量、廃棄物の原燃料使用に伴う排出量の控除等の調整を行ったもの。

①－１ 特定事業所排出者

排出年度	特定排出者コード	特定排出者名	温室効果ガス算定排出量（単位：tCO_2）										合計(tCO_2)		関連情報掲載頁
			ｴﾈﾙｷﾞｰ起源CO_2	非ｴﾈﾙｷﾞｰ起源CO_2	非ｴﾈﾙｷﾞｰ起源CO_2 (廃棄物の原燃料使用)(注１)	CH_4	N_2O	HFC	PFC	SF_6	NF_3	＜参考＞ｴﾈﾙｷﾞｰ起源CO_2 (発電所等配分前)(注２)	調整前温室効果ガス排出量（注３）	調整後温室効果ガス排出量（注４）	
2019	580238905	サンノプコ株式会社	3,625										3,625	3,609	
2019	250376199	サンバーグ株式会社	7,272										7,272	7,160	
2019	201295604	株式会社サンパール藤沢	2,736										2,736	2,664	
2019	400048328	サンハウス食品株式会社	8,634										8,634	8,600	
2019	989245206	サンビック株式会社	3,532										3,532	3,647	
2019	730048532	株式会社サンプラザ	6,219										6,219	6,555	
2019	580344612	株式会社サンプラザ	13,554										13,554	12,886	
2019	190217238	株式会社サンフレックス永谷園	11,959										11,959	5,673	
2019	270052988	株式会社サンフレッセ	7,954										7,954	7,813	
2019	983372881	株式会社サンベルクス	28,051										28,051	27,696	
2019	130133815	サンホレスト化成工業株式会社	3,306										3,306	2,682	
2019	670001583	株式会社サンマート	6,006										6,006	6,175	
2019	610343336	株式会社サンマルク	4,200										4,200	4,155	
2019	610208940	株式会社サンマルクカフェ	14,508										14,508	14,281	
2019	010299652	サンマルコ食品株式会社	9,019										9,019	11,678	
2019	450002873	サンメッセ株式会社	8,540										8,540	8,468	
2019	980812911	株式会社サンメリー	3,597										3,597	3,648	
2019	580291528	株式会社サンユウ	7,165										7,165	7,128	
2019	240128179	株式会社サンユー	2,814										2,814	2,737	
2019	600412799	株式会社サンヨーフーズ	10,024										10,024	9,946	
2019	440026011	株式会社サンヨネ	3,243										3,243	3,209	
2019	620021318	株式会社サンラヴィアン	3,945										3,945	4,022	
2019	985836667	株式会社サンリオ	2,828										2,828	2,787	
2019	970249138	株式会社サンリオエンターテイメント	7,959										7,959	8,152	
2019	981051311	サンリク株式会社	6,791										6,791	6,795	
2019	980741515	株式会社サンリツ	3,834										3,834	4,231	
2019	985243201	株式会社サンリッツ	27,102										27,102	26,718	
2019	160109230	サンリット工業株式会社	6,313										6,313	1,213	
2019	810067927	株式会社サンリブ	56,570										56,570	60,154	
2019	690063378	株式会社さんれい製造	4,085										4,085	4,173	
2019	810140212	株式会社サンレー	2,984										2,984	3,190	
2019	830113007	株式会社サンレー	3,195										3,195	2,159	
2019	460060208	サンレックス工業株式会社	25,083										25,083	24,819	
2019	870363078	サンロード株式会社	2,176										2,176	2,354	
2019	271161633	株式会社サンロジスティックス	3,624										3,624	3,769	
2019	570054351	株式会社サンロックオーヨド	7,565									6,939	7,565	7,833	
2019	400056034	サンワインダストリー株式会社	4,640										4,640	4,592	
2019	300093124	サン工業株式会社	4,362										4,362	4,339	
2019	890095878	サン食品株式会社	8,361										8,361	8,541	
2019	580337627	サン電子工業株式会社	11,009										11,009	11,280	
2019	100013119	株式会社ジー・テイスト	18,917										18,917	5,935	
2019	981036997	株式会社シーイーシー	9,352										9,352	9,092	
2019	440219161	株式会社シーヴイテック	12,837										12,837	12,706	
2019	333014027	株式会社シーヴイテック九州	3,839										3,839	386	
2019	248008032	株式会社シーヴイテック北海道	7,473										7,473	7,613	
2019	870405221	株式会社シーエイチアイ	2,859										2,859	2,965	
2019	986076494	株式会社ジーエーシー	3,544										3,544	3,494	
2019	500516736	株式会社ジーエス・ユアサテクノロジー	5,275										5,275	5,095	
2019	528020904	株式会社ジーエスアール	5,699										5,699	5,568	
2019	982093719	株式会社ジーエス茨城誠作所	4,411										4,411	4,307	
2019	270913822	株式会社シーエックスカーゴ	19,049										19,049	22,781	
2019	200748509	シイエムケイ・プロダクツ株式会社	5,283										5,283	11,394	
2019	580088325	ジークライト株式会社	3,363			21,231							24,594	24,816	
2019	370034209	シーケー金属株式会社	18,012										18,012	17,857	
2019	986384901	株式会社シーケム	16,355										16,355	16,292	
2019	985303506	株式会社ジーシー	4,038										4,038	4,186	
2019	410136433	シーズイシハラ株式会社	2,907										2,907	2,835	
2019	586767090	株式会社シーズクリエイト	3,084										3,084	2,993	
2019	581318411	シーダム株式会社	4,987										4,987	4,732	
2019	985150677	株式会社ジーテクト	18,754										18,754	18,155	
2019	400081903	株式会社シーテック	1,596										1,596	1,581	
2019	985481544	株式会社シード	19,430										19,430	4,187	
2019	400026271	株式会社シーピーアール	4,347										4,347	4,273	
2019	760029921	シーピー化成株式会社	31,747										31,747	32,613	
2019	760160023	シーピー関東株式会社	7,193										7,193	7,275	
2019	400324233	株式会社ジーフット	9,788										9,788	9,769	
2019	985300228	株式会社シーボン	3,172										3,172	3,232	
2019	400041201	株式会社ジーユー	33,889										33,889	33,715	
2019	150316133	株式会社ジーンズエムシーディ	2,935										2,935	2,125	
2019	760022733	株式会社ジーンズメイト	1,982										1,982	1,934	
2019	390034037	ジェイ・エス株式会社	3,618										3,618	3,581	
2019	610336242	ジェイ・エス・ティ電子工業株式会社	10,705										10,705	11,017	
2019	600157767	株式会社ジェイ・エム・エス	28,833										28,833	29,534	
2019	690162741	株式会社ジェイ・オー・ファーマ	7,288										7,288	7,448	
2019	987379559	ジェイ・バス株式会社	13,159										13,159	12,963	
2019	986225997	株式会社ジェイ・パワーシステムズ	13,913						16,541				30,454	38,228	
2019	270425156	株式会社ジェイアール	4,548										4,548	4,446	
2019	600563541	株式会社ジェイアールサービスネット広島	4,315										4,315	4,351	
2019	400822989	ジェイアールセントラルビル株式会社	35,868										35,868	35,589	
2019	581106581	株式会社ジェイアール西日本デイリーサー	23,446										23,446	3,613	
2019	584008162	株式会社ジェイアール西日本フードサービスネット	5,008										5,008	4,828	
2019	500324808	株式会社ジェイアール西日本ホテル開発	9,324										9,324	9,073	
2019	500318462	株式会社ジェイアール西日本伊勢丹	12,651										12,651	12,229	
2019	983818301	株式会社ジェイアール東海パッセンジャー	8,413										8,413	8,138	
2019	400795961	ジェイアール東海フードサービス株式会社	3,302										3,302	3,329	
2019	400781797	株式会社ジェイアール東海ホテルズ	21,608										21,608	9,447	
2019	400930931	株式会社ジェイアール東海髙島屋	23,532										23,532	23,162	
2019	985990550	株式会社ジェイアール東日本ビルディング	27,573										27,573	36,393	
2019	986879721	ジェイアール東日本商業開発株式会社	15,838										15,838	15,478	
2019	983823679	株式会社ジェイアール東日本都市開発	11,780										11,780	11,516	
2019	010452138	株式会社ジェイイーティファーム				14,687	4,230						18,917	18,917	
2019	840018137	株式会社ジェイエイビバレッジ佐賀	20,622										20,622	20,531	
2019	830256959	株式会社ジェイエイフーズおおいた	6,567										6,567	6,720	
2019	740347910	株式会社ジェイエイ越智今治	3,019										3,019	3,182	
2019	800231430	ジェイエイ北九州くみあい飼料株式会社	11,798										11,798	12,132	
2019	580638504	株式会社ジェイエスエス	10,088										10,088	10,202	
2019	982189721	ジェイカムアグリ株式会社	46,245										46,245	46,332	
2019	586773364	株式会社ジェイコムウエスト	7,015										7,015	7,454	
2019	270711792	株式会社ジェイコム埼玉・東日本	4,074										4,074	4,660	
2019	201140502	株式会社ジェイコム湘南・神奈川	3,697										3,697	4,151	
2019	984673502	株式会社ジェイコム東京	5,812										5,812	6,209	
2019	987838400	株式会社ジェイシティー	3,862										3,862	3,755	
2019	580002189	株式会社ジェイテクト	242,919										242,919	250,786	
2019	985864901	ジェイフィルム株式会社	23,889										23,889	23,466	
2019	981290099	ジェイロジスティクス株式会社	8,326										8,326	934	
2019	985201005	ジェイーワイテックス株式会社	20,013										20,013	22,205	
2019	130145736	ジェイ商事株式会社	2,082										2,082	0	

注１：温室効果ガスの排出の抑制等のため、廃棄物を化石燃料に代えて燃料として使用したり、製品の製造のための原材料として使用した場合等により
排出される非エネルギー起源CO2排出量であって、温室効果ガスの排出の抑制等の為に行われているもの。

注２：電気事業用の発電所又は熱供給事業者の熱供給施設が設置されている事業所において、他人に供給した電気又は熱に係る排出量を含む、
燃料の使用に伴い排出されるエネルギー起源CO2排出量。

注３：エネルギー起源CO2（発電所等配分前）は、エネルギー起源CO2と重複しているため、調整前温室効果ガス排出量には加算していない。

注４：事業者が事業活動に伴い排出した温室効果ガス排出量を、国内認証排出削減量等の無効化量、廃棄物の原燃料使用に伴う排出量の控除等の調整を行ったもの。

①－１ 特定事業所排出者

排出年度	特定排出者コード	特定排出者名	温室効果ガス算定排出量（単位：tCO_2）										合計(tCO_2)		関連情報掲載頁
			ｴﾈﾙｷﾞｰ起源CO_2	非ｴﾈﾙｷﾞｰ起源CO_2	非ｴﾈﾙｷﾞｰ起源CO_2 (廃棄物の原燃料使用)(注１)	CH_4	N_2O	HFC	PFC	SF_6	NF_3	＜参考＞ｴﾈﾙｷﾞｰ起源CO_2 (発電所等配分前)(注２)	調整前温室効果ガス排出量（注３）	調整後温室効果ガス排出量（注４）	
2019	890155368	株式会社ジェーエフフーズ	4,568										4,568	4,748	
2019	985645306	株式会社ジェーシービー	6,203										6,203	6,112	
2019	960527062	ジェーシーボトリング株式会社	20,191										20,191	20,013	
2019	260285534	株式会社ジェーソン	5,776										5,776	14,831	
2019	200181091	ジェーピーエス製薬株式会社	3,805										3,805	3,679	
2019	200181215	ジェコー株式会社	6,198										6,198	6,063	
2019	985840651	ジェコス株式会社	2,545										2,545	3,212	
2019	980910073	株式会社シェフォーレ	4,318										4,318	4,265	
2019	985111900	シェブロンジャパン株式会社	7,009										7,009	6,991	
2019	987093239	株式会社シェルガーデン	4,340										4,340	4,447	
2019	911021470	シェルルブリカンツジャパン株式会社	9,986										9,986	7,743	
2019	985675904	ジオスター株式会社	6,059										6,059	6,005	
2019	097025828	シオノギファーマ株式会社	41,354										41,354	41,305	
2019	980949781	ジオマテック株式会社	12,874										12,874	13,547	
2019	582277653	株式会社ジオレ・ジャパン	4,808										4,808	4,752	
2019	580013351	シキボウ株式会社	5,415										5,415	5,548	
2019	520038850	シキボウリネン株式会社	5,547										5,547	5,608	
2019	401286997	株式会社シキボウ江南	22,011										22,011	21,961	
2019	985300371	株式会社シグマ	24,192										24,192	24,430	
2019	230010228	しげる工業株式会社	13,009										13,009	12,696	
2019	401025462	株式会社シジシー・ショップ東海	3,315										3,315	3,279	
2019	984452216	シスコシステムズ合同会社	9,491										9,491	9,276	
2019	540197183	シスメックス株式会社	8,486										8,486	700	
2019	530059915	シスメックス国際試薬株式会社	4,201										4,201	4,005	
2019	987702107	シダックス・コミュニティー株式会社	17,404										17,404	17,380	
2019	330024596	シチズンファインデバイス株式会社	20,605										20,605	20,271	
2019	980307772	シチズンマシナリー株式会社	8,338										8,338	8,290	
2019	985300602	シチズン時計株式会社	7,491										7,491	7,337	
2019	721009731	シチズン時計マニュファクチャリング株式	41,659										41,659	42,887	
2019	280039841	シチズン電子株式会社	1,532										1,532	1,532	
2019	280253583	シチズン電子タイメル株式会社	5,447										5,447	5,300	
2019	190307827	シチズン電子船引株式会社	3,312										3,312	3,350	
2019	330025921	シナノケンシ株式会社	3,000										3,000	2,974	
2019	344001241	しなの液酸株式会社	7,220										7,220	7,141	
2019	330092718	株式会社しなの富士通	2,985										2,985	2,954	
2019	580352202	シノブフーズ株式会社	15,216										15,216	14,584	
2019	982361981	シノムラ化学工業株式会社	4,211										4,211	4,182	
2019	690057853	株式会社シバオ	7,597										7,597	7,658	
2019	530031271	シバタ工業株式会社	2,954										2,954	2,835	
2019	985713747	株式会社ジプテック	52,535										52,535	52,425	
2019	985161554	ジブラルタ生命保険株式会社	17,570										17,570	18,475	
2019	390077160	シプロ化成株式会社	9,356										9,356	9,240	
2019	970135281	シマダヤ関東株式会社	23,921										23,921	23,679	
2019	550122014	シマダヤ西日本株式会社	8,883										8,883	8,816	
2019	100327701	シマダヤ東北株式会社	12,988										12,988	6,604	
2019	740347348	しまなみ造船株式会社	3,993										3,993	4,093	
2019	570009471	株式会社シマノ	34,557										34,557	34,561	
2019	520089269	株式会社シマファインプレス	2,009										2,009	1,909	
2019	530034783	株式会社シマブンコーポレーション	3,939										3,939	3,868	
2019	270066228	株式会社しまむら	107,161										107,161	106,773	
2019	200676544	株式会社しまむら	3,520										3,520	3,804	
2019	640351203	株式会社シマヤ	3,421										3,421	3,329	
2019	400540292	シミズ工業株式会社	9,330										9,330	9,229	
2019	500076666	シミズ薬品株式会社	3,498										3,498	3,335	
2019	967721704	シミックＣＭＯ株式会社	25,845										25,845	26,823	
2019	885040860	シミックＣＭＯ西根株式会社	8,622										8,622	3,197	
2019	180510946	株式会社シムコ	3,865				5,746						9,611	10,014	
2019	600204849	シモハナ物流株式会社	17,960										17,960	17,914	
2019	580000845	シャープ株式会社	566,385										566,385	652,398	
2019	760074506	シャープタカヤ電子工業株式会社	17,013										17,013	17,491	
2019	986001869	シャープマーケティングジャパン株式会社	7,522										7,522	7,555	
2019	470104398	シャープ三重株式会社	3,138										3,138	3,108	
2019	222041892	シャープ福山セミコンダクター株式会社	27,614						20,130				47,744	46,350	
2019	168040025	シャープ福山レーザー株式会社	3,085										3,085	2,929	
2019	690174573	シャープ米子株式会社	6,018										6,018	5,732	
2019	430214205	シャインテック株式会社	3,968										3,968	3,928	
2019	380112327	株式会社ジャコム石川	6,016										6,016	6,210	
2019	010785851	ジャスマックプラザ株式会社	4,374										4,374	4,262	
2019	380134709	株式会社ジャックコーポレーション	954										954	961	
2019	010038807	株式会社ジャックス	3,427										3,427	3,362	
2019	410212858	ジヤトコ株式会社	203,378							17,100			220,478	198,955	
2019	968364052	株式会社シャトレーゼ	48,248										48,248	47,533	
2019	400109693	ジャニス工業株式会社	6,021										6,021	6,001	
2019	987039477	シャネル合同会社	3,217										3,217	3,495	
2019	982248563	株式会社シャノアール	8,865										8,865	9,122	
2019	384023065	ジャパン・イーエム・ソリューションズ株式会社	5,360										5,360	5,471	
2019	989498021	ジャパン・ホテル・リート投資法人	25,585										25,585	25,779	
2019	989218557	ジャパンエクセレント投資法人	33,564										33,564	33,454	
2019	991336692	ジャパンエステート合同会社	3,179										3,179	3,340	
2019	530025831	株式会社ジャパンエンジンコーポレーショ	2,275										2,275	2,230	
2019	850233989	ジャパンキャステリング株式会社	3,129										3,129	3,349	
2019	580370201	ジャパンコーティングレジン株式会社	5,867										5,867	5,801	
2019	201639358	ジャパンコンポジット株式会社	4,574										4,574	4,550	
2019	130007159	株式会社ジャパンセミコンダクター	167,794						45,400				213,194	221,941	
2019	260916473	株式会社ジャパンディスプレイ	526,937										526,937	518,891	
2019	990910291	ジャパンテック株式会社	8,836										8,836	8,730	
2019	200756780	株式会社ジャパンニューアルファ	8,403										8,403	9,730	
2019	117014800	ジャパンパイル株式会社	15,771										15,771	16,060	
2019	577014992	ジャパンパウダー塗料製造株式会社	3,941										3,941	3,744	
2019	890062394	株式会社ジャパンファーム	41,593			3,417	1,144						46,154	42,703	
2019	650122581	ジャパンファインスチール株式会社	10,758										10,758	10,999	
2019	981357133	ジャパンファインプロダクツ株式会社	2,880										2,880	2,830	
2019	250249276	株式会社ジャパンフィード	4,538										4,538	1,486	
2019	260210211	ジャパンフーズ株式会社	38,980										38,980	38,546	
2019	982680553	ジャパンフリトレー株式会社	4,096										4,096	4,035	
2019	400295991	株式会社ジャパンフレッシュ	6,652										6,652	6,516	
2019	981366811	ジャパンマリンユナイテッド株式会社	92,271										92,271	93,797	
2019	250199942	株式会社ジャパンミート	17,966										17,966	17,487	
2019	981259615	ジャパンリアルエステイト投資法人	88,245										88,245	89,428	
2019	985336605	株式会社ジャムコ	4,619										4,619	4,690	
2019	260619307	ジャルロイヤルケータリング株式会社	6,781										6,781	6,908	
2019	530101222	株式会社シュゼット・ホールディングス	3,887										3,887	3,984	
2019	986818387	ジュピターショップチャンネル株式会社	3,984										3,984	4,429	
2019	984808004	株式会社ジュピターテレコム	10,742										10,742	11,678	
2019	651008993	株式会社ジュンテンドー	14,120										14,120	14,514	
2019	028013138	株式会社ジョイアス・フーズ	12,737										12,737	12,613	
2019	250129975	株式会社ジョイパック	12,897										12,897	12,559	

注１：温室効果ガスの排出の抑制等のため、廃棄物を化石燃料に代えて燃料として使用したり、製品の製造のための原材料として使用した場合等により
排出される非エネルギー起源CO2排出量であって、温室効果ガスの排出の抑制等の為に行われているもの。

注２：電気事業用の発電所又は熱供給事業者の熱供給施設が設置されている事業所において、他人に供給した電気又は熱に係る排出量を含む、
燃料の使用に伴い排出されるエネルギー起源CO2排出量。

注３：エネルギー起源CO2（発電所等配分前）は、エネルギー起源CO2と重複しているため、調整前温室効果ガス排出量には加算していない。

注４：事業者が事業活動に伴い排出した温室効果ガス排出量を、国内認証排出削減量等の無効化量、廃棄物の原燃料使用に伴う排出量の控除等の調整を行ったもの。

①－１ 特定事業所排出者

排出年度	特定排出者コード	特定排出者名	温室効果ガス算定排出量（単位：tCO_2）										合計(tCO_2)		関連情報掲載頁
			ｴﾈﾙｷﾞｰ起源CO_2	非ｴﾈﾙｷﾞｰ起源CO_2	非ｴﾈﾙｷﾞｰ起源CO_2 (廃棄物の原燃料使用)(注１)	CH_4	N_2O	HFC	PFC	SF_6	NF_3	＜参考＞ ｴﾈﾙｷﾞｰ起源CO_2 (発電所等配分前)(注２)	調整前温室効果ガス排出量（注３）	調整後温室効果ガス排出量（注４）	
2019	830146071	株式会社ジョイフル	74,551										74,551	78,335	
2019	250193804	株式会社ジョイフルアスレティッククラブ	3,614										3,614	3,566	
2019	010671591	株式会社ジョイフルエーケー	6,676										6,676	1,526	
2019	745018988	株式会社ジョイフルサンアルファ	3,836										3,836	4,149	
2019	290064788	株式会社ジョイフル本田	23,758										23,758	23,246	
2019	985321602	株式会社ショーワ	39,658										39,658	38,874	
2019	540037878	ショーワグローブ株式会社	3,109										3,109	2,999	
2019	580186587	株式会社ショクリュー	4,960										4,960	5,428	
2019	640016558	株式会社ジョリーパスタ	18,366										18,366	18,764	
2019	110061058	株式会社ジョン	4,978										4,978	4,111	
2019	982721235	ジョンソン・エンド・ジョンソン株式会社	8,262										8,262	8,186	
2019	534005897	ジョンソン・マッセイ・ジャパン合同会社	10,014										10,014	9,865	
2019	500107029	シライ電子工業株式会社	8,318										8,318	7,974	
2019	340340785	株式会社シリウス	17,349										17,349	17,683	
2019	984804856	株式会社シリコンテクノロジー	4,115										4,115	4,075	
2019	985815783	株式会社シルド	4,448										4,448	4,262	
2019	370091798	シロウマサイエンス株式会社	11,478										11,478	11,160	
2019	982304690	ジローレストランシステム株式会社	8,635										8,635	8,695	
2019	200184502	シロキ工業株式会社	23,840										23,840	23,593	
2019	984685254	株式会社シン・コーポレーション	31,852										31,852	31,737	
2019	300004895	株式会社ジン・コーポレーション	5,050										5,050	5,238	
2019	987077736	株式会社しんきん情報システムセンター	4,176										4,176	4,044	
2019	980548005	株式会社シンクロン	3,491										3,491	3,494	
2019	880061123	株式会社シンコー	5,180										5,180	5,327	
2019	600014675	株式会社シンコー	7,246										7,246	7,400	
2019	200394582	株式会社シンシア		296,394									296,394	296,394	
2019	985623800	シンジーテック株式会社	2,810										2,810	2,717	
2019	440216821	株式会社シンシロケーブル	5,051										5,051	4,851	
2019	220224113	株式会社ジンズホールディングス	4,777										4,777	4,669	
2019	581578269	シンドー株式会社	2,482										2,482	2,465	
2019	200189213	株式会社シンニッタン	8,387										8,387	2,311	
2019	985331903	シンフォニアテクノロジー株式会社	11,715										11,715	11,617	
2019	710009662	シンワ株式会社	16,507										16,507	17,097	
2019	144007741	株式会社スイーツ・スイーツ	3,050										3,050	3,198	
2019	501032272	株式会社スイートガーデン	2,719										2,719	2,653	
2019	582135086	スイスホテル大阪南海株式会社	6,113										6,113	5,893	
2019	261043126	株式会社スウィングベーカリー	5,021										5,021	5,051	
2019	980980908	株式会社スーパーアルプス	22,334										22,334	21,721	
2019	570049682	株式会社スーパーサンエー	5,131										5,131	5,364	
2019	460031977	スーパーサンシ株式会社	10,127										10,127	10,507	
2019	570005294	株式会社スーパーツール	2,810										2,810	2,895	
2019	580428820	株式会社スーパーナショナル	3,897										3,897	3,706	
2019	985340107	スーパーバッグ株式会社	4,837										4,837	4,719	
2019	270892689	株式会社スーパーバリュー	20,404										20,404	21,505	
2019	581396696	株式会社スーパーホテル	29,627										29,627	20,942	
2019	840010621	株式会社スーパーモリナガ	3,992										3,992	4,336	
2019	980995231	株式会社スーパーヤマザキ	2,814										2,814	2,737	
2019	201418670	株式会社スーパーレックス	2,557										2,557	2,981	
2019	370119834	株式会社スカイインテック	3,396										3,396	3,316	
2019	270037084	スカイフィルム株式会社	7,528										7,528	7,582	
2019	985709771	株式会社すかいらーくホールディングス	338,687										338,687	337,136	
2019	376012334	スカイワークスフィルターソリューション	28,973										28,973	27,589	
2019	520012479	スガイ化学工業株式会社	13,120										13,120	12,994	
2019	400927612	スガキコシステムズ株式会社	8,528										8,528	8,466	
2019	986735005	スカパーＪＳＡＴ株式会社	13,002										13,002	12,682	
2019	370026421	株式会社スギノマシン	6,643										6,643	6,503	
2019	600021642	株式会社すぎはら	5,539										5,539	5,693	
2019	400063718	株式会社スギヤス	3,978										3,978	3,965	
2019	400062837	株式会社スギヤマ薬品	10,530										10,530	10,414	
2019	380096288	株式会社スギヨ	14,003										14,003	13,778	
2019	401556045	株式会社スギ薬局	105,820										105,820	103,119	
2019	960001926	株式会社スクウェア・エニックス	6,052										6,052	6,912	
2019	800548999	スクレッティング株式会社	5,138										5,138	5,261	
2019	430105873	スズキ株式会社	324,603		4,974								329,577	322,235	
2019	160046069	スズキハイテック株式会社	4,344										4,344	2,554	
2019	200351137	株式会社スズキヤ	4,379										4,379	4,400	
2019	430120163	株式会社スズキ部品秋田	18,973										18,973	19,163	
2019	476003472	株式会社スズキ部品製造	48,265										48,265	47,851	
2019	370187469	株式会社スズキ部品富山	14,655										14,655	14,340	
2019	400062864	株式会社スズケン	21,774										21,774	21,199	
2019	400065481	株式会社スズムラ	15,022										15,022	14,993	
2019	220024355	株式会社スズラン	6,472										6,472	6,297	
2019	312016155	スターアジア不動産投資法人	8,860										8,860	9,570	
2019	010386631	スターゼンミートプロセッサー株式会社	9,961										9,961	10,133	
2019	960001908	スターゼン販売株式会社	11,710										11,710	9,616	
2019	981460448	スターツホテル開発株式会社	6,456										6,456	6,376	
2019	986753353	スターバックスコーヒージャパン株式会社	66,325										66,325	65,684	
2019	580118952	スタープラスチック工業株式会社	2,983										2,983	2,850	
2019	580077582	スターライト工業株式会社	3,837										3,837	3,785	
2019	420022632	スター精密株式会社	4,292										4,292	4,691	
2019	989261450	株式会社スタイリングライフ・ホールディングス	4,134										4,134	4,052	
2019	580894246	株式会社スタジオアリス	9,026										9,026	9,324	
2019	984901537	株式会社スタディー	74,322										74,322	72,867	
2019	984850714	株式会社スタンダード	15,797										15,797	15,817	
2019	270011014	スタンデックスエレクトロニクスジャパン株式会社	3,804										3,804	3,700	
2019	985341196	株式会社スタンレーいわき製作所	4,510										4,510	4,559	
2019	160032804	株式会社スタンレー鶴岡製作所	5,871										5,871	5,936	
2019	985341202	スタンレー電気株式会社	72,062										72,062	71,502	
2019	580117150	株式会社スチールセンター	1,749										1,749	2,000	
2019	760153889	株式会社スチールハブ	6,512										6,512	6,680	
2019	570017505	ステラケミファ株式会社	22,276										22,276	22,383	
2019	380100246	株式会社ステンレス久世	11,208										11,208	10,852	
2019	610222751	株式会社ストライプインターナショナル	11,480										11,480	11,411	
2019	986334991	株式会社ストロベリーコーンズ	3,528										3,528	3,534	
2019	430111020	株式会社スニック	13,654										13,654	13,538	
2019	600286871	株式会社スパーク	13,192										13,192	13,567	
2019	045002862	株式会社スパサンフジ	25,712										25,712	26,280	
2019	987030060	スバル興産株式会社	3,560										3,560	3,472	
2019	500576341	株式会社スプレッド	7,571										7,571	1,328	
2019	610244211	株式会社スペースエム	3,252										3,252	3,332	
2019	400690861	株式会社スペック	4,946										4,946	4,924	
2019	982373122	スポーツクラブＮＡＳ株式会社	35,184										35,184	34,283	
2019	400019344	株式会社スマック	3,935										3,935	4,229	
2019	200197242	株式会社スミハツ	11,499										11,499	11,375	
2019	580401773	株式会社スミロン	7,609										7,609	7,464	
2019	986305532	株式会社スリーエスフーズ	5,245										5,245	5,113	

注１：温室効果ガスの排出の抑制等のため、廃棄物を化石燃料に代えて燃料として使用したり、製品の製造のための原材料として使用した場合等により
　　排出される非エネルギー起源CO2排出量であって、温室効果ガスの排出の抑制等の為に行われているもの。

注２：電気事業用の発電所又は熱供給事業者の熱供給施設が設置されている事業所において、他人に供給した電気又は熱に係る排出量を含む、
　　燃料の使用に伴い排出されるエネルギー起源CO2排出量。

注３：エネルギー起源CO2（発電所等配分前）は、エネルギー起源CO2と重複しているため、調整前温室効果ガス排出量には加算していない。

注４：事業者が事業活動に伴い排出した温室効果ガス排出量を、国内認証排出削減量等の無効化量、廃棄物の原燃料使用に伴う排出量の控除等の調整を行ったもの。

①－１ 特定事業所排出者

排出年度	特定排出者コード	特定排出者名	温室効果ガス算定排出量（単位：tCO_2）										合計(tCO_2)		関連情報掲載頁
			ｴﾈﾙｷﾞｰ起源CO_2	非ｴﾈﾙｷﾞｰ起源CO_2	非ｴﾈﾙｷﾞｰ起源CO_2 (廃棄物の原燃料使用)(注１)	CH_4	N_2O	HFC	PFC	SF_6	NF_3	＜参考＞ｴﾈﾙｷﾞｰ起源CO_2 (発電所等配分前)(注２)	調整前温室効果ガス排出量（注３）	調整後温室効果ガス排出量（注４）	
2019	987013981	スリーエムジャパンイノベーション株式会	13,014						6,565				19,579	19,327	
2019	160085639	スリーエムジャパンプロダクツ株式会社	50,992	4,129									55,121	51,326	
2019	985342003	株式会社スリーボンド	3,080										3,080	3,016	
2019	985342021	スリーボンドファインケミカル株式会社	6,043										6,043	6,049	
2019	410011125	スルガ銀行株式会社	6,491										6,491	6,153	
2019	420209032	スルガ東洋株式会社	4,096										4,096	4,051	
2019	520068438	セイカ株式会社	28,490										28,490	28,481	
2019	890001334	セイカ食品株式会社	4,326										4,326	4,582	
2019	985354031	セイキ工業株式会社	3,704										3,704	3,602	
2019	987010218	セイコーＮＰＣ株式会社	12,244										12,244	11,977	
2019	985403486	セイコーインスツル株式会社	52,180										52,180	51,464	
2019	300057960	セイコーエプソン株式会社	261,153						22,046	7,709	8,179		299,087	244,522	
2019	010108302	株式会社セイコーフレッシュフーズ	6,845										6,845	6,779	
2019	760038143	セイショク株式会社	9,860										9,860	9,889	
2019	350105214	株式会社セイタン	9,648										9,648	9,740	
2019	340023133	株式会社セイヒョー	5,578										5,578	5,636	
2019	250313152	株式会社セイブ	6,710										6,710	6,785	
2019	985352805	セイホク株式会社	23,469										23,469	34,383	
2019	250381724	株式会社セイミヤ	11,926										11,926	11,601	
2019	600285426	株式会社セイユー	7,212										7,212	7,242	
2019	540134531	株式会社セイワ	3,884										3,884	3,820	
2019	390001321	セーレン株式会社	100,555										100,555	99,584	
2019	500090997	ゼオンポリミクス株式会社	2,867										2,867	3,470	
2019	985253478	株式会社セガエンタテインメント	42,285										42,285	41,075	
2019	985348105	株式会社セガグループ	5,113										5,113	4,972	
2019	270738544	セキスイハイム工業株式会社	6,827										6,827	6,880	
2019	550088834	セキスイボード株式会社	13,467										13,467	13,118	
2019	400107975	株式会社セキソー	2,635										2,635	3,636	
2019	230011806	株式会社セキチュー	8,480										8,480	8,246	
2019	980806502	株式会社せきづか	3,830										3,830	3,801	
2019	270731015	株式会社セキ薬品	26,714										26,714	25,973	
2019	989772049	株式会社ゼクシス	5,975										5,975	6,077	
2019	985646143	セコム株式会社	18,845										18,845	17,098	
2019	983278333	セコムトラストシステムズ株式会社	23,865										23,865	23,162	
2019	988351703	セコム医療システム株式会社	29,179										29,179	28,924	
2019	982251433	株式会社セゾン情報システムズ	4,035										4,035	3,925	
2019	586770934	セッツカートン株式会社	38,512										38,512	38,261	
2019	580016602	セツナン化成株式会社	3,281										3,281	3,151	
2019	985660401	ゼニス羽田株式会社	5,391										5,391	5,341	
2019	582290682	ゼネラル株式会社	7,080										7,080	6,921	
2019	800085261	株式会社ゼネラルアサヒ	8,772										8,772	9,374	
2019	190203484	ゼビオ株式会社	31,234										31,234	30,916	
2019	985350604	ゼブラ株式会社	5,062										5,062	5,070	
2019	989515506	株式会社セブン＆アイ・フードシステムズ	1,294,350										1,294,350	61,854	
2019	982346500	株式会社セブン－イレブン・ジャパン	1,294,350										1,294,350	1,280,126	
2019	740201021	株式会社セブンスター	8,726										8,726	9,201	
2019	450088116	セブン工業株式会社	4,610										4,610	4,562	
2019	400083588	株式会社セム	8,990										8,990	8,937	
2019	985348301	セメダイン株式会社	5,672										5,672	5,673	
2019	620113222	セラケム株式会社	2,844										2,844	3,052	
2019	530099652	株式会社セラテクノ	5,784										5,784	5,784	
2019	740183540	株式会社セラテック	74,340										74,340	74,340	
2019	400684640	セラミックセンサ株式会社	24,325										24,325	24,106	
2019	450131816	株式会社セリア	52,343										52,343	53,642	
2019	800389300	株式会社セリア・ロイル	2,793										2,793	2,941	
2019	985350801	ゼリア新薬工業株式会社	9,764										9,764	9,505	
2019	570099423	株式会社セルビス	2,872										2,872	2,778	
2019	870041922	株式会社セルモ	3,210										3,210	3,481	
2019	981092762	株式会社セルリアンタワー東急ホテル	6,987										6,987	6,638	
2019	983833085	株式会社セレクション	2,640										2,640	2,130	
2019	987969537	セレスティカ・ジャパン株式会社	3,519										3,519	3,569	
2019	500005360	株式会社セレマ	8,863										8,863	8,414	
2019	610148663	株式会社セン・エンタープライズ	3,392										3,392	3,491	
2019	580011642	センコー株式会社	39,456										39,456	40,352	
2019	995410297	センシティビルディング管理組合	5,493										5,493	5,393	
2019	570007990	株式会社センシュー	15,395										15,395	14,622	
2019	260179774	株式会社せんどう	13,557										13,557	13,194	
2019	810484699	セントシティ北九州管理組合法人	3,201										3,201	3,383	
2019	400283337	株式会社セントラル	5,543										5,543	5,483	
2019	580518266	株式会社セントラル・コールド・ストレー	4,362										4,362	3,263	
2019	985640444	セントラル・タンクターミナル株式会社	3,523										3,523	3,482	
2019	982192486	セントラルグラスファイバー株式会社	33,491										33,491	33,466	
2019	260187542	セントラルスポーツ株式会社	75,002										75,002	73,791	
2019	986691500	株式会社セントラルフーズ	2,995										2,995	2,950	
2019	986033076	株式会社セントラルプラザ	2,315										2,315	2,265	
2019	400158741	株式会社セントラルヨシダ	19,557										19,557	19,478	
2019	090084095	セントラルリーシングシステム株式会社	5,462										5,462	5,547	
2019	650100575	セントラル化成株式会社	9,736										9,736	9,872	
2019	985350103	セントラル硝子株式会社	421,291	45,578				30,537					497,406	497,680	209
2019	470013177	セントラル硝子プラントサービス株式会社	8,256										8,256	8,233	
2019	130093863	株式会社セントラル伸光	4,143										4,143	0	
2019	987788756	セントラル都市開発株式会社	5,442										5,442	5,583	
2019	810140811	株式会社ゼンリン	2,409										2,409	2,487	
2019	810013962	株式会社ゼンリンプリンテックス	3,067										3,067	3,207	
2019	270065051	株式会社ソーシン	17,871										17,871	17,024	
2019	987686747	ソーラーフロンティア株式会社	54,962										54,962	58,172	
2019	810284849	株式会社ゾーン	3,157										3,157	3,434	
2019	200709126	株式会社そごう・西武	116,383										116,383	115,894	
2019	740156005	株式会社そごうマート	2,468										2,468	2,272	
2019	200478691	株式会社ソシエ・ワールド	2,666										2,666	2,631	
2019	351013055	株式会社ソシオネクスト	6,345										6,345	6,608	
2019	200497605	株式会社ソディック	8,509										8,509	8,809	
2019	982741944	株式会社ソディックエフ・ティ	7,804										7,804	8,193	
2019	400068081	株式会社ソトー	28,416										28,416	28,341	
2019	985360905	ソニー株式会社	106,461										106,461	93,785	
2019	960354265	株式会社ソニー・インタラクティブエンタ	3,575										3,575	3,477	
2019	983529228	株式会社ソニー・ミュージックソリューションズ	23,772										23,772	23,351	
2019	440120621	ソニーグローバルマニュファクチャリング	42,245										42,245	41,738	
2019	890006205	ソニーセミコンダクタマニュファクチャリ	606,987					3,703	43,157	8,107			661,954	686,398	
2019	986020407	ソニー生命保険株式会社	14,436										14,436	7,762	
2019	580344185	株式会社ソフト９９コーポレーション	5,151										5,151	5,081	
2019	987072669	ソフトバンク株式会社	667,921										667,921	670,036	
2019	984464353	株式会社ソフマップ	3,444										3,444	3,294	
2019	985773208	ソマール株式会社	6,518										6,518	6,415	
2019	980372921	株式会社ソミック石川	27,313										27,313	27,077	
2019	150312223	株式会社ソユー	6,616										6,616	1,077	
2019	270891725	ソラーレホテルズアンドリゾーツ株式会社	6,247										6,247	6,261	

注１：温室効果ガスの排出の抑制等のため、廃棄物を化石燃料に代えて燃料として使用したり、製品の製造のための原材料として使用した場合等により
排出される非エネルギー起源CO2排出量であって、温室効果ガスの排出の抑制等の為に行われているもの。

注２：電気事業用の発電所又は熱供給事業者の熱供給施設が設置されている事業所において、他人に供給した電気又は熱に係る排出量を含む、
燃料の使用に伴い排出されるエネルギー起源CO2排出量。

注３：エネルギー起源CO2（発電所等配分前）は、エネルギー起源CO2と重複しているため、調整前温室効果ガス排出量には加算していない。

注４：事業者が事業活動に伴い排出した温室効果ガス排出量を、国内認証排出削減量等の無効化量、廃棄物の原燃料使用に伴う排出量の控除等の調整を行ったもの。

①－１ 特定事業所排出者

排出年度	特定排出者コード	特定排出者名	温室効果ガス算定排出量（単位：tCO_2）										合計(tCO_2)		関連情報掲載頁
			ｴﾈﾙｷﾞｰ起源CO_2	非ｴﾈﾙｷﾞｰ起源CO_2	非ｴﾈﾙｷﾞｰ起源CO_2 (廃棄物の原燃料使用)(注１)	CH_4	N_2O	HFC	PFC	SF_6	NF_3	＜参考＞ｴﾈﾙｷﾞｰ起源CO_2 (発電所等配分前)(注２)	調整前温室効果ガス排出量（注３）	調整後温室効果ガス排出量（注４）	
2019	995610494	ソリッドスクエア管理組合	13,667										13,667	13,348	
2019	530267364	ソルベイ・スペシャルケム・ジャパン株式	6,231										6,231	6,474	
2019	985361107	ソントン食品工業株式会社	9,336										9,336	9,155	
2019	030012666	株式会社ダイイチ	26,060										26,060	26,538	
2019	190120579	株式会社ダイエー	14,220										14,220	14,360	
2019	580338609	株式会社ダイエー	133,835										133,835	129,018	
2019	985342621	ダイオープリンティング株式会社	10,526										10,526	10,314	
2019	960174507	ダイオーペーパープロダクツ株式会社	55,495										55,495	54,414	
2019	580063667	タイガースポリマー株式会社	9,823										9,823	9,844	
2019	580107663	タイガー魔法瓶株式会社	3,410										3,410	3,262	
2019	580426816	株式会社ダイカン	5,576	141,592			5,647						152,815	152,791	
2019	985091826	ダイカン株式会社	2,722										2,722	2,671	
2019	400248042	ダイキャスト東和産業株式会社	13,489										13,489	13,398	
2019	600145238	ダイキョーニシカワ株式会社	71,918										71,918	73,120	
2019	580002410	ダイキン工業株式会社	167,270					22,973	92,373				282,616	280,771	
2019	600019887	株式会社ダイクレ	8,031										8,031	8,217	
2019	600437171	ダイクレ興産株式会社	3,598										3,598	3,642	
2019	985634993	タイコエレクトロニクスジャパン合同会社	15,425										15,425	15,256	
2019	580220830	ダイジェット工業株式会社	7,108										7,108	6,748	
2019	800180205	株式会社ダイショー	10,933										10,933	11,070	
2019	510377242	ダイシン化工株式会社	3,335										3,335	3,165	
2019	581708363	ダイスタージャパン株式会社	8,597										8,597	8,901	
2019	270078499	株式会社タイセー	3,228										3,228	3,153	
2019	400072421	株式会社ダイセキ	20,971										20,971	20,796	
2019	240017287	株式会社ダイセキＭＣＲ	5,145										5,145	4,930	
2019	580005215	株式会社ダイセル	1,175,334		300,744		156,824					562,766	1,632,902	1,332,260	
2019	580006375	株式会社ダイゾー	9,554										9,554	10,131	
2019	370028140	ダイト株式会社	17,598										17,598	6,002	
2019	960295351	株式会社タイトー	21,768										21,768	21,776	
2019	580063602	ダイトーケミックス株式会社	13,677	6,125									19,802	19,753	
2019	985380407	株式会社ダイトーコーポレーション	4,682										4,682	4,553	
2019	989729057	株式会社ダイドーフォワード	6,145										6,145	6,003	
2019	400723210	株式会社ダイドー電子	8,740										8,740	8,303	
2019	380320624	株式会社ダイトクコーポレーション	5,558										5,558	5,463	
2019	984016585	株式会社ダイナック	11,836										11,836	11,836	
2019	090039035	株式会社ダイナックス	37,322										37,322	37,821	
2019	540029491	ダイナックス工業株式会社	3,342										3,342	3,201	
2019	400072726	ダイナパック株式会社	21,710										21,710	21,564	
2019	987022531	株式会社ダイナム	136,352										136,352	138,358	
2019	520289018	ダイニチ株式会社	3,951										3,951	3,935	
2019	500001128	ダイニック株式会社	23,516										23,516	23,182	
2019	570000489	株式会社ダイネツ	9,817										9,817	9,806	
2019	540046572	ダイネン株式会社	2,873										2,873	2,849	
2019	400610038	株式会社ダイハチ	10,779										10,779	10,641	
2019	580516950	ダイハツディーゼル株式会社	16,594										16,594	16,375	
2019	690029179	株式会社ダイハツメタル	89,242										89,242	90,510	
2019	220026707	ダイハツ九州株式会社	67,538										67,538	41,047	
2019	580004559	ダイハツ工業株式会社	224,598										224,598	224,698	
2019	580006339	ダイビル株式会社	30,945										30,945	30,051	
2019	580014081	株式会社ダイフク	9,618										9,618	8,934	
2019	580022207	ダイプラ株式会社	5,225										5,225	5,022	
2019	570012931	ダイベア株式会社	14,427										14,427	15,993	
2019	260038622	タイヘイ株式会社	49,049										49,049	49,049	
2019	580004129	株式会社ダイヘン	9,727										9,727	9,490	
2019	400371725	タイホウコーポレーション株式会社	10,360										10,360	10,256	
2019	710208432	株式会社タイホー	4,770										4,770	5,019	
2019	610023293	株式会社タイム	4,992										4,992	5,389	
2019	142002048	タイムズ２４株式会社	28,058										28,058	27,518	
2019	985221840	ダイヤソルト株式会社	173,103				29,723						202,826	203,320	
2019	370039377	ダイヤテックス株式会社	9,766										9,766	9,533	
2019	450094721	ダイヤプラスフィルム株式会社	5,755										5,755	6,116	
2019	340358805	株式会社ダイヤメット	48,175										48,175	48,159	
2019	435021275	株式会社ダイヤモンドダイニング	8,799										8,799	8,608	
2019	580009125	ダイヤモンド電機株式会社	8,359										8,359	8,579	
2019	180025155	株式会社ダイユーエイト	13,907										13,907	3,513	
2019	890001488	株式会社タイヨー	47,536										47,536	49,397	
2019	250370810	株式会社タイヨー	21,825										21,825	21,327	
2019	390065187	株式会社タイヨー	3,126										3,126	6,391	
2019	710055852	株式会社タイヨー神戸屋	2,743										2,743	2,844	
2019	820182726	株式会社タイラベストビート	27,719										27,719	30,145	
2019	240388230	株式会社たいらや	13,547										13,547	13,179	
2019	840213982	ダイレックス株式会社	68,647										68,647	73,703	
2019	581175041	ダイワボウレーヨン株式会社	69,992										69,992	70,072	
2019	984560957	ダイワロイヤル株式会社	37,872										37,872	37,146	
2019	460164310	ダイワロイヤルゴルフ株式会社	3,674										3,674	4,406	
2019	100030101	株式会社だい久製麺	5,229										5,229	5,249	
2019	980983392	ダウ・東レ株式会社	28,382										28,382	28,157	
2019	582451442	株式会社タウンライト	8,203										8,203	8,081	
2019	810186641	株式会社タカギ	3,019										3,019	3,271	
2019	370067952	株式会社タカギセイコー	22,516										22,516	22,505	
2019	600570251	株式会社タカキベーカリー	42,959										42,959	43,227	
2019	984013913	株式会社タカキュー	6,596										6,596	6,596	
2019	580026897	株式会社タカコ	2,534										2,534	2,405	
2019	330000341	株式会社タカチホ	3,856										3,856	3,845	
2019	310007952	タカノ株式会社	4,961										4,961	4,922	
2019	370067774	タカノギケン株式会社	2,631										2,631	2,559	
2019	250317321	タカノフーズ株式会社	31,517										31,517	31,477	
2019	470167549	タカノフーズ関西株式会社	7,445										7,445	7,445	
2019	990810797	タカノフーズ関東株式会社	11,248										11,248	10,829	
2019	610323315	タカノフーズ中四国株式会社	3,477										3,477	3,546	
2019	990410795	タカノフーズ東北株式会社	4,632										4,632	4,665	
2019	988410724	タカハタプレシジョン山梨株式会社	4,021										4,021	3,909	
2019	380135288	株式会社タガミ・イーエクス	2,715										2,715	2,640	
2019	810103872	株式会社タカミヤ	6,439										6,439	7,589	
2019	150047821	株式会社タカヤナギ	11,962										11,962	12,081	
2019	260117833	株式会社タカヨシ	3,870										3,870	3,782	
2019	420125308	株式会社タカラ・エムシー	21,045										21,045	20,820	
2019	580124655	株式会社タカラインコーポレーション	2,457										2,457	2,394	
2019	580009072	タカラスタンダード株式会社	57,841										57,841	54,484	
2019	550114818	タカラバイオ株式会社	7,043										7,043	6,858	
2019	580161480	タカラベルモント株式会社	3,488										3,488	3,601	
2019	983526905	株式会社たからや	2,531										2,531	2,462	
2019	991339999	タカラレーベン不動産投資法人	6,340										6,340	7,320	
2019	440103934	タカラ化成工業株式会社	3,425										3,425	3,436	
2019	400191100	タカラ食品株式会社	6,245										6,245	6,184	
2019	820011649	タカ食品工業株式会社	2,805										2,805	3,041	
2019	500004756	タキイ種苗株式会社	8,753										8,753	8,932	
2019	260038346	株式会社タキガワ・コーポレーション	6,063										6,063	2,722	

注１：温室効果ガスの排出の抑制等のため、廃棄物を化石燃料に代えて燃料として使用したり、製品の製造のための原材料として使用した場合等により
排出される非エネルギー起源CO2排出量であって、温室効果ガスの排出の抑制等の為に行われているもの。

注２：電気事業用の発電所又は熱供給事業者の熱供給施設が設置されている事業所において、他人に供給した電気又は熱に係る排出量を含む、
燃料の使用に伴い排出されるエネルギー起源CO2排出量。

注３：エネルギー起源CO2（発電所等配分前）は、エネルギー起源CO2と重複しているため、調整前温室効果ガス排出量には加算していない。

注４：事業者が事業活動に伴い排出した温室効果ガス排出量を、国内認証排出削減量等の無効化量、廃棄物の原燃料使用に伴う排出量の控除等の調整を行ったもの。

①－１ 特定事業所排出者

排出年度	特定排出者コード	特定排出者名	温室効果ガス算定排出量（単位：tCO_2）										合計(tCO_2)		関連情報掲載頁
			ｴﾈﾙｷﾞｰ起源CO_2	非ｴﾈﾙｷﾞｰ起源CO_2	非ｴﾈﾙｷﾞｰ起源CO_2 (廃棄物の原燃料使用)(注１)	CH_4	N_2O	HFC	PFC	SF_6	NF_3	＜参考＞ｴﾈﾙｷﾞｰ起源CO_2 (発電所等配分前)(注２)	調整前温室効果ガス排出量（注３）	調整後温室効果ガス排出量（注４）	
2019	580025432	タキロンシーアイ株式会社	42,773										42,773	41,821	
2019	540283648	タキロンテック株式会社	9,235										9,235	8,873	
2019	985084301	タクセル株式会社	3,390										3,390	3,325	
2019	200576594	株式会社タケエイ	4,397										4,397	9,862	
2019	993810290	株式会社タケチ	4,608										4,608	4,744	
2019	400077446	株式会社タケヒロ	6,463										6,463	6,401	
2019	150051118	株式会社たけや製パン	6,935										6,935	6,977	
2019	580464236	株式会社ダスキン	51,769										51,769	51,557	
2019	710034478	株式会社タダノ	14,148										14,148	14,597	
2019	985415001	株式会社タチエス	7,916										7,916	7,379	
2019	580009662	タツタ電線株式会社	19,358										19,358	18,766	
2019	985493607	株式会社タツノ	4,297										4,297	4,230	
2019	980314418	株式会社タツノ化学	5,345										5,345	5,239	
2019	992822901	たつの市	6,850										6,850	6,568	
2019	240015891	株式会社タツミ	4,757										4,757	4,639	
2019	981061480	株式会社タツミヤ	2,900										2,900	2,863	
2019	540053399	タテホ化学工業株式会社	22,542										22,542	22,091	
2019	390000914	株式会社ダナックス	7,720										7,720	7,775	
2019	985416724	タニコー株式会社	4,296										4,296	4,297	
2019	240325697	タヌマフーズ株式会社	3,996										3,996	3,952	
2019	550046530	株式会社たねや	4,838										4,838	4,709	
2019	201230271	ダノンジャパン株式会社	13,443										13,443	13,122	
2019	983493831	タピルス株式会社	4,108										4,108	4,025	
2019	911317911	ダブリュー・ケー・シー特定目的会社	2,903										2,903	2,847	
2019	200977898	株式会社タマダイ	4,158										4,158	4,091	
2019	570009337	タマノイ酢株式会社	4,341										4,341	4,232	
2019	820160433	タマホーム株式会社	10,154										10,154	10,220	
2019	270040437	タマポリ株式会社	22,314										22,314	21,816	
2019	220211349	タマムラデリカ株式会社	10,622										10,622	10,426	
2019	710090280	株式会社たまや	3,753										3,753	3,960	
2019	200215538	株式会社たまや	4,046										4,046	4,215	
2019	980804750	タマ化学工業株式会社	7,971										7,971	7,936	
2019	200215636	タマ生化学株式会社	15,386										15,386	15,268	
2019	985364708	株式会社タムラ製作所	8,458										8,458	8,230	
2019	985364280	株式会社タムロン	9,525										9,525	9,520	
2019	960390682	株式会社たらみ	7,296										7,296	7,602	
2019	981671012	タリーズコーヒージャパン株式会社	10,490										10,490	10,288	
2019	010316637	だるま食品株式会社	4,080										4,080	4,119	
2019	986708975	タワーベーカリー株式会社	7,803										7,803	7,659	
2019	988217401	タワーレコード株式会社	4,533										4,533	4,398	
2019	200230795	株式会社タンガロイ	33,807										33,807	34,155	
2019	987293525	株式会社タングラム斑尾	3,659										3,659	3,643	
2019	450101684	タンドール製菓株式会社	3,442										3,442	3,415	
2019	340195011	タンレイ工業株式会社	11,580										11,580	11,660	
2019	984216685	株式会社ダンロップスポーツウェルネス	13,258										13,258	13,295	
2019	270407864	株式会社だん家	8,430										8,430	8,256	
2019	830270205	株式会社チアエンタープライズ	2,981										2,981	3,242	
2019	580424535	株式会社チェリオコーポレーション	6,083										6,083	5,919	
2019	400379008	株式会社チェリオ中部	4,313										4,313	4,234	
2019	400079422	チタカ・インターナショナル・フーズ株式	3,583										3,583	3,310	
2019	650010020	チタン工業株式会社	37,269										37,269	37,785	
2019	988881890	チチヤス株式会社	11,403										11,403	11,628	
2019	200284633	株式会社チッタエンタテイメント	3,466										3,466	3,396	
2019	400072762	株式会社チップトン	3,909										3,909	3,897	
2019	710176910	ちぬや冷食株式会社	5,734										5,734	6,016	
2019	260010372	ちば醤油株式会社	3,965										3,965	3,924	
2019	960385987	チムニー株式会社	36,640										36,640	35,836	
2019	370034047	株式会社チューエツ	5,120										5,120	5,325	
2019	580762416	株式会社チュチュアンナ	3,601										3,601	3,480	
2019	985420932	株式会社チヨダ	29,336										29,336	29,794	
2019	460007837	チヨダウーテ株式会社	29,045										29,045	29,062	
2019	983210598	株式会社チルディー	2,786										2,786	2,740	
2019	985434704	株式会社ツガミ	2,947										2,947	2,971	
2019	120266863	つがるにしきた農業協同組合	3,495										3,495	3,525	
2019	120245863	つがる弘前農業協同組合	7,016										7,016	7,090	
2019	990220905	つがる市	6,115										6,115	6,166	
2019	990287904	つがる西北五広域連合	8,359										8,359	8,416	
2019	200219985	株式会社ツガワ	3,746										3,746	4,083	
2019	200432422	株式会社ツクイ	22,549										22,549	22,193	
2019	990822009	つくば市	16,752										16,752	16,781	
2019	990822072	つくば市教育委員会	6,215										6,215	6,899	
2019	982243772	株式会社ツジデン	3,705										3,705	3,879	
2019	600572621	株式会社ツチヨシ産業	5,222										5,222	5,340	
2019	967062530	ツヅキボウ今治株式会社	8,501										8,501	8,658	
2019	270167131	株式会社ツツミ	3,244										3,244	3,192	
2019	620023617	ツネイシカムテックス株式会社	29,944	184,500	28,570		6,370						249,384	220,909	
2019	580022136	株式会社ツバキ・ナカシマ	13,455										13,455	12,888	
2019	180541479	株式会社つばめエイジェンシー	3,732										3,732	3,704	
2019	985434802	株式会社ツムラ	57,159										57,159	41,650	
2019	400085850	ツヤトモ株式会社	3,947										3,947	3,937	
2019	250325627	株式会社ツルオカ	11,607										11,607	11,525	
2019	050012378	株式会社ツルハ	147,122										147,122	159,360	
2019	967625762	株式会社ツルハグループドラッグ＆ファー	37,998										37,998	44,762	
2019	200221043	株式会社ツルミコール	4,163										4,163	4,131	
2019	330034545	株式会社ツルヤ	25,519										25,519	25,246	
2019	983718646	株式会社ディ・エイチ・シー・東京	432									2,286	432	440	
2019	270044703	テイ・エステック株式会社	7,611										7,611	7,487	
2019	200208604	株式会社デイ・シイ	183,831										183,831	182,599	
2019	981069497	株式会社ティ・ジョイ	9,797										9,797	9,860	
2019	400914276	株式会社ティア	2,966										2,966	2,824	
2019	986239778	株式会社ディアーズ・ブレイン	6,316										6,316	6,359	
2019	810191374	株式会社ティー・エル・エス	3,847										3,847	4,115	
2019	201632286	ディー・ティー・ファインエレクトロニク	5,825										5,825	5,706	
2019	982560395	株式会社ディーエイチシー	19,551										19,551	19,448	
2019	983947510	株式会社ディーエイチシー銀座	200									1,900	200	1,434	
2019	250348944	株式会社ティーエムエアー	138,919										138,919	138,303	
2019	672008888	ティーエムパック株式会社	7,401										7,401	7,432	
2019	984396242	株式会社ティーガイア	9,330										9,330	9,395	
2019	170017329	ティービーアール株式会社	13,475										13,475	1,100	
2019	985811505	ティエフオー株式会社	7,420										7,420	7,595	
2019	985482603	株式会社ティエフケー	11,555										11,555	11,377	
2019	540060295	株式会社テイエルブイ	2,822										2,822	2,735	
2019	580003051	テイカ株式会社	200,359										200,359	200,838	
2019	370035583	テイカ製薬株式会社	12,432										12,432	12,173	
2019	987808536	株式会社テイクアンドギヴ・ニーズ	10,561										10,561	10,391	
2019	985402433	株式会社ディスコ	40,182										40,182	40,890	
2019	610197711	株式会社テイツー	4,774										4,774	5,037	
2019	983399867	株式会社ティップネス	40,683										40,683	41,775	

注１：温室効果ガスの排出の抑制等のため、廃棄物を化石燃料に代えて燃料として使用したり、製品の製造のための原材料として使用した場合等により
排出される非エネルギー起源CO2排出量であって、温室効果ガスの排出の抑制等の為に行われているもの。

注２：電気事業用の発電所又は熱供給事業者の熱供給施設が設置されている事業所において、他人に供給した電気又は熱に係る排出量を含む、
燃料の使用に伴い排出されるエネルギー起源CO2排出量。

注３：エネルギー起源CO2（発電所等配分前）は、エネルギー起源CO2と重複しているため、調整前温室効果ガス排出量には加算していない。

注４：事業者が事業活動に伴い排出した温室効果ガス排出量を、国内認証排出削減量等の無効化量、廃棄物の原燃料使用に伴う排出量の控除等の調整を行ったもの。

①－１ 特定事業所排出者

排出年度	特定排出者コード	特定排出者名	温室効果ガス算定排出量（単位：tCO_2）										合計(tCO_2)		関連情報掲載頁
			ｴﾈﾙｷﾞｰ起源CO_2	非ｴﾈﾙｷﾞｰ起源CO_2	非ｴﾈﾙｷﾞｰ起源CO_2 (廃棄物の原燃料使用)(注１)	CH_4	N_2O	HFC	PFC	SF_6	NF_3	＜参考＞ｴﾈﾙｷﾞｰ起源CO_2 (発電所等配分前)(注２)	調整前温室効果ガス排出量（注３）	調整後温室効果ガス排出量（注４）	
2019	984256519	株式会社ディノス・セシール	4,304										4,304	4,433	
2019	430012999	テイボー株式会社	11,245										11,245	1,837	
2019	985545301	株式会社ティラド	35,562										35,562	6,307	
2019	570067564	株式会社デイリーエッグ	3,856										3,856	3,703	
2019	751052321	株式会社デイリーはやしや	12,449										12,449	12,425	
2019	985473481	株式会社テーオーシー	13,750										13,750	13,430	
2019	540060179	株式会社デービー精工	8,983										8,983	8,524	
2019	967177369	テーブルマーク株式会社	96,019										96,019	97,660	
2019	582308830	株式会社テェルウィンコーポレーション	5,805										5,805	5,805	
2019	965006738	デクセリアルズ株式会社	48,929										48,929	48,202	
2019	550069484	株式会社テクニカ	3,174										3,174	3,086	
2019	984596682	テクノＵＭＧ株式会社	133,780										133,780	120,991	
2019	400135871	テクノエイト株式会社	5,545										5,545	5,497	
2019	293000503	テクノエフアンドシー株式会社	8,636										8,636	8,884	
2019	160119862	テクノクオーツ株式会社	5,386										5,386	5,435	
2019	530159545	株式会社テクノフローワン	7,405										7,405	6,995	
2019	370210235	テクノメタル株式会社	7,621										7,621	7,572	
2019	180023099	テクノメタル株式会社	121,340										121,340	48,643	
2019	820184346	株式会社テクノ月星	2,513										2,513	2,588	
2019	810298497	株式会社デサキ	2,672										2,672	2,850	
2019	606010225	デジタル大阪１特定目的会社	11,427										11,427	11,070	
2019	201120546	株式会社デスポ		8,182									8,182	8,182	
2019	380059481	テックワン株式会社	8,698										8,698	8,548	
2019	985446204	株式会社テツゲン	234,363	15,622									249,985	268,198	
2019	982359615	デノラ・ペルメレック株式会社	6,461										6,461	6,970	
2019	984643700	デュポン株式会社	12,411										12,411	14,036	
2019	986028058	デュポン・スタイロ株式会社	9,871										9,871	10,718	
2019	991335096	テラススクエア管理組合	2,271										2,271	4,524	
2019	988825433	株式会社テラプローブ	13,741										13,741	14,897	
2019	434017349	株式会社テラプローブ会津	9,963										9,963	56	
2019	600233591	デリカウイング株式会社	17,949										17,949	18,266	
2019	201230771	株式会社デリカウェーブ	8,372										8,372	8,358	
2019	270444821	デリカエース株式会社	4,590										4,590	4,508	
2019	710259807	デリカサラダボーイ株式会社	8,782										8,782	9,149	
2019	270352238	株式会社デリカシェフ	13,805										13,805	13,523	
2019	820165215	株式会社デリカフレンズ	10,479										10,479	10,938	
2019	300008885	株式会社デリシア	37,306										37,306	36,920	
2019	261043396	デリシャス・クック株式会社	5,188										5,188	5,102	
2019	270040508	株式会社デリフレッシュフーズ	7,538										7,538	7,398	
2019	984141735	デル・テクノロジーズ株式会社	3,328										3,328	3,300	
2019	982065287	株式会社デルソーレ	8,898										8,898	8,852	
2019	600053181	デルタ工業株式会社	15,886										15,886	16,317	
2019	984670171	デルテクノロジーズ株式会社	2,144										2,144	2,089	
2019	985338708	テルモ株式会社	137,051										137,051	132,881	
2019	266005281	テルモ山口株式会社	18,966										18,966	19,361	
2019	985644102	株式会社テレビ朝日	26,237										26,237	25,832	
2019	985485900	株式会社テレビ東京	7,503										7,503	7,316	
2019	982486672	テンアライド株式会社	11,036										11,036	10,818	
2019	985451705	デンカ株式会社	1,087,689	822,038	58,691								1,968,418	1,912,843	
2019	130222933	デンカアヅミン株式会社	5,475										5,475	5,510	
2019	800342260	株式会社テンガイ	6,361										6,361	6,830	
2019	986776751	デンカポリマー株式会社	8,380										8,380	8,541	
2019	994010291	デンカ高純度ガス株式会社	7,944										7,944	8,619	
2019	830116822	株式会社デンケン	2,930										2,930	3,277	
2019	270076707	株式会社デンコー	3,365										3,365	3,383	
2019	430179321	デンコーテクノヒート株式会社	8,417										8,417	8,269	
2019	110058956	株式会社デンコードー	38,373										38,373	38,926	
2019	983822626	株式会社テンコーポレーション	7,243										7,243	7,088	
2019	400108408	株式会社デンソー	861,896			11,600			10,840	4,803			889,139	857,452	
2019	400310551	株式会社デンソーエアシステムズ	8,047										8,047	7,984	
2019	400071317	株式会社デンソーダイシン	19,417										19,417	19,217	
2019	530170918	株式会社デンソーテン	15,624										15,624	15,303	
2019	460082500	株式会社デンソートリム	4,976										4,976	4,922	
2019	440054179	株式会社デンソープレステック	3,752										3,752	3,712	
2019	400947446	株式会社デンソーワイズテック	5,013										5,013	4,973	
2019	270066701	株式会社デンソーワイパシステムズ	9,109										9,109	8,940	
2019	921007699	株式会社デンソー岩手	62,530						40,945	7,641			111,116	62,881	
2019	880214447	株式会社デンソー宮崎	3,943										3,943	4,286	
2019	996610597	株式会社デンソー九州	27,167										27,167	30,656	
2019	190378373	株式会社デンソー福島	9,740										9,740	9,838	
2019	010965821	株式会社デンソー北海道	16,914										16,914	17,444	
2019	985442608	デンヨー株式会社	4,406										4,406	4,318	
2019	580144291	株式会社デンロコーポレーション	7,021										7,021	7,070	
2019	160003151	株式会社でん六	13,508										13,508	13,549	
2019	400050694	株式会社トウチュウ	19,558	3,789									23,347	22,755	
2019	580007265	株式会社トウペ	7,468										7,468	7,472	
2019	985461953	トーアエイヨー株式会社	7,945										7,945	7,985	
2019	440058276	トーアス株式会社	5,883										5,883	5,852	
2019	580002008	株式会社トーアミ	2,195										2,195	2,083	
2019	460127764	トーア紡マテリアル株式会社	7,831										7,831	7,792	
2019	980645457	トーイン株式会社	10,467										10,467	10,264	
2019	400089901	株式会社トーエネック	5,788										5,788	5,721	
2019	800607543	株式会社トーカイ	31,524										31,524	33,888	
2019	450012038	株式会社トーカイ	13,158										13,158	9,239	
2019	710082804	株式会社トーカイ	9,601										9,601	8,114	
2019	450041942	トーカイ株式会社	22,971										22,971	22,784	
2019	200323464	トオカツフーズ株式会社	34,641										34,641	34,090	
2019	530438695	トーカロ株式会社	17,618										17,618	17,276	
2019	400086928	株式会社トーカン	8,137										8,137	8,063	
2019	985532509	株式会社トーキン	13,754										13,754	2,637	
2019	400679621	株式会社トーテック	7,185										7,185	7,282	
2019	300096903	トーハツマリーン株式会社	4,923										4,923	4,890	
2019	985485552	株式会社トーハン	11,942										11,942	11,680	
2019	200229874	株式会社トープラ	18,114										18,114	17,909	
2019	070046785	トーホウリゾート株式会社	12,072										12,072	12,206	
2019	118004961	株式会社トーホーキャッシュアンドキャ	17,262										17,262	17,651	
2019	530599168	株式会社トーホーストア	6,958										6,958	6,621	
2019	530598062	株式会社トーホーフードサービス	6,519										6,519	6,674	
2019	985453405	トーホー加工株式会社	3,255										3,255	3,214	
2019	580390221	トーホー工業株式会社	23,567										23,567	22,711	
2019	010172180	株式会社トーモク	52,563										52,563	52,557	
2019	710134830	株式会社トーヨ	32,846										32,846	33,652	
2019	410015222	株式会社トーヨーアサノ	5,363										5,363	5,335	
2019	580099580	トーヨーエイテック株式会社	14,125										14,125	14,238	
2019	980722251	トーヨーカラー株式会社	30,390										30,390	30,277	
2019	402002945	トーヨーケム株式会社	17,959										17,959	19,035	
2019	740103521	株式会社トーヨー砕石	2,877										2,877	2,967	
2019	580421131	トーラク株式会社	5,331										5,331	5,474	

注１：温室効果ガスの排出の抑制等のため、廃棄物を化石燃料に代えて燃料として使用したり、製品の製造のための原材料として使用した場合等により
排出される非エネルギー起源CO2排出量であって、温室効果ガスの排出の抑制等の為に行われているもの。

注２：電気事業用の発電所又は熱供給事業者の熱供給施設が設置されている事業所において、他人に供給した電気又は熱に係る排出量を含む、
燃料の使用に伴い排出されるエネルギー起源CO2排出量。

注３：エネルギー起源CO2（発電所等配分前）は、エネルギー起源CO2と重複しているため、調整前温室効果ガス排出量には加算していない。

注４：事業者が事業活動に伴い排出した温室効果ガス排出量を、国内認証排出削減量等の無効化量、廃棄物の原燃料使用に伴う排出量の控除等の調整を行ったもの。

①－１ 特定事業所排出者

排出年度	特定排出者コード	特定排出者名	温室効果ガス算定排出量（単位：tCO_2）										合計(tCO_2)		関連情報掲載頁
			ｴﾈﾙｷﾞｰ起源CO_2	非ｴﾈﾙｷﾞｰ起源CO_2	非ｴﾈﾙｷﾞｰ起源CO_2 (廃棄物の原燃料使用)(注１)	CH_4	N_2O	HFC	PFC	SF_6	NF_3	＜参考＞ｴﾈﾙｷﾞｰ起源CO_2 (発電所等配分前)(注２)	調整前温室効果ガス排出量（注３）	調整後温室効果ガス排出量（注４）	
2019	582162735	トールエクスプレスジャパン株式会社	7,772										7,772	7,763	
2019	150057031	株式会社トー屋	3,622										3,622	3,658	
2019	030121858	とかち飼料株式会社	12,917										12,917	13,052	
2019	830034791	株式会社トキハ	23,866										23,866	16,105	
2019	830087346	株式会社トキハインダストリー	11,529										11,529	12,463	
2019	580251694	トキワ工業株式会社	3,718										3,718	3,682	
2019	540131548	トクセン工業株式会社	62,034										62,034	59,759	
2019	640006257	株式会社トクヤマ	4,460,652	1,850,000	252,000	4,300	10,100						6,577,052	4,461,188	
2019	976009980	トクラス株式会社	7,087										7,087	4,071	
2019	986043009	ドコモ・システムズ株式会社	2,974										2,974	2,894	
2019	984617728	株式会社ドコモＣＳ	9,424										9,424	9,331	
2019	410016382	トシダ工業株式会社	3,938										3,938	2,707	
2019	670088290	トスク株式会社	5,228										5,228	5,372	
2019	240217493	とちぎコープ生活協同組合	1,925										1,925	3,493	
2019	340208094	株式会社トッキー	5,209										5,209	5,258	
2019	985454153	トッパン・フォームズ株式会社	5,988										5,988	5,840	
2019	334005265	トッパン・フォームズ・セントラルプロダ	25,219										25,219	24,588	
2019	532036329	トッパン・フォームズ関西株式会社	6,932										6,932	6,688	
2019	800460234	トッパン・フォームズ西日本株式会社	2,644										2,644	2,876	
2019	430041721	トッパン・フォームズ東海株式会社	13,028										13,028	12,894	
2019	982251685	株式会社トッパンインフォメディア	8,866										8,866	8,808	
2019	980940054	トッパンプラスチック株式会社	17,312										17,312	16,646	
2019	986631421	株式会社トッパンプロスプリント	12,989										12,989	13,002	
2019	980378522	株式会社トップ	3,653										3,653	3,420	
2019	981057700	株式会社トップ	6,582										6,582	6,656	
2019	420031041	株式会社トップ	4,335										4,335	4,305	
2019	340292445	株式会社トップカルチャー	11,844										11,844	12,400	
2019	982130663	株式会社ドトールコーヒー	47,447										47,447	47,643	
2019	370348990	トナミ運輸株式会社	13,643										13,643	13,650	
2019	370242201	となみ野農業協同組合	3,417										3,417	3,324	
2019	460054532	株式会社トピア	6,365										6,365	6,352	
2019	430073395	とぴあ浜松農業協同組合	4,632										4,632	4,586	
2019	300006076	トピーファスナー工業株式会社	4,213										4,213	4,184	
2019	985454402	トピー工業株式会社	482,285										482,285	478,635	
2019	985482004	株式会社トプコン	3,206										3,206	3,120	
2019	560035951	株式会社トマトアンドアソシエイツ	9,368										9,368	10,044	
2019	440111613	株式会社ドミー	18,443										18,443	18,257	
2019	050077971	株式会社トミイチ	6,035										6,035	6,132	
2019	991336191	株式会社トモエガスセンター	12,615										12,615	12,367	
2019	986736138	株式会社トモズ	9,386										9,386	9,130	
2019	250339284	トモヱ乳業株式会社	20,360										20,360	19,983	
2019	400095014	トヨキン株式会社	21,014										21,014	20,802	
2019	450272396	株式会社トヨタオートモールクリエイト	8,945										8,945	8,787	
2019	985455268	株式会社トヨタカスタマイジング＆ディベ	2,470										2,470	2,418	
2019	400087184	トヨタカローラ愛豊株式会社	3,688										3,688	3,651	
2019	010117105	トヨタカローラ札幌株式会社	3,692										3,692	3,738	
2019	200234730	トヨタカローラ神奈川株式会社	2,902										2,902	2,831	
2019	260052757	トヨタカローラ千葉株式会社	2,675										2,675	2,481	
2019	570042251	トヨタカローラ南海株式会社	2,679										2,679	2,630	
2019	401228591	トヨタホーム株式会社	9,270										9,270	9,641	
2019	986209447	トヨタモビリティ東京株式会社	23,960										23,960	22,943	
2019	985455105	株式会社トヨタユーゼック	3,777										3,777	3,791	
2019	400087148	トヨタ自動車株式会社	1,328,653	7,877		3,597							1,340,127	1,149,356	
2019	810271887	トヨタ自動車九州株式会社	138,965										138,965	146,328	
2019	200144946	トヨタ自動車東日本株式会社	130,742										130,742	130,796	
2019	090090323	トヨタ自動車北海道株式会社	105,298										105,298	106,155	
2019	400087139	トヨタ車体株式会社	241,723										241,723	240,463	
2019	400131792	トヨタ車体精工株式会社	7,503										7,503	7,426	
2019	400087175	トヨタ生活協同組合	12,517										12,517	12,394	
2019	400095186	トヨタ紡織株式会社	70,080										70,080	69,495	
2019	840142531	トヨタ紡織九州株式会社	4,485										4,485	4,805	
2019	550152121	トヨタ紡織滋賀株式会社	4,351										4,351	4,174	
2019	200145021	トヨタ紡織東北株式会社	8,649										8,649	8,727	
2019	400087200	トヨタ輸送株式会社	2,977										2,977	2,981	
2019	370042121	株式会社トヨックス	2,782										2,782	2,706	
2019	810442161	トヨテツ福岡株式会社	3,787										3,787	4,074	
2019	400095239	株式会社トヨトミ	3,364										3,364	3,340	
2019	800211464	株式会社トライアルカンパニー	127,857										127,857	131,869	
2019	470011950	トライス株式会社	8,661										8,661	8,575	
2019	420045600	株式会社トライフ	10,225										10,225	10,223	
2019	580455148	トラスコ中山株式会社	5,961										5,961	6,404	
2019	820116186	株式会社ドラッグストアモリ	39,285										39,285	40,905	
2019	983265003	株式会社ドラマ	4,296										4,296	4,177	
2019	400099505	トランコム株式会社	1,965										1,965	1,865	
2019	500331778	株式会社トランズ	2,010										2,010	1,908	
2019	988209393	トランス・コスモス株式会社	14,444										14,444	14,388	
2019	200222087	株式会社トランテックス	7,038										7,038	6,904	
2019	991334099	ドリアン特定目的会社	5,684										5,684	6,437	
2019	970018810	株式会社ドリーム	2,817										2,817	2,757	
2019	230014002	株式会社とりせん	33,687										33,687	197	
2019	840186796	トリゼン食鳥肉協同組合	5,805										5,805	6,005	
2019	460035911	トリックス株式会社	4,915										4,915	4,878	
2019	982354323	トリックスターズ・アレア株式会社	2,629										2,629	2,556	
2019	540272822	株式会社トリドールホールディングス	132,996										132,996	130,947	
2019	985650709	トリニティ工業株式会社	14,857										14,857	14,750	
2019	985032978	トリンプ・インターナショナル・ジャパン株式会社	2,559										2,559	2,575	
2019	987831919	株式会社トレジャー・ファクトリー	3,683										3,683	4,532	
2019	933784599	株式会社ドン・キホーテ	195,148										195,148	201,256	
2019	530131311	株式会社ドンク	9,086										9,086	8,856	
2019	380081580	株式会社どんたく	8,025										8,025	7,806	
2019	010036099	株式会社とんでんホールディングス	10,190										10,190	16,294	
2019	370038567	株式会社トンボ飲料	4,036										4,036	1,768	
2019	450002381	株式会社ナイガイテキスタイル	2,746										2,746	2,718	
2019	610090957	ナイカイ塩業株式会社	124,159										124,159	124,278	
2019	580354806	株式会社ナイキ彦根工場	3,641										3,641	3,687	
2019	150225638	株式会社ナイス	7,214										7,214	7,286	
2019	967822411	ナイテック・プレシジョン・アンド・テク	79,269										79,269	76,732	
2019	500478288	ナイテック工業株式会社	12,723										12,723	12,395	
2019	600060103	株式会社ナガイパン	3,024										3,024	3,020	
2019	610033656	ナガオ株式会社	4,863										4,863	4,888	
2019	580486064	株式会社ナカキン	8,351										8,351	8,136	
2019	850231429	ながさき西海農業協同組合	2,706										2,706	2,798	
2019	610374682	ナカシマプロペラ株式会社	15,699										15,699	16,152	
2019	580514552	ナカジマ鋼管株式会社	4,181										4,181	4,143	
2019	400332709	株式会社ナカシロ	7,310										7,310	7,017	
2019	450016977	株式会社ナガセインテグレックス	3,316										3,316	3,283	
2019	580362460	ナガセケムテックス株式会社	13,645										13,645	13,266	

注１：温室効果ガスの排出の抑制等のため、廃棄物を化石燃料に代えて燃料として使用したり、製品の製造のための原材料として使用した場合等により
排出される非エネルギー起源CO2排出量であって、温室効果ガスの排出の抑制等の為に行われているもの。

注２：電気事業用の発電所又は熱供給事業者の熱供給施設が設置されている事業所において、他人に供給した電気又は熱に係る排出量を含む、
燃料の使用に伴い排出されるエネルギー起源CO2排出量。

注３：エネルギー起源CO2（発電所等配分前）は、エネルギー起源CO2と重複しているため、調整前温室効果ガス排出量には加算していない。

注４：事業者が事業活動に伴い排出した温室効果ガス排出量を、国内認証排出削減量等の無効化量、廃棄物の原燃料使用に伴う排出量の控除等の調整を行ったもの。

①－１ 特定事業所排出者

排出年度	特定排出者コード	特定排出者名	温室効果ガス算定排出量（単位：tCO_2）										合計(tCO_2)		関連情報掲載頁
			ｴﾈﾙｷﾞｰ起源CO_2	非ｴﾈﾙｷﾞｰ起源CO_2	非ｴﾈﾙｷﾞｰ起源CO_2 (廃棄物の原燃料使用)(注１)	CH_4	N_2O	HFC	PFC	SF_6	NF_3	＜参考＞ｴﾈﾙｷﾞｰ起源CO_2 (発電所等配分前)(注２)	調整前温室効果ガス排出量（注３）	調整後温室効果ガス排出量（注４）	
2019	580650204	ナガセ医薬品株式会社	4,087										4,087	3,969	
2019	530119281	株式会社ナガタ薬品	4,480										4,480	4,260	
2019	570024852	株式会社ナカテツ	14,986										14,986	15,225	
2019	600123867	株式会社ナガト	12,389										12,389	12,479	
2019	240019568	株式会社ナカニシ	7,454										7,454	6,803	
2019	260455311	株式会社ナカノ商会	14,075										14,075	13,927	
2019	330030671	株式会社ながの東急百貨店	2,899										2,899	2,874	
2019	330233871	ながの農業協同組合	7,656										7,656	7,585	
2019	580406887	ナカバヤシ株式会社	2,482										2,482	2,981	
2019	530303415	株式会社ナカハラ	4,352										4,352	4,244	
2019	500080892	株式会社なかむら	2,093										2,093	1,928	
2019	620032492	株式会社なかやま牧場	8,391										8,391	8,580	
2019	580154681	株式会社なか卯	35,910										35,910	36,704	
2019	988725053	株式会社ナクアホテル＆リゾーツマネジメ	9,610										9,610	9,548	
2019	986897952	株式会社ナコード	8,623										8,623	8,520	
2019	400195379	株式会社ナゴヤキャッスル	9,250										9,250	9,180	
2019	400246342	株式会社ナゴヤドーム	6,884										6,884	6,822	
2019	463004552	ナステック株式会社	17,495										17,495	17,200	
2019	985463000	ナストーア株式会社	3,303										3,303	3,262	
2019	985560728	ナスラック株式会社	3,599										3,599	3,585	
2019	580021498	ナス鋼帯株式会社	6,652										6,652	6,425	
2019	370193072	株式会社ナチツールジェネシス	3,051										3,051	2,967	
2019	370018822	株式会社ナチハイドロリクス	4,353										4,353	4,238	
2019	370086958	株式会社ナチベアリング製造	4,699										4,699	4,572	
2019	985845030	株式会社ナチ東北精工	4,081										4,081	4,123	
2019	370050866	株式会社ナチ富山ベアリング	3,484										3,484	3,398	
2019	400098876	ナトコ株式会社	3,661										3,661	2,857	
2019	985561206	株式会社なとり	10,121										10,121	10,255	
2019	310005555	ナパック株式会社	3,654										3,654	3,621	
2019	400101292	ナビエース株式会社	3,486										3,486	3,471	
2019	810145273	株式会社ナフコ	63,378										63,378	65,801	
2019	981458010	ナブテスコ株式会社	36,476										36,476	35,895	
2019	968145403	ナブテスコオートモーティブ株式会社	2,670										2,670	2,666	
2019	710173515	ナベプロセス株式会社	4,513										4,513	4,602	
2019	580130545	ナミコー株式會社	5,340										5,340	5,558	
2019	340017181	ナミックス株式会社	15,108										15,108	15,234	
2019	260086272	株式会社ナリコー		22,148									22,148	22,148	
2019	580208586	株式会社ナリス化粧品	2,855										2,855	2,735	
2019	180540293	ナリタファーム株式会社	17,362										17,362	10,449	
2019	260371660	株式会社ナリタヤ	5,983										5,983	5,819	
2019	360005268	株式会社ナルス	9,480										9,480	9,584	
2019	580096078	ナルックス株式会社	4,764										4,764	4,591	
2019	730059652	株式会社ナンコクスーパー	2,924										2,924	3,086	
2019	890002251	株式会社ナンチク	8,888										8,888	9,400	
2019	340303656	にいがた南蒲農業協同組合	3,534										3,534	3,501	
2019	343006065	ニイブロ株式会社	7,475										7,475	7,523	
2019	990521408	にかほ市	6,056										6,056	1,712	
2019	985650905	株式会社ニコン	80,101										80,101	70,789	
2019	560019527	株式会社にしがき	6,276										6,276	6,011	
2019	982988521	株式会社ニシカワ印刷	4,806										4,806	4,703	
2019	300208591	株式会社ニシザワ	9,402										9,402	9,514	
2019	980684277	ニシハラ理工株式会社	3,257										3,257	3,784	
2019	890014996	株式会社ニシムタ	16,017										16,017	17,392	
2019	820015371	ニシヨリ株式会社	9,088										9,088	9,689	
2019	810019699	ニシラク乳業株式会社	2,747										2,747	2,875	
2019	989521531	ニセコビレッジ株式会社	12,459										12,459	12,581	
2019	982670314	ニセコ東急リゾート株式会社	3,215										3,215	4,133	
2019	270143819	ニダック株式会社	4,590										4,590	4,513	
2019	985634106	ニチアス株式会社	55,986										55,986	55,706	
2019	330032943	ニチアスセラテック株式会社	38,153										38,153	38,013	
2019	410153775	株式会社ニチイケアパレス	15,622										15,622	15,271	
2019	982765445	株式会社ニチイ学館	20,948										20,948	21,361	
2019	402055813	株式会社ニチエー	5,940										5,940	6,112	
2019	130082968	ニチコン岩手株式会社	13,325										13,325	13,473	
2019	500510330	ニチコン亀岡株式会社	3,394										3,394	3,241	
2019	291007167	ニチコン製箔株式会社	239,824										239,824	234,069	
2019	550126846	ニチコン草津株式会社	5,347										5,347	5,116	
2019	390846443	ニチコン大野株式会社	21,396										21,396	20,929	
2019	500057428	株式会社ニチダイ	4,059										4,059	3,868	
2019	984290001	株式会社ニチノーサービス	5,323										5,323	5,404	
2019	400108613	ニチハ株式会社	228,543										228,543	229,834	
2019	985790405	ニチハマテックス株式会社	50,089										50,089	49,637	
2019	985600304	ニチバン株式会社	21,316										21,316	21,159	
2019	800423644	ニチバンメディカル株式会社	2,976										2,976	3,176	
2019	410267598	ニチハ富士テック株式会社	6,096										6,096	5,894	
2019	985600322	株式会社ニチビ	4,573										4,573	4,527	
2019	530005020	株式会社ニチリン	8,357										8,357	7,980	
2019	985683209	株式会社ニチレイ	3,240										3,240	3,160	
2019	984377499	株式会社ニチレイ・アイス	3,309										3,309	3,217	
2019	580119593	株式会社ニチレイ・ロジスティクス関西	15,850										15,850	15,075	
2019	981974262	株式会社ニチレイ・ロジスティクス関東	12,667										12,667	12,667	
2019	800267700	株式会社ニチレイ・ロジスティクス九州	15,293										15,293	16,347	
2019	680004462	株式会社ニチレイ・ロジスティクス中四国	11,934										11,934	12,446	
2019	400282447	株式会社ニチレイ・ロジスティクス東海	16,539										16,539	16,358	
2019	100717967	株式会社ニチレイ・ロジスティクス東北	5,934										5,934	6,002	
2019	010817711	株式会社ニチレイ・ロジスティクス北海道	9,587										9,587	9,779	
2019	985938237	株式会社ニチレイフーズ	66,069										66,069	63,553	
2019	985684108	ニチレキ株式会社	13,377										13,377	14,486	
2019	010224670	ニチロ畜産株式会社	10,424										10,424	10,558	
2019	985600501	ニッカウヰスキー株式会社	25,999										25,999	26,099	
2019	570020291	株式会社ニッカトー	10,517										10,517	10,377	
2019	980820717	株式会社ニッカン	3,928										3,928	3,683	
2019	581679468	株式会社ニッキーフーズ	4,232										4,232	4,119	
2019	501043525	ニック工業株式会社	4,566										4,566	4,451	
2019	584041372	ニッケアウデオＳＡＤ株式会社	3,312										3,312	3,468	
2019	984119912	株式会社ニッケン鋼業	4,763										4,763	4,921	
2019	380050117	ニッコー株式会社	14,511										14,511	14,295	
2019	240004761	株式会社ニッコークリエート	6,594										6,594	6,456	
2019	400106065	株式会社ニッセイ	16,298										16,298	16,165	
2019	987861023	ニッセイ情報テクノロジー株式会社	2,766										2,766	966	
2019	420042448	株式会社ニッセー	45,553										45,553	45,388	
2019	985600618	株式会社ニッセーデリカ	36,721										36,721	37,317	
2019	985203304	ニッソーファイン株式会社	17,033										17,033	16,608	
2019	580004601	ニッタ株式会社	13,089										13,089	12,954	210
2019	581000868	ニッタ・デュポン株式会社	6,332										6,332	6,220	
2019	400108506	ニッタイ工業株式会社	4,180										4,180	4,209	
2019	715022694	ニッタ化工品株式会社	8,848										8,848	8,942	
2019	985622301	株式会社ニッチツ	8,644										8,644	7,611	

注１：温室効果ガスの排出の抑制等のため、廃棄物を化石燃料に代えて燃料として使用したり、製品の製造のための原材料として使用した場合等により
　　排出される非エネルギー起源CO2排出量であって、温室効果ガスの排出の抑制等の為に行われているもの。

注２：電気事業用の発電所又は熱供給事業者の熱供給施設が設置されている事業所において、他人に供給した電気又は熱に係る排出量を含む、
　　燃料の使用に伴い排出されるエネルギー起源CO2排出量。

注３：エネルギー起源CO2（発電所等配分前）は、エネルギー起源CO2と重複しているため、調整前温室効果ガス排出量には加算していない。

注４：事業者が事業活動に伴い排出した温室効果ガス排出量を、国内認証排出削減量等の無効化量、廃棄物の原燃料使用に伴う排出量の控除等の調整を行ったもの。

①－１ 特定事業所排出者

排出年度	特定排出者コード	特定排出者名	温室効果ガス算定排出量（単位：tCO_2）										合計(tCO_2)		関連情報掲載頁
			ｴﾈﾙｷﾞｰ起源CO_2	非ｴﾈﾙｷﾞｰ起源CO_2	非ｴﾈﾙｷﾞｰ起源CO_2 (廃棄物の原燃料使用)(注１)	CH_4	N_2O	HFC	PFC	SF_6	NF_3	＜参考＞ｴﾈﾙｷﾞｰ起源CO_2 (発電所等配分前)(注２)	調整前温室効果ガス排出量（注３）	調整後温室効果ガス排出量（注４）	
2019	330077014	株式会社ニットー	2,624										2,624	2,601	
2019	370249991	ニットービバレッジ株式会社	10,292										10,292	10,136	
2019	410190680	ニットク株式会社	16,110										16,110	15,871	
2019	390073367	株式会社ニットク	4,816										4,816	4,702	
2019	430109424	株式会社ニッパ	3,722										3,722	3,682	
2019	443003191	ニッパツ機工株式会社	9,666										9,666	9,495	
2019	985675001	株式会社ニッピ	47,333										47,333	46,062	
2019	987600671	ニップン冷食株式会社	4,815										4,815	1,815	
2019	580554807	ニッポー株式会社	9,474										9,474	9,442	
2019	730016870	ニッポン高度紙工業株式会社	33,034										33,034	34,262	
2019	440066911	株式会社ニデック	14,224										14,224	14,069	
2019	982586462	株式会社ニトムズ	3,744										3,744	3,877	
2019	967973022	株式会社ニトリ	126,393										126,393	125,429	
2019	440110213	株式会社ニノミヤ	9,486										9,486	9,386	
2019	985609940	株式会社ニフコ	8,999										8,999	8,994	
2019	870239587	株式会社ニフコ熊本	2,850										2,850	3,099	
2019	160145826	株式会社ニフコ山形	6,306										6,306	6,375	
2019	580241811	ニプロ株式会社	126,782										126,782	127,564	
2019	580119172	ニプロファーマ株式会社	114,933										114,933	110,597	
2019	980710529	ニプロ医工株式会社	16,245										16,245	15,036	
2019	981239201	株式会社ニュー・オータニ	52,813										52,813	52,143	
2019	200869031	株式会社ニュー・クイック	10,728										10,728	10,440	
2019	278019538	株式会社ニューイングベーカリー九州	10,635										10,635	11,180	
2019	800146830	株式会社ニューオータニ九州	4,374										4,374	4,642	
2019	870353401	ニューコ・ワン株式会社	3,192										3,192	3,284	
2019	870047480	株式会社ニュースカイホテル	2,524										2,524	2,716	
2019	985601203	株式会社ニュートーキヨー	3,333										3,333	3,263	
2019	987502081	ニュー新橋ビル管理組合	5,129										5,129	5,023	
2019	850001241	ニュー長崎ビルディング株式会社	2,284										2,284	2,417	
2019	190024278	株式会社ニラク	26,881										26,881	229	
2019	983574063	ニラックス株式会社	13,135										13,135	12,810	
2019	220035958	株式会社ヌカベ	9,591										9,591	9,336	
2019	530163127	株式会社ネオス	3,846										3,846	3,913	
2019	691018798	ネオファーマジャパン株式会社	8,135										8,135	8,076	
2019	184007701	ネオフォトニクス・セミコンダクタ合同会	6,972										6,972	6,808	
2019	580508500	ネクサス株式会社	2,000										2,000	2,172	
2019	010879714	株式会社ネクスコ・サポート北海道	5,874										5,874	5,972	
2019	989692064	株式会社ネクスコ・トール関東	2,777										2,777	2,705	
2019	100766175	株式会社ネクスコ・トール東北	3,441										3,441	3,473	
2019	986493992	株式会社ネクスコ東日本リテイル	13,211										13,211	13,182	
2019	600033939	株式会社ネクステージ	4,487										4,487	4,534	
2019	988957871	ネクセリア東日本株式会社	6,443										6,443	6,427	
2019	985684636	ネグロス電工株式会社	8,918										8,918	8,984	
2019	530119782	ネスレ日本株式会社	112,548										112,548	112,200	
2019	200234829	ネッツトヨタ神奈川株式会社	3,012										3,012	2,943	
2019	260053057	ネッツトヨタ千葉株式会社	3,289										3,289	3,079	
2019	985454995	ネッツトヨタ多摩株式会社	3,273										3,273	3,104	
2019	983626858	ネットワンシステムズ株式会社	5,143										5,143	5,124	
2019	280164222	株式会社ネツレン・ヒートトリート	9,121										9,121	9,144	
2019	720029201	ノヴィルホールディングス株式会社	4,217										4,217	4,337	
2019	370122802	株式会社ノースランド	14,716										14,716	14,311	
2019	580096793	ノーベル製菓株式会社	8,845										8,845	8,809	
2019	530062376	株式会社ノーリツ	7,267										7,267	7,091	
2019	136002187	ノーリツプレシジョン株式会社	3,413										3,413	2,714	
2019	400110694	ノザキ製菓株式会社	4,054										4,054	4,027	
2019	530019231	株式会社ノザワ	31,886										31,886	31,470	
2019	200529932	株式会社ノジマ	32,770										32,770	31,860	
2019	985685956	株式会社ノダ	34,742										34,742	34,376	
2019	400108462	株式会社ノリタケカンパニーリミテド	24,996										24,996	25,170	
2019	400107429	株式会社ノリタケコーテッドアブレーシブ	5,024										5,024	5,001	
2019	470001944	ノリタケ伊勢電子株式会社	2,708										2,708	2,679	
2019	200564628	パーカーＳ・Ｎ工業株式会社	4,331										4,331	4,812	
2019	270031572	パーカーアサヒ株式会社	7,935										7,935	7,875	
2019	985692683	パーカー加工株式会社	9,081										9,081	9,180	
2019	985673383	パーカー熱処理工業株式会社	7,144										7,144	7,847	
2019	986626403	パークタワーホテル株式会社	6,863										6,863	7,046	
2019	340072970	株式会社ハードオフコーポレーション	9,129										9,129	3,190	
2019	580601193	ハードグラス工業株式会社	2,726										2,726	4,140	
2019	988950226	株式会社パートナーズダイニング	2,726										2,726	2,666	
2019	500376662	株式会社ハートフレンド	15,962										15,962	15,146	
2019	580200256	ハート封筒株式会社	6,493										6,493	6,264	
2019	983962153	株式会社バーニーズジャパン	3,006										3,006	3,213	
2019	410013461	パーパス株式会社	9,555										9,555	9,666	
2019	586719207	パーフェクトリバティー教団	4,913										4,913	5,015	
2019	991318694	ハーモニータワー管理組合	4,950										4,950	4,821	
2019	983800979	株式会社ハーモニック・ドライブ・システ	5,187										5,187	5,131	
2019	580478895	バイエル薬品株式会社	6,932										6,932	6,730	
2019	985693107	パイオニア株式会社	5,946										5,946	5,803	
2019	280279786	パイオニア・マイクロ・テクノロジー株式	10,604										10,604	10,349	
2019	983788711	株式会社パイオニアフーズ	8,196										8,196	8,269	
2019	810106211	パイオニア工業株式会社	14,493										14,493	15,094	
2019	200133586	株式会社パイオラックス	11,038										11,038	10,947	
2019	120130696	ハイコンポーネンツ青森株式会社	12,206										12,206	12,345	
2019	450173057	ハイジェントテクノロジー株式会社	6,225										6,225	6,215	
2019	100023026	株式会社バイタルネット	4,905										4,905	4,911	
2019	982892411	株式会社ハイデイ日高	43,630										43,630	42,963	
2019	260225554	ハイテックケミ株式会社	3,987										3,987	3,895	
2019	618021141	株式会社バイテックファーム鹿角	3,229										3,229	3,266	
2019	852019333	株式会社バイテックファーム七尾	7,119										7,119	6,922	
2019	582258139	株式会社ハイドロエッジ	40,067										40,067	38,180	
2019	260782871	株式会社ハイパーサイクルシステムズ						38,000					38,000	38,000	
2019	240013724	ハイビック株式会社	4,089										4,089	4,727	
2019	450096904	株式会社ハイボーン	1,877										1,877	1,871	
2019	370114481	バイホロン株式会社	4,717										4,717	4,834	
2019	985162481	ハイモ株式会社	3,283										3,283	3,297	
2019	300063706	株式会社ハイライト	4,940										4,940	4,919	
2019	280169041	ハイランドリゾート株式会社	6,580										6,580	6,477	
2019	580074778	株式会社ハイレックスコーポレーション	6,384										6,384	6,387	
2019	400112008	パイロットインキ株式会社	4,468										4,468	4,426	
2019	986249362	株式会社パイロットコーポレーション	12,805										12,805	12,483	
2019	582381366	ハウスウェルネスフーズ株式会社	3,807										3,807	3,719	
2019	981261641	株式会社ハウステック	9,246										9,246	9,197	
2019	850218356	ハウステンボス株式会社	18,525										18,525	18,890	
2019	860072406	ハウステンボス熱供給株式会社	797									5,998	797	808	
2019	580065741	ハウス食品株式会社	42,799										42,799	42,524	
2019	260058438	パウダーテック株式会社	24,868										24,868	24,441	
2019	580373294	ハウメット・ジャパン株式会社	12,186										12,186	11,952	
2019	240395753	はが野農業協同組合	3,280										3,280	3,200	

注１：温室効果ガスの排出の抑制等のため、廃棄物を化石燃料に代えて燃料として使用したり、製品の製造のための原材料として使用した場合等により
　　排出される非エネルギー起源CO2排出量であって、温室効果ガスの排出の抑制等の為に行われているもの。

注２：電気事業用の発電所又は熱供給事業者の熱供給施設が設置されている事業所において、他人に供給した電気又は熱に係る排出量を含む、
　　燃料の使用に伴い排出されるエネルギー起源CO2排出量。

注３：エネルギー起源CO2（発電所等配分前）は、エネルギー起源CO2と重複しているため、調整前温室効果ガス排出量には加算していない。

注４：事業者が事業活動に伴い排出した温室効果ガス排出量を、国内認証排出削減量等の無効化量、廃棄物の原燃料使用に伴う排出量の控除等の調整を行ったもの。

①－１ 特定事業所排出者

排出年度	特定排出者コード	特定排出者名	温室効果ガス算定排出量（単位：tCO_2）										合計(tCO_2)		関連情報掲載頁
			ｴﾈﾙｷﾞｰ起源CO_2	非ｴﾈﾙｷﾞｰ起源CO_2	非ｴﾈﾙｷﾞｰ起源CO_2 (廃棄物の原燃料使用)(注１)	CH_4	N_2O	HFC	PFC	SF_6	NF_3	＜参考＞ｴﾈﾙｷﾞｰ起源CO_2 (発電所等配分前)(注２)	調整前温室効果ガス排出量（注３）	調整後温室効果ガス排出量（注４）	
2019	380054241	株式会社ハクイ村田製作所	4,464										4,464	4,311	
2019	250191022	株式会社バグース	6,023										6,023	5,887	
2019	380110073	ハクサン染工株式会社	9,925										9,925	9,817	
2019	580046254	バクスター株式会社	5,882										5,882	6,088	
2019	280021103	株式会社はくばく	13,371										13,371	13,117	
2019	610343363	株式会社バケット	5,514										5,514	5,407	
2019	420037205	はごろもフーズ株式会社	11,041										11,041	10,984	
2019	400092489	パジェロ製造株式会社	23,714										23,714	24,190	
2019	982538877	パシフィックグレーンセンター株式会社	4,447										4,447	4,645	
2019	988759347	パシフィックゴルフマネージメント株式会	98,607										98,607	106,326	
2019	991311399	パシフィックセンチュリープレイス丸の内管理組合	9,573										9,573	9,340	
2019	271256399	ハスクバーナ・ゼノア株式会社	2,985										2,985	2,908	
2019	985693500	株式会社パスコ	2,962										2,962	2,921	
2019	450173173	株式会社パストール	4,220										4,220	4,210	
2019	110205391	株式会社ハチカン	15,072										15,072	5,654	
2019	380115768	株式会社ハチバン	5,241										5,241	5,128	
2019	580074123	ハチ食品株式会社	5,826										5,826	5,036	
2019	380055580	ハットリ株式会社	4,902										4,902	4,793	
2019	160015410	株式会社ハッピープロダクツ	8,945										8,945	789	
2019	770013012	パテック株式会社	5,633										5,633	5,728	
2019	985693706	株式会社はとバス	2,281										2,281	79	
2019	370349084	株式会社パナケイア製薬	8,006										8,006	7,851	
2019	580001548	パナソニック株式会社	453,151										453,151	485,051	
2019	200431238	パナソニック システムソリューションズ	4,439										4,439	4,640	
2019	030039436	パナソニック スイッチングテクノロジーズ	18,241										18,241	18,273	
2019	424012133	パナソニック・タワージャズセミコンダク	191,278						50,784	3,225	4,455		249,742	247,319	
2019	230145686	パナソニックＡＰ空調・冷設機器株式会社	12,649					5,386					18,035	17,816	
2019	989524541	パナソニックＳＰＴ株式会社	4,670										4,670	4,542	
2019	581852723	パナソニックインフォメーションシステム	8,845										8,845	8,461	
2019	581838493	パナソニックエイジフリー株式会社	4,252										4,252	4,494	
2019	680004058	パナソニックエコシステムズ株式会社	6,004										6,004	9,634	
2019	580243594	パナソニックコンシューマーマーケティン	2,999										2,999	4,429	
2019	400201341	パナソニツクスイッチギアシステムズ株式	3,036										3,036	3,006	
2019	986124063	パナソニックスマートファクトリーソ	10,253										10,253	9,959	
2019	711011441	パナソニックセミコンダクターソリュー	114,170										114,170	117,418	
2019	690073221	パナソニックソーラーシステム製造株式会	14,520										14,520	23,677	
2019	840066439	パナソニックデバイス佐賀株式会社	11,963										11,963	12,953	
2019	580096971	パナソニックデバイス日東株式会社	4,862										4,862	4,653	
2019	580456440	パナソニックホームズ株式会社	11,361										11,361	11,554	
2019	580121573	パナソニックライティングシステムズ株式	13,479										13,479	13,245	
2019	224011481	パナソニックライティングデバイス株式会	21,472										21,472	21,472	
2019	220377650	パナソニックライフソリューションズ朝日株式会社	3,548										3,548	3,463	
2019	261010896	パナソニック液晶ディスプレイ	70,258										70,258	66,861	
2019	586722033	パナソニック結構保険組合	4,623										4,623	4,560	
2019	240123145	パナソニック住宅設備株式会社	11,273										11,273	13,612	
2019	710149691	パナソニック内装建材株式会社	12,553										12,553	12,404	
2019	984033256	パナック株式会社	8,281										8,281	8,203	
2019	985693582	パナック工業株式会社	8,050										8,050	7,880	
2019	710320138	株式会社はなまる	35,786										35,786	35,634	
2019	300062610	ハナマルキ株式会社	8,965										8,965	8,870	
2019	190220672	株式会社ハニーズホールディングス	15,863										15,863	15,778	
2019	985693626	株式会社パニーデリカ	3,838										3,838	3,775	
2019	984196573	株式会社ぱぱす	7,633										7,633	7,421	
2019	450014730	ハビックス株式会社	39,215										39,215	39,012	
2019	987797352	株式会社ハブ	4,841										4,841	4,717	
2019	410005431	株式会社パブコ	7,442										7,442	7,286	
2019	430032383	株式会社ハマキョウレックス	10,617										10,617	10,397	
2019	540076983	ハマダコンフェクト株式会社	5,373										5,373	5,203	
2019	190186919	ハマツ観光株式会社	3,048										3,048	3,069	
2019	401525361	ハマプロト株式会社	3,872										3,872	3,832	
2019	290076642	株式会社はま寿司	62,092										62,092	60,565	
2019	112019797	ハヤテレ関東株式会社	3,257										3,257	3,177	
2019	400966165	ハヤテレ九州株式会社	4,342										4,342	4,658	
2019	850171456	株式会社パラダイス	8,084										8,084	8,794	
2019	420037180	ハラダ製茶株式会社	7,558										7,558	7,486	
2019	982328468	株式会社パラッツォ東京プラザ	12,847										12,847	12,729	
2019	985144876	パラマウントベッド株式会社	5,886										5,886	6,360	
2019	190010817	パラマウント硝子工業株式会社	56,023										56,023	34,591	
2019	986143256	バリーカレボージャパン株式会社	3,777										3,777	3,686	
2019	370088934	ハリタ金属株式会社	5,280										5,280	5,533	
2019	540364942	ハリマペーパーテック株式会社	6,821										6,821	6,625	
2019	580146581	ハリマ化成株式会社	13,042										13,042	12,986	
2019	580396941	株式会社パル	18,745										18,745	18,735	
2019	200520721	株式会社バルカー・エフエフティ	2,691										2,691	2,898	
2019	982174147	株式会社パルコ	38,762										38,762	39,673	
2019	982995276	パルシステム生活協同組合連合会	7,451										7,451	14,903	
2019	220279828	ハルナプロデュース株式会社	31,821										31,821	34,374	
2019	610013457	はるやま商事株式会社	20,444										20,444	20,988	
2019	985693644	株式会社パレスホテル	12,555										12,555	12,314	
2019	400892796	株式会社パレモ	6,876										6,876	6,865	
2019	992111098	株式会社バロー	153,617										153,617	151,264	
2019	987598869	株式会社ハローズ	3,073										3,073	3,011	
2019	620012613	株式会社ハローズ	79,592										79,592	82,108	
2019	810248010	株式会社ハローディ	27,417										27,417	29,682	
2019	400112081	株式会社パロマ	21,183										21,183	21,640	
2019	967520804	株式会社パワー・アンド・ＩＴ	3,940										3,940	3,832	
2019	150323405	パワーテックテクノロジー秋田株式会社	9,112										9,112	9,210	
2019	880007076	株式会社ハンズマン	7,488										7,488	7,656	
2019	983521758	株式会社ハンターマウンテン塩原	5,056										5,056	4,994	
2019	987285971	株式会社バンダイナムコアミューズメント	35,995										35,995	36,177	
2019	982661450	パンチ工業株式会社	7,039										7,039	7,049	
2019	200593094	株式会社バンテックセントラル	4,255										4,255	4,172	
2019	966041535	株式会社バンテック九州	1,499										1,499	1,584	
2019	530041410	バンドー化学株式会社	46,741										46,741	45,718	
2019	988286777	株式会社パンドラ	3,992										3,992	3,913	
2019	985693671	パンピー食品株式会社	2,930					899					3,829	3,775	210
2019	380308675	株式会社ハンブラザーズ	6,621										6,621	6,438	
2019	580021433	ピアスアライズ株式会社	2,297										2,297	2,314	
2019	530455641	ピー・アンド・ジー株式会社	54,034										54,034	52,337	
2019	400657938	株式会社ビー・アンド・ディー	7,783										7,783	8,229	
2019	980516636	株式会社ビー・エム・エル	11,588										11,588	1,642	
2019	986058932	ビー・ブラウンエースクラップ株式会社	3,707										3,707	3,604	
2019	985963113	株式会社ピーアーク千葉	2,393										2,393	2,920	
2019	450289286	株式会社ビーアイエムシー	2,748										2,748	2,738	
2019	271069387	株式会社ピーアンドディコンサルティング	2,904										2,904	2,823	
2019	390073250	ピーエス化学株式会社	5,418										5,418	5,270	

注１：温室効果ガスの排出の抑制等のため、廃棄物を化石燃料に代えて燃料として使用したり、製品の製造のための原材料として使用した場合等により
　　排出される非エネルギー起源CO2排出量であって、温室効果ガスの排出の抑制等の為に行われているもの。

注２：電気事業用の発電所又は熱供給事業者の熱供給施設が設置されている事業所において、他人に供給した電気又は熱に係る排出量を含む、
　　燃料の使用に伴い排出されるエネルギー起源CO2排出量。

注３：エネルギー起源CO2（発電所等配分前）は、エネルギー起源CO2と重複しているため、調整前温室効果ガス排出量には加算していない。

注４：事業者が事業活動に伴い排出した温室効果ガス排出量を、国内認証排出削減量等の無効化量、廃棄物の原燃料使用に伴う排出量の控除等の調整を行ったもの。

①－１ 特定事業所排出者

排出年度	特定排出者コード	特定排出者名	温室効果ガス算定排出量（単位：tCO_2）										合計(tCO_2)		関連情報掲載頁
			ｴﾈﾙｷﾞｰ起源CO_2	非ｴﾈﾙｷﾞｰ起源CO_2	非ｴﾈﾙｷﾞｰ起源CO_2 (廃棄物の原燃料使用)(注１)	CH_4	N_2O	HFC	PFC	SF_6	NF_3	＜参考＞ ｴﾈﾙｷﾞｰ起源CO_2 (発電所等配分前)(注２)	調整前温室効果ガス排出量（注３）	調整後温室効果ガス排出量（注４）	
2019	340301482	株式会社ピーエムテクノ	3,543										3,543	3,584	
2019	989436663	株式会社ピーオーリアルエステート	2,137										2,137	2,103	
2019	250500683	ビークルエナジージャパン株式会社	8,847										8,847	8,601	
2019	201276921	株式会社ピーシーデポコーポレーション	5,777										5,777	5,930	
2019	740076218	株式会社ビージョイ	4,161										4,161	4,342	
2019	900127891	株式会社ピータイム	6,331										6,331	6,419	
2019	500129231	株式会社ビーバーレコード	17,167										17,167	17,394	
2019	988143685	株式会社ビームス	9,123										9,123	1,105	
2019	050035461	びえいフーズ株式会社	5,409										5,409	5,471	
2019	800563931	株式会社ピエトロ	2,828										2,828	2,969	
2019	530025917	ビオフェルミン製薬株式会社	6,260										6,260	6,141	
2019	584022475	ビオルネ管理組合	2,355										2,355	2,663	
2019	890039430	株式会社ヒガシマル	5,221										5,221	5,421	
2019	540085221	ヒガシマル醤油株式会社	8,519										8,519	8,443	
2019	984115790	株式会社ヒガシヤデリカ	12,043										12,043	11,797	
2019	710048615	株式会社ヒカリ	4,319										4,319	4,526	
2019	861007771	ひかり味噌飯島グリーン工場株式会社	7,800										7,800	7,749	
2019	850040141	株式会社ひぐち	5,773										5,773	6,172	
2019	060054531	株式会社ビクトリア観光	4,762										4,762	4,849	
2019	985433805	ヒゲタ醤油株式会社	11,206										11,206	12,292	
2019	400073797	株式会社ヒサダ	4,200										4,200	4,320	
2019	190379129	ビシェイポリテック株式会社	4,723										4,723	2	
2019	260558284	株式会社ビショップ	6,498										6,498	6,184	
2019	981009800	ビセラル株式会社	3,579										3,579	3,559	
2019	990822107	ひたちなか市	6,759										6,759	6,617	
2019	990822171	ひたちなか市教育委員会	3,081										3,081	3,015	
2019	990822125	ひたちなか市水道事業所	4,197										4,197	4,081	
2019	370129483	株式会社ひだホテルプラザ	3,708										3,708	3,687	
2019	270256231	株式会社ビッグ・エー	33,912										33,912	33,152	
2019	710159294	株式会社ビッグ・エス	12,069										12,069	12,636	
2019	200820343	株式会社ビック・ライズ	15,830										15,830	15,395	
2019	982926789	株式会社ビックカメラ	54,581										54,581	52,981	
2019	580678484	株式会社ビッグボーイジャパン	36,551										36,551	36,314	
2019	600295558	株式会社ビッグモーター	21,294										21,294	21,323	
2019	988108659	株式会社ビッグヨーサン	5,888										5,888	5,726	
2019	270245855	株式会社ピックルスコーポレーション	5,453										5,453	5,337	
2019	580028111	ピップ株式会社	2,801										2,801	3,306	
2019	030077956	ヒナタフーズ株式会社	4,045										4,045	4,092	
2019	271260730	ヒノデメタル株式会社	4,024										4,024	3,920	
2019	420162526	株式会社ヒバリヤ	3,583										3,583	3,546	
2019	966051756	ひびきエル・エヌ・ジー株式会社	6,498										6,498	7,002	
2019	450191369	株式会社ヒマラヤ	15,678										15,678	15,724	
2019	730008994	ひまわり乳業株式会社	3,071										3,071	3,174	
2019	080127377	ひやま漁業協同組合	2,708										2,708	103	
2019	400078882	ビューテック株式会社	10,986										10,986	10,886	
2019	980496858	株式会社ヒューテックノオリン	33,729										33,729	33,308	
2019	987046481	株式会社ヒューマックス	2,581										2,581	2,560	
2019	985314902	ヒューリック株式会社	85,936										85,936	85,748	
2019	991333190	ヒューリックリート投資法人	8,603										8,603	9,122	
2019	410007721	ビヨンズ株式会社	6,761										6,761	6,603	
2019	530134411	ヒラキ株式会社	1,780										1,780	1,689	
2019	340099454	株式会社ひらせいホームセンター	8,827										8,827	9,915	
2019	600133952	ヒラタ精機株式会社	16,615										16,615	17,060	
2019	991334796	ヒラツカ特定目的会社	11,812										11,812	11,585	
2019	520080924	株式会社ヒラマツ	3,524										3,524	3,351	
2019	820005688	株式会社ピラミッド	12,954										12,954	13,026	
2019	620012239	ヒルタ工業株式会社	14,967										14,967	15,084	
2019	600251400	株式会社ヒロエー		25,906	4,997								30,903	25,906	
2019	450043268	株式会社ヒロコーポレーション	4,509										4,509	4,492	
2019	600054269	株式会社ヒロタニ	14,371										14,371	14,730	
2019	600105475	株式会社ヒロテック	20,136										20,136	20,769	
2019	120235750	ヒロフーズ株式会社	4,061										4,061	4,098	
2019	988951715	ファーストウッド株式会社	13,236										13,236	12,871	
2019	987036878	ファーストキッチン株式会社	8,106										8,106	7,890	
2019	270280021	株式会社ファーストフーズ	13,130										13,130	12,939	
2019	401069556	株式会社ファーストフーズ名古屋	6,640										6,640	6,600	
2019	900216383	ファーストライディングテクノロジー株式	5,183										5,183	5,072	
2019	983059945	株式会社ファーストリゾート	4,838										4,838	4,762	
2019	650003357	株式会社ファーストリテイリング	15,465										15,465	15,269	
2019	989574347	株式会社ファーマインド	15,085										15,085	15,292	
2019	370032198	ファーマパック株式会社	13,671										13,671	13,568	
2019	442018681	ファームチョイス株式会社	4,007										4,007	4,158	
2019	960500041	ファイザー株式会社	2,103										2,103	19	
2019	851004111	ファイザー・ファーマ株式会社	21,000										21,000	20,814	
2019	550076332	株式会社ファイブスター	10,717										10,717	10,397	
2019	982613981	株式会社ファイブフォックス	5,703										5,703	5,642	
2019	983518396	株式会社ファイマテック	15,600										15,600	15,120	
2019	983718619	ファインクリスタル株式会社	3,630										3,630	111	
2019	985490507	株式会社ファインシンター	25,623										25,623	24,829	
2019	130138203	ファインシンター東北株式会社	3,383										3,383	330	
2019	200747038	ファインツール・ジャパン株式会社	2,943										2,943	3,044	
2019	370079069	ファインネクス株式会社	5,746										5,746	5,943	
2019	370042819	ファインプラス株式会社	3,578										3,578	3,480	
2019	982232840	ファナック株式会社	127,228										127,228	124,784	
2019	986024710	株式会社ファミリーマート	673,885										673,885	666,373	
2019	870096564	株式会社ファルコバイオシステムズ	3,362										3,362	3,312	
2019	201820938	株式会社ファルテック	29,632										29,632	29,886	
2019	201253936	株式会社ファンケル	3,730										3,730	3,651	
2019	201781428	株式会社ファンケル美健	7,344										7,344	8,003	
2019	914013687	フィード・ワン株式会社	20,635										20,635	20,738	
2019	989608141	株式会社フィーノホテルズ	2,887										2,887	2,874	
2019	400062748	株式会社フィールコーポレーション	50,006										50,006	49,500	
2019	400917607	株式会社フィットハウス	5,253										5,253	5,199	
2019	989734496	株式会社フーズネット	5,153										5,153	5,108	
2019	690006282	株式会社フーズマーケットホック	9,494										9,494	9,767	
2019	800601147	株式会社フードウェイ	12,444										12,444	12,931	
2019	710156130	株式会社フードレック	9,404										9,404	9,766	
2019	810411772	株式会社フェアロード	5,869										5,869	5,942	
2019	270827395	株式会社フェイス	2,645										2,645	2,589	
2019	810278126	株式会社フェイスグループ	10,907										10,907	11,517	
2019	580072101	フェザー安全剃刀株式会社	3,065										3,065	3,033	
2019	240337203	株式会社フェドラ	3,217										3,217	3,127	
2019	890041536	株式会社フェニックス	4,762										4,762	4,949	
2019	983560415	フェニックスメタル株式会社	5,407										5,407	5,321	
2019	880192976	フェニックスリゾート株式会社	13,105										13,105	13,827	
2019	760124303	フェニテックセミコンダクター株式会社	53,834						36,198	4,411			94,443	96,403	
2019	530469646	株式会社フェリシモ	1,258										1,258	1,202	

注１：温室効果ガスの排出の抑制等のため、廃棄物を化石燃料に代えて燃料として使用したり、製品の製造のための原材料として使用した場合等により
排出される非エネルギー起源CO2排出量であって、温室効果ガスの排出の抑制等の為に行われているもの。

注２：電気事業用の発電所又は熱供給事業者の熱供給施設が設置されている事業所において、他人に供給した電気又は熱に係る排出量を含む、
燃料の使用に伴い排出されるエネルギー起源CO2排出量。

注３：エネルギー起源CO2（発電所等配分前）は、エネルギー起源CO2と重複しているため、調整前温室効果ガス排出量には加算していない。

注４：事業者が事業活動に伴い排出した温室効果ガス排出量を、国内認証排出削減量等の無効化量、廃棄物の原燃料使用に伴う排出量の控除等の調整を行ったもの。

①－１ 特定事業所排出者

排出年度	特定排出者コード	特定排出者名	温室効果ガス算定排出量（単位：tCO_2）										合計(tCO_2)		関連情報掲載頁
			ｴﾈﾙｷﾞｰ起源CO_2	非ｴﾈﾙｷﾞｰ起源CO_2	非ｴﾈﾙｷﾞｰ起源CO_2 (廃棄物の原燃料使用)(注１)	CH_4	N_2O	HFC	PFC	SF_6	NF_3	＜参考＞ｴﾈﾙｷﾞｰ起源CO_2 (発電所等配分前)(注２)	調整前温室効果ガス排出量（注３）	調整後温室効果ガス排出量（注４）	
2019	382001121	株式会社フェローテックマテリアルテクノロジーズ	5,666										5,666	5,554	
2019	988151337	株式会社フォーシーズ	15,868										15,868	15,941	
2019	250357335	フォージテックカワベ株式会社	8,108										8,108	7,925	
2019	986033085	フォルクスワーゲングループジャパン株式	3,571										3,571	3,934	
2019	200222838	フォルム株式会社	3,875										3,875	3,790	
2019	580418485	フカイ工業株式会社	3,553										3,553	3,586	
2019	390006696	フクイボウ株式会社	6,611										6,611	6,450	
2019	994091708	ふくおか県央環境広域施設組合	13,702										13,702	16,064	
2019	800111791	株式会社フクカン	4,095										4,095	4,154	
2019	580276021	フクシマガリレイ株式会社	5,246										5,246	5,250	
2019	180018357	フクシマフーズ株式会社	15,675										15,675	15,748	
2019	390083686	株式会社フクタカ	4,411										4,411	4,521	
2019	430123693	フクデ化学工業株式会社	5,943										5,943	5,925	
2019	800041589	株式会社フクネツ	3,087										3,087	3,333	
2019	390006088	フクビ化学工業株式会社	21,729										21,729	21,251	
2019	560013748	株式会社フクヤ	2,164										2,164	2,056	
2019	800056198	株式会社ふくや	3,160										3,160	2,433	
2019	710149734	フクレックス株式会社	8,481										8,481	8,249	
2019	800612866	株式会社ふくれん	24,435										24,435	25,426	
2019	710205584	フクロン株式会社	4,547										4,547	4,699	
2019	270041532	株式会社フコク	24,970										24,970	24,441	
2019	740140794	株式会社フジ	125,614										125,614	130,754	
2019	993810899	株式会社フジ・スポーツ＆フィットネス	9,107										9,107	9,305	
2019	985733507	フジオーゼックス株式会社	24,231										24,231	24,013	
2019	581972786	株式会社フジオフードシステム	19,432										19,432	17,563	
2019	846008245	株式会社フジカワ	3,791										3,791	3,708	
2019	580238155	株式会社フジキン	9,141							192,660			201,801	201,603	
2019	985741607	株式会社フジクラ	97,155										97,155	93,692	
2019	985931595	株式会社フジクラ・ダイヤケーブル	12,509										12,509	12,349	
2019	160017460	フジクラ電装株式会社	3,633										3,633	3,669	
2019	400120860	フジクリーン工業株式会社	3,034										3,034	2,312	
2019	710154298	株式会社フジコー	8,330										8,330	8,571	
2019	810022193	株式会社フジコー	6,180										6,180	6,336	
2019	580119058	株式会社フジコー	5,017										5,017	5,625	
2019	410117170	株式会社フジコー	2,877										2,877	2,819	
2019	540240865	フジコー株式会社	2,524										2,524	2,426	
2019	982465609	株式会社フジコー		4,689									4,689	4,689	
2019	580074375	フジコピアン株式会社	14,254										14,254	14,454	
2019	582297084	株式会社フジシール	24,514										24,514	24,125	
2019	985792205	株式会社フジダン	7,851										7,851	7,791	
2019	580458121	フジッコ株式会社	36,095										36,095	36,522	
2019	580035546	フジテック株式会社	6,891										6,891	7,218	
2019	400843227	株式会社フジデリカ	16,062										16,062	16,482	
2019	740169059	株式会社フジデリカ・クオリティ	4,960										4,960	5,142	
2019	960001917	株式会社フジテレビジョン	25,617										25,617	25,050	
2019	400122819	株式会社フジトランスコーポレーション	7,881										7,881	7,831	
2019	401443168	フジパン株式会社	86,828										86,828	85,710	
2019	740295223	株式会社フジファミリーフーズ	9,836										9,836	10,237	
2019	260103408	フジフーズ株式会社	83,571										83,571	82,831	
2019	540159502	フジプレアム株式会社	2,118										2,118	2,711	
2019	988846596	フジボウテキスタイル株式会社	5,274										5,274	3,289	
2019	740136334	フジボウ愛媛株式会社	15,217										15,217	15,658	
2019	975007873	株式会社フジマート	3,573										3,573	3,475	
2019	400119911	株式会社フジミインコーポレーテッド	11,866										11,866	11,764	
2019	650024750	フジミツ株式会社	10,183										10,183	10,347	
2019	991124574	ふじみ野市教育委員会	3,507										3,507	3,264	
2019	991124501	ふじみ野市役所	2,025										2,025	2,033	
2019	200339778	フジモリプラケミカル株式会社	3,921										3,921	3,895	
2019	390034350	株式会社ふじや食品	11,274										11,274	11,122	
2019	400123431	株式会社フジワラ	5,248										5,248	5,197	
2019	580262259	株式会社フセラシ	10,274										10,274	10,012	
2019	840134557	株式会社フタバ九州	5,643										5,643	6,077	
2019	440105474	フタバ産業株式会社	57,570										57,570	57,079	
2019	240027603	フタバ食品株式会社	11,373										11,373	11,215	
2019	600206389	株式会社フタバ図書	9,369										9,369	10,059	
2019	400104614	フタムラ化学株式会社	244,188		10,211								254,399	246,997	
2019	250202903	株式会社ブックエース	2,473										2,473	2,438	
2019	201493807	ブックオフコーポレーション株式会社	26,222										26,222	27,306	
2019	582279765	株式会社ブックファースト	1,667										1,667	1,617	
2019	985724301	フドー株式会社	2,721										2,721	2,651	
2019	623034956	株式会社ププレひまわり	21,816										21,816	22,466	
2019	981978145	株式会社フューチャー・エコロジー	88					3,526					3,614	3,526	
2019	200257986	フライスター株式会社	4,066										4,066	4,023	
2019	200487903	株式会社ブライダルプロデュース	4,183										4,183	3,973	
2019	240454381	株式会社フライトワン	3,540										3,540	3,458	
2019	984467335	株式会社ブライトンコーポレーション	10,541										10,541	10,298	
2019	110026406	プライフーズ株式会社	74,605										74,605	75,488	
2019	430159373	プライムアースＥＶエナジー株式会社	138,941										138,941	138,586	
2019	600420781	プライムデイリーフーズ株式会社	2,886										2,886	2,822	
2019	561707491	プライムデリカ株式会社	60,285										60,285	60,615	
2019	220109935	プライムフーズ株式会社	3,260										3,260	3,197	
2019	420248676	株式会社プライムベーカリー	8,846										8,846	8,790	
2019	230079007	株式会社フライングガーデン	9,265										9,265	8,941	
2019	400119368	ブラザー工業株式会社	17,944										17,944	16,564	
2019	580440047	株式会社プラザクリエイト	3,127										3,127	3,638	
2019	287016212	ブラス株式会社	5,050										5,050	4,910	
2019	981131978	プラス株式会社	8,960										8,960	8,832	
2019	985722101	プラス・テク株式会社	5,366										5,366	5,254	
2019	270005661	株式会社プラスチック・ホンダ	6,721										6,721	6,531	
2019	850036157	プラスナイロン株式会社	3,307										3,307	3,459	
2019	401578623	プラマック株式会社	7,284										7,284	7,206	
2019	980603537	プラメックス株式会社	5,355										5,355	1,597	
2019	985721201	フランスベッド株式会社	5,660										5,660	5,593	
2019	800113786	株式会社フランソア	11,740										11,740	12,126	
2019	984580280	ブリーズベイ静岡株式会社	3,490										3,490	3,468	
2019	230141177	プリオホールディングス株式会社	2,692										2,692	3,088	
2019	520037558	株式会社フリゴ	4,112										4,112	3,910	
2019	880234922	株式会社フリジポート	10,139										10,139	10,347	
2019	981102036	ブリストル・マイヤーズスクイブ株式会社	3,406										3,406	3,364	
2019	985721702	株式会社ブリヂストン	691,797	936	15,485								708,218	704,662	211
2019	270133349	ブリヂストンＢＲＭ株式会社	8,206										8,206	8,373	
2019	982129132	ブリヂストンエラステック株式会社	16,123										16,123	15,989	
2019	470032708	ブリヂストンケミテック株式会社	16,800										16,800	16,781	
2019	270039202	ブリヂストンサイクル株式会社	2,548										2,548	2,506	
2019	982268038	ブリヂストンスポーツ株式会社	3,409										3,409	3,373	
2019	986631207	ブリヂストンスポーツアリーナ株式会社	4,895										4,895	5,000	
2019	200261067	ブリヂストンタイヤジャパン株式会社	5,899										5,899	5,845	

注１：温室効果ガスの排出の抑制等のため、廃棄物を化石燃料に代えて燃料として使用したり、製品の製造のための原材料として使用した場合等により
排出される非エネルギー起源CO2排出量であって、温室効果ガスの排出の抑制等の為に行われているもの。

注２：電気事業用の発電所又は熱供給事業者の熱供給施設が設置されている事業所において、他人に供給した電気又は熱に係る排出量を含む、
燃料の使用に伴い排出されるエネルギー起源CO2排出量。

注３：エネルギー起源CO2（発電所等配分前）は、エネルギー起源CO2と重複しているため、調整前温室効果ガス排出量には加算していない。

注４：事業者が事業活動に伴い排出した温室効果ガス排出量を、国内認証排出削減量等の無効化量、廃棄物の原燃料使用に伴う排出量の控除等の調整を行ったもの。

①－１ 特定事業所排出者

排出年度	特定排出者コード	特定排出者名	温室効果ガス算定排出量（単位：tCO_2）										合計(tCO_2)		関連情報掲載頁
			ｴﾈﾙｷﾞｰ起源CO_2	非ｴﾈﾙｷﾞｰ起源CO_2	非ｴﾈﾙｷﾞｰ起源CO_2 (廃棄物の原燃料使用)(注１)	CH_4	N_2O	HFC	PFC	SF_6	NF_3	＜参考＞ｴﾈﾙｷﾞｰ起源CO_2 (発電所等配分前)(注２)	調整前温室効果ガス排出量（注３）	調整後温室効果ガス排出量（注４）	
2019	980923367	ブリヂストンフローテック株式会社	3,757										3,757	3,655	
2019	984663501	ブリヂストンリテールジャパン株式会社	8,355										8,355	8,599	
2019	985721453	ブリヂストン化成品株式会社	4,583										4,583	4,586	
2019	986753756	ブリヂストン物流株式会社	10,259										10,259	10,315	
2019	985722307	プリマハム株式会社	47,999										47,999	48,822	
2019	270476262	プリマ食品株式会社	5,333										5,333	5,261	
2019	980635755	株式会社プリンスホテル	259,220										259,220	256,438	
2019	984448732	株式会社プリンスホテルリネンサプライ	4,583										4,583	3,804	
2019	890212731	プリントネット株式会社	4,296										4,296	6,163	
2019	820194146	株式会社プリントメディア西部	3,308										3,308	3,576	
2019	370129438	フルタフーズ株式会社	7,221										7,221	7,377	
2019	580383497	フルタ製菓株式会社	6,426										6,426	6,183	
2019	983549946	ブルデンシャル生命保険株式会社	6,229										6,229	6,160	
2019	985721801	ブルドックソース株式会社	4,155										4,155	4,111	
2019	250109051	フルトンプロダクツ工業株式会社	7,910										7,910	7,742	
2019	400124608	フルハシＥＰＯ株式会社	3,890										3,890	3,819	
2019	360003441	株式会社ブルボン	50,514										50,514	50,852	
2019	982031707	株式会社フルヤ金属	5,194										5,194	6,273	
2019	201205053	フレクストロニクス・インターナショナル株式会社	5,119										5,119	5,021	
2019	984293924	株式会社プレシア	6,296										6,296	6,193	
2019	180502579	フレスコ株式会社	7,271										7,271	7,353	
2019	600144357	株式会社フレスタ	39,947										39,947	41,069	
2019	200261611	プレス工業株式会社	42,684										42,684	42,225	
2019	987170623	フレゼニウスメディカルケアジャパン株式	13,481										13,481	14,051	
2019	984116886	フレゼニウス川澄株式会社	8,333										8,333	8,498	
2019	984368041	株式会社フレッシュ・ロジスティック	4,535										4,535	4,557	
2019	560071984	株式会社フレッシュクリエイター	3,693										3,693	3,568	
2019	230052246	株式会社フレッシュコーポレーション	11,947										11,947	11,621	
2019	260629994	株式会社フレッシュダイナー	9,993										9,993	9,985	
2019	710341853	株式会社フレッシュデポ	4,351										4,351	4,486	
2019	853003196	株式会社フレッセイ	36,236										36,236	35,293	
2019	860009583	株式会社プレナス	60,050										60,050	60,025	
2019	800609931	株式会社プレナスフーズ	5,212										5,212	5,193	
2019	217017789	プレミアムウォーター株式会社	4,595										4,595	4,486	
2019	457008977	プレミアムキッチン株式会社	9,043										9,043	8,635	
2019	981429761	プレミア投資法人	12,509										12,509	12,974	
2019	992810392	フレンテ西宮管理組合	3,329										3,329	3,445	
2019	580715256	株式会社フレンドリー	7,331										7,331	7,120	
2019	987920330	株式会社ブロードバンドタワー	17,456										17,456	17,075	
2019	600194241	株式会社プローバ	5,354										5,354	5,212	
2019	200261343	株式会社プログレス	5,763										5,763	5,653	
2019	400448741	株式会社ブロンコビリー	13,358										13,358	13,218	
2019	986382139	株式会社フロンティアエネルギー新潟	50,760									693,293	50,760	50,912	
2019	390028451	フロンティアテックス株式会社	5,154										5,154	5,047	
2019	991322491	フロンティア不動産投資法人	38,379										38,379	37,824	
2019	983718904	株式会社プロントコーポレーション	13,265										13,265	13,012	
2019	540091691	ブンセン株式会社	11,403										11,403	11,226	
2019	150110442	株式会社へいあん秋田	2,683										2,683	2,264	
2019	220235458	株式会社ベイシア	121,480										121,480	120,160	
2019	220162020	株式会社ベイシア電器	2,636										2,636	2,608	
2019	991810399	株式会社ヘイワ染工	6,737										6,737	6,814	
2019	985224206	ベーリンガーインゲルハイム製薬株式会社	6,274										6,274	6,420	
2019	160124352	株式会社ベガスベガス	34,289										34,289	34,959	
2019	982440136	株式会社ベジテック	4,945										4,945	4,817	
2019	460014626	株式会社ベステックスキョーエイ	4,783										4,783	3,578	
2019	550063881	株式会社ベストーネ	6,528										6,528	6,314	
2019	984841475	株式会社ベストホスピタリティーネット	5,322										5,322	5,235	
2019	983644936	株式会社ベストランス	7,072										7,072	6,948	
2019	800035788	株式会社ベスト電器	20,916										20,916	21,907	
2019	450043965	ベスパック株式会社	7,275										7,275	7,274	
2019	620027652	株式会社ベッセル	3,755										3,755	3,854	
2019	982025245	ペットライン株式会社	6,065										6,065	6,033	
2019	986276261	株式会社ベニレイ・ロジスティクス	4,581										4,581	4,414	
2019	981498347	株式会社ペニンシュラ東京	9,069										9,069	8,561	
2019	270052518	株式会社ベネック	12,348										12,348	12,296	
2019	610040712	株式会社ベネッセコーポレーション	5,574										5,574	5,859	
2019	420301764	ペパーレット株式会社	7,971										7,971	7,921	
2019	586752696	ベラジオコーポレーション株式会社	3,400										3,400	3,129	
2019	982104302	ヘラマンタイトン株式会社	2,921										2,921	3,459	
2019	270749261	株式会社ベルーナ	3,849										3,849	190	
2019	992710496	株式会社ベルエポック	1,968										1,968	1,899	
2019	270040099	株式会社ベルク	90,521										90,521	88,013	
2019	580002142	株式会社ベルコ	37,843										37,843	38,073	
2019	285011306	株式会社ベルシステム２４	9,509										9,509	9,675	
2019	666000599	ベルジャヤ京都ディベロップメント株式会	4,797										4,797	3,524	
2019	987011725	株式会社ベルジュ	3,194										3,194	3,115	
2019	130000087	株式会社ベルジョイス	35,777										35,777	36,163	
2019	430106567	株式会社ベルソニカ	6,954										6,954	6,891	
2019	500332087	株式会社ベルテックス	3,916										3,916	4,062	
2019	986620606	株式会社ベルパーク	4,942										4,942	4,954	
2019	420259286	株式会社ベルポリエステルプロダクツ	33,167										33,167	33,167	
2019	855006689	株式会社ベルメゾンロジスコ	2,456										2,456	2,430	
2019	240447377	株式会社ベルモール	5,991										5,991	4,738	
2019	710265690	株式会社ベルモニー	3,439										3,439	4,211	
2019	740150979	株式会社ベルモニー	3,155										3,155	3,472	
2019	580312109	株式会社ベンカン機工	13,714										13,714	13,498	
2019	200458349	ヘンケルジャパン株式会社	6,931										6,931	6,741	
2019	985746372	ぺんてる株式会社	5,740										5,740	5,602	
2019	985752807	株式会社ホウスイ	13,328										13,328	12,959	
2019	980620771	ホウライ株式会社	5,319										5,319	5,214	
2019	800416050	株式会社ホークスタウン	10,217										10,217	10,647	
2019	620014716	ホーコス株式会社	3,513										3,513	3,427	
2019	220040500	株式会社ホージュン	2,327										2,327	2,268	
2019	985751201	ボーソー油脂株式会社	11,151										11,151	10,930	
2019	985505501	ホーチキ株式会社	3,632										3,632	3,678	
2019	530363244	株式会社ポオトデリカトオカツ	12,854										12,854	12,811	
2019	580455193	株式会社ホーマーコーポレーション	3,523										3,523	3,578	
2019	130004175	株式会社ホーマス・キリンヤ	2,166										2,166	2,170	
2019	080059606	株式会社ホーマックニコット	10,357										10,357	10,555	
2019	830093272	株式会社ホームインプルーブメントひろせ	10,048										10,048	10,887	
2019	540169886	株式会社ホームセンターアグロ	4,506										4,506	4,358	
2019	870184569	株式会社ホームセンターサンコー	1,534										1,534	1,663	
2019	992111196	株式会社ホームセンターバロー	12,420										12,420	12,296	
2019	730115635	株式会社ホームラン	3,032										3,032	3,200	
2019	400125534	ホーユー株式会社	5,662										5,662	5,633	
2019	270038644	ポーライト株式会社	9,979										9,979	9,740	
2019	980391981	ポーラ化成工業株式会社	6,011										6,011	5,945	

注１：温室効果ガスの排出の抑制等のため、廃棄物を化石燃料に代えて燃料として使用したり、製品の製造のための原材料として使用した場合等により
排出される非エネルギー起源CO2排出量であって、温室効果ガスの排出の抑制等の為に行われているもの。

注２：電気事業用の発電所又は熱供給事業者の熱供給施設が設置されている事業所において、他人に供給した電気又は熱に係る排出量を含む、
燃料の使用に伴い排出されるエネルギー起源CO2排出量。

注３：エネルギー起源CO2（発電所等配分前）は、エネルギー起源CO2と重複しているため、調整前温室効果ガス排出量には加算していない。

注４：事業者が事業活動に伴い排出した温室効果ガス排出量を、国内認証排出削減量等の無効化量、廃棄物の原燃料使用に伴う排出量の控除等の調整を行ったもの。

①－１ 特定事業所排出者

排出年度	特定排出者コード	特定排出者名	温室効果ガス算定排出量（単位：tCO_2）										合計(tCO_2)		関連情報掲載頁
			ｴﾈﾙｷﾞｰ起源CO_2	非ｴﾈﾙｷﾞｰ起源CO_2	非ｴﾈﾙｷﾞｰ起源CO_2 (廃棄物の原燃料使用)(注１)	CH_4	N_2O	HFC	PFC	SF_6	NF_3	＜参考＞ｴﾈﾙｷﾞｰ起源CO_2 (発電所等配分前)(注２)	調整前温室効果ガス排出量（注３）	調整後温室効果ガス排出量（注４）	
2019	800098062	株式会社ポールスター	3,401										3,401	3,401	
2019	580304500	ボーンズ株式会社	11,013										11,013	8,642	
2019	400828857	株式会社ポカクリエイト	7,384										7,384	7,208	
2019	985750553	株式会社ホギメディカル	15,429										15,429	15,067	
2019	900006359	株式会社ホクガン	10,595										10,595	10,331	
2019	390008761	株式会社ホクコン	5,805										5,805	5,764	
2019	010132943	ホクサン株式会社	5,219										5,219	5,860	
2019	580081100	ホクシン株式会社	26,985										26,985	26,513	
2019	010473540	ほくでん情報テクノロジー株式会社	5,050										5,050	5,152	
2019	330035060	ホクト株式会社	161,662										161,662	163,702	
2019	010236572	株式会社ホクビー	3,865										3,865	3,923	
2019	985005701	ホクヨープライウッド株式会社	8,332										8,332	8,415	
2019	060032383	株式会社ホクリヨウ	9,871										9,871	9,790	
2019	010236812	ホクレンくみあい飼料株式会社	16,337										16,337	19,922	
2019	010129029	株式会社ホクレン商事	30,195										30,195	30,756	
2019	010130761	ホクレン農業協同組合連合会	233,622										233,622	235,971	
2019	030020069	ホクレン肥料株式会社	8,149										8,149	8,214	
2019	400126415	ホシザキ株式会社	12,499					7,253					19,752	16,174	
2019	580865754	ホシデンエフ・ディ株式会社	3,900										3,900	3,789	
2019	360010212	ホシノ工業株式会社	5,405										5,405	5,465	
2019	988823180	株式会社ホスピタリティオペレーションズ	23,087										23,087	23,500	
2019	987914978	株式会社ホタルクス	8,812										8,812	8,570	
2019	038006511	ポッカサッポロフード＆ビバレッジ株式会	25,957										25,957	27,112	
2019	985421107	ボッシュ株式会社	63,787										63,787	62,280	
2019	985065100	ボッシュ・レックスロス株式会社	6,345										6,345	6,184	
2019	985515061	ポッターズ・バロティーニ株式会社	2,732										2,732	2,732	
2019	100331534	株式会社ホットマン	8,602										8,602	8,819	
2019	987681052	ポップリベット・ファスナー株式会社	4,910										4,910	4,860	
2019	420041674	株式会社ホテイフーズコーポレーション	27,400										27,400	27,315	
2019	300009532	株式会社ポテトデリカ	5,680										5,680	5,651	
2019	200264434	株式会社ホテル、ニューグランド	4,120										4,120	4,074	
2019	982862566	株式会社ホテルオークラ新潟	3,487										3,487	3,510	
2019	530465763	株式会社ホテルオークラ神戸	5,835										5,835	6,418	
2019	986118979	株式会社ホテルオークラ東京	13,009										13,009	12,732	
2019	983600403	株式会社ホテルオークラ東京ベイ	5,164										5,164	5,095	
2019	800537771	株式会社ホテルオークラ福岡	5,251										5,251	5,457	
2019	668011223	株式会社ホテルオリオンンモトブ	6,286										6,286	6,162	
2019	610065382	株式会社ホテルグランヴィア岡山	7,131										7,131	7,279	
2019	600366168	株式会社ホテルグランヴィア広島	5,765										5,765	5,858	
2019	580748248	株式会社ホテルグランヴィア大阪	4,000										4,000	3,878	
2019	401076443	株式会社ホテルグランコート名古屋	3,131										3,131	3,115	
2019	985750624	株式会社ホテルグランドパレス	5,593										5,593	5,493	
2019	988126970	株式会社ホテルサンバレー	3,184										3,184	3,137	
2019	240123486	株式会社ホテルサンバレー	6,753										6,753	6,673	
2019	410000767	株式会社ホテルニューアカオ	4,349										4,349	4,289	
2019	530101302	株式会社ホテルニューアワジ	4,882										4,882	4,768	
2019	960002834	株式会社ホテルニューアワジ神戸	2,742										2,742	2,618	
2019	090032698	株式会社ホテルニュー王子	4,692										4,692	4,746	
2019	530406397	ホテルマネージメントインターナショナル株式会社	55,983										55,983	53,642	
2019	988908035	株式会社ホテルマネージメントジャパン	47,509										47,509	47,176	
2019	510459750	株式会社ホテルマネジメント	2,348										2,348	2,290	
2019	330271521	株式会社ホテルメトロポリタン長野	3,069										3,069	3,051	
2019	581742256	ホテルモントレ株式会社	32,793										32,793	32,582	
2019	380146334	株式会社ホテルゆのくに	3,570										3,570	3,512	
2019	890195981	株式会社ホテル京セラ	3,039										3,039	3,175	
2019	500494094	株式会社ホテル京阪	14,709										14,709	14,638	
2019	300049304	株式会社ホテル紅や	2,916										2,916	2,973	
2019	330311547	ホテル国際２１株式会社	3,643										3,643	3,619	
2019	985750731	株式会社ホテル小田急	12,321										12,321	12,150	
2019	986956697	株式会社ホテル小田急サザンタワー	3,386										3,386	1,578	
2019	340351635	株式会社ホテル新潟	3,312										3,312	3,334	
2019	340106620	株式会社ホテル泉慶	8,372										8,372	8,421	
2019	580862181	株式会社ホテル日航大阪	4,593										4,593	4,441	
2019	800373589	株式会社ホテル日航福岡	5,341										5,341	5,587	
2019	810330988	株式会社ボナー	5,990										5,990	6,467	
2019	820092182	ポピー製紙株式会社	10,654										10,654	10,965	
2019	600271091	株式会社ポプラ	10,034										10,034	10,257	
2019	986749664	株式会社ポポラマーマ	2,958										2,958	2,899	
2019	988993288	株式会社ホライズン・ホテルズ	22,595										22,595	8,709	
2019	360055528	株式会社ポラテクノ	9,558										9,558	9,624	
2019	270283641	ポラテック株式会社	10,688										10,688	10,421	
2019	695009376	ポラテック西日本株式会社	3,643										3,643	3,478	
2019	250266947	ホリイフードサービス株式会社	4,455										4,455	1,144	
2019	350071161	ホリカフーズ株式会社	3,326										3,326	3,347	
2019	260067141	株式会社ホリキリ	10,112										10,112	10,002	
2019	500047824	株式会社ホリゾン	3,750										3,750	3,602	
2019	580512530	ポリプラスチックス株式会社	174,234										174,234	172,289	
2019	470069931	ボルグワーナー・モールスシステムズ・	12,618										12,618	12,499	
2019	580451990	ボルツ株式会社	7,641										7,641	7,562	
2019	336023164	ホンダオートボディー株式会社	9,134										9,134	9,067	
2019	400148922	株式会社ホンダカーズ愛知	2,976										2,976	2,944	
2019	983953646	株式会社ホンダカーズ東京中央	5,072										5,072	4,980	
2019	240295408	株式会社ホンダテクノフォート	4,979										4,979	4,879	
2019	460010153	株式会社ホンダロジスティクス	10,977										10,977	11,216	
2019	880013064	株式会社ホンダロック	7,367						7,602				14,969	7,808	
2019	580718196	株式会社ホンダ四輪販売関西	1,829										1,829	1,738	
2019	580368491	ぼんち株式会社	9,432										9,432	9,416	
2019	985761109	マ・マーマカロニ株式会社	13,909										13,909	13,699	
2019	410007491	マーレエレクトリックドライブズジャパン株式会社	5,198										5,198	5,078	
2019	270030207	マーレエンジンコンポーネンツジャパン株式会社	30,633										30,633	30,680	
2019	985436905	株式会社マーレフィルターシステムズ	15,305										15,305	14,942	
2019	890224222	マイクロカット株式会社	2,877										2,877	3,088	
2019	600328069	マイクロテクノ株式会社	6,091										6,091	6,265	
2019	987907697	マイクロンメモリジャパン合同会社	659,280			7,700	1,000	23,001	250,000	63,000	15,000		1,018,981	1,029,761	
2019	987883325	株式会社マイステイズ・ホテル・マネジメ	43,533										43,533	43,921	
2019	840093848	株式会社まいづる百貨店	4,641										4,641	4,686	
2019	024004622	まいばすけっと株式会社	75,273										75,273	73,182	
2019	100082205	株式会社マイヤ	9,679										9,679	9,785	
2019	673013318	マイランＥＰＤ合同会社	6,271										6,271	6,447	
2019	120102495	株式会社マエダ	20,310										20,310	20,525	
2019	890133066	株式会社マキオ	5,092										5,092	5,503	
2019	710053105	株式会社マキタ	5,613										5,613	5,737	
2019	400127379	株式会社マキタ	11,155										11,155	11,052	
2019	410023242	株式会社マキヤ	28,611										28,611	27,847	
2019	984713537	マグ・イゾベール株式会社	97,303										97,303	93,845	

注１：温室効果ガスの排出の抑制等のため、廃棄物を化石燃料に代えて燃料として使用したり、製品の製造のための原材料として使用した場合等により
排出される非エネルギー起源CO2排出量であって、温室効果ガスの排出の抑制等の為に行われているもの。

注２：電気事業用の発電所又は熱供給事業者の熱供給施設が設置されている事業所において、他人に供給した電気又は熱に係る排出量を含む、
燃料の使用に伴い排出されるエネルギー起源CO2排出量。

注３：エネルギー起源CO2（発電所等配分前）は、エネルギー起源CO2と重複しているため、調整前温室効果ガス排出量には加算していない。

注４：事業者が事業活動に伴い排出した温室効果ガス排出量を、国内認証排出削減量等の無効化量、廃棄物の原燃料使用に伴う排出量の控除等の調整を行ったもの。

①－１ 特定事業所排出者

排出年度	特定排出者コード	特定排出者名	温室効果ガス算定排出量（単位：tCO_2）										合計(tCO_2)		関連情報掲載頁
			ｴﾈﾙｷﾞｰ起源CO_2	非ｴﾈﾙｷﾞｰ起源CO_2	非ｴﾈﾙｷﾞｰ起源CO_2 (廃棄物の原燃料使用)(注１)	CH_4	N_2O	HFC	PFC	SF_6	NF_3	＜参考＞ｴﾈﾙｷﾞｰ起源CO_2 (発電所等配分前)(注２)	調整前温室効果ガス排出量（注３）	調整後温室効果ガス排出量（注４）	
2019	580372911	マクセル株式会社	45,027										45,027	44,930	
2019	580004236	マクセルクレハ株式会社	8,438										8,438	8,331	
2019	200523062	マクセルフロンティア株式会社	6,426										6,426	6,329	
2019	430171654	株式会社マグナ．リゾート	2,980										2,980	3,904	
2019	450081133	まこと工業株式会社	7,702										7,702	7,621	
2019	410072882	マスコー製紙株式会社	12,759										12,759	12,549	
2019	270038662	株式会社マスセイ	5,470										5,470	5,345	
2019	250373025	株式会社マスダ	5,195										5,195	5,052	
2019	317024928	株式会社マスダック東京ばな奈ファクト	6,293										6,293	6,222	
2019	470159369	株式会社マスヤ	7,920										7,920	7,900	
2019	983146488	マタイ紙工株式会社	5,299										5,299	5,235	
2019	200266869	株式会社マタハリー	20,838										20,838	20,528	
2019	982487400	株式会社マツオ技研	3,847										3,847	3,871	
2019	540392464	株式会社マックアース	10,430										10,430	10,406	
2019	985760809	マックス株式会社	8,938										8,938	8,725	
2019	987971796	株式会社マックスパート	3,340										3,340	2,832	
2019	261148155	マックスバリュ関東株式会社	17,609										17,609	17,123	
2019	870335181	マックスバリュ九州株式会社	65,732										65,732	71,458	
2019	540164807	マックスバリュ西日本株式会社	157,445										157,445	159,053	
2019	300240927	マックスバリュ長野株式会社	12,499										12,499	12,363	
2019	410025274	マックスバリュ東海株式会社	170,220										170,220	166,899	
2019	100828563	マックスバリュ南東北株式会社	17,009										17,009	17,203	
2019	380324731	マックスバリュ北陸株式会社	11,463										11,463	11,188	
2019	983160763	マックハウス	11,461										11,461	12,326	
2019	220095517	マック食品株式会社	26,808										26,808	26,578	
2019	600002843	マツダ株式会社	732,279										732,279	734,907	
2019	600032341	マツダロジスティクス株式会社	10,826										10,826	10,955	
2019	450087084	株式会社マツバラ	19,257										19,257	19,393	
2019	500045042	株式会社マツモト	13,002										13,002	12,347	
2019	261106001	株式会社マツモトキヨシ	65,222										65,222	64,266	
2019	890049893	株式会社マツモトキヨシ九州販売	6,088										6,088	6,622	
2019	300041441	株式会社マツモトキヨシ甲信越販売	15,657										15,657	15,910	
2019	062007521	株式会社マツモトキヨシ中四国販売	5,069										5,069	5,116	
2019	100771596	株式会社マツモトキヨシ東日本販売	11,739										11,739	11,685	
2019	500069634	株式会社マツヤスーパー	3,438										3,438	3,266	
2019	582181679	株式会社マツヤデンキ	3,993										3,993	3,772	
2019	030011097	株式会社マテック	16,461										16,461	16,600	
2019	985094148	マテリアルエコリファイン株式会社	3,781										3,781	3,758	
2019	620016031	マナック株式会社	10,029										10,029	10,217	
2019	260094087	マブチモーター株式会社	4,257										4,257	4,206	
2019	710155965	株式会社ママイ	8,724										8,724	9,196	
2019	862026411	マミーズ株式会社	5,591										5,591	6,039	
2019	270074650	株式会社マミーマート	50,822										50,822	49,425	
2019	830063578	株式会社マリーンパレス	2,523										2,523	2,694	
2019	400469863	株式会社マリノ	6,921										6,921	6,684	
2019	355003960	株式会社マリンアクセス	3,014										3,014	2,982	
2019	985314656	マリンフーズ株式会社	8,921										8,921	9,524	
2019	580287525	マリンフード株式会社	4,074										4,074	3,949	
2019	610119886	株式会社マリンポリス	2,403										2,403	2,479	
2019	530089119	株式会社マルアイ	14,482										14,482	13,742	
2019	450046841	マルアイ石灰工業株式会社	11,867	83,807	32,542								128,216	95,675	
2019	350033198	株式会社マルイ	15,265										15,265	15,436	
2019	750019341	株式会社マルイ	9,404										9,404	9,671	
2019	880070928	株式会社マルイチ	3,039										3,039	3,282	
2019	130001861	株式会社マルイチ	10,392										10,392	10,506	
2019	330004411	株式会社マルイチ産商	9,525										9,525	9,433	
2019	580505160	マルイト株式会社	4,978										4,978	4,897	
2019	890211126	マルイファーム株式会社	6,427										6,427	6,654	
2019	890005048	マルイ食品株式会社	21,631										21,631	21,950	
2019	710112126	マルウ接着株式会社	4,663										4,663	4,877	
2019	870175201	株式会社マルエイ	3,542										3,542	3,845	
2019	260299692	株式会社マルエイ	4,284										4,284	4,168	
2019	380081221	株式会社マルエー	10,738										10,738	10,738	
2019	150338678	株式会社マルエーうちや	6,031										6,031	6,096	
2019	270046172	株式会社マルエツ	145,112										145,112	149,120	
2019	040107772	マルカイチ水産株式会社	3,640										3,640	3,699	
2019	010146742	マルカワ食品株式会社	6,193										6,193	6,244	
2019	800156255	株式会社マルキョウ	23,605										23,605	25,569	
2019	870076571	マルキン食品株式会社	4,500										4,500	4,657	
2019	510218729	マルコ株式会社	2,653										2,653	2,908	
2019	981030071	株式会社マルコシ	2,937										2,937	2,942	
2019	330016940	マルコメ株式会社	16,314										16,314	16,225	
2019	440121333	マルサンアイ株式会社	20,870										20,870	20,782	
2019	390004619	株式会社マルサンアイ	6,236		30,455		9,249						45,940	15,394	
2019	993110291	マルサンアイ鳥取株式会社	6,382										6,382	6,494	
2019	020106571	株式会社マルサ笹谷商店	31,010										31,010	31,248	
2019	580608748	マルシェ株式会社	3,781										3,781	3,565	
2019	580443666	株式会社マルシゲ	2,585										2,585	2,453	
2019	982856791	株式会社マルシンフーズ	3,994										3,994	3,937	
2019	358012130	マルスギ株式会社	12,559										12,559	12,535	
2019	983600806	マルゼン工業株式会社	4,224										4,224	3,783	
2019	150016601	株式会社マルダイ	3,870										3,870	3,910	
2019	340115610	マルタスギヨ株式会社	4,502										4,502	4,539	
2019	100045561	株式会社マルタマ	2,718										2,718	2,747	
2019	190208838	株式会社マルト	24,714										24,714	24,653	
2019	740192306	マルトモ株式会社	7,086										7,086	7,354	
2019	430020211	株式会社マルト神戸屋	3,155										3,155	1,748	
2019	710062221	株式会社マルナカ	123,224										123,224	129,582	
2019	100429541	株式会社マルニ	3,402										3,402	3,440	
2019	530187512	株式会社マルハチ	12,619										12,619	12,014	
2019	420210491	株式会社マルハチ村松	10,986										10,986	10,927	
2019	985393503	マルハニチロ株式会社	71,956										71,956	72,354	
2019	870102993	株式会社マルハニチロ九州	5,253										5,253	5,460	
2019	160045034	株式会社マルハニチロ山形	3,886										3,886	3,910	
2019	987378604	株式会社マルハニチロ物流	37,424										37,424	37,683	
2019	050028636	株式会社マルハニチロ北日本	7,940										7,940	7,119	
2019	560019447	株式会社マルハン	180,283										180,283	183,456	
2019	981438862	株式会社マルハンダイニング	11,453										11,453	11,620	
2019	970064189	株式会社マルフジ	2,951										2,951	3,199	
2019	580066589	マルホ株式会社	15,500										15,500	15,265	
2019	690072288	株式会社マルマン	3,810										3,810	3,920	
2019	830097763	株式会社マルミヤストア	10,044										10,044	11,199	
2019	270062022	株式会社マルヤ	14,940										14,940	14,539	
2019	580260719	株式会社マルヤス	4,821										4,821	4,584	
2019	400128269	マルヤス工業株式会社	31,329										31,329	31,056	
2019	310034145	株式会社マルヤス長野	3,497										3,497	3,497	
2019	530017835	株式会社マルヤナギ小倉屋	7,652										7,652	7,608	
2019	710042317	株式会社マルヨシセンター	23,186										23,186	24,335	

注１：温室効果ガスの排出の抑制等のため、廃棄物を化石燃料に代えて燃料として使用したり、製品の製造のための原材料として使用した場合等により
　　排出される非エネルギー起源CO2排出量であって、温室効果ガスの排出の抑制等の為に行われているもの。

注２：電気事業用の発電所又は熱供給事業者の熱供給施設が設置されている事業所において、他人に供給した電気又は熱に係る排出量を含む、
　　燃料の使用に伴い排出されるエネルギー起源CO2排出量。

注３：エネルギー起源CO2（発電所等配分前）は、エネルギー起源CO2と重複しているため、調整前温室効果ガス排出量には加算していない。

注４：事業者が事業活動に伴い排出した温室効果ガス排出量を、国内認証排出削減量等の無効化量、廃棄物の原燃料使用に伴う排出量の控除等の調整を行ったもの。

①－１ 特定事業所排出者

排出年度	特定排出者コード	特定排出者名	温室効果ガス算定排出量（単位：tCO_2）										合計(tCO_2)		関連情報掲載頁
			ｴﾈﾙｷﾞｰ起源CO_2	非ｴﾈﾙｷﾞｰ起源CO_2	非ｴﾈﾙｷﾞｰ起源CO_2 (廃棄物の原燃料使用)(注１)	CH_4	N_2O	HFC	PFC	SF_6	NF_3	＜参考＞ｴﾈﾙｷﾞｰ起源CO_2 (発電所等配分前)(注２)	調整前温室効果ガス排出量（注３）	調整後温室効果ガス排出量（注４）	
2019	110020153	マルヨ水産株式会社	9,921										9,921	9,996	
2019	160081952	株式会社マル牛	3,831										3,831	3,871	
2019	985682005	マレリ株式会社	44,470										44,470	43,387	
2019	830264825	マレリ九州株式会社	12,170										12,170	12,968	
2019	180122631	マレリ福島株式会社	6,337										6,337	6,520	
2019	987715787	株式会社マロニエゲート	2,355										2,355	2,303	
2019	580018401	株式会社マンダム	4,569										4,569	4,658	
2019	986233630	マンダリン・オリエンタル東京株式会社	6,175										6,175	6,046	
2019	370269180	マンテンホテル株式会社	10,602										10,602	10,437	
2019	220056448	株式会社マンナンライフ	4,545										4,545	4,481	
2019	982512558	株式会社ミート・コンパニオン	6,939										6,939	6,913	
2019	994610598	株式会社ミートセンターかごしま	2,106										2,106	2,173	
2019	470136604	株式会社ミエテック	6,245										6,245	6,182	
2019	985791609	株式会社ミクニ	17,159										17,159	17,137	
2019	420204395	ミクニパーテック株式会社	7,677										7,677	7,630	
2019	160040628	株式会社ミクロ	4,088										4,088	4,107	
2019	984031340	株式会社ミクロ技術研究所	4,734										4,734	4,766	
2019	987215322	ミサワホーム株式会社	3,049										3,049	2,968	
2019	980889102	ミサワ医科工業株式会社	3,107										3,107	3,107	
2019	690027522	株式会社みしまや	7,845										7,845	8,073	
2019	130025291	株式会社ミズサワセミコンダクタ	6,482										6,482	176	
2019	330018944	株式会社みすずコーポレーション	35,951										35,951	35,775	
2019	300074497	株式会社ミスズ工業	4,192										4,192	4,200	
2019	830081914	株式会社ミスターマックス・ホールディン	52,497										52,497	49,196	
2019	580011114	ミズノ株式会社	3,104										3,104	3,062	
2019	986010545	株式会社みずほトラストシステムズ	5,298										5,298	5,166	
2019	985726351	株式会社みずほ銀行	143,302										143,302	139,863	
2019	985336866	みずほ証券株式会社	9,730										9,730	9,668	
2019	985724947	みずほ情報総研株式会社	4,922										4,922	4,790	
2019	985831750	みずほ信託銀行株式会社	6,189										6,189	6,177	
2019	430048599	株式会社ミダック		49,685									49,685	49,685	
2019	130000185	みちのくコカ・コーラボトリング株式会社	10,304										10,304	10,374	
2019	100549647	みちのくミルク株式会社	7,687										7,687	7,733	
2019	120099845	株式会社みちのく銀行	5,486										5,486	1,245	
2019	995510793	株式会社ミツウロコ	3,508										3,508	4,521	
2019	863013928	株式会社ミツウロコビバレッジ	10,320										10,320	12,600	
2019	200558891	ミツエイ株式会社	4,628										4,628	4,674	
2019	530097228	株式会社ミツテック	5,231										5,231	5,113	
2019	985241207	株式会社ミツトヨ	31,968										31,968	31,157	
2019	230019288	株式会社ミツバ	33,761										33,761	33,107	
2019	200289783	株式会社ミツハシ	5,878										5,878	4,960	
2019	270390551	ミツマ化成株式会社	3,917										3,917	3,808	
2019	985783401	ミツミ電機株式会社	59,023						13,885	6,305			79,213	80,026	
2019	390026385	株式会社ミツヤ	9,345										9,345	9,515	
2019	430119565	ミツワ株式会社	7,798										7,798	7,773	
2019	530415378	ミツワデイリー株式会社	8,822										8,822	8,762	
2019	160010727	ミドリオートレザー株式会社	7,076										7,076	2,196	
2019	270060823	みどり化学株式会社	3,372										3,372	3,296	
2019	986243476	株式会社ミナト	3,870										3,870	625	
2019	201518844	株式会社みなとみらい東急スクエア	4,210										4,210	4,125	
2019	201308005	みなとみらい二十一熱供給株式会社	374									49,677	374	280	
2019	400342198	みなと医療生活協同組合	4,407										4,407	4,379	
2019	530080070	株式会社みなと銀行	5,226										5,226	5,191	
2019	520041372	ミナベ化工株式会社	20,977										20,977	21,480	
2019	190121567	株式会社ミナミ・エンタープライズ	5,262										5,262	0	
2019	310034824	みなみ信州農業協同組合	3,523										3,523	3,555	
2019	982941669	ミニストップ株式会社	136,027										136,027	136,027	
2019	985680403	ミネベアミツミ株式会社	27,630										27,630	27,388	
2019	987668186	株式会社ミノファーゲン製薬	2,661										2,661	2,613	
2019	580505268	みのる化成株式会社	13,880										13,880	14,222	
2019	610106402	みのる産業株式会社	3,856										3,856	3,879	
2019	810092133	ミハラ金属工業株式会社	2,546										2,546	2,682	
2019	996610292	ミハラ九州株式会社	1,859										1,859	2,022	
2019	330119642	株式会社ミマキエンジニアリング	4,407										4,407	4,361	
2019	430009429	株式会社ミヤキ	10,419										10,419	10,339	
2019	990410697	みやぎ県南中核病院企業団	5,084										5,084	5,178	
2019	100149215	みやぎ生活協同組合	23,190										23,190	44,135	
2019	100575306	みやぎ登米農業協同組合	4,450										4,450	4,578	
2019	570091621	株式会社ミヤケ	32,368										32,368	31,711	
2019	982772548	株式会社みやざき洗染	4,136										4,136	4,105	
2019	270106931	株式会社ミヤタ	11,013										11,013	8,615	
2019	880078505	株式会社ミヤチク	8,466										8,466	8,914	
2019	530111087	株式会社ミヤナガ	4,553										4,553	4,330	
2019	330064769	ミヤマ株式会社	6,513	9,722	10,267								26,502	16,236	
2019	600204393	ミヨシ電子株式会社	10,050										10,050	10,316	
2019	985785307	ミヨシ油脂株式会社	33,298										33,298	33,989	
2019	980631200	ミライアル株式会社	4,472										4,472	5,187	
2019	985392702	株式会社ミライト	3,550										3,550	4,172	
2019	580390830	株式会社ミライト・テクノロジーズ	4,159										4,159	3,948	
2019	124015057	みらい飼料株式会社	9,178										9,178	9,465	
2019	280168704	株式会社ミラプロ	3,718										3,718	5,631	
2019	260658575	株式会社ミリアルリゾートホテルズ	24,690										24,690	24,345	
2019	010590724	株式会社ミルクの郷	4,553										4,553	4,608	
2019	580509104	株式会社ミルボン	4,149										4,149	4,399	
2019	820015380	株式会社ムーンスター	3,006										3,006	2,986	
2019	900219939	ムーンホテルズアンドリゾーツ株式会社	7,591										7,591	7,454	
2019	990220807	むつ市	4,962										4,962	1,750	
2019	990220871	むつ市教育委員会	4,397										4,397	2,442	
2019	450019441	ムトー精工株式会社	4,572										4,572	4,530	
2019	180008056	ムネカタ株式会社	6,196										6,196	5,972	
2019	966077799	ムベア・サスペンション・コンポーネン	2,848										2,848	2,797	
2019	982032286	株式会社ムラカミ	2,959										2,959	2,931	
2019	982590465	株式会社ムラコシ精工	6,564										6,564	6,591	
2019	982512576	株式会社ムラサキホールディングス	25,659										25,659	25,597	
2019	710062848	株式会社ムレコミュニケーションズ	3,657										3,657	3,608	
2019	600295469	株式会社ムロオ	19,794										19,794	19,932	
2019	240183359	ムロオカ産業株式会社	5,887										5,887	5,724	
2019	980650976	株式会社ムロコーポレーション	13,001										13,001	11,502	
2019	070036199	株式会社ムロランスズキ	4,032										4,032	2,791	
2019	900056305	株式会社メイクマン	5,860										5,860	5,741	
2019	200485408	株式会社メイコー	8,861										8,861	8,793	
2019	530017316	株式会社メイショク	2,719										2,719	2,748	
2019	400098581	株式会社メイチュウ	7,213										7,213	7,136	
2019	440110797	メイティックス株式会社	6,587										6,587	6,519	
2019	400147676	株式会社メイドー	36,861										36,861	36,662	
2019	401067337	株式会社メイフーズ	2,745										2,745	2,724	
2019	080110692	メイホク食品株式会社	3,256										3,256	4,160	
2019	400100025	メイラ株式会社	23,985										23,985	23,824	

注１：温室効果ガスの排出の抑制等のため、廃棄物を化石燃料に代えて燃料として使用したり、製品の製造のための原材料として使用した場合等により
排出される非エネルギー起源CO2排出量であって、温室効果ガスの排出の抑制等の為に行われているもの。

注２：電気事業用の発電所又は熱供給事業者の熱供給施設が設置されている事業所において、他人に供給した電気又は熱に係る排出量を含む、
燃料の使用に伴い排出されるエネルギー起源CO2排出量。

注３：エネルギー起源CO2（発電所等配分前）は、エネルギー起源CO2と重複しているため、調整前温室効果ガス排出量には加算していない。

注４：事業者が事業活動に伴い排出した温室効果ガス排出量を、国内認証排出削減量等の無効化量、廃棄物の原燃料使用に伴う排出量の控除等の調整を行ったもの。

①－１ 特定事業所排出者

排出年度	特定排出者コード	特定排出者名	温室効果ガス算定排出量（単位：tCO_2）										合計(tCO_2)		関連情報掲載頁
			ｴﾈﾙｷﾞｰ起源CO_2	非ｴﾈﾙｷﾞｰ起源CO_2	非ｴﾈﾙｷﾞｰ起源CO_2 (廃棄物の原燃料使用)(注１)	CH_4	N_2O	HFC	PFC	SF_6	NF_3	＜参考＞ ｴﾈﾙｷﾞｰ起源CO_2 (発電所等配分前)(注２)	調整前温室効果ガス排出量（注３）	調整後温室効果ガス排出量（注４）	
2019	580223223	株式会社メイワパックス	17,751										17,751	17,523	
2019	260648121	株式会社メガスポーツ	14,016										14,016	13,964	
2019	982893928	株式会社メガネスーパー	8,113										8,113	8,304	
2019	420145202	株式会社メガネトップ	11,605										11,605	11,729	
2019	986676826	メキシケムジャパン株式会社	23,966					100,737					124,703	124,878	
2019	450288743	めぐみの農業協同組合	5,244										5,244	5,194	
2019	500440404	株式会社メゾネット	2,971										2,971	3,017	
2019	984337386	メタコート工業株式会社	26,744										26,744	26,862	
2019	500002411	株式会社メタルアート	32,538										32,538	31,405	
2019	401355065	株式会社メタルテック	11,973										11,973	12,113	
2019	880226072	株式会社メタルフォージ	7,284										7,284	7,756	
2019	260945018	株式会社メッセ	5,684										5,684	5,526	
2019	270054460	株式会社メッツ	7,435										7,435	7,294	
2019	985002763	メットライフ生命保険株式会社	5,373										5,373	0	
2019	620165720	メディアプレス瀬戸内株式会社	4,465										4,465	4,643	
2019	985250986	株式会社メディセオ	21,031										21,031	20,820	
2019	984761239	株式会社メディックス昭和	1,520										1,520	1,507	
2019	500079283	メテック株式会社	6,146										6,146	5,802	
2019	986117247	メトロキャッシュアンドキャリージャパン株式会社	8,995										8,995	8,746	
2019	400827411	株式会社メニコン	10,571										10,571	10,475	
2019	400342071	株式会社メニコンネクト	3,185										3,185	3,157	
2019	500584235	株式会社メビウス	3,362										3,362	3,400	
2019	165022248	メビウスパッケージング株式会社	62,696										62,696	58,806	
2019	417001711	メモリーテック株式会社	12,132										12,132	11,820	
2019	850052268	株式会社メモリード	8,072										8,072	8,647	
2019	220152471	株式会社メモリード	5,246										5,246	4,843	
2019	985811953	株式会社メリーチョコレートカムパニー	6,284										6,284	6,129	
2019	986102647	メリルリンチ日本証券株式会社	3,643										3,643	3,543	
2019	985904972	メルクパフォーマンスマテリアルズ株式会	23,867										23,867	23,613	
2019	870351120	メルコ・ディスプレイ・テクノロジー株式	27,646						9,834	14,810			52,290	54,041	
2019	850258182	メルコアドバンストデバイス株式会社	3,276										3,276	3,563	
2019	560040422	メルコパワーデバイス株式会社	7,100										7,100	7,080	
2019	400523513	株式会社メルサ	2,843										2,843	2,833	
2019	985242901	メルシャン株式会社	25,933										25,933	25,805	
2019	240557397	メルテック株式会社	25,336										25,336	25,273	
2019	083016461	メルテックいわき株式会社	19,676										19,676	17,481	
2019	960001953	メルパルク株式会社	21,524										21,524	21,589	
2019	580539346	メロディアン株式会社	6,296										6,296	6,240	
2019	810237947	株式会社めん食	9,662										9,662	9,862	
2019	160054641	モガミフーズ株式会社	4,775										4,775	4,807	
2019	410055550	株式会社モガワ	6,283										6,283	6,283	
2019	380173108	株式会社モス	4,557										4,557	4,477	
2019	988839475	株式会社モスストアカンパニー	11,057										11,057	11,099	
2019	092379028	株式会社モスフードサービス	71,974										71,974	71,866	
2019	810250134	株式会社もち吉	3,521										3,521	4,401	
2019	200575551	ものみの塔聖書冊子協会	6,782										6,782	6,672	
2019	985751004	株式会社モビリティランド	14,522										14,522	3,980	
2019	600020387	株式会社もみじ銀行	4,144										4,144	4,260	
2019	989551039	モメンティブ・パフォーマンス・マテリア	68,603										68,603	59,572	
2019	982106648	モランボン株式会社	3,447										3,447	3,400	
2019	330231061	株式会社モリキ	13,403										13,403	13,474	
2019	530600385	株式会社モリタ	2,865										2,865	2,824	
2019	040201587	株式会社モリタン	18,357										18,357	18,527	
2019	200287789	モリタ宮田工業株式会社	5,200										5,200	2,030	
2019	500014126	株式会社モリタ製作所	4,062										4,062	4,483	
2019	580090252	モリテックスチール株式会社	6,207										6,207	6,111	
2019	890259649	株式会社モリナガ	2,870										2,870	3,107	
2019	750021231	モリマシナリー株式会社	3,809										3,809	3,911	
2019	090021371	株式会社もりもと	2,559										2,559	273	
2019	570004902	モリエ業株式会社	10,917										10,917	10,299	
2019	600100218	株式会社モルテン	9,585										9,585	9,867	
2019	530038405	モロゾフ株式会社	8,909										8,909	9,018	
2019	980724695	株式会社モンテール	20,083										20,083	20,171	
2019	987727723	株式会社モンテローザ	86,335										86,335	85,729	
2019	270098231	株式会社ヤオコー	103,809										103,809	101,555	
2019	240519995	株式会社ヤオハン	4,315										4,315	4,315	
2019	200502536	ヤオマサ株式会社	5,014										5,014	4,877	
2019	160088631	株式会社ヤガイ	8,354										8,354	8,411	
2019	100408326	株式会社やくらいフーズ	3,816										3,816	3,841	
2019	989292591	ヤクルトヘルスフーズ株式会社	4,099										4,099	4,213	
2019	985822803	株式会社ヤクルト本社	47,641										47,641	47,121	
2019	390027702	株式会社ヤスサキ	13,790										13,790	13,416	
2019	620017674	ヤスハラケミカル株式会社	8,456										8,456	8,697	
2019	985823201	株式会社ヤナセ	21,934										21,934	26,959	
2019	986778101	ヤフー株式会社	86,250										86,250	41,788	
2019	982879938	株式会社ヤマイチ	5,415										5,415	4,956	
2019	400428090	株式会社ヤマイチプライメタル	10,586										10,586	17,459	
2019	800109317	株式会社ヤマウ	2,508										2,508	2,558	
2019	580027052	ヤマウチ株式会社	4,943										4,943	4,821	
2019	800109381	ヤマエ久野株式会社	11,944										11,944	12,434	
2019	200296840	株式会社やまか	3,067										3,067	33	
2019	010204579	株式会社ヤマカ山加運輸	4,044										4,044	4,114	
2019	740019919	ヤマキ株式会社	15,292										15,292	15,535	
2019	470023852	ヤマギシズム生活豊里実顕地農事組合法人	7,233			7,429	7,907						22,569	22,519	
2019	800285969	株式会社ヤマキフーズ	3,547										3,547	3,673	
2019	840055382	ヤマキ製菓株式会社	4,195										4,195	4,415	
2019	770001129	やまぐち県酪乳業株式会社	8,892										8,892	9,073	
2019	400256939	株式会社ヤマコ	3,508										3,508	3,747	
2019	981234438	株式会社ヤマサＯＲＭ	5,750										5,750	5,584	
2019	985823669	ヤマザキビスケット株式会社	24,578										24,578	24,199	
2019	400152809	ヤマザキマザック株式会社	10,415										10,415	10,312	
2019	450121186	ヤマザキマザックマニュファクチャリング株式会社	33,762										33,762	33,424	
2019	440016534	ヤマサちくわ株式会社	2,928										2,928	2,907	
2019	160049418	株式会社ヤマザワ	52,240										52,240	52,767	
2019	160138760	株式会社ヤマザワ薬品	3,158										3,158	557	
2019	540111714	ヤマサ蒲鉾株式会社	12,776										12,776	12,440	
2019	260076507	ヤマサ醤油株式会社	25,781										25,781	25,436	
2019	285000911	株式会社ヤマサ成田工場	5,202										5,202	5,125	
2019	420019628	株式会社ヤマシタ	18,685										18,685	18,996	
2019	400291508	株式会社ヤマセ	9,297										9,297	7,031	
2019	250324933	ヤマダイ株式会社	9,584										9,584	9,521	
2019	540044889	ヤマダストアー株式会社	3,419										3,419	3,318	
2019	985415502	株式会社ヤマタネ	7,752										7,752	8,005	
2019	150100259	株式会社ヤマダフーズ	12,682										12,682	12,667	
2019	220100321	株式会社ヤマダ電機	242,573										242,573	222,205	
2019	850041077	株式会社ヤマックス	3,738										3,738	3,614	

注１：温室効果ガスの排出の抑制等のため、廃棄物を化石燃料に代えて燃料として使用したり、製品の製造のための原材料として使用した場合等により
排出される非エネルギー起源CO2排出量であって、温室効果ガスの排出の抑制等の為に行われているもの。

注２：電気事業用の発電所又は熱供給事業者の熱供給施設が設置されている事業所において、他人に供給した電気又は熱に係る排出量を含む、
燃料の使用に伴い排出されるエネルギー起源CO2排出量。

注３：エネルギー起源CO2（発電所等配分前）は、エネルギー起源CO2と重複しているため、調整前温室効果ガス排出量には加算していない。

注４：事業者が事業活動に伴い排出した温室効果ガス排出量を、国内認証排出削減量等の無効化量、廃棄物の原燃料使用に伴う排出量の控除等の調整を行ったもの。

①－１ 特定事業所排出者

排出年度	特定排出者コード	特定排出者名	温室効果ガス算定排出量（単位：tCO_2）										合計(tCO_2)		関連情報掲載頁
			ｴﾈﾙｷﾞｰ起源CO_2	非ｴﾈﾙｷﾞｰ起源CO_2	非ｴﾈﾙｷﾞｰ起源CO_2 (廃棄物の原燃料使用)(注１)	CH_4	N_2O	HFC	PFC	SF_6	NF_3	＜参考＞ｴﾈﾙｷﾞｰ起源CO_2 (発電所等配分前)(注２)	調整前温室効果ガス排出量（注３）	調整後温室効果ガス排出量（注４）	
2019	300067465	株式会社ヤマトインテック	11,816										11,816	11,694	
2019	580288371	ヤマトエスロン株式会社	7,593										7,593	7,556	
2019	985842898	ヤマトオートワークス株式会社	4,390										4,390	4,919	
2019	982391908	ヤマトシステム開発株式会社	7,424										7,424	7,218	
2019	540350393	ヤマトスチール株式会社	169,444	3,101									172,545	163,668	
2019	580077214	ヤマトプロテック株式会社	2,483										2,483	3,337	
2019	270354312	ヤマトホームコンビニエンス株式会社	2,797										2,797	2,720	
2019	989949275	ヤマトロジスティクス株式会社	11,799										11,799	11,795	
2019	985974467	ヤマト運輸株式会社	228,749	68,081									296,830	227,062	
2019	400149797	株式会社ヤマナカ	40,755										40,755	40,337	
2019	650040341	ヤマネ鉄工建設株式会社	6,497										6,497	6,667	
2019	430015561	ヤマハ株式会社	8,512										8,512	6,571	
2019	430018651	ヤマハファインテック株式会社	8,355										8,355	8,316	
2019	430219088	株式会社ヤマハミュージックマニュファク	31,271										31,271	31,078	
2019	581679431	株式会社ヤマハミュージックリテイリング	4,059										4,059	4,288	
2019	430126701	ヤマハモーターエレクトロニクス株式会社	2,263										2,263	2,239	
2019	430237406	ヤマハモーターハイドロリックシステム株式会社	3,022										3,022	2,961	
2019	410009682	ヤマハモーターパワープロダクツ株式会社	3,878										3,878	3,847	
2019	430108599	ヤマハモーター精密部品製造株式会社	6,353										6,353	6,304	
2019	870308011	ヤマハ熊本プロダクツ株式会社	11,373										11,373	11,753	
2019	430113534	ヤマハ発動機株式会社	126,120										126,120	125,183	
2019	970229903	株式会社やまびこ	14,381										14,381	14,333	
2019	600090372	株式会社やまひろ	19,507										19,507	19,844	
2019	620059674	株式会社やまみ	34,463										34,463	33,798	
2019	460019696	ヤマモリ株式会社	20,050										20,050	19,843	
2019	100179081	株式会社やまや	25,186										25,186	25,307	
2019	582669260	やまや関西株式会社	8,990										8,990	8,759	
2019	980834491	株式会社ヤマヲ	4,068										4,068	3,947	
2019	350006753	株式会社ヤヨイサンフーズ	27,504										27,504	27,773	
2019	988291740	ヤンセンファーマ株式会社	3,540										3,540	3,455	
2019	190112862	ヤンマーアグリジャパン株式会社	7,053										7,053	7,245	
2019	582109783	ヤンマーエネルギーシステム株式会社	4,331										4,331	4,403	
2019	690003315	ヤンマーキャステクノ株式会社	33,760										33,760	34,228	
2019	580012621	ヤンマーパワーテクノロジー株式会社	81,718										81,718	82,194	
2019	820185719	ヤンマー建機株式会社	10,494										10,494	10,943	
2019	550117838	ヤンマー農機製造株式会社	11,469										11,469	11,709	
2019	600293114	株式会社ユアーズ	15,000										15,000	15,428	
2019	260238973	株式会社ユアエルム京成	4,990										4,990	4,862	
2019	260078163	ユアサ・フナショク株式会社	5,617										5,617	5,545	
2019	200301609	ユアサ化成株式会社	2,722										2,722	2,610	
2019	100034763	株式会社ユアテック	6,400										6,400	586	
2019	400905240	株式会社ユー・エス・エス	7,540										7,540	9,493	
2019	200391141	ユー・エム・シー・エレクトロニクス株式	4,369										4,369	4,495	
2019	110220628	ゆうき青森農業協同組合	3,405										3,405	3,441	
2019	401053977	株式会社ユーコーラッキー	2,663										2,663	2,637	
2019	610142561	ユーサン精密株式会社	11,202										11,202	11,468	
2019	200226611	ユージーエム株式会社	375										375	2,845	
2019	530297603	ユーシーシーフードサービスシステムズ株式会社	4,689										4,689	4,567	
2019	985846000	株式会社ユーシン	9,002						5,700				14,702	9,235	
2019	989455097	株式会社ゆうちょ銀行	45,445										45,445	45,746	
2019	991311291	ユーディーエックス特定目的会社	18,837										18,837	18,488	
2019	530104331	株式会社ユーハイム	6,597										6,597	6,481	
2019	870106339	ユウベル株式会社	3,354										3,354	3,618	
2019	623025581	ユウベル株式会社	3,357										3,357	3,997	
2019	600164485	ユウベル株式会社	10,413										10,413	10,776	
2019	581436595	株式会社ユウホウ	6,708										6,708	6,843	
2019	760101372	株式会社ユーホー	5,955										5,955	6,124	
2019	150203846	株式会社ユキザワ					3,362						3,362	3,362	211
2019	400156791	ユケン工業株式会社	3,697										3,697	3,659	
2019	980941571	ユザワヤ商事株式会社	4,360										4,360	4,497	
2019	580083230	ユシロ化学工業株式会社	3,297										3,297	3,271	
2019	740280169	株式会社ユタカ	3,586										3,586	3,772	
2019	450153072	株式会社ユタカファーマシー	11,738										11,738	11,138	
2019	400157501	ユタカフーズ株式会社	18,158										18,158	18,151	
2019	430028157	株式会社ユタカ技研	13,318										13,318	13,183	
2019	400010699	ユタカ工業株式会社	13,264										13,264	13,119	
2019	390079271	株式会社ユティック	10,889										10,889	10,994	
2019	981992860	ユナイテッド・アーバン投資法人	54,931										54,931	59,135	
2019	987894141	ユナイテッド・シネマ株式会社	18,758										18,758	18,679	
2019	814013352	ユナイテッド・セミコンダクター・ジャパ	153,567					4,320					157,887	156,255	
2019	987643230	株式会社ユナイテッドアローズ	8,740										8,740	8,745	
2019	710038762	ユニ・チャーム株式会社	14,300										14,300	14,194	
2019	985420736	ユニ・チャームプロダクツ株式会社	95,759		4,344								100,103	97,423	
2019	710306308	ユニ・チャーム国光ノンウーヴン株式会社	27,937										27,937	28,918	
2019	987588595	ユニアデックス株式会社	4,026										4,026	3,957	
2019	400125623	ユニー株式会社	239,038										239,038	236,521	
2019	582326892	株式会社ユニオン	12,013										12,013	11,876	
2019	530037424	ユニオンケミカー株式会社	3,087										3,087	3,030	
2019	982276138	ユニオンツール株式会社	15,887										15,887	16,048	
2019	400299417	ユニオン機工株式会社	6,763										6,763	6,726	
2019	982384206	ユニオン昭和株式会社	6,858										6,858	6,833	
2019	985844506	ユニオン石油工業株式会社	31,686										31,686	31,779	
2019	984026161	株式会社ユニカフェ	6,572										6,572	6,350	
2019	430109148	ユニクラフトナグラ株式会社	7,174										7,174	7,096	
2019	770004185	株式会社ユニクロ	78,837										78,837	78,293	
2019	370038736	株式会社ユニゾーン	6,208										6,208	6,111	
2019	985951041	ユニゾホテル株式会社	10,459										10,459	10,168	
2019	985292716	ユニゾ不動産株式会社	19,015										19,015	19,087	
2019	530279991	ユニタイト株式会社	9,324										9,324	9,151	
2019	580007522	ユニチカ株式会社	242,572										242,572	242,368	
2019	860030747	ユニチカスピニング株式会社	2,100										2,100	2,279	
2019	581863807	ユニチカテキスタイル株式会社	4,088										4,088	4,188	
2019	581574214	株式会社ユニットコム	3,146										3,146	2,800	
2019	982840281	株式会社ユニバーサルエンターテインメン	3,330										3,330	3,327	
2019	988842701	ユニバーサル製缶株式会社	152,543										152,543	151,078	
2019	110026424	株式会社ユニバース	58,986										58,986	59,550	
2019	430110846	株式会社ユニバンス	30,744										30,744	30,472	
2019	410025560	ユニプレス株式会社	20,362										20,362	20,017	
2019	410503096	ユニプレスモールド株式会社	7,183										7,183	7,257	
2019	200536759	ユニプレス九州株式会社	5,493										5,493	5,943	
2019	410019482	ユニプレス精密株式会社	3,191										3,191	3,112	
2019	060043162	ユニマイクロンジャパン株式会社	12,311										12,311	12,523	
2019	988246191	株式会社ユニマットライフ	8,376										8,376	9,121	
2019	270209483	株式会社ユニマットリタイアメント・コミュニティ	19,485										19,485	19,485	
2019	250456861	ユニマテック株式会社	17,645										17,645	17,407	

注１：温室効果ガスの排出の抑制等のため、廃棄物を化石燃料に代えて燃料として使用したり、製品の製造のための原材料として使用した場合等により
排出される非エネルギー起源CO2排出量であって、温室効果ガスの排出の抑制等の為に行われているもの。

注２：電気事業用の発電所又は熱供給事業者の熱供給施設が設置されている事業所において、他人に供給した電気又は熱に係る排出量を含む、
燃料の使用に伴い排出されるエネルギー起源CO2排出量。

注３：エネルギー起源CO2（発電所等配分前）は、エネルギー起源CO2と重複しているため、調整前温室効果ガス排出量には加算していない。

注４：事業者が事業活動に伴い排出した温室効果ガス排出量を、国内認証排出削減量等の無効化量、廃棄物の原燃料使用に伴う排出量の控除等の調整を行ったもの。

①－１ 特定事業所排出者

排出年度	特定排出者コード	特定排出者名	温室効果ガス算定排出量（単位：tCO_2）										合計(tCO_2)		関連情報掲載頁
			ｴﾈﾙｷﾞｰ起源CO_2	非ｴﾈﾙｷﾞｰ起源CO_2	非ｴﾈﾙｷﾞｰ起源CO_2 (廃棄物の原燃料使用)(注１)	CH_4	N_2O	HFC	PFC	SF_6	NF_3	＜参考＞ｴﾈﾙｷﾞｰ起源CO_2 (発電所等配分前)(注２)	調整前温室効果ガス排出量（注３）	調整後温室効果ガス排出量（注４）	
2019	400230852	株式会社ユニモール	2,504										2,504	2,477	
2019	982548757	株式会社ユポ・コーポレーション	42,523										42,523	42,371	
2019	201638619	ゆめおおおか管理組合	2,944										2,944	2,900	
2019	600369428	株式会社ゆめデリカ	5,317										5,317	5,389	
2019	870348401	株式会社ゆめマート熊本	9,053										9,053	9,835	
2019	810101822	株式会社ゆめマート北九州	14,432										14,432	15,356	
2019	060045309	ようてい農業協同組合	10,720										10,720	10,890	
2019	982553603	株式会社ヨーク	54,865										54,865	53,366	
2019	190012320	株式会社ヨークベニマル	174,721										174,721	175,166	
2019	580003435	株式会社ヨータイ	48,868										48,868	49,133	
2019	820022348	株式会社ヨコオ	7,292										7,292	7,575	
2019	985851000	株式会社ヨコオ	4,955										4,955	4,818	
2019	720024386	株式会社ヨコタコーポレーション	4,120										4,120	4,342	
2019	160108911	株式会社ヨコタ東北	7,699										7,699	49	
2019	200170258	株式会社ヨコハマタイヤジャパン	3,294										3,294	3,340	
2019	110055112	株式会社よこまち	4,159										4,159	4,204	
2019	610204038	株式会社ヨシエンタープライズ	3,434										3,434	3,494	
2019	460027203	株式会社ヨシザワ	2,480										2,480	94	
2019	980710214	株式会社よしや	4,586										4,586	7,614	
2019	600144151	ヨシワ工業株式会社	89,352										89,352	90,462	
2019	240080066	株式会社ヨックモッククレア	4,656										4,656	4,570	
2019	030019694	よつ葉乳業株式会社	98,759										98,759	99,533	
2019	988197022	株式会社ヨドバシカメラ	72,776										72,776	70,957	
2019	730139252	株式会社よどや	3,997										3,997	3,678	
2019	510315849	株式会社ヨネセン	2,710										2,710	2,672	
2019	350070342	ヨネックス株式会社	6,347										6,347	6,387	
2019	985850209	株式会社よみうりランド	14,019										14,019	13,753	
2019	830362773	株式会社ヨロズ大分	6,572										6,572	7,010	
2019	240491061	株式会社ヨロズ栃木	5,601										5,601	5,479	
2019	437011017	よろづや観光株式会社	5,228										5,228	5,139	
2019	740224301	株式会社ヨンキュウ	3,079										3,079	3,251	
2019	985855107	ライオン株式会社	31,241										31,241	30,498	
2019	580023053	ライオン・スペシャリティ・ケミカルズ株式会社	14,710										14,710	14,620	
2019	250138025	ライオンケミカル株式会社	22,170										22,170	22,386	
2019	991313992	ライズシティ池袋	3,825										3,825	4,333	
2019	991338991	ライトイヤー特定目的会社	5,661										5,661	5,461	
2019	250233267	株式会社ライトオン	18,360										18,360	18,360	
2019	550025450	ライトケミカル工業株式会社	5,125										5,125	5,288	
2019	600037821	ライフカード株式会社	2,869										2,869	2,794	
2019	985302760	株式会社ライフコーポレーション	198,353										198,353	199,816	
2019	190019821	株式会社ライフフーズ	38,050										38,050	38,197	
2019	581724161	株式会社ライフフーズ	10,928										10,928	5,558	
2019	260139911	株式会社ライフランド	4,666										4,666	4,548	
2019	570153930	株式会社ラウンドワン	124,814										124,814	125,357	
2019	436012379	株式会社ラグーナテンボス	6,996										6,996	2,344	
2019	900133923	株式会社ラグナガーデンホテル	5,728										5,728	5,630	
2019	991334992	ラサールロジポート投資法人	20,238										20,238	21,439	
2019	985855706	ラサ工業株式会社	15,522										15,522	15,117	
2019	880107714	ラピスセミコンダクタ宮崎株式会社	63,180					11,610					74,790	79,713	
2019	100245267	ラピスセミコンダクタ宮城株式会社	80,209					8,758		9,798			98,765	99,578	
2019	983291934	株式会社ラムラ	17,229										17,229	16,857	
2019	010714607	株式会社ラルズ	69,015										69,015	8,473	
2019	270482214	株式会社ランシステム	6,359										6,359	6,400	
2019	820003736	株式会社ランテック	18,173										18,173	18,608	
2019	260284608	株式会社ランドロームジャパン	10,261										10,261	9,977	
2019	261076379	リ・パレット株式会社	3,415										3,415	3,321	
2019	760149241	株式会社リー・グローブ	4,950										4,950	4,847	
2019	600472803	株式会社リーガロイヤルホテル広島	9,681										9,681	9,848	
2019	810283832	株式会社リーガロイヤルホテル小倉	4,038										4,038	4,204	
2019	270034538	株式会社リード	6,911										6,911	6,782	
2019	200559637	株式会社リード	6,911										6,911	5,406	
2019	370079256	リードケミカル株式会社	5,130										5,130	5,005	
2019	981031219	株式会社リーブルテック	9,468										9,468	10,661	
2019	926002962	株式会社リウボウインダストリー	4,708										4,708	4,609	
2019	900163904	株式会社リウボウストア	5,897										5,897	5,897	
2019	190107343	株式会社リオン・ドールコーポレーション	34,015										34,015	34,379	
2019	550059879	株式会社リカーマウンテン	4,844										4,844	4,596	
2019	985860303	株式会社リガク	5,156										5,156	4,990	
2019	722007231	株式会社リクルート	11,828										11,828	11,753	
2019	985861409	株式会社リケン	63,023										63,023	63,206	
2019	360012487	株式会社リケンキャステック	16,782										16,782	16,945	
2019	985861301	リケンテクノス株式会社	40,366										40,366	39,777	
2019	165021071	株式会社リケンブラザー精密工業	4,366										4,366	4,318	
2019	985856507	株式会社リコー	96,222										96,222	95,714	
2019	464008538	リコーインダストリー株式会社	41,616										41,616	40,750	
2019	400159686	リコーエレメックス株式会社	6,919										6,919	6,845	
2019	985511330	リコージャパン株式会社	9,830										9,830	9,674	
2019	675012731	リコーンダストリアルソリューションズ株式会社	16,799										16,799	17,074	
2019	515012290	リコー電子デバイス株式会社	28,594										28,594	27,301	
2019	377002083	株式会社リサイクルグリーン北海道	4,121										4,121	4,141	
2019	992211398	株式会社リサイクル御殿場	4,048										4,048	4,067	
2019	447004778	株式会社リサイクル中部	4,134										4,134	4,172	
2019	987034050	リシュモンジャパン株式会社	2,446										2,446	58	
2019	250126463	リスカ株式会社	6,019										6,019	7,105	
2019	400258648	リスパック株式会社	56,965										56,965	55,832	
2019	400118290	リゾートトラスト株式会社	115,412										115,412	111,786	
2019	580059673	株式会社りそな銀行	35,849										35,849	34,985	
2019	260086700	リソルの森株式会社	3,425										3,425	3,357	
2019	987566865	リソルホールディングス株式会社	12,158										12,158	12,468	
2019	500566522	株式会社リチウムエナジージャパン	21,812										21,812	20,962	
2019	370066955	株式会社リッチェル	4,158										4,158	4,036	
2019	270240302	株式会社リテラ	10,439										10,439	10,314	
2019	280271349	株式会社リバーサイドコーポレーション	2,548										2,548	2,491	
2019	570288725	株式会社リバース	9,025										9,025	8,654	
2019	290022801	株式会社リバティーフーズ	11,628										11,628	11,148	
2019	710117472	株式会社リブドゥコーポレーション	26,518										26,518	28,014	
2019	184013091	リフレカップ株式会社	4,868										4,868	3,345	
2019	220235805	リプロテック株式会社	6,008										6,008	5,970	
2019	580416211	リボン食品株式会社	1,737										1,737	1,225	
2019	450179801	株式会社りゅういき	9,049										9,049	9,041	
2019	300089382	株式会社リョウワ	3,740										3,740	3,706	
2019	690095308	リョーノーファクトリー株式会社	7,736										7,736	7,903	
2019	620018223	リョービ株式会社	68,682										68,682	69,804	
2019	620047904	リョービミツギ株式会社	5,815										5,815	5,975	
2019	600227093	リョービミラサカ株式会社	31,920										31,920	32,538	
2019	840090720	株式会社リョーユーパン	27,096										27,096	28,177	

注１：温室効果ガスの排出の抑制等のため、廃棄物を化石燃料に代えて燃料として使用したり、製品の製造のための原材料として使用した場合等により
排出される非エネルギー起源CO2排出量であって、温室効果ガスの排出の抑制等の為に行われているもの。

注２：電気事業用の発電所又は熱供給事業者の熱供給施設が設置されている事業所において、他人に供給した電気又は熱に係る排出量を含む、
燃料の使用に伴い排出されるエネルギー起源CO2排出量。

注３：エネルギー起源CO2（発電所等配分前）は、エネルギー起源CO2と重複しているため、調整前温室効果ガス排出量には加算していない。

注４：事業者が事業活動に伴い排出した温室効果ガス排出量を、国内認証排出削減量等の無効化量、廃棄物の原燃料使用に伴う排出量の控除等の調整を行ったもの。

①－１ 特定事業所排出者

排出年度	特定排出者コード	特定排出者名	温室効果ガス算定排出量（単位：tCO_2）										合計(tCO_2)		関連情報掲載頁
			ｴﾈﾙｷﾞｰ起源CO_2	非ｴﾈﾙｷﾞｰ起源CO_2	非ｴﾈﾙｷﾞｰ起源CO_2 (廃棄物の原燃料使用)(注１)	CH_4	N_2O	HFC	PFC	SF_6	NF_3	＜参考＞ｴﾈﾙｷﾞｰ起源CO_2 (発電所等配分前)(注２)	調整前温室効果ガス排出量（注３）	調整後温室効果ガス排出量（注４）	
2019	200686649	りらいあコミュニケーションズ株式会社	8,753										8,753	8,819	
2019	850060653	株式会社リンガーハット	12,620										12,620	12,660	
2019	850272950	リンガーハットジャパン株式会社	32,995										32,995	32,995	
2019	315008012	りんくうゲート株式会社	3,431										3,431	3,652	
2019	985723402	リンテック株式会社	177,083										177,083	162,482	
2019	580145655	リンテックス株式会社	8,605										8,605	7,331	
2019	400160051	リンナイ株式会社	19,259										19,259	19,773	
2019	400337176	リンナイ精機株式会社	10,048										10,048	9,973	
2019	440218450	株式会社ル・フレンド	3,364										3,364	3,340	
2019	986026671	ルイ・ヴィトンジャパン株式会社	2,987										2,987	2,930	
2019	330204609	ルートインジャパン株式会社	125,367										125,367	123,275	
2019	740086582	ルナ物産株式会社	6,248										6,248	6,451	
2019	201738294	ルネサスエレクトロニクス株式会社	63,619										63,619	65,171	
2019	500218000	ルネサスセミコンダクタマニュファクチュ	566,161										566,161	605,552	
2019	988230127	株式会社ルネサンス	53,286										53,286	53,230	
2019	300056766	ルビコン株式会社	5,017										5,017	4,962	
2019	270001493	株式会社ルミネ	35,344										35,344	34,575	
2019	981323556	株式会社レインズインターナショナル	64,343										64,343	63,749	
2019	985785165	株式会社レオパレス２１	13,633										13,633	13,457	
2019	710340211	株式会社レオマユニティー	6,144										6,144	5,961	
2019	240018838	レオン自動機株式会社	2,671										2,671	2,608	
2019	580433383	株式会社レクザム	3,883										3,883	3,819	
2019	400075666	株式会社レクスト	6,429										6,429	6,359	
2019	984519290	レジデンス・ビルディングマネジメント株式会社	5,968										5,968	5,802	
2019	960425751	株式会社レジャラン	8,702										8,702	8,622	
2019	440123857	株式会社レッドバロン	6,339										6,339	3,501	
2019	740090763	株式会社レデイ薬局	21,497										21,497	22,895	
2019	620060272	株式会社レニアス	5,394										5,394	5,511	
2019	580006446	レンゴー株式会社	833,370									756,470	833,370	839,764	
2019	270049343	レンゴー・トッパンコンテナー株式会社	8,745										8,745	8,921	
2019	610136967	レンゴー・ノンウーブン・プロダクツ株式	9,060										9,060	9,259	
2019	350036547	レンソール株式会社	2,975										2,975	3,008	
2019	240004780	株式会社レンタルのニッケン	6,155										6,155	6,037	
2019	987347063	株式会社レンティ	2,476										2,476	2,459	
2019	430028498	株式会社レンティック中部	9,588										9,588	9,562	
2019	010851052	株式会社ロイズコンフェクト	4,205										4,205	6,194	
2019	800734241	ロイヤル株式会社	8,344										8,344	8,091	
2019	581305299	ロイヤルインフライトケイタリング株式会	4,121										4,121	4,090	
2019	984223877	ロイヤルコントラクトサービス	3,338										3,338	3,293	
2019	220174853	ロイヤルデリカ株式会社	8,277										8,277	8,276	
2019	170018854	ロイヤルネットワーク株式会社	17,743										17,743	17,354	
2019	985430035	株式会社ロイヤルパークホテル	5,892										5,892	5,772	
2019	986202633	株式会社ロイヤルパークホテルズアンドリゾーツ	25,357										25,357	24,994	
2019	581559684	ロイヤルホームセンター株式会社	14,680										14,680	18,233	
2019	200810866	株式会社ロイヤルホール	4,801										4,801	5,415	
2019	989928140	ロイヤルホスト株式会社	30,584										30,584	29,564	
2019	580282181	株式会社ロイヤルホテル	19,542										19,542	18,981	
2019	988793741	ロイヤル空港高速フードサービス株式会社	7,391										7,391	7,404	
2019	250196861	株式会社ローズコーポレーション	4,759										4,759	2,663	
2019	800092149	ローズサービス株式会社	5,756										5,756	5,859	
2019	580593761	株式会社ローソン	1,154,349					58,848					1,213,197	1,127,428	
2019	900314876	株式会社ローソン沖縄	35,094										35,094	34,335	
2019	037014054	株式会社ローソン高知	14,000										14,000	13,411	
2019	023009517	株式会社ローソン南九州	11,221										11,221	12,206	
2019	580089547	ロート製薬株式会社	14,197										14,197	13,957	
2019	985444200	ローマイヤ株式会社	6,480										6,480	6,405	
2019	500062393	ローム株式会社	80,525										80,525	93,736	
2019	820064348	ローム・アポロ株式会社	44,848						11,000	13,417	350		69,615	54,950	
2019	982552114	ローム・アンド・ハース電子材料株式会社	4,563										4,563	4,469	
2019	760034734	ローム・ワコー株式会社	31,035						4,231				35,266	33,781	
2019	430177596	ローム浜松株式会社	70,455						8,110	2,705	2,753		84,023	83,253	
2019	580169076	ロザイ工業株式会社	4,554										4,554	4,532	
2019	600126733	株式会社ロジコム	5,384										5,384	5,494	
2019	984130419	株式会社ロジスティクス・ネットワーク	40,439										40,439	39,595	
2019	584007540	株式会社ロジックス	4,957										4,957	4,719	
2019	740173374	ロッキー産業株式会社	7,539										7,539	7,913	
2019	530186435	株式会社ロック・フィールド	20,824										20,824	20,315	
2019	580152435	ロックペイント株式会社	7,957										7,957	9,247	
2019	989506884	株式会社ロッテ	94,458										94,458	92,914	
2019	989424813	株式会社ロッテリア	15,140										15,140	14,992	
2019	746010189	ロテルド甲子園株式会社	4,588										4,588	4,460	
2019	010169031	株式会社ロバパン	10,452										10,452	10,587	
2019	201857731	株式会社ロピア	32,532										32,532	32,035	
2019	983114958	株式会社ロビニア	3,418										3,418	3,391	
2019	987585083	株式会社ロフト	17,790										17,790	17,835	
2019	900142001	株式会社ロワジール・ホテルズ沖縄	4,360										4,360	4,033	
2019	985133308	ロンシール工業株式会社	11,833										11,833	11,616	
2019	460068583	株式会社ロンビック	11,116										11,116	10,923	
2019	220213399	株式会社ワークマン	14,992										14,992	15,771	
2019	530535115	株式会社ワールド	33,677										33,677	33,381	
2019	985575364	株式会社ワールドサプライ	2,418										2,418	2,378	
2019	530381565	株式会社ワイ・ジー・ケー	6,829										6,829	7,211	
2019	380163630	ワイエムエス株式会社	4,366										4,366	4,245	
2019	340199450	株式会社ワイエムフーズ	5,615										5,615	5,651	
2019	260118062	株式会社ワイズマート	14,844										14,844	14,440	
2019	010692690	ワイディープラスチックス株式会社	10,244										10,244	10,447	
2019	600092770	株式会社ワイテック	38,838										38,838	39,774	
2019	820076563	株式会社ワイドレジャー	11,036										11,036	10,088	
2019	581991315	株式会社ワイヤーテクノ	9,284										9,284	9,156	
2019	580728021	株式会社ワオ・コーポレーション	4,154										4,154	4,525	
2019	760099363	わかば食品株式会社	5,867										5,867	5,837	
2019	985863904	わかもと製薬株式会社	9,893										9,893	9,712	
2019	380148375	株式会社ワクラ村田製作所	3,376										3,376	3,283	
2019	500534396	株式会社ワコール	6,256										6,256	6,028	
2019	400097181	ワシントンホテル株式会社	19,919										19,919	20,160	
2019	110178865	ワダカン株式会社	6,692										6,692	6,843	
2019	070011716	株式会社ワタキュークリーン	8,165										8,165	8,634	
2019	500072587	ワタキューセイモア株式会社	117,329										117,329	119,114	
2019	610216290	株式会社わたなべ生鮮館	7,177										7,177	7,383	
2019	988995649	ワタミ株式会社	48,208										48,208	50,680	
2019	610153251	株式会社ワッツ西日本販売	5,314										5,314	5,516	
2019	582639645	株式会社ワッツ東日本販売	5,235										5,235	5,330	
2019	550007872	ワボウ電子株式会社	1,951										1,951	1,862	
2019	581707123	わらべや日洋株式会社	128,897										128,897	128,168	
2019	580313545	株式会社ワン・ダイニング	15,088										15,088	14,735	
2019	250212051	株式会社ワンダーコーポレーション	14,537										14,537	16,244	

注１：温室効果ガスの排出の抑制等のため、廃棄物を化石燃料に代えて燃料として使用したり、製品の製造のための原材料として使用した場合等により
　　排出される非エネルギー起源CO2排出量であって、温室効果ガスの排出の抑制等の為に行われているもの。

注２：電気事業用の発電所又は熱供給事業者の熱供給施設が設置されている事業所において、他人に供給した電気又は熱に係る排出量を含む、
　　燃料の使用に伴い排出されるエネルギー起源CO2排出量。

注３：エネルギー起源CO2（発電所等配分前）は、エネルギー起源CO2と重複しているため、調整前温室効果ガス排出量には加算していない。

注４：事業者が事業活動に伴い排出した温室効果ガス排出量を、国内認証排出削減量等の無効化量、廃棄物の原燃料使用に伴う排出量の控除等の調整を行ったもの。

①－１ 特定事業所排出者

排出年度	特定排出者コード	特定排出者名	温室効果ガス算定排出量（単位：tCO_2）										合計(tCO_2)		関連情報掲載頁
			ｴﾈﾙｷﾞｰ起源CO_2	非ｴﾈﾙｷﾞｰ起源CO_2	非ｴﾈﾙｷﾞｰ起源CO_2 (廃棄物の原燃料使用)(注１)	CH_4	N_2O	HFC	PFC	SF_6	NF_3	＜参考＞ ｴﾈﾙｷﾞｰ起源CO_2 (発電所等配分前)(注２)	調整前温室効果ガス排出量（注３）	調整後温室効果ガス排出量（注４）	
2019	985726164	株式会社ワンダーテーブル	5,414										5,414	5,311	
2019	981413626	株式会社ワンビシアーカイブズ	8,454										8,454	8,376	
2019	982338787	株式会社ワンワールド	8,254										8,254	8,302	
2019	991312270	□飾区教育委員会	11,969										11,969	11,712	
2019	985005809	亜細亜工業株式会社	2,981										2,981	2,950	
2019	991538508	阿賀町	6,252										6,252	6,262	
2019	991522301	阿賀野市	9,573										9,573	3,005	
2019	991380304	阿伎留病院企業団	5,232										5,232	5,150	
2019	890200301	株式会社阿久根食肉流通センター	5,395										5,395	5,648	
2019	870289355	阿蘇ＮＯＫ株式会社	2,021										2,021	2,196	
2019	994310297	阿蘇観光協同開発	3,347										3,347	3,423	
2019	994398509	阿蘇広域行政事務組合	5,161										5,161	5,467	
2019	994321405	阿蘇市	2,271										2,271	2,437	
2019	870321247	阿蘇農業協同組合	2,714										2,714	2,836	
2019	993620400	阿南市	10,242										10,242	10,714	
2019	993620473	阿南市教育委員会	4,147										4,147	4,327	
2019	720011557	株式会社阿波銀行	4,698										4,698	4,932	
2019	993620606	阿波市	5,238										5,238	5,518	
2019	720021141	阿波製紙株式会社	22,759										22,759	22,990	
2019	350061192	阿部幸製菓株式会社	10,594										10,594	10,637	
2019	100058335	阿部善産業株式会社	6,256										6,256	4,391	
2019	100330902	株式会社阿部長商店	16,258										16,258	16,391	
2019	130004765	株式会社阿部繁孝商店	9,150										9,150	9,233	
2019	580384565	愛眼株式会社	3,809										3,809	3,835	
2019	400149142	株式会社愛工機器製作所	16,529										16,529	16,387	
2019	420001409	愛工業株式会社	2,071										2,071	2,049	
2019	400001985	愛三工業株式会社	38,067										38,067	37,768	
2019	992323204	愛西市	3,339										3,339	3,744	
2019	710003650	愛染興業株式会社	7,920										7,920	7,608	
2019	400004191	愛知タイヤ工業株式会社	6,057										6,057	6,027	
2019	401466190	愛知トヨタ自動車株式会社	8,323										8,323	8,245	
2019	440070056	株式会社愛知ニコン	3,812										3,812	4,205	
2019	440203475	愛知みなみ農業協同組合	3,815										3,815	3,781	
2019	401020466	株式会社愛知ヤクルト工場	4,556										4,556	4,514	
2019	400002294	愛知亜鉛鍍金株式会社	3,903										3,903	3,888	
2019	400002436	愛知海運株式会社	5,902										5,902	5,120	
2019	400002507	愛知機械工業株式会社	97,290										97,290	96,420	
2019	400194362	愛知技研株式会社	6,599										6,599	6,562	
2019	400080414	株式会社愛知銀行	3,969										3,969	3,928	
2019	992300003	愛知県	108,812			9,285	45,819						163,916	161,492	
2019	992300200	愛知県企業庁	69,709										69,709	69,012	
2019	992300907	愛知県教育委員会	29,541										29,541	29,318	
2019	400190050	愛知県経済農業協同組合連合会	8,486										8,486	8,484	
2019	992300101	愛知県警察	19,489										19,489	19,286	
2019	992310190	愛知県公立大学法人	4,350										4,350	4,314	
2019	400194541	愛知県厚生農業協同組合連合会	43,166										43,166	42,898	
2019	992300504	愛知県病院事業庁	17,776										17,776	16,965	
2019	400004459	愛知時計電機株式会社	7,189										7,189	7,389	
2019	400004029	愛知製鋼株式会社	718,905	24,868									743,773	713,786	
2019	400004332	愛知電機株式会社	8,070										8,070	8,013	
2019	440220494	愛知日東電工株式会社		8,958									8,958	8,958	
2019	400005090	愛知陸運株式会社	3,971										3,971	3,945	
2019	400005133	愛中理化工業株式会社	3,714										3,714	1,964	
2019	991319691	愛宕グリーンヒルズＭＯＲＩタワー管理組	8,020										8,020	7,829	
2019	400384429	愛同工業株式会社	8,185										8,185	8,126	
2019	993850606	愛南町	4,039										4,039	4,221	
2019	710126239	愛媛パルプ協同組合	17,240										17,240	17,998	
2019	740010029	株式会社愛媛銀行	6,082										6,082	6,411	
2019	993800005	愛媛県	22,121										22,121	23,091	
2019	993800909	愛媛県教育委員会	8,958										8,958	9,401	
2019	993800103	愛媛県警察	4,621										4,621	4,875	
2019	993800506	愛媛県公営企業管理局	21,495										21,495	22,340	
2019	710011830	愛媛製紙株式会社	280,327		8,988								289,315	283,513	
2019	580025085	葵機械工業株式会社	5,346										5,346	5,257	
2019	340000059	旭カーボン株式会社	8,536										8,536	8,568	
2019	400008171	旭コークス工業株式会社	3,890										3,890	4,081	
2019	985023558	旭ダイヤモンド工業株式会社	12,088										12,088	11,866	
2019	050001383	株式会社旭ダンケ	6,670										6,670	6,480	
2019	586764436	旭トステム外装株式会社	49,573										49,573	47,882	
2019	610355211	旭トラストフーズ株式会社	7,250										7,250	7,283	
2019	989688132	旭ファイバーグラス株式会社	123,364										123,364	118,242	
2019	580218635	株式会社旭ポリスライダー	8,121										8,121	8,345	
2019	715014629	旭メタルズ株式会社	56,380										56,380	42,838	
2019	400262561	旭化学工業株式会社	3,510										3,510	3,472	
2019	580004915	旭化成株式会社	1,486,420	13,432	29,769		100,184	39,374		4,176		1,134,548	1,673,355	1,585,132	
2019	880340371	旭化成エヌエスエネルギー株式会社	2,581									737,241	2,581	3,504	
2019	981439319	旭化成エレクトロニクス株式会社	77,716						115,741	9,234			202,691	202,682	
2019	985803826	旭化成カラーテック株式会社	5,493										5,493	5,342	
2019	880046145	旭化成コード株式会社	1,920										1,920	2,073	
2019	880321616	旭化成ネットワークス株式会社	3,251										3,251	3,252	
2019	980818030	旭化成パックス株式会社	12,000										12,000	11,675	
2019	987037409	旭化成ファーマ株式会社	21,378										21,378	20,679	
2019	580384350	旭化成ファインケム株式会社	11,639										11,639	11,619	
2019	987023397	旭化成ホームズ株式会社	6,598										6,598	6,615	
2019	982743653	旭化成メタルズ株式会社	3,595										3,595	3,522	
2019	989784498	旭化成メディカル株式会社	58,656						3,774				62,430	59,474	
2019	982588190	旭化成建材株式会社	98,177										98,177	97,556	
2019	200353221	旭化成住工株式会社	7,008										7,008	7,178	
2019	500056654	旭金属工業株式会社	7,921										7,921	7,760	
2019	400008331	株式会社旭工業所	5,575										5,575	11,028	
2019	580041731	旭工精株式会社	4,249										4,249	4,137	
2019	987142861	旭鉱末株式会社	4,551										4,551	4,585	
2019	981038285	旭鋼管工業株式会社	5,951										5,951	5,891	
2019	582034029	旭松食品株式会社	12,379										12,379	12,310	
2019	873007595	旭食品株式会社	18,742										18,742	20,671	
2019	440000928	旭精機株式会社	4,361										4,361	4,315	
2019	400009430	旭精機工業株式会社	7,053										7,053	6,998	
2019	570008797	旭精工株式会社	2,744										2,744	2,636	
2019	400220103	旭千代田工業株式会社	19,073										19,073	18,959	
2019	050149112	旭川グランドホテル	4,928										4,928	2,140	
2019	990120409	旭川市	20,170	10,840		4,358							35,368	35,953	
2019	990120472	旭川市教育委員会	22,273										22,273	23,120	
2019	990120427	旭川市水道局	18,274				15,400						33,674	33,989	
2019	400008592	旭鉄工株式会社	12,037										12,037	11,935	
2019	470000455	旭電器工業株式会社	5,750										5,750	5,687	
2019	370000050	旭日繊維株式会社	4,830										4,830	4,713	
2019	250372529	株式会社旭物産	7,277										7,277	7,115	
2019	880000271	旭有機材株式会社	28,659										28,659	28,622	

注１：温室効果ガスの排出の抑制等のため、廃棄物を化石燃料に代えて燃料として使用したり、製品の製造のための原材料として使用した場合等により
　　排出される非エネルギー起源CO2排出量であって、温室効果ガスの排出の抑制等の為に行われているもの。

注２：電気事業用の発電所又は熱供給事業者の熱供給施設が設置されている事業所において、他人に供給した電気又は熱に係る排出量を含む、
　　燃料の使用に伴い排出されるエネルギー起源CO2排出量。

注３：エネルギー起源CO2（発電所等配分前）は、エネルギー起源CO2と重複しているため、調整前温室効果ガス排出量には加算していない。

注４：事業者が事業活動に伴い排出した温室効果ガス排出量を、国内認証排出削減量等の無効化量、廃棄物の原燃料使用に伴う排出量の控除等の調整を行ったもの。

①－１ 特定事業所排出者

排出年度	特定排出者コード	特定排出者名	温室効果ガス算定排出量（単位：tCO_2）										合計(tCO_2)		関連情報掲載頁
			ｴﾈﾙｷﾞｰ起源CO_2	非ｴﾈﾙｷﾞｰ起源CO_2	非ｴﾈﾙｷﾞｰ起源CO_2 (廃棄物の原燃料使用)(注１)	CH_4	N_2O	HFC	PFC	SF_6	NF_3	＜参考＞ｴﾈﾙｷﾞｰ起源CO_2 (発電所等配分前)(注２)	調整前温室効果ガス排出量（注３）	調整後温室効果ガス排出量（注４）	
2019	410006742	株式会社旭洋工業製作所	4,082										4,082	3,607	
2019	660002059	旭洋造船株式会社	2,572										2,572	2,462	
2019	540024065	旭陽化学工業株式会社	11,673										11,673	11,510	
2019	992820602	芦屋市	5,394	23,833									29,227	30,832	
2019	992820676	芦屋市教育委員会	2,218										2,218	2,123	
2019	994038184	芦屋町モーターボート競走事業	2,059										2,059	2,210	
2019	530294791	芦屋浜エネルギーサービス株式会社	3,394									4,842	3,394	3,388	
2019	580016701	芦森工業株式会社	2,818										2,818	2,692	
2019	990121602	芦別市	5,459										5,459	5,535	
2019	500046676	綾羽工業株式会社	7,645										7,645	7,383	
2019	991421800	綾瀬市	3,459										3,459	3,591	
2019	991421873	綾瀬市教育委員会	3,177										3,177	3,445	
2019	560076793	綾部エンプラ株式会社	2,220										2,220	2,123	
2019	992620307	綾部市	7,196										7,196	7,010	
2019	880035642	安井株式会社	2,977										2,977	3,228	
2019	400150967	安井家具株式会社	1,777										1,777	1,602	
2019	470015734	株式会社安永	18,572										18,572	18,390	
2019	270250176	株式会社安楽亭	25,439										25,439	28,383	
2019	993987307	安芸広域市町村圏事務組合	3,381	8,363									11,744	11,789	
2019	993421406	安芸高田市	7,331										7,331	7,522	
2019	993920308	安芸市	2,765										2,765	2,896	
2019	993483900	安芸地区衛生施設管理組合		8,280									8,280	8,280	
2019	580034057	安治川鉄工株式会社	6,521										6,521	6,446	
2019	992321200	安城市	15,425										15,425	15,309	
2019	992321273	安城市教育委員会	6,768										6,768	6,724	
2019	580338910	安積濾紙株式会社	4,659										4,659	4,769	
2019	810000964	株式会社安川電機	22,983										22,983	22,951	
2019	990787106	安達地方広域行政組合	5,602										5,602	5,654	
2019	991021101	安中市役所	6,484										6,484	6,417	
2019	980988970	株式会社安田屋	12,342										12,342	11,999	
2019	580028041	安田金属工業株式会社	10,406										10,406	10,321	
2019	760031966	安田工業株式会社	6,252										6,252	6,433	
2019	985831858	安田倉庫株式会社	20,657										20,657	23,440	
2019	985074950	安田不動産株式会社	9,147										9,147	8,892	
2019	992022078	安曇野市教育委員会	4,086										4,086	4,167	
2019	992022004	安曇野市役所	13,216										13,216	13,196	
2019	300177341	安曇野食品工房株式会社	13,474										13,474	14,699	
2019	397024097	株式会社安評センター	3,993										3,993	3,977	
2019	450046690	株式会社安部日鋼工業	3,633										3,633	3,585	
2019	993220604	安来市	7,219										7,219	7,391	
2019	985161008	杏林製薬株式会社	8,053										8,053	7,967	
2019	430005813	株式会社杏林堂薬局	19,428										19,428	18,924	
2019	982578854	株式会社伊賀屋	5,522										5,522	5,497	
2019	477015692	伊賀産業株式会社	3,773										3,773	3,736	
2019	992421608	伊賀市	10,359										10,359	10,511	
2019	992421626	伊賀市上下水道部	5,369										5,369	5,310	
2019	992487501	伊賀南部環境衛生組合	5,563										5,563	5,525	
2019	985035307	伊勢化学工業株式会社	28,167										28,167	28,050	
2019	710102040	伊勢丸食品株式会社	8,095										8,095	8,346	
2019	991421407	伊勢原市	4,957										4,957	5,169	
2019	992493302	伊勢広域環境組合	2,092	25,720									27,812	28,353	
2019	991020471	伊勢崎市教育委員会	6,719										6,719	6,583	
2019	991020426	伊勢崎市上下水道局	5,444										5,444	5,221	
2019	991020453	伊勢崎市民病院	8,224										8,224	8,110	
2019	991020408	伊勢崎市役所	11,558	19,253									30,811	11,323	
2019	992420306	伊勢市	10,451										10,451	10,441	
2019	992420370	伊勢市教育委員会	4,185										4,185	1,633	
2019	250332523	株式会社伊勢甚本社	5,433										5,433	5,333	
2019	960485534	株式会社伊勢村田製作所	4,820										4,820	4,770	
2019	400011140	伊勢湾海運株式会社	5,658										5,658	5,619	
2019	990123302	伊達市	6,348										6,348	518	
2019	990721301	伊達市	4,376										4,376	4,411	
2019	580003810	伊丹産業株式会社	19,655									11,934	19,655	30,137	
2019	992820701	伊丹市	5,224										5,224	5,122	
2019	992820774	伊丹市教育委員会事務局	6,845										6,845	6,734	
2019	992820720	伊丹市上下水道局	3,243										3,243	3,147	
2019	580170999	伊丹電機工業株式会社	2,797										2,797	2,770	
2019	992220806	伊東市役所	12,074										12,074	11,782	
2019	100134992	株式会社伊藤チェーン	5,040										5,040	5,098	
2019	580406027	伊藤ハム株式会社	89,191										89,191	89,073	
2019	062003747	伊藤ハムウエスト株式会社	15,393										15,393	16,061	
2019	100431253	伊藤ハムデイリー株式会社	31,131										31,131	31,209	
2019	985035755	株式会社伊藤園	15,838										15,838	15,904	
2019	420154847	伊藤園産業株式会社	9,587										9,587	7,757	
2019	400011481	伊藤金属工業株式会社	4,543										4,543	4,498	
2019	440051103	伊藤光学工業株式会社	6,019										6,019	5,953	
2019	400012101	伊藤精工株式会社	5,727										5,727	5,664	
2019	980754971	伊藤製パン株式会社	11,523										11,523	4,212	
2019	460000676	伊藤製油株式会社	3,999										3,999	3,987	
2019	985036000	株式会社伊藤製鐵所	165,766										165,766	164,953	
2019	010013791	株式会社伊藤組	5,912										5,912	5,916	
2019	580378263	伊藤忠エネクス株式会社	6,321										6,321	6,975	
2019	400116956	伊藤忠セラテック株式会社	33,021										33,021	30,825	
2019	986013117	伊藤忠テクノソリューションズ株式会社	52,679										52,679	51,174	
2019	580197769	伊藤忠ロジスティクス株式会社	7,122										7,122	7,217	
2019	985036501	伊藤忠商事株式会社	6,656										6,656	2,478	
2019	580010805	伊藤忠食品株式会社	7,552										7,552	7,657	
2019	400222734	伊藤忠製糖株式会社	37,178										37,178	37,178	
2019	250156991	株式会社伊藤鋳造鉄工所	4,110										4,110	4,017	
2019	160070055	株式会社伊藤熱処理	4,612										4,612	4,661	
2019	992222506	伊豆の国市役所	6,377										6,377	6,229	
2019	150336459	株式会社伊徳	24,406										24,406	24,654	
2019	992020903	伊那市	4,548										4,548	5,159	
2019	992020977	伊那市教育委員会	2,659										2,659	3,013	
2019	300051287	伊那食品工業株式会社	9,170										9,170	9,114	
2019	992088006	伊那中央行政組合	6,422										6,422	6,381	
2019	992088202	伊南行政組合	2,963										2,963	3,020	
2019	840031175	伊万里市農業協同組合	2,221										2,221	2,688	
2019	840138082	伊万里東洋株式会社	1,517										1,517	3,774	
2019	730000548	伊野紙株式会社	13,119										13,119	13,425	
2019	740080239	株式会社伊予銀行	7,702										7,702	8,086	
2019	993821005	伊予市	3,672										3,672	3,835	
2019	740003285	株式会社伊予鉄グループ	10,505										10,505	11,059	
2019	740118041	株式会社伊予鉄髙島屋	10,822										10,822	11,380	
2019	810033277	位登産業株式会社	2,669	66,323	22,953								91,945	69,124	
2019	400038171	衣浦ユーティリティー株式会社	41,733									171,566	41,733	41,729	
2019	992383801	衣浦衛生組合	3,926	11,121									15,047	14,842	
2019	170006209	医療生活協同組合やまがた	3,449										3,449	3,234	

注１：温室効果ガスの排出の抑制等のため、廃棄物を化石燃料に代えて燃料として使用したり、製品の製造のための原材料として使用した場合等により
排出される非エネルギー起源CO2排出量であって、温室効果ガスの排出の抑制等の為に行われているもの。

注２：電気事業用の発電所又は熱供給事業者の熱供給施設が設置されている事業所において、他人に供給した電気又は熱に係る排出量を含む、
燃料の使用に伴い排出されるエネルギー起源CO2排出量。

注３：エネルギー起源CO2（発電所等配分前）は、エネルギー起源CO2と重複しているため、調整前温室効果ガス排出量には加算していない。

注４：事業者が事業活動に伴い排出した温室効果ガス排出量を、国内認証排出削減量等の無効化量、廃棄物の原燃料使用に伴う排出量の控除等の調整を行ったもの。

①－１ 特定事業所排出者

排出年度	特定排出者コード	特定排出者名	温室効果ガス算定排出量（単位：tCO_2）										合計(tCO_2)		関連情報掲載頁
			ｴﾈﾙｷﾞｰ起源CO_2	非ｴﾈﾙｷﾞｰ起源CO_2	非ｴﾈﾙｷﾞｰ起源CO_2 (廃棄物の原燃料使用)(注１)	CH_4	N_2O	HFC	PFC	SF_6	NF_3	＜参考＞ｴﾈﾙｷﾞｰ起源CO_2 (発電所等配分前)(注２)	調整前温室効果ガス排出量（注３）	調整後温室効果ガス排出量（注４）	
2019	270179400	医療生協さいたま生活協同組合	7,330										7,330	7,315	
2019	600154184	医療法人あかね会	7,964										7,964	8,141	
2019	900052558	医療法人おもと会	6,249										6,249	6,131	
2019	340029781	医療法人愛広会	5,924										5,924	5,964	
2019	110138108	医療法人杏林会	11,385										11,385	5,186	
2019	500184242	医療法人医仁会	3,705										3,705	3,528	
2019	400671703	医療法人医仁会	3,856										3,856	3,831	
2019	581077353	医療法人医誠会	10,640										10,640	10,705	
2019	200376225	医療法人横浜未来ヘルスケアシステム	3,974										3,974	3,879	
2019	090043271	医療法人王子総合病院	5,909										5,909	5,911	
2019	900052960	医療法人沖縄徳洲会	61,528										61,528	60,485	
2019	330070238	医療法人丸山会	3,724										3,724	3,857	
2019	580692948	医療法人橘会	2,360										2,360	2,292	
2019	580826676	医療法人協和会	9,622										9,622	9,306	
2019	270387421	医療法人啓仁会	7,193										7,193	7,095	
2019	560040413	医療法人敬愛会	5,016										5,016	4,839	
2019	010301966	医療法人渓仁会	19,785										19,785	19,997	
2019	581083557	医療法人警和会大阪警察病院	8,452										8,452	8,214	
2019	800047822	医療法人原三信病院	3,396										3,396	3,582	
2019	850033441	医療法人厚生会道ノ尾病院虹が丘病院	2,546										2,546	2,710	
2019	586710776	医療法人恒昭会	5,579										5,579	5,439	
2019	500435119	医療法人財団康生会	2,911										2,911	2,756	
2019	988114277	医療法人財団順和会	3,522										3,522	3,443	
2019	987035988	医療法人財団青葉会	671										671	658	
2019	984597302	医療法人財団東京勤労者医療会	4,588										4,588	4,513	
2019	985747852	医療法人財団明芳会	20,089										20,089	19,620	
2019	160000945	医療法人篠田好生会	4,114										4,114	4,188	
2019	201843692	医療法人社団こうかん会	3,738										3,738	1,355	
2019	270137221	医療法人社団愛友会	21,118										21,118	20,647	
2019	600290847	医療法人社団葵会	39,841										39,841	41,743	
2019	420210285	医療法人社団綾和会	6,120										6,120	6,199	
2019	500218752	医療法人社団医聖会	3,455										3,455	3,361	
2019	260397890	医療法人社団一心会	3,277										3,277	3,230	
2019	647013173	医療法人社団宇部興産中央病院	4,122										4,122	4,202	
2019	987007689	医療法人社団永生会	6,237										6,237	6,127	
2019	270008261	医療法人社団協友会	19,307										19,307	18,858	
2019	050071913	医療法人社団圭泉会	3,683										3,683	3,756	
2019	988367301	医療法人社団慶成会青梅慶友病院	4,461										4,461	4,437	
2019	820069120	医療法人社団高邦会	11,723										11,723	2,358	
2019	905022711	医療法人社団埼玉巨樹の会	3,948										3,948	3,985	
2019	200608437	医療法人社団三喜会	4,846										4,846	4,760	
2019	230051599	医療法人社団三思会	4,729										4,729	4,628	
2019	190053242	医療法人社団三成会新百合ヶ丘総合病院	7,508										7,508	7,080	
2019	937007722	医療法人社団慈誠会	4,380										4,380	4,250	
2019	987008201	医療法人社団翠会	6,695										6,695	6,735	
2019	260511582	医療法人社団誠馨会	15,822										15,822	15,494	
2019	987035709	医療法人社団青葉会	4,545										4,545	4,443	
2019	200553670	医療法人社団善仁会	7,124										7,124	6,960	
2019	240154651	医療法人社団全仁会	3,848										3,848	3,774	
2019	270078391	医療法人社団東光会	8,397										8,397	8,196	
2019	620149029	医療法人社団日本鋼管福山病院	3,421										3,421	3,421	
2019	270178592	医療法人社団武蔵野会	7,064										7,064	6,916	
2019	987016267	医療法人社団明理会	27,315										27,315	26,990	
2019	370118800	医療法人社団友愛病院会	4,428										4,428	4,330	
2019	500158556	医療法人社団洛和会	10,397										10,397	9,986	
2019	987092376	医療法人社団哺育会	6,870										6,870	6,716	
2019	270207282	医療法人秀和会	3,705										3,705	3,656	
2019	967437092	医療法人住友別子病院	4,216										4,216	4,398	
2019	570074040	医療法人春秋会	3,181										3,181	3,263	
2019	500087230	医療法人新生十全会	5,426										5,426	5,391	
2019	110113323	医療法人仁泉会	6,012										6,012	6,052	
2019	350089381	医療法人崇徳会	3,283										3,283	3,311	
2019	850050961	医療法人清潮会	3,443										3,443	3,550	
2019	340201469	医療法人青山信愛会	4,828										4,828	4,854	
2019	820075118	医療法人洗心会	2,906										2,906	3,022	
2019	800400621	医療法人相生会	7,847										7,847	8,258	
2019	260018451	医療法人鉄蕉会	21,915										21,915	21,529	
2019	580860551	医療法人藤井会	7,929										7,929	7,929	
2019	580627912	医療法人徳洲会	92,995										92,995	92,984	
2019	120069837	医療法人芙蓉会	4,188										4,188	2,131	
2019	720102894	医療法人平成博愛会	4,460										4,460	4,516	
2019	400489000	医療法人並木会	2,863										2,863	2,847	
2019	584006613	医療法人宝生会	3,460										3,460	3,276	
2019	400344890	医療法人豊田会	13,050										13,050	12,966	
2019	260127802	医療法人鳳生会成田病院	2,829										2,829	2,778	
2019	580650831	医療法人明和病院	2,516										2,516	2,449	
2019	130088818	医療法人友愛会	4,708										4,708	2,167	
2019	350013079	医療法人立川メディカルセンター	9,569										9,569	9,632	
2019	850067298	医療法人和仁会	2,778										2,778	2,918	
2019	400408656	医療法人偕行会	8,388										8,388	8,324	
2019	870325424	株式会社井関熊本製造所	5,120										5,120	5,347	
2019	740309571	株式会社井関松山製造所	22,057										22,057	23,088	
2019	993320708	井原市	5,009										5,009	5,371	
2019	760001706	井原精機株式会社	17,116										17,116	17,586	
2019	300000591	株式会社井上	4,839										4,839	4,796	
2019	980152267	株式会社井上香料製造所	4,594										4,594	4,607	
2019	570019852	井上軸受工業株式会社	5,855										5,855	5,564	
2019	220150790	井上熱処理工業株式会社	6,520										6,520	6,384	
2019	671001004	井村屋株式会社	13,786										13,786	13,673	
2019	440017667	井村屋フーズ株式会社	11,502										11,502	20,459	
2019	810000811	株式会社井筒屋	8,629										8,629	9,301	
2019	985392300	株式会社井門エンタープライズ	7,688										7,688	7,837	
2019	980841628	株式会社井門コーポレーション	4,772										4,772	4,829	
2019	250125466	磯原ウレタン工業株式会社	2,854										2,854	2,783	
2019	987000070	磯野不動産株式会社	3,771										3,771	3,684	
2019	967987931	磯矢硝子工業株式会社	10,561										10,561	10,399	
2019	100420661	株式会社一の坊	4,467										4,467	1,472	
2019	760070964	一井工業株式会社	3,235										3,235	3,408	
2019	130111184	株式会社一関ＬＩＸＩＬ製作所	8,000										8,000	4,748	
2019	984814478	一関ヒロセ電機株式会社	3,272										3,272	0	
2019	990320901	一関市	19,411										19,411	19,600	
2019	990320974	一関市教育委員会	6,250										6,250	6,301	
2019	990388200	一関地区広域行政組合	6,168	6,167									12,335	6,235	
2019	580426521	一丸ファルコス株式会社	2,820										2,820	2,795	
2019	992320301	一宮市	8,935	52,492									61,427	61,356	
2019	992320374	一宮市教育委員会	10,234										10,234	10,109	
2019	992320329	一宮市上下水道部	13,673										13,673	13,546	
2019	992320356	一宮市病院事業部	6,176										6,176	7,271	

注１：温室効果ガスの排出の抑制等のため、廃棄物を化石燃料に代えて燃料として使用したり、製品の製造のための原材料として使用した場合等により
　　排出される非エネルギー起源CO2排出量であって、温室効果ガスの排出の抑制等の為に行われているもの。

注２：電気事業用の発電所又は熱供給事業者の熱供給施設が設置されている事業所において、他人に供給した電気又は熱に係る排出量を含む、
　　燃料の使用に伴い排出されるエネルギー起源CO2排出量。

注３：エネルギー起源CO2（発電所等配分前）は、エネルギー起源CO2と重複しているため、調整前温室効果ガス排出量には加算していない。

注４：事業者が事業活動に伴い排出した温室効果ガス排出量を、国内認証排出削減量等の無効化量、廃棄物の原燃料使用に伴う排出量の控除等の調整を行ったもの。

①－１ 特定事業所排出者

排出年度	特定排出者コード	特定排出者名	温室効果ガス算定排出量（単位：tCO_2）										合計(tCO_2)		関連情報掲載頁
			ｴﾈﾙｷﾞｰ起源CO_2	非ｴﾈﾙｷﾞｰ起源CO_2	非ｴﾈﾙｷﾞｰ起源CO_2 (廃棄物の原燃料使用)(注１)	CH_4	N_2O	HFC	PFC	SF_6	NF_3	＜参考＞ｴﾈﾙｷﾞｰ起源CO_2 (発電所等配分前)(注２)	調整前温室効果ガス排出量（注３）	調整後温室効果ガス排出量（注４）	
2019	270007512	株式会社一源	2,865										2,865	3,194	
2019	460006375	株式会社一号館	12,845										12,845	12,706	
2019	360006603	株式会社一小イチコ	4,963										4,963	5,020	
2019	430046825	株式会社一条工務店	7,088										7,088	7,039	
2019	340022771	一正蒲鉾株式会社	38,516										38,516	38,663	
2019	690114252	株式会社一畑百貨店	3,157										3,157	3,244	
2019	425008752	一般財団法人とちぎメディカルセンター	3,818										3,818	3,818	
2019	580947724	一般財団法人移動無線センター	3,045										3,045	3,095	
2019	250511481	一般財団法人茨城県環境保全事業団	8,374		67,859								76,233	6,589	
2019	740244986	一般財団法人永頼会	2,983										2,983	3,059	
2019	190114508	一般財団法人温知会	9,088										9,088	4,224	
2019	980993773	一般財団法人化学物質評価研究機構	4,256										4,256	4,291	
2019	980923053	一般財団法人休暇村協会	33,751										33,751	33,889	
2019	100072746	一般財団法人厚生会	4,172										4,172	4,205	
2019	880098348	一般財団法人弘潤会	2,655										2,655	2,777	
2019	849001561	一般財団法人佐賀県環境クリーン財団		22,713									22,713	22,713	
2019	983226702	一般財団法人材料科学技術振興財団	3,305										3,305	3,222	
2019	586736629	一般財団法人阪大微生物病研究会	16,272										16,272	16,758	
2019	981576908	一般財団法人残留農薬研究所	3,327										3,327	3,269	
2019	981568924	一般財団法人自警会	6,020										6,020	5,906	
2019	586746895	一般財団法人住友病院	6,353										6,353	6,148	
2019	880030584	一般財団法人潤和リハビリテーション振興	3,184										3,184	3,423	
2019	510200985	一般財団法人信貴山病院	4,959										4,959	5,034	
2019	025006855	一般財団法人新潟県地域医療推進機構	9,202										9,202	9,269	
2019	200686184	一般財団法人神奈川県警友会	6,549										6,549	6,454	
2019	760036748	一般財団法人倉敷成人病センター	5,017										5,017	5,130	
2019	190002127	一般財団法人太田綜合病院	10,724										10,724	3,953	
2019	180001627	一般財団法人大原記念財団	4,070										4,070	4,104	
2019	190110563	一般財団法人竹田健康財団	9,902										9,902	9,977	
2019	250183165	一般財団法人筑波麓仁会	3,692										3,692	3,504	
2019	750041299	一般財団法人津山慈風会	11,379										11,379	11,640	
2019	985452936	一般財団法人電力中央研究所	19,887										19,887	19,349	
2019	091311033	一般財団法人日本モーターボート競走会	5,264										5,264	5,309	
2019	983338020	一般財団法人日本自動車研究所	6,448										6,448	6,312	
2019	987023350	一般財団法人日本食品分析センター	8,746										8,746	8,601	
2019	988160452	一般財団法人日本老人福祉財団	7,938										7,938	7,926	
2019	190040182	一般財団法人脳神経疾患研究所	16,697										16,697	3,720	
2019	988138863	一般財団法人博慈会	3,027										3,027	2,971	
2019	810428027	一般財団法人平成紫川会	8,538										8,538	8,958	
2019	120157018	一般財団法人黎明郷	4,097										4,097	1,792	
2019	693000068	一般社団法人しんきん共同センター	6,054										6,054	5,842	
2019	660059875	一般社団法人巨樹の会	13,831										13,831	14,393	
2019	980123265	一般社団法人共同通信社	6,088										6,088	6,788	
2019	830163813	一般社団法人大分市医師会	3,354										3,354	3,532	
2019	980505797	一般社団法人電気通信共済会	4,190										4,190	4,348	
2019	988119133	一般社団法人東京アメリカンクラブ	4,365										4,365	4,280	
2019	720022381	一般社団法人徳島新聞社	3,465										3,465	3,652	
2019	464006927	一般社団法人日本血液製剤機構	31,483										31,483	31,667	
2019	980824734	一般社団法人日本自動車連盟	4,526										4,526	4,498	
2019	800374998	一般社団法人福岡県社会保険医療協会	7,164										7,164	7,836	
2019	800119888	一番食品株式会社	7,358										7,358	6,197	
2019	800132271	一品香食品株式会社	7,072										7,072	7,421	
2019	400867069	株式会社一富士製麺所	6,991										6,991	6,819	
2019	990285703	一部事務組合下北医療センター	8,229										8,229	8,281	
2019	800503530	株式会社一蘭	8,669										8,669	9,452	
2019	982591490	株式会社一六商事ホールディングス	32,721										32,721	33,117	
2019	400190274	一榮工業株式会社	2,824										2,824	2,803	
2019	400394041	株式会社壱番屋	16,091										16,091	16,015	
2019	440107497	稲垣工業株式会社	13,247										13,247	13,107	
2019	540007529	株式会社稲坂歯車製作所	5,030										5,030	4,846	
2019	390017626	稲山織物株式会社	3,913										3,913	3,813	
2019	992322001	稲沢市	6,763	10,359									17,122	17,132	
2019	992322074	稲沢市教育委員会	4,128										4,128	4,607	
2019	992322056	稲沢市病院事業	3,320										3,320	3,297	
2019	990822902	稲敷市	6,622										6,622	4,240	
2019	985053305	株式会社稲葉製作所	14,037										14,037	13,927	
2019	250394071	茨城グリコ株式会社	5,775										5,775	5,668	
2019	990800001	茨城県	86,166			4,165	27,984						118,315	116,798	
2019	990800208	茨城県企業局	49,693										49,693	48,313	
2019	990800900	茨城県教育委員会	28,109										28,109	27,893	
2019	990800100	茨城県警察本部	8,289										8,289	8,698	
2019	250381921	茨城県厚生農業協同組合連合会	25,857										25,857	25,317	
2019	250158814	株式会社茨城県中央食肉公社	3,574										3,574	2,669	
2019	990800502	茨城県病院局	5,053										5,053	4,388	
2019	990802207	茨城町	3,106										3,106	3,037	
2019	580520308	茨木・大成化工株式会社	4,527										4,527	4,143	
2019	992721103	茨木市	23,551	55,625									79,176	78,937	
2019	992721177	茨木市教育委員会	4,147										4,147	4,634	
2019	992721121	茨木市水道部	2,755										2,755	2,615	
2019	991223170	印西市教育委員会	4,241										4,241	4,191	
2019	991288601	印西地区環境整備事業組合		32,002									32,002	32,002	
2019	540007019	印南養鶏農業協同組合	2,858										2,858	2,778	
2019	991210592	印旛沼土地改良区	3,162										3,162	3,075	
2019	580052559	因幡電機産業株式会社	2,767										2,767	2,208	
2019	750001275	院庄林業株式会社	11,179										11,179	11,630	
2019	994421106	宇佐市役所	4,201										4,201	4,498	
2019	992620405	宇治市	9,323										9,323	9,434	
2019	992620479	宇治市教育委員会	3,420										3,420	3,312	
2019	730001349	宇治電化学工業株式会社	5,684										5,684	5,957	
2019	994399506	宇城広域連合	2,616										2,616	2,772	
2019	994321307	宇城市	1,950										1,950	2,070	
2019	240021815	宇都宮化成工業株式会社	2,084										2,084	2,098	
2019	240021299	宇都宮機器株式会社	7,207										7,207	7,025	
2019	990920108	宇都宮市	24,083	20,701									44,784	44,402	
2019	990920171	宇都宮市教育委員会	19,624										19,624	19,854	
2019	990920126	宇都宮市上下水道局	17,600										17,600	17,228	
2019	990910193	宇都宮農業協同組合	4,051										4,051	3,955	
2019	200118507	株式会社宇徳	18,251										18,251	17,905	
2019	984438880	宇部ＭＣ過酸化水素株式会社	24,826										24,826	17,984	
2019	985062331	宇部エクシモ株式会社	18,687										18,687	18,661	
2019	650125799	宇部エムス有限会社	61,880										61,880	61,884	
2019	650102711	株式会社宇部スチール	189,704										189,704	189,828	
2019	650009931	宇部フィルム株式会社	10,526										10,526	10,638	
2019	127033602	宇部マクセル京都株式会社	3,967										3,967	3,870	
2019	650002215	宇部マテリアルズ株式会社	615,567	853,902	99,075								1,568,544	1,469,562	
2019	650002304	宇部興産株式会社	3,992,689	4,248,098	518,170	10,937	160,053					5,582,591	8,929,947	8,415,658	
2019	650133137	宇部興産機械株式会社	11,265										11,265	11,269	
2019	510415307	宇部三菱セメント株式会社	8,219										8,219	8,211	

注１：温室効果ガスの排出の抑制等のため、廃棄物を化石燃料に代えて燃料として使用したり、製品の製造のための原材料として使用した場合等により
　　排出される非エネルギー起源CO2排出量であって、温室効果ガスの排出の抑制等の為に行われているもの。

注２：電気事業用の発電所又は熱供給事業者の熱供給施設が設置されている事業所において、他人に供給した電気又は熱に係る排出量を含む、
　　燃料の使用に伴い排出されるエネルギー起源CO2排出量。

注３：エネルギー起源CO2（発電所等配分前）は、エネルギー起源CO2と重複しているため、調整前温室効果ガス排出量には加算していない。

注４：事業者が事業活動に伴い排出した温室効果ガス排出量を、国内認証排出削減量等の無効化量、廃棄物の原燃料使用に伴う排出量の控除等の調整を行ったもの。

①－１ 特定事業所排出者

排出年度	特定排出者コード	特定排出者名	温室効果ガス算定排出量（単位：tCO_2）										合計(tCO_2)		関連情報掲載頁
			ｴﾈﾙｷﾞｰ起源CO_2	非ｴﾈﾙｷﾞｰ起源CO_2	非ｴﾈﾙｷﾞｰ起源CO_2 (廃棄物の原燃料使用)(注１)	CH_4	N_2O	HFC	PFC	SF_6	NF_3	＜参考＞ｴﾈﾙｷﾞｰ起源CO_2 (発電所等配分前)(注２)	調整前温室効果ガス排出量（注３）	調整後温室効果ガス排出量（注４）	
2019	993520208	宇部市	8,983	16,173									25,156	25,406	
2019	993520226	宇部市上下水道局	10,026										10,026	10,306	
2019	710118353	宇摩製紙株式会社	5,967										5,967	6,136	
2019	993820302	宇和島市	5,130										5,130	5,373	
2019	993820376	宇和島市教育委員会	3,707										3,707	3,877	
2019	993820358	宇和島市病院局	8,156										8,156	8,430	
2019	993888800	宇和島地区広域事務組合		21,896			449						22,345	21,896	
2019	992722209	羽曳野市	4,787										4,787	4,594	
2019	992722270	羽曳野市教育委員会	2,344										2,344	2,265	
2019	991783701	羽咋郡市広域圏事務組合	6,583										6,583	6,493	
2019	991121607	羽生市役所	6,004										6,004	5,864	
2019	992120909	羽島市	8,116										8,116	8,472	
2019	410038183	臼井国際産業株式会社	61,708										61,708	60,574	
2019	830233088	株式会社臼杵造船所	1,841										1,841	1,974	
2019	991222708	浦安市	6,067	22,587									28,654	28,538	
2019	991222771	浦安市教育委員会	10,379										10,379	10,202	
2019	994720802	浦添市	10,382	23,556									33,938	33,765	
2019	994720876	浦添市教育委員会	10,058										10,058	9,869	
2019	982491734	浦島観光ホテル株式会社	5,391										5,391	5,235	
2019	995310291	浦和センチュリーシティ管理組合	5,140										5,140	5,037	
2019	270617020	浦和商業開発株式会社	2,778										2,778	2,728	
2019	880079290	雲海酒造株式会社	14,311										14,311	14,570	
2019	994221301	雲仙市	3,587										3,587	3,857	
2019	993220909	雲南市	8,513										8,513	8,738	
2019	985073809	株式会社荏原製作所	22,744										22,744	40,463	
2019	440102740	栄屋乳業株式会社	13,998										13,998	13,905	
2019	400325007	栄開発株式会社	2,552										2,552	2,528	
2019	980040126	株式会社栄喜堂	4,565										4,565	4,189	
2019	230009989	株式会社栄久	6,019										6,019	5,963	
2019	985075302	栄研化学株式会社	5,786										5,786	5,669	
2019	270600096	株式会社栄光	1,359										1,359	1,267	
2019	996010191	栄三丁目ビルディング管理組合	8,641										8,641	7,423	
2019	400230997	栄四郎瓦株式会社	39,334										39,334	39,277	
2019	270118244	栄電子工業株式会社	8,398										8,398	8,481	
2019	810001101	永岡鋼業株式会社	5,019										5,019	5,125	
2019	580008914	永大産業株式会社	31,986										31,986	34,157	
2019	190201819	永大小名浜株式会社	11,742										11,742	2,018	
2019	061015181	株式会社永谷園	4,123										4,123	3,781	
2019	440059291	永田鉄工株式会社	5,458										5,458	5,409	
2019	880134533	株式会社永野	2,991										2,991	3,207	
2019	500055281	永和化成工業株式会社	3,379										3,379	3,382	
2019	470064201	株式会社永和商事	13,499										13,499	13,361	
2019	985074996	永和不動産株式会社	6,175										6,175	6,030	
2019	993220408	益田市	4,681										4,681	4,787	
2019	350127878	越後ながおか農業協同組合	3,273										3,273	709	
2019	350001096	越後製菓株式会社	20,647										20,647	20,760	
2019	991820902	越前市	5,569										5,569	5,452	
2019	991820976	越前市教育委員会	4,254										4,254	4,162	
2019	991842301	越前町	9,470										9,470	9,305	
2019	991183600	越谷・松伏水道企業団	2,671										2,671	2,597	
2019	991122201	越谷市	12,332										12,332	12,084	
2019	991122275	越谷市教育委員会	7,590										7,590	4,135	
2019	740091617	越智源株式会社	6,378										6,378	6,482	
2019	740273469	越智今治農業協同組合	6,156										6,156	6,485	
2019	740011278	株式会社越智鋳造所	5,630										5,630	5,906	
2019	450032237	榎本ビーエー株式会社	2,812										2,812	2,783	
2019	580304115	株式会社榎木製作所	2,793										2,793	2,667	
2019	994622202	奄美市役所	3,653										3,653	3,656	
2019	994520301	延岡市	8,507	29,566									38,073	38,792	
2019	994520374	延岡市教育委員会	2,003										2,003	2,263	
2019	584017626	株式会社延田エンタープライズ	32,918										32,918	32,372	
2019	991590007	燕・弥彦総合事務組合	5,962										5,962	6,024	
2019	980599069	燕化学工業株式会社	2,932										2,932	3,418	
2019	991521304	燕市	3,799										3,799	3,827	
2019	991521378	燕市教育委員会	5,708										5,708	5,743	
2019	440058051	艶栄工業株式会社	7,392										7,392	7,376	
2019	400085789	株式会社艶金	3,109										3,109	3,009	
2019	400085822	艶清興業株式会社	8,179										8,179	8,164	
2019	990155502	遠軽町	4,148										4,148	2,532	
2019	990155576	遠軽町教育委員会	4,912										4,912	5,066	
2019	250356795	遠山偕成株式会社	2,137										2,137	2,368	
2019	430126532	遠州トラック株式会社	6,632										6,632	6,582	
2019	430002704	遠州鉄道株式会社	7,691										7,691	7,609	
2019	430032731	株式会社遠鉄ストア	20,700										20,700	20,489	
2019	430002876	遠鉄観光開発株式会社	10,382										10,382	10,315	
2019	430060234	株式会社遠鉄百貨店	6,869										6,869	6,795	
2019	845006738	遠東石塚グリーンペット株式会社	12,709										12,709	1,816	
2019	980656441	株式会社遠藤製餡	4,115										4,115	3,982	
2019	430121581	遠菱アルミホイール株式会社	13,549										13,549	13,494	
2019	990320802	遠野市	9,084										9,084	9,157	
2019	992021508	塩尻市	10,183										10,183	10,461	
2019	330046967	株式会社塩沢産業	6,708										6,708	6,568	
2019	990985004	塩谷広域行政組合	1,978	8,691									10,669	10,617	
2019	580005171	塩野義製薬株式会社	66,814										66,814	66,244	
2019	240407381	塩野谷農業協同組合	3,921										3,921	3,880	
2019	110217570	奥羽クリーンテクノロジー株式会社	3,566	23,146	1,028								27,740	25,487	
2019	990387301	奥州金ケ崎行政事務組合	3,613	25,096									28,709	28,745	
2019	990321505	奥州市	16,344										16,344	16,516	
2019	990321579	奥州市教育委員会	4,247										4,247	1,361	
2019	985104674	奥村印刷株式会社	3,866										3,866	3,797	
2019	663038707	奥村組砕石生産株式会社	5,994										5,994	6,157	
2019	580350692	奥村組土木興業株式会社	4,636										4,636	4,597	
2019	610067654	奥村鍛工株式会社	4,284										4,284	4,406	
2019	985104502	奥多摩工業株式会社	84,048	179,690	40,980								304,718	263,284	
2019	400026732	奥田工業株式会社	5,046										5,046	5,012	
2019	300081437	奥白馬高原開発株式会社	3,169										3,169	3,154	
2019	580116448	奥本製粉株式会社	6,058										6,058	5,798	
2019	261099945	株式会社横河ブリッジ	4,740										4,740	4,530	
2019	970162232	横河マニュファクチャリング株式会社	20,145										20,145	20,162	
2019	985851108	横河電機株式会社	8,671										8,671	8,510	
2019	984026386	横関油脂工業株式会社	3,385										3,385	3,648	
2019	010166164	横山食品株式会社	4,127										4,127	3,911	
2019	470053664	株式会社横山食品	4,953										4,953	4,953	
2019	990520302	横手市	7,534										7,534	7,584	
2019	990520376	横手市教育委員会	3,533										3,533	1,576	
2019	990520358	横手市病院事業	4,027										4,027	4,259	
2019	150163375	横手精工株式会社	4,126										4,126	4,170	
2019	991420105	横須賀市	26,683	8,759									35,442	26,138	

注１：温室効果ガスの排出の抑制等のため、廃棄物を化石燃料に代えて燃料として使用したり、製品の製造のための原材料として使用した場合等により
排出される非エネルギー起源CO2排出量であって、温室効果ガスの排出の抑制等の為に行われているもの。

注２：電気事業用の発電所又は熱供給事業者の熱供給施設が設置されている事業所において、他人に供給した電気又は熱に係る排出量を含む、
燃料の使用に伴い排出されるエネルギー起源CO2排出量。

注３：エネルギー起源CO2（発電所等配分前）は、エネルギー起源CO2と重複しているため、調整前温室効果ガス排出量には加算していない。

注４：事業者が事業活動に伴い排出した温室効果ガス排出量を、国内認証排出削減量等の無効化量、廃棄物の原燃料使用に伴う排出量の控除等の調整を行ったもの。

①－１ 特定事業所排出者

排出年度	特定排出者コード	特定排出者名	温室効果ガス算定排出量（単位：tCO_2）										合計(tCO_2)		関連情報掲載頁
			ｴﾈﾙｷﾞｰ起源CO_2	非ｴﾈﾙｷﾞｰ起源CO_2	非ｴﾈﾙｷﾞｰ起源CO_2 (廃棄物の原燃料使用)(注１)	CH_4	N_2O	HFC	PFC	SF_6	NF_3	＜参考＞ｴﾈﾙｷﾞｰ起源CO_2 (発電所等配分前)(注２)	調整前温室効果ガス排出量（注３）	調整後温室効果ガス排出量（注４）	
2019	991420179	横須賀市教育委員会	9,705										9,705	9,697	
2019	991420123	横須賀市上下水道事業管理者	24,145				9,492						33,637	33,019	
2019	200913166	株式会社横浜アリーナ	3,215										3,215	3,623	
2019	201354671	株式会社横浜インポートマート	5,335										5,335	5,242	
2019	200392149	横浜ガルバー株式会社	4,652										4,652	5,206	
2019	200984650	株式会社横浜グランドインターコンチネン	9,346										9,346	9,346	
2019	985851805	横浜ゴム株式会社	273,013										273,013	270,296	
2019	200309545	株式会社横浜スカイビル	6,336										6,336	6,216	
2019	200310439	横浜トヨペット株式会社	4,885										4,885	4,755	
2019	120183420	株式会社横浜ファーマシー	9,523										9,523	9,623	
2019	603020184	横浜ベイアスコン株式会社	6,096										6,096	5,998	
2019	201931061	株式会社横浜ベイホテル東急	6,106										6,106	6,012	
2019	200305949	株式会社横浜岡田屋	7,525										7,525	7,413	
2019	200307836	株式会社横浜銀行	19,613										19,613	19,187	
2019	200957983	株式会社横浜国際平和会議場	8,262										8,262	8,201	
2019	995500008	横浜市	229,695	326,842		12,258	72,885						641,680	623,492	
2019	995500509	横浜市医療局病院経営本部	18,406										18,406	13,682	
2019	995500901	横浜市教育委員会	65,194										65,194	63,684	
2019	995500106	横浜市交通局	3,004										3,004	2,831	
2019	200305896	横浜市場冷蔵株式会社	3,427										3,427	3,332	
2019	995500204	横浜市水道局	74,600										74,600	76,018	
2019	200357669	横浜信用金庫	2,851										2,851	2,689	
2019	200593245	横浜新都市センター株式会社	10,503										10,503	10,265	
2019	200545201	横浜森永乳業株式会社	18,566										18,566	18,367	
2019	980833850	横浜倉庫株式会社	3,696										3,696	3,844	
2019	201210296	株式会社横浜都市みらい	3,552									5,152	3,552	3,504	
2019	201598442	横浜熱供給株式会社	2,535									12,990	2,535	2,516	
2019	201749224	横浜農業協同組合	2,764										2,764	197	
2019	200961459	株式会社横浜八景島	10,848										10,848	10,361	
2019	200312513	横浜冷凍株式会社	57,733										57,733	58,565	
2019	611006297	王子イメージングメディア株式会社	31,546										31,546	31,600	
2019	410019562	王子エフテックス株式会社	374,921		21,412		33,925						430,258	408,213	
2019	982538115	王子キノクロス株式会社	19,732										19,732	19,449	
2019	926009749	王子グリーンエナジー江別株式会社	137			5,987	52,077					238	58,201	58,269	
2019	985100871	王子コーンスターチ株式会社	89,060										89,060	88,539	
2019	640051191	王子ゴム化成株式会社	6,278										6,278	6,375	
2019	010607812	王子コンテナー株式会社	77,128										77,128	77,059	
2019	984761042	王子タック株式会社	6,877										6,877	6,788	
2019	986245668	王子ネピア株式会社	30,507										30,507	31,660	
2019	981029535	王子パッケージング株式会社	8,426										8,426	5,810	
2019	985101000	王子ホールディングス株式会社	4,505										4,505	3,489	
2019	986306852	王子マテリア株式会社	1,754,263	765	505,099	12,070	291,570						2,563,767	2,049,598	
2019	625006038	王子製紙株式会社	1,453,032	3,980	594,909	19,687	412,691						2,484,299	1,894,846	
2019	985101108	王子製鉄株式会社	130,125										130,125	127,432	
2019	985101233	王子木材緑化株式会社	6,646										6,646	7,765	
2019	500153999	株式会社王将フードサービス	99,441										99,441	99,565	
2019	500021265	黄桜株式会社	3,878										3,878	3,784	
2019	510382752	岡井食産株式会社	4,098										4,098	4,047	
2019	994038308	岡垣町	2,054										2,054	2,217	
2019	992320202	岡崎市	46,005	58,283									104,288	105,483	
2019	992320276	岡崎市教育委員会	3,520										3,520	4,532	
2019	992320221	岡崎市上下水道局	9,570										9,570	9,467	
2019	440101205	岡崎信用金庫	5,263										5,263	5,214	
2019	987461596	岡三証券株式会社	3,063										3,063	3,126	
2019	610006087	岡山アスコン株式会社	7,323										7,323	7,388	
2019	610188391	岡山イーグル株式会社	9,410										9,410	9,684	
2019	984029485	岡山ブタジエン株式会社	42,086										42,086	42,086	
2019	993310194	岡山化学工業株式会社	4,019										4,019	4,066	
2019	760041944	岡山化成株式会社	249,701										249,701	256,503	
2019	993300008	岡山県	44,373				3,521						47,894	49,576	
2019	610005384	岡山県貨物運送株式会社	7,766										7,766	9,127	
2019	993300401	岡山県企業局	13,804										13,804	14,209	
2019	610065883	岡山県共同石灰株式会社	83,687	169,108	12,845								265,640	252,997	
2019	993300901	岡山県教育委員会	4,879										4,879	7,893	
2019	993300106	岡山県警察本部	8,743										8,743	9,022	
2019	993393606	岡山県広域水道企業団	13,265										13,265	13,651	
2019	993384204	岡山県南部水道企業団	8,123										8,123	8,359	
2019	993320109	岡山市	40,994	76,528			4,849						122,371	125,160	
2019	993320172	岡山市教育委員会	14,047										14,047	14,276	
2019	993320127	岡山市水道局	16,445										16,445	16,921	
2019	610307017	岡山市農業協同組合	4,892										4,892	4,951	
2019	610005320	株式会社岡山製紙	35,952										35,952	36,060	
2019	610219335	株式会社岡山村田製作所	89,506										89,506	91,955	
2019	611007230	株式会社岡山和気ヤクルト工場	6,329										6,329	6,489	
2019	610327520	株式会社岡山髙島屋	5,279										5,279	5,425	
2019	580073681	岡村製油株式会社	7,331										7,331	7,163	
2019	992020402	岡谷市役所	4,907										4,907	5,124	
2019	400026008	岡田工業株式会社	4,615										4,615	4,566	
2019	280003624	株式会社岡島	4,450										4,450	4,348	
2019	400025922	株式会社岡島パイプ製作所	3,299										3,299	3,270	
2019	810003518	株式会社岡部マイカ工業所	5,202										5,202	5,439	
2019	450001179	株式会社岡本	5,305										5,305	4,920	
2019	430003452	岡本プレス工業株式会社	7,209										7,209	5,164	
2019	200127515	株式会社岡本工作機械製作所	4,067										4,067	3,979	
2019	985103668	岡本硝子株式会社	6,739										6,739	6,609	
2019	530008461	岡本鉄工株式会社	2,878										2,878	2,924	
2019	810001676	岡野バルブ製造株式会社	2,636										2,636	2,778	
2019	574013599	岡野食品産業株式会社	3,576										3,576	3,468	
2019	180073260	株式会社沖データ	5,433										5,433	5,327	
2019	360037548	沖プリンテッドサーキット株式会社	14,826										14,826	14,866	
2019	985104100	沖電気工業株式会社	19,545										19,545	19,053	
2019	200126142	沖電線株式会社	5,155										5,155	5,104	
2019	900000972	沖縄コカ・コーラボトリング株式会社	4,684										4,684	4,640	
2019	900131858	沖縄セルラー電話株式会社	25,160										25,160	24,617	
2019	900229121	沖縄ディーエフエス株式会社	7,796										7,796	7,651	
2019	900051944	沖縄ハム総合食品株式会社	4,688										4,688	5,884	
2019	900114089	株式会社沖縄ファミリーマート	42,714										42,714	41,790	
2019	900303611	株式会社沖縄ホテルマネジメント	4,830										4,830	4,738	
2019	220344201	株式会社沖縄ヤマダ電機	4,645										4,645	4,544	
2019	900131606	沖縄ヤマト運輸株式会社	5,272										5,272	5,158	
2019	900104529	沖縄医療生活協同組合	8,440										8,440	8,257	
2019	900050348	株式会社沖縄銀行	6,429										6,429	6,292	
2019	994700004	沖縄県	81,868				5,674						87,542	80,153	
2019	994700201	沖縄県企業局	125,569										125,569	122,865	
2019	994700908	沖縄県教育委員会	33,699										33,699	32,991	
2019	994700102	沖縄県警察本部	8,594										8,594	8,415	
2019	900025256	株式会社沖縄県食肉センター	7,889										7,889	7,755	
2019	900221122	沖縄県農業協同組合	18,062										18,062	17,716	

注１：温室効果ガスの排出の抑制等のため、廃棄物を化石燃料に代えて燃料として使用したり、製品の製造のための原材料として使用した場合等により
　　排出される非エネルギー起源CO2排出量であって、温室効果ガスの排出の抑制等の為に行われているもの。

注２：電気事業用の発電所又は熱供給事業者の熱供給施設が設置されている事業所において、他人に供給した電気又は熱に係る排出量を含む、
　　燃料の使用に伴い排出されるエネルギー起源CO2排出量。

注３：エネルギー起源CO2（発電所等配分前）は、エネルギー起源CO2と重複しているため、調整前温室効果ガス排出量には加算していない。

注４：事業者が事業活動に伴い排出した温室効果ガス排出量を、国内認証排出削減量等の無効化量、廃棄物の原燃料使用に伴う排出量の控除等の調整を行ったもの。

①－１ 特定事業所排出者

排出年度	特定排出者コード	特定排出者名	温室効果ガス算定排出量（単位：tCO_2）										合計(tCO_2)		関連情報掲載頁
			ｴﾈﾙｷﾞｰ起源CO_2	非ｴﾈﾙｷﾞｰ起源CO_2	非ｴﾈﾙｷﾞｰ起源CO_2 (廃棄物の原燃料使用)(注１)	CH_4	N_2O	HFC	PFC	SF_6	NF_3	＜参考＞ｴﾈﾙｷﾞｰ起源CO_2 (発電所等配分前)(注２)	調整前温室効果ガス排出量（注３）	調整後温室効果ガス排出量（注４）	
2019	994700505	沖縄県病院事業局	41,935										41,935	41,343	
2019	994721176	沖縄市教育委員会	11,876										11,876	11,645	
2019	994721102	沖縄市役所	7,060										7,060	6,910	
2019	900001049	沖縄食糧株式会社	5,356										5,356	5,268	
2019	900001272	沖縄森永乳業株式会社	6,645										6,645	6,531	
2019	900001432	沖縄電力株式会社	463,895				9,605					463,895	473,500	472,396	
2019	900014074	沖縄明治乳業株式会社	6,399										6,399	6,674	
2019	900015358	沖縄綿久寝具株式会社	15,982										15,982	15,890	
2019	600196344	荻野工業株式会社	10,477										10,477	10,775	
2019	985830986	屋久島電工株式会社		63,800									63,800	63,800	
2019	580770070	株式会社音羽	2,084										2,084	737	
2019	580160301	音羽電機工業株式会社	3,728										3,728	3,590	
2019	990163175	音更町教育委員会	6,393										6,393	6,446	
2019	660059740	下関ハム株式会社	4,063										4,063	4,147	
2019	770000936	下関三井化学株式会社	28,124				9,340				15,653		53,117	53,822	
2019	993520100	下関市	26,871	50,476									77,347	78,004	
2019	993520173	下関市教育委員会	7,488										7,488	7,673	
2019	993520128	下関市上下水道局	22,512										22,512	22,994	
2019	660024127	下関商業開発株式会社	6,118										6,118	6,280	
2019	990821001	下妻市役所	2,592										2,592	2,525	
2019	990893403	下妻地方広域事務組合	4,056										4,056	3,961	
2019	260031416	下村特殊精工株式会社	2,033										2,033	28	
2019	992221901	下田市	4,352										4,352	4,244	
2019	990286101	下北地域広域行政事務組合	19,367	13,470									32,837	8,829	
2019	990921606	下野市役所	7,608										7,608	7,535	
2019	992122000	下呂市	7,926										7,926	7,864	
2019	400029780	化成工業株式会社	3,106										3,106	3,081	
2019	580188090	株式会社化繊ノズル製作所	4,012										4,012	4,128	
2019	710164543	加ト吉水産株式会社	11,253										11,253	11,154	
2019	380017506	株式会社加賀屋	9,340										9,340	9,182	
2019	991720602	加賀市	15,232	10,963									26,195	25,875	
2019	991720676	加賀市教育委員会	3,212										3,212	3,146	
2019	380014264	加賀製紙株式会社	9,768		12,935								22,703	9,515	
2019	380044719	加賀東芝エレクトロニクス株式会社	84,911						18,443				103,354	101,079	
2019	580199576	株式会社加貫ローラ製作所	3,500										3,500	3,264	
2019	255024279	株式会社加古川ヤマトヤシキ	2,751										2,751	2,642	
2019	992821001	加古川市	7,297	40,100									47,397	47,185	
2019	992821074	加古川市教育委員会	4,521										4,521	3,511	
2019	992821029	加古川市上下水道局	4,046										4,046	3,844	
2019	400100231	加山興業株式会社		14,306									14,306	14,306	
2019	890101311	加治木産業株式会社	4,471										4,471	4,844	
2019	010312656	加森観光株式会社	26,106										26,106	26,366	
2019	919000055	加須市	9,067										9,067	10,749	
2019	992822008	加西市	2,929										2,929	2,866	
2019	992822803	加東市	3,440										3,440	3,301	
2019	400028343	加藤化学株式会社	205,295										205,295	204,945	
2019	400028497	加藤軽金属工業株式会社	2,667										2,667	2,466	
2019	240013475	株式会社加藤工業所	4,497										4,497	4,483	
2019	580026242	加藤産業株式会社	15,235										15,235	16,464	
2019	985114509	株式会社加藤製作所	6,206										6,206	6,105	
2019	580071696	加藤製油株式会社	9,420										9,420	9,305	
2019	985114634	株式会社加藤美蜂園本舗	3,577										3,577	3,664	
2019	980461941	株式会社加藤螺子製作所	3,672										3,672	1,132	
2019	992121405	可児市	4,830										4,830	4,882	
2019	992182302	可茂衛生施設利用組合	4,553	23,609									28,162	28,138	
2019	994022701	嘉麻市	1,896										1,896	2,032	
2019	580512951	株式会社家族亭	5,450										5,450	5,365	
2019	981008259	株式会社科学飼料研究所	11,010										11,010	10,804	
2019	985115506	科研製薬株式会社	21,278										21,278	21,118	
2019	985115613	株式会社科薬	4,475										4,475	4,392	
2019	430004469	株式会社河合楽器製作所	8,961										8,961	8,844	
2019	660001614	河合製氷冷蔵株式会社	3,279										3,279	3,655	
2019	450047276	河合石灰工業株式会社	211,113	629,937	46,142								887,192	840,423	
2019	200141784	河西工業株式会社	7,570										7,570	2,203	
2019	580649179	河村化工株式会社	6,082										6,082	6,183	
2019	460021139	河村産業株式会社	2,894										2,894	2,797	
2019	400034618	河村電器産業株式会社	16,011										16,011	15,975	
2019	500048250	河長樹脂工業株式会社	2,417										2,417	2,310	
2019	992721604	河内長野市	4,634										4,634	4,937	
2019	990410491	河南矢本土地改良区	4,222										4,222	4,269	
2019	991782104	河北郡市広域事務組合	9,523										9,523	9,404	
2019	100677128	河北新報印刷株式会社	3,519										3,519	3,559	
2019	730007253	河野製紙株式会社	7,059										7,059	7,038	
2019	985114901	花王株式会社	370,867	14,359									385,226	301,610	
2019	917016412	花王グループカスタマーマーケティング株式会社	3,347										3,347	3,157	
2019	740159910	花王サニタリープロダクツ愛媛株式会社	26,188										26,188	2,533	
2019	986763113	花王ロジスティクス株式会社	16,830										16,830	17,055	
2019	653005177	花巻温泉株式会社	10,438										10,438	6,127	
2019	990320508	花巻市	9,454										9,454	9,732	
2019	990320571	花巻市教育委員会	2,277										2,277	3,795	
2019	130191391	花巻農業協同組合	7,070										7,070	1,292	
2019	989870433	株式会社花正	12,422										12,422	12,077	
2019	300007378	花村産業株式会社	3,787		7,074								10,861	3,786	
2019	987523474	株式会社華屋与兵衛	11,447										11,447	11,181	
2019	100424188	株式会社菓匠三全	4,205										4,205	4,219	
2019	991222207	我孫子市	4,054	13,556									17,610	17,516	
2019	991222271	我孫子市教育委員会	3,217										3,217	3,159	
2019	340004307	株式会社雅裳苑	11,364										11,364	11,461	
2019	985082021	会津オリンパス株式会社	13,701										13,701	13,816	
2019	190100398	会津碍子株式会社	2,180										2,180	1,291	
2019	990720205	会津若松市	6,029										6,029	6,038	
2019	990720279	会津若松市教育委員会	6,664										6,664	6,714	
2019	990787204	会津若松地方広域市町村圏整備組合	7,240	29,340									36,580	36,659	
2019	684013254	会津富士通セミコンダクターウェハーソ	20,620						3,361				23,981	24,206	
2019	201662104	株式会社快活フロンティア	74,074										74,074	74,162	
2019	982710358	株式会社改伸工業	4,068										4,068	3,979	
2019	800411821	株式会社海の中道海洋生態科学館	2,261										2,261	2,434	
2019	992122108	海津市	6,170										6,170	6,119	
2019	992384907	海部地区環境事務組合		23,869									23,869	23,869	
2019	581265095	株式会社海遊館	10,576										10,576	10,251	
2019	470003312	海洋ゴム株式会社	6,415										6,415	6,384	
2019	993638807	海陽町	2,562										2,562	2,680	
2019	991421505	海老名市	7,027										7,027	7,046	
2019	201307868	株式会社海老名第一ビルディング	3,141										3,141	3,075	
2019	586729544	皆見電子工業株式会社	6,221										6,221	6,087	
2019	983217445	開発肥料株式会社	18,075										18,075	18,873	
2019	500048492	開明伸銅株式会社	3,244										3,244	3,144	

注１：温室効果ガスの排出の抑制等のため、廃棄物を化石燃料に代えて燃料として使用したり、製品の製造のための原材料として使用した場合等により
排出される非エネルギー起源CO2排出量であって、温室効果ガスの排出の抑制等の為に行われているもの。

注２：電気事業用の発電所又は熱供給事業者の熱供給施設が設置されている事業所において、他人に供給した電気又は熱に係る排出量を含む、
燃料の使用に伴い排出されるエネルギー起源CO2排出量。

注３：エネルギー起源CO2（発電所等配分前）は、エネルギー起源CO2と重複しているため、調整前温室効果ガス排出量には加算していない。

注４：事業者が事業活動に伴い排出した温室効果ガス排出量を、国内認証排出削減量等の無効化量、廃棄物の原燃料使用に伴う排出量の控除等の調整を行ったもの。

①－１ 特定事業所排出者

排出年度	特定排出者コード	特定排出者名	温室効果ガス算定排出量（単位：tCO_2）										合計(tCO_2)		関連情報掲載頁
			ｴﾈﾙｷﾞｰ起源CO_2	非ｴﾈﾙｷﾞｰ起源CO_2	非ｴﾈﾙｷﾞｰ起源CO_2 (廃棄物の原燃料使用)(注１)	CH_4	N_2O	HFC	PFC	SF_6	NF_3	＜参考＞ｴﾈﾙｷﾞｰ起源CO_2 (発電所等配分前)(注２)	調整前温室効果ガス排出量（注３）	調整後温室効果ガス排出量（注４）	
2019	110157097	階上キユーピー株式会社	4,938										4,938	4,973	
2019	992720803	貝塚市	3,775										3,775	3,613	
2019	990010004	外務省	5,813										5,813	5,818	
2019	460020866	株式会社柿安本店	13,753										13,753	13,588	
2019	620044401	柿原工業株式会社	5,203										5,203	5,037	
2019	992121371	各務原市教育委員会	4,648										4,648	4,614	
2019	992121307	各務原市役所	18,966										18,966	18,849	
2019	350019608	角上魚類ホールディングス株式会社	4,674										4,674	5,099	
2019	985120678	株式会社角田鉄工所	8,514										8,514	8,287	
2019	400089760	学校法人愛知医科大学	16,147										16,147	16,006	
2019	400201609	学校法人愛知学院	11,872										11,872	11,787	
2019	400815966	学校法人愛知淑徳学園	5,446										5,446	5,407	
2019	440000580	学校法人愛知大学	5,167										5,167	5,139	
2019	600374769	学校法人安田学園	5,608										5,608	6,907	
2019	980957561	学校法人杏林学園	23,544										23,544	23,091	
2019	500265627	学校法人瓜生山学園	3,050										3,050	3,130	
2019	500165775	学校法人永守学園	2,072										2,072	1,954	
2019	084004894	学校法人沖縄科学技術大学院大学学園	26,078										26,078	25,578	
2019	610012834	学校法人加計学園	17,196										17,196	17,589	
2019	400034162	学校法人河合塾	14,702										14,702	17,777	
2019	980329813	学校法人学習院	9,671										9,671	9,489	
2019	589100144	学校法人関西医科大学	23,525										23,525	23,222	
2019	589110211	学校法人関西外国語大学	4,756										4,756	4,831	
2019	589100322	学校法人関西学院	13,214										13,214	12,739	
2019	586700241	学校法人関西大学	21,240										21,240	20,508	
2019	200144409	学校法人関東学院	7,242										7,242	7,121	
2019	130093980	学校法人岩手医科大学	36,465										36,465	36,687	
2019	200439826	学校法人幾徳学園	4,329										4,329	4,218	
2019	820072152	学校法人久留米大学	17,699										17,699	18,844	
2019	500018967	学校法人京都産業大学	9,197										9,197	9,566	
2019	500094038	学校法人京都女子学園	3,675										3,675	3,616	
2019	500407007	学校法人京都薬科大学	3,482										3,482	3,382	
2019	980360653	学校法人共立女子学園	5,448										5,448	5,610	
2019	985417178	学校法人玉川学園	10,708										10,708	10,397	
2019	200336589	学校法人桐蔭学園	6,974										6,974	6,815	
2019	980905369	学校法人桐朋学園	2,473										2,473	2,464	
2019	589100251	学校法人近畿大学	50,330										50,330	49,191	
2019	390014992	学校法人金井学園	5,475										5,475	5,373	
2019	400279881	学校法人金城学院	5,163										5,163	5,128	
2019	380097258	学校法人金沢医科大学	25,652										25,652	25,270	
2019	380019350	学校法人金沢工業大学	11,721										11,721	11,412	
2019	980692340	学校法人駒澤大学	6,784										6,784	6,294	
2019	870127974	学校法人熊本学園	2,420										2,420	2,553	
2019	870010962	学校法人君が淵学園	2,933										2,933	3,136	
2019	980871583	学校法人慶応義塾	64,269										64,269	62,959	
2019	980924598	学校法人五島育英会	8,375										8,375	8,102	
2019	985194152	学校法人工学院大学	8,116										8,116	7,935	
2019	530142163	学校法人甲南学園	5,980										5,980	5,728	
2019	530091627	学校法人行吉学園	2,452										2,452	2,368	
2019	980705448	学校法人香川栄養学園	2,963										2,963	2,910	
2019	980665745	学校法人高宮学園	4,516										4,516	4,516	
2019	984881247	学校法人国際医療福祉大学	30,621										30,621	29,963	
2019	981057502	学校法人国際基督教大学	4,455										4,455	4,332	
2019	980559260	学校法人国士館	8,719										8,719	8,531	
2019	980802521	学校法人国立音楽大学	3,247										3,247	3,199	
2019	984346367	学校法人根津育英会武蔵学園	2,826										2,826	2,757	
2019	270114586	学校法人佐藤栄学園	5,581										5,581	5,450	
2019	270122201	学校法人埼玉医科大学	41,013										41,013	41,947	
2019	985101663	学校法人桜美林学園	6,303										6,303	6,216	
2019	010053456	学校法人札幌大学	4,410										4,410	4,456	
2019	983079625	学校法人三幸学園	11,297										11,297	13,280	
2019	280030944	学校法人山梨学院	3,914										3,914	3,813	
2019	810178532	学校法人産業医科大学	16,278										16,278	17,088	
2019	980899468	学校法人産業能率大学	3,060										3,060	2,959	
2019	589100242	学校法人四天王寺学園	3,466										3,466	3,358	
2019	980080293	学校法人慈恵大学	48,961	3			208			14			49,186	48,009	
2019	983209004	学校法人滋慶学園	3,319										3,319	4,677	
2019	240396957	学校法人自治医科大学	40,083										40,083	39,274	
2019	980743369	学校法人実践女子学園	3,231										3,231	3,149	
2019	980818531	学校法人芝浦工業大学	9,625										9,625	9,415	
2019	610193097	学校法人就実学園	3,997										3,997	4,113	
2019	600183168	学校法人修道学園	5,403										5,403	5,525	
2019	980673729	学校法人駿河台学園	9,396										9,396	10,558	
2019	610191511	学校法人順正学園	3,649										3,649	3,755	
2019	980366700	学校法人順天堂	55,633										55,633	55,115	
2019	090012009	学校法人女子美術大学	3,140										3,140	3,076	
2019	980922762	学校法人昭和女子大学	4,408										4,408	4,299	
2019	980490783	学校法人昭和大学	45,245										45,245	44,764	
2019	980994411	学校法人昭和薬科大学	4,491										4,491	4,402	
2019	749100029	学校法人松山大学	4,168										4,168	4,357	
2019	300014480	学校法人松本歯科大学	5,022										5,022	4,991	
2019	980683162	学校法人上智学院	11,629										11,629	11,472	
2019	270235779	学校法人城西大学	12,491										12,491	12,253	
2019	420099075	学校法人常葉大学	5,952										5,952	6,116	
2019	589100082	学校法人常翔学園	19,165										19,165	18,778	
2019	340022735	学校法人新潟科学技術学園	3,930										3,930	3,962	
2019	509100092	学校法人真宗大谷学園	3,207										3,207	3,191	
2019	530083483	学校法人神戸学院	7,580										7,580	7,894	
2019	200317082	学校法人神奈川歯科大学	4,134										4,134	542	
2019	200137361	学校法人神奈川大学	11,685										11,685	11,492	
2019	400272128	学校法人椙山女学園	3,924										3,924	3,896	
2019	980885328	学校法人成城学園	3,909										3,909	4,063	
2019	980634328	学校法人成蹊学園	6,660										6,660	6,541	
2019	981047112	学校法人星薬科大学	4,036										4,036	3,965	
2019	200359350	学校法人聖マリアンナ医科大学	23,291										23,291	23,736	
2019	983674935	学校法人聖心女子学院	4,693										4,693	4,685	
2019	983650951	学校法人聖路加国際大学	13,505										13,505	13,725	
2019	800150903	学校法人西南学院	3,132										3,132	3,320	
2019	980066964	学校法人青山学院	17,227										17,227	16,798	
2019	260226391	学校法人千葉学園	1,674										1,674	1,214	
2019	260044218	学校法人千葉工業大学	6,742										6,742	6,571	
2019	201167613	学校法人専修大学	12,519										12,519	12,292	
2019	760036603	学校法人川崎学園	38,095										38,095	38,853	
2019	100026903	学校法人栴檀学園	4,821										4,821	4,964	
2019	200200080	学校法人洗足学園	3,077										3,077	3,178	
2019	981646299	学校法人創価学園	3,338										3,338	3,268	
2019	986009901	学校法人創価大学	8,045										8,045	7,874	
2019	985865239	学校法人早稲田大学	46,117										46,117	45,091	

注１：温室効果ガスの排出の抑制等のため、廃棄物を化石燃料に代えて燃料として使用したり、製品の製造のための原材料として使用した場合等により
排出される非エネルギー起源CO2排出量であって、温室効果ガスの排出の抑制等の為に行われているもの。

注２：電気事業用の発電所又は熱供給事業者の熱供給施設が設置されている事業所において、他人に供給した電気又は熱に係る排出量を含む、
燃料の使用に伴い排出されるエネルギー起源CO2排出量。

注３：エネルギー起源CO2（発電所等配分前）は、エネルギー起源CO2と重複しているため、調整前温室効果ガス排出量には加算していない。

注４：事業者が事業活動に伴い排出した温室効果ガス排出量を、国内認証排出削減量等の無効化量、廃棄物の原燃料使用に伴う排出量の控除等の調整を行ったもの。

①－１ 特定事業所排出者

排出年度	特定排出者コード	特定排出者名	温室効果ガス算定排出量（単位：tCO_2）										合計(tCO_2)		関連情報掲載頁
			ｴﾈﾙｷﾞｰ起源CO_2	非ｴﾈﾙｷﾞｰ起源CO_2	非ｴﾈﾙｷﾞｰ起源CO_2 (廃棄物の原燃料使用)(注１)	CH_4	N_2O	HFC	PFC	SF_6	NF_3	＜参考＞ｴﾈﾙｷﾞｰ起源CO_2 (発電所等配分前)(注２)	調整前温室効果ガス排出量（注３）	調整後温室効果ガス排出量（注４）	
2019	200200473	学校法人総持学園	5,502										5,502	6,227	
2019	720019143	学校法人村崎学園	8,443										8,443	8,863	
2019	980682138	学校法人多摩美術大学	5,426										5,426	5,355	
2019	982634659	学校法人大原学園	9,499										9,499	9,526	
2019	980062910	学校法人大妻学院	7,229										7,229	7,058	
2019	589100126	学校法人大阪医科薬科大学	15,488										15,488	14,946	
2019	589100108	学校法人大阪学院大学	4,756										4,756	4,575	
2019	586738893	学校法人大阪産業大学	5,270										5,270	5,087	
2019	589100055	学校法人大阪歯科大学	5,984										5,984	5,786	
2019	586738982	学校法人大阪成蹊学園	4,415										4,415	5,023	
2019	586711085	学校法人大阪電気通信大学	3,592										3,592	3,459	
2019	586748432	学校法人大谷学園	3,901										3,901	4,047	
2019	980427126	学校法人大東文化学園	7,676										7,676	7,545	
2019	985412931	学校法人拓殖大学	5,347										5,347	5,507	
2019	586747506	学校法人谷岡学園	5,455										5,455	5,450	
2019	270144549	学校法人智香寺学園	2,924										2,924	2,855	
2019	980026314	学校法人中央大学	23,152										23,152	22,590	
2019	400063039	学校法人中西学園	4,419										4,419	4,386	
2019	800178717	学校法人中村学園	2,456										2,456	2,603	
2019	800018867	学校法人中村産業学園	4,952										4,952	5,306	
2019	400139066	学校法人中部大学	10,522										10,522	10,447	
2019	450061524	学校法人朝日大学	7,737										7,737	7,681	
2019	589100181	学校法人追手門学院	4,536										4,536	4,417	
2019	589100289	学校法人塚本学院	5,754										5,754	5,504	
2019	600096527	学校法人鶴学園	7,152										7,152	7,299	
2019	280193467	学校法人帝京科学大学	4,684										4,684	4,658	
2019	988135262	学校法人帝京大学	45,952										45,952	46,385	
2019	260510100	学校法人帝京平成大学	5,915										5,915	5,797	
2019	510205051	学校法人帝塚山学園	4,031										4,031	4,170	
2019	400086875	学校法人電波学園	3,608										3,608	849	
2019	980440450	学校法人渡辺学園東京家政大学	4,749										4,749	4,661	
2019	400088351	学校法人東海学園	4,061										4,061	4,030	
2019	985466655	学校法人東海大学	64,541										64,541	63,870	
2019	985472213	学校法人東京医科大学	31,464										31,464	30,895	
2019	986000754	学校法人東京工芸大学	3,999										3,999	3,919	
2019	980788398	学校法人東京国際大学	4,081										4,081	4,039	
2019	981062398	学校法人東京歯科大学	12,736										12,736	12,491	
2019	918017411	学校法人東京女子医科大学	35,006										35,006	34,230	
2019	981029179	学校法人東京成徳学園	3,219										3,219	3,216	
2019	985491925	学校法人東京聖徳学園	7,258										7,258	7,121	
2019	980434908	学校法人東京電機大学	7,289										7,289	8,940	
2019	980489414	学校法人東京農業大学	17,329										17,329	17,052	
2019	980194024	学校法人東京薬科大学	6,223										6,223	6,085	
2019	980726949	学校法人東京理科大学	27,764										27,764	25,799	
2019	010235403	学校法人東日本学園	6,082										6,082	1,915	
2019	980023232	学校法人東邦大学	35,242										35,242	34,527	
2019	100012121	学校法人東北医科薬科大学	15,299										15,299	7,151	
2019	100035475	学校法人東北学院	9,584										9,584	9,555	
2019	100036552	学校法人東北工業大学	3,432										3,432	3,463	
2019	985542784	学校法人東洋大学	14,916										14,916	14,844	
2019	586748343	学校法人桃山学院	4,504										4,504	4,654	
2019	400123137	学校法人藤田学園	33,007										33,007	32,751	
2019	500167822	学校法人同志社	25,365										25,365	24,645	
2019	400104169	学校法人南山学園	6,568										6,568	6,512	
2019	250145736	学校法人日通学園	3,495										3,495	3,634	
2019	980114972	学校法人日本医科大学	35,164										35,164	34,439	
2019	586723934	学校法人日本教育財団	10,477										10,477	11,453	
2019	981637173	学校法人日本工業大学	5,478										5,478	7,000	
2019	980948867	学校法人日本歯科大学	7,560										7,560	7,502	
2019	985654870	学校法人日本女子大学	4,622										4,622	4,520	
2019	984780852	学校法人日本赤十字学園	3,807										3,807	3,851	
2019	981020253	学校法人日本体育大学	8,382										8,382	8,332	
2019	985663298	学校法人日本大学	91,623										91,623	89,770	
2019	400125768	学校法人日本福祉大学	3,388										3,388	3,362	
2019	400018919	学校法人梅村学園	9,118										9,118	9,056	
2019	240301597	学校法人白鴎大学	3,313										3,313	3,241	
2019	980553391	学校法人白百合学園	4,447										4,447	4,499	
2019	110080741	学校法人八戸工業大学	2,981										2,981	2,999	
2019	586711871	学校法人武庫川学院	7,696										7,696	7,438	
2019	981008482	学校法人武蔵野大学	5,872										5,872	5,789	
2019	981543326	学校法人武蔵野美術大学	5,197										5,197	5,392	
2019	800115753	学校法人福岡大学	33,566										33,566	35,267	
2019	810092124	学校法人福原学園	2,912										2,912	3,114	
2019	620055028	学校法人福山大学	5,621										5,621	5,769	
2019	985575005	学校法人文化学園	6,110										6,110	5,992	
2019	983569107	学校法人文京学園	2,874										2,874	2,807	
2019	985861651	学校法人文教大学学園	4,852										4,852	4,995	
2019	586731711	学校法人兵庫医科大学	18,549										18,549	17,887	
2019	980592120	学校法人片柳学園	14,705										14,705	13,879	
2019	980871681	学校法人法政大学	21,992										21,992	21,445	
2019	010133870	学校法人北海学園	7,536										7,536	7,636	
2019	010066964	学校法人北海道科学大学	7,418										7,418	7,517	
2019	010142780	学校法人北星学園	3,519										3,519	3,854	
2019	985151361	学校法人北里研究所	58,013										58,013	57,234	
2019	380132938	学校法人北陸大学	3,835										3,835	7,586	
2019	010135257	学校法人北翔大学	2,898										2,898	3,524	
2019	200333095	学校法人麻布獣医学園	6,045										6,045	5,916	
2019	400204478	学校法人名古屋電気学園	5,721										5,721	1,586	
2019	400146015	学校法人名城大学	14,834										14,834	14,690	
2019	270060977	学校法人明海大学	5,699										5,699	6,455	
2019	980445465	学校法人明治学院	5,554										5,554	5,465	
2019	985814285	学校法人明治大学	24,603										24,603	23,965	
2019	981021733	学校法人明治薬科大学	4,459										4,459	4,363	
2019	985815139	学校法人明星学苑	7,189										7,189	6,998	
2019	980563333	学校法人目白学園	3,741										3,741	3,687	
2019	010168507	学校法人酪農学園	6,646										6,646	3,277	
2019	980081989	学校法人立教学院	13,057										13,057	12,751	
2019	980242829	学校法人立正大学学園	5,606										5,606	5,472	
2019	500092561	学校法人立命館	32,689										32,689	32,825	
2019	500093783	学校法人龍谷大学	11,480										11,480	11,473	
2019	460096793	学校法人鈴鹿医療科学大学	2,555										2,555	2,675	
2019	586746634	学校法人浪商学園	2,194										2,194	2,103	
2019	260080985	学校法人和洋学園	4,838										4,838	4,961	
2019	500363851	学校法人佛教教育学園	6,309										6,309	6,512	
2019	985203411	学校法人國學院大學	7,612										7,612	7,494	
2019	260024082	学校法人廣池学園	3,581										3,581	3,721	
2019	270220201	学校法人獨協学園	46,586										46,586	45,667	
2019	410095706	岳陽工業協同組合	2,526									27,024	2,526	2,514	

注１：温室効果ガスの排出の抑制等のため、廃棄物を化石燃料に代えて燃料として使用したり、製品の製造のための原材料として使用した場合等により
排出される非エネルギー起源CO2排出量であって、温室効果ガスの排出の抑制等の為に行われているもの。

注２：電気事業用の発電所又は熱供給事業者の熱供給施設が設置されている事業所において、他人に供給した電気又は熱に係る排出量を含む、
燃料の使用に伴い排出されるエネルギー起源CO2排出量。

注３：エネルギー起源CO2（発電所等配分前）は、エネルギー起源CO2と重複しているため、調整前温室効果ガス排出量には加算していない。

注４：事業者が事業活動に伴い排出した温室効果ガス排出量を、国内認証排出削減量等の無効化量、廃棄物の原燃料使用に伴う排出量の控除等の調整を行ったもの。

①－１ 特定事業所排出者

排出年度	特定排出者コード	特定排出者名	温室効果ガス算定排出量（単位：tCO_2）										合計(tCO_2)		関連情報掲載頁
			ｴﾈﾙｷﾞｰ起源CO_2	非ｴﾈﾙｷﾞｰ起源CO_2	非ｴﾈﾙｷﾞｰ起源CO_2 (廃棄物の原燃料使用)(注１)	CH_4	N_2O	HFC	PFC	SF_6	NF_3	＜参考＞ ｴﾈﾙｷﾞｰ起源CO_2 (発電所等配分前)(注２)	調整前温室効果ガス排出量（注３）	調整後温室効果ガス排出量（注４）	
2019	986813943	楽天株式会社	12,616										12,616	5,649	
2019	992221302	掛川市	9,256										9,256	9,763	
2019	992295404	掛川市・菊川市衛生施設組合環境資源ギャラリー	4,380	23,435									27,815	27,788	
2019	992295807	掛川市・袋井市病院企業団	6,231										6,231	6,180	
2019	992221376	掛川市教育委員会	3,321										3,321	3,848	
2019	190361671	笠原工業株式会社	7,153										7,153	5,186	
2019	520006121	笠野興産株式会社	3,923										3,923	3,809	
2019	980475025	樫山工業株式会社	3,765										3,765	3,726	
2019	992920500	橿原市役所	6,315										6,315	2,997	
2019	990521103	潟上市	3,804										3,804	3,831	
2019	991312206	葛飾区役所	9,246										9,246	9,026	
2019	200659820	株式アイメックス	10,248										10,248	9,474	
2019	580098591	株式会社ＭＢＳメディアホールディングス	5,345										5,345	5,097	
2019	430235054	株式会社ＮＴＮ袋井製作所	6,318										6,318	6,249	
2019	410011279	株式会社スギヤマ	13,573										13,573	13,207	
2019	985525381	株式会社テージーケー	5,619										5,619	5,465	
2019	982925692	株式会社ミリオンインターナショナル	3,398										3,398	3,304	
2019	400155023	株式会社山寿セラミックス	4,524										4,524	4,475	
2019	250346725	株式会社積水化成品東部	11,973										11,973	12,141	
2019	430115388	株式会社相良プラスチック工業所	3,134										3,134	3,100	
2019	440156651	株式会社中村精機音羽製作所	6,835										6,835	6,760	
2019	986192018	株式会社東京ドーム・リゾートオペレー	5,053										5,053	4,993	
2019	985814507	株式会社明治	326,432										326,432	329,688	
2019	980534387	株式会社野崎硝子製作所	13,833										13,833	13,699	
2019	992321406	蒲郡市	14,405	11,300									25,705	25,587	
2019	990321102	釜石市	7,764										7,764	7,828	
2019	991222477	鎌ケ谷市教育委員会	2,907										2,907	3,128	
2019	610343354	株式会社鎌倉パスタ	9,886										9,886	9,765	
2019	991420400	鎌倉市	15,010	20,337		469	6,608						42,424	41,573	
2019	991420473	鎌倉市教育委員会	2,646										2,646	2,589	
2019	991420704	茅ヶ崎市	9,890	20,642									30,532	30,532	
2019	991420778	茅ヶ崎市教育委員会	3,865										3,865	3,956	
2019	992021400	茅野市	8,095										8,095	8,230	
2019	992321003	刈谷市	9,295										9,295	9,262	
2019	992321077	刈谷市教育委員会	9,010										9,010	9,973	
2019	992385806	刈谷知立環境組合		23,689									23,689	23,689	
2019	400165191	株式会社刈谷熱煉工業所	5,922										5,922	5,858	
2019	994062017	苅田町	2,751										2,751	2,142	
2019	985053708	乾汽船株式会社	4,217										4,217	4,108	
2019	310022270	株式会社乾光精機製作所	3,501										3,501	3,473	
2019	380118859	環境開発株式会社	3,939	53,755									57,694	57,637	
2019	110174409	環境技術株式会社		10,029									10,029	10,029	
2019	990017005	環境省	92,764										92,764	93,336	
2019	994093201	甘木・朝倉・三井環境施設組合	5,421	27,298									32,719	32,766	
2019	993720503	観音寺市	3,943										3,943	4,098	
2019	450001259	株式会社関ケ原製作所	2,878										2,878	2,851	
2019	982556356	株式会社関越物産	5,008										5,008	4,950	
2019	992120506	関市	19,755										19,755	18,736	
2019	270357898	株式会社関商店	4,605										4,605	4,477	
2019	571017469	関西エアポート株式会社	66,154										66,154	63,714	
2019	550084085	株式会社関西オークラ	5,527										5,527	5,246	
2019	580367869	株式会社関西オカムラ	3,614										3,614	3,521	
2019	530297336	関西グリコ株式会社	22,168										22,168	22,807	
2019	588765049	株式会社関西ケーズ	13,478										13,478	12,862	
2019	580360017	株式会社関西スーパーマーケット	32,500										32,500	30,856	
2019	992710997	株式会社関西すき家	14,795										14,795	16,488	
2019	580330009	関西テレビ放送株式会社	7,014										7,014	6,730	
2019	580033041	関西ペイント株式会社	38,029										38,029	37,436	
2019	550059814	関西ベストフーズ株式会社	3,756										3,756	3,694	
2019	580141182	関西マテック株式会社	5,592										5,592	5,471	
2019	580188311	株式会社関西みらい銀行	9,372										9,372	8,956	
2019	582050158	関西リサイクルシステムズ株式会社						17,959					17,959	17,959	
2019	710019631	関西化学工業株式会社	5,465										5,465	5,771	
2019	580509740	関西観光開発株式会社	6,238										6,238	6,397	
2019	560046570	株式会社関西丸和ロジスティクス	4,929										4,929	4,677	
2019	581424647	関西国際空港熱供給株式会社	4,438									14,740	4,438	4,352	
2019	570002004	関西触媒化学株式会社	5,796										5,796	5,803	
2019	581617563	関西図書印刷株式会社	6,467										6,467	6,150	
2019	570281537	関西製糖株式会社	23,952										23,952	23,710	
2019	987846288	関西太平洋鉱産株式会社	17,493										17,493	17,440	
2019	580111183	関西電力株式会社	1,020,000				23,000			5,000		26,600,000	1,048,000	1,070,000	
2019	384052497	関西電力送配電株式会社	5,280							33,000		572	38,280	38,260	
2019	581102625	株式会社関西都市居住サービス	4,807										4,807	4,639	
2019	500166315	株式会社関西東急ホテルズ	5,016										5,016	4,011	
2019	580044465	関西熱化学株式会社	531,503			7,725	2,086						541,314	541,311	
2019	710147776	関川福助株式会社	4,674										4,674	4,935	
2019	580520120	株式会社関電アメニックス	4,591										4,591	4,455	
2019	581983663	株式会社関電エネルギーソリューション	6,285									3,589	6,285	9,992	
2019	580120128	株式会社関電システムズ	650										650	617	
2019	985141702	株式会社関電工	11,363										11,363	11,099	
2019	580339757	関電不動産開発株式会社	32,614										32,614	34,081	
2019	240442862	株式会社関東エコリサイクル						13,297					13,297	13,297	
2019	430177282	株式会社関東オークラ静岡工場	4,065										4,065	4,021	
2019	527002492	関東グリコ株式会社	8,958										8,958	8,785	
2019	995310694	株式会社関東すき家	26,128										26,128	25,552	
2019	290060938	関東スチール株式会社	74,154										74,154	72,379	
2019	985140821	関東スチレン株式会社	4,595										4,595	4,567	
2019	270864503	株式会社関東ダイエットエッグ	4,485										4,485	4,473	
2019	271159546	関東ヘキサケミカル株式会社	2,311										2,311	4,118	
2019	270057345	株式会社関東マツダ	5,434										5,434	6,207	
2019	240279226	関東ミナセル株式会社	3,317										3,317	3,355	
2019	270063413	関東モリ工業株式会社	4,666										4,666	2,359	
2019	985140302	関東化学株式会社	9,968										9,968	10,418	
2019	200317251	関東化成工業株式会社	7,129										7,129	7,002	
2019	582539041	関東共栄株式会社	4,923										4,923	4,786	
2019	250385821	関東珪曹硝子株式会社	8,317										8,317	8,305	
2019	985141506	関東天然瓦斯開発株式会社	28,914			9,655							38,569	28,127	
2019	985141604	関東電化工業株式会社	213,357					1,100	11,400	5,700	3,900		235,457	236,557	
2019	982757031	株式会社関東東急ホテルズ	9,330										9,330	9,081	
2019	230059102	関東日本フード株式会社	3,734										3,734	4,295	
2019	270211383	関東熱処理株式会社	6,059										6,059	6,016	
2019	810209156	関門製糖株式会社	19,172										19,172	19,423	
2019	991220507	館山市	2,822										2,822	2,788	
2019	991020776	館林市教育委員会	3,245										3,245	3,216	
2019	991020702	館林市役所	3,335										3,335	3,268	
2019	986184544	丸の内ダイレクトアクセス株式会社	6,741										6,741	42	
2019	981548995	丸の内熱供給株式会社	7,059									68,926	7,059	7,076	

注１：温室効果ガスの排出の抑制等のため、廃棄物を化石燃料に代えて燃料として使用したり、製品の製造のための原材料として使用した場合等により
排出される非エネルギー起源CO2排出量であって、温室効果ガスの排出の抑制等の為に行われているもの。

注２：電気事業用の発電所又は熱供給事業者の熱供給施設が設置されている事業所において、他人に供給した電気又は熱に係る排出量を含む、
燃料の使用に伴い排出されるエネルギー起源CO2排出量。

注３：エネルギー起源CO2（発電所等配分前）は、エネルギー起源CO2と重複しているため、調整前温室効果ガス排出量には加算していない。

注４：事業者が事業活動に伴い排出した温室効果ガス排出量を、国内認証排出削減量等の無効化量、廃棄物の原燃料使用に伴う排出量の控除等の調整を行ったもの。

①－１ 特定事業所排出者

排出年度	特定排出者コード	特定排出者名	温室効果ガス算定排出量（単位：tCO_2）										合計(tCO_2)		関連情報掲載頁
			ｴﾈﾙｷﾞｰ起源CO_2	非ｴﾈﾙｷﾞｰ起源CO_2	非ｴﾈﾙｷﾞｰ起源CO_2 (廃棄物の原燃料使用)(注１)	CH_4	N_2O	HFC	PFC	SF_6	NF_3	＜参考＞ｴﾈﾙｷﾞｰ起源CO_2 (発電所等配分前)(注２)	調整前温室効果ガス排出量（注３）	調整後温室効果ガス排出量（注４）	
2019	410022764	丸は羽野水産株式会社	3,350										3,350	3,465	
2019	989800420	株式会社丸井	84,242										84,242	65,113	
2019	380070512	丸井織物株式会社	19,945										19,945	19,516	
2019	410022183	丸井製紙株式会社	34,756										34,756	34,323	
2019	660071207	丸一ステンレス鋼管株式会社	43,223										43,223	44,022	
2019	580068000	丸一鋼管株式会社	53,541										53,541	53,584	
2019	985771606	株式会社丸運	2,969										2,969	2,949	
2019	400131916	株式会社丸栄	3,486										3,486	3,451	
2019	450023391	丸栄コンクリート工業株式会社	10,522										10,522	10,471	
2019	820019342	丸永製菓株式会社	6,925										6,925	6,298	
2019	410037883	丸王製紙株式会社	22,566										22,566	17,386	
2019	010144499	丸果札幌定温倉庫株式会社	3,653										3,653	3,725	
2019	650046640	株式会社丸喜	11,404										11,404	11,096	
2019	993720209	丸亀市	7,778										7,778	8,101	
2019	993720281	丸亀市モーターボート競走事業	3,681										3,681	3,854	
2019	993720272	丸亀市教育委員会	4,821										4,821	4,948	
2019	314013921	株式会社丸久	54,680										54,680	56,291	
2019	860041034	株式会社丸協食産	2,742										2,742	2,849	
2019	040330010	丸玉木材株式会社	6,330										6,330	0	
2019	330051340	株式会社丸金	3,355										3,355	3,329	
2019	760028147	丸五ゴム工業株式会社	24,418										24,418	24,951	
2019	270030341	株式会社丸広百貨店	18,988										18,988	18,518	
2019	130049785	株式会社丸江	2,758										2,758	2,788	
2019	390104712	丸江精練株式会社	4,024										4,024	4,016	
2019	985780104	丸紅株式会社	7,096									22,343	7,096	6,122	
2019	991333799	丸紅プライベートリート投資法人	21,618										21,618	22,984	
2019	985933802	丸紅ロジスティクス株式会社	4,519										4,519	4,982	
2019	680011082	株式会社丸合	14,276										14,276	14,671	
2019	690078371	株式会社丸三	3,810										3,810	3,920	
2019	740050187	丸三産業株式会社	19,383										19,383	20,189	
2019	985772800	丸三製紙株式会社	190,760										190,760	191,448	
2019	710057104	丸住製紙株式会社	997,420	2,194	14,774		28,487						1,042,875	1,028,241	
2019	450015791	株式会社丸順	4,354										4,354	4,307	
2019	670051521	株式会社丸信商事	3,669										3,669	3,377	
2019	010515926	株式会社丸千代山岡家	39,230										39,230	25,361	
2019	985774027	株式会社丸善	5,755										5,755	2,785	
2019	550029511	株式会社丸善	5,352										5,352	5,502	
2019	213000255	株式会社丸善ジュンク堂書店	10,480										10,480	10,372	
2019	270120458	丸善食品工業株式会社	10,167										10,167	10,308	
2019	330037583	丸善食品工業株式会社	49,762										49,762	42,982	
2019	620120451	丸善製薬株式会社	10,975										10,975	11,168	
2019	985774401	丸善石油化学株式会社	2,361,220	17,704									2,378,924	2,377,559	
2019	200281435	丸全昭和運輸株式会社	16,882										16,882	16,785	
2019	690062764	株式会社丸惣	15,131										15,131	15,227	
2019	900009593	株式会社丸大	6,756										6,756	6,621	
2019	580322544	丸大食品株式会社	76,325										76,325	76,916	
2019	040601266	株式会社丸中しれとこ食品	2,893										2,893	3,823	
2019	800021989	丸東産業株式会社	6,532										6,532	6,848	
2019	420136221	丸徳商事有限会社	2,823	4,134									6,957	6,911	
2019	740050740	丸之内商事株式会社	2,660										2,660	2,774	
2019	530022174	丸尾カルシウム株式会社	30,234										30,234	29,851	
2019	870035694	株式会社丸美屋	5,731										5,731	5,954	
2019	985780601	丸美屋食品工業株式会社	3,116										3,116	3,106	
2019	400136959	丸美陶料株式会社	14,393										14,393	11,075	
2019	240064189	丸彦製菓株式会社	7,962										7,962	7,793	
2019	160034308	丸菱食品株式会社	12,334										12,334	12,379	
2019	410002458	丸富衛材株式会社	24,599										24,599	24,244	
2019	410022129	丸富製紙株式会社	56,964										56,964	56,031	
2019	400136529	丸文株式会社	4,184										4,184	4,168	
2019	720150265	株式会社丸本	7,296										7,296	7,492	
2019	440124738	株式会社丸万	4,808										4,808	4,757	
2019	440122411	丸万鋳工株式会社	4,272										4,272	4,228	
2019	167009595	丸茂工業株式会社	7,671										7,671	7,505	
2019	410043782	丸茂製紙株式会社	10,961										10,961	10,926	
2019	270605950	株式会社丸和運輸機関	3,996										3,996	3,885	
2019	401512686	丸和電子化学株式会社	6,601										6,601	6,540	
2019	160125501	丸和熱処理株式会社	3,142										3,142	3,113	
2019	985781602	丸和油脂株式会社	4,698										4,698	5,254	
2019	300065184	株式会社丸眞製作所	6,057										6,057	5,996	
2019	850025402	丸髙商事株式会社	4,525										4,525	5,357	
2019	128014209	岸和田マネージメント合同会社	3,926										3,926	2,403	
2019	992720204	岸和田市	16,304										16,304	15,806	
2019	992783607	岸和田市貝塚市清掃施設組合		69,666									69,666	69,666	
2019	992720278	岸和田市教育委員会	4,357										4,357	4,214	
2019	570017240	岸和田製鋼株式会社	98,699										98,699	94,431	
2019	580215464	岩岡印刷株式会社	3,715										3,715	3,640	
2019	270167249	岩岡印刷工業株式会社	7,137										7,137	6,995	
2019	870259463	岩下兄弟株式会社	10,873										10,873	11,827	
2019	240000753	岩下食品株式会社	2,636										2,636	2,576	
2019	400017706	株式会社岩間織機製作所	6,848										6,848	6,781	
2019	100404612	岩機ダイカスト工業株式会社	8,360										8,360	1,910	
2019	990121003	岩見沢市	29,613										29,613	12,039	
2019	993520807	岩国市	15,968	17,612									33,580	34,063	
2019	993520871	岩国市教育委員会	5,112										5,112	5,243	
2019	993520825	岩国市水道局	5,476										5,476	5,635	
2019	640350171	株式会社岩崎宏健堂	4,842										4,842	4,629	
2019	985082101	岩崎産業株式会社	8,638										8,638	8,964	
2019	985055702	岩崎電気株式会社	4,940										4,940	4,940	
2019	990310593	岩手グリーンアスコン株式会社	5,184										5,184	3,665	
2019	130135355	岩手ニッカン株式会社	6,071										6,071	6,047	
2019	130063926	株式会社岩手ファーム	7,196										7,196	7,262	
2019	130194098	岩手ふるさと農業協同組合	3,267										3,267	3,295	
2019	130097245	株式会社岩手ホテルアンドリゾート	20,793										20,793	10,756	
2019	130088246	株式会社岩手ヤクルト工場	5,372										5,372	5,422	
2019	726054570	岩手液酸株式会社	7,636										7,636	7,651	
2019	990388308	岩手沿岸南部広域環境組合	3,578	18,768									22,346	22,364	
2019	130000407	株式会社岩手銀行	5,383										5,383	902	
2019	990300004	岩手県	45,740			4,044	10,842						60,626	61,016	
2019	990310196	岩手県医療局	63,350										63,350	27,825	
2019	990310495	岩手県化製油脂協同組合	29,838										29,838	29,885	
2019	990384407	岩手県競馬組合	3,378										3,378	3,408	
2019	990300908	岩手県教育委員会	19,761										19,761	7,445	
2019	990300102	岩手県警察本部	6,550										6,550	6,610	
2019	776026303	株式会社岩手黒沢尻ガスセンター	14,063										14,063	0	
2019	130000739	岩手製鉄株式会社	4,187										4,187	4,231	
2019	985496501	株式会社岩手村田製作所	9,405										9,405	9,155	
2019	130027385	株式会社岩手日日新聞社	4,614										4,614	4,638	
2019	130122268	岩手農協チキンフーズ株式会社	6,373										6,373	6,423	

注１：温室効果ガスの排出の抑制等のため、廃棄物を化石燃料に代えて燃料として使用したり、製品の製造のための原材料として使用した場合等により
排出される非エネルギー起源CO2排出量であって、温室効果ガスの排出の抑制等の為に行われているもの。

注２：電気事業用の発電所又は熱供給事業者の熱供給施設が設置されている事業所において、他人に供給した電気又は熱に係る排出量を含む、
燃料の使用に伴い排出されるエネルギー起源CO2排出量。

注３：エネルギー起源CO2（発電所等配分前）は、エネルギー起源CO2と重複しているため、調整前温室効果ガス排出量には加算していない。

注４：事業者が事業活動に伴い排出した温室効果ガス排出量を、国内認証排出削減量等の無効化量、廃棄物の原燃料使用に伴う排出量の控除等の調整を行ったもの。

①－１ 特定事業所排出者

排出年度	特定排出者コード	特定排出者名	温室効果ガス算定排出量（単位：tCO_2）										合計(tCO_2)		関連情報掲載頁
			ｴﾈﾙｷﾞｰ起源CO_2	非ｴﾈﾙｷﾞｰ起源CO_2	非ｴﾈﾙｷﾞｰ起源CO_2 (廃棄物の原燃料使用)(注１)	CH_4	N_2O	HFC	PFC	SF_6	NF_3	＜参考＞ｴﾈﾙｷﾞｰ起源CO_2 (発電所等配分前)(注２)	調整前温室効果ガス排出量（注３）	調整後温室効果ガス排出量（注４）	
2019	130000784	岩手罐詰株式会社	12,692										12,692	7,243	
2019	993020908	岩出市	5,355	7,048									12,403	12,167	
2019	990421108	岩沼市	4,392										4,392	4,427	
2019	985055005	岩城製薬株式会社	4,533										4,533	4,632	
2019	620129699	岩城造船株式会社	6,644										6,644	6,815	
2019	580692723	岩谷瓦斯株式会社	33,086										33,086	33,443	
2019	350070066	岩塚製菓株式会社	30,445										30,445	30,580	
2019	800000030	株式会社岩田屋三越	14,031										14,031	15,031	
2019	400017260	岩田食品株式会社	6,790										6,790	6,748	
2019	840050018	岩尾磁器工業株式会社	3,901										3,901	4,005	
2019	550038501	喜楽鉱業株式会社	7,050										7,050	7,203	
2019	450052811	株式会社喜久家	6,006										6,006	5,941	
2019	400037594	株式会社喜多村	3,569										3,569	3,531	
2019	190108046	喜多方軽金属株式会社	5,387										5,387	5,407	
2019	990720804	喜多方市	4,354										4,354	568	
2019	450000583	岐セン株式会社	10,209		14,077		4,854						29,140	10,156	
2019	450002327	岐建株式会社	8,835										8,835	8,797	
2019	400512805	岐阜・大成化工株式会社	5,271										5,271	5,216	
2019	450090849	岐阜アグリフーズ株式会社	3,371										3,371	3,271	
2019	450040079	株式会社岐阜グランドホテル	4,122										4,122	4,099	
2019	450043482	株式会社岐阜セラツク製造所	4,674										4,674	4,649	
2019	450008527	岐阜プラスチック工業株式会社	39,034										39,034	38,978	
2019	992100002	岐阜県	71,184										71,184	59,255	
2019	992100906	岐阜県教育委員会	14,407										14,407	14,311	
2019	992100101	岐阜県警察	5,982										5,982	6,481	
2019	450019825	岐阜県厚生農業協同組合連合会	18,947										18,947	18,830	
2019	450155442	岐阜工機株式会社	3,220										3,220	3,189	
2019	450309404	株式会社岐阜高島屋	3,540										3,540	3,506	
2019	992120103	岐阜市	21,574										21,574	21,403	
2019	992120177	岐阜市教育委員会	9,988										9,988	9,900	
2019	992120121	岐阜市上下水道事業部	21,004										21,004	20,811	
2019	992120159	岐阜市民病院	7,479										7,479	7,429	
2019	450000565	岐阜車体工業株式会社	33,999										33,999	33,757	
2019	450005946	岐阜信用金庫	4,940										4,940	4,916	
2019	200147527	岐阜精機工業株式会社	2,583										2,583	2,555	
2019	450091531	岐阜製油協業組合	4,625										4,625	4,619	
2019	450309011	岐阜東リ株式会社	4,680										4,680	2,587	
2019	990420503	気仙沼市	15,315										15,315	15,855	
2019	993020800	紀の川市	3,527										3,527	3,351	
2019	980590911	株式会社紀ノ國屋	5,228										5,228	5,381	
2019	580104349	紀伊産業株式会社	2,689										2,689	4,677	
2019	985145908	株式会社紀伊國屋書店	8,439										8,439	8,384	
2019	426012105	紀州農業協同組合	2,108										2,108	2,005	
2019	520240509	紀南農業協同組合	3,395										3,395	3,243	
2019	987795394	紀尾井町ビル集会	4,328										4,328	4,242	
2019	983856179	株式会社紀文フレッシュシステム	5,020										5,020	5,078	
2019	985146208	株式会社紀文食品	32,008										32,008	31,733	
2019	312016772	株式会社紀文西日本	10,146										10,146	9,884	
2019	520008322	株式会社紀陽銀行	5,375										5,375	5,121	
2019	520020087	紀和化学工業株式会社	5,317										5,317	5,446	
2019	520070679	貴志川工業株式会社	4,598										4,598	4,565	
2019	576017541	鬼怒川ゴム工業株式会社	5,623,674										5,623,674	5,623,726	
2019	210076886	亀井工業ホールディングス株式会社	3,394										3,394	3,014	
2019	992620601	亀岡市	8,663	7,814									16,477	16,079	
2019	600402578	株式会社亀山ガスセンター	90,340										90,340	89,351	
2019	992410490	亀山ビード株式会社	3,403										3,403	3,367	
2019	992421009	亀山市	10,812	4,895									15,707	15,640	
2019	340100241	亀田製菓株式会社	74,242										74,242	74,572	
2019	994720571	宜野湾市教育委員会	6,949										6,949	6,807	
2019	985149685	技研株式会社	6,243										6,243	6,304	
2019	400159229	株式会社義津屋	24,059										24,059	23,806	
2019	050012771	株式会社菊水	8,121										8,121	8,192	
2019	580322965	菊水テープ株式会社	5,517										5,517	5,494	
2019	530048985	菊正宗酒造株式会社	3,734										3,734	3,782	
2019	983746005	菊川シール工業株式会社	6,566										6,566	6,497	
2019	992222408	菊川市	6,591										6,591	6,678	
2019	994385402	菊池環境保全組合		13,127									13,127	13,127	
2019	994321002	菊池市役所	5,015										5,015	5,259	
2019	985150609	菊池食品工業株式会社	3,816										3,816	3,812	
2019	982770955	株式会社菊池製作所	10,880										10,880	40	
2019	720016179	吉見石灰工業株式会社	7,895	49,641	11,512								69,048	57,598	
2019	190118113	吉原産業株式会社	8,294										8,294	8,381	
2019	600231434	株式会社吉舎鐵工所	4,557										4,557	4,689	
2019	580012318	吉川化成株式会社	7,502										7,502	7,120	
2019	810003151	吉川工業株式会社	12,291										12,291	12,284	
2019	880139496	吉川工業アールエフセミコン株式会社	9,624										9,624	10,431	
2019	280039387	株式会社吉沢鉄工所	3,567										3,567	3,540	
2019	980280768	株式会社吉池	2,803										2,803	2,756	
2019	520239099	吉田工業株式会社	224									4,545	224	216	
2019	330225331	吉田工業株式会社	4,874										4,874	4,842	
2019	985852876	吉田製薬株式会社	3,432										3,432	3,359	
2019	710065053	株式会社吉田石油店	2,197										2,197	2,327	
2019	992293704	吉田町牧之原市広域施設組合	5,431										5,431	5,456	
2019	570009613	株式会社吉年	6,176										6,176	5,887	
2019	581321784	吉本ビルディング株式会社	5,151										5,151	4,919	
2019	502010860	株式会社吉野家	70,839										70,839	70,184	
2019	985853505	株式会社吉野工業所	307,209										307,209	299,481	
2019	985853603	吉野石膏株式会社	333,706			4,019							337,725	333,885	
2019	993620508	吉野川市	5,813										5,813	6,134	
2019	985853668	吉野電化工業株式会社	5,725										5,725	5,594	
2019	985852606	吉澤石灰工業株式会社	214,775										214,775	213,757	
2019	980800071	橘鍛工株式会社	3,011										3,011	3,000	
2019	880083668	株式会社橘百貨店	2,825										2,825	2,918	
2019	994421008	杵築市	3,135										3,135	3,338	
2019	991180902	久喜宮代衛生組合	3,856										3,856	15,911	
2019	991123209	久喜市	7,749										7,749	7,566	
2019	470056764	株式会社久居ＬＩＸＩＬ製作所	6,634										6,634	6,464	
2019	820017043	久光製薬株式会社	20,983										20,983	21,399	
2019	717019849	株式会社久兵衛屋	4,019										4,019	3,952	
2019	600035281	株式会社久保田鐵工所	6,380										6,380	6,517	
2019	993838601	久万高原町	2,959										2,959	3,094	
2019	994020303	久留米市	9,136										9,136	46,844	
2019	994020321	久留米市企業局	6,253										6,253	7,010	
2019	994020377	久留米市教育委員会	3,915										3,915	4,202	
2019	890077225	株式会社宮永商事	1,614										1,614	1,755	
2019	990320203	宮古市	4,416										4,416	4,389	
2019	990320277	宮古市教育委員会	3,580										3,580	2,294	
2019	990386706	宮古地区広域行政組合	3,516	13,524									17,040	17,066	

注１：温室効果ガスの排出の抑制等のため、廃棄物を化石燃料に代えて燃料として使用したり、製品の製造のための原材料として使用した場合等により
　　排出される非エネルギー起源CO2排出量であって、温室効果ガスの排出の抑制等の為に行われているもの。

注２：電気事業用の発電所又は熱供給事業者の熱供給施設が設置されている事業所において、他人に供給した電気又は熱に係る排出量を含む、
　　燃料の使用に伴い排出されるエネルギー起源CO2排出量。

注３：エネルギー起源CO2（発電所等配分前）は、エネルギー起源CO2と重複しているため、調整前温室効果ガス排出量には加算していない。

注４：事業者が事業活動に伴い排出した温室効果ガス排出量を、国内認証排出削減量等の無効化量、廃棄物の原燃料使用に伴う排出量の控除等の調整を行ったもの。

①－１ 特定事業所排出者

排出年度	特定排出者コード	特定排出者名	温室効果ガス算定排出量（単位：tCO_2）										合計(tCO_2)		関連情報掲載頁
			ｴﾈﾙｷﾞｰ起源CO_2	非ｴﾈﾙｷﾞｰ起源CO_2	非ｴﾈﾙｷﾞｰ起源CO_2 (廃棄物の原燃料使用)(注１)	CH_4	N_2O	HFC	PFC	SF_6	NF_3	＜参考＞ ｴﾈﾙｷﾞｰ起源CO_2 (発電所等配分前)(注２)	調整前温室効果ガス排出量（注３）	調整後温室効果ガス排出量（注４）	
2019	994721407	宮古島市役所	9,623										9,623	9,388	
2019	200229444	宮崎エプソン株式会社	6,058										6,058	6,505	
2019	880120369	宮崎キヤノン株式会社	2,783										2,783	3,027	
2019	880146758	宮崎くみあいチキンフーズ株式会社	7,780										7,780	8,354	
2019	880259583	宮崎サンフーズ株式会社	4,426										4,426	4,810	
2019	880190201	株式会社宮崎観光ホテル	3,253										3,253	3,454	
2019	880008251	株式会社宮崎銀行	2,463										2,463	2,660	
2019	994500003	宮崎県	11,282										11,282	11,967	
2019	994500907	宮崎県教育委員会	9,261										9,261	9,616	
2019	880010831	宮崎県経済農業協同組合連合会	5,307										5,307	6,476	
2019	994500101	宮崎県警察	3,901										3,901	4,084	
2019	880073536	宮崎県農協果汁株式会社	18,668										18,668	19,120	
2019	994500504	宮崎県病院局	15,674										15,674	16,187	
2019	880010241	株式会社宮崎山形屋	2,364										2,364	2,564	
2019	994520104	宮崎市	12,293										12,293	13,796	
2019	994520178	宮崎市教育委員会	5,934										5,934	6,416	
2019	994520122	宮崎市上下水道局	15,305										15,305	16,634	
2019	130017100	株式会社宮崎商店	4,649										4,649	4,581	
2019	400143560	宮崎精鋼株式会社	17,385										17,385	17,313	
2019	111020855	宮崎日機装株式会社	2,179										2,179	2,370	
2019	880089797	宮崎富士通コンポーネント株式会社	4,168										4,168	4,534	
2019	100159884	宮城ＮＯＫ株式会社	7,509										7,509	7,595	
2019	100191980	株式会社宮城ニコンプレシジョン	4,035										4,035	5	
2019	351018937	宮城りんかいアスコン株式会社	4,402										4,402	3,353	
2019	990400000	宮城県	18,204										18,204	18,379	
2019	990400206	宮城県企業局	31,978										31,978	32,341	
2019	990400903	宮城県教育委員会	30,514										30,514	30,753	
2019	990400108	宮城県警察	8,178										8,178	8,248	
2019	100193410	株式会社宮城県食肉流通公社	3,349										3,349	3,372	
2019	240112651	宮城鉱化株式会社	34,222	87,864	1,228								123,314	122,115	
2019	960266082	宮城製粉株式会社	6,003										6,003	3,793	
2019	990487208	宮城東部衛生処理組合		15,813									15,813	15,813	
2019	100589311	宮城東洋株式会社	5,793										5,793	5,855	
2019	580174067	宮川化成工業株式会社	8,796										8,796	8,635	
2019	840094068	宮島醤油株式会社	9,584										9,584	9,728	
2019	990019000	宮内庁	5,879										5,879	6,320	
2019	380073274	宮米織物株式会社	8,741										8,741	8,500	
2019	996212992	株式会社宮本むなし	3,381										3,381	3,515	
2019	710058120	株式会社宮脇書店	6,159										6,159	6,266	
2019	870131823	球磨地域農業協同組合	4,245										4,245	4,413	
2019	990821905	牛久市	5,785										5,785	5,631	
2019	580041759	牛乳石鹸共進社株式会社	3,334										3,334	3,276	
2019	984237344	株式会社牛繁ドリームシステム	4,555										4,555	4,456	
2019	690178859	漁業協同組合ＪＦしまね	10,056										10,056	10,337	
2019	991522508	魚沼市	8,449	7,480									15,929	1,519	
2019	991620401	魚津市	3,796										3,796	3,695	
2019	991620474	魚津市教育委員会	4,080										4,080	4,006	
2019	983134075	株式会社魚力	3,427										3,427	3,334	
2019	500062007	京セラ株式会社	494,393										494,393	499,673	
2019	500398409	京セラコミュニケーションシステム株式会	3,238										3,238	3,134	
2019	580121546	京セラドキュメントソリューションズ株式	26,450										26,450	25,909	
2019	982468899	株式会社京まろん	3,987										3,987	4,130	
2019	985180809	株式会社京王ストア	13,383										13,383	13,015	
2019	986877655	株式会社京王プラザホテル	25,967										25,967	25,573	
2019	010306926	株式会社京王プラザホテル札幌	7,488										7,488	7,589	
2019	981272072	株式会社京王プレッソイン	5,352										5,352	5,262	
2019	410007178	京王製紙株式会社	4,292										4,292	4,233	
2019	985180836	京王電鉄株式会社	85,252										85,252	83,925	
2019	985180827	株式会社京王百貨店	11,554										11,554	11,249	
2019	400038813	京楽産業．株式会社	3,081										3,081	3,101	
2019	985181708	株式会社京急ストア	19,592										19,592	19,052	
2019	985747093	京急開発株式	6,865										6,865	6,742	
2019	201354920	株式会社京急百貨店	12,537										12,537	12,721	
2019	362019306	京橋エドグラン管理組合	6,005										6,005	5,861	
2019	581989513	株式会社京阪ザ・ストア	10,386										10,386	9,897	
2019	500050946	京阪セロファン株式会社	12,753										12,753	12,375	
2019	580173702	京阪ホールディングス株式会社	8,273										8,273	7,931	
2019	500071731	京阪ホテルズ＆リゾーツ株式会社	13,196										13,196	12,892	
2019	580161695	株式会社京阪レストラン	1,901										1,901	1,832	
2019	580180430	京阪建物株式会社	4,957										4,957	4,748	
2019	580386837	株式会社京阪互助センター	4,153										4,153	4,040	
2019	580037596	京阪神ビルディング株式会社	8,766										8,766	6,837	
2019	034015245	京阪電気鉄道株式会社	5,724										5,724	5,514	
2019	580997118	株式会社京阪百貨店	9,451										9,451	9,063	
2019	582322740	株式会社京阪流通システムズ	12,865										12,865	12,251	
2019	200149488	株式会社京三製作所	4,808										4,808	4,659	
2019	985160403	京三電機株式会社	18,719										18,719	18,262	
2019	500111451	株式会社京写	4,446										4,446	4,587	
2019	500232930	株式会社京進	3,198										3,198	3,198	
2019	985180952	株式会社京成ストア	8,339										8,339	8,109	
2019	985180891	京成電鉄株式会社	30,752										30,752	30,269	
2019	985160557	株式会社京樽	6,716										6,716	6,595	
2019	992621206	京丹後市	13,628	9,476									23,104	22,565	
2019	992621108	京田辺市	2,183	8,046									10,229	10,140	
2019	992621126	京田辺市上下水道部	2,226										2,226	2,113	
2019	500406126	京都グレインシステム株式会社	3,887										3,887	3,194	
2019	500164731	京都ステーションセンター株式会社	2,593										2,593	2,461	
2019	500010065	株式会社京都ホテル	6,949										6,949	6,710	
2019	500451711	京都リサーチパーク株式会社	11,928										11,928	12,250	
2019	560059907	株式会社京都庵	4,861										4,861	4,795	
2019	500325681	京都駅ビル開発株式会社	25,011										25,011	24,009	
2019	500262008	株式会社京都環境保全公社	3,591	35,284									38,875	38,737	
2019	500032993	京都機械工具株式会社	2,456										2,456	2,357	
2019	500000443	株式会社京都銀行	8,079										8,079	7,718	
2019	996100001	京都市	60,336	142,703			6,449						209,488	210,594	
2019	996100904	京都市教育委員会	21,599										21,599	21,023	
2019	996100305	京都市上下水道局	48,006			5,981	20,001						73,988	71,755	
2019	500046282	京都信用金庫	2,844										2,844	2,707	
2019	500013263	京都生活協同組合	6,944										6,944	6,611	
2019	500027053	京都中央信用金庫	5,748										5,748	6,066	
2019	500302355	株式会社京都東急ホテル	2,704										2,704	2,639	
2019	500490326	京都農業協同組合	1,989										1,989	1,901	
2019	992600000	京都府	54,071										54,071	52,832	
2019	992600903	京都府教育委員会	13,573										13,573	13,457	
2019	992600108	京都府警察	9,678										9,678	9,373	
2019	500597771	京都府公立大学法人	27,587										27,587	28,040	
2019	992621304	京都府南丹市	5,914										5,914	5,675	
2019	500020025	京都薬品工業株式会社	6,961										6,961	6,071	

注１：温室効果ガスの排出の抑制等のため、廃棄物を化石燃料に代えて燃料として使用したり、製品の製造のための原材料として使用した場合等により
排出される非エネルギー起源CO2排出量であって、温室効果ガスの排出の抑制等の為に行われているもの。

注２：電気事業用の発電所又は熱供給事業者の熱供給施設が設置されている事業所において、他人に供給した電気又は熱に係る排出量を含む、
燃料の使用に伴い排出されるエネルギー起源CO2排出量。

注３：エネルギー起源CO2（発電所等配分前）は、エネルギー起源CO2と重複しているため、調整前温室効果ガス排出量には加算していない。

注４：事業者が事業活動に伴い排出した温室効果ガス排出量を、国内認証排出削減量等の無効化量、廃棄物の原燃料使用に伴う排出量の控除等の調整を行ったもの。

①－１ 特定事業所排出者

排出年度	特定排出者コード	特定排出者名	温室効果ガス算定排出量（単位：tCO_2）										合計(tCO_2)		関連情報掲載頁
			ｴﾈﾙｷﾞｰ起源CO_2	非ｴﾈﾙｷﾞｰ起源CO_2	非ｴﾈﾙｷﾞｰ起源CO_2 (廃棄物の原燃料使用)(注１)	CH_4	N_2O	HFC	PFC	SF_6	NF_3	＜参考＞ｴﾈﾙｷﾞｰ起源CO_2 (発電所等配分前)(注２)	調整前温室効果ガス排出量（注３）	調整後温室効果ガス排出量（注４）	
2019	500496867	京都有機質資源株式会社	5,478										5,478	5,415	
2019	985181207	京浜急行電鉄株式会社	38,811										38,811	38,987	
2019	200157603	京浜光膜工業株式会社	4,001										4,001	4,138	
2019	200158361	京浜精密工業株式会社	16,522										16,522	10,342	
2019	137013391	株式会社京葉アスコン	4,528										4,528	4,503	
2019	260647858	京葉モノマー株式会社	21,171										21,171	21,171	
2019	260267607	京葉ユーティリティ株式会社	4,553									28,990	4,553	4,492	
2019	260021993	京葉瓦斯株式会社	5,050										5,050	5,127	
2019	985181851	株式会社京葉興業	2,837										2,837	2,990	
2019	260044414	株式会社京葉銀行	8,113										8,113	8,030	
2019	580191311	共栄フード株式会社	13,527										13,527	13,614	
2019	985154086	共栄火災海上保険株式会社	5,950										5,950	7,074	
2019	985154317	共栄工業株式会社	2,321										2,321	2,261	
2019	580067101	共栄社化学株式会社	5,607										5,607	5,501	
2019	560024151	共栄樹脂株式会社	15,547										15,547	14,962	
2019	580085029	共英製鋼株式会社	419,371										419,371	421,105	
2019	530280464	株式会社共進牧場	5,017										5,017	4,894	
2019	980882451	共同リネンサプライ株式会社	13,304										13,304	13,423	
2019	985154907	共同印刷株式会社	39,817										39,817	38,848	
2019	990810591	共同過酸化水素株式会社	17,948										17,948	17,779	
2019	840050591	共立エレックス株式会社	2,131										2,131	2,302	
2019	580292089	株式会社共立ヒートテクノ	16,323										16,323	17,268	
2019	400038484	共立マテリアル株式会社	6,916										6,916	6,876	
2019	982960664	株式会社共立メンテナンス	83,646										83,646	83,515	
2019	982942764	共立印刷株式会社	32,801										32,801	32,192	
2019	610071881	株式会社共立精機	4,910										4,910	4,862	
2019	985155735	共立製薬株式会社	5,408										5,408	5,300	
2019	580006571	株式会社共和	6,057										6,057	6,040	
2019	985188816	共和クリティケア株式会社	3,284										3,284	3,234	
2019	330212413	株式会社共和コーポレーション	15,718										15,718	15,718	
2019	010037185	共和コンクリート工業株式会社	11,995										11,995	12,187	
2019	864015248	共和ダイカスト株式会社	4,817										4,817	1,554	
2019	720005578	共和ライフテクノ株式会社	8,634										8,634	8,728	
2019	985156509	共和レザー株式会社	29,997										29,997	29,824	
2019	985156607	共和化工株式会社	1,627										1,627	1,648	
2019	300013043	共和観光株式会社	6,218										6,218	6,292	
2019	380023639	株式会社共和工業所	10,239										10,239	10,073	
2019	220012069	共和産業株式会社	3,308										3,308	3,216	
2019	380130361	共和産業株式会社	4,592										4,592	4,513	
2019	760009400	株式会社共和鋳造所	6,986										6,986	7,135	
2019	985156161	共和熱処理株式会社	7,749										7,749	7,767	
2019	401321559	株式会社共和熱処理	2,735										2,735	0	
2019	580343796	共和薬品工業株式会社	11,808										11,808	8,507	
2019	890166933	株式会社協栄	2,055										2,055	2,235	
2019	984139568	協栄サーキットテクノロジ株式会社	11,581										11,581	8,796	
2019	240249254	協栄産業株式会社	13,845										13,845	13,470	
2019	430005690	株式会社協栄製作所	2,977										2,977	2,949	
2019	988358295	協栄流通株式会社	19,637										19,637	24,537	
2019	400352434	協業組合土岐高根製陶	4,261										4,261	4,251	
2019	400251441	協業組合肥田セラム	3,305										3,305	3,300	
2019	580117786	協同シャフト株式会社	8,534										8,534	8,685	
2019	880031465	協同紙工株式会社	2,764										2,764	2,919	
2019	710106521	協同食品株式会社	4,088										4,088	4,249	
2019	610013985	協同精版印刷株式会社	5,166										5,166	5,271	
2019	984804177	協同組合東京大井コールドプラザ	4,589										4,589	4,463	
2019	270390847	協同特殊鋼線株式会社	6,613										6,613	6,525	
2019	981261515	協同乳業株式会社	23,644										23,644	22,303	
2019	985162300	協同油脂株式会社	10,335										10,335	10,573	
2019	400039178	株式会社協豊製作所	9,142										9,142	9,051	
2019	370094950	協立アルミ株式会社	2,860										2,860	2,945	
2019	985162589	協立化学産業株式会社	3,028										3,028	3,115	
2019	987034640	株式会社協立製作所	3,500										3,500	3,402	
2019	985162909	株式会社協和	4,905										4,905	4,838	
2019	410006626	株式会社協和アルテック	4,494										4,494	4,425	
2019	985164108	株式会社協和エクシオ	6,680										6,680	5,384	
2019	985164206	協和キリン株式会社	50,068										50,068	46,832	
2019	370049598	協和ファーマケミカル株式会社	22,778										22,778	10,073	
2019	985163183	協和化学工業株式会社	52,368										52,368	53,459	
2019	370015689	株式会社協和製作所	9,780										9,780	10,099	
2019	200152751	株式会社協和製作所	4,148										4,148	4,074	
2019	985164000	協和電機化学株式会社	8,776										8,776	8,712	
2019	960001434	協和発酵バイオ株式会社	103,760										103,760	104,734	
2019	600585647	協和冷蔵株式会社	4,155										4,155	4,351	
2019	991993001	峡北広域行政事務組合	4,865										4,865	4,776	
2019	991991907	峡北地域広域水道企業団	3,533										3,533	3,307	
2019	993020309	橋本市	10,423										10,423	10,049	
2019	991121509	狭山市	6,856	5,924									12,780	18,118	
2019	991121572	狭山市教育委員会	4,246										4,246	4,176	
2019	310016853	興亜エレクトロニクス株式会社	4,486										4,486	4,449	
2019	410200580	興亜工業株式会社	238,210	7,561			5,406						251,177	240,887	
2019	985200204	興亜硝子株式会社	14,277										14,277	14,112	
2019	985200901	興国インテック株式会社	13,127										13,127	13,582	
2019	985201408	興真乳業株式会社	5,218										5,218	5,133	
2019	211006975	興人フィルム＆ケミカルズ株式会社	20,199										20,199	21,735	
2019	095027421	興人ライフサイエンス株式会社	38,669									58,371	38,669	38,699	
2019	400046584	興和株式会社	34,181										34,181	33,671	
2019	400046511	株式会社興和工業所	34,114										34,114	33,936	
2019	400515601	興和精密工業株式会社	3,254										3,254	3,219	
2019	400046593	興和冷蔵株式会社	4,295										4,295	4,260	
2019	160108994	株式会社郷野目ストア	2,161										2,161	2,184	
2019	156013320	響灘エネルギーパーク合同会社	49,197			4,675						482,340	53,872	54,441	
2019	996611191	株式会社響灘火力発電所	50,540									540,262	50,540	54,260	
2019	810442868	響灘菜園株式会社	3,781										3,781	3,805	
2019	580881444	株式会社極楽湯	38,881										38,881	38,786	
2019	810035431	極東ファディ株式会社	4,142										4,142	4,394	
2019	580295189	極東開発工業株式会社	14,031										14,031	15,031	
2019	060023428	極東高分子株式会社	6,264										6,264	6,380	
2019	100131201	極洋食品株式会社	6,262										6,262	6,280	
2019	870160521	極陽セミコンダクターズ株式会社	3,064										3,064	3,333	
2019	895024501	株式会社玉井	3,505										3,505	3,692	
2019	400502077	株式会社玉越	6,237										6,237	6,169	
2019	800437452	株式会社玉屋	6,346										6,346	6,898	
2019	800013163	玉屋リネンサービス株式会社	5,671										5,671	5,737	
2019	989934183	株式会社玉川繊維工業所	4,304										4,304	4,568	
2019	994320604	玉名市役所	4,291										4,291	4,566	
2019	993320403	玉野市	6,254	5,842									12,096	11,158	
2019	230005774	桐生工業株式会社	4,302										4,302	4,242	
2019	991020300	桐生市	12,249	24,969									37,218	37,198	

注１：温室効果ガスの排出の抑制等のため、廃棄物を化石燃料に代えて燃料として使用したり、製品の製造のための原材料として使用した場合等により
排出される非エネルギー起源CO2排出量であって、温室効果ガスの排出の抑制等の為に行われているもの。

注２：電気事業用の発電所又は熱供給事業者の熱供給施設が設置されている事業所において、他人に供給した電気又は熱に係る排出量を含む、
燃料の使用に伴い排出されるエネルギー起源CO2排出量。

注３：エネルギー起源CO2（発電所等配分前）は、エネルギー起源CO2と重複しているため、調整前温室効果ガス排出量には加算していない。

注４：事業者が事業活動に伴い排出した温室効果ガス排出量を、国内認証排出削減量等の無効化量、廃棄物の原燃料使用に伴う排出量の控除等の調整を行ったもの。

①－１ 特定事業所排出者

排出年度	特定排出者コード	特定排出者名	温室効果ガス算定排出量（単位：tCO_2）										合計(tCO_2)		関連情報掲載頁
			ｴﾈﾙｷﾞｰ起源CO_2	非ｴﾈﾙｷﾞｰ起源CO_2	非ｴﾈﾙｷﾞｰ起源CO_2 (廃棄物の原燃料使用)(注１)	CH_4	N_2O	HFC	PFC	SF_6	NF_3	＜参考＞ｴﾈﾙｷﾞｰ起源CO_2 (発電所等配分前)(注２)	調整前温室効果ガス排出量（注３）	調整後温室効果ガス排出量（注４）	
2019	991020373	桐生市教育委員会	5,976										5,976	6,235	
2019	991081501	桐生地域医療組合	4,095										4,095	4,023	
2019	985171336	株式会社錦糸町ステーションビル	2,904										2,904	3,272	
2019	986826781	錦糸町第３街区アルカウェスト区分所有者	2,758										2,758	3,049	
2019	986635814	錦糸町熱供給株式会社	321									2,971	321	2,777	
2019	580015491	錦城護謨株式会社	3,014										3,014	2,986	
2019	810027322	錦陵工業株式会社	1,776										1,776	1,922	
2019	582809262	近畿エア・ウォーター株式会社	30,858										30,858	31,906	
2019	580002204	近畿車輛株式会社	4,093										4,093	3,934	
2019	586718729	近畿労働金庫	1,813										1,813	1,731	
2019	550020415	近江化学陶器株式会社	3,044										3,044	3,011	
2019	580171904	近江化工株式会社	4,844										4,844	4,859	
2019	550001609	近江鉱業株式会社	9,310										9,310	35,520	
2019	550001565	近江織物株式会社	8,002										8,002	7,922	
2019	500073898	近江鍛工株式会社	31,579										31,579	31,417	
2019	992520400	近江八幡市	2,801										2,801	2,674	
2019	992520473	近江八幡市教育委員会	2,957										2,957	2,850	
2019	992520455	近江八幡市立総合医療センター	4,124										4,124	3,988	
2019	580437051	株式会社近商ストア	14,762										14,762	14,059	
2019	582287284	株式会社近鉄・都ホテルズ	54,400										54,400	46,642	
2019	985166775	株式会社近鉄エクスプレス	9,078										9,078	8,832	
2019	582101561	株式会社近鉄リテーリング	16,393										16,393	15,860	
2019	981373487	株式会社近鉄ロジスティクス・システムズ	2,015										2,015	1,961	
2019	500006788	株式会社近鉄百貨店	51,316										51,316	49,489	
2019	510374410	近鉄不動産株式会社	57,227										57,227	55,240	
2019	580463257	近藤化学工業株式会社	2,653										2,653	2,813	
2019	400047591	近藤産興株式会社		7,995									7,995	7,995	
2019	200166907	近藤乳業株式会社	5,463										5,463	5,371	
2019	400047895	株式会社近藤紡績所	8,697										8,697	8,627	
2019	730015308	株式会社近澤製紙所	2,716										2,716	2,868	
2019	580004165	金井重要工業株式会社	5,301										5,301	5,449	
2019	370018134	金剛化学株式会社	5,976										5,976	5,882	
2019	440108190	金山化成株式会社	13,617										13,617	13,757	
2019	850261348	金子産業株式会社	4,517										4,517	4,790	
2019	710116214	株式会社金子食品	4,949										4,949	6,042	
2019	450121767	金子精機株式会社	2,678										2,678	2,649	
2019	900014118	金秀アルミ工業株式会社	5,480										5,480	5,381	
2019	900013012	金秀商事株式会社	46,642										46,642	35,702	
2019	400040384	金星工業株式会社	3,562										3,562	3,530	
2019	730022895	金星製紙株式会社	6,094										6,094	6,298	
2019	450097287	金生山石灰工業株式会社	16,133										16,133	16,133	
2019	985171022	金属技研株式会社	21,683										21,683	20,919	
2019	991720101	金沢市	24,181	41,442			7,631						73,254	80,668	
2019	991720120	金沢市企業局	16,804				7,359						24,163	26,101	
2019	991720175	金沢市教育委員会	16,337										16,337	15,033	
2019	380026846	株式会社金沢村田製作所	107,860										107,860	105,750	
2019	380068327	株式会社金沢名鉄丸越百貨店	4,602										4,602	4,504	
2019	991310892	金町浄水場エネルギーサービス株式会社	27,841									27,825	27,841	27,840	
2019	390056221	株式会社金津村田製作所	3,257										3,257	3,167	
2019	430004281	金田工業株式会社	7,718										7,718	492	
2019	990007000	金融庁	3,501										3,501	3,440	
2019	985171283	株式会社金羊社	4,682										4,682	4,608	
2019	985171309	株式会社金陽社	11,675										11,675	11,543	
2019	540025812	株式会社銀ビルストアー	5,018										5,018	4,763	
2019	130211608	銀河フーズ株式会社	5,888										5,888	5,926	
2019	985171425	銀座アスター食品株式会社	5,923										5,923	5,880	
2019	985182751	株式会社銀座コージーコーナー	14,842										14,842	14,533	
2019	981049627	株式会社銀座ルノアール	4,256										4,256	4,144	
2019	580335293	銀泉株式会社	12,817										12,817	12,423	
2019	460012102	九鬼産業株式会社	6,826										6,826	6,788	
2019	830260666	株式会社九州イチタン	7,288										7,288	7,785	
2019	870070067	株式会社九州イノアック	8,703										8,703	9,189	
2019	810345194	九州エア・ウォーター株式会社	11,677										11,677	12,701	
2019	870096715	九州オーエム株式会社	9,215										9,215	9,377	
2019	800614520	株式会社九州オークラ	3,489										3,489	3,796	
2019	800243842	株式会社九州クボタ化成	3,858										3,858	4,002	
2019	880176201	九州グンゼ株式会社	7,017										7,017	7,400	
2019	250513458	株式会社九州ケーズ	6,898										6,898	7,504	
2019	830342411	株式会社九州コクボ	1,995										1,995	2,170	
2019	870267081	株式会社九州ショーワ	2,354										2,354	2,518	
2019	996710799	株式会社九州すき家	8,324										8,324	8,875	
2019	850074256	株式会社九州スチールセンター	2,305										2,305	2,470	
2019	890136031	株式会社九州タブチ	2,995										2,995	3,238	
2019	850255046	株式会社九州たまがわ	3,057										3,057	3,086	
2019	830246694	九州テイ・エス株式会社	3,584										3,584	3,866	
2019	890255425	株式会社九州テックランド	3,373										3,373	3,824	
2019	800229039	株式会社九州フジパン	16,927										16,927	17,628	
2019	830108212	株式会社九州フセラシ	2,630										2,630	2,835	
2019	810184594	九州ホイール工業株式会社	22,803										22,803	23,693	
2019	810169542	九州メタル産業株式会社	2,428										2,428	2,568	
2019	210108353	九州河西株式会社	2,789										2,789	3,032	
2019	800045434	九州勧業株式会社	3,310										3,310	3,560	
2019	800036874	九州高圧コンクリート工業株式会社	2,908										2,908	2,974	
2019	870114644	九州産廃株式会社	2,478	26,070									28,548	28,548	
2019	830238001	九州市光工業株式会社	9,187										9,187	9,861	
2019	800130885	九州指月株式会社	4,827										4,827	5,192	
2019	800025718	株式会社九州柴田フォージング	4,310										4,310	5,506	
2019	840065807	九州住電精密株式会社	3,297										3,297	3,586	
2019	810216722	九州住友ベークライト株式会社	4,188										4,188	4,459	
2019	810474370	九州小島株式会社	4,005										4,005	4,286	
2019	890124782	九州昭和産業株式会社	3,634										3,634	3,796	
2019	500552401	九州森紙業株式会社熊本事業所	3,244										3,244	3,321	
2019	550043396	九州精鍛株式会社	2,175										2,175	2,362	
2019	800093754	九州製鋼株式会社	37,414										37,414	39,816	
2019	830313017	九州製紙株式会社	18,767										18,767	19,741	
2019	820041227	九州積水工業株式会社	3,259										3,259	3,536	
2019	870154004	九州大豆食品株式会社	2,312										2,312	2,431	
2019	800036319	九州朝日放送株式会社	2,405										2,405	2,603	
2019	870091441	九州電子株式会社	6,689										6,689	7,214	
2019	800035241	九州電力株式会社	908,100				37,863			4,056		18,300,000	950,019	957,000	
2019	315052217	九州電力送配電株式会社	43,530				4,561			29,894		640,284	77,985	79,365	
2019	830385295	九州南部化成株式会社	1,454										1,454	1,574	
2019	830013039	九州乳業株式会社	12,912										12,912	13,363	
2019	800035812	九州白水株式会社	11,481										11,481	11,771	
2019	870099664	九州武蔵精密株式会社	12,760										12,760	15,540	
2019	850149517	九州福山通運株式会社	2,042										2,042	2,112	
2019	870126860	九州柳河精機株式会社	7,187										7,187	7,543	
2019	800351401	九州旅客鉄道株式会社	7,457										7,457	9,960	

注１：温室効果ガスの排出の抑制等のため、廃棄物を化石燃料に代えて燃料として使用したり、製品の製造のための原材料として使用した場合等により
　　排出される非エネルギー起源CO2排出量であって、温室効果ガスの排出の抑制等の為に行われているもの。

注２：電気事業用の発電所又は熱供給事業者の熱供給施設が設置されている事業所において、他人に供給した電気又は熱に係る排出量を含む、
　　燃料の使用に伴い排出されるエネルギー起源CO2排出量。

注３：エネルギー起源CO2（発電所等配分前）は、エネルギー起源CO2と重複しているため、調整前温室効果ガス排出量には加算していない。

注４：事業者が事業活動に伴い排出した温室効果ガス排出量を、国内認証排出削減量等の無効化量、廃棄物の原燃料使用に伴う排出量の控除等の調整を行ったもの。

①－１ 特定事業所排出者

排出年度	特定排出者コード	特定排出者名	温室効果ガス算定排出量（単位：tCO_2）										合計(tCO_2)		関連情報掲載頁
			ｴﾈﾙｷﾞｰ起源CO_2	非ｴﾈﾙｷﾞｰ起源CO_2	非ｴﾈﾙｷﾞｰ起源CO_2 (廃棄物の原燃料使用)(注１)	CH_4	N_2O	HFC	PFC	SF_6	NF_3	＜参考＞ｴﾈﾙｷﾞｰ起源CO_2 (発電所等配分前)(注２)	調整前温室効果ガス排出量（注３）	調整後温室効果ガス排出量（注４）	
2019	800306380	九州冷熱株式会社	11,228										11,228	12,213	
2019	800200273	九州労働金庫	1,652										1,652	1,791	
2019	991287103	九十九里地域水道企業団	5,980										5,980	5,820	
2019	800036121	九星飲料工業株式会社	18,737										18,737	19,424	
2019	800035358	株式会社九電工	4,626										4,626	4,989	
2019	830259342	玖珠ＮＯＫ株式会社	2,875										2,875	3,126	
2019	992021007	駒ヶ根市役所	3,609										3,609	3,557	
2019	580006526	株式会社駒井ハルテック	4,906										4,906	4,762	
2019	982071981	空港施設株式会社	18,989										18,989	20,020	
2019	010345325	空知興産株式会社	3,594	10,864									14,458	10,864	
2019	010077350	空知炭礦株式会社	4,161										4,161	4,162	
2019	985347752	隅田冷凍工業株式会社	5,361,087										5,361,087	5,361,087	
2019	994520703	串間市	2,800										2,800	2,986	
2019	020145874	釧路コールマイン株式会社	22,597			6,972							29,569	22,956	
2019	020010793	釧路丸水株式会社	3,933										3,933	3,984	
2019	990197208	釧路広域連合		17,912									17,912	17,912	
2019	990120605	釧路市	20,291										20,291	20,647	
2019	990120679	釧路市教育委員会	14,065										14,065	14,405	
2019	990120623	釧路市上下水道部	14,456										14,456	14,803	
2019	020108960	釧路飼料株式会社	9,074										9,074	9,166	
2019	020121701	株式会社釧路熱供給公社	3,774									3,584	3,774	3,778	
2019	410174327	沓間水産株式会社	3,656										3,656	3,673	
2019	991120207	熊谷市	14,828										14,828	14,460	
2019	991120271	熊谷市教育委員会	5,547										5,547	5,328	
2019	870356350	株式会社熊日会館	2,478										2,478	2,536	
2019	600631507	株式会社熊平製作所	3,982										3,982	4,078	
2019	870188094	熊本ＮＯＫ株式会社	6,185										6,185	6,724	
2019	870013365	株式会社熊本ホテルキャッスル	2,661										2,661	2,761	
2019	866025600	熊本液酸株式会社	5,946										5,946	6,468	
2019	994300001	熊本県	16,819										16,819	18,014	
2019	870016751	熊本県果実農業協同組合連合会	32,182										32,182	31,908	
2019	994300906	熊本県教育委員会	11,960										11,960	13,637	
2019	994300101	熊本県警察本部	3,985										3,985	4,131	
2019	870059515	熊本県酪農業協同組合連合会	7,770										7,770	8,108	
2019	870259973	熊本工機株式会社	1,936										1,936	2,076	
2019	994320103	熊本市	13,393	99,560			3,785						116,738	118,595	
2019	994320177	熊本市教育委員会	14,153										14,153	14,235	
2019	994320121	熊本市上下水道局	24,596			1,739	4,103						30,438	26,610	
2019	994320159	熊本市病院局	4,258										4,258	4,379	
2019	870011146	熊本森永乳業株式会社	6,322										6,322	6,420	
2019	870011843	熊本製粉株式会社	4,435										4,435	4,806	
2019	870225948	株式会社熊本畜産流通センター	4,427										4,427	4,702	
2019	870011502	株式会社熊本日日新聞社	1,992										1,992	2,152	
2019	870080377	熊本防錆工業株式会社	1,893										1,893	2,038	
2019	990421304	栗原市	15,888	7,493									23,381	16,035	
2019	990421378	栗原市教育委員会	4,538										4,538	4,575	
2019	990421350	栗原市病院事業	5,442										5,442	1,847	
2019	340326089	株式会社栗山米菓	21,178										21,178	21,241	
2019	250338591	栗田アルミ工業株式会社	6,798										6,798	6,676	
2019	985176001	栗田工業株式会社	195,040										195,040	193,002	
2019	420010453	栗田産業株式会社	3,614										3,614	3,574	
2019	740114168	株式会社栗田鋳造所	4,503										4,503	4,736	
2019	992520876	栗東市教育委員会	2,452										2,452	2,348	
2019	992520802	栗東市役所	4,854										4,854	4,660	
2019	580005529	株式会社栗本鐵工所	63,159										63,159	62,399	
2019	330019100	株式会社栗林製作所	12,212										12,212	12,603	
2019	992489506	桑名広域清掃事業組合	5,615										5,615	5,615	
2019	992420502	桑名市	5,420										5,420	5,126	
2019	992420576	桑名市教育委員会	2,306										2,306	2,210	
2019	992420521	桑名市水道事業及び下水道事業	6,511										6,511	6,441	
2019	570217456	株式会社君津ロックウール	33,457										33,457	32,631	
2019	260020379	君津共同火力株式会社	201,118									4,394,454	201,118	201,111	
2019	991222501	君津市	3,366										3,366	3,284	
2019	991281100	君津中央病院企業団	10,787										10,787	10,634	
2019	040430169	訓子府石灰工業株式会社	8,235	8,235									16,470	13,117	
2019	220013594	群栄化学工業株式会社	31,333		7,559								38,892	31,001	
2019	220014653	株式会社群馬銀行	9,840										9,840	9,585	
2019	991000002	群馬県	41,489			4,399	3,812						49,700	48,800	
2019	991044901	群馬県みなかみ町	7,435										7,435	7,306	
2019	991000601	群馬県企業局	13,561										13,561	13,451	
2019	991000906	群馬県教育委員会	13,630										13,630	13,417	
2019	991000101	群馬県警察本部	6,577										6,577	6,404	
2019	220081914	株式会社群馬県食肉卸売市場	8,511										8,511	8,255	
2019	991000502	群馬県病院局	16,899										16,899	18,933	
2019	220013450	群馬合金株式会社	3,801										3,801	3,735	
2019	500553097	群馬森紙業株式会社	5,382										5,382	5,210	
2019	991091901	群馬東部水道企業団	11,523										11,523	11,203	
2019	220250964	群馬明治株式会社	8,950										8,950	8,793	
2019	190303031	郡山ビューホテル株式会社	3,552										3,552	1,592	
2019	990720303	郡山市	20,515	66,000									86,515	86,694	
2019	990720377	郡山市教育委員会	11,205										11,205	11,296	
2019	990720321	郡山市上下水道局	4,808										4,808	107	
2019	992121906	郡上市	21,280	4,742									26,022	37,852	
2019	985410005	株式会社啓愛社	21,295										21,295	21,309	
2019	990123106	恵庭市	4,288			5,393							9,681	9,753	
2019	990123170	恵庭市教育委員会	4,473										4,473	4,276	
2019	992121002	恵那市	17,395										17,395	17,278	
2019	400792781	恵那東海理化株式会社	8,801										8,801	8,729	
2019	580106577	恵和株式会社	11,109										11,109	10,842	
2019	730150349	株式会社慶尚	8,575										8,575	9,052	
2019	450166221	株式会社敬愛	6,654										6,654	6,583	
2019	990015001	経済産業省	12,832										12,832	14,095	
2019	984668398	警察共済組合	8,293										8,293	8,226	
2019	990005004	警察庁	26,003										26,003	26,489	
2019	990300107	警視庁	112,243										112,243	109,911	
2019	992032109	軽井沢町	6,547										6,547	6,491	
2019	981023237	軽金属押出開発株式会社	6,124										6,124	6,081	
2019	984155041	軽自動車検査協会	3,337										3,337	1,493	
2019	993490806	芸北広域環境施設組合		4,950									4,950	4,950	
2019	710247351	穴吹エンタープライズ株式会社	4,113										4,113	4,272	
2019	991746108	穴水町	3,431										3,431	3,361	
2019	250343367	株式会社結城ショッピングセンター	2,648										2,648	2,847	
2019	500017585	月桂冠株式会社	10,665										10,665	10,347	
2019	380039352	株式会社月星製作所	6,968										6,968	6,807	
2019	985435505	月島食品工業株式会社	15,750										15,750	13,517	
2019	580262007	健栄製薬株式会社	4,814										4,814	4,761	
2019	580460766	兼松コミュニケーションズ株式会社	4,386										4,386	4,432	
2019	400031911	兼房株式会社	11,168										11,168	11,056	

注１：温室効果ガスの排出の抑制等のため、廃棄物を化石燃料に代えて燃料として使用したり、製品の製造のための原材料として使用した場合等により
排出される非エネルギー起源CO2排出量であって、温室効果ガスの排出の抑制等の為に行われているもの。

注２：電気事業用の発電所又は熱供給事業者の熱供給施設が設置されている事業所において、他人に供給した電気又は熱に係る排出量を含む、
燃料の使用に伴い排出されるエネルギー起源CO2排出量。

注３：エネルギー起源CO2（発電所等配分前）は、エネルギー起源CO2と重複しているため、調整前温室効果ガス排出量には加算していない。

注４：事業者が事業活動に伴い排出した温室効果ガス排出量を、国内認証排出削減量等の無効化量、廃棄物の原燃料使用に伴う排出量の控除等の調整を行ったもの。

①－１ 特定事業所排出者

排出年度	特定排出者コード	特定排出者名	温室効果ガス算定排出量（単位：tCO_2）										合計(tCO_2)		関連情報掲載頁
			ｴﾈﾙｷﾞｰ起源CO_2	非ｴﾈﾙｷﾞｰ起源CO_2	非ｴﾈﾙｷﾞｰ起源CO_2 (廃棄物の原燃料使用)(注１)	CH_4	N_2O	HFC	PFC	SF_6	NF_3	＜参考＞ｴﾈﾙｷﾞｰ起源CO_2 (発電所等配分前)(注２)	調整前温室効果ガス排出量（注３）	調整後温室効果ガス排出量（注４）	
2019	960387604	株式会社建築資料研究社	3,219										3,219	2,655	
2019	992321504	犬山市	4,682										4,682	4,717	
2019	610025959	研精堂印刷株式会社	4,351										4,351	4,457	
2019	250521235	県央共同アスコン昭和・鹿島・東亜共同企	3,525										3,525	3,554	
2019	994286709	県央県南広域環境組合	10,375	15,534									25,909	26,204	
2019	990810993	県南共同アスコン昭和・東亜・鹿島共同企	3,603										3,603	3,630	
2019	991521108	見附市	8,346										8,346	8,440	
2019	350023656	見附染工株式会社	9,435										9,435	9,462	
2019	876004102	株式会社賢島宝生苑	4,412										4,412	4,384	
2019	240184131	元気寿司株式会社	21,302										21,302	21,220	
2019	350033026	原山化成工業株式会社	4,070										4,070	4,078	
2019	982302695	原子燃料工業株式会社	4,052										4,052	3,900	
2019	350167861	株式会社原信	53,517										53,517	53,980	
2019	220299535	株式会社原田	6,424										6,424	6,294	
2019	270036407	株式会社原田伸銅所	13,001										13,001	13,132	
2019	610120681	株式会社源吉兆庵	6,932										6,932	6,790	
2019	994083706	玄界環境組合	10,732	36,721									47,453	48,391	
2019	550001707	古河ＡＳ株式会社	3,568										3,568	3,543	
2019	200362981	株式会社古河テクノマテリアル	2,842										2,842	2,778	
2019	126021302	古河ファイテルオプティカルデバイス株式	3,382										3,382	3,333	
2019	960201051	古河マグネットワイヤ株式会社	18,757										18,757	18,942	
2019	983605240	古河ユニック株式会社	4,873										4,873	4,778	
2019	985744108	古河ロックドリル株式会社	4,660										4,660	4,565	
2019	985744000	古河機械金属株式会社	2,106										2,106	2,037	
2019	990820407	古河市	7,797										7,797	7,727	
2019	990820471	古河市教育委員会	6,030										6,030	6,368	
2019	990820425	古河市水道事業	3,475										3,475	3,379	
2019	987077665	古河樹脂加工株式会社	3,833										3,833	3,773	
2019	985744304	古河電気工業株式会社	201,893							34,624			236,517	233,651	
2019	200103273	古河電工パワーシステムズ株式会社	5,483										5,483	5,432	
2019	984579037	古河電工産業電線株式会社	7,751										7,751	7,990	
2019	190236556	古河電子株式会社	7,599										7,599	7,677	
2019	200261620	古河電池株式会社	43,175										43,175	43,027	
2019	430051861	古山精機株式会社	5,327										5,327	5,273	
2019	830018133	古手川産業株式会社	49,687	111,151									160,838	161,115	
2019	100090619	古川エヌ・デー・ケー株式会社	12,328										12,328	266	
2019	260063705	古谷乳業株式会社	7,316										7,316	7,198	
2019	200164401	古藤工業株式会社	5,186										5,186	5,220	
2019	530061941	古野電気株式会社	3,227										3,227	3,120	
2019	580066598	古林紙工株式会社	5,348										5,348	5,172	
2019	830035279	株式会社戸高鉱業社	112,589	163,216	5,751								281,556	277,311	
2019	400087489	戸松冶金株式会社	9,969										9,969	9,988	
2019	117020057	戸田アスコン株式会社	7,688										7,688	7,572	
2019	470022775	株式会社戸田家	4,246										4,246	4,225	
2019	991184509	戸田競艇企業団	3,978										3,978	3,872	
2019	985456201	戸田建設株式会社	7,037										7,037	5,079	
2019	600033026	戸田工業株式会社	53,151										53,151	53,954	
2019	991122408	戸田市	6,740										6,740	7,564	
2019	991122471	戸田市教育委員会	3,211										3,211	3,331	
2019	810144211	戸畑共同火力株式会社	286,922				4,698					4,399,379	291,620	291,620	
2019	810017611	戸畑鉄工株式会社	3,134										3,134	3,343	
2019	660058798	株式会社湖月	3,038										3,038	3,297	
2019	992222103	湖西市役所	8,194										8,194	8,839	
2019	985193342	株式会社湖池屋	26,930										26,930	26,929	
2019	500071660	湖南精工株式会社	3,541										3,541	3,439	
2019	986692202	株式会社虎ノ門エネルギーサービス	721									6,053	721	723	
2019	991332697	虎ノ門ヒルズ管理組合	12,006										12,006	11,709	
2019	985556616	株式会社虎屋	6,549										6,549	6,439	
2019	982561525	株式会社虎昭産業	9,935										9,935	11,031	
2019	260980035	五井コーストエナジー株式会社	11,019									289,703	11,019	11,019	
2019	260198466	五井化成株式会社	5,983										5,983	5,950	
2019	580711892	五苑マルシン株式会社	3,703										3,703	3,598	
2019	985034847	五十風冷蔵株式会社	16,039										16,039	15,596	
2019	990220502	五所川原市	4,241										4,241	4,270	
2019	991521805	五泉市	4,963										4,963	5,006	
2019	994221105	五島市	5,904										5,904	6,712	
2019	430058078	株式会社五味八珍	5,779										5,779	5,726	
2019	870019064	五木食品株式会社	6,215										6,215	6,336	
2019	580102747	五洋紙工株式会社	9,743										9,743	9,176	
2019	150302209	株式会社五洋電子	3,557										3,557	95	
2019	580276307	株式会社五鈴精工硝子	2,955										2,955	3,050	
2019	410007651	五條製紙株式会社	19,046										19,046	18,779	
2019	500034531	互応化学工業株式会社	4,006										4,006	3,946	
2019	580364517	株式会社互恵会	2,722										2,722	1,366	
2019	982482341	株式会社互助センター友の会	6,149										6,149	6,138	
2019	200163718	株式会社互省製作所	5,921										5,921	5,952	
2019	600299314	呉サンソ株式会社	196,630										196,630	196,630	
2019	600247711	呉宇部石灰株式会社	52,044	94,479									146,523	146,523	
2019	500072003	呉羽テック株式会社	6,543										6,543	6,370	
2019	600205031	呉金属熱錬工業株式会社	3,813										3,813	3,866	
2019	993420202	呉市	22,644	35,794									58,438	59,115	
2019	993420276	呉市教育委員会	4,912										4,912	5,031	
2019	993420221	呉市上下水道局	15,309										15,309	15,355	
2019	220357890	株式会社吾妻バイオパワー				3,604	31,345						34,949	34,948	
2019	200164288	株式会社後藤製作所	4,718										4,718	4,761	
2019	401384906	株式会社御幸ビルディング	6,629										6,629	6,445	
2019	400141458	御幸毛織株式会社	3,694										3,694	3,680	
2019	540106198	御国色素株式会社	6,554										6,554	6,892	
2019	540032085	株式会社御座候	2,840										2,840	2,769	
2019	992222300	御前崎市	5,398										5,398	5,349	
2019	985664571	御殿場テトラパック合同会社	12,952										12,952	12,647	
2019	992221509	御殿場市	6,974										6,974	6,796	
2019	993086409	御坊広域行政事務組合		4,605									4,605	4,605	
2019	992723073	交野市教育委員会	2,755										2,755	2,728	
2019	992723028	交野市水道局	2,497										2,497	2,369	
2019	010334439	交洋不動産株式会社	4,266										4,266	4,336	
2019	500195157	光アスコン株式会社	4,111	39,044									43,155	43,104	
2019	980811182	光ガラス株式会社	5,335										5,335	4,795	
2019	610038877	光軽金属工業株式会社	5,116										5,116	5,214	
2019	993521054	光市病院局	4,297										4,297	4,383	
2019	200831811	株式会社光洲産業	7,459										7,459	7,321	
2019	400045756	光生アルミニューム工業株式会社	21,058										21,058	20,855	
2019	010964360	光生アルミ北海道株式会社	11,593										11,593	6,872	
2019	460019014	光精工株式会社	24,952										24,952	24,952	
2019	450017787	株式会社光製作所	11,538										11,538	2,160	
2019	980076352	光製薬株式会社	6,253										6,253	6,156	
2019	985801509	光村印刷株式会社	18,938										18,938	18,538	
2019	540029188	光菱電機株式会社	4,728										4,728	4,492	

注１：温室効果ガスの排出の抑制等のため、廃棄物を化石燃料に代えて燃料として使用したり、製品の製造のための原材料として使用した場合等により
排出される非エネルギー起源CO2排出量であって、温室効果ガスの排出の抑制等の為に行われているもの。

注２：電気事業用の発電所又は熱供給事業者の熱供給施設が設置されている事業所において、他人に供給した電気又は熱に係る排出量を含む、
燃料の使用に伴い排出されるエネルギー起源CO2排出量。

注３：エネルギー起源CO2（発電所等配分前）は、エネルギー起源CO2と重複しているため、調整前温室効果ガス排出量には加算していない。

注４：事業者が事業活動に伴い排出した温室効果ガス排出量を、国内認証排出削減量等の無効化量、廃棄物の原燃料使用に伴う排出量の控除等の調整を行ったもの。

①－１ 特定事業所排出者

排出年度	特定排出者コード	特定排出者名	温室効果ガス算定排出量（単位：tCO_2）										合計(tCO_2)		関連情報掲載頁
			ｴﾈﾙｷﾞｰ起源CO_2	非ｴﾈﾙｷﾞｰ起源CO_2	非ｴﾈﾙｷﾞｰ起源CO_2 (廃棄物の原燃料使用)(注１)	CH_4	N_2O	HFC	PFC	SF_6	NF_3	＜参考＞ ｴﾈﾙｷﾞｰ起源CO_2 (発電所等配分前)(注２)	調整前温室効果ガス排出量（注３）	調整後温室効果ガス排出量（注４）	
2019	980486440	株式会社光邦	3,453										3,453	3,378	
2019	580643961	株式会社光洋	35,224										35,224	33,508	
2019	510323340	光洋サーモシステム株式会社	3,156										3,156	3,257	
2019	580490924	光洋シーリングテクノ株式会社	7,423										7,423	7,770	
2019	617018259	株式会社光洋ショップープラス	6,916										6,916	6,859	
2019	814019552	株式会社光洋ーディスパース	2,662										2,662	2,526	
2019	134019499	株式会社光洋フードサービス	6,509										6,509	6,546	
2019	470032806	光洋メタルテック株式会社	23,117										23,117	22,096	
2019	580398177	光洋機械工業株式会社	7,313										7,313	6,939	
2019	570048344	光洋鉄線株式会社	2,787										2,787	2,694	
2019	580225858	光洋熱処理株式会社	18,440										18,440	18,241	
2019	440055078	株式会社光陽	5,716										5,716	5,684	
2019	760040491	光陽産業株式会社	9,532										9,532	9,668	
2019	985196003	光和精鉱株式会社	34,322	117,251			3,904						155,477	155,476	
2019	990810492	公益財団法人いばらき文化振興財団	5,011										5,011	4,917	
2019	269003261	公益財団法人かずさＤＮＡ研究所	3,047										3,047	2,752	
2019	981599822	公益財団法人がん研究会	13,124										13,124	12,543	
2019	610198450	公益財団法人岡山県環境保全事業団	2,972	34,347	930		11,830						50,079	48,351	
2019	409003701	公益財団法人科学技術交流財団	2,783										2,783	2,510	
2019	120232435	公益財団法人環境科学技術研究所	6,983										6,983	2,384	
2019	980240682	公益財団法人結核予防会	6,912										6,912	7,019	
2019	810094352	公益財団法人健和会	6,283										6,283	6,746	
2019	530111069	公益財団法人甲南会	8,246										8,246	8,523	
2019	500212491	公益財団法人国立京都国際会館	3,681										3,681	3,597	
2019	967953208	公益財団法人佐賀国際重粒子線がん治療財	2,312										2,312	2,515	
2019	987011028	公益財団法人佐々木研究所	3,079										3,079	3,017	
2019	169000196	公益財団法人山形県産業技術振興機構	3,557										3,557	631	
2019	280030837	公益財団法人山梨厚生会	4,966										4,966	4,876	
2019	890062492	公益財団法人慈愛会	7,848										7,848	8,196	
2019	983273372	公益財団法人自転車駐車場整備センター	4,999										4,999	4,871	
2019	200470307	公益財団法人実験動物中央研究所	3,613										3,613	4,545	
2019	981221270	公益財団法人新国立劇場運営財団	5,349										5,349	5,262	
2019	100285351	公益財団法人仙台市医療センター	5,328										5,328	5,371	
2019	570050629	公益財団法人浅香山病院	7,059										7,059	7,244	
2019	610083012	公益財団法人操風会	4,481										4,481	4,596	
2019	760035778	公益財団法人大原記念倉敷中央医療機構	28,611										28,611	29,243	
2019	120120644	公益財団法人鷹揚郷	3,931										3,931	3,956	
2019	250173580	公益財団法人筑波メディカルセンター	5,749										5,749	5,637	
2019	985446456	公益財団法人鉄道弘済会	4,223										4,223	4,391	
2019	987072650	公益財団法人鉄道総合技術研究所	3,092										3,092	3,031	
2019	586712592	公益財団法人田附興風会	10,953										10,953	11,289	
2019	983861437	公益財団法人東京都保健医療公社	33,732										33,732	33,210	
2019	190014496	公益財団法人湯浅報恩会	4,313										4,313	1,478	
2019	985612664	公益財団法人日産厚生会	3,917										3,917	3,886	
2019	200761841	公益財団法人日本食肉流通センター	12,076										12,076	11,683	
2019	988143747	公益財団法人日本心臓血圧研究振興会	4,334										4,334	4,230	
2019	580656262	公益財団法人日本生命済生会	3,718										3,718	3,605	
2019	260063302	公益財団法人復光会	2,803										2,803	2,733	
2019	400547631	公益財団法人名古屋まちづくり公社	3,776										3,776	5,116	
2019	582264225	株式会社公益社	4,778										4,778	4,958	
2019	280033919	公益社団法人山梨勤労者医療協会	1,974										1,974	2,895	
2019	985356312	公益社団法人全国市有物件災害共済会	3,574										3,574	3,516	
2019	981207539	公益社団法人地域医療振興協会	16,062										16,062	15,752	
2019	981573192	公益社団法人東京都教職員互助会三楽病院	3,173										3,173	3,260	
2019	981024744	公益社団法人日本海員掖済会	16,663										16,663	16,768	
2019	010197071	公益社団法人北海道勤労者医療協会	13,259										13,259	13,718	
2019	130081291	株式会社公楽	5,250										5,250	5,310	
2019	010177355	株式会社公清企業		12,970	3,410								16,380	12,970	
2019	580904039	株式会社公文教育研究会	3,089										3,089	2,543	
2019	981540361	公立学校共済組合	55,572										55,572	56,370	
2019	993083908	公立紀南病院組合	5,081										5,081	4,927	
2019	991880105	公立小浜病院組合	4,254										4,254	4,128	
2019	995500198	公立大学法人横浜市立大学	40,572										40,572	44,903	
2019	990700196	公立大学法人会津大学	3,964										3,964	1,104	
2019	990300194	公立大学法人岩手県立大学	4,197										4,197	4,220	
2019	990400299	公立大学法人宮城大学	3,050										3,050	3,076	
2019	994000196	公立大学法人九州歯科大学	2,679										2,679	2,820	
2019	993400193	公立大学法人県立広島大学	5,113										5,113	4,427	
2019	996500192	公立大学法人広島市立大学	3,682										3,682	3,764	
2019	992500194	公立大学法人滋賀県立大学	3,229										3,229	3,109	
2019	990500195	公立大学法人秋田県立大学	6,640										6,640	2,279	
2019	671053010	公立大学法人大阪	44,825										44,825	43,363	
2019	992900196	公立大学法人奈良県立医科大学	17,199										17,199	16,948	
2019	652015007	公立大学法人富山県立大学	4,623										4,623	4,513	
2019	991800916	公立大学法人福井県立大学	3,530										3,530	3,420	
2019	189001332	公立大学法人福島県立医科大学	40,352										40,352	40,630	
2019	996600198	公立大学法人北九州市立大学	2,901										2,901	3,019	
2019	996000195	公立大学法人名古屋市立大学	21,011										21,011	20,373	
2019	993000191	公立大学法人和歌山県立医科大学	21,423										21,423	20,845	
2019	992381905	公立陶生病院組合	7,500										7,500	7,448	
2019	993080906	公立那賀病院	4,627										4,627	4,524	
2019	991785803	公立能登総合病院	5,877										5,877	5,771	
2019	992886201	公立八鹿病院組合	4,648										4,648	4,522	
2019	994081505	公立八女総合病院企業団	2,963										2,963	3,110	
2019	992882409	公立豊岡病院組合	8,233										8,233	8,018	
2019	990013006	厚生労働省	125,509										125,509	99,085	
2019	991421201	厚木市	8,206	34,710									42,916	43,071	
2019	991421274	厚木市教育委員会	5,590										5,590	6,654	
2019	991421256	厚木市病院事業	4,994										4,994	4,894	
2019	260023915	向後スターチ株式会社	10,392										10,392	10,284	
2019	270032275	株式会社向山工場	83,607										83,607	81,625	
2019	580340300	宏栄電線株式会社	2,308										2,308	2,208	
2019	985711009	工機ホールディングス株式会社	10,123										10,123	9,927	
2019	460044241	工業化成株式会社鈴鹿工場	3,510										3,510	3,472	
2019	120015461	株式会社工藤パン	6,995										6,995	7,038	
2019	190109698	株式会社幸楽苑ホールディングス	51,548										51,548	51,879	
2019	580004307	広栄化学工業株式会社	36,047		13,932								49,979	35,761	
2019	550051852	広化東リフロア株式会社	2,005										2,005	1,904	
2019	710153503	株式会社広真	5,335										5,335	5,532	
2019	600041215	広島アルミニウム工業株式会社	130,597										130,597	133,353	
2019	993410494	広島イーグル株式会社	4,698										4,698	4,834	
2019	600019161	広島ガス株式会社	17,629										17,629	17,757	
2019	600091235	株式会社広島バスセンター	3,432										3,432	3,510	
2019	600052021	株式会社広島マツダ	3,942										3,942	4,055	
2019	458010540	株式会社広島メタル＆マシナリー	56,726										56,726	58,194	
2019	600609622	株式会社広島リサイクルセンター	11,078										11,078	11,367	
2019	600399571	株式会社広島リゾート	6,017										6,017	6,180	
2019	600164411	広島伊丹電機株式会社	7,229										7,229	7,400	

注１：温室効果ガスの排出の抑制等のため、廃棄物を化石燃料に代えて燃料として使用したり、製品の製造のための原材料として使用した場合等により
排出される非エネルギー起源CO2排出量であって、温室効果ガスの排出の抑制等の為に行われているもの。

注２：電気事業用の発電所又は熱供給事業者の熱供給施設が設置されている事業所において、他人に供給した電気又は熱に係る排出量を含む、
燃料の使用に伴い排出されるエネルギー起源CO2排出量。

注３：エネルギー起源CO2（発電所等配分前）は、エネルギー起源CO2と重複しているため、調整前温室効果ガス排出量には加算していない。

注４：事業者が事業活動に伴い排出した温室効果ガス排出量を、国内認証排出削減量等の無効化量、廃棄物の原燃料使用に伴う排出量の控除等の調整を行ったもの。

①－１ 特定事業所排出者

排出年度	特定排出者コード	特定排出者名	温室効果ガス算定排出量（単位：tCO_2）										合計(tCO_2)		関連情報掲載頁
			ｴﾈﾙｷﾞｰ起源CO_2	非ｴﾈﾙｷﾞｰ起源CO_2	非ｴﾈﾙｷﾞｰ起源CO_2 (廃棄物の原燃料使用)(注１)	CH_4	N_2O	HFC	PFC	SF_6	NF_3	＜参考＞ｴﾈﾙｷﾞｰ起源CO_2 (発電所等配分前)(注２)	調整前温室効果ガス排出量（注３）	調整後温室効果ガス排出量（注４）	
2019	600572040	広島駅南口開発株式会社	11,697										11,697	12,010	
2019	620012319	広島化成株式会社	14,381										14,381	14,677	
2019	600110770	広島協同乳業株式会社	3,050										3,050	2,977	
2019	600053271	株式会社広島銀行	11,924										11,924	12,253	
2019	993400003	広島県	40,959										40,959	41,915	
2019	993400200	広島県企業局	67,897				3,705						71,602	70,467	
2019	993400907	広島県教育委員会	19,408										19,408	19,906	
2019	993400101	広島県警察本部	9,046										9,046	9,276	
2019	600521944	広島県厚生農業協同組合連合会	15,440										15,440	15,777	
2019	993400504	広島県病院事業局	11,649										11,649	11,916	
2019	967687470	株式会社広島三越	5,011										5,011	5,151	
2019	996500002	広島市	128,741	114,423		6,807	10,990						260,961	265,367	
2019	996500906	広島市教育委員会	29,821										29,821	31,921	
2019	996500209	広島市水道局	41,804										41,804	34,463	
2019	600474236	広島市農業協同組合	3,726										3,726	3,822	
2019	600139061	広島信用金庫	3,327										3,327	3,423	
2019	600103391	広島森永乳業株式会社	10,567										10,567	10,770	
2019	600098951	広島精密工業株式会社	18,455										18,455	18,990	
2019	993491803	広島中央環境衛生組合	9,520	25,953									35,473	35,740	
2019	020088043	広洋水産株式会社	8,530										8,530	8,644	
2019	992942605	広陵町	5,352										5,352	5,177	
2019	890006869	康正産業株式会社	3,919										3,919	4,232	
2019	120115564	弘前航空電子株式会社	46,584										46,584	509	
2019	990220208	弘前市	17,713										17,713	17,877	
2019	990220271	弘前市教育委員会	6,982										6,982	7,107	
2019	990281704	弘前地区環境整備事務組合		27,012									27,012	27,012	
2019	870014111	株式会社弘乳舎	4,754										4,754	5,091	
2019	100265232	株式会社恒成商事	8,473										8,473	5,023	
2019	500103718	株式会社晃商	16,992										16,992	16,980	
2019	030009606	更別村農業協同組合	2,080										2,080	3,562	
2019	982090833	株式会社江戸一	22,906										22,906	17,706	
2019	200533461	株式会社江戸清	2,253										2,253	2,203	
2019	991312304	江戸川区	21,981										21,981	21,635	
2019	991312378	江戸川区教育委員会	11,609										11,609	11,375	
2019	580020051	江崎グリコ株式会社	4,842										4,842	4,982	
2019	380009424	株式会社江沼チヱン製作所	3,458										3,458	3,388	
2019	991310801	江東区	20,176										20,176	19,763	
2019	991310874	江東区教育委員会	5,847										5,847	5,656	
2019	985196809	江南化工株式会社	8,153										8,153	8,130	
2019	992321701	江南市役所	4,564										4,564	4,608	
2019	992385904	江南丹羽環境管理組合	3,742	12,784									16,526	16,485	
2019	990121701	江別市	10,688	23,527									34,215	35,258	
2019	990121774	江別市教育委員会	6,790										6,790	7,902	
2019	990121729	江別市上下水道事業	2,654										2,654	4,002	
2019	991310300	港区	14,547										14,547	14,853	
2019	991310373	港区教育委員会	11,711										11,711	11,690	
2019	580286134	港湾冷蔵株式会社	3,965										3,965	3,828	
2019	992584701	甲賀広域行政組合	3,065										3,065	2,925	
2019	992520901	甲賀市	5,154										5,154	4,925	
2019	992520974	甲賀市教育委員会	2,773										2,773	2,676	
2019	980636501	甲州砕石株式会社	5,918										5,918	7,325	
2019	530187906	甲南ユーテイリテイ株式会社	4,742									19,643	4,742	20,560	
2019	991921001	甲斐市	3,926										3,926	4,474	
2019	991921075	甲斐市教育委員会	3,352										3,352	3,609	
2019	991994204	甲府・峡東地域ごみ処理施設事務組合		38,029									38,029	38,029	
2019	991920176	甲府市教育委員会	4,300										4,300	4,350	
2019	991920121	甲府市上下水道局	8,706										8,706	8,469	
2019	991920102	甲府市役所	11,679										11,679	11,479	
2019	280043432	甲府東洋株式会社	6,521										6,521	6,429	
2019	280311121	株式会社甲府明電舎	3,246										3,246	3,173	
2019	440095153	株式会社甲羅	9,430										9,430	9,361	
2019	983128720	紅屋オフセット株式会社	5,544										5,544	5,577	
2019	120043788	紅屋商事株式会社	15,327										15,327	15,491	
2019	800530831	株式会社荒戸産業	2,457										2,457	2,653	
2019	580000952	荒川化学工業株式会社	37,224	686	4,210								42,120	38,249	
2019	991311808	荒川区	9,922										9,922	9,766	
2019	991311871	荒川区教育委員会	5,239										5,239	5,122	
2019	400009535	荒川工業株式会社	13,396										13,396	13,262	
2019	980980372	株式会社荒川樹脂	3,598										3,598	3,498	
2019	090823301	行方市役所	3,994										3,994	3,912	
2019	985202906	株式会社講談社	5,657										5,657	5,526	
2019	985202497	鋼鈑工業株式会社	34,841										34,841	35,639	
2019	440029944	株式会社香月堂	3,364										3,364	3,340	
2019	991286705	香取広域市町村圏事務組合		14,462									14,462	14,462	
2019	991223607	香取市	5,935										5,935	6,297	
2019	810432146	香春鉱業株式会社	5,275										5,275	5,464	
2019	710109701	香川シームレス株式会社	3,010										3,010	3,113	
2019	710015973	株式会社香川銀行	2,712										2,712	2,854	
2019	993700000	香川県	22,415										22,415	23,386	
2019	993700903	香川県教育委員会	9,839										9,839	10,285	
2019	993700108	香川県警察	5,957										5,957	6,316	
2019	710067853	香川県厚生農業協同組合連合会	4,583										4,583	4,722	
2019	993788804	香川県広域水道企業団	28,553										28,553	30,135	
2019	993788205	香川県東部清掃施設組合		14,502									14,502	18,613	
2019	710288934	香川県農業協同組合	19,371										19,371	20,242	
2019	993700501	香川県病院局	11,307										11,307	12,034	
2019	710095983	香川鋳造株式会社	3,536										3,536	3,731	
2019	710257965	香川日清食品株式会社	5,728										5,728	5,904	
2019	993921109	香南市	3,389										3,389	3,568	
2019	993921207	香美市役所	3,128										3,128	3,281	
2019	580328557	高圧ガス工業株式会社	4,364										4,364	4,300	
2019	580332596	高圧化学工業株式会社	2,916										2,916	3,017	
2019	460027455	高圧昭和ボンベ株式会社	7,025										7,025	2,769	
2019	450000224	高安株式会社	5,030										5,030	4,998	
2019	991620204	高岡市	15,345										15,345	15,060	
2019	991620278	高岡市教育委員会	8,302										8,302	8,159	
2019	991620231	高岡市上下水道局	3,455										3,455	3,360	
2019	620069250	高橋金属株式会社	4,619										4,619	4,685	
2019	330046331	株式会社高見澤	3,387										3,387	3,371	
2019	430109335	高砂フードプロダクツ株式会社	5,245										5,245	5,245	
2019	985404607	高砂香料工業株式会社	27,183										27,183	27,794	
2019	992821628	高砂市上下水道部	3,179										3,179	3,020	
2019	992821655	高砂市民病院	3,042										3,042	2,970	
2019	250339874	高砂製紙株式会社	11,786	26,474	2,898		25,730						66,888	63,687	
2019	985404901	高砂鐵工株式会社	3,712										3,712	3,687	
2019	518019893	高崎アスコン株式会社	3,300										3,300	3,287	
2019	991020201	高崎市	29,441	36,835									66,276	65,176	
2019	991020275	高崎市教育委員会	11,088										11,088	10,424	

注１：温室効果ガスの排出の抑制等のため、廃棄物を化石燃料に代えて燃料として使用したり、製品の製造のための原材料として使用した場合等により
排出される非エネルギー起源CO2排出量であって、温室効果ガスの排出の抑制等の為に行われているもの。

注２：電気事業用の発電所又は熱供給事業者の熱供給施設が設置されている事業所において、他人に供給した電気又は熱に係る排出量を含む、
燃料の使用に伴い排出されるエネルギー起源CO2排出量。

注３：エネルギー起源CO2（発電所等配分前）は、エネルギー起源CO2と重複しているため、調整前温室効果ガス排出量には加算していない。

注４：事業者が事業活動に伴い排出した温室効果ガス排出量を、国内認証排出削減量等の無効化量、廃棄物の原燃料使用に伴う排出量の控除等の調整を行ったもの。

①－１ 特定事業所排出者

排出年度	特定排出者コード	特定排出者名	温室効果ガス算定排出量（単位：tCO_2）										合計(tCO_2)		関連情報掲載頁
			ｴﾈﾙｷﾞｰ起源CO_2	非ｴﾈﾙｷﾞｰ起源CO_2	非ｴﾈﾙｷﾞｰ起源CO_2 (廃棄物の原燃料使用)(注１)	CH_4	N_2O	HFC	PFC	SF_6	NF_3	＜参考＞ｴﾈﾙｷﾞｰ起源CO_2 (発電所等配分前)(注２)	調整前温室効果ガス排出量（注３）	調整後温室効果ガス排出量（注４）	
2019	991020220	高崎市上下水道事業	6,683										6,683	6,489	
2019	738003288	高崎森永株式会社	16,385										16,385	16,056	
2019	220337761	株式会社高崎髙島屋	4,003										4,003	4,083	
2019	370136764	株式会社高山グリーンホテル	5,114										5,114	5,082	
2019	580796531	株式会社高山化成	6,654										6,654	6,611	
2019	992120300	高山市	18,882										18,882	18,723	
2019	110108600	高周波鋳造株式会社	35,894										35,894	36,262	
2019	985197806	高周波熱錬株式会社	47,456										47,456	47,023	
2019	260442897	高俊興業株式会社	6,719										6,719	6,586	
2019	370227798	株式会社高松メッキ	7,847										7,847	7,641	
2019	380090293	高松機械工業株式会社	4,261										4,261	4,133	
2019	710034020	高松琴平電気鉄道株式会社	2,862										2,862	3,013	
2019	967708131	株式会社高松三越	4,252										4,252	4,448	
2019	993720101	高松市	35,183	46,243									81,426	83,045	
2019	993720174	高松市教育委員会	8,796										8,796	9,318	
2019	993720156	高松市病院局	4,437										4,437	4,614	
2019	710232151	高松日清食品株式会社	4,717										4,717	4,873	
2019	570132887	株式会社高速オフセット	12,065										12,065	11,747	
2019	330008321	高沢産業株式会社	4,198										4,198	2,599	
2019	216005952	高知おおとよ製材株式会社	3,031										3,031	3,189	
2019	730015353	高知化工株式会社	5,661										5,661	5,755	
2019	993900001	高知県	16,969										16,969	18,060	
2019	730267637	高知県漁業協同組合	3,499										3,499	3,694	
2019	993900904	高知県教育委員会	7,948										7,948	8,715	
2019	993900109	高知県警察	7,103										7,103	7,529	
2019	993900501	高知県公営企業局	7,041										7,041	7,879	
2019	906003176	高知県公立大学法人	6,165										6,165	6,479	
2019	730193284	高知県農業協同組合	19,857										19,857	20,849	
2019	993920101	高知市	16,858		34,510								51,368	17,854	
2019	993920175	高知市教育委員会	11,293										11,293	12,062	
2019	993920120	高知市上下水道局	14,951										14,951	15,748	
2019	993987906	高知市病院企業団	10,735										10,735	11,132	
2019	031014422	高知太平洋鉱業株式会社	6,843										6,843	7,011	
2019	992720705	高槻市	9,994	61,478									71,472	71,393	
2019	992720779	高槻市教育委員会	4,851										4,851	5,415	
2019	992720723	高槻市水道事業	3,837										3,837	3,641	
2019	500001988	高槻電器工業株式会社	7,775										7,775	7,585	
2019	270055494	高田製薬株式会社	18,742										18,742	18,440	
2019	992521201	高島市	4,603										4,603	4,450	
2019	992521274	高島市教育委員会	2,643										2,643	2,557	
2019	401346226	高萩ニチハ株式会社	20,713										20,713	20,293	
2019	993985401	高幡東部清掃組合	3,339										3,339	3,435	
2019	410013504	高尾製紙株式会社	24,417										24,417	24,072	
2019	100803199	株式会社高浜	4,746										4,746	4,780	
2019	400076233	高浜工業株式会社	2,444										2,444	2,419	
2019	400075352	株式会社高木製作所	3,034										3,034	3,006	
2019	400268251	高雄工業株式会社	31,596										31,596	32,112	
2019	982638756	株式会社高陽社	1,643										1,643	1,674	
2019	200212311	高梨乳業株式会社	47,735										47,735	47,604	
2019	200211771	高梨販売株式会社	3,721										3,721	3,636	
2019	993320904	高梁市	7,250										7,250	7,453	
2019	991121779	鴻巣市教育委員会	3,956										3,956	4,327	
2019	991121705	鴻巣市役所	3,926										3,926	4,116	
2019	870101056	合志技研工業株式会社	4,136										4,136	4,194	
2019	994321601	合志市	5,829										5,829	6,236	
2019	530036269	株式会社合食	8,000										8,000	8,006	
2019	600364861	株式会社合人社計画研究所	4,724										4,724	5,085	
2019	020096018	株式会社合田観光商事	19,154										19,154	19,738	
2019	990110799	合同会社ＣＲＴ旭川	3,682										3,682	3,468	
2019	991336997	合同会社ＮＳＹ ＭＬ	3,763										3,763	3,713	
2019	991338491	合同会社ＹＭＭインベストメント	6,556										6,556	6,436	
2019	991323291	合同会社サブ・ティーケー・ワン	7,329										7,329	7,179	
2019	991334393	合同会社ジャパンコアインベストメント	14,094										14,094	13,822	
2019	991325296	合同会社スペードハウス	4,493										4,493	4,389	
2019	991338697	合同会社ゼストリーシング	5,815										5,815	5,444	
2019	991326991	合同会社デウテロス	3,642										3,642	3,169	
2019	991323193	合同会社ニュー・パースペクティブ・ワン	6,560										6,560	6,512	
2019	991316091	合同会社ハーバーリース	6,327										6,327	6,055	
2019	991336594	合同会社プライア	2,624										2,624	2,564	
2019	334014596	合同会社ホワイトライズインベストメント	4,888										4,888	5,160	
2019	991334295	合同会社もみじインベストメント	3,808										3,808	3,732	
2019	960017784	合同会社ユー・エス・ジェイ	51,929										51,929	50,195	
2019	985352903	合同会社西友	284,253										284,253	283,094	
2019	991336496	合同会社台場地所	7,102										7,102	6,361	
2019	394015942	合同会社南千歳リーシング	4,620										4,620	5,206	
2019	991337994	合同会社武蔵小杉インベスターズ	3,185										3,185	3,097	
2019	394018078	合同会社幕張ブルー	7,139										7,139	7,761	
2019	985203000	株式会社合同資源	43,027										43,027	49,697	
2019	986126068	合同酒精株式会社	50,135										50,135	49,605	
2019	580002803	合同製鐵株式会社	332,116										332,116	321,396	
2019	010219221	合同容器株式会社	4,635										4,635	3,158	
2019	980407802	国家公務員共済組合連合会	128,556										128,556	126,291	
2019	984335050	国際ファッションセンター株式会社	4,251										4,251	4,414	
2019	985204105	国際興業管理株式会社	5,758										5,758	5,746	
2019	985383104	国際紙パルプ商事株式会社	2,001										2,001	2,006	
2019	986386165	国際石油開発帝石株式会社	115,603	165,452		19,348						165,892	300,403	305,003	
2019	982482351	国際炭酸株式会社	8,417										8,417	8,204	
2019	200162944	国際埠頭株式会社	3,596										3,596	3,954	
2019	400041336	株式会社国盛化学	2,490										2,490	113	
2019	990016008	国土交通省	249,377										249,377	249,377	
2019	994421401	国東市	4,195										4,195	4,466	
2019	985206502	国分グループ本社株式会社	3,744										3,744	3,647	
2019	904014288	国分フードクリエイト株式会社	11,963										11,963	11,621	
2019	250305259	国分関信越株式会社	2,141										2,141	3,497	
2019	991321401	国分寺市	3,770	3,324									7,094	7,112	
2019	985716800	国分首都圏株式会社	5,061										5,061	4,931	
2019	580132620	国分西日本株式会社	4,576										4,576	4,474	
2019	992680403	国民健康保険南丹病院組合	4,870										4,870	4,740	
2019	990013122	国立研究開発法人医薬基盤・健康・栄養研	13,216										13,216	4,825	
2019	990012143	国立研究開発法人宇宙航空研究開発機構	77,955										77,955	78,209	
2019	990012116	国立研究開発法人科学技術振興機構	5,894										5,894	6,240	
2019	990016222	国立研究開発法人海上・港湾・航空技術研	3,555										3,555	3,463	
2019	990012214	国立研究開発法人海洋研究開発機構	20,879										20,879	20,425	
2019	990013187	国立研究開発法人国立がん研究センター	37,606										37,606	36,880	
2019	990017014	国立研究開発法人国立環境研究所	18,804										18,804	18,462	
2019	990013150	国立研究開発法人国立国際医療研究セン	21,265										21,265	20,898	
2019	990013196	国立研究開発法人国立循環器病研究セン	14,388										14,388	13,828	
2019	990013169	国立研究開発法人国立成育医療研究セン	17,169										17,169	16,904	

注１：温室効果ガスの排出の抑制等のため、廃棄物を化石燃料に代えて燃料として使用したり、製品の製造のための原材料として使用した場合等により
排出される非エネルギー起源CO2排出量であって、温室効果ガスの排出の抑制等の為に行われているもの。

注２：電気事業用の発電所又は熱供給事業者の熱供給施設が設置されている事業所において、他人に供給した電気又は熱に係る排出量を含む、
燃料の使用に伴い排出されるエネルギー起源CO2排出量。

注３：エネルギー起源CO2（発電所等配分前）は、エネルギー起源CO2と重複しているため、調整前温室効果ガス排出量には加算していない。

注４：事業者が事業活動に伴い排出した温室効果ガス排出量を、国内認証排出削減量等の無効化量、廃棄物の原燃料使用に伴う排出量の控除等の調整を行ったもの。

①－１ 特定事業所排出者

排出年度	特定排出者コード	特定排出者名	温室効果ガス算定排出量（単位：tCO_2）										合計(tCO_2)		関連情報掲載頁
			ｴﾈﾙｷﾞｰ起源CO_2	非ｴﾈﾙｷﾞｰ起源CO_2	非ｴﾈﾙｷﾞｰ起源CO_2 (廃棄物の原燃料使用)(注１)	CH_4	N_2O	HFC	PFC	SF_6	NF_3	＜参考＞ｴﾈﾙｷﾞｰ起源CO_2 (発電所等配分前)(注２)	調整前温室効果ガス排出量（注３）	調整後温室効果ガス排出量（注４）	
2019	990013202	国立研究開発法人国立精神・神経医療研究センター	11,976										11,976	14,391	
2019	990013230	国立研究開発法人国立長寿医療研究セン	7,524										7,524	7,462	
2019	990015056	国立研究開発法人産業技術総合研究所	105,111										105,111	100,936	
2019	990008024	国立研究開発法人情報通信研究機構	23,416										23,416	22,742	
2019	990014086	国立研究開発法人森林研究・整備機構	9,120										9,120	9,170	
2019	990014133	国立研究開発法人水産研究・教育機構	14,908										14,908	17,274	
2019	990016026	国立研究開発法人土木研究所	4,924										4,924	4,908	
2019	990012260	国立研究開発法人日本原子力研究開発機構	305,639							21,270			326,909	306,029	
2019	990014095	国立研究開発法人農業・食品産業技術総合研究機構	62,633										62,633	63,552	
2019	990012180	国立研究開発法人物質・材料研究機構	29,502										29,502	28,814	
2019	990012199	国立研究開発法人防災科学技術研究所	7,826										7,826	7,711	
2019	990012134	国立研究開発法人理化学研究所	225,564										225,564	224,418	
2019	990012297	国立研究開発法人量子科学技術研究開発機	69,895										69,895	68,422	
2019	990023002	国立国会図書館	6,016										6,016	6,537	
2019	990095039	国立大学法人・福井大学	21,393										21,393	20,830	
2019	990094096	国立大学法人お茶の水女子大学	3,609										3,609	3,531	
2019	990095084	国立大学法人愛知教育大学	2,592										2,592	2,569	
2019	990097098	国立大学法人愛媛大学	27,457										27,457	28,638	
2019	990091067	国立大学法人旭川医科大学	24,878										24,878	25,155	
2019	990094111	国立大学法人一橋大学	4,991										4,991	4,973	
2019	990093016	国立大学法人茨城大学	7,742										7,742	7,649	
2019	990093043	国立大学法人宇都宮大学	6,727										6,727	6,739	
2019	990093080	国立大学法人横浜国立大学	8,560										8,560	8,359	
2019	990097033	国立大学法人岡山大学	44,054										44,054	44,498	
2019	990092028	国立大学法人岩手大学	9,135										9,135	9,213	
2019	990098086	国立大学法人宮崎大学	15,524										15,524	16,253	
2019	990096054	国立大学法人京都工芸繊維大学	5,205										5,205	6,413	
2019	990096036	国立大学法人京都大学	120,285										120,285	111,496	
2019	990095020	国立大学法人金沢大学	37,312										37,312	36,536	
2019	990098031	国立大学法人九州工業大学	7,490										7,490	8,882	
2019	990098021	国立大学法人九州大学	80,235										80,235	90,107	
2019	990098068	国立大学法人熊本大学	24,377										24,377	25,825	
2019	990093052	国立大学法人群馬大学	31,435										31,435	30,808	
2019	990097042	国立大学法人広島大学	55,416										55,416	56,553	
2019	990092019	国立大学法人弘前大学	27,275										27,275	27,460	
2019	990097089	国立大学法人香川大学	20,229										20,229	21,158	
2019	990097104	国立大学法人高知大学	20,257										20,257	21,300	
2019	990098040	国立大学法人佐賀大学	12,740										12,740	13,453	
2019	990093061	国立大学法人埼玉大学	6,899										6,899	6,623	
2019	990095119	国立大学法人三重大学	21,620										21,620	21,499	
2019	990092064	国立大学法人山形大学	31,908										31,908	32,165	
2019	990097051	国立大学法人山口大学	30,348										30,348	31,903	
2019	990093123	国立大学法人山梨大学	19,980										19,980	19,579	
2019	990096027	国立大学法人滋賀医科大学	17,938										17,938	16,953	
2019	990098095	国立大学法人鹿児島大学	22,410										22,410	52,932	
2019	990091030	国立大学法人室蘭工業大学	5,376										5,376	5,486	
2019	990092055	国立大学法人秋田大学	23,739										23,739	10,590	
2019	990093132	国立大学法人信州大学	27,781										27,781	26,982	
2019	990093099	国立大学法人新潟大学	34,544										34,544	34,828	
2019	990096107	国立大学法人神戸大学	34,652										34,652	33,358	
2019	990095057	国立大学法人静岡大学	9,429										9,429	9,341	
2019	990093071	国立大学法人千葉大学	36,793										36,793	36,017	
2019	990091058	国立大学法人帯広畜産大学	7,697										7,697	7,795	
2019	990096081	国立大学法人大阪教育大学	4,179										4,179	3,885	
2019	990096063	国立大学法人大阪大学	96,258										96,258	89,483	
2019	990098077	国立大学法人大分大学	11,915										11,915	13,020	
2019	990093025	国立大学法人筑波大学	67,104										67,104	65,778	
2019	990093105	国立大学法人長岡技術科学大学	6,452										6,452	1,580	
2019	990098059	国立大学法人長崎大学	20,506										20,506	21,711	
2019	990097015	国立大学法人鳥取大学	20,237										20,237	29,520	
2019	990094102	国立大学法人電気通信大学	7,378										7,378	6,807	
2019	990097024	国立大学法人島根大学	25,978										25,978	26,533	
2019	990095075	国立大学法人東海国立大学機構	95,442										95,442	94,547	
2019	990094022	国立大学法人東京医科歯科大学	29,997										29,997	29,359	
2019	990094087	国立大学法人東京海洋大学	5,408										5,408	5,272	
2019	990094041	国立大学法人東京学芸大学	4,881										4,881	4,778	
2019	990094069	国立大学法人東京芸術大学	5,236										5,236	5,144	
2019	990094078	国立大学法人東京工業大学	32,340										32,340	31,136	
2019	990094013	国立大学法人東京大学	173,211										173,211	168,776	
2019	990094050	国立大学法人東京農工大学	10,215										10,215	9,964	
2019	990092037	国立大学法人東北大学	124,288										124,288	125,381	
2019	990097061	国立大学法人徳島大学	29,458										29,458	30,763	
2019	990096125	国立大学法人奈良女子大学	3,265										3,265	3,170	
2019	990096143	国立大学法人奈良先端科学技術大学院大学	8,436										8,436	8,258	
2019	990095066	国立大学法人浜松医科大学	13,729										13,729	13,606	
2019	990095011	国立大学法人富山大学	28,240										28,240	27,636	
2019	990092073	国立大学法人福島大学	4,829										4,829	938	
2019	990095100	国立大学法人豊橋技術科学大学	6,909										6,909	6,846	
2019	990091021	国立大学法人北海道教育大学	8,002										8,002	6,639	
2019	990091011	国立大学法人北海道大学	104,800										104,800	107,138	
2019	990091076	国立大学法人北見工業大学	4,649										4,649	4,713	
2019	990095128	国立大学法人北陸先端科学技術大学院大学	11,772										11,772	11,487	
2019	990095093	国立大学法人名古屋工業大学	9,822										9,822	9,727	
2019	990098111	国立大学法人琉球大学	29,909										29,909	29,394	
2019	990096134	国立大学法人和歌山大学	3,093										3,093	3,035	
2019	400041837	黒金化成株式会社	3,579										3,579	3,551	
2019	810000178	黒崎播磨株式会社	91,319	57,833									149,152	149,201	
2019	340242621	黒崎白土工業株式会社	12,079										12,079	12,120	
2019	060280318	黒松内銘水株式会社	3,696										3,696	3,748	
2019	500018831	黒川ダイドウ株式会社	9,075										9,075	8,983	
2019	370173024	黒谷株式会社	9,623										9,623	9,379	
2019	370016766	黒田化学株式会社	4,035										4,035	3,941	
2019	200479671	黒田精工株式会社	7,982										7,982	7,812	
2019	991620705	黒部市	14,808										14,808	14,515	
2019	991620779	黒部市教育委員会	3,774										3,774	3,706	
2019	653025868	今井航空機器工業株式会社	7,470										7,470	7,524	
2019	740108142	株式会社今治デパート	5,045										5,045	5,287	
2019	740172537	株式会社今治国際ホテル	5,166										5,166	5,644	
2019	993820204	今治市	19,960										19,960	20,765	
2019	993820278	今治市教育委員会	7,378										7,378	7,656	
2019	740004264	今治造船株式會社	110,828										110,828	115,375	
2019	400016585	株式会社今仙電機製作所	19,418										19,418	19,412	
2019	586718166	株式会社今里食品	4,494										4,494	4,417	
2019	990122305	根室市役所	6,648										6,648	6,760	
2019	990181306	根室北部廃棄物処理広域連合	3,769	5,503									9,272	9,528	
2019	380116980	根上工業株式会社	5,743										5,743	5,643	

注１：温室効果ガスの排出の抑制等のため、廃棄物を化石燃料に代えて燃料として使用したり、製品の製造のための原材料として使用した場合等により
排出される非エネルギー起源CO2排出量であって、温室効果ガスの排出の抑制等の為に行われているもの。

注２：電気事業用の発電所又は熱供給事業者の熱供給施設が設置されている事業所において、他人に供給した電気又は熱に係る排出量を含む、
燃料の使用に伴い排出されるエネルギー起源CO2排出量。

注３：エネルギー起源CO2（発電所等配分前）は、エネルギー起源CO2と重複しているため、調整前温室効果ガス排出量には加算していない。

注４：事業者が事業活動に伴い排出した温室効果ガス排出量を、国内認証排出削減量等の無効化量、廃棄物の原燃料使用に伴う排出量の控除等の調整を行ったもの。

①－１ 特定事業所排出者

排出年度	特定排出者コード	特定排出者名	温室効果ガス算定排出量（単位：tCO_2）										合計(tCO_2)		関連情報掲載頁
			ｴﾈﾙｷﾞｰ起源CO_2	非ｴﾈﾙｷﾞｰ起源CO_2	非ｴﾈﾙｷﾞｰ起源CO_2 (廃棄物の原燃料使用)(注１)	CH_4	N_2O	HFC	PFC	SF_6	NF_3	＜参考＞ｴﾈﾙｷﾞｰ起源CO_2 (発電所等配分前)(注２)	調整前温室効果ガス排出量（注３）	調整後温室効果ガス排出量（注４）	
2019	334006001	株式会社佐賀ＬＩＸＩＬ製作所	11,274										11,274	11,525	
2019	840122940	佐賀ＮＯＫ株式会社	4,019										4,019	4,370	
2019	985212161	佐賀エレクトロニックス株式会社	7,441										7,441	7,995	
2019	141009581	佐賀グリコ乳業株式会社	9,017										9,017	9,412	
2019	840003653	株式会社佐賀玉屋	1,819										1,819	1,957	
2019	840003297	株式会社佐賀銀行	2,556										2,556	2,780	
2019	994100001	佐賀県	12,938										12,938	13,840	
2019	994100905	佐賀県教育委員会	4,525										4,525	4,851	
2019	994100100	佐賀県警察本部	2,208										2,208	2,390	
2019	840209809	佐賀県農業協同組合	12,640										12,640	12,538	
2019	994120102	佐賀市	5,226	10,687									15,913	17,241	
2019	994120176	佐賀市教育委員会	2,259										2,259	4,160	
2019	994120121	佐賀市上下水道局	4,507										4,507	4,899	
2019	994184807	佐賀西部広域水道企業団	2,753										2,753	2,995	
2019	840003223	株式会社佐賀鉄工所	40,458										40,458	41,676	
2019	994183701	佐賀東部水道企業団	3,516										3,516	3,822	
2019	260134997	株式会社佐久間	3,349										3,349	3,294	
2019	992021704	佐久市	12,384										12,384	12,303	
2019	992021778	佐久市教育委員会	4,417										4,417	4,388	
2019	992021750	佐久市立国保浅間総合病院	3,781										3,781	3,757	
2019	330276653	佐久浅間農業協同組合	7,304										7,304	7,490	
2019	400394739	佐橋工業株式会社	6,889										6,889	6,821	
2019	980339481	佐々木興業株式会社	4,230										4,230	4,333	
2019	830021685	佐々木食品工業株式会社	11,839										11,839	12,255	
2019	994220206	佐世保市	14,897	41,251									56,148	57,196	
2019	994220270	佐世保市教育委員会	5,048										5,048	5,373	
2019	994220224	佐世保市水道局	8,562										8,562	7,888	
2019	985212902	佐世保重工業株式会社	21,028										21,028	22,179	
2019	435009001	佐川グローバルロジスティクス株式会社	18,777										18,777	19,647	
2019	500166585	佐川印刷株式会社	40,920										40,920	39,954	
2019	500089691	佐川急便株式会社	94,567										94,567	93,584	
2019	991211273	佐倉市教育委員会	4,995										4,995	4,678	
2019	991221228	佐倉市上下水道部	4,488										4,488	4,365	
2019	991221200	佐倉市役所	3,583										3,583	3,395	
2019	991522473	佐渡市教育委員会	4,335										4,335	4,340	
2019	991522400	佐渡市役所	14,042										14,042	14,042	
2019	800246601	佐藤株式会社	1,913										1,913	2,060	
2019	400049334	佐藤食品工業株式会社	10,262										10,262	10,174	
2019	010059816	佐藤水産株式会社	3,755										3,755	3,820	
2019	985213801	佐藤製薬株式会社	9,550										9,550	9,355	
2019	120153055	株式会社佐藤長	7,763										7,763	7,845	
2019	985866101	株式会社佐藤渡辺	19,407										19,407	20,552	
2019	620005735	佐藤農機鋳造株式会社	4,353										4,353	4,475	
2019	510309261	佐藤薬品工業株式会社	10,957										10,957	10,590	
2019	994420501	佐伯市	14,317	16,999									31,316	31,976	
2019	994420575	佐伯市教育委員会	2,765										2,765	2,965	
2019	830231806	佐伯重工業株式会社	3,566										3,566	3,873	
2019	400049755	佐分利陶料有限会社	3,321										3,321	3,308	
2019	240133661	佐野厚生農業共同組合連合会	6,007										6,007	5,905	
2019	990920402	佐野市	8,663	17,627									26,290	28,461	
2019	990920476	佐野市教育委員会	3,417										3,417	3,431	
2019	992850101	佐用町	3,210										3,210	3,210	
2019	540035461	佐和鍍金工業株式会社	10,511										10,511	10,310	
2019	990122655	砂川市立病院	7,540										7,540	7,637	
2019	991424603	座間市	3,127										3,127	3,183	
2019	991421327	座間市上下水道局	2,989										2,989	2,907	
2019	870111517	株式会社再春館製薬所	2,633										2,633	2,818	
2019	990031004	最高裁判所	57,625										57,625	58,780	
2019	990695102	最上広域市町村圏事務組合	3,567	14,607									18,174	14,958	
2019	800746583	才田砕石工業株式会社	6,571										6,571	6,806	
2019	370052280	細川機業株式会社	11,936										11,936	11,653	
2019	985755442	株式会社細川洋行	9,144										9,144	8,992	
2019	100224098	細倉金属鉱業株式会社	30,208										30,208	24,620	
2019	984266364	際コーポレーション株式会社	22,563										22,563	21,193	
2019	990011001	財務省	133,602										133,602	106,907	
2019	991821006	坂井市	6,233										6,233	6,121	
2019	991821070	坂井市教育委員会	5,276										5,276	5,165	
2019	400625971	株式会社坂角総本舗	4,392										4,392	4,367	
2019	991185400	坂戸、鶴ヶ島下水道組合	4,149										4,149	4,147	
2019	991185300	坂戸、鶴ヶ島水道企業団	2,678										2,678	2,606	
2019	991123906	坂戸市	4,462	6,315									10,777	10,685	
2019	710336183	坂出ＬＮＧ株式会社	9,335										9,335	9,858	
2019	990822804	坂東市	3,057										3,057	2,277	
2019	250176035	株式会社坂東太郎	9,733										9,733	9,545	
2019	230008604	坂本工業株式会社	19,290										19,290	18,784	
2019	582498672	株式会社阪急オアシス	30,839										30,839	29,374	
2019	581966555	株式会社阪急デリカアイ	6,413										6,413	6,275	
2019	581937428	株式会社阪急阪神ホテルズ	41,537										41,537	40,564	
2019	996211494	阪急阪神リート投資法人	5,214										5,214	5,210	
2019	582552418	株式会社阪急阪神百貨店	64,063										64,063	62,892	
2019	580240261	阪急阪神不動産株式会社	19,407										19,407	18,652	
2019	580044090	阪急産業株式会社	2,234										2,234	2,201	
2019	581566061	株式会社阪急商業開発	8,252										8,252	8,010	
2019	582278383	阪急電鉄株式会社	47,731										47,731	46,230	
2019	985216302	株式会社阪上製作所	3,459										3,459	3,426	
2019	581669176	株式会社阪神ホテルシステムズ	6,185										6,185	5,944	
2019	582335031	阪神高速道路株式会社	3,688										3,688	3,564	
2019	580439037	株式会社阪神住建	10,513										10,513	10,363	
2019	992880404	阪神水道企業団	62,279										62,279	59,286	
2019	580003589	阪神電気鉄道株式会社	25,044										25,044	23,856	
2019	530002743	阪神内燃機工業株式会社	4,166										4,166	4,350	
2019	580407301	阪神溶接機材株式会社	6,870										6,870	7,011	
2019	440108725	阪部工業株式会社	23,215										23,215	22,976	
2019	580134357	阪本薬品工業株式会社	12,502										12,502	12,467	
2019	581996296	堺ＬＮＧ株式会社	19,857										19,857	18,880	
2019	570377601	株式会社堺ガスセンター	69,995										69,995	66,415	
2019	996310394	株式会社堺クリーンシステム	4,146	61,118									65,264	65,264	
2019	570384113	堺ディスプレイプロダクト株式会社	265,103						111,454	20,534	13,012		410,103	262,549	
2019	988794177	株式会社堺ニチアス	35,303										35,303	34,667	
2019	996310492	株式会社堺りんかいアスコン	4,440										4,440	4,423	
2019	570009570	堺化学工業株式会社	136,754										136,754	136,848	
2019	996300001	堺市	23,062	57,343									80,405	79,835	
2019	996300905	堺市教育委員会	13,976										13,976	13,574	
2019	996300208	堺市上下水道局	19,285										19,285	20,872	
2019	440139131	榊原工業株式会社	3,737										3,737	3,712	
2019	400190551	榊原精器株式会社	4,537										4,537	4,487	
2019	200148794	株式会社崎陽軒	14,504										14,504	14,316	
2019	316038160	株式会社埼玉オークラ	4,853										4,853	4,746	

注１：温室効果ガスの排出の抑制等のため、廃棄物を化石燃料に代えて燃料として使用したり、製品の製造のための原材料として使用した場合等により
　　排出される非エネルギー起源CO2排出量であって、温室効果ガスの排出の抑制等の為に行われているもの。

注２：電気事業用の発電所又は熱供給事業者の熱供給施設が設置されている事業所において、他人に供給した電気又は熱に係る排出量を含む、
　　燃料の使用に伴い排出されるエネルギー起源CO2排出量。

注３：エネルギー起源CO2（発電所等配分前）は、エネルギー起源CO2と重複しているため、調整前温室効果ガス排出量には加算していない。

注４：事業者が事業活動に伴い排出した温室効果ガス排出量を、国内認証排出削減量等の無効化量、廃棄物の原燃料使用に伴う排出量の控除等の調整を行ったもの。

①－１ 特定事業所排出者

排出年度	特定排出者コード	特定排出者名	温室効果ガス算定排出量（単位：tCO_2）										合計(tCO_2)		関連情報掲載頁
			ｴﾈﾙｷﾞｰ起源CO_2	非ｴﾈﾙｷﾞｰ起源CO_2	非ｴﾈﾙｷﾞｰ起源CO_2 (廃棄物の原燃料使用)(注１)	CH_4	N_2O	HFC	PFC	SF_6	NF_3	＜参考＞ｴﾈﾙｷﾞｰ起源CO_2 (発電所等配分前)(注２)	調整前温室効果ガス排出量（注３）	調整後温室効果ガス排出量（注４）	
2019	270201304	株式会社埼玉スポーツセンター	3,255										3,255	3,413	
2019	270034331	埼玉トヨタ自動車株式会社	3,135										3,135	3,058	
2019	270034037	埼玉トヨペット株式会社	4,671										4,671	4,151	
2019	271139481	株式会社埼玉りそな銀行	10,191										10,191	9,994	
2019	270646630	埼玉医療生活協同組合	7,256										7,256	3,601	
2019	270032801	埼玉機器株式会社	4,012										4,012	3,905	
2019	991100008	埼玉県	52,988										52,988	52,843	
2019	991100302	埼玉県下水道局	152,212			16,503	133,248						301,963	174,509	
2019	991100204	埼玉県企業局	108,819										108,819	105,821	
2019	991100901	埼玉県教育局	42,047										42,047	41,886	
2019	991100106	埼玉県警察	17,239										17,239	16,831	
2019	991100509	埼玉県病院局	24,365										24,365	23,964	
2019	270032524	埼玉日産自動車株式会社	2,712										2,712	2,637	
2019	983722291	埼玉日清食品株式会社	7,074										7,074	6,978	
2019	270042075	埼玉縣信用金庫	3,966										3,966	4,080	
2019	985222005	株式会社鷺宮製作所	9,763	7				5,675	5	34			15,484	15,055	
2019	400051056	桜井興産株式会社	10,248										10,248	8,512	
2019	992920608	桜井市	6,912	8,942									15,854	15,687	
2019	430007602	株式会社桜井製作所	4,492										4,492	4,446	
2019	400051403	笹徳印刷株式会社	5,158										5,158	5,168	
2019	010465314	株式会社札幌エネルギー供給公社	655									3,141	655	663	
2019	400438010	株式会社札幌かに本家	3,604										3,604	3,613	
2019	010720506	株式会社札幌シャトレーゼ	10,432										10,432	10,526	
2019	010054981	札幌トヨタ自動車株式会社	5,672										5,672	5,729	
2019	010059502	札幌トヨペット株式会社	7,740										7,740	4,385	
2019	124010462	株式会社札幌ホテルマネジメント	5,027										5,027	5,094	
2019	010569079	札幌駅総合開発株式会社	21,951										21,951	22,199	
2019	010993657	株式会社札幌丸井三越	16,999										16,999	19,157	
2019	010063686	札幌国際観光株式会社	5,890										5,890	6,256	
2019	995100006	札幌市	179,951	182,939		7,472	37,035						407,397	407,939	
2019	995100900	札幌市教育委員会	91,588										91,588	81,234	
2019	995100202	札幌市水道局	13,075										13,075	13,703	
2019	995100507	札幌市病院局	10,829										10,829	10,981	
2019	010131973	札幌通運株式会社	4,293										4,293	4,481	
2019	010108993	株式会社札幌都市開発公社	4,013										4,013	4,083	
2019	010297406	株式会社札幌東急ホテルズ	5,615										5,615	5,686	
2019	010062446	札幌日産自動車株式会社	4,744										4,744	4,792	
2019	010218888	株式会社札幌副都心開発公社	8,148										8,148	8,304	
2019	890001165	薩摩酒造株式会社	4,909										4,909	5,005	
2019	994621500	薩摩川内市	8,219	12,137									20,356	20,875	
2019	991820706	鯖江市	11,096										11,096	10,824	
2019	390058558	株式会社鯖江村田製作所	11,956										11,956	11,626	
2019	580018438	株式会社三ッ星	2,675										2,675	2,581	
2019	530041142	三ツ星ベルト株式会社	19,159										19,159	19,213	
2019	560078107	三ッ星ベルト技研株式会社	14,003										14,003	13,716	
2019	980598025	株式会社三ツ矢	4,331										4,331	4,323	
2019	020035925	三ッ輪運輸株式会社	5,073										5,073	5,090	
2019	980807930	三井・ケマーズフロロプロダクツ株式会社	38,347					114,278					152,625	152,532	
2019	985790101	三井・ダウポリケミカル株式会社	124,918										124,918	126,462	
2019	985786206	株式会社三井Ｅ＆Ｓホールディングス	72,548										72,548	73,523	
2019	810054992	株式会社三井ハイテック	32,819										32,819	34,850	
2019	984030496	三井ホーム株式会社	3,923										3,923	3,919	
2019	440104440	三井ミーハナイト・メタル株式会社	18,418										18,418	18,378	
2019	400138864	三井屋工業株式会社	4,835										4,835	4,784	
2019	985786108	三井化学株式会社	3,778,020	64,737			4,254						3,847,011	3,848,718	
2019	894014493	三井化学ＳＫＣポリウレタン株式会社	8,815										8,815	8,888	
2019	560019465	三井化学エムシー株式会社	10,571										10,571	10,479	
2019	260622170	三井化学サンアロイ株式会社	13,161										13,161	248	
2019	985491701	三井化学東セロ株式会社	69,847										69,847	68,582	
2019	200122887	三井金属アクト株式会社	4,615										4,615	4,630	
2019	608012579	三井金属ダイカスト株式会社	13,165										13,165	25,410	
2019	985785601	三井金属鉱業株式会社	193,404										193,404	194,206	
2019	890018064	三井串木野鉱山株式会社	2,400										2,400	2,522	
2019	985790209	株式会社三井三池製作所	3,937										3,937	4,105	
2019	985231659	三井住建道路株式会社	21,047										21,047	21,122	
2019	991321091	三井住建道路株式会社・北川ヒューテック株式会社・フジタ道路株式会社共同企業体	3,091										3,091	3,067	
2019	580089261	三井住友カード株式会社	3,340										3,340	3,226	
2019	980012097	三井住友海上火災保険株式会社	38,019										38,019	37,759	
2019	580007013	三井住友金属鉱山伸銅株式会社	46,638										46,638	46,014	
2019	986785910	株式会社三井住友銀行	67,688										67,688	65,390	
2019	580000068	三井住友信託銀行株式会社	31,041										31,041	30,562	
2019	984311094	三井情報株式会社	3,903										3,903	3,810	
2019	985185206	三井食品株式会社	10,544										10,544	10,965	
2019	985786000	三井精機工業株式会社	6,696										6,696	6,542	
2019	985786055	三井製糖株式会社	65,983										65,983	65,429	
2019	046012916	三井倉庫株式会社	21,977										21,977	21,820	
2019	985786181	三井倉庫ホールディングス株式会社	15,943										15,943	15,582	
2019	960582645	三井倉庫ロジスティクス株式会社	4,623										4,623	4,445	
2019	420269157	三井農林株式会社	10,393										10,393	10,289	
2019	985786707	三井不動産株式会社	497,409										497,409	489,376	
2019	111017635	三井不動産ＴＧスマートエナジー株式会社	5,878									16,455	5,878	6,196	
2019	991335391	三井不動産プライベートリート法人	26,293										26,293	25,738	
2019	580906006	株式会社三井不動産ホテルマネジメント	29,101										29,101	29,127	
2019	984030647	三井不動産リアルティ株式会社	15,782										15,782	15,527	
2019	991338599	三井不動産ロジスティクスパーク投資法人	4,845										4,845	4,821	
2019	200288169	三井埠頭株式会社	6,400										6,400	6,354	
2019	985786805	三井物産株式会社	9,032										9,032	10,101	
2019	985630582	三井物産グローバルロジスティクス株式会	11,172										11,172	10,879	
2019	338022891	三井物産プライベート投資法人	3,920										3,920	563	
2019	986198110	三井物産都市開発株式会社	4,470										4,470	7,624	
2019	740054417	三浦工業株式会社	13,086										13,086	13,523	
2019	330032504	三映電子工業株式会社	9,009										9,009	8,915	
2019	855003711	株式会社三栄	4,721										4,721	4,859	
2019	440102928	株式会社三栄シリカ	8,390										8,390	8,316	
2019	580014312	三栄源エフ・エフ・アイ株式会社	11,653										11,653	11,847	
2019	450016289	三栄精工株式会社	2,968										2,968	2,942	
2019	220045865	三益半導体工業株式会社	80,798										80,798	78,835	
2019	986335621	株式会社三越伊勢丹	93,015										93,015	91,633	
2019	400314569	株式会社三河屋	6,392										6,392	6,326	
2019	580154449	三河屋製菓株式会社	3,583										3,583	3,556	
2019	810357767	三角商事株式会社	10,954										10,954	11,195	
2019	650016177	三笠産業株式会社	4,760										4,760	4,913	
2019	580037021	三笠産業株式会社	14,159										14,159	13,907	
2019	990122207	三笠市役所	4,498										4,498	5,212	
2019	982303941	三幾飼料工業株式会社	16,881										16,881	16,761	
2019	985225901	三機工業株式会社	6,377										6,377	6,223	
2019	600070217	三共ポリエチレン株式会社	5,845										5,845	6,082	

注１：温室効果ガスの排出の抑制等のため、廃棄物を化石燃料に代えて燃料として使用したり、製品の製造のための原材料として使用した場合等により
排出される非エネルギー起源CO2排出量であって、温室効果ガスの排出の抑制等の為に行われているもの。

注２：電気事業用の発電所又は熱供給事業者の熱供給施設が設置されている事業所において、他人に供給した電気又は熱に係る排出量を含む、
燃料の使用に伴い排出されるエネルギー起源CO2排出量。

注３：エネルギー起源CO2（発電所等配分前）は、エネルギー起源CO2と重複しているため、調整前温室効果ガス排出量には加算していない。

注４：事業者が事業活動に伴い排出した温室効果ガス排出量を、国内認証排出削減量等の無効化量、廃棄物の原燃料使用に伴う排出量の控除等の調整を行ったもの。

①－１ 特定事業所排出者

排出年度	特定排出者コード	特定排出者名	温室効果ガス算定排出量（単位：tCO_2）										合計(tCO_2)		関連情報掲載頁
			ｴﾈﾙｷﾞｰ起源CO_2	非ｴﾈﾙｷﾞｰ起源CO_2	非ｴﾈﾙｷﾞｰ起源CO_2 (廃棄物の原燃料使用)(注１)	CH_4	N_2O	HFC	PFC	SF_6	NF_3	＜参考＞ ｴﾈﾙｷﾞｰ起源CO_2 (発電所等配分前)(注２)	調整前温室効果ガス排出量（注３）	調整後温室効果ガス排出量（注４）	
2019	985226908	三共ラヂエーター株式会社	4,888										4,888	4,765	
2019	980861872	三共光学工業株式会社	4,093										4,093	4,138	
2019	610078040	三共精粉株式会社	13,697										13,697	12,886	
2019	621021143	株式会社三共静岡製作所	3,544										3,544	3,506	
2019	260027119	三共油化工業株式会社	23,461										23,461	23,443	
2019	985227001	三共理化学株式会社	10,107										10,107	7,521	
2019	410027251	株式会社三協	5,198										5,198	5,148	
2019	985230080	三協オイルレス工業株式会社	3,393										3,393	3,369	
2019	870180149	株式会社三協デリカ	11,187										11,187	11,535	
2019	370347212	三協ワシメタル株式会社	5,008										5,008	5,107	
2019	370124914	三協化成株式会社	2,316										2,316	2,395	
2019	580389712	三協化成株式会社	10,128										10,128	10,244	
2019	270124681	三協食品工業株式会社	3,167										3,167	3,124	
2019	985230661	株式会社三協製作所	4,237										4,237	4,262	
2019	370021004	三協立山株式会社	227,756										227,756	224,153	
2019	985233902	三興製鋼株式会社	91,778										91,778	89,440	
2019	991123773	三郷教育委員会	3,373										3,373	3,306	
2019	991123700	三郷市	5,308										5,308	5,185	
2019	400052901	三恵株式会社	6,930										6,930	6,869	
2019	985231309	三恵技研工業株式会社	20,033										20,033	19,610	
2019	660062173	株式会社三慶物産	4,067										4,067	4,220	
2019	985231201	株式会社三景	19,676										19,676	19,485	
2019	400179544	三研工業株式会社	3,592										3,592	3,564	
2019	580176384	三元化成株式会社	2,458										2,458	44	
2019	993420409	三原市	6,676	15,834									22,510	24,242	
2019	993420472	三原市教育委員会	4,379										4,379	5,007	
2019	600332571	株式会社三戸不動産	3,346										3,346	3,598	
2019	400133990	株式会社三五	48,219										48,219	46,893	
2019	470006379	三交不動産株式会社	11,790									399	11,790	12,068	
2019	820008483	三光株式会社	18,274										18,274	18,744	
2019	680034603	三光株式会社	7,733	39,406									47,139	47,889	
2019	430128152	株式会社三光	9,086										9,086	6,693	
2019	410009243	株式会社三光ダイカスト工業所	3,318										3,318	3,297	
2019	982902455	株式会社三光マーケティングフーズ	6,284										6,284	6,093	
2019	200176903	三光ライト工業株式会社	1,885										1,885	3,256	
2019	270065946	三光化成株式会社	11,865										11,865	11,980	
2019	370020007	三光合成株式会社	13,516										13,516	13,121	
2019	300086667	株式会社三公商事	9,497										9,497	9,405	
2019	400140666	三好化成工業株式会社	4,556										4,556	4,533	
2019	240037913	三好砿業株式会社	3,561										3,561	3,537	
2019	993620802	三好市	7,772										7,772	7,990	
2019	340342073	三幸製菓株式会社	72,930										72,930	73,138	
2019	985233180	三晃印刷株式会社	2,744										2,744	2,691	
2019	450005481	三甲株式会社	146,551										146,551	28,986	
2019	450318851	三甲テキスタイル株式会社	6,274										6,274	6,242	
2019	390839000	三国液酸株式会社	9,302										9,302	9,044	
2019	985225400	三桜工業株式会社	19,571										19,571	19,097	
2019	993420900	三次市	18,215										18,215	18,684	
2019	993420973	三次市教育委員会	3,827										3,827	3,944	
2019	370020901	三芝硝材株式会社	6,166										6,166	6,078	
2019	580047814	株式会社三社電機製作所	8,426										8,426	8,585	
2019	400134257	三州野安株式会社	16,736										16,736	16,703	
2019	400053874	三洲電線株式会社	3,065										3,065	3,097	
2019	470113628	三重グリコ株式会社	4,977										4,977	5,104	
2019	460010879	三重化糧株式会社	3,670										3,670	3,674	
2019	470092902	三重河西株式会社	6,683										6,683	6,612	
2019	470015190	三重金属工業株式会社	6,079										6,079	6,013	
2019	460010645	株式会社三重銀行	3,231										3,231	3,198	
2019	992400009	三重県	42,707		15,362		3,911						61,980	46,331	
2019	992400205	三重県企業庁	25,082										25,082	24,811	
2019	470021526	三重県漁業協同組合連合会	4,299										4,299	4,177	
2019	992400902	三重県教育委員会	11,061										11,061	11,081	
2019	992400107	三重県警察本部	6,125										6,125	5,982	
2019	470101618	三重県厚生農業協同組合連合会	16,546										16,546	16,441	
2019	992400500	三重県病院事業庁	4,927										4,927	4,807	
2019	460056395	三重精機株式会社	3,454										3,454	3,417	
2019	470069477	三重中央開発株式会社	14,018	87,695	8,719	15,051	4,157						129,640	120,885	
2019	470018781	三重中西金属株式会社	4,160										4,160	4,275	
2019	460042569	株式会社三重平安閣	2,624										2,624	2,939	
2019	460027811	三重北農業協同組合	44,053										44,053	8,713	
2019	190037811	三春工業株式会社	5,577										5,577	5,641	
2019	370120773	三晶ＭＥＣ株式会社	9,542										9,542	9,280	
2019	370085001	三晶技研株式会社	4,155										4,155	4,056	
2019	960502742	三松堂印刷株式会社	8,207										8,207	8,067	
2019	985234834	株式会社三省堂書店	2,390										2,390	2,354	
2019	960094406	株式会社三城	8,240										8,240	8,261	
2019	991520405	三条市	9,435										9,435	8,975	
2019	991520479	三条市教育委員会	3,895										3,895	3,912	
2019	985235809	三信倉庫株式会社	4,907										4,907	5,730	
2019	870145051	三信電子株式会社	5,087						4,610				9,697	5,423	
2019	450141429	株式会社三心	10,214										10,214	10,105	
2019	640311005	三新化学工業株式会社	18,016										18,016	18,270	
2019	580504574	三進金属工業株式会社	12,135										12,135	12,228	
2019	980533414	三星化学工業株式会社	6,573										6,573	6,552	
2019	340063184	三星金属工業株式会社	94,829										94,829	95,712	
2019	570005024	株式会社三星製作所	3,965										3,965	4,101	
2019	420239766	三生医薬株式会社	15,354										15,354	15,108	
2019	370098743	三精工業株式会社	4,155										4,155	2,292	
2019	410009539	株式会社三静工業	5,098										5,098	5,039	
2019	580149799	株式会社三石ハイセラム	6,441										6,441	6,493	
2019	610105611	三石耐火煉瓦株式会社	8,971										8,971	9,043	
2019	800189551	三泉化成株式会社	4,273										4,273	4,577	
2019	380030482	三善製紙株式会社	7,584										7,584	7,499	
2019	991320404	三鷹市	7,183										7,183	7,865	
2019	991320478	三鷹市教育委員会	4,204										4,204	4,169	
2019	988748746	株式会社三沢奥入瀬観光開発	7,807										7,807	4,196	
2019	990220709	三沢市	14,788										14,788	14,909	
2019	990220754	三沢市立三沢病院	3,261										3,261	3,285	
2019	500010969	三谷伸銅株式会社	5,214										5,214	5,000	
2019	062021683	株式会社三池火力発電所	785									806,526	785	814	
2019	200287869	三池工業株式会社	1,814										1,814	3,203	
2019	820109898	三池製錬株式会社	105,167		18,284								123,451	105,854	
2019	986614082	株式会社三田ホールディング	7,592										7,592	6,775	
2019	992821904	三田市	8,047	15,191									23,238	23,186	
2019	992821950	三田市民病院	4,451										4,451	4,346	
2019	810032663	三島光産株式会社	6,907										6,907	7,147	
2019	992220600	三島市	7,561	10,783									18,344	18,165	
2019	992220673	三島市教育委員会	3,285										3,285	3,211	

注１：温室効果ガスの排出の抑制等のため、廃棄物を化石燃料に代えて燃料として使用したり、製品の製造のための原材料として使用した場合等により
排出される非エネルギー起源CO2排出量であって、温室効果ガスの排出の抑制等の為に行われているもの。

注２：電気事業用の発電所又は熱供給事業者の熱供給施設が設置されている事業所において、他人に供給した電気又は熱に係る排出量を含む、
燃料の使用に伴い排出されるエネルギー起源CO2排出量。

注３：エネルギー起源CO2（発電所等配分前）は、エネルギー起源CO2と重複しているため、調整前温室効果ガス排出量には加算していない。

注４：事業者が事業活動に伴い排出した温室効果ガス排出量を、国内認証排出削減量等の無効化量、廃棄物の原燃料使用に伴う排出量の控除等の調整を行ったもの。

①－１ 特定事業所排出者

排出年度	特定排出者コード	特定排出者名	温室効果ガス算定排出量（単位：tCO_2）										合計(tCO_2)		関連情報掲載頁
			ｴﾈﾙｷﾞｰ起源CO_2	非ｴﾈﾙｷﾞｰ起源CO_2	非ｴﾈﾙｷﾞｰ起源CO_2 (廃棄物の原燃料使用)(注１)	CH_4	N_2O	HFC	PFC	SF_6	NF_3	＜参考＞ｴﾈﾙｷﾞｰ起源CO_2 (発電所等配分前)(注２)	調整前温室効果ガス排出量（注３）	調整後温室効果ガス排出量（注４）	
2019	600038176	三島食品株式会社	3,654										3,654	3,879	
2019	985240602	株式会社三徳	11,996										11,996	11,689	
2019	530030514	株式会社三徳	12,019										12,019	11,594	
2019	985655803	三菱ＵＦＪニコス株式会社	8,827										8,827	8,609	
2019	985826160	三菱ＵＦＪモルガン・スタンレー証券株式	11,189										11,189	10,954	
2019	985793800	株式会社三菱ＵＦＪ銀行	155,168										155,168	147,046	
2019	985794450	三菱ＵＦＪ信託銀行株式会社	29,759										29,759	27,973	
2019	985493201	三菱アルミニウム株式会社	171,352										171,352	168,926	
2019	985795500	三菱ケミカル株式会社	5,437,130									144,000	5,437,130	5,723,720	
2019	304017686	三菱ケミカル旭化成エチレン株式会社	347,284	7,118									354,402	354,402	
2019	015010308	三菱パワー株式会社	103,106										103,106	102,089	
2019	986328831	三菱ふそうトラック・バス株式会社	94,723										94,723	93,457	
2019	370166450	三菱ふそうバス製造株式会社	11,976										11,976	11,816	
2019	985793701	三菱マテリアル株式会社	3,203,733	3,854,096	462,279	8,082	7,275	5,526				2,905,582	7,540,991	7,081,919	
2019	986630999	三菱マテリアル電子化成株式会社	21,211										21,211	8,149	
2019	500007622	三菱ロジスネクスト株式会社	15,849										15,849	15,692	
2019	985793407	三菱鉛筆株式会社	9,893										9,893	5,393	
2019	985793505	三菱化工機株式会社	2,691										2,691	2,642	
2019	985793309	三菱瓦斯化学株式会社	906,041	37,680									943,721	943,058	
2019	985793935	三菱原子燃料株式会社	3,664										3,664	3,574	
2019	985794057	三菱自動車工業株式会社	301,633										301,633	303,168	
2019	987124774	三菱重工コンプレッサ株式会社	10,737										10,737	10,941	
2019	914018315	三菱重工サーマルシステムズ株式会社	9,527										9,527	9,439	
2019	985794306	三菱重工業株式会社	284,553										284,553	284,335	
2019	550125464	三菱重工工作機械株式会社	6,752										6,752	6,441	
2019	985794404	三菱商事株式会社	9,727										9,727	9,516	
2019	985546200	三菱商事ライフサイエンス株式会社	32,628										32,628	32,315	
2019	987331045	三菱商事都市開発株式会社	2,527										2,527	2,469	
2019	985754507	三菱食品株式会社	68,500	4,536									73,036	66,420	
2019	985794601	三菱製鋼株式会社	28,031										28,031	27,900	
2019	070050349	三菱製鋼室蘭特殊鋼株式会社	152,809										152,809	152,809	
2019	985794709	三菱製紙株式会社	743,964		80,111		22,094						846,169	766,047	
2019	985794745	三菱倉庫株式会社	58,544										58,544	57,157	
2019	982233373	三菱総研ＤＣＳ株式会社	10,478										10,478	10,224	
2019	985794807	三菱地所株式会社	391,242										391,242	390,173	
2019	987869907	三菱地所・サイモン株式会社	43,042										43,042	42,564	
2019	991339498	三菱地所物流リート投資法人	3,216										3,216	3,520	
2019	985795009	三菱電機株式会社	447,324					6,086	10,251	23,278			486,939	483,280	
2019	800596673	三菱電機ＦＡ産業機器株式会社	1,980										1,980	2,125	
2019	200618166	三菱電機インフォメーションネットワーク株式会社	14,569										14,569	14,648	
2019	984024677	三菱電機システムサービス株式会社	2,750										2,750	2,711	
2019	985714261	三菱電機ビルテクノサービス株式会社	8,579										8,579	8,431	
2019	270069319	三菱電機ホーム機器株式会社	3,413										3,413	3,327	
2019	985714191	三菱電機ロジスティクス株式会社	6,630										6,630	7,747	
2019	430120511	三菱電機照明株式会社	8,226										8,226	8,157	
2019	580007541	三菱電線工業株式会社	6,492										6,492	6,225	
2019	240418778	三菱日立パワーシステムズ精密鋳造株式会	12,713										12,713	12,688	
2019	240110639	三福工業株式会社	3,728										3,728	3,967	
2019	340309112	株式会社三宝	5,383										5,383	5,416	
2019	570005169	株式会社三宝化学研究所	3,365										3,365	3,303	
2019	850092236	三宝商事株式会社	5,376										5,376	5,816	
2019	993720808	三豊市	7,369										7,369	7,643	
2019	993720871	三豊市教育委員会	4,341										4,341	4,532	
2019	993781204	三豊総合病院企業団	5,298										5,298	5,510	
2019	992821501	三木市	8,981	14,883									23,864	23,507	
2019	710055941	三木特種製紙株式会社	17,183										17,183	14,038	
2019	985792713	三矢精工株式会社	4,296										4,296	4,206	
2019	200416821	三友プラントサービス株式会社		68,258	1,018								69,276	68,258	
2019	530112262	三洋エナジー南淡株式会社	16,031										16,031	15,788	
2019	500025003	三洋化成工業株式会社	88,659										88,659	94,089	
2019	670062195	株式会社三洋商事	4,310										4,310	4,093	
2019	670007863	三洋製紙株式会社	81,012		5,533								86,545	81,435	
2019	580080775	三洋電機株式会社	135,968										135,968	134,115	
2019	400429692	株式会社三洋堂書店	6,047										6,047	5,977	
2019	985242607	株式会社三陽商会	2,099										2,099	2,196	
2019	430007291	三立製菓株式会社	4,900										4,900	4,850	
2019	270030234	三輪精機株式会社	7,337										7,337	7,153	
2019	580554521	株式会社三鈴	4,028										4,028	3,915	
2019	220068663	株式会社三和	5,798										5,798	5,685	
2019	989681463	三和シヤッター工業株式会社	17,394										17,394	17,992	
2019	985245055	三和ニードルベアリング株式会社	5,027										5,027	4,888	
2019	400055458	株式会社三和化学研究所	19,660										19,660	19,908	
2019	500093219	三和化工株式会社	7,318										7,318	7,248	
2019	400409546	三和観光株式会社	12,285										12,285	12,150	
2019	710106432	三和工業株式会社	7,139										7,139	7,401	
2019	830094304	三和酒類株式会社	17,707										17,707	18,191	
2019	730032201	三和製紙株式会社	9,542										9,542	9,842	
2019	510312220	三和澱粉工業株式会社	110,657										110,657	110,660	
2019	430102209	三和電子サーキット株式会社	9,659										9,659	9,351	
2019	290103641	株式会社三和豆水庵	11,562										11,562	11,086	
2019	200440317	株式会社三和部品	11,462										11,462	11,190	
2019	400055986	三和油化工業株式会社	6,137	16,433									22,570	23,210	
2019	160013738	三和油脂株式会社		38	7,126								7,164	38	
2019	160038693	三和罐詰株式会社	17,161										17,161	17,226	
2019	580070081	三國製薬工業株式会社	4,502										4,502	4,587	
2019	340051737	株式会社三條機械製作所	10,436										10,436	10,533	
2019	340051773	三條金属株式会社	10,370										10,370	10,482	
2019	400053918	株式会社三琇プレシジョン	4,326										4,326	4,279	
2019	990022005	参議院	8,040										8,040	7,491	
2019	580004361	参天製薬株式会社	26,769										26,769	26,255	
2019	410024796	山一金属株式会社	7,492										7,492	7,182	
2019	985832720	山一電機株式会社	3,775										3,775	3,745	
2019	690027596	株式会社山陰合同銀行	8,233										8,233	8,444	
2019	380199632	山越株式会社	6,792										6,792	6,606	
2019	200174678	株式会社山王	7,542										7,542	2,054	
2019	986770434	山王熱供給株式会社	327									4,259	327	329	
2019	270050587	山下ゴム株式会社	8,119										8,119	7,973	
2019	580163308	山下印刷紙器株式会社	2,953										2,953	3,191	
2019	360023121	株式会社山下商会	3,145										3,145	3,215	
2019	400151991	株式会社山加商店	4,008										4,008	3,999	
2019	390072682	株式会社山岸	3,689										3,689	3,607	
2019	980866780	株式会社山岸エーアイシー	6,178										6,178	6,110	
2019	410025541	株式会社山恭製紙所	8,331										8,331	8,238	
2019	985833601	山九株式会社	20,356										20,356	21,269	
2019	160153917	山形おきたま農業協同組合	3,895										3,895	3,926	
2019	160112736	山形カシオ株式会社	4,270										4,270	4,307	
2019	160015652	山形サンケン株式会社	36,668						19,250	6,771			62,689	5,940	

注１：温室効果ガスの排出の抑制等のため、廃棄物を化石燃料に代えて燃料として使用したり、製品の製造のための原材料として使用した場合等により
排出される非エネルギー起源CO2排出量であって、温室効果ガスの排出の抑制等の為に行われているもの。

注２：電気事業用の発電所又は熱供給事業者の熱供給施設が設置されている事業所において、他人に供給した電気又は熱に係る排出量を含む、
燃料の使用に伴い排出されるエネルギー起源CO2排出量。

注３：エネルギー起源CO2（発電所等配分前）は、エネルギー起源CO2と重複しているため、調整前温室効果ガス排出量には加算していない。

注４：事業者が事業活動に伴い排出した温室効果ガス排出量を、国内認証排出削減量等の無効化量、廃棄物の原燃料使用に伴う排出量の控除等の調整を行ったもの。

①－１ 特定事業所排出者

排出年度	特定排出者コード	特定排出者名	温室効果ガス算定排出量（単位：tCO_2）										合計(tCO_2)		関連情報掲載頁
			ｴﾈﾙｷﾞｰ起源CO_2	非ｴﾈﾙｷﾞｰ起源CO_2	非ｴﾈﾙｷﾞｰ起源CO_2 (廃棄物の原燃料使用)(注１)	CH_4	N_2O	HFC	PFC	SF_6	NF_3	＜参考＞ ｴﾈﾙｷﾞｰ起源CO_2 (発電所等配分前)(注２)	調整前温室効果ガス排出量（注３）	調整後温室効果ガス排出量（注４）	
2019	160011232	株式会社山形メイコー	21,991										21,991	22,218	
2019	890002402	株式会社山形屋	6,896										6,896	7,464	
2019	890005843	株式会社山形屋ストア	4,811										4,811	5,213	
2019	982454392	山形屋商事株式会社	4,630										4,630	4,535	
2019	160011798	株式会社山形丸魚	3,036										3,036	3,068	
2019	160021319	株式会社山形銀行	4,479										4,479	646	
2019	990600001	山形県	28,029										28,029	33,724	
2019	990600600	山形県企業局	4,645										4,645	4,764	
2019	990600904	山形県教育委員会	10,551										10,551	16,242	
2019	990600109	山形県警察本部	4,364										4,364	5,418	
2019	990600501	山形県病院事業	22,905										22,905	15,746	
2019	990683101	山形広域環境事務組合	4,681	39,435									44,116	44,131	
2019	280023547	山形航空電子株式会社	18,094										18,094	18,300	
2019	120069560	山形砕石株式会社	3,475										3,475	3,473	
2019	984784575	山形三菱鉛筆精工株式会社	3,497										3,497	35	
2019	990620101	山形市	11,576										11,576	11,642	
2019	990620175	山形市教育委員会	11,794										11,794	6,690	
2019	990620120	山形市上下水道部	4,908										4,908	4,962	
2019	990620157	山形市立病院済生館	6,093										6,093	6,133	
2019	160019698	山形食品株式会社	8,210										8,210	8,240	
2019	160125592	山形精密鋳造株式会社	3,939										3,939	1,551	
2019	160097934	山形電子株式会社	8,095										8,095	1,826	
2019	655001201	山形熱供給株式会社	1,180									5,551	1,180	1,177	
2019	992121503	山県市	5,570										5,570	5,520	
2019	770010128	山口エコテック株式会社	3,793										3,793	3,793	
2019	650031093	株式会社山口井筒屋	2,651										2,651	2,716	
2019	400207774	株式会社山口化成	3,102										3,102	3,069	
2019	660009194	株式会社山口銀行	8,612										8,612	8,837	
2019	993500009	山口県	25,880										25,880	27,287	
2019	993500401	山口県企業局	9,598										9,598	9,876	
2019	770035735	山口県漁業協同組合	5,722										5,722	5,879	
2019	993500902	山口県教育委員会	12,509										12,509	12,807	
2019	993500107	山口県警察本部	7,162										7,162	7,905	
2019	650055952	山口県厚生農業協同組合連合会	9,562										9,562	9,775	
2019	450050834	山口鋼業株式会社	62,077										62,077	61,463	
2019	660003941	山口合同ガス株式会社	11,408										11,408	11,458	
2019	993520306	山口市	10,655	33,300									43,955	44,207	
2019	993520370	山口市教育委員会	5,303										5,303	5,428	
2019	993520324	山口市上下水道局	13,331										13,331	13,718	
2019	380048182	株式会社山崎屋	19,597										19,597	11,756	
2019	580528011	株式会社山崎機械製作所	9,371										9,371	9,394	
2019	985834401	山崎製パン株式会社	514,639					11,728					526,367	515,190	
2019	994320801	山鹿市	6,296										6,296	6,718	
2019	985836424	山手冷蔵株式会社	5,005										5,005	4,867	
2019	510367101	株式会社山食	9,968										9,968	9,823	
2019	400310096	株式会社山信商店	3,534										3,534	3,496	
2019	580434710	山川産業株式会社	6,620										6,620	6,493	
2019	200268504	山村フォトニクス株式会社	3,471										3,471	3,394	
2019	580943270	株式会社山村製壜所	7,557										7,557	7,476	
2019	271165285	株式会社山中	3,576										3,576	3,498	
2019	400154545	山津製陶株式会社	5,017										5,017	5,011	
2019	982441607	山田ダンボール株式会社	2,498										2,498	3,023	
2019	982047449	山田食品産業株式会社	15,277										15,277	15,126	
2019	830093675	山田水産株式会社	26,730										26,730	28,587	
2019	230020940	株式会社山田製作所	31,549										31,549	30,819	
2019	980727786	山芳製菓株式会社	3,737										3,737	3,691	
2019	270130338	山本金属工業株式会社	3,465										3,465	3,376	
2019	580127183	山本光学株式会社	3,160										3,160	3,336	
2019	810003886	株式会社山本工作所	3,232										3,232	3,355	
2019	520020480	株式会社山本進重郎商店	4,900										4,900	4,985	
2019	270118342	株式会社山本製作所	7,886										7,886	7,997	
2019	985840900	株式会社山本製作所	18,314										18,314	17,881	
2019	985245903	山洋電気株式会社	10,980										10,980	10,890	
2019	610008887	山陽ＳＣ開発株式会社	6,519										6,519	6,680	
2019	581875906	山陽エア・ケミカルズ株式会社	21,207										21,207	21,819	
2019	610041461	株式会社山陽マルナカ	66,559										66,559	68,398	
2019	530118954	山陽化学産業株式会社	10,787										10,787	10,885	
2019	993521608	山陽小野田市	5,603	7,055									12,658	12,809	
2019	993521626	山陽小野田市水道局	3,532										3,532	3,635	
2019	540033476	山陽色素株式会社	12,660										12,660	12,486	
2019	760132996	株式会社山陽新聞印刷センター	3,649										3,649	3,743	
2019	610018088	株式会社山陽新聞社	4,013										4,013	4,123	
2019	620006035	山陽染工株式会社	7,803										7,803	7,840	
2019	770051935	山陽太平洋ライム株式会社	90,869	192,532									283,401	283,592	
2019	540033510	山陽特殊製鋼株式会社	588,205	5,398	1,498								595,101	579,532	
2019	620126104	山陽乳業株式会社	5,904										5,904	6,008	
2019	540033762	株式会社山陽百貨店	4,984										4,984	4,822	
2019	280172350	株式会社山梨さえき	8,331										8,331	8,106	
2019	991900001	山梨県	27,645										27,645	28,246	
2019	991900905	山梨県教育委員会	14,993										14,993	15,688	
2019	991900100	山梨県警察本部	4,329										4,329	4,371	
2019	991920505	山梨市	5,641										5,641	5,571	
2019	280018501	山梨積水株式会社	5,666										5,666	5,509	
2019	280029943	株式会社山梨中央銀行	4,780										4,780	4,628	
2019	420048101	山梨罐詰株式会社	3,545										3,545	3,526	
2019	270480846	株式会社山和プレイザ	3,169										3,169	3,096	
2019	985246400	株式会社産業経済新聞社	15,433										15,433	15,096	
2019	985246508	産業振興株式会社	30,375										30,375	30,546	
2019	270277438	産経商事株式会社	2,343										2,343	2,279	
2019	196033416	讃岐液酸株式会社	5,602										5,602	5,916	
2019	870171131	司観光開発株式会社	15,970										15,970	16,666	
2019	710109855	四国オーエム株式会社	4,981										4,981	5,036	
2019	740025701	四国ガス株式会社	5,088										5,088	5,254	
2019	740079588	株式会社四国シキシマパン	5,426										5,426	5,586	
2019	980560832	四国トーセロ株式会社	18,820										18,820	19,509	
2019	410284409	四国パック株式会社	4,786										4,786	4,599	
2019	740028112	四国医療サービス株式会社	9,893										9,893	10,004	
2019	740223771	四国液酸株式会社	18,607										18,607	19,649	
2019	710189177	四国化工株式会社	6,064										6,064	6,397	
2019	720018727	四国化工機株式会社	23,080										23,080	23,231	
2019	710028793	四国化成工業株式会社	40,509										40,509	41,765	
2019	570033299	四国丸一鋼管株式会社	2,894										2,894	2,939	
2019	730010544	株式会社四国銀行	4,498										4,498	4,738	
2019	710028971	株式会社四国新聞社	3,688										3,688	3,858	
2019	500559297	四国森紙業株式会社	2,855										2,855	2,919	
2019	740026056	四国積水工業株式会社	3,327										3,327	3,507	
2019	993821300	四国中央市	12,626										12,626	13,233	
2019	993821373	四国中央市教育委員会	4,167										4,167	4,361	

注１：温室効果ガスの排出の抑制等のため、廃棄物を化石燃料に代えて燃料として使用したり、製品の製造のための原材料として使用した場合等により
排出される非エネルギー起源CO2排出量であって、温室効果ガスの排出の抑制等の為に行われているもの。

注２：電気事業用の発電所又は熱供給事業者の熱供給施設が設置されている事業所において、他人に供給した電気又は熱に係る排出量を含む、
燃料の使用に伴い排出されるエネルギー起源CO2排出量。

注３：エネルギー起源CO2（発電所等配分前）は、エネルギー起源CO2と重複しているため、調整前温室効果ガス排出量には加算していない。

注４：事業者が事業活動に伴い排出した温室効果ガス排出量を、国内認証排出削減量等の無効化量、廃棄物の原燃料使用に伴う排出量の控除等の調整を行ったもの。

①－１ 特定事業所排出者

排出年度	特定排出者コード	特定排出者名	温室効果ガス算定排出量（単位：tCO_2）										合計(tCO_2)		関連情報掲載頁
			ｴﾈﾙｷﾞｰ起源CO_2	非ｴﾈﾙｷﾞｰ起源CO_2	非ｴﾈﾙｷﾞｰ起源CO_2 (廃棄物の原燃料使用)(注１)	CH_4	N_2O	HFC	PFC	SF_6	NF_3	＜参考＞ｴﾈﾙｷﾞｰ起源CO_2 (発電所等配分前)(注２)	調整前温室効果ガス排出量（注３）	調整後温室効果ガス排出量（注４）	
2019	710029011	四国電力株式会社	496,112				10,800					7,370,000	506,912	507,000	
2019	424054760	四国電力送配電株式会社	4,350							6,400			10,750	11,000	
2019	710125142	四国日清食品株式会社	5,836										5,836	6,033	
2019	740079318	四国乳業株式会社	12,672										12,672	12,860	
2019	710258640	四国明治株式会社	9,971										9,971	10,284	
2019	422001426	株式会社四阪製錬所	80,074										80,074	80,074	
2019	710031153	四電ビジネス株式会社	11,715										11,715	12,316	
2019	710080345	株式会社四電工	2,803										2,803	2,955	
2019	984542171	四日市エルピージー基地株式会社	4,093										4,093	4,093	
2019	530139481	四日市オキシトン株式会社	48,403										48,403	47,874	
2019	278006932	株式会社四日市クリーンシステム	11,998	47,620									59,618	59,618	212
2019	460012434	四日市合成株式会社	14,971										14,971	14,971	
2019	992420208	四日市市	14,019										14,019	13,910	
2019	992420271	四日市市教育委員会	3,947										3,947	3,911	
2019	992420226	四日市市上下水道局	16,596										16,596	16,559	
2019	992420253	四日市市立四日市病院	8,298										8,298	8,246	
2019	993921001	四万十市	7,015										7,015	7,324	
2019	993941200	四万十町	4,210										4,210	5,079	
2019	992783509	四條畷市交野市清掃施設組合		17,800									17,800	17,800	
2019	990122001	士別市	8,133										8,133	11,029	
2019	990122074	士別市教育委員会	3,552										3,552	3,665	
2019	030010081	士幌町農業協同組合	61,614										61,614	62,853	
2019	260965843	市原パワー株式会社	6,922									89,629	6,922	7,429	
2019	991221907	市原市	16,225										16,225	15,895	
2019	991221971	市原市教育委員会	6,788										6,788	7,507	
2019	991221925	市原市水道事業	2,873										2,873	2,797	
2019	985052200	市光工業株式会社	45,146										45,146	44,081	
2019	960225311	株式会社市進	2,167										2,167	2,107	
2019	991220301	市川市	14,307	62,866									77,173	77,004	
2019	991220374	市川市教育委員会	11,318										11,318	11,567	
2019	340101507	株式会社市川染工場	3,518										3,518	3,531	
2019	510205687	市民生活協同組合ならコープ	7,871										7,871	9,277	
2019	990120454	市立旭川病院	8,491										8,491	8,588	
2019	992420351	市立伊勢総合病院	2,857										2,857	2,834	
2019	992820756	市立伊丹病院	4,223										4,223	4,148	
2019	992720859	市立貝塚病院	2,527										2,527	2,455	
2019	990120552	市立室蘭総合病院	4,877										4,877	4,923	
2019	992720358	市立豊中病院	6,298										6,298	6,097	
2019	991738401	志賀町	9,280										9,280	9,053	
2019	130003525	志戸平温泉株式会社	4,493										4,493	1,445	
2019	992292108	志太広域事務組合	6,552										6,552	6,498	
2019	410009717	志田紙工株式会社	3,587										3,587	3,163	
2019	994622104	志布志市	1,900										1,900	1,996	
2019	890135525	志布志飼料株式会社	3,300										3,300	3,446	
2019	890004372	志布志畜産株式会社	3,129										3,129	3,261	
2019	470191339	株式会社志摩スペイン村	8,367										8,367	8,302	
2019	992421500	志摩市	4,115										4,115	4,077	
2019	994621009	指宿市	3,473										3,473	3,707	
2019	890010413	株式会社指宿白水館	2,273										2,273	2,419	
2019	991521609	糸魚川市	11,282	3,036									14,318	11,391	
2019	991521672	糸魚川市教育委員会	3,191										3,191	3,094	
2019	350141838	糸魚川発電株式会社	85,228									775,537	85,228	85,242	
2019	994023001	糸島市	11,142	32,585									43,727	43,992	
2019	994023074	糸島市教育委員会	2,158										2,158	2,317	
2019	810251786	株式会社資さん	8,033										8,033	8,330	
2019	985302401	株式会社資生堂	48,144										48,144	37,601	
2019	985302438	資生堂ジャパン株式会社	3,590										3,590	3,638	
2019	985193709	児玉化学工業株式会社	7,512										7,512	7,311	
2019	991186906	児玉郡市広域市町村圏組合	3,149										3,149	3,163	
2019	800093816	児島段ボール株式会社	11,467										11,467	13,292	
2019	880056698	株式会社児湯食鳥	12,315										12,315	12,997	
2019	985450403	株式会社寺岡製作所	18,888										18,888	18,871	
2019	580820091	寺崎電気産業株式会社	2,310										2,310	2,752	
2019	985450851	寺田倉庫株式会社	6,556										6,556	626	
2019	580114935	寺内株式会社	1,878										1,878	1,834	
2019	985817106	持田製薬株式会社	4,869										4,869	4,845	
2019	240490037	持田製薬工場株式会社	10,257										10,257	10,061	
2019	985303490	株式会社時事通信社	4,518										4,518	4,424	
2019	550023526	滋賀ボルト株式会社	3,590										3,590	3,507	
2019	500000102	株式会社滋賀銀行	5,002										5,002	4,753	
2019	992500004	滋賀県	55,428			3,956	27,807						87,191	53,518	
2019	992500201	滋賀県企業庁	18,170										18,170	18,170	
2019	992500908	滋賀県教育委員会	9,454										9,454	9,224	
2019	992500102	滋賀県警察本部	5,118										5,118	4,961	
2019	992500505	滋賀県病院事業庁	11,243										11,243	4,956	
2019	730188293	滋賀鉱産株式会社	4,340										4,340	4,256	
2019	992510397	滋賀積水樹脂株式会社	4,878										4,878	3,517	
2019	400073090	滋賀東リ株式会社	7,196										7,196	7,065	
2019	500336282	株式会社治元	7,714										7,714	7,552	
2019	987825439	汐留アーバンエネルギー株式会社	1,002									12,086	1,002	992	
2019	994620370	鹿屋市教育委員会	2,848										2,848	3,080	
2019	994620306	鹿屋市役所	6,558										6,558	7,068	
2019	990586707	鹿角広域行政組合	4,331	6,441									10,772	7,630	
2019	990520901	鹿角市	5,070										5,070	1,193	
2019	530139453	鹿児島オキシトン株式会社	22,202										22,202	24,126	
2019	890156249	鹿児島きもつき農業協同組合	2,865										2,865	2,949	
2019	890133413	鹿児島くみあいチキンフーズ株式会社	14,518										14,518	15,220	
2019	890084767	鹿児島くみあい食品株式会社	3,564										3,564	3,736	
2019	890042060	鹿児島医療生活協同組合	3,462										3,462	3,629	
2019	890175155	株式会社鹿児島鰻	12,371										12,371	12,661	
2019	890120504	鹿児島協同食品株式会社	4,953										4,953	5,146	
2019	890054301	株式会社鹿児島銀行	3,948										3,948	4,239	
2019	890054329	鹿児島空港ビルディング株式会社	2,762										2,762	2,927	
2019	994600009	鹿児島県	15,060										15,060	16,124	
2019	994600902	鹿児島県教育委員会	9,569										9,569	10,184	
2019	890018322	鹿児島県経済農業協同組合連合会	8,595			10,347	8,089						27,031	9,182	
2019	994600107	鹿児島県警察本部	4,281										4,281	4,630	
2019	994600500	鹿児島県県立病院局	6,826										6,826	7,196	
2019	994620100	鹿児島市	21,299	46,936			3,098						71,333	71,344	
2019	994620173	鹿児島市教育委員会	8,417										8,417	8,928	
2019	994620128	鹿児島市水道局	22,447										22,447	24,396	
2019	994620155	鹿児島市立病院	4,884										4,884	5,202	
2019	890606880	鹿児島堀口製茶有限会社	6,363										6,363	6,408	
2019	990920501	鹿沼市	9,791	11,859									21,650	22,565	
2019	990920574	鹿沼市教育委員会	3,500										3,500	4,317	
2019	607008123	鹿川ターミナル株式会社	7,215										7,215	7,229	
2019	250348908	鹿島ケミカル株式会社	49,307										49,307	49,025	
2019	250114598	鹿島サンケン株式会社	3,641										3,641	3,541	

注１：温室効果ガスの排出の抑制等のため、廃棄物を化石燃料に代えて燃料として使用したり、製品の製造のための原材料として使用した場合等により
排出される非エネルギー起源CO2排出量であって、温室効果ガスの排出の抑制等の為に行われているもの。

注２：電気事業用の発電所又は熱供給事業者の熱供給施設が設置されている事業所において、他人に供給した電気又は熱に係る排出量を含む、
燃料の使用に伴い排出されるエネルギー起源CO2排出量。

注３：エネルギー起源CO2（発電所等配分前）は、エネルギー起源CO2と重複しているため、調整前温室効果ガス排出量には加算していない。

注４：事業者が事業活動に伴い排出した温室効果ガス排出量を、国内認証排出削減量等の無効化量、廃棄物の原燃料使用に伴う排出量の控除等の調整を行ったもの。

①－１ 特定事業所排出者

排出年度	特定排出者コード	特定排出者名	温室効果ガス算定排出量（単位：tCO_2）										合計(tCO_2)		関連情報掲載頁
			ｴﾈﾙｷﾞｰ起源CO_2	非ｴﾈﾙｷﾞｰ起源CO_2	非ｴﾈﾙｷﾞｰ起源CO_2 (廃棄物の原燃料使用)(注１)	CH_4	N_2O	HFC	PFC	SF_6	NF_3	＜参考＞ｴﾈﾙｷﾞｰ起源CO_2 (発電所等配分前)(注２)	調整前温室効果ガス排出量（注３）	調整後温室効果ガス排出量（注４）	
2019	125010931	鹿島パワー株式会社	27,673									240,212	27,673	30,626	
2019	250244538	鹿島ポリマー株式会社	7,542										7,542	7,542	
2019	250349235	鹿島塩ビモノマー株式会社	213,262										213,262	212,999	
2019	250370730	鹿島共同火力株式会社	2,884				3,425					3,773,212	6,309	6,309	
2019	250437571	鹿島共同再資源化センター株式会社		58,379									58,379	58,379	
2019	985115201	鹿島建設株式会社	39,829										39,829	39,435	
2019	250234952	鹿島飼料株式会社	4,052										4,052	3,977	
2019	985115355	鹿島石油株式会社	1,904,687			863	7,511	37					1,913,098	1,941,121	
2019	990891605	鹿島地方事務組合	10,907										10,907	10,796	
2019	250371531	鹿島電解株式会社	606,104										606,104	603,596	
2019	986500107	鹿島東京開発株式会社	5,926										5,926	2,632	
2019	250121046	鹿島動力株式会社	3,574									126,562	3,574	56,432	
2019	985115408	鹿島道路株式会社	68,094										68,094	68,146	
2019	250390385	鹿島南共同発電株式会社	30,882									697,570	30,882	30,882	
2019	250347947	鹿島北共同発電株式会社	218,380									2,210,363	218,380	218,380	
2019	870218470	鹿本農業協同組合	2,066										2,066	2,216	
2019	271339894	式会社マスダック	6,735										6,735	6,655	
2019	992822705	宍粟市	8,413										8,413	8,306	
2019	710048188	七王工業株式会社	3,449										3,449	3,509	
2019	100022412	株式会社七十七銀行	12,327										12,327	1,638	
2019	991720200	七尾市	18,006										18,006	17,646	
2019	987221849	室町建物株式会社	5,079										5,079	4,966	
2019	991334491	室町古河三井ビルディング管理組合	4,170										4,170	4,158	
2019	990120507	室蘭市	4,194										4,194	4,252	
2019	990120571	室蘭市教育委員会	6,218										6,218	6,319	
2019	990120525	室蘭市水道部	3,438										3,438	2,628	
2019	200182384	株式会社柴橋商会	17,724										17,724	17,607	
2019	985306553	芝パークホテル	2,512										2,512	2,501	
2019	991337493	芝パーク特定目的会社	3,840										3,840	5,626	
2019	985306007	芝浦シヤリング株式会社	4,952										4,952	5,615	
2019	985306105	芝浦メカトロニクス株式会社	5,323										5,323	5,185	
2019	991621103	射水市	14,347	12,774									27,121	27,178	
2019	991621177	射水市教育委員会	6,228										6,228	6,080	
2019	040601490	斜里町農業協同組合	10,426										10,426	10,572	
2019	900116987	社会医療法人かりゆし会	6,342										6,342	6,226	
2019	586712707	社会医療法人きつこう会	7,780										7,780	7,645	
2019	995310498	社会医療法人さいたま市民医療センター	4,564										4,564	4,494	
2019	270001072	社会医療法人ジャパンメディカルアライア	8,328										8,328	7,905	
2019	996211190	社会医療法人愛仁会	18,863										18,863	18,211	
2019	400002187	社会医療法人愛生会	3,129										3,129	3,105	
2019	992310799	社会医療法人杏嶺会	9,120										9,120	9,057	
2019	581141811	社会医療法人医真会	2,993										2,993	1,230	
2019	010102597	社会医療法人医仁会	5,982										5,982	6,059	
2019	992610294	社会医療法人岡本病院（財団）	3,136										3,136	3,022	
2019	280006054	社会医療法人加納岩	2,806										2,806	2,735	
2019	987017184	社会医療法人河北医療財団	6,267										6,267	6,149	
2019	470041681	社会医療法人畿内会	4,272										4,272	4,245	
2019	996610793	社会医療法人共愛会	3,399										3,399	2,664	
2019	586733583	社会医療法人協和会	2,537										2,537	2,459	
2019	730029733	社会医療法人近森会	7,720										7,720	8,126	
2019	310014705	社会医療法人栗山会飯田病院	3,206										3,206	3,323	
2019	994710397	社会医療法人敬愛会	10,233										10,233	10,021	
2019	994420154	社会医療法人敬和会	2,602										2,602	2,760	
2019	160136442	社会医療法人公徳会	4,151										4,151	1,359	
2019	400518685	社会医療法人宏潤会	8,192										8,192	8,170	
2019	992710594	社会医療法人弘道会	5,342										5,342	5,091	
2019	992010193	社会医療法人財団慈泉会	8,316										8,316	8,262	
2019	540137292	社会医療法人財団聖フランシスコ会	4,517										4,517	4,400	
2019	200513856	社会医療法人財団石心会	13,025										13,025	12,728	
2019	993710392	社会医療法人財団大樹会総合病院回生病院	3,547										3,547	3,693	
2019	991300000	社会医療法人財団大和会	5,434										5,434	5,337	
2019	660035381	社会医療法人財団池友会	11,492										11,492	12,087	
2019	380018245	社会医療法人財団董仙会	8,038										8,038	2,360	
2019	860001290	社会医療法人財団白十字会	6,766										6,766	7,105	
2019	981599902	社会医療法人社団健生会	4,078										4,078	5,467	
2019	991410593	社会医療法人社団三思会	3,774										3,774	3,690	
2019	610022661	社会医療法人社団十全会	4,041										4,041	4,159	
2019	540176890	社会医療法人社団順心会	4,618										4,618	4,464	
2019	260140062	社会医療法人社団千葉県勤労者医療協会	2,945										2,945	2,768	
2019	992710398	社会医療法人若弘会	2,590										2,590	2,499	
2019	250221758	社会医療法人若竹会	4,917										4,917	4,813	
2019	870131171	社会医療法人寿量会	3,538										3,538	3,703	
2019	300028298	社会医療法人城西医療財団	3,681										3,681	3,661	
2019	340039071	社会医療法人新潟勤労者医療協会	3,560										3,560	3,602	
2019	530282834	社会医療法人神鋼記念会	4,234										4,234	4,179	
2019	900056637	社会医療法人仁愛会	6,518										6,518	6,405	
2019	670059841	社会医療法人仁厚会	4,918										4,918	5,016	
2019	800228621	社会医療法人水光会	3,077										3,077	3,256	
2019	570054815	社会医療法人清恵会	5,483										5,483	5,345	
2019	570022722	社会医療法人生長会	13,563										13,563	13,654	
2019	540302995	社会医療法人製鉄記念広畑病院	4,182										4,182	4,075	
2019	810333943	社会医療法人製鉄記念八幡病院	5,545										5,545	5,563	
2019	450092422	社会医療法人蘇西厚生会	4,423										4,423	4,390	
2019	586709354	社会医療法人大道会	3,726										3,726	3,877	
2019	400074453	社会医療法人大雄会	5,951										5,951	5,908	
2019	995110399	社会医療法人禎心会	11,124										11,124	11,275	
2019	820017624	社会医療法人天神会	4,934										4,934	5,298	
2019	880025584	社会医療法人同心会	3,014										3,014	3,233	
2019	570008920	社会医療法人同仁会	4,070										4,070	4,196	
2019	580912012	社会医療法人美杉会	5,474										5,474	5,353	
2019	990110691	社会医療法人母恋	9,598										9,598	10,005	
2019	810043685	社会医療法人北九州病院	11,206										11,206	11,737	
2019	030072520	社会医療法人北斗	8,064										8,064	7,495	
2019	995110497	社会医療法人北楡会	3,522										3,522	3,679	
2019	400484738	社会医療法人名古屋記念財団	4,379										4,379	749	
2019	440030328	社会医療法人明陽会	4,747										4,747	4,707	
2019	150058549	社会医療法人明和会	6,455										6,455	6,502	
2019	900009314	社会医療法人友愛会	11,773										11,773	11,544	
2019	620052299	社会医療法人里仁会	4,299										4,299	4,400	
2019	890094781	社会医療法人緑泉会	3,617										3,617	3,826	
2019	010224876	社会福祉法人クピド・フェア	5,018										5,018	5,061	
2019	680048968	社会福祉法人こうほうえん	3,223										3,223	3,273	
2019	400901625	社会福祉法人サン・ビジョン	13,987										13,987	13,858	
2019	340326856	社会福祉法人愛宕福祉会	6,818										6,818	6,870	
2019	610169153	社会福祉法人旭川荘	7,697										7,697	7,897	
2019	401345229	社会福祉法人恩賜財団愛知県同胞援護会	4,051										4,051	4,021	
2019	980959593	社会福祉法人恩賜財団済生会	239,670										239,670	241,339	
2019	500190221	社会福祉法人京都社会事業財団	8,134										8,134	7,935	

注１：温室効果ガスの排出の抑制等のため、廃棄物を化石燃料に代えて燃料として使用したり、製品の製造のための原材料として使用した場合等により
　　排出される非エネルギー起源CO2排出量であって、温室効果ガスの排出の抑制等の為に行われているもの。

注２：電気事業用の発電所又は熱供給事業者の熱供給施設が設置されている事業所において、他人に供給した電気又は熱に係る排出量を含む、
　　燃料の使用に伴い排出されるエネルギー起源CO2排出量。

注３：エネルギー起源CO2（発電所等配分前）は、エネルギー起源CO2と重複しているため、調整前温室効果ガス排出量には加算していない。

注４：事業者が事業活動に伴い排出した温室効果ガス排出量を、国内認証排出削減量等の無効化量、廃棄物の原燃料使用に伴う排出量の控除等の調整を行ったもの。

①－１ 特定事業所排出者

排出年度	特定排出者コード	特定排出者名	温室効果ガス算定排出量（単位：tCO_2）										合計(tCO_2)		関連情報掲載頁
			ｴﾈﾙｷﾞｰ起源CO_2	非ｴﾈﾙｷﾞｰ起源CO_2	非ｴﾈﾙｷﾞｰ起源CO_2 (廃棄物の原燃料使用)(注１)	CH_4	N_2O	HFC	PFC	SF_6	NF_3	＜参考＞ｴﾈﾙｷﾞｰ起源CO_2 (発電所等配分前)(注２)	調整前温室効果ガス排出量（注３）	調整後温室効果ガス排出量（注４）	
2019	260459796	社会福祉法人九十九里ホーム	4,040										4,040	3,951	
2019	330072967	社会福祉法人敬老園	5,788										5,788	5,754	
2019	070015715	社会福祉法人幸清会	5,268										5,268	5,315	
2019	270122229	社会福祉法人埼玉医療福祉会	5,172										5,172	5,132	
2019	010348855	社会福祉法人札幌慈啓会	3,960										3,960	4,038	
2019	988335719	社会福祉法人三井記念病院	7,786										7,786	7,892	
2019	600381549	社会福祉法人三篠会	15,264										15,264	15,625	
2019	340033022	社会福祉法人新潟市社会事業協会	6,685										6,685	6,732	
2019	200163217	社会福祉法人親善福祉協会	4,679										4,679	4,392	
2019	600205041	社会福祉法人清風会	11,464										11,464	11,554	
2019	987839461	社会福祉法人聖風会	4,100										4,100	5,234	
2019	430010681	社会福祉法人聖隷福祉事業団	47,557										47,557	46,858	
2019	350135447	社会福祉法人長岡三古老人福祉会	6,862										6,862	6,916	
2019	350129584	社会福祉法人長岡福祉協会	9,416										9,416	9,502	
2019	586727441	社会福祉法人天心会	3,319										3,319	3,244	
2019	430133967	社会福祉法人天竜厚生会	10,839										10,839	10,719	
2019	981560659	社会福祉法人同愛記念病院財団	4,719										4,719	4,669	
2019	080056515	社会福祉法人函館厚生院	10,871										10,871	11,006	
2019	720151048	社会福祉法人平成記念会	4,848										4,848	4,833	
2019	010129044	社会福祉法人北海道リハビリー	8,066										8,066	8,101	
2019	010223350	社会福祉法人北海道社会事業協会	15,237										15,237	16,651	
2019	050123690	社会福祉法人北海道療育園	4,507										4,507	4,543	
2019	981572945	社会保険診療報酬支払基金	8,069										8,069	8,302	
2019	130062105	社団医療法人啓愛会	6,310										6,310	2,271	
2019	540040695	株式会社主婦の店	2,001										2,001	1,899	
2019	160060881	株式会社主婦の店鶴岡店	5,322										5,322	5,383	
2019	990821772	取手市教育委員会	3,540										3,540	3,471	
2019	992720901	守口市	5,098										5,098	5,040	
2019	992720975	守口市教育委員会	2,444										2,444	1,965	
2019	992720920	守口市水道局	2,330										2,330	2,211	
2019	992520704	守山市	5,983										5,983	1,320	
2019	210000897	守山乳業株式会社	11,799										11,799	11,734	
2019	690030967	株式会社守谷刃物研究所	4,743										4,743	4,876	
2019	991720504	珠洲市	2,986										2,986	2,926	
2019	390018491	酒井化学工業株式会社	6,415										6,415	6,632	
2019	985312407	株式会社酒悦	7,147										7,147	7,081	
2019	170013713	酒田共同火力発電株式会社	267,288				7,790					4,089,631	275,078	275,079	
2019	990620406	酒田市	5,818										5,818	2,169	
2019	990620470	酒田市教育委員会	6,339										6,339	2,063	
2019	990600207	酒田市上下水道部	6,462										6,462	87	
2019	990696306	酒田地区広域行政組合		15,205									15,205	15,205	
2019	988844528	首都高速道路株式会社	3,879										3,879	3,799	
2019	400063075	寿がきや食品株式会社	6,651										6,651	6,617	
2019	031054590	寿ダイカスト工業株式会社	4,348										4,348	4,267	
2019	985207706	寿屋フロンテ株式会社	5,247										5,247	5,280	
2019	400046987	寿金属工業株式会社	16,064										16,064	15,996	
2019	580567565	寿精版印刷株式会社	2,499										2,499	2,410	
2019	690181381	寿製菓株式会社	6,335										6,335	6,452	
2019	640356611	周南酸素株式会社	60,912										60,912	60,912	
2019	993521500	周南市	13,846										13,846	14,143	
2019	993521573	周南市教育委員会	4,336										4,336	4,437	
2019	993521528	周南市上下水道局	9,704										9,704	9,946	
2019	993583709	周南地区衛生施設組合		12,329									12,329	12,329	
2019	570054566	宗教法人ほんみち	3,167										3,167	3,240	
2019	580751323	宗教法人在日本南プレスビテリアンミッ	5,592										5,592	5,130	
2019	981597247	宗教法人真如苑	24,332										24,332	24,007	
2019	510201187	宗教法人天理教	22,407										22,407	22,330	
2019	410221338	宗教法人東方之光	3,668										3,668	3,676	
2019	985813958	宗教法人明治神宮	7,865										7,865	7,662	
2019	994022003	宗像市役所	7,480										7,480	8,374	
2019	994092509	宗像地区事務組合	2,284										2,284	2,483	
2019	992820504	洲本市	3,043										3,043	2,924	
2019	420247104	株式会社秀英予備校	5,502										5,502	6,680	
2019	390067397	株式会社秋吉グループ本部	4,717										4,717	4,949	
2019	985014503	秋山精鋼株式会社	2,891										2,891	502	
2019	150004083	秋田いなふく米菓株式会社	3,560										3,560	2,713	
2019	150197631	秋田エプソン株式会社	12,922										12,922	72	
2019	150269338	秋田おばこ農業協同組合	5,739										5,739	5,792	
2019	150004495	株式会社秋田キャッスルホテル	3,258										3,258	3,287	
2019	150292917	秋田ジンクソリューションズ株式会社	9,324										9,324	9,424	
2019	150334061	秋田ジンクリサイクリング株式会社	4,817										4,817	869	
2019	150247896	秋田しんせい農業協同組合	3,921										3,921	3,956	
2019	150101201	秋田ステーションビル株式会社	5,047										5,047	1,111	
2019	150001724	秋田プライウッド株式会社	20,058										20,058	20,257	
2019	150291080	秋田プリマ食品株式会社	4,285										4,285	4,315	
2019	150268813	秋田ふるさと農業協同組合	4,333										4,333	4,369	
2019	150175652	秋田ルビコン株式会社	4,483										4,483	4,532	
2019	150253141	秋田液酸工業株式会社	11,924										11,924	12,060	
2019	544054788	株式会社秋田屋フーズ	4,319										4,319	4,302	
2019	150003335	秋田基準寝具株式会社	4,274										4,274	2,790	
2019	150000093	株式会社秋田銀行	5,709										5,709	5,766	
2019	990500005	秋田県	65,245			15,995	10,283						91,523	92,153	
2019	990500909	秋田県教育委員会	19,046										19,046	8,403	
2019	990500103	秋田県警察本部	5,727										5,727	5,727	
2019	990500408	秋田県公営企業	5,869										5,869	5,936	
2019	150129945	秋田県厚生農業協同組合連合会	36,767										36,767	37,007	
2019	990520106	秋田市	36,828	28,864			3,020						68,712	68,849	
2019	990520170	秋田市教育委員会	8,540										8,540	4,005	
2019	990520124	秋田市上下水道局	13,524										13,524	13,677	
2019	150126077	秋田指月株式会社	6,353										6,353	91	
2019	150190505	秋田住友ベーク株式会社	4,993										4,993	5,024	
2019	150249282	秋田昭和産業株式会社	2,579										2,579	154	
2019	150102923	株式会社秋田新電元	24,202										24,202	3,116	
2019	150000585	秋田製材協同組合	3,451										3,451	4,112	
2019	985013471	秋田製錬株式会社	428,101										428,101	5,015	
2019	650100646	秋芳鉱業株式会社	31,764										31,764	32,373	
2019	150003667	秋木製鋼株式会社	4,154										4,154	4,154	
2019	991221602	習志野市	10,814	28,459									39,273	39,368	
2019	991221621	習志野市企業局	7,286										7,286	7,089	
2019	991221676	習志野市教育委員会	5,467										5,467	5,421	
2019	990021000	衆議院	15,092										15,092	14,768	
2019	580728719	住ベシート防水株式会社	2,566										2,566	2,506	
2019	190030005	住化アグロ製造株式会社	10,428										10,428	10,534	
2019	580503719	住化カラー株式会社	7,778										7,778	7,528	
2019	580090673	住化コベストロウレタン株式会社	72,111										72,111	72,086	
2019	987740510	住化プラステック株式会社	3,562										3,562	3,464	
2019	980868247	住化ポリカーボネート株式会社	74,448										74,448	74,447	
2019	983929991	住化加工紙株式会社	8,822										8,822	8,892	

注１：温室効果ガスの排出の抑制等のため、廃棄物を化石燃料に代えて燃料として使用したり、製品の製造のための原材料として使用した場合等により
排出される非エネルギー起源CO2排出量であって、温室効果ガスの排出の抑制等の為に行われているもの。

注２：電気事業用の発電所又は熱供給事業者の熱供給施設が設置されている事業所において、他人に供給した電気又は熱に係る排出量を含む、
燃料の使用に伴い排出されるエネルギー起源CO2排出量。

注３：エネルギー起源CO2（発電所等配分前）は、エネルギー起源CO2と重複しているため、調整前温室効果ガス排出量には加算していない。

注４：事業者が事業活動に伴い排出した温室効果ガス排出量を、国内認証排出削減量等の無効化量、廃棄物の原燃料使用に伴う排出量の控除等の調整を行ったもの。

①－１ 特定事業所排出者

排出年度	特定排出者コード	特定排出者名	温室効果ガス算定排出量（単位：tCO_2）										合計(tCO_2)		関連情報掲載頁
			ｴﾈﾙｷﾞｰ起源CO_2	非ｴﾈﾙｷﾞｰ起源CO_2	非ｴﾈﾙｷﾞｰ起源CO_2 (廃棄物の原燃料使用)(注１)	CH_4	N_2O	HFC	PFC	SF_6	NF_3	＜参考＞ｴﾈﾙｷﾞｰ起源CO_2 (発電所等配分前)(注２)	調整前温室効果ガス排出量（注３）	調整後温室効果ガス排出量（注４）	
2019	993810496	住化高純度ガス有限会社	30,540										30,540	30,540	
2019	578017344	住化積水フィルム株式会社	19,823										19,823	20,190	
2019	010429461	住化農業資材株式会社	3,793										3,793	3,951	
2019	580390651	株式会社住化分析センター	10,373										10,373	10,431	
2019	992510299	住江テクノ株式会社	8,272										8,272	7,979	
2019	433014754	住鉱エナジーマテリアル株式会社	9,496										9,496	10,048	
2019	984571333	住鉱テック株式会社	3,658										3,658	3,693	
2019	967389048	住鉱国富電子株式会社	11,543										11,543	10,055	
2019	970068992	住重フォージング株式会社	7,214										7,214	7,032	
2019	040003277	住商アグリビジネス株式会社	3,672										3,672	3,859	
2019	850260725	住商エアバッグ・システムズ株式会社	9,585										9,585	10,285	
2019	987058427	住商グローバル・ロジスティクス株式会社	5,872										5,872	7,027	
2019	201334927	住宅情報館株式会社	3,384										3,384	3,311	
2019	130149548	住田フーズ株式会社	8,144										8,144	8,177	
2019	985346559	株式会社住田光学ガラス	4,989										4,989	5,046	
2019	410039897	住電装プラテック株式会社	13,074										13,074	12,711	
2019	530473344	住電半導体材料株式会社	4,311										4,311	4,100	
2019	580217825	住之江興業株式会社	4,082										4,082	4,209	
2019	600016929	住野工業株式会社	4,435										4,435	4,546	
2019	530004309	住友ゴム工業株式会社	268,952		17,186								286,138	271,375	212
2019	985347402	住友ベークライト株式会社	60,706										60,706	60,126	
2019	580000809	住友化学株式会社	2,721,929	29,616	112,093		14,734	4,254					2,882,626	2,772,584	
2019	740028767	住友共同電力株式会社	267,953				71,095					3,426,062	339,048	339,122	
2019	985346700	住友金属鉱山株式会社	775,377	7,911									783,288	783,048	
2019	987885339	住友金属鉱山シポレックス株式会社	22,845										22,845	22,631	
2019	200507121	住友建機株式会社	10,094										10,094	9,943	
2019	988291329	住友重機械イオンテクノロジー株式会社	7,605										7,605	7,606	
2019	580022225	住友重機械ギヤボックス株式会社	3,791										3,791	3,754	
2019	740162441	住友重機械ハイマテックス株式会社	10,809										10,809	10,809	
2019	981414507	住友重機械マリンエンジニアリング株式会	12,989										12,989	12,701	
2019	986316151	住友重機械建機クレーン株式会社	4,411										4,411	4,381	
2019	985346970	住友重機械工業株式会社	26,619										26,619	26,229	
2019	580004067	住友商事株式会社	37,084										37,084	38,477	
2019	580000765	住友生命保険相互会社	76,063										76,063	75,343	
2019	580349898	住友精化株式会社	153,725										153,725	153,733	
2019	580392093	住友精密工業株式会社	14,805							4,628			19,433	18,859	
2019	580200041	株式会社住友倉庫	28,856										28,856	28,740	
2019	985347206	住友大阪セメント株式会社	2,478,331	3,871,560	786,900	12,210	212,588						7,361,589	6,576,934	
2019	580002241	住友電気工業株式会社	123,957										123,957	124,024	
2019	967408466	住友電工ウインテック株式会社	35,554										35,554	34,363	
2019	985212804	住友電工オプティフロンティア株式会社	3,120										3,120	3,047	
2019	280059147	住友電工デバイス・イノベーション株式会	24,285							14,877			39,162	38,670	
2019	570253381	住友電工ファインポリマー株式会社	9,293										9,293	13,403	
2019	400578899	住友電工プリントサーキット株式会社	9,635										9,635	1,643	
2019	580049720	住友電工産業電線株式会社	7,393										7,393	7,377	
2019	610065604	住友電工焼結合金株式会社	56,831										56,831	58,278	
2019	110160851	住友電工電子ワイヤー株式会社	18,977										18,977	18,504	
2019	460008084	住友電装株式会社	50,672										50,672	55,325	
2019	985347378	住友不動産株式会社	256,354										256,354	255,102	
2019	550034610	住友不動産ヴィラフォンテーヌ株式会社	8,604										8,604	8,286	
2019	982512137	住友不動産販売株式会社	4,671										4,671	4,541	
2019	400088735	住友理工株式会社	71,804										71,804	71,093	
2019	927011090	住友理工ホーステックス株式会社	5,562										5,562	5,465	
2019	580028819	住友林業株式会社	7,660										7,660	7,635	
2019	420037484	住友林業クレスト株式会社	5,284										5,284	5,444	
2019	992311099	住理エＦＣシール株式会社	3,926										3,926	3,883	
2019	830399254	株式会社住理工九州	4,423										4,423	4,710	
2019	830315497	株式会社住理工大分ＡＥ	7,730										7,730	8,380	
2019	030064223	十勝浦幌森永乳業株式会社	14,222										14,222	14,322	
2019	030008350	株式会社十勝大福本舗	6,767										6,767	6,857	
2019	580000658	株式会社十川ゴム	12,524										12,524	12,621	
2019	370023223	十全化学株式会社	8,954										8,954	13,390	
2019	991521073	十日町教育委員会	3,018										3,018	3,373	
2019	991521000	十日町市	10,262										10,262	10,353	
2019	850017106	株式会社十八銀行	3,200										3,200	3,454	
2019	130008817	株式会社十文字チキンカンパニー	38,639										38,639	38,850	
2019	400740589	株式会社十味惣	5,098										5,098	5,066	
2019	450000153	株式会社十六銀行	7,942										7,942	7,858	
2019	110220520	十和田おいらせ農業協同組合	4,469										4,469	4,511	
2019	990220601	十和田市	6,535										6,535	906	
2019	990220674	十和田市教育委員会	2,959										2,959	1,104	
2019	990220656	十和田市病院事業	5,973										5,973	6,013	
2019	990286308	十和田地域広域事務組合	3,707	16,300									20,007	816	
2019	891020801	渋川市	10,701										10,701	10,497	
2019	991020874	渋川市教育委員会	2,760										2,760	2,692	
2019	991087309	渋川地区広域市町村圏振興整備組合	3,868	18,095									21,963	21,761	
2019	772017048	渋谷スクランブルスクエア株式会社	8,975										8,975	8,485	
2019	991337591	渋谷ストリーム管理組合	10,271										10,271	9,629	
2019	991333396	渋谷ヒカリエ管理組合管理者東急株式会社	14,555										14,555	14,161	
2019	986107607	株式会社渋谷マークシティ	5,930										5,930	5,873	
2019	991311371	渋谷区教育委員会	7,762										7,762	7,694	
2019	991311307	渋谷区役所	12,726										12,726	13,348	
2019	986837981	渋谷熱供給株式会社	240									3,044	240	238	
2019	650007131	重安石灰株式会社	10,334										10,334	10,361	
2019	993920809	宿毛市	4,371										4,371	4,510	
2019	993220300	出雲市	25,942	26,527								8,551	52,469	52,900	
2019	993220373	出雲市教育委員会	5,453										5,453	5,567	
2019	993220328	出雲市上下水道局	11,876										11,876	12,220	
2019	690080950	株式会社出雲村田製作所	257,779										257,779	264,934	
2019	430231716	株式会社出雲殿	2,971										2,971	2,944	
2019	260367086	出光ユニテック株式会社	23,781										23,781	23,071	
2019	988319564	出光リテール販売株式会社	10,711										10,711	11,885	
2019	201769951	出光ルブテクノ株式会社	4,484										4,484	5,130	
2019	985052701	出光興産株式会社	6,978,411	12,788		3,189	52,465						7,046,854	7,049,363	
2019	987333686	出版共同流通株式会社	3,705										3,705	3,640	
2019	986748952	春雪さぶーる株式会社	8,002										8,002	6,250	
2019	992320605	春日井市	29,669	29,901									59,570	59,340	
2019	992320679	春日井市教育委員会	6,024										6,024	5,996	
2019	400030889	春日井製菓株式会社	11,214										11,214	11,176	
2019	994021801	春日市	2,666										2,666	2,828	
2019	410005871	春日製紙工業株式会社	39,073										39,073	38,912	
2019	991121474	春日部市教育委員会	6,898										6,898	6,867	
2019	991121423	春日部市水道部	2,656										2,656	3,122	
2019	991121401	春日部市役所	4,327										4,327	4,642	
2019	991121456	春日部市立医療センター	3,913										3,913	4,039	
2019	420120016	株式会社駿河生産プラットフォーム	3,830										3,830	3,787	
2019	991332399	駿河台開発特定目的会社	4,009										4,009	4,644	
2019	983219477	株式会社旬菜デリ	10,639										10,639	10,456	

注１：温室効果ガスの排出の抑制等のため、廃棄物を化石燃料に代えて燃料として使用したり、製品の製造のための原材料として使用した場合等により
排出される非エネルギー起源CO2排出量であって、温室効果ガスの排出の抑制等の為に行われているもの。

注２：電気事業用の発電所又は熱供給事業者の熱供給施設が設置されている事業所において、他人に供給した電気又は熱に係る排出量を含む、
燃料の使用に伴い排出されるエネルギー起源CO2排出量。

注３：エネルギー起源CO2（発電所等配分前）は、エネルギー起源CO2と重複しているため、調整前温室効果ガス排出量には加算していない。

注４：事業者が事業活動に伴い排出した温室効果ガス排出量を、国内認証排出削減量等の無効化量、廃棄物の原燃料使用に伴う排出量の控除等の調整を行ったもの。

①－１ 特定事業所排出者

排出年度	特定排出者コード	特定排出者名	温室効果ガス算定排出量（単位：tCO_2）										合計(tCO_2)		関連情報掲載頁
			ｴﾈﾙｷﾞｰ起源CO_2	非ｴﾈﾙｷﾞｰ起源CO_2	非ｴﾈﾙｷﾞｰ起源CO_2 (廃棄物の原燃料使用)(注１)	CH_4	N_2O	HFC	PFC	SF_6	NF_3	＜参考＞ｴﾈﾙｷﾞｰ起源CO_2 (発電所等配分前)(注２)	調整前温室効果ガス排出量（注３）	調整後温室効果ガス排出量（注４）	
2019	985313306	株式会社潤工社	7,115										7,115	6,935	
2019	991120806	所沢市	5,364	23,321									28,685	32,057	
2019	991120870	所沢市教育委員会	2,798										2,798	5,283	
2019	991120824	所沢市上下水道局	1,158										1,158	2,102	
2019	271134592	曙ブレーキ岩槻製造株式会社	12,950										12,950	12,655	
2019	985015000	曙ブレーキ工業株式会社	17,643										17,643	17,271	
2019	160150067	曙ブレーキ山形製造株式会社	23,309										23,309	23,479	
2019	610078415	曙ブレーキ山陽製造株式会社	5,815										5,815	5,687	
2019	180113651	曙ブレーキ福島製造株式会社	9,863										9,863	9,970	
2019	983238820	株式会社叙々苑	6,026										6,026	6,015	
2019	260083252	株式会社勝浦ホテル三日月	14,633										14,633	14,459	
2019	520036748	株式会社勝浦御苑	4,402										4,402	4,336	
2019	390082741	勝山高原開発株式会社	2,718										2,718	3,446	
2019	991820608	勝山市	4,667										4,667	4,564	
2019	890139856	株式会社勝利商會	4,051										4,051	4,371	
2019	820032596	勝和産業株式会社	2,977										2,977	3,231	
2019	985324490	株式会社商工組合中央金庫	11,226										11,226	11,052	
2019	530033516	商船港運株式会社	5,915										5,915	5,919	
2019	985091807	株式会社商船三井	7,448										7,448	7,194	
2019	958313502	株式会社小学館	7,526										7,526	7,859	
2019	981026730	小学館不動産株式会社	2,766										2,766	5,965	
2019	985186080	小岩井乳業株式会社	9,264										9,264	9,255	
2019	985186123	小岩井農牧株式会社	4,070			4,863							8,933	8,962	
2019	260096582	小久保製氷冷蔵株式会社	10,191										10,191	9,912	
2019	610049370	小橋工業株式会社	6,851										6,851	6,969	
2019	991321072	小金井市教育委員会	3,741										3,741	4,071	
2019	990640104	小国町	3,367										3,367	1,400	
2019	150206301	小坂製錬株式会社	141,671										141,671	142,274	
2019	510312613	小山株式会社	12,408										12,408	12,799	
2019	240119821	小山化学株式会社	9,252										9,252	8,931	
2019	990985201	小山広域保健衛生組合	2,515										2,515	4,490	
2019	580169951	小山鋼材株式会社	3,169										3,169	3,130	
2019	990920805	小山市	9,174										9,174	484	
2019	990920879	小山市教育委員会	4,229										4,229	4,265	
2019	100006651	株式会社小山商会	12,310										12,310	12,385	
2019	240440044	小山農業協同組合	4,047										4,047	3,954	
2019	270054414	株式会社小山本家酒造	4,345										4,345	4,754	
2019	840207134	小糸九州株式会社	17,808										17,808	19,034	
2019	985186105	株式会社小糸製作所	69,072										69,072	68,498	
2019	992020805	小諸市役所	5,103										5,103	5,055	
2019	097004620	株式会社小諸村田製作所	11,101										11,101	10,990	
2019	380029310	小松ウオール工業株式会社	6,084										6,084	5,992	
2019	380109312	小松シヤリング株式会社	4,803										4,803	4,679	
2019	380027173	小松マテーレ株式会社	106,864										106,864	106,633	
2019	710024435	小松印刷株式会社	12,533										12,533	12,989	
2019	991720308	小松市	14,693										14,693	14,356	
2019	991720371	小松市教育委員会	4,190										4,190	4,112	
2019	300060043	株式会社小松精機工作所	8,270										8,270	8,182	
2019	380157202	小松製瓦株式会社	4,480										4,480	4,443	
2019	985191203	株式会社小松製作所	197,229										197,229	193,126	
2019	380009872	株式会社小松村田製作所	10,607										10,607	10,315	
2019	380127731	株式会社小松電業所	5,467										5,467	5,480	
2019	993620301	小松島市	3,454										3,454	3,622	
2019	985191901	株式会社小森コーポレーション	7,561										7,561	7,576	
2019	160079328	株式会社小森マシナリー	5,803										5,803	907	
2019	460014537	小森精機株式会社	6,531										6,531	6,460	
2019	040630071	小清水町農業協同組合	8,100										8,100	8,198	
2019	520022608	小西化学工業株式会社	10,694										10,694	10,561	
2019	450007996	株式会社小西砕石工業所	6,118										6,118	6,083	
2019	991520808	小千谷市役所	6,553										6,553	6,613	
2019	400190391	小川工業株式会社	5,207										5,207	5,169	
2019	200126652	小川工業株式会社	5,286										5,286	5,239	
2019	580000587	小川香料株式会社	11,453										11,453	11,313	
2019	530026638	小泉製麻株式会社	4,373										4,373	4,419	
2019	580341156	株式会社小僧寿し	2,781										2,781	2,714	
2019	230003681	小倉クラッチ株式会社	11,124										11,124	10,870	
2019	810030355	小倉合成工業株式会社	9,649										9,649	9,756	
2019	580315334	小太郎漢方製薬株式会社	7,851										7,851	7,777	
2019	730069720	株式会社小谷穀粉	2,945										2,945	3,024	
2019	060060379	株式会社小樽ベイシティ開発	7,656										7,656	7,656	
2019	990120301	小樽市	5,641										5,641	5,714	
2019	990120374	小樽市教育委員会	6,555										6,555	6,613	
2019	990120329	小樽市水道局	8,781				2,021						10,802	12,668	
2019	990120356	小樽市病院局	4,755										4,755	4,821	
2019	980285281	小田急バス株式会社	3,735										3,735	3,707	
2019	985203771	株式会社小田急リゾーツ	9,627										9,627	10,886	
2019	986335630	株式会社小田急レストランシステム	4,750										4,750	4,657	
2019	985083789	小田急商事株式会社	14,996										14,996	14,591	
2019	985083805	小田急電鉄株式会社	113,521										113,521	111,233	
2019	200763873	株式会社小田急百貨店	25,574										25,574	25,612	
2019	985083931	小田急不動産株式会社	6,509										6,509	6,790	
2019	991420606	小田原市	23,627										23,627	23,299	
2019	991420670	小田原市教育委員会	2,833										2,833	3,000	
2019	200128764	株式会社小田原百貨店	3,496										3,496	3,655	
2019	401196684	小田陶器株式会社	3,307										3,307	3,372	
2019	401507917	小島プレス工業株式会社	12,102										12,102	11,987	
2019	985186590	小島化学薬品株式会社	3,807										3,807	3,763	
2019	570034081	小島産業株式会社	5,472										5,472	5,282	
2019	401559870	小島産業株式会社	3,727										3,727	3,687	
2019	991820401	小浜市	3,590										3,590	3,428	
2019	991382309	小平・村山・大和衛生組合	3,513	28,791									32,304	32,209	
2019	991321107	小平市	4,025										4,025	4,020	
2019	991321171	小平市教育委員会	4,445										4,445	4,418	
2019	992385109	小牧岩倉衛生組合環境センター	8,084	22,643									30,727	30,720	
2019	992321907	小牧市	7,177										7,177	7,854	
2019	992321971	小牧市教育委員会	7,201										7,201	9,135	
2019	260015207	株式会社小湊ホテル三日月	3,829										3,829	3,854	
2019	190213481	小名浜吉野石膏株式会社	67,709										67,709	60,561	
2019	140005031	小名浜蒸溜株式会社	3,759										3,759	3,088	
2019	985084151	小名浜製錬株式会社	252,074		186,856								438,930	253,546	
2019	987077754	小名浜石油株式会社	22,479										22,479	22,496	
2019	400021540	小木曽工業株式会社	5,486										5,486	5,426	
2019	410003992	小野製紙株式会社	12,032										12,032	11,861	
2019	985084400	小野田化学工業株式会社	14,955										14,955	15,169	
2019	580001842	小野薬品工業株式会社	30,621										30,621	27,407	
2019	400043841	小林クリエイト株式会社	7,959										7,959	7,879	
2019	390020452	小林化工株式会社	16,723										16,723	16,408	
2019	994520507	小林市	4,049										4,049	4,369	

注１：温室効果ガスの排出の抑制等のため、廃棄物を化石燃料に代えて燃料として使用したり、製品の製造のための原材料として使用した場合等により
排出される非エネルギー起源CO2排出量であって、温室効果ガスの排出の抑制等の為に行われているもの。

注２：電気事業用の発電所又は熱供給事業者の熱供給施設が設置されている事業所において、他人に供給した電気又は熱に係る排出量を含む、
燃料の使用に伴い排出されるエネルギー起源CO2排出量。

注３：エネルギー起源CO2（発電所等配分前）は、エネルギー起源CO2と重複しているため、調整前温室効果ガス排出量には加算していない。

注４：事業者が事業活動に伴い排出した温室効果ガス排出量を、国内認証排出削減量等の無効化量、廃棄物の原燃料使用に伴う排出量の控除等の調整を行ったもの。

①－１ 特定事業所排出者

排出年度	特定排出者コード	特定排出者名	温室効果ガス算定排出量（単位：tCO_2）										合計(tCO_2)		関連情報掲載頁
			ｴﾈﾙｷﾞｰ起源CO_2	非ｴﾈﾙｷﾞｰ起源CO_2	非ｴﾈﾙｷﾞｰ起源CO_2 (廃棄物の原燃料使用)(注１)	CH_4	N_2O	HFC	PFC	SF_6	NF_3	＜参考＞ ｴﾈﾙｷﾞｰ起源CO_2 (発電所等配分前)(注２)	調整前温室効果ガス排出量（注３）	調整後温室効果ガス排出量（注４）	
2019	800105837	株式会社小林食品	2,386										2,386	2,585	
2019	580006221	小林製薬株式会社	3,434										3,434	3,337	
2019	370163743	小林製薬プラックス株式会社	3,573										3,573	3,475	
2019	993421003	庄原市	10,278										10,278	10,517	
2019	170020119	株式会社庄交コーポレーション	1,813										1,813	4,830	
2019	170031650	庄内たがわ農業協同組合	4,010										4,010	4,046	
2019	170029508	庄内みどり農業協同組合	5,678										5,678	5,731	
2019	160002402	株式会社庄内ヨロズ	1,801										1,801	242	
2019	990697009	庄内広域行政組合	5,519										5,519	2,353	
2019	985314241	株式会社昌立製作所	3,681										3,681	3,659	
2019	390004566	昌和染織株式会社	2,336										2,336	2,289	
2019	980906581	昭栄化学工業株式会社	68,231										68,231	73,475	
2019	544001659	昭永ケミカル株式会社	4,007										4,007	4,042	
2019	500049364	株式会社昭建	9,610										9,610	11,176	
2019	991320772	昭島市教育委員会	4,650										4,650	4,625	
2019	991320709	昭島市役所	7,191										7,191	7,008	
2019	370040162	昭北ラミネート工業株式会社	6,501										6,501	6,490	
2019	400059143	株式会社昭和	3,044										3,044	3,015	
2019	985322031	昭和ＫＤＥ株式会社	8,969										8,969	9,620	
2019	570051368	昭和アルミニウム缶株式会社	62,842										62,842	61,868	
2019	980176812	昭和オプトロニクス株式会社	3,068										3,068	2,983	
2019	985320202	株式会社昭和ゴム化学工業所	5,343										5,343	5,253	
2019	450046626	昭和コンクリート工業株式会社	4,319										4,319	4,336	
2019	992710791	昭和ステアテクノ株式会社	2,165										2,165	2,056	
2019	985321809	昭和パックス株式会社	5,748										5,748	5,760	
2019	840174089	昭和フード株式会社	2,819										2,819	3,004	
2019	034008410	昭和フォージ株式会社	7,862										7,862	7,559	
2019	580474985	昭和プロダクツ株式会社	7,311										7,311	7,208	
2019	985320104	昭和ホールディングス株式会社	3,709										3,709	3,670	
2019	900022316	昭和化学工業株式会社	5,623										5,623	5,518	
2019	985315712	昭和化学工業株式会社	17,794										17,794	18,292	
2019	580090682	昭和化工株式会社	5,585										5,585	5,474	
2019	985315875	昭和化成工業株式会社	4,571										4,571	346	
2019	985320900	昭和産業株式会社	242,129										242,129	240,664	
2019	985324337	昭和四日市石油株式会社	1,615,809				12,875						1,628,684	1,623,613	
2019	570045324	昭和精工株式会社	5,886										5,886	5,590	
2019	985321872	株式会社昭和石材工業所	10,395										10,395	10,276	
2019	800039482	昭和鉄工株式会社	3,038										3,038	3,174	
2019	220129375	昭和電気鋳鋼株式会社	7,249										7,249	7,077	
2019	985323008	昭和電工株式会社	2,216,407	79,704	11,685		5,040		27,194				2,340,030	2,326,013	
2019	967468769	昭和電工ＨＤ山形株式会社	30,984					5,300					36,284	36,284	
2019	261074525	昭和電工エレクトロニクス株式会社	20,193			18		5,100					25,311	24,773	
2019	985322403	昭和電工ガスプロダクツ株式会社	47,880										47,880	28,100	
2019	983814141	昭和電工セラミックス株式会社	22,437										22,437	21,903	
2019	200386231	昭和電工パッケージング株式会社	10,953										10,953	10,680	
2019	987243201	昭和電線ケーブルシステム株式会社	50,617										50,617	45,399	
2019	985323705	昭和飛行機工業株式会社	23,164										23,164	22,657	
2019	991380402	昭和病院企業団	7,610										7,610	7,486	
2019	400059887	昭和包装工業株式会社	3,261										3,261	3,198	
2019	400359373	昭和冷蔵株式会社	7,448										7,448	7,366	
2019	985324373	昭和冷蔵株式会社	5,484										5,484	7,320	
2019	420130948	昭和冷凍株式会社	3,572										3,572	3,533	
2019	540040041	昭和瀝青工業株式会社	12,606										12,606	12,502	
2019	985765458	株式会社松井製作所	8,460										8,460	8,260	
2019	420044461	株式会社松浦スチロール工業所	8,229										8,229	8,212	
2019	390014268	株式会社松浦機械製作所	6,922										6,922	6,728	
2019	992096008	松塩地区広域施設組合		46,669									46,669	46,669	
2019	810035208	株式会社松岡	13,871										13,871	14,642	
2019	982438263	松岡商事株式会社	1,811										1,811	1,828	
2019	982682164	松岡地所株式会社	3,629										3,629	3,595	
2019	985770206	株式会社松屋	9,161										9,161	8,920	
2019	291024776	株式会社松屋フーズ	65,047										65,047	63,824	
2019	982910232	株式会社松屋フーズホールディングス	1,009										1,009	307	
2019	992721702	松原市	2,350										2,350	2,519	
2019	520007503	株式会社松源	15,443										15,443	14,673	
2019	991220703	松戸市	11,215	49,433									60,648	60,949	
2019	991220777	松戸市教育委員会	9,295										9,295	11,204	
2019	991220759	松戸市病院事業	8,025										8,025	7,887	
2019	993220103	松江市	22,503	10,476									32,979	32,263	
2019	993220177	松江市教育委員会	8,842										8,842	9,036	
2019	993220121	松江市上下水道局	8,064										8,064	8,298	
2019	993220159	松江市立病院	7,517										7,517	7,662	
2019	690060652	松江保健生活協同組合	4,095										4,095	4,203	
2019	470133219	松阪興産株式会社	13,056										13,056	13,022	
2019	992420404	松阪市	10,072	36,056									46,128	42,737	
2019	992420478	松阪市教育委員会	2,948										2,948	4,425	
2019	470019591	松阪精工株式会社	3,976										3,976	3,934	
2019	710093432	松山オキシトン株式会社	9,554										9,554	10,089	
2019	330207979	松山技研株式会社	5,555										5,555	5,503	
2019	967697270	株式会社松山三越	4,834										4,834	5,036	
2019	740051630	松山酸素株式会社	5,390										5,390	5,691	
2019	993820106	松山市	35,520	58,182			10,945						104,647	106,228	
2019	993820170	松山市教育委員会	8,951										8,951	9,845	
2019	993820124	松山市公営企業局	10,465										10,465	11,049	
2019	740247880	松山総合開発株式会社	3,755										3,755	3,921	
2019	580010799	松谷化学工業株式会社	57,911										57,911	57,679	
2019	985314608	松竹株式会社	13,933										13,933	13,598	
2019	986801291	株式会社松竹マルチプレックスシアターズ	17,266										17,266	17,885	
2019	984033139	松田産業株式会社	6,970		5,012								11,982	7,422	
2019	588954940	株式会社松徳工業所	4,837										4,837	4,753	
2019	840009460	松尾建設株式会社	3,083										3,083	3,144	
2019	810003438	松尾製菓株式会社	2,961										2,961	3,149	
2019	400129758	株式会社松尾製作所	16,399										16,399	16,910	
2019	580195291	松尾電機株式会社	4,712										4,712	4,532	
2019	985767309	松菱金属工業株式会社	18,354										18,354	26,752	
2019	410063533	松菱製紙株式会社	4,524										4,524	4,463	
2019	390000139	松文産業株式会社	17,933										17,933	17,676	
2019	300049153	松本ハイランド農業協同組合	5,403										5,403	5,364	
2019	992020206	松本市	24,038										24,038	23,851	
2019	992020270	松本市教育委員会	8,658										8,658	8,598	
2019	600107424	松本重工業株式会社	11,209										11,209	11,404	
2019	580057801	松本油脂製薬株式会社	10,994										10,994	10,797	
2019	220042390	松巳鉄工株式会社	8,215										8,215	7,989	
2019	580309711	松野工業株式会社	5,629										5,629	5,570	
2019	570007495	松浪硝子工業株式会社	3,493										3,493	3,326	
2019	992220305	沼津市	22,637	12,129									34,766	22,102	
2019	992220379	沼津市教育委員会	4,863										4,863	4,722	
2019	985684547	沼津熔銅株式会社	11,645										11,645	11,597	

注１：温室効果ガスの排出の抑制等のため、廃棄物を化石燃料に代えて燃料として使用したり、製品の製造のための原材料として使用した場合等により
　　排出される非エネルギー起源CO2排出量であって、温室効果ガスの排出の抑制等の為に行われているもの。

注２：電気事業用の発電所又は熱供給事業者の熱供給施設が設置されている事業所において、他人に供給した電気又は熱に係る排出量を含む、
　　燃料の使用に伴い排出されるエネルギー起源CO2排出量。

注３：エネルギー起源CO2（発電所等配分前）は、エネルギー起源CO2と重複しているため、調整前温室効果ガス排出量には加算していない。

注４：事業者が事業活動に伴い排出した温室効果ガス排出量を、国内認証排出削減量等の無効化量、廃棄物の原燃料使用に伴う排出量の控除等の調整を行ったもの。

①－１ 特定事業所排出者

排出年度	特定排出者コード	特定排出者名	温室効果ガス算定排出量（単位：tCO_2）										合計(tCO_2)		関連情報掲載頁
			ｴﾈﾙｷﾞｰ起源CO_2	非ｴﾈﾙｷﾞｰ起源CO_2	非ｴﾈﾙｷﾞｰ起源CO_2 (廃棄物の原燃料使用)(注１)	CH_4	N_2O	HFC	PFC	SF_6	NF_3	＜参考＞ｴﾈﾙｷﾞｰ起源CO_2 (発電所等配分前)(注２)	調整前温室効果ガス排出量（注３）	調整後温室効果ガス排出量（注４）	
2019	991020604	沼田市役所	3,940										3,940	2,890	
2019	991410790	湘南ＣＯＲＵＮ ＥＮＥＲＧＹ株式会社	4,879										4,879	4,780	
2019	200463527	湘南ステーションビル株式会社	5,802										5,802	5,704	
2019	200177731	株式会社湘南ユニテック	5,489										5,489	5,361	
2019	200781961	株式会社湘南第一興商	2,762										2,762	2,516	
2019	420113002	株式会社焼津ミール	9,765										9,765	9,741	
2019	992221278	焼津市教育委員会	3,035										3,035	4,205	
2019	992221204	焼津市役所	5,539										5,539	5,678	
2019	992221250	焼津市立総合病院	4,722										4,722	4,690	
2019	420048595	焼津水産化学工業株式会社	7,950										7,950	4,198	
2019	420130166	株式会社焼津冷凍	3,796										3,796	3,754	
2019	540218013	株式会社焼肉の牛太	1,849										1,849	1,789	
2019	570268123	株式会社祥福企画	3,980										3,980	4,002	
2019	240350411	株式会社祥和コーポレーション	3,925										3,925	3,897	
2019	580181910	象印ファクトリー・ジャパン株式会社	4,399										4,399	4,264	
2019	992093301	上伊那広域連合		7,470									7,470	7,470	
2019	300150525	上伊那農業協同組合	4,713										4,713	4,669	
2019	960326224	上越エネルギーサービス株式会社	34									12,453	34	0	
2019	360052277	上越フーズ株式会社	2,982										2,982	3,007	
2019	350022828	株式会社上越観光開発	5,307										5,307	5,431	
2019	350079473	上越工業株式会社	3,979										3,979	4,024	
2019	991522221	上越市ガス水道局	3,507										3,507	3,546	
2019	991522277	上越市教育委員会	12,392										12,392	12,482	
2019	991522203	上越市役所	29,442										29,442	29,699	
2019	360005360	株式会社上越商会	4,051										4,051	4,077	
2019	985063553	上原ネームプレート工業株式会社	3,507										3,507	3,553	
2019	240115448	株式会社上原園	7,574										7,574	7,459	
2019	130001431	上山製紙株式会社	6,052										6,052	341	
2019	991632205	上市町	5,320										5,320	5,219	
2019	982412089	株式会社上州屋	10,093										10,093	10,126	
2019	580189711	上新電機株式会社	36,256										36,256	35,589	
2019	530011724	株式会社上組	79,875										79,875	80,787	
2019	992020304	上田市	17,720										17,720	17,554	
2019	992020378	上田市教育委員会	8,593										8,593	8,540	
2019	450046733	上田石灰製造株式会社	29,203	168,396	87,729								285,328	197,493	
2019	992094003	上田地域広域連合	5,752										5,752	5,694	
2019	330026534	上田日本無線株式会社	2,581										2,581	2,559	
2019	240133689	上都賀厚生農業協同組合連合会	4,484										4,484	4,406	
2019	991121901	上尾市	9,618	53,077									62,695	63,453	
2019	991121975	上尾市教育委員会	5,013										5,013	4,963	
2019	270328143	上尾都市開発株式会社	3,357										3,357	3,278	
2019	270354214	株式会社上武	6,728										6,728	6,635	
2019	470164064	上野キヤノンマテリアル株式会社	32,346										32,346	31,993	
2019	870128640	株式会社上野商事	2,783										2,783	3,028	
2019	580001557	上野製薬株式会社	41,113										41,113	41,040	
2019	580167714	上六印刷株式会社	3,362										3,362	3,266	
2019	890018298	城山観光株式会社	6,535										6,535	6,852	
2019	200186543	城山工業株式会社	2,979										2,979	2,900	
2019	710031556	城山製紙株式会社	5,674										5,674	5,857	
2019	987177277	城山熱供給株式会社	459									1,710	459	452	
2019	215005626	株式会社城島高原オペレーションズ	2,762										2,762	2,907	
2019	580544696	城東テクノ株式会社	6,854										6,854	6,602	
2019	984370175	城東リプロン株式会社	3,327										3,327	3,234	
2019	992682005	城南衛生管理組合	2,165	40,664									42,829	42,840	
2019	985325316	城南信用金庫	5,093										5,093	924	
2019	270772312	株式会社城南製鋼所	94,767										94,767	92,249	
2019	330020227	株式会社城南製作所	3,882										3,882	3,842	
2019	985100951	城北信用金庫	3,697										3,697	3,622	
2019	992620773	城陽市教育委員会	2,798										2,798	2,700	
2019	992321602	常滑市	7,558										7,558	7,560	
2019	992384101	常滑武豊衛生組合クリーンセンター		15,271									15,271	15,271	
2019	022002342	常石造船株式会社	21,154										21,154	21,720	
2019	353002382	常石鉄工株式会社	3,532										3,532	3,757	
2019	990889509	常総地方広域市町村圏事務組合	4,526	39,508		2	1,179						45,215	45,260	
2019	960153703	常盤橋インベストメント特定目的会社	2,857										2,857	2,999	
2019	991110695	常盤工業株式会社・東亜道路工業株式会	2,397										2,397	2,444	
2019	985551907	常盤工業株式会社・道路工業株式会社共同企業体	2,641										2,641	2,675	
2019	580330887	常盤薬品工業株式会社	3,030										3,030	3,008	
2019	985551809	常磐共同火力株式会社	650,634				14,546					8,370,844	665,180	665,206	
2019	985552001	常磐興産株式会社	15,414										15,414	15,525	
2019	260050485	株式会社常磐植物化学研究所	4,042										4,042	3,999	
2019	710114407	常裕パルプ工業株式会社	8,506										8,506	8,995	
2019	250302542	株式会社常陽銀行	10,359										10,359	10,083	
2019	500034924	常陸森株式会社	8,308										8,308	8,038	
2019	990821208	常陸太田市	9,296										9,296	9,075	
2019	990822500	常陸大宮市役所	5,152										5,152	5,501	
2019	213011491	株式会社常陸那珂ジェネレーション	11,062									3,120	11,062	11,914	
2019	570022894	植田アルマイト工業株式会社	16,081										16,081	15,972	
2019	530117465	植田製油株式会社	7,532										7,532	7,601	
2019	360001474	株式会社植木組	3,477										3,477	3,486	
2019	260099987	株式会社食研	4,036										4,036	4,007	
2019	420038561	株式会社食鮮館タイヨー	6,559										6,559	6,489	
2019	873002811	株式会社伸喜	4,197										4,197	4,151	
2019	580345709	伸興電線株式会社	3,625										3,625	3,823	
2019	300057262	株式会社伸光製作所	10,711										10,711	10,618	
2019	380036501	伸晃化学株式会社	11,044										11,044	10,740	
2019	300056452	信英蓄電器箔株式会社	53,912										53,912	53,379	
2019	985330307	信越ポリマー株式会社	23,705										23,705	23,590	
2019	985330101	信越化学工業株式会社	694,651	712	32,806								728,169	692,652	
2019	982310374	信越石英株式会社	19,828										19,828	20,230	
2019	330010427	信越電線株式会社	6,269										6,269	6,208	
2019	981025474	信越半導体株式会社	367,355										367,355	367,815	
2019	330061481	信越明星株式会社	4,669										4,669	4,541	
2019	330042707	信越理研株式会社	4,397										4,397	4,359	
2019	980708600	信金中央金庫	13,338										13,338	12,969	
2019	985330531	株式会社信光社	6,650										6,650	7,584	
2019	330333991	信州うえだ農業協同組合	2,806										2,806	2,778	
2019	300022928	株式会社信州シキシマ	4,639										4,639	4,639	
2019	330024709	信州ハム株式会社	7,195										7,195	7,156	
2019	352001219	信州ビバレッジ株式会社	16,035										16,035	15,998	
2019	300166249	信州ミルクランド株式会社	7,685										7,685	7,643	
2019	983039924	信州吉野電機株式会社	2,610										2,610	2,583	
2019	310027675	信州航空電子株式会社	3,525										3,525	3,493	
2019	300206569	信州諏訪農業協同組合	3,619										3,619	3,591	
2019	987064854	信組情報サービス株式会社	3,671										3,671	3,578	
2019	330059562	信濃機工株式会社	3,370										3,370	3,340	
2019	330091102	信濃高原食品株式会社	19,897										19,897	19,627	

注１：温室効果ガスの排出の抑制等のため、廃棄物を化石燃料に代えて燃料として使用したり、製品の製造のための原材料として使用した場合等により
　　排出される非エネルギー起源CO2排出量であって、温室効果ガスの排出の抑制等の為に行われているもの。

注２：電気事業用の発電所又は熱供給事業者の熱供給施設が設置されている事業所において、他人に供給した電気又は熱に係る排出量を含む、
　　燃料の使用に伴い排出されるエネルギー起源CO2排出量。

注３：エネルギー起源CO2（発電所等配分前）は、エネルギー起源CO2と重複しているため、調整前温室効果ガス排出量には加算していない。

注４：事業者が事業活動に伴い排出した温室効果ガス排出量を、国内認証排出削減量等の無効化量、廃棄物の原燃料使用に伴う排出量の控除等の調整を行ったもの。

①－１ 特定事業所排出者

排出年度	特定排出者コード	特定排出者名	温室効果ガス算定排出量（単位：tCO_2）										合計(tCO_2)		関連情報掲載頁
			ｴﾈﾙｷﾞｰ起源CO_2	非ｴﾈﾙｷﾞｰ起源CO_2	非ｴﾈﾙｷﾞｰ起源CO_2 (廃棄物の原燃料使用)(注１)	CH_4	N_2O	HFC	PFC	SF_6	NF_3	＜参考＞ｴﾈﾙｷﾞｰ起源CO_2 (発電所等配分前)(注２)	調整前温室効果ガス排出量（注３）	調整後温室効果ガス排出量（注４）	
2019	985330700	信濃電気製錬株式会社	2,615										2,615	2,594	
2019	330020058	信濃毎日新聞株式会社	4,891										4,891	4,839	
2019	500131964	信和精工株式会社	9,737										9,737	2,786	
2019	992721506	寝屋川市	3,719	19,927		1	935						24,582	24,464	
2019	992721570	寝屋川市教育委員会	3,458										3,458	3,361	
2019	580364151	新コスモス電機株式会社	3,229										3,229	3,262	
2019	967465284	新タック化成株式会社	10,835										10,835	11,033	
2019	550128439	新旭電子工業株式会社	9,277										9,277	8,844	
2019	983373539	新旭電子工業山梨株式会社	11,274										11,274	11,001	
2019	360048345	新井工業株式会社	2,944										2,944	3,013	
2019	984449561	新井総合施設株式会社				19,523							19,523	20,794	
2019	870097507	新栄合板工業株式会社	8,530										8,530	9,202	
2019	584014974	新栄商事株式会社	2,158										2,158	191	
2019	400060912	新英金属株式会社	3,170										3,170	3,146	
2019	201000127	新横浜ステーション開発株式会社	5,608										5,608	5,560	
2019	580887068	新家工業株式会社	6,724										6,724	6,825	
2019	985332608	株式会社新開トランスポートシステムズ	7,656										7,656	7,905	
2019	640110854	株式会社新笠戸ドック	7,320										7,320	7,505	
2019	350049204	新潟ガービッヂ株式会社		10,784			314						11,098	11,098	
2019	340231557	新潟クオリティサプライ株式会社	2,793										2,793	2,818	
2019	340380477	株式会社新潟ジーシーシー	30,424										30,424	30,604	
2019	989688482	株式会社新潟ニューエナジー	404									16,346	404	409	
2019	995710298	株式会社新潟ピーシーシー	5,036										5,036	5,036	
2019	340022351	新潟運輸株式会社	4,261										4,261	524	
2019	347001227	新潟液酸株式会社	7,837										7,837	7,927	
2019	350162561	新潟岡本硝子株式会社	6,954										6,954	7,024	
2019	340024810	新潟吉野石膏株式会社東港工場	46,150										46,150	46,202	
2019	991500000	新潟県	59,958			3,054	3,985						66,997	67,565	
2019	991500609	新潟県企業局	4,250										4,250	4,298	
2019	991500903	新潟県教育委員会	21,474										21,474	21,626	
2019	991500108	新潟県警察本部	5,874										5,874	5,984	
2019	350006735	株式会社新潟県厚生事業協同公社	9,302										9,302	9,328	
2019	340201567	新潟県厚生農業協同組合連合会	44,885										44,885	45,206	
2019	991500501	新潟県病院局	33,354										33,354	33,540	
2019	340022548	新潟交通株式会社	4,509										4,509	4,547	
2019	340022726	新潟合板振興株式会社	2,907										2,907	2,998	
2019	340155025	株式会社新潟三越伊勢丹	8,617										8,617	8,694	
2019	995700009	新潟市	66,922	102,962			6,503						176,387	176,561	
2019	995700902	新潟市教育委員会	20,495										20,495	23,703	
2019	995700205	新潟市水道局	12,116										12,116	17,173	
2019	995700500	新潟市民病院	10,680										10,680	10,743	
2019	340164221	新潟染工株式会社	10,323										10,323	10,355	
2019	350170974	新潟太陽誘電株式会社	64,189										64,189	64,804	
2019	340024088	株式会社新潟日報社	6,137										6,137	6,197	
2019	340102943	新潟舗材株式会社	4,647										4,647	4,657	
2019	580029567	新関西製鐵株式会社	96,454										96,454	93,193	
2019	130168491	新岩手農業協同組合	4,757										4,757	4,804	
2019	386011091	新輝合成株式会社	4,266										4,266	4,218	
2019	993020701	新宮市役所	6,530										6,530	6,312	
2019	993820509	新居浜市	17,935	15,500									33,435	34,300	
2019	993820572	新居浜市教育委員会	4,359										4,359	4,558	
2019	556009936	新居浜電子株式会社	21,383										21,383	21,383	
2019	710231824	新居浜福助株式会社	4,893										4,893	5,166	
2019	570026973	新協化成工業株式会社	8,850										8,850	8,769	
2019	410010370	新橋製紙株式会社	6,348										6,348	6,353	
2019	580083641	新興化学工業株式会社	7,281										7,281	7,129	
2019	580324549	新興化成株式会社	3,755										3,755	3,613	
2019	610079806	新興工業株式会社	10,159										10,159	10,442	
2019	400061357	新興窯業株式会社	14,986										14,986	14,948	
2019	993321008	新見市	9,695	6,144									15,839	16,075	
2019	330022419	新光電気工業株式会社	169,865										169,865	169,245	
2019	730166797	新高知重工株式会社	4,651										4,651	4,891	
2019	991123002	新座市	4,073										4,073	3,972	
2019	991123076	新座市教育委員会	4,119										4,119	4,051	
2019	010429819	新札幌乳業株式会社	4,637										4,637	4,700	
2019	260708971	株式会社新三興鋼管	2,500										2,500	2,432	
2019	988115134	新酸素化学株式会社	12,415										12,415	12,577	
2019	985013801	新秋木工業株式会社	16,152										16,152	16,312	
2019	991310490	新宿アイランド管理組合	12,892										12,892	12,707	
2019	986021763	新宿エヌ・エスビル株式会社	8,552										8,552	8,426	
2019	987077217	新宿グリーンタワービル区分所有者集会管	2,894										2,894	2,825	
2019	986713115	新宿スクエアタワー管理組合管理者東京建物株式会社新宿スクエアタワー管理事務所	2,838										2,838	2,784	
2019	982849671	新宿センタービル管理株式会社	13,903										13,903	13,661	
2019	991330090	新宿フロントタワー管理組合	5,376										5,376	5,247	
2019	991310408	新宿区	21,710										21,710	21,984	
2019	991310471	新宿区教育委員会	7,411										7,411	7,285	
2019	986028049	新宿国際ビルディング管理者東京都市開発株式会社	10,298										10,298	10,141	
2019	984411911	新宿南エネルギーサービス株式会社	3,565									13,645	3,565	3,497	
2019	986500617	新宿熱供給株式会社	605									3,576	605	462	
2019	991320997	新宿文化クイントビル管理組合	6,286										6,286	6,121	
2019	994241108	新上五島町	3,980	4,025									8,005	8,246	
2019	992322109	新城市	10,569	6,384									16,953	16,867	
2019	220021531	株式会社新進	13,963										13,963	12,373	
2019	400061633	新星工業株式会社	6,524										6,524	6,499	
2019	984600346	新生フィナンシャル株式会社	2,789										2,789	2,765	
2019	500043736	新生化学工業株式会社	2,976										2,976	3,023	
2019	985664071	株式会社新生銀行	10,991										10,991	11,781	
2019	581097006	新生電子株式会社	5,888										5,888	5,213	
2019	800361194	株式会社新生堂薬局	2,580										2,580	2,807	
2019	512021473	新千歳空港ターミナルビルディング株式会	61,059										61,059	61,735	
2019	991689208	新川広域圏事務組合	4,973	15,005									19,978	19,713	
2019	201103302	新相模酸素株式会社	64,075										64,075	62,295	
2019	987046865	新第一塩ビ株式会社	17,394										17,394	17,394	
2019	618006904	株式会社新中袖発電所	5,581									129,086	5,581	5,605	
2019	520046824	新中村化学工業株式会社	7,210										7,210	7,087	
2019	580021891	新田ゼラチン株式会社	22,703										22,703	22,838	
2019	985335706	新電元工業株式会社	6,858										6,858	6,561	
2019	985335724	新都市センター開発株式会社	9,187										9,187	9,398	
2019	982844665	株式会社新都市ライフホールディングス	8,765										8,765	8,564	
2019	983469470	新都市熱供給株式会社	3,122									13,820	3,122	2,573	
2019	400227141	新東株式会社	28,855										28,855	28,806	
2019	440165104	新東Ｖセラックス株式会社	4,772										4,772	3,237	
2019	450030223	新東海ダイカスト工業株式会社	4,251										4,251	2,498	
2019	075018489	新東海製紙株式会社	77,894	17,322	138,888	5,986	5,446						245,536	175,543	
2019	400061713	新東工業株式会社	35,346										35,346	7,366	
2019	260107238	新東日本製糖株式会社	57,785										57,785	57,945	

注１：温室効果ガスの排出の抑制等のため、廃棄物を化石燃料に代えて燃料として使用したり、製品の製造のための原材料として使用した場合等により
排出される非エネルギー起源CO2排出量であって、温室効果ガスの排出の抑制等の為に行われているもの。

注２：電気事業用の発電所又は熱供給事業者の熱供給施設が設置されている事業所において、他人に供給した電気又は熱に係る排出量を含む、
燃料の使用に伴い排出されるエネルギー起源CO2排出量。

注３：エネルギー起源CO2（発電所等配分前）は、エネルギー起源CO2と重複しているため、調整前温室効果ガス排出量には加算していない。

注４：事業者が事業活動に伴い排出した温室効果ガス排出量を、国内認証排出削減量等の無効化量、廃棄物の原燃料使用に伴う排出量の控除等の調整を行ったもの。

①－１ 特定事業所排出者

排出年度	特定排出者コード	特定排出者名	温室効果ガス算定排出量（単位：tCO_2）										合計(tCO_2)		関連情報掲載頁
			ｴﾈﾙｷﾞｰ起源CO_2	非ｴﾈﾙｷﾞｰ起源CO_2	非ｴﾈﾙｷﾞｰ起源CO_2 (廃棄物の原燃料使用)(注１)	CH_4	N_2O	HFC	PFC	SF_6	NF_3	＜参考＞ｴﾈﾙｷﾞｰ起源CO_2 (発電所等配分前)(注２)	調整前温室効果ガス排出量（注３）	調整後温室効果ガス排出量（注４）	
2019	150295623	新東北メタル株式会社	5,126										5,126	2,014	
2019	690014551	新東洋膏板株式会社	21,280										21,280	21,161	
2019	987993256	新日化エア・ウォーター株式会社	9,101										9,101	9,101	
2019	370185750	株式会社新日軽北陸	38,685										38,685	38,120	
2019	980891826	新日工業株式会社	7,942										7,942	7,857	
2019	400375072	新日本ウエックス株式会社	30,614										30,614	30,480	
2019	100033603	新日本テクノカーボン株式会社	44,092										44,092	44,481	
2019	260506591	新日本ブラス株式会社	4,808										4,808	4,766	
2019	710030961	新日本印刷株式会社	3,006										3,006	3,069	
2019	400061894	新日本化学工業株式会社	13,297										13,297	13,227	
2019	890084079	株式会社新日本科学	11,122										11,122	11,647	
2019	540142309	新日本開発株式会社	3,403	104,479									107,882	107,752	
2019	270357477	新日本環境整備株式会社			6,082								6,082	0	
2019	450076714	新日本金属工業株式会社	13,619										13,619	13,564	
2019	570013812	新日本工機株式会社	7,549										7,549	7,190	
2019	985670407	新日本電工株式会社	470,371										470,371	479,861	
2019	985337504	新日本無線株式会社	26,274						9,584				35,858	35,235	
2019	580022851	新日本理化株式会社	28,588										28,588	28,673	
2019	580026108	新熱電塗装工業株式会社	5,286										5,286	5,188	
2019	991520601	新発田市	8,622										8,622	2,402	
2019	991520675	新発田市教育委員会	4,002										4,002	4,564	
2019	340071041	新発田鍛工株式会社	6,547										6,547	6,604	
2019	991591201	新発田地域広域事務組合	5,377	21,450									26,827	26,875	
2019	810192390	株式会社新菱	5,878										5,878	6,568	
2019	985603001	新菱冷熱工業株式会社	2,672										2,672	329	
2019	981151077	新北海道飼料株式会社	3,963										3,963	4,375	
2019	400062130	新明工業株式会社	3,514										3,514	3,483	
2019	580057973	新明和工業株式会社	36,756										36,756	35,950	
2019	983112274	新木場振興株式会社	5,474										5,474	5,337	
2019	982853092	新洋酸素株式会社	55,182										55,182	53,649	
2019	984656332	株式会社新来島どっく	13,668										13,668	14,399	
2019	420007396	株式会社新来島豊橋造船	8,740										8,740	9,017	
2019	010407188	株式会社新和	24,500										24,500	24,313	
2019	380106956	新和合繊株式会社	4,231										4,231	4,114	
2019	985821781	森トラスト株式会社	97,761									21,041	97,761	24,882	
2019	987214737	森トラスト総合リート投資法人	18,582										18,582	18,841	
2019	985821833	森ビル株式会社	21,218										21,218	20,753	
2019	989223010	森ヒルズリート投資法人	2,702										2,702	2,634	
2019	981253541	株式会社森ビルホスピタリティコーポレーション	10,417										10,417	10,417	
2019	200294021	森永エンゼルデザート株式会社	6,349										6,349	6,213	
2019	800224991	森永デザート株式会社	5,475										5,475	5,812	
2019	985821600	森永製菓株式会社	37,131										37,131	37,056	
2019	985821708	森永乳業株式会社	228,133										228,133	228,517	
2019	370061494	森永北陸乳業株式会社	6,997										6,997	6,847	
2019	580070607	森下仁丹株式会社	4,897										4,897	4,730	
2019	230020144	森産業株式会社	4,764										4,764	4,480	
2019	996110590	森紙業株式会社	9,010										9,010	8,833	
2019	330024772	森川産業株式会社	12,774										12,774	13,173	
2019	990134502	森町	5,694										5,694	1,715	
2019	810159303	株式会社森田あられ	11,909										11,909	12,323	
2019	580086911	森田化学工業株式会社	8,140										8,140	6,137	
2019	270052204	森乳業株式会社	5,577										5,577	5,482	
2019	400149278	森保染色株式会社	3,231										3,231	3,222	
2019	581028223	森本精密シャフト株式会社	3,861										3,861	3,826	
2019	530038021	森本倉庫株式会社	5,318										5,318	5,046	
2019	989985549	森六テクノロジー株式会社	13,035										13,035	12,901	
2019	710062740	株式会社森孵卵場	8,000										8,000	8,116	
2019	992293400	榛原総合病院組合	3,455										3,455	3,476	
2019	220037308	榛名酪農業協同組合連合会	10,414										10,414	10,219	
2019	240027514	株式会社深井製作所	5,851										5,851	5,698	
2019	810067730	株式会社深江工作所	2,872										2,872	3,097	
2019	990122806	深川市役所	6,236										6,236	6,486	
2019	650014280	深川養鶏農業協同組合	7,701										7,701	7,858	
2019	991121803	深谷市	12,926										12,926	25,434	
2019	991121802	深谷市教育委員会	5,178										5,178	10,523	
2019	990920977	真岡市教育委員会	3,530										3,530	3,448	
2019	990920903	真岡市役所	7,700										7,700	7,445	
2019	100330232	株式会社真岡製作所	22,360										22,360	1,140	
2019	400260987	真丸特殊紙業株式会社	7,653										7,653	7,677	
2019	400130516	株式会社真城	15,583										15,583	15,449	
2019	400169388	真生印刷株式会社	4,176										4,176	4,052	
2019	450169831	株式会社真誠インダストリアル・パーク	3,674										3,674	3,650	
2019	993321401	真庭市	12,262										12,262	12,579	
2019	985371702	真田ＫＯＡ株式会社	3,501										3,501	7,228	
2019	370172116	神岡鉱業株式会社	239,641										239,641	234,792	
2019	370121547	神岡部品工業株式会社	10,781										10,781	10,586	
2019	992844604	神河町	4,151										4,151	3,975	
2019	996410596	神戸ＭＩＲ＆Ｄセンター	2,947										2,947	2,920	
2019	530339006	神戸ＳＣ開発株式会社	5,744										5,744	5,653	
2019	530137501	株式会社神戸サンセンタープラザ	2,719										2,719	2,647	
2019	530010979	神戸トヨペット株式会社	3,282										3,282	3,178	
2019	530082118	神戸ポートピアホテル	11,491										11,491	11,222	
2019	530171657	株式会社神戸リネン	3,171										3,171	3,148	
2019	580109738	株式会社神戸屋	27,595										27,595	28,415	
2019	581098442	株式会社神戸屋レストラン	3,459										3,459	3,368	
2019	980092338	株式会社神戸屋東京工場	4,526										4,526	4,977	
2019	530264630	神戸環境クリエート株式会社		28,104									28,104	28,104	
2019	530119183	株式会社神戸国際会館	3,052										3,052	3,075	
2019	996400007	神戸市	99,959	211,841		8,188	18,488						338,476	338,476	
2019	996400901	神戸市教育委員会	28,074										28,074	27,594	
2019	996400203	神戸市水道局	31,010										31,010	33,119	
2019	530190410	株式会社神戸商工貿易センター	2,880										2,880	2,764	
2019	530515650	株式会社神戸新聞会館	4,779										4,779	4,562	
2019	530344679	株式会社神戸新聞社	9,080										9,080	8,966	
2019	530000266	株式会社神戸製鋼所	14,298,429	574,237		5,568	43,570			16,902			14,938,706	14,923,534	
2019	530168160	神戸地下街株式会社	3,558										3,558	3,387	
2019	530021936	神戸中央冷蔵株式会社	1,889										1,889	1,792	
2019	530243470	神戸天然物化学株式会社	4,561										4,561	4,556	
2019	530355977	神戸都市振興サービス株式会社	5,522										5,522	5,383	
2019	530372403	神戸土地建物株式会社	2,498										2,498	2,555	
2019	540193489	株式会社神戸物産	154,494										154,494	146,723	
2019	530053232	神港有機化学工業株式会社	9,397										9,397	9,339	
2019	570007092	神鋼アルミ線材株式会社	2,300										2,300	2,226	
2019	530306211	神鋼エアーテック株式会社	3,254										3,254	3,171	
2019	260100317	神鋼ボルト株式会社	4,510										4,510	4,449	
2019	810155082	神鋼メタルプロダクツ株式会社	4,794										4,794	5,086	
2019	810221821	神鋼リードミック株式会社	2,271										2,271	2,429	

注１：温室効果ガスの排出の抑制等のため、廃棄物を化石燃料に代えて燃料として使用したり、製品の製造のための原材料として使用した場合等により
排出される非エネルギー起源CO2排出量であって、温室効果ガスの排出の抑制等の為に行われているもの。

注２：電気事業用の発電所又は熱供給事業者の熱供給施設が設置されている事業所において、他人に供給した電気又は熱に係る排出量を含む、
燃料の使用に伴い排出されるエネルギー起源CO2排出量。

注３：エネルギー起源CO2（発電所等配分前）は、エネルギー起源CO2と重複しているため、調整前温室効果ガス排出量には加算していない。

注４：事業者が事業活動に伴い排出した温室効果ガス排出量を、国内認証排出削減量等の無効化量、廃棄物の原燃料使用に伴う排出量の控除等の調整を行ったもの。

①－１ 特定事業所排出者

排出年度	特定排出者コード	特定排出者名	温室効果ガス算定排出量（単位：tCO_2）										合計(tCO_2)		関連情報掲載頁
			ｴﾈﾙｷﾞｰ起源CO_2	非ｴﾈﾙｷﾞｰ起源CO_2	非ｴﾈﾙｷﾞｰ起源CO_2 (廃棄物の原燃料使用)(注１)	CH_4	N_2O	HFC	PFC	SF_6	NF_3	＜参考＞ｴﾈﾙｷﾞｰ起源CO_2 (発電所等配分前)(注２)	調整前温室効果ガス排出量（注３）	調整後温室効果ガス排出量（注４）	
2019	530127659	株式会社神鋼環境ソリューション	7,142										7,142	7,009	
2019	670008744	神鋼機器工業株式会社	3,835										3,835	3,905	
2019	580252600	神鋼建材工業株式会社	2,570										2,570	2,516	
2019	581285937	神鋼鋼線ステンレス株式会社	3,599										3,599	3,515	
2019	580206607	神鋼鋼線工業株式会社	34,201										34,201	32,993	
2019	450001876	神鋼造機株式会社	2,867										2,867	2,841	
2019	580202822	株式会社神崎高級工機製作所	6,989										6,989	6,833	
2019	580152669	神崎紙器工業株式会社	3,981										3,981	3,907	
2019	989771711	神州一味噌株式会社	4,709										4,709	5,163	
2019	400062631	神星工業株式会社	3,566										3,566	3,527	
2019	990823276	神栖市教育委員会	4,225										4,225	727	
2019	990823202	神栖市役所	4,627										4,627	4,569	
2019	400184787	神谷鉄工株式会社	3,631										3,631	3,591	
2019	430025951	神谷理研株式会社	2,864										2,864	2,030	
2019	400209394	神田印刷工業株式会社	3,637										3,637	3,613	
2019	540125219	神田工業株式会社	2,798										2,798	2,290	
2019	600019411	株式会社神田造船所	4,330										4,330	4,179	
2019	580000086	神島化学工業株式会社	63,054										63,054	63,303	
2019	580015516	神東塗料株式会社	9,480										9,480	9,278	
2019	201956121	神奈川トヨタ自動車株式会社	4,397										4,397	4,282	
2019	200136069	神奈川柑橘果工株式会社	25,799										25,799	25,553	
2019	991400004	神奈川県	97,384			6,577	58,595						162,556	160,857	
2019	991400201	神奈川県企業庁	43,244										43,244	42,150	
2019	961400908	神奈川県教育委員会	33,229										33,229	32,852	
2019	991400102	神奈川県警察本部	28,015										28,015	28,234	
2019	200787712	神奈川県厚生農業協同組合連合会	8,730										8,730	8,544	
2019	991482501	神奈川県内広域水道企業団	82,083										82,083	79,893	
2019	210012351	株式会社神奈川食肉センター	8,137										8,137	7,983	
2019	200137262	神奈川中央交通株式会社	10,978										10,978	10,545	
2019	201897451	神奈川日産自動車株式会社	3,026										3,026	2,799	
2019	200642143	株式会社神奈中スポーツデザイン	5,347										5,347	5,290	
2019	260998620	神之池バイオエネルギー株式会社				5,114	44,486						49,600	49,600	
2019	580250042	株式会社神菱	5,935										5,935	5,735	
2019	540121391	神姫フードサービス株式会社	3,110										3,110	3,370	
2019	130028883	株式会社神文ストア	3,011										3,011	59	
2019	981422142	神保町三井ビルディング管理組合	6,343										6,343	6,238	
2019	981486266	株式会社神明きっちん	11,442										11,442	11,036	
2019	967359586	秦食品株式会社	6,115										6,115	5,960	
2019	991421102	秦野市	11,979										11,979	12,301	
2019	860008147	株式会社親和銀行	3,073										3,073	3,326	
2019	980824378	株式会社進映社	3,346										3,346	3,253	
2019	500034085	進工業株式会社	3,700										3,700	3,445	
2019	200169426	人の森株式会社	8,115										8,115	8,062	
2019	994398607	人吉球磨広域行政組合	3,431	8,800									12,231	12,527	
2019	330020737	仁科工業株式会社	5,634										5,634	5,580	
2019	760023418	株式会社仁科百貨店	19,560										19,560	20,119	
2019	990936108	壬生町	6,274										6,274	7,983	
2019	070020850	陣上工業株式会社	8,370	9,509									17,879	18,036	
2019	992020609	諏訪市役所	5,225										5,225	5,380	
2019	992088507	諏訪中央病院組合	3,848										3,848	3,753	
2019	990720706	須賀川市	7,013										7,013	6,891	
2019	990720770	須賀川市教育委員会	2,988										2,988	3,534	
2019	994093506	須恵町外二ヶ町清掃施設組合	8,554										8,554	8,795	
2019	992020700	須坂市	5,392										5,392	7,034	
2019	980079121	須川工業株式会社	4,863										4,863	5,591	
2019	010074222	株式会社須田製版	5,838										5,838	5,915	
2019	985480505	図書印刷株式会社	18,415										18,415	17,988	
2019	200233803	図南鍛工株式会社	12,681										12,681	12,475	
2019	991420802	逗子市	5,054	4,547									9,601	9,514	
2019	992720509	吹田市	15,936	54,585									70,521	74,909	
2019	992720572	吹田市教育委員会	8,079										8,079	7,036	
2019	992720527	吹田市水道部	3,867										3,867	3,936	
2019	250140542	株式会社水戸京成百貨店	7,644										7,644	7,470	
2019	990820102	水戸市	14,911	12,226									27,137	15,045	
2019	990820176	水戸市教育委員会	6,264										6,264	5,976	
2019	990820238	水戸市上下水道局	3,224										3,224	5,161	
2019	990820121	水戸市上下水道局水道部	7,498										7,498	12,390	
2019	400687561	水谷産業株式会社	6,828										6,828	3,455	
2019	760154401	水島エコワークス株式会社	25,675	7,576									33,251	33,735	
2019	044014401	水島エネルギーセンター株式会社	45,156									675,403	45,156	45,545	
2019	760149376	水島エルエヌジー株式会社	22,543										22,543	22,146	
2019	530055747	株式会社水島オキシトン	34,374										34,374	32,653	
2019	760029752	水島プレス工業株式会社	3,734										3,734	3,878	
2019	760106127	水島リバーメント株式会社	12,605										12,605	12,801	
2019	760029037	水島機工株式会社	8,567										8,567	8,811	
2019	760029242	水島合金鉄株式会社	309,726	14,052	23,680								347,458	324,790	
2019	760034270	水菱プラスチック株式会社	10,718										10,718	10,255	
2019	450053522	株式会社水明館	5,441										5,441	5,416	
2019	670020211	水野商事株式会社	4,213										4,213	4,235	
2019	580075434	水澤化学工業株式会社	33,843										33,843	33,987	
2019	580422352	株式会社瑞光	2,344										2,344	2,251	
2019	992121675	瑞穂市教育委員会	3,131										3,131	3,108	
2019	992120801	瑞浪市	4,732	5,541									10,273	10,125	
2019	370127442	崇教真光	10,286										10,286	8,926	
2019	820046994	杉プラスチック工業株式会社	3,479										3,479	3,784	
2019	440109259	株式会社杉浦製作所	16,770										16,770	16,641	
2019	400342948	杉江製陶株式会社	4,079										4,079	4,079	
2019	980884026	株式会社杉山製作所	5,147										5,147	5,170	
2019	580011212	株式会社杉村倉庫	2,000										2,000	2,237	
2019	985344222	杉谷金属工業株式会社	4,544										4,544	4,493	
2019	985344008	株式会社杉田製線	21,430										21,430	13,255	
2019	830026135	株式会社杉乃井ホテル	8,798										8,798	9,160	
2019	991311577	杉並区教育委員会	5,612										5,612	7,266	
2019	991311503	杉並区役所	14,043										14,043	14,309	
2019	740028598	杉野製紙株式会社	5,592										5,592	5,687	
2019	760005616	菅公学生服株式会社	3,183										3,183	3,266	
2019	540001599	菅野包装資材株式会社	3,822										3,822	3,693	
2019	992222005	裾野市	4,457										4,457	4,452	
2019	985493456	株式会社世界貿易センタービルディング	9,497										9,497	9,314	
2019	985351601	世紀東急工業株式会社	44,178										44,178	47,012	
2019	991311209	世田谷区	23,995										23,995	24,621	
2019	991311272	世田谷区教育委員会	16,440										16,440	16,232	
2019	620145450	世羅菜園株式会社	6,757										6,757	6,781	
2019	992320409	瀬戸市役所	10,450										10,450	10,360	
2019	400202464	瀬戸信用金庫	3,332										3,332	3,300	
2019	620034101	瀬戸内共同火力株式会社	397,465									6,411,002	397,465	397,465	
2019	993321204	瀬戸内市	4,193	3,561									7,754	7,847	
2019	580005691	瀬尾高圧工業株式会社	4,974										4,974	4,882	

注１：温室効果ガスの排出の抑制等のため、廃棄物を化石燃料に代えて燃料として使用したり、製品の製造のための原材料として使用した場合等により
排出される非エネルギー起源CO2排出量であって、温室効果ガスの排出の抑制等の為に行われているもの。

注２：電気事業用の発電所又は熱供給事業者の熱供給施設が設置されている事業所において、他人に供給した電気又は熱に係る排出量を含む、
燃料の使用に伴い排出されるエネルギー起源CO2排出量。

注３：エネルギー起源CO2（発電所等配分前）は、エネルギー起源CO2と重複しているため、調整前温室効果ガス排出量には加算していない。

注４：事業者が事業活動に伴い排出した温室効果ガス排出量を、国内認証排出削減量等の無効化量、廃棄物の原燃料使用に伴う排出量の控除等の調整を行ったもの。

①－１ 特定事業所排出者

排出年度	特定排出者コード	特定排出者名	温室効果ガス算定排出量（単位：tCO_2）										合計(tCO_2)		関連情報掲載頁
			ｴﾈﾙｷﾞｰ起源CO_2	非ｴﾈﾙｷﾞｰ起源CO_2	非ｴﾈﾙｷﾞｰ起源CO_2 (廃棄物の原燃料使用)(注１)	CH_4	N_2O	HFC	PFC	SF_6	NF_3	＜参考＞ｴﾈﾙｷﾞｰ起源CO_2 (発電所等配分前)(注２)	調整前温室効果ガス排出量（注３）	調整後温室効果ガス排出量（注４）	
2019	394002686	株式会社成城石井	24,363										24,363	8,687	
2019	376005410	株式会社成田ホテルホールディングス	4,404										4,404	4,322	
2019	260991351	成田国際空港株式会社	169,041										169,041	165,901	
2019	991221101	成田市	14,754	31,306									46,060	43,852	
2019	991221175	成田市教育委員会	3,968										3,968	3,976	
2019	981054261	星光ＰＭＣ株式会社	12,259										12,259	12,335	
2019	350100835	株式会社星光堂薬局	5,367										5,367	5,780	
2019	330015620	株式会社星野リゾート	7,313										7,313	2,028	
2019	050151237	株式会社星野リゾート・トマム	25,144										25,144	25,381	
2019	989988317	株式会社星野リゾート・マネジメント	7,536										7,536	7,587	
2019	230018137	星野物産株式会社	2,767										2,767	2,704	
2019	989518878	株式会社正栄デリシィ筑西工場	6,808										6,808	6,565	
2019	010528782	株式会社正栄プロジェクト	16,638										16,638	6,631	
2019	240220022	正田フーズ株式会社	5,280										5,280	5,210	
2019	230009817	正田醤油株式会社	8,144										8,144	8,029	
2019	470101743	正田食品株式会社	3,460										3,460	3,501	
2019	230010602	株式会社正田製作所	2,670										2,670	2,601	
2019	580008502	正同化学工業株式会社	17,188										17,188	17,196	
2019	540041960	株式会社正徳	8,383										8,383	7,954	
2019	240403784	清原住電株式会社	35,405										35,405	34,451	
2019	420224718	清水エル・エヌ・ジー株式会社	18,229										18,229	21,346	
2019	400057004	株式会社清水屋	7,228										7,228	7,158	
2019	420019898	株式会社清水銀行	2,823										2,823	2,696	
2019	985302607	清水建設株式会社	22,800										22,800	23,137	
2019	450048111	清水工業株式会社	11,361										11,361	11,283	
2019	420019987	清水港飼料株式会社	9,815										9,815	9,944	
2019	985302705	清水鋼鐵株式会社	68,123										68,123	69,382	
2019	340008262	清水商事株式会社	8,744										8,744	8,836	
2019	190006322	株式会社清水商店	2,758										2,758	2,788	
2019	985302948	清水地所株式会社	4,871										4,871	4,979	
2019	390040885	清川メッキ工業株式会社	5,140										5,140	5,018	
2019	985153900	清峰金属工業株式会社	6,966										6,966	6,564	
2019	880003040	清本鐵工株式会社	2,343										2,343	2,454	
2019	040620314	清里町農業協同組合	7,399										7,399	7,490	
2019	580791356	清和ウエックス株式会社	6,356										6,356	6,309	
2019	984001946	清和綜合建物株式会社	10,849										10,849	10,650	
2019	580061537	清和肥料工業株式会社	3,640										3,640	3,447	
2019	985351808	生化学工業株式会社	24,686										24,686	24,259	
2019	580658141	生活協同組合おおさかパルコープ	7,215										7,215	6,947	
2019	610006828	生活協同組合おかやまコープ	10,514										10,514	10,819	
2019	870015207	生活協同組合くまもと	2,409										2,409	2,609	
2019	400099461	生活協同組合コープあいち	6,919										6,919	6,846	
2019	190102392	生活協同組合コープあいづ	5,663										5,663	5,719	
2019	110124149	生活協同組合コープあおもり	1,775										1,775	3,173	
2019	380023791	生活協同組合コープいしかわ	3,241										3,241	3,362	
2019	740194768	生活協同組合コープえひめ	8,158										8,158	8,611	
2019	830105794	生活協同組合コープおおいた	2,995										2,995	3,255	
2019	900068155	生活協同組合コープおきなわ	11,327										11,327	11,079	
2019	710141754	生活協同組合コープかがわ	7,816										7,816	8,249	
2019	890002995	生活協同組合コープかごしま	7,756										7,756	8,267	
2019	450102814	生活協同組合コープぎふ	3,364										3,364	3,329	
2019	230005999	生活協同組合コープぐんま	3,220										3,220	5,831	
2019	530017844	生活協同組合コープこうべ	57,540										57,540	69,360	
2019	010052833	生活協同組合コープさっぽろ	100,083										100,083	117,037	
2019	992010498	生活協同組合コープながの	2,147										2,147	3,821	
2019	880088842	生活協同組合コープみやざき	6,436										6,436	6,998	
2019	270226770	生活協同組合コープみらい	37,065	6,595									43,660	62,805	
2019	650027841	生活協同組合コープやまぐち	5,610										5,610	5,771	
2019	982401085	生活協同組合パルシステム東京	1,577										1,577	3,741	
2019	600324794	生活協同組合ひろしま	8,864										8,864	9,115	
2019	200309170	生活協同組合ユーコープ	30,837										30,837	30,084	
2019	850072289	生活協同組合ララコープ	3,857										3,857	4,889	
2019	160049795	生活協同組合共立社	7,507										7,507	8,046	
2019	200108921	株式会社生駒化学工業	8,096										8,096	7,872	
2019	992920902	生駒市	8,602										8,602	8,231	
2019	992920976	生駒市教育委員会	3,019										3,019	2,862	
2019	992920921	生駒市水道事業	3,992										3,992	3,710	
2019	450164002	生駒鍍金工業株式会社	7,335										7,335	7,282	
2019	580133654	生晃栄養薬品株式会社	5,736										5,736	5,532	
2019	985351924	株式会社生産日本社	5,670										5,670	5,670	
2019	400171331	株式会社生方製作所	2,925										2,925	2,894	
2019	540187383	生野株式会社			4,877								4,877	0	213
2019	990384004	盛岡・紫波地区環境施設組合	8,940	16,325									25,265	25,278	
2019	987004604	盛岡セイコー工業株式会社	10,477										10,477	10,593	
2019	130072273	盛岡ターミナルビル株式会社	8,107										8,107	3,049	
2019	990320105	盛岡市	16,802	31,000									47,802	40,861	
2019	990320179	盛岡市教育委員会	9,606										9,606	9,676	
2019	990320123	盛岡市上下水道局	6,450										6,450	6,522	
2019	401366274	盛田株式会社	11,291										11,291	11,376	
2019	580395308	株式会社精工	7,304										7,304	7,409	
2019	985354102	精工化学株式会社	5,344										5,344	3,286	
2019	530125019	製鉄オキシトン株式会社	396,758										396,758	396,758	
2019	740253484	西宇和農業協同組合	2,143										2,143	2,261	
2019	400109782	西岡可鍛工業株式会社	7,416										7,416	7,351	
2019	994221203	西海市	3,344										3,344	3,582	
2019	992820406	西宮市	12,540										12,540	12,242	
2019	992820470	西宮市教育委員会	13,383										13,383	13,199	
2019	992820424	西宮市上下水道局	11,654										11,654	11,143	
2019	992820451	西宮市立中央病院	2,759										2,759	2,670	
2019	890164151	株式会社西原商会九州	3,467										3,467	3,558	
2019	380148428	西原物産株式会社	4,001										4,001	3,890	
2019	300006915	株式会社西源	5,351										5,351	5,332	
2019	240446398	西ロビル管理株式会社	3,267										3,267	3,198	
2019	200240684	株式会社西山製作所	4,510										4,510	4,532	
2019	540069307	西芝電機株式会社	3,647										3,647	3,504	
2019	540071566	株式会社西松屋チェーン	49,056										49,056	52,321	
2019	993820607	西条市	17,898	15,847									33,745	34,596	
2019	993820671	西条市教育委員会	3,551										3,551	3,723	
2019	991324691	西新宿三井ビルディング管理組合理事長西新宿六丁目共有組合業務執行者三井不動産	4,863										4,863	4,758	
2019	720019009	西精工株式会社	2,901										2,901	3,057	
2019	600001677	西川ゴム工業株式会社	46,167										46,167	47,255	
2019	660068177	株式会社西川ゴム山口	4,213										4,213	4,324	
2019	500095895	西川ローズ株式会社	4,929										4,929	4,834	
2019	870166257	株式会社西川印刷	3,307										3,307	3,495	
2019	740040897	西染工株式会社	4,441										4,441	4,523	
2019	710046021	西村ジョイ株式会社	4,323										4,323	4,563	
2019	990696709	西村山広域行政事務組合		7,743									7,743	7,743	

注１：温室効果ガスの排出の抑制等のため、廃棄物を化石燃料に代えて燃料として使用したり、製品の製造のための原材料として使用した場合等により
排出される非エネルギー起源CO2排出量であって、温室効果ガスの排出の抑制等の為に行われているもの。

注２：電気事業用の発電所又は熱供給事業者の熱供給施設が設置されている事業所において、他人に供給した電気又は熱に係る排出量を含む、
燃料の使用に伴い排出されるエネルギー起源CO2排出量。

注３：エネルギー起源CO2（発電所等配分前）は、エネルギー起源CO2と重複しているため、調整前温室効果ガス排出量には加算していない。

注４：事業者が事業活動に伴い排出した温室効果ガス排出量を、国内認証排出削減量等の無効化量、廃棄物の原燃料使用に伴う排出量の控除等の調整を行ったもの。

①－１ 特定事業所排出者

排出年度	特定排出者コード	特定排出者名	温室効果ガス算定排出量（単位：tCO_2）										合計(tCO_2)		関連情報掲載頁
			ｴﾈﾙｷﾞｰ起源CO_2	非ｴﾈﾙｷﾞｰ起源CO_2	非ｴﾈﾙｷﾞｰ起源CO_2 (廃棄物の原燃料使用)(注１)	CH_4	N_2O	HFC	PFC	SF_6	NF_3	＜参考＞ｴﾈﾙｷﾞｰ起源CO_2 (発電所等配分前)(注２)	調整前温室効果ガス排出量（注３）	調整後温室効果ガス排出量（注４）	
2019	992384602	西知多医療厚生組合	5,620										5,620	5,571	
2019	983469587	西池袋熱供給株式会社	1,460									6,908	1,460	1,431	
2019	990210391	西津軽土地改良区	3,459										3,459	3,498	
2019	800189004	株式会社西鉄ストア	21,175										21,175	22,857	
2019	870028573	西田精麦株式会社	4,243										4,243	4,374	
2019	994520801	西都市役所	2,117										2,117	2,293	
2019	991322900	西東京市	6,043										6,043	5,944	
2019	991322973	西東京市教育委員会	4,856										4,856	4,880	
2019	450154982	株式会社西日本キャンパック	33,839										33,839	33,765	
2019	800003962	株式会社西日本シティ銀行	8,980										8,980	9,664	
2019	640304061	西日本ステンレス鋼線株式会社	5,579										5,579	5,720	
2019	740222399	株式会社西日本セイムス	6,779										6,779	7,122	
2019	800661511	西日本フード株式会社	3,419										3,419	3,571	
2019	810334459	西日本ペットボトルリサイクル株式会社	5,430										5,430	5,757	
2019	650011869	西日本医療サービス株式会社	5,873										5,873	5,858	
2019	401378275	株式会社西日本宇佐美	11,103										11,103	10,995	
2019	540071271	西日本衛材株式会社	23,473										23,473	22,691	
2019	810365974	西日本家電リサイクル株式会社						41,086					41,086	41,086	
2019	582335022	西日本高速道路株式会社	19,045										19,045	19,786	
2019	582350047	西日本高速道路サービス・ホールディング	6,563										6,563	6,699	
2019	580301615	西日本高速道路リテール株式会社	8,920										8,920	9,015	
2019	760116704	西日本飼料株式会社	7,214										7,214	7,337	
2019	800003407	株式会社西日本新聞社	3,308										3,308	3,572	
2019	800003425	西日本鉄道株式会社	36,946										36,946	40,262	
2019	586770621	西日本電信電話株式会社	769,491										769,491	773,374	
2019	830039625	西日本電線株式会社	6,674										6,674	7,142	
2019	830040241	西日本土木株式会社	9,919										9,919	10,564	
2019	500077411	西日本明星株式会社	8,271										8,271	8,271	
2019	880060298	西日本油脂工業株式会社	4,976										4,976	5,088	
2019	740127925	株式会社西日本洋行	4,056										4,056	4,253	
2019	581100003	西日本旅客鉄道株式会社	8,449										8,449	8,333	
2019	450318341	西濃運輸株式会社	23,258										23,258	3,317	
2019	992189500	西濃環境整備組合	10,889	34,716									45,605	45,530	
2019	580514955	西尾レントオール株式会社	3,682										3,682	3,822	
2019	992321308	西尾市	12,336										12,336	11,991	
2019	992321371	西尾市教育委員会	6,437										6,437	6,202	
2019	450245728	西美濃農業協同組合	4,819										4,819	4,819	
2019	982449436	株式会社西武プロパティーズ	76,330										76,330	74,696	
2019	985352707	西武ポリマ化成株式会社	4,419										4,419	4,401	
2019	982403651	西武建材株式会社	10,342										10,342	10,288	
2019	985352458	西武信用金庫	2,179										2,179	2,118	
2019	985352501	西武鉄道株式会社	67,825										67,825	67,135	
2019	270027927	西武酪農乳業株式会社	4,471										4,471	4,394	
2019	800404694	西部ガステクノソリューション株式会社	1,904									14,596	1,904	1,881	
2019	800157216	西部ガス興商株式会社	6,218										6,218	7,578	
2019	800032703	西部瓦斯株式会社	5,702										5,702	5,993	213
2019	985352734	西部石油株式会社	870,012				3,955						873,967	878,859	
2019	800043304	西部電機株式会社	2,152										2,152	2,326	
2019	985352780	西北プライウッド株式会社	10,792										10,792	10,909	
2019	990281901	西北五環境整備事務組合	2,889	10,103									12,992	13,025	
2019	993821408	西予市	11,080										11,080	11,573	
2019	985143501	西洋フード・コンパスグループ株式会社	327,857										327,857	2,582	
2019	992821305	西脇市	6,586										6,586	6,426	
2019	050132044	株式会社西條	11,715										11,715	11,900	
2019	600013041	西條商事株式会社	10,654										10,654	10,961	
2019	900010932	株式会社青い海	5,711										5,711	5,939	
2019	986452681	青海Ｑ区画特定目的会社	11,363										11,363	11,127	
2019	620003221	株式会社青五	4,344										4,344	4,430	
2019	983860064	青山エナジーサービス株式会社	3,116									1,427	3,116	3,068	
2019	620031360	青山商事株式会社	63,745										63,745	64,696	
2019	250110991	株式会社青山製作所茨城工場	3,425										3,425	3,394	
2019	570257057	株式会社青山製作所熊本工場	5,292										5,292	5,516	
2019	400005861	株式会社青山製作所製造本部	56,827										56,827	56,438	
2019	985012106	青山特殊鋼株式会社	2,980										2,980	2,898	
2019	120240428	青森オリンパス株式会社	4,415										4,415	4,452	
2019	960520203	青森リゾート株式会社	3,627										3,627	1,900	
2019	120185371	青森リバーテクノ株式会社	7,926										7,926	246	
2019	120000403	株式会社青森銀行	5,748										5,748	5,799	
2019	990200009	青森県	35,031				5,935						40,966	41,253	
2019	120000431	青森県りんごジュース株式会社	4,202										4,202	4,224	
2019	990200902	青森県教育委員会	28,781										28,781	28,932	
2019	990200107	青森県警察本部	8,605										8,605	8,656	
2019	120039168	青森県農村工業農業協同組合連合会	5,144										5,144	5,176	
2019	990200500	青森県病院局	11,379										11,379	4,484	
2019	120181149	青森県民生活協同組合	7,227										7,227	7,297	
2019	990220100	青森市	34,013	40,496			3,067						77,576	77,852	
2019	990220128	青森市企業局水道部	4,319										4,319	4,367	
2019	990220173	青森市教育委員会	14,345										14,345	12,495	
2019	990087403	青森地域広域事務組合	4,364										4,364	4,397	
2019	120109075	青森保健生活協同組合	4,869										4,869	2,176	
2019	880228120	青島リゾート株式会社	2,451										2,451	2,556	
2019	120223928	株式会社青南ＲＥＲ		294,934			12,440						307,374	307,374	
2019	120073428	株式会社青南商事	14,018										14,018	14,122	
2019	246017801	青梅エレクトロニクス株式会社	5,946										5,946	5,781	
2019	991320502	青梅市	4,157										4,157	4,317	
2019	991320576	青梅市教育委員会	2,983										2,983	2,159	
2019	991320558	青梅市立総合病院	5,105										5,105	5,354	
2019	340127835	青木環境事業株式会社		26,858									26,858	29,079	
2019	100001421	株式会社青葉冷凍	3,325										3,325	3,363	
2019	420015816	静岡ガス株式会社	3,172										3,172	3,400	
2019	992211290	静岡ガス＆パワー株式会社	0									11,320	0	146	
2019	420296118	静岡ジェイエイフーズ株式会社	25,265										25,265	25,155	
2019	420150491	静岡ターミナル開発株式会社	3,172										3,172	3,139	
2019	420027405	株式会社静岡伊勢丹	3,352										3,352	3,328	
2019	992210891	静岡液酸株式会社	7,516										7,516	7,307	
2019	420015960	株式会社静岡銀行	15,687										15,687	15,489	
2019	992200008	静岡県	41,652										41,652	42,477	
2019	992200204	静岡県企業局	29,008										29,008	27,767	
2019	992200901	静岡県教育委員会	18,203										18,203	18,107	
2019	420015567	静岡県経済農業協同組合連合会	3,705										3,705	3,548	
2019	992200106	静岡県警察	10,581										10,581	10,624	
2019	992200198	静岡県公立大学法人	6,185										6,185	6,113	
2019	420196453	静岡県厚生農業協同組合連合会	10,743										10,743	10,669	
2019	992293301	静岡県大井川広域水道企業団	6,190										6,190	6,122	
2019	992200509	静岡県立静岡がんセンター	17,443										17,443	17,143	
2019	995800004	静岡市	51,714	144,012			7,057						202,783	201,436	
2019	995800908	静岡市教育委員会	12,480										12,480	10,702	
2019	995800022	静岡市上下水道局	41,842				4,745						46,587	61,298	

注１：温室効果ガスの排出の抑制等のため、廃棄物を化石燃料に代えて燃料として使用したり、製品の製造のための原材料として使用した場合等により
排出される非エネルギー起源CO2排出量であって、温室効果ガスの排出の抑制等の為に行われているもの。

注２：電気事業用の発電所又は熱供給事業者の熱供給施設が設置されている事業所において、他人に供給した電気又は熱に係る排出量を含む、
燃料の使用に伴い排出されるエネルギー起源CO2排出量。

注３：エネルギー起源CO2（発電所等配分前）は、エネルギー起源CO2と重複しているため、調整前温室効果ガス排出量には加算していない。

注４：事業者が事業活動に伴い排出した温室効果ガス排出量を、国内認証排出削減量等の無効化量、廃棄物の原燃料使用に伴う排出量の控除等の調整を行ったもの。

①－１ 特定事業所排出者

排出年度	特定排出者コード	特定排出者名	温室効果ガス算定排出量（単位：tCO_2）										合計(tCO_2)		関連情報掲載頁
			ｴﾈﾙｷﾞｰ起源CO_2	非ｴﾈﾙｷﾞｰ起源CO_2	非ｴﾈﾙｷﾞｰ起源CO_2 (廃棄物の原燃料使用)(注１)	CH_4	N_2O	HFC	PFC	SF_6	NF_3	＜参考＞ｴﾈﾙｷﾞｰ起源CO_2 (発電所等配分前)(注２)	調整前温室効果ガス排出量（注３）	調整後温室効果ガス排出量（注４）	
2019	420016706	株式会社静岡新聞社	9,265										9,265	9,166	
2019	420038900	静岡森紙業株式会社	4,261										4,261	4,242	
2019	420017418	静岡鉄道株式会社	31,825										31,825	31,516	
2019	420265505	株式会社静鉄ストア	15,560										15,560	15,393	
2019	370230668	株式会社昔亭	12,009										12,009	6,636	
2019	980926672	石井商事株式会社	3,487										3,487	3,580	
2019	260003430	石井食品株式会社	13,905										13,905	13,838	
2019	993634101	石井町役場	3,065										3,065	3,166	
2019	990820505	石岡市	6,139										6,139	6,183	
2019	990820579	石岡市教育委員会	1,636										1,636	2,282	
2019	010013693	石屋製菓株式会社	12,309										12,309	12,526	
2019	994720704	石垣市	8,746										8,746	8,507	
2019	044001833	石巻アスコン株式会社	3,965										3,965	3,344	
2019	100322203	石巻合板工業株式	7,617										7,617	7,689	
2019	990420209	石巻市	13,904										13,904	14,022	
2019	990420272	石巻市教育委員会	7,672										7,672	7,729	
2019	100768311	石巻飼料株式会社	3,565										3,565	3,670	
2019	990492807	石巻地区広域行政事務組合	3,822	27,242									31,064	28,710	
2019	990496403	石巻地方広域水道企業団	6,391										6,391	19	
2019	690102609	石見日東株式会社	4,049										4,049	4,152	
2019	580028425	石原産業株式会社	404,998										404,998	405,013	
2019	460131838	石原酸素株式会社	10,352										10,352	10,420	
2019	420001786	石原水産株式会社	2,479										2,479	2,458	
2019	400425719	石光工業株式会社	7,845										7,845	7,725	
2019	982890096	石坂産業株式会社	4,595										4,595	4,477	
2019	530001002	石崎プレス工業株式会社	2,793										2,793	2,650	
2019	985045878	株式会社石山	4,647										4,647	4,639	
2019	400007414	株式会社石実メッキ工業所	7,045										7,045	7,002	
2019	990123509	石狩市	7,420	4,816									12,236	7,712	
2019	990123572	石狩市教育委員会	4,636										4,636	4,740	
2019	990196102	石狩東部広域水道企業団	4,934										4,934	5,032	
2019	380301692	石川サンケン株式会社	33,611										33,611	32,670	
2019	380093992	石川可鍛製鉄株式会社	12,951										12,951	13,379	
2019	991700001	石川県	56,136										56,136	53,897	
2019	380292806	石川県漁業協同組合	7,279										7,279	7,082	
2019	991700904	石川県教育委員会	13,740										13,740	13,514	
2019	991700109	石川県警察	4,045										4,045	3,947	
2019	800001073	株式会社石村萬盛堂	1,601										1,601	1,685	
2019	400014025	石塚硝子株式会社	126,824	15,299									142,123	141,708	
2019	985045608	石福金属興業株式会社草加工場	4,539										4,539	4,434	
2019	985354701	石油資源開発株式会社	124,059	59,088		50,091							233,238	358,653	
2019	600000508	株式会社石﨑本店	6,788										6,788	6,927	
2019	420031749	積水テクノ成型株式会社	7,591										7,591	7,457	
2019	440056502	積水ナノコートテクノロジー株式会社	5,452										5,452	2,774	
2019	580363860	積水ハウス株式会社	50,951										50,951	50,215	
2019	991333691	積水ハウス・リート投資法人	14,486										14,486	14,292	
2019	870031013	積水ヒノマル株式会社	2,000										2,000	2,093	
2019	586703056	積水フーラー株式会社	3,515										3,515	3,458	
2019	985400555	積水メディカル株式会社	13,883										13,883	15,255	
2019	580038870	積水化学工業株式会社	116,127		8,096								124,223	116,640	
2019	010140589	積水化学北海道株式会社	3,974										3,974	4,059	
2019	580106998	株式会社積水化成品関西	4,066										4,066	3,892	
2019	290087092	株式会社積水化成品関東	12,477										12,477	12,189	
2019	991110499	株式会社積水化成品埼玉	4,748										4,748	4,625	
2019	580352660	株式会社積水化成品滋賀	12,125										12,125	11,792	
2019	830355081	株式会社積水化成品西部	16,560										16,560	16,687	
2019	510207734	株式会社積水化成品天理	11,399										11,399	10,878	
2019	090030147	株式会社積水化成品北海道	5,147										5,147	2,937	
2019	300063911	積水樹脂プラメタル株式会社	4,106										4,106	3,982	
2019	580532579	積水成型工業株式会社	14,051										14,051	13,625	
2019	994184001	脊振共同塵芥処理組合	3,121	7,977									11,098	11,217	
2019	580081807	株式会社赤ちゃん本舗	14,646										14,646	14,671	
2019	986093796	赤坂熱供給株式会社	6,784									11,906	6,784	6,781	
2019	981122290	赤坂溜池タワー管理組合	3,865										3,865	3,775	
2019	985012401	株式会社赤阪鐵工所	5,289										5,289	5,260	
2019	720052068	赤松化成工業株式会社	6,237										6,237	6,575	
2019	270037843	赤城乳業株式会社	20,822										20,822	20,420	
2019	993321302	赤磐市	5,936										5,936	6,141	
2019	470000179	株式会社赤福	5,012										5,012	4,988	
2019	990121809	赤平市役所	5,191										5,191	5,256	
2019	010452540	赤平製紙株式会社	8,327										8,327	8,494	
2019	540125200	赤穂化成株式会社	6,135										6,135	6,043	
2019	992821027	赤穂市	4,056										4,056	3,871	
2019	992821207	赤穂市病院事業	4,537										4,537	4,409	
2019	860065869	赤木コーセイ株式会社	3,498										3,498	3,560	
2019	992722405	摂津市	3,490	9,217									12,707	12,544	
2019	820061589	雪の聖母会	9,755										9,755	10,382	
2019	981373422	雪印ビーンスターク株式会社	9,345										9,345	4,613	
2019	960325245	雪印メグミルク株式会社	224,717										224,717	224,661	
2019	010165041	雪印種苗株式会社	6,736										6,736	6,747	
2019	388014734	株式会社雪国まいたけ	71,061										71,061	72,603	
2019	100728460	仙台アスコン株式会社	3,526										3,526	2,810	
2019	100579996	仙台グリコ株式会社	3,532										3,532	3,587	
2019	100121671	株式会社仙台サンソセンター	31,495										31,495	31,856	
2019	100137626	仙台ターミナルビル株式会社	21,429										21,429	21,612	
2019	100046460	株式会社仙台ニコン	5,521										5,521	4,504	
2019	566013271	仙台パワーステーション株式会社	66,165									690,745	66,165	66,320	
2019	100770599	仙台国際ホテル株式会社	3,576										3,576	1,368	
2019	685018166	仙台国際空港株式会社	6,047										6,047	6,111	
2019	100826470	株式会社仙台三越	7,495										7,495	7,570	
2019	995200001	仙台市	80,287	135,444			23,657						239,388	241,213	
2019	995200709	仙台市ガス局	6,475										6,475	6,530	
2019	995200905	仙台市教育委員会	27,998										27,998	9,094	
2019	995200306	仙台市水道局	8,463										8,463	8,560	
2019	995200502	仙台市立病院	7,076										7,076	3,835	
2019	100739113	仙台飼料株式会社	5,428										5,428	5,464	
2019	100515872	仙台小林製薬株式会社	4,800										4,800	4,938	
2019	100429442	仙台森紙業株式会社	3,696										3,696	3,712	
2019	990493205	仙南地域広域行政事務組合	2,844	3,731									6,575	6,575	
2019	240041694	仙波糖化工業株式会社	17,651										17,651	17,500	
2019	990521506	仙北市	6,042										6,042	6,088	
2019	992021876	千曲市教育委員会	2,977										2,977	3,044	
2019	985421241	千歳コーポレーション株式会社	9,936										9,936	9,752	
2019	200347475	株式会社千歳観光	3,514										3,514	3,845	
2019	985421564	千歳産業株式会社	3,066										3,066	3,032	
2019	990122403	千歳市	12,774	13,849									26,623	26,447	
2019	990122477	千歳市教育委員会	5,925										5,925	5,495	
2019	990122421	千歳市水道局	7,128										7,128	7,304	

注１：温室効果ガスの排出の抑制等のため、廃棄物を化石燃料に代えて燃料として使用したり、製品の製造のための原材料として使用した場合等により
排出される非エネルギー起源CO2排出量であって、温室効果ガスの排出の抑制等の為に行われているもの。

注２：電気事業用の発電所又は熱供給事業者の熱供給施設が設置されている事業所において、他人に供給した電気又は熱に係る排出量を含む、
燃料の使用に伴い排出されるエネルギー起源CO2排出量。

注３：エネルギー起源CO2（発電所等配分前）は、エネルギー起源CO2と重複しているため、調整前温室効果ガス排出量には加算していない。

注４：事業者が事業活動に伴い排出した温室効果ガス排出量を、国内認証排出削減量等の無効化量、廃棄物の原燃料使用に伴う排出量の控除等の調整を行ったもの。

①－１ 特定事業所排出者

排出年度	特定排出者コード	特定排出者名	温室効果ガス算定排出量（単位：tCO_2）										合計(tCO_2)		関連情報掲載頁
			ｴﾈﾙｷﾞｰ起源CO_2	非ｴﾈﾙｷﾞｰ起源CO_2	非ｴﾈﾙｷﾞｰ起源CO_2 (廃棄物の原燃料使用)(注１)	CH_4	N_2O	HFC	PFC	SF_6	NF_3	＜参考＞ｴﾈﾙｷﾞｰ起源CO_2 (発電所等配分前)(注２)	調整前温室効果ガス排出量（注３）	調整後温室効果ガス排出量（注４）	
2019	260127105	千種興産株式会社		6,240									6,240	6,240	
2019	580030764	千寿製薬株式会社	10,372										10,372	4,855	
2019	991311595	千住ミルディス団地管理組合	11,871										11,871	12,369	
2019	880994580	千住技研株式会社	3,185										3,185	3,295	
2019	985355502	千住金属工業株式会社	13,266										13,266	13,059	
2019	985422605	株式会社千代田グラビヤ	13,512										13,512	13,321	
2019	985422006	千代田化工建設株式会社	5,388										5,388	5,714	
2019	991310177	千代田区教育委員会	3,583										3,583	2,544	
2019	991310103	千代田区役所	5,646										5,646	5,712	
2019	220030002	千代田工業株式会社	3,614										3,614	3,513	
2019	983589066	千代田鋼鉄工業株式会社	94,983										94,983	12,633	
2019	985423980	株式会社千代田製作所	9,382										9,382	9,123	
2019	985355834	株式会社千明社	7,685										7,685	8,772	
2019	280016650	千野建材株式会社	3,634										3,634	3,612	
2019	991210494	千葉ウエックス株式会社	8,900										8,900	8,854	
2019	260047819	株式会社千葉サンソセンター	100,440										100,440	97,650	
2019	260045181	株式会社千葉ステーションビル	7,403										7,403	7,289	
2019	260043598	千葉トヨタ自動車株式会社	5,017										5,017	4,697	
2019	260043856	千葉トヨペット株式会社	5,330										5,330	4,966	
2019	260530953	株式会社千葉ニュータウンセンター	883									1,345	883	789	
2019	260368566	千葉リバーメント株式会社	4,668										4,668	2,255	
2019	260045341	株式会社千葉興業銀行	3,400										3,400	3,331	
2019	260043730	株式会社千葉銀行	15,904										15,904	15,492	
2019	991200003	千葉県	138,850			9,798	80,890						229,538	135,685	
2019	991200200	千葉県企業局	107,411										107,411	94,011	
2019	991200907	千葉県教育委員会	31,635										31,635	35,199	
2019	991200101	千葉県警察本部	21,312										21,312	20,076	
2019	260666764	株式会社千葉県食肉公社	6,152										6,152	6,152	
2019	991200504	千葉県病院局	19,606										19,606	17,308	
2019	260043865	株式会社千葉光学	2,615										2,615	1,950	
2019	995400002	千葉市	61,953	138,287			11,400						211,640	177,737	
2019	995400906	千葉市教育委員会	17,736										17,736	17,360	
2019	995400595	千葉市病院局	8,654										8,654	10,286	
2019	260043533	千葉製粉株式会社	9,124										9,124	9,142	
2019	385190600	千葉積水工業株式会社	3,573										3,573	3,477	
2019	991211099	千葉東アスコン株式会社	3,719										3,719	3,707	
2019	260043570	千葉日産自動車株式会社	3,113										3,113	3,504	
2019	260045841	株式会社千葉薬品	17,518										17,518	17,032	
2019	582272764	千里朝日阪急ビル管理株式会社	3,244										3,244	3,147	
2019	810210504	株式会社宣翔物産	5,647										5,647	6,090	
2019	991120109	川越市	16,629	28,233									44,862	44,683	
2019	991120172	川越市教育委員会	8,526										8,526	8,357	
2019	991120127	川越市上下水道局	3,634										3,634	3,538	
2019	985511401	株式会社川金ダイカスト工業	9,343										9,343	9,759	
2019	985133701	川研ファインケミカル株式会社	7,912										7,912	7,835	
2019	985133101	川口化学工業株式会社	6,611										6,611	6,574	
2019	270033380	株式会社川口金属工業	3,917										3,917	3,836	
2019	991120305	川口市	19,310	82,618									101,928	102,694	
2019	991120379	川口市教育委員会	19,174										19,174	19,524	
2019	991120323	川口市上下水道局	5,779										5,779	5,620	
2019	991120351	川口市立医療センター	7,481										7,481	7,353	
2019	270036882	川口内燃機鋳造株式会社	19,840										19,840	20,043	
2019	200622365	川崎アゼリア株式会社	8,296										8,296	8,098	
2019	530191293	川崎オキシトン株式会社	45,301										45,301	44,043	
2019	200143528	川崎化成工業株式会社	22,953										22,953	22,506	
2019	985134029	川崎汽船株式会社	11,368										11,368	11,411	
2019	200143214	川崎三興化成株式会社	7,289										7,289	6,928	
2019	995600003	川崎市	53,895	164,051			6,029						223,975	226,215	
2019	995600907	川崎市教育委員会	38,254										38,254	36,312	
2019	995600200	川崎市上下水道局	61,300			4,392	32,304						97,996	60,316	
2019	995600504	川崎市病院局	24,111										24,111	23,606	
2019	200142871	川崎自動車工業株式会社	4,632										4,632	4,605	
2019	530009987	川崎重工業株式会社	287,876										287,876	283,569	
2019	200142772	川崎信用金庫	3,329										3,329	3,243	
2019	250355457	川崎鍛工株式会社	12,206										12,206	11,963	
2019	989853817	川崎天然ガス発電株式会社	48,647									2,096,196	48,647	48,646	
2019	580251371	川重冷熱工業株式会社	3,290										3,290	3,349	
2019	400247377	川上産業株式会社	11,316										11,316	11,074	
2019	985134717	川澄化学工業株式会社	11,199										11,199	11,635	
2019	992821708	川西市	3,373										3,373	3,260	
2019	992821771	川西市教育委員会	2,891										2,891	2,798	
2019	992821753	川西市病院事業	2,521										2,521	2,466	
2019	710019051	株式会社川西水道機器	4,330										4,330	4,533	
2019	530010128	川西倉庫株式会社	9,426										9,426	10,365	
2019	440022934	川西塗装株式会社	10,293										10,293	10,212	
2019	580034610	株式会社川村金属製作所	2,468										2,468	2,350	
2019	390026859	川端製紙株式会社	12,323										12,323	12,100	
2019	370067765	川田工業株式会社	6,895										6,895	3,127	
2019	260510361	株式会社川島コーポレーション	27,206										27,206	26,860	
2019	260014059	株式会社川島屋	5,607										5,607	5,502	
2019	130000597	株式会社川徳	5,914										5,914	120	
2019	200885311	株式会社川熱	2,268										2,268	1,573	
2019	400034046	株式会社川本製作所	3,335										3,335	3,209	
2019	420007117	川崎工業株式会社	15,292										15,292	15,221	
2019	100008511	扇屋商事株式会社	11,896										11,896	12,032	
2019	401141944	株式会社扇屋東日本	19,749										19,749	18,250	
2019	981664896	株式会社扇島パワー	69,991									2,718,862	69,991	69,991	
2019	992721300	泉佐野市	4,710										4,710	5,492	
2019	992721373	泉佐野市教育委員会	2,770										2,770	3,275	
2019	992783302	泉佐野市田尻町清掃施設組合	5,115	12,762									17,877	16,475	
2019	570228852	泉精工株式会社	2,322										2,322	2,214	
2019	710006787	泉製紙株式会社	8,909										8,909	9,124	
2019	992720652	泉大津市立病院	2,961										2,961	2,900	
2019	460016111	泉鋳造株式会社	7,499										7,499	7,430	
2019	992722808	泉南市	2,487										2,487	2,470	
2019	992783803	泉南清掃事務組合		16,797									16,797	16,797	
2019	570016396	泉南乳業株式会社	4,149										4,149	4,032	
2019	992782806	泉北環境整備施設組合	2,428	66,085									68,513	68,463	
2019	580519479	泉北高速鉄道株式会社	3,060										3,060	2,910	
2019	582721145	泉北天然ガス発電株式会社	71,121									2,055,855	71,121	71,250	214
2019	985036609	浅井フォージ株式会社	2,902										2,902	2,928	
2019	330207736	浅間ピストン株式会社	3,937										3,937	3,910	
2019	330031258	浅間技研工業株式会社	29,885										29,885	29,761	
2019	200105269	株式会社浅川製作所	8,121										8,121	8,335	
2019	991910394	株式会社浅川製作所甲府工場	3,715										3,715	3,854	
2019	270281074	浅川熱処理株式会社	8,356										8,356	8,266	
2019	580066918	株式会社浅田可鍛鋳鉄所	11,460										11,460	10,892	
2019	230082728	株式会社浅野	3,021										3,021	3,053	

注１：温室効果ガスの排出の抑制等のため、廃棄物を化石燃料に代えて燃料として使用したり、製品の製造のための原材料として使用した場合等により
　　排出される非エネルギー起源CO2排出量であって、温室効果ガスの排出の抑制等の為に行われているもの。

注２：電気事業用の発電所又は熱供給事業者の熱供給施設が設置されている事業所において、他人に供給した電気又は熱に係る排出量を含む、
　　燃料の使用に伴い排出されるエネルギー起源CO2排出量。

注３：エネルギー起源CO2（発電所等配分前）は、エネルギー起源CO2と重複しているため、調整前温室効果ガス排出量には加算していない。

注４：事業者が事業活動に伴い排出した温室効果ガス排出量を、国内認証排出削減量等の無効化量、廃棄物の原燃料使用に伴う排出量の控除等の調整を行ったもの。

①－１ 特定事業所排出者

排出年度	特定排出者コード	特定排出者名	温室効果ガス算定排出量（単位：tCO_2）										合計(tCO_2)		関連情報掲載頁
			ｴﾈﾙｷﾞｰ起源CO_2	非ｴﾈﾙｷﾞｰ起源CO_2	非ｴﾈﾙｷﾞｰ起源CO_2 (廃棄物の原燃料使用)(注１)	CH_4	N_2O	HFC	PFC	SF_6	NF_3	＜参考＞ ｴﾈﾙｷﾞｰ起源CO_2 (発電所等配分前)(注２)	調整前温室効果ガス排出量（注３）	調整後温室効果ガス排出量（注４）	
2019	830393681	株式会社浅野歯車九州	2,742										2,742	2,920	
2019	570009551	株式会社浅野歯車工作所	19,580										19,580	19,046	
2019	400007174	浅野段ボール株式会社	2,574										2,574	2,516	
2019	740001164	株式会社浅野鉄工所	5,218										5,218	5,330	
2019	991220472	船橋市教育委員会	18,538										18,538	18,704	
2019	991220409	船橋市市長部局	29,511	75,731			5,122						110,364	111,718	
2019	091220409	船橋市立医療センター	5,545										5,545	5,443	
2019	996211897	船場センタービル区分所有者会管理者株式	11,425										11,425	11,846	
2019	810227388	船尾鉱山株式会社	6,794										6,794	6,981	
2019	870234428	株式会社鮮ど市場	2,912										2,912	3,141	
2019	220158896	株式会社前橋ＬＩＸＩＬ製作所	42,837										42,837	42,140	
2019	991020103	前橋市	23,053										23,053	22,583	
2019	991020177	前橋市教育委員会	8,786										8,786	8,606	
2019	991020121	前橋市水道局	10,297				1,070						11,367	10,071	
2019	220116591	前橋精密工業株式会社	4,848										4,848	4,732	
2019	580165139	前川株式会社	3,419										3,419	3,459	
2019	987103925	株式会社前川インターテック	3,213										3,213	3,130	
2019	989627271	株式会社前川製作所	9,349										9,349	9,362	
2019	580190024	前川鋳工造機株式会社	6,797										6,797	6,982	
2019	380071654	前多工業株式会社	5,098										5,098	4,991	
2019	985763201	前田建設工業株式会社	3,666										3,666	3,620	
2019	390045040	前田工繊株式会社	5,820										5,820	5,666	
2019	150071774	前田製管株式会社	5,914										5,914	3,683	
2019	985763506	前田道路株式会社	208,337										208,337	211,905	
2019	985762803	前澤化成工業株式会社	7,311										7,311	7,112	
2019	985762821	前澤給装工業株式会社	5,648										5,648	5,779	
2019	985762859	前澤工業株式会社	3,972										3,972	3,880	
2019	400548334	株式会社善都	20,520										20,520	20,307	
2019	985356180	全国共済農業協同組合連合会	53,438										53,438	52,945	
2019	981567471	全国土木建築国民健康保険組合	3,534										3,534	3,456	
2019	982468262	全国農協食品株式会社	5,212										5,212	5,114	
2019	985356303	全国農業協同組合連合会	51,941			24,143							76,084	51,166	
2019	985356608	全国酪農業協同組合連合会	7,710										7,710	7,712	
2019	100615171	全国酪農飼料株式会社	11,206										11,206	11,322	
2019	985356700	全国労働者共済生活協同組合連合会	11,207										11,207	11,495	
2019	570013311	全星薬品工業株式会社	9,188										9,188	8,828	
2019	063006181	全日本空輸株式会社	74,123										74,123	72,971	
2019	980999697	全日本食品株式会社	3,432										3,432	3,427	
2019	250375825	株式会社全農・キユーピー・エツグステーシヨン	7,564										7,564	7,515	
2019	983168814	全農エネルギー株式会社	5,577										5,577	5,316	
2019	985360315	全農サイロ株式会社	7,854										7,854	8,430	
2019	982562504	全農パールライス株式会社	16,261										16,261	16,124	
2019	250381448	株式会社全農ハイパック	6,214										6,214	5,881	
2019	986074426	全農畜産サービス株式会社	3,934				9,207						13,141	13,211	
2019	985070253	全農物流株式会社	3,577										3,577	3,465	
2019	985360502	全薬工業株式会社	3,833										3,833	3,760	
2019	994621706	曽於市	2,596										2,596	2,748	
2019	985361500	曽田香料株式会社	3,718										3,718	3,653	
2019	980717805	創価学会	53,531										53,531	54,055	
2019	400309273	創嘉瓦工業株式会社	6,165										6,165	5,301	
2019	650083296	株式会社創舎	5,439										5,439	5,502	
2019	500050042	株式会社創味食品	10,704										10,704	10,505	
2019	380042106	創和テキスタイル株式会社	11,717										11,717	11,437	
2019	880218384	双信デバイス株式会社	3,406										3,406	3,698	
2019	991510294	双日佐和田火力株式会社	1,123									22,281	1,123	1,126	
2019	981391000	双日商業開発株式会社	11,776										11,776	11,970	
2019	580005082	双福鋼器株式会社	3,121										3,121	3,337	
2019	250296374	双葉モバイルディスプレイ株式会社	5,374										5,374	5,136	
2019	800020776	双葉産業株式会社	2,818										2,818	2,919	
2019	260063008	双葉電子工業株式会社	11,965										11,965	11,665	
2019	993120304	倉吉市	4,433										4,433	4,550	
2019	100163377	株式会社倉元製作所	7,464										7,464	1,875	
2019	380085918	倉庫精練株式会社	18,964										18,964	18,842	
2019	060052232	倉島乳業株式会社	4,071										4,071	4,118	
2019	760009983	倉敷化工株式会社	10,635										10,635	10,878	
2019	993320207	倉敷市	28,501	42,367									70,868	71,813	
2019	993320280	倉敷市ボートレース事業局	3,893										3,893	3,986	
2019	993320271	倉敷市教育委員会	11,000										11,000	11,787	
2019	993320225	倉敷市水道局	6,728										6,728	6,924	
2019	993385909	倉敷西部清掃施設組合		13,300									13,300	13,300	
2019	760009796	倉敷繊維加工株式会社	8,756										8,756	8,654	
2019	580013638	倉敷紡績株式会社	40,442										40,442	42,722	
2019	390000351	倉茂電工株式会社	4,282										4,282	4,164	
2019	417018208	株式会社爽健亭	5,020										5,020	4,943	
2019	988389818	株式会社早稲田アカデミー	3,763										3,763	3,748	
2019	620011527	早川ゴム株式会社	5,965										5,965	6,091	
2019	010480867	早来工営株式会社	5,688	20,376	8,634								34,698	26,083	
2019	982513401	曹鉄メタル株式会社	23,833										23,833	23,859	
2019	580053983	相互印刷株式会社	6,685										6,685	6,677	
2019	985402335	相互住宅株式会社	4,851										4,851	4,722	
2019	992820809	相生市	3,578										3,578	3,427	
2019	200310690	株式会社相鉄アーバンクリエイツ	35,421										35,421	34,744	
2019	201481351	相鉄ホテル株式会社	6,838										6,838	6,732	
2019	873021450	株式会社相鉄ホテルマネジメント	37,019										37,019	35,531	
2019	201699365	相鉄ローゼン株式会社	27,512										27,512	26,772	
2019	168014446	相馬エネルギーパーク合同会社	44,358			3,989						446,262	48,347	48,720	
2019	180077607	相馬共同火力発電株式会社	733,601				23,697					12,405,843	757,298	757,302	
2019	200410793	相模ピーシーアイ株式会社	5,917										5,917	5,832	
2019	983872501	相模フレッシュ株式会社	4,016										4,016	3,970	
2019	220021353	相模屋食料株式会社	40,066										40,066	39,626	
2019	991410495	相模原液酸株式会社	8,828										8,828	8,377	
2019	991420901	相模原市	25,970	80,141			3,333						109,444	110,123	
2019	991420974	相模原市教育委員会	20,094										20,094	20,159	
2019	800209813	総合メディカル株式会社	3,258										3,258	3,347	
2019	710018062	株式会社総合開発	5,519										5,519	5,604	
2019	027004439	株式会社総合車両製作所	9,598										9,598	9,461	
2019	010224240	総合商研株式会社	5,782										5,782	5,965	
2019	610082928	総社工業株式会社	7,017										7,017	7,221	
2019	993391307	総社広域環境施設組合	3,802	21,085									24,887	24,992	
2019	993320806	総社市	10,416										10,416	10,686	
2019	990008006	総務省	17,300										17,300	18,152	
2019	985362703	綜研化学株式会社	7,872										7,872	7,826	
2019	985362893	綜合警備保障株式会社	13,353										13,353	13,441	
2019	985023997	綜通株式会社	2,560										2,560	2,436	
2019	270705820	株式会社草加デリカ	2,588										2,588	2,551	
2019	991122177	草加市教育委員会	5,244										5,244	5,136	
2019	991122103	草加市役所	9,055										9,055	8,876	

注１：温室効果ガスの排出の抑制等のため、廃棄物を化石燃料に代えて燃料として使用したり、製品の製造のための原材料として使用した場合等により
排出される非エネルギー起源CO2排出量であって、温室効果ガスの排出の抑制等の為に行われているもの。

注２：電気事業用の発電所又は熱供給事業者の熱供給施設が設置されている事業所において、他人に供給した電気又は熱に係る排出量を含む、
燃料の使用に伴い排出されるエネルギー起源CO2排出量。

注３：エネルギー起源CO2（発電所等配分前）は、エネルギー起源CO2と重複しているため、調整前温室効果ガス排出量には加算していない。

注４：事業者が事業活動に伴い排出した温室効果ガス排出量を、国内認証排出削減量等の無効化量、廃棄物の原燃料使用に伴う排出量の控除等の調整を行ったもの。

①－１ 特定事業所排出者

排出年度	特定排出者コード	特定排出者名	温室効果ガス算定排出量（単位：tCO_2）										合計(tCO_2)		関連情報掲載頁
			ｴﾈﾙｷﾞｰ起源CO_2	非ｴﾈﾙｷﾞｰ起源CO_2	非ｴﾈﾙｷﾞｰ起源CO_2 (廃棄物の原燃料使用)(注１)	CH_4	N_2O	HFC	PFC	SF_6	NF_3	＜参考＞ｴﾈﾙｷﾞｰ起源CO_2 (発電所等配分前)(注２)	調整前温室効果ガス排出量（注３）	調整後温室効果ガス排出量（注４）	
2019	991122159	草加市立病院	5,538										5,538	5,580	
2019	992520606	草津市	7,605	17,916									25,521	25,386	
2019	992520670	草津市教育委員会	2,641										2,641	2,551	
2019	740072710	蒼社染工株式会社	5,593										5,593	5,659	
2019	530022700	株式会社増田製粉所	3,216										3,216	3,062	
2019	851014815	株式会社蔵王高原フーズ	4,605										4,605	2,407	
2019	210020666	足柄乳業株式会社	5,774										5,774	5,702	
2019	240096763	株式会社足利銀行	7,639										7,639	7,417	
2019	990920206	足利市	16,481	23,694									40,175	39,786	
2019	990920270	足利市教育委員会	4,757										4,757	4,661	
2019	991312171	足立区教育委員会	14,883										14,883	9,615	
2019	991312108	足立区役所	16,529										16,529	16,529	
2019	610056919	足立石灰工業株式会社	39,499	87,937	12,195								139,631	127,679	
2019	991222904	袖ケ浦市役所	3,962										3,962	3,954	
2019	985831661	損害保険ジャパン株式会社	57,906										57,906	57,164	
2019	260073819	村岡ゴム工業株式会社	6,763										6,763	6,615	
2019	240020961	村樫石灰工業株式会社	4,887	16,779	12,373								34,039	22,095	
2019	380101889	村昭繊維興業株式会社	4,448										4,448	4,325	
2019	420046296	株式会社村上開明堂	13,630										13,630	13,499	
2019	991521206	村上市	12,522	12,400									24,922	25,042	
2019	991521270	村上市教育委員会	1,932										1,932	2,185	
2019	600311099	株式会社村上農園	7,592										7,592	7,545	
2019	080030519	株式会社村瀬鉄工所	5,035										5,035	5,392	
2019	500013021	村田機械株式会社	23,609										23,609	23,344	
2019	870278164	株式会社村田産業	2,987										2,987	3,249	
2019	500032213	株式会社村田製作所	134,343										134,343	137,266	
2019	240020872	村田発條株式会社	6,819										6,819	7,742	
2019	992120408	多治見市	22,522	16,915			3,567						43,004	42,280	
2019	540056176	株式会社多田スミス	3,921										3,921	4,028	
2019	260041673	多田機工株式会社	3,007										3,007	2,928	
2019	855008647	多度津造船株式会社	8,309										8,309	8,708	
2019	991336290	多摩アスコン株式会社	6,468										6,468	6,382	
2019	989102355	株式会社多摩ニュータウン開発センター	2,870										2,870	2,805	
2019	991385202	多摩ニュータウン環境組合		21,254									21,254	21,254	214
2019	985371589	多摩化学工業株式会社	22,165										22,165	22,057	
2019	891322409	多摩市	4,926										4,926	5,143	
2019	991322472	多摩市教育委員会	4,829										4,829	4,757	
2019	985371696	多摩信用金庫	4,650										4,650	4,689	
2019	985371604	多摩川精機株式会社	11,490										11,490	11,477	
2019	540046358	多木化学株式会社	20,119										20,119	20,164	
2019	540166900	多木建材株式会社	23,886										23,886	24,065	
2019	581805017	株式会社太鼓亭	3,925										3,925	3,819	
2019	110025614	太子食品工業株式会社	35,120										35,120	22,538	
2019	991020506	太田市	19,861	29,536									49,397	49,045	
2019	991020570	太田市教育委員会	5,227										5,227	5,248	
2019	400023660	太田重工業株式会社	7,059										7,059	6,984	
2019	440101724	太田油脂株式会社	11,165										11,165	11,117	
2019	270058244	株式会社太平	4,607										4,607	4,438	
2019	985385520	太平化成株式会社			9,957								9,957	0	
2019	220076333	太平食品工業株式会社	14,492										14,492	14,445	
2019	985390781	株式会社太平洋クラブ	12,600										12,600	12,876	
2019	650003624	太平洋セメント株式会社	4,520,654	6,965,340	957,912	14,071	129,846						12,587,823	11,659,155	
2019	260342434	太平洋パーライト株式会社	3,568										3,568	3,548	
2019	986204137	太平洋マテリアル株式会社	75,223										75,223	75,304	
2019	450001320	太平洋工業株式会社	42,526										42,526	42,397	
2019	450343656	太平洋精工株式会社	8,877										8,877	8,789	
2019	200749758	太平洋製糖株式会社	34,479										34,479	34,273	
2019	580230095	株式会社太洋工作所	15,246										15,246	14,684	
2019	410013961	太洋紙業株式会社	9,549										9,549	9,423	
2019	730014884	株式会社太陽	3,517										3,517	3,646	
2019	989245625	太陽インキ製造株式会社	5,905										5,905	5,943	
2019	580279452	太陽エコブロックス株式会社	1,856										1,856	3,249	
2019	200726207	株式会社太陽エンタープライズ	7,667										7,667	7,488	
2019	072002224	太陽ケーブルテック株式会社	2,804										2,804	2,818	
2019	252052126	太陽ファルマテック株式会社	9,128										9,128	9,237	
2019	460016077	太陽化学株式会社	20,075										20,075	19,972	
2019	650008541	株式会社太陽家具百貨店	1,383										1,383	1,457	
2019	501047927	太陽機械工業株式会社	2,723										2,723	2,587	
2019	530014600	太陽鉱工株式会社	6,043										6,043	5,935	
2019	400074211	太陽社電気株式会社	5,680										5,680	5,613	
2019	991338893	太陽生命日本橋ビル管理組合	2,902										2,902	2,850	
2019	985395974	太陽生命保険株式会社	27,800										27,800	22,700	
2019	985396004	太陽石油株式会社	1,244,795				12,243						1,257,038	1,244,980	
2019	740122375	太陽石油販売株式会社	3,088										3,088	3,191	
2019	985396201	太陽肥料株式会社	2,902										2,902	2,900	
2019	200206252	太陽油脂株式会社	15,283										15,283	15,188	
2019	985396407	太陽誘電株式会社	79,997										79,997	78,063	
2019	220088503	太陽誘電ケミカルテクノロジー株式会社	4,848										4,848	4,721	
2019	220127110	太陽誘電テクノソリューションズ株式会社	3,079										3,079	6,079	
2019	202021515	太陽誘電モバイルテクノロジー株式会社	29,920										29,920	29,158	
2019	010635835	株式会社太陽流通	16,144										16,144	16,430	
2019	370006447	株式会社打江精機	5,678										5,678	5,617	
2019	990120703	帯広市	5,493										5,493	5,558	
2019	990120777	帯広市教育委員会	18,522										18,522	18,745	
2019	990120721	帯広市公営企業	3,970										3,970	4,048	
2019	030099784	帯広市川西農業協同組合	5,034										5,034	7,227	
2019	030012334	帯広大正農業協同組合	5,136										5,136	5,215	
2019	400191281	泰東工業株式会社	4,700										4,700	4,653	
2019	991522704	胎内市役所	7,973									2,037	7,973	8,057	
2019	992221671	袋井市教育委員会	3,250										3,250	3,398	
2019	992290900	袋井市森町広域行政組合	7,673										7,673	7,676	
2019	992221607	袋井市役所	2,943										2,943	2,913	
2019	991310678	台東区教育委員会	5,374										5,374	5,256	
2019	960371041	株式会社台和	6,544										6,544	7,340	
2019	580277897	株式会社大井開発	2,886										2,886	2,819	
2019	420231310	大井川農業協同組合	2,649										2,649	2,620	
2019	991328592	大井町再開発ビル管理組合	4,825										4,825	4,711	
2019	260039352	株式会社大一奈村魚問屋	5,030										5,030	5,030	
2019	570090339	大栄環境株式会社	14,021	18,768		8,112							40,901	40,530	
2019	985372568	大栄不動産株式会社	8,978										8,978	8,940	
2019	420159923	大王パッケージ株式会社	34,162										34,162	33,989	
2019	580163724	大王加工紙工業株式会社	3,101										3,101	1,654	
2019	710034905	大王製紙株式会社	2,537,607		216,221	14,883	95,201						2,863,912	2,667,107	
2019	400022690	大岡技研株式会社	44,982										44,982	41,429	
2019	740032984	株式会社大屋	9,060										9,060	9,566	
2019	580239359	大化工業株式会社	16,142										16,142	15,675	
2019	800009741	株式会社大賀薬局	2,040										2,040	2,219	
2019	680008800	大海株式会社	4,578										4,578	4,648	

注１：温室効果ガスの排出の抑制等のため、廃棄物を化石燃料に代えて燃料として使用したり、製品の製造のための原材料として使用した場合等により
排出される非エネルギー起源CO2排出量であって、温室効果ガスの排出の抑制等の為に行われているもの。

注２：電気事業用の発電所又は熱供給事業者の熱供給施設が設置されている事業所において、他人に供給した電気又は熱に係る排出量を含む、
燃料の使用に伴い排出されるエネルギー起源CO2排出量。

注３：エネルギー起源CO2（発電所等配分前）は、エネルギー起源CO2と重複しているため、調整前温室効果ガス排出量には加算していない。

注４：事業者が事業活動に伴い排出した温室効果ガス排出量を、国内認証排出削減量等の無効化量、廃棄物の原燃料使用に伴う排出量の控除等の調整を行ったもの。

①－１ 特定事業所排出者

排出年度	特定排出者コード	特定排出者名	温室効果ガス算定排出量（単位：tCO_2）										合計(tCO_2)		関連情報掲載頁
			ｴﾈﾙｷﾞｰ起源CO_2	非ｴﾈﾙｷﾞｰ起源CO_2	非ｴﾈﾙｷﾞｰ起源CO_2 (廃棄物の原燃料使用)(注１)	CH_4	N_2O	HFC	PFC	SF_6	NF_3	＜参考＞ｴﾈﾙｷﾞｰ起源CO_2 (発電所等配分前)(注２)	調整前温室効果ガス排出量（注３）	調整後温室効果ガス排出量（注４）	
2019	450000341	株式会社大垣共立銀行	7,451										7,451	7,376	
2019	992120201	大垣市	28,017										28,017	27,063	
2019	992120275	大垣市教育委員会	6,159										6,159	6,110	
2019	450244248	株式会社大垣村田製作所	4,160										4,160	4,120	
2019	450000091	大垣扶桑紡績株式会社	3,040										3,040	3,009	
2019	990099038	大学共同利用機関法人高エネルギー加速器研究機構	174,818										174,818	169,973	
2019	990099029	大学共同利用機関法人自然科学研究機構	55,482										55,482	55,085	
2019	990099047	大学共同利用機関法人情報・システム研究機構	15,083										15,083	14,709	
2019	990099010	大学共同利用機関法人人間文化研究機構	6,886										6,886	6,602	
2019	580086563	大関株式会社	5,071										5,071	5,202	
2019	150303565	大館エコマネジ株式会社	3,420	9,965									13,385	13,410	
2019	990520401	大館市	9,519										9,519	9,589	
2019	990520474	大館市教育委員会	3,866										3,866	3,974	
2019	990520456	大館市病院事業	5,704										5,704	5,740	
2019	280016346	大丸商事株式会社	3,163										3,163	2,939	
2019	400130098	株式会社大丸松坂屋百貨店	109,899										109,899	87,343	
2019	570013367	大喜工業株式会社	7,384										7,384	7,126	
2019	580046165	株式会社大紀アルミニウム工業所	38,951										38,951	38,745	
2019	983305628	株式会社大貴	8,265										8,265	8,577	
2019	570081278	大起水産株式会社	3,459										3,459	3,437	
2019	740012598	株式会社大亀製作所	5,423										5,423	5,719	
2019	985090603	大久保歯車工業株式会社	8,471										8,471	8,285	
2019	985090505	株式会社大久保製壜所	12,537										12,537	12,491	
2019	044019551	大宮アスコン株式会社	4,611										4,611	3,587	
2019	270426430	大宮ソニックシティ株式会社	6,102										6,102	6,000	
2019	380128882	大京株式会社	3,030										3,030	2,985	
2019	980827807	株式会社大協精工	26,335										26,335	25,744	
2019	270059251	大橋機産株式会社	5,123										5,123	5,061	
2019	400070712	大興運輸株式会社	7,707										7,707	7,635	
2019	410012561	大興製紙株式会社	70,431										70,431	70,031	
2019	580398131	株式会社大近	6,779										6,779	6,458	
2019	870177789	株式会社大劇	4,440										4,440	4,809	
2019	991989607	大月都留広域事務組合	3,085										3,085	3,079	
2019	580023634	大建工業株式会社	73,623				9,819						83,442	74,042	
2019	550034412	大原薬品工業株式会社	7,813										7,813	7,568	
2019	400328528	株式会社大戸屋	12,519										12,519	12,296	
2019	450030921	株式会社大光	15,909										15,909	15,667	
2019	265009884	大口マテリアル株式会社	4,591										4,591	4,789	
2019	890047361	大口酒造株式会社	3,186										3,186	3,231	
2019	987075947	大口電子株式会社	6,265										6,265	6,567	
2019	640301346	大晃機械工業株式会社	4,086										4,086	4,175	
2019	205013517	大江戸温泉物語株式会社	72,052										72,052	71,755	
2019	710015267	大高製紙株式会社	3,928										3,928	3,782	
2019	500376831	株式会社大剛	4,802										4,802	4,581	
2019	760099748	大黒天物産株式会社	87,288										87,288	88,157	
2019	200123098	大黒電線株式会社	3,113										3,113	3,027	
2019	570058841	大阪いずみ市民生活協同組合	10,535										10,535	16,099	
2019	581709567	大阪エネルギーサービス株式会社	0									3,343	0	0	
2019	582238323	大阪ガス・カスタマーリレーションズ株式会社	2,450										2,450	1,358	
2019	580065287	大阪ガスケミカル株式会社	9,410										9,410	9,811	
2019	580487464	大阪ガス都市開発株式会社	6,227										6,227	6,395	
2019	580430560	大阪シーリング印刷株式会社	47,986	15,827									63,813	45,827	
2019	581412431	株式会社大阪シティドーム	7,543										7,543	7,320	
2019	586709621	大阪シティ信用金庫	2,887										2,887	2,755	
2019	612000037	大阪セント・レジス・ホテル株式会社	3,230										3,230	3,156	
2019	580024346	株式会社大阪ソーダ	224,438		47,742		7,882						280,062	234,855	
2019	580740007	大阪ターミナルビル株式会社	6,064										6,064	5,790	
2019	250294997	株式会社大阪チタニウムテクノロジーズ	215,772										215,772	205,550	
2019	580014831	大阪トヨタ自動車株式会社	3,892										3,892	3,746	
2019	580010574	大阪トヨペット株式会社	3,737										3,737	4,024	
2019	581031031	大阪ピグメント株式会社	4,252										4,252	4,035	
2019	996212590	大阪ベイタワー合同会社	1,692										1,692	1,569	
2019	581602391	株式会社大阪マルビル	2,955										2,955	2,839	
2019	996211691	大阪駅前第１ビル運営協議会	6,145										6,145	6,387	
2019	996210693	大阪駅前第２ビル管理組合	5,425										5,425	5,211	
2019	996210192	大阪駅前第３ビル管理者区分所有者協議会	6,945										6,945	6,681	
2019	996210591	大阪駅前第４ビル運営協議会	4,400										4,400	4,223	
2019	580099641	株式会社大阪鉛錫精錬所	13,906										13,906	13,792	
2019	370010664	株式会社大阪屋ショップ	24,008										24,008	23,361	
2019	580014036	大阪瓦斯株式会社	120,898									109,839	120,898	123,809	215
2019	992787203	大阪広域環境施設組合	2,107	472,000			17,193						491,300	492,740	
2019	992700201	大阪広域水道企業団	157,169										157,169	149,239	
2019	580144522	大阪高級鋳造鉄工株式会社	3,291										3,291	3,138	
2019	580654689	株式会社大阪合成有機化学研究所	4,951										4,951	4,948	
2019	192001684	大阪国際石油精製株式会社	752,753				5,527						758,280	752,594	
2019	996200006	大阪市	204,311			13,841	30,919						249,071	247,247	
2019	580730468	大阪市街地開発株式会社	3,646										3,646	3,485	
2019	996200900	大阪市教育委員会	24,473										24,473	18,541	
2019	913022091	大阪市高速電気軌道株式会社	9,066										9,066	8,746	
2019	996200202	大阪市水道局	63,599										63,599	60,549	
2019	586719833	大阪信用金庫	1,612										1,612	1,531	
2019	580396056	大阪精工株式会社	32,394										32,394	32,199	
2019	580043626	大阪製紙株式会社	24,266										24,266	24,236	
2019	580005752	大阪製鐵株式会社	232,983	9,386	3,566								245,935	240,888	
2019	580684383	大阪染工株式会社	16,424										16,424	16,881	
2019	580283590	大阪地下街株式会社	10,647										10,647	10,158	
2019	580272371	大阪地区開発株式会社	3,021										3,021	2,924	
2019	580211213	大阪中央ダイカスト株式会社	6,151										6,151	6,480	
2019	580083392	大阪中央冷蔵株式会社	2,182										2,182	2,072	
2019	580424464	大阪中西金属株式会社	3,601										3,601	3,560	
2019	580746029	大阪豆陽金属工業株式会社	17,114										17,114	5,281	
2019	580390428	大阪特殊合金株式会社	11,128										11,128	10,819	
2019	580436447	大阪富士工業株式会社	2,561										2,561	2,525	
2019	992700005	大阪府	183,165			16,181	109,950						309,296	303,089	
2019	992700909	大阪府教育庁	43,815										43,815	46,041	
2019	992700103	大阪府警察本部	35,858										35,858	34,899	
2019	584007531	大阪府市町村職員共済組合	2,903										2,903	2,808	
2019	992721972	大阪府和泉市教育委員会	6,217										6,217	6,428	
2019	580128510	大阪冶金興業株式会社	2,698										2,698	2,562	
2019	580087186	大阪有機化学工業株式会社	26,760	3,408	4,434								34,602	26,462	
2019	580113796	株式会社大阪螺子製作所	4,916										4,916	4,881	
2019	581988267	大阪臨海熱供給株式会社	7,413									12,658	7,413	4,321	
2019	584039900	大阪湾広域臨海環境整備センター				6,576							6,576	6,576	
2019	967531307	大崎クールジェン株式会社	85,056									110,680	85,056	86,532	
2019	991333897	大崎ブライトタワー管理組合	5,284										5,284	5,161	

注１：温室効果ガスの排出の抑制等のため、廃棄物を化石燃料に代えて燃料として使用したり、製品の製造のための原材料として使用した場合等により
排出される非エネルギー起源CO2排出量であって、温室効果ガスの排出の抑制等の為に行われているもの。

注２：電気事業用の発電所又は熱供給事業者の熱供給施設が設置されている事業所において、他人に供給した電気又は熱に係る排出量を含む、
燃料の使用に伴い排出されるエネルギー起源CO2排出量。

注３：エネルギー起源CO2（発電所等配分前）は、エネルギー起源CO2と重複しているため、調整前温室効果ガス排出量には加算していない。

注４：事業者が事業活動に伴い排出した温室効果ガス排出量を、国内認証排出削減量等の無効化量、廃棄物の原燃料使用に伴う排出量の控除等の調整を行ったもの。

①－１ 特定事業所排出者

排出年度	特定排出者コード	特定排出者名	温室効果ガス算定排出量（単位：tCO_2）										合計(tCO_2)		関連情報掲載頁
			ｴﾈﾙｷﾞｰ起源CO_2	非ｴﾈﾙｷﾞｰ起源CO_2	非ｴﾈﾙｷﾞｰ起源CO_2 (廃棄物の原燃料使用)(注１)	CH_4	N_2O	HFC	PFC	SF_6	NF_3	＜参考＞ｴﾈﾙｷﾞｰ起源CO_2 (発電所等配分前)(注２)	調整前温室効果ガス排出量（注３）	調整後温室効果ガス排出量（注４）	
2019	620103100	大崎工業株式会社	9,679										9,679	9,779	
2019	987096508	大崎再開発ビル株式会社	4,834										4,834	4,767	
2019	990421501	大崎市	10,252										10,252	2,065	
2019	990421574	大崎市教育委員会	6,709										6,709	2,164	
2019	990421556	大崎市病院事業	10,815										10,815	2,953	
2019	990493608	大崎地域広域行政事務組合	12,792	30,297									43,089	42,009	
2019	985092205	大崎電気工業株式会社	3,220										3,220	3,134	
2019	730011766	大三株式会社	4,185										4,185	4,299	
2019	200655274	大山ねずの命神示教会	4,262										4,262	4,125	
2019	670010930	大山乳業農業協同組合	13,127										13,127	13,390	
2019	986403883	大手町タワーリゾーツ株式会社	3,603										3,603	3,523	
2019	991339291	大手町プレイス管理組合	14,704										14,704	14,322	
2019	985785998	大樹生命保険株式会社	32,284										32,284	31,971	
2019	993820705	大洲市	7,078										7,078	7,428	
2019	580362906	大商硝子株式会社	3,981										3,981	4,222	
2019	982932848	株式会社大庄	40,209										40,209	39,729	
2019	981044012	株式会社大昌電子	29,630										29,630	30,949	
2019	410026656	大昭和紙工産業株式会社	7,302										7,302	7,192	
2019	313020027	大昭和精機株式会社	7,499										7,499	7,183	
2019	400557244	株式会社大松	9,866										9,866	10,023	
2019	340011802	大新合板工業株式会社	4,293										4,293	4,340	
2019	200437311	大新産業株式会社	3,358										3,358	3,494	
2019	540054931	株式会社大真空	20,444										20,444	20,092	
2019	176012750	大成メディカル株式会社	3,028										3,028	2,879	
2019	980951076	大成ラミック株式会社	17,242										17,242	16,917	
2019	985376807	大成ロテック株式会社	73,542										73,542	73,079	
2019	985376100	大成建設株式会社	11,293										11,293	11,157	
2019	530040038	大成工業株式会社	4,259										4,259	4,113	
2019	750058321	大成製紙株式会社	35,675										35,675	36,635	
2019	985374901	大正製薬株式会社	52,799										52,799	52,226	
2019	580046030	株式会社大西	2,128										2,128	2,155	
2019	540013071	株式会社大西コルク工業所	5,033										5,033	5,055	
2019	800159936	大西化成株式会社	5,634										5,634	5,071	
2019	390060476	株式会社大西商事	8,778										8,778	8,755	
2019	810002271	大石産業株式会社	22,554										22,554	23,134	
2019	990521201	大仙市	12,830										12,830	12,933	
2019	990521275	大仙市教育委員会	7,342										7,342	7,396	
2019	436007575	株式会社大仙美郷エコクリーン		24,832									24,832	24,832	
2019	985086880	大川精螺工業株式会社	3,212										3,212	3,128	
2019	600268381	株式会社大創産業	133,777										133,777	135,077	
2019	580536003	株式会社大倉	6,637										6,637	7,091	
2019	710013431	大倉工業株式会社	79,466										79,466	83,251	
2019	280135409	大蔵電気株式会社	7,164										7,164	6,974	
2019	850233666	大村セラテック株式会社	4,056										4,056	4,096	
2019	994220501	大村市	4,568	10,075									14,643	14,935	
2019	994220529	大村市上下水道局	4,993										4,993	5,429	
2019	270062523	株式会社大村製作所	3,855										3,855	3,748	
2019	650002780	株式会社大谷山荘	4,909										4,909	5,010	
2019	370008138	大谷製鉄株式会社	102,721										102,721	100,040	
2019	540098176	大地化成株式会社	2,729										2,729	2,617	
2019	993421101	大竹市	4,864										4,864	5,000	
2019	600378042	大竹明新化学株式会社	4,198										4,198	4,241	
2019	992520105	大津市	17,781	20,312									38,093	37,455	
2019	992520123	大津市企業局	11,350										11,350	10,778	
2019	992520179	大津市教育委員会	7,558										7,558	7,427	
2019	500009529	大津板紙株式会社	65,570										65,570	65,142	
2019	720111507	大塚テクノ株式会社	7,528										7,528	7,949	
2019	582064722	大塚化学株式会社	22,425										22,425	19,673	
2019	985093740	株式会社大塚家具	7,081										7,081	7,007	
2019	985093795	株式会社大塚商会	16,236										16,236	17,005	
2019	580264496	大塚食品株式会社	20,048										20,048	18,601	
2019	985093955	大塚製薬株式会社	81,192										81,192	61,160	
2019	720020879	株式会社大塚製薬工場	91,127										91,127	66,080	
2019	580462527	大塚倉庫株式会社	6,255										6,255	6,316	
2019	980548604	大塚鉄工株式会社	5,992										5,992	6,085	
2019	720027191	大塚包装工業株式会社	6,371										6,371	6,723	
2019	991311101	大田区	18,384										18,384	18,857	
2019	991311174	大田区教育委員会	9,960										9,960	9,777	
2019	990921007	大田原市	4,039										4,039	3,946	
2019	990921071	大田原市教育委員会	4,647										4,647	4,514	
2019	993220506	大田市	3,312										3,312	3,414	
2019	820005310	大電株式会社	5,840										5,840	6,285	
2019	390014099	大島産業株式会社	3,862										3,862	3,781	
2019	581167101	株式会社大島造船所	19,491										19,491	20,818	
2019	230013201	株式会社大嶋電機製作所	3,657										3,657	3,562	
2019	985380505	大東カカオ株式会社	10,057										10,057	9,851	
2019	400072252	大東亜窯業株式会社	6,562										6,562	5,601	
2019	985380523	大東化学株式会社	9,816										9,816	9,609	
2019	580075917	大東化成工業株式会社	4,987										4,987	5,036	
2019	190007339	株式会社大東銀行	2,068										2,068	285	
2019	400231841	大東建託株式会社	5,256										5,256	5,374	
2019	428019811	大東建託リーシング株式会社	10,825										10,825	10,575	
2019	450049280	大東乳業株式会社	4,542										4,542	4,542	
2019	580498029	大同ＤＭソリューション株式会社	14,746										14,746	14,575	
2019	752007124	大同インダストリアルベアリングジャパン株式会社	2,807										2,807	2,782	
2019	400263924	大同エコメット株式会社	5,893										5,893	5,883	
2019	300083235	株式会社大同キャスティングス	33,866										33,866	33,013	
2019	710034281	大同ゴム株式会社	3,206										3,206	3,297	
2019	401230070	大同プレーンベアリング株式会社	13,054										13,054	12,137	
2019	400072520	大同メタル工業株式会社	33,106										33,106	32,846	
2019	844015760	大同メタル佐賀株式会社	4,094										4,094	4,413	
2019	380091156	大同開発株式会社	5,658										5,658	5,616	
2019	380086719	大同工業株式会社	29,867										29,867	29,143	
2019	580019284	大同生命保険株式会社	22,439										22,439	23,359	
2019	400072412	大同特殊鋼株式会社	1,098,529	7,590	58,649								1,164,768	1,089,089	
2019	580514632	大同薬品工業株式会社	6,616										6,616	6,471	
2019	510004885	大徳食品株式会社	24,920										24,920	20,720	
2019	470027234	大内山酪農農業協同組合	3,680										3,680	3,658	
2019	985086306	大内新興化学工業株式会社	18,363										18,363	18,453	
2019	410012552	大二製紙株式会社	9,360										9,360	9,232	
2019	270895457	大日カラーコンポジット株式会社	9,449										9,449	9,266	
2019	240226751	株式会社大日光・エンジニアリング	3,009										3,009	3,171	
2019	985384003	大日精化工業株式会社	22,824										22,824	22,552	
2019	410012632	大日製紙株式会社	56,146		27,602		11,742						95,490	67,733	215
2019	985383900	大日製罐株式会社	5,297										5,297	5,540	
2019	981033851	大日本パックェージ株式会社	2,844										2,844	1,327	
2019	270276762	大日本パックス株式会社	8,709										8,709	8,595	

注１：温室効果ガスの排出の抑制等のため、廃棄物を化石燃料に代えて燃料として使用したり、製品の製造のための原材料として使用した場合等により
　　排出される非エネルギー起源CO2排出量であって、温室効果ガスの排出の抑制等の為に行われているもの。

注２：電気事業用の発電所又は熱供給事業者の熱供給施設が設置されている事業所において、他人に供給した電気又は熱に係る排出量を含む、
　　燃料の使用に伴い排出されるエネルギー起源CO2排出量。

注３：エネルギー起源CO2（発電所等配分前）は、エネルギー起源CO2と重複しているため、調整前温室効果ガス排出量には加算していない。

注４：事業者が事業活動に伴い排出した温室効果ガス排出量を、国内認証排出削減量等の無効化量、廃棄物の原燃料使用に伴う排出量の控除等の調整を行ったもの。

①－１ 特定事業所排出者

排出年度	特定排出者コード	特定排出者名	温室効果ガス算定排出量（単位：tCO_2）										合計(tCO_2)		関連情報掲載頁
			ｴﾈﾙｷﾞｰ起源CO_2	非ｴﾈﾙｷﾞｰ起源CO_2	非ｴﾈﾙｷﾞｰ起源CO_2 (廃棄物の原燃料使用)(注１)	CH_4	N_2O	HFC	PFC	SF_6	NF_3	＜参考＞ｴﾈﾙｷﾞｰ起源CO_2 (発電所等配分前)(注２)	調整前温室効果ガス排出量（注３）	調整後温室効果ガス排出量（注４）	
2019	580388159	大日本パックス京都株式会社	3,172										3,172	3,104	
2019	985384406	大日本印刷株式会社	85,939										85,939	84,275	
2019	520021208	大日本晒染株式会社	3,318										3,318	3,285	
2019	580010691	大日本住友製薬株式会社	56,756										56,756	57,008	
2019	580033891	大日本除虫菊株式会社	1,686										1,686	1,815	
2019	580004209	大日本塗料株式会社	9,494										9,494	9,338	
2019	580026995	大八化学工業株式会社	27,097										27,097	26,665	
2019	830192539	株式会社大八会館	3,383										3,383	3,473	
2019	992322305	大府市	5,111										5,111	5,116	
2019	450001901	大福製紙株式会社	8,851										8,851	8,808	
2019	830209556	大分エル・エヌ・ジー株式会社	10,334										10,334	11,219	
2019	830158822	大分キヤノン株式会社	18,439										18,439	19,695	
2019	830314641	大分キヤノンマテリアル株式会社	37,463										37,463	40,030	
2019	830232106	大分ケミカル株式会社	27,043		23,616								50,659	27,527	
2019	830126284	株式会社大分サンソセンター	848,723										848,723	356,968	
2019	830225353	大分みそ協業組合	2,481										2,481	2,872	
2019	800229914	大分共同火力株式会社	150,207									3,094,719	150,207	150,295	
2019	830062507	株式会社大分銀行	5,395										5,395	5,395	
2019	994400008	大分県	15,195										15,195	14,695	
2019	994400204	大分県企業局	7,733										7,733	8,413	
2019	830343221	大分県漁業協同組合	3,768										3,768	4,063	
2019	994400901	大分県教育委員会	7,551										7,551	8,057	
2019	994400106	大分県警察本部	2,415										2,415	2,595	
2019	830136093	大分県厚生農業協同組合連合会	2,994										2,994	3,164	
2019	830389374	大分県農業協同組合	8,790										8,790	10,192	
2019	994400509	大分県病院局	5,081										5,081	5,325	
2019	830062857	大分鉱業株式会社	3,990										3,990	4,251	
2019	830062740	大分合同新聞社	1,319										1,319	1,428	
2019	994420109	大分市	26,458	72,125			3,038						101,621	102,411	
2019	994420172	大分市教育委員会	6,867										6,867	7,256	
2019	994420127	大分市上下水道局	14,648										14,648	15,929	
2019	830114102	大分醤油協業組合	3,025										3,025	3,091	
2019	830063498	大分製紙株式会社	41,889										41,889	43,274	
2019	830376026	大分太平洋鉱業株式会社	30,855										30,855	31,331	
2019	830109800	大分電子工業株式会社	1,656										1,656	1,801	
2019	830269269	大分部品株式会社	2,267										2,267	2,457	
2019	830086671	大分福助株式会社	4,571										4,571	4,944	
2019	580017904	大平化学産業株式会社	9,098										9,098	9,016	
2019	985385501	大平化学製品株式会社	4,774										4,774	4,677	
2019	985386161	大平興産株式会社				8,244							8,244	8,244	
2019	110150766	株式会社大平洋ガスセンター	17,144										17,144	17,339	
2019	988282651	大平洋ランダム株式会社	5,554										5,554	5,412	
2019	985390806	大平洋金属株式会社	1,352,948										1,352,948	1,387,184	
2019	984607347	大平洋製鋼株式会社	37,479										37,479	36,866	
2019	360018188	大平洋特殊鋳造株式会社	7,686										7,686	7,740	
2019	220031485	大宝工業株式会社	11,460										11,460	11,078	
2019	510316972	大峰堂薬品工業株式会社	6,307										6,307	6,215	
2019	420240041	大豊株式会社	5,646										5,646	6,068	
2019	450127770	大豊化学工業株式会社	7,608										7,608	7,499	
2019	400073222	大豊工業株式会社	48,953										48,953	48,723	
2019	400265885	大豊精機株式会社	4,658										4,658	4,620	
2019	450225215	大豊製紙株式会社	8,806										8,806	8,712	
2019	985391652	大鵬薬品工業株式会社	43,605										43,605	38,937	
2019	994094405	大牟田・荒尾清掃施設組合	7,930										7,930	7,930	
2019	994010399	大牟田リサイクル発電株式会社		57,366									57,366	57,366	
2019	994020205	大牟田市	3,691										3,691	3,981	
2019	994020223	大牟田市企業局	2,307										2,307	2,469	
2019	300059024	大明化学工業株式会社	10,361										10,361	10,310	
2019	985090201	大木伸銅工業株式会社	12,542										12,542	12,273	
2019	991883303	大野・勝山地区広域行政事務組合	4,420										4,420	4,329	
2019	985095083	大野ゴム工業株式会社	3,295										3,295	3,273	
2019	991820500	大野市	7,282										7,282	7,136	
2019	994021900	大野城市	2,228										2,228	2,382	
2019	340091779	大野精工株式会社	23,027										23,027	23,265	
2019	400073447	大有建設株式会社	12,550										12,550	13,158	
2019	985393085	大洋印刷株式会社	1,942										1,942	2,027	
2019	460045168	大洋産業株式会社	3,997										3,997	3,958	
2019	985394206	大洋電機株式会社	4,448										4,448	4,469	
2019	985395947	大陽ステンレススプリング株式会社	5,160										5,160	5,026	
2019	985395259	大陽工業株式会社	6,820										6,820	6,652	
2019	985653406	大陽日酸株式会社	57,759										57,759	57,820	
2019	250306793	大陽日酸東関東株式会社	36,884										36,884	36,570	
2019	010107083	大陽日酸北海道株式会社	5,432										5,432	5,535	
2019	991187206	大里広域市町村圏組合	7,945										7,945	7,734	
2019	580039536	大林新星和不動産株式会社	11,987										11,987	11,802	
2019	580000489	株式会社大林組	9,282										9,282	9,106	
2019	985095806	大林道路株式会社	50,405										50,405	53,342	
2019	890013676	株式会社大和	11,050										11,050	11,878	
2019	380086862	株式会社大和	10,234										10,234	9,991	
2019	852014551	大和アスコン株式会社	4,396										4,396	4,293	
2019	400155945	大和グラビヤ株式会社	3,841										3,841	3,814	
2019	610026802	大和クレス株式会社	3,777										3,777	3,802	
2019	580123424	大和ハウス工業株式会社	76,866										76,866	78,975	
2019	270162449	大和フーヅ株式会社	3,040										3,040	3,002	
2019	981076661	大和プロパティ株式会社	8,872										8,872	8,945	
2019	580381901	大和リース株式会社	26,544										26,544	26,944	
2019	584005142	大和リゾート株式会社	65,213										65,213	29,022	
2019	440251731	大和化成工業株式会社	3,218										3,218	3,182	
2019	580015051	大和鋼管工業株式会社	10,422										10,422	10,205	
2019	992920205	大和高田市	5,704										5,704	5,554	
2019	991421309	大和市	19,655	24,100			8,590						52,345	51,916	
2019	991421372	大和市教育委員会	6,526										6,526	6,418	
2019	580114416	大和紙器株式会社	19,178										19,178	19,072	
2019	600006646	大和重工株式会社	9,846										9,846	10,085	
2019	987823176	大和証券株式会社	12,816										12,816	12,668	
2019	988973356	大和証券オフィス投資法人	48,379										48,379	49,527	
2019	984244053	大和情報サービス株式会社	8,833										8,833	8,800	
2019	540122861	株式会社大和生研	5,843										5,843	7,453	
2019	580212622	大和精工株式会社	6,227										6,227	6,018	
2019	985843008	大和製罐株式会社	188,222										188,222	184,770	
2019	260318063	大和千葉製罐株式会社	10,732										10,732	10,561	
2019	570000931	株式会社大和川染工所	4,936										4,936	4,921	
2019	740061037	大和染工株式会社	8,115										8,115	8,239	
2019	986480194	株式会社大和総研	4,027										4,027	3,924	
2019	430146992	大和鍛工株式会社	3,649										3,649	3,616	
2019	400074462	株式会社大和電化工業所	4,117										4,117	4,084	
2019	300067527	大和電機工業株式会社	7,287										7,287	7,238	
2019	680146643	大和板紙株式会社	18,172										18,172	17,793	

注１：温室効果ガスの排出の抑制等のため、廃棄物を化石燃料に代えて燃料として使用したり、製品の製造のための原材料として使用した場合等により
排出される非エネルギー起源CO2排出量であって、温室効果ガスの排出の抑制等の為に行われているもの。

注２：電気事業用の発電所又は熱供給事業者の熱供給施設が設置されている事業所において、他人に供給した電気又は熱に係る排出量を含む、
燃料の使用に伴い排出されるエネルギー起源CO2排出量。

注３：エネルギー起源CO2（発電所等配分前）は、エネルギー起源CO2と重複しているため、調整前温室効果ガス排出量には加算していない。

注４：事業者が事業活動に伴い排出した温室効果ガス排出量を、国内認証排出削減量等の無効化量、廃棄物の原燃料使用に伴う排出量の控除等の調整を行ったもの。

①－１ 特定事業所排出者

排出年度	特定排出者コード	特定排出者名	温室効果ガス算定排出量（単位：tCO_2）										合計(tCO_2)		関連情報掲載頁
			ｴﾈﾙｷﾞｰ起源CO_2	非ｴﾈﾙｷﾞｰ起源CO_2	非ｴﾈﾙｷﾞｰ起源CO_2 (廃棄物の原燃料使用)(注１)	CH_4	N_2O	HFC	PFC	SF_6	NF_3	＜参考＞ｴﾈﾙｷﾞｰ起源CO_2 (発電所等配分前)(注２)	調整前温室効果ガス排出量（注３）	調整後温室効果ガス排出量（注４）	
2019	580566067	大和物流株式会社	6,323										6,323	5,663	
2019	582773025	大和紡績株式会社	42,802										42,802	41,815	
2019	580258194	大和冷機工業株式会社	3,969										3,969	4,135	
2019	985403403	第一屋製パン株式会社	25,566										25,566	25,138	
2019	510315633	第一化工株式会社	2,856										2,856	2,710	
2019	420205141	第一化成株式会社	6,701										6,701	6,631	
2019	980832001	第一化成株式会社	4,196										4,196	4,079	
2019	985400582	第一化成株式会社	12,852										12,852	12,770	
2019	160012310	第一貨物株式会社	9,357										9,357	5,400	
2019	580304671	第一稀元素化学工業株式会社	33,225										33,225	33,173	
2019	982540104	株式会社第一興商	59,975										59,975	62,144	
2019	430011445	第一工業株式会社	3,740										3,740	3,691	
2019	500012032	第一工業製薬株式会社	36,254										36,254	36,390	
2019	580146302	第一鋼業株式会社	2,674										2,674	2,610	
2019	988792136	第一三共株式会社	37,125										37,125	36,568	
2019	210090517	第一三共ケミカルファーマ株式会社	27,299	8,282									35,581	27,362	
2019	552025987	第一三共バイオテック株式会社	30,542										30,542	30,007	
2019	989458464	第一三共プロファーマ株式会社	48,147										48,147	47,585	
2019	340135748	株式会社第一実業	13,004										13,004	0	
2019	580411134	第一樹脂工業株式会社	3,151										3,151	3,178	
2019	270004566	株式会社第一住宅	5,356										5,356	4,953	
2019	985400804	第一硝子株式会社	42,346										42,346	41,944	
2019	985402344	第一生命保険株式会社	124,914										124,914	120,133	
2019	500078661	第一精工株式会社	14,014										14,014	14,730	
2019	230120696	第一石鹸株式会社	4,276										4,276	4,061	
2019	985402602	第一石産運輸株式会社	11,401										11,401	11,385	
2019	200208829	第一倉庫冷蔵株式会社	15,292										15,292	14,868	
2019	070018762	株式会社第一滝本館	7,183										7,183	7,261	
2019	985403136	第一糖業株式会社	15,849										15,849	16,020	
2019	260108979	第一熱処理工業株式会社	13,250										13,250	13,204	
2019	500016739	株式会社第一物産	8,095										8,095	7,627	
2019	380092912	第一編物株式会社	6,920										6,920	6,599	
2019	580045156	第一紡績株式会社	4,376										4,376	4,546	
2019	470013954	株式会社第三銀行	3,057										3,057	3,024	
2019	340042111	株式会社第四銀行	6,816										6,816	6,908	
2019	990122575	滝川市教育委員会	3,375										3,375	3,410	
2019	990122501	滝川市役所	7,339										7,339	7,773	
2019	990330101	滝沢・雫石環境組合	6,165										6,165	4,695	
2019	240015685	滝沢ハム株式会社	15,410										15,410	15,205	
2019	610048766	株式会社滝澤鉄工所	4,337										4,337	4,461	
2019	900055291	拓南商事株式会社	7,010										7,010	6,892	
2019	900003830	拓南製鐵株式会社	111,786	6,227									118,013	115,925	
2019	580099427	沢井製薬株式会社	53,085										53,085	52,772	
2019	053014545	株式会社但馬どり	3,580										3,580	3,491	
2019	580012505	辰馬本家酒造株式会社	2,979										2,979	2,887	
2019	380086844	辰巳化学株式会社	9,378										9,378	9,205	
2019	580033640	株式会社辰巳商會	11,646										11,646	11,715	
2019	580051085	辰野株式会社	2,761										2,761	2,868	
2019	992038201	辰野町	4,751										4,751	4,716	
2019	580497335	株式会社棚澤八光社	3,837										3,837	3,657	
2019	570096191	株式会社谷口金属熱処理工業所	8,211										8,211	8,171	
2019	460007425	谷口石油精製株式会社	8,450										8,450	8,441	
2019	450021135	丹羽鋳造株式会社	11,509										11,509	11,385	
2019	440125216	株式会社丹羽鉄工所	10,389										10,389	10,287	
2019	560020949	丹後織物工業組合	4,456										4,456	4,456	
2019	992822302	丹波市	8,759										8,759	8,478	
2019	992822106	丹波篠山市	8,251										8,251	8,481	
2019	992792700	淡路広域水道企業団	5,438										5,438	5,159	
2019	992822607	淡路市	5,402										5,402	5,205	
2019	357018086	淡路島牛乳株式会社	3,731										3,731	3,645	
2019	500533307	男前豆腐店株式会社	7,639										7,639	7,497	
2019	430004140	株式会社知久	4,273										4,273	4,242	
2019	040601140	株式会社知床第一ホテル	3,549										3,549	3,622	
2019	400492300	知多エル・エヌ・ジー株式会社	60,437										60,437	59,776	
2019	400079487	知多鋼業株式会社	7,450										7,450	7,377	
2019	992322403	知多市	11,516	12,007									23,523	23,454	
2019	400516054	知多炭酸株式会社	3,045										3,045	3,016	
2019	992385305	知多南部衛生組合		7,523									7,523	7,523	
2019	260780043	株式会社地域冷暖房千葉	624									4,961	624	636	
2019	991331892	地方職員共済組合	34,471										34,471	34,552	
2019	992700391	地方独立行政法人りんくう総合医療センター	5,861										5,861	5,682	
2019	993300198	地方独立行政法人岡山市立総合医療センター	6,972										6,972	7,109	
2019	993500297	地方独立行政法人下関市立市民病院	4,283										4,283	4,377	
2019	992800397	地方独立行政法人加古川市民病院機構	5,366										5,366	5,507	
2019	968325804	地方独立行政法人岐阜県総合医療センター	12,645										12,645	10,594	
2019	968325798	地方独立行政法人岐阜県立多治見病院	8,309										8,309	8,444	
2019	990400190	地方独立行政法人宮城県立こども病院	5,350										5,350	2,015	
2019	995200191	地方独立行政法人宮城県立病院機構	8,122										8,122	3,366	
2019	996100191	地方独立行政法人京都市立病院機構	6,335										6,335	6,095	
2019	992586706	地方独立行政法人公立甲賀病院	5,198										5,198	5,085	
2019	993400291	地方独立行政法人広島市立病院機構	25,224										25,224	25,780	
2019	994100191	地方独立行政法人佐賀県医療センター好生館	5,185										5,185	5,493	
2019	994200295	地方独立行政法人佐世保市総合医療センター	4,384										4,384	4,630	
2019	996300191	地方独立行政法人堺市立病院機構	6,336										6,336	7,307	
2019	992400199	地方独立行政法人三重県立総合医療センター	3,794										3,794	3,650	
2019	990600191	地方独立行政法人山形県・酒田市病院機構	10,826										10,826	10,905	
2019	993500199	地方独立行政法人山口県立病院機構	7,041										7,041	7,167	
2019	991900191	地方独立行政法人山梨県立病院機構	11,439										11,439	12,192	
2019	990500391	地方独立行政法人市立秋田総合病院	5,302										5,302	5,333	
2019	992700598	地方独立行政法人市立吹田市民病院	3,338										3,338	3,236	
2019	992500292	地方独立行政法人市立大津市民病院	4,423										4,423	4,273	
2019	992722755	地方独立行政法人市立東大阪医療センター	6,230										6,230	6,077	
2019	990500293	地方独立行政法人秋田県立病院機構	7,956										7,956	3,349	
2019	990900295	地方独立行政法人新小山市民病院	3,333										3,333	3,265	
2019	967424568	地方独立行政法人神戸市民病院機構	26,368										26,368	25,154	
2019	968326768	地方独立行政法人神奈川県立病院機構	28,224										28,224	10,557	
2019	990200199	地方独立行政法人青森県産業技術センター	4,096										4,096	4,130	
2019	992200296	地方独立行政法人静岡県立病院機構	14,960										14,960	5,779	
2019	995800194	地方独立行政法人静岡市立静岡病院	7,904										7,904	7,850	
2019	991221550	地方独立行政法人総合病院国保旭中央病院	14,448										14,448	14,123	
2019	992700490	地方独立行政法人大阪産業技術研究所	3,601										3,601	3,450	
2019	996200392	地方独立行政法人大阪市博物館機構	4,546										4,546	4,377	
2019	996200507	地方独立行政法人大阪市民病院機構	14,922										14,922	14,390	

注１：温室効果ガスの排出の抑制等のため、廃棄物を化石燃料に代えて燃料として使用したり、製品の製造のための原材料として使用した場合等により
排出される非エネルギー起源CO2排出量であって、温室効果ガスの排出の抑制等の為に行われているもの。

注２：電気事業用の発電所又は熱供給事業者の熱供給施設が設置されている事業所において、他人に供給した電気又は熱に係る排出量を含む、
燃料の使用に伴い排出されるエネルギー起源CO2排出量。

注３：エネルギー起源CO2（発電所等配分前）は、エネルギー起源CO2と重複しているため、調整前温室効果ガス排出量には加算していない。

注４：事業者が事業活動に伴い排出した温室効果ガス排出量を、国内認証排出削減量等の無効化量、廃棄物の原燃料使用に伴う排出量の控除等の調整を行ったもの。

①－１ 特定事業所排出者

排出年度	特定排出者コード	特定排出者名	温室効果ガス算定排出量（単位：tCO_2）										合計(tCO_2)		関連情報掲載頁
			ｴﾈﾙｷﾞｰ起源CO_2	非ｴﾈﾙｷﾞｰ起源CO_2	非ｴﾈﾙｷﾞｰ起源CO_2 (廃棄物の原燃料使用)(注１)	CH_4	N_2O	HFC	PFC	SF_6	NF_3	＜参考＞ｴﾈﾙｷﾞｰ起源CO_2 (発電所等配分前)(注２)	調整前温室効果ガス排出量（注３）	調整後温室効果ガス排出量（注４）	
2019	992700293	地方独立行政法人大阪府立病院機構	34,175										34,175	33,930	
2019	994000294	地方独立行政法人大牟田市立病院	2,833										2,833	2,966	
2019	994200197	地方独立行政法人長崎市立病院機構	4,604										4,604	4,844	
2019	992020153	地方独立行政法人長野県立病院機構	12,936										12,936	12,936	
2019	217018070	地方独立行政法人長野市民病院	6,153										6,153	6,124	
2019	991300395	地方独立行政法人東京都健康長寿医療センター	10,733										10,733	10,524	
2019	991300297	地方独立行政法人東京都立産業技術研究センター	8,220										8,220	8,557	
2019	993600194	地方独立行政法人徳島県鳴門病院	4,769										4,769	4,952	
2019	990900197	地方独立行政法人栃木県立がんセンター	5,645										5,645	5,564	
2019	128012035	地方独立行政法人奈良県立病院機構	12,722										12,722	10,309	
2019	994700194	地方独立行政法人那覇市立病院	7,647										7,647	7,508	
2019	996700193	地方独立行政法人福岡市立病院機構	4,187										4,187	4,464	
2019	996600509	地方独立行政法人北九州市立病院機構	8,304										8,304	8,691	
2019	992800299	地方独立行政法人明石市立市民病院	2,888										2,888	2,802	
2019	330235811	株式会社池の平ホテル＆リゾーツ	8,080										8,080	8,041	
2019	987052566	池袋地域冷暖房株式会社	1,470									7,876	1,470	1,463	
2019	992720401	池田市	4,387	22,082									26,469	26,299	
2019	992720429	池田市上下水道部	4,595										4,595	4,366	
2019	730002140	池田紙業株式会社	5,983										5,983	6,211	
2019	980629131	株式会社池田硝子工業所	4,223										4,223	4,112	
2019	580023751	株式会社池田泉州銀行	6,226										6,226	6,194	
2019	620000686	池田糖化工業株式会社	20,457										20,457	20,704	
2019	710151607	池田福助株式会社	5,682										5,682	5,993	
2019	370002537	株式会社池田模範堂	3,584										3,584	3,702	
2019	570032273	池藤織布株式会社	5,173										5,173	4,976	
2019	200109670	池内精工株式会社	7,748										7,748	7,689	
2019	990121470	稚内市教育委員会	5,387										5,387	5,446	
2019	990121451	稚内市病院事業	4,436										4,436	4,489	
2019	990121406	稚内市役所	8,614										8,614	8,692	
2019	990695201	置賜広域行政事務組合	4,845	26,568									31,413	31,466	
2019	990697107	置賜広域病院企業団	10,491										10,491	10,556	
2019	580632654	株式会社置田鉄工所	37,995										37,995	38,425	
2019	520072181	築野ライスファインケミカルズ株式会社	4,660										4,660	4,519	
2019	520012531	築野食品工業株式会社	30,257										30,257	29,622	
2019	460007229	株式会社竹屋	3,832										3,832	3,811	
2019	580000406	株式会社竹中工務店	33,138										33,138	32,286	
2019	400077231	竹田印刷株式会社	7,183										7,183	6,975	
2019	994420806	竹田市	4,138										4,138	4,343	
2019	270125267	竹内産業株式会社	10,559										10,559	10,266	
2019	330023247	株式会社竹内製作所	4,591										4,591	4,563	
2019	440057340	竹本油脂株式会社	34,103										34,103	33,908	
2019	980644478	竹本容器株式会社	6,747										6,747	6,853	
2019	580107467	竹野株式会社	4,934										4,934	2,998	
2019	994093702	筑紫野・小郡・基山清掃施設組合	9,675	19,509									29,184	29,211	
2019	994021703	筑紫野市	1,928										1,928	2,041	
2019	994021777	筑紫野市教育委員会	2,200										2,200	2,323	
2019	990822770	筑西市教育委員会	4,758										4,758	4,660	
2019	985435908	筑波ダイカスト工業株式会社	10,574										10,574	130,016	
2019	983933789	株式会社筑波化成	3,526										3,526	3,483	
2019	250185212	株式会社筑波学園ホテル	3,327										3,327	3,471	
2019	250307262	株式会社筑波銀行	4,094										4,094	3,983	
2019	250373910	筑波都市整備株式会社	4,773									5,860	4,773	4,753	
2019	250303611	筑波乳業株式会社	20,053										20,053	19,879	
2019	270763592	秩父エレクトロン株式会社	5,240										5,240	5,132	
2019	991186307	秩父広域市町村圏組合	4,252										4,252	4,173	
2019	980838432	秩父鉱業株式会社	9,886										9,886	9,722	
2019	991120708	秩父市役所	8,383										8,383	8,150	
2019	985425803	秩父石灰工業株式会社	35,175	199,130	66,933								301,238	233,989	
2019	910024459	秩父太平洋セメント株式会社	14,923										14,923	14,688	
2019	270137670	株式会社秩父富士	4,248										4,248	4,133	
2019	400079709	茶久染色株式会社	4,248										4,248	4,232	
2019	610161351	中・四国エア・ウォーター株式会社	5,102										5,102	5,251	
2019	530063121	株式会社中の坊	7,334										7,334	7,147	
2019	985426300	中越パルプ工業株式会社	314,248										314,248	484,920	
2019	350090004	中越環境開発株式会社					12,353						12,353	12,353	
2019	370034245	中越合金鋳工株式会社	37,266										37,266	36,442	
2019	982794151	中央シリカ株式会社	13,616										13,616	11,153	
2019	270044356	中央化学株式会社	30,365										30,365	29,854	
2019	985430170	中央化成品株式会社	4,862										4,862	4,835	
2019	400080067	中央可鍛工業株式会社	38,847										38,847	38,631	
2019	280017049	中央観光株式会社	6,345										6,345	6,261	
2019	991310201	中央区	13,852										13,852	13,612	
2019	991310275	中央区教育委員会	7,735										7,735	7,828	
2019	600041162	中央工業株式会社	17,989										17,989	18,446	
2019	993686009	中央広域環境施設組合中央広域環境センター	11,276	14,870									26,146	26,518	
2019	580465743	中央砕石株式会社	4,920										4,920	4,797	
2019	400080263	中央紙器工業株式会社	3,318										3,318	3,301	
2019	400080334	中央精機株式会社	83,355										83,355	82,929	
2019	100834918	中央精機東北株式会社	2,516										2,516	2,525	
2019	270260904	中央精版印刷株式会社	7,911										7,911	7,715	
2019	440008981	中央製乳株式会社	6,591										6,591	7,246	
2019	500010001	株式会社中央倉庫	5,084										5,084	6,478	
2019	985431972	中央電子工業株式会社	1,628										1,628	1,750	
2019	400080568	中央発條株式会社	44,042										44,042	43,777	
2019	985402845	中央不動産株式会社	9,861										9,861	9,669	
2019	400151445	株式会社中央物産	3,487										3,487	3,955	
2019	985511788	中央労働金庫	4,876										4,876	4,742	
2019	400080817	株式会社中外	6,005										6,005	5,993	
2019	985433037	中外製薬株式会社	80,469										80,469	79,329	
2019	983588695	中外製薬工業株式会社	26,956										26,956	26,507	
2019	981970254	中間貯蔵・環境安全事業株式会社	148,981										148,981	149,535	
2019	400081501	中京テレビ放送株式会社	3,710										3,710	3,677	
2019	400202132	株式会社中京銀行	3,448										3,448	3,411	
2019	985663251	中興化成工業株式会社	7,936										7,936	8,178	
2019	620010065	中元クリーニング株式会社	8,596										8,596	8,739	
2019	190223048	株式会社中原商事	4,727										4,727	0	
2019	600334576	中国ＳＣ開発株式会社	16,336										16,336	16,778	
2019	760015579	株式会社中国フジパン	12,953										12,953	12,918	
2019	600003171	中国化薬株式会社	9,418										9,418	9,479	
2019	610029949	株式会社中国銀行	11,995										11,995	12,337	
2019	600027861	中国工業株式会社	5,664										5,664	5,751	
2019	610087924	中国砿業株式会社	5,096										5,096	5,231	
2019	993410298	株式会社中国新聞広島制作センター	7,642										7,642	7,846	
2019	600028671	中国電力株式会社	1,171,375				27,339					18,977,972	1,198,714	1,203,856	
2019	135053109	中国電力ネットワーク株式会社	20,805							14,392		82,954	35,197	35,637	

注１：温室効果ガスの排出の抑制等のため、廃棄物を化石燃料に代えて燃料として使用したり、製品の製造のための原材料として使用した場合等により
排出される非エネルギー起源CO2排出量であって、温室効果ガスの排出の抑制等の為に行われているもの。

注２：電気事業用の発電所又は熱供給事業者の熱供給施設が設置されている事業所において、他人に供給した電気又は熱に係る排出量を含む、
燃料の使用に伴い排出されるエネルギー起源CO2排出量。

注３：エネルギー起源CO2（発電所等配分前）は、エネルギー起源CO2と重複しているため、調整前温室効果ガス排出量には加算していない。

注４：事業者が事業活動に伴い排出した温室効果ガス排出量を、国内認証排出削減量等の無効化量、廃棄物の原燃料使用に伴う排出量の控除等の調整を行ったもの。

①－１ 特定事業所排出者

排出年度	特定排出者コード	特定排出者名	温室効果ガス算定排出量（単位：tCO_2）										合計(tCO_2)		関連情報掲載頁
			ｴﾈﾙｷﾞｰ起源CO_2	非ｴﾈﾙｷﾞｰ起源CO_2	非ｴﾈﾙｷﾞｰ起源CO_2 (廃棄物の原燃料使用)(注１)	CH_4	N_2O	HFC	PFC	SF_6	NF_3	＜参考＞ｴﾈﾙｷﾞｰ起源CO_2 (発電所等配分前)(注２)	調整前温室効果ガス排出量（注３）	調整後温室効果ガス排出量（注４）	
2019	600019994	中国塗料株式会社	3,420										3,420	3,472	
2019	600083752	中国木材株式会社	30,180			17,131	27,466						74,777	75,253	
2019	120032283	株式会社中三	2,180										2,180	413	
2019	581803317	中山共同発電株式会社	3,860									82,028	3,860	3,921	
2019	200237446	中山鋼業株式会社	67,672										67,672	64,587	
2019	580002877	株式会社中山製鋼所	271,592										271,592	263,863	
2019	610092254	中山石灰工業株式会社	41,537	102,654	21,990								166,181	144,407	
2019	581811471	中山名古屋共同発電株式会社	108,624									1,338,856	108,624	108,624	
2019	993786701	中讃広域行政事務組合	3,258	46,684									49,942	50,497	
2019	447013196	株式会社中四国すき家	11,985										11,985	12,085	
2019	300015923	株式会社中信高周波	9,173										9,173	9,103	
2019	201035089	中新産業株式会社	3,122										3,122	3,280	
2019	470008669	株式会社中勢ゴム	11,036										11,036	10,960	
2019	580004764	中西金属工業株式会社	7,682										7,682	7,667	
2019	250303933	中川ヒューム管工業株式会社	4,564										4,564	4,563	
2019	400100651	中川産業株式会社	5,290										5,290	5,283	
2019	380045734	中川製紙株式会社	6,138										6,138	6,016	
2019	600007151	中川製袋化工株式会社	9,484										9,484	10,225	
2019	985564487	中川特殊鋼株式会社	3,365										3,365	7,075	
2019	089402745	株式会社中袖クリーンパワー	4,988									92,515	4,988	5,108	
2019	985572701	株式会社中村屋	25,024										25,024	24,610	
2019	440059012	中村精機株式会社	7,003										7,003	6,926	
2019	400102487	株式会社中村鉄工所	12,376										12,376	12,344	
2019	380048478	中村留精密工業株式会社	7,047										7,047	6,865	
2019	220034781	株式会社中沢ヴィレッジ	5,410										5,410	5,223	
2019	200237212	中谷産業株式会社	3,115										3,115	3,028	
2019	994420305	中津市	6,001										6,001	6,427	
2019	992120604	中津川市	4,797										4,797	19,582	
2019	985570288	中田屋株式会社	5,244										5,244	5,130	
2019	400637551	株式会社中電シーティーアイ	6,329										6,329	6,259	
2019	600003180	株式会社中電工	4,469										4,469	4,596	
2019	400195029	中電不動産株式会社	3,062										3,062	3,028	
2019	760022214	中島硝子工業株式会社	7,323										7,323	7,337	
2019	400370700	株式会社中島窯業	3,863										3,863	3,854	
2019	400083882	株式会社中日新聞社	28,998										28,998	28,535	
2019	401415181	中日本エクシス株式会社	8,149										8,149	9,021	
2019	201937082	中日本エクストール横浜株式会社	2,876										2,876	2,871	
2019	401466378	中日本エクストール名古屋株式会社	4,679										4,679	4,463	
2019	450018461	中日本ダイカスト工業株式会社	6,047										6,047	6,017	
2019	658005821	中日本ハイウェイ・アドバンス株式会社	3,523										3,523	3,574	
2019	400250102	中日本ハイウェイ・リテール名古屋株式会社	2,771										2,771	2,820	
2019	401201668	中日本フード株式会社	2,825										2,825	2,752	
2019	401403251	中日本高速道路株式会社	11,198			7,648							18,846	21,355	
2019	440110044	中日本鋳工株式会社	11,199										11,199	11,079	
2019	400101597	中日本氷糖株式会社	6,650										6,650	6,556	
2019	992190707	中濃地域広域行政事務組合		26,600									26,600	26,600	
2019	990169203	中標津町	5,721										5,721	5,798	
2019	460018661	株式会社中部コーポレーション	3,409										3,409	3,375	
2019	996010899	株式会社中部すき家	23,055										23,055	22,822	
2019	450325963	中部スノーアライアンス株式会社	6,269										6,269	6,228	
2019	400522801	中部テレコミュニケーション株式会社	28,878										28,878	28,563	
2019	430119529	中部ハム株式会社	4,967										4,967	4,936	
2019	401068595	中部フーズ株式会社	12,235										12,235	12,177	
2019	401016249	中部リサイクル株式会社	11,121										11,121	11,024	
2019	400390810	中部液酸株式会社	30,890										30,890	30,552	
2019	400082929	中部鋼鈑株式会社	172,957										172,957	171,446	
2019	440104092	中部合成樹脂工業株式会社	2,775										2,775	2,804	
2019	400965088	中部国際空港株式会社	35,843										35,843	35,678	
2019	401103943	中部国際空港エネルギー供給株式会社	2,788									20,828	2,788	15,434	
2019	400083102	中部飼料株式会社	53,477										53,477	55,139	
2019	987003401	中部自動車販売株式会社	3,466										3,466	3,592	
2019	990280304	中部上北広域事業組合	3,843	4,260									8,103	5,602	
2019	440064980	中部鍛工株式会社	7,744										7,744	3,419	
2019	400083551	中部抵抗器株式会社	6,433										6,433	11,673	
2019	400083612	中部電力株式会社	161,288										161,288	159,573	
2019	353052974	中部電力パワーグリッド株式会社	32,926							42,433			75,359	75,002	
2019	400083908	中部日本放送株式会社	5,158										5,158	5,106	
2019	994784004	中部北環境施設組合	3,844	19,115		1	694						23,654	23,725	
2019	400637041	中部薬品株式会社	41,731										41,731	41,091	
2019	400019792	株式会社中部理化	3,659										3,659	3,069	
2019	400100731	中北薬品株式会社	9,038										9,038	9,013	
2019	581263081	中本パックス株式会社	16,544										16,544	16,713	
2019	991310794	中目黒ＧＴ全体管理組合	2,718										2,718	2,661	
2019	986134909	株式会社中野サンプラザ	5,793										5,793	5,723	
2019	991311405	中野区	7,372										7,372	7,867	
2019	991311479	中野区教育委員会	2,876										2,876	2,817	
2019	400101926	中野工業株式会社	8,587										8,587	8,561	
2019	400101917	株式会社中野工業所	4,236										4,236	4,216	
2019	981436184	中野坂上サンブライトツイン管理組合	4,803										4,803	4,700	
2019	992021105	中野市	6,317										6,317	6,271	
2019	330069602	中野市農業協同組合	3,763										3,763	3,726	
2019	400084413	中庸スプリング株式会社	10,072										10,072	9,984	
2019	400084431	中立電機株式会社	3,797										3,797	3,773	
2019	660005168	株式会社中冷	5,236										5,236	5,329	
2019	992896709	猪名川上流広域ごみ処理施設組合	4,717										4,717	4,866	
2019	986278650	朝霞・三園ユーティリティサービス株式会社	4,977									65,938	4,977	3,660	
2019	991122776	朝霞市教育委員会	4,250										4,250	4,173	
2019	279000281	朝霞市役所	10,439										10,439	10,229	
2019	994022809	朝倉市	2,904										2,904	3,119	
2019	230000544	朝倉染布株式会社	5,716										5,716	5,679	
2019	530112146	朝日アルミニウム株式会社	19,291										19,291	19,295	
2019	580198846	朝日ウッドテック株式会社	9,559										9,559	9,385	
2019	710000219	朝日スチール工業株式会社	9,013										9,013	9,212	
2019	270085439	株式会社朝日ラバー	4,386										4,386	4,422	
2019	370000096	朝日印刷株式会社	18,354										18,354	17,854	
2019	520007559	朝日化学工業株式会社	3,049										3,049	3,009	
2019	580302855	朝日化学工業株式会社	5,407										5,407	5,340	
2019	580069741	朝日加工株式会社	5,946										5,946	5,964	
2019	120070453	株式会社朝日会館	3,431										3,431	658	
2019	400166027	朝日金属株式会社	9,057										9,057	8,987	
2019	984426440	朝日工業株式会社	150,395	1,855	3,252								155,502	152,490	
2019	985020903	株式会社朝日工業社	2,884										2,884	786	
2019	350070048	朝日酒造株式会社	3,942										3,942	1,228	
2019	985020977	朝日信用金庫	4,845										4,845	4,802	
2019	580054981	株式会社朝日新聞社	70,006										70,006	68,961	
2019	985021114	朝日生命保険相互会社	60,743										60,743	64,920	

注１：温室効果ガスの排出の抑制等のため、廃棄物を化石燃料に代えて燃料として使用したり、製品の製造のための原材料として使用した場合等により
排出される非エネルギー起源CO2排出量であって、温室効果ガスの排出の抑制等の為に行われているもの。

注２：電気事業用の発電所又は熱供給事業者の熱供給施設が設置されている事業所において、他人に供給した電気又は熱に係る排出量を含む、
燃料の使用に伴い排出されるエネルギー起源CO2排出量。

注３：エネルギー起源CO2（発電所等配分前）は、エネルギー起源CO2と重複しているため、調整前温室効果ガス排出量には加算していない。

注４：事業者が事業活動に伴い排出した温室効果ガス排出量を、国内認証排出削減量等の無効化量、廃棄物の原燃料使用に伴う排出量の控除等の調整を行ったもの。

①－１ 特定事業所排出者

排出年度	特定排出者コード	特定排出者名	温室効果ガス算定排出量（単位：tCO_2）										合計(tCO_2)		関連情報掲載頁
			ｴﾈﾙｷﾞｰ起源CO_2	非ｴﾈﾙｷﾞｰ起源CO_2	非ｴﾈﾙｷﾞｰ起源CO_2 (廃棄物の原燃料使用)(注１)	CH_4	N_2O	HFC	PFC	SF_6	NF_3	＜参考＞ｴﾈﾙｷﾞｰ起源CO_2 (発電所等配分前)(注２)	調整前温室効果ガス排出量（注３）	調整後温室効果ガス排出量（注４）	
2019	710001511	株式会社朝日段ボール	4,944										4,944	5,068	
2019	570005740	朝日鋳工株式会社	3,819										3,819	3,658	
2019	991634308	朝日町	5,616										5,616	5,570	
2019	370212285	朝日電子株式会社	5,748										5,748	5,591	
2019	580118219	朝日放送グループホールディングス株式会社	6,229										6,229	5,953	
2019	460000489	朝明精工株式会社	3,321										3,321	3,285	
2019	986856305	株式会社潮来ハッコウ	5,268										5,268	5,264	
2019	983131028	町田印刷株式会社	3,497										3,497	4,762	
2019	991320905	町田市	22,362	27,760			16,384						66,506	66,772	
2019	991320979	町田市教育委員会	10,028										10,028	9,861	
2019	991320906	町田市民病院	4,610										4,610	4,977	
2019	410053896	町田食品株式会社	8,053										8,053	7,963	
2019	991320807	調布市	8,813										8,813	8,628	
2019	991320871	調布市教育委員会	5,717										5,717	5,628	
2019	260409981	株式会社銚子丸	7,733										7,733	4,170	
2019	991337091	株式会社長岡火力発電所	4,979									143,883	4,979	5,002	
2019	991520209	長岡市	37,381	15,124									52,505	53,171	
2019	991520272	長岡市教育委員会	12,831										12,831	12,916	
2019	992330405	長久手市	5,637										5,637	5,637	
2019	850001008	長工醤油味噌協同組合	2,838										2,838	3,001	
2019	850292344	長崎キヤノン株式会社	2,265										2,265	2,464	
2019	985574401	株式会社長崎屋	85,835										85,835	90,795	
2019	994200007	長崎県	12,449										12,449	13,246	
2019	850215701	長崎県央農業協同組合	4,109										4,109	4,412	
2019	850022821	長崎県漁業協同組合連合会	2,593										2,593	2,811	
2019	994200901	長崎県教育委員会	7,244										7,244	7,742	
2019	994200105	長崎県警察本部	3,178										3,178	3,451	
2019	994287706	長崎県病院企業団	10,446										10,446	11,048	
2019	994220171	長崎市教育委員会	8,580										8,580	6,820	
2019	994220126	長崎市上下水道局	18,344										18,344	19,950	
2019	994220108	長崎市役所	15,889										15,889	16,920	
2019	850000762	長崎自動車株式会社	10,227										10,227	10,676	
2019	850070121	長崎油飼工業株式会社	8,193										8,193	8,340	
2019	982193104	長治観光株式会社	6,013										6,013	6,116	
2019	250351108	株式会社長寿荘	3,959										3,959	4	
2019	650069377	長州産業株式会社	11,625										11,625	11,918	
2019	580000120	長瀬産業株式会社	2,412										2,412	2,386	
2019	720027323	長生堂製薬株式会社	6,167										6,167	6,454	
2019	992234202	長泉町役場	4,485										4,485	3,607	
2019	410016847	株式会社長倉製作所	10,996										10,996	10,856	
2019	450006353	長谷虎紡績株式会社	2,881										2,881	2,862	
2019	985694202	株式会社長谷エコーポレーション	3,585										3,585	3,916	
2019	985694301	長谷川香料株式会社	15,999										15,999	15,935	
2019	500000882	長津工業株式会社	5,135										5,135	5,019	
2019	540064900	長田産業株式会社	7,206										7,206	7,032	
2019	460018821	長島観光開発株式会社	28,870										28,870	28,678	
2019	550057874	長浜キヤノン株式会社	11,610										11,610	12,839	
2019	992520301	長浜市	6,994										6,994	6,943	
2019	992520375	長浜市教育委員会	4,920										4,920	4,798	
2019	992520357	長浜市病院事業	6,690										6,690	6,460	
2019	660005293	株式会社長府製作所	8,875										8,875	8,913	
2019	993521107	長門市	7,035										7,035	7,217	
2019	330074676	株式会社長野サンヨーフーズ	4,682										4,682	4,657	
2019	330214445	長野医療生活協同組合	3,507										3,507	3,481	
2019	300032371	長野液酸工業株式会社	18,002										18,002	17,805	
2019	330072359	長野吉田工業株式会社	3,854										3,854	3,812	
2019	330001787	長野興農株式会社	14,600										14,600	14,551	
2019	330022885	長野計器株式会社	5,934										5,934	5,754	
2019	992000007	長野県	43,480				11,181						54,661	53,141	
2019	678014514	株式会社長野県Ａ・コープ	11,435										11,435	11,321	
2019	992000203	長野県企業局	6,178										6,178	6,111	
2019	992000901	長野県教育委員会事務局	16,548										16,548	16,435	
2019	992000105	長野県警察本部	5,323										5,323	5,273	
2019	330045656	長野県厚生農業協同組合連合会	48,044										48,044	47,716	
2019	330098300	長野県農協直販株式会社	2,763										2,763	2,738	
2019	992084802	長野広域連合	3,104	32,391									35,495	35,753	
2019	992020108	長野市	28,347										28,347	28,736	
2019	992020171	長野市教育委員会	8,341										8,341	9,459	
2019	992020126	長野市上下水道局	13,417										13,417	13,272	
2019	300061677	長野森紙業株式会社	6,189										6,189	6,189	
2019	330035041	長野電子工業株式会社	56,103										56,103	55,612	
2019	330026089	長野日本無線株式会社	3,991										3,991	3,953	
2019	994230703	長与町役場	2,285										2,285	2,482	
2019	450016897	長良製紙株式会社	3,861										3,861	3,842	
2019	470197412	鳥羽シーサイドホテル株式会社	4,436										4,436	1,447	
2019	450057961	鳥羽工産株式会社	5,059										5,059	5,014	
2019	992492001	鳥羽志勢広域連合	7,643										7,643	7,606	
2019	470009343	株式会社鳥羽水族館	4,700										4,700	4,659	
2019	820013705	鳥越製粉株式会社	10,103										10,103	10,511	
2019	581496010	株式会社鳥貴族	29,704										29,704	28,824	
2019	330057343	鳥居化成株式会社	2,869										2,869	2,819	
2019	670073411	鳥取いなば農業協同組合	3,949										3,949	4,035	
2019	680037169	鳥取グリコ株式会社	3,790										3,790	3,855	
2019	993100007	鳥取県	27,458										27,458	28,196	
2019	993100901	鳥取県教育委員会	7,780										7,780	7,925	
2019	993100105	鳥取県警察本部	2,805										2,805	2,799	
2019	993100508	鳥取県病院局	11,663										11,663	11,952	
2019	993120108	鳥取市	26,513	18,261			4,057						48,831	49,464	
2019	993120171	鳥取市教育委員会	5,442										5,442	5,941	
2019	993120126	鳥取市水道局	9,188										9,188	9,454	
2019	993120153	鳥取市立病院	4,795										4,795	4,883	
2019	680054025	鳥取西部農業協同組合	4,225										4,225	4,333	
2019	670077115	鳥取中央農業協同組合	5,287										5,287	5,439	
2019	993183501	鳥取中部ふるさと広域連合	3,786	16,136									19,922	20,028	
2019	994185804	鳥栖・三養基西部環境施設組合	10,245	15,600									25,845	26,177	
2019	840111534	鳥栖ＮＯＫ株式会社	2,729										2,729	2,965	
2019	820167775	鳥栖キユーピー株式会社	4,062										4,062	4,201	
2019	612012154	直江津エネルギーセンター株式会社	1,048									107,183	1,048	1,060	
2019	360049404	直江津精密加工株式会社	12,106										12,106	12,226	
2019	360019307	直江津電子工業株式会社	33,631										33,631	33,981	
2019	710138347	直島吉野石膏株式会社	33,357										33,357	33,357	
2019	994020401	直方市	2,939										2,939	2,939	
2019	830124323	津久見共同採掘株式会社	4,495										4,495	4,495	
2019	120272978	津軽みらい農業協同組合	9,217										9,217	9,621	
2019	120115671	津軽保健生活協同組合	4,659										4,659	1,716	
2019	993320305	津山市	6,597										6,597	6,786	
2019	993320379	津山市教育委員会	6,574										6,574	6,721	

注１：温室効果ガスの排出の抑制等のため、廃棄物を化石燃料に代えて燃料として使用したり、製品の製造のための原材料として使用した場合等により
排出される非エネルギー起源CO2排出量であって、温室効果ガスの排出の抑制等の為に行われているもの。

注２：電気事業用の発電所又は熱供給事業者の熱供給施設が設置されている事業所において、他人に供給した電気又は熱に係る排出量を含む、
燃料の使用に伴い排出されるエネルギー起源CO2排出量。

注３：エネルギー起源CO2（発電所等配分前）は、エネルギー起源CO2と重複しているため、調整前温室効果ガス排出量には加算していない。

注４：事業者が事業活動に伴い排出した温室効果ガス排出量を、国内認証排出削減量等の無効化量、廃棄物の原燃料使用に伴う排出量の控除等の調整を行ったもの。

①－１ 特定事業所排出者

排出年度	特定排出者コード	特定排出者名	温室効果ガス算定排出量（単位：tCO_2）										合計(tCO_2)		関連情報掲載頁
			ｴﾈﾙｷﾞｰ起源CO_2	非ｴﾈﾙｷﾞｰ起源CO_2	非ｴﾈﾙｷﾞｰ起源CO_2 (廃棄物の原燃料使用)(注１)	CH_4	N_2O	HFC	PFC	SF_6	NF_3	＜参考＞ｴﾈﾙｷﾞｰ起源CO_2 (発電所等配分前)(注２)	調整前温室効果ガス排出量（注３）	調整後温室効果ガス排出量（注４）	
2019	993320323	津山市水道局	6,639										6,639	6,832	
2019	992420100	津市	30,024	13,610									43,634	37,781	
2019	992420173	津市教育委員会	6,218										6,218	6,167	
2019	992420128	津市上下水道管理局	3,613										3,613	3,574	
2019	580329151	津田金属熱煉工業株式会社	8,369										8,369	8,296	
2019	380039067	津田駒工業株式会社	15,971										15,971	15,611	
2019	400084807	津田工業株式会社	24,190										24,190	23,925	
2019	270073741	津田工業株式会社	8,622										8,622	7,300	
2019	992320801	津島市	6,932										6,932	6,867	
2019	350164565	株式会社津南高原開発ニュー・グリーンピア津南	3,946										3,946	3,966	
2019	991736101	津幡町	5,539										5,539	5,409	
2019	580381349	株式会社塚谷刃物製作所	4,437										4,437	4,211	
2019	310005493	塚田理研工業株式会社	8,822										8,822	8,766	
2019	985435201	塚本總業株式会社	3,045										3,045	2,990	
2019	270070777	株式会社辻井製作所	2,930										2,930	2,872	
2019	470025712	辻製油株式会社	11,274										11,274	11,195	
2019	260048496	株式会社辻野	7,846										7,846	5,650	
2019	314013091	株式会社蔦屋書店	2,599										2,599	2,529	
2019	540058466	蔦機械金属株式会社	10,373										10,373	10,173	
2019	580006689	株式会社椿本チエイン	54,217										54,217	52,649	
2019	990620308	鶴岡市	22,663	19,200									41,863	38,864	
2019	990620371	鶴岡市教育委員会	7,392										7,392	7,817	
2019	990620353	鶴岡市立荘内病院	6,491										6,491	2,670	
2019	870024082	株式会社鶴屋百貨店	9,881										9,881	10,638	
2019	020055131	鶴雅リゾート株式会社	11,434										11,434	11,588	
2019	200220681	鶴見鋼管株式会社	5,747										5,747	5,777	
2019	270098910	鶴見製紙株式会社	47,666										47,666	47,126	
2019	830143712	株式会社鶴崎サンソセンター	26,341										26,341	26,802	
2019	830080891	鶴崎共同動力株式会社	230,362									746,253	230,362	231,915	
2019	400085949	鶴田石材株式会社	6,634										6,634	6,299	
2019	400268564	株式会社鶴弥	54,217										54,217	54,086	
2019	720022345	貞光食糧工業株式会社	7,790										7,790	8,065	
2019	985445109	株式会社帝国ホテル	40,679										40,679	39,809	
2019	200222292	帝国通信工業株式会社	3,212										3,212	2,672	
2019	580001341	帝人株式会社	535,631										535,631	537,025	
2019	690100201	帝人コードレ株式会社	18,681										18,681	18,855	
2019	400052410	帝人テクロス株式会社	3,538										3,538	3,480	
2019	986335273	帝人ファーマ株式会社	14,200										14,200	14,321	
2019	380040630	帝人加工糸株式会社	5,165										5,165	5,025	
2019	710044812	帝國製薬株式会社	10,450										10,450	10,764	
2019	991921100	笛吹市役所	6,860										6,860	6,725	
2019	980273932	株式会社鉄鋼ビルディング	9,109										9,109	9,043	
2019	987958453	株式会社鉄人化計画	5,969										5,969	5,809	
2019	580549754	鉄道リネンサービス株式会社	8,383										8,383	8,329	
2019	985446385	株式会社鉄道会館	3,413										3,413	3,358	
2019	987072631	鉄道情報システム株式会社	8,047										8,047	7,988	
2019	500250894	株式会社天一食品商事	5,620										5,620	5,531	
2019	987187792	天王洲エリアサービス株式会社	2,028									6,624	2,028	2,384	
2019	410014673	天間特殊製紙株式会社	37,119										37,119	37,008	
2019	400086660	天狗缶詰株式会社	3,979										3,979	2,517	
2019	985451401	天昇電気工業株式会社	10,983										10,983	10,945	
2019	870369189	天草漁業協同組合	2,616										2,616	2,616	
2019	994399801	天草広域連合	2,785										2,785	2,974	
2019	994321503	天草市	9,038										9,038	9,598	
2019	580005636	株式会社天辻鋼球製作所	20,123										20,123	19,117	
2019	990621001	天童市	3,785										3,785	3,812	
2019	982085083	株式会社天乃屋	11,805										11,805	11,838	
2019	270061455	天馬株式会社	12,918										12,918	12,795	
2019	610031858	株式会社天満屋	35,178										35,178	36,155	
2019	610032111	株式会社天満屋ストア	43,494										43,494	44,715	
2019	450082589	株式会社天木鉄工	4,820										4,820	4,789	
2019	400009384	天野エンザイム株式会社	29,107										29,107	28,830	
2019	992920401	天理市	3,592	8,738									12,330	12,277	
2019	969622367	天龍エアロコンポーネント株式会社	4,825										4,825	4,971	
2019	430013074	天龍製鋸株式会社	4,693										4,693	4,699	
2019	580022360	田岡化学工業株式会社	20,632										20,632	20,029	
2019	740029147	株式会社田窪工業所	5,612										5,612	5,757	
2019	200215430	株式会社田原屋	10,366										10,366	10,082	
2019	992323106	田原市	8,116										8,116	7,883	
2019	240015611	田源石灰工業株式会社	5,151	43,510	13,572								62,233	48,584	
2019	540050207	田口食品株式会社	2,669										2,669	2,619	
2019	410013148	田子浦パルプ株式会社	4,213										4,213	4,154	
2019	420122119	株式会社田子重	8,942										8,942	8,750	
2019	240006606	田政砿業株式会社	1,732										1,732	1,709	
2019	994020608	田川市立病院	2,145										2,145	2,274	
2019	200216043	田村工業株式会社	12,126										12,126	12,199	
2019	990785308	田村広域行政組合		6,428									6,428	6,428	
2019	510303651	田村薬品工業株式会社	7,957										7,957	7,718	
2019	240016421	田沢工業株式会社	10,240	5,635	282								16,157	15,852	
2019	988400924	株式会社田谷	3,059										3,059	3,053	
2019	580268726	田中亜鉛鍍金株式会社	7,911										7,911	8,011	
2019	580323121	株式会社田中化学研究所	28,186										28,186	27,640	
2019	270046870	田中産業株式会社	4,167										4,167	4,052	
2019	570000331	株式会社田中食品興業所	7,719										7,719	7,500	
2019	370029639	田中精密工業株式会社	18,080										18,080	18,562	
2019	980885346	田中製餡株式会社	4,465										4,465	4,320	
2019	730012191	田中石灰工業株式会社	9,752										9,752	9,970	
2019	985370877	株式会社田町ビル	4,000										4,000	3,920	
2019	985366103	田島ルーフィング株式会社	29,949										29,949	29,557	
2019	580005206	田辺三菱製薬株式会社	21,122										21,122	20,719	
2019	582321466	田辺三菱製薬工場株式会社	31,089										31,089	31,733	
2019	993020603	田辺市役所	8,703										8,703	8,396	
2019	800031152	株式会社電気ビル	15,707										15,707	17,052	
2019	985452408	電源開発株式会社	2,571,754				94,093			6,325		42,735,608	2,672,172	2,672,533	
2019	330050899	株式会社電算	2,781										2,781	2,751	
2019	985452702	株式会社電通グループ	19,618										19,618	16,823	
2019	986004548	株式会社電通国際情報サービス	2,840										2,840	2,791	
2019	690002612	株式会社渡部製鋼所	7,112										7,112	7,199	
2019	985866700	渡辺パイプ株式会社	4,229										4,229	4,824	
2019	350009291	株式会社渡辺リネン	10,309										10,309	10,325	
2019	340091509	株式会社渡辺製作所	15,210										15,210	15,296	
2019	982490281	渡邊倉庫株式会社	4,507										4,507	4,652	
2019	300060750	登喜和冷凍食品株式会社	7,169										7,169	7,147	
2019	990421206	登米市	12,140										12,140	3,144	
2019	990421251	登米市医療局	3,705										3,705	1,262	
2019	990421270	登米市教育委員会	4,953										4,953	1,107	
2019	100593313	株式会社登米村田製作所	11,706										11,706	11,830	

注１：温室効果ガスの排出の抑制等のため、廃棄物を化石燃料に代えて燃料として使用したり、製品の製造のための原材料として使用した場合等により
排出される非エネルギー起源CO2排出量であって、温室効果ガスの排出の抑制等の為に行われているもの。

注２：電気事業用の発電所又は熱供給事業者の熱供給施設が設置されている事業所において、他人に供給した電気又は熱に係る排出量を含む、
燃料の使用に伴い排出されるエネルギー起源CO2排出量。

注３：エネルギー起源CO2（発電所等配分前）は、エネルギー起源CO2と重複しているため、調整前温室効果ガス排出量には加算していない。

注４：事業者が事業活動に伴い排出した温室効果ガス排出量を、国内認証排出削減量等の無効化量、廃棄物の原燃料使用に伴う排出量の控除等の調整を行ったもの。

①－１ 特定事業所排出者

排出年度	特定排出者コード	特定排出者名	温室効果ガス算定排出量（単位：tCO_2）										合計(tCO_2)		関連情報掲載頁
			ｴﾈﾙｷﾞｰ起源CO_2	非ｴﾈﾙｷﾞｰ起源CO_2	非ｴﾈﾙｷﾞｰ起源CO_2 (廃棄物の原燃料使用)(注１)	CH_4	N_2O	HFC	PFC	SF_6	NF_3	＜参考＞ｴﾈﾙｷﾞｰ起源CO_2 (発電所等配分前)(注２)	調整前温室効果ガス排出量（注３）	調整後温室効果ガス排出量（注４）	
2019	070026227	株式会社登別グランドホテル	4,243										4,243	4,283	
2019	990123008	登別市	12,569	8,347									20,916	20,936	
2019	220092721	株式会社登利平	4,131										4,131	4,076	
2019	650047951	都市産業株式会社		9,837	34,939								44,776	9,837	
2019	994520276	都城市教育委員会	3,492										3,492	3,701	
2019	994520202	都城市市長部局	7,525	18,823									26,348	26,875	
2019	994520221	都城市上下水道局	5,361										5,361	5,829	
2019	620012927	都吹株式会社	6,400										6,400	5,917	
2019	982432457	都築鋼産株式会社	5,185										5,185	5,147	
2019	330022160	株式会社都筑製作所	7,173										7,173	7,403	
2019	993840207	砥部町役場	3,852										3,852	3,996	
2019	991689100	砺波広域圏事務組合	3,247										3,247	3,161	
2019	991620803	砺波市	10,237										10,237	10,059	
2019	991620877	砺波市教育委員会	4,608										4,608	4,512	
2019	990820309	土浦市	9,074	16,472									25,546	25,323	
2019	990820372	土浦市教育委員会	3,353										3,353	3,372	
2019	400127637	土岐可鍛工業株式会社	9,673										9,673	9,570	
2019	992121209	土岐市	9,335	7,531									16,866	16,257	
2019	710205870	土居福助株式会社	12,249										12,249	12,811	
2019	818008191	土佐グリーンパワー株式会社					18,860						18,860	19,110	
2019	993920907	土佐清水市	5,843										5,843	6,085	
2019	730255171	土佐発電株式会社	79,615									811,328	79,615	79,722	
2019	880006023	土持産業株式会社	3,630										3,630	3,711	
2019	240015765	株式会社刀川平和農園	3,125										3,125	3,418	
2019	994120202	唐津市	22,565										22,565	24,322	
2019	994120274	唐津市教育委員会	2,431										2,431	2,597	
2019	840206404	唐津農業協同組合	4,265										4,265	5,396	
2019	850224246	島原雲仙農業協同組合	3,733										3,733	4,050	
2019	994220304	島原市	3,355										3,355	3,602	
2019	987294282	島根あさひソーシャルサポート株式会社	8,504										8,504	8,632	
2019	690105048	島根イーグル株式会社	4,999										4,999	5,142	
2019	690120026	島根ナカバヤシ株式会社	2,709										2,709	4,221	
2019	993200002	島根県	47,052										47,052	48,259	
2019	993200906	島根県教育委員会	11,570										11,570	11,836	
2019	993200101	島根県警察本部	3,783										3,783	4,134	
2019	555014403	島根県農業協同組合	24,424										24,424	25,058	
2019	993200503	島根県病院局	13,936										13,936	14,200	
2019	690041998	島根合板株式会社	15,881										15,881	16,343	
2019	690091158	島根中井工業株式会社	9,746										9,746	9,938	
2019	690092244	株式会社島根富士通	5,334										5,334	5,483	
2019	520200951	株式会社島精機製作所	5,975										5,975	5,678	
2019	270044928	株式会社島村工業	2,857										2,857	2,827	
2019	270058979	株式会社島忠	34,504										34,504	33,589	
2019	500011492	株式会社島津製作所	24,561					3,110					27,671	28,406	
2019	994310395	島田岩夫	1,939										1,939	2,109	
2019	992220904	島田市	12,515	14,515									27,030	27,293	
2019	992220978	島田市教育委員会	3,518										3,518	3,650	
2019	992220950	島田市病院事業	5,457										5,457	5,420	
2019	530196404	嶋本ダイカスト株式会社	3,467										3,467	3,391	
2019	826015799	投資法人みらい	46,042										46,042	39,649	
2019	993720700	東かがわ市	3,598										3,598	3,744	
2019	640351830	東ソー株式会社	6,613,001										6,613,001	7,632,431	
2019	370287750	東ソー・エイアイエイ株式会社	4,292										4,292	4,179	
2019	988332969	東ソー・エスジーエム株式会社	14,309										14,309	14,342	
2019	985661767	東ソー・クォーツ株式会社	11,103										11,103	1,069	
2019	640352407	東ソー・シリカ株式会社	49,657										49,657	49,647	
2019	370288041	東ソー・ゼオラム株式会社	4,776										4,776	4,710	
2019	980921461	東ソー・ファインケム株式会社	26,607					13,320					39,927	39,926	216
2019	880241918	東ソー日向株式会社	70,167										70,167	71,848	
2019	640351811	東ソー物流株式会社	3,602										3,602	3,602	
2019	985542309	東タイ株式会社	5,615										5,615	5,555	
2019	981351407	株式会社東ハト	12,523										12,523	12,337	
2019	985504003	東プレ株式会社	11,762										11,762	11,570	
2019	800582918	東プレ九州株式会社	3,627										3,627	3,905	
2019	460177281	東プレ東海株式会社	5,492										5,492	5,434	
2019	580019972	東リ株式会社	17,511										17,511	17,113	
2019	985546003	東レ株式会社	1,758,820	1,971	12,909	3,711	86,748	136		76			1,864,371	1,716,295	
2019	986064009	東レ・オペロンテックス株式会社	14,377										14,377	14,022	
2019	985546021	東レ・テキスタイル株式会社	7,594										7,594	7,492	
2019	980874164	東レ・デュポン株式会社	115,418										115,418	115,395	
2019	550016503	東レ・ファインケミカル株式会社	30,435										30,435	30,173	
2019	500058247	東レ・プレシジョン株式会社	2,294										2,294	2,177	
2019	440104499	東レ・モノフィラメント株式会社	6,502										6,502	6,450	
2019	540021072	東レＫＰフィルム株式会社	2,251										2,251	2,136	
2019	580538302	東レエンジニアリング株式会社	3,337										3,337	3,189	
2019	500016256	東レコーテックス株式会社	7,690										7,690	7,659	
2019	580497371	東レハイブリッドコード株式会社	13,895										13,895	13,801	
2019	985545104	東レフィルム加工株式会社	35,687										35,687	35,410	
2019	985544537	東レプラスチック精工株式会社	9,274										9,274	9,162	
2019	987030598	株式会社東レリサーチセンター	2,762										2,762	2,679	
2019	581926326	東亜バルブエンジニアリング株式会社	5,043										5,043	4,989	
2019	840025015	東亜工機株式会社	16,227										16,227	16,510	
2019	230014146	東亜工業株式会社	24,807										24,807	24,231	
2019	985463205	東亜石油株式会社	319,456									650,492	319,456	319,132	
2019	985463500	東亜道路工業株式会社	45,857										45,857	48,229	
2019	580421533	東亜熱処理株式会社	3,000										3,000	2,963	
2019	370036295	東亜薬品株式会社	12,024										12,024	11,797	
2019	985464409	東映株式会社	13,009										13,009	13,293	
2019	985464973	東栄管機株式会社	3,504										3,504	3,466	
2019	400097046	東栄製紙工業株式会社	11,918										11,918	11,856	
2019	120030073	株式会社東奥日報社	3,090										3,090	473	
2019	983374376	株式会社東横イン	106,958										106,958	116,648	
2019	993821506	東温市	4,854										4,854	5,105	
2019	985466806	東海カーボン株式会社	165,372										165,372	161,633	
2019	984561177	東海カラー株式会社	3,137										3,137	3,213	
2019	400548138	東海キヨスク株式会社	8,190										8,190	6,519	
2019	450013831	東海サーモ株式会社	5,091										5,091	3,255	
2019	450005991	東海ダイカスト工業株式会社	3,744										3,744	3,727	
2019	400089831	東海テレビ放送株式会社	3,766										3,766	3,879	
2019	200191267	東海ファインカーボン株式会社	4,594										4,594	4,470	
2019	401073058	東海マツダ販売株式会社	3,057										3,057	3,024	
2019	985024303	東海運株式会社	6,470										6,470	6,614	
2019	992310396	東海液酸株式会社	8,547										8,547	8,453	
2019	400088252	東海化学工業株式会社	4,911										4,911	4,857	
2019	400088870	東海化成工業株式会社	6,289										6,289	6,237	
2019	400822110	東海共同発電株式会社	90,211									969,643	90,211	90,211	
2019	400088922	東海興業株式会社	14,603										14,603	14,464	
2019	440104557	東海光学株式会社	9,841										9,841	14,235	

注１：温室効果ガスの排出の抑制等のため、廃棄物を化石燃料に代えて燃料として使用したり、製品の製造のための原材料として使用した場合等により
　　排出される非エネルギー起源CO2排出量であって、温室効果ガスの排出の抑制等の為に行われているもの。

注２：電気事業用の発電所又は熱供給事業者の熱供給施設が設置されている事業所において、他人に供給した電気又は熱に係る排出量を含む、
　　燃料の使用に伴い排出されるエネルギー起源CO2排出量。

注３：エネルギー起源CO2（発電所等配分前）は、エネルギー起源CO2と重複しているため、調整前温室効果ガス排出量には加算していない。

注４：事業者が事業活動に伴い排出した温室効果ガス排出量を、国内認証排出削減量等の無効化量、廃棄物の原燃料使用に伴う排出量の控除等の調整を行ったもの。

①－１ 特定事業所排出者

排出年度	特定排出者コード	特定排出者名	温室効果ガス算定排出量（単位：tCO_2）										合計(tCO_2)		関連情報掲載頁
			ｴﾈﾙｷﾞｰ起源CO_2	非ｴﾈﾙｷﾞｰ起源CO_2	非ｴﾈﾙｷﾞｰ起源CO_2 (廃棄物の原燃料使用)(注１)	CH_4	N_2O	HFC	PFC	SF_6	NF_3	＜参考＞ｴﾈﾙｷﾞｰ起源CO_2 (発電所等配分前)(注２)	調整前温室効果ガス排出量（注３）	調整後温室効果ガス排出量（注４）	
2019	400088950	東海鋼材工業株式会社	7,184										7,184	7,148	
2019	985466109	東海高熱工業株式会社	4,927										4,927	4,980	
2019	992322207	東海市	9,326	15,987									25,313	25,230	
2019	992322271	東海市教育委員会	4,453										4,453	4,423	
2019	400089133	東海紙器株式会社	4,411										4,411	4,392	
2019	500558745	東海森紙業株式会社	5,891										5,891	3,830	
2019	430108329	東海精機株式会社	34,477										34,477	34,201	
2019	580348738	東海染工株式会社	12,637										12,637	11,777	
2019	400089797	株式会社東海鋳造所	13,638										13,638	13,588	
2019	440010773	東海漬物株式会社	7,673										7,673	7,534	
2019	460009331	東海電化工業株式会社	4,534										4,534	4,591	
2019	989995231	東海東京証券株式会社	2,851										2,851	2,809	
2019	400277394	東海特殊鋼株式会社	33,180										33,180	21,176	
2019	400084905	東海部品工業株式会社	7,003										7,003	6,939	
2019	985466904	東海物産株式会社	4,828										4,828	4,917	
2019	430043421	東海明治株式会社	4,680										4,680	4,645	
2019	400090555	株式会社東海理化電機製作所	53,068										53,068	52,608	
2019	400089385	株式会社東海理機	9,727										9,727	9,638	
2019	400540004	東海旅客鉄道株式会社	37,303										37,303	36,645	
2019	985475190	株式会社東基	12,492										12,492	14,238	
2019	400090653	東久株式会社	21,836										21,836	21,645	
2019	991322276	東久留米市教育委員会	3,656										3,656	3,641	
2019	991322202	東久留米市役所	2,577										2,577	2,604	
2019	985475903	東急株式会社	27,732										27,732	26,472	
2019	984017108	株式会社東急グルメフロント	3,539										3,539	3,457	
2019	982303084	株式会社東急コミュニティー	2,181										2,181	2,132	
2019	985512300	株式会社東急ストア	59,105										59,105	56,555	
2019	581029552	株式会社東急スポーツオアシス	21,008										21,008	20,702	
2019	987802908	東急スポーツシステム株式会社	6,180										6,180	5,933	
2019	982609048	株式会社東急ハンズ	11,600										11,600	11,395	
2019	983084447	株式会社東急モールズデベロップメント	14,651										14,651	13,936	
2019	987452363	東急リアル・エステート投資法人	22,826										22,826	22,127	
2019	983181281	東急リゾーツ＆ステイ株式会社	10,588										10,588	9,179	
2019	980858161	東急リネン・サプライ株式会社	15,151										15,151	15,056	
2019	985471431	株式会社東急レクリエーション	12,860										12,860	12,666	
2019	985471305	株式会社東急百貨店	44,894										44,894	45,963	
2019	985471403	東急不動産株式会社	68,000										68,000	66,797	
2019	982836028	東京アート株式会社	7,717										7,717	7,670	
2019	982389641	東京アライドコーヒーロースターズ株式会社	4,771										4,771	4,742	
2019	985471904	東京インキ株式会社	13,978										13,978	13,681	
2019	982297737	株式会社東京インテリア家具	22,900										22,900	17,215	
2019	987175380	株式会社東京エネルギーサービス	1,696									9,467	1,696	1,681	
2019	280137682	東京エレクトロンテクノロジーソリューションズ株式会社	57,923										57,923	56,885	
2019	518001333	東京エレクトロン宮城株式会社	34,879										34,879	35,242	
2019	820123028	東京エレクトロン九州株式会社	26,692										26,692	28,960	
2019	986756847	東京オペラシティビル株式会社	14,781										14,781	14,509	
2019	984604201	東京オペラシティ熱供給株式会社	200									5,365	200	202	
2019	983504711	東京ガスｉネット株式会社	11,226										11,226	10,821	
2019	986122748	東京ガスエンジニアリングソリューションズ株式会社	15,880									223,410	15,880	16,967	
2019	260898259	株式会社東京ガスベイパワー	4,234									88,408	4,234	4,283	
2019	201764491	株式会社東京ガス横須賀パワー	12,402									216,758	12,402	12,332	216
2019	986570504	東京ガス不動産株式会社	17,099										17,099	17,146	
2019	985473801	株式会社東京カネカフード	7,121										7,121	6,970	
2019	711008801	東京グリコ乳業株式会社	10,721										10,721	4,157	
2019	987567414	株式会社東京さえき	6,675										6,675	6,500	
2019	274012495	株式会社東京すき家	25,201										25,201	24,634	
2019	981135814	株式会社東京スター銀行	2,433										2,433	2,269	
2019	986950361	東京スパル株式会社	1,549										1,549	1,656	
2019	500011142	株式会社東京セロレーベル	2,812										2,812	2,804	
2019	991384706	東京たま広域資源循環組合	65,459	28,646									94,105	89,381	
2019	985495334	東京テアトル株式会社	2,991										2,991	2,919	
2019	983836990	株式会社東京テレポートセンター	26,550										26,550	26,567	
2019	985194009	株式会社東京ドーム	40,008										40,008	39,179	
2019	987857451	株式会社東京ドームホテル	9,784										9,784	9,619	
2019	980488515	東京パワーテクノロジー株式会社	12,061										12,061	11,861	
2019	985483389	株式会社東京ビッグサイト	34,014										34,014	33,396	
2019	260052971	東京フード株式会社	6,032										6,032	5,886	
2019	928004751	東京フェライト製造株式会社	4,148										4,148	4,332	
2019	260446789	東京ベイヒルトン株式会社ヒルトン東京ベイ	8,203										8,203	8,086	
2019	988935023	株式会社東京ベイ舞浜ホテル	4,328										4,328	4,267	
2019	985394574	東京ボード工業株式会社	17,956										17,956	4,682	
2019	985506008	東京マツダ販売株式会社	4,693										4,693	4,582	
2019	982549816	株式会社東京めいらく	46,444										46,444	45,719	
2019	986412121	東京メトロ都市開発株式会社	6,252										6,252	6,883	
2019	980971551	東京ライト工業株式会社	3,781										3,781	4,595	
2019	200226621	東京ラヂエーター製造株式会社	10,067										10,067	9,850	
2019	982532149	東京リスマチック株式会社	5,331										5,331	5,191	
2019	200431087	東京液化酸素株式会社	28,844										28,844	28,051	
2019	200224457	東京応化工業株式会社	30,684										30,684	30,138	
2019	986606330	東京下水道エネルギー株式会社	268									1,912	268	262	
2019	985474138	東京化成工業株式会社	5,634										5,634	4,907	
2019	985474611	東京海上日動火災保険株式会社	47,289										47,289	46,559	
2019	985511321	株式会社東京楽天地	5,430										5,430	5,358	
2019	985474503	東京瓦斯株式会社	250,953			8,046							258,999	252,795	217
2019	987507668	東京空港冷暖房株式会社	4,423									24,344	4,423	4,416	
2019	690008797	東京靴株式会社	3,774										3,774	3,876	
2019	985480707	東京計器株式会社	8,256										8,256	8,066	
2019	270069963	株式会社東京軽合金製作所	21,233										21,233	20,915	
2019	985494373	東京建物株式会社	44,262										44,262	44,455	
2019	186015245	東京建物プライベートリート投資法人	3,734										3,734	4,093	
2019	983503858	東京建物リゾート株式会社	21,010										21,010	21,977	
2019	987778259	株式会社東京個別指導学院	3,794										3,794	3,715	
2019	980856827	株式会社東京交通会館	11,423										11,423	11,641	
2019	989793380	東京港埠頭株式会社	9,390										9,390	9,129	
2019	982088134	東京航空クリーニング株式会社	11,537										11,537	11,466	
2019	985482800	東京鋼鐵株式会社	85,773										85,773	83,901	
2019	985482701	東京高速道路株式会社	4,192										4,192	4,094	
2019	989265261	東京国際エアカーゴターミナル株式会社	3,105										3,105	5,715	
2019	981445568	東京国際フォーラム	11,072										11,072	10,857	
2019	989263777	東京国際空港ターミナル株式会社	37,388										37,388	36,575	
2019	260258742	東京酸素窒素株式会社	25,458										25,458	26,845	
2019	985490463	株式会社東京証券取引所	14,590										14,590	14,771	
2019	985491587	東京水産ターミナル株式会社	12,166										12,166	11,829	
2019	190022308	東京精工株式会社	4,749										4,749	4,801	

注１：温室効果ガスの排出の抑制等のため、廃棄物を化石燃料に代えて燃料として使用したり、製品の製造のための原材料として使用した場合等により
排出される非エネルギー起源CO2排出量であって、温室効果ガスの排出の抑制等の為に行われているもの。

注２：電気事業用の発電所又は熱供給事業者の熱供給施設が設置されている事業所において、他人に供給した電気又は熱に係る排出量を含む、
燃料の使用に伴い排出されるエネルギー起源CO2排出量。

注３：エネルギー起源CO2（発電所等配分前）は、エネルギー起源CO2と重複しているため、調整前温室効果ガス排出量には加算していない。

注４：事業者が事業活動に伴い排出した温室効果ガス排出量を、国内認証排出削減量等の無効化量、廃棄物の原燃料使用に伴う排出量の控除等の調整を行ったもの。

①－１ 特定事業所排出者

排出年度	特定排出者コード	特定排出者名	温室効果ガス算定排出量（単位：tCO_2）										合計(tCO_2)		関連情報掲載頁
			ｴﾈﾙｷﾞｰ起源CO_2	非ｴﾈﾙｷﾞｰ起源CO_2	非ｴﾈﾙｷﾞｰ起源CO_2 (廃棄物の原燃料使用)(注１)	CH_4	N_2O	HFC	PFC	SF_6	NF_3	＜参考＞ｴﾈﾙｷﾞｰ起源CO_2 (発電所等配分前)(注２)	調整前温室効果ガス排出量（注３）	調整後温室効果ガス排出量（注４）	
2019	985492403	株式会社東京精密	11,982										11,982	11,651	
2019	985492001	東京製綱株式会社	33,820										33,820	32,850	
2019	410015456	東京製紙株式会社	24,139										24,139	23,772	
2019	985492207	東京製鐵株式会社	1,052,909	12,818									1,065,727	1,064,261	
2019	984016611	東京石灰工業株式会社	9,962										9,962	9,860	
2019	985494103	東京多摩青果株式会社	2,959										2,959	2,886	
2019	985494462	東京団地倉庫株式会社	7,358										7,358	7,194	
2019	987016472	東京団地冷蔵株式会社	6,518										6,518	6,337	
2019	986379330	東京地下鉄株式会社	26,074										26,074	26,467	
2019	985495361	東京定温冷蔵株式会社	2,699										2,699	2,614	
2019	985495808	東京電解株式会社	3,377										3,377	3,283	
2019	811015442	東京電力エナジーパートナー株式会社	7,968										7,968	7,928	
2019	087015292	東京電力パワーグリッド株式会社	74,862							55,285		113,962	130,147	130,165	
2019	985496609	東京電力ホールディングス株式会社	425,962									5,755	425,962	415,049	
2019	117054556	東京電力リニューアブルパワー株式会社	23,045									51	23,045	22,582	
2019	991300009	東京都	327,857			92,402							420,259	328,419	
2019	991300303	東京都下水道局	508,888	39,527		44,019	168,011						760,445	496,745	217
2019	985500659	東京都競馬株式会社	16,963										16,963	17,406	
2019	991300902	東京都教育委員会	68,268										68,268	74,713	
2019	991301006	東京都交通局	9,348										9,348	9,138	
2019	991300199	東京都公立大学法人	16,218										16,218	15,823	
2019	083531191	東京都市サービス株式会社	6,407									4,530	6,407	5,012	
2019	984133528	東京都職員共済組合	2,999										2,999	2,975	
2019	991300205	東京都水道局	390,199										390,199	382,926	
2019	991310604	東京都台東区役所	11,320										11,320	11,126	
2019	991311700	東京都北区	14,464										14,464	14,040	
2019	991311773	東京都北区教育委員会	6,631										6,631	6,473	
2019	985524187	東京東信用金庫	3,054										3,054	3,210	
2019	580345905	東京豆陽金属工業株式会社	9,194										9,194	9,073	
2019	982157021	株式会社東京堂	2,395										2,395	2,337	
2019	985480743	東京特殊硝子株式会社	10,401										10,401	10,224	
2019	985501001	東京特殊電線株式会社	3,941										3,941	3,903	
2019	991385605	東京二十三区清掃一部事務組合	38,076	1,417,992			45,221						1,501,289	1,503,059	
2019	855001931	東京日野自動車株式会社	3,281										3,281	2,984	
2019	987198464	東京熱エネルギー株式会社	455										455	442	
2019	988228263	東京熱供給株式会社	15,711									21,703	15,711	15,489	
2019	985502564	東京博善株式会社	11,461										11,461	11,512	
2019	985505403	東京舗装工業株式会社	6,269										6,269	7,061	
2019	985505600	株式会社東京放送ホールディングス	12,224										12,224	14,443	
2019	985501191	東京豊海冷蔵株式会社	5,646										5,646	5,711	
2019	985511008	東京窯業株式会社	24,661										24,661	24,589	
2019	985511536	株式会社東京流通センター	9,312										9,312	9,096	
2019	986535971	東京臨海熱供給株式会社	3,501									19,215	3,501	9,388	
2019	985474700	株式会社東京會舘	4,421										4,421	4,335	
2019	200225660	東京濾器株式会社	21,359										21,359	20,299	
2019	985495503	東京鐵鋼株式会社	198,122										198,122	196,011	
2019	982523490	東郷メディキット株式会社	4,822										4,822	5,201	
2019	400091051	株式会社東郷製作所	22,822										22,822	22,658	
2019	992521309	東近江市	4,960										4,960	4,739	
2019	992521372	東近江市教育委員会	4,411										4,411	4,268	
2019	991283006	東金市外三市町清掃組合	3,350	20,219									23,569	23,485	
2019	985024439	東金属株式会社	1,801										1,801	1,763	
2019	200382321	株式会社東計電算	2,929										2,929	2,848	
2019	400257702	東建コーポレーション株式会社	6,481										6,481	6,436	
2019	580137798	株式会社東研サーモテック	60,960										60,960	60,304	
2019	992021901	東御市	6,829										6,829	6,785	
2019	010182364	株式会社東光ストア	29,970										29,970	30,473	
2019	348007181	株式会社東光高岳	16,945							5,974			22,919	16,611	
2019	985024359	東工業株式会社	18,335										18,335	18,217	
2019	993421200	東広島市	15,477										15,477	15,898	
2019	993421273	東広島市教育委員会	8,718										8,718	8,914	
2019	724008774	東綱スチールコード株式会社	63,196										63,196	63,721	
2019	990682104	東根市外二市一町共立衛生処理組合	3,321	19,664									22,985	23,021	
2019	160120621	株式会社東根新電元	19,498										19,498	19,683	
2019	991182406	東埼玉資源環境組合	3,406	89,093			4,328						96,827	96,827	
2019	400117443	東山フイルム株式会社	8,399										8,399	8,350	
2019	500537217	株式会社東山ホールディング	3,185										3,185	3,070	
2019	985485413	株式会社東芝	192,992										192,992	91,784	
2019	983654431	東芝インフラシステムズ株式会社	62,739										62,739	61,335	
2019	065021506	東芝エネルギーシステムズ株式会社	48,411							29,768			78,179	77,285	
2019	985515384	東芝キヤリア株式会社	25,698					1,084					26,782	25,214	
2019	985514224	東芝コンシューママーケティング株式会社	2,652										2,652	2,634	
2019	201673832	東芝ジーイータービンコンポーネンツ株式会社	2,379										2,379	0	
2019	201685207	東芝デジタルソリューションズ株式会社	6,707										6,707	6,546	
2019	985495906	東芝テック株式会社	10,995										10,995	10,722	
2019	987035905	東芝テックソリューションサービス株式会社	3,021										3,021	2,983	
2019	198022529	東芝デバイス＆ストレージ株式会社	52,019						13,728	10,706			76,453	49,814	
2019	200345891	東芝プレシジョン株式会社	4,139										4,139	4,183	
2019	340130895	東芝ホームテクノ株式会社	4,702										4,702	4,742	
2019	050038098	東芝ホクト電子株式会社	9,463										9,463	9,614	
2019	982402592	東芝ライテック株式会社	15,436										15,436	15,663	
2019	985515132	東芝ロジスティクス株式会社	8,592										8,592	8,592	
2019	985514304	東芝機械株式会社	21,981										21,981	21,434	
2019	981102841	東芝三菱電機産業システム株式会社	9,059										9,059	9,245	
2019	991121204	東松山市	11,154	12,544									23,698	24,155	
2019	400471364	株式会社東祥	45,313										45,313	45,100	
2019	620075542	株式会社東城ポートリー	14,311				4,934						19,245	19,628	
2019	400118217	東伸工業株式会社	5,454										5,454	5,500	
2019	580210397	東伸熱工株式会社	36,750										36,750	36,513	
2019	380042840	株式会社東振精機	15,916										15,916	15,557	
2019	985520384	東新開発株式会社	28,549										28,549	27,993	
2019	982185249	東新工業株式会社	11,352										11,352	3,710	
2019	984017162	東西オイルターミナル株式会社	10,757										10,757	10,825	
2019	988327717	東西土地建物株式会社	6,156										6,156	6,081	
2019	991331391	東静岡１５街区デベロップメント特定目的会社	3,006										3,006	2,979	
2019	980177471	東曹産業株式会社	3,183										3,183	3,190	
2019	991321303	東村山市	4,641										4,641	4,562	
2019	991321377	東村山市教育委員会	3,703										3,703	3,641	
2019	992722700	東大阪市	8,876										8,876	8,553	
2019	992722773	東大阪市教育委員会	10,396										10,396	10,433	
2019	992722728	東大阪市上下水道局	3,004										3,004	2,850	
2019	992783401	東大阪都市清掃施設組合		107,000			3,410						110,410	110,410	
2019	580142395	東拓工業株式会社	4,697										4,697	4,750	
2019	980935582	株式会社東天紅	3,754										3,754	3,757	
2019	984017387	東電不動産株式会社	7,301										7,301	7,114	

注１：温室効果ガスの排出の抑制等のため、廃棄物を化石燃料に代えて燃料として使用したり、製品の製造のための原材料として使用した場合等により
排出される非エネルギー起源CO2排出量であって、温室効果ガスの排出の抑制等の為に行われているもの。

注２：電気事業用の発電所又は熱供給事業者の熱供給施設が設置されている事業所において、他人に供給した電気又は熱に係る排出量を含む、
燃料の使用に伴い排出されるエネルギー起源CO2排出量。

注３：エネルギー起源CO2（発電所等配分前）は、エネルギー起源CO2と重複しているため、調整前温室効果ガス排出量には加算していない。

注４：事業者が事業活動に伴い排出した温室効果ガス排出量を、国内認証排出削減量等の無効化量、廃棄物の原燃料使用に伴う排出量の控除等の調整を行ったもの。

①－１ 特定事業所排出者

排出年度	特定排出者コード	特定排出者名	温室効果ガス算定排出量（単位：tCO_2）										合計(tCO_2)		関連情報掲載頁
			ｴﾈﾙｷﾞｰ起源CO_2	非ｴﾈﾙｷﾞｰ起源CO_2	非ｴﾈﾙｷﾞｰ起源CO_2 (廃棄物の原燃料使用)(注１)	CH_4	N_2O	HFC	PFC	SF_6	NF_3	＜参考＞ｴﾈﾙｷﾞｰ起源CO_2 (発電所等配分前)(注２)	調整前温室効果ガス排出量（注３）	調整後温室効果ガス排出量（注４）	
2019	155014037	株式会社東都観光企業総轄本社	9,481										9,481	9,358	
2019	270057499	東都成型株式会社	6,157										6,157	5,986	
2019	982510268	東都生活協同組合	3,098										3,098	3,641	
2019	985523107	東都積水株式会社	7,139										7,139	6,942	
2019	980511829	東日印刷株式会社	8,883										8,883	8,674	
2019	250301661	東日京三電線株式会社	10,001										10,001	9,741	
2019	220038261	東日本ダイカスト工業株式会社	3,836										3,836	3,763	
2019	100726751	東日本リサイクルシステムズ株式会社						3,730					3,730	3,730	
2019	986168774	株式会社東日本宇佐美	14,207										14,207	1,445	
2019	100061395	東日本興業株式会社	17,518										17,518	17,712	
2019	985552280	株式会社東日本銀行	1,805										1,805	2,443	
2019	988844500	東日本高速道路株式会社	7,939										7,939	7,948	
2019	984035545	東日本三菱自動車販売株式会社	5,195										5,195	6,614	
2019	986105891	東日本電信電話株式会社	916,738										916,738	914,956	
2019	200840382	東日本明星株式会社	21,756										21,756	21,525	
2019	987070351	東日本旅客鉄道株式会社	41,040										41,040	41,261	
2019	985523706	東燃化学合同会社		6,927									6,927	6,927	
2019	400263236	株式会社東濃ＬＩＸＩＬ製作所	6,279										6,279	6,258	
2019	400091614	東濃陶器株式会社	5,647										5,647	5,635	
2019	400091651	東濃窯業株式会社	4,198										4,198	4,191	
2019	540060464	東播染工株式会社	13,351										13,351	13,192	
2019	570007243	東尾メック株式会社	4,849										4,849	4,982	
2019	020055731	株式会社東武	3,371										3,371	2,036	
2019	989414657	株式会社東武エネルギーマネジメント	172									4	172	68	
2019	985524196	株式会社東武ストア	32,648										32,648	32,260	
2019	989200543	東武タワースカイツリー株式会社	3,239										3,239	3,152	
2019	240043911	株式会社東武宇都宮百貨店	10,288										10,288	10,035	
2019	988223211	東武化学株式会社	14,815										14,815	14,620	
2019	270476208	東武商事株式会社	9,645										9,645	9,532	
2019	982725781	東武食品サービス株式会社	6,798										6,798	6,720	
2019	985524202	東武鉄道株式会社	148,769										148,769	150,122	
2019	985524221	株式会社東武百貨店	30,888										30,888	30,278	
2019	270077947	東武冶金株式会社	9,608										9,608	9,472	
2019	985524249	東部瓦斯株式会社	3,912										3,912	3,924	
2019	330229787	東部金属株式会社	5,398										5,398	5,377	
2019	030039310	東部十勝農産加工農業協同組合連合会	5,770										5,770	5,847	
2019	992383703	東部知多衛生組合	5,886	26,641									32,527	32,516	
2019	991993806	東部地域広域水道企業団	2,905										2,905	2,668	
2019	982801846	東包印刷株式会社	3,179										3,179	3,131	
2019	985532204	東宝株式会社	22,639										22,639	23,003	
2019	670012729	東宝企業株式会社	3,587										3,587	3,686	
2019	340012793	株式会社東邦アーステック	19,885										19,885	19,963	
2019	985525200	東邦アセチレン株式会社	17,603										17,603	17,805	
2019	400091759	東邦ガス株式会社	106,900									21,300	106,900	106,357	
2019	985530101	東邦シートフレーム株式会社	3,650										3,650	4,441	
2019	720021203	東邦セールス株式会社	4,056										4,056	4,083	
2019	985530701	東邦チタニウム株式会社	194,548										194,548	199,490	
2019	985525308	東邦亜鉛株式会社	441,126		7,690								448,816	438,402	
2019	985525406	東邦化学工業株式会社	42,836										42,836	42,445	
2019	580077161	東邦金属株式会社	2,625										2,625	2,683	
2019	400091777	東邦金属熱錬工業株式会社	6,592										6,592	6,697	
2019	180007371	株式会社東邦銀行	8,796										8,796	1,057	
2019	270047993	東邦樹脂工業株式会社	3,119										3,119	3,094	
2019	985532189	東邦特殊パルプ株式会社	5,026										5,026	5,026	
2019	400091928	東邦不動産株式会社	8,839										8,839	8,812	
2019	960019054	東邦薬品株式会社	16,070										16,070	20,024	
2019	130240459	東北ＫＡＴ株式会社	4,992										4,992	1,620	
2019	100405191	株式会社東北イノアック	6,954										6,954	2,075	
2019	100511711	東北インテリジェント通信株式会社	8,405										8,405	8,405	
2019	160142127	東北クリーン開発株式会社		40,174									40,174	40,174	
2019	100150163	東北グリコ乳業株式会社	3,153										3,153	3,215	
2019	110112219	東北グレーンターミナル株式会社	3,457										3,457	49	
2019	580675061	東北グンゼ株式会社	3,688										3,688	2,243	
2019	100033686	東北ゴム株式会社	3,655										3,655	3,724	
2019	190120551	東北シール工業株式会社	4,443										4,443	4,492	
2019	160075900	東北パイオニア株式会社	8,437										8,437	1,098	
2019	130063309	東北ヒロセ電機株式会社	3,463										3,463	379	
2019	150202114	株式会社東北フジクラ	11,888										11,888	11,998	
2019	966022932	株式会社東北フジパン	8,068										8,068	8,120	
2019	100078006	東北ポール株式会社	4,347										4,347	3	
2019	190115480	東北リズム株式会社	3,824										3,824	3,868	
2019	150055082	株式会社東北機械製作所	6,964										6,964	2,389	
2019	180017968	東北協同乳業株式会社	4,679										4,679	4,709	
2019	130004541	株式会社東北佐竹製作所	3,641										3,641	1,989	
2019	100209583	株式会社東北三之橋	11,221										11,221	5,415	
2019	130028711	東北資材工業株式会社	7,841										7,841	7,866	
2019	110118731	東北飼料株式会社	3,932										3,932	3,961	
2019	100049631	東北森永乳業株式会社	8,555										8,555	8,616	
2019	500021247	東北森紙業株式会社	3,015										3,015	3,056	
2019	646020039	株式会社東北村田製作所	59,224										59,224	17,657	
2019	280198463	東北大蔵電気株式会社	8,985										8,985	9,083	
2019	130008094	株式会社東北鉄興社	5,268	75,024	26,108								106,400	80,311	
2019	100401245	東北電機製造株式会社	2,249										2,249	2,268	
2019	100181295	東北電子工業株式会社	8,265										8,265	8,360	
2019	100034834	東北電力株式会社	1,583,958				39,610			3,050		30,342,897	1,626,618	1,628,724	
2019	574052121	東北電力ネットワーク株式会社	31,700							29,800		172,000	61,500	63,000	
2019	170006755	東北東ソー化学株式会社	69,877										69,877	6,603	
2019	100034182	東北特殊鋼株式会社	18,098										18,098	18,219	
2019	130000971	東北日発株式会社	4,690										4,690	1,195	
2019	150066200	東北日本ハム株式会社	3,606										3,606	3,631	
2019	150280077	東北日本電産サンキョー株式会社	4,302										4,302	4,349	
2019	400092059	東名化学工業株式会社	8,921										8,921	8,823	
2019	400091848	東名化成株式会社	3,783										3,783	3,720	
2019	982627743	東洋ＦＰＰ株式会社	2,610										2,610	2,592	
2019	986938966	東洋アルミニウム株式会社	69,078										69,078	67,457	
2019	153002771	東洋インキ株式会社	19,294										19,294	19,137	
2019	985533506	東洋エアゾール工業株式会社	12,607										12,607	11,898	
2019	985533909	東洋ガラス株式会社	156,781	16,102	21,789								194,672	173,892	
2019	985535805	株式会社東洋クオリティワン	5,453										5,453	5,370	
2019	570002194	東洋クロス株式会社	16,587										16,587	16,425	
2019	600002683	東洋コルク株式会社	20,221										20,221	20,524	
2019	580471849	株式会社東洋シート	7,949										7,949	8,132	
2019	510305600	東洋シール工業株式会社	3,508										3,508	3,333	
2019	140000447	東洋システム株式会社	5,525										5,525	5,554	
2019	987821000	東洋スチレン株式会社	24,984										24,984	24,984	
2019	710336325	東洋テックス株式会社	4,902										4,902	5,144	
2019	855022074	東洋ビジュアルソリューションズ株式会社	3,059										3,059	3,153	
2019	580099033	東洋ビューティ株式会社	9,475										9,475	9,836	

注１：温室効果ガスの排出の抑制等のため、廃棄物を化石燃料に代えて燃料として使用したり、製品の製造のための原材料として使用した場合等により
排出される非エネルギー起源CO2排出量であって、温室効果ガスの排出の抑制等の為に行われているもの。

注２：電気事業用の発電所又は熱供給事業者の熱供給施設が設置されている事業所において、他人に供給した電気又は熱に係る排出量を含む、
燃料の使用に伴い排出されるエネルギー起源CO2排出量。

注３：エネルギー起源CO2（発電所等配分前）は、エネルギー起源CO2と重複しているため、調整前温室効果ガス排出量には加算していない。

注４：事業者が事業活動に伴い排出した温室効果ガス排出量を、国内認証排出削減量等の無効化量、廃棄物の原燃料使用に伴う排出量の控除等の調整を行ったもの。

①－１ 特定事業所排出者

排出年度	特定排出者コード	特定排出者名	温室効果ガス算定排出量（単位：tCO_2）										合計(tCO_2)		関連情報掲載頁
			ｴﾈﾙｷﾞｰ起源CO_2	非ｴﾈﾙｷﾞｰ起源CO_2	非ｴﾈﾙｷﾞｰ起源CO_2 (廃棄物の原燃料使用)(注１)	CH_4	N_2O	HFC	PFC	SF_6	NF_3	＜参考＞ｴﾈﾙｷﾞｰ起源CO_2 (発電所等配分前)(注２)	調整前温室効果ガス排出量（注３）	調整後温室効果ガス排出量（注４）	
2019	440116422	東洋ブレージング株式会社	3,160										3,160	3,132	
2019	580397643	東洋リビングサービス株式会社	4,841										4,841	4,899	
2019	450119179	株式会社東洋化学	5,028										5,028	4,772	
2019	600059631	東洋観光株式会社	3,577										3,577	3,653	
2019	751175175	東洋観光事業株式会社	8,597										8,597	8,742	
2019	530005932	東洋機械金属株式会社	3,893										3,893	4,420	
2019	820052768	株式会社東洋空機製作所	2,694										2,694	2,886	
2019	710031108	東洋工業株式会社	3,865										3,865	4,504	
2019	985540609	東洋鋼鈑株式会社	212,203										212,203	216,856	
2019	260050977	東洋合成工業株式会社	44,105		3,215								47,320	43,596	
2019	985212401	東洋佐々木ガラス株式会社	41,625	2,433									44,058	43,829	
2019	550037414	東洋産業株式会社	11,141										11,141	11,058	
2019	200228330	東洋産業株式会社	7,565										7,565	7,633	
2019	580002797	東洋紙業株式会社	11,765										11,765	11,459	
2019	120030879	株式会社東洋社	4,286										4,286	4,311	
2019	800548406	株式会社東洋新薬	12,514										12,514	14,026	
2019	100034610	東洋刃物株式会社	4,830										4,830	234	
2019	985542004	東洋水産株式会社	112,574										112,574	111,976	
2019	400092667	東洋整機樹脂加工株式会社	3,079										3,079	3,054	
2019	300060787	東洋精機工業株式会社	3,165										3,165	665	
2019	510213571	東洋精密工業株式会社	3,211										3,211	3,057	
2019	580290923	東洋製鉄株式会社	9,214										9,214	9,322	
2019	153006143	東洋製罐株式会社株式会社	406,778										406,778	398,377	
2019	985542102	東洋製罐グループホールディングス株式会社	7,320										7,320	6,959	
2019	390031625	東洋染工株式会社	12,155										12,155	12,054	
2019	580159651	東洋炭素株式会社	95,624										95,624	99,128	
2019	985542908	東洋鍛工株式会社	6,537										6,537	6,389	
2019	730022572	東洋電化工業株式会社	55,330	28,792									84,122	86,362	
2019	985543208	東洋電機製造株式会社	4,306										4,306	4,198	
2019	260050707	東洋電業株式会社	3,496										3,496	3,436	
2019	410015241	東洋電産株式会社	5,956										5,956	5,901	
2019	980985261	東洋電子工業株式会社	5,303										5,303	5,221	
2019	985543431	東洋電装株式会社	3,675										3,675	3,671	
2019	985544608	東洋埠頭株式会社	13,469										13,469	13,469	
2019	985376208	東洋平成ポリマー株式会社	6,590										6,590	6,623	
2019	980960585	東洋包材株式会社	2,554										2,554	2,632	
2019	580005000	東洋紡株式会社	671,102										671,102	669,504	
2019	981122861	東洋紡フイルムソリューション株式会社	36,281										36,281	35,874	
2019	400093271	東洋理工株式会社	4,521										4,521	4,641	
2019	420032611	東洋冷蔵株式会社	12,955										12,955	12,896	
2019	985545409	東洋濾紙株式会社	8,127										8,127	7,855	
2019	400093403	東陽精機株式会社	10,185										10,185	10,074	
2019	400093421	東陽倉庫株式会社	4,601										4,601	1,521	
2019	340062294	株式会社東陽理化学研究所	5,617										5,617	5,664	
2019	985897804	東和アミューズメント株式会社	5,134										5,134	5,726	
2019	820026525	株式会社東和コーポレーション	2,816										2,816	2,909	
2019	987847033	東和フードサービス株式会社	8,245										8,245	8,307	
2019	983374723	東和プリント工業株式会社	4,203										4,203	4,092	
2019	985546101	東和化工株式会社	3,113										3,113	3,088	
2019	220026233	株式会社東和銀行	4,157										4,157	392	
2019	987017611	東和産業株式会社	6,194										6,194	6,508	
2019	450041924	株式会社東和製作所	3,357										3,357	3,325	
2019	400093637	東和不動産株式会社	16,620										16,620	16,543	
2019	580305267	東和薬品株式会社	42,350										42,350	42,606	
2019	985462709	東亜合成株式会社	310,139										310,139	311,124	
2019	985024804	東瀝青建設株式会社	4,166										4,166	4,107	
2019	985467204	東罐興業株式会社	44,971										44,971	44,864	
2019	370161239	東罐高山株式会社	3,341										3,341	3,099	
2019	580481228	桃栄金属工業株式会社	8,366										8,366	7,991	
2019	985817401	株式会社桃屋	3,161										3,161	3,138	
2019	990520779	湯沢市教育委員会	4,018										4,018	4,040	
2019	990820705	湯沢市役所	4,345										4,345	2,093	
2019	990585002	湯沢雄勝広域市町村圏組合	4,338	8,278									12,616	12,616	
2019	350044665	株式会社当間高原リゾート	5,304										5,304	5,343	
2019	982959851	当矢印刷株式会社	6,273										6,273	6,152	
2019	340104012	株式会社藤井商店	3,134										3,134	3,165	
2019	500008423	株式会社藤井大丸	1,995										1,995	1,901	
2019	991020909	藤岡市	7,783	5,761									13,544	13,305	
2019	030019077	株式会社藤丸	3,764										3,764	3,829	
2019	400028700	藤久株式会社	5,709										5,709	5,644	
2019	400304286	藤桂京伊株式会社	3,535										3,535	3,496	
2019	050036155	藤原製麺株式会社	4,122										4,122	2,529	
2019	240102889	株式会社藤坂	11,574										11,574	11,502	
2019	100043566	株式会社藤崎	7,545										7,545	7,623	
2019	600037240	株式会社藤三	15,760										15,760	16,204	
2019	992221401	藤枝市	8,241										8,241	8,295	
2019	992221456	藤枝市立総合病院	6,156										6,156	6,110	
2019	420041066	藤枝製紙株式会社	18,619										18,619	18,514	
2019	985742702	藤森工業株式会社	61,949										61,949	61,584	
2019	985741401	藤倉コンポジット株式会社	14,146										14,146	14,677	
2019	985741302	藤倉化成株式会社	5,406										5,406	5,296	
2019	991420508	藤沢市	39,188	45,472			12,192						96,852	96,046	
2019	991420571	藤沢市教育委員会	2,438										2,438	2,038	
2019	985741901	藤田観光株式会社	34,750										34,750	35,028	
2019	340016264	藤田金属株式会社	3,468										3,468	3,539	
2019	430110659	株式会社藤田鉄工所	6,494										6,494	6,438	
2019	980871672	藤田熱処理株式会社	4,892										4,892	4,921	
2019	400123306	藤田螺子工業株式会社	4,381										4,381	4,350	
2019	760026213	藤徳物産株式会社	4,260										4,260	4,368	
2019	580216318	藤本化学製品株式会社	4,485										4,485	4,338	
2019	520075361	藤本食品株式会社	22,101										22,101	21,678	
2019	580405960	藤本製薬株式会社	4,605										4,605	4,465	
2019	200255097	株式会社藤野製作所	3,508										3,508	3,454	
2019	240144047	藤和那須リゾート株式会社	3,685										3,685	3,681	
2019	740187146	同心染工株式会社	4,974										4,974	5,070	
2019	180007531	株式会社同仁社	9,203										9,203	9,227	
2019	582638746	堂島アバンザ管理株式会社	5,498										5,498	5,283	
2019	600027207	堂本食品株式会社	6,083										6,083	6,229	
2019	984682904	株式会社道とん堀	11,869										11,869	12,101	
2019	010702446	道央農業協同組合	3,973										3,973	3,940	
2019	010891076	株式会社道新総合印刷	12,201										12,201	12,381	
2019	040000220	株式会社道東アークス	9,747										9,747	9,833	
2019	020145641	道東飼料株式会社	11,911										11,911	12,043	
2019	080158533	株式会社道南ラルズ	13,500										13,500	13,745	
2019	080045324	株式会社道南冷蔵	7,558										7,558	10,087	
2019	050037214	株式会社道北アークス	31,081										31,081	31,628	
2019	050104415	株式会社道北舗道	3,645										3,645	2,894	

注１：温室効果ガスの排出の抑制等のため、廃棄物を化石燃料に代えて燃料として使用したり、製品の製造のための原材料として使用した場合等により
排出される非エネルギー起源CO2排出量であって、温室効果ガスの排出の抑制等の為に行われているもの。

注２：電気事業用の発電所又は熱供給事業者の熱供給施設が設置されている事業所において、他人に供給した電気又は熱に係る排出量を含む、
燃料の使用に伴い排出されるエネルギー起源CO2排出量。

注３：エネルギー起源CO2（発電所等配分前）は、エネルギー起源CO2と重複しているため、調整前温室効果ガス排出量には加算していない。

注４：事業者が事業活動に伴い排出した温室効果ガス排出量を、国内認証排出削減量等の無効化量、廃棄物の原燃料使用に伴う排出量の控除等の調整を行ったもの。

①－１ 特定事業所排出者

排出年度	特定排出者コード	特定排出者名	温室効果ガス算定排出量（単位：tCO_2）										合計(tCO_2)		関連情報掲載頁
			ｴﾈﾙｷﾞｰ起源CO_2	非ｴﾈﾙｷﾞｰ起源CO_2	非ｴﾈﾙｷﾞｰ起源CO_2 (廃棄物の原燃料使用)(注１)	CH_4	N_2O	HFC	PFC	SF_6	NF_3	＜参考＞ ｴﾈﾙｷﾞｰ起源CO_2 (発電所等配分前)(注２)	調整前温室効果ガス排出量（注３）	調整後温室効果ガス排出量（注４）	
2019	090025942	道路建設株式会社	3,237										3,237	3,253	
2019	010097147	道路工業株式会社	10,453										10,453	11,116	
2019	420268712	徳三運輸倉庫株式会社	7,967										7,967	7,926	
2019	770016471	徳山ポリプロ株式会社	57,424										57,424	57,424	
2019	580480786	徳山積水工業株式会社	32,018										32,018	32,018	
2019	200233509	株式会社徳田練磨工作所	3,488										3,488	3,467	
2019	993600004	徳島県	16,643										16,643	17,366	
2019	993600908	徳島県教育委員会	7,806										7,806	8,189	
2019	993600102	徳島県警察本部	4,648										4,648	4,902	
2019	720057888	徳島県厚生農業協同組合連合会	7,797										7,797	8,130	
2019	993600505	徳島県病院局	9,055										9,055	9,482	
2019	993620105	徳島市	22,371	26,248									48,619	49,678	
2019	993620179	徳島市教育委員会	5,884										5,884	6,162	
2019	993620123	徳島市上下水道局	5,579										5,579	5,889	
2019	993620151	徳島市病院局	5,260										5,260	5,445	
2019	720020771	徳島製粉株式会社	3,527										3,527	3,629	
2019	985552501	株式会社特殊金属エクセル	3,510										3,510	3,417	
2019	730014507	株式会社特殊製鋼所	4,366										4,366	4,546	
2019	410024437	特種東海エコロジー株式会社	29,102										29,102	28,650	
2019	420340619	特種東海製紙株式会社	45,478		31,361								76,839	45,170	
2019	450096252	特定医療法人博愛会	3,333										3,333	3,308	
2019	991338392	特定目的会社Ｓｕａｒｅｚ	5,668										5,668	5,320	
2019	991317491	特定目的会社ＴＸ	7,708										7,708	7,566	
2019	989890365	特定目的会社湘南辻堂インベストメント	8,322										8,322	8,115	
2019	990014059	独立行政法人家畜改良センター	6,165			8,482	3,594						18,241	19,064	
2019	990013051	独立行政法人高齢・障害・求職者雇用支援機構	29,273										29,273	30,257	
2019	990010013	独立行政法人国際協力機構	10,000										10,000	10,283	
2019	990011020	独立行政法人国立印刷局	43,685										43,685	43,164	
2019	990012091	独立行政法人国立科学博物館	5,390										5,390	5,283	
2019	990012223	独立行政法人国立高等専門学校機構	62,716										62,716	64,007	
2019	990012036	独立行政法人国立青少年教育振興機構	18,598										18,598	11,622	
2019	990012063	独立行政法人国立美術館	15,340										15,340	15,324	
2019	990013015	独立行政法人国立病院機構	451,862										451,862	456,439	
2019	986214509	独立行政法人国立文化財機構	15,309										15,309	15,738	
2019	990016017	独立行政法人自動車技術総合機構	6,351										6,351	6,832	
2019	990016133	独立行政法人水資源機構	79,013										79,013	79,336	
2019	990015011	独立行政法人製品評価技術基盤機構	4,646										4,646	3,809	
2019	990015109	独立行政法人石油天然ガス・金属鉱物資源機構	52,111										52,111	52,788	
2019	582108178	独立行政法人造幣局	13,342										13,342	12,870	
2019	990013258	独立行政法人地域医療機能推進機構	167,629										167,629	171,017	
2019	990016170	独立行政法人都市再生機構	7,358										7,358	7,584	
2019	990012152	独立行政法人日本スポーツ振興センター	14,687										14,687	14,271	
2019	990012161	独立行政法人日本芸術文化振興会	4,044										4,044	3,826	
2019	990013104	独立行政法人労働者健康安全機構	149,292										149,292	143,415	
2019	580175411	株式会社読売新聞大阪本社	9,167										9,167	8,788	
2019	986121633	株式会社読売新聞東京本社	58,357										58,357	57,509	
2019	570215335	株式会社読売大阪プリントメディア	2,246										2,246	2,138	
2019	240138845	栃木カネカ株式会社	5,083										5,083	4,951	
2019	240167319	栃木シャーリング株式会社	2,048										2,048	94	
2019	240113130	株式会社栃木ニコン	39,966					6,528					46,494	45,596	
2019	240276135	株式会社栃木ファーム				4,780	1,235						6,015	6,015	
2019	240060715	株式会社栃木銀行	3,159										3,159	3,285	
2019	990900007	栃木県	45,483				13,701						59,184	59,264	
2019	990900901	栃木県教育委員会	19,353										19,353	18,693	
2019	990900105	栃木県警察	8,069										8,069	8,498	
2019	990920304	栃木市	16,478										16,478	16,446	
2019	990920378	栃木市教育委員会	5,463										5,463	5,305	
2019	240287291	栃木住友電工株式会社	45,550										45,550	44,659	
2019	240300517	株式会社栃木日本板硝子	2,681										2,681	2,624	
2019	240007057	栃木明治牛乳株式会社	4,435										4,435	4,339	
2019	985554408	凸版印刷株式会社	550,007		16,915								566,922	550,441	
2019	090036024	株式会社苫小牧エネルギー公社	1,998									5,049	1,998	2,001	
2019	090109499	苫小牧共同酸素株式会社	17,553										17,553	17,553	
2019	990121308	苫小牧市	26,267	17,043								7,494	43,310	44,414	
2019	990121371	苫小牧市教育委員会	10,973										10,973	11,087	
2019	090096416	苫小牧飼料株式会社	7,941										7,941	10,175	
2019	090038628	苫小牧熱サービス株式会社	295									2,942	295	301	
2019	090038127	苫小牧熱供給株式会社	1,301									6,650	1,301	1,309	
2019	090013306	苫小牧埠頭株式会社	6,501										6,501	8,265	
2019	580038181	株式会社酉島製作所	4,264										4,264	4,068	
2019	390001519	敦賀セメント株式会社	217,408	325,000	84,300								626,708	540,968	
2019	991820205	敦賀市	14,338	9,458									23,796	23,491	
2019	991820279	敦賀市教育委員会	3,990										3,990	3,911	
2019	991820223	敦賀市水道部	2,905										2,905	2,825	
2019	992900006	奈良県	44,706			1,933	8,275						54,914	52,053	
2019	510414444	奈良県アスコン協同組合	3,650										3,650	7,157	
2019	992080901	奈良県葛城地区清掃事務組合	4,406										4,406	4,279	
2019	992900900	奈良県教育委員会	5,321										5,321	5,118	
2019	992900104	奈良県警察	2,437										2,437	2,338	
2019	992900202	奈良県水道局	7,253										7,253	9,592	
2019	510435641	奈良県農業協同組合	6,036										6,036	5,791	
2019	510300345	奈良交通株式会社	3,214										3,214	3,099	
2019	992920107	奈良市	20,966										20,966	20,091	
2019	992920125	奈良市企業局	7,888										7,888	5,728	
2019	992920171	奈良市教育委員会	6,272										6,272	6,227	
2019	991335695	株式会社那珂瓦斯発電所	65,282									64,063	65,282	65,328	
2019	993636802	那賀町	2,745										2,745	2,875	
2019	673009100	那須グリコ乳業株式会社	5,744										5,744	5,658	
2019	990921301	那須塩原市	6,224	16,593									22,817	22,701	
2019	990921375	那須塩原市教育委員会	4,395										4,395	4,298	
2019	240466256	那須高原ハム株式会社	6,028										6,028	5,919	
2019	990980607	那須地区広域行政事務組合	4,285	14,866									19,151	19,066	
2019	985561805	那須電機鉄工株式会社	8,651										8,651	8,597	
2019	900145970	那覇空港ビルディング株式会社	20,040										20,040	19,607	
2019	994720179	那覇市教育委員会	18,377										18,377	18,033	
2019	994720105	那覇市役所	9,883										9,883	9,699	
2019	620128619	内海造船株式会社	12,113										12,113	12,428	
2019	580444082	内外カーボンインキ株式会社	4,826										4,826	5,360	
2019	530021918	内外ゴム株式会社	3,872										3,872	3,829	
2019	578001872	内外化成株式会社	5,170										5,170	5,026	
2019	580279505	内外電機株式会社	4,090										4,090	4,069	
2019	990001005	内閣官房	13,929										13,929	9,634	
2019	990004007	内閣府	29,433										29,433	28,791	
2019	610004369	内山工業株式会社	16,740										16,740	17,059	
2019	230104306	株式会社内山製作所	7,474										7,474	7,293	
2019	993842201	内子町	2,930										2,930	3,076	

注１：温室効果ガスの排出の抑制等のため、廃棄物を化石燃料に代えて燃料として使用したり、製品の製造のための原材料として使用した場合等により
排出される非エネルギー起源CO2排出量であって、温室効果ガスの排出の抑制等の為に行われているもの。

注２：電気事業用の発電所又は熱供給事業者の熱供給施設が設置されている事業所において、他人に供給した電気又は熱に係る排出量を含む、
燃料の使用に伴い排出されるエネルギー起源CO2排出量。

注３：エネルギー起源CO2（発電所等配分前）は、エネルギー起源CO2と重複しているため、調整前温室効果ガス排出量には加算していない。

注４：事業者が事業活動に伴い排出した温室効果ガス排出量を、国内認証排出削減量等の無効化量、廃棄物の原燃料使用に伴う排出量の控除等の調整を行ったもの。

①－１ 特定事業所排出者

排出年度	特定排出者コード	特定排出者名	温室効果ガス算定排出量（単位：tCO_2）										合計(tCO_2)		関連情報掲載頁
			ｴﾈﾙｷﾞｰ起源CO_2	非ｴﾈﾙｷﾞｰ起源CO_2	非ｴﾈﾙｷﾞｰ起源CO_2 (廃棄物の原燃料使用)(注１)	CH_4	N_2O	HFC	PFC	SF_6	NF_3	＜参考＞ｴﾈﾙｷﾞｰ起源CO_2 (発電所等配分前)(注２)	調整前温室効果ガス排出量（注３）	調整後温室効果ガス排出量（注４）	
2019	200235566	内藤電誠工業株式会社	3,646										3,646	3,664	
2019	401515919	内浜化成株式会社	15,074										15,074	14,983	
2019	450058064	内堀醸造株式会社	7,771										7,771	7,729	
2019	450014669	鍋屋バイテック株式会社	5,141										5,141	5,088	
2019	991920800	南アルプス市	6,388										6,388	6,406	
2019	991920873	南アルプス市教育委員会	3,071										3,071	3,363	
2019	992822401	南あわじ市	7,083										7,083	6,865	
2019	991840404	南越前町	6,879										6,879	6,738	
2019	992783705	南河内環境事業組合	3,071	42,656									45,727	45,628	
2019	710042934	南海プライウッド株式会社	2,844										2,844	2,996	
2019	580025611	南海化学株式会社	34,686										34,686	33,420	
2019	520014339	南海果工株式会社	3,830										3,830	3,789	
2019	983450825	株式会社南海公産	5,173										5,173	5,098	
2019	580660176	南海商事株式会社	4,183										4,183	4,027	
2019	580016326	南海電気鉄道株式会社	37,249										37,249	35,856	
2019	991522606	南魚沼市	6,576	3,235									9,811	6,622	
2019	890076308	南九イリョー株式会社	8,799										8,799	8,872	
2019	890153201	株式会社南九州ファミリーマート	23,564										23,564	25,633	
2019	880009965	南九州化学工業株式会社	5,665										5,665	5,943	
2019	520017297	南光染布株式会社	3,316										3,316	3,316	
2019	740182631	南国産業株式会社	3,435										3,435	3,627	
2019	993920406	南国市	3,743										3,743	3,926	
2019	980739722	株式会社南国酒家	2,482										2,482	1,357	
2019	890001719	南国殖産株式会社	4,513										4,513	4,323	
2019	890088201	南州農場株式会社	3,158				13,468						16,626	16,626	
2019	030036668	南十勝農産加工農業協同組合連合会	3,805										3,805	6,539	
2019	600138411	南条装備工業株式会社	16,908										16,908	17,373	
2019	420179711	株式会社南食品	3,403										3,403	784	
2019	310012120	株式会社南信サービス			5,075								5,075	0	
2019	900031306	南西石油株式会社	5,454										5,454	5,342	
2019	990721202	南相馬市	5,337										5,337	5,382	
2019	240526828	株式会社南大門ホールディングス	5,686										5,686	5,554	
2019	510300443	株式会社南都銀行	5,843										5,843	6,569	
2019	991621005	南砺市	8,893										8,893	8,709	
2019	994221400	南島原市	1,849										1,849	1,991	
2019	990984105	南那須地区広域行政事務組合	3,550										3,550	3,335	
2019	890094647	南日本くみあい飼料株式会社	12,418										12,418	12,974	
2019	880034082	南日本ハム株式会社	10,960										10,960	11,336	
2019	543024096	株式会社南日本造船	10,791										10,791	11,142	
2019	880010483	南日本酪農協同株式会社	15,997										15,997	16,551	
2019	992182401	南濃衛生施設利用事務組合	4,797	7,902									12,699	12,667	
2019	410096445	南部化成株式会社	12,553										12,553	12,343	
2019	909001550	南部広域行政組合	13,613										13,613	13,377	
2019	990244504	南部町	4,522										4,522	4,551	
2019	991288906	南房総広域水道企業団	2,985										2,985	2,903	
2019	983986057	株式会社南北伸銅所	2,142										2,142	2,084	
2019	300061102	南木曽発条株式会社	4,636										4,636	4,591	
2019	581116596	株式会社南野産業	2,072										2,072	1,969	
2019	983678166	南陽化成株式会社	110,831										110,831	110,831	
2019	992900507	南和広域医療企業団	3,273										3,273	3,134	
2019	600022891	楠原壜罐詰工業株式会社	4,126										4,126	4,163	
2019	982243469	楠本化成株式会社	7,390										7,390	7,243	
2019	260056774	二宮産業株式会社	4,064										4,064	3,986	
2019	980852908	二見屋工業株式会社	4,462										4,462	4,511	
2019	990382805	二戸地区広域行政事務組合		5,641									5,641	5,641	
2019	991327192	二子玉川ライズⅠ－ｂ街区管理組合管理者東急株式会社	6,201										6,201	6,112	
2019	991334698	二子玉川ライズⅡ－ａ街区管理組合管理者東急株式会社	4,198										4,198	3,906	
2019	870183964	株式会社二十一世紀グループ	4,499										4,499	6,521	
2019	540071388	株式会社二川工業製作所	2,211										2,211	2,211	
2019	580934029	二藤レール株式会社	9,202										9,202	9,383	
2019	338006716	二本松シール工業株式会社	9,619										9,619	10	
2019	990721006	二本松市	5,864										5,864	5,943	
2019	987037964	株式会社二木ゴルフ	2,170										2,170	1,890	
2019	200260462	株式会社二葉	9,636										9,636	9,308	
2019	581829144	尼崎ユーティリティサービス株式会社	70,015										70,015	8,691	
2019	992820200	尼崎市	14,192	61,089									75,281	78,206	
2019	992820273	尼崎市教育委員会	9,185										9,185	9,242	
2019	992820228	尼崎市公営企業局	15,599										15,599	13,451	
2019	586704358	尼崎信用金庫	3,130										3,130	2,978	
2019	580079335	尼崎製罐株式会社神崎工場	4,022										4,022	3,903	
2019	530042702	虹技株式会社	36,773										36,773	33,906	
2019	993421308	廿日市市	15,343	14,200									29,543	30,037	
2019	993421371	廿日市市教育委員会	6,574										6,574	6,733	
2019	985712015	日ノ丸窯業株式会社	3,858										3,858	3,834	
2019	370011222	日の出屋製菓産業株式会社	3,405										3,405	3,393	
2019	130126463	株式会社日ピス岩手	24,426										24,426	24,669	
2019	180065858	株式会社日ピス福島製造所	25,664										25,664	25,851	
2019	720002871	日亜化学工業株式会社	382,241						24,944				407,185	426,046	
2019	580156283	日亜鋼業株式会社	18,600										18,600	18,668	
2019	582321116	日圧スーパーテクノロジーズ株式会社	11,387										11,387	11,705	
2019	582327488	日圧電子部品株式会社	3,160										3,160	3,075	
2019	370044214	日医工株式会社	49,313										49,313	48,505	
2019	250436331	日化トウチュウ株式会社	4,063										4,063	2,602	
2019	390001386	日華化学株式会社	8,586										8,586	8,444	
2019	985606406	株式会社日刊スポーツＰＲＥＳＳ	7,275										7,275	7,088	
2019	985643301	日揮ホールディングス株式会社	9,840										9,840	5,280	
2019	985606729	日揮ユニバーサル株式会社	14,275										14,275	14,159	
2019	810044100	日揮触媒化成株式会社	99,058										99,058	100,664	
2019	985606809	日機装株式会社	21,164										21,164	20,749	
2019	200251472	日吉工業株式会社	3,358										3,358	3,512	
2019	520070294	日吉染業株式会社	6,314										6,314	6,264	
2019	985948162	日興プロパティーズ株式会社	9,551										9,551	9,299	
2019	985612403	日興リカ株式会社	4,497										4,497	4,614	
2019	986411651	日経印刷株式会社	4,030										4,030	3,940	
2019	983439004	株式会社日経統合システム	9,751										9,751	9,480	
2019	330000331	日軽エムシーアルミ株式会社	6,705		37,613								44,318	6,654	
2019	985722371	日軽パネルシステム株式会社	2,854										2,854	2,808	
2019	610098178	日軽形材株式会社	18,895										18,895	19,341	
2019	330035417	日軽松尾株式会社	6,052										6,052	6,028	
2019	580136932	株式会社日建設計	2,751										2,751	2,677	
2019	430132422	日研フード株式会社	10,188										10,188	10,172	
2019	580731483	株式会社日研工作所	4,533										4,533	4,330	
2019	580289922	日光化成株式会社	2,702										2,702	2,644	
2019	990920609	日光市	9,841	13,997									23,838	13,215	
2019	990920672	日光市教育委員会	2,844										2,844	4,597	
2019	740255246	株式会社日光商事	6,203										6,203	6,582	

注１：温室効果ガスの排出の抑制等のため、廃棄物を化石燃料に代えて燃料として使用したり、製品の製造のための原材料として使用した場合等により
排出される非エネルギー起源CO2排出量であって、温室効果ガスの排出の抑制等の為に行われているもの。

注２：電気事業用の発電所又は熱供給事業者の熱供給施設が設置されている事業所において、他人に供給した電気又は熱に係る排出量を含む、
燃料の使用に伴い排出されるエネルギー起源CO2排出量。

注３：エネルギー起源CO2（発電所等配分前）は、エネルギー起源CO2と重複しているため、調整前温室効果ガス排出量には加算していない。

注４：事業者が事業活動に伴い排出した温室効果ガス排出量を、国内認証排出削減量等の無効化量、廃棄物の原燃料使用に伴う排出量の控除等の調整を行ったもの。

①－１ 特定事業所排出者

排出年度	特定排出者コード	特定排出者名	温室効果ガス算定排出量（単位：tCO_2）										合計(tCO_2)		関連情報掲載頁
			ｴﾈﾙｷﾞｰ起源CO_2	非ｴﾈﾙｷﾞｰ起源CO_2	非ｴﾈﾙｷﾞｰ起源CO_2 (廃棄物の原燃料使用)(注１)	CH_4	N_2O	HFC	PFC	SF_6	NF_3	＜参考＞ｴﾈﾙｷﾞｰ起源CO_2 (発電所等配分前)(注２)	調整前温室効果ガス排出量（注３）	調整後温室効果ガス排出量（注４）	
2019	994520605	日向市	4,991										4,991	4,689	
2019	880020372	株式会社日向製錬所	372,516										372,516	382,766	
2019	400105291	日幸ライト工業株式会社	3,407										3,407	3,370	
2019	450032783	日幸製菓株式会社	3,250										3,250	3,230	
2019	985611353	日晃工業株式会社	7,646										7,646	15,152	
2019	990161009	日高郡新ひだか町	6,292										6,292	6,369	
2019	400268009	日高工業株式会社	6,504										6,504	6,464	
2019	991124206	日高市	4,251										4,251	4,153	
2019	990191607	日高中部衛生施設組合	7,470										7,470	7,541	
2019	330019487	日穀製粉株式会社	4,023										4,023	3,979	
2019	580163671	株式会社日阪製作所	4,943										4,943	4,781	
2019	200807833	株式会社日産オートモーティブテクノロジー	2,299										2,299	322	
2019	271243541	日産プリンス埼玉販売株式会社	3,302										3,302	3,800	
2019	201903370	日産プリンス神奈川販売株式会社	4,743										4,743	734	
2019	986387897	日産プリンス東京販売株式会社	3,490										3,490	3,428	
2019	401453208	日産プリンス名古屋販売株式会社	2,564										2,564	2,535	
2019	985612501	日産化学株式会社	217,900	16,168	1,873		89,888						325,829	216,913	
2019	200231424	日産工機株式会社	21,905										21,905	2,289	
2019	985612708	日産自動車株式会社	697,688			4,750							702,438	683,156	
2019	200243111	日産車体株式会社	28,089										28,089	28,557	
2019	200188314	日産車体マニュファクチュアリング株式会社	3,452										3,452	3,377	
2019	810471583	日産車体九州株式会社	21,735										21,735	22,808	
2019	582400819	日産大阪販売株式会社	9,554										9,554	12,459	
2019	985613911	日商エレクトロニクス株式会社	1,996										1,996	1,946	
2019	260056522	日触テクノファインケミカル株式会社	6,224										6,224	6,144	
2019	500070134	日伸工業株式会社	4,154										4,154	3,974	
2019	713016099	日信ブレーキシステムズ株式会社	14,723										14,723	14,605	
2019	985614201	日信化学工業株式会社	29,024										29,024	28,731	
2019	330028646	日信工業株式会社	25,767										25,767	25,762	
2019	200244146	株式会社日新	13,889										13,889	13,791	
2019	680062260	株式会社日新	39,262										39,262	40,352	
2019	500453298	日新イオン機器株式会社	2,726										2,726	2,606	
2019	260899149	日新ガルバ株式会社	4,280										4,280	4,280	
2019	660006405	日新リフラテック株式会社	3,426										3,426	3,403	
2019	985615405	日新化工株式会社	3,333										3,333	3,262	
2019	984019621	日新火災海上保険株式会社	3,579										3,579	3,523	
2019	985615611	日新工業株式会社	14,898										14,898	14,821	
2019	200243739	日新工業株式会社	3,286										3,286	3,214	
2019	580053698	日新鋼業株式会社	3,296										3,296	3,262	
2019	985620209	日新商事株式会社	3,342										3,342	3,298	
2019	240066737	株式会社日新製菓	6,557										6,557	6,752	
2019	723004378	日新製糖株式会社	16,166										16,166	16,012	
2019	160055390	日新製薬株式会社	19,110										19,110	7,180	
2019	500001066	日新電機株式会社	9,264										9,264	21,880	
2019	260219999	日新理化株式会社	10,423										10,423	10,346	
2019	985614284	日進化成株式会社	3,894										3,894	3,954	
2019	400105809	日進工業株式会社	4,267										4,267	4,221	
2019	982465331	日進工具株式会社	4,702										4,702	4,736	
2019	992323008	日進市	3,366										3,366	3,293	
2019	992323071	日進市教育委員会	3,338										3,338	3,391	
2019	560008837	株式会社日進製作所	6,118										6,118	5,829	
2019	400105738	日進乳業株式会社	6,990										6,990	6,942	
2019	985621000	日水製薬株式会社	3,143										3,143	775	
2019	981586744	日水物流株式会社	21,162										21,162	20,941	
2019	580023456	日世株式会社	20,383										20,383	20,647	
2019	610094099	日清エフ・ディ食品株式会社	3,441										3,441	3,358	
2019	985615002	日清オイリオグループ株式会社	165,900										165,900	179,817	
2019	570006504	日清シスコ株式会社	12,153										12,153	11,945	
2019	981169071	日清ファルマ株式会社	4,257										4,257	2,190	
2019	987662422	日清フーズ株式会社	3,870										3,870	1,211	
2019	982025174	日清ペットフード株式会社	5,656										5,656	5,570	
2019	985849825	日清ヨーク株式会社	13,232										13,232	12,939	
2019	988105512	日清医療食品株式会社	2,649										2,649	1,304	
2019	500163814	日清化成株式会社	12,376										12,376	11,942	
2019	530052601	日清丸紅飼料株式会社	24,827										24,827	25,386	
2019	582685639	日清食品株式会社	122,978										122,978	122,112	
2019	580336002	日清食品ホールディングス株式会社	3,280										3,280	3,222	
2019	986222117	日清製粉株式会社	84,528										84,528	85,098	
2019	960200241	日清紡ケミカル株式会社	4,906					5,616					10,522	10,489	
2019	960174491	日清紡テキスタイル株式会社	11,602										11,602	3,477	
2019	960200222	日清紡ブレーキ株式会社	19,451										19,451	19,010	
2019	985615209	日清紡ホールディングス株式会社	4,990										4,990	5,005	
2019	960200231	日清紡メカトロニクス株式会社	14,616										14,616	14,459	
2019	420215611	日生化工株式会社	9,201										9,201	9,100	
2019	350019271	日精樹脂工業株式会社	6,031										6,031	5,986	
2019	720072641	株式会社日誠産業	3,254										3,254	3,361	
2019	980822140	日誠不動産株式会社	3,114										3,114	1,159	
2019	740081648	日泉ポリテック株式会社	3,286										3,286	3,469	
2019	740041633	日泉化学株式会社	8,977										8,977	8,836	
2019	983067141	日曹金属化学株式会社	13,620	64,300	5,384								83,304	72,545	
2019	985622203	日鍛バルブ株式会社	38,327										38,327	38,494	
2019	994621608	日置市	3,762										3,762	3,942	
2019	330010454	日置電機株式会社	2,692										2,692	2,666	
2019	580158143	日通・ＮＰロジスティクス株式会社	11,262										11,262	13,900	
2019	982283268	日通ＮＥＣロジスティクス株式会社	4,599										4,599	4,856	
2019	985622400	日通商事株式会社	10,302										10,302	11,242	
2019	620040322	日通福山鉄鋼運輸株式会社	12,791										12,791	12,791	
2019	985344901	日鉄ＳＧワイヤ株式会社	41,136										41,136	40,967	
2019	989916846	日鉄エネルギーサービス株式会社	1,724									63,105	1,724	1,731	
2019	983086728	日鉄エポキシ製造株式会社	14,458										14,458	14,727	
2019	988989196	日鉄エンジニアリング株式会社	3,100										3,100	3,250	
2019	980903570	日鉄カーボン株式会社	6,944										6,944	125,837	
2019	985337003	日鉄ケミカル＆マテリアル株式会社	297,770										297,770	297,760	
2019	520149296	日鉄スチール株式会社	40,648										40,648	39,305	
2019	981483003	日鉄ステンレス株式会社	1,481,518	4,865	96	65						799,629	1,486,544	1,492,215	
2019	250345002	日鉄ステンレス鋼管株式会社	17,553										17,553	16,921	
2019	250349084	日鉄スラグ製品株式会社	44,521			23,257							67,778	69,140	
2019	070025490	日鉄セメント株式会社	290,893	353,004	33,020								676,917	645,673	
2019	981595082	日鉄ソリューションズ株式会社	35,535										35,535	34,737	
2019	985671502	日鉄ドラム株式会社	9,282										9,282	9,168	
2019	984019766	日鉄ハードフェイシング株式会社	4,296										4,296	4,828	
2019	810069055	日鉄ボルテン株式会社	12,433										12,433	12,871	
2019	270424121	日鉄マイクロメタル株式会社	4,248										4,248	4,130	
2019	987059068	日鉄めっき鋼管株式会社	6,540										6,540	6,429	
2019	810418817	日鉄ロールズ株式会社	16,528										16,528	16,528	
2019	520239105	日鉄関西マシニング株式会社	4,992										4,992	4,755	

注１：温室効果ガスの排出の抑制等のため、廃棄物を化石燃料に代えて燃料として使用したり、製品の製造のための原材料として使用した場合等により
排出される非エネルギー起源CO2排出量であって、温室効果ガスの排出の抑制等の為に行われているもの。

注２：電気事業用の発電所又は熱供給事業者の熱供給施設が設置されている事業所において、他人に供給した電気又は熱に係る排出量を含む、
燃料の使用に伴い排出されるエネルギー起源CO2排出量。

注３：エネルギー起源CO2（発電所等配分前）は、エネルギー起源CO2と重複しているため、調整前温室効果ガス排出量には加算していない。

注４：事業者が事業活動に伴い排出した温室効果ガス排出量を、国内認証排出削減量等の無効化量、廃棄物の原燃料使用に伴う排出量の控除等の調整を行ったもの。

①－１ 特定事業所排出者

排出年度	特定排出者コード	特定排出者名	温室効果ガス算定排出量（単位：tCO_2）										合計(tCO_2)		関連情報掲載頁
			ｴﾈﾙｷﾞｰ起源CO_2	非ｴﾈﾙｷﾞｰ起源CO_2	非ｴﾈﾙｷﾞｰ起源CO_2 (廃棄物の原燃料使用)(注１)	CH_4	N_2O	HFC	PFC	SF_6	NF_3	＜参考＞ｴﾈﾙｷﾞｰ起源CO_2 (発電所等配分前)(注２)	調整前温室効果ガス排出量（注３）	調整後温室効果ガス排出量（注４）	
2019	766002335	日鉄機能材製造株式会社	18,207										18,207	18,098	
2019	981075805	日鉄興和不動産株式会社	59,471										59,471	61,175	
2019	985622544	日鉄建材株式会社	40,023										40,023	31,864	
2019	985622802	日鉄鉱業株式会社	74,991										74,991	77,044	
2019	985674031	日鉄鋼管株式会社	38,339										38,339	37,937	
2019	570004635	日鉄鋼管ファインチューブ株式会社	6,147										6,147	6,244	
2019	400081402	日鉄鋼線株式会社	12,952										12,952	7,094	
2019	580008791	日鉄鋼板株式会社	115,282										115,282	113,276	
2019	810338322	日鉄高炉セメント株式会社	271,302	479,995	41,493								792,790	751,297	
2019	985385913	日鉄住金テックスエンジ株式会社	34,019										34,019	32,961	
2019	580072138	日鉄神鋼シャーリング株式会社	3,321										3,321	3,228	
2019	992811499	日鉄神鋼メタルリファイン株式会社	95,508										95,508	95,508	
2019	400485468	日鉄精圧品株式会社	10,020										10,020	9,927	
2019	580122061	日鉄精鋼株式会社	13,289										13,289	13,351	
2019	580013521	日鉄精密加工株式会社	5,135										5,135	5,006	
2019	570019271	日鉄大径鋼管株式会社	3,095										3,095	3,015	
2019	400060716	日鉄電磁株式会社	4,936										4,936	4,857	
2019	987293721	日鉄物流株式会社	4,340										4,340	3,507	
2019	260106016	日鉄物流君津株式会社	10,643										10,643	10,621	
2019	540375820	日鉄物流広畑株式会社	4,268										4,268	4,288	
2019	580108704	日鉄物流鹿島株式会社	8,999										8,999	9,019	
2019	968096102	日鉄物流大分株式会社	11,653										11,653	11,660	
2019	810070913	日鉄物流八幡株式会社	10,162										10,162	10,024	
2019	540082256	日鉄物流名古屋株式会社	205,203										205,203	205,203	
2019	580063498	日鉄片倉鋼管株式会社	5,391										5,391	5,415	
2019	981333679	日鉄溶接工業株式会社	41,025										41,025	41,119	
2019	580104401	日澱化學株式会社	5,613										5,613	5,534	
2019	994420403	日田市	6,015	9,497									15,512	16,449	
2019	994420477	日田市教育委員会	1,192										1,192	2,900	
2019	500178924	日電硝子加工株式会社	5,838										5,838	5,668	
2019	450018908	日電精密工業株式会社	2,937										2,937	2,906	
2019	582421130	日塗化学株式会社	3,892										3,892	4,169	
2019	340071749	日東アリマン株式会社	13,187										13,187	13,252	
2019	400106495	日東エフシー株式会社	12,536										12,536	12,698	
2019	230033354	日東グラステックス株式会社	4,817										4,817	4,746	
2019	190037991	日東グラスファイバー工業株式会社	44,557										44,557	48,421	
2019	390001626	日東シンコー株式会社	10,957										10,957	10,816	
2019	160012329	日東ベスト株式会社	35,857										35,857	36,061	
2019	370231351	日東メディック株式会社	10,103										10,103	9,905	
2019	200244791	日東亜鉛株式会社	5,270										5,270	5,314	
2019	200244951	日東化工株式会社	8,109										8,109	7,953	
2019	580124163	日東化成株式会社	4,039										4,039	4,068	
2019	980720589	日東光器株式会社	5,974										5,974	5,986	
2019	400106243	日東工業株式会社	21,389										21,389	21,285	
2019	250095026	日東自動車機器株式会社	6,464										6,464	6,389	
2019	985624281	日東樹脂工業株式会社	5,276										5,276	4,371	
2019	560007698	日東精工株式会社	7,884										7,884	7,871	
2019	400106412	株式会社日東製陶所	14,626										14,626	14,569	
2019	580064771	日東電工株式会社	377,104										377,104	375,192	
2019	985630500	日東富士製粉株式会社	21,834										21,834	21,385	
2019	580201496	日東粉化工業株式会社	13,978										13,978	14,202	
2019	985631605	日東紡績株式会社	73,627									70,319	73,627	74,075	
2019	500037443	日東薬品工業株式会社	3,867										3,867	3,741	
2019	400277385	株式会社日特スパークテックＷＫＳ	3,730										3,730	3,689	
2019	400472531	株式会社日特スパークテック東濃	38,322										38,322	38,005	
2019	880131273	日南ＮＯＫ株式会社	2,353										2,353	2,555	
2019	994520409	日南市役所	5,088										5,088	6,093	
2019	460009706	日乃出ゴム工業株式会社	5,752										5,752	5,689	
2019	985712104	日之出化学工業株式会社	18,905										18,905	18,576	
2019	890001915	日之出紙器工業株式会社	8,181										8,181	8,583	
2019	800041533	日之出水道機器株式会社	16,313										16,313	11,190	
2019	200245466	日発精密工業株式会社	1,143										1,143	229	
2019	985712679	日比共同製錬株式会社	258,569										258,569	264,667	
2019	400116633	日比野工業株式会社	8,937										8,937	8,891	
2019	450087638	日比野工業株式会社	4,592										4,592	9,442	
2019	985633708	日宝化学株式会社	19,508	207		1	47						19,763	19,299	
2019	610094123	日宝綜合製本株式会社	4,032										4,032	4,144	
2019	870008543	日豊食品工業株式会社	3,164										3,164	3,373	
2019	300007073	株式会社日邦バルブ	4,245										4,245	4,292	
2019	500252191	日本アイ・ティ・エフ株式会社	2,303										2,303	2,231	
2019	985634008	日本アイ・ビー・エム株式会社	80,607										80,607	79,010	
2019	981039362	日本アエロジル株式会社	19,945										19,945	19,846	
2019	985846609	株式会社日本アクセス	78,304										78,304	75,681	
2019	010131721	日本アクセス北海道株式会社	3,233										3,233	3,530	
2019	060050828	日本アスパラガス株式会社	17,588										17,588	19,562	
2019	171023161	日本アドバンスロール株式会社	35,287										35,287	34,795	
2019	260822662	日本アトマイズ加工株式会社	3,617										3,617	3,529	
2019	987896136	日本アムウェイ合同会社	4,062										4,062	3,985	
2019	987257921	日本アルコール産業株式会社	32,988										32,988	32,866	
2019	621018667	株式会社日本アレフ	2,881										2,881	2,866	
2019	530193171	日本イーライリリー株式会社	3,421										3,421	3,361	
2019	982220080	日本イットリウム株式会社	2,316										2,316	3,022	
2019	200837771	日本インジェクタ株式会社	7,228										7,228	7,034	
2019	580078445	日本インシュレーション株式会社	27,525										27,525	27,457	
2019	580047501	日本ウエブ印刷株式会社	4,960										4,960	4,801	
2019	985443839	日本エア・リキード合同会社	362,729										362,729	363,241	
2019	581054644	日本エアリネン株式会社	3,869										3,869	3,843	
2019	048002418	日本エアロフォージ株式会社	12,974										12,974	13,151	
2019	201570361	日本エイ・ティー・エム株式会社	2,641										2,641	2,569	
2019	581866818	日本エイアンドエル株式会社	76,647										76,647	76,651	
2019	580000228	日本エクスラン工業株式会社	41,076										41,076	41,207	
2019	430030155	日本エスエルシー株式会社	12,155										12,155	11,987	
2019	300160737	日本エフディ株式会社	3,352										3,352	3,329	
2019	982502909	日本エラストマー株式会社	65,882										65,882	66,178	
2019	983315778	日本エリコンバルザース株式会社	5,520										5,520	5,402	
2019	991331097	日本オープンエンド不動産投資法人	9,809										9,809	10,042	
2019	390078846	株式会社日本オカダエンタープライズ	10,995										10,995	11,290	
2019	987593601	日本オラクル株式会社	4,030										4,030	4,329	
2019	985640103	日本カーバイド工業株式会社	16,187										16,187	15,912	
2019	985640201	日本カーボン株式会社	72,730										72,730	72,082	
2019	985640300	日本カーリット株式会社	4,826										4,826	4,784	
2019	580046058	日本ガスケット株式会社	1,479										1,479	2,682	
2019	460007819	日本カラリング株式会社	10,943										10,943	10,828	
2019	985642903	日本ギア工業株式会社	2,763										2,763	2,709	
2019	010127371	日本キャタピラー合同会社	6,206										6,206	6,396	
2019	470168706	日本キャボット・マイクロエレクトロニクス株式会社	4,798										4,798	4,757	
2019	982411116	株式会社日本キャンパック	100,931										100,931	101,334	

注１：温室効果ガスの排出の抑制等のため、廃棄物を化石燃料に代えて燃料として使用したり、製品の製造のための原材料として使用した場合等により
排出される非エネルギー起源CO2排出量であって、温室効果ガスの排出の抑制等の為に行われているもの。

注２：電気事業用の発電所又は熱供給事業者の熱供給施設が設置されている事業所において、他人に供給した電気又は熱に係る排出量を含む、
燃料の使用に伴い排出されるエネルギー起源CO2排出量。

注３：エネルギー起源CO2（発電所等配分前）は、エネルギー起源CO2と重複しているため、調整前温室効果ガス排出量には加算していない。

注４：事業者が事業活動に伴い排出した温室効果ガス排出量を、国内認証排出削減量等の無効化量、廃棄物の原燃料使用に伴う排出量の控除等の調整を行ったもの。

①－１ 特定事業所排出者

排出年度	特定排出者コード	特定排出者名	温室効果ガス算定排出量（単位：tCO_2）										合計(tCO_2)		関連情報掲載頁
			ｴﾈﾙｷﾞｰ起源CO_2	非ｴﾈﾙｷﾞｰ起源CO_2	非ｴﾈﾙｷﾞｰ起源CO_2 (廃棄物の原燃料使用)(注１)	CH_4	N_2O	HFC	PFC	SF_6	NF_3	＜参考＞ｴﾈﾙｷﾞｰ起源CO_2 (発電所等配分前)(注２)	調整前温室効果ガス排出量（注３）	調整後温室効果ガス排出量（注４）	
2019	201500241	日本クッカリー株式会社	37,840										37,840	37,301	
2019	600384602	株式会社日本クライメイトシステムズ	9,576										9,576	9,830	
2019	984891619	日本グラファイトファイバー株式会社	5,634										5,634	5,634	
2019	985645271	日本クレア株式会社	9,445										9,445	9,280	
2019	985645100	日本クロージャー株式会社	77,016										77,016	76,476	
2019	581023218	日本ケイカル株式会社	11,930										11,930	11,912	
2019	982409691	日本ケッチェン株式会社	35,375										35,375	35,375	
2019	985645709	日本ケミコン株式会社	116,881										116,881	116,118	
2019	980928434	日本ケロッグ合同会社	5,337										5,337	5,757	
2019	368009192	日本ケンタッキー・フライド・チキン株式会社	79,949										79,949	79,909	
2019	987036340	日本ゴア合同会社	21,592										21,592	22,030	
2019	984028120	日本コヴィディエン株式会社	5,502										5,502	5,452	
2019	820076509	日本コークス工業株式会社	372,147			5,944	8,358						386,449	372,745	
2019	200774625	日本コーティングセンター株式会社	3,315										3,315	3,230	
2019	400108131	日本コーンスターチ株式会社	162,183										162,183	155,524	
2019	980724541	日本コカ・コーラ株式会社	3,719										3,719	3,785	
2019	985664508	日本コムシス株式会社	4,184										4,184	4,444	
2019	580158671	日本コルマー株式会社	7,435										7,435	7,713	
2019	985652875	日本サーファクタント工業株式会社	6,868										6,868	6,060	
2019	985653059	日本サーモスタット株式会社	10,555										10,555	10,285	
2019	870182223	株式会社日本さわやかグループ	41,301										41,301	41,706	
2019	580362700	株式会社日本サンガリアベバレッジカンパニー	28,515										28,515	28,337	
2019	985432451	日本シイエムケイ株式会社	65,808										65,808	66,263	
2019	988750109	日本ジェネリック株式会社	9,212										9,212	9,038	
2019	981006497	日本システムウエア株式会社	9,280										9,280	9,028	
2019	580376751	日本ジフィー食品株式会社	13,693										13,693	14,128	
2019	580355821	日本ジャイアントタイヤ株式会社	21,620										21,620	20,919	
2019	200267098	日本シャフト株式会社	4,267										4,267	4,221	
2019	570134952	日本スチール株式会社	16,283										16,283	16,061	
2019	988724397	日本ストロー株式会社	2,338										2,338	2,398	
2019	985660302	日本ゼオン株式会社	505,627										505,627	506,094	
2019	985660204	日本ゼトック株式会社	3,281										3,281	3,208	
2019	620075669	株式会社日本セレモニー	23,465										23,465	23,013	
2019	261148530	日本ソーラトン株式会社	7,445										7,445	7,377	
2019	984958871	日本タタ・コンサルタンシー・サービシズ株式会社	4,526										4,526	4,385	
2019	987056361	日本たばこ産業株式会社	113,843										113,843	113,146	
2019	800003434	日本タングステン株式会社	7,882										7,882	8,475	
2019	580140882	日本チバガイギー株式会社	3,957										3,957	3,805	
2019	200561205	日本チャールス・リバー株式会社	4,177										4,177	4,831	
2019	250231155	日本デイリーネット株式会社	8,571										8,571	8,614	
2019	985664590	日本テキサス・インスツルメンツ合同会社	132,759						67,485	5,130			205,374	204,215	
2019	985664670	株式会社日本デキシー	14,507										14,507	15,763	
2019	201446441	日本テクノ株式会社	250,551									247,982	250,551	250,949	
2019	400108300	日本デコラックス株式会社	7,582										7,582	7,604	
2019	270802761	株式会社日本デリカフレッシュ	14,637										14,637	14,494	
2019	530262681	日本デリカ運輸株式会社	3,326										3,326	3,214	
2019	980798831	日本デルモンテ株式会社	17,628										17,628	17,637	
2019	643006386	日本テレビ放送網株式会社	28,663										28,663	31,191	
2019	983971617	日本トイザらス株式会社	35,532										35,532	35,599	
2019	981469309	日本トーカンパッケージ株式会社	28,093										28,093	29,091	
2019	985671100	日本トムソン株式会社	19,544										19,544	19,352	
2019	580067021	日本ドリームサービス株式会社	3,587										3,587	3,566	
2019	400109521	日本トレクス株式会社	6,281										6,281	6,243	
2019	991310293	日本ナショナル製罐株式会社	32,949										32,949	32,344	
2019	470038121	日本ニードルローラー製造株式会社	3,339										3,339	3,290	
2019	550021281	株式会社日本ネットワークサポート	8,249										8,249	8,119	
2019	570016402	日本ノボパン工業株式会社	13,748				9,850						23,598	35,840	
2019	600001720	株式会社日本パーカーライジング広島工場	8,625										8,625	8,801	
2019	985674003	日本パーカライジング株式会社	24,311										24,311	24,599	
2019	987949338	日本パーキング株式会社	3,499										3,499	3,577	
2019	200336551	日本ハードメタル株式会社	4,484										4,484	4,600	
2019	261087274	日本ハイボルテージケーブル株式会社	3,088										3,088	3,026	
2019	985673759	日本バイリーン株式会社	25,990										25,990	25,860	
2019	406024421	株式会社日本ハウス・ホテル＆リゾート	11,190										11,190	11,126	
2019	270051717	日本パッケージング株式会社	3,649										3,649	3,602	
2019	580278464	日本ハム株式会社	21,001										21,001	21,765	
2019	420181521	日本ハムファクトリー株式会社	57,798										57,798	60,692	
2019	460039527	日本ハム食品株式会社	69,345										69,345	68,158	
2019	380170222	日本ハム惣菜株式会社	17,724										17,724	18,075	
2019	400901287	日本パリソン株式会社	56,447										56,447	55,829	
2019	985674111	日本パレットレンタル株式会社	4,461										4,461	8,466	
2019	150231911	株式会社日本ピージーエム	15,453										15,453	2,809	
2019	985674381	日本ビーシージー製造株式会社	4,787										4,787	707	
2019	746022742	日本ビーンズ株式会社	7,120										7,120	7,030	
2019	985674809	日本ピグメント株式会社	10,333										10,333	10,072	
2019	697042441	日本ピザハット株式会社	13,178										13,178	13,321	
2019	300062057	株式会社日本ピスコ	4,422										4,422	4,379	
2019	985674907	日本ピストンリング株式会社	13,546										13,546	13,239	
2019	986729278	日本ピュアフード株式会社	29,548										29,548	30,813	
2019	985674729	日本ビューホテル株式会社	21,378										21,378	21,230	
2019	988288351	株式会社日本ヒュウマップ	3,623										3,623	1,451	
2019	985674308	日本ヒューム株式会社	9,434										9,434	9,243	
2019	986941747	日本ヒューレット・パッカード株式会社	9,960										9,960	9,705	
2019	580086410	日本ピラー工業株式会社	9,392										9,392	9,150	
2019	981158621	日本ビルファンド投資法人	88,072										88,072	88,940	
2019	985675305	日本ファイリング株式会社	3,328										3,328	3,293	
2019	985674291	株式会社日本ファインケム	22,984										22,984	22,573	
2019	100188518	日本ファインセラミックス株式会社	8,076										8,076	8,162	
2019	580415231	日本ファスナー工業株式会社	9,433										9,433	9,304	
2019	985495601	日本ファブテック株式会社	6,982										6,982	6,915	
2019	985642108	日本フイルコン株式会社	8,822										8,822	8,598	
2019	985675360	日本フィルター工業株式会社	10,467										10,467	10,468	
2019	830087749	日本フイルム株式会社	2,236										2,236	2,433	
2019	850138916	日本フードパッカー株式会社	21,433										21,433	21,868	
2019	890003277	日本フードパッカー鹿児島株式会社	4,826										4,826	5,036	
2019	985675501	日本フエルト株式会社	6,491										6,491	6,384	
2019	200269655	日本ブチル株式会社	97,825										97,825	100,660	
2019	580554001	日本フッソ工業株式会社	3, 403										3,403	3, 436	
2019	981401821	日本プライムリアルティ投資法人	26,245										26,245	28,907	
2019	401378776	日本プラスチックス・テクノロジーズ株式会社	6,640										6,640	6,564	
2019	400108838	日本プラスチック工業株式会社	6,775										6,775	6,704	
2019	410017049	日本プラスト株式会社	12,239							12,375			24,614	24,609	
2019	330210007	日本プラパレット株式会社	19,728										19,728	19,519	
2019	985675539	日本フルハーフ株式会社	7,946										7,946	7,763	

注１：温室効果ガスの排出の抑制等のため、廃棄物を化石燃料に代えて燃料として使用したり、製品の製造のための原材料として使用した場合等により
　　排出される非エネルギー起源CO2排出量であって、温室効果ガスの排出の抑制等の為に行われているもの。

注２：電気事業用の発電所又は熱供給事業者の熱供給施設が設置されている事業所において、他人に供給した電気又は熱に係る排出量を含む、
　　燃料の使用に伴い排出されるエネルギー起源CO2排出量。

注３：エネルギー起源CO2（発電所等配分前）は、エネルギー起源CO2と重複しているため、調整前温室効果ガス排出量には加算していない。

注４：事業者が事業活動に伴い排出した温室効果ガス排出量を、国内認証排出削減量等の無効化量、廃棄物の原燃料使用に伴う排出量の控除等の調整を行ったもの。

①－１ 特定事業所排出者

排出年度	特定排出者コード	特定排出者名	温室効果ガス算定排出量（単位：tCO_2）										合計(tCO_2)		関連情報掲載頁
			ｴﾈﾙｷﾞｰ起源CO_2	非ｴﾈﾙｷﾞｰ起源CO_2	非ｴﾈﾙｷﾞｰ起源CO_2 (廃棄物の原燃料使用)(注１)	CH_4	N_2O	HFC	PFC	SF_6	NF_3	＜参考＞ｴﾈﾙｷﾞｰ起源CO_2 (発電所等配分前)(注２)	調整前温室効果ガス排出量（注３）	調整後温室効果ガス排出量（注４）	
2019	985675708	日本ブレーキ工業株式会社下館事業所	7,496										7,496	7,496	
2019	378008107	日本プロロジスリート投資法人	27,255										27,255	26,041	
2019	350060749	日本ベアリング株式会社	6,783										6,783	6,853	
2019	985053109	日本ペイント株式会社	8,648										8,648	8,640	
2019	580171029	日本ペイント・インダストリアルコーティングス株式会社	11,252										11,252	11,026	
2019	580323194	日本ペイント・オートモーティブコーティングス株式会社	18,155										18,155	19,946	
2019	983251483	日本ベクトン・ディッキンソン株式会社	5,927										5,927	5,962	
2019	980913638	日本ペットフード株式会社	4,804										4,804	4,782	
2019	028002742	日本ポール製造株式会社	3,692										3,692	3,411	
2019	986027121	日本ホテル株式会社	24,150										24,150	23,993	
2019	981467707	日本ポリエチレン株式会社	158,343										158,343	160,040	
2019	984967397	日本ポリプロ株式会社	67,437	5,256									72,693	72,693	
2019	540124098	日本ポリマー工業株式会社	2,773										2,773	2,709	
2019	880117935	日本ホワイトファーム株式会社	79,355				3,607						82,962	83,752	
2019	983299745	日本マイクロソフト株式会社	3,914										3,914	3,838	
2019	982491224	株式会社日本マイクロニクス	10,078										10,078	10,296	
2019	424003411	日本マイクロバイオファーマ株式会社	19,865										19,865	20,386	
2019	981335127	日本マクドナルド株式会社	369,995										369,995	366,732	
2019	985680207	日本マタイ株式会社	18,513										18,513	18,001	
2019	982646561	日本ミシュランタイヤ株式会社	3,175										3,175	3,093	
2019	250500960	株式会社日本ミルクリプレイサー	3,321										3,321	3,275	
2019	984028157	日本メクトロン株式会社	32,745										32,745	32,039	
2019	260057771	日本メサライト工業株式会社	49,428										49,428	49,208	
2019	580357058	日本メジフィジックス株式会社	22,315										22,315	23,023	
2019	360008626	日本メッキ工業株式会社	8,563										8,563	8,642	
2019	400108991	日本メナード化粧品株式会社	5,366										5,366	5,329	
2019	400109002	日本モウルド工業株式会社	15,046										15,046	14,434	
2019	400053909	日本モザイクタイル株式会社	10,237										10,237	10,337	
2019	200364725	日本モレックス合同会社	30,085										30,085	30,085	
2019	985681250	日本ユニシス株式会社	10,520										10,520	10,367	
2019	982196761	日本ユピカ株式会社	8,381										8,381	8,419	
2019	158001426	日本リート投資法人	19,610										19,610	19,836	
2019	981401831	日本リテールファンド投資法人	29,180										29,180	27,398	
2019	450035355	日本リネンサプライ株式会社	2,490										2,490	2,485	
2019	766021789	日本リファイン株式会社	16,242										16,242	16,069	
2019	580545531	日本ルナ株式会社	7,666										7,666	7,398	
2019	201664118	日本ルメンタム株式会社	7,878										7,878	7,727	
2019	982340248	日本レストランシステム株式会社	23,292										23,292	22,409	
2019	580308741	日本レヂボン株式会社	3,317										3,317	3,281	
2019	988911178	日本ロジスティクスファンド投資法人	21,282										21,282	21,994	
2019	985091979	日本ロジテム株式会社	7,850										7,850	8,296	
2019	580058513	日本圧延工業株式会社	6,145										6,145	6,289	
2019	580293059	日本圧着端子製造株式会社	3,829										3,829	3,823	
2019	800105102	日本遠洋旋網漁業協同組合	7,952										7,952	8,632	
2019	985640604	日本化学工業株式会社	62,531										62,531	62,531	
2019	985640702	日本化学産業株式会社	14,591										14,591	14,698	
2019	400107124	日本化繊株式会社	10,140										10,140	10,114	
2019	985641209	日本化薬株式会社	69,242										69,242	69,205	
2019	650012131	日本果実工業株式会社	37,031										37,031	36,412	
2019	987070360	日本貨物鉄道株式会社	33,949										33,949	33,160	
2019	340093639	日本海エル・エヌ・ジー株式会社	45,162										45,162	45,660	
2019	984966872	株式会社日本海水	198,312										198,312	195,397	
2019	370044582	日本海石油株式会社	22,682										22,682	22,632	
2019	370044018	日本海綿業株式会社	10,547										10,547	10,620	
2019	985641746	日本海洋石油資源開発株式会社	18,847			12,670							31,517	31,536	
2019	400107081	日本碍子株式会社	159,057										159,057	157,619	
2019	500082476	日本観光開発株式会社	2,582										2,582	2,612	
2019	600141810	日本基準寝具株式会社	6,328										6,328	6,388	
2019	991337297	日本橋二丁目団地管理組合	4,965										4,965	4,907	
2019	991337395	日本橋髙島屋三井ビルディング管理組合	8,262										8,262	8,128	
2019	710019570	日本興業株式会社	4,574										4,574	4,646	
2019	985644514	日本金属株式会社	7,395										7,395	7,156	
2019	985644505	日本金属株式会社	42,033										42,033	41,538	
2019	985644971	日本銀行	34,368										34,368	36,005	
2019	985645502	日本空港ビルデング株式会社	52,500										52,500	50,939	
2019	430015426	日本形染株式会社	3,131										3,131	3,112	
2019	985646107	株式会社日本経済新聞社	30,917										30,917	30,251	
2019	985646205	日本軽金属株式会社	225,614	2,978	6,327								234,919	226,408	
2019	370210880	日本結晶光学株式会社	5,395										5,395	5,245	
2019	985646706	日本原子力発電株式会社	63,553									9,952	63,553	61,476	
2019	981638841	日本原燃株式会社	223,355										223,355	46,595	
2019	985651107	日本光電工業株式会社	5,681										5,681	5,553	
2019	985650502	日本工営株式会社	3,827										3,827	3,752	
2019	985650530	日本工機株式会社	7,112										7,112	4,009	
2019	985651608	日本航空株式会社	59,788										59,788	62,135	
2019	985651644	日本航空電子工業株式会社	12,540										12,540	12,199	
2019	010109177	日本高圧コンクリート株式会社	10,079										10,079	10,126	
2019	985651500	日本高周波鋼業株式会社	109,827										109,827	49,851	
2019	985652104	日本合成アルコール株式会社	25,884										25,884	25,737	
2019	200368921	日本合成樹脂株式会社	5,779										5,779	7,130	
2019	500015437	日本黒鉛工業株式会社	9,498										9,498	9,144	
2019	985652703	日本梱包運輸倉庫株式会社	15,210										15,210	15,049	
2019	580212121	日本山村硝子株式会社	247,987										247,987	263,075	
2019	530178451	日本産業資材株式会社	2,034										2,034	1,930	
2019	989103989	日本私立学校振興・共済事業団	20,382										20,382	21,662	
2019	985642304	日本紙パルプ商事株式会社	5,689										5,689	5,618	
2019	400107751	日本紙工業株式会社	3,679										3,679	3,609	
2019	810006181	日本磁力選鉱株式会社	11,385										11,385	11,860	
2019	985654314	日本自動車ターミナル株式会社	12,674										12,674	3,682	
2019	400107868	日本車輌製造株式会社	11,783										11,783	12,977	
2019	985655204	日本重化学工業株式会社	29,844									23,335	29,844	49,183	
2019	985654708	日本出版販売株式会社	7,304										7,304	7,148	
2019	580074482	日本純良薬品株式会社	4,534										4,534	4,558	
2019	982784226	日本証券テクノロジー株式会社	2,853										2,853	2,791	
2019	580003239	株式会社日本触媒	359,715		37,712								397,427	355,061	
2019	200267900	日本食塩製造株式会社	10,625										10,625	10,549	
2019	967413761	日本食研製造株式会社	13,449										13,449	13,603	
2019	270041908	日本食材株式会社	4,582										4,582	4,501	
2019	880007595	日本食材加工株式会社	3,397										3,397	3,530	
2019	800132718	日本食品株式会社	5,512										5,512	5,694	
2019	985655607	日本食品化工株式会社	202,229										202,229	202,243	
2019	570003351	日本伸銅株式会社	10,681										10,681	9,938	
2019	985655705	日本信号株式会社	4,338										4,338	4,019	
2019	580433605	日本新金属株式会社	16,681										16,681	16,399	
2019	500018564	日本新薬株式会社	8,959										8,959	8,688	
2019	570005472	日本酢ビ・ポバール株式会社	119,809										119,809	129,525	

注１：温室効果ガスの排出の抑制等のため、廃棄物を化石燃料に代えて燃料として使用したり、製品の製造のための原材料として使用した場合等により
排出される非エネルギー起源CO2排出量であって、温室効果ガスの排出の抑制等の為に行われているもの。

注２：電気事業用の発電所又は熱供給事業者の熱供給施設が設置されている事業所において、他人に供給した電気又は熱に係る排出量を含む、
燃料の使用に伴い排出されるエネルギー起源CO2排出量。

注３：エネルギー起源CO2（発電所等配分前）は、エネルギー起源CO2と重複しているため、調整前温室効果ガス排出量には加算していない。

注４：事業者が事業活動に伴い排出した温室効果ガス排出量を、国内認証排出削減量等の無効化量、廃棄物の原燃料使用に伴う排出量の控除等の調整を行ったもの。

①－１ 特定事業所排出者

排出年度	特定排出者コード	特定排出者名	温室効果ガス算定排出量（単位：tCO_2）										合計(tCO_2)		関連情報掲載頁
			ｴﾈﾙｷﾞｰ起源CO_2	非ｴﾈﾙｷﾞｰ起源CO_2	非ｴﾈﾙｷﾞｰ起源CO_2 (廃棄物の原燃料使用)(注１)	CH_4	N_2O	HFC	PFC	SF_6	NF_3	＜参考＞ｴﾈﾙｷﾞｰ起源CO_2 (発電所等配分前)(注２)	調整前温室効果ガス排出量（注３）	調整後温室効果ガス排出量（注４）	
2019	985656604	日本水産株式会社	59,328										59,328	59,299	
2019	960001149	株式会社日本政策金融公庫	10,520										10,520	10,582	
2019	960001121	株式会社日本政策投資銀行	2,906										2,906	2,863	
2019	580242069	日本生命保険相互会社	227,925										227,925	226,024	
2019	580116878	日本盛株式会社	3,513										3,513	3,616	
2019	530003811	日本精化株式会社	14,134										14,134	13,914	
2019	350006332	日本精機株式会社	16,960										16,960	17,140	
2019	985660705	日本精工株式会社	212,444										212,444	208,363	
2019	820145670	日本精工九州株式会社	6,523										6,523	6,958	
2019	580061930	日本精工硝子株式会社	10,940										10,940	10,906	
2019	985660803	日本精鉱株式会社	2,802										2,802	2,719	
2019	985661103	日本精蝋株式会社	100,934										100,934	100,039	
2019	985661300	株式会社日本製鋼所	29,609										29,609	30,295	
2019	070046408	日本製鋼所Ｍ＆Ｅ株式会社	151,938										151,938	153,546	
2019	985313100	日本製紙株式会社	5,376,580										5,376,580	5,905,098	
2019	980923447	日本製紙クレシア株式会社	222,327										222,327	219,707	
2019	985792007	日本製紙パピリア株式会社	75,439										75,439	75,010	
2019	290078923	日本製紙リキッドパッケージプロダクト株式会社	16,970										16,970	16,795	
2019	293015300	日本製紙石巻エネルギーセンター株式会社	41,652									656,040	41,652	42,044	
2019	985423961	日本製紙総合開発株式会社	5,241										5,241	5,595	
2019	985661506	日本製袋株式会社	2,549										2,549	2,674	
2019	985336900	日本製鉄株式会社	79,356,610	3,234,831	508,591	110,431	140,126						83,350,589	75,049,676	
2019	985661604	日本製粉株式会社	68,742										68,742	67,512	
2019	985661702	日本製薬株式会社	11,477										11,477	11,517	
2019	980105973	日本赤十字社	422,501										422,501	418,669	
2019	190010183	日本全薬工業株式会社	7,474										7,474	7,529	
2019	985662808	日本曹達株式会社	197,796										197,796	195,714	
2019	986328804	株式会社日本総合研究所	32,450										32,450	31,404	
2019	985420342	日本総合住生活株式会社	3,528										3,528	3,446	
2019	580062141	日本臓器製薬株式会社	13,396										13,396	13,069	
2019	450045736	日本耐酸壜工業株式会社	89,574	7,832									97,406	95,453	
2019	200268701	日本端子株式会社	4,176										4,176	2,965	
2019	580229764	日本鍛工株式会社	6,820										6,820	6,530	
2019	985664043	日本蓄電器工業株式会社	4,806										4,806	441	
2019	980450106	日本中央競馬会	91,178										91,178	94,701	
2019	200268658	日本鋳造株式会社	13,578										13,578	13,577	
2019	985664007	日本鋳鉄管株式会社	31,457										31,457	31,231	
2019	983911299	日本鋳銅株式会社	10,214										10,214	10,575	
2019	010307791	日本調剤株式会社	15,170										15,170	14,753	
2019	985664301	日本通運株式会社	145,873										145,873	145,186	
2019	810433644	日本鉄塔工業株式会社	2,427										2,427	2,537	
2019	985664802	日本天然ガス株式会社	8,613										8,613	8,402	
2019	985664901	日本甜菜製糖株式会社	283,345										283,345	283,998	
2019	985665158	日本電解株式会社	38,984										38,984	37,918	
2019	985665201	日本電気株式会社	163,882										163,882	159,943	
2019	580415993	株式会社日本電気化学工業所	15,651										15,651	15,274	
2019	989100735	日本電気計器検定所	2,703										2,703	2,665	
2019	500032634	日本電気硝子株式会社	625,985										625,985	620,860	
2019	985665666	日本電極株式会社	9,360										9,360	9,360	
2019	500124217	日本電産株式会社	9,793										9,793	9,516	
2019	985183801	日本電産コパル株式会社	8,359										8,359	8,439	
2019	985183838	日本電産コパル電子株式会社	4,042										4,042	4,009	
2019	300056013	日本電産サンキョー株式会社	10,087										10,087	9,983	
2019	967656821	日本電産テクノモータ株式会社	3,354										3,354	3,393	
2019	401591803	日本電産モビリティ株式会社	8,064										8,064	7,201	
2019	985670505	日本電子株式会社	12,505										12,505	12,164	
2019	985670603	日本電子計算株式会社	4,465										4,465	4,345	
2019	580375628	日本電子材料株式会社	3,639										3,639	3,645	
2019	987056370	日本電信電話株式会社	46,044										46,044	34,891	
2019	985670701	日本電設工業株式会社	2,585										2,585	3,341	
2019	985671001	日本電波工業株式会社	14,747										14,747	14,356	
2019	985139821	日本土地建物株式会社	24,421										24,421	24,424	
2019	991333995	日本土地建物プライベートリート投資法人	5,142										5,142	5,105	
2019	985672107	日本道路株式会社	88,095										88,095	89,066	
2019	500047225	日本特殊研砥株式会社	4,327										4,327	2,829	
2019	400108542	日本特殊硝子株式会社	3,156										3,156	3,125	
2019	985672804	日本特殊塗料株式会社	14,518										14,518	14,533	
2019	400108551	日本特殊陶業株式会社	94,612										94,612	95,390	
2019	985673301	日本乳化剤株式会社	26,175										26,175	26,008	
2019	991325797	日本年金機構	26,668										26,668	27,419	
2019	200269092	日本農産工業株式会社	28,292										28,292	29,016	
2019	985673605	日本農薬株式会社	3,391										3,391	3,296	
2019	200270020	日本発条株式会社	91,137										91,137	89,835	
2019	580005313	日本板硝子株式会社	519,379	62,594									581,973	514,597	
2019	260518743	日本板硝子ビルディングプロダクツ株式会社	10,633										10,633	13,199	
2019	985675109	日本肥糧株式会社	7,188										7,188	7,170	
2019	200269548	日本飛行機株式会社	13,435										13,435	13,167	
2019	260595635	日本物流センター株式会社	12,051										12,051	11,642	
2019	200269691	日本舗材株式会社	4,171										4,171	4,104	
2019	985677121	日本放送協会	170,486										170,486	170,486	
2019	985680600	日本無機株式会社	3,110										3,110	3,052	
2019	985680708	日本無線株式会社	5,871										5,871	5,801	
2019	980477333	日本無線硝子株式会社	5,229										5,229	5,157	
2019	530043227	日本毛織株式会社	21,434										21,434	21,315	
2019	985681204	日本冶金工業株式会社	367,498										367,498	362,307	
2019	980810299	日本薬品工業株式会社	5,795										5,795	5,685	
2019	988946850	日本郵政株式会社	75,266										75,266	75,975	
2019	985681705	日本郵船株式会社	12,747										12,747	12,532	
2019	989704675	日本郵便株式会社	594,438										594,438	615,057	
2019	989821045	日本郵便輸送株式会社	3,419										3,419	3,378	
2019	570003146	日本酪農協同株式会社	11,860										11,860	11,860	
2019	985682300	株式会社日本理化工業所	5,669										5,669	5,549	
2019	985682337	日本理化製紙株式会社	2,552										2,552	2,541	
2019	580222951	日本硫炭工業株式会社	14,930										14,930	14,967	
2019	985682678	株式会社日本旅行	2,874										2,874	2,820	
2019	200374436	日本連続端子株式会社	4,425										4,425	483	
2019	985682801	日本坩堝株式会社	4,063										4,063	3,174	
2019	985653101	日本酒類販売株式会社	3,822										3,822	3,321	
2019	985642501	日本罐詰株式会社	4,790										4,790	5,955	
2019	580149387	日本精線株式会社	24,754										24,754	24,104	
2019	991321205	日野市	8,347										8,347	8,192	
2019	991321279	日野市教育委員会	3,910										3,910	4,775	
2019	985712409	日野自動車株式会社	222,800										222,800	219,729	
2019	992510495	日野川流域土地改良区	4,673										4,673	4,434	
2019	985681302	日油株式会社	134,265	54	6,646				10,165				151,130	120,173	
2019	985682506	株式会社日陸	3,153										3,153	4,840	

注１：温室効果ガスの排出の抑制等のため、廃棄物を化石燃料に代えて燃料として使用したり、製品の製造のための原材料として使用した場合等により
排出される非エネルギー起源CO2排出量であって、温室効果ガスの排出の抑制等の為に行われているもの。

注２：電気事業用の発電所又は熱供給事業者の熱供給施設が設置されている事業所において、他人に供給した電気又は熱に係る排出量を含む、
燃料の使用に伴い排出されるエネルギー起源CO2排出量。

注３：エネルギー起源CO2（発電所等配分前）は、エネルギー起源CO2と重複しているため、調整前温室効果ガス排出量には加算していない。

注４：事業者が事業活動に伴い排出した温室効果ガス排出量を、国内認証排出削減量等の無効化量、廃棄物の原燃料使用に伴う排出量の控除等の調整を行ったもの。

①－１ 特定事業所排出者

排出年度	特定排出者コード	特定排出者名	温室効果ガス算定排出量（単位：tCO_2）										合計(tCO_2)		関連情報掲載頁
			ｴﾈﾙｷﾞｰ起源CO_2	非ｴﾈﾙｷﾞｰ起源CO_2	非ｴﾈﾙｷﾞｰ起源CO_2 (廃棄物の原燃料使用)(注１)	CH_4	N_2O	HFC	PFC	SF_6	NF_3	＜参考＞ｴﾈﾙｷﾞｰ起源CO_2 (発電所等配分前)(注２)	調整前温室効果ガス排出量（注３）	調整後温室効果ガス排出量（注４）	
2019	985541802	日立アロイ株式会社	5,479										5,479	5,356	
2019	905026121	株式会社日立インダストリアルプロダクツ	10,850										10,850	10,579	
2019	960247013	日立オートモティブシステムズ株式会社	214,649										214,649	211,402	
2019	200764683	日立オートモティブシステムズハイキャスト株式会社	58,975										58,975	59,602	
2019	530002771	日立オートモティブシステムズ阪神株式会	3,288										3,288	3,157	
2019	987814266	日立グローバルライフソリューションズ株式会社	52,593										52,593	51,437	
2019	981009381	株式会社日立システムズ	26,685										26,685	25,979	
2019	725016082	日立ジョンソンコントロールズ空調株式会社	33,397					4,530					37,927	35,936	
2019	250304780	日立セメント株式会社	16,066	38,667	7,107								61,840	61,533	
2019	200377401	株式会社日立ソリューションズ	5,015										5,015	4,999	
2019	980640942	株式会社日立ドキュメントソリューションズ	2,361										2,361	2,309	
2019	290035013	株式会社日立ニコトランスミッション	5,966										5,966	5,941	
2019	985621402	株式会社日立ハイテク	33,326							4,874			38,200	32,856	
2019	200761645	株式会社日立ハイテクファインシステムズ	2,651										2,651	2,579	
2019	250314651	株式会社日立パワーソリューションズ	8,326										8,326	8,794	
2019	250368867	株式会社日立パワーデバイス	36,802										36,802	36,441	
2019	985711573	株式会社日立ビルシステム	8,245										8,245	8,101	
2019	670025001	日立フェライト電子株式会社	9,882										9,882	9,617	
2019	985711804	株式会社日立ヘルスケア・マニュファクチャリング	7,897										7,897	7,705	
2019	985949212	株式会社日立メタルプレシジョン	21,267										21,267	21,730	
2019	980085807	株式会社日立リアルエステートパートナーズ	10,672										10,672	11,411	
2019	985710306	日立化成株式会社	246,405	6,703									253,108	249,336	
2019	985710941	日立化成エレクトロニクス株式会社	17,997										17,997	17,566	
2019	810184826	日立化成オートモーティブプロダクツ株式会社	16,863										16,863	14,196	
2019	988103287	日立化成ダイアグノスティックス・システムズ株式会社	3,512										3,512	3,446	
2019	250195003	日立化成テクノサービス株式会社	6,341										6,341	6,917	
2019	366012303	日立化成住電パワープロダクツ株式会社								7,980			7,980	7,980	
2019	985710601	日立金属株式会社	777,322										777,322	784,070	
2019	582296677	株式会社日立金属ネオマテリアル	70,941										70,941	69,496	
2019	810252264	株式会社日立金属安来製作所	5,679										5,679	5,844	
2019	986384376	日立金属工具鋼株式会社	11,895										11,895	11,780	
2019	810258052	株式会社日立金属若松	43,915										43,915	46,761	
2019	985710807	日立建機株式会社	66,860										66,860	65,497	
2019	580239822	株式会社日立建機ティエラ	6,994										6,994	6,802	
2019	987690472	日立建機日本株式会社	6,032										6,032	6,130	
2019	985204606	株式会社日立国際電気	3,461										3,461	3,371	
2019	980895951	株式会社日立産機システム	28,409										28,409	28,098	
2019	250236661	株式会社日立産業制御ソリューションズ	3,331										3,331	3,240	
2019	990820201	日立市	10,602	34,310									44,912	44,912	
2019	990820229	日立市企業局	8,996										8,996	8,378	
2019	990820274	日立市教育委員会	4,731										4,731	4,830	
2019	200365212	株式会社日立情報通信エンジニアリング	4,591										4,591	4,467	
2019	985711303	株式会社日立製作所	221,160							16,416		248,779	237,576	240,330	
2019	580006099	日立造船株式会社	273,830									258,649	273,830	266,062	
2019	985710100	株式会社日立物流	9,818										9,818	9,909	
2019	200971007	日立物流コラボネクスト株式会社	4,621										4,621	5,146	
2019	010682586	日立物流ダイレックス株式会社	3,252										3,252	3,130	
2019	240333699	株式会社日立物流関東	6,618										6,618	6,528	
2019	800109710	株式会社日立物流九州	5,504										5,504	6,015	
2019	260367219	株式会社日立物流首都圏	13,394										13,394	13,148	
2019	640106501	株式会社日立物流西日本	13,803										13,803	13,238	
2019	400612927	株式会社日立物流中部	7,678										7,678	7,595	
2019	250109195	株式会社日立物流東日本	3,093										3,093	3,033	
2019	200748920	株式会社日立物流南関東	4,732										4,732	4,672	
2019	010108591	日糧製パン株式会社	18,610										18,610	18,805	
2019	560004936	日和山観光株式会社	3,380										3,380	3,259	
2019	530041044	日和産業株式会社	10,216										10,216	10,396	
2019	580319404	日榮新化株式会社	4,832										4,832	4,709	
2019	991122570	入間市教育委員会	3,647										3,647	3,694	
2019	991122524	入間市上下水道部	3,117										3,117	3,429	
2019	991122506	入間市役所	6,118	15,204									21,322	21,529	
2019	730257004	入交石灰工業株式会社	25,206	56,347									81,553	81,658	
2019	991920701	韮崎市役所	2,845										2,845	2,821	
2019	500039395	任天堂株式会社	4,824										4,824	4,583	
2019	992220501	熱海市役所	10,158										10,158	9,946	
2019	400915701	熱田工業株式会社	2,441										2,441	35	
2019	450000313	濃飛倉庫運輸株式会社	3,735										3,735	3,683	
2019	990586108	能代山本広域市町村圏組合	3,094	11,455			4,161						18,710	18,739	
2019	990520204	能代市	5,469										5,469	5,521	
2019	990520278	能代市教育委員会	3,990										3,990	4,025	
2019	380159950	能登テック株式会社	2,786										2,786	2,830	
2019	991746304	能登町	7,662										7,662	7,500	
2019	380204957	株式会社能登半島	4,824										4,824	4,736	
2019	380104559	能任絹株式会社	5,564										5,564	5,414	
2019	991721109	能美市役所	6,876										6,876	6,751	
2019	985691309	能美防災株式会社	3,185										3,185	3,114	
2019	990014003	農林水産省	28,307										28,307	27,785	
2019	985691167	農林中央金庫	22,148										22,148	21,801	
2019	300006110	巴協栄リネン株式会社	10,086										10,086	10,005	
2019	985554909	株式会社巴川製紙所	46,367										46,367	46,200	
2019	540074521	播州織工業協同組合	3,003										3,003	2,977	
2019	540080430	播州信用金庫	2,379										2,379	2,268	
2019	540079107	播州調味料株式会社	8,466										8,466	8,576	
2019	580776547	株式会社播磨屋	1,768										1,768	1,677	
2019	540195213	株式会社播磨屋本店	2,455										2,455	1,364	
2019	740162399	波方ターミナル株式会社	5,762										5,762	5,987	
2019	270282465	株式会社馬車道	17,395										17,395	17,017	
2019	260251797	梅郷電子株式会社	5,258										5,258	5,145	
2019	581367729	株式会社梅田センタービル	3,392										3,392	3,219	
2019	760024550	萩原工業株式会社	21,357										21,357	21,937	
2019	993520404	萩市	13,056										13,056	13,379	
2019	740173955	伯方塩業株式会社	6,624										6,624	6,769	
2019	620127335	伯方化学株式会社	6,204										6,204	6,236	
2019	600425581	株式会社伯和	7,565										7,565	6,989	
2019	800003363	博多アルミニウム工業株式会社			8,660								8,660	0	
2019	800145402	株式会社博多グリーンホテル	2,574										2,574	2,718	
2019	800203776	博多バスターミナル株式会社	2,429										2,429	2,643	
2019	800314238	博多港ふ頭株式会社	5,874										5,874	6,104	
2019	800002268	株式会社博多大丸	6,361										6,361	6,889	
2019	985695907	株式会社博報堂	4,671										4,671	4,606	

注１：温室効果ガスの排出の抑制等のため、廃棄物を化石燃料に代えて燃料として使用したり、製品の製造のための原材料として使用した場合等により
排出される非エネルギー起源CO2排出量であって、温室効果ガスの排出の抑制等の為に行われているもの。

注２：電気事業用の発電所又は熱供給事業者の熱供給施設が設置されている事業所において、他人に供給した電気又は熱に係る排出量を含む、
燃料の使用に伴い排出されるエネルギー起源CO2排出量。

注３：エネルギー起源CO2（発電所等配分前）は、エネルギー起源CO2と重複しているため、調整前温室効果ガス排出量には加算していない。

注４：事業者が事業活動に伴い排出した温室効果ガス排出量を、国内認証排出削減量等の無効化量、廃棄物の原燃料使用に伴う排出量の控除等の調整を行ったもの。

①－１ 特定事業所排出者

排出年度	特定排出者コード	特定排出者名	温室効果ガス算定排出量（単位：tCO_2）										合計(tCO_2)		関連情報掲載頁
			ｴﾈﾙｷﾞｰ起源CO_2	非ｴﾈﾙｷﾞｰ起源CO_2	非ｴﾈﾙｷﾞｰ起源CO_2 (廃棄物の原燃料使用)(注１)	CH_4	N_2O	HFC	PFC	SF_6	NF_3	＜参考＞ｴﾈﾙｷﾞｰ起源CO_2 (発電所等配分前)(注２)	調整前温室効果ガス排出量（注３）	調整後温室効果ガス排出量（注４）	
2019	991283301	柏・白井・鎌ケ谷環境衛生組合	6,521										6,521	6,372	
2019	992783106	柏羽藤環境事業組合		37,841									37,841	37,841	
2019	991520503	柏崎市	10,329	14,915									25,244	25,895	
2019	991520577	柏崎市教育委員会	5,876										5,876	6,224	
2019	991221701	柏市	10,844	37,260									48,104	48,222	
2019	991221774	柏市教育委員会	6,700										6,700	7,129	
2019	991221729	柏市水道部	4,579										4,579	4,453	
2019	985456153	柏洋硝子株式会社	15,598										15,598	15,652	
2019	190035683	白河オリンパス株式会社	3,886										3,886	3,917	
2019	990720500	白河市	10,637										10,637	11,079	
2019	990786708	白河地方広域市町村圏整備組合	4,889	25,106									29,995	25,347	218
2019	980777367	株式会社白興	14,640										14,640	14,565	
2019	400244366	白金鍍金工業株式会社	7,571										7,571	7,523	
2019	510377940	白山開発株式会社	3,527										3,527	3,504	
2019	991721074	白山市教育委員会	5,434										5,434	6,441	
2019	991721001	白山市役所	17,239										17,239	16,872	
2019	991710698	白山石川医療企業団	8,667										8,667	8,499	
2019	985695406	白十字株式会社	9,577										9,577	9,326	
2019	580005851	白石工業株式会社	52,251										52,251	52,597	
2019	130004738	白石食品工業株式会社	13,090										13,090	13,160	
2019	710028668	白川製紙株式会社	4,382										4,382	4,487	
2019	260031532	白鳥製薬株式会社	2,640										2,640	2,578	
2019	530062831	白鶴酒造株式会社	9,213										9,213	8,936	
2019	985325933	白馬観光開発株式会社	4,623										4,623	1,460	
2019	993040123	白浜町水道事業	2,293										2,293	2,176	
2019	985695602	株式会社白洋舎	21,508										21,508	31,851	
2019	990157801	白老町	2,877										2,877	2,770	
2019	890012731	株式会社迫田	2,333										2,333	2,474	
2019	581823365	株式会社麦の穂	3,371										3,371	3,296	
2019	080154703	函館エヌ・デー・ケー株式会社	30,342										30,342	30,932	
2019	983060857	函館どつく株式会社	18,869										18,869	3,737	
2019	080117620	株式会社函館なとり	3,280										3,280	2,045	
2019	080183447	株式会社函館丸井今井	3,430										3,430	3,487	
2019	080039917	株式会社函館国際ホテル	8,788										8,788	9,066	
2019	080023471	函館酸素株式会社	3,432										3,432	3,501	
2019	990120202	函館市	15,590	41,384									56,974	57,425	
2019	990120221	函館市企業局	6,719										6,719	7,326	
2019	990120276	函館市教育委員会	14,771										14,771	14,820	
2019	990120528	函館市病院局	8,939										8,939	9,011	
2019	992232502	函南町	4,028										4,028	3,929	
2019	410039636	函南東部農業協同組合	3,195										3,195	3,153	
2019	991438208	箱根町	6,346										6,346	6,199	
2019	800109139	箱崎ユーティリティ株式会社	1,576									9,146	1,576	1,680	
2019	993984403	幡多広域市町村圏事務組合	4,642	15,055									19,697	19,721	
2019	441010438	幡豆工業株式会社	4,093										4,093	4,046	
2019	280028409	八ヶ岳乳業株式会社	3,027										3,027	2,988	
2019	990134601	八雲町	7,840										7,840	7,965	
2019	991320100	八王子市	11,939	30,340	1,092		3,700						47,071	45,199	
2019	991320173	八王子市教育委員会	7,308										7,308	5,123	
2019	991223008	八街市役所	3,742										3,742	3,646	
2019	110087475	八戸セメント株式会社	392,340	601,000	32,595								1,025,935	994,133	
2019	990287109	八戸圏域水道企業団	9,695										9,695	9,804	
2019	110046169	八戸鉱山株式会社	30,732										30,732	30,958	
2019	990220306	八戸市	18,144										18,144	18,297	
2019	990220370	八戸市教育委員会	8,517										8,517	2,990	
2019	990220351	八戸市立市民病院事業	10,682										10,682	8,737	
2019	985701352	八戸製錬株式会社	418,745	26,509	2,710								447,964	392,450	
2019	990285900	八戸地域広域市町村圏事務組合	4,593	62,144									66,737	64,545	
2019	110037689	八戸東洋株式会社	7,367										7,367	7,431	
2019	110219304	八戸農業協同組合	3,819										3,819	3,855	
2019	330010481	株式会社八光	3,633										3,633	3,605	
2019	350025900	株式会社八号線	4,543										4,543	4,595	
2019	330016761	株式会社八十二銀行	9,803										9,803	9,791	
2019	955825206	八重洲地下街株式会社	5,744										5,744	5,591	
2019	994021006	八女市	6,016										6,016	6,384	
2019	994090200	八女西部広域事務組合	1,714	16,603			2						18,319	18,393	
2019	980650232	八千代工業株式会社	18,853										18,853	18,548	
2019	991222109	八千代市	9,592	28,894									38,486	38,259	
2019	991222172	八千代市教育委員会	6,493										6,493	6,369	
2019	991222127	八千代市上下水道局	6,407										6,407	6,231	
2019	260077596	八千代特殊金属株式会社	3,217										3,217	3,159	
2019	870378885	八代ニチハ株式会社	4,848										4,848	4,943	
2019	994320201	八代市	7,569	13,407									20,976	21,436	
2019	994320275	八代市教育委員会	2,630										2,630	2,781	
2019	870269245	八代飼料株式会社	3,277										3,277	3,423	
2019	870265916	八代地域農業協同組合	1,904										1,904	2,067	
2019	996610695	株式会社八幡サンソセンター	342,676										342,676	342,676	
2019	190026844	株式会社八幡屋	4,438										4,438	4,237	
2019	240187957	八幡砕石工業株式会社	4,810										4,810	4,759	
2019	992621000	八幡市	2,887										2,887	2,771	
2019	993820401	八幡浜市	7,825										7,825	8,235	
2019	740060405	八幡浜紙業株式会社	3,921										3,921	4,009	
2019	990321407	八幡平市	5,460										5,460	5,687	
2019	370233955	八尾キタノ製作株式会社	3,815										3,815	3,709	
2019	992721201	八尾市	6,345										6,345	6,216	
2019	992721275	八尾市教育委員会	5,522										5,522	5,298	
2019	992721220	八尾市水道局	2,531										2,531	2,401	
2019	584021861	八尾市都市開発株式会社	3,690										3,690	3,558	
2019	992721257	八尾市立病院	5,373										5,373	5,238	
2019	240023918	株式会社八百半フードセンター	3,536										3,536	3,476	
2019	980375039	株式会社八芳園	2,964										2,964	2,903	
2019	270030322	株式会社八木橋	2,980										2,980	2,913	
2019	220047162	八木工業株式会社	13,224										13,224	12,873	
2019	992310494	株式会社半田キャスティング	16,874										16,874	16,699	
2019	992320507	半田市	10,839	9,591									20,430	20,283	
2019	992320571	半田市教育委員会	2,838										2,838	2,813	
2019	400115289	半田重工業株式会社	3,872										3,872	3,831	
2019	988267092	株式会社半導体エネルギー研究所	26,096										26,096	14,532	
2019	983000296	株式会社帆風	2,975										2,975	2,948	
2019	991311906	板橋区	10,028										10,028	11,849	
2019	991311970	板橋区教育委員会	12,204										12,204	4,676	
2019	980919355	板橋精機株式会社	6,578										6,578	6,407	
2019	380007911	株式会社板尾鉄工所	2,993										2,993	2,912	
2019	992021301	飯山市役所	2,839										2,839	3,176	
2019	994020500	飯塚市	4,207										4,207	4,653	
2019	994020528	飯塚市企業局	4,551										4,551	5,116	
2019	994020573	飯塚市教育委員会	3,025										3,025	3,372	
2019	991332595	飯田橋グラン・ブルーム管理組合	6,058										6,058	5,892	

注１：温室効果ガスの排出の抑制等のため、廃棄物を化石燃料に代えて燃料として使用したり、製品の製造のための原材料として使用した場合等により
排出される非エネルギー起源CO2排出量であって、温室効果ガスの排出の抑制等の為に行われているもの。

注２：電気事業用の発電所又は熱供給事業者の熱供給施設が設置されている事業所において、他人に供給した電気又は熱に係る排出量を含む、
燃料の使用に伴い排出されるエネルギー起源CO2排出量。

注３：エネルギー起源CO2（発電所等配分前）は、エネルギー起源CO2と重複しているため、調整前温室効果ガス排出量には加算していない。

注４：事業者が事業活動に伴い排出した温室効果ガス排出量を、国内認証排出削減量等の無効化量、廃棄物の原燃料使用に伴う排出量の控除等の調整を行ったもの。

①－１ 特定事業所排出者

排出年度	特定排出者コード	特定排出者名	温室効果ガス算定排出量（単位：tCO_2）										合計(tCO_2)		関連情報掲載頁
			ｴﾈﾙｷﾞｰ起源CO_2	非ｴﾈﾙｷﾞｰ起源CO_2	非ｴﾈﾙｷﾞｰ起源CO_2 (廃棄物の原燃料使用)(注１)	CH_4	N_2O	HFC	PFC	SF_6	NF_3	＜参考＞ｴﾈﾙｷﾞｰ起源CO_2 (発電所等配分前)(注２)	調整前温室効果ガス排出量（注３）	調整後温室効果ガス排出量（注４）	
2019	985040380	飯田建材工業株式会社	8,707										8,707	9,537	
2019	410002331	株式会社飯田工業	4,017										4,017	4,271	
2019	982747231	株式会社飯田産業	3,626										3,626	3,797	
2019	992020501	飯田市	13,392										13,392	13,287	
2019	992020574	飯田市教育委員会	3,662										3,662	3,804	
2019	580109505	飯田繊工株式会社	5,170										5,170	5,228	
2019	991120904	飯能市役所	3,411										3,411	1,751	
2019	985040906	飯野海運株式会社	10,206										10,206	9,957	
2019	983538808	磐梯リゾート開発株式会社	3,533										3,533	3,562	
2019	992221170	磐田市教育委員会	2,413										2,413	2,723	
2019	992221106	磐田市役所	9,510										9,510	9,953	
2019	992221151	磐田市立総合病院	6,265										6,265	6,217	
2019	870047532	株式会社肥後銀行	4,162										4,162	4,504	
2019	380058161	肥田電器株式会社	4,804										4,804	4,661	
2019	992121700	飛騨市役所	9,718										9,718	9,603	
2019	370231389	飛騨農業協同組合	6,563										6,563	6,505	
2019	450073481	株式会社樋口製作所	3,161										3,161	3,161	
2019	610097715	備前化成株式会社	5,441										5,441	5,556	
2019	993321106	備前市	8,066										8,066	8,288	
2019	993384106	備南水道企業団	5,148										5,148	5,298	
2019	610097724	備北粉化工業株式会社	32,402										32,402	33,275	
2019	580388091	尾家産業株式会社	11,627										11,627	11,652	
2019	990696502	尾花沢市大石田町環境衛生事業組合	3,474										3,474	5,127	
2019	470127374	株式会社尾崎畜産御浜ファーム				14,769							14,769	14,769	
2019	992388700	尾三衛生組合	3,460	30,777									34,237	34,202	
2019	500395158	尾池アドバンストフィルム株式会社	7,283										7,283	6,967	
2019	500447307	尾池パックマテリアル株式会社	4,318										4,318	4,440	
2019	670051281	尾池ファインコーティング株式会社	5,670										5,670	5,778	
2019	992322600	尾張旭市	3,948										3,948	3,906	
2019	260077077	株式会社尾張屋	4,117										4,117	4,315	
2019	400022303	尾張整染株式会社	16,469										16,469	16,303	
2019	400022297	尾張精機株式会社	7,807										7,807	7,753	
2019	992384809	尾張東部衛生組合		32,600									32,600	32,600	
2019	993420507	尾道市	16,984	12,965									29,949	30,381	
2019	993420571	尾道市教育委員会	5,762										5,762	5,917	
2019	993420552	尾道市立総合医療センター	7,285										7,285	7,312	
2019	530009468	尾道造船株式会社	9,381										9,381	9,617	
2019	992420905	尾鷲市役所	6,529										6,529	6,484	
2019	500024104	株式会社微生物化学研究所	4,254										4,254	4,091	
2019	500178881	株式会社琵琶湖グランドホテル	3,775										3,775	3,697	
2019	990121504	美唄市	5,051										5,051	4,830	
2019	050035837	美瑛町農業協同組合	6,587										6,587	6,652	
2019	990543405	美郷町	3,457										3,457	3,490	
2019	840235255	美光九州株式会社	2,657										2,657	2,846	
2019	420127170	美光産業株式会社	3,977										3,977	3,940	
2019	430122963	美幸工業株式会社	10,480										10,480	10,468	
2019	993321509	美作市	12,274										12,274	13,204	
2019	410044609	美藤製紙株式会社	8,613										8,613	8,124	
2019	993521303	美祢市	3,756										3,756	3,841	
2019	992121101	美濃加茂市役所	2,543										2,543	2,429	
2019	400141000	美濃工業株式会社	24,876										24,876	24,735	
2019	201919244	美濃工業栃木株式会社	7,557										7,557	7,430	
2019	400141206	美濃窯業株式会社	13,670										13,670	14,671	
2019	993620704	美馬市	6,285										6,285	6,605	
2019	984060691	美浜シーサイドパワー株式会社	5,562									113,663	5,562	5,727	
2019	040301706	美幌地方農産加工農業協同組合連合会	16,284										16,284	16,398	
2019	990154309	美幌町	5,220										5,220	5,290	
2019	400282554	株式会社美鈴工業	4,919										4,919	4,697	
2019	470013462	美和ロック株式会社	15,577										15,577	15,497	
2019	400141411	株式会社美和製作所	3,876										3,876	3,840	
2019	887008834	株式会社彦根ＬＩＸＩＬ製作所	3,074										3,074	2,950	
2019	550021488	彦根ゼラチン株式会社	5,547										5,547	5,604	
2019	992520203	彦根市	11,297										11,297	10,903	
2019	992520277	彦根市教育委員会	3,216										3,216	3,098	
2019	660056603	彦島製錬株式会社	186,030										186,030	191,211	
2019	270216746	菱栄金属株式会社	3,339										3,339	3,251	
2019	985062064	菱光石灰工業株式会社	51,188										51,188	223,135	
2019	530107262	菱三工業株式会社	9,728										9,728	9,592	
2019	740265082	株式会社菱進テック	6,902										6,902	7,281	
2019	430144568	菱電旭テクニカ株式会社	2,436										2,436	2,414	
2019	530017961	菱電化成株式会社	3,605										3,605	3,540	
2019	830061134	菱東肥料株式会社	7,140										7,140	7,235	
2019	992810992	姫路ホテルマネジメント株式会社	2,859										2,859	2,780	
2019	992820101	姫路市	33,351	28,600			5,220						67,171	69,291	
2019	992820175	姫路市教育委員会	9,895										9,895	9,751	
2019	992820120	姫路市水道局	6,161										6,161	6,554	
2019	540086003	株式会社姫路鍍金工業所	3,232										3,232	3,141	
2019	540193059	姫路東芝電子部品株式会社	2,338										2,338	2,219	
2019	540069773	姫路鐵鋼リファイン株式会社	2,556										2,556	2,594	
2019	470010916	株式会社百五銀行	6,760										6,760	6,688	
2019	710048348	株式会社百十四銀行	5,601										5,601	5,876	
2019	370098322	株式会社氷見村田製作所	4,583										4,583	4,466	
2019	986944874	品川エネルギーサービス株式会社	469									6,359	469	463	
2019	985305108	品川リフラクトリーズ株式会社	50,821										50,821	51,299	
2019	991337690	品川ロケット合同会社	3,182										3,182	3,125	
2019	991310972	品川区教育委員会	7,088										7,088	6,927	
2019	991310909	品川区役所	14,716										14,716	14,670	
2019	982991375	株式会社品川合成製作所	3,327										3,327	3,365	
2019	987198277	品川熱供給株式会社	754									3,734	754	3,682	
2019	400347597	品野セラミックタイル工業株式会社	5,514										5,514	5,497	
2019	850190101	株式会社浜屋百貨店	2,289										2,289	2,484	
2019	400131569	株式会社浜乙女	4,854										4,854	4,815	
2019	850272207	浜勝株式会社	6,277										6,277	6,277	
2019	223022087	浜松ウォーターシンフォニー株式会社	9,339										9,339	8,893	
2019	987181046	株式会社浜松エア・サプライ	24,014										24,014	23,751	
2019	430016693	浜松ホトニクス株式会社	54,036										54,036	50,744	
2019	430033308	浜松光電株式会社	3,325										3,325	3,292	
2019	995900000	浜松市	55,321	80,363			5,270						140,954	143,227	
2019	995900903	浜松市教育委員会	5,338										5,338	9,706	
2019	995900206	浜松市上下水道部	17,191				3,574						20,765	21,497	
2019	430097092	浜松熱供給株式会社	350									2,903	350	343	
2019	430027801	浜松熱処理工業株式会社	17,226										17,226	17,079	
2019	430035572	浜松磐田信用金庫	3,249										3,249	3,214	
2019	993220201	浜田市	7,580										7,580	7,768	
2019	993220275	浜田市教育委員会	4,590										4,590	4,695	
2019	580023035	浜田食品工業株式会社	4,301										4,301	4,266	
2019	993289107	浜田地区広域行政組合		5,002									5,002	5,002	
2019	430110274	浜北工業株式会社	4,127										4,127	4,083	

注１：温室効果ガスの排出の抑制等のため、廃棄物を化石燃料に代えて燃料として使用したり、製品の製造のための原材料として使用した場合等により
排出される非エネルギー起源CO2排出量であって、温室効果ガスの排出の抑制等の為に行われているもの。

注２：電気事業用の発電所又は熱供給事業者の熱供給施設が設置されている事業所において、他人に供給した電気又は熱に係る排出量を含む、
燃料の使用に伴い排出されるエネルギー起源CO2排出量。

注３：エネルギー起源CO2（発電所等配分前）は、エネルギー起源CO2と重複しているため、調整前温室効果ガス排出量には加算していない。

注４：事業者が事業活動に伴い排出した温室効果ガス排出量を、国内認証排出削減量等の無効化量、廃棄物の原燃料使用に伴う排出量の控除等の調整を行ったもの。

①－１ 特定事業所排出者

排出年度	特定排出者コード	特定排出者名	温室効果ガス算定排出量（単位：tCO_2）										合計(tCO_2)		関連情報掲載頁
			ｴﾈﾙｷﾞｰ起源CO_2	非ｴﾈﾙｷﾞｰ起源CO_2	非ｴﾈﾙｷﾞｰ起源CO_2 (廃棄物の原燃料使用)(注１)	CH_4	N_2O	HFC	PFC	SF_6	NF_3	＜参考＞ｴﾈﾙｷﾞｰ起源CO_2 (発電所等配分前)(注２)	調整前温室効果ガス排出量（注３）	調整後温室効果ガス排出量（注４）	
2019	992280500	浜名湖競艇企業団	4,476										4,476	4,583	
2019	430115842	浜名湖電装株式会社	17,398										17,398	17,209	
2019	430110121	浜名梱包輸送株式会社	2,776										2,776	2,745	
2019	430114907	浜名部品工業株式会社	12,048										12,048	2,454	
2019	400328180	株式会社浜木綿	5,358										5,358	5,322	
2019	430040607	浜友観光株式会社	14,808										14,808	14,796	
2019	430173425	株式会社浜友商事	10,075										10,075	9,946	
2019	984956123	株式会社不二コントロールズ	6,274										6,274	6,337	
2019	440087518	株式会社不二プレシジョン	4,025										4,025	3,981	
2019	870023352	不二ライトメタル株式会社	70,204										70,204	71,612	
2019	985724259	不二ラテックス株式会社	5,169										5,169	5,111	
2019	370049373	株式会社不二越	173,715										173,715	169,666	
2019	400165979	株式会社不二屋	10,065										10,065	9,967	
2019	985724007	株式会社不二家	35,174										35,174	36,709	
2019	201947688	株式会社不二家フードサービス	4,663										4,663	980	
2019	581349892	不二興業株式会社	2,730										2,730	2,623	
2019	985722906	株式会社不二工機	3,039										3,039	2,957	
2019	580222146	不二商事株式会社	5,551										5,551	5,283	
2019	580075050	不二製油株式会社	140,855										140,855	141,111	
2019	991021002	富岡市	4,024	5,014									9,038	6,187	
2019	991089303	富岡地域医療企業団	4,423										4,423	4,340	
2019	985725158	富国生命保険相互会社	42,057										42,057	42,927	
2019	370026305	富山スガキ株式会社	3,854										3,854	3,756	
2019	370238218	富山フューチャー開発株式会社	4,951										4,951	4,873	
2019	370121940	株式会社富山環境整備	24,599										24,599	24,130	
2019	991600005	富山県	62,861										62,861	61,592	
2019	991600909	富山県教育委員会	12,180										12,180	11,958	
2019	991600103	富山県警察本部	4,732										4,732	4,615	
2019	370115951	富山県厚生農業協同組合連合会	8,267										8,267	8,127	
2019	991620106	富山市	37,919										37,919	37,167	
2019	991620170	富山市教育委員会	15,685										15,685	15,336	
2019	991620133	富山市上下水道局	15,721										15,721	15,292	
2019	379004514	富山市病院医務局	6,681										6,681	6,581	
2019	370178236	富山住友電工株式会社	71,776										71,776	70,052	
2019	370148111	富山小林製薬株式会社	5,371										5,371	5,271	
2019	370036052	富山製紙株式会社	14,668		28,729								43,397	14,275	
2019	370149299	株式会社富山村田製作所	59,800										59,800	58,229	
2019	370206063	株式会社富山富士通	10,326										10,326	10,041	
2019	980256978	富山薬品工業株式会社	2,607										2,607	2,350	
2019	260241208	株式会社富士エコー	5,783										5,783	5,630	
2019	710129151	株式会社富士カガク	2,824										2,824	2,966	
2019	710163635	株式会社富士クリーン	7,693	25,428									33,121	33,239	
2019	580356687	富士シート株式会社	8,153										8,153	7,794	
2019	200619001	富士シティオ株式会社	22,266										22,266	21,650	
2019	400121197	富士シリシア化学株式会社	19,129										19,129	16,737	
2019	410076326	株式会社富士セラミックス	5,045										5,045	4,907	
2019	985731558	富士ゼロックス株式会社	37,940										37,940	37,357	
2019	202015053	富士ゼロックスマニュファクチュアリング株式会社	55,949										55,949	54,915	
2019	982547179	富士ソフト株式会社	15,759										15,759	15,873	
2019	580021863	富士チタン工業株式会社	31,286										31,286	31,558	
2019	410038272	株式会社富士テクニカ宮津	4,362										4,362	4,248	
2019	800035751	株式会社富士ピー・エス	4,746										4,746	4,761	
2019	985733641	富士ファイバーグラス株式会社	38,731	3,604									42,335	43,942	
2019	440105483	富士ファイン株式会社	3,127										3,127	3,093	
2019	985733688	富士フィルター工業株式会社	3,705										3,705	3,608	
2019	989496732	富士フイルム株式会社	518,945										518,945	524,365	
2019	983039700	富士フイルム エレクトロニクスマテリアルズ株式会社	13,806										13,806	13,730	
2019	250345011	富士フイルムオプティクス株式会社	22,225										22,225	21,798	
2019	200256737	富士フイルムテクノプロダクツ株式会社	3,640										3,640	3,614	
2019	270021057	富士フイルムワコーケミカル株式会社	17,807										17,807	17,762	
2019	670382298	富士フイルム九州株式会社	83,206										83,206	79,641	
2019	982050060	富士フィルム富山化学株式会社	29,534										29,534	29,247	
2019	580014161	富士フイルム和光純薬株式会社	20,219										20,219	19,715	
2019	280263301	富士マイクロデバイス株式会社	3,931										3,931	3,822	
2019	420206390	富士メタルプリンティング株式会社	6,449										6,449	6,434	
2019	988790651	富士レビオ株式会社	7,788										7,788	7,886	
2019	420040158	株式会社富士屋	4,198										4,198	4,153	
2019	992710299	富士屋株式会社	2,642										2,642	2,563	
2019	390016594	株式会社富士屋	3,868										3,868	3,999	
2019	200258741	富士屋ホテル株式会社	6,946										6,946	5,947	
2019	982161603	富士化学株式会社	13,733										13,733	13,681	
2019	580450114	富士化学株式会社	4,226										4,226	4,221	
2019	370049801	富士化学工業	14,838										14,838	15,035	
2019	580217315	富士開発株式会社	7,654										7,654	2,087	
2019	460045014	株式会社富士観光	4,665										4,665	4,614	
2019	280023663	富士観光開発株式会社	6,942										6,942	6,858	
2019	220038889	富士機械株式会社	22,073										22,073	3,125	
2019	430110711	富士機工株式会社	7,351										7,351	7,277	
2019	991920201	富士吉田市役所	7,755										7,755	7,604	
2019	410062877	富士宮共同汽力株式会社	9,835									9,523	9,835	9,826	
2019	992220708	富士宮市	13,304	11,717									25,021	24,867	
2019	992220771	富士宮市教育委員会	3,410										3,410	3,372	
2019	280120470	株式会社富士急ハイランド	7,127										7,127	6,961	
2019	410019526	富士共和製紙株式会社	11,724										11,724	11,564	
2019	400120574	株式会社富士金属	6,003										6,003	5,973	
2019	991123503	富士見市	3,136										3,136	3,063	
2019	991123577	富士見市教育委員会	2,988										2,988	2,934	
2019	400120771	富士工器株式会社	3,113										3,113	3,413	
2019	200256783	富士工業株式会社	6,530										6,530	7,357	
2019	410297471	株式会社富士山ポートリー	4,990										4,990	4,865	
2019	570039541	富士酸素株式会社	39,187										39,187	37,183	
2019	992221008	富士市	29,834	26,276									56,110	55,590	
2019	992221071	富士市教育委員会	4,009										4,009	4,077	
2019	230041322	富士食品工業株式会社	12,614										12,614	12,400	
2019	200257529	富士食品工業株式会社	6,758										6,758	6,717	
2019	400120977	株式会社富士精機	3,027										3,027	2,962	
2019	400120995	富士精工株式会社	3,446										3,446	3,543	
2019	410076040	富士製紙協同組合	3,880										3,880	3,779	
2019	981055099	富士製薬工業株式会社	11,255										11,255	11,461	
2019	986329900	富士石油株式会社	1,258,607				7,657						1,266,264	1,258,062	
2019	200874952	株式会社富士達	6,371										6,371	6,209	
2019	580005369	富士鍛工株式会社	5,637										5,637	5,704	
2019	985732401	富士通株式会社	283,368										283,368	277,415	
2019	380245083	株式会社富士通ＩＴプロダクツ	4,726										4,726	4,600	
2019	985176904	富士通アイソテック株式会社	4,710										4,710	4,696	

注１：温室効果ガスの排出の抑制等のため、廃棄物を化石燃料に代えて燃料として使用したり、製品の製造のための原材料として使用した場合等により
排出される非エネルギー起源CO2排出量であって、温室効果ガスの排出の抑制等の為に行われているもの。

注２：電気事業用の発電所又は熱供給事業者の熱供給施設が設置されている事業所において、他人に供給した電気又は熱に係る排出量を含む、
燃料の使用に伴い排出されるエネルギー起源CO2排出量。

注３：エネルギー起源CO2（発電所等配分前）は、エネルギー起源CO2と重複しているため、調整前温室効果ガス排出量には加算していない。

注４：事業者が事業活動に伴い排出した温室効果ガス排出量を、国内認証排出削減量等の無効化量、廃棄物の原燃料使用に伴う排出量の控除等の調整を行ったもの。

①－１ 特定事業所排出者

排出年度	特定排出者コード	特定排出者名	温室効果ガス算定排出量（単位：tCO_2）										合計(tCO_2)		関連情報掲載頁
			ｴﾈﾙｷﾞｰ起源CO_2	非ｴﾈﾙｷﾞｰ起源CO_2	非ｴﾈﾙｷﾞｰ起源CO_2 (廃棄物の原燃料使用)(注１)	CH_4	N_2O	HFC	PFC	SF_6	NF_3	＜参考＞ｴﾈﾙｷﾞｰ起源CO_2 (発電所等配分前)(注２)	調整前温室効果ガス排出量（注３）	調整後温室効果ガス排出量（注４）	
2019	201814627	富士通インターコネクトテクノロジーズ株式会社	3,990										3,990	3,949	
2019	987625581	株式会社富士通エフサス	4,261										4,261	4,162	
2019	981236586	富士通コンポーネント株式会社	4,494										4,494	4,446	
2019	200199381	株式会社富士通ゼネラル	10,697										10,697	10,531	
2019	985130558	富士通フロンテック株式会社	5,530										5,530	5,490	
2019	984030342	富士通ホーム＆オフィスサービス株式会社	2,621										2,621	2,643	
2019	200451016	株式会社富士通研究所	8,532										8,532	8,342	
2019	985732902	富士電機株式会社	145,661					3,120	15,787	7,897			172,465	165,114	
2019	300052328	富士電機パワーセミコンダクタ株式会社	21,310										21,310	21,017	
2019	987809201	富士電機機器制御株式会社	9,076										9,076	8,849	
2019	772006591	富士電機津軽セミコンダクタ株式会社	31,549						17,939				49,488	51,647	
2019	580244967	富士電線工業株式会社	8,962										8,962	8,573	
2019	400121348	富士特殊紙業株式会社	15,155										15,155	15,055	
2019	200458920	富士物流株式会社	3,566										3,566	3,467	
2019	270087335	株式会社富士薬品	55,705										55,705	54,254	
2019	410058810	富士里和製紙株式会社	8,802										8,802	8,674	
2019	420133909	株式会社富士冷	4,588										4,588	4,645	
2019	985734308	富双合成株式会社	15,382										15,382	15,312	
2019	720021910	富田製薬株式会社	25,291										25,291	25,912	
2019	400094625	株式会社富田鋳工所	5,096										5,096	5,044	
2019	992721408	富田林市	2,297										2,297	2,316	
2019	992721471	富田林市教育委員会	3,982										3,982	4,099	
2019	260223649	富里商事株式会社	3,972										3,972	3,919	
2019	985732180	冨士ダイス株式会社	14,687										14,687	14,984	
2019	760025861	冨士ベークライト株式会社	7,313										7,313	7,512	
2019	200257242	冨士印刷株式会社	8,458										8,458	8,306	
2019	280023654	冨士食品工業株式会社	4,266										4,266	4,194	
2019	985733436	冨士森永乳業株式会社	10,995										10,995	10,781	
2019	200410855	冨士電線株式会社	3,634										3,634	5,268	
2019	540093170	冨士発條株式会社	7,264										7,264	6,909	
2019	991320601	府中市	15,511										15,511	15,826	
2019	993420801	府中市	9,225										9,225	9,411	
2019	991320674	府中市教育委員会	7,148										7,148	7,117	
2019	580303057	扶桑化学工業株式会社	67,543										67,543	70,825	
2019	550009044	扶桑工業株式会社	5,903										5,903	5,675	
2019	580118756	扶桑薬品工業株式会社	23,699										23,699	24,485	
2019	580392253	敷島スターチ株式会社	48,995										48,995	48,781	
2019	400057274	敷島製パン株式会社	123,957										123,957	122,034	
2019	985063901	浮間合成株式会社	3,761										3,761	3,691	
2019	985734522	武甲鉱業株式会社	8,920										8,920	8,819	
2019	400077713	武山鋳造株式会社	8,598										8,598	10,482	
2019	271043246	武州製薬株式会社	30,775										30,775	30,656	
2019	440015867	武蔵精密工業株式会社	29,356										29,356	29,075	
2019	982156022	株式会社武蔵野	123,205										123,205	122,848	
2019	270209358	株式会社武蔵野フーズ	42,776										42,776	42,484	
2019	613022601	株式会社武蔵野沖縄	4,816										4,816	4,731	
2019	985805704	株式会社武蔵野化学研究所	20,703										20,703	20,550	
2019	270042217	株式会社武蔵野銀行	6,305										6,305	6,138	
2019	991320306	武蔵野市	8,468										8,468	8,488	
2019	991320370	武蔵野市教育委員会	4,117										4,117	4,973	
2019	400643244	武田テバファーマ株式会社	38,125										38,125	37,895	
2019	560035370	武田ヘルスケア株式会社	6,605										6,605	6,415	
2019	760018383	武田鋳造株式会社	31,699										31,699	32,790	
2019	580005823	武田薬品工業株式会社	190,016										190,016	188,676	
2019	370028239	武内プレス工業株式会社	51,775										51,775	50,913	
2019	985414701	株式会社武部鉄工所	12,880										12,880	12,652	
2019	110026513	武輪水産株式会社	3,408										3,408	3,441	
2019	992620209	舞鶴市	11,667	5,859									17,526	17,112	
2019	340017038	伏見蒲鉾株式会社	7,919										7,919	7,981	
2019	710049210	株式会社伏見製薬所	4,834										4,834	4,982	
2019	100041919	服部コーヒーフーズ株式会社	3,715										3,715	3,729	
2019	710047108	服部製紙株式会社	3,468										3,468	3,566	
2019	390103027	福井環境事業株式会社	4,543										4,543	4,649	
2019	390000521	株式会社福井銀行	3,331										3,331	3,238	
2019	991800006	福井県	69,424										69,424	68,001	
2019	991800900	福井県教育委員会	9,754										9,754	9,526	
2019	991800101	福井県警察本部	4,404										4,404	4,285	
2019	390117701	福井県民生活協同組合	7,486										7,486	6,796	
2019	991882502	福井坂井地区広域市町村圏事務組合	3,606										3,606	3,519	
2019	390068859	福井山田化学工業株式会社	9,024										9,024	8,934	
2019	991820107	福井市	21,571	14,152			4,139						39,862	21,770	
2019	991820125	福井市企業局	8,162										8,162	7,945	
2019	991820171	福井市教育委員会	9,178										9,178	8,991	
2019	390140263	福井市農業協同組合	5,202										5,202	5,062	
2019	390075183	株式会社福井信越石英	3,649										3,649	3,549	
2019	390011177	株式会社福井村田製作所	179,528										179,528	175,105	
2019	390019184	福井鋲螺株式会社	10,052										10,052	9,793	
2019	580069722	福栄肥料株式会社	4,117										4,117	4,116	
2019	800029280	福岡アルミ工業株式会社	2,077		10,934								13,011	2,216	
2019	800746609	株式会社福岡エネルギーサービス	2,124									2,493	2,124	2,286	
2019	800605807	株式会社福岡クリーンエナジー		109,367									109,367	109,367	
2019	800721397	福岡ソフトバンクホークス株式会社	6,192										6,192	6,591	
2019	800024194	福岡トヨタ自動車株式会社	2,761										2,761	2,984	
2019	800028184	福岡トヨペット株式会社	1,763										1,763	1,902	
2019	800008477	株式会社福岡ヤクルト工場	2,226										2,226	2,380	
2019	800731114	福岡リート投資法人	7,078										7,078	7,686	
2019	800755134	福岡運輸株式会社	9,963										9,963	9,798	
2019	800024612	株式会社福岡銀行	10,320										10,320	11,190	
2019	994000006	福岡県	45,519										45,519	49,297	
2019	994000900	福岡県教育委員会	19,645										19,645	21,116	
2019	994000104	福岡県警察本部	12,778										12,778	13,178	
2019	994090809	福岡県南広域水道企業団	4,746										4,746	5,159	
2019	800117355	福岡工業大学	3,795										3,795	3,999	
2019	104025225	福岡国際空港株式会社	13,201										13,201	14,120	
2019	996700003	福岡市	78,296	171,420		481	31,890						282,087	288,095	
2019	996700907	福岡市教育委員会	21,156										21,156	22,457	
2019	996700200	福岡市水道局	11,959										11,959	12,997	
2019	800028818	福岡造船株式会社	3,245										3,245	3,476	
2019	800128878	福岡地下街開発株式会社	2,912										2,912	3,078	
2019	994091904	福岡地区水道企業団	17,799										17,799	19,357	
2019	800012925	福岡地所株式会社	15,371										15,371	16,345	
2019	996710298	福岡天神センタービル管理組合	2,045										2,045	2,187	
2019	994095501	福岡都市圏南部環境事業組合		52,903									52,903	52,903	
2019	820144903	福岡八女農業協同組合	5,708										5,708	5,940	
2019	800178744	株式会社福岡放送	1,993										1,993	2,164	
2019	600018791	株式会社福屋	18,721										18,721	19,226	
2019	030019193	株式会社福原	30,455										30,455	30,991	

注１：温室効果ガスの排出の抑制等のため、廃棄物を化石燃料に代えて燃料として使用したり、製品の製造のための原材料として使用した場合等により
排出される非エネルギー起源CO2排出量であって、温室効果ガスの排出の抑制等の為に行われているもの。

注２：電気事業用の発電所又は熱供給事業者の熱供給施設が設置されている事業所において、他人に供給した電気又は熱に係る排出量を含む、
燃料の使用に伴い排出されるエネルギー起源CO2排出量。

注３：エネルギー起源CO2（発電所等配分前）は、エネルギー起源CO2と重複しているため、調整前温室効果ガス排出量には加算していない。

注４：事業者が事業活動に伴い排出した温室効果ガス排出量を、国内認証排出削減量等の無効化量、廃棄物の原燃料使用に伴う排出量の控除等の調整を行ったもの。

①－１ 特定事業所排出者

排出年度	特定排出者コード	特定排出者名	温室効果ガス算定排出量（単位：tCO_2）										合計(tCO_2)		関連情報掲載頁
			ｴﾈﾙｷﾞｰ起源CO_2	非ｴﾈﾙｷﾞｰ起源CO_2	非ｴﾈﾙｷﾞｰ起源CO_2 (廃棄物の原燃料使用)(注１)	CH_4	N_2O	HFC	PFC	SF_6	NF_3	＜参考＞ｴﾈﾙｷﾞｰ起源CO_2 (発電所等配分前)(注２)	調整前温室効果ガス排出量（注３）	調整後温室効果ガス排出量（注４）	
2019	623078421	福山リサイクル発電株式会社	2,250	43,599									45,849	48,650	
2019	993410592	福山液酸株式会社	10,144										10,144	10,439	
2019	993420703	福山市	37,020	24,427									61,447	67,912	
2019	993420777	福山市教育委員会	3,970										3,970	5,276	
2019	993420721	福山市上下水道局	9,973										9,973	14,037	
2019	620042748	福山市農業協同組合	3,628										3,628	3,716	
2019	993420759	福山市民病院	5,598										5,598	6,939	
2019	580275426	福山製紙株式会社	75,204										75,204	75,214	
2019	620014126	福山鋳造株式会社	7,036										7,036	7,223	
2019	620013156	福山通運株式会社	23,952										23,952	23,689	
2019	620032035	福山熱煉工業株式会社	37,046										37,046	37,839	
2019	400122523	福山冷蔵株式会社	4,139										4,139	4,093	
2019	450007225	福寿工業株式会社	8,535										8,535	8,450	
2019	981456820	福助株式会社	6,762										6,762	6,796	
2019	710051380	福助工業株式会社	36,268										36,268	37,312	
2019	540091531	福伸電機株式会社	13,836										13,836	13,165	
2019	991385703	福生病院企業団	4,908										4,908	4,842	
2019	992620101	福知山市	5,617										5,617	6,748	
2019	992620129	福知山市上下水道部	7,561										7,561	7,231	
2019	994022406	福津市	2,218										2,218	2,384	
2019	240027882	株式会社福田屋百貨店	15,596										15,596	15,253	
2019	500004809	福田金属箔粉工業株式会社	36,405										36,405	35,511	
2019	710058371	福田製紙株式会社	5,793										5,793	5,944	
2019	340029146	福田道路株式会社	5,101										5,101	5,080	
2019	190345882	株式会社福島ＬＩＸＩＬ製作所	6,381										6,381	6,201	
2019	180122112	福島キヤノン株式会社	22,270										22,270	3,200	
2019	180002535	福島ゴム株式会社	6,175										6,175	2,176	
2019	180069875	福島サンケン株式会社	7,199										7,199	0	
2019	987653826	株式会社福島ニチアス	4,323										4,323	113	
2019	180088066	福島プラスチックス株式会社	17,271										17,271	17,410	
2019	180029029	福島ルビコン株式会社	4,232										4,232	0	
2019	380061157	福島印刷株式会社	3,995										3,995	3,900	
2019	990710497	福島液酸株式会社	8,156										8,156	8,250	
2019	990700006	福島県	49,110										49,110	11,236	
2019	990700900	福島県教育委員会	20,848										20,848	7,414	
2019	990700104	福島県警察本部	7,736										7,736	7,840	
2019	180024256	福島県厚生農業協同組合連合会	11,091										11,091	3,121	
2019	990720107	福島市	13,674	47,520									61,194	61,323	
2019	990720171	福島市教育委員会	3,372										3,372	1,769	
2019	180066981	株式会社福島芝浦電子	8,324										8,324	18	
2019	180010081	福島製鋼株式会社	64,026										64,026	11,715	
2019	180079737	福島太陽誘電株式会社	8,418										8,418	2,091	
2019	990788506	福島地方水道用水供給企業団	4,189										4,189	4,236	
2019	870158602	株式会社福徳開発	2,153										2,153	2,343	
2019	985821501	福徳長酒類株式会社	13,126										13,126	13,268	
2019	986020391	福日観光株式会社	3,187										3,187	3,479	
2019	800025871	福博綜合印刷株式会社	3,811										3,811	4,032	
2019	800223358	福北興業株式会社	1,817										1,817	1,977	
2019	600010326	福留ハム株式会社	9,917										9,917	10,085	
2019	440007606	株式会社物語コーポレーション	35,530										35,530	35,153	
2019	982056546	物産フードサイエンス株式会社	13,698										13,698	13,635	
2019	200990361	物産ロジスティクスソリューションズ株式会社	14,233										14,233	19,300	
2019	370064791	株式会社文苑堂書店	3,049										3,049	3,116	
2019	150146356	株式会社文化	4,108										4,108	4,154	
2019	985744707	文化シヤッター株式会社	10,778										10,778	32,380	
2019	981041530	株式会社文化堂	6,930										6,930	6,740	
2019	200261512	文化堂印刷株式会社	11,937										11,937	11,191	
2019	991310570	文京区教育委員会	4,417										4,417	4,307	
2019	991310506	文京区区長部局	9,874										9,874	10,132	
2019	982605002	株式会社文教センター	7,410										7,410	7,338	
2019	200582009	株式会社文教堂グループホールディングス	5,796										5,796	5,697	
2019	220125438	株式会社文真堂書店	2,295										2,295	2,383	
2019	990012009	文部科学省	10,234										10,234	10,131	
2019	530054141	株式会社兵衛旅館	3,323										3,323	3,232	
2019	530036321	兵庫トヨタ自動車株式会社	2,421										2,421	2,318	
2019	560004856	兵庫パルプ工業株式会社	3,726		23,469	3,414	24,227						54,836	27,941	
2019	992800001	兵庫県	91,423			7,038	68,997						167,458	241,794	
2019	992800207	兵庫県企業庁	20,449										20,449	18,929	
2019	992800904	兵庫県教育委員会	27,765										27,765	27,329	
2019	992800109	兵庫県警察	17,459										17,459	18,295	
2019	992800501	兵庫県病院局	47,899										47,899	19,011	
2019	540082031	兵庫製紙株式会社	91,782										91,782	91,428	
2019	540333552	兵庫西農業協同組合	5,564										5,564	5,728	
2019	530548267	兵庫日産自動車株式会社	4,049										4,049	3,848	
2019	530419994	兵庫六甲農業協同組合	3,586										3,586	3,439	
2019	530036527	株式会社兵食	10,772										10,772	10,305	
2019	530164993	株式会社平安	3,201										3,201	3,315	
2019	200372665	平安レイサービス株式会社	3,087										3,087	3,013	
2019	400655924	株式会社平安閣	2,770										2,770	2,610	
2019	400141289	株式会社平安閣	4,276										4,276	4,879	
2019	500014224	株式会社平安製作所	4,398										4,398	4,249	
2019	580167035	平井精密工業株式会社	7,045										7,045	7,217	
2019	430110579	平岡ボデー株式会社	5,479										5,479	5,421	
2019	985715008	平岡織染株式会社	7,358										7,358	7,289	
2019	980716808	株式会社平賀	3,496										3,496	3,508	
2019	400118137	株式会社平岩鉄工所	17,251										17,251	17,070	
2019	200251893	株式会社平山ファインテクノ	4,084										4,084	4,336	
2019	400715675	株式会社平成観光	15,500										15,500	15,421	
2019	250279346	株式会社平成興業	10,453										10,453	10,168	
2019	250238352	平成飼料株式会社	3,868										3,868	3,773	
2019	380032389	平鍛造株式会社	10,701										10,701	10,637	
2019	986460852	平塚ホールディング特定目的会社	3,931										3,931	3,846	
2019	991420301	平塚市	9,155										9,155	9,722	
2019	991420375	平塚市教育委員会	5,138										5,138	5,334	
2019	991420357	平塚市民病院	5,147										5,147	5,039	
2019	870031327	平田機工株式会社	4,068										4,068	4,261	
2019	150066282	株式会社平田牧場	3,347										3,347	3,363	
2019	610039631	平林金属株式会社	5,001										5,001	5,113	
2019	550009349	株式会社平和堂	121,251										121,251	117,388	
2019	580108901	平和発條株式会社	3,427										3,427	3,277	
2019	985747638	平和不動産株式会社	32,691										32,691	32,823	
2019	986175113	平和不動産リート投資法人	7,881										7,881	7,920	
2019	330019450	柄木田製粉株式会社	2,548										2,548	2,497	
2019	260078726	米屋株式会社	6,430										6,430	6,338	
2019	410025882	米久株式会社	15,782										15,782	15,517	
2019	690183751	米久おいしい鶏株式会社	14,969										14,969	15,115	
2019	271134814	米久かがやき株式会社	21,790										21,790	21,411	

注１：温室効果ガスの排出の抑制等のため、廃棄物を化石燃料に代えて燃料として使用したり、製品の製造のための原材料として使用した場合等により
排出される非エネルギー起源CO2排出量であって、温室効果ガスの排出の抑制等の為に行われているもの。

注２：電気事業用の発電所又は熱供給事業者の熱供給施設が設置されている事業所において、他人に供給した電気又は熱に係る排出量を含む、
燃料の使用に伴い排出されるエネルギー起源CO2排出量。

注３：エネルギー起源CO2（発電所等配分前）は、エネルギー起源CO2と重複しているため、調整前温室効果ガス排出量には加算していない。

注４：事業者が事業活動に伴い排出した温室効果ガス排出量を、国内認証排出削減量等の無効化量、廃棄物の原燃料使用に伴う排出量の控除等の調整を行ったもの。

①－１ 特定事業所排出者

排出年度	特定排出者コード	特定排出者名	温室効果ガス算定排出量（単位：tCO_2）										合計(tCO_2)		関連情報掲載頁
			ｴﾈﾙｷﾞｰ起源CO_2	非ｴﾈﾙｷﾞｰ起源CO_2	非ｴﾈﾙｷﾞｰ起源CO_2 (廃棄物の原燃料使用)(注１)	CH_4	N_2O	HFC	PFC	SF_6	NF_3	＜参考＞ｴﾈﾙｷﾞｰ起源CO_2 (発電所等配分前)(注２)	調整前温室効果ガス排出量（注３）	調整後温室効果ガス排出量（注４）	
2019	985813303	米久ケンコーハム株式会社	6,324										6,324	6,213	
2019	410051416	米久デリカフーズ株式会社	9,857										9,857	3,148	
2019	680054965	株式会社米子しんまち天満屋	3,882										3,882	3,984	
2019	993120206	米子市	7,029	14,533									21,562	23,978	
2019	993120270	米子市教育委員会	2,619										2,619	3,338	
2019	993120224	米子市水道局	4,941										4,941	5,084	
2019	983635641	米子製鋼株式会社	7,047										7,047	7,173	
2019	160183184	米沢ダイヤエレクトロニクス株式会社	4,467										4,467	4,504	
2019	990620200	米沢市	6,063										6,063	1,313	
2019	990620273	米沢市教育委員会	6,156										6,156	6,205	
2019	375009521	米沢電線株式会社	4,768										4,768	4,820	
2019	160116833	米沢浜理薬品工業株式会社	7,217										7,217	2,697	
2019	111111111	株式会社碧雲堂ホテル＆リゾート	4,295										4,295	4,348	
2019	400125141	碧海工機株式会社	31,887										31,887	31,717	
2019	400202016	碧海信用金庫	3,139										3,139	3,105	
2019	992320900	碧南市	8,662										8,662	8,593	
2019	992320973	碧南市教育委員会	4,183										4,183	4,161	
2019	990169179	別海町教育委員会	4,116										4,116	4,172	
2019	990169105	別海町役場	8,401										8,401	8,536	
2019	380062520	株式会社別川製作所	4,176										4,176	4,101	
2019	994420207	別府市	5,857										5,857	6,377	
2019	994420225	別府市上下水道局	3,090										3,090	3,392	
2019	350060319	株式会社片貝製作所	5,204										5,204	5,260	
2019	160039663	株式会社片桐製作所	4,178										4,178	4,220	
2019	760007021	片山工業株式会社	6,817										6,817	7,004	
2019	587263768	片山特殊工業株式会社	2,096										2,096	2,001	
2019	250341643	片山特殊鍛工株式会社	3,356										3,356	3,484	
2019	985122304	片倉コープアグリ株式会社	42,517										42,517	27,181	
2019	985122108	片倉工業株式会社	19,342										19,342	18,916	
2019	570005875	株式会社片木アルミニューム製作所	9,489										9,489	9,585	
2019	010239304	株式会社弁釜	14,532										14,532	14,660	
2019	985751701	保土谷化学工業株式会社	48,825										48,825	49,096	
2019	980108394	株式会社報知新聞社	2,933										2,933	2,856	
2019	401412742	宝エステートサービス株式会社	4,875										4,875	4,598	
2019	985752404	宝栄工業株式会社	5,038										5,038	4,936	
2019	985752502	株式会社宝幸	15,297										15,297	13,196	
2019	500488702	宝酒造株式会社	96,687										96,687	100,159	
2019	600097515	宝積飲料株式会社	4,224										4,224	4,278	
2019	992821403	宝塚市	5,234	39,269									44,503	44,704	
2019	992821477	宝塚市教育委員会	6,647										6,647	6,199	
2019	992821421	宝塚市上下水道局	4,880										4,880	4,643	
2019	992821459	宝塚市立病院	4,214										4,214	4,101	
2019	400125820	宝和工業株式会社	3,844										3,844	3,813	
2019	261000316	放送大学学園	4,178										4,178	3,989	
2019	200262663	株式会社放電精密加工研究所	12,242										12,242	12,147	
2019	260067571	朋和産業株式会社	37,526		8,367								45,893	39,068	
2019	500039902	株式会社法華倶楽部	10,416										10,416	11,662	
2019	990009003	法務省	225,147										225,147	173,075	
2019	990985800	芳賀地区広域行政事務組合	3,097										3,097	3,164	
2019	400202894	株式会社豊栄商会	38,429										38,429	38,955	
2019	992820907	豊岡市	12,656										12,656	18,857	
2019	992820971	豊岡市教育委員会	2,661										2,661	2,582	
2019	584002811	豊科フイルム株式会社	17,162										17,162	17,317	
2019	992320104	豊橋市	23,737	60,445									84,182	86,114	
2019	992320178	豊橋市教育委員会	5,490										5,490	1,582	
2019	992320122	豊橋市上下水道局	19,532										19,532	20,118	
2019	440009413	豊橋飼料株式会社	6,500										6,500	6,446	
2019	440175049	豊橋農業協同組合	2,420										2,420	2,398	
2019	440104421	豊興工業株式会社	4,883										4,883	4,832	
2019	010189230	株式会社豊月	10,177										10,177	10,366	
2019	994420904	豊後高田市	4,030										4,030	4,273	
2019	994421204	豊後大野市	5,446										5,446	5,867	
2019	800037371	豊鋼材工業株式会社	3,581										3,581	4,272	
2019	580135775	豊国製油株式会社	8,859										8,859	8,830	
2019	987434329	豊洲エネルギーサービス株式会社	1,254									3,567	1,254	1,246	
2019	991333098	豊洲三丁目開発特定目的会社	7,386										7,386	7,778	
2019	910069719	株式会社豊昇	7,871										7,871	7,694	
2019	400095220	豊臣機工株式会社	18,317										18,317	18,158	
2019	400095248	豊臣熱処理工業株式会社	15,492										15,492	15,365	
2019	400126569	豊生ブレーキ工業株式会社	16,768										16,768	16,624	
2019	270035722	豊精密工業株式会社	28,828										28,828	28,602	
2019	992320703	豊川市	15,286	21,868									37,154	37,546	
2019	992320777	豊川市教育委員会	4,409										4,409	4,587	
2019	992320759	豊川市民病院	5,805										5,805	5,756	
2019	810171282	豊前東芝エレクトロニクス株式会社	11,863										11,863	12,902	
2019	992720302	豊中市	11,522										11,522	14,044	
2019	992782708	豊中市伊丹市クリーンランド		75,570									75,570	75,570	
2019	992720376	豊中市教育委員会	8,747										8,747	8,665	
2019	992720321	豊中市上下水道局	5,598										5,598	5,451	
2019	167034909	株式会社豊通シスコム	2,805										2,805	2,774	
2019	440238757	豊通スメルティングテクノロジー株式会社	27,383										27,383	23,783	
2019	400003504	豊通鋼管株式会社	2,868										2,868	2,848	
2019	400220426	豊田ケミカルエンジニアリング株式会社	4,261	66,444	19,880								90,585	70,662	
2019	470175643	豊田スチールセンター株式会社	4,480										4,480	4,433	
2019	409003514	豊田まちづくり株式会社	3,904										3,904	4,004	
2019	400174931	豊田メタル株式会社	5,606										5,606	5,553	
2019	400095005	豊田化学工業株式会社	3,622										3,622	3,590	
2019	400096862	豊田合成株式会社	120,944										120,944	120,293	
2019	548026011	豊田合成九州株式会社	25,643										25,643	26,124	
2019	992321101	豊田市	37,918	47,790									85,708	85,430	
2019	992321175	豊田市教育委員会	10,312										10,312	10,237	
2019	992321120	豊田市上下水道局	11,287										11,287	11,166	
2019	400095060	株式会社豊田自動織機	312,664										312,664	310,743	
2019	400173442	株式会社豊田中央研究所	9,614										9,614	9,531	
2019	400095131	豊田通商株式会社	5,554										5,554	2,916	
2019	440031245	豊田鉄工株式会社	22,723										22,723	22,494	
2019	991311601	豊島区	11,889										11,889	12,386	
2019	991311675	豊島区教育委員会	2,186										2,186	2,224	
2019	270160097	株式会社豊島製作所	3,291										3,291	3,229	
2019	050072797	株式会社豊富牛乳公社	5,467										5,467	5,523	
2019	830193751	豊洋精工株式会社	2,405										2,405	2,616	
2019	760062407	豊和株式会社	4,518										4,518	4,562	
2019	401517655	豊和化成株式会社	3,424										3,424	3,389	
2019	400126184	豊和工業株式会社	7,747										7,747	7,681	
2019	580342814	豊國工業株式会社	5,721										5,721	5,095	
2019	990823409	鉾田市役所	5,759										5,759	5,292	
2019	990006001	防衛省	1,184,599										1,184,599	1,197,385	
2019	987019394	防衛省共済組合	3,563										3,563	3,524	

注１：温室効果ガスの排出の抑制等のため、廃棄物を化石燃料に代えて燃料として使用したり、製品の製造のための原材料として使用した場合等により
排出される非エネルギー起源CO2排出量であって、温室効果ガスの排出の抑制等の為に行われているもの。

注２：電気事業用の発電所又は熱供給事業者の熱供給施設が設置されている事業所において、他人に供給した電気又は熱に係る排出量を含む、
燃料の使用に伴い排出されるエネルギー起源CO2排出量。

注３：エネルギー起源CO2（発電所等配分前）は、エネルギー起源CO2と重複しているため、調整前温室効果ガス排出量には加算していない。

注４：事業者が事業活動に伴い排出した温室効果ガス排出量を、国内認証排出削減量等の無効化量、廃棄物の原燃料使用に伴う排出量の控除等の調整を行ったもの。

①－１ 特定事業所排出者

排出年度	特定排出者コード	特定排出者名	温室効果ガス算定排出量（単位：tCO_2）										合計(tCO_2)		関連情報掲載頁
			ｴﾈﾙｷﾞｰ起源CO_2	非ｴﾈﾙｷﾞｰ起源CO_2	非ｴﾈﾙｷﾞｰ起源CO_2 (廃棄物の原燃料使用)(注１)	CH_4	N_2O	HFC	PFC	SF_6	NF_3	＜参考＞ｴﾈﾙｷﾞｰ起源CO_2 (発電所等配分前)(注２)	調整前温室効果ガス排出量（注３）	調整後温室効果ガス排出量（注４）	
2019	770029415	防府エネルギーサービス株式会社	74,437									717,800	74,437	74,437	
2019	993520601	防府市	11,731	16,500									28,231	28,552	
2019	993520674	防府市教育委員会	3,412										3,412	3,459	
2019	990184809	北しりべし廃棄物処理広域連合		17,277									17,277	17,277	
2019	250399710	北つくば農業協同組合	3,134										3,134	3,068	
2019	010966954	株式会社北のたまゆら	13,587										13,587	13,687	
2019	050146264	北ひびき農業協同組合	5,688										5,688	5,768	
2019	990821502	北茨城市	6,162	4,449									10,611	10,600	
2019	370068243	株式会社北越	3,042										3,042	2,980	
2019	340108311	株式会社北越ケーズ	12,291										12,291	11,997	
2019	985753107	北越コーポレーション株式会社	624,064		58,630	13,748	135,248						831,690	773,017	
2019	982691351	北越パッケージ株式会社	10,689										10,689	424,082	
2019	350007367	北越メタル株式会社	123,254										123,254	124,350	
2019	350032216	北越化成株式会社	3,954										3,954	3,999	
2019	350007474	株式会社北越銀行	4,556										4,556	4,663	
2019	985753009	北越工業株式会社	5,651										5,651	5,688	
2019	985544303	北越東洋ファイバー株式会社	8,769										8,769	8,677	
2019	201048971	株式会社北欧トーキョー	2,816										2,816	574	
2019	010035995	北海鋼機株式会社	3,983										3,983	4,021	
2019	070054731	北海製鉄株式会社	3,746,419	241,986	37,191	3,484							4,029,080	3,991,889	
2019	988793053	北海製罐株式会社	75,548										75,548	73,734	
2019	969604000	北海土地改良区	12,186										12,186	12,431	
2019	990100003	北海道	62,075										62,075	63,053	
2019	984776850	株式会社北海道ＬＩＸＩＬ製作所	5,176										5,176	5,273	
2019	010944821	北海道エネルギー株式会社	16,276										16,276	16,507	
2019	090046620	北海道カネライト株式会社	4,031										4,031	4,144	
2019	010402575	北海道キヨスク株式会社	7,511										7,511	6,336	
2019	101865451	北海道コカ・コーラプロダクツ株式会社	24,662										24,662	24,928	
2019	010136441	北海道コカ・コーラボトリング株式会社	4,160										4,160	4,882	
2019	010460265	株式会社北海道チクレンミート	6,271										6,271	6,333	
2019	010135186	北海道テレビ放送株式会社	3,300										3,300	3,336	
2019	010224080	北海道パワーエンジニアリング株式会社	32,775									718,182	32,775	32,894	
2019	010134509	北海道マツダ販売株式会社	6,156										6,156	3,988	
2019	010411421	北海道リネンサプライ株式会社	5,947										5,947	5,976	
2019	010536102	株式会社北海道加ト吉	6,698										6,698	6,780	
2019	010139050	北海道瓦斯株式会社	52,977									281,715	52,977	55,532	
2019	990100406	北海道企業局	4,465									171	4,465	4,553	
2019	010624662	北海道吉野石膏株式会社	46,536										46,536	46,638	
2019	010131599	北海道漁業協同組合連合会	8,745										8,745	4,051	
2019	990100907	北海道教育委員会	83,952										83,952	86,528	
2019	010134732	株式会社北海道銀行	11,519										11,519	11,719	
2019	990100101	北海道警察	30,102										30,102	30,498	
2019	990100193	北海道公立大学法人札幌医科大学	23,354										23,354	19,655	
2019	010131230	北海道厚生農業協同組合連合会	38,609										38,609	39,099	
2019	010665880	株式会社北海道三喜	4,355										4,355	4,429	
2019	010858714	北海道住電スチールワイヤー株式会社	5,401										5,401	5,401	
2019	010305151	北海道住電精密株式会社	23,300										23,300	509	
2019	010131534	株式会社北海道新聞社	5,868										5,868	5,977	
2019	010917421	北海道森紙業株式会社	5,147										5,147	5,199	
2019	010199101	北海道石灰化工株式会社	24,287	52,299									76,586	76,649	
2019	981572373	北海道石油共同備蓄株式会社	3,734										3,734	3,954	
2019	010133065	北海道曹達株式会社	67,983										67,983	69,179	
2019	010434757	北海道総合通信網株式会社	5,486										5,486	5,596	
2019	010178611	北海道地域暖房株式会社	0		16,486							10,995	16,486	0	
2019	010061832	株式会社北海道畜産公社	29,659										29,659	29,988	
2019	060022000	北海道中央バス株式会社	7,214										7,214	7,358	
2019	010132818	北海道電力株式会社	985,800				22,080					945,000	1,007,880	1,010,967	
2019	995110595	北海道電力ネットワーク株式会社	13,745							8,749		37,258	22,494	22,725	
2019	985753448	北海道糖業株式会社	225,641										225,641	225,781	
2019	990100504	北海道道立病院局	10,308										10,308	10,512	
2019	090083561	北海道日高乳業株式会社	12,792										12,792	12,890	
2019	080034115	北海道乳業株式会社	19,132										19,132	19,303	
2019	010142421	株式会社北海道熱供給公社	5,935									62,378	5,935	6,496	
2019	010131561	北海道農材工業株式会社	6,350										6,350	6,651	
2019	010129634	北海道文化放送株式会社	3,211										3,211	105	
2019	060005671	北海道保証牛乳株式会社	6,607										6,607	6,686	
2019	010134429	北海道放送株式会社	3,905										3,905	395	
2019	050058475	株式会社北海道酪農公社	4,939										4,939	4,975	
2019	010398427	北海道旅客鉄道株式会社	11,811										11,811	11,952	
2019	190108476	株式会社北関東リオン・ドール	3,225										3,225	2,988	
2019	985753608	北興化学工業株式会社	28,913										28,913	29,624	
2019	800218438	北九州エル・エヌ・ジー株式会社	8,361										8,361	9,059	
2019	580191308	北九州オキシトン株式会社	23,201										23,201	25,238	
2019	810282648	株式会社北九州ニッスイ	3,861										3,861	4,021	
2019	996600008	北九州市	52,463	129,069			7,335						188,867	188,856	
2019	996600901	北九州市教育委員会	6,302										6,302	5,617	
2019	996601005	北九州市公営競技局	5,501										5,501	5,763	
2019	996600204	北九州市上下水道局	34,271			3,275	6,854						44,400	37,585	
2019	810292671	株式会社北九州輸入促進センター	3,089										3,089	3,268	
2019	990120801	北見市	9,590										9,590	9,712	
2019	990120875	北見市教育委員会	15,143										15,143	15,328	
2019	990120820	北見市上下水道局	7,690										7,690	7,843	
2019	760009508	株式会社北原工業	5,019										5,019	5,136	
2019	100428571	株式会社北光	4,571										4,571	154	
2019	150070427	北光金属工業株式会社	10,841										10,841	12,079	
2019	990123401	北広島市	5,114			14,553							19,667	19,738	
2019	990123474	北広島市教育委員会	5,302										5,302	5,343	
2019	380178768	北国合繊株式会社	4,059										4,059	3,947	
2019	500047243	北山ラベス株式会社	3,784										3,784	4,752	
2019	010694827	株式会社北燦食品	6,092										6,092	6,155	
2019	180003185	北芝電機株式会社	5,958										5,958	1,362	
2019	990521300	北秋田市	10,058										10,058	10,130	
2019	994287205	北松北部環境組合	3,091	5,342									8,433	8,385	
2019	130237373	北上ハイテクペーパー株式会社	86,353										86,353	32,076	
2019	990320606	北上市	4,498										4,498	6,488	
2019	990320670	北上市教育委員会	2,173										2,173	4,150	
2019	130186837	北上都心開発株式会社	3,959										3,959	778	
2019	130104681	株式会社北上文化	4,520										4,520	4,572	
2019	992094907	北信保健衛生施設組合		9,189									9,189	9,189	
2019	460016461	北勢ダイキャスト工業株式会社	4,860										4,860	4,838	
2019	370052225	北星ゴム工業株式会社	10,172										10,172	9,942	
2019	340204578	北星産業株式会社	3,896										3,896	879	
2019	560029391	株式会社北星社	8,308										8,308	3,027	
2019	991287506	北千葉広域水道企業団	26,302										26,302	25,409	
2019	380021376	北川ヒューテック株式会社	9,203										9,203	9,396	
2019	620005056	株式会社北川鉄工所	66,182										66,182	66,918	
2019	620040780	北川冷機株式会社	5,269										5,269	5,422	
2019	110105887	株式会社北大	6,048										6,048	371	

注１：温室効果ガスの排出の抑制等のため、廃棄物を化石燃料に代えて燃料として使用したり、製品の製造のための原材料として使用した場合等により
排出される非エネルギー起源CO2排出量であって、温室効果ガスの排出の抑制等の為に行われているもの。

注２：電気事業用の発電所又は熱供給事業者の熱供給施設が設置されている事業所において、他人に供給した電気又は熱に係る排出量を含む、
燃料の使用に伴い排出されるエネルギー起源CO2排出量。

注３：エネルギー起源CO2（発電所等配分前）は、エネルギー起源CO2と重複しているため、調整前温室効果ガス排出量には加算していない。

注４：事業者が事業活動に伴い排出した温室効果ガス排出量を、国内認証排出削減量等の無効化量、廃棄物の原燃料使用に伴う排出量の控除等の調整を行ったもの。

①－１ 特定事業所排出者

排出年度	特定排出者コード	特定排出者名	温室効果ガス算定排出量（単位：tCO_2）										合計(tCO_2)		関連情報掲載頁
			ｴﾈﾙｷﾞｰ起源CO_2	非ｴﾈﾙｷﾞｰ起源CO_2	非ｴﾈﾙｷﾞｰ起源CO_2 (廃棄物の原燃料使用)(注１)	CH_4	N_2O	HFC	PFC	SF_6	NF_3	＜参考＞ｴﾈﾙｷﾞｰ起源CO_2 (発電所等配分前)(注２)	調整前温室効果ガス排出量（注３）	調整後温室効果ガス排出量（注４）	
2019	201072879	北辰商事株式会社	8,840										8,840	8,603	
2019	457007307	北谷ホテルアンドリゾート株式会社	5,780										5,780	5,667	
2019	010046451	北電興業株式会社	3,833										3,833	3,888	
2019	370178192	北電産業株式会社	5,633										5,633	5,478	
2019	990920908	北杜市	15,904										15,904	15,610	
2019	150012817	株式会社北都銀行	3,163										3,163	3,486	
2019	010304959	北東商事株式会社	5,705										5,705	6,081	
2019	995210296	株式会社北日本すき家	12,426										12,426	12,176	
2019	360057578	北日本羽黒食品株式会社	14,796										14,796	14,879	
2019	130001502	株式会社北日本銀行	2,899										2,899	2,927	
2019	984408559	北日本酸素株式会社	16,604										16,604	16,717	
2019	370014476	株式会社北日本新聞社	4,317										4,317	4,216	
2019	010176509	北日本精機株式会社	10,780										10,780	10,994	
2019	110067580	北日本造船株式会社	14,021										14,021	14,389	
2019	100012309	北日本電線株式会社	7,143										7,143	7,216	
2019	992897303	北播磨総合医療センター	4,230										4,230	4,044	
2019	010134081	北菱産業埠頭株式会社	6,666										6,666	6,691	
2019	010094655	北雄ラッキー株式会社	27,177										27,177	27,652	
2019	010134859	株式会社北洋銀行	25,842										25,842	26,271	
2019	370053797	北陸アルミニウム株式会社	3,950										3,950	3,891	
2019	370321806	北陸コカ・コーラプロダクツ株式会社	21,962										21,962	21,624	
2019	370131481	株式会社北陸セラミック	2,449										2,449	2,393	
2019	370053732	株式会社北陸化成工業所	6,193										6,193	6,143	
2019	340017207	北陸瓦斯株式会社	3,195										3,195	3,219	
2019	370053671	株式会社北陸銀行	10,963										10,963	10,761	
2019	340054800	北陸工業株式会社	14,510										14,510	14,631	
2019	500549989	北陸森紙業株式会社	2,913										2,913	2,854	
2019	380223381	北陸積水樹脂株式会社	5,629										5,629	5,810	
2019	380182724	北陸通信ネットワーク株式会社	3,834										3,834	3,728	
2019	370053984	北陸電気工業株式会社	7,511										7,511	7,311	
2019	370053821	北陸電力株式会社	1,077,360				29,000					16,500,000	1,106,360	1,103,200	
2019	818052091	北陸電力送配電株式会社	8,338							6,861		764	15,199	14,971	
2019	390056446	株式会社北陸油化		6,537									6,537	6,537	
2019	380063438	株式会社北國銀行	6,049										6,049	5,382	
2019	380063106	株式会社北國新聞社	6,923										6,923	6,753	
2019	963001278	株式会社墨田	5,096										5,096	4,985	
2019	991310702	墨田区	12,013										12,013	11,762	
2019	991310776	墨田区教育委員会	3,510										3,510	3,434	
2019	985763909	株式会社牧野フライス製作所	26,456										26,456	25,827	
2019	982947742	睦特殊金属工業株式会社	2,858										2,858	3,699	
2019	760027391	堀江染工株式会社	4,095										4,095	4,114	
2019	500003623	株式会社堀場エステック	4,900										4,900	5,004	
2019	500044724	株式会社堀場製作所	6,653										6,653	6,433	
2019	340017271	株式会社堀川	13,630										13,630	13,742	
2019	580953463	堀川化成株式会社	3,821										3,821	3,784	
2019	200413796	株式会社本間ゴルフ	2,851										2,851	2,865	
2019	150070507	本間物産株式会社	8,195										8,195	8,286	
2019	330004940	株式会社本久	7,800										7,800	7,783	
2019	985757204	本州化学工業株式会社	45,720										45,720	45,761	
2019	530538691	本州四国連絡高速道路株式会社	2,750										2,750	2,792	
2019	985757296	本州製罐株式会社	8,442										8,442	8,322	
2019	220075891	本州油化株式会社	3,811										3,811	2,745	
2019	991121106	本庄市	4,158										4,158	4,170	
2019	174011904	本巣マネージメント合同会社	7,583										7,583	7,500	
2019	992121808	本巣市	5,111										5,111	5,071	
2019	581999350	本荘ケミカル株式会社	6,271										6,271	6,308	
2019	990585405	本荘由利広域市町村圏組合	4,147										4,147	2,473	
2019	400127216	本多金属工業株式会社	19,405										19,405	19,271	
2019	985757509	本田技研工業株式会社	368,761										368,761	366,744	
2019	270041846	株式会社本田技術研究所	154,686										154,686	147,179	
2019	270093511	本田金属技術株式会社	28,139										28,139	28,136	
2019	890002037	本坊酒造株式会社	3,587										3,587	3,702	
2019	800154395	株式会社麻生	8,101										8,101	8,828	
2019	800620616	麻生セメント株式会社	426,852	790,730	156,842								1,374,424	1,217,583	
2019	800111665	麻生芳雄商事株式会社	2,239										2,239	2,435	
2019	992721005	枚方市	10,101	39,790									49,891	51,168	
2019	992721079	枚方市教育委員会	7,135										7,135	7,001	
2019	992721023	枚方市上下水道局	9,947										9,947	9,452	
2019	820143970	株式会社毎日新聞九州センター	1,967										1,967	2,124	
2019	985762429	株式会社毎日新聞社	21,964										21,964	20,457	
2019	201116756	株式会社毎日新聞首都圏センター	6,655										6,655	6,529	
2019	991210897	幕張テクノガーデン管理組合	14,042										14,042	13,706	
2019	260389109	株式会社幕張メッセ	11,787										11,787	11,596	
2019	030021576	幕別町農業協同組合	3,785										3,785	5,321	
2019	990164305	幕別町役場	5,617										5,617	5,694	
2019	270086169	末吉工業株式会社	4,418										4,418	4,349	
2019	340120404	株式会社末広製菓	3,138										3,138	3,151	
2019	204008961	株式会社万象ホールディングス	12,275										12,275	12,133	
2019	985603370	株式会社万世	4,700										4,700	4,882	
2019	600248226	株式会社万惣	15,418										15,418	15,867	
2019	580422236	株式会社万代	65,037										65,037	61,762	
2019	400115574	万能工業株式会社	11,172										11,172	11,059	
2019	270091089	株式会社万葉	5,232										5,232	5,125	
2019	410189132	万葉倶楽部株式会社	23,528										23,528	23,740	
2019	985024205	味の素株式会社	197,533										197,533	197,149	
2019	200175432	味の素ファインテクノ株式会社	5,834										5,834	6,610	
2019	420232756	味の素ベーカリー株式会社	6,695										6,695	452	
2019	200154281	味の素食品株式会社	60,205										60,205	65,105	
2019	040430294	味の素食品北海道株式会社	6,520										6,520	6,965	
2019	230031766	味の素冷凍食品株式会社	60,641										60,641	60,683	
2019	982008997	味の民芸フードサービス株式会社	6,778										6,778	6,701	
2019	580187941	味覚糖株式会社	12,681										12,681	12,265	
2019	600021741	味日本株式会社	3,903										3,903	3,990	
2019	390087021	未来コーセン株式会社	5,425										5,425	5,294	
2019	983360307	株式会社未来屋書店	7,451										7,451	7,405	
2019	450028001	未来工業株式会社	12,221										12,221	12,296	
2019	992722002	箕面市	5,092	16,700									21,792	21,619	
2019	992722076	箕面市教育委員会	4,303										4,303	4,156	
2019	992722021	箕面市上下水道局	2,084										2,084	1,977	
2019	992722058	箕面市立病院	3,844										3,844	5,409	
2019	581231776	株式会社湊町開発センター	3,501										3,501	3,405	
2019	991521707	妙高市役所	3,391										3,391	897	
2019	260041225	妙中鉱業株式会社	3,749										3,749	3,683	
2019	440034621	夢コーポレーション株式会社	12,263										12,263	12,287	
2019	996211592	夢洲コンテナターミナル株式会社	7,324										7,324	7,284	
2019	530374355	株式会社夢舞台	4,748										4,748	4,623	
2019	994621804	霧島市	14,138	15,872									30,010	30,823	
2019	994621878	霧島市教育委員会	3,407										3,407	3,568	

注１：温室効果ガスの排出の抑制等のため、廃棄物を化石燃料に代えて燃料として使用したり、製品の製造のための原材料として使用した場合等により
排出される非エネルギー起源CO2排出量であって、温室効果ガスの排出の抑制等の為に行われているもの。

注２：電気事業用の発電所又は熱供給事業者の熱供給施設が設置されている事業所において、他人に供給した電気又は熱に係る排出量を含む、
燃料の使用に伴い排出されるエネルギー起源CO2排出量。

注３：エネルギー起源CO2（発電所等配分前）は、エネルギー起源CO2と重複しているため、調整前温室効果ガス排出量には加算していない。

注４：事業者が事業活動に伴い排出した温室効果ガス排出量を、国内認証排出削減量等の無効化量、廃棄物の原燃料使用に伴う排出量の控除等の調整を行ったもの。

①－１ 特定事業所排出者

排出年度	特定排出者コード	特定排出者名	温室効果ガス算定排出量（単位：tCO_2）										合計(tCO_2)		関連情報掲載頁
			ｴﾈﾙｷﾞｰ起源CO_2	非ｴﾈﾙｷﾞｰ起源CO_2	非ｴﾈﾙｷﾞｰ起源CO_2 (廃棄物の原燃料使用)(注１)	CH_4	N_2O	HFC	PFC	SF_6	NF_3	＜参考＞ｴﾈﾙｷﾞｰ起源CO_2 (発電所等配分前)(注２)	調整前温室効果ガス排出量（注３）	調整後温室効果ガス排出量（注４）	
2019	880045255	霧島酒造株式会社	20,429										20,429	21,014	
2019	990122109	名寄市役所	26,167										26,167	26,454	
2019	400640046	名古屋エアケータリング株式会社	2,726										2,726	2,709	
2019	400200380	株式会社名古屋サンソセンター	637,672										637,672	637,672	
2019	400642551	名古屋ステーション開発株式会社	3,185										3,185	573	
2019	400099480	名古屋テレビ放送株式会社	3,641										3,641	3,602	
2019	400098821	名古屋トヨペット株式会社	10,876										10,876	10,085	
2019	400906176	名古屋ピグメント株式会社	5,458										5,458	5,398	
2019	400099256	名古屋ビルディング株式会社	3,151										3,151	3,123	
2019	400615750	名古屋ヒルトン株式会社	5,156										5,156	5,117	
2019	401174121	名古屋ユナイテッドコンテナターミナル株式会社	6,950										6,950	6,898	
2019	996010594	名古屋ルーセントタワーオフィス部会	8,969										8,969	8,873	
2019	400096460	株式会社名古屋観光ホテル	6,782										6,782	2,267	
2019	400098268	株式会社名古屋銀行	5,996										5,996	5,933	
2019	400790357	株式会社名古屋交通開発機構	2,532										2,532	2,509	
2019	992380102	名古屋港管理組合	13,970										13,970	13,830	
2019	967699659	株式会社名古屋三越	12,626										12,626	12,502	
2019	996000005	名古屋市	91,932	216,897			9,368						318,197	319,503	
2019	996000909	名古屋市教育委員会	51,576										51,576	57,099	
2019	996000201	名古屋市上下水道局	119,348			8,665	44,307						172,320	172,211	
2019	996000506	名古屋市病院局	17,577										17,577	17,701	
2019	400098061	名古屋製酪株式会社	19,339										19,339	29,354	
2019	400098741	名古屋鉄道株式会社	19,339										19,339	19,172	
2019	401209451	名古屋鉄道健康保険組合	4,341										4,341	4,313	
2019	401525497	名古屋都市エネルギー株式会社	0									6,938	0	2,827	
2019	400715245	株式会社名古屋東急ホテル	6,560										6,560	6,512	
2019	400838970	名古屋熱供給株式会社	31,612									8,824	31,612	31,475	
2019	994720901	名護市	8,495										8,495	8,321	
2019	401195838	株式会社名光精機	12,388										12,388	12,263	
2019	400145457	名港海運株式会社	17,208										17,208	17,140	
2019	510352172	名阪真空工業株式会社	4,602										4,602	4,366	
2019	400140817	名城食品株式会社	5,436										5,436	5,502	
2019	830244359	名水美人ファクトリー株式会社	10,272										10,272	10,569	
2019	580006885	株式会社名村造船所	13,877										13,877	14,928	
2019	992420807	名張市役所	10,310										10,310	8,601	
2019	400100259	株式会社名張製作所	4,188										4,188	4,144	
2019	401355243	株式会社名鉄インプレス	4,519										4,519	4,478	
2019	401240611	株式会社名鉄グランドホテル	5,706										5,706	5,675	
2019	400938311	株式会社名鉄レストラン	3,722										3,722	3,690	
2019	400146258	名鉄運輸株式会社	6,633										6,633	6,535	
2019	400032373	名鉄協商株式会社	4,167										4,167	4,111	
2019	400146338	名鉄産業株式会社	6,750										6,750	6,678	
2019	400146392	株式会社名鉄百貨店	14,304										14,304	3,270	
2019	400146525	名糖アダムス株式会社	4,567										4,567	4,544	
2019	980874638	名糖運輸株式会社	10,927										10,927	10,868	
2019	400146543	名糖産業株式会社	16,941										16,941	17,321	
2019	567010917	名南共同エネルギー株式会社	70,887									262,495	70,887	70,883	
2019	400086893	名南熱処理工業株式会社	6,459										6,459	6,449	
2019	440031835	名豊観光株式会社	3,845										3,845	3,805	
2019	400147031	名北工業株式会社	16,645										16,645	16,599	
2019	440191697	明海発電株式会社	68,775									867,706	68,775	68,769	
2019	440039726	株式会社明輝クリーナー		8,328									8,328	8,328	
2019	582817596	明興関包スチール株式会社	3,588										3,588	3,857	
2019	401530414	明光化成工業株式会社	3,069										3,069	3,036	
2019	985813500	株式会社明治ゴム化成	10,647										10,647	10,555	
2019	581453925	株式会社明治スポーツプラザ	12,046										12,046	12,163	
2019	400147513	明治チューインガム株式会社	6,432										6,432	11,057	
2019	981440211	明治フレッシュネットワーク株式会社	6,013										6,013	6,068	
2019	985476007	明治ロジテック株式会社	2,467										2,467	2,464	
2019	980022164	明治安田生命保険相互会社	102,453										102,453	101,938	
2019	985814703	株式会社明治屋	3,210										3,210	3,132	
2019	985813751	株式会社明治座	3,994										3,994	3,940	
2019	330017571	明治産業株式会社	4,066										4,066	4,035	
2019	670020373	株式会社明治製作所	26,554										26,554	27,223	
2019	370061046	明治薬品株式会社	6,368										6,368	6,266	
2019	500021096	明成化学工業株式会社	5,387										5,387	5,292	
2019	985815157	明星セメント株式会社	625,081	737,056	63,089								1,425,226	1,361,732	
2019	730049899	明星産商株式会社	5,421										5,421	5,602	
2019	530029193	明石機械工業株式会社	26,478										26,478	26,054	
2019	380001168	株式会社明石合銅	8,909										8,909	9,207	
2019	992820308	明石市	17,886										17,886	17,041	
2019	992820371	明石市教育委員会	5,761										5,761	5,529	
2019	992820326	明石市水道局	7,664										7,664	7,273	
2019	400210671	明知ガイシ株式会社	10,472										10,472	10,427	
2019	400290618	株式会社明智ゴルフ倶楽部	4,524										4,524	4,503	
2019	400006257	明智セラミックス株式会社	11,156										11,156	11,119	
2019	410214146	明電システム製造株式会社	2,601										2,601	2,561	
2019	985815308	株式会社明電舎	23,054						6,062				29,116	28,666	
2019	340338894	明道メタル株式会社	8,551										8,551	8,610	
2019	810037795	株式会社明菱	6,068										6,068	6,005	
2019	460065572	株式会社明菱コンパウンド	3,047										3,047	3,014	
2019	370092507	株式会社明文堂プランナー	3,608										3,608	3,511	
2019	160074045	明立工業株式会社	5,548										5,548	2,124	
2019	580302354	明和グラビア株式会社	4,035										4,035	4,035	
2019	985815531	明和ゴム工業株式会社	2,928										2,928	2,877	
2019	650016721	明和化成株式会社	13,449										13,449	13,413	
2019	985813340	盟和産業株式会社	15,622										15,622	15,486	
2019	750015047	銘建工業株式会社	2,409										2,409	7,008	
2019	401372511	株式会社鳴海クリーンシステム	24,085	42,186									66,271	66,316	
2019	400104089	鳴海製陶株式会社	2,597										2,597	2,575	
2019	720027941	鳴門塩業株式会社	138,728				25,926						164,654	164,160	
2019	993620203	鳴門市	7,583	963	6,136								14,682	8,782	
2019	993620221	鳴門市企業局	4,634										4,634	4,889	
2019	500122901	綿久リネン株式会社	21,659										21,659	21,922	
2019	982929762	株式会社綿半ホームエイド	13,288										13,288	13,141	
2019	991221003	茂原市役所	3,193										3,193	3,689	
2019	991220605	木更津市教育委員会	2,632										2,632	2,673	
2019	991220608	木更津市役所	5,967										5,967	5,908	
2019	580543831	木材開発株式会社	7,269										7,269	7,150	
2019	340170086	木山産業株式会社	5,077										5,077	5,125	
2019	992043201	木曽町	5,147										5,147	5,111	
2019	400347640	株式会社木曽路	23,996										23,996	24,761	
2019	980296329	株式会社木村屋總本店	9,186										9,186	9,045	
2019	190311310	木村可鍛株式会社	4,629										4,629	77	
2019	410006869	株式会社木村鋳造所	41,022										41,022	40,375	
2019	690060911	株式会社木村窯業所	3,919										3,919	3,941	
2019	992621421	木津川市水道事業	2,244										2,244	2,142	

注１：温室効果ガスの排出の抑制等のため、廃棄物を化石燃料に代えて燃料として使用したり、製品の製造のための原材料として使用した場合等により
排出される非エネルギー起源CO2排出量であって、温室効果ガスの排出の抑制等の為に行われているもの。

注２：電気事業用の発電所又は熱供給事業者の熱供給施設が設置されている事業所において、他人に供給した電気又は熱に係る排出量を含む、
燃料の使用に伴い排出されるエネルギー起源CO2排出量。

注３：エネルギー起源CO2（発電所等配分前）は、エネルギー起源CO2と重複しているため、調整前温室効果ガス排出量には加算していない。

注４：事業者が事業活動に伴い排出した温室効果ガス排出量を、国内認証排出削減量等の無効化量、廃棄物の原燃料使用に伴う排出量の控除等の調整を行ったもの。

①－１ 特定事業所排出者

排出年度	特定排出者コード	特定排出者名	温室効果ガス算定排出量（単位：tCO_2）										合計(tCO_2)		関連情報掲載頁
			ｴﾈﾙｷﾞｰ起源CO_2	非ｴﾈﾙｷﾞｰ起源CO_2	非ｴﾈﾙｷﾞｰ起源CO_2 (廃棄物の原燃料使用)(注１)	CH_4	N_2O	HFC	PFC	SF_6	NF_3	＜参考＞ｴﾈﾙｷﾞｰ起源CO_2 (発電所等配分前)(注２)	調整前温室効果ガス排出量（注３）	調整後温室効果ガス排出量（注４）	
2019	985144105	木徳神糧株式会社	11,087										11,087	10,956	
2019	580115683	株式会社木綿屋	10,488										10,488	59,429	
2019	556613581	目黒マネージメント合同会社	15,912										15,912	14,985	
2019	991339390	目黒駅前ビル業務・商業管理組合	5,523										5,523	5,436	
2019	981486032	株式会社目黒雅叙園	7,606										7,606	7,280	
2019	991311076	目黒区教育委員会	8,109										8,109	7,967	
2019	991311002	目黒区役所	11,007										11,007	11,267	
2019	990710890	勿来ＩＧＣＣパワー合同会社	14,325									17,415	14,325	14,077	
2019	666009899	紋別バイオマス発電株式会社	3,019			5,756	82,312					82,808	91,087	91,148	
2019	990121907	紋別市教育委員会	4,878										4,878	4,922	
2019	810328228	門司飼料株式会社	4,264										4,264	4,462	
2019	992722307	門真市	7,098	16,842									23,940	23,962	
2019	992722371	門真市教育委員会	2,151										2,151	2,160	
2019	010748651	野口観光マネジメント株式会社	20,722										20,722	21,004	
2019	500002143	野崎印刷紙業株式会社	3,311										3,311	3,268	
2019	992521004	野洲市	3,081										3,081	3,247	
2019	992521078	野洲市教育委員会	2,158										2,158	2,087	
2019	900046167	株式会社野嵩商会	15,552										15,552	15,219	
2019	160113107	株式会社野川食肉食品センター	3,361										3,361	3,395	
2019	986185864	野村ファシリティーズ株式会社	9,316										9,316	9,157	
2019	300062450	野村ユニソン株式会社	6,044										6,044	6,002	
2019	985690464	野村興産株式会社	7,070										7,070	7,127	
2019	580003284	野村殖産株式会社	3,234										3,234	3,098	
2019	980955066	株式会社野村総合研究所	55,754										55,754	54,142	
2019	580217413	株式会社野村鍍金	8,876										8,876	8,914	
2019	985691069	野村不動産株式会社	63,358										63,358	61,928	
2019	985514369	野村不動産ビルディング株式会社	44,513										44,513	44,214	
2019	960564217	野村不動産プライベート投資法人	12,378										12,378	13,221	
2019	991332998	野村不動産マスターファンド投資法人	70,439										70,439	70,760	
2019	984326426	野村不動産ライフ＆スポーツ株式会社	22,143										22,143	22,340	
2019	987160780	野村不動産熱供給株式会社	1,360									3,978	1,360	1,344	
2019	981240131	野村證券株式会社	28,393										28,393	28,405	
2019	400704789	株式会社野田スクリーン	3,117										3,117	3,096	
2019	991220801	野田市	5,619										5,619	6,927	
2019	991220875	野田市教育委員会	3,964										3,964	5,134	
2019	200271546	株式会社野毛電気工業	3,687										3,687	2,590	
2019	991734401	野々市市教育委員会	3,533										3,533	3,448	
2019	450001651	矢橋工業株式会社	56,898	307,218	64,169								428,285	364,065	
2019	450000940	矢橋大理石株式会社	3,652										3,652	3,613	
2019	985830402	矢崎エナジーシステム株式会社	56,776										56,776	55,771	
2019	420049261	矢崎化工株式会社	5,094										5,094	5,010	
2019	985830206	矢崎計器株式会社	7,714										7,714	7,645	
2019	985830304	矢崎総業株式会社	8,073										8,073	7,975	
2019	985830430	矢崎部品株式会社	35,273										35,273	34,800	
2019	150152891	矢島小林工業株式会社	8,218										8,218	1,238	
2019	130114687	株式会社薬王堂	33,929										33,929	1,433	
2019	650018672	薬仙石灰株式会社	35,224	26,421	5,044								66,689	61,858	
2019	640203971	柳井化学工業株式会社	22,947		6,377								29,324	23,176	
2019	430015257	柳河テクノフォージ株式会社	7,516										7,516	7,447	
2019	985832201	柳河精機株式会社	17,666										17,666	17,472	
2019	994020706	柳川市役所	3,743										3,743	3,951	
2019	991381606	柳泉園組合		28,241									28,241	28,241	
2019	200301716	油研工業株式会社	4,075										4,075	3,972	
2019	380083127	優水化成工業株式会社	4,437										4,437	4,395	
2019	600143331	友鉄工業株式会社	5,941										5,941	6,141	
2019	680058712	友田セーリング株式会社	3,720										3,720	3,802	
2019	970060072	株式会社悠燁	4,982										4,982	5,261	
2019	450009337	揖斐川工業株式会社	7,069										7,069	6,990	
2019	992881706	揖龍保健衛生施設事務組合	8,518										8,518	8,529	
2019	980466170	有楽製菓株式会社	3,545										3,545	3,532	
2019	985845808	有機合成薬品工業株式会社	18,038										18,038	18,090	
2019	400254139	有限会社ＹＭＭ	6,594										6,594	4,785	
2019	981678668	有限会社アール・ビー・キャピタル	1,102										1,102	2,606	
2019	100794151	有限会社アルファイン	2,804										2,804	2,832	
2019	261004656	有限会社いすみポートリー	7,272										7,272	7,966	
2019	660003922	有限会社エス・エス・メタル	4,745										4,745	4,731	
2019	240229823	有限会社キング商会	2,441										2,441	2,008	
2019	991317599	有限会社セラン	2,499										2,499	2,445	
2019	996410694	有限会社フォセコ・ジャパン・リミテッド	5,855										5,855	5,703	
2019	400409635	有限会社フジ商事	3,218										3,218	3,208	
2019	890169908	有限会社フレッシュミネサキ	2,265										2,265	2,442	
2019	380074638	有限会社みやけ食品	9,125										9,125	9,135	
2019	890153407	有限会社やなせ	2,366										2,366	2,574	
2019	582375215	有限会社伊勢農場	4,442										4,442	4,399	
2019	800555705	有限会社一蘭	4,278										4,278	4,352	
2019	984820340	有限会社茨城ハッコウ	7,048										7,048	7,015	
2019	730014599	有限会社釜原鋳鋼所	4,706										4,706	4,896	
2019	985938710	有限会社鴨居プロパティーズ	15,861										15,861	15,599	
2019	080056758	有限会社魚長	1,427										1,427	5,637	
2019	987468292	有限会社虎ノ門プロパティーズ	11,233										11,233	11,151	
2019	890055845	有限会社鹿児島油脂工業	4,751										4,751	4,794	
2019	280288711	有限会社小林リネンサービス	7,180										7,180	7,153	
2019	710097530	有限会社新延孵化場	3,438										3,438	3,569	
2019	600455956	有限会社新広島企画	4,047										4,047	4,165	
2019	640359014	有限会社新南陽サンソ	48,787										48,787	48,787	
2019	420156995	有限会社新日邦	19,789										19,789	20,024	
2019	150173095	有限会社中央市場	7,056										7,056	7,135	
2019	991331598	有限会社東京プライムステージ	17,409										17,409	16,973	
2019	300114547	有限会社南信熱錬工業	3,820										3,820	3,791	
2019	890004971	有限会社二幸食鳥	4,234										4,234	4,362	
2019	600287313	有限会社日基リース	4,872										4,872	4,904	
2019	750071298	有限会社美咲ファーム	5,228										5,228	5,360	
2019	830285709	有限会社本川牧場				18,808	3,753						22,561	22,561	
2019	870129271	有限会社髙木商店	8,683										8,683	9,224	
2019	987004945	有限責任あずさ監査法人	3,219										3,219	3,152	
2019	981019314	有限責任監査法人トーマツ	2,843										2,843	2,807	
2019	980459531	有恒鉱業株式会社	5,557										5,557	5,449	
2019	360000065	株式会社有沢製作所	39,492										39,492	39,731	
2019	850002838	有田工業株式会社	3,222										3,222	3,266	
2019	993036603	有田川町役場	4,088										4,088	3,747	
2019	460047144	株式会社有馬	6,408										6,408	6,338	
2019	075004394	株式会社有馬ビューホテル	2,790										2,790	2,738	
2019	530104823	株式会社有馬リネンサプライ	4,658										4,658	4,703	
2019	400371144	有美観光有限会社	3,190										3,190	3,108	
2019	982196108	有明興業株式会社	7,782										7,782	7,587	
2019	994399103	有明広域行政事務組合	5,318										5,318	5,593	
2019	200301780	株式会社有隣堂	2,528										2,528	2,471	
2019	580254631	湧永製薬株式会社	3,724										3,724	3,800	

注１：温室効果ガスの排出の抑制等のため、廃棄物を化石燃料に代えて燃料として使用したり、製品の製造のための原材料として使用した場合等により
　　排出される非エネルギー起源CO2排出量であって、温室効果ガスの排出の抑制等の為に行われているもの。

注２：電気事業用の発電所又は熱供給事業者の熱供給施設が設置されている事業所において、他人に供給した電気又は熱に係る排出量を含む、
　　燃料の使用に伴い排出されるエネルギー起源CO2排出量。

注３：エネルギー起源CO2（発電所等配分前）は、エネルギー起源CO2と重複しているため、調整前温室効果ガス排出量には加算していない。

注４：事業者が事業活動に伴い排出した温室効果ガス排出量を、国内認証排出削減量等の無効化量、廃棄物の原燃料使用に伴う排出量の控除等の調整を行ったもの。

①－１ 特定事業所排出者

排出年度	特定排出者コード	特定排出者名	温室効果ガス算定排出量（単位：tCO_2）										合計(tCO_2)		関連情報掲載頁
			ｴﾈﾙｷﾞｰ起源CO_2	非ｴﾈﾙｷﾞｰ起源CO_2	非ｴﾈﾙｷﾞｰ起源CO_2 (廃棄物の原燃料使用)(注１)	CH_4	N_2O	HFC	PFC	SF_6	NF_3	＜参考＞ｴﾈﾙｷﾞｰ起源CO_2 (発電所等配分前)(注２)	調整前温室効果ガス排出量（注３）	調整後温室効果ガス排出量（注４）	
2019	981033814	由布合成化学株式会社	2,358										2,358	2,551	
2019	150085359	由利工業株式会社	15,538										15,538	15,688	
2019	990521005	由利本荘市	16,646	7,113									23,759	18,672	
2019	990521079	由利本荘市教育委員会	7,030										7,030	2,412	
2019	840025024	祐徳薬品工業株式会社	2,424										2,424	2,593	
2019	986346624	株式会社遊	3,083										3,083	3,015	
2019	991081800	邑楽館林医療事務組合	4,149										4,149	4,086	
2019	980495313	郵船ロジスティクス株式会社	2,633										2,633	2,617	
2019	010942012	夕張リゾート株式会社	6,164										6,164	4,702	
2019	270057720	株式会社与野フードセンター	8,136										8,136	222	
2019	981130433	株式会社陽栄	4,864										4,864	4,745	
2019	370025818	株式会社陽進堂	10,558										10,558	11,108	
2019	992822204	養父市役所	2,718										2,718	3,291	
2019	985850808	養命酒製造株式会社	3,657										3,657	3,599	
2019	980770802	養老乃瀧株式会社	3,851										3,851	3,791	
2019	580013549	株式会社淀川製鋼所	144,432										144,432	144,070	
2019	550117506	株式会社来来亭	3,909										3,909	3,897	
2019	190366514	酪王乳業株式会社	4,700										4,700	4,735	
2019	993640304	藍住町	3,212										3,212	3,363	
2019	580200336	利高工業株式会社	3,158										3,158	3,112	
2019	580008558	利昌工業株式会社	19,698										19,698	19,291	
2019	968015893	理化工業株式会社	2,458										2,458	2,412	
2019	985861202	理研ビタミン株式会社	24,686										24,686	24,202	
2019	985860500	理研計器株式会社	3,851										3,851	3,854	
2019	420050074	理研軽金属工業株式会社	7,390										7,390	7,332	
2019	985860733	理研食品株式会社	4,046										4,046	2,894	
2019	985860804	理研製鋼株式会社	8,433										8,433	8,498	
2019	985860902	理研鍛造株式会社	24,231										24,231	23,791	
2019	985861104	理研電線株式会社	6,200										6,200	5,010	
2019	840011511	理研農産化工株式会社	11,459										11,459	11,953	
2019	985861507	理想科学工業株式会社	4,952										4,952	5,085	
2019	510407996	株式会社理想実業	5,110										5,110	5,100	
2019	330018800	立科金属株式会社	5,758										5,758	5,758	
2019	570052786	立花エンターテインメント・ワン株式会社	2,239										2,239	2,158	
2019	580091438	立花金属株式会社	7,236										7,236	7,167	
2019	760018552	立花容器株式会社	4,714										4,714	4,852	
2019	440156901	株式会社立岩	11,495										11,495	10,694	
2019	370029002	立山化成株式会社	5,626										5,626	5,644	
2019	370028382	立山製紙株式会社	14,562										14,562	14,327	
2019	157011713	立山製薬工場株式会社	2,918										2,918	2,988	
2019	370030139	立山電化工業株式会社	5,626										5,626	5,495	
2019	980698030	立正佼成会	20,685										20,685	20,746	
2019	985415100	立川ブラインド工業株式会社	2,816										2,816	2,816	
2019	991320208	立川市	12,786	17,290			4,118						34,194	34,354	
2019	991320271	立川市教育委員会	6,087										6,087	5,984	
2019	986539756	株式会社立川都市センター	1,218									4,059	1,218	1,203	
2019	400311880	立風製陶株式会社	8,400										8,400	8,383	
2019	261066926	流山キッコーマン株式会社	2,745										2,745	2,708	
2019	991222001	流山市	4,694	21,877									26,571	28,355	
2019	991222074	流山市教育委員会	4,538										4,538	4,693	
2019	270150457	株式会社流通サービス	2,343										2,343	2,301	
2019	900041661	琉球セメント株式会社	243,176	320,831									564,007	562,737	
2019	900294675	株式会社琉球ホテルリゾート那覇	3,698										3,698	3,448	
2019	900008021	株式会社琉球銀行	7,641										7,641	7,481	
2019	900062957	琉球製罐株式会社	11,668										11,668	11,416	
2019	990121255	留萌市病院事業	3,514										3,514	3,558	
2019	990820800	龍ケ崎市	3,640										3,640	3,655	
2019	990884502	龍ケ崎地方塵芥処理組合	3,708		23,134								26,842	3,657	
2019	100601952	龍振鉱業株式会社	12,312										12,312	12,356	
2019	985415951	株式会社龍森	31,674										31,674	31,806	
2019	985415905	龍田化学株式会社	8,426										8,426	8,268	
2019	540046081	龍田紡績株式会社	2,065										2,065	2,490	
2019	540050691	龍野コルク工業株式会社	3,778										3,778	3,739	
2019	650086467	龍陽興産株式会社	8,019										8,019	8,079	
2019	200382821	株式会社旅館ランドリー	6,690										6,690	6,765	
2019	160090147	株式会社旅館古窯	3,190										3,190	3,190	
2019	610056258	株式会社両備システムズ	4,818										4,818	4,898	
2019	610055377	両備ホールディングス株式会社	10,845										10,845	11,149	
2019	240008199	両毛丸善株式会社	3,399										3,399	3,147	
2019	230021080	株式会社梁瀬産業社	5,162										5,162	5,018	
2019	984516556	株式会社良品計画	39,387										39,387	39,209	
2019	173010321	株式会社力の源カンパニー	13,330										13,330	13,425	
2019	647014107	緑地ラオックス千葉合同会社	11,672										11,672	11,244	
2019	400564374	林テレンプ株式会社	12,529										12,529	12,041	
2019	580096621	林ベニヤ産業株式会社	15,776										15,776	15,292	
2019	580064708	林一二株式会社	10,253										10,253	9,877	
2019	660007082	林兼産業株式会社	20,984										20,984	21,445	
2019	610037136	株式会社林原	53,181										53,181	53,944	
2019	980962089	株式会社林産業	3,735										3,735	3,634	
2019	580009635	林純薬工業株式会社	3,207										3,207	3,205	
2019	985703956	林精器製造株式会社	5,168										5,168	272	
2019	985704004	林精鋼株式会社	4,033										4,033	3,459	
2019	410018627	林製紙株式会社	8,101										8,101	4,268	
2019	380056701	株式会社林鍛造所	4,670										4,670	4,820	
2019	370066632	燐化学工業株式会社	7,879										7,879	7,778	
2019	201077024	株式会社臨海	4,115										4,115	4,001	
2019	991720406	輪島市	7,121										7,121	6,974	
2019	200195991	鈴江コーポレーション株式会社	11,967										11,967	11,814	
2019	992420709	鈴鹿市	6,499	13,352									19,851	19,895	
2019	992420772	鈴鹿市教育委員会	4,052										4,052	4,133	
2019	992420727	鈴鹿市上下水道局	7,197										7,197	7,119	
2019	400065534	鈴秀工業株式会社	15,574										15,574	15,608	
2019	877010900	鈴川エネルギーセンター株式会社	45,873									702,346	45,873	45,937	
2019	984011571	株式会社鈴徳	2,446										2,446	5,497	
2019	400065472	鈴豊精鋼株式会社	9,448										9,448	9,404	
2019	330038311	株式会社鈴木	9,998										9,998	9,499	
2019	430009723	鈴木晒整理株式会社	2,842										2,842	2,839	
2019	010199942	株式会社鈴木商会	8,818										8,818	6,235	
2019	985345542	株式会社鈴木商会	6,602										6,602	6,944	
2019	420023774	鈴与株式会社	21,383										21,383	23,472	
2019	985338299	鈴与シンワート株式会社	12,223										12,223	12,076	
2019	210068525	鈴廣かまぼこ株式会社	4,491										4,491	4,705	
2019	980534261	霊友会	3,276										3,276	3,211	
2019	500016873	株式会社麗光	7,234										7,234	6,966	
2019	991312000	練馬区	19,010										19,010	18,632	
2019	991312073	練馬区教育委員会	21,269										21,269	20,865	
2019	991180804	蓮田白岡衛生組合	2,990	14,512									17,502	17,421	
2019	987029695	労働金庫連合会	4,034										4,034	3,933	

注１：温室効果ガスの排出の抑制等のため、廃棄物を化石燃料に代えて燃料として使用したり、製品の製造のための原材料として使用した場合等により
排出される非エネルギー起源CO2排出量であって、温室効果ガスの排出の抑制等の為に行われているもの。

注２：電気事業用の発電所又は熱供給事業者の熱供給施設が設置されている事業所において、他人に供給した電気又は熱に係る排出量を含む、
燃料の使用に伴い排出されるエネルギー起源CO2排出量。

注３：エネルギー起源CO2（発電所等配分前）は、エネルギー起源CO2と重複しているため、調整前温室効果ガス排出量には加算していない。

注４：事業者が事業活動に伴い排出した温室効果ガス排出量を、国内認証排出削減量等の無効化量、廃棄物の原燃料使用に伴う排出量の控除等の調整を行ったもの。

①－１ 特定事業所排出者

排出年度	特定排出者コード	特定排出者名	温室効果ガス算定排出量（単位：tCO_2）										合計(tCO_2)		関連情報掲載頁
			ｴﾈﾙｷﾞｰ起源CO_2	非ｴﾈﾙｷﾞｰ起源CO_2	非ｴﾈﾙｷﾞｰ起源CO_2 (廃棄物の原燃料使用)(注１)	CH_4	N_2O	HFC	PFC	SF_6	NF_3	＜参考＞ｴﾈﾙｷﾞｰ起源CO_2 (発電所等配分前)(注２)	調整前温室効果ガス排出量（注３）	調整後温室効果ガス排出量（注４）	
2019	350005667	浪花屋製菓株式会社	2,897										2,897	2,907	
2019	580146607	浪速運送株式会社	4,326										4,326	4,399	
2019	030003362	六花亭製菓株式会社	9,621										9,621	4,522	
2019	530045151	六甲バター株式会社	14,374										14,374	13,913	
2019	530087043	六甲金属株式会社	3,355										3,355	3,282	
2019	530159438	六甲山観光株式会社	2,303										2,303	2,205	
2019	981349338	六本木エネルギーサービス株式会社	2,370									69,513	2,370	2,679	
2019	991320899	六本木ヒルズ・フィナンシャルコープ株式会社	2,394										2,394	2,394	
2019	991320791	六本木ヒルズ森タワー管理組合	53,384										53,384	53,384	
2019	520098240	和歌山ターミナルビル株式会社	3,586										3,586	3,456	
2019	520056052	和歌山ノーキョー食品工業株式会社	56,867										56,867	55,640	
2019	581915396	和歌山マリーナシティ株式会社	3,695										3,695	3,541	
2019	520047062	和歌山共同火力株式会社	69,715									1,265,732	69,715	69,714	
2019	993000001	和歌山県	17,578										17,578	18,641	
2019	993000905	和歌山県教育委員会	10,320										10,320	10,061	
2019	993000100	和歌山県警察	3,448										3,448	3,278	
2019	520148996	和歌山高炉セメント株式会社	22,388										22,388	22,016	
2019	160047718	和歌山産業株式会社	4,597										4,597	4,616	
2019	993020102	和歌山市	12,827	73,229									86,056	85,265	
2019	993020121	和歌山市企業局	23,428										23,428	22,372	
2019	993020176	和歌山市教育委員会	6,326										6,326	5,854	
2019	520007924	和歌山精化工業株式会社	6,367										6,367	6,271	
2019	520007915	和歌山染工株式会社	10,648										10,648	10,564	
2019	520070811	和歌山太陽誘電株式会社	7,812										7,812	8,065	
2019	580254767	株式会社和気	3,452										3,452	3,441	
2019	985864803	和興フィルタテクノロジー株式会社	3,993										3,993	3,952	
2019	985864812	和興産業株式会社	4,260										4,260	4,173	
2019	967344832	株式会社和光興産	5,107										5,107	5,255	
2019	991122909	和光市役所	4,421										4,421	4,368	
2019	060028012	和弘食品株式会社	6,908										6,908	6,922	
2019	580177855	和伸工業株式会社	5,955										5,955	5,096	
2019	420034508	和信化学工業株式会社	4,676										4,676	4,639	
2019	570012314	和泉チエン株式会社	3,859										3,859	2,625	
2019	992721909	和泉市	3,592										3,592	3,564	
2019	980346476	和田製糖株式会社	17,015										17,015	17,052	
2019	990486908	亘理名取共立衛生処理組合		35,762									35,762	35,762	
2019	991182701	蕨戸田衛生センター組合		21,465									21,465	21,465	
2019	991122300	蕨市役所	1,589										1,589	4,109	
2019	090000326	會澤高圧コンクリート株式会社	10,169										10,169	9,853	
2019	985205274	國際油化株式会社	3,130										3,130	3,361	
2019	580179312	寶船冷藏株式会社	3,383										3,383	3,212	
2019	500070850	巖本金属株式会社	6,885										6,885	6,752	
2019	370017997	株式会社廣貫堂	18,806										18,806	18,507	
2019	985172422	株式会社廣済堂	8,257										8,257	8,079	
2019	470011421	廣瀬精工株式会社	10,025										10,025	9,930	
2019	985041055	株式会社廣澤精機製作所	9,996										9,996	9,782	
2019	180077572	株式会社彌満和プレシジョン	5,655										5,655	5,719	
2019	160015170	彌満和精機工業株式会社	3,276										3,276	3,309	
2019	740045919	檜垣造船株式会社	3,689										3,689	3,869	
2019	985222551	櫻金属工業株式会社	7,848										7,848	7,670	
2019	580022575	櫻島埠頭株式会社	2,656										2,656	2,592	
2019	850020166	滲透工業株式会社	3,312										3,312	3,373	
2019	648016518	滲透工業姫路株式会社	4,342										4,342	4,378	
2019	380034221	澁谷工業株式会社	9,024										9,024	8,822	
2019	730009436	澁谷食品株式会社	5,882										5,882	6,019	
2019	985310108	澁澤倉庫株式会社	17,978										17,978	18,177	
2019	985224108	澤藤電機株式会社	5,932										5,932	5,795	
2019	540078164	濱中ナット株式会社	4,011										4,011	3,872	
2019	540076651	濱中製鎖工業株式会社	3,095										3,095	3,049	
2019	810009825	濱田重工株式会社	22,309										22,309	23,167	
2019	982728755	瀝青化学株式会社	5,368										5,368	5,589	
2019	600291049	眞工金属株式会社	3,973										3,973	4,087	
2019	220138688	株式会社翔栄	2,981										2,981	2,910	
2019	800013833	株式会社翔薬	1,991										1,991	3,018	
2019	200501539	株式会社聘珍樓	2,756										2,756	2,706	
2019	987010853	株式会社聚楽	16,059										16,059	15,886	
2019	070033099	株式会社萬世閣	10,543										10,543	10,663	
2019	300078880	蓼科滝の湯合同会社	3,505										3,505	3,491	
2019	994220402	諫早市	5,524										5,524	5,891	
2019	994220421	諫早市上下水道局	5,676										5,676	6,174	
2019	580300350	讀賣テレビ放送株式会社	3,642										3,642	3,497	
2019	582182415	株式会社隨縁リゾート	5,388										5,388	5,020	
2019	581988454	麒麟麦酒株式会社	175,391										175,391	166,564	
2019	890015296	濵田酒造株式会社	5,850										5,850	5,986	
2019	985411503	株式会社髙山	3,340										3,340	2,947	
2019	985405481	髙瀬物産株式会社	8,556										8,556	1,072	
2019	200211673	髙田工業株式会社	7,621										7,621	7,546	
2019	580006437	株式会社髙島屋	124,792										124,792	130,053	
2019	250315166	株式会社髙木商店	3,619										3,619	3,544	

注１：温室効果ガスの排出の抑制等のため、廃棄物を化石燃料に代えて燃料として使用したり、製品の製造のための原材料として使用した場合等により
　　排出される非エネルギー起源CO2排出量であって、温室効果ガスの排出の抑制等の為に行われているもの。
注２：電気事業用の発電所又は熱供給事業者の熱供給施設が設置されている事業所において、他人に供給した電気又は熱に係る排出量を含む、
　　燃料の使用に伴い排出されるエネルギー起源CO2排出量。
注３：エネルギー起源CO2（発電所等配分前）は、エネルギー起源CO2と重複しているため、調整前温室効果ガス排出量には加算していない。
注４：事業者が事業活動に伴い排出した温室効果ガス排出量を、国内認証排出削減量等の無効化量、廃棄物の原燃料使用に伴う排出量の控除等の調整を行ったもの。

①－２　特定事業所排出者（エネルギー起源CO_2(発電所等配分前)）

排出年度	特定排出者コード	特定排出者名	エネルギー起源CO_2 (発電所等配分前) （単位：tCO_2）
2019	136054002	Ｄａｉｇａｓエナジー株式会社	49,088
2019	127054504	Ｄａｉｇａｓガスアンドパワーソリューション株式会社	79,737
2019	401229785	ＤＨＣ名古屋株式会社	11,450
2019	985661801	ＥＮＥＯＳ株式会社	2,240,127
2019	990410893	Ｆ－グリッド宮城・大衡有限責任事業組合	16,120
2019	682015302	株式会社ＪＥＲＡ	124,500,784
2019	987349685	株式会社Ｊ－ＰＯＷＥＲサプライアンドトレーディング	97,783
2019	600653101	ＭＣＭエネルギーサービス株式会社	1,014,330
2019	987077816	アークヒルズ熱供給株式会社	8,718
2019	261062220	株式会社イースクエア	121,680
2019	605014417	エア・ウォーター＆エネルギア・パワー山口株式会社	275,968
2019	010844380	株式会社エナジーソリューション	15,199
2019	445017884	エム・ピー・エム・王子エコエネルギー株式会社	29,185
2019	581988249	オー・エー・ピー熱供給株式会社	4,160
2019	731016266	かみすパワー株式会社	524,229
2019	201176461	ケイエスピー熱供給株式会社	1,363
2019	985373108	コスモ石油株式会社	935,432
2019	345017095	株式会社コベルコパワー真岡	964,209
2019	538010287	株式会社コベルコパワー神戸	6,597,792
2019	986317883	株式会社サニックスエナジー	3,103
2019	140036459	サミット小名浜エスパワー株式会社	385,703
2019	841008538	サミット半田パワー株式会社	30,187
2019	260947710	サミット美浜パワー株式会社	114,254
2019	350142352	サミット明星パワー株式会社	72,966
2019	800066631	株式会社サン・ライフ	2,336
2019	570054351	株式会社サンロックオーヨド	6,939
2019	580005215	株式会社ダイセル	562,766
2019	983718646	株式会社ディ・エイチ・シー・東京	2,286
2019	983947510	株式会社ディーエイチシー銀座	1,900
2019	860072406	ハウステンボス熱供給株式会社	5,998
2019	986382139	株式会社フロンティアエネルギー新潟	693,293
2019	201308005	みなとみらい二十一熱供給株式会社	49,677
2019	580006446	レンゴー株式会社	756,470
2019	580004915	旭化成株式会社	1,134,548
2019	880340371	旭化成エヌエスエネルギー株式会社	737,241
2019	530294791	芦屋浜エネルギーサービス株式会社	4,842
2019	580003810	伊丹産業株式会社	11,934
2019	400038171	衣浦ユーティリティー株式会社	171,566
2019	650002304	宇部興産株式会社	5,582,591
2019	201210296	株式会社横浜都市みらい	5,152
2019	201598442	横浜熱供給株式会社	12,990
2019	926009749	王子グリーンエナジー江別株式会社	238
2019	900001432	沖縄電力株式会社	463,895
2019	410095706	岳陽工業協同組合	27,024
2019	581424647	関西国際空港熱供給株式会社	14,740
2019	580111183	関西電力株式会社	26,600,000
2019	384052497	関西電力送配電株式会社	572

①－２　特定事業所排出者（エネルギー起源CO_2(発電所等配分前)）

排出年度	特定排出者コード	特定排出者名	エネルギー起源CO_2 (発電所等配分前) （単位：tCO_2）
2019	581983663	株式会社関電エネルギーソリューション	3,589
2019	981548995	丸の内熱供給株式会社	68,926
2019	985780104	丸紅株式会社	22,343
2019	520239099	吉田工業株式会社	4,545
2019	260267607	京葉ユーティリティ株式会社	28,990
2019	095027421	興人ライフサイエンス株式会社	58,371
2019	156013320	響灘エネルギーパーク合同会社	482,340
2019	996611191	株式会社響灘火力発電所	540,262
2019	986635814	錦糸町熱供給株式会社	2,971
2019	991310892	金町浄水場エネルギーサービス株式会社	27,825
2019	800035241	九州電力株式会社	18,300,000
2019	315052217	九州電力送配電株式会社	640,284
2019	020121701	株式会社釧路熱供給公社	3,584
2019	260020379	君津共同火力株式会社	4,394,454
2019	810144211	戸畑共同火力株式会社	4,399,379
2019	986692202	株式会社虎ノ門エネルギーサービス	6,053
2019	260980035	五井コーストエナジー株式会社	289,703
2019	530187906	甲南ユーテイリテイ株式会社	19,643
2019	986386165	国際石油開発帝石株式会社	165,892
2019	010465314	株式会社札幌エネルギー供給公社	3,141
2019	111017635	三井不動産ＴＧスマートエナジー株式会社	16,455
2019	470006379	三交不動産株式会社	399
2019	062021683	株式会社三池火力発電所	806,526
2019	985795500	三菱ケミカル株式会社	144,000
2019	985793701	三菱マテリアル株式会社	2,905,582
2019	986770434	山王熱供給株式会社	4,259
2019	655001201	山形熱供給株式会社	5,551
2019	710029011	四国電力株式会社	7,370,000
2019	260965843	市原パワー株式会社	89,629
2019	350141838	糸魚川発電株式会社	775,537
2019	987825439	汐留アーバンエネルギー株式会社	12,086
2019	125010931	鹿島パワー株式会社	240,212
2019	250370730	鹿島共同火力株式会社	3,773,212
2019	250121046	鹿島動力株式会社	126,562
2019	250390385	鹿島南共同発電株式会社	697,570
2019	250347947	鹿島北共同発電株式会社	2,210,363
2019	170013713	酒田共同火力発電株式会社	4,089,631
2019	740028767	住友共同電力株式会社	3,426,062
2019	986837981	渋谷熱供給株式会社	3,044
2019	993220300	出雲市	8,551
2019	960326224	上越エネルギーサービス株式会社	12,453
2019	987177277	城山熱供給株式会社	1,710
2019	985551809	常磐共同火力株式会社	8,370,844
2019	213011491	株式会社常陸那珂ジェネレーション	3,120
2019	989688482	株式会社新潟ニューエナジー	16,346
2019	984411911	新宿南エネルギーサービス株式会社	13,645
2019	986500617	新宿熱供給株式会社	3,576
2019	618006904	株式会社新中袖発電所	129,086
2019	983469470	新都市熱供給株式会社	13,820
2019	985821781	森トラスト株式会社	21,041
2019	044014401	水島エネルギーセンター株式会社	675,403

①－２　特定事業所排出者（エネルギー起源CO_2(発電所等配分前)）

排出年度	特定排出者コード	特定排出者名	エネルギー起源CO_2 (発電所等配分前) （単位：tCO_2）
2019	620034101	瀬戸内共同火力株式会社	6,411,002
2019	983469587	西池袋熱供給株式会社	6,908
2019	800404694	西部ガステクノソリューション株式会社	14,596
2019	983860064	青山エナジーサービス株式会社	1,427
2019	992211290	静岡ガス＆パワー株式会社	11,320
2019	986093796	赤坂熱供給株式会社	11,906
2019	566013271	仙台パワーステーション株式会社	690,745
2019	260530953	株式会社千葉ニュータウンセンター	1,345
2019	989853817	川崎天然ガス発電株式会社	2,096,196
2019	981664896	株式会社扇島パワー	2,718,862
2019	582721145	泉北天然ガス発電株式会社	2,055,855
2019	991510294	双日佐和田火力株式会社	22,281
2019	168014446	相馬エネルギーパーク合同会社	446,262
2019	180077607	相馬共同火力発電株式会社	12,405,843
2019	991522704	胎内市役所	2,037
2019	581709567	大阪エネルギーサービス株式会社	3,343
2019	580014036	大阪瓦斯株式会社	109,839
2019	581988267	大阪臨海熱供給株式会社	12,658
2019	967531307	大崎クールジェン株式会社	110,680
2019	800229914	大分共同火力株式会社	3,094,719
2019	260780043	株式会社地域冷暖房千葉	4,961
2019	987052566	池袋地域冷暖房株式会社	7,876
2019	250373910	筑波都市整備株式会社	5,860
2019	600028671	中国電力株式会社	18,977,972
2019	135053109	中国電力ネットワーク株式会社	82,954
2019	581803317	中山共同発電株式会社	82,028
2019	581811471	中山名古屋共同発電株式会社	1,338,856
2019	089402745	株式会社中袖クリーンパワー	92,515
2019	401103943	中部国際空港エネルギー供給株式会社	20,828
2019	986278650	朝霞・三園ユーティリティサービス株式会社	65,938
2019	991337091	株式会社長岡火力発電所	143,883
2019	612012154	直江津エネルギーセンター株式会社	107,183
2019	830080891	鶴崎共同動力株式会社	746,253
2019	987187792	天王洲エリアサービス株式会社	6,624
2019	985452408	電源開発株式会社	42,735,608
2019	730255171	土佐発電株式会社	811,328
2019	985463205	東亜石油株式会社	650,492
2019	400822110	東海共同発電株式会社	969,643
2019	987175380	株式会社東京エネルギーサービス	9,467
2019	984604201	東京オペラシティ熱供給株式会社	5,365
2019	986122748	東京ガスエンジニアリングソリューションズ株式会社	223,410
2019	260898259	株式会社東京ガスベイパワー	88,408
2019	201764491	株式会社東京ガス横須賀パワー	216,758
2019	986606330	東京下水道エネルギー株式会社	1,912
2019	987507668	東京空港冷暖房株式会社	24,344
2019	087015292	東京電力パワーグリッド株式会社	113,962
2019	985496609	東京電力ホールディングス株式会社	5,755
2019	117054556	東京電力リニューアブルパワー株式会社	51
2019	083531191	東京都市サービス株式会社	4,530

①－２　特定事業所排出者（エネルギー起源CO_2(発電所等配分前)）

排出年度	特定排出者コード	特定排出者名	エネルギー起源CO_2 (発電所等配分前)（単位：tCO_2）
2019	988228263	東京熱供給株式会社	21,703
2019	986535971	東京臨海熱供給株式会社	19,215
2019	989414657	株式会社東武エネルギーマネジメント	4
2019	400091759	東邦ガス株式会社	21,300
2019	100034834	東北電力株式会社	30,342,897
2019	574052121	東北電力ネットワーク株式会社	172,000
2019	090036024	株式会社苫小牧エネルギー公社	5,049
2019	990121308	苫小牧市	7,494
2019	090038628	苫小牧熱サービス株式会社	2,942
2019	090038127	苫小牧熱供給株式会社	6,650
2019	991335695	株式会社那珂瓦斯発電所	64,063
2019	989916846	日鉄エネルギーサービス株式会社	63,105
2019	981483003	日鉄ステンレス株式会社	799,629
2019	985631605	日東紡績株式会社	70,319
2019	201446441	日本テクノ株式会社	247,982
2019	985646706	日本原子力発電株式会社	9,952
2019	985655204	日本重化学工業株式会社	23,335
2019	293015300	日本製紙石巻エネルギーセンター株式会社	656,040
2019	985711303	株式会社日立製作所	248,779
2019	580006099	日立造船株式会社	258,649
2019	800109139	箱崎ユーティリティ株式会社	9,146
2019	984060691	美浜シーサイドパワー株式会社	113,663
2019	986944874	品川エネルギーサービス株式会社	6,359
2019	987198277	品川熱供給株式会社	3,734
2019	430097092	浜松熱供給株式会社	2,903
2019	410062877	富士宮共同汽力株式会社	9,523
2019	800746609	株式会社福岡エネルギーサービス	2,493
2019	987434329	豊洲エネルギーサービス株式会社	3,567
2019	770029415	防府エネルギーサービス株式会社	717,800
2019	010224080	北海道パワーエンジニアリング株式会社	718,182
2019	010139050	北海道瓦斯株式会社	281,715
2019	990100406	北海道企業局	171
2019	010178611	北海道地域暖房株式会社	10,995
2019	010132818	北海道電力株式会社	945,000
2019	995110595	北海道電力ネットワーク株式会社	37,258
2019	010142421	株式会社北海道熱供給公社	62,378
2019	370053821	北陸電力株式会社	16,500,000
2019	818052091	北陸電力送配電株式会社	764
2019	401525497	名古屋都市エネルギー株式会社	6,938
2019	400838970	名古屋熱供給株式会社	8,824
2019	567010917	名南共同エネルギー株式会社	262,495
2019	440191697	明海発電株式会社	867,706
2019	990710890	勿来ＩＧＣＣパワー合同会社	17,415
2019	666009899	紋別バイオマス発電株式会社	82,808
2019	987160780	野村不動産熱供給株式会社	3,978
2019	986539756	株式会社立川都市センター	4,059
2019	877010900	鈴川エネルギーセンター株式会社	702,346
2019	981349338	六本木エネルギーサービス株式会社	69,513
2019	520047062	和歌山共同火力株式会社	1,265,732

②－１　特定貨物輸送事業者

排出年度	特定排出者コード	特定排出者名	エネルギー起源CO_2（単位：tCO_2）	関連情報掲載頁
2019	240113572	ＡＢＣロジテム株式会社	11,800	
2019	960243490	ＡＳＫＵＬ　ＬＯＧＩＳＴ株式会社	2,130	
2019	582555975	株式会社ＨＩ－ＬＩＮＥ	14,800	
2019	200221441	ＪＦＥ物流株式会社	165,000	
2019	985443705	ＪＸオーシャン株式会社	105,000	
2019	260117406	Ｊ－ロジテック株式会社	8,960	
2019	830003991	株式会社ＮＢＳロジソル	24,000	
2019	984001113	ＮＳユナイテッド内航海運株式会社	170,000	
2019	270333573	ＳＢＳゼンツウ株式会社	13,600	
2019	200226267	ＳＢＳフレイトサービス株式会社	8,070	
2019	271115882	ＳＢＳフレックネット株式会社	20,600	
2019	717005081	ＳＢＳロジコム関東株式会社	16,800	
2019	260337688	株式会社ＳＨＩＮＫＯロジ	6,690	
2019	980998952	ＴＳネットワーク株式会社	5,060	
2019	580778027	アートコーポレーション株式会社	12,000	
2019	581880974	アートバンライン株式会社	40,100	
2019	983993167	株式会社アイソネットライン	6,390	
2019	400334370	アキタ株式会社	37,300	
2019	987005448	アクロストランスポート株式会社	4,160	
2019	986886827	株式会社アサヒセキュリティ	16,400	
2019	580006804	アサヒプリテック株式会社	5,090	
2019	270008448	アサヒロジスティクス株式会社	39,800	
2019	989888543	アサヒ飲料販売株式会社	5,090	
2019	600116273	株式会社あじかん	2,010	
2019	984994228	株式会社アシスト	2,190	
2019	830009931	株式会社アステム	3,190	
2019	981224294	株式会社あらた	1,490	
2019	985775708	アルフレッサ株式会社	9,890	
2019	570337998	株式会社イズミサービス	34,800	
2019	987551893	イズミ物流株式会社	10,300	
2019	400118379	株式会社イトー急行	10,500	
2019	250227503	いばらきコープ生活協同組合	967	
2019	270226993	ウォータースタンド株式会社	1,300	
2019	010141325	エア・ウォーター物流株式会社	22,900	
2019	584008801	エーエルプラス株式会社	2,120	
2019	010297184	株式会社エース	5,790	
2019	580441682	株式会社エクシング	20,500	
2019	400002928	株式会社エス・ディ・ロジ	6,420	
2019	201990310	エス・ティー・サービス株式会社	7,960	
2019	580775617	エスオーシー物流株式会社	120,000	
2019	450335589	株式会社エスラインギフ	22,800	
2019	985335693	株式会社エスワイプロモーション	23,500	
2019	200114937	株式会社エネックス	41,500	
2019	610007181	株式会社エバルス	2,750	
2019	984034833	株式会社カクヤス	3,860	
2019	710118317	カトーレック株式会社	24,800	
2019	380004756	カナカン株式会社	1,940	
2019	100009967	カメイ株式会社	1,740	
2019	100335187	カメイ物流サービス株式会社	8,490	
2019	400116886	カリツー株式会社	34,100	
2019	200335123	株式会社ギオン	19,100	
2019	982004419	キユーソーティス株式会社	31,200	
2019	600445315	株式会社キリンビバックス	2,170	

②－１　特定貨物輸送事業者

排出年度	特定排出者コード	特定排出者名	エネルギー起源CO_2（単位：tCO_2）	関連情報掲載頁
2019	530008911	株式会社コープムービング	2,790	
2019	800224153	コカ・コーラボトラーズジャパンベンディング株式会社	10,800	
2019	982117127	コスモ海運株式会社	186,000	
2019	420031373	株式会社ザ・トーカイ	3,490	
2019	440223342	サーラ物流株式会社	10,500	
2019	570118561	株式会社サカイ引越センター	47,670	
2019	100006003	株式会社サトー商会	2,300	
2019	800007084	株式会社サニクリーン九州	3,730	
2019	200113287	株式会社サニクリーン東京	3,530	
2019	987667357	サントリービバレッジサービス株式会社	13,400	
2019	270993822	株式会社シーエックスカーゴ	14,100	
2019	985445728	株式会社ジェイアール東日本物流	2,840	
2019	270550563	シグマベンディングサービス株式会社	3,010	
2019	986009261	シグマロジスティクス株式会社	5,910	
2019	600224849	シモハナ物流株式会社	60,900	
2019	984880429	ジャパンエナジック株式会社	3,880	
2019	270332025	株式会社ジャパンカーゴ	13,400	
2019	984883882	株式会社ジャパンビバレッジホールディングス	13,400	
2019	380114072	株式会社シンクラン	19,700	
2019	400002864	株式会社スズケン	8,240	
2019	985881705	株式会社スリーエス・サンキュウ	6,480	
2019	982222590	株式会社スワロー輸送	7,170	
2019	985332073	セイノースーパーエクスプレス株式会社	16,800	
2019	985666143	セコム株式会社	1,910	
2019	201183205	株式会社ゼロ・プラス関東	26,100	
2019	580001642	センコー株式会社	32,100	
2019	989773572	センコーエーラインアマノ株式会社	16,200	
2019	400443109	ダイセーエブリー二十四株式会社	25,700	
2019	270111131	ダイセーロジスティクス株式会社	12,000	
2019	987442322	ダイドービバレッジサービス株式会社	6,200	
2019	200556594	株式会社タケエイ	6,050	
2019	600001096	ティーエスアルフレッサ株式会社	3,150	
2019	600229924	株式会社ティーユーロジネット	12,100	
2019	100221377	株式会社デイライン	5,780	
2019	450002038	株式会社トーカイ	4,170	
2019	982228575	株式会社トーショー	8,700	
2019	530110477	株式会社トーホーフードサービス	4,220	
2019	582112735	トールエクスプレスジャパン株式会社	45,100	
2019	370338990	トナミ運輸株式会社	65,400	
2019	244000223	トナミ運輸信越株式会社	8,720	
2019	862000353	トナミ運輸中国株式会社	5,860	
2019	580339917	トナン輸送株式会社	26,400	
2019	400008160	トヨフジ海運株式会社	121,000	
2019	991111191	株式会社トラストシップ	3,680	
2019	400009505	トランコムＤＳ株式会社	3,710	
2019	983330872	株式会社トランスメイト	6,420	
2019	985551206	株式会社なとり	674	
2019	982775445	株式会社ニチイ学館	900	
2019	985334800	株式会社ニヤクコーポレーション	82,000	
2019	987887431	株式会社バイク王＆カンパニー	2,280	
2019	100666256	株式会社バイタルエクスプレス	1,710	

②－１　特定貨物輸送事業者

排出年度	特定排出者コード	特定排出者名	エネルギー起源CO_2（単位：tCO_2）	関連情報掲載頁
2019	100003026	株式会社バイタルネット	3,390	
2019	983339742	株式会社ハナワトランスポート	2,750	
2019	430002383	株式会社ハマキョウレックス	8,360	
2019	260559032	株式会社パルライン	3,600	
2019	200553094	株式会社バンテックセントラル	8,830	
2019	980446858	株式会社ヒューテックノオリン	24,500	
2019	201445841	ビューテックローリー株式会社	12,100	
2019	581111081	ビューテック運輸株式会社	11,300	
2019	983114713	フェデラルエクスプレスジャパン合同会社	2,670	
2019	400112819	株式会社フジトランスコーポレーション	254,000	
2019	350001187	プリヴェ運輸株式会社	9,360	
2019	530068727	プリンス海運株式会社	61,700	
2019	570112969	ブルーエキスプレス株式会社	39,200	
2019	983664936	株式会社ベストランス	5,750	
2019	370004337	株式会社ベネフレックス	1,570	
2019	440001100	ホイテクノ物流株式会社	6,180	
2019	220001329	ホクブトランスポート株式会社	15,000	
2019	010265645	ホッコウ物流株式会社	25,900	
2019	400117379	株式会社マキタ	2,090	
2019	890000284	マルエーフェリー株式会社	144,000	
2019	270118777	マルタケ運輸株式会社	4,590	
2019	100119215	みやぎ生活協同組合	3,150	
2019	600225469	株式会社ムロオ	67,100	
2019	985220986	株式会社メディセオ	20,100	
2019	250339036	株式会社ヤマガタ	24,100	
2019	989884750	ヤマトグローバルエキスプレス株式会社	5,890	
2019	270334312	ヤマトホームコンビニエンス株式会社	9,290	
2019	271114065	ヤマトボックスチャーター株式会社	55,100	
2019	500003209	ヤマトマルチチャーター株式会社	326	
2019	985994467	ヤマト運輸株式会社	460,000	
2019	530009880	ユーシーシーフーヅ株式会社	5,560	
2019	401113501	株式会社ユーネットランス	11,300	
2019	982223515	株式会社ユカ	4,680	
2019	200110258	株式会社ヨコハマタイヤジャパン	7,510	
2019	980990359	株式会社ライフサポート・エガワ	8,560	
2019	870115275	株式会社らくのう運輸	8,350	
2019	390000456	ラニイ福井貨物株式会社	8,030	
2019	820003736	株式会社ランテック	70,000	
2019	440113857	株式会社レッドバロン	3,880	
2019	580331771	レンゴーロジスティクス株式会社	28,000	
2019	986449879	株式会社ロジカル	1,640	
2019	310006070	阿南自動車株式会社	8,500	
2019	400003756	愛知車輌興業株式会社	21,800	
2019	400005090	愛知陸運株式会社	31,000	
2019	440000131	渥美運輸株式会社	9,070	
2019	580113503	旭タンカー株式会社	331,000	
2019	200558634	安全輸送株式会社	7,480	
2019	260000349	安房運輸株式会社	10,500	
2019	985005755	株式会社伊藤園	18,300	
2019	750005589	一宮運輸株式会社	12,600	
2019	650000834	宇部興産海運株式会社	124,000	
2019	830007121	臼杵運送株式会社	28,300	

②－１　特定貨物輸送事業者

排出年度	特定排出者コード	特定排出者名	エネルギー起源CO_2（単位：tCO_2）	関連情報掲載頁
2019	430116532	遠州トラック株式会社	18,300	
2019	995550008	横浜市	4,860	
2019	985110808	王子運送株式会社	5,030	
2019	440111116	岡崎通運株式会社	6,150	
2019	610008706	岡山スイキュウ株式会社	9,450	
2019	610005384	岡山県貨物運送株式会社	53,900	
2019	900111606	沖縄ヤマト運輸株式会社	10,300	
2019	983773113	花王ロジスティクス株式会社	2,370	
2019	985004403	株式会社海老正	1,260	
2019	560006570	株式会社関西丸和ロジスティクス	11,600	
2019	220000644	関東運輸株式会社	29,500	
2019	430000417	関東西濃運輸株式会社	28,100	
2019	230009102	関東日本フード株式会社	3,280	
2019	982558498	丸伊運輸株式会社	17,200	
2019	580227516	丸協運輸株式会社	3,610	
2019	740118637	丸協運輸株式会社	18,200	
2019	200559898	丸泉興業株式会社	12,800	
2019	580332544	丸大食品株式会社	1,490	
2019	880007087	丸和運送株式会社	20,600	
2019	270665950	株式会社丸和運輸機関	7,450	
2019	981007094	菊池運輸株式会社	13,000	
2019	982773579	吉川運輸株式会社	10,100	
2019	820007109	久留米運送株式会社	37,500	
2019	400006252	株式会社宮崎	8,130	
2019	985110207	京極運輸商事株式会社	7,350	
2019	500003263	京都生活協同組合	1,600	
2019	010039143	共通運送株式会社	13,000	
2019	980994322	共立輸送株式会社	12,900	
2019	981445342	近海郵船株式会社	238,000	
2019	410006715	近物レックス株式会社	57,000	
2019	870115150	九州産交運輸株式会社	9,270	
2019	800113328	九州商運株式会社	14,300	
2019	866001662	九州西濃運輸株式会社	16,800	
2019	870002821	九州東邦株式会社	2,000	
2019	860004839	九州名鉄運輸株式会社	14,500	
2019	985116109	栗林商船株式会社	48,500	
2019	190004005	郡山運送株式会社	8,970	
2019	985886238	向島運送株式会社	14,100	
2019	850005086	幸運トラック株式会社	35,500	
2019	580559253	荒木運輸株式会社	3,780	
2019	800003997	高千穂倉庫運輸株式会社	12,900	
2019	100005070	株式会社高速	2,230	
2019	401227341	高末株式会社	8,660	
2019	580009386	鴻池運輸株式会社	28,100	
2019	580112729	株式会社合通	4,570	
2019	250339191	国際ロジテック株式会社	3,490	
2019	500009691	佐川急便株式会社	260,000	
2019	010064521	札樽自動車運輸株式会社	11,000	
2019	010131973	札幌通運株式会社	5,200	
2019	710007409	三豊運送株式会社	12,300	
2019	201226028	株式会社山紀	11,800	
2019	985884401	山崎製パン株式会社	54,100	
2019	580220037	山陽自動車運送株式会社	10,500	

②－１　特定貨物輸送事業者

排出年度	特定排出者コード	特定排出者名	エネルギー起源CO_2（単位：tCO_2）	関連情報掲載頁
2019	400550864	司企業株式会社	54,700	
2019	720114793	四国高速運輸株式会社	15,000	
2019	740006065	四国西濃運輸株式会社	19,600	
2019	710110184	株式会社四国物流サービス	15,700	
2019	740229863	四国名鉄運輸株式会社	9,490	
2019	981779271	株式会社首都圏物流	11,200	
2019	890000937	出水運輸センター株式会社	16,400	
2019	420003086	駿遠運送株式会社	5,640	
2019	200223178	諸星運輸株式会社	12,400	
2019	981113010	商船三井フェリー株式会社	133,000	
2019	985331403	株式会社商船三井内航	59,600	
2019	985334201	昭和日タン株式会社	126,000	
2019	010059736	松岡満運輸株式会社	10,900	
2019	850117097	松藤商事株式会社	9,800	
2019	530001724	株式会社上組	11,200	
2019	201558648	上野トランステック株式会社	263,000	
2019	260776851	上野輸送株式会社	31,400	
2019	300003781	信州名鉄運輸株式会社	9,500	
2019	985332606	株式会社新開トランスポートシズテムズ	3,560	
2019	340002351	新潟運輸株式会社	52,200	
2019	340114091	株式会社新潟食品運輸	14,100	
2019	530036124	新日本近海汽船株式会社	-	
2019	988335380	新日本物流株式会社	7,150	
2019	570001652	水間急配株式会社	12,300	
2019	710003828	瀬戸内陸運株式会社	15,700	
2019	580668141	生活協同組合おおさかパルコープ	2,190	
2019	610006828	生活協同組合おかやまコープ	950	
2019	400009461	生活協同組合コープあいち	1,520	
2019	740114768	生活協同組合コープえひめ	1,190	
2019	450112814	生活協同組合コープぎふ	992	
2019	530017844	生活協同組合コープこうべ	4,500	
2019	010052833	生活協同組合コープさっぽろ	5,900	
2019	330002834	生活協同組合コープながの	1,852	
2019	270226770	生活協同組合コープみらい	4,090	
2019	600334794	生活協同組合ひろしま	1,770	
2019	850002289	生活協同組合ララコープ	800	
2019	120001331	盛運輸株式会社	25,000	
2019	985664340	西多摩運送株式会社	4,700	
2019	800223525	西鉄運輸株式会社	7,330	
2019	800661511	西日本フード株式会社	3,090	
2019	450113848	西濃エキスプレス株式会社	24,300	
2019	620005196	西部運輸株式会社	38,300	
2019	600115928	誠和梱枹運輸株式会社	14,400	
2019	990220195	青森三八五流通株式会社	13,400	
2019	120001671	青森定期自動車株式会社	11,400	
2019	200779203	石井商事運輸株式会社	5,230	
2019	190009697	川合運輸株式会社	15,900	
2019	980995334	川崎近海汽船株式会社	299,000	
2019	995660003	川崎市	2,710	
2019	600334761	双葉運輸株式会社	31,900	
2019	985332893	綜合警備保障株式会社	11,500	
2019	985331570	多摩運送株式会社	8,340	
2019	982661391	太誠産業株式会社	37,600	

②－１　特定貨物輸送事業者

排出年度	特定排出者コード	特定排出者名	エネルギー起源CO_2（単位：tCO_2）	関連情報掲載頁
2019	270005061	太平洋陸送株式会社	14,200	
2019	400004088	太陽急配株式会社	3,600	
2019	710221905	大王海運株式会社	83,900	
2019	400110098	株式会社大丸松坂屋百貨店	923	
2019	400000712	大興運輸株式会社	24,000	
2019	581335429	大阪サンエー物流株式会社	8,680	
2019	580441554	大阪運輸倉庫株式会社	6,160	
2019	581551231	株式会社大阪西物流	17,200	
2019	810225816	大成運輸株式会社	16,900	
2019	250337526	大川運輸株式会社	30,000	
2019	985330971	大東実業株式会社	44,000	
2019	400116709	大宝運輸株式会社	5,350	
2019	580556067	大和物流株式会社	15,500	
2019	982339467	株式会社第一運輸	18,900	
2019	160002310	第一貨物株式会社	95,800	
2019	985442836	第一中央汽船株式会社	32,700	
2019	580003640	株式会社辰巳商会	0	
2019	530228450	淡路共正陸運株式会社	27,100	
2019	810004337	池田興業株式会社	23,900	
2019	984004554	中越テック株式会社	10,100	
2019	340002194	中越運送株式会社	19,900	
2019	340003691	中越通運株式会社	7,290	
2019	400001823	中京陸運株式会社	19,900	
2019	401221668	中日本フード株式会社	2,680	
2019	400338991	勅使川原産業株式会社	19,600	
2019	983337980	直販配送株式会社	13,000	
2019	810005475	鶴丸海運株式会社	103,000	
2019	985441601	鶴見サンマリン株式会社	341,000	
2019	983005928	田口運送株式会社	5,480	
2019	580001058	田渕海運株式会社	121,000	
2019	985004303	東海運株式会社	51,100	
2019	400220076	東海西濃運輸株式会社	20,500	
2019	981114656	東京キリンビバレッジサービス株式会社	1,980	
2019	982550268	東都生活協同組合	630	
2019	984335207	株式会社東日本トランスポート	4,900	
2019	200339975	東部ネットワーク株式会社	19,600	
2019	340086124	東部運送株式会社	8,500	
2019	200227708	東邦興産株式会社	6,040	
2019	990770693	東北王子運送株式会社	7,760	
2019	995220198	東北三八五流通株式会社	6,950	
2019	980115915	東礼自動車株式会社	607	
2019	600336481	株式会社藤伸	5,830	
2019	260003745	南総通運株式会社	8,460	
2019	988339677	南日本運輸倉庫株式会社	131,000	
2019	200114183	楠原輸送株式会社	11,600	
2019	130005086	二葉運送株式会社	7,470	
2019	670006853	日ノ丸西濃運輸株式会社	10,800	
2019	420118370	日軽物流株式会社	10,800	
2019	010118994	日晶運輸株式会社	10,600	
2019	270226581	日生流通運輸倉庫株式会社	9,940	
2019	985661164	日通トランスポート株式会社	15,400	
2019	987223721	日鉄物流株式会社	214,000	
2019	200225045	日藤海運株式会社	90,200	

②－１　特定貨物輸送事業者

排出年度	特定排出者コード	特定排出者名	エネルギー起源CO_2（単位：tCO_2）	関連情報掲載頁
2019	981110088	株式会社日本トランスネット	26,300	
2019	880117935	日本ホワイトファーム株式会社	2,530	
2019	986226120	日本ルートサービス株式会社	4,420	
2019	987000360	日本貨物鉄道株式会社	492,000	
2019	985661503	日本海運株式会社	185,000	
2019	985662703	日本梱包運輸倉庫株式会社	45,500	
2019	982338385	日本図書輸送株式会社	4,190	
2019	985664301	日本通運株式会社	124,000	
2019	989774666	日本郵便株式会社	129,000	
2019	989881045	日本郵便輸送株式会社	58,900	
2019	450006523	濃飛西濃運輸株式会社	28,300	
2019	450000313	濃飛倉庫運輸株式会社	10,000	
2019	980229690	株式会社巴商会	1,460	
2019	580224514	梅田運輸倉庫株式会社	8,580	
2019	800002974	株式会社博運社	12,700	
2019	985665602	株式会社白洋舎	2,960	
2019	400110143	株式会社八神製作所	2,510	
2019	190220295	磐城通運株式会社	7,270	
2019	890005197	株式会社肥後産業	25,300	
2019	370003925	飛騨運輸株式会社	20,000	
2019	620002248	備後通運株式会社	6,570	
2019	580338091	尾家産業株式会社	11,600	
2019	810226745	菱化ロジテック株式会社	14,900	
2019	540002022	姫路合同貨物自動車株式会社	13,200	
2019	430110121	浜名梱包輸送株式会社	6,100	
2019	280003190	富岳通運株式会社	23,000	
2019	510337934	富士運輸株式会社	107,000	
2019	270003147	武蔵貨物自動車株式会社	19,600	
2019	100001919	服部コーヒーフーズ株式会社	2,630	
2019	800775134	福岡運輸株式会社	13,500	
2019	620119345	福山エクスプレス株式会社	40,900	
2019	400221262	碧南運送株式会社	11,700	
2019	240116215	芳賀通運株式会社	9,110	
2019	010321781	北海道フーズ輸送株式会社	7,830	
2019	010550491	北海道ベンディング株式会社	3,100	
2019	060034557	北海道西濃運輸株式会社	3,960	
2019	010990431	北海道東北名鉄運輸株式会社	13,500	
2019	413009748	北海道郵便逓送株式会社	8,870	
2019	580118713	北港運輸株式会社	11,800	
2019	380117223	北陸名鉄運輸株式会社	9,470	
2019	400113052	名古屋東部陸運株式会社	13,500	
2019	400220124	名阪急配株式会社	13,600	
2019	400559224	名正運輸株式会社	6,950	
2019	982662539	名鉄ゴールデン航空株式会社	2,010	
2019	400116258	名鉄運輸株式会社	38,100	
2019	400444591	名鉄急配株式会社	12,600	
2019	980884638	名糖運輸株式会社	26,600	
2019	982115511	柳田運輸株式会社	14,200	
2019	270110457	株式会社流通サービス	11,800	
2019	900007919	琉球海運株式会社	223,000	
2019	580116607	浪速運送株式会社	11,100	

②－２　特定旅客輸送事業者

排出年度	特定排出者コード	特定排出者名	エネルギー起源CO_2（単位：tCO_2）	関連情報掲載頁
2019	300009050	アルピコ交通株式会社	19,200	
2019	810112527	オーシャントランス株式会社	113,000	
2019	985112807	株式会社グリーンキャブ	17,800	
2019	660003109	サンデン交通株式会社	8,180	
2019	010634275	ジェイ・アール北海道バス株式会社	17,200	
2019	987119581	ジェイアールバス関東株式会社	31,400	
2019	100226618	ジェイアールバス東北株式会社	11,500	
2019	420332688	しずてつジャストライン株式会社	16,400	
2019	830004642	株式会社フェリーさんふらわあ	201,000	
2019	100555701	株式会社ミヤコーバス	7,620	
2019	992220793	伊豆箱根バス株式会社	6,570	
2019	337021011	伊予鉄バス株式会社	9,380	
2019	250330234	茨城交通株式会社	18,400	
2019	350002826	越後交通株式会社	10,600	
2019	430002704	遠州鉄道株式会社	17,900	
2019	430004379	遠鉄タクシー株式会社	4,890	
2019	995500106	横浜市交通局	30,800	
2019	900001414	沖縄バス株式会社	9,900	
2019	985112002	関東バス株式会社	15,000	
2019	240004483	関東自動車株式会社	17,800	
2019	250330171	関東鉄道株式会社	18,400	
2019	130007103	岩手県交通株式会社	18,300	
2019	130008049	岩手県北自動車株式会社	8,030	
2019	450000903	岐阜乗合自動車株式会社	17,000	
2019	880332702	宮崎カーフェリー株式会社	111,000	
2019	880000410	宮崎交通株式会社	14,600	
2019	100228924	宮城交通株式会社	13,700	
2019	986888763	京王バス東株式会社	10,000	
2019	985110836	京王電鉄株式会社	135,000	
2019	500005531	京阪バス株式会社	26,300	
2019	580113702	京阪電気鉄道株式会社	81,700	
2019	986331006	京成バス株式会社	41,200	
2019	985110891	京成電鉄株式会社	91,300	
2019	996110109	京都市交通局	42,300	
2019	987445746	京浜急行バス株式会社	47,800	
2019	985111202	京浜急行電鉄株式会社	107,000	
2019	156002082	近畿日本鉄道株式会社	289,000	
2019	580115605	近鉄タクシー株式会社	5,350	
2019	584009512	近鉄バス株式会社	17,800	
2019	870380794	九州産交バス株式会社	14,100	
2019	800331401	九州旅客鉄道株式会社	244,000	
2019	600000135	広島バス株式会社	9,160	
2019	600004970	広島電鉄株式会社	25,800	
2019	120007222	弘南バス株式会社	10,300	
2019	960114884	国際ハイヤー株式会社	2,820	
2019	985224105	国際興業株式会社	40,000	
2019	580220808	株式会社国際興業大阪	6,460	
2019	580557204	阪急タクシー株式会社	8,000	
2019	580000325	阪急バス株式会社	42,200	
2019	582228383	阪急電鉄株式会社	139,000	
2019	530112403	阪九フェリー株式会社	124,000	
2019	582445476	阪神バス株式会社	18,200	
2019	580003589	阪神電気鉄道株式会社	45,700	

②－２　特定旅客輸送事業者

排出年度	特定排出者コード	特定排出者名	エネルギー起源CO_2（単位：tCO_2）	関連情報掲載頁
2019	010195694	札幌交通株式会社	7,950	
2019	995100104	札幌市交通局	83,100	
2019	470003749	三重交通株式会社	32,700	
2019	160113179	山交バス株式会社	9,910	
2019	870306250	産交バス株式会社	7,510	
2019	740002699	四国開発フェリー株式会社	50,900	
2019	710229995	四国旅客鉄道株式会社	83,600	
2019	890222903	鹿児島交通株式会社	23,300	
2019	994660119	鹿児島市交通局	7,120	
2019	150009703	秋北バス株式会社	5,660	
2019	981113010	商船三井フェリー株式会社	224,000	
2019	980225281	小田急バス株式会社	24,100	
2019	985003805	小田急電鉄株式会社	178,000	
2019	260004190	小湊鉄道株式会社	13,200	
2019	840001763	昭和自動車株式会社	9,310	
2019	340002548	新潟交通株式会社	16,200	
2019	340220904	新潟交通観光バス株式会社	7,250	
2019	140007972	新常磐交通株式会社	6,820	
2019	580228106	新日本海フェリー株式会社	627,000	
2019	996440007	神戸市交通局	21,100	
2019	530002067	神戸相互タクシー株式会社	3,300	
2019	200117262	神奈川中央交通株式会社	85,000	
2019	200116971	神奈川都市交通株式会社	9,440	
2019	540007911	神姫バス株式会社	36,000	
2019	810338741	西鉄バス北九州株式会社	21,500	
2019	985664448	西東京バス株式会社	14,200	
2019	584008126	西日本ジェイアールバス株式会社	20,900	
2019	800003425	西日本鉄道株式会社	112,300	
2019	581110003	西日本旅客鉄道株式会社	1,500,000	
2019	860006859	西肥自動車株式会社	12,700	
2019	982224056	西武ハイヤー株式会社	5,220	
2019	985332583	西武バス株式会社	36,200	
2019	985332501	西武鉄道株式会社	178,000	
2019	995220100	仙台市交通局	18,600	
2019	260003981	千葉交通株式会社	11,800	
2019	980995334	川崎近海汽船株式会社	130,000	
2019	995600101	川崎市交通局	14,100	
2019	200113653	川崎鶴見臨港バス株式会社	15,300	
2019	580664066	相互タクシー株式会社	3,460	
2019	200660139	相模鉄道株式会社	54,000	
2019	400442388	太平洋フェリー株式会社	160,000	
2019	589001146	大阪シティバス株式会社	23,500	
2019	913002091	大阪市高速電気軌道株式会社	171,000	
2019	830004280	大分バス株式会社	8,730	
2019	600445954	中国ジェイアールバス株式会社	13,600	
2019	620112245	株式会社中国バス	9,110	
2019	984225660	朝日自動車株式会社	12,300	
2019	994221004	長崎県交通局	15,600	
2019	850000762	長崎自動車株式会社	20,000	
2019	080058073	津軽海峡フェリー株式会社	93,600	
2019	500008266	都タクシー株式会社	4,250	
2019	400540004	東海旅客鉄道株式会社	1,310,000	
2019	984448506	東急バス株式会社	40,700	

②－２　特定旅客輸送事業者

排出年度	特定排出者コード	特定排出者名	エネルギー起源CO_2（単位：tCO_2）	関連情報掲載頁
2019	984006361	東京空港交通株式会社	30,300	
2019	986339330	東京地下鉄株式会社	464,000	
2019	991331006	東京都交通局	307,900	
2019	987000351	東日本旅客鉄道株式会社	2,060,000	
2019	987337018	東武バスウエスト株式会社	12,700	
2019	987334983	東武バスセントラル株式会社	13,500	
2019	985554202	東武鉄道株式会社	282,000	
2019	070022406	道南バス株式会社	14,700	
2019	720008576	徳島バス株式会社	10,600	
2019	510330345	奈良交通株式会社	29,800	
2019	900227021	那覇バス株式会社	6,200	
2019	570222331	南海バス株式会社	21,300	
2019	580006326	南海電気鉄道株式会社	81,200	
2019	890001700	南国交通株式会社	10,500	
2019	988227299	株式会社日の丸リムジン	2,660	
2019	580113383	日本タクシー株式会社	7,930	
2019	580009493	日本交通株式会社	13,830	
2019	670007756	日本交通株式会社	8,660	
2019	080022473	函館バス株式会社	7,960	
2019	180005221	福島交通株式会社	15,400	
2019	200222181	平和交通株式会社	8,550	
2019	640009123	防長交通株式会社	10,400	
2019	060022000	北海道中央バス株式会社	49,700	
2019	010398427	北海道旅客鉄道株式会社	369,000	
2019	996000103	名古屋市交通局	148,000	
2019	400008741	名古屋鉄道株式会社	190,000	
2019	400028835	名阪近鉄バス株式会社	10,900	
2019	401336598	名鉄バス株式会社	34,700	
2019	450228331	名鉄観光バス株式会社	11,500	
2019	810113751	株式会社名門大洋フェリー	126,000	
2019	985445093	立川バス株式会社	9,990	
2019	994770191	株式会社琉球バス交通	11,100	
2019	610005377	両備ホールディングス株式会社	13,000	
2019	500008072	彌榮自動車株式会社	7,210	

②－３　特定航空輸送事業者

排出年度	特定排出者コード	特定排出者名	エネルギー起源CO_2（単位：tCO_2）	関連情報掲載頁
2019	063006181	全日本空輸株式会社	3,010,000	
2019	985651608	日本航空株式会社	2,690,000	

②－４　特定荷主

排出年度	特定排出者コード	特定排出者名	エネルギー起源CO_2（単位：tCO_2）	関連情報掲載頁
2019	985023807	株式会社ＡＤＥＫＡ	13,871	
2019	985022102	ＡＧＣ株式会社	47,044	
2019	982279149	ＡＧＣグラスプロダクツ株式会社	11,714	
2019	985692985	ＢＡＳＦジャパン株式会社	16,750	
2019	985384308	ＤＩＣ株式会社	12,738	
2019	960354532	ＤＩＣグラフィックス株式会社	4,779	
2019	240439802	株式会社ＤＮＰグラフィカ	5,640	
2019	986753845	株式会社ＤＮＰテクノパック	16,720	
2019	270020686	株式会社ＤＮＰ生活空間	4,430	
2019	989214665	ＤＯＷＡメタルマイン株式会社	1,988	
2019	331020446	ＥＭＧルブリカンツ合同会社	9,318	
2019	985661801	ＥＮＥＯＳ株式会社	408,335	207
2019	985922578	ＥＮＥＯＳグローブ株式会社	14,546	
2019	981978790	株式会社ＧＳユアサ	8,930	
2019	430225826	株式会社ＧＳユアサエナジー	3,725	
2019	530069528	ＪＡ西日本くみあい飼料株式会社	8,587	
2019	100309444	ＪＡ全農北日本くみあい飼料株式会社	4,182	
2019	250091715	ＪＡ東日本くみあい飼料株式会社	9,164	
2019	682015302	株式会社ＪＥＲＡ	25,468	
2019	983455652	ＪＦＥケミカル株式会社	11,124	
2019	530045160	ＪＦＥスチール株式会社	411,221	
2019	985135071	ＪＦＥミネラル株式会社	9,617	
2019	270040132	ＪＦＥ建材株式会社	9,746	
2019	985135106	ＪＦＥ鋼板株式会社	9,803	
2019	580195002	ＪＦＥ商事株式会社	6,059	
2019	987831964	ＪＦＥ条鋼株式会社	15,849	
2019	200407798	ＪＦＥ溶接鋼管　株式会社	3,329	
2019	723001993	ＪＮＣ株式会社	2,560	
2019	985652301	ＪＳＲ株式会社	20,211	
2019	986327914	ＪＸ金属株式会社	5,024	
2019	986284263	株式会社Ｊ－オイルミルズ	37,117	
2019	617001903	ＫＨネオケム株式会社	7,450	
2019	985132605	ＫＹＢ株式会社	4,975	
2019	981241110	株式会社ＬＩＸＩＬ	122,084	
2019	581868456	株式会社Ｍｉｚｋａｎ	16,311	
2019	985677005	株式会社ＮＩＰＰＯ	9,140	
2019	985636101	ＮＯＫ株式会社	10,453	
2019	614003575	ＮＳスチレンモノマー株式会社	4,416	
2019	058001398	ＮＴＮ株式会社	13,292	
2019	985681222	株式会社ＮＵＣ	2,002	
2019	580056018	株式会社ＰＡＬＴＡＣ	27,065	
2019	987777977	ＰＳジャパン株式会社	9,178	
2019	984111530	ＳＤＰグローバル株式会社	2,560	
2019	985731100	株式会社ＳＵＢＡＲＵ	26,065	
2019	400190149	ＴＨＫ株式会社	3,983	
2019	810002001	ＴＯＴＯ株式会社	24,515	
2019	260419997	ＴＯＴＯバスクリエイト株式会社	15,398	
2019	580002026	ＴＯＹＯ　ＴＩＲＥ株式会社	8,739	207
2019	160079785	ＴＰＲ工業株式会社	3,506	
2019	980958952	ＴＳネットワーク株式会社	11,040	
2019	980885721	株式会社ＵＡＣＪ	18,855	
2019	530061181	ＵＣＣ上島珈琲株式会社	31,443	
2019	270053758	ＵＤトラックス株式会社	4,575	

②－４　特定荷主

排出年度	特定排出者コード	特定排出者名	エネルギー起源CO_2（単位：tCO_2）	関連情報掲載頁
2019	985852778	ＹＫＫ　ＡＰ株式会社	26,841	
2019	540002513	アース製薬株式会社	5,316	
2019	400000020	アイカ工業株式会社	14,688	
2019	160078939	アイジー工業　株式会社	4,881	
2019	400005671	アイシン・エィ・ダブリュ株式会社	12,747	
2019	390063511	アイシン・エィ・ダブリュ工業株式会社	5,301	
2019	870256541	アイシン九州株式会社	4,117	
2019	370087777	アイシン軽金属株式会社	7,605	
2019	400075094	アイシン高丘株式会社	11,358	
2019	370025943	アイシン新和株式会社	3,732	
2019	400000066	アイシン精機株式会社	13,668	
2019	580273501	アイリスオーヤマ株式会社	17,148	
2019	985200705	アキレス株式会社	9,781	
2019	512015860	アサヒグループ食品株式会社	7,438	
2019	563001197	アサヒビール株式会社	68,589	
2019	988268723	アサヒ飲料株式会社	160,833	
2019	981408635	株式会社アシッズ	4,272	
2019	987601839	アスクル株式会社	8,341	
2019	983937704	アストモスエネルギー株式会社	19,619	
2019	261054952	アマゾンジャパン合同会社	196,302	
2019	981294294	株式会社あらた	19,236	
2019	982756357	アリアケジャパン株式会社	9,251	
2019	261098385	イオングローバルＳＣＭ株式会社	227,285	
2019	985033106	いすゞ自動車株式会社	36,567	
2019	600120266	株式会社イズミ	10,599	
2019	580191442	株式会社イトーキ	6,217	
2019	410500218	株式会社イメリスミネラルズ・ジャパン	217	
2019	140018110	いわき大王製紙株式会社	8,809	
2019	090070142	株式会社イワクラ	1,782	
2019	982484678	株式会社ウェルファムフーズ	7,711	
2019	600091997	株式会社ウッドワン	8,101	
2019	010127282	エア・ウォーター株式会社	18,970	
2019	581876529	エア・リキード工業ガス株式会社	1,071	
2019	580077395	株式会社エクセディ	7,922	
2019	580064388	エス・エス・アルミ株式会社	5,973	
2019	985071009	エステー株式会社	7,447	
2019	985071107	エスビー食品株式会社	6,043	
2019	220021747	エスビック株式会社	3,070	
2019	982145010	エバラ食品工業株式会社	5,970	
2019	740327391	株式会社えひめ飲料	2,092	
2019	620013791	株式会社エフピコ	27,909	
2019	983853293	エム・シー・カーボン株式会社	41,941	
2019	986714856	エムエム建材株式会社	3,720	
2019	985181904	株式会社エムオーテック	9,597	
2019	190206539	エムシー・ファーティコム株式会社	6,804	
2019	200127730	株式会社オカムラ	25,505	
2019	985103908	オカモト株式会社	10,641	
2019	985300326	オクサリスケミカルズ株式会社	1,428	
2019	600675109	オタフクソース株式会社	3,531	
2019	610007128	オハヨー乳業株式会社	7,536	
2019	985081005	オリエンタル酵母工業株式会社	9,021	
2019	400027300	カゴメ株式会社	27,507	
2019	250326713	株式会社カスミ	12,955	

②－４　特定荷主

排出年度	特定排出者コード	特定排出者名	エネルギー起源CO_2（単位：tCO_2）	関連情報掲載頁
2019	980551511	かどや製油株式会社	1,969	
2019	580046998	株式会社カネカ	21,947	
2019	710019453	カミ商事株式会社	11,292	
2019	100009967	カメイ株式会社	5,138	
2019	600009030	カルビー株式会社	24,949	
2019	982943501	カルビーポテト株式会社	16,486	
2019	610069523	株式会社カルファイン	2,256	
2019	985142648	キグナス石油株式会社	4,062	
2019	985132561	キッコーマンソイフーズ株式会社	4,546	
2019	960387758	キッコーマン食品株式会社	20,829	
2019	200149272	キャタピラージャパン合同会社	3,809	
2019	985142601	キヤノン株式会社	9,487	
2019	985224888	キヤノン化成株式会社	2,603	
2019	985070208	キャボットジャパン株式会社	3,555	
2019	985142906	キユーピー株式会社	22,392	
2019	982677315	キユーピータマゴ株式会社	11,003	208
2019	981009149	キリンビバレッジ株式会社	76,220	
2019	985175003	クニミネ工業株式会社	4,648	
2019	580010082	株式会社クボタ	30,491	
2019	582328153	株式会社クボタケミックス	5,782	
2019	580006061	株式会社クラレ	12,401	
2019	400208280	クリオン株式会社	5,291	
2019	985033492	クリナップ株式会社	3,611	
2019	985176600	株式会社クレハ	5,303	
2019	580011811	グンゼ株式会社	4,972	
2019	240125702	ケイミュー株式会社	30,242	
2019	582378549	ケイ低温フーズ株式会社	14,824	
2019	250118425	株式会社ケーズホールディングス	15,169	
2019	260021984	株式会社ケーヨー	2,302	
2019	530138124	ケンコーマヨネーズ　株式会社	11,038	
2019	570091283	コーナン商事株式会社	10,190	
2019	270752982	コープデリ生活協同組合連合会	24,497	
2019	401103872	コカ・コーラボトラーズジャパン株式会社	81,341	
2019	580066239	コクヨ株式会社	8,449	
2019	240111995	株式会社コジマ	6,107	
2019	985373108	コスモ石油株式会社	122,146	
2019	698014558	コスモ石油マーケティング株式会社	36,268	
2019	520097396	コスモ石油ルブリカンツ株式会社	6,522	
2019	580008422	コニシ株式会社	5,104	
2019	538010287	株式会社コベルコパワー神戸	3,373	
2019	985845209	コベルコ建機株式会社	7,434	
2019	340051501	株式会社コメリ	13,897	
2019	340050506	株式会社コロナ	9,753	
2019	580179733	ザ・パック株式会社	11,769	
2019	260287664	株式会社サイゼリヤ	9,876	
2019	580245712	株式会社サステック	4,062	
2019	986335513	サッポロビール株式会社	31,129	
2019	340007686	サトウ食品株式会社	4,421	
2019	890001844	株式会社サナス	5,086	
2019	986317883	株式会社サニックスエナジー	3,706	
2019	250283803	サン・トックス株式会社	4,904	
2019	985613401	サンアグロ株式会社	1,317	

②－４　特定荷主

排出年度	特定排出者コード	特定排出者名	エネルギー起源CO_2（単位：tCO_2）	関連情報掲載頁
2019	982410736	サンアロマー株式会社	15,370	
2019	435004499	サンエツ金属株式会社	3,489	
2019	400048364	株式会社サンゲツ	6,156	
2019	841012970	サンデン・リテールシステム株式会社	4,707	
2019	580008404	サントリースピリッツ株式会社	25,474	
2019	735012855	サントリービール株式会社	20,630	
2019	982200229	サントリーフーズ株式会社	95,048	
2019	960037277	サントリーワインインターナショナル株式会社	2,214	
2019	986384901	株式会社シーケム	19,341	
2019	760029921	シーピー化成株式会社	7,620	
2019	985656186	株式会社ジェイエスピー	9,804	
2019	982189721	ジェイカムアグリ株式会社	12,642	
2019	580002189	株式会社ジェイテクト	8,966	
2019	985840651	ジェコス株式会社	11,297	
2019	911021470	シェルルブリカンツジャパン株式会社	14,516	
2019	985675904	ジオスター株式会社	6,523	
2019	983452786	ジクシス株式会社	15,303	
2019	982491672	株式会社シジシージャパン	16,523	
2019	985713747	株式会社ジプテック	5,949	
2019	985310903	シマダヤ株式会社	6,601	
2019	530034783	株式会社シマブンコーポレーション	3,769	
2019	270066226	株式会社しまむら	27,140	
2019	580000845	シャープ株式会社	7,940	
2019	410212858	ジヤトコ株式会社	5,783	
2019	960200017	株式会社ジャパンガスエナジー	8,389	
2019	582310696	ジャパンパイル株式会社	6,620	
2019	960597657	株式会社ジャパンビバレッジホールディング	13,434	
2019	890062394	株式会社ジャパンファーム	7,747	
2019	981408985	ジンクエクセル株式会社	4,097	
2019	980934988	株式会社すかいらーくホールディングス	24,397	
2019	430105873	スズキ株式会社	38,553	
2019	010386631	スターゼンミートプロセッサー株式会社	9,488	
2019	985341202	スタンレー電気株式会社	3,925	
2019	240238027	株式会社セイケイ	1,507	
2019	985352805	セイホク株式会社	5,026	
2019	650100575	セントラル化成株式会社	5,864	
2019	985350103	セントラル硝子株式会社	9,252	209
2019	987686747	ソーラーフロンティア株式会社	2,839	
2019	580002410	ダイキン工業株式会社	17,272	
2019	400072421	株式会社ダイセキ	5,222	
2019	400996871	株式会社ダイセキ環境ソリューション	13,629	
2019	580005215	株式会社ダイセル	16,004	
2019	511017341	ダイドードリンコ株式会社	5,480	
2019	090039035	株式会社ダイナックス	2,811	
2019	690029170	株式会社ダイハツメタル	2,151	
2019	220026707	ダイハツ九州株式会社	7,619	
2019	580004559	ダイハツ工業株式会社	41,253	
2019	985221840	ダイヤソルト株式会社	6,974	
2019	053019541	ダウ・ケミカル日本株式会社	5,373	
2019	600570251	株式会社タカキベーカリー	15,529	
2019	250317321	タカノフーズ株式会社	12,326	

②－４　特定荷主

排出年度	特定排出者コード	特定排出者名	エネルギー起源CO_2（単位：tCO_2）	関連情報掲載頁
2019	580009072	タカラスタンダード株式会社	28,237	
2019	580025432	タキロンシーアイ株式会社	12,194	
2019	580464236	株式会社ダスキン	16,496	
2019	710034478	株式会社タダノ	6,074	
2019	460007837	チヨダウーテ株式会社	13,068	
2019	200208604	株式会社デイ・シイ	6,668	
2019	985425652	ティーシートレーディング株式会社	1,698	
2019	580003051	テイカ株式会社	6,241	
2019	984256519	株式会社ディノス・セシール	3,595	
2019	985545301	株式会社ティラド	2,768	
2019	967177369	テーブルマーク株式会社	16,343	
2019	984596682	テクノＵＭＧ株式会社	9,481	
2019	980983392	デュポン・東レ・スペシャルティ・マテリアル株式会社	173	
2019	985338708	テルモ株式会社	9,594	
2019	985451705	デンカ株式会社	34,437	
2019	400108408	株式会社デンソー	43,074	
2019	400050694	株式会社トウチュウ	6,057	
2019	985485552	株式会社トーハン	18,177	
2019	640006257	株式会社トクヤマ	200,094	
2019	985454402	トピー工業株式会社	16,644	
2019	400095014	トヨキン株式会社	6,167	
2019	401228591	トヨタホーム株式会社	4,812	
2019	400087148	トヨタ自動車株式会社	293,589	
2019	810271887	トヨタ自動車九州株式会社	3,354	
2019	200144946	トヨタ自動車東日本株式会社	7,164	
2019	090090323	トヨタ自動車北海道株式会社	9,503	
2019	400087139	トヨタ車体株式会社	6,475	
2019	610090957	ナイカイ塩業株式会社	3,666	
2019	985634106	ニチアス株式会社	5,703	
2019	400108613	ニチハ株式会社	54,423	
2019	985938237	株式会社ニチレイフーズ	18,545	
2019	985622301	株式会社ニッチツ	1,387	
2019	967973022	株式会社ニトリ	45,139	
2019	580241811	ニプロ株式会社	8,659	
2019	530119782	ネスレ日本株式会社	29,412	
2019	530062376	株式会社ノーリツ	8,289	
2019	530019231	株式会社ノザワ	4,679	
2019	985685956	株式会社ノダ	7,908	
2019	582381366	ハウスウェルネスフーズ株式会社	2,582	
2019	981261641	株式会社ハウステック	11,440	
2019	580065741	ハウス食品株式会社	16,716	
2019	420037205	はごろもフーズ株式会社	6,050	
2019	580001548	パナソニック株式会社	100,688	
2019	230145686	パナソニックＡＰ空調・冷設機器株式会社	4,993	
2019	580456440	パナソニック　ホームズ株式会社	8,442	
2019	580146581	ハリマ化成株式会社	3,425	
2019	400058549	株式会社バローホールディングス	9,825	
2019	981126092	パンパシフィック・カッパー株式会社	36,498	
2019	982232840	ファナック株式会社	3,181	
2019	914013687	フィード・ワン株式会社	13,154	
2019	800612866	株式会社ふくれん	4,415	

②－４　特定荷主

排出年度	特定排出者コード	特定排出者名	エネルギー起源CO_2（単位：tCO_2）	関連情報掲載頁
2019	985741607	株式会社フジクラ	3,585	
2019	985931595	株式会社フジクラ・ダイヤケーブル	6,963	
2019	401443168	フジパン株式会社	25,042	
2019	440105474	フタバ産業株式会社	19,725	
2019	400104614	フタムラ化学株式会社	13,718	
2019	110026406	プライフーズ株式会社	6,985	
2019	430159373	プライムアースＥＶエナジー株式会社	6,075	
2019	985943971	株式会社プライムポリマー	48,249	
2019	981131978	プラス株式会社	4,431	
2019	985721702	株式会社ブリヂストン	76,405	211
2019	985722307	プリマハム株式会社	11,413	
2019	360003441	株式会社ブルボン	10,149	
2019	860009583	株式会社プレナス	6,759	
2019	530455641	プロクター・アンド・ギャンブル・ジャパン	30,331	
2019	982025245	ペットライン株式会社	1,528	
2019	610381551	株式会社ベネッセコーポレーション	9,332	
2019	270749261	株式会社ベルーナ	4,177	
2019	580081100	ホクシン株式会社	3,094	
2019	010130761	ホクレン農業協同組合連合会	324,670	
2019	400123415	ホシザキ株式会社	4,392	
2019	038006511	ポッカサッポロフード＆ビバレッジ株式会社	24,858	
2019	580512530	ポリプラスチックス株式会社	4,073	
2019	600002843	マツダ株式会社	69,136	
2019	330004411	株式会社マルイチ産商	5,777	
2019	890005048	マルイ食品株式会社	5,876	
2019	270046172	株式会社マルエツ	8,347	
2019	985393503	マルハニチロ株式会社	28,514	
2019	985783008	ミサワホーム株式会社	13,611	
2019	830081914	株式会社ミスターマックス	5,248	
2019	130000185	みちのくコカ・コーラボトリング株式会社	6,686	
2019	985785307	ミヨシ油脂株式会社	5,461	
2019	500002411	株式会社メタルアート	2,638	
2019	985250986	株式会社メディセオ	28,977	
2019	985242901	メルシャン株式会社	8,292	
2019	050037949	株式会社もっかいトラスト	7,170	
2019	570004902	モリ工業株式会社	6,156	
2019	985822803	株式会社ヤクルト本社	15,520	
2019	810044421	株式会社ヤナイ	3,505	
2019	800109381	ヤマエ久野株式会社	53,232	
2019	740019919	ヤマキ株式会社	4,139	
2019	260076507	ヤマサ醤油株式会社	2,991	
2019	540350393	ヤマトスチール株式会社	9,447	
2019	430113534	ヤマハ発動機株式会社	6,450	
2019	350006753	株式会社ヤヨイサンフーズ	3,895	
2019	190112862	ヤンマーアグリジャパン株式会社	8,159	
2019	580012621	ヤンマーパワーテクノロジー株式会社	5,555	
2019	820185719	ヤンマー建機株式会社	4,846	
2019	530089880	ユーシーシーコーヒープロフェッショナル株式会社	30,748	
2019	710038762	ユニ・チャーム株式会社	7,730	

②－４　特定荷主

排出年度	特定排出者コード	特定排出者名	エネルギー起源CO_2（単位：tCO_2）	関連情報掲載頁
2019	985420736	ユニ・チャームプロダクツ株式会社	39,796	
2019	916006091	ユニー株式会社	9,952	
2019	770004185	株式会社ユニクロ	27,343	
2019	580007523	ユニチカ株式会社	20,742	
2019	988842701	ユニバーサル製缶株式会社	6,926	
2019	580003435	株式会社ヨータイ	6,042	
2019	030019694	よつ葉乳業株式会社	15,480	
2019	988197022	株式会社ヨドバシカメラ	10,126	
2019	985855107	ライオン株式会社	20,891	
2019	985302760	株式会社ライフコーポレーション	23,647	
2019	985861301	リケンテクノス株式会社	4,284	
2019	985511330	リコージャパン株式会社	10,739	
2019	400258648	リスパック株式会社	10,234	
2019	070010684	リテールシステムサービス株式会社	6,251	
2019	710117472	株式会社リブドゥコーポレーション	8,288	
2019	900041803	株式会社りゅうせき	7,412	
2019	620018223	リョービ株式会社	16,324	
2019	985723402	リンテック株式会社	10,346	
2019	400160051	リンナイ株式会社	8,377	
2019	580006446	レンゴー株式会社	66,367	
2019	989506684	株式会社ロッテ	22,132	
2019	400004029	愛知製鋼株式会社	8,982	
2019	710011830	愛媛製紙株式会社	5,622	
2019	530182202	葵新建設株式会社	4,270	
2019	340000059	旭カーボン株式会社	4,559	
2019	586764436	旭トステム外装株式会社	7,470	
2019	989688132	旭ファイバーグラス株式会社	4,612	
2019	580004915	旭化成株式会社	51,791	
2019	987023397	旭化成ホームズ株式会社	26,561	
2019	982588190	旭化成建材株式会社	13,388	
2019	873007595	旭食品株式会社	36,670	
2019	880000271	旭有機材株式会社	5,616	
2019	420000116	安倍川開発株式会社	2,318	
2019	580406027	伊藤ハム株式会社	16,083	
2019	985035755	株式会社伊藤園	99,918	
2019	985036000	株式会社伊藤製鐵所	3,234	
2019	580378263	伊藤忠エネクス株式会社	19,110	
2019	200106589	伊藤忠飼料株式会社	2,342	
2019	985036501	伊藤忠商事株式会社	13,035	
2019	580010805	伊藤忠食品株式会社	20,519	
2019	671001004	井村屋株式会社	5,023	
2019	984438880	宇部ＭＣ過酸化水素株式会社	1,768	
2019	650002215	宇部マテリアルズ株式会社	72,769	
2019	650002304	宇部興産株式会社	46,052	
2019	687014353	宇部興産建材株式会社	3,733	
2019	510415307	宇部三菱セメント株式会社	103,495	
2019	580008914	永大産業株式会社	13,879	
2019	061015181	株式会社永谷園	4,150	
2019	985104502	奥多摩工業株式会社	4,555	
2019	261099945	株式会社横河ブリッジ	3,211	
2019	985851805	横浜ゴム株式会社	20,978	
2019	200312513	横浜冷凍株式会社	8,479	
2019	410019562	王子エフテックス株式会社	7,250	

②－４　特定荷主

排出年度	特定排出者コード	特定排出者名	エネルギー起源CO_2（単位：tCO_2）	関連情報掲載頁
2019	985100871	王子コーンスターチ株式会社	5,453	
2019	010607812	王子コンテナー株式会社	12,611	
2019	984761042	王子タック株式会社	1,860	
2019	982096069	王子ネピア株式会社	11,701	
2019	986306852	王子マテリア株式会社	73,934	
2019	625006038	王子製紙株式会社	76,813	
2019	985101108	王子製鉄株式会社	5,164	
2019	610005320	株式会社岡山製紙	2,529	
2019	400026554	岡谷鋼機株式会社	4,801	
2019	400028343	加藤化学株式会社	8,484	
2019	580026242	加藤産業株式会社	18,730	
2019	450047276	河合石灰工業株式会社	5,189	
2019	985114901	花王株式会社	102,440	
2019	580033041	関西ペイント株式会社	11,401	
2019	580111183	関西電力株式会社	11,388	
2019	290060938	関東スチール株式会社	1,578	
2019	985141604	関東電化工業株式会社	6,446	
2019	580068000	丸一鋼管株式会社	13,852	
2019	040330010	丸玉木材株式会社	7,380	
2019	985780104	丸紅株式会社	22,257	
2019	986579420	丸紅エネルギー株式会社	7,556	
2019	983482954	丸紅テツゲン株式会社	8,010	
2019	985772971	丸紅建材リース株式会社	3,227	
2019	985772800	丸三製紙株式会社	6,114	
2019	710057104	丸住製紙株式会社	13,295	
2019	985774401	丸善石油化学株式会社	10,428	
2019	580322544	丸大食品株式会社	15,958	
2019	985777001	丸藤シートパイル株式会社	5,292	
2019	570017240	岸和田製鋼株式会社	4,945	
2019	580692723	岩谷瓦斯株式会社	18,704	
2019	580045257	岩谷産業株式会社	28,923	
2019	340100241	亀田製菓株式会社	6,702	
2019	985853505	株式会社吉野工業所	19,483	
2019	985853603	吉野石膏株式会社	29,834	
2019	985852606	吉澤石灰工業株式会社	6,519	
2019	400046252	株式会社宮崎	13,924	
2019	500062007	京セラ株式会社	7,430	
2019	986099944	京葉ポリエチレン株式会社	4,828	
2019	580085029	共英製鋼株式会社	13,555	
2019	010037185	共和コンクリート工業株式会社	4,249	
2019	981261515	協同乳業株式会社	10,064	
2019	985163183	協和化学工業株式会社	1,465	
2019	410200580	興亜工業株式会社	5,706	
2019	985166201	株式会社極洋	7,929	
2019	800035241	九州電力株式会社	7,038	
2019	800035797	九電産業株式会社	823	
2019	580005529	株式会社栗本鐵工所	3,372	
2019	260020379	君津共同火力株式会社	3,184	
2019	500017585	月桂冠株式会社	1,990	
2019	986754332	兼松ペトロ株式会社	4,234	
2019	985125001	兼松株式会社	5,093	
2019	986381256	古河メタルリソース株式会社	1,304	
2019	985744304	古河電気工業株式会社	14,900	

②－４　特定荷主

排出年度	特定排出者コード	特定排出者名	エネルギー起源CO_2（単位：tCO_2）	関連情報掲載頁
2019	200261620	古河電池株式会社	3,663	
2019	830035279	株式会社戸髙鉱業社	9,505	
2019	987673767	公益財団法人　塩事業センター	884	
2019	600041215	広島アルミニウム工業株式会社	3,311	
2019	580020051	江崎グリコ株式会社	46,903	
2019	580000952	荒川化学工業株式会社	3,378	
2019	985197808	高周波熱錬株式会社	4,111	
2019	200212311	高梨乳業株式会社	6,727	
2019	985352903	合同会社西友	16,688	
2019	986126068	合同酒精株式会社	13,079	
2019	580002803	合同製鐵株式会社	14,550	
2019	985383104	国際紙パルプ商事株式会社	10,476	
2019	985444308	国際石油開発帝石株式会社	10,726	
2019	904014288	国分フードクリエイト株式会社	8,506	
2019	985716801	国分首都圏株式会社	10,112	
2019	810000178	黒崎播磨株式会社	5,468	
2019	740004264	今治造船株式会社	6,805	
2019	840003223	株式会社佐賀鉄工所	3,229	
2019	580042649	阪和興業株式会社	16,032	
2019	570009570	堺化学工業株式会社	5,738	
2019	985790101	三井・ダウポリケミカル株式会社	2,676	
2019	985786105	三井化学株式会社	47,715	
2019	894014493	三井化学ＳＫＣポリウレタン株式会社	3,867	
2019	985786467	三井化学ファイン株式会社	2,301	
2019	985491701	三井化学東セロ株式会社	7,139	
2019	985785601	三井金属鉱業株式会社	19,357	
2019	890018064	三井串木野鉱山株式会社	1,894	
2019	580007013	三井住友金属鉱山伸銅株式会社	2,246	
2019	985185206	三井食品株式会社	20,690	
2019	985786055	三井製糖株式会社	6,874	
2019	985786805	三井物産株式会社	24,920	
2019	610078040	三共精粉株式会社	3,189	
2019	370021004	三協立山株式会社	14,041	
2019	400138990	株式会社三五	6,809	
2019	985234955	三昭株式会社	1,907	
2019	340063184	三星金属工業株式会社	3,692	
2019	985793201	三菱アルミニウム株式会社	4,350	
2019	984679417	三菱エンジニアリングプラスチックス株式会	7,342	
2019	985795500	三菱ケミカル株式会社	81,384	
2019	986328831	三菱ふそうトラック・バス株式会社	20,255	
2019	985793701	三菱マテリアル株式会社	42,958	
2019	500007622	三菱ロジスネクスト株式会社	5,041	
2019	985793309	三菱瓦斯化学株式会社	27,628	
2019	985794057	三菱自動車工業株式会社	19,152	
2019	985794404	三菱商事株式会社	39,594	
2019	984124298	三菱商事エネルギー株式会社	15,771	
2019	983525372	三菱商事ケミカル株式会社	3,926	
2019	985546200	三菱商事ライフサイエンス株式会社	10,486	
2019	984704430	三菱商事建材株式会社	2,912	
2019	985754507	三菱食品株式会社	196,361	
2019	985794601	三菱製鋼株式会社	1,402	
2019	985794709	三菱製紙株式会社	21,531	

②－４　特定荷主

排出年度	特定排出者コード	特定排出者名	エネルギー起源CO_2（単位：tCO_2）	関連情報掲載頁
2019	985795009	三菱電機株式会社	100,504	
2019	015010308	三菱日立パワーシステムズ株式会社	7,386	
2019	500025003	三洋化成工業株式会社	8,355	
2019	670007863	三洋製紙株式会社	7,364	
2019	989681463	三和シヤッター工業株式会社	12,409	
2019	830094304	三和酒類株式会社	5,456	
2019	510312220	三和澱粉工業株式会社	7,953	
2019	985834401	山崎製パン株式会社	166,859	
2019	580434710	山川産業株式会社	6,792	
2019	580031215	株式会社山善	8,229	
2019	540033510	山陽特殊製鋼株式会社	23,636	
2019	740025701	四国ガス株式会社	3,462	
2019	710028793	四国化成工業株式会社	7,485	
2019	710029011	四国電力株式会社	7,758	
2019	030010081	士幌町農業協同組合	2,285	
2019	985302436	資生堂ジャパン株式会社	5,542	
2019	880056698	株式会社児湯食鳥	9,157	
2019	890018322	鹿児島県経済農業協同組合連合会	3,454	
2019	250347947	鹿島北共同発電株式会社	4,819	
2019	170013713	酒田共同火力発電株式会社	1,970	
2019	580090673	住化コベストロウレタン株式会社	2,926	
2019	986826718	住商ＣＲＭ株式会社	1,122	
2019	040003277	住商アグリビジネス株式会社	3,061	
2019	530004309	住友ゴム工業株式会社	27,974	212
2019	985347402	住友ベークライト株式会社	5,399	
2019	580000809	住友化学株式会社	51,097	
2019	985346700	住友金属鉱山株式会社	18,539	
2019	987885339	住友金属鉱山シポレックス株式会社	5,655	
2019	200507121	住友建機株式会社	3,999	
2019	580004067	住友商事株式会社	5,501	
2019	987730891	住友商事ケミカル株式会社	5,186	
2019	580349898	住友精化株式会社	4,321	
2019	985347206	住友大阪セメント株式会社	161,844	
2019	580002241	住友電気工業株式会社	6,806	
2019	460008084	住友電装株式会社	15,193	
2019	400088735	住友理工株式会社	3,124	
2019	580028819	住友林業株式会社	5,305	
2019	420037484	住友林業クレスト株式会社	5,035	
2019	740234095	住友林業フォレストサービス株式会社	3,587	
2019	985052701	出光興産株式会社	378,126	
2019	890009109	春日鉱山株式会社	6,823	
2019	985015000	曙ブレーキ工業株式会社	4,135	
2019	985186105	株式会社小糸製作所	14,021	
2019	985191203	株式会社小松製作所	20,831	
2019	190213481	小名浜吉野石膏株式会社	2,611	
2019	985084151	小名浜製錬株式会社小名浜製錬所	4,598	
2019	985084400	小野田化学工業株式会社	3,814	
2019	985320900	昭和産業株式会社	30,181	
2019	985323008	昭和電工株式会社	20,595	
2019	987243201	昭和電線ケーブルシステム株式会社	7,293	
2019	870100701	株式会社松川物産	615	
2019	580010799	松谷化学工業株式会社	14,348	
2019	450046733	上田石灰製造株式会社	2,295	

②－４　特定荷主

排出年度	特定排出者コード	特定排出者名	エネルギー起源CO_2（単位：tCO_2）	関連情報掲載頁
2019	985551809	常磐共同火力株式会社	10,774	
2019	985330307	信越ポリマー株式会社	2,973	
2019	985330101	信越化学工業株式会社	22,464	
2019	580029567	新関西製鐵株式会社	4,978	
2019	800040652	株式会社新出光	5,621	
2019	985091306	新生紙パルプ商事株式会社	2,848	
2019	987046865	新第一塩ビ株式会社	4,925	
2019	075018489	新東海製紙株式会社	9,968	
2019	400061713	新東工業株式会社	3,107	
2019	985670407	新日本電工株式会社	5,629	
2019	985821600	森永製菓株式会社	15,809	
2019	985821708	森永乳業株式会社	95,407	
2019	580109739	株式会社神戸屋	11,943	
2019	530000266	株式会社神戸製鋼所	190,072	
2019	580000086	神島化学工業株式会社	6,405	
2019	760029242	水島合金鉄株式会社	3,584	
2019	580075434	水澤化学工業株式会社	2,103	
2019	981054261	星光ＰＭＣ株式会社	4,717	
2019	070150711	株式会社星山商店	835	
2019	450048111	清水工業株式会社	3,166	
2019	010052833	生活協同組合コープさっぽろ	20,449	
2019	985352734	西部石油株式会社	948	
2019	985352780	西北プライウッド株式会社	2,491	
2019	100322203	石巻合板工業株式会社	3,131	
2019	580028425	石原産業株式会社	4,505	
2019	400014025	石塚硝子株式会社	11,992	
2019	985354701	石油資源開発株式会社	10,956	
2019	580363860	積水ハウス株式会社	30,775	
2019	580038870	積水化学工業株式会社	28,059	
2019	580317778	積水樹脂株式会社	4,361	
2019	960325245	雪印メグミルク株式会社	108,056	
2019	010165041	雪印種苗株式会社	7,975	
2019	580651102	株式会社千趣会	5,834	
2019	530009987	川崎重工業株式会社	4,081	
2019	150071774	前田製管株式会社	4,002	
2019	985763506	前田道路株式会社	14,173	
2019	985356303	全国農業協同組合連合会	240,943	
2019	985360290	全農チキンフーズ株式会社	10,890	
2019	986331452	双日株式会社	8,918	
2019	180077607	相馬共同火力発電株式会社	13,840	
2019	580321341	総合エネルギー株式会社	2,209	
2019	540046358	多木化学株式会社	4,758	
2019	650003624	太平洋セメント株式会社	167,778	
2019	986204137	太平洋マテリアル株式会社	9,938	
2019	985396004	太陽石油株式会社	18,321	
2019	710034905	大王製紙株式会社	98,954	
2019	580046165	株式会社大紀アルミニウム工業所	7,714	
2019	410012561	大興製紙株式会社	2,532	
2019	580023634	大建工業株式会社	27,851	
2019	580024346	株式会社大阪ソーダ	18,438	
2019	580005752	大阪製鐵株式会社	10,850	
2019	985375345	大伸化学株式会社	5,301	
2019	985374901	大正製薬株式会社	5,950	

②－４　特定荷主

排出年度	特定排出者コード	特定排出者名	エネルギー起源CO_2（単位：tCO_2）	関連情報掲載頁
2019	710013431	大倉工業株式会社	5,049	
2019	370008138	大谷製鉄株式会社	4,234	
2019	500009529	大津板紙株式会社	3,278	
2019	580264496	大塚食品株式会社	6,983	
2019	985093955	大塚製薬株式会社	20,322	
2019	720020879	株式会社大塚製薬工場	9,017	
2019	400231841	大東建託株式会社	9,257	
2019	400072412	大同特殊鋼株式会社	31,239	
2019	985384003	大日精化工業株式会社	6,382	
2019	983304451	大日本明治製糖株式会社	2,402	
2019	985390806	大平洋金属株式会社	5,966	
2019	985391652	大鵬薬品工業株式会社	2,596	
2019	987936831	大洋塩ビ株式会社	2,701	
2019	985653406	大陽日酸株式会社	32,174	
2019	580123424	大和ハウス工業株式会社	39,107	
2019	985843008	大和製罐株式会社	14,904	
2019	960544591	第一アルコール株式会社	3,091	
2019	500012032	第一工業製薬株式会社	2,760	
2019	440057340	竹本油脂株式会社	43	
2019	985425803	秩父石灰工業株式会社	6,072	
2019	985426300	中越パルプ工業株式会社	15,906	
2019	270044356	中央化学株式会社	9,380	
2019	600197332	中国高圧コンクリート工業株式会社	2,238	
2019	600028671	中国電力株式会社	15,065	
2019	600019994	中国塗料株式会社	4,336	
2019	600083752	中国木材株式会社	20,428	
2019	570004027	中山三星建材株式会社	2,854	
2019	580002877	株式会社中山製鋼所	14,154	
2019	581811471	中山名古屋共同発電株式会社	6,571	
2019	400333448	中川物産株式会社	6,272	
2019	400082929	中部鋼鈑株式会社	7,361	
2019	400083102	中部飼料株式会社	10,336	
2019	984426440	朝日工業株式会社	6,424	
2019	580001341	帝人株式会社	3,286	
2019	985452408	電源開発株式会社	23,031	
2019	640351830	東ソー株式会社	64,293	
2019	580019972	東リ　株式会社	9,493	
2019	985546003	東レ株式会社	25,833	
2019	989541838	東レＡＣＥ株式会社	1,561	
2019	985545104	東レフィルム加工株式会社	3,430	
2019	985466806	東海カーボン株式会社	4,903	
2019	985466001	東海工業株式会社	2,423	
2019	985472901	東京エレクトロン株式会社	5,737	
2019	200224457	東京応化工業株式会社	2,588	
2019	985474503	東京瓦斯株式会社	7,836	217
2019	985482800	東京鋼鐵株式会社	3,811	
2019	985492207	東京製鐵株式会社	48,196	
2019	087015292	東京電力パワーグリッド株式会社	6,921	
2019	985495503	東京鐵鋼株式会社	7,622	
2019	724008774	東綱スチールコード株式会社	2,973	
2019	410203376	東芝キヤリア株式会社	6,434	
2019	985525308	東邦亜鉛株式会社	15,841	
2019	985525406	東邦化学工業株式会社	3,927	

②－４　特定荷主

排出年度	特定排出者コード	特定排出者名	エネルギー起源CO_2（単位：tCO_2）	関連情報掲載頁
2019	100034834	東北電力株式会社	16,378	
2019	170006755	東北東ソー化学株式会社	4,500	
2019	153002771	東洋インキ株式会社	4,588	
2019	985533909	東洋ガラス株式会社	12,141	
2019	987821000	東洋スチレン株式会社	5,913	
2019	985540609	東洋鋼鈑株式会社	9,483	
2019	985542004	東洋水産株式会社	27,278	
2019	153006143	東洋製罐株式会社	30,697	
2019	730022572	東洋電化工業株式会社	3,428	
2019	580005000	東洋紡株式会社	30,489	
2019	420032611	東洋冷蔵株式会社	14,083	
2019	985462709	東亜合成株式会社	14,049	
2019	985467204	東罐興業株式会社	5,802	
2019	640005803	徳山海陸運送株式会社	797	
2019	580480786	徳山積水工業株式会社	1,975	
2019	240287291	栃木住友電工株式会社	1,858	
2019	985554408	凸版印刷株式会社	34,082	
2019	390001519	敦賀セメント株式会社	2,677	
2019	890001719	南国殖産株式会社	4,392	
2019	810044109	日揮触媒化成株式会社	1,429	
2019	330000331	日軽エムシーアルミ株式会社	3,004	
2019	985612501	日産化学株式会社	14,271	
2019	985612708	日産自動車株式会社	49,636	
2019	200243111	日産車体株式会社	7,617	
2019	680062260	株式会社日新	7,328	
2019	985615611	日新工業株式会社	2,920	
2019	580023456	日世株式会社	4,277	
2019	985615002	日清オイリオグループ株式会社	44,426	
2019	987662422	日清フーズ株式会社	11,120	
2019	988105512	日清医療食品株式会社	14,447	
2019	530052601	日清丸紅飼料株式会社	23,901	
2019	582685639	日清食品株式会社	17,072	
2019	582694861	日清食品冷凍株式会社	6,412	
2019	986222117	日清製粉株式会社	63,281	
2019	985337003	日鉄ケミカル＆マテリアル株式会社	11,851	
2019	520149296	日鉄スチール株式会社	2,620	
2019	981483003	日鉄ステンレス株式会社	36,066	
2019	070025490	日鉄セメント株式会社	14,639	
2019	985622544	日鉄建材株式会社	21,264	
2019	985622802	日鉄鉱業株式会社	34,632	
2019	985674031	日鉄鋼管株式会社	7,232	
2019	580008791	日鉄鋼板株式会社	11,252	
2019	810338322	日鉄高炉セメント株式会社	9,769	
2019	570019271	日鉄大径鋼管株式会社	3,265	
2019	985622750	日鉄物産株式会社	3,137	
2019	981333679	日鉄溶接工業株式会社	3,744	
2019	160012329	日東ベスト株式会社	5,626	
2019	580064771	日東電工株式会社	7,594	
2019	985630500	日東富士製粉株式会社	8,748	
2019	985631605	日東紡績株式会社	3,384	
2019	800041533	日之出水道機器株式会社	4,622	
2019	985846609	株式会社日本アクセス	168,875	
2019	985634204	日本アルコール販売株式会社	7,268	

②－４　特定荷主

排出年度	特定排出者コード	特定排出者名	エネルギー起源CO_2（単位：tCO_2）	関連情報掲載頁
2019	985443839	日本エア・リキード合同会社	18,807	
2019	581866818	日本エイアンドエル株式会社	4,987	
2019	400107081	日本ガイシ株式会社	3,619	
2019	985645100	日本クロージャー株式会社	6,220	
2019	820076509	日本コークス工業株式会社	9,345	
2019	400108131	日本コーンスターチ株式会社	11,631	
2019	980724541	日本コカ・コーラ株式会社	5,062	
2019	985660302	日本ゼオン株式会社	30,679	
2019	987056361	日本たばこ産業株式会社	14,395	
2019	982847068	日本テトラパック株式会社	4,693	
2019	570016402	日本ノボパン工業株式会社	3,912	
2019	580278464	日本ハム株式会社	70,728	
2019	985674111	日本パレットレンタル株式会社	19,253	
2019	986729278	日本ピュアフード株式会社	5,694	
2019	985674308	日本ヒューム株式会社	4,355	
2019	985053109	日本ペイント株式会社	14,444	
2019	981669604	日本ポリケム株式会社	49,019	
2019	880117935	日本ホワイトファーム株式会社	21,939	
2019	985075634	日本液炭株式会社	12,670	
2019	985640604	日本化学工業株式会社	2,347	
2019	984966872	株式会社日本海水	13,360	
2019	985644505	日本金属株式会社	3,410	
2019	985646205	日本軽金属株式会社	14,886	
2019	985651500	日本高周波鋼業株式会社	1,754	
2019	580212121	日本山村硝子株式会社	21,402	
2019	985642304	日本紙パルプ商事株式会社	4,697	
2019	985653101	日本酒類販売株式会社	15,654	
2019	423052555	日本出版販売株式会社	24,160	
2019	423052555	日本出版販売株式会社	24,160	
2019	580003239	株式会社日本触媒	14,198	
2019	740112477	日本食研ホールディングス株式会社	10,431	
2019	985655607	日本食品化工株式会社	11,083	
2019	985656604	日本水産株式会社	24,727	
2019	985660509	日本生活協同組合連合会	9,809	
2019	985660705	日本精工株式会社	13,710	
2019	985661103	日本精蝋株式会社	3,819	
2019	985313100	日本製紙株式会社	210,672	
2019	980923447	日本製紙クレシア株式会社	11,634	
2019	985336900	日本製鉄株式会社	683,231	
2019	985661604	日本製粉株式会社	44,759	
2019	985662808	日本曹達株式会社	5,492	
2019	450045736	日本耐酸壜工業株式会社	3,244	
2019	985664901	日本甜菜製糖株式会社	30,319	
2019	985665201	日本電気株式会社	9,451	
2019	500032634	日本電気硝子株式会社	4,727	
2019	985672107	日本道路株式会社	8,652	
2019	400108551	日本特殊陶業株式会社	2,567	
2019	200269092	日本農産工業株式会社	11,731	
2019	200270020	日本発条株式会社	16,500	
2019	580005313	日本板硝子株式会社	13,054	
2019	985681204	日本冶金工業株式会社	10,492	
2019	985712409	日野自動車株式会社	24,478	
2019	985681302	日油株式会社	8,636	

②－４　特定荷主

排出年度	特定排出者コード	特定排出者名	エネルギー起源CO_2（単位：tCO_2）	関連情報掲載頁
2019	960247013	日立オートモティブシステムズ株式会社	5,107	
2019	987814266	日立グローバルライフソリューションズ株式	13,250	
2019	725016082	日立ジョンソンコントロールズ空調株式会社	7,559	
2019	250304780	日立セメント株式会社	6,450	
2019	985710306	日立化成株式会社	14,182	
2019	985710601	日立金属株式会社	18,862	
2019	985710807	日立建機株式会社	10,783	
2019	980895951	株式会社日立産機システム	7,666	
2019	985711303	株式会社日立製作所	7,572	
2019	110046169	八戸鉱山株式会社	1,509	
2019	610097724	備北粉化工業株式会社	3,675	
2019	985062064	菱光石灰工業株式会社	6,889	
2019	985305108	品川リフラクトリーズ株式会社	4,370	
2019	870023352	不二ライトメタル株式会社	5,591	
2019	370049373	株式会社不二越	36,482	
2019	985724007	株式会社不二家	6,573	
2019	580075050	不二製油株式会社	18,524	
2019	985731558	富士ゼロックス株式会社	25,683	
2019	800035751	株式会社富士ピー・エス	2,829	
2019	989496732	富士フイルム株式会社	4,267	
2019	985732902	富士電機株式会社	9,350	
2019	991300009	冨士興産株式会社	2,374	
2019	580118756	扶桑薬品工業株式会社	6,523	
2019	580392253	敷島スターチ株式会社	4,737	
2019	400057274	敷島製パン株式会社	37,983	
2019	580275426	福山製紙株式会社	3,366	
2019	710051380	福助工業株式会社	8,386	
2019	985821501	福徳長酒類株式会社	2,639	
2019	982056546	物産フードサイエンス株式会社	2,595	
2019	560004856	兵庫パルプ工業株式会社	3,787	
2019	540082031	兵庫製紙株式会社	5,594	
2019	410025822	米久株式会社	12,653	
2019	985751701	保土谷化学工業株式会社	2,682	
2019	500488702	宝酒造株式会社	16,389	
2019	440009413	豊橋飼料株式会社	4,422	
2019	400095220	豊臣機工株式会社	5,551	
2019	400126569	豊生ブレーキ工業株式会社	2,383	
2019	400175643	豊田スチールセンター株式会社	8,594	
2019	400096862	豊田合成株式会社	18,286	
2019	400095060	株式会社豊田自動織機	15,761	
2019	400095131	豊田通商株式会社	11,782	
2019	400095140	豊田鉄工株式会社	8,783	
2019	985753107	北越コーポレーション株式会社	41,680	
2019	350007367	北越メタル株式会社	6,584	
2019	988793053	北海製罐株式会社	4,498	
2019	010136441	北海道コカ・コーラボトリング株式会社	8,643	
2019	010139050	北海道瓦斯株式会社	1,463	
2019	985753448	北海道糖業株式会社	12,163	
2019	370053821	北陸電力株式会社	5,813	
2019	985757509	本田技研工業株式会社	65,027	
2019	800620616	麻生セメント株式会社	12,922	

②－４　特定荷主

排出年度	特定排出者コード	特定排出者名	エネルギー起源CO_2（単位：tCO_2）	関連情報掲載頁
2019	985024205	味の素株式会社	32,176	
2019	985350561	味の素ＡＧＦ株式会社	20,548	
2019	230031765	味の素冷凍食品株式会社	15,546	
2019	880045255	霧島酒造株式会社	5,751	
2019	440191697	明海発電株式会社	809	
2019	985814507	株式会社明治	107,940	
2019	980379056	明治飼糧株式会社	7,669	
2019	750015047	銘建工業株式会社	7,765	
2019	720027941	鳴門塩業株式会社	5,663	
2019	450001651	矢橋工業株式会社	2,157	
2019	985830402	矢崎エナジーシステム株式会社	9,065	
2019	985830430	矢崎部品株式会社	9,180	
2019	980459531	有恒鉱業株式会社	4,520	
2019	580013549	株式会社淀川製鋼所	17,921	
2019	985861202	理研ビタミン株式会社	5,782	
2019	840011511	理研農産化工株式会社	4,351	
2019	900041661	琉球セメント株式会社	3,994	
2019	610037136	株式会社林原	7,003	
2019	581988454	麒麟麦酒株式会社	54,985	
2019	200211771	髙梨販売株式会社	11,725	

○排出量関連情報【温対法様式第２】

特定排出者番号	136054002
特定排出者名	Ｄａｉｇａｓエナジー株式会社
１．温室効果ガス算定排出量の増減の状況に関する情報	
２．温室効果ガス排出原単位の増減の状況に関する情報	
３．温室効果ガスの排出量の削減に関し実施した措置に関する情報	
当社は温暖化対策として合計 10,910kW の天然ガスコージェネレーションを導入している。2019 年度の天然ガスコージェネレーションの発電実績は 31,116MWh/年であり、この発電量に相当する購入電力量を減らしたことによる CO_2 削減量は 8,955t-CO_2 である。	
４．温室効果ガス算定排出量等の算定方法及び算定の基礎となるデータの管理方法に関する情報	
省エネ運用や高効率機器･システム導入による購入電力の削減は、一般電気事業者の供給電力調整に寄与すると認識している。そのため、購入電力の削減による二酸化炭素排出量の算定に用いた電気の排出係数は、対策による影響を受ける電源（火力電源）の係数である 0.65kg-CO_2kWh*とした。また、熱の代替システムの天然ガスボイラの効率は 80%（HHV）とした。*出典:地球温暖化対策計画（2016 年 5 月閣議決定）2013 年度の火力電源平均係数	
５．その他の情報	
当社の地域冷暖房エネルギーセンターでは、設備更新に際して高効率冷凍機の導入をはじめ、使用エネルギーの低減を図るための改善を積極的に推進している。	

特定排出者番号	127054504
特定排出者名	Ｄａｉｇａｓガスアンドパワーソリューション株式会社
１．温室効果ガス算定排出量の増減の状況に関する情報	
当事業所は、都市ガスを燃料とした電気供給業を行っており、温室効果ガスについては、二酸化炭素が該当します（その他の排出量は法定上の届出値未満）。2019 年度は、2018 年度より少ない電力供給の要請であったため、送電電力量が減少し（対前年比 45.2%）、温室効果ガスである二酸化炭素の排出量も減少しました。エネルギーの使用に伴って発生する二酸化炭素 3,060t-CO_2（2019）/5,495t-CO_2（2018）燃料の使用に伴って発生する二酸化炭素 79,730t-CO_2（2019）/173,000t-CO_2（2018）	
２．温室効果ガス排出原単位の増減の状況に関する情報	
３．温室効果ガスの排出量の削減に関し実施した措置に関する情報	
発電設備の停止期間中は、次の運転に支障のない範囲で補機を停止しています。	
４．温室効果ガス算定排出量等の算定方法及び算定の基礎となるデータの管理方法に関する情報	
５．その他の情報	

特定排出者番号	985661801
特定排出者名	ＥＮＥＯＳ株式会社

１．温室効果ガス算定排出量の増減の状況に関する情報

２．温室効果ガス排出原単位の増減の状況に関する情報

３．温室効果ガスの排出量の削減に関し実施した措置に関する情報

４．温室効果ガス算定排出量等の算定方法及び算定の基礎となるデータの管理方法に関する情報

５．その他の情報

（1）水素製造装置からの副生二酸化炭素 975,913 トン （2）FCC コークおよびカルサイニングガスの燃焼に伴う二酸化炭素 3,431,724 トン

特定排出者番号	580002026
特定排出者名	ＴＯＹＯ ＴＩＲＥ株式会社

１．温室効果ガス算定排出量の増減の状況に関する情報

震災の影響を受けていない 2010 年度の電力係数を用いて算定した 2019 年度の CO_2 排出量は、195,000t-CO_2/年（コージェネレーション導入効果を含む/下記 3.参照）となり、係数悪化の影響を除くことにより 10,000t-CO_2/年少ない値となる。

２．温室効果ガス排出原単位の増減の状況に関する情報

３．温室効果ガスの排出量の削減に関し実施した措置に関する情報

当社は地球温暖化対策としてコージェネレーションを導入しており、コージェネレーションの導入効果として、電力会社において、マージナル電源である火力発電所の発電量が削減されるとの考え方に立ち、その効果を算定した結果、CO_2 排出量は、205,000t-CO_2/年となり、定期報告書の特定—第 12 表で報告した「特定事業者全体」の排出量よりも 40,000t-CO_2/年少ない値となる。火力発電所の排出係数は、0.690 kg-CO_2/kWh を用いた。（出典:「目標達成シナリオ小委員会中間取りまとめ」（中央環境審議会地球環境部会、平成 13 年 6 月）

４．温室効果ガス算定排出量等の算定方法及び算定の基礎となるデータの管理方法に関する情報

５．その他の情報

特定排出者番号	580908234
特定排出者名	株式会社オージス総研

１．温室効果ガス算定排出量の増減の状況に関する情報

2018 年度のエネルギー使用量は原油換算で対 2017 年度比 0.8%削減。ほぼすべての電力供給会社排出係数の減少も加わり、CO_2 排出量は対前年 1.4%減少。

２．温室効果ガス排出原単位の増減の状況に関する情報

年間のエネルギー使用量を原油換算し、「年間原油使用量/売上高」で算出。2017 年度 16.6 に対して 2018 年度は 15.01 となった。排出原単位が下がった要因は、売上が前年比 9.7%上昇したため。

３．温室効果ガスの排出量の削減に関し実施した措置に関する情報

弊社はガスコージェネレーションシステムで発電された電力を（株）OGCTS より購入している。同社の実排出係数は 0.00037-tCO_2/kWh であるが、同時に館内の冷暖房に使用する冷温水を精製しており、その点を考慮すると総排出量は市中電力で全て賄った場合より削減されている。

４．温室効果ガス算定排出量等の算定方法及び算定の基礎となるデータの管理方法に関する情報

５．その他の情報

特定排出者番号	982677315
特定排出者名	キユーピータマゴ株式会社

１．温室効果ガス算定排出量の増減の状況に関する情報

温室効果ガス算定排出量=2019/2018=51,034/54,710=0.933、生産対比 1.019 ながら前年度合社による急増から確実に削減へ歩み始めています。（理由は 3 に記載）

２．温室効果ガス排出原単位の増減の状況に関する情報

温室効果ガス排出原単位=2019/2018=212.7/232.4=0.915、生産対比 1.019 で前年度合社による急増から確実に削減へ歩み始めています。（理由は 3 に記載）

３．温室効果ガスの排出量の削減に関し実施した措置に関する情報

生産量 1.019 ながら工場集約化により排出量の大きい冷凍機器の更新や温室効果ガス排出量の大きいフリーザー使用アイテムの廃止等による温室効果ガス排出量の大きい冷凍機器の休止の影響が大きかった。

４．温室効果ガス算定排出量等の算定方法及び算定の基礎となるデータの管理方法に関する情報

環境関連の工場別各月データを入力し前年比較での効果確認できる QP グループ共通の GGX システムがある。

５．その他の情報

特定排出者番号	580710302
特定排出者名	株式会社コールド・エアー・プロダクツ

１．温室効果ガス算定排出量の増減の状況に関する情報

２．温室効果ガス排出原単位の増減の状況に関する情報

３．温室効果ガスの排出量の削減に関し実施した措置に関する情報

当社の空気分離プラントは二酸化炭素の排出削減対策として、製造工程で LNG（液体天然ガス）の冷熱を有効利用して、電力使用量の低減を図っている。これにより 2019 年度は購入電力 54.8GWh の削減を行い、約 3.6 万トンの二酸化炭素を削減した。

４．温室効果ガス算定排出量等の算定方法及び算定の基礎となるデータの管理方法に関する情報

購入電力の削減や高効率機器･システム導入による二酸化炭素排出削減量の算定に用いた電気の排出係数は、対策により影響を受ける電源（火力電源）の係数である 0.65kg-CO_2/kWh※を用いた。出典:「地球温暖化対策計画」（2016 年 5 月閣議決定）2013 年度の火力電源平均係数 0.65kg-CO_2/kWh

５．その他の情報

特定排出者番号	985350103
特定排出者名	セントラル硝子株式会社

１．温室効果ガス算定排出量の増減の状況に関する情報

２．温室効果ガス排出原単位の増減の状況に関する情報

３．温室効果ガスの排出量の削減に関し実施した措置に関する情報

４．温室効果ガス算定排出量等の算定方法及び算定の基礎となるデータの管理方法に関する情報

５．その他の情報

弊社の温室効果ガス（CO_2）排出削減目標は、2020 年度までに、"2005 年度比 15%減"としている。
2019 年度実績は、2005 年度比 50.5%減となった。弊社ホームページ https://www.cgco.co.jp/csr/report/ に掲載している CSR 報告書参照。

特定排出者番号	580004601
特定排出者名	ニッタ株式会社

１．温室効果ガス算定排出量の増減の状況に関する情報

震災の影響を受けていない 2010 年度の電力係数を用いて算定した 2019 年度の CO_2 排出量は、9,348t-CO_2/年（コジェネ導入効果を含む/下記 3.参照）となり、係数悪化の影響を除くことにより 144t-CO_2/年少ない値となる。

２．温室効果ガス排出原単位の増減の状況に関する情報

３．温室効果ガスの排出量の削減に関し実施した措置に関する情報

当社は地球温暖化対策としてコージェネレーションを導入しており、コージェネレーションの導入効果として、電力会社において、マージナル電源である火力発電所の発電量が削減されるとの考え方に立ち、その効果を算定した結果、CO_2 排出量は、9,492t-CO_2/年となり、定期報告書の特定―第 12 表で報告した「特定事業者全体」の排出量よりも 3,605t-CO_2/年少ない値となる。火力発電所の排出係数は、0.690 kg-CO_2/kWh を用いた。（出典:「目標達成シナリオ小委員会中間取りまとめ」（中央環境審議会地球環境部会、平成 13 年 6 月）

４．温室効果ガス算定排出量等の算定方法及び算定の基礎となるデータの管理方法に関する情報

５．その他の情報

特定排出者番号	985693671
特定排出者名	パンピー食品株式会社

１．温室効果ガス算定排出量の増減の状況に関する情報

令和２年３月事業を廃止し、業務用冷凍空気調和機器の HFC 回収に係わる排出量の増加が有り、前年比 113.0%となった。エネルギー起源の排出量は前年比 86.1%。

２．温室効果ガス排出原単位の増減の状況に関する情報

原単位は 2.604t-CO_2/十万本前年比 123.9%　エネルギー起源原単位は 1.985t-CO_2/十万本前年比 94.4%

３．温室効果ガスの排出量の削減に関し実施した措置に関する情報

高効率モーターへの交換で電気使用量削減（飲適水ポンプ、給気ファン）。アイスビルダーからパッケージエアコンへの更新で空調の電気使用量削減。

４．温室効果ガス算定排出量等の算定方法及び算定の基礎となるデータの管理方法に関する情報

エネルギー起源 CO_2 は「使用量のお知らせ」等「請求書」より使用量を把握、省エネ法定期報告書作成支援ツ-ルにて算定。HFC はフロン回収･破壊法《フロン回収行程管理票》より把握し GWP にて算定。

５．その他の情報

令和２年４月２日付関東経済産業局長よりエネルギー使用の合理化等に関する法律に基づき特定事業者の取り消しを受ける。

特定排出者番号	985721702
特定排出者名	株式会社ブリヂストン

１．温室効果ガス算定排出量の増減の状況に関する情報

震災の影響を受けていない 2010 年度の電力係数を用いて算定した 2019 年度の CO_2 排出量は、673,676t-CO_2/年（コージェネレーション導入効果を含む/下記 3.参照）となり、係数悪化の影響を除くことにより 30,986t-CO_2/年少ない値となる。

２．温室効果ガス排出原単位の増減の状況に関する情報

３．温室効果ガスの排出量の削減に関し実施した措置に関する情報

当社は地球温暖化対策としてコージェネレーションを導入しており、コージェネレーションの導入効果として、電力会社において、マージナル電源である火力発電所の発電量が削減されるとの考え方に立ち、その効果を算定した結果、CO_2 排出量は、616,810t-CO_2/年となり、定期報告書の特定―第 12 表で報告した「特定事業者全体」の排出量よりも 87,852t-CO_2/年少ない値となる。火力発電所の排出係数は、0.690kg-CO_2/kWh を用いた。（出典:「目標達成シナリオ小委員会中間取りまとめ」（中央環境審議会地球環境部会、平成 13 年 6 月）

４．温室効果ガス算定排出量等の算定方法及び算定の基礎となるデータの管理方法に関する情報

５．その他の情報

特定排出者番号	150203846
特定排出者名	株式会社ユキザワ

１．温室効果ガス算定排出量の増減の状況に関する情報

雪沢農場は、成績もよく通常の飼養頭数にて管理。大川農場も通常飼養頭数で管理し、丹原農場へ一部を飼育中。玉川農場は、2019 年に農場閉鎖が決まり 2019 年 11 月に飼養頭数が無くなり、堆肥製造のみとなった。玉川農場閉鎖の為前年度比飼育頭数 5,343 頭減少。排出ガス量として前年度比 1,332t-CO_2 減少した。

２．温室効果ガス排出原単位の増減の状況に関する情報

1 頭当たりの実質排出量は削減されていると判断しているが、糞尿や排出 N･NO2 量の測定ができないため、畜産大辞典並びに中央畜産会公表の数値を用いており、玉川農場閉鎖により減少。 原単位=CO_2 排出量/豚在庫頭数

３．温室効果ガスの排出量の削減に関し実施した措置に関する情報

養豚用飼料に消化酵素を配合し、飼料中の有機物や窒素の要求率（体重 1kg の増加に必要とされる飼料量）を低下させることにより、肥育豚が出荷されるまでに排出される GHG の削減を継続中。（方法論として登録していないため、算定していない）

４．温室効果ガス算定排出量等の算定方法及び算定の基礎となるデータの管理方法に関する情報

糞尿･排出 N･有機物･NO2･CH4 量の測定ができないため、基礎データはなし。

５．その他の情報

特定排出者番号	278006932
特定排出者名	株式会社四日市クリーンシステム

１．温室効果ガス算定排出量の増減の状況に関する情報

前年度に比べて、1,459tCO_2 増加した。これは、ごみ処理量が前年度比 3.1%増加したためである。ごみの減量については、四日市市様の方で継続して取り組んで頂いている。

２．温室効果ガス排出原単位の増減の状況に関する情報

当初計画よりごみ搬入量が増加しているため、設備の安定稼働による処理量確保を優先に操業し、温室効果ガス排出原単位は維持しているのが現状である。

３．温室効果ガスの排出量の削減に関し実施した措置に関する情報

ごみの減量に向けて四日市市様に協力しながら進めている。

４．温室効果ガス算定排出量等の算定方法及び算定の基礎となるデータの管理方法に関する情報

５．その他の情報

特定排出者番号	530004309
特定排出者名	住友ゴム工業株式会社

１．温室効果ガス算定排出量の増減の状況に関する情報

震災の影響を受けていない 2010 年度の電力係数を用いて算定した 2019 年度の CO_2 排出量は、243,293t-CO_2/年（コージェネレーション導入効果を含む/下記 3.参照）となり、係数悪化の影響を除くことにより 21,074t-CO_2/年少ない値となる。

２．温室効果ガス排出原単位の増減の状況に関する情報

３．温室効果ガスの排出量の削減に関し実施した措置に関する情報

当社は地球温暖化対策としてコージェネレーションを導入しており、コージェネレーションの導入効果として、電力会社において、マージナル電源である火力発電所の発電量が削減されるとの考え方に立ち、その効果を算定した結果、CO_2 排出量は、237,502t-CO_2/年となり、定期報告書指定―第 10 表で報告した排出量よりも 26,865t-CO_2/年少ない値となる。火力発電所の排出係数は、0.690 kg-CO_2/kWh を用いた。（出典:「目標達成シナリオ小委員会中間取りまとめ」（中央環境審議会地球環境部会、平成 13 年 6 月）

４．温室効果ガス算定排出量等の算定方法及び算定の基礎となるデータの管理方法に関する情報

５．その他の情報

特定排出者番号	540187383
特定排出者名	生野株式会社

１．温室効果ガス算定排出量の増減の状況に関する情報

廃油由来の再生重油を主要な燃料としており、それを除いたエネルギ−使用量が 1500kl/年未満のため、省エネ法の指定事業場ではなく、定期報告もしていないが、温対法については報告が必要とのことをこの度認識し初めて提出する。

２．温室効果ガス排出原単位の増減の状況に関する情報

再生油/鋳造量原単位 2014.3 期 0.129kl/t、2019.3 期 0.114kl/t、2020.3 期 0.116kl/t

３．温室効果ガスの排出量の削減に関し実施した措置に関する情報

・CO_2 排出量生産高原単位を前期比で、1%削減する。・2020 年 12 月期までに CO_2 排出量生産高原単位を 2014 年 3 月期比で、13%削減する。を目標に、原材料の品質向上、溶解技術の向上、水力発電所の稼働率向上、LED 照明への変更による消費電力削減等に努めている。

４．温室効果ガス算定排出量等の算定方法及び算定の基礎となるデータの管理方法に関する情報

上記の活動記録は、社内のファイルサーバーに EMP 活動記録として管理。

５．その他の情報

特定排出者番号	800032703
特定排出者名	西部瓦斯株式会社

１．温室効果ガス算定排出量の増減の状況に関する情報

２．温室効果ガス排出原単位の増減の状況に関する情報

３．温室効果ガスの排出量の削減に関し実施した措置に関する情報

1.天然ガスコージェネレーションシステム等の高効率ガス機器･システムの普及によってお客さま先での CO_2 排出抑制に貢献している、2019 年度は、203.5 千トンの CO_2 排出量が抑制された。

４．温室効果ガス算定排出量等の算定方法及び算定の基礎となるデータの管理方法に関する情報

系統電力の削減による CO_2 排出量の削減量の算定に用いた電気の排出係数は、対策により影響を受けるマージナル電源（=火力電源）の係数である 0.65kg-CO_2/kWh とした。出典:地球温暖化対策計画（平成 28 年 5 月閣議決定）

５．その他の情報

特定排出者番号	582721145
特定排出者名	泉北天然ガス発電株式会社

１．温室効果ガス算定排出量の増減の状況に関する情報

2019 年度の CO_2 排出量は前年度と比較して減少した。

２．温室効果ガス排出原単位の増減の状況に関する情報

発電所の効率的な運転に努めた結果、燃料の使用に伴って発生する CO_2 排出原単位は前年度と同程度だった。なお、設備故障および設備改造のため 4 機の内 1 機が長期間停止していた（定常運転期間は約 2 か月半）ことと、需給上の理由で第二発電所 2 機の起動回数が増加したことにより、エネルギーの使用に伴って発生する CO_2 排出原単位（他人への電気の供給に係るものを除く）が前年度から若干増加した。

３．温室効果ガスの排出量の削減に関し実施した措置に関する情報

毎年整備の定期整備を行うことで、省エネルギー性の高い高効率な設備に維持管理している。環境マネジメントシステム（EMS）を構築、温室効果ガスの排出量の削減を含む継続的な環境改善に努めている。

４．温室効果ガス算定排出量等の算定方法及び算定の基礎となるデータの管理方法に関する情報

５．その他の情報

特定排出者番号	991385202
特定排出者名	多摩ニュータウン環境組合

１．温室効果ガス算定排出量の増減の状況に関する情報

2019 年度の焼却量は、62,180.64t となり、2018 年度比（62,248.94t）約 0.11%の微減となった。2019 年度の可燃ごみ中の合成樹脂類の割合は 12.5%（2018 年度:14.9%）となり、前年度より 2.4%減少した。前年度より温室効果ガス算定排出量が減少した理由は、合成樹脂類の割合が減少したためと考えられる。

２．温室効果ガス排出原単位の増減の状況に関する情報

2018 年度:温室効果ガス 24,588t ごみ焼却量 62,249t 原単位 394.99kg/ごみ 2019 年度:温室効果ガス 21,254t ごみ焼却量 62,181t 原単位 341.81kg/ごみ 合成樹脂類の割合が減少したため、原単位も減少した。

３．温室効果ガスの排出量の削減に関し実施した措置に関する情報

省エネルギー機器の導入工事「LED 照明器具更新工事・空調設備更新工事・ポンプの更新工事等」を実施した。

４．温室効果ガス算定排出量等の算定方法及び算定の基礎となるデータの管理方法に関する情報

５．その他の情報

特定排出者番号	580014036
特定排出者名	大阪瓦斯株式会社

１．温室効果ガス算定排出量の増減の状況に関する情報

２．温室効果ガス排出原単位の増減の状況に関する情報

３．温室効果ガスの排出量の削減に関し実施した措置に関する情報

①都市ガス製造所においては、二酸化炭素の排出削減対策として、都市ガスを製造する工程で発生するLNG（液化天然ガス）の冷熱やガス圧力差等のエネルギーを有効利用した発電により、購入電力59GWh の削減を行った。これにより、2019 年度は約 3.8 万 t の二酸化炭素の排出を削減した。②当社グループにおける都市ガス製造所での冷熱発電や国内･海外での高効率な火力発電の導入、お客さま先における燃料電池やガス空調･高効率給湯器等の導入、国内･海外の燃料転換など、2017~2019 年度の新規取組みの結果、CO_2 排出削減量は約 334 万 t となった。

４．温室効果ガス算定排出量等の算定方法及び算定の基礎となるデータの管理方法に関する情報

購入電力の削減や高効率機器･システム導入による二酸化炭素排出量の削減量の算定に用いた電気の排出係数は、対策により影響を受ける電源（火力電源）の係数である 0.65kg-CO_2/kWh※とした。※出典:地球温暖化対策計画（2016 年 5 月閣議決定）2013 年度の火力電源平均係数 0.65kg-CO_2/kWh

５．その他の情報

特定排出者番号	410012632
特定排出者名	大日製紙株式会社

１．温室効果ガス算定排出量の増減の状況に関する情報

今回が初出のため情報なし。

２．温室効果ガス排出原単位の増減の状況に関する情報

今回が初出のため情報なし。

３．温室効果ガスの排出量の削減に関し実施した措置に関する情報

高効率モーターや LED 照明等の省エネ設備の導入と空気圧縮機･真空ポンプの統合による省エネを実施した。また、石炭品種変更により燃焼効率が改善し使用量を低減する事ができた。

４．温室効果ガス算定排出量等の算定方法及び算定の基礎となるデータの管理方法に関する情報

静岡県地球温暖化防止条例第 13 条の法令に基づき管理されたデータを用いている。

５．その他の情報

特定排出者番号	980921461
特定排出者名	東ソー・ファインケム株式会社
１．温室効果ガス算定排出量の増減の状況に関する情報	
温室効果ガス（HFC）算定排出量の増加理由は、HFC の生産量が増加したため。	
２．温室効果ガス排出原単位の増減の状況に関する情報	
３．温室効果ガスの排出量の削減に関し実施した措置に関する情報	
４．温室効果ガス算定排出量等の算定方法及び算定の基礎となるデータの管理方法に関する情報	
５．その他の情報	

特定排出者番号	201764491
特定排出者名	株式会社東京ガス横須賀パワー
１．温室効果ガス算定排出量の増減の状況に関する情報	
エネルギーの使用に伴って発生する CO_2 の排出量が、前年度と比較し、9.5%増加したのは、発電電力量が 9.9%増加となったためである。	
２．温室効果ガス排出原単位の増減の状況に関する情報	
排出原単位は前年度と比較し、トラブルが少なく安定運転が継続したことにより 0.5%減となった。	
３．温室効果ガスの排出量の削減に関し実施した措置に関する情報	
ガスタービン圧縮機翼の薬品洗浄を定期的に実施し、発電性能の維持を図っている。	
４．温室効果ガス算定排出量等の算定方法及び算定の基礎となるデータの管理方法に関する情報	
都市ガスの排出係数は、東京ガス（株）が公表している 0.0139t-C/GJ を使用。・買電排出係数は、東京電力エナジーパートナー（株）（メニューC（残差））基礎排出係数 0.000468t-CO_2/kWh を使用。・CO_2 削減効果の算出は、火力電源係数 0.69kg-CO_2/kWh を使用。	
５．その他の情報	
当発電所はクリーンな都市ガスを燃料とし、高効率ガスタービン･コンバインドサイクルでの 2019 年度送電電力量は、約 502GWh であり、既存火力発電所と比較した場合の CO_2 削減量は-14.0 万 Ton/年となり、省エネルギーと環境負荷低減を追及した電力供給に寄与している。	

特定排出者番号	985474503
特定排出者名	東京瓦斯株式会社

１．温室効果ガス算定排出量の増減の状況に関する情報

。

２．温室効果ガス排出原単位の増減の状況に関する情報

３．温室効果ガスの排出量の削減に関し実施した措置に関する情報

４．温室効果ガス算定排出量等の算定方法及び算定の基礎となるデータの管理方法に関する情報

都市ガス製造工場や事業所など自社の事業活動における取り組み ･天然ガスコージェネレーション（浜松町･千住･幕張）の稼働により、4,102t の CO_2 削減効果（発電量:30,944 千 kWh、回収熱量:4,745GJ）。･LNG 冷熱を利用した発電システムにより、24,767t の CO_2 削減効果。（発電量 38,103 千 kWh）

５．その他の情報

上記天然コージェネレーションの比較対象は、電力会社からの買電および地域冷暖房からの熱購入である。電力会社からの買電の排出係数は 0.65kg-CO_2/kWh（対策により影響を受ける電源（火力発電）の係数）天然ガスの利用促進、都市ガスを利用した高効率給湯器、システムの効率向上によりお客さま先での CO_2 排出を 370 万 t 抑制（2011 年度基準）。

特定排出者番号	991300303
特定排出者名	東京都下水道局

１．温室効果ガス算定排出量の増減の状況に関する情報

当局の地球温暖化防止計画「アースプラン 2017」を推進し、令和元年度温室効果ガス排出量は約 79.1 万 t-CO_2 となり、2020 年までに 2000 年度比 25%削減の目標に対し、実績としては、25.7%の削減となった。

２．温室効果ガス排出原単位の増減の状況に関する情報

汚泥処理量が減少したため、焼却由来の N2O 排出量を削減できたが、汚泥処理電力由来の温室効果ガス排出量は昨年度と同じだったため原単位は約 5.2%増加した。一方、水処理においては、主に台風等の影響で降雨量が増えたため、汚水ポンプ電力量は増加したが、持込み DO が減ったため、原単位は約 2.0%減少した。

３．温室効果ガスの排出量の削減に関し実施した措置に関する情報

焼却炉の燃焼温度を上げる運転管理の工夫 補助燃料（都市ガス）使用量削減のため、汚泥の低含水率化及び焼却炉への定格投入の徹底。送風電力削減のためのばっ気システムの最適化の実施。

４．温室効果ガス算定排出量等の算定方法及び算定の基礎となるデータの管理方法に関する情報

下水汚泥（高分子凝集剤を添加して脱水したもの）の焼却においては、当局の焼却温度実測により定めた排出係数または N2O 濃度等実績値を用いて算出した。

５．その他の情報

特定排出者番号	990786708
特定排出者名	白河地方広域市町村圏整備組合

１．温室効果ガス算定排出量の増減の状況に関する情報

令和元年度のごみ焼却量は、前年度に比較し 10.34%の増加となっており、また、ごみ焼却実績に伴うごみ組成を見ると、紙･布類が 7.5%の増加、ビニール･ゴム類合成樹脂が 14.08%の増加となっている。これにより、温室効果ガス算定排出量（非エネルギー起源 CO_2）は、前年度と比較して 14.09%の増加となっている。

２．温室効果ガス排出原単位の増減の状況に関する情報

３．温室効果ガスの排出量の削減に関し実施した措置に関する情報

1.エネルギー使用の合理化 2.廃棄物の減量化 3.用水の有効利用 4.紙の使用抑制

４．温室効果ガス算定排出量等の算定方法及び算定の基礎となるデータの管理方法に関する情報

エネルギーの使用量、温室効果ガス算定の基礎となるデータ等を日報、月報、年報により記録保存している。

５．その他の情報