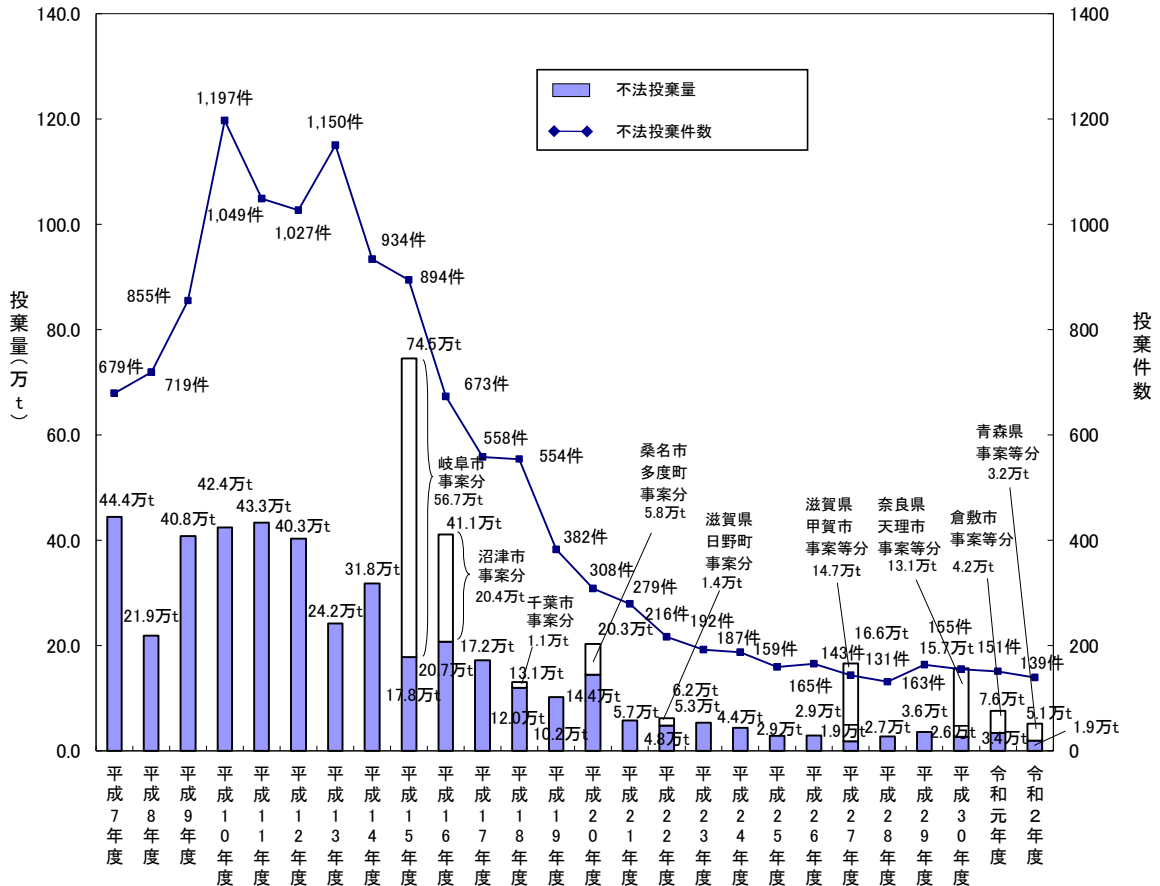


1-1-1. 不法投棄件数及び投棄量（新規判明事案）

	平成7年度	平成8年度	平成9年度	平成10年度	平成11年度	平成12年度	平成13年度	平成14年度	平成15年度
投棄件数	679	719	855	1,197	1,049	1,027	1,150	934	894
投棄量(万t)	44.4	21.9	40.8	42.4	43.3	40.3	24.2	31.8	74.5

	平成16年度	平成17年度	平成18年度	平成19年度	平成20年度	平成21年度	平成22年度	平成23年度	平成24年度
投棄件数	673	558	554	382	308	279	216	192	187
投棄量(万t)	41.1	17.2	13.1	10.2	20.3	5.7	6.2	5.3	4.4

	平成25年度	平成26年度	平成27年度	平成28年度	平成29年度	平成30年度	令和元年度	令和2年度
投棄件数	159	165	143	131	163	155	151	139
投棄量(万t)	2.9	2.9	16.6	2.7	3.6	15.7	7.6	5.1



不法投棄件数及び投棄量の推移

注)

1. 都道府県及び政令市が把握した産業廃棄物の不法投棄事案のうち、1件あたりの投棄量が10t以上の事案(ただし、特別管理産業廃棄物を含む事案は全事案)を集計対象とした。

2. 白抜き部分については、次のとおり。

平成15年度：大規模事案として報告された岐阜市事案

平成16年度：大規模事案として報告された沼津市事案

平成18年度：平成10年度に判明していた千葉市事案

平成20年度：平成18年度に判明していた桑名市多度町事案

平成22年度：平成21年度に判明していた滋賀県日野町事案

平成27年度：大規模事案として報告された滋賀県甲賀市事案、山口県宇部市事案及び岩手県久慈市事案

平成30年度：大規模事案として報告された奈良県天理市事案、平成28年度に判明していた横須賀市事案、

平成29年度に判明していた千葉県芝山町事案(2件)

令和元年度：平成26年度に判明していた山口県山口市事案、平成28年度に判明していた倉敷市事案

令和2年度：大規模事案として報告された青森県五所川原市事案、栃木県鹿沼市事案、京都府八幡市事案、水戸市事案

3. 硫酸ピッチは本調査の対象から除外している。

4. フェロニルは本調査の対象から除外している。

なお、フェロニルは埋立用資材として、平成13年8月から約72万tが販売・使用されたが、その後、製造・販売業者が有害な廃液を混入させていたことがわかり、不法投棄事案であったことが判明したが、既に、不法投棄が確認された1府3県の45か所において、撤去・最終処分が完了している。

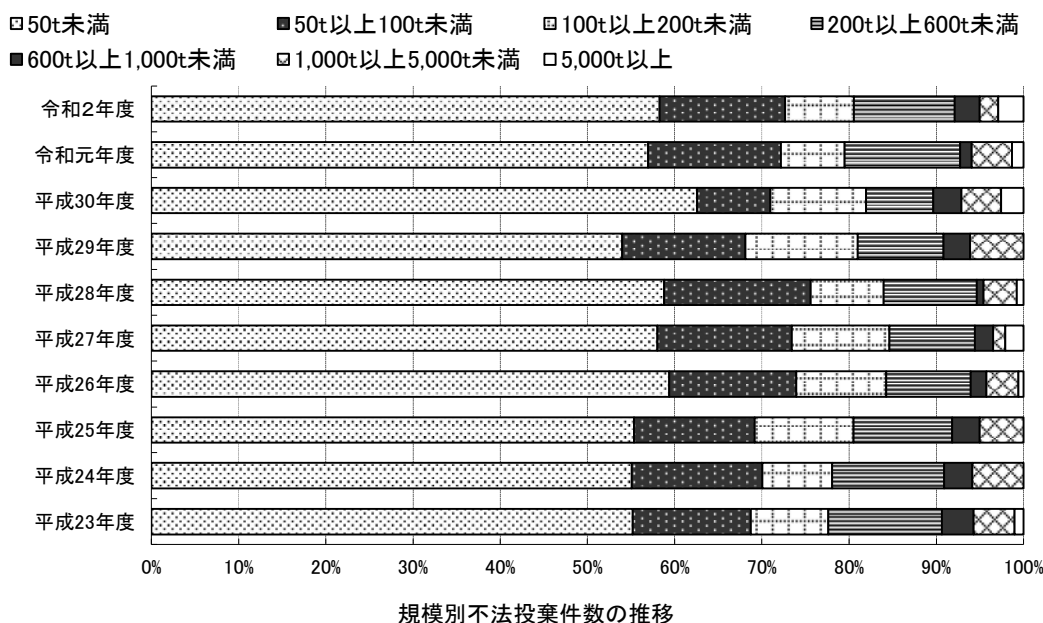
※量については、四捨五入で計算して表記していることから合計値が合わない場合がある。

1-1-2-1. 規模別不法投棄件数(新規判明事案、10ヶ年度分)

投棄規模	平成23年度		平成24年度		平成25年度		平成26年度		平成27年度	
	件数	割合(%)	件数	割合(%)	件数	割合(%)	件数	割合(%)	件数	割合(%)
50t未満	106	55.2	103	55.1	88	55.3	98	59.4	83	58.0
50t以上100t未満	26	13.5	28	15.0	22	13.8	24	14.5	22	15.4
100t以上200t未満	17	8.9	15	8.0	18	11.3	17	10.3	16	11.2
200t以上600t未満	25	13.0	24	12.8	18	11.3	16	9.7	14	9.8
600t以上1,000t未満	7	3.6	6	3.2	5	3.1	3	1.8	3	2.1
1,000t以上5,000t未満	9	4.7	11	5.9	8	5.0	6	3.6	2	1.4
5,000t以上	2	1.0	0	0.0	0	0.0	1	0.6	3	2.1
合計	192	100.0	187	100.0	159	100.0	165	100.0	143	100.0

投棄規模	平成28年度		平成29年度		平成30年度		令和元年度		令和2年度	
	件数	割合(%)	件数	割合(%)	件数	割合(%)	件数	割合(%)	件数	割合(%)
50t未満	77	58.8	88	54.0	97	62.6	86	57.0	81	58.3
50t以上100t未満	22	16.8	23	14.1	13	8.4	23	15.2	20	14.4
100t以上200t未満	11	8.4	21	12.9	17	11.0	11	7.3	11	7.9
200t以上600t未満	14	10.7	16	9.8	12	7.7	20	13.2	16	11.5
600t以上1,000t未満	1	0.8	5	3.1	5	3.2	2	1.3	4	2.9
1,000t以上5,000t未満	5	3.8	10	6.1	7	4.5	7	4.6	3	2.2
5,000t以上	1	0.8	0	0.0	4	2.6	2	1.3	4	2.9
合計	131	100.0	163	100.0	155	100.0	151	100.0	139	100.0

※割合については、四捨五入で計算して表記していることから合計値が合わない場合がある。

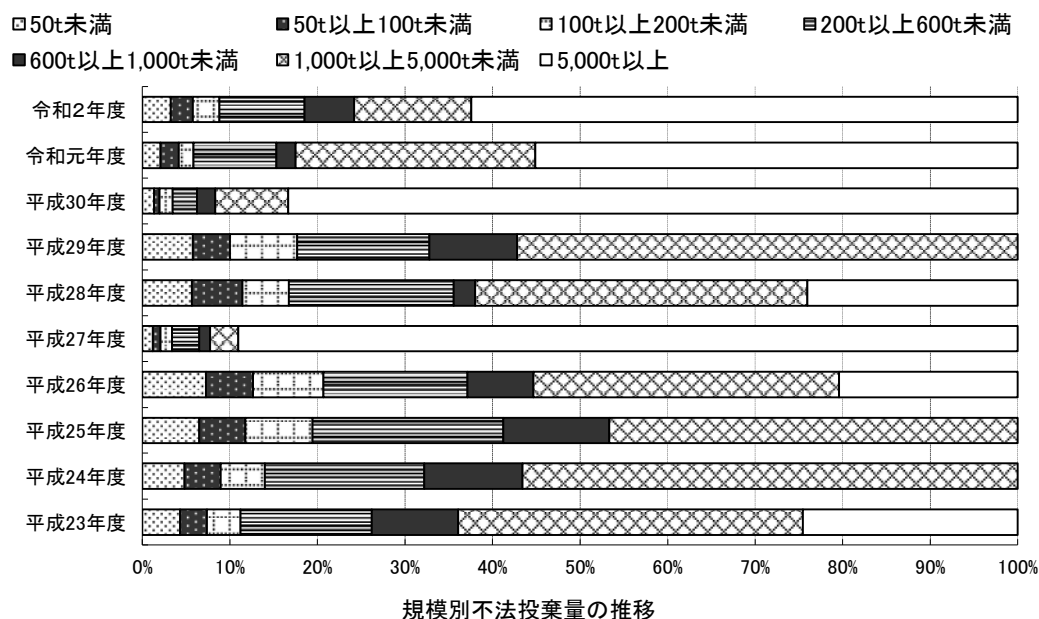


1-1-2-2. 規模別不法投棄量(新規判明事案、10ヶ年度分)

投棄規模	平成23年度		平成24年度		平成25年度		平成26年度		平成27年度	
	投棄量(t)	割合(%)	投棄量(t)	割合(%)	投棄量(t)	割合(%)	投棄量(t)	割合(%)	投棄量(t)	割合(%)
50t未満	2,279	4.3	2,111	4.8	1,872	6.5	2,096	7.3	1,985	1.2
50t以上100t未満	1,652	3.1	1,818	4.1	1,522	5.3	1,543	5.4	1,430	0.9
100t以上200t未満	2,050	3.8	2,202	5.0	2,210	7.7	2,314	8.0	2,227	1.3
200t以上600t未満	7,991	15.0	7,999	18.2	6,290	21.8	4,733	16.5	5,080	3.1
600t以上1,000t未満	5,265	9.9	4,934	11.2	3,491	12.1	2,167	7.5	2,072	1.3
1,000t以上5,000t未満	20,974	39.3	24,812	56.6	13,456	46.7	10,039	34.9	5,344	3.2
5,000t以上	13,100	24.6	0	0.0	0	0.0	5,880	20.4	147,413	89.0
合計	53,311	100.0	43,875	100.0	28,840	100.0	28,773	100.0	165,550	100.0

投棄規模	平成28年度		平成29年度		平成30年度		令和元年度		令和2年度	
	投棄量(t)	割合(%)	投棄量(t)	割合(%)	投棄量(t)	割合(%)	投棄量(t)	割合(%)	投棄量(t)	割合(%)
50t未満	1,549	5.7	2,061	5.8	2,110	1.3	1,600	2.1	1,663	3.2
50t以上100t未満	1,578	5.8	1,505	4.2	981	0.6	1,584	2.1	1,307	2.5
100t以上200t未満	1,441	5.3	2,752	7.7	2,332	1.5	1,287	1.7	1,550	3.0
200t以上600t未満	5,154	18.9	5,388	15.1	4,404	2.8	7,202	9.4	5,015	9.7
600t以上1,000t未満	676	2.5	3,589	10.0	3,212	2.0	1,693	2.2	2,918	5.7
1,000t以上5,000t未満	10,370	37.9	20,421	57.2	13,107	8.4	20,877	27.4	6,886	13.4
5,000t以上	6,570	24.0	0	0.0	130,680	83.3	42,046	55.1	32,129	62.4
合計	27,338	100.0	35,716	100.0	156,826	100.0	76,288	100.0	51,468	100.0

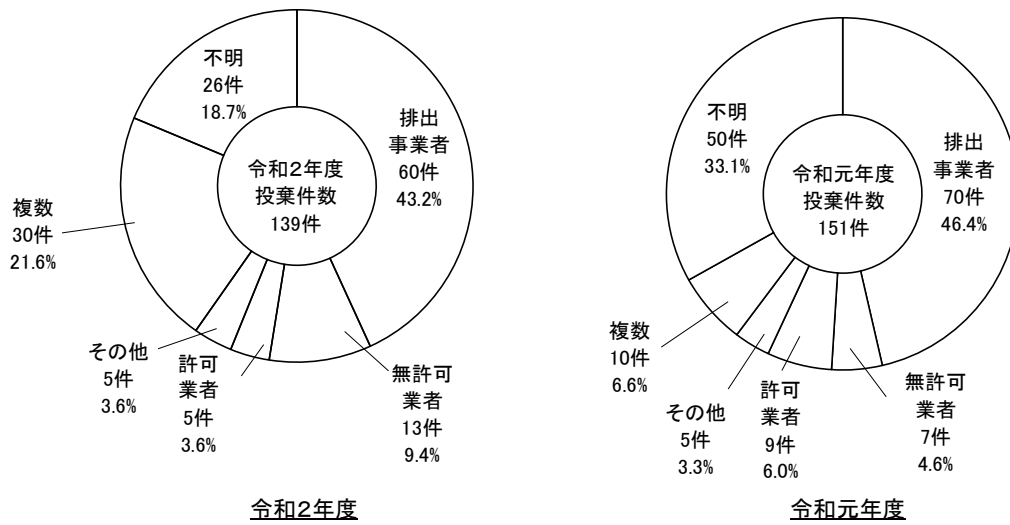
※量及び割合については、四捨五入で計算して表記していることから合計値が合わない場合がある。



1-1-3. 不法投棄実行者の内訳(新規判明事案)

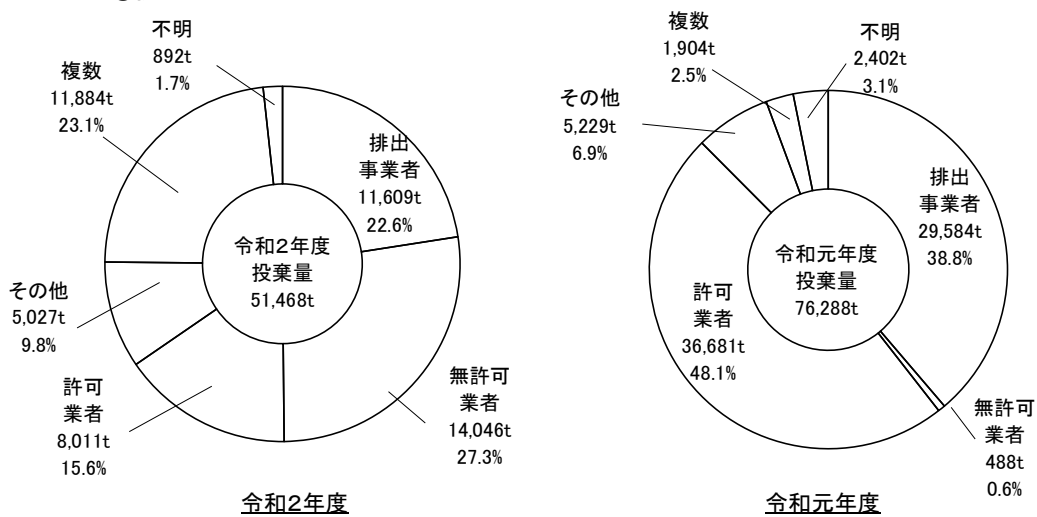
実行者	令和2年度		令和元年度	
	投案件数	投棄量(t)	投案件数	投棄量(t)
排出事業者	60	11,609	70	29,584
無許可業者	13	14,046	7	488
許可業者	5	8,011	9	36,681
その他	5	5,027	5	5,229
複数	30	11,884	10	1,904
不明	26	892	50	2,402
合計	139	51,468	151	76,288

①投案件数



※割合については、四捨五入で計算して表記していることから合計値が合わない場合がある。

②投棄量



※量及び割合については、四捨五入で計算して表記していることから合計値が合わない場合がある。

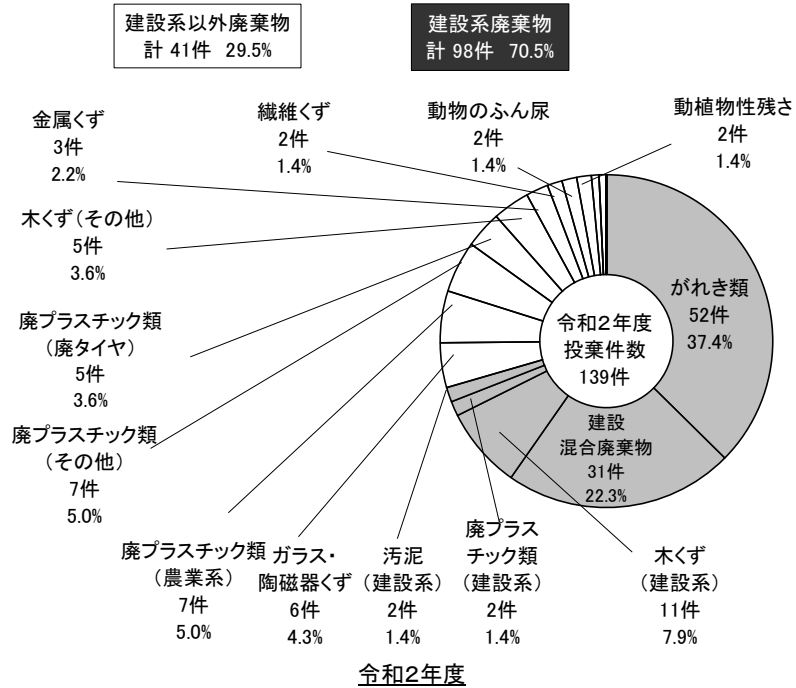
1-1-4. 不法投棄廃棄物の種類及び量(新規判明事案)

廃棄物の種類	令和2年度		令和元年度	
	投案件数	投棄量(t)	投案件数	投棄量(t)
燃え殻	0	0	2	8,392
汚泥	3	7,848	5	22,448
建設系	2	7,835	1	8,776
その他	1	13	4	13,672
廃油	0	0	0	0
廃酸	0	0	0	0
廃アルカリ	0	0	0	0
廃プラスチック類	21	2,704	10	862
農業系	7	1,123	2	99
建設系	2	422	3	426
廃タイヤ	5	113	0	20
シュレッダーダスト	0	0	1	106
その他	7	1,046	4	211
紙くず	0	83	0	3
木くず	16	1,764	25	13,370
建設系	11	1,482	21	12,527
その他	5	282	4	843
繊維くず	2	415	2	54
動植物性残さ	2	6,209	0	7
獣畜・食鳥に係る固形状の不要物	0	0	0	0
ゴムくず	0	0	0	0
金属くず	3	1,021	1	382
ガラス・陶磁器くず	6	1,909	6	1,132
鋳さい	0	5	2	11,340
がれき類	52	10,758	49	4,361
動物のふん尿	2	1,136	0	0
動物の死体	0	1	0	0
ばいじん	0	0	0	0
産廃を処分するために処理したもの	0	0	0	0
特別管理産業廃棄物	1	1	0	0
廃油	0	0	0	0
廃酸・廃アルカリ	0	0	0	0
感染性産業廃棄物	0	0	0	0
廃PCB	0	1	0	0
廃石綿等	1	1	0	0
廃水銀等	0	0	0	0
その他	0	0	0	0
建設混合廃棄物	31	17,614	49	13,938
不明	0	0	0	0
合計	139	51,468	151	76,288

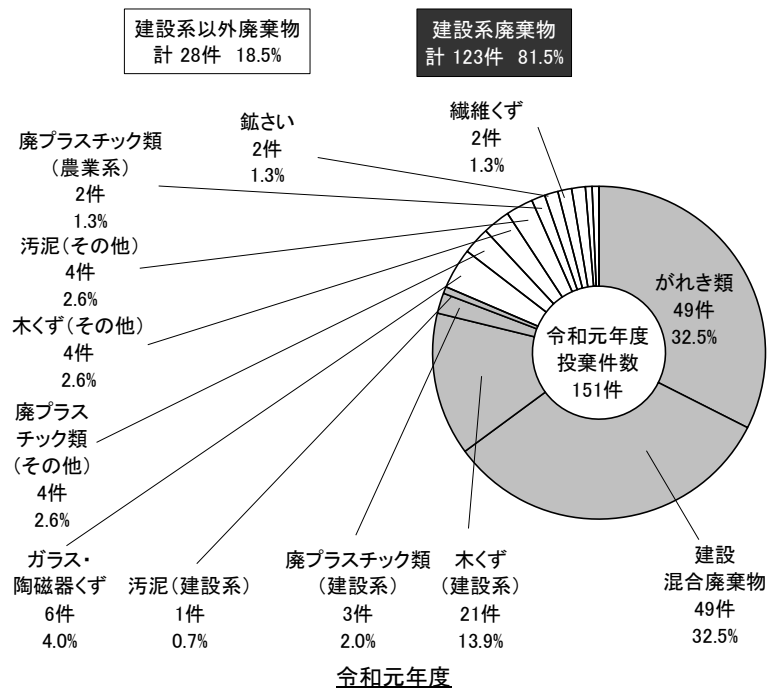
※投案件数は、各事案における最も量の多い廃棄物の種類で集計しているため、件数が0でも投棄量が計上される場合がある。

※量については、四捨五入で計算して表記していることから合計値が合わない場合がある。

① 投棄件数

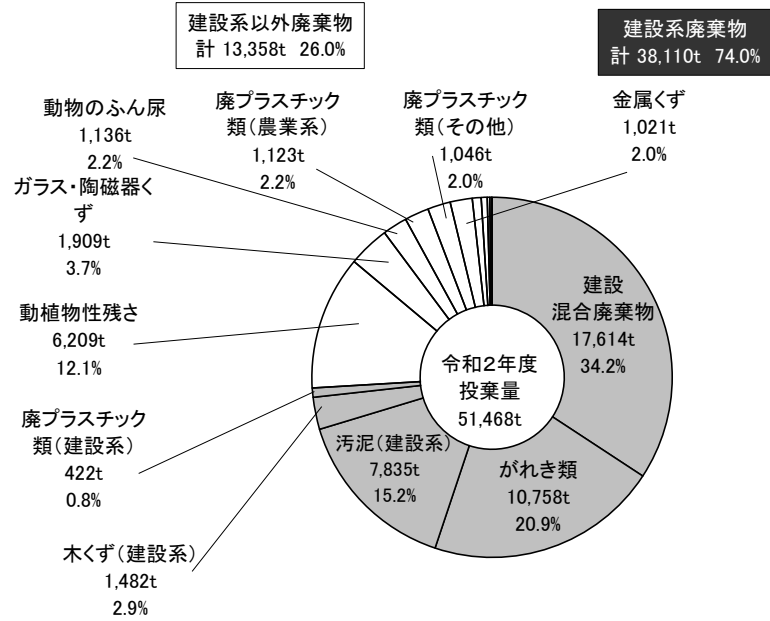


※建設系以外廃棄物及び建設系廃棄物の割合については、四捨五入で計算して表記していることから合計値が合わない場合がある。



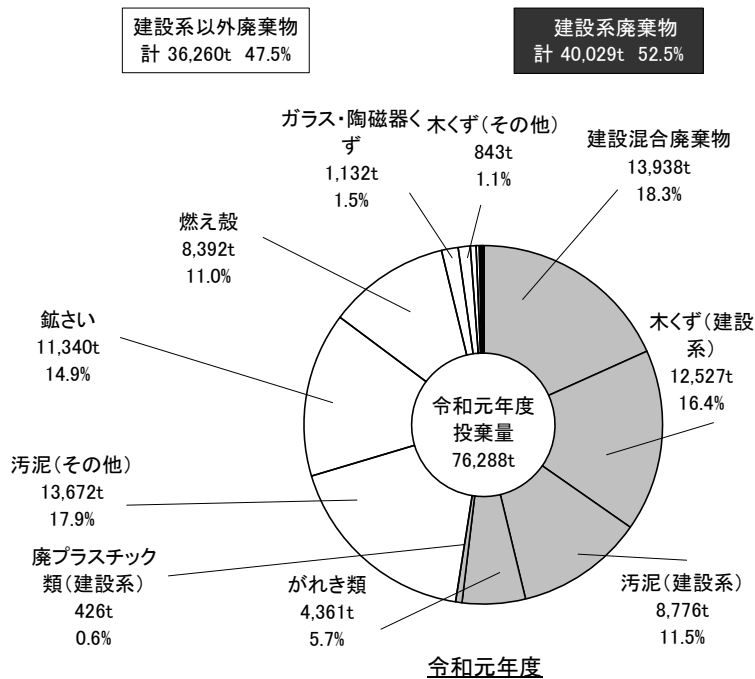
※建設系以外廃棄物及び建設系廃棄物の割合については、四捨五入で計算して表記していることから合計値が合わない場合がある。

②投棄量



令和2年度

※建設系以外廃棄物及び建設系廃棄物の量及び割合については、四捨五入で計算して表記していることから合計値が合わない場合がある。



令和元年度

※建設系以外廃棄物及び建設系廃棄物の量及び割合については、四捨五入で計算して表記していることから合計値が合わない場合がある。

1-1-5. 不法投棄事案の支障等の状況及び都道府県等の対応状況(新規判明事案)

	投棄件数	割合	投棄量(t)	割合
現に支障が生じている	0	0.0%	0	0.0%
支障除去措置(実施済、一部着手を含む)	0	0.0%	0	0.0%
措置完了※2	0	0.0%	0	0.0%
現に支障のおそれがある	5	3.6%	18,503	36.0%
支障のおそれの防止措置(実施済、一部着手を含む)	1	0.7%	12,279	23.9%
措置完了※2	0	0.0%	0	0.0%
周辺環境モニタリング	0	0.0%	0	0.0%
定期的な立入検査	4	2.9%	6,224	12.1%
現時点では支障等はない	130	93.5%	32,379	62.9%
撤去指導、追跡調査 等	55	39.6%	10,065	19.6%
現時点では特段の対応なし	75	54.0%	22,313	43.4%
支障等調査中	4	2.9%	586	1.1%
支障を明確にするための確認調査	2	1.4%	35	0.1%
その他(定期的な立入検査等)	2	1.4%	551	1.1%
計※1	139	100.0%	51,468	100.0%

※1 当該年度内に不法投棄事案として新たに判明したと報告された事案数。

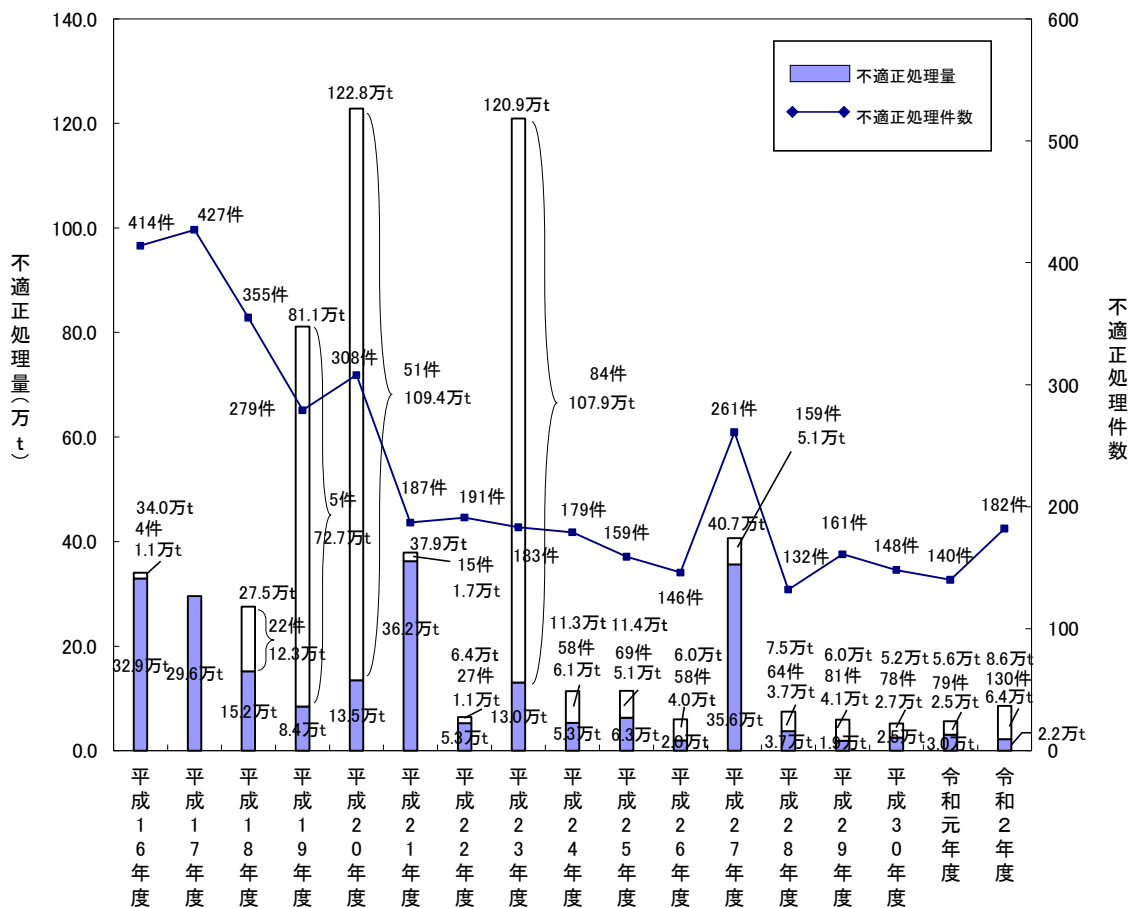
※2 ※1の事案のうち当該年度内に措置が完了した事案であり、当該年度末時点での残存事案数には含まれていない。

※3 量及び割合については、四捨五入で計算して表記していることから合計値が合わない場合がある。

1-2-1. 不適正処理件数及び不適正処理量(新規判明事案)

	平成16年度	平成17年度	平成18年度	平成19年度	平成20年度	平成21年度	平成22年度	平成23年度	平成24年度
不適正処理件数	414	427	355	279	308	187	191	183	179
不適正処理量(万t)	34.0	29.6	27.5	81.1	122.8	37.9	6.4	120.9	11.3

	平成25年度	平成26年度	平成27年度	平成28年度	平成29年度	平成30年度	令和元年度	令和2年度
不適正処理件数	159	146	261	132	161	148	140	182
不適正処理量(万t)	11.4	6.0	40.7	7.5	6.0	5.2	5.6	8.6



不適正処理件数及び不適正処理量の推移

注)

- 都道府県及び政令市が把握した産業廃棄物の不適正処理事案のうち、1件あたりの不適正処理量が10t以上の事案(ただし、特別管理産業廃棄物を含む事案は全事案)を集計対象とした。
- 白抜き部分は、報告された年度前から不適正処理が行われていた事案(平成23年度以降は、開始年度が不明な事案も含む。)
- 大規模事案については、次のとおり。
 平成19年度:滋賀県栗東市事案71.4万t
 平成20年度:奈良県宇陀市事案85.7万t等
 平成21年度:福島県川俣町事案23.4万t等
 平成23年度:愛知県豊田市事案30.0万t、愛媛県松山市事案36.3万t、沖縄県沖縄市事案38.3万t等
 平成27年度:群馬県渋川市事案29.4万t等
- 硫酸ピッチは本調査の対象から除外している。
- フェロシルト事案は本調査の対象から除外している。
 なお、フェロシルトは埋立用資材として、平成13年8月から約72万tが販売・使用されたが、その後、製造・販売業者が有害な廃液を混入させていたことがわかり、不法投棄事案であったことが判明したが、既に、不法投棄が確認された1府3県の45か所において、撤去・最終処分が完了している。

※量については、四捨五入で計算して表記していることから合計値が合わない場合がある。

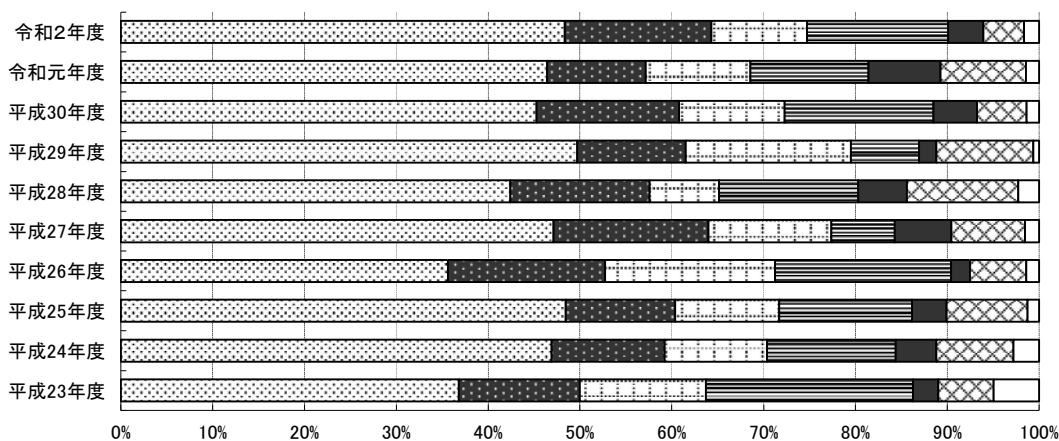
1-2-2-1. 規模別不適正処理件数(新規判明事案、10ヶ年度分)

不適正処理規模	平成23年度		平成24年度		平成25年度		平成26年度		平成27年度	
	件数	割合(%)	件数	割合(%)	件数	割合(%)	件数	割合(%)	件数	割合(%)
50t未満	67	36.8	84	46.9	77	48.4	52	35.6	123	47.1
50t以上100t未満	24	13.2	22	12.3	19	11.9	25	17.1	44	16.9
100t以上200t未満	25	13.7	20	11.2	18	11.3	27	18.5	35	13.4
200t以上600t未満	41	22.5	25	14.0	23	14.5	28	19.2	18	6.9
600t以上1,000t未満	5	2.7	8	4.5	6	3.8	3	2.1	16	6.1
1,000t以上5,000t未満	11	6.0	15	8.4	14	8.8	9	6.2	21	8.0
5,000t以上	9	4.9	5	2.8	2	1.3	2	1.4	4	1.5
合計	182	100.0	179	100.0	159	100.0	146	100.0	261	100.0

不適正処理規模	平成28年度		平成29年度		平成30年度		令和元年度		令和2年度	
	件数	割合(%)	件数	割合(%)	件数	割合(%)	件数	割合(%)	件数	割合(%)
50t未満	56	42.4	80	49.7	67	45.3	65	46.4	88	48.4
50t以上100t未満	20	15.2	19	11.8	23	15.5	15	10.7	29	15.9
100t以上200t未満	10	7.6	29	18.0	17	11.5	16	11.4	19	10.4
200t以上600t未満	20	15.2	12	7.5	24	16.2	18	12.9	28	15.4
600t以上1,000t未満	7	5.3	3	1.9	7	4.7	11	7.9	7	3.8
1,000t以上5,000t未満	16	12.1	17	10.6	8	5.4	13	9.3	8	4.4
5,000t以上	3	2.3	1	0.6	2	1.4	2	1.4	3	1.6
合計	132	100.0	161	100.0	148	100.0	140	100.0	182	100.0

※割合については、四捨五入で計算して表記していることから合計値が合わない場合がある。

- 50t未満 ■ 50t以上100t未満 □ 100t以上200t未満 ▨ 200t以上600t未満
- 600t以上1,000t未満 □ 1,000t以上5,000t未満 □ 5,000t以上



規模別不適正処理件数の推移

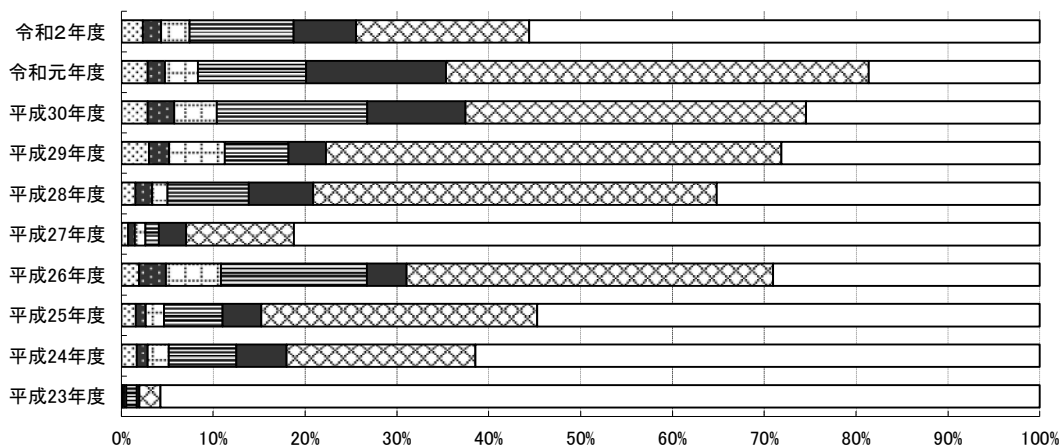
1-2-2-2. 規模別不適正処理量(新規判明事案、10ヶ年度分)

不適正処理規模	平成23年度		平成24年度		平成25年度		平成26年度		平成27年度	
	量(t)	割合(%)	量(t)	割合(%)	量(t)	割合(%)	量(t)	割合(%)	量(t)	割合(%)
50t未満	1,607	0.1	1,907	1.7	1,816	1.6	1,166	2.0	3,025	0.7
50t以上100t未満	1,708	0.1	1,345	1.2	1,231	1.1	1,740	2.9	2,927	0.7
100t以上200t未満	3,155	0.3	2,611	2.3	2,255	2.0	3,557	6.0	4,662	1.1
200t以上600t未満	13,776	1.1	8,326	7.3	7,285	6.4	9,482	15.9	6,034	1.5
600t以上1,000t未満	3,562	0.3	6,197	5.5	4,797	4.2	2,579	4.3	12,015	3.0
1,000t以上5,000t未満	27,614	2.3	23,304	20.6	34,307	30.0	23,777	39.9	47,781	11.7
5,000t以上	1,157,719	95.7	69,685	61.5	62,500	54.7	17,323	29.1	330,350	81.2
合計	1,209,141	100.0	113,375	100.0	114,193	100.0	59,624	100.0	406,795	100.0

不適正処理規模	平成28年度		平成29年度		平成30年度		令和元年度		令和2年度	
	量(t)	割合(%)	量(t)	割合(%)	量(t)	割合(%)	量(t)	割合(%)	量(t)	割合(%)
50t未満	1,149	1.5	1,803	3.0	1,496	2.9	1,616	2.9	2,002	2.3
50t以上100t未満	1,340	1.8	1,289	2.2	1,509	2.9	1,040	1.9	1,720	2.0
100t以上200t未満	1,270	1.7	3,612	6.1	2,423	4.6	1,997	3.6	2,671	3.1
200t以上600t未満	6,609	8.8	4,134	6.9	8,553	16.4	6,581	11.8	9,710	11.3
600t以上1,000t未満	5,226	7.0	2,425	4.1	5,591	10.7	8,504	15.2	5,816	6.8
1,000t以上5,000t未満	32,808	43.9	29,522	49.6	19,371	37.1	25,702	46.0	16,154	18.8
5,000t以上	26,274	35.2	16,742	28.1	13,300	25.5	10,390	18.6	47,698	55.6
合計	74,675	100.0	59,526	100.0	52,244	100.0	55,829	100.0	85,771	100.0

※量及び割合については、四捨五入で計算して表記していることから合計値が合わない場合がある。

- 50t未満
 50t以上100t未満
 100t以上200t未満
 200t以上600t未満
- 600t以上1,000t未満
 1,000t以上5,000t未満
 5,000t以上

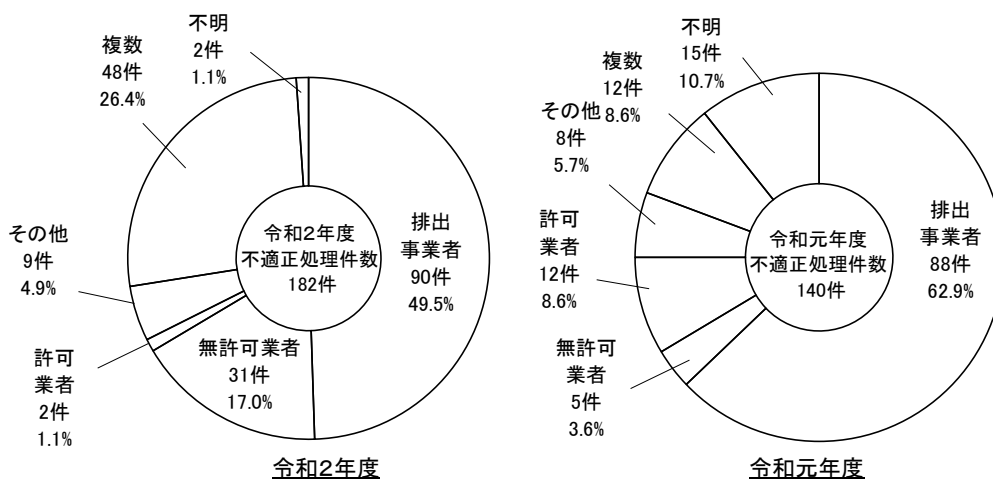


規模別不適正処理量の推移

1-2-3. 不適正処理実行者の内訳(新規判明事案)

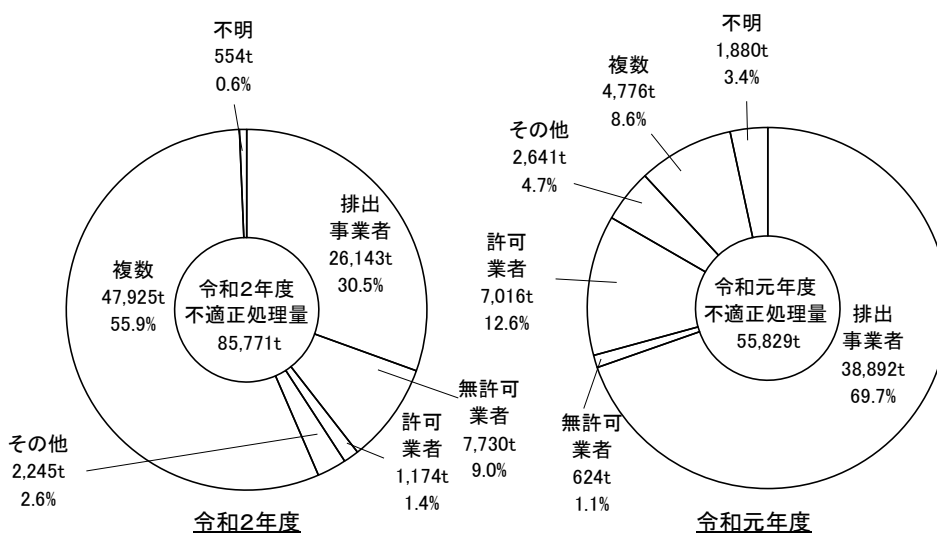
実行者	令和2年度		令和元年度	
	不適正処理件数	不適正処理量(t)	不適正処理件数	不適正処理量(t)
排出事業者	90	26,143	88	38,892
無許可業者	31	7,730	5	624
許可業者	2	1,174	12	7,016
その他	9	2,245	8	2,641
複数	48	47,925	12	4,776
不明	2	554	15	1,880
合計	182	85,771	140	55,829

①不適正処理件数



※割合については、四捨五入で計算して表記していることから合計値が合わない場合がある。

②不適正処理量



※量及び割合については、四捨五入で計算して表記していることから合計値が合わない場合がある。

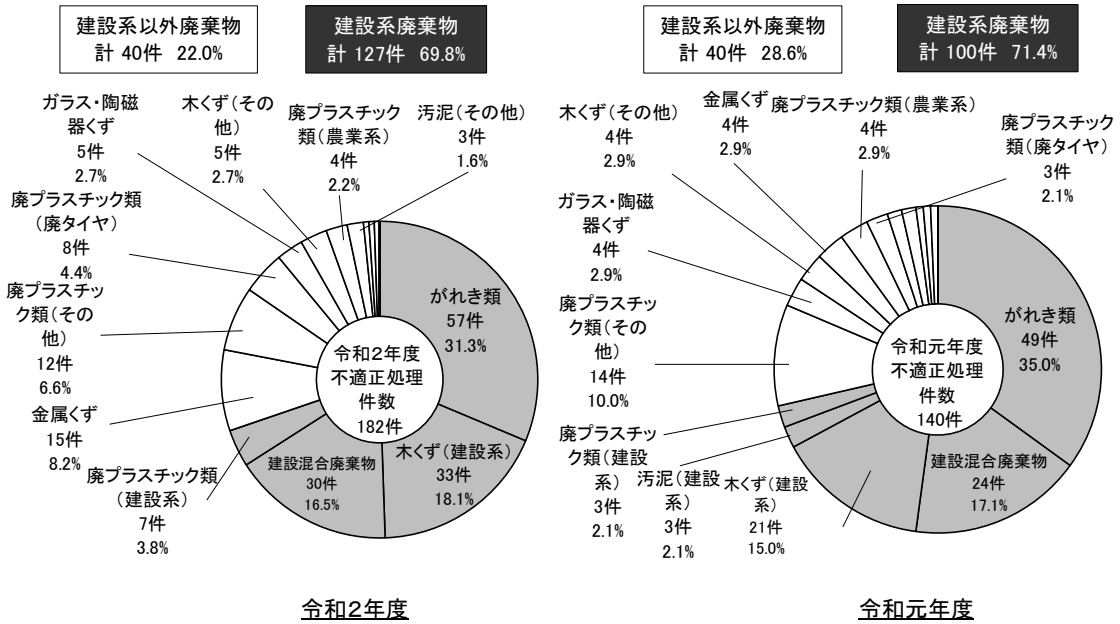
1-2-4. 不適正処理廃棄物の種類及び量(新規判明事案)

廃棄物の種類	令和2年度		令和元年度	
	不適正処理件数	不適正処理量(t)	不適正処理件数	不適正処理量(t)
燃え殻	0	0	2	347
汚泥	3	8,537	5	5,256
建設系	0	0	3	5,170
その他	3	8,537	2	86
廃油	0	0	0	0
廃酸	0	0	0	0
廃アルカリ	0	0	0	0
廃プラスチック類	31	7,623	24	9,036
農業系	4	921	4	938
建設系	7	880	3	1,471
廃タイヤ	8	362	3	1,685
シュレッダーダスト	0	0	0	0
その他	12	5,460	14	4,941
紙くず	0	0	0	1
木くず	38	5,912	25	6,410
建設系	33	4,577	21	4,827
その他	5	1,335	4	1,583
繊維くず	0	1	0	43
動植物性残さ	0	0	1	20
獣畜・食鳥に係る固形状の不要物	0	0	0	0
ゴムくず	0	0	0	0
金属くず	15	18,871	4	826
ガラス・陶磁器くず	5	872	4	695
鋳さい	1	23,674	0	0
がれき類	57	14,512	49	19,584
動物のふん尿	0	0	1	620
動物の死体	0	0	1	15
ばいじん	0	0	0	0
産廃を処分するために処理したもの	0	0	0	0
特別管理産業廃棄物	2	55	0	0
廃油	0	0	0	0
廃酸・廃アルカリ	1	55	0	0
感染性産業廃棄物	0	0	0	0
廃PCB	1	0	0	0
廃石綿等	0	0	0	0
廃水銀等	0	0	0	0
その他	0	0	0	0
建設混合廃棄物	30	5,715	24	12,977
不明	0	0	0	0
合計	182	85,771	140	55,829

※不適正処理件数は、各事案における最も量の多い廃棄物の種類で集計しているため、件数が0でも不適正処理量が計上される場合がある。

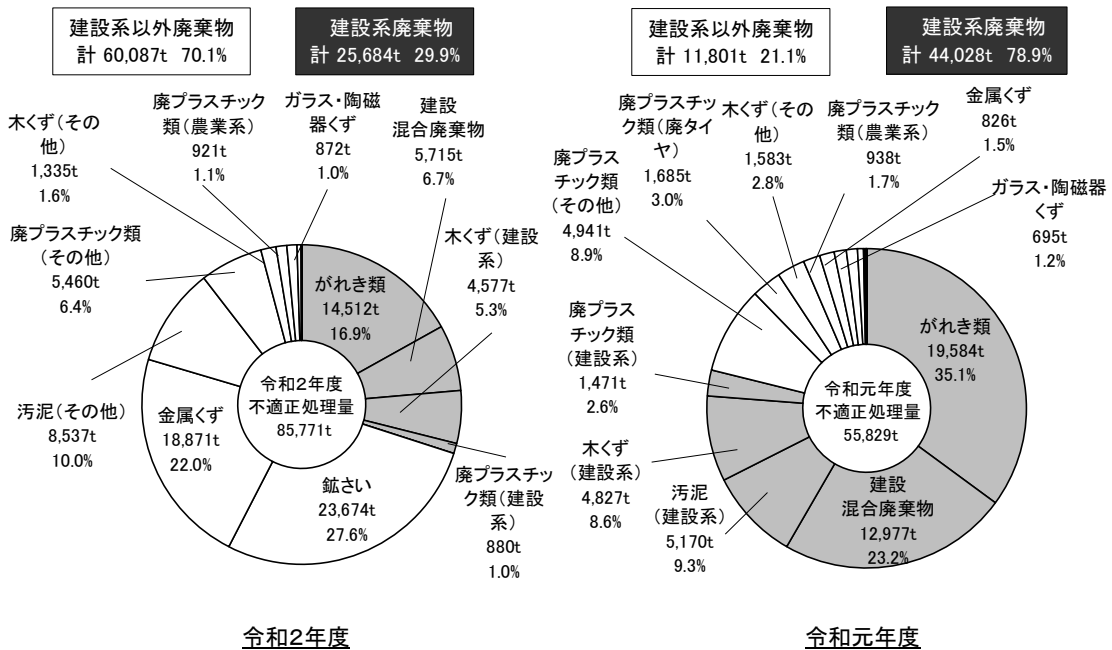
※量については、四捨五入で計算して表記していることから合計値が合わない場合がある。

①不適正処理件数



※建設系以外廃棄物及び建設系廃棄物の割合については、四捨五入で計算して表記していることから合計値が合わない場合がある。

②不適正処理量



※建設系以外廃棄物及び建設系廃棄物の量及び割合については、四捨五入で計算して表記していることから合計値が合わない場合がある。

1-2-5. 不適正処理事案の支障等の状況及び都道府県等の対応状況(新規判明事案)

	不適正処理件数	割合	不適正処理量(t)	割合
現に支障が生じている	1	0.5%	7,074	8.2%
支障除去措置(実施済、一部着手を含む)	1	0.5%	7,074	8.2%
措置完了※2	0	0.0%	0	0.0%
現に支障のおそれがある	1	0.5%	55	0.1%
支障のおそれの防止措置(実施済、一部着手を含む)	1	0.5%	55	0.1%
措置完了※2	0	0.0%	0	0.0%
撤去指導、改善命令 等	0	0.0%	0	0.0%
定期的な立入検査	0	0.0%	0	0.0%
現時点では支障等はない	174	95.6%	76,198	88.8%
撤去指導、定期的な立入検査 等	117	64.3%	63,462	74.0%
現時点では特段の対応なし	57	31.3%	12,736	14.8%
支障等調査中	6	3.3%	2,444	2.8%
支障を明確にするための確認調査	6	3.3%	2,444	2.8%
計※1	182	100.0%	85,771	100.0%

※1 当該年度内に不適正処理事案として新たに判明したと報告された事案数

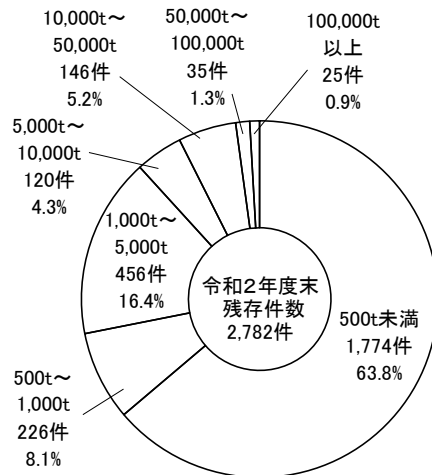
※2 ※1の事案のうち当該年度内に措置が完了した事案であり、当該年度末時点での残存事案数には含まれていない。

※3 量及び割合については、四捨五入で計算して表記していることから合計値が合わない場合がある。

2-1. 不法投棄等の規模別の残存件数及び残存量(令和2年度末時点)

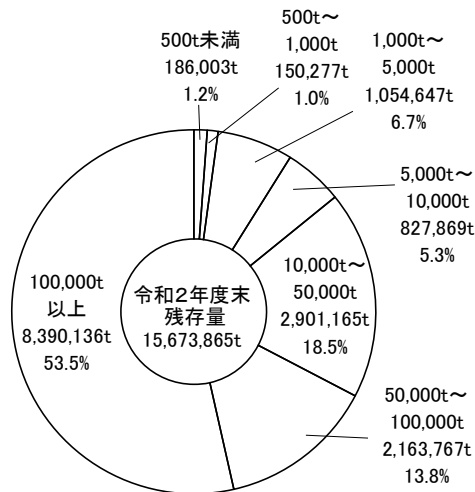
	500t未満	500t～ 1,000t	1,000t～ 5,000t	5,000t以上					合計
					5,000t～ 10,000t	10,000t～ 50,000t	50,000t～ 100,000t	100,000t 以上	
残存件数	1,774	226	456	326	120	146	35	25	2,782
割合	63.8%	8.1%	16.4%	11.7%	4.3%	5.2%	1.3%	0.9%	100.0%
残存量(t)	186,003	150,277	1,054,647	14,282,937	827,869	2,901,165	2,163,767	8,390,136	15,673,865
割合	1.2%	1.0%	6.7%	91.1%	5.3%	18.5%	13.8%	53.5%	100.0%

①残存件数



※割合については、四捨五入で計算して表記していることから合計値が合わない場合がある。

②残存量



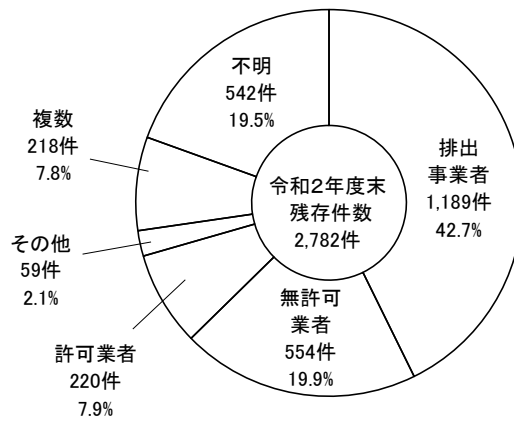
※残存件数及び残存量は、都道府県及び政令市が把握した1件当たりの残存量が10t以上(ただし特別管理産業廃棄物を含む事案はすべて)の産業廃棄物の不法投棄及び不適正処理事案のうち、令和2年度末時点において支障除去等措置が完了した事案を除いたものを集計対象とした(以下同じ)。

※量及び割合については、四捨五入で計算して表記していることから合計値が合わない場合がある。

2-2. 不法投棄等の実行者別残存件数及び残存量(令和2年度末時点)

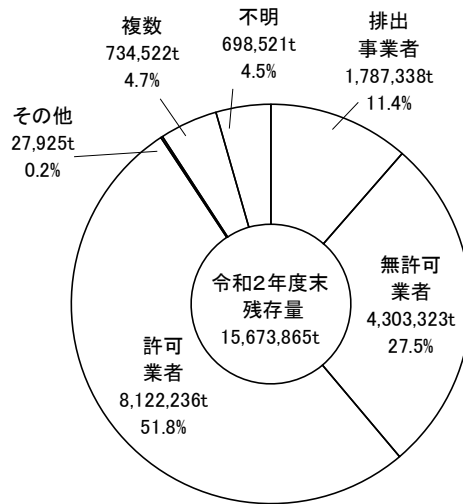
	残存件数	割合	残存量(t)	割合
排出事業者	1,189	42.7%	1,787,338	11.4%
無許可業者	554	19.9%	4,303,323	27.5%
許可業者	220	7.9%	8,122,236	51.8%
その他	59	2.1%	27,925	0.2%
複数	218	7.8%	734,522	4.7%
不明	542	19.5%	698,521	4.5%
合計	2,782	100.0%	15,673,865	100.0%

①残存件数



※割合については、四捨五入で計算して表記していることから合計値が合わない場合がある。

②残存量



※量及び割合については、四捨五入で計算して表記していることから合計値が合わない場合がある。

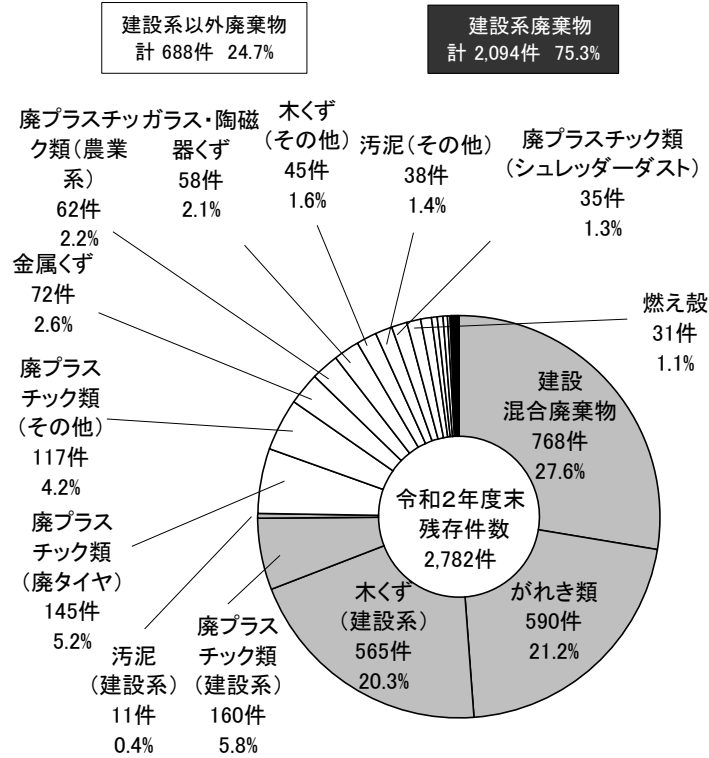
2-3. 不法投棄等廃棄物の種類別残存件数及び残存量(令和2年度末時点)

廃棄物の種類	残存件数	残存量(t)
燃え殻	31	366,379
汚泥	49	1,121,619
建設系	11	544,402
その他	38	577,217
廃油	13	1,019,401
廃酸	1	13
廃アルカリ	3	558
廃プラスチック類	519	2,863,727
農業系	62	123,457
建設系	160	1,448,985
廃タイヤ	145	57,112
シュレッダーダスト	35	431,614
その他	117	802,560
紙くず	0	8,701
木くず	610	1,345,092
建設系	565	1,234,792
その他	45	110,300
繊維くず	24	11,860
動植物性残さ	10	18,325
獣畜・食鳥に係る固形状の不要物	0	0
ゴムくず	2	14,329
金属くず	72	322,110
ガラス・陶磁器くず	58	258,487
鋳さい	13	262,833
がれき類	590	2,742,499
動物のふん尿	5	3,748
動物の死体	0	0
ばいじん	4	10,045
産廃を処分するために処理したもの	3	46,624
特別管理産業廃棄物	7	1,940
廃油	0	0
廃酸・廃アルカリ	2	70
感染性産業廃棄物	1	10
廃PCB	0	1
廃石綿等	1	10
廃水銀等	0	0
その他	3	1,849
建設混合廃棄物	768	5,255,545
不明	0	30
合計	2,782	15,673,865

※残存件数は、各事業における最も量の多い廃棄物の種類で集計しているため、件数が0でも残存量が計上される場合がある。

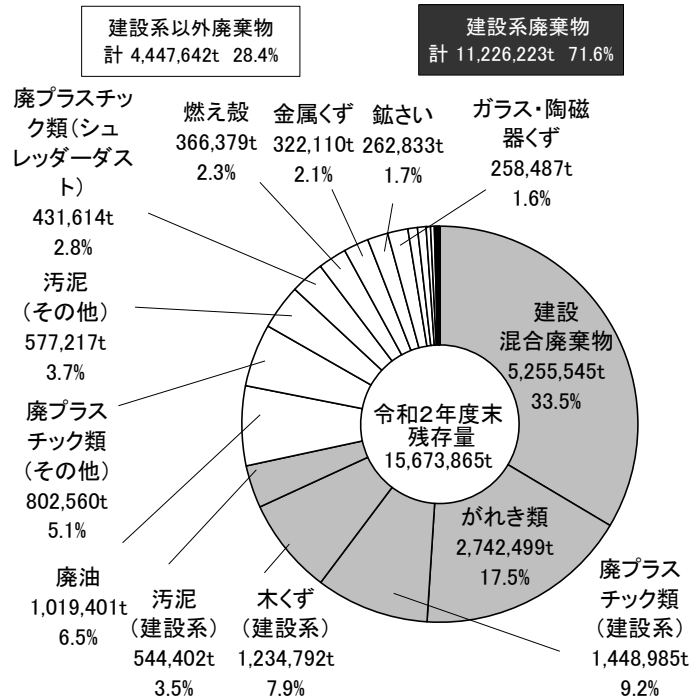
※量については、四捨五入で計算して表記していることから合計値が合わない場合がある。

①残存件数



※建設系以外廃棄物及び建設系廃棄物の割合については、四捨五入で計算して表記していることから合計値が合わない場合がある。

②残存量

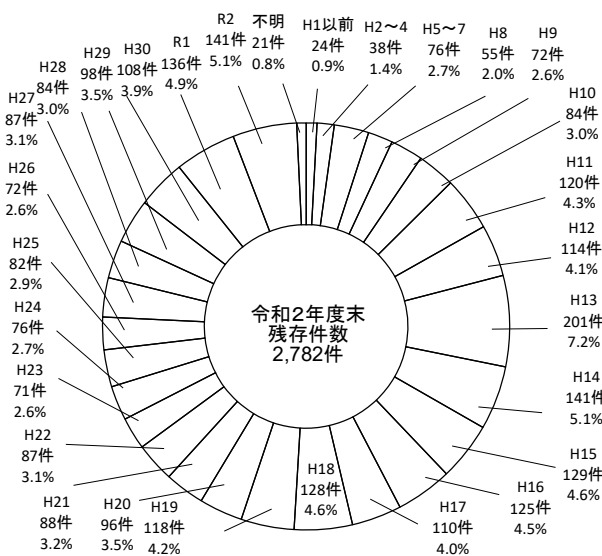


※建設系以外廃棄物及び建設系廃棄物の量及び割合については、四捨五入で計算して表記していることから合計値が合わない場合がある。

2-4. 不法投棄等事案の判明時期別残存件数及び残存量(令和2年度末時点)

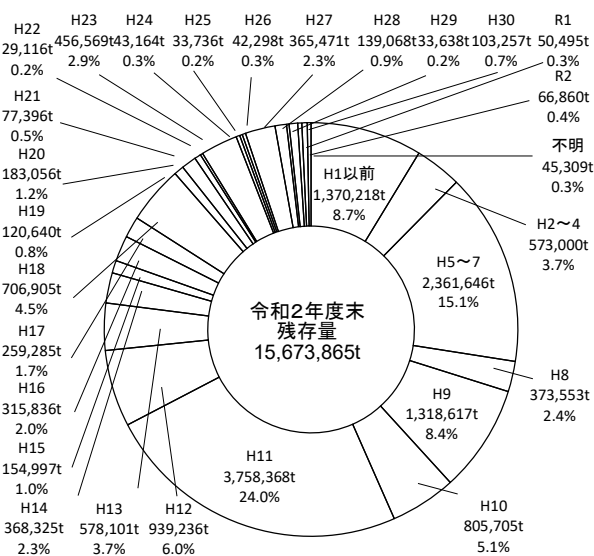
判明時期(年度)		件数	割合	量(t)	割合
1980以前	S55以前	5	0.2%	47,372	0.3%
1981	S56	0	0.0%	0	0.0%
1982	S57	0	0.0%	0	0.0%
1983	S58	2	0.1%	14,800	0.1%
1984	S59	0	0.0%	0	0.0%
1985	S60	3	0.1%	679	0.0%
1986	S61	3	0.1%	155,712	1.0%
1987	S62	4	0.1%	1,094,242	7.0%
1988	S63	3	0.1%	22,262	0.1%
1989	S64/H1	4	0.1%	35,152	0.2%
1990	H2	10	0.4%	121,692	0.8%
1991	H3	17	0.6%	382,650	2.4%
1992	H4	11	0.4%	68,658	0.4%
1993	H5	27	1.0%	1,720,967	11.0%
1994	H6	18	0.6%	162,733	1.0%
1995	H7	31	1.1%	477,946	3.0%
1996	H8	55	2.0%	373,553	2.4%
1997	H9	72	2.6%	1,318,617	8.4%
1998	H10	84	3.0%	805,705	5.1%
1999	H11	120	4.3%	3,758,368	24.0%
2000	H12	114	4.1%	939,236	6.0%
2001	H13	201	7.2%	578,101	3.7%
2002	H14	141	5.1%	368,325	2.3%
2003	H15	129	4.6%	154,997	1.0%
2004	H16	125	4.5%	315,836	2.0%
2005	H17	110	4.0%	259,285	1.7%
2006	H18	128	4.6%	706,905	4.5%
2007	H19	118	4.2%	120,640	0.8%
2008	H20	96	3.5%	183,056	1.2%
2009	H21	88	3.2%	77,396	0.5%
2010	H22	87	3.1%	29,116	0.2%
2011	H23	71	2.6%	456,569	2.9%
2012	H24	76	2.7%	43,164	0.3%
2013	H25	82	2.9%	33,736	0.2%
2014	H26	72	2.6%	42,298	0.3%
2015	H27	87	3.1%	365,471	2.3%
2016	H28	84	3.0%	139,068	0.9%
2017	H29	98	3.5%	33,638	0.2%
2018	H30	108	3.9%	103,257	0.7%
2019	H31/R1	136	4.9%	50,495	0.3%
2020	R2	141	5.1%	66,860	0.4%
	不明	21	0.8%	45,309	0.3%
	合計	2,782	100.0%	15,673,865	100.0%

①残存件数



※割合については、四捨五入で計算して表記していることから合計値が合わない場合がある。

②残存量



※量及び割合については、四捨五入で計算して表記していることから合計値が合わない場合がある。

2-5-1. 不法投棄等の開始時期と支障の状況(残存事案・令和2年度末時点)

	残存件数	割合	残存量(t)	割合
平成10年6月16日以前	410	14.7%	8,709,066	55.6%
現に支障が生じている	2	0.1%	1,855,456	11.8%
現に支障のおそれがある	27	1.0%	3,778,402	24.1%
現時点では支障等はない	379	13.6%	2,832,216	18.1%
支障等調査中	2	0.1%	242,992	1.6%
平成10年6月17日以降	1,963	70.6%	4,474,041	28.5%
現に支障が生じている	3	0.1%	5,058	0.0%
現に支障のおそれがある	53	1.9%	1,036,311	6.6%
現時点では支障等はない	1,893	68.0%	2,811,639	17.9%
支障等調査中	14	0.5%	621,034	4.0%
開始時期調査中	48	1.7%	47,925	0.3%
現に支障が生じている	0	0.0%	0	0.0%
現に支障のおそれがある	1	0.0%	6,100	0.0%
現時点では支障等はない	47	1.7%	41,825	0.3%
支障等調査中	0	0.0%	0	0.0%
特定困難	361	13.0%	2,442,832	15.6%
現に支障が生じている	0	0.0%	0	0.0%
現に支障のおそれがある	11	0.4%	30,426	0.2%
現時点では支障等はない	344	12.4%	2,411,573	15.4%
支障等調査中	6	0.2%	833	0.0%
合計	2,782	100.0%	15,673,865	100.0%
現に支障が生じている	5	0.2%	1,860,514	11.9%
現に支障のおそれがある	92	3.3%	4,851,239	31.0%
現時点では支障等はない	2,663	95.7%	8,097,252	51.7%
支障等調査中	22	0.8%	864,859	5.5%

※量及び割合については、四捨五入で計算して表記していることから合計値が合わない場合がある。

2-5-2. 不法投棄等事案の支障等の状況および都道府県等の今後の対応方針(残存事案・令和2年度末時点)

	残存件数	割合	残存量(t)	割合
現に支障が生じている	5	0.2%	1,860,514	11.9%
支障除去措置	5	0.2%	1,860,514	11.9%
現に支障のおそれがある	92	3.3%	4,851,239	31.0%
支障のおそれの防止措置(一部着手を含む)	25	0.9%	2,644,733	16.9%
周辺環境モニタリング	15	0.5%	1,825,833	11.6%
撤去指導、定期的な立入検査 等	52	1.9%	380,672	2.4%
現時点では支障等はない	2,663	95.7%	8,097,252	51.7%
改善指導、定期的な立入検査、監視 等	1,040	37.4%	2,768,588	17.7%
現時点では特段の対応なし	1,623	58.3%	5,328,664	34.0%
支障等調査中	22	0.8%	864,859	5.5%
支障を明確にするための確認調査	17	0.6%	654,584	4.2%
その他(継続的な立入調査)	5	0.2%	210,275	1.3%
計	2,782	100.0%	15,673,865	100.0%

※量及び割合については、四捨五入で計算して表記していることから合計値が合わない場合がある。

2-6. 残存事案への対応状況(令和2年度末時点)

	残存件数	割合	残存量(t)	割合
現に支障が生じている	5	0.2%	1,860,514	11.9%
措置命令発出済み	2	0.1%	1,855,456	11.8%
行政代執行等着手済み	2	0.1%	1,855,456	11.8%
行政代執行等未着手	0	0.0%	0	0.0%
措置命令未発出	3	0.1%	5,058	0.0%
行政指導等対応	3	0.1%	5,058	0.0%
実行者不明	0	0.0%	0	0.0%
現に支障のおそれがある	92	3.3%	4,851,239	31.0%
措置命令発出済み	42	1.5%	4,383,666	28.0%
行政代執行等着手済み	10	0.4%	3,503,202	22.4%
行政代執行等未着手	32	1.2%	880,464	5.6%
措置命令未発出	50	1.8%	467,573	3.0%
行政指導等対応	50	1.8%	467,573	3.0%
実行者不明	0	0.0%	0	0.0%
現時点では支障等はない	2,663	95.7%	8,097,252	51.7%
措置命令発出済み	67	2.4%	1,425,626	9.1%
行政代執行等着手済み	3	0.1%	334,365	2.1%
行政代執行等未着手	64	2.3%	1,091,262	7.0%
措置命令未発出	2,596	93.3%	6,671,626	42.6%
行政指導等対応	2,161	77.7%	5,115,643	32.6%
実行者不明	302	10.9%	461,383	2.9%
特段の対応なし	133	4.8%	1,094,599	7.0%
支障等調査中	22	0.8%	864,859	5.5%
措置命令発出済み	1	0.0%	349,720	2.2%
行政代執行等着手済み	0	0.0%	0	0.0%
行政代執行等未着手	1	0.0%	349,720	2.2%
措置命令未発出	21	0.8%	515,139	3.3%
行政指導等対応	19	0.7%	515,019	3.3%
実行者不明	2	0.1%	120	0.0%
合計	2,782	100.0%	15,673,865	100.0%

※行政指導等対応とは、行政指導、報告の徴収、立入検査、改善命令、告発、事業の停止、業の許可の取消、施設の設置許可の取消等を指すものとする。

※量及び割合については、四捨五入で計算して表記していることから合計値が合わない場合がある。

(参考1-1) 不法投棄件数・投棄量(都道府県・政令市別、令和2年度新規判明事案)

	件数	量(t)
北海道	2	108
現に支障が生じている	0	0
現に支障のおそれがある	0	0
現時点では支障等はない	2	108
支障等調査中	0	0
北海道	2	108
現に支障が生じている	0	0
現に支障のおそれがある	0	0
現時点では支障等はない	2	108
支障等調査中	0	0
旭川市	0	0
現に支障が生じている	0	0
現に支障のおそれがある	0	0
現時点では支障等はない	0	0
支障等調査中	0	0
札幌市	0	0
現に支障が生じている	0	0
現に支障のおそれがある	0	0
現時点では支障等はない	0	0
支障等調査中	0	0
函館市	0	0
現に支障が生じている	0	0
現に支障のおそれがある	0	0
現時点では支障等はない	0	0
支障等調査中	0	0
青森県	10	7,639
現に支障が生じている	0	0
現に支障のおそれがある	0	0
現時点では支障等はない	10	7,639
支障等調査中	0	0
青森県	8	7,578
現に支障が生じている	0	0
現に支障のおそれがある	0	0
現時点では支障等はない	8	7,578
支障等調査中	0	0
青森市	0	0
現に支障が生じている	0	0
現に支障のおそれがある	0	0
現時点では支障等はない	0	0
支障等調査中	0	0
八戸市	2	61
現に支障が生じている	0	0
現に支障のおそれがある	0	0
現時点では支障等はない	2	61
支障等調査中	0	0
岩手県	0	0
現に支障が生じている	0	0
現に支障のおそれがある	0	0
現時点では支障等はない	0	0
支障等調査中	0	0
岩手県	0	0
現に支障が生じている	0	0
現に支障のおそれがある	0	0
現時点では支障等はない	0	0
支障等調査中	0	0
盛岡市	0	0
現に支障が生じている	0	0
現に支障のおそれがある	0	0
現時点では支障等はない	0	0
支障等調査中	0	0

	件数	量(t)
宮城県	1	900
現に支障が生じている	0	0
現に支障のおそれがある	0	0
現時点では支障等はない	1	900
支障等調査中	0	0
宮城県	1	900
現に支障が生じている	0	0
現に支障のおそれがある	0	0
現時点では支障等はない	1	900
支障等調査中	0	0
仙台市	0	0
現に支障が生じている	0	0
現に支障のおそれがある	0	0
現時点では支障等はない	0	0
支障等調査中	0	0
秋田県	0	0
現に支障が生じている	0	0
現に支障のおそれがある	0	0
現時点では支障等はない	0	0
支障等調査中	0	0
秋田県	0	0
現に支障が生じている	0	0
現に支障のおそれがある	0	0
現時点では支障等はない	0	0
支障等調査中	0	0
秋田市	0	0
現に支障が生じている	0	0
現に支障のおそれがある	0	0
現時点では支障等はない	0	0
支障等調査中	0	0
山形県	0	0
現に支障が生じている	0	0
現に支障のおそれがある	0	0
現時点では支障等はない	0	0
支障等調査中	0	0
山形県	0	0
現に支障が生じている	0	0
現に支障のおそれがある	0	0
現時点では支障等はない	0	0
支障等調査中	0	0
山形市	0	0
現に支障が生じている	0	0
現に支障のおそれがある	0	0
現時点では支障等はない	0	0
支障等調査中	0	0
福島県	10	630
現に支障が生じている	0	0
現に支障のおそれがある	2	104
現時点では支障等はない	8	526
支障等調査中	0	0
福島県	10	630
現に支障が生じている	0	0
現に支障のおそれがある	2	104
現時点では支障等はない	8	526
支障等調査中	0	0
郡山市	0	0
現に支障が生じている	0	0
現に支障のおそれがある	0	0
現時点では支障等はない	0	0
支障等調査中	0	0

	件数	量(t)
いわき市	0	0
現に支障が生じている	0	0
現に支障のおそれがある	0	0
現時点では支障等はない	0	0
支障等調査中	0	0
福島市	0	0
現に支障が生じている	0	0
現に支障のおそれがある	0	0
現時点では支障等はない	0	0
支障等調査中	0	0
茨城県	8	6,718
現に支障が生じている	0	0
現に支障のおそれがある	1	6,100
現時点では支障等はない	7	618
支障等調査中	0	0
茨城県	7	618
現に支障が生じている	0	0
現に支障のおそれがある	0	0
現時点では支障等はない	7	618
支障等調査中	0	0
水戸市	1	6,100
現に支障が生じている	0	0
現に支障のおそれがある	1	6,100
現時点では支障等はない	0	0
支障等調査中	0	0
栃木県	2	7,788
現に支障が生じている	0	0
現に支障のおそれがある	0	0
現時点では支障等はない	2	7,788
支障等調査中	0	0
栃木県	2	7,788
現に支障が生じている	0	0
現に支障のおそれがある	0	0
現時点では支障等はない	2	7,788
支障等調査中	0	0
宇都宮市	0	0
現に支障が生じている	0	0
現に支障のおそれがある	0	0
現時点では支障等はない	0	0
支障等調査中	0	0
群馬県	4	98
現に支障が生じている	0	0
現に支障のおそれがある	0	0
現時点では支障等はない	4	98
支障等調査中	0	0
群馬県	2	73
現に支障が生じている	0	0
現に支障のおそれがある	0	0
現時点では支障等はない	2	73
支障等調査中	0	0
前橋市	0	0
現に支障が生じている	0	0
現に支障のおそれがある	0	0
現時点では支障等はない	0	0
支障等調査中	0	0
高崎市	2	25
現に支障が生じている	0	0
現に支障のおそれがある	0	0
現時点では支障等はない	2	25
支障等調査中	0	0

	件数	量(t)
埼玉県	0	0
現に支障が生じている	0	0
現に支障のおそれがある	0	0
現時点では支障等はない	0	0
支障等調査中	0	0
埼玉県	0	0
現に支障が生じている	0	0
現に支障のおそれがある	0	0
現時点では支障等はない	0	0
支障等調査中	0	0
さいたま市	0	0
現に支障が生じている	0	0
現に支障のおそれがある	0	0
現時点では支障等はない	0	0
支障等調査中	0	0
川越市	0	0
現に支障が生じている	0	0
現に支障のおそれがある	0	0
現時点では支障等はない	0	0
支障等調査中	0	0
越谷市	0	0
現に支障が生じている	0	0
現に支障のおそれがある	0	0
現時点では支障等はない	0	0
支障等調査中	0	0
川口市	0	0
現に支障が生じている	0	0
現に支障のおそれがある	0	0
現時点では支障等はない	0	0
支障等調査中	0	0
千葉県	21	1,385
現に支障が生じている	0	0
現に支障のおそれがある	0	0
現時点では支障等はない	21	1,385
支障等調査中	0	0
千葉県	19	1,368
現に支障が生じている	0	0
現に支障のおそれがある	0	0
現時点では支障等はない	19	1,368
支障等調査中	0	0
千葉県市	0	0
現に支障が生じている	0	0
現に支障のおそれがある	0	0
現時点では支障等はない	0	0
支障等調査中	0	0
船橋市	2	17
現に支障が生じている	0	0
現に支障のおそれがある	0	0
現時点では支障等はない	2	17
支障等調査中	0	0
柏市	0	0
現に支障が生じている	0	0
現に支障のおそれがある	0	0
現時点では支障等はない	0	0
支障等調査中	0	0
東京都	0	0
現に支障が生じている	0	0
現に支障のおそれがある	0	0
現時点では支障等はない	0	0
支障等調査中	0	0

		件数	量(t)
長野県		0	0
	現に支障が生じている	0	0
	現に支障のおそれがある	0	0
	現時点では支障等はない	0	0
	支障等調査中	0	0
	長野市	0	0
	現に支障が生じている	0	0
	現に支障のおそれがある	0	0
	現時点では支障等はない	0	0
	支障等調査中	0	0
	松本市	0	0
	現に支障が生じている	0	0
	現に支障のおそれがある	0	0
現時点では支障等はない	0	0	
支障等調査中	0	0	
岐阜県	1	812	
現に支障が生じている	0	0	
現に支障のおそれがある	0	0	
現時点では支障等はない	1	812	
支障等調査中	0	0	
岐阜県	1	812	
現に支障が生じている	0	0	
現に支障のおそれがある	0	0	
現時点では支障等はない	1	812	
支障等調査中	0	0	
岐阜市	0	0	
現に支障が生じている	0	0	
現に支障のおそれがある	0	0	
現時点では支障等はない	0	0	
支障等調査中	0	0	
静岡県	2	98	
現に支障が生じている	0	0	
現に支障のおそれがある	0	0	
現時点では支障等はない	2	98	
支障等調査中	0	0	
静岡県	2	98	
現に支障が生じている	0	0	
現に支障のおそれがある	0	0	
現時点では支障等はない	2	98	
支障等調査中	0	0	
静岡市	0	0	
現に支障が生じている	0	0	
現に支障のおそれがある	0	0	
現時点では支障等はない	0	0	
支障等調査中	0	0	
浜松市	0	0	
現に支障が生じている	0	0	
現に支障のおそれがある	0	0	
現時点では支障等はない	0	0	
支障等調査中	0	0	
愛知県	1	280	
現に支障が生じている	0	0	
現に支障のおそれがある	0	0	
現時点では支障等はない	1	280	
支障等調査中	0	0	
愛知県	0	0	
現に支障が生じている	0	0	
現に支障のおそれがある	0	0	
現時点では支障等はない	0	0	
支障等調査中	0	0	

		件数	量(t)
名古屋市		0	0
	現に支障が生じている	0	0
	現に支障のおそれがある	0	0
	現時点では支障等はない	0	0
	支障等調査中	0	0
	豊田市	1	280
	現に支障が生じている	0	0
	現に支障のおそれがある	0	0
	現時点では支障等はない	1	280
	支障等調査中	0	0
	豊橋市	0	0
	現に支障が生じている	0	0
	現に支障のおそれがある	0	0
現時点では支障等はない	0	0	
支障等調査中	0	0	
岡崎市	0	0	
現に支障が生じている	0	0	
現に支障のおそれがある	0	0	
現時点では支障等はない	0	0	
支障等調査中	0	0	
一宮市	0	0	
現に支障が生じている	0	0	
現に支障のおそれがある	0	0	
現時点では支障等はない	0	0	
支障等調査中	0	0	
三重県	8	1,024	
現に支障が生じている	0	0	
現に支障のおそれがある	0	0	
現時点では支障等はない	8	1,024	
支障等調査中	0	0	
三重県	8	1,024	
現に支障が生じている	0	0	
現に支障のおそれがある	0	0	
現時点では支障等はない	8	1,024	
支障等調査中	0	0	
滋賀県	5	4,225	
現に支障が生じている	0	0	
現に支障のおそれがある	0	0	
現時点では支障等はない	5	4,225	
支障等調査中	0	0	
滋賀県	4	225	
現に支障が生じている	0	0	
現に支障のおそれがある	0	0	
現時点では支障等はない	4	225	
支障等調査中	0	0	
大津市	1	4,000	
現に支障が生じている	0	0	
現に支障のおそれがある	0	0	
現時点では支障等はない	1	4,000	
支障等調査中	0	0	
京都府	3	12,655	
現に支障が生じている	0	0	
現に支障のおそれがある	1	12,279	
現時点では支障等はない	2	376	
支障等調査中	0	0	
京都府	3	12,655	
現に支障が生じている	0	0	
現に支障のおそれがある	1	12,279	
現時点では支障等はない	2	376	
支障等調査中	0	0	

	件数	量(t)
京都市	0	0
現に支障が生じている	0	0
現に支障のおそれがある	0	0
現時点では支障等はない	0	0
支障等調査中	0	0
大阪府	0	0
現に支障が生じている	0	0
現に支障のおそれがある	0	0
現時点では支障等はない	0	0
支障等調査中	0	0
大阪府	0	0
現に支障が生じている	0	0
現に支障のおそれがある	0	0
現時点では支障等はない	0	0
支障等調査中	0	0
大阪府	0	0
現に支障が生じている	0	0
現に支障のおそれがある	0	0
現時点では支障等はない	0	0
支障等調査中	0	0
堺市	0	0
現に支障が生じている	0	0
現に支障のおそれがある	0	0
現時点では支障等はない	0	0
支障等調査中	0	0
東大阪市	0	0
現に支障が生じている	0	0
現に支障のおそれがある	0	0
現時点では支障等はない	0	0
支障等調査中	0	0
高槻市	0	0
現に支障が生じている	0	0
現に支障のおそれがある	0	0
現時点では支障等はない	0	0
支障等調査中	0	0
豊中市	0	0
現に支障が生じている	0	0
現に支障のおそれがある	0	0
現時点では支障等はない	0	0
支障等調査中	0	0
枚方市	0	0
現に支障が生じている	0	0
現に支障のおそれがある	0	0
現時点では支障等はない	0	0
支障等調査中	0	0
八尾市	0	0
現に支障が生じている	0	0
現に支障のおそれがある	0	0
現時点では支障等はない	0	0
支障等調査中	0	0
寝屋川市	0	0
現に支障が生じている	0	0
現に支障のおそれがある	0	0
現時点では支障等はない	0	0
支障等調査中	0	0
吹田市	0	0
現に支障が生じている	0	0
現に支障のおそれがある	0	0
現時点では支障等はない	0	0
支障等調査中	0	0

	件数	量(t)
兵庫県	5	876
現に支障が生じている	0	0
現に支障のおそれがある	0	0
現時点では支障等はない	5	876
支障等調査中	0	0
兵庫県	4	860
現に支障が生じている	0	0
現に支障のおそれがある	0	0
現時点では支障等はない	4	860
支障等調査中	0	0
神戸市	0	0
現に支障が生じている	0	0
現に支障のおそれがある	0	0
現時点では支障等はない	0	0
支障等調査中	0	0
姫路市	1	16
現に支障が生じている	0	0
現に支障のおそれがある	0	0
現時点では支障等はない	1	16
支障等調査中	0	0
尼崎市	0	0
現に支障が生じている	0	0
現に支障のおそれがある	0	0
現時点では支障等はない	0	0
支障等調査中	0	0
西宮市	0	0
現に支障が生じている	0	0
現に支障のおそれがある	0	0
現時点では支障等はない	0	0
支障等調査中	0	0
明石市	0	0
現に支障が生じている	0	0
現に支障のおそれがある	0	0
現時点では支障等はない	0	0
支障等調査中	0	0
奈良県	5	190
現に支障が生じている	0	0
現に支障のおそれがある	0	0
現時点では支障等はない	5	190
支障等調査中	0	0
奈良県	4	68
現に支障が生じている	0	0
現に支障のおそれがある	0	0
現時点では支障等はない	4	68
支障等調査中	0	0
奈良市	1	122
現に支障が生じている	0	0
現に支障のおそれがある	0	0
現時点では支障等はない	1	122
支障等調査中	0	0
和歌山県	0	0
現に支障が生じている	0	0
現に支障のおそれがある	0	0
現時点では支障等はない	0	0
支障等調査中	0	0
和歌山県	0	0
現に支障が生じている	0	0
現に支障のおそれがある	0	0
現時点では支障等はない	0	0
支障等調査中	0	0

	件数	量(t)
愛媛県	0	0
現に支障が生じている	0	0
現に支障のおそれがある	0	0
現時点では支障等はない	0	0
支障等調査中	0	0
愛媛県	0	0
現に支障が生じている	0	0
現に支障のおそれがある	0	0
現時点では支障等はない	0	0
支障等調査中	0	0
松山市	0	0
現に支障が生じている	0	0
現に支障のおそれがある	0	0
現時点では支障等はない	0	0
支障等調査中	0	0
高知県	0	0
現に支障が生じている	0	0
現に支障のおそれがある	0	0
現時点では支障等はない	0	0
支障等調査中	0	0
高知県	0	0
現に支障が生じている	0	0
現に支障のおそれがある	0	0
現時点では支障等はない	0	0
支障等調査中	0	0
高知市	0	0
現に支障が生じている	0	0
現に支障のおそれがある	0	0
現時点では支障等はない	0	0
支障等調査中	0	0
福岡県	2	41
現に支障が生じている	0	0
現に支障のおそれがある	0	0
現時点では支障等はない	0	0
支障等調査中	2	41
福岡県	2	41
現に支障が生じている	0	0
現に支障のおそれがある	0	0
現時点では支障等はない	0	0
支障等調査中	2	41
福岡市	0	0
現に支障が生じている	0	0
現に支障のおそれがある	0	0
現時点では支障等はない	0	0
支障等調査中	0	0
北九州市	0	0
現に支障が生じている	0	0
現に支障のおそれがある	0	0
現時点では支障等はない	0	0
支障等調査中	0	0
久留米市	0	0
現に支障が生じている	0	0
現に支障のおそれがある	0	0
現時点では支障等はない	0	0
支障等調査中	0	0
佐賀県	0	0
現に支障が生じている	0	0
現に支障のおそれがある	0	0
現時点では支障等はない	0	0
支障等調査中	0	0

	件数	量(t)
佐賀県	0	0
現に支障が生じている	0	0
現に支障のおそれがある	0	0
現時点では支障等はない	0	0
支障等調査中	0	0
長崎県	4	403
現に支障が生じている	0	0
現に支障のおそれがある	0	0
現時点では支障等はない	4	403
支障等調査中	0	0
長崎県	4	403
現に支障が生じている	0	0
現に支障のおそれがある	0	0
現時点では支障等はない	4	403
支障等調査中	0	0
長崎市	0	0
現に支障が生じている	0	0
現に支障のおそれがある	0	0
現時点では支障等はない	0	0
支障等調査中	0	0
佐世保市	0	0
現に支障が生じている	0	0
現に支障のおそれがある	0	0
現時点では支障等はない	0	0
支障等調査中	0	0
熊本県	3	90
現に支障が生じている	0	0
現に支障のおそれがある	0	0
現時点では支障等はない	3	90
支障等調査中	0	0
熊本県	3	90
現に支障が生じている	0	0
現に支障のおそれがある	0	0
現時点では支障等はない	3	90
支障等調査中	0	0
熊本市	0	0
現に支障が生じている	0	0
現に支障のおそれがある	0	0
現時点では支障等はない	0	0
支障等調査中	0	0
大分県	5	66
現に支障が生じている	0	0
現に支障のおそれがある	0	0
現時点では支障等はない	5	66
支障等調査中	0	0
大分県	5	66
現に支障が生じている	0	0
現に支障のおそれがある	0	0
現時点では支障等はない	5	66
支障等調査中	0	0
大分市	0	0
現に支障が生じている	0	0
現に支障のおそれがある	0	0
現時点では支障等はない	0	0
支障等調査中	0	0
宮崎県	14	1,612
現に支障が生じている	0	0
現に支障のおそれがある	1	20
現時点では支障等はない	12	1,067
支障等調査中	1	525

		件数	量(t)
宮崎県		13	1,582
	現に支障が生じている	0	0
	現に支障のおそれがある	1	20
	現時点では支障等はない	11	1,037
	支障等調査中	1	525
宮崎市		1	30
	現に支障が生じている	0	0
	現に支障のおそれがある	0	0
	現時点では支障等はない	1	30
	支障等調査中	0	0
鹿児島県		8	478
	現に支障が生じている	0	0
	現に支障のおそれがある	0	0
	現時点では支障等はない	8	478
	支障等調査中	0	0
鹿児島県		8	478
	現に支障が生じている	0	0
	現に支障のおそれがある	0	0
	現時点では支障等はない	8	478
	支障等調査中	0	0
鹿児島市		0	0
	現に支障が生じている	0	0
	現に支障のおそれがある	0	0
	現時点では支障等はない	0	0
	支障等調査中	0	0
沖縄県		1	20
	現に支障が生じている	0	0
	現に支障のおそれがある	0	0
	現時点では支障等はない	0	0
	支障等調査中	1	20
沖縄県		1	20
	現に支障が生じている	0	0
	現に支障のおそれがある	0	0
	現時点では支障等はない	0	0
	支障等調査中	1	20
那覇市		0	0
	現に支障が生じている	0	0
	現に支障のおそれがある	0	0
	現時点では支障等はない	0	0
	支障等調査中	0	0
合計		139	51,468

※量については、四捨五入で計算して表記している
ことから合計値が合わない場合がある。

(参考1-2)不適正処理件数・不適正処理量(都道府県・政令市別、令和2年度新規判明事案)

	件数	量(t)
北海道	4	829
現に支障が生じている	0	0
現に支障のおそれがある	0	0
現時点では支障等はない	4	829
支障等調査中	0	0
北海道	4	829
現に支障が生じている	0	0
現に支障のおそれがある	0	0
現時点では支障等はない	4	829
支障等調査中	0	0
旭川市	0	0
現に支障が生じている	0	0
現に支障のおそれがある	0	0
現時点では支障等はない	0	0
支障等調査中	0	0
札幌市	0	0
現に支障が生じている	0	0
現に支障のおそれがある	0	0
現時点では支障等はない	0	0
支障等調査中	0	0
函館市	0	0
現に支障が生じている	0	0
現に支障のおそれがある	0	0
現時点では支障等はない	0	0
支障等調査中	0	0
青森県	9	2,033
現に支障が生じている	0	0
現に支障のおそれがある	0	0
現時点では支障等はない	9	2,033
支障等調査中	0	0
青森県	8	1,616
現に支障が生じている	0	0
現に支障のおそれがある	0	0
現時点では支障等はない	8	1,616
支障等調査中	0	0
青森市	1	417
現に支障が生じている	0	0
現に支障のおそれがある	0	0
現時点では支障等はない	1	417
支障等調査中	0	0
八戸市	0	0
現に支障が生じている	0	0
現に支障のおそれがある	0	0
現時点では支障等はない	0	0
支障等調査中	0	0
岩手県	3	1,036
現に支障が生じている	0	0
現に支障のおそれがある	0	0
現時点では支障等はない	3	1,036
支障等調査中	0	0
岩手県	3	1,036
現に支障が生じている	0	0
現に支障のおそれがある	0	0
現時点では支障等はない	3	1,036
支障等調査中	0	0
盛岡市	0	0
現に支障が生じている	0	0
現に支障のおそれがある	0	0
現時点では支障等はない	0	0
支障等調査中	0	0

	件数	量(t)
宮城県	0	0
現に支障が生じている	0	0
現に支障のおそれがある	0	0
現時点では支障等はない	0	0
支障等調査中	0	0
宮城県	0	0
現に支障が生じている	0	0
現に支障のおそれがある	0	0
現時点では支障等はない	0	0
支障等調査中	0	0
仙台市	0	0
現に支障が生じている	0	0
現に支障のおそれがある	0	0
現時点では支障等はない	0	0
支障等調査中	0	0
秋田県	0	0
現に支障が生じている	0	0
現に支障のおそれがある	0	0
現時点では支障等はない	0	0
支障等調査中	0	0
秋田県	0	0
現に支障が生じている	0	0
現に支障のおそれがある	0	0
現時点では支障等はない	0	0
支障等調査中	0	0
秋田市	0	0
現に支障が生じている	0	0
現に支障のおそれがある	0	0
現時点では支障等はない	0	0
支障等調査中	0	0
山形県	0	0
現に支障が生じている	0	0
現に支障のおそれがある	0	0
現時点では支障等はない	0	0
支障等調査中	0	0
山形県	0	0
現に支障が生じている	0	0
現に支障のおそれがある	0	0
現時点では支障等はない	0	0
支障等調査中	0	0
山形市	0	0
現に支障が生じている	0	0
現に支障のおそれがある	0	0
現時点では支障等はない	0	0
支障等調査中	0	0
福島県	24	2,069
現に支障が生じている	0	0
現に支障のおそれがある	0	0
現時点では支障等はない	24	2,069
支障等調査中	0	0
福島県	24	2,069
現に支障が生じている	0	0
現に支障のおそれがある	0	0
現時点では支障等はない	24	2,069
支障等調査中	0	0
郡山市	0	0
現に支障が生じている	0	0
現に支障のおそれがある	0	0
現時点では支障等はない	0	0
支障等調査中	0	0

		件数	量(t)
いわき市		0	0
	現に支障が生じている	0	0
	現に支障のおそれがある	0	0
	現時点では支障等はない	0	0
	支障等調査中	0	0
福島市		0	0
	現に支障が生じている	0	0
	現に支障のおそれがある	0	0
	現時点では支障等はない	0	0
	支障等調査中	0	0
茨城県		1	3,372
	現に支障が生じている	0	0
	現に支障のおそれがある	0	0
	現時点では支障等はない	1	3,372
	支障等調査中	0	0
茨城県		0	0
	現に支障が生じている	0	0
	現に支障のおそれがある	0	0
	現時点では支障等はない	0	0
	支障等調査中	0	0
水戸市		1	3,372
	現に支障が生じている	0	0
	現に支障のおそれがある	0	0
	現時点では支障等はない	1	3,372
	支障等調査中	0	0
栃木県		5	7,848
	現に支障が生じている	1	7,074
	現に支障のおそれがある	0	0
	現時点では支障等はない	4	774
	支障等調査中	0	0
栃木県		5	7,848
	現に支障が生じている	1	7,074
	現に支障のおそれがある	0	0
	現時点では支障等はない	4	774
	支障等調査中	0	0
宇都宮市		0	0
	現に支障が生じている	0	0
	現に支障のおそれがある	0	0
	現時点では支障等はない	0	0
	支障等調査中	0	0
群馬県		58	47,981
	現に支障が生じている	0	0
	現に支障のおそれがある	0	0
	現時点では支障等はない	58	47,981
	支障等調査中	0	0
群馬県		58	47,981
	現に支障が生じている	0	0
	現に支障のおそれがある	0	0
	現時点では支障等はない	58	47,981
	支障等調査中	0	0
前橋市		0	0
	現に支障が生じている	0	0
	現に支障のおそれがある	0	0
	現時点では支障等はない	0	0
	支障等調査中	0	0
高崎市		0	0
	現に支障が生じている	0	0
	現に支障のおそれがある	0	0
	現時点では支障等はない	0	0
	支障等調査中	0	0

		件数	量(t)
埼玉県		6	2,315
	現に支障が生じている	0	0
	現に支障のおそれがある	0	0
	現時点では支障等はない	6	2,315
	支障等調査中	0	0
埼玉県		0	0
	現に支障が生じている	0	0
	現に支障のおそれがある	0	0
	現時点では支障等はない	0	0
	支障等調査中	0	0
さいたま市		0	0
	現に支障が生じている	0	0
	現に支障のおそれがある	0	0
	現時点では支障等はない	0	0
	支障等調査中	0	0
川越市		6	2,315
	現に支障が生じている	0	0
	現に支障のおそれがある	0	0
	現時点では支障等はない	6	2,315
	支障等調査中	0	0
越谷市		0	0
	現に支障が生じている	0	0
	現に支障のおそれがある	0	0
	現時点では支障等はない	0	0
	支障等調査中	0	0
川口市		0	0
	現に支障が生じている	0	0
	現に支障のおそれがある	0	0
	現時点では支障等はない	0	0
	支障等調査中	0	0
千葉県		33	8,645
	現に支障が生じている	0	0
	現に支障のおそれがある	0	0
	現時点では支障等はない	32	8,389
	支障等調査中	1	256
千葉県		23	7,495
	現に支障が生じている	0	0
	現に支障のおそれがある	0	0
	現時点では支障等はない	23	7,495
	支障等調査中	0	0
千葉市		0	0
	現に支障が生じている	0	0
	現に支障のおそれがある	0	0
	現時点では支障等はない	0	0
	支障等調査中	0	0
船橋市		1	124
	現に支障が生じている	0	0
	現に支障のおそれがある	0	0
	現時点では支障等はない	1	124
	支障等調査中	0	0
柏市		9	1,025
	現に支障が生じている	0	0
	現に支障のおそれがある	0	0
	現時点では支障等はない	8	769
	支障等調査中	1	256
東京都		0	0
	現に支障が生じている	0	0
	現に支障のおそれがある	0	0
	現時点では支障等はない	0	0
	支障等調査中	0	0

		件数	量(t)
東京都		0	0
	現に支障が生じている	0	0
	現に支障のおそれがある	0	0
	現時点では支障等はない	0	0
	支障等調査中	0	0
八王子市		0	0
	現に支障が生じている	0	0
	現に支障のおそれがある	0	0
	現時点では支障等はない	0	0
	支障等調査中	0	0
神奈川県		8	4,713
	現に支障が生じている	0	0
	現に支障のおそれがある	0	0
	現時点では支障等はない	5	2,533
	支障等調査中	3	2,180
神奈川県		5	4,188
	現に支障が生じている	0	0
	現に支障のおそれがある	0	0
	現時点では支障等はない	2	2,008
	支障等調査中	3	2,180
横浜市		0	0
	現に支障が生じている	0	0
	現に支障のおそれがある	0	0
	現時点では支障等はない	0	0
	支障等調査中	0	0
川崎市		0	0
	現に支障が生じている	0	0
	現に支障のおそれがある	0	0
	現時点では支障等はない	0	0
	支障等調査中	0	0
横須賀市		0	0
	現に支障が生じている	0	0
	現に支障のおそれがある	0	0
	現時点では支障等はない	0	0
	支障等調査中	0	0
相模原市		3	525
	現に支障が生じている	0	0
	現に支障のおそれがある	0	0
	現時点では支障等はない	3	525
	支障等調査中	0	0
新潟県		6	564
	現に支障が生じている	0	0
	現に支障のおそれがある	0	0
	現時点では支障等はない	6	564
	支障等調査中	0	0
新潟県		6	564
	現に支障が生じている	0	0
	現に支障のおそれがある	0	0
	現時点では支障等はない	6	564
	支障等調査中	0	0
新潟市		0	0
	現に支障が生じている	0	0
	現に支障のおそれがある	0	0
	現時点では支障等はない	0	0
	支障等調査中	0	0
富山県		0	0
	現に支障が生じている	0	0
	現に支障のおそれがある	0	0
	現時点では支障等はない	0	0
	支障等調査中	0	0

		件数	量(t)
富山県		0	0
	現に支障が生じている	0	0
	現に支障のおそれがある	0	0
	現時点では支障等はない	0	0
	支障等調査中	0	0
富山市		0	0
	現に支障が生じている	0	0
	現に支障のおそれがある	0	0
	現時点では支障等はない	0	0
	支障等調査中	0	0
石川県		2	341
	現に支障が生じている	0	0
	現に支障のおそれがある	0	0
	現時点では支障等はない	2	341
	支障等調査中	0	0
石川県		2	341
	現に支障が生じている	0	0
	現に支障のおそれがある	0	0
	現時点では支障等はない	2	341
	支障等調査中	0	0
金沢市		0	0
	現に支障が生じている	0	0
	現に支障のおそれがある	0	0
	現時点では支障等はない	0	0
	支障等調査中	0	0
福井県		0	0
	現に支障が生じている	0	0
	現に支障のおそれがある	0	0
	現時点では支障等はない	0	0
	支障等調査中	0	0
福井県		0	0
	現に支障が生じている	0	0
	現に支障のおそれがある	0	0
	現時点では支障等はない	0	0
	支障等調査中	0	0
福井市		0	0
	現に支障が生じている	0	0
	現に支障のおそれがある	0	0
	現時点では支障等はない	0	0
	支障等調査中	0	0
山梨県		1	99
	現に支障が生じている	0	0
	現に支障のおそれがある	0	0
	現時点では支障等はない	1	99
	支障等調査中	0	0
山梨県		1	99
	現に支障が生じている	0	0
	現に支障のおそれがある	0	0
	現時点では支障等はない	1	99
	支障等調査中	0	0
甲府市		0	0
	現に支障が生じている	0	0
	現に支障のおそれがある	0	0
	現時点では支障等はない	0	0
	支障等調査中	0	0
長野県		0	0
	現に支障が生じている	0	0
	現に支障のおそれがある	0	0
	現時点では支障等はない	0	0
	支障等調査中	0	0

		件数	量(t)
宮崎県		0	0
	現に支障が生じている	0	0
	現に支障のおそれがある	0	0
	現時点では支障等はない	0	0
	支障等調査中	0	0
宮崎市		0	0
	現に支障が生じている	0	0
	現に支障のおそれがある	0	0
	現時点では支障等はない	0	0
	支障等調査中	0	0
鹿児島県		12	2,525
	現に支障が生じている	0	0
	現に支障のおそれがある	0	0
	現時点では支障等はない	12	2,525
	支障等調査中	0	0
鹿児島県		12	2,525
	現に支障が生じている	0	0
	現に支障のおそれがある	0	0
	現時点では支障等はない	12	2,525
	支障等調査中	0	0
鹿児島市		0	0
	現に支障が生じている	0	0
	現に支障のおそれがある	0	0
	現時点では支障等はない	0	0
	支障等調査中	0	0
沖縄県		2	539
	現に支障が生じている	0	0
	現に支障のおそれがある	0	0
	現時点では支障等はない	2	539
	支障等調査中	0	0
沖縄県		2	539
	現に支障が生じている	0	0
	現に支障のおそれがある	0	0
	現時点では支障等はない	2	539
	支障等調査中	0	0
那覇市		0	0
	現に支障が生じている	0	0
	現に支障のおそれがある	0	0
	現時点では支障等はない	0	0
	支障等調査中	0	0
合計		182	85,771

※量については、四捨五入で計算して表記している
ことから合計値が合わない場合がある。

(参考2-1) 不法投案件数・投棄量の推移(都道府県別、5ヶ年度分、新規判明事案)

都道府県	平成28年度		平成29年度		平成30年度		令和元年度		令和2年度	
	件数	量(t)	件数	量(t)	件数	量(t)	件数	量(t)	件数	量(t)
北海道	2	65	4	288	4	732	3	2,269	2	108
青森県	13	5,709	7	1,598	4	2,721	3	55	10	7,639
岩手県	1	500	1	109	4	195	0	0	0	0
宮城県	0	0	2	2,479	4	319	1	111	1	900
秋田県	0	0	0	0	0	0	1	580	0	0
山形県	1	29	1	64	2	180	3	264	0	0
福島県	9	2,085	4	688	10	470	8	570	10	630
茨城県	9	1,001	1	16	18	1,384	21	2,011	8	6,718
栃木県	3	505	2	540	2	1,628	4	431	2	7,788
群馬県	4	267	7	1,731	3	730	3	312	4	98
埼玉県	0	0	2	65	1	12	1	4,990	0	0
千葉県	14	8,731	22	1,481	18	64,500	24	5,791	21	1,385
東京都	0	0	1	82	0	0	0	0	0	0
神奈川県	0	0	0	0	1	65,680	1	13	0	0
新潟県	5	616	2	453	1	22	2	24	3	1,551
富山県	0	0	0	0	0	0	0	0	0	0
石川県	4	165	4	796	3	787	0	0	0	0
福井県	0	0	0	0	0	0	1	37	0	0
山梨県	2	115	6	3,553	2	44	3	6,603	7	1,373
長野県	1	24	1	130	0	0	0	0	0	0
岐阜県	0	0	2	4,767	0	0	1	17	1	812
静岡県	2	79	4	75	3	52	5	161	2	98
愛知県	0	0	1	128	0	0	0	0	1	280
三重県	6	375	13	415	11	267	9	693	8	1,024
滋賀県	2	22	3	4,026	4	498	2	320	5	4,225
京都府	0	0	1	50	2	699	2	2,908	3	12,655
大阪府	0	0	1	124	0	0	0	0	0	0
兵庫県	2	150	3	64	2	868	1	210	5	876
奈良県	0	0	9	1,395	10	6,749	13	771	5	190
和歌山県	0	0	0	0	1	100	0	0	0	0
鳥取県	0	0	0	0	0	0	0	0	0	0
島根県	10	233	5	381	4	168	0	0	1	236
岡山県	1	1,000	4	2,859	2	159	4	32,171	1	125
広島県	2	3,425	2	38	1	270	5	1,045	2	43
山口県	0	0	0	0	0	0	2	10,429	0	0
徳島県	2	135	0	0	0	0	0	0	0	0
香川県	1	12	1	913	0	0	0	0	0	0
愛媛県	1	20	1	2,840	1	33	3	150	0	0
高知県	0	0	0	0	0	0	0	0	0	0
福岡県	2	26	3	290	2	211	0	0	2	41
佐賀県	0	0	0	0	1	760	0	0	0	0
長崎県	11	1,061	8	253	6	206	5	200	4	403
熊本県	5	78	13	1,157	9	1,575	5	220	3	90
大分県	0	0	3	177	5	2,513	5	143	5	66
宮崎県	4	148	4	269	1	23	5	160	14	1,612
鹿児島県	11	564	14	1,394	13	2,271	5	2,628	8	478
沖縄県	1	200	1	28	0	0	0	0	1	20
合計	131	27,338	163	35,716	155	156,826	151	76,288	139	51,468

(参考2-2) 不適正処理件数・不適正処理量の推移(都道府県別、5ヶ年度分、新規判明事案)

都道府県	平成28年度		平成29年度		平成30年度		令和元年度		令和2年度	
	件数	量(t)	件数	量(t)	件数	量(t)	件数	量(t)	件数	量(t)
北海道	6	4,350	10	3,901	4	2,195	1	2,516	4	829
青森県	21	6,017	18	7,903	14	1,028	7	208	9	2,033
岩手県	2	2,339	2	1,065	0	0	0	0	3	1,036
宮城県	0	0	0	0	0	0	0	0	0	0
秋田県	0	0	0	0	0	0	0	0	0	0
山形県	0	0	0	0	0	0	0	0	0	0
福島県	3	143	9	1,411	23	1,408	21	4,671	24	2,069
茨城県	13	1,068	22	7,206	11	3,188	17	4,755	1	3,372
栃木県	0	0	3	164	2	125	1	585	5	7,848
群馬県	6	624	12	532	8	1,433	14	1,210	58	47,981
埼玉県	0	0	4	20,542	1	5,600	2	7,750	6	2,315
千葉県	9	8,561	16	3,473	28	16,320	14	4,698	33	8,645
東京都	2	254	0	0	0	0	0	0	0	0
神奈川県	7	12,022	4	1,647	2	1,026	15	5,643	8	4,713
新潟県	2	105	2	168	7	492	7	995	6	564
富山県	0	0	0	0	0	0	0	0	0	0
石川県	7	1,441	10	1,295	10	395	4	2,436	2	341
福井県	0	0	0	0	0	0	0	0	0	0
山梨県	2	1,969	0	0	0	0	1	44	1	99
長野県	0	0	0	0	0	0	0	0	0	0
岐阜県	0	0	2	282	1	4,760	0	0	1	55
静岡県	1	68	0	0	1	34	0	0	0	0
愛知県	0	0	0	0	0	0	0	0	0	0
三重県	6	2,087	0	0	1	229	0	0	0	0
滋賀県	1	60	0	0	1	50	6	1,024	1	50
京都府	1	30	0	0	0	0	2	3,730	0	0
大阪府	2	5,215	2	420	0	0	0	0	1	0
兵庫県	3	1,355	0	0	4	3,772	6	6,389	3	710
奈良県	0	0	1	100	0	0	0	0	0	0
和歌山県	0	0	0	0	0	0	0	0	0	0
鳥取県	0	0	0	0	0	0	0	0	0	0
島根県	2	40	0	0	0	0	2	318	0	0
岡山県	0	0	1	355	1	470	0	0	0	0
広島県	0	0	2	205	1	4,550	2	631	0	0
山口県	0	0	0	0	0	0	0	0	0	0
徳島県	0	0	0	0	0	0	0	0	0	0
香川県	0	0	0	0	0	0	0	0	0	0
愛媛県	3	14,102	1	50	1	14	0	0	2	48
高知県	0	0	0	0	0	0	0	0	0	0
福岡県	0	0	0	0	0	0	0	0	0	0
佐賀県	0	0	0	0	0	0	0	0	0	0
長崎県	0	0	0	0	2	581	0	0	0	0
熊本県	5	1,313	1	862	0	0	0	0	0	0
大分県	0	0	0	0	2	880	0	0	0	0
宮崎県	1	50	0	0	0	0	0	0	0	0
鹿児島県	26	11,363	37	7,190	22	3,566	16	7,973	12	2,525
沖縄県	1	100	2	755	1	128	2	254	2	539
合計	132	74,675	161	59,526	148	52,244	140	55,829	182	85,771

(参考3) 令和2年度大規模事案の概要

1 法16条違反事案

青森県	
○投棄量	5983.6トン
○廃棄物の種類	10-1 動植物性残さ、06-5 廃プラスチック類(その他)、07-0 紙くず、21-0 建設混合廃棄物
○投棄実行者	2-1 建設業(総合工事業)
○行政処分等	行政指導、報告の徴収、立入検査
○支障等の状況	現時点では支障はない
○支障の除去等の状況	
○概要	事業所内に不法投棄しているとの匿名通報により調査したところ、敷地内土中に建設系混合廃棄物、漁網、養殖カゴ、廃プラ等が発見されたもの。 原状回復に向けた今後の方針は、現在検討中。

栃木県	
○投棄量	7,766トン
○廃棄物の種類	02-1 汚泥(建設系)
○投棄実行者	許可業者(中間処理業)
○行政処分等	行政指導、報告の徴収、立入検査
○支障等の状況	現時点で支障はない
○支障の除去等の状況	
○概要	県内の処理業者が産業廃棄物(汚泥)の再生品である改良土を購入し、自社が所有する土砂特定事業場に埋め立てた事案。 当該業者は、購入代金を大きく上回る業務委託費を受け取っていた。この行為は実質的に産業廃棄物(汚泥)の処分委託であり、当該改良土は産業廃棄物(汚泥)に該当するとして撤去を指導。 現在は全量撤去済。

京都府	
○投棄量	12,279トン
○廃棄物の種類	21-0 建設混合廃棄物、08-1 木くず(建設系)、06-5 廃プラスチック類(その他)、09-0 繊維くず
○投棄実行者	無許可業者
○行政処分等	行政指導、報告の徴収、立入検査
○支障等の状況	現に支障のおそれがある
○支障の除去等の状況	実施中
○概要	平成30年8月から平成31年2月頃にかけて、倉庫建屋内に、解体工事等で生じたとみられる土砂混じりのがれき類、木くず等が多量に堆積された事案(地元市役所への通報により発覚)。 令和2年9月、堆積されている廃棄物の荷重により、倉庫建屋と隣接事業地とを隔てる擁壁が崩壊し、隣接地にがれき類等が一部崩落する等の状況であったことから、措置命令を发出した。 履行期限(令和2年12月23日)が過ぎても履行されていないため、原状回復に向けて行為者に対する撤去指導を続けている。

水戸市	
○投棄量	6,100トン
○廃棄物の種類	15-0 がれき類
○投棄実行者	2-4 建設業(解体工事業:産廃処理業の許可なし)
○行政処分等	行政指導、報告の徴収、立入検査
○支障等の状況	現に支障のおそれがある
○支障の除去等の状況	実施中
○概要	<p>行為者は、自ら請け負った解体工事業から発生したがれき類等の産業廃棄物を、自らが使用する土地に隣接する他人の土地(急傾斜地)へ不法投棄した。</p> <p>不法投棄物については、隣接地に崩落するおそれがあるため、行為者に対して措置命令を发出しており、今後も定期的な立入検査による現物確認と全量撤去の催告を実施する。</p>

2 法12条違反事案

栃木県	
○不適正処理量	7,074トン
○廃棄物の種類	02-2 汚泥(その他)
○不適正処理実行者	1-0 農林水産業等(農業、林業、畜産業、漁業、鉱業)
○行政処分等	行政指導、立入検査
○支障等の状況	現に支障が生じている
○支障の除去等の状況	実施中
○概要	<p>肥料と称する産業廃棄物処理後物を長期間にわたって保管している事案。 肥料として使用せず、長期間保管しているなど総合的に判断し、廃棄物であるとして撤去を指導。 撤去作業は現在も継続して行われている。</p>

群馬県	
○不適正処理量	16,950トン
○廃棄物の種類	12-0 金属くず
○不適正処理実行者	2-4 建設業(解体工事業:産廃処理業の許可なし)
○行政処分等	行政指導、立入検査
○支障等の状況	現時点で支障等はない
○支障の除去等の状況	撤去指導中
○概要	<p>解体業の下請を営む行為者が複数の現場で多量の金属類及び廃棄物を堆積している事案である。現在、県が行為者に対して撤去指導を行っており、行為者が廃棄物の撤去作業を行っている。</p>

群馬県	
○不適正処理量	23,674トン
○廃棄物の種類	14-0 鋳さい
○不適正処理実行者	3-5 製造業(金属関連業:鉄鋼業、非鉄金属、金属製品)
○行政処分等	行政指導、立入検査、報告の徴収、事業の停止、施設の使用停止
○支障等の状況	現時点で支障等はない
○支障の除去等の状況	撤去中
○概要	<p>製錬所から排出された廃棄物たる非鉄スラグが公共工事及び民間工事で使用された事案。県は実行者を産業廃棄物処分量の停止等の行政処分を行った。なお、判明した使用箇所において土壌汚染は生じていない。</p> <p>判明した使用箇所の非鉄スラグは排出事業者が撤去を行っている。また、撤去が完了していない箇所については、立入禁止等の措置済みであり、土地所有者との調整が引き続き、撤去予定。</p>

(参考4) 不法投棄等の残存件数及び残存量(都道府県・政令市別、令和2年度末時点)

	件数	量(t)
北海道	59	178,874
現に支障が生じている	0	0
現に支障のおそれがある	0	0
現時点では支障等はない	59	178,874
支障等調査中	0	0
北海道	54	115,187
現に支障が生じている	0	0
現に支障のおそれがある	0	0
現時点では支障等はない	54	115,187
支障等調査中	0	0
旭川市	2	39
現に支障が生じている	0	0
現に支障のおそれがある	0	0
現時点では支障等はない	2	39
支障等調査中	0	0
札幌市	2	4,980
現に支障が生じている	0	0
現に支障のおそれがある	0	0
現時点では支障等はない	2	4,980
支障等調査中	0	0
函館市	1	58,668
現に支障が生じている	0	0
現に支障のおそれがある	0	0
現時点では支障等はない	1	58,668
支障等調査中	0	0
青森県	108	176,696
現に支障が生じている	0	0
現に支障のおそれがある	0	0
現時点では支障等はない	108	176,696
支障等調査中	0	0
青森県	90	71,059
現に支障が生じている	0	0
現に支障のおそれがある	0	0
現時点では支障等はない	90	71,059
支障等調査中	0	0
青森市	6	1,558
現に支障が生じている	0	0
現に支障のおそれがある	0	0
現時点では支障等はない	6	1,558
支障等調査中	0	0
八戸市	12	104,079
現に支障が生じている	0	0
現に支障のおそれがある	0	0
現時点では支障等はない	12	104,079
支障等調査中	0	0
岩手県	36	50,461
現に支障が生じている	0	0
現に支障のおそれがある	6	23,118
現時点では支障等はない	30	27,343
支障等調査中	0	0
岩手県	36	50,461
現に支障が生じている	0	0
現に支障のおそれがある	6	23,118
現時点では支障等はない	30	27,343
支障等調査中	0	0
盛岡市	0	0
現に支障が生じている	0	0
現に支障のおそれがある	0	0
現時点では支障等はない	0	0
支障等調査中	0	0

	件数	量(t)
宮城県	22	1,125,863
現に支障が生じている	0	0
現に支障のおそれがある	1	1,027,810
現時点では支障等はない	20	64,061
支障等調査中	1	33,992
宮城県	20	1,094,783
現に支障が生じている	0	0
現に支障のおそれがある	1	1,027,810
現時点では支障等はない	18	32,981
支障等調査中	1	33,992
仙台市	2	31,080
現に支障が生じている	0	0
現に支障のおそれがある	0	0
現時点では支障等はない	2	31,080
支障等調査中	0	0
秋田県	6	1,017,234
現に支障が生じている	1	1,014,767
現に支障のおそれがある	0	0
現時点では支障等はない	5	2,467
支障等調査中	0	0
秋田県	6	1,017,234
現に支障が生じている	1	1,014,767
現に支障のおそれがある	0	0
現時点では支障等はない	5	2,467
支障等調査中	0	0
秋田市	0	0
現に支障が生じている	0	0
現に支障のおそれがある	0	0
現時点では支障等はない	0	0
支障等調査中	0	0
山形県	3	27,878
現に支障が生じている	0	0
現に支障のおそれがある	0	0
現時点では支障等はない	3	27,878
支障等調査中	0	0
山形県	3	27,878
現に支障が生じている	0	0
現に支障のおそれがある	0	0
現時点では支障等はない	3	27,878
支障等調査中	0	0
山形市	0	0
現に支障が生じている	0	0
現に支障のおそれがある	0	0
現時点では支障等はない	0	0
支障等調査中	0	0
福島県	116	81,681
現に支障が生じている	0	0
現に支障のおそれがある	6	2,251
現時点では支障等はない	107	79,130
支障等調査中	3	300
福島県	97	25,712
現に支障が生じている	0	0
現に支障のおそれがある	2	104
現時点では支障等はない	92	25,308
支障等調査中	3	300
郡山市	5	9,145
現に支障が生じている	0	0
現に支障のおそれがある	2	1,825
現時点では支障等はない	3	7,320
支障等調査中	0	0

		件数	量(t)
いわき市		7	44,518
	現に支障が生じている	0	0
	現に支障のおそれがある	2	322
	現時点では支障等はない	5	44,196
	支障等調査中	0	0
福島市		7	2,305
	現に支障が生じている	0	0
	現に支障のおそれがある	0	0
	現時点では支障等はない	7	2,305
	支障等調査中	0	0
茨城県		352	499,345
	現に支障が生じている	0	0
	現に支障のおそれがある	1	6,100
	現時点では支障等はない	351	493,245
	支障等調査中	0	0
茨城県		339	472,049
	現に支障が生じている	0	0
	現に支障のおそれがある	0	0
	現時点では支障等はない	339	472,049
	支障等調査中	0	0
水戸市		13	27,296
	現に支障が生じている	0	0
	現に支障のおそれがある	1	6,100
	現時点では支障等はない	12	21,196
	支障等調査中	0	0
栃木県		95	299,032
	現に支障が生じている	1	4,949
	現に支障のおそれがある	6	4,339
	現時点では支障等はない	88	289,744
	支障等調査中	0	0
栃木県		89	217,093
	現に支障が生じている	1	4,949
	現に支障のおそれがある	6	4,339
	現時点では支障等はない	82	207,805
	支障等調査中	0	0
宇都宮市		6	81,939
	現に支障が生じている	0	0
	現に支障のおそれがある	0	0
	現時点では支障等はない	6	81,939
	支障等調査中	0	0
群馬県		173	304,647
	現に支障が生じている	0	0
	現に支障のおそれがある	0	0
	現時点では支障等はない	172	125,073
	支障等調査中	1	179,574
群馬県		153	298,277
	現に支障が生じている	0	0
	現に支障のおそれがある	0	0
	現時点では支障等はない	152	118,703
	支障等調査中	1	179,574
前橋市		13	4,425
	現に支障が生じている	0	0
	現に支障のおそれがある	0	0
	現時点では支障等はない	13	4,425
	支障等調査中	0	0
高崎市		7	1,945
	現に支障が生じている	0	0
	現に支障のおそれがある	0	0
	現時点では支障等はない	7	1,945
	支障等調査中	0	0

		件数	量(t)
埼玉県		108	944,756
	現に支障が生じている	0	0
	現に支障のおそれがある	1	3,481
	現時点では支障等はない	107	941,275
	支障等調査中	0	0
埼玉県		83	851,571
	現に支障が生じている	0	0
	現に支障のおそれがある	1	3,481
	現時点では支障等はない	82	848,090
	支障等調査中	0	0
さいたま市		8	68,000
	現に支障が生じている	0	0
	現に支障のおそれがある	0	0
	現時点では支障等はない	8	68,000
	支障等調査中	0	0
川越市		16	20,385
	現に支障が生じている	0	0
	現に支障のおそれがある	0	0
	現時点では支障等はない	16	20,385
	支障等調査中	0	0
越谷市		1	4,800
	現に支障が生じている	0	0
	現に支障のおそれがある	0	0
	現時点では支障等はない	1	4,800
	支障等調査中	0	0
川口市		0	0
	現に支障が生じている	0	0
	現に支障のおそれがある	0	0
	現時点では支障等はない	0	0
	支障等調査中	0	0
千葉県		793	4,010,671
	現に支障が生じている	0	0
	現に支障のおそれがある	13	460,083
	現時点では支障等はない	778	3,200,452
	支障等調査中	2	350,136
千葉県		715	3,918,485
	現に支障が生じている	0	0
	現に支障のおそれがある	12	459,939
	現時点では支障等はない	702	3,108,825
	支障等調査中	1	349,720
千葉市		26	47,929
	現に支障が生じている	0	0
	現に支障のおそれがある	0	0
	現時点では支障等はない	26	47,929
	支障等調査中	0	0
船橋市		10	15,030
	現に支障が生じている	0	0
	現に支障のおそれがある	1	144
	現時点では支障等はない	9	14,886
	支障等調査中	0	0
柏市		42	29,228
	現に支障が生じている	0	0
	現に支障のおそれがある	0	0
	現時点では支障等はない	41	28,812
	支障等調査中	1	416
東京都		24	85,349
	現に支障が生じている	0	0
	現に支障のおそれがある	0	0
	現時点では支障等はない	24	85,349
	支障等調査中	0	0

		件数	量(t)
東京都		6	8,850
	現に支障が生じている	0	0
	現に支障のおそれがある	0	0
	現時点では支障等はない	6	8,850
	支障等調査中	0	0
八王子市		18	76,499
	現に支障が生じている	0	0
	現に支障のおそれがある	0	0
	現時点では支障等はない	18	76,499
	支障等調査中	0	0
神奈川県		64	223,864
	現に支障が生じている	0	0
	現に支障のおそれがある	11	178,943
	現時点では支障等はない	48	42,696
	支障等調査中	5	2,225
神奈川県		46	33,470
	現に支障が生じている	0	0
	現に支障のおそれがある	2	6,176
	現時点では支障等はない	39	25,069
	支障等調査中	5	2,225
横浜市		2	92,416
	現に支障が生じている	0	0
	現に支障のおそれがある	1	89,416
	現時点では支障等はない	1	3,000
	支障等調査中	0	0
川崎市		0	0
	現に支障が生じている	0	0
	現に支障のおそれがある	0	0
	現時点では支障等はない	0	0
	支障等調査中	0	0
横須賀市		1	65,315
	現に支障が生じている	0	0
	現に支障のおそれがある	1	65,315
	現時点では支障等はない	0	0
	支障等調査中	0	0
相模原市		15	32,663
	現に支障が生じている	0	0
	現に支障のおそれがある	7	18,036
	現時点では支障等はない	8	14,627
	支障等調査中	0	0
新潟県		51	64,662
	現に支障が生じている	0	0
	現に支障のおそれがある	0	0
	現時点では支障等はない	51	64,662
	支障等調査中	0	0
新潟県		46	44,536
	現に支障が生じている	0	0
	現に支障のおそれがある	0	0
	現時点では支障等はない	46	44,536
	支障等調査中	0	0
新潟市		5	20,126
	現に支障が生じている	0	0
	現に支障のおそれがある	0	0
	現時点では支障等はない	5	20,126
	支障等調査中	0	0
富山県		1	105
	現に支障が生じている	0	0
	現に支障のおそれがある	1	105
	現時点では支障等はない	0	0
	支障等調査中	0	0

		件数	量(t)
富山県		1	105
	現に支障が生じている	0	0
	現に支障のおそれがある	1	105
	現時点では支障等はない	0	0
	支障等調査中	0	0
富山市		0	0
	現に支障が生じている	0	0
	現に支障のおそれがある	0	0
	現時点では支障等はない	0	0
	支障等調査中	0	0
石川県		43	94,989
	現に支障が生じている	0	0
	現に支障のおそれがある	0	0
	現時点では支障等はない	43	94,989
	支障等調査中	0	0
石川県		41	92,754
	現に支障が生じている	0	0
	現に支障のおそれがある	0	0
	現時点では支障等はない	41	92,754
	支障等調査中	0	0
金沢市		2	2,234
	現に支障が生じている	0	0
	現に支障のおそれがある	0	0
	現時点では支障等はない	2	2,234
	支障等調査中	0	0
福井県		5	890,457
	現に支障が生じている	1	840,689
	現に支障のおそれがある	0	0
	現時点では支障等はない	4	49,768
	支障等調査中	0	0
福井県		5	890,457
	現に支障が生じている	1	840,689
	現に支障のおそれがある	0	0
	現時点では支障等はない	4	49,768
	支障等調査中	0	0
福井市		0	0
	現に支障が生じている	0	0
	現に支障のおそれがある	0	0
	現時点では支障等はない	0	0
	支障等調査中	0	0
山梨県		34	25,271
	現に支障が生じている	1	23
	現に支障のおそれがある	1	3,515
	現時点では支障等はない	32	21,732
	支障等調査中	0	0
山梨県		34	25,271
	現に支障が生じている	1	23
	現に支障のおそれがある	1	3,515
	現時点では支障等はない	32	21,732
	支障等調査中	0	0
甲府市		0	0
	現に支障が生じている	0	0
	現に支障のおそれがある	0	0
	現時点では支障等はない	0	0
	支障等調査中	0	0
長野県		16	29,181
	現に支障が生じている	0	0
	現に支障のおそれがある	2	1,216
	現時点では支障等はない	14	27,966
	支障等調査中	0	0

	件数	量(t)
長野県	13	18,900
現に支障が生じている	0	0
現に支障のおそれがある	1	475
現時点では支障等はない	12	18,426
支障等調査中	0	0
長野市	2	9,741
現に支障が生じている	0	0
現に支障のおそれがある	1	741
現時点では支障等はない	1	9,000
支障等調査中	0	0
松本市	1	540
現に支障が生じている	0	0
現に支障のおそれがある	0	0
現時点では支障等はない	1	540
支障等調査中	0	0
岐阜県	33	87,686
現に支障が生じている	0	0
現に支障のおそれがある	5	7,485
現時点では支障等はない	28	80,200
支障等調査中	0	0
岐阜県	30	84,084
現に支障が生じている	0	0
現に支障のおそれがある	2	3,883
現時点では支障等はない	28	80,200
支障等調査中	0	0
岐阜市	3	3,602
現に支障が生じている	0	0
現に支障のおそれがある	3	3,602
現時点では支障等はない	0	0
支障等調査中	0	0
静岡県	24	31,811
現に支障が生じている	0	0
現に支障のおそれがある	0	0
現時点では支障等はない	24	31,811
支障等調査中	0	0
静岡県	22	23,604
現に支障が生じている	0	0
現に支障のおそれがある	0	0
現時点では支障等はない	22	23,604
支障等調査中	0	0
静岡市	1	7,960
現に支障が生じている	0	0
現に支障のおそれがある	0	0
現時点では支障等はない	1	7,960
支障等調査中	0	0
浜松市	1	247
現に支障が生じている	0	0
現に支障のおそれがある	0	0
現時点では支障等はない	1	247
支障等調査中	0	0
愛知県	35	648,009
現に支障が生じている	0	0
現に支障のおそれがある	0	0
現時点では支障等はない	35	648,009
支障等調査中	0	0
愛知県	20	443,749
現に支障が生じている	0	0
現に支障のおそれがある	0	0
現時点では支障等はない	20	443,749
支障等調査中	0	0

	件数	量(t)
名古屋市	0	0
現に支障が生じている	0	0
現に支障のおそれがある	0	0
現時点では支障等はない	0	0
支障等調査中	0	0
豊田市	4	954
現に支障が生じている	0	0
現に支障のおそれがある	0	0
現時点では支障等はない	4	954
支障等調査中	0	0
豊橋市	6	103,510
現に支障が生じている	0	0
現に支障のおそれがある	0	0
現時点では支障等はない	6	103,510
支障等調査中	0	0
岡崎市	0	0
現に支障が生じている	0	0
現に支障のおそれがある	0	0
現時点では支障等はない	0	0
支障等調査中	0	0
一宮市	5	99,797
現に支障が生じている	0	0
現に支障のおそれがある	0	0
現時点では支障等はない	5	99,797
支障等調査中	0	0
三重県	59	1,815,045
現に支障が生じている	0	0
現に支障のおそれがある	8	1,446,549
現時点では支障等はない	51	368,496
支障等調査中	0	0
三重県	59	1,815,045
現に支障が生じている	0	0
現に支障のおそれがある	8	1,446,549
現時点では支障等はない	51	368,496
支障等調査中	0	0
滋賀県	43	745,551
現に支障が生じている	0	0
現に支障のおそれがある	3	721,448
現時点では支障等はない	40	24,103
支障等調査中	0	0
滋賀県	26	739,906
現に支障が生じている	0	0
現に支障のおそれがある	2	721,378
現時点では支障等はない	24	18,528
支障等調査中	0	0
大津市	17	5,645
現に支障が生じている	0	0
現に支障のおそれがある	1	70
現時点では支障等はない	16	5,575
支障等調査中	0	0
京都府	51	145,550
現に支障が生じている	0	0
現に支障のおそれがある	1	12,256
現時点では支障等はない	50	133,294
支障等調査中	0	0
京都府	43	125,177
現に支障が生じている	0	0
現に支障のおそれがある	1	12,256
現時点では支障等はない	42	112,921
支障等調査中	0	0

		件数	量(t)
京都市		8	20,373
	現に支障が生じている	0	0
	現に支障のおそれがある	0	0
	現時点では支障等はない	8	20,373
	支障等調査中	0	0
大阪府		38	127,428
	現に支障が生じている	0	0
	現に支障のおそれがある	2	13,560
	現時点では支障等はない	36	113,868
	支障等調査中	0	0
大阪府		29	99,991
	現に支障が生じている	0	0
	現に支障のおそれがある	0	0
	現時点では支障等はない	29	99,991
	支障等調査中	0	0
大阪市		0	0
	現に支障が生じている	0	0
	現に支障のおそれがある	0	0
	現時点では支障等はない	0	0
	支障等調査中	0	0
堺市		4	18,400
	現に支障が生じている	0	0
	現に支障のおそれがある	2	13,560
	現時点では支障等はない	2	4,840
	支障等調査中	0	0
東大阪市		0	0
	現に支障が生じている	0	0
	現に支障のおそれがある	0	0
	現時点では支障等はない	0	0
	支障等調査中	0	0
高槻市		0	0
	現に支障が生じている	0	0
	現に支障のおそれがある	0	0
	現時点では支障等はない	0	0
	支障等調査中	0	0
豊中市		0	0
	現に支障が生じている	0	0
	現に支障のおそれがある	0	0
	現時点では支障等はない	0	0
	支障等調査中	0	0
枚方市		2	5,600
	現に支障が生じている	0	0
	現に支障のおそれがある	0	0
	現時点では支障等はない	2	5,600
	支障等調査中	0	0
八尾市		2	3,408
	現に支障が生じている	0	0
	現に支障のおそれがある	0	0
	現時点では支障等はない	2	3,408
	支障等調査中	0	0
寝屋川市		1	29
	現に支障が生じている	0	0
	現に支障のおそれがある	0	0
	現時点では支障等はない	1	29
	支障等調査中	0	0
吹田市		0	0
	現に支障が生じている	0	0
	現に支障のおそれがある	0	0
	現時点では支障等はない	0	0
	支障等調査中	0	0

		件数	量(t)
兵庫県		64	99,272
	現に支障が生じている	0	0
	現に支障のおそれがある	0	0
	現時点では支障等はない	64	99,272
	支障等調査中	0	0
兵庫県		51	54,729
	現に支障が生じている	0	0
	現に支障のおそれがある	0	0
	現時点では支障等はない	51	54,729
	支障等調査中	0	0
神戸市		2	1,764
	現に支障が生じている	0	0
	現に支障のおそれがある	0	0
	現時点では支障等はない	2	1,764
	支障等調査中	0	0
姫路市		8	27,007
	現に支障が生じている	0	0
	現に支障のおそれがある	0	0
	現時点では支障等はない	8	27,007
	支障等調査中	0	0
尼崎市		1	13,266
	現に支障が生じている	0	0
	現に支障のおそれがある	0	0
	現時点では支障等はない	1	13,266
	支障等調査中	0	0
西宮市		2	2,506
	現に支障が生じている	0	0
	現に支障のおそれがある	0	0
	現時点では支障等はない	2	2,506
	支障等調査中	0	0
明石市		0	0
	現に支障が生じている	0	0
	現に支障のおそれがある	0	0
	現時点では支障等はない	0	0
	支障等調査中	0	0
奈良県		46	165,797
	現に支障が生じている	0	0
	現に支障のおそれがある	0	0
	現時点では支障等はない	46	165,797
	支障等調査中	0	0
奈良県		36	147,609
	現に支障が生じている	0	0
	現に支障のおそれがある	0	0
	現時点では支障等はない	36	147,609
	支障等調査中	0	0
奈良市		10	18,188
	現に支障が生じている	0	0
	現に支障のおそれがある	0	0
	現時点では支障等はない	10	18,188
	支障等調査中	0	0
和歌山県		9	30,748
	現に支障が生じている	0	0
	現に支障のおそれがある	0	0
	現時点では支障等はない	9	30,748
	支障等調査中	0	0
和歌山県		8	30,703
	現に支障が生じている	0	0
	現に支障のおそれがある	0	0
	現時点では支障等はない	8	30,703
	支障等調査中	0	0

		件数	量(t)
和歌山市		1	45
	現に支障が生じている	0	0
	現に支障のおそれがある	0	0
	現時点では支障等はない	1	45
	支障等調査中	0	0
鳥取県		10	1,128
	現に支障が生じている	0	0
	現に支障のおそれがある	0	0
	現時点では支障等はない	10	1,128
	支障等調査中	0	0
鳥取県		8	913
	現に支障が生じている	0	0
	現に支障のおそれがある	0	0
	現時点では支障等はない	8	913
	支障等調査中	0	0
鳥取市		2	215
	現に支障が生じている	0	0
	現に支障のおそれがある	0	0
	現時点では支障等はない	2	215
	支障等調査中	0	0
鳥根県		13	519
	現に支障が生じている	0	0
	現に支障のおそれがある	0	0
	現時点では支障等はない	13	519
	支障等調査中	0	0
鳥根県		13	519
	現に支障が生じている	0	0
	現に支障のおそれがある	0	0
	現時点では支障等はない	13	519
	支障等調査中	0	0
松江市		0	0
	現に支障が生じている	0	0
	現に支障のおそれがある	0	0
	現時点では支障等はない	0	0
	支障等調査中	0	0
岡山県		21	39,776
	現に支障が生じている	0	0
	現に支障のおそれがある	1	266
	現時点では支障等はない	20	39,510
	支障等調査中	0	0
岡山県		16	4,343
	現に支障が生じている	0	0
	現に支障のおそれがある	1	266
	現時点では支障等はない	15	4,077
	支障等調査中	0	0
岡山市		4	3,765
	現に支障が生じている	0	0
	現に支障のおそれがある	0	0
	現時点では支障等はない	4	3,765
	支障等調査中	0	0
倉敷市		1	31,668
	現に支障が生じている	0	0
	現に支障のおそれがある	0	0
	現時点では支障等はない	1	31,668
	支障等調査中	0	0
広島県		19	3,666
	現に支障が生じている	0	0
	現に支障のおそれがある	3	1,416
	現時点では支障等はない	16	2,251
	支障等調査中	0	0

		件数	量(t)
広島県		18	3,633
	現に支障が生じている	0	0
	現に支障のおそれがある	3	1,416
	現時点では支障等はない	15	2,218
	支障等調査中	0	0
広島市		1	33
	現に支障が生じている	0	0
	現に支障のおそれがある	0	0
	現時点では支障等はない	1	33
	支障等調査中	0	0
呉市		0	0
	現に支障が生じている	0	0
	現に支障のおそれがある	0	0
	現時点では支障等はない	0	0
	支障等調査中	0	0
福山市		0	0
	現に支障が生じている	0	0
	現に支障のおそれがある	0	0
	現時点では支障等はない	0	0
	支障等調査中	0	0
山口県		3	38,652
	現に支障が生じている	0	0
	現に支障のおそれがある	0	0
	現時点では支障等はない	3	38,652
	支障等調査中	0	0
山口県		3	38,652
	現に支障が生じている	0	0
	現に支障のおそれがある	0	0
	現時点では支障等はない	3	38,652
	支障等調査中	0	0
下関市		0	0
	現に支障が生じている	0	0
	現に支障のおそれがある	0	0
	現時点では支障等はない	0	0
	支障等調査中	0	0
徳島県		3	76,499
	現に支障が生じている	0	0
	現に支障のおそれがある	0	0
	現時点では支障等はない	3	76,499
	支障等調査中	0	0
徳島県		3	76,499
	現に支障が生じている	0	0
	現に支障のおそれがある	0	0
	現時点では支障等はない	3	76,499
	支障等調査中	0	0
香川県		9	13,180
	現に支障が生じている	0	0
	現に支障のおそれがある	0	0
	現時点では支障等はない	9	13,180
	支障等調査中	0	0
香川県		4	1,421
	現に支障が生じている	0	0
	現に支障のおそれがある	0	0
	現時点では支障等はない	4	1,421
	支障等調査中	0	0
高松市		5	11,759
	現に支障が生じている	0	0
	現に支障のおそれがある	0	0
	現時点では支障等はない	5	11,759
	支障等調査中	0	0

	件数	量(t)
愛媛県	18	452,983
現に支障が生じている	0	0
現に支障のおそれがある	1	363,000
現時点では支障等はない	16	89,972
支障等調査中	1	11
愛媛県	13	51,086
現に支障が生じている	0	0
現に支障のおそれがある	0	0
現時点では支障等はない	12	51,075
支障等調査中	1	11
松山市	5	401,897
現に支障が生じている	0	0
現に支障のおそれがある	1	363,000
現時点では支障等はない	4	38,897
支障等調査中	0	0
高知県	2	715
現に支障が生じている	0	0
現に支障のおそれがある	0	0
現時点では支障等はない	2	715
支障等調査中	0	0
高知県	1	400
現に支障が生じている	0	0
現に支障のおそれがある	0	0
現時点では支障等はない	1	400
支障等調査中	0	0
高知市	1	315
現に支障が生じている	0	0
現に支障のおそれがある	0	0
現時点では支障等はない	1	315
支障等調査中	0	0
福岡県	13	416,162
現に支障が生じている	0	0
現に支障のおそれがある	1	189,000
現時点では支障等はない	8	17,647
支障等調査中	4	209,515
福岡県	10	409,347
現に支障が生じている	0	0
現に支障のおそれがある	1	189,000
現時点では支障等はない	5	10,831
支障等調査中	4	209,515
福岡市	0	0
現に支障が生じている	0	0
現に支障のおそれがある	0	0
現時点では支障等はない	0	0
支障等調査中	0	0
北九州市	0	0
現に支障が生じている	0	0
現に支障のおそれがある	0	0
現時点では支障等はない	0	0
支障等調査中	0	0
久留米市	3	6,816
現に支障が生じている	0	0
現に支障のおそれがある	0	0
現時点では支障等はない	3	6,816
支障等調査中	0	0
佐賀県	18	13,335
現に支障が生じている	0	0
現に支障のおそれがある	7	7,257
現時点では支障等はない	11	6,079
支障等調査中	0	0

	件数	量(t)
佐賀県	18	13,335
現に支障が生じている	0	0
現に支障のおそれがある	7	7,257
現時点では支障等はない	11	6,079
支障等調査中	0	0
長崎県	11	90,947
現に支障が生じている	0	0
現に支障のおそれがある	2	2,104
現時点では支障等はない	8	609
支障等調査中	1	88,234
長崎県	8	2,566
現に支障が生じている	0	0
現に支障のおそれがある	2	2,104
現時点では支障等はない	6	462
支障等調査中	0	0
長崎市	2	147
現に支障が生じている	0	0
現に支障のおそれがある	0	0
現時点では支障等はない	2	147
支障等調査中	0	0
佐世保市	1	88,234
現に支障が生じている	0	0
現に支障のおそれがある	0	0
現時点では支障等はない	0	0
支障等調査中	1	88,234
熊本県	12	7,732
現に支障が生じている	0	0
現に支障のおそれがある	0	0
現時点では支障等はない	12	7,732
支障等調査中	0	0
熊本県	12	7,732
現に支障が生じている	0	0
現に支障のおそれがある	0	0
現時点では支障等はない	12	7,732
支障等調査中	0	0
熊本市	0	0
現に支障が生じている	0	0
現に支障のおそれがある	0	0
現時点では支障等はない	0	0
支障等調査中	0	0
大分県	5	2,182
現に支障が生じている	0	0
現に支障のおそれがある	0	0
現時点では支障等はない	5	2,182
支障等調査中	0	0
大分県	3	2,112
現に支障が生じている	0	0
現に支障のおそれがある	0	0
現時点では支障等はない	3	2,112
支障等調査中	0	0
大分市	2	70
現に支障が生じている	0	0
現に支障のおそれがある	0	0
現時点では支障等はない	2	70
支障等調査中	0	0
宮崎県	28	10,707
現に支障が生じている	0	0
現に支障のおそれがある	1	20
現時点では支障等はない	25	9,913
支障等調査中	2	774

		件数	量(t)
宮崎県		22	2,290
	現に支障が生じている	0	0
	現に支障のおそれがある	1	20
	現時点では支障等はない	19	1,496
	支障等調査中	2	774
宮崎市		6	8,417
	現に支障が生じている	0	0
	現に支障のおそれがある	0	0
	現時点では支障等はない	6	8,417
	支障等調査中	0	0
鹿児島県		63	49,914
	現に支障が生じている	0	0
	現に支障のおそれがある	4	8,970
	現時点では支障等はない	59	40,944
	支障等調査中	0	0
鹿児島県		56	31,540
	現に支障が生じている	0	0
	現に支障のおそれがある	4	8,970
	現時点では支障等はない	52	22,570
	支障等調査中	0	0
鹿児島市		7	18,374
	現に支障が生じている	0	0
	現に支障のおそれがある	0	0
	現時点では支障等はない	7	18,374
	支障等調査中	0	0
沖縄県		23	427,854
	現に支障が生じている	1	86
	現に支障のおそれがある	4	366,947
	現時点では支障等はない	16	60,724
	支障等調査中	2	97
沖縄県		23	427,854
	現に支障が生じている	1	86
	現に支障のおそれがある	4	366,947
	現時点では支障等はない	16	60,724
	支障等調査中	2	97
那覇市		0	0
	現に支障が生じている	0	0
	現に支障のおそれがある	0	0
	現時点では支障等はない	0	0
	支障等調査中	0	0
合計		2,782	15,673,865

※量については、四捨五入で計算して表記している
ことから合計値が合わない場合がある。

(参考5) 不法投棄等の残存件数及び残存量(市町村別・支障別、令和2年度末時点)

	件数	量(t)
北海道	59	178,874
現に支障が生じている	0	0
現に支障のおそれがある	0	0
現時点では支障等はない	59	178,874
支障等調査中	0	0
旭川市	2	39
現に支障が生じている	0	0
現に支障のおそれがある	0	0
現時点では支障等はない	2	39
支障等調査中	0	0
札幌市	2	4,980
現に支障が生じている	0	0
現に支障のおそれがある	0	0
現時点では支障等はない	2	4,980
支障等調査中	0	0
函館市	1	58,668
現に支障が生じている	0	0
現に支障のおそれがある	0	0
現時点では支障等はない	1	58,668
支障等調査中	0	0
羽幌町	1	15
現に支障が生じている	0	0
現に支障のおそれがある	0	0
現時点では支障等はない	1	15
支障等調査中	0	0
岩見沢市	1	44,000
現に支障が生じている	0	0
現に支障のおそれがある	0	0
現時点では支障等はない	1	44,000
支障等調査中	0	0
釧路市	1	20
現に支障が生じている	0	0
現に支障のおそれがある	0	0
現時点では支障等はない	1	20
支障等調査中	0	0
釧路町	1	150
現に支障が生じている	0	0
現に支障のおそれがある	0	0
現時点では支障等はない	1	150
支障等調査中	0	0
恵庭市	2	250
現に支障が生じている	0	0
現に支障のおそれがある	0	0
現時点では支障等はない	2	250
支障等調査中	0	0
江別市	4	13,616
現に支障が生じている	0	0
現に支障のおそれがある	0	0
現時点では支障等はない	4	13,616
支障等調査中	0	0
士別市	1	30
現に支障が生じている	0	0
現に支障のおそれがある	0	0
現時点では支障等はない	1	30
支障等調査中	0	0
七飯町	2	1,147
現に支障が生じている	0	0
現に支障のおそれがある	0	0
現時点では支障等はない	2	1,147
支障等調査中	0	0

	件数	量(t)
小樽市	2	310
現に支障が生じている	0	0
現に支障のおそれがある	0	0
現時点では支障等はない	2	310
支障等調査中	0	0
せたな町	1	11
現に支障が生じている	0	0
現に支障のおそれがある	0	0
現時点では支障等はない	1	11
支障等調査中	0	0
新ひだか町	1	600
現に支障が生じている	0	0
現に支障のおそれがある	0	0
現時点では支障等はない	1	600
支障等調査中	0	0
森町	2	4,430
現に支障が生じている	0	0
現に支障のおそれがある	0	0
現時点では支障等はない	2	4,430
支障等調査中	0	0
石狩市	7	40,381
現に支障が生じている	0	0
現に支障のおそれがある	0	0
現時点では支障等はない	7	40,381
支障等調査中	0	0
当別町	1	18
現に支障が生じている	0	0
現に支障のおそれがある	0	0
現時点では支障等はない	1	18
支障等調査中	0	0
池田町	1	10
現に支障が生じている	0	0
現に支障のおそれがある	0	0
現時点では支障等はない	1	10
支障等調査中	0	0
稚内市	2	271
現に支障が生じている	0	0
現に支障のおそれがある	0	0
現時点では支障等はない	2	271
支障等調査中	0	0
中標津町	2	590
現に支障が生じている	0	0
現に支障のおそれがある	0	0
現時点では支障等はない	2	590
支障等調査中	0	0
天塩町	1	872
現に支障が生じている	0	0
現に支障のおそれがある	0	0
現時点では支障等はない	1	872
支障等調査中	0	0
苫小牧市	2	38
現に支障が生じている	0	0
現に支障のおそれがある	0	0
現時点では支障等はない	2	38
支障等調査中	0	0
浜中町	1	15
現に支障が生じている	0	0
現に支障のおそれがある	0	0
現時点では支障等はない	1	15
支障等調査中	0	0

		件数	量(t)
福島町		1	315
	現に支障が生じている	0	0
	現に支障のおそれがある	0	0
	現時点では支障等はない	1	315
	支障等調査中	0	0
北見市		4	5,316
	現に支障が生じている	0	0
	現に支障のおそれがある	0	0
	現時点では支障等はない	4	5,316
	支障等調査中	0	0
北広島市		2	112
	現に支障が生じている	0	0
	現に支障のおそれがある	0	0
	現時点では支障等はない	2	112
	支障等調査中	0	0
北斗市		2	830
	現に支障が生じている	0	0
	現に支障のおそれがある	0	0
	現時点では支障等はない	2	830
	支障等調査中	0	0
妹背牛町		1	450
	現に支障が生じている	0	0
	現に支障のおそれがある	0	0
	現時点では支障等はない	1	450
	支障等調査中	0	0
礼文町		1	594
	現に支障が生じている	0	0
	現に支障のおそれがある	0	0
	現時点では支障等はない	1	594
	支障等調査中	0	0
網走市		1	83
	現に支障が生じている	0	0
	現に支障のおそれがある	0	0
	現時点では支障等はない	1	83
	支障等調査中	0	0
紋別市		2	247
	現に支障が生じている	0	0
	現に支障のおそれがある	0	0
	現時点では支障等はない	2	247
	支障等調査中	0	0
別海町		2	56
	現に支障が生じている	0	0
	現に支障のおそれがある	0	0
	現時点では支障等はない	2	56
	支障等調査中	0	0
訓子府町		1	10
	現に支障が生じている	0	0
	現に支障のおそれがある	0	0
	現時点では支障等はない	1	10
	支障等調査中	0	0
様似町		1	400
	現に支障が生じている	0	0
	現に支障のおそれがある	0	0
	現時点では支障等はない	1	400
	支障等調査中	0	0
青森県		108	176,696
	現に支障が生じている	0	0
	現に支障のおそれがある	0	0
	現時点では支障等はない	108	176,696
	支障等調査中	0	0
青森市		6	1,558
	現に支障が生じている	0	0
	現に支障のおそれがある	0	0
	現時点では支障等はない	6	1,558
	支障等調査中	0	0

		件数	量(t)
八戸市		12	104,079
	現に支障が生じている	0	0
	現に支障のおそれがある	0	0
	現時点では支障等はない	12	104,079
	支障等調査中	0	0
おいらせ町		3	5,558
	現に支障が生じている	0	0
	現に支障のおそれがある	0	0
	現時点では支障等はない	3	5,558
	支障等調査中	0	0
つがる市		4	330
	現に支障が生じている	0	0
	現に支障のおそれがある	0	0
	現時点では支障等はない	4	330
	支障等調査中	0	0
むつ市		9	4,626
	現に支障が生じている	0	0
	現に支障のおそれがある	0	0
	現時点では支障等はない	9	4,626
	支障等調査中	0	0
階上町		1	59
	現に支障が生じている	0	0
	現に支障のおそれがある	0	0
	現時点では支障等はない	1	59
	支障等調査中	0	0
佐井村		2	1,951
	現に支障が生じている	0	0
	現に支障のおそれがある	0	0
	現時点では支障等はない	2	1,951
	支障等調査中	0	0
五戸町		2	310
	現に支障が生じている	0	0
	現に支障のおそれがある	0	0
	現時点では支障等はない	2	310
	支障等調査中	0	0
五所川原市		13	12,778
	現に支障が生じている	0	0
	現に支障のおそれがある	0	0
	現時点では支障等はない	13	12,778
	支障等調査中	0	0
弘前市		19	9,601
	現に支障が生じている	0	0
	現に支障のおそれがある	0	0
	現時点では支障等はない	19	9,601
	支障等調査中	0	0
黒石市		6	23,188
	現に支障が生じている	0	0
	現に支障のおそれがある	0	0
	現時点では支障等はない	6	23,188
	支障等調査中	0	0
大間町		3	963
	現に支障が生じている	0	0
	現に支障のおそれがある	0	0
	現時点では支障等はない	3	963
	支障等調査中	0	0
三沢市		7	1,452
	現に支障が生じている	0	0
	現に支障のおそれがある	0	0
	現時点では支障等はない	7	1,452
	支障等調査中	0	0
十和田市		2	129
	現に支障が生じている	0	0
	現に支障のおそれがある	0	0
	現時点では支障等はない	2	129
	支障等調査中	0	0

	件数	量(t)
西目屋村	1	6,700
現に支障が生じている	0	0
現に支障のおそれがある	0	0
現時点では支障等はない	1	6,700
支障等調査中	0	0
大罾町	1	60
現に支障が生じている	0	0
現に支障のおそれがある	0	0
現時点では支障等はない	1	60
支障等調査中	0	0
中泊町	3	92
現に支障が生じている	0	0
現に支障のおそれがある	0	0
現時点では支障等はない	3	92
支障等調査中	0	0
鶴田町	3	1,832
現に支障が生じている	0	0
現に支障のおそれがある	0	0
現時点では支障等はない	3	1,832
支障等調査中	0	0
東北町	1	165
現に支障が生じている	0	0
現に支障のおそれがある	0	0
現時点では支障等はない	1	165
支障等調査中	0	0
板柳町	1	51
現に支障が生じている	0	0
現に支障のおそれがある	0	0
現時点では支障等はない	1	51
支障等調査中	0	0
平川市	2	185
現に支障が生じている	0	0
現に支障のおそれがある	0	0
現時点では支障等はない	2	185
支障等調査中	0	0
平内町	1	600
現に支障が生じている	0	0
現に支障のおそれがある	0	0
現時点では支障等はない	1	600
支障等調査中	0	0
六戸町	3	40
現に支障が生じている	0	0
現に支障のおそれがある	0	0
現時点では支障等はない	3	40
支障等調査中	0	0
鯉ヶ沢町	3	389
現に支障が生じている	0	0
現に支障のおそれがある	0	0
現時点では支障等はない	3	389
支障等調査中	0	0
岩手県	36	50,461
現に支障が生じている	0	0
現に支障のおそれがある	6	23,118
現時点では支障等はない	30	27,343
支障等調査中	0	0
盛岡市	0	0
現に支障が生じている	0	0
現に支障のおそれがある	0	0
現時点では支障等はない	0	0
支障等調査中	0	0
一関市	6	4,924
現に支障が生じている	0	0
現に支障のおそれがある	0	0
現時点では支障等はない	6	4,924
支障等調査中	0	0

	件数	量(t)
奥州市	2	148
現に支障が生じている	0	0
現に支障のおそれがある	0	0
現時点では支障等はない	2	148
支障等調査中	0	0
花巻市	3	1,528
現に支障が生じている	0	0
現に支障のおそれがある	0	0
現時点では支障等はない	3	1,528
支障等調査中	0	0
岩泉町	3	782
現に支障が生じている	0	0
現に支障のおそれがある	0	0
現時点では支障等はない	3	782
支障等調査中	0	0
宮古市	3	17,787
現に支障が生じている	0	0
現に支障のおそれがある	2	15,387
現時点では支障等はない	1	2,400
支障等調査中	0	0
山田町	2	3,608
現に支障が生じている	0	0
現に支障のおそれがある	2	3,608
現時点では支障等はない	0	0
支障等調査中	0	0
紫波町	2	10,985
現に支障が生じている	0	0
現に支障のおそれがある	0	0
現時点では支障等はない	2	10,985
支障等調査中	0	0
雫石町	1	1,000
現に支障が生じている	0	0
現に支障のおそれがある	0	0
現時点では支障等はない	1	1,000
支障等調査中	0	0
住田町	2	770
現に支障が生じている	0	0
現に支障のおそれがある	0	0
現時点では支障等はない	2	770
支障等調査中	0	0
大船渡市	1	294
現に支障が生じている	0	0
現に支障のおそれがある	0	0
現時点では支障等はない	1	294
支障等調査中	0	0
滝沢市	4	3,496
現に支障が生じている	0	0
現に支障のおそれがある	1	150
現時点では支障等はない	3	3,346
支障等調査中	0	0
八幡平市	2	49
現に支障が生じている	0	0
現に支障のおそれがある	0	0
現時点では支障等はない	2	49
支障等調査中	0	0
平泉町	1	118
現に支障が生じている	0	0
現に支障のおそれがある	0	0
現時点では支障等はない	1	118
支障等調査中	0	0
矢巾町	1	82
現に支障が生じている	0	0
現に支障のおそれがある	0	0
現時点では支障等はない	1	82
支障等調査中	0	0

	件数	量(t)
洋野町	1	3,973
現に支障が生じている	0	0
現に支障のおそれがある	1	3,973
現時点では支障等はない	0	0
支障等調査中	0	0
西和賀町	1	877
現に支障が生じている	0	0
現に支障のおそれがある	0	0
現時点では支障等はない	1	877
支障等調査中	0	0
遠野市	1	41
現に支障が生じている	0	0
現に支障のおそれがある	0	0
現時点では支障等はない	1	41
支障等調査中	0	0
宮城県	22	1,125,863
現に支障が生じている	0	0
現に支障のおそれがある	1	1,027,810
現時点では支障等はない	20	64,061
支障等調査中	1	33,992
仙台市	2	31,080
現に支障が生じている	0	0
現に支障のおそれがある	0	0
現時点では支障等はない	2	31,080
支障等調査中	0	0
加美町	3	266
現に支障が生じている	0	0
現に支障のおそれがある	0	0
現時点では支障等はない	3	266
支障等調査中	0	0
名取市	1	111
現に支障が生じている	0	0
現に支障のおそれがある	0	0
現時点では支障等はない	1	111
支障等調査中	0	0
川崎町	1	35
現に支障が生じている	0	0
現に支障のおそれがある	0	0
現時点では支障等はない	1	35
支障等調査中	0	0
村田町	2	1,061,802
現に支障が生じている	0	0
現に支障のおそれがある	1	1,027,810
現時点では支障等はない	0	0
支障等調査中	1	33,992
大河原町	1	2,400
現に支障が生じている	0	0
現に支障のおそれがある	0	0
現時点では支障等はない	1	2,400
支障等調査中	0	0
大郷町	1	2,833
現に支障が生じている	0	0
現に支障のおそれがある	0	0
現時点では支障等はない	1	2,833
支障等調査中	0	0
大崎市	3	4,100
現に支障が生じている	0	0
現に支障のおそれがある	0	0
現時点では支障等はない	3	4,100
支障等調査中	0	0
大和町	3	13,855
現に支障が生じている	0	0
現に支障のおそれがある	0	0
現時点では支障等はない	3	13,855
支障等調査中	0	0

	件数	量(t)
東松島市	1	2,560
現に支障が生じている	0	0
現に支障のおそれがある	0	0
現時点では支障等はない	1	2,560
支障等調査中	0	0
白石市	1	2,500
現に支障が生じている	0	0
現に支障のおそれがある	0	0
現時点では支障等はない	1	2,500
支障等調査中	0	0
富谷市	3	4,322
現に支障が生じている	0	0
現に支障のおそれがある	0	0
現時点では支障等はない	3	4,322
支障等調査中	0	0
秋田県	6	1,017,234
現に支障が生じている	1	1,014,767
現に支障のおそれがある	0	0
現時点では支障等はない	5	2,467
支障等調査中	0	0
秋田市	0	0
現に支障が生じている	0	0
現に支障のおそれがある	0	0
現時点では支障等はない	0	0
支障等調査中	0	0
井川町	1	1,100
現に支障が生じている	0	0
現に支障のおそれがある	0	0
現時点では支障等はない	1	1,100
支障等調査中	0	0
仙北市	1	196
現に支障が生じている	0	0
現に支障のおそれがある	0	0
現時点では支障等はない	1	196
支障等調査中	0	0
大仙市	1	331
現に支障が生じている	0	0
現に支障のおそれがある	0	0
現時点では支障等はない	1	331
支障等調査中	0	0
能代市	1	1,014,767
現に支障が生じている	1	1,014,767
現に支障のおそれがある	0	0
現時点では支障等はない	0	0
支障等調査中	0	0
北秋田市	1	700
現に支障が生じている	0	0
現に支障のおそれがある	0	0
現時点では支障等はない	1	700
支障等調査中	0	0
由利本荘市	1	140
現に支障が生じている	0	0
現に支障のおそれがある	0	0
現時点では支障等はない	1	140
支障等調査中	0	0
山形県	3	27,878
現に支障が生じている	0	0
現に支障のおそれがある	0	0
現時点では支障等はない	3	27,878
支障等調査中	0	0
山形市	0	0
現に支障が生じている	0	0
現に支障のおそれがある	0	0
現時点では支障等はない	0	0
支障等調査中	0	0

		件数	量(t)
新庄市		1	76
	現に支障が生じている	0	0
	現に支障のおそれがある	0	0
	現時点では支障等はない	1	76
	支障等調査中	0	0
東根市		1	110
	現に支障が生じている	0	0
	現に支障のおそれがある	0	0
	現時点では支障等はない	1	110
	支障等調査中	0	0
鶴岡市		1	27,692
	現に支障が生じている	0	0
	現に支障のおそれがある	0	0
	現時点では支障等はない	1	27,692
	支障等調査中	0	0
福島県		116	81,681
	現に支障が生じている	0	0
	現に支障のおそれがある	6	2,251
	現時点では支障等はない	107	79,130
	支障等調査中	3	300
郡山市		5	9,145
	現に支障が生じている	0	0
	現に支障のおそれがある	2	1,825
	現時点では支障等はない	3	7,320
	支障等調査中	0	0
いわき市		7	44,518
	現に支障が生じている	0	0
	現に支障のおそれがある	2	322
	現時点では支障等はない	5	44,196
	支障等調査中	0	0
福島市		7	2,305
	現に支障が生じている	0	0
	現に支障のおそれがある	0	0
	現時点では支障等はない	7	2,305
	支障等調査中	0	0
浅川町		1	20
	現に支障が生じている	0	0
	現に支障のおそれがある	0	0
	現時点では支障等はない	1	20
	支障等調査中	0	0
喜多方市		1	60
	現に支障が生じている	0	0
	現に支障のおそれがある	0	0
	現時点では支障等はない	1	60
	支障等調査中	0	0
棚倉町		2	343
	現に支障が生じている	0	0
	現に支障のおそれがある	1	14
	現時点では支障等はない	1	329
	支障等調査中	0	0
西会津町		1	110
	現に支障が生じている	0	0
	現に支障のおそれがある	0	0
	現時点では支障等はない	1	110
	支障等調査中	0	0
西郷村		4	220
	現に支障が生じている	0	0
	現に支障のおそれがある	1	90
	現時点では支障等はない	2	30
	支障等調査中	1	100
富岡町		1	22
	現に支障が生じている	0	0
	現に支障のおそれがある	0	0
	現時点では支障等はない	1	22
	支障等調査中	0	0

		件数	量(t)
小野町		2	424
	現に支障が生じている	0	0
	現に支障のおそれがある	0	0
	現時点では支障等はない	2	424
	支障等調査中	0	0
下郷町		3	48
	現に支障が生じている	0	0
	現に支障のおそれがある	0	0
	現時点では支障等はない	3	48
	支障等調査中	0	0
会津坂下町		1	80
	現に支障が生じている	0	0
	現に支障のおそれがある	0	0
	現時点では支障等はない	1	80
	支障等調査中	0	0
会津若松市		5	2,911
	現に支障が生じている	0	0
	現に支障のおそれがある	0	0
	現時点では支障等はない	5	2,911
	支障等調査中	0	0
鏡石町		10	14,455
	現に支障が生じている	0	0
	現に支障のおそれがある	0	0
	現時点では支障等はない	10	14,455
	支障等調査中	0	0
国見町		1	99
	現に支障が生じている	0	0
	現に支障のおそれがある	0	0
	現時点では支障等はない	1	99
	支障等調査中	0	0
鮫川村		1	30
	現に支障が生じている	0	0
	現に支障のおそれがある	0	0
	現時点では支障等はない	1	30
	支障等調査中	0	0
三島町		1	50
	現に支障が生じている	0	0
	現に支障のおそれがある	0	0
	現時点では支障等はない	1	50
	支障等調査中	0	0
須賀川市		8	324
	現に支障が生じている	0	0
	現に支障のおそれがある	0	0
	現時点では支障等はない	8	324
	支障等調査中	0	0
石川町		1	20
	現に支障が生じている	0	0
	現に支障のおそれがある	0	0
	現時点では支障等はない	1	20
	支障等調査中	0	0
川内村		1	30
	現に支障が生じている	0	0
	現に支障のおそれがある	0	0
	現時点では支障等はない	1	30
	支障等調査中	0	0
相馬市		1	45
	現に支障が生じている	0	0
	現に支障のおそれがある	0	0
	現時点では支障等はない	1	45
	支障等調査中	0	0
只見町		1	10
	現に支障が生じている	0	0
	現に支障のおそれがある	0	0
	現時点では支障等はない	1	10
	支障等調査中	0	0

	件数	量(t)
天栄村	9	1,356
現に支障が生じている	0	0
現に支障のおそれがある	0	0
現時点では支障等はない	9	1,356
支障等調査中	0	0
田村市	10	2,044
現に支障が生じている	0	0
現に支障のおそれがある	0	0
現時点では支障等はない	10	2,044
支障等調査中	0	0
檜葉町	1	63
現に支障が生じている	0	0
現に支障のおそれがある	0	0
現時点では支障等はない	1	63
支障等調査中	0	0
南会津町	3	40
現に支障が生じている	0	0
現に支障のおそれがある	0	0
現時点では支障等はない	3	40
支障等調査中	0	0
南相馬市	4	218
現に支障が生じている	0	0
現に支障のおそれがある	0	0
現時点では支障等はない	4	218
支障等調査中	0	0
二本松市	2	365
現に支障が生じている	0	0
現に支障のおそれがある	0	0
現時点では支障等はない	2	365
支障等調査中	0	0
白河市	4	515
現に支障が生じている	0	0
現に支障のおそれがある	0	0
現時点では支障等はない	4	515
支障等調査中	0	0
飯館村	2	60
現に支障が生じている	0	0
現に支障のおそれがある	0	0
現時点では支障等はない	2	60
支障等調査中	0	0
磐梯町	1	30
現に支障が生じている	0	0
現に支障のおそれがある	0	0
現時点では支障等はない	1	30
支障等調査中	0	0
矢吹町	5	531
現に支障が生じている	0	0
現に支障のおそれがある	0	0
現時点では支障等はない	3	331
支障等調査中	2	200
大玉村	1	20
現に支障が生じている	0	0
現に支障のおそれがある	0	0
現時点では支障等はない	1	20
支障等調査中	0	0
三春町	1	30
現に支障が生じている	0	0
現に支障のおそれがある	0	0
現時点では支障等はない	1	30
支障等調査中	0	0
広野町	2	85
現に支障が生じている	0	0
現に支障のおそれがある	0	0
現時点では支障等はない	2	85
支障等調査中	0	0

	件数	量(t)
矢祭町	1	640
現に支障が生じている	0	0
現に支障のおそれがある	0	0
現時点では支障等はない	1	640
支障等調査中	0	0
浪江町	1	55
現に支障が生じている	0	0
現に支障のおそれがある	0	0
現時点では支障等はない	1	55
支障等調査中	0	0
平田村	2	50
現に支障が生じている	0	0
現に支障のおそれがある	0	0
現時点では支障等はない	2	50
支障等調査中	0	0
古殿町	1	60
現に支障が生じている	0	0
現に支障のおそれがある	0	0
現時点では支障等はない	1	60
支障等調査中	0	0
大熊町	1	250
現に支障が生じている	0	0
現に支障のおそれがある	0	0
現時点では支障等はない	1	250
支障等調査中	0	0
茨城県	352	499,345
現に支障が生じている	0	0
現に支障のおそれがある	1	6,100
現時点では支障等はない	351	493,245
支障等調査中	0	0
水戸市	13	27,296
現に支障が生じている	0	0
現に支障のおそれがある	1	6,100
現時点では支障等はない	12	21,196
支障等調査中	0	0
かすみがうら市	17	9,809
現に支障が生じている	0	0
現に支障のおそれがある	0	0
現時点では支障等はない	17	9,809
支障等調査中	0	0
つくばみらい市	5	61,862
現に支障が生じている	0	0
現に支障のおそれがある	0	0
現時点では支障等はない	5	61,862
支障等調査中	0	0
つくば市	27	170,206
現に支障が生じている	0	0
現に支障のおそれがある	0	0
現時点では支障等はない	27	170,206
支障等調査中	0	0
阿見町	11	6,001
現に支障が生じている	0	0
現に支障のおそれがある	0	0
現時点では支障等はない	11	6,001
支障等調査中	0	0
稲敷市	12	2,684
現に支障が生じている	0	0
現に支障のおそれがある	0	0
現時点では支障等はない	12	2,684
支障等調査中	0	0
茨城町	7	3,717
現に支障が生じている	0	0
現に支障のおそれがある	0	0
現時点では支障等はない	7	3,717
支障等調査中	0	0

	件数	量(t)
河内町	7	1,426
現に支障が生じている	0	0
現に支障のおそれがある	0	0
現時点では支障等はない	7	1,426
支障等調査中	0	0
笠間市	3	840
現に支障が生じている	0	0
現に支障のおそれがある	0	0
現時点では支障等はない	3	840
支障等調査中	0	0
牛久市	3	2,369
現に支障が生じている	0	0
現に支障のおそれがある	0	0
現時点では支障等はない	3	2,369
支障等調査中	0	0
境町	6	1,489
現に支障が生じている	0	0
現に支障のおそれがある	0	0
現時点では支障等はない	6	1,489
支障等調査中	0	0
結城市	5	904
現に支障が生じている	0	0
現に支障のおそれがある	0	0
現時点では支障等はない	5	904
支障等調査中	0	0
古河市	15	29,221
現に支障が生じている	0	0
現に支障のおそれがある	0	0
現時点では支障等はない	15	29,221
支障等調査中	0	0
五霞町	1	12
現に支障が生じている	0	0
現に支障のおそれがある	0	0
現時点では支障等はない	1	12
支障等調査中	0	0
行方市	10	1,346
現に支障が生じている	0	0
現に支障のおそれがある	0	0
現時点では支障等はない	10	1,346
支障等調査中	0	0
坂東市	44	26,230
現に支障が生じている	0	0
現に支障のおそれがある	0	0
現時点では支障等はない	44	26,230
支障等調査中	0	0
桜川市	4	309
現に支障が生じている	0	0
現に支障のおそれがある	0	0
現時点では支障等はない	4	309
支障等調査中	0	0
鹿嶋市	11	55,326
現に支障が生じている	0	0
現に支障のおそれがある	0	0
現時点では支障等はない	11	55,326
支障等調査中	0	0
取手市	3	207
現に支障が生じている	0	0
現に支障のおそれがある	0	0
現時点では支障等はない	3	207
支障等調査中	0	0
守谷市	3	206
現に支障が生じている	0	0
現に支障のおそれがある	0	0
現時点では支障等はない	3	206
支障等調査中	0	0

	件数	量(t)
小美玉市	8	2,473
現に支障が生じている	0	0
現に支障のおそれがある	0	0
現時点では支障等はない	8	2,473
支障等調査中	0	0
常総市	4	4,650
現に支障が生じている	0	0
現に支障のおそれがある	0	0
現時点では支障等はない	4	4,650
支障等調査中	0	0
常陸太田市	5	2,399
現に支障が生じている	0	0
現に支障のおそれがある	0	0
現時点では支障等はない	5	2,399
支障等調査中	0	0
常陸大宮市	1	30
現に支障が生じている	0	0
現に支障のおそれがある	0	0
現時点では支障等はない	1	30
支障等調査中	0	0
神栖市	21	21,074
現に支障が生じている	0	0
現に支障のおそれがある	0	0
現時点では支障等はない	21	21,074
支障等調査中	0	0
城里町	3	63
現に支障が生じている	0	0
現に支障のおそれがある	0	0
現時点では支障等はない	3	63
支障等調査中	0	0
石岡市	14	2,903
現に支障が生じている	0	0
現に支障のおそれがある	0	0
現時点では支障等はない	14	2,903
支障等調査中	0	0
筑西市	16	7,565
現に支障が生じている	0	0
現に支障のおそれがある	0	0
現時点では支障等はない	16	7,565
支障等調査中	0	0
潮来市	5	11,294
現に支障が生じている	0	0
現に支障のおそれがある	0	0
現時点では支障等はない	5	11,294
支障等調査中	0	0
土浦市	13	2,831
現に支障が生じている	0	0
現に支障のおそれがある	0	0
現時点では支障等はない	13	2,831
支障等調査中	0	0
那珂市	8	5,692
現に支障が生じている	0	0
現に支障のおそれがある	0	0
現時点では支障等はない	8	5,692
支障等調査中	0	0
日立市	6	4,500
現に支障が生じている	0	0
現に支障のおそれがある	0	0
現時点では支障等はない	6	4,500
支障等調査中	0	0
八千代町	4	3,644
現に支障が生じている	0	0
現に支障のおそれがある	0	0
現時点では支障等はない	4	3,644
支障等調査中	0	0

	件数	量(t)
美浦村	6	3,196
現に支障が生じている	0	0
現に支障のおそれがある	0	0
現時点では支障等はない	6	3,196
支障等調査中	0	0
銚田市	20	8,471
現に支障が生じている	0	0
現に支障のおそれがある	0	0
現時点では支障等はない	20	8,471
支障等調査中	0	0
北茨城市	2	1,700
現に支障が生じている	0	0
現に支障のおそれがある	0	0
現時点では支障等はない	2	1,700
支障等調査中	0	0
龍ヶ崎市	8	15,336
現に支障が生じている	0	0
現に支障のおそれがある	0	0
現時点では支障等はない	8	15,336
支障等調査中	0	0
大洗町	1	63
現に支障が生じている	0	0
現に支障のおそれがある	0	0
現時点では支障等はない	1	63
支障等調査中	0	0
栃木県	95	299,032
現に支障が生じている	1	4,949
現に支障のおそれがある	6	4,339
現時点では支障等はない	88	289,744
支障等調査中	0	0
宇都宮市	6	81,939
現に支障が生じている	0	0
現に支障のおそれがある	0	0
現時点では支障等はない	6	81,939
支障等調査中	0	0
益子町	2	2,642
現に支障が生じている	0	0
現に支障のおそれがある	0	0
現時点では支障等はない	2	2,642
支障等調査中	0	0
塩谷町	2	2,687
現に支障が生じている	0	0
現に支障のおそれがある	1	2,400
現時点では支障等はない	1	287
支障等調査中	0	0
佐野市	6	32,550
現に支障が生じている	0	0
現に支障のおそれがある	2	1,794
現時点では支障等はない	4	30,756
支障等調査中	0	0
市貝町	1	100
現に支障が生じている	0	0
現に支障のおそれがある	0	0
現時点では支障等はない	1	100
支障等調査中	0	0
鹿沼市	6	3,547
現に支障が生じている	0	0
現に支障のおそれがある	0	0
現時点では支障等はない	6	3,547
支障等調査中	0	0
小山市	10	87,569
現に支障が生じている	1	4,949
現に支障のおそれがある	0	0
現時点では支障等はない	9	82,620
支障等調査中	0	0

	件数	量(t)
真岡市	4	2,273
現に支障が生じている	0	0
現に支障のおそれがある	0	0
現時点では支障等はない	4	2,273
支障等調査中	0	0
壬生町	2	193
現に支障が生じている	0	0
現に支障のおそれがある	0	0
現時点では支障等はない	2	193
支障等調査中	0	0
足利市	3	7,587
現に支障が生じている	0	0
現に支障のおそれがある	1	70
現時点では支障等はない	2	7,517
支障等調査中	0	0
大田原市	2	375
現に支障が生じている	0	0
現に支障のおそれがある	0	0
現時点では支障等はない	2	375
支障等調査中	0	0
栃木市	9	9,254
現に支障が生じている	0	0
現に支障のおそれがある	1	40
現時点では支障等はない	8	9,214
支障等調査中	0	0
那珂川町	1	31,000
現に支障が生じている	0	0
現に支障のおそれがある	0	0
現時点では支障等はない	1	31,000
支障等調査中	0	0
那須烏山市	5	1,987
現に支障が生じている	0	0
現に支障のおそれがある	0	0
現時点では支障等はない	5	1,987
支障等調査中	0	0
那須塩原市	18	26,083
現に支障が生じている	0	0
現に支障のおそれがある	0	0
現時点では支障等はない	18	26,083
支障等調査中	0	0
那須町	7	7,000
現に支障が生じている	0	0
現に支障のおそれがある	0	0
現時点では支障等はない	7	7,000
支障等調査中	0	0
日光市	4	317
現に支障が生じている	0	0
現に支障のおそれがある	1	35
現時点では支障等はない	3	282
支障等調査中	0	0
芳賀町	1	570
現に支障が生じている	0	0
現に支障のおそれがある	0	0
現時点では支障等はない	1	570
支障等調査中	0	0
茂木町	2	766
現に支障が生じている	0	0
現に支障のおそれがある	0	0
現時点では支障等はない	2	766
支障等調査中	0	0
野木町	1	449
現に支障が生じている	0	0
現に支障のおそれがある	0	0
現時点では支障等はない	1	449
支障等調査中	0	0

	件数	量(t)
矢板市	3	144
現に支障が生じている	0	0
現に支障のおそれがある	0	0
現時点では支障等はない	3	144
支障等調査中	0	0
群馬県	173	304,647
現に支障が生じている	0	0
現に支障のおそれがある	0	0
現時点では支障等はない	172	125,073
支障等調査中	1	179,574
前橋市	13	4,425
現に支障が生じている	0	0
現に支障のおそれがある	0	0
現時点では支障等はない	13	4,425
支障等調査中	0	0
高崎市	7	1,945
現に支障が生じている	0	0
現に支障のおそれがある	0	0
現時点では支障等はない	7	1,945
支障等調査中	0	0
みどり市	3	159
現に支障が生じている	0	0
現に支障のおそれがある	0	0
現時点では支障等はない	3	159
支障等調査中	0	0
みなかみ町	4	1,524
現に支障が生じている	0	0
現に支障のおそれがある	0	0
現時点では支障等はない	4	1,524
支障等調査中	0	0
安中市	12	28,409
現に支障が生じている	0	0
現に支障のおそれがある	0	0
現時点では支障等はない	12	28,409
支障等調査中	0	0
伊勢崎市	19	7,645
現に支障が生じている	0	0
現に支障のおそれがある	0	0
現時点では支障等はない	19	7,645
支障等調査中	0	0
下仁田町	3	107
現に支障が生じている	0	0
現に支障のおそれがある	0	0
現時点では支障等はない	3	107
支障等調査中	0	0
甘楽町	1	39
現に支障が生じている	0	0
現に支障のおそれがある	0	0
現時点では支障等はない	1	39
支障等調査中	0	0
館林市	4	641
現に支障が生じている	0	0
現に支障のおそれがある	0	0
現時点では支障等はない	4	641
支障等調査中	0	0
吉岡町	1	17
現に支障が生じている	0	0
現に支障のおそれがある	0	0
現時点では支障等はない	1	17
支障等調査中	0	0
玉村町	2	122
現に支障が生じている	0	0
現に支障のおそれがある	0	0
現時点では支障等はない	2	122
支障等調査中	0	0

	件数	量(t)
桐生市	11	1,169
現に支障が生じている	0	0
現に支障のおそれがある	0	0
現時点では支障等はない	11	1,169
支障等調査中	0	0
渋川市	22	240,118
現に支障が生じている	0	0
現に支障のおそれがある	0	0
現時点では支障等はない	21	60,544
支障等調査中	1	179,574
昭和村	3	1,223
現に支障が生じている	0	0
現に支障のおそれがある	0	0
現時点では支障等はない	3	1,223
支障等調査中	0	0
沼田市	5	1,048
現に支障が生じている	0	0
現に支障のおそれがある	0	0
現時点では支障等はない	5	1,048
支障等調査中	0	0
草津町	1	236
現に支障が生じている	0	0
現に支障のおそれがある	0	0
現時点では支障等はない	1	236
支障等調査中	0	0
太田市	20	7,885
現に支障が生じている	0	0
現に支障のおそれがある	0	0
現時点では支障等はない	20	7,885
支障等調査中	0	0
中之条町	2	462
現に支障が生じている	0	0
現に支障のおそれがある	0	0
現時点では支障等はない	2	462
支障等調査中	0	0
長野原町	5	228
現に支障が生じている	0	0
現に支障のおそれがある	0	0
現時点では支障等はない	5	228
支障等調査中	0	0
東吾妻町	5	420
現に支障が生じている	0	0
現に支障のおそれがある	0	0
現時点では支障等はない	5	420
支障等調査中	0	0
藤岡市	7	303
現に支障が生じている	0	0
現に支障のおそれがある	0	0
現時点では支障等はない	7	303
支障等調査中	0	0
南牧村	1	20
現に支障が生じている	0	0
現に支障のおそれがある	0	0
現時点では支障等はない	1	20
支障等調査中	0	0
板倉町	6	4,176
現に支障が生じている	0	0
現に支障のおそれがある	0	0
現時点では支障等はない	6	4,176
支障等調査中	0	0
高山村	2	44
現に支障が生じている	0	0
現に支障のおそれがある	0	0
現時点では支障等はない	2	44
支障等調査中	0	0

		件数	量(t)
片品村		1	11
	現に支障が生じている	0	0
	現に支障のおそれがある	0	0
	現時点では支障等はない	1	11
	支障等調査中	0	0
邑楽町		3	490
	現に支障が生じている	0	0
	現に支障のおそれがある	0	0
	現時点では支障等はない	3	490
	支障等調査中	0	0
嬬恋村		1	34
	現に支障が生じている	0	0
	現に支障のおそれがある	0	0
	現時点では支障等はない	1	34
	支障等調査中	0	0
富岡市		1	55
	現に支障が生じている	0	0
	現に支障のおそれがある	0	0
	現時点では支障等はない	1	55
	支障等調査中	0	0
榛東村		3	1,540
	現に支障が生じている	0	0
	現に支障のおそれがある	0	0
	現時点では支障等はない	3	1,540
	支障等調査中	0	0
邑楽郡		4	98
	現に支障が生じている	0	0
	現に支障のおそれがある	0	0
	現時点では支障等はない	4	98
	支障等調査中	0	0
川場村		1	55
	現に支障が生じている	0	0
	現に支障のおそれがある	0	0
	現時点では支障等はない	1	55
	支障等調査中	0	0
埼玉県		108	944,756
	現に支障が生じている	0	0
	現に支障のおそれがある	1	3,481
	現時点では支障等はない	107	941,275
	支障等調査中	0	0
さいたま市		8	68,000
	現に支障が生じている	0	0
	現に支障のおそれがある	0	0
	現時点では支障等はない	8	68,000
	支障等調査中	0	0
川越市		16	20,385
	現に支障が生じている	0	0
	現に支障のおそれがある	0	0
	現時点では支障等はない	16	20,385
	支障等調査中	0	0
越谷市		1	4,800
	現に支障が生じている	0	0
	現に支障のおそれがある	0	0
	現時点では支障等はない	1	4,800
	支障等調査中	0	0
川口市		0	0
	現に支障が生じている	0	0
	現に支障のおそれがある	0	0
	現時点では支障等はない	0	0
	支障等調査中	0	0
ふじみ野市		1	11,250
	現に支障が生じている	0	0
	現に支障のおそれがある	0	0
	現時点では支障等はない	1	11,250
	支障等調査中	0	0

		件数	量(t)
本庄市		1	4,990
	現に支障が生じている	0	0
	現に支障のおそれがある	0	0
	現時点では支障等はない	1	4,990
	支障等調査中	0	0
羽生市		1	9,800
	現に支障が生じている	0	0
	現に支障のおそれがある	0	0
	現時点では支障等はない	1	9,800
	支障等調査中	0	0
加須市		4	19,080
	現に支障が生じている	0	0
	現に支障のおそれがある	0	0
	現時点では支障等はない	4	19,080
	支障等調査中	0	0
滑川町		2	17,700
	現に支障が生じている	0	0
	現に支障のおそれがある	0	0
	現時点では支障等はない	2	17,700
	支障等調査中	0	0
寄居町		2	65,697
	現に支障が生じている	0	0
	現に支障のおそれがある	0	0
	現時点では支障等はない	2	65,697
	支障等調査中	0	0
吉見町		2	7,000
	現に支障が生じている	0	0
	現に支障のおそれがある	0	0
	現時点では支障等はない	2	7,000
	支障等調査中	0	0
吉川市		1	2,873
	現に支障が生じている	0	0
	現に支障のおそれがある	0	0
	現時点では支障等はない	1	2,873
	支障等調査中	0	0
久喜市		2	4,981
	現に支障が生じている	0	0
	現に支障のおそれがある	1	3,481
	現時点では支障等はない	1	1,500
	支障等調査中	0	0
狭山市		2	14,991
	現に支障が生じている	0	0
	現に支障のおそれがある	0	0
	現時点では支障等はない	2	14,991
	支障等調査中	0	0
熊谷市		20	151,222
	現に支障が生じている	0	0
	現に支障のおそれがある	0	0
	現時点では支障等はない	20	151,222
	支障等調査中	0	0
行田市		2	18,699
	現に支障が生じている	0	0
	現に支障のおそれがある	0	0
	現時点では支障等はない	2	18,699
	支障等調査中	0	0
鴻巣市		1	112
	現に支障が生じている	0	0
	現に支障のおそれがある	0	0
	現時点では支障等はない	1	112
	支障等調査中	0	0
坂戸市		4	30,658
	現に支障が生じている	0	0
	現に支障のおそれがある	0	0
	現時点では支障等はない	4	30,658
	支障等調査中	0	0

	件数	量(t)
春日部市	2	31,277
現に支障が生じている	0	0
現に支障のおそれがある	0	0
現時点では支障等はない	2	31,277
支障等調査中	0	0
所沢市	1	14,227
現に支障が生じている	0	0
現に支障のおそれがある	0	0
現時点では支障等はない	1	14,227
支障等調査中	0	0
小川町	1	5,587
現に支障が生じている	0	0
現に支障のおそれがある	0	0
現時点では支障等はない	1	5,587
支障等調査中	0	0
松伏町	1	2,522
現に支障が生じている	0	0
現に支障のおそれがある	0	0
現時点では支障等はない	1	2,522
支障等調査中	0	0
上尾市	2	6,500
現に支障が生じている	0	0
現に支障のおそれがある	0	0
現時点では支障等はない	2	6,500
支障等調査中	0	0
深谷市	4	17,400
現に支障が生じている	0	0
現に支障のおそれがある	0	0
現時点では支障等はない	4	17,400
支障等調査中	0	0
杉戸町	1	9,368
現に支障が生じている	0	0
現に支障のおそれがある	0	0
現時点では支障等はない	1	9,368
支障等調査中	0	0
川島町	1	8,000
現に支障が生じている	0	0
現に支障のおそれがある	0	0
現時点では支障等はない	1	8,000
支障等調査中	0	0
東松山市	4	21,643
現に支障が生じている	0	0
現に支障のおそれがある	0	0
現時点では支障等はない	4	21,643
支障等調査中	0	0
日高市	5	125,799
現に支障が生じている	0	0
現に支障のおそれがある	0	0
現時点では支障等はない	5	125,799
支障等調査中	0	0
入間市	4	28,289
現に支障が生じている	0	0
現に支障のおそれがある	0	0
現時点では支障等はない	4	28,289
支障等調査中	0	0
鳩山町	8	202,602
現に支障が生じている	0	0
現に支障のおそれがある	0	0
現時点では支障等はない	8	202,602
支障等調査中	0	0
飯能市	1	5,752
現に支障が生じている	0	0
現に支障のおそれがある	0	0
現時点では支障等はない	1	5,752
支障等調査中	0	0

	件数	量(t)
北本市	1	8,671
現に支障が生じている	0	0
現に支障のおそれがある	0	0
現時点では支障等はない	1	8,671
支障等調査中	0	0
白岡市	1	10
現に支障が生じている	0	0
現に支障のおそれがある	0	0
現時点では支障等はない	1	10
支障等調査中	0	0
蓮田市	1	4,870
現に支障が生じている	0	0
現に支障のおそれがある	0	0
現時点では支障等はない	1	4,870
支障等調査中	0	0
千葉県	793	4,010,671
現に支障が生じている	0	0
現に支障のおそれがある	13	460,083
現時点では支障等はない	778	3,200,452
支障等調査中	2	350,136
千葉市	26	47,929
現に支障が生じている	0	0
現に支障のおそれがある	0	0
現時点では支障等はない	26	47,929
支障等調査中	0	0
船橋市	10	15,030
現に支障が生じている	0	0
現に支障のおそれがある	1	144
現時点では支障等はない	9	14,886
支障等調査中	0	0
柏市	42	29,228
現に支障が生じている	0	0
現に支障のおそれがある	0	0
現時点では支障等はない	41	28,812
支障等調査中	1	416
いすみ市	23	66,715
現に支障が生じている	0	0
現に支障のおそれがある	1	45,186
現時点では支障等はない	22	21,529
支障等調査中	0	0
旭市	50	407,234
現に支障が生じている	0	0
現に支障のおそれがある	0	0
現時点では支障等はない	50	407,234
支障等調査中	0	0
一宮町	2	290
現に支障が生じている	0	0
現に支障のおそれがある	0	0
現時点では支障等はない	2	290
支障等調査中	0	0
印西市	17	8,514
現に支障が生じている	0	0
現に支障のおそれがある	1	18
現時点では支障等はない	16	8,496
支障等調査中	0	0
栄町	2	7,635
現に支障が生じている	0	0
現に支障のおそれがある	0	0
現時点では支障等はない	2	7,635
支障等調査中	0	0
横芝光町	10	6,428
現に支障が生じている	0	0
現に支障のおそれがある	0	0
現時点では支障等はない	10	6,428
支障等調査中	0	0

	件数	量(t)
我孫子市	2	180
現に支障が生じている	0	0
現に支障のおそれがある	0	0
現時点では支障等はない	2	180
支障等調査中	0	0
鎌ヶ谷市	3	4,828
現に支障が生じている	0	0
現に支障のおそれがある	0	0
現時点では支障等はない	3	4,828
支障等調査中	0	0
九十九里町	5	1,720
現に支障が生じている	0	0
現に支障のおそれがある	0	0
現時点では支障等はない	5	1,720
支障等調査中	0	0
鴨川市	2	2,046
現に支障が生じている	0	0
現に支障のおそれがある	0	0
現時点では支障等はない	2	2,046
支障等調査中	0	0
館山市	3	1,357
現に支障が生じている	0	0
現に支障のおそれがある	1	450
現時点では支障等はない	2	907
支障等調査中	0	0
君津市	16	11,730
現に支障が生じている	0	0
現に支障のおそれがある	0	0
現時点では支障等はない	16	11,730
支障等調査中	0	0
御宿町	2	502
現に支障が生じている	0	0
現に支障のおそれがある	0	0
現時点では支障等はない	2	502
支障等調査中	0	0
香取市	24	31,328
現に支障が生じている	0	0
現に支障のおそれがある	0	0
現時点では支障等はない	24	31,328
支障等調査中	0	0
佐倉市	25	20,790
現に支障が生じている	0	0
現に支障のおそれがある	0	0
現時点では支障等はない	25	20,790
支障等調査中	0	0
山武市	19	19,484
現に支障が生じている	0	0
現に支障のおそれがある	1	108
現時点では支障等はない	18	19,375
支障等調査中	0	0
四街道市	15	8,937
現に支障が生じている	0	0
現に支障のおそれがある	0	0
現時点では支障等はない	15	8,937
支障等調査中	0	0
市原市	133	1,173,607
現に支障が生じている	0	0
現に支障のおそれがある	5	353,700
現時点では支障等はない	127	470,187
支障等調査中	1	349,720
市川市	2	268
現に支障が生じている	0	0
現に支障のおそれがある	0	0
現時点では支障等はない	2	268
支障等調査中	0	0

	件数	量(t)
芝山町	3	59,018
現に支障が生じている	0	0
現に支障のおそれがある	2	59,000
現時点では支障等はない	1	18
支障等調査中	0	0
酒々井町	4	1,714
現に支障が生じている	0	0
現に支障のおそれがある	0	0
現時点では支障等はない	4	1,714
支障等調査中	0	0
勝浦市	9	7,015
現に支障が生じている	0	0
現に支障のおそれがある	0	0
現時点では支障等はない	9	7,015
支障等調査中	0	0
神崎町	2	25
現に支障が生じている	0	0
現に支障のおそれがある	0	0
現時点では支障等はない	2	25
支障等調査中	0	0
成田市	18	12,508
現に支障が生じている	0	0
現に支障のおそれがある	0	0
現時点では支障等はない	18	12,508
支障等調査中	0	0
匝瑳市	32	142,994
現に支障が生じている	0	0
現に支障のおそれがある	0	0
現時点では支障等はない	32	142,994
支障等調査中	0	0
袖ヶ浦市	14	25,302
現に支障が生じている	0	0
現に支障のおそれがある	0	0
現時点では支障等はない	14	25,302
支障等調査中	0	0
多古町	10	1,808
現に支障が生じている	0	0
現に支障のおそれがある	0	0
現時点では支障等はない	10	1,808
支障等調査中	0	0
大多喜町	6	290
現に支障が生じている	0	0
現に支障のおそれがある	0	0
現時点では支障等はない	6	290
支障等調査中	0	0
大網白里市	5	30,426
現に支障が生じている	0	0
現に支障のおそれがある	0	0
現時点では支障等はない	5	30,426
支障等調査中	0	0
銚子市	97	1,530,001
現に支障が生じている	0	0
現に支障のおそれがある	0	0
現時点では支障等はない	97	1,530,001
支障等調査中	0	0
長生村	3	4,900
現に支障が生じている	0	0
現に支障のおそれがある	0	0
現時点では支障等はない	3	4,900
支障等調査中	0	0
長南町	8	11,229
現に支障が生じている	0	0
現に支障のおそれがある	0	0
現時点では支障等はない	8	11,229
支障等調査中	0	0

	件数	量(t)
長柄町	10	40,708
現に支障が生じている	0	0
現に支障のおそれがある	0	0
現時点では支障等はない	10	40,708
支障等調査中	0	0
東金市	12	65,870
現に支障が生じている	0	0
現に支障のおそれがある	0	0
現時点では支障等はない	12	65,870
支障等調査中	0	0
東庄町	15	15,842
現に支障が生じている	0	0
現に支障のおそれがある	0	0
現時点では支障等はない	15	15,842
支障等調査中	0	0
南房総市	3	230
現に支障が生じている	0	0
現に支障のおそれがある	0	0
現時点では支障等はない	3	230
支障等調査中	0	0
白井市	17	7,034
現に支障が生じている	0	0
現に支障のおそれがある	0	0
現時点では支障等はない	17	7,034
支障等調査中	0	0
白子町	6	14,185
現に支障が生じている	0	0
現に支障のおそれがある	0	0
現時点では支障等はない	6	14,185
支障等調査中	0	0
八街市	22	13,715
現に支障が生じている	0	0
現に支障のおそれがある	0	0
現時点では支障等はない	22	13,715
支障等調査中	0	0
八千代市	5	18,775
現に支障が生じている	0	0
現に支障のおそれがある	0	0
現時点では支障等はない	5	18,775
支障等調査中	0	0
富津市	10	1,898
現に支障が生じている	0	0
現に支障のおそれがある	0	0
現時点では支障等はない	10	1,898
支障等調査中	0	0
富里市	10	9,115
現に支障が生じている	0	0
現に支障のおそれがある	0	0
現時点では支障等はない	10	9,115
支障等調査中	0	0
睦沢町	2	2,600
現に支障が生じている	0	0
現に支障のおそれがある	0	0
現時点では支障等はない	2	2,600
支障等調査中	0	0
茂原市	4	7,287
現に支障が生じている	0	0
現に支障のおそれがある	0	0
現時点では支障等はない	4	7,287
支障等調査中	0	0
木更津市	17	71,190
現に支障が生じている	0	0
現に支障のおそれがある	0	0
現時点では支障等はない	17	71,190
支障等調査中	0	0

	件数	量(t)
野田市	13	48,720
現に支障が生じている	0	0
現に支障のおそれがある	1	1,477
現時点では支障等はない	12	47,243
支障等調査中	0	0
流山市	1	427
現に支障が生じている	0	0
現に支障のおそれがある	0	0
現時点では支障等はない	1	427
支障等調査中	0	0
鋸南町	2	68
現に支障が生じている	0	0
現に支障のおそれがある	0	0
現時点では支障等はない	2	68
支障等調査中	0	0
東京都	24	85,349
現に支障が生じている	0	0
現に支障のおそれがある	0	0
現時点では支障等はない	24	85,349
支障等調査中	0	0
八王子市	18	76,499
現に支障が生じている	0	0
現に支障のおそれがある	0	0
現時点では支障等はない	18	76,499
支障等調査中	0	0
羽村市	1	500
現に支障が生じている	0	0
現に支障のおそれがある	0	0
現時点では支障等はない	1	500
支障等調査中	0	0
瑞穂町	2	4,000
現に支障が生じている	0	0
現に支障のおそれがある	0	0
現時点では支障等はない	2	4,000
支障等調査中	0	0
町田市	3	4,350
現に支障が生じている	0	0
現に支障のおそれがある	0	0
現時点では支障等はない	3	4,350
支障等調査中	0	0
神奈川県	64	223,864
現に支障が生じている	0	0
現に支障のおそれがある	11	178,943
現時点では支障等はない	48	42,696
支障等調査中	5	2,225
横浜市	2	92,416
現に支障が生じている	0	0
現に支障のおそれがある	1	89,416
現時点では支障等はない	1	3,000
支障等調査中	0	0
川崎市	0	0
現に支障が生じている	0	0
現に支障のおそれがある	0	0
現時点では支障等はない	0	0
支障等調査中	0	0
横須賀市	1	65,315
現に支障が生じている	0	0
現に支障のおそれがある	1	65,315
現時点では支障等はない	0	0
支障等調査中	0	0
相模原市	15	32,663
現に支障が生じている	0	0
現に支障のおそれがある	7	18,036
現時点では支障等はない	8	14,627
支障等調査中	0	0

	件数	量(t)
愛川町	3	1,092
現に支障が生じている	0	0
現に支障のおそれがある	0	0
現時点では支障等はない	3	1,092
支障等調査中	0	0
綾瀬市	1	14
現に支障が生じている	0	0
現に支障のおそれがある	0	0
現時点では支障等はない	1	14
支障等調査中	0	0
茅ヶ崎市	6	11,902
現に支障が生じている	0	0
現に支障のおそれがある	1	6,127
現時点では支障等はない	4	3,774
支障等調査中	1	2,000
寒川町	1	2,100
現に支障が生じている	0	0
現に支障のおそれがある	0	0
現時点では支障等はない	1	2,100
支障等調査中	0	0
厚木市	5	1,114
現に支障が生じている	0	0
現に支障のおそれがある	1	49
現時点では支障等はない	4	1,065
支障等調査中	0	0
座間市	1	261
現に支障が生じている	0	0
現に支障のおそれがある	0	0
現時点では支障等はない	1	261
支障等調査中	0	0
小田原市	4	3,194
現に支障が生じている	0	0
現に支障のおそれがある	0	0
現時点では支障等はない	4	3,194
支障等調査中	0	0
松田町	1	95
現に支障が生じている	0	0
現に支障のおそれがある	0	0
現時点では支障等はない	1	95
支障等調査中	0	0
大磯町	4	3,830
現に支障が生じている	0	0
現に支障のおそれがある	0	0
現時点では支障等はない	4	3,830
支障等調査中	0	0
海老名市	1	368
現に支障が生じている	0	0
現に支障のおそれがある	0	0
現時点では支障等はない	1	368
支障等調査中	0	0
伊勢原市	3	777
現に支障が生じている	0	0
現に支障のおそれがある	0	0
現時点では支障等はない	3	777
支障等調査中	0	0
秦野市	3	580
現に支障が生じている	0	0
現に支障のおそれがある	0	0
現時点では支障等はない	1	450
支障等調査中	2	130
中井町	1	272
現に支障が生じている	0	0
現に支障のおそれがある	0	0
現時点では支障等はない	1	272
支障等調査中	0	0

	件数	量(t)
藤沢市	1	330
現に支障が生じている	0	0
現に支障のおそれがある	0	0
現時点では支障等はない	1	330
支障等調査中	0	0
二宮町	1	2,240
現に支障が生じている	0	0
現に支障のおそれがある	0	0
現時点では支障等はない	1	2,240
支障等調査中	0	0
平塚市	4	3,587
現に支障が生じている	0	0
現に支障のおそれがある	0	0
現時点では支障等はない	2	3,492
支障等調査中	2	95
逗子市	1	75
現に支障が生じている	0	0
現に支障のおそれがある	0	0
現時点では支障等はない	1	75
支障等調査中	0	0
大井町	1	38
現に支障が生じている	0	0
現に支障のおそれがある	0	0
現時点では支障等はない	1	38
支障等調査中	0	0
箱根町	1	18
現に支障が生じている	0	0
現に支障のおそれがある	0	0
現時点では支障等はない	1	18
支障等調査中	0	0
南足柄市	2	1,004
現に支障が生じている	0	0
現に支障のおそれがある	0	0
現時点では支障等はない	2	1,004
支障等調査中	0	0
葉山町	1	580
現に支障が生じている	0	0
現に支障のおそれがある	0	0
現時点では支障等はない	1	580
支障等調査中	0	0
新潟県	51	64,662
現に支障が生じている	0	0
現に支障のおそれがある	0	0
現時点では支障等はない	51	64,662
支障等調査中	0	0
新潟市	5	20,126
現に支障が生じている	0	0
現に支障のおそれがある	0	0
現時点では支障等はない	5	20,126
支障等調査中	0	0
阿賀野市	3	135
現に支障が生じている	0	0
現に支障のおそれがある	0	0
現時点では支障等はない	3	135
支障等調査中	0	0
加茂市	2	9,312
現に支障が生じている	0	0
現に支障のおそれがある	0	0
現時点では支障等はない	2	9,312
支障等調査中	0	0
十日町市	1	28
現に支障が生じている	0	0
現に支障のおそれがある	0	0
現時点では支障等はない	1	28
支障等調査中	0	0

	件数	量(t)
魚沼市	1	18
現に支障が生じている	0	0
現に支障のおそれがある	0	0
現時点では支障等はない	1	18
支障等調査中	0	0
見附市	2	4,715
現に支障が生じている	0	0
現に支障のおそれがある	0	0
現時点では支障等はない	2	4,715
支障等調査中	0	0
五泉市	4	1,703
現に支障が生じている	0	0
現に支障のおそれがある	0	0
現時点では支障等はない	4	1,703
支障等調査中	0	0
佐渡市	4	143
現に支障が生じている	0	0
現に支障のおそれがある	0	0
現時点では支障等はない	4	143
支障等調査中	0	0
三条市	1	400
現に支障が生じている	0	0
現に支障のおそれがある	0	0
現時点では支障等はない	1	400
支障等調査中	0	0
上越市	3	1,304
現に支障が生じている	0	0
現に支障のおそれがある	0	0
現時点では支障等はない	3	1,304
支障等調査中	0	0
新発田市	2	117
現に支障が生じている	0	0
現に支障のおそれがある	0	0
現時点では支障等はない	2	117
支障等調査中	0	0
聖籠町	3	9,831
現に支障が生じている	0	0
現に支障のおそれがある	0	0
現時点では支障等はない	3	9,831
支障等調査中	0	0
村上市	3	266
現に支障が生じている	0	0
現に支障のおそれがある	0	0
現時点では支障等はない	3	266
支障等調査中	0	0
胎内市	2	2,200
現に支障が生じている	0	0
現に支障のおそれがある	0	0
現時点では支障等はない	2	2,200
支障等調査中	0	0
長岡市	3	464
現に支障が生じている	0	0
現に支障のおそれがある	0	0
現時点では支障等はない	3	464
支障等調査中	0	0
南魚沼市	1	61
現に支障が生じている	0	0
現に支障のおそれがある	0	0
現時点では支障等はない	1	61
支障等調査中	0	0
柏崎市	5	10,021
現に支障が生じている	0	0
現に支障のおそれがある	0	0
現時点では支障等はない	5	10,021
支障等調査中	0	0

	件数	量(t)
燕市	1	130
現に支障が生じている	0	0
現に支障のおそれがある	0	0
現時点では支障等はない	1	130
支障等調査中	0	0
妙高市	4	2,190
現に支障が生じている	0	0
現に支障のおそれがある	0	0
現時点では支障等はない	4	2,190
支障等調査中	0	0
出雲崎町	1	1,500
現に支障が生じている	0	0
現に支障のおそれがある	0	0
現時点では支障等はない	1	1,500
支障等調査中	0	0
富山県	1	105
現に支障が生じている	0	0
現に支障のおそれがある	1	105
現時点では支障等はない	0	0
支障等調査中	0	0
富山市	0	0
現に支障が生じている	0	0
現に支障のおそれがある	0	0
現時点では支障等はない	0	0
支障等調査中	0	0
氷見市	1	105
現に支障が生じている	0	0
現に支障のおそれがある	1	105
現時点では支障等はない	0	0
支障等調査中	0	0
石川県	43	94,989
現に支障が生じている	0	0
現に支障のおそれがある	0	0
現時点では支障等はない	43	94,989
支障等調査中	0	0
金沢市	2	2,234
現に支障が生じている	0	0
現に支障のおそれがある	0	0
現時点では支障等はない	2	2,234
支障等調査中	0	0
かほく市	5	2,514
現に支障が生じている	0	0
現に支障のおそれがある	0	0
現時点では支障等はない	5	2,514
支障等調査中	0	0
加賀市	9	7,668
現に支障が生じている	0	0
現に支障のおそれがある	0	0
現時点では支障等はない	9	7,668
支障等調査中	0	0
穴水町	3	652
現に支障が生じている	0	0
現に支障のおそれがある	0	0
現時点では支障等はない	3	652
支障等調査中	0	0
七尾市	3	1,361
現に支障が生じている	0	0
現に支障のおそれがある	0	0
現時点では支障等はない	3	1,361
支障等調査中	0	0
小松市	9	77,610
現に支障が生じている	0	0
現に支障のおそれがある	0	0
現時点では支障等はない	9	77,610
支障等調査中	0	0

	件数	量(t)
津幡町	4	429
現に支障が生じている	0	0
現に支障のおそれがある	0	0
現時点では支障等はない	4	429
支障等調査中	0	0
能登町	2	184
現に支障が生じている	0	0
現に支障のおそれがある	0	0
現時点では支障等はない	2	184
支障等調査中	0	0
白山市	1	20
現に支障が生じている	0	0
現に支障のおそれがある	0	0
現時点では支障等はない	1	20
支障等調査中	0	0
宝達志水町	1	464
現に支障が生じている	0	0
現に支障のおそれがある	0	0
現時点では支障等はない	1	464
支障等調査中	0	0
能美市	1	54
現に支障が生じている	0	0
現に支障のおそれがある	0	0
現時点では支障等はない	1	54
支障等調査中	0	0
輪島市	3	1,800
現に支障が生じている	0	0
現に支障のおそれがある	0	0
現時点では支障等はない	3	1,800
支障等調査中	0	0
福井県	5	890,457
現に支障が生じている	1	840,689
現に支障のおそれがある	0	0
現時点では支障等はない	4	49,768
支障等調査中	0	0
福井市	0	0
現に支障が生じている	0	0
現に支障のおそれがある	0	0
現時点では支障等はない	0	0
支障等調査中	0	0
あわら市	3	5,754
現に支障が生じている	0	0
現に支障のおそれがある	0	0
現時点では支障等はない	3	5,754
支障等調査中	0	0
越前市	1	44,014
現に支障が生じている	0	0
現に支障のおそれがある	0	0
現時点では支障等はない	1	44,014
支障等調査中	0	0
敦賀市	1	840,689
現に支障が生じている	1	840,689
現に支障のおそれがある	0	0
現時点では支障等はない	0	0
支障等調査中	0	0
山梨県	34	25,271
現に支障が生じている	1	23
現に支障のおそれがある	1	3,515
現時点では支障等はない	32	21,732
支障等調査中	0	0
甲府市	0	0
現に支障が生じている	0	0
現に支障のおそれがある	0	0
現時点では支障等はない	0	0
支障等調査中	0	0

	件数	量(t)
甲州市	2	2,841
現に支障が生じている	0	0
現に支障のおそれがある	0	0
現時点では支障等はない	2	2,841
支障等調査中	0	0
甲斐市	2	1,769
現に支障が生じている	0	0
現に支障のおそれがある	0	0
現時点では支障等はない	2	1,769
支障等調査中	0	0
上野原市	1	321
現に支障が生じている	0	0
現に支障のおそれがある	0	0
現時点では支障等はない	1	321
支障等調査中	0	0
身延町	2	197
現に支障が生じている	0	0
現に支障のおそれがある	0	0
現時点では支障等はない	2	197
支障等調査中	0	0
大月市	2	264
現に支障が生じている	0	0
現に支障のおそれがある	0	0
現時点では支障等はない	2	264
支障等調査中	0	0
笛吹市	2	215
現に支障が生じている	0	0
現に支障のおそれがある	0	0
現時点では支障等はない	2	215
支障等調査中	0	0
都留市	1	900
現に支障が生じている	0	0
現に支障のおそれがある	0	0
現時点では支障等はない	1	900
支障等調査中	0	0
南アルプス市	5	7,383
現に支障が生じている	1	23
現に支障のおそれがある	1	3,515
現時点では支障等はない	3	3,845
支障等調査中	0	0
韭崎市	4	1,349
現に支障が生じている	0	0
現に支障のおそれがある	0	0
現時点では支障等はない	4	1,349
支障等調査中	0	0
北杜市	11	7,031
現に支障が生じている	0	0
現に支障のおそれがある	0	0
現時点では支障等はない	11	7,031
支障等調査中	0	0
山梨市	1	149
現に支障が生じている	0	0
現に支障のおそれがある	0	0
現時点では支障等はない	1	149
支障等調査中	0	0
鳴沢村	1	2,851
現に支障が生じている	0	0
現に支障のおそれがある	0	0
現時点では支障等はない	1	2,851
支障等調査中	0	0
長野県	16	29,181
現に支障が生じている	0	0
現に支障のおそれがある	2	1,216
現時点では支障等はない	14	27,966
支障等調査中	0	0

	件数	量(t)
長野市	2	9,741
現に支障が生じている	0	0
現に支障のおそれがある	1	741
現時点では支障等はない	1	9,000
支障等調査中	0	0
松本市	1	540
現に支障が生じている	0	0
現に支障のおそれがある	0	0
現時点では支障等はない	1	540
支障等調査中	0	0
伊那市	1	800
現に支障が生じている	0	0
現に支障のおそれがある	0	0
現時点では支障等はない	1	800
支障等調査中	0	0
駒ヶ根市	3	4,071
現に支障が生じている	0	0
現に支障のおそれがある	0	0
現時点では支障等はない	3	4,071
支障等調査中	0	0
小諸市	1	48
現に支障が生じている	0	0
現に支障のおそれがある	0	0
現時点では支障等はない	1	48
支障等調査中	0	0
上田市	2	10,552
現に支障が生じている	0	0
現に支障のおそれがある	0	0
現時点では支障等はない	2	10,552
支障等調査中	0	0
須坂市	1	475
現に支障が生じている	0	0
現に支障のおそれがある	1	475
現時点では支障等はない	0	0
支障等調査中	0	0
生坂村	1	1,650
現に支障が生じている	0	0
現に支障のおそれがある	0	0
現時点では支障等はない	1	1,650
支障等調査中	0	0
筑北村	1	472
現に支障が生じている	0	0
現に支障のおそれがある	0	0
現時点では支障等はない	1	472
支障等調査中	0	0
東御市	1	78
現に支障が生じている	0	0
現に支障のおそれがある	0	0
現時点では支障等はない	1	78
支障等調査中	0	0
富士見町	1	400
現に支障が生じている	0	0
現に支障のおそれがある	0	0
現時点では支障等はない	1	400
支障等調査中	0	0
平谷村	1	355
現に支障が生じている	0	0
現に支障のおそれがある	0	0
現時点では支障等はない	1	355
支障等調査中	0	0
岐阜県	33	87,686
現に支障が生じている	0	0
現に支障のおそれがある	5	7,485
現時点では支障等はない	28	80,200
支障等調査中	0	0

	件数	量(t)
岐阜市	3	3,602
現に支障が生じている	0	0
現に支障のおそれがある	3	3,602
現時点では支障等はない	0	0
支障等調査中	0	0
羽島市	2	1,874
現に支障が生じている	0	0
現に支障のおそれがある	0	0
現時点では支障等はない	2	1,874
支障等調査中	0	0
各務原市	3	1,279
現に支障が生じている	0	0
現に支障のおそれがある	0	0
現時点では支障等はない	3	1,279
支障等調査中	0	0
関市	2	13,260
現に支障が生じている	0	0
現に支障のおそれがある	0	0
現時点では支障等はない	2	13,260
支障等調査中	0	0
郡上市	1	65
現に支障が生じている	0	0
現に支障のおそれがある	0	0
現時点では支障等はない	1	65
支障等調査中	0	0
恵那市	1	1,825
現に支障が生じている	0	0
現に支障のおそれがある	0	0
現時点では支障等はない	1	1,825
支障等調査中	0	0
高山市	1	226
現に支障が生じている	0	0
現に支障のおそれがある	0	0
現時点では支障等はない	1	226
支障等調査中	0	0
山県市	2	19,079
現に支障が生じている	0	0
現に支障のおそれがある	0	0
現時点では支障等はない	2	19,079
支障等調査中	0	0
瑞穂市	2	4,953
現に支障が生じている	0	0
現に支障のおそれがある	0	0
現時点では支障等はない	2	4,953
支障等調査中	0	0
瑞浪市	4	16,776
現に支障が生じている	0	0
現に支障のおそれがある	0	0
現時点では支障等はない	4	16,776
支障等調査中	0	0
川辺町	1	800
現に支障が生じている	0	0
現に支障のおそれがある	0	0
現時点では支障等はない	1	800
支障等調査中	0	0
土岐市	3	9,980
現に支障が生じている	0	0
現に支障のおそれがある	0	0
現時点では支障等はない	3	9,980
支障等調査中	0	0
東白川村	1	432
現に支障が生じている	0	0
現に支障のおそれがある	0	0
現時点では支障等はない	1	432
支障等調査中	0	0

	件数	量(t)
美濃加茂市	1	4,516
現に支障が生じている	0	0
現に支障のおそれがある	0	0
現時点では支障等はない	1	4,516
支障等調査中	0	0
美濃市	2	2,715
現に支障が生じている	0	0
現に支障のおそれがある	1	2,065
現時点では支障等はない	1	650
支障等調査中	0	0
揖斐川町	3	5,660
現に支障が生じている	0	0
現に支障のおそれがある	1	1,819
現時点では支障等はない	2	3,841
支障等調査中	0	0
七宗町	1	645
現に支障が生じている	0	0
現に支障のおそれがある	0	0
現時点では支障等はない	1	645
支障等調査中	0	0
静岡県	24	31,811
現に支障が生じている	0	0
現に支障のおそれがある	0	0
現時点では支障等はない	24	31,811
支障等調査中	0	0
静岡市	1	7,960
現に支障が生じている	0	0
現に支障のおそれがある	0	0
現時点では支障等はない	1	7,960
支障等調査中	0	0
浜松市	1	247
現に支障が生じている	0	0
現に支障のおそれがある	0	0
現時点では支障等はない	1	247
支障等調査中	0	0
伊東市	2	4,275
現に支障が生じている	0	0
現に支障のおそれがある	0	0
現時点では支障等はない	2	4,275
支障等調査中	0	0
伊豆市	1	208
現に支障が生じている	0	0
現に支障のおそれがある	0	0
現時点では支障等はない	1	208
支障等調査中	0	0
下田市	1	12,454
現に支障が生じている	0	0
現に支障のおそれがある	0	0
現時点では支障等はない	1	12,454
支障等調査中	0	0
三島市	1	12
現に支障が生じている	0	0
現に支障のおそれがある	0	0
現時点では支障等はない	1	12
支障等調査中	0	0
清水町	1	326
現に支障が生じている	0	0
現に支障のおそれがある	0	0
現時点では支障等はない	1	326
支障等調査中	0	0
南伊豆町	1	252
現に支障が生じている	0	0
現に支障のおそれがある	0	0
現時点では支障等はない	1	252
支障等調査中	0	0

	件数	量(t)
磐田市	1	2,354
現に支障が生じている	0	0
現に支障のおそれがある	0	0
現時点では支障等はない	1	2,354
支障等調査中	0	0
富士宮市	8	1,638
現に支障が生じている	0	0
現に支障のおそれがある	0	0
現時点では支障等はない	8	1,638
支障等調査中	0	0
牧之原市	1	21
現に支障が生じている	0	0
現に支障のおそれがある	0	0
現時点では支障等はない	1	21
支障等調査中	0	0
富士市	5	2,064
現に支障が生じている	0	0
現に支障のおそれがある	0	0
現時点では支障等はない	5	2,064
支障等調査中	0	0
愛知県	35	648,009
現に支障が生じている	0	0
現に支障のおそれがある	0	0
現時点では支障等はない	35	648,009
支障等調査中	0	0
名古屋市	0	0
現に支障が生じている	0	0
現に支障のおそれがある	0	0
現時点では支障等はない	0	0
支障等調査中	0	0
豊田市	4	954
現に支障が生じている	0	0
現に支障のおそれがある	0	0
現時点では支障等はない	4	954
支障等調査中	0	0
豊橋市	6	103,510
現に支障が生じている	0	0
現に支障のおそれがある	0	0
現時点では支障等はない	6	103,510
支障等調査中	0	0
岡崎市	0	0
現に支障が生じている	0	0
現に支障のおそれがある	0	0
現時点では支障等はない	0	0
支障等調査中	0	0
一宮市	5	99,797
現に支障が生じている	0	0
現に支障のおそれがある	0	0
現時点では支障等はない	5	99,797
支障等調査中	0	0
稲沢市	1	189
現に支障が生じている	0	0
現に支障のおそれがある	0	0
現時点では支障等はない	1	189
支障等調査中	0	0
安城市	1	5,622
現に支障が生じている	0	0
現に支障のおそれがある	0	0
現時点では支障等はない	1	5,622
支障等調査中	0	0
犬山市	2	17,441
現に支障が生じている	0	0
現に支障のおそれがある	0	0
現時点では支障等はない	2	17,441
支障等調査中	0	0

	件数	量(t)
江南市	1	354
現に支障が生じている	0	0
現に支障のおそれがある	0	0
現時点では支障等はない	1	354
支障等調査中	0	0
春日井市	1	65,423
現に支障が生じている	0	0
現に支障のおそれがある	0	0
現時点では支障等はない	1	65,423
支障等調査中	0	0
新城市	1	875
現に支障が生じている	0	0
現に支障のおそれがある	0	0
現時点では支障等はない	1	875
支障等調査中	0	0
瀬戸市	3	63,367
現に支障が生じている	0	0
現に支障のおそれがある	0	0
現時点では支障等はない	3	63,367
支障等調査中	0	0
西尾市	2	61,626
現に支障が生じている	0	0
現に支障のおそれがある	0	0
現時点では支障等はない	2	61,626
支障等調査中	0	0
知多郡美浜町	1	2,972
現に支障が生じている	0	0
現に支障のおそれがある	0	0
現時点では支障等はない	1	2,972
支障等調査中	0	0
田原市	2	20,845
現に支障が生じている	0	0
現に支障のおそれがある	0	0
現時点では支障等はない	2	20,845
支障等調査中	0	0
東郷町	1	25,109
現に支障が生じている	0	0
現に支障のおそれがある	0	0
現時点では支障等はない	1	25,109
支障等調査中	0	0
豊川市	2	114,700
現に支障が生じている	0	0
現に支障のおそれがある	0	0
現時点では支障等はない	2	114,700
支障等調査中	0	0
弥富市	2	65,226
現に支障が生じている	0	0
現に支障のおそれがある	0	0
現時点では支障等はない	2	65,226
支障等調査中	0	0
三重県	59	1,815,045
現に支障が生じている	0	0
現に支障のおそれがある	8	1,446,549
現時点では支障等はない	51	368,496
支障等調査中	0	0
いなべ市	2	57,010
現に支障が生じている	0	0
現に支障のおそれがある	0	0
現時点では支障等はない	2	57,010
支障等調査中	0	0
伊賀市	14	52,027
現に支障が生じている	0	0
現に支障のおそれがある	1	29,000
現時点では支障等はない	13	23,027
支障等調査中	0	0

	件数	量(t)
亀山市	2	1,730
現に支障が生じている	0	0
現に支障のおそれがある	0	0
現時点では支障等はない	2	1,730
支障等調査中	0	0
玉城町	1	1,330
現に支障が生じている	0	0
現に支障のおそれがある	0	0
現時点では支障等はない	1	1,330
支障等調査中	0	0
桑名市	4	27,516
現に支障が生じている	0	0
現に支障のおそれがある	2	27,206
現時点では支障等はない	2	310
支障等調査中	0	0
菟野町	1	4,381
現に支障が生じている	0	0
現に支障のおそれがある	0	0
現時点では支障等はない	1	4,381
支障等調査中	0	0
四日市市	6	1,537,936
現に支障が生じている	0	0
現に支障のおそれがある	2	1,363,592
現時点では支障等はない	4	174,344
支障等調査中	0	0
松阪市	7	47,043
現に支障が生じている	0	0
現に支障のおそれがある	0	0
現時点では支障等はない	7	47,043
支障等調査中	0	0
津市	10	30,271
現に支障が生じている	0	0
現に支障のおそれがある	2	11,072
現時点では支障等はない	8	19,198
支障等調査中	0	0
南伊勢町	1	15
現に支障が生じている	0	0
現に支障のおそれがある	0	0
現時点では支障等はない	1	15
支障等調査中	0	0
尾鷲市	1	10
現に支障が生じている	0	0
現に支障のおそれがある	0	0
現時点では支障等はない	1	10
支障等調査中	0	0
名張市	1	6,960
現に支障が生じている	0	0
現に支障のおそれがある	0	0
現時点では支障等はない	1	6,960
支障等調査中	0	0
明和町	1	32,434
現に支障が生じている	0	0
現に支障のおそれがある	0	0
現時点では支障等はない	1	32,434
支障等調査中	0	0
鈴鹿市	8	16,382
現に支障が生じている	0	0
現に支障のおそれがある	1	15,679
現時点では支障等はない	7	704
支障等調査中	0	0
滋賀県	43	745,551
現に支障が生じている	0	0
現に支障のおそれがある	3	721,448
現時点では支障等はない	40	24,103
支障等調査中	0	0

	件数	量(t)
大津市	17	5,645
現に支障が生じている	0	0
現に支障のおそれがある	1	70
現時点では支障等はない	16	5,575
支障等調査中	0	0
愛荘町	1	1,000
現に支障が生じている	0	0
現に支障のおそれがある	0	0
現時点では支障等はない	1	1,000
支障等調査中	0	0
米原市	1	300
現に支障が生じている	0	0
現に支障のおそれがある	0	0
現時点では支障等はない	1	300
支障等調査中	0	0
栗東市	2	612,662
現に支障が生じている	0	0
現に支障のおそれがある	1	612,612
現時点では支障等はない	1	50
支障等調査中	0	0
湖南市	1	35
現に支障が生じている	0	0
現に支障のおそれがある	0	0
現時点では支障等はない	1	35
支障等調査中	0	0
甲賀市	4	111,166
現に支障が生じている	0	0
現に支障のおそれがある	1	108,766
現時点では支障等はない	3	2,400
支障等調査中	0	0
高島市	5	756
現に支障が生じている	0	0
現に支障のおそれがある	0	0
現時点では支障等はない	5	756
支障等調査中	0	0
多賀町	1	33
現に支障が生じている	0	0
現に支障のおそれがある	0	0
現時点では支障等はない	1	33
支障等調査中	0	0
長浜市	4	12,120
現に支障が生じている	0	0
現に支障のおそれがある	0	0
現時点では支障等はない	4	12,120
支障等調査中	0	0
日野町	1	900
現に支障が生じている	0	0
現に支障のおそれがある	0	0
現時点では支障等はない	1	900
支障等調査中	0	0
東近江市	3	359
現に支障が生じている	0	0
現に支障のおそれがある	0	0
現時点では支障等はない	3	359
支障等調査中	0	0
野洲市	2	530
現に支障が生じている	0	0
現に支障のおそれがある	0	0
現時点では支障等はない	2	530
支障等調査中	0	0
草津市	1	45
現に支障が生じている	0	0
現に支障のおそれがある	0	0
現時点では支障等はない	1	45
支障等調査中	0	0

	件数	量(t)
京都府	51	145,550
現に支障が生じている	0	0
現に支障のおそれがある	1	12,256
現時点では支障等はない	50	133,294
支障等調査中	0	0
京都市	8	20,373
現に支障が生じている	0	0
現に支障のおそれがある	0	0
現時点では支障等はない	8	20,373
支障等調査中	0	0
綾部市	1	500
現に支障が生じている	0	0
現に支障のおそれがある	0	0
現時点では支障等はない	1	500
支障等調査中	0	0
井手町	4	59,715
現に支障が生じている	0	0
現に支障のおそれがある	0	0
現時点では支障等はない	4	59,715
支障等調査中	0	0
宇治市	4	2,479
現に支障が生じている	0	0
現に支障のおそれがある	0	0
現時点では支障等はない	4	2,479
支障等調査中	0	0
宇治田原町	3	2,732
現に支障が生じている	0	0
現に支障のおそれがある	0	0
現時点では支障等はない	3	2,732
支障等調査中	0	0
亀岡市	5	7,845
現に支障が生じている	0	0
現に支障のおそれがある	0	0
現時点では支障等はない	5	7,845
支障等調査中	0	0
宮津市	1	10
現に支障が生じている	0	0
現に支障のおそれがある	0	0
現時点では支障等はない	1	10
支障等調査中	0	0
京丹後市	2	40
現に支障が生じている	0	0
現に支障のおそれがある	0	0
現時点では支障等はない	2	40
支障等調査中	0	0
京丹波町	5	12,014
現に支障が生じている	0	0
現に支障のおそれがある	0	0
現時点では支障等はない	5	12,014
支障等調査中	0	0
京田辺市	1	1,000
現に支障が生じている	0	0
現に支障のおそれがある	0	0
現時点では支障等はない	1	1,000
支障等調査中	0	0
城陽市	1	1,484
現に支障が生じている	0	0
現に支障のおそれがある	0	0
現時点では支障等はない	1	1,484
支障等調査中	0	0
南山城村	6	9,320
現に支障が生じている	0	0
現に支障のおそれがある	0	0
現時点では支障等はない	6	9,320
支障等調査中	0	0

	件数	量(t)
八幡市	2	18,256
現に支障が生じている	0	0
現に支障のおそれがある	1	12,256
現時点では支障等はない	1	6,000
支障等調査中	0	0
舞鶴市	2	160
現に支障が生じている	0	0
現に支障のおそれがある	0	0
現時点では支障等はない	2	160
支障等調査中	0	0
福知山市	4	8,473
現に支障が生じている	0	0
現に支障のおそれがある	0	0
現時点では支障等はない	4	8,473
支障等調査中	0	0
和東町	1	800
現に支障が生じている	0	0
現に支障のおそれがある	0	0
現時点では支障等はない	1	800
支障等調査中	0	0
久御山町	1	349
現に支障が生じている	0	0
現に支障のおそれがある	0	0
現時点では支障等はない	1	349
支障等調査中	0	0
大阪府	38	127,428
現に支障が生じている	0	0
現に支障のおそれがある	2	13,560
現時点では支障等はない	36	113,868
支障等調査中	0	0
大阪市	0	0
現に支障が生じている	0	0
現に支障のおそれがある	0	0
現時点では支障等はない	0	0
支障等調査中	0	0
堺市	4	18,400
現に支障が生じている	0	0
現に支障のおそれがある	2	13,560
現時点では支障等はない	2	4,840
支障等調査中	0	0
東大阪市	0	0
現に支障が生じている	0	0
現に支障のおそれがある	0	0
現時点では支障等はない	0	0
支障等調査中	0	0
高槻市	0	0
現に支障が生じている	0	0
現に支障のおそれがある	0	0
現時点では支障等はない	0	0
支障等調査中	0	0
豊中市	0	0
現に支障が生じている	0	0
現に支障のおそれがある	0	0
現時点では支障等はない	0	0
支障等調査中	0	0
枚方市	2	5,600
現に支障が生じている	0	0
現に支障のおそれがある	0	0
現時点では支障等はない	2	5,600
支障等調査中	0	0
八尾市	2	3,408
現に支障が生じている	0	0
現に支障のおそれがある	0	0
現時点では支障等はない	2	3,408
支障等調査中	0	0

	件数	量(t)
寝屋川市	1	29
現に支障が生じている	0	0
現に支障のおそれがある	0	0
現時点では支障等はない	1	29
支障等調査中	0	0
吹田市	0	0
現に支障が生じている	0	0
現に支障のおそれがある	0	0
現時点では支障等はない	0	0
支障等調査中	0	0
茨木市	1	1,400
現に支障が生じている	0	0
現に支障のおそれがある	0	0
現時点では支障等はない	1	1,400
支障等調査中	0	0
羽曳野市	2	6,585
現に支障が生じている	0	0
現に支障のおそれがある	0	0
現時点では支障等はない	2	6,585
支障等調査中	0	0
河南町	1	2,900
現に支障が生じている	0	0
現に支障のおそれがある	0	0
現時点では支障等はない	1	2,900
支障等調査中	0	0
貝塚市	4	5,200
現に支障が生じている	0	0
現に支障のおそれがある	0	0
現時点では支障等はない	4	5,200
支障等調査中	0	0
岸和田市	6	40,820
現に支障が生じている	0	0
現に支障のおそれがある	0	0
現時点では支障等はない	6	40,820
支障等調査中	0	0
四條畷市	3	3,370
現に支障が生じている	0	0
現に支障のおそれがある	0	0
現時点では支障等はない	3	3,370
支障等調査中	0	0
泉佐野市	2	1,140
現に支障が生じている	0	0
現に支障のおそれがある	0	0
現時点では支障等はない	2	1,140
支障等調査中	0	0
大阪狭山市	1	1,079
現に支障が生じている	0	0
現に支障のおそれがある	0	0
現時点では支障等はない	1	1,079
支障等調査中	0	0
大東市	1	500
現に支障が生じている	0	0
現に支障のおそれがある	0	0
現時点では支障等はない	1	500
支障等調査中	0	0
柏原市	1	8,551
現に支障が生じている	0	0
現に支障のおそれがある	0	0
現時点では支障等はない	1	8,551
支障等調査中	0	0
富田林市	2	17,375
現に支障が生じている	0	0
現に支障のおそれがある	0	0
現時点では支障等はない	2	17,375
支障等調査中	0	0

		件数	量(t)
箕面市		1	396
	現に支障が生じている	0	0
	現に支障のおそれがある	0	0
	現時点では支障等はない	1	396
	支障等調査中	0	0
阪南市		1	400
	現に支障が生じている	0	0
	現に支障のおそれがある	0	0
	現時点では支障等はない	1	400
	支障等調査中	0	0
和泉市		3	10,276
	現に支障が生じている	0	0
	現に支障のおそれがある	0	0
	現時点では支障等はない	3	10,276
	支障等調査中	0	0
兵庫県		64	99,272
	現に支障が生じている	0	0
	現に支障のおそれがある	0	0
	現時点では支障等はない	64	99,272
	支障等調査中	0	0
神戸市		2	1,764
	現に支障が生じている	0	0
	現に支障のおそれがある	0	0
	現時点では支障等はない	2	1,764
	支障等調査中	0	0
姫路市		8	27,007
	現に支障が生じている	0	0
	現に支障のおそれがある	0	0
	現時点では支障等はない	8	27,007
	支障等調査中	0	0
尼崎市		1	13,266
	現に支障が生じている	0	0
	現に支障のおそれがある	0	0
	現時点では支障等はない	1	13,266
	支障等調査中	0	0
西宮市		2	2,506
	現に支障が生じている	0	0
	現に支障のおそれがある	0	0
	現時点では支障等はない	2	2,506
	支障等調査中	0	0
明石市		0	0
	現に支障が生じている	0	0
	現に支障のおそれがある	0	0
	現時点では支障等はない	0	0
	支障等調査中	0	0
稲美町		3	1,953
	現に支障が生じている	0	0
	現に支障のおそれがある	0	0
	現時点では支障等はない	3	1,953
	支障等調査中	0	0
加古川市		8	13,850
	現に支障が生じている	0	0
	現に支障のおそれがある	0	0
	現時点では支障等はない	8	13,850
	支障等調査中	0	0
加西市		1	2,117
	現に支障が生じている	0	0
	現に支障のおそれがある	0	0
	現時点では支障等はない	1	2,117
	支障等調査中	0	0
加東市		2	740
	現に支障が生じている	0	0
	現に支障のおそれがある	0	0
	現時点では支障等はない	2	740
	支障等調査中	0	0

		件数	量(t)
香美町		2	970
	現に支障が生じている	0	0
	現に支障のおそれがある	0	0
	現時点では支障等はない	2	970
	支障等調査中	0	0
三田市		2	649
	現に支障が生じている	0	0
	現に支障のおそれがある	0	0
	現時点では支障等はない	2	649
	支障等調査中	0	0
三木市		9	6,054
	現に支障が生じている	0	0
	現に支障のおそれがある	0	0
	現時点では支障等はない	9	6,054
	支障等調査中	0	0
宍粟市		2	964
	現に支障が生じている	0	0
	現に支障のおそれがある	0	0
	現時点では支障等はない	2	964
	支障等調査中	0	0
丹波篠山市		3	356
	現に支障が生じている	0	0
	現に支障のおそれがある	0	0
	現時点では支障等はない	3	356
	支障等調査中	0	0
洲本市		2	1,442
	現に支障が生じている	0	0
	現に支障のおそれがある	0	0
	現時点では支障等はない	2	1,442
	支障等調査中	0	0
西脇市		2	491
	現に支障が生じている	0	0
	現に支障のおそれがある	0	0
	現時点では支障等はない	2	491
	支障等調査中	0	0
赤穂市		3	115
	現に支障が生じている	0	0
	現に支障のおそれがある	0	0
	現時点では支障等はない	3	115
	支障等調査中	0	0
川西市		1	1,036
	現に支障が生じている	0	0
	現に支障のおそれがある	0	0
	現時点では支障等はない	1	1,036
	支障等調査中	0	0
猪名川町		2	7,507
	現に支障が生じている	0	0
	現に支障のおそれがある	0	0
	現時点では支障等はない	2	7,507
	支障等調査中	0	0
朝来市		1	32
	現に支障が生じている	0	0
	現に支障のおそれがある	0	0
	現時点では支障等はない	1	32
	支障等調査中	0	0
南あわじ市		1	1,500
	現に支障が生じている	0	0
	現に支障のおそれがある	0	0
	現時点では支障等はない	1	1,500
	支障等調査中	0	0
福崎町		1	3,000
	現に支障が生じている	0	0
	現に支障のおそれがある	0	0
	現時点では支障等はない	1	3,000
	支障等調査中	0	0

	件数	量(t)
宝塚市	3	10,896
現に支障が生じている	0	0
現に支障のおそれがある	0	0
現時点では支障等はない	3	10,896
支障等調査中	0	0
高砂市	1	487
現に支障が生じている	0	0
現に支障のおそれがある	0	0
現時点では支障等はない	1	487
支障等調査中	0	0
たつの市	1	70
現に支障が生じている	0	0
現に支障のおそれがある	0	0
現時点では支障等はない	1	70
支障等調査中	0	0
上郡町	1	500
現に支障が生じている	0	0
現に支障のおそれがある	0	0
現時点では支障等はない	1	500
支障等調査中	0	0
奈良県	46	165,797
現に支障が生じている	0	0
現に支障のおそれがある	0	0
現時点では支障等はない	46	165,797
支障等調査中	0	0
奈良市	10	18,188
現に支障が生じている	0	0
現に支障のおそれがある	0	0
現時点では支障等はない	10	18,188
支障等調査中	0	0
宇陀市	2	210
現に支障が生じている	0	0
現に支障のおそれがある	0	0
現時点では支障等はない	2	210
支障等調査中	0	0
平群町	1	40
現に支障が生じている	0	0
現に支障のおそれがある	0	0
現時点では支障等はない	1	40
支障等調査中	0	0
河合町	3	44
現に支障が生じている	0	0
現に支障のおそれがある	0	0
現時点では支障等はない	3	44
支障等調査中	0	0
橿原市	1	20
現に支障が生じている	0	0
現に支障のおそれがある	0	0
現時点では支障等はない	1	20
支障等調査中	0	0
葛城市	2	60
現に支障が生じている	0	0
現に支障のおそれがある	0	0
現時点では支障等はない	2	60
支障等調査中	0	0
吉野町	1	12
現に支障が生じている	0	0
現に支障のおそれがある	0	0
現時点では支障等はない	1	12
支障等調査中	0	0
五條市	2	64
現に支障が生じている	0	0
現に支障のおそれがある	0	0
現時点では支障等はない	2	64
支障等調査中	0	0

	件数	量(t)
香芝市	1	150
現に支障が生じている	0	0
現に支障のおそれがある	0	0
現時点では支障等はない	1	150
支障等調査中	0	0
桜井市	1	20
現に支障が生じている	0	0
現に支障のおそれがある	0	0
現時点では支障等はない	1	20
支障等調査中	0	0
山添村	7	138,375
現に支障が生じている	0	0
現に支障のおそれがある	0	0
現時点では支障等はない	7	138,375
支障等調査中	0	0
生駒市	2	1,040
現に支障が生じている	0	0
現に支障のおそれがある	0	0
現時点では支障等はない	2	1,040
支障等調査中	0	0
大淀町	1	120
現に支障が生じている	0	0
現に支障のおそれがある	0	0
現時点では支障等はない	1	120
支障等調査中	0	0
天理市	6	6,114
現に支障が生じている	0	0
現に支障のおそれがある	0	0
現時点では支障等はない	6	6,114
支障等調査中	0	0
大和高田市	1	1,000
現に支障が生じている	0	0
現に支障のおそれがある	0	0
現時点では支障等はない	1	1,000
支障等調査中	0	0
上牧町	1	100
現に支障が生じている	0	0
現に支障のおそれがある	0	0
現時点では支障等はない	1	100
支障等調査中	0	0
御所市	2	160
現に支障が生じている	0	0
現に支障のおそれがある	0	0
現時点では支障等はない	2	160
支障等調査中	0	0
下市町	1	20
現に支障が生じている	0	0
現に支障のおそれがある	0	0
現時点では支障等はない	1	20
支障等調査中	0	0
明日香村	1	60
現に支障が生じている	0	0
現に支障のおそれがある	0	0
現時点では支障等はない	1	60
支障等調査中	0	0
和歌山県	9	30,748
現に支障が生じている	0	0
現に支障のおそれがある	0	0
現時点では支障等はない	9	30,748
支障等調査中	0	0
和歌山市	1	45
現に支障が生じている	0	0
現に支障のおそれがある	0	0
現時点では支障等はない	1	45
支障等調査中	0	0

	件数	量(t)
かつらぎ町	2	279
現に支障が生じている	0	0
現に支障のおそれがある	0	0
現時点では支障等はない	2	279
支障等調査中	0	0
海南市	2	360
現に支障が生じている	0	0
現に支障のおそれがある	0	0
現時点では支障等はない	2	360
支障等調査中	0	0
紀美野町	1	6,348
現に支障が生じている	0	0
現に支障のおそれがある	0	0
現時点では支障等はない	1	6,348
支障等調査中	0	0
橋本市	2	21,936
現に支障が生じている	0	0
現に支障のおそれがある	0	0
現時点では支障等はない	2	21,936
支障等調査中	0	0
湯浅町	1	1,780
現に支障が生じている	0	0
現に支障のおそれがある	0	0
現時点では支障等はない	1	1,780
支障等調査中	0	0
鳥取県	10	1,128
現に支障が生じている	0	0
現に支障のおそれがある	0	0
現時点では支障等はない	10	1,128
支障等調査中	0	0
鳥取市	2	215
現に支障が生じている	0	0
現に支障のおそれがある	0	0
現時点では支障等はない	2	215
支障等調査中	0	0
境港市	2	755
現に支障が生じている	0	0
現に支障のおそれがある	0	0
現時点では支障等はない	2	755
支障等調査中	0	0
琴浦町	1	15
現に支障が生じている	0	0
現に支障のおそれがある	0	0
現時点では支障等はない	1	15
支障等調査中	0	0
倉吉市	1	15
現に支障が生じている	0	0
現に支障のおそれがある	0	0
現時点では支障等はない	1	15
支障等調査中	0	0
大山町	1	15
現に支障が生じている	0	0
現に支障のおそれがある	0	0
現時点では支障等はない	1	15
支障等調査中	0	0
米子市	2	75
現に支障が生じている	0	0
現に支障のおそれがある	0	0
現時点では支障等はない	2	75
支障等調査中	0	0
北栄町	1	38
現に支障が生じている	0	0
現に支障のおそれがある	0	0
現時点では支障等はない	1	38
支障等調査中	0	0

	件数	量(t)
島根県	13	519
現に支障が生じている	0	0
現に支障のおそれがある	0	0
現時点では支障等はない	13	519
支障等調査中	0	0
松江市	0	0
現に支障が生じている	0	0
現に支障のおそれがある	0	0
現時点では支障等はない	0	0
支障等調査中	0	0
安来市	2	60
現に支障が生じている	0	0
現に支障のおそれがある	0	0
現時点では支障等はない	2	60
支障等調査中	0	0
益田市	3	68
現に支障が生じている	0	0
現に支障のおそれがある	0	0
現時点では支障等はない	3	68
支障等調査中	0	0
江津市	1	10
現に支障が生じている	0	0
現に支障のおそれがある	0	0
現時点では支障等はない	1	10
支障等調査中	0	0
出雲市	2	30
現に支障が生じている	0	0
現に支障のおそれがある	0	0
現時点では支障等はない	2	30
支障等調査中	0	0
津和野町	3	30
現に支障が生じている	0	0
現に支障のおそれがある	0	0
現時点では支障等はない	3	30
支障等調査中	0	0
大田市	1	300
現に支障が生じている	0	0
現に支障のおそれがある	0	0
現時点では支障等はない	1	300
支障等調査中	0	0
浜田市	1	20
現に支障が生じている	0	0
現に支障のおそれがある	0	0
現時点では支障等はない	1	20
支障等調査中	0	0
岡山県	21	39,776
現に支障が生じている	0	0
現に支障のおそれがある	1	266
現時点では支障等はない	20	39,510
支障等調査中	0	0
岡山市	4	3,765
現に支障が生じている	0	0
現に支障のおそれがある	0	0
現時点では支障等はない	4	3,765
支障等調査中	0	0
倉敷市	1	31,668
現に支障が生じている	0	0
現に支障のおそれがある	0	0
現時点では支障等はない	1	31,668
支障等調査中	0	0
井原市	3	626
現に支障が生じている	0	0
現に支障のおそれがある	1	266
現時点では支障等はない	2	360
支障等調査中	0	0

	件数	量(t)
玉野市	1	15
現に支障が生じている	0	0
現に支障のおそれがある	0	0
現時点では支障等はない	1	15
支障等調査中	0	0
高梁市	1	30
現に支障が生じている	0	0
現に支障のおそれがある	0	0
現時点では支障等はない	1	30
支障等調査中	0	0
真庭市	2	26
現に支障が生じている	0	0
現に支障のおそれがある	0	0
現時点では支障等はない	2	26
支障等調査中	0	0
総社市	1	33
現に支障が生じている	0	0
現に支障のおそれがある	0	0
現時点では支障等はない	1	33
支障等調査中	0	0
美咲町	1	540
現に支障が生じている	0	0
現に支障のおそれがある	0	0
現時点では支障等はない	1	540
支障等調査中	0	0
美作市	1	10
現に支障が生じている	0	0
現に支障のおそれがある	0	0
現時点では支障等はない	1	10
支障等調査中	0	0
笠岡市	1	355
現に支障が生じている	0	0
現に支障のおそれがある	0	0
現時点では支障等はない	1	355
支障等調査中	0	0
新見市	1	630
現に支障が生じている	0	0
現に支障のおそれがある	0	0
現時点では支障等はない	1	630
支障等調査中	0	0
吉備中央町	1	276
現に支障が生じている	0	0
現に支障のおそれがある	0	0
現時点では支障等はない	1	276
支障等調査中	0	0
和気町	2	1,677
現に支障が生じている	0	0
現に支障のおそれがある	0	0
現時点では支障等はない	2	1,677
支障等調査中	0	0
久米南町	1	125
現に支障が生じている	0	0
現に支障のおそれがある	0	0
現時点では支障等はない	1	125
支障等調査中	0	0
広島県	19	3,666
現に支障が生じている	0	0
現に支障のおそれがある	3	1,416
現時点では支障等はない	16	2,251
支障等調査中	0	0
広島市	1	33
現に支障が生じている	0	0
現に支障のおそれがある	0	0
現時点では支障等はない	1	33
支障等調査中	0	0

	件数	量(t)
呉市	0	0
現に支障が生じている	0	0
現に支障のおそれがある	0	0
現時点では支障等はない	0	0
支障等調査中	0	0
福山市	0	0
現に支障が生じている	0	0
現に支障のおそれがある	0	0
現時点では支障等はない	0	0
支障等調査中	0	0
安芸高田市	3	595
現に支障が生じている	0	0
現に支障のおそれがある	0	0
現時点では支障等はない	3	595
支障等調査中	0	0
世羅町	1	1,223
現に支障が生じている	0	0
現に支障のおそれがある	1	1,223
現時点では支障等はない	0	0
支障等調査中	0	0
三原市	1	118
現に支障が生じている	0	0
現に支障のおそれがある	1	118
現時点では支障等はない	0	0
支障等調査中	0	0
三次市	4	752
現に支障が生じている	0	0
現に支障のおそれがある	0	0
現時点では支障等はない	4	752
支障等調査中	0	0
庄原市	1	20
現に支障が生じている	0	0
現に支障のおそれがある	0	0
現時点では支障等はない	1	20
支障等調査中	0	0
神石高原町	2	185
現に支障が生じている	0	0
現に支障のおそれがある	1	75
現時点では支障等はない	1	110
支障等調査中	0	0
東広島市	4	342
現に支障が生じている	0	0
現に支障のおそれがある	0	0
現時点では支障等はない	4	342
支障等調査中	0	0
尾道市	1	30
現に支障が生じている	0	0
現に支障のおそれがある	0	0
現時点では支障等はない	1	30
支障等調査中	0	0
府中市	1	369
現に支障が生じている	0	0
現に支障のおそれがある	0	0
現時点では支障等はない	1	369
支障等調査中	0	0
山口県	3	38,652
現に支障が生じている	0	0
現に支障のおそれがある	0	0
現時点では支障等はない	3	38,652
支障等調査中	0	0
下関市	0	0
現に支障が生じている	0	0
現に支障のおそれがある	0	0
現時点では支障等はない	0	0
支障等調査中	0	0

		件数	量(t)
宇部市		2	28,274
	現に支障が生じている	0	0
	現に支障のおそれがある	0	0
	現時点では支障等はない	2	28,274
	支障等調査中	0	0
山口市		1	10,378
	現に支障が生じている	0	0
	現に支障のおそれがある	0	0
	現時点では支障等はない	1	10,378
	支障等調査中	0	0
徳島県		3	76,499
	現に支障が生じている	0	0
	現に支障のおそれがある	0	0
	現時点では支障等はない	3	76,499
	支障等調査中	0	0
阿南市		2	76,439
	現に支障が生じている	0	0
	現に支障のおそれがある	0	0
	現時点では支障等はない	2	76,439
	支障等調査中	0	0
東みよし町		1	60
	現に支障が生じている	0	0
	現に支障のおそれがある	0	0
	現時点では支障等はない	1	60
	支障等調査中	0	0
香川県		9	13,180
	現に支障が生じている	0	0
	現に支障のおそれがある	0	0
	現時点では支障等はない	9	13,180
	支障等調査中	0	0
高松市		5	11,759
	現に支障が生じている	0	0
	現に支障のおそれがある	0	0
	現時点では支障等はない	5	11,759
	支障等調査中	0	0
さぬき市		1	400
	現に支障が生じている	0	0
	現に支障のおそれがある	0	0
	現時点では支障等はない	1	400
	支障等調査中	0	0
綾川町		1	260
	現に支障が生じている	0	0
	現に支障のおそれがある	0	0
	現時点では支障等はない	1	260
	支障等調査中	0	0
坂出市		1	162
	現に支障が生じている	0	0
	現に支障のおそれがある	0	0
	現時点では支障等はない	1	162
	支障等調査中	0	0
土庄町		1	599
	現に支障が生じている	0	0
	現に支障のおそれがある	0	0
	現時点では支障等はない	1	599
	支障等調査中	0	0
愛媛県		18	452,983
	現に支障が生じている	0	0
	現に支障のおそれがある	1	363,000
	現時点では支障等はない	16	89,972
	支障等調査中	1	11
松山市		5	401,897
	現に支障が生じている	0	0
	現に支障のおそれがある	1	363,000
	現時点では支障等はない	4	38,897
	支障等調査中	0	0

		件数	量(t)
愛南町		3	645
	現に支障が生じている	0	0
	現に支障のおそれがある	0	0
	現時点では支障等はない	3	645
	支障等調査中	0	0
新居浜市		1	11
	現に支障が生じている	0	0
	現に支障のおそれがある	0	0
	現時点では支障等はない	0	0
	支障等調査中	1	11
伊予市		1	50,000
	現に支障が生じている	0	0
	現に支障のおそれがある	0	0
	現時点では支障等はない	1	50,000
	支障等調査中	0	0
宇和島市		1	100
	現に支障が生じている	0	0
	現に支障のおそれがある	0	0
	現時点では支障等はない	1	100
	支障等調査中	0	0
喜多郡内子町		1	13
	現に支障が生じている	0	0
	現に支障のおそれがある	0	0
	現時点では支障等はない	1	13
	支障等調査中	0	0
今治市		1	100
	現に支障が生じている	0	0
	現に支障のおそれがある	0	0
	現時点では支障等はない	1	100
	支障等調査中	0	0
四国中央市		4	197
	現に支障が生じている	0	0
	現に支障のおそれがある	0	0
	現時点では支障等はない	4	197
	支障等調査中	0	0
松野町		1	20
	現に支障が生じている	0	0
	現に支障のおそれがある	0	0
	現時点では支障等はない	1	20
	支障等調査中	0	0
高知県		2	715
	現に支障が生じている	0	0
	現に支障のおそれがある	0	0
	現時点では支障等はない	2	715
	支障等調査中	0	0
高知市		1	315
	現に支障が生じている	0	0
	現に支障のおそれがある	0	0
	現時点では支障等はない	1	315
	支障等調査中	0	0
大豊町		1	400
	現に支障が生じている	0	0
	現に支障のおそれがある	0	0
	現時点では支障等はない	1	400
	支障等調査中	0	0
福岡県		13	416,162
	現に支障が生じている	0	0
	現に支障のおそれがある	1	189,000
	現時点では支障等はない	8	17,647
	支障等調査中	4	209,515
福岡市		0	0
	現に支障が生じている	0	0
	現に支障のおそれがある	0	0
	現時点では支障等はない	0	0
	支障等調査中	0	0

	件数	量(t)
北九州市	0	0
現に支障が生じている	0	0
現に支障のおそれがある	0	0
現時点では支障等はない	0	0
支障等調査中	0	0
久留米市	3	6,816
現に支障が生じている	0	0
現に支障のおそれがある	0	0
現時点では支障等はない	3	6,816
支障等調査中	0	0
八女市	1	94
現に支障が生じている	0	0
現に支障のおそれがある	0	0
現時点では支障等はない	1	94
支障等調査中	0	0
岡垣町	2	599
現に支障が生じている	0	0
現に支障のおそれがある	0	0
現時点では支障等はない	1	150
支障等調査中	1	449
嘉麻市	1	420
現に支障が生じている	0	0
現に支障のおそれがある	0	0
現時点では支障等はない	1	420
支障等調査中	0	0
久山町	1	8,957
現に支障が生じている	0	0
現に支障のおそれがある	0	0
現時点では支障等はない	1	8,957
支障等調査中	0	0
筑紫野市	3	398,040
現に支障が生じている	0	0
現に支障のおそれがある	1	189,000
現時点では支障等はない	0	0
支障等調査中	2	209,040
田川市	1	1,210
現に支障が生じている	0	0
現に支障のおそれがある	0	0
現時点では支障等はない	1	1,210
支障等調査中	0	0
宗像市	1	26
現に支障が生じている	0	0
現に支障のおそれがある	0	0
現時点では支障等はない	0	0
支障等調査中	1	26
佐賀県	18	13,335
現に支障が生じている	0	0
現に支障のおそれがある	7	7,257
現時点では支障等はない	11	6,079
支障等調査中	0	0
みやき町	1	348
現に支障が生じている	0	0
現に支障のおそれがある	0	0
現時点では支障等はない	1	348
支障等調査中	0	0
基山町	1	120
現に支障が生じている	0	0
現に支障のおそれがある	0	0
現時点では支障等はない	1	120
支障等調査中	0	0
玄海町	1	1,049
現に支障が生じている	0	0
現に支障のおそれがある	1	1,049
現時点では支障等はない	0	0
支障等調査中	0	0

	件数	量(t)
江北町	1	3,682
現に支障が生じている	0	0
現に支障のおそれがある	1	3,682
現時点では支障等はない	0	0
支障等調査中	0	0
佐賀市	3	2,630
現に支障が生じている	0	0
現に支障のおそれがある	0	0
現時点では支障等はない	3	2,630
支障等調査中	0	0
小城市	1	715
現に支障が生じている	0	0
現に支障のおそれがある	0	0
現時点では支障等はない	1	715
支障等調査中	0	0
神埼市	1	394
現に支障が生じている	0	0
現に支障のおそれがある	0	0
現時点では支障等はない	1	394
支障等調査中	0	0
多久市	2	1,302
現に支障が生じている	0	0
現に支障のおそれがある	0	0
現時点では支障等はない	2	1,302
支障等調査中	0	0
唐津市	5	2,440
現に支障が生じている	0	0
現に支障のおそれがある	4	2,420
現時点では支障等はない	1	20
支障等調査中	0	0
武雄市	1	550
現に支障が生じている	0	0
現に支障のおそれがある	0	0
現時点では支障等はない	1	550
支障等調査中	0	0
白石町	1	106
現に支障が生じている	0	0
現に支障のおそれがある	1	106
現時点では支障等はない	0	0
支障等調査中	0	0
長崎県	11	90,947
現に支障が生じている	0	0
現に支障のおそれがある	2	2,104
現時点では支障等はない	8	609
支障等調査中	1	88,234
長崎市	2	147
現に支障が生じている	0	0
現に支障のおそれがある	0	0
現時点では支障等はない	2	147
支障等調査中	0	0
佐世保市	1	88,234
現に支障が生じている	0	0
現に支障のおそれがある	0	0
現時点では支障等はない	0	0
支障等調査中	1	88,234
壱岐市	1	25
現に支障が生じている	0	0
現に支障のおそれがある	0	0
現時点では支障等はない	1	25
支障等調査中	0	0
松浦市	1	11
現に支障が生じている	0	0
現に支障のおそれがある	0	0
現時点では支障等はない	1	11
支障等調査中	0	0

	件数	量(t)
川棚町	1	20
現に支障が生じている	0	0
現に支障のおそれがある	1	20
現時点では支障等はない	0	0
支障等調査中	0	0
対馬市	1	45
現に支障が生じている	0	0
現に支障のおそれがある	0	0
現時点では支障等はない	1	45
支障等調査中	0	0
大村市	1	2,084
現に支障が生じている	0	0
現に支障のおそれがある	1	2,084
現時点では支障等はない	0	0
支障等調査中	0	0
南島原市	2	44
現に支障が生じている	0	0
現に支障のおそれがある	0	0
現時点では支障等はない	2	44
支障等調査中	0	0
雲仙市	1	336
現に支障が生じている	0	0
現に支障のおそれがある	0	0
現時点では支障等はない	1	336
支障等調査中	0	0
熊本県	12	7,732
現に支障が生じている	0	0
現に支障のおそれがある	0	0
現時点では支障等はない	12	7,732
支障等調査中	0	0
熊本市	0	0
現に支障が生じている	0	0
現に支障のおそれがある	0	0
現時点では支障等はない	0	0
支障等調査中	0	0
菊池市	1	500
現に支障が生じている	0	0
現に支障のおそれがある	0	0
現時点では支障等はない	1	500
支障等調査中	0	0
小国町	1	300
現に支障が生じている	0	0
現に支障のおそれがある	0	0
現時点では支障等はない	1	300
支障等調査中	0	0
阿蘇市	1	90
現に支障が生じている	0	0
現に支障のおそれがある	0	0
現時点では支障等はない	1	90
支障等調査中	0	0
芦北町	4	100
現に支障が生じている	0	0
現に支障のおそれがある	0	0
現時点では支障等はない	4	100
支障等調査中	0	0
上天草市	1	742
現に支障が生じている	0	0
現に支障のおそれがある	0	0
現時点では支障等はない	1	742
支障等調査中	0	0
八代市	3	5,930
現に支障が生じている	0	0
現に支障のおそれがある	0	0
現時点では支障等はない	3	5,930
支障等調査中	0	0

	件数	量(t)
合志市	1	70
現に支障が生じている	0	0
現に支障のおそれがある	0	0
現時点では支障等はない	1	70
支障等調査中	0	0
大分県	5	2,182
現に支障が生じている	0	0
現に支障のおそれがある	0	0
現時点では支障等はない	5	2,182
支障等調査中	0	0
大分市	2	70
現に支障が生じている	0	0
現に支障のおそれがある	0	0
現時点では支障等はない	2	70
支障等調査中	0	0
国東市	1	2,086
現に支障が生じている	0	0
現に支障のおそれがある	0	0
現時点では支障等はない	1	2,086
支障等調査中	0	0
臼杵市	1	16
現に支障が生じている	0	0
現に支障のおそれがある	0	0
現時点では支障等はない	1	16
支障等調査中	0	0
豊後高田市	1	10
現に支障が生じている	0	0
現に支障のおそれがある	0	0
現時点では支障等はない	1	10
支障等調査中	0	0
宮崎県	28	10,707
現に支障が生じている	0	0
現に支障のおそれがある	1	20
現時点では支障等はない	25	9,913
支障等調査中	2	774
宮崎市	6	8,417
現に支障が生じている	0	0
現に支障のおそれがある	0	0
現時点では支障等はない	6	8,417
支障等調査中	0	0
延岡市	5	170
現に支障が生じている	0	0
現に支障のおそれがある	1	20
現時点では支障等はない	3	76
支障等調査中	1	74
小林市	2	110
現に支障が生じている	0	0
現に支障のおそれがある	0	0
現時点では支障等はない	2	110
支障等調査中	0	0
西都市	2	226
現に支障が生じている	0	0
現に支障のおそれがある	0	0
現時点では支障等はない	2	226
支障等調査中	0	0
都城市	5	308
現に支障が生じている	0	0
現に支障のおそれがある	0	0
現時点では支障等はない	5	308
支障等調査中	0	0
都農町	1	150
現に支障が生じている	0	0
現に支障のおそれがある	0	0
現時点では支障等はない	1	150
支障等調査中	0	0

		件数	量(t)
日向市		1	45
	現に支障が生じている	0	0
	現に支障のおそれがある	0	0
	現時点では支障等はない	1	45
	支障等調査中	0	0
串間市		1	13
	現に支障が生じている	0	0
	現に支障のおそれがある	0	0
	現時点では支障等はない	1	13
	支障等調査中	0	0
日南市		1	123
	現に支障が生じている	0	0
	現に支障のおそれがある	0	0
	現時点では支障等はない	1	123
	支障等調査中	0	0
高原町		1	350
	現に支障が生じている	0	0
	現に支障のおそれがある	0	0
	現時点では支障等はない	1	350
	支障等調査中	0	0
えびの市		3	795
	現に支障が生じている	0	0
	現に支障のおそれがある	0	0
	現時点では支障等はない	2	95
	支障等調査中	1	700
鹿児島県		63	49,914
	現に支障が生じている	0	0
	現に支障のおそれがある	4	8,970
	現時点では支障等はない	59	40,944
	支障等調査中	0	0
鹿児島市		7	18,374
	現に支障が生じている	0	0
	現に支障のおそれがある	0	0
	現時点では支障等はない	7	18,374
	支障等調査中	0	0
いちき串木野市		1	10
	現に支障が生じている	0	0
	現に支障のおそれがある	0	0
	現時点では支障等はない	1	10
	支障等調査中	0	0
大崎町		1	105
	現に支障が生じている	0	0
	現に支障のおそれがある	0	0
	現時点では支障等はない	1	105
	支障等調査中	0	0
始良市		2	5,300
	現に支障が生じている	0	0
	現に支障のおそれがある	0	0
	現時点では支障等はない	2	5,300
	支障等調査中	0	0
伊佐市		1	470
	現に支障が生じている	0	0
	現に支障のおそれがある	1	470
	現時点では支障等はない	0	0
	支障等調査中	0	0
奄美市		4	2,593
	現に支障が生じている	0	0
	現に支障のおそれがある	0	0
	現時点では支障等はない	4	2,593
	支障等調査中	0	0
屋久島町		2	391
	現に支障が生じている	0	0
	現に支障のおそれがある	0	0
	現時点では支障等はない	2	391
	支障等調査中	0	0

		件数	量(t)
喜界町		1	68
	現に支障が生じている	0	0
	現に支障のおそれがある	0	0
	現時点では支障等はない	1	68
	支障等調査中	0	0
志布志市		6	9,297
	現に支障が生じている	0	0
	現に支障のおそれがある	2	8,480
	現時点では支障等はない	4	817
	支障等調査中	0	0
鹿屋市		8	2,639
	現に支障が生じている	0	0
	現に支障のおそれがある	0	0
	現時点では支障等はない	8	2,639
	支障等調査中	0	0
出水市		1	220
	現に支障が生じている	0	0
	現に支障のおそれがある	0	0
	現時点では支障等はない	1	220
	支障等調査中	0	0
西之表市		2	266
	現に支障が生じている	0	0
	現に支障のおそれがある	0	0
	現時点では支障等はない	2	266
	支障等調査中	0	0
曾於市		5	557
	現に支障が生じている	0	0
	現に支障のおそれがある	0	0
	現時点では支障等はない	5	557
	支障等調査中	0	0
知名町		1	10
	現に支障が生じている	0	0
	現に支障のおそれがある	0	0
	現時点では支障等はない	1	10
	支障等調査中	0	0
中種子町		4	3,451
	現に支障が生じている	0	0
	現に支障のおそれがある	0	0
	現時点では支障等はない	4	3,451
	支障等調査中	0	0
南さつま市		1	98
	現に支障が生じている	0	0
	現に支障のおそれがある	0	0
	現時点では支障等はない	1	98
	支障等調査中	0	0
南種子町		2	28
	現に支障が生じている	0	0
	現に支障のおそれがある	0	0
	現時点では支障等はない	2	28
	支障等調査中	0	0
南大隅町		1	100
	現に支障が生じている	0	0
	現に支障のおそれがある	0	0
	現時点では支障等はない	1	100
	支障等調査中	0	0
日置市		1	838
	現に支障が生じている	0	0
	現に支障のおそれがある	0	0
	現時点では支障等はない	1	838
	支障等調査中	0	0
枕崎市		1	298
	現に支障が生じている	0	0
	現に支障のおそれがある	0	0
	現時点では支障等はない	1	298
	支障等調査中	0	0

	件数	量(t)
霧島市	2	330
現に支障が生じている	0	0
現に支障のおそれがある	1	20
現時点では支障等はない	1	310
支障等調査中	0	0
湧水町	1	10
現に支障が生じている	0	0
現に支障のおそれがある	0	0
現時点では支障等はない	1	10
支障等調査中	0	0
南九州市	2	3,765
現に支障が生じている	0	0
現に支障のおそれがある	0	0
現時点では支障等はない	2	3,765
支障等調査中	0	0
瀬戸内町	2	198
現に支障が生じている	0	0
現に支障のおそれがある	0	0
現時点では支障等はない	2	198
支障等調査中	0	0
龍郷町	2	107
現に支障が生じている	0	0
現に支障のおそれがある	0	0
現時点では支障等はない	2	107
支障等調査中	0	0
薩摩川内市	2	394
現に支障が生じている	0	0
現に支障のおそれがある	0	0
現時点では支障等はない	2	394
支障等調査中	0	0
沖縄県	23	427,854
現に支障が生じている	1	86
現に支障のおそれがある	4	366,947
現時点では支障等はない	16	60,724
支障等調査中	2	97
那覇市	0	0
現に支障が生じている	0	0
現に支障のおそれがある	0	0
現時点では支障等はない	0	0
支障等調査中	0	0
うるま市	2	58,999
現に支障が生じている	0	0
現に支障のおそれがある	0	0
現時点では支障等はない	2	58,999
支障等調査中	0	0
沖縄市	2	366,379
現に支障が生じている	0	0
現に支障のおそれがある	1	366,352
現時点では支障等はない	1	27
支障等調査中	0	0
宜野湾市	1	480
現に支障が生じている	0	0
現に支障のおそれがある	1	480
現時点では支障等はない	0	0
支障等調査中	0	0
宮古島市	8	821
現に支障が生じている	1	86
現に支障のおそれがある	1	105
現時点では支障等はない	5	553
支障等調査中	1	77
西原町	1	10
現に支障が生じている	0	0
現に支障のおそれがある	1	10
現時点では支障等はない	0	0
支障等調査中	0	0

	件数	量(t)
石垣市	1	188
現に支障が生じている	0	0
現に支障のおそれがある	0	0
現時点では支障等はない	1	188
支障等調査中	0	0
読谷村	2	188
現に支障が生じている	0	0
現に支障のおそれがある	0	0
現時点では支障等はない	2	188
支障等調査中	0	0
豊見城市	1	10
現に支障が生じている	0	0
現に支障のおそれがある	0	0
現時点では支障等はない	1	10
支障等調査中	0	0
名護市	2	220
現に支障が生じている	0	0
現に支障のおそれがある	0	0
現時点では支障等はない	2	220
支障等調査中	0	0
今帰仁村	3	559
現に支障が生じている	0	0
現に支障のおそれがある	0	0
現時点では支障等はない	2	539
支障等調査中	1	20
合計	2,782	15,673,865

※量については、四捨五入で計算して表記している
ことから合計値が合わない場合がある。