1-1-1. 不法投棄件数及び投棄量(新規判明事案)

	平成7年度	平成8年度	平成9年度	平成10年度	平成11年度	平成12年度	平成13年度	平成14年度	平成15年度
投棄件数	679	719	855	1,197	1,049	1,027	1,150	934	894
投棄量(万t)	44.4	21.9	40.8	42.4	43.3	40.3	24.2	31.8	74.5

	平成16年度	平成17年度	平成18年度	平成19年度	平成20年度	平成21年度	平成22年度	平成23年度	平成24年度
投棄件数	673	558	554	382	308	279	216	192	187
投棄量(万t)	41.1	17.2	13.1	10.2	20.3	5.7	6.2	5.3	4.4

	平成25年度	平成26年度	平成27年度	平成28年度	平成29年度	平成30年度
投棄件数	159	165	143	131	163	155
投棄量(万t)	2.9	2.9	16.6	2.7	3.6	15.7

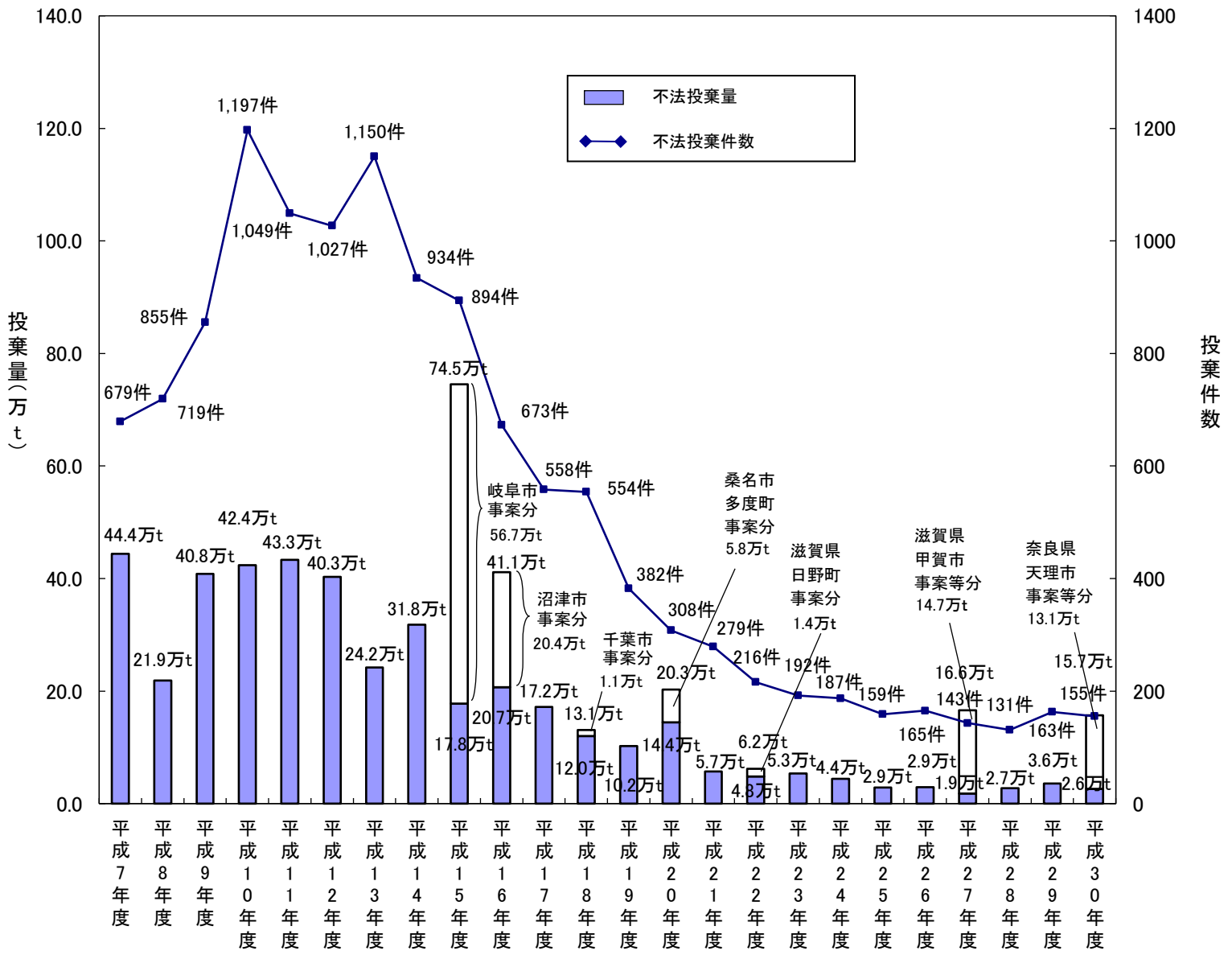

不法投棄件数及び投棄量の推移

注)
1.都道府県及び政令市が把握した産業廃棄物の不法投棄事案のうち、1件あたりの投棄量が10t以上の事案(ただし、特別管理産業廃棄物を含む事案は全事案)を集計対象とした。
2.白抜き部分については、次のとおり。
平成15年度:大規模事案として報告された岐阜市事案
平成16年度:大規模事案として報告された沼津市事案
平成18年度:平成10年度に判明していた千葉市事案
平成20年度:平成18年度に判明していた桑名市多度町事案
平成22年度:平成21年度に判明していた滋賀県日野町事案
平成27年度:大規模事案として報告された滋賀県甲賀市事案、山口県宇部市事案及び岩手県久慈市事案
平成30年度:大規模事案として報告された奈良県天理市事案、平成28年度に判明していた横須賀市事案、平成29年度に判明していた千葉県芝山町事案(2件)
3.硫酸ピッチは本調査の対象から除外している。
4.フェロシルト事案は本調査の対象から除外している。
なお、フェロシルトは埋立用資材として、平成13年8月から約72万tが販売・使用されたが、その後、製造・販売業者が有害な廃液を混入させていたことがわかり、不法投棄事案であったことが判明したが、既に、不法投棄が確認された1府3県の45か所において、撤去・最終処分が完了している。

※量については、四捨五入で計算して表記していることから合計値が合わない場合がある。

1-1-2-1. 規模別不法投棄件数（新規判明事案、10ヶ年分）

投棄規模	平成21年度		平成22年度		平成23年度		平成24年度		平成25年度	
	件数	割合(%)	件数	割合(%)	件数	割合(%)	件数	割合(%)	件数	割合(%)
50t未満	162	58.1	129	59.7	106	55.2	103	55.1	88	55.3
50t以上100t未満	43	15.4	25	11.6	26	13.5	28	15.0	22	13.8
100t以上200t未満	32	11.5	21	9.7	17	8.9	15	8.0	18	11.3
200t以上600t未満	25	9.0	29	13.4	25	13.0	24	12.8	18	11.3
600t以上1,000t未満	4	1.4	4	1.9	7	3.6	6	3.2	5	3.1
1,000t以上5,000t未満	11	3.9	6	2.8	9	4.7	11	5.9	8	5.0
5,000t以上	2	0.7	2	0.9	2	1.0	0	0.0	0	0.0
合計	279	100.0	216	100.0	192	100.0	187	100.0	159	100.0

投棄規模	平成26年度		平成27年度		平成28年度		平成29年度		平成30年度	
	件数	割合(%)	件数	割合(%)	件数	割合(%)	件数	割合(%)	件数	割合(%)
50t未満	98	59.4	83	58.0	77	58.8	88	54.0	97	62.6
50t以上100t未満	24	14.5	22	15.4	22	16.8	23	14.1	13	8.4
100t以上200t未満	17	10.3	16	11.2	11	8.4	21	12.9	17	11.0
200t以上600t未満	16	9.7	14	9.8	14	10.7	16	9.8	12	7.7
600t以上1,000t未満	3	1.8	3	2.1	1	0.8	5	3.1	5	3.2
1,000t以上5,000t未満	6	3.6	2	1.4	5	3.8	10	6.1	7	4.5
5,000t以上	1	0.6	3	2.1	1	0.8	0	0.0	4	2.6
合計	165	100.0	143	100.0	131	100.0	163	100.0	155	100.0

※割合については、四捨五入で計算して表記していることから合計値が合わない場合がある。

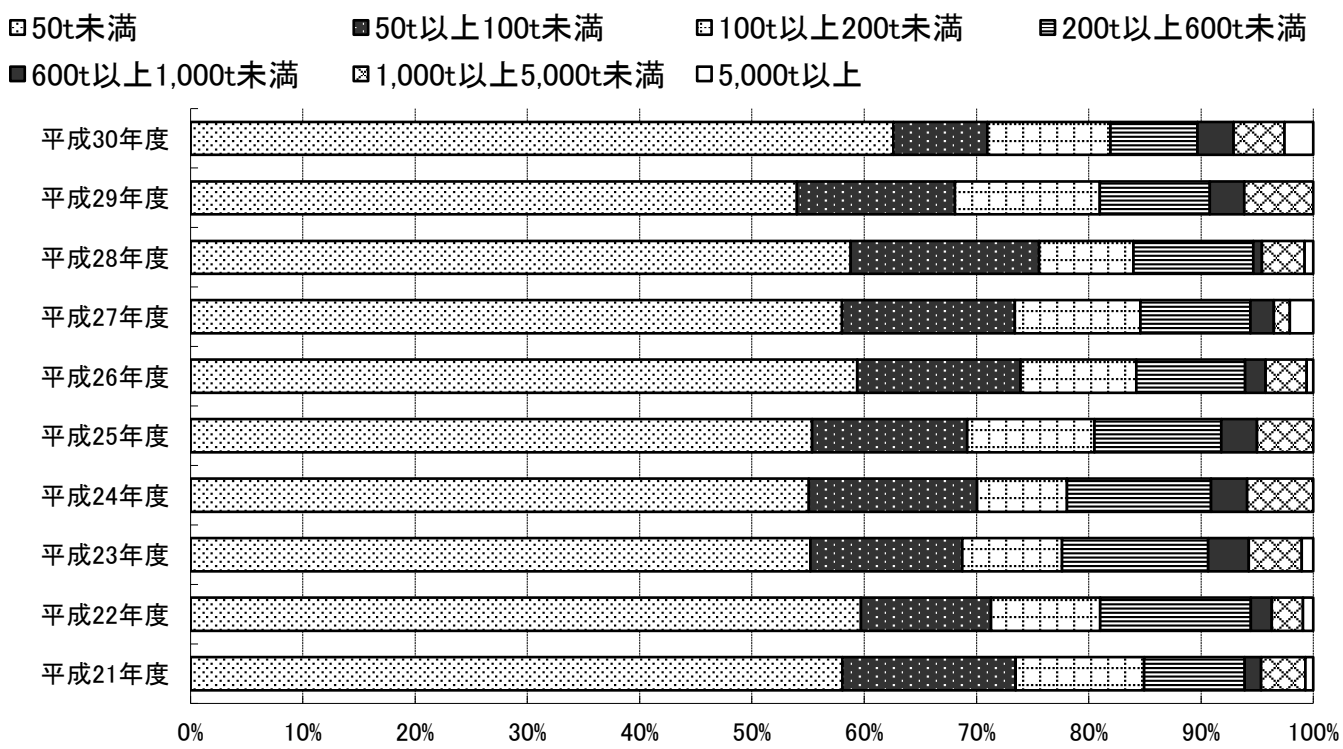

規模別不法投棄件数の推移

1-1-2-2. 規模別不法投棄量（新規判明事案、10ヶ年分）

投棄規模	平成21年度		平成22年度		平成23年度		平成24年度		平成25年度	
	投棄量(t)	割合(%)	投棄量(t)	割合(%)	投棄量(t)	割合(%)	投棄量(t)	割合(%)	投棄量(t)	割合(%)
50t未満	3,360	5.9	2,980	4.8	2,279	4.3	2,111	4.8	1,872	6.5
50t以上100t未満	2,758	4.8	1,640	2.6	1,652	3.1	1,818	4.1	1,522	5.3
100t以上200t未満	4,161	7.3	2,574	4.2	2,050	3.8	2,202	5.0	2,210	7.7
200t以上600t未満	8,080	14.1	10,196	16.5	7,991	15.0	7,999	18.2	6,290	21.8
600t以上1,000t未満	3,144	5.5	2,717	4.4	5,265	9.9	4,934	11.2	3,491	12.1
1,000t以上5,000t未満	17,251	30.1	15,838	25.6	20,974	39.3	24,812	56.6	13,456	46.7
5,000t以上	18,520	32.3	26,000	42.0	13,100	24.6	0	0.0	0	0.0
合計	57,274	100.0	61,944	100.0	53,311	100.0	43,875	100.0	28,840	100.0

投棄規模	平成26年度		平成27年度		平成28年度		平成29年度		平成30年度	
	投棄量(t)	割合(%)	投棄量(t)	割合(%)	投棄量(t)	割合(%)	投棄量(t)	割合(%)	投棄量(t)	割合(%)
50t未満	2,096	7.3	1,985	1.2	1,549	5.7	2,061	5.8	2,110	1.3
50t以上100t未満	1,543	5.4	1,430	0.9	1,578	5.8	1,505	4.2	981	0.6
100t以上200t未満	2,314	8.0	2,227	1.3	1,441	5.3	2,752	7.7	2,332	1.5
200t以上600t未満	4,733	16.5	5,080	3.1	5,154	18.9	5,388	15.1	4,404	2.8
600t以上1,000t未満	2,167	7.5	2,072	1.3	676	2.5	3,589	10.0	3,212	2.0
1,000t以上5,000t未満	10,039	34.9	5,344	3.2	10,370	37.9	20,421	57.2	13,107	8.4
5,000t以上	5,880	20.4	147,413	89.0	6,570	24.0	0	0.0	130,680	83.3
合計	28,773	100.0	165,550	100.0	27,338	100.0	35,716	100.0	156,826	100.0

※量及び割合については、四捨五入で計算して表記していることから合計値が合わない場合がある。

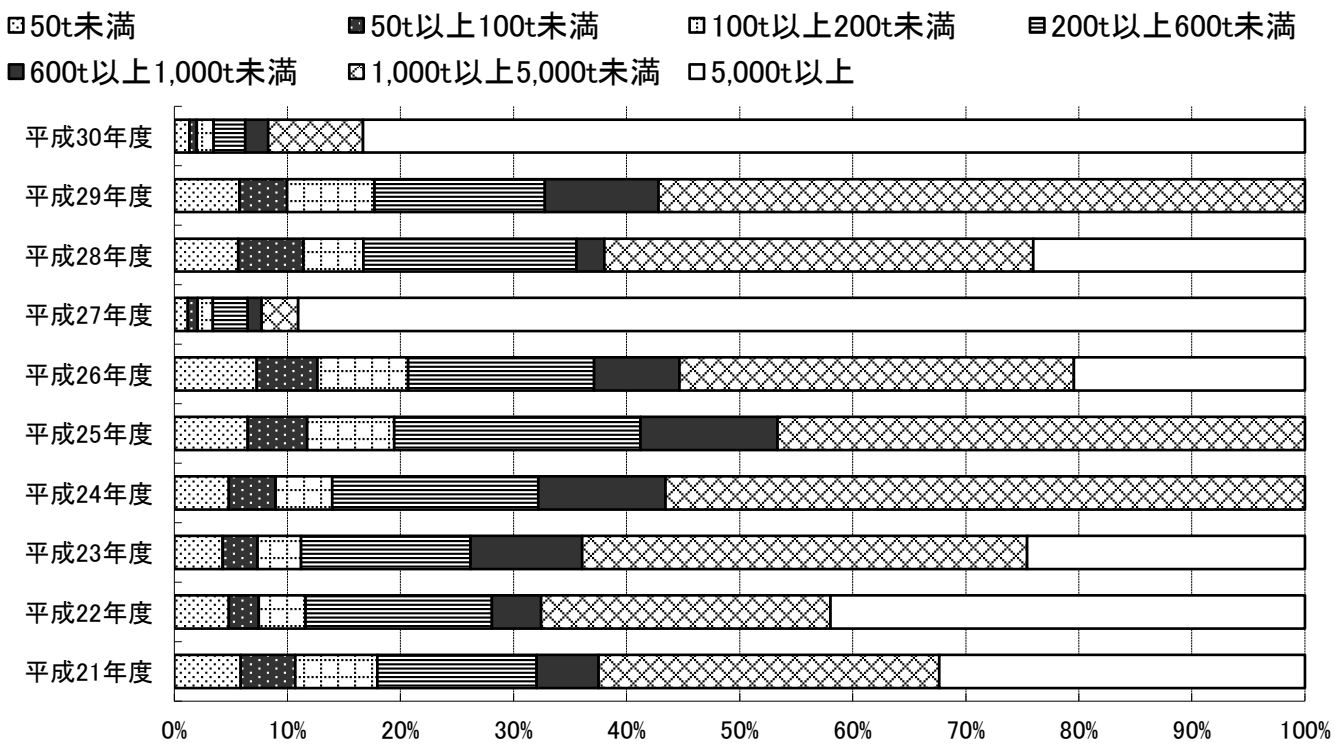

規模別不法投棄量の推移

1-1-3. 不法投棄実行者の内訳（新規判明事案）

実行者	平成30年度		平成29年度	
	投棄件数	投棄量(t)	投棄件数	投棄量(t)
排出事業者	75	13,348	90	16,691
無許可業者	18	7,091	4	227
許可業者	6	66,762	9	4,819
その他	4	90	6	5,775
複数	12	4,613	10	3,098
不明	40	64,922	44	5,106
合計	155	156,826	163	35,716

①投棄件数

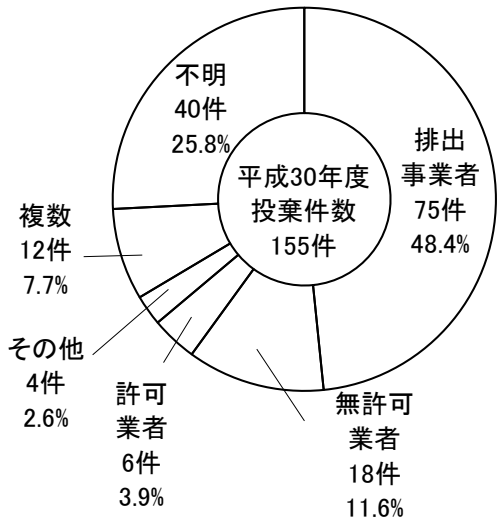

平成30年度

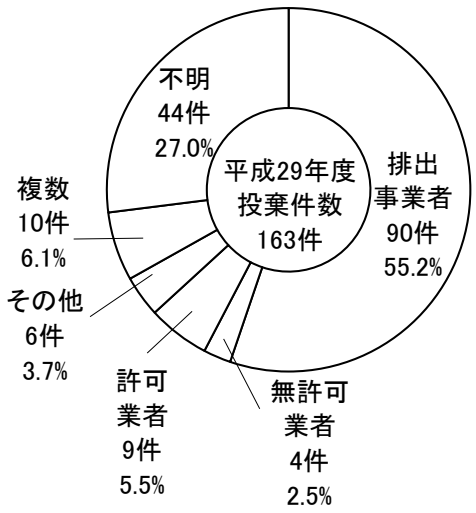

平成29年度

※割合については、四捨五入で計算して表記していることから合計値が合わない場合がある。

②投棄量

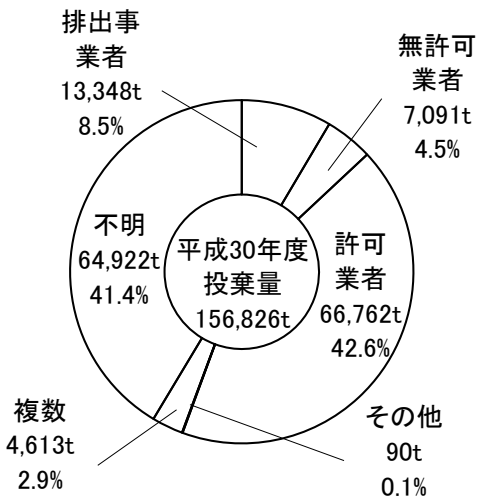

平成30年度

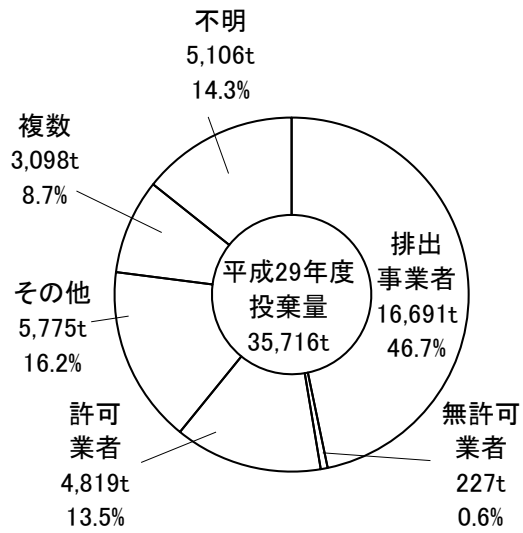

平成29年度

※量及び割合については、四捨五入で計算して表記していることから合計値が合わない場合がある。

1-1-4. 不法投棄廃棄物の種類及び量（新規判明事案）

廃棄物の種類		平成30年度		平成29年度	
		投棄件数	投棄量(t)	投棄件数	投棄量(t)
燃え殻		1	21	2	184
汚泥		3	176	7	6,880
	建設系	0	11	3	681
	その他	3	165	4	6,199
廃油		0	15	0	0
廃酸		0	0	0	0
廃アルカリ		0	0	0	0
廃プラスチック類		7	315	12	1,677
	農業系	1	28	1	67
	建設系	0	44	2	382
	廃タイヤ	1	15	2	61
	シュレッダーダスト	0	0	2	40
	その他	5	228	5	1,128
紙くず		0	1	0	0
木くず		13	5,590	21	2,210
	建設系	11	3,117	12	977
	その他	2	2,474	9	1,233
繊維くず		0	18	0	1
動植物性残さ		1	400	1	117
獣畜・食鳥に係る固形状の不要物		0	0	0	0
ゴムくず		0	0	1	100
金属くず		3	347	1	91
ガラス・陶磁器くず		9	1,732	5	209
鉱さい		0	0	0	0
がれき類		72	77,509	60	9,655
動物のふん尿		4	2,372	0	61
動物の死体		0	0	1	11
ばいじん		0	0	0	0
産廃を処分するために処理したもの		1	10	0	0
特別管理産業廃棄物		0	0	1	1,000
	廃油	0	0	0	0
	廃酸・廃アルカリ	0	0	0	0
	感染性産業廃棄物	0	0	0	0
	廃PCB	0	0	0	0
	廃石綿等	0	0	0	0
	その他	0	0	1	1,000
建設混合廃棄物		41	68,320	51	13,521
不明		0	0	0	0
合計		155	156,826	163	35,716

※投棄件数は、各事案における最も量の多い廃棄物の種類で集計しているため、件数が0でも投棄量が計上される場合がある。

※量については、四捨五入で計算して表記していることから合計値が合わない場合がある。

①投棄件数

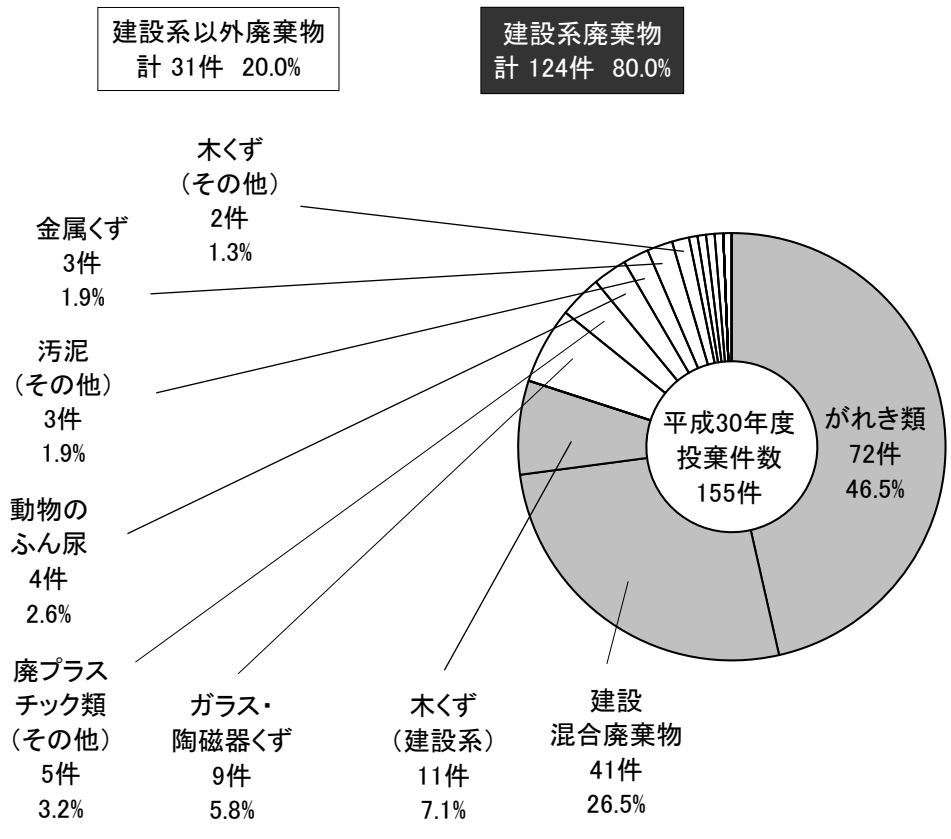

平成30年度

※建設系以外廃棄物及び建設系廃棄物の割合については、四捨五入で計算して表記していることから合計値が合わない場合がある。

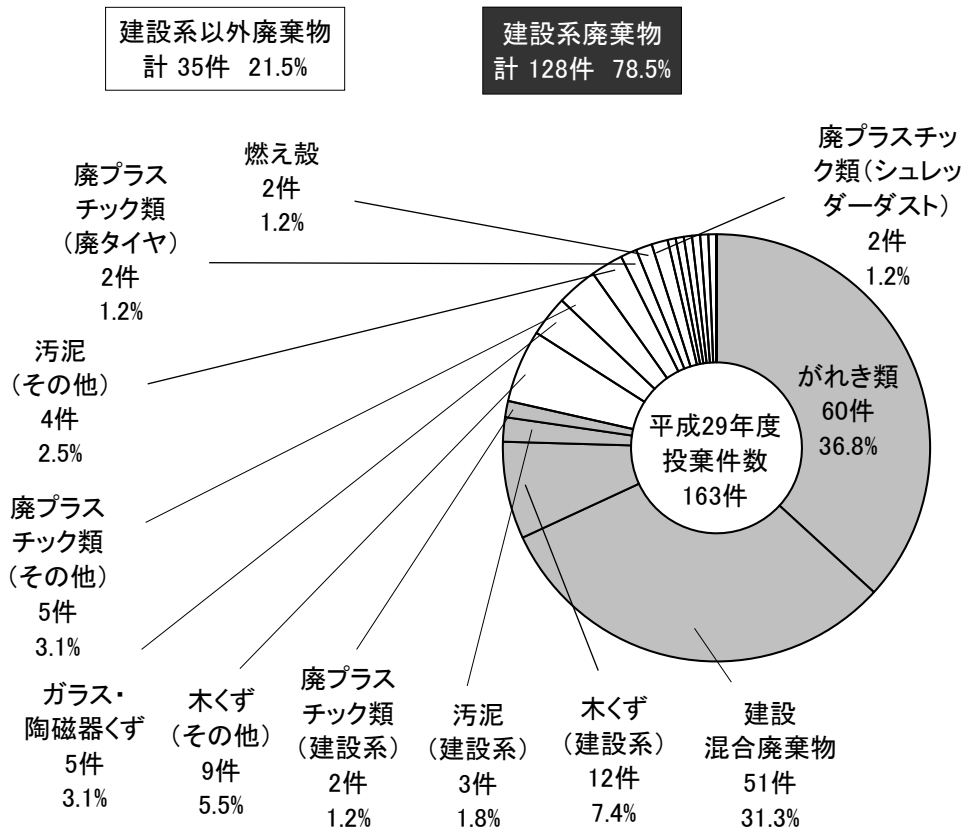

平成29年度

※建設系以外廃棄物及び建設系廃棄物の割合については、四捨五入で計算して表記していることから合計値が合わない場合がある。

②投棄量

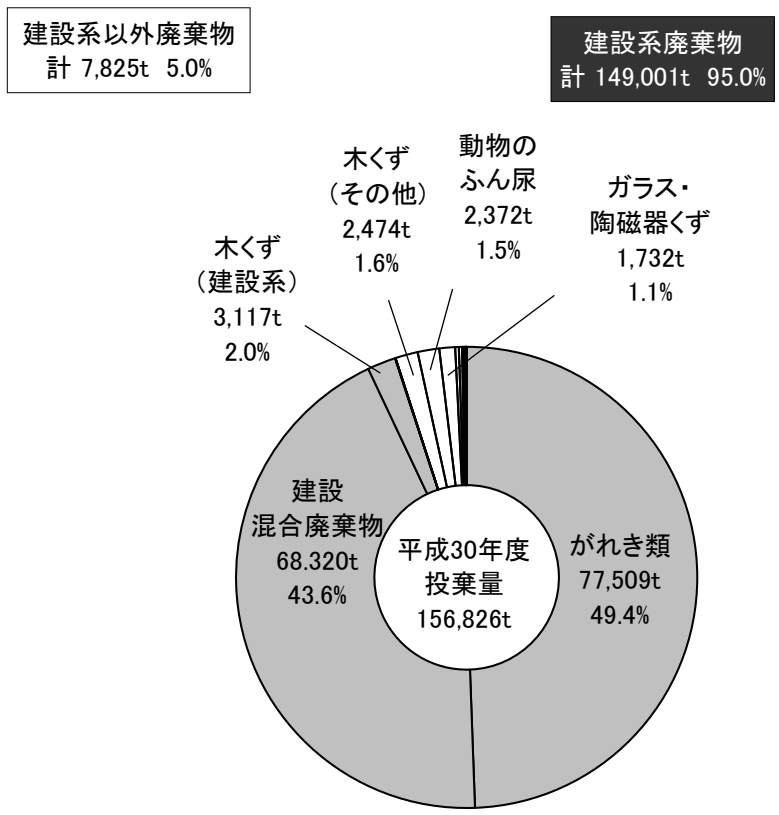

平成30年度

※建設系以外廃棄物及び建設系廃棄物の量及び割合については、四捨五入で計算して表記していることから合計値が合わない場合がある。

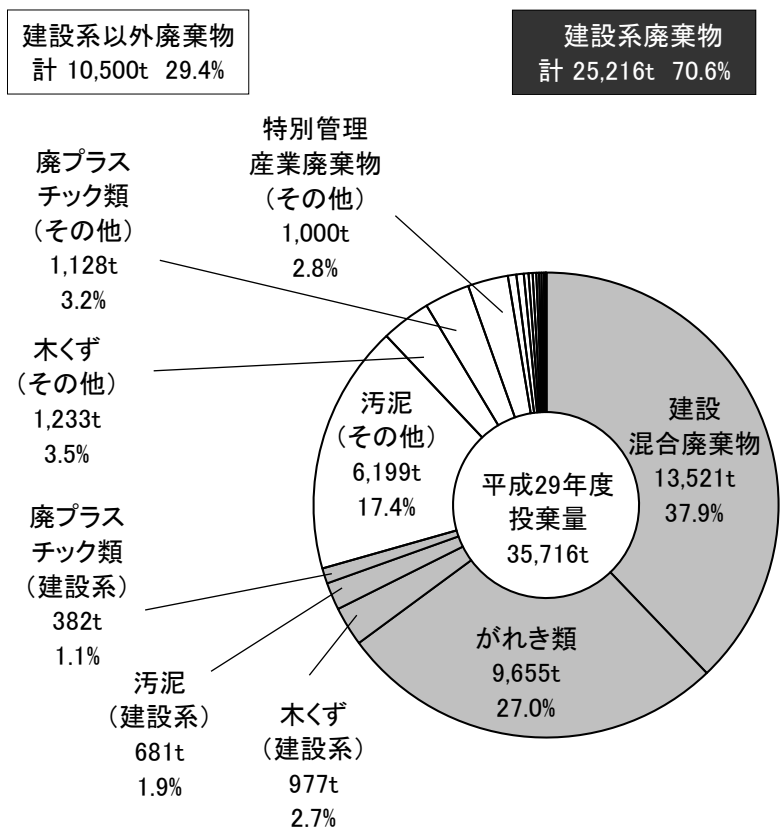

平成29年度

※建設系以外廃棄物及び建設系廃棄物の量及び割合については、四捨五入で計算して表記していることから合計値が合わない場合がある。

1-1-5. 不法投棄事案の支障等の状況及び都道府県等の対応状況（新規判明事案）

			投棄件数	割合	投棄量(t)	割合
現に支障が生じている			0	0.0%	0	0.0%
	支障除去措置（実施済、一部着手を含む）		0	0.0%	0	0.0%
		措置完了※2	0	0.0%	0	0.0%
現に支障のおそれがある			3	1.9%	124,680	79.5%
	支障のおそれの防止措置（実施済、一部着手を含む）		1	0.6%	65,680	41.9%
		措置完了※2	0	0.0%	0	0.0%
	周辺環境モニタリング		0	0.0%	0	0.0%
	定期的な立入検査		2	1.3%	59,000	37.6%
現時点では支障等はない			151	97.4%	32,108	20.5%
	撤去指導、追跡調査　等		67	43.2%	20,091	12.8%
	現時点では特段の対応なし		84	54.2%	12,017	7.7%
支障等調査中			1	0.6%	38	0.0%
	支障を明確にするための確認調査		1	0.6%	38	0.0%
	その他（定期的な立入検査等）		0	0.0%	0	0.0%
計※1			155	100.0%	156,826	100.0%

※1 当該年度内に不法投棄事案として新たに判明したと報告された事案数。
※2 ※1の事案のうち当該年度内に措置が完了した事案であり、当該年度末時点での残存事案数には含まれていない。
※3 量及び割合については、四捨五入で計算して表記していることから合計値が合わない場合がある。

1-2-1. 不適正処理件数及び不適正処理量(新規判明事案)

	平成16年度	平成17年度	平成18年度	平成19年度	平成20年度	平成21年度	平成22年度	平成23年度	平成24年度
不適正処理件数	414	427	355	279	308	187	191	183	179
不適正処理量(万t)	34.0	29.6	27.5	81.1	122.8	37.9	6.4	120.9	11.3

	平成25年度	平成26年度	平成27年度	平成28年度	平成29年度	平成30年度
不適正処理件数	159	146	261	132	161	148
不適正処理量(万t)	11.4	6.0	40.7	7.5	6.0	5.2

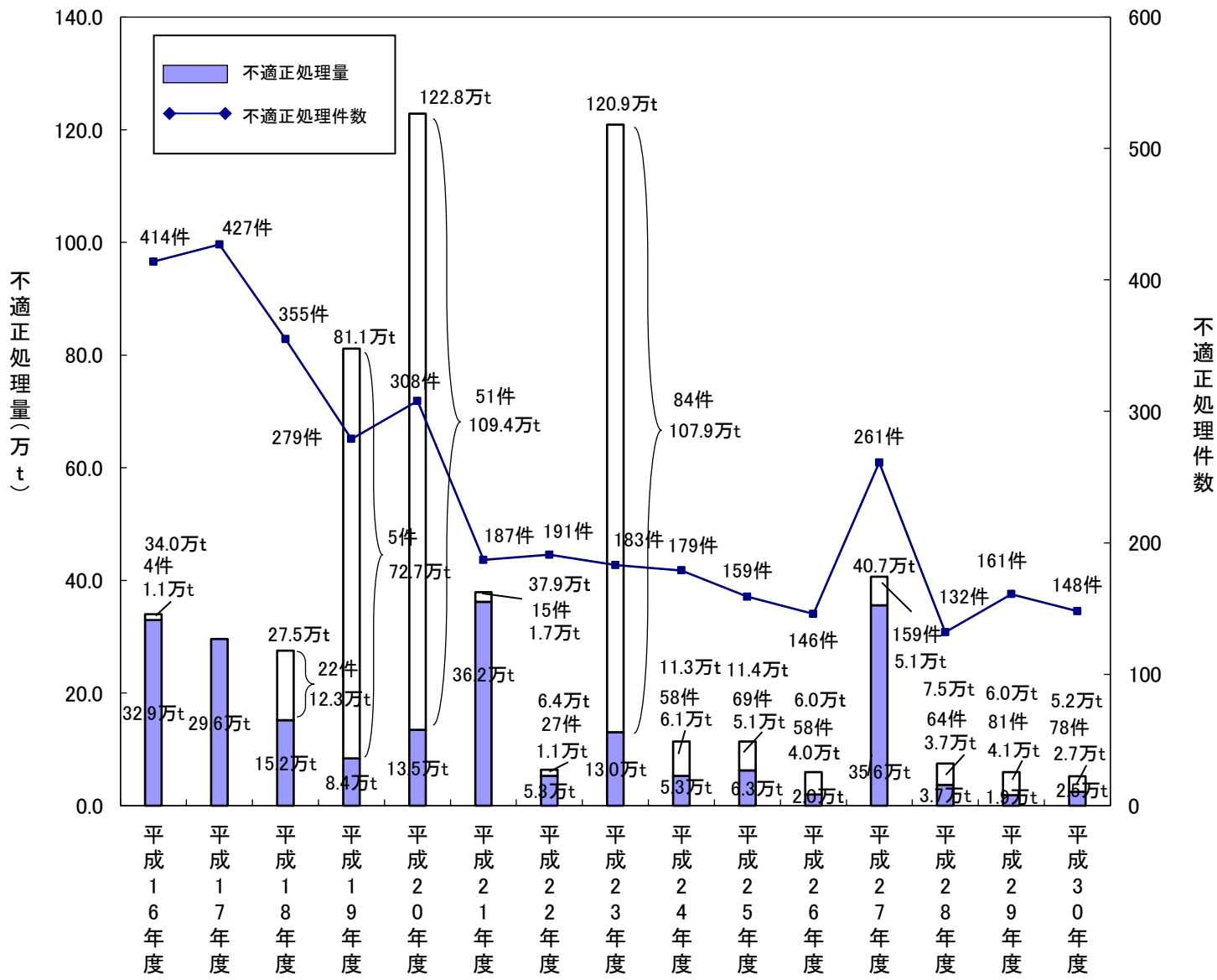

不適正処理件数及び不適正処理量の推移

注)

1.都道府県及び政令市が把握した産業廃棄物の不適正処理事案のうち、1件あたりの不適正処理量が10t以上の事案の事案(ただし、特別管理産業廃棄物を含む事案は全事案)を集計対象とした。

2.白抜き部分は、報告された年度前から不適正処理が行われていた事案(平成23年度以降は、開始年度が不明な事案も含む。)

3.大規模事案については、次のとおり。

平成19年度:滋賀県栗東市事案71.4万t

平成20年度:奈良市宇陀市事案85.7万t等

平成21年度:福島県川俣町事案23.4万t等

平成23年度:愛知県豊田市事案30.0万t、愛媛県松山市事案36.3万t、沖縄県沖縄市事案38.3万t等

平成27年度:群馬県渋川市事案29.4万t等

4.硫酸ピッチは本調査の対象から除外している。

5.フェロシルト事案は本調査の対象から除外している。

なお、フェロシルトは埋立用資材として、平成13年8月から約72万tが販売・使用されたが、その後、製造・販売業者が有害な廃液を混入させていたことがわかり、不法投棄事案であったことが判明したが、既に、不法投棄が確認された1府3県の45か所において、撤去・最終処分が完了している。

※量については、四捨五入で計算して表記していることから合計値が合わない場合がある。

1-2-2-1. 規模別不適正処理件数（新規判明事案、10ヶ年分）

不適正処理規模	平成21年度		平成22年度		平成23年度		平成24年度		平成25年度	
	件数	割合(%)	件数	割合(%)	件数	割合(%)	件数	割合(%)	件数	割合(%)
50t未満	71	38.0	73	38.2	68	37.2	84	46.9	77	48.4
50t以上100t未満	22	11.8	31	16.2	24	13.1	22	12.3	19	11.9
100t以上200t未満	20	10.7	39	20.4	25	13.7	20	11.2	18	11.3
200t以上600t未満	36	19.3	27	14.1	41	22.4	25	14.0	23	14.5
600t以上1,000t未満	12	6.4	6	3.1	5	2.7	8	4.5	6	3.8
1,000t以上5,000t未満	22	11.8	14	7.3	11	6.0	15	8.4	14	8.8
5,000t以上	4	2.1	1	0.5	9	4.9	5	2.8	2	1.3
合計	187	100.0	191	100.0	183	100.0	179	100.0	159	100.0

不適正処理規模	平成26年度		平成27年度		平成28年度		平成29年度		平成30年度	
	件数	割合(%)	件数	割合(%)	件数	割合(%)	件数	割合(%)	件数	割合(%)
50t未満	52	35.6	123	47.1	56	42.4	80	49.7	67	45.3
50t以上100t未満	25	17.1	44	16.9	20	15.2	19	11.8	23	15.5
100t以上200t未満	27	18.5	35	13.4	10	7.6	29	18.0	17	11.5
200t以上600t未満	28	19.2	18	6.9	20	15.2	12	7.5	24	16.2
600t以上1,000t未満	3	2.1	16	6.1	7	5.3	3	1.9	7	4.7
1,000t以上5,000t未満	9	6.2	21	8.0	16	12.1	17	10.6	8	5.4
5,000t以上	2	1.4	4	1.5	3	2.3	1	0.6	2	1.4
合計	146	100.0	261	100.0	132	100.0	161	100.0	148	100.0

※割合については、四捨五入で計算して表記していることから合計値が合わない場合がある。

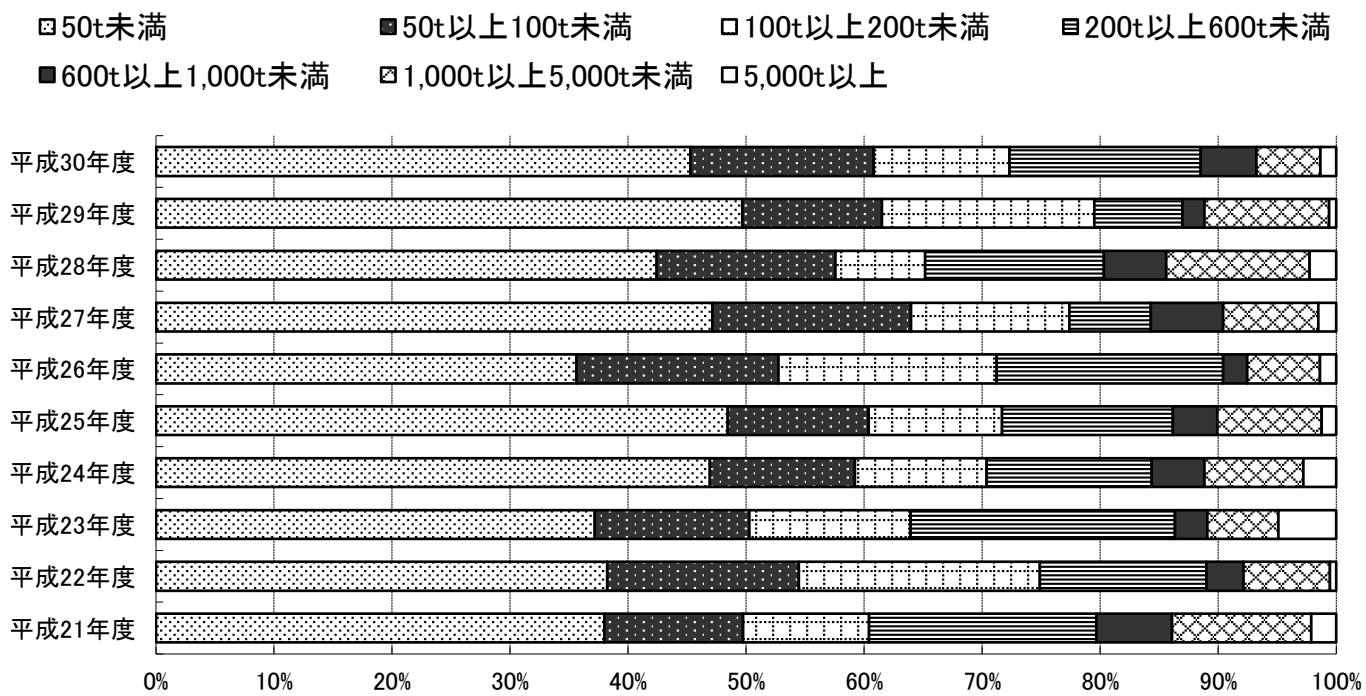

規模別不適正処理件数の推移

1-2-2-2. 規模別不適正処理量（新規判明事案、10ヶ年分）

不適正処理規模	平成21年度		平成22年度		平成23年度		平成24年度		平成25年度	
	量(t)	割合(%)	量(t)	割合(%)	量(t)	割合(%)	量(t)	割合(%)	量(t)	割合(%)
50t未満	1,589	0.4	1,802	2.8	1,607	0.1	1,907	1.7	1,816	1.6
50t以上100t未満	1,442	0.4	1,985	3.1	1,708	0.1	1,345	1.2	1,231	1.1
100t以上200t未満	2,615	0.7	4,847	7.6	3,155	0.3	2,611	2.3	2,255	2.0
200t以上600t未満	11,354	3.0	9,770	15.2	13,776	1.1	8,326	7.3	7,285	6.4
600t以上1,000t未満	8,894	2.3	4,181	6.5	3,562	0.3	6,197	5.5	4,797	4.2
1,000t以上5,000t未満	49,917	13.2	23,500	36.7	27,614	2.3	23,304	20.6	34,307	30.0
5,000t以上	303,244	80.0	18,000	28.1	1,157,719	95.7	69,685	61.5	62,500	54.7
合計	379,055	100.0	64,086	100.0	1,209,141	100.0	113,375	100.0	114,193	100.0

不適正処理規模	平成26年度		平成27年度		平成28年度		平成29年度		平成30年度	
	量(t)	割合(%)	量(t)	割合(%)	量(t)	割合(%)	量(t)	割合(%)	量(t)	割合(%)
50t未満	1,166	2.0	3,025	0.7	1,149	1.5	1,803	3.0	1,496	2.9
50t以上100t未満	1,740	2.9	2,927	0.7	1,340	1.8	1,289	2.2	1,509	2.9
100t以上200t未満	3,557	6.0	4,662	1.1	1,270	1.7	3,612	6.1	2,423	4.6
200t以上600t未満	9,482	15.9	6,034	1.5	6,609	8.8	4,134	6.9	8,553	16.4
600t以上1,000t未満	2,579	4.3	12,015	3.0	5,226	7.0	2,425	4.1	5,591	10.7
1,000t以上5,000t未満	23,777	39.9	47,781	11.7	32,808	43.9	29,522	49.6	19,371	37.1
5,000t以上	17,323	29.1	330,350	81.2	26,274	35.2	16,742	28.1	13,300	25.5
合計	59,624	100.0	406,795	100.0	74,675	100.0	59,526	100.0	52,244	100.0

※量及び割合については、四捨五入で計算して表記していることから合計値が合わない場合がある。

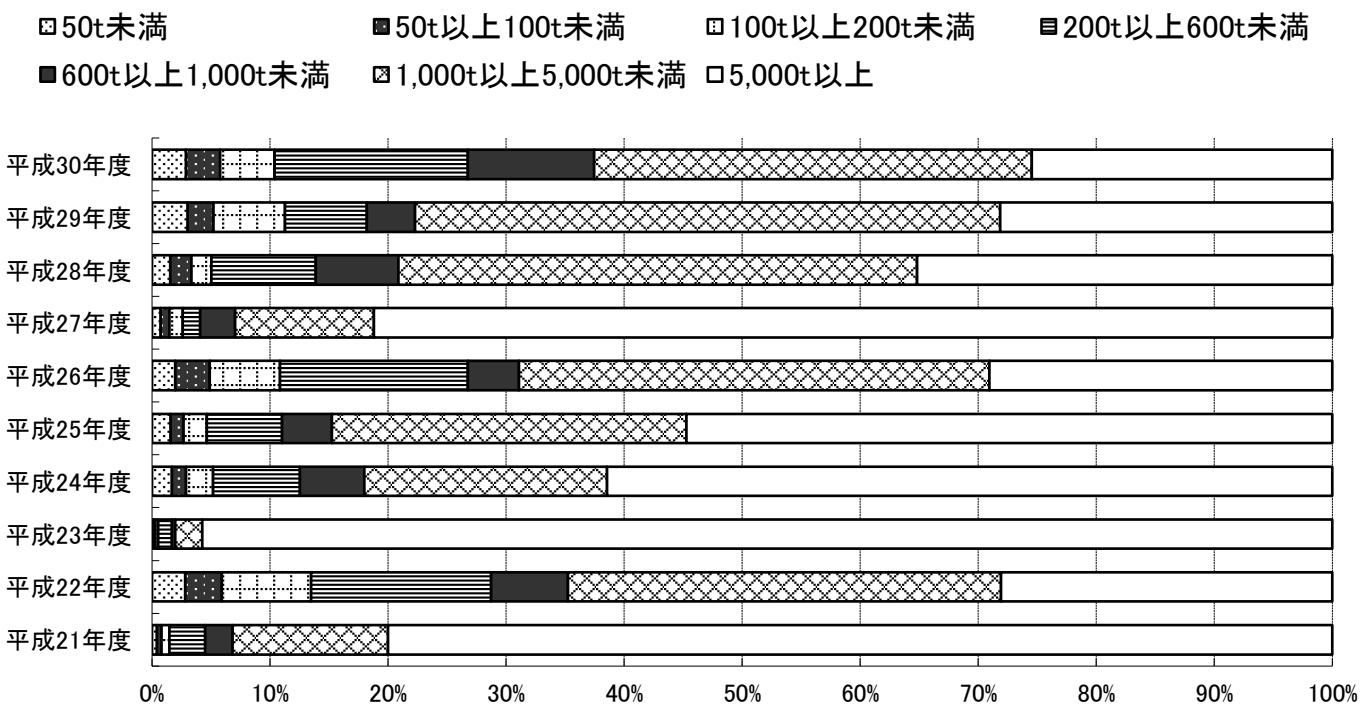

規模別不適正処理量の推移

1-2-3. 不適正処理実行者の内訳（新規判明事案）

実行者	平成30年度		平成29年度	
	不適正処理件数	不適正処理量(t)	不適正処理件数	不適正処理量(t)
排出事業者	93	28,396	117	44,282
無許可業者	6	8,826	5	336
許可業者	15	9,658	11	7,161
その他	7	546	5	2,669
複数	19	3,102	15	4,750
不明	8	1,716	8	330
合計	148	52,244	161	59,526

①不適正処理件数

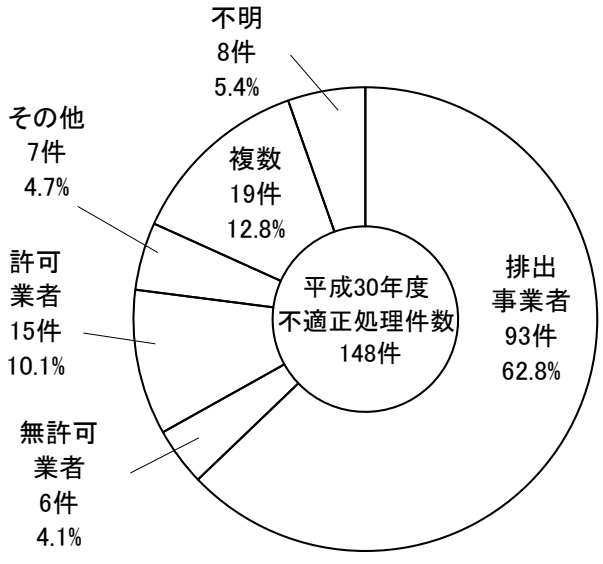

平成30年度

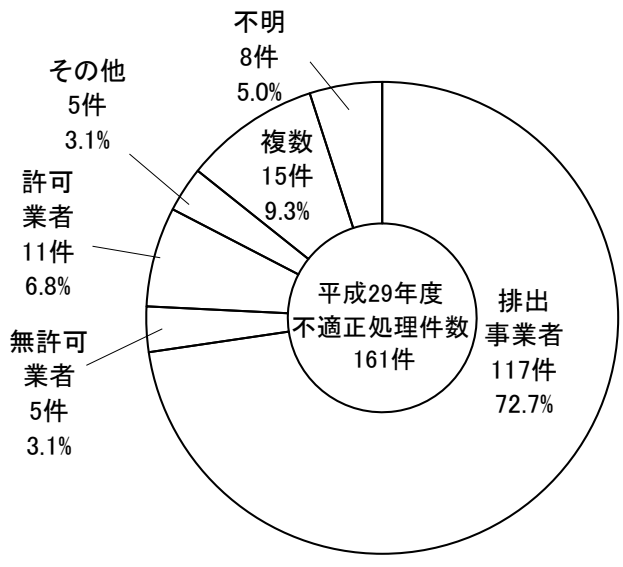

平成29年度

※割合については、四捨五入で計算して表記していることから合計値が合わない場合がある。

②不適正処理量

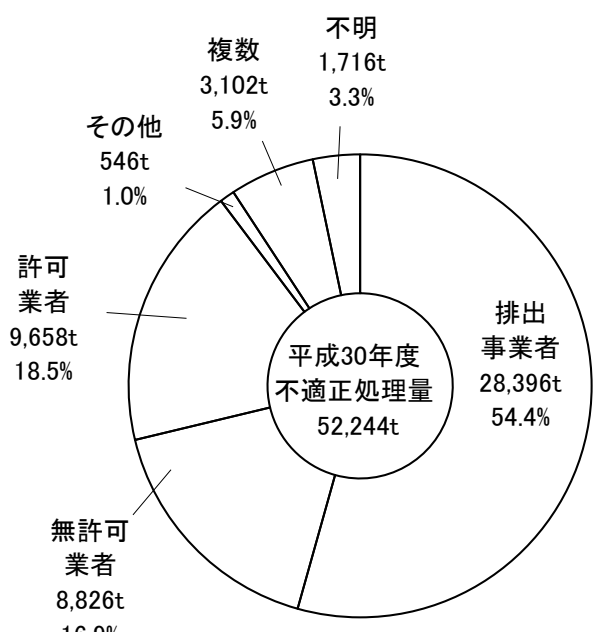

平成30年度

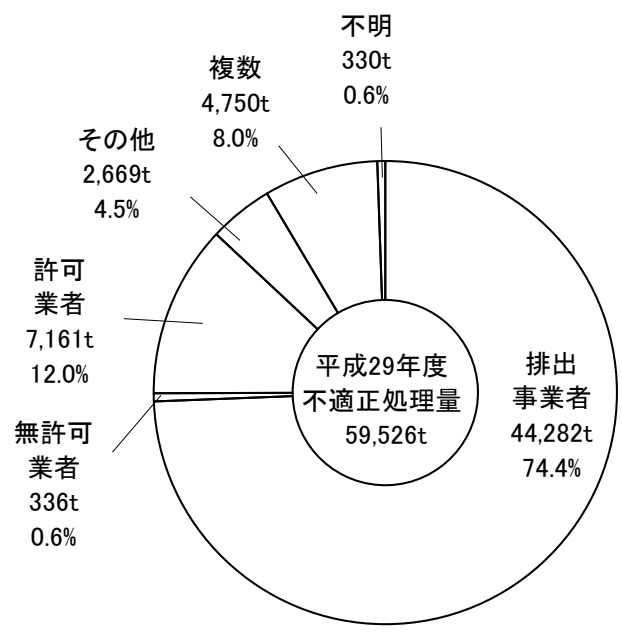

平成29年度

※量及び割合については、四捨五入で計算して表記していることから合計値が合わない場合がある。

1-2-4. 不適正処理廃棄物の種類及び量（新規判明事案）

廃棄物の種類		平成30年度		平成29年度	
		不適正処理件数	不適正処理量(t)	不適正処理件数	不適正処理量(t)
燃え殻		1	52	1	25
汚泥		3	8,426	5	1,303
	建設系	1	7,700	3	271
	その他	2	726	2	1,032
廃油		0	0	0	0
廃酸		0	0	0	0
廃アルカリ		0	0	0	0
廃プラスチック類		9	6,640	19	3,536
	農業系	1	435	1	25
	建設系	1	774	3	656
	廃タイヤ	2	492	6	276
	シュレッダーダスト	0	0	3	1,812
	その他	5	4,938	6	767
紙くず		0	0	0	5
木くず		34	6,904	32	11,172
	建設系	30	6,099	27	10,492
	その他	4	805	5	681
繊維くず		0	38	2	147
動植物性残さ		0	0	2	217
獣畜・食鳥に係る固形状の不要物		0	0	0	0
ゴムくず		0	0	0	13
金属くず		3	876	6	408
ガラス・陶磁器くず		6	1,235	9	456
鉱さい		2	40	0	0
がれき類		70	17,429	57	18,705
動物のふん尿		0	0	1	35
動物の死体		0	0	0	2
ばいじん		1	100	0	0
産廃を処分するために処理したもの		1	600	0	0
特別管理産業廃棄物		1	140	0	0
	廃油	0	0	0	0
	廃酸・廃アルカリ	0	12	0	0
	感染性産業廃棄物	1	128	0	0
	廃PCB	0	0	0	0
	廃石綿等	0	0	0	0
	その他	0	0	0	0
建設混合廃棄物		17	9,765	27	23,503
不明		0	0	0	0
合計		148	52,244	161	59,526

※不適正処理件数は、各事案における最も量の多い廃棄物の種類で集計しているため、件数が0でも不適正処理量が計上される場合がある。

※量については、四捨五入で計算して表記していることから合計値が合わない場合がある。

①不適正処理件数

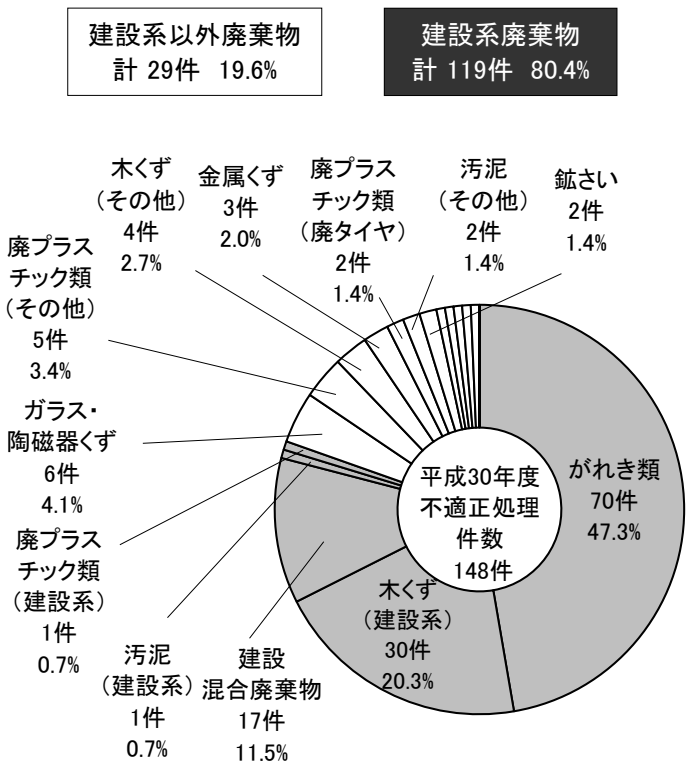

平成30年度

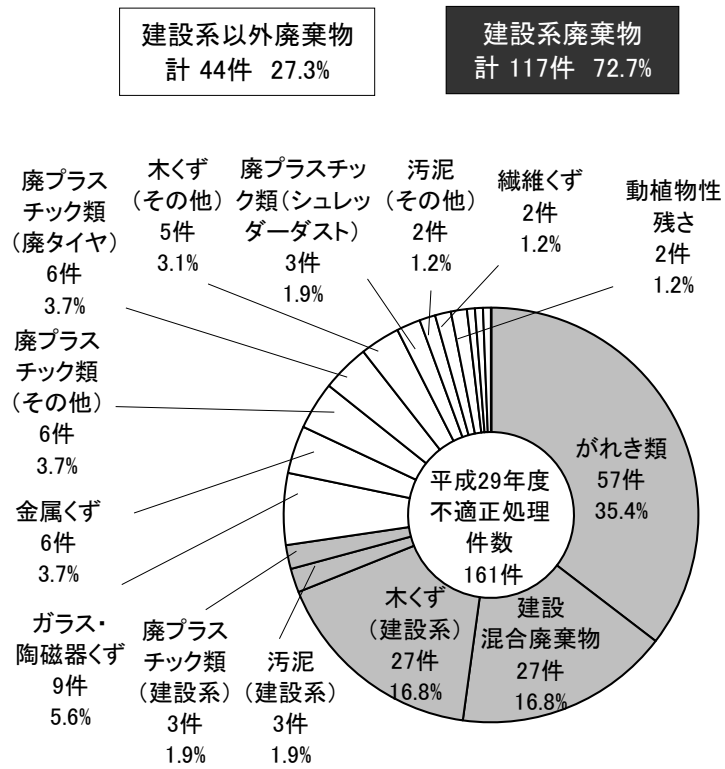

平成29年度

※建設系以外廃棄物及び建設系廃棄物の割合については、四捨五入で計算して表記していることから合計値が合わない場合がある。

②不適正処理量

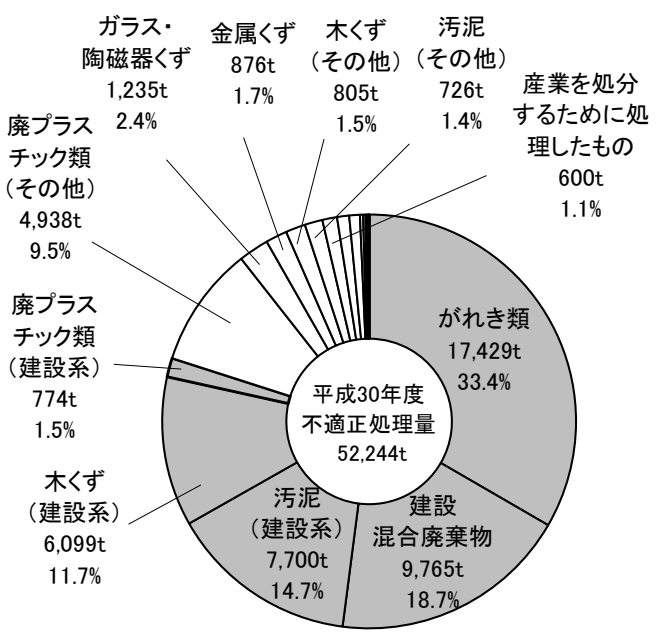

平成30年度

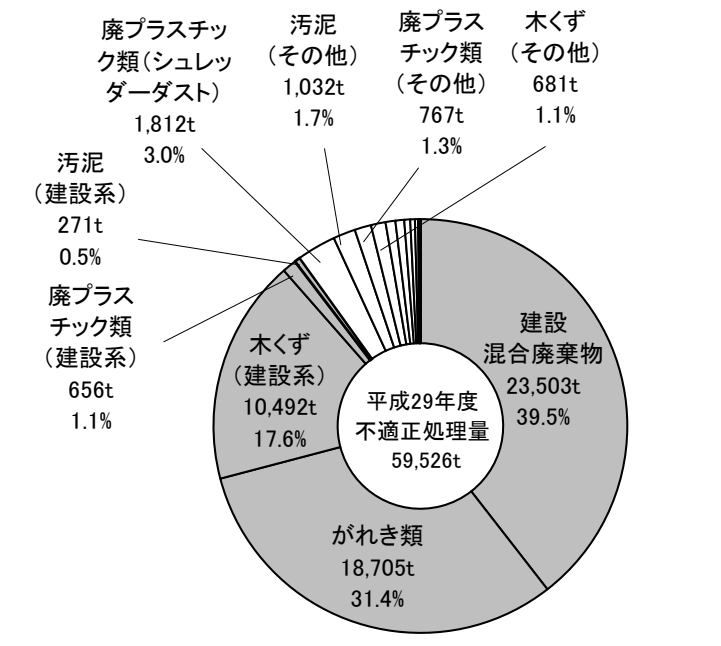

平成29年度

※建設系以外廃棄物及び建設系廃棄物の量及び割合については、四捨五入で計算して表記していることから合計値が合わない場合がある。

1-2-5. 不適正処理事案の支障等の状況及び都道府県等の対応状況（新規判明事案）

	不適正処理件数	割合	不適正処理量(t)	割合
現に支障が生じている	1	0.7%	22	0.0%
支障除去措置（実施済、一部着手を含む）	1	0.7%	22	0.0%
措置完了※2	0	0.0%	0	0.0%
現に支障のおそれがある	3	2.0%	638	1.2%
支障のおそれの防止措置（実施済、一部着手を含む）	2	1.4%	178	0.3%
措置完了※2	0	0.0%	0	0.0%
撤去指導、改善命令　等	0	0.0%	0	0.0%
定期的な立入検査	1	0.7%	460	0.9%
現時点では支障等はない	143	96.6%	47,034	90.0%
撤去指導、定期的な立入検査　等	87	58.8%	23,985	45.9%
現時点では特段の対応なし	56	37.8%	23,048	44.1%
支障等調査中	1	0.7%	4,550	8.7%
支障を明確にするための確認調査	1	0.7%	4,550	8.7%
計※1	148	100.0%	52,244	100.0%

※1 当該年度内に不適正処理事案として新たに判明したと報告された事案数
※2 ※1の事案のうち当該年度内に措置が完了した事案であり、当該年度末時点での残存事案数には含まれていない。
※3 量及び割合については、四捨五入で計算して表記していることから合計値が合わない場合がある。

2-1. 不法投棄等の規模別の残存件数及び残存量（平成30年度末時点）

	500t未満	500t～1,000t	1,000t～5,000t	5,000t以上					合計
					5,000t～10,000t	10,000t～50,000t	50,000t～100,000t	100,000t以上	
残存件数	1,660	214	460	322					2,656
					118	144	35	25	
割合	62.5%	8.1%	17.3%	12.1%					100.0%
					4.4%	5.4%	1.3%	0.9%	
残存量(t)	174,873	142,017	1,054,023	14,243,586					15,614,498
					815,702	2,848,018	2,163,781	8,416,085	
割合	1.1%	0.9%	6.8%	91.2%					100.0%
					5.2%	18.2%	13.9%	53.9%	

①残存件数

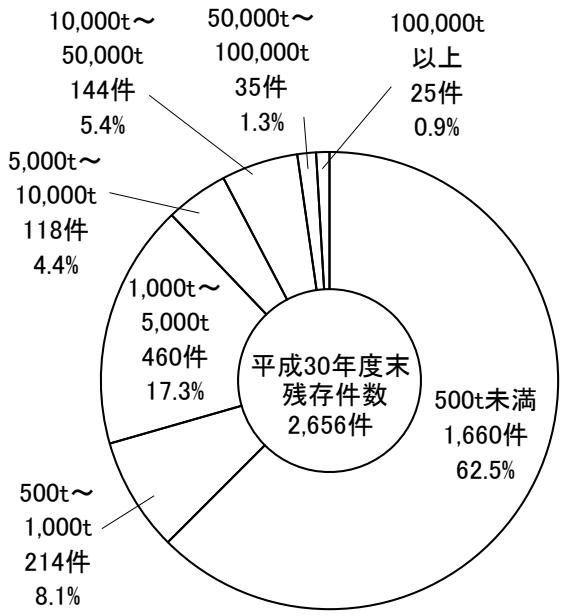

※割合については、四捨五入で計算して表記していることから合計値が合わない場合がある。

②残存量

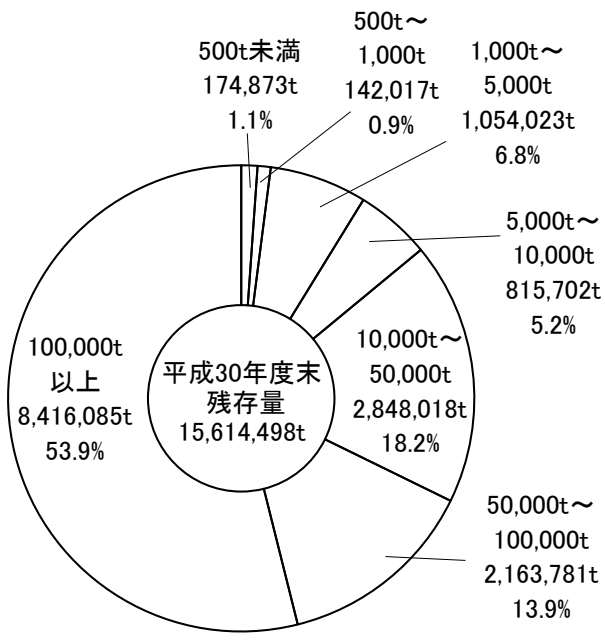

※残存件数及び残存量は、都道府県及び政令市が把握した1件当たりの残存量が10t以上（ただし特別管理産業廃棄物を含む事案はすべて）の産業廃棄物の不法投棄及び不適正処理事案のうち、平成30年度末時点において支障除去等措置が完了した事案を除いたものを集計対象とした（以下同じ）。

※量及び割合については、四捨五入で計算して表記していることから合計値が合わない場合がある。

2-2. 不法投棄等の実行者別残存件数及び残存量（平成30年度末時点）

	残存件数	割合	残存量(t)	割合
排出事業者	1,151	43.3%	1,727,702	11.1%
無許可業者	531	20.0%	4,327,507	27.7%
許可業者	235	8.8%	8,140,464	52.1%
その他	50	1.9%	14,454	0.1%
複数	170	6.4%	707,061	4.5%
不明	519	19.5%	697,311	4.5%
合計	2,656	100.0%	15,614,498	100.0%

①残存件数



※割合については、四捨五入で計算して表記していることから合計値が合わない場合がある。

②残存量

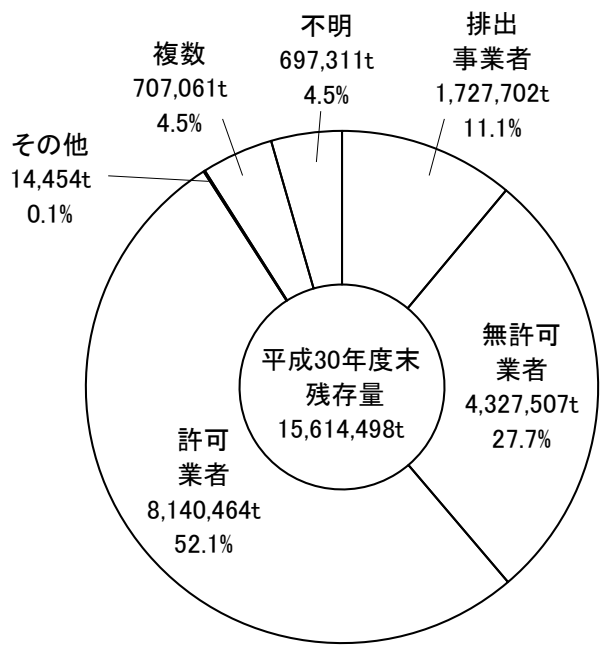

※量及び割合については、四捨五入で計算して表記していることから合計値が合わない場合がある。

2-3. 不法投棄等廃棄物の種類別残存件数及び残存量（平成30年度末時点）

廃棄物の種類		残存件数	残存量(t)
燃え殻		31	358,433
汚泥		49	1,117,364
	建設系	11	536,092
	その他	38	581,272
廃油		13	1,019,428
廃酸		1	13
廃アルカリ		3	558
廃プラスチック類		474	2,872,156
	農業系	48	107,100
	建設系	156	1,463,508
	廃タイヤ	139	57,289
	シュレッダーダスト	32	430,163
	その他	99	814,097
紙くず		0	8,639
木くず		606	1,344,000
	建設系	566	1,230,499
	その他	40	113,501
繊維くず		21	11,506
動植物性残さ		10	12,434
獣畜・食鳥に係る固形状の不要物		0	0
ゴムくず		2	14,339
金属くず		61	300,309
ガラス・陶磁器くず		58	260,325
鉱さい		15	251,501
がれき類		561	2,704,356
動物のふん尿		7	3,400
動物の死体		0	1
ばいじん		4	10,045
産廃を処分するために処理したもの		3	25,931
特別管理産業廃棄物		8	2,896
	廃油	0	0
	廃酸・廃アルカリ	1	16
	感染性産業廃棄物	1	120
	廃PCB	1	1
	廃石綿等	1	10
	その他	4	2,749
建設混合廃棄物		729	5,296,865
不明		0	0
合計		2,656	15,614,498

※残存件数は、各事業における最も量の多い廃棄物の種類で集計しているため、件数が0でも残存量が計上される場合がある。

※量については、四捨五入で計算して表記していることから合計値が合わない場合がある。

①残存件数

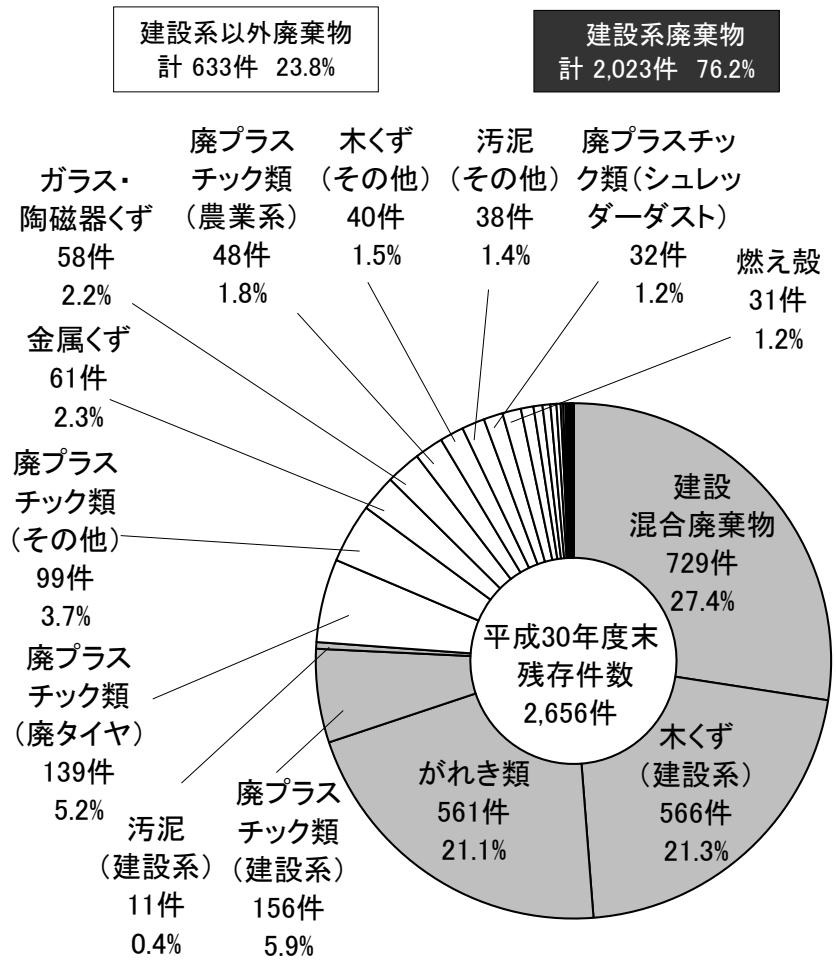

※建設系以外廃棄物及び建設系廃棄物の割合については、四捨五入で計算して表記していることから合計値が合わない場合がある。

②残存量

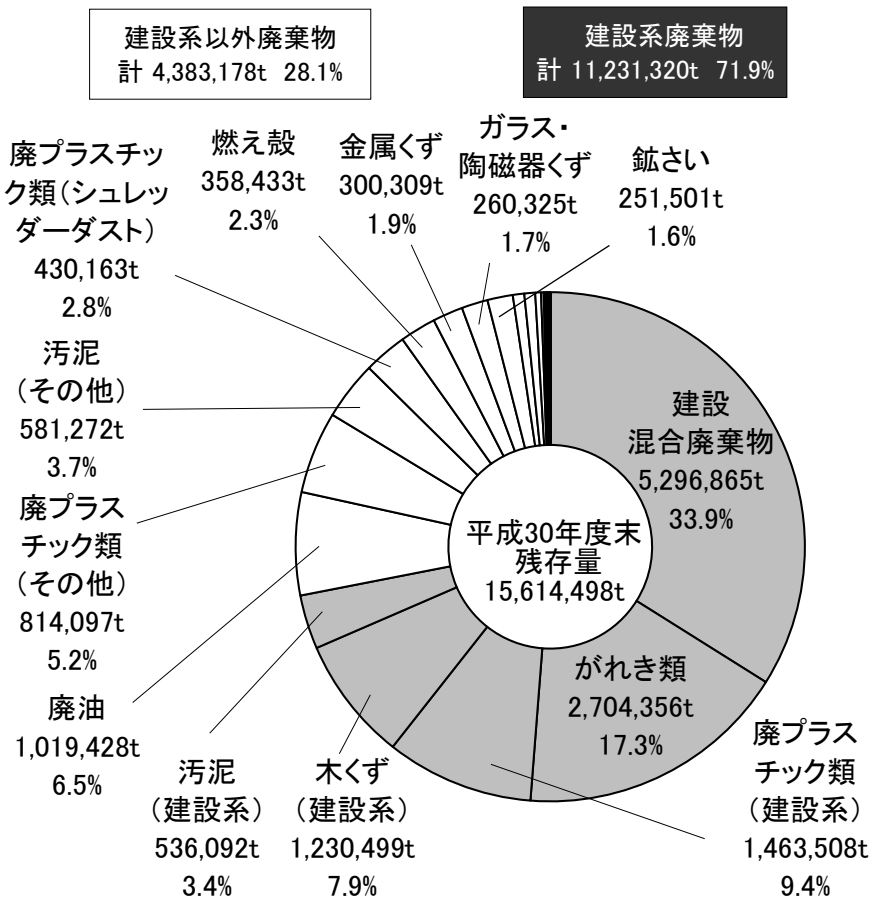

※建設系以外廃棄物及び建設系廃棄物の量及び割合については、四捨五入で計算して表記していることから合計値が合わない場合がある。

2-4. 不法投棄等事案の判明時期別残存件数及び残存量（平成30年度末時点）

判明時期（年度）		件数	割合	量(t)	割合
1980以前	S55以前	5	0.2%	44,031	0.3%
1981	S56	0	0.0%	0	0.0%
1982	S57	0	0.0%	0	0.0%
1983	S58	2	0.1%	14,800	0.1%
1984	S59	0	0.0%	0	0.0%
1985	S60	3	0.1%	679	0.0%
1986	S61	4	0.2%	162,712	1.0%
1987	S62	3	0.1%	1,087,242	7.0%
1988	S63	3	0.1%	22,262	0.1%
1989	S64/H1	6	0.2%	57,169	0.4%
1990	H2	10	0.4%	224,177	1.4%
1991	H3	18	0.7%	283,075	1.8%
1992	H4	14	0.5%	138,147	0.9%
1993	H5	27	1.0%	1,707,453	10.9%
1994	H6	21	0.8%	126,328	0.8%
1995	H7	30	1.1%	480,219	3.1%
1996	H8	62	2.3%	709,320	4.5%
1997	H9	80	3.0%	1,153,990	7.4%
1998	H10	89	3.4%	2,105,247	13.5%
1999	H11	124	4.7%	2,507,435	16.1%
2000	H12	113	4.3%	834,511	5.3%
2001	H13	216	8.1%	493,719	3.2%
2002	H14	121	4.6%	343,356	2.2%
2003	H15	138	5.2%	163,125	1.0%
2004	H16	131	4.9%	380,669	2.4%
2005	H17	110	4.1%	186,121	1.2%
2006	H18	136	5.1%	730,762	4.7%
2007	H19	122	4.6%	102,098	0.7%
2008	H20	92	3.5%	221,066	1.4%
2009	H21	91	3.4%	34,606	0.2%
2010	H22	77	2.9%	35,327	0.2%
2011	H23	84	3.2%	456,495	2.9%
2012	H24	88	3.3%	64,734	0.4%
2013	H25	80	3.0%	46,689	0.3%
2014	H26	81	3.0%	30,805	0.2%
2015	H27	91	3.4%	379,830	2.4%
2016	H28	101	3.8%	111,204	0.7%
2017	H29	121	4.6%	88,884	0.6%
2018	H30	145	5.5%	39,322	0.3%
不明		17	0.6%	46,890	0.3%
合計		2,656	100.0%	15,614,498	100.0%

①残存件数

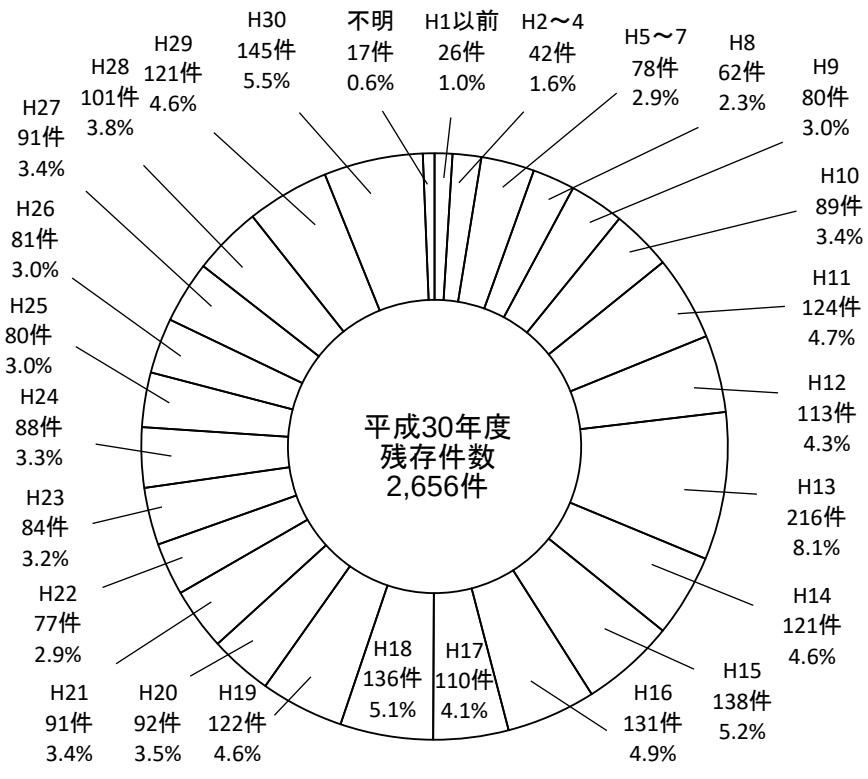

※割合については、四捨五入で計算して表記していることから合計値が合わない場合がある。

②残存量

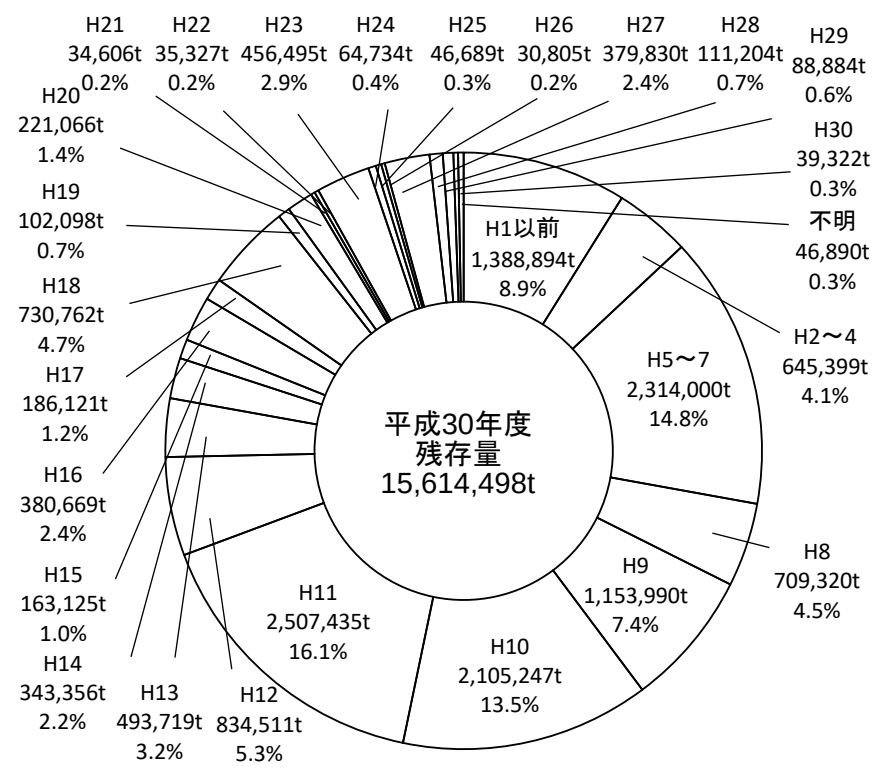

※量及び割合については、四捨五入で計算して表記していることから合計値が合わない場合がある。

2-5-1. 不法投棄等の開始時期と支障の状況（残存事案・平成30年度末時点）

		残存件数	割合	残存量(t)	割合
平成10年6月16日以前		410	15.4%	8,603,909	55.1%
	現に支障が生じている	3	0.1%	1,881,318	12.0%
	現に支障のおそれがある	29	1.1%	3,895,545	24.9%
	現時点では支障等はない	375	14.1%	2,601,747	16.7%
	支障等調査中	3	0.1%	225,299	1.4%
平成10年6月17日以降		1,867	70.3%	4,404,587	28.2%
	現に支障が生じている	10	0.4%	5,608	0.0%
	現に支障のおそれがある	51	1.9%	1,080,589	6.9%
	現時点では支障等はない	1,799	67.7%	2,685,149	17.2%
	支障等調査中	7	0.3%	633,241	4.1%
開始時期調査中		39	1.5%	44,089	0.3%
	現に支障が生じている	0	0.0%	0	0.0%
	現に支障のおそれがある	0	0.0%	0	0.0%
	現時点では支障等はない	38	1.4%	24,542	0.2%
	支障等調査中	1	0.0%	19,547	0.1%
特定困難		340	12.8%	2,561,914	16.4%
	現に支障が生じている	0	0.0%	0	0.0%
	現に支障のおそれがある	10	0.4%	69,274	0.4%
	現時点では支障等はない	325	12.2%	2,473,740	15.8%
	支障等調査中	5	0.2%	18,900	0.1%
合計		2,656	100.0%	15,614,498	100.0%
	現に支障が生じている	13	0.5%	1,886,926	12.1%
	現に支障のおそれがある	90	3.4%	5,045,408	32.3%
	現時点では支障等はない	2,537	95.5%	7,785,178	49.9%
	支障等調査中	16	0.6%	896,987	5.7%

※量及び割合については、四捨五入で計算して表記していることから合計値が合わない場合がある。

2-5-2. 不法投棄等事案の支障等の状況および都道府県等の対応方針（残存事案・平成30年度末時点）

		残存件数	割合	残存量(t)	割合
現に支障が生じている		13	0.5%	1,886,926	12.1%
	支障除去措置	13	0.5%	1,886,926	12.1%
現に支障のおそれがある		90	3.4%	5,045,408	32.3%
	支障のおそれの防止措置（一部着手を含む）	25	0.9%	2,828,731	18.1%
	周辺環境モニタリング	15	0.6%	1,821,891	11.7%
	撤去指導、定期的な立入検査　等	50	1.9%	394,786	2.5%
現時点では支障等はない		2,537	95.5%	7,785,178	49.9%
	改善指導、定期的な立入検査、監視　等	920	34.6%	2,633,936	16.9%
	現時点では特段の対応なし	1,617	60.9%	5,151,241	33.0%
支障等調査中		16	0.6%	896,987	5.7%
	支障を明確にするための確認調査	14	0.5%	687,531	4.4%
	その他（継続的な立入調査）	2	0.1%	209,456	1.3%
計		2,656	100.0%	15,614,498	100.0%

※量及び割合については、四捨五入で計算して表記していることから合計値が合わない場合がある。

2-6. 残存事案への対応状況（平成30年度末時点）

			残存件数	割合	残存量(t)	割合
現に支障が生じている			13	0.5%	1,886,926	12.1%
	措置命令発出済み		5	0.2%	1,885,383	12.1%
		行政代執行等着手済み	4	0.2%	1,881,410	12.0%
		行政代執行等未着手	1	0.0%	3,973	0.0%
	措置命令未発出		8	0.3%	1,543	0.0%
		行政指導等対応	8	0.3%	1,543	0.0%
		実行者不明	0	0.0%	0	0.0%
現に支障のおそれがある			90	3.4%	5,045,408	32.3%
	措置命令発出済み		40	1.5%	4,583,166	29.4%
		行政代執行等着手済み	11	0.4%	3,705,061	23.7%
		行政代執行等未着手	29	1.1%	878,105	5.6%
	措置命令未発出		50	1.9%	462,242	3.0%
		行政指導等対応	49	1.8%	462,220	3.0%
		実行者不明	1	0.0%	22	0.0%
現時点では支障等はない			2,537	95.5%	7,785,178	49.9%
	措置命令発出済み		71	2.7%	1,261,172	8.1%
		行政代執行等着手済み	4	0.2%	161,273	1.0%
		行政代執行等未着手	67	2.5%	1,099,899	7.0%
	措置命令未発出		2,466	92.8%	6,524,005	41.8%
		行政指導等対応	2,031	76.5%	4,966,832	31.8%
		実行者不明	298	11.2%	461,081	3.0%
		特段の対応なし	137	5.2%	1,096,092	7.0%
支障等調査中			16	0.6%	896,987	5.7%
	措置命令発出済み		1	0.0%	349,720	2.2%
		行政代執行等着手済み	0	0.0%	0	0.0%
		行政代執行等未着手	1	0.0%	349,720	2.2%
	措置命令未発出		15	0.6%	547,267	3.5%
		行政指導等対応	15	0.6%	547,267	3.5%
		実行者不明	0	0.0%	0	0.0%
合計			2,656	100.0%	15,614,498	100.0%

※行政指導等対応とは、行政指導、報告の徴収、立入検査、改善命令、告発、事業の停止、業の許可の取消、施設の設置許可の取消等を指すものとする。

※量及び割合については、四捨五入で計算して表記していることから合計値が合わない場合がある。

（参考1-1）不法投棄件数・投棄量（都道府県・政令市別、平成30年度新規判明事案）

		件数	量(t)
北海道		4	732
	現に支障が生じている	0	0
	現に支障のおそれがある	0	0
	現時点では支障等はない	4	732
	支障等調査中	0	0
北海道		4	732
	現に支障が生じている	0	0
	現に支障のおそれがある	0	0
	現時点では支障等はない	4	732
	支障等調査中	0	0
旭川市		0	0
	現に支障が生じている	0	0
	現に支障のおそれがある	0	0
	現時点では支障等はない	0	0
	支障等調査中	0	0
札幌市		0	0
	現に支障が生じている	0	0
	現に支障のおそれがある	0	0
	現時点では支障等はない	0	0
	支障等調査中	0	0
函館市		0	0
	現に支障が生じている	0	0
	現に支障のおそれがある	0	0
	現時点では支障等はない	0	0
	支障等調査中	0	0
青森県		4	2,721
	現に支障が生じている	0	0
	現に支障のおそれがある	0	0
	現時点では支障等はない	4	2,721
	支障等調査中	0	0
青森県		4	2,721
	現に支障が生じている	0	0
	現に支障のおそれがある	0	0
	現時点では支障等はない	4	2,721
	支障等調査中	0	0
青森市		0	0
	現に支障が生じている	0	0
	現に支障のおそれがある	0	0
	現時点では支障等はない	0	0
	支障等調査中	0	0
八戸市		0	0
	現に支障が生じている	0	0
	現に支障のおそれがある	0	0
	現時点では支障等はない	0	0
	支障等調査中	0	0
岩手県		4	195
	現に支障が生じている	0	0
	現に支障のおそれがある	0	0
	現時点では支障等はない	4	195
	支障等調査中	0	0
岩手県		4	195
	現に支障が生じている	0	0
	現に支障のおそれがある	0	0
	現時点では支障等はない	4	195
	支障等調査中	0	0
盛岡市		0	0
	現に支障が生じている	0	0
	現に支障のおそれがある	0	0
	現時点では支障等はない	0	0
	支障等調査中	0	0

		件数	量(t)
宮城県		4	319
	現に支障が生じている	0	0
	現に支障のおそれがある	0	0
	現時点では支障等はない	4	319
	支障等調査中	0	0
宮城県		4	319
	現に支障が生じている	0	0
	現に支障のおそれがある	0	0
	現時点では支障等はない	4	319
	支障等調査中	0	0
仙台市		0	0
	現に支障が生じている	0	0
	現に支障のおそれがある	0	0
	現時点では支障等はない	0	0
	支障等調査中	0	0
秋田県		0	0
	現に支障が生じている	0	0
	現に支障のおそれがある	0	0
	現時点では支障等はない	0	0
	支障等調査中	0	0
秋田県		0	0
	現に支障が生じている	0	0
	現に支障のおそれがある	0	0
	現時点では支障等はない	0	0
	支障等調査中	0	0
秋田市		0	0
	現に支障が生じている	0	0
	現に支障のおそれがある	0	0
	現時点では支障等はない	0	0
	支障等調査中	0	0
山形県		2	180
	現に支障が生じている	0	0
	現に支障のおそれがある	0	0
	現時点では支障等はない	2	180
	支障等調査中	0	0
山形県		2	180
	現に支障が生じている	0	0
	現に支障のおそれがある	0	0
	現時点では支障等はない	2	180
	支障等調査中	0	0
山形市		0	0
	現に支障が生じている	0	0
	現に支障のおそれがある	0	0
	現時点では支障等はない	0	0
	支障等調査中	0	0
福島県		10	470
	現に支障が生じている	0	0
	現に支障のおそれがある	0	0
	現時点では支障等はない	10	470
	支障等調査中	0	0
福島県		9	430
	現に支障が生じている	0	0
	現に支障のおそれがある	0	0
	現時点では支障等はない	9	430
	支障等調査中	0	0
郡山市		0	0
	現に支障が生じている	0	0
	現に支障のおそれがある	0	0
	現時点では支障等はない	0	0
	支障等調査中	0	0

			件数	量(t)
	いわき市		1	40
		現に支障が生じている	0	0
		現に支障のおそれがある	0	0
		現時点では支障等はない	1	40
		支障等調査中	0	0
	福島市		0	0
		現に支障が生じている	0	0
		現に支障のおそれがある	0	0
		現時点では支障等はない	0	0
		支障等調査中	0	0
茨城県			18	1,384
		現に支障が生じている	0	0
		現に支障のおそれがある	0	0
		現時点では支障等はない	18	1,384
		支障等調査中	0	0
	茨城県		18	1,384
		現に支障が生じている	0	0
		現に支障のおそれがある	0	0
		現時点では支障等はない	18	1,384
		支障等調査中	0	0
栃木県			2	1,628
		現に支障が生じている	0	0
		現に支障のおそれがある	0	0
		現時点では支障等はない	2	1,628
		支障等調査中	0	0
	栃木県		2	1,628
		現に支障が生じている	0	0
		現に支障のおそれがある	0	0
		現時点では支障等はない	2	1,628
		支障等調査中	0	0
	宇都宮市		0	0
		現に支障が生じている	0	0
		現に支障のおそれがある	0	0
		現時点では支障等はない	0	0
		支障等調査中	0	0
群馬県			3	730
		現に支障が生じている	0	0
		現に支障のおそれがある	0	0
		現時点では支障等はない	3	730
		支障等調査中	0	0
	群馬県		1	78
		現に支障が生じている	0	0
		現に支障のおそれがある	0	0
		現時点では支障等はない	1	78
		支障等調査中	0	0
	前橋市		2	652
		現に支障が生じている	0	0
		現に支障のおそれがある	0	0
		現時点では支障等はない	2	652
		支障等調査中	0	0
	高崎市		0	0
		現に支障が生じている	0	0
		現に支障のおそれがある	0	0
		現時点では支障等はない	0	0
		支障等調査中	0	0
埼玉県			1	12
		現に支障が生じている	0	0
		現に支障のおそれがある	0	0
		現時点では支障等はない	1	12
		支障等調査中	0	0

			件数	量(t)
	埼玉県		1	12
		現に支障が生じている	0	0
		現に支障のおそれがある	0	0
		現時点では支障等はない	1	12
		支障等調査中	0	0
	さいたま市		0	0
		現に支障が生じている	0	0
		現に支障のおそれがある	0	0
		現時点では支障等はない	0	0
		支障等調査中	0	0
	川越市		0	0
		現に支障が生じている	0	0
		現に支障のおそれがある	0	0
		現時点では支障等はない	0	0
		支障等調査中	0	0
	越谷市		0	0
		現に支障が生じている	0	0
		現に支障のおそれがある	0	0
		現時点では支障等はない	0	0
		支障等調査中	0	0
	川口市		0	0
		現に支障が生じている	0	0
		現に支障のおそれがある	0	0
		現時点では支障等はない	0	0
		支障等調査中	0	0
千葉県			18	64,500
		現に支障が生じている	0	0
		現に支障のおそれがある	2	59,000
		現時点では支障等はない	16	5,500
		支障等調査中	0	0
	千葉県		18	64,500
		現に支障が生じている	0	0
		現に支障のおそれがある	2	59,000
		現時点では支障等はない	16	5,500
		支障等調査中	0	0
	千葉市		0	0
		現に支障が生じている	0	0
		現に支障のおそれがある	0	0
		現時点では支障等はない	0	0
		支障等調査中	0	0
	船橋市		0	0
		現に支障が生じている	0	0
		現に支障のおそれがある	0	0
		現時点では支障等はない	0	0
		支障等調査中	0	0
	柏市		0	0
		現に支障が生じている	0	0
		現に支障のおそれがある	0	0
		現時点では支障等はない	0	0
		支障等調査中	0	0
東京都			0	0
		現に支障が生じている	0	0
		現に支障のおそれがある	0	0
		現時点では支障等はない	0	0
		支障等調査中	0	0
	東京都		0	0
		現に支障が生じている	0	0
		現に支障のおそれがある	0	0
		現時点では支障等はない	0	0
		支障等調査中	0	0

			件数	量(t)
	八王子市		0	0
		現に支障が生じている	0	0
		現に支障のおそれがある	0	0
		現時点では支障等はない	0	0
		支障等調査中	0	0
神奈川県			1	65,680
		現に支障が生じている	0	0
		現に支障のおそれがある	1	65,680
		現時点では支障等はない	0	0
		支障等調査中	0	0
	神奈川県		0	0
		現に支障が生じている	0	0
		現に支障のおそれがある	0	0
		現時点では支障等はない	0	0
		支障等調査中	0	0
	横浜市		0	0
		現に支障が生じている	0	0
		現に支障のおそれがある	0	0
		現時点では支障等はない	0	0
		支障等調査中	0	0
	川崎市		0	0
		現に支障が生じている	0	0
		現に支障のおそれがある	0	0
		現時点では支障等はない	0	0
		支障等調査中	0	0
	横須賀市		1	65,680
		現に支障が生じている	0	0
		現に支障のおそれがある	1	65,680
		現時点では支障等はない	0	0
		支障等調査中	0	0
	相模原市		0	0
		現に支障が生じている	0	0
		現に支障のおそれがある	0	0
		現時点では支障等はない	0	0
		支障等調査中	0	0
新潟県			1	22
		現に支障が生じている	0	0
		現に支障のおそれがある	0	0
		現時点では支障等はない	1	22
		支障等調査中	0	0
	新潟県		1	22
		現に支障が生じている	0	0
		現に支障のおそれがある	0	0
		現時点では支障等はない	1	22
		支障等調査中	0	0
	新潟市		0	0
		現に支障が生じている	0	0
		現に支障のおそれがある	0	0
		現時点では支障等はない	0	0
		支障等調査中	0	0
富山県			0	0
		現に支障が生じている	0	0
		現に支障のおそれがある	0	0
		現時点では支障等はない	0	0
		支障等調査中	0	0
	富山県		0	0
		現に支障が生じている	0	0
		現に支障のおそれがある	0	0
		現時点では支障等はない	0	0
		支障等調査中	0	0

			件数	量(t)
	富山市		0	0
		現に支障が生じている	0	0
		現に支障のおそれがある	0	0
		現時点では支障等はない	0	0
		支障等調査中	0	0
石川県			3	787
		現に支障が生じている	0	0
		現に支障のおそれがある	0	0
		現時点では支障等はない	3	787
		支障等調査中	0	0
	石川県		3	787
		現に支障が生じている	0	0
		現に支障のおそれがある	0	0
		現時点では支障等はない	3	787
		支障等調査中	0	0
	金沢市		0	0
		現に支障が生じている	0	0
		現に支障のおそれがある	0	0
		現時点では支障等はない	0	0
		支障等調査中	0	0
福井県			0	0
		現に支障が生じている	0	0
		現に支障のおそれがある	0	0
		現時点では支障等はない	0	0
		支障等調査中	0	0
	福井県		0	0
		現に支障が生じている	0	0
		現に支障のおそれがある	0	0
		現時点では支障等はない	0	0
		支障等調査中	0	0
	福井市		0	0
		現に支障が生じている	0	0
		現に支障のおそれがある	0	0
		現時点では支障等はない	0	0
		支障等調査中	0	0
山梨県			2	44
		現に支障が生じている	0	0
		現に支障のおそれがある	0	0
		現時点では支障等はない	2	44
		支障等調査中	0	0
	山梨県		2	44
		現に支障が生じている	0	0
		現に支障のおそれがある	0	0
		現時点では支障等はない	2	44
		支障等調査中	0	0
	甲府市		0	0
		現に支障が生じている	0	0
		現に支障のおそれがある	0	0
		現時点では支障等はない	0	0
		支障等調査中	0	0
長野県			0	0
		現に支障が生じている	0	0
		現に支障のおそれがある	0	0
		現時点では支障等はない	0	0
		支障等調査中	0	0
	長野県		0	0
		現に支障が生じている	0	0
		現に支障のおそれがある	0	0
		現時点では支障等はない	0	0
		支障等調査中	0	0

			件数	量(t)
	長野市		0	0
		現に支障が生じている	0	0
		現に支障のおそれがある	0	0
		現時点では支障等はない	0	0
		支障等調査中	0	0
岐阜県			0	0
		現に支障が生じている	0	0
		現に支障のおそれがある	0	0
		現時点では支障等はない	0	0
		支障等調査中	0	0
	岐阜県		0	0
		現に支障が生じている	0	0
		現に支障のおそれがある	0	0
		現時点では支障等はない	0	0
		支障等調査中	0	0
	岐阜市		0	0
		現に支障が生じている	0	0
		現に支障のおそれがある	0	0
		現時点では支障等はない	0	0
		支障等調査中	0	0
静岡県			3	52
		現に支障が生じている	0	0
		現に支障のおそれがある	0	0
		現時点では支障等はない	3	52
		支障等調査中	0	0
	静岡県		3	52
		現に支障が生じている	0	0
		現に支障のおそれがある	0	0
		現時点では支障等はない	3	52
		支障等調査中	0	0
	静岡市		0	0
		現に支障が生じている	0	0
		現に支障のおそれがある	0	0
		現時点では支障等はない	0	0
		支障等調査中	0	0
	浜松市		0	0
		現に支障が生じている	0	0
		現に支障のおそれがある	0	0
		現時点では支障等はない	0	0
		支障等調査中	0	0
愛知県			0	0
		現に支障が生じている	0	0
		現に支障のおそれがある	0	0
		現時点では支障等はない	0	0
		支障等調査中	0	0
	愛知県		0	0
		現に支障が生じている	0	0
		現に支障のおそれがある	0	0
		現時点では支障等はない	0	0
		支障等調査中	0	0
	名古屋市		0	0
		現に支障が生じている	0	0
		現に支障のおそれがある	0	0
		現時点では支障等はない	0	0
		支障等調査中	0	0
	豊田市		0	0
		現に支障が生じている	0	0
		現に支障のおそれがある	0	0
		現時点では支障等はない	0	0
		支障等調査中	0	0

			件数	量(t)
	豊橋市		0	0
		現に支障が生じている	0	0
		現に支障のおそれがある	0	0
		現時点では支障等はない	0	0
		支障等調査中	0	0
	岡崎市		0	0
		現に支障が生じている	0	0
		現に支障のおそれがある	0	0
		現時点では支障等はない	0	0
		支障等調査中	0	0
三重県			11	267
		現に支障が生じている	0	0
		現に支障のおそれがある	0	0
		現時点では支障等はない	11	267
		支障等調査中	0	0
	三重県		11	267
		現に支障が生じている	0	0
		現に支障のおそれがある	0	0
		現時点では支障等はない	11	267
		支障等調査中	0	0
滋賀県			4	498
		現に支障が生じている	0	0
		現に支障のおそれがある	0	0
		現時点では支障等はない	4	498
		支障等調査中	0	0
	滋賀県		4	498
		現に支障が生じている	0	0
		現に支障のおそれがある	0	0
		現時点では支障等はない	4	498
		支障等調査中	0	0
	大津市		0	0
		現に支障が生じている	0	0
		現に支障のおそれがある	0	0
		現時点では支障等はない	0	0
		支障等調査中	0	0
京都府			2	699
		現に支障が生じている	0	0
		現に支障のおそれがある	0	0
		現時点では支障等はない	2	699
		支障等調査中	0	0
	京都府		1	87
		現に支障が生じている	0	0
		現に支障のおそれがある	0	0
		現時点では支障等はない	1	87
		支障等調査中	0	0
	京都市		1	612
		現に支障が生じている	0	0
		現に支障のおそれがある	0	0
		現時点では支障等はない	1	612
		支障等調査中	0	0
大阪府			0	0
		現に支障が生じている	0	0
		現に支障のおそれがある	0	0
		現時点では支障等はない	0	0
		支障等調査中	0	0
	大阪府		0	0
		現に支障が生じている	0	0
		現に支障のおそれがある	0	0
		現時点では支障等はない	0	0
		支障等調査中	0	0

			件数	量(t)
	大阪市		0	0
		現に支障が生じている	0	0
		現に支障のおそれがある	0	0
		現時点では支障等はない	0	0
		支障等調査中	0	0
	堺市		0	0
		現に支障が生じている	0	0
		現に支障のおそれがある	0	0
		現時点では支障等はない	0	0
		支障等調査中	0	0
	東大阪市		0	0
		現に支障が生じている	0	0
		現に支障のおそれがある	0	0
		現時点では支障等はない	0	0
		支障等調査中	0	0
	高槻市		0	0
		現に支障が生じている	0	0
		現に支障のおそれがある	0	0
		現時点では支障等はない	0	0
		支障等調査中	0	0
	豊中市		0	0
		現に支障が生じている	0	0
		現に支障のおそれがある	0	0
		現時点では支障等はない	0	0
		支障等調査中	0	0
	枚方市		0	0
		現に支障が生じている	0	0
		現に支障のおそれがある	0	0
		現時点では支障等はない	0	0
		支障等調査中	0	0
	八尾市		0	0
		現に支障が生じている	0	0
		現に支障のおそれがある	0	0
		現時点では支障等はない	0	0
		支障等調査中	0	0
	寝屋川市		0	0
		現に支障が生じている	0	0
		現に支障のおそれがある	0	0
		現時点では支障等はない	0	0
		支障等調査中	0	0
兵庫県			2	868
		現に支障が生じている	0	0
		現に支障のおそれがある	0	0
		現時点では支障等はない	2	868
		支障等調査中	0	0
	兵庫県		2	868
		現に支障が生じている	0	0
		現に支障のおそれがある	0	0
		現時点では支障等はない	2	868
		支障等調査中	0	0
	神戸市		0	0
		現に支障が生じている	0	0
		現に支障のおそれがある	0	0
		現時点では支障等はない	0	0
		支障等調査中	0	0
	姫路市		0	0
		現に支障が生じている	0	0
		現に支障のおそれがある	0	0
		現時点では支障等はない	0	0
		支障等調査中	0	0

			件数	量(t)
	尼崎市		0	0
		現に支障が生じている	0	0
		現に支障のおそれがある	0	0
		現時点では支障等はない	0	0
		支障等調査中	0	0
	西宮市		0	0
		現に支障が生じている	0	0
		現に支障のおそれがある	0	0
		現時点では支障等はない	0	0
		支障等調査中	0	0
	明石市		0	0
		現に支障が生じている	0	0
		現に支障のおそれがある	0	0
		現時点では支障等はない	0	0
		支障等調査中	0	0
奈良県			10	6,749
		現に支障が生じている	0	0
		現に支障のおそれがある	0	0
		現時点では支障等はない	10	6,749
		支障等調査中	0	0
	奈良県		8	6,402
		現に支障が生じている	0	0
		現に支障のおそれがある	0	0
		現時点では支障等はない	8	6,402
		支障等調査中	0	0
	奈良市		2	347
		現に支障が生じている	0	0
		現に支障のおそれがある	0	0
		現時点では支障等はない	2	347
		支障等調査中	0	0
和歌山県			1	100
		現に支障が生じている	0	0
		現に支障のおそれがある	0	0
		現時点では支障等はない	1	100
		支障等調査中	0	0
	和歌山県		1	100
		現に支障が生じている	0	0
		現に支障のおそれがある	0	0
		現時点では支障等はない	1	100
		支障等調査中	0	0
	和歌山市		0	0
		現に支障が生じている	0	0
		現に支障のおそれがある	0	0
		現時点では支障等はない	0	0
		支障等調査中	0	0
鳥取県			0	0
		現に支障が生じている	0	0
		現に支障のおそれがある	0	0
		現時点では支障等はない	0	0
		支障等調査中	0	0
	鳥取県		0	0
		現に支障が生じている	0	0
		現に支障のおそれがある	0	0
		現時点では支障等はない	0	0
		支障等調査中	0	0
	鳥取市		0	0
		現に支障が生じている	0	0
		現に支障のおそれがある	0	0
		現時点では支障等はない	0	0
		支障等調査中	0	0

			件数	量(t)
島根県			4	168
		現に支障が生じている	0	0
		現に支障のおそれがある	0	0
		現時点では支障等はない	4	168
		支障等調査中	0	0
	島根県		4	168
		現に支障が生じている	0	0
		現に支障のおそれがある	0	0
		現時点では支障等はない	4	168
		支障等調査中	0	0
	松江市		0	0
		現に支障が生じている	0	0
		現に支障のおそれがある	0	0
		現時点では支障等はない	0	0
		支障等調査中	0	0
岡山県			2	159
		現に支障が生じている	0	0
		現に支障のおそれがある	0	0
		現時点では支障等はない	2	159
		支障等調査中	0	0
	岡山県		2	159
		現に支障が生じている	0	0
		現に支障のおそれがある	0	0
		現時点では支障等はない	2	159
		支障等調査中	0	0
	岡山市		0	0
		現に支障が生じている	0	0
		現に支障のおそれがある	0	0
		現時点では支障等はない	0	0
		支障等調査中	0	0
	倉敷市		0	0
		現に支障が生じている	0	0
		現に支障のおそれがある	0	0
		現時点では支障等はない	0	0
		支障等調査中	0	0
広島県			1	270
		現に支障が生じている	0	0
		現に支障のおそれがある	0	0
		現時点では支障等はない	1	270
		支障等調査中	0	0
	広島県		1	270
		現に支障が生じている	0	0
		現に支障のおそれがある	0	0
		現時点では支障等はない	1	270
		支障等調査中	0	0
	広島市		0	0
		現に支障が生じている	0	0
		現に支障のおそれがある	0	0
		現時点では支障等はない	0	0
		支障等調査中	0	0
	呉市		0	0
		現に支障が生じている	0	0
		現に支障のおそれがある	0	0
		現時点では支障等はない	0	0
		支障等調査中	0	0
	福山市		0	0
		現に支障が生じている	0	0
		現に支障のおそれがある	0	0
		現時点では支障等はない	0	0
		支障等調査中	0	0

			件数	量(t)
山口県			0	0
		現に支障が生じている	0	0
		現に支障のおそれがある	0	0
		現時点では支障等はない	0	0
		支障等調査中	0	0
	山口県		0	0
		現に支障が生じている	0	0
		現に支障のおそれがある	0	0
		現時点では支障等はない	0	0
		支障等調査中	0	0
	下関市		0	0
		現に支障が生じている	0	0
		現に支障のおそれがある	0	0
		現時点では支障等はない	0	0
		支障等調査中	0	0
徳島県			0	0
		現に支障が生じている	0	0
		現に支障のおそれがある	0	0
		現時点では支障等はない	0	0
		支障等調査中	0	0
	徳島県		0	0
		現に支障が生じている	0	0
		現に支障のおそれがある	0	0
		現時点では支障等はない	0	0
		支障等調査中	0	0
香川県			0	0
		現に支障が生じている	0	0
		現に支障のおそれがある	0	0
		現時点では支障等はない	0	0
		支障等調査中	0	0
	香川県		0	0
		現に支障が生じている	0	0
		現に支障のおそれがある	0	0
		現時点では支障等はない	0	0
		支障等調査中	0	0
	高松市		0	0
		現に支障が生じている	0	0
		現に支障のおそれがある	0	0
		現時点では支障等はない	0	0
		支障等調査中	0	0
愛媛県			1	33
		現に支障が生じている	0	0
		現に支障のおそれがある	0	0
		現時点では支障等はない	1	33
		支障等調査中	0	0
	愛媛県		1	33
		現に支障が生じている	0	0
		現に支障のおそれがある	0	0
		現時点では支障等はない	1	33
		支障等調査中	0	0
	松山市		0	0
		現に支障が生じている	0	0
		現に支障のおそれがある	0	0
		現時点では支障等はない	0	0
		支障等調査中	0	0
高知県			0	0
		現に支障が生じている	0	0
		現に支障のおそれがある	0	0
		現時点では支障等はない	0	0
		支障等調査中	0	0

			件数	量(t)
	高知県		0	0
		現に支障が生じている	0	0
		現に支障のおそれがある	0	0
		現時点では支障等はない	0	0
		支障等調査中	0	0
	高知市		0	0
		現に支障が生じている	0	0
		現に支障のおそれがある	0	0
		現時点では支障等はない	0	0
		支障等調査中	0	0
福岡県			2	211
		現に支障が生じている	0	0
		現に支障のおそれがある	0	0
		現時点では支障等はない	1	173
		支障等調査中	1	38
	福岡県		0	0
		現に支障が生じている	0	0
		現に支障のおそれがある	0	0
		現時点では支障等はない	0	0
		支障等調査中	0	0
	福岡市		0	0
		現に支障が生じている	0	0
		現に支障のおそれがある	0	0
		現時点では支障等はない	0	0
		支障等調査中	0	0
	北九州市		0	0
		現に支障が生じている	0	0
		現に支障のおそれがある	0	0
		現時点では支障等はない	0	0
		支障等調査中	0	0
	大牟田市		0	0
		現に支障が生じている	0	0
		現に支障のおそれがある	0	0
		現時点では支障等はない	0	0
		支障等調査中	0	0
	久留米市		2	211
		現に支障が生じている	0	0
		現に支障のおそれがある	0	0
		現時点では支障等はない	1	173
		支障等調査中	1	38
佐賀県			1	760
		現に支障が生じている	0	0
		現に支障のおそれがある	0	0
		現時点では支障等はない	1	760
		支障等調査中	0	0
	佐賀県		1	760
		現に支障が生じている	0	0
		現に支障のおそれがある	0	0
		現時点では支障等はない	1	760
		支障等調査中	0	0
長崎県			6	206
		現に支障が生じている	0	0
		現に支障のおそれがある	0	0
		現時点では支障等はない	6	206
		支障等調査中	0	0
	長崎県		6	206
		現に支障が生じている	0	0
		現に支障のおそれがある	0	0
		現時点では支障等はない	6	206
		支障等調査中	0	0

			件数	量(t)
	長崎市		0	0
		現に支障が生じている	0	0
		現に支障のおそれがある	0	0
		現時点では支障等はない	0	0
		支障等調査中	0	0
	佐世保市		0	0
		現に支障が生じている	0	0
		現に支障のおそれがある	0	0
		現時点では支障等はない	0	0
		支障等調査中	0	0
熊本県			9	1,575
		現に支障が生じている	0	0
		現に支障のおそれがある	0	0
		現時点では支障等はない	9	1,575
		支障等調査中	0	0
	熊本県		7	315
		現に支障が生じている	0	0
		現に支障のおそれがある	0	0
		現時点では支障等はない	7	315
		支障等調査中	0	0
	熊本市		2	1,261
		現に支障が生じている	0	0
		現に支障のおそれがある	0	0
		現時点では支障等はない	2	1,261
		支障等調査中	0	0
大分県			5	2,513
		現に支障が生じている	0	0
		現に支障のおそれがある	0	0
		現時点では支障等はない	5	2,513
		支障等調査中	0	0
	大分県		5	2,513
		現に支障が生じている	0	0
		現に支障のおそれがある	0	0
		現時点では支障等はない	5	2,513
		支障等調査中	0	0
	大分市		0	0
		現に支障が生じている	0	0
		現に支障のおそれがある	0	0
		現時点では支障等はない	0	0
		支障等調査中	0	0
宮崎県			1	23
		現に支障が生じている	0	0
		現に支障のおそれがある	0	0
		現時点では支障等はない	1	23
		支障等調査中	0	0
	宮崎県		1	23
		現に支障が生じている	0	0
		現に支障のおそれがある	0	0
		現時点では支障等はない	1	23
		支障等調査中	0	0
	宮崎市		0	0
		現に支障が生じている	0	0
		現に支障のおそれがある	0	0
		現時点では支障等はない	0	0
		支障等調査中	0	0
鹿児島県			13	2,271
		現に支障が生じている	0	0
		現に支障のおそれがある	0	0
		現時点では支障等はない	13	2,271
		支障等調査中	0	0

			件数	量(t)
	鹿児島県		13	2,271
		現に支障が生じている	0	0
		現に支障のおそれがある	0	0
		現時点では支障等はない	13	2,271
		支障等調査中	0	0
	鹿児島市		0	0
		現に支障が生じている	0	0
		現に支障のおそれがある	0	0
		現時点では支障等はない	0	0
		支障等調査中	0	0
沖縄県			0	0
		現に支障が生じている	0	0
		現に支障のおそれがある	0	0
		現時点では支障等はない	0	0
		支障等調査中	0	0
	沖縄県		0	0
		現に支障が生じている	0	0
		現に支障のおそれがある	0	0
		現時点では支障等はない	0	0
		支障等調査中	0	0
	那覇市		0	0
		現に支障が生じている	0	0
		現に支障のおそれがある	0	0
		現時点では支障等はない	0	0
		支障等調査中	0	0
合計			155	156,826

※量については、四捨五入で計算して表記している
ことから合計値が合わない場合がある。

（参考1-2）不適正処理件数・不適正処理量（都道府県・政令市別、平成30年度新規判明事案）

			件数	量（t）
北海道			4	2,195
		現に支障が生じている	0	0
		現に支障のおそれがある	0	0
		現時点では支障等はない	4	2,195
		支障等調査中	0	0
	北海道		4	2,195
		現に支障が生じている	0	0
		現に支障のおそれがある	0	0
		現時点では支障等はない	4	2,195
		支障等調査中	0	0
	旭川市		0	0
		現に支障が生じている	0	0
		現に支障のおそれがある	0	0
		現時点では支障等はない	0	0
		支障等調査中	0	0
	札幌市		0	0
		現に支障が生じている	0	0
		現に支障のおそれがある	0	0
		現時点では支障等はない	0	0
		支障等調査中	0	0
	函館市		0	0
		現に支障が生じている	0	0
		現に支障のおそれがある	0	0
		現時点では支障等はない	0	0
		支障等調査中	0	0
青森県			14	1,028
		現に支障が生じている	0	0
		現に支障のおそれがある	0	0
		現時点では支障等はない	14	1,028
		支障等調査中	0	0
	青森県		14	1,028
		現に支障が生じている	0	0
		現に支障のおそれがある	0	0
		現時点では支障等はない	14	1,028
		支障等調査中	0	0
	青森市		0	0
		現に支障が生じている	0	0
		現に支障のおそれがある	0	0
		現時点では支障等はない	0	0
		支障等調査中	0	0
	八戸市		0	0
		現に支障が生じている	0	0
		現に支障のおそれがある	0	0
		現時点では支障等はない	0	0
		支障等調査中	0	0
岩手県			0	0
		現に支障が生じている	0	0
		現に支障のおそれがある	0	0
		現時点では支障等はない	0	0
		支障等調査中	0	0
	岩手県		0	0
		現に支障が生じている	0	0
		現に支障のおそれがある	0	0
		現時点では支障等はない	0	0
		支障等調査中	0	0
	盛岡市		0	0
		現に支障が生じている	0	0
		現に支障のおそれがある	0	0
		現時点では支障等はない	0	0
		支障等調査中	0	0

			件数	量（t）
宮城県			0	0
		現に支障が生じている	0	0
		現に支障のおそれがある	0	0
		現時点では支障等はない	0	0
		支障等調査中	0	0
	宮城県		0	0
		現に支障が生じている	0	0
		現に支障のおそれがある	0	0
		現時点では支障等はない	0	0
		支障等調査中	0	0
	仙台市		0	0
		現に支障が生じている	0	0
		現に支障のおそれがある	0	0
		現時点では支障等はない	0	0
		支障等調査中	0	0
秋田県			0	0
		現に支障が生じている	0	0
		現に支障のおそれがある	0	0
		現時点では支障等はない	0	0
		支障等調査中	0	0
	秋田県		0	0
		現に支障が生じている	0	0
		現に支障のおそれがある	0	0
		現時点では支障等はない	0	0
		支障等調査中	0	0
	秋田市		0	0
		現に支障が生じている	0	0
		現に支障のおそれがある	0	0
		現時点では支障等はない	0	0
		支障等調査中	0	0
山形県			0	0
		現に支障が生じている	0	0
		現に支障のおそれがある	0	0
		現時点では支障等はない	0	0
		支障等調査中	0	0
	山形県		0	0
		現に支障が生じている	0	0
		現に支障のおそれがある	0	0
		現時点では支障等はない	0	0
		支障等調査中	0	0
	山形市		0	0
		現に支障が生じている	0	0
		現に支障のおそれがある	0	0
		現時点では支障等はない	0	0
		支障等調査中	0	0
福島県			23	1,408
		現に支障が生じている	0	0
		現に支障のおそれがある	0	0
		現時点では支障等はない	23	1,408
		支障等調査中	0	0
	福島県		23	1,408
		現に支障が生じている	0	0
		現に支障のおそれがある	0	0
		現時点では支障等はない	23	1,408
		支障等調査中	0	0
	郡山市		0	0
		現に支障が生じている	0	0
		現に支障のおそれがある	0	0
		現時点では支障等はない	0	0
		支障等調査中	0	0

			件数	量(t)
	いわき市		0	0
		現に支障が生じている	0	0
		現に支障のおそれがある	0	0
		現時点では支障等はない	0	0
		支障等調査中	0	0
	福島市		0	0
		現に支障が生じている	0	0
		現に支障のおそれがある	0	0
		現時点では支障等はない	0	0
		支障等調査中	0	0
茨城県			11	3,188
		現に支障が生じている	0	0
		現に支障のおそれがある	0	0
		現時点では支障等はない	11	3,188
		支障等調査中	0	0
	茨城県		11	3,188
		現に支障が生じている	0	0
		現に支障のおそれがある	0	0
		現時点では支障等はない	11	3,188
		支障等調査中	0	0
栃木県			2	125
		現に支障が生じている	0	0
		現に支障のおそれがある	0	0
		現時点では支障等はない	2	125
		支障等調査中	0	0
	栃木県		2	125
		現に支障が生じている	0	0
		現に支障のおそれがある	0	0
		現時点では支障等はない	2	125
		支障等調査中	0	0
	宇都宮市		0	0
		現に支障が生じている	0	0
		現に支障のおそれがある	0	0
		現時点では支障等はない	0	0
		支障等調査中	0	0
群馬県			8	1,433
		現に支障が生じている	0	0
		現に支障のおそれがある	0	0
		現時点では支障等はない	8	1,433
		支障等調査中	0	0
	群馬県		8	1,433
		現に支障が生じている	0	0
		現に支障のおそれがある	0	0
		現時点では支障等はない	8	1,433
		支障等調査中	0	0
	前橋市		0	0
		現に支障が生じている	0	0
		現に支障のおそれがある	0	0
		現時点では支障等はない	0	0
		支障等調査中	0	0
	高崎市		0	0
		現に支障が生じている	0	0
		現に支障のおそれがある	0	0
		現時点では支障等はない	0	0
		支障等調査中	0	0
埼玉県			1	5,600
		現に支障が生じている	0	0
		現に支障のおそれがある	0	0
		現時点では支障等はない	1	5,600
		支障等調査中	0	0

			件数	量(t)
	埼玉県		0	0
		現に支障が生じている	0	0
		現に支障のおそれがある	0	0
		現時点では支障等はない	0	0
		支障等調査中	0	0
	さいたま市		0	0
		現に支障が生じている	0	0
		現に支障のおそれがある	0	0
		現時点では支障等はない	0	0
		支障等調査中	0	0
	川越市		1	5,600
		現に支障が生じている	0	0
		現に支障のおそれがある	0	0
		現時点では支障等はない	1	5,600
		支障等調査中	0	0
	越谷市		0	0
		現に支障が生じている	0	0
		現に支障のおそれがある	0	0
		現時点では支障等はない	0	0
		支障等調査中	0	0
	川口市		0	0
		現に支障が生じている	0	0
		現に支障のおそれがある	0	0
		現時点では支障等はない	0	0
		支障等調査中	0	0
千葉県			28	16,320
		現に支障が生じている	0	0
		現に支障のおそれがある	1	460
		現時点では支障等はない	27	15,860
		支障等調査中	0	0
	千葉県		20	11,337
		現に支障が生じている	0	0
		現に支障のおそれがある	1	460
		現時点では支障等はない	19	10,877
		支障等調査中	0	0
	千葉市		0	0
		現に支障が生じている	0	0
		現に支障のおそれがある	0	0
		現時点では支障等はない	0	0
		支障等調査中	0	0
	船橋市		7	4,973
		現に支障が生じている	0	0
		現に支障のおそれがある	0	0
		現時点では支障等はない	7	4,973
		支障等調査中	0	0
	柏市		1	10
		現に支障が生じている	0	0
		現に支障のおそれがある	0	0
		現時点では支障等はない	1	10
		支障等調査中	0	0
東京都			0	0
		現に支障が生じている	0	0
		現に支障のおそれがある	0	0
		現時点では支障等はない	0	0
		支障等調査中	0	0
	東京都		0	0
		現に支障が生じている	0	0
		現に支障のおそれがある	0	0
		現時点では支障等はない	0	0
		支障等調査中	0	0

			件数	量(t)
	八王子市		0	0
		現に支障が生じている	0	0
		現に支障のおそれがある	0	0
		現時点では支障等はない	0	0
		支障等調査中	0	0
神奈川県			2	1,026
		現に支障が生じている	0	0
		現に支障のおそれがある	0	0
		現時点では支障等はない	2	1,026
		支障等調査中	0	0
	神奈川県		2	1,026
		現に支障が生じている	0	0
		現に支障のおそれがある	0	0
		現時点では支障等はない	2	1,026
		支障等調査中	0	0
	横浜市		0	0
		現に支障が生じている	0	0
		現に支障のおそれがある	0	0
		現時点では支障等はない	0	0
		支障等調査中	0	0
	川崎市		0	0
		現に支障が生じている	0	0
		現に支障のおそれがある	0	0
		現時点では支障等はない	0	0
		支障等調査中	0	0
	横須賀市		0	0
		現に支障が生じている	0	0
		現に支障のおそれがある	0	0
		現時点では支障等はない	0	0
		支障等調査中	0	0
	相模原市		0	0
		現に支障が生じている	0	0
		現に支障のおそれがある	0	0
		現時点では支障等はない	0	0
		支障等調査中	0	0
新潟県			7	492
		現に支障が生じている	0	0
		現に支障のおそれがある	0	0
		現時点では支障等はない	7	492
		支障等調査中	0	0
	新潟県		7	492
		現に支障が生じている	0	0
		現に支障のおそれがある	0	0
		現時点では支障等はない	7	492
		支障等調査中	0	0
	新潟市		0	0
		現に支障が生じている	0	0
		現に支障のおそれがある	0	0
		現時点では支障等はない	0	0
		支障等調査中	0	0
富山県			0	0
		現に支障が生じている	0	0
		現に支障のおそれがある	0	0
		現時点では支障等はない	0	0
		支障等調査中	0	0
	富山県		0	0
		現に支障が生じている	0	0
		現に支障のおそれがある	0	0
		現時点では支障等はない	0	0
		支障等調査中	0	0

			件数	量(t)
	富山市		0	0
		現に支障が生じている	0	0
		現に支障のおそれがある	0	0
		現時点では支障等はない	0	0
		支障等調査中	0	0
石川県			10	395
		現に支障が生じている	0	0
		現に支障のおそれがある	0	0
		現時点では支障等はない	10	395
		支障等調査中	0	0
	石川県		10	395
		現に支障が生じている	0	0
		現に支障のおそれがある	0	0
		現時点では支障等はない	10	395
		支障等調査中	0	0
	金沢市		0	0
		現に支障が生じている	0	0
		現に支障のおそれがある	0	0
		現時点では支障等はない	0	0
		支障等調査中	0	0
福井県			0	0
		現に支障が生じている	0	0
		現に支障のおそれがある	0	0
		現時点では支障等はない	0	0
		支障等調査中	0	0
	福井県		0	0
		現に支障が生じている	0	0
		現に支障のおそれがある	0	0
		現時点では支障等はない	0	0
		支障等調査中	0	0
	福井市		0	0
		現に支障が生じている	0	0
		現に支障のおそれがある	0	0
		現時点では支障等はない	0	0
		支障等調査中	0	0
山梨県			0	0
		現に支障が生じている	0	0
		現に支障のおそれがある	0	0
		現時点では支障等はない	0	0
		支障等調査中	0	0
	山梨県		0	0
		現に支障が生じている	0	0
		現に支障のおそれがある	0	0
		現時点では支障等はない	0	0
		支障等調査中	0	0
	甲府市		0	0
		現に支障が生じている	0	0
		現に支障のおそれがある	0	0
		現時点では支障等はない	0	0
		支障等調査中	0	0
長野県			0	0
		現に支障が生じている	0	0
		現に支障のおそれがある	0	0
		現時点では支障等はない	0	0
		支障等調査中	0	0
	長野県		0	0
		現に支障が生じている	0	0
		現に支障のおそれがある	0	0
		現時点では支障等はない	0	0
		支障等調査中	0	0

			件数	量(t)
	長野市		0	0
		現に支障が生じている	0	0
		現に支障のおそれがある	0	0
		現時点では支障等はない	0	0
		支障等調査中	0	0
岐阜県			1	4,760
		現に支障が生じている	0	0
		現に支障のおそれがある	0	0
		現時点では支障等はない	1	4,760
		支障等調査中	0	0
	岐阜県		1	4,760
		現に支障が生じている	0	0
		現に支障のおそれがある	0	0
		現時点では支障等はない	1	4,760
		支障等調査中	0	0
	岐阜市		0	0
		現に支障が生じている	0	0
		現に支障のおそれがある	0	0
		現時点では支障等はない	0	0
		支障等調査中	0	0
静岡県			1	34
		現に支障が生じている	0	0
		現に支障のおそれがある	0	0
		現時点では支障等はない	1	34
		支障等調査中	0	0
	静岡県		1	34
		現に支障が生じている	0	0
		現に支障のおそれがある	0	0
		現時点では支障等はない	1	34
		支障等調査中	0	0
	静岡市		0	0
		現に支障が生じている	0	0
		現に支障のおそれがある	0	0
		現時点では支障等はない	0	0
		支障等調査中	0	0
	浜松市		0	0
		現に支障が生じている	0	0
		現に支障のおそれがある	0	0
		現時点では支障等はない	0	0
		支障等調査中	0	0
愛知県			0	0
		現に支障が生じている	0	0
		現に支障のおそれがある	0	0
		現時点では支障等はない	0	0
		支障等調査中	0	0
	愛知県		0	0
		現に支障が生じている	0	0
		現に支障のおそれがある	0	0
		現時点では支障等はない	0	0
		支障等調査中	0	0
	名古屋市		0	0
		現に支障が生じている	0	0
		現に支障のおそれがある	0	0
		現時点では支障等はない	0	0
		支障等調査中	0	0
	豊田市		0	0
		現に支障が生じている	0	0
		現に支障のおそれがある	0	0
		現時点では支障等はない	0	0
		支障等調査中	0	0

			件数	量(t)
	豊橋市		0	0
		現に支障が生じている	0	0
		現に支障のおそれがある	0	0
		現時点では支障等はない	0	0
		支障等調査中	0	0
	岡崎市		0	0
		現に支障が生じている	0	0
		現に支障のおそれがある	0	0
		現時点では支障等はない	0	0
		支障等調査中	0	0
三重県			1	229
		現に支障が生じている	0	0
		現に支障のおそれがある	0	0
		現時点では支障等はない	1	229
		支障等調査中	0	0
	三重県		1	229
		現に支障が生じている	0	0
		現に支障のおそれがある	0	0
		現時点では支障等はない	1	229
		支障等調査中	0	0
滋賀県			1	50
		現に支障が生じている	0	0
		現に支障のおそれがある	1	50
		現時点では支障等はない	0	0
		支障等調査中	0	0
	滋賀県		0	0
		現に支障が生じている	0	0
		現に支障のおそれがある	0	0
		現時点では支障等はない	0	0
		支障等調査中	0	0
	大津市		1	50
		現に支障が生じている	0	0
		現に支障のおそれがある	1	50
		現時点では支障等はない	0	0
		支障等調査中	0	0
京都府			0	0
		現に支障が生じている	0	0
		現に支障のおそれがある	0	0
		現時点では支障等はない	0	0
		支障等調査中	0	0
	京都府		0	0
		現に支障が生じている	0	0
		現に支障のおそれがある	0	0
		現時点では支障等はない	0	0
		支障等調査中	0	0
	京都市		0	0
		現に支障が生じている	0	0
		現に支障のおそれがある	0	0
		現時点では支障等はない	0	0
		支障等調査中	0	0
大阪府			0	0
		現に支障が生じている	0	0
		現に支障のおそれがある	0	0
		現時点では支障等はない	0	0
		支障等調査中	0	0
	大阪府		0	0
		現に支障が生じている	0	0
		現に支障のおそれがある	0	0
		現時点では支障等はない	0	0
		支障等調査中	0	0

		件数	量(t)
大阪市		0	0
	現に支障が生じている	0	0
	現に支障のおそれがある	0	0
	現時点では支障等はない	0	0
	支障等調査中	0	0
堺市		0	0
	現に支障が生じている	0	0
	現に支障のおそれがある	0	0
	現時点では支障等はない	0	0
	支障等調査中	0	0
東大阪市		0	0
	現に支障が生じている	0	0
	現に支障のおそれがある	0	0
	現時点では支障等はない	0	0
	支障等調査中	0	0
高槻市		0	0
	現に支障が生じている	0	0
	現に支障のおそれがある	0	0
	現時点では支障等はない	0	0
	支障等調査中	0	0
豊中市		0	0
	現に支障が生じている	0	0
	現に支障のおそれがある	0	0
	現時点では支障等はない	0	0
	支障等調査中	0	0
枚方市		0	0
	現に支障が生じている	0	0
	現に支障のおそれがある	0	0
	現時点では支障等はない	0	0
	支障等調査中	0	0
八尾市		0	0
	現に支障が生じている	0	0
	現に支障のおそれがある	0	0
	現時点では支障等はない	0	0
	支障等調査中	0	0
寝屋川市		0	0
	現に支障が生じている	0	0
	現に支障のおそれがある	0	0
	現時点では支障等はない	0	0
	支障等調査中	0	0
兵庫県		4	3,772
	現に支障が生じている	0	0
	現に支障のおそれがある	0	0
	現時点では支障等はない	4	3,772
	支障等調査中	0	0
兵庫県		4	3,772
	現に支障が生じている	0	0
	現に支障のおそれがある	0	0
	現時点では支障等はない	4	3,772
	支障等調査中	0	0
神戸市		0	0
	現に支障が生じている	0	0
	現に支障のおそれがある	0	0
	現時点では支障等はない	0	0
	支障等調査中	0	0
姫路市		0	0
	現に支障が生じている	0	0
	現に支障のおそれがある	0	0
	現時点では支障等はない	0	0
	支障等調査中	0	0

		件数	量(t)
尼崎市		0	0
	現に支障が生じている	0	0
	現に支障のおそれがある	0	0
	現時点では支障等はない	0	0
	支障等調査中	0	0
西宮市		0	0
	現に支障が生じている	0	0
	現に支障のおそれがある	0	0
	現時点では支障等はない	0	0
	支障等調査中	0	0
明石市		0	0
	現に支障が生じている	0	0
	現に支障のおそれがある	0	0
	現時点では支障等はない	0	0
	支障等調査中	0	0
奈良県		0	0
	現に支障が生じている	0	0
	現に支障のおそれがある	0	0
	現時点では支障等はない	0	0
	支障等調査中	0	0
奈良県		0	0
	現に支障が生じている	0	0
	現に支障のおそれがある	0	0
	現時点では支障等はない	0	0
	支障等調査中	0	0
奈良市		0	0
	現に支障が生じている	0	0
	現に支障のおそれがある	0	0
	現時点では支障等はない	0	0
	支障等調査中	0	0
和歌山県		0	0
	現に支障が生じている	0	0
	現に支障のおそれがある	0	0
	現時点では支障等はない	0	0
	支障等調査中	0	0
和歌山県		0	0
	現に支障が生じている	0	0
	現に支障のおそれがある	0	0
	現時点では支障等はない	0	0
	支障等調査中	0	0
和歌山市		0	0
	現に支障が生じている	0	0
	現に支障のおそれがある	0	0
	現時点では支障等はない	0	0
	支障等調査中	0	0
鳥取県		0	0
	現に支障が生じている	0	0
	現に支障のおそれがある	0	0
	現時点では支障等はない	0	0
	支障等調査中	0	0
鳥取県		0	0
	現に支障が生じている	0	0
	現に支障のおそれがある	0	0
	現時点では支障等はない	0	0
	支障等調査中	0	0
鳥取市		0	0
	現に支障が生じている	0	0
	現に支障のおそれがある	0	0
	現時点では支障等はない	0	0
	支障等調査中	0	0

			件数	量(t)
島根県			0	0
		現に支障が生じている	0	0
		現に支障のおそれがある	0	0
		現時点では支障等はない	0	0
		支障等調査中	0	0
	島根県		0	0
		現に支障が生じている	0	0
		現に支障のおそれがある	0	0
		現時点では支障等はない	0	0
		支障等調査中	0	0
	松江市		0	0
		現に支障が生じている	0	0
		現に支障のおそれがある	0	0
		現時点では支障等はない	0	0
		支障等調査中	0	0
岡山県			1	470
		現に支障が生じている	0	0
		現に支障のおそれがある	0	0
		現時点では支障等はない	1	470
		支障等調査中	0	0
	岡山県		1	470
		現に支障が生じている	0	0
		現に支障のおそれがある	0	0
		現時点では支障等はない	1	470
		支障等調査中	0	0
	岡山市		0	0
		現に支障が生じている	0	0
		現に支障のおそれがある	0	0
		現時点では支障等はない	0	0
		支障等調査中	0	0
	倉敷市		0	0
		現に支障が生じている	0	0
		現に支障のおそれがある	0	0
		現時点では支障等はない	0	0
		支障等調査中	0	0
広島県			1	4,550
		現に支障が生じている	0	0
		現に支障のおそれがある	0	0
		現時点では支障等はない	0	0
		支障等調査中	1	4,550
	広島県		1	4,550
		現に支障が生じている	0	0
		現に支障のおそれがある	0	0
		現時点では支障等はない	0	0
		支障等調査中	1	4,550
	広島市		0	0
		現に支障が生じている	0	0
		現に支障のおそれがある	0	0
		現時点では支障等はない	0	0
		支障等調査中	0	0
	呉市		0	0
		現に支障が生じている	0	0
		現に支障のおそれがある	0	0
		現時点では支障等はない	0	0
		支障等調査中	0	0
	福山市		0	0
		現に支障が生じている	0	0
		現に支障のおそれがある	0	0
		現時点では支障等はない	0	0
		支障等調査中	0	0

			件数	量(t)
山口県			0	0
		現に支障が生じている	0	0
		現に支障のおそれがある	0	0
		現時点では支障等はない	0	0
		支障等調査中	0	0
	山口県		0	0
		現に支障が生じている	0	0
		現に支障のおそれがある	0	0
		現時点では支障等はない	0	0
		支障等調査中	0	0
	下関市		0	0
		現に支障が生じている	0	0
		現に支障のおそれがある	0	0
		現時点では支障等はない	0	0
		支障等調査中	0	0
徳島県			0	0
		現に支障が生じている	0	0
		現に支障のおそれがある	0	0
		現時点では支障等はない	0	0
		支障等調査中	0	0
	徳島県		0	0
		現に支障が生じている	0	0
		現に支障のおそれがある	0	0
		現時点では支障等はない	0	0
		支障等調査中	0	0
香川県			0	0
		現に支障が生じている	0	0
		現に支障のおそれがある	0	0
		現時点では支障等はない	0	0
		支障等調査中	0	0
	香川県		0	0
		現に支障が生じている	0	0
		現に支障のおそれがある	0	0
		現時点では支障等はない	0	0
		支障等調査中	0	0
	高松市		0	0
		現に支障が生じている	0	0
		現に支障のおそれがある	0	0
		現時点では支障等はない	0	0
		支障等調査中	0	0
愛媛県			1	14
		現に支障が生じている	0	0
		現に支障のおそれがある	0	0
		現時点では支障等はない	1	14
		支障等調査中	0	0
	愛媛県		1	14
		現に支障が生じている	0	0
		現に支障のおそれがある	0	0
		現時点では支障等はない	1	14
		支障等調査中	0	0
	松山市		0	0
		現に支障が生じている	0	0
		現に支障のおそれがある	0	0
		現時点では支障等はない	0	0
		支障等調査中	0	0
高知県			0	0
		現に支障が生じている	0	0
		現に支障のおそれがある	0	0
		現時点では支障等はない	0	0
		支障等調査中	0	0

			件数	量(t)
高知県			0	0
		現に支障が生じている	0	0
		現に支障のおそれがある	0	0
		現時点では支障等はない	0	0
		支障等調査中	0	0
	高知市		0	0
		現に支障が生じている	0	0
		現に支障のおそれがある	0	0
		現時点では支障等はない	0	0
		支障等調査中	0	0
福岡県			0	0
		現に支障が生じている	0	0
		現に支障のおそれがある	0	0
		現時点では支障等はない	0	0
		支障等調査中	0	0
	福岡県		0	0
		現に支障が生じている	0	0
		現に支障のおそれがある	0	0
		現時点では支障等はない	0	0
		支障等調査中	0	0
	福岡市		0	0
		現に支障が生じている	0	0
		現に支障のおそれがある	0	0
		現時点では支障等はない	0	0
		支障等調査中	0	0
	北九州市		0	0
		現に支障が生じている	0	0
		現に支障のおそれがある	0	0
		現時点では支障等はない	0	0
		支障等調査中	0	0
	大牟田市		0	0
		現に支障が生じている	0	0
		現に支障のおそれがある	0	0
		現時点では支障等はない	0	0
		支障等調査中	0	0
	久留米市		0	0
		現に支障が生じている	0	0
		現に支障のおそれがある	0	0
		現時点では支障等はない	0	0
		支障等調査中	0	0
佐賀県			0	0
		現に支障が生じている	0	0
		現に支障のおそれがある	0	0
		現時点では支障等はない	0	0
		支障等調査中	0	0
	佐賀県		0	0
		現に支障が生じている	0	0
		現に支障のおそれがある	0	0
		現時点では支障等はない	0	0
		支障等調査中	0	0
長崎県			2	581
		現に支障が生じている	0	0
		現に支障のおそれがある	0	0
		現時点では支障等はない	2	581
		支障等調査中	0	0
	長崎県		2	581
		現に支障が生じている	0	0
		現に支障のおそれがある	0	0
		現時点では支障等はない	2	581
		支障等調査中	0	0

			件数	量(t)
	長崎市		0	0
		現に支障が生じている	0	0
		現に支障のおそれがある	0	0
		現時点では支障等はない	0	0
		支障等調査中	0	0
	佐世保市		0	0
		現に支障が生じている	0	0
		現に支障のおそれがある	0	0
		現時点では支障等はない	0	0
		支障等調査中	0	0
熊本県			0	0
		現に支障が生じている	0	0
		現に支障のおそれがある	0	0
		現時点では支障等はない	0	0
		支障等調査中	0	0
	熊本県		0	0
		現に支障が生じている	0	0
		現に支障のおそれがある	0	0
		現時点では支障等はない	0	0
		支障等調査中	0	0
	熊本市		0	0
		現に支障が生じている	0	0
		現に支障のおそれがある	0	0
		現時点では支障等はない	0	0
		支障等調査中	0	0
大分県			2	880
		現に支障が生じている	0	0
		現に支障のおそれがある	0	0
		現時点では支障等はない	2	880
		支障等調査中	0	0
	大分県		2	880
		現に支障が生じている	0	0
		現に支障のおそれがある	0	0
		現時点では支障等はない	2	880
		支障等調査中	0	0
	大分市		0	0
		現に支障が生じている	0	0
		現に支障のおそれがある	0	0
		現時点では支障等はない	0	0
		支障等調査中	0	0
宮崎県			0	0
		現に支障が生じている	0	0
		現に支障のおそれがある	0	0
		現時点では支障等はない	0	0
		支障等調査中	0	0
	宮崎県		0	0
		現に支障が生じている	0	0
		現に支障のおそれがある	0	0
		現時点では支障等はない	0	0
		支障等調査中	0	0
	宮崎市		0	0
		現に支障が生じている	0	0
		現に支障のおそれがある	0	0
		現時点では支障等はない	0	0
		支障等調査中	0	0
鹿児島県			22	3,566
		現に支障が生じている	1	22
		現に支障のおそれがある	0	0
		現時点では支障等はない	21	3,544
		支障等調査中	0	0

			件数	量(t)
	鹿児島県		22	3,566
		現に支障が生じている	1	22
		現に支障のおそれがある	0	0
		現時点では支障等はない	21	3,544
		支障等調査中	0	0
	鹿児島市		0	0
		現に支障が生じている	0	0
		現に支障のおそれがある	0	0
		現時点では支障等はない	0	0
		支障等調査中	0	0
沖縄県			1	128
		現に支障が生じている	0	0
		現に支障のおそれがある	1	128
		現時点では支障等はない	0	0
		支障等調査中	0	0
	沖縄県		1	128
		現に支障が生じている	0	0
		現に支障のおそれがある	1	128
		現時点では支障等はない	0	0
		支障等調査中	0	0
	那覇市		0	0
		現に支障が生じている	0	0
		現に支障のおそれがある	0	0
		現時点では支障等はない	0	0
		支障等調査中	0	0
合計			148	52,244

※量については、四捨五入で計算して表記している
ことから合計値が合わない場合がある。

（参考2-1）不法投棄件数・投棄量の推移（都道府県別、5ヶ年分、新規判明事案）

都道府県	平成26年度		平成27年度		平成28年度		平成29年度		平成30年度	
	件数	量(t)	件数	量(t)	件数	量(t)	件数	量(t)	件数	量(t)
北海道	4	377	4	280	2	65	4	288	4	732
青森県	8	2,283	8	1,395	13	5,709	7	1,598	4	2,721
岩手県	0	0	4	12,988	1	500	1	109	4	195
宮城県	1	176	0	0	0	0	2	2,479	4	319
秋田県	0	0	2	48	0	0	0	0	0	0
山形県	1	17	2	218	1	29	1	64	2	180
福島県	7	473	5	746	9	2,085	4	688	10	470
茨城県	34	2,932	8	509	9	1,001	1	16	18	1,384
栃木県	5	2,458	7	2,440	3	505	2	540	2	1,628
群馬県	6	463	1	21	4	267	7	1,731	3	730
埼玉県	0	0	1	200	0	0	2	65	1	12
千葉県	7	385	19	1,149	14	8,731	22	1,481	18	64,500
東京都	1	30	0	0	0	0	1	82	0	0
神奈川県	0	0	0	0	0	0	0	0	1	65,680
新潟県	7	751	3	83	5	616	2	453	1	22
富山県	0	0	0	0	0	0	0	0	0	0
石川県	6	160	1	11	4	165	4	796	3	787
福井県	1	200	2	92	0	0	0	0	0	0
山梨県	3	1,816	2	521	2	115	6	3,553	2	44
長野県	0	0	0	0	1	24	1	130	0	0
岐阜県	0	0	2	629	0	0	2	4,767	0	0
静岡県	5	135	3	246	2	79	4	75	3	52
愛知県	0	0	0	0	0	0	1	128	0	0
三重県	3	6,390	12	1,007	6	375	13	415	11	267
滋賀県	2	10	4	112,602	2	22	3	4,026	4	498
京都府	4	299	0	0	0	0	1	50	2	699
大阪府	0	0	1	55	0	0	1	124	0	0
兵庫県	1	15	6	241	2	150	3	64	2	868
奈良県	0	0	2	30	0	0	9	1,395	10	6,749
和歌山県	0	0	1	50	0	0	0	0	1	100
鳥取県	0	0	0	0	0	0	0	0	0	0
島根県	3	120	0	0	10	233	5	381	4	168
岡山県	2	693	5	342	1	1,000	4	2,859	2	159
広島県	2	55	2	46	2	3,425	2	38	1	270
山口県	0	0	1	26,134	0	0	0	0	0	0
徳島県	4	129	0	0	2	135	0	0	0	0
香川県	1	29	1	740	1	12	1	913	0	0
愛媛県	1	11	2	220	1	20	1	2,840	1	33
高知県	1	63	1	438	0	0	0	0	0	0
福岡県	3	1,309	0	0	2	26	3	290	2	211
佐賀県	1	23	0	0	0	0	0	0	1	760
長崎県	8	597	6	414	11	1,061	8	253	6	206
熊本県	8	550	5	320	5	78	13	1,157	9	1,575
大分県	0	0	4	340	0	0	3	177	5	2,513
宮崎県	11	2,197	8	779	4	148	4	269	1	23
鹿児島県	12	3,585	6	159	11	564	14	1,394	13	2,271
沖縄県	2	43	2	58	1	200	1	28	0	0
合計	165	28,773	143	165,550	131	27,338	163	35,716	155	156,826

（参考2-2）不適正処理件数・不適正処理量の推移（都道府県別、5ヶ年分、新規判明事案）

都道府県	平成26年度		平成27年度		平成28年度		平成29年度		平成30年度	
	件数	量(t)	件数	量(t)	件数	量(t)	件数	量(t)	件数	量(t)
北海道	3	2,793	9	5,127	6	4,350	10	3,901	4	2,195
青森県	17	2,230	24	3,295	21	6,017	18	7,903	14	1,028
岩手県	0	0	2	694	2	2,339	2	1,065	0	0
宮城県	0	0	0	0	0	0	0	0	0	0
秋田県	0	0	0	0	0	0	0	0	0	0
山形県	1	99	0	0	0	0	0	0	0	0
福島県	4	3,399	6	312	3	143	9	1,411	23	1,408
茨城県	41	9,374	36	12,314	13	1,068	22	7,206	11	3,188
栃木県	4	253	3	378	0	0	3	164	2	125
群馬県	8	762	22	301,309	6	624	12	532	8	1,433
埼玉県	0	0	0	0	0	0	4	20,542	1	5,600
千葉県	8	528	76	13,555	9	8,561	16	3,473	28	16,320
東京都	12	3,145	1	77	2	254	0	0	0	0
神奈川県	0	0	5	1,006	7	12,022	4	1,647	2	1,026
新潟県	1	30	5	119	2	105	2	168	7	492
富山県	0	0	0	0	0	0	0	0	0	0
石川県	2	70	4	2,793	7	1,441	10	1,295	10	395
福井県	0	0	0	0	0	0	0	0	0	0
山梨県	3	13,486	2	45	2	1,969	0	0	0	0
長野県	0	0	0	0	0	0	0	0	0	0
岐阜県	3	6,380	8	6,320	0	0	2	282	1	4,760
静岡県	2	3,134	0	0	1	68	0	0	1	34
愛知県	0	0	4	8,981	0	0	0	0	0	0
三重県	1	30	5	27,291	6	2,087	0	0	1	229
滋賀県	5	245	6	153	1	60	0	0	1	50
京都府	0	0	1	152	1	30	0	0	0	0
大阪府	1	100	3	350	2	5,215	2	420	0	0
兵庫県	2	7,375	3	14,250	3	1,355	0	0	4	3,772
奈良県	0	0	0	0	0	0	1	100	0	0
和歌山県	1	20	1	79	0	0	0	0	0	0
鳥取県	0	0	0	0	0	0	0	0	0	0
島根県	1	282	0	0	2	40	0	0	0	0
岡山県	1	547	3	84	0	0	1	355	1	470
広島県	0	0	0	0	0	0	2	205	1	4,550
山口県	0	0	0	0	0	0	0	0	0	0
徳島県	0	0	0	0	0	0	0	0	0	0
香川県	0	0	0	0	0	0	0	0	0	0
愛媛県	1	23	3	77	3	14,102	1	50	1	14
高知県	0	0	0	0	0	0	0	0	0	0
福岡県	2	53	2	2,632	0	0	0	0	0	0
佐賀県	1	715	3	681	0	0	0	0	0	0
長崎県	0	0	1	22	0	0	0	0	2	581
熊本県	3	416	1	10	5	1,313	1	862	0	0
大分県	0	0	0	0	0	0	0	0	2	880
宮崎県	0	0	2	140	1	50	0	0	0	0
鹿児島県	18	4,136	18	3,705	26	11,363	37	7,190	22	3,566
沖縄県	0	0	2	844	1	100	2	755	1	128
合計	146	59,624	261	406,795	132	74,675	161	59,526	148	52,244

（参考3） 平成30年度大規模事案の概要

1 法16条違反事案

千葉県芝山町 新井田	
○投棄量	12,000トン
○廃棄物の種類	建設混合廃棄物
○投棄実行者	不明
○行政処分等	立入検査
○支障等の状況	現に支障のおそれがある
○支障の除去等の状況	－
○概要	通報に基づき、現地の試掘を行ったところ再生砕石の層の下に混合廃棄物の存在を確認した。 混合廃棄物を廃棄した者は不明だが、現在調査中である。

千葉県芝山町 新井田新田	
○投棄量	47,000トン
○廃棄物の種類	建設混合廃棄物
○投棄実行者	不明
○行政処分等	立入検査
○支障等の状況	現に支障のおそれがある
○支障の除去等の状況	－
○概要	目撃情報に基づき、現地の試掘を行ったところ再生砕石の層の下に混合廃棄物の存在を確認した。 混合廃棄物を廃棄した者は不明だが、現在調査中である。

奈良県天理市	
○投棄量	6,000トン
○廃棄物の種類	建設混合廃棄物
○投棄実行者	無許可業者
○行政処分等	行政指導、立入検査
○支障等の状況	現時点で支障等はない
○支障の除去等の状況	行為者に対し行政指導継続
○概要	平成31年１月25日、奈良警察署等が廃棄物処理法違反（不法投棄）の疑いで行為者４人を逮捕。行為者はいずれも、廃棄物処理法に係る許可を有していない。 不法投棄された産業廃棄物は、建設系廃棄物（がれき類、ガラス・陶磁器くず、金属くず、廃プラスチック類等）であることを確認。 行為者の１人に対する報告徴収により、不法投棄量が約6,000トンと判明。 令和元年７月30日までに222トンを搬出。継続して搬出指導中。

横須賀市	
○投棄量	65,680トン
○廃棄物の種類	がれき類
○投棄実行者	許可業者（収集運搬業／中間処理業）
○行政処分等	行政指導、立入検査
○支障等の状況	現に支障のおそれがある（飛散・流出）
○支障の除去等の状況	支障のおそれの防止措置、行政指導継続
○概要	平成26年1月～平成28年6月、許可業者が、産業廃棄物を処理したふるい下残さを、残土処分場に搬入していたことが、県警の一斉捜査で発覚した。 一斉捜査以降、残土処分場への土砂の搬入は休止しているが、産業廃棄物が混入した土砂は埋め立てられた状況になっている。 埋め立てられた産業廃棄物について、許可業者および関係者に支障のおそれの防止措置を講ずるよう指導している。

2 法12条違反事案

千葉県匝瑳市	
○不適正処理量	7,700トン
○廃棄物の種類	汚泥（建設系）
○不適正処理実行者	無許可業者
○行政処分等	立入検査
○支障等の状況	現時点で支障等はない
○支障の除去等の状況	撤去済み
○概要	許可業者は、汚泥の処理後物を「再生土」として販売する一方でその価格を上回る処分費を負担して引き取らせていたもの。処理後物が「廃棄物」と認められたことから、指導により全量を撤去させた。 なお、処理後物を引き取った業者は処分業の許可を有しておらず、許可業者の行為は無許可業者への処分委託と同義であることから、委託基準違反で許可の取消処分を行った。

埼玉県川越市	
○不適正処理量	5,600トン
○廃棄物の種類	建設混合廃棄物
○不適正処理実行者	建設業（総合工事業）
○行政処分等	行政指導、立入検査
○支障等の状況	現時点で支障等はない
○支障の除去等の状況	廃棄物の撤去を指導中（平成30年度末残存量400トン）
○概要	自社の事業地内において建設混合廃棄物を保管基準に従わず保管していたもの。

（参考4）不法投棄等の残存件数及び残存量（都道府県・政令市別、平成30年度末時点）

		件数	量(t)
北海道		60	179,208
	現に支障が生じている	0	0
	現に支障のおそれがある	0	0
	現時点では支障等はない	60	179,208
	支障等調査中	0	0
北海道		55	115,521
	現に支障が生じている	0	0
	現に支障のおそれがある	0	0
	現時点では支障等はない	55	115,521
	支障等調査中	0	0
旭川市		2	39
	現に支障が生じている	0	0
	現に支障のおそれがある	0	0
	現時点では支障等はない	2	39
	支障等調査中	0	0
札幌市		2	4,980
	現に支障が生じている	0	0
	現に支障のおそれがある	0	0
	現時点では支障等はない	2	4,980
	支障等調査中	0	0
函館市		1	58,668
	現に支障が生じている	0	0
	現に支障のおそれがある	0	0
	現時点では支障等はない	1	58,668
	支障等調査中	0	0
青森県		113	179,738
	現に支障が生じている	0	0
	現に支障のおそれがある	0	0
	現時点では支障等はない	113	179,738
	支障等調査中	0	0
青森県		88	64,358
	現に支障が生じている	0	0
	現に支障のおそれがある	0	0
	現時点では支障等はない	88	64,358
	支障等調査中	0	0
青森市		10	9,829
	現に支障が生じている	0	0
	現に支障のおそれがある	0	0
	現時点では支障等はない	10	9,829
	支障等調査中	0	0
八戸市		15	105,550
	現に支障が生じている	0	0
	現に支障のおそれがある	0	0
	現時点では支障等はない	15	105,550
	支障等調査中	0	0
岩手県		37	51,734
	現に支障が生じている	1	3,973
	現に支障のおそれがある	5	19,145
	現時点では支障等はない	31	28,616
	支障等調査中	0	0
岩手県		36	50,742
	現に支障が生じている	1	3,973
	現に支障のおそれがある	5	19,145
	現時点では支障等はない	30	27,624
	支障等調査中	0	0
盛岡市		1	992
	現に支障が生じている	0	0
	現に支障のおそれがある	0	0
	現時点では支障等はない	1	992
	支障等調査中	0	0

		件数	量(t)
宮城県		22	1,107,117
	現に支障が生じている	0	0
	現に支障のおそれがある	1	1,027,810
	現時点では支障等はない	20	66,008
	支障等調査中	1	13,299
宮城県		20	1,076,037
	現に支障が生じている	0	0
	現に支障のおそれがある	1	1,027,810
	現時点では支障等はない	18	34,928
	支障等調査中	1	13,299
仙台市		2	31,080
	現に支障が生じている	0	0
	現に支障のおそれがある	0	0
	現時点では支障等はない	2	31,080
	支障等調査中	0	0
秋田県		6	1,017,270
	現に支障が生じている	1	1,014,767
	現に支障のおそれがある	0	0
	現時点では支障等はない	5	2,503
	支障等調査中	0	0
秋田県		6	1,017,270
	現に支障が生じている	1	1,014,767
	現に支障のおそれがある	0	0
	現時点では支障等はない	5	2,503
	支障等調査中	0	0
秋田市		0	0
	現に支障が生じている	0	0
	現に支障のおそれがある	0	0
	現時点では支障等はない	0	0
	支障等調査中	0	0
山形県		3	28,912
	現に支障が生じている	0	0
	現に支障のおそれがある	0	0
	現時点では支障等はない	3	28,912
	支障等調査中	0	0
山形県		3	28,912
	現に支障が生じている	0	0
	現に支障のおそれがある	0	0
	現時点では支障等はない	3	28,912
	支障等調査中	0	0
山形市		0	0
	現に支障が生じている	0	0
	現に支障のおそれがある	0	0
	現時点では支障等はない	0	0
	支障等調査中	0	0
福島県		93	78,079
	現に支障が生じている	0	0
	現に支障のおそれがある	4	2,147
	現時点では支障等はない	89	75,932
	支障等調査中	0	0
福島県		77	23,898
	現に支障が生じている	0	0
	現に支障のおそれがある	0	0
	現時点では支障等はない	77	23,898
	支障等調査中	0	0
郡山市		5	9,145
	現に支障が生じている	0	0
	現に支障のおそれがある	2	1,825
	現時点では支障等はない	3	7,320
	支障等調査中	0	0

			件数	量(t)
	いわき市		4	42,730
		現に支障が生じている	0	0
		現に支障のおそれがある	2	322
		現時点では支障等はない	2	42,408
		支障等調査中	0	0
	福島市		7	2,305
		現に支障が生じている	0	0
		現に支障のおそれがある	0	0
		現時点では支障等はない	7	2,305
		支障等調査中	0	0
茨城県			350	479,777
		現に支障が生じている	0	0
		現に支障のおそれがある	0	0
		現時点では支障等はない	348	476,697
		支障等調査中	2	3,080
	茨城県		350	479,777
		現に支障が生じている	0	0
		現に支障のおそれがある	0	0
		現時点では支障等はない	348	476,697
		支障等調査中	2	3,080
栃木県			94	298,917
		現に支障が生じている	0	0
		現に支障のおそれがある	6	4,340
		現時点では支障等はない	88	294,577
		支障等調査中	0	0
	栃木県		88	216,978
		現に支障が生じている	0	0
		現に支障のおそれがある	6	4,340
		現時点では支障等はない	82	212,638
		支障等調査中	0	0
	宇都宮市		6	81,939
		現に支障が生じている	0	0
		現に支障のおそれがある	0	0
		現時点では支障等はない	6	81,939
		支障等調査中	0	0
群馬県			126	286,290
		現に支障が生じている	0	0
		現に支障のおそれがある	0	0
		現時点では支障等はない	125	95,788
		支障等調査中	1	190,502
	群馬県		108	280,070
		現に支障が生じている	0	0
		現に支障のおそれがある	0	0
		現時点では支障等はない	107	89,568
		支障等調査中	1	190,502
	前橋市		13	4,425
		現に支障が生じている	0	0
		現に支障のおそれがある	0	0
		現時点では支障等はない	13	4,425
		支障等調査中	0	0
	高崎市		5	1,795
		現に支障が生じている	0	0
		現に支障のおそれがある	0	0
		現時点では支障等はない	5	1,795
		支障等調査中	0	0
埼玉県			102	932,374
		現に支障が生じている	0	0
		現に支障のおそれがある	2	7,930
		現時点では支障等はない	100	924,444
		支障等調査中	0	0

			件数	量(t)
	埼玉県		83	844,634
		現に支障が生じている	0	0
		現に支障のおそれがある	0	0
		現時点では支障等はない	83	844,634
		支障等調査中	0	0
	さいたま市		7	63,800
		現に支障が生じている	0	0
		現に支障のおそれがある	0	0
		現時点では支障等はない	7	63,800
		支障等調査中	0	0
	川越市		11	19,140
		現に支障が生じている	0	0
		現に支障のおそれがある	2	7,930
		現時点では支障等はない	9	11,210
		支障等調査中	0	0
	越谷市		1	4,800
		現に支障が生じている	0	0
		現に支障のおそれがある	0	0
		現時点では支障等はない	1	4,800
		支障等調査中	0	0
	川口市		0	0
		現に支障が生じている	0	0
		現に支障のおそれがある	0	0
		現時点では支障等はない	0	0
		支障等調査中	0	0
千葉県			788	4,019,344
		現に支障が生じている	0	0
		現に支障のおそれがある	12	459,969
		現時点では支障等はない	775	3,209,655
		支障等調査中	1	349,720
	千葉県		723	3,927,478
		現に支障が生じている	0	0
		現に支障のおそれがある	12	459,969
		現時点では支障等はない	710	3,117,789
		支障等調査中	1	349,720
	千葉市		26	47,929
		現に支障が生じている	0	0
		現に支障のおそれがある	0	0
		現時点では支障等はない	26	47,929
		支障等調査中	0	0
	船橋市		8	15,737
		現に支障が生じている	0	0
		現に支障のおそれがある	0	0
		現時点では支障等はない	8	15,737
		支障等調査中	0	0
	柏市		31	28,201
		現に支障が生じている	0	0
		現に支障のおそれがある	0	0
		現時点では支障等はない	31	28,201
		支障等調査中	0	0
東京都			25	88,755
		現に支障が生じている	0	0
		現に支障のおそれがある	0	0
		現時点では支障等はない	25	88,755
		支障等調査中	0	0
	東京都		7	10,175
		現に支障が生じている	0	0
		現に支障のおそれがある	0	0
		現時点では支障等はない	7	10,175
		支障等調査中	0	0

			件数	量(t)
	八王子市		18	78,580
		現に支障が生じている	0	0
		現に支障のおそれがある	0	0
		現時点では支障等はない	18	78,580
		支障等調査中	0	0
神奈川県			43	213,240
		現に支障が生じている	0	0
		現に支障のおそれがある	7	171,535
		現時点では支障等はない	31	22,805
		支障等調査中	5	18,900
	神奈川県		29	23,127
		現に支障が生じている	0	0
		現に支障のおそれがある	1	6,337
		現時点では支障等はない	28	16,790
		支障等調査中	0	0
	横浜市		2	92,416
		現に支障が生じている	0	0
		現に支障のおそれがある	1	89,416
		現時点では支障等はない	1	3,000
		支障等調査中	0	0
	川崎市		0	0
		現に支障が生じている	0	0
		現に支障のおそれがある	0	0
		現時点では支障等はない	0	0
		支障等調査中	0	0
	横須賀市		1	65,315
		現に支障が生じている	0	0
		現に支障のおそれがある	1	65,315
		現時点では支障等はない	0	0
		支障等調査中	0	0
	相模原市		11	32,383
		現に支障が生じている	0	0
		現に支障のおそれがある	4	10,468
		現時点では支障等はない	2	3,015
		支障等調査中	5	18,900
新潟県			50	63,958
		現に支障が生じている	0	0
		現に支障のおそれがある	0	0
		現時点では支障等はない	50	63,958
		支障等調査中	0	0
	新潟県		45	43,832
		現に支障が生じている	0	0
		現に支障のおそれがある	0	0
		現時点では支障等はない	45	43,832
		支障等調査中	0	0
	新潟市		5	20,126
		現に支障が生じている	0	0
		現に支障のおそれがある	0	0
		現時点では支障等はない	5	20,126
		支障等調査中	0	0
富山県			1	105
		現に支障が生じている	0	0
		現に支障のおそれがある	1	105
		現時点では支障等はない	0	0
		支障等調査中	0	0
	富山県		1	105
		現に支障が生じている	0	0
		現に支障のおそれがある	1	105
		現時点では支障等はない	0	0
		支障等調査中	0	0

			件数	量(t)
	富山市		0	0
		現に支障が生じている	0	0
		現に支障のおそれがある	0	0
		現時点では支障等はない	0	0
		支障等調査中	0	0
石川県			46	94,026
		現に支障が生じている	0	0
		現に支障のおそれがある	0	0
		現時点では支障等はない	46	94,026
		支障等調査中	0	0
	石川県		44	91,791
		現に支障が生じている	0	0
		現に支障のおそれがある	0	0
		現時点では支障等はない	44	91,791
		支障等調査中	0	0
	金沢市		2	2,234
		現に支障が生じている	0	0
		現に支障のおそれがある	0	0
		現時点では支障等はない	2	2,234
		支障等調査中	0	0
福井県			5	892,885
		現に支障が生じている	1	840,689
		現に支障のおそれがある	0	0
		現時点では支障等はない	4	52,196
		支障等調査中	0	0
	福井県		5	892,885
		現に支障が生じている	1	840,689
		現に支障のおそれがある	0	0
		現時点では支障等はない	4	52,196
		支障等調査中	0	0
	福井市		0	0
		現に支障が生じている	0	0
		現に支障のおそれがある	0	0
		現時点では支障等はない	0	0
		支障等調査中	0	0
山梨県			33	42,825
		現に支障が生じている	2	39
		現に支障のおそれがある	5	25,006
		現時点では支障等はない	26	17,780
		支障等調査中	0	0
	山梨県		33	42,825
		現に支障が生じている	2	39
		現に支障のおそれがある	5	25,006
		現時点では支障等はない	26	17,780
		支障等調査中	0	0
	甲府市		0	0
		現に支障が生じている	0	0
		現に支障のおそれがある	0	0
		現時点では支障等はない	0	0
		支障等調査中	0	0
長野県			18	33,980
		現に支障が生じている	0	0
		現に支障のおそれがある	3	5,514
		現時点では支障等はない	15	28,466
		支障等調査中	0	0
	長野県		16	24,239
		現に支障が生じている	0	0
		現に支障のおそれがある	2	4,773
		現時点では支障等はない	14	19,466
		支障等調査中	0	0

		件数	量(t)
長野市		2	9,741
	現に支障が生じている	0	0
	現に支障のおそれがある	1	741
	現時点では支障等はない	1	9,000
	支障等調査中	0	0
岐阜県		34	88,645
	現に支障が生じている	0	0
	現に支障のおそれがある	5	7,788
	現時点では支障等はない	29	80,857
	支障等調査中	0	0
岐阜県		31	84,741
	現に支障が生じている	0	0
	現に支障のおそれがある	2	3,883
	現時点では支障等はない	29	80,857
	支障等調査中	0	0
岐阜市		3	3,905
	現に支障が生じている	0	0
	現に支障のおそれがある	3	3,905
	現時点では支障等はない	0	0
	支障等調査中	0	0
静岡県		24	32,014
	現に支障が生じている	0	0
	現に支障のおそれがある	0	0
	現時点では支障等はない	24	32,014
	支障等調査中	0	0
静岡県		22	23,807
	現に支障が生じている	0	0
	現に支障のおそれがある	0	0
	現時点では支障等はない	22	23,807
	支障等調査中	0	0
静岡市		1	7,960
	現に支障が生じている	0	0
	現に支障のおそれがある	0	0
	現時点では支障等はない	1	7,960
	支障等調査中	0	0
浜松市		1	247
	現に支障が生じている	0	0
	現に支障のおそれがある	0	0
	現時点では支障等はない	1	247
	支障等調査中	0	0
愛知県		35	648,774
	現に支障が生じている	0	0
	現に支障のおそれがある	0	0
	現時点では支障等はない	35	648,774
	支障等調査中	0	0
愛知県		26	544,078
	現に支障が生じている	0	0
	現に支障のおそれがある	0	0
	現時点では支障等はない	26	544,078
	支障等調査中	0	0
名古屋市		0	0
	現に支障が生じている	0	0
	現に支障のおそれがある	0	0
	現時点では支障等はない	0	0
	支障等調査中	0	0
豊田市		3	674
	現に支障が生じている	0	0
	現に支障のおそれがある	0	0
	現時点では支障等はない	3	674
	支障等調査中	0	0

		件数	量(t)
豊橋市		6	104,023
	現に支障が生じている	0	0
	現に支障のおそれがある	0	0
	現時点では支障等はない	6	104,023
	支障等調査中	0	0
岡崎市		0	0
	現に支障が生じている	0	0
	現に支障のおそれがある	0	0
	現時点では支障等はない	0	0
	支障等調査中	0	0
三重県		51	1,816,841
	現に支障が生じている	1	25,862
	現に支障のおそれがある	8	1,594,396
	現時点では支障等はない	42	196,583
	支障等調査中	0	0
三重県		51	1,816,841
	現に支障が生じている	1	25,862
	現に支障のおそれがある	8	1,594,396
	現時点では支障等はない	42	196,583
	支障等調査中	0	0
滋賀県		40	755,737
	現に支障が生じている	0	0
	現に支障のおそれがある	3	736,459
	現時点では支障等はない	37	19,278
	支障等調査中	0	0
滋賀県		21	753,937
	現に支障が生じている	0	0
	現に支障のおそれがある	2	736,399
	現時点では支障等はない	19	17,538
	支障等調査中	0	0
大津市		19	1,800
	現に支障が生じている	0	0
	現に支障のおそれがある	1	60
	現時点では支障等はない	18	1,740
	支障等調査中	0	0
京都府		44	122,967
	現に支障が生じている	0	0
	現に支障のおそれがある	0	0
	現時点では支障等はない	44	122,967
	支障等調査中	0	0
京都府		37	110,504
	現に支障が生じている	0	0
	現に支障のおそれがある	0	0
	現時点では支障等はない	37	110,504
	支障等調査中	0	0
京都市		7	12,463
	現に支障が生じている	0	0
	現に支障のおそれがある	0	0
	現時点では支障等はない	7	12,463
	支障等調査中	0	0
大阪府		39	131,342
	現に支障が生じている	0	0
	現に支障のおそれがある	2	15,160
	現時点では支障等はない	37	116,182
	支障等調査中	0	0
大阪府		29	100,260
	現に支障が生じている	0	0
	現に支障のおそれがある	0	0
	現時点では支障等はない	29	100,260
	支障等調査中	0	0

		件数	量(t)
大阪市		0	0
	現に支障が生じている	0	0
	現に支障のおそれがある	0	0
	現時点では支障等はない	0	0
	支障等調査中	0	0
堺市		4	20,000
	現に支障が生じている	0	0
	現に支障のおそれがある	2	15,160
	現時点では支障等はない	2	4,840
	支障等調査中	0	0
東大阪市		0	0
	現に支障が生じている	0	0
	現に支障のおそれがある	0	0
	現時点では支障等はない	0	0
	支障等調査中	0	0
高槻市		0	0
	現に支障が生じている	0	0
	現に支障のおそれがある	0	0
	現時点では支障等はない	0	0
	支障等調査中	0	0
豊中市		0	0
	現に支障が生じている	0	0
	現に支障のおそれがある	0	0
	現時点では支障等はない	0	0
	支障等調査中	0	0
枚方市		2	5,600
	現に支障が生じている	0	0
	現に支障のおそれがある	0	0
	現時点では支障等はない	2	5,600
	支障等調査中	0	0
八尾市		3	5,282
	現に支障が生じている	0	0
	現に支障のおそれがある	0	0
	現時点では支障等はない	3	5,282
	支障等調査中	0	0
寝屋川市		1	200
	現に支障が生じている	0	0
	現に支障のおそれがある	0	0
	現時点では支障等はない	1	200
	支障等調査中	0	0
兵庫県		53	94,102
	現に支障が生じている	0	0
	現に支障のおそれがある	0	0
	現時点では支障等はない	53	94,102
	支障等調査中	0	0
兵庫県		41	49,391
	現に支障が生じている	0	0
	現に支障のおそれがある	0	0
	現時点では支障等はない	41	49,391
	支障等調査中	0	0
神戸市		2	1,764
	現に支障が生じている	0	0
	現に支障のおそれがある	0	0
	現時点では支障等はない	2	1,764
	支障等調査中	0	0
姫路市		7	26,991
	現に支障が生じている	0	0
	現に支障のおそれがある	0	0
	現時点では支障等はない	7	26,991
	支障等調査中	0	0

		件数	量(t)
尼崎市		1	13,450
	現に支障が生じている	0	0
	現に支障のおそれがある	0	0
	現時点では支障等はない	1	13,450
	支障等調査中	0	0
西宮市		2	2,506
	現に支障が生じている	0	0
	現に支障のおそれがある	0	0
	現時点では支障等はない	2	2,506
	支障等調査中	0	0
明石市		0	0
	現に支障が生じている	0	0
	現に支障のおそれがある	0	0
	現時点では支障等はない	0	0
	支障等調査中	0	0
奈良県		44	177,094
	現に支障が生じている	0	0
	現に支障のおそれがある	0	0
	現時点では支障等はない	43	157,547
	支障等調査中	1	19,547
奈良県		38	147,813
	現に支障が生じている	0	0
	現に支障のおそれがある	0	0
	現時点では支障等はない	38	147,813
	支障等調査中	0	0
奈良市		6	29,281
	現に支障が生じている	0	0
	現に支障のおそれがある	0	0
	現時点では支障等はない	5	9,734
	支障等調査中	1	19,547
和歌山県		10	30,758
	現に支障が生じている	0	0
	現に支障のおそれがある	0	0
	現時点では支障等はない	10	30,758
	支障等調査中	0	0
和歌山県		9	30,713
	現に支障が生じている	0	0
	現に支障のおそれがある	0	0
	現時点では支障等はない	9	30,713
	支障等調査中	0	0
和歌山市		1	45
	現に支障が生じている	0	0
	現に支障のおそれがある	0	0
	現時点では支障等はない	1	45
	支障等調査中	0	0
鳥取県		10	1,128
	現に支障が生じている	0	0
	現に支障のおそれがある	0	0
	現時点では支障等はない	10	1,128
	支障等調査中	0	0
鳥取県		8	913
	現に支障が生じている	0	0
	現に支障のおそれがある	0	0
	現時点では支障等はない	8	913
	支障等調査中	0	0
鳥取市		2	215
	現に支障が生じている	0	0
	現に支障のおそれがある	0	0
	現時点では支障等はない	2	215
	支障等調査中	0	0

			件数	量(t)
島根県			15	349
		現に支障が生じている	0	0
		現に支障のおそれがある	0	0
		現時点では支障等はない	15	349
		支障等調査中	0	0
	島根県		15	349
		現に支障が生じている	0	0
		現に支障のおそれがある	0	0
		現時点では支障等はない	15	349
		支障等調査中	0	0
	松江市		0	0
		現に支障が生じている	0	0
		現に支障のおそれがある	0	0
		現時点では支障等はない	0	0
		支障等調査中	0	0
岡山県			19	8,223
		現に支障が生じている	0	0
		現に支障のおそれがある	1	315
		現時点では支障等はない	18	7,909
		支障等調査中	0	0
	岡山県		14	4,448
		現に支障が生じている	0	0
		現に支障のおそれがある	1	315
		現時点では支障等はない	13	4,133
		支障等調査中	0	0
	岡山市		5	3,776
		現に支障が生じている	0	0
		現に支障のおそれがある	0	0
		現時点では支障等はない	5	3,776
		支障等調査中	0	0
	倉敷市		0	0
		現に支障が生じている	0	0
		現に支障のおそれがある	0	0
		現時点では支障等はない	0	0
		支障等調査中	0	0
広島県			22	8,896
		現に支障が生じている	0	0
		現に支障のおそれがある	5	2,643
		現時点では支障等はない	16	2,053
		支障等調査中	1	4,200
	広島県		20	7,684
		現に支障が生じている	0	0
		現に支障のおそれがある	4	1,446
		現時点では支障等はない	15	2,038
		支障等調査中	1	4,200
	広島市		0	0
		現に支障が生じている	0	0
		現に支障のおそれがある	0	0
		現時点では支障等はない	0	0
		支障等調査中	0	0
	呉市		2	1,212
		現に支障が生じている	0	0
		現に支障のおそれがある	1	1,197
		現時点では支障等はない	1	15
		支障等調査中	0	0
	福山市		0	0
		現に支障が生じている	0	0
		現に支障のおそれがある	0	0
		現時点では支障等はない	0	0
		支障等調査中	0	0

			件数	量(t)
山口県			3	28,745
		現に支障が生じている	0	0
		現に支障のおそれがある	0	0
		現時点では支障等はない	3	28,745
		支障等調査中	0	0
	山口県		3	28,745
		現に支障が生じている	0	0
		現に支障のおそれがある	0	0
		現時点では支障等はない	3	28,745
		支障等調査中	0	0
	下関市		0	0
		現に支障が生じている	0	0
		現に支障のおそれがある	0	0
		現時点では支障等はない	0	0
		支障等調査中	0	0
徳島県			3	76,499
		現に支障が生じている	0	0
		現に支障のおそれがある	0	0
		現時点では支障等はない	3	76,499
		支障等調査中	0	0
	徳島県		3	76,499
		現に支障が生じている	0	0
		現に支障のおそれがある	0	0
		現時点では支障等はない	3	76,499
		支障等調査中	0	0
香川県			10	13,729
		現に支障が生じている	0	0
		現に支障のおそれがある	0	0
		現時点では支障等はない	10	13,729
		支障等調査中	0	0
	香川県		5	1,872
		現に支障が生じている	0	0
		現に支障のおそれがある	0	0
		現時点では支障等はない	5	1,872
		支障等調査中	0	0
	高松市		5	11,857
		現に支障が生じている	0	0
		現に支障のおそれがある	0	0
		現時点では支障等はない	5	11,857
		支障等調査中	0	0
愛媛県			16	452,932
		現に支障が生じている	0	0
		現に支障のおそれがある	1	363,000
		現時点では支障等はない	15	89,932
		支障等調査中	0	0
	愛媛県		11	51,035
		現に支障が生じている	0	0
		現に支障のおそれがある	0	0
		現時点では支障等はない	11	51,035
		支障等調査中	0	0
	松山市		5	401,897
		現に支障が生じている	0	0
		現に支障のおそれがある	1	363,000
		現時点では支障等はない	4	38,897
		支障等調査中	0	0
高知県			2	715
		現に支障が生じている	0	0
		現に支障のおそれがある	0	0
		現時点では支障等はない	2	715
		支障等調査中	0	0

			件数	量(t)
高知県			1	400
		現に支障が生じている	0	0
		現に支障のおそれがある	0	0
		現時点では支障等はない	1	400
		支障等調査中	0	0
	高知市		1	315
		現に支障が生じている	0	0
		現に支障のおそれがある	0	0
		現時点では支障等はない	1	315
		支障等調査中	0	0
福岡県			12	443,949
		現に支障が生じている	0	0
		現に支障のおそれがある	3	216,597
		現時点では支障等はない	6	17,862
		支障等調査中	3	209,490
	福岡県		9	437,133
		現に支障が生じている	0	0
		現に支障のおそれがある	3	216,597
		現時点では支障等はない	4	11,080
		支障等調査中	2	209,456
	福岡市		0	0
		現に支障が生じている	0	0
		現に支障のおそれがある	0	0
		現時点では支障等はない	0	0
		支障等調査中	0	0
	北九州市		0	0
		現に支障が生じている	0	0
		現に支障のおそれがある	0	0
		現時点では支障等はない	0	0
		支障等調査中	0	0
	大牟田市		0	0
		現に支障が生じている	0	0
		現に支障のおそれがある	0	0
		現時点では支障等はない	0	0
		支障等調査中	0	0
	久留米市		3	6,816
		現に支障が生じている	0	0
		現に支障のおそれがある	0	0
		現時点では支障等はない	2	6,782
		支障等調査中	1	34
佐賀県			18	13,338
		現に支障が生じている	0	0
		現に支障のおそれがある	7	7,259
		現時点では支障等はない	11	6,079
		支障等調査中	0	0
	佐賀県		18	13,338
		現に支障が生じている	0	0
		現に支障のおそれがある	7	7,259
		現時点では支障等はない	11	6,079
		支障等調査中	0	0
長崎県			12	90,730
		現に支障が生じている	0	0
		現に支障のおそれがある	2	2,181
		現時点では支障等はない	9	300
		支障等調査中	1	88,249
	長崎県		8	2,321
		現に支障が生じている	0	0
		現に支障のおそれがある	2	2,181
		現時点では支障等はない	6	140
		支障等調査中	0	0

			件数	量(t)
	長崎市		3	160
		現に支障が生じている	0	0
		現に支障のおそれがある	0	0
		現時点では支障等はない	3	160
		支障等調査中	0	0
	佐世保市		1	88,249
		現に支障が生じている	0	0
		現に支障のおそれがある	0	0
		現時点では支障等はない	0	0
		支障等調査中	1	88,249
熊本県			17	8,917
		現に支障が生じている	0	0
		現に支障のおそれがある	0	0
		現時点では支障等はない	17	8,917
		支障等調査中	0	0
	熊本県		16	8,216
		現に支障が生じている	0	0
		現に支障のおそれがある	0	0
		現時点では支障等はない	16	8,216
		支障等調査中	0	0
	熊本市		1	700
		現に支障が生じている	0	0
		現に支障のおそれがある	0	0
		現時点では支障等はない	1	700
		支障等調査中	0	0
大分県			6	2,231
		現に支障が生じている	0	0
		現に支障のおそれがある	0	0
		現時点では支障等はない	6	2,231
		支障等調査中	0	0
	大分県		4	2,161
		現に支障が生じている	0	0
		現に支障のおそれがある	0	0
		現時点では支障等はない	4	2,161
		支障等調査中	0	0
	大分市		2	70
		現に支障が生じている	0	0
		現に支障のおそれがある	0	0
		現時点では支障等はない	2	70
		支障等調査中	0	0
宮崎県			18	9,631
		現に支障が生じている	0	0
		現に支障のおそれがある	0	0
		現時点では支障等はない	18	9,631
		支障等調査中	0	0
	宮崎県		12	1,211
		現に支障が生じている	0	0
		現に支障のおそれがある	0	0
		現時点では支障等はない	12	1,211
		支障等調査中	0	0
	宮崎市		6	8,421
		現に支障が生じている	0	0
		現に支障のおそれがある	0	0
		現時点では支障等はない	6	8,421
		支障等調査中	0	0
鹿児島県			63	39,376
		現に支障が生じている	5	1,416
		現に支障のおそれがある	3	9,050
		現時点では支障等はない	55	28,910
		支障等調査中	0	0

			件数	量(t)
	鹿児島県		56	20,958
		現に支障が生じている	5	1,416
		現に支障のおそれがある	3	9,050
		現時点では支障等はない	48	10,492
		支障等調査中	0	0
	鹿児島市		7	18,419
		現に支障が生じている	0	0
		現に支障のおそれがある	0	0
		現時点では支障等はない	7	18,419
		支障等調査中	0	0
沖縄県			21	428,303
		現に支障が生じている	2	181
		現に支障のおそれがある	4	367,057
		現時点では支障等はない	15	61,065
		支障等調査中	0	0
	沖縄県		21	428,303
		現に支障が生じている	2	181
		現に支障のおそれがある	4	367,057
		現時点では支障等はない	15	61,065
		支障等調査中	0	0
	那覇市		0	0
		現に支障が生じている	0	0
		現に支障のおそれがある	0	0
		現時点では支障等はない	0	0
		支障等調査中	0	0
合計			2,656	15,614,498

※量については、四捨五入で計算して表記している
ことから合計値が合わない場合がある。

（参考5）不法投棄等の残存件数及び残存量（市町村別・支障別、平成30年度末時点）

		件数	量(t)
北海道		60	179,208
	現に支障が生じている	0	0
	現に支障のおそれがある	0	0
	現時点では支障等はない	60	179,208
	支障等調査中	0	0
旭川市		2	39
	現に支障が生じている	0	0
	現に支障のおそれがある	0	0
	現時点では支障等はない	2	39
	支障等調査中	0	0
札幌市		2	4,980
	現に支障が生じている	0	0
	現に支障のおそれがある	0	0
	現時点では支障等はない	2	4,980
	支障等調査中	0	0
函館市		1	58,668
	現に支障が生じている	0	0
	現に支障のおそれがある	0	0
	現時点では支障等はない	1	58,668
	支障等調査中	0	0
羽幌町		1	15
	現に支障が生じている	0	0
	現に支障のおそれがある	0	0
	現時点では支障等はない	1	15
	支障等調査中	0	0
岩見沢市		1	44,000
	現に支障が生じている	0	0
	現に支障のおそれがある	0	0
	現時点では支障等はない	1	44,000
	支障等調査中	0	0
釧路市		1	20
	現に支障が生じている	0	0
	現に支障のおそれがある	0	0
	現時点では支障等はない	1	20
	支障等調査中	0	0
釧路町		1	150
	現に支障が生じている	0	0
	現に支障のおそれがある	0	0
	現時点では支障等はない	1	150
	支障等調査中	0	0
恵庭市		2	250
	現に支障が生じている	0	0
	現に支障のおそれがある	0	0
	現時点では支障等はない	2	250
	支障等調査中	0	0
江別市		5	14,424
	現に支障が生じている	0	0
	現に支障のおそれがある	0	0
	現時点では支障等はない	5	14,424
	支障等調査中	0	0
士別市		1	25
	現に支障が生じている	0	0
	現に支障のおそれがある	0	0
	現時点では支障等はない	1	25
	支障等調査中	0	0
七飯町		3	1,512
	現に支障が生じている	0	0
	現に支障のおそれがある	0	0
	現時点では支障等はない	3	1,512
	支障等調査中	0	0

		件数	量(t)
小樽市		1	256
	現に支障が生じている	0	0
	現に支障のおそれがある	0	0
	現時点では支障等はない	1	256
	支障等調査中	0	0
せたな町		1	11
	現に支障が生じている	0	0
	現に支障のおそれがある	0	0
	現時点では支障等はない	1	11
	支障等調査中	0	0
新ひだか町		1	600
	現に支障が生じている	0	0
	現に支障のおそれがある	0	0
	現時点では支障等はない	1	600
	支障等調査中	0	0
森町		2	4,430
	現に支障が生じている	0	0
	現に支障のおそれがある	0	0
	現時点では支障等はない	2	4,430
	支障等調査中	0	0
石狩市		7	40,387
	現に支障が生じている	0	0
	現に支障のおそれがある	0	0
	現時点では支障等はない	7	40,387
	支障等調査中	0	0
当別町		1	72
	現に支障が生じている	0	0
	現に支障のおそれがある	0	0
	現時点では支障等はない	1	72
	支障等調査中	0	0
池田町		1	10
	現に支障が生じている	0	0
	現に支障のおそれがある	0	0
	現時点では支障等はない	1	10
	支障等調査中	0	0
稚内市		2	235
	現に支障が生じている	0	0
	現に支障のおそれがある	0	0
	現時点では支障等はない	2	235
	支障等調査中	0	0
中標津町		1	90
	現に支障が生じている	0	0
	現に支障のおそれがある	0	0
	現時点では支障等はない	1	90
	支障等調査中	0	0
天塩町		1	1,057
	現に支障が生じている	0	0
	現に支障のおそれがある	0	0
	現時点では支障等はない	1	1,057
	支障等調査中	0	0
苫小牧市		2	38
	現に支障が生じている	0	0
	現に支障のおそれがある	0	0
	現時点では支障等はない	2	38
	支障等調査中	0	0
浜中町		1	20
	現に支障が生じている	0	0
	現に支障のおそれがある	0	0
	現時点では支障等はない	1	20
	支障等調査中	0	0

		件数	量(t)
福島町		1	336
	現に支障が生じている	0	0
	現に支障のおそれがある	0	0
	現時点では支障等はない	1	336
	支障等調査中	0	0
北見市		4	2,340
	現に支障が生じている	0	0
	現に支障のおそれがある	0	0
	現時点では支障等はない	4	2,340
	支障等調査中	0	0
北広島市		3	122
	現に支障が生じている	0	0
	現に支障のおそれがある	0	0
	現時点では支障等はない	3	122
	支障等調査中	0	0
北斗市		2	834
	現に支障が生じている	0	0
	現に支障のおそれがある	0	0
	現時点では支障等はない	2	834
	支障等調査中	0	0
妹背牛町		1	450
	現に支障が生じている	0	0
	現に支障のおそれがある	0	0
	現時点では支障等はない	1	450
	支障等調査中	0	0
礼文町		1	737
	現に支障が生じている	0	0
	現に支障のおそれがある	0	0
	現時点では支障等はない	1	737
	支障等調査中	0	0
網走市		1	100
	現に支障が生じている	0	0
	現に支障のおそれがある	0	0
	現時点では支障等はない	1	100
	支障等調査中	0	0
紋別市		2	2,533
	現に支障が生じている	0	0
	現に支障のおそれがある	0	0
	現時点では支障等はない	2	2,533
	支障等調査中	0	0
別海町		2	56
	現に支障が生じている	0	0
	現に支障のおそれがある	0	0
	現時点では支障等はない	2	56
	支障等調査中	0	0
訓子府町		1	10
	現に支障が生じている	0	0
	現に支障のおそれがある	0	0
	現時点では支障等はない	1	10
	支障等調査中	0	0
様似町		1	400
	現に支障が生じている	0	0
	現に支障のおそれがある	0	0
	現時点では支障等はない	1	400
	支障等調査中	0	0
青森県		113	179,738
	現に支障が生じている	0	0
	現に支障のおそれがある	0	0
	現時点では支障等はない	113	179,738
	支障等調査中	0	0
青森市		10	9,829
	現に支障が生じている	0	0
	現に支障のおそれがある	0	0
	現時点では支障等はない	10	9,829
	支障等調査中	0	0

		件数	量(t)
八戸市		15	105,550
	現に支障が生じている	0	0
	現に支障のおそれがある	0	0
	現時点では支障等はない	15	105,550
	支障等調査中	0	0
おいらせ町		3	5,558
	現に支障が生じている	0	0
	現に支障のおそれがある	0	0
	現時点では支障等はない	3	5,558
	支障等調査中	0	0
つがる市		5	816
	現に支障が生じている	0	0
	現に支障のおそれがある	0	0
	現時点では支障等はない	5	816
	支障等調査中	0	0
むつ市		10	5,006
	現に支障が生じている	0	0
	現に支障のおそれがある	0	0
	現時点では支障等はない	10	5,006
	支障等調査中	0	0
階上町		1	42
	現に支障が生じている	0	0
	現に支障のおそれがある	0	0
	現時点では支障等はない	1	42
	支障等調査中	0	0
佐井村		2	1,951
	現に支障が生じている	0	0
	現に支障のおそれがある	0	0
	現時点では支障等はない	2	1,951
	支障等調査中	0	0
五戸町		1	210
	現に支障が生じている	0	0
	現に支障のおそれがある	0	0
	現時点では支障等はない	1	210
	支障等調査中	0	0
五所川原市		8	5,513
	現に支障が生じている	0	0
	現に支障のおそれがある	0	0
	現時点では支障等はない	8	5,513
	支障等調査中	0	0
弘前市		20	8,839
	現に支障が生じている	0	0
	現に支障のおそれがある	0	0
	現時点では支障等はない	20	8,839
	支障等調査中	0	0
黒石市		5	23,261
	現に支障が生じている	0	0
	現に支障のおそれがある	0	0
	現時点では支障等はない	5	23,261
	支障等調査中	0	0
大間町		2	675
	現に支障が生じている	0	0
	現に支障のおそれがある	0	0
	現時点では支障等はない	2	675
	支障等調査中	0	0
三沢市		7	1,451
	現に支障が生じている	0	0
	現に支障のおそれがある	0	0
	現時点では支障等はない	7	1,451
	支障等調査中	0	0
十和田市		3	149
	現に支障が生じている	0	0
	現に支障のおそれがある	0	0
	現時点では支障等はない	3	149
	支障等調査中	0	0

		件数	量(t)
西目屋村		1	6,700
	現に支障が生じている	0	0
	現に支障のおそれがある	0	0
	現時点では支障等はない	1	6,700
	支障等調査中	0	0
大鰐町		1	66
	現に支障が生じている	0	0
	現に支障のおそれがある	0	0
	現時点では支障等はない	1	66
	支障等調査中	0	0
中泊町		2	70
	現に支障が生じている	0	0
	現に支障のおそれがある	0	0
	現時点では支障等はない	2	70
	支障等調査中	0	0
鶴田町		3	1,843
	現に支障が生じている	0	0
	現に支障のおそれがある	0	0
	現時点では支障等はない	3	1,843
	支障等調査中	0	0
田子町		1	101
	現に支障が生じている	0	0
	現に支障のおそれがある	0	0
	現時点では支障等はない	1	101
	支障等調査中	0	0
東北町		2	175
	現に支障が生じている	0	0
	現に支障のおそれがある	0	0
	現時点では支障等はない	2	175
	支障等調査中	0	0
南部町		1	200
	現に支障が生じている	0	0
	現に支障のおそれがある	0	0
	現時点では支障等はない	1	200
	支障等調査中	0	0
板柳町		1	150
	現に支障が生じている	0	0
	現に支障のおそれがある	0	0
	現時点では支障等はない	1	150
	支障等調査中	0	0
平川市		2	298
	現に支障が生じている	0	0
	現に支障のおそれがある	0	0
	現時点では支障等はない	2	298
	支障等調査中	0	0
平内町		1	600
	現に支障が生じている	0	0
	現に支障のおそれがある	0	0
	現時点では支障等はない	1	600
	支障等調査中	0	0
野辺地町		1	44
	現に支障が生じている	0	0
	現に支障のおそれがある	0	0
	現時点では支障等はない	1	44
	支障等調査中	0	0
六戸町		2	123
	現に支障が生じている	0	0
	現に支障のおそれがある	0	0
	現時点では支障等はない	2	123
	支障等調査中	0	0
鰺ヶ沢町		3	518
	現に支障が生じている	0	0
	現に支障のおそれがある	0	0
	現時点では支障等はない	3	518
	支障等調査中	0	0

		件数	量(t)
岩手県		37	51,734
	現に支障が生じている	1	3,973
	現に支障のおそれがある	5	19,145
	現時点では支障等はない	31	28,616
	支障等調査中	0	0
盛岡市		1	992
	現に支障が生じている	0	0
	現に支障のおそれがある	0	0
	現時点では支障等はない	1	992
	支障等調査中	0	0
一関市		6	5,031
	現に支障が生じている	0	0
	現に支障のおそれがある	0	0
	現時点では支障等はない	6	5,031
	支障等調査中	0	0
奥州市		1	100
	現に支障が生じている	0	0
	現に支障のおそれがある	0	0
	現時点では支障等はない	1	100
	支障等調査中	0	0
花巻市		3	1,541
	現に支障が生じている	0	0
	現に支障のおそれがある	0	0
	現時点では支障等はない	3	1,541
	支障等調査中	0	0
岩泉町		3	782
	現に支障が生じている	0	0
	現に支障のおそれがある	0	0
	現時点では支障等はない	3	782
	支障等調査中	0	0
宮古市		3	17,787
	現に支障が生じている	0	0
	現に支障のおそれがある	2	15,387
	現時点では支障等はない	1	2,400
	支障等調査中	0	0
山田町		2	3,608
	現に支障が生じている	0	0
	現に支障のおそれがある	2	3,608
	現時点では支障等はない	0	0
	支障等調査中	0	0
紫波町		2	10,985
	現に支障が生じている	0	0
	現に支障のおそれがある	0	0
	現時点では支障等はない	2	10,985
	支障等調査中	0	0
雫石町		1	1,000
	現に支障が生じている	0	0
	現に支障のおそれがある	0	0
	現時点では支障等はない	1	1,000
	支障等調査中	0	0
住田町		2	770
	現に支障が生じている	0	0
	現に支障のおそれがある	0	0
	現時点では支障等はない	2	770
	支障等調査中	0	0
大船渡市		2	126
	現に支障が生じている	0	0
	現に支障のおそれがある	0	0
	現時点では支障等はない	2	126
	支障等調査中	0	0
滝沢市		4	3,496
	現に支障が生じている	0	0
	現に支障のおそれがある	1	150
	現時点では支障等はない	3	3,346
	支障等調査中	0	0

		件数	量(t)
八幡平市		3	1,314
	現に支障が生じている	0	0
	現に支障のおそれがある	0	0
	現時点では支障等はない	3	1,314
	支障等調査中	0	0
平泉町		1	118
	現に支障が生じている	0	0
	現に支障のおそれがある	0	0
	現時点では支障等はない	1	118
	支障等調査中	0	0
北上市		1	30
	現に支障が生じている	0	0
	現に支障のおそれがある	0	0
	現時点では支障等はない	1	30
	支障等調査中	0	0
矢巾町		1	82
	現に支障が生じている	0	0
	現に支障のおそれがある	0	0
	現時点では支障等はない	1	82
	支障等調査中	0	0
洋野町		1	3,973
	現に支障が生じている	1	3,973
	現に支障のおそれがある	0	0
	現時点では支障等はない	0	0
	支障等調査中	0	0
宮城県		22	1,107,117
	現に支障が生じている	0	0
	現に支障のおそれがある	1	1,027,810
	現時点では支障等はない	20	66,008
	支障等調査中	1	13,299
仙台市		2	31,080
	現に支障が生じている	0	0
	現に支障のおそれがある	0	0
	現時点では支障等はない	2	31,080
	支障等調査中	0	0
加美町		3	266
	現に支障が生じている	0	0
	現に支障のおそれがある	0	0
	現時点では支障等はない	3	266
	支障等調査中	0	0
石巻市		1	2,006
	現に支障が生じている	0	0
	現に支障のおそれがある	0	0
	現時点では支障等はない	1	2,006
	支障等調査中	0	0
川崎町		1	35
	現に支障が生じている	0	0
	現に支障のおそれがある	0	0
	現時点では支障等はない	1	35
	支障等調査中	0	0
村田町		2	1,041,109
	現に支障が生じている	0	0
	現に支障のおそれがある	1	1,027,810
	現時点では支障等はない	0	0
	支障等調査中	1	13,299
大河原町		1	2,400
	現に支障が生じている	0	0
	現に支障のおそれがある	0	0
	現時点では支障等はない	1	2,400
	支障等調査中	0	0
大郷町		1	2,834
	現に支障が生じている	0	0
	現に支障のおそれがある	0	0
	現時点では支障等はない	1	2,834
	支障等調査中	0	0

		件数	量(t)
大崎市		2	3,200
	現に支障が生じている	0	0
	現に支障のおそれがある	0	0
	現時点では支障等はない	2	3,200
	支障等調査中	0	0
大和町		3	13,855
	現に支障が生じている	0	0
	現に支障のおそれがある	0	0
	現時点では支障等はない	3	13,855
	支障等調査中	0	0
東松島市		1	2,560
	現に支障が生じている	0	0
	現に支障のおそれがある	0	0
	現時点では支障等はない	1	2,560
	支障等調査中	0	0
白石市		1	2,500
	現に支障が生じている	0	0
	現に支障のおそれがある	0	0
	現時点では支障等はない	1	2,500
	支障等調査中	0	0
登米市		1	900
	現に支障が生じている	0	0
	現に支障のおそれがある	0	0
	現時点では支障等はない	1	900
	支障等調査中	0	0
富谷市		3	4,372
	現に支障が生じている	0	0
	現に支障のおそれがある	0	0
	現時点では支障等はない	3	4,372
	支障等調査中	0	0
秋田県		6	1,017,270
	現に支障が生じている	1	1,014,767
	現に支障のおそれがある	0	0
	現時点では支障等はない	5	2,503
	支障等調査中	0	0
秋田市		0	0
	現に支障が生じている	0	0
	現に支障のおそれがある	0	0
	現時点では支障等はない	0	0
	支障等調査中	0	0
井川町		1	1,100
	現に支障が生じている	0	0
	現に支障のおそれがある	0	0
	現時点では支障等はない	1	1,100
	支障等調査中	0	0
仙北市		1	196
	現に支障が生じている	0	0
	現に支障のおそれがある	0	0
	現時点では支障等はない	1	196
	支障等調査中	0	0
大仙市		1	367
	現に支障が生じている	0	0
	現に支障のおそれがある	0	0
	現時点では支障等はない	1	367
	支障等調査中	0	0
能代市		1	1,014,767
	現に支障が生じている	1	1,014,767
	現に支障のおそれがある	0	0
	現時点では支障等はない	0	0
	支障等調査中	0	0
北秋田市		1	700
	現に支障が生じている	0	0
	現に支障のおそれがある	0	0
	現時点では支障等はない	1	700
	支障等調査中	0	0

		件数	量(t)
由利本荘市		1	140
	現に支障が生じている	0	0
	現に支障のおそれがある	0	0
	現時点では支障等はない	1	140
	支障等調査中	0	0
山形県		3	28,912
	現に支障が生じている	0	0
	現に支障のおそれがある	0	0
	現時点では支障等はない	3	28,912
	支障等調査中	0	0
山形市		0	0
	現に支障が生じている	0	0
	現に支障のおそれがある	0	0
	現時点では支障等はない	0	0
	支障等調査中	0	0
新庄市		1	1,110
	現に支障が生じている	0	0
	現に支障のおそれがある	0	0
	現時点では支障等はない	1	1,110
	支障等調査中	0	0
東根市		1	110
	現に支障が生じている	0	0
	現に支障のおそれがある	0	0
	現時点では支障等はない	1	110
	支障等調査中	0	0
鶴岡市		1	27,692
	現に支障が生じている	0	0
	現に支障のおそれがある	0	0
	現時点では支障等はない	1	27,692
	支障等調査中	0	0
福島県		93	78,079
	現に支障が生じている	0	0
	現に支障のおそれがある	4	2,147
	現時点では支障等はない	89	75,932
	支障等調査中	0	0
郡山市		5	9,145
	現に支障が生じている	0	0
	現に支障のおそれがある	2	1,825
	現時点では支障等はない	3	7,320
	支障等調査中	0	0
いわき市		4	42,730
	現に支障が生じている	0	0
	現に支障のおそれがある	2	322
	現時点では支障等はない	2	42,408
	支障等調査中	0	0
福島市		7	2,305
	現に支障が生じている	0	0
	現に支障のおそれがある	0	0
	現時点では支障等はない	7	2,305
	支障等調査中	0	0
浅川町		1	20
	現に支障が生じている	0	0
	現に支障のおそれがある	0	0
	現時点では支障等はない	1	20
	支障等調査中	0	0
新地町		1	15
	現に支障が生じている	0	0
	現に支障のおそれがある	0	0
	現時点では支障等はない	1	15
	支障等調査中	0	0
富岡町		3	262
	現に支障が生じている	0	0
	現に支障のおそれがある	0	0
	現時点では支障等はない	3	262
	支障等調査中	0	0

		件数	量(t)
小野町		1	10
	現に支障が生じている	0	0
	現に支障のおそれがある	0	0
	現時点では支障等はない	1	10
	支障等調査中	0	0
下郷町		4	58
	現に支障が生じている	0	0
	現に支障のおそれがある	0	0
	現時点では支障等はない	4	58
	支障等調査中	0	0
会津坂下町		1	80
	現に支障が生じている	0	0
	現に支障のおそれがある	0	0
	現時点では支障等はない	1	80
	支障等調査中	0	0
会津若松市		5	3,331
	現に支障が生じている	0	0
	現に支障のおそれがある	0	0
	現時点では支障等はない	5	3,331
	支障等調査中	0	0
鏡石町		5	13,105
	現に支障が生じている	0	0
	現に支障のおそれがある	0	0
	現時点では支障等はない	5	13,105
	支障等調査中	0	0
国見町		2	195
	現に支障が生じている	0	0
	現に支障のおそれがある	0	0
	現時点では支障等はない	2	195
	支障等調査中	0	0
鮫川村		1	30
	現に支障が生じている	0	0
	現に支障のおそれがある	0	0
	現時点では支障等はない	1	30
	支障等調査中	0	0
三島町		1	50
	現に支障が生じている	0	0
	現に支障のおそれがある	0	0
	現時点では支障等はない	1	50
	支障等調査中	0	0
須賀川市		6	272
	現に支障が生じている	0	0
	現に支障のおそれがある	0	0
	現時点では支障等はない	6	272
	支障等調査中	0	0
石川町		2	30
	現に支障が生じている	0	0
	現に支障のおそれがある	0	0
	現時点では支障等はない	2	30
	支障等調査中	0	0
川内村		2	50
	現に支障が生じている	0	0
	現に支障のおそれがある	0	0
	現時点では支障等はない	2	50
	支障等調査中	0	0
相馬市		1	494
	現に支障が生じている	0	0
	現に支障のおそれがある	0	0
	現時点では支障等はない	1	494
	支障等調査中	0	0
只見町		1	10
	現に支障が生じている	0	0
	現に支障のおそれがある	0	0
	現時点では支障等はない	1	10
	支障等調査中	0	0

		件数	量(t)
天栄村		5	1,136
	現に支障が生じている	0	0
	現に支障のおそれがある	0	0
	現時点では支障等はない	5	1,136
	支障等調査中	0	0
田村市		7	2,018
	現に支障が生じている	0	0
	現に支障のおそれがある	0	0
	現時点では支障等はない	7	2,018
	支障等調査中	0	0
楢葉町		1	63
	現に支障が生じている	0	0
	現に支障のおそれがある	0	0
	現時点では支障等はない	1	63
	支障等調査中	0	0
南会津町		3	110
	現に支障が生じている	0	0
	現に支障のおそれがある	0	0
	現時点では支障等はない	3	110
	支障等調査中	0	0
南相馬市		6	587
	現に支障が生じている	0	0
	現に支障のおそれがある	0	0
	現時点では支障等はない	6	587
	支障等調査中	0	0
二本松市		2	365
	現に支障が生じている	0	0
	現に支障のおそれがある	0	0
	現時点では支障等はない	2	365
	支障等調査中	0	0
白河市		2	375
	現に支障が生じている	0	0
	現に支障のおそれがある	0	0
	現時点では支障等はない	2	375
	支障等調査中	0	0
飯舘村		3	80
	現に支障が生じている	0	0
	現に支障のおそれがある	0	0
	現時点では支障等はない	3	80
	支障等調査中	0	0
磐梯町		1	30
	現に支障が生じている	0	0
	現に支障のおそれがある	0	0
	現時点では支障等はない	1	30
	支障等調査中	0	0
矢吹町		1	250
	現に支障が生じている	0	0
	現に支障のおそれがある	0	0
	現時点では支障等はない	1	250
	支障等調査中	0	0
大玉村		1	20
	現に支障が生じている	0	0
	現に支障のおそれがある	0	0
	現時点では支障等はない	1	20
	支障等調査中	0	0
三春町		2	40
	現に支障が生じている	0	0
	現に支障のおそれがある	0	0
	現時点では支障等はない	2	40
	支障等調査中	0	0
広野町		3	104
	現に支障が生じている	0	0
	現に支障のおそれがある	0	0
	現時点では支障等はない	3	104
	支障等調査中	0	0

		件数	量(t)
矢祭町		1	640
	現に支障が生じている	0	0
	現に支障のおそれがある	0	0
	現時点では支障等はない	1	640
	支障等調査中	0	0
浪江町		2	68
	現に支障が生じている	0	0
	現に支障のおそれがある	0	0
	現時点では支障等はない	2	68
	支障等調査中	0	0
茨城県		350	479,777
	現に支障が生じている	0	0
	現に支障のおそれがある	0	0
	現時点では支障等はない	348	476,697
	支障等調査中	2	3,080
かすみがうら市		14	9,302
	現に支障が生じている	0	0
	現に支障のおそれがある	0	0
	現時点では支障等はない	14	9,302
	支障等調査中	0	0
つくばみらい市		6	62,062
	現に支障が生じている	0	0
	現に支障のおそれがある	0	0
	現時点では支障等はない	6	62,062
	支障等調査中	0	0
つくば市		27	170,359
	現に支障が生じている	0	0
	現に支障のおそれがある	0	0
	現時点では支障等はない	27	170,359
	支障等調査中	0	0
阿見町		13	6,096
	現に支障が生じている	0	0
	現に支障のおそれがある	0	0
	現時点では支障等はない	13	6,096
	支障等調査中	0	0
稲敷市		13	2,796
	現に支障が生じている	0	0
	現に支障のおそれがある	0	0
	現時点では支障等はない	13	2,796
	支障等調査中	0	0
茨城町		5	2,752
	現に支障が生じている	0	0
	現に支障のおそれがある	0	0
	現時点では支障等はない	5	2,752
	支障等調査中	0	0
河内町		7	1,426
	現に支障が生じている	0	0
	現に支障のおそれがある	0	0
	現時点では支障等はない	7	1,426
	支障等調査中	0	0
笠間市		5	938
	現に支障が生じている	0	0
	現に支障のおそれがある	0	0
	現時点では支障等はない	5	938
	支障等調査中	0	0
牛久市		4	3,869
	現に支障が生じている	0	0
	現に支障のおそれがある	0	0
	現時点では支障等はない	4	3,869
	支障等調査中	0	0
境町		7	1,722
	現に支障が生じている	0	0
	現に支障のおそれがある	0	0
	現時点では支障等はない	7	1,722
	支障等調査中	0	0

		件数	量(t)
結城市		6	900
	現に支障が生じている	0	0
	現に支障のおそれがある	0	0
	現時点では支障等はない	6	900
	支障等調査中	0	0
古河市		16	29,241
	現に支障が生じている	0	0
	現に支障のおそれがある	0	0
	現時点では支障等はない	16	29,241
	支障等調査中	0	0
五霞町		1	12
	現に支障が生じている	0	0
	現に支障のおそれがある	0	0
	現時点では支障等はない	1	12
	支障等調査中	0	0
行方市		9	1,328
	現に支障が生じている	0	0
	現に支障のおそれがある	0	0
	現時点では支障等はない	9	1,328
	支障等調査中	0	0
坂東市		46	26,985
	現に支障が生じている	0	0
	現に支障のおそれがある	0	0
	現時点では支障等はない	46	26,985
	支障等調査中	0	0
桜川市		5	329
	現に支障が生じている	0	0
	現に支障のおそれがある	0	0
	現時点では支障等はない	5	329
	支障等調査中	0	0
鹿嶋市		10	55,302
	現に支障が生じている	0	0
	現に支障のおそれがある	0	0
	現時点では支障等はない	10	55,302
	支障等調査中	0	0
取手市		2	142
	現に支障が生じている	0	0
	現に支障のおそれがある	0	0
	現時点では支障等はない	2	142
	支障等調査中	0	0
守谷市		2	146
	現に支障が生じている	0	0
	現に支障のおそれがある	0	0
	現時点では支障等はない	2	146
	支障等調査中	0	0
小美玉市		8	2,781
	現に支障が生じている	0	0
	現に支障のおそれがある	0	0
	現時点では支障等はない	8	2,781
	支障等調査中	0	0
常総市		4	4,650
	現に支障が生じている	0	0
	現に支障のおそれがある	0	0
	現時点では支障等はない	4	4,650
	支障等調査中	0	0
常陸太田市		5	2,489
	現に支障が生じている	0	0
	現に支障のおそれがある	0	0
	現時点では支障等はない	5	2,489
	支障等調査中	0	0
常陸大宮市		2	130
	現に支障が生じている	0	0
	現に支障のおそれがある	0	0
	現時点では支障等はない	2	130
	支障等調査中	0	0

		件数	量(t)
神栖市		20	21,015
	現に支障が生じている	0	0
	現に支障のおそれがある	0	0
	現時点では支障等はない	20	21,015
	支障等調査中	0	0
水戸市		13	6,876
	現に支障が生じている	0	0
	現に支障のおそれがある	0	0
	現時点では支障等はない	13	6,876
	支障等調査中	0	0
石岡市		9	1,849
	現に支障が生じている	0	0
	現に支障のおそれがある	0	0
	現時点では支障等はない	8	1,769
	支障等調査中	1	80
筑西市		17	7,605
	現に支障が生じている	0	0
	現に支障のおそれがある	0	0
	現時点では支障等はない	17	7,605
	支障等調査中	0	0
潮来市		6	11,305
	現に支障が生じている	0	0
	現に支障のおそれがある	0	0
	現時点では支障等はない	6	11,305
	支障等調査中	0	0
土浦市		12	2,067
	現に支障が生じている	0	0
	現に支障のおそれがある	0	0
	現時点では支障等はない	12	2,067
	支障等調査中	0	0
那珂市		9	5,742
	現に支障が生じている	0	0
	現に支障のおそれがある	0	0
	現時点では支障等はない	9	5,742
	支障等調査中	0	0
日立市		5	4,810
	現に支障が生じている	0	0
	現に支障のおそれがある	0	0
	現時点では支障等はない	4	1,810
	支障等調査中	1	3,000
八千代町		4	3,644
	現に支障が生じている	0	0
	現に支障のおそれがある	0	0
	現時点では支障等はない	4	3,644
	支障等調査中	0	0
美浦村		6	3,196
	現に支障が生じている	0	0
	現に支障のおそれがある	0	0
	現時点では支障等はない	6	3,196
	支障等調査中	0	0
鉾田市		20	8,471
	現に支障が生じている	0	0
	現に支障のおそれがある	0	0
	現時点では支障等はない	20	8,471
	支障等調査中	0	0
北茨城市		2	1,700
	現に支障が生じている	0	0
	現に支障のおそれがある	0	0
	現時点では支障等はない	2	1,700
	支障等調査中	0	0
利根町		1	156
	現に支障が生じている	0	0
	現に支障のおそれがある	0	0
	現時点では支障等はない	1	156
	支障等調査中	0	0

		件数	量(t)
龍ヶ崎市		9	15,586
	現に支障が生じている	0	0
	現に支障のおそれがある	0	0
	現時点では支障等はない	9	15,586
	支障等調査中	0	0
栃木県		94	298,917
	現に支障が生じている	0	0
	現に支障のおそれがある	6	4,340
	現時点では支障等はない	88	294,577
	支障等調査中	0	0
宇都宮市		6	81,939
	現に支障が生じている	0	0
	現に支障のおそれがある	0	0
	現時点では支障等はない	6	81,939
	支障等調査中	0	0
益子町		2	2,763
	現に支障が生じている	0	0
	現に支障のおそれがある	0	0
	現時点では支障等はない	2	2,763
	支障等調査中	0	0
塩谷町		3	3,175
	現に支障が生じている	0	0
	現に支障のおそれがある	1	2,400
	現時点では支障等はない	2	775
	支障等調査中	0	0
佐野市		6	32,604
	現に支障が生じている	0	0
	現に支障のおそれがある	2	1,794
	現時点では支障等はない	4	30,810
	支障等調査中	0	0
市貝町		1	100
	現に支障が生じている	0	0
	現に支障のおそれがある	0	0
	現時点では支障等はない	1	100
	支障等調査中	0	0
鹿沼市		5	3,347
	現に支障が生じている	0	0
	現に支障のおそれがある	0	0
	現時点では支障等はない	5	3,347
	支障等調査中	0	0
小山市		9	82,209
	現に支障が生じている	0	0
	現に支障のおそれがある	0	0
	現時点では支障等はない	9	82,209
	支障等調査中	0	0
真岡市		5	2,279
	現に支障が生じている	0	0
	現に支障のおそれがある	0	0
	現時点では支障等はない	5	2,279
	支障等調査中	0	0
壬生町		2	193
	現に支障が生じている	0	0
	現に支障のおそれがある	0	0
	現時点では支障等はない	2	193
	支障等調査中	0	0
足利市		3	7,587
	現に支障が生じている	0	0
	現に支障のおそれがある	1	70
	現時点では支障等はない	2	7,517
	支障等調査中	0	0
大田原市		2	375
	現に支障が生じている	0	0
	現に支障のおそれがある	0	0
	現時点では支障等はない	2	375
	支障等調査中	0	0

		件数	量(t)
栃木市		8	11,958
	現に支障が生じている	0	0
	現に支障のおそれがある	1	40
	現時点では支障等はない	7	11,918
	支障等調査中	0	0
那珂川町		1	31,000
	現に支障が生じている	0	0
	現に支障のおそれがある	0	0
	現時点では支障等はない	1	31,000
	支障等調査中	0	0
那須烏山市		5	1,987
	現に支障が生じている	0	0
	現に支障のおそれがある	0	0
	現時点では支障等はない	5	1,987
	支障等調査中	0	0
那須塩原市		19	26,421
	現に支障が生じている	0	0
	現に支障のおそれがある	0	0
	現時点では支障等はない	19	26,421
	支障等調査中	0	0
那須町		7	7,000
	現に支障が生じている	0	0
	現に支障のおそれがある	0	0
	現時点では支障等はない	7	7,000
	支障等調査中	0	0
日光市		4	1,896
	現に支障が生じている	0	0
	現に支障のおそれがある	1	36
	現時点では支障等はない	3	1,860
	支障等調査中	0	0
芳賀町		1	570
	現に支障が生じている	0	0
	現に支障のおそれがある	0	0
	現時点では支障等はない	1	570
	支障等調査中	0	0
茂木町		2	768
	現に支障が生じている	0	0
	現に支障のおそれがある	0	0
	現時点では支障等はない	2	768
	支障等調査中	0	0
野木町		1	649
	現に支障が生じている	0	0
	現に支障のおそれがある	0	0
	現時点では支障等はない	1	649
	支障等調査中	0	0
矢板市		2	98
	現に支障が生じている	0	0
	現に支障のおそれがある	0	0
	現時点では支障等はない	2	98
	支障等調査中	0	0
群馬県		126	286,290
	現に支障が生じている	0	0
	現に支障のおそれがある	0	0
	現時点では支障等はない	125	95,788
	支障等調査中	1	190,502
前橋市		13	4,425
	現に支障が生じている	0	0
	現に支障のおそれがある	0	0
	現時点では支障等はない	13	4,425
	支障等調査中	0	0
高崎市		5	1,795
	現に支障が生じている	0	0
	現に支障のおそれがある	0	0
	現時点では支障等はない	5	1,795
	支障等調査中	0	0

		件数	量(t)
みどり市		2	124
	現に支障が生じている	0	0
	現に支障のおそれがある	0	0
	現時点では支障等はない	2	124
	支障等調査中	0	0
みなかみ町		3	1,615
	現に支障が生じている	0	0
	現に支障のおそれがある	0	0
	現時点では支障等はない	3	1,615
	支障等調査中	0	0
安中市		7	9,347
	現に支障が生じている	0	0
	現に支障のおそれがある	0	0
	現時点では支障等はない	7	9,347
	支障等調査中	0	0
伊勢崎市		14	5,346
	現に支障が生じている	0	0
	現に支障のおそれがある	0	0
	現時点では支障等はない	14	5,346
	支障等調査中	0	0
下仁田町		1	80
	現に支障が生じている	0	0
	現に支障のおそれがある	0	0
	現時点では支障等はない	1	80
	支障等調査中	0	0
甘楽町		1	70
	現に支障が生じている	0	0
	現に支障のおそれがある	0	0
	現時点では支障等はない	1	70
	支障等調査中	0	0
館林市		6	1,309
	現に支障が生じている	0	0
	現に支障のおそれがある	0	0
	現時点では支障等はない	6	1,309
	支障等調査中	0	0
吉岡町		1	30
	現に支障が生じている	0	0
	現に支障のおそれがある	0	0
	現時点では支障等はない	1	30
	支障等調査中	0	0
玉村町		3	211
	現に支障が生じている	0	0
	現に支障のおそれがある	0	0
	現時点では支障等はない	3	211
	支障等調査中	0	0
桐生市		7	3,507
	現に支障が生じている	0	0
	現に支障のおそれがある	0	0
	現時点では支障等はない	7	3,507
	支障等調査中	0	0
渋川市		15	232,653
	現に支障が生じている	0	0
	現に支障のおそれがある	0	0
	現時点では支障等はない	14	42,151
	支障等調査中	1	190,502
昭和村		1	1,000
	現に支障が生じている	0	0
	現に支障のおそれがある	0	0
	現時点では支障等はない	1	1,000
	支障等調査中	0	0
沼田市		5	962
	現に支障が生じている	0	0
	現に支障のおそれがある	0	0
	現時点では支障等はない	5	962
	支障等調査中	0	0

		件数	量(t)
草津町		1	236
	現に支障が生じている	0	0
	現に支障のおそれがある	0	0
	現時点では支障等はない	1	236
	支障等調査中	0	0
太田市		17	4,645
	現に支障が生じている	0	0
	現に支障のおそれがある	0	0
	現時点では支障等はない	17	4,645
	支障等調査中	0	0
大泉町		2	1,199
	現に支障が生じている	0	0
	現に支障のおそれがある	0	0
	現時点では支障等はない	2	1,199
	支障等調査中	0	0
中之条町		1	10
	現に支障が生じている	0	0
	現に支障のおそれがある	0	0
	現時点では支障等はない	1	10
	支障等調査中	0	0
長野原町		4	820
	現に支障が生じている	0	0
	現に支障のおそれがある	0	0
	現時点では支障等はない	4	820
	支障等調査中	0	0
東吾妻町		2	169
	現に支障が生じている	0	0
	現に支障のおそれがある	0	0
	現時点では支障等はない	2	169
	支障等調査中	0	0
藤岡市		3	80
	現に支障が生じている	0	0
	現に支障のおそれがある	0	0
	現時点では支障等はない	3	80
	支障等調査中	0	0
南牧村		1	20
	現に支障が生じている	0	0
	現に支障のおそれがある	0	0
	現時点では支障等はない	1	20
	支障等調査中	0	0
板倉町		6	15,950
	現に支障が生じている	0	0
	現に支障のおそれがある	0	0
	現時点では支障等はない	6	15,950
	支障等調査中	0	0
高山村		1	28
	現に支障が生じている	0	0
	現に支障のおそれがある	0	0
	現時点では支障等はない	1	28
	支障等調査中	0	0
片品村		1	11
	現に支障が生じている	0	0
	現に支障のおそれがある	0	0
	現時点では支障等はない	1	11
	支障等調査中	0	0
邑楽町		3	649
	現に支障が生じている	0	0
	現に支障のおそれがある	0	0
	現時点では支障等はない	3	649
	支障等調査中	0	0
埼玉県		102	932,374
	現に支障が生じている	0	0
	現に支障のおそれがある	2	7,930
	現時点では支障等はない	100	924,444
	支障等調査中	0	0

		件数	量(t)
さいたま市		7	63,800
	現に支障が生じている	0	0
	現に支障のおそれがある	0	0
	現時点では支障等はない	7	63,800
	支障等調査中	0	0
川越市		11	19,140
	現に支障が生じている	0	0
	現に支障のおそれがある	2	7,930
	現時点では支障等はない	9	11,210
	支障等調査中	0	0
越谷市		1	4,800
	現に支障が生じている	0	0
	現に支障のおそれがある	0	0
	現時点では支障等はない	1	4,800
	支障等調査中	0	0
川口市		0	0
	現に支障が生じている	0	0
	現に支障のおそれがある	0	0
	現時点では支障等はない	0	0
	支障等調査中	0	0
ふじみ野市		1	11,250
	現に支障が生じている	0	0
	現に支障のおそれがある	0	0
	現時点では支障等はない	1	11,250
	支障等調査中	0	0
羽生市		2	9,855
	現に支障が生じている	0	0
	現に支障のおそれがある	0	0
	現時点では支障等はない	2	9,855
	支障等調査中	0	0
加須市		4	19,080
	現に支障が生じている	0	0
	現に支障のおそれがある	0	0
	現時点では支障等はない	4	19,080
	支障等調査中	0	0
滑川町		2	17,700
	現に支障が生じている	0	0
	現に支障のおそれがある	0	0
	現時点では支障等はない	2	17,700
	支障等調査中	0	0
寄居町		2	65,697
	現に支障が生じている	0	0
	現に支障のおそれがある	0	0
	現時点では支障等はない	2	65,697
	支障等調査中	0	0
吉見町		2	7,000
	現に支障が生じている	0	0
	現に支障のおそれがある	0	0
	現時点では支障等はない	2	7,000
	支障等調査中	0	0
吉川市		1	2,873
	現に支障が生じている	0	0
	現に支障のおそれがある	0	0
	現時点では支障等はない	1	2,873
	支障等調査中	0	0
久喜市		1	1,500
	現に支障が生じている	0	0
	現に支障のおそれがある	0	0
	現時点では支障等はない	1	1,500
	支障等調査中	0	0
狭山市		2	15,016
	現に支障が生じている	0	0
	現に支障のおそれがある	0	0
	現時点では支障等はない	2	15,016
	支障等調査中	0	0

		件数	量(t)
熊谷市		20	151,305
	現に支障が生じている	0	0
	現に支障のおそれがある	0	0
	現時点では支障等はない	20	151,305
	支障等調査中	0	0
行田市		2	18,699
	現に支障が生じている	0	0
	現に支障のおそれがある	0	0
	現時点では支障等はない	2	18,699
	支障等調査中	0	0
鴻巣市		1	112
	現に支障が生じている	0	0
	現に支障のおそれがある	0	0
	現時点では支障等はない	1	112
	支障等調査中	0	0
坂戸市		4	30,658
	現に支障が生じている	0	0
	現に支障のおそれがある	0	0
	現時点では支障等はない	4	30,658
	支障等調査中	0	0
春日部市		2	31,279
	現に支障が生じている	0	0
	現に支障のおそれがある	0	0
	現時点では支障等はない	2	31,279
	支障等調査中	0	0
所沢市		2	15,597
	現に支障が生じている	0	0
	現に支障のおそれがある	0	0
	現時点では支障等はない	2	15,597
	支障等調査中	0	0
小川町		1	5,587
	現に支障が生じている	0	0
	現に支障のおそれがある	0	0
	現時点では支障等はない	1	5,587
	支障等調査中	0	0
松伏町		1	2,522
	現に支障が生じている	0	0
	現に支障のおそれがある	0	0
	現時点では支障等はない	1	2,522
	支障等調査中	0	0
上尾市		2	6,500
	現に支障が生じている	0	0
	現に支障のおそれがある	0	0
	現時点では支障等はない	2	6,500
	支障等調査中	0	0
深谷市		4	17,400
	現に支障が生じている	0	0
	現に支障のおそれがある	0	0
	現時点では支障等はない	4	17,400
	支障等調査中	0	0
杉戸町		1	9,368
	現に支障が生じている	0	0
	現に支障のおそれがある	0	0
	現時点では支障等はない	1	9,368
	支障等調査中	0	0
川島町		1	8,000
	現に支障が生じている	0	0
	現に支障のおそれがある	0	0
	現時点では支障等はない	1	8,000
	支障等調査中	0	0
東松山市		4	21,643
	現に支障が生じている	0	0
	現に支障のおそれがある	0	0
	現時点では支障等はない	4	21,643
	支障等調査中	0	0

		件数	量(t)
日高市		5	125,799
	現に支障が生じている	0	0
	現に支障のおそれがある	0	0
	現時点では支障等はない	5	125,799
	支障等調査中	0	0
入間市		4	28,289
	現に支障が生じている	0	0
	現に支障のおそれがある	0	0
	現時点では支障等はない	4	28,289
	支障等調査中	0	0
鳩山町		8	202,602
	現に支障が生じている	0	0
	現に支障のおそれがある	0	0
	現時点では支障等はない	8	202,602
	支障等調査中	0	0
飯能市		1	5,752
	現に支障が生じている	0	0
	現に支障のおそれがある	0	0
	現時点では支障等はない	1	5,752
	支障等調査中	0	0
北本市		1	8,671
	現に支障が生じている	0	0
	現に支障のおそれがある	0	0
	現時点では支障等はない	1	8,671
	支障等調査中	0	0
白岡市		1	10
	現に支障が生じている	0	0
	現に支障のおそれがある	0	0
	現時点では支障等はない	1	10
	支障等調査中	0	0
蓮田市		1	4,870
	現に支障が生じている	0	0
	現に支障のおそれがある	0	0
	現時点では支障等はない	1	4,870
	支障等調査中	0	0
千葉県		788	4,019,344
	現に支障が生じている	0	0
	現に支障のおそれがある	12	459,969
	現時点では支障等はない	775	3,209,655
	支障等調査中	1	349,720
千葉市		26	47,929
	現に支障が生じている	0	0
	現に支障のおそれがある	0	0
	現時点では支障等はない	26	47,929
	支障等調査中	0	0
船橋市		8	15,737
	現に支障が生じている	0	0
	現に支障のおそれがある	0	0
	現時点では支障等はない	8	15,737
	支障等調査中	0	0
柏市		31	28,201
	現に支障が生じている	0	0
	現に支障のおそれがある	0	0
	現時点では支障等はない	31	28,201
	支障等調査中	0	0
いすみ市		26	66,885
	現に支障が生じている	0	0
	現に支障のおそれがある	1	45,206
	現時点では支障等はない	25	21,679
	支障等調査中	0	0
旭市		50	407,234
	現に支障が生じている	0	0
	現に支障のおそれがある	0	0
	現時点では支障等はない	50	407,234
	支障等調査中	0	0

		件数	量(t)
一宮町		2	290
	現に支障が生じている	0	0
	現に支障のおそれがある	0	0
	現時点では支障等はない	2	290
	支障等調査中	0	0
印西市		16	8,439
	現に支障が生じている	0	0
	現に支障のおそれがある	1	18
	現時点では支障等はない	15	8,421
	支障等調査中	0	0
栄町		2	7,635
	現に支障が生じている	0	0
	現に支障のおそれがある	0	0
	現時点では支障等はない	2	7,635
	支障等調査中	0	0
横芝光町		10	6,428
	現に支障が生じている	0	0
	現に支障のおそれがある	0	0
	現時点では支障等はない	10	6,428
	支障等調査中	0	0
我孫子市		2	180
	現に支障が生じている	0	0
	現に支障のおそれがある	0	0
	現時点では支障等はない	2	180
	支障等調査中	0	0
鎌ヶ谷市		3	4,828
	現に支障が生じている	0	0
	現に支障のおそれがある	0	0
	現時点では支障等はない	3	4,828
	支障等調査中	0	0
鴨川市		1	1,924
	現に支障が生じている	0	0
	現に支障のおそれがある	0	0
	現時点では支障等はない	1	1,924
	支障等調査中	0	0
館山市		4	1,415
	現に支障が生じている	0	0
	現に支障のおそれがある	1	460
	現時点では支障等はない	3	955
	支障等調査中	0	0
九十九里町		7	1,801
	現に支障が生じている	0	0
	現に支障のおそれがある	0	0
	現時点では支障等はない	7	1,801
	支障等調査中	0	0
君津市		13	11,535
	現に支障が生じている	0	0
	現に支障のおそれがある	0	0
	現時点では支障等はない	13	11,535
	支障等調査中	0	0
御宿町		2	502
	現に支障が生じている	0	0
	現に支障のおそれがある	0	0
	現時点では支障等はない	2	502
	支障等調査中	0	0
香取市		28	43,007
	現に支障が生じている	0	0
	現に支障のおそれがある	0	0
	現時点では支障等はない	28	43,007
	支障等調査中	0	0
佐倉市		24	17,216
	現に支障が生じている	0	0
	現に支障のおそれがある	0	0
	現時点では支障等はない	24	17,216
	支障等調査中	0	0

		件数	量(t)
山武市		21	21,005
	現に支障が生じている	0	0
	現に支障のおそれがある	1	108
	現時点では支障等はない	20	20,897
	支障等調査中	0	0
四街道市		15	8,937
	現に支障が生じている	0	0
	現に支障のおそれがある	0	0
	現時点では支障等はない	15	8,937
	支障等調査中	0	0
市原市		125	1,172,206
	現に支障が生じている	0	0
	現に支障のおそれがある	5	353,700
	現時点では支障等はない	119	468,786
	支障等調査中	1	349,720
市川市		2	268
	現に支障が生じている	0	0
	現に支障のおそれがある	0	0
	現時点では支障等はない	2	268
	支障等調査中	0	0
芝山町		4	59,029
	現に支障が生じている	0	0
	現に支障のおそれがある	2	59,000
	現時点では支障等はない	2	29
	支障等調査中	0	0
酒々井町		5	1,735
	現に支障が生じている	0	0
	現に支障のおそれがある	0	0
	現時点では支障等はない	5	1,735
	支障等調査中	0	0
勝浦市		11	7,258
	現に支障が生じている	0	0
	現に支障のおそれがある	0	0
	現時点では支障等はない	11	7,258
	支障等調査中	0	0
神崎町		2	25
	現に支障が生じている	0	0
	現に支障のおそれがある	0	0
	現時点では支障等はない	2	25
	支障等調査中	0	0
成田市		18	12,508
	現に支障が生じている	0	0
	現に支障のおそれがある	0	0
	現時点では支障等はない	18	12,508
	支障等調査中	0	0
匝瑳市		32	142,994
	現に支障が生じている	0	0
	現に支障のおそれがある	0	0
	現時点では支障等はない	32	142,994
	支障等調査中	0	0
袖ヶ浦市		16	25,378
	現に支障が生じている	0	0
	現に支障のおそれがある	0	0
	現時点では支障等はない	16	25,378
	支障等調査中	0	0
多古町		16	3,190
	現に支障が生じている	0	0
	現に支障のおそれがある	0	0
	現時点では支障等はない	16	3,190
	支障等調査中	0	0
大多喜町		8	417
	現に支障が生じている	0	0
	現に支障のおそれがある	0	0
	現時点では支障等はない	8	417
	支障等調査中	0	0

		件数	量(t)
大網白里市		5	30,426
	現に支障が生じている	0	0
	現に支障のおそれがある	0	0
	現時点では支障等はない	5	30,426
	支障等調査中	0	0
銚子市		96	1,529,956
	現に支障が生じている	0	0
	現に支障のおそれがある	0	0
	現時点では支障等はない	96	1,529,956
	支障等調査中	0	0
長生村		3	4,900
	現に支障が生じている	0	0
	現に支障のおそれがある	0	0
	現時点では支障等はない	3	4,900
	支障等調査中	0	0
長南町		8	11,229
	現に支障が生じている	0	0
	現に支障のおそれがある	0	0
	現時点では支障等はない	8	11,229
	支障等調査中	0	0
長柄町		10	40,708
	現に支障が生じている	0	0
	現に支障のおそれがある	0	0
	現時点では支障等はない	10	40,708
	支障等調査中	0	0
東金市		12	62,688
	現に支障が生じている	0	0
	現に支障のおそれがある	0	0
	現時点では支障等はない	12	62,688
	支障等調査中	0	0
東庄町		18	17,121
	現に支障が生じている	0	0
	現に支障のおそれがある	0	0
	現時点では支障等はない	18	17,121
	支障等調査中	0	0
南房総市		4	391
	現に支障が生じている	0	0
	現に支障のおそれがある	0	0
	現時点では支障等はない	4	391
	支障等調査中	0	0
白井市		16	6,774
	現に支障が生じている	0	0
	現に支障のおそれがある	0	0
	現時点では支障等はない	16	6,774
	支障等調査中	0	0
白子町		6	14,185
	現に支障が生じている	0	0
	現に支障のおそれがある	0	0
	現時点では支障等はない	6	14,185
	支障等調査中	0	0
八街市		20	12,616
	現に支障が生じている	0	0
	現に支障のおそれがある	0	0
	現時点では支障等はない	20	12,616
	支障等調査中	0	0
八千代市		5	18,775
	現に支障が生じている	0	0
	現に支障のおそれがある	0	0
	現時点では支障等はない	5	18,775
	支障等調査中	0	0
富津市		8	1,838
	現に支障が生じている	0	0
	現に支障のおそれがある	0	0
	現時点では支障等はない	8	1,838
	支障等調査中	0	0

		件数	量(t)
富里市		10	9,115
	現に支障が生じている	0	0
	現に支障のおそれがある	0	0
	現時点では支障等はない	10	9,115
	支障等調査中	0	0
睦沢町		1	2,000
	現に支障が生じている	0	0
	現に支障のおそれがある	0	0
	現時点では支障等はない	1	2,000
	支障等調査中	0	0
茂原市		4	7,287
	現に支障が生じている	0	0
	現に支障のおそれがある	0	0
	現時点では支障等はない	4	7,287
	支障等調査中	0	0
木更津市		18	71,470
	現に支障が生じている	0	0
	現に支障のおそれがある	0	0
	現時点では支障等はない	18	71,470
	支障等調査中	0	0
野田市		13	51,304
	現に支障が生じている	0	0
	現に支障のおそれがある	1	1,477
	現時点では支障等はない	12	49,827
	支障等調査中	0	0
流山市		1	427
	現に支障が生じている	0	0
	現に支障のおそれがある	0	0
	現時点では支障等はない	1	427
	支障等調査中	0	0
東京都		25	88,755
	現に支障が生じている	0	0
	現に支障のおそれがある	0	0
	現時点では支障等はない	25	88,755
	支障等調査中	0	0
八王子市		18	78,580
	現に支障が生じている	0	0
	現に支障のおそれがある	0	0
	現時点では支障等はない	18	78,580
	支障等調査中	0	0
羽村市		1	500
	現に支障が生じている	0	0
	現に支障のおそれがある	0	0
	現時点では支障等はない	1	500
	支障等調査中	0	0
瑞穂町		2	4,000
	現に支障が生じている	0	0
	現に支障のおそれがある	0	0
	現時点では支障等はない	2	4,000
	支障等調査中	0	0
青梅市		1	1,325
	現に支障が生じている	0	0
	現に支障のおそれがある	0	0
	現時点では支障等はない	1	1,325
	支障等調査中	0	0
町田市		3	4,350
	現に支障が生じている	0	0
	現に支障のおそれがある	0	0
	現時点では支障等はない	3	4,350
	支障等調査中	0	0
神奈川県		43	213,240
	現に支障が生じている	0	0
	現に支障のおそれがある	7	171,535
	現時点では支障等はない	31	22,805
	支障等調査中	5	18,900

		件数	量(t)
横浜市		2	92,416
	現に支障が生じている	0	0
	現に支障のおそれがある	1	89,416
	現時点では支障等はない	1	3,000
	支障等調査中	0	0
川崎市		0	0
	現に支障が生じている	0	0
	現に支障のおそれがある	0	0
	現時点では支障等はない	0	0
	支障等調査中	0	0
横須賀市		1	65,315
	現に支障が生じている	0	0
	現に支障のおそれがある	1	65,315
	現時点では支障等はない	0	0
	支障等調査中	0	0
相模原市		11	32,383
	現に支障が生じている	0	0
	現に支障のおそれがある	4	10,468
	現時点では支障等はない	2	3,015
	支障等調査中	5	18,900
愛川町		2	762
	現に支障が生じている	0	0
	現に支障のおそれがある	0	0
	現時点では支障等はない	2	762
	支障等調査中	0	0
綾瀬市		1	14
	現に支障が生じている	0	0
	現に支障のおそれがある	0	0
	現時点では支障等はない	1	14
	支障等調査中	0	0
伊勢原市ほか		1	627
	現に支障が生じている	0	0
	現に支障のおそれがある	0	0
	現時点では支障等はない	1	627
	支障等調査中	0	0
茅ヶ崎市		3	8,061
	現に支障が生じている	0	0
	現に支障のおそれがある	1	6,337
	現時点では支障等はない	2	1,724
	支障等調査中	0	0
寒川町		1	2,100
	現に支障が生じている	0	0
	現に支障のおそれがある	0	0
	現時点では支障等はない	1	2,100
	支障等調査中	0	0
厚木市		3	663
	現に支障が生じている	0	0
	現に支障のおそれがある	0	0
	現時点では支障等はない	3	663
	支障等調査中	0	0
座間市		1	261
	現に支障が生じている	0	0
	現に支障のおそれがある	0	0
	現時点では支障等はない	1	261
	支障等調査中	0	0
小田原市		2	1,502
	現に支障が生じている	0	0
	現に支障のおそれがある	0	0
	現時点では支障等はない	2	1,502
	支障等調査中	0	0
松田町		1	95
	現に支障が生じている	0	0
	現に支障のおそれがある	0	0
	現時点では支障等はない	1	95
	支障等調査中	0	0

		件数	量(t)
大磯町		2	2,980
	現に支障が生じている	0	0
	現に支障のおそれがある	0	0
	現時点では支障等はない	2	2,980
	支障等調査中	0	0
大和市		1	30
	現に支障が生じている	0	0
	現に支障のおそれがある	0	0
	現時点では支障等はない	1	30
	支障等調査中	0	0
中井町		1	272
	現に支障が生じている	0	0
	現に支障のおそれがある	0	0
	現時点では支障等はない	1	272
	支障等調査中	0	0
藤沢市		1	330
	現に支障が生じている	0	0
	現に支障のおそれがある	0	0
	現時点では支障等はない	1	330
	支障等調査中	0	0
二宮町		1	2,240
	現に支障が生じている	0	0
	現に支障のおそれがある	0	0
	現時点では支障等はない	1	2,240
	支障等調査中	0	0
平塚市		2	1,422
	現に支障が生じている	0	0
	現に支障のおそれがある	0	0
	現時点では支障等はない	2	1,422
	支障等調査中	0	0
逗子市		1	80
	現に支障が生じている	0	0
	現に支障のおそれがある	0	0
	現時点では支障等はない	1	80
	支障等調査中	0	0
大井町		1	38
	現に支障が生じている	0	0
	現に支障のおそれがある	0	0
	現時点では支障等はない	1	38
	支障等調査中	0	0
箱根町		1	19
	現に支障が生じている	0	0
	現に支障のおそれがある	0	0
	現時点では支障等はない	1	19
	支障等調査中	0	0
南足柄市		1	991
	現に支障が生じている	0	0
	現に支障のおそれがある	0	0
	現時点では支障等はない	1	991
	支障等調査中	0	0
葉山町		2	640
	現に支障が生じている	0	0
	現に支障のおそれがある	0	0
	現時点では支障等はない	2	640
	支障等調査中	0	0
新潟県		50	63,958
	現に支障が生じている	0	0
	現に支障のおそれがある	0	0
	現時点では支障等はない	50	63,958
	支障等調査中	0	0
新潟市		5	20,126
	現に支障が生じている	0	0
	現に支障のおそれがある	0	0
	現時点では支障等はない	5	20,126
	支障等調査中	0	0

		件数	量(t)
阿賀野市		2	102
	現に支障が生じている	0	0
	現に支障のおそれがある	0	0
	現時点では支障等はない	2	102
	支障等調査中	0	0
加茂市		2	9,312
	現に支障が生じている	0	0
	現に支障のおそれがある	0	0
	現時点では支障等はない	2	9,312
	支障等調査中	0	0
弥彦村		1	50
	現に支障が生じている	0	0
	現に支障のおそれがある	0	0
	現時点では支障等はない	1	50
	支障等調査中	0	0
見附市		2	4,715
	現に支障が生じている	0	0
	現に支障のおそれがある	0	0
	現時点では支障等はない	2	4,715
	支障等調査中	0	0
五泉市		4	1,703
	現に支障が生じている	0	0
	現に支障のおそれがある	0	0
	現時点では支障等はない	4	1,703
	支障等調査中	0	0
佐渡市		6	387
	現に支障が生じている	0	0
	現に支障のおそれがある	0	0
	現時点では支障等はない	6	387
	支障等調査中	0	0
三条市		1	400
	現に支障が生じている	0	0
	現に支障のおそれがある	0	0
	現時点では支障等はない	1	400
	支障等調査中	0	0
上越市		2	1,284
	現に支障が生じている	0	0
	現に支障のおそれがある	0	0
	現時点では支障等はない	2	1,284
	支障等調査中	0	0
新発田市		2	192
	現に支障が生じている	0	0
	現に支障のおそれがある	0	0
	現時点では支障等はない	2	192
	支障等調査中	0	0
聖籠町		3	9,831
	現に支障が生じている	0	0
	現に支障のおそれがある	0	0
	現時点では支障等はない	3	9,831
	支障等調査中	0	0
村上市		3	266
	現に支障が生じている	0	0
	現に支障のおそれがある	0	0
	現時点では支障等はない	3	266
	支障等調査中	0	0
胎内市		2	2,200
	現に支障が生じている	0	0
	現に支障のおそれがある	0	0
	現時点では支障等はない	2	2,200
	支障等調査中	0	0
長岡市		5	982
	現に支障が生じている	0	0
	現に支障のおそれがある	0	0
	現時点では支障等はない	5	982
	支障等調査中	0	0

			件数	量(t)
	南魚沼市		1	61
		現に支障が生じている	0	0
		現に支障のおそれがある	0	0
		現時点では支障等はない	1	61
		支障等調査中	0	0
	柏崎市		5	10,024
		現に支障が生じている	0	0
		現に支障のおそれがある	0	0
		現時点では支障等はない	5	10,024
		支障等調査中	0	0
	燕市		1	130
		現に支障が生じている	0	0
		現に支障のおそれがある	0	0
		現時点では支障等はない	1	130
		支障等調査中	0	0
	刈羽村		1	105
		現に支障が生じている	0	0
		現に支障のおそれがある	0	0
		現時点では支障等はない	1	105
		支障等調査中	0	0
	妙高市		2	2,088
		現に支障が生じている	0	0
		現に支障のおそれがある	0	0
		現時点では支障等はない	2	2,088
		支障等調査中	0	0
富山県			1	105
		現に支障が生じている	0	0
		現に支障のおそれがある	1	105
		現時点では支障等はない	0	0
		支障等調査中	0	0
	富山市		0	0
		現に支障が生じている	0	0
		現に支障のおそれがある	0	0
		現時点では支障等はない	0	0
		支障等調査中	0	0
	氷見市		1	105
		現に支障が生じている	0	0
		現に支障のおそれがある	1	105
		現時点では支障等はない	0	0
		支障等調査中	0	0
石川県			46	94,026
		現に支障が生じている	0	0
		現に支障のおそれがある	0	0
		現時点では支障等はない	46	94,026
		支障等調査中	0	0
	金沢市		2	2,234
		現に支障が生じている	0	0
		現に支障のおそれがある	0	0
		現時点では支障等はない	2	2,234
		支障等調査中	0	0
	かほく市		5	2,514
		現に支障が生じている	0	0
		現に支障のおそれがある	0	0
		現時点では支障等はない	5	2,514
		支障等調査中	0	0
	加賀市		10	7,686
		現に支障が生じている	0	0
		現に支障のおそれがある	0	0
		現時点では支障等はない	10	7,686
		支障等調査中	0	0
	穴水町		3	652
		現に支障が生じている	0	0
		現に支障のおそれがある	0	0
		現時点では支障等はない	3	652
		支障等調査中	0	0

			件数	量(t)
	七尾市		2	79
		現に支障が生じている	0	0
		現に支障のおそれがある	0	0
		現時点では支障等はない	2	79
		支障等調査中	0	0
	小松市		10	77,630
		現に支障が生じている	0	0
		現に支障のおそれがある	0	0
		現時点では支障等はない	10	77,630
		支障等調査中	0	0
	津幡町		3	353
		現に支障が生じている	0	0
		現に支障のおそれがある	0	0
		現時点では支障等はない	3	353
		支障等調査中	0	0
	能登町		2	184
		現に支障が生じている	0	0
		現に支障のおそれがある	0	0
		現時点では支障等はない	2	184
		支障等調査中	0	0
	白山市		2	80
		現に支障が生じている	0	0
		現に支障のおそれがある	0	0
		現時点では支障等はない	2	80
		支障等調査中	0	0
	宝達志水町		2	738
		現に支障が生じている	0	0
		現に支障のおそれがある	0	0
		現時点では支障等はない	2	738
		支障等調査中	0	0
	能美市		1	55
		現に支障が生じている	0	0
		現に支障のおそれがある	0	0
		現時点では支障等はない	1	55
		支障等調査中	0	0
	輪島市		4	1,821
		現に支障が生じている	0	0
		現に支障のおそれがある	0	0
		現時点では支障等はない	4	1,821
		支障等調査中	0	0
福井県			5	892,885
		現に支障が生じている	1	840,689
		現に支障のおそれがある	0	0
		現時点では支障等はない	4	52,196
		支障等調査中	0	0
	福井市		0	0
		現に支障が生じている	0	0
		現に支障のおそれがある	0	0
		現時点では支障等はない	0	0
		支障等調査中	0	0
	あわら市		3	8,182
		現に支障が生じている	0	0
		現に支障のおそれがある	0	0
		現時点では支障等はない	3	8,182
		支障等調査中	0	0
	越前市		1	44,014
		現に支障が生じている	0	0
		現に支障のおそれがある	0	0
		現時点では支障等はない	1	44,014
		支障等調査中	0	0
	敦賀市		1	840,689
		現に支障が生じている	1	840,689
		現に支障のおそれがある	0	0
		現時点では支障等はない	0	0
		支障等調査中	0	0

		件数	量(t)
山梨県		33	42,825
	現に支障が生じている	2	39
	現に支障のおそれがある	5	25,006
	現時点では支障等はない	26	17,780
	支障等調査中	0	0
甲府市		0	0
	現に支障が生じている	0	0
	現に支障のおそれがある	0	0
	現時点では支障等はない	0	0
	支障等調査中	0	0
甲州市		1	233
	現に支障が生じている	0	0
	現に支障のおそれがある	1	233
	現時点では支障等はない	0	0
	支障等調査中	0	0
甲斐市		1	1,420
	現に支障が生じている	0	0
	現に支障のおそれがある	0	0
	現時点では支障等はない	1	1,420
	支障等調査中	0	0
市川三郷町		1	16
	現に支障が生じている	0	0
	現に支障のおそれがある	0	0
	現時点では支障等はない	1	16
	支障等調査中	0	0
上野原市		1	321
	現に支障が生じている	0	0
	現に支障のおそれがある	0	0
	現時点では支障等はない	1	321
	支障等調査中	0	0
身延町		1	127
	現に支障が生じている	0	0
	現に支障のおそれがある	0	0
	現時点では支障等はない	1	127
	支障等調査中	0	0
大月市		2	45
	現に支障が生じている	0	0
	現に支障のおそれがある	1	19
	現時点では支障等はない	1	26
	支障等調査中	0	0
笛吹市		2	215
	現に支障が生じている	1	15
	現に支障のおそれがある	1	200
	現時点では支障等はない	0	0
	支障等調査中	0	0
都留市		1	900
	現に支障が生じている	0	0
	現に支障のおそれがある	0	0
	現時点では支障等はない	1	900
	支障等調査中	0	0
南アルプス市		4	7,312
	現に支障が生じている	1	24
	現に支障のおそれがある	1	3,515
	現時点では支障等はない	2	3,773
	支障等調査中	0	0
韮崎市		6	1,076
	現に支障が生じている	0	0
	現に支障のおそれがある	0	0
	現時点では支障等はない	6	1,076
	支障等調査中	0	0
北杜市		11	28,011
	現に支障が生じている	0	0
	現に支障のおそれがある	1	21,039
	現時点では支障等はない	10	6,971
	支障等調査中	0	0

		件数	量(t)
山梨市		1	280
	現に支障が生じている	0	0
	現に支障のおそれがある	0	0
	現時点では支障等はない	1	280
	支障等調査中	0	0
鳴沢村		1	2,870
	現に支障が生じている	0	0
	現に支障のおそれがある	0	0
	現時点では支障等はない	1	2,870
	支障等調査中	0	0
長野県		18	33,980
	現に支障が生じている	0	0
	現に支障のおそれがある	3	5,514
	現時点では支障等はない	15	28,466
	支障等調査中	0	0
長野市		2	9,741
	現に支障が生じている	0	0
	現に支障のおそれがある	1	741
	現時点では支障等はない	1	9,000
	支障等調査中	0	0
伊那市		1	800
	現に支障が生じている	0	0
	現に支障のおそれがある	0	0
	現時点では支障等はない	1	800
	支障等調査中	0	0
駒ヶ根市		3	4,071
	現に支障が生じている	0	0
	現に支障のおそれがある	0	0
	現時点では支障等はない	3	4,071
	支障等調査中	0	0
高山村		1	4,282
	現に支障が生じている	0	0
	現に支障のおそれがある	1	4,282
	現時点では支障等はない	0	0
	支障等調査中	0	0
小諸市		1	48
	現に支障が生じている	0	0
	現に支障のおそれがある	0	0
	現時点では支障等はない	1	48
	支障等調査中	0	0
松本市		1	540
	現に支障が生じている	0	0
	現に支障のおそれがある	0	0
	現時点では支障等はない	1	540
	支障等調査中	0	0
上田市		2	10,552
	現に支障が生じている	0	0
	現に支障のおそれがある	0	0
	現時点では支障等はない	2	10,552
	支障等調査中	0	0
須坂市		2	991
	現に支障が生じている	0	0
	現に支障のおそれがある	1	491
	現時点では支障等はない	1	500
	支障等調査中	0	0
生坂村		1	1,650
	現に支障が生じている	0	0
	現に支障のおそれがある	0	0
	現時点では支障等はない	1	1,650
	支障等調査中	0	0
筑北村		1	472
	現に支障が生じている	0	0
	現に支障のおそれがある	0	0
	現時点では支障等はない	1	472
	支障等調査中	0	0

		件数	量(t)
東御市		1	78
	現に支障が生じている	0	0
	現に支障のおそれがある	0	0
	現時点では支障等はない	1	78
	支障等調査中	0	0
富士見町		1	400
	現に支障が生じている	0	0
	現に支障のおそれがある	0	0
	現時点では支障等はない	1	400
	支障等調査中	0	0
平谷村		1	355
	現に支障が生じている	0	0
	現に支障のおそれがある	0	0
	現時点では支障等はない	1	355
	支障等調査中	0	0
岐阜県		34	88,645
	現に支障が生じている	0	0
	現に支障のおそれがある	5	7,788
	現時点では支障等はない	29	80,857
	支障等調査中	0	0
岐阜市		3	3,905
	現に支障が生じている	0	0
	現に支障のおそれがある	3	3,905
	現時点では支障等はない	0	0
	支障等調査中	0	0
羽島市		2	2,497
	現に支障が生じている	0	0
	現に支障のおそれがある	0	0
	現時点では支障等はない	2	2,497
	支障等調査中	0	0
各務原市		3	1,279
	現に支障が生じている	0	0
	現に支障のおそれがある	0	0
	現時点では支障等はない	3	1,279
	支障等調査中	0	0
関市		2	13,260
	現に支障が生じている	0	0
	現に支障のおそれがある	0	0
	現時点では支障等はない	2	13,260
	支障等調査中	0	0
郡上市		2	577
	現に支障が生じている	0	0
	現に支障のおそれがある	0	0
	現時点では支障等はない	2	577
	支障等調査中	0	0
恵那市		1	1,825
	現に支障が生じている	0	0
	現に支障のおそれがある	0	0
	現時点では支障等はない	1	1,825
	支障等調査中	0	0
高山市		1	226
	現に支障が生じている	0	0
	現に支障のおそれがある	0	0
	現時点では支障等はない	1	226
	支障等調査中	0	0
山県市		2	19,079
	現に支障が生じている	0	0
	現に支障のおそれがある	0	0
	現時点では支障等はない	2	19,079
	支障等調査中	0	0
瑞穂市		2	4,964
	現に支障が生じている	0	0
	現に支障のおそれがある	0	0
	現時点では支障等はない	2	4,964
	支障等調査中	0	0

		件数	量(t)
瑞浪市		4	16,776
	現に支障が生じている	0	0
	現に支障のおそれがある	0	0
	現時点では支障等はない	4	16,776
	支障等調査中	0	0
川辺町		1	800
	現に支障が生じている	0	0
	現に支障のおそれがある	0	0
	現時点では支障等はない	1	800
	支障等調査中	0	0
土岐市		3	9,980
	現に支障が生じている	0	0
	現に支障のおそれがある	0	0
	現時点では支障等はない	3	9,980
	支障等調査中	0	0
東白川村		1	441
	現に支障が生じている	0	0
	現に支障のおそれがある	0	0
	現時点では支障等はない	1	441
	支障等調査中	0	0
美濃加茂市		1	4,516
	現に支障が生じている	0	0
	現に支障のおそれがある	0	0
	現時点では支障等はない	1	4,516
	支障等調査中	0	0
美濃市		2	2,715
	現に支障が生じている	0	0
	現に支障のおそれがある	1	2,065
	現時点では支障等はない	1	650
	支障等調査中	0	0
揖斐川町		3	5,660
	現に支障が生じている	0	0
	現に支障のおそれがある	1	1,819
	現時点では支障等はない	2	3,841
	支障等調査中	0	0
輪之内町		1	146
	現に支障が生じている	0	0
	現に支障のおそれがある	0	0
	現時点では支障等はない	1	146
	支障等調査中	0	0
静岡県		24	32,014
	現に支障が生じている	0	0
	現に支障のおそれがある	0	0
	現時点では支障等はない	24	32,014
	支障等調査中	0	0
静岡市		1	7,960
	現に支障が生じている	0	0
	現に支障のおそれがある	0	0
	現時点では支障等はない	1	7,960
	支障等調査中	0	0
浜松市		1	247
	現に支障が生じている	0	0
	現に支障のおそれがある	0	0
	現時点では支障等はない	1	247
	支障等調査中	0	0
伊東市		2	4,275
	現に支障が生じている	0	0
	現に支障のおそれがある	0	0
	現時点では支障等はない	2	4,275
	支障等調査中	0	0
伊豆市		1	208
	現に支障が生じている	0	0
	現に支障のおそれがある	0	0
	現時点では支障等はない	1	208
	支障等調査中	0	0

		件数	量(t)
下田市		1	12,454
	現に支障が生じている	0	0
	現に支障のおそれがある	0	0
	現時点では支障等はない	1	12,454
	支障等調査中	0	0
小山町		1	26
	現に支障が生じている	0	0
	現に支障のおそれがある	0	0
	現時点では支障等はない	1	26
	支障等調査中	0	0
函南町		1	10
	現に支障が生じている	0	0
	現に支障のおそれがある	0	0
	現時点では支障等はない	1	10
	支障等調査中	0	0
清水町		1	326
	現に支障が生じている	0	0
	現に支障のおそれがある	0	0
	現時点では支障等はない	1	326
	支障等調査中	0	0
南伊豆町		1	252
	現に支障が生じている	0	0
	現に支障のおそれがある	0	0
	現時点では支障等はない	1	252
	支障等調査中	0	0
磐田市		1	2,354
	現に支障が生じている	0	0
	現に支障のおそれがある	0	0
	現時点では支障等はない	1	2,354
	支障等調査中	0	0
富士宮市		7	1,594
	現に支障が生じている	0	0
	現に支障のおそれがある	0	0
	現時点では支障等はない	7	1,594
	支障等調査中	0	0
牧之原市		1	21
	現に支障が生じている	0	0
	現に支障のおそれがある	0	0
	現時点では支障等はない	1	21
	支障等調査中	0	0
富士市		5	2,288
	現に支障が生じている	0	0
	現に支障のおそれがある	0	0
	現時点では支障等はない	5	2,288
	支障等調査中	0	0
愛知県		35	648,774
	現に支障が生じている	0	0
	現に支障のおそれがある	0	0
	現時点では支障等はない	35	648,774
	支障等調査中	0	0
名古屋市		0	0
	現に支障が生じている	0	0
	現に支障のおそれがある	0	0
	現時点では支障等はない	0	0
	支障等調査中	0	0
豊田市		3	674
	現に支障が生じている	0	0
	現に支障のおそれがある	0	0
	現時点では支障等はない	3	674
	支障等調査中	0	0
豊橋市		6	104,023
	現に支障が生じている	0	0
	現に支障のおそれがある	0	0
	現時点では支障等はない	6	104,023
	支障等調査中	0	0

		件数	量(t)
岡崎市		0	0
	現に支障が生じている	0	0
	現に支障のおそれがある	0	0
	現時点では支障等はない	0	0
	支障等調査中	0	0
稲沢市		1	189
	現に支障が生じている	0	0
	現に支障のおそれがある	0	0
	現時点では支障等はない	1	189
	支障等調査中	0	0
安城市		1	5,622
	現に支障が生じている	0	0
	現に支障のおそれがある	0	0
	現時点では支障等はない	1	5,622
	支障等調査中	0	0
一宮市		5	99,797
	現に支障が生じている	0	0
	現に支障のおそれがある	0	0
	現時点では支障等はない	5	99,797
	支障等調査中	0	0
犬山市		2	17,441
	現に支障が生じている	0	0
	現に支障のおそれがある	0	0
	現時点では支障等はない	2	17,441
	支障等調査中	0	0
江南市		1	354
	現に支障が生じている	0	0
	現に支障のおそれがある	0	0
	現時点では支障等はない	1	354
	支障等調査中	0	0
春日井市		1	65,423
	現に支障が生じている	0	0
	現に支障のおそれがある	0	0
	現時点では支障等はない	1	65,423
	支障等調査中	0	0
新城市		1	875
	現に支障が生じている	0	0
	現に支障のおそれがある	0	0
	現時点では支障等はない	1	875
	支障等調査中	0	0
瀬戸市		3	63,367
	現に支障が生じている	0	0
	現に支障のおそれがある	0	0
	現時点では支障等はない	3	63,367
	支障等調査中	0	0
西尾市		2	61,626
	現に支障が生じている	0	0
	現に支障のおそれがある	0	0
	現時点では支障等はない	2	61,626
	支障等調査中	0	0
知多郡美浜町		1	2,972
	現に支障が生じている	0	0
	現に支障のおそれがある	0	0
	現時点では支障等はない	1	2,972
	支障等調査中	0	0
田原市		2	20,845
	現に支障が生じている	0	0
	現に支障のおそれがある	0	0
	現時点では支障等はない	2	20,845
	支障等調査中	0	0
東郷町		1	25,109
	現に支障が生じている	0	0
	現に支障のおそれがある	0	0
	現時点では支障等はない	1	25,109
	支障等調査中	0	0

		件数	量(t)
豊川市		3	115,232
	現に支障が生じている	0	0
	現に支障のおそれがある	0	0
	現時点では支障等はない	3	115,232
	支障等調査中	0	0
弥富市		2	65,226
	現に支障が生じている	0	0
	現に支障のおそれがある	0	0
	現時点では支障等はない	2	65,226
	支障等調査中	0	0
三重県		51	1,816,841
	現に支障が生じている	1	25,862
	現に支障のおそれがある	8	1,594,396
	現時点では支障等はない	42	196,583
	支障等調査中	0	0
いなべ市		2	57,010
	現に支障が生じている	0	0
	現に支障のおそれがある	0	0
	現時点では支障等はない	2	57,010
	支障等調査中	0	0
伊賀市		12	51,947
	現に支障が生じている	0	0
	現に支障のおそれがある	1	29,000
	現時点では支障等はない	11	22,947
	支障等調査中	0	0
亀山市		1	1,710
	現に支障が生じている	0	0
	現に支障のおそれがある	0	0
	現時点では支障等はない	1	1,710
	支障等調査中	0	0
玉城町		1	1,500
	現に支障が生じている	0	0
	現に支障のおそれがある	0	0
	現時点では支障等はない	1	1,500
	支障等調査中	0	0
桑名市		3	29,721
	現に支障が生じている	1	25,862
	現に支障のおそれがある	1	1,357
	現時点では支障等はない	1	2,502
	支障等調査中	0	0
菰野町		1	4,381
	現に支障が生じている	0	0
	現に支障のおそれがある	0	0
	現時点では支障等はない	1	4,381
	支障等調査中	0	0
四日市市		5	1,537,818
	現に支障が生じている	0	0
	現に支障のおそれがある	3	1,537,288
	現時点では支障等はない	2	530
	支障等調査中	0	0
松阪市		6	46,875
	現に支障が生じている	0	0
	現に支障のおそれがある	0	0
	現時点では支障等はない	6	46,875
	支障等調査中	0	0
津市		7	30,061
	現に支障が生じている	0	0
	現に支障のおそれがある	2	11,072
	現時点では支障等はない	5	18,989
	支障等調査中	0	0
南伊勢町		1	15
	現に支障が生じている	0	0
	現に支障のおそれがある	0	0
	現時点では支障等はない	1	15
	支障等調査中	0	0

		件数	量(t)
尾鷲市		1	10
	現に支障が生じている	0	0
	現に支障のおそれがある	0	0
	現時点では支障等はない	1	10
	支障等調査中	0	0
名張市		1	6,960
	現に支障が生じている	0	0
	現に支障のおそれがある	0	0
	現時点では支障等はない	1	6,960
	支障等調査中	0	0
明和町		1	32,434
	現に支障が生じている	0	0
	現に支障のおそれがある	0	0
	現時点では支障等はない	1	32,434
	支障等調査中	0	0
鳥羽市		2	43
	現に支障が生じている	0	0
	現に支障のおそれがある	0	0
	現時点では支障等はない	2	43
	支障等調査中	0	0
鈴鹿市		7	16,356
	現に支障が生じている	0	0
	現に支障のおそれがある	1	15,679
	現時点では支障等はない	6	678
	支障等調査中	0	0
滋賀県		40	755,737
	現に支障が生じている	0	0
	現に支障のおそれがある	3	736,459
	現時点では支障等はない	37	19,278
	支障等調査中	0	0
大津市		19	1,800
	現に支障が生じている	0	0
	現に支障のおそれがある	1	60
	現時点では支障等はない	18	1,740
	支障等調査中	0	0
愛荘町		1	1,000
	現に支障が生じている	0	0
	現に支障のおそれがある	0	0
	現時点では支障等はない	1	1,000
	支障等調査中	0	0
栗東市		1	624,231
	現に支障が生じている	0	0
	現に支障のおそれがある	1	624,231
	現時点では支障等はない	0	0
	支障等調査中	0	0
湖南市		1	35
	現に支障が生じている	0	0
	現に支障のおそれがある	0	0
	現時点では支障等はない	1	35
	支障等調査中	0	0
甲賀市		4	114,568
	現に支障が生じている	0	0
	現に支障のおそれがある	1	112,168
	現時点では支障等はない	3	2,400
	支障等調査中	0	0
高島市		2	66
	現に支障が生じている	0	0
	現に支障のおそれがある	0	0
	現時点では支障等はない	2	66
	支障等調査中	0	0
多賀町		1	33
	現に支障が生じている	0	0
	現に支障のおそれがある	0	0
	現時点では支障等はない	1	33
	支障等調査中	0	0

		件数	量(t)
長浜市		5	12,165
	現に支障が生じている	0	0
	現に支障のおそれがある	0	0
	現時点では支障等はない	5	12,165
	支障等調査中	0	0
日野町		1	900
	現に支障が生じている	0	0
	現に支障のおそれがある	0	0
	現時点では支障等はない	1	900
	支障等調査中	0	0
彦根市		1	70
	現に支障が生じている	0	0
	現に支障のおそれがある	0	0
	現時点では支障等はない	1	70
	支障等調査中	0	0
東近江市		2	339
	現に支障が生じている	0	0
	現に支障のおそれがある	0	0
	現時点では支障等はない	2	339
	支障等調査中	0	0
野洲市		2	530
	現に支障が生じている	0	0
	現に支障のおそれがある	0	0
	現時点では支障等はない	2	530
	支障等調査中	0	0
京都府		44	122,967
	現に支障が生じている	0	0
	現に支障のおそれがある	0	0
	現時点では支障等はない	44	122,967
	支障等調査中	0	0
京都市		7	12,463
	現に支障が生じている	0	0
	現に支障のおそれがある	0	0
	現時点では支障等はない	7	12,463
	支障等調査中	0	0
綾部市		1	500
	現に支障が生じている	0	0
	現に支障のおそれがある	0	0
	現時点では支障等はない	1	500
	支障等調査中	0	0
井手町		4	59,715
	現に支障が生じている	0	0
	現に支障のおそれがある	0	0
	現時点では支障等はない	4	59,715
	支障等調査中	0	0
宇治市		3	1,549
	現に支障が生じている	0	0
	現に支障のおそれがある	0	0
	現時点では支障等はない	3	1,549
	支障等調査中	0	0
宇治田原町		2	2,120
	現に支障が生じている	0	0
	現に支障のおそれがある	0	0
	現時点では支障等はない	2	2,120
	支障等調査中	0	0
亀岡市		4	7,345
	現に支障が生じている	0	0
	現に支障のおそれがある	0	0
	現時点では支障等はない	4	7,345
	支障等調査中	0	0
宮津市		1	10
	現に支障が生じている	0	0
	現に支障のおそれがある	0	0
	現時点では支障等はない	1	10
	支障等調査中	0	0

		件数	量(t)
京丹後市		2	40
	現に支障が生じている	0	0
	現に支障のおそれがある	0	0
	現時点では支障等はない	2	40
	支障等調査中	0	0
京丹波町		5	12,014
	現に支障が生じている	0	0
	現に支障のおそれがある	0	0
	現時点では支障等はない	5	12,014
	支障等調査中	0	0
京田辺市		1	1,000
	現に支障が生じている	0	0
	現に支障のおそれがある	0	0
	現時点では支障等はない	1	1,000
	支障等調査中	0	0
城陽市		1	1,484
	現に支障が生じている	0	0
	現に支障のおそれがある	0	0
	現時点では支障等はない	1	1,484
	支障等調査中	0	0
南山城村		5	9,294
	現に支障が生じている	0	0
	現に支障のおそれがある	0	0
	現時点では支障等はない	5	9,294
	支障等調査中	0	0
八幡市		1	6,000
	現に支障が生じている	0	0
	現に支障のおそれがある	0	0
	現時点では支障等はない	1	6,000
	支障等調査中	0	0
舞鶴市		2	160
	現に支障が生じている	0	0
	現に支障のおそれがある	0	0
	現時点では支障等はない	2	160
	支障等調査中	0	0
福知山市		4	8,473
	現に支障が生じている	0	0
	現に支障のおそれがある	0	0
	現時点では支障等はない	4	8,473
	支障等調査中	0	0
和束町		1	800
	現に支障が生じている	0	0
	現に支障のおそれがある	0	0
	現時点では支障等はない	1	800
	支障等調査中	0	0
大阪府		39	131,342
	現に支障が生じている	0	0
	現に支障のおそれがある	2	15,160
	現時点では支障等はない	37	116,182
	支障等調査中	0	0
大阪市		0	0
	現に支障が生じている	0	0
	現に支障のおそれがある	0	0
	現時点では支障等はない	0	0
	支障等調査中	0	0
堺市		4	20,000
	現に支障が生じている	0	0
	現に支障のおそれがある	2	15,160
	現時点では支障等はない	2	4,840
	支障等調査中	0	0
東大阪市		0	0
	現に支障が生じている	0	0
	現に支障のおそれがある	0	0
	現時点では支障等はない	0	0
	支障等調査中	0	0

		件数	量(t)
高槻市		0	0
	現に支障が生じている	0	0
	現に支障のおそれがある	0	0
	現時点では支障等はない	0	0
	支障等調査中	0	0
豊中市		0	0
	現に支障が生じている	0	0
	現に支障のおそれがある	0	0
	現時点では支障等はない	0	0
	支障等調査中	0	0
枚方市		2	5,600
	現に支障が生じている	0	0
	現に支障のおそれがある	0	0
	現時点では支障等はない	2	5,600
	支障等調査中	0	0
八尾市		3	5,282
	現に支障が生じている	0	0
	現に支障のおそれがある	0	0
	現時点では支障等はない	3	5,282
	支障等調査中	0	0
寝屋川市		1	200
	現に支障が生じている	0	0
	現に支障のおそれがある	0	0
	現時点では支障等はない	1	200
	支障等調査中	0	0
茨木市		1	1,400
	現に支障が生じている	0	0
	現に支障のおそれがある	0	0
	現時点では支障等はない	1	1,400
	支障等調査中	0	0
羽曳野市		2	6,585
	現に支障が生じている	0	0
	現に支障のおそれがある	0	0
	現時点では支障等はない	2	6,585
	支障等調査中	0	0
河南町		1	2,900
	現に支障が生じている	0	0
	現に支障のおそれがある	0	0
	現時点では支障等はない	1	2,900
	支障等調査中	0	0
貝塚市		4	5,200
	現に支障が生じている	0	0
	現に支障のおそれがある	0	0
	現時点では支障等はない	4	5,200
	支障等調査中	0	0
岸和田市		6	40,820
	現に支障が生じている	0	0
	現に支障のおそれがある	0	0
	現時点では支障等はない	6	40,820
	支障等調査中	0	0
四條畷市		3	3,398
	現に支障が生じている	0	0
	現に支障のおそれがある	0	0
	現時点では支障等はない	3	3,398
	支障等調査中	0	0
泉佐野市		2	1,140
	現に支障が生じている	0	0
	現に支障のおそれがある	0	0
	現時点では支障等はない	2	1,140
	支障等調査中	0	0
大阪狭山市		1	1,294
	現に支障が生じている	0	0
	現に支障のおそれがある	0	0
	現時点では支障等はない	1	1,294
	支障等調査中	0	0

		件数	量(t)
大東市		1	500
	現に支障が生じている	0	0
	現に支障のおそれがある	0	0
	現時点では支障等はない	1	500
	支障等調査中	0	0
柏原市		1	8,553
	現に支障が生じている	0	0
	現に支障のおそれがある	0	0
	現時点では支障等はない	1	8,553
	支障等調査中	0	0
富田林市		2	17,375
	現に支障が生じている	0	0
	現に支障のおそれがある	0	0
	現時点では支障等はない	2	17,375
	支障等調査中	0	0
箕面市		1	420
	現に支障が生じている	0	0
	現に支障のおそれがある	0	0
	現時点では支障等はない	1	420
	支障等調査中	0	0
阪南市		1	400
	現に支障が生じている	0	0
	現に支障のおそれがある	0	0
	現時点では支障等はない	1	400
	支障等調査中	0	0
和泉市		3	10,276
	現に支障が生じている	0	0
	現に支障のおそれがある	0	0
	現時点では支障等はない	3	10,276
	支障等調査中	0	0
兵庫県		53	94,102
	現に支障が生じている	0	0
	現に支障のおそれがある	0	0
	現時点では支障等はない	53	94,102
	支障等調査中	0	0
神戸市		2	1,764
	現に支障が生じている	0	0
	現に支障のおそれがある	0	0
	現時点では支障等はない	2	1,764
	支障等調査中	0	0
姫路市		7	26,991
	現に支障が生じている	0	0
	現に支障のおそれがある	0	0
	現時点では支障等はない	7	26,991
	支障等調査中	0	0
尼崎市		1	13,450
	現に支障が生じている	0	0
	現に支障のおそれがある	0	0
	現時点では支障等はない	1	13,450
	支障等調査中	0	0
西宮市		2	2,506
	現に支障が生じている	0	0
	現に支障のおそれがある	0	0
	現時点では支障等はない	2	2,506
	支障等調査中	0	0
明石市		0	0
	現に支障が生じている	0	0
	現に支障のおそれがある	0	0
	現時点では支障等はない	0	0
	支障等調査中	0	0
稲美町		3	1,953
	現に支障が生じている	0	0
	現に支障のおそれがある	0	0
	現時点では支障等はない	3	1,953
	支障等調査中	0	0

		件数	量(t)
加古川市		7	12,139
	現に支障が生じている	0	0
	現に支障のおそれがある	0	0
	現時点では支障等はない	7	12,139
	支障等調査中	0	0
加西市		1	2,117
	現に支障が生じている	0	0
	現に支障のおそれがある	0	0
	現時点では支障等はない	1	2,117
	支障等調査中	0	0
加東市		2	740
	現に支障が生じている	0	0
	現に支障のおそれがある	0	0
	現時点では支障等はない	2	740
	支障等調査中	0	0
香美町		2	970
	現に支障が生じている	0	0
	現に支障のおそれがある	0	0
	現時点では支障等はない	2	970
	支障等調査中	0	0
三田市		1	274
	現に支障が生じている	0	0
	現に支障のおそれがある	0	0
	現時点では支障等はない	1	274
	支障等調査中	0	0
三木市		8	5,014
	現に支障が生じている	0	0
	現に支障のおそれがある	0	0
	現時点では支障等はない	8	5,014
	支障等調査中	0	0
宍粟市		1	954
	現に支障が生じている	0	0
	現に支障のおそれがある	0	0
	現時点では支障等はない	1	954
	支障等調査中	0	0
篠山市		3	356
	現に支障が生じている	0	0
	現に支障のおそれがある	0	0
	現時点では支障等はない	3	356
	支障等調査中	0	0
洲本市		2	3,282
	現に支障が生じている	0	0
	現に支障のおそれがある	0	0
	現時点では支障等はない	2	3,282
	支障等調査中	0	0
西脇市		2	561
	現に支障が生じている	0	0
	現に支障のおそれがある	0	0
	現時点では支障等はない	2	561
	支障等調査中	0	0
赤穂市		1	45
	現に支障が生じている	0	0
	現に支障のおそれがある	0	0
	現時点では支障等はない	1	45
	支障等調査中	0	0
川西市		1	1,036
	現に支障が生じている	0	0
	現に支障のおそれがある	0	0
	現時点では支障等はない	1	1,036
	支障等調査中	0	0
猪名川町		2	7,522
	現に支障が生じている	0	0
	現に支障のおそれがある	0	0
	現時点では支障等はない	2	7,522
	支障等調査中	0	0

		件数	量(t)
朝来市		1	32
	現に支障が生じている	0	0
	現に支障のおそれがある	0	0
	現時点では支障等はない	1	32
	支障等調査中	0	0
南あわじ市		1	1,500
	現に支障が生じている	0	0
	現に支障のおそれがある	0	0
	現時点では支障等はない	1	1,500
	支障等調査中	0	0
宝塚市		3	10,896
	現に支障が生じている	0	0
	現に支障のおそれがある	0	0
	現時点では支障等はない	3	10,896
	支障等調査中	0	0
奈良県		44	177,094
	現に支障が生じている	0	0
	現に支障のおそれがある	0	0
	現時点では支障等はない	43	157,547
	支障等調査中	1	19,547
奈良市		6	29,281
	現に支障が生じている	0	0
	現に支障のおそれがある	0	0
	現時点では支障等はない	5	9,734
	支障等調査中	1	19,547
宇陀市		2	210
	現に支障が生じている	0	0
	現に支障のおそれがある	0	0
	現時点では支障等はない	2	210
	支障等調査中	0	0
河合町		1	20
	現に支障が生じている	0	0
	現に支障のおそれがある	0	0
	現時点では支障等はない	1	20
	支障等調査中	0	0
橿原市		1	20
	現に支障が生じている	0	0
	現に支障のおそれがある	0	0
	現時点では支障等はない	1	20
	支障等調査中	0	0
葛城市		2	62
	現に支障が生じている	0	0
	現に支障のおそれがある	0	0
	現時点では支障等はない	2	62
	支障等調査中	0	0
吉野町		1	12
	現に支障が生じている	0	0
	現に支障のおそれがある	0	0
	現時点では支障等はない	1	12
	支障等調査中	0	0
五條市		2	64
	現に支障が生じている	0	0
	現に支障のおそれがある	0	0
	現時点では支障等はない	2	64
	支障等調査中	0	0
香芝市		1	150
	現に支障が生じている	0	0
	現に支障のおそれがある	0	0
	現時点では支障等はない	1	150
	支障等調査中	0	0
桜井市		1	20
	現に支障が生じている	0	0
	現に支障のおそれがある	0	0
	現時点では支障等はない	1	20
	支障等調査中	0	0

		件数	量(t)
山添村		7	138,375
	現に支障が生じている	0	0
	現に支障のおそれがある	0	0
	現時点では支障等はない	7	138,375
	支障等調査中	0	0
生駒市		2	1,050
	現に支障が生じている	0	0
	現に支障のおそれがある	0	0
	現時点では支障等はない	2	1,050
	支障等調査中	0	0
大淀町		3	162
	現に支障が生じている	0	0
	現に支障のおそれがある	0	0
	現時点では支障等はない	3	162
	支障等調査中	0	0
天理市		7	6,288
	現に支障が生じている	0	0
	現に支障のおそれがある	0	0
	現時点では支障等はない	7	6,288
	支障等調査中	0	0
大和高田市		1	1,000
	現に支障が生じている	0	0
	現に支障のおそれがある	0	0
	現時点では支障等はない	1	1,000
	支障等調査中	0	0
上牧町		1	100
	現に支障が生じている	0	0
	現に支障のおそれがある	0	0
	現時点では支障等はない	1	100
	支障等調査中	0	0
御所市		4	200
	現に支障が生じている	0	0
	現に支障のおそれがある	0	0
	現時点では支障等はない	4	200
	支障等調査中	0	0
下市町		1	20
	現に支障が生じている	0	0
	現に支障のおそれがある	0	0
	現時点では支障等はない	1	20
	支障等調査中	0	0
明日香村		1	60
	現に支障が生じている	0	0
	現に支障のおそれがある	0	0
	現時点では支障等はない	1	60
	支障等調査中	0	0
和歌山県		10	30,758
	現に支障が生じている	0	0
	現に支障のおそれがある	0	0
	現時点では支障等はない	10	30,758
	支障等調査中	0	0
和歌山市		1	45
	現に支障が生じている	0	0
	現に支障のおそれがある	0	0
	現時点では支障等はない	1	45
	支障等調査中	0	0
かつらぎ町		2	279
	現に支障が生じている	0	0
	現に支障のおそれがある	0	0
	現時点では支障等はない	2	279
	支障等調査中	0	0
海南市		2	360
	現に支障が生じている	0	0
	現に支障のおそれがある	0	0
	現時点では支障等はない	2	360
	支障等調査中	0	0

		件数	量(t)
紀美野町		1	6,348
	現に支障が生じている	0	0
	現に支障のおそれがある	0	0
	現時点では支障等はない	1	6,348
	支障等調査中	0	0
橋本市		2	21,936
	現に支障が生じている	0	0
	現に支障のおそれがある	0	0
	現時点では支障等はない	2	21,936
	支障等調査中	0	0
湯浅町		1	1,780
	現に支障が生じている	0	0
	現に支障のおそれがある	0	0
	現時点では支障等はない	1	1,780
	支障等調査中	0	0
那智勝浦町		1	10
	現に支障が生じている	0	0
	現に支障のおそれがある	0	0
	現時点では支障等はない	1	10
	支障等調査中	0	0
鳥取県		10	1,128
	現に支障が生じている	0	0
	現に支障のおそれがある	0	0
	現時点では支障等はない	10	1,128
	支障等調査中	0	0
鳥取市		2	215
	現に支障が生じている	0	0
	現に支障のおそれがある	0	0
	現時点では支障等はない	2	215
	支障等調査中	0	0
境港市		2	755
	現に支障が生じている	0	0
	現に支障のおそれがある	0	0
	現時点では支障等はない	2	755
	支障等調査中	0	0
琴浦町		1	15
	現に支障が生じている	0	0
	現に支障のおそれがある	0	0
	現時点では支障等はない	1	15
	支障等調査中	0	0
倉吉市		1	15
	現に支障が生じている	0	0
	現に支障のおそれがある	0	0
	現時点では支障等はない	1	15
	支障等調査中	0	0
大山町		1	15
	現に支障が生じている	0	0
	現に支障のおそれがある	0	0
	現時点では支障等はない	1	15
	支障等調査中	0	0
米子市		2	75
	現に支障が生じている	0	0
	現に支障のおそれがある	0	0
	現時点では支障等はない	2	75
	支障等調査中	0	0
北栄町		1	38
	現に支障が生じている	0	0
	現に支障のおそれがある	0	0
	現時点では支障等はない	1	38
	支障等調査中	0	0
島根県		15	349
	現に支障が生じている	0	0
	現に支障のおそれがある	0	0
	現時点では支障等はない	15	349
	支障等調査中	0	0

		件数	量(t)
松江市		0	0
	現に支障が生じている	0	0
	現に支障のおそれがある	0	0
	現時点では支障等はない	0	0
	支障等調査中	0	0
安来市		2	60
	現に支障が生じている	0	0
	現に支障のおそれがある	0	0
	現時点では支障等はない	2	60
	支障等調査中	0	0
益田市		3	68
	現に支障が生じている	0	0
	現に支障のおそれがある	0	0
	現時点では支障等はない	3	68
	支障等調査中	0	0
江津市		1	10
	現に支障が生じている	0	0
	現に支障のおそれがある	0	0
	現時点では支障等はない	1	10
	支障等調査中	0	0
出雲市		2	30
	現に支障が生じている	0	0
	現に支障のおそれがある	0	0
	現時点では支障等はない	2	30
	支障等調査中	0	0
津和野町		5	50
	現に支障が生じている	0	0
	現に支障のおそれがある	0	0
	現時点では支障等はない	5	50
	支障等調査中	0	0
大田市		1	110
	現に支障が生じている	0	0
	現に支障のおそれがある	0	0
	現時点では支障等はない	1	110
	支障等調査中	0	0
浜田市		1	20
	現に支障が生じている	0	0
	現に支障のおそれがある	0	0
	現時点では支障等はない	1	20
	支障等調査中	0	0
岡山県		19	8,223
	現に支障が生じている	0	0
	現に支障のおそれがある	1	315
	現時点では支障等はない	18	7,909
	支障等調査中	0	0
岡山市		5	3,776
	現に支障が生じている	0	0
	現に支障のおそれがある	0	0
	現時点では支障等はない	5	3,776
	支障等調査中	0	0
倉敷市		0	0
	現に支障が生じている	0	0
	現に支障のおそれがある	0	0
	現時点では支障等はない	0	0
	支障等調査中	0	0
井原市		3	675
	現に支障が生じている	0	0
	現に支障のおそれがある	1	315
	現時点では支障等はない	2	360
	支障等調査中	0	0
玉野市		1	21
	現に支障が生じている	0	0
	現に支障のおそれがある	0	0
	現時点では支障等はない	1	21
	支障等調査中	0	0

		件数	量(t)
高梁市		1	30
	現に支障が生じている	0	0
	現に支障のおそれがある	0	0
	現時点では支障等はない	1	30
	支障等調査中	0	0
真庭市		1	16
	現に支障が生じている	0	0
	現に支障のおそれがある	0	0
	現時点では支障等はない	1	16
	支障等調査中	0	0
総社市		1	33
	現に支障が生じている	0	0
	現に支障のおそれがある	0	0
	現時点では支障等はない	1	33
	支障等調査中	0	0
美咲町		1	540
	現に支障が生じている	0	0
	現に支障のおそれがある	0	0
	現時点では支障等はない	1	540
	支障等調査中	0	0
美作市		1	52
	現に支障が生じている	0	0
	現に支障のおそれがある	0	0
	現時点では支障等はない	1	52
	支障等調査中	0	0
笠岡市		1	355
	現に支障が生じている	0	0
	現に支障のおそれがある	0	0
	現時点では支障等はない	1	355
	支障等調査中	0	0
新見市		1	630
	現に支障が生じている	0	0
	現に支障のおそれがある	0	0
	現時点では支障等はない	1	630
	支障等調査中	0	0
吉備中央町		1	410
	現に支障が生じている	0	0
	現に支障のおそれがある	0	0
	現時点では支障等はない	1	410
	支障等調査中	0	0
和気町		2	1,687
	現に支障が生じている	0	0
	現に支障のおそれがある	0	0
	現時点では支障等はない	2	1,687
	支障等調査中	0	0
広島県		22	8,896
	現に支障が生じている	0	0
	現に支障のおそれがある	5	2,643
	現時点では支障等はない	16	2,053
	支障等調査中	1	4,200
広島市		0	0
	現に支障が生じている	0	0
	現に支障のおそれがある	0	0
	現時点では支障等はない	0	0
	支障等調査中	0	0
呉市		2	1,212
	現に支障が生じている	0	0
	現に支障のおそれがある	1	1,197
	現時点では支障等はない	1	15
	支障等調査中	0	0
福山市		0	0
	現に支障が生じている	0	0
	現に支障のおそれがある	0	0
	現時点では支障等はない	0	0
	支障等調査中	0	0

			件数	量(t)
	安芸高田市		3	595
		現に支障が生じている	0	0
		現に支障のおそれがある	0	0
		現時点では支障等はない	3	595
		支障等調査中	0	0
	三原市		2	4,318
		現に支障が生じている	0	0
		現に支障のおそれがある	1	118
		現時点では支障等はない	0	0
		支障等調査中	1	4,200
	三次市		3	347
		現に支障が生じている	0	0
		現に支障のおそれがある	0	0
		現時点では支障等はない	3	347
		支障等調査中	0	0
	庄原市		2	246
		現に支障が生じている	0	0
		現に支障のおそれがある	0	0
		現時点では支障等はない	2	246
		支障等調査中	0	0
	神石高原町		2	185
		現に支障が生じている	0	0
		現に支障のおそれがある	1	75
		現時点では支障等はない	1	110
		支障等調査中	0	0
	世羅郡世羅町		2	1,253
		現に支障が生じている	0	0
		現に支障のおそれがある	2	1,253
		現時点では支障等はない	0	0
		支障等調査中	0	0
	東広島市		4	342
		現に支障が生じている	0	0
		現に支障のおそれがある	0	0
		現時点では支障等はない	4	342
		支障等調査中	0	0
	尾道市		1	30
		現に支障が生じている	0	0
		現に支障のおそれがある	0	0
		現時点では支障等はない	1	30
		支障等調査中	0	0
	府中市		1	369
		現に支障が生じている	0	0
		現に支障のおそれがある	0	0
		現時点では支障等はない	1	369
		支障等調査中	0	0
山口県			3	28,745
		現に支障が生じている	0	0
		現に支障のおそれがある	0	0
		現時点では支障等はない	3	28,745
		支障等調査中	0	0
	下関市		0	0
		現に支障が生じている	0	0
		現に支障のおそれがある	0	0
		現時点では支障等はない	0	0
		支障等調査中	0	0
	宇部市		2	28,274
		現に支障が生じている	0	0
		現に支障のおそれがある	0	0
		現時点では支障等はない	2	28,274
		支障等調査中	0	0
	美祢市		1	471
		現に支障が生じている	0	0
		現に支障のおそれがある	0	0
		現時点では支障等はない	1	471
		支障等調査中	0	0

			件数	量(t)
徳島県			3	76,499
		現に支障が生じている	0	0
		現に支障のおそれがある	0	0
		現時点では支障等はない	3	76,499
		支障等調査中	0	0
	阿南市		2	76,439
		現に支障が生じている	0	0
		現に支障のおそれがある	0	0
		現時点では支障等はない	2	76,439
		支障等調査中	0	0
	東みよし町		1	60
		現に支障が生じている	0	0
		現に支障のおそれがある	0	0
		現時点では支障等はない	1	60
		支障等調査中	0	0
香川県			10	13,729
		現に支障が生じている	0	0
		現に支障のおそれがある	0	0
		現時点では支障等はない	10	13,729
		支障等調査中	0	0
	高松市		5	11,857
		現に支障が生じている	0	0
		現に支障のおそれがある	0	0
		現時点では支障等はない	5	11,857
		支障等調査中	0	0
	さぬき市		1	400
		現に支障が生じている	0	0
		現に支障のおそれがある	0	0
		現時点では支障等はない	1	400
		支障等調査中	0	0
	綾川町		1	260
		現に支障が生じている	0	0
		現に支障のおそれがある	0	0
		現時点では支障等はない	1	260
		支障等調査中	0	0
	坂出市		1	162
		現に支障が生じている	0	0
		現に支障のおそれがある	0	0
		現時点では支障等はない	1	162
		支障等調査中	0	0
	土庄町		2	1,050
		現に支障が生じている	0	0
		現に支障のおそれがある	0	0
		現時点では支障等はない	2	1,050
		支障等調査中	0	0
愛媛県			16	452,932
		現に支障が生じている	0	0
		現に支障のおそれがある	1	363,000
		現時点では支障等はない	15	89,932
		支障等調査中	0	0
	松山市		5	401,897
		現に支障が生じている	0	0
		現に支障のおそれがある	1	363,000
		現時点では支障等はない	4	38,897
		支障等調査中	0	0
	愛南町		3	645
		現に支障が生じている	0	0
		現に支障のおそれがある	0	0
		現時点では支障等はない	3	645
		支障等調査中	0	0
	伊予市		1	50,000
		現に支障が生じている	0	0
		現に支障のおそれがある	0	0
		現時点では支障等はない	1	50,000
		支障等調査中	0	0

		件数	量(t)
宇和島市		1	100
	現に支障が生じている	0	0
	現に支障のおそれがある	0	0
	現時点では支障等はない	1	100
	支障等調査中	0	0
喜多郡内子町		1	13
	現に支障が生じている	0	0
	現に支障のおそれがある	0	0
	現時点では支障等はない	1	13
	支障等調査中	0	0
今治市		1	100
	現に支障が生じている	0	0
	現に支障のおそれがある	0	0
	現時点では支障等はない	1	100
	支障等調査中	0	0
四国中央市		3	157
	現に支障が生じている	0	0
	現に支障のおそれがある	0	0
	現時点では支障等はない	3	157
	支障等調査中	0	0
松野町		1	20
	現に支障が生じている	0	0
	現に支障のおそれがある	0	0
	現時点では支障等はない	1	20
	支障等調査中	0	0
高知県		2	715
	現に支障が生じている	0	0
	現に支障のおそれがある	0	0
	現時点では支障等はない	2	715
	支障等調査中	0	0
高知市		1	315
	現に支障が生じている	0	0
	現に支障のおそれがある	0	0
	現時点では支障等はない	1	315
	支障等調査中	0	0
大豊町		1	400
	現に支障が生じている	0	0
	現に支障のおそれがある	0	0
	現時点では支障等はない	1	400
	支障等調査中	0	0
福岡県		12	443,949
	現に支障が生じている	0	0
	現に支障のおそれがある	3	216,597
	現時点では支障等はない	6	17,862
	支障等調査中	3	209,490
福岡市		0	0
	現に支障が生じている	0	0
	現に支障のおそれがある	0	0
	現時点では支障等はない	0	0
	支障等調査中	0	0
北九州市		0	0
	現に支障が生じている	0	0
	現に支障のおそれがある	0	0
	現時点では支障等はない	0	0
	支障等調査中	0	0
大牟田市		0	0
	現に支障が生じている	0	0
	現に支障のおそれがある	0	0
	現時点では支障等はない	0	0
	支障等調査中	0	0
久留米市		3	6,816
	現に支障が生じている	0	0
	現に支障のおそれがある	0	0
	現時点では支障等はない	2	6,782
	支障等調査中	1	34

		件数	量(t)
八女市		1	97
	現に支障が生じている	0	0
	現に支障のおそれがある	1	97
	現時点では支障等はない	0	0
	支障等調査中	0	0
岡垣町		2	606
	現に支障が生じている	0	0
	現に支障のおそれがある	0	0
	現時点では支障等はない	1	150
	支障等調査中	1	456
嘉麻市		1	420
	現に支障が生じている	0	0
	現に支障のおそれがある	0	0
	現時点では支障等はない	1	420
	支障等調査中	0	0
久山町		1	9,300
	現に支障が生じている	0	0
	現に支障のおそれがある	0	0
	現時点では支障等はない	1	9,300
	支障等調査中	0	0
広川町		1	27,500
	現に支障が生じている	0	0
	現に支障のおそれがある	1	27,500
	現時点では支障等はない	0	0
	支障等調査中	0	0
筑紫野市		2	398,000
	現に支障が生じている	0	0
	現に支障のおそれがある	1	189,000
	現時点では支障等はない	0	0
	支障等調査中	1	209,000
田川市		1	1,210
	現に支障が生じている	0	0
	現に支障のおそれがある	0	0
	現時点では支障等はない	1	1,210
	支障等調査中	0	0
佐賀県		18	13,338
	現に支障が生じている	0	0
	現に支障のおそれがある	7	7,259
	現時点では支障等はない	11	6,079
	支障等調査中	0	0
みやき町		1	348
	現に支障が生じている	0	0
	現に支障のおそれがある	0	0
	現時点では支障等はない	1	348
	支障等調査中	0	0
基山町		1	120
	現に支障が生じている	0	0
	現に支障のおそれがある	0	0
	現時点では支障等はない	1	120
	支障等調査中	0	0
玄海町		1	1,051
	現に支障が生じている	0	0
	現に支障のおそれがある	1	1,051
	現時点では支障等はない	0	0
	支障等調査中	0	0
江北町		1	3,682
	現に支障が生じている	0	0
	現に支障のおそれがある	1	3,682
	現時点では支障等はない	0	0
	支障等調査中	0	0
佐賀市		3	2,630
	現に支障が生じている	0	0
	現に支障のおそれがある	0	0
	現時点では支障等はない	3	2,630
	支障等調査中	0	0

		件数	量(t)
小城市		1	715
	現に支障が生じている	0	0
	現に支障のおそれがある	0	0
	現時点では支障等はない	1	715
	支障等調査中	0	0
神埼市		1	394
	現に支障が生じている	0	0
	現に支障のおそれがある	0	0
	現時点では支障等はない	1	394
	支障等調査中	0	0
多久市		2	1,302
	現に支障が生じている	0	0
	現に支障のおそれがある	0	0
	現時点では支障等はない	2	1,302
	支障等調査中	0	0
唐津市		5	2,440
	現に支障が生じている	0	0
	現に支障のおそれがある	4	2,420
	現時点では支障等はない	1	20
	支障等調査中	0	0
武雄市		1	550
	現に支障が生じている	0	0
	現に支障のおそれがある	0	0
	現時点では支障等はない	1	550
	支障等調査中	0	0
白石町		1	106
	現に支障が生じている	0	0
	現に支障のおそれがある	1	106
	現時点では支障等はない	0	0
	支障等調査中	0	0
長崎県		12	90,730
	現に支障が生じている	0	0
	現に支障のおそれがある	2	2,181
	現時点では支障等はない	9	300
	支障等調査中	1	88,249
長崎市		3	160
	現に支障が生じている	0	0
	現に支障のおそれがある	0	0
	現時点では支障等はない	3	160
	支障等調査中	0	0
佐世保市		1	88,249
	現に支障が生じている	0	0
	現に支障のおそれがある	0	0
	現時点では支障等はない	0	0
	支障等調査中	1	88,249
壱岐市		1	25
	現に支障が生じている	0	0
	現に支障のおそれがある	0	0
	現時点では支障等はない	1	25
	支障等調査中	0	0
松浦市		1	11
	現に支障が生じている	0	0
	現に支障のおそれがある	0	0
	現時点では支障等はない	1	11
	支障等調査中	0	0
西海市		1	14
	現に支障が生じている	0	0
	現に支障のおそれがある	0	0
	現時点では支障等はない	1	14
	支障等調査中	0	0
川棚町		1	97
	現に支障が生じている	0	0
	現に支障のおそれがある	1	97
	現時点では支障等はない	0	0
	支障等調査中	0	0

		件数	量(t)
対馬市		1	45
	現に支障が生じている	0	0
	現に支障のおそれがある	0	0
	現時点では支障等はない	1	45
	支障等調査中	0	0
大村市		1	2,084
	現に支障が生じている	0	0
	現に支障のおそれがある	1	2,084
	現時点では支障等はない	0	0
	支障等調査中	0	0
南島原市		2	44
	現に支障が生じている	0	0
	現に支障のおそれがある	0	0
	現時点では支障等はない	2	44
	支障等調査中	0	0
熊本県		17	8,917
	現に支障が生じている	0	0
	現に支障のおそれがある	0	0
	現時点では支障等はない	17	8,917
	支障等調査中	0	0
熊本市		1	700
	現に支障が生じている	0	0
	現に支障のおそれがある	0	0
	現時点では支障等はない	1	700
	支障等調査中	0	0
宇城市		1	10
	現に支障が生じている	0	0
	現に支障のおそれがある	0	0
	現時点では支障等はない	1	10
	支障等調査中	0	0
菊池市		2	700
	現に支障が生じている	0	0
	現に支障のおそれがある	0	0
	現時点では支障等はない	2	700
	支障等調査中	0	0
小国町		1	300
	現に支障が生じている	0	0
	現に支障のおそれがある	0	0
	現時点では支障等はない	1	300
	支障等調査中	0	0
南関町		1	100
	現に支障が生じている	0	0
	現に支障のおそれがある	0	0
	現時点では支障等はない	1	100
	支障等調査中	0	0
玉東町		1	20
	現に支障が生じている	0	0
	現に支障のおそれがある	0	0
	現時点では支障等はない	1	20
	支障等調査中	0	0
阿蘇市		1	100
	現に支障が生じている	0	0
	現に支障のおそれがある	0	0
	現時点では支障等はない	1	100
	支障等調査中	0	0
甲佐町		1	40
	現に支障が生じている	0	0
	現に支障のおそれがある	0	0
	現時点では支障等はない	1	40
	支障等調査中	0	0
芦北町		4	100
	現に支障が生じている	0	0
	現に支障のおそれがある	0	0
	現時点では支障等はない	4	100
	支障等調査中	0	0

		件数	量(t)
上天草市		1	916
	現に支障が生じている	0	0
	現に支障のおそれがある	0	0
	現時点では支障等はない	1	916
	支障等調査中	0	0
八代市		3	5,930
	現に支障が生じている	0	0
	現に支障のおそれがある	0	0
	現時点では支障等はない	3	5,930
	支障等調査中	0	0
大分県		6	2,231
	現に支障が生じている	0	0
	現に支障のおそれがある	0	0
	現時点では支障等はない	6	2,231
	支障等調査中	0	0
大分市		2	70
	現に支障が生じている	0	0
	現に支障のおそれがある	0	0
	現時点では支障等はない	2	70
	支障等調査中	0	0
国東市		2	2,139
	現に支障が生じている	0	0
	現に支障のおそれがある	0	0
	現時点では支障等はない	2	2,139
	支障等調査中	0	0
日出町		1	12
	現に支障が生じている	0	0
	現に支障のおそれがある	0	0
	現時点では支障等はない	1	12
	支障等調査中	0	0
豊後高田市		1	10
	現に支障が生じている	0	0
	現に支障のおそれがある	0	0
	現時点では支障等はない	1	10
	支障等調査中	0	0
宮崎県		18	9,631
	現に支障が生じている	0	0
	現に支障のおそれがある	0	0
	現時点では支障等はない	18	9,631
	支障等調査中	0	0
宮崎市		6	8,421
	現に支障が生じている	0	0
	現に支障のおそれがある	0	0
	現時点では支障等はない	6	8,421
	支障等調査中	0	0
延岡市		1	26
	現に支障が生じている	0	0
	現に支障のおそれがある	0	0
	現時点では支障等はない	1	26
	支障等調査中	0	0
小林市		1	100
	現に支障が生じている	0	0
	現に支障のおそれがある	0	0
	現時点では支障等はない	1	100
	支障等調査中	0	0
西都市		2	226
	現に支障が生じている	0	0
	現に支障のおそれがある	0	0
	現時点では支障等はない	2	226
	支障等調査中	0	0
川南町		1	23
	現に支障が生じている	0	0
	現に支障のおそれがある	0	0
	現時点では支障等はない	1	23
	支障等調査中	0	0

		件数	量(t)
都城市		2	79
	現に支障が生じている	0	0
	現に支障のおそれがある	0	0
	現時点では支障等はない	2	79
	支障等調査中	0	0
都農町		1	150
	現に支障が生じている	0	0
	現に支障のおそれがある	0	0
	現時点では支障等はない	1	150
	支障等調査中	0	0
日向市		1	448
	現に支障が生じている	0	0
	現に支障のおそれがある	0	0
	現時点では支障等はない	1	448
	支障等調査中	0	0
串間市		1	13
	現に支障が生じている	0	0
	現に支障のおそれがある	0	0
	現時点では支障等はない	1	13
	支障等調査中	0	0
綾町		1	23
	現に支障が生じている	0	0
	現に支障のおそれがある	0	0
	現時点では支障等はない	1	23
	支障等調査中	0	0
日南市		1	123
	現に支障が生じている	0	0
	現に支障のおそれがある	0	0
	現時点では支障等はない	1	123
	支障等調査中	0	0
鹿児島県		63	39,376
	現に支障が生じている	5	1,416
	現に支障のおそれがある	3	9,050
	現時点では支障等はない	55	28,910
	支障等調査中	0	0
鹿児島市		7	18,419
	現に支障が生じている	0	0
	現に支障のおそれがある	0	0
	現時点では支障等はない	7	18,419
	支障等調査中	0	0
いちき串木野市		1	10
	現に支障が生じている	0	0
	現に支障のおそれがある	0	0
	現時点では支障等はない	1	10
	支障等調査中	0	0
指宿市		1	50
	現に支障が生じている	0	0
	現に支障のおそれがある	0	0
	現時点では支障等はない	1	50
	支障等調査中	0	0
姶良市		2	1,345
	現に支障が生じている	2	1,345
	現に支障のおそれがある	0	0
	現時点では支障等はない	0	0
	支障等調査中	0	0
伊佐市		1	570
	現に支障が生じている	0	0
	現に支障のおそれがある	1	570
	現時点では支障等はない	0	0
	支障等調査中	0	0
奄美市		2	42
	現に支障が生じている	0	0
	現に支障のおそれがある	0	0
	現時点では支障等はない	2	42
	支障等調査中	0	0

		件数	量(t)
屋久島町		2	482
	現に支障が生じている	0	0
	現に支障のおそれがある	0	0
	現時点では支障等はない	2	482
	支障等調査中	0	0
喜界町		1	68
	現に支障が生じている	0	0
	現に支障のおそれがある	0	0
	現時点では支障等はない	1	68
	支障等調査中	0	0
志布志市		4	8,880
	現に支障が生じている	0	0
	現に支障のおそれがある	2	8,480
	現時点では支障等はない	2	400
	支障等調査中	0	0
鹿屋市		5	2,885
	現に支障が生じている	0	0
	現に支障のおそれがある	0	0
	現時点では支障等はない	5	2,885
	支障等調査中	0	0
出水市		2	252
	現に支障が生じている	0	0
	現に支障のおそれがある	0	0
	現時点では支障等はない	2	252
	支障等調査中	0	0
西之表市		7	436
	現に支障が生じている	0	0
	現に支障のおそれがある	0	0
	現時点では支障等はない	7	436
	支障等調査中	0	0
曽於市		2	137
	現に支障が生じている	0	0
	現に支障のおそれがある	0	0
	現時点では支障等はない	2	137
	支障等調査中	0	0
知名町		1	10
	現に支障が生じている	0	0
	現に支障のおそれがある	0	0
	現時点では支障等はない	1	10
	支障等調査中	0	0
中種子町		4	3,451
	現に支障が生じている	0	0
	現に支障のおそれがある	0	0
	現時点では支障等はない	4	3,451
	支障等調査中	0	0
南さつま市		1	98
	現に支障が生じている	0	0
	現に支障のおそれがある	0	0
	現時点では支障等はない	1	98
	支障等調査中	0	0
南種子町		2	28
	現に支障が生じている	0	0
	現に支障のおそれがある	0	0
	現時点では支障等はない	2	28
	支障等調査中	0	0
南大隅町		1	100
	現に支障が生じている	0	0
	現に支障のおそれがある	0	0
	現時点では支障等はない	1	100
	支障等調査中	0	0
日置市		1	838
	現に支障が生じている	0	0
	現に支障のおそれがある	0	0
	現時点では支障等はない	1	838
	支障等調査中	0	0

		件数	量(t)
枕崎市		1	298
	現に支障が生じている	0	0
	現に支障のおそれがある	0	0
	現時点では支障等はない	1	298
	支障等調査中	0	0
霧島市		4	459
	現に支障が生じている	2	49
	現に支障のおそれがある	0	0
	現時点では支障等はない	2	410
	支障等調査中	0	0
湧水町		2	33
	現に支障が生じている	1	22
	現に支障のおそれがある	0	0
	現時点では支障等はない	1	11
	支障等調査中	0	0
肝付町		1	55
	現に支障が生じている	0	0
	現に支障のおそれがある	0	0
	現時点では支障等はない	1	55
	支障等調査中	0	0
垂水市		1	21
	現に支障が生じている	0	0
	現に支障のおそれがある	0	0
	現時点では支障等はない	1	21
	支障等調査中	0	0
瀬戸内町		2	198
	現に支障が生じている	0	0
	現に支障のおそれがある	0	0
	現時点では支障等はない	2	198
	支障等調査中	0	0
龍郷町		4	203
	現に支障が生じている	0	0
	現に支障のおそれがある	0	0
	現時点では支障等はない	4	203
	支障等調査中	0	0
薩摩川内市		1	10
	現に支障が生じている	0	0
	現に支障のおそれがある	0	0
	現時点では支障等はない	1	10
	支障等調査中	0	0
沖縄県		21	428,303
	現に支障が生じている	2	181
	現に支障のおそれがある	4	367,057
	現時点では支障等はない	15	61,065
	支障等調査中	0	0
那覇市		0	0
	現に支障が生じている	0	0
	現に支障のおそれがある	0	0
	現時点では支障等はない	0	0
	支障等調査中	0	0
うるま市		2	58,999
	現に支障が生じている	0	0
	現に支障のおそれがある	0	0
	現時点では支障等はない	2	58,999
	支障等調査中	0	0
沖縄市		3	367,230
	現に支障が生じている	0	0
	現に支障のおそれがある	1	366,352
	現時点では支障等はない	2	878
	支障等調査中	0	0
宜野湾市		1	480
	現に支障が生じている	0	0
	現に支障のおそれがある	1	480
	現時点では支障等はない	0	0
	支障等調査中	0	0

		件数	量(t)
宮古島市		7	776
	現に支障が生じている	1	88
	現に支障のおそれがある	1	105
	現時点では支障等はない	5	583
	支障等調査中	0	0
西原町		2	213
	現に支障が生じている	1	93
	現に支障のおそれがある	1	120
	現時点では支障等はない	0	0
	支障等調査中	0	0
石垣市		1	188
	現に支障が生じている	0	0
	現に支障のおそれがある	0	0
	現時点では支障等はない	1	188
	支障等調査中	0	0
読谷村		2	188
	現に支障が生じている	0	0
	現に支障のおそれがある	0	0
	現時点では支障等はない	2	188
	支障等調査中	0	0
豊見城市		1	10
	現に支障が生じている	0	0
	現に支障のおそれがある	0	0
	現時点では支障等はない	1	10
	支障等調査中	0	0
名護市		2	220
	現に支障が生じている	0	0
	現に支障のおそれがある	0	0
	現時点では支障等はない	2	220
	支障等調査中	0	0
合計		2,656	15,614,498

※量については、四捨五入で計算して表記している
ことから合計値が合わない場合がある。