

地球温暖化対策の推進に関する法律に基づく  
温室効果ガス排出量算定・報告・公表制度による  
平成 27（2015）年度温室効果ガス排出量の集計結果

平成 30 年 8 月 31 日

環 境 省

経済産業省



## 概 要

- 地球温暖化対策の推進に関する法律に基づく「温室効果ガス排出量算定・報告・公表制度」は、温室効果ガスを相当程度多く排出する者（特定排出者）に、温室効果ガスの排出量を算定し国に報告することを義務付け、国が報告された情報を集計・公表する制度です。本制度は、温室効果ガスの排出者自らが排出量を算定することにより、自らの排出実態を認識し、自主的取組のための基盤を確立するとともに、排出量の情報を可視化することにより、国民・事業者全般の自主的取組を促進し、その気運を高めることを目指したものです。
- 今般、制度開始後 10 回目となる平成 27（2015）年度の温室効果ガス排出量について、特定排出者から報告のあった温室効果ガス算定排出量（以下「算定排出量」といいます。）を事業者別、業種別及び都道府県別に集計し、取りまとめました（なお、集計されたデータは、本制度の報告対象となる排出量を合計したものであって、当該事業者、当該業種及び当該都道府県全体の排出量ではない点について留意が必要です。）。
- 報告を行った事業者（所）数及び報告された排出量の合計は、下記のとおりです（〔 〕内は平成 26（2014）年度の温室効果ガス排出量集計結果）。
  - 【特定事業所排出者（事業所からの排出量報告を行う特定排出者）】
    - ・ 報告事業者数 : 12,432 事業者 [12,521 事業者]
    - ・ 算定排出量の合計 : 6 億 6,244 万 tCO<sub>2</sub> [6 億 8,086 万 tCO<sub>2</sub>]
    - ・ 調整後排出量の合計 : 6 億 4,651 万 tCO<sub>2</sub> [6 億 7,080 万 tCO<sub>2</sub>]
  - 【特定事業所】
    - ・ 報告事業所数 : 14,930 事業所 [15,027 事業所]
    - ・ 算定排出量の合計 : 5 億 6,522 万 tCO<sub>2</sub> [5 億 8,237tCO<sub>2</sub>]
  - 【特定輸送排出者（輸送部門の排出量報告を行う特定排出者）】
    - ・ 報告事業者数 : 1,353 事業者 [1,352 事業者]
    - ・ 算定排出量の合計 : 3,216 万 tCO<sub>2</sub> [3,208 万 tCO<sub>2</sub>]
  - 【特定排出者全体】
    - ・ 算定排出量の合計 : 6 億 9,460 万 tCO<sub>2</sub> [7 億 1,294 万 tCO<sub>2</sub>]
- 個別の特定事業所ごとの排出量データ等は、（1）全ての特定事業所からの報告については環境省又は経済産業省において、また、（2）各省庁所管業種からの報告については当該省庁において、8 月 31 日（金）16 時から開示請求を受け付けます。
- 集計結果及び開示請求の方法については、下記に掲載しています。  
<https://ghg-santeikohyo.env.go.jp/>



## 目 次

1. 制度の概要.....	1
(1) 背景.....	1
(2) 制度の概要.....	1
(3) 報告の対象となる温室効果ガス及び特定排出者.....	2
(4) 算定の対象となる期間.....	3
(5) 特定排出者の事業活動に伴う温室効果ガスの排出量の算定方法.....	4
(6) 報告期限及び報告先.....	4
(7) 報告等の内容.....	4
(8) 関連情報.....	4
(9) 公表・開示.....	4
2. 平成 27 年度排出量の報告状況.....	6
(1) 温室効果ガスの種類別の報告状況.....	6
① 特定排出者.....	6
② 特定事業所.....	7
(2) 業種別の報告状況.....	8
① 特定事業所排出者.....	8
② 特定事業所.....	11
③ 特定輸送排出者.....	14
(3) 都道府県別の報告状況【特定事業所のみ】.....	16
(4) 関連情報の提供状況.....	17
(5) 権利利益の保護に係る請求の認定状況.....	17
3. 平成 27 年度排出量の集計結果.....	18
(1) 温室効果ガスの種類別算定排出量.....	18
① 特定排出者.....	18
(2) 業種別の算定排出量.....	22
① 特定事業所排出者.....	22
② 特定事業所.....	32
③ 特定輸送排出者.....	42
(3) 都道府県別算定排出量【特定事業所のみ】.....	46
(4) 調整後温室効果ガス排出量.....	49
(5) 事業者別排出量.....	49
4. 前年度までの集計結果との比較.....	50
(1) 特定事業所排出者.....	50
① 算定排出量（特定事業所排出者全体）.....	50
② 算定排出量（業種別比較）.....	51

③ 調整後排出量 .....	53
(2) 特定事業所 .....	53
① 特定事業所全体 .....	53
② 業種別比較 .....	55
(3) 特定輸送排出者 .....	57

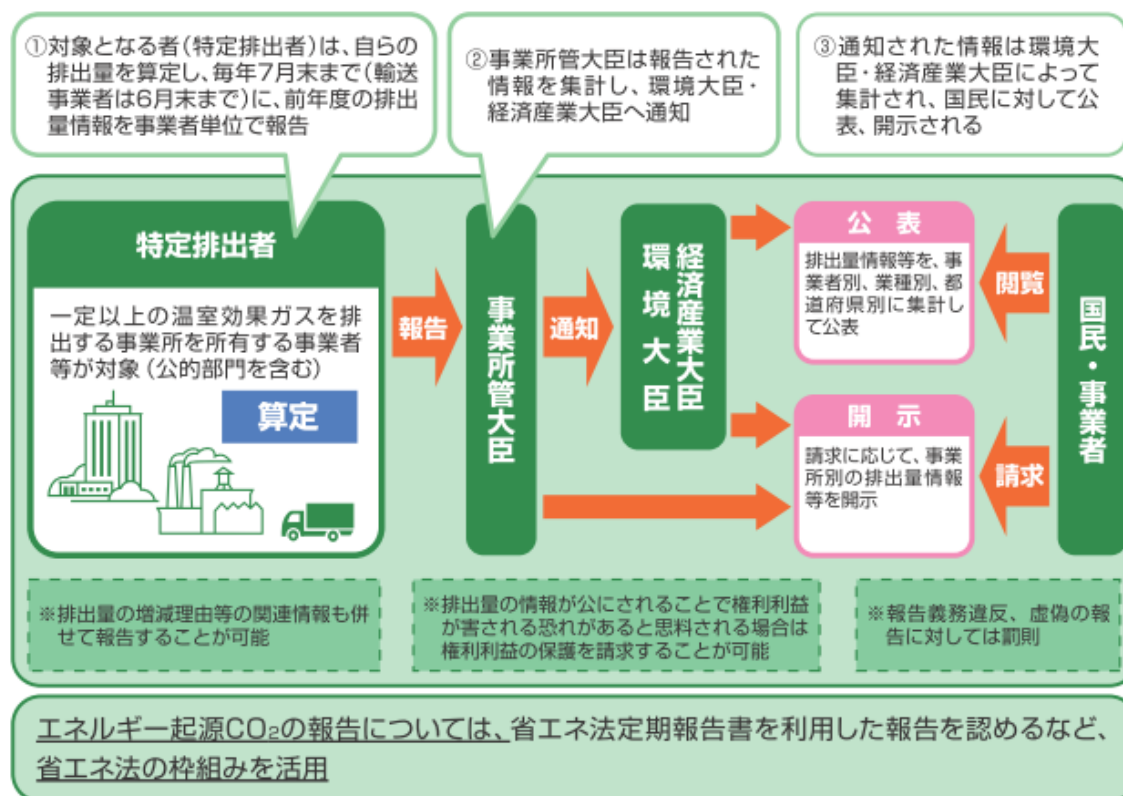
## 1. 制度の概要

### (1) 背景

平成 9 年に京都で開催された気候変動枠組条約第 3 回締約国会議（COP3）での京都議定書の採択を受け、我が国における地球温暖化対策の第一歩として、国・地方公共団体・事業者・国民が一体となって地球温暖化対策に取り組むための枠組みを規定した、地球温暖化対策の推進に関する法律（以下「温対法」といいます。）が平成 10 年に制定・公布されました。

京都議定書が発効した平成 17 年における温対法の改正では、温室効果ガスを相当程度多く排出する者に温室効果ガスの排出量を算定し、国に報告することを義務付け、国が報告された情報を集計・公表する「温室効果ガス排出量算定・報告・公表制度」が導入されました。これは、温室効果ガスの排出者自らが排出量を算定することにより、自らの排出実態を認識し、自主的取組のための基盤を確立するとともに、排出量の情報を可視化することにより、国民・事業者全般の自主的取組を促進し、その気運を高めることを目指したものです。

### (2) 制度の概要



温室効果ガス排出量算定・報告・公表制度は、前述のとおり平成 17 年に改正された温対法に基づき平成 18 年 4 月から施行された制度です。

この制度の概要は、以下のとおりです。

- ① 事業活動に伴い相当程度多い温室効果ガスの排出をする者（以下「特定排出者」といいます。これは、国又は地方公共団体を含みます。）は、毎年度、事業者ごとに、温室効果ガスの排出量等の報告事項を事業所管大臣に報告する必要があります。

- ② 事業所管大臣は、報告事項を環境大臣及び経済産業大臣に通知するとともに、報告された排出量を事業者別、業種別及び都道府県別に集計し、その結果を環境大臣及び経済産業大臣に通知します。
- ③ 環境大臣及び経済産業大臣は、事業所管大臣から通知された報告事項を電子ファイルに記録するとともに、事業所管大臣から通知された排出量の集計結果を集計し、公表します。
- ④ 国民は、③の公表があった日以降、ファイルに記録された事業者及び特定事業所ごとの報告事項の開示を環境大臣、経済産業大臣及び事業所管大臣に請求することができます。
- ⑤ 特定排出者は、排出量を公表することにより競争上の利益が害されるおそれがあると思料する場合には、理由を添えて事業所管大臣に対し、当該排出量を非開示とするよう権利利益の保護に係る請求を行うことができます。当該事業所管大臣は、請求に理由があると認められるときは、特定排出者の権利利益が適切に保護されるよう、当該排出量と他のガスの排出量を合計した排出量等を、環境大臣及び経済産業大臣に通知します。
- ⑥ 特定排出者は、公表され、又は開示される情報に対する理解の増進に資するため、排出量の報告に添えて、報告した排出量の増減の状況に関する情報その他の情報（以下「関連情報」といいます。）を提供することができます。この情報は、環境大臣及び経済産業大臣が電子ファイルに記録し、事業者単位の関連情報については公表、事業所単位の関連情報については請求に応じて開示します。
- ⑦ エネルギーの使用の合理化に関する法律（以下「省エネルギー法」といいます。）に基づく定期報告における二酸化炭素の排出量の報告は、エネルギーの使用に伴って発生する二酸化炭素排出量についての温対法に基づく報告とみなします。

### （3）報告の対象となる温室効果ガス及び特定排出者

京都議定書に定められている7種類の温室効果ガス（二酸化炭素（CO<sub>2</sub>）、メタン（CH<sub>4</sub>）、一酸化二窒素（N<sub>2</sub>O）、ハイドロフルオロカーボン類（HFC）、パーフルオロカーボン類（PFC）、六ふっ化硫黄（SF<sub>6</sub>）及び三ふっ化窒素（NF<sub>3</sub>）<sup>1</sup>）が対象となり、相当程度多い温室効果ガスを排出する事業者は、事業内容にかかわらず本制度による報告の対象となります。具体的には、表1-1に示す要件に合致する者が対象となります。

なお、特定排出者のうち、1事業所当たりの年間エネルギー使用量が原油換算で1,500kL以上の事業所又は、1事業所当たりの温室効果ガスの種類ごとに排出量がCO<sub>2</sub>換算で3,000トン以上となる事業所を設置している事業者は、当該事業所の排出量も内訳として報告します。また、省エネルギー法で特定貨物輸送事業者、特定旅客輸送事業者、特定航空輸送事業者又は特定荷主に指定されている事業者を「特定輸送排出者」といい、事業者ごとに輸送部門のエネルギー起源CO<sub>2</sub>排出量を報告します。

---

<sup>1</sup> 三ふっ化窒素（NF<sub>3</sub>）については、平成27年度排出量から算定・報告の対象となっています。



表 1-1 本制度で報告の対象となる特定排出者

【特定事業所排出者】

温室効果ガスの種類	対象者（特定排出者）
エネルギー起源二酸化炭素（エネルギー起源 CO <sub>2</sub> ） [燃料の燃焼、他人から供給された電気又は熱の使用に伴い排出される CO <sub>2</sub> ]	<ul style="list-style-type: none"> <li>・全ての事業所の原油換算エネルギー使用量合計が 1,500kl/年以上となる事業者</li> <li>・原油換算エネルギー使用量が 1,500kl/年以上となる事業所を設置している場合には、当該事業所の排出量も内訳として報告</li> </ul>
非エネルギー起源 CO <sub>2</sub> [上記以外の CO <sub>2</sub> ] [原油生産、セメント製造、廃棄物焼却等に伴い排出される CO <sub>2</sub> ] メタン（CH <sub>4</sub> ） [農業、燃料燃焼、廃棄物埋立等] 一酸化二窒素（N <sub>2</sub> O） [農業、燃料燃焼、廃棄物焼却等] ハイドロフルオロカーボン類（HFC） [HCFC-22 製造、冷媒 HFC の封入等] パーフルオロカーボン類（PFC） [半導体製造、洗浄剤・溶剤等] 六ふっ化硫黄（SF <sub>6</sub> ） [電気絶縁ガス、半導体製造、金属生産等] 三ふっ化窒素（NF <sub>3</sub> ） 注 [半導体製造等]	次の①及び②の要件を満たす者 ①算定の対象となる事業活動が行われており、温室効果ガスの種類ごとに、全ての事業所の排出量が CO <sub>2</sub> 換算で 3,000t 以上となる事業者 ②事業者全体で常時使用する従業員の数が 21 人以上 ・温室効果ガスの種類ごとに排出量が CO <sub>2</sub> 換算で 3,000t 以上となる事業所を設置している場合には、当該事業所の排出量も内訳として報告

注：三ふっ化窒素（NF<sub>3</sub>）については、平成 27 年度排出量から算定・報告の対象となっています。

【特定輸送排出者】

温室効果ガスの種類	対象者（特定排出者）
エネルギー起源二酸化炭素（エネルギー起源 CO <sub>2</sub> ） [燃料の燃焼、他人から供給された電気又は熱の使用に伴い排出される CO <sub>2</sub> ]	省エネルギー法で次に指定される事業者 <ul style="list-style-type: none"> <li>・特定貨物輸送事業者 注 1</li> <li>・特定旅客輸送事業者 注 2</li> <li>・特定航空輸送事業者 注 3</li> <li>・特定荷主 注 4</li> </ul>

注 1：貨物輸送用の鉄道 300 両以上、自動車（トラック等）200 台以上、船舶（総トン数）20,000 トン以上のいずれかの輸送能力を有する事業者

注 2：旅客輸送用の鉄道 300 両以上、バス 200 台以上、タクシー 350 台以上、船舶（総トン数）20,000 トン以上のいずれかの輸送能力を有する事業者

注 3：航空機の総最大離陸重量が 9,000 トン以上の輸送能力を有する事業者

注 4：自らの事業活動に伴って委託あるいは自ら輸送している貨物の輸送量が年間 3,000 万トンキロ以上の事業者

（4）算定の対象となる期間

原則として、報告する年度の前年度 1 年間です。ただし、HFC、PFC、SF<sub>6</sub> 及び NF<sub>3</sub> 排出量については、前年 1 年間です。

なお、平成 27 年度の NF<sub>3</sub> の排出量については、算定対象期間を暦年単位と年度単位のどちらかで把握してもよいこととなっています。

#### (5) 特定排出者の事業活動に伴う温室効果ガスの排出量の算定方法

対象となる排出活動について、温室効果ガスの種類ごとに政省令で定める算定方法により得られる排出量を合算する方法を用います（注）。ただし、排出量の報告に当たっては、排出量の実測等により適切と認められるものを求めることができるときは、政省令で定める算定方法・係数と異なる算定方法・係数を用いることができます。

（注）他人から供給された電気の使用に伴うエネルギー起源 CO<sub>2</sub> 排出量の算定に当たっては、当該年度の電気の使用量に、当該年度の前年度の排出係数を乗じて行います。

#### (6) 報告期限及び報告先

特定事業所排出者は毎年度 7 月末日までに、特定輸送排出者は毎年度 6 月末日までに排出量を報告します。また、排出量の報告先は当該特定排出者（事業所）が行う事業を所管する大臣（地方支分部局等）に対して行います。

#### (7) 報告等の内容

特定排出者は以下の情報を報告します。

- ① 当該特定排出者（事業所等）に関する情報（名称、所在地、事業内容等）
- ② 温室効果ガスの種類ごとの排出量に関する情報

#### (8) 関連情報

上記（7）の内容に加えて特定排出者が希望する場合には、次の関連情報も併せて提供することができます。関連情報は、特定排出者全体に係るもの（事業者単位）及び特定事業所のみに係るもの（事業所単位）のいずれか又は両方を提出することができます。

- ① 報告された排出量の増減の状況に関する情報  
例：増減の状況、理由、増減の状況についての排出者自身の評価 等
- ② 温室効果ガスの排出原単位の増減の状況に関する情報  
例：把握している排出量に係る排出原単位の増減の状況 等
- ③ 温室効果ガスの排出量の削減に関し実施した措置に関する情報  
例：事業所又は事業者単位での省エネルギー対策その他の取組  
製造した製品等による他の者の排出削減に寄与する取組  
事業所横断的な取組 等
- ④ 温室効果ガスの排出量の算定方法等に関する情報  
例：算定方法の詳細 等
- ⑤ その他の情報  
例：京都メカニズムクレジットの取得 等

#### (9) 公表・開示

環境大臣・経済産業大臣は、事業所管大臣から通知された集計の結果を以下のとおり集計し、その結果を特定排出者全体に係る関連情報と併せて公表します。

- ①特定事業所排出者・特定輸送排出者の温室効果ガス算定排出量（以下「算定排出量」といいます。）（事業者及び業種別）
- ②特定事業所排出者の調整後排出量（事業者別）（注1）
- ③特定事業所の算定排出量（都道府県別）

また、環境大臣・経済産業大臣及び事業所管大臣は、以下の情報を請求に応じて開示します。

（事業者全体）

- ①事業者に関する情報
- ②特定事業所排出者における温室効果ガスの種類ごとの算定排出量
- ③特定事業所排出者における調整後排出量（注1）
- ④特定事業所排出者における京都メカニズムクレジットの合計量並びに国内認証排出削減量及び海外認証排出削減量の種類ごとの合計量（注2）
- ⑤事業者に係る関連情報

（特定事業所ごと）

- ⑥特定事業所に関する情報
- ⑦特定事業所の温室効果ガスの種類ごとの算定排出量
- ⑧特定事業所に係る関連情報

（注1）調整後排出量・・・事業者が事業活動に伴い排出した温室効果ガスの排出量を、京都メカニズムクレジット等の償却・無効化量、廃棄物の原燃料使用に伴う排出量等を控除等して調整したもの。

（注2）平成27年度排出量は、「京都メカニズムクレジットの合計量並びに国内認証排出削減量及び海外認証排出削減量の種類ごとの合計量」、平成28年度排出量以降は「国内認証排出削減量及び海外認証排出削減量の種類ごとの合計量」です。

## 2. 平成 27 年度排出量の報告状況

平成 28 年 7 月 31 日までの間に平成 27 年度排出量の報告を行った事業者（所）数は、特定事業所排出者が 12,432 事業者、そのうち特定事業所が 14,930 事業所であり、特定輸送排出者が 1,353 事業者でした。

なお、平成 26 年度排出量の報告を行った事業者（所）数は特定事業所排出者が 12,521 事業者、そのうち特定事業所が 15,027 事業所、特定輸送排出者が 1,352 事業者でした。

### (1) 温室効果ガスの種類別の報告状況

#### ① 特定排出者

特定事業所排出者から報告された温室効果ガスの種類で見ると、エネルギー起源 CO<sub>2</sub> (12,342 件、99.3%) の報告数が最も多く、次いで非エネルギー起源 CO<sub>2</sub> (493 件、4.0%)、エネルギー起源 CO<sub>2</sub> (発電所等配分前) (191 件、1.5%)、N<sub>2</sub>O (186 件、1.5%)、非エネルギー起源 CO<sub>2</sub> (廃棄物の原燃料使用) (145 件、1.2%)、CH<sub>4</sub> (93 件)、SF<sub>6</sub> (54 件)、PFC (46 件)、HFC (45 件)、NF<sub>3</sub> (15 件) の順でした。

なお、特定輸送排出者からの報告はいずれもエネルギー起源 CO<sub>2</sub> のみです (表 2-1)。

表 2-1 温室効果ガスの種類別の事業者数

(単位：事業者)

温室効果ガスの種類	特定事業所排出者数 注 4・注 5			特定輸送排出者 注 5				
	合計	連鎖化事業者以外	連鎖化事業者	合計	特定貨物輸送事業者	特定旅客輸送事業者	特定航空輸送事業者	特定荷主
1. エネルギー起源CO <sub>2</sub>	12,342 (99.3%) [12,429]	12,242 [12,324]	100 [105]	1,353 [1,352]	388 [389]	150 [153]	2 [2]	828 [823]
2. 非エネルギー起源CO <sub>2</sub> (3.を除く)	493 (4.0%) [515]	492 [515]	1 [0]					
3. 非エネルギー起源CO <sub>2</sub> (廃棄物原燃料使用) 注 1	145 (1.2%) [146]	145 [146]						
4. CH <sub>4</sub>	93 (0.7%) [82]	93 [82]						
5. N <sub>2</sub> O	186 (1.5%) [185]	186 [185]						
6. HFC	45 (0.4%) [31]	44 [30]	1 [1]					
7. PFC	46 (0.4%) [44]	46 [44]						
8. SF <sub>6</sub>	54 (0.4%) [60]	54 [60]						
9. NF <sub>3</sub>	15 (0.1%)	15						
10. エネルギー起源CO <sub>2</sub> (発電所等配分前) 注 2	191 (1.5%) [185]	191 [185]						
合 計 注 3	12,432 (100.0%) [12,521]	12,332 [12,416]	100 [105]	1,353 [1,352]	388 [389]	150 [153]	2 [2]	828 [823]

注 1：温室効果ガスの排出の抑制等のため、廃棄物を化石燃料に代えて燃料として使用したり、製品の製造のための原材料として使用した場合等により、排出される非エネルギー起源 CO<sub>2</sub> 排出量であって温室効果ガスの排出の抑制等のために行われているもの。

注 2：電気事業用の発電所又は熱供給事業用の熱供給施設が設置されている事業所において、他人に供給した電気又は熱に係る排出量を含む、燃料の使用に伴い排出されるエネルギー起源 CO<sub>2</sub> 排出量。

注 3：複数種類の温室効果ガスについて報告した事業者があるため、合計値は単純合計ではない。

注 4：(%) は特定事業所排出者数に対する比率を示す。

注 5：下段 [ ] 内は平成 26 年度排出量の報告事業者数を示す。

② 特定事業所

特定事業所から報告された温室効果ガスの種類で見ると、エネルギー起源 CO<sub>2</sub> (14,593 件、97.7%) の報告数が最も多く、次いで非エネルギー起源 CO<sub>2</sub> (635 件、4.3%)、N<sub>2</sub>O (315 件、2.1%)、非エネルギー起源 CO<sub>2</sub> (廃棄物の原燃料使用) (212 件、1.4%)、CH<sub>4</sub> (134 件)、PFC (66 件)、SF<sub>6</sub> (54 件)、HFC (36 件)、NF<sub>3</sub> (15 件) の順でした (表 2-2)。

表 2-2 温室効果ガスの種類別の特定事業所数

温室効果ガスの種類	特定事業所数 注 4・注 5	事業者数
1. エネルギー起源 CO <sub>2</sub>	14,593 (97.7%) [14,725]	7,658 [7,663]
2. 非エネルギー起源 CO <sub>2</sub>	635 (4.3%) [610]	436 [415]
3. 非エネルギー起源 CO <sub>2</sub> (廃棄物の原燃料使用) 注 1	212 (1.4%) [220]	131 [132]
4. CH <sub>4</sub>	134 (0.9%) [134]	54 [56]
5. N <sub>2</sub> O	315 (2.1%) [329]	138 [139]
6. HFC	36 (0.2%) [22]	30 [17]
7. PFC	66 (0.4%) [61]	45 [42]
8. SF <sub>6</sub>	54 (0.4%) [62]	40 [45]
9. NF <sub>3</sub>	15 (0.1%)	13
10. エネルギー起源 CO <sub>2</sub> (発電所等配分前) 注 2	360 (2.4%) [351]	7,825 [164]
合 計 注 3	14,930 (100.0%) [15,027]	7,826 [7,806]

注 1 : 温室効果ガスの排出の抑制等のため、廃棄物を化石燃料に代えて燃料として使用したり、製品の製造のための原材料として使用した場合等により、排出される非エネルギー起源 CO<sub>2</sub> 排出量であって温室効果ガスの排出の抑制等のために行われているもの。

注 2 : 電気事業用の発電所又は熱供給事業用の熱供給施設が設置されている事業所において、他人に供給した電気又は熱に係る排出量を含む、燃料の使用に伴い排出されるエネルギー起源 CO<sub>2</sub> 排出量

注 3 : 複数種類の温室効果ガスについて報告した事業所があるため、合計値は単純合計ではない。

注 4 : (%) は特定事業所数合計に対する比率を示す。

注 5 : 下段 [ ] 内は平成 26 年度排出量の特定事業所数及び事業者数を示す。

## (2) 業種別の報告状況

### ① 特定事業所排出者

特定事業所排出者について業種(大分類)別で見ると、事業分類が「製造業」(6,371件、51.2%)からの報告数が最も多く、報告した事業者数のうち約5割です。次いで「卸売業, 小売業」(1,548件、12.5%)、「生活関連サービス業, 娯楽業」(1,227件、9.9%)、「宿泊業, 飲食サービス業」(1,140件、9.2%)、「教育, 学習支援業」(1,060件、8.5%)の順でした。

製造業について中分類の業種別で見ると、事業分類が食料品製造業(1,088件、8.8%)からの報告数が最も多く、次いで化学工業(826件、6.6%)、輸送用機械器具製造業(707件、5.7%)、プラスチック製品製造業(594件、4.8%)、鉄鋼業(470件、3.8%)の順でした(表2-3)。

表 2-3 業種別の事業者数【特定事業所排出者】(1/2)

(単位：事業者)

大分類	業種	エネルギー	非IHC材*	非IHC材*	CH <sub>4</sub>	N <sub>2</sub> O	HFC	PFC	SF <sub>6</sub>	NF <sub>3</sub>	エネルギー	合計
	中分類	起源CO <sub>2</sub>	起源CO <sub>2</sub>	起源CO <sub>2</sub> (廃棄物の原 燃料使用)							起源CO <sub>2</sub> (発電所等 配分前)	
	合計	12,342 (99.3%)	493 (4.0%)	145 (1.2%)	93 (0.7%)	186 (1.5%)	45 (0.4%)	46 (0.4%)	54 (0.4%)	15 (0.1%)	191 (1.5%)	12,432 (100.0%)
<b>A</b>	<b>農業、林業</b>	<b>210</b>			<b>12</b>	<b>14</b>						<b>219 (1.8%)</b>
	1 農業	207			12	14						216 (1.7%)
	2 林業	6										6 (0.0%)
<b>B</b>	<b>漁業</b>	<b>19</b>										<b>19 (0.2%)</b>
	3 漁業	3										3 (0.0%)
	4 水産養殖業	16										16 (0.1%)
<b>C</b>	<b>鉱業、採石業、砂利採取業</b>	<b>76</b>	<b>4</b>	<b>1</b>	<b>7</b>	<b>1</b>						<b>76 (0.6%)</b>
	5 鉱業、採石業、砂利採取業	76	4	1	7	1						76 (0.6%)
<b>D</b>	<b>建設業</b>	<b>114</b>									<b>3</b>	<b>114 (0.9%)</b>
	6 総合工事業	75									1	75 (0.6%)
	7 職別工事業	7										7 (0.1%)
	8 設備工事業	36									2	36 (0.3%)
<b>E</b>	<b>製造業</b>	<b>6,368</b>	<b>127</b>	<b>117</b>	<b>35</b>	<b>56</b>	<b>35</b>	<b>46</b>	<b>44</b>	<b>15</b>	<b>24</b>	<b>6,371 (51.2%)</b>
	9 食料品製造業	1,088	1	1		2					1	1,088 (8.8%)
	10 飲料・たばこ・飼料製造業	269									1	269 (2.2%)
	11 繊維工業	224	2	3	1	4						224 (1.8%)
	12 木材・木製品製造業	60			2	3						60 (0.5%)
	13 家具・装備品製造業	37									2	37 (0.3%)
	14 ハルブ・紙・紙加工品製造業	254	8	17	9	14					2	254 (2.0%)
	15 印刷・同関連業	173	1	3								173 (1.4%)
	16 化学工業	825	41	30	8	22	12	5	3	3	5	826 (6.6%)
	17 石油製品・石炭製品製造業	95	1	1	6	11					2	95 (0.8%)
	18 プラスチック製品製造業	594	3	3	1	1	2				2	594 (4.8%)
	19 ゴム製品製造業	108		3		1						108 (0.9%)
	20 なめし革・同製品・毛皮製造業	3										3 (0.0%)
	21 窯業・土石製品製造業	416	59	35	7	6	2		1		4	417 (3.4%)
	22 鉄鋼業	470	17	9	5	4					2	470 (3.8%)
	23 非鉄金属製造業	273	4	14	1	2	2		3		1	274 (2.2%)
	24 金属製品製造業	445	1		1	1	3				1	445 (3.6%)
	25 はん用機械器具製造業	187					5			1	2	187 (1.5%)
	26 生産用機械器具製造業	302							1		2	302 (2.4%)
	27 業務用機械器具製造業	114	1				1		1	1		114 (0.9%)
	28 電子部品・デバイス・電子回路製造業	404		1	2	1	11	39	26	12	2	404 (3.2%)
	29 電気機械器具製造業	247					7	2	8		4	247 (2.0%)
	30 情報通信機械器具製造業	64					1		2		2	64 (0.5%)
	31 輸送用機械器具製造業	707	1	2	2		3	1	5		2	707 (5.7%)
	32 その他の製造業	123					1					123 (1.0%)
<b>F</b>	<b>電気・ガス・熱供給・水道業</b>	<b>792</b>	<b>2</b>	<b>5</b>	<b>28</b>	<b>79</b>				<b>9</b>	<b>167</b>	<b>799 (6.4%)</b>
	33 電気業	111	1	2	2	21				9	84	113 (0.9%)
	34 ガス業	47	2		3						3	47 (0.4%)
	35 熱供給業	85		1							84	91 (0.7%)
	36 水道業	581		2	23	58					3	581 (4.7%)
<b>G</b>	<b>情報通信業</b>	<b>256</b>					<b>1</b>				<b>4</b>	<b>256 (2.1%)</b>
	37 通信業	58						1			1	58 (0.5%)
	38 放送業	41										41 (0.3%)
	39 情報サービス業	125									3	125 (1.0%)
	40 インターネット関連サービス業	10										10 (0.1%)
	41 映像・音声・文字情報制作業	39										39 (0.3%)
<b>H</b>	<b>運輸業、郵便業</b>	<b>433</b>			<b>2</b>	<b>1</b>						<b>433 (3.5%)</b>
	42 鉄道業	34										34 (0.3%)
	43 道路旅客運送業	25										25 (0.2%)
	44 道路貨物運送業	72										72 (0.6%)
	45 水運業	14			1							14 (0.1%)
	46 航空運輸業	5										5 (0.0%)
	47 倉庫業	217										217 (1.7%)
	48 運輸に附帯するサービス業	148			2	1						148 (1.2%)
	49 郵便業	1										1 (0.0%)

注：複数種類の温室効果ガスについて報告した事業者があるため、合計値は単純合計ではない。

表 2-3 業種別の事業者数【特定事業所排出者】(2/2)

(単位：事業者)

大分類	業種 中分類	エネルギー	非I3H4*	非I3H4*	CH <sub>4</sub>	N <sub>2</sub> O	HFC	PFC	SF <sub>6</sub>	NF <sub>3</sub>	エネルギー	合計	
		起源CO <sub>2</sub>	起源CO <sub>2</sub>	起源CO <sub>2</sub> (廃棄物の原 燃料使用)							起源CO <sub>2</sub> (発電所等 配分前)		
<b>I</b>	<b>卸売業、小売業</b>	<b>1,548</b>	<b>4</b>	<b>1</b>	<b>2</b>	<b>1</b>	<b>2</b>				<b>6</b>	<b>1,548 (12.5%)</b>	
	50 各種商品卸売業	40									2	40 (0.3%)	
	51 繊維・衣服等卸売業	12										12 (0.1%)	
	52 飲食料品卸売業	124										124 (1.0%)	
	53 建築材料、紙物・金属材料等卸売業	85	2	1	2	1					1	85 (0.7%)	
	54 機械器具卸売業	52									2	52 (0.4%)	
	55 その他の卸売業	64										64 (0.5%)	
	56 各種商品小売業	355					1					355 (2.9%)	
	57 繊維・衣服・身の回り品小売業	73										73 (0.6%)	
	58 飲食料品小売業	472	1				1					472 (3.8%)	
	59 機械器具小売業	110									1	110 (0.9%)	
	60 その他の小売業	331										331 (2.7%)	
	61 無店舗小売業	43	1									43 (0.3%)	
<b>J</b>	<b>金融業、保険業</b>	<b>252</b>										<b>252 (2.0%)</b>	
	62 銀行業	92										92 (0.7%)	
	63 協同組織金融業	55										55 (0.4%)	
	64 貸金業、クレジットカード業者等貸付金運用機関	28										28 (0.2%)	
	65 金融商品取引業、商品先物取引業	37										37 (0.3%)	
	66 補助的金融業等	4										4 (0.0%)	
	67 保険業	37										37 (0.3%)	
<b>K</b>	<b>不動産業、物品賃貸業</b>	<b>784</b>			<b>1</b>						<b>2</b>	<b>784 (6.3%)</b>	
	68 不動産取引業	43										43 (0.3%)	
	69 不動産賃貸業・管理業	725				1					2	725 (5.8%)	
	70 物品賃貸業	50										50 (0.4%)	
<b>L</b>	<b>学術研究、専門・技術サービス業</b>	<b>258</b>	<b>1</b>		<b>3</b>	<b>4</b>			<b>1</b>		<b>1</b>	<b>258 (2.1%)</b>	
	71 学術・開発研究機関	184	1		3	4			1		1	184 (1.5%)	
	72 専門サービス業	11										11 (0.1%)	
	73 広告業	2										2 (0.0%)	
	74 技術サービス業	84										84 (0.7%)	
<b>M</b>	<b>宿泊業、飲食サービス業</b>	<b>1,140</b>									<b>4</b>	<b>1,140 (9.2%)</b>	
	75 宿泊業	614									3	614 (4.9%)	
	76 飲食店	419									2	419 (3.4%)	
	77 持ち帰り・配達飲食サービス業	207										207 (1.7%)	
<b>N</b>	<b>生活関連サービス業、娯楽業</b>	<b>1,227</b>		<b>1</b>	<b>4</b>	<b>3</b>					<b>2</b>	<b>1,227 (9.9%)</b>	
	78 洗濯・理容・美容・浴場業	308		1								1	308 (2.5%)
	79 その他の生活関連サービス業	345			1	1						1	345 (2.8%)
	80 娯楽業	904			4	3					2	904 (7.3%)	
<b>O</b>	<b>教育、学習支援業</b>	<b>1,060</b>			<b>4</b>	<b>4</b>					<b>2</b>	<b>1,060 (8.5%)</b>	
	81 学校教育	815				1					1	815 (6.6%)	
	82 その他の教育、学習支援業	622			4	3					2	622 (5.0%)	
<b>P</b>	<b>医療、福祉</b>	<b>987</b>			<b>5</b>	<b>8</b>					<b>4</b>	<b>988 (7.9%)</b>	
	83 医療業	702			1	5					4	702 (5.6%)	
	84 保健衛生	194			1							1	194 (1.6%)
	85 社会保険・社会福祉・介護事業	579			5	4					1	580 (4.7%)	
<b>Q</b>	<b>複合サービス事業</b>	<b>118</b>			<b>1</b>							<b>118 (0.9%)</b>	
	86 郵便局	2										2 (0.0%)	
	87 協同組合	116			1							1	116 (0.9%)
<b>R</b>	<b>サービス業(他に分類されないもの)</b>	<b>904</b>	<b>336</b>	<b>23</b>	<b>24</b>	<b>69</b>	<b>7</b>				<b>4</b>	<b>998 (8.0%)</b>	
	88 廃棄物処理業	621	336	23	23	68	7				3	715 (5.8%)	
	89 自動車整備業	39										39 (0.3%)	
	90 機械等修理業	30										30 (0.2%)	
	91 職業紹介・労働者派遣業	13										13 (0.1%)	
	92 その他の事業サービス業	91									1	91 (0.7%)	
	93 政治・経済・文化団体	10										10 (0.1%)	
	94 宗教	12										12 (0.1%)	
	95 その他のサービス業	324			3	3						1	324 (2.6%)
<b>S</b>	<b>公務(他に分類されるものを除く)</b>	<b>1,045</b>	<b>24</b>		<b>13</b>	<b>26</b>					<b>3</b>	<b>1,047 (8.4%)</b>	
	97 国家公務	23										1	23 (0.2%)
	98 地方公務	1,023	24		13	26					2	1,025 (8.2%)	
<b>T</b>	<b>分類不能の産業</b>	<b>40</b>									<b>1</b>	<b>40 (0.3%)</b>	
	99 分類不能の産業	40									1	40 (0.3%)	

注：複数種類の温室効果ガスについて報告した事業者があるため、合計値は単純合計ではない。



## ② 特定事業所

特定事業所について業種（大分類）別で見ると、主たる事業が「製造業」（8,907件、59.7%）の事業所からの報告数が最も多く、報告した事業所数のうち約6割です。次いで「電気・ガス・熱供給・水道業」（887件、5.9%）、「医療、福祉」（794件、5.3%）、「卸売業、小売業」（784件、5.3%）の順でした。

製造業について中分類の業種別で見ると、食料品製造業（1,339件、9.0%）の事業所からの報告数が最も多く、次いで化学工業（1,114件、7.5%）、輸送用機械器具製造業（992件、6.6%）、プラスチック製品製造業（680件、4.6%）、電子部品・デバイス・電子回路製造業（523件、3.5%）の順でした（表2-4）。

表 2-4 業種別の事業所数【特定事業所】(1/2)

(単位：事業所)

業種	エネルギー 起源CO <sub>2</sub>	非エネルギー 起源CO <sub>2</sub>	非エネルギー 起源CO <sub>2</sub> (廃棄物の原 燃料使用)	CH <sub>4</sub>	N <sub>2</sub> O	HFC	PFC	SF <sub>6</sub>	NF <sub>3</sub>	エネルギー 起源CO <sub>2</sub> (発電所等 配分前)	合 計
合計	14,593 (97.7%)	635 (4.3%)	212 (1.4%)	134 (0.9%)	315 (2.1%)	36 (0.2%)	66 (0.4%)	54 (0.4%)	15 (0.1%)	360 (2.4%)	14,930 (100.0%)
<b>A 農業、林業</b>	<b>58</b>			<b>4</b>	<b>4</b>						<b>63 (0.4%)</b>
1 農業	58			4	4						63 (0.4%)
<b>B 漁業</b>	<b>3</b>										<b>3 (0.0%)</b>
4 水産養殖業	3										3 (0.0%)
<b>C 鉱業、採石業、砂利採取業</b>	<b>60</b>	<b>4</b>	<b>1</b>	<b>3</b>							<b>60 (0.4%)</b>
5 鉱業、採石業、砂利採取業	60	4	1	3							60 (0.4%)
<b>D 建設業</b>	<b>10</b>										<b>10 (0.1%)</b>
6 総合工事業	9										9 (0.1%)
8 設備工事業	1										1 (0.0%)
<b>E 製造業</b>	<b>8,891</b>	<b>205</b>	<b>187</b>	<b>74</b>	<b>122</b>	<b>35</b>	<b>66</b>	<b>52</b>	<b>15</b>	<b>11</b>	<b>8,907 (59.7%)</b>
9 食料品製造業	1,339										1,339 (9.0%)
10 飲料・たばこ・飼料製造業	300										300 (2.0%)
11 繊維工業	270	2	4		2						270 (1.8%)
12 木材・木製品製造業	60			2	4						60 (0.4%)
13 家具・装備品製造業	25										25 (0.2%)
14 パルプ・紙・紙加工品製造業	386	12	41	29	44					2	386 (2.6%)
15 印刷・同関連業	210		6								210 (1.4%)
16 化学工業	1,112	60	33	5	23	15	7	3	2		1,114 (7.5%)
17 石油製品・石炭製品製造業	160		2	9	24					1	161 (1.1%)
18 プラスチック製品製造業	678	3	4			2				3	680 (4.6%)
19 ゴム製品製造業	145		3		1						145 (1.0%)
20 なめし革・同製品・毛皮製造業	1										1 (0.0%)
21 窯業・土石製品製造業	497	89	54	13	13					1	499 (3.3%)
22 鉄鋼業	484	35	19	14	10				1	1	484 (3.2%)
23 非鉄金属製造業	326	3	18	1	1			2			333 (2.2%)
24 金属製品製造業	425					2					426 (2.9%)
25 はん用機械器具製造業	199					3				1	200 (1.3%)
26 生産用機械器具製造業	198									1	198 (1.3%)
27 業務用機械器具製造業	107										107 (0.7%)
28 電子部品・デバイス・電子回路製造業	523		1	1		7	56	33	13	1	523 (3.5%)
29 電気機械器具製造業	301					4	1	7		2	301 (2.0%)
30 情報通信機械器具製造業	78										78 (0.5%)
31 輸送用機械器具製造業	992	1	2			1	2	4			992 (6.6%)
32 その他の製造業	75					1					75 (0.5%)
<b>F 電気・ガス・熱供給・水道業</b>	<b>866</b>	<b>1</b>	<b>3</b>	<b>32</b>	<b>130</b>			<b>1</b>		<b>347</b>	<b>887 (5.9%)</b>
33 電気業	242		1	1	45			1		216	249 (1.7%)
34 ガス業	37									2	37 (0.2%)
35 熱供給業	126		1							129	136 (0.9%)
36 水道業	461	1	1	31	85						465 (3.1%)
<b>G 情報通信業</b>	<b>479</b>									<b>1</b>	<b>479 (3.2%)</b>
37 通信業	266										266 (1.8%)
38 放送業	28										28 (0.2%)
39 情報サービス業	146									1	146 (1.0%)
40 インターネット附属サービス業	10										10 (0.1%)
41 映像・音声・文字情報制作業	29										29 (0.2%)
<b>H 運輸業、郵便業</b>	<b>155</b>									<b>1</b>	<b>155 (1.0%)</b>
42 鉄道業	4										4 (0.0%)
43 道路旅客運送業	1										1 (0.0%)
44 道路貨物運送業	16										16 (0.1%)
45 水運業	1										1 (0.0%)
46 航空運輸業	18										18 (0.1%)
47 倉庫業	71									1	71 (0.5%)
48 運輸に附帯するサービス業	36										36 (0.2%)
49 郵便業	8										8 (0.1%)

注：複数種類の温室効果ガスについて報告した事業所があるため、合計値は単純合計ではない。

表 2-4 業種別の事業所数【特定事業所】(2/2)

(単位：事業所)

大分類	業種 中分類	エネルギー	非エネルギー	非エネルギー	CH <sub>4</sub>	N <sub>2</sub> O	HFC	PFC	SF <sub>6</sub>	NF <sub>3</sub>	エネルギー	合計
		起源CO <sub>2</sub>	起源CO <sub>2</sub>	起源CO <sub>2</sub> (廃棄物の原 燃料使用)							起源CO <sub>2</sub> (発電所等 配分前)	
<b>I</b>	<b>卸売業、小売業</b>	<b>784</b>				<b>1</b>						<b>784 (5.3%)</b>
	50 各種商品卸売業	9										9 (0.1%)
	52 飲食料品卸売業	12										12 (0.1%)
	53 建築材料、紙物・金属材料等卸売業	4				1						4 (0.0%)
	54 機械器具卸売業	7										7 (0.0%)
	55 その他の卸売業	3										3 (0.0%)
	56 各種商品小売業	721										721 (4.8%)
	58 飲食料品小売業	12										12 (0.1%)
	59 機械器具小売業	5										5 (0.0%)
	60 その他の小売業	8										8 (0.1%)
	61 無店舗小売業	3										3 (0.0%)
<b>J</b>	<b>金融業、保険業</b>	<b>149</b>										<b>149 (1.0%)</b>
	62 銀行業	62										62 (0.4%)
	63 協同組織金融業	7										7 (0.0%)
	64 貸付業、クレジットカード業等多様金融機関	12										12 (0.1%)
	65 金融商品取引業、商品先物取引業	31								1		31 (0.2%)
	66 補助的金融業等	3										3 (0.0%)
	67 保険業	34										34 (0.2%)
<b>K</b>	<b>不動産業、物品賃貸業</b>	<b>668</b>										<b>669 (4.5%)</b>
	68 不動産取引業	1										1 (0.0%)
	69 不動産賃貸業・管理業	667										668 (4.5%)
<b>L</b>	<b>学術研究、専門・技術サービス業</b>	<b>117</b>								<b>1</b>		<b>117 (0.8%)</b>
	71 学術・開発研究機関	100								1		100 (0.7%)
	72 専門サービス業	5										5 (0.0%)
	73 広告業	2										2 (0.0%)
	74 技術サービス業	10										10 (0.1%)
<b>M</b>	<b>宿泊業、飲食サービス業</b>	<b>389</b>										<b>389 (2.6%)</b>
	75 宿泊業	386										386 (2.6%)
	76 飲食店	3										3 (0.0%)
<b>N</b>	<b>生活関連サービス業、娯楽業</b>	<b>205</b>										<b>205 (1.4%)</b>
	78 洗濯・理容・美容・浴場業	104										104 (0.7%)
	79 その他の生活関連サービス業	8										8 (0.1%)
	80 娯楽業	93										93 (0.6%)
<b>O</b>	<b>教育、学習支援業</b>	<b>406</b>										<b>406 (2.7%)</b>
	81 学校教育	364										364 (2.4%)
	82 その他の教育、学習支援業	42										42 (0.3%)
<b>P</b>	<b>医療、福祉</b>	<b>794</b>										<b>794 (5.3%)</b>
	83 医療業	784										784 (5.3%)
	84 保健衛生	1										1 (0.0%)
	85 社会保険・社会福祉・介護事業	9										9 (0.1%)
<b>Q</b>	<b>複合サービス事業</b>	<b>4</b>										<b>4 (0.0%)</b>
	86 郵便局	1										1 (0.0%)
	87 協同組合	3										3 (0.0%)
<b>R</b>	<b>サービス業(他に分類されないもの)</b>	<b>331</b>	<b>418</b>	<b>21</b>	<b>21</b>	<b>58</b>	<b>1</b>					<b>618 (4.1%)</b>
	88 廃棄物処理業	279	418	21	21	58	1					566 (3.8%)
	90 機械等修理業	1										1 (0.0%)
	92 その他の事業サービス業	9										9 (0.1%)
	93 政治・経済・文化団体	1										1 (0.0%)
	94 宗教	5										5 (0.0%)
	95 その他のサービス業	36										36 (0.2%)
<b>S</b>	<b>公務(他に分類されるものを除く)</b>	<b>215</b>	<b>7</b>									<b>222 (1.5%)</b>
	97 国家公務	146										146 (1.0%)
	98 地方公務	69	7									76 (0.5%)
<b>T</b>	<b>分類不能の産業</b>	<b>9</b>										<b>9 (0.1%)</b>
	99 分類不能の産業	9										9 (0.1%)

注：複数種類の温室効果ガスについて報告した事業所があるため、合計値は単純合計ではない。

### ③ 特定輸送排出者

特定貨物輸送事業者について業種（大分類）別で見ると、主たる事業が「運輸業，郵便業」（311件、80.2%）の事業者からの報告数が最も多く、次いで「卸売業，小売業」（52件、13.4%）、「製造業」（11件、2.8%）の順でした。

特定旅客輸送事業者及び特定航空輸送事業者については、いずれも主たる事業が「運輸業，郵便業」の事業者からの報告のみです。

特定荷主については、主たる事業が「製造業」（633件、76.4%）の事業者からの報告数が最も多く、次いで「卸売業，小売業」（133件、16.1%）、「電気・ガス・熱供給・水道業」（21件、2.5%）の順でした（表2-5）。

表 2-5 業種別の事業者数【特定輸送排出者】

(単位：事業者)

業種	特定貨物 輸送事業者	特定旅客 輸送事業者	特定航空 輸送事業者	特定荷主	合計
大分類					
中分類					
合計	388 [100%] (28.7%)	150 [100%] (11.1%)	2 [100%] (0.1%)	828 [100%] (61.2%)	1,353 [100%] (100%)
<b>C 鉱業、採石業、砂利採取業</b>				11 [1.3%]	11 [0.8%]
5 鉱業、採石業、砂利採取業				11 [1.3%]	11 [0.8%]
<b>D 建設業</b>				10 [1.2%]	10 [0.7%]
6 総合工事業				9 [1.1%]	9 [0.7%]
7 職別工事業				1 [0.1%]	1 [0.1%]
<b>E 製造業</b>	11 [2.8%]			633 [76.4%]	640 [47.3%]
9 食料品製造業	5 [1.3%]			91 [11.0%]	93 [6.9%]
10 飲料・たばこ・飼料製造業	2 [0.5%]			44 [5.3%]	45 [3.3%]
11 繊維工業				4 [0.5%]	4 [0.3%]
12 木材・木製品製造業				14 [1.7%]	14 [1.0%]
13 家具・装備品製造業				4 [0.5%]	4 [0.3%]
14 ハルフ・紙・紙加工品製造業				33 [4.0%]	33 [2.4%]
15 印刷・同関連業				5 [0.6%]	5 [0.4%]
16 化学工業	1 [0.3%]			112 [13.5%]	113 [8.4%]
17 石油製品・石炭製品製造業				9 [1.1%]	9 [0.7%]
18 プラスチック製品製造業				27 [3.3%]	27 [2.0%]
19 ゴム製品製造業				5 [0.6%]	5 [0.4%]
21 窯業・土石製品製造業				65 [7.9%]	65 [4.8%]
22 鉄鋼業				60 [7.2%]	60 [4.4%]
23 非鉄金属製造業	1 [0.3%]			23 [2.8%]	24 [1.8%]
24 金属製品製造業				18 [2.2%]	18 [1.3%]
25 はん用機械器具製造業				8 [1.0%]	8 [0.6%]
26 生産用機械器具製造業	2 [0.5%]			13 [1.6%]	15 [1.1%]
27 業務用機械器具製造業				6 [0.7%]	6 [0.4%]
28 電子部品・デバイス・電子回路製造業				3 [0.4%]	3 [0.2%]
29 電気機械器具製造業				22 [2.7%]	22 [1.6%]
30 情報通信機械器具製造業				2 [0.2%]	2 [0.1%]
31 輸送用機械器具製造業				56 [6.8%]	56 [4.1%]
32 その他の製造業				9 [1.1%]	9 [0.7%]
<b>F 電気・ガス・熱供給・水道業</b>				21 [2.5%]	21 [1.6%]
33 電気業				18 [2.2%]	18 [1.3%]
34 ガス業				3 [0.4%]	3 [0.2%]
<b>H 運輸業、郵便業</b>	311 [80.2%]	150 [100.0%]	2 [100.0%]	3 [0.4%]	463 [34.2%]
42 鉄道業	1 [0.3%]	26 [17.3%]			27 [2.0%]
43 道路旅客運送業		116 [77.3%]			116 [8.6%]
44 道路貨物運送業	274 [70.6%]			1 [0.1%]	274 [20.3%]
45 水運業	32 [8.2%]	12 [8.0%]		1 [0.1%]	43 [3.2%]
46 航空運輸業			2 [100.0%]		2 [0.1%]
47 倉庫業	1 [0.3%]				1 [0.1%]
48 運輸に附帯するサービス業	1 [0.3%]			1 [0.1%]	2 [0.1%]
49 郵便業	2 [0.5%]				2 [0.1%]
<b>I 卸売業、小売業</b>	52 [13.4%]			133 [16.1%]	179 [13.2%]
50 各種商品卸売業	1 [0.3%]			23 [2.8%]	24 [1.8%]
52 飲食品卸売業	17 [4.4%]			27 [3.3%]	42 [3.1%]
53 建築材料、鉱物、金属材料等卸売業	3 [0.8%]			39 [4.7%]	41 [3.0%]
54 機械器具卸売業	3 [0.8%]			3 [0.4%]	6 [0.4%]
55 その他の卸売業	10 [2.6%]			15 [1.8%]	24 [1.8%]
56 各種商品小売業	2 [0.5%]			7 [0.8%]	9 [0.7%]
57 織物・衣服・身の回り品小売業	2 [0.5%]			3 [0.4%]	5 [0.4%]
58 飲食品小売業	9 [2.3%]			4 [0.5%]	12 [0.9%]
59 機械器具小売業	1 [0.3%]			2 [0.2%]	3 [0.2%]
60 その他の小売業	2 [0.5%]			7 [0.8%]	9 [0.7%]
61 無店舗小売業	2 [0.5%]			3 [0.4%]	5 [0.4%]
<b>K 不動産業、物品賃貸業</b>				3 [0.4%]	3 [0.2%]
70 物品賃貸業				3 [0.4%]	3 [0.2%]
<b>M 宿泊業、飲食サービス業</b>				3 [0.4%]	3 [0.2%]
76 飲食店				2 [0.2%]	2 [0.1%]
77 持ち帰り・配達飲食サービス業				1 [0.1%]	1 [0.1%]
<b>N 生活関連サービス業、娯楽業</b>	2 [0.5%]				2 [0.1%]
78 洗濯・理容・美容・浴場業	2 [0.5%]				2 [0.1%]
<b>O 教育、学習支援業</b>	2 [0.5%]			1 [0.1%]	3 [0.2%]
82 その他の教育、学習支援業	2 [0.5%]			1 [0.1%]	3 [0.2%]
<b>P 医療、福祉</b>	1 [0.3%]				1 [0.1%]
85 社会保険、社会福祉・介護事業	1 [0.3%]				1 [0.1%]
<b>Q 複合サービス事業</b>	3 [0.8%]			4 [0.5%]	7 [0.5%]
87 協同組合	3 [0.8%]			4 [0.5%]	7 [0.5%]
<b>R サービス業(他に分類されないもの)</b>	4 [1.0%]			6 [0.7%]	10 [0.7%]
88 廃棄物処理業	2 [0.5%]			2 [0.2%]	4 [0.3%]
92 その他の事業サービス業	2 [0.5%]			2 [0.2%]	4 [0.3%]
95 その他のサービス業				2 [0.2%]	2 [0.1%]
<b>S 公務(他に分類されるものを除く)</b>	2 [0.5%]				2 [0.1%]
98 地方公務	2 [0.5%]				2 [0.1%]

注 1：特定輸送排出者はエネルギー起源 CO<sub>2</sub> 排出量のみを報告する。

注 2：複数の輸送区分で報告した事業者があるため、合計値は単純合計ではない。

(3) 都道府県別の報告状況【特定事業所のみ】

都道府県別で見ると、特定事業所の所在地が東京都（1,344 件、9.0%）、愛知県（1,069 件、7.2%）、大阪府（886 件、5.9%）、神奈川県（860 件、5.8%）、兵庫県（710 件、4.8%）、千葉県（682 件、4.6%）、静岡県（662 件、4.4%）、埼玉県（629 件、4.2%）、茨城県（550 件、3.7%）、北海道（539 件、3.6%）の順に多く、これらの 10 都道府県で、報告された特定事業所数の半数以上を占めています（表 2-6）。

表 2-6 都道府県別の事業所数【特定事業所】

(単位：事業所)

都道府県	エネルギー 起源CO <sub>2</sub>	非エネルギー 起源CO <sub>2</sub>	非エネルギー 起源CO <sub>2</sub> (廃棄物の原 燃料使用)	CH <sub>4</sub>	N <sub>2</sub> O	HFC	PFC	SF <sub>6</sub>	NF <sub>3</sub>	エネルギー 起源CO <sub>2</sub> (発電所等 配分前)	合 計
合 計	14,593 (97.7%)	635 (4.3%)	212 (1.4%)	134 (0.9%)	315 (2.1%)	36 (0.2%)	66 (0.4%)	54 (0.4%)	15 (0.1%)	360 (2.4%)	14,930 (100.0%)
1北海道	522	19	13	13	14	1	1	1		30	539 (3.6%)
2青森県	118	14	5		3		1			3	126 (0.8%)
3岩手県	138	15	4	2	1		2	1		1	143 (1.0%)
4宮城県	224	10	5	4	4		1	1	1	5	231 (1.5%)
5秋田県	96	9	2	2	5			1	1	2	103 (0.7%)
6山形県	136	12	1		1	1	3	2	2	2	140 (0.9%)
7福島県	285	13	8	2	7		2	1	1	7	292 (2.0%)
8茨城県	542	14	12	10	12	2	3	6		13	550 (3.7%)
9栃木県	347	16	10	5	10	1		1		1	354 (2.4%)
10群馬県	327	13	3	1	2	1	2	1	1	1	336 (2.3%)
11埼玉県	608	30	10	10	15	3	2	1		3	629 (4.2%)
12千葉県	665	37	9	10	17	3	1	2		22	682 (4.6%)
13東京都	1,324	33	3	6	18	1				68	1,344 (9.0%)
14神奈川県	839	29	4	2	27	2	2	1		16	860 (5.8%)
15新潟県	276	20	6	1	3	2	2	1		13	287 (1.9%)
16富山県	209	6	4	2	4		3			3	211 (1.4%)
17石川県	153	5	1	1	3		2	2		2	157 (1.1%)
18福井県	142	2	2		2					6	143 (1.0%)
19山梨県	106				1			1			106 (0.7%)
20長野県	265	4	3		1		2			1	271 (1.8%)
21岐阜県	328	17	6	3	4						332 (2.2%)
22静岡県	658	14	7	3	8	3	1	2		5	662 (4.4%)
23愛知県	1,041	44	11	3	12	3	4	3		19	1,069 (7.2%)
24三重県	332	14	7	5	12	4	4	4	2	8	340 (2.3%)
25滋賀県	305	7	2		3		2	2		2	305 (2.0%)
26京都府	238	11	1	1	2		2	1		3	246 (1.6%)
27大阪府	861	38	1	11	21	5	2	1	1	20	886 (5.9%)
28兵庫県	698	28	9	12	20		2	7		14	710 (4.8%)
29奈良県	93	2			1					1	94 (0.6%)
30和歌山県	91	6	2	1	1					4	93 (0.6%)
31鳥取県	43	6	1	1	2			1			48 (0.3%)
32島根県	71	3		1	2	1				4	71 (0.5%)
33岡山県	272	22	11	4	9		2			3	279 (1.9%)
34広島県	312	20	4	3	12	2	2	1	1	3	324 (2.2%)
35山口県	210	17	11	4	10	1	1		1	9	216 (1.4%)
36徳島県	78	6	3	1	4		1			3	81 (0.5%)
37香川県	131	5	1	1	1					1	132 (0.9%)
38愛媛県	167	12	5	1	11		1	1	1	5	171 (1.1%)
39高知県	53	6	1	1	2		1			2	54 (0.4%)
40福岡県	482	25	14	3	10		2	1	1	13	490 (3.3%)
41佐賀県	111	2	1								112 (0.8%)
42長崎県	85	2			4		1	1	1	8	86 (0.6%)
43熊本県	165	5	2	1	4		5	2	1	2	168 (1.1%)
44大分県	135	10	6	3	6		1	1		4	138 (0.9%)
45宮崎県	93	3	1		2		2	1		2	96 (0.6%)
46鹿児島県	113	6					1	2		12	118 (0.8%)
47沖縄県	105	3			2					14	105 (0.7%)

注：複数種類の温室効果ガスについて報告した事業所があるため、合計値は単純合計ではない。

(4) 関連情報の提供状況

排出量の報告とともに特定排出者から任意に情報提供された関連情報の数は 129 件（事業者に係る情報：53 件、特定事業所に係る情報：76 件）でした（表 2-7）。

表 2-7 関連情報の提供件数

区 分	事業者に係る情報	特定事業所に 係る情報
特定事業所排出者	53	76
連鎖化事業者以外の事業者	53	76
連鎖化事業者	0	0
特定輸送排出者	0	
特定貨物輸送事業者	0	
特定旅客輸送事業者	0	
特定航空輸送事業者	0	
特定荷主	0	
小 計	53	76
合 計	129	

(5) 権利利益の保護に係る請求の認定状況

今回、事業所管大臣が認定したものではありませんでした。

### 3. 平成 27 年度排出量の集計結果

注：「3. 平成 27 年度排出量の集計結果」における「算定排出量」は、京都メカニズムクレジット等の償却・無効化量、廃棄物の原燃料使用に伴う排出量の控除等による調整を行っていない。

#### (1) 温室効果ガスの種類別算定排出量

##### ① 特定排出者

特定排出者の区分で見ると、特定事業所排出者からの算定排出量が 6 億 6,244 万 tCO<sub>2</sub> で報告された量の 95.4%、特定輸送排出者からの算定排出量が 3,216 万 tCO<sub>2</sub> で同 4.6%でした。

温室効果ガスの種類別で見ると、エネルギー起源 CO<sub>2</sub> が 6 億 1,971 万 tCO<sub>2</sub> で報告された量の 89.2%、次いで非エネルギー起源 CO<sub>2</sub> が 5,406 万 tCO<sub>2</sub> で 7.8%、非エネルギー起源 CO<sub>2</sub> (廃棄物の原燃料使用) (880 万 tCO<sub>2</sub>、1.3%)、N<sub>2</sub>O (657 万 tCO<sub>2</sub>、0.9%)、PFC (179 万 tCO<sub>2</sub>)、SF<sub>6</sub> (124 万 tCO<sub>2</sub>)、CH<sub>4</sub> (113 万 tCO<sub>2</sub>)、HFC (68 万 tCO<sub>2</sub>)、NF<sub>3</sub> (62 万 tCO<sub>2</sub>) の順でした (表 3-1、図 3-1、図 3-2)。



表 3 - 1 報告された算定排出量の温室効果ガスの種類別合計値

(単位 : tCO<sub>2</sub>)

温室効果ガスの種類	A = B + E	B = C + D	C	D	E = F + G + H	F	G	H	I
	特定排出者 (特定荷主を除く) 注 4・注 5	特定事業所排出者 注 5			計	特定輸送排出者 注 5			
		計	連鎖化事業者 以外の事業者	連鎖化事業者		計	特定貨物 輸送事業者	特定旅客 輸送事業者	特定航空 輸送事業者
1. エネルギー起源CO <sub>2</sub>	619,712,113 (89.2%) [637,340,432]	587,554,435 [605,260,094]	579,393,210 [596,600,940]	8,161,225 [8,659,154]	32,157,678 [32,080,338]	11,250,281 [11,274,032]	14,787,397 [14,956,306]	6,120,000 [5,850,000]	15,215,246 [15,430,425]
2. 非エネルギー起源CO <sub>2</sub>	54,060,563 (7.8%) [55,925,944]	54,060,563 [55,925,944]	54,056,025 [55,925,944]	4,538 [-]					
3. 非エネルギー起源CO <sub>2</sub> (廃棄物の原燃料使用)注1	8,797,503 (1.3%) [8,635,236]	8,797,503 [8,635,236]	8,797,503 [8,635,236]						
4. CH <sub>4</sub>	1,125,102 (0.2%) [994,666]	1,125,102 [994,666]	1,125,102 [994,666]						
5. N <sub>2</sub> O	6,570,928 (0.9%) [7,013,526]	6,570,928 [7,013,526]	6,570,928 [7,013,526]						
6. HFC	682,541 (0.1%) [449,669]	682,541 [449,669]	645,862 [446,413]	36,679 [3,256]					
7. PFC	1,790,299 (0.3%) [1,540,646]	1,790,299 [1,540,646]	1,790,299 [1,540,646]						
8. SF <sub>6</sub>	1,239,442 (0.2%) [1,042,589]	1,239,442 [1,042,589]	1,239,442 [1,042,589]						
9. NF <sub>3</sub>	623,697 (0.1%)	623,697	623,697						
1 ~ 9 合計 注2	694,602,189 (100.0%) [712,942,709]	662,444,511 [680,862,371]	654,242,069 [672,199,961]	8,202,442 [8,662,410]	32,157,678 [32,080,338]	11,250,281 [11,274,032]	14,787,397 [14,956,306]	6,120,000 [5,850,000]	
10. エネルギー起源CO <sub>2</sub> (発電所等配分前)注3	478,650,070 [497,968,632]	478,650,070 [497,968,632]	478,650,070 [497,968,632]						

注 1 : 温室効果ガスの排出の抑制等のため、廃棄物を化石燃料に代えて燃料として使用したり、製品の製造のための原材料として使用した場合等により、排出される非エネルギー起源 CO<sub>2</sub> 排出量であって温室効果ガスの排出の抑制等のために行われているもの。

注 2 : エネルギー起源 CO<sub>2</sub> (発電所等配分前) は、エネルギー起源 CO<sub>2</sub> と重複しているため、合計排出量には加算していない。

注 3 : 電気事業用の発電所又は熱供給事業用の熱供給施設が設置されている事業所において、他人に供給した電気又は熱に係る排出量を含む、燃料の使用に伴い排出されるエネルギー起源 CO<sub>2</sub> 排出量

注 4 : (%) は特定排出者合計排出量に対する比率を示す。

注 5 : 下段 [ ] 内は平成 26 年度排出量合計値を示す。

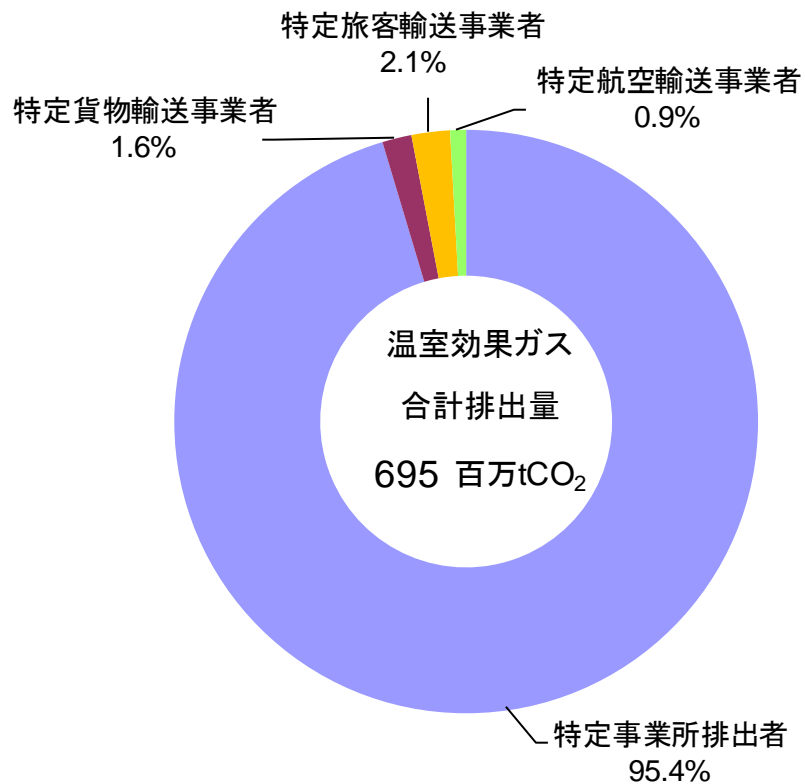


図 3-1 特定排出者（特定荷主を除く。）別の算定排出量内訳

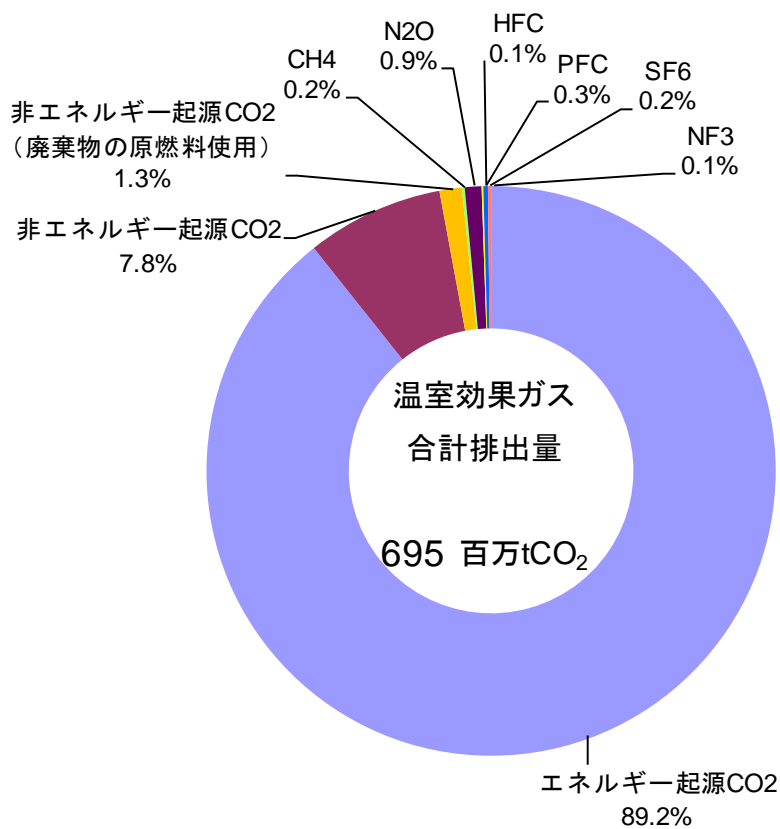


図 3-2 特定排出者（特定荷主を除く。）における温室効果ガスの種類別の算定排出量内訳

② 特定事業所

特定事業所の排出量は5億6,522万tCO<sub>2</sub>であり、特定事業所排出者から報告された量の約9割でした。

温室効果ガスの種類別で見ると、エネルギー起源CO<sub>2</sub>が4億9,451万tCO<sub>2</sub>で報告された量の87.5%、次いで非エネルギー起源CO<sub>2</sub>が5,181万tCO<sub>2</sub>で9.2%、非エネルギー起源CO<sub>2</sub>（廃棄物の原燃料使用）（862万tCO<sub>2</sub>、1.5%）、N<sub>2</sub>O（575万tCO<sub>2</sub>、1.0%）、PFC（173万tCO<sub>2</sub>）、SF<sub>6</sub>（91万tCO<sub>2</sub>）、CH<sub>4</sub>（78万tCO<sub>2</sub>）、NF<sub>3</sub>（61万tCO<sub>2</sub>）、HFC（50万tCO<sub>2</sub>）の順でした（表3-2、図3-3）。

表3-2 報告された算定排出量の温室効果ガスの種類別合計値

(単位：tCO<sub>2</sub>)

ガスの種類		特定事業所
1	エネルギー起源CO <sub>2</sub>	494,505,782 [511,765,349]
2	非エネルギー起源CO <sub>2</sub>	51,814,110 [52,807,896]
3	非エネルギー起源CO <sub>2</sub> (廃棄物の原燃料使用)	8,617,520 [8,446,444]
4	CH <sub>4</sub>	775,232 [721,953]
5	N <sub>2</sub> O	5,746,273 [6,100,669]
6	HFC	503,831 [344,270]
7	PFC	1,733,543 [1,439,947]
8	SF <sub>6</sub>	912,896 [740,567]
9	NF <sub>3</sub>	606,027
1~9	合計	565,215,214 [582,367,095]
10	エネルギー起源CO <sub>2</sub> (発電所等配分前)	459,172,574 [479,278,275]

注1：温室効果ガスの排出の抑制等のため、廃棄物を化石燃料に代えて燃料として使用したり、製品の製造のための原材料として使用した場合等により、排出される非エネルギー起源CO<sub>2</sub>排出量であって温室効果ガスの排出の抑制等のために行われているもの。

注2：エネルギー起源CO<sub>2</sub>（発電所等配分前）は、エネルギー起源CO<sub>2</sub>と重複しているため、合計排出量には加算していない。

注3：電気事業用の発電所又は熱供給事業用の熱供給施設が設置されている事業所において、他人に供給した電気又は熱に係る排出量を含む、燃料の使用に伴い排出されるエネルギー起源CO<sub>2</sub>排出量

注4：下段〔 〕内は平成26年度排出量合計値

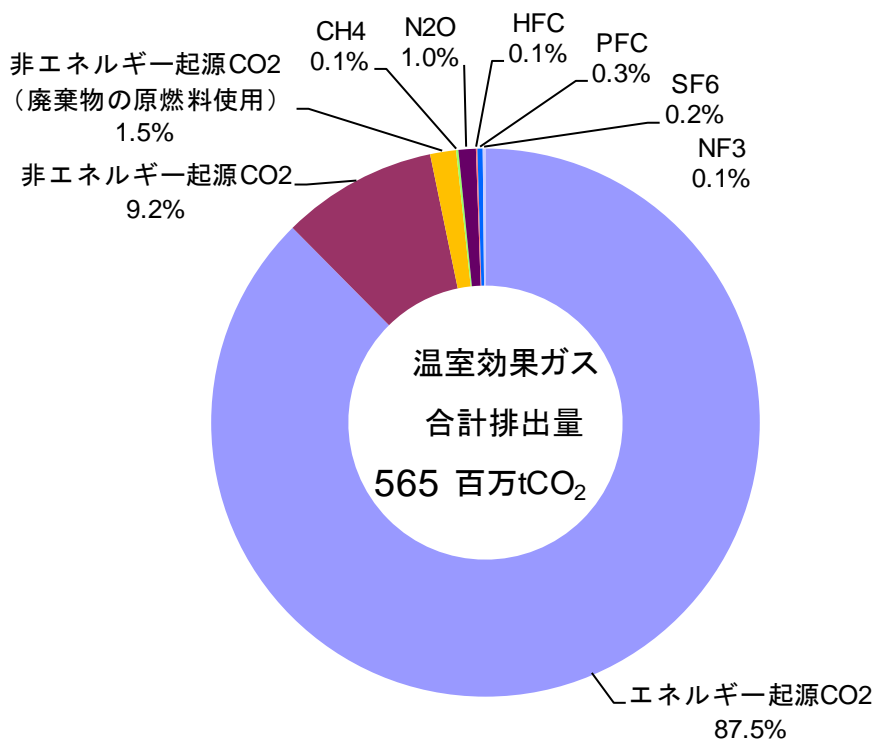


図3-3 特定事業所における温室効果ガスの種類別の算定排出量内訳

## (2) 業種別の算定排出量

### ① 特定事業所排出者

業種（大分類）別で見ると、事業分類が「製造業」からの算定排出量が最も多く（5億89万tCO<sub>2</sub>、75.7%）、報告した特定排出者からの排出量のうち約8割です。次いで「電気・ガス・熱供給・水道業」（3,717万tCO<sub>2</sub>、5.6%）、「卸売業、小売業」（3,125万tCO<sub>2</sub>、4.7%）、「サービス業（他に分類されないもの）」（1,850万tCO<sub>2</sub>、2.8%）、「宿泊業、飲食サービス業」（994万tCO<sub>2</sub>、1.5%）の順でした。

製造業の内訳（中分類）を見ると、鉄鋼業（1億9,635万tCO<sub>2</sub>、29.7%）、化学工業（7,618万tCO<sub>2</sub>、11.5%）、窯業・土石製品製造業（5,956万tCO<sub>2</sub>、9.0%）、石油製品・石炭製品製造業（3,313万tCO<sub>2</sub>、5.0%）、パルプ・紙・紙加工品製造業（2,675万tCO<sub>2</sub>、4.0%）、輸送用機械器具製造業（1,902万tCO<sub>2</sub>、2.9%）の順となっています。

また、発電所等からのエネルギー起源CO<sub>2</sub>排出量（発電所等配分前）は、4億7,858万tCO<sub>2</sub>でした。（表3-3、図3-4～図3-15）

表3-3 業種別の算定排出量【特定事業所排出者】(1/2)

(単位：tCO<sub>2</sub>)

業種	エネルギー 起源CO <sub>2</sub>	非エネルギー 起源CO <sub>2</sub>	非エネルギー 起源CO <sub>2</sub> (廃棄物の原 燃料使用)注1	CH <sub>4</sub>	N <sub>2</sub> O	HFC	PFC	SF <sub>6</sub>	NF <sub>3</sub>	合計 注2	エネルギー 起源CO <sub>2</sub> (発電所等 配分前)注3
合計	587,354,001 (88.8%)	53,488,520 (8.1%)	8,797,817 (1.3%)	1,124,890 (0.2%)	6,569,255 (1.0%)	681,589 (0.1%)	1,788,438 (0.3%)	1,239,125 (0.2%)	623,749 (0.1%)	661,667,385 (100.0%)	478,576,825
<b>A 農業・林業</b>	<b>1,062,975</b>			<b>86,499</b>	<b>274,729</b>					<b>1,424,203</b>	<b>(0.2%)</b>
1 農業	1,057,468			86,499	274,729					1,418,696	(0.2%)
2 林業	5,507									5,507	(0.0%)
<b>B 漁業</b>	<b>37,644</b>									<b>37,644</b>	<b>(0.0%)</b>
3 漁業	10									10	(0.0%)
4 水産養殖業	37,634									37,634	(0.0%)
<b>C 鉱業・採石業・砂利採取業</b>	<b>1,042,258</b>	<b>271,273</b>	<b>16,540</b>	<b>58,060</b>	<b>1</b>					<b>1,388,132</b>	<b>(0.2%)</b>
5 鉱業・採石業・砂利採取業	1,042,258	271,273	16,540	58,060	1					1,388,132	(0.2%)
<b>D 建設業</b>	<b>394,896</b>									<b>394,896</b>	<b>(0.1%)</b>
6 総合工事業	277,563									277,563	(0.0%)
7 職別工事業	2,802									2,802	(0.0%)
8 設備工事業	114,531									114,531	(0.0%)
<b>E 製造業</b>	<b>444,725,593</b>	<b>39,603,996</b>	<b>8,370,028</b>	<b>437,475</b>	<b>3,827,330</b>	<b>546,606</b>	<b>1,788,438</b>	<b>963,105</b>	<b>623,749</b>	<b>500,886,320</b>	<b>(75.7%)</b>
9 食料品製造業	15,940,665	64	6,380		197					15,947,306	(2.4%)
10 飲料・たばこ・飼料製造業	4,129,467									4,129,467	(0.6%)
11 繊維工業	5,868,417	5,988	63,613	1,469	61,880					6,001,367	(0.9%)
12 木材・木製品製造業	727,855			13,164	46,020					787,039	(0.1%)
13 家具・装備品製造業	193,139									193,139	(0.0%)
14 ハルプ・紙・紙加工品製造業	22,202,152	87,190	2,484,263	110,619	1,868,182					26,752,406	(4.0%)
15 印刷・同関連業	2,348,284	21	50,601							2,398,906	(0.4%)
16 化学工業	68,216,591	5,112,997	981,596	8,753	877,398	335,862	186,312	52,848	404,109	76,176,466	(11.5%)
17 石油製品・石炭製品製造業	32,796,508	19	6,917	34,991	290,215					33,128,650	(5.0%)
18 プラスチック製品製造業	8,201,604	3,499	11,629	22	5	8,526				8,225,285	(1.2%)
19 ゴム製品製造業	2,735,513		72,165		6,141					2,813,819	(0.4%)
20 なめし革・同製品・毛皮製造業	15,026									15,026	(0.0%)
21 窯業・土石製品製造業	28,546,013	27,309,869	3,194,815	45,921	465,001	13		35		59,561,667	(9.0%)
22 鉄鋼業	188,018,345	7,016,577	898,595	203,925	210,677					196,348,119	(29.7%)
23 非鉄金属製造業	10,696,832	56,009	474,117	92	1,610	63		48,966		11,277,689	(1.7%)
24 金属製品製造業	5,461,594	455		3	2	8,742				5,470,796	(0.8%)
25 はん用機械器具製造業	2,711,655					17,944		218,685		2,948,284	(0.4%)
26 生産用機械器具製造業	2,428,608							6,258		2,434,866	(0.4%)
27 業務用機械器具製造業	1,615,308	3,536				315		16	54	1,619,229	(0.2%)
28 電子部品・デバイス・電子回路製造業	15,954,302		111,701	6,610	2	134,360	1,536,024	386,920	219,586	18,349,505	(2.8%)
29 電気機械器具製造業	5,319,755					21,079	49,083	211,295		5,601,212	(0.8%)
30 情報通信機械器具製造業	833,998					44		40		834,082	(0.1%)
31 輸送用機械器具製造業	18,914,417	7,772	13,636	11,906		15,688	17,019	38,042		19,018,480	(2.9%)
32 その他の製造業	849,546					3,970				853,516	(0.1%)
<b>F 電気・ガス・熱供給・水道業</b>	<b>34,601,944</b>	<b>63</b>	<b>38,143</b>	<b>188,526</b>	<b>2,091,274</b>			<b>251,951</b>		<b>37,171,901</b>	<b>(5.6%)</b>
33 電気業	25,471,350	1	12,806	4,956	974,710			251,951		26,715,774	(4.0%)
34 ガス業	923,662	62		24,442						948,166	(0.1%)
35 熱供給業	656,738		19,882							676,620	(0.1%)
36 水道業	7,550,194		5,455	159,128	1,116,564					8,831,341	(1.3%)
<b>G 情報通信業</b>	<b>9,209,596</b>					<b>3,265</b>				<b>9,212,861</b>	<b>(1.4%)</b>
37 通信業	6,770,506					3,265				6,773,771	(1.0%)
38 放送業	431,155									431,155	(0.1%)
39 情報サービス業	1,601,057									1,601,057	(0.2%)
40 インターネット附属サービス業	132,896									132,896	(0.0%)
41 映像・音声・文字情報制作業	273,982									273,982	(0.0%)
<b>H 運輸業・郵便業</b>	<b>4,296,349</b>			<b>9,913</b>	<b>3,190</b>					<b>4,309,452</b>	<b>(0.7%)</b>
42 鉄道業	110,461									110,461	(0.0%)
43 道路旅客運送業	38,326									38,326	(0.0%)
44 道路貨物運送業	931,031									931,031	(0.1%)
45 水運業	21,119			39						21,158	(0.0%)
46 航空運輸業	145,480									145,480	(0.0%)
47 倉庫業	1,677,817									1,677,817	(0.3%)
48 運輸に附帯するサービス業	938,906			9,874	3,190					951,970	(0.1%)
49 郵便業	433,209									433,209	(0.1%)

注1：温室効果ガスの排出の抑制等のため、廃棄物を化石燃料に代えて燃料として使用したり、製品の製造のための原材料として使用した場合等により、排出される非エネルギー起源 CO<sub>2</sub> 排出量であって温室効果ガスの排出の抑制等のために行われているもの。

注2：エネルギー起源 CO<sub>2</sub> (発電所等配分前) は、エネルギー起源 CO<sub>2</sub> と重複しているため、合計排出量には加算していない。

注3：電気事業用の発電所又は熱供給事業用の熱供給施設が設置されている事業所において、他人に供給した電気又は熱に係る排出量を含む、燃料の使用に伴い排出されるエネルギー起源 CO<sub>2</sub> 排出量

表3-3 業種別の算定排出量【特定事業所排出者】(2/2)

(単位: tCO<sub>2</sub>)

大分類	業種 中分類	エネルギー 起源CO <sub>2</sub>	非エネルギー 起源CO <sub>2</sub>	非エネルギー 起源CO <sub>2</sub> (廃棄物の原 燃料使用)注1	CH <sub>4</sub>	N <sub>2</sub> O	HFC	PFC	SF <sub>6</sub>	NF <sub>3</sub>	合計 注2	エネルギー 起源CO <sub>2</sub> (発電所等 配分前)注3
	合計	587,354,001 (88.8%)	53,488,520 (8.1%)	8,797,817 (1.3%)	1,124,890 (0.2%)	6,569,255 (1.0%)	681,589 (0.1%)	1,788,438 (0.3%)	1,239,125 (0.2%)	623,749 (0.1%)	661,667,385 (100.0%)	478,576,825
I	卸売業、小売業	31,154,357	12,775	3,938	127	53	78,661				31,249,911 (4.7%)	62,405
	50 各種商品卸売業	131,018									131,018 (0.0%)	262
	51 繊維・衣服等卸売業	23,311									23,311 (0.0%)	
	52 飲食品卸売業	572,013									572,013 (0.1%)	
	53 建築材料、紙物・金属材料等卸売業	177,346	5,814	3,938	127	53					187,278 (0.0%)	40,670
	54 機械器具卸売業	174,055									174,055 (0.0%)	18,075
	55 その他の卸売業	244,277									244,277 (0.0%)	
	56 各種商品小売業	10,031,208					41,982				10,073,190 (1.5%)	
	57 繊維・衣服・身の回り品小売業	1,130,684									1,130,684 (0.2%)	
	58 飲食品小売業	10,421,938	4,538				36,679				10,463,155 (1.6%)	
	59 機械器具小売業	1,269,945									1,269,945 (0.2%)	3,398
	60 その他の小売業	6,842,843									6,842,843 (1.0%)	
	61 無店舗小売業	135,719	2,423								138,142 (0.0%)	
J	金融業、保険業	3,286,285									3,286,285 (0.5%)	
	62 銀行業	1,380,684									1,380,684 (0.2%)	
	63 協同組織金融業	201,661									201,661 (0.0%)	
	64 貸金業、クレジットカード業者非現金決済用機関	220,721									220,721 (0.0%)	
	65 金融商品取引業、商品先物取引業	593,778									593,778 (0.1%)	
	66 補助的金融業等	25,731									25,731 (0.0%)	
	67 保険業	863,710									863,710 (0.1%)	
K	不動産業、物品賃貸業	7,942,227			10						7,942,237 (1.2%)	11,542
	68 不動産取引業	52,469									52,469 (0.0%)	
	69 不動産賃貸業・管理業	7,691,740			10						7,691,750 (1.2%)	11,542
	70 物品賃貸業	198,018									198,018 (0.0%)	
L	学術研究、専門・技術サービス業	2,141,023	8		10,002	4,188			24,069		2,179,290 (0.3%)	29
	71 学術・開発研究機関	1,910,618	8		10,002	4,188			24,069		1,948,885 (0.3%)	29
	72 専門サービス業	42,733									42,733 (0.0%)	
	73 広告業	30,537									30,537 (0.0%)	
	74 技術サービス業	157,135									157,135 (0.0%)	
M	宿泊業、飲食サービス業	9,941,454									9,941,454 (1.5%)	10,649
	75 宿泊業	4,525,395									4,525,395 (0.7%)	10,548
	76 飲食店	5,119,710									5,119,710 (0.8%)	101
	77 持ち帰り・配達飲食サービス業	296,349									296,349 (0.0%)	
N	生活関連サービス業、娯楽業	7,424,250		385	700	43					7,425,378 (1.1%)	2,105
	78 洗濯・理容・美容・浴場業	1,394,939		385							1,395,324 (0.2%)	949
	79 その他の生活関連サービス業	534,338			16	7					534,361 (0.1%)	156
	80 娯楽業	5,494,973			684	36					5,495,693 (0.8%)	1,000
O	教育、学習支援業	8,500,579			442	134					8,501,155 (1.3%)	344
	81 学校教育	7,384,871				31					7,384,902 (1.1%)	224
	82 その他の教育、学習支援業	1,115,708			442	103					1,116,253 (0.2%)	120
P	医療、福祉	8,033,427			63	60					8,033,550 (1.2%)	41,327
	83 医療業	6,961,883			3	50					6,961,936 (1.1%)	40,949
	84 保健衛生	71,972			1						71,973 (0.0%)	
	85 社会保険・社会福祉・介護事業	999,572			59	10					999,641 (0.2%)	378
Q	複合サービス事業	742,556			10,475						753,031 (0.1%)	
	86 郵便局	273,099									273,099 (0.0%)	
	87 協同組合	469,457			10,475						479,932 (0.1%)	
R	サービス業(他に分類されないもの)	4,285,478	13,149,441	368,783	303,640	335,985	53,057				18,496,385 (2.8%)	27,684
	88 廃棄物処理業	3,123,318	13,149,441	368,783	303,607	333,683	53,057				17,331,890 (2.6%)	23,395
	89 自動車整備業	17,755									17,755 (0.0%)	
	90 機械等修理業	30,935									30,935 (0.0%)	
	91 職業紹介・労働者派遣業	338									338 (0.0%)	
	92 その他の事業サービス業	328,321									328,321 (0.0%)	4,093
	93 政治・経済・文化団体	16,370									16,370 (0.0%)	
	94 宗教	186,158									186,158 (0.0%)	
	95 その他のサービス業	582,283			33	2,302					584,618 (0.1%)	196
S	公務(他に分類されるものを除く)	8,408,571	450,964		18,958	32,268					8,910,761 (1.3%)	5,578
	97 国家公務	2,143,859									2,143,859 (0.3%)	5,415
	98 地方公務	6,264,712	450,964		18,958	32,268					6,766,902 (1.0%)	163
T	分類不能の産業	122,540									122,540 (0.0%)	98
	99 分類不能の産業	122,540									122,540 (0.0%)	98

注1: 温室効果ガスの排出の抑制等のため、廃棄物を化石燃料に代えて燃料として使用したり、製品の製造のための原材料として使用した場合等により、排出される非エネルギー起源 CO<sub>2</sub> 排出量であって温室効果ガスの排出の抑制等のために行われているもの。

注2: エネルギー起源 CO<sub>2</sub> (発電所等配分前) は、エネルギー起源 CO<sub>2</sub> と重複しているため、合計排出量には加算していない。

注3: 電気事業用の発電所又は熱供給事業用の熱供給施設が設置されている事業所において、他人に供給した電気又は熱に係る排出量を含む、燃料の使用に伴い排出されるエネルギー起源 CO<sub>2</sub> 排出量

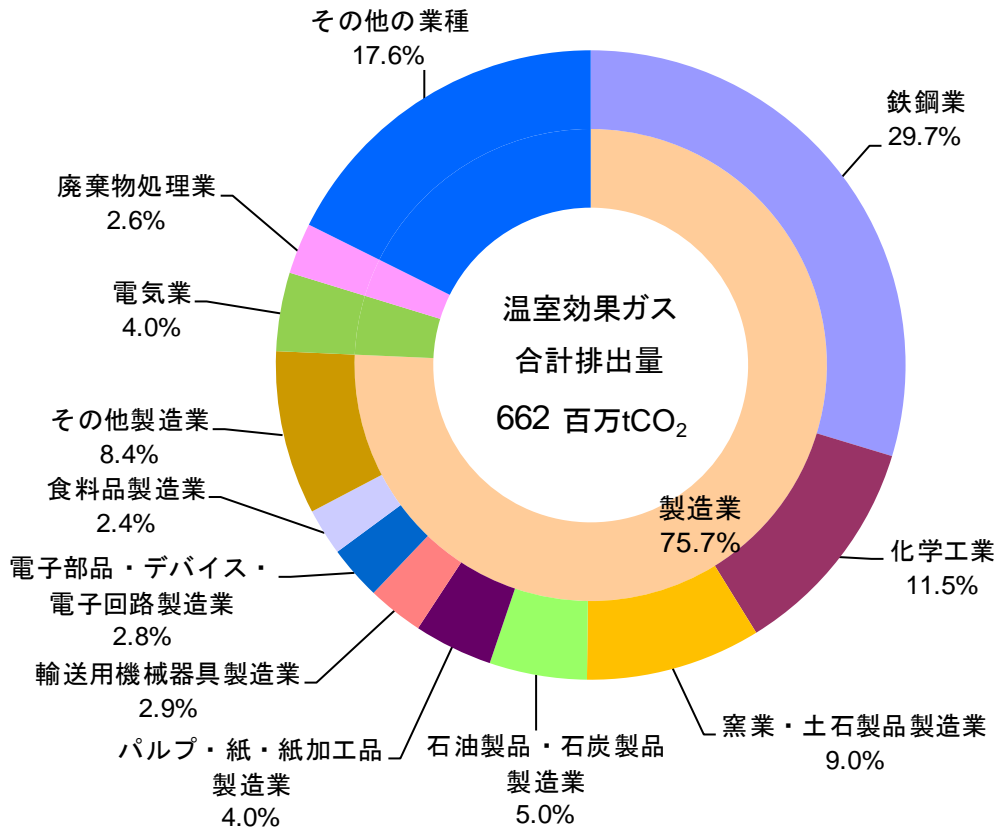


図 3-4 温室効果ガス算定排出量合計【特定事業所排出者】

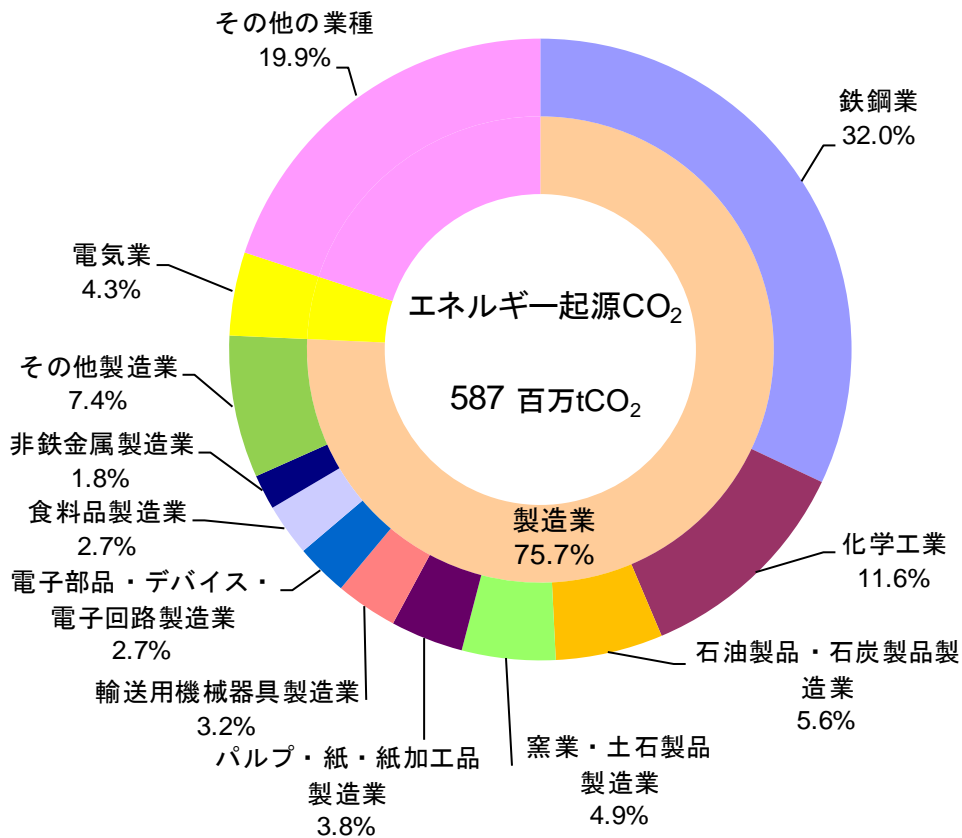


図 3-5 エネルギー起源 CO<sub>2</sub>【特定事業所排出者】

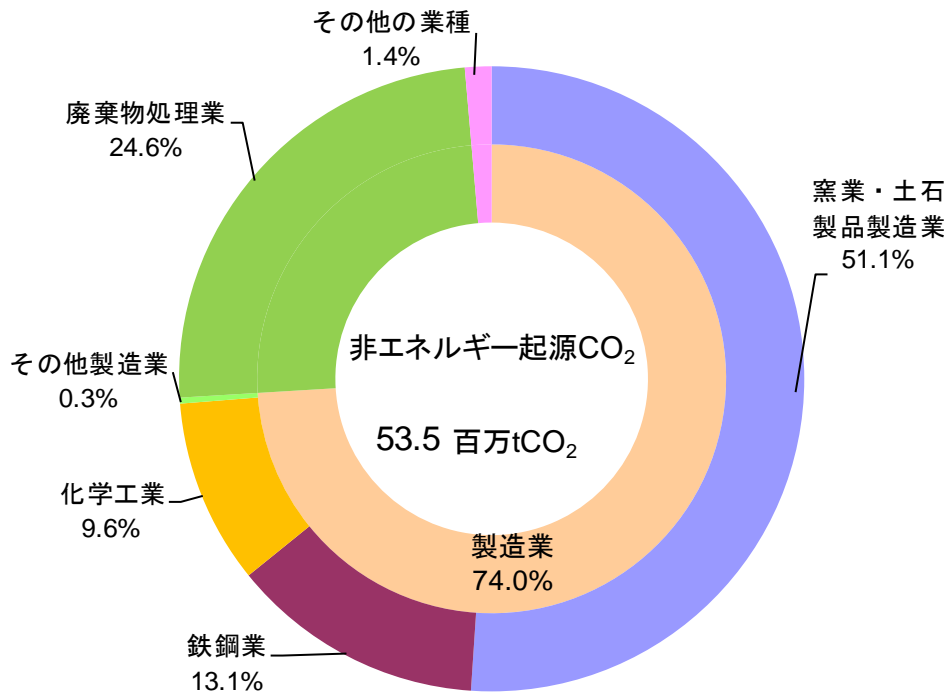


図 3-6 非エネルギー起源 CO<sub>2</sub> 【特定事業所排出者】

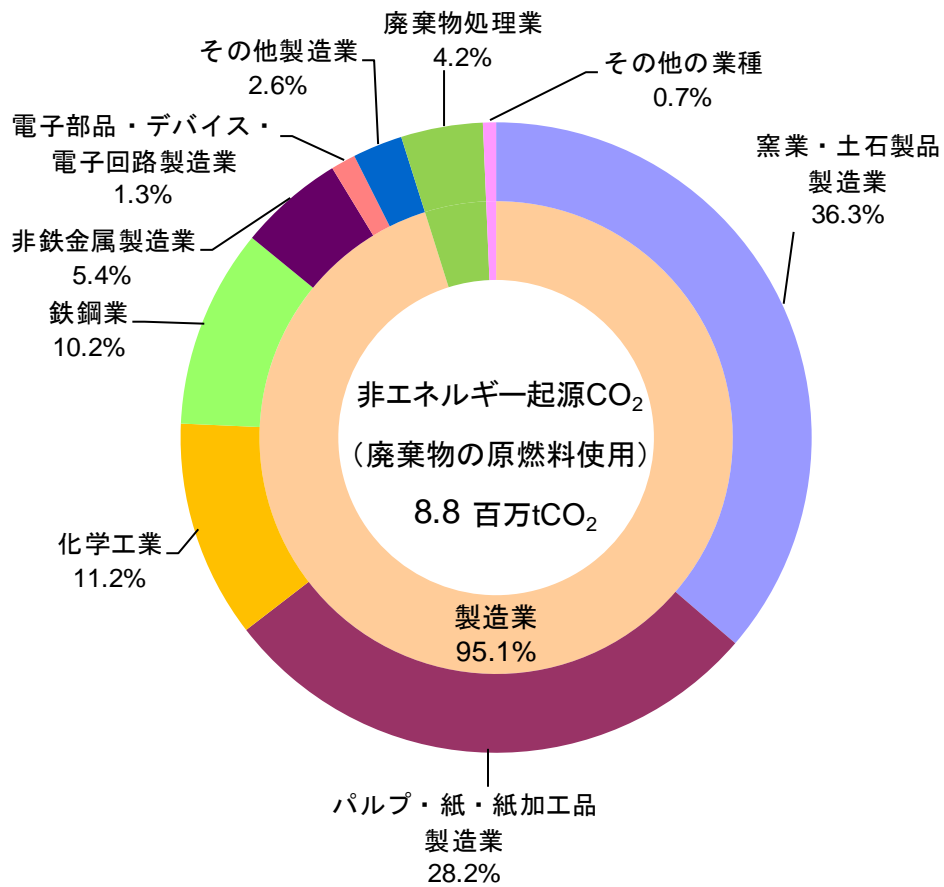


図 3-7 非エネルギー起源 CO<sub>2</sub> (廃棄物の原燃料使用) 【特定事業所排出者】



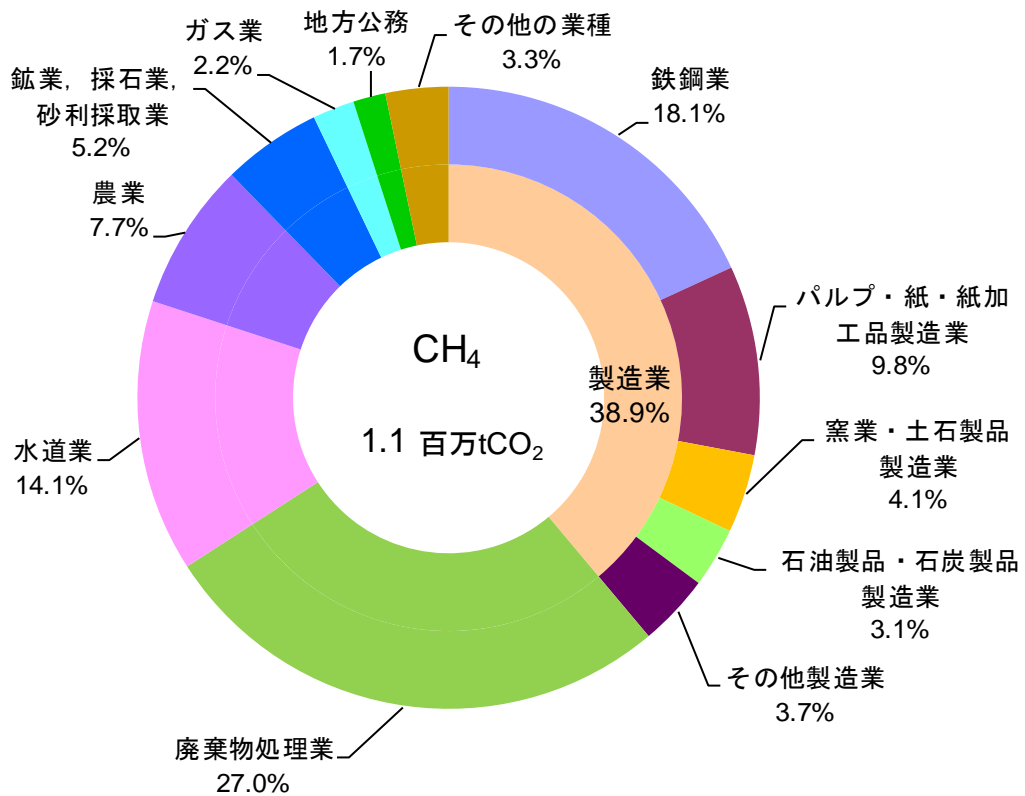


図 3-8 CH<sub>4</sub>【特定事業所排出者】

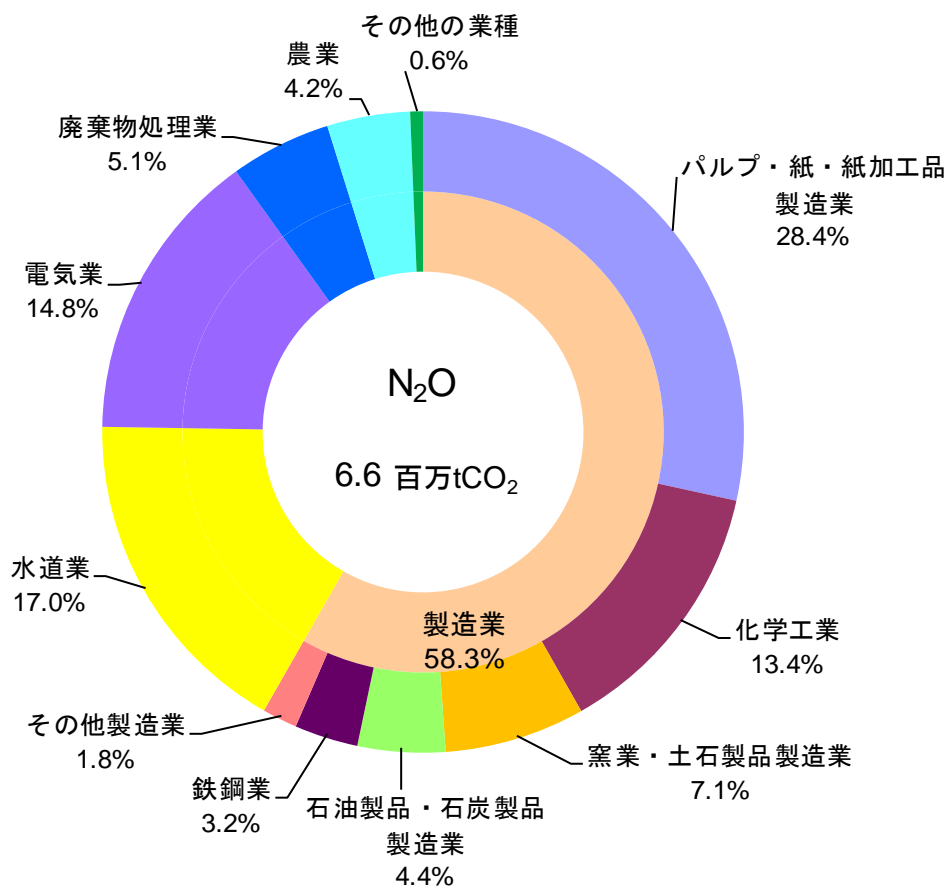


図 3-9 N<sub>2</sub>O【特定事業所排出者】

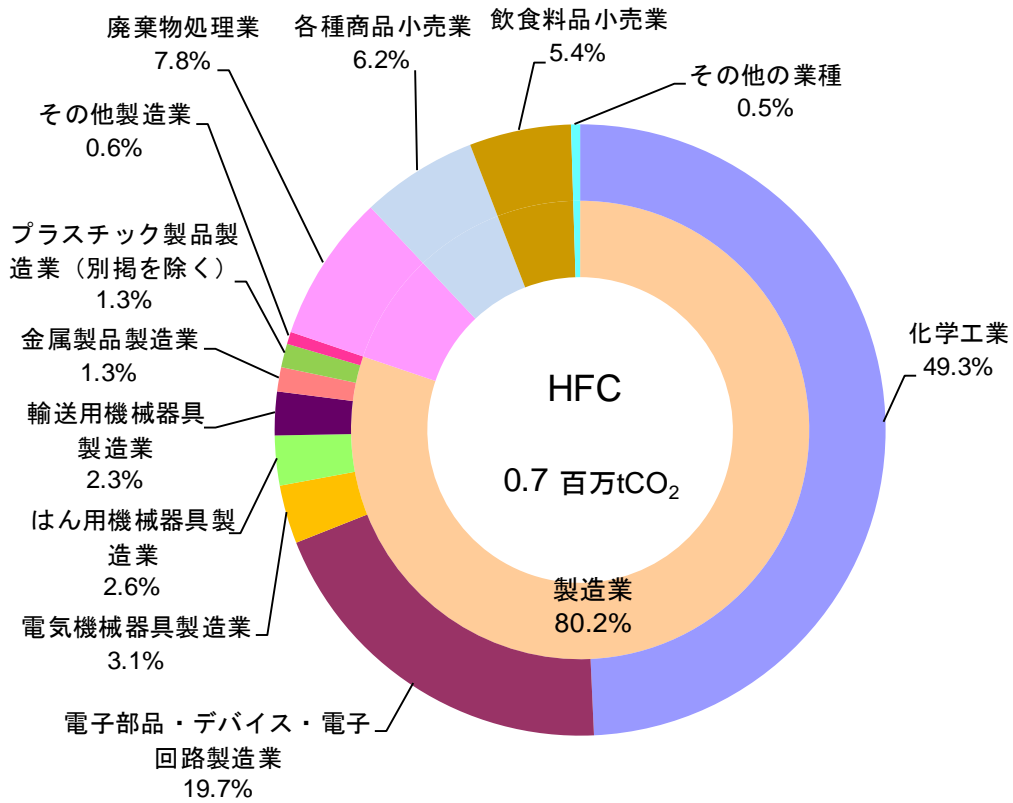


図 3-10 HFC【特定事業所排出者】

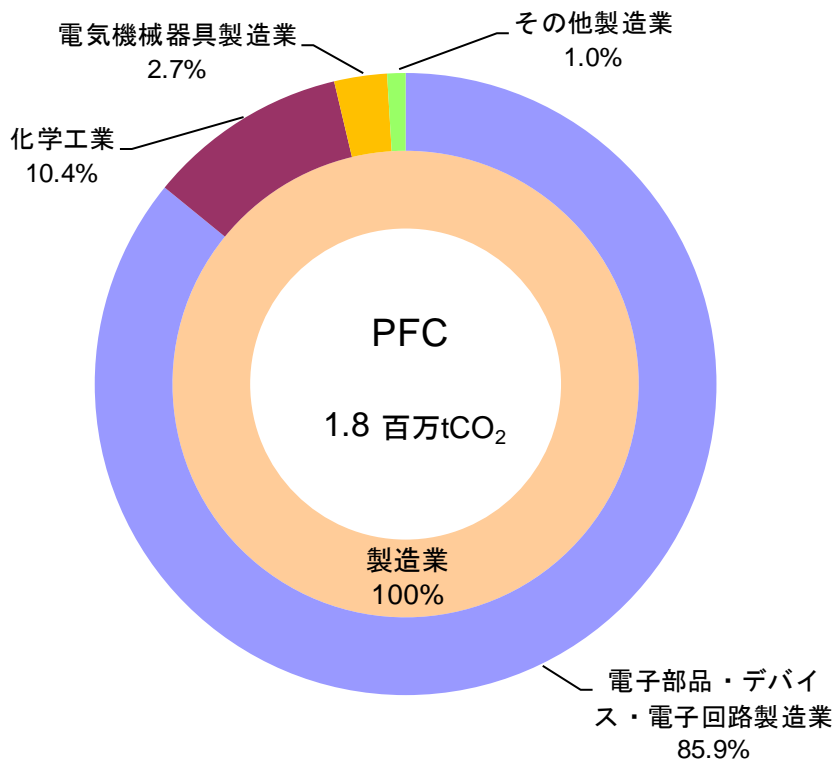


図 3-11 PFC【特定事業所排出者】

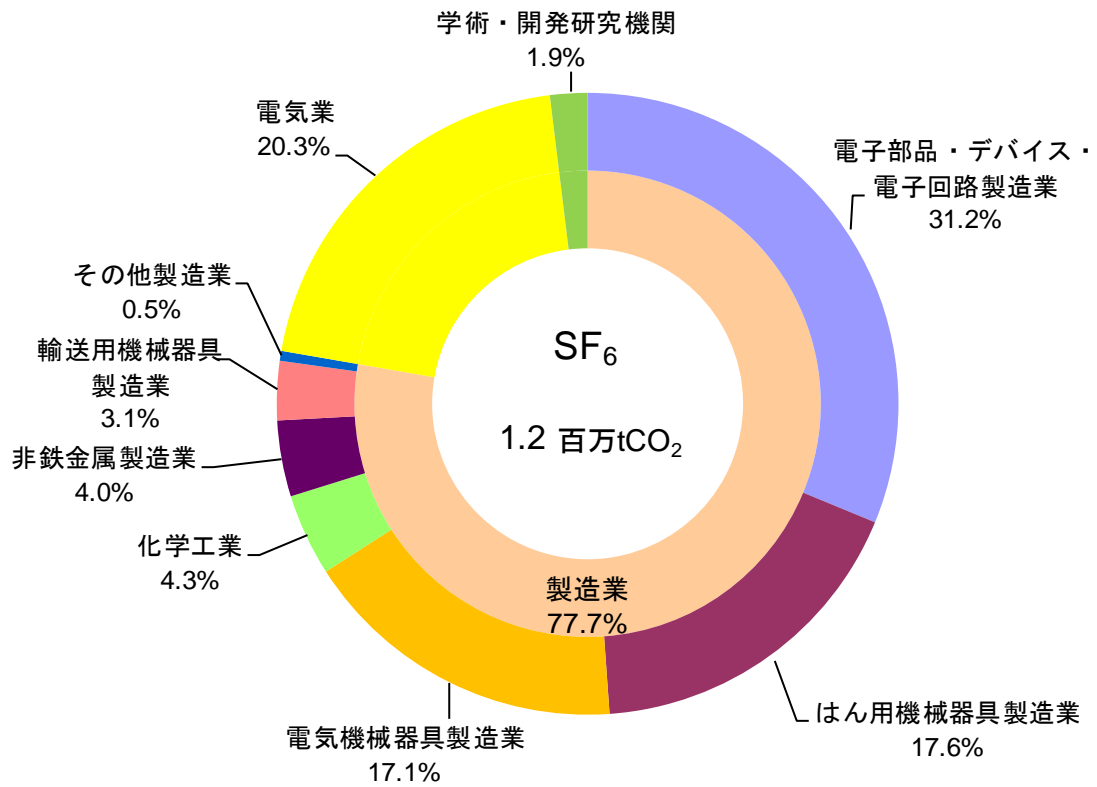


図 3 - 1 2 SF<sub>6</sub>【特定事業所排出者】

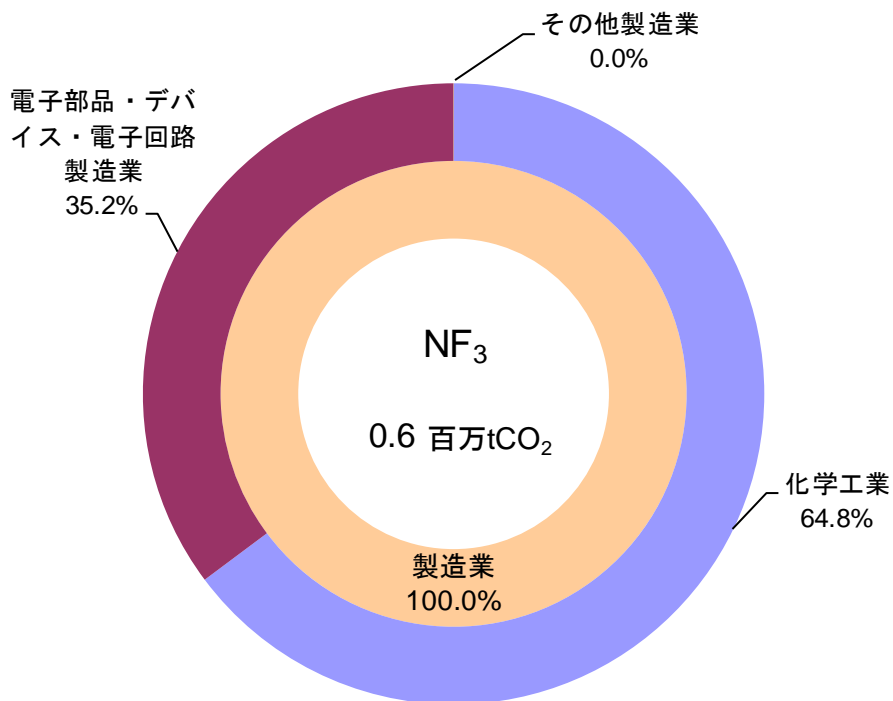


図 3 - 1 3 NF<sub>3</sub>【特定事業所排出者】

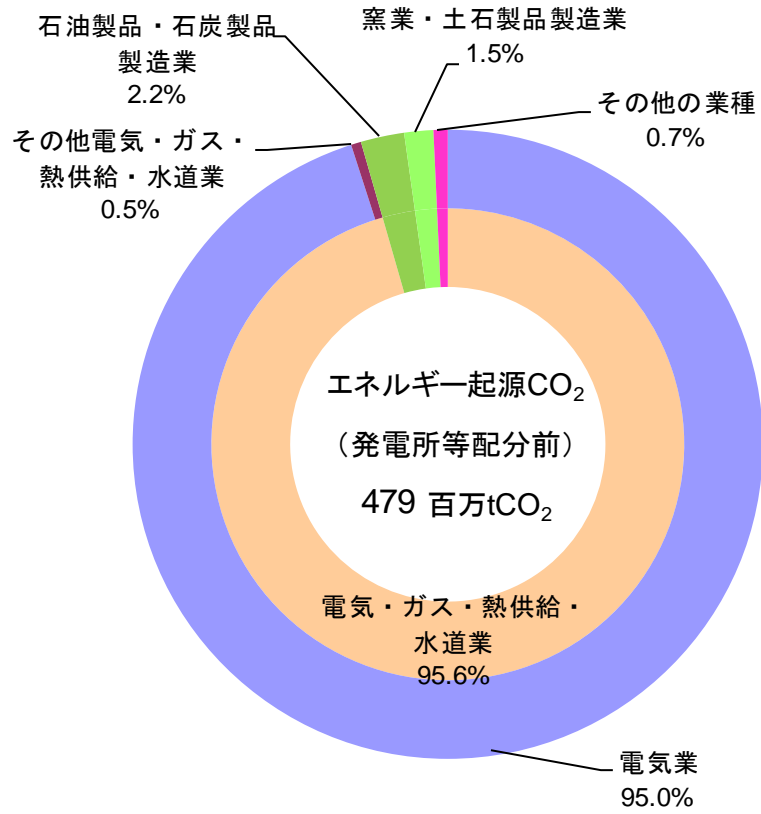


図3-14 エネルギー起源 CO<sub>2</sub> (発電所等配分前)【特定事業所排出者】

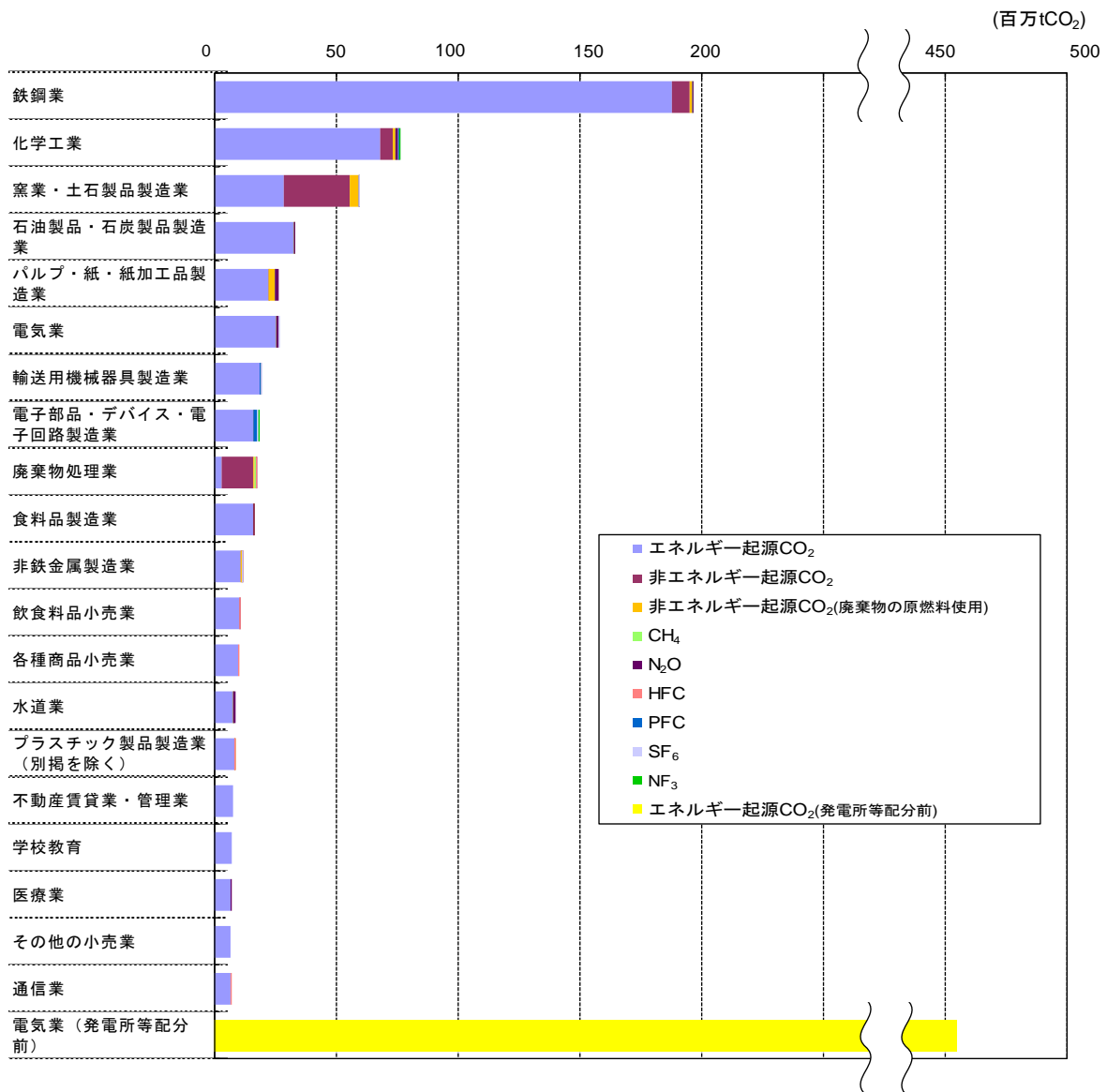


図3-15 業種(中分類)別の算定排出量上位20業種【特定事業所排出者】

## ② 特定事業所

特定事業所について、業種（大分類）別で見ると、主たる事業が「製造業」の特定事業所からの算定排出量が最も多く（4億8,452万tCO<sub>2</sub>、85.7%）、報告した特定事業所からの排出量のうち約9割です。次いで「電気・ガス・熱供給・水道業」（3,236万tCO<sub>2</sub>、5.7%）、「サービス業（他に分類されないもの）」（1,576万tCO<sub>2</sub>、2.8%）、「医療、福祉」（496万tCO<sub>2</sub>、0.9%）、「不動産、物品賃貸業」（444万tCO<sub>2</sub>、0.8%）の順でした。

製造業の内訳（中分類）を見ると、鉄鋼業（1億9,552万tCO<sub>2</sub>、34.6%）、化学工業（7,458万tCO<sub>2</sub>、13.2%）、窯業・土石製品製造業（5,845万tCO<sub>2</sub>、10.3%）、石油製品・石炭製品製造業（3,172万tCO<sub>2</sub>、5.6%）、パルプ・紙・紙加工品製造業（2,617万tCO<sub>2</sub>、4.6%）、輸送用機械器具製造業（1,771万tCO<sub>2</sub>、3.1%）の順となっています。

また、発電所等からのエネルギー起源CO<sub>2</sub>排出量（発電所等配分前）は、4億5,917万tCO<sub>2</sub>でした（表3-4、図3-16～図3-27）。

表 3-4 業種別の算定排出量【特定事業所】(1/2)

(単位：tCO<sub>2</sub>)

業種 大分類	業種 中分類	エネルギー 起源CO <sub>2</sub>	非エネルギー 起源CO <sub>2</sub>	非エネルギー 起源CO <sub>2</sub> (廃棄物の原 燃料使用)	CH <sub>4</sub>	N <sub>2</sub> O	HFC	PFC	SF <sub>6</sub>	NF <sub>3</sub>	合計	エネルギー 起源CO <sub>2</sub> (発電所等 配分前)	
	合計	494,505,782 (87.5%)	51,814,110 (9.2%)	8,617,520 (1.5%)	775,232 (0.1%)	5,746,273 (1.0%)	503,831 (0.1%)	1,733,543 (0.3%)	912,896 (0.2%)	606,027 (0.1%)	565,215,214 (100.0%)	459,172,574	
<b>A</b>	<b>農業、林業</b>	<b>435,556</b>			<b>27,195</b>	<b>14,842</b>					<b>477,593</b>	<b>(0.1%)</b>	
	1) 農業	435,556			27,195	14,842					477,593	(0.1%)	
<b>B</b>	<b>漁業</b>	<b>13,352</b>									<b>13,352</b>	<b>(0.0%)</b>	
	4) 水産養殖業	13,352									13,352	(0.0%)	
<b>C</b>	<b>鉱業、採石業、砂利採取業</b>	<b>841,004</b>	<b>265,891</b>	<b>16,540</b>	<b>26,614</b>						<b>1,150,049</b>	<b>(0.2%)</b>	
	5) 鉱業、採石業、砂利採取業	841,004	265,891	16,540	26,614						1,150,049	(0.2%)	
<b>D</b>	<b>建設業</b>	<b>40,795</b>									<b>40,795</b>	<b>(0.0%)</b>	
	6) 総合工事業	34,196									34,196	(0.0%)	
	8) 設備工事業	6,599									6,599	(0.0%)	
<b>E</b>	<b>製造業</b>	<b>429,710,281</b>	<b>38,826,804</b>	<b>8,246,602</b>	<b>362,900</b>	<b>3,653,228</b>	<b>495,597</b>	<b>1,733,543</b>	<b>884,152</b>	<b>606,027</b>	<b>484,519,134</b>	<b>(85.7%)</b>	<b>2,587,525</b>
	9) 食料品製造業	13,295,363									13,295,363	(2.4%)	
	10) 飲料・たばこ・飼料製造業	3,709,304									3,709,304	(0.7%)	
	11) 繊維工業	5,687,245	10,031	78,264		56,110					5,831,650	(1.0%)	
	12) 木材・木製品製造業	643,130			1,544	42,789					687,463	(0.1%)	
	13) 家具・装備品製造業	126,126									126,126	(0.0%)	
	14) ハルブ・紙・紙加工品製造業	21,711,267	66,142	2,474,923	91,944	1,826,943					26,171,219	(4.6%)	
	15) 印刷・同関連業	1,850,728		50,601							1,901,329	(0.3%)	
	16) 化学工業	66,775,785	5,098,819	944,876	5,255	780,721	335,380	186,312	52,839	402,200	74,582,187	(13.2%)	
	17) 石油製品・石炭製品製造業	31,395,402		10,855	26,181	289,845					31,722,283	(5.6%)	
	18) プラスチック製品製造業	6,951,507	1,289	11,661			8,526				6,972,983	(1.2%)	
	19) ゴム製品製造業	2,582,492		52,009		6,126					2,640,627	(0.5%)	
	20) なめし革・同製品・毛皮製造業	10,518									10,518	(0.0%)	
	21) 窯業・土石製品製造業	27,928,696	26,892,386	3,137,347	35,877	457,744					58,452,050	(10.3%)	
	22) 鉄鋼業	187,517,517	6,716,992	893,924	195,498	192,940			17		195,516,888	(34.6%)	
	23) 非鉄金属製造業	10,344,160	33,373	466,805	1	10			34,610		10,878,959	(1.9%)	
	24) 金属製品製造業	4,501,420					8,654				4,510,074	(0.8%)	
	25) はり用機械器具製造業	2,429,301					11,394		218,685		2,659,380	(0.5%)	
	26) 生産用機械器具製造業	1,921,019							6,258		1,927,277	(0.3%)	
	27) 業務用機械器具製造業	1,359,953									1,359,953	(0.2%)	
	28) 電子部品・デバイス・電子回路製造業	15,316,014		111,701	6,600		107,285	1,527,488	364,515	203,827	17,637,430	(3.1%)	
	29) 電気機械器具製造業	4,673,020					14,494	3,370	177,815		4,868,699	(0.9%)	
	30) 情報通信機械器具製造業	691,509									691,509	(0.1%)	
	31) 輸送用機械器具製造業	17,641,367	7,772	13,636			5,894	16,373	29,413		17,714,455	(3.1%)	
	32) その他の製造業	647,438					3,970				651,408	(0.1%)	
<b>F</b>	<b>電気・ガス・熱供給・水道業</b>	<b>30,344,229</b>	<b>37,027</b>	<b>24,691</b>	<b>74,949</b>	<b>1,871,834</b>			<b>7,022</b>		<b>32,359,752</b>	<b>(5.7%)</b>	<b>456,579,801</b>
	33) 電気業	24,417,434		313	3,511	938,007			7,022		25,366,287	(4.5%)	
	34) ガス業	783,419									783,419	(0.1%)	
	35) 熱供給業	621,208		19,882							641,090	(0.1%)	
	36) 水道業	4,522,168	37,027	4,496	71,438	933,827					5,568,956	(1.0%)	
<b>G</b>	<b>情報通信業</b>	<b>4,227,379</b>									<b>4,227,379</b>	<b>(0.7%)</b>	<b>5,241</b>
	37) 通信業	2,535,682									2,535,682	(0.4%)	
	38) 放送業	268,351									268,351	(0.0%)	
	39) 情報サービス業	1,139,874									1,139,874	(0.2%)	
	40) インターネット関連サービス業	111,129									111,129	(0.0%)	
	41) 映像・音声・文字情報制作業	172,343									172,343	(0.0%)	
<b>H</b>	<b>運輸業、郵便業</b>	<b>1,144,358</b>									<b>1,144,358</b>	<b>(0.2%)</b>	<b>7</b>
	42) 鉄道業	28,693									28,693	(0.0%)	
	43) 道路旅客運送業	3,818									3,818	(0.0%)	
	44) 道路貨物運送業	72,598									72,598	(0.0%)	
	45) 水運業	5,633									5,633	(0.0%)	
	46) 航空運輸業	95,510									95,510	(0.0%)	
	47) 倉庫業	388,861									388,861	(0.1%)	
	48) 運輸に附帯するサービス業	520,876									520,876	(0.1%)	
	49) 郵便業	28,369									28,369	(0.0%)	

注1：温室効果ガスの排出の抑制等のため、廃棄物を化石燃料に代えて燃料として使用したり、製品の製造のための原材料として使用した場合等により、排出される非エネルギー起源 CO<sub>2</sub> 排出量であって温室効果ガスの排出の抑制等のために行われているもの。

注2：エネルギー起源 CO<sub>2</sub> (発電所等配分前) は、エネルギー起源 CO<sub>2</sub> と重複しているため、合計排出量には加算していない。

注3：電気事業用の発電所又は熱供給事業用の熱供給施設が設置されている事業所において、他人に供給した電気又は熱に係る排出量を含む、燃料の使用に伴い排出されるエネルギー起源 CO<sub>2</sub> 排出量。

表 3-4 業種別の算定排出量【特定事業所】(2/2)

(単位: tCO<sub>2</sub>)

大分類	業種 中分類	エネルギー 起源CO <sub>2</sub>	非エネルギー 起源CO <sub>2</sub>	非エネルギー 起源CO <sub>2</sub> (廃棄物の原 燃料使用)	CH <sub>4</sub>	N <sub>2</sub> O	HFC	PFC	SF <sub>6</sub>	NF <sub>3</sub>	合計	エネルギー 起源CO <sub>2</sub> (発電所等 配分前)
	<b>I 卸売業、小売業</b>	<b>3,945,649</b>				<b>11</b>					<b>3,945,660 (0.7%)</b>	
	50 各種商品卸売業	37,682									37,682 (0.0%)	
	52 飲食品卸売業	52,095									52,095 (0.0%)	
	53 建築材料、鉱物・金属材料等卸売業	55,066				<b>11</b>					55,077 (0.0%)	
	54 機械器具卸売業	30,071									30,071 (0.0%)	
	55 その他の卸売業	9,798									9,798 (0.0%)	
	56 各種商品小売業	3,667,973									3,667,973 (0.6%)	
	58 飲食品小売業	39,873									39,873 (0.0%)	
	59 機械器具小売業	19,276									19,276 (0.0%)	
	60 その他小売業	24,698									24,698 (0.0%)	
	61 無店舗小売業	9,117									9,117 (0.0%)	
	<b>J 金融業、保険業</b>	<b>932,912</b>									<b>932,912 (0.2%)</b>	
	62 銀行業	423,187									423,187 (0.1%)	
	63 協同組織金融業	42,948									42,948 (0.0%)	
	64 現金庫、クレジットカード業務等非現金使用機関	72,710									72,710 (0.0%)	
	65 金融商品取引業、商品先物取引業	180,247									180,247 (0.0%)	
	66 補助的金融業等	9,154									9,154 (0.0%)	
	67 保険業	204,666									204,666 (0.0%)	
	<b>K 不動産業、物品賃貸業</b>	<b>4,439,011</b>									<b>4,439,011 (0.8%)</b>	
	68 不動産取引業	4,977									4,977 (0.0%)	
	69 不動産賃貸業・管理業	4,434,034									4,434,034 (0.8%)	
	<b>L 学術研究、専門・技術サービス業</b>	<b>1,753,925</b>							<b>21,722</b>		<b>1,775,647 (0.3%)</b>	
	71 学術・開発研究機関	1,655,639							21,722		1,677,361 (0.3%)	
	72 専門サービス業	21,002									21,002 (0.0%)	
	73 広告業	24,781									24,781 (0.0%)	
	74 技術サービス業	52,503									52,503 (0.0%)	
	<b>M 宿泊業、飲食サービス業</b>	<b>2,487,241</b>									<b>2,487,241 (0.4%)</b>	
	75 宿泊業	2,476,452									2,476,452 (0.4%)	
	76 飲食店	10,789									10,789 (0.0%)	
	<b>N 生活関連サービス業、娯楽業</b>	<b>1,270,648</b>									<b>1,270,648 (0.2%)</b>	
	78 洗濯・理容・美容・浴場業	518,469									518,469 (0.1%)	
	79 その他の生活関連サービス業	29,207									29,207 (0.0%)	
	80 娯楽業	722,972									722,972 (0.1%)	
	<b>O 教育、学習支援業</b>	<b>4,144,728</b>									<b>4,144,728 (0.7%)</b>	
	81 学校教育	3,894,970									3,894,970 (0.7%)	
	82 その他の教育、学習支援業	249,758									249,758 (0.0%)	
	<b>P 医療、福祉</b>	<b>4,955,926</b>									<b>4,955,926 (0.9%)</b>	
	83 医療業	4,914,759									4,914,759 (0.9%)	
	84 保健衛生	3,521									3,521 (0.0%)	
	85 社会保険、社会福祉・介護事業	37,646									37,646 (0.0%)	
	<b>Q 複合サービス事業</b>	<b>26,394</b>									<b>26,394 (0.0%)</b>	
	86 郵便局	2,655									2,655 (0.0%)	
	87 協同組合	23,739									23,739 (0.0%)	
	<b>R サービス業(他に分類されないもの)</b>	<b>2,363,468</b>	<b>12,569,931</b>	<b>329,687</b>	<b>283,574</b>	<b>206,358</b>	<b>8,234</b>				<b>15,761,252 (2.8%)</b>	
	88 廃棄物処理業	1,950,820	12,569,931	329,687	283,574	206,358	8,234				15,348,604 (2.7%)	
	90 機械等修理業	3,461									3,461 (0.0%)	
	92 その他の事業サービス業	144,508									144,508 (0.0%)	
	93 政治・経済・文化団体	9,575									9,575 (0.0%)	
	94 宗教	39,392									39,392 (0.0%)	
	95 その他のサービス業	215,712									215,712 (0.0%)	
	<b>S 公務(他に分類されるものを除く)</b>	<b>1,381,086</b>	<b>114,457</b>								<b>1,495,543 (0.3%)</b>	
	97 国家公務	1,050,561									1,050,561 (0.2%)	
	98 地方公務	330,525	114,457								444,982 (0.1%)	
	<b>T 分類不能の産業</b>	<b>47,841</b>									<b>47,841 (0.0%)</b>	
	99 分類不能の産業	47,841									47,841 (0.0%)	

注1: 温室効果ガスの排出の抑制等のため、廃棄物を化石燃料に代えて燃料として使用したり、製品の製造のための原材料として使用した場合等により、排出される非エネルギー起源 CO<sub>2</sub> 排出量であって温室効果ガスの排出の抑制等のために行われているもの。

注2: エネルギー起源 CO<sub>2</sub> (発電所等配分前) は、エネルギー起源 CO<sub>2</sub> と重複しているため、合計排出量には加算していない。

注3: 電気事業用の発電所又は熱供給事業用の熱供給施設が設置されている事業所において、他人に供給した電気又は熱に係る排出量を含む、燃料の使用に伴い排出されるエネルギー起源 CO<sub>2</sub> 排出量。



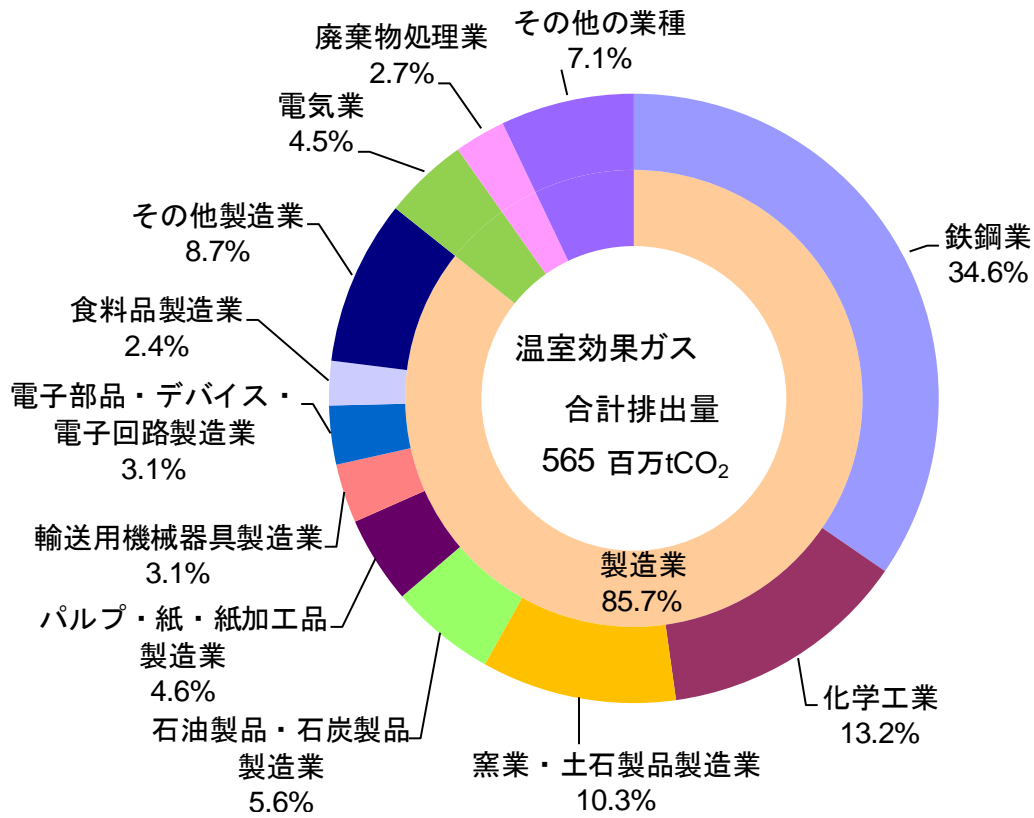


図 3-16 温室効果ガス排出量合計【特定事業所】

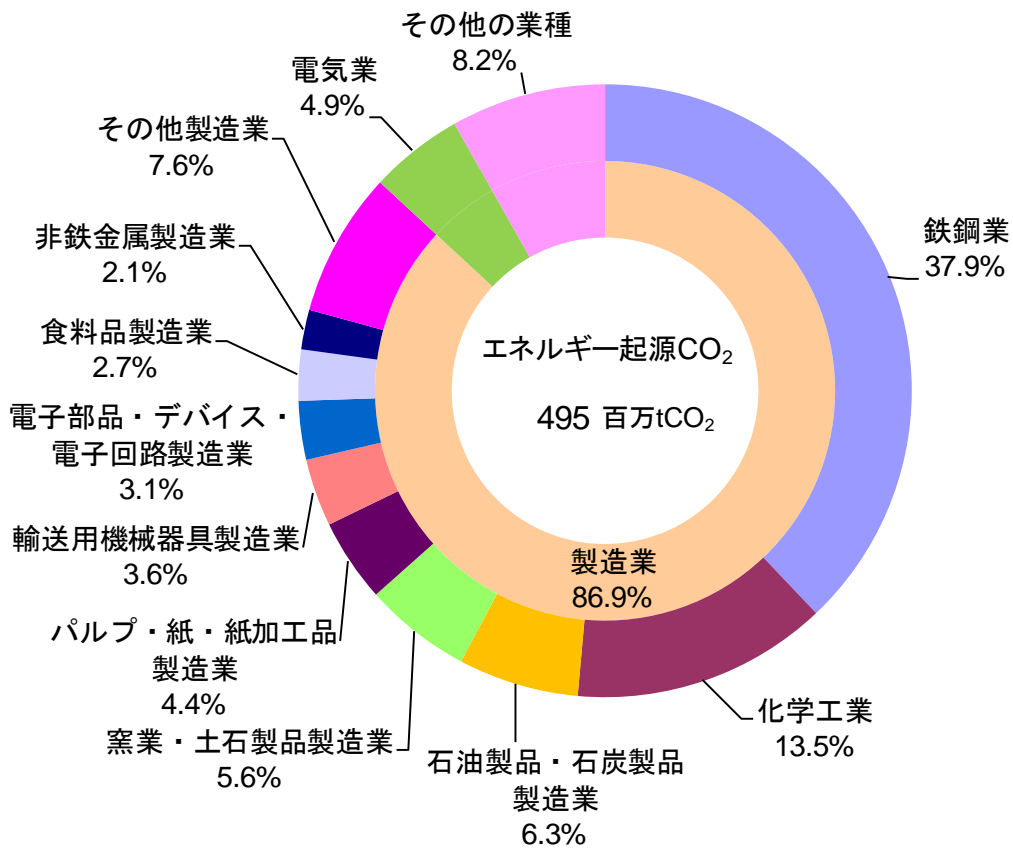


図 3-17 エネルギー起源 CO<sub>2</sub>【特定事業所】

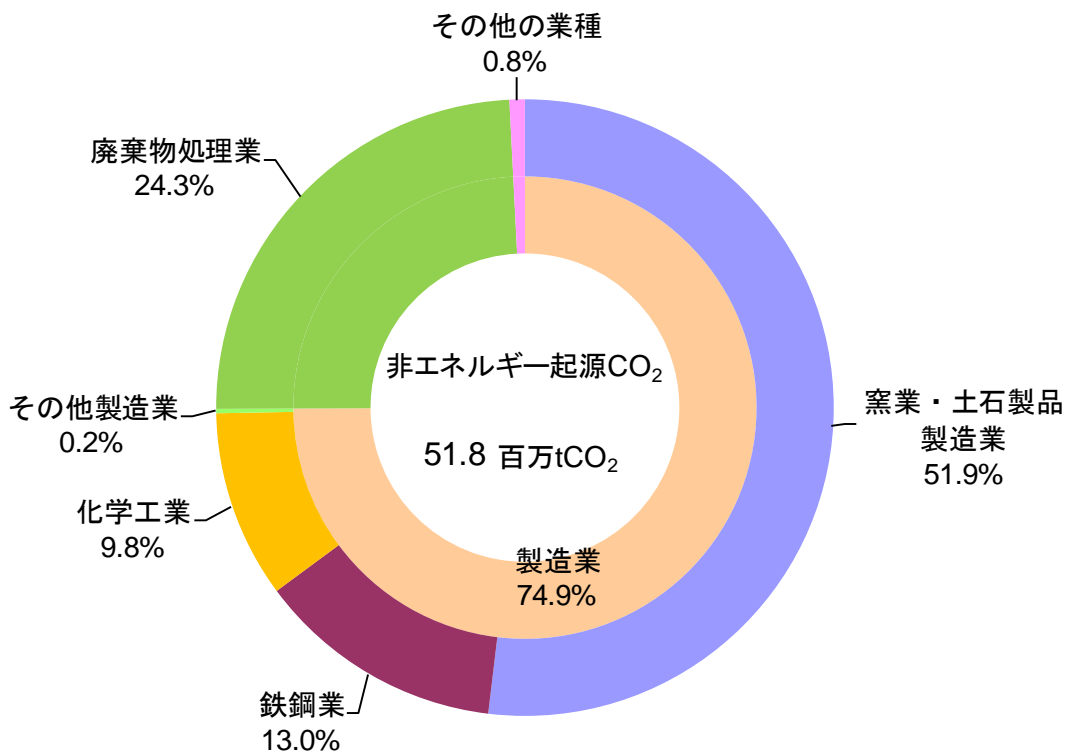


図3-18 非エネルギー起源 CO<sub>2</sub> 【特定事業所】

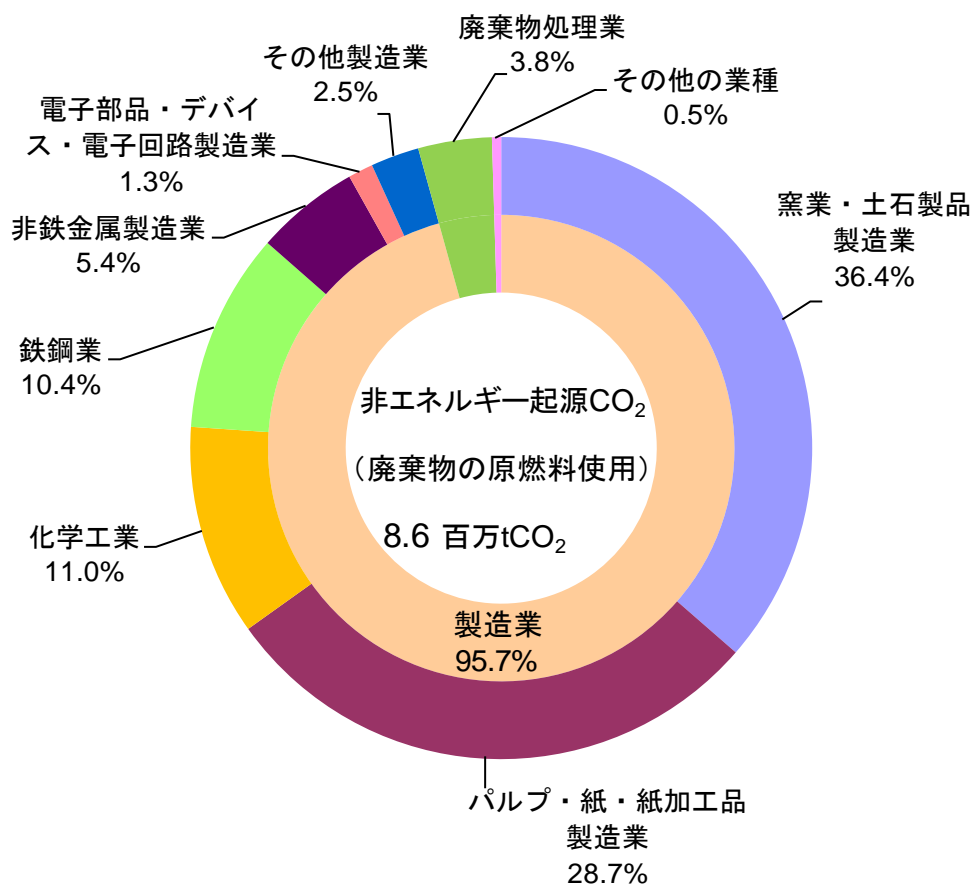


図3-19 非エネルギー起源 CO<sub>2</sub> (廃棄物の原燃料使用) 【特定事業所】

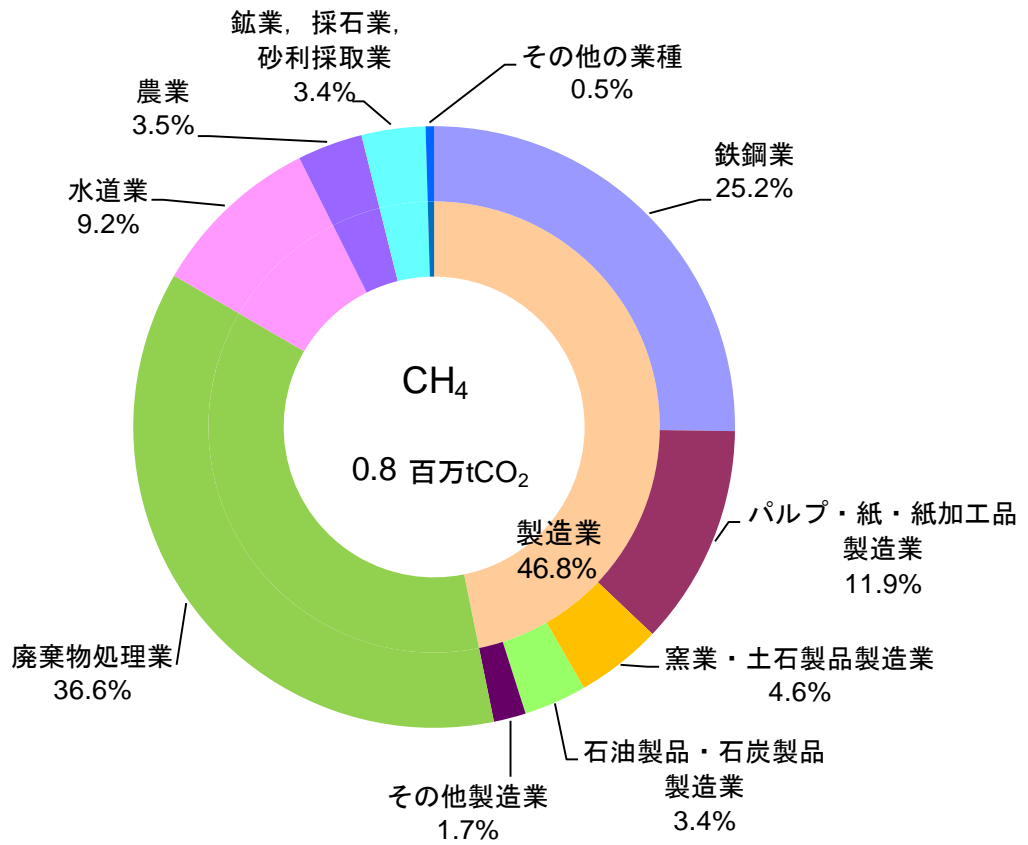


図 3-20 CH<sub>4</sub>【特定事業所】

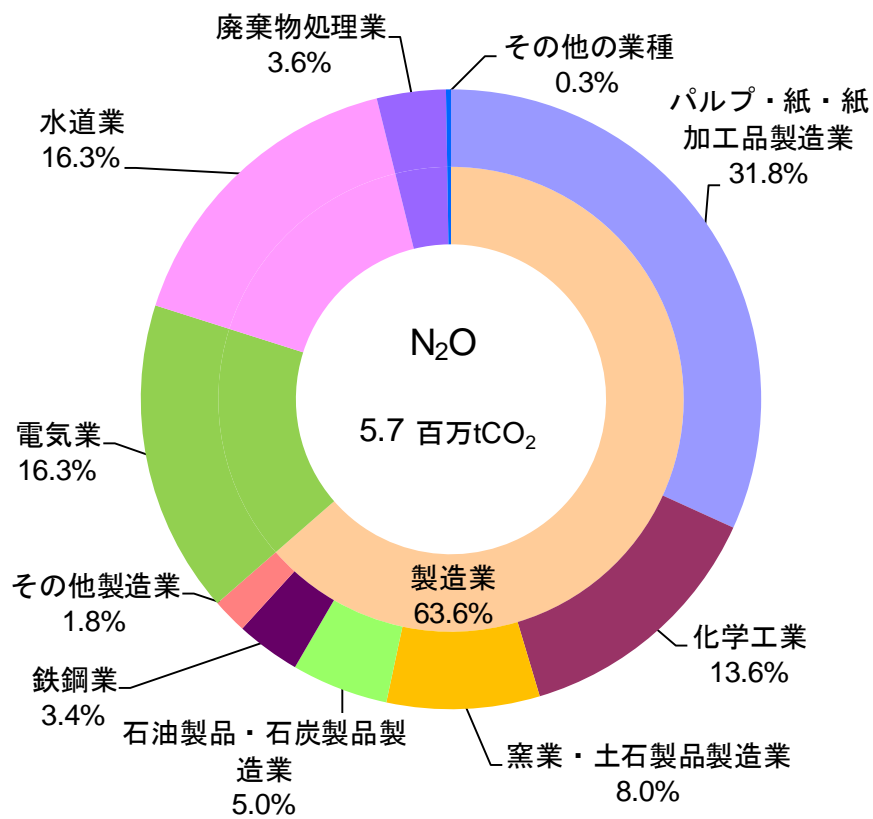


図 3-21 N<sub>2</sub>O【特定事業所】

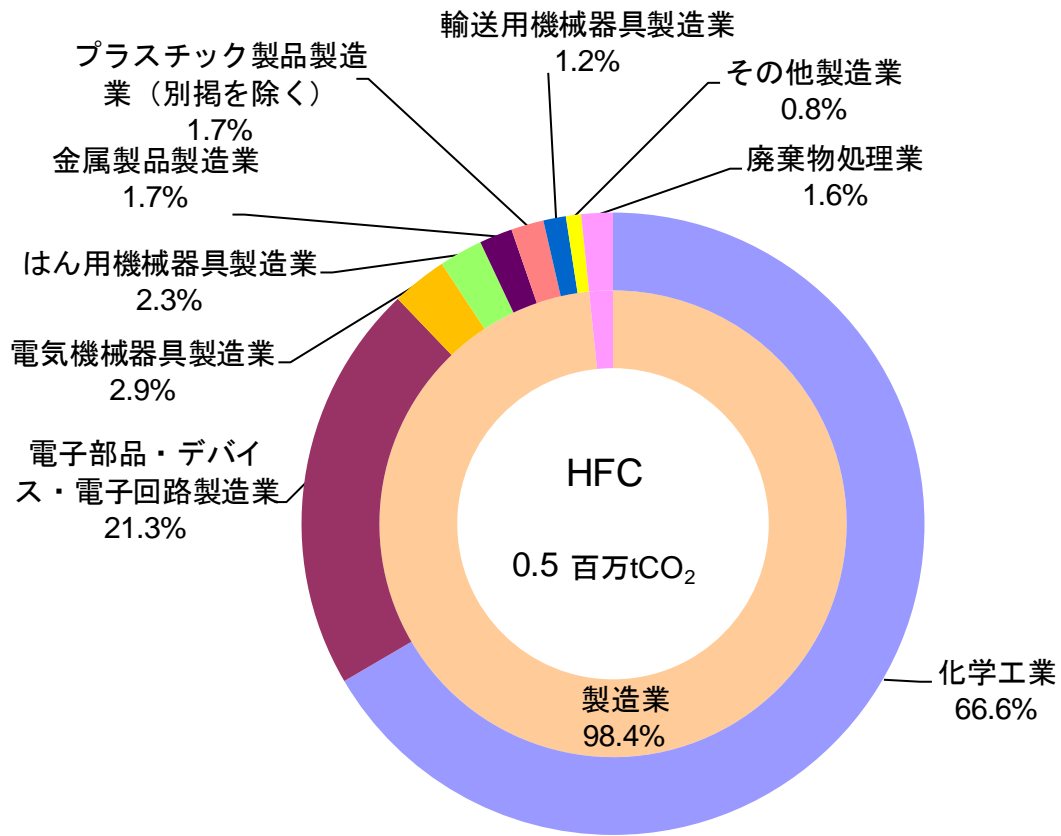


図3-22 HFC【特定事業所】

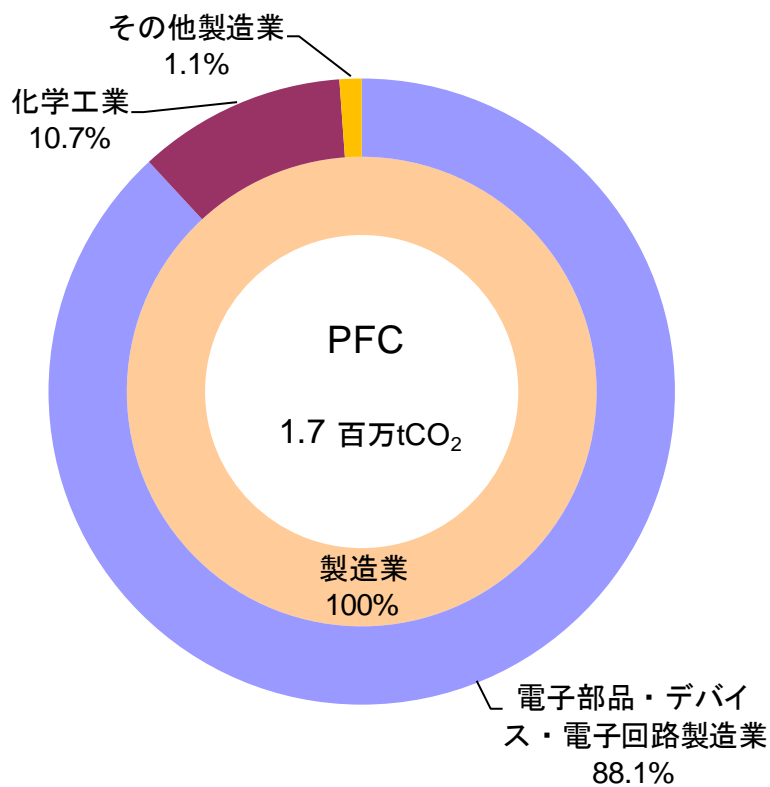


図3-23 PFC【特定事業所】

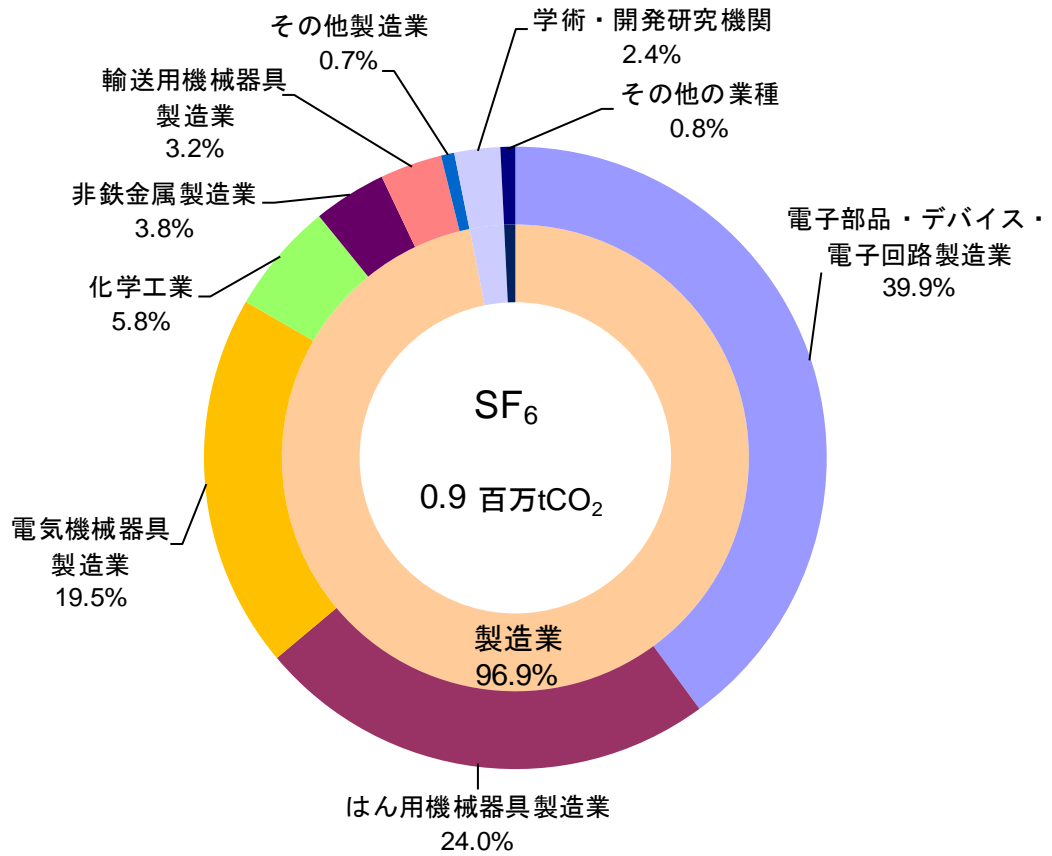


図 3-2 4 SF<sub>6</sub>【特定事業所】

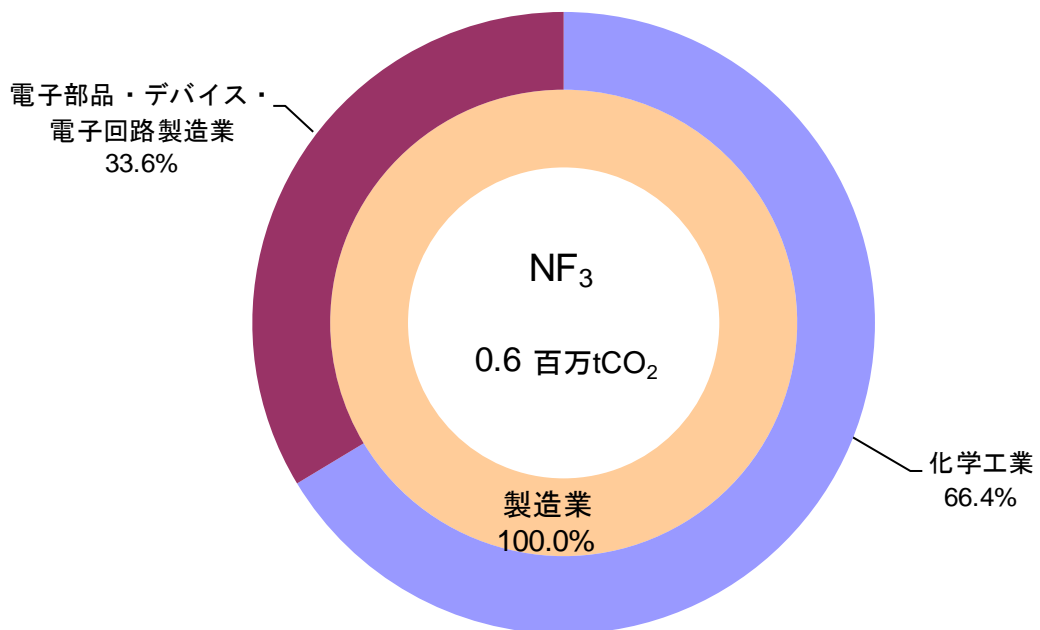


図 3-2 5 NF<sub>3</sub>【特定事業所】

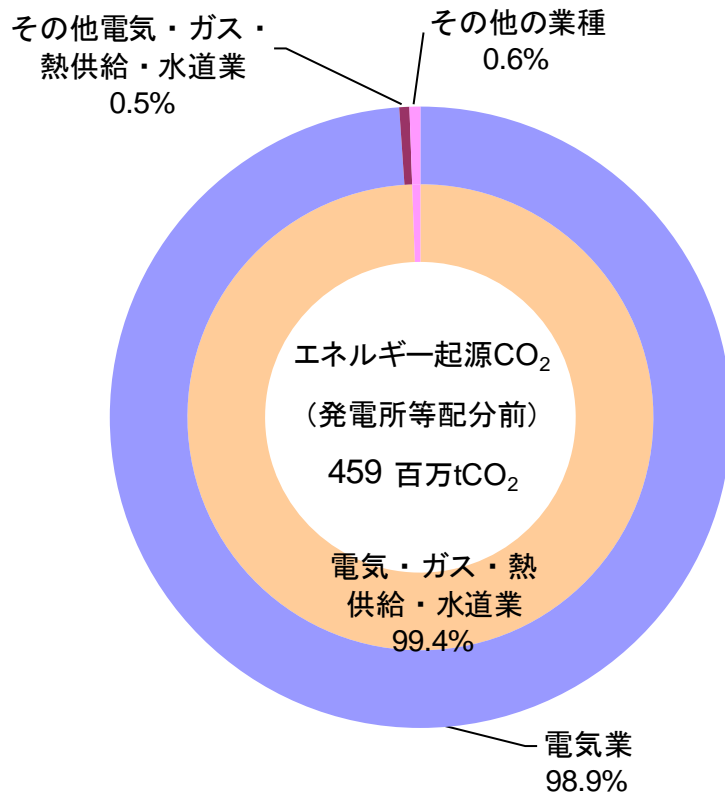


図 3-2 6 エネルギー起源 CO<sub>2</sub> (発電所等配分前) 【特定事業所】

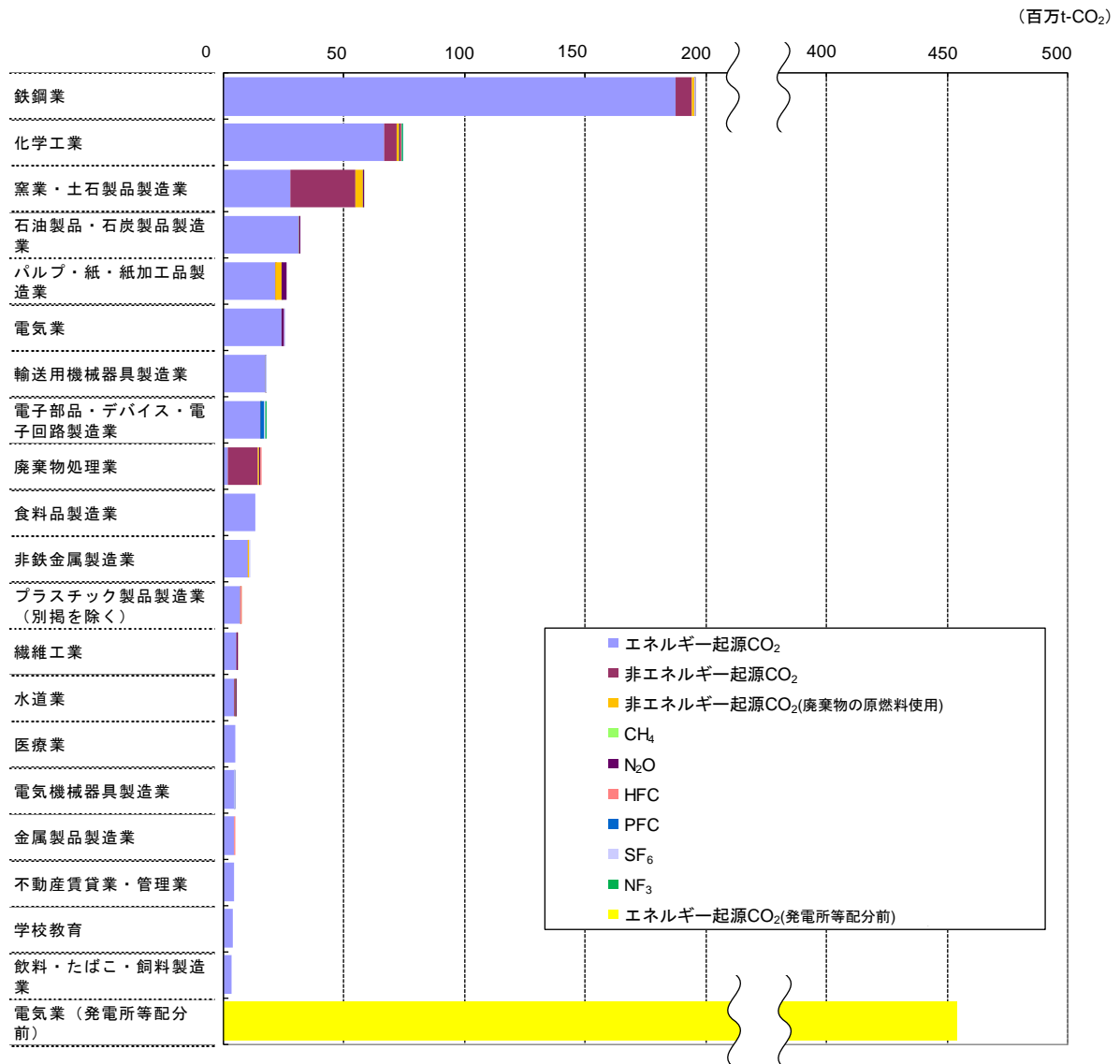


図3-27 業種(中分類)別の算定排出量上位20業種【特定事業所】

### ③ 特定輸送排出者

特定輸送排出者から報告される排出量はエネルギー起源 CO<sub>2</sub> (算定排出量) のみです。

特定貨物輸送事業者について業種 (大分類) 別で見ると、主たる事業が「運輸業, 郵便業」(1,084 万 tCO<sub>2</sub>、96.3%) の事業者からの排出量が最も多く、次いで「卸売業, 小売業」(27 万 tCO<sub>2</sub>、2.4%)、「製造業」(10 万 tCO<sub>2</sub>、0.9%) の順でした。

特定旅客輸送事業者について業種 (中分類) 別で見ると、主たる事業が「鉄道業」の事業者からの排出量が最も多く (1,049 万 tCO<sub>2</sub>、70.9%)、次いで「道路旅客運送業」(224 万 tCO<sub>2</sub>、15.2%)、「水運業」(206 万 tCO<sub>2</sub>、13.9%) の順でした。

特定航空輸送事業者について業種 (中分類) 別で見ると、いずれも主たる事業が「航空運輸業」の事業者からの排出量で 612 万 tCO<sub>2</sub> でした。

特定荷主について業種 (大分類) 別で見ると、主たる事業が「製造業」の事業者からの排出量が最も多く (1,140 万 tCO<sub>2</sub>、74.9%)、次いで「卸売業, 小売業」(268 万 tCO<sub>2</sub>、17.6%)、「電気・ガス・熱供給・水道業」(25 万 tCO<sub>2</sub>、1.6%) の順でした (表 3-5、図 3-28 ~ 図 3-30)。



表3-5 業種別の算定排出量【特定輸送排出者】

(単位：tCO<sub>2</sub>)

業種	特定貨物 輸送事業者	特定旅客 輸送事業者	特定航空 輸送事業者	合計	特定荷主
大分類					
中分類					
合計	11,250,281 [100%] (35.0%)	14,787,397 [100%] (46.0%)	6,120,000 [100%] (19.0%)	32,157,678 [100%] (100.0%)	15,215,246 [100%]
<b>C 鉱業、採石業、砂利採取業</b>					<b>95,147 [0.6%]</b>
5 鉱業、採石業、砂利採取業					95,147 [0.6%]
<b>D 建設業</b>					<b>170,257 [1.1%]</b>
6 総合工事業					163,062 [1.1%]
7 職別工事業					7,195 [0.0%]
<b>E 製造業</b>	<b>102,415 [0.9%]</b>			<b>102,415 [0.3%]</b>	<b>11,397,919 [74.9%]</b>
9 食料品製造業	65,006 [0.6%]			65,006 [0.2%]	1,732,136 [11.4%]
10 飲料・たばこ・飼料製造業	23,040 [0.2%]			23,040 [0.1%]	902,595 [5.9%]
11 繊維工業					79,809 [0.5%]
12 木材・木製品製造業					116,150 [0.8%]
13 家具・装備品製造業					63,739 [0.4%]
14 ハルブ・紙・紙加工品製造業					882,427 [5.8%]
15 印刷・同関連業					69,386 [0.5%]
16 化学工業	6,220 [0.1%]			6,220 [0.0%]	1,543,051 [10.1%]
17 石油製品・石炭製品製造業					475,976 [3.1%]
18 プラスチック製品製造業					289,209 [1.9%]
19 ゴム製品製造業					134,951 [0.9%]
21 窯業・土石製品製造業					935,119 [6.1%]
22 鉄鋼業					1,845,668 [12.1%]
23 非鉄金属製造業	5,260 [0.0%]			5,260 [0.0%]	215,666 [1.4%]
24 金属製品製造業					298,791 [2.0%]
25 はん用機械器具製造業					106,912 [0.7%]
26 生産用機械器具製造業	2,889 [0.0%]			2,889 [0.0%]	110,556 [0.7%]
27 業務用機械器具製造業					61,581 [0.4%]
28 電子部品・デバイス・電子回路製造業					37,651 [0.2%]
29 電気機械器具製造業					361,524 [2.4%]
30 情報通信機械器具製造業					27,864 [0.2%]
31 輸送用機械器具製造業					1,043,947 [6.9%]
32 その他の製造業					63,211 [0.4%]
<b>F 電気・ガス・熱供給・水道業</b>					<b>245,989 [1.6%]</b>
33 電気業					213,990 [1.4%]
34 ガス業					31,999 [0.2%]
<b>H 運輸業、郵便業</b>	<b>10,835,012 [96.3%]</b>	<b>14,787,397 [100.0%]</b>	<b>6,120,000 [100.0%]</b>	<b>31,742,409 [98.7%]</b>	<b>232,965 [1.5%]</b>
42 鉄道業	590,000 [5.2%]	10,487,096 [70.9%]		11,077,096 [34.4%]	
43 道路旅客運送業		2,241,993 [15.2%]		2,241,993 [7.0%]	
44 道路貨物運送業	5,501,962 [48.9%]			5,501,962 [17.1%]	9,394 [0.1%]
45 水運業	4,580,400 [40.7%]	2,058,308 [13.9%]		6,638,708 [20.6%]	936 [0.0%]
46 航空運輸業			6,120,000 [100.0%]	6,120,000 [19.0%]	
47 倉庫業	11,100 [0.1%]			11,100 [0.0%]	
48 運輸に附帯するサービス業	11,900 [0.1%]			11,900 [0.0%]	222,635 [1.5%]
49 郵便業	139,650 [1.2%]			139,650 [0.4%]	
<b>I 卸売業、小売業</b>	<b>267,655 [2.4%]</b>			<b>267,655 [0.8%]</b>	<b>2,684,310 [17.6%]</b>
50 各種商品卸売業	2,170 [0.0%]			2,170 [0.0%]	334,555 [2.2%]
52 飲食品卸売業	90,990 [0.8%]			90,990 [0.3%]	761,404 [5.0%]
53 建築材料、鉱物・金属材料等卸売業	20,310 [0.2%]			20,310 [0.1%]	1,007,090 [6.6%]
54 機械器具卸売業	16,360 [0.1%]			16,360 [0.1%]	18,170 [0.1%]
55 その他の卸売業	68,710 [0.6%]			68,710 [0.2%]	238,560 [1.6%]
56 各種商品小売業	6,750 [0.1%]			6,750 [0.0%]	72,699 [0.5%]
57 織物・衣服・身の回り品小売業	6,370 [0.1%]			6,370 [0.0%]	53,935 [0.4%]
58 飲食品小売業	46,643 [0.4%]			46,643 [0.1%]	69,157 [0.5%]
59 機械器具小売業	4,060 [0.0%]			4,060 [0.0%]	17,332 [0.1%]
60 その他の小売業	2,880 [0.0%]			2,880 [0.0%]	95,620 [0.6%]
61 無店舗小売業	2,412 [0.0%]			2,412 [0.0%]	15,788 [0.1%]
<b>K 不動産業、物品賃貸業</b>					<b>30,802 [0.2%]</b>
70 物品賃貸業					30,802 [0.2%]
<b>M 宿泊業、飲食サービス業</b>					<b>38,470 [0.3%]</b>
76 飲食店					30,860 [0.2%]
77 持ち帰り・配達飲食サービス業					7,610 [0.1%]
<b>N 生活関連サービス業、娯楽業</b>	<b>7,410 [0.1%]</b>			<b>7,410 [0.0%]</b>	
78 洗濯・理容・美容・浴場業	7,410 [0.1%]			7,410 [0.0%]	
<b>O 教育、学習支援業</b>	<b>5,380 [0.0%]</b>			<b>5,380 [0.0%]</b>	<b>7,536 [0.0%]</b>
82 その他の教育、学習支援業	5,380 [0.0%]			5,380 [0.0%]	7,536 [0.0%]
<b>P 医療、福祉</b>	<b>999 [0.0%]</b>			<b>999 [0.0%]</b>	
85 社会保険・社会福祉・介護事業	999 [0.0%]			999 [0.0%]	
<b>Q 複合サービス事業</b>	<b>6,560 [0.1%]</b>			<b>6,560 [0.0%]</b>	<b>203,878 [1.3%]</b>
87 協同組合	6,560 [0.1%]			6,560 [0.0%]	203,878 [1.3%]
<b>R サービス業(他に分類されないもの)</b>	<b>16,760 [0.1%]</b>			<b>16,760 [0.1%]</b>	<b>107,973 [0.7%]</b>
88 廃棄物処理業	9,610 [0.1%]			9,610 [0.0%]	17,507 [0.1%]
92 その他の事業サービス業	7,150 [0.1%]			7,150 [0.0%]	51,573 [0.3%]
95 その他のサービス業					38,893 [0.3%]
<b>S 公務(他に分類されるものを除く)</b>	<b>8,090 [0.1%]</b>			<b>8,090 [0.0%]</b>	
98 地方公務	8,090 [0.1%]			8,090 [0.0%]	

注1：特定輸送排出者から報告される排出量はエネルギー起源CO<sub>2</sub>のみ

注2：特定荷主の排出量は、他の排出量と重複しているため、特定輸送排出者計には加算していない。

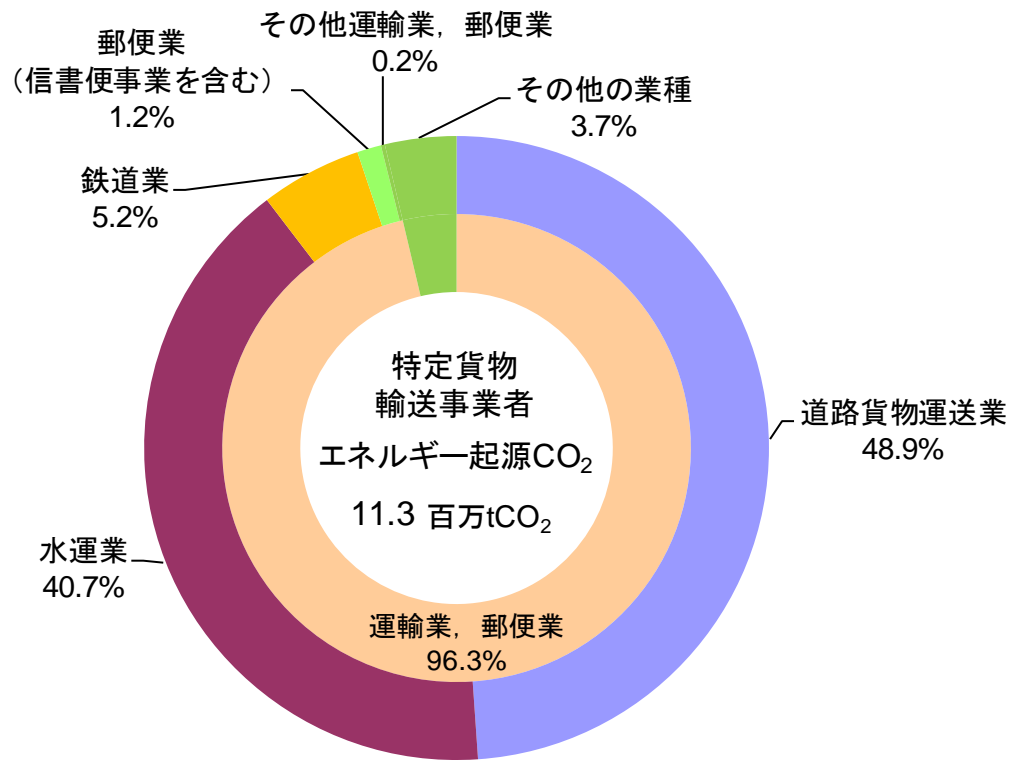


図 3-28 業種別の算定排出量【特定貨物輸送事業者】

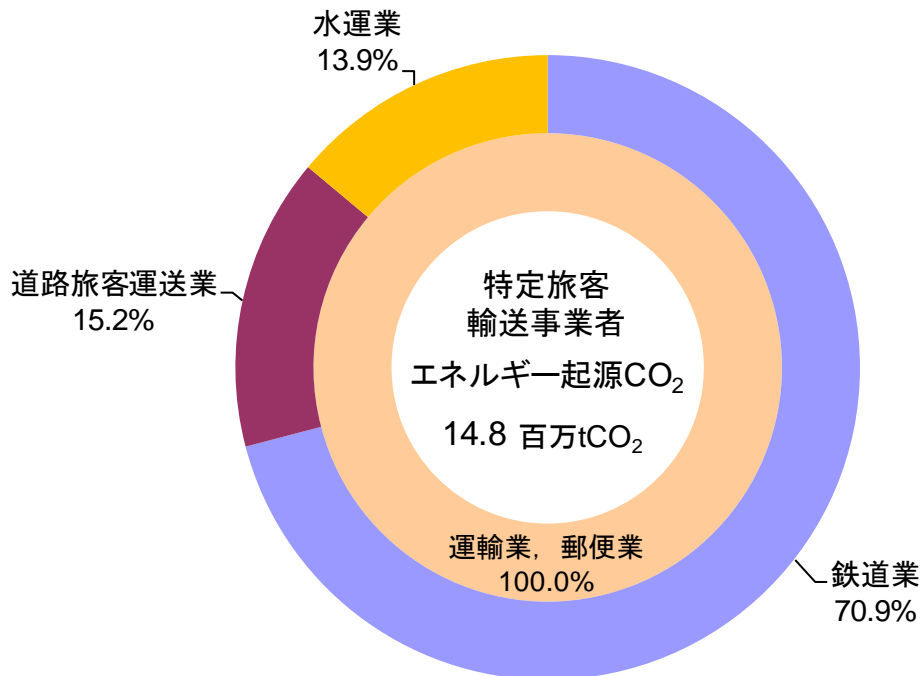


図 3-29 業種別の算定排出量【特定旅客輸送事業者】

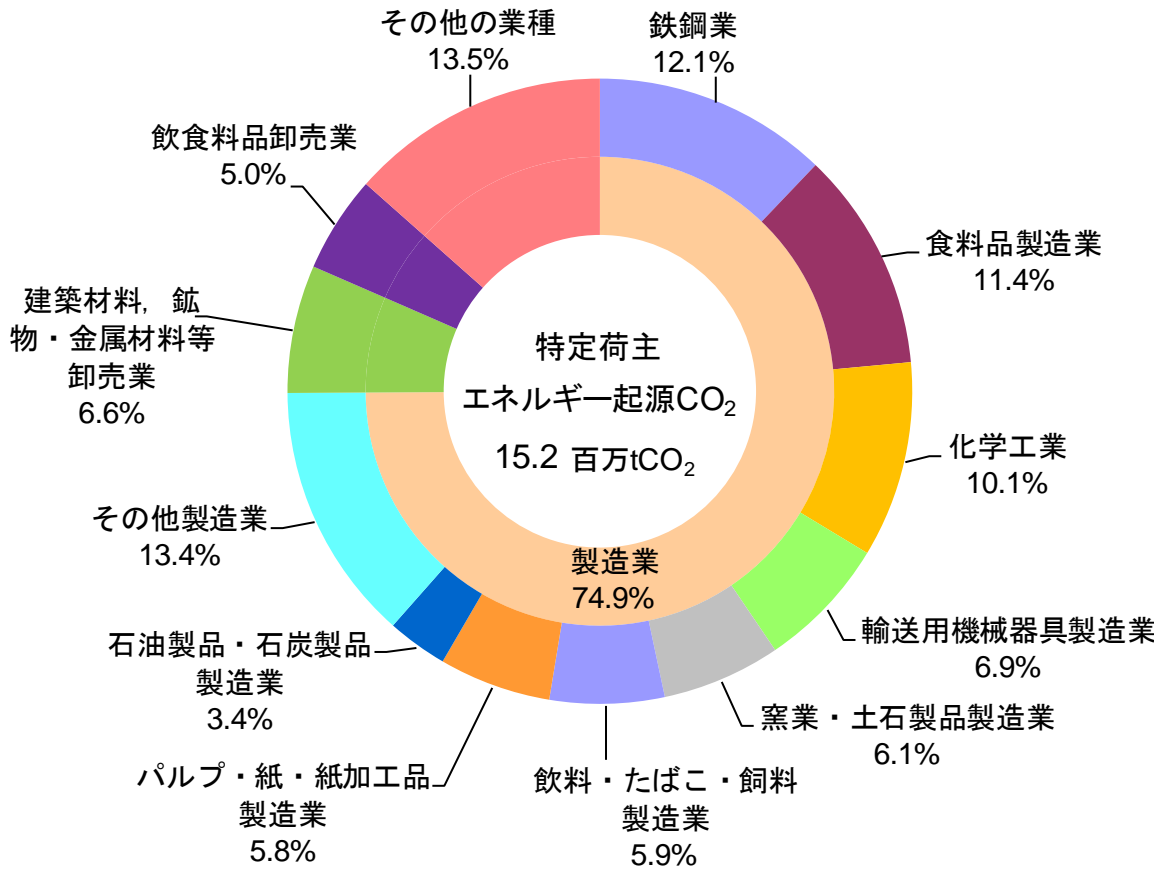


図3-30 業種別の算定排出量【特定荷主】

### (3) 都道府県別算定排出量【特定事業所のみ】

都道府県別で見ると、特定事業所の所在地が千葉県（4,975万 tCO<sub>2</sub>、8.8%）、愛知県（3,875万 tCO<sub>2</sub>、6.9%）、広島県（3,794万 tCO<sub>2</sub>、6.7%）、兵庫県（3,653万 tCO<sub>2</sub>、6.5%）、山口県（3,294万 tCO<sub>2</sub>、5.8%）、岡山県（3,238万 tCO<sub>2</sub>、5.7%）、福岡県（3,119万 tCO<sub>2</sub>、5.5%）、茨城県（3,069万 tCO<sub>2</sub>、5.4%）、大分県（2,845万 tCO<sub>2</sub>、5.0%）、神奈川県（2,794万 tCO<sub>2</sub>、4.9%）、北海道（2,222万 tCO<sub>2</sub>、3.9%）、大阪府（1,665万 tCO<sub>2</sub>、2.9%）、三重県（1,508万 tCO<sub>2</sub>、2.7%）、東京都（1,315万 tCO<sub>2</sub>、2.3%）、愛媛県（1,202万 tCO<sub>2</sub>、2.1%）の順に多く、これらの15都道府県における特定事業所からの排出量は報告された特定事業所全体の排出量の75.3%を占めています（表3-6、図3-31～図3-32）。

表3-6 都道府県別の算定排出量【特定事業所】

(単位：tCO<sub>2</sub>)

都道府県	エネルギー 起源CO <sub>2</sub>	非エネルギー 起源CO <sub>2</sub>	非エネルギー 起源CO <sub>2</sub> (廃棄物の原 燃料使用)	CH <sub>4</sub>	N <sub>2</sub> O	HFC	PFC	SF <sub>6</sub>	NF <sub>3</sub>	合 計	エネルギー 起源CO <sub>2</sub> (発電所等 配分前)
合 計	494,505,782 (87.5%)	51,814,110 (9.2%)	8,617,520 (1.5%)	775,232 (0.1%)	5,746,273 (1.0%)	503,831 (0.1%)	1,733,543 (0.3%)	912,896 (0.2%)	606,027 (0.1%)	565,215,214 (100.0%)	459,172,574
1 北海道	18,429,545	2,751,625	466,606	72,887	478,919	1,542	15,300	4,207		22,220,631 (3.9%)	18,363,532
2 青森県	4,476,891	1,290,925	119,471		38,696		13,730			5,939,713 (1.1%)	586,377
3 岩手県	2,536,558	1,415,396	98,871	5,066	1,269		48,649	4,830		4,110,639 (0.7%)	26,878
4 宮城県	5,206,359	201,650	163,488	8,090	105,674		8,584	6,258	18,081	5,718,184 (1.0%)	1,760,493
5 秋田県	2,454,366	251,690	170,845	32,035	101,947			6,005	3,137	3,020,025 (0.5%)	9,038,001
6 山形県	1,917,359	186,870	512		8,316	14,492	46,807	11,220	13,831	2,199,407 (0.4%)	4,370,323
7 福島県	7,277,433	267,904	366,387	10	85,833		56,920	7,572	5,781	8,067,840 (1.4%)	40,780,216
8 茨城県	28,193,975	1,626,277	294,597	35,425	143,293	19,770	85,187	296,138		30,694,662 (5.4%)	24,534,355
9 栃木県	4,981,804	1,862,303	247,751	23,811	94,112	6,681		4,015		6,233,824 (1.1%)	5,035
10 群馬県	4,181,642	203,585	21,877	3,511	31,647	7,300	44,772	15,900	75,400	4,585,634 (0.8%)	827
11 埼玉県	7,456,839	2,901,319	404,663	17,480	207,957	8,581	10,894	8,915		11,016,648 (1.9%)	506,462
12 千葉県	46,574,143	2,321,792	362,145	139,851	249,050	42,061	6,485	50,487		49,746,014 (8.8%)	44,726,430
13 東京都	10,877,102	1,862,303	52,739	130,826	219,107	5,573				13,147,650 (2.3%)	4,422,529
14 神奈川県	26,166,421	1,344,656	107,982	14,536	163,222	48,622	39,886	51,000		27,936,325 (4.9%)	32,161,850
15 新潟県	6,344,233	1,945,454	202,006	4,652	65,556	3,345	20,523	5,890		8,591,659 (1.5%)	16,998,347
16 富山県	4,450,030	163,304	79,905	2,783	214,973		40,653			4,951,648 (0.9%)	3,856,626
17 石川県	2,204,375	101,575	4,793	3,968	22,931		20,250	9,783		2,367,675 (0.4%)	6,596,060
18 福井県	3,716,399	296,280	116,841		24,132					4,153,652 (0.7%)	7,715,601
19 山梨県	930,957				5,849			4,617		941,423 (0.2%)	
20 長野県	2,325,592	88,964	15,293		3,904		8,501			2,442,254 (0.4%)	2,735
21 岐阜県	3,901,523	1,070,531	348,449	6,134	51,003					5,377,640 (1.0%)	
22 静岡県	9,785,176	292,261	484,629	13,852	330,012	105,183	7,778	75,659		11,094,550 (2.0%)	51,947
23 愛知県	36,210,961	1,822,247	389,254	22,840	239,140	18,098	29,565	17,711		38,749,816 (6.9%)	42,362,783
24 三重県	13,190,081	1,193,369	334,850	1,899	55,682	64,070	120,037	57,304	67,252	15,084,544 (2.7%)	12,866,130
25 滋賀県	4,870,688	109,114	37,896		27,755		70,587	11,162		5,127,202 (0.9%)	5,662
26 京都府	3,393,467	278,027	8,741	4,675	41,597		12,938	3,991		3,743,436 (0.7%)	9,773,307
27 大阪府	14,685,349	1,366,048	1,927	15,256	191,221	19,985	321,712	39,903	9,192	16,650,593 (2.9%)	12,596,081
28 兵庫県	32,594,203	2,714,058	802,895	45,582	287,302		30,789	54,231		36,529,060 (6.5%)	27,088,310
29 奈良県	786,498	16,401			10,800					813,699 (0.1%)	2,059
30 和歌山県	10,826,106	555,515	42,325	12,078	5,800					11,441,824 (2.0%)	6,878,242
31 鳥取県	704,090	91,123	163,962	5,994	87,514			6,932		1,059,615 (0.2%)	
32 島根県	1,979,790	40,548		62	10,079	4,338				2,034,817 (0.4%)	5,009,394
33 岡山県	30,590,231	1,433,365	211,194	27,779	88,325		33,112			32,384,006 (5.7%)	7,722,594
34 広島県	35,485,357	1,273,963	250,484	32,700	497,475	128,890	215,522	51,000	4,300	37,939,691 (6.7%)	11,272,029
35 山口県	24,695,822	6,859,246	638,086	12,875	396,627	5,300	6,794		326,800	32,941,550 (5.8%)	16,387,401
36 徳島県	3,034,868	82,734	79,646	4,567	179,139		26,523			3,407,477 (0.6%)	17,293,300
37 香川県	2,813,219	126,003	97,593	11,140	1,012					3,048,967 (0.5%)	2,210,000
38 愛媛県	11,339,781	137,948	188,894	7,275	303,843		32,805	7,549	4,134	12,022,229 (2.1%)	6,943,463
39 高知県	1,810,521	1,781,398	39,680	5,516	192,722		3,127			3,832,964 (0.7%)	1,123,586
40 福岡県	23,658,126	6,564,279	682,293	16,195	218,506		35,525	10,154	367	31,185,445 (5.5%)	13,565,379
41 佐賀県	1,954,869	45,726	20,407							2,021,002 (0.4%)	
42 長崎県	2,465,163	9,702			70,250		25,591	10,163	27,978	2,608,847 (0.5%)	22,172,681
43 熊本県	3,472,331	116,390	6,827	2,054	30,693		83,865	26,758	49,774	3,788,692 (0.7%)	8,116,680
44 大分県	24,546,452	3,238,895	480,117	31,828	99,859		50,000	3,400		28,450,551 (5.0%)	11,018,489
45 宮崎県	1,849,686	33,323	10,599		57,064		131,403	10,770		2,092,845 (0.4%)	641,564
46 鹿児島県	1,406,779	149,254					28,729	39,372		1,624,134 (0.3%)	1,488,462
47 沖縄県	1,752,623	315,423			6,466					2,074,512 (0.4%)	6,130,354

注1：温室効果ガスの排出の抑制等のため、廃棄物を化石燃料に代えて燃料として使用したり、製品の製造のための原材料として使用した場合等により、排出される非エネルギー起源 CO<sub>2</sub> 排出量であって温室効果ガスの排出の抑制等のために行われているもの。

注2：エネルギー起源 CO<sub>2</sub>（発電所等配分前）は、エネルギー起源 CO<sub>2</sub> と重複しているため、合計排出量には加算していない。

注3：電気事業用の発電所又は熱供給事業用の熱供給施設が設置されている事業所において、他人に供給した電気又は熱に係る排出量を含む、燃料の使用に伴い排出されるエネルギー起源 CO<sub>2</sub> 排出量。

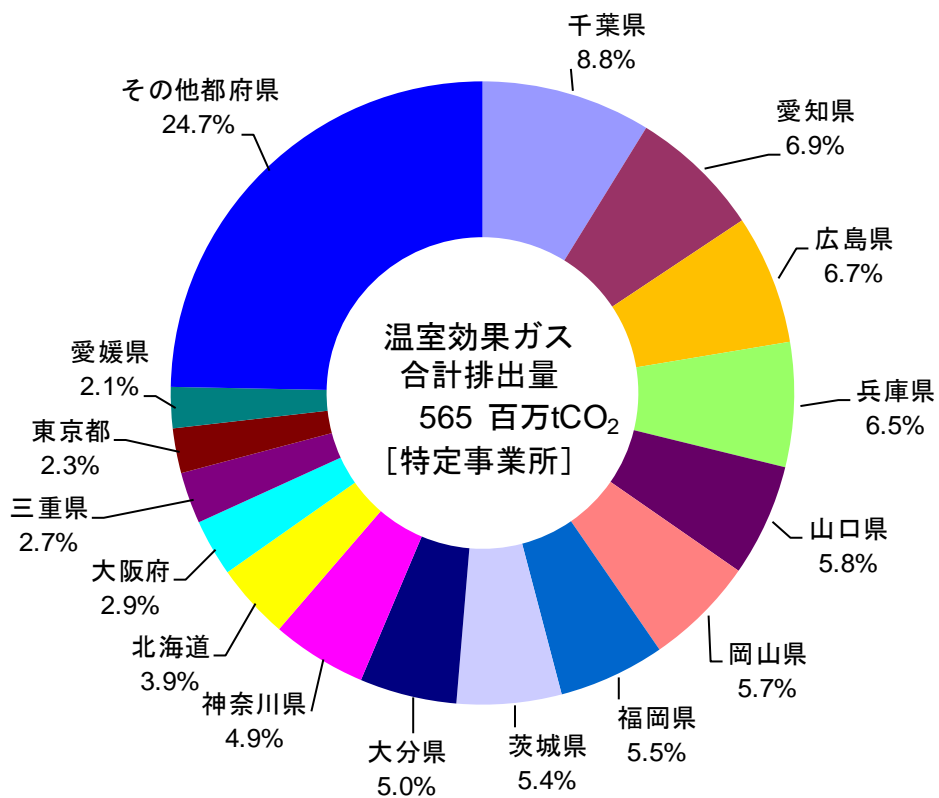
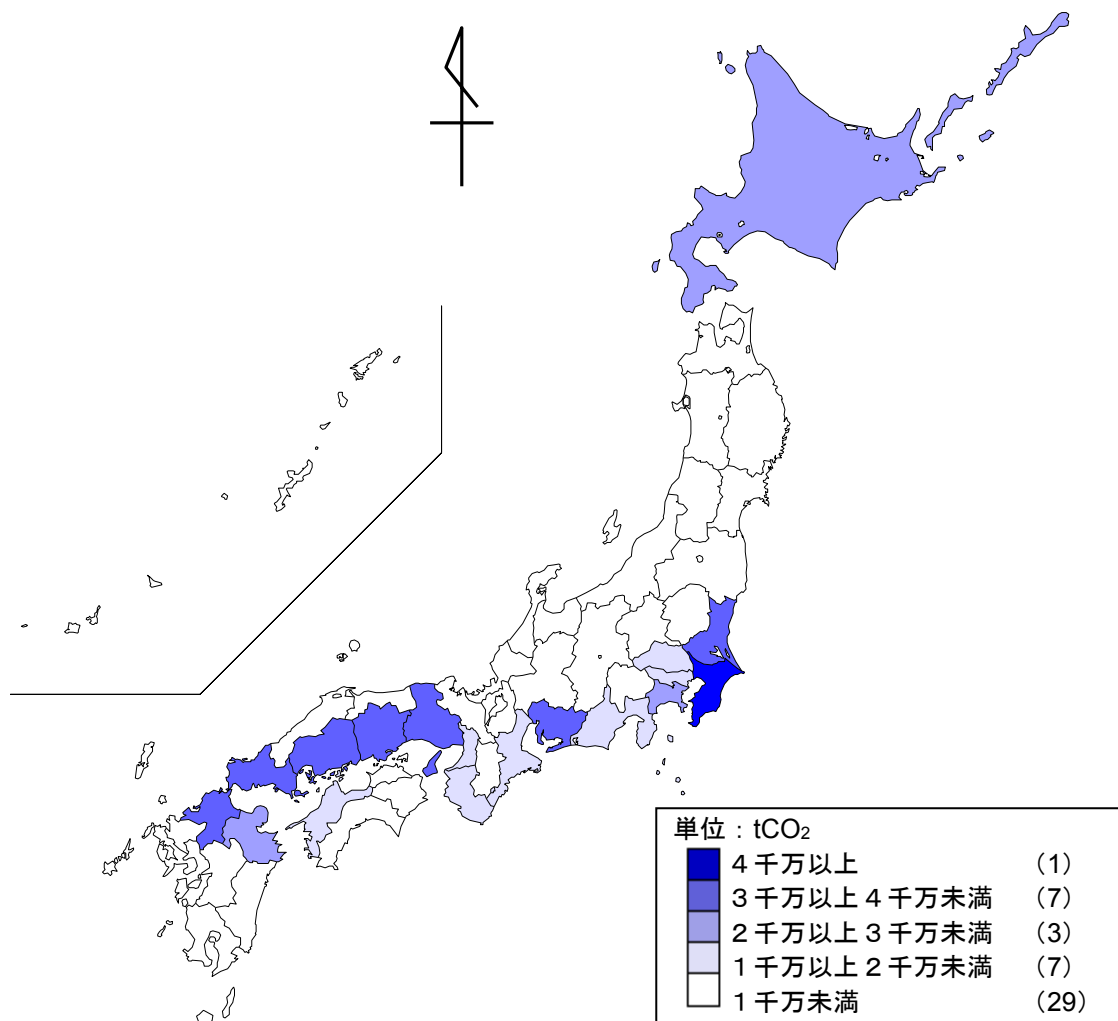


図 3-3 1 都道府県別の算定排出量【特定事業所】



( )内数値は該当する都道府県数を示す。

図3-32 都道府県別の算定排出量【特定事業所】

(4) 調整後温室効果ガス排出量

特定事業所排出者の調整後温室効果ガス排出量の合計は6億4,651万tCO<sub>2</sub>でした。

調整後温室効果ガス排出量とは、事業者が事業活動に伴い排出した温室効果ガスの排出量を、京都メカニズムクレジット等の償却・無効化量、廃棄物の原燃料使用に伴う排出量等を控除等して調整したものです。

(5) 事業者別排出量

※別紙 (p.60 以降) に掲載

#### 4. 前年度までの集計結果との比較

平成 27 年度集計結果と前年度までの特定排出者に係る集計結果との比較結果は以下のとおりです。

注：「4. 前年度までの集計結果との比較」における「算定排出量」は、京都メカニズムクレジット等の償却・無効化量、廃棄物の原燃料使用に伴う排出量の控除等による調整を行っていない。

##### (1) 特定事業所排出者

###### ① 算定排出量（特定事業所排出者全体）

特定事業所排出者の平成 27 年度の算定排出量合計 6 億 6,245 万 tCO<sub>2</sub> は、平成 26 年度の 6 億 8,086 万 tCO<sub>2</sub> と比較し約 1,842 万 tCO<sub>2</sub> の減（前年度比 2.7%減）でした。

ガスの種類別ではエネルギー起源 CO<sub>2</sub> が約 1,771 万 tCO<sub>2</sub> の減（同 2.9%減）、非エネルギー起源 CO<sub>2</sub> が約 187 万 tCO<sub>2</sub> の減（同 3.3%減）、エネルギー起源 CO<sub>2</sub>（発電所等配分前）が約 1,932 万 tCO<sub>2</sub> の減（前年度比 3.9%減）でした（表 4-1）。

表 4-1 特定事業所排出者の算定排出量の経年比較

上段は排出量（単位：千tCO<sub>2</sub>）  
下段は報告事業者数

温室効果ガスの種類	平成21年度			平成22年度			平成23年度			平成24年度			平成25年度			平成26年度			平成27年度		
	報告値	報告値	前年度比	報告値	前年度比	報告値	前年度比	報告値	前年度比	報告値	前年度比	報告値	前年度比	報告値	前年度比	報告値	前年度比	報告値	前年度比	報告値	前年度比
1. エネルギー起源CO <sub>2</sub>	523,470 [10,833]	560,122 [10,948]	(+7.0%) (+1.1%)	535,366 [11,001]	(▲4.4%) (+0.5%)	561,961 [11,280]	(+5.0%) (+2.5%)	607,198 [12,377]	(+8.0%) (+9.7%)	605,260 [12,429]	(▲0.3%) (+0.4%)	587,554 [12,342]	(▲2.9%) (▲0.7%)								
2. 非エネルギー起源CO <sub>2</sub>	49,732 [486]	53,686 [521]	(+8.0%) (+7.2%)	53,544 [496]	(▲0.3%) (▲4.8%)	53,480 [508]	(▲0.1%) (+2.4%)	56,666 [511]	(+6.0%) (+0.6%)	55,926 [515]	(▲1.3%) (+0.8%)	54,061 [493]	(▲3.3%) (▲4.3%)								
3. 非エネルギー起源CO <sub>2</sub> (廃棄物の原燃料使用)注1	7,528 [140]	7,481 [147]	(▲0.6%) (+5.0%)	7,966 [152]	(+6.5%) (+3.4%)	7,844 [150]	(▲1.5%) (▲1.3%)	8,306 [144]	(+5.9%) (▲4.0%)	8,635 [146]	(+4.0%) (+1.4%)	8,798 [145]	(+1.9%) (▲0.7%)								
4. CH <sub>4</sub>	936 [73]	1,153 [75]	(+23.1%) (+2.7%)	1,099 [81]	(▲4.6%) (+8.0%)	1,028 [75]	(▲6.5%) (▲7.4%)	1,059 [70]	(+3.0%) (▲6.7%)	995 [82]	(▲6.1%) (+17.1%)	1,125 [93]	(+13.1%) (+13.4%)								
5. N <sub>2</sub> O	7,243 [157]	6,641 [168]	(▲8.3%) (+7.0%)	7,128 [177]	(+7.3%) (+5.4%)	6,784 [178]	(▲4.8%) (+0.6%)	7,009 [177]	(+3.3%) (▲0.6%)	7,014 [185]	(+0.1%) (+4.5%)	6,571 [186]	(▲6.3%) (+0.5%)								
6. HFC	417 [26]	528 [32]	(+26.6%) (+23.1%)	554 [31]	(+5.1%) (▲3.1%)	504 [29]	(▲9.0%) (▲6.5%)	434 [33]	(▲13.9%) (+13.8%)	450 [31]	(+3.6%) (▲6.1%)	683 [45]	(+51.8%) (+45.2%)								
7. PFC	2,082 [51]	2,132 [53]	(+2.4%) (+3.9%)	1,825 [53]	(▲14.4%)	1,596 [53]	(▲12.5%)	1,448 [48]	(▲9.3%) (▲9.4%)	1,541 [44]	(+6.4%) (▲8.3%)	1,790 [46]	(+16.2%) (+4.5%)								
8. SF <sub>6</sub>	1,482 [62]	1,448 [65]	(▲2.3%) (+4.8%)	1,381 [65]	(▲4.6%)	1,112 [63]	(▲19.5%) (▲3.1%)	1,090 [62]	(▲2.0%) (▲1.6%)	1,043 [60]	(▲4.3%) (▲3.2%)	1,239 [54]	(+18.9%) (▲10.0%)								
9. NF <sub>3</sub>	-	-	-	-	-	-	-	-	-	-	-	624 [15]	-								
1~9 合計 注2	592,890 [10,956]	633,192 [11,055]	(+6.8%) (+0.9%)	608,864 [11,100]	(▲3.8%) (+0.4%)	634,309 [11,376]	(+4.2%) (+2.5%)	683,210 [12,467]	(+7.7%) (+9.6%)	680,862 [12,521]	(▲0.3%) (+0.4%)	662,445 [12,432]	(▲2.7%) (▲0.7%)								
10 エネルギー起源CO <sub>2</sub> (発電所等配分前)注3	377,457 [193]	393,186 [171]	(+4.2%) (▲11.4%)	469,075 [175]	(+19.3%) (+2.3%)	515,976 [173]	(+10.0%) (▲1.1%)	517,982 [186]	(+0.4%) (+7.5%)	497,969 [185]	(▲3.9%) (▲0.5%)	478,650 [191]	(▲3.9%) (+3.2%)								

注1：温室効果ガスの排出の抑制等のため、廃棄物を化石燃料に代えて燃料として使用したり、製品の製造のための原材料として使用した場合等により、排出される非エネルギー起源 CO<sub>2</sub> 排出量であって温室効果ガスの排出の抑制等のために行われているもの。

注2：エネルギー起源 CO<sub>2</sub>（発電所等配分前）は、エネルギー起源 CO<sub>2</sub> と重複しているため、合計排出量には加算していない。

注3：電気事業用の発電所又は熱供給事業用の熱供給施設が設置されている事業所において、他人に供給した電気又は熱に係る排出量を含む、燃料の使用に伴い排出されるエネルギー起源 CO<sub>2</sub> 排出量



## ② 算定排出量（業種別比較）

特定事業所排出者から報告された排出量について、平成 26 年度排出量から平成 27 年度排出量までの増減量を業種（大分類）別で見ると、排出量合計では「製造業」の増減量が最も多く約 1,575 万 tCO<sub>2</sub> 減（前年度比 3.0%減）、次いで「公務(他に分類されるものを除く)」が約 295 万 tCO<sub>2</sub> 減（同 24.9%減）、「サービス業（他に分類されないもの）」が約 137 万 tCO<sub>2</sub> 増（同 8.0%増）、となっています（表 4-2）。

エネルギー起源 CO<sub>2</sub> については、「製造業」が約 1,564 万 tCO<sub>2</sub> 減（同 3.4%減）、「卸売業,小売業」が約 106 万 tCO<sub>2</sub> 増（同 3.5%増）でした。

また、エネルギー起源 CO<sub>2</sub>（発電所等配分前）については、「電気・ガス・熱供給・水道業」で約 2,201 万 tCO<sub>2</sub> 減（前年度比 4.6%減）です。

さらに、平成 26 年度排出量合計と平成 27 年度排出量合計とで、増減が多かった業種（中分類）をみると、鉄鋼業が 859 万 tCO<sub>2</sub> 減、地方公務が 276 万 tCO<sub>2</sub> 減、窯業・土石製品製造業が 220 万 tCO<sub>2</sub> 減でした。

エネルギー起源 CO<sub>2</sub> では、鉄鋼業が 832 万 tCO<sub>2</sub> 減、その他の小売業が 200 万 tCO<sub>2</sub> 増、化学工業が 185 万 tCO<sub>2</sub> 減でした。

非エネルギー起源 CO<sub>2</sub> では、地方公務が 221 万 tCO<sub>2</sub> 減でした。

表 4-2 業種（大分類）別の算定排出量増減量 【特定事業所排出者】

上段は平成27年度排出量(単位：tCO<sub>2</sub>)  
 中段は平成26年度排出量(単位：tCO<sub>2</sub>)  
 下段は前年度からの増減

業種（大分類）	エネルギー 起源CO <sub>2</sub>	非エネルギー 起源CO <sub>2</sub>	非エネルギー 起源CO <sub>2</sub> (廃棄物の原 燃料使用)注1	CH <sub>4</sub>	N <sub>2</sub> O	HFC	PFC	SF <sub>6</sub>	NF <sub>3</sub>	合 計 注2	エネルギー 起源CO <sub>2</sub> (発電所等 配分前)注3
合 計	587,354,001 [605,373,415] (▲3.0%)	53,488,520 [55,907,069] (▲4.3%)	8,797,817 [8,636,592] (+1.9%)	1,124,890 [994,637] (+13.1%)	6,569,255 [7,011,790] (▲6.3%)	681,589 [447,456] (+52.3%)	1,788,438 [1,537,671] (+16.3%)	1,239,125 [1,036,109] (+19.6%)	623,749	661,667,385 [680,944,740] (▲2.8%)	478,576,825 [497,979,330] (▲3.9%)
A 農業、林業	1,062,975 [1,068,620] (▲0.5%)			86,499 [64,603] (+33.9%)	274,729 [289,646] (▲5.2%)					1,424,203 [1,422,869] (+0.1%)	
B 漁業	37,644 [41,650] (▲9.6%)									37,644 [41,650] (▲9.6%)	
C 鉱業、採石業、砂利採取業	1,042,258 [1,056,944] (▲1.4%)	271,273 [365,916] (▲25.9%)	16,540 [15,856] (+4.3%)	58,060 [71,535] (▲18.8%)	1 [1] (0%)					1,388,132 [1,510,252] (▲8.1%)	59,295 [55,787] (+6.3%)
D 建設業	394,896 [450,706] (▲12.4%)									394,896 [450,706] (▲12.4%)	1,202 [505] (+138.0%)
E 製造業	444,725,593 [460,365,691] (▲3.4%)	39,603,996 [41,039,294] (▲3.5%)	8,370,028 [8,181,470] (+2.3%)	437,475 [391,003] (+11.9%)	3,827,330 [3,986,175] (▲4.0%)	546,606 [389,735] (+40.3%)	1,788,438 [1,537,671] (+16.3%)	963,105 [745,418] (+29.2%)	623,749	500,886,320 [516,636,457] (▲3.5%)	21,046,724 [18,367,485] (+14.6%)
F 電気・ガス・熱供給・水道業	34,601,944 [35,579,003] (▲2.7%)	63	38,143 [37,274] (+2.3%)	188,526 [140,373] (+34.3%)	2,091,274 [2,172,242] (▲3.7%)	5,907 [5,907] (0%)		251,951 [258,669] (▲2.6%)		37,171,901 [38,193,468] (▲2.7%)	457,296,704 [479,303,009] (▲4.6%)
G 情報通信業	9,209,596 [9,112,449] (+1.1%)					3,265				9,212,861 [9,112,449] (+1.1%)	11,139 [1,901] (+486.0%)
H 運輸業、郵便業	4,296,349 [4,507,140] (▲4.7%)			9,913 [9,984] (▲0.7%)	3,190 [3,469] (▲8.0%)					4,309,452 [4,520,593] (▲4.7%)	3 [3] (0%)
I 卸売業、小売業	31,154,357 [30,092,964] (+3.5%)	12,775 [8,371] (+52.6%)	3,938	127 [1] (+12600.0%)	53 [53] (0%)	78,661 [3,256] (+2315.9%)				31,249,911 [30,104,645] (+3.8%)	62,405 [158,103] (▲60.5%)
J 金融業、保険業	3,286,285 [4,001,118] (▲17.9%)									3,286,285 [4,001,118] (▲17.9%)	
K 不動産業、物品賃貸業	7,942,227 [7,874,605] (+0.9%)			10 [16] (▲37.5%)		2 [2] (0%)				7,942,237 [7,874,623] (+0.9%)	11,542 [13,385] (▲13.8%)
L 学術研究、専門・技術サービス業	2,141,023 [2,198,392] (▲2.6%)	8 [17] (▲52.9%)		10,002 [8,358] (+19.7%)	4,188 [4,238] (▲1.2%)			24,069 [31,654] (▲24.0%)		2,179,290 [2,242,659] (▲2.8%)	29 [50] (▲42.0%)
M 宿泊業、飲食サービス業	9,941,454 [10,093,201] (▲1.5%)									9,941,454 [10,093,201] (▲1.5%)	10,649 [9,408] (+13.2%)
N 生活関連サービス業、娯楽業	7,424,250 [7,782,345] (▲4.6%)		385	700 [633] (+10.6%)	43 [11] (+290.9%)			368 [368] (0%)		7,425,378 [7,783,357] (▲4.6%)	2,105 [550] (+282.7%)
O 教育、学習支援業	8,500,579 [8,850,604] (▲4.0%)			442 [100] (+342.0%)	134 [56] (+139.3%)					8,501,155 [8,850,760] (▲4.0%)	344 [843] (▲59.2%)
P 医療、福祉	8,033,427 [8,104,111] (▲0.9%)	80,034 [80,034] (0%)		63 [54] (+16.7%)	60 [48] (+25.0%)					8,033,550 [8,184,247] (▲1.8%)	41,327 [42,501] (▲2.8%)
Q 複合サービス事業	742,556 [799,010] (▲7.1%)			10,475 [15,980] (▲34.4%)						753,031 [814,990] (▲7.6%)	
R サービス業(他に分類されないもの)	4,285,478 [4,491,922] (▲4.6%)	13,149,441 [11,755,736] (+11.9%)	368,783 [344,760] (+7.0%)	303,640 [203,051] (+49.5%)	335,985 [284,344] (+18.2%)	53,057 [48,558] (+9.3%)				18,496,385 [17,128,372] (+8.0%)	27,684 [19,642] (+40.9%)
S 公務(他に分類されるものを除く)	8,408,571 [8,784,139] (▲4.3%)	450,964 [2,657,701] (▲83.0%)		18,958 [57,232] (▲67.4%)	32,268 [88,946] (▲63.5%)					8,910,761 [11,859,523] (▲24.9%)	5,578 [6,158] (▲9.4%)
T 分類不能の産業	122,540 [118,800] (+3.1%)									122,540 [118,800] (+3.1%)	98

注1：温室効果ガスの排出の抑制等のため、廃棄物を化石燃料に代えて燃料として使用したり、製品の製造のための原材料として使用した場合等により、排出される非エネルギー起源 CO<sub>2</sub> 排出量であって温室効果ガスの排出の抑制等のために行われているもの。

注2：エネルギー起源 CO<sub>2</sub>（発電所等配分前）は、エネルギー起源 CO<sub>2</sub> と重複しているため、合計排出量には加算していない。

注3：電気事業用の発電所又は熱供給事業用の熱供給施設が設置されている事業所において、他人に供給した電気又は熱に係る排出量を含む、燃料の使用に伴い排出されるエネルギー起源 CO<sub>2</sub> 排出量

### ③ 調整後排出量

特定事業所排出者の平成 27 年度の調整後排出量合計 6 億 4,651 万 tCO<sub>2</sub> は平成 26 年度の 6 億 7,080 万 tCO<sub>2</sub> と比較し約 2,430 万 tCO<sub>2</sub> の減（前年度比 3.6%減）でした（表 4-3）。

表 4-3 特定事業所排出者の調整後排出量の経年比較

上段は排出量（単位：千tCO<sub>2</sub>）  
下段は報告事業者数

	平成21年度		平成22年度		平成23年度		平成24年度		平成25年度		平成26年度		平成27年度	
	報告値	報告値	前年度比	報告値	前年度比	報告値	前年度比	報告値	前年度比	報告値	前年度比	報告値	前年度比	
調整後	550,095	579,971	(+5.4%)	563,226	(▲2.9%)	607,055	(+7.8%)	635,815	(+4.7%)	670,804	(+5.5%)	646,509	(▲3.6%)	
温室効果ガス排出量	[10,956]	[11,055]	(+0.9%)	[11,100]	(+0.4%)	[11,376]	(+2.5%)	[12,467]	(+9.6%)	[12,521]	(+0.4%)	[12,432]	(▲0.7%)	

## (2) 特定事業所

### ① 特定事業所全体

特定事業所については、平成 27 年度の算定排出量合計 5 億 6,522 万 tCO<sub>2</sub> は平成 26 年度の 5 億 8,237 万 tCO<sub>2</sub> と比較し約 1,715 万 tCO<sub>2</sub> の減（前年度比 2.9%減）でした。

ガスの種類別ではエネルギー起源 CO<sub>2</sub> が約 1,726 万 tCO<sub>2</sub> の減（同 3.4%減）、非エネルギー起源 CO<sub>2</sub> が約 99 万 tCO<sub>2</sub> の減（同 1.9%減）、エネルギー起源 CO<sub>2</sub>（発電所等配分前）が約 2,011 万 tCO<sub>2</sub> の減（前年度比 4.2%減）でした（表 4-4）。

表 4-4 特定事業所の算定排出量の経年比較

上段は排出量(単位:千tCO<sub>2</sub>)  
下段は報告事業所数

ガスの種類	平成18年度	平成19年度		平成20年度		平成21年度		平成22年度		平成23年度		平成24年度		平成25年度		平成26年度		平成27年度	
	報告値	報告値	前年度比	報告値	前年度比	報告値	前年度比	報告値	前年度比	報告値	前年度比	報告値	前年度比	報告値	前年度比	報告値	前年度比	報告値	前年度比
1 エネルギー起源CO <sub>2</sub>	519,334 [13,941]	529,335 [14,479]	(+1.9%) [+3.9%]	498,306 [14,496]	(▲5.9%) [+0.1%]	443,606 [12,950]	(▲11.0%) [▲10.7%]	472,936 [12,521]	(+6.6%) [▲3.3%]	466,551 [13,269]	(▲1.4%) [+6.0%]	474,646 [13,316]	(+1.7%) [+0.4%]	511,647 [14,650]	(+7.8%) [+10.0%]	511,765 [14,725]	(+0.0%) [+0.5%]	494,506 [14,594]	(▲3.4%) [▲0.9%]
2 非エネルギー起源CO <sub>2</sub>	61,345 [607]	60,775 [681]	(▲0.9%) [+12.2%]	57,861 [687]	(▲4.8%) [+0.9%]	46,952 [557]	(▲18.9%) [▲18.9%]	50,538 [603]	(+7.6%) [+8.3%]	50,064 [610]	(▲0.9%) [+1.2%]	49,525 [587]	(▲1.1%) [▲3.8%]	54,003 [605]	(+9.0%) [+3.1%]	52,808 [610]	(▲2.2%) [+0.8%]	51,814 [635]	(▲1.9%) [+4.1%]
3 非エネルギー起源CO <sub>2</sub> (廃棄物の原燃料使用)	6,696 [176]	7,070 [183]	(+5.6%) [+4.0%]	7,032 [191]	(▲0.5%) [+4.4%]	7,260 [198]	(+3.2%) [+3.7%]	7,400 [200]	(+1.9%) [+1.0%]	7,747 [207]	(+4.7%) [+3.5%]	7,147 [212]	(▲7.7%) [+2.4%]	8,225 [208]	(+15.1%) [▲1.9%]	8,446 [220]	(+2.7%) [+5.8%]	8,618 [212]	(+2.0%) [▲3.6%]
4 CH <sub>4</sub>	376 [54]	529 [83]	(+40.7%) [+53.7%]	402 [62]	(▲24.0%) [▲25.3%]	551 [86]	(+37.1%) [+38.7%]	756 [102]	(+37.2%) [+18.6%]	712 [100]	(▲5.9%) [▲2.0%]	685 [74]	(▲3.7%) [▲26.0%]	595 [76]	(▲13.1%) [+2.7%]	722 [134]	(+21.3%) [+76.3%]	775 [134]	(+7.4%) [+0.0%]
5 N <sub>2</sub> O	6,211 [283]	6,163 [301]	(▲0.8%) [+6.4%]	6,457 [297]	(+4.8%) [▲1.3%]	5,771 [274]	(▲10.6%) [▲7.7%]	5,982 [304]	(+3.7%) [+10.9%]	5,982 [308]	(▲0.0%) [+1.3%]	5,616 [272]	(▲6.1%) [▲11.7%]	6,054 [284]	(+7.8%) [+4.4%]	6,101 [329]	(+0.8%) [+15.8%]	5,746 [315]	(▲5.8%) [▲4.3%]
6 HFC	1,608 [41]	1,068 [43]	(▲33.6%) [+4.9%]	1,149 [41]	(+7.6%) [▲4.7%]	342 [30]	(▲70.3%) [▲26.8%]	476 [33]	(+39.3%) [+10.0%]	503 [29]	(+5.8%) [▲12.1%]	442 [25]	(▲12.2%) [▲13.8%]	357 [24]	(▲19.3%) [▲4.0%]	344 [22]	(▲3.5%) [▲8.3%]	504 [36]	(+46.3%) [+63.6%]
7 PFC	6,422 [100]	5,485 [102]	(▲14.6%) [+2.0%]	4,089 [99]	(▲25.4%) [▲2.9%]	2,050 [66]	(▲49.9%) [▲33.3%]	2,110 [84]	(+2.9%) [+27.3%]	1,761 [74]	(▲16.5%) [▲11.9%]	1,542 [73]	(▲12.4%) [▲1.4%]	1,421 [69]	(▲7.8%) [▲5.5%]	1,440 [61]	(+1.3%) [▲11.6%]	1,734 [66]	(+20.4%) [+8.2%]
8 SF <sub>6</sub>	4,379 [117]	3,867 [113]	(▲11.7%) [▲3.4%]	3,214 [101]	(▲16.9%) [▲10.6%]	1,211 [68]	(▲62.3%) [▲32.7%]	1,147 [76]	(▲5.3%) [+11.8%]	1,005 [75]	(▲12.4%) [▲1.3%]	769 [67]	(▲23.4%) [▲10.7%]	770 [68]	(+0.1%) [+1.5%]	741 [62]	(▲3.9%) [▲8.8%]	913 [54]	(+23.3%) [▲12.9%]
9 NF <sub>3</sub>																		606 [15]	- -
1~9 合計	606,369 [14,227]	614,291 [14,848]	(+1.3%) [+4.4%]	578,510 [14,842]	(▲5.8%) [▲0.0%]	507,742 [13,243]	(▲12.2%) [▲10.8%]	541,346 [12,826]	(+6.6%) [▲3.1%]	534,324 [13,567]	(▲1.3%) [+5.8%]	540,372 [13,624]	(+1.1%) [+0.4%]	583,074 [14,976]	(+7.9%) [+9.9%]	582,367 [15,027]	(▲0.1%) [+0.3%]	565,215 [14,930]	(▲2.9%) [▲0.6%]
10 エネルギー起源CO <sub>2</sub> (発電所等配分前)	391,150 [324]	441,018 [337]	(+12.7%) [+4.0%]	419,303 [342]	(▲4.9%) [+1.5%]	365,750 [344]	(▲12.8%) [+0.6%]	387,512 [312]	(+5.9%) [▲9.3%]	453,985 [341]	(+17.2%) [+9.3%]	500,357 [353]	(+10.2%) [+3.5%]	502,601 [378]	(+0.4%) [+7.1%]	479,278 [351]	(▲4.6%) [▲7.1%]	459,173 [360]	(▲4.2%) [+2.6%]

注1：温室効果ガスの排出の抑制等のため、廃棄物を化石燃料に代えて燃料として使用したり、製品の製造のための原材料として使用した場合等により、排出される非エネルギー起源CO<sub>2</sub>排出量であって温室効果ガスの排出の抑制等のために行われているもの。

注2：エネルギー起源CO<sub>2</sub>（発電所等配分前）は、エネルギー起源CO<sub>2</sub>と重複しているため、合計排出量には加算していない。

注3：電気事業用の発電所又は熱供給事業用の熱供給施設が設置されている事業所において、他人に供給した電気又は熱に係る排出量を含む、燃料の使用に伴い排出されるエネルギー起源CO<sub>2</sub>排出量

## ② 業種別比較

特定事業所から報告された排出量について、平成 26 年度排出量から平成 27 年度排出量までの増減量を業種（大分類）別で見ると、排出量合計では「製造業」の増減量が最も多く約 1,622 万 tCO<sub>2</sub> 減（前年度比 3.2% 減）、次いで「サービス業（他に分類されないもの）」が約 108 万 tCO<sub>2</sub> 増（同 7.3% 増）、「電気・ガス・熱供給・水道業」が約 89 万 tCO<sub>2</sub> 減（同 2.7% 減）となっています（表 4-5）。

エネルギー起源 CO<sub>2</sub> については、「製造業」が約 1,516 万 tCO<sub>2</sub> 減（同 3.4% 減）、「電気・ガス・熱供給・水道業」が約 81 万 tCO<sub>2</sub> 減（同 2.6% 減）でした。

また、エネルギー起源 CO<sub>2</sub>（発電所等配分前）については、「電気・ガス・熱供給・水道業」で約 2,264 万 tCO<sub>2</sub> 減（前年度比 4.7% 減）です。

さらに、平成 26 年度排出量合計と平成 27 年度排出量合計とで、増減が多かった業種（中分類）をみると、鉄鋼業が約 889 万 tCO<sub>2</sub> 減、窯業・土石製品製造業が約 269 万 tCO<sub>2</sub> 減、化学工業が約 209 万 tCO<sub>2</sub> 減でした。

エネルギー起源 CO<sub>2</sub> では、鉄鋼業が約 832 万 tCO<sub>2</sub> 減、化学工業が約 221 万 tCO<sub>2</sub> 減、石油製品・石炭製品製造業が約 121 万 tCO<sub>2</sub> 減でした。

非エネルギー起源 CO<sub>2</sub> では、窯業・土石製品製造業が約 163 万 tCO<sub>2</sub> 減でした。

表 4-5 業種（大分類）別の算定排出量増減量 【特定事業所】

上段は平成27年度排出量(単位：tCO<sub>2</sub>)

中段は平成26年度排出量(単位：tCO<sub>2</sub>)

下段は前年度からの増減

業種（大分類）	エネルギー 起源CO <sub>2</sub>	非エネルギー 起源CO <sub>2</sub>	非エネルギー 起源CO <sub>2</sub> (廃棄物の原 燃料使用)	CH <sub>4</sub>	N <sub>2</sub> O	HFC	PFC	SF <sub>6</sub>	NF <sub>3</sub>	合 計	エネルギー 起源CO <sub>2</sub> (発電所等 配分前)
合 計	494,505,782 [511,765,349] (▲3.4%)	51,814,110 [52,807,896] (▲1.9%)	8,617,520 [8,446,444] (+2.0%)	775,232 [721,953] (+7.4%)	5,746,273 [6,100,669] (▲5.8%)	503,831 [344,270] (+46.3%)	1,733,543 [1,439,947] (+20.4%)	912,896 [740,567] (+23.3%)	606,027	565,215,214 [582,367,095] (▲2.9%)	459,172,574 [479,278,275] (▲4.2%)
A 農業、林業	435,556 [427,537] (+1.9%)			27,195 [41,809] (▲35.0%)	14,842 [39,645] (▲62.6%)					477,593 [508,991] (▲6.2%)	
B 漁業	13,352 [9,584] (+39.3%)									13,352 [9,584] (+39.3%)	
C 鉱業、採石業、砂利採取業	841,004 [856,820] (▲1.8%)	265,891 [248,936] (+6.8%)	16,540 [15,856] (+4.3%)	26,614 [34,968] (▲23.9%)						1,150,049 [1,156,580] (▲0.6%)	
D 建設業	40,795 [49,013] (▲16.8%)									40,795 [49,013] (▲16.8%)	
E 製造業	429,710,281 [444,871,406] (▲3.4%)	38,826,804 [41,092,352] (▲5.5%)	8,246,602 [8,020,877] (+2.8%)	362,900 [336,377] (+7.9%)	3,653,228 [3,943,727] (▲7.4%)	495,597 [335,959] (+47.5%)	1,733,543 [1,439,947] (+20.4%)	884,152 [697,559] (+26.7%)	606,027	484,519,134 [500,738,204] (▲3.2%)	2,587,525 [57,449] (+4404.0%)
F 電気・ガス・熱供給・水道業	30,344,229 [31,158,726] (▲2.6%)	37,027	24,691 [36,215] (▲31.8%)	74,949 [60,776] (+23.3%)	1,871,834 [1,986,325] (▲5.8%)			7,022 [11,861] (▲40.8%)		32,359,752 [33,253,903] (▲2.7%)	456,579,801 [479,220,826] (▲4.7%)
G 情報通信業	4,227,379 [4,247,304] (▲0.5%)									4,227,379 [4,247,304] (▲0.5%)	5,241
H 運輸業、郵便業	1,144,358 [1,256,190] (▲8.9%)									1,144,358 [1,256,190] (▲8.9%)	7
I 卸売業、小売業	3,945,649 [4,515,588] (▲12.6%)				11 [49] (▲77.6%)					3,945,660 [4,515,637] (▲12.6%)	
J 金融業、保険業	932,912 [1,044,464] (▲10.7%)									932,912 [1,044,464] (▲10.7%)	
K 不動産業、物品賃貸業	4,439,011 [4,358,074] (+1.9%)									4,439,011 [4,358,074] (+1.9%)	
L 学術研究、専門・技術サービス業	1,753,925 [1,875,330] (▲6.5%)							21,722 [31,147] (▲30.3%)		1,775,647 [1,906,477] (▲6.9%)	
M 宿泊業、飲食サービス業	2,487,241 [2,461,423] (+1.0%)									2,487,241 [2,461,423] (+1.0%)	
N 生活関連サービス業、娯楽業	1,270,648 [1,287,075] (▲1.3%)									1,270,648 [1,287,075] (▲1.3%)	
O 教育、学習支援業	4,144,728 [4,246,295] (▲2.4%)									4,144,728 [4,246,295] (▲2.4%)	
P 医療、福祉	4,955,926 [4,984,060] (▲0.6%)				[2] (▲100.0%)					4,955,926 [4,984,062] (▲0.6%)	
Q 複合サービス事業	26,394 [26,208] (+0.7%)									26,394 [26,208] (+0.7%)	
R サービス業(他に分類されないもの)	2,363,468 [2,569,933] (▲8.0%)	12,569,931 [11,369,336] (+10.6%)	329,687 [358,685] (▲8.1%)	283,574 [248,023] (+14.3%)	206,358 [130,920] (+57.6%)	8,234 [8,311] (▲0.9%)				15,761,252 [14,685,208] (+7.3%)	
S 公務(他に分類されるものを除く)	1,381,086 [1,472,464] (▲6.2%)	114,457 [97,272] (+17.7%)	[14,811] (▲100.0%)		[0] (▲100.0%)					1,495,543 [1,584,547] (▲5.6%)	
T 分類不能の産業	47,841 [47,855] (▲0.0%)									47,841 [47,855] (▲0.0%)	

注1：温室効果ガスの排出の抑制等のため、廃棄物を化石燃料に代えて燃料として使用したり、製品の製造のための原材料として使用した場合等により、排出される非エネルギー起源 CO<sub>2</sub> 排出量であって温室効果ガスの排出の抑制等のために行われているもの。

注2：エネルギー起源 CO<sub>2</sub>（発電所等配分前）は、エネルギー起源 CO<sub>2</sub> と重複しているため、合計排出量には加算していない。

注3：電気事業用の発電所又は熱供給事業用の熱供給施設が設置されている事業所において、他人に供給した電気又は熱に係る排出量を含む、燃料の使用に伴い排出されるエネルギー起源 CO<sub>2</sub> 排出量

### (3) 特定輸送排出者

特定輸送排出者のうち、特定貨物輸送事業者については、平成 27 年度の算定排出量 1,125 万 tCO<sub>2</sub> は平成 26 年度の 1,127 万 tCO<sub>2</sub> と比較し約 2 万 tCO<sub>2</sub> の減（前年度比 0.2%減）、特定旅客輸送事業者については約 17 万 tCO<sub>2</sub> の減（同 1.1%減）、特定航空輸送事業者については約 27 万 tCO<sub>2</sub> の増（同 4.6%増）、特定荷主については約 22 万 tCO<sub>2</sub> の減（同 1.4%減）でした（表 4-6）。

表 4-6 特定輸送排出者の経年比較

上段は排出量(単位：千tCO<sub>2</sub>)

下段は報告事業者数

	平成18年度		平成19年度		平成20年度		平成21年度		平成22年度		平成23年度		平成24年度		平成25年度		平成26年度		平成27年度		
	報告値	報告値	前年度比	報告値	前年度比	報告値	前年度比	報告値	前年度比	報告値	前年度比	報告値	前年度比	報告値	前年度比	報告値	前年度比	報告値	前年度比	報告値	前年度比
特定輸送排出者 計 (特定荷主を除く)	36,112 [616]	36,140 [609]	(+0.1%) [▲1.1%]	33,795 [575]	(▲6.5%) [▲5.6%]	33,330 [588]	(▲1.4%) [+2.3%]	32,388 [571]	(▲2.8%) [▲2.6%]	29,900 [545]	(▲7.7%) [▲4.6%]	31,226 [539]	(+4.4%) [▲1.1%]	32,364 [540]	(+3.6%) [+0.2%]	32,080 [542]	(▲0.9%) [+0.4%]	32,158 [538]	(+0.2%) [▲0.7%]		
特定貨物 輸送事業者	12,836 [444]	12,502 [440]	(▲2.6%) [▲0.9%]	11,721 [415]	(▲6.2%) [▲5.7%]	11,222 [418]	(▲4.3%) [+0.7%]	11,359 [404]	(+1.2%) [▲3.3%]	10,870 [382]	(▲4.3%) [▲5.4%]	11,249 [386]	(+3.5%) [+1.0%]	11,578 [388]	(+2.9%) [+0.5%]	11,274 [389]	(▲2.6%) [+0.3%]	11,250 [388]	(▲0.2%) [▲0.3%]		
特定旅客 輸送事業者	14,746 [171]	15,388 [169]	(+4.3%) [▲1.2%]	14,294 [160]	(▲7.1%) [▲5.3%]	14,888 [170]	(+4.2%) [+6.3%]	14,499 [167]	(▲2.6%) [▲1.8%]	13,800 [163]	(▲4.8%) [▲2.4%]	14,137 [153]	(+2.4%) [▲6.1%]	15,106 [152]	(+6.9%) [▲0.7%]	14,956 [153]	(▲1.0%) [+0.7%]	14,787 [150]	(▲1.1%) [▲2.0%]		
特定航空 輸送事業者	8,530 [2]	8,250 [2]	(▲3.3%) [0.0%]	7,780 [2]	(▲5.7%) [0.0%]	7,220 [2]	(▲7.2%) [0.0%]	6,530 [2]	(▲9.6%) [0.0%]	5,230 [2]	(▲19.9%) [0.0%]	5,840 [2]	(+11.7%) [0.0%]	5,680 [2]	(▲2.7%) [0.0%]	5,850 [2]	(+3.0%) [0.0%]	6,120 [2]	(+4.6%) [0.0%]		
特定荷主	19,274 [846]	18,639 [859]	(▲3.3%) [+1.5%]	16,878 [871]	(▲9.4%) [+1.4%]	14,742 [840]	(▲12.7%) [▲3.6%]	15,162 [847]	(+2.8%) [+0.8%]	15,181 [852]	(+0.1%) [+0.6%]	14,774 [832]	(▲2.7%) [▲2.3%]	15,671 [832]	(+6.1%) [0.0%]	15,430 [823]	(▲1.5%) [▲1.1%]	15,215 [828]	(▲1.4%) [+0.6%]		



**【別紙】**

**○事業者別排出量**

① 特定事業所排出者（算定排出量及び調整後排出量）

①-1 特定事業所排出者 ..... 60～168 ページ

①-2 特定事業所排出者（エネルギー起源 CO<sub>2</sub>（発電所等配分前））  
..... 169～172 ページ

② 特定輸送排出者（算定排出量）

②-1 特定貨物輸送事業者 ..... 173～179 ページ

②-2 特定旅客輸送事業者 ..... 180～182 ページ

②-3 特定航空輸送事業者 ..... 183 ページ

②-4 特定荷主 ..... 184～197 ページ

○排出量関連情報【温対法様式第2】 ..... 198～225 ページ

注1：エネルギー起源 CO<sub>2</sub>（発電所等配分前）は、エネルギー起源 CO<sub>2</sub>と重複しているため、合計排出量には加算していない。

①-1 特定事業所排出者

排出年度	特定排出者コード	特定排出者名	温室効果ガス算定排出量 (単位: tCO <sub>2</sub> )								合計(tCO <sub>2</sub> )		関連情報掲載頁	
			エネルギー起源CO <sub>2</sub>	非エネルギー起源CO <sub>2</sub>	非エネルギー起源CO <sub>2</sub> (廃棄物の原燃物使用) (注2)	CH <sub>4</sub>	N <sub>2</sub> O	HFC	PFC	SF <sub>6</sub>	NF <sub>3</sub>	<参考>エネルギー起源CO <sub>2</sub> (発電所等配分前)(注3)		調整前温室効果ガス排出量(注4)
2015	430041542	A. I. S株式会社	5,416									5,416	5,400	
2015	430039698	A.G.リアルエステイト株式会社	888									888	922	
2015	810007141	A.G.エスアイテック株式会社	7,425									7,425	7,637	
2015	986600757	A.G.エレクトロニクス株式会社	23,723									23,723	23,766	
2015	982279149	A.G.クラフトワーク株式会社	17,141									17,141	13,199	
2015	200197780	A.G.セイミケミカル株式会社	5,115									5,115	5,059	
2015	984476094	A.G.セラミックス株式会社	9,886									9,886	9,746	
2015	201062390	A.G.ディスプレイガラス米沢株式会社	28,402									28,402	28,498	
2015	985054901	A.G.テクノグラス株式会社	23,989									23,989	23,919	
2015	991810595	A.G.若狭科学株式会社	5,892									5,892	5,832	
2015	230145480	A.G.F.関東株式会社	14,147									14,147	14,096	
2015	460071631	A.G.F.船橋株式会社	68,546									68,546	68,480	
2015	270181239	A.G.S株式会社	6,813									6,813	6,696	
2015	200108986	A.I.T.E.C.H.N.O.L.O.G.Y株式会社	4,043									4,043	4,012	
2015	987020896	A.I.U.損害保険株式会社	3,957									3,957	3,940	
2015	200341220	A.I.S.東日本株式会社	4,919									4,919	4,734	
2015	983453031	A.N.A.アース株式会社	5,383									5,383	5,337	
2015	918014842	A.O.F.株式会社	7,632									7,632	7,653	
2015	991332890	Asendas Hospitality 特定目的会社	3,357									3,357	3,321	
2015	160240754	A.S.F.ジャパン株式会社	19,787									19,787	19,844	
2015	985330620	A.s-meエステール株式会社	4,260									4,260	4,260	
2015	250497971	A.S.R.リサイクリング鹿島株式会社	2,957	66,576								69,533	69,449	
2015	430012317	A.S.T.I.株式会社	3,573									3,573	3,552	
2015	500028801	A.V.X.タンタルアジア株式会社	12,493									12,493	12,332	
2015	985692208	B.A.S.F.ジャパン株式会社	16,762									16,762	4,510	
2015	770015410	B.A.S.F.戸田バッテリーマテリアルズ合同会社	10,209									10,209	10,453	
2015	983456981	B.A.S.F.出光株式会社	21,984									21,984	21,939	
2015	370000434	B.B.S.ジャパン株式会社	13,726									13,726	13,623	
2015	991410898	bono 相模大野北域管理組合	5,347									5,347	5,252	
2015	982461889	B-Rサーティワンアイスクリーム株式会社	36,727	4,538								41,265	41,012	
2015	991321199	CapitaRetail V.S.特定目的会社	3,409									3,409	3,373	
2015	985433206	C.B.C.株式会社	2,799									2,799	2,690	
2015	989690041	C.E.N.T.R.A.L.S.U.B.合同会社代表社員 S.A.T.U.R.N.一般社団法人	7,698									7,698	7,667	
2015	400081529	C.K.D.株式会社	24,147									24,147	24,018	
2015	987834447	C.O.L.T.テクノロジーサービス株式会社	53,656									53,656	52,702	
2015	991318291	C.T.リアルティ有限会社	11,924									11,924	11,810	
2015	400026643	D.C.M.カーマ株式会社	38,501									38,501	38,258	
2015	740012631	D.C.M.ダイキ株式会社	35,947									35,947	36,031	
2015	020002272	D.C.M.ホームマック株式会社	57,224									57,224	54,909	
2015	401229785	D.H.C.名古屋株式会社	893								10,697	893	891	
2015	988149966	D.H.L.サプライチェーン株式会社	5,284									5,284	5,210	
2015	984205663	D.I.C.E.P.株式会社	7,837									7,837	7,794	
2015	960354532	D.I.C.グラフィックス株式会社	31,930									31,930	31,651	198
2015	983273901	D.I.C.化工株式会社	9,920									9,920	2,353	
2015	985394320	D.I.C.株式会社	16,748								98,375	16,748	163,600	
2015	510301422	D.M.G.森精機株式会社	38,929									38,929	38,672	
2015	330018121	D.M.ハルノム株式会社	5,114									5,114	5,114	
2015	991324299	D.N.名古屋館・栄開業合同会社	2,589									2,589	2,572	
2015	610033208	D.O.W.A.I.P.クリエーション株式会社	37,931									37,931	37,991	
2015	610094311	D.O.W.A.エフテック株式会社	9,693									9,693	9,715	
2015	610346392	D.O.W.A.エレクトロニクス岡山株式会社	8,161	111,701								119,862	8,186	
2015	989214638	D.O.W.A.サーモエンジニアリング株式会社	35,950									35,950	35,714	
2015	150271194	D.O.W.A.セミコンダクター秋田株式会社	12,341									12,341	12,378	
2015	985851304	D.O.W.A.ハイテック株式会社	16,274									16,274	16,101	
2015	430146105	D.O.W.A.メタニクス株式会社	22,462									22,462	22,359	
2015	430150681	D.O.W.A.メタル株式会社	47,572									47,572	47,369	
2015	981456623	D.S.L. ジャパン株式会社	12,115									12,115	12,057	
2015	960450261	D.S.ファーマ株式会社	15,376									15,376	15,394	
2015	984670171	E.M.C.ジャパン株式会社	3,577									3,577	3,521	
2015	985071223	E.M.G.マーケティング合同会社	5,559									5,559	4,801	
2015	988343381	E.N.E.O.S.グループガスターミナル株式会社	5,071									5,071	5,091	
2015	580287267	F.C.M.株式会社	9,960									9,960	9,842	
2015	430216952	F.D.K.エナジー株式会社	4,338									4,338	4,338	
2015	985732804	F.D.K.株式会社	23,883									23,883	23,645	
2015	670050603	F.D.K.鳥取株式会社	20,125									20,125	20,176	
2015	982190580	F.L.E.X.C.E.E.D.株式会社	18,865									18,865	18,606	
2015	990410893	F-グリッド宮城・大衡有限責任事業組合	434								14,026	434	434	
2015	991330492	G.a.n.g.e.s.特定目的会社	7,444									7,444	6,758	
2015	136010859	G.C.P.Hospitality Japan 株式会社	8,254									8,254	8,179	
2015	983369321	G.F.S.ヘルスケア・ジャパン株式会社	6,908									6,908	6,808	
2015	831006262	G.H.S.株式会社	16,784									16,784	16,931	
2015	240006078	G.N.D.ドライブラインジャパン株式会社	40,782									40,782	40,256	
2015	580424151	G.M.R.株式会社	4,870									4,870	4,910	
2015	981034713	H.A.L.I.O.株式会社	15,119									15,119	14,913	
2015	985752001	H.O.Y.A.株式会社	79,858				3,266					83,124	82,372	
2015	982053221	H.R.T.ニューオーターニ株式会社	14,207									14,207	15,360	
2015	580019266	I.D.E.C.株式会社	6,711									6,711	6,620	
2015	987875127	I.H.ミートソリューション株式会社	4,535									4,535	4,570	
2015	450058396	I.M.S.テクノ株式会社	8,438									8,438	8,421	
2015	740139935	J.A.えひめアイバック株式会社	5,066									5,066	5,139	
2015	220223608	J.A.高崎ハム株式会社	5,887									5,887	5,814	
2015	530069528	J.A.西日本くみあい飼料株式会社	18,354									18,354	18,006	
2015	989225355	J.A.全農ミートフーズ株式会社	13,561									13,561	13,160	
2015	871248323	J.A.全農青果センター株式会社	10,068									10,068	9,895	
2015	100309444	J.A.全農北日本くみあい飼料株式会社	16,240									16,240	16,273	
2015	250091715	J.A.東日本くみあい飼料株式会社	25,824									25,824	25,743	
2015	530196549	J.C.R.ファーマ株式会社	7,392									7,392	7,305	
2015	201729446	J.F.E.アーバンリサイタル株式会社	0				5,767					5,767	5,767	
2015	985651902	J.F.E.エンジニアリング株式会社	18,285									18,285	17,471	
2015	983455652	J.F.E.ケミカル株式会社	385,428									385,428	385,694	
2015	580404908	J.F.E.コンテナー株式会社	11,560									11,560	11,171	
2015	530045160	J.F.E.ステール株式会社	55,932.070	1,852.682	228.825	71.328	19.715					58,104.620	57,879.490	
2015	984136360	J.F.E.テクノワイヤ株式会社	8,530									8,530	8,411	
2015	995610298	J.F.E.ブラリソース株式会社	23,093									23,093	23,009	
2015	370267962	J.F.E.マテリアル株式会社	84,086									84,086	83,292	
2015	985135071	J.F.E.ミナル株式会社	380,759									380,759	420,925	
2015	987937463	J.F.E.ロック株式会社	7,213									7,213	7,022	
2015	760115298	J.F.E.ロックワイヤー株式会社	37,690									37,690	37,850	
2015	200060909	J.F.E.環境株式会社	15,569	147,920			6,435					169,924	171,674	
2015	570008625	J.F.E.機手株式会社	24,135									24,135	25,386	
2015	985515151	J.F.E.建材フェンス株式会社	5,411									5,411	5,171	
2015	270040132	J.F.E.建材株式会社	10,360									10,360	10,040	
2015	200407798	J.F.E.鋼管株式会社	6,565									6,565	6,455	
2015	580055843	J.F.E.鋼材株式会社	3,270									3,270	3,130	
2015	985135106	J.F.E.鋼板株式会社	88,825									88,825	76,812	
2015	987831964	J.F.E.条鋼株式会社	1,198,661	11,945	4,971							1,215,577	1,210,372	
2015	340227296	J.F.E.精密株式会社	7,035									7,035	7,052	
2015	580191139	J.F.E.電鍍鋼板株式会社	4,222									4,222	4,220	
2015	200261441	J.F.E.物流株式会社	2,717									2,717	2,383	

注1: 権利利益保護請求が認められた事業者について、当該排出量が逆算されないよう、一部の排出量を「\*」と表示している。

注2: 温室効果ガスの排出の抑制等のため、廃棄物を化石燃料に代えて燃料として使用したり、製品の製造のための原材料として使用

①-1 特定事業所排出者

排出年度	特定排出者コード	特定排出者名	温室効果ガス算定排出量 (単位: tCO <sub>2</sub> )									合計(tCO <sub>2</sub> )		関連情報掲載頁
			エネルギー起源CO <sub>2</sub>	非エネルギー起源CO <sub>2</sub>	非エネルギー起源CO <sub>2</sub> (廃棄物の原燃物使用) (注2)	CH <sub>4</sub>	N <sub>2</sub> O	HFC	PFC	SF <sub>6</sub>	NF <sub>3</sub>	<参考>エネルギー起源CO <sub>2</sub> (発電所等配分前) (注3)	調整前温室効果ガス排出量 (注4)	
2015	280324200	J Mエナジー株式会社	4,961									4,961	4,907	
2015	810477802	J M活機コープ株式会社	10,359									10,359	10,359	
2015	934014545	J N Cファイバーズ株式会社	22,410									22,410	22,129	
2015	723001993	J N C株式会社	17,588	10,192	5,572							33,352	27,792	
2015	980891002	J N C石油化学株式会社	207,703	4,781								212,484	207,629	
2015	500102238	J O H N A N株式会社	5,053									5,053	5,055	
2015	981295649	J P 東洋石油株式会社	4,570									4,570	4,570	
2015	890179001	J R九州ドラッグイレブン株式会社	20,215									20,215	20,547	
2015	850213494	J R九州ハウスメンテナンス株式会社	7,523									7,523	7,638	
2015	800595166	J R九州ファーストフーズ株式会社	7,471									7,471	7,629	
2015	800526070	J R九州フードサービス株式会社	4,563									4,563	4,621	
2015	800587718	J R九州ホテルズ株式会社	5,014									5,014	5,078	
2015	800516547	J R九州リテール株式会社	18,148									18,148	18,584	
2015	582699214	J R西日本S C 閉塞株式会社	10,769									10,769	10,661	
2015	580650367	J R西日本不動産開発株式会社	7,658									7,658	7,693	
2015	987095627	J R東海西航ビル開発株式会社	10,468									10,468	10,368	
2015	980886595	J R東日本リネン株式会社	4,594									4,594	4,585	
2015	100271973	J R東日本東北総合サービス株式会社	8,652									8,652	8,678	
2015	010635693	J R北海道ホテルズ株式会社	5,866									5,866	5,884	
2015	840147180	J S R マイクロ九州株式会社	4,844									4,844	4,960	
2015	985652307	J S R 株式会社	678,571	4,614	6,519	133	1,261	31		7		691,136	690,182	
2015	190110723	J U K I 会津株式会社	4,179									4,179	4,191	
2015	985485801	J U K I 株式会社	6,246									6,246	6,160	
2015	470036654	J U K I 金属株式会社	2,590									2,590	2,575	
2015	982750803	J X A N C I 株式会社	9,959									9,959	9,916	
2015	985661801	J X エネルギーサービス株式会社	12,127,250	5,800	3,938	6,409	53,901				12,128,790	12,197,298	11,161,510	198
2015	194007749	J X エルエヌサービス株式会社	19,811									19,811	19,873	
2015	985662049	J X 豊田石油基地株式会社	33,261									33,261	33,564	
2015	980916255	J X 金属フレッシュテクノロジー株式会社	21,685									21,685	20,771	
2015	986327914	J X 金属株式会社	158,633									158,633	156,783	
2015	250453959	J X 金属環境株式会社	57,511	15,469		3,039						76,019	57,182	
2015	370245221	J X 金属三日月リサイクル株式会社	9,185	9,787								18,972	18,900	
2015	090092981	J X 金属小牧ケミカル株式会社		28,869								28,869	57,255	
2015	390088216	J X 金属数置リサイクル株式会社	13,319									13,319	13,270	
2015	987942927	J X 石油開発株式会社	6,543									6,543	6,562	
2015	350162776	J マテ. カッパープロダクツ株式会社	14,230									14,230	14,274	
2015	390840600	K B セーレン株式会社	64,146									64,146	63,766	
2015	400221245	K B ツツキ株式会社	49,600									49,600	49,924	
2015	983100569	K D D I 株式会社	1,142,547									1,142,547	1,142,547	
2015	8147001903	K H 不動産株式会社	442,394									442,394	442,173	
2015	723010769	K K エネルギー株式会社	7,585									7,585	7,693	
2015	153002411	K J 特殊紙株式会社	24,235									24,235	24,212	
2015	820069809	K M アルミニウム株式会社	19,506									19,506	19,709	
2015	300055221	K O A 株式会社	16,959									16,959	16,859	
2015	991331195	K S ビルキャピタル特定目的会社	4,679									4,679	4,595	
2015	330036236	K Y B - Y S 株式会社	18,287									18,287	18,204	
2015	985132605	K Y B 株式会社	90,826									90,826	90,325	
2015	450152039	K Y B 山崎株式会社	9,811									9,811	9,763	
2015	260017631	L F E 大塚管業株式会社	3,600									3,600	3,540	
2015	600653101	M C M エネルギーサービス株式会社	108,889								1,062,453	108,889	108,889	
2015	582429394	M C U B S M I d C i t y 投資法人	30,433									30,433	30,038	
2015	650045141	M C U エネルギー株式会社	9,824									9,824	9,851	
2015	985944261	M C U フードサービス株式会社	16,671									16,671	16,632	
2015	985814006	M C U i i S e i k o フォルズ株式会社	51,072									51,072	50,712	
2015	520177853	M E S - K H I 由良ドック株式会社	5,390									5,390	5,322	
2015	566013450	M F アセット株式会社	7,827									7,827	7,840	
2015	090097361	M F フィード株式会社	5,937									5,937	5,961	
2015	190323778	M G C エレクトロテクノ株式会社	37,450									37,450	37,514	
2015	985725701	M G C フィルシート株式会社	12,752									12,752	12,575	
2015	980852004	M i p o x 株式会社	3,645									3,645	4,284	
2015	450047768	M O L Z A 株式会社	3,691									3,691	3,684	
2015	430006786	M P P K O M A T S U 株式会社	5,778									5,778	5,754	
2015	580211920	M S D 株式会社	13,869									13,869	13,820	
2015	988742789	M T & ヒルトンホテル株式会社	6,649									6,649	6,569	
2015	450072073	M T 株式会社	5,705									5,705	5,693	
2015	982712116	M T 電機エンジニアリング株式会社	10,038									10,038	10,133	
2015	820009005	M コーポレーション	4,222									4,222	4,286	
2015	250526278	N C 東日本コンクリート工業株式会社	6,832									6,832	6,779	
2015	982611082	N E C ソリューションインベータ株式会社	18,294									18,294	18,198	
2015	985532509	N E C トーキン株式会社	20,615									20,615	20,624	
2015	982401503	N E C ネットソリューションズ株式会社	14,115									14,115	13,922	
2015	985665345	N E C ネットエスアイ株式会社	9,010									9,010	8,916	
2015	180021227	N E C ネットワークプロダクツ株式会社	13,391									13,391	13,425	
2015	655003304	N E C パーツナルコンピュータ株式会社	4,971									4,971	4,943	
2015	985665229	N E C フィールディング株式会社	12,057									12,057	11,982	
2015	200268498	N E C フラットフォームズ株式会社	28,587									28,587	28,299	
2015	987914439	N E C ライティング株式会社	12,485									12,485	12,306	
2015	220340309	N E C U S 株式会社	37,998									37,998	28,895	
2015	650108493	N E C エレクトロデバイス株式会社	43,512									43,512	43,646	
2015	989590091	N H N テコラス株式会社	4,120									4,120	4,047	
2015	330019315	N i K K i F r o n 株式会社	4,089									4,089	4,073	
2015	250357621	N K 化成株式会社	5,501									5,501	5,467	
2015	201768239	N L T テクノロジー株式会社	58,238								6,005	67,380	67,545	
2015	800314701	N O K エラストマー株式会社	8,293									8,293	8,430	
2015	100108375	N O K メタル株式会社	12,503									12,503	12,543	
2015	985636101	N O K 株式会社	47,218									47,218	47,820	
2015	985514369	N R E G 東芝不動産株式会社	48,161									48,161	47,707	
2015	220287964	N S K ステアリングシステムズ株式会社	24,201									24,201	23,860	
2015	985071635	N S K ニードルエンジニアリング株式会社	44,327									44,327	43,870	
2015	310016208	N S K マイクロプレジジョン株式会社	6,412									6,412	6,376	
2015	200121244	N S K ワーナー株式会社	29,198									29,198	29,059	
2015	370045660	N S K 富山株式会社	11,098									11,098	11,057	
2015	620078061	N S ウェスト株式会社	5,557									5,557	5,578	
2015	614003575	N S ステレンモノマー株式会社	247,270									247,270	247,547	
2015	580446121	N S ファーファ・ジャパン株式会社	4,308									4,308	4,277	
2015	010922191	N S 北海道製糖株式会社	8,525									8,525	7,750	
2015	400827205	N T K セラミック株式会社	46,512									46,512	46,308	
2015	400157672	N T N アドバンスドマテリアルズ株式会社	4,047									4,047	4,026	
2015	580013988	N T N 株式会社	233,315									233,315	232,865	
2015	690050360	N T N 精造株式会社	16,709									16,709	16,762	
2015	988186305	N T T エレクトロニクス株式会社	11,317									11,317	11,166	
2015	982251130	N T T 印刷株式会社	20,211									20,211	20,114	
2015	390009849	N T アルム株式会社	5,299									5,299	5,241	
2015	458007052	O K I サーマットテクノロジー株式会社	11,347									11,347	11,378	
2015	580008281	O K K 株式会社	6,897									6,897	6,796	
2015	014001421	O L E D 音義株式会社	3,138									3,138	3,149	
2015	995310596	P F I 大久保テクノソリューションズ株式会社	4,247									4,247	4,245	
2015	988759347	P M ホールディングス株式会社	68,353									68,353	158,039	
2015	995410591	Q i b a l i (きぼー) 管理組合	3,249									3,249	3,202	
2015	800019238	R K B 毎日放送株式会社	4,252									4,252	4,104	
2015	983786717	S A												

①-1 特定事業所排出者

排出年度	特定排出者コード	特定排出者名	温室効果ガス算定排出量 (単位: tCO <sub>2</sub> )								合計(tCO <sub>2</sub> )		関連情報掲載頁	
			IHC <sub>2</sub> - 起源CO <sub>2</sub>	非IHC <sub>2</sub> - 起源CO <sub>2</sub>	非IHC <sub>2</sub> - 起源CO <sub>2</sub> (廃棄物の原 燃料使用) (注2)	CH <sub>4</sub>	N <sub>2</sub> O	HFC	PFC	SF <sub>6</sub>	NF <sub>3</sub>	<参考> IHC <sub>2</sub> - 起源CO <sub>2</sub> (発電所等配 分前)(注3)		調整前温 室効果ガ ス排出量 (注4)
2015	984111530	S D P グローバル株式会社	69,134									69,134	69,069	
2015	010073181	S D エンターテイメント株式会社	15,928									15,928	15,995	
2015	580012853	S E C カーボン株式会社	136,744									136,744	134,912	
2015	985212804	S E P オプティマロティクス株式会社	3,176									3,176	3,127	
2015	400871910	S E P ダイニング株式会社	11,848									11,848	11,848	
2015	500231763	S G システム株式会社	4,844									4,844	4,777	
2015	500568296	S G リアルティ株式会社	91,251									91,251	90,839	
2015	989544071	Shangri-La Hotels Japan 株式会社	5,004									5,004	5,004	
2015	844011054	S H ホテルシステムズ株式会社	3,736									3,736	3,736	
2015	135010291	S I A 不動産投資法人	14,463									14,463	14,406	
2015	987981264	S K ハウジング株式会社	11,069									11,069	10,739	
2015	580759081	S M B C コンシューマーファイナンス株式会社	13,139									13,139	13,141	
2015	960307523	S M B C 日興証券株式会社	17,264									17,264	17,070	
2015	985324604	S M C 株式会社	36,600									36,600	47,681	
2015	270058594	S P R 株式会社	7,480									7,480	7,488	
2015	200166498	S U M C O T E C H X I V 株式会社	192,805									192,805	197,146	
2015	420221493	S U S 株式会社	8,677									8,677	8,695	
2015	460039482	S W S 西日本株式会社	4,994									4,994	4,989	
2015	180157513	S W S 西日本株式会社	12,393									12,393	12,427	
2015	271061431	T & D 情報システム株式会社	3,832									3,832	3,765	
2015	982551251	T B C グループ株式会社	5,548									5,548	5,513	
2015	968170040	T B カワシマ株式会社	4,551									4,551	4,523	
2015	990410599	T D F 株式会社	41,057									41,057	41,145	
2015	985442063	T D K - M C C 株式会社	112,520									112,520	112,870	
2015	150172759	T D K 羽後株式会社	36,443									36,443	36,545	
2015	985496000	T D K 株式会社	155,198									155,198	154,400	
2015	160092769	T D K 庄内株式会社	18,323									18,323	18,359	
2015	991319299	Think Park Tower 管理組合	8,038									8,038	7,940	
2015	410012712	T H K インテックス株式会社	3,057									3,057	3,047	
2015	983831463	T H K リズム株式会社	17,008									17,008	17,072	
2015	400190149	T H K 株式会社	66,820									66,820	67,008	
2015	340214814	T H K 新潟株式会社	3,999									3,999	4,005	
2015	991331490	T H K Life 特定目的会社	3,643									3,643	3,599	
2015	580018278	T I S 株式会社	60,840									60,840	59,953	
2015	991330394	T L C コルフリゾート株式会社	4,952									4,952	4,974	
2015	582109095	T M T マシナリ株式会社	5,814									5,814	5,839	
2015	987673131	T O H O シネマズ株式会社	38,684									38,684	38,467	
2015	626008771	T O T O アークテクノ株式会社	27,233									27,233	27,632	
2015	400122677	T O T O サニテクノ株式会社	30,677									30,677	30,846	
2015	260535870	T O T O ハイリディング株式会社	3,868									3,868	3,782	
2015	260419997	T O T O バスクリエイト株式会社	5,487									5,487	5,414	
2015	180846054	T O T O ファインセラミックス株式会社	7,976									7,976	8,083	
2015	810072337	T O T O フラズノ株式会社	8,656									8,656	8,750	
2015	810002001	T O T O 株式会社	53,415									53,415	53,542	
2015	500176554	T O W A 株式会社	5,968									5,968	5,937	
2015	376003193	T P R エンブラ株式会社	3,410									3,410	3,362	
2015	985444907	T P R 株式会社	28,222									28,222	28,072	
2015	160079785	T P R 工業株式会社	56,841									56,841	57,031	
2015	190029022	T S K 株式会社	9,204									9,204	9,236	
2015	503007439	T S オプト株式会社	10,071									10,071	9,423	
2015	980958952	T S ネットワーク株式会社	6,000									6,000	5,952	
2015	680052156	T V C 株式会社	13,941									13,941	13,997	
2015	826003180	U B S 証券株式会社	2,153									2,153	2,169	
2015	530621508	U C O T 島加埜株式会社	35,201									35,201	35,005	
2015	270053758	U P K ラックス株式会社	56,259									56,259	56,259	
2015	985852778	U P K A P 株式会社	298,241									298,241	298,376	
2015	985852704	Y K K 株式会社	92,998									92,998	92,147	
2015	991331293	アークヒルズ仙石山森タワー管理組合	6,288									6,288	6,288	
2015	987077816	アークヒルズ熱供給株式会社	2,817							8,434		2,817	2,733	
2015	340239573	アークランドサービスホールディングス株式会社	9,262									9,262	9,152	
2015	340059379	アークランドサカモト株式会社	24,603									24,603	24,692	
2015	991320398	アーク森ビル管理組合	12,813									12,813	12,813	
2015	680007428	アースサポート株式会社		12,638								12,638	12,638	
2015	540002513	アース製薬株式会社	4,888									4,888	5,027	
2015	985000203	アート金属工業株式会社	23,433									23,433	23,352	
2015	970092817	アーバンリゾート昭和の森株式会社	6,737									6,737	6,659	
2015	380104361	アール・ビー・コントロールズ株式会社	4,319									4,319	4,282	
2015	800423967	アールアンドケーフードサービス株式会社	7,381									7,381	7,283	
2015	981971746	アールエヌエーホテルズ株式会社	25,900									25,900	25,952	
2015	580198309	アールディエー株式会社	16,178									16,178	15,920	
2015	840153383	アイ・ケイ・エー株式会社	7,602									7,602	7,678	
2015	260827186	アイ・ティ・エスファーム株式会社	9,094			14,948						24,042	24,003	
2015	983452141	アイ・ティ・エックス株式会社	7,757									7,757	7,757	
2015	732003638	アイエイテロジスティクスサービス株式会社	6,364									6,364	6,364	
2015	985381834	あいおいニッセイ同和損害保険株式会社	42,125									42,125	41,794	
2015	581881181	アイオン株式会社	5,713									5,713	5,658	
2015	972015263	アイカ S D K フェノール株式会社	4,104									4,104	4,075	
2015	985796301	アイカテック建材株式会社	19,107									19,107	18,999	
2015	540101674	アイカハマ工業株式会社	11,319									11,319	11,267	
2015	400000020	アイカ工業株式会社	21,114									21,114	21,024	
2015	400929420	アイケイエイ・ショート株式会社	14,145									14,145	14,078	
2015	400193969	アイコアルファエニティー株式会社	3,243									3,243	9,209	
2015	401424609	アイコアルファ運輸株式会社	6,923									6,923	6,881	
2015	400829710	アイコアルファ開業株式会社	6,732									6,732	6,692	
2015	400000048	アイコアルファ株式会社	18,559									18,559	18,482	
2015	400005671	アイシン・エイ・タブリュ株式会社	374,682									374,682	372,861	
2015	390063511	アイシン・エイ・タブリュ工業株式会社	108,401									108,401	107,240	
2015	440148481	アイシン・エーアイ株式会社	38,911									38,911	38,770	
2015	370336200	アイシン・メタルテック株式会社	17,946									17,946	17,763	
2015	400000057	アイシン化工株式会社	31,859									31,859	31,695	
2015	400156817	アイシン機工株式会社	48,333									48,333	48,151	
2015	870397076	アイシン九州キャスティング株式会社	12,519									12,519	12,749	
2015	870256941	アイシン九州株式会社	4,234									4,234	4,328	
2015	370087771	アイシン鉄鋼株式会社	92,521									92,521	91,753	
2015	400075094	アイシン高尾株式会社	266,162									266,162	265,350	
2015	100815986	アイシン高尾北株式会社	25,025									25,025	25,106	
2015	370025943	アイシン新和株式会社	101,538									101,538	100,942	
2015	400000066	アイシン精機株式会社	246,026									246,026	245,065	
2015	400193051	アイシン辰栄株式会社	13,890		8,624							13,890	13,837	
2015	010863886	アイシン北海道株式会社	19,142							11,400		19,142	19,250	
2015	200100039	アイダエンジニアリング株式会社	6,289									6,289	6,214	
2015	440198670	あいち三河農業協同組合	3,289									3,289	3,274	
2015	401070673	あいち多摩農業協同組合	5,431									5,431	5,404	
2015	401344811	あいち中央農業協同組合	5,223									5,223	5,203	
2015	400869958	あいち豊田農業協同組合	4,544									4,544	4,524	
2015	390043177	アイテック株式会社	4,474									4,474	4,436	
2015	400581602	アイデン株式会社	7,847									7,847	7,835	
2015	986412087	アイビー株式会社	3,322									3,322	3,250	
2015	450119428	アイビー電子工業株式会社	1,844									1,844	1,833	
2015	981265971	アイフォート株式会社	2,155									2,155	2,155	
2015	500182300	アイフル株式会社	8,780									8,780	8,724	



①-1 特定事業所排出者

排出年度	特定排出者コード	特定排出者名	温室効果ガス算定排出量 (単位: tCO <sub>2</sub> )									合計(tCO <sub>2</sub> )		関連情報掲載頁
			IHC <sub>2</sub> - 起源CO <sub>2</sub>	非IHC <sub>2</sub> - 起源CO <sub>2</sub>	非IHC <sub>2</sub> - 起源CO <sub>2</sub> (廃棄物の原 燃料使用) (注2)	CH <sub>4</sub>	N <sub>2</sub> O	HFC	PFC	SF <sub>6</sub>	NF <sub>3</sub>	<参考> IHC <sub>2</sub> - 起源CO <sub>2</sub> (発電所等配 分前)(注3)	調整前温 室効果ガ ス排出量 (注4)	
2015	710058872	アイム株式会社	4,568									4,568	4,641	
2015	580273501	アイリスオーヤマ株式会社	20,982									20,982	20,979	
2015	710281313	アイル・パートナーズ株式会社	10,363									10,363	10,548	
2015	270084923	アイワイエス株式会社	3,434									3,434	3,390	
2015	710115905	アイ電子株式会社	52,083									52,083	53,006	
2015	985675038	アカオアルミ株式会社	11,610									11,610	11,494	
2015	400727248	アキタ株式会社	3,523									3,523	3,508	
2015	991322875	あまる野市教育委員会	3,716									3,716	3,909	
2015	985200705	アキレス株式会社	48,868									48,868	48,603	
2015	720180086	アクサ株式会社	6,578									6,578	6,664	
2015	986694566	アクサ生命保険株式会社	5,617									5,617	5,617	
2015	991329894	アクティビア・プロパティーズ投資法人	12,861									12,861	12,775	
2015	981670731	アクトシティ・インベストメント有限公司	7,003									7,003	6,971	
2015	980749068	あけぼのハン株式会社	3,530									3,530	3,488	
2015	985000787	アコム株式会社	15,187									15,187	11,690	
2015	922013467	アコレ株式会社	15,272									15,272	15,000	
2015	984469151	アサガミプレスセンター株式会社	4,585									4,585	4,503	
2015	985015304	アサガミ株式会社	6,003									6,003	5,905	
2015	610049164	アサゴエ工業株式会社	26,176									26,176	26,288	
2015	985021400	アサヒグループホールディングス株式会社	8,884									8,884	5,833	
2015	580376053	アサヒセイレン株式会社	11,406									11,406	11,265	
2015	440243327	アサヒセイレン中部株式会社	14,436									14,436	14,422	
2015	563001197	アサヒビール株式会社	237,466									237,466	240,796	
2015	984722017	アサヒフードアンドヘルスケア株式会社	9,454									9,454	9,373	
2015	582011507	アサヒフードクリエイト株式会社	6,847									6,847	6,302	
2015	400007719	アサヒフオージ株式会社	48,768									48,768	48,607	
2015	580056904	アサヒフリテック株式会社	11,142		40,291							51,433	11,545	
2015	270038448	アサヒロジステイクス株式会社	6,967									6,967	6,967	
2015	980993030	アサヒロジ株式会社	11,559									11,559	11,501	
2015	988268723	アサヒ飲料株式会社	75,018									75,018	74,530	
2015	820034948	アサヒ再生ゴム株式会社	5,393									5,393	5,492	
2015	400385391	アサヒ糖機株式会社	3,743									3,743	3,726	
2015	581231847	アジア太平洋トレードセンター株式会社	14,900									14,900	14,728	
2015	220072110	アジア熱処理技術株式会社	6,904									6,904	6,820	
2015	620042471	アシードブリュウ株式会社	5,310									5,310	5,277	
2015	580325448	アスカカンパニー株式会社	4,134									4,134	4,108	
2015	400031142	アスカ株式会社	5,363									5,363	5,337	
2015	440107361	アスカ工業株式会社	8,820									8,820	8,810	
2015	985444602	アスカ製菓株式会社	15,193									15,193	15,171	
2015	987601838	アスベル株式会社	13,246									13,246	13,106	
2015	330000261	アズガックフーズ株式会社	8,369									8,369	8,331	
2015	330020101	アズガック株式会社	6,461									6,461	6,440	
2015	130113788	アステラスファーマテック株式会社	83,893									83,893	81,602	
2015	985836809	アステラス製薬株式会社	69,634									69,634	69,107	
2015	580694067	アストラセナカ株式会社	8,121									8,121	8,017	
2015	992811096	アスピア明石北館・南館	4,625									4,625	4,561	
2015	987302830	アスピオファーマ株式会社	5,964									5,964	5,913	
2015	985836308	アスビル株式会社	10,796									10,796	10,592	
2015	985006806	アズマックス株式会社	10,176									10,176	10,080	
2015	260090650	アズマブレロート株式会社	11,013									11,013	11,009	
2015	270030396	アズキ株式会社	72,512									72,512	72,225	
2015	201639383	アズキ東北株式会社	20,993									20,993	21,043	
2015	400000511	アツタ製菓株式会社	4,459									4,459	4,448	
2015	240102557	あづま食品株式会社	8,316									8,316	8,245	
2015	993310499	アネツ石炭化工株式会社	13,986									13,986	13,994	
2015	450049511	アネテ工業株式会社	9,131									9,131	9,063	
2015	610352344	アネテ製紙株式会社	28,165									28,165	28,222	
2015	982116107	アドアーズ株式会社	15,203									15,203	14,965	
2015	240495740	アドバンスフィルムデバイスインク株式会社	14,278									14,278	14,047	
2015	984568211	アニヴェルセル株式会社	7,267									7,267	6,810	
2015	985056307	アネスト岩田株式会社	5,498									5,498	5,495	
2015	380086460	アパホテル株式会社	98,244									98,244	98,887	
2015	996110393	アパティビリティ管理組合	3,082									3,082	3,054	
2015	330034017	アピックヤマダ株式会社	6,543									6,543	6,516	
2015	450053424	アピ株式会社	22,795									22,795	22,709	
2015	800236385	アプライド株式会社	6,031									6,031	5,974	
2015	980981901	アズシステム株式会社	2,956									2,956	2,908	
2015	996211799	あべのキューズタウン管理組合	20,963									20,963	20,664	
2015	582121204	あべのベルタ管理組合施設部会	3,256									3,256	3,306	
2015	982699930	アポットジャパン株式会社	9,029									9,029	8,934	
2015	870243329	あまぐさ農業協同組合	3,614									3,614	3,697	
2015	261054952	アマゾンジャパン合同会社	43,462									43,462	42,990	
2015	960332160	アマゾンデータサービスジャパン株式会社	26,375									26,375	25,905	
2015	200107002	アマノ株式会社	5,860									5,860	5,770	
2015	994610391	あまみ農業協同組合	5,154									5,154	5,270	
2015	986005661	アメリカンファミリーライフアシアランスカンパニーオプコンバス	10,385									10,385	10,270	
2015	980897937	アメリカンプレジデントライズリミテッド	4,237									4,237	4,586	
2015	581070693	アヤベ株式会社	3,972									3,972	4,064	
2015	240265015	アラマークユニフォームサービスジャパン株式会社	4,142									4,142	4,117	
2015	982756357	アリアゲジャパン株式会社	50,998									50,998	51,661	
2015	280136621	アリメント工業株式会社	9,534									9,534	9,463	
2015	180031930	アルス株式会社	11,829									11,829	11,871	
2015	981069700	アルダニー・インベストメント・ピーティエー・リミテッド東京支店	14,359									14,359	14,192	
2015	190211001	アルバイン株式会社	4,755									4,755	4,767	
2015	982301464	アルバック九州株式会社	5,985									5,985	5,933	
2015	800233292	アルバック九州株式会社	9,364									9,364	9,587	
2015	270252976	アルバック成徳株式会社	11,613									11,613	11,435	
2015	370054758	アルビス株式会社	50,159									50,159	49,624	
2015	690028299	アルファー食品株式会社	5,835									5,835	5,845	
2015	190047236	アルファクラブ株式会社	5,502									5,502	5,332	
2015	240188481	アルファクラブ株式会社	3,226									3,226	2,931	
2015	280206190	アルファクラブ東北株式会社	5,753									5,753	5,670	
2015	270135512	アルファクラブ武蔵野株式会社	8,483									8,483	7,953	
2015	985003107	アルプス雷気株式会社	79,223									79,223	78,963	
2015	370000185	アルプス薬品工業株式会社	13,940									13,940	13,905	
2015	580003490	アルプレスファーマ株式会社	9,918									9,918	9,907	
2015	434013608	アルプレスファーマミカル株式会社	7,556									7,556	7,556	
2015	985735708	アルプレスファーマミカル株式会社	15,876									15,876	13,394	
2015	983932728	アルプレス株式会社	10,424									10,424	10,451	
2015	985003161	アルミニウム線材株式会社	5,817									5,817	5,817	
2015	987794781	アロマスクエア株式会社	6,655									6,655	6,607	
2015	580322384	アロ化成株式会社	17,445									17,445	17,346	
2015	620100019	アヲハタ株式会社	7,707									7,707	7,724	
2015	580988422	アンダーツリー株式会社	26,620									26,620	25,904	
2015	400002301	アンデン株式会社	21,814									21,814	21,687	
2015	540069021	アンビック株式会社	6,371									6,371	6,483	
2015	985004202	アンリツ株式会社	12,266									12,266	12,113	
2015	330216646	イー・ステージ株式会社	4,495									4,495	4,484	
2015	981312875	イー・エス・エヌ大塚製薬株式会社	14,559									14,559	14,571	
2015	600650413	イーグルハイキースト株式会社	3,360									3,360	3,373	
2015	986778183	イーグルフルグマンジャパン株式会社	7,793									7,793	7,817	

注1 権利利益保護請求が認められた事業者について、当該排出量が逆算されないよう、一部の排出量を「\*」と表示している。  
注2 温室効果ガスの排出の抑制等のため、廃棄物を化石燃料に代えて燃料として使用したり、製品の製造のための原材料として使用した場合等により、排出される非エネルギー起源CO<sub>2</sub>排出量



①-1 特定事業所排出者

排出年度	特定排出者コード	特定排出者名	温室効果ガス算定排出量 (単位: tCO <sub>2</sub> )								合計(tCO <sub>2</sub> )		関連情報掲載頁	
			Iエネルギー起源CO <sub>2</sub>	非Iエネルギー起源CO <sub>2</sub>	非Iエネルギー起源CO <sub>2</sub> (廃棄物の原燃物使用) (注2)	CH <sub>4</sub>	N <sub>2</sub> O	HFC	PFC	SF <sub>6</sub>	NF <sub>3</sub>	<参考> Iエネルギー起源CO <sub>2</sub> (発電所等配分前) (注3)		調整前温室効果ガス排出量 (注4)
2015	400007693	エーエスベイント株式会社	3,074									3,074	2,793	
2015	880038116	エーケーエム株式会社	4,290									4,290	4,357	
2015	985070308	エーザイ株式会社	52,507									52,507	52,150	
2015	580206401	エーエック株式会社	15,204									15,204	14,897	
2015	201362780	エーエスケー株式会社	4,814									4,814	4,829	
2015	981093948	エウレックス・ジャパン株式会社	35,686									35,686	35,058	
2015	610346042	エコスシステム山陽株式会社	16,350	50,137		9,452						75,939	75,967	
2015	150203828	エコスシステム秋田株式会社	5,871	57,589	77,735							141,195	63,476	
2015	150323586	エコスシステム小坂株式会社	7,252	75,583								82,835	82,859	
2015	260492281	エコスシステム千葉株式会社	2,752	72,746		20,075						95,573	95,573	
2015	580064388	エス・エス・アルミ株式会社	8,372	45,016								53,388	53,304	
2015	261066256	エス・エス・デリカ株式会社	3,927									3,927	3,887	
2015	993810791	エス・エヌ・ケー株式会社	5,062									5,062	5,062	
2015	624009311	エスアイアイ・クリスタルテクノロジー株式会社	5,793									5,793	5,709	
2015	420145946	エスエスケイフーズ株式会社	10,867									10,867	10,767	
2015	985070709	エスエス製菓株式会社	6,854									6,854	6,801	
2015	740304046	エスエス化成株式会社	7,658									7,658	7,658	
2015	985070951	エスエス産業株式会社	11,874									11,874	11,906	
2015	580326525	エスケー化学株式会社	6,268									6,268	6,217	
2015	830112313	エスエスケイテクノロジー株式会社	10,896									10,896	11,142	
2015	985071009	エスケー株式会社	2,782									2,782	2,779	
2015	984398846	エステック株式会社	3,302									3,302	3,264	
2015	500349306	エスピーナック株式会社	4,991									4,991	4,953	
2015	220021747	エスドック株式会社	6,832									6,832	6,773	
2015	580291232	エスフーズ株式会社	9,575									9,575	9,469	
2015	580252261	エスベック株式会社	8,553									8,553	8,446	
2015	260782281	エスメント関東株式会社	57,758									57,758	57,311	
2015	400432535	エスメント中部株式会社	27,574									27,574	27,423	
2015	360077334	エスエム上陸産業協同組合	6,891									6,891	6,938	
2015	989602648	エスエムエス株式会社	2,941									2,941	2,918	
2015	720140008	エヌ・アンド・イー株式会社	35,026									35,026	35,276	
2015	985635533	エヌ・イーケムキャット	25,976									25,976	25,375	
2015	982676381	エヌ・ティ・ティ・アドバンステクノロジー株式会社	2,837									2,837	2,797	
2015	986105907	エヌ・ティ・ティ・コミュニケーションズ株式会社	493,766									493,766	490,813	
2015	987589510	エヌ・ティ・ティ・コムウェア株式会社	66,865									66,865	66,617	
2015	987718321	エヌ・ティ・ティ・データ・カスタマービス株式会社	4,339									4,339	4,313	
2015	983294678	エヌ・ティ・ティ都市開発株式会社	108,715									108,715	109,784	
2015	610120887	エヌイーシール株式会社	22,034									22,034	22,124	
2015	350061639	エヌエアドバンテック株式会社	9,863									9,863	9,895	
2015	270898173	エヌエフローズン株式会社	4,726									4,726	4,671	
2015	201429118	エヌケーケーンシムレス製管株式会社	36,302									36,302	36,302	
2015	985140142	エヌシーアイ電子株式会社	6,500									6,500	6,534	
2015	400121508	エヌジーケー・アドレック株式会社	9,692									9,692	9,672	
2015	400830318	エヌジーケー・セラミックデバイス株式会社	19,528									19,528	19,348	
2015	966016784	エヌシー環境株式会社	5,900									5,900	5,845	
2015	400301186	エヌティーツール株式会社	3,205									3,205	3,186	
2015	400100393	エヌティーテクノ株式会社	28,199									28,199	28,059	
2015	984187055	エヌティーアーツエス株式会社	4,513									4,513	4,513	
2015	260057351	エヌティーエス株式会社	10,643									10,643	10,489	
2015	984118503	エヌビーエフシステム株式会社	7,838									7,838	7,790	
2015	989749659	エヌビーエール株式会社	12,280									12,280	12,303	
2015	220088568	エヌビー化成株式会社	2,641									2,641	2,596	
2015	983733160	エネクスフリース株式会社	9,135									9,135	9,098	
2015	580088218	エネサーブ株式会社	948								467	948	865	
2015	580164866	エノモト工業株式会社	2,887									2,887	2,932	
2015	520092461	エバグリーン廣島株式会社	16,992									16,992	16,740	
2015	982145010	エハラ食品工業株式会社	11,560									11,560	11,508	
2015	581496833	エビス製菓株式会社	5,330									5,330	5,421	
2015	880121231	えびの電子工業株式会社	3,558									3,558	3,687	
2015	740295546	えびの中央農産協同組合	12,474									12,474	12,642	
2015	740340375	えびの中央農産協同組合	4,589									4,589	4,668	
2015	800269867	エフオーブ生活協同組合	10,643									10,643	10,654	
2015	110177429	エフソニアミックス株式会社	19,207									19,207	19,266	
2015	986032551	エフソン販売株式会社	2,848									2,848	2,830	
2015	401097720	エフティテクノ株式会社	5,613									5,613	5,612	
2015	760145466	エフビオアルライト株式会社	6,915									6,915	6,905	
2015	982897865	エム・イー・エム・シー株式会社	23,179									23,179	22,781	
2015	987222532	エム・エフ・ベータ有限公司	1,828									1,828	1,727	
2015	989205559	エム・エム・プラステック株式会社	4,381									4,381	4,303	
2015	530120489	エム・シーシー食品株式会社	4,960									4,960	5,588	
2015	982733826	エム・セテック株式会社	93,502									93,502	94,938	
2015	110081927	エムアルシーユニテック株式会社	4,380									4,380	4,380	
2015	982554547	エムケーエス株式会社	8,870									8,870	8,758	
2015	330018962	エムケー精工株式会社	3,373									3,373	3,360	
2015	190206539	エムシー・ファーマイコム株式会社	30,511									30,511	55,877	
2015	991326794	エムジーエイワン特定目的会社	4,323									4,323	4,304	
2015	560019465	エムシー工業株式会社	10,592									10,592	10,552	
2015	160038844	エムテックスマツムラ株式会社	7,630									7,630	7,657	
2015	989457912	エリーパー株式会社	10,852									10,852	10,605	
2015	400761711	エリエンテックセル株式会社	6,121									6,121	6,105	
2015	710197473	エリエンテックセル株式会社	63,908									63,908	63,960	
2015	200340671	エルナー株式会社	27,328									27,328	26,943	
2015	120123360	エルナー東北株式会社	7,282									7,282	7,304	
2015	500478116	エルマ株式会社	2,661									2,661	2,626	
2015	991110591	エルミ湖農産物協同組合	4,333									4,333	4,245	
2015	430101810	エルメック株式会社	12,024									12,024	11,963	
2015	550149761	エンゼルブレインカード製造株式会社	5,949									5,949	3,707	
2015	200122180	オイレ工業株式会社	17,633									17,633	17,633	
2015	581988249	オー・イー・ビー熱供給株式会社	10								4,421	10	10	
2015	580978014	オー・エム・ビル管理株式会社	9,677									9,677	9,556	
2015	987964835	オー・エル・エス有限公司	14,816									14,816	14,998	
2015	985079876	オー・ケー・ビー株式会社	3,557									3,557	3,497	
2015	370007829	オーアイ工業株式会社	5,564									5,564	5,529	
2015	440052174	オーエスジー株式会社	54,425									54,425	54,133	
2015	580257713	オーエス株式会社	3,515									3,515	3,470	
2015	690063494	オーエム金属工業株式会社	5,488									5,488	5,510	
2015	580128983	オーエム工業株式会社	12,230									12,230	11,248	
2015	610066316	オーエム産業株式会社	5,332									5,332	5,339	
2015	370086537	オーエス株式会社	9,963									9,963	9,891	
2015	400022896	オーエム株式会社	36,660									36,660	36,477	
2015	710276998	オーカラホテル株式会社	3,812									3,812	3,860	
2015	400024792	オーランド観光開発株式会社	15,728									15,728	15,669	
2015	710045749	オーカラ製紙株式会社	2,755									2,755	2,786	
2015	985079910	オーケー株式会社	75,294									75,294	73,973	
2015	800053481	オーケー食品工業株式会社	21,989									21,989	22,212	
2015	580364473	オーエーケイ株式会社	14,008									14,008	14,000	
2015	985510391	オーディーケー特定目的会社	6,644									6,644	6,555	
2015	985100700	オーデリック株式会社	3,664									3,664	3,669	
2015	210092217	オートモティブエナジーサプライ株式会社	18,844									18,844	18,548	
2015	201814592	オートリブ株式会社	8,486									8,486	8,341	

注1: 権利利益保護請求が認められた事業者について、当該排出量が逆算されないよう、一部の排出量を「\*」と表示している。

注2: 温室効果ガスの排出の抑制等のため、廃棄物を化石燃料に代えて燃料として使用したり、製品の製造のための原材料として使用した場合等により、

排出される非エネルギー起源CO<sub>2</sub>



①-1 特定事業所排出者

排出年度	特定排出者コード	特定排出者名	温室効果ガス算定排出量 (単位: tCO <sub>2</sub> )								合計(tCO <sub>2</sub> )		関連情報掲載頁	
			IHC <sub>2</sub> *- 起源CO <sub>2</sub>	非IHC <sub>2</sub> *- 起源CO <sub>2</sub>	非IHC <sub>2</sub> *- 起源CO <sub>2</sub> (廃棄物の原 燃料使用 (注2))	CH <sub>4</sub>	N <sub>2</sub> O	HFC	PFC	SF <sub>6</sub>	NF <sub>3</sub>	<参考> IHC <sub>2</sub> *- 起源CO <sub>2</sub> (発電所等配 分前)(注3))		調整前温 室効果ガ ス排出量 (注4)
2015	250352384	オート化学工業株式会社	5,067									5,067	5,012	
2015	400147040	オオノ工業株式会社		20,600								20,600	20,600	
2015	387840300	オオノ工業株式会社	9,295									9,295	9,210	
2015	580013182	オオノ工業株式会社	41,382		19,007							60,389	41,279	
2015	820003576	オオノ工業株式会社	4,040									4,040	4,082	
2015	600098915	オオノ工業株式会社	4,916									4,916	4,937	
2015	610007871	オオノ工業株式会社	5,047									5,047	5,063	
2015	985103908	オオノ工業株式会社	74,378									74,378	76,335	
2015	900014996	オオノ工業株式会社	13,169									13,169	13,169	
2015	240054852	オオノ工業株式会社	2,881									2,881	2,841	
2015	400021727	オオノ工業株式会社	5,568									5,568	5,559	
2015	010020615	オオノ工業株式会社	9,171									9,171	9,178	
2015	985080591	オオノ工業株式会社	4,776									4,776	4,764	
2015	600675109	オオノ工業株式会社	5,003									5,003	5,014	
2015	800009071	オオノ工業株式会社	4,802									4,802	4,898	
2015	989468440	オオノ工業株式会社	5,567									5,567	4,876	
2015	610007128	オオノ工業株式会社	50,317									50,317	49,889	
2015	040207016	オオノ工業株式会社	5,504									5,504	5,530	
2015	401591803	オオノ工業株式会社	6,426									6,426	6,391	
2015	670024748	オオノ工業株式会社	8,889									8,889	8,925	
2015	270205260	オオノ工業株式会社	3,768									3,768	3,703	
2015	870035980	オオノ工業株式会社	15,013									15,013	15,271	
2015	500015052	オオノ工業株式会社	44,993									44,993	109,483	
2015	985535126	オオノ工業株式会社	5,330						60,719	4,309		110,021	109,483	
2015	380010121	オオノ工業株式会社	4,619									4,619	4,569	
2015	260011692	オオノ工業株式会社	7,786									7,786	7,782	
2015	985081005	オオノ工業株式会社	35,811									35,811	35,515	
2015	900001129	オオノ工業株式会社	14,704									14,704	14,704	
2015	330028781	オオノ工業株式会社	4,103									4,103	4,086	
2015	985081702	オオノ工業株式会社	6,416									6,416	6,311	
2015	982772431	オオノ工業株式会社	40,394									40,394	39,745	
2015	570236907	オオノ工業株式会社	4,332									4,332	4,243	
2015	401022031	オオノ工業株式会社	37,318									37,318	36,155	
2015	986011201	オオノ工業株式会社	3,379									3,379	3,329	
2015	985081533	オオノ工業株式会社	23,580									23,580	23,224	
2015	987356643	オオノ工業株式会社	20,354	140,675		4,818						165,847	165,739	
2015	982307172	オオノ工業株式会社	3,355									3,355	3,324	
2015	986532942	オオノ工業株式会社	10,230									10,230	9,513	
2015	987839425	オオノ工業株式会社	14,395									14,395	14,052	
2015	981313649	オオノ工業株式会社	45,847									45,847	45,486	
2015	991319593	オオノ工業株式会社	16,942									16,942	16,664	
2015	550023811	オオノ工業株式会社	13,928									13,928	13,834	
2015	580097001	オオノ工業株式会社	9,487									9,487	9,448	
2015	985081909	オオノ工業株式会社	31,893									31,893	31,644	
2015	985082307	オオノ工業株式会社	26,916									26,916	26,830	
2015	330022179	オオノ工業株式会社	3,461									3,461	3,445	
2015	985510597	オオノ工業株式会社	4,391									4,391	4,122	
2015	982785251	オオノ工業株式会社	13,594									13,594	13,607	
2015	724000551	オオノ工業株式会社	72,004						8,703	6,958		87,665	72,250	
2015	720111267	オオノ工業株式会社	7,561									7,561	7,641	
2015	987599955	オオノ工業株式会社	7,335									7,335	7,258	
2015	450062209	オオノ工業株式会社	9,160									9,160	9,113	
2015	620049570	オオノ工業株式会社	54,797									54,797	54,954	
2015	600578393	オオノ工業株式会社	3,991									3,991	4,007	
2015	890000364	オオノ工業株式会社	4,070									4,070	4,113	
2015	400027300	オオノ工業株式会社	46,250									46,250	45,968	
2015	500024538	オオノ工業株式会社	3,375									3,375	3,324	
2015	985110500	オオノ工業株式会社	7,468									7,468	7,366	
2015	380125110	オオノ工業株式会社	7,360									7,360	7,280	
2015	380017481	オオノ工業株式会社	5,751									5,751	5,698	
2015	440009164	オオノ工業株式会社	7,539									7,539	7,511	
2015	990823006	オオノ工業株式会社	4,401									4,401	4,331	
2015	980779764	オオノ工業株式会社	4,017									4,017	3,949	
2015	270758144	オオノ工業株式会社	57,963									57,963	59,336	
2015	710118317	オオノ工業株式会社	6,914									6,914	6,959	
2015	980551511	オオノ工業株式会社	16,726									16,726	16,755	
2015	581228663	オオノ工業株式会社	10,325									10,325	10,172	
2015	410005262	オオノ工業株式会社	3,564									3,564	3,518	
2015	171007621	オオノ工業株式会社	13,234									13,234	13,137	
2015	550023983	オオノ工業株式会社	13,859									13,859	13,777	
2015	560070600	オオノ工業株式会社	19,761									19,761	19,476	
2015	580602047	オオノ工業株式会社	7,106									7,106	7,071	
2015	985151315	オオノ工業株式会社	3,432									3,432	3,432	
2015	580194972	オオノ工業株式会社	3,926									3,926	3,869	
2015	890147894	オオノ工業株式会社	5,150									5,150	5,176	
2015	460022735	オオノ工業株式会社	5,915									5,915	5,899	
2015	100250051	オオノ工業株式会社	7,225									7,225	7,231	
2015	010544249	オオノ工業株式会社	8,831									8,831	8,589	
2015	010353971	オオノ工業株式会社	5,173									5,173	5,209	
2015	460036534	オオノ工業株式会社	3,336									3,336	3,317	
2015	330046551	オオノ工業株式会社	13,300									13,300	12,029	
2015	400027730	オオノ工業株式会社	9,018									9,018	9,005	
2015	810072687	オオノ工業株式会社	7,602									7,602	7,653	
2015	400203784	オオノ工業株式会社	25,305									25,305	25,067	
2015	610011819	オオノ工業株式会社	19,699									19,699	19,647	
2015	981255133	オオノ工業株式会社	3,082									3,082	3,028	
2015	210034984	オオノ工業株式会社	8,427									8,427	8,370	
2015	982084694	オオノ工業株式会社	6,392									6,392	6,412	
2015	710019453	オオノ工業株式会社	9,566									9,566	9,733	
2015	100009967	オオノ工業株式会社	9,218									9,218	9,238	
2015	201511951	オオノ工業株式会社	2,120									2,120	2,091	
2015	760007862	オオノ工業株式会社	12,769									12,769	12,791	
2015	010131731	オオノ工業株式会社	6,096									6,096	6,105	
2015	070008523	オオノ工業株式会社	52,113									52,113	52,138	
2015	400198686	オオノ工業株式会社	8,673									8,673	8,666	
2015	400032991	オオノ工業株式会社	4,687									4,687	4,660	
2015	240258478	オオノ工業株式会社	1,490									1,490	1,490	
2015	985682005	オオノ工業株式会社	45,404									45,404	45,856	
2015	130108509	オオノ工業株式会社	4,164									4,164	4,180	
2015	160274761	オオノ工業株式会社	4,250									4,250	4,257	
2015	987750033	オオノ工業株式会社	4,831									4,831	4,758	
2015	260025320	オオノ工業株式会社	14,642									14,642	14,657	
2015	982943501	オオノ工業株式会社	25,560									25,560	25,656	
2015	600009030	オオノ工業株式会社	146,220									146,220	145,761	
2015	986026831	オオノ工業株式会社	11,791									11,791	11,741	
2015	300020610	オオノ工業株式会社	5,215									5,215	5,195	
2015	580001753	オオノ工業株式会社	3,117									3,117	3,071	
2015	600039905	オオノ工業株式会社	28,300									28,300	28,411	
2015	450048139	オオノ工業株式会社	4,541									4,541	4,522	
2015	580352811	オオノ工業株式会社	13,053									13,053	12,895	
2015	570088813	オオノ工業株式会社	4,346									4,346	4,360	

注1: 権利利益保護請求が認められた事業者について、当該排出量が逆算されないよう、一部の排出量を「\*」と表示している。

注2: 温室効果ガスの排出の抑制等のため、廃棄物を化石燃料に代えて燃料として使用したり、製品の製造のための原材料として使用した場合等により、

排出される非エネルギー起源CO<sub>2</sub>



①-1 特定事業所排出者

排出年度	特定排出者コード	特定排出者名	温室効果ガス算定排出量 (単位: tCO <sub>2</sub> )								合計(tCO <sub>2</sub> )		関連情報掲載頁	
			IHC <sub>2</sub> - 起源CO <sub>2</sub>	非IHC <sub>2</sub> - 起源CO <sub>2</sub>	非IHC <sub>2</sub> - 起源CO <sub>2</sub> (廃棄物の原 燃料使用) (注2)	CH <sub>4</sub>	N <sub>2</sub> O	HFC	PFC	SF <sub>6</sub>	NF <sub>3</sub>	<参考> IHC <sub>2</sub> - 起源CO <sub>2</sub> (発電所等配 分前)(注3)		調整前温 室効果ガ ス排出量 (注4)
2015	985131009	カンダホールディングス株式会社	6,464									6,464	6,190	
2015	580004156	カンボウプラス株式会社	9,173									9,173	9,135	
2015	500480123	カンボリサイクルプラザ株式会社		21,812								21,812	21,812	
2015	985112308	カンロ株式会社	13,352									13,352	13,342	
2015	985144704	カンコーピー株式会社	15,360									15,360	15,327	
2015	991332791	ケーサイト・テクノロジー合同会社	5,842									5,842	5,683	
2015	985142503	ケーバー株式会社	6,924									6,924	6,821	
2015	987976335	キカフオン株式会社	7,304									7,304	7,176	
2015	270146580	キサイフーズ工業株式会社	11,359									11,359	13,091	
2015	740098402	キスケ株式会社	13,508									13,508	13,720	
2015	050124848	きたぞらち農業協同組合	4,503									4,503	4,499	
2015	040316880	きたみらい農業協同組合	17,846									17,846	18,793	
2015	985132561	キョーマンソイフーズ株式会社	32,051									32,051	31,852	
2015	362003244	キョーマンハイオガミフア株式会社	6,455									6,455	6,389	
2015	260019703	キョーマン株式会社	3,574									3,574	3,528	
2015	960387758	キョーマン食品株式会社	44,569									44,569	44,239	
2015	300002255	キッセイ薬品工業株式会社	18,175									18,175	18,121	
2015	450044499	キッス農業協同組合	6,196									6,196	6,168	
2015	400225281	キムラユニティ株式会社	2,867									2,867	2,852	
2015	983579300	キヤストフィルムジャパン株式会社	9,501									9,501	9,339	
2015	010127371	キヤタビラーニースジャパン株式会社	2,556									2,556	2,557	
2015	400564599	キヤタビラーウエストジャパン合同会社	3,132									3,132	3,138	
2015	200149272	キヤタビラージャパン株式会社	41,934									41,934	41,366	
2015	987987615	キヤタレント・ジャパン株式会社	6,861									6,861	6,835	
2015	984849240	キヤップジャパン株式会社	32,384									32,384	31,864	
2015	996710396	キヤナルシティ博多管理組合	19,215									19,215	19,579	
2015	270330885	キヤノン・コンポーネンツ株式会社	22,176									22,176	21,879	
2015	580951228	キヤノン・ITソリューションズ株式会社	14,456									14,456	14,231	
2015	983801528	キヤノンエスエル株式会社	7,941									7,941	7,723	
2015	290086522	キヤノンエロロジーインダストリー株式会 社	3,461									3,461	3,400	
2015	250085422	キヤノンオプトロン株式会社	5,478									5,478	5,377	
2015	986019353	キヤノンシステムアンドサポート株式会 社	4,398									4,398	4,377	
2015	985663000	キヤノンセミコンダクターエキップメン ト株式会社	3,850									3,850	3,784	
2015	985402541	キヤノンファインテック株式会社	4,539									4,539	4,445	
2015	980718508	キヤノンプレジジョン株式会社	42,307									42,307	42,423	
2015	985142611	キヤノンマーケティングジャパン株式会社	12,611									12,611	12,497	
2015	500103880	キヤノンマシナリー株式会社	3,028									3,028	3,039	
2015	250091528	キヤノンモールド株式会社	8,371									8,371	8,222	
2015	985224888	キヤノン化成株式会社	42,332									42,332	41,778	
2015	985142601	キヤノン株式会社	324,738									324,738	320,670	
2015	270035366	キヤノン電子株式会社	18,369									18,369	18,056	
2015	985070208	キヤボットジャパン株式会社	15,411									15,411	15,389	
2015	981165395	キヤボットタワー管理組合	4,362									4,362	4,297	
2015	982677315	キヤボットタワー株式会社	27,923									27,923	27,836	
2015	985142906	キユーピー株式会社	41,007									41,007	40,710	
2015	985142915	キユーピー醸造株式会社	6,542									6,542	6,478	
2015	390009231	キョーセイ株式会社	6,318									6,318	6,250	
2015	580127666	キョーラク株式会社	15,436									15,436	15,248	
2015	370058041	キョーリンメディオ株式会社	6,519									6,519	6,478	
2015	256006883	キョーリン製薬グループ工場株式会 社	4,083									4,083	4,042	
2015	580534715	キョーユン秋津冷蔵株式会社	4,618									4,618	4,638	
2015	060280695	きよれん総合食品株式会社	4,080									4,080	4,102	
2015	200106981	キリングループロジスティクス株式会 社	5,136									5,136	5,103	
2015	082600245	キリンケルビレラジ株式会社	10,232									10,232	10,132	
2015	982387262	キリンケルビレラジ株式会社	19,113									19,113	19,181	
2015	983635015	キリンドジュネスシステム株式会 社	3,305									3,305	3,246	
2015	981009149	キリンビバレッジ株式会社	28,905									28,905	28,488	
2015	982980021	キリン株式会社	3,140									3,140	3,092	
2015	960262154	キロロリゾートホールディングス株式会 社	13,698									13,698	27,450	
2015	540093106	キンキサイン株式会社	28,144									28,144	28,063	
2015	580223715	キングハーツ株式会社	5,569									5,569	5,586	
2015	540026794	キング醸造株式会社	3,590									3,590	3,603	
2015	400740220	キンコーズ・ジャパン株式会社	838									838	823	
2015	580191003	キンセイマテック株式会社	3,972									3,972	3,953	
2015	983610401	クアーステック株式会社	74,544									74,544	70,701	
2015	983042793	クアーステック長崎株式会社	11,425									11,425	11,641	
2015	640026546	クアーステック福山株式会社	35,991									35,991	35,911	
2015	981336859	クアール株式会社	3,836									3,836	3,836	
2015	986616701	クアール株式会社	5,230									5,230	5,191	
2015	580497765	クオリカプス株式会社	12,816									12,816	12,760	
2015	340262455	クオリティフーズ株式会社	18,356									18,356	18,243	
2015	985812155	クオリテックファーマ株式会社	7,239									7,239	7,194	
2015	620122311	クニヒロ株式会社	7,092									7,092	7,104	
2015	985175003	クニミネ工業株式会社	21,073									21,073	21,112	
2015	200154281	クニール食品株式会社	21,506									21,506	21,377	
2015	580215311	クボタ精機株式会社	8,316									8,316	8,209	
2015	870320061	くまもと新世紀株式会社	4,366									4,366	4,399	
2015	985172208	クミアイ化学工業株式会社	5,590									5,590	5,581	
2015	050060277	くみあい乳業株式会社	4,062									4,062	4,079	
2015	985174141	クス化成株式会社	2,423									2,423	2,381	
2015	810080802	クス化成株式会社	5,923									5,923	6,010	
2015	985336801	クスコ・フーズ株式会社	7,497									7,497	7,400	
2015	984599862	クスエフーズ株式会社	7,627									7,627	7,365	
2015	988726023	クスエフホームプロダクツ株式会 社	3,019									3,019	3,005	
2015	987334781	クスエフ製薬株式会社	8,323									8,323	8,089	
2015	760053524	クスラキ機工株式会社	4,598									4,598	4,616	
2015	586727791	グラフィックアーツ大阪株式会 社	5,148									5,148	5,098	
2015	960423219	クラフト株式会社	5,233									5,233	5,170	
2015	980793530	クラリアント触媒株式会社	9,027									9,027	8,975	
2015	180030629	クラリアンマニュファクチャリング サービス株式会社	5,656									5,656	5,673	
2015	610073482	クラレケミカル株式会社	21,040									21,040	21,104	
2015	390076799	クラレファスニック株式会社	4,115									4,115	4,082	
2015	580011741	クラレプラスチック株式会社	3,597									3,597	3,575	
2015	991325591	クラレエキソケムエスタワー管理組 合	6,556									6,556	6,556	
2015	400979889	グリーンサイクル株式会社				8,234						8,234	8,234	
2015	550069893	グリーン近江農業協同組合	4,533									4,533	4,481	
2015	330248176	グリーン長野農業協同組合	2,497									2,497	2,486	
2015	400208280	クリオン株式会社	39,602									39,602	39,398	
2015	260021812	グリコ千葉アイスクリーム株式会 社	5,346									5,346	5,279	
2015	530138133	グリコ兵庫アイスクリーム株式会 社	6,308									6,308	6,241	
2015	581497831	クリスタ長塚株式会社	8,865									8,865	8,752	
2015	582164561	クリテックサービス株式会社	7,127									7,127	7,117	
2015	985033492	クリナップ株式会社	19,706									19,706	19,716	
2015	984560325	グレイスホテル株式会社	2,666									2,666	2,409	
2015	010042831	グールド食品株式会社	13,975									13,975	14,022	
2015	987279830	グレイス・スズキ株式会社	4,164									4,164	4,091	
2015	600080800	グレイス株式会社	14,862									14,862	14,882	
2015	580004236	クレハエラストマー株式会社	9,890									9,890	9,863	
2015	060043162	クローバー電子工業株式会社	13,622									13,622	13,710	
2015	987452372	クローバル・ワン不動産投資法 人	5,862									5,862	5,839	
2015	106004940	グローバルアドバンスメタルジャ パン株式会社	8,063									8,063	8,088	
2015	340224006	グローバルウェーブ・ジャパン株式 会社	103,979											

①-1 特定事業所排出者

排出年度	特定排出者コード	特定排出者名	温室効果ガス算定排出量 (単位: tCO <sub>2</sub> )								合計(tCO <sub>2</sub> )		関連情報掲載頁	
			エネルギー起源CO <sub>2</sub>	非エネルギー起源CO <sub>2</sub>	非エネルギー起源CO <sub>2</sub> (廃棄物の原燃物使用) (注2)	CH <sub>4</sub>	N <sub>2</sub> O	HFC	PFC	SF <sub>6</sub>	NF <sub>3</sub>	<参考>エネルギー起源CO <sub>2</sub> (発電所等配分前) (注3)		調整前温室効果ガス排出量 (注4)
2015	550076655	グローバルコンポーネントテクノロジー株式会社	4,964									4,964	4,637	
2015	984799148	グローバル・ジャパン株式会社	3,679									3,679	3,652	
2015	985365204	グローバル株式会社	4,120									4,120	4,292	
2015	540130989	グローバルプロダクツ株式会社	4,369									4,369	4,316	
2015	540029268	グローバル株式会社	9,358									9,358	8,298	
2015	400040670	グローバル工業株式会社	13,181									13,181	13,106	
2015	584021351	ガンゼスポーツ株式会社	9,266									9,266	9,221	
2015	2200113431	ガンゼ株式会社	4,354									4,354	4,332	
2015	580513500	ガンゼ開発株式会社	8,042									8,042	8,551	
2015	580011811	ガンゼ株式会社	37,918									37,918	37,630	
2015	580238657	ガンゼ包装システム株式会社	2,867									2,867	2,840	
2015	987930283	ケアパートナー株式会社	6,248									6,248	6,220	
2015	430123423	ケイ・アイ化成株式会社	8,343									8,343	8,321	
2015	201176461	ケイエスヒーテック株式会社	944								1,670	944	929	
2015	570028145	ケイエス冷凍食品株式会社	6,063									6,063	6,008	
2015	580291257	ケイツ・ユニッタ・アジア株式会社	6,113									6,113	6,091	
2015	437002267	ケイツ・テクノシステム株式会社	7,580									7,580	7,486	
2015	107000936	ケイツック株式会社	6,280									6,280	6,570	
2015	200158370	ケイトン株式会社	4,923									4,923	4,850	
2015	240125702	ケイコム株式会社	179,597									179,597	179,516	
2015	991320290	ケーティビル有限会社	4,145									4,145	4,082	
2015	991319397	ケーティビル大崎業務商業棟全体管理組合	18,218									18,218	17,978	
2015	260487899	ケーブラシード株式会社	5,051									5,051	5,051	
2015	983578625	ケニーリゾート開発合同会社	13,652									13,652	13,503	
2015	988973383	ケネディクス・オフィス投資法人	49,739									49,739	49,038	
2015	022009951	ケネディクス・プライベート投資法人	10,658									10,658	10,426	
2015	218013194	ケネディクス商業リート投資法人	40,847									40,847	40,492	
2015	130228605	ケミコン岩手株式会社	99,739									99,739	99,769	
2015	100723681	ケミコン宮城株式会社	16,663									16,663	16,718	
2015	160238181	ケミコン形勢株式会社	9,023									9,023	9,050	
2015	190181725	ケミコン福島株式会社	3,896									3,896	3,909	
2015	160207007	ケミコン米沢株式会社	5,459									5,459	5,478	
2015	530316763	ケミプロ化成株式会社	18,618									18,618	18,944	
2015	390080147	ケンキー株式会社	32,142									32,142	31,870	
2015	530138124	ケンコーマヨネーズ株式会社	31,822									31,822	31,200	
2015	983782066	ケン不動産リース株式会社	6,931									6,931	6,895	
2015	410009118	コアレックス三栄株式会社	42,121									42,121	42,107	
2015	410010173	コアレックス信栄株式会社	36,051									36,051	35,926	
2015	060091821	コアレックス道栄株式会社	23,745									23,745	23,831	
2015	240537868	こいしや食品株式会社	5,917									5,917	5,873	
2015	027002917	コイト電工株式会社	3,370									3,370	3,325	
2015	560731106	コクダ株式会社	4,739									4,739	4,684	
2015	450005383	コクダ株式会社	12,508									12,508	12,493	
2015	500118480	コーテック株式会社	6,190							7,030		13,220	13,138	
2015	570091283	コーナン商事株式会社	113,231									113,231	123,605	
2015	987014361	コーニングジャパン株式会社	185,063									185,063	183,505	
2015	260312721	コープ豊汁株式会社	17,871									17,871	17,705	
2015	985182714	コープ食品株式会社	9,117									9,117	9,272	
2015	530120550	コーペベロー株式会社	5,108									5,108	5,100	
2015	270090706	コーラコーキン株式会社	3,679									3,679	3,657	
2015	980696456	ゴールドバック株式会社	47,966									47,966	47,906	
2015	981440276	ゴールドマン・サックス・ジャパン・ホールディングス有限会社	4,959									4,959	4,957	
2015	985198062	コウ株式会社	4,214									4,214	4,189	
2015	984985457	コカ・コーライーストジャパンプロダクツ株式会社	167,345									167,345	166,137	
2015	270049835	コカ・コーライーストジャパン株式会社	16,812									16,812	16,537	
2015	820178779	コカ・コーラウエストプロダクツ株式会社	158,744									158,744	159,233	
2015	800294153	コカ・コーラウエストベンディング株式会社	4,981									4,981	5,009	
2015	800106164	コカ・コーラウエスト株式会社	4,073									4,073	4,098	
2015	220076594	コカックス株式会社	3,369									3,369	3,315	
2015	582541577	コカヨサフレイジスティクス株式会社	3,999									3,999	3,938	
2015	580066239	コカヨ株式会社	9,883									9,883	9,786	
2015	987765180	コストコホールセールジャパン株式会社	76,302									76,302	75,734	
2015	980543850	コスモ企業株式会社	6,284									6,284	6,245	
2015	987052844	コスモ松山石油株式会社	138,864									138,864	138,865	
2015	520097396	コスモ石油ブリカント株式会社	7,162									7,162	7,143	
2015	985373108	コスモ石油株式会社	3,002,624								1,866	3,019,944	2,999,752	199
2015	985506509	コスモ石油販売株式会社	26,190			17,320						26,190	25,970	
2015	540031131	コダイ株式会社	11,287									11,287	11,263	
2015	450047966	コダイ樹脂工業株式会社	38,217									38,217	37,963	
2015	330033403	コトドラ工業株式会社	2,861									2,861	2,846	
2015	840070825	コトダキ製紙株式会社	32,695									32,695	32,081	
2015	584034242	コニシリアルエステート株式会社	6,105									6,105	5,850	
2015	280047736	コニカミノルタオプトプロダクト株式会社	6,919									6,919	6,796	
2015	985187908	コニカミノルタ株式会社	235,211									235,211	231,578	
2015	580008422	コニス株式会社	10,010									10,010	9,906	
2015	987664561	コネクシオ株式会社	10,250									10,250	10,250	
2015	985845209	コベルコ建機株式会社	18,813									18,813	18,848	
2015	660071207	コベルコ鋼管株式会社	46,269									46,269	46,407	
2015	370036651	コマツNTC株式会社	12,300									12,300	12,170	
2015	370246873	コマツキャストクス株式会社	65,656									65,656	65,055	
2015	580173711	コマツキャブテック株式会社	3,893									3,893	3,845	
2015	400106815	コマツリフト株式会社	3,143									3,143	3,133	
2015	200165839	コマツ建機販売株式会社	5,866									5,866	5,888	
2015	380028969	コマツ株式会社	4,776									4,776	4,738	
2015	985651134	コルコート株式会社	3,167									3,167	3,130	
2015	600591681	コルベンシュミット株式会社	14,469									14,469	14,513	
2015	580293756	コンドレーク株式会社	3,990									3,990	2,577	
2015	900173099	ザ・テラスホテルズ株式会社	22,580									22,580	22,513	
2015	580179733	ザ・バック株式会社	16,028									16,028	15,908	
2015	994710691	ザ・ホテルエ・グループ石垣株式会社	9,077									9,077	9,056	
2015	518015052	ザ・ホテルエ・グループ赤坂株式会社	12,440									12,440	12,592	
2015	178014996	ザ・ホテルエ・グループ那覇株式会社	7,826									7,826	7,800	
2015	740268511	ザークルケイ四国株式会社	19,920									19,920	20,264	
2015	985210087	ザーム株式会社	6,334									6,334	6,255	
2015	995300001	さいたま市	63,557	172,745	113	6,815						243,290	242,108	
2015	995300991	さいたま市教育委員会	23,577									23,577	29,718	
2015	995300203	さいたま市水産局	14,785									14,785	13,976	
2015	550125437	サイテック工業株式会社	8,483									8,483	8,355	
2015	985210309	サイテン化学株式会社	6,290									6,290	6,225	
2015	992210499	サウスポット静岡ホテル共有組合	3,681									3,681	3,668	
2015	992210597	サウスポット静岡管理組合	3,716									3,716	3,696	
2015	390001241	サカイオーベックス株式会社	47,982									47,982	47,745	
2015	520006794	サカイキャニリング株式会社	6,308									6,308	6,281	
2015	400048131	サカイエ研工業株式会社	21,013									21,013	21,039	
2015	580021818	サカダイクス株式会社	13,249									13,249	13,090	
2015	581915347	さくらインターネット株式会社	28,669									28,669	28,687	
2015	400252098	サクラテック株式会社	5,003									5,003	4,993	
2015	370020231	サクラバック株式会社	6,111									6,111	6,000	
2015	430007255	サクラ工業株式会社	4,161									4,161	4,142	
2015	990921400	さくら市	3,995									3,995	3,933	
2015	985785648	さくら情報システム株式会社	4,883									4,883	4,811	
2015	430012175	サコーエンタプライズ株式会社	3,133									3,133	3,123	





①-1 特定事業所排出者

排出年度	特定排出者コード	特定排出者名	温室効果ガス算定排出量 (単位: tCO <sub>2</sub> )								合計(tCO <sub>2</sub> )		関連情報掲載頁		
			エネルギー- 起源CO <sub>2</sub>	非エネルギー- 起源CO <sub>2</sub>	非エネルギー- 起源CO <sub>2</sub> (廃棄物の原 燃料使用 (注2))	CH <sub>4</sub>	N <sub>2</sub> O	HFC	PFC	SF <sub>6</sub>	NF <sub>3</sub>	<参考> エネルギー- 起源CO <sub>2</sub> (発電所等配 分前)(注3)		調整前温 室効果ガ ス排出量 (注4)	調整後温 室効果ガ ス排出量 (注5)
2015	721009731	シチズン時計マニファクチャリング株式 会社	24,363										24,363	24,195	
2015	890155706	シチズン時計藤原島株式会社	6,653										6,653	6,787	
2015	230039841	シチズン電子株式会社	11,843										11,843	11,650	
2015	190307827	シチズン電子船引株式会社	4,675										4,675	4,691	
2015	010464193	シチズン振興株式会社	4,687										4,687	4,719	
2015	981176808	シチズングループ証券株式会社	2,480										2,480	2,449	
2015	989200141	シティバンク銀行株式会社	3,597										3,597	3,550	
2015	330025921	シノノケンシ株式会社	3,559										3,559	3,543	
2015	270241696	しなのポリマー株式会社	3,178										3,178	3,159	
2015	344001241	しなの液酸株式会社	7,894										7,894	7,846	
2015	400190882	シノゲン工業株式会社	3,634										3,634	3,630	
2015	580352202	シノフラス株式会社	26,525										26,525	26,355	
2015	982361981	シノラ化学工業株式会社	4,594										4,594	4,576	
2015	530031271	シバタ工業株式会社	3,206										3,206	3,185	
2015	985161554	シバラタ生命保険株式会社	26,097										26,097	26,122	
2015	390077160	シバラ化成株式会社	11,218										11,218	11,159	
2015	550122014	シダヤ折疊株式会社	3,211										3,211	3,192	
2015	740347348	しまなみ造船株式会社	5,096										5,096	5,115	
2015	400540292	シメズ工業株式会社	9,212										9,212	9,158	
2015	500076666	シメズ食品株式会社	3,659										3,659	3,608	
2015	967721704	シミックCMO株式会社	16,254										16,254	16,167	
2015	437011053	シミックCMO足利株式会社	5,872										5,872	5,803	
2015	600204849	シモハナ物流株式会社	17,426										17,426	17,381	
2015	760074506	シャープタカヤ電子工業株式会社	21,759										21,759	21,849	
2015	986001869	シャープビジネスソリューション株式 会社	3,036										3,036	3,016	
2015	580000845	シャープ株式会社	735,784										735,784	735,784	
2015	470104398	シャープ三車株式会社	3,909										3,909	3,889	
2015	680174573	シャープ炭子株式会社	37,255										37,255	37,409	
2015	400056508	シャープタタ株式会社	2,929										2,929	2,917	
2015	410212858	シャトコ株式会社	279,434										279,434	275,943	
2015	400109693	シャニクス工業株式会社	6,539										6,539	6,526	
2015	987039477	シャネル株式会社	3,091										3,091	2,157	
2015	989498021	ジャパン・ホテル・リート投資法人	28,101										28,101	28,030	
2015	260855823	ジャパン・リサイクル株式会社	23,166										23,166	22,977	
2015	989218557	ジャパンエクセレント投資法人	39,600										39,600	38,105	
2015	580370201	ジャパンコーティングレジン株式 会社	6,354										6,354	6,317	
2015	201639358	ジャパンコンホジック株式 会社	5,002										5,002	4,988	
2015	240397131	ジャパンテック株式会社	4,500										4,500	4,572	
2015	582310696	ジャパンハイロ株式会社	16,218										16,218	16,193	
2015	650122581	ジャパンファイブスター株式 会社	17,928										17,928	17,897	
2015	981357133	ジャパンファイブスターテクノ ロジック株式会社	3,178										3,178	3,159	
2015	260210211	ジャパンフーズ株式会社	41,999										41,999	41,703	
2015	982680553	ジャパンフリトレ株式会社	4,778										4,778	4,722	
2015	981366811	ジャパンマリユニテッド株式 会社	123,834										123,834	123,548	
2015	981259615	ジャパンリアルエステイト投資 法人	86,385										86,385	84,836	
2015	260619307	ジャロイヤルケータリング株式 会社	3,159										3,159	3,124	
2015	986818387	ジュピターショップチャネル株式 会社	4,222										4,222	4,149	
2015	540037878	ジョウグループ株式会社	3,937										3,937	3,914	
2015	982721235	ジョンソン・エンド・ジョンソン 株式会社	5,352										5,352	5,296	
2015	534005897	ジョンソン・マッセイ・ジャパ ン合同会社	11,330										11,330	11,220	
2015	985221957	ジョンソンコントロールズ株式 会社	3,492										3,492	3,451	
2015	500107029	ソライ電子工業株式会社	12,412										12,412	12,333	
2015	370081798	ソノマサイエンス株式会社	12,032										12,032	11,902	
2015	982304690	ソノレストラシステム株式 会社	10,759										10,759	10,651	
2015	200184502	ソノキ工業株式会社	22,676										22,676	22,352	
2015	985623800	ソニーテック株式会社	3,431										3,431	3,381	
2015	580379538	ソニー株式会社	3,202										3,202	3,193	
2015	985331903	ソニーシアテクノロジ株式 会社	12,774										12,774	12,712	
2015	710316618	ソニータワー開発株式会社	3,069										3,069	3,109	
2015	710009662	ソソフ株式会社	23,429										23,429	23,718	
2015	582135086	スイスホテル大阪南海株式 会社	10,017										10,017	10,017	
2015	460031977	スーパーサンシ株式会社	10,869										10,869	10,810	
2015	985340107	スーパーバッグ株式会社	5,824										5,824	4,775	
2015	270037084	スカイフィルム株式会社	7,937										7,937	7,944	
2015	376012334	スカイワークス・パナソニック ソリューションズジャパン株式 会社	15,348										15,348	15,143	
2015	520012479	スカイ化学工業株式会社	15,198										15,198	15,130	
2015	400927612	スカイコンシステム株式 会社	10,580										10,580	10,541	
2015	986735005	スカイバーJSA工業株式 会社	13,284										13,284	13,089	
2015	800548999	スクレッティング株式会社	6,418										6,418	6,504	
2015	010189884	スズキノ十字街ビル株式 会社	7,145										7,145	7,181	
2015	160046069	スズキハイテック株式会社	4,552										4,552	4,561	
2015	430105873	スズキ株式会社	323,777										323,777	322,355	
2015	010386631	スターゼンミートプロセッサー 株式会社	11,185										11,185	11,382	
2015	985351002	スターゼン株式会社	8,951										8,951	8,855	
2015	960001908	スターゼン販売株式会社	15,169										15,169	15,142	
2015	981460448	スターツホテル開発株式 会社	4,409										4,409	4,367	
2015	986753353	スターバックスコピーンジャ パン株式会社	49,277										49,277	48,875	
2015	580118952	スタープラスチック工業株式 会社	4,078										4,078	4,079	
2015	580077583	スターライト工業株式 会社	5,189										5,189	4,153	
2015	420022832	スター精密株式会社	5,088										5,088	5,088	
2015	985341202	スターン電気株式会社	64,490										64,490	64,279	
2015	570017508	ステラケミフラス株式会社	25,106										25,106	24,960	
2015	987030060	スバル興産株式会社	4,344										4,344	3,992	
2015	810256890	スペースワールド	5,566										5,566	5,658	
2015	982373122	スポーツクラブN.A.S株式 会社	32,710										32,710	33,661	
2015	570004635	スマティック鋼管株式会社	7,252										7,252	7,295	
2015	160085639	スリーエムジャパンプロダク ツ株式会社	50,314	4,524									54,838	50,412	
2015	987013981	スリーエムジャパン株式 会社	12,325										12,325	12,325	
2015	985342021	スリーボンドファインケミ カル株式会社	5,789										5,789	5,745	
2015	410011125	スルガ銀行株式会社	7,571										7,571	7,449	
2015	420209033	スルガ東洋株式会社	4,406										4,406	4,379	
2015	520068438	スルガ株式会社	26,728										26,728	26,616	
2015	890001334	セイカ株式会社	5,322										5,322	5,423	
2015	987010218	セイコーN.P.C株式会社	14,000										14,000	13,794	
2015	985403486	セイコーインスツル株式 会社	54,866										54,866	54,295	
2015	300057960	セイコーエプソン株式 会社	258,855										258,855	259,070	
2015	985352805	セイホク株式会社	22,470										22,470	22,559	
2015	390001321	セーレン株式会社	115,891										115,891	115,443	
2015	988124741	セオン化成株式会社	3,161										3,161	3,136	
2015	550088834	セキスイボード株式会社	12,976										12,976	12,841	
2015	983278333	セコムトラストシステムズ 株式会社	22,366										22,366	21,971	
2015	988351703	セコム医療システム株式 会社	31,496										31,496	31,292	
2015	985646143	セコム株式会社	22,797										22,797	22,593	
2015	586770934	セックカートン株式 会社	33,051										33,051	32,911	
2015	580016602	セツン化成株式会社	3,830										3,830	3,768	
2015	985660401	ゼニス羽田株式会社	5,057										5,057	5,057	
2015	190203484	ゼビオ株式会社	44,239										44,239	43,750	
2015	985350604	ゼブラ株式会社	5,048												

①-1 特定事業所排出者

排出年度	特定排出者コード	特定排出者名	温室効果ガス算定排出量 (単位: tCO <sub>2</sub> )									合計(tCO <sub>2</sub> )		関連情報掲載頁	
			エネルギー起源CO <sub>2</sub>	非エネルギー起源CO <sub>2</sub>	非エネルギー起源CO <sub>2</sub> (廃棄物の原燃物使用) (注2)	CH <sub>4</sub>	N <sub>2</sub> O	HFC	PFC	SF <sub>6</sub>	NF <sub>3</sub>	<参考>エネルギー起源CO <sub>2</sub> (発電所等配分前) (注3)	調整前温室効果ガス排出量 (注4)		調整後温室効果ガス排出量 (注5)
2015	580011642	センコー株式会社	39,066										39,066	37,117	
2015	935410297	センシティブビルディング管理組合	6,048										6,048	5,973	
2015	510484693	センシティブビルディング管理組合法人	6,047										6,047	6,144	
2015	982192486	セントラルガスフアバー株式会社	47,317										47,317	47,303	
2015	260187542	セントラルスポーツ株式会社	70,966										70,966	70,481	
2015	090084095	セントラルリビングシステム株式会社	9,487										9,487	9,520	
2015	650100575	セントラル化成株式会社	24,852										24,852	24,898	
2015	985350103	セントラル硝子株式会社	441,309	47,014		15	578	21,094			1,909		511,919	511,422	200
2015	987788756	セントラル都市開発株式会社	4,899										4,899	4,867	
2015	987686747	ソーラーフロンティア株式会社	152,276										152,276	155,167	
2015	982551322	ソニーエナジー・デバイス株式会社	64,843										64,843	65,014	
2015	440120621	ソニーグローバルマニュファクチャリング & オペレーションズ株式会社	43,228										43,228	42,915	
2015	044007480	ソニーストレージメディア・アンド・デバイス株式会社	5,611										5,611	5,631	
2015	890006205	ソニーセミコンダクタマニュファクチャリング株式会社	783,573					5,431	61,656	46,085	88,797		985,542	789,001	
2015	981245683	ソニーモバイルコミュニケーションズ株式会社	2,966										2,966	2,991	
2015	985360905	ソニー株式会社	118,885										118,885	117,574	
2015	986020407	ソニー生命保険株式会社	17,082										17,082	16,831	
2015	987072699	ソフトバンク株式会社	765,847										765,847	762,458	
2015	985773208	ソニー株式会社	8,217										8,217	8,137	
2015	270891725	ソニーレホテルズアンドリゾーツ株式会社	2,766										2,766	2,734	
2015	935610494	ソノバスクエア管理組合	15,069										15,069	14,844	
2015	985361107	ソノバ食品工業株式会社	9,338										9,338	9,214	
2015	550029391	ダイアールデザイン株式会社	10,348										10,348	10,253	
2015	985342621	ダイアールプリンティング株式会社	13,583										13,583	13,408	
2015	985348244	ダイオ化成株式会社	3,297										3,297	3,281	
2015	580063667	ダイカースポリマー株式会社	11,277										11,277	11,239	
2015	580107663	ダイカール製法株式会社	4,904										4,904	4,825	
2015	989892495	ダイカポリマー株式会社	3,985										3,985	3,925	
2015	985091825	ダイカン株式会社	3,168										3,168	3,146	
2015	400248042	ダイキャスト東和産業株式会社	10,642										10,642	10,602	
2015	600145238	ダイキョーユニシカワ株式会社	69,510										69,510	71,365	
2015	580002410	ダイキン工業株式会社	179,516					31,772	95,510				306,798	305,985	
2015	600437177	ダイクレ興産株式会社	4,080										4,080	4,088	
2015	985634093	ダイエーネットエスジャパン合同会社	18,770										18,770	18,621	
2015	580220830	ダイエーネット工業株式会社	9,864										9,864	9,761	
2015	510377242	ダイシン化工機株式会社	5,979										5,979	5,888	
2015	581708363	ダイスタージャパン株式会社	11,665										11,665	11,810	
2015	580063602	ダイトーケミックス株式会社	12,287	4,264									16,551	16,489	
2015	370028140	ダイト株式会社	16,670										16,670	16,503	
2015	540029491	ダイナックス工業株式会社	5,022										5,022	4,956	
2015	300006791	ダイナテック株式会社	1,617										1,617	1,608	
2015	400072726	ダイナバック株式会社	26,942										26,942	26,851	
2015	520289081	ダイニチ株式会社	3,587										3,587	3,579	
2015	340053212	ダイニチ工業株式会社	3,116										3,116	3,124	
2015	500001128	ダイニック株式会社	25,939										25,939	25,768	
2015	540046574	ダイニックス株式会社	4,172										4,172	4,159	
2015	580518950	ダイネットセール株式会社	20,423										20,423	20,316	
2015	220026707	ダイハツ九州株式会社	77,276										77,276	78,250	
2015	580004559	ダイハツ工業株式会社	273,702										273,702	241,916	
2015	580006339	ダイビル株式会社	34,614										34,614	34,077	
2015	570012931	ダイベア株式会社	15,548										15,548	15,421	
2015	260038622	ダイヘイ株式会社	23,288										23,288	23,001	
2015	400371725	ダイホウコーポレーション株式会社	14,069										14,069	13,991	
2015	142002048	タイムズ24株式会社	37,971										37,971	37,578	
2015	985221840	ダイヤソルト株式会社	172,168					29,591					201,759	202,020	
2015	370039377	ダイヤテックス株式会社	7,835										7,835	7,754	
2015	450094721	ダイヤプラスフィルム株式会社	6,978										6,978	6,960	
2015	580009128	ダイヤモンド電機株式会社	7,552										7,552	7,512	
2015	390049380	ダイヨー電子株式会社	5,273										5,273	5,217	
2015	840213982	ダイレックス株式会社	50,593										50,593	52,190	
2015	982015759	ダイワボウフロンクス株式会社	5,353										5,353	5,346	
2015	586766127	ダイワボウポリテック株式会社	45,375										45,375	45,063	
2015	581175041	ダイワボウレーヨン株式会社	69,805										69,805	69,820	
2015	460164310	ダイワロイヤルゴルフ株式会社	4,923										4,923	3,915	
2015	984560957	ダイワロイヤル株式会社	24,962										24,962	24,621	
2015	986028058	ダウ化工機株式会社	13,969										13,969	14,867	
2015	985268274	タカダ株式会社	13,436										13,436	13,275	
2015	840137380	タカダ九州株式会社	8,667										8,667	8,827	
2015	250317321	タカノフーズ株式会社	23,777										23,777	24,679	
2015	470167549	タカノフーズ関西株式会社	5,786										5,786	5,595	
2015	980610797	タカノフーズ健康株式会社	11,202										11,202	11,070	
2015	980410795	タカノフーズ東北株式会社	4,072										4,072	4,082	
2015	310007952	タカノ株式会社	5,085										5,085	5,085	
2015	988410724	タカハタフレンジョウジャパン株式会社	3,254								209		3,254	3,196	
2015	580009072	タカラスタンダード株式会社	50,432										50,432	50,073	
2015	550114818	タカラバイオ株式会社	8,024										8,024	7,942	
2015	580161480	タカラベルモント株式会社	4,411										4,411	4,315	
2015	400191100	タカラ食品株式会社	6,910										6,910	6,890	
2015	820011649	タカラ食品工業株式会社	4,296										4,296	4,310	
2015	500004756	タキイ種苗株式会社	7,904										7,904	7,822	
2015	540283648	タキロンテック株式会社	15,730										15,730	15,537	
2015	550062892	タキロンプロテック株式会社	3,361										3,361	3,311	
2015	580025432	タキノ株式会社	21,343										21,343	21,008	
2015	580009662	タツタ電機株式会社	18,461										18,461	18,225	
2015	992822901	たつの市	8,967										8,967	7,664	
2015	540053399	タチホ化学工業株式会社	24,957										24,957	24,830	
2015	985416724	タニコー株式会社	5,225										5,225	5,223	
2015	240325697	タニマフーズ株式会社	4,237										4,237	4,205	
2015	201230271	タニジャパン株式会社	15,503										15,503	15,345	
2015	983493831	タビルス株式会社	4,119										4,119	4,065	
2015	986273368	ダブリュー・ケー・シー特定目的会社	3,400										3,400	3,360	
2015	570009337	タマイ酢株式会社	4,931										4,931	4,890	
2015	820160433	タマホーム株式会社	12,824										12,824	12,775	
2015	270040437	タマホリ株式会社	24,543										24,543	24,134	
2015	989804760	タマ化学工業株式会社	6,870										6,870	6,849	
2015	200215636	タマ化学株式会社	13,957										13,957	13,245	
2015	981671012	タマエコーヒージャパン株式会社	8,269										8,269	8,158	
2015	010316637	だるま食品株式会社	5,158										5,158	5,176	
2015	986708975	タワベーカーリー株式会社	8,763										8,763	8,651	
2015	988217401	タワレコード株式会社	8,260										8,260	8,176	
2015	340195011	タンレイ工業株式会社	9,155										9,155	9,173	
2015	530485176	タンロップスポーツ株式会社	8,708										8,708	8,636	
2015	400079422	タタカ・インターナショナル・フーズ株式会社	6,766										6,766	6,720	
2015	650010020	タチ工業株式会社	36,084										36,084	36,159	
2015	988881890	タチヤス株式会社	13,956										13,956	13,997	
2015	710176910	たちやちや株式会社	7,583										7,583	7,686	
2015	318014210	たちら台マネージメント合同会社	3,086										3,086	3,012	
2015	260010372	たちばな製油株式会社	4,151										4,151		

①-1 特定事業所排出者

排出年度	特定排出者コード	特定排出者名	温室効果ガス算定排出量 (単位: tCO <sub>2</sub> )									合計(tCO <sub>2</sub> )		関連情報掲載頁
			エネルギー- 起源CO <sub>2</sub>	非エネルギー- 起源CO <sub>2</sub>	非エネルギー- 起源CO <sub>2</sub> (廃棄物の原 燃料使用) (注2)	CH <sub>4</sub>	N <sub>2</sub> O	HFC	PFC	SF <sub>6</sub>	NF <sub>3</sub>	<参考> エネルギー- 起源CO <sub>2</sub> (発電所等配 分前)(注3)	調整前温 室効果ガ ス排出量 (注4)	
2015	120245863	つがる弘前農業協同組合	7,515									7,515	7,541	
2015	930220305	つがる市	6,853									6,853	6,870	
2015	930220305	つがる西北五広域連合	7,584									7,584	7,903	
2015	990822009	つくば市	17,778									17,778	16,650	
2015	990822072	つくば市教育委員会	5,037									5,037	4,933	
2015	967062530	ツツキボウ今治株式会社	8,727									8,727	8,787	
2015	620023617	ツネイシカムテック株式会社	23,659	164,000			5,810					193,469	193,488	
2015	910066593	ツネイシカムテック株式会社	18,172		10,617							28,789	28,727	
2015	400085850	ツヤトモ株式会社	3,552									3,552	3,547	
2015	270044703	ティ・エステック株式会社	9,983									9,983	9,844	
2015	672008888	ティームバック株式会社	7,802									7,802	7,813	
2015	170017329	ティンビーアール株式会社	15,181									15,181	15,231	
2015	985811505	ティエフオー株式会社	10,263									10,263	10,265	
2015	580030301	ティカ株式会社	176,310									176,310	176,363	
2015	370035583	ティカ製薬株式会社	13,618									13,618	13,708	
2015	430012893	ティホー株式会社	9,936									9,936	9,885	
2015	967177369	ティポルマー株式会社	99,881									99,881	100,511	
2015	980745176	テカセリアルズ株式会社	48,936									48,936	48,493	
2015	400135871	テクノエイト株式会社	5,697									5,697	5,671	
2015	293000503	テクノエフアンドシー株式会社	11,678									11,678	11,652	
2015	160119862	テクノオーツ株式会社	4,126									4,126	4,138	
2015	984596682	テクノポリマー株式会社	79,600									79,600	79,600	
2015	180023099	テクノメタル株式会社	117,855									117,855	118,055	
2015	370210235	テクノメタル株式会社	6,301									6,301	6,286	
2015	380059481	テックワン株式会社	10,885									10,885	10,851	
2015	982359615	テラ・ベルメック株式会社	6,765									6,765	6,716	
2015	400643244	テラ製薬株式会社	47,459									47,459	47,293	
2015	984643700	テラボン株式会社	12,930									12,930	12,707	
2015	600233591	テリカウイング株式会社	13,590									13,590	13,626	
2015	270444821	テリカエース株式会社	5,469									5,469	5,424	
2015	710259807	テリカサラダボイ株式会社	11,223									11,223	11,309	
2015	261043396	テリジャス・クック株式会社	4,004									4,004	3,959	
2015	600053181	テルタ工業株式会社	15,610									15,610	15,670	
2015	985338708	テルモ株式会社	144,545									144,545	142,647	
2015	266005281	テルモ山口株式会社	11,126									11,126	22,652	
2015	984141735	テル株式会社	3,558									3,558	3,543	
2015	982486672	テソナイド株式会社	14,866									14,866	14,690	
2015	130222933	テソナアツミン株式会社	4,970									4,970	4,980	
2015	986776761	テソカポリマー株式会社	11,586									11,586	11,381	
2015	985451705	テソカ株式会社	1,210,000	870,094	28,050							2,108,144	2,100,000	
2015	994010291	テソカ音響カス株式会社	15,390									15,390	15,755	
2015	985514108	テソカ生研株式会社	16,802									16,802	34,842	
2015	430179321	テソコテクノヒート株式会社	9,381									9,381	9,307	
2015	460082500	テソソトリム株式会社	3,434									3,434	3,414	
2015	985442608	テソヨー株式会社	4,925									4,925	4,888	
2015	440058276	トース株式会社	6,085									6,085	6,068	
2015	988866122	トイズ証券株式会社	3,586									3,586	3,586	
2015	271256666	トイト株式会社	3,550									3,550	3,318	
2015	985461953	トリアエイヨー株式会社	9,162									9,162	9,171	
2015	460127764	トリア紡マテリアル株式会社	7,931									7,931	7,908	
2015	980645457	トリン株式会社	11,130									11,130	10,999	
2015	450041943	トリス株式会社	23,966									23,966	22,851	
2015	200323464	トリスプラスチック株式会社	33,441									33,441	33,115	
2015	530438695	トリスカード株式会社	16,451									16,451	16,327	
2015	300096903	トリアツマリニ株式会社	5,987									5,987	6,759	
2015	070046785	トローリソート株式会社	14,629									14,629	14,688	
2015	985453405	トロー加工株式会社	3,450									3,450	3,422	
2015	580390221	トロー工業株式会社	21,702									21,702	21,680	
2015	200111927	トローメイダイヤ株式会社	2,743									2,743	2,698	
2015	580099580	トローエイトテック株式会社	17,694									17,694	17,707	
2015	980722251	トローカー株式会社	40,553									40,553	40,372	
2015	402002945	トローケム株式会社	18,186									18,186	18,104	
2015	580421131	トローク株式会社	7,797									7,797	7,869	
2015	582162735	トルエクスプレスジャパン株式会社	11,524									11,524	11,513	
2015	030121858	トルコ飲料株式会社	11,512									11,512	11,558	
2015	260778921	トルコ産ファーム株式会社	7,342									7,342	7,323	
2015	580251694	トキウ工業株式会社	10,109									10,109	10,085	
2015	540131548	トクセン工業株式会社	78,965									78,965	78,019	
2015	976009980	トクラス株式会社	9,285									9,285	9,263	
2015	986043009	ドコモ・システムズ株式会社	5,098									5,098	4,972	
2015	410016382	トシダ工業株式会社	3,650									3,650	3,615	
2015	670088290	トスク株式会社	6,591									6,591	6,618	
2015	240217493	とちぎユープン生活協同組合	3,820									3,820	3,811	
2015	334005265	トッパン・フォームズ・セントラルプロダクツ株式会社	27,536									27,536	27,086	
2015	985454153	トッパン・フォームズ株式会社	5,398									5,398	5,327	
2015	582036829	トッパン・フォームズ関西株式会社	8,598									8,598	8,471	
2015	800640234	トッパン・フォームズ西日本株式会社	5,170									5,170	5,294	
2015	430041721	トッパン・フォームズ東海株式会社	13,889									13,889	12,899	
2015	270049343	トッパン・フロンテック株式会社	11,153									11,144	11,094	
2015	980940054	トッパンフラステック株式会社	26,776									26,776	26,506	
2015	988973409	トッピー投資法人	24,972									24,972	24,669	
2015	370348990	トナミ運輸株式会社	14,570									14,570	14,406	
2015	370242201	となみ野農業協同組合	4,119									4,119	4,077	
2015	430073395	とびあ浜松農業協同組合	4,857									4,857	4,829	
2015	300006076	トニーファスナー工業株式会社	4,683									4,683	4,663	
2015	985454402	トニー工業株式会社	487,682	9,494								497,176	495,012	
2015	250339284	トモエ乳業株式会社	17,760									17,760	17,557	
2015	400095014	トヨキン株式会社	24,847									24,847	24,710	
2015	400087184	トヨタカローラ愛豊株式会社	4,827									4,827	4,802	
2015	010117105	トヨタカローラ札幌株式会社	4,306									4,306	4,325	
2015	200234730	トヨタカローラ神奈川株式会社	2,975									2,975	2,915	
2015	260052757	トヨタカローラ千葉株式会社	3,491									3,491	3,386	
2015	570042251	トヨタカローラ南海株式会社	3,369									3,369	3,333	
2015	800197481	トヨタカローラ福岡株式会社	3,311									3,311	3,389	
2015	985455268	トヨタテクノクラフト株式会社	3,458									3,458	3,530	
2015	401228591	トヨタホーム株式会社	10,207									10,207	10,137	
2015	400087148	トヨタ自動車株式会社	1,512,946	7,772								1,520,718	1,514,505	
2015	810271887	トヨタ自動車九州株式会社	184,080									184,080	187,189	
2015	200144946	トヨタ自動車東日本株式会社	134,681									134,681	134,476	
2015	090090323	トヨタ自動車北海道株式会社	122,146									122,146	122,558	
2015	400087139	トヨタ車体株式会社	266,066									266,066	265,231	
2015	400131792	トヨタ車体精工株式会社	10,201									10,201	10,149	
2015	400087175	トヨタ生活協同組合	14,120									14,120	14,050	
2015	985455212	トヨタ東海カローラ株式会社	5,856									5,856	5,708	
2015	400095186	トヨタ紡織株式会社	78,812									78,812	78,508	
2015	840142531	トヨタ紡織九州株式会社	7,476									7,476	7,639	
2015	550152121	トヨタ紡織滋賀株式会社	4,966									4,966	4,905	
2015	200145021	トヨタ紡織東北株式会社	8,157									8,157	8,173	
2015	400087200	トヨタ輸送株式会社	3,320									3,320	3,313	
2015	810442161	トヨタテック福岡株式会社	4,483									4,483	4,398	
2015	470011950	トライス株式会社	7,887									7,887	7,842	
2015	985630582	トライネット・ロジスティクス株式会社	20,304											



①-1 特定事業所排出者

排出年度	特定排出者コード	特定排出者名	温室効果ガス算定排出量 (単位: tCO <sub>2</sub> )								合計(tCO <sub>2</sub> )		関連情報掲載頁	
			エネルギー- 起源CO <sub>2</sub>	非エネルギー- 起源CO <sub>2</sub>	非エネルギー- 起源CO <sub>2</sub> (廃棄物の原 燃料使用 (注2))	CH <sub>4</sub>	N <sub>2</sub> O	HFC	PFC	SF <sub>6</sub>	NF <sub>3</sub>	<参考> エネルギー- 起源CO <sub>2</sub> (発電所等配 分前)(注3))		調整前温 室効果ガ ス排出量 (注4)
2015	840186796	トリゼン食鳥肉協同組合	6,222									6,222	6,397	
2015	982354323	トリックスターズ・アレア有限公司	4,190									4,190	4,115	
2015	460035911	トリックスターズ株式会社	4,498									4,498	4,478	
2015	985650709	トリシティ工業株式会社	13,385									13,385	13,334	
2015	985032978	トリシティ・インターナショナル・ジャパン株式会社	4,564									4,564	4,522	
2015	610090957	トリシティ損害株式会社	129,124									129,124	129,136	
2015	967822411	トリシティ・プレジジョン・アンド・テックソリューションズ株式会社	66,298									66,298	65,469	
2015	260093301	トリシティ印刷株式会社	3,389									3,389	3,342	
2015	500478288	トリシティ工業株式会社	23,499									23,499	23,303	
2015	610033658	ナカオ株式会社	4,344									4,344	4,347	
2015	850231429	ながさき西海農業協同組合	3,412									3,412	3,617	
2015	530146242	ナカサワ食品株式会社	4,402									4,402	4,345	
2015	610374682	ナカシマフコベラ株式会社	18,993									18,993	19,071	
2015	580514552	ナカシマ鋼管株式会社	4,932									4,932	4,906	
2015	580362460	ナカセテムテックス株式会社	16,355									16,355	16,191	
2015	580650204	ナカセ医薬品株式会社	4,652									4,652	4,596	
2015	330233871	ながの農業協同組合	2,986									2,986	2,971	
2015	463004552	ナスデック株式会社	23,853									23,853	23,631	
2015	985463009	ナスデック株式会社	4,779									4,779	4,741	
2015	985680728	ナスデック株式会社	3,820							2,286		3,820	3,643	
2015	580021498	ナス鋼管株式会社	10,385									10,385	10,267	
2015	400098876	ナトコ株式会社	4,426									4,426	4,386	
2015	310005555	ナハック株式会社	3,226									3,226	3,210	
2015	968145403	ナフテスコオートモーティブ株式会社	3,629									3,629	3,619	
2015	981458010	ナフテスコ株式会社	37,849									37,849	37,578	
2015	710173515	ナベプロヤス株式会社	6,619									6,619	6,647	
2015	580130545	ナミコー株式会社	4,565									4,565	4,516	
2015	340017181	ナミックス株式会社	10,084									10,084	10,112	
2015	580096078	ナルックス株式会社	5,751									5,751	5,667	
2015	340303656	にいがた南蒲農業協同組合	4,071									4,071	4,082	
2015	343006063	ニエプロ株式会社	5,369									5,369	5,379	
2015	990521408	にがほり	5,987									5,987	6,002	
2015	980684277	ニシエテック工業株式会社	4,204									4,204	4,082	
2015	820015371	ニシヨリ株式会社	12,424									12,424	12,614	
2015	810019699	ニシラク乳業株式会社	4,066									4,066	4,115	
2015	989521531	ニセコビレッジ株式会社	11,154									11,154	11,202	
2015	982670314	ニセコ東急リゾート株式会社	3,997									3,997	3,919	
2015	270143819	ニダック株式会社	5,089									5,089	5,033	
2015	330032943	ニチアスセラテック株式会社	38,402									38,402	38,318	
2015	985634106	ニチアス株式会社	59,891									59,891	59,560	
2015	130082968	ニチコン岩手株式会社	13,640									13,640	13,683	
2015	500510330	ニチコン車庫株式会社	5,168									5,168	5,098	
2015	291007167	ニチコン船舶株式会社	374,434									374,434	370,836	
2015	580126846	ニチコン津浦株式会社	5,304									5,304	5,237	
2015	390846443	ニチコン工業株式会社	25,029									25,029	24,761	
2015	580774382	ニチジュン化学株式会社	4,085									4,085	4,085	
2015	985790408	ニチハマテックス株式会社	39,915									39,915	39,660	
2015	800423644	ニチハンメディカル株式会社	3,621									3,621	3,691	
2015	985600304	ニチハン株式会社	24,053									24,053	23,931	
2015	400108613	ニチハ株式会社	211,821									211,821	212,055	
2015	410267598	ニチハ富士テック株式会社	5,525									5,525	11,006	
2015	500007622	ニチユ三菱フオークリフト株式会社	8,354									8,354	8,274	
2015	985684108	ニチレキ株式会社	17,410									17,410	17,372	
2015	010224670	ニチロ畜産株式会社	11,509									11,509	11,562	
2015	985630301	ニッカウエスキー株式会社	23,729									23,729	47,939	
2015	985632701	ニックス株式会社	2,882									2,882	3,788	
2015	501043525	ニッコー工業株式会社	8,566									8,566	8,496	
2015	380050117	ニッコー株式会社	17,774									17,774	17,663	
2015	987861023	ニッセイ情報テクノロジ株式会社	3,417									3,417	3,375	
2015	985203304	ニッソーファイン株式会社	19,920									19,920	19,835	
2015	581000868	ニッター・ハース株式会社	6,420									6,420	6,372	
2015	400108506	ニッター工業株式会社	3,643									3,643	3,638	
2015	580004601	ニッター株式会社	14,647									14,647	14,566	201
2015	370249991	ニッタービレッジ株式会社	11,531									11,531	11,456	
2015	410190680	ニツク株式会社	17,147									17,147	16,996	
2015	443003191	ニツバツ機工株式会社	9,429									9,429	9,429	
2015	987018941	ニッポコラーゲン工業株式会社	38,784									38,784	38,525	
2015	980554901	ニッポコ株式会社	14,586									14,586	14,567	
2015	730016870	ニッポン高層紙工業株式会社	40,357									40,357	40,836	
2015	980785761	ニッポコ株式会社	5,583									5,583	5,514	
2015	580119172	ニッポファーム株式会社	95,918									95,918	95,899	
2015	980710528	ニッポ工業株式会社	12,551									12,551	12,345	
2015	580241811	ニッポ株式会社	117,476									117,476	11,800	
2015	987938156	ニユーコ・ワン株式会社	6,278									6,278	6,428	
2015	580216695	ニユージャパン観光株式会社	6,503									6,503	6,444	
2015	260140395	ニユーポート産業株式会社	2,566									2,566	2,521	
2015	987502081	ニユー新橋ビル管理組合	5,608									5,608	5,534	
2015	850001241	ニユー長崎ビルディング株式会社	3,938									3,938	4,014	
2015	983574063	ニラックス株式会社	27,775									27,775	27,557	
2015	184007791	ニオフォトニクス・セミコンダクタ合同会社	6,868									6,868	5,817	
2015	580608500	ニオクス株式会社	3,746									3,746	3,834	
2015	988957871	ニカホリア東日本株式会社	6,790									6,790	6,720	
2015	985684636	ニカロス重工業株式会社	9,817									9,817	10,474	
2015	530119782	ニスレ日本株式会社	124,856									124,856	124,564	
2015	270082689	ニッポンヨタ埼玉株式会社	2,005									2,005	1,903	
2015	200234829	ニッポンヨタ神奈川株式会社	3,985									3,985	3,922	
2015	260053057	ニッポンヨタ千葉株式会社	1,901									1,901	4,646	
2015	985454995	ニッポンヨタ多摩株式会社	3,794									3,794	3,745	
2015	985455203	ニッポンヨタ東京株式会社	4,921									4,921	4,844	
2015	983626858	ニッポンシステムズ株式会社	6,084									6,084	5,952	
2015	720158540	ニッポフロンティア株式会社	4,116									4,116	4,114	
2015	720029201	ニッポ工業株式会社	19,657									19,657	19,988	
2015	580096793	ニッポ製菓株式会社	7,629									7,629	7,578	
2015	136002187	ニッポフロンティア株式会社	3,978									3,978	3,944	
2015	400110694	ニッポ製菓株式会社	4,077									4,077	4,060	
2015	470001944	ニッパケ伊勢電子株式会社	3,615									3,615	3,593	
2015	200564628	ニッパカーS・N工業株式会社	2,998									2,998	3,605	
2015	270031572	ニッパカーサヒ株式会社	10,135									10,135	10,259	
2015	985692683	ニッパカー加工株式会社	9,544									9,544	9,507	
2015	985673383	ニッパカー熱処理工業株式会社	7,641									7,641	7,900	
2015	986626403	ニッパカーホテル株式会社	7,179									7,179	7,335	
2015	800597302	ニッパブレイス大分株式会社	14,290									14,290	14,592	
2015	580601193	ニッパガラス工業株式会社	3,601									3,601	1,668	
2015	580200256	ニッパ封筒株式会社	6,956									6,956	6,075	
2015	981333592	ニッパキャピタル持定目的会社	3,486									3,486	3,444	
2015	410013461	ニッパ株式会社	8,735									8,735	8,775	
2015	586719207	ニッパエレクトロパティータ教団	6,549									6,549	6,500	
2015	981318694	ニッパエニター管理組合	5,253									5,253	5,341	
2015	580478895	ニッパエル薬品株式会社	7,785									7,785	7,701	
2015	280279786	ニッパオニア・マイクロ・テクノロジー株式会社	12,546									12,546	12,350	
2015	985693107	ニッパオニア株式会社	6,748									6,748	6,302	
2015	810106211	ニッパオニア工業株式会社	20,650									20,650	20,938	

①-1 特定事業所排出者

排出年度	特定排出者コード	特定排出者名	温室効果ガス算定排出量 (単位: tCO <sub>2</sub> )									合計(tCO <sub>2</sub> )		関連情報掲載頁	
			エネルギー起源CO <sub>2</sub>	非エネルギー起源CO <sub>2</sub>	エネルギー起源CO <sub>2</sub> (廃棄物の原燃料使用) (注2)	CH <sub>4</sub>	N <sub>2</sub> O	HFC	PFC	SF <sub>6</sub>	NF <sub>3</sub>	<参考>エネルギー起源CO <sub>2</sub> (発電所等配分前)(注3)	調整前温室効果ガス排出量(注4)		調整後温室効果ガス排出量(注5)
2015	120130696	ハイコンポーネンツ青森株式会社	11,722										11,722	11,762	
2015	450173057	ハイゼントテクノロジーズ株式会社	6,290										6,290	6,253	
2015	380225564	ハイテックミズ株式会社	4,681										4,681	4,218	
2015	240013724	ハイテック株式会社	4,622										4,622	4,440	
2015	370114481	ハイポロン株式会社	5,702										5,702	5,660	
2015	280169041	ハイランドリゾーツ株式会社	7,013										7,013	6,945	
2015	400112008	パイロティンキ株式会社	3,919										3,919	3,898	
2015	582381366	ハウスウェルネスフーズ株式会社	6,061										6,061	6,017	
2015	850218356	ハウステンボス株式会社	25,223										25,223	25,574	
2015	860072406	ハウステンボス熱供給株式会社	2,625								7,691		2,625	2,640	
2015	580065741	ハウス食品株式会社	46,361										46,361	46,058	
2015	260058438	ハウダーテック株式会社	24,119										24,119	23,848	
2015	580373294	ハウメット・ジャパン株式会社	12,790										12,790	12,690	
2015	240395753	はが野農協同組合	3,640										3,640	3,583	
2015	380110073	はが野工業株式会社	8,557										8,557	8,513	
2015	580046254	ハズメ工業株式会社	9,101										9,101	9,108	
2015	420037205	ハズメフーズ株式会社	10,245										10,245	10,319	
2015	400092489	ハシエロ製造株式会社	25,292										25,292	25,200	
2015	982538877	パンフィックグリーンセンター株式会社	5,102										5,102	5,175	
2015	991311398	パンフィックセンチュリープレイス丸の内管理組合	10,681										10,681	10,510	
2015	271256399	ハスクバーナ・ゼノア株式会社	3,629										3,629	3,572	
2015	580074123	ハチ食品株式会社	5,500										5,500	5,470	
2015	380055580	ハットリ株式会社	6,819										6,819	6,767	
2015	770013012	ハテック株式会社	6,670										6,670	6,687	
2015	424012133	パナソニック・タワージャズセミコンダクター株式会社	199,392				4,247		42,544				246,183	197,801	
2015	910030250	パナソニックAPプロデックス株式会社	2,941										2,941	2,923	
2015	581852723	パナソニックインフォメーションシステムズ株式会社	10,458										10,458	10,303	
2015	580004058	パナソニックエコシステムズ株式会社	11,464										11,464	11,297	
2015	989524541	パナソニックエコソリューションズSPT株式会社	5,252										5,252	5,252	
2015	240123145	パナソニックエコソリューションズ住宅設備株式会社	16,000										16,000	15,937	
2015	220377656	パナソニックエコソリューションズ朝日株式会社	3,631										3,631	3,574	
2015	710149691	パナソニックエコソリューションズ内装建材株式会社	14,409										14,409	14,283	
2015	580243594	パナソニックコンシューマーマーケティング株式会社	5,791										5,791	5,758	
2015	200431236	パナソニックシステムネットワークス株式会社	15,284										15,284	15,268	
2015	430225826	パナソニックストレージバッテリー株式会社	32,301										32,301	31,809	
2015	711011441	パナソニックセミコンダクターソリューションズ株式会社	160,692						7,763				168,455	167,529	
2015	540010471	パナソニックデバイスSUNX電野株式会社	2,596										2,596	2,557	
2015	190192086	パナソニックデバイスマテリアル郡山株式会社	43,917										43,917	44,010	
2015	460152257	パナソニックデバイスマテリアル四日市株式会社	17,782										17,782	17,751	
2015	030039436	パナソニックデバイス帯広株式会社	17,875										17,875	17,935	
2015	580096971	パナソニックデバイス日重株式会社	7,368										7,368	7,261	
2015	986124063	パナソニックファクトリーソリューションズ株式会社	5,009										5,009	4,924	
2015	167005344	パナソニックプレジジョンデバイス株式会社	6,431										6,431	6,558	
2015	710136951	パナソニックヘルスケア株式会社	19,234										19,234	19,441	
2015	580121573	パナソニックライティングシステムズ株式会社	15,042										15,042	14,930	
2015	224011481	パナソニックライティングデバイス株式会社	26,628										26,628	26,361	
2015	261010896	パナソニック液晶ディスプレイ株式会社	170,398							7,515			177,913	175,437	
2015	580001548	パナソニック株式会社	582,369										582,369	576,535	
2015	586722033	パナソニック健康保険組合	7,522										7,522	7,438	
2015	581929177	パナソニック溶接システム株式会社	6,338										6,338	6,283	
2015	984033255	パナック株式会社	7,636										7,636	7,413	
2015	985693582	パナック工業株式会社	8,600										8,600	8,480	
2015	580456440	パナホーム株式会社	15,804										15,804	15,724	
2015	300062610	パナホーム株式会社	8,594										8,594	8,537	
2015	450014730	パビックス株式会社	39,660										39,660	39,547	
2015	540076983	ハマダコンフェクト株式会社	7,000										7,000	6,923	
2015	581147959	ハマダ株式会社	3,531										3,531	3,493	
2015	190186919	ハマツ観光株式会社	3,573										3,573	3,581	
2015	400966165	ハヤテ九州株式会社	3,630										3,630	3,716	
2015	420037180	ハラダ製茶株式会社	8,038										8,038	7,995	
2015	985144876	ハラマウントベッド株式会社	6,400										6,400	6,185	
2015	190010817	ハラマウント硝子工業株式会社	60,698										60,698	60,749	
2015	986143256	ハリエカレポー・ジャパン株式会社	3,180										3,180	3,123	
2015	582337273	ハリエシステム株式会社	3,668										3,668	3,649	
2015	370088934	ハリタ金庫株式会社	6,950										6,950	6,894	
2015	540364942	ハリタペーパーテック株式会社	8,955										8,955	8,866	
2015	580146581	ハリマ化成株式会社	14,359										14,359	14,309	
2015	991318390	ハルコ・プロパティズ有限会社	3,630										3,630	3,577	
2015	982995276	ハルシステム生活協同組合連合会	13,359										13,359	13,168	
2015	615005224	ハルナジョイバック株式会社	8,155										8,155	8,032	
2015	220279828	ハルナプロデュース株式会社	24,154										24,154	24,027	
2015	610013457	はるやま商事株式会社	20,798										20,798	21,013	
2015	982661450	ハンテ工業株式会社	8,298										8,298	8,294	
2015	530041410	ハンデー化学株式会社	55,616										55,616	55,168	
2015	981126092	ハンハンフィック・カバー株式会社	291,310										291,310	295,911	
2015	985693671	ハンビー食品株式会社	3,522										3,522	3,475	
2015	580021433	ハンズアライズ株式会社	3,786										3,786	3,730	
2015	200250288	ハンメカニクス株式会社	6,609										6,609	5,432	
2015	530455641	ビー・アンド・ジー株式会社	55,633										55,633	54,918	
2015	390073250	ビーエス化学株式会社	7,214										7,214	7,137	
2015	982691351	ビーエフ&パッケージン株式会社	4,524										4,524	4,102	
2015	050035461	びえいフーズ株式会社	6,826										6,826	6,845	
2015	530025917	ビオフェルミン製薬株式会社	5,421										5,421	5,381	
2015	540085221	ビガマル醤油株式会社	10,936										10,936	10,865	
2015	861007771	ひかり味噌醸造グリーン工場株式会社	6,619										6,619	6,595	
2015	985433805	ヒダヤ醤油株式会社	10,162										10,162	10,116	
2015	190379129	ビシエイボリテック株式会社	4,952										4,952	4,969	
2015	981009800	ビゼラル株式会社	3,949										3,949	3,901	
2015	980622101	ひたちなか市教育委員会	7,519										7,519	7,526	
2015	990822171	ひたちなか市教育委員会	3,146										3,146	3,106	
2015	990822125	ひたちなか市水道事業所	4,546										4,546	4,465	
2015	986200586	ビットアイル・エウニクス株式会社	62,034										62,034	60,807	
2015	580028111	ビップ株式会社	3,451										3,451	3,183	
2015	271260730	ビノテタル株式会社	3,459										3,459	3,401	
2015	870031013	ビノマル株式会社	3,111										3,111	3,158	

注1: 権利利益保護請求が認められた事業者について、当該排出量が逆算されないよう、一部の排出量を「\*」と表示している。

注2: 温室効果ガスの排出の抑制等のため、廃棄物を化石燃料に代えて燃料として使用したり、製品の製造のための原材料として使用した場合等により、

排出される非エネルギー起源CO<sub>2</sub>排出量であって温室効果ガスの排出の抑制等のために行われているもの。

注3: 電気事業用の発電所又は熱供給事業用の熱供給施設が設置されている事業所において、他人に供給した電気又は熱に係る排出量を含む、

燃料の使用に伴い排出されるエネルギー起源CO<sub>2</sub>排出量

注4: エネルギー起源CO<sub>2</sub> (発電所等配分前) は、エネルギー起源CO<sub>2</sub>と重複しているため、調整前温室効果ガス排出量には加算していない。

注5: 事業者が事業活動に伴い排出した温室効果ガス排出量を、京都メカニズムクレジット等の償却・無効化量、廃棄物の原燃料使用に伴う排出量の控除等の調整を行ったもの。



①-1 特定事業所排出者

排出年度	特定排出者コード	特定排出者名	温室効果ガス算定排出量 (単位: tCO <sub>2</sub> )									合計(tCO <sub>2</sub> )		関連情報掲載頁
			エネルギー起源CO <sub>2</sub>	非エネルギー起源CO <sub>2</sub>	エネルギー起源CO <sub>2</sub> (廃棄物の原燃物使用) (注2)	CH <sub>4</sub>	N <sub>2</sub> O	HFC	PFC	SF <sub>6</sub>	NF <sub>3</sub>	<参考>エネルギー起源CO <sub>2</sub> (発電所等配分前)(注3)	調整前温室効果ガス排出量(注4)	
2015	966051756	ひびきエル・エヌ・シー株式会社	12,334									12,334	12,610	
2015	730008994	ひまわり乳業株式会社	4,494									4,494	4,546	
2015	080127377	ひまわり乳業協同組合	3,271									3,271	3,294	
2015	400078882	ヒューリック株式会社	8,565									8,565	9,517	
2015	91333190	ヒューリックリート投資法人	8,023									8,023	7,880	
2015	985674219	ヒューリック株式会社	63,563									63,563	62,612	
2015	410007721	ヒューリック株式会社	9,318									9,318	9,175	
2015	530134411	ヒラキ株式会社	2,800									2,800	3,259	
2015	600133952	ヒラキ精機株式会社	17,333									17,333	17,401	
2015	620012239	ヒルタ工業株式会社	18,396									18,396	18,426	
2015	120235750	ヒロフーズ株式会社	4,517									4,517	4,529	
2015	580102881	ヒロセ株式会社	2,887									2,887	2,716	
2015	988951715	ファーストウッド株式会社	16,655									16,655	16,457	
2015	987036878	ファーストキッチン株式会社	7,045									7,045	6,897	
2015	900216383	ファーストライディングテクノロジー株式会社	8,302									8,302	6,364	
2015	370032198	ファーマバック株式会社	9,201									9,201	9,122	
2015	851004111	ファイザー・ファーマ株式会社	23,630									23,630	23,518	
2015	960500041	ファイザー株式会社	1,365									1,365	1,341	
2015	983718619	ファインクリスタル株式会社	3,377									3,377	3,387	
2015	130138203	ファインシンター東北株式会社	3,983									3,983	3,995	
2015	200747038	ファインツール・ジャパン株式会社	4,046									4,046	4,002	
2015	370079069	ファインクス株式会社	7,275									7,275	7,274	
2015	370042819	ファインプラス株式会社	3,950									3,950	3,908	
2015	982232840	ファナック株式会社	89,479									89,479	88,106	
2015	914013687	フィード・ワン株式会社	10,054									10,054	9,991	
2015	400540391	フィールズ株式会社	3,516									3,516	3,511	
2015	580072101	フィザー安全剃刀株式会社	3,415									3,415	3,394	
2015	983566411	フェニックスメタル株式会社	5,842									5,842	6,750	
2015	880192976	フェニックスリノール株式会社	22,968									22,968	23,370	
2015	760124303	フェニックスセミコンダクター株式会社	57,896						28,701	3,283		89,880	90,241	
2015	250357335	フェノージックカワセ株式会社	7,769									7,769	7,881	
2015	986033088	フォルクスワーゲングループジャパン株式会社	3,490									3,490	3,990	
2015	200222837	フォルム株式会社	4,390									4,390	4,327	
2015	580418485	フカイ工業株式会社	4,002									4,002	4,012	
2015	390006696	フカイボウ株式会社	8,907									8,907	8,819	
2015	994091708	ふくおか県央環境施設組合	5,398									5,398	5,481	
2015	180018357	フクシマフーズ株式会社	18,842									18,842	18,580	
2015	430123693	フクダ化学工業株式会社	4,713									4,713	4,713	
2015	390006088	フクビ化学工業株式会社	27,014									27,014	27,016	
2015	710149734	フクロックス株式会社	10,397									10,397	10,215	
2015	710205584	フクロン株式会社	7,080									7,080	7,160	
2015	985733507	フクセックス株式会社	24,892									24,892	24,788	
2015	160017460	フジクラ重機株式会社	4,698									4,698	4,711	
2015	400120860	フジクリーン工業株式会社	3,462									3,462	3,450	
2015	580074375	フジコピア株式会社	15,064									15,064	15,084	
2015	580458121	フジッコ株式会社	45,427									45,427	45,160	
2015	580035546	フジテック株式会社	8,133									8,133	8,031	
2015	401443168	フジパン株式会社	95,541									95,541	94,942	
2015	260103408	フジフーズ株式会社	74,187									74,187	73,129	
2015	540159502	フジプレナム株式会社	3,457									3,457	3,141	
2015	988846596	フジボウテキスタイル株式会社	7,596									7,596	7,602	
2015	740136334	フジボウ寝具株式会社	15,613									15,613	15,758	
2015	850024750	フジツ株式会社	8,819									8,819	8,841	
2015	991124501	ふたみ野市	6,059									6,059	6,026	
2015	991124574	ふたみ野市教育委員会	2,823									2,823	2,954	
2015	987380200	フジメタルリサイクル株式会社	6,070									6,070	6,030	
2015	200339778	フジモリプラケミカル株式会社	4,150									4,150	4,135	
2015	985669091	フジ日本精糖株式会社	3,207									3,207	3,200	
2015	440105474	フタバ産業株式会社	63,822									63,822	63,574	
2015	240027603	フタバ食品株式会社	13,241									13,241	13,119	
2015	400104614	フタムラ化学株式会社	253,059			12,770						265,829	257,830	
2015	201493807	フックオフコーポレーション株式会社	31,555									31,555	36,398	
2015	985724301	フロン株式会社	3,223									3,223	3,176	
2015	200257986	フライスター株式会社	4,359									4,359	4,336	
2015	110026498	フライスター株式会社	69,409									69,409	69,517	
2015	430158373	フライスター・マイゼン・スライズ株式会社	118,329									118,329	118,007	
2015	581707491	フライムテック株式会社	58,783									58,783	58,817	
2015	220109935	フライムフーズ株式会社	3,370									3,370	3,330	
2015	400119368	フラー工業株式会社	20,845									20,845	20,269	
2015	400119377	フラー精密工業株式会社	4,448									4,448	4,422	
2015	985722101	フラス・テック株式会社	6,216									6,216	6,136	
2015	850036157	フラスナイロン株式会社	5,319									5,319	5,404	
2015	981131978	フラス株式会社	9,889									9,889	9,790	
2015	401578623	フラマック株式会社	4,904									4,904	4,875	
2015	980603537	フラメックス株式会社	6,177									6,177	6,165	
2015	985721201	フランスベッド株式会社	7,275									7,275	7,237	
2015	200281063	フランストンイオンジャパン株式会社	8,892									8,892	9,111	
2015	981102036	フランストン・マイゼン・スライズ株式会社	3,492									3,492	2,989	
2015	270133349	フランストンB R M株式会社	8,500									8,500	8,498	
2015	982129132	フランストンエラステック株式会社	15,033									15,033	14,983	
2015	470032708	フランストンケミテック株式会社	16,903									16,903	16,843	
2015	270039202	フランストンサイクル株式会社	3,056									3,056	3,025	
2015	986631207	フランストンスポーツアリーナ株式会社	5,552									5,552	5,575	
2015	982268038	フランストンスポーツ株式会社	4,770									4,770	4,774	
2015	983419039	フランストンソフトウェア株式会社	3,517									3,517	3,455	
2015	980923367	フランストンフロンテック株式会社	3,724									3,724	3,683	
2015	984663561	フランストンリテールジャパン株式会社	12,028									12,028	12,367	
2015	985721453	フランストン化成品株式会社	5,463									5,463	5,476	
2015	986753796	フランストン物流株式会社	13,343									13,343	13,336	
2015	985722307	フランストン株式会社	49,036									49,036	48,978	
2015	270476262	フルマ食品株式会社	6,633									6,633	6,615	
2015	370129438	フルマフーズ株式会社	9,226									9,226	9,159	
2015	580383497	フルマ製菓株式会社	7,788									7,788	7,696	
2015	991327890	フルデンシャル・リアルエステート・マネジメント有限公司	4,415									4,415	4,415	
2015	983549946	フルデンシャル生命保険株式会社	6,611									6,611	6,570	
2015	985721801	フルドックソース株式会社	3,712									3,712	3,688	
2015	250109051	フルトンプロダクツ工業株式会社	8,872									8,872	8,750	
2015	400124608	フルハシPPO株式会社	3,533									3,533	3,522	
2015	986773427	フレキシス株式会社	6,490									6,490	6,486	
2015	201205053	フレクストロニクス・インターナショナル株式会社	5,682									5,682	5,609	
2015	200261611	フレシエ工業株式会社	45,342									45,342	44,898	
2015	987170623	フレゼニウスメディカルケアジャパン株式会社	19,039									19,039	19,039	
2015	984116886	フレゼニウス川澄株式会社	10,544									10,544	10,625	
2015	457008977	フレミアムキッチン株式会社	8,469									8,469	8,460	
2015	981429761	フレミア投資法人	10,179									10,179	10,179	
2015	992810393	フレンテ西宮管理組合	4,109									4,109	4,056	
2015	530552724	フロクタ・アンド・ギャンブル・ジャパン株式会社	2,988									2,988	2,952	
2015	390028451	フロンティアテックス株式会社	7,022									7,022	6,961	
2015	981322491	フロンティア不動産投資法人	34,993									34,993	34,732	
2015	540091694	フロンティア株式会社	13,287									13,287	13,224	

注1: 権利利益保護請求が認められた事業者について、当該排出量が逆算されないよう、一部の排出量を「\*」と表示している。  
 注2: 温室効果ガスの排出の抑制等のため、廃棄物を化石燃料に代えて燃料として使用したり、製品の製造のための原材料として使用した場合等により、排出される非エネルギー起源CO<sub>2</sub>排出量であって温室効果ガスの排出の抑制等のために行われているもの。  
 注3: 電気事業用の発電所又は熱供給事業用の熱供給施設が設置されている事業所において、他人に供給した電気又は熱に係る排出量を含む、燃料の使用に伴い排出されるエネルギー起源CO<sub>2</sub>排出量。  
 注4: エネルギー起源CO<sub>2</sub> (発電所等配分前) は、エネルギー起源CO<sub>2</sub>と重複しているため、調整前温室効果ガス排出量には加算していない。  
 注5: 事業者が事業活動に伴い排出した温室効果ガス排出量を、京都メカニズムクレジット等の償却・無効化量、廃棄物の原燃物使用に伴う排出量の控除等の調整を行ったもの。

①-1 特定事業所排出者

排出年度	特定排出者コード	特定排出者名	温室効果ガス算定排出量 (単位: tCO <sub>2</sub> )								合計(tCO <sub>2</sub> )		関連情報掲載頁	
			エネルギー起源CO <sub>2</sub>	非エネルギー起源CO <sub>2</sub>	非エネルギー起源CO <sub>2</sub> (廃棄物の原燃料使用) (注2)	CH <sub>4</sub>	N <sub>2</sub> O	HFC	PFC	SF <sub>6</sub>	NF <sub>3</sub>	<参考>エネルギー起源CO <sub>2</sub> (発電所等配分前)(注3)		調整前温室効果ガス排出量(注4)
2015	985224206	ペーリンカーインゲルハイム製薬株式会社	6,697									6,697	6,718	
2015	982025245	ペッドライン株式会社	7,633									7,633	7,608	
2015	201979391	ペッドリアファインテック/ロジック株式会社	30,239									30,239	29,934	
2015	420301764	ペーパーネット株式会社	7,598									7,598	7,569	
2015	987688705	ペライソシヤパン合同会社	2,553									2,553	2,376	
2015	586752696	ペラジココーポレーション株式会社	5,856									5,856	5,749	
2015	982104302	ペラマンタイトン株式会社	3,201									3,201	3,153	
2015	200458349	ペンケルジャパン株式会社	7,596									7,596	7,512	
2015	985746372	ペンてる株式会社	6,093									6,093	6,002	
2015	980620771	ペウライ株式会社	5,681									5,681	5,607	
2015	620014716	ペーコス株式会社	5,786									5,786	5,809	
2015	985751201	ペーソー油脂株式会社	15,899									15,899	15,805	
2015	985505501	ペーチキ株式会社	3,390									3,390	3,367	
2015	400125534	ペーユー株式会社	6,099									6,099	6,066	
2015	270038644	ペーライト株式会社	9,035									9,035	8,891	
2015	980391981	ペーライト化成工業株式会社	7,177									7,177	7,127	
2015	010132943	ペーカザン株式会社	6,436									6,436	6,451	
2015	580081100	ペーキン株式会社	36,723									36,723	36,489	
2015	010473540	ほくでん情報テクノロジ株式会社	6,033									6,033	6,074	
2015	330035060	ホクテ株式会社	176,301									176,301	176,597	
2015	985005701	ホクテニフライアウト株式会社	6,424									6,424	6,445	
2015	010236812	ホクレンくみあい飼料株式会社	22,032									22,032	22,113	
2015	010130761	ホクレン農業協同組合連合会	260,147									260,147	260,000	
2015	030020069	ホクレン肥料株式会社	8,662									8,662	8,688	
2015	400126415	ホシザキ株式会社	13,830				6,486					20,316	13,827	
2015	580865754	ホシデンエフ・ディ株式会社	6,283									6,283	6,218	
2015	360010212	ホシノ工業株式会社	5,256									5,256	5,264	
2015	038006511	ホッサクサッポロフード&ビバレッジ株式会社	21,287									21,287	21,185	
2015	985065100	ボッシュ・レックスロス株式会社	6,539									6,539	6,435	
2015	985421107	ボッシュ株式会社	68,619									68,619	66,944	
2015	985515061	ボッターズ・ハロティニーニ株式会社	7,052									7,052	7,028	
2015	987681052	ボツリベット・ファスナー株式会社	4,623									4,623	4,468	
2015	530406397	ホテルマネージメントインターナショナル株式会社	60,803									60,803	60,889	
2015	581742258	ホテルモントレ株式会社	34,057									34,057	34,102	
2015	330311547	ホテル国際21株式会社	4,364									4,364	4,347	
2015	820092182	ホビエ製紙株式会社	15,522									15,522	15,683	
2015	270283641	ホラテック株式会社	10,830									10,830	10,656	
2015	695009376	ホラテック西日本株式会社	3,407									3,407	3,360	
2015	250266947	ホリフーズサービス株式会社	7,364									7,364	7,259	
2015	350071161	ホリカフーズ株式会社	3,827									3,827	3,833	
2015	581365359	ホリテック株式会社	12,422									12,422	12,339	
2015	580512530	ホリプラスチック株式会社	248,328									248,328	248,298	
2015	470069931	ボルグワナ モールシステムズ・ジャパン株式会社	14,117									14,117	14,041	
2015	580451990	ボルト株式会社	8,817									8,817	8,748	
2015	270180812	ボルトエンジニアリング株式会社	17,238									17,238	16,983	
2015	985761109	ボニーマカロニ株式会社	12,326									12,326	12,231	201
2015	410007491	マーレエレクトリックドライブズジャパン株式会社	5,621									5,621	5,533	
2015	270030207	マーレエンジンコンポーネンツジャパン株式会社	32,490									32,490	27,948	
2015	600328069	マクロテック株式会社	6,826									6,826	6,855	
2015	987907697	マクロロンメキリシヤパン株式会社	577,139			6,600		23,000	210,000	51,000	4,300	872,039	872,039	
2015	150323405	マクロン秋田株式会社	16,530									16,530	16,586	
2015	024004622	まいぼすけつと株式会社	51,844									51,844	50,920	
2015	984713537	マグ・イソペール株式会社	123,378									123,378	122,516	
2015	450081133	まこと工業株式会社	8,393									8,393	8,347	
2015	410072882	マスコ製紙株式会社	13,327									13,327	13,184	
2015	261148155	マックスバリュ関東株式会社	23,309									23,309	22,896	
2015	870335181	マックスバリュ九州株式会社	104,903									104,903	107,395	
2015	540164807	マックスバリュ西日本株式会社	191,889									191,889	191,662	
2015	470020350	マックスバリュ中部株式会社	92,272									92,272	92,272	
2015	300240937	マックスバリュ長野株式会社	14,279									14,279	14,193	
2015	410025274	マックスバリュ東海株式会社	106,789									106,789	105,217	
2015	180030621	マックスバリュ東北株式会社	77,270									77,270	77,524	
2015	100828563	マックスバリュ南東北株式会社	17,476									17,476	17,381	
2015	010503854	マックスバリュ北海道株式会社	80,758									80,758	81,311	
2015	380324731	マックスバリュ北陸株式会社	12,940									12,940	13,066	
2015	985760809	マックス株式会社	9,976									9,976	9,919	
2015	220095517	マツ食品株式会社	26,604									26,604	26,455	
2015	600032341	マツダロジスティクス株式会社	11,677									11,677	11,678	
2015	600002843	マツダ株式会社	798,031				3,482					801,513	798,476	
2015	985094148	マテリアルエコリファイン株式会社	5,050									5,050	5,037	
2015	620016031	マテック株式会社	10,430									10,430	10,473	
2015	988106735	マツライフ生命保険株式会社	2,878									2,878	2,878	
2015	260094087	マツモーター株式会社	4,185									4,185	4,116	
2015	985314958	マルウェア株式会社	13,130									13,130	11,653	
2015	580287525	マルワフード株式会社	4,076									4,076	4,033	
2015	450046841	マルアイ石灰工業株式会社	9,013	69,097	25,590							103,700	78,085	
2015	580505160	マルイト株式会社	6,181									6,181	6,161	
2015	890211126	マルイファーム株式会社	8,164									8,164	8,321	
2015	890005048	マルイ食品株式会社	21,432									21,432	21,765	
2015	710112126	マルウ接着株式会社	4,783									4,783	4,862	
2015	040107772	マルカイト水産株式会社	3,415									3,415	3,436	
2015	010146742	マルカワ食品株式会社	6,041									6,041	6,059	
2015	870076571	マルキン食品株式会社	5,957									5,957	6,036	
2015	330016940	マルコム株式会社	17,061									17,061	17,008	
2015	510218729	マルク株式会社	3,888									3,888	3,780	
2015	440121333	マルクアイ株式会社	23,743									23,743	23,666	
2015	580608748	マルシェ株式会社	5,190									5,190	5,147	
2015	400324583	マルスギ株式会社	16,887									16,887	16,868	
2015	810138949	マルソー産業株式会社	3,010									3,010	3,082	
2015	340115610	マルタ食品株式会社	5,421									5,421	5,432	
2015	740192306	マルトキ株式会社	8,130									8,130	8,226	
2015	985393503	マルハニチロ株式会社	75,990									75,990	75,969	
2015	580066589	マルホ株式会社	14,349									14,349	14,820	
2015	400128269	マルヤス工業株式会社	31,574									31,574	31,423	
2015	110020153	マルヨ水産株式会社	11,923									11,923	11,951	
2015	983600806	マル厨工業株式会社	4,785									4,785	4,781	
2015	986233630	マルコシヤ・オリエンタル東京株式会社	6,473									6,473	6,386	
2015	370289180	マルコホテル株式会社	11,494									11,494	11,422	
2015	983740604	まんのう町	3,899									3,899	3,955	
2015	420204395	ミカニハーテック株式会社	5,819									5,819	5,796	
2015	580011114	ミズノ株式会社	3,115									3,115	2,912	
2015	987049867	みずほ証券プロパティマネジメント株式会社	3,316									3,316	3,290	
2015	985336866	みずほ証券株式会社	14,544									14,544	14,443	
2015	985724947	みずほ情報総研株式会社	8,946									8,946	8,792	
2015	985831750	みずほ信託銀行株式会社	7,575									7,575	7,523	
2015	130260120	みちのくコカ・コーラボラックス株式会社	8,634									8,634	8,648	
2015	100549647	みちのくミルク株式会社	8,805									8,805	8,822	
2015	270390551	ミツマ化成株式会社	4,011									4,011	3,939	
2015	985783401	ミツミ電機株式会社	58,995					1,542	15,300	4,207		78,044	78,305	
2015	530415378	ミツワティール株式会社	8,746									8,746	8,706	

注1: 権利利益保護請求が認められた事業者について、当該排出量が逆算されないよう、一部の排出量を「\*」と表示している。

注2: 温室効果ガスの排出の抑制等のため、廃棄物を化石燃料に代えて燃料として使用したり、製品の製造のための原材料として使用した場合等により、

排出される非エネルギー起源CO

①-1 特定事業所排出者

排出年度	特定排出者コード	特定排出者名	温室効果ガス算定排出量 (単位: tCO <sub>2</sub> )									合計(tCO <sub>2</sub> )		関連情報掲載頁
			IHC <sub>2</sub> - 起源CO <sub>2</sub>	非IHC <sub>2</sub> - 起源CO <sub>2</sub>	非IHC <sub>2</sub> - 起源CO <sub>2</sub> (廃棄物の原 燃料使用) (注2)	CH <sub>4</sub>	N <sub>2</sub> O	HFC	PFC	SF <sub>6</sub>	NF <sub>3</sub>	<参考> IHC <sub>2</sub> - 起源CO <sub>2</sub> (発電所等配 分前)(注3)	調整前温 室効果ガ ス排出量 (注4)	
2015	430119565	ミツワ株式会社	9,467									9,467	9,449	
2015	160010727	ミドリオートレザー株式会社	10,518									10,518	10,532	
2015	100551363	みどりの産業協同組合	3,306									3,306	3,317	
2015	991044901	みなとみらい二十一熱供給株式会社	8,879									8,879	8,785	
2015	201308005	みなとみらい二十一熱供給株式会社	0								42,834	0	0	
2015	400342198	みなと医療生活協同組合	4,550									4,550	4,539	
2015	520041372	ミナベ化工株式会社	20,209									20,209	20,370	202
2015	310034824	みなみ信州農業協同組合	4,906									4,906	4,882	
2015	982941669	ミレストップ株式会社	186,160									186,160	184,733	
2015	985680403	ミネベア株式会社	31,701									31,701	31,464	
2015	580505268	みのる化成株式会社	14,329									14,329	28,712	
2015	810092133	ミハラ金属工業株式会社	3,905									3,905	3,975	
2015	996610292	ミハラ電子株式会社	3,682									3,682	3,770	
2015	330227597	ミマキ電子部品株式会社	3,908									3,908	3,885	
2015	990410693	みやぎ県南中核病院企業団	5,486									5,486	5,498	
2015	100149215	みやぎ県南中核病院企業団	45,714									45,714	45,857	
2015	100575308	みやぎ県南中核病院企業団	5,831									5,831	5,847	
2015	330064769	ミヤマ株式会社	6,951									6,951	15,294	
2015	994022907	みやま市	3,494									3,494	3,557	
2015	600204393	ミヨシ電子株式会社	12,934									12,934	12,982	
2015	985785307	ミヨシ油脂株式会社	41,913									41,913	42,576	
2015	980631200	ミライアル株式会社	7,053									7,053	7,209	
2015	124015057	みらい飼料株式会社	5,459									5,459	5,520	
2015	900219939	ムーンホテルズアンドリゾート株式会社	8,078									8,078	8,053	
2015	990220807	むつ市	5,664									5,664	5,677	
2015	990220871	むつ市教育委員会	4,635									4,635	4,643	
2015	450019441	ムニエ精工株式会社	4,098									4,098	4,063	
2015	180008056	ムネオ・サステンション・コンポーネン	4,424									4,424	4,435	
2015	966077799	ムトージャパン株式会社	3,007									3,007	2,969	
2015	240183359	ムロカ産業株式会社	6,408									6,408	6,295	
2015	440110797	ムロックス株式会社	8,052									8,052	8,005	
2015	080110692	メイホク食品株式会社	4,559									4,559	4,579	
2015	400100025	メイラ株式会社	25,220									25,220	25,126	
2015	600231935	メガネの田中ホールディングス株式会社	3,892									3,892	3,905	
2015	986676826	メキシウムジャパン株式会社	31,133				105,890					137,023	137,060	
2015	450288743	めぐみの農業協同組合	5,599									5,599	5,571	
2015	500375549	メタコート株式会社	3,024									3,024	2,976	
2015	984337386	メタコート工業株式会社	31,322									31,322	31,337	
2015	710044859	メタルファブリカ株式会社	3,740									3,740	3,788	
2015	761004749	メットライフ生命保険株式会社	8,476									8,476	8,476	
2015	620165720	メディアプレス瀬戸内株式会社	5,855									5,855	5,916	
2015	500079283	メテック株式会社	9,145									9,145	9,150	
2015	986117247	メトロキャシュアンドキャリアージャパン株 式会社	8,727									8,727	8,572	
2015	417001711	メテック株式会社	15,638									15,638	15,371	
2015	986102647	メリリンチ日産証券株式会社	6,113									6,113	6,034	
2015	857004594	メルクパフォーマンスマテリアルズマニュ ファクチャリング合同会社	7,486									7,486	7,456	
2015	985071930	メルク株式会社	23,769									23,769	10,564	
2015	870351120	メルコ・ディスプレイ・テクノロジー株式 会社	37,043						7,183	20,718		64,944	65,781	
2015	850258182	メルコアドバンスデバイス株式会社	6,349									6,349	6,500	
2015	560040422	メルコパワーデバイス株式会社	10,203									10,203	10,000	
2015	985242901	メルジャン株式会社	25,611									25,611	25,575	
2015	240557397	メルテック株式会社	21,952									21,952	21,911	
2015	960001953	メルバルク株式会社	29,060									29,060	28,998	
2015	580539346	メロディアン株式会社	6,631									6,631	6,601	
2015	180054641	メガミフーズ株式会社	5,109									5,109	5,121	
2015	200575551	モのみの探査書冊子協会	7,635									7,635	7,052	
2015	989551039	モメンティブ・パフォーマンス・マテリア ルズ・ジャパン合同会社	73,622									73,622	66,955	
2015	982106648	モランボン株式会社	3,469									3,469	3,427	
2015	200287789	モリタ富田工業株式会社	4,995									4,995	4,968	
2015	580090252	モリテックステール株式会社	7,071					3,081				10,152	10,105	
2015	750021231	モリスナリー株式会社	4,864									4,864	4,883	
2015	570004902	モリ工業株式会社	16,196									16,196	15,983	
2015	530038405	モロソフ株式会社	12,067									12,067	12,082	
2015	200502536	ヤマサ株式会社	4,048									4,048	3,951	
2015	989292991	ヤクルトヘルスフーズ株式会社	4,033									4,033	4,081	
2015	620017674	ヤスハラケミカル株式会社	12,397									12,397	12,464	
2015	986778101	ヤフー株式会社	121,987									121,987	121,987	
2015	580027052	ヤマウチ株式会社	4,870									4,870	4,885	
2015	800109381	ヤマエク野株式会社	15,959									15,959	16,259	
2015	470023852	ヤマギシシステム生活事業家園地農事組合入 会	8,631				7,404	8,649				24,884	24,652	
2015	740019919	ヤマキ株式会社	16,961									16,961	17,037	
2015	840055389	ヤマキ製菓株式会社	7,101									7,101	7,223	
2015	770001128	ヤマキ製菓株式会社	9,071									9,071	9,096	
2015	985823669	ヤマザキビスコ株式会社	26,873									26,873	26,608	
2015	400152809	ヤマザキマザック株式会社	12,328									12,328	12,280	
2015	460070711	ヤマザキマザック精工株式会社	4,519									4,519	4,495	
2015	440016534	ヤマザキマザック精工株式会社	3,297									3,297	3,284	
2015	540111714	ヤマザキマザック精工株式会社	18,077									18,077	18,000	
2015	260076507	ヤマザキマザック精工株式会社	27,025									27,025	26,770	
2015	250324933	ヤマダイ株式会社	9,284									9,284	9,241	
2015	540045889	ヤマダスター株式会社	4,603									4,603	4,610	
2015	580288371	ヤマトエスロン株式会社	9,105									9,105	8,943	
2015	985842898	ヤマトオートワークス株式会社	4,543									4,543	3,798	
2015	982391909	ヤマトシステム開発株式会社	13,696									13,696	13,469	
2015	540350393	ヤマトシステム開発株式会社	234,241									234,241	234,725	
2015	580077214	ヤマトプロテック株式会社	5,796		3,160							237,401	234,725	
2015	270354312	ヤマトホームコンディメンツ株式会社	5,489									5,489	5,809	
2015	989949275	ヤマトロジスティクス株式会社	11,453									11,453	11,323	
2015	985974467	ヤマト運輸株式会社	250,405									250,405	248,661	
2015	650040341	ヤマネ鉄工建設株式会社	7,571									7,571	7,600	
2015	430018651	ヤマハファインテック株式会社	7,691									7,691	7,673	
2015	430126701	ヤマハモーターエレクトロニクス株式會社	3,076									3,076	3,058	
2015	430237406	ヤマハモーターハイドリットシステム株 式会社	2,882									2,882	2,843	
2015	410009682	ヤマハモーターパワープロダクツ株式會社	3,758									3,758	3,743	
2015	430015561	ヤマハ株式会社	16,766									16,766	16,667	
2015	870308011	ヤマハ能本プロダクツ株式會社	11,891									11,891	12,048	
2015	430113534	ヤマハ能本プロダクツ株式會社	135,508									135,508	134,616	
2015	460019696	ヤマモリ株式会社	20,343									20,343	20,841	
2015	582869260	ヤマモリ株式会社	7,489									7,489	8,831	
2015	190112862	ヤマモリ株式会社	5,842									5,842	8,185	
2015	690003315	ヤンマーキャステックノ株式会社	37,646									37,646	37,903	
2015	580012621	ヤンマー株式会社	76,739									76,739	76,828	
2015	820185719	ヤンマー建設株式会社	12,947									12,947	13,151	
2015	550117838	ヤンマー農機製造株式会社	17,097									17,097	17,096	
2015	260078163	ユアサ・フナシヨク株式会社	5,797									5,797	5,807	
2015	200301609	ユアサ化成株式会社	3,212									3,212	3,172	
2015	200391141	ユー・エム・シー・エレクトロニクス株式 会社	3,821									3,821	3,815	
2015	986120233	ユーエムジー・エービーエス株式會社	89,764									89,764	89,919	

注1: 権利利益保護請求が認められた事業者について、当該排出量が逆算されないよう、一部の排出量を「\*」と表示している。

注2: 温室効果ガスの排出の抑制等のため、廃棄物を化石燃料に代えて燃料として使用したり、製品の製造のための原材料として使用した場合等により、

排出される非エネルギー起源CO<sub>2</sub>排出量であって温室効果ガスの排出の抑制等のために行われているもの。

注3: 電気事業用の発電所又は熱供給事業用の熱供給施設が設置されている事業所において、他人に供給した電気又は熱に係る排出量を含む、

燃料の使用に伴い排出されるエネルギー起源CO<sub>2</sub>排出量</



①-1 特定事業所排出者

排出年度	特定排出者コード	特定排出者名	温室効果ガス算定排出量 (単位: tCO <sub>2</sub> )									合計(tCO <sub>2</sub> )		関連情報掲載頁	
			エネルギー- 起源CO <sub>2</sub>	非エネルギー- 起源CO <sub>2</sub>	非エネルギー- 起源CO <sub>2</sub> (廃棄物の原 燃料使用) (注2)	CH <sub>4</sub>	N <sub>2</sub> O	HFC	PFC	SF <sub>6</sub>	NF <sub>3</sub>	<参考> エネルギー- 起源CO <sub>2</sub> (発電所等配 分前)(注3)	調整前温 室効果ガ ス排出量 (注4)		調整後温 室効果ガ ス排出量 (注5)
2015	110220628	ゆき青森農協同組合	4,416									4,416	4,431		
2015	610142361	ユーズン精密株式会社	10,924									10,924	10,963		
2015	200226611	ユーズン株式会社	3,378									3,378	3,318		
2015	530089880	ユーズンシーフードサービスシステムズ株式会社	12,690									12,690	12,690		
2015	530297603	ユーズンシーフードサービスシステムズ株式会社	10,812									10,812	10,759		
2015	991311291	ユージーエックス特定目的会社	21,052									21,052	20,772		
2015	600164485	ユウベル株式会社	12,597									12,597	12,719		
2015	623025581	ユウベル株式会社	4,177									4,177	4,194		
2015	870106339	ユウベル株式会社	4,286									4,286	4,359		
2015	400156791	ユケン工業株式会社	4,056									4,056	4,035		
2015	980941571	ユザワヤ商事株式会社	7,568									7,568	7,915		
2015	580083230	ユシロ化学工業株式会社	3,414						3,414			3,414	3,508		
2015	400157501	ユタカフーズ株式会社	19,321									19,321	19,280		
2015	400010699	ユタカ工業株式会社	8,311									8,311	8,261		
2015	981922860	ユナイテッド・アーバン投資法人	50,705									50,705	50,692		
2015	987894141	ユナイテッド・シネマ株式会社	19,843									19,843	19,843		
2015	985420736	ユニ・チャームプロダクツ株式会社	110,259		4,620							114,879	111,064		
2015	710038762	ユニ・チャーム株式会社	13,971									13,971	13,889		
2015	710306308	ユニ・チャーム株式会社/ワン・ワン株式会社	38,815									38,815	39,266		
2015	987588595	ユニアテックス株式会社	6,366									6,366	6,274		
2015	400125623	ユニエ株式会社	377,263									377,263	381,526		
2015	580037424	ユニオンケミカル株式会社	2,815									2,815	2,794		
2015	620050347	ユニオンタイヤコード株式会社	11,154									11,154	11,181		
2015	982276138	ユニオンツール株式会社	11,867									11,867	11,907		
2015	400299417	ユニオン機工株式会社	4,552									4,552	4,536		
2015	982384206	ユニオン昭和株式会社	6,156									6,156	6,143		
2015	985844506	ユニオン石油工業株式会社	34,090									34,090	34,105		
2015	580053741	ユニキャリア株式会社	10,349									10,349	10,422		
2015	430109148	ユニクラフトナクラ株式会社	7,104									7,104	7,061	202	
2015	985951041	ユニホテル株式会社	6,524									6,524	6,700		
2015	981965156	ユニ不動産株式会社	27,410									27,410	45,515		
2015	530279991	ユニタイト株式会社	11,212									11,212	11,126		
2015	860030747	ユニチカスピニング株式会社	3,717									3,717	3,804		
2015	581863807	ユニチカテキスタイル株式会社	5,007									5,007	5,024		
2015	580007523	ユニチカ株式会社	276,484									276,484	276,252		
2015	988842701	ユニバーサル製缶株式会社	171,154									171,154	169,970		
2015	410503096	ユニプレスモールド株式会社	8,543									8,543	8,537		
2015	410025560	ユニプレス株式会社	20,615									20,615	20,443		
2015	200536759	ユニプレス九州株式会社	11,136									11,136	11,341		
2015	410019482	ユニプレス精密株式会社	3,889									3,889	3,826		
2015	250456981	ユニマテック株式会社	16,952									16,952	16,802		
2015	985510498	ゆめおんおん管理組合	6,527									6,527	2,456		
2015	060045309	ゆめおんおん管理組合	11,570									11,570	11,636		
2015	991332094	ヨコハマ特定目的会社	3,751									3,751	3,816		
2015	420049718	ヨシコン株式会社	2,274									2,274	2,266		
2015	600144151	ヨシ工業株式会社	100,292									100,292	100,489		
2015	030019694	よつ葉乳業株式会社	117,016									117,016	117,323		
2015	350070342	ヨネックス株式会社	5,662									5,662	5,634		
2015	437011017	よんつや観光株式会社	4,312									4,312	4,284		
2015	580023053	ライオン・スペシャリティ・ケミカルズ株式会社	11,932									11,932	11,889		
2015	250138025	ライオンケミカル株式会社	27,934									27,934	28,042		
2015	985855107	ライオン株式会社	36,881									36,881	36,452		
2015	991313992	ライオンシティ池袋非住宅管理組合	3,310									3,310	3,216		
2015	550025450	ライオンケミカル工業株式会社	3,980									3,980	3,945		
2015	143003988	ライオンカード株式会社	3,360									3,360	3,302		
2015	820119481	ライオンティール株式会社	2,815									2,815	2,871		
2015	985855706	ライオン工業株式会社	17,800									17,800	17,508		
2015	880107714	ラビセセミコンダクタ宮崎株式会社	111,197						16,103			127,300	135,520		
2015	100245267	ラビセセミコンダクタ宮崎株式会社	82,289						8,584	18,081		108,954	109,211		
2015	370079256	リードケミカル株式会社	7,546									7,546	7,475		
2015	985861301	リケンテクノス株式会社	40,217									40,217	39,863		
2015	675012731	リコーインダストリアルソリューションズ株式会社	15,042									15,042	15,206		
2015	464008538	リコーインダストリー株式会社	44,983									44,983	44,748		
2015	400159686	リコーエレクトロニクス株式会社	7,153									7,153	7,111		
2015	985511330	リコージャパン株式会社	12,913									12,913	12,373		
2015	270094643	リコーロジスティクス株式会社	6,700									6,700	6,762		
2015	515012290	リコー電子デバイス株式会社	37,330									37,330	37,211		
2015	987034050	リコーモリジャパン株式会社	5,477						21,789	5,111		64,230	63,721		
2015	250126463	リスカ株式会社	4,741									4,741	4,676		
2015	400258648	リスバック株式会社	55,085									55,085	54,400		
2015	985635201	リフトソリューションズ株式会社	8,151									8,151	8,183		
2015	400118290	リフトトラスト株式会社	104,428									104,428	104,387		
2015	260086700	リソル生命の森株式会社	4,815									4,815	3,239		
2015	260336929	リソル生命の森株式会社	3,590									3,590	3,590		
2015	184013091	リフレコップ株式会社	5,330									5,330	5,315		
2015	984370175	リフロントワーク株式会社	4,134									4,134	4,060		
2015	580416211	リボン食品株式会社	3,609									3,609	3,417		
2015	690095308	リョーノファクトリー株式会社	10,261									10,261	10,294		
2015	620047904	リョービミツギ株式会社	6,736									6,736	6,763		
2015	600227093	リョービミラサカ株式会社	37,423									37,423	37,526		
2015	620018223	リョービ株式会社	69,306									69,306	69,329		
2015	200686649	リライオンコミュニケーションズ株式会社	8,555									8,555	8,555		
2015	850272950	リライオンコミュニケーションズ株式会社	34,456									34,456	34,404		
2015	315008012	リライオンゲート株式会社	4,418									4,418	4,345		
2015	580145655	リンテックス株式会社	12,016									12,016	12,007		
2015	985723402	リンテック株式会社	198,497									198,497	198,511		
2015	400160051	リンナイ株式会社	19,290									19,290	17,407		
2015	400331176	リンナイ精機株式会社	10,560									10,560	10,518		
2015	986026671	リン・ウィットジャパン株式会社	3,616									3,616	3,607		
2015	330204609	ルートインジャパン株式会社	114,858									114,858	115,394		
2015	740086582	ルナ物産株式会社	6,022									6,022	6,087		
2015	201738294	ルネサスエレクトロニクス株式会社	25,148									25,148	24,672		
2015	870027244	ルネサスセミコンダクタパッケージ&テストソリューションズ株式会社	67,776									67,776	68,798		
2015	500218000	ルネサスセミコンダクタマニファクチュアリング株式会社	916,026						12,439	144,249	27,804	6,885	1,107,403	1,102,872	
2015	300056766	ルビコン株式会社	5,981									5,981	5,824		
2015	240018838	レオン自動機株式会社	3,053									3,053	3,011		
2015	984519290	レジデンス・ビルディングマネジメント株式会社	5,457									5,457	5,360		
2015	610136967	レンゴー・ノンウーブン・プロダクツ株式会社	10,755									10,755	10,790		
2015	580006446	レンゴー株式会社	837,687									857,204	848,551		
2015	350036547	レンゾール株式会社	3,368									3,368	3,379		
2015	581305299	ロイヤルインフライトケイタリング株式会社	4,709									4,709	4,673		
2015	984223877	ロイヤルコントラクトサービス株式会社	4,888									4,888	4,657		
2015	220174853	ロイヤルテリカ株式会社	8,676									8,676	8,659		
2015	170018854	ロイヤルネットワーク株式会社	16,590									16,590	16,563		
2015	581559684	ロイヤルホームセンター株式会社	19,965									19,965	17,900		
2015	988793779	ロイヤルホスト株式会社	40,395									40,395	33,702		
2015	800734241	ロイヤル株式会社	8,961									8,961	8,961		

注1: 権利利益保護請求が認められた事業者について、当該排出量が逆算されないよう、一部の排出量を「\*」と表示している。  
注2: 温室効果ガスの排出の抑制等のため、廃棄物を化石燃料に代えて燃料として使用したり、製品の製造のための原材料として使用した場合等により、排出される非エネルギー起源CO<sub>2</sub>排出量であって温室効果ガスの排出の抑制等のために行われているもの。  
注3: 電気事業用の発電所又は熱供給事業用の熱供給施設が設置されている事業所において、他人に供給した電気又は熱に係る排出量を含む、燃料の使用に伴い排出されるエネルギー起源CO<sub>2</sub>排出量  
注4: エネルギー起源CO<sub>2</sub> (発電所等配分前) は、エネルギー起源CO<sub>2</sub>と重複しているため、調整前温室効果ガス排出量には加算していない。  
注5: 事業者が事業活動に伴い排出した温室効果ガス排出量を、京都メカニズムクレジット等の償却・無効化量、廃棄物の原燃料使用に伴う排出量の控除等の調整を行ったもの。

①-1 特定事業所排出者

排出年度	特定排出者コード	特定排出者名	温室効果ガス算定排出量 (単位: tCO <sub>2</sub> )								合計(tCO <sub>2</sub> )		関連情報掲載頁	
			エネルギー起源CO <sub>2</sub>	非エネルギー起源CO <sub>2</sub>	非エネルギー起源CO <sub>2</sub> (廃棄物の原燃物使用) (注2)	CH <sub>4</sub>	N <sub>2</sub> O	HFC	PFC	SF <sub>6</sub>	NF <sub>3</sub>	<参考>エネルギー起源CO <sub>2</sub> (発電所等配分前) (注3)		調整前温室効果ガス排出量 (注4)
2015	988793741	ロイヤル空港高速フードサービス株式会社	9,039									9,039	9,056	
2015	800092149	ローズサービス株式会社	6,716									6,716	6,770	
2015	590089547	ロート製菓株式会社	16,575									16,575	16,455	
2015	985444200	ロー・アホロ株式会社	5,990									5,990	5,907	
2015	820064348	ロー・アホロ株式会社	94,571					15,843	10,154	367		120,935	121,302	
2015	982569149	ロー・アンド・ハース・ジャパン株式会社	9,664									9,664	9,681	
2015	982552114	ロー・アンド・ハース電子材料株式会社	5,006									5,006	5,019	
2015	760034734	ロー・ワコー株式会社	64,110					6,666				70,776	71,042	
2015	500062393	ロー株式会社	64,561					5,908	3,991			74,460	63,656	
2015	430177596	ロー浜松株式会社	81,440					7,778				89,218	80,994	
2015	983292314	ローラシュレイジャパン株式会社	2,437									2,437	2,421	
2015	580169076	ロザイ工業株式会社	5,285									5,285	4,837	
2015	740173374	ロッキー産業株式会社	10,607									10,607	10,779	
2015	580152435	ロックベイト株式会社	8,315									8,315	8,343	
2015	748010189	ロネルド甲子園株式会社/ホテル甲子園	5,409									5,409	5,354	
2015	985133930	ロネール工業株式会社	14,900									14,900	14,729	
2015	380163630	ロテムエス株式会社	6,392									6,392	6,323	
2015	010692690	ワイテックプラスチック株式会社	10,444									10,444	10,519	
2015	760099363	わかば食品株式会社	6,088									6,088	6,088	
2015	985863904	わかもと製菓株式会社	9,828									9,828	9,752	
2015	510329755	ワコー電子株式会社	3,163									3,163	3,116	
2015	400097181	ワシントンホテル株式会社	28,076									28,076	28,137	
2015	110178865	ワタカン株式会社	7,415									7,415	7,428	
2015	500072587	ワタキューセイモア株式会社	114,276									114,276	114,420	
2015	550007872	ワボウ電子株式会社	13,326									13,326	13,129	
2015	581707123	ワらべや関西株式会社	24,566									24,566	24,360	
2015	401294939	ワらべや東海株式会社	15,094									15,094	15,126	
2015	989941721	ワらべや日洋株式会社	83,212									83,212	82,542	
2015	010420519	ワらべや北海道株式会社	10,426									10,426	10,461	
2015	985071107	ワスロー食品株式会社	17,023									17,023	16,921	
2015	985005809	亜細亜工業株式会社	3,073									3,073	3,018	
2015	991538508	阿賀町	8,320									8,320	8,343	
2015	991522301	阿賀野市	9,871									9,871	9,894	
2015	991380304	阿佐留病院企業団	5,660									5,660	5,605	
2015	994310297	阿蘇観光開発協同組合	5,788									5,788	5,849	
2015	994398509	阿蘇広域行政事務組合	7,044									7,044	7,121	
2015	994321405	阿蘇市	4,040									4,040	4,126	
2015	870321247	阿蘇農業協同組合	3,730									3,730	3,808	
2015	530267364	阿南化成株式会社	9,453									9,453	9,552	
2015	993620400	阿南市	8,917									8,917	9,047	
2015	993620425	阿南市水道部	4,336									4,336	4,413	
2015	993620606	阿南市	7,309									7,309	7,429	
2015	720021141	阿波製紙株式会社	29,266									29,266	29,578	
2015	350061192	阿部製菓株式会社	11,066									11,066	11,078	
2015	100058335	阿部善産株式会社	6,546									6,546	6,554	
2015	580384565	愛眼株式会社	5,280									5,280	5,096	
2015	420001409	愛工業株式会社	3,652									3,652	3,630	
2015	400001985	愛三工業株式会社	44,082									44,082	43,887	
2015	992323204	愛西市	4,054									4,054	4,046	
2015	710003650	愛媛製菓株式会社	11,823									11,823	12,033	
2015	400004191	愛知タイヤ工業株式会社	6,459									6,459	6,440	
2015	401466190	愛知トヨタ自動車株式会社	10,113									10,113	10,059	
2015	440203475	愛知なみ外農協同組合	4,121									4,121	4,101	
2015	400002294	愛知製鋼株式会社	4,027									4,027	4,018	
2015	400002436	愛知製鋼株式会社	5,138									5,138	5,134	
2015	400002507	愛知機械工業株式会社	96,144									96,144	95,674	
2015	400194362	愛知技研株式会社	7,394									7,394	7,370	
2015	992300003	愛知県	131,627									131,627	130,986	
2015	992300200	愛知県企業庁	70,118									70,118	70,228	
2015	992300907	愛知県教育委員会	30,076									30,076	29,792	
2015	400190050	愛知県経済農業協同組合連合会	9,707									9,707	9,662	
2015	992300101	愛知県警察本部	20,989									20,989	20,805	
2015	992310190	愛知県公立大学法人	4,531									4,531	4,509	
2015	400194547	愛知県厚生農業協同組合連合会	46,265									46,265	35,924	
2015	992300500	愛知県病院事業庁	19,862									19,862	18,795	
2015	400004459	愛知製鋼株式会社	7,811									7,811	7,791	
2015	400004029	愛知製鋼株式会社	718,071	20,587								738,658	738,665	
2015	400004332	愛知製鋼株式会社	11,364									11,364	11,324	
2015	401428564	愛知日産自動車株式会社	2,838									2,838	2,821	
2015	440220494	愛知日東電工株式会社	16,142	16,142								16,142	16,142	
2015	400005090	愛知陸運株式会社	4,565									4,565	4,545	
2015	991319691	愛宕グリーンヒルズMORIタワー管理組合	9,149									9,149	9,005	
2015	400384429	愛宕工業株式会社	6,139									6,139	6,114	
2015	993850606	愛宕町	7,140									7,140	7,246	
2015	710126239	愛媛バルビ協同組合	24,566									24,566	24,900	
2015	993800005	愛媛県	25,371									25,371	25,755	
2015	993800009	愛媛県教育委員会	16,310									16,310	16,560	
2015	993800102	愛媛県入野本部	5,775									5,775	5,775	
2015	993800506	愛媛県入野企業管理局	27,152									27,152	27,518	
2015	710011830	愛媛製紙株式会社	318,935									318,935	320,166	
2015	580025085	愛媛精工株式会社	6,821									6,821	6,810	
2015	430000700	濶業工業株式会社	5,631									5,631	5,587	
2015	340000059	旭カーボン株式会社	14,791									14,791	14,795	
2015	400008171	旭コーダ工業株式会社	4,831									4,831	4,822	
2015	880046145	旭コード株式会社	3,566									3,566	3,648	
2015	985023558	旭ダイヤモンド工業株式会社	19,892									19,892	19,663	
2015	586764436	旭システム外装株式会社	46,902									46,902	46,665	
2015	610355211	旭トラスフーズ株式会社	8,146									8,146	8,134	
2015	989881332	旭フアイバーグラス株式会社	110,801									110,801	110,195	
2015	715014149	旭ガラス株式会社	49,270									49,270	13,711	
2015	400262561	旭化学工業株式会社	2,960									2,960	2,942	
2015	880340371	旭化成工業株式会社	2,413							611,178		2,413	2,439	
2015	981439319	旭化成エレクトロニクス株式会社	86,088					115,300	10,770			212,158	212,263	
2015	985803826	旭化成カラーテック株式会社	4,729									4,729	4,648	
2015	880321616	旭化成ネットワークス株式会社	5,399									5,399	5,399	
2015	980818030	旭化成パックス株式会社	12,710									12,710	12,527	
2015	987037409	旭化成ファーマ株式会社	24,453									24,453	24,095	
2015	580384350	旭化成ファインケム株式会社	13,342									13,342	13,345	
2015	987023397	旭化成ホームズ株式会社	7,198									7,198	7,102	
2015	982743653	旭化成メタル株式会社	4,163									4,163	4,111	
2015	989784498	旭化成メディカル株式会社	90,627									90,627	91,052	
2015	880004915	旭化成株式会社	9,603									9,603	9,468	
2015	982588190	旭化成建材株式会社	100,540									100,540	100,058	
2015	200353221	旭化成住工株式会社	8,240									8,240	8,161	
2015	500056654	旭倉庫工業株式会社	9,308									9,308	9,289	
2015	580041731	旭工務株式会社	5,664									5,664	5,210	
2015	987142861	旭航業株式会社	3,864									3,864	3,871	
2015	981038285	旭鋼管工業株式会社	5,032									5,032	4,995	
2015	582034029	旭松食品株式会社	14,183									14,183	14,136	
2015	985022102	旭硝子株式会社	1,880,848	109,644	9,028		26,473			36,976		2,062,969	2,047,643	
2015	873007595	旭食品株式会社	25,489									25,489	25,602	
2015	440000928	旭硝子株式会社	3,784									3,784	3,762	
2015	400008430	旭硝子工業株式会社	7,264											





①-1 特定事業所排出者

排出年度	特定排出者コード	特定排出者名	温室効果ガス算定排出量 (単位: tCO <sub>2</sub> )								合計(tCO <sub>2</sub> )		関連情報掲載頁
			エネルギー- 起源CO <sub>2</sub>	非エネルギー- 起源CO <sub>2</sub>	非エネルギー- 起源CO <sub>2</sub> (廃棄物の原 燃料使用) (注2)	CH <sub>4</sub>	N <sub>2</sub> O	HFC	PFC	SF <sub>6</sub>	NF <sub>3</sub>	<参考> エネルギー- 起源CO <sub>2</sub> (発電所等配 分前)(注3)	
2015	500435119	医療法人財団康生会	3,445									3,445	3,407
2015	938142777	医療法人財団順和会	3,484									3,484	3,433
2015	987035983	医療法人財団普連会	5,096									5,096	5,059
2015	984587302	医療法人財団東武勤労者医療会	4,592									4,592	4,539
2015	987016267	医療法人財団明理会	26,815									26,815	26,564
2015	160000945	医療法人徳田好生会	4,435									4,435	4,444
2015	201843692	医療法人社団こころ会	4,045									4,045	4,038
2015	270137221	医療法人社団愛友会	21,654									21,654	21,350
2015	600290847	医療法人社団葵会	29,878									29,878	29,574
2015	420210285	医療法人社団縁和会	4,634									4,634	4,614
2015	500218752	医療法人社団聖華会	4,883									4,883	4,838
2015	260397890	医療法人社団一心会初富保健病院	3,132									3,132	3,100
2015	987007689	医療法人社団永生会	5,669									5,669	5,607
2015	270008261	医療法人社団協友会	17,452									17,452	17,209
2015	988367301	医療法人社団慶成会	4,496									4,496	4,458
2015	994011091	医療法人社団高邦会	12,548									12,548	12,704
2015	200608437	医療法人社団三善会	5,132									5,132	5,071
2015	230051599	医療法人社団三井会東都病院	5,081									5,081	5,014
2015	190053242	医療法人社団三成会	7,266									7,266	7,180
2015	530071876	医療法人社団慈恵会	3,193									3,193	3,159
2015	987007722	医療法人社団慈誠会	4,600									4,600	4,651
2015	870131171	医療法人社団寿量会	5,600									5,600	5,685
2015	540176890	医療法人社団順心会	6,001									6,001	5,937
2015	530282834	医療法人社団神韻会	5,374									5,374	5,326
2015	800228621	医療法人社団水光会	4,633									4,633	4,717
2015	987008201	医療法人社団翠会	6,981									6,981	7,008
2015	260511582	医療法人社団誠輝会	16,998									16,998	16,760
2015	450113774	医療法人社団誠広会	3,917									3,917	3,901
2015	987035709	医療法人社団青葉会	4,501									4,501	4,438
2015	200553670	医療法人社団聖仁会	6,726									6,726	6,181
2015	240154651	医療法人社団全仁会	5,331									5,331	5,268
2015	987007704	医療法人社団大輝会	6,498									6,498	6,423
2015	270078391	医療法人社団東光会	8,412									8,412	8,283
2015	620149029	医療法人社団日本鋼管福山病院	4,313									4,313	4,313
2015	270178592	医療法人社団武蔵野会	5,065									5,065	4,998
2015	985747852	医療法人社団明芳会	20,625									20,625	20,355
2015	370118800	医療法人社団友愛病院会	5,346									5,346	5,277
2015	500158556	医療法人社団洛和会	8,391									8,391	8,128
2015	987092376	医療法人社団晴音会	6,393									6,393	6,314
2015	270072823	医療法人社団和会	3,667									3,667	3,587
2015	500158574	医療法人社団十善会	3,191									3,191	3,262
2015	570074040	医療法人社団聖教会	3,203									3,203	3,231
2015	340039071	医療法人社団新潟勤労者医療協会	3,634									3,634	3,642
2015	500087230	医療法人社団新生十善会	7,236									7,236	7,206
2015	110113323	医療法人社団仁泉会	7,050									7,050	7,063
2015	340201469	医療法人社団青山信愛会	5,013									5,013	5,021
2015	820075118	医療法人社団洗心会	4,143									4,143	4,203
2015	800400621	医療法人社団相生会	8,392									8,392	8,394
2015	580569004	医療法人社団普照会	3,396									3,396	3,362
2015	580860551	医療法人社団藤井会	6,053									6,053	6,036
2015	880025584	医療法人社団向心会	4,590									4,590	4,674
2015	890627314	医療法人社団徳洲会	90,771									90,771	90,719
2015	860001290	医療法人社団白十字会	9,545									9,545	9,706
2015	120069837	医療法人社団聖善会	3,942									3,942	3,948
2015	400489000	医療法人社団並木会	3,365									3,365	3,354
2015	584006613	医療法人社団宇生会	3,712									3,712	3,670
2015	400344890	医療法人社団豊田会	14,024									14,024	13,974
2015	260127802	医療法人社団鳳生会成田病院	3,134									3,134	3,101
2015	580650831	医療法人社団明和病院	3,433									3,433	3,217
2015	130088818	医療法人社団友愛会	4,972									4,972	4,981
2015	350013079	医療法人社団立川メディカルセンター	9,218									9,218	9,238
2015	850067298	医療法人社団和仁会	4,743									4,743	4,927
2015	400408656	医療法人社団信行会	9,170									9,170	9,132
2015	350089383	医療法人社団崇徳会	3,410									3,410	3,419
2015	983320708	社団法人聖善会	6,325									6,325	6,350
2015	780001708	社団法人精機株式会社	17,684									17,684	17,755
2015	570019852	社団法人輪受工業株式会社	10,531									10,531	10,385
2015	220150790	社団法人熱処理工業株式会社	6,605									6,605	6,514
2015	753000914	社団法人井村屋シーズニング株式会社	6,984									6,984	6,966
2015	671001004	社団法人井村屋株式会社	14,100									14,100	14,100
2015	967987931	社団法人徳久種子工業株式会社	11,636									11,636	11,566
2015	984814478	一関にロセ電機株式会社	3,734									3,734	3,734
2015	990320901	一関市	21,516									21,516	21,579
2015	990320974	一関市教育委員会	6,466									6,466	6,482
2015	990388200	一関地区広域行政組合	7,111	15,779								22,890	22,912
2015	992320301	一関市	9,710									9,710	9,731
2015	992320374	一関市教育委員会	3,488									3,488	3,644
2015	992320329	一関市上下水道部	16,846									16,846	16,759
2015	992320356	一関市産業事業部	9,140			4,524						21,370	9,171
2015	340022771	一正産銓株式会社	41,756									41,756	41,796
2015	139001915	一般財団法人クリーンいわて事業団	3,564	4,166								7,730	7,736
2015	425008752	一般財団法人とちぎメディカルセンター	3,660									3,660	3,202
2015	580947724	一般財団法人移動無線センター	3,981									3,981	3,972
2015	250511481	一般財団法人茨城県環境保全事業団	7,493		55,424							62,917	4,739
2015	190114508	一般財団法人温知会	7,542									7,542	7,559
2015	870006997	一般財団法人化学及清浄法研究所	63,282									63,282	64,407
2015	980993773	一般財団法人化学物質評価研究機構	4,618									4,618	4,627
2015	980923053	一般財団法人休養村協会	35,744									35,744	35,687
2015	880098348	一般財団法人弘道会	4,073									4,073	4,107
2015	530111069	一般財団法人中研会	8,158									8,158	8,080
2015	849001561	一般財団法人体質管理環境クリン財団	3,948									3,948	3,980
2015	983226702	一般財団法人材料科学技術振興財団	3,108									3,108	3,056
2015	586736629	一般財団法人阪大微生物病研究所	56,630									56,630	57,269
2015	981576908	一般財団法人残留農薬研究所	3,450									3,450	3,411
2015	880030584	一般財団法人潤和リハビリテーション振興財団	4,296									4,296	4,370
2015	510200985	一般財団法人信貴山病院	5,403									5,403	5,425
2015	025006855	一般財団法人新潟県地域医療推進機構	7,069									7,069	7,079
2015	539001738	一般財団法人神戸市地域医療振興財団	6,175									6,175	5,955
2015	260445469	一般財団法人千葉農まちづくり公社	3,528									3,528	1,136
2015	610083012	一般財団法人操風会	5,352									5,352	5,372
2015	180016277	一般財団法人大原記念財団	4,711									4,711	4,728
2015	581083557	一般財団法人大阪府警察協会	7,487									7,487	7,419
2015	190110563	一般財団法人竹田健康財団	9,782									9,782	10,186
2015	250183165	一般財団法人筑波藤仁会	3,837									3,837	3,795
2015	750041299	一般財団法人津山慈恵会	10,711									10,711	10,748
2015	985452936	一般財団法人電力中央研究所	21,661									21,661	21,286
2015	986400541	一般財団法人日本モーターボート競走会	5,916									5,916	4,952
2015	983338020	一般財団法人日本自動車研究所	5,059									5,059	5,140
2015	987023305	一般財団法人日本食品分析センター	9,400									9,400	9,315
2015	988160452	一般財団法人日本老人福祉財団	10,061									10,061	9,992
2015	988138863	一般財団法人博慈会	3,123									3,123	3,083
2015	120157018	一般財団法人黎明園	4,203									4,203	4,212
2015	893000068	一般財団法人しんきん共同センター	12,671									12,671	12,470
2015	680059875	一般財団法人巨樹の会	13,033									13,033	12,824
2015	980123265	一般財団法人共同福祉会	7,114									7,114	7,006
2015	830163813	一般財団法人大分市医師会	5,129									5,12	

①-1 特定事業所排出者

排出年度	特定排出者コード	特定排出者名	温室効果ガス算定排出量 (単位: tCO <sub>2</sub> )								合計(tCO <sub>2</sub> )		関連情報掲載頁	
			エネルギー起源CO <sub>2</sub>	非エネルギー起源CO <sub>2</sub>	非エネルギー起源CO <sub>2</sub> (廃棄物の原燃物使用) (注2)	CH <sub>4</sub>	N <sub>2</sub> O	HFC	PFC	SF <sub>6</sub>	NF <sub>3</sub>	<参考>エネルギー起源CO <sub>2</sub> (発電所等配分前) (注3)		調整前温室効果ガス排出量 (注4)
2015	980505797	一般社団法人電気通信共済会	5,718									5,718	5,752	
2015	980119133	一般社団法人東京アメリカンクラブ	4,489									4,489	4,429	
2015	720122381	一般社団法人徳島新聞社	4,631									4,631	4,630	
2015	464006927	一般社団法人日本血液製剤機構	35,039									35,039	34,867	
2015	980824734	一般社団法人日本自動車連盟	5,186									5,186	5,155	
2015	800374998	一般社団法人福岡県社会保険医療協会	10,840									10,840	10,946	
2015	800119888	一番食品株式会社	9,031									9,031	9,079	
2015	800132271	一品食品株式会社	9,920									9,920	10,080	
2015	990285703	一部事務組合下北医療センター	8,145									8,145	8,158	
2015	400190274	一興工業株式会社	2,943									2,943	2,932	
2015	440107497	稲垣工業株式会社	12,547									12,547	12,474	
2015	390017626	福山織物株式会社	5,254									5,254	4,725	
2015	992322001	福山市	7,745	7,636								15,381	15,343	
2015	992322074	福山市教育委員会	4,524									4,524	4,503	
2015	992322056	福山市病院事業	3,294									3,294	3,271	
2015	990822902	福城市	6,344									6,344	7,171	
2015	250394073	福城グリコ株式会社	8,765									8,765	8,610	
2015	250300216	茨城トヨタ自動車株式会社	2,756									2,756	2,711	
2015	990800001	茨城県	94,087			5,509	22,746					122,342	121,078	
2015	990800208	茨城県企業局	52,819									52,819	51,878	
2015	990800905	茨城県教育委員会	28,724									28,724	28,056	
2015	990800100	茨城県警察本部	8,942									8,942	7,277	
2015	250381921	茨城県厚生農業協同組合連合会	29,322									29,322	28,959	
2015	990800502	茨城県病院局	12,001									12,001	11,838	
2015	990830207	茨城町	3,287									3,287	3,254	
2015	580520308	茨木・大成化工株式会社	5,591									5,591	5,499	
2015	992721103	茨木市	27,305	42,227								69,532	69,687	
2015	992721171	茨木市教育委員会	5,378									5,378	5,643	
2015	992721121	茨木市水道部	3,984									3,984	5,924	
2015	991223170	印西市教育委員会	4,267									4,267	3,720	
2015	991288601	印西地区環境整備事業組合		25,035								25,035	25,035	
2015	540007019	印南養鶏農業協同組合	3,434									3,434	3,405	
2015	991210592	印旛沼土地改良区	3,779									3,779	3,712	
2015	580052556	因幡電機産業株式会社	3,355									3,355	3,313	
2015	750001275	院匠林業株式会社	7,158									7,158	7,165	
2015	994421106	宇佐市	8,885									8,885	9,064	
2015	992620405	宇治市	13,359									13,359	13,180	
2015	992620479	宇治市教育委員会	4,560									4,560	4,519	
2015	730001349	宇治薬化学工業株式会社	7,066									7,066	7,183	
2015	994399506	宇治広域連合	5,048									5,048	5,140	
2015	994321307	宇治市	5,019									5,019	4,790	
2015	240021815	宇都宮化成工業株式会社	3,049									3,049	3,059	
2015	240021299	宇都宮機器株式会社	7,570									7,570	7,446	
2015	990920108	宇都宮市	24,835	25,403								50,238	51,201	
2015	990920171	宇都宮市教育委員会	19,045									19,045	18,766	
2015	990920126	宇都宮市上下水道局	19,398									19,398	19,056	
2015	990910193	宇都宮農業協同組合	4,516									4,516	4,446	
2015	984438880	宇都宮MCO過酸化水素株式会社	26,414									26,414	26,417	
2015	985062331	宇都宮エシモ株式会社	20,110									20,110	20,079	
2015	650125799	宇都宮エムス有限公司	38,080									38,080	38,081	
2015	650009931	宇都宮フィルム株式会社	10,335									10,335	10,328	
2015	650002219	宇都宮テリアルズ株式会社	663,069	841,034	90,149							1,594,252	1,593,793	
2015	650002304	宇都宮製糖株式会社	4,400,365	4,459,098	395,507	10,418	149,422				5,914,732	9,414,810	9,015,786	
2015	650133137	宇都宮産機株式会社	11,374									11,374	11,375	
2015	101415307	宇都宮三栄セメント株式会社	10,140									10,140	10,062	
2015	993520208	宇都宮市	9,564	20,256								29,820	29,845	
2015	993520226	宇都宮市上下水道局	11,377									11,377	11,424	
2015	600247711	宇都宮日新石灰株式会社	65,320	118,938								184,258	184,258	
2015	710118353	宇都宮製紙株式会社	7,398									7,398	7,476	
2015	993820302	宇和島市	10,052									10,052	10,203	
2015	993820376	宇和島市教育委員会	4,494									4,494	4,563	
2015	993820358	宇和島市病院局	9,852									9,852	9,967	
2015	992722209	羽曳野市	6,391									6,391	6,310	
2015	992722273	羽曳野市教育委員会	3,139									3,139	3,104	
2015	380032389	羽曳野製糖株式会社	10,685									10,685	10,682	
2015	991783701	羽曳野市広域圏事務組合	7,255									7,255	7,213	
2015	991121607	羽生市	6,363									6,363	6,199	
2015	270030520	羽生積水株式会社	3,121									3,121	3,075	
2015	991322703	羽村市	2,774									2,774	3,079	
2015	992120909	羽島市	8,579									8,579	8,544	
2015	410038183	白井国際産業株式会社	58,740									58,740	57,912	
2015	991222708	浦安市	6,041	18,683								24,724	24,645	
2015	991222771	浦安市教育委員会	12,632									12,632	12,496	
2015	994720802	浦添市	13,250	17,714								30,964	30,965	
2015	994720876	浦添市教育委員会	9,026									9,026	9,026	
2015	982491734	浦添製氷ホテル株式会社	12,351									12,351	12,242	
2015	030064222	浦城製糖株式会社	13,931									13,931	13,929	
2015	069501172	浦和テクノロジー・システム管理組合	5,982									5,982	5,905	
2015	270617020	浦和商業開発株式会社	3,090									3,090	3,052	
2015	880079290	浦瀬酒造株式会社	15,272									15,272	15,405	
2015	994221301	粟仙市	5,424									5,424	5,546	
2015	993220909	粟南市	10,182									10,182	10,220	
2015	620008002	隼ケラ株式会社	4,790									4,790	4,807	
2015	440102740	栄屋製糖株式会社	12,764									12,764	12,717	
2015	400325007	栄開糖株式会社	2,887									2,887	2,871	
2015	985075302	栄研化学株式会社	6,012									6,012	5,931	
2015	996010191	栄三丁目ビルディング管理組合	10,212									10,212	10,186	
2015	270118244	栄電子工業株式会社	9,800									9,800	9,818	
2015	810001101	水回製糖株式会社	5,347									5,347	5,354	
2015	580008914	水大川製糖株式会社	50,526									50,526	50,220	
2015	190201819	水大川製糖株式会社	13,020									13,020	13,057	
2015	440059291	永田鉄工株式会社	6,180									6,180	6,148	
2015	500055281	永和化成工業株式会社	6,354									6,354	6,327	
2015	985074996	永和不動産株式会社	5,617									5,617	5,501	
2015	993220408	益田市	6,778									6,778	6,796	
2015	993285206	益田地区広域市町村圏事務組合		8,099								8,099	8,099	
2015	350127875	越後ながおか農業協同組合	3,761									3,761	3,772	
2015	350001096	越後製糖株式会社	22,170									22,170	22,208	
2015	390089901	越前ポリーマー株式会社	25,913									25,913	25,787	
2015	991820902	越前市	5,939									5,939	5,888	
2015	991820909	越前市教育委員会	4,898									4,898	4,858	
2015	991842301	越前市	10,210									10,210	10,129	
2015	991183600	越前市 松伏水道企業団	3,046									3,046	2,992	
2015	270018632	越前コミュニティプラザ株式会社	2,361									2,361	2,322	
2015	991122201	越前市	12,992									12,992	12,823	
2015	991122275	越前市教育委員会	7,541									7,541	7,541	
2015	740091617	越前源株式会社	8,947									8,947	8,998	
2015	740273469	越前今治農業協同組合	9,214									9,214	9,325	
2015	450032237	榎本ビーエー株式会社	4,032									4,032	4,009	
2015	994622202	奄美市	4,225									4,225	4,314	
2015	994520301	延岡市	13,777	13,859								27,636	27,870	
2015	994520374	延岡市教育委員会	3,574									3,574	3,428	
2015	991590001	豊・硫黄総合事務組合												



①-1 特定事業所排出者

排出年度	特定排出者コード	特定排出者名	温室効果ガス算定排出量 (単位: tCO <sub>2</sub> )								合計(tCO <sub>2</sub> )		関連情報掲載頁	
			IHC <sub>2</sub> - 起源CO <sub>2</sub>	非IHC <sub>2</sub> - 起源CO <sub>2</sub>	非IHC <sub>2</sub> - 起源CO <sub>2</sub> (廃棄物の原 燃料使用) (注2)	CH <sub>4</sub>	N <sub>2</sub> O	HFC	PFC	SF <sub>6</sub>	NF <sub>3</sub>	<参考> IHC <sub>2</sub> - 起源CO <sub>2</sub> (発電所等配 分前)(注3)		調整前温 室効果ガ ス排出量 (注4)
2015	400085789	都立化学繊維株式会社	3,718									3,718	3,702	
2015	400085822	都立興業株式会社	9,661									9,661	9,650	
2015	900155502	滋賀県教育委員会	5,953									5,953	5,978	
2015	900155576	滋賀県教育委員会	5,159									5,159	5,175	
2015	98550481	滋賀県成成株式会社	4,433									4,433	4,448	
2015	430126532	滋賀トラック株式会社	8,089									8,089	7,983	
2015	430002704	滋賀鉄道株式会社	8,557									8,557	8,515	
2015	430002876	滋賀観光開発株式会社	9,828									9,828	9,793	
2015	845006738	滋賀石塚グリーンベツト株式会社	10,135									10,135	9,979	
2015	430121581	滋養アルミホイール株式会社	12,880									12,880	12,847	
2015	990320802	滋賀市	11,246									11,246	11,275	
2015	992021508	滋賀市	7,019									7,019	6,983	
2015	992021571	滋賀市教育委員会	4,849									4,849	4,835	
2015	990985004	滋賀市行政組合	3,946	12,461								16,407	16,621	
2015	980005171	滋野製菓株式会社	88,723									88,723	88,254	
2015	240407381	滋野谷農協同組合	4,125									4,125	4,087	
2015	110217570	滋野クリーニングロジック株式会社	5,335	18,242	895							24,472	23,583	
2015	990387301	豊州ケンパ行政事務組合	6,837	18,074								24,911	24,933	
2015	990321505	豊州市	18,668									18,668	18,718	
2015	990321579	豊州市教育委員会	4,928									4,928	4,940	
2015	985104674	豊村印刷株式会社	4,171									4,171	4,120	
2015	580350692	豊村組土木興業株式会社	10,710									10,710	10,634	
2015	985104502	豊多摩工業株式会社	92,979	181,461	39,192							313,632	274,099	
2015	400026732	豊田工業株式会社	3,626									3,626	3,610	
2015	300081437	豊田高富原開発株式会社	3,536									3,536	3,799	
2015	580116448	豊田製粉株式会社	8,693									8,693	8,598	
2015	970162228	豊田マニユファクチャリング株式会社	13,812									13,812	13,937	
2015	985851108	豊田製機株式会社	16,178									16,178	16,977	
2015	200268424	豊田子機株式会社	3,145									3,145	3,116	
2015	010166164	横山食品株式会社	4,674									4,674	4,692	
2015	990520302	横手市	13,368	7,096								20,464	20,494	
2015	990520376	横手市教育委員会	4,360									4,360	4,372	
2015	990520358	横手市病院事業	4,370									4,370	4,379	
2015	991420105	横須賀市	27,901	13,962								41,863	41,488	
2015	991420179	横須賀市教育委員会	12,020									12,020	9,962	
2015	991420123	横須賀市上下水道局	26,538									26,538	36,532	
2015	200913166	横浜アリーナ	2,733									2,733	2,671	
2015	200392149	横浜ガルバー株式会社	4,927									4,927	4,826	
2015	985851908	横浜コム株式会社	293,589									293,589	292,426	
2015	020031048	横浜トヨベツト株式会社	5,444									5,444	5,290	
2015	200310439	横浜トヨベツト株式会社	5,444									5,444	5,290	
2015	987160780	横浜ビジネスパーク熱供給株式会社	1,518							4,293		1,518	1,505	
2015	995500008	横浜市	236,415	306,386		12,146	84,549					639,496	638,336	
2015	995500901	横浜市教育委員会	62,816									62,816	61,921	
2015	995500106	横浜市交通局	2,805									2,805	2,816	
2015	200305896	横浜市場冷蔵株式会社	3,859									3,859	3,790	
2015	995500204	横浜市水道局	67,289									67,289	66,518	
2015	995500509	横浜市病院経営局	18,860									18,860	18,269	
2015	200357669	横浜信用金庫	3,838									3,838	3,774	
2015	200893245	横浜新都市センター株式会社	12,370									12,370	12,189	
2015	980833850	横浜倉庫株式会社	4,721									4,721	4,651	
2015	200845201	横浜乳業株式会社	18,053									18,053	17,933	
2015	201588442	横浜熱供給株式会社	2,949							13,488		2,949	2,873	
2015	201749224	横浜農協同組合	3,185									3,185	3,111	
2015	200312513	横浜冷凍株式会社	71,221									71,221	71,472	
2015	611006297	王子イメージングメディア株式会社	28,594									28,594	28,579	
2015	410019562	王子エフテックス株式会社	385,629		15,410		32,004					433,043	416,889	
2015	982538115	王子キノクロス株式会社	19,447									19,447	19,305	
2015	926009749	王子グリーンエナジー江別株式会社	998							8,330		998	998	
2015	092009803	王子グリーンエナジー日南株式会社	4,338							30,386		4,338	4,341	
2015	985100871	王子コンスターナ株式会社	82,885									82,885	82,593	
2015	640051191	王子コム化成株式会社	6,795									6,795	6,812	
2015	010607812	王子コンテナー株式会社	82,526									82,526	82,340	
2015	984781042	王子タック株式会社	12,215									12,215	12,148	
2015	986245668	王子パルプ株式会社	46,170									46,170	46,387	
2015	981029535	王子パッケージング株式会社	9,782									9,782	9,681	
2015	985101000	王子ホールディングス株式会社	5,570									5,570	5,008	
2015	986306852	王子マテリア株式会社	1,820,390	795	470,396	11,061	319,197					2,621,839	2,150,336	
2015	625006038	王子製紙株式会社	1,549,683	4,040	585,660	30,986	429,252					2,599,621	2,601,646	
2015	985101108	王子製鉄株式会社	143,901									143,901	141,954	
2015	985101233	王子木材緑化株式会社	8,189									8,189	8,325	
2015	500021265	青桜株式会社	5,303									5,303	5,262	
2015	510382752	岡井倉庫株式会社	4,588									4,588	4,648	
2015	994038308	岡崎町	3,774									3,774	3,856	
2015	992320202	岡崎市	57,409									57,409	124,666	
2015	992320278	岡崎市教育委員会	5,678							17,749		5,678	7,070	
2015	440101208	岡崎信用金庫	6,136									6,136	6,108	
2015	987461596	岡崎製菓株式会社	3,495									3,495	3,461	
2015	610006087	岡山アールコム株式会社	4,769									4,769	4,774	
2015	610005464	岡山ガス株式会社	3,205									3,205	3,212	
2015	984029495	岡山フタジエン株式会社	62,556									62,556	62,556	
2015	760041944	岡山化成株式会社	260,395									260,395	261,002	
2015	993300008	岡山県	53,686			3,805						57,491	57,705	
2015	610005384	岡山県貨物運送株式会社	8,965									8,965	8,959	
2015	993300401	岡山県企業局	14,103									14,103	14,163	
2015	610065883	岡山県共同石灰株式会社	81,976	164,277	16,714							262,967	246,237	
2015	993300901	岡山県教育委員会	19,179									19,179	19,267	
2015	993300108	岡山県警察本部	9,221									9,221	8,952	
2015	993300606	岡山県広域水道企業団	14,494									14,474	14,555	
2015	760004628	岡山県食品株式会社	4,995									4,995	5,008	
2015	993384204	岡山県南部水道企業団	9,629									9,629	9,670	
2015	993320109	岡山市	54,479	76,160		3,702						134,341	134,545	
2015	993320172	岡山市教育委員会	17,643									17,643	17,705	
2015	993320127	岡山市水道局	18,193	76,160		3,702						98,055	98,132	
2015	610307017	岡山市農協同組合	5,529									5,529	5,552	
2015	610011238	岡山積水工業株式会社	7,248									7,248	7,275	
2015	580073681	岡村製油株式会社	7,080									7,080	9,325	
2015	992020402	岡谷市	5,211									5,211	5,201	
2015	992020458	岡谷市病院事業	2,752									2,752	2,743	
2015	400026008	岡田工業株式会社	4,461									4,461	4,436	
2015	430003453	岡本プレス工業株式会社	6,936									6,936	6,908	
2015	985103668	岡本プレス工業株式会社	10,486									10,486	10,358	
2015	530008461	岡本製工株式会社	4,065									4,065	4,056	
2015	810001676	岡野マルパ製造株式会社	4,545									4,545	4,620	
2015	540012805	岡野食品ホールディングス株式会社	6,000									6,000	5,935	
2015	360097548	沖プリンテッドサーキット株式会社	16,678									16,678	16,665	
2015	985104100	沖電気工業株式会社	26,755									26,755	26,330	
2015	200126142	沖電線株式会社	6,298									6,298	6,212	
2015	900140605	沖繩オーローホレーション株式会社	11,166									11,166	11,142	
2015	900000972	沖繩コカ・コーラボトリング株式会社	6,234									6,234	6,234	
2015	900131858	沖繩セルラー電話株式会社	21,237									21,237	16,2	



①-1 特定事業所排出者

排出年度	特定排出者コード	特定排出者名	温室効果ガス算定排出量 (単位: tCO <sub>2</sub> )									合計(tCO <sub>2</sub> )		関連情報掲載頁
			IHC <sub>2</sub> - 起源CO <sub>2</sub>	非IHC <sub>2</sub> - 起源CO <sub>2</sub>	非IHC <sub>2</sub> - 起源CO <sub>2</sub> (廃棄物の原 燃料使用) (注2)	CH <sub>4</sub>	N <sub>2</sub> O	HFC	PFC	SF <sub>6</sub>	NF <sub>3</sub>	<参考> IHC <sub>2</sub> - 起源CO <sub>2</sub> (発電所等配 分前)(注3)	調整前温 室効果ガ ス排出量 (注4)	
2015	589110211	学校法人関西外国語大学	6,699									6,699	6,617	
2015	589100322	学校法人関西学院	16,051									16,051	14,998	
2015	589700241	学校法人関西大学	29,334									29,334	28,987	
2015	200144409	学校法人關東学院	6,647									6,647	6,481	
2015	130093980	学校法人關東医科大学	29,834									29,834	29,894	
2015	200439826	学校法人敬徳学園	4,594									4,594	4,520	
2015	820072152	学校法人久留米大学	28,537									28,537	29,084	
2015	500018967	学校法人京都産業大学	9,217									9,217	8,850	
2015	500094038	学校法人京都女子学園	4,338									4,338	4,301	
2015	500407007	学校法人京都薬科大学	4,417									4,417	4,372	
2015	980360653	学校法人共立女子学園	4,624									4,624	4,186	
2015	985417178	学校法人玉川学園	11,891									11,891	11,728	
2015	200336589	学校法人桐蔭学園	7,484									7,484	6,176	
2015	980905369	学校法人相模学園	2,847									2,847	2,807	
2015	589100255	学校法人近畿大学	67,490									67,490	67,448	
2015	380014992	学校法人金井学園	3,451									3,451	5,351	
2015	400279881	学校法人金城学院	5,001									5,001	4,979	
2015	380097258	学校法人金沢医科大学	26,846									26,846	26,671	
2015	380019350	学校法人金沢工業大学	13,482									13,482	13,337	
2015	980692340	学校法人駒澤大学	6,702									6,702	6,639	
2015	870127974	学校法人熊本学園	3,945									3,945	4,020	
2015	870010962	学校法人君が温学園	4,675									4,675	4,776	
2015	980871583	学校法人慶應義塾	65,496									65,496	64,503	
2015	980924598	学校法人五島育英会	9,876									9,876	9,714	
2015	985194152	学校法人工学院大学	7,730									7,730	7,414	
2015	530142163	学校法人甲南学園	7,240									7,240	6,832	
2015	530091627	学校法人行言学園	3,365									3,365	3,325	
2015	980705448	学校法人香川栄養学園	3,140									3,140	3,103	
2015	980665745	学校法人高宮学園	4,753									4,753	4,686	
2015	984881247	学校法人国際医療福祉大学	27,014									27,014	26,629	
2015	981057502	学校法人国際基督教大学	5,187									5,187	5,121	
2015	980559260	学校法人国士館	8,768									8,768	8,643	
2015	980802521	学校法人国立音楽大学	2,561									2,561	2,464	
2015	984346367	学校法人根津育英会蔵蔵学園	3,167									3,167	3,101	
2015	270114586	学校法人佐藤栄学館	8,914									8,914	7,226	
2015	270122201	学校法人埼玉医科大学	39,858									39,858	39,388	
2015	985101663	学校法人桜美林学園	4,665									4,665	4,504	
2015	010053456	学校法人札幌大学	4,662									4,662	9,335	
2015	983079629	学校法人三幸学園	10,287									10,287	9,462	
2015	280030348	学校法人山梨学院	4,197									4,197	4,172	
2015	810178532	学校法人山梨医科大学	26,016									26,016	26,396	
2015	980899468	学校法人産業能率大学	3,636									3,636	3,578	
2015	589100242	学校法人四天王寺学園	4,694									4,694	4,643	
2015	980080293	学校法人慈惠大学	49,206									49,206	48,586	
2015	983209004	学校法人滋慶学園	6,192									6,192	6,118	
2015	240396957	学校法人自治医科大学	38,288									38,288	37,789	
2015	980743369	学校法人実践女子学園	3,532									3,532	3,474	
2015	980818531	学校法人芝浦工業大学	9,654									9,654	9,441	
2015	610193097	学校法人就実学園	4,318									4,318	4,336	
2015	600183168	学校法人修道学園	6,105									6,105	6,016	
2015	980673729	学校法人駿河台学園	10,507									10,507	10,176	
2015	610191514	学校法人順正学園	4,432									4,432	4,200	
2015	980366700	学校法人順天学園	52,823									52,823	52,250	
2015	988338461	学校法人女子美術大学	3,849									3,849	3,799	
2015	980922762	学校法人昭和女子大学	4,439									4,439	4,369	
2015	980490783	学校法人昭和大学	47,950									47,950	47,536	
2015	980994411	学校法人昭和薬科大学	4,843									4,843	4,793	
2015	749100029	学校法人松山大学	5,389									5,389	5,471	
2015	300014480	学校法人松本歯科大学	5,339									5,339	5,320	
2015	980683162	学校法人上智学院	7,846									7,846	7,541	
2015	270235779	学校法人城西大学	12,248									12,248	12,088	
2015	420099075	学校法人常葉学園	5,858									5,858	5,820	
2015	589100082	学校法人常翔学園	23,179									23,179	22,984	
2015	340022730	学校法人新潟科学技術学園	4,243									4,243	4,254	
2015	509100092	学校法人五雲大学	4,174									4,174	4,030	
2015	530083483	学校法人神戸学院	7,587									7,587	7,693	
2015	200317082	学校法人神奈川歯科大学	4,182									4,182	4,122	
2015	200137361	学校法人神奈川大学	9,906									9,906	9,582	
2015	400272128	学校法人相山女子学園	4,239									4,239	4,219	
2015	980885328	学校法人成城学園	3,955									3,955	4,007	
2015	980634328	学校法人成蹊学園	5,475									5,475	5,289	
2015	981047112	学校法人星薬科大学	2,888									2,888	2,837	
2015	200359350	学校法人聖マリアンナ医科大学	25,467									25,467	25,623	
2015	983674935	学校法人聖心女子学院	4,670									4,670	4,621	
2015	980807662	学校法人聖路加国際大学	14,208									14,208	14,084	
2015	800150393	学校法人西南学院	5,054									5,054	5,154	
2015	980068964	学校法人青山学院	18,951									18,951	18,649	
2015	280226391	学校法人工業学園	2,276									2,276	2,184	
2015	280044218	学校法人工業大学	7,614									7,614	7,489	
2015	201167613	学校法人専修大学	13,529									13,529	13,367	
2015	760036603	学校法人川崎学園	37,757									37,757	37,872	
2015	100026903	学校法人梅郷学園	4,777									4,777	4,789	
2015	010135257	学校法人浅井学園	4,119									4,119	4,133	
2015	200200080	学校法人洗足学園	3,479									3,479	3,515	
2015	981646299	学校法人創価学園	3,936									3,936	3,894	
2015	986009901	学校法人創価大学	9,585									9,585	9,468	
2015	985865239	学校法人早稲田大学	48,384									48,384	47,622	
2015	200200473	学校法人獲得学園	4,865									4,865	4,738	
2015	720019143	学校法人村崎学園	11,381									11,381	11,564	
2015	980682138	学校法人多摩美術大学	4,190									4,190	4,049	
2015	982634659	学校法人大塚学園	11,185									11,185	11,252	
2015	980062910	学校法人大妻学院	7,435									7,435	7,169	
2015	589100126	学校法人大阪医科薬科大学	16,558									16,558	16,362	
2015	589100108	学校法人大阪学院大学	6,582									6,582	6,500	
2015	586738893	学校法人大阪産業大学	7,690									7,690	7,579	
2015	589100055	学校法人大阪歯科大学	7,062									7,062	7,077	
2015	586738982	学校法人大阪成蹊学園	4,599									4,599	4,550	
2015	586711085	学校法人大阪電気通信大学	4,874									4,874	4,816	
2015	586748432	学校法人大谷学園	4,306									4,306	4,290	
2015	980427126	学校法人大東文化学園	7,820									7,820	7,729	
2015	400072339	学校法人大同学園	2,651									2,651	2,638	
2015	985412931	学校法人拓殖学園	7,039									7,039	6,961	
2015	586747506	学校法人谷岡学園	6,768									6,768	6,727	
2015	270144549	学校法人智恵寺学園	3,080									3,080	3,030	
2015	980026314	学校法人中央大学	17,945									17,945	17,123	
2015	400063039	学校法人中西学園	4,236									4,236	4,217	
2015	800178717	学校法人中村学園	3,804									3,804	3,878	
2015	800018867	学校法人中村産業学園	8,509									8,509	8,691	
2015	400139066	学校法人中部大学	11,186									11,186	11,135	
2015	450061524	学校法人朝日大学	7,951									7,951	7,931	
2015	589100181	学校法人道手門学院	5,293									5,293	5,224	
2015	589100289	学校法人塚本学院	8,517									8,517	8,402	
2015	800096527	学校法人韓学院	7,897									7,897	7,711	
2015	280193467	学校法人帝京科学大学	4,873											



①-1 特定事業所排出者

排出年度	特定排出者コード	特定排出者名	温室効果ガス算定排出量 (単位: tCO <sub>2</sub> )								合計(tCO <sub>2</sub> )		関連情報掲載頁	
			エネルギー- 起源CO <sub>2</sub>	非エネルギー- 起源CO <sub>2</sub>	非エネルギー- 起源CO <sub>2</sub> (廃棄物の原 燃料使用) (注2)	CH <sub>4</sub>	N <sub>2</sub> O	HFC	PFC	SF <sub>6</sub>	NF <sub>3</sub>	<参考> エネルギー- 起源CO <sub>2</sub> (発電所等配 分前)(注3)		調整前温 室効果ガ ス排出量 (注4)
2015	400086875	学校法人常盤学園	3,620									3,620	3,603	
2015	980440450	学校法人渡辺学園東京家政大学	4,712									4,712	4,654	
2015	400088351	学校法人東海学園	4,340									4,340	4,332	
2015	985486655	学校法人東海大学	66,792									66,792	65,147	
2015	985472213	学校法人東京医科大学	30,690									30,690	30,295	
2015	986000754	学校法人東京工科大学	4,377									4,377	4,004	
2015	980788398	学校法人東京国際大学	3,598									3,598	4,123	
2015	981062398	学校法人東京歯科大学	14,220									14,220	14,046	
2015	980773411	学校法人東京女子医科大学	37,992									37,992	37,449	
2015	981029179	学校法人東京成徳学園	3,288									3,288	3,243	
2015	985491925	学校法人東京聖徳学園	9,285									9,285	9,165	
2015	980434908	学校法人東京電機大学	9,289									9,289	9,101	
2015	980489414	学校法人東京農業大学	18,197									18,197	17,971	
2015	980194024	学校法人東京薬科大学	7,025									7,025	6,927	
2015	980726340	学校法人東京理科大学	34,697									34,697	34,219	
2015	010235403	学校法人東日本学園	8,077									8,077	8,132	
2015	980023232	学校法人東邦大学	35,073									35,073	35,073	
2015	100012121	学校法人東北医科薬科大学	9,114									9,114	9,135	
2015	100035475	学校法人東北学院	9,313									9,313	9,342	
2015	100036552	学校法人東北工業大学	3,757									3,757	3,768	
2015	985542784	学校法人東洋大学	13,108									13,108	12,694	
2015	586748343	学校法人排山学院	4,872									4,872	4,636	
2015	400123137	学校法人藤田学園	35,351									35,351	35,202	
2015	500167822	学校法人同志社	34,476									34,476	34,125	
2015	400104169	学校法人南山学園	6,723									6,723	6,692	
2015	250145736	学校法人日通学園	3,824									3,824	3,812	
2015	980114372	学校法人日本医科大学	41,118									41,118	40,598	
2015	586723834	学校法人日本教育財団	10,498									10,498	11,179	
2015	981637173	学校法人日本工科大学	5,917									5,917	5,811	
2015	980948867	学校法人日本歯科大学	8,047									8,047	7,994	
2015	985654870	学校法人日本女子大学	5,625									5,625	5,547	
2015	984780852	学校法人日本赤十字学園	3,842									3,842	3,839	
2015	981020253	学校法人日本体育大学	8,458									8,458	8,322	
2015	985663298	学校法人日本大学	100,303									100,303	98,948	
2015	400125768	学校法人日本福祉大学	3,143									3,143	3,129	
2015	400018919	学校法人梅村学園	11,053									11,053	11,005	
2015	240301597	学校法人白鷺大学	3,048									3,048	3,003	
2015	980533391	学校法人白百合学園	4,866									4,866	4,881	
2015	110080741	学校法人八戸工業大学	3,427									3,427	3,434	
2015	586711187	学校法人武庫川学院	10,660									10,660	10,536	
2015	981008482	学校法人武蔵野大学	3,983									3,983	3,845	
2015	981543328	学校法人武蔵野美術大学	5,450									5,450	5,525	
2015	800117358	学校法人福岡工業大学	5,644									5,644	5,747	
2015	800115753	学校法人福岡大学	50,800									50,800	51,600	
2015	810092124	学校法人福原学園	5,605									5,605	5,724	
2015	620056028	学校法人福山大学	6,701									6,701	6,727	
2015	985575005	学校法人文化学園	6,315									6,315	6,235	
2015	983569107	学校法人文京学園	3,532									3,532	3,476	
2015	985861651	学校法人文教大学学園	4,772									4,772	4,703	
2015	586731711	学校法人兵庫医科大学	26,476									26,476	26,229	
2015	980592120	学校法人片柳学園	13,150									13,150	12,959	
2015	980871681	学校法人法政大学	23,622									23,622	23,420	
2015	010133870	学校法人北海道学院	8,159									8,159	8,200	
2015	010066964	学校法人北海道科学大学	7,914									7,914	7,952	
2015	010142780	学校法人北星学園	4,722									4,722	4,678	
2015	985151361	学校法人北里研究所	67,813									67,813	67,115	
2015	380132938	学校法人北陸大学	4,067									4,067	4,032	
2015	200333095	学校法人麻布獣医学園	6,412									6,412	6,320	
2015	400204478	学校法人名古屋電気学園	6,279									6,279	6,250	
2015	400146015	学校法人名城大学	14,889									14,889	14,810	
2015	270060977	学校法人明海大学	7,167									7,167	7,086	
2015	980445465	学校法人明治学院	3,953									3,953	3,762	
2015	985814285	学校法人明治大学	28,080									28,080	27,545	
2015	981021733	学校法人明治薬科大学	5,106									5,106	5,037	
2015	985815130	学校法人明治学院	10,609									10,609	10,457	
2015	980563333	学校法人目白学園	3,776									3,776	3,721	
2015	010168507	学校法人酪農学園	7,593									7,593	7,626	
2015	980081989	学校法人立教学院	12,165									12,165	11,837	
2015	980242829	学校法人立正大学学園	6,187									6,187	6,048	
2015	500092561	学校法人立命館	42,249									42,249	41,910	
2015	500093783	学校法人龍谷大学	15,502									15,502	15,544	
2015	460096793	学校法人鈴鹿医療科学大学	3,160									3,160	3,143	
2015	586746634	学校法人浪商学園	3,117									3,117	3,074	
2015	260080985	学校法人和洋学園	4,856									4,856	4,755	
2015	500363851	学校法人佛教教育学園	6,855									6,855	6,884	
2015	985803441	学校法人國學院大学	5,798									5,798	5,581	
2015	260020482	学校法人慶応学園	5,058									5,058	5,271	
2015	270220201	学校法人福祉学園	47,074									47,074	46,489	
2015	410068718	兵庫県一製紙協同組合	5,503									5,503	5,488	
2015	410095708	兵庫県工業協同組合	3,511								33,460	3,511	3,423	
2015	986813943	薬天株式会社	3,942									3,942	3,913	
2015	992221302	掛川市	6,808									6,808	6,778	
2015	992295404	掛川市・菊川市衛生施設組合	9,094	12,919								22,013	15,999	
2015	992295807	掛川市・袋井市病院企業団	6,488									6,488	6,459	
2015	992221376	掛川市教育委員会	3,312									3,312	3,339	
2015	190361671	常原工業株式会社	6,342									6,342	6,353	
2015	52006121	常野興産株式会社	6,573									6,573	6,522	
2015	982920500	福原市	6,898									6,898	6,144	
2015	980521103	福山市	5,313									5,313	5,327	
2015	991312206	福岡市	10,528									10,528	10,364	
2015	991312270	福岡区教育委員会	10,708									10,708	11,924	
2015	582546171	株式会社5.5.1産業	3,451									3,451	3,418	
2015	989847660	株式会社9.9.イテバ	8,174									8,174	8,028	
2015	980536802	株式会社A・I・C広島マネジメント	4,012									4,012	4,025	
2015	420141867	株式会社ABC	23,272									23,272	23,054	
2015	985023807	株式会社ADEKA	133,655	6,745								140,400	140,536	
2015	420192632	株式会社AFC-HDアムスライフサイエンス	3,851									3,851	3,780	
2015	984530949	株式会社ANAケータリングサービス	13,102									13,102	12,989	
2015	201964633	株式会社AOKI	39,582									39,582	39,420	
2015	201243171	株式会社AITP	3,572									3,572	3,614	
2015	800618725	株式会社Aコープ九州	10,980									10,980	11,230	
2015	840148731	株式会社Aコープ佐賀	8,251									8,251	8,443	
2015	600520114	株式会社Aコープ西日本	22,259									22,259	22,449	
2015	130107600	株式会社Aコープ北東北	5,306									5,306	5,316	
2015	340016157	株式会社BSNアイネット	3,310									3,310	3,320	
2015	010706507	株式会社C&R				10,630						10,630	10,630	
2015	410006751	株式会社CFSコーポレーション	30,387									30,387	17,940	
2015	180122631	株式会社CKF	5,343									5,343	4,892	
2015	830264825	株式会社CKK	21,082									21,082	21,491	
2015	985201945	株式会社CKP	6,638									6,638	6,779	
2015	400083944	株式会社CNK	13,024									13,024	12,964	
2015	063002486	株式会社CRAST	7,083									7,083	7,182	
2015	985306701	株式会社CSIジャパン	7,809									7,809	7,672	
2015	580225282	株式会社DACS	3,042		</									



①-1 特定事業所排出者

排出年度	特定排出者コード	特定排出者名	温室効果ガス算定排出量 (単位: tCO <sub>2</sub> )								合計(tCO <sub>2</sub> )		関連情報掲載頁	
			エネルギー- 起源CO <sub>2</sub>	非エネルギー- 起源CO <sub>2</sub>	非エネルギー- 起源CO <sub>2</sub> (廃棄物の原 燃料使用) (注2)	CH <sub>4</sub>	N <sub>2</sub> O	HFC	PFC	SF <sub>6</sub>	NF <sub>3</sub>	<参考> エネルギー- 起源CO <sub>2</sub> (発電所等配 分前)(注3)		調整前温 室効果ガ ス排出量 (注4)
2015	580056018	株式会社PALTAC	23,345									23,345	23,248	
2015	380008329	株式会社PFU	6,492									6,492	6,419	
2015	983211871	株式会社Plan・Do・See	6,467									6,467	6,533	
2015	390062701	株式会社PLANT	40,797									40,797	40,683	
2015	430108463	株式会社ROKI	8,643									8,643	8,599	
2015	718002004	株式会社RSTechnologies	15,872									15,872	15,917	
2015	984374531	株式会社SANKYO	2,985									2,985	2,945	
2015	870152341	株式会社SBGoodIndustry	5,243									5,243	5,368	
2015	613012604	株式会社SCREENグラフィックアンド レソリューションズ	6,112									6,112	6,043	
2015	500543303	株式会社SCREENセミコンダクターソ リューションズ	23,794									23,794	23,527	
2015	291012631	株式会社SCREENファインテックソ リューションズ	5,993									5,993	5,924	
2015	500026815	株式会社SCREENホールディングス	3,447									3,447	3,418	
2015	985314789	株式会社SHOEL	5,780									5,780	5,760	
2015	991332192	株式会社SHRロードサイドイン	5,610									5,610	5,615	
2015	291008039	株式会社SHカッパープロダクツ	55,137									55,137	54,397	
2015	401337942	株式会社SNリフレクチュア東海	2,871									2,871	2,862	
2015	710192735	株式会社STNet	16,601									16,601	15,557	
2015	986945521	株式会社SUMCO	597,043									597,043	607,505	
2015	985465602	株式会社T&KTOKA	16,517									16,517	16,330	
2015	912003752	株式会社T&Tエナテック	3,644									3,644	3,626	
2015	988728341	株式会社TAGU	5,231									5,231	5,157	
2015	580222011	株式会社TAIYO	3,792									3,792	3,764	
2015	985021301	株式会社TAKプロパティ	12,498									12,498	12,455	
2015	530149441	株式会社TASAKI	3,606									3,606	3,791	
2015	200226602	株式会社TBK	7,185									7,185	7,206	
2015	987945400	株式会社TBSテレビ	31,778									31,778	31,485	
2015	400076411	株式会社Tchic	3,805									3,805	3,799	
2015	960145407	株式会社TDMモバイル	3,801									3,801	3,774	
2015	390844645	株式会社TFC	6,281									6,281	4,547	
2015	983451251	株式会社THINKフィットネス	3,274									3,274	3,267	
2015	985365948	株式会社TJMデザイン	3,050									3,050	2,992	
2015	982404631	株式会社TKC	6,633									6,633	6,568	
2015	580300654	株式会社tkk	26,225									26,225	25,825	
2015	800495385	株式会社TNC放送会館	2,840									2,840	2,888	
2015	420149428	株式会社TQKAIコミュニケーションズ	7,528									7,528	5,541	
2015	390823716	株式会社TOP	6,373									6,373	6,310	
2015	960152395	株式会社TORアセットインベストメント	4,117									4,117	4,076	
2015	270062087	株式会社TRIサイタマ	7,687									7,687	7,564	
2015	400692740	株式会社TRY&TRUST	11,710									11,710	11,628	
2015	406014551	株式会社TRファクトリー	4,612									4,612	4,571	
2015	314013091	株式会社TSUTAYA	4,215									4,215	4,199	
2015	647015561	株式会社TSUTAYASTORES	7,850									7,850	7,830	
2015	980885721	株式会社UACJ	721,016									721,016	715,466	
2015	240240400	株式会社UACJカラーアルミ	6,093									6,093	6,065	
2015	986917231	株式会社UACJ押出加工群馬	3,430									3,430	3,378	
2015	550124381	株式会社UACJ押出加工滋賀	6,686									6,686	6,504	
2015	965009570	株式会社UACJ押出加工小山	35,955									35,955	35,604	
2015	966033650	株式会社UACJ押出加工名古屋	34,768									34,768	34,586	
2015	580095713	株式会社UACJ製造	38,215									38,215	37,765	
2015	824010434	株式会社UACJ鋳造	8,230									8,230	8,129	
2015	251004106	株式会社UACJ銅管	36,096									36,096	35,974	
2015	982318013	株式会社UKCテクノソリューション	5,536									5,536	5,578	
2015	150350761	株式会社UNIGEN	5,471									5,471	5,454	
2015	985208552	株式会社Vidaway	7,516									7,516	7,016	
2015	968286911	株式会社WDI JAPAN	8,206									8,206	8,133	
2015	400600926	株式会社Y.M.R	1,707									1,707	1,696	
2015	200298399	株式会社YAMANAKA	13,959									13,959	13,835	
2015	580110891	株式会社アーク	4,635									4,635	4,564	
2015	580608971	株式会社アークホテル	9,244									9,244	8,855	
2015	580366351	株式会社アークミール	16,709									16,709	16,519	
2015	550077376	株式会社アークレイファクトリー	2,894									2,894	2,853	
2015	984843308	株式会社アーステクニカ	8,301									8,301	8,193	
2015	330237833	株式会社アーデン	4,761									4,761	4,752	
2015	426000141	株式会社アートウイン	5,501									5,501	5,481	
2015	986400872	株式会社アートコート	5,352									5,352	5,320	
2015	982032885	株式会社アートネイチャー	7,457									7,457	7,448	
2015	984178593	株式会社アール・ディー・コーポレーショ ン	7,884									7,884	3,345	
2015	540319286	株式会社アール・ピー・エヌ				6,527						6,527	6,527	
2015	270419936	株式会社アールディーシー	10,198									10,198	10,051	
2015	985724508	株式会社アールズティ	41,463		9,628							51,091	41,284	
2015	430014142	株式会社アールズティブリック	5,550									5,550	5,519	
2015	870112668	株式会社アールズティ熊本	7,187									7,187	7,303	
2015	270092541	株式会社アールズティ山形	8,928									8,928	8,948	
2015	240070810	株式会社アールズティ熊本	24,237		10,958							35,195	23,921	
2015	992811194	株式会社アイ・エス・ティ・加美	4,785									4,785	4,699	
2015	220076997	株式会社アイ・シー・エス	7,765									7,765	7,656	
2015	985899836	株式会社アイ・ビー・ケイ	4,154									4,154	4,097	
2015	420147913	株式会社アイエイアイ	5,650									5,650	5,616	
2015	200747870	株式会社アイエー	4,909									4,909	4,837	
2015	220279837	株式会社アイエー・フーズ	4,512									4,512	4,484	
2015	130074741	株式会社アイオー精密	3,843									3,843	3,771	
2015	400323651	株式会社アイカ	9,413									9,413	9,374	
2015	400002516	株式会社アイキョク	20,852									20,852	20,760	
2015	390848564	株式会社アイケープラス	14,715									14,715	14,101	
2015	370001601	株式会社アイザック	8,952	71,870	6,584							87,406	80,748	
2015	440000525	株式会社アイセラ	14,170									14,170	14,170	
2015	430022654	株式会社アイゼン	5,958									5,958	5,924	
2015	270297922	株式会社アイダ設計	8,171									8,171	8,104	
2015	400003747	株式会社アイチコーポレーション	8,768									8,768	8,683	
2015	985161269	株式会社アイネス	7,951									7,951	6,166	
2015	200428958	株式会社アイネット	12,801									12,801	12,517	
2015	010064567	株式会社あいプラン	9,950									9,950	9,997	
2015	200181691	株式会社アイメタルテクノロジー	185,672									185,672	184,399	
2015	200659820	株式会社アイメックス	21,878									21,878	21,970	
2015	230002943	株式会社アイリス	3,844									3,844	3,782	
2015	100089707	株式会社アイリスプラザ	3,612									3,612	3,623	
2015	010247361	株式会社アイワード	3,923									3,923	3,946	
2015	010253125	株式会社インファーマシーズ	12,273									12,273	12,241	
2015	560041214	株式会社アウルコーポレーション	4,322									4,322	4,296	
2015	400217771	株式会社アオクスパー	32,134									32,134	31,953	
2015	985676017	株式会社あおぞら銀行	9,401									9,401	9,262	
2015	400662437	株式会社アイタイトル	3,371									3,371	3,362	
2015	581085211	株式会社アカカベ	4,180									4,180	4,283	
2015	400006131	株式会社あかのれん	6,644									6,644	6,601	
2015	760001171	株式会社アキオカ	8,080									8,080	8,114	
2015	150222971	株式会社アキタ・アダマンド	4,358									4,358	4,372	
2015	420124919	株式会社アキタフロンティア	2,628									2,628	2,612	
2015	989971524	株式会社アキタデンソー	66,988									66,988	60,450	
2015	890010333	株式会社アキタデンソー	36,316									36,316	36,627	
2015	540323583	株式会社アキタデンソー	8,174									8,174	8,051	
2015	810445144	株式会社アクティヴィジョン	4,718									4,718	4,726	
2015	981015941	株式会社アクティオ	10,172									10,172	10,126	

注1: 権利利益保護請求が認められた事業者について、当該排出量が逆算されないよう、一部の排出量を「\*」と表示している。

注2: 温室効果ガスの排出の抑制等のため、廃棄物を化石燃料に代えて燃料として使用したり、製品の製造





①-1 特定事業所排出者

排出年度	特定排出者コード	特定排出者名	温室効果ガス算定排出量 (単位: tCO <sub>2</sub> )								合計(tCO <sub>2</sub> )		関連情報掲載頁	
			エネルギー- 起源CO <sub>2</sub>	非エネルギー- 起源CO <sub>2</sub>	非エネルギー- 起源CO <sub>2</sub> (廃棄物の原 燃料使用) (注2)	CH <sub>4</sub>	N <sub>2</sub> O	HFC	PFC	SF <sub>6</sub>	NF <sub>3</sub>	<参考> エネルギー 起源CO <sub>2</sub> (発電所等配 分前)(注3)		調整前温 室効果ガ ス排出量 (注4)
2015	230012993	株式会社イチタン	21,668									21,668	21,334	
2015	550047081	株式会社イチバン・コーポレーション	4,351									4,351	4,351	
2015	030069560	株式会社いちまる	4,367									4,367	6,184	
2015	28002627	株式会社いちやま	9,001									9,001	12,081	
2015	580191442	株式会社イトーヨーカ堂	13,874									13,874	13,737	
2015	986385721	株式会社イトーヨーカ堂	499,442									499,442	473,284	
2015	150009482	株式会社イトーヨーカ堂	3,815									3,815	3,828	
2015	983022408	株式会社イトマンズイミダスクール	9,897									9,897	9,847	
2015	500266212	株式会社いなば	10,187									10,187	9,722	
2015	985053207	株式会社いなば	93,944									93,944	92,305	
2015	440114034	株式会社イナテック	10,316									10,316	10,255	
2015	300077597	株式会社イナリサーチ	3,697									3,697	3,682	
2015	985071804	株式会社イノアックコーポレーション	62,610									62,610	53,548	
2015	400544783	株式会社いまじん白樺	3,932									3,932	3,913	
2015	800428622	株式会社イムス	4,515									4,515	4,619	
2015	510305691	株式会社イムラ	8,740									8,740	8,617	
2015	410500218	株式会社イメリス・ネラルズ・ジャパン	24,484									24,484	24,424	
2015	190220851	株式会社いむまサンソセンター	36,509									36,509	36,520	
2015	430134491	株式会社いわきゆう	5,556									5,556	5,546	
2015	090070142	株式会社イワクラ	8,793									8,793	8,855	
2015	870159913	株式会社イワサキ	3,979									3,979	4,074	
2015	690003431	株式会社イワミ田製作所	8,938									8,938	8,975	
2015	984521206	株式会社インターネットイニシアティブ	17,638									17,638	17,535	
2015	330055616	株式会社インターシホールディングス	3,626									3,626	3,564	
2015	370038791	株式会社インテック	24,235									24,235	23,890	
2015	201662104	株式会社ヴァリック	69,156									69,156	68,655	
2015	230013014	株式会社ヴァレオジャパン	33,825									33,825	33,107	
2015	270213593	株式会社ヴィ・ディー・エフサンロイヤル	6,124									6,124	6,020	
2015	986231994	株式会社ヴィッド・フランス	22,612									22,612	22,343	
2015	983279902	株式会社ヴィアン	3,913									3,913	3,876	
2015	988669384	株式会社ヴィクトリア	9,477									9,477	9,425	
2015	580906276	株式会社ウィザス	3,074									3,074	2,985	
2015	580542280	株式会社ウィズプリンティング	3,132									3,132	3,100	
2015	730247311	株式会社ウィル	3,687									3,687	3,753	
2015	380096841	株式会社ウィル・コーポレーション	16,665									16,665	16,519	
2015	400583905	株式会社ウィレージヴァンガードコーポレーション	7,688									7,688	7,667	
2015	370350049	株式会社ウーケ	10,733									10,733	10,686	
2015	987232870	株式会社ウェーブロックインテリア	13,230									13,230	13,230	
2015	987032411	株式会社ウェスタンコーポレーション	2,847									2,847	2,797	
2015	800048070	株式会社ウェスト	17,522									17,522	17,633	
2015	989838525	株式会社ウェック東京	7,820									7,820	7,815	
2015	982223565	株式会社ウェマックス	3,511									3,511	3,252	
2015	985727279	株式会社ウェルネスフロンティア	9,880									9,880	9,710	
2015	987640345	株式会社ウェルパーク	9,594									9,594	11,570	
2015	982484678	株式会社ウェルファームフーズ	35,311			6,324						41,635	41,918	
2015	340070385	株式会社ウオロク	31,868									31,868	31,973	
2015	100577178	株式会社ウジエスパー	15,145									15,145	15,197	
2015	690002873	株式会社ウシオ	4,162									4,162	4,179	
2015	190027369	株式会社うすい百貨店	6,905									6,905	6,925	
2015	600091997	株式会社ウッドワン	11,638									11,638	14,295	
2015	270128751	株式会社ウラボ	3,992									3,992	3,997	
2015	967749984	株式会社エア・ウオーター農園	4,416									4,416	4,419	
2015	863012349	株式会社エイ・ダイニング	17,491									17,491	17,319	
2015	200714499	株式会社エイ・ヴィ	9,798									9,798	6,619	
2015	581562699	株式会社エイ・エス・エターナリティ	4,703									4,703	4,646	
2015	986680030	株式会社エイ・エヌ・オフセット	4,316									4,316	4,277	
2015	988245836	株式会社エイ・アイ・エス	5,834									5,834	5,790	
2015	982340711	株式会社エイ・エチ・エム	7,183									7,183	7,270	
2015	720145265	株式会社エイ・エチ・エム	4,847									4,847	4,901	
2015	900144444	株式会社エイ・エチ・ビー・ディー・コーポレーション	12,265									12,265	12,246	
2015	985715901	株式会社エイ・エチ・ワン	18,753									18,753	18,724	
2015	800240985	株式会社エイ・エフ・エル	4,708									4,708	4,652	
2015	380065254	株式会社エイ・エム	6,768									6,768	6,728	
2015	980686093	株式会社エイ・エム・クリエイト	7,412									7,412	6,994	
2015	347000220	株式会社エイ・エム・アル	4,489									4,489	4,505	
2015	230008961	株式会社エイ・エム・アンド・エー・茨城	16,542									16,542	16,423	
2015	582258271	株式会社エイ・エム・アンド・エー・大阪	17,616									17,616	17,500	
2015	880297145	株式会社エイ・エム・アール・フジヤ	13,067									13,067	13,197	
2015	220263775	株式会社エイ・エム・アール・関東	11,478									11,478	11,274	
2015	100093183	株式会社エイ・エム・アール・宇都宮	3,773									3,773	3,784	
2015	540148151	株式会社エイ・エム・アール・近畿	15,608									15,608	15,417	
2015	890170023	株式会社エイ・エム・アール・鹿児島	27,937									27,937	28,584	
2015	170034571	株式会社エイ・エム・アール・山内	4,035									4,035	4,047	
2015	982340785	株式会社エイ・エム・アール・山内	26,042									26,042	25,959	
2015	400007423	株式会社エイ・エム・アール・山内	5,388									5,388	5,385	
2015	580180378	株式会社エイ・エム・アール・山内	3,842									3,842	3,788	
2015	400319270	株式会社エイ・エム・アール・山内	3,983									3,983	3,973	
2015	730109172	株式会社エイ・エム・アール・山内	12,111									12,111	12,323	
2015	580272246	株式会社エイ・エム・アール・山内	3,371									3,371	3,236	
2015	581022014	株式会社エイ・エム・アール・山内	55,858									55,858	56,379	
2015	986985278	株式会社エイ・エム・アール・山内	39,730									39,730	38,700	
2015	726000711	株式会社エイ・エム・アール・山内	4,646									4,646	4,737	
2015	830310033	株式会社エイ・エム・アール・山内	6,748									6,748	6,885	
2015	581830861	株式会社エキ・リテール・サービス販売	6,194									6,194	6,120	
2015	580077395	株式会社エクセディ	71,756									71,756	71,066	
2015	610335648	株式会社エクセディ	5,639									5,639	5,662	
2015	985172656	株式会社エクセディ	5,342									5,342	5,358	
2015	260954394	株式会社エコー・マイニング	4,479									4,479	4,409	
2015	250350183	株式会社エコー・マイニング	68,970									68,970	68,817	
2015	810399159	株式会社エコー・マイニング	3,226									3,226	3,245	
2015	985070630	株式会社エコー・マイニング	3,515									3,515	3,802	
2015	982981938	株式会社エコー・マイニング	34,951									34,951	34,375	
2015	910069101	株式会社エコー・マイニング	4,506									4,506	4,506	
2015	410061904	株式会社エコー・マイニング	7,174									7,174	7,069	
2015	995310792	株式会社エコー・マイニング	15,743	41,764								57,507	57,507	
2015	550133279	株式会社エコー・マイニング	4,100									4,100	4,039	
2015	100587835	株式会社エコー・マイニング	3,095									3,095	3,120	
2015	967232246	株式会社エコー・マイニング	20,487									20,487	20,365	
2015	270101078	株式会社エコー・マイニング	8,128	61,525								69,653	69,564	
2015	400002928	株式会社エコー・マイニング	4,491									4,491	4,417	
2015	982348881	株式会社エコー・マイニング	5,119									5,119	5,072	
2015	987002388	株式会社エコー・マイニング	19,219									19,219	19,064	
2015	730271069	株式会社エコー・マイニング	4,228									4,228	4,346	
2015	986080586	株式会社エコー・マイニング	14,551									14,551	9,679	
2015	500487123	株式会社エコー・マイニング	9,758									9,758	9,636	
2015	201411697	株式会社エコー・マイニング	10,069									10,069	9,889	
2015	830076997	株式会社エコー・マイニング	3,848									3,848	3,848	
2015	440156375	株式会社エコー・マイニング	4,080									4,080	4,075	
2015	610345241	株式会社エコー・マイニング	10,279									10,279	10,323	
2015	450325589	株式会社エコー・マイニング	3,922									3,922	3,922	
2015	390050353	株式会社エコー・マイニング	5,179									5,179	5,128	
2015	986281898	株式会社エコー・マイニング	151,306											



①-1 特定事業所排出者

排出年度	特定排出者コード	特定排出者名	温室効果ガス算定排出量 (単位: tCO <sub>2</sub> )									合計(tCO <sub>2</sub> )		関連情報掲載頁
			エネルギー起源CO <sub>2</sub>	非エネルギー起源CO <sub>2</sub>	非エネルギー起源CO <sub>2</sub> (廃棄物の原燃物使用) (注2)	CH <sub>4</sub>	N <sub>2</sub> O	HFC	PFC	SF <sub>6</sub>	NF <sub>3</sub>	<参考>エネルギー起源CO <sub>2</sub> (発電所等配分前) (注3)	調整前温室効果ガス排出量 (注4)	
2015	981452802	株式会社エヌ・ジェイ・アール福岡	20,612							19,682		40,294	40,758	
2015	983599393	株式会社エヌ・ティ・ソルコ	2,328									2,328	2,305	
2015	983675398	株式会社エヌ・ティ・データ	205,138									205,138	204,021	
2015	582031036	株式会社エヌ・ティ・ネオメイト	13,948									13,948	13,938	
2015	986592511	株式会社エヌ・ティ・ロジック	9,358									9,358	9,414	
2015	983604672	株式会社エヌ・ティ・エムイー	11,377									11,377	11,377	
2015	582048599	株式会社エヌ・ティ・ティマーケティングアクト	13,940									13,940	13,961	
2015	130134213	株式会社エヌエスオカムラ	3,935									3,935	3,938	
2015	582026994	株式会社エヌエスシー	7,898									7,898	7,911	
2015	450001400	株式会社エヌビーシー	3,459									3,459	3,439	
2015	600355342	株式会社エネルギア・コミュニケーションズ	12,573									12,573	11,449	
2015	280038817	株式会社エノモト	7,111									7,111	7,091	
2015	610037181	株式会社エパルス	4,080									4,080	4,035	
2015	740327391	株式会社えひめ飲料	33,717									33,717	33,677	
2015	430005681	株式会社エフ・イー・シーチェーン	3,560									3,560	3,542	
2015	986774621	株式会社エフ・オー・テック	4,744									4,744	4,744	
2015	430018967	株式会社エフ・シー・シー	17,981									17,981	17,932	
2015	800362709	株式会社エフ・ジェイホテルズ	13,514									13,514	13,568	
2015	200604170	株式会社エフエス	4,687									4,687	4,606	
2015	981036772	株式会社エフテック	11,506									11,506	11,377	
2015	130120512	株式会社エフビー	5,759									5,759	5,777	
2015	010500745	株式会社エフビーエス	11,094									11,094	11,146	
2015	620013791	株式会社エフビコ	162,483									162,483	161,705	
2015	582021441	株式会社エフベーカーリーコーポレーション	35,698									35,698	35,542	
2015	760108112	株式会社エブリイ	23,718									23,718	23,819	
2015	982911463	株式会社エマルシェ	6,055									6,055	6,074	
2015	240481889	株式会社エム・アール・ケー	5,421									5,421	5,407	
2015	360058619	株式会社エム・アイ・ディジャパン	9,205									9,205	9,218	
2015	420140128	株式会社エム・ワイ・ケー	6,662									6,662	6,621	
2015	983006886	株式会社エムアンドシステム	4,229									4,229	4,155	
2015	460131186	株式会社エムイーピーコム四日市	4,349									4,349	4,349	
2015	410066508	株式会社エムイーパッケージング	7,914									7,914	7,833	
2015	100430158	株式会社エムジエ	3,783									3,783	3,794	
2015	980991133	株式会社エラストミックス	11,861									11,861	11,591	
2015	800365952	株式会社エルパッケージ	4,629									4,629	4,740	
2015	270035080	株式会社エルビー	10,263									10,263	10,150	
2015	860044896	株式会社エレナ	25,266									25,266	25,871	
2015	430093997	株式会社エンケイホールコーポレーション	41,083									41,083	40,985	
2015	410026558	株式会社エンチョー	9,193									9,193	8,947	
2015	010018161	株式会社エンバイアー	15,094									15,094	15,066	
2015	270089788	株式会社エンプラス	3,787									3,787	3,720	
2015	280030421	株式会社オアシスグループ	4,337									4,337	4,274	
2015	530078939	株式会社オアシス	24,148									24,148	23,931	
2015	520172884	株式会社オー・エンターテイメント	6,343									6,343	6,268	
2015	580041338	株式会社オーランドケー	43,975									43,975	43,825	
2015	200706877	株式会社オーイズミフーズ	21,551									21,551	21,241	
2015	986312199	株式会社オーエムツومیート	10,180									10,180	10,138	
2015	430080971	株式会社オークラクトシティホテル浜松	6,376									6,376	6,355	
2015	985651617	株式会社オークラニコホテルマナジメ	6,396									6,396	6,077	
2015	970027247	株式会社オークラブロダクツ	6,029									6,029	6,134	
2015	520003569	株式会社オークワ	171,734									171,734	169,766	
2015	985080017	株式会社オーク製作所	4,795									4,795	4,446	
2015	240308426	株式会社オーシーシー	10,641									10,641	10,808	
2015	580885659	株式会社オージースポーツ	25,321									25,321	25,164	
2015	580908234	株式会社オージズ総研	7,089									7,089	7,080	
2015	340285315	株式会社オーシャンシステム	23,600									23,600	23,498	
2015	984978238	株式会社オオセキ	17,961									17,961	17,611	
2015	440020439	株式会社オータ	9,857									9,857	9,732	
2015	240209778	株式会社オータニ	21,436									21,436	21,062	
2015	450023022	株式会社オーツカ	8,121									8,121	8,052	
2015	600617689	株式会社オートテクニカ	5,553									5,553	5,573	
2015	580043459	株式会社オートボックスセブン	4,320									4,320	4,265	
2015	100071248	株式会社オートランドリノータカノ	4,068									4,068	4,136	
2015	500488490	株式会社オートワークス京都	6,820									6,820	6,850	
2015	980473138	株式会社オーネックス	24,693									24,693	24,602	
2015	160025031	株式会社おーぼん	8,291									8,291	8,318	
2015	500062769	株式会社オービーディー	4,213									4,213	4,148	
2015	580009107	株式会社オービック	3,033									3,033	2,906	
2015	030035858	株式会社オカモト	11,400									11,400	11,400	
2015	620080284	株式会社オカワエコノス	5,910									5,910	5,932	
2015	900001192	株式会社おきさん	6,611									6,611	6,611	
2015	280003311	株式会社オギノ	32,283									32,283	34,154	203
2015	230003493	株式会社オギハラ	6,609									6,609	6,512	
2015	983268382	株式会社オザム	34,181									34,181	30,867	
2015	985105152	株式会社オチアイ	4,530									4,530	4,464	
2015	428001479	株式会社オティックス高岡	15,557									15,557	15,486	
2015	440239656	株式会社オティックス西尾	10,713									10,713	10,713	
2015	925001512	株式会社オティックス藤豆	5,913									5,913	5,881	
2015	260284703	株式会社おどや	10,621									10,621	10,437	
2015	200129691	株式会社おハラ	26,868									26,868	26,503	
2015	520273817	株式会社オハラ・クオーツ	6,567									6,567	6,468	
2015	511000101	株式会社オハナ	39,806									39,806	39,375	
2015	100560582	株式会社オフトロム	2,252									2,252	2,259	
2015	040317091	株式会社オホツク細走	6,083									6,083	6,110	
2015	470046641	株式会社おやつカンパニー	18,677									18,677	18,629	
2015	130085306	株式会社オヤマ	13,715									13,715	13,689	
2015	985081355	株式会社オリエンタルランド	149,949									149,949	148,031	
2015	600172610	株式会社オリエントコーポレーション	17,183									17,183	16,283	
2015	960479241	株式会社オルタステクノロジー	29,806									29,806	30,311	
2015	580644637	株式会社オレンジフードヨート	6,557									6,557	6,536	
2015	450254333	株式会社オランダ製作所開工場	6,640									6,640	6,605	
2015	581130076	株式会社オンテックス	3,812									3,812	3,680	
2015	989602666	株式会社オンワード藤山	4,267									4,267	4,203	
2015	988775190	株式会社カーブスジャパン	13,250									13,250	13,168	
2015	260355595	株式会社ガイア	68,105									68,105	67,545	
2015	985175433	株式会社ガイアートT・K	17,256									17,256	16,893	
2015	991410691	株式会社ガイアートT・K世紀東急工業株式会社平塚アスコン共同企業体	2,900									2,900	2,889	
2015	890018135	株式会社ガイアテック	6,408									6,408	6,469	
2015	220245623	株式会社カインズ	93,894									93,894	92,778	
2015	330037841	株式会社カクイチ製作所	3,378									3,378	3,359	
2015	890011027	株式会社カクイクス	4,362									4,362	4,391	
2015	260016026	株式会社カクタ	15,329									15,329	15,056	
2015	984034833	株式会社カクヤス	7,970									7,970	7,828	
2015	400028559	株式会社カケン	9,103									9,103	9,079	
2015	400027337	株式会社カサイ製作所	3,308									3,308	3,287	
2015	580392629	株式会社カサニ	3,569									3,569	3,537	
2015	400425844	株式会社カシコーポレーション	11,549									11,549	11,549	0
2015	510177420	株式会社カシハラテック	1,853									1,853	1,827	
2015	581985354	株式会社カスアンドパワー	6,110									6,110	6,088	204
2015	260528202	株式会社かずさアカデミアパーク	6,363								203,000	6,363	6,301	
2015	260815292	株式会社かずさクリンシステム	14,753	78,414								93,167	93,177	

注1 権利利益保護請求が認められた事業者について、当該排出量が逆算されないよう、一部の排出量を「\*」と表示している。

注2 温室効果ガスの排出の抑制等のため、廃棄物を化石燃料に代えて燃料として使用したり、製品の製造のための原材料として使用した場合等により、

①-1 特定事業所排出者

排出年度	特定排出者コード	特定排出者名	温室効果ガス算定排出量 (単位: tCO <sub>2</sub> )								合計(tCO <sub>2</sub> )		関連情報掲載頁	
			エネルギー- 起源CO <sub>2</sub>	非エネルギー- 起源CO <sub>2</sub>	非エネルギー- 起源CO <sub>2</sub> (廃棄物の原 燃料使用) (注2)	CH <sub>4</sub>	N <sub>2</sub> O	HFC	PFC	SF <sub>6</sub>	NF <sub>3</sub>	<参考> エネルギー- 起源CO <sub>2</sub> (発電所等配 分前)(注3)		調整前温 室効果ガ ス排出量 (注4)
2015	200145255	株式会社カスター	4,108									4,108	4,070	
2015	250326713	株式会社カスミ	130,604									130,604	127,857	
2015	050111161	株式会社カタクラフーズ	1,881									1,881	1,885	
2015	390001976	株式会社カッタ	5,957									5,957	5,902	
2015	250427743	株式会社カッタ		28,929	273							29,202	28,929	
2015	580279701	株式会社カナエ	4,374									4,374	4,328	
2015	580370603	株式会社カナエフーズ	23,972									23,972	23,767	
2015	985123731	株式会社カナオカ	12,897									12,897	12,755	
2015	070006430	株式会社カナモト	7,601									7,601	7,606	
2015	260015646	株式会社カナヤ食品	3,831									3,831	3,812	
2015	900130028	株式会社カナヤベリゾート	8,003									8,003	7,928	
2015	580046998	株式会社カナカ	1,123,020	1,008	19,961							1,143,989	1,118,972	
2015	530012632	株式会社カナカフード	6,502									6,502	6,445	
2015	400027351	株式会社カナキ製菓所	8,048									8,048	8,040	
2015	400821346	株式会社カネスエ	3,212									3,212	3,270	
2015	401565035	株式会社カネスエ 工務部	18,357									18,357	18,269	
2015	530204041	株式会社カネマツ	19,204									19,204	19,218	
2015	530408702	株式会社カネミツ	4,046									4,046	3,991	
2015	400027696	株式会社かね貞	11,256									11,256	11,160	
2015	580368801	株式会社カノー	13,707									13,707	13,447	
2015	580933578	株式会社カブコン	14,892									14,892	14,775	
2015	240013223	株式会社かましん	13,370									13,370	13,139	
2015	988149482	株式会社カマタ	3,223									3,223	3,188	
2015	260626894	株式会社カムス	4,733									4,733	4,636	
2015	200470147	株式会社カメガヤ	8,446									8,446	1,148	
2015	460164605	株式会社カメヤマック	12,039									12,039	11,964	
2015	330062577	株式会社カヤマ	3,954									3,954	3,931	
2015	900037983	株式会社かりゆし	12,534									12,534	12,543	
2015	130225283	株式会社ガルバート・ジャパン	6,814									6,814	6,616	
2015	740117606	株式会社ガルバ興業	10,088									10,088	10,132	
2015	610069523	株式会社ガルファイ	22,543	58,982	11,628							93,153	81,572	
2015	380113048	株式会社カワイキャスト	7,019									7,019	6,943	
2015	260015655	株式会社カワグチ	3,148									3,148	3,164	
2015	530231728	株式会社カワサキライフコーポレーション	5,541									5,541	5,483	
2015	500050491	株式会社カワタキコーポレーション	3,266									3,266	3,216	
2015	240100614	株式会社カワチ薬品	56,064									56,064	55,232	
2015	160011036	株式会社かわでん	5,922									5,922	5,948	
2015	250347179	株式会社かわね	4,527									4,527	4,453	
2015	540205580	株式会社カワベ	2,838									2,838	2,794	
2015	581047293	株式会社かわべフードサービス	5,339									5,339	5,119	
2015	340232662	株式会社カワマツ	2,952									2,952	3,682	
2015	250381662	株式会社カクセキ	11,368									11,368	10,864	
2015	985989568	株式会社カンデオ・ホスピタリティ・マネ ジメント	9,731									9,731	9,705	
2015	580048034	株式会社かんでんエンジニアリング	3,195									3,195	3,150	
2015	582051530	株式会社かんでんジョイライフ	4,551									4,551	4,483	
2015	982735858	株式会社かんなん丸	7,020									7,020	6,911	
2015	989453922	株式会社かんなほ生命保険	25,250									25,250	24,821	
2015	580597116	株式会社キーエンス	5,933									5,933	5,856	
2015	220133691	株式会社キーテックノロジー	3,204									3,204	3,151	
2015	985705100	株式会社キーテック	6,077									6,077	5,975	
2015	600008079	株式会社キーレックス	17,408									17,408	17,472	
2015	200365123	株式会社キオン	3,785									3,785	3,741	
2015	460014420	株式会社キオガ	19,644									19,644	19,525	
2015	180025793	株式会社キクチ	7,776									7,776	7,803	
2015	340153639	株式会社キタカタ	5,004									5,004	5,011	
2015	730005160	株式会社キタムラ	23,879									23,879	23,454	
2015	581978181	株式会社きちり	5,606									5,606	5,525	
2015	230017372	株式会社キッツ	30,853									30,853	30,600	
2015	300207520	株式会社キツメタルワークス	22,789									22,789	22,671	
2015	200147062	株式会社キート	12,074									12,074	11,893	
2015	520160088	株式会社キナン	9,557									9,557	9,607	
2015	190097372	株式会社キヌガワ郡山	7,032									7,032	7,056	
2015	830345361	株式会社キヌガワ大分	7,028									7,028	7,196	
2015	240453919	株式会社キヌガワ防振部品	16,147									16,147	15,902	
2015	651010623	株式会社キヌヤ	11,823									11,823	11,874	
2015	450042814	株式会社キップ加藤製作所	14,830									14,830	14,740	
2015	985152302	株式会社キカ	5,371									5,371	5,312	
2015	710263096	株式会社きくら	7,807									7,807	7,910	
2015	052012653	株式会社きくら食品	4,980									4,980	4,992	
2015	985143547	株式会社きまもと	14,636									14,636	14,575	
2015	430118263	株式会社キキタラ	18,149									18,149	18,091	
2015	580307181	株式会社キキョウアイ	3,520									3,520	3,405	
2015	985732054	株式会社キキョー	3,670									3,670	3,641	
2015	270839108	株式会社キキョウ	30,867									30,867	30,867	
2015	870019019	株式会社キキョウサ	4,835									4,835	4,898	
2015	981038338	株式会社キキョウソノ流通システム	48,582									48,582	48,123	
2015	800606368	株式会社キキョウデンインフオコム	12,637									12,637	12,940	
2015	470023548	株式会社きくゆーとら	15,831									15,831	15,741	
2015	340037248	株式会社キキョービット	7,643									7,643	7,689	
2015	800800445	株式会社キキョーレイ	13,024									13,024	13,214	
2015	300087771	株式会社キキョウデン	14,221									14,221	14,083	
2015	720022443	株式会社キキョーエイ	33,313									33,313	33,895	
2015	800278024	株式会社きよくとう	7,623									7,623	7,612	
2015	200341892	株式会社キョクレイ	8,465									8,465	8,313	
2015	160135811	株式会社キヨシミ産研	3,105	16,003								19,108	19,117	
2015	400745155	株式会社キヨリックス三重	7,327									7,327	7,305	
2015	160022380	株式会社きくらやか銀行	3,974									3,974	3,985	
2015	230137067	株式会社キリウ	46,930									46,930	46,585	
2015	160001862	株式会社キリウ山形	30,192									30,192	30,234	
2015	983370247	株式会社キリウ大分	22,681									22,681	23,216	
2015	580281740	株式会社キリン堂	24,309									24,309	26,531	
2015	580094912	株式会社きんえい	8,361									8,361	8,264	
2015	400034977	株式会社キンコーポレーション	3,463									3,463	3,443	
2015	460050220	株式会社キング観光	19,936									19,936	19,816	
2015	620022852	株式会社キング食品	4,249									4,249	4,260	
2015	982063148	株式会社ギンザコア	1,920									1,920	1,834	
2015	580007917	株式会社きんでん	10,663									10,663	10,540	
2015	982294708	株式会社ギンポーバック	8,499									8,499	8,410	
2015	553010924	株式会社ギンレイ	9,621									9,621	9,520	
2015	280141451	株式会社クア・アンド・ホテル	14,666									14,666	14,594	
2015	201518844	株式会社クイーンズイースト	3,849									3,849	3,801	
2015	900018304	株式会社くしげん	7,319									7,319	7,319	
2015	390080984	株式会社クスのアオキ	62,295									62,295	61,787	
2015	280144140	株式会社クスのサンロード	4,810									4,810	4,754	
2015	220114775	株式会社クスのマルエ	3,538									3,538	3,404	
2015	280380954	株式会社くすりの福太郎	11,445									11,445	11,242	
2015	890005502	株式会社クッキー	5,590									5,590	5,688	
2015	580010082	株式会社クボタ	366,360									366,360	363,590	
2015	582328153	株式会社クボタケミックス	30,963									30,963	30,639	
2015	870388184	株式会社くまもと製材	3,821									3,821	3,884	
2015	400040562	株式会社クラウン・パッケージ	25,059									25,059	24,818	
2015	570201699	株式会社くらこポロケーション	74,762									74,762	72,158	
2015	582614655	株式会社くらこん	3,618									3,618	3,628	

①-1 特定事業所排出者

排出年度	特定排出者コード	特定排出者名	温室効果ガス算定排出量 (単位: tCO <sub>2</sub> )								合計(tCO <sub>2</sub> )		関連情報掲載頁	
			エネルギー起源CO <sub>2</sub>	非エネルギー起源CO <sub>2</sub>	エネルギー起源CO <sub>2</sub> (廃棄物の原燃物使用(注2))	CH <sub>4</sub>	N <sub>2</sub> O	HFC	PFC	SF <sub>6</sub>	NF <sub>3</sub>	<参考>エネルギー起源CO <sub>2</sub> (発電所等配分前(注3))		調整前温室効果ガス排出量(注4)
2015	580006061	株式会社クラレ	1,080,345	5,022	61,900		28,059					1,175,326	1,113,713	
2015	39052516	株式会社クランディア芳泉	4,437									4,437	4,410	
2015	582685953	株式会社クランドポカ	11,129									11,129	11,042	
2015	71034353	株式会社クランド博覧会アドバンス	6,910									6,910	7,028	
2015	987383348	株式会社クランビスタホテル&リゾート	37,142									37,142	37,128	
2015	984772654	株式会社クリアックス	11,798									11,798	11,589	
2015	460016747	株式会社グリーンズ	32,985									32,985	32,952	
2015	981460377	株式会社クリーンステージ	9,759	15,456								25,215	25,151	
2015	985852080	株式会社グリーンズフラスネット	2,569									2,569	2,101	
2015	040107502	株式会社グリーンズ北見	5,028									5,028	5,054	
2015	983726620	株式会社グリーンハウスフーズ	14,300									14,300	14,158	
2015	430243109	株式会社グリーンルーフ	5,290									5,290	5,258	
2015	960483306	株式会社クリエイト・レストランツ	31,622									31,622	31,402	
2015	200642143	株式会社クリエイトL&S	5,498									5,498	5,445	
2015	200757787	株式会社クリエイトエス・ディー	43,886									43,886	40,287	
2015	570181098	株式会社クリオ・エアー	51,758									51,758	51,758	
2015	740020894	株式会社クリタ	5,834									5,834	5,937	
2015	981044685	株式会社クリタエムデリカ	3,804									3,804	3,774	
2015	982576564	株式会社くるまやラーメン	2,411									2,411	2,394	
2015	270705820	株式会社グルメリカ	22,800									22,800	22,733	
2015	580320183	株式会社グルメリヤ	23,289									23,289	23,095	
2015	988344333	株式会社クレア	2,064									2,064	2,032	
2015	982730271	株式会社グレーストーン	4,790									4,790	4,718	
2015	985801607	株式会社クレディセゾン	4,895									4,895	4,820	
2015	985176600	株式会社クレハ	429,059									429,059	428,968	
2015	190221105	株式会社クレハ環境	6,613									6,613	122,128	
2015	200337361	株式会社グローバル・ニュークリア・フュエル・ジャパン	8,873									8,873	8,751	
2015	987721416	株式会社グローバルダイニング	8,453									8,453	8,353	
2015	280007717	株式会社くろがね	4,023									4,023	3,858	
2015	830109069	株式会社クローラ本社	4,825									4,825	4,902	
2015	581236370	株式会社ケイ・オフィスコム	53,739									53,739	52,935	
2015	200874111	株式会社ケイエスピーコミュニティ	6,175									6,175	6,111	
2015	100226655	株式会社ケイセン	3,037									3,037	3,047	
2015	500019801	株式会社ケイハン	26,298									26,298	26,290	
2015	130155911	株式会社ケー・アイ・ケー	5,029									5,029	5,044	
2015	260250323	株式会社ケー・アンド・アイ	3,623									3,623	3,578	
2015	460056822	株式会社ケー・イー・シー		28,039	7,700							35,739	28,039	
2015	580423019	株式会社ケーエスケー	3,564									3,564	3,515	
2015	400742897	株式会社ケーエスティ	6,968									6,968	13,113	
2015	250118425	株式会社ケースホールディングス	51,625									51,625	50,712	
2015	200157908	株式会社ケーヒン	40,240									40,240	40,027	
2015	044004138	株式会社ケーヒン・サーマル・テクノロ	10,666									10,666	10,666	
2015	100586121	株式会社ケーヒンワタリ	3,033									3,033	3,043	
2015	260021984	株式会社ケーヨー	34,147									34,147	34,348	
2015	058005039	株式会社ケオ	139,732									139,732	112,337	
2015	100055914	株式会社ケディカ	3,493									3,493	3,657	
2015	260106080	株式会社ケミクレア	4,087									4,087	4,100	
2015	985180442	株式会社ケン・コーポレーション	24,744									24,744	24,698	
2015	280145094	株式会社コイケ	14,703									14,703	14,441	
2015	550016002	株式会社コーシュー	35,681									35,681	35,259	
2015	985188404	株式会社コーセー	8,233									8,233	7,804	
2015	410008101	株式会社コーチョー	4,356								68	4,356	4,291	
2015	250350853	株式会社コープネットフーズ	5,672									5,672	5,594	
2015	530247094	株式会社コープフーズ	6,011									6,011	5,950	
2015	401070762	株式会社コーリツ	17,993									17,993	17,289	
2015	580329483	株式会社コール	3,539									3,539	3,568	
2015	960265380	株式会社コールドンマジック	4,027									4,027	3,971	
2015	580710302	株式会社コールド・エアー・プロダクツ	26,179									26,179	25,794	204
2015	985186203	株式会社コガネイ	3,511									3,511	3,482	
2015	580358304	株式会社コクミン	7,539									7,539	7,539	
2015	550060412	株式会社コクヨ工業滋賀	3,241									3,241	3,192	
2015	580362432	株式会社ココカラファインヘルスケア	92,901									92,901	95,183	
2015	250098402	株式会社ココスジャパン	102,401									102,401	101,555	
2015	982820206	株式会社ココスナカムラ	2,545									2,545	3,093	
2015	967063985	株式会社ココスカ	34,857									34,857	34,717	
2015	330041408	株式会社コナ	5,547									5,547	5,137	
2015	240111995	株式会社コナ	6,532									6,532	65,182	
2015	983863469	株式会社コジマ	3,099									3,099	3,099	
2015	400219739	株式会社コジマプラスチック	3,251									3,251	3,232	
2015	580856451	株式会社コスモス食品	2,637									2,637	2,606	
2015	880207630	株式会社コスモス薬品	227,949									227,949	231,840	
2015	581307490	株式会社コスモフーズ	3,871									3,871	3,850	
2015	540041772	株式会社コタニ	36,171									36,171	35,663	
2015	984173121	株式会社コダマ	3,855									3,855	5,512	
2015	430006857	株式会社コックス	7,243									7,243	7,243	
2015	400151516	株式会社コテラダイナックス	2,982									2,982	2,965	
2015	410007632	株式会社コトー	2,974									2,974	2,927	
2015	200494022	株式会社コナカ	23,882									23,882	23,773	
2015	580726741	株式会社コナミスボーツクラブ	138,397									138,397	137,725	
2015	966385829	株式会社コナミデジタルエンタテインメン	4,367									4,367	4,337	
2015	280135786	株式会社コニカミノルタサプライズ	21,558									21,558	21,375	
2015	580339327	株式会社コノミヤ	40,621									40,621	40,346	
2015	985191375	株式会社コバックス	6,460									6,460	6,394	
2015	983524419	株式会社コバヤシ	14,826									14,826	14,103	
2015	538010287	株式会社コベルコパワー神戸	390,926									390,926	388,811	
2015	981967974	株式会社コベルコマテリアル銅管	35,321							7,406,638		405,618	405,597	
2015	380006791	株式会社コマクソン	20,213									20,213	20,165	
2015	330020755	株式会社コミヤマ	6,335									6,335	6,315	
2015	985974411	株式会社コミュニティ栗成	4,543									4,543	4,491	
2015	600548106	株式会社コムス	2,744									2,744	2,753	
2015	580226225	株式会社コムック	20,943									20,943	20,762	
2015	340051601	株式会社コムリ	87,203									87,203	84,303	
2015	400303618	株式会社コム長	3,125									3,125	3,083	
2015	400470911	株式会社コムキ	6,054									6,054	6,032	
2015	260117566	株式会社コムダエンジニアリング	2,578									2,578	2,541	
2015	985040540	株式会社コムディイダ	41,464									41,464	41,159	
2015	330005436	株式会社コヤマ	55,266									55,266	55,019	
2015	986942664	株式会社ゴルフパートナー	6,438									6,438	6,407	
2015	810414943	株式会社コレット井筒屋	7,311									7,311	7,459	
2015	340050506	株式会社コロナ	10,473									10,473	10,495	
2015	400665841	株式会社コロナ	58,658									58,658	57,323	
2015	201846587	株式会社コロワイドMD	33,810									33,810	33,343	
2015	980628591	株式会社コワダヤ	4,324									4,324	4,375	
2015	984756679	株式会社コンチエルト	11,951									11,951	11,854	
2015	477011307	株式会社サ・ウィンザー・ホテルズインターナショナル	9,500									9,500	9,539	
2015	987348599	株式会社キャピタルホテル東急	5,804									5,804	5,745	
2015	420031373	株式会社サ・トカイ	5,864									5,864	5,821	
2015	580845967	株式会社サ・ビッグスボーツ	7,496									7,496	6,708	
2015	260861544	株式会社サ・マンハッタン	2,418									2,418	2,404	
2015	401158020	株式会社サークルKサンクス	500,727									500,727	495,166	
2015	400237479	株式会社サーテックカリヤ	13,761									13,761	13,716	
2015	582723785	株式会社サーブ	9,440									9,440	9,214	

注1: 権利利益保護請求が認められた事業者について、当該排出量が逆算されないよう、一部の排出量を「\*」と表示している。



①-1 特定事業所排出者

排出年度	特定排出者コード	特定排出者名	温室効果ガス算定排出量 (単位: tCO <sub>2</sub> )									合計(tCO <sub>2</sub> )		関連情報掲載頁
			エネルギー- 起源CO <sub>2</sub>	非エネルギー- 起源CO <sub>2</sub>	エネルギー- 起源CO <sub>2</sub> (廃棄物の原 燃料使用) (注2)	CH <sub>4</sub>	N <sub>2</sub> O	HFC	PFC	SF <sub>6</sub>	NF <sub>3</sub>	<参考> エネルギー- 起源CO <sub>2</sub> (発電所等配 分前)(注3)	調整前温 室効果ガ ス排出量 (注4)	
2015	986611803	株式会社サーフビハレッジ	13,206									13,206	13,155	
2015	927014446	株式会社サイオクス	9,967									9,967	9,815	
2015	200343421	株式会社さいか屋	10,137									10,137	9,508	
2015	260287664	株式会社サイゼリヤ	136,161									136,161	130,303	
2015	740350586	株式会社サイプレス・スナダヤ	5,393									5,393	5,475	
2015	98609702	株式会社ザイマックス	1,788									1,788	1,620	
2015	987567414	株式会社まきま	5,873									5,873	5,776	
2015	400050550	株式会社サカイナゴヤ	24,048									24,048	24,025	
2015	570158561	株式会社サカイ引越センター	4,207									4,207	4,181	
2015	710118166	株式会社サカコー	7,594									7,594	7,707	
2015	840003377	株式会社サガシキ	5,840									5,840	5,908	
2015	200168948	株式会社サカタのタネ	6,019									6,019	5,832	
2015	400420801	株式会社サガミチェーン	23,373									23,373	23,262	
2015	982442373	株式会社さが美	3,201									3,201	3,182	
2015	610149365	株式会社サグザク	23,790									23,790	23,654	
2015	987933768	株式会社サグセス・プロ	5,395									5,395	5,389	
2015	530051283	株式会社さくらケージエス	3,434									3,434	3,381	
2015	985212107	株式会社さくらコマース	4,415									4,415	5,385	
2015	100736050	株式会社さくら野百貨店	12,631									12,631	12,688	
2015	985213006	株式会社サタケ	5,257									5,257	5,270	
2015	982373946	株式会社サックスパーホールディングス	11,247									11,247	11,224	
2015	985210891	株式会社サッポロライオン	14,319									14,319	14,192	
2015	560008514	株式会社さとう	34,589									34,589	34,101	
2015	560004032	株式会社さとうフレッシュフロンティア	6,726									6,726	6,626	
2015	985214255	株式会社サトーラン	4,759									4,759	4,677	
2015	100016003	株式会社サトー商会	8,053									8,053	8,077	
2015	430051980	株式会社さなる	5,758									5,758	5,721	
2015	730090189	株式会社サニーフーズ	3,639									3,639	3,686	
2015	730049511	株式会社サニーマート	24,405									24,405	24,831	
2015	982154421	株式会社サニーマイズ	3,158									3,158	3,138	
2015	200173287	株式会社サニクリン東京	6,395									6,395	6,363	
2015	860037149	株式会社サニックス	24,207									24,207	24,207	
2015	986317883	株式会社サニックスエナジー	1,022							2,531		1,022	1,026	
2015	985053092	株式会社サビアコーポレーション	3,617									3,617	3,617	
2015	983855663	株式会社サミット・コルモ	3,347									3,347	3,287	
2015	201469178	株式会社サムスン日本研究所	6,206									6,206	6,105	
2015	987741151	株式会社サラ・ジャパン	18,772									18,772	18,657	
2015	970028361	株式会社サラダクラブ	6,826									6,826	6,808	
2015	400361470	株式会社サラダコスモ	9,245									9,245	9,196	
2015	200569510	株式会社さわやか	4,960									4,960	4,897	
2015	400886725	株式会社サン・ピック	3,736		14,301							18,037	3,721	
2015	250100055	株式会社サン・ベトケミカル	12,666		6,423							19,089	12,658	
2015	200532025	株式会社サン・ライフ	4,406									4,406	4,175	
2015	670080059	株式会社サンインマルイ	7,086									7,086	7,116	
2015	330245890	株式会社サンエイ	4,093									4,093	3,851	
2015	900021014	株式会社サンエー	161,122									161,122	161,122	
2015	983281778	株式会社サンエー印刷	3,576									3,576	3,527	
2015	985211208	株式会社サンエー化研	21,730									21,730	21,592	
2015	620005397	株式会社サンエス	7,670									7,670	6,914	
2015	280153560	株式会社サンキムラヤ	6,999									6,999	6,944	
2015	390093824	株式会社サンキュー	17,258									17,258	17,214	
2015	610142075	株式会社サンキョードラッグ	6,574									6,574	6,676	
2015	985211191	株式会社サンケイビル	20,431									20,431	20,315	
2015	400048364	株式会社サンゲツ	6,423									6,423	5,890	
2015	300056283	株式会社サンコー	6,317									6,317	6,324	
2015	201360444	株式会社サンジェルマン	4,060									4,060	4,022	
2015	900121735	株式会社サンシャイン	22,027									22,027	22,027	
2015	985335690	株式会社サンシャインシティ	26,637									26,637	26,332	
2015	730011695	株式会社サンシャインチェーン本部	14,232									14,232	14,480	
2015	870044085	株式会社サンセルモ	4,645									4,645	4,701	
2015	580824143	株式会社サンディ	14,431									14,431	14,235	
2015	300057843	株式会社サンディア	4,420									4,420	4,397	
2015	110003500	株式会社サンデー	16,960									16,960	17,008	
2015	988153117	株式会社サンデルカ	65,127									65,127	65,029	
2015	570037529	株式会社サンデリックフーズ	7,726									7,726	6,675	
2015	982620118	株式会社サンドラッグ	59,654									59,654	59,083	
2015	010626390	株式会社サンドラッグプラス	6,514									6,514	6,560	
2015	201295604	株式会社サンパール鹿沢	2,903									2,903	2,941	
2015	987042491	株式会社サンパワー	2,491									2,491	2,447	
2015	985895659	株式会社サンフードジャパン	4,128									4,128	4,090	
2015	580344612	株式会社サンブラザ	23,390									23,390	22,567	
2015	730048532	株式会社サンブラザ	8,999									8,999	9,154	
2015	190217238	株式会社サンフレックス永谷園	12,669									12,669	12,693	
2015	270042988	株式会社サンフレッセ	7,248									7,248	7,160	
2015	983372881	株式会社サンベルクス	23,740									23,740	23,323	
2015	670001583	株式会社サンマーク	9,361									9,361	7,399	
2015	610343336	株式会社サンマルカ	7,113									7,113	7,049	
2015	610208940	株式会社サンマルカカフェ	14,656									14,656	14,539	
2015	640078695	株式会社サンメック	6,968									6,968	6,995	
2015	980812911	株式会社サンメリー	3,692									3,692	3,806	
2015	580291528	株式会社サンユウ	5,192									5,192	5,153	
2015	240128179	株式会社サンユウ	4,061									4,061	3,991	
2015	250355976	株式会社サンユーストアー	8,379									8,379	8,401	
2015	967033162	株式会社サンユウ九州	3,614									3,614	3,653	
2015	600412799	株式会社サンヨーフーズ	12,030									12,030	12,061	
2015	440026011	株式会社サンヨネ	3,741									3,741	3,719	
2015	400573972	株式会社サンライフ	6,071									6,071	6,041	
2015	620021316	株式会社サンラヴィアン	4,554									4,554	4,567	
2015	985836667	株式会社サンリオ	4,410									4,410	4,370	
2015	970249138	株式会社サンリオエンターテイメント	7,084									7,084	6,441	
2015	980741515	株式会社サンリツ	3,080									3,080	2,997	
2015	985243201	株式会社サンリツ	45,478									45,478	45,178	
2015	810067927	株式会社サンリブ	58,648									58,648	59,585	
2015	986989670	株式会社サンルート	42,432									42,432	42,293	
2015	690063378	株式会社さんれい製造	4,654									4,654	4,669	
2015	810140212	株式会社サンレー	4,558									4,558	4,651	
2015	580719489	株式会社サンローリー	3,031									3,031	2,998	
2015	271161633	株式会社サンロジスティクス	3,958									3,958	3,886	
2015	570054351	株式会社サンロックオーノド	8,973									8,973	8,778	
2015	260623408	株式会社シー・ヴィ・エス・ペイエリア	8,814									8,814	8,657	
2015	100013115	株式会社シー・テスト	34,987									34,987	34,732	
2015	981036997	株式会社シー・インテン	12,389									12,389	28,364	
2015	440219161	株式会社シー・ヴィテック	11,835									11,835	11,769	
2015	248008032	株式会社シー・ヴィテック北海道	5,728									5,728	5,728	
2015	870405221	株式会社シー・エイチ・アイ	4,464									4,464	4,524	
2015	986076494	株式会社シー・エーシー	3,972									3,972	3,916	
2015	982093719	株式会社シー・エス・茨城製作所	5,043									5,043	2,500	
2015	270913822	株式会社シー・エックスカーゴ	28,102									28,102	28,147	
2015	401096858	株式会社シー・エナジー	3,632							116,277		3,632	3,632	
2015	986384901	株式会社シーケム	16,354									16,354	16,306	
2015	985303506	株式会社シーシー	4,261									4,261	4,118	
2015	586767090	株式会社シーズクリエイト	5,237									5,237	5,182	
2015	985150687	株式会社シー・テック	20,641									20,641	20,354	
2015	400081904	株式会社シー・テック	1,870			</								

①-1 特定事業所排出者

排出年度	特定排出者コード	特定排出者名	温室効果ガス算定排出量 (単位: tCO <sub>2</sub> )									合計(tCO <sub>2</sub> )		関連情報掲載頁
			IHC <sub>2</sub> - 起源CO <sub>2</sub>	非IHC <sub>2</sub> - 起源CO <sub>2</sub>	非IHC <sub>2</sub> - 起源CO <sub>2</sub> (廃棄物の原燃物使用) (注2)	CH <sub>4</sub>	N <sub>2</sub> O	HFC	PFC	SF <sub>6</sub>	NF <sub>3</sub>	<参考> IHC <sub>2</sub> - 起源CO <sub>2</sub> (発電所等配分前) (注3)	調整前温室効果ガス排出量 (注4)	
2015	985300228	株式会社シーボン	4,090									4,090	4,026	
2015	400041201	株式会社シーユー	31,746									31,746	31,575	
2015	1503161301	株式会社シーエムシーディ	4,681									4,681	4,687	
2015	760022733	株式会社シーエスエム	5,152									5,152	5,074	
2015	600157767	株式会社ジェイ・エム・エス	30,532									30,532	30,643	
2015	690162741	株式会社ジェイ・オー・ファーマ	7,564									7,564	7,589	
2015	986225997	株式会社ジェイ・パワーシステムズ	15,878							18,126		34,004	33,753	
2015	207425156	株式会社ジェイアール	4,258									4,258	4,196	
2015	600563541	株式会社ジェイアールサービスネット広島	5,522									5,522	5,527	
2015	710282592	株式会社ジェイアール四国ホテルズ	6,663									6,663	11,497	
2015	581106581	株式会社ジェイアール西日本ディリーサービ スネット	24,727									24,727	24,417	
2015	584008162	株式会社ジェイアール西日本フードサービ スネット	5,636									5,636	5,636	
2015	500324808	株式会社ジェイアール西日本ホテル開発	10,061									10,061	10,130	
2015	500318462	株式会社ジェイアール西日本伊勢丹	18,639									18,639	18,755	
2015	983818301	株式会社ジェイアール東海バスセンター	10,033									10,033	9,919	
2015	400781797	株式会社ジェイアール東海ホテルズ	26,097									26,097	26,097	
2015	400930931	株式会社ジェイアール東海富士屋	21,397									21,397	21,301	
2015	987052414	株式会社ジェイアール東日本スポーツ	11,887									11,887	10,816	
2015	985990350	株式会社ジェイアール東日本ビルディング	30,677									30,677	30,677	
2015	983823679	株式会社ジェイアール東日本都市開発	12,745									12,745	12,578	
2015	220224113	株式会社ジェイアールエス	5,790									5,790	5,717	
2015	870284152	株式会社ジェイアールエス	7,423									7,423	7,364	
2015	010452138	株式会社ジェイアールエス				14,152	4,082					18,234	18,234	
2015	840018137	株式会社ジェイアールエス	24,012									24,012	23,993	
2015	830256959	株式会社ジェイアールエス	8,176									8,176	8,252	
2015	740347910	株式会社ジェイアールエス	4,774									4,774	4,827	
2015	580638504	株式会社ジェイアールエス	10,897									10,897	10,886	
2015	985656186	株式会社ジェイアールエス	73,219	1,559	4,525							79,303	72,432	
2015	986723416	株式会社ジェイアールエス	7,918									7,918	6,123	
2015	58673364	株式会社ジェイアールエス	5,279									5,279	4,879	
2015	987838400	株式会社ジェイアールエス	5,063									5,063	4,973	
2015	985651321	株式会社ジェイアールエス	11,439									11,439	11,200	
2015	580002189	株式会社ジェイアールエス	338,154									338,154	338,672	
2015	830150889	株式会社ジェイアールエス	210,970									210,970	214,036	
2015	982065287	株式会社ジェイアールエス	9,541									9,541	9,439	
2015	985645306	株式会社ジェイアールエス	6,384									6,384	6,318	
2015	260285534	株式会社ジェイアールエス	6,493									6,493	7,999	
2015	980910073	株式会社ジェイアールエス	4,744									4,744	4,659	
2015	987093239	株式会社ジェイアールエス	5,254									5,254	5,112	
2015	401286997	株式会社ジェイアールエス	21,799									21,799	21,769	
2015	985300371	株式会社ジェイアールエス	23,503									23,503	23,570	
2015	988799511	株式会社ジェイアールエス	138,215								1,381,266	138,215	137,990	
2015	401025462	株式会社ジェイアールエス	4,014									4,014	3,828	
2015	800457141	株式会社ジェイアールエス	12,296									12,296	12,296	
2015	330092718	株式会社ジェイアールエス	3,831									3,831	5,809	
2015	690057853	株式会社ジェイアールエス	11,239									11,239	11,252	
2015	985713747	株式会社ジェイアールエス	51,580									51,580	51,517	
2015	160091313	株式会社ジェイアールエス	3,517									3,517	3,524	
2015	570009417	株式会社ジェイアールエス	39,462									39,462	39,283	
2015	520089269	株式会社ジェイアールエス	4,204									4,204	4,142	
2015	530034783	株式会社ジェイアールエス	4,903									4,903	4,903	
2015	200676544	株式会社ジェイアールエス	4,287									4,287	4,214	
2015	270066228	株式会社ジェイアールエス	164,158									164,158	163,672	
2015	640351203	株式会社ジェイアールエス	5,098									5,098	5,153	
2015	180510946	株式会社ジェイアールエス	4,888				5,622					10,510	10,753	
2015	380112323	株式会社ジェイアールエス	3,182									3,182	3,098	
2015	010785851	株式会社ジェイアールエス	4,851									4,851	4,875	
2015	380134709	株式会社ジェイアールエス	3,394									3,394	3,345	
2015	010038807	株式会社ジェイアールエス	4,187									4,187	4,176	
2015	968364052	株式会社ジェイアールエス	49,039									49,039	48,733	
2015	982248563	株式会社ジェイアールエス	10,639									10,639	10,465	
2015	130007159	株式会社ジェイアールエス	80,547					9,400				89,947	90,212	
2015	260916473	株式会社ジェイアールエス	680,233					16,096	33,926	5,253		735,508	673,247	
2015	200756780	株式会社ジェイアールエス	8,723									8,723	8,567	
2015	890062394	株式会社ジェイアールエス	44,084									44,084	44,651	
2015	250249276	株式会社ジェイアールエス	4,595									4,595	4,538	
2015	400295991	株式会社ジェイアールエス	4,600									4,600	4,261	
2015	250199842	株式会社ジェイアールエス	18,798									18,798	18,481	
2015	985336620	株式会社ジェイアールエス	5,140									5,140	5,098	
2015	530101222	株式会社ジェイアールエス	4,157									4,157	4,130	
2015	984808004	株式会社ジェイアールエス	5,943									5,943	4,596	
2015	651008993	株式会社ジェイアールエス	19,993									19,993	20,028	
2015	028013138	株式会社ジェイアールエス	11,147									11,147	11,067	
2015	250129975	株式会社ジェイアールエス	13,284									13,284	12,838	
2015	830146071	株式会社ジェイアールエス	99,771									99,771	100,675	
2015	250193804	株式会社ジェイアールエス	4,114									4,114	4,075	
2015	010671591	株式会社ジェイアールエス	6,691									6,691	6,769	
2015	850020193	株式会社ジェイアールエス	9,506									9,506	9,728	
2015	290064786	株式会社ジェイアールエス	30,021									30,021	29,575	
2015	985321602	株式会社ジェイアールエス	40,292									40,292	39,792	
2015	580186587	株式会社ジェイアールエス	7,251									7,251	7,253	
2015	640016558	株式会社ジェイアールエス	18,098									18,098	18,014	
2015	110061058	株式会社ジェイアールエス	5,863									5,863	5,867	
2015	340340785	株式会社ジェイアールエス	17,654									17,654	17,624	
2015	984804856	株式会社ジェイアールエス	5,001									5,001	4,975	
2015	160263614	株式会社ジェイアールエス	897									897	894	
2015	985815783	株式会社ジェイアールエス	4,261									4,261	4,221	
2015	984685254	株式会社ジェイアールエス	12,909									12,909	12,908	
2015	300004895	株式会社ジェイアールエス	4,247									4,247	4,222	
2015	987077736	株式会社ジェイアールエス	4,549									4,549	4,471	
2015	980548005	株式会社ジェイアールエス	4,906									4,906	4,889	
2015	600014675	株式会社ジェイアールエス	7,228									7,228	7,248	
2015	880081123	株式会社ジェイアールエス	5,377									5,377	6,439	
2015	200394582	株式会社ジェイアールエス	3,330	206,726								210,056	210,038	
2015	440216821	株式会社ジェイアールエス	5,293									5,293	5,281	
2015	200189213	株式会社ジェイアールエス	11,718									11,718	11,579	
2015	981434091	株式会社ジェイアールエス	19,105									19,105	19,072	
2015	144007741	株式会社ジェイアールエス	4,170									4,170	4,240	
2015	501032272	株式会社ジェイアールエス	4,750									4,750	4,708	
2015	400768786	株式会社ジェイアールエス	8,354									8,354	8,280	
2015	261043126	株式会社ジェイアールエス	4,758									4,758	4,714	
2015	980890908	株式会社ジェイアールエス	22,012									22,012	21,626	
2015	570049682	株式会社ジェイアールエス	7,484									7,484	7,458	
2015	570005294	株式会社ジェイアールエス	2,658									2,658	2,681	
2015	580428820	株式会社ジェイアールエス	5,858									5,858	6,919	
2015	270826860	株式会社ジェイアールエス	16,041									16,041	19,505	
2015	581396696	株式会社ジェイアールエス	26,638									26,638	26,371	
2015	250123505	株式会社ジェイアールエス	2,177									2,177	2,072	
2015	840010621	株式会社ジェイアールエス	8,540									8,540	8,694	
2015	980995231	株式会社ジェイアールエス	3,799									3,799	3,732	
2015	201418670	株式会社ジェイアールエス												

①-1 特定事業所排出者

排出年度	特定排出者コード	特定排出者名	温室効果ガス算定排出量 (単位: tCO <sub>2</sub> )								合計(tCO <sub>2</sub> )		関連情報掲載頁	
			Iエネルギー起源CO <sub>2</sub>	非Iエネルギー起源CO <sub>2</sub>	非Iエネルギー起源CO <sub>2</sub> (廃棄物の原燃物使用) (注2)	CH <sub>4</sub>	N <sub>2</sub> O	HFC	PFC	SF <sub>6</sub>	NF <sub>3</sub>	<参考> Iエネルギー起源CO <sub>2</sub> (発電所等配分前) (注3)		調整前温室効果ガス排出量 (注4)
2015	985709771	株式会社すかいらーく	348,950									348,950	345,915	
2015	370026421	株式会社スギノマシン	6,875									6,875	6,812	
2015	800021642	株式会社すずきはら	5,182									5,182	5,203	
2015	400063718	株式会社スギヤマ	4,006									4,006	3,996	
2015	410011279	株式会社スギヤマ	14,997									14,997	14,737	
2015	420144978	株式会社スギヤマ・コーポレーション	3,910									3,910	3,892	
2015	400062837	株式会社スギヤマ薬品	12,292									12,292	12,219	
2015	380096288	株式会社スギヨ	17,365									17,365	17,234	
2015	401556045	株式会社スギ薬局	104,532									104,532	104,808	
2015	960001926	株式会社スクウェア・エニックス	5,432									5,432	5,523	
2015	200351137	株式会社スズキヤ	5,471									5,471	5,471	
2015	430120163	株式会社スズキ部品秋田	21,516									21,516	21,581	
2015	476003472	株式会社スズキ部品製造	53,564									53,564	53,309	
2015	370187469	株式会社スズキ部品高知	16,100									16,100	15,900	
2015	400062961	株式会社スズケン	22,880									22,880	21,848	
2015	400065487	株式会社スズマ	14,461									14,461	14,435	
2015	220024355	株式会社スズラン	8,022									8,022	8,008	
2015	989261450	株式会社スタイリングライフ・ホールディングス	5,470									5,470	5,402	
2015	580894246	株式会社スタジオアリス	10,738									10,738	10,670	
2015	984901537	株式会社スタディー	75,447									75,447	75,099	
2015	984850714	株式会社スタンダード	18,851									18,851	19,204	
2015	985341196	株式会社スタンレーいわき製作所	4,882									4,882	4,898	
2015	160032804	株式会社スタンレー鶴岡製作所	4,377									4,377	4,391	
2015	580117150	株式会社ステールセンター	2,653									2,653	2,638	
2015	760153889	株式会社ステールハブ	7,595									7,595	7,624	
2015	380100246	株式会社ステンレス久世	13,032									13,032	12,985	
2015	610222751	株式会社ストライプインターナショナル	16,952									16,952	17,016	
2015	986334991	株式会社ストロベリーコーズ	5,467									5,467	5,462	
2015	430111020	株式会社スニック	12,407									12,407	12,350	
2015	600286871	株式会社スニーク	15,624									15,624	15,689	
2015	045002862	株式会社ハサンフジ	27,068									27,068	26,866	
2015	260406925	株式会社すばる	3,013									3,013	2,960	
2015	500576341	株式会社スブレッド	6,815									6,815	6,712	
2015	610244211	株式会社スペースエム	3,263									3,263	3,276	
2015	388004166	株式会社ホルト	5,245									5,245	4,813	
2015	400019344	株式会社スマック	4,481									4,481	4,450	
2015	200197242	株式会社スミハツ	12,069									12,069	11,984	
2015	580401773	株式会社スミロン	8,624									8,624	8,595	
2015	986305532	株式会社スリーエフーズ	6,689									6,689	6,629	
2015	200673847	株式会社スリーエフ	40,702									40,702	39,982	
2015	010108302	株式会社セイコーフレッシュフーズ	6,822									6,822	6,855	
2015	350105214	株式会社セイタン	11,922									11,922	11,354	
2015	340023133	株式会社セイヒー	5,345									5,345	5,362	
2015	250313152	株式会社セイブ	7,806									7,806	7,671	
2015	250381724	株式会社セイミヤ	14,428									14,428	14,188	
2015	600285426	株式会社セイユー	8,820									8,820	8,775	
2015	540134531	株式会社セイワ	5,376									5,376	5,335	
2015	220147060	株式会社セーブオン	37,454									37,454	37,054	
2015	985253478	株式会社セガエンタテインメント	65,893									65,893	60,505	
2015	985348105	株式会社セガホールディングス	5,167									5,167	5,078	
2015	400107975	株式会社セキソ	2,751									2,751	2,734	
2015	230011806	株式会社セキチュー	9,912									9,912	9,742	
2015	980806502	株式会社せきづか	4,157									4,157	4,168	
2015	010731042	株式会社セキ薬品	20,973									20,973	19,114	
2015	982251433	株式会社セゾン情報システムズ	7,694									7,694	7,561	
2015	985772407	株式会社ゼーナ	4,330									4,330	4,296	
2015	800085261	株式会社ゼネラルアサヒ	14,175									14,175	14,453	
2015	989515506	株式会社セブン&アイ・フードシステムズ	82,038									82,038	81,074	
2015	982346500	株式会社セブン-イレブン・ジャパン	1,454,660									1,454,660	1,434,388	
2015	740201021	株式会社セブンスター	14,002									14,002	14,245	
2015	960274979	株式会社セブン美のガーデン	4,800									4,800	4,747	
2015	400083588	株式会社セム	8,976									8,976	8,942	
2015	530099652	株式会社セラテック	7,548									7,548	7,536	
2015	740183540	株式会社セラテック	68,759									68,759	68,759	
2015	450131816	株式会社セリア	55,389									55,389	55,367	
2015	800389300	株式会社セリア・ロイル	4,305									4,305	4,391	
2015	280172350	株式会社セリア	5,554									5,554	5,458	
2015	570099423	株式会社セルビス	3,691									3,691	3,398	
2015	582629255	株式会社セルフス西	2,797									2,797	2,830	
2015	870041922	株式会社セルモ	6,612									6,612	6,761	
2015	981092762	株式会社セルリアンタワー東急ホテル	8,288									8,288	8,206	
2015	983833085	株式会社セレクション	4,657									4,657	4,577	
2015	500005360	株式会社セレマ	18,027									18,027	17,842	
2015	260248512	株式会社セレモ	2,649									2,649	2,605	
2015	610148663	株式会社セン・エンタープライズ	4,408									4,408	4,426	
2015	570007996	株式会社センジュ	19,799									19,799	19,799	
2015	260179774	株式会社せんだう	14,124									14,124	14,015	
2015	400283337	株式会社セントラル	1,506									1,506	744	
2015	580518266	株式会社セントラル・コールド・ストレージ	6,614									6,614	6,521	
2015	986691500	株式会社セントラルフーズ	3,151									3,151	3,112	
2015	986033078	株式会社セントラルプラザ	3,271									3,271	3,226	
2015	400158741	株式会社セントラルヨシダ	18,612									18,612	17,715	
2015	130093863	株式会社セントラル伸光	5,106									5,106	5,145	
2015	810140811	株式会社ゼンリン	4,352									4,352	4,404	
2015	810013962	株式会社ゼンリンプリンテックス	5,800									5,800	5,887	
2015	270065051	株式会社ゾーン	16,102									16,102	15,941	
2015	810284849	株式会社ゾーン	7,806									7,806	7,992	
2015	200709126	株式会社そごう・西武	193,036									193,036	192,854	
2015	740156005	株式会社そごうmart	3,993									3,993	4,063	
2015	200478691	株式会社ソシエ・ワールド	6,181									6,181	6,148	
2015	351013055	株式会社ソシエネクスト	8,448									8,448	8,395	
2015	200497605	株式会社ソニック	7,896									7,896	7,812	
2015	400068081	株式会社ソニー	31,954									31,954	31,903	
2015	960354265	株式会社ソニー・インタラクティブエンタテインメント	3,394									3,394	3,335	
2015	981294258	株式会社ソニーD A D Cジャパン	22,600									22,600	22,400	
2015	580239232	株式会社ソフト99コーポレーション	6,423									6,423	6,279	
2015	988289376	株式会社ソフマップ	6,855									6,855	6,756	
2015	980372921	株式会社ソミック石川	30,175									30,175	30,030	
2015	150312223	株式会社ソユー	8,520									8,520	8,512	
2015	030012666	株式会社ダイイチ	24,036									24,036	24,198	
2015	380088858	株式会社ダイイチ	4,979									4,979	4,925	
2015	190120579	株式会社ダイエー	13,531									13,531	13,413	
2015	580338689	株式会社ダイエー	319,275									319,275	322,228	
2015	580844610	株式会社ダイオウ	15,174									15,174	14,946	
2015	580426818	株式会社ダイカン	7,875									178,750	176,523	
2015	600019887	株式会社ダイケル	9,684			6,640						9,684	9,706	
2015	987165454	株式会社ダイシウ	5,645									5,645	5,710	
2015	800180205	株式会社ダイショー	11,469									11,469	11,522	
2015	270078499	株式会社ダイセイ	3,154									3,154	3,107	
2015	400072421	株式会社ダイセキ	18,690									18,690	18,478	
2015	240017287	株式会社ダイセキM C R	5,108									5,108	5,066	
2015	580005215	株式会社ダイセル	1,214,602			218,195						1,522,807	1,306,824	
2015	580006375	株式会社ダイソー	10,096									10,096	9,974	

注1: 権利利益保護請求が認められた事業者について、当該排出量が逆算されないよう、一部の排出量を「



①-1 特定事業所排出者

排出年度	特定排出者コード	特定排出者名	温室効果ガス算定排出量 (単位: tCO <sub>2</sub> )									合計(tCO <sub>2</sub> )		関連情報掲載頁
			エネルギー起源CO <sub>2</sub>	非エネルギー起源CO <sub>2</sub>	非エネルギー起源CO <sub>2</sub> (廃棄物の原燃物使用) (注2)	CH <sub>4</sub>	N <sub>2</sub> O	HFC	PFC	SF <sub>6</sub>	NF <sub>3</sub>	<参考>エネルギー起源CO <sub>2</sub> (発電所等配分前) (注3)	調整前温室効果ガス排出量 (注4)	
2015	960295351	株式会社ダイトー	27,250									27,250	27,117	
2015	985390407	株式会社ダイトーコーポレーション	8,115									8,115	7,974	
2015	400723210	株式会社ダイトー電子	3,139									3,139	3,321	
2015	989729057	株式会社ダイナミック	6,619									6,619	5,537	
2015	989521263	株式会社ダイナミクス	15,975									15,975	16,019	
2015	984016586	株式会社ダイナック	15,411									15,411	15,192	
2015	090039035	株式会社ダイナックス	36,039									36,039	36,219	
2015	987022531	株式会社ダイナム	171,870									171,870	172,222	
2015	570000485	株式会社ダイネット	8,992									8,992	8,986	
2015	400610038	株式会社ダイハチ	7,424									7,424	7,379	
2015	690029170	株式会社ダイハツメタル	76,859									76,859	76,975	
2015	580014081	株式会社ダイフク	14,795									14,795	14,642	
2015	580004129	株式会社ダイヘン	13,197									13,197	13,080	
2015	710208432	株式会社ダイホー	5,846									5,846	5,948	
2015	340358908	株式会社ダイヤメット	47,198									47,198	47,034	
2015	981988535	株式会社ダイモンスダイニング	8,974									8,974	8,887	
2015	180025155	株式会社ダイユース	17,603									17,603	17,656	
2015	250370810	株式会社ダイユース	18,050									18,050	17,464	
2015	390065187	株式会社ダイユース	4,881									4,881	4,828	
2015	890001488	株式会社ダイユース	61,014									61,014	62,185	
2015	710055852	株式会社ダイユース神戸	3,984									3,984	4,034	
2015	820182726	株式会社ダイバーストドート	53,083									53,083	54,353	
2015	240388230	株式会社たいらや	16,389									16,389	16,445	
2015	100030101	株式会社たい久製麺	5,349									5,349	5,356	
2015	582451442	株式会社タウンライト	5,002									5,002	4,818	
2015	810186641	株式会社タカキ	5,122									5,122	5,122	
2015	370067952	株式会社タカキセイコー	26,637									26,637	26,234	
2015	600570251	株式会社タカキペカリー	48,262									48,262	48,200	
2015	984013913	株式会社タカキコー	9,338									9,338	9,338	
2015	580026897	株式会社タカコ	3,062									3,062	3,016	
2015	330000341	株式会社タカチホ	9,976									9,976	9,933	
2015	380135288	株式会社タガミ・イーエクス	3,389									3,389	3,352	
2015	810103872	株式会社タカミヤ	8,896									8,896	9,063	
2015	150047821	株式会社タカヤナギ	14,152									14,152	14,197	
2015	260117833	株式会社タカヨシ	4,266									4,266	4,198	
2015	420125308	株式会社タカラ・エムシー	23,771									23,771	23,599	
2015	580124655	株式会社タカラインコーポレーション	3,141									3,141	4,023	
2015	983526905	株式会社たからや	3,049									3,049	2,995	
2015	280038346	株式会社タキガフ・コーポレーション	7,760									7,760	7,675	
2015	200576584	株式会社タケイ	9,341									9,341	9,226	
2015	580262061	株式会社タケチ	6,125									6,125	6,203	
2015	400077446	株式会社タケヒロ	5,287									5,287	5,259	
2015	150051118	株式会社たけ製パン	7,584									7,584	7,600	
2015	270062229	株式会社タジマ	5,083									5,083	5,729	
2015	580464236	株式会社ダスキン	82,124									82,124	81,512	
2015	260047523	株式会社ダスキンプログラクト東関東	2,975									2,975	2,964	
2015	710034478	株式会社タダノ	14,130									14,130	14,269	
2015	985415001	株式会社タチエス	8,661									8,661	8,557	
2015	985493607	株式会社タツノ	4,437									4,437	3,458	
2015	980314418	株式会社タツノ化学	5,747									5,747	5,672	
2015	240015391	株式会社タツミ	5,785									5,785	5,691	
2015	981081489	株式会社タツミヤ	3,947									3,947	3,909	
2015	300009144	株式会社タナックス	7,701									7,701	7,680	
2015	550046530	株式会社たなや	5,700									5,700	5,614	
2015	200977898	株式会社タマダイ	3,974									3,974	3,930	
2015	200215538	株式会社たまたや	4,588									4,588	4,572	
2015	710090280	株式会社たまたや	5,655									5,655	5,753	
2015	985364708	株式会社タムラ製作所	11,140									11,140	10,991	
2015	985364280	株式会社タムロン	11,632									11,632	11,601	
2015	960390682	株式会社たらみ	8,682									8,682	8,821	
2015	200230795	株式会社タンガロイ	37,665									37,665	37,770	
2015	987293525	株式会社タンクラム岩屋	3,963									3,963	3,951	
2015	984216685	株式会社タンロップススポーツウェルネス	12,473									12,473	12,361	
2015	270407963	株式会社たん家	9,088									9,088	8,968	
2015	830270205	株式会社タンクエータープライズ	3,777									3,777	8,915	
2015	200284633	株式会社タンクエータープライズ	3,721									3,721	3,672	
2015	400072762	株式会社チップトン	3,576									3,576	3,569	
2015	370034067	株式会社チューエツ	6,684									6,684	6,615	
2015	580762416	株式会社チュチュアンナ	4,615									4,615	4,581	
2015	985420932	株式会社チヨダ	51,796									51,796	52,485	
2015	983210598	株式会社チルディン	3,539									3,539	3,508	
2015	581287207	株式会社チツインフーズ	4,719									4,719	4,638	
2015	985434704	株式会社ツガミ	4,623									4,623	4,634	
2015	200432422	株式会社ツクイ	19,664									19,664	20,135	
2015	048012835	株式会社つくば化成	2,644									2,644	2,608	
2015	800572621	株式会社ツツヨシ産業	4,223									4,223	4,238	
2015	270167131	株式会社ツツヨシ	5,062									5,062	5,002	
2015	580022136	株式会社ツツバキ・ナカシマ	20,897									20,897	20,654	
2015	581001005	株式会社ツツバキE&M	10,594									10,594	10,535	
2015	180541479	株式会社つばめエージェンシー	3,966									3,966	3,962	
2015	988126782	株式会社つば八	4,733									4,733	4,730	
2015	985434802	株式会社ツムラ	50,391									50,391	50,098	
2015	250325627	株式会社ツルオカ	12,480									12,480	12,428	
2015	050012378	株式会社ツルハ	119,592									119,592	119,722	
2015	967625762	株式会社ツルハグループドラッグ&ファーマシー西日本	26,901									26,901	27,016	
2015	200221043	株式会社ツルミコール	4,025									4,025	4,004	
2015	330034545	株式会社ツルヤ	29,233									29,233	29,061	
2015	991327399	株式会社ティ・エイチ・シー・東京	950								4,268	950	956	
2015	200208604	株式会社ティ・エイチ・シー	206,691	310,228	37,133							554,052	616,056	
2015	981069497	株式会社ティ・エイチ・シー	12,521									12,521	12,536	
2015	400914276	株式会社ティ・エイチ・シー	2,853									2,853	5,986	
2015	986239778	株式会社ティ・エイチ・シー・ブレイン	5,807									5,807	5,552	
2015	810191374	株式会社ティ・エイチ・シー・エル・エス	5,318									5,318	5,322	
2015	982560395	株式会社ティ・エイチ・シー・エナジー	19,766									19,766	19,568	
2015	983947513	株式会社ティ・エイチ・シー・銀座	3,489								1,982	3,489	3,515	
2015	250348944	株式会社ティ・エイチ・シー・エム・エー	144,649									144,649	144,009	
2015	984396242	株式会社ティ・エイチ・シー・ガイア	11,002									11,002	10,981	
2015	983718682	株式会社ティ・エイチ・シー・ゼル・ユナイテッド	6,707									6,707	6,674	
2015	985482603	株式会社ティ・エイチ・シー・エフ・ケー	13,006									13,006	12,875	
2015	540060295	株式会社ティ・エイチ・シー・エル・ピー	3,396									3,396	3,361	
2015	987808536	株式会社ティ・エイチ・シー・アンド・ゼヴ・ニーズ	14,001									14,001	13,539	
2015	985402433	株式会社ティ・エイチ・シー・コ	37,602									37,602	37,592	
2015	810197741	株式会社ティ・エイチ・シー・エックス	7,918									7,918	6,951	
2015	983398967	株式会社ティ・エイチ・シー・エヌ	45,840									45,840	45,500	
2015	984256519	株式会社ティ・エイチ・シー・エス・シー	6,763									6,763	6,817	
2015	985545301	株式会社ティ・エイチ・シー・エル・ド	40,458									40,458	40,020	
2015	300007510	株式会社ティ・エイチ・シー・エス・エル・エス	16,707									16,707	17,071	
2015	985473481	株式会社ティ・エイチ・シー・オー・シー	20,619									20,619	20,353	
2015	985525381	株式会社ティ・エイチ・シー・ジー・ケー	5,048									5,048	4,960	
2015	540060179	株式会社ティ・エイチ・シー・ピー・エス	11,176									11,176	11,008	
2015	582308830	株式会社ティ・エイチ・シー・エル・ウィン・コーポレーション	6,320									6,320	6,320	
2015	530069484	株式会社ティ・エイチ・シー・ニカ	3,955									3,955	3,931	
2015</														





①-1 特定事業所排出者

排出年度	特定排出者コード	特定排出者名	温室効果ガス算定排出量 (単位: tCO <sub>2</sub> )									合計(tCO <sub>2</sub> )		関連情報掲載頁
			エネルギー起源CO <sub>2</sub>	非エネルギー起源CO <sub>2</sub>	エネルギー起源CO <sub>2</sub> (廃棄物の原燃物使用) (注2)	CH <sub>4</sub>	N <sub>2</sub> O	HFC	PFC	SF <sub>6</sub>	NF <sub>3</sub>	<参考>エネルギー起源CO <sub>2</sub> (発電所等配分前) (注3)	調整前温室効果ガス排出量 (注4)	
2015	720005578	株式会社ナンカイテクノート	11,712									11,712	11,797	
2015	730059852	株式会社ナンコクスーパー	4,339									4,339	4,415	
2015	750014482	株式会社ナンバ	8,377									8,377	8,388	
2015	985650905	株式会社ニコン	97,700									97,700	96,149	
2015	560019527	株式会社にしがき	9,514									9,514	9,391	
2015	982988521	株式会社ニシカワ印刷	7,252									7,252	7,158	
2015	300208591	株式会社ニシザワ	12,020									12,020	11,953	
2015	890014996	株式会社ニシムタ	31,477									31,477	32,493	
2015	410153775	株式会社ニシキアパレス	14,310									14,310	14,113	
2015	982765445	株式会社ニシキ学館	34,966									34,966	34,754	
2015	620015642	株式会社ニシキエー	6,065									6,065	6,091	
2015	500057428	株式会社ニシキダイ	6,150									6,150	9,912	
2015	984290001	株式会社ニシキサービス	6,699									6,699	6,736	
2015	985600322	株式会社ニシキ	4,941									4,941	4,922	
2015	530005020	株式会社ニシキ	11,314									11,314	11,163	
2015	985683209	株式会社ニシキ	3,557									3,557	3,600	
2015	984377499	株式会社ニシキ・アイス	3,463									3,463	3,401	
2015	580119593	株式会社ニシキ・ロジスティクス関西	26,226									26,226	25,869	
2015	981974262	株式会社ニシキ・ロジスティクス関東	17,951									17,951	17,641	
2015	800267700	株式会社ニシキ・ロジスティクス九州	19,943									19,943	20,393	
2015	680004462	株式会社ニシキ・ロジスティクス中国四国	15,571									15,571	15,756	
2015	400282447	株式会社ニシキ・ロジスティクス東海	18,404									18,404	18,293	
2015	100717967	株式会社ニシキ・ロジスティクス東北	6,697									6,697	6,720	
2015	010817711	株式会社ニシキ・ロジスティクス北海道	10,177									10,177	10,251	
2015	985938237	株式会社ニシキ	63,806									63,806	63,647	
2015	570020291	株式会社ニシキ	11,094									11,094	11,038	
2015	980820717	株式会社ニシキ	4,105									4,105	4,105	
2015	985643007	株式会社ニシキ	3,422									3,422	3,381	
2015	581679468	株式会社ニシキ	6,133									6,133	6,080	
2015	240004761	株式会社ニシキ	7,104									7,104	6,961	
2015	400106065	株式会社ニシキ	20,251									20,251	20,160	
2015	420042448	株式会社ニシキ	44,478									44,478	44,389	
2015	985600618	株式会社ニシキ	37,342									37,342	37,148	
2015	985622301	株式会社ニシキ	12,710									12,710	12,888	
2015	330077014	株式会社ニシキ	2,994									2,994	2,965	
2015	390073367	株式会社ニシキ	6,993									6,993	6,926	
2015	985675001	株式会社ニシキ	3,377									3,377	3,319	
2015	440066911	株式会社ニシキ	14,707									14,707	14,618	
2015	987973023	株式会社ニシキ	107,210									107,210	104,116	
2015	440110213	株式会社ニシキ	9,978									9,978	9,926	
2015	985600940	株式会社ニシキ	10,047									10,047	9,920	
2015	870239587	株式会社ニシキ	3,964									3,964	4,059	
2015	160145828	株式会社ニシキ	4,530									4,530	4,546	
2015	981239201	株式会社ニシキ	45,633									45,633	61,090	
2015	200869031	株式会社ニシキ	16,422									16,422	16,143	
2015	800356283	株式会社ニシキ	3,094									3,094	3,177	
2015	800146830	株式会社ニシキ	8,020									8,020	8,144	
2015	870047480	株式会社ニシキ	3,586									3,586	3,645	
2015	985601203	株式会社ニシキ	4,417									4,417	4,351	
2015	470197495	株式会社ニシキ	3,442									3,442	3,425	
2015	190024278	株式会社ニシキ	27,693									27,693	27,362	
2015	400109488	株式会社ニシキ	6,035									6,035	6,026	
2015	220035958	株式会社ニシキ	10,796									10,796	10,611	
2015	530163127	株式会社ニシキ	3,680									3,680	4,086	
2015	010879714	株式会社ニシキ	6,196									6,196	6,233	
2015	989692064	株式会社ニシキ	2,553									2,553	2,507	
2015	100766175	株式会社ニシキ	3,468									3,468	3,477	
2015	986493924	株式会社ニシキ	18,682									18,682	18,635	
2015	600033939	株式会社ニシキ	6,477									6,477	6,487	
2015	280164222	株式会社ニシキ	9,543									9,543	9,545	
2015	530062376	株式会社ニシキ	10,359									10,359	10,406	
2015	530019231	株式会社ニシキ	31,502									31,502	31,248	
2015	200529932	株式会社ニシキ	186,533									186,533	183,209	
2015	985685950	株式会社ニシキ	38,861									38,861	38,628	
2015	400108463	株式会社ニシキ	31,836									31,836	31,898	
2015	400107429	株式会社ニシキ	5,758									5,758	5,745	
2015	340072970	株式会社ニシキ	9,420									9,420	9,218	
2015	988950226	株式会社ニシキ	5,161									5,161	5,113	
2015	500376662	株式会社ニシキ	22,655									22,655	22,257	
2015	983962153	株式会社ニシキ	4,117									4,117	4,079	
2015	983800979	株式会社ニシキ	3,572									3,572	3,550	
2015	983788711	株式会社ニシキ	8,142									8,142	8,170	
2015	200133586	株式会社ニシキ	13,425									13,425	13,333	
2015	100023026	株式会社ニシキ	6,626									6,626	6,644	
2015	982892411	株式会社ニシキ	41,564									41,564	41,140	
2015	582258139	株式会社ニシキ	43,924									43,924	43,303	
2015	260782887	株式会社ニシキ	7,444									7,444	7,444	
2015	581745939	株式会社ニシキ	8,998									8,998	9,039	
2015	450096904	株式会社ニシキ	2,518									2,518	2,514	
2015	300063708	株式会社ニシキ	4,477									4,477	4,465	
2015	580074778	株式会社ニシキ	9,157									9,157	9,039	
2015	986249362	株式会社ニシキ	16,410									16,410	16,410	
2015	981261641	株式会社ニシキ	10,649									10,649	10,554	
2015	380054241	株式会社ニシキ	5,911									5,911	5,851	
2015	250191022	株式会社ニシキ	5,201									5,201	5,128	
2015	280021103	株式会社ニシキ	8,949									8,949	8,861	
2015	610343363	株式会社ニシキ	7,925									7,925	7,855	
2015	985693900	株式会社ニシキ	3,526									3,526	3,502	
2015	450173173	株式会社ニシキ	6,719									6,719	6,767	
2015	982016522	株式会社ニシキ	4,241									4,241	4,235	
2015	110205391	株式会社ニシキ	17,255									17,255	17,288	
2015	380115768	株式会社ニシキ	5,757									5,757	5,711	
2015	370349084	株式会社ニシキ	10,205									10,205	10,138	
2015	710320138	株式会社ニシキ	23,434									23,434	23,318	
2015	190220672	株式会社ニシキ	26,678									26,678	26,557	
2015	985693626	株式会社ニシキ	3,848									3,848	3,805	
2015	970180722	株式会社ニシキ	2,222									2,222	2,202	
2015	984196573	株式会社ニシキ	10,034									10,034	9,690	
2015	987797352	株式会社ニシキ	1,838									1,838	1,805	
2015	410005431	株式会社ニシキ	8,343									8,343	8,234	
2015	430032383	株式会社ニシキ	7,896									7,896	7,814	
2015	280076642	株式会社ニシキ	6,280									6,280	6,280	
2015	850171456	株式会社ニシキ	14,690									14,690	15,042	
2015	160015410	株式会社ニシキ	9,636									9,636	9,670	
2015	982328468	株式会社ニシキ	12,914									12,914	12,911	
2015	290091335	株式会社ニシキ	2,817									2,817	2,773	
2015	580396941	株式会社ニシキ	20,990									20,990	20,981	
2015	200520721	株式会社ニシキ	4,631									4,631	4,735	
2015	982174147	株式会社ニシキ	46,480									46,480	47,050	
2015	984410646	株式会社ニシキ	9,850									9,850	9,851	
2015	985693644	株式会社ニシキ	18,269									18,269	18,063	
2015	400892796	株式会社ニシキ	12,100									12,100	12,070	
2015	620012613	株式会社ニシキ	86,572									86,572	87,207	
2015	987598969	株式会社ニシキ	4,073									4,073	4,024	
2015	810248010	株式会社ニシキ	3											



①-1 特定事業所排出者

排出年度	特定排出者コード	特定排出者名	温室効果ガス算定排出量 (単位: tCO <sub>2</sub> )									合計(tCO <sub>2</sub> )		関連情報掲載頁
			Iエネルギー- 起源CO <sub>2</sub>	非Iエネルギー- 起源CO <sub>2</sub>	非Iエネルギー- 起源CO <sub>2</sub> (廃棄物の原 燃料使用) (注2)	CH <sub>4</sub>	N <sub>2</sub> O	HFC	PFC	SF <sub>6</sub>	NF <sub>3</sub>	<参考> Iエネルギー- 起源CO <sub>2</sub> (発電所等配 分前)(注3)	調整前温 室効果ガ ス排出量 (注4)	
2015	600206389	株式会社フタバ図書	19,435									19,435	20,225	
2015	250202389	株式会社フックエース	4,106									4,106	4,010	
2015	582279763	株式会社フックフェースト	3,436									3,436	3,392	
2015	623034958	株式会社フレハズカリ	18,014									18,014	18,080	
2015	200487903	株式会社フレイダールプロデュース	4,272									4,272	4,051	
2015	240454381	株式会社フライトワン	3,700									3,700	3,700	
2015	984467335	株式会社フライトンコーポレーション	13,631									13,631	13,361	
2015	987522486	株式会社プライム・リンク	18,567									18,567	18,529	
2015	420248676	株式会社プライムベーカー	7,968									7,968	7,942	
2015	230079007	株式会社フライングガーデン	10,532									10,532	10,396	
2015	580440047	株式会社フレイザクリエイトストアーズ	6,151									6,151	6,041	
2015	983059945	株式会社フラスザサルト	5,790									5,790	5,730	
2015	270005861	株式会社フラスチック・ホンダ	7,731									7,731	7,701	
2015	880208889	株式会社フラム親光	3,521									3,521	3,578	
2015	800113789	株式会社フレンジア	31,970									31,970	32,450	
2015	987715787	株式会社フレンジア銀座	4,089									4,089	4,031	
2015	230141177	株式会社フリオコーポレーション	2,965									2,965	7,624	
2015	520037558	株式会社フリュウ	5,971									5,971	5,881	
2015	880234922	株式会社フリジポート	10,773									10,773	10,854	
2015	985721702	株式会社フリヂストーン	861,541	40,026		6,141						907,708	867,479	206
2015	980635755	株式会社フリスホテル	258,459									258,459	255,710	
2015	820194146	株式会社プリントメディア西部	8,066									8,066	8,234	
2015	360003441	株式会社フルボン	54,110									54,110	54,215	
2015	982031707	株式会社フルヤ金属	5,072									5,072	4,988	
2015	984293924	株式会社フレシア	4,142									4,142	4,091	
2015	987447452	株式会社フレジャーキャスト	2,290									2,290	2,273	
2015	800144353	株式会社フレスタ	44,326									44,326	44,509	
2015	270280040	株式会社フレッシュ関東	2,797									2,797	2,768	
2015	984368041	株式会社フレッシュ・ロジスティック	4,792									4,792	4,793	
2015	560071984	株式会社フレッシュクリエーター	3,611									3,611	3,573	
2015	260629994	株式会社フレッシュダイナー	10,225									10,225	10,205	
2015	710341853	株式会社フレッシュデポ	6,001									6,001	6,063	
2015	853003196	株式会社フレッシュ	35,098									35,098	35,026	
2015	860009583	株式会社フレナス	74,226									74,226	74,121	
2015	580715256	株式会社フレンドリー	12,677									12,677	12,557	
2015	987920330	株式会社ブロードバンドタワー	29,996									29,996	29,661	
2015	600194241	株式会社フローバ	7,574									7,574	7,601	
2015	200261343	株式会社フログレス	4,712									4,712	3,135	
2015	400448747	株式会社フロンティア	9,327									9,327	9,256	
2015	986382130	株式会社フロンティアエネルギー新潟	50,596									50,596	50,709	
2015	983718904	株式会社フロンティアエネルギー	13,813							701,393		13,813	13,652	
2015	800460423	株式会社ふんふんコーポレーション	6,149									6,149	6,254	
2015	150110442	株式会社へいあん秋田	3,417									3,417	3,756	
2015	991310696	株式会社ベイサイドエナジー	12,231							123,830		12,231	12,276	
2015	220235458	株式会社ベイシア	129,236									129,236	127,680	
2015	220162020	株式会社ベイシア電器	2,945									2,945	2,927	
2015	991810399	株式会社ハイウ薬工	8,371									8,371	8,339	
2015	160124352	株式会社ベガスベガス	32,394									32,394	32,563	
2015	982440136	株式会社ベジテック	6,361									6,361	6,258	
2015	460014626	株式会社ベステックスキューエイ	4,881									4,881	4,855	
2015	550063881	株式会社ベストオーネ	7,245									7,245	7,171	
2015	984841475	株式会社ベストホスピタリティーネット	6,255									6,255	6,187	
2015	983644936	株式会社ベストランス	6,466									6,466	6,381	
2015	800035788	株式会社ベスト電器	40,974									40,974	41,601	
2015	620027652	株式会社ベッセル	4,674									4,674	4,692	
2015	986276261	株式会社ベニレイ・ロジスティクス	5,211									5,211	5,126	
2015	981498347	株式会社ベニシユラ東豊	9,785									9,785	9,646	
2015	270052518	株式会社ベネック	13,972									13,972	26,765	
2015	610381551	株式会社ベネッセコーポレーション	8,372									8,372	8,249	
2015	270749261	株式会社ベルーナ	8,502									8,502	6,494	
2015	992710496	株式会社ベルエポック	3,216									3,216	3,178	
2015	270040099	株式会社ベルク	84,042									84,042	82,546	
2015	580002142	株式会社ベルコ	43,613									43,613	41,669	
2015	815004174	株式会社ベルシステム24	8,915									8,915	8,914	
2015	130000087	株式会社ベルシヨイス	27,479									27,479	27,576	
2015	430106567	株式会社ベルソニカ	6,121									6,121	6,090	
2015	986620608	株式会社ベルパーク	4,313									4,313	4,256	
2015	420259288	株式会社ベルポリエステルプロダクツ	31,233									31,233	30,870	
2015	240447377	株式会社ベルモール	6,533									6,533	6,539	
2015	710265690	株式会社ベルモニー	5,086									5,086	5,086	
2015	740150979	株式会社ベルモニー	3,880									3,880	4,094	
2015	989966507	株式会社ベンカン	10,504									10,504	10,432	
2015	985752807	株式会社ボウス	12,209									12,209	11,950	
2015	800416050	株式会社ホークスタウン	16,201									16,201	16,448	
2015	220040500	株式会社ホー Junction	2,895									2,895	2,872	
2015	530363244	株式会社ホトテリカトオカツ	18,709									18,709	18,669	
2015	580455193	株式会社ホームコーポレーション	4,780									4,780	4,698	
2015	130004176	株式会社ホームマーズ・リンク	2,511									2,511	2,519	
2015	080059608	株式会社ホームマーズ・ネット	6,714									6,714	6,758	
2015	830093272	株式会社ホームインブルー・フメントひろせ	13,089									13,089	13,396	
2015	540169886	株式会社ホームセンターアクロ	6,320									6,320	6,252	
2015	870184569	株式会社ホームセンターサンヨー	3,180									3,180	3,253	
2015	524014810	株式会社ホームセンターパロー	5,204									5,204	5,166	
2015	800098062	株式会社ホームスター	4,586									4,586	4,672	
2015	985750553	株式会社ホキメディカル	12,095									12,095	11,924	
2015	900006359	株式会社ホクガン	12,401									12,401	12,384	
2015	390008761	株式会社ホクコン	7,057									7,057	7,157	
2015	020148722	株式会社ホクチクファーム		8,855								8,855	8,855	
2015	010236572	株式会社ホクド	4,177									4,177	4,239	
2015	060032383	株式会社ホククリョウ	10,748									10,748	10,809	
2015	010129028	株式会社ホクレン商事	36,408									36,408	36,655	
2015	988823180	株式会社ホスピタリティーオペレーションズ	17,632									17,632	17,631	
2015	400828857	株式会社ホツカクリエイト	8,974									8,974	8,666	
2015	100331534	株式会社ホットマン	10,111									10,111	10,115	
2015	420041674	株式会社ホテイフーズコーポレーション	27,087									27,087	27,039	
2015	300009532	株式会社ポテテリカ	6,645									6,645	6,625	
2015	200264434	株式会社ホテル、ニューグランド	4,685									4,685	4,649	
2015	982862556	株式会社ホテルオークラ新潟	4,010									4,010	4,019	
2015	530465763	株式会社ホテルオークラ神戸	7,953									7,953	7,863	
2015	986118979	株式会社ホテルオークラ東島	17,294									17,294	17,084	
2015	983600403	株式会社ホテルオークラ東横濱	5,602									5,602	5,549	
2015	800537777	株式会社ホテルオークラ福岡	6,943									6,943	7,049	
2015	668011223	株式会社ホテルオリオン福岡	6,067									6,067	6,067	
2015	610085382	株式会社ホテルグランヴィア岡山	7,994									7,994	8,019	
2015	600366168	株式会社ホテルグランヴィア広島	6,115									6,115	6,127	
2015	580748248	株式会社ホテルグランヴィア大阪	5,550									5,550	5,503	
2015	401076443	株式会社ホテルグランヴィア名古屋	3,403									3,403	3,392	
2015	985750624	株式会社ホテルグランドパレス	6,654									6,654	6,587	
2015	988894083	株式会社ホテルグランドパシフィック	13,198									13,198	13,341	
2015	240123486	株式会社ホテルサンバレー	7,502									7,502	7,441	
2015	988126970	株式会社ホテルサンバレー	3,798									3,798	3,756	
2015	988150296	株式会社ホテルジャパン	7,745									7,745	7,668	
2015	410000767	株式会社ホテルニューアカオ	4,139									4,139	4,084	
2015														



①-1 特定事業所排出者

排出年度	特定排出者コード	特定排出者名	温室効果ガス算定排出量 (単位: tCO <sub>2</sub> )									合計(tCO <sub>2</sub> )		関連情報掲載頁
			Iエネルギー- 起源CO <sub>2</sub>	非Iエネルギー- 起源CO <sub>2</sub>	非Iエネルギー- 起源CO <sub>2</sub> (廃棄物の原 燃料使用) (注2)	CH <sub>4</sub>	N <sub>2</sub> O	HFC	PFC	SF <sub>6</sub>	NF <sub>3</sub>	<参考> Iエネルギー 起源CO <sub>2</sub> (発電所等配 分前)(注3)	調整前温 室効果ガ ス排出量 (注4)	
2015	510499750	株式会社ホテルメゾンメント	3,349									3,349	3,321	
2015	330271521	株式会社ホテルメトロボロタン長野	3,464									3,464	3,452	
2015	380146334	株式会社ホテルゆのくに	5,491									5,491	4,534	
2015	890195981	株式会社ホテル東セラ	5,187									5,187	5,258	
2015	500494094	株式会社ホテル東阪	14,889									14,889	14,761	
2015	300049304	株式会社ホテル紅や	2,708									2,708	2,696	
2015	985750731	株式会社ホテル小田急	13,306									13,306	13,180	
2015	986956697	株式会社ホテル小田急サザンタワー	3,888									3,888	3,888	
2015	984580280	株式会社ホテル小田急静岡	3,681									3,681	3,668	
2015	340351635	株式会社ホテル新潟	3,683									3,683	3,691	
2015	340106620	株式会社ホテル泉慶	9,536									9,536	9,518	
2015	130029746	株式会社ホテル東日本	14,538									14,538	14,513	
2015	800373589	株式会社ホテル日航福岡	7,790									7,790	7,919	
2015	810330388	株式会社ホナー	16,631									16,631	16,690	
2015	600271081	株式会社ホブラ	19,962									19,962	20,022	
2015	986749664	株式会社ホラマ	3,754									3,754	3,706	
2015	988993288	株式会社ホライズン・ホテル	27,588									27,588	27,534	
2015	360055528	株式会社ホラテクノ	13,097									13,097	13,124	
2015	260067141	株式会社ホリキリ	11,357									11,357	11,357	
2015	400148922	株式会社ホンダカーズ愛知	3,329									3,329	3,309	
2015	580718196	株式会社ホンダカーズ大阪	2,976									2,976	2,356	
2015	983953646	株式会社ホンダカーズ東京中央	3,598									3,598	3,539	
2015	460010153	株式会社ホンダロジスティクス	11,535									11,535	11,440	
2015	880013064	株式会社ホンダロック	9,543									9,543	9,702	
2015	250189543	株式会社ホンダ産業	5,174									5,174	5,095	
2015	260512042	株式会社ホンベルタ	2,261									2,261	2,221	
2015	806673398	株式会社ホンラパス	3,360									3,360	3,440	
2015	985436905	株式会社マールレフィルタシステムズ	12,564									12,564	12,564	
2015	987883325	株式会社マイステイズ・ホテル・マネジメ ント	15,712									15,712	15,558	
2015	840093848	株式会社まいづる百貨店	6,185									6,185	6,227	
2015	100082205	株式会社マイヤ	10,856									10,856	10,893	
2015	120102495	株式会社マエダ	19,541									19,541	19,604	
2015	890133066	株式会社マキオ	9,292									9,292	9,504	
2015	400127379	株式会社マキタ	11,173									11,173	11,123	
2015	710053105	株式会社マキタ	5,207									5,207	5,254	
2015	410023242	株式会社マキヤ	29,554									29,554	29,298	
2015	430171654	株式会社マグナリゾート	3,267									3,267	3,254	
2015	270038662	株式会社マクセイ	6,462									6,462	6,365	
2015	250373025	株式会社マสด	6,685									6,685	6,568	
2015	985336444	株式会社マスタック	9,134									9,134	8,900	
2015	470158369	株式会社マシヤ	7,640									7,640	7,670	
2015	200266869	株式会社マタハリ	15,974									15,974	15,704	
2015	982487400	株式会社マツオ技研	4,261									4,261	4,289	
2015	540392464	株式会社マックアース	18,606									18,606	17,395	
2015	987971796	株式会社マックスパート	4,404									4,404	4,362	
2015	983160763	株式会社マックハウス	20,771									20,771	20,577	
2015	760028835	株式会社マツサカ	5,067									5,067	5,087	
2015	450087084	株式会社マツバラ	21,160									21,160	21,133	
2015	500045042	株式会社マツモト	18,350									18,350	18,076	
2015	260081347	株式会社マツモトキヨシ	55,559									55,559	53,012	
2015	890049893	株式会社マツモトキヨシ九州販売	9,668									9,668	9,703	
2015	300041441	株式会社マツモトキヨシ甲信越販売	13,121									13,121	13,079	
2015	062007521	株式会社マツモトキヨシ中国四国販売	4,169									4,169	4,121	
2015	100771596	株式会社マツモトキヨシ東日本販売	14,674									14,674	14,244	
2015	500069634	株式会社マツヤスーパー	5,772									5,772	5,656	
2015	582181679	株式会社マツヤデンキ	4,480									4,480	4,125	
2015	030011097	株式会社マテック	14,485									14,485	14,534	
2015	710155965	株式会社ママイ	12,676									12,676	12,894	
2015	820181934	株式会社マミーズ	18,818									18,818	19,255	
2015	270074650	株式会社マミーマート	46,723									46,723	45,186	
2015	830063578	株式会社マリーンパレス	4,328									4,328	4,416	
2015	400769863	株式会社マリノ	5,960									5,960	5,922	
2015	355003960	株式会社マリナアクセス	3,336									3,336	3,316	
2015	610119388	株式会社マリナリゾート	3,989									3,989	4,030	
2015	530089119	株式会社マルアイ	20,534									20,534	20,224	
2015	350033198	株式会社マルイ	17,908									17,908	17,970	
2015	750019341	株式会社マルイ	15,945									15,945	16,013	
2015	130001861	株式会社マルイチ	10,199									10,199	10,233	
2015	880070928	株式会社マルイチ	4,905									4,905	5,022	
2015	330044411	株式会社マルイチ産商	11,721									11,721	11,623	
2015	260299692	株式会社マルエイ	5,475									5,475	5,381	
2015	870175201	株式会社マルエイ	7,292									7,292	7,463	
2015	380081221	株式会社マルエー	16,780									16,780	16,603	
2015	150338678	株式会社マルエーちや	5,066									5,066	5,082	
2015	270046172	株式会社マルエツ	160,946									160,946	161,553	
2015	800156295	株式会社マルキョウ	46,690									46,690	47,790	
2015	981030074	株式会社マルシロ	6,515									6,515	6,486	
2015	300004619	株式会社マルサンアイ	7,063									7,063	7,154	
2015	020106571	株式会社マルサ笹谷商店	24,190									24,190	24,278	
2015	580443666	株式会社マルシゲ	5,146									5,146	5,049	
2015	830064628	株式会社マルシヨク	44,875									44,875	45,920	
2015	150016601	株式会社マルダイ	4,451									4,451	4,464	
2015	100045561	株式会社マルタマ	3,151									3,151	3,162	
2015	190208838	株式会社マルト	20,736									20,736	20,629	
2015	190208874	株式会社マルト丸光	4,094									4,094	4,108	
2015	430020211	株式会社マルト神戸屋	3,899									3,899	3,796	
2015	710062221	株式会社マルナカ	168,305									168,305	170,944	
2015	420210491	株式会社マルハナチ村松	12,723									12,723	12,686	
2015	870102993	株式会社マルハナチ九州	6,851									6,851	6,954	
2015	987378604	株式会社マルハナチ物流	53,499									53,499	53,514	
2015	050028636	株式会社マルハナチ東北日本	16,280									16,280	16,338	
2015	560019447	株式会社マルハン	241,663									241,663	240,400	
2015	981438625	株式会社マルハンダイニング	14,604									14,604	14,538	
2015	970064189	株式会社マルフジ	5,561									5,561	5,465	
2015	690072288	株式会社マルマン	4,497									4,497	4,516	
2015	830097763	株式会社マルミヤストア	18,113									18,113	18,542	
2015	270062022	株式会社マルヤ	18,893									18,893	18,040	
2015	580260719	株式会社マルヤス	7,386									7,386	7,277	
2015	310034145	株式会社マルヤス長野	4,108									4,108	4,084	
2015	710042317	株式会社マルヨシセンター	32,140									32,140	32,366	
2015	160081952	株式会社マルユ	4,447									4,447	4,462	
2015	580018407	株式会社マルダム	5,966									5,966	6,991	
2015	220056448	株式会社マルナライフ	4,502									4,502	4,436	
2015	600339410	株式会社マルネクス	4,285									4,285	4,304	
2015	994610598	株式会社ミートセンターかごしま	4,301									4,301	4,383	
2015	470136604	株式会社ミエテック	10,462									10,462	10,404	
2015	985791609	株式会社ミクニ	17,077									17,077	17,018	
2015	160040628	株式会社ミクロ	4,142									4,142	4,137	
2015	984031340	株式会社ミクロ技術研究所	6,145									6,145	6,157	
2015	690027522	株式会社みしまや	10,409									10,409	10,453	
2015	130025291	株式会社ミズサワセミコンダクタ	6,254									6,254	6,276	
2015	330018944	株式会社みずぞうホレーション	31,113									31,113	31,032	
2015	300074497	株式会社ミズエ業	4,385									4,385	4,383	
2015	830081914	株式会社ミスターマックス	43,591											







①-1 特定事業所排出者

排出年度	特定排出者コード	特定排出者名	温室効果ガス算定排出量 (単位: tCO <sub>2</sub> )								合計(tCO <sub>2</sub> )		関連情報掲載頁	
			エネルギー- 起源CO <sub>2</sub>	非エネルギー- 起源CO <sub>2</sub>	非エネルギー- 起源CO <sub>2</sub> (廃棄物の原 燃料使用) (注2)	CH <sub>4</sub>	N <sub>2</sub> O	HFC	PFC	SF <sub>6</sub>	NF <sub>3</sub>	<参考> エネルギー- 起源CO <sub>2</sub> (発電所等配 分前)(注3)		調整前温 室効果ガ ス排出量 (注4)
2015	900314876	株式会社ローソン沖繩	30,597									30,597	30,597	
2015	037014054	株式会社ローソン高知	15,982									15,982	16,266	
2015	023009517	株式会社ローソン鹿児島	20,384									20,384	20,842	
2015	600126733	株式会社ロジコム	6,208									6,208	6,231	
2015	984130419	株式会社ロジステイクス・ネットワーク	51,838									51,838	51,395	
2015	584007540	株式会社ロジックス	7,076									7,076	6,974	
2015	530186435	株式会社ロック・フィールド	25,468									25,468	25,159	
2015	989506884	株式会社ロッテ	101,248									101,248	100,430	
2015	989424813	株式会社ロッテリア	20,879									20,879	21,889	
2015	010169031	株式会社ロバパン	10,595									10,595	10,644	
2015	201857731	株式会社ロピア	23,909									23,909	21,620	
2015	983114958	株式会社ロピニア	3,295									3,295	3,281	
2015	987585083	株式会社ロボト	22,436									22,436	22,298	
2015	460068583	株式会社ロンビック	13,229									13,229	13,080	
2015	220213398	株式会社ワークマン	13,901									13,901	15,197	
2015	530535118	株式会社ワールド	45,490									45,490	45,214	
2015	985575364	株式会社ワールドサプライ	2,505									2,505	2,466	
2015	987574043	株式会社ワールドドリンクススタイル	2,526									2,526	2,512	
2015	530381565	株式会社ワイ・ジーケー	5,904									5,904	6,008	
2015	340199450	株式会社ワイエムフーズ	5,393									5,393	5,405	
2015	200178990	株式会社ワイズ	3,622									3,622	3,569	
2015	260118062	株式会社ワイズマート	15,682									15,682	15,409	
2015	600092770	株式会社ワイテック	36,740									36,740	36,873	
2015	820076563	株式会社ワイドレジャー	19,374									19,374	18,225	
2015	581991315	株式会社ワイヤーテック	10,960									10,960	10,887	
2015	580728021	株式会社ワイオ・コーポレーション	6,496									6,496	6,476	
2015	500534398	株式会社ワコール	7,371									7,371	7,312	
2015	070011718	株式会社ワタキュークリーン	9,852									9,852	9,852	
2015	610216290	株式会社わたなべ生鮮館	7,604									7,604	7,637	
2015	582639645	株式会社ワッツオースリー販売	12,061									12,061	11,940	
2015	580313545	株式会社ワン・ダイニング	15,302									15,302	14,737	
2015	250212051	株式会社ワンダーコーポレーション	18,753									18,753	18,403	
2015	985726164	株式会社ワンダーテーブル	6,537									6,537	6,455	
2015	981413626	株式会社ワンビシアーカイブス	10,296									10,296	10,049	
2015	982338787	株式会社ワンワールド	11,363									11,363	10,381	
2015	890200301	株式会社阿久根食肉流通センター	6,921									6,921	7,047	
2015	720011557	株式会社阿波銀行	7,102									7,102	7,218	
2015	100330902	株式会社阿部長商店	15,552									15,552	16,224	
2015	130004765	株式会社阿部繁孝商店	9,355									9,355	9,382	
2015	400149149	株式会社愛工機器製作所	16,743									16,743	16,658	
2015	440070056	株式会社愛知コン	4,901									4,901	4,872	
2015	401020468	株式会社愛知ヤクルト工場	4,757									4,757	4,732	
2015	400080414	株式会社愛知銀行	5,151									5,151	4,924	
2015	740010029	株式会社愛媛銀行	8,113									8,113	8,113	
2015	050001383	株式会社旭タンク	6,057									6,057	6,065	
2015	580218635	株式会社旭ボリスライダー	8,827									8,827	8,862	
2015	400008331	株式会社旭工業所	5,875									5,875	5,840	
2015	050149112	株式会社旭川グランドホテル	5,519									5,519	5,543	
2015	250372529	株式会社旭物産	5,810									5,810	5,729	
2015	410006742	株式会社旭洋工業製作所	4,222									4,222	4,156	
2015	470015734	株式会社安永	21,766									21,766	21,649	
2015	702501763	株式会社安永亭	28,526									28,526	28,546	
2015	810000964	株式会社安川電機	21,190									21,190	21,448	
2015	980989370	株式会社安田屋	14,857									14,857	14,592	
2015	450046690	株式会社安部日鋼工業	3,611									3,611	3,609	
2015	430005813	株式会社安林薬業局	16,917									16,917	16,822	
2015	982578854	株式会社伊賀屋	7,069									7,069	7,053	
2015	250332523	株式会社伊勢基本社	5,504									5,504	5,432	
2015	985035755	株式会社伊藤園	21,768									21,768	21,544	
2015	985036000	株式会社伊藤製菓所	182,096									182,096	181,093	
2015	010013791	株式会社伊藤組	7,104									7,104	7,062	
2015	250156991	株式会社伊藤精造鉄工所	4,236									4,236	4,171	
2015	160070055	株式会社伊藤熱処理	4,399									4,399	4,414	
2015	150336463	株式会社伊藤	26,611									26,611	26,634	
2015	740080238	株式会社伊予銀行	11,478									11,478	11,478	
2015	740118041	株式会社伊予鉄島屋	17,270									17,270	17,548	
2015	870325424	株式会社井関熊本製菓所	7,069									7,069	7,185	
2015	740309571	株式会社井関松山製菓所	32,159									32,159	32,657	
2015	300000591	株式会社井上	6,311									6,311	6,280	
2015	980152267	株式会社井上香料製造所	3,730									3,730	3,731	
2015	810000811	株式会社井筒屋	17,731									17,731	18,129	
2015	985392300	株式会社井門エンタープライズ	8,893									8,893	8,816	
2015	980841628	株式会社井門コーポレーション	5,140									5,140	5,094	
2015	130111184	株式会社一蘭LIXIL製作所	7,024									7,024	7,046	
2015	270007512	株式会社一蘭	3,435									3,435	3,392	
2015	480006375	株式会社一青線	15,046									15,046	14,956	
2015	360006085	株式会社一色子	5,916									5,916	5,314	
2015	430046825	株式会社一色工業社	6,272									6,272	6,233	
2015	690114252	株式会社一畑百貨店	4,286									4,286	4,304	
2015	400867068	株式会社一富士製菓所	3,678									3,678	3,664	
2015	800503530	株式会社一蘭	7,890									7,890	7,855	
2015	982591490	株式会社一六商事	36,203									36,203	36,166	
2015	400394041	株式会社一善番屋	19,371									19,371	19,244	
2015	540007529	株式会社稲坂重車製作所	6,859									6,859	6,728	
2015	985053305	株式会社稲葉製作所	14,507									14,507	14,440	
2015	250158814	株式会社茨城県中央食肉公社	3,655									3,655	3,622	
2015	200118907	株式会社半導	16,320									16,320	16,120	
2015	650102771	株式会社手卸ステール	188,898									188,898	188,899	
2015	830233088	株式会社日井造船所	3,864									3,864	3,941	
2015	985073809	株式会社日原製作所	47,127									47,127	46,480	
2015	980040126	株式会社日喜堂	4,911									4,911	4,870	
2015	230009989	株式会社日栄久	8,807									8,807	8,783	
2015	270600096	株式会社日栄光	5,105									5,105	4,989	
2015	985573806	株式会社日谷園	4,455									4,455	4,434	
2015	880134533	株式会社日永野	6,664									6,664	6,820	
2015	470064201	株式会社日永和商事	15,644									15,644	15,533	
2015	740011278	株式会社日誠製菓所	8,867									8,867	8,922	
2015	580334115	株式会社日輝木製作所	2,933									2,933	2,893	
2015	584017626	株式会社日輝木エンタープライズ	38,285									38,285	39,959	
2015	430032731	株式会社日輝鉄工所	18,378									18,378	18,378	
2015	430080234	株式会社日輝百貨店	7,938									7,938	8,958	
2015	980656441	株式会社日輝製菓所	4,588									4,588	4,569	
2015	261099945	株式会社日輝ブリッジ	6,393									6,393	6,304	
2015	470053664	株式会社日輝山食品	4,077									4,077	4,067	
2015	201354671	株式会社日輝進インストア	6,291									6,291	6,322	
2015	200984650	株式会社日輝進グランドインターコンチネンタルホテル	10,682									10,682	10,682	
2015	985204105	株式会社日輝進グランドインターコンチネンタルホテル	8,039									8,039	2,411	
2015	200309545	株式会社日輝進カイビル	7,977									7,977	7,892	
2015	120183420	株式会社日輝進ファーマシー	10,862									10,862	10,879	
2015	201931061	株式会社日輝進ベイホテル東急	7,082									7,082	7,011	
2015	200305949	株式会社日輝進岡田屋	8,331									8,331	8,204	
2015	200307836	株式会社日輝進銀行	22,939									22,939	20,908	
2015	200957984	株式会社日輝進国際平和会議場	11,241									11,241	11,120	
2015	2012													





①-1 特定事業所排出者

排出年度	特定排出者コード	特定排出者名	温室効果ガス算定排出量 (単位: tCO <sub>2</sub> )									合計(tCO <sub>2</sub> )		関連情報掲載頁
			IHC <sub>2</sub> - 起源CO <sub>2</sub>	非IHC <sub>2</sub> - 起源CO <sub>2</sub>	非IHC <sub>2</sub> - 起源CO <sub>2</sub> (廃棄物の原 燃料使用) (注2)	CH <sub>4</sub>	N <sub>2</sub> O	HFC	PFC	SF <sub>6</sub>	NF <sub>3</sub>	<参考> IHC <sub>2</sub> - 起源CO <sub>2</sub> (発電所等配 分前)(注3)	調整前温 室効果ガ ス排出量 (注4)	
2015	088002379	株式会社吉久	3,878									3,878	3,840	
2015	600402578	株式会社豊山ガスセンター	101,019									101,019	100,409	
2015	400159290	株式会社森澤屋	27,352									27,352	27,207	
2015	050012777	株式会社菊池	8,403									8,403	8,432	
2015	982770955	株式会社菊池製作所	5,309									5,309	5,304	
2015	600231434	株式会社吉金鐵工所	4,987									4,987	5,008	
2015	880139496	株式会社吉川アールエフセミコン	17,523									17,523	17,930	
2015	280039387	株式会社吉沢鉄工所	3,651									3,651	3,633	
2015	980280768	株式会社吉池	3,052									3,052	3,019	
2015	450007753	株式会社吉田ハム	2,971									2,971	2,971	
2015	710065053	株式会社吉田石油店	3,271									3,271	3,285	
2015	570009613	株式会社吉野	11,303									11,303	11,151	
2015	989751773	株式会社吉野家	84,656									84,656	84,108	
2015	985853505	株式会社吉野工業所	374,325									374,325	369,385	
2015	880039366	株式会社吉野店	5,091									5,091	5,135	
2015	470056768	株式会社久保田製作所	30,721									30,721	30,618	
2015	600035281	株式会社久保田建立所	4,715									4,715	4,725	
2015	890077225	株式会社宮永商店	3,753									3,753	3,843	
2015	880190201	株式会社宮崎観光ホテル	5,385									5,385	5,488	
2015	880008251	株式会社宮崎銀行	4,667									4,667	4,776	
2015	880010241	株式会社宮崎山形屋	4,893									4,893	5,006	
2015	100191980	株式会社宮城ニコンプレジジョン	3,902									3,902	3,916	
2015	100193410	株式会社宮城県食肉流通公社	3,687									3,687	3,694	
2015	710058120	株式会社宮崎書店	8,318									8,318	8,364	
2015	984237344	株式会社牛乳夢ドリームシステム	5,383									5,383	5,308	
2015	983134075	株式会社京魚力	2,685									2,685	2,638	
2015	982468989	株式会社京まろん	5,227									5,227	5,237	
2015	985180800	株式会社京王ストア	13,120									13,120	12,887	
2015	986877655	株式会社京王プラザホテル	28,239									28,239	28,001	
2015	010306926	株式会社京王プラザホテル札幌	8,019									8,019	8,056	
2015	981272072	株式会社京王ブレッソイン	4,456									4,456	4,409	
2015	985180827	株式会社京王百貨店	9,734									9,734	9,571	
2015	201478650	株式会社京急ショッピングセンター	3,166									3,166	3,130	
2015	985181708	株式会社京急ストア	21,616									21,616	21,236	
2015	201354920	株式会社京急百貨店	7,364									7,364	7,021	
2015	580161695	株式会社京阪レストラン	3,913									3,913	3,867	
2015	580386837	株式会社京阪互助センター	4,383									4,383	4,317	
2015	580997118	株式会社京阪百貨店	14,937									14,937	14,745	
2015	582322740	株式会社京阪流通システムズ	20,026									20,026	19,827	
2015	200149488	株式会社京製製作所	4,568									4,568	4,497	
2015	500111451	株式会社京写	5,836									5,836	5,722	
2015	500232930	株式会社京産	3,482									3,482	3,394	
2015	985180952	株式会社京成ストア	10,599									10,599	10,755	
2015	985160557	株式会社京機	7,084									7,084	7,005	
2015	500143132	株式会社京都タンパク	15,880									15,880	15,758	
2015	500010065	株式会社京都ホテル	8,241									8,241	8,854	
2015	560059907	株式会社京都産	4,802									4,802	4,777	
2015	500262008	株式会社京都環境保全公社	5,205	34,461								39,666	39,312	
2015	500004443	株式会社京都銀行	12,394									12,394	12,394	
2015	500021391	株式会社京都新聞社	3,848									3,848	3,795	
2015	500302355	株式会社京都東急ホテル	3,744									3,744	3,744	
2015	260044414	株式会社京葉銀行	8,538									8,538	8,838	
2015	400037880	株式会社共栄鋳造所	3,074									3,074	3,056	
2015	530280464	株式会社共進牧場	6,530									6,530	6,473	
2015	580292089	株式会社共立ヒートテクノ	10,429									10,429	10,378	
2015	982960664	株式会社共立メンテナンス	69,917									69,917	67,905	
2015	610071881	株式会社共立精機	7,937									7,937	7,969	
2015	580006571	株式会社共和	9,980									9,980	8,522	
2015	330212413	株式会社共和コーポレーション	12,367									12,367	12,367	
2015	380023639	株式会社共和工業所	9,290									9,290	9,224	
2015	760009400	株式会社共和鋳造所	8,502									8,502	8,530	
2015	890166933	株式会社協栄	4,213									4,213	4,314	
2015	400039178	株式会社協栄製作所	7,983									7,983	7,930	
2015	987034640	株式会社協立製作所	3,289									3,289	3,230	
2015	985182309	株式会社協和	4,272									4,272	4,182	
2015	410006628	株式会社協和アルテック	4,719									4,719	4,674	
2015	985164108	株式会社協和エクシオ	6,481									6,481	6,482	
2015	200152751	株式会社協和製作所	4,229									4,229	4,180	
2015	370015689	株式会社協和製作所	12,753									12,753	12,622	
2015	980773869	株式会社興国ゴム赤羽工場	2,933									2,933	3,015	
2015	400046511	株式会社興和工業所	34,245									34,245	34,143	
2015	160108994	株式会社興野目ストア	3,365									3,365	3,376	
2015	580881444	株式会社極楽湯	34,266									34,266	34,097	
2015	730059527	株式会社玉井	4,671									4,671	4,751	
2015	400502077	株式会社玉越	7,399									7,399	7,355	
2015	800437452	株式会社玉庫	12,197									12,197	12,488	
2015	989934182	株式会社玉庫工業所	4,118									4,118	4,512	
2015	670050087	株式会社玉車製氷	4,939									4,939	4,875	
2015	985171338	株式会社錦糸町ステーションビル	2,090									2,090	2,003	
2015	580188311	株式会社近畿大阪銀行	8,635									8,635	8,516	
2015	580437051	株式会社近畿ストア	27,278									27,278	26,272	
2015	582287284	株式会社近鉄・都ホテルズ	79,995									79,995	79,441	
2015	985166775	株式会社近鉄エクスプレス	8,169									8,169	8,035	
2015	582101561	株式会社近鉄リテーリング	25,322									25,322	25,064	
2015	981373487	株式会社近鉄ロジスティクス・システムズ	1,386									1,386	1,346	
2015	500006788	株式会社近鉄百貨店	75,627									75,627	74,723	
2015	400047895	株式会社近鉄紡績所	7,995									7,995	7,961	
2015	730015308	株式会社近鉄製紙所	4,841									4,841	4,922	
2015	981009230	株式会社金堂製菓	3,645									3,645	3,627	
2015	710116214	株式会社金子食品	5,258									5,258	5,346	
2015	380026846	株式会社金沢村田製作所	78,578									78,578	77,315	
2015	380068327	株式会社金沢市鉄丸製菓百貨店	6,258									6,258	6,203	
2015	390056221	株式会社金津村田製作所	3,916									3,916	3,874	
2015	985171283	株式会社金美社	4,206									4,206	4,160	
2015	985171309	株式会社金陽社	14,531									14,531	14,420	
2015	540025812	株式会社銀座ビルスター	8,222									8,222	8,098	
2015	985182751	株式会社銀座コーディネーター	17,224									17,224	16,992	
2015	981049627	株式会社銀座ルノアール	5,028									5,028	4,943	
2015	830260666	株式会社九州イチタン	11,084									11,084	11,315	
2015	800614520	株式会社九州オーケラ	6,384									6,384	6,537	
2015	800243842	株式会社九州クボタ化成	3,980									3,980	4,080	
2015	250513458	株式会社九州ケーブズデンキ	11,802									11,802	12,071	
2015	986710799	株式会社九州すき家	12,204									12,204	12,447	
2015	850074256	株式会社九州スタイルセンター	4,434									4,434	4,530	
2015	890136031	株式会社九州タフ子	5,179									5,179	5,295	
2015	850255046	株式会社九州たまがわ	4,428									4,428	4,454	
2015	890255425	株式会社九州テックランド	4,760									4,760	5,352	
2015	800229039	株式会社九州フジパン	22,895									22,895	23,250	
2015	830108212	株式会社九州フセラシ	4,057									4,057	4,148	
2015	800004001	株式会社九州リースサービス	4,282									4,282	4,381	
2015	800025718	株式会社九州柴田フォーシング	5,170									5,170	5,268	
2015	800035358	株式会社九龍電	8,467									8,467	8,655	
2015	580066528	株式会社駒井ハルテック	4,775									4,775	4,704	
2015	400065448	株式会社谷	3,869											

①-1 特定事業所排出者

排出年度	特定排出者コード	特定排出者名	温室効果ガス算定排出量 (単位: tCO <sub>2</sub> )									合計(tCO <sub>2</sub> )		関連情報掲載頁
			IHC <sub>2</sub> - 起源CO <sub>2</sub>	非IHC <sub>2</sub> - 起源CO <sub>2</sub>	非IHC <sub>2</sub> - 起源CO <sub>2</sub> (廃棄物の原 燃料使用 (注2))	CH <sub>4</sub>	N <sub>2</sub> O	HFC	PFC	SF <sub>6</sub>	NF <sub>3</sub>	<参考> IHC <sub>2</sub> - 起源CO <sub>2</sub> (発電所等配 分前)(注3)	調整前温 室効果ガ ス排出量 (注4)	
2015	870387436	株式会社熊本ハローデー	3,596									3,596	3,683	
2015	870013365	株式会社熊本ホテルキャッスル	3,898									3,898	3,925	
2015	870090542	株式会社熊本銀行	2,875									2,875	2,944	
2015	870225948	株式会社熊本畜産流通センター	7,021									7,021	7,157	
2015	870011502	株式会社熊本毎日新聞社	3,822									3,822	3,909	
2015	340326089	株式会社山光米菓	21,479									21,479	21,498	
2015	740114168	株式会社栗田精造所	6,099									6,099	6,201	
2015	580005529	株式会社栗本鐵工所	82,777									82,777	82,374	
2015	330019100	株式会社栗林製作所	15,274									15,274	15,189	
2015	570217456	株式会社津津ロックワール	18,084									18,084	13,985	
2015	500158832	株式会社葦	2,408									2,408	2,378	
2015	220014653	株式会社群馬銀行	11,136									11,136	11,565	
2015	220081914	株式会社群馬県食肉卸売市場	9,933									9,933	9,820	
2015	220193680	株式会社群馬センター	6,091									6,091	6,053	
2015	985410093	株式会社啓蒙社	18,474									18,474	18,419	
2015	730150340	株式会社慶尚	13,618									13,618	13,854	
2015	450166221	株式会社敬愛	9,391									9,391	9,340	
2015	986579312	株式会社幹井沢倶楽部	4,039									4,039	4,010	
2015	250343367	株式会社結城ショッピングセンター	2,553									2,553	3,624	
2015	380039352	株式会社月星製作所	6,693									6,693	6,632	
2015	960387604	株式会社建築資料研究社	3,524									3,524	3,446	
2015	985053501	株式会社犬塚製作所	1,938									1,938	1,904	
2015	876004102	株式会社賢鳥宝生苑	4,870									4,870	4,860	
2015	350167861	株式会社原信	56,356									56,356	56,488	
2015	220299535	株式会社原田	6,850									6,850	6,762	
2015	270036407	株式会社原田伸銅所	13,895									13,895	13,912	
2015	810120681	株式会社源吉兆庵	7,771									7,771	7,734	
2015	200362881	株式会社古河テクノマテリアル	3,053									3,053	3,009	
2015	470022775	株式会社日野	5,050									5,050	5,036	
2015	830035279	株式会社戸高製菓社	92,824	94,860								187,684	188,328	
2015	660058798	株式会社湖月	5,691									5,691	5,826	
2015	985193342	株式会社湖池屋	25,374									25,374	24,214	
2015	986692202	株式会社虎ノ門エネルギーサービス	529							9,173		529	530	
2015	985556618	株式会社虎屋	7,373									7,373	7,311	
2015	982561525	株式会社虎昭産業	10,326									10,326	10,092	
2015	430058076	株式会社五味八珍	6,278									6,278	6,243	
2015	150302209	株式会社五洋電子	3,963									3,963	3,976	
2015	580276307	株式会社五節精工調子	2,781									2,781	2,744	
2015	580384517	株式会社五重会	3,207									3,207	3,235	
2015	982482341	株式会社互助センター友の会	2,939									2,939	2,891	
2015	200163718	株式会社五葉製作所	7,991									7,991	7,998	
2015	220357890	株式会社妻ハイツパワー				3,511	30,542					34,053	34,053	
2015	200164288	株式会社後藤製作所	5,760									5,760	5,778	
2015	401384906	株式会社御妻ビルディング	7,260									7,260	7,298	
2015	540032085	株式会社御座候	3,665									3,665	3,607	
2015	200831811	株式会社光洲産業	7,824									7,824	7,824	
2015	450017787	株式会社光製作所	11,929									11,929	11,858	
2015	980486440	株式会社光邦	3,500									3,500	3,449	
2015	200418890	株式会社光洋	13,001									13,001	12,778	
2015	580643961	株式会社光洋	40,057									40,057	39,465	
2015	440055078	株式会社光陽	7,075									7,075	7,056	
2015	582264226	株式会社公益社	4,955									4,955	4,480	
2015	130081291	株式会社公衆	5,927									5,927	5,947	
2015	580904039	株式会社公文教育研究会	4,844									4,844	4,793	
2015	270032275	株式会社山工工場	95,706									95,706	94,213	
2015	120015461	株式会社工藤パン	7,628									7,628	7,644	
2015	190109698	株式会社幸楽苑	61,985									61,985	61,652	
2015	710153503	株式会社広草印刷社	8,629									8,629	8,736	
2015	600108412	株式会社広電ストア	5,971									5,971	5,995	
2015	600091235	株式会社広島バスセンター	4,044									4,044	4,058	
2015	458010540	株式会社広島メタル&マシナリー	90,330									90,330	90,671	
2015	600609622	株式会社広島リサイクルセンター	11,040									11,040	11,082	
2015	600399571	株式会社広島リゾート	6,077									6,077	6,100	
2015	600455624	株式会社広島企業	3,360									3,360	3,372	
2015	600053274	株式会社広島銀行	14,400									14,400	14,461	
2015	967687470	株式会社広島三越	6,175									6,175	6,201	
2015	870014111	株式会社弘弘舎	5,381									5,381	5,433	
2015	500103718	株式会社昇商	20,503									20,503	20,139	
2015	982090833	株式会社江戸一	24,349									24,349	23,994	
2015	200533461	株式会社江戸清	3,141									3,141	3,100	
2015	280311121	株式会社甲府明電舎	3,190									3,190	3,144	
2015	800530831	株式会社帯戸産業	4,107									4,107	4,122	
2015	985202906	株式会社謙謙社	6,374									6,374	6,279	
2015	440029944	株式会社香月堂	6,103									6,103	6,066	
2015	810372333	株式会社香春製菓所	3,846									3,846	3,927	
2015	710015973	株式会社香川製菓	3,677									3,677	3,732	
2015	330046391	株式会社高見澤	3,985									3,985	3,974	
2015	220337761	株式会社高島屋	2,731									2,731	2,520	
2015	370136764	株式会社高山グリーンホテル	6,282									6,282	6,280	
2015	580796531	株式会社高山化成	6,385									6,385	6,361	
2015	370227798	株式会社高松メッキ	9,698									9,698	9,595	
2015	967708131	株式会社高松三越	6,888									6,888	6,992	
2015	570132887	株式会社高速オフセット	16,470									16,470	16,312	
2015	730078255	株式会社高知ヤマザキ	3,544									3,544	3,576	
2015	730007281	株式会社高知大丸	3,911									3,911	3,978	
2015	100803199	株式会社高浜	2,706									2,706	2,711	
2015	400075352	株式会社高木製作所	3,710									3,710	3,691	
2015	982638756	株式会社高橋社	2,643									2,643	2,632	
2015	530036269	株式会社合意	9,073									9,073	9,082	
2015	020096018	株式会社合田観光商事	26,399									26,399	26,552	
2015	985203000	株式会社合同資源	46,121									53,069	52,321	
2015	400041336	株式会社国盛化学	4,936									4,936	4,907	
2015	740108142	株式会社今治デパート	7,373									7,373	7,557	
2015	740172537	株式会社今治国際ホテル	6,065									6,065	6,135	
2015	400016585	株式会社今仙電機製作所	21,389									21,389	21,345	
2015	334006001	株式会社佐賀LIXIL製作所	13,028									13,028	13,151	
2015	840003653	株式会社佐賀玉屋	3,432									3,432	3,508	
2015	840003297	株式会社佐賀銀行	5,728									5,728	5,765	
2015	840003223	株式会社佐賀鐵工所	57,193									57,193	57,575	
2015	260134997	株式会社佐久間	3,675									3,675	3,813	
2015	850283829	株式会社佐世保玉屋	4,091									4,091	4,185	
2015	120153055	株式会社佐藤	6,749									6,749	6,771	
2015	985866101	株式会社佐藤邊切	20,550									20,550	19,588	
2015	870111517	株式会社再春製菓所	4,777									4,777	4,782	
2015	985755442	株式会社細川洋行	8,503									8,503	8,413	
2015	400625971	株式会社坂角総本舗	4,810									4,810	4,795	
2015	250176035	株式会社坂東太郎	12,190									12,190	12,075	
2015	582498672	株式会社阪急オアシス	46,378									46,378	45,707	
2015	581937428	株式会社阪急阪神ホテルズ	50,657									50,657	50,173	
2015	582811037	株式会社阪急阪神レストランズ	4,201									4,201	4,158	
2015	582552418	株式会社阪急阪神百貨店	94,061									94,061	93,190	
2015	581566061	株式会社阪急商業開発	7,969									7,969	7,734	
2015	985216302	株式会社阪上製作所	2,522									2,522	2,844	
2015	581689176	株式会社阪神ホテルシステムズ	3,341									3,341	3,341	

①-1 特定事業所排出者

排出年度	特定排出者コード	特定排出者名	温室効果ガス算定排出量 (単位: tCO <sub>2</sub> )								合計(tCO <sub>2</sub> )		関連情報掲載頁	
			エネルギー- 起源CO <sub>2</sub>	非エネルギー- 起源CO <sub>2</sub>	非エネルギー- 起源CO <sub>2</sub> (廃棄物の原 燃料使用) (注2)	CH <sub>4</sub>	N <sub>2</sub> O	HFC	PFC	SF <sub>6</sub>	NF <sub>3</sub>	<参考> エネルギー 起源CO <sub>2</sub> (発電所等配 分前)(注3)		調整前温 室効果ガ ス排出量 (注4)
2015	988794177	株式会社堺ニチアス	28,676									28,676	28,563	
2015	200148794	株式会社崎陽軒	14,304									14,304	14,169	
2015	270201304	株式会社埼玉スボーツセンター	3,692									3,692	3,526	
2015	271139481	株式会社埼玉りそな銀行	7,892									7,892	12,659	
2015	985222005	株式会社警備製作所	10,434			5,580						16,014	15,839	
2015	430007602	株式会社桜井製作所	3,566									3,566	3,546	
2015	010465314	株式会社札幌エネルギー供給公社	6,031							3,226		6,031	6,051	
2015	400438010	株式会社札幌かに本家	4,392									4,392	4,392	
2015	010720506	株式会社札幌シャトレーゼ	11,522									11,522	11,531	
2015	010333530	株式会社札幌ドラッグストア	31,732									31,732	31,957	
2015	124010462	株式会社札幌ホテルマネジメント	5,518									5,518	5,546	
2015	010993657	株式会社札幌丸井三織	24,273									24,273	24,330	
2015	010410209	株式会社札幌後楽園ホテル	4,361									4,361	4,383	
2015	010108993	株式会社札幌都市開発公社	4,360									4,360	4,388	
2015	010297408	株式会社札幌東急ホテルズ	6,612									6,612	6,141	
2015	010218880	株式会社札幌副都心開発公社	8,176									8,176	8,232	
2015	390058558	株式会社札幌江田製作所	10,158									10,158	10,048	
2015	580018438	株式会社三ツ井	3,888									3,888	3,841	
2015	980598025	株式会社三ツ井	4,610									4,610	4,591	
2015	810054992	株式会社三井ハイテック	43,679									43,679	44,633	
2015	985790209	株式会社三井三池製作所	5,179									5,179	5,223	
2015	986785910	株式会社三井住友銀行	89,465									89,465	88,106	
2015	580906006	株式会社三井不動産ホテルマネジメント	22,837									22,837	22,669	
2015	855003711	株式会社三栄	5,526									5,526	5,558	
2015	440102928	株式会社三栄シロカ	9,068									9,068	9,030	
2015	986335621	株式会社三越伊勢丹	121,168									121,168	119,011	
2015	983609070	株式会社三越伊勢丹フードサービス	15,107									15,107	14,761	
2015	400314460	株式会社三河屋	3,382									3,382	3,236	
2015	980797092	株式会社三共製作所	8,873									8,873	8,829	
2015	410027251	株式会社三協	4,531									4,531	4,481	
2015	870180149	株式会社三協デリカ	12,001									12,001	12,142	
2015	985230661	株式会社三協製作所	3,533									3,533	3,540	
2015	660062173	株式会社三協物産	5,500									5,500	5,560	
2015	985231201	株式会社三景	21,086									21,086	21,014	
2015	600332571	株式会社三戸不動産	5,690									5,690	5,815	
2015	400138990	株式会社三五	45,243									45,243	45,045	
2015	460172081	株式会社三五三	11,398									11,398	11,331	
2015	430128152	株式会社三光	10,020									10,020	10,005	
2015	410009243	株式会社三光ダイカスト工業所	4,462									4,462	4,439	
2015	982902468	株式会社三光マーケティングフーズ	12,106									12,106	9,370	
2015	300086667	株式会社三商事	10,460									10,460	10,393	
2015	340342073	株式会社三善	56,994									56,994	57,049	
2015	580047814	株式会社三善電機製作所	12,004									12,004	12,222	
2015	460010645	株式会社三重銀行	3,883									3,883	3,860	
2015	460042569	株式会社三重平安閣	3,584									3,584	3,606	
2015	985234884	株式会社三省堂書店	3,644									3,644	3,611	
2015	960094406	株式会社三城	11,369									11,369	11,325	
2015	450141429	株式会社三心	14,076									14,076	13,992	
2015	570005024	株式会社三星製作所	3,846									3,846	3,788	
2015	410009539	株式会社三静工業	4,704									4,704	4,668	
2015	580148799	株式会社三石ハイセラム	6,846									6,846	6,855	
2015	988748748	株式会社三沢奥入瀬観光開発	6,560									6,560	6,572	
2015	986614082	株式会社三井ホールディングス	7,001									7,001	7,001	
2015	530030514	株式会社三徳	15,529									15,529	15,546	
2015	985240602	株式会社三徳	14,420									14,420	14,183	
2015	201643950	株式会社三菱化学科学技術研究センター	5,380									5,380	5,299	
2015	985793800	株式会社三菱東京UFJ銀行	185,215									185,215	182,737	
2015	340309112	株式会社三宇	6,452									6,452	6,465	
2015	570005169	株式会社三菱化学研究所	3,693									3,693	3,668	
2015	670062195	株式会社三洋商事	4,261									4,261	4,255	
2015	400429692	株式会社三洋堂書店	7,418									7,418	7,227	
2015	985242607	株式会社三陽商會	4,696									4,696	4,674	
2015	580554521	株式会社三翁	5,088									5,088	5,040	
2015	400055450	株式会社三和化学研究所	22,846									22,846	22,945	
2015	290103641	株式会社三和化学	14,197									14,197	14,090	
2015	200440317	株式会社三和食品	10,339									10,339	10,180	
2015	340051737	株式会社三修機製作所	9,873									9,873	9,897	
2015	400053918	株式会社三球プレシジョン	4,869									4,869	4,840	
2015	690027596	株式会社山陰合同銀行	10,635									10,635	10,676	
2015	200174678	株式会社山王	5,302									5,302	6,776	
2015	360023121	株式会社山下商會	2,847									2,847	2,509	
2015	400151991	株式会社山加商店	4,317									4,317	4,312	
2015	390072682	株式会社山岸	4,097									4,097	4,060	
2015	980866780	株式会社山岸エーアイシー	7,050									7,050	7,012	
2015	410025541	株式会社山森製紙所	9,714									9,714	9,639	
2015	890002403	株式会社山形屋	12,986									12,986	13,234	
2015	890005843	株式会社山形屋ストア	3,166									3,166	9,936	
2015	180011798	株式会社山形丸	3,908									3,908	3,921	
2015	180021319	株式会社山形銀行	5,502									5,502	5,517	
2015	280315210	株式会社山交百貨店	2,555									2,555	2,516	
2015	650031093	株式会社山口井筒屋	6,196									6,196	6,220	
2015	660009194	株式会社山口銀行	10,334									10,334	10,370	
2015	380048182	株式会社山崎屋	25,072									25,072	25,731	
2015	580528011	株式会社山崎機械製作所	10,988									10,988	10,989	
2015	510367101	株式会社山食	9,823									9,823	9,760	
2015	400310096	株式会社山信商店	3,020									3,020	3,003	
2015	580943270	株式会社山村製菓所	9,308									9,308	9,308	
2015	271165285	株式会社山中	3,606									3,606	3,554	
2015	830058101	株式会社山出	3,947									3,947	3,990	
2015	230020940	株式会社山田製作所	27,606									27,606	27,122	
2015	400198497	株式会社山平	5,939									5,939	5,932	
2015	810003886	株式会社山本工作所	4,812									4,812	4,880	
2015	520020480	株式会社山本准重商店	6,058									6,058	6,022	
2015	270118342	株式会社山本製作所	8,489									8,489	8,417	
2015	985840900	株式会社山本製作所	21,639									21,639	20,549	
2015	980655121	株式会社山本製菓所	2,769									2,769	2,746	
2015	610041461	株式会社山陽マルナカ	96,888									96,888	97,104	
2015	610018088	株式会社山陽新聞社	6,603									6,603	6,628	
2015	540033672	株式会社山陽百貨店	6,616									6,616	6,541	
2015	280029943	株式会社山製中央銀行	5,571									5,571	5,533	
2015	270480045	株式会社山和フレイザ	4,252									4,252	4,187	
2015	985246400	株式会社産業経済新聞社	24,765									24,765	24,474	
2015	200618248	株式会社産業貿易センター	2,755									2,755	2,718	
2015	740079588	株式会社四国シキシマパン	7,039									7,039	7,113	
2015	730010544	株式会社四国銀行	6,959									6,959	7,085	
2015	710028971	株式会社四国新聞社	5,791									5,791	5,878	
2015	422001426	株式会社四販製菓所	74,749									74,749	74,749	
2015	710080345	株式会社四電工	3,842									3,842	3,908	
2015	960225311	株式会社市准	3,519									3,519	3,456	
2015	340101507	株式会社市川染工場	4,430									4,430	4,435	
2015	470191339	株式会社志摩スズン村	9,147									9,147	9,109	
2015	890010413	株式会社指宿白次郎	3,708									3,708	3,785	
2015	810251780	株式会社資さん	9,733									9,733	9,840	
2015	985302401	株式会社資生堂	35,553									35,553		



①-1 特定事業所排出者

排出年度	特定排出者コード	特定排出者名	温室効果ガス算定排出量 (単位: tCO <sub>2</sub> )								合計(tCO <sub>2</sub> )		関連情報掲載頁	
			エネルギー- 起源CO <sub>2</sub>	非エネルギー- 起源CO <sub>2</sub>	非エネルギー- 起源CO <sub>2</sub> (廃棄物の原 燃料使用) (注2)	CH <sub>4</sub>	N <sub>2</sub> O	HFC	PFC	SF <sub>6</sub>	NF <sub>3</sub>	<参考> エネルギー- 起源CO <sub>2</sub> (発電所等配 分前)(注3)		調整前温 室効果ガ ス排出量 (注4)
2015	410183139	株式会社時之橋	20,798									20,798	20,622	
2015	500000102	株式会社遊覧銀行	8,268									8,268	8,229	
2015	500336282	株式会社治元	8,783									8,783	8,184	
2015	380024780	株式会社示野郵便局	10,780									10,780	10,683	
2015	890175155	株式会社鹿原島機	18,862									18,862	19,030	
2015	890054301	株式会社鹿原島銀行	7,064									7,064	7,219	
2015	100022412	株式会社七十七銀行	15,341									15,341	15,388	
2015	200182384	株式会社美穂商会	16,107									16,107	16,000	
2015	985306553	株式会社芝パークホテル	4,977									4,977	4,977	
2015	984712155	株式会社若葉	17,880									17,880	17,880	
2015	470006842	株式会社主婦の店	2,341									2,341	2,293	
2015	540040695	株式会社主婦の店赤穂店	3,721									3,721	3,666	
2015	160060881	株式会社主婦の店鶴岡店	6,494									6,494	6,516	
2015	690030367	株式会社守谷刃物研究所	6,036									6,036	6,052	
2015	985312407	株式会社酒造	8,435									8,435	8,390	
2015	420247104	株式会社秀泰予備校	6,981									6,981	6,933	
2015	390067397	株式会社秀泰グループ本部	5,813									5,813	5,761	
2015	150004495	株式会社秋田キャッスルホテル	3,859									3,859	3,869	
2015	450059446	株式会社秋田屋本店	4,347									4,347	4,333	
2015	150000093	株式会社秋田銀行	7,185									7,185	7,185	
2015	150102923	株式会社秋田新電元	24,869									24,869	24,943	
2015	580390651	株式会社住化分析センター	11,275									11,275	11,293	
2015	985346559	株式会社住田光学ガラス	6,336									6,336	6,342	
2015	580200041	株式会社住友倉庫	28,332									28,332	27,707	
2015	830399254	株式会社住理工九州	7,087									7,087	7,230	
2015	830315497	株式会社住理工大分A E	17,876									17,876	18,296	
2015	260914481	株式会社十三ビル	3,536									3,536	3,290	
2015	030008350	株式会社十勝六福本舗	7,083									7,083	7,084	
2015	580000658	株式会社十川コム	16,885									16,885	16,934	
2015	850017106	株式会社十八銀行	5,780									5,780	6,090	
2015	130008817	株式会社十文字チキンカンパニー	40,605									40,605	40,676	
2015	400740589	株式会社十味惣	5,350									5,350	4,370	
2015	450000153	株式会社十六銀行	9,576									9,576	9,519	
2015	986107607	株式会社渋谷マークシティ	6,543									6,543	6,394	
2015	690080950	株式会社出雲田田製作所	229,011									229,011	229,981	
2015	430231716	株式会社出雲殿	3,631									3,631	3,609	
2015	420120016	株式会社駿河生産プラットフォーム	3,571									3,571	3,549	
2015	983219477	株式会社旬菓テリ	12,385									12,385	12,258	
2015	985313308	株式会社酒工	5,689									5,689	5,581	
2015	983238820	株式会社教文	7,582									7,582	7,752	
2015	260083252	株式会社清平ホテル三日月	18,072									18,072	17,926	
2015	890139856	株式会社勝利商会	5,289									5,289	5,350	
2015	985324490	株式会社商工組合中央金庫	13,278									13,278	13,158	
2015	985091807	株式会社商船三井	9,068									9,068	8,884	
2015	958313502	株式会社小学館	7,714									7,714	7,767	
2015	100006651	株式会社小山商会	11,691									11,691	11,677	
2015	270054414	株式会社小山本家酒造	5,134									5,134	5,149	
2015	985186105	株式会社小糸製作所	71,486									71,486	71,152	
2015	037004620	株式会社小諸村田製作所	13,335									13,335	13,258	
2015	580304500	株式会社小松ライト製作所	13,638									13,638	13,638	
2015	300060043	株式会社小松機工製作所	6,547									6,547	3,794	
2015	985191203	株式会社小松製作所	145,264									145,264	144,026	
2015	380009872	株式会社小松村田製作所	14,121									14,121	13,970	
2015	380127731	株式会社小松電機所	6,312									6,312	6,273	
2015	985191901	株式会社小森コーポレーション	10,575									10,575	10,430	
2015	160079328	株式会社小森マシナリー	6,179									6,179	6,198	
2015	450007996	株式会社小西砕石工業所	6,002									6,002	5,981	
2015	580341156	株式会社小僧寿司	7,371									7,371	7,257	
2015	530017835	株式会社小倉屋柳本	9,432									9,432	9,373	
2015	730069720	株式会社小谷穀粉	3,587									3,587	3,622	
2015	060060379	株式会社小樽ベイシティ開発	7,374									7,374	7,374	
2015	985203771	株式会社小田急リゾート	9,448									9,448	9,351	
2015	986335630	株式会社小田急レストランシステム	5,404									5,404	5,340	
2015	200763903	株式会社小田急百貨店	27,422									27,422	26,557	
2015	200128764	株式会社小田急百貨店	3,856									3,856	3,897	
2015	260015207	株式会社小樽ホテル三日月	4,019									4,019	3,983	
2015	800105837	株式会社小林食品	5,035									5,035	5,106	
2015	170020119	株式会社庄交コーポレーション	5,818									5,818	5,833	
2015	160002402	株式会社庄内ヨロス	3,197									3,197	3,209	
2015	985314241	株式会社昌立製作所	3,166									3,166	3,122	
2015	500049364	株式会社明建	9,906									9,906	9,860	
2015	400059143	株式会社昭和	2,198									2,198	2,180	
2015	985320202	株式会社昭和コム化学工業所	5,963									5,963	5,896	
2015	985321872	株式会社昭和石材工業所	11,410									11,410	11,307	
2015	985765458	株式会社松井製作所	11,735									11,735	11,595	
2015	420044461	株式会社松浦スチロール工業所	7,353									7,353	7,344	
2015	380014268	株式会社松浦機械製作所	6,623									6,623	6,557	
2015	810035208	株式会社松岡	14,462									14,462	14,457	
2015	985770208	株式会社松屋	7,714									7,714	7,459	
2015	982910232	株式会社松屋フーズ	98,159									98,159	96,955	
2015	520007503	株式会社松源	19,999									19,999	19,509	
2015	967697270	株式会社松山三越	7,304									7,304	7,410	
2015	986801291	株式会社松竹マルチプレックスシアターズ	19,679									19,679	19,531	
2015	588954940	株式会社松徳工業所	5,156									5,156	5,124	
2015	400129758	株式会社松尾製作所	13,882									13,882	13,808	
2015	300020066	株式会社松本日栄	154									154	151	
2015	200177731	株式会社湘南ユニテック	6,506									6,506	6,428	
2015	200781961	株式会社湘南第一興商	3,085									3,085	2,969	
2015	420113002	株式会社焼津ホール	11,243									11,243	11,227	
2015	420130166	株式会社焼津冷凍	3,583									3,583	3,562	
2015	540218013	株式会社焼肉の生太	2,766									2,766	2,735	
2015	570268123	株式会社祥輝企画	4,510									4,510	4,486	
2015	240350411	株式会社祥和コーポレーション	6,217									6,217	6,192	
2015	100011034	株式会社鐘崎	3,564									3,564	3,574	
2015	350022828	株式会社上越観光開発	6,975									6,975	6,825	
2015	360005366	株式会社上越商会	4,250									4,250	4,259	
2015	240115448	株式会社上原園	7,695									7,695	7,640	
2015	982412089	株式会社上州屋	12,397									12,397	12,322	
2015	530011724	株式会社上総	88,103									88,103	87,863	
2015	270354214	株式会社上野商産	6,258									6,258	6,199	
2015	870128640	株式会社上野商産	3,598									3,598	3,629	
2015	215005626	株式会社島崎高橋オレーションズ	4,249									4,249	4,275	
2015	270772312	株式会社城常製作所	97,672									97,672	95,980	
2015	330020227	株式会社城常製作所	3,119									3,119	3,101	
2015	260050485	株式会社常盤植物化学研究所	4,529									4,529	4,501	
2015	985552305	株式会社常盤製作所	3,356									3,356	3,366	
2015	250302542	株式会社常陸銀行	12,804									12,804	11,336	
2015	360001474	株式会社植木組	4,313									4,313	4,315	
2015	420038561	株式会社食鮮館タイヨー	7,161									7,161	7,107	
2015	983571179	株式会社食品の店おた	2,736									2,736	2,689	
2015	873002811	株式会社伸喜	3,804									3,804	3,780	
2015	300057262	株式会社伸光製作所	10,536									10,536	10,485	
2015	985330353	株式会社信光	5,316									5,316	5,228	
2015	300022920	株式会社信光システム	4,572									4,572	4,	

①-1 特定事業所排出者

排出年度	特定排出者コード	特定排出者名	温室効果ガス算定排出量 (単位: tCO <sub>2</sub> )									合計(tCO <sub>2</sub> )		関連情報掲載頁
			エネルギー起源CO <sub>2</sub>	非エネルギー起源CO <sub>2</sub>	非エネルギー起源CO <sub>2</sub> (廃棄物の原料使用) (注2)	CH <sub>4</sub>	N <sub>2</sub> O	HFC	PFC	SF <sub>6</sub>	NF <sub>3</sub>	<参考> エネルギー起源CO <sub>2</sub> (発電所等配分前)(注3)	調整前温室効果ガス排出量(注4)	
2015	989688482	株式会社新潟ニューエナジー	471								19,926	471	471	
2015	340322606	株式会社新潟ビーシー	6,589									6,589	6,589	
2015	200293263	株式会社新潟マテリアル	2,630									2,630	2,630	
2015	350006735	株式会社新潟県農業協同会	9,188									9,188	9,188	
2015	340155025	株式会社新潟三穂伊勢丹	11,004									11,004	11,003	
2015	340058415	株式会社新潟成興	2,433									2,433	2,441	
2015	340024088	株式会社新潟日報社	6,839									6,839	6,859	
2015	580438227	株式会社新興製作所	5,928									5,928	5,950	
2015	260708971	株式会社新三興鋼管	3,001									3,001	2,951	
2015	160028267	株式会社新庄エレメックス	3,625									3,625	3,638	
2015	220021531	株式会社新進	13,699									13,699	14,264	
2015	985664071	株式会社新生銀行	15,274									15,274	15,010	
2015	800361194	株式会社新生堂薬局	6,044									6,044	6,188	
2015	460010799	株式会社新大阪互助会	2,875									2,875	2,521	
2015	818006904	株式会社新中抽券事務所	6,896								166,873	6,896	490	
2015	982844665	株式会社新都市ライフホールディングス	9,377									9,377	9,240	
2015	370185750	株式会社新日鉄北陸	42,187									42,187	41,879	
2015	982877110	株式会社新日車東北	2,412									2,412	2,450	
2015	890084079	株式会社新日本科学	15,755									15,755	15,824	
2015	810192390	株式会社新菱	7,403									7,403	12,738	
2015	984656332	株式会社新来島どっく	19,354									19,354	19,688	
2015	420007396	株式会社新来島豊播造船	7,914									7,914	5,503	
2015	010407188	株式会社新和	27,295									27,295	27,482	
2015	981253541	株式会社森ビルホスピタリティコーポレーション	12,382									12,382	12,382	
2015	810159303	株式会社森田あられ	16,132									16,132	16,229	
2015	710062740	株式会社森野野郎場	8,179									8,179	8,236	
2015	240027514	株式会社深井製作所	6,447									6,447	6,338	
2015	810067730	株式会社深江工作所	5,109									5,109	5,170	
2015	100330232	株式会社真岡製作所	16,268									16,268	16,051	
2015	400130518	株式会社真城	11,988									11,988	11,910	
2015	450169831	株式会社真珠インダストリアル・パーク	4,264									4,264	4,249	
2015	530137501	株式会社神戸サンセンタープラザ	3,319									3,319	3,353	
2015	530082118	株式会社神戸ポートピアホテル	15,153									15,153	15,066	
2015	580109739	株式会社神戸屋	35,653									35,653	35,283	
2015	581098442	株式会社神戸屋レストラン	7,784									7,784	7,674	
2015	980092338	株式会社神戸屋東京工場	4,758									4,758	4,705	
2015	530119183	株式会社神戸国際会館	4,819									4,819	4,774	
2015	530190410	株式会社神戸商工貿易センター	3,880									3,880	3,831	
2015	530515650	株式会社神戸新聞会館	7,624									7,624	7,518	
2015	530029593	株式会社神戸新聞社	11,404									11,404	11,336	
2015	530000286	株式会社神戸製鋼所	16,500,000	656,000		6,050	54,900			16,500		17,233,450	16,500,000	
2015	540193488	株式会社神戸物産	203,654									203,654	200,596	
2015	530127659	株式会社神戸環境ソリューション	9,627									9,627	9,556	
2015	580202822	株式会社神崎高機工機製作所	7,459									7,459	7,560	
2015	600019411	株式会社神田造船所	11,337									11,337	11,378	
2015	210012351	株式会社神奈川食肉センター	7,362									7,362	10,743	
2015	580250042	株式会社神菱	5,753									5,753	5,695	
2015	985500701	株式会社神明精米	14,869									14,869	14,757	
2015	860008147	株式会社神和銀行	5,515									5,515	5,427	
2015	980824378	株式会社神映社	3,674									3,674	3,609	
2015	760023418	株式会社仁科百貨店	22,680									22,680	22,774	
2015	010074222	株式会社須田製版	6,908									6,908	6,945	
2015	250140542	株式会社水戸京成百貨店	9,254									9,254	9,453	
2015	530055747	株式会社水島オキントン	7,870									7,870	71,171	
2015	450058522	株式会社水明館	6,035									6,035	6,020	
2015	580422352	株式会社瑞光	4,136									4,136	4,080	
2015	440109259	株式会社杉浦製作所	17,839									17,839	17,760	
2015	980884026	株式会社杉山製作所	5,914									5,914	5,919	
2015	580011212	株式会社杉村倉庫	3,083									3,083	3,675	
2015	985344008	株式会社杉田製線	20,864									20,864	20,716	
2015	830026135	株式会社杉乃井ホテル	15,843									15,843	15,987	
2015	985493456	株式会社世界貿易センタービルディング	10,693									10,693	10,571	
2015	982442696	株式会社成城石井	19,704									19,704	20,882	
2015	260410383	株式会社成田エコヘルホテル東急	4,413									4,413	4,371	
2015	378030541	株式会社成田ホテルホールディング	4,839									4,839	4,779	
2015	350100830	株式会社星北堂薬局	5,740									5,740	6,948	
2015	330015820	株式会社星野リゾート	6,543									6,543	6,512	
2015	050151237	株式会社星野リゾート・トナム	23,533									23,533	23,610	
2015	986063011	株式会社晴海コーポレーション	2,810									2,810	2,769	
2015	989518876	株式会社正栄デリシイ	6,332									6,332	6,208	
2015	010528782	株式会社正栄プロジェクト	23,363									23,363	23,327	
2015	230010602	株式会社正田製作所	2,364									2,364	3,077	
2015	540041960	株式会社正徳	7,258									7,258	7,208	
2015	400057004	株式会社清水屋	8,441									8,441	8,395	
2015	420019898	株式会社清水銀行	3,470									3,470	3,440	
2015	190006322	株式会社清水商店	3,662									3,662	3,675	
2015	200108921	株式会社生動化学工業	11,243									11,243	11,043	
2015	985351924	株式会社生産日本社	4,943									4,943	4,913	
2015	580395308	株式会社精工	6,719									6,719	6,719	
2015	890164151	株式会社西商會九州	5,051									5,051	5,162	
2015	300006915	株式会社西商會	4,139									4,139	4,115	
2015	200240684	株式会社西山製作所	4,475									4,475	4,482	
2015	540071566	株式会社西松屋チェーン	53,867									53,867	57,166	
2015	660068177	株式会社西川ゴム山口	4,361									4,361	4,378	
2015	870166257	株式会社西川印刷	5,875									5,875	5,984	
2015	800619160	株式会社西鉄シティホテル	8,018									8,018	8,162	
2015	800189004	株式会社西鉄ストア	33,955									33,955	34,549	
2015	800004816	株式会社西鉄プラザ	3,165									3,165	3,230	
2015	450154982	株式会社西日本キャンパック	34,293									34,293	34,224	
2015	800033982	株式会社西日本シティ銀行	16,854									16,854	17,226	
2015	740222362	株式会社西日本セイムス	8,319									8,319	8,445	
2015	401378275	株式会社西日本住宅	13,984									13,984	13,955	
2015	800003407	株式会社西日本新聞社	7,468									7,468	7,640	
2015	740127925	株式会社西日本洋行	5,234									5,234	5,319	
2015	982449436	株式会社西武プロパティーズ	70,489									70,489	69,491	
2015	050132044	株式会社西條	16,296									16,296	16,391	
2015	900010932	株式会社青い海	5,970									5,970	5,970	
2015	620003221	株式会社青五	10,565									10,565		





①-1 特定事業所排出者

排出年度	特定排出者コード	特定排出者名	温室効果ガス算定排出量 (単位: tCO <sub>2</sub> )								合計(tCO <sub>2</sub> )		関連情報掲載頁	
			IHC <sub>2</sub> - 起源CO <sub>2</sub>	非IHC <sub>2</sub> - 起源CO <sub>2</sub>	非IHC <sub>2</sub> - 起源CO <sub>2</sub> (廃棄物の原 燃料使用 (注2))	CH <sub>4</sub>	N <sub>2</sub> O	HFC	PFC	SF <sub>6</sub>	NF <sub>3</sub>	<参考> IHC <sub>2</sub> - 起源CO <sub>2</sub> (発電所等配 分前)(注3)		調整前温 室効果ガ ス排出量 (注4)
2015	720020879	株式会社大塚製薬工場	98,800									98,800	104,266	
2015	581167101	株式会社大島造船所	31,462									31,462	32,100	
2015	230013201	株式会社大崎電機製作所	3,500									3,500	3,440	
2015	180007339	株式会社大専銀行	3,701									3,701	3,705	
2015	300083235	株式会社大同ガスエンジニアリング	38,460									38,460	38,290	
2015	830192539	株式会社大八会館	4,757									4,757	4,802	
2015	830126284	株式会社大分ガスセンター	822,000									822,000	822,000	
2015	830062507	株式会社大分銀行	7,808									7,808	7,997	
2015	110169552	株式会社大分洋行エネルギーセンター	1,207							11,928		1,207	1,210	
2015	110150766	株式会社大分洋行ガスセンター	19,578									19,578	19,630	
2015	580000488	株式会社大林組	10,460									10,460	10,462	
2015	380086862	株式会社大和	15,294									15,294	15,145	
2015	890013676	株式会社大和	21,723									21,723	22,198	
2015	540122361	株式会社大和牛研	7,847									7,847	6,366	
2015	570000931	株式会社大和川造工所	5,771									5,771	5,754	
2015	986480194	株式会社大和総研	5,118									5,118	5,036	
2015	400074462	株式会社大和精化工業所	3,570									3,570	3,554	
2015	340010108	株式会社第一印刷所	4,452									4,452	4,460	
2015	982540104	株式会社第一興商	62,662									62,662	62,662	
2015	340135748	株式会社第一実業	11,462									11,462	11,502	
2015	270004566	株式会社第一住宅	5,441									5,441	5,345	
2015	070018762	株式会社第一灌本館	7,918									7,918	7,951	
2015	500016739	株式会社第一物産	9,464									9,464	9,318	
2015	470013954	株式会社第三銀行	3,483									3,483	3,483	
2015	340042111	株式会社第四銀行	8,291									8,291	8,311	
2015	610048766	株式会社津澤鉄工所	4,794									4,794	4,813	
2015	053014545	株式会社但馬どり	4,199									4,199	4,160	
2015	580033640	株式会社辰日商會	15,742									15,742	15,900	
2015	580497335	株式会社柳澤八光社	5,896									5,896	5,516	
2015	570096191	株式会社谷口金属熱処理工業所	7,576									7,576	7,575	
2015	440125216	株式会社丹羽鉄工所	10,638									10,638	10,578	
2015	430004146	株式会社知久	4,360									4,360	4,340	
2015	260780043	株式会社地域冷暖房工業	611							5,130		611	607	
2015	986412121	株式会社地下鉄ビルディング	6,772									6,772	6,829	
2015	330235811	株式会社池の平ホール&リゾート	9,316									9,316	9,292	
2015	980629131	株式会社池田硝子工業所	4,655									4,655	4,652	
2015	580023751	株式会社池田泉田銀行	9,931									9,931	9,794	
2015	580632654	株式会社置田鉄工所	34,498									34,498	34,526	
2015	480007229	株式会社竹屋	4,472									4,472	4,466	
2015	985413580	株式会社竹中	3,226									3,226	3,171	
2015	580000406	株式会社竹中工務店	43,249									43,249	42,809	
2015	330023247	株式会社竹内製作所	4,317									4,317	4,302	
2015	983933788	株式会社筑波化成	3,752									3,752	3,707	
2015	250185212	株式会社筑波学園ホテル	3,704									3,704	3,666	
2015	250307262	株式会社筑波銀行	5,159									5,159	5,067	
2015	270137670	株式会社秩父富士	4,452									4,452	4,452	
2015	530063121	株式会社中の坊	9,912									9,912	9,735	
2015	600153928	株式会社中央フード	4,663									4,663	4,683	
2015	500010001	株式会社中央倉庫	5,660									5,660	5,590	
2015	400080817	株式会社中外	5,691									5,691	5,679	
2015	400202132	株式会社中原銀行	3,979									3,979	3,878	
2015	190223046	株式会社中原商事	3,538									3,538	3,630	
2015	180008163	株式会社中原	12,376									12,376	12,363	
2015	760015579	株式会社中国フジパン	13,679									13,679	13,732	
2015	610029949	株式会社中国銀行	15,687									15,687	15,758	
2015	307000421	株式会社中国新聞広島制作センター	8,660									8,660	8,694	
2015	120032283	株式会社中三	4,904									4,904	4,918	
2015	580002877	株式会社中山製鋼所	316,565									316,565	313,557	
2015	447013196	株式会社中国国すき家	14,213									14,213	14,323	
2015	300015923	株式会社中信高周波	9,653									9,653	9,613	
2015	470008669	株式会社中製コム	11,970									11,970	11,924	
2015	989402745	株式会社中袖クリーンパワー	156,157									156,157	6,791	
2015	985572701	株式会社中村屋	27,350							155,700		27,350	26,971	
2015	570012486	株式会社中村鉄硬	6,306									6,306	6,184	
2015	400102487	株式会社中村鉄工所	11,381									11,381	11,363	
2015	220034781	株式会社中沢ウイレッジ	5,704									5,704	5,683	
2015	400637551	株式会社中電シーティーアイ	8,163									8,163	8,113	
2015	600003180	株式会社中電工	5,395									5,395	5,418	
2015	400370700	株式会社中島薬業	4,916									4,916	4,911	
2015	400083882	株式会社中日新聞社	41,433									41,433	41,111	
2015	460018661	株式会社中部コーポレーション	4,042									4,042	4,024	
2015	996010899	株式会社中部すき家	31,161									31,161	31,008	
2015	400762639	株式会社中部新都市サービス	2,849									2,849	2,837	
2015	400019792	株式会社中部理化	3,284									3,284	3,269	
2015	960050027	株式会社中部サンラザ	5,787									5,787	5,855	
2015	400101917	株式会社中部工業所	5,298									5,298	5,293	
2015	660005168	株式会社中部冷	6,022									6,022	6,040	
2015	580156201	株式会社朝日ビルディング	7,597									7,597	7,677	
2015	270085439	株式会社朝日ラバ	4,313									4,313	4,325	
2015	120070453	株式会社朝日会館	3,541									3,541	3,551	
2015	985020903	株式会社朝日工業社	2,738									2,738	2,696	
2015	580054981	株式会社朝日新聞社	75,121									75,121	74,364	
2015	710001511	株式会社朝日段ボール	6,454									6,454	6,514	
2015	986856305	株式会社朝来ハコウ	5,389									5,389	5,371	
2015	430095258	株式会社朝来湯館	4,925									4,925	4,925	
2015	260409981	株式会社朝来丸	9,303									9,303	8,907	
2015	985574401	株式会社長崎屋	83,018									83,018	87,490	
2015	250351108	株式会社長壽社	4,217									4,217	4,160	
2015	410016847	株式会社長島製作所	9,092									9,092	8,910	
2015	985694202	株式会社長谷工コーポレーション	3,852									3,852	3,558	
2015	660005293	株式会社長府製作所	10,718									10,718	10,701	
2015	330074676	株式会社長野サンヨーファーズ	5,286									5,286	5,270	
2015	678014514	株式会社長野県A・コープ	14,475									14,475	14,396	
2015	470009343	株式会社島羽水族館	5,149									5,149	5,123	
2015	581496010	株式会社島島島	16,854									16,854	16,611	
2015	350164565	株式会社津南高原開発	4,966									4,966	4,958	
2015	580381349	株式会社塚谷刃物製作所	6,855									6,855	6,756	
2015	270070777	株式会社辻井製作所	2,873									2,873	2,832	
2015	260048496	株式会社辻野	9,232									9,232	9,185	
2015	580006689	株式会社橋本チエイ	59,955									59,955	59,112	
2015	870024082	株式会社橋本百貨店	18,265									18,265	18,675	
2015	830143712	株式会社橋本サンソセンター	32,887									32,887	32,172	
2015	400268564	株式会社鶴助	51,899									51,899	51,805	
2015	986700000	株式会社帝国データバンク	2,895									2,895	2,865	
2015	985445109	株式会社帝国ホテル	50,067									50,067	49,502	
2015	980273932	株式会社鉄鋼ビルディング	4,682									4,682	4,659	
2015	987958453	株式会社鉄人化計画	8,090									8,090	7,952	
2015	985446385	株式会社鉄道会館	5,845									5,845	5,836	
2015	500250894	株式会社天一食品商事	6,613									6,613	6,575	
2015	580005636	株式会社天辻製菓製作所	28,523									28,523	28,098	
2015	982085083	株式会社天乃屋	9,254									9,254	9,254	
2015	610031858	株式会社天満屋	46,934									46,934	47,125	
2015	810032111	株式会社天満屋ストア	34,514									34,514	34,653	
2015	450082580	株式会社天満屋工務	4,061				</							





①-1 特定事業所排出者

排出年度	特定排出者コード	特定排出者名	温室効果ガス算定排出量 (単位: tCO <sub>2</sub> )								合計(tCO <sub>2</sub> )		関連情報掲載頁		
			エネルギー- 起源CO <sub>2</sub>	非エネルギー- 起源CO <sub>2</sub>	非エネルギー- 起源CO <sub>2</sub> (廃棄物の原 燃料使用) (注2)	CH <sub>4</sub>	N <sub>2</sub> O	HFC	PFC	SF <sub>6</sub>	NF <sub>3</sub>	<参考> エネルギー- 起源CO <sub>2</sub> (発電所等配 分前)(注3)		調整前温 室効果ガ ス排出量 (注4)	調整後温 室効果ガ ス排出量 (注5)
2015	200255097	株式会社藤野製作所	4,282									4,282	4,282		
2015	180007531	株式会社同仁社	9,186									9,186	9,186		
2015	984682964	株式会社道とん堀	20,633									20,633	20,533		
2015	010891076	株式会社道新総合印刷	13,639									13,639	13,714		
2015	040000220	株式会社道東アークス	6,685									6,685	6,739		
2015	080158533	株式会社道南ラルズ	13,305									13,305	13,395		
2015	080045324	株式会社道南冷蔵	12,456									12,456	12,512		
2015	050037214	株式会社道北アークス	29,831									29,831	30,022		
2015	200233509	株式会社徳田縫製工務所	3,876									3,876	3,862	207	
2015	985552501	株式会社特殊金属エクセル	3,885									3,885	3,820		
2015	730014507	株式会社特殊製鋼所	6,540									6,540	6,633		
2015	580175411	株式会社読売新聞大阪本社	11,107									11,107	10,969		
2015	986121633	株式会社読売新聞東京本社	66,804									66,804	66,616		
2015	570215335	株式会社読売大阪プリントメディア	4,239									4,239	4,418		
2015	240113130	株式会社読売本館	33,165									33,165	32,704		
2015	240276136	株式会社読売本館	6,768									6,768	6,768		
2015	240060715	株式会社読売本館	4,483									4,483	4,456		
2015	090036024	株式会社読売小売エネルギー公社	2,025							5,668		2,025	2,025		
2015	580038181	株式会社西島製作所	6,080									6,080	5,994		
2015	240179740	株式会社那須ニコン	2,765									2,765	2,765		
2015	890153201	株式会社南九州ファミリマート	36,383									36,383	37,256		
2015	980739722	株式会社南国酒家	2,958									2,958	2,933		
2015	420179711	株式会社南食品	3,916									3,916	3,899		
2015	310012120	株式会社南信サービス			3,577								3,577	0	
2015	240526828	株式会社南大門ホテルディングス	6,755									6,755	6,656		
2015	510300443	株式会社南都銀行	8,385									8,385	7,862		
2015	890002313	株式会社南日本新聞社	3,586									3,586	3,695		
2015	983986051	株式会社南北伸銅所	2,938									2,938	2,897		
2015	581116596	株式会社南野産学	3,334									3,334	3,286		
2015	870183964	株式会社ニセ世紀グループ	11,252									11,252	11,521		
2015	540071388	株式会社二川工業製作所	1,838									1,838	2,400		
2015	987037964	株式会社二木ゴルフ	4,715									4,715	5,096		
2015	200260462	株式会社ニ葉	10,905									10,905	9,384		
2015	130126463	株式会社日ビス岩手	26,335									26,335	26,415		
2015	180065858	株式会社日ビス福島製造所	35,115									35,115	35,184		
2015	985606406	株式会社日刊スポーツ印刷社	10,437									10,437	10,303		
2015	983439004	株式会社日経総合システム	13,899									13,899	13,641		
2015	580136932	株式会社日建設計	3,385									3,385	3,338		
2015	580731483	株式会社日研工務所	5,848									5,848	5,767		
2015	740255248	株式会社日研工務所	7,906									7,906	7,955		
2015	880020372	株式会社日研工務所	613,589									613,589	620,495		
2015	070036241	株式会社日経機械センター	9,326									9,326	9,389		
2015	580163671	株式会社日販製作所	7,114									7,114	7,037		
2015	200807833	株式会社日産テクノ	3,161									3,161	3,116		
2015	200244146	株式会社日新	14,920									14,920	14,700		
2015	680062260	株式会社日新	41,036									41,036	41,352		
2015	240066737	株式会社日新製菓	6,223									6,223	6,200		
2015	560008837	株式会社日進製作所	9,578									9,578	9,448		
2015	720072641	株式会社日産産業	4,819									4,819	4,902		
2015	400106412	株式会社日東製菓所	15,559									15,559	15,544		
2015	400277385	株式会社日特スパークテックWKS	3,570									3,570	3,594		
2015	400472331	株式会社日特スパークテック東濃二野	16,297									16,297	16,277		
2015	300007073	株式会社日邦バルブ	4,798									4,798	4,803		
2015	985846609	株式会社日本アクセス	102,630									102,630	102,071		
2015	390078848	株式会社日本オカダエンタープライズ	13,071									13,071	12,923		
2015	982411116	株式会社日本キャンパック	111,265									111,265	110,461		
2015	600384602	株式会社日本クライメイトシステムズ	8,399									8,399	8,432		
2015	982496491	株式会社日本サービスセンター	2,771									2,771	2,775		
2015	870182223	株式会社日本さわやかグループ	50,564									50,564	50,547		
2015	620075669	株式会社日本セレモニー	27,741									27,741	30,704		
2015	985664670	株式会社日本テキシニー	20,225									20,225	19,917		
2015	520153092	株式会社日本テクノ	2,967									2,967	2,888		
2015	200343931	株式会社日本デジタル研究所	3,025									3,025	3,003		
2015	270802761	株式会社日本デリカフレグジュ	14,587									14,587	14,310		
2015	550021281	株式会社日本ネットワークサポート	10,715									10,715	10,651		
2015	600001720	株式会社日本ネットワークエンジニアリング広島工場	9,128									9,128	9,144		
2015	150231911	株式会社日本ピージーエム	10,098									10,098	10,069		
2015	300062057	株式会社日本ビスコ	3,949									3,949	3,927		
2015	988288351	株式会社日本ヒューマップ	4,393									4,393	4,397		
2015	985674291	株式会社日本ファインテック	26,705									26,705	26,806		
2015	400792610	株式会社日本フーズデリカ	13,497									13,497	13,482		
2015	982491224	株式会社日本マイクロニクス	8,790									8,790	8,845		
2015	985655509	株式会社日本レストランエンタプライズ	28,769									28,769	28,398		
2015	984968872	株式会社日本海太	198,232									198,232	198,686	208	
2015	985646107	株式会社日本経済新聞社	34,989									34,989	34,348		
2015	580003298	株式会社日本精糖	394,821		170,499							565,320	389,698		
2015	960001140	株式会社日本政策金融公庫	12,452									12,452	12,379		
2015	960001121	株式会社日本政策投資銀行	3,484									3,484	3,447		
2015	985661300	株式会社日本製鋼所	166,635									166,635	167,337		
2015	986328804	株式会社日本総合研究所	42,601									42,601	41,881		
2015	580415993	株式会社日本電気化学工業所	18,968									18,968	18,785		
2015	985682300	株式会社日本理化学工業所	6,080									6,080	5,999		
2015	985682678	株式会社日本旅行	3,799									3,799	3,740		
2015	985682506	株式会社日陸	3,484									3,484	3,437		
2015	980085807	株式会社日立アーバンインベストメント	7,125									7,125	7,015		
2015	981009381	株式会社日立システムズ	36,098									36,098	35,555		
2015	200377401	株式会社日立ソリューションズ	7,586									7,586	7,556		
2015	980640942	株式会社日立ドキュメントソリューションズ	2,592									2,592	2,553		
2015	290035013	株式会社日立ニコトランスミッション	6,649									6,649	6,606		
2015	985621402	株式会社日立ハイテクソリューションズ	34,784									34,784	34,416		
2015	200781645	株式会社日立ハイテクファインシステムズ	2,874									2,874	2,824		
2015	250314651	株式会社日立パワーソリューションズ	45,276									45,276	44,765		
2015	250368867	株式会社日立パワーデバイス	39,219									39,219	38,884		
2015	985711573	株式会社日立ビルシステム	8,690									8,690	8,590		
2015	985711804	株式会社日立ヘルスケア・マニュファクチャリング	9,492									9,492	9,359		
2015	985949212	株式会社日立メタルプレジジョン	21,623									21,623	21,694		
2015	250331750	株式会社日立ライフ	5,619									5,619	5,559		
2015	582296677	株式会社日立金属水オマテリアル	20,880									20,880	20,648		
2015	810252264	株式会社日立金属安楽製作所	32,088									32,088	32,179		
2015	810258052	株式会社日立金属岩松	60,664									60,664	61,923		
2015	160120550	株式会社日立建機カミーノ	3,435									3,435	3,427		
2015	580239822	株式会社日立建機テイエラ	8,440									8,440	8,360		
2015	985204608	株式会社日立国際電気	16,079									16,079	15,887		
2015	980895951	株式会社日立産機システム	29,291									29,291	29,284		
2015	250236661	株式会社日立産機ソリューションズ	3,930									3,930	3,860		
2015	200523062	株式会社日立信越テック	8,831									8,831	8,807		
2015	200365212	株式会社日立信越通信エンジニアリング	6,398									6,398	6,286		
2015	985711303	株式会社日立製作所	293,523									293,523	290,000		
2015	985710100	株式会社日立物流	63,853							22,640		383,591	316,163	290,000	
2015	380204957	株式会社能登半島	5,370									5,370	5,331		
2015	985554909	株式会社北川製紙所	57,522									57,522	57,280		
2015	580776547	株式会社播磨屋	3,424									3,424	3,375		
2015	540195213	株式会社播磨屋本店	4,857												







①-1 特定事業所排出者

排出年度	特定排出者コード	特定排出者名	温室効果ガス算定排出量 (単位: tCO <sub>2</sub> )								合計(tCO <sub>2</sub> )		関連情報掲載頁	
			Iエネルギー- 起源CO <sub>2</sub>	非Iエネルギー- 起源CO <sub>2</sub>	非Iエネルギー- 起源CO <sub>2</sub> (廃棄物の原 燃料使用) (注2)	CH <sub>4</sub>	N <sub>2</sub> O	HFC	PFC	SF <sub>6</sub>	NF <sub>3</sub>	<参考> Iエネルギー- 起源CO <sub>2</sub> (発電所等配 分前)(注3)		調整前温 室効果ガ ス排出量 (注4)
2015	580115683	株式会社木綿屋	12,342	52,828	16,410							81,580	65,179	
2015	981486932	株式会社黒雅製菓	17,231									7,231	7,231	
2015	980534493	株式会社野崎菓子製作所	14,257									14,257	12,650	
2015	900046167	株式会社野島製菓	16,830									16,830	16,830	
2015	160113107	株式会社野川食品センター	4,245									4,245	4,259	
2015	980955068	株式会社野村総合研究所	78,715									78,715	77,438	
2015	580217413	株式会社野村製菓	9,296									9,296	9,270	
2015	400704789	株式会社野田スクリーン	2,933									2,933	2,916	
2015	200271546	株式会社野毛電気工業	5,436									5,436	9,120	
2015	130114687	株式会社業王堂	23,610									23,610	23,688	
2015	970060072	株式会社悠輝	5,570									5,570	5,471	
2015	360000065	株式会社有沢製作所	36,539									36,539	36,606	
2015	460047144	株式会社有馬	7,183									7,183	7,140	
2015	075004394	株式会社有馬ビューホテル	3,517									3,517	3,491	
2015	530104893	株式会社有馬リネンサプライ	4,714									4,714	4,714	
2015	200301760	株式会社有隣堂	3,960									3,960	3,890	
2015	987953528	株式会社遊	3,264									3,264	3,214	
2015	271293427	株式会社遊友	1,520									1,520	1,851	
2015	270057720	株式会社与野フードセンター	10,666									10,666	10,481	
2015	981130433	株式会社陽栄	7,556									7,556	7,393	
2015	370025818	株式会社陽進堂	11,068									11,068	10,980	
2015	370113198	株式会社洋川ランドリー	4,676									4,676	4,666	
2015	580013549	株式会社洋川製菓所	166,233									166,233	165,482	
2015	550117506	株式会社来来亭	7,988									7,988	7,974	
2015	510407996	株式会社理想家業	4,671									4,671	4,633	
2015	440156901	株式会社立岩	10,396									10,396	9,278	
2015	988539796	株式会社立川都市センター	1,133							4,032		1,133	1,135	
2015	270150485	株式会社流通サービス	3,394									3,394	3,338	
2015	900008021	株式会社琉球銀行	9,662									9,662	9,662	
2015	985415951	株式会社龍巻	37,002									37,002	37,050	
2015	200382821	株式会社旅館ランドリー	8,207									8,207	8,176	
2015	160090147	株式会社旅館古堂	3,762									3,762	3,770	
2015	610056258	株式会社両備システムズ	5,161									5,161	5,181	
2015	230021080	株式会社梁瀬産業社	7,727									7,727	5,677	
2015	984516556	株式会社良品計画	31,573									31,573	31,342	
2015	173010321	株式会社力の源カンパニー	17,254									17,254	17,223	
2015	610037136	株式会社林原	60,434									60,434	60,550	
2015	980962089	株式会社林産業	3,495									3,495	3,436	
2015	380056701	株式会社林製菓所	7,636									7,636	7,569	
2015	201077024	株式会社臨海	3,916									3,916	3,816	
2015	984011574	株式会社龍巻	4,822									4,822	4,755	
2015	330038311	株式会社鈴木	13,221									13,221	13,143	
2015	010199942	株式会社鈴木商會	11,350									11,350	11,399	
2015	985345542	株式会社鈴木商會	6,225									6,225	6,225	
2015	500016873	株式会社龍光	7,661									7,661	7,580	
2015	030108721	株式会社六花亭北海道	7,570									7,570	7,445	
2015	580254767	株式会社和気	3,413									3,413	3,367	
2015	967344832	株式会社和光興産	6,120									6,120	6,146	
2015	370017997	株式会社廣貴堂	17,598									17,598	17,485	
2015	985172422	株式会社廣貴堂	10,819									10,819	10,620	
2015	985041055	株式会社産澤精機製作所	10,553									10,553	10,406	
2015	180077575	株式会社福満和プレジジョン	6,618									6,618	6,640	
2015	969621028	株式会社翔雲	5,583									5,583	5,528	
2015	800013833	株式会社翔雲	3,679									3,679	4,548	
2015	200501539	株式会社勝珍樓	3,017									3,017	2,988	
2015	987010853	株式会社聚美	12,247									12,247	12,247	
2015	230153276	株式会社萬家	9,830									9,830	9,700	
2015	070033099	株式会社萬世閣	14,231									14,231	14,274	
2015	300078880	株式会社豊科グランドホテル	3,335									3,335	3,327	
2015	582182415	株式会社藤緑リゾート	6,909									6,909	6,859	
2015	985411503	株式会社高山	3,572									3,572	3,543	
2015	580006437	株式会社高島屋	143,987									143,987	144,078	
2015	250315166	株式会社高木商店	4,175									4,175	4,124	
2015	992321498	強淵市	15,181	12,629								27,790	27,845	
2015	985130478	福田製氷冷蔵株式会社	3,042									3,042	2,988	
2015	990321102	本荘市	6,396									6,396	6,412	
2015	991222477	鎌ヶ谷市教育委員会	3,060									3,060	3,362	
2015	991420400	鎌倉市	15,667	22,575		6,687						44,929	44,438	
2015	991420473	鎌倉市教育委員会	2,702									2,702	2,663	
2015	991420704	茅ヶ崎市	10,550	18,416								28,966	28,694	208
2015	991420778	茅ヶ崎市教育委員会	3,710									3,710	3,658	
2015	992021400	茅野市	9,435									9,435	9,408	
2015	992321003	刈谷市	9,761									9,761	9,766	
2015	992321077	刈谷市教育委員会	7,976									7,976	8,767	
2015	992385906	刈谷知立環境組合		29,644								29,644	29,644	
2015	994062107	加田町	3,727									3,727	3,420	
2015	985053700	阪大船株式会社	5,165									5,165	5,084	
2015	380118859	環境開発株式会社	9,530	43,555								49,485	49,454	
2015	110174409	環境開発株式会社	8,186									8,186	8,186	
2015	990017005	環境発	149,817									149,817	149,817	
2015	994093201	日本・朝倉・三井環境施設組合	7,744	25,747								33,491	33,530	
2015	993720503	観音寺市	5,036									5,036	5,106	
2015	992120506	関市	18,182									18,182	18,092	
2015	992120570	関市教育委員会	4,325									4,325	4,306	
2015	530297336	関西グロコ株式会社	25,284									25,284	25,507	
2015	580330009	関西テレビ放送株式会社	10,630									10,630	10,498	
2015	580033041	関西ベスト株式会社	44,945									44,945	44,552	
2015	550059814	関西ベストフーズ株式会社	5,268									5,268	5,236	
2015	580141183	関西フック株式会社	6,672									6,672	6,619	
2015	582050158	関西リサイクルシステムズ株式会社				21,099						21,099	21,099	
2015	710019631	関西化学工業株式会社	7,592									7,592	7,727	
2015	580509740	関西観光開発株式会社	8,845									8,845	8,780	
2015	581424647	関西国際空港熱供給株式会社	5,280							16,331		5,280	5,089	
2015	570002004	関西触媒化学株式会社	10,760									10,760	10,760	
2015	581617563	関西図書印刷株式会社	10,698									10,698	10,382	
2015	570281537	関西製糖株式会社	26,030									26,030	26,005	
2015	987846288	関西太平洋洋産株式会社	27,121									27,121	27,037	
2015	580111183	関西電力株式会社	1,950,000			27,000			44,000	41,700,000	2,021,000	2,020,000		
2015	580044465	関西熱化学株式会社	523,864			7,775						531,639	531,631	
2015	710147776	関川補助株式会社	6,233									6,233	6,344	
2015	582277683	関電少オレ株式会社	6,566									6,566	6,537	
2015	580120128	関電フレソリーションズ株式会社	10,453									10,453	10,295	
2015	580339757	関電不動産開発株式会社	35,300									35,300	34,800	
2015	991110990	関東グリコ株式会社	7,189									7,189	7,097	
2015	290060938	関東スチール株式会社	84,775									84,775	83,463	
2015	985140821	関東スチレン株式会社	5,266									5,266	5,246	
2015	271159546	関東ヘキサケミカル株式会社	2,912									2,912	2,701	
2015	270063413	関東モリ工業株式会社	5,027									5,027	4,984	
2015	981379014	関東宇部コンクリート工業株式会社	2,853									2,853	2,838	
2015	985140302	関東化学株式会社	11,108									11,108	11,106	
2015	200317251	関東化成工業株式会社	7,904									7,904	7,820	
2015	582539041	関東共栄株式会社	5,010									5,010	4,925	
2015	250385821	関東理髪館子株式会社	9,678									9,678	9,689	
2015	984035545													

①-1 特定事業所排出者

排出年度	特定排出者コード	特定排出者名	温室効果ガス算定排出量 (単位: tCO <sub>2</sub> )									合計(tCO <sub>2</sub> )		関連情報掲載頁
			IHC <sub>2</sub> - 起源CO <sub>2</sub>	非IHC <sub>2</sub> - 起源CO <sub>2</sub>	非IHC <sub>2</sub> - 起源CO <sub>2</sub> (廃棄物の原 燃料使用 (注2))	CH <sub>4</sub>	N <sub>2</sub> O	HFC	PFC	SF <sub>6</sub>	NF <sub>3</sub>	<参考> IHC <sub>2</sub> - 起源CO <sub>2</sub> (発電所等配 分前)(注3)	調整前温 室効果ガ ス排出量 (注4)	
2015	270211383	関東熱処理株式会社	5,612									5,612	5,583	
2015	810209156	扇岡製糖株式会社	26,658									26,658	26,812	
2015	931220501	福山市	3,411									3,411	3,357	
2015	991020702	福山市	6,172	7,787								13,959	15,015	
2015	991020776	福山市教育委員会	2,748									2,748	2,827	
2015	986184544	丸の内ダイレクトアクセス株式会社	3,886									3,886	3,819	
2015	981548995	丸の内熱供給株式会社	9,276							68,572		9,276	9,226	
2015	410022764	丸はり野水産株式会社	5,350									5,350	5,401	
2015	380070512	丸井織物株式会社	15,092									15,092	14,975	
2015	410022183	丸井製紙株式会社	36,208									36,208	35,909	
2015	580068000	丸一銅管株式会社	61,577									61,577	61,514	
2015	985771419	丸一産業株式会社	4,015									4,015	4,021	
2015	380068640	丸一織物株式会社	3,594									3,594	3,606	
2015	450023391	丸家コンクリート工業株式会社	11,583									11,583	11,500	
2015	400230991	丸家陶業株式会社	42,976									42,976	42,939	
2015	820019342	丸水製菓株式会社	7,959									7,959	7,221	
2015	410037883	丸工製糖株式会社	25,605									25,605	25,495	
2015	010144499	丸東社特定温泉庫株式会社	4,463									4,463	4,495	
2015	993720209	丸亀市	17,628									17,628	17,902	
2015	993720272	丸亀市教育委員会	6,591									6,591	6,686	
2015	040330010	丸五産業株式会社	8,417									8,417	8,313	
2015	410048564	丸金製紙株式会社	3,216									3,216	3,186	
2015	760028147	丸五ゴム工業株式会社	23,622									23,622	28,702	
2015	390104712	丸江精練株式会社	5,116									5,116	5,096	
2015	991333799	丸新プライベートリート投資法人	8,739									8,739	8,753	
2015	985933802	丸新ロジスティクス株式会社	1,824									1,824	1,824	
2015	985780104	丸新株式会社	13,480							30,402		13,480	13,385	
2015	982815242	丸新情報システムズ株式会社	1,224									1,224	1,204	
2015	740050187	丸三産業株式会社	21,124									21,124	21,421	
2015	985772800	丸三製糖株式会社	176,391									176,391	176,591	
2015	710057104	丸住製糖株式会社	1,198,381	10,370	12,552		32,910					1,254,213	1,244,237	
2015	270120458	丸善食品工業株式会社	10,466									10,466	10,466	
2015	330037583	丸善食品工業株式会社	56,370									56,370	56,142	
2015	620120451	丸善製菓株式会社	12,354									12,354	12,384	
2015	985774401	丸善石油化学株式会社	2,452,341	18,267								2,470,608	2,469,738	
2015	200281435	丸全昭和運輸株式会社	17,312									17,312	15,355	
2015	580322544	丸大食品株式会社	99,899									99,899	99,941	
2015	800021989	丸東産業株式会社	10,999									10,999	11,166	
2015	420136221	丸徳商事有限会社	3,914	3,910								7,824	7,820	
2015	740050740	丸之内商事株式会社	4,641									4,641	4,723	
2015	530022176	丸之内商事株式会社	30,040									30,040	29,813	
2015	985780605	丸善食品工業株式会社	3,024									3,024	2,984	
2015	400136959	丸善陶料株式会社	16,381									16,381	16,356	
2015	240064189	丸産製菓株式会社	7,694									7,694	7,660	
2015	160034308	丸善食品株式会社	12,731									12,731	12,747	
2015	410002458	丸高衛材株式会社	18,013									18,013	17,852	
2015	410022129	丸高製紙株式会社	59,017									59,017	58,373	
2015	400136529	丸文株式会社	5,248									5,248	5,236	
2015	440122411	丸万精工株式会社	4,918									4,918	4,890	
2015	400133563	丸茂工業株式会社	8,791									8,791	8,629	
2015	410043782	丸茂製糖株式会社	8,224									8,224	8,156	
2015	401512586	丸和電子化学株式会社	4,513									4,513	4,492	
2015	985781602	丸和油脂株式会社	6,633									6,633	6,633	
2015	850025402	丸和商事株式会社	7,983									7,983	8,166	
2015	992720204	岸和田市	17,829									17,829	17,618	
2015	992783607	岸和田市貝塚市清掃施設組合		38,920								38,920	38,920	
2015	992720278	岸和田市教育委員会	4,528									4,528	4,409	
2015	570017240	岸和田製糖株式会社	121,023									121,023	119,384	
2015	580215464	岩間印刷株式会社	4,617									4,617	4,573	
2015	270167249	岩間印刷工業株式会社	6,961									6,961	6,875	
2015	870259463	岩下兄弟株式会社	20,913									20,913	21,414	
2015	240000753	岩下食品株式会社	3,280									3,280	3,232	
2015	100404612	岩場ダイカスト工業株式会社	8,286									8,286	8,302	
2015	990121002	岩見沢市	31,488									31,488	31,928	
2015	993520807	岩見沢市	22,487	8,398								30,885	30,975	
2015	993520871	岩見沢市教育委員会	5,117									5,117	5,134	
2015	993520825	岩見沢市水道局	5,869									5,869	5,894	
2015	985082101	岩崎産業株式会社	12,905									12,905	14,235	
2015	985055604	岩崎通信機株式会社	3,016									3,016	2,972	
2015	985055702	岩崎電気株式会社	4,828									4,828	5,799	
2015	130135355	岩手ニッカン株式会社	5,578									5,578	5,583	
2015	130194098	岩手ふるさと農業協同組合	3,912									3,912	3,922	
2015	990388308	岩手沿岸南部広域環境組合	4,054	15,197								19,251	19,251	
2015	130000784	岩手布詰株式会社	14,394									14,394	14,413	
2015	990300004	岩手県	48,268			3,198	5,898					57,364	57,489	
2015	990310198	岩手県医療局	65,570									65,570	65,703	
2015	990310498	岩手県化製油脂協同組合	26,956									26,956	26,928	
2015	990384407	岩手県教育委員会	3,575									3,575	3,585	
2015	990300908	岩手県警察本部	25,412									25,412	25,469	
2015	990300102	岩手県警察本部	6,923									6,923	6,903	
2015	130000739	岩手製鉄株式会社	4,603									4,603	4,617	
2015	130225864	岩手中央農業協同組合	3,517									3,517	3,526	
2015	130122268	岩手産協チキンフーズ株式会社	6,949									6,949	6,966	
2015	993020908	岩出市	7,553	7,005								14,558	14,665	
2015	990421108	岩沼市	4,837									4,837	4,850	
2015	985055005	岩城製菓株式会社	4,663									4,663	4,640	
2015	620129699	岩城海船株式会社	8,395									8,395	8,426	
2015	580692723	岩谷互研株式会社	33,342									33,342	30,137	
2015	580045261	岩谷産業株式会社	3,040									3,040	3,008	
2015	350070066	岩谷製菓株式会社	32,889									32,889	32,931	
2015	400017260	岩出市製糖株式会社	7,006									7,006	6,980	
2015	840050018	岩塚磁器工業株式会社	4,645									4,645	4,695	
2015	550038501	岩葉製菓株式会社	10,459									10,459	10,502	
2015	190108046	岩多方鉄金属株式会社	5,267									5,267	5,275	
2015	990720804	岩手県庁	5,105									5,105	5,120	
2015	450000583	巖セン株式会社	14,731									14,731	14,686	
2015	450002327	巖建株式会社	8,074									8,074	8,055	
2015	400512805	巖屋・大成化工株式会社	5,531									5,531	5,499	
2015	450090849	巖屋アグリフーズ株式会社	3,331									3,331	3,315	
2015	450040079	巖屋ランドホテル	4,679									4,679	4,662	
2015	992110994	巖屋クリオ乳業株式会社	9,918									9,918	9,859	
2015	450008527	巖屋プラスチック工業株式会社	36,854									36,854	36,530	
2015	992182106	巖屋羽生衛生施設組合	3,347	20,681								24,028	24,009	
2015	992100002	巖屋県	55,162									55,162	55,162	
2015	992100906	巖屋県教育委員会	15,512									15,512	16,402	
2015	992100101	巖屋県警察本部	6,131									6,131	5,948	
2015	450019825	巖屋県厚生農業協同組合連合会	19,206									19,206	19,135	
2015	992120103	巖屋市	31,062									31,062	30,925	
2015	992120177	巖屋市教育委員会	10,767									10,767	10,720	
2015	992120121	巖屋市上下水道事業部	22,088									22,088	21,980	
2015	450000565	巖屋車体工業株式会社	25,161									25,161	25,057	
2015	450009946	巖屋信用金庫	5,929									5,929		



①-1 特定事業所排出者

排出年度	特定排出者コード	特定排出者名	温室効果ガス算定排出量 (単位: tCO <sub>2</sub> )									合計(tCO <sub>2</sub> )		関連情報掲載頁
			IHC <sub>2</sub> - 起源CO <sub>2</sub>	非IHC <sub>2</sub> - 起源CO <sub>2</sub>	非IHC <sub>2</sub> - 起源CO <sub>2</sub> (廃棄物の原 燃料使用) (注2)	CH <sub>4</sub>	N <sub>2</sub> O	HFC	PFC	SF <sub>6</sub>	NF <sub>3</sub>	<参考> IHC <sub>2</sub> - 起源CO <sub>2</sub> (発電所等配 分前)(注3)	調整前温 室効果ガ ス排出量 (注4)	
2015	580104349	紀伊産業株式会社	3,296									3,296	3,247	
2015	426012108	紀州農業協同組合	3,858									3,858	3,801	
2015	320240503	紀州農業協同組合	5,144									5,144	5,111	
2015	991326892	紀伊半島工業株式会社	3,441									3,441	3,485	
2015	520020087	紀伊化学工業株式会社	6,256									6,256	6,162	
2015	520070679	高志川工業株式会社	4,524									4,524	4,540	
2015	210076886	魚井工業ホールディングス株式会社										0	0	
2015	992626061	魚岡市	14,048	7,568								21,616	21,417	
2015	916013185	魚山ビード株式会社	4,107									4,107	4,083	
2015	992421009	魚山市	13,529	8,872								22,401	22,355	
2015	340100241	魚田製菓株式会社	79,458									79,458	79,540	
2015	994720571	宮野濱市教育委員会	6,578									6,578	6,578	
2015	985149685	砥研株式会社	7,293									7,293	7,318	
2015	580322365	菊水エーブ株式会社	5,441									5,441	5,360	
2015	530048985	菊工芸酒造株式会社	4,745									4,745	4,844	
2015	983746005	菊川ホール工業株式会社	7,341									7,341	7,298	
2015	992222408	菊川市	6,327									6,327	6,300	
2015	994385402	菊池環境保全組合		11,298								11,298	11,298	
2015	994321002	菊池市	7,646									7,646	7,770	
2015	985150603	菊池食品工業株式会社	3,930									3,930	3,920	
2015	720016179	吉見石灰工業株式会社	8,225	42,920	10,856							62,001	51,168	
2015	580012318	吉川化成株式会社	6,680									6,680	6,680	
2015	810003151	吉川工業株式会社	13,135									13,135	13,031	
2015	330225331	吉田工業株式会社	5,112									5,112	5,091	
2015	520239099	吉田工業株式会社	1,071								4,985	1,071	1,065	
2015	985852876	吉田製菓株式会社	3,648									3,648	3,599	
2015	992293704	吉田町牧之原市広域施設組合	5,299									5,299	5,281	
2015	581321784	吉田セルテック株式会社	3,408									3,408	3,359	
2015	985853603	吉野化学工業株式会社	328,764			4,188						330,952	326,682	
2015	985853668	吉野重工業株式会社	5,552									5,552	5,480	
2015	985852606	吉澤石灰工業株式会社	242,245	595,014	102,987							940,246	241,526	
2015	980800071	橋岡工業株式会社	2,972									2,972	2,965	
2015	994421008	杵築市	5,167									5,167	5,274	
2015	991180902	久喜宮代衛生組合	4,424									4,424	5,757	
2015	991123209	久喜市	8,684									8,684	8,549	
2015	820017043	久光製菓株式会社	28,539									28,539	27,545	
2015	993838601	久万高原町	3,989									3,989	4,047	
2015	994020303	久前米市	10,700	30,372								41,072	41,074	
2015	994020321	久前米市企業局	10,525									10,525	10,830	
2015	994020371	久前米市教育委員会	5,626									5,626	5,948	
2015	990320203	久前市	4,142									4,142	4,151	
2015	990320277	久前市教育委員会	4,513									4,513	4,526	
2015	990386708	久古地区広域行政組合	4,873	11,594								16,467	16,482	
2015	994721407	久島市	8,638									8,638	8,638	
2015	880214447	宮崎アスモ株式会社	4,921									4,921	5,038	
2015	200229444	宮崎エフソン株式会社	8,872									8,872	9,043	
2015	880146759	宮崎くみあいキーンズ株式会社	11,917									11,917	12,137	
2015	880259583	宮崎サンフーズ株式会社	6,652									6,652	6,811	
2015	994500003	宮崎県	16,654									16,654	16,970	
2015	994500907	宮崎県教育委員会	14,060									14,060	14,352	
2015	880010393	宮崎県経済産業協同組合連合会	9,355									9,355	9,554	
2015	994500101	宮崎県警察本部	5,433									5,433	5,419	
2015	880073536	宮崎県農業協同組合	22,421									22,421	22,633	
2015	994500504	宮崎県防衛局	17,355									17,355	17,799	
2015	100159884	宮崎工業株式会社	4,082									4,082	4,097	
2015	994520104	宮崎市	17,374									17,374	17,707	
2015	994520178	宮崎市教育委員会	9,397									9,397	9,477	
2015	994520122	宮崎市上下水道局	29,348									29,348	30,035	
2015	400143560	宮崎精細株式会社	18,381									18,381	18,337	
2015	880089797	宮崎富士通コンポネット株式会社	7,957									7,957	8,148	
2015	100327701	宮崎シマダヤ株式会社	8,949									8,949	8,964	
2015	990400000	宮城県	51,486									51,486	51,649	
2015	990400206	宮城県企業局	4,270									4,270	4,285	
2015	990400303	宮城県教育委員会	31,490									31,490	31,588	
2015	990400108	宮城県警察本部	7,707									7,707	7,727	
2015	240112651	宮城県化学株式会社	27,461	85,583	8,586							121,630	113,054	
2015	100589311	宮城県洋行株式会社	5,595									5,595	5,614	
2015	580174067	宮川化成工業株式会社	12,391									12,391	12,276	
2015	992620503	宮津市	2,854									2,854	2,815	
2015	840094068	宮島醤油株式会社	11,084									11,084	11,152	
2015	990019000	宮内庁	5,499									5,499	5,113	
2015	380073274	宮米織物株式会社	8,830									8,830	8,735	
2015	870131823	球磨地域農業協同組合	5,811									5,811	5,923	
2015	990821905	牛久市	5,551									5,551	4,152	
2015	580041759	牛乳石硫共進社株式会社	3,924									3,924	3,894	
2015	890178883	瀬田協同組合 J.F.L.まね	13,281									13,281	13,332	
2015	991522508	瀬田市	11,440	8,270								19,710	14,470	
2015	991620401	瀬田市教育委員会	4,912									4,912	4,861	
2015	991620474	瀬田市教育委員会	5,640									5,640	5,595	
2015	985170802	京セラクリスタルデバイス株式会社	25,447									25,447	25,397	
2015	200792356	京セラコネクタプロダクツ株式会社	3,590									3,590	3,561	
2015	500398409	京セラコミュニケーションシステム株式会社	5,731									5,731	5,649	
2015	982616623	京セラディスプレイ株式会社	60,366									60,366	59,895	
2015	580121546	京セラドキュメントソリューションズ株式会社	24,859									24,859	24,620	
2015	582264431	京セラメディカル株式会社	3,158									3,158	3,112	
2015	500062007	京セラ株式会社	524,000							3,218		527,218	501,620	
2015	410007178	京王製紙株式会社	4,945									4,945	4,903	
2015	985180836	京王電機株式会社	90,666									90,666	89,249	
2015	400038813	京産産業株式会社	3,676									3,676	3,659	
2015	985747093	京急開発株式会社	7,400									7,400	7,438	
2015	500650948	京急ロボファン株式会社	15,395									15,395	15,278	
2015	580180430	京阪建機株式会社	7,790									7,790	7,694	
2015	580037596	京阪神ビルディング株式会社	9,281									9,281	9,150	
2015	985160403	京三電機株式会社	19,154									19,154	18,863	
2015	985180891	京成電鉄株式会社	32,653									32,653	31,748	
2015	992621206	京丹後市	19,142	7,875								27,017	26,648	
2015	992621270	京丹後市教育委員会	3,025									3,025	2,989	
2015	992621108	京田辺市	3,139	9,719								12,858	12,553	
2015	992621126	京田辺市上下水道局	3,310									3,310	3,260	
2015	500164731	京都ステーションセンター株式会社	4,088									4,088	4,027	
2015	500071731	京都タワー株式会社	5,967									5,967	5,901	
2015	500451711	京都リサーチセンター株式会社	13,076									13,076	13,376	209
2015	500325681	京都リサーチセンター株式会社	40,519									40,519	40,995	
2015	500032993	京都機械工具株式会社	3,159									3,159	2,311	
2015	996100001	京都市	73,558	141,784		7,249						222,591	219,965	
2015	996100904	京都市教育委員会	25,288									25,288	27,955	
2015	996100305	京都市上下水道局	71,051				6,631	24,624				102,306	101,925	
2015	500046282	京都信用金庫	5,371									5,371	5,354	
2015	500013263	京都生活協同組合	10,130									10,130	9,991	
2015	500027053	京都中央信用金庫	8,339									8,339	8,298	
2015	500490326	京都農業協同組合	3,353									3,353	3,308	
2015	992600000	京都府	72,984									72,984	70,009	
2015</														

①-1 特定事業所排出者

排出年度	特定排出者コード	特定排出者名	温室効果ガス算定排出量 (単位: tCO <sub>2</sub> )									合計(tCO <sub>2</sub> )		関連情報掲載頁
			IHC <sub>2</sub> - 起源CO <sub>2</sub>	非IHC <sub>2</sub> - 起源CO <sub>2</sub>	非IHC <sub>2</sub> - 起源CO <sub>2</sub> (廃棄物の原 燃料使用) (注2)	CH <sub>4</sub>	N <sub>2</sub> O	HFC	PFC	SF <sub>6</sub>	NF <sub>3</sub>	<参考> IHC <sub>2</sub> - 起源CO <sub>2</sub> (発電所等配 分前)(注3)	調整前温 室効果ガ ス排出量 (注4)	
2015	500020025	京都薬品工業株式会社	8,923									8,923	8,952	
2015	500496367	京都有機質資源株式会社	5,145									5,145	5,083	
2015	985181207	京浜急行鉄道株式会社	33,690									33,690	33,281	
2015	200157603	京浜東北工業株式会社	6,496									6,496	6,490	
2015	200158361	京浜精工工業株式会社	16,009									16,009	15,941	
2015	260133882	京葉フランク工業株式会社	2,194									2,194	2,111	
2015	260647858	京葉モノマー株式会社	21,743									21,743	30,108	
2015	260267607	京葉ユーティリティ株式会社	5,248									5,248	5,259	
2015	260021993	京葉瓦斯株式会社	5,501								30,744	5,501	5,171	
2015	580191317	共栄フード株式会社	14,058									14,058	14,058	
2015	985154086	共栄火災海上保険株式会社	7,208									7,208	6,937	
2015	985154317	共栄工業株式会社	3,189									3,189	3,161	
2015	580067101	共栄化学株式会社	7,459									7,459	7,442	
2015	580024761	共栄樹脂株式会社	19,372									19,372	19,718	
2015	300054707	共栄電工株式会社	2,970									2,970	2,277	
2015	580085029	共栄製鋼株式会社	492,432									492,432	490,557	
2015	980828245	共和コンクリート株式会社	7,869									7,869	7,845	
2015	985154907	共和印刷株式会社	42,626									42,626	42,004	
2015	990810591	共同過酸化水素株式会社	19,600									19,600	19,500	
2015	984804177	共同組合東京大井コートプラザ	4,888									4,888	4,813	
2015	840050591	共立エレクトロニクス株式会社	4,681									4,681	4,787	
2015	400038484	共立マテリアル株式会社	7,467									7,467	7,441	
2015	982942764	共立印刷株式会社	35,302									35,302	34,872	
2015	985155735	共立製薬株式会社	5,640									5,640	5,564	
2015	985188816	共和クリティカル株式会社	3,662									3,662	3,627	
2015	010037185	共和コンクリート工業株式会社	12,406									12,406	12,433	
2015	270041919	共和ダイカスト株式会社	5,486									5,486	5,421	
2015	985156500	共和石膏株式会社	41,535									41,535	41,419	
2015	985156607	共和化工株式会社	3,284									3,284	3,271	
2015	300013043	共和製鋼株式会社	5,496									5,496	5,463	
2015	220012069	共和産業株式会社	3,391									3,391	3,331	
2015	380130361	共和産業株式会社	5,623									5,623	5,579	
2015	400458031	共和製鋼株式会社	4,949									4,949	4,945	
2015	985156161	共和熱処理株式会社	5,048									5,048	5,052	
2015	580343796	共和薬品工業株式会社	8,910									8,910	8,825	
2015	240249254	協栄産業株式会社	9,340									9,340	9,182	
2015	985161401	協栄産業株式会社	6,248									6,248	6,151	
2015	988358295	協栄流通株式会社	21,429									21,429	21,339	
2015	010177355	協栄組合公清企業		11,733	1,946							13,679	11,733	
2015	400532648	協栄組合双田園	1,186									1,186	1,186	
2015	400352434	協栄組合吹高製鋼	4,424									4,424	4,421	
2015	400251441	協栄組合佃田セラム	3,676								3,676	3,673		
2015	580117788	協同シャフト株式会社	10,129									10,129	10,069	
2015	880031465	協同紙工株式会社	3,800									3,800	3,800	
2015	710106521	協同食品株式会社	4,866									4,866	4,931	
2015	610013985	協同精版印刷株式会社	6,485									6,485	6,505	
2015	270390847	協同特殊鋼株式会社	6,314									6,314	6,231	
2015	981261515	協同乳業株式会社	24,540									24,540	24,342	
2015	985162300	協同油脂株式会社	9,618									9,618	9,583	
2015	370094950	協立アルミ株式会社	3,498									3,498	3,467	
2015	985162580	協立化学産業株式会社	4,101									4,101	4,060	
2015	980108394	協和フーズ印刷株式会社	3,151									3,151	3,114	
2015	370049598	協和フーズケミカル株式会社	26,977									26,977	53,794	
2015	988103287	協和メテックス株式会社	3,811									3,811	3,764	
2015	985163183	協和化学工業株式会社	58,608									58,608	59,061	
2015	985164000	協和電機化学株式会社	8,120									8,120	8,060	
2015	985164206	協和発酵キリン株式会社	61,865									61,865	61,244	
2015	960001434	協和発酵バイオ株式会社	162,562									162,562	162,774	
2015	600585647	協和冷蔵株式会社	5,844									5,844	5,917	
2015	991993001	岐阜広域行政事務組合	4,893									4,893	4,853	
2015	991992907	岐阜広域広域水道企業団	3,555									3,555	4,862	
2015	993020309	播磨市	12,531									12,531	12,365	
2015	991121509	狹山市	8,564		11,879							20,443	19,334	
2015	991121572	狹山市教育委員会	4,447									4,447	4,394	
2015	310016883	狹山エレクトロニクス株式会社	4,847									4,847	4,819	
2015	410200580	興亜工業株式会社	231,826		7,694							239,520	238,469	
2015	985200204	興亜硝子株式会社	15,446									15,446	15,338	
2015	985200901	興亜インテック株式会社	12,416									12,416	12,643	
2015	985201408	興亜乳業株式会社	6,414									6,414	6,344	
2015	211006975	興人フィルム&ケミカル株式会社	34,392									34,392	35,120	
2015	728006670	興人ライフサイエンス株式会社	90,308									90,308	90,782	
2015	400046477	興和株式会社	30,317									30,317	29,985	
2015	400046593	興和冷蔵株式会社	3,681									3,681	3,654	
2015	810442868	菅瀬製鋼株式会社	4,206									4,206	4,220	
2015	810035431	福東フアティ株式会社	6,671									6,671	6,803	
2015	580295189	福東製鋼株式会社	13,296									13,296	13,527	
2015	060023428	福高高分子株式会社	4,240									4,240	4,288	
2015	100131201	福成食品株式会社	4,253									4,253	4,244	
2015	870180521	福成エレクトロニクス株式会社	6,843									6,843	7,004	
2015	010444127	玉井化成株式会社	2,332									2,332	2,335	
2015	800013163	玉屋リネンサービス株式会社	5,774									5,774	5,805	
2015	994320604	玉名市	7,470									7,470	7,625	
2015	993320403	玉野市	8,453		6,821							15,274	15,317	
2015	230005774	相生工業株式会社	3,876									3,876	3,841	
2015	991020300	相生市	14,866		33,624							48,490	48,458	
2015	991020373	相生市教育委員会	5,695									5,695	4,764	
2015	991081501	相生地域医療組合	4,391									4,391	4,339	
2015	991325492	福糸町第3街区アルカウエスト区分所有者	3,298									3,298	3,255	
2015	986635814	福糸町熱供給株式会社	419								3,631	419	415	
2015	580015491	福城環境株式会社	3,392									3,392	3,353	
2015	810027322	福除工業株式会社	3,268									3,268	3,344	
2015	580022024	福重運輸株式会社	5,568									5,568	5,499	
2015	586718729	福重労働会館	3,140									3,140	3,096	
2015	550020515	近江化学陶器株式会社	3,973									3,973	3,958	
2015	580171904	近江化学工業株式会社	5,488									5,488	5,420	
2015	550001609	近江工業株式会社	19,015		26,416							45,431	45,340	
2015	550001568	近江織物株式会社	8,850									8,850	8,813	
2015	500073898	近江織工株式会社	34,674									34,674	34,611	
2015	992520400	近江八幡市	4,134									4,134	3,578	
2015	992520455	近江八幡市立総合医療センター	5,362									5,362	5,303	
2015	510374410	近鉄不動産株式会社	59,519									59,519	56,466	
2015	580463252	近鉄化学工業株式会社	3,294									5,294	5,270	
2015	400047591	近畿製鋼株式会社			8,742							8,742	8,742	
2015	200166907	近畿産業株式会社	5,342									5,342	5,282	
2015	580004165	金井重工業株式会社	5,938									5,938	5,990	
2015	560008621	金下建設株式会社	2,383									2,383	2,522	
2015	370018134	金剛化学株式会社	6,131									6,131	6,098	
2015	440108190	金山化成株式会社	13,568									13,568	13,534	
2015	850261348	金子産業株式会社	7,267									7,267	7,403	
2015	450121767	金子精機株式会社	4,008									4,008	3,985	
2015	900014118	金泰アルミ工業株式会社	5,614									5,614	5,614	
2015	900013012	金泰商事株式会社	55,489									55,489	55,490	
2015	400040384	金富工業株式会社	4,634									4,634	4,613	
2015	7													





①-1 特定事業所排出者

排出年度	特定排出者コード	特定排出者名	温室効果ガス算定排出量 (単位: tCO <sub>2</sub> )										合計(tCO <sub>2</sub> )		関連情報掲載頁	
			エネルギー起源CO <sub>2</sub>	非エネルギー起源CO <sub>2</sub>	非エネルギー起源CO <sub>2</sub> (廃棄物の原燃物使用) (注2)	CH <sub>4</sub>	N <sub>2</sub> O	HFC	PFC	SF <sub>6</sub>	NF <sub>3</sub>	<参考>エネルギー起源CO <sub>2</sub> (発電所等配分前)(注3)	調整前温室効果ガス排出量(注4)	調整後温室効果ガス排出量(注5)		
2015	580106577	東和株式会社	13,983											13,983	13,883	
2015	930015001	経済産業省	15,919											15,919	14,427	
2015	984668398	経済共済組合	10,747											10,747	10,634	
2015	990005004	警備庁	29,140											29,140	28,060	
2015	991300107	警備庁	117,610											117,610	115,983	
2015	992032109	群山市	7,939											7,939	7,903	
2015	981023237	鎌倉屋押出開発株式会社	7,643											7,643	7,611	
2015	984155042	自動車検査協会	3,534											3,534	3,272	
2015	993490806	茨北広域環境施設組合		5,259										5,259	5,259	
2015	710247351	吹込エンタープライズ株式会社	5,240											5,240	5,307	
2015	991746108	六水町	3,945											3,945	3,911	
2015	500017585	月桂製糖株式会社	14,780											14,780	14,225	
2015	985435407	月島機械株式会社	3,366											3,366	3,196	
2015	985435505	月島食品工業株式会社	18,653											18,653	18,495	
2015	580262001	月島製菓株式会社	4,135											4,135	4,114	
2015	986003184	月島製菓株式会社	3,563											3,563	3,525	
2015	580460765	月島製菓株式会社	4,436											4,436	4,393	
2015	400031911	月島製糖株式会社	11,153											11,153	11,091	
2015	992321504	月山市	5,313											5,313	5,439	
2015	610025959	研精堂印刷株式会社	5,080											5,080	5,098	
2015	250521239	県央共同アスコン昭和・鹿島・東亜共同企業体	3,915											3,915	3,903	
2015	994286709	県央県南広域環境組合	14,916	15,401										30,317	30,512	
2015	990810993	県南共同アスコン昭和・東亜・鹿島共同企業体	3,250											3,250	3,235	
2015	991521108	見附市	7,725											7,725	7,747	
2015	350023656	見附栄工株式会社	12,471											12,471	12,470	
2015	240184131	元氣寿司株式会社	17,429											17,429	17,310	
2015	350033026	原山化成工業株式会社	4,499											4,499	4,502	
2015	992302696	原子燃料工業株式会社	6,289											6,289	6,139	
2015	994083708	原子環境組合	10,556											10,556	10,559	
2015	550001707	古河A.S.株式会社	4,173											4,173	4,116	
2015	960201051	古河マクネットワイヤ株式会社	21,764											21,764	21,830	
2015	983605240	古河ユニック株式会社	3,561											3,561	3,507	
2015	985744108	古河ロックドリル株式会社	4,718											4,718	4,654	
2015	985744000	古河機械金属株式会社	3,770											3,770	3,718	
2015	990820407	古河市	14,411											14,411	14,174	
2015	990820471	古河市教育委員会	3,412											3,412	3,388	
2015	990820425	古河市水道事業	3,855											3,855	3,786	
2015	987077665	古河樹脂加工株式会社	4,599											4,599	4,603	
2015	985744304	古河電気工業株式会社	227,233											227,233	225,400	
2015	200103273	古河電工パワーステムズ株式会社	4,923											4,923	4,874	
2015	984579393	古河電工産業電線株式会社	11,544											11,544	11,237	
2015	190236556	古河電工株式会社	9,056											9,056	9,088	
2015	200261620	古河電機株式会社	45,964											45,964	45,763	
2015	994022308	古賀市	3,628											3,628	3,708	
2015	430051861	古山精機株式会社	4,645											4,645	4,619	
2015	830018133	古手川産業株式会社	47,572	101,676										149,248	149,376	
2015	100090619	古川エス・デー・ケー株式会社	15,335											15,335	15,386	
2015	260063705	古谷乳業株式会社	7,979											7,979	7,896	
2015	200164401	古藤工業株式会社	5,583											5,583	5,595	
2015	530061941	吉野電気株式会社	4,708											4,708	4,649	
2015	580066598	吉林織工株式会社	6,753											6,753	6,662	
2015	400087489	吉村冶金株式会社	10,052											10,052	10,045	
2015	991184509	吉田製鋼株式会社	4,901											4,901	4,360	
2015	985456201	吉田製鋼株式会社	8,012											8,012	7,929	
2015	600033026	吉田製鋼株式会社	83,660											83,660	83,893	
2015	991122408	吉田市	7,641											7,641	8,132	
2015	991122471	吉田市教育委員会	3,586											3,586	3,533	
2015	810144211	吉畑共同火力株式会社	285,313			4,992						4,666,976	290,305	290,305		
2015	810017611	戸畑鉄工株式会社	5,334											5,334	5,445	
2015	992222103	湖西市	9,575											9,575	9,530	
2015	500071660	湖南精工株式会社	4,484											4,484	4,440	
2015	991332697	鹿ノ門ビルズ管理組合	13,785											13,785	13,568	
2015	260980035	五井コンストエナジー株式会社	9,985									314,919	9,985	9,985		
2015	260198466	五井化成株式会社	5,991											5,991	5,969	
2015	580711893	五井マルシェ株式会社	3,586											3,586	3,438	
2015	985034847	五井冷蔵株式会社	16,914											16,914	16,616	
2015	990220502	五井川原市	4,524											4,524	4,533	
2015	991521805	五井市	5,374											5,374	5,482	
2015	991521879	五井市教育委員会	2,375											2,375	2,873	
2015	994221105	五井市	12,158											12,158	12,362	
2015	870019064	五木食品株式会社	6,558											6,558	6,609	
2015	580102747	五洋織工株式会社	9,789											9,789	9,741	
2015	410007651	五條製紙株式会社	20,393											20,393	20,207	
2015	500034531	百成化学工業株式会社	5,243											5,243	5,214	
2015	500072003	黒羽テック株式会社	8,008											8,008	7,937	
2015	600205031	黒島炭焼工業株式会社	4,028											4,028	4,036	
2015	993420302	黒川市	27,237	29,504										56,741	63,780	
2015	993420276	黒川市教育委員会	4,757											4,757	4,776	
2015	993420221	黒川市下水道局	20,731											20,731	19,338	
2015	991084002	黒瀬東部衛生施設組合		5,072										5,072	5,072	
2015	401228705	黒瀬毛織株式会社	4,066											4,066	4,060	
2015	540106198	黒田色素株式会社	7,698											7,698	7,582	
2015	992222300	御前崎市	5,719											5,719	4,706	
2015	985664571	御殿場トラバックス合同会社	13,611											13,611	13,400	
2015	992221509	御殿場市	8,328											8,328	8,192	
2015	993086409	御坊広域行政事務組合		5,242										5,242	5,242	
2015	992723073	交野市教育委員会	3,680											3,680	3,613	
2015	992723028	交野市水道局	3,800											3,800	3,743	
2015	010334439	交野不動産株式会社	3,956											3,956	3,979	
2015	500195157	北力エス株式会社	4,651	31,990										36,641	36,608	
2015	980811182	北力エス株式会社	8,905											8,905	8,936	
2015	610038877	北緑金属工業株式会社	6,847											6,847	6,860	
2015	993521054	北市病院局	4,364											4,364	4,378	
2015	400045756	光生アルミニウム工業株式会社	18,860											18,860	18,775	
2015	010964360	光生アルミ北海道株式会社	11,814											11,814	11,856	
2015	460019014	光緒工株式会社	25,672											25,672	25,547	
2015	980076352	光製薬株式会社	6,192											6,192	6,128	
2015	985801509	光村印刷株式会社	21,184											21,184	20,919	
2015	540029188	光響電機株式会社	7,763											7,763	7,649	
2015	510323340	光洋サーモシステム株式会社	3,441											3,441	3,398	
2015	590490924	光洋システム株式会社	9,622											9,622	9,971	
2015	470032908	光洋システム株式会社	26,236											26,236	26,354	
2015	580398177	光洋システム株式会社	11,929											11,929	11,800	
2015	570048344	光洋システム株式会社	3,475											3,475	3,436	
2015	580225881	光洋システム株式会社	19,292											19,292	19,197	
2015	760040491	光臨産業株式会社	11,601													



①-1 特定事業所排出者

排出年度	特定排出者コード	特定排出者名	温室効果ガス算定排出量 (単位: tCO <sub>2</sub> )								合計(tCO <sub>2</sub> )		関連情報掲載頁	
			IHC <sub>2</sub> - 起源CO <sub>2</sub>	非IHC <sub>2</sub> - 起源CO <sub>2</sub>	非IHC <sub>2</sub> - 起源CO <sub>2</sub> (廃棄物の原 燃料使用) (注2)	CH <sub>4</sub>	N <sub>2</sub> O	HFC	PFC	SF <sub>6</sub>	NF <sub>3</sub>	<参考> IHC <sub>2</sub> - 起源CO <sub>2</sub> (発電所等配 分前)(注3)		調整前温 室効果ガ ス排出量 (注4)
2015	991921001	甲斐市	4,653									4,653	5,258	
2015	991921075	甲斐市教育委員会	3,479									3,479	4,396	
2015	991920102	甲府市	12,126	41,217			7,236					60,578	60,438	
2015	991920176	甲斐市教育委員会	4,506									4,506	4,532	
2015	991920121	甲府市上下水道局	9,641				5,849					15,490	9,474	
2015	280043432	甲府東洋株式会社	2,850									2,850	2,832	
2015	983128720	新屋オファット株式会社	7,250									7,250	7,557	
2015	120043788	紅屋商事株式会社	15,062									15,062	15,070	
2015	580000952	荒川化学工業株式会社	46,932	721	6,990							54,643	46,870	
2015	991311808	荒川区	10,301									10,301	10,093	
2015	991311871	荒川区教育委員会	3,674									3,674	3,944	
2015	400009535	荒川工業株式会社	10,735									10,735	10,676	
2015	990823301	行方市	3,662									3,662	4,699	
2015	985202497	道橋工業株式会社	42,865									42,865	43,012	
2015	991228670	香取市	6,890	21,487								21,487	21,487	
2015	991223607	香取市	6,890									6,890	6,787	
2015	810432146	香取市	7,414									7,414	7,517	
2015	710109701	香取市	4,454									4,454	4,505	
2015	993700000	香川県	87,641	30,498								118,139	118,816	
2015	993700903	香川県教育委員会	12,318									12,318	12,895	
2015	993700108	香川県警察本部	7,952									7,952	8,074	
2015	710067853	香川県厚生農業協同組合連合会	5,181									5,181	5,257	
2015	993700206	香川県水道局	10,542									10,542	10,728	
2015	993788205	香川県東部清掃施設組合	7,453	14,989								22,442	22,474	
2015	710288934	香川県農業協同組合	26,517									26,517	26,909	
2015	993700501	香川県病院局	14,100									14,100	14,278	
2015	710257963	香川日清食品株式会社	6,222									6,222	6,284	
2015	993921109	高松市	3,559									3,559	3,620	
2015	580328557	高松工業株式会社	4,813									4,813	4,775	
2015	580332596	高松化学工業株式会社	3,007									3,007	2,981	
2015	460027455	高松昭和ポンペ株式会社	5,420									5,420	5,377	
2015	450000224	高安株式会社	5,135									5,135	5,117	
2015	991620204	高岡市	17,693									17,693	17,560	
2015	991620278	高岡市教育委員会	10,835									10,835	10,747	
2015	991620231	高岡市上下水道局	4,868									4,868	4,815	
2015	380099154	高松美術印刷株式会社	3,541									3,541	3,503	
2015	430109335	高砂フードプロダクツ株式会社	4,513									4,513	4,500	
2015	400075540	高砂工業株式会社	2,010									2,010	2,006	
2015	985404607	高砂香料工業株式会社	29,294									29,294	29,470	
2015	992821600	高砂市	9,521	10,107								19,628	18,918	
2015	992821655	高砂市民病院	3,832									3,832	3,799	
2015	270050498	高砂食品株式会社	2,819									2,819	2,799	
2015	250339874	高砂製紙株式会社	12,383	21,045			26,253					59,681	59,478	
2015	985404901	高砂精工株式会社	4,185									4,185	4,237	
2015	991020201	高崎市	26,690	39,430								66,120	65,094	
2015	991020275	高崎市教育委員会	12,749									12,749	11,723	
2015	991020220	高崎市上下水道事業	7,493									7,493	7,343	
2015	738003288	高崎森永株式会社	16,203									16,203	15,882	
2015	992120300	高山市	22,377									22,377	22,280	
2015	110108600	高岡波精造株式会社	38,682									38,682	38,803	
2015	985197906	高岡波精造株式会社	51,492									51,492	51,143	
2015	985442891	高岡波精造株式会社	4,514									4,514	4,756	
2015	380090293	高松製紙工業株式会社	5,293									5,293	5,238	
2015	993720101	高松市	36,556	49,280								85,836	86,371	
2015	993720174	高松市教育委員会	11,681									11,681	11,868	
2015	993720129	高松市上下水道局	16,594									16,594	16,884	
2015	993720156	高松市病院局	4,468									4,468	4,521	
2015	710232151	高松日清食品株式会社	5,993									5,993	6,062	
2015	800013403	高杉製薬株式会社	2,951									2,951	2,981	
2015	985405481	高瀬物産株式会社	9,608									9,608	9,535	
2015	330008321	高瀬産業株式会社	8,090									8,090	8,720	
2015	730015353	高知化工株式会社	6,221									6,221	6,283	
2015	993900001	高知県	20,424									20,424	20,982	
2015	993987906	高知県・高知市病院企業団	13,173									13,173	13,344	
2015	730267637	高知県漁業協同組合	4,547									4,547	4,628	
2015	993900904	高知教育委員会	7,896									7,896	8,280	
2015	993900109	高知県警察本部	5,917									5,917	6,034	
2015	993900501	高知県公営企業局	9,659									9,659	9,804	
2015	993900191	高知県公立大学法人	8,090									8,090	8,221	
2015	993920101	高知市	22,216	30,807								53,023	53,365	
2015	993920175	高知市教育委員会	13,294									13,294	13,455	
2015	993920120	高知市上下水道局	22,293									22,293	20,804	
2015	031014422	高知太平洋航業株式会社	6,422									6,422	6,489	
2015	992720705	高槻市	13,818	34,426								48,244	48,084	
2015	992720779	高槻市教育委員会	7,447									7,447	7,355	
2015	992720723	高槻市水道事業	6,677									6,677	6,576	
2015	500001989	高岡製紙工業株式会社	9,809									9,809	9,689	
2015	200211673	高岡工業株式会社	8,644									8,644	8,577	
2015	270055494	高岡製紙株式会社	19,662									19,662	19,458	
2015	992521201	高島市	19,090	5,999								25,089	24,889	
2015	992521274	高島市教育委員会	3,443									3,443	3,408	
2015	401346226	高教ニテハ株式会社	22,148									22,148	21,855	
2015	993985401	高松東部清掃組合	4,112									4,112	4,112	
2015	410013504	高尾製紙株式会社	32,801									32,801	32,487	
2015	400076233	高浜工業株式会社	4,090									4,090	4,067	
2015	400268251	高雄工業株式会社	19,606									19,606	19,610	
2015	200212311	高製乳業株式会社	52,696									52,696	52,528	
2015	200211771	高製乳業株式会社	4,616									4,616	4,546	
2015	993320904	高松市	3,260									3,260	3,232	
2015	991121705	高松市	5,664									5,664	5,579	
2015	870101056	会志探研工業株式会社	5,365									5,365	5,422	
2015	994321601	会志市	3,929									3,929	3,993	
2015	991316395	合同会社M.J総合ファンド・セブン	6,175									6,175	5,980	
2015	991329491	合同会社X.Cワン	3,951									3,951	3,881	
2015	730161880	合同会社クラウンパレス高知	5,095									5,095	5,157	
2015	991323291	合同会社サブ・ティーケー・ワン	8,076									8,076	7,968	
2015	989903491	合同会社ジェイビーエヌ・ワン	5,584									5,584	5,593	
2015	991334393	合同会社ジャパンコアインベストメント	6,209									6,209	6,126	
2015	991326991	合同会社テウテロス	3,050									3,050	2,909	
2015	991323193	合同会社ニュー・パースベクティブ・ワン	7,218									7,218	7,188	
2015	086004904	合同会社ハーバーリス	3,248									3,248	3,133	
2015	990110799	合同会社フィール産業開発	4,377									4,377	4,404	
2015	991327094	合同会社フーズ	2,303									2,303	2,188	
2015	334014596	合同会社ホワイトライズインベストメント	6,785									6,785	6,905	
2015	991334295	合同会社まみりインベストメント	2,363									2,363	2,267	
2015	991332291	合同会社ルージュ	4,000									4,000	4,043	
2015	985352903	合同会社西友	324,922				41,982					366,904	376,547	
2015	918010164	合同会社台場プロパティ	9,817									9,817	9,933	
2015	394015942	合同会社南千歳リーシング	4,191									4,191	4,700	
2015	986126068	合同清精株式会社	60,476									60,476	60,409	
2015	580002803	合同製紙株式会社	404,835									404,835	399,593	
2015	010219221	合同製紙株式会社	6,553									6,553	6,576	
2015	994078028	国家公務員共済組合連合会												



①-1 特定事業所排出者

排出年度	特定排出者コード	特定排出者名	温室効果ガス算定排出量 (単位: tCO <sub>2</sub> )									合計(tCO <sub>2</sub> )		関連情報掲載頁
			エネルギー起源CO <sub>2</sub>	非エネルギー起源CO <sub>2</sub>	非エネルギー起源CO <sub>2</sub> (廃棄物の原燃物使用) (注2)	CH <sub>4</sub>	N <sub>2</sub> O	HFC	PFC	SF <sub>6</sub>	NF <sub>3</sub>	<参考>エネルギー起源CO <sub>2</sub> (発電所等配分前) (注3)	調整前温室効果ガス算定排出量 (注4)	
2015	982482351	国際産産株式会社	10,430									10,430	10,430	
2015	200162344	国際産産株式会社	2,789									2,789	2,789	2,704
2015	930016003	国際産産株式会社	257,664									257,664	257,664	253,384
2015	994421401	国際産産株式会社	7,647									7,647	7,647	7,801
2015	985206502	国際産産株式会社	16,724									16,724	16,724	16,427
2015	250305259	国際産産株式会社	3,301									3,301	3,301	3,242
2015	991321401	国際産産株式会社	3,972	4,478								8,450	8,450	8,334
2015	985716801	国際産産株式会社	5,420									5,420	5,420	5,348
2015	992680403	国際産産株式会社	5,970									5,970	5,970	5,912
2015	990013249	国立研究開発法人医薬基盤・健康・栄養研究所	13,182									13,182	13,182	13,019
2015	990012116	国立研究開発法人科学技術振興機構	7,757									7,757	7,757	7,718
2015	990012214	国立研究開発法人海洋研究開発機構	23,267									23,267	23,267	22,656
2015	990013187	国立研究開発法人国立がん研究センター	37,549									37,549	37,549	37,604
2015	990017014	国立研究開発法人国立環境研究所	16,985									16,985	16,985	15,606
2015	990013150	国立研究開発法人国立国際医療研究センター	20,628									20,628	20,628	21,691
2015	990013196	国立研究開発法人国立循環器病研究センター	18,850									18,850	18,850	18,645
2015	990013169	国立研究開発法人国立成育医療研究センター	17,539									17,539	17,539	17,353
2015	990013202	国立研究開発法人国立精神・神経医療研究センター	15,970									15,970	15,970	16,143
2015	990013230	国立研究開発法人国立長寿医療研究センター	7,459									7,459	7,459	7,471
2015	990015056	国立研究開発法人産業技術総合研究所	113,010									113,010	113,010	110,425
2015	990014139	国立研究開発法人水産研究・教育機構	20,478									20,478	20,478	20,457
2015	990016026	国立研究開発法人水産研究・教育機構	4,862									4,862	4,862	4,906
2015	990012260	国立研究開発法人日本原子力研究開発機構	386,702							24,069		410,771	410,771	403,781
2015	990014099	国立研究開発法人農業・食品産業技術総合研究機構	52,965									52,965	52,965	50,768
2015	990012180	国立研究開発法人物質・材料研究機構	30,266									30,266	30,266	30,284
2015	990012199	国立研究開発法人防災科学技術研究所	11,112									11,112	11,112	10,424
2015	990012134	国立研究開発法人理化学研究所	308,130									308,130	308,130	304,174
2015	990012205	国立研究開発法人量子科学技術研究開発機構	41,566									41,566	41,566	40,957
2015	990023002	国立国会図書館	7,046									7,046	7,046	6,386
2015	990095039	国立大学法人・福井大学	26,281									26,281	26,281	26,024
2015	990094096	国立大学法人お茶の水女子大学	4,204									4,204	4,204	4,147
2015	990095084	国立大学法人愛知教育大学	3,282									3,282	3,282	3,266
2015	990097098	国立大学法人愛媛大学	35,258									35,258	35,258	35,785
2015	990091067	国立大学法人旭川医科大学	25,361									25,361	25,361	25,466
2015	990084111	国立大学法人一橋大学	5,083									5,083	5,083	5,083
2015	990093016	国立大学法人一橋大学	8,746									8,746	8,746	8,443
2015	990093043	国立大学法人宇都宮大学	7,152									7,152	7,152	7,058
2015	990093080	国立大学法人横浜国立大学	9,966									9,966	9,966	9,798
2015	990097033	国立大学法人岡山大学	53,295									53,295	53,295	53,513
2015	990092028	国立大学法人岩手大学	10,061									10,061	10,061	10,088
2015	990095048	国立大学法人岐阜大学	25,299									25,299	25,299	25,315
2015	990098086	国立大学法人富岡大学	22,071									22,071	22,071	22,465
2015	990096054	国立大学法人京都工芸繊維大学	6,264									6,264	6,264	5,659
2015	990096036	国立大学法人京都大学	132,244									132,244	132,244	130,197
2015	990095020	国立大学法人京沢大学	44,336									44,336	44,336	43,965
2015	990098031	国立大学法人九州工業大学	10,082									10,082	10,082	10,293
2015	990098021	国立大学法人九州工業大学	106,330									106,330	106,330	107,482
2015	990098068	国立大学法人熊本大学	39,398									39,398	39,398	40,143
2015	990093052	国立大学法人群馬大学	36,468									36,468	36,468	36,019
2015	990097042	国立大学法人広島大学	67,312									67,312	67,312	58,455
2015	990092019	国立大学法人弘前大学	27,753									27,753	27,753	27,811
2015	990097089	国立大学法人香川大学	27,712									27,712	27,712	28,126
2015	990097104	国立大学法人高知大学	25,828									25,828	25,828	26,505
2015	990098040	国立大学法人佐賀大学	16,593									16,593	16,593	16,237
2015	990093061	国立大学法人埼玉大学	7,007									7,007	7,007	6,009
2015	990095119	国立大学法人三重大学	24,837									24,837	24,837	24,755
2015	990092064	国立大学法人山形大学	33,609									33,609	33,609	33,709
2015	990097051	国立大学法人山口大学	32,972									32,972	32,972	33,119
2015	990093123	国立大学法人山梨大学	19,832									19,832	19,832	18,703
2015	990098027	国立大学法人静岡医科大学	18,285									18,285	18,285	19,238
2015	990098095	国立大学法人鹿児島大学	26,393									26,393	26,393	26,828
2015	990091030	国立大学法人室蘭工業大学	6,240									6,240	6,240	6,272
2015	990092055	国立大学法人秋田大学	25,727									25,727	25,727	25,780
2015	990093132	国立大学法人信州大学	32,198									32,198	32,198	32,073
2015	990093099	国立大学法人新潟大学	37,704									37,704	37,704	37,800
2015	990096107	国立大学法人神戸大学	44,717									44,717	44,717	44,638
2015	990095057	国立大学法人静岡大学	10,516									10,516	10,516	10,461
2015	990093071	国立大学法人千葉大学	40,225									40,225	40,225	39,682
2015	990091058	国立大学法人帯広畜産大学	9,185									9,185	9,185	9,226
2015	990096081	国立大学法人大阪教育大学	3,766									3,766	3,766	4,113
2015	990096063	国立大学法人大阪大学	112,322									112,322	112,322	111,931
2015	990098077	国立大学法人大阪大学	19,987									19,987	19,987	20,321
2015	990093025	国立大学法人宮城大学	74,168									74,168	74,168	72,902
2015	990093105	国立大学法人長岡技術科学大学	7,445									7,445	7,445	7,465
2015	990098059	国立大学法人長崎大学	32,121									32,121	32,121	32,730
2015	990097015	国立大学法人鳥取大学	30,290									30,290	30,290	30,404
2015	990094102	国立大学法人電気通信大学	8,016									8,016	8,016	7,885
2015	990097024	国立大学法人島根大学	26,924									26,924	26,924	27,011
2015	990094022	国立大学法人東京医科歯科大学	33,696									33,696	33,696	33,228
2015	990094087	国立大学法人東京海洋大学	6,077									6,077	6,077	5,979
2015	990094031	国立大学法人東京外国語大学	2,670									2,670	2,670	2,635
2015	990094041	国立大学法人東京学芸大学	5,277									5,277	5,277	5,318
2015	990094069	国立大学法人東京芸術大学	5,468									5,468	5,468	5,399
2015	990094078	国立大学法人東京工業大学	37,367									37,367	37,367	38,548
2015	990094013	国立大学法人東京工業大学	179,766									179,766	179,766	176,899
2015	990094050	国立大学法人東京農工大学	11,886									11,886	11,886	11,702
2015	990092037	国立大学法人東北大学	132,643									132,643	132,643	133,305
2015	990097061	国立大学法人徳島大学	39,423									39,423	39,423	40,008
2015	990096125	国立大学法人奈良先端科学技術大学院大学	3,756									3,756	3,756	3,386
2015	990096143	国立大学法人奈良先端科学技術大学院大学	9,963									9,963	9,963	10,611
2015	990095066	国立大学法人浜松医科大学	13,882									13,882	13,882	13,812
2015	990095011	国立大学法人富山大学	36,641									36,641	36,641	36,346
2015	990092073	国立大学法人福島大学	4,935									4,935	4,935	4,948
2015	990095100	国立大学法人豊橋技術科学大学	7,805									7,805	7,805	7,760
2015	990091021	国立大学法人北海道教育大学	8,943									8,943	8,943	8,730
2015	990091011	国立大学法人北海道教育大学	114,989									114,989	114,989	115,623
2015	990091076	国立大学法人北山大学	5,091									5,091	5,091	5,117
2015	990095128	国立大学法人北陸先端科学技術大学院大学	14,105									14,105	14,105	13,967
2015	990095093	国立大学法人名古屋工業大学	11,703									11,703	11,703	11,642
2015	990095075	国立大学法人名古屋工業大学	75,888									75,888	75,888	75,481
2015	990098111	国立大学法人琉球大学	32,551									32,551	32,551	32,551
2015	990096134	国立大学法人和歌山大学	3,468									3,468	3,468	3,421
2015	400041837	黒崎化成株式会社	3,384									3,384	3,384	3,369
2015	810000178	黒崎播磨株式会社	102,929	56,657								159,586	159,586	158,386
2015	340242621	黒崎白土工業株式会社	10,719											



①-1 特定事業所排出者

排出年度	特定排出者コード	特定排出者名	温室効果ガス算定排出量 (単位: tCO <sub>2</sub> )								合計(tCO <sub>2</sub> )		関連情報掲載頁	
			IHC <sub>2</sub> - 起源CO <sub>2</sub>	非IHC <sub>2</sub> - 起源CO <sub>2</sub>	非IHC <sub>2</sub> - 起源CO <sub>2</sub> (廃棄物の原 燃料使用 (注2))	CH <sub>4</sub>	N <sub>2</sub> O	HFC	PFC	SF <sub>6</sub>	NF <sub>3</sub>	<参考> IHC <sub>2</sub> - 起源CO <sub>2</sub> (発電所等配 分前)(注3)		調整前温 室効果ガ ス排出量 (注4)
2015	991100008	埼玉県 (知事部局)	41,461									41,461	40,727	
2015	991100032	埼玉県下水道局	164,594			15,812	127,835					308,531	305,842	
2015	991100204	埼玉県企業局	116,090									116,090	114,301	
2015	991100091	埼玉県教育局	35,063									35,063	39,278	
2015	991100106	埼玉県教育本部	17,458									17,458	17,159	
2015	991100509	埼玉県病院局	20,581									20,581	20,344	
2015	612003048	埼玉日産自動車株式会社	3,234									3,234	3,036	
2015	983722291	埼玉日清食品株式会社	7,341									7,341	7,278	
2015	270042075	埼玉信用金庫	4,639									4,639	4,657	
2015	400051056	桜井興産株式会社	8,999									8,999	8,987	
2015	992920608	桜井市	9,865	9,194								19,059	18,974	
2015	400051403	桜井印刷株式会社	5,157									5,157	5,117	
2015	010060737	札幌テレビ放送株式会社	4,949									4,949	4,981	
2015	010054961	札幌トヨタ自動車株式会社	6,077									6,077	6,102	
2015	010069502	札幌トヨペット株式会社	8,714									8,714	8,744	
2015	010569072	札幌札幌総合開発株式会社	23,818									23,818	23,921	
2015	010063686	札幌国際観光株式会社	4,756									4,756	4,778	
2015	995100006	札幌市	213,529	173,709		8,025	37,440					432,703	433,214	
2015	995100900	札幌市教育委員会	103,420									103,420	103,918	
2015	995100202	札幌市水道局	18,748									18,748	18,876	
2015	995100507	札幌市病院局	11,676									11,676	11,738	
2015	010131973	札幌通運株式会社	4,704									4,704	4,732	
2015	010062446	札幌日産自動車株式会社	3,822									3,822	4,014	
2015	890001165	薩摩酒造株式会社	7,316									7,316	7,316	
2015	994621500	薩摩川内市	16,295	11,801								28,096	28,426	
2015	994621573	薩摩川内市教育委員会	3,155									3,155	3,219	
2015	991820706	薩摩市	13,517									13,517	13,367	
2015	530041142	三ツ壱ベルト株式会社	23,474									23,474	23,493	
2015	560078107	三ツ壱ベルト技術株式会社	17,430									17,430	17,300	
2015	020035925	三ツ壱輸送株式会社	5,206									5,206	5,237	
2015	840008355	三蒙石油販売株式会社	2,761									2,761	3,132	
2015	980807930	三井・デュポンフロケミカル株式会社	37,900				100,800					138,700	138,646	
2015	985790101	三井・デュポンフロケミカル株式会社	130,188									130,188	130,253	
2015	984030496	三井ホーム株式会社	6,100									6,100	6,033	
2015	440104440	三井ミーンハナイト・メタル株式会社	22,751									22,751	19,174	
2015	400138864	三井屋工業株式会社	3,337									3,337	3,318	
2015	894014493	三井化学SKCポリウレタン株式会社	7,619									7,619	7,629	
2015	985786108	三井化学株式会社	4,033,939	79,646		4,117	3,550					4,121,252	4,123,051	
2015	985491701	三井化学東セロ株式会社	79,402									79,402	78,482	
2015	360048621	三井企画株式会社	3,126									3,126	3,110	
2015	200122887	三井倉庫アクト株式会社	5,647									5,647	5,608	
2015	608012579	三井倉庫タイカスト株式会社	8,853									8,853	8,752	
2015	985785601	三井倉庫新築株式会社	214,058									214,058	213,672	
2015	985231659	三井住建道路株式会社	16,987									16,987	17,024	
2015	991321091	三井住建道路株式会社・北川ヒューテック株式会社・フジタ道路株式会社共同企業体 朝霞共同アスコン	1,172									1,172	1,165	
2015	580089261	三井住友カード株式会社	4,963									4,963	4,890	
2015	980012097	三井住友海上火災保険株式会社	46,097									46,097	46,022	
2015	580007013	三井住友金属鉱山仲間株式会社	50,361									50,361	49,929	
2015	580000068	三井住友信託銀行株式会社	43,816									43,816	43,470	
2015	984311094	三井信託株式会社	5,859									5,859	5,772	
2015	985185206	三井食品株式会社	11,030									11,030	10,916	
2015	985785998	三井生命保険株式会社	45,503									45,503	45,199	
2015	985786000	三井積組工業株式会社	6,608									6,608	6,513	
2015	985786055	三井製糖株式会社	100,570									100,570	100,339	
2015	985786181	三井倉庫ホールディングス株式会社	20,360									20,360	20,086	
2015	980582645	三井倉庫ロジスティクス株式会社	5,727									5,727	5,675	
2015	046012103	三井倉庫株式会社	23,433									23,433	23,432	
2015	985786206	三井倉庫株式会社	81,405									81,405	81,239	
2015	420269157	三井倉庫株式会社	10,148									10,148	10,089	
2015	987660787	三井不動産プライベートルート投資法人	23,584									23,584	23,347	
2015	984030647	三井不動産リアルティ株式会社	16,073									16,073	15,838	
2015	985786707	三井不動産株式会社	486,532									486,532	481,691	
2015	200288169	三井埋頭株式会社	5,753									5,753	5,716	
2015	985786805	三井物産株式会社	11,465									11,465	11,315	
2015	985790657	三浦印刷株式会社	4,194									4,194	4,208	
2015	740054417	三浦工業株式会社	15,707									15,707	16,806	
2015	330032504	三映電子工業株式会社	9,475									9,475	9,422	
2015	580014312	三栄エフ・エフ・エフ株式会社	13,352									13,352	13,295	
2015	230045965	三栄半導体工業株式会社	68,281									68,281	67,264	
2015	810357576	三島商事株式会社	10,713									10,713	10,957	
2015	580037021	三益株式会社	16,526									16,526	16,425	
2015	650016177	三益産業株式会社	5,137									5,137	5,155	
2015	990122207	三笠市	5,953									5,953	5,971	
2015	982303941	三維飼料工業株式会社	17,539									17,539	17,465	
2015	985225901	三機工業株式会社	6,848									6,848	6,755	
2015	600070217	三共ポリエチレン株式会社	6,467									6,467	6,491	
2015	985226908	三共ラテーター株式会社	6,081									6,081	5,980	
2015	980861872	三共光学工業株式会社	4,631									4,631	4,646	
2015	610078040	三共製粉株式会社	16,318									16,318	16,370	
2015	260027119	三共油化学工業株式会社	27,208									27,208	27,196	
2015	985227001	三共理化学株式会社	10,292									10,292	10,275	
2015	985230080	三協オイルレス工業株式会社	4,097									4,097	4,089	
2015	370347212	三協オニメタル株式会社	6,177									6,177	6,130	
2015	370124914	三協化成株式会社	3,943									3,943	3,901	
2015	580389712	三協化成株式会社	10,381									10,381	10,393	
2015	270124681	三協食品工業株式会社	3,640									3,640	3,611	
2015	370021004	三協立山株式会社	281,465									281,465	279,443	
2015	985233902	三興製鋼株式会社	104,479									104,479	102,851	
2015	991123700	三郷市	5,758									5,758	5,672	
2015	991123773	三郷市教育委員会	3,190									3,190	3,148	
2015	400052901	三東株式会社	5,892									5,892	5,859	
2015	985231309	三東技研工業株式会社	19,784									19,784	19,784	
2015	810077697	三東工業株式会社	5,012									5,012	5,028	
2015	580176384	三友化成株式会社	3,624									3,624	3,602	
2015	993420409	三友市	15,332	14,421								29,753	29,512	
2015	993420472	三友市教育委員会	6,655									6,655	6,679	
2015	470006379	三友不動産株式会社	13,230									13,230	13,156	
2015	200176903	三光ライト工業株式会社	2,692									2,692	2,648	
2015	270065946	三光化成株式会社	11,438									11,438	11,460	
2015	680034603	三光株式会社	7,160	34,559								41,719	41,743	
2015	820008483	三光株式会社	16,867									16,867	17,000	
2015	370020007	三光合成株式会社	15,995									15,995	15,794	
2015	400140666	三好化成工業株式会社	4,452									4,452	4,438	
2015	240037913	三好産業株式会社	4,374									4,374	4,344	
2015	993620302	三好市	9,427									9,427	9,575	
2015	985233180	三葉印刷株式会社	3,906									3,906	3,856	
2015	450318851	三葉キヌタイル株式会社	6,481									6,481	6,462	
2015	450005481	三田株式会社	138,702									138,702	138,058	
2015	390839000	三田液産株式会社	11,188									11,188	11,067	
2015	985225400	三友工業株式会社	21,572									21,572	21,264	
2015	993420900	三友市教育委員会	4,353									4,353	4,367	
2015	370020901													



①-1 特定事業所排出者

排出年度	特定排出者コード	特定排出者名	温室効果ガス算定排出量 (単位: tCO <sub>2</sub> )								合計(tCO <sub>2</sub> )		関連情報掲載頁
			IHC <sub>2</sub> - 起源CO <sub>2</sub>	非IHC <sub>2</sub> - 起源CO <sub>2</sub>	非IHC <sub>2</sub> - 起源CO <sub>2</sub> (廃棄物の原 燃料使用) (注2)	CH <sub>4</sub>	N <sub>2</sub> O	HFC	PFC	SF <sub>6</sub>	NF <sub>3</sub>	<参考> IHC <sub>2</sub> - 起源CO <sub>2</sub> (発電所等配 分前)(注3)	
2015	400053874	三洲電線株式会社	3,233									3,233	3,200
2015	470125469	三車アスベル株式会社	4,651									4,651	4,623
2015	470113628	三車アクリコ株式会社	4,801									4,801	4,779
2015	470077076	三車アリス株式会社	4,443									4,443	4,433
2015	460010879	三車化学株式会社	4,062									4,062	4,058
2015	470092902	三車河西株式会社	5,648									5,648	5,602
2015	470015190	三車金属工業株式会社	4,729									4,729	4,700
2015	992400009	三重県	42,902		35,073		3,754					81,729	48,663
2015	992400205	三重県企業庁	24,725									24,725	24,600
2015	470021526	三重県漁業協同組合連合会	4,189									4,189	4,164
2015	992400902	三重県教育委員会	12,934									12,934	12,697
2015	992400107	三重県警察本部	6,268									6,268	6,190
2015	470101618	三重県厚生農業協同組合連合会	18,134									18,134	18,067
2015	992400300	三重県病院事業庁	6,339									6,339	6,339
2015	985790987	三重電子工業株式会社	8,180									8,180	8,168
2015	470069477	三重中央開発株式会社	15,181	75,657	7,850		4,090					102,778	94,907
2015	470018781	三重中西金属株式会社	4,002									4,002	3,982
2015	814013352	三重富士通エレクトロニクス株式会社	154,876						4,723			159,599	158,689
2015	460027811	三北農業協同組合	4,051									4,051	4,031
2015	190037811	三春工業株式会社	5,583									5,583	5,602
2015	370120773	三晶MFC株式会社	11,105									11,105	10,988
2015	370085001	三晶技研株式会社	4,575									4,575	4,530
2015	960502742	三松堂印刷株式会社	7,243									7,243	7,142
2015	610105737	三業工業株式会社	3,384									3,384	3,396
2015	991520405	三袋市	9,157									9,157	10,239
2015	991520479	三袋市教育委員会	3,934									3,934	4,018
2015	985235909	三信倉庫株式会社	6,511									6,511	6,074
2015	870145051	三信電子株式会社	7,902						8,000			15,902	16,067
2015	640301005	三信化学工業株式会社	17,492									17,492	17,530
2015	580540574	三進倉庫工業株式会社	11,007									11,007	10,992
2015	980533414	三聖化学工業株式会社	6,983									6,983	6,966
2015	340063184	三聖倉庫工業株式会社	134,387									134,387	134,764
2015	996211298	三聖建物株式会社	3,044									3,044	3,007
2015	400140399	三聖塗装株式会社	3,689									3,689	3,682
2015	420239766	三生医薬株式会社	7,964									7,964	7,857
2015	370098743	三精工業株式会社	3,813									3,813	3,790
2015	610105611	三石耐火機瓦株式会社	10,163									10,163	10,175
2015	800189857	三泉化成株式会社	6,840									6,840	7,751
2015	530104044	三輪工業株式会社	2,937									2,937	2,922
2015	380030483	三輪製紙株式会社	10,307									10,307	10,217
2015	991320404	三門市	7,733									7,733	7,594
2015	991320478	三門市教育委員会	4,764									4,764	4,779
2015	990220709	三門市	13,144									13,144	13,178
2015	990220772	三門市教育委員会	4,751									4,751	4,759
2015	990220754	三門市立三沢病院	3,674									3,674	3,682
2015	500010969	三谷伸銅株式会社	7,926									7,926	7,823
2015	200287869	三油工業株式会社	2,875									2,875	2,828
2015	820109898	三油精錬株式会社	111,038		16,619							127,657	111,367
2015	992821904	三田市	11,226	13,046								24,272	23,956
2015	992821950	三田市民病院	5,700									5,700	5,652
2015	810032863	三光光産株式会社	10,016									10,016	10,076
2015	982220404	三島市	8,776	14,900								23,676	23,548
2015	982220673	三島市教育委員会	3,685									3,685	3,450
2015	600038176	三島製紙株式会社	4,155									4,155	4,128
2015	985658503	三菱UFJニコス株式会社	10,977									10,977	10,818
2015	960463761	三菱UFJモルガン・スタンレー証券株式会社	13,194									13,194	13,024
2015	985794450	三菱UFJ信託銀行株式会社	39,047									39,047	37,050
2015	985793201	三菱アルミニウム株式会社	178,287									178,287	176,579
2015	986328831	三菱ふそうトラック・バス株式会社	118,673									118,673	117,923
2015	370166450	三菱ふそうバス製造株式会社	15,226									15,226	15,138
2015	985793701	三菱マテリアル株式会社	3,427,436	4,014,282	354,527	8,146	8,503	6,545				7,819,439	7,464,598
2015	986630999	三菱マテリアル電子化成株式会社	20,888									20,888	20,934
2015	985793500	三菱レイヨン株式会社	950,923	26,542								981,349	981,443
2015	985793407	三菱鉛筆株式会社	9,351									9,351	9,348
2015	985793603	三菱化学株式会社	4,989,720	49,530	5,425	13,140	159,597					5,214,412	5,223,696
2015	985793309	三菱化成化学株式会社	300,710	78,930								389,845	388,930
2015	985793935	三菱炭素株式会社	3,465						8,205			3,465	3,412
2015	985794057	三菱自動車工業株式会社	347,712									347,712	345,789
2015	985794208	三菱樹脂株式会社	277,014									277,014	274,763
2015	987124774	三菱重工コンプレックス株式会社	15,031									15,031	15,051
2015	600353947	三菱重工マシナリーテクノロジー株式会社	2,309									2,309	2,317
2015	985794306	三菱重工株式会社	396,325									396,325	395,634
2015	550125464	三菱重工工作機械株式会社	6,230									6,230	6,230
2015	985462600	三菱商事フードテック株式会社	17,062									17,062	16,942
2015	980412464	三菱商事ロジスティクス株式会社	2,500									2,500	2,380
2015	985794404	三菱商事株式会社	18,744									18,744	18,474
2015	987331049	三菱商事都市開発株式会社	5,002									5,002	4,907
2015	985754507	三菱食品株式会社	83,214									83,214	82,488
2015	985417202	三菱製紙株式会社	99,128									99,128	98,742
2015	985794601	三菱製鋼株式会社	30,247									30,247	30,121
2015	070050349	三菱製鋼空間特殊鋼株式会社	142,021									142,021	142,021
2015	985794709	三菱製鋼株式会社	844,963		82,600		23,037					950,600	867,567
2015	985794745	三菱倉庫株式会社	71,381									71,381	70,214
2015	982233373	三菱総研DCS株式会社	12,519									12,519	12,346
2015	987869907	三菱地所・サイモン株式会社	56,254									56,254	55,848
2015	985550561	三菱地所レジデンス株式会社	2,477									2,477	2,441
2015	985794807	三菱地所株式会社	345,855									345,855	341,489
2015	850069425	三菱長崎機工株式会社	5,135									5,135	5,198
2015	800596673	三菱電機FA産業機器株式会社	3,371									3,371	3,443
2015	200618166	三菱電機インフォメーションネットワーク株式会社	19,035									19,035	18,728
2015	984024677	三菱電機システムサービス株式会社	3,613									3,613	3,613
2015	985714261	三菱電機ビルテクノサービス株式会社	10,516									10,516	10,406
2015	270069319	三菱電機ホーム機器株式会社	4,204									4,204	4,131
2015	985714191	三菱電機ロジスティクス株式会社	7,677									7,677	7,663
2015	985795009	三菱電機株式会社	640,232									640,232	637,555
2015	430120511	三菱電機照明株式会社	10,034						11,025	23,408	34,771	78,662	709,436
2015	580007541	三菱電機工業株式会社	15,194									15,194	14,988
2015	580040457	三菱日立ツール株式会社	20,712									20,712	20,373
2015	015010308	三菱日立パワーシステムズ株式会社	190,643									190,643	189,960
2015	240418778	三菱日立パワーシステムズ精密製造株式会社	13,096									13,096	12,883
2015	240110639	三福工業株式会社	4,274									4,274	4,255
2015	850092236	三宝商事株式会社	7,606									7,606	7,786
2015	983720808	三寶市	13,705									13,705	13,891
2015	983720808	三寶市教育委員会	4,462									4,462	4,530
2015	983781204	三寶総合病院企業団	7,235									7,235	7,329
2015	992821501	三木市	12,395	14,295								26,690	26,529
2015	538013261	三木紙パック株式会社	4,644									4,644	4,579
2015	710055941	三木特種製紙株式会社	19,561									19,561	19,782
2015	985792713	三木精工株式会社	4,689									4,689	4,626
2015	530112262	三洋エナジー南淡株式会社	23,855									23,855	23,515
2015	500025003	三洋化成工業株式会社	86,641	3,927	4,762							95,330	90,325
2015	985241904	三洋工業株式会社	2,591									2,591	2,582
2015	670007863	三洋製紙株式会社	96,593									96,593	96,663

注1: 権利利益保護請求が認められた事業者について、当該排出量が逆算されないよう、一部の排出量を「\*」と表示している。

注2: 温室効果ガスの排出の抑制等のため、廃棄物を化石燃料に代えて燃料として使用したり、製品の製造のための原材料として使用した場合等により、

①-1 特定事業所排出者

排出年度	特定排出者コード	特定排出者名	温室効果ガス算定排出量 (単位: tCO <sub>2</sub> )										合計(tCO <sub>2</sub> )		関連情報掲載頁
			IHC <sub>2</sub> - 起源CO <sub>2</sub>	非IHC <sub>2</sub> - 起源CO <sub>2</sub>	非IHC <sub>2</sub> - 起源CO <sub>2</sub> (廃棄物の原 燃料使用) (注2)	CH <sub>4</sub>	N <sub>2</sub> O	HFC	PFC	SF <sub>6</sub>	NF <sub>3</sub>	<参考> IHC <sub>2</sub> - 起源CO <sub>2</sub> (発電所等配 分前)(注3)	調整前温 室効果ガ ス排出量 (注4)	調整後温 室効果ガ ス排出量 (注5)	
2015	580080775	三洋電機株式会社	243,955										243,955	243,437	
2015	430007291	三立製菓株式会社	5,145										5,145	5,123	
2015	270030294	三輪製菓株式会社	7,927										7,927	7,707	
2015	989681463	三和ネット工業株式会社	18,516										18,516	18,452	
2015	985245055	三和ネットペーパリング株式会社	3,688										3,688	3,482	
2015	500093219	三和化工株式会社	7,712										7,712	7,680	
2015	400409546	三和製光株式会社	14,756										14,756	14,667	
2015	710106432	三和工業株式会社	7,624										7,624	7,724	
2015	830094304	三和酒類株式会社	22,986										22,986	23,233	
2015	730032201	三和製紙株式会社	11,009										11,009	11,134	
2015	510312220	三和製粉工業株式会社	109,010										109,010	109,007	
2015	430102209	三和電子サーキット株式会社	13,326										13,326	13,174	
2015	400055986	三和油化工業株式会社	6,852		14,486								21,338	6,830	
2015	160038693	三和洋行株式会社	35,844										35,844	35,718	
2015	580070281	三和製薬工業株式会社	5,035										5,035	5,035	
2015	340051773	三和金属株式会社	12,151										12,151	12,189	
2015	990022005	三和製鉄株式会社	8,298										8,298	8,367	
2015	580004361	三和製糖株式会社	29,097										29,097	28,893	
2015	410024796	山一金属株式会社	9,293										9,293	9,151	
2015	985832720	山一電機株式会社	4,198										4,198	3,368	
2015	380199632	山越株式会社	10,365										10,365	10,253	
2015	986770434	山王熱供給株式会社	697								5,441		6,138	690	
2015	270050587	山下ゴム株式会社	8,378										8,378	8,291	
2015	580163303	山下印刷紙器株式会社	3,257										3,257	3,236	
2015	200174481	山根印刷株式会社	2,888										2,888	2,857	
2015	985833601	山九株式会社	23,200										23,200	23,447	
2015	160153917	山形おきたま農業協同組合	4,622										4,622	4,634	
2015	160112736	山形カンオ株式会社	7,167										7,167	7,171	
2015	160015852	山形トウモロコシ株式会社	35,851						19,153	5,438			60,442	60,443	
2015	982454392	山形産業株式会社	5,239										5,239	5,168	
2015	990600001	山形県	35,135										35,135	35,230	
2015	990600600	山形県企業局	5,059										5,059	5,077	
2015	990600904	山形県教育委員会	16,623										16,623	16,657	
2015	990600109	山形県警察本部	7,042										7,042	7,059	
2015	990600501	山形県病院事業	24,099										24,099	24,133	
2015	990683101	山形広域環境事務組合	4,778										4,778	4,709	
2015	280023547	山形航空電子株式会社	13,651		37,606								51,257	51,257	
2015	120069560	山形砕石株式会社	3,597										3,597	3,602	
2015	990620101	山形市	12,996										12,996	13,030	
2015	990620176	山形市教育委員会	12,606										12,606	12,637	
2015	990620126	山形市上下水道局	5,727										5,727	5,746	
2015	990620157	山形市立病院済生館	6,389										6,389	6,402	
2015	160019698	山形食品株式会社	7,522										7,522	7,531	
2015	160125592	山形精密鋳造株式会社	5,368										5,368	5,380	
2015	160097934	山形電子株式会社	11,481										11,481	11,514	
2015	655001201	山形熱供給株式会社	1,189								5,407		6,596	1,191	
2015	992121503	山根市	5,332										5,332	5,306	
2015	770010128	山口エコテック株式会社	4,019										4,019	4,019	
2015	993500009	山口県	33,144										33,144	33,266	
2015	993500401	山口県企業局	9,963								24		9,963	10,005	
2015	770035735	山口県漁業協同組合	6,923										6,923	6,950	
2015	993500302	山口県教育委員会	13,406										13,406	13,454	
2015	993500107	山口県警察本部	8,523										8,523	8,556	
2015	650059592	山口県衛生協同組合連合会	10,873										10,873	10,907	
2015	450050834	山口製菓株式会社	61,005										61,005	60,673	
2015	660003941	山口合同ガス株式会社	11,149										11,149	11,157	
2015	993520306	山口市	13,742		40,100								53,842	53,893	
2015	993520370	山口市教育委員会	5,970										5,970	5,991	
2015	993520324	山口市上下水道局	15,206										15,206	15,270	
2015	985834401	山崎製パン株式会社	601,072										601,072	600,446	
2015	994320801	山鹿市	9,126										9,126	9,305	
2015	985836424	山手冷蔵株式会社	5,187										5,187	5,097	
2015	380081580	山成商事株式会社	9,669										9,669	9,566	
2015	580434500	山形産業株式会社	8,290										8,290	8,276	
2015	200288500	山形トウモロコシ株式会社	3,672										3,672	3,617	
2015	400154545	山津製糖株式会社	5,178										5,178	5,174	
2015	982441607	山田タンポール株式会社	5,319										5,319	5,284	
2015	500035153	山田化学工業株式会社	2,951										2,951	2,932	
2015	982047449	山田食品産業株式会社	17,182										17,182	17,060	
2015	830093675	山田水産株式会社	27,732										27,732	28,074	
2015	991223705	山武市	1,937										1,937	1,908	
2015	580038931	山文商事株式会社	3,016										3,016	2,970	
2015	980727786	山芳製菓株式会社	5,623										5,623	5,592	
2015	270130338	山本金属工業株式会社	4,351										4,351	4,278	
2015	580127183	山本光学株式会社	3,802										3,802	3,875	
2015	540112481	山野印刷株式会社	3,569										3,569	3,529	
2015	985245903	山形電気株式会社	12,548										12,548	12,589	
2015	610008887	山形C開発株式会社	8,287										8,287	8,318	
2015	581875906	山陽エア・ケミカルズ株式会社	26,066										26,066	26,166	
2015	530118954	山陽化学産業株式会社	11,619										11,619	11,635	
2015	993521608	山陽小野田市	9,919		8,853								14,772	14,795	
2015	993521626	山陽小野田市水道局	4,318										4,318	4,337	
2015	540033476	山陽色業株式会社	10,292										10,292	10,236	
2015	620006035	山陽染工株式会社	8,764										8,764	8,771	
2015	770051935	山陽太平洋ライム株式会社	68,112		151,507								219,619	219,648	
2015	540033610	山陽特殊製鋼株式会社	814,348		6,148								820,496	812,922	
2015	620126104	山陽乳業株式会社	6,894										6,894	6,914	
2015	623044371	山陽白色セメント株式会社	15,123		13,231								28,354	28,367	
2015	610020961	山陽製紙工業株式会社	8,580										8,580	8,903	
2015	280127121	山陽バイオニクス株式会社	5,556										5,556	5,471	
2015	991900001	山梨県	27,911										27,911	27,005	
2015	991900905	山梨県教育委員会	15,046										15,046	14,933	
2015	991900100	山梨県警察本部	3,856										3,856	3,705	
2015	991920505	山梨県	6,498										6,498	6,362	
2015	280018501	山梨清水株式会社	8,590										8,590	8,438	
2015	280212320	山梨日本電気株式会社	6,403										6,403	6,313	
2015	420048101	山梨製糖株式会社	3,580										3,580	3,570	
2015	200367075	山崎ダイカスト株式会社	3,331								14,340		17,671	17,678	
2015	985246508	産家振興株式会社	26,772										26,772	26,781	
2015	270277438	産経商事株式会社	3,539										3,539	3,477	
2015	870171131	同和光開発株式会社	17,823										17,823	18,224	
2015	710109855	同和工業株式会社	4,862										4,862	4,884	
2015	710045702	同和コカ・コーポラトリング株式会社	18,422										18,422	18,613	
2015	980560832	四国トーマス株式会社	24,250										24,250	24,562	
2015	410284409	四国バック株式会社	5,906										5,906	5,809	
2015	740028112	四国医療サービス株式会社	7,113										7,113	7,161	
2015	740223771	四国液酸株式会社	25,859										25,859	26,318	
2015	710189177	四国化工株式会社	6,913										6,913	7,033	
2015	720018727														





①-1 特定事業所排出者

排出年度	特定排出者コード	特定排出者名	温室効果ガス算定排出量 (単位: tCO <sub>2</sub> )								合計(tCO <sub>2</sub> )		関連情報掲載頁	
			エネルギー- 起源CO <sub>2</sub>	非エネルギー- 起源CO <sub>2</sub>	非エネルギー- 起源CO <sub>2</sub> (廃棄物の原 燃料使用) (注2)	CH <sub>4</sub>	N <sub>2</sub> O	HFC	PFC	SF <sub>6</sub>	NF <sub>3</sub>	<参考> エネルギー- 起源CO <sub>2</sub> (発電所等配 分前)(注3)		調整前温 室効果ガ ス排出量 (注4)
2015	991334491	室町古河三井ビルディング管理組合	4,360									4,360	4,301	
2015	990120507	室蘭市	5,232									5,232	5,255	
2015	990120571	室蘭市教育委員会	7,267									7,267	7,332	
2015	990120525	室蘭市水道部(下水道事業)	4,338									4,338	4,369	
2015	992822108	薩山市	10,581									10,581	10,441	
2015	985306007	芝浦シヤリング株式会社	5,084									5,084	5,025	
2015	985306105	芝浦メカトロニクス株式会社	5,761									5,761	5,661	
2015	960563755	芝大門特定目的会社	4,508									4,508	4,207	
2015	991621103	射水市	17,542	12,944								30,486	30,333	
2015	991621177	射水市教育委員会	8,444									8,444	8,375	
2015	040601490	銚子町農業協同組合	10,744									10,744	10,802	
2015	900116987	社会医療法人かりゆし会	6,335									6,335	6,336	
2015	586712707	社会医療法人きつこう会	5,612									5,612	5,550	
2015	995310498	社会医療法人さいたま市民医療センター	4,690									4,690	4,644	
2015	270001072	社会医療法人ジャパンメディカルアライ アンス	7,277									7,277	7,178	
2015	586727577	社会医療法人愛仁会	13,040									13,040	12,902	
2015	400534858	社会医療法人奇蹟会	9,036									9,036	9,000	
2015	010102597	社会医療法人愛仁会中村記念病院	6,019									6,019	6,047	
2015	992810294	社会医療法人岡本病院(財団)	4,128									4,128	4,091	
2015	280006054	社会医療法人加納岩	3,077									3,077	3,028	
2015	987017184	社会医療法人河北医療財団	5,261									5,261	5,184	
2015	470041681	社会医療法人畿内会岡波総合病院	4,551									4,551	4,534	
2015	996610793	社会医療法人共愛会	4,368									4,368	4,421	
2015	586733583	社会医療法人協和会	3,344									3,344	3,310	
2015	730029733	社会医療法人近森会	10,135									10,135	10,305	
2015	310014705	社会医療法人栗山会	2,877									2,877	2,866	
2015	994710397	社会医療法人敬愛会	9,159									9,159	9,159	
2015	984420154	社会医療法人敬和会	3,693									3,693	3,727	
2015	180136442	社会医療法人公博会	3,630									3,630	3,639	
2015	400518685	社会医療法人公博会	7,693									7,693	7,680	
2015	992710594	社会医療法人弘道会	7,751									7,751	7,074	
2015	300000789	社会医療法人財団慈果会	9,662									9,662	9,627	
2015	540137292	社会医療法人財団聖フランシスコ会	5,110									5,110	5,067	
2015	200503856	社会医療法人財団石心会	9,870									9,870	9,722	
2015	993710392	社会医療法人財団大樹会総合病院回生病院	4,498									4,498	4,562	
2015	981567909	社会医療法人財団大和会	5,932									5,932	5,868	
2015	660035381	社会医療法人財団池友会	16,836									16,836	17,096	
2015	380018245	社会医療法人財団書仙会	8,667									8,667	8,594	
2015	200651071	社会医療法人三思会	2,992									2,992	2,950	
2015	994610490	社会医療法人藤原島愛心会	6,445									6,445	6,571	
2015	610022661	社会医療法人社団十念会	4,851									4,851	4,872	
2015	260140063	社会医療法人社団土佐県勤労者医療協会	3,232									3,232	3,158	
2015	260697009	社会医療法人社団木下会	12,371									12,371	12,243	
2015	587253387	社会医療法人若弘会	3,558									3,558	3,518	
2015	250221758	社会医療法人若竹会	4,423									4,423	4,366	
2015	300028298	社会医療法人城西医療財団	3,888									3,888	3,876	
2015	900056637	社会医療法人仁愛会	7,204									7,204	7,205	
2015	670059841	社会医療法人仁厚会	5,040									5,040	5,055	
2015	570054815	社会医療法人清恵会	5,801									5,801	5,748	
2015	570022722	社会医療法人生長会	17,087									17,087	16,994	
2015	540302995	社会医療法人製鉄記念広畑病院	5,888									5,888	5,829	
2015	810333943	社会医療法人製鉄記念八幡病院	6,396									6,396	6,396	
2015	820061589	社会医療法人重の福会	16,472									16,472	16,704	
2015	450092422	社会医療法人藤西生会	4,717									4,717	4,699	
2015	586709354	社会医療法人大達会	4,268									4,268	4,264	
2015	400074453	社会医療法人大雄会	6,009									6,009	5,984	
2015	995110399	社会医療法人補心会	8,742									8,742	8,784	
2015	994010890	社会医療法人天神会	7,217									7,217	7,373	
2015	570008920	社会医療法人同仁会	4,220									4,220	4,272	
2015	070046417	社会医療法人母恋	11,582									11,582	11,637	
2015	030072520	社会医療法人北斗	7,164									7,164	7,942	
2015	010371684	社会医療法人北埼玉会	4,367									4,367	4,388	
2015	400484738	社会医療法人名倉記念財団	3,887									3,887	3,868	
2015	440030328	社会医療法人明徳会	4,217									4,217	4,197	
2015	150058540	社会医療法人明和会	7,368									7,368	7,384	
2015	900009314	社会医療法人大達会	12,724									12,724	12,724	
2015	620052299	社会医療法人大仁会	5,170									5,170	5,188	
2015	890094781	社会医療法人緑泉会	4,744									4,744	4,838	
2015	988797606	社会復興サポート業株式会社	3,941									3,941	3,933	
2015	010224876	社会福祉法人クビド・フェア	4,353									4,353	4,376	
2015	680048968	社会福祉法人こうほうえん	5,598									5,598	5,599	
2015	400901625	社会福祉法人サン・ビジョン	7,077									7,077	4,611	
2015	340326955	社会福祉法人愛宕福祉会	6,532									6,532	6,518	
2015	610169153	社会福祉法人旭川荘	8,994									8,994	9,031	
2015	401345229	社会福祉法人恩賜財団愛知県同郷援護会	4,148									4,148	4,131	
2015	980959593	社会福祉法人恩賜財団済生会	273,274									273,274	273,096	
2015	800190322	社会福祉法人京都社会事業財団	10,464									10,464	10,377	
2015	260459796	社会福祉法人カシノホーム	3,595									3,595	3,546	
2015	330072967	社会福祉法人敬光園	5,904									5,904	5,885	
2015	070015715	社会福祉法人華清会	5,000									5,000	5,015	
2015	270122229	社会福祉法人埼玉医療福祉会	5,310									5,310	5,248	
2015	010348855	社会福祉法人札幌聴覚会	4,722									4,722	4,739	
2015	988335719	社会福祉法人三井記念病院	7,709									7,709	7,736	
2015	600381549	社会福祉法人三篠会	12,607									12,607	12,576	
2015	340033022	社会福祉法人新潟市社会事業協会	7,071									7,071	7,086	
2015	200163217	社会福祉法人親善福祉協会	6,250									6,250	6,138	
2015	600205041	社会福祉法人清風会	10,768									10,768	10,780	
2015	981593490	社会福祉法人聖ヨハネ会	2,111									2,111	2,114	
2015	987839461	社会福祉法人聖風会	3,847									3,847	3,444	
2015	430010681	社会福祉法人聖隷福祉事業団	51,805									51,805	51,445	
2015	350135447	社会福祉法人長岡三吉老人福祉会	6,805									6,805	6,821	
2015	350129584	社会福祉法人長岡福祉協会	10,074									10,074	10,080	
2015	586727441	社会福祉法人天心会	3,701									3,701	3,674	
2015	430133967	社会福祉法人天童厚生会	11,282									11,282	11,219	
2015	981560659	社会福祉法人同愛記念病院財団	4,493									4,493	4,442	
2015	080056515	社会福祉法人函館厚生院	10,974									10,974	11,025	
2015	010129044	社会福祉法人北海道リハビリ	8,552									8,552	8,572	
2015	010223350	社会福祉法人北海道社会事業協会	13,587									13,587	16,139	
2015	050123690	社会福祉法人北海道療育園	4,344									4,344	4,356	
2015	981572945	社会福祉法人藤原製菓株式会社	7,942									7,942	7,963	
2015	130062105	社会福祉法人敬愛会	6,837									6,837	6,821	
2015	280033918	社会福祉法人日本製粉労働者医療協会	4,418									4,418	4,640	
2015	981024744	社会福祉法人日本製粉労働者医療協会	16,372									16,372	16,387	
2015	010197071	社会福祉法人北海道勤労者医療協会	10,324									10,324	12,829	
2015	990821772	取手市教育委員会	3,431									3,431	4,021	
2015	992720901	守口市	5,207									5,207	5,168	
2015	992720975	守口市教育委員会	2,945									2,945	2,915	
2015	992720920	守口市水道局	3,757									3,757	3,612	
2015	992520704	守山市	8,390									8,390	7,280	
2015	210000897	守山乳業株式会社	10,842									10,842	10,790	
2015	991720504	珠洲市	3,241									3,241	3,215	
2015	390018491	酒井化学工業株式会社	8,370									8,370	8,280	
2015	1700													







①-1 特定事業所排出者

排出年度	特定排出者コード	特定排出者名	温室効果ガス算定排出量 (単位: tCO <sub>2</sub> )								合計(tCO <sub>2</sub> )		関連情報掲載頁	
			IHC <sub>2</sub> - 起源CO <sub>2</sub>	非IHC <sub>2</sub> - 起源CO <sub>2</sub>	非IHC <sub>2</sub> - 起源CO <sub>2</sub> (廃棄物の原 燃料使用 (注2))	CH <sub>4</sub>	N <sub>2</sub> O	HFC	PFC	SF <sub>6</sub>	NF <sub>3</sub>	<参考> IHC <sub>2</sub> - 起源CO <sub>2</sub> (発電所等配 分前)(注3))		調整前温 室効果ガ ス排出量 (注4)
2015	580001842	小野薬品工業株式会社	29,361									29,361	29,062	
2015	400043941	小林クワイエット株式会社	8,561									8,561	8,489	
2015	390020452	小林化工株式会社	8,539									8,539	8,577	
2015	994520507	小林市	6,961									6,961	7,058	
2015	370163743	小林製薬フックス株式会社	3,688									3,688	3,648	
2015	580006221	小林製薬株式会社	4,360									4,360	4,309	
2015	540014247	小澤染工株式会社	4,065									4,065	4,050	
2015	993421003	庄原市	12,152									12,152	12,168	
2015	170031650	庄内たがわ農業協同組合	4,793									4,793	4,805	
2015	170029508	庄内みどり農業協同組合	5,281									5,281	5,317	
2015	170006209	庄内医療生活協同組合	3,678									3,678	3,685	
2015	990697009	庄内広域行政組合	5,784									5,784	5,795	
2015	390004566	昌和染織株式会社	3,845									3,845	3,835	
2015	980965851	船架化学工業株式会社	92,009									92,009	93,968	
2015	580329151	船水ケミカル株式会社	7,458									7,458	7,431	
2015	582024936	船水ケミカル株式会社	3,040									3,040	2,955	
2015	985322001	船水ケミカル株式会社	4,384									4,384	4,333	
2015	991320709	船島市	7,874									7,874	7,657	
2015	991320772	船島市教育委員会	4,307									4,307	3,998	
2015	985320301	昭和K D E株式会社	10,767									10,767	10,715	
2015	570051368	昭和アルミニウム缶株式会社	90,200									90,200	89,519	
2015	450046626	昭和コンクリート工業株式会社	4,157									4,157	4,162	
2015	985321907	昭和シェル石油株式会社	19,496									19,496	19,282	
2015	216000221	昭和ステアテクノ株式会社	3,698									3,698	3,643	
2015	985321809	昭和パックス株式会社	6,503									6,503	6,469	
2015	840174089	昭和フード株式会社	3,795									3,795	3,874	
2015	034008410	昭和フーズ株式会社	13,179									13,179	13,917	
2015	580474985	昭和フロダック株式会社	7,368									7,368	7,293	
2015	985320104	昭和ホールディングス株式会社	4,620									4,620	4,588	
2015	900022316	昭和化学工業株式会社	6,429									6,429	6,329	
2015	985315712	昭和化学工業株式会社	18,294									18,294	18,309	
2015	580096862	昭和化工株式会社	6,858									6,858	6,810	
2015	985315875	昭和化成工業株式会社	5,052									5,052	4,968	
2015	985320900	昭和産業株式会社	252,129									252,129	250,976	
2015	985324337	昭和四日市石油株式会社	1,643,979			15,213						1,659,192	1,659,014	212
2015	570045324	昭和精工株式会社	5,446									5,446	5,366	
2015	800039482	昭和精工株式会社	4,731									4,731	4,812	
2015	220129375	昭和電気銅線株式会社	7,660									7,660	7,544	
2015	987468769	昭和電工H D山形株式会社	32,115					14,492				46,607	46,552	
2015	261074269	昭和電工エレクトロニクス株式会社	23,334					10,332				33,666	32,837	
2015	985322403	昭和電工エレクトロニクス株式会社	29,622									29,622	29,190	
2015	983814141	昭和電工セラミックス株式会社	22,575									22,575	22,355	
2015	200386231	昭和電工パッケージング株式会社	16,066									16,066	15,928	
2015	985323008	昭和電工株式会社	2,077,963	75,562	11,058	5,734			32,496			2,202,813	2,202,736	
2015	987243201	昭和電線ケーブルシステム株式会社	57,489									57,489	57,252	
2015	985323705	昭和飛行機工業株式会社	20,592									20,592	20,272	
2015	991380402	昭和病院企業団	7,930									7,930	7,845	
2015	400059887	昭和包装工業株式会社	4,903									4,903	4,887	
2015	400359373	昭和冷蔵株式会社	9,230									9,230	9,142	
2015	985324373	昭和冷蔵株式会社	5,829									5,829	5,725	
2015	420130943	昭和冷凍株式会社	3,435									3,435	3,415	
2015	540040041	昭和冷蔵工業株式会社	8,304									8,304	7,986	
2015	440093112	昭和観光株式会社	5,750									5,750	5,743	
2015	992096008	松本市地区広域施設組合	46,603									46,603	46,603	
2015	982438263	松商商事株式会社	4,025									4,025	3,954	
2015	982682164	松岡地所株式会社	4,068									4,068	4,002	
2015	992721702	松原市	3,225									3,225	3,184	
2015	991220703	松戸市	12,516	30,050								42,566	42,785	
2015	991220777	松戸市教育委員会	9,835									9,835	11,329	
2015	991220759	松戸市病院事業	7,542									7,542	7,465	
2015	993220103	松江市	22,097	10,957	1	1,102						34,157	33,108	
2015	993220177	松江市教育委員会	12,225									12,225	12,266	
2015	993220121	松江市上下水道局	8,897									8,897	8,935	
2015	993220159	松江市立病院	7,989									7,989	7,411	
2015	993210199	松江市一信工業株式会社	4,735									4,735	4,755	
2015	690060652	松江保健生活協同組合	4,957									4,957	4,976	
2015	470133219	松阪興産株式会社	13,653									13,653	13,629	
2015	992420404	松阪市	11,436	35,437								46,873	46,861	
2015	992420478	松阪市教育委員会	5,127									5,127	4,022	
2015	470019591	松阪精工株式会社	3,851									3,851	3,829	
2015	710093432	松山オキシトン株式会社	13,511									13,511	13,752	
2015	330207979	松山技研株式会社	6,012									6,012	5,980	
2015	740051630	松山酸業株式会社	16,455									16,455	16,747	
2015	993820106	松山市	49,400	60,070		12,278						121,748	122,460	
2015	993820170	松山市教育委員会	11,747									11,747	12,232	
2015	993820124	松山市公営企業局	14,007									14,007	14,255	
2015	740247860	松山社会開発株式会社	4,793									4,793	4,964	
2015	580010799	松山化学工業株式会社	58,691									58,691	58,603	
2015	985314608	松竹株式会社	11,546									11,546	11,392	
2015	984033139	松田産業株式会社	10,026		4,823							14,849	9,935	
2015	840009460	松尾建設株式会社	4,074									4,074	4,104	
2015	810003438	松尾製菓株式会社	5,023									5,023	5,119	
2015	580195291	松尾電気株式会社	8,074									8,074	7,962	
2015	985767309	松壽金属工業株式会社	17,816									17,816	17,692	
2015	410063533	松製紙株式会社	4,058									4,058	4,011	
2015	390000137	松文産業株式会社	21,172									21,172	21,030	
2015	300049153	松本ハイランド農業協同組合	6,058									6,058	6,032	
2015	992020206	松本市	25,369									25,369	25,257	
2015	992020270	松本市教育委員会	9,439									9,439	9,302	
2015	600107424	松本市工業株式会社	15,309									15,309	15,356	
2015	580057801	松本油脂製菓株式会社	13,467									13,467	13,414	
2015	220042390	松戸精工株式会社	7,189									7,189	7,063	
2015	580309711	松野工業株式会社	6,294									6,294	6,333	
2015	570007495	松浪硝子工業株式会社	5,344									5,344	5,266	
2015	992220305	沼津市	26,144									26,144	25,753	
2015	992220379	沼津市教育委員会	5,196									5,196	5,137	
2015	985684547	沼津製鋼株式会社	11,480									11,480	11,454	
2015	991020604	沼田市	4,171									4,171	4,227	
2015	580328341	湘重CORUNENERGY株式会社	6,095									6,095	6,011	
2015	200463527	湘南ステーションビル株式会社	5,331									5,331	5,208	
2015	992221204	焼津市	5,878									5,878	5,855	
2015	992221278	焼津市教育委員会	4,452									4,452	4,642	
2015	992221250	焼津市病院事業	5,047									5,047	5,027	
2015	420048595	焼津水産化学工業株式会社	10,544									10,544	10,512	
2015	580181910	象印ファクトリー・ジャパン株式会社	5,801									5,801	5,735	
2015	992093301	上伊那広域連合	3,100	12,052								15,152	15,136	
2015	300150625	上伊那農業協同組合	5,787									5,787	5,758	
2015	988883830	上越エネルギーサービス株式会社	22,333							95,552		22,333	22,333	
2015	360052277	上越フーズ株式会社	3,282									3,282	3,290	
2015	220181099	上越印刷工業株式会社	3,132									3,132	3,092	
2015	350079473	上越工業株式会社	4,252									4,252	4,267	
2015	991522203	上越市	37,705									37,705	46,224	
2015	991522221	上越												



①-1 特定事業所排出者

排出年度	特定排出者コード	特定排出者名	温室効果ガス算定排出量 (単位: tCO <sub>2</sub> )										合計(tCO <sub>2</sub> )		関連情報掲載頁	
			エネルギー起源CO <sub>2</sub>	非エネルギー起源CO <sub>2</sub>	非エネルギー起源CO <sub>2</sub> (廃棄物の原料使用) (注2)	CH <sub>4</sub>	N <sub>2</sub> O	HFC	PFC	SF <sub>6</sub>	NF <sub>3</sub>	<参考>エネルギー起源CO <sub>2</sub> (発電所等配分前) (注3)	調整前温室効果ガス排出量 (注4)	調整後温室効果ガス排出量 (注5)		
2015	580189711	上新電機株式会社	43,521											43,521	40,777	
2015	932020304	上田市	17,575											17,575	17,490	
2015	932020378	上田市教育委員会	7,714											7,714	7,695	
2015	450046733	上田石灰製造株式会社	39,838	147,769	72,338									259,745	187,338	
2015	992094003	上田地域広域連合	6,737											6,737	6,709	
2015	240133689	上野厚生農業協同組合連合会	4,643											4,643	3,500	
2015	991121901	上田市	10,157	47,942		910								59,009	58,998	
2015	991121975	上田市教育委員会	4,753											4,753	4,801	
2015	270328143	上野市開泰株式会社	3,351											3,351	3,403	
2015	470164064	上野キヤノンマテリアル株式会社	38,804											38,804	38,804	
2015	580001557	上野製薬株式会社	34,428											34,428	34,400	
2015	890018298	城山観光株式会社	10,455											10,455	10,636	
2015	710031556	城山製紙株式会社	6,552											6,552	6,631	
2015	987177277	城山製紙給紙株式会社	850									1,874	850	842		
2015	580544698	城東テクノ株式会社	7,691											7,691	7,755	
2015	992682008	城南衛生管理組合	7,725	44,461										52,186	52,102	
2015	985325316	城南信用金庫	6,126											6,126	6,137	
2015	985100951	城北信用金庫	4,139											4,139	3,388	
2015	992620773	城陽市教育委員会	3,676											3,676	3,634	
2015	992620728	城陽市上下水道部	3,113											3,113	3,064	
2015	992321602	常温市	8,034											8,034	7,994	
2015	992384101	常温武豊衛生組合		14,650										14,650	14,650	
2015	022002342	常石造船株式会社	29,950											29,950	29,950	
2015	353002382	常石鉄工株式会社	19,546											19,546	19,928	
2015	960153703	常盤橋インベストメント特定目的会社	2,904											2,904	2,948	
2015	991110695	常盤工業株式会社・東亜道路工業株式会社・株式会社佐藤渡辺共同企業体	2,521											2,521	2,502	
2015	991328691	常盤工業株式会社・道路工業株式会社共同企業体	2,681											2,681	2,666	
2015	580330887	常盤薬品工業株式会社	4,536											4,536	4,520	
2015	985551809	常盤共同火力株式会社	579,364									8,358,425	592,758	592,758		
2015	985552001	常盤興産株式会社	19,333											19,333	19,371	
2015	710114407	常磐パルプ工業株式会社	10,400											10,400	10,452	
2015	500034924	常陸森紙業株式会社	8,270											8,270	8,213	
2015	990821208	常陸市	9,937											9,937	9,789	
2015	990822500	常陸大宮市	7,235											7,235	7,337	
2015	570022894	畑田アルマイト工業株式会社	18,980											18,980	17,277	
2015	530117465	畑田製油株式会社	9,218											9,218	9,248	
2015	580345709	伸興電線株式会社	5,045											5,045	5,132	
2015	380036501	伸興化学株式会社	13,886											13,886	13,736	
2015	550033068	伸和株式会社	2,778											2,778	2,765	
2015	300056452	信英電器器具株式会社	70,834											70,834	70,449	
2015	985330307	信誠ポリマー株式会社	12,670											12,670	12,521	
2015	985330101	信誠化学工業株式会社	675,833	603	30,825									707,261	705,712	
2015	982310374	信誠石炭株式会社	27,224											27,224	27,473	
2015	330010427	信誠電線株式会社	6,812											6,812	6,776	
2015	981025474	信誠電機株式会社	352,926											352,926	352,292	
2015	330061481	信誠明星株式会社	3,901											3,901	3,889	
2015	330042707	信誠理研株式会社	4,022											4,022	4,003	
2015	980708600	信金中央金庫	18,596											18,596	18,341	
2015	330223991	信州うたえだ農協同組合	3,793											3,793	3,775	
2015	330024709	信州ハム株式会社	7,340											7,340	7,312	
2015	352001219	信州ビバレッジ株式会社	18,625											18,625	18,598	
2015	300166249	信州ミルクランド株式会社	7,842											7,842	7,819	
2015	983039924	信州吉野電機株式会社	3,009											3,009	2,991	
2015	300206569	信州諏訪農業協同組合	4,197											4,197	4,177	
2015	987084954	信越情報サービス株式会社	4,800											4,800	4,722	
2015	990098562	信濃機工株式会社	3,657											3,657	3,638	
2015	985330706	信濃電気製鋼株式会社	2,579											2,579	2,448	
2015	330020058	信濃日新製鋼株式会社	5,297											5,297	5,267	
2015	500131964	信和精工株式会社	12,605											12,605	12,458	
2015	992721506	寝屋川市	10,043	17,129										27,172	27,043	
2015	992721570	寝屋川市教育委員会	3,779											3,779	3,489	
2015	992721524	寝屋川市上下水道局	439											439	417	
2015	580384151	新コスモス電機株式会社	4,064											4,064	4,016	
2015	967465284	新タック化成株式会社	14,258											14,258	14,429	
2015	550128439	新旭電子工業株式会社	14,422											14,422	14,216	
2015	983373539	新旭電子工業山梨株式会社	10,106											10,106	9,949	
2015	360048345	新井工業株式会社	3,732											3,732	3,740	
2015	984449191	新井総合施設株式会社	5,136				91,281							96,417	96,417	
2015	870097507	新築会館工業株式会社	11,553											11,553	11,816	
2015	584014974	新築電機株式会社	3,395											3,395	3,326	
2015	400060912	新築会館株式会社	3,800											3,800	3,784	
2015	201000127	新橋浜ステーション開発株式会社	6,080											6,080	6,049	
2015	992858600	新温泉町	3,280											3,280	3,241	
2015	580007069	新家工業株式会社	7,184											7,184	7,187	
2015	350049204	新潟カービッツ株式会社		8,059										8,059	8,059	
2015	987419171	新潟トランス株式会社	3,179											3,179	3,169	
2015	360039014	新潟ポリマー株式会社	6,668											6,668	6,691	
2015	340022351	新潟運輸株式会社	6,045											6,045	6,010	
2015	347001227	新潟液酸株式会社	9,270											9,270	9,302	
2015	350162561	新潟固本硝子株式会社	8,116											8,116	8,141	
2015	340024810	新潟吉野石膏株式会社	46,884											46,884	46,884	
2015	991500000	新潟県	68,497											72,873	72,576	
2015	991500609	新潟県企業局	5,255											5,255	5,275	
2015	991500903	新潟県教育委員会	27,146											27,146	27,206	
2015	991500108	新潟県警察本部	6,652											6,652	6,421	
2015	340201567	新潟県厚生農業協同組合連合会	47,761											47,761	47,868	
2015	991500501	新潟県病院局	33,319											33,319	33,372	
2015	981404556	新潟原動機株式会社	18,433											18,433	18,406	
2015	340022548	新潟交通株式会社	5,006											5,006	5,018	
2015	340022726	新潟合板振興株式会社	5,184											5,184	5,300	
2015	995700009	新潟市	91,746	105,368		3,082								200,196	199,453	
2015	995700002	新潟市教育委員会	23,317											23,317	24,334	
2015	995700205	新潟市水道局	19,544											19,544	19,524	
2015	995700500	新潟市民病院	10,695											10,695	10,712	
2015	340379627	新潟製紙株式会社	2,900											2,900	2,904	
2015	340164221	新潟染工株式会社	12,005											12,005	12,016	
2015	350170974	新潟太陽電機株式会社	28,895											28,895	28,981	
2015	340102943	新潟舗材株式会社	5,354											5,354	5,357	
2015	580029567	新潟西製鋼株式会社	143,809											143,809	142,196	
2015	130168491	新岩手農業協同組合	6,261											6,261	6,276	
2015	985332778	新理合成株式会社	5,307											5,307	5,257	
2015	993020701	新宮市	8,188											8,188	8,092	
2015	540155263	新宮電子工業株式会社	2,349											2,349	2,315	
2015	740238399	新居浜マテリアル株式会社	6,436											6,436	6,436	
2015	993820500	新居浜市	18,282	10,083										28,365</		

①-1 特定事業所排出者

排出年度	特定排出者コード	特定排出者名	温室効果ガス算定排出量 (単位: tCO <sub>2</sub> )								合計(tCO <sub>2</sub> )		関連情報掲載頁	
			IHC <sub>2</sub> - 起源CO <sub>2</sub>	非IHC <sub>2</sub> - 起源CO <sub>2</sub>	非IHC <sub>2</sub> - 起源CO <sub>2</sub> (廃棄物の原 燃料使用) (注2)	CH <sub>4</sub>	N <sub>2</sub> O	HFC	PFC	SF <sub>6</sub>	NF <sub>3</sub>	<参考> IHC <sub>2</sub> - 起源CO <sub>2</sub> (発電所等配 分前)(注3)		調整前温 室効果ガ ス排出量 (注4)
2015	983321008	新見市	11,882	5,912								17,794	17,838	
2015	330022419	新光電気工業株式会社	162,918									162,918	162,477	
2015	750025343	新瑞空調工業株式会社	4,144									4,144	4,132	
2015	100801659	新瑞サイケル株式会社	6,247									6,247	6,268	
2015	730186797	新瑞知事工業株式会社	6,663									6,663	6,733	
2015	991123002	新座市	5,040									5,040	4,439	
2015	991123076	新座市教育委員会	4,793									4,793	3,269	
2015	010429819	新札幌乳業株式会社	4,893									4,893	4,916	
2015	991322991	新三郷デベロップメント・スリー特定目的 会社	12,612									12,612	12,422	
2015	988115134	新酸養化学株式会社	15,762									15,762	15,841	
2015	985013801	新秋木工業株式会社	16,022									16,022	16,070	
2015	991310490	新宿アイランド管理組合	13,983									13,983	13,840	
2015	986021763	新宿エヌ・エスピル株式会社	8,657									8,657	8,569	
2015	991327693	新宿グリーンタワービル区分所有者集 会	3,344									3,344	3,294	
2015	991330699	新宿スクエアタワー管理組合管理者東京建 物株式会社新宿スクエアタワー管理事務所	3,305									3,305	3,262	
2015	982849671	新宿センタービル管理株式会社	15,857									15,857	15,574	
2015	991330090	新宿フロントタワー管理組合	5,727									5,727	5,642	
2015	991310408	新宿区	23,942									23,942	23,738	
2015	991310471	新宿区教育委員会	6,830									6,830	7,199	
2015	986028049	新宿国際ビルディング管理者東京都市開発 株式会社	10,703									10,703	10,595	
2015	984411911	新宿南エネルギーサービス株式会社	4,854								11,822	4,854	4,667	
2015	985500617	新宿熱供給株式会社	279								4,054	279	296	
2015	991320991	新宿文化クイントビル管理組合	6,445									6,445	6,338	
2015	985334807	新田細管株式会社	3,760									3,760	3,749	
2015	994241108	新上野町	7,412	4,694								12,106	12,253	
2015	992322109	新城市	11,479	6,794								18,273	18,221	
2015	400061633	新生工業株式会社	7,908									7,908	7,892	
2015	984600346	新生フィナンシャル株式会社	3,489									3,489	3,527	
2015	500043736	新生化学工業株式会社	4,717									4,717	4,623	
2015	581097006	新生電子株式会社	5,658									5,658	5,651	
2015	991689208	新川広域圏事務組合	5,470	15,897								21,367	21,315	
2015	201103302	新相模原株式会社	71,730									71,730	70,452	
2015	987046865	新第一埠目株式会社	21,548									21,548	21,547	
2015	520046824	新中村化学工業株式会社	7,774									7,774	7,706	
2015	580021991	新田セラテック株式会社	26,153									26,153	26,210	
2015	985335706	新田工業株式会社	7,479									7,479	7,413	
2015	985335724	新田センター一階株式会社	9,470									9,470	9,245	
2015	983469470	新都市熱供給株式会社	1,825								13,874	1,825	1,809	
2015	440165104	新東Vセラックス株式会社	4,781									4,781	4,772	
2015	450030223	新東海ダイカスト工業株式会社	4,084									4,084	4,074	
2015	400227141	新東株式会社	30,650									30,650	30,620	
2015	400061713	新東工業株式会社	37,373									37,373	37,210	
2015	260107238	新東日本製糖株式会社	67,533									67,533	67,470	
2015	150295623	新東北メタル株式会社	3,748									3,748	3,756	
2015	690014551	新東洋管板株式会社	25,191									25,191	25,213	
2015	987993256	新日化エー・ウォーター株式会社	22,847									22,847	23,114	
2015	983086728	新日化エポキシ製造株式会社	18,927									18,927	17,139	
2015	980903676	新日化カーボン株式会社	6,543	118,525								125,068	15,586	
2015	766002335	新日化機能材料製造株式会社	18,183									18,183	18,180	
2015	980891828	新日工業株式会社	6,501									6,501	6,463	
2015	981075805	新日鉄興和不動産株式会社	53,145									53,145	52,185	
2015	98989196	新日鉄住金エンジニアリング株式会社	4,621									4,621	4,591	
2015	981595082	新日鉄住金ソリューションズ株式会社	38,479									38,479	37,938	
2015	989210030	新日鉄住金マテリアルズ株式会社	38,278									38,278	38,167	
2015	985337003	新日鉄住金化学株式会社	253,050									253,050	253,042	
2015	400375072	新日本ウエックス株式会社	25,118									25,118	25,051	
2015	100033603	新日本テクノカーボン株式会社	41,499									41,499	41,617	
2015	260506591	新日本フラス株式会社	5,122									5,122	5,098	
2015	710030191	新日本印刷株式会社	4,287									4,287	4,292	
2015	400061894	新日本化学工業株式会社	12,687									12,687	12,629	
2015	540142309	新日本製糖株式会社	6,835	87,858								94,693	94,597	
2015	270357477	新日本理髪整備株式会社			5,739							5,739	0	
2015	450076714	新日本金属工業株式会社	9,418									9,418	9,393	
2015	570013812	新日本工機株式会社	13,108									13,108	12,920	
2015	985337184	新日本造機株式会社	3,992									3,992	4,009	
2015	985670407	新日本電工株式会社	497,407									497,407	502,539	
2015	985337504	新日本無線株式会社	29,716					10,585				40,301	40,458	
2015	987953331	新日本有限責任監査法人	4,093									4,093	4,046	
2015	580022851	新日本理化学株式会社	31,857									31,857	31,884	
2015	981483003	新日鋼伴金ステンレス株式会社	863,509									863,509	862,913	
2015	985336900	新日鋼伴金株式会社	83,906,220	3,857,299	588,177	117,982	133,062					88,602,740	83,889,670	
2015	980026108	新加藤塗装工業株式会社	5,726									5,726	4,937	
2015	080149543	新加藤農協	2,608									2,608	2,978	
2015	991520601	新加藤農協同組合	8,761									8,761	8,784	
2015	991520675	新加藤市教育委員会	5,135									5,135	5,145	
2015	340071041	新加藤田舎工業株式会社	6,236									6,236	6,253	
2015	991591201	新加藤田舎広域事務組合	5,378	21,383								26,761	26,775	
2015	985603001	新加冷熱工業株式会社	3,830									3,830	3,777	
2015	400370719	新保製糖有限公司	2,518									2,518	2,503	
2015	985337907	新邦工業株式会社	2,578									2,578	2,558	
2015	981151077	新北海道飼料株式会社	3,599									3,599	3,613	
2015	400062130	新明工業株式会社	3,543									3,543	3,524	
2015	580057973	新明利工業株式会社	42,652									42,652	42,260	
2015	983112274	新木場機軸株式会社	6,554									6,554	6,451	
2015	982858092	新木場製糖株式会社	58,978									58,978	57,927	
2015	380106956	新島製糖株式会社	5,004									5,004	4,950	
2015	985821781	森トラス株式会社	99,833								18,980	99,833	98,563	
2015	987214737	森トラス総合リート投資法人	20,009									20,009	19,794	
2015	989223010	森トラスリート投資法人	3,177									3,177	3,127	
2015	985821833	森ビル株式会社	30,547									30,547	30,100	
2015	200294021	森永エンゼルデザート株式会社	7,442									7,442	7,338	
2015	980988011	森永スナック食品株式会社	2,875									2,875	2,841	
2015	800224991	森永デザート株式会社	8,857									8,857	9,032	
2015	985821600	森永製菓株式会社	36,073									36,073	35,671	
2015	985821708	森永乳業株式会社	256,370									256,370	256,657	
2015	370061949	森永北陸乳業株式会社	8,380									8,380	8,309	
2015	580070607	森三丹株式会社	6,841									6,841	6,756	
2015	230020144	森三丹株式会社	4,332									4,332	4,274	
2015	500560430	森福業株式会社	10,491									10,491	10,402	
2015	330024772	森川産業株式会社	13,083									13,083	13,012	
2015	990134502	森町	5,972									5,972	6,002	
2015	580086911	森田化学工業株式会社	11,329									11,329	11,228	
2015	270062204	森乳業株式会社	5,885									5,885	5,817	
2015	400149278	森保染色株式会社	3,267									3,267	3,261	
2015	530038021	森本倉庫株式会社	6,713									6,713	6,612	
2015	98985549	森六テクノロジー株式会社	12,757									12,757	12,638	
2015	992293606	森福総合病院組合	3,412									3,412	3,397	
2015	220037308	森名酪農協同組合連合会	11,334									11,334	11,200	
2015	990122896	森川市	7,610									7,610	7,644	
2015	650014280	森川酪農協同組合	7,955									7,955	7,979	
2015	991121803	深谷市	14,435									14,435	14,239	
2015	991121877	深谷市												





①-1 特定事業所排出者

排出年度	特定排出者コード	特定排出者名	温室効果ガス算定排出量 (単位: tCO <sub>2</sub> )								合計(tCO <sub>2</sub> )		関連情報掲載頁	
			Iエネルギー- 起源CO <sub>2</sub>	非Iエネルギー- 起源CO <sub>2</sub>	非Iエネルギー- 起源CO <sub>2</sub> (廃棄物の原 燃料使用) (注2)	CH <sub>4</sub>	N <sub>2</sub> O	HFC	PFC	SF <sub>6</sub>	NF <sub>3</sub>	<参考> Iエネルギー- 起源CO <sub>2</sub> (発電所等配 分前)(注3)		調整前温 室効果ガ ス排出量 (注4)
2015	580005691	瀬尾高圧工業株式会社	5,908									5,908	5,866	
2015	260991351	成田国際空港株式会社	181,424									181,424	179,421	
2015	991221101	成田市	13,713	14,799								28,512	28,334	
2015	991221175	成田市教育委員会	6,626									6,626	6,448	
2015	981054261	成田市M.C株式会社	13,953									13,953	13,727	
2015	230018137	星野物産株式会社	2,906									2,906	2,865	
2015	760038143	正倫産業株式会社	11,394									11,394	11,399	
2015	240220022	正田フーズ株式会社	5,787									5,787	5,739	
2015	230009817	正田醤油株式会社	8,847									8,847	8,765	
2015	580008502	正岡化学工業株式会社	18,516									18,516	18,504	
2015	240403784	清原住宅株式会社	38,651									38,651	37,983	
2015	420224718	清水エール・エヌ・ジー株式会社	20,074									20,074	19,965	
2015	985302607	清水建設株式会社	25,270									25,270	16,012	
2015	450048111	清水工業株式会社	11,400									11,400	11,355	
2015	420019983	清水漆器料株式会社	9,919									9,919	9,857	
2015	985302705	清水銅鐵株式会社	64,867									64,867	65,316	
2015	340008262	清水商事株式会社	9,732									9,732	9,764	
2015	985302948	清水地所株式会社	5,285									5,285	5,276	
2015	390040885	清川メッキ工業株式会社	5,135									5,135	5,088	
2015	985153900	清峰金属工業株式会社	9,012									9,012	8,879	
2015	880003040	清本精工株式会社	3,758									3,758	3,814	
2015	040620314	清里町農業協同組合	8,169									8,169	8,206	
2015	580791356	清和ウエックス株式会社	6,059									6,059	6,043	
2015	984011946	清和総合建物株式会社	12,555									12,555	12,395	
2015	580061537	清和肥料工業株式会社	5,757									5,757	5,786	
2015	985351908	年化学工業株式会社	25,584									25,584	25,292	
2015	390023793	生活共同組合コープいしかわ	4,102									4,102	4,057	
2015	580658141	生活共同組合おおさかバルコ	10,045									10,045	9,898	
2015	610006828	生活共同組合おみやぎコープ	12,409									12,409	12,461	
2015	870015207	生活共同組合くまもと	4,968									4,968	5,084	
2015	400099461	生活共同組合コープあいち	8,199									8,199	8,150	
2015	190102392	生活共同組合コープあいつ	6,216									6,216	6,235	
2015	110124149	生活共同組合コープあおもり	3,812									3,812	3,823	
2015	740194768	生活共同組合コープあひめ	10,724									10,724	10,913	
2015	830105794	生活共同組合コープおおいた	5,187									5,187	5,310	
2015	900068155	生活共同組合コープおまなわ	13,375									13,375	13,375	
2015	710141754	生活共同組合コープかがわ	11,472									11,472	11,673	
2015	890002995	生活共同組合コープかごしま	13,866									13,866	14,178	
2015	450102814	生活共同組合コープまふ	3,623									3,623	3,602	
2015	230005984	生活共同組合コープくまもと	6,381									6,381	6,222	
2015	530017844	生活共同組合コープふたば	91,713	2,423								94,136	89,958	
2015	010052833	生活共同組合コープふたば	129,237									129,237	140,630	
2015	330092834	生活共同組合コープながの	3,698									3,698	3,675	
2015	180005804	生活共同組合コープふくしま	7,051									7,051	7,072	
2015	880088842	生活共同組合コープみやざき	11,544									11,544	11,819	
2015	270226770	生活共同組合コープみらい	65,557									65,557	16,337	
2015	650027841	生活共同組合コープやまぐち	6,403									6,403	6,430	
2015	982401085	生活共同組合ハルシステム東京	1,122									1,122	3,900	
2015	600324794	生活共同組合ひろしま	14,484									14,484	14,544	
2015	200309170	生活共同組合ユニー	40,413									40,413	39,787	
2015	850072289	生活共同組合ララコープ	6,683									6,683	6,839	
2015	160049793	生活共同組合共立	9,914									9,914	9,944	
2015	992920902	成田市	11,727									11,727	11,696	
2015	992920976	成田市教育委員会	3,847									3,847	3,880	
2015	992920921	成田市水道事業	6,641									6,641	6,541	
2015	450164002	成興金属工業株式会社	7,029									7,029	7,002	
2015	580133654	成興養業品株式会社	6,679									6,679	6,605	
2015	990384004	成瀬・笠波地区環境施設組合	12,227	14,620								26,847	26,847	
2015	987004604	成瀬セイコー工業株式会社	11,931									11,931	11,972	
2015	130072273	成瀬ターミナルビル株式会社	8,450									8,450	8,469	
2015	990320105	成瀬市	17,163	27,900								45,063	45,106	
2015	990320179	成瀬市教育委員会	11,010									11,010	11,035	
2015	990320123	成瀬市上下水道局	5,753									5,753	7,563	
2015	401386274	成瀬株式会社	14,813									14,813	14,748	
2015	985354102	成瀬化学株式会社	5,893									5,893	5,869	
2015	530125019	成瀬化学システム株式会社	398,320									398,320	398,320	
2015	740253484	西宇和農業協同組合	3,925									3,925	3,993	
2015	400109782	西岡可鍛工業株式会社	9,947									9,947	9,897	
2015	994221203	西海市	4,979									4,979	5,078	
2015	992820406	西宮市	24,368									24,368	24,033	
2015	992820470	西宮市教育委員会	11,325									11,325	10,917	
2015	992820424	西宮市上下水道局	17,714									17,714	17,487	
2015	992820451	西宮市立中央病院	3,628									3,628	3,589	
2015	380148428	西原物産株式会社	4,554									4,554	4,505	
2015	240446398	西口ビル管理株式会社	3,823									3,823	3,769	
2015	580007393	西山宮商株式会社	2,400									2,400	2,366	
2015	540069307	西芝製機株式会社	4,543									4,543	4,592	
2015	993820607	西条市	23,454	8,786								32,240	32,602	
2015	993820671	西条市教育委員会	4,577									4,577	4,647	
2015	991324691	西新宿三井ビルディング管理組合西新宿三井ビルディング	4,960									4,960	4,889	
2015	720019009	西精工株式会社	3,488									3,488	3,550	
2015	400109844	西川コミュニケーションズ株式会社	3,241									3,241	3,226	
2015	600001677	西川コム工業株式会社	47,187									47,187	47,348	
2015	500095895	西川ロース株式会社	5,454									5,454	5,366	
2015	740040897	西染工業株式会社	5,351									5,351	5,390	
2015	710046021	西村ジョイ株式会社	6,337									6,337	6,430	
2015	990696709	西村山広域行政事務組合		7,457								7,457	7,457	
2015	991382004	西多摩衛生組合	2,999	26,040								29,039	28,851	
2015	992384602	西和多摩医療衛生組合	6,241									6,241	6,212	
2015	993469587	西池袋供給株式会社	15,104								7,401	15,104	14,967	
2015	990210391	西池袋土地区画改良区	3,132									3,132	3,745	
2015	994520801	西電機株式会社	3,894									3,894	3,983	
2015	991322900	西宮市	4,834									4,834	4,450	
2015	991322973	西宮市教育委員会	4,260									4,260	4,098	
2015	640304061	西日本ステンレス鋼線株式会社	5,666									5,666	5,687	
2015	800661511	西日本フード株式会社	4,614									4,614	4,672	
2015	810334459	西日本ペットボトルリサイクル株式会社	4,885									4,885	4,970	
2015	650011869	西日本医療サービス株式会社	6,871									6,871	6,874	
2015	540071271	西日本衛材株式会社	28,080									28,080	27,834	
2015	582350047	西日本高速道路サービス・ホールディングス株式会社	9,638									9,638	9,684	
2015	580301615	西日本高速道路リテール株式会社	11,755									11,755	11,807	
2015	582335022	西日本高速道路株式会社	25,516									25,516	25,573	
2015	580510796	西日本三菱自動車販売株式会社	3,210									3,210	3,200	
2015	760116704	西日本銅料株式会社	7,017									7,017	7,036	
2015	800003425	西日本銅造株式会社	57,118									57,118	58,143	
2015	586770821	西日本電産株式会社	1,128,343									1,128,343	1,129,323	
2015	830039625	西日本電線株式会社	12,343									12,343	12,606	
2015	830040241	西日本土木株式会社	11,108									11,108	11,496	
2015	500077411	西日本明星株式会社	8,098									8,098	8,049	
2015	880060298	西日本油脂工業株式会社	8,737									8,737	8,792	
2015	581100003	西日本旅客鉄道株式会社	13,493									13,493	13,245	
2015	450318341	西濃運輸株式会社	30,736									30,736	31,042	
2015	992189500													

①-1 特定事業所排出者

排出年度	特定排出者コード	特定排出者名	温室効果ガス算定排出量 (単位: tCO <sub>2</sub> )									合計(tCO <sub>2</sub> )		関連情報掲載頁
			IHC <sub>2</sub> - 起源CO <sub>2</sub>	非IHC <sub>2</sub> - 起源CO <sub>2</sub>	非IHC <sub>2</sub> - 起源CO <sub>2</sub> (廃棄物の原 燃料使用 (注2))	CH <sub>4</sub>	N <sub>2</sub> O	HFC	PFC	SF <sub>6</sub>	NF <sub>3</sub>	<参考> IHC <sub>2</sub> - 起源CO <sub>2</sub> (発電所等配 分前)(注3)	調整前温 室効果ガ ス排出量 (注4)	
2015	992321308	西尾市	13,046									13,046	15,660	
2015	992321371	西尾市教育委員会	5,328									5,328	6,975	
2015	990245720	西尾市産業協同組合	6,038									6,038	6,000	
2015	985352707	西尾市リマ化成株式会社	4,554									4,554	4,544	
2015	982403651	西尾市木材株式会社	11,408									11,408	11,331	
2015	985352458	西武信用金庫	2,948									2,948	2,896	
2015	985352501	西武鉄道株式会社	74,674									74,674	74,060	
2015	270027927	西武酪農乳業株式会社	4,175									4,175	4,127	
2015	800404694	西部ガステクノソリューション株式会社	2,060								16,228	2,060	2,164	
2015	800157216	西部ガス興商株式会社	8,460									8,460	8,587	
2015	800032703	西部瓦斯株式会社	9,054									9,054	9,144	212
2015	985352734	西部石油株式会社	992,496									996,551	997,069	213
2015	985352780	西北フライウッド株式会社	9,506			4,055						9,506	9,537	
2015	990281901	西北五環整備事務所	3,283	15,431								18,714	18,724	
2015	993821408	西宁市	16,369									16,364	16,600	
2015	985143501	西野フード・コンパグループ株式会社	5,727									5,727	5,676	
2015	992821305	西尾市	9,151									9,151	9,050	
2015	600013041	西條商事株式会社	6,707									6,707	9,544	
2015	986452681	香海Q区画特定目的会社	14,106									14,106	13,917	
2015	983860064	青山エナジーサービス株式会社	713								1,461	713	706	
2015	620031360	山南商事株式会社	78,706									78,706	78,390	
2015	985012106	山南特殊鋼株式会社	3,544									3,544	3,483	
2015	960520203	青森リゾート株式会社	3,765									3,765	3,969	
2015	120223928	青森リニューアブル・エナジー・リサイク リング株式会社		303,325			10,844					314,169	314,169	
2015	120185371	青森リバーテクノ株式会社	9,323									9,323	9,341	
2015	990200009	青森県	37,724									42,851	42,915	
2015	120000431	青森県りんごジュース株式会社	4,044									4,044	4,051	
2015	990200902	青森県教育委員会	30,502									30,502	30,552	
2015	990200107	青森県警察本部	8,698									8,698	8,716	
2015	120039168	青森県農村工業農業協同組合連合会	4,876									4,876	4,844	
2015	990200500	青森県庁	12,331									12,331	12,323	
2015	120181149	青森県民生活協同組合	6,914									6,914	6,934	
2015	990220100	青森市	35,113	38,871			3,284	3,064				80,332	80,403	
2015	990220128	青森市企業局水道部	5,883									5,883	5,903	
2015	990220173	青森市教育委員会	17,198									17,198	17,189	
2015	990287403	青森地域広域事務所	3,700									3,700	3,710	
2015	120109075	青森保健生活協同組合	4,354									4,354	4,363	
2015	880228120	青森リゾート株式会社	3,536									3,536	3,588	
2015	991320502	青森市	4,536									4,536	3,962	
2015	991320576	青森市教育委員会	3,730									3,730	4,016	
2015	991320558	青森市立総合病院	5,711									5,711	5,635	
2015	340127058	青森市立総合病院		40,834								40,834	40,334	
2015	420015818	青森ガス株式会社	3,556									3,556	2,636	
2015	420296118	青森ガスエレクトロニクス株式会社	33,158									33,158	33,086	
2015	420150491	青森タナメタル開発株式会社	3,135									3,135	3,115	
2015	420017463	青森トヨタ自動車株式会社	2,466									2,466	2,452	
2015	992210891	青森同成株式会社	8,342									8,342	8,193	
2015	992200008	青森県	55,022									55,022	54,432	
2015	992200204	青森県企業局	39,558									39,558	39,062	
2015	992200901	青森県教育委員会	23,383									23,383	23,185	
2015	420015567	青森県経済農業協同組合連合会	4,256									4,256	4,236	
2015	992200106	青森県警察本部	14,213									14,213	14,154	
2015	992200199	青森県立大学法人	6,814									6,814	6,783	
2015	420196073	青森県厚生農業協同組合連合会	1,160									1,160	1,108	
2015	992283301	青森県大井川広域水道企業団	6,517									6,517	6,478	
2015	992200509	青森県立青森がんセンター	18,186									18,186	17,977	
2015	995800004	青森市	62,470	109,151			6,155					177,776	177,930	
2015	995800908	青森市教育委員会	11,808									11,808	10,226	
2015	995800022	青森市上下水道局	41,772									41,772	46,589	
2015	420038900	青森県紙業株式会社	4,540									4,540	4,528	
2015	420017418	青森鉄道株式会社	31,340									31,340	31,340	
2015	980926672	石井商事株式会社	3,398									3,398	3,357	
2015	260003430	石井食品株式会社	15,750									15,750	15,649	
2015	993634101	石井町	3,677									3,677	3,717	
2015	690106902	石井セラミックス協同組合	3,760									3,760	3,764	
2015	250009073	石川加工株式会社	4,404									4,404	4,621	
2015	990820505	石川町	6,636									6,636	6,284	
2015	990820579	石川市教育委員会	2,634									2,634	2,982	
2015	010013693	石川製菓株式会社	7,106									7,106	7,139	
2015	994720704	石川市	11,081									11,081	11,080	
2015	044001833	石巻アスコン株式会社	4,731									4,731	4,734	
2015	100322203	石巻合板工業株式会社	8,021									8,021	8,044	
2015	990420209	石巻市	9,897									9,897	9,926	
2015	990420272	石巻市教育委員会	7,800									7,800	7,817	
2015	100768311	石巻製粉株式会社	3,756									3,756	3,762	
2015	99042807	石巻地区広域行政事務組合	4,663	27,377								32,040	32,036	
2015	990436403	石巻地方広域水道企業団	8,301									8,301	8,330	
2015	820000968	石川工業株式会社	3,261									3,261	3,314	
2015	580028425	石川産業株式会社	314,000									314,000	314,000	
2015	460131838	石川成業株式会社	9,626									9,626	9,626	
2015	420001786	石川水産株式会社	3,692									3,692	3,675	
2015	400425719	石光工業株式会社	5,733									5,733	5,699	
2015	982890096	石坂産業株式会社	3,835									3,835	3,773	
2015	530001002	石嶺プレス工業株式会社	4,933									4,933	4,887	
2015	990123509	石狩市	8,183									8,183	8,467	
2015	990123572	石狩市教育委員会	4,442									4,442	4,466	
2015	985042704	石川カスケード株式会社	2,782									2,782	2,734	
2015	380301692	石川サンケン株式会社	40,065									40,065	39,632	
2015	380093992	石川可鍛製鉄株式会社	15,670									15,670	15,506	
2015	991700001	石川町	60,999									60,999	60,457	
2015	380292806	石川漁業協同組合	9,975									9,975	8,890	
2015	991700904	石川市教育委員会	19,192									19,192	19,060	
2015	991700109	石川県警察本部	4,592									4,592	4,549	
2015	400014025	石塚硝子株式会社	152,898	18,433								171,331	170,836	
2015	985045608	石福金庫興業株式会社	4,704									4,704	4,637	
2015	985354701	石油資源開発株式会社	103,908	69,533			12,402					185,843	186,045	
2015	420031749	積水テクノ成型株式会社	10,224									10,224	10,113	
2015	440056502	積水ナノコートテクノロジー株式会社	10,131									10,131	9,865	
2015	991333691	積水ハウス・リート投資法人	6,050									6,050	5,990	
2015	580363860	積水ハウス株式会社	101,720									101,720	101,042	
2015	580684679	積水フィルム株式会社	14,916								14,324	14,916	15,033	
2015	586703056	積水フーラー株式会社	4,236									4,236	4,210	
2015	985400555	積水ファイナル株式会社	13,027									13,027	12,959	
2015	580038870	積水化学工業株式会社	133,105	7,099								140,204	145,674	
2015	010140589	積水化学北塩田株式会社	3,974									3,974	4,001	
2015	300063911	積水樹脂プラマタル株式会社	5,203									5,203	5,169	
2015	580532579	積水成型工業株式会社	17,007									17,007	16,767	
2015	987348525	赤坂エクセルホテル東急	2,600									2,600	2,569	
2015	986093790	赤坂熱供給株式会社	6,638									6,638	6,583	
2015	991328897	赤坂溜池タワー管理組合	4,254								12,464	4,254	4,190	
2015	720052068	赤松化成工業株式会社	9,122									9,122	9,282	
2015	270037843	赤坂乳業株式会社	18,642											





①-1 特定事業所排出者

排出年度	特定排出者コード	特定排出者名	温室効果ガス算定排出量 (単位: tCO <sub>2</sub> )								合計(tCO <sub>2</sub> )		関連情報掲載頁	
			IHC <sub>2</sub> - 起源CO <sub>2</sub>	非IHC <sub>2</sub> - 起源CO <sub>2</sub>	非IHC <sub>2</sub> - 起源CO <sub>2</sub> (廃棄物の原 燃料使用) (注2)	CH <sub>4</sub>	N <sub>2</sub> O	HFC	PFC	SF <sub>6</sub>	NF <sub>3</sub>	<参考> IHC <sub>2</sub> - 起源CO <sub>2</sub> (発電所等配 分前)(注3)		調整前温 室効果ガ ス排出量 (注4)
2015	991220454	船橋市立医療センター	5,782									5,782	5,712	
2015	996211997	船橋センタービル区分所有者会	13,296									13,296	13,461	
2015	910227383	船橋館山株式会社	9,448									9,448	9,242	
2015	991020103	船橋市教育委員会	23,038	58,000								81,038	79,777	
2015	991020177	船橋市水道局	8,895									8,895	8,332	
2015	991020121	船橋市水道局	11,270					1,105				12,375	11,043	
2015	220116591	船橋精密工業株式会社	4,765									4,765	4,690	
2015	580165139	前川株式会社	3,806									3,806	3,793	
2015	580190024	前川精工造機株式会社	4,855									4,855	4,874	
2015	380071654	前多工業株式会社	5,639									5,639	5,593	
2015	985763201	前田建設工業株式会社	3,537									3,537	3,521	
2015	390045040	前田工業株式会社	4,195									4,195	4,153	
2015	150071774	前田製管株式会社	6,413									6,413	6,407	
2015	985763506	前田道路株式会社	264,088									264,088	260,609	
2015	985762803	前澤化成工業株式会社	9,643									9,643	9,474	
2015	985762821	前澤給装工業株式会社	6,812									6,812	6,823	
2015	985762859	前多工業株式会社	4,824									4,824	4,752	
2015	985356180	全国共済農業協同組合連合会	62,185									62,185	61,742	
2015	981567471	全国土木建築国民健康保険組合	4,495									4,495	2,232	
2015	982468262	全国農協食品株式会社	5,083									5,083	5,024	
2015	985356303	全国農協同組合連合会	65,397					14,612				80,009	79,268	
2015	985356608	全国酪農協同組合連合会	8,857									8,857	8,841	
2015	100615171	全国酪農飼料株式会社	14,202									14,202	14,249	
2015	985356700	全国労働者共済生活協同組合連合会	12,763									12,763	12,751	
2015	570013311	全量食品工業株式会社	6,233									6,233	6,154	
2015	750086614	全榮通商株式会社	4,581									4,581	4,203	
2015	063006181	全日本空輸株式会社	84,854									84,854	83,818	
2015	980998961	全日本食品株式会社	3,591									3,591	3,379	
2015	983168814	全量エネルギー株式会社	8,819									8,819	8,875	
2015	985360315	全量サロ株式会社	9,528									9,528	9,497	
2015	982562504	全量ホールライズ株式会社	17,497									17,497	17,218	
2015	985070253	全量物流株式会社	4,929									4,929	4,894	
2015	985360502	全業工業株式会社	4,016									4,016	3,964	
2015	994621706	曾於市	4,256									4,256	4,316	
2015	985361500	曾田香料株式会社	4,029									4,029	3,998	
2015	400309273	副島工業株式会社	7,537									7,537	7,531	
2015	380042106	副和キヤスタイル株式会社	17,620									17,620	17,451	
2015	880218384	双信テニス株式会社	6,774									6,774	6,933	
2015	986331463	双信テニス株式会社	2,683									2,683	2,641	
2015	991510294	双信テニス株式会社	23,184								22,975	23,184	23,186	
2015	981391000	双信テニス株式会社	2,633									2,633	2,688	
2015	580005082	双信テニス株式会社	2,853									2,853	3,007	
2015	250296374	双葉モバイルディスプレイ株式会社	7,597									7,597	7,548	
2015	800020776	双葉産業株式会社	3,929									3,929	3,978	
2015	260063008	双葉電子工業株式会社	17,985									17,985	15,687	
2015	993120304	倉吉市	5,654									5,654	5,675	
2015	380085918	倉庫精練株式会社	20,903									20,903	20,842	
2015	060052232	倉島乳業株式会社	4,499									4,499	4,515	
2015	760009983	倉敷化学工業株式会社	12,794									12,794	12,835	
2015	993320207	倉敷市教育委員会	48,130	32,659								80,789	78,888	
2015	993320224	倉敷市水道局	14,767									14,767	14,726	
2015	993385909	倉敷西部清掃施設組合	8,735									8,735	8,772	
2015	760009796	倉敷繊維加工株式会社	10,249	13,747								13,747	13,747	
2015	580013638	倉敷紡績株式会社	60,437									60,437	60,443	
2015	390000351	倉敷電工株式会社	7,019									7,019	6,944	
2015	620011527	早川コム株式会社	8,656									8,656	8,681	
2015	010480867	早栄工業株式会社	5,765	37,035	9,072							51,872	42,796	
2015	982513401	曹鉄メタル株式会社	25,395									25,395	25,407	
2015	985342095	最鴨信用金庫	2,682									2,682	2,702	
2015	580053983	相互印刷株式会社	6,028									6,028	6,010	
2015	985402335	相互住宅株式会社	5,592									5,592	5,496	
2015	992820809	相生市	5,257									5,257	5,210	
2015	201481351	相鉄ホテル株式会社	5,512									5,512	7,432	
2015	201689365	相鉄グリーンランド株式会社	29,792									29,792	29,283	
2015	180077607	相模共同火力発電株式会社	597,408					18,999			9,896,204	616,407	616,408	214
2015	200169874	相模コム工業株式会社	3,057									3,057	3,059	
2015	200410793	相模ビーシーアイ株式会社	8,810									8,810	8,754	
2015	983872501	相模フレッシュ株式会社	3,964									3,964	3,933	
2015	220021353	相模屋食料株式会社	33,338									33,338	33,060	
2015	991410495	相模原液酸株式会社	9,442									9,442	9,274	
2015	991420901	相模原市	27,100	77,426				3,406				107,932	107,711	
2015	991420974	相模原市教育委員会	20,400									20,400	20,547	
2015	800209813	総合メティカル株式会社	4,909									4,909	4,869	
2015	010224240	総合商研株式会社	6,830									6,830	6,819	
2015	991221550	総合病院国保旭中央病院	16,027									16,027	15,796	
2015	610082920	総社工業株式会社	3,074									3,074	7,879	
2015	993391307	総社工業株式会社	4,479	17,507								21,986	22,004	
2015	993320806	総社市	11,089									11,089	11,131	
2015	990008008	総務省	17,300									17,300	16,000	
2015	985362703	総研化学株式会社	8,075									8,075	7,997	
2015	985362893	総合警備保障株式会社	17,822									17,822	17,517	
2015	985023997	総清株式会社	4,110									4,110	4,040	
2015	991122103	草加市	9,103									9,103	8,953	
2015	991122177	草加市教育委員会	4,921									4,921	4,746	
2015	991122159	草加市立病院	5,622									5,622	5,554	
2015	271144033	草加緑バック株式会社	3,630									3,630	3,590	
2015	992520606	草津市	11,265	17,071								28,336	28,234	
2015	992520670	草津市教育委員会	3,074									3,074	3,092	
2015	740072710	草津工業株式会社	7,009									7,009	7,041	
2015	210020666	草津製糖株式会社	5,236									5,236	5,196	
2015	990920206	草津市	16,705									16,705	41,983	
2015	990920270	草津市教育委員会	4,669									4,669	4,669	
2015	991312108	草津区	16,073									16,073	16,022	
2015	991312171	草津区教育委員会	16,594									16,594	13,579	
2015	610056919	草津石灰工業株式会社	59,931	104,649	13,984							178,564	163,622	
2015	991222904	袖ヶ浦市	5,486									5,486	5,410	
2015	985831661	損害保険ジャパン日本興亜ひまわり生命保険株式会社	77,725									77,725	77,096	
2015	986023454	損保ジャパン日本興亜ひまわり生命保険株式会社	3,259									3,259	3,286	
2015	260073819	荏圃コム工業株式会社	7,202									7,202	7,107	
2015	240020961	荏圃石灰工業株式会社	7,011	27,031	10,237							44,279	33,925	
2015	380101889	荏圃繊維興業株式会社	6,058									6,058	5,992	
2015	991521206	荏圃市教育委員会	14,006									14,006	14,049	
2015	991521270	荏圃市教育委員会	4,447									4,447	4,457	
2015	500013021	荏圃製糖株式会社	25,410									25,410	25,253	
2015	240020872	荏圃製糖株式会社	6,391									6,391	6,378	
2015	540107014	村松建設株式会社	4,141									4,141	4,126	
2015	992120408	多治見市	22,723	16,806				3,699				43,228	39,932	
2015	580099991	多田プラスチック工業株式会社	2,988									2,988	2,945	
2015	260041673	多田機工株式会社	2,679									2,679	5,896	
2015	850008647	多度津造船株式会社	12,379									12,379	12,533	
2015	991385202	多摩ニュータウン環境組合		28,164								28,164	28,164	215
2015	985371589	多摩化学工業株式会社	17,420									17,4		

①-1 特定事業所排出者

排出年度	特定排出者コード	特定排出者名	温室効果ガス算定排出量 (単位: tCO <sub>2</sub> )									合計(tCO <sub>2</sub> )		関連情報掲載頁
			IHC <sub>2</sub> - 起源CO <sub>2</sub>	非IHC <sub>2</sub> - 起源CO <sub>2</sub>	非IHC <sub>2</sub> - 起源CO <sub>2</sub> (廃棄物の原 燃料使用) (注2)	CH <sub>4</sub>	N <sub>2</sub> O	HFC	PFC	SF <sub>6</sub>	NF <sub>3</sub>	<参考> IHC <sub>2</sub> - 起源CO <sub>2</sub> (発電所等配 分前)(注3)	調整前温 室効果ガ ス排出量 (注4)	
2015	985371604	多摩川精機株式会社	11,234									11,234	11,214	
2015	540046350	多木化学株式会社	20,325									20,325	20,259	
2015	540166900	多木建材株式会社	23,865									23,865	23,807	
2015	110025614	多木食品工業株式会社	37,893									37,893	37,398	
2015	991020506	太田市	25,778	24,453								50,231	49,366	
2015	991020507	太田市教育委員会	5,205									5,205	4,703	
2015	400023660	太田重工業株式会社	8,517									8,517	8,465	
2015	440101724	太田油脂株式会社	10,043									10,043	10,017	
2015	130030943	太田油脂産業株式会社	8,630									8,630	8,631	
2015	580017904	太平化学産業株式会社	10,109									10,109	10,072	
2015	985385501	太平化学製品株式会社	6,345									6,345	6,264	
2015	985385520	太平化成株式会社			9,056							9,056	0	215
2015	200205362	太平金属工業株式会社	3,101									3,101	3,055	
2015	220076333	太平食品工業株式会社	19,910									19,910	19,881	
2015	650003624	太平洋セメント株式会社	4,954,395	7,007,321	719,045	12,707	140,585				4,807,903	12,834,083	12,114,540	
2015	260342434	太平洋パライト株式会社	4,507									4,507	4,490	
2015	986204137	太平洋マテリアル株式会社	75,447									75,447	75,333	
2015	450001320	太平洋工業株式会社	35,010									35,010	34,793	
2015	450343658	太平洋精工株式会社	7,538									7,538	7,442	
2015	200749758	太平洋製糖株式会社	34,484									34,484	34,345	
2015	410013961	大洋紙業株式会社	8,897									8,897	8,815	
2015	850014365	大洋食品株式会社	3,699									3,699	3,739	
2015	989245625	太陽インキ製造株式会社	6,165									6,165	6,099	
2015	810488769	太陽インダストリー株式会社	10,453									10,453	10,516	
2015	580279452	太陽セメント工業株式会社	2,330									2,330	2,151	
2015	460016077	太陽化学株式会社	20,437									20,437	20,378	
2015	501047323	太陽機械工業株式会社	5,184									5,184	5,110	
2015	530014600	太陽鋼工業株式会社	7,447									7,447	7,400	
2015	400074211	太陽鋼管株式会社	6,069									6,069	6,035	
2015	985395974	太陽生命保険株式会社	26,900									26,900	26,600	
2015	500047824	太陽精機株式会社	5,859									5,859	5,487	
2015	985396004	太陽石油株式会社	1,272,900									1,284,472	1,284,480	216
2015	740122375	太陽石油販売株式会社	5,431			11,572						5,431	5,478	
2015	985396201	太陽肥料株式会社	3,132									3,132	3,129	
2015	200206252	太陽油脂株式会社	15,188									15,188	14,492	
2015	220088503	太陽精密ケミカルテクノロジー株式会社	5,116									5,116	5,030	
2015	202021515	太陽精密バイロテクノロジー株式会社	27,310									27,310	26,843	
2015	985396407	太陽電機株式会社	82,645									82,645	81,391	
2015	990120703	帯広市	6,108									6,108	6,141	
2015	990120723	帯広市	4,288									4,288	4,318	
2015	990120777	帯広市教育委員会	17,149									17,149	17,265	
2015	030099784	帯広市川西農業協同組合	7,641									7,641	7,689	
2015	030012334	帯広大正農業協同組合	6,239									6,239	6,273	
2015	400191281	泰康工業株式会社	5,714									5,714	5,674	
2015	991522704	胎内市	8,767									8,767	8,767	
2015	992221607	袋井市	3,004									3,004	2,988	
2015	992221671	袋井市教育委員会	3,944									3,944	3,942	
2015	992290909	袋井市森町広域行政組合	7,184									7,184	7,183	
2015	991310604	台東区	12,592									12,592	12,064	
2015	991310678	台東区教育委員会	5,254									5,254	5,437	
2015	420231310	大井川農業協同組合	2,972									2,972	2,954	
2015	991328591	大井町再開発ビル管理組合	5,157									5,157	5,078	
2015	570090338	大英環境株式会社	14,344	41,488		25,147						80,979	80,832	
2015	985372568	大英不動態株式会社	8,051									8,051	7,401	
2015	420159923	大工パッケージ株式会社	42,923									42,923	42,829	
2015	580163724	大工加工紙工業株式会社	4,077									4,077	4,046	
2015	710034905	大工製紙株式会社	2,717,130		231,798	12,846	107,194					3,068,968	2,837,029	
2015	400022690	大岡技研株式会社	38,534									38,534	38,346	
2015	580239359	大化工業株式会社	20,806									20,806	19,079	
2015	680008800	大海株式会社	5,823									5,823	5,835	
2015	992120201	大垣市	29,566									29,566	29,427	
2015	992120275	大垣市教育委員会	6,567									6,567	6,536	
2015	450000091	大垣扶養紡績株式会社	4,270									4,270	4,246	
2015	990099038	大学共同利用機関法人高エネルギー加速器 研究機構	156,062									156,062	153,353	
2015	990099028	大学共同利用機関法人自然科学研究機構	45,265									45,265	43,997	
2015	990099047	大学共同利用機関法人情報・システム研究 機構	18,649									18,649	18,376	
2015	990099010	大学共同利用機関法人人間文化研究機構	8,052									8,052	7,875	
2015	580086563	太陽株式会社	6,646									6,646	6,668	
2015	150303565	太陽エコマネジ株式会社	3,822	10,602								14,424	14,430	
2015	990520401	大館市	9,874									9,874	9,898	
2015	990520474	大館市教育委員会	4,356									4,356	4,365	
2015	990520456	大館市病院事業	6,031									6,031	6,043	
2015	280016346	大丸商事株式会社	3,002									3,002	2,949	
2015	570013367	大專工業株式会社	9,057									9,057	8,952	
2015	985090603	大久保重工業株式会社	8,318									8,318	8,203	
2015	270426430	大宮ソニックシティ株式会社	6,530									6,530	6,459	
2015	470094381	大宮産業株式会社	3,662									3,662	3,659	
2015	410026801	大宮製紙株式会社	91,937									91,937	90,299	
2015	990836601	大宮地方環境整備組合	2,681									2,681	3,501	
2015	380128882	大宮株式会社	4,149									4,149	4,120	
2015	270059251	大興製産株式会社	4,726									4,726	4,828	
2015	400070712	大興運輸株式会社	7,017									7,017	6,976	
2015	410012561	大興製紙株式会社	84,284									84,284	83,964	
2015	991989607	大目郡留広域事務組合	3,820									3,820	3,820	
2015	580023634	大建工業株式会社	91,363			1,749	13,232					106,344	106,505	
2015	550034412	大原薬品工業株式会社	9,280									9,280	9,186	
2015	265009884	大口マテリアル株式会社	7,835									7,835	8,006	
2015	890047361	大口酒造株式会社	4,067									4,067	4,091	
2015	987075947	大口電子株式会社	7,113									7,113	7,249	
2015	640301346	大昇機械工業株式会社	4,566									4,566	4,580	
2015	981335646	大宮戸温泉物語株式会社	52,516									52,516	52,146	
2015	240555848	大宮戸温泉物語株式会社ホテルニュー塩原	4,361									4,361	4,323	
2015	710015267	大宮製紙株式会社	4,643									4,643	4,682	
2015	760099748	大皇不動産株式会社	79,212									79,212	79,290	
2015	200123098	大皇電線株式会社	4,109									4,109	4,059	
2015	570058841	大阪いずみ市民生活協同組合	10,676									10,676	14,579	
2015	581709567	大阪エネルギーサービス株式会社	5,643								3,166	5,643	5,559	
2015	582238323	大阪ガス・カスタマーソリューションズ株 式会社	3,315									3,315	3,287	
2015	580065287	大阪ガスケミカル株式会社	9,341									9,341	9,444	
2015	580014036	大阪ガス株式会社	141,116									141,116	138,837	216
2015	580487464	大阪ガス都市開発株式会社	7,119									7,119	7,102	
2015	580430560	大阪ソーリング印刷株式会社	55,998	15,236								71,234	71,234	
2015	986709621	大阪シティ信用金庫	4,692									4,692	4,625	
2015	812000031	大阪セントラルレジデンス株式会社	4,054									4,054	4,019	
2015	580740007	大阪セーラールビロ株式会社	16,197									16,197	16,079	
2015	580014831	大阪トヨタ自動車株式会社	4,317									4,317	4,261	
2015	580010574	大阪トヨペット株式会社	6,028									6,028	5,942	
2015	581031031	大阪ドグメント株式会社	6,695									6,695	6,594	
2015	996211691	大阪駅前第1ビル運営協議会	7,087									7,087	7,007	
2015	996210693	大阪駅前第2ビル管理組合	8,124									8,124	8,042	
2015	996210192	大阪駅前第3ビル管理者区分所有者協議会	10,043									10,043	9,917	
2015	996210595	大阪駅前第4ビル運営協議会	6,136											



①-1 特定事業所排出者

排出年度	特定排出者コード	特定排出者名	温室効果ガス算定排出量 (単位: tCO <sub>2</sub> )								合計(tCO <sub>2</sub> )		関連情報掲載頁	
			IHC <sub>2</sub> - 起源CO <sub>2</sub>	非IHC <sub>2</sub> - 起源CO <sub>2</sub>	非IHC <sub>2</sub> - 起源CO <sub>2</sub> (廃棄物の原 燃料使用 (注2))	CH <sub>4</sub>	N <sub>2</sub> O	HFC	PFC	SF <sub>6</sub>	NF <sub>3</sub>	<参考> IHC <sub>2</sub> - 起源CO <sub>2</sub> (発電所等配 分前)(注3)		調整前温 室効果ガ ス排出量 (注4)
2015	580144522	大阪高級製造鉄工株式会社	3,984									3,984	3,928	
2015	192001684	大阪国際石油精製株式会社	502,000				5,828					507,828	508,000	217
2015	986200098	大阪市	306,457	336,000		11,815	51,139					705,411	784,350	
2015	982787203	大阪市・八尾市・松原市環境施設組合	8,086	387,900								396,988	397,131	
2015	580730468	大阪市・生野町開港株式会社	4,998									4,998	4,929	
2015	996200900	大阪市教育委員会	41,584									41,584	39,561	
2015	996200104	大阪市交通局	11,808									11,808	12,285	
2015	996200202	大阪市水道局	102,723									102,723	101,117	
2015	996200507	大阪市病院局	23,252									23,252	23,007	
2015	586719833	大阪信用金庫	2,679									2,679	2,639	
2015	580396056	大阪精工株式会社	36,093									36,093	36,062	
2015	580043628	大阪製鋼株式会社	44,631									44,631	44,486	
2015	580005752	大阪製鋼株式会社	312,790	10,356								323,146	322,915	
2015	580684383	大阪工機株式会社	19,050									19,050	18,986	
2015	580283590	大阪地区開発株式会社	17,247									17,247	17,166	
2015	580272370	大阪地区開発株式会社	3,817									3,817	3,736	
2015	580211213	大阪中央タイムス株式会社	7,039									7,039	7,574	
2015	580083392	大阪中央冷蔵株式会社	3,564									3,564	3,511	
2015	580424464	大阪中西金属株式会社	3,756									3,756	3,713	
2015	580746029	大阪豆陽金属工業株式会社	17,389									17,389	17,321	
2015	580390428	大阪特殊合金株式会社	13,687									13,687	13,539	
2015	580436447	大阪富士工業株式会社	4,219									4,219	4,173	
2015	992700005	大阪府	269,992			16,954	129,566					416,512	414,040	
2015	992700909	大阪府教育委員会	38,944									38,944	49,125	
2015	992700103	大阪府警察本部	43,593									43,593	43,462	
2015	584007531	大阪府市町村職員共済組合	4,466									4,466	4,416	
2015	590128510	大阪冶金興業株式会社	3,795									3,795	3,738	
2015	580008180	大阪有機化学工業株式会社	26,608	2,950	5,305							34,763	26,386	
2015	581988267	大阪臨海供給株式会社	3,741								13,972	3,741	3,697	
2015	991338977	大阪ライトタワー管理組合	5,398									5,398	5,317	
2015	620103100	大阪工業株式会社	9,562									9,562	9,575	
2015	987096508	大阪再開発ビル株式会社	5,787									5,787	5,734	
2015	990421501	大阪市	10,899									10,899	10,930	
2015	990421574	大阪市教育委員会	6,961									6,961	6,978	
2015	990421556	大阪市病院事業	14,783									14,783	14,812	
2015	990493608	大阪地域広域行政事務組合	14,013	30,090								44,103	44,145	
2015	985092205	大阪電気工業株式会社	3,679									3,679	3,614	
2015	730011766	大三株式会社	6,174									6,174	6,234	
2015	680001193	大山川株式会社	8,973									8,973	8,995	
2015	201503488	大山豆腐株式会社	3,753									3,753	3,723	
2015	670010930	大阪農業協同組合	14,607									14,607	14,614	
2015	993820705	大洲市	9,227									9,227	9,379	
2015	580382908	大商電子株式会社	5,283									5,283	5,405	
2015	410026656	大昭和紙工業株式会社	9,354									9,354	9,266	
2015	400071317	大昌精機株式会社	15,852									15,852	15,763	
2015	340011802	大新合板工業株式会社	5,311									5,311	5,330	
2015	200437311	大新産業株式会社	3,836									3,836	3,852	
2015	987167074	大森熱供給株式会社	1,108							2,688		1,108	1,098	
2015	430122963	大須賀アルミ株式会社	4,796									4,796	4,796	
2015	980951076	大成ラミック株式会社	17,404									17,404	17,185	
2015	985376907	大成ロテック株式会社	75,978									75,978	75,911	
2015	980099099	大成化学株式会社	2,969									2,969	2,333	
2015	985376100	大成建設株式会社	15,670									15,670	15,531	
2015	530040038	大成工業株式会社	5,233									5,233	5,207	
2015	750058321	大成製鋼株式会社	41,078									41,078	41,239	
2015	985374901	大正製薬株式会社	56,502									56,502	56,013	
2015	800159936	大西化成株式会社	7,511									7,511	7,582	
2015	810002271	大石産業株式会社	28,412									28,412	28,559	
2015	990521201	大仙市	13,835									13,835	13,835	
2015	990521275	大仙市教育委員会	8,125									8,125	8,144	
2015	985086880	大川精機工業株式会社	4,320									4,320	4,259	
2015	991052401	大泉町	3,736									3,736	3,708	
2015	710013431	大倉工業株式会社	109,514									109,514	111,038	
2015	280135490	大蔵電気株式会社	8,128									8,128	7,988	
2015	850233666	大村セラテック株式会社	4,359									4,359	4,795	
2015	994220501	大村市	7,666									7,666	7,801	
2015	994220583	大村市モーターボート競走事業	1,693									1,693	1,729	
2015	994220529	大村市上下水道局	8,598									8,598	8,803	
2015	370008138	大谷製鉄株式会社	115,558									115,558	114,308	
2015	540098176	大地化成株式会社	4,065									4,065	3,466	
2015	993421101	大竹市	7,137									7,137	7,163	
2015	600378042	大竹明新化学株式会社	4,575									4,575	4,583	
2015	800080649	大長商事株式会社	3,265									3,265	3,301	
2015	992520105	大津市	31,172	22,990	1	1,366						55,529	31,269	
2015	992520123	大津市企業局	17,080									17,080	16,937	
2015	992520178	大津市教育委員会	8,134									8,134	8,003	
2015	500090958	大塚製糖株式会社	68,842									68,842	66,547	
2015	720111507	大塚ケイ株式会社	9,605									9,605	9,775	
2015	582064725	大塚化学株式会社	29,337									29,337	29,454	
2015	580264498	大塚食品株式会社	26,876									26,876	26,787	
2015	985093955	大塚製薬株式会社	89,053									89,053	89,126	
2015	580462527	大塚倉庫株式会社	7,526									7,526	7,525	
2015	980548604	大塚鉄工株式会社	6,711									6,711	6,725	
2015	720027191	大塚包装工業株式会社	7,918									7,918	8,057	
2015	991311101	大田区	20,617									20,617	20,007	
2015	991311174	大田区教育委員会	10,936									10,936	10,862	
2015	990921007	大田原市	3,853									3,853	4,210	
2015	990921007	大田原市教育委員会	4,861									4,861	9,634	
2015	820005310	大田株式会社	11,053									11,053	11,287	
2015	390014099	大田産業株式会社	4,694									4,694	4,654	
2015	985380505	大田力才株式会社	9,441									9,441	9,402	
2015	400072252	大東産業株式会社	6,982									6,982	7,214	
2015	985380523	大東化学株式会社	8,543									8,543	8,531	
2015	580075917	大東化成工業株式会社	5,668									5,668	5,661	
2015	400231841	大東建設株式会社	22,300									22,300	21,906	
2015	450049280	大東乳業株式会社	5,439									5,439	5,439	
2015	580498029	大同DMソリューション株式会社	16,969									16,969	16,	





①-1 特定事業所排出者

排出年度	特定排出者コード	特定排出者名	温室効果ガス算定排出量 (単位: tCO <sub>2</sub> )								合計(tCO <sub>2</sub> )		関連情報掲載頁	
			IHC <sub>2</sub> - 起源CO <sub>2</sub>	非IHC <sub>2</sub> - 起源CO <sub>2</sub>	非IHC <sub>2</sub> - 起源CO <sub>2</sub> (廃棄物の原 燃料使用) (注2)	CH <sub>4</sub>	N <sub>2</sub> O	HFC	PFC	SF <sub>6</sub>	NF <sub>3</sub>	<参考> IHC <sub>2</sub> - 起源CO <sub>2</sub> (発電所等配 分前)(注3)		調整前温 室効果ガ ス排出量 (注4)
2015	380092912	第一繊維株式会社	7,649									7,649	7,596	
2015	580045159	第一紡績株式会社	4,875									4,875	4,951	
2015	582117426	第一資本ビルディング株式会社	4,407									4,407	4,347	
2015	990122501	滝川市	8,823									8,823	8,865	
2015	990122575	滝川市教育委員会	3,855									3,855	3,822	
2015	990330101	滝沢・雪ノ環境組合	7,542									7,542	7,547	
2015	240015685	滝沢ハム株式会社	14,168									14,168	14,982	
2015	900055291	拓南商事株式会社	8,674									8,674	8,674	
2015	900003830	拓南製鐵株式会社	111,511	4,407								115,918	119,078	
2015	580099427	滝井製菓株式会社	55,722									55,722	55,566	
2015	588018668	但馬屋食品株式会社	14,173									14,173	14,095	
2015	580012505	底島本家酒造株式会社	3,934									3,934	3,899	
2015	380086844	底口化学株式会社	6,189									6,189	6,140	
2015	580051085	底野株式会社	4,457									4,457	4,108	
2015	990338291	底野町	5,536									5,536	5,459	
2015	510306241	底野粉株式会社	3,338									3,338	3,304	
2015	260040344	設川製材株式会社	2,198									2,198	2,172	
2015	460007425	谷口石油精製株式会社	9,845									9,845	9,800	
2015	450021135	丹羽録造株式会社	12,563									12,563	12,488	
2015	560020949	丹後織物工業組合	5,176									5,176	5,268	
2015	992822302	丹波市	13,204									13,204	13,011	
2015	992892700	淡路広域水道企業団	8,549									8,549	8,420	
2015	992822607	淡路市	7,724									7,724	7,633	
2015	500533307	前野豆腐店株式会社	8,232									8,232	8,156	
2015	040601140	和床第一ホテル	4,263									4,263	4,272	
2015	400492300	知多エル・エヌ・ジー株式会社	30,960									30,960	30,773	
2015	400079487	知多鋼業株式会社	7,640									7,640	7,538	
2015	992322403	知多市	11,446	9,041								20,487	20,438	
2015	992385305	知多産産衛生組合		8,473								8,473	8,473	
2015	991331892	地方議員共済組合	18,095									18,095	18,035	
2015	992700391	地方独立行政法人りんくう総合医療センター	6,598									6,598	6,521	
2015	993300198	地方独立行政法人岡山市立総合医療センター	8,185									8,185	8,211	
2015	993500297	地方独立行政法人下関市立市民病院	4,398									4,398	4,398	
2015	992800397	地方独立行政法人加古川市市民病院機構	8,527									8,527	8,423	
2015	992100291	地方独立行政法人岐阜県総合医療センター	11,009									11,009	10,978	
2015	992100192	地方独立行政法人岐阜県多治見病院	8,216									8,216	8,184	
2015	990400190	地方独立行政法人富山県立こども病院	4,739									4,739	4,750	
2015	995200191	地方独立行政法人富山県立病院機構	10,371									10,371	10,393	
2015	996100191	地方独立行政法人京都市立病院機構	7,721									7,721	7,777	
2015	993400291	地方独立行政法人広島市立病院機構	27,564									27,564	27,654	
2015	994100191	地方独立行政法人佐賀県医療センター好生館	7,718									7,718	7,867	
2015	994220251	地方独立行政法人佐世保市総合医療センター	6,477									6,477	6,496	
2015	996300191	地方独立行政法人堺市立病院機構	6,543									6,543	1,759	
2015	992400199	地方独立行政法人三重県立総合医療センター	4,972									4,972	4,948	
2015	990600191	地方独立行政法人山形県・酒田市病院機構	11,448									11,448	11,473	
2015	993500199	地方独立行政法人山口県立病院機構	7,464									7,464	7,485	
2015	991900191	地方独立行政法人山梨県立病院機構	12,427									12,427	12,351	
2015	990500391	地方独立行政法人市立秋田総合病院	5,582									5,582	5,593	
2015	992720554	地方独立行政法人市立吹田市民病院	5,432									5,432	5,375	
2015	990500293	地方独立行政法人秋田県立病院機構	6,919									6,919	6,934	
2015	992800191	地方独立行政法人神戸市民病院機構	19,564									19,564	19,369	
2015	990200199	地方独立行政法人香川県産業技術センター	4,578									4,578	4,578	
2015	992200296	地方独立行政法人静岡県立病院機構	12,576									12,576	12,039	
2015	992700490	地方独立行政法人大阪府立産業技術総合研究所	3,689									3,689	3,637	
2015	992700293	地方独立行政法人大阪府立病院機構	36,126									36,126	35,843	
2015	994000294	地方独立行政法人大牟田市立病院	3,980									3,980	4,047	
2015	994200197	地方独立行政法人長崎市立病院機構	7,886									7,886	8,017	
2015	992020153	地方独立行政法人長野県立病院機構	13,741									13,741	13,673	
2015	991300395	地方独立行政法人東京都健康長寿医療センター	11,223									11,223	11,082	
2015	991300297	地方独立行政法人東京都立産業技術研究センター	10,705									10,705	10,489	
2015	993600194	地方独立行政法人徳島県鳴門病院	5,476									5,476	5,547	
2015	994700194	地方独立行政法人那覇市立病院	8,095									8,095	8,095	
2015	996700193	地方独立行政法人福岡市立病院機構	6,869									6,869	7,004	
2015	992800299	地方独立行政法人明石市立市民病院	3,830									3,830	3,722	
2015	987052568	池袋地域冷暖房株式会社	1,420							9,147		1,420	1,410	
2015	992720401	池田市	6,604	13,033								19,637	19,552	
2015	992720429	池田市上下水道部	7,974									7,974	7,857	
2015	730002140	池田繊維株式会社	5,672									5,672	5,747	
2015	820000886	池田細化工業株式会社	20,014									20,014	20,049	
2015	710151607	池田補助株式会社	9,655									9,655	9,807	
2015	570032273	池田織布株式会社	7,953									7,953	7,319	
2015	200109670	池内精工株式会社	7,450									7,450	7,330	
2015	990121408	稚内市	10,164									10,164	10,164	
2015	990121470	稚内市教育委員会	5,993									5,993	6,014	
2015	990121451	稚内市病院事業	4,618									4,618	4,638	
2015	990695201	鹿嶋広域行政事務組合	3,503	25,981								29,484	29,361	
2015	990697107	鹿嶋広域病院組合	11,674									11,674	11,695	
2015	991321493	築地ビルキャピタル株式会社	5,378									5,378	5,327	
2015	520072181	築野ライスマイニングミカルス株式会社	6,298									6,298	6,234	
2015	520012531	築野食品工業株式会社	34,908									34,908	34,642	
2015	400077231	竹田印刷株式会社	11,923									11,923	11,806	
2015	994420906	竹内市	5,617									5,617	5,674	
2015	270125267	竹内産業株式会社	9,164									9,164	9,001	
2015	440057340	竹本油脂株式会社	33,218									33,218	33,109	
2015	980644478	竹本容器株式会社	6,730									6,730	6,653	
2015	580107467	竹野株式会社	5,609									5,609	5,525	
2015	994093702	筑紫野・小郡・基山灌漑施設組合	10,125	19,377								29,502	29,511	
2015	994021703	筑紫野市	3,257									3,257	3,321	
2015	990822706	筑西市	3,396									3,396	3,551	
2015	990822770	筑西市教育委員会	3,579									3,579	3,304	
2015	985435908	筑波ダイカスト工業株式会社	10,300									10,300	10,270	
2015	250373910	筑波都市整備株式会社	18,404									18,404	18,213	
2015	250303611	筑波乳業株式会社	23,336									23,336	23,233	
2015	270783592	株式会社エレクトロン株式会社	5,425									5,425	5,283	
2015	980839432	株式会社エネジー	10,022									10,022	9,843	
2015	991120708	株式会社エネジー	9,609									9,609	9,796	
2015	985425803	株式会社エネジー	64,478	190,666	38,192							293,336	294,930	
2015	910024459	株式会社エネジー	13,289									13,289	13,125	
2015	400079709	株式会社エネジー	4,874									4,874	4,863	
2015	610161351	中・四国エア・ウォーター株式会社	5,491									5,491	5,512	
2015	985426257	中越パッケージ株式会社	3,432									3,432	3,416	
2015	985426300	中越バルブ工業株式会社	388,591	36,075	3,555	58,385				267,886		486,606	486,518	
2015	350090004	中越環境株式会社				12,169						12,169	12,169	
2015	370034245	中越合資株式会社	47,359									47,359	46,927	
2015	982794151	中央シカ株式会社	15,617									15,617	15,626	
2015	270044365	中央化学株式会社	45,547									45,547	45,484	
2015	985430176	中央化成工業株式会社	5,613									5,613	5,583	
2015	400080067	中央可鍛工業株式会社	36,191									36,191	36,064	

注1 権利利益保護請求が認められた事業者について、当該排出量が逆算されないよう、一部の排出量を「\*」と表示している。

注2 温室効果ガスの排出の抑制等のため、廃棄物を化石燃料に代えて燃料として使用したり、製品の製造のための原材料として使用した場合等により、

排出される非エネルギー起源CO<sub>2</sub>排出量であって温室効果ガスの排出の抑制等のために行われているもの。

注3 電気事業用の発電所又は熱供給事業用の熱供給施設が設置されている事業所において、他人に供給した電気又は熱に係る排出量を含む、

燃料の使用に伴い排出されるエネルギー起源CO<sub>2</</sub>

①-1 特定事業所排出者

排出年度	特定排出者コード	特定排出者名	温室効果ガス算定排出量 (単位: tCO <sub>2</sub> )									合計(tCO <sub>2</sub> )		関連情報掲載頁
			IHC <sub>2</sub> - 起源CO <sub>2</sub>	非IHC <sub>2</sub> - 起源CO <sub>2</sub>	非IHC <sub>2</sub> - 起源CO <sub>2</sub> (廃棄物の原 燃料使用 (注2))	CH <sub>4</sub>	N <sub>2</sub> O	HFC	PFC	SF <sub>6</sub>	NF <sub>3</sub>	<参考> IHC <sub>2</sub> - 起源CO <sub>2</sub> (発電所等配 分前)(注3)	調整前温 室効果ガ ス排出量 (注4)	
2015	280017049	中央製紙株式会社	6,236									6,236	6,178	
2015	991310201	中央区	14,987									14,987	14,953	
2015	991310275	中央区教育委員会	7,799									7,799	7,648	
2015	600041162	中央工業株式会社	19,071									19,071	19,145	
2015	993886009	中央広域環境施設組合	14,930	14,535								29,465	29,648	
2015	580465743	中央炭石株式会社	5,895									5,895	5,841	
2015	400080263	中央繊維工業株式会社	3,328									3,328	3,315	
2015	400080334	中央精機株式会社	60,889									60,889	60,745	
2015	100834918	中央精機東北株式会社	3,542									3,542	3,542	
2015	270260904	中央精版印刷株式会社	7,516									7,516	7,045	
2015	440008981	中央製乳株式会社	7,751									7,751	7,727	
2015	988401289	中央石油販売株式会社	18,638									18,638	18,408	
2015	360007450	中央電気工業株式会社	144,660									144,660	142,636	
2015	985431972	中央電子工業株式会社	7,059									7,059	7,210	
2015	400080568	中央製鋼株式会社	41,414									41,414	41,275	
2015	985402845	中央不動産株式会社	10,905									10,905	10,782	
2015	985432209	中央物産株式会社	2,152									2,152	1,982	
2015	985511788	中央製薬企業	5,695									5,695	5,596	
2015	985433037	中外製薬株式会社	96,206									96,206	96,206	
2015	983588695	中外製薬工業株式会社	28,718									28,718	28,718	
2015	400081501	中京テレビ放送株式会社	4,091									4,091	4,081	
2015	985663251	中興化成工業株式会社	14,008									14,008	14,051	
2015	620010065	中元クリーニング株式会社	11,971									11,971	12,017	
2015	600334576	中国S.C開発株式会社	14,559									14,559	14,617	
2015	600003171	中国化学工業株式会社	9,472									9,472	9,463	
2015	600027861	中国工業株式会社	5,856									5,856	5,871	
2015	810087924	中国臨業株式会社	5,721									5,721	5,743	
2015	620029183	中国製鋼株式会社	17,407									17,407	17,439	
2015	600028671	中国製鋼株式会社	1,262,295		12,493		27,788			13,603	22,948,000	1,316,179	1,307,244	
2015	600019994	中国塗料株式会社	4,980									4,980	5,136	
2015	600083752	中国木材株式会社	54,900					11,416	21,917			88,233	70,348	
2015	581803317	中山共同発電株式会社	3,432								79,685	3,432	3,447	217
2015	200237446	中山製業株式会社	109,897									109,897	108,333	
2015	610092254	中山石灰工業株式会社	60,266	111,067	14,336							185,669	171,730	
2015	581811471	中山名古屋共同発電株式会社	72,409								811,825	72,409	72,401	218
2015	993786701	中曽広域行政事務組合	4,188	59,335								63,523	63,584	
2015	201035089	中新産業株式会社	4,017									4,017	4,077	
2015	580004764	中西金属工業株式会社	7,276									7,276	7,241	
2015	250303933	中川ヒューム管工業株式会社	4,775									4,775	4,763	
2015	380045734	中川製紙株式会社	14,754									14,754	14,733	
2015	600007151	中川製鋼工業株式会社	15,180									15,180	15,162	
2015	985564487	中川特殊鋼株式会社	3,946									3,946	3,823	
2015	440156651	中村精機音羽製作所	5,037									5,037	5,006	
2015	444459012	中村精機株式会社	7,246									7,246	7,202	
2015	380048478	中村留精密工業株式会社	8,349									8,349	8,266	
2015	200237212	中谷産業株式会社	4,434									4,434	4,369	
2015	994420305	中津市	9,699									9,699	9,902	
2015	992120604	中津川市	22,932									22,932	22,853	
2015	400101292	中津川包装工業株式会社	3,372									3,372	3,362	
2015	985570288	中田屋株式会社	5,704									5,704	5,623	
2015	600185144	中電環境テクノス株式会社	4,414									4,414	4,333	
2015	400195029	中電不動産株式会社	3,411									3,411	3,391	
2015	760022214	中電電子工業株式会社	8,417									8,417	8,374	
2015	401415181	中日本エクスプレス株式会社	8,469									8,469	8,379	
2015	201937082	中日本エクスプレス物流株式会社	3,382									3,382	3,325	
2015	401466378	中日本エクスプレス名古屋株式会社	5,382									5,382	5,342	
2015	450018461	中日本ダイカスト工業株式会社	6,845									6,845	6,826	
2015	658005821	中日本ハイウェイ・アドバンス株式会社	3,646									3,646	3,057	
2015	400250102	中日本ハイウェイ・リテール名古屋株式 社	3,333									3,333	3,316	
2015	401201668	中日本フード株式会社	3,440									3,440	3,406	
2015	401403251	中日本高速道路株式会社	13,008			9,867	3,190					26,065	26,065	
2015	440110044	中日本精工株式会社	9,113									9,113	9,059	
2015	400101597	中日本水産株式会社	7,947									7,947	7,700	
2015	992190707	中濃広域行政事務組合	6,083	19,800								19,800	19,800	
2015	990169203	中濃市	6,083									6,083	6,111	
2015	450233791	中濃メディア株式会社	5,540									5,540	5,524	
2015	450325963	中濃スノーアライアンス株式会社	8,908									8,908	8,883	
2015	400522801	中部テレコミュニケーション株式会社	24,078									24,078	17,431	
2015	430119529	中部ハム株式会社	4,891									4,891	4,874	
2015	401068595	中部フーズ株式会社	13,792									13,792	13,757	
2015	401016249	中部リサイクル株式会社	13,121									13,121	13,062	
2015	400390810	中部液酸株式会社	32,424									32,424	32,229	
2015	440008971	中部瓦斯株式会社	3,782									3,782	3,773	218
2015	400082929	中部製鋼株式会社	179,652									179,652	178,779	
2015	440104092	中部合成樹脂工業株式会社	2,950									2,950	2,935	
2015	401103943	中部国際空港エネルギー供給株式会社	2,835								19,467	2,835	2,831	
2015	400965089	中部国際空港株式会社	36,497									36,497	36,402	
2015	440090993	中部探石工業株式会社	3,609									3,609	3,603	
2015	400083102	中部塗料株式会社	60,420									60,420	59,738	
2015	987003401	中部自動車販売株式会社	3,812									3,812	3,793	
2015	990280304	中部上北広域事業組合	4,285	4,800								9,085	9,094	
2015	440064980	中部織工株式会社	6,611									6,611	6,589	
2015	400083551	中部抵抗器株式会社	6,888									6,888	6,849	
2015	400083612	中部電力株式会社	2,710,504			57,140				54,257	56,306,710	2,821,901	2,819,515	
2015	400173120	中部日本ビルディング株式会社	8,180									8,180	8,128	
2015	400083908	中部日本放送株式会社	5,517									5,517	5,486	
2015	994784004	中部北環境施設組合	17,654	17,654								17,654	17,654	
2015	400637041	中部薬品株式会社	33,590									33,590	33,348	
2015	400100737	中部薬品株式会社	8,485									8,485	8,453	
2015	581263081	中部パックス株式会社	16,163									16,163	16,016	
2015	991310794	中部G.T全体管理組合	2,941									2,941	2,901	
2015	991311405	中野区	7,901									7,901	8,860	
2015	991311479	中野区教育委員会	4,970									4,970	6,411	
2015	400101926	中野工業株式会社	10,788									10,788	10,772	
2015	981436184	中野坂上サンライツイン管理組合	5,189									5,189	5,114	
2015	992021105	中野市	7,097									7,097	7,141	
2015	330069602	中野市農業協同組合	4,788									4,788	4,764	
2015	982172026	中野食品株式会社	7,221									7,221	6,627	
2015	400084413	中産スプリング株式会社	11,738									11,738	11,680	
2015	992896709	猪名川上流広域ごみ処理施設組合	4,778									4,778	4,824	
2015	986278650	猪名三園ユーティリティサービス株式 会社	4,782									4,782	4,761	
2015	991122707	駒西市	12,225								65,140	12,225	12,101	
2015	991122776	駒西市教育委員会	4,034									4,034	4,335	
2015	994022809	駒西市	4,765									4,765	4,855	
2015	230000544	駒倉染布株式会社	5,104									5,104	5,490	
2015	530112146	朝日アルミニウム株式会社	22,530									22,530	22,310	
2015	610119821	朝日アルミ産業株式会社	10,736									10,736	10,745	
2015	580198646	朝日ウッドテック株式会社	12,141									12,141	11,985	
2015	710000219	朝日ステール工業株式会社	10,507									10,507	10,590	
2015	370000096	朝日印刷株式会社	21,693									21,693	21,474	
2015	520007559	朝日化学工業株式会社	3,849									3,849	3,830	
2015	580069741	朝日加工株式会社	6,824				</							

①-1 特定事業所排出者

排出年度	特定排出者コード	特定排出者名	温室効果ガス算定排出量 (単位: tCO <sub>2</sub> )									合計(tCO <sub>2</sub> )		関連情報掲載頁
			エネルギー- 起源CO <sub>2</sub>	非エネルギー- 起源CO <sub>2</sub>	非エネルギー- 起源CO <sub>2</sub> (廃棄物の原 燃料使用) (注2)	CH <sub>4</sub>	N <sub>2</sub> O	HFC	PFC	SF <sub>6</sub>	NF <sub>3</sub>	<参考> エネルギー- 起源CO <sub>2</sub> (発電所等配 分前)(注3)	調整前温 室効果ガ ス排出量 (注4)	
2015	985020977	朝日信用金庫	5,608									5,608	5,541	
2015	985021114	朝日生命保険相互会社	72,184									72,184	72,059	
2015	570005740	朝日精工株式会社	5,241									5,241	5,172	
2015	991634308	朝日電子株式会社	6,215									6,215	6,260	
2015	370212285	朝日電子株式会社	6,520									6,520	6,450	
2015	580118219	朝日放送株式会社	9,033									9,033	8,909	
2015	460000489	朝日通商株式会社	3,464									3,464	3,443	
2015	992822509	朝来市	3,046									3,046	3,012	
2015	983131028	町田印刷株式会社	5,623									5,623	5,814	
2015	991320905	町田市	24,305									24,305	23,432	
2015	991320979	町田市教育委員会	9,376									9,376	10,389	
2015	991320951	町田市市民病院	5,689									5,689	5,628	
2015	410053896	町田食品株式会社	8,683									8,683	8,613	
2015	991320807	福布市	9,486									9,486	9,372	
2015	991320871	福布市教育委員会	5,184									5,184	5,950	
2015	992820924	長岡京市水道事業	2,805									2,805	2,762	
2015	991520209	長岡市	44,030	18,024								62,054	62,186	
2015	991520272	長岡市教育委員会	13,380									13,380	13,408	
2015	992330405	長久手市	5,663									5,663	5,907	
2015	850001008	長工醤油味噌協同組合	3,611									3,611	3,668	
2015	850292344	長崎キヤノン株式会社	5,402									5,402	5,532	
2015	994200007	長崎県	21,216									21,216	21,626	
2015	850215701	長崎県中央農業協同組合	6,981									6,981	7,131	
2015	850022821	長崎県漁業協同組合連合会	5,621									5,621	5,748	
2015	994200901	長崎県教育委員会	13,217									13,217	11,238	
2015	994200105	長崎県警察本部	5,779									5,779	5,917	
2015	994287706	長崎県病院企業団	16,265									16,265	16,352	
2015	994220108	長崎市	28,345									28,345	28,873	
2015	994220171	長崎市教育委員会	10,157									10,157	10,400	
2015	994220126	長崎市上下水道局	34,060									34,060	34,874	
2015	850000762	長崎自動車株式会社	10,987									10,987	11,218	
2015	850070121	長崎油鋼工業株式会社	7,273									7,273	7,332	
2015	982193204	長崎観光株式会社	6,825									6,825	6,810	
2015	650069377	長州産業株式会社	17,696									17,696	17,543	
2015	580000120	長瀬産業株式会社	2,494									2,494	2,405	
2015	720027323	長生堂製菓株式会社	6,796									6,796	6,899	
2015	992234202	長瀬町	3,438									3,438	3,412	
2015	450006353	長谷成紡績株式会社	3,346									3,346	3,333	
2015	995694301	長谷川香料株式会社	16,812									16,812	17,208	
2015	500000882	長谷川工業株式会社	5,376									5,376	5,326	
2015	540064906	長谷川製菓株式会社	8,136									8,136	8,088	
2015	460018821	長島観光開発株式会社	32,587									32,587	32,460	
2015	890001675	長島商船株式会社	2,354									2,354	2,410	
2015	550057874	長浜キヤノン株式会社	17,693									17,693	17,478	
2015	992520301	長浜市	10,355									10,355	10,178	
2015	992520375	長浜市教育委員会	6,155									6,155	6,108	
2015	992520357	長浜市病院事業	10,472									10,472	10,350	
2015	993521107	長門市	8,842									8,842	8,875	
2015	330000565	長野トヨタ自動車株式会社	2,798									2,798	2,423	
2015	330214445	長野医療生活協同組合	4,384									4,384	4,399	
2015	300032377	長野液酸工業株式会社	19,499									19,499	19,382	
2015	330072359	長野工業株式会社	5,417									5,417	5,384	
2015	330001787	長野吉田工業株式会社	15,818									15,818	15,787	
2015	330022885	長野製鋼株式会社	7,706									7,706	7,667	
2015	992000007	長野県	55,848			9,506						65,354	55,636	219
2015	992000203	長野県企業局	6,825									6,825	6,784	
2015	992000901	長野県教育委員会	17,525									17,525	17,460	
2015	992000105	長野県警察本部	6,053									6,053	6,060	
2015	330045656	長野県厚生農業協同組合連合会	52,767									52,767	52,576	
2015	330098300	長野県農協直販株式会社	3,118									3,118	3,101	
2015	992020108	長野市	36,914	20,619								57,533	57,399	
2015	992020171	長野市教育委員会	12,662									12,662	12,619	
2015	992020126	長野市上下水道局	15,982									15,982	15,889	
2015	330034901	長野信用金庫	2,389									2,389	2,377	
2015	300061677	長野織造株式会社	6,838									6,838	6,820	
2015	330020951	長野精工株式会社	3,322									3,322	3,308	
2015	330035041	長野電子工業株式会社	55,404									55,404	55,132	
2015	330026089	長野日本無線株式会社	4,312									4,312	4,288	
2015	994230703	長与町	3,592									3,592	3,678	
2015	450016897	長良製紙株式会社	5,618									5,618	5,601	
2015	470197412	鳥羽シーサイドホテル株式会社	4,463									4,463	4,443	
2015	450057961	鳥羽工業株式会社	4,050									4,050	4,026	
2015	992492001	鳥羽志勢広域連合	9,304									9,304	9,281	
2015	820013705	鳥取製粉株式会社	15,291									15,291	15,468	
2015	330057343	鳥居化成株式会社	3,512									3,512	3,492	
2015	985596707	鳥居薬品株式会社	6,073									6,073	5,989	
2015	670073411	鳥取いなほ農業協同組合	4,339									4,339	4,554	
2015	680037169	鳥取パルコ株式会社	4,032									4,032	4,043	
2015	670013600	鳥取旭工業株式会社	4,271									4,271	4,286	
2015	993100007	鳥取県	30,093									30,093	30,101	
2015	993100901	鳥取県教育委員会	8,841									8,841	8,660	
2015	993100105	鳥取県警察本部	3,849									3,849	3,843	
2015	993182906	鳥取県西部広域行政管理組合	7,831	3,468								11,299	11,320	
2015	993100508	鳥取県病院局	9,906									9,906	9,933	
2015	993120108	鳥取市	30,915	16,300								51,205	51,319	
2015	993120171	鳥取市教育委員会	8,621									8,621	8,650	
2015	993120126	鳥取市水道局	9,137									9,137	9,176	
2015	993120153	鳥取市立病院	5,262									5,262	5,277	
2015	680054028	鳥取西部農業協同組合	6,148									6,148	6,171	
2015	670077115	鳥取中地区農業協同組合	6,559									6,559	6,584	
2015	993183501	鳥取中部ふたさと広域連合	3,973	15,407								19,380	19,396	
2015	994185804	鳥橋 - 三菱基西環境施設組合	14,362	15,064								29,426	29,605	
2015	820167755	鳥橋キユービー株式会社	6,512									6,512	6,589	
2015	840111534	鳥橋シール工業株式会社	5,108									5,108	5,230	
2015	360049404	直江津精密加工株式会社	11,108									11,108	11,142	
2015	360019307	直江津電子工業株式会社	37,624									37,624	37,745	
2015	710138347	直島吉野石高株式会社	40,692									40,692	40,692	
2015	994020401	直方市	3,809									3,809	3,877	
2015	830124323	津久見共同探掘株式会社	5,474									5,474	5,474	
2015	120272978	津軽みらい農業協同組合	10,325									10,325	10,358	
2015	120115671	津軽保健衛生生活協同組合	4,945									4,945	4,933	
2015	610327701	津軽パルコ株式会社	3,692									3,692	4,700	
2015	993320305	津山市	9,036	5,188								14,224	14,275	
2015	993320378	津山市教育委員会	7,353									7,353	7,396	
2015	993320323	津山市水道局	7,571									7,571	7,603	
2015	992420100	津市	31,182									31,182	0	
2015	992420173	津市教育委員会	6,684									6,684	6,652	
2015	992420128	津市水道局	4,694									4,694	4,666	
2015	380039067	津田駒工業株式会社	19,880									19,880	19,698	
2015	270073741	津田工業株式会社	7,441									7,441	7,308	
2015	400084807	津田工業株式会社	24,525									24,525	24,382	
2015	992320807	津島市	7,504									7,504	7,464	
2015	991736101	津島町	6,402									6,402	6,343	
2015	310005493	津田理研工業株式会社												



①-1 特定事業所排出者

排出年度	特定排出者コード	特定排出者名	温室効果ガス算定排出量 (単位: tCO <sub>2</sub> )										合計(tCO <sub>2</sub> )		関連情報掲載頁	
			エネルギー起源CO <sub>2</sub>	非エネルギー起源CO <sub>2</sub>	非エネルギー起源CO <sub>2</sub> (廃棄物の原料使用) (注2)	CH <sub>4</sub>	N <sub>2</sub> O	HFC	PFC	SF <sub>6</sub>	NF <sub>3</sub>	<参考>エネルギー起源CO <sub>2</sub> (発電所等配分前) (注3)	調整前温室効果ガス排出量 (注4)	調整後温室効果ガス排出量 (注5)		
2015	990620308	福岡市	25,128											25,128	45,286	
2015	990620371	福岡市教育委員会	9,616											9,616	9,639	
2015	990620353	福岡市立荘内病院	6,830											6,830	6,845	
2015	020055131	福岡ソフトバンク株式会社	12,842											12,242	12,298	
2015	200220681	鶴見製鋼株式会社	6,828											6,828	6,837	
2015	270098910	鶴見製鋼株式会社	43,749											43,749	43,430	
2015	830080891	鶴見共同動力株式会社	246,000								732,000			246,000	246,000	
2015	400085949	鶴田石材株式会社	7,348											7,348	7,150	
2015	720022345	真光食糧工業株式会社	10,383											10,383	10,510	
2015	370035618	帝國金属株式会社	4,986											4,986	4,943	
2015	200222292	帝國通信工業株式会社	3,313											3,313	3,287	
2015	690100201	帯人コードレ株式会社	19,025											19,025	19,010	
2015	400052410	帯人テックロス株式会社	3,526											3,526	3,517	
2015	981122862	帯人テックポフイン株式会社	136,711											136,711	136,049	
2015	986335273	帯人ファーマ株式会社	20,506											20,506	20,036	
2015	380040630	帯人加工系株式会社	10,091											10,091	10,017	
2015	580001341	帯人株式会社	681,059											681,059	682,750	
2015	985445403	帯人コム株式会社	8,792											8,792	8,761	
2015	710044812	帝國製薬株式会社	9,845											9,845	9,956	
2015	991921100	笛吹市	7,512											7,512	7,415	
2015	580549754	鉄道リネンサービス株式会社	6,057											6,057	6,036	
2015	987072631	鉄道情報システム株式会社	7,079											7,079	7,012	
2015	581381577	天王寺S.C.開発株式会社	8,976											8,976	9,095	
2015	987187792	天王洲エリアサービス株式会社	2,417								7,133			2,417	2,046	
2015	410014673	天間特殊製紙株式会社	34,612											34,612	34,561	
2015	400086660	天羽缶詰株式会社	3,716											3,716	3,703	
2015	985451401	天井電気工業株式会社	14,858											14,858	14,782	
2015	870369189	天草漁業協同組合	4,086											4,086	4,168	
2015	994399801	天草地域連合	4,224											4,224	4,310	
2015	994321503	天草市	17,779											17,779	18,077	
2015	990621001	天童市	4,245											4,245	4,245	
2015	270061455	天馬株式会社	22,128											22,128	31,286	
2015	400009384	天野エンザイム株式会社	33,018											33,018	66,064	
2015	620000292	天野実業株式会社	38,393											38,393	38,510	
2015	992920401	天理市	4,677	7,207										11,884	11,827	
2015	430013074	天龍製鋼株式会社	4,292											4,292	4,270	
2015	580022360	田畑化学工業株式会社	21,274											21,274	19,194	
2015	992323106	田原市	8,869											8,869	8,725	
2015	851002459	田原石灰工業株式会社	6,223	50,125	16,540									72,888	56,296	
2015	540050207	田口食品株式会社	3,668											3,668	3,634	
2015	410013148	田子浜バルブ株式会社	4,631											4,631	4,585	
2015	240016600	田沼製薬株式会社	16,218	16,286										32,504	32,481	
2015	994020653	田川市立病院	4,474											4,474	4,543	
2015	200216043	田村工業株式会社	10,460											10,460	10,441	
2015	990785308	田村広域行政組合		6,000										6,000	5,900	
2015	510303651	田村薬品工業株式会社	5,621											5,621	5,570	
2015	240016421	田沢工業株式会社	9,467	7,518	318									17,303	16,968	
2015	580268726	田中亜鉛錬金株式会社	8,437											8,437	8,404	
2015	960389037	田中貴金属工業株式会社	35,279											35,279	34,817	
2015	270046870	田中産業株式会社	4,080											4,080	4,021	
2015	370029639	田中精密工業株式会社	23,396											23,396	23,386	
2015	990885349	田中製鋼株式会社	5,176											5,176	5,193	
2015	730012191	田中製鋼株式会社	10,655											10,655	10,743	
2015	580280186	田中製工業株式会社	8,881											8,881	8,812	
2015	985366103	田島ルーピング株式会社	24,458											24,458	24,458	
2015	985795831	田島応用化工株式会社	4,167											4,167	4,135	
2015	580005206	田辺三菱製薬株式会社	35,534											35,534	35,155	
2015	582321466	田辺三菱製薬工場株式会社	35,047											35,047	35,152	
2015	993020603	田辺市	10,908											10,908	10,778	
2015	985452408	電源開発株式会社	2,907,326								47,515,980			3,344,845	3,343,833	
2015	985866700	滝川ハイブ株式会社	4,760			437,519								4,760	4,719	
2015	982490281	滝澤倉庫株式会社	4,725											4,725	4,769	
2015	300060750	滝巻和冷凍食品株式会社	8,377											8,377	8,355	
2015	990421235	滝巻市医療局	3,997											3,997	4,006	
2015	990421270	滝巻市教育委員会	5,683											5,683	5,697	
2015	990123008	滝巻市	12,412	7,282										19,694	19,772	
2015	650047951	都市産業株式会社	3,425	13,519	32,222		6,628							55,794	23,572	
2015	994520202	都城市	20,347	19,012										39,359	39,736	
2015	994520276	都城市教育委員会	5,131											5,131	5,244	
2015	994520221	都城市水道局	4,977											4,977	5,097	
2015	620012927	都吹株式会社	8,603											8,603	8,628	
2015	982432457	都築銅産株式会社	8,557											8,557	8,506	
2015	993840207	砥部町	5,002											5,002	5,068	
2015	991689100	砥波広域圏事務組合	3,886											3,886	3,846	
2015	991620803	砥波市	11,370											11,370	11,287	
2015	991620877	砥波市教育委員会	5,213											5,213	5,169	
2015	990820307	土浦市	9,078											9,078	9,078	
2015	990820372	土浦市教育委員会	2,942											2,942	3,450	
2015	400127637	土岐可鍛工業株式会社	12,395											12,395	12,320	
2015	992121209	土岐市	11,680	7,521										19,201	19,220	
2015	710205870	土居補助株式会社	12,523											12,523	12,716	
2015	818008191	土佐グリーンパワー株式会社	394											15,114	16,963	
2015	730255171	土佐産業株式会社	975								1,105,000			975	993	
2015	880006023	土持産業株式会社	4,108											4,108	4,154	
2015	160045034	土谷食品株式会社	4,552											4,552	4,560	
2015	994120201	津津市	39,379											39,379	40,260	
2015	994120274	津津市教育委員会	3,780											3,780	3,853	
2015	840206404	津浦農業協同組合	5,199											5,199	5,224	
2015	850224246	島原薬仙農業協同組合	6,391											6,391	6,541	
2015	994220304	島原市	6,143											6,143	6,247	
2015	987294282	島根あさひソーシャルサポート株式会社	9,799											9,799	9,784	
2015	690105048	島根イーグル株式会社	7,370											7,370	7,401	
2015	690120026	島根ナカバヤシ株式会社	6,042											6,042	6,061	
2015	993200002	島根県	51,285											51,285	51,486	
2015	993200906	島根県教育委員会	14,296											14,296	14,346	
2015	993200101	島根県警察本部	5,216											5,216	5,235	
2015	555014403	島根県農業協同組合	30,174											30,174	30,139	
2015	993200503	島根県病院局	16,022											16,022	16,070	
2015	690041998	島根合板株式会社	17,952											17,952	18,028	
2015	690073221	島根三洋電機株式会社	19,982											19,982	20,048	
2015	890091168	島根中井工業株式会社	10,896											10,896	10,936	
2015	994310395	島田株式会社	3,873											3,873	3,965	
2015	992220904	島田市	12,558	14,270										26,828	26,790	
2015	992220950	島田市病院事業	5,437											5,437	5,415	
2015	530196404	島本ダイカスト株式会社	4,708											4,		

①-1 特定事業所排出者

排出年度	特定排出者コード	特定排出者名	温室効果ガス算定排出量 (単位: tCO <sub>2</sub> )								合計(tCO <sub>2</sub> )		関連情報掲載頁	
			エネルギー - 起源CO <sub>2</sub>	非エネルギー - 起源CO <sub>2</sub>	非エネルギー - 起源CO <sub>2</sub> (廃棄物の原燃物使用) (注2)	CH <sub>4</sub>	N <sub>2</sub> O	HFC	PFC	SF <sub>6</sub>	NF <sub>3</sub>	<参考> エネルギー - 起源CO <sub>2</sub> (発電所等配分前) (注3)		調整前温室効果ガス排出量 (注4)
2015	985542309	東タイ株式会社	5,872									5,872	5,821	
2015	985504010	東フレ株式会社	10,184									10,184	10,047	
2015	800582313	東レ九州株式会社	3,304									3,304	3,376	
2015	580019872	東レ株式会社	22,318									22,318	22,075	
2015	986064009	東レ・オペロンテックス株式会社	18,284									18,284	18,126	
2015	980983932	東レ・タウコーニング株式会社	36,003									36,003	35,875	
2015	985546021	東レ・テキスタイル株式会社	10,168									10,168	10,101	
2015	980874164	東レ・デュボン株式会社	149,672									149,672	149,644	
2015	550016503	東レ・ファイナケミカル株式会社	31,893									31,893	32,062	
2015	500058247	東レ・プレジジョン株式会社	3,234									3,234	3,186	
2015	440104477	東レ・モノフィラメント株式会社	7,278									7,278	7,245	
2015	989541838	東レAOC株式会社	17,083									17,083	17,094	
2015	540021072	東レKPFフィルム株式会社	3,203									3,203	3,154	
2015	580538302	東レエンジニアリング株式会社	3,604									3,604	3,553	
2015	500016256	東レコーテックス株式会社	7,801									7,801	7,787	
2015	580497371	東レハイブリッドノート株式会社	16,600									16,600	16,500	
2015	240541154	東レバッテリーセパレーターフィルム株式会社	45,011									45,011	44,871	
2015	985545104	東レフィルム加工株式会社	46,835									46,835	46,571	
2015	985544537	東レプラスチック精工株式会社	10,752									10,752	17,154	
2015	985546003	東レ株式会社	1,996,241	5,039	14,651	2,935	96,591					2,115,457	2,122,283	
2015	581926326	東レバルブエンジニアリング株式会社	4,979									4,979	4,953	
2015	840025015	東レ工業株式会社	19,726									19,726	19,871	
2015	230014746	東レ工業株式会社	21,414									21,414	20,784	
2015	985463205	東レ石油株式会社	572,517									578,564	572,422	
2015	985463500	東レ道路工業株式会社	45,797								928,312	45,797	45,779	
2015	991210396	東レ道路工業株式会社・福田道路株式会社 社・三井住建道路株式会社共同企業体千葉 共同アスコン	3,146									3,146	3,132	
2015	580421533	東レ熱処理株式会社	3,066									3,066	3,051	
2015	370036295	東レ薬品株式会社	11,849									11,849	11,763	
2015	985464409	東映株式会社	9,880									9,880	9,829	
2015	985464973	東映管機株式会社	4,400									4,400	4,372	
2015	400097046	東映製紙工業株式会社	15,982									15,982	15,939	
2015	993821506	東温市	6,412									6,412	6,524	
2015	985466906	東温カーボン株式会社	234,848	88,568								323,416	324,034	
2015	984581177	東温カーボン株式会社	4,220									4,220	4,281	
2015	400548138	東温キヨスク株式会社	8,381									8,381	8,301	
2015	450013831	東温サーモ株式会社	5,342									5,342	5,329	
2015	450005991	東温ダイカスト工業株式会社	4,383									4,383	4,372	
2015	400089831	東温テレビ放送株式会社	4,488									4,488	4,461	
2015	200191267	東温ファイナカーボン株式会社	5,212									5,212	5,122	
2015	401073058	東温マツダ販売株式会社	4,032									4,032	4,010	
2015	460080962	東温ランド株式会社	3,308									3,308	3,268	
2015	985024303	東温運機株式会社	5,353									5,353	5,321	
2015	992310396	東温液酸株式会社	9,623									9,623	9,585	
2015	400088252	東温化学工業株式会社	4,971									4,971	4,941	
2015	400088870	東温化成工業株式会社	6,267									6,267	6,236	
2015	400822110	東温共同発電株式会社	90,377							1,021,543		90,377	90,377	
2015	400088922	東温製糖株式会社	14,211									14,211	14,138	
2015	440104557	東温光学株式会社	9,226					3,970				13,196	13,143	
2015	400088950	東温鋳材工業株式会社	7,947									7,947	7,979	
2015	985466109	東温高熱工業株式会社	4,618									4,618	4,633	
2015	992322207	東温市	13,927	16,423								30,350	30,144	
2015	992322271	東温市教育委員会	3,304									3,304	3,289	
2015	400089133	東温紙器株式会社	4,260									4,260	4,249	
2015	500558745	東温紙織製株式会社	5,444									5,444	5,432	
2015	430108329	東温摺機株式会社	34,230									34,230	34,084	
2015	410014933	東温製糖工業株式会社	28,275									28,275	27,984	
2015	580348738	東温染工株式会社	16,167									16,167	16,087	
2015	440010773	東温漬物株式会社	7,208									7,208	7,141	
2015	460009331	東温化工工業株式会社	6,596									6,596	6,619	
2015	98995231	東温東証証券株式会社	3,671									3,671	3,639	
2015	400277394	東温特殊鋼株式会社	41,677									41,677	41,677	
2015	400084905	東温部品工業株式会社	4,578									4,578	4,552	
2015	985466904	東温物産株式会社	4,866									4,866	4,865	
2015	430043421	東温明治株式会社	6,863									6,863	6,839	
2015	400540004	東温旅客鉄道株式会社	43,123									43,123	42,580	
2015	400090653	東久株式会社	28,048									28,048	28,048	
2015	991322202	東久留米市	2,780									2,780	2,618	
2015	991322276	東久留米市教育委員会	2,330									2,330	2,318	
2015	983181847	東久ステイ株式会社	7,731									7,731	7,622	
2015	987802900	東久スポンジ株式会社	6,147									6,147	6,553	
2015	987452363	東久リアル・エージェンシー投資法人	24,395									24,395	24,180	
2015	980858161	東久リネン・サウライ株式会社	15,224									15,224	14,985	
2015	987032672	東久リハバル株式会社	2,781									2,781	2,735	
2015	985471403	東久不動産株式会社	69,173									69,173	69,745	
2015	982389641	東久アライドコーポレーション株式会社	5,202									5,202	5,176	
2015	985471904	東久インキ株式会社	15,454									15,454	15,356	
2015	981234661	東久エコリサイクル株式会社					3,014					3,014	3,014	
2015	518001333	東久エレクトロニクス株式会社	19,506							6,258		25,764	25,826	
2015	820123028	東久エレクトロニクス九州株式会社	42,957									42,957	43,970	
2015	280137682	東久エレクトロニクス山梨株式会社	39,720									39,720	39,047	
2015	130249866	東久エレクトロニクス東北株式会社	9,005									9,005	9,033	
2015	987563847	東久オベラシティビル株式会社	16,116									16,116	15,910	
2015	984604201	東久オベラシティ熱供給株式会社	987								5,360	987	991	
2015	983504711	東久ガスネット株式会社	6,500									6,500	6,380	
2015	986122748	東久ガスエンジニアリングソリューション株式会社	28,417								169,493	28,417	28,338	
2015	986570504	東久ガス都市開発株式会社	14,555									14,555	14,704	
2015	991333298	東久クリコ乳業株式会社	11,555									11,555	11,627	
2015	970135281	東久シマダヤ株式会社	4,604									4,604	4,574	
2015	986950361	東久サル株式会社	2,324									2,324	3,131	
2015	991384706	東久たま広域資源循環組合	60,036	29,347								89,383	89,078	
2015	985495334	東久テアトル株式会社	3,635									3,635	3,575	
2015	987853971	東久トヨタ自動車株式会社	4,766									4,766	4,737	
2015	985500309	東久トヨベツト株式会社	12,595									12,595	12,316	
2015	980488515	東久パワーテクノロジー株式会社	3,284								4,189	3,284	3,258	
2015	260052971	東久フード株式会社	5,752									5,752	5,664	
2015	928004751	東久フレイト製造株式会社	3,792									3,792	3,976	
2015	985182831	東久フレイトサービス株式会社	4,088									4,088	4,088	
2015	260446789	東久ベイヒルトン株式会社	8,121									8,121	8,041	
2015	985394574	東久ポート工業株式会社	11,987									11,987	11,808	
2015	985506008	東久マツダ販売株式会社	5,063									5,063	4,984	
2015	980971551	東久ライト工業株式会社	4,242									4,242	4,167	
2015	200226621	東久ラヂエーター製造株式会社	13,241									13,241	13,057	
2015	982532149	東久リスマチック株式会社	8,035									8,035	7,902	
2015	200431087	東久液化酸素株式会社	30,789									30,789	30,247	
2015	200224457	東久応化工業株式会社	30,666								15,486	30,666	30,508	
2015	986606330	東久下水道エネルギー株式会社	459								1,447	459	452	
2015	985474138	東久化成工業株式会社	5,054									5,054	4,891	
2015	985474611	東久瀬上自動車火災保険株式会社	63,726									63,726	63,076	
2015	985474503	東久瓦斯株式会社	265,252			14,205						279,457	263,527	219
2015	985475903	東久急行電鉄株式会社	93,658									93,658	93,324	
2015	987507668	東久空冷冷凍機株式会社	5,700								23,900	5,700	5,647	



①-1 特定事業所排出者

排出年度	特定排出者コード	特定排出者名	温室効果ガス算定排出量 (単位: tCO <sub>2</sub> )										合計(tCO <sub>2</sub> )		関連情報掲載頁	
			Iエネルギー-起源CO <sub>2</sub>	非Iエネルギー-起源CO <sub>2</sub>	非Iエネルギー-起源CO <sub>2</sub> (廃棄物の原燃料使用) (注2)	CH <sub>4</sub>	N <sub>2</sub> O	HFC	PFC	SF <sub>6</sub>	NF <sub>3</sub>	<参考> Iエネルギー-起源CO <sub>2</sub> (発電所等配分前)(注3)	調整前温室効果ガス排出量(注4)	調整後温室効果ガス排出量(注5)		
2015	690008797	東京製紙株式会社	2,270											2,270	2,066	
2015	985480703	東京計器株式会社	10,664											10,664	10,500	
2015	983503958	東京建物リゾート株式会社	21,215											21,215	21,285	
2015	985494373	東京建物株式会社	45,471											45,471	45,284	
2015	989793380	東京造幣株式会社	9,466											9,466	9,297	
2015	982082134	東京航空クリーニング株式会社	12,053											12,053	12,002	
2015	985482800	東京製鋼株式会社	86,850											86,850	85,181	
2015	985482701	東京高速道路株式会社	4,848											4,848	4,772	
2015	989263777	東京国際空港ターミナル株式会社	38,367											38,367	37,814	
2015	260258742	東京酸素工業株式会社	30,814											30,814	30,282	
2015	985491587	東京水産ターミナル株式会社	13,574											13,574	13,333	
2015	190022308	東京精工株式会社	4,464											4,464	4,479	
2015	985492001	東京製鋼株式会社	42,986											42,986	42,478	
2015	410015456	東京製鋼株式会社	24,460											24,460	24,218	
2015	985492201	東京製鋼株式会社	1,151,400	10,982										1,162,382	1,165,602	
2015	984016611	東京石灰工業株式会社	12,573											12,573	12,542	
2015	985494103	東京多摩青果株式会社	3,457											3,457	3,403	
2015	985494462	東京同地産産株式会社	7,442											7,442	7,297	
2015	986379330	東京地下鉄株式会社	27,570											27,570	27,559	
2015	985495361	東京定温冷蔵株式会社	2,854											2,854	2,776	
2015	985495808	東京電機株式会社	3,105											3,105	3,049	
2015	985496501	東京電波株式会社	1,206											1,206	1,184	
2015	985496609	東京電力ホールディングス株式会社	3,800,000			58,000				60,000		91,300,000	3,918,000	3,910,000		
2015	991300009	東京都	318,232			107,366								425,598	315,499	
2015	991300303	東京都下水道局	506,941			45,453	204,628							757,022	746,501	
2015	985500659	東京都野馬株式会社	19,671											19,671	19,839	
2015	994133529	東京都共済組合	3,571											3,571	3,531	
2015	991300309	東京都教育委員会	73,195											73,195	74,813	
2015	991301006	東京都交通局	6,863											6,863	6,770	
2015	983531191	東京都サービス株式会社	7,079									574		7,079	7,045	
2015	991300205	東京都水道局	436,665											436,665	431,763	
2015	991385605	東京都二十三区清掃一部組合	51,039	1,241,365			45,250							1,337,654	1,333,362	
2015	985524187	東京東信用金庫	3,712											3,712	3,735	
2015	580345905	東京豆腐金属工業株式会社	11,277											11,277	11,248	
2015	985480743	東京特殊硝子株式会社	8,987											8,987	8,881	
2015	985501001	東京特殊硝子株式会社	3,658											3,658	3,637	
2015	855001931	東京日野自動車株式会社	3,090											3,090	3,052	
2015	987198464	東京熱エネルギー株式会社	487											487	478	
2015	988228263	東京熱供給株式会社	15,890									18,796		15,890	15,597	
2015	985602664	東京博覧工業株式会社	9,444											9,444	9,378	
2015	985605403	東京博覧工業株式会社	4,893											4,893	4,866	
2015	985501191	東京聖冷蔵株式会社	5,842											5,842	5,739	
2015	985510501	東京油脂工業株式会社	5,442											5,442	5,417	
2015	985511008	東京産業株式会社	22,527											22,527	22,487	
2015	987406960	東京臨海リサイクルパワー株式会社	7,928	206,834			3,600							218,362	218,339	
2015	986535971	東京臨海熱供給株式会社	3,861									20,528		3,861	3,822	
2015	200225660	東京濾器株式会社	23,847											23,847	23,590	
2015	985495603	東京製鋼株式会社	219,140											219,140	217,625	
2015	985513085	東興ハイライト工業株式会社	3,294											3,294	3,284	
2015	982523490	東編メディキット株式会社	7,132											7,132	7,167	
2015	992521309	東近江市	6,115											6,115	6,026	
2015	992821373	東近江市教育委員会	9,448											9,448	9,085	
2015	991283006	東松江市三市町清掃組合	9,760	38,334										42,094	42,036	
2015	985024439	東金産株式会社	4,073									3,066		4,073	3,012	
2015	400257702	東建コーポレーション株式会社	8,766											8,766	8,768	
2015	992021901	東海市	6,667											6,667	6,634	
2015	982473496	東光食品株式会社	9,248											9,248	9,177	
2015	985024359	東工業株式会社	21,525											21,525	21,442	
2015	993421200	東広島市	16,462											16,462	16,528	
2015	993421273	東広島市教育委員会	8,916											8,916	8,959	
2015	724008774	東編スチールロード株式会社	70,948											70,948	71,133	
2015	990882104	東根市外二市一町共立衛生処理組合		13,055										13,055	13,055	
2015	991182406	東根市資源環境組合		97,284			3,995							101,279	101,279	
2015	400117443	東山ワイルム株式会社	11,230											11,230	11,194	
2015	985514556	東シブタ株式会社	2,650											2,650	2,618	
2015	985515384	東シブタ株式会社	27,643							980				28,623	27,296	
2015	985514224	東シブタ株式会社	4,318											4,318	4,299	
2015	201673832	東芝ジーイータービンコンポーネンツ株式会社	3,046											3,046	2,992	
2015	201685207	東芝ソリューション株式会社	7,880											7,880	7,755	
2015	987035908	東芝テックソリューションサービス株式会社	3,718											3,718	3,685	
2015	985495906	東芝テック株式会社	13,253											13,253	13,047	
2015	340130895	東芝ホームテクノ株式会社	8,501											8,501	8,523	
2015	050038098	東芝ホクト電機株式会社	9,488											9,488	9,542	
2015	985515203	東芝メディカルシステムズ株式会社	10,995											10,995	10,833	
2015	982402592	東芝ライテック株式会社	30,074											30,074	29,979	
2015	42027295	東芝ライテック株式会社	3,305											3,305	3,286	
2015	985515132	東芝ロジスティクス株式会社	10,091											10,091	10,081	
2015	120100928	東芝映像ソリューション株式会社	2,179											2,179	2,204	
2015	985514304	東芝映像ソリューション株式会社	24,278											24,278	23,890	
2015	981102841	東芝産業機械システム株式会社	14,190											14,190	14,370	
2015	985514378	東芝産業機械システム株式会社	8,277											8,277	8,231	
2015	200345891	東芝照明ソリューション株式会社	4,723											4,723	4,738	
2015	240472825	東芝電子管デバイス株式会社	10,555											10,555	10,511	
2015	991121204	東松山市	12,573	12,101										24,674	24,483	
2015	400118217	東伸工業株式会社	4,625											4,625	4,617	
2015	580210397	東伸工業株式会社	36,006											36,006	35,899	
2015	982185249	東新工業株式会社	4,244											4,244	4,206	
2015	985520384	東神開発株式会社	30,552											30,552	30,227	
2015	984017162	東西オイルターミナル株式会社	12,799											12,799	12,826	
2015	988327717	東野地建物株式会社	7,438											7,438	7,359	
2015	991331391	東野地建物株式会社	3,607											3,607	3,591	
2015	980177471	東野産業株式会社	3,670											3,670	3,670	
2015	991321303	東村山市	3,901											3,901	3,741	
2015	991321377	東村山市教育委員会	4,482											4,482	4,143	
2015	992722700	東大阪市	11,995											11,995	11,483	
2015	992722773	東大阪市教育委員会	13,338											13,338	13,139	
2015	992722728	東大阪市上下水道局	4,861											4,861	4,787	
2015	992722755	東大阪市立総合病院	7,445											7,445	7,380	
2015	992783401	東大阪市清掃施設組合	4,679	95,500			3,640							103,819	103,754	
2015	580142395	東拓工業株式会社	5,212											5,212	5,239	
2015	984017367	東通不動産株式会社	9,505											9,505	9,351	
2015	270057498	東都成型株式会社	5,141											5,141	5,050	
2015	982510268	東都化学協同組合	2,904											2,904	2,953	
2015	985523107	東都水株式会社	8,022											8,022	7,823	
2015	980511829	東日印刷株式会社	11,5													

①-1 特定事業所排出者

排出年度	特定排出者コード	特定排出者名	温室効果ガス算定排出量 (単位: tCO <sub>2</sub> )										合計(tCO <sub>2</sub> )		関連情報掲載頁
			エネルギー- 起源CO <sub>2</sub>	非エネルギー- 起源CO <sub>2</sub>	非エネルギー- 起源CO <sub>2</sub> (廃棄物の原 燃料使用) (注2)	CH <sub>4</sub>	N <sub>2</sub> O	HFC	PFC	SF <sub>6</sub>	NF <sub>3</sub>	<参考> エネルギー- 起源CO <sub>2</sub> (発電所等配 分前)(注3)	調整前温 室効果ガ ス排出量 (注4)	調整後温 室効果ガ ス排出量 (注5)	
2015	985523706	東燃化学合同会社	1,180,946	6,716									1,187,662	1,187,662	
2015	400091614	東海潤滑株式会社	5,080										5,080	5,074	
2015	400091651	東海潤滑株式会社	4,951										4,951	4,946	
2015	540060464	東海潤滑株式会社	19,235										19,235	19,128	
2015	570007243	東海潤滑株式会社	5,236										5,236	5,205	
2015	989200543	東武タワースカイツリー株式会社	3,830										3,830	3,765	
2015	988223211	東武化学株式会社	12,719										12,719	12,602	
2015	270476208	東武商事株式会社	966										966	955	
2015	982725781	東武食品サービス株式会社	12,043										12,043	11,726	
2015	985524202	東武鉄道株式会社	162,784										162,784	160,148	
2015	270077947	東武冶金株式会社	10,344										10,344	10,231	
2015	985524249	東武瓦斯株式会社	3,512										3,512	3,515	
2015	330229878	東武金属株式会社	5,295										5,295	5,295	
2015	030039310	東武十勝農産加工・農業協同組合連合会	6,231										6,231	6,277	
2015	390127664	東武商業開発事業協同組合	3,586										3,586	6,759	
2015	982383703	東武知多管掌組合	3,961	24,031									27,992	27,969	
2015	991993806	東武地域広域水道企業団	2,568										2,568	3,615	
2015	982801846	東武印刷株式会社	3,687										3,687	3,651	
2015	985532204	東宝株式会社	25,829										25,829	25,514	
2015	670012729	東宝企業株式会社	4,372										4,372	4,390	
2015	985532410	東宝不動産株式会社	8,250										8,250	8,134	
2015	985525200	東邦アセチレン株式会社	16,488										16,488	16,546	
2015	400091759	東邦ガス株式会社	79,285									30,777	79,285	109,990	220
2015	985530101	東邦シントフレーム株式会社	3,341										3,341	4,414	
2015	720021203	東邦セーラム株式会社	4,630										4,630	4,655	
2015	985530701	東邦チタニウム株式会社	248,716										248,716	250,503	
2015	985532108	東邦チタニウム株式会社	198,917										198,917	198,241	
2015	985525305	東邦石油株式会社	480,181		9,823								490,004	477,167	
2015	985525408	東邦化学工業株式会社	40,672										40,672	42,047	220
2015	580077161	東邦金属株式会社	5,611										5,611	5,676	
2015	400091777	東邦金属熱錬工業株式会社	5,387										5,387	5,373	
2015	580013422	東邦工機株式会社	2,449										2,449	1,889	
2015	600624226	東邦工業株式会社	11,128										11,128	11,172	
2015	960508236	東邦車輛株式会社	2,834										2,834	2,799	
2015	270047993	東邦樹脂工業株式会社	4,035										4,035	3,979	
2015	985532189	東邦特殊ハルプ株式会社	5,115										5,115	5,090	
2015	400091928	東邦不動産株式会社	7,878										7,878	7,848	
2015	960019054	東邦薬品株式会社	13,149										13,149	13,043	
2015	130104682	東邦マシナリ株式会社	4,335										4,335	4,343	
2015	180166371	東邦アラマト株式会社	4,770										4,770	4,779	
2015	100511711	東邦インテリジェント通信株式会社	8,836										8,836	8,836	
2015	100033579	東邦インフォメーション・システムズ株式 会社	3,773										3,773	3,528	
2015	160142127	東北クリーン開発株式会社		46,463									46,463	46,463	
2015	100150163	東北グリコ乳業株式会社	3,629										3,629	3,586	
2015	110112219	東北クレーンターミナル株式会社	3,674										3,674	3,687	
2015	580675061	東北グンゼ株式会社	4,497										4,497	4,499	
2015	100033686	東北コム株式会社	4,797										4,797	4,772	
2015	190120551	東北シール工業株式会社	5,515										5,515	5,533	
2015	160075900	東北バイオニア株式会社	12,889										12,889	12,928	
2015	130063309	東北ヒロセ電機株式会社	3,511										3,511	3,523	
2015	100078006	東北ホール株式会社	5,701										5,701	5,716	
2015	160106077	東北ホモポード工業株式会社	5,040										5,040	5,058	
2015	130115480	東北ホムコム株式会社	4,018										4,018	4,031	
2015	180017968	東北協同乳業株式会社	5,117										5,117	5,100	
2015	130116879	東北三和金属株式会社	11,273										11,273	11,282	
2015	130028711	東北資材工業株式会社	10,693										10,693	10,704	
2015	110118731	東北飼料株式会社	3,719										3,719	3,728	
2015	100049631	東北森永乳業株式会社	10,336										10,336	10,358	
2015	500021247	東北森紙業株式会社	3,883										3,883	3,889	
2015	100093165	東北石材工業株式会社	3,683										3,683	3,687	
2015	280198463	東北大蔵電機株式会社	4,773										4,773	6,357	
2015	100401245	東北電機製造株式会社	3,166										3,166	3,175	
2015	100181295	東北電子工業株式会社	5,749										5,749	5,769	
2015	100034834	東北電力株式会社	1,720,000										1,783,000	1,780,000	
2015	170006755	東北電力化学株式会社	74,978			42,000				21,000		33,200,000	74,978	75,211	
2015	100034182	東北特殊鋼株式会社	18,634										18,634	18,658	
2015	130000971	東北日鉄株式会社	4,588										4,588	4,600	
2015	150066200	東北日本ハム株式会社	4,376										4,376	4,385	
2015	150280077	東北日本電産サンキョー株式会社	3,862										3,862	3,874	
2015	400092059	東名化学工業株式会社	9,816										9,816	9,693	
2015	400091848	東名化成株式会社	3,485										3,485	3,749	
2015	982627743	東洋FPP株式会社	3,357										3,357	3,328	
2015	986938966	東洋アルミニウム株式会社	61,109										61,109	60,488	
2015	153002771	東洋インキ株式会社	21,305										21,305	21,019	
2015	985533506	東洋エアゾール工業株式会社	11,866										11,866	12,959	
2015	985533590	東洋エンジニアリング株式会社	3,059										3,059	3,12	
2015	985533930	東洋エクス株式会社	180,308	18,499	44,994								243,801	197,960	
2015	570002194	東洋ガラス株式会社	18,675										18,675	16,793	
2015	580002026	東洋ゴム工業株式会社	329,897		11,983								341,880	329,817	221
2015	600002683	東洋コルク株式会社	22,253										22,253	22,313	
2015	510305600	東洋シール工業株式会社	5,941										5,941	5,853	
2015	987821000	東洋ステレン株式会社	23,561										23,561	23,561	
2015	400176847	東洋ソフラン株式会社	5,235										5,235	5,210	
2015	71036325	東洋テックス株式会社	6,620										6,620	6,730	
2015	580099033	東洋ビューティー株式会社	6,863										6,863	6,801	
2015	988121525	東洋リネンサプライ株式会社	4,330										4,330	8,317	
2015	600059631	東洋観光株式会社	5,446										5,446	5,464	
2015	985534531	東洋観光事業株式会社	7,875										7,875	7,850	
2015	330005939	東洋機械金属株式会社	5,325										5,325	5,258	
2015	710031108	東洋工業株式会社	5,229										5,229	5,280	
2015	985540609	東洋製鋼株式会社	226,712										226,712	227,681	
2015	260050977	東洋合成工業株式会社	40,292										40,292	39,985	
2015	985212401	東洋佐々木ガラス株式会社	47,140	3,422									50,562	46,970	
2015	200228330	東洋産業株式会社	9,119										9,119	9,144	
2015	550037414	東洋産業株式会社	8,115										8,115	8,138	
2015	580002797	東洋紙業株式会社	14,878										14,878	14,825	
2015	100034610	東洋刃物株式会社	4,914										4,914	4,930	
2015	985542004	東洋水産株式会社	116,308										116,308	115,872	
2015	400092667	東洋製糖樹脂加工株式会社	3,077										3,077	3,063	
2015	510213571	東洋精密工業株式会社	4,566										4,566	4,500	
2015	260135457	東洋製線株式会社	9,122										9,122	9,057	
2015	580290923	東洋製鉄株式会社	11,295										11,295	11,289	
2015	985542102	東洋製糖グループホールディングス株式 会社	7,952										7,952	7,975	
2015	153006143	東洋製糖株式会社	566,405										566,405	562,239	
2015	390031625	東洋塗工株式会社	14,302										14,302	14,252	
2015	580159651	東洋産業株式会社	102,997										102,997	104,346	
2015	985542908	東洋塗工株式会社	5,930										5,930	5,845	
2015	730022572	東洋電化工業株式会社	67,850	25,848									93,6		

①-1 特定事業所排出者

排出年度	特定排出者コード	特定排出者名	温室効果ガス算定排出量 (単位: tCO <sub>2</sub> )								合計(tCO <sub>2</sub> )		関連情報掲載頁	
			エネルギー- 起源CO <sub>2</sub>	非エネルギー- 起源CO <sub>2</sub>	非エネルギー- 起源CO <sub>2</sub> (廃棄物の原 燃料使用) (注2)	CH <sub>4</sub>	N <sub>2</sub> O	HFC	PFC	SF <sub>6</sub>	NF <sub>3</sub>	<参考> エネルギー- 起源CO <sub>2</sub> (発電所等配 分前)(注3)		調整前温 室効果ガ ス排出量 (注4)
2015	985376208	東洋平成ホリマー株式会社	8,304									8,304	8,295	
2015	980963585	東洋包材株式会社	3,276									3,276	3,245	
2015	580397643	東洋新リボンサービス株式会社	4,458									4,458	4,387	
2015	580050000	東洋新リボンサービス株式会社	755,210	1,087	10,965							767,282	766,054	
2015	400093271	東洋新リボンサービス株式会社	4,638									4,638	4,616	
2015	420156510	東洋冷蔵フードサービス株式会社	3,552									3,552	3,530	
2015	420032611	東洋冷蔵株式会社	13,483									13,483	13,448	
2015	985545409	東洋通紙株式会社	8,484									8,484	8,473	
2015	400093403	東陽精機株式会社	8,496									8,496	8,445	
2015	400093421	東陽精機株式会社	5,342									5,342	5,305	
2015	985897804	東和アミューズメント株式会社	4,550									4,550	4,484	
2015	987847033	東和フードサービス株式会社	8,296									8,296	8,172	
2015	983374723	東和プリント工業株式会社	5,469									5,469	5,378	
2015	985546101	東和化工株式会社	3,384									3,384	3,369	
2015	987017611	東和産業株式会社	5,828									5,828	5,825	
2015	400093617	東和不動産株式会社	15,094									15,094	15,043	
2015	580395267	東和食品株式会社	34,711									34,711	34,767	
2015	985462709	東和会成株式会社	349,876									349,876	348,400	
2015	580119986	東和マテリアル・テクノロジー株式会社	10,707									10,707	10,901	
2015	985467204	東和工業株式会社	70,049									70,049	69,498	
2015	370161239	東和山崎株式会社	4,730									4,730	4,817	
2015	580481228	東栄金属工業株式会社	10,044									10,044	9,905	
2015	990520705	湯沢市	6,105									6,105	6,122	
2015	990520779	湯沢市教育委員会	3,886									3,886	3,893	
2015	990585002	湯沢市緑陽広域市町村圏組合	5,213	9,714								14,927	14,940	
2015	982959851	湯沢印刷株式会社	7,103									7,103	7,015	
2015	991020909	湯沢市	8,550	9,642								18,192	17,942	
2015	400028700	湯沢市	7,977									7,977	7,938	
2015	400304286	湯沢市	4,284									4,284	3,128	
2015	050036155	湯沢製糖株式会社	4,886									4,886	4,929	
2015	992221401	湯沢市	9,000									9,000	8,954	
2015	992221474	湯沢市教育委員会	3,133									3,133	2,970	
2015	992221456	湯沢市立総合病院	6,439									6,439	6,412	
2015	420041066	湯沢製糖株式会社	18,941									18,941	18,878	
2015	985742702	湯沢工業株式会社	62,126									62,126	61,862	
2015	985741401	湯沢ゴム工業株式会社	16,878									16,878	17,211	
2015	985741302	湯沢化成株式会社	5,748									5,748	5,670	
2015	991420508	湯沢市	40,354	50,353		1,052	9,511					101,270	92,645	
2015	991420571	湯沢市教育委員会	6,316									6,316	5,790	
2015	220320192	湯沢市	2,717									2,717	2,726	
2015	985741901	湯沢市	48,444									48,444	48,076	
2015	340016264	湯田食品株式会社	3,822									3,822	3,829	
2015	980871672	湯田熱処理株式会社	5,016									5,016	5,011	
2015	400123306	湯田電子工業株式会社	4,485									4,485	4,467	
2015	760026213	湯田物産株式会社	4,388									4,388	4,407	
2015	580216318	湯田化学製品株式会社	4,182									4,182	4,133	
2015	520075361	湯田食品株式会社	22,749									22,749	22,728	
2015	580405960	湯田製菓株式会社	5,137									5,137	5,078	
2015	240144047	湯田那須リゾート株式会社	3,865									3,865	3,823	
2015	740187146	湯田心栄工業株式会社	5,208									5,208	5,245	
2015	582638746	湯田アパレル管理株式会社	9,130									9,130	9,014	
2015	600027207	湯田食品株式会社	6,834									6,834	6,649	
2015	010702446	湯田農業協同組合	4,333									4,333	4,360	
2015	020145641	湯田製糖株式会社	12,792									12,792	12,842	
2015	090025942	湯田建設株式会社	2,880									2,880	2,901	
2015	010097147	湯田工業株式会社	11,055									11,055	11,075	
2015	770016471	湯田ホリプロ株式会社	70,201									70,201	70,201	
2015	580480786	湯田精工工業株式会社	29,861									29,861	29,861	
2015	993600004	徳島県	19,049									19,049	19,247	
2015	993600407	徳島県企業局	3,877									3,877	3,945	
2015	993600908	徳島県教育委員会	13,042									13,042	13,250	
2015	993600102	徳島県警察本部	6,380									6,380	6,444	
2015	720057888	徳島県厚生農業協同組合連合会	8,713									8,713	8,836	
2015	993600609	徳島県病院局	12,386									12,386	12,570	
2015	993620105	徳島市	28,334	24,008								52,342	52,793	
2015	993620179	徳島市教育委員会	7,904									7,904	8,024	
2015	993620123	徳島市水道局	9,102									9,102	9,263	
2015	993620151	徳島市病院局	6,367									6,367	6,447	
2015	720020771	徳島製粉株式会社	3,808									3,808	3,851	
2015	410024437	徳島東海エコーロジ株式会社	30,706									30,706	30,404	
2015	420340619	徳島東海製紙株式会社	241,139	17,103	115,029	3,813	6,865					383,949	267,300	
2015	450096252	特定医療法人博愛会	3,562									3,562	3,548	
2015	580912012	特定医療法人善心会	6,260									6,260	6,255	
2015	810043685	特定医療法人北九州病院	13,060									13,060	13,277	
2015	991317491	特定目的会社T-X	9,148									9,148	9,032	
2015	998903685	特定目的会社湘南社堂インベストメント	6,663									6,663	6,545	
2015	990012141	独立行政法人生涯学習研究開発機構	75,225									75,225	71,963	
2015	990014059	独立行政法人家畜改良センター	7,287			9,750	3,748					20,785	20,780	
2015	990013051	独立行政法人高齢・障害・求職者雇用支援機構	30,881									30,881	31,822	
2015	990010013	独立行政法人国際協力機構	10,320									10,320	10,302	
2015	990011020	独立行政法人国立印刷局	45,030									45,030	45,244	
2015	990012091	独立行政法人国立科学博物館	5,618									5,618	5,542	
2015	990012223	独立行政法人国立高等専門学校機構	75,407									75,407	75,578	
2015	990012036	独立行政法人国立青少年教育振興機構	27,378									27,378	27,273	
2015	990012063	独立行政法人国立美術館	16,040									16,040	14,999	
2015	990013015	独立行政法人国立病院機構	530,728									530,728	530,668	
2015	990012279	独立行政法人国立文化財機構	14,969									14,969	14,817	
2015	990016017	独立行政法人自動車技術総合機構	5,392									5,392	5,309	
2015	990008024	独立行政法人情報通信研究機構	27,825									27,825	26,469	
2015	990014086	独立行政法人森林総合研究所	9,742									9,742	9,212	
2015	990016133	独立行政法人水産庁機構	94,947									94,947	94,045	
2015	990015010	独立行政法人製品評価技術基盤機構	3,861									3,861	3,442	
2015	990015109	独立行政法人石油天然ガス・金属鉱物資源機構	63,230									63,230	63,376	
2015	990011011	独立行政法人造幣局	16,794									16,794	16,905	
2015	990013258	独立行政法人地域医療機能推進機構	197,145									197,145	196,636	
2015	990016170	独立行政法人都市再生機構	12,672									12,672	12,497	
2015	990012152	独立行政法人日本スポーツ振興センター	12,761									12,761	12,862	
2015	990012171	独立行政法人日本学生支援機構	2,701									2,701	2,203	
2015	990012161	独立行政法人日本芸術文化振興会	4,228									4,228	3,808	
2015	990015074	独立行政法人日本貿易振興機構	2,347									2,347	2,313	
2015	990013104	独立行政法人労働者健康安全機構	165,040									165,040	163,386	
2015	240138945	独立行政法人電力株式会社	2,644									2,644	2,601	
2015	240187319	独立行政法人水産庁機構	2,644									2,644	2,601	
2015	990900007	栃木県	54,316									54,316	55,555	
2015	990900901	栃木県教育委員会	19,622									19,622	18,258	
2015	990900105	栃木県警察本部	8,304									8,304	8,283	
2015	990920304	栃木市	15,818									15,818	15,467	
2015	990920378	栃木市教育委員会	5,058									5,058	4,909	
2015	240287291	栃木住友電工株式会社	52,088									52,088	51,792	
2015	240007057	栃木明治生乳株式会社	6,510									6,510	6,426	
2015	240240339	栃木酪農株式会社	2,810									2,810	2,776	
2015	985545408	凸版印刷株式会社	622,775	22	17,214									



①-1 特定事業所排出者

排出年度	特定排出者コード	特定排出者名	温室効果ガス算定排出量 (単位: tCO <sub>2</sub> )								合計(tCO <sub>2</sub> )		関連情報掲載頁	
			Iエネルギー- 起源CO <sub>2</sub>	非Iエネルギー- 起源CO <sub>2</sub>	非Iエネルギー- 起源CO <sub>2</sub> (廃棄物の原 燃料使用) (注2)	CH <sub>4</sub>	N <sub>2</sub> O	HFC	PFC	SF <sub>6</sub>	NF <sub>3</sub>	<参考> Iエネルギー- 起源CO <sub>2</sub> (発電所等配 分前)(注3)		調整前温 室効果ガ ス排出量 (注4)
2015	090096416	若小牧飼料株式会社	11,320									11,320	11,373	
2015	090038620	若小牧熱サービス株式会社	374								3,807	374	380	
2015	090038127	若小牧熱供給株式会社	6,550								7,660	6,550	6,551	
2015	090013306	若小牧理研株式会社	6,933									6,933	6,993	
2015	390001519	教育センター株式会社	193,364	287,000	83,200							563,564	562,970	
2015	991820205	教育市	19,660									19,660	19,488	
2015	991820279	教育市教育委員会	4,270									4,270	4,234	
2015	991820223	教育市建設水道部	3,654									3,654	3,615	
2015	992900006	奈良県	56,636			10,800						66,436	63,916	
2015	510414444	奈良県アスコム協同組合	3,455									3,455	3,456	
2015	992980901	奈良県葛城地区清掃事業組合	5,901									5,901	5,129	
2015	992900900	奈良県教育委員会	6,736									6,736	6,294	
2015	992900104	奈良県警察本部	3,263									3,263	3,225	
2015	992900202	奈良県水道局	8,805									8,805	6,530	
2015	510435641	奈良県農業協同組合	8,586									8,586	8,500	
2015	510300340	奈良交通株式会社	5,057									5,057	5,018	
2015	992920107	奈良市	29,473									29,473	29,108	
2015	992920125	奈良市企業局	9,647									9,647	9,504	
2015	992920171	奈良市教育委員会	6,666									6,666	6,581	
2015	993636802	那賀町	3,456									3,456	3,509	
2015	673009100	那須グリーン乳業株式会社	6,434									6,434	6,367	
2015	960561181	那須マネージメント会社	5,913									5,913	5,841	
2015	990921508	那須烏山市	2,444									2,444	2,285	
2015	990921301	那須塩原市	7,121	17,284								24,405	24,313	
2015	990921375	那須塩原市教育委員会	4,503									4,503	4,441	
2015	240466256	那須高原ハム株式会社	6,034									6,034	5,962	
2015	240019601	那須製織株式会社	2,347									2,347	2,319	
2015	990980601	那須地区広域行政事務組合	4,244	14,632								18,876	20,211	
2015	985561805	那須塩原工業株式会社	9,396									9,396	9,248	
2015	900145970	那須空港ビルディング株式会社	17,783									17,783	17,783	
2015	994720105	那須市	10,064									10,064	10,064	
2015	994720179	那須市教育委員会	18,274									18,274	18,273	
2015	620128619	内海造船株式会社	16,745									16,745	16,803	
2015	580444082	内外カーボンインキ株式会社	5,143									5,143	5,083	
2015	530021918	内外コム株式会社	4,177									4,177	4,588	
2015	578001872	内外化成株式会社	7,287									7,287	7,210	
2015	580279505	内外電機株式会社	4,769									4,769	4,674	
2015	990001005	内閣官房	12,554									12,554	12,386	
2015	990004007	内閣府	31,675									31,675	30,902	
2015	610004369	内閣IT企業株式会社	20,355									20,355	20,409	
2015	993842201	内子町	4,074	3,819								7,893	7,956	
2015	200235568	内産電機工業株式会社	7,868									7,868	7,955	
2015	401515919	内産化成株式会社	15,886									15,886	15,834	
2015	450058064	内産醸造株式会社	7,869									7,869	7,844	
2015	450014669	鯛屋ハイテック株式会社	6,203									6,203	6,117	
2015	991920600	南アルプス市	4,594									4,594	3,886	
2015	991920873	南アルプス市教育委員会	3,406									3,406	3,486	
2015	992822401	南あわじ市	7,826									7,826	7,735	
2015	991840404	南越前町	8,511									8,511	8,447	
2015	992783705	南河内環境事業組合	4,681	27,411								32,092	31,966	
2015	710042934	南海プライウッド株式会社	3,643									3,643	3,908	
2015	890025611	南海化学株式会社	49,219									49,219	48,643	
2015	520014339	南海東工株式会社	4,880									4,880	4,858	
2015	580660176	南海商事株式会社	5,638									5,638	5,578	
2015	580016326	南海電気鉄道株式会社	52,089									52,089	51,491	
2015	991522606	南海沼市	11,152									11,152	11,179	
2015	890076308	南九イリョー株式会社	10,939									10,939	10,948	
2015	880009965	南九州化学工業株式会社	11,044									11,044	11,234	
2015	890002251	南九州畜産興業株式会社	14,517									14,517	14,588	
2015	520017297	南光染布株式会社	5,115									5,115	5,105	
2015	740182631	南国産業株式会社	5,679									5,679	5,780	
2015	993920406	南国市	4,896									4,896	4,973	
2015	890001719	南国産産株式会社	5,415									5,415	6,281	
2015	030036669	南十勝農産加工農業協同組合連合会	6,673									6,673	6,708	
2015	600138411	南産農工工業株式会社	15,683									15,683	15,646	
2015	992092804	南産広産連合	5,894									5,894	5,872	
2015	900031306	南産石油株式会社	52,256									52,256	52,256	
2015	990721202	南相馬市	5,435									5,435	5,450	
2015	992621304	南丹市	6,926									6,926	6,844	
2015	991621005	南砺市	11,708									11,708	11,624	
2015	994221400	南島原市	5,264									5,264	5,351	
2015	990885908	南那須地区広域行政事務組合	2,942									2,942	3,748	
2015	890128576	南日軽光株式会社	2,048									2,048	2,098	
2015	890094647	南日本くみあい飼料株式会社	16,137									16,137	16,385	
2015	880034082	南日本ハム株式会社	13,692									13,692	13,875	
2015	890003286	南日本造船株式会社	14,940									14,940	15,119	
2015	880010483	南日本酪農協同株式会社	24,075									24,075	24,368	
2015	992182401	南産化学工業株式会社	5,246	5,950								11,196	11,176	
2015	410096445	南産化成株式会社	11,713									11,713	11,594	
2015	990244504	南産町	4,637									4,637	4,637	
2015	991288906	南産総広域水道企業団	3,076									3,076	3,021	
2015	300061102	南木曾製糸株式会社	4,360									4,360	4,337	
2015	983678166	南陽化成株式会社	66,309									66,309	66,309	
2015	982243469	南本化成株式会社	6,614									6,614	6,511	
2015	760021208	難波プレス工業株式会社	7,833									7,833	15,565	
2015	260056774	二宮産業株式会社	4,615									4,615	4,554	
2015	980852908	二宮農工工業株式会社	4,106									4,106	4,119	
2015	990382805	三戸地区広域行政事務組合	5,681									5,681	5,681	
2015	991334698	三子玉川ライズⅡ-α街区管理組合	4,269									4,269	3,751	
2015	991327192	三子玉川ライズⅠ-α街区管理組合管理者	7,280									7,280	7,214	
2015	580934029	東京急行電鉄株式会社	10,639									10,639	10,628	
2015	338006716	三原シール工業株式会社	8,743									8,743	8,764	
2015	990721006	三本松市	7,174									7,174	7,193	
2015	989495234	三井エネルギーサービス株式会社	414								17,144	414	414	
2015	581829144	三井ユーティリティサービス株式会社	10,032								78,110	10,032	10,032	
2015	992820200	三井市	30,975	67,106								102,965	101,108	
2015	992820273	三井市教育委員会	10,721			4,884						10,721	10,707	
2015	992820228	三井市水道局	8,786									8,786	8,396	
2015	586704358	三井信用金庫	4,984									4,984	4,912	
2015	580079335	三井製糖株式会社	3,809									3,809	3,679	
2015	530042702	三井株式会社	44,791									44,791	44,207	
2015	993421308	三井市市	25,977									30,967	30,965	
2015	993421371	三井市教育委員会	6,061	4,990								6,061	5,317	
2015	985712015	三井化学株式会社	3,241									3,241	2,235	
2015	370011222	三井物産株式会社	3,995									3,995	3,979	
2015	720002871	三井化学工業株式会社	380,785									407,308	413,328	
2015	580156283	三井製業株式会社	20,192									20,192	20,064	
2015	582321116	三井エレクトロニクス株式会社	12,505									12,505	12,556	
2015	582327488	三井電子部品株式会社	2,572									2,572	3,536	
2015	605011710	三井エレクトロニクス株式会社	13,446									13,446	13,275	
2015	370044214	三井株式会社	33,373									33,373	33,143	
2015	580319404	三井化学株式会社	6,434									6,434	6,407	
2015	250436331	三井トウチウ株式会社	4,079											

①-1 特定事業所排出者

排出年度	特定排出者コード	特定排出者名	温室効果ガス算定排出量 (単位: tCO <sub>2</sub> )									合計(tCO <sub>2</sub> )		関連情報掲載頁
			IHC <sub>2</sub> - 起源CO <sub>2</sub>	非IHC <sub>2</sub> - 起源CO <sub>2</sub>	非IHC <sub>2</sub> - 起源CO <sub>2</sub> (廃棄物の原 燃料使用 (注2))	CH <sub>4</sub>	N <sub>2</sub> O	HFC	PFC	SF <sub>6</sub>	NF <sub>3</sub>	<参考> IHC <sub>2</sub> - 起源CO <sub>2</sub> (発電所等配 分前)(注3))	調整前温 室効果ガ ス排出量 (注4)	
2015	810044109	日揮触媒化成株式会社	108,598									108,598	109,362	
2015	985606809	日揮薬株式会社	21,258									21,258	21,070	
2015	520070294	日揮薬株式会社	6,173									6,173	6,151	
2015	201809297	日揮システムソリューションズ株式会社	18,280									18,280	17,957	
2015	985948162	日興プロパティーズ株式会社	14,559									14,559	14,313	
2015	985612403	日興リカ株式会社	3,956									3,956	3,925	
2015	986411651	日興印刷株式会社	3,801									3,801	3,783	
2015	330000331	日興エムシーアルミ株式会社	7,334		40,880							48,214	7,300	
2015	985722371	日興バネルシステム株式会社	3,744					5,573				9,317	9,286	221
2015	610098178	日興材材株式会社	23,736									23,736	23,819	
2015	330035417	日興松尾株式会社	7,779									7,779	7,763	
2015	430132422	日研フード株式会社	10,015									10,015	10,002	222
2015	580289922	日昇化成株式会社	3,730									3,730	3,683	
2015	930920609	日高市	14,951	16,417								31,368	30,995	
2015	930920672	日高市教育委員会	6,296									6,296	6,222	
2015	934520605	日高市	7,629									7,629	8,005	
2015	400105291	日高ライト工業株式会社	2,941									2,941	2,923	
2015	450032783	日高製菓株式会社	3,977									3,977	3,963	
2015	985611353	日高工業株式会社	4,363									4,363	4,304	
2015	070046408	日高M E C株式会社	48,140									48,140	48,231	
2015	990161009	日高郡新ひだか町	5,361									5,361	6,104	
2015	400268009	日高工業株式会社	6,872									6,872	6,847	
2015	991124206	日高市	4,528									4,528	4,389	
2015	990191607	日高中部衛生施設組合	5,800									5,800	6,919	
2015	330019487	日穀製粉株式会社	4,491									4,491	4,466	
2015	271243541	日産プリンス埼玉販売株式会社	2,285									2,285	2,177	
2015	201903370	日産プリンス神奈川販売株式会社	3,480									3,480	3,481	
2015	970184000	日産プリンス西東京販売株式会社	2,366									2,366	2,409	
2015	986387897	日産プリンス東海販売株式会社	3,232									3,232	3,289	
2015	800751707	日産プリンス福岡販売株式会社	3,770									3,770	3,860	
2015	401453208	日産プリンス名古屋販売株式会社	3,170									3,170	3,151	
2015	985612501	日産化学工業株式会社	255,400	53,104	1,488		152,178					462,170	461,608	
2015	200231424	日産工機株式会社	25,936									25,936	26,166	
2015	985612708	日産自動車株式会社	776,365					3,396				783,790	780,707	
2015	200188314	日産車体マニュファクチャリング株式会 社	4,923									4,923	4,852	
2015	200243111	日産車体株式会社	30,378									30,378	30,185	
2015	810471583	日産車体九州株式会社	33,317									33,317	33,877	
2015	582400819	日産大阪販売株式会社	8,661									8,661	5,018	
2015	520021155	日出染業株式会社	14,115									14,115	14,076	
2015	985613911	日商エレクトロニクス株式会社	2,365									2,365	2,325	
2015	260056522	日商テクノフラインクミカル株式会 社	4,698									4,698	4,648	
2015	500070134	日商工業株式会社	5,344									5,344	5,275	
2015	985614201	日商化学工業株式会社	26,990									26,990	26,878	
2015	330028646	日商工業株式会社	31,557									31,557	31,557	
2015	500453298	日新イオン機器株式会社	3,785									3,785	3,737	
2015	260899149	日新ガルバ株式会社	4,293									4,293	4,277	
2015	600299314	日新サンソ株式会社	227,754									227,754	227,754	
2015	660006405	日新リフラテック株式会社	3,973									3,973	3,970	
2015	985615405	日新化工株式会社	3,887									3,887	3,832	
2015	984019621	日新火災海上保険株式会社	5,260									5,260	5,210	
2015	401464060	日新観光株式会社	5,730									5,730	5,695	
2015	200243789	日新工業株式会社	3,323									3,323	3,273	
2015	985615611	日新工業株式会社	15,295									15,295	15,223	
2015	987059068	日新製糖株式会社	6,749									6,749	6,681	
2015	580053698	日新製糖株式会社	4,570									4,570	4,514	
2015	985620209	日新商事株式会社	3,765									3,765	3,714	
2015	570000903	日新製鋼ステンレス鋼管株式会社	10,138									10,138	10,063	
2015	404007243	日新製鋼株式会社	7,491,524	292,411	4,671	5,051	3,301					7,796,958	7,793,724	
2015	723004378	日新製糖株式会社	18,648									18,648	18,568	
2015	160055390	日新製糖株式会社	14,375									14,375	14,397	
2015	500001066	日新製糖株式会社	11,639						9,995			21,634	21,510	
2015	260219996	日新理化学株式会社	11,341									11,341	11,286	
2015	985614284	日産化成株式会社	4,300									4,300	4,299	
2015	400105809	日産工業株式会社	2,892									2,892	2,875	
2015	992323008	日産市	3,329									3,329	3,473	
2015	992323071	日産市教育委員会	3,441									3,441	3,279	
2015	400105738	日産製糖株式会社	7,402									7,402	7,402	
2015	985621000	日産製糖株式会社	5,056									5,056	4,680	
2015	981586744	日産物流株式会社	26,499									26,499	26,560	
2015	580023456	日世株式会社	22,247									22,247	22,179	
2015	610094099	日清エフ・ディ食品株式会社	5,223									5,223	5,237	
2015	985615002	日清オイリオグループ株式会社	192,345									192,345	192,163	
2015	570006504	日清シスコ株式会社	13,014									13,014	12,902	
2015	981169071	日清ファルマ株式会社	3,193									3,193	3,185	
2015	987662422	日清フーズ株式会社	4,425									4,425	4,455	
2015	982025174	日清ベッドフード株式会社	5,612									5,612	5,551	
2015	985849828	日清ニーク株式会社	13,669									13,669	13,532	
2015	988105512	日清製菓食品株式会社	3,408									3,408	3,408	
2015	500163814	日清化成株式会社	11,783									11,783	11,593	
2015	530052601	日清丸紅飼料株式会社	28,927									28,927	29,041	
2015	580336002	日清食品ホールディングス株式会 社	3,510									3,510	3,126	
2015	582685639	日清食品株式会社	107,489									107,489	107,067	
2015	986222117	日清製粉株式会社	105,906									105,906	105,320	
2015	960200241	日清紡ケミカル株式会社	5,370					5,260				10,630	10,597	
2015	960174491	日清紡テキスタイル株式会社	22,898									22,898	23,001	
2015	960200222	日清紡ブレーキ株式会社	24,373									24,373	21,030	
2015	960174507	日清紡ベーパープロダクツ株式会 社	61,876									61,876	61,871	
2015	985615209	日清紡ホールディングス株式会 社	7,441									7,441	7,469	
2015	960200223	日清紡メカトロニクス株式会 社	17,339									17,339	17,295	
2015	420215611	日清化成株式会社	6,791									6,791	6,750	
2015	985621037	日牛研株式会社	2,612									2,612	2,585	
2015	330019271	日精油脂工業株式会社	5,580									5,580	5,557	
2015	980822140	日誠不動産株式会社	3,066									3,066	2,887	
2015	740081648	日泉ポリテック株式会社	4,141									4,141	4,215	
2015	740041633	日泉化学株式会社	10,830									10,830	10,719	
2015	983067141	日曹金属化学株式会社	20,720									20,720	20,720	
2015	982306175	日拓リアルエステート株式会 社	5,712									5,712	5,610	
2015	982291241	日拓不動産株式会社	5,824									5,824	5,719	
2015	985622203	日鋼バルブ株式会社	33,371									33,371	33,189	
2015	994621608	日高市	5,802									5,802	5,903	
2015	330010454	日置電機株式会社	3,170									3,170	3,153	
2015	580158143	日通・パナソニックロジスティクス株式 会 社	17,352									17,352	17,201	
2015	982283268	日通NFCロジスティクス株式会 社	5,342									5,342	5,342	
2015	985622400	日通商事株式会社	11,127									11,127	11,071	
2015	620040322	日通福山運輸株式会社	13,228									13,228	26,456	
2015	985622802	日鉄鉱業株式会社	89,196									89,196	87,643	
2015	985344901	日鉄住金S Gワイヤ株式会社	45,177									45,177	45,079	
2015	989916846	日鉄住金エネルギーサービス株式 会 社	2,725									2,725	2,723	
2015	520149296	日鉄住金スチール株式会社	63,108									63,108	62,390	
2015	250345002	日鉄住金ステンレス鋼管株式会 社	11,260									11,260	10,779	
2015	250349084	日鉄住金スラグ製品株式会社	56,536									71,015	55,800	



①-1 特定事業所排出者

排出年度	特定排出者コード	特定排出者名	温室効果ガス算定排出量 (単位: tCO <sub>2</sub> )									合計(tCO <sub>2</sub> )		関連情報掲載頁
			IHC <sub>2</sub> - 起源CO <sub>2</sub>	非IHC <sub>2</sub> - 起源CO <sub>2</sub>	非IHC <sub>2</sub> - 起源CO <sub>2</sub> (廃棄物の原 燃料使用 (注2))	CH <sub>4</sub>	N <sub>2</sub> O	HFC	PFC	SF <sub>6</sub>	NF <sub>3</sub>	<参考> IHC <sub>2</sub> - 起源CO <sub>2</sub> (発電所等配 分前)(注3))	調整前温 室効果ガ ス排出量 (注4)	
2015	580013521	日鉄住金フラインテック株式会社	5,494									5,494	5,426	
2015	810069355	日鉄住金ボルテック株式会社	14,180									14,180	14,273	
2015	810424121	日鉄住金マイクロメタル株式会社	4,059									4,059	3,987	
2015	810418817	日鉄住金ローレンス株式会社	19,289									19,289	19,289	
2015	520239105	日鉄住金開西マシニング株式会社	8,105									8,105	7,896	
2015	580312109	日鉄住金精工株式会社	6,961									6,961	7,020	
2015	985674031	日鉄住金鋼管株式会社	46,553									46,553	46,340	
2015	400081402	日鉄住金鋼線株式会社	14,286									14,286	14,244	
2015	580008791	日鉄住金鋼板株式会社	126,268									126,268	125,969	
2015	810338322	日鉄住金高炉セメント株式会社	288,200	486,900	42,828							817,928	775,100	
2015	580072138	日鉄住金神鋼シャーリング株式会社	4,936									4,936	4,889	
2015	400485468	日鉄住金精圧品株式会社	8,120									8,120	8,078	
2015	580122061	日鉄住金精鋼株式会社	16,099									16,099	16,133	
2015	570019271	日鉄住金大得鋼管株式会社	4,433									4,433	4,362	
2015	400060716	日鉄住金重機株式会社	7,588									7,588	7,848	
2015	540082256	日鉄住金物名百層株式会社	9,350									9,350	9,350	
2015	987293721	日鉄住金物流株式会社	6,018									6,018	6,079	
2015	280106016	日鉄住金物流東洋通運株式会社	12,160									12,160	12,148	
2015	580108704	日鉄住金物流鹿島株式会社	9,030									9,030	9,034	
2015	968096102	日鉄住金物流大分株式会社	12,160									12,160	12,165	
2015	810070913	日鉄住金物流八幡株式会社	11,496									11,496	11,514	
2015	992811499	日鉄神鋼メタルリファイン株式会社	106,830									106,830	106,830	
2015	580104401	日産化学株式会社	6,230									6,230	6,196	
2015	830395818	日田キヤノンマテリアル株式会社	9,913									9,913	10,150	
2015	994420403	日田市	12,723	7,295								20,018	20,000	
2015	994420477	日田市教育委員会	2,945									2,945	3,000	
2015	500178924	日電硝子加工株式会社	8,085									8,085	8,009	
2015	450018308	日電精密工業株式会社	3,800									3,800	3,777	
2015	582421130	日電学株式会社	4,637									4,637	4,637	
2015	340071749	日東アルミテック株式会社	13,690									13,690	13,711	
2015	400106495	日東エフシー株式会社	13,150									13,150	13,169	
2015	220033354	日東ガラステック株式会社	6,035									6,035	5,977	
2015	190037991	日東ガラスファイバー工業株式会社	32,041									32,041	32,046	
2015	390001626	日東シンコー株式会社	11,817									11,817	11,752	
2015	160012329	日東ベスト株式会社	43,579									43,579	40,304	
2015	370231351	日東メテック株式会社	11,735									11,735	11,643	
2015	200244791	日東亜鉛株式会社	5,115									5,115	5,099	
2015	200244951	日東化工株式会社	10,139									10,139	10,041	222
2015	580124163	日東化成株式会社	5,629									5,629	5,544	
2015	300062048	日東光学株式会社	8,511									8,511	8,460	
2015	980720589	日東光機株式会社	7,590									7,590	7,572	
2015	400106243	日東工業株式会社	24,040									24,040	23,971	
2015	250095028	日東自動車機器株式会社	7,056									7,056	7,005	
2015	985624281	日東樹脂工業株式会社	4,875									4,875	4,827	
2015	560007698	日東精工株式会社	8,899									8,899	8,737	
2015	110035343	日東石膏ボード株式会社	9,424									9,424	9,435	
2015	580064771	日東電工株式会社	385,896									385,896	385,530	
2015	985630500	日東富士製粉株式会社	25,038									25,038	24,714	
2015	580201496	日東粉化工業株式会社	17,463									17,463	17,508	
2015	985631605	日東紡績株式会社	87,879	5,807							24,569	93,686	87,978	
2015	500037443	日東薬品工業株式会社	4,545									4,545	4,489	
2015	810131721	日南シール工業株式会社	3,619									3,619	3,704	
2015	994520409	日南市	8,934									8,934	9,134	
2015	460090708	日方コム工業株式会社	5,431									5,431	5,399	
2015	985712104	日之出化学工業株式会社	19,722									19,722	19,656	
2015	890001915	日之出総器工業株式会社	10,629									10,629	10,716	
2015	800041533	日之出水道機器株式会社	23,844									23,844	23,773	
2015	200245466	日産精密工業株式会社	3,767									3,767	3,763	
2015	985712679	日比共同製錬株式会社	281,099									281,099	282,035	
2015	400116633	日比野工業株式会社	9,859									9,859	9,830	
2015	450087638	日比野工業株式会社	5,967									5,967	5,962	
2015	985633708	日宝化学株式会社	18,922	106		22						19,050	18,794	
2015	610094123	日宝総合製本株式会社	4,861									4,861	4,872	
2015	870008548	日寶食品工業株式会社	4,682									4,682	4,779	
2015	401378776	日宝A.C.株式会社	7,835									7,835	7,800	
2015	500252191	日本アイ・ティ・エフ株式会社	2,889									2,889	2,855	
2015	985634008	日本アイ・ピー・エム株式会社	102,778									102,778	101,423	
2015	981039362	日本エアロジル株式会社	19,074									19,074	19,016	
2015	010131721	日本アクセス北海道株式会社	4,229									4,229	4,255	
2015	060050828	日本アスバラガス株式会社	27,068									27,068	27,148	
2015	260822662	日本アトマイズ加工株式会社	4,826									4,826	4,749	
2015	987896136	日本アムウェイ合同会社	4,130									4,130	4,063	
2015	987257921	日本アルコール産業株式会社	32,999									32,999	33,027	
2015	530193171	日本イーライリリー株式会社	4,366									4,366	4,316	
2015	200837771	日本インジェクタ株式会社	7,591									7,591	7,460	
2015	580078445	日本インシュレーションシステム株式会社	30,701									30,701	30,660	
2015	200245742	日本インナー株式会社	16,757									16,757	16,329	
2015	985916866	日本ウェーブロッツ株式会社	12,075									12,075	11,898	
2015	580047501	日本ウェーブ印刷株式会社	7,158									7,158	7,085	
2015	985443839	日本エア・リキード株式会社	346,421									346,421	346,246	
2015	581054644	日本エアリノン株式会社	3,467									3,467	3,823	
2015	048002418	日本エアロフォージ株式会社	7,556									7,556	7,574	
2015	201570361	日本エイ・ティン・エム株式会社	3,013									3,013	2,969	
2015	581866818	日本エイアンドエル株式会社	73,179									73,179	73,185	
2015	580000228	日本エクスラン工業株式会社	111,660	5,490								117,150	117,169	
2015	430030155	日本エスエルシー株式会社	13,602									13,602	13,546	
2015	300160737	日本エフディ株式会社	3,484									3,484	3,471	
2015	982502908	日本エラストマー株式会社	67,896									67,896	68,005	
2015	983315172	日本コンパルシステム株式会社	5,233									5,233	5,173	
2015	985533702	日本オーテス・エレベータ株式会社	2,909									2,909	2,275	
2015	991331097	日本オーブンエント不動産投資法人	10,536									10,536	10,436	
2015	201664118	日本オクラロ株式会社	7,296									7,296	7,201	
2015	987593601	日本オラクル株式会社	6,118									6,118	6,020	
2015	985640103	日本カーバインド工業株式会社	18,850									18,850	18,686	
2015	985640201	日本カーボン株式会社	117,744									117,744	116,688	
2015	985640300	日本カーリット株式会社	4,876									4,876	4,853	
2015	580046058	日本ガスケット株式会社	1,733									1,733	4,336	
2015	985640355	日本カニゼン株式会社	2,588									2,588	2,564	
2015	460007819	日本カラリング株式会社	12,251									12,251	12,179	
2015	985642903	日本ギア工業株式会社	3,463									3,463	3,418	
2015	470168706	日本キャボット・マイクロエレクトロニクス株式会社	6,084									6,084	6,053	
2015	201500241	日本クッカー工業株式会社	33,211									33,211	32,970	
2015	984891619	日本クラファイトファイバー株式会社	4,191									4,191	4,191	
2015	985645271	日本クラフ株式会社	12,781									12,781	12,664	
2015	985645100	日本クロンジャー株式会社	79,137									79,137	78,862	
2015	581023218	日本ケイカル株式会社	12,972									12,972	12,959	
2015	982409691	日本ケッチェン株式会社	33,441									33,441	33,441	
2015	985645709	日本ケミコン株式会社	122,369									122,369	122,011	
2015	980928434	日本ケロッグ合同会社	4,737									4,737	4,694	
2015	368009192	日本ケンタッキー・フライド・チキン株式会社	96,902									96,902	96,523	
2015	987036340	日本コア株式会社	23,454									23,454	23,525	
2015	984028120</													

①-1 特定事業所排出者

排出年度	特定排出者コード	特定排出者名	温室効果ガス算定排出量 (単位: tCO <sub>2</sub> )								合計(tCO <sub>2</sub> )		関連情報掲載頁	
			Iエネルギー- 起源CO <sub>2</sub>	非Iエネルギー- 起源CO <sub>2</sub>	非Iエネルギー- 起源CO <sub>2</sub> (廃棄物の原 燃料使用 (注2))	CH <sub>4</sub>	N <sub>2</sub> O	HFC	PFC	SF <sub>6</sub>	NF <sub>3</sub>	<参考> Iエネルギー 起源CO <sub>2</sub> (発電所等配 分前)(注3))		調整前温 室効果ガ ス排出量 (注4)
2015	985664508	日本コムシス株式会社	5,776									5,776	5,778	
2015	580158671	日本コルマー株式会社	5,255									5,255	5,227	
2015	400107634	日本サーキット工業株式会社	7,786									7,786	7,748	
2015	985652875	日本サーフアクト工業株式会社	6,286									6,286	6,289	
2015	985653059	日本サーモスタット株式会社	7,069									7,069	6,953	
2015	985432451	日本シエムケイ株式会社	90,833									90,833	90,623	
2015	988750109	日本シエネリック株式会社	6,728									6,728	6,642	
2015	981006497	日本システムウェア株式会社	12,022									12,022	11,809	
2015	580376751	日本ジフィー食品株式会社	13,677									13,677	13,544	
2015	580355821	日本ジャイアントタイヤ株式会社	26,676									26,676	26,995	
2015	200267098	日本シャフト株式会社	4,169									4,169	4,098	
2015	570134952	日本ステール株式会社	15,355									15,355	15,271	
2015	988724397	日本ストロー株式会社	3,808									3,808	3,836	
2015	985660302	日本ゼロオン株式会社	433,054									433,054	433,058	
2015	261148530	日本ソーラートン株式会社	7,795									7,795	7,749	
2015	984958871	日本タタ・コンサルタンシー・サービス株式会社	9,271							9,122		9,271	9,122	
2015	987056361	日本たばこ産業株式会社	147,909									147,909	146,988	
2015	800003434	日本タンスエン株式会社	12,127									12,127	12,388	
2015	580140882	日本タバカイギー株式会社	7,218									7,218	7,144	
2015	200561205	日本チャールス・リバー株式会社	5,803									5,803	5,556	
2015	250231155	日本デイリーネット株式会社	8,601									8,601	8,584	
2015	178000248	日本テキサス・インスツルメンツ・セミコンダクター株式会社	63,777									63,777	63,990	
2015	985664590	日本テキサス・インスツルメンツ株式会社	73,343						44,872	5,643		123,858	72,142	
2015	201446441	日本テクノ株式会社	11,499								173,601	11,499	11,748	
2015	400108300	日本テコラックス株式会社	10,592									10,592	10,575	
2015	530262681	日本テリカ運輸株式会社	5,359									5,359	5,288	
2015	980798831	日本デルモンテ株式会社	19,126									19,126	19,093	
2015	985664606	日本テレビ放送網株式会社	33,590									33,590	32,039	
2015	983971617	日本トイザラス株式会社	44,987									44,987	44,688	
2015	981469309	日本トーンカンパニー株式会社	36,880									36,880	30,676	
2015	985671100	日本トムソン株式会社	19,040									19,040	18,924	
2015	580067021	日本トリームサービス株式会社	4,337									4,337	4,325	
2015	400109521	日本トレス株式会社	7,021									7,021	6,994	
2015	250377131	日本ナショナル製糖株式会社	34,419									34,419	34,001	
2015	470038121	日本ニードルローラ製造株式会社	3,651									3,651	3,632	
2015	570016402	日本ノボハン工業株式会社	13,226						10,872			24,098	23,949	
2015	985674003	日本ノーカライジング株式会社	22,000									22,000	21,800	
2015	200336551	日本ハードメタル株式会社	5,289									5,289	5,287	
2015	261087274	日本ハイボルテージケーブル株式会社	3,612									3,612	3,556	
2015	985673759	日本バイリン株式会社	31,178									31,178	30,870	
2015	270051717	日本バクケーシング株式会社	3,455									3,455	3,428	
2015	420181521	日本ハムファクトリー株式会社	65,840									65,840	65,681	
2015	580278464	日本ハム株式会社	27,678									27,678	26,078	
2015	460039521	日本ハム食品株式会社	75,436									75,436	74,905	
2015	380170222	日本ハム惣菜株式会社	20,456									20,456	20,615	
2015	400901287	日本ハリソン株式会社	50,435									50,435	49,684	
2015	985674111	日本ハレットレンタル株式会社	4,128									4,128	7,980	
2015	550018277	日本パワーファスニング株式会社	2,773									2,773	2,773	
2015	985674381	日本ピーシージー製造株式会社	5,361									5,361	5,279	
2015	982350932	日本ピーシーズ株式会社	7,868									7,868	7,803	
2015	985674809	日本ピグメント株式会社	10,576									10,576	10,398	
2015	075009551	日本ピザハット株式会社	17,526									17,526	17,424	
2015	985674907	日本ピストリング株式会社	13,741									13,741	13,508	
2015	986729278	日本ピュアフード株式会社	24,817									24,817	26,502	
2015	985674729	日本ピュアホテル株式会社	19,726									19,726	19,561	
2015	985674308	日本ピュム株式会社	9,814									9,814	9,810	
2015	986941747	日本ピューレット・パルカード株式会社	16,885									16,885	16,610	
2015	580086410	日本ピラー工業株式会社	12,088									12,088	11,976	
2015	981158621	日本ビルファンド投資法人	95,756									95,756	96,653	
2015	985675305	日本ファイリング株式会社	3,440									3,440	3,406	
2015	100188518	日本ファイナセラミックス株式会社	7,934									7,934	7,959	
2015	580415231	日本ファスナー工業株式会社	11,324									11,324	11,249	
2015	985642108	日本フィルコン株式会社	9,052									9,052	8,904	
2015	985675360	日本フィルター工業株式会社	19,711									19,711	19,590	
2015	830087749	日本フィルム株式会社	3,783									3,783	3,874	
2015	850138916	日本フードバック株式会社	25,203									25,203	25,373	
2015	890003277	日本フードバック一風食品株式会社	7,003									7,003	7,116	
2015	440017667	日本フード株式会社	4,701									4,701	4,686	
2015	985675501	日本フエルト株式会社	7,092									7,092	7,017	
2015	200289655	日本フエル株式会社	117,218						27,528			144,746	121,662	
2015	580554001	日本フツツ工業株式会社	3,456									3,456	3,530	
2015	981401821	日本フライムリアルティ投資法人	27,353									27,353	27,920	
2015	400108838	日本フラスチック工業株式会社	7,593									7,593	7,548	
2015	410017049	日本フラスト株式会社	13,304							13,914		27,218	27,113	
2015	330210007	日本フラバレット株式会社	15,930									15,930	15,766	
2015	400108801	日本フリット株式会社	10,934									10,934	10,907	
2015	985675539	日本フルハーフ株式会社	8,482									8,482	7,517	
2015	985675708	日本フレキ工業株式会社	1,180									1,180	1,164	
2015	260056550	日本フレジジョンキヤスチング株式会社	3,258									3,258	3,220	
2015	378008107	日本フロロロジスリート投資法人	20,145									20,145	19,711	
2015	350060749	日本フレイク株式会社	6,813									6,813	6,834	
2015	580171029	日本フレイク・インダストリアルコーティングス株式会社	12,128									12,128	11,900	
2015	580323194	日本フレイク・オートモーティブコーティングス株式会社	15,594									15,594	15,555	
2015	985053109	日本フレイク株式会社	12,970									12,970	12,911	
2015	983251483	日本フレイク・テクノロジーエンソン株式会社	6,015									6,015	6,023	
2015	980913638	日本フレイク・フード株式会社	4,940									4,940	4,927	
2015	986027121	日本フレイク株式会社	28,034									28,034	27,815	
2015	981467707	日本ポリエチレン株式会社	170,494									170,494	171,025	
2015	540124098	日本ポリマー工業株式会社	3,171									3,171	3,146	
2015	880117935	日本ホワイトファーム株式会社	77,179									77,179	80,779	
2015	983299745	日本マイクロソフト株式会社	5,483									5,483	5,413	
2015	424003411	日本マイクロバイオファーマ株式会社	23,375									23,375	23,324	
2015	981335127	日本マクナルド株式会社	437,194									437,194	434,743	
2015	985680207	日本マタイ株式会社	20,983									20,983	20,983	
2015	982646561	日本ミシュランタイヤ株式会社	3,433									3,433	3,376	
2015	984028157	日本メクトロン株式会社	54,647									54,647	53,845	
2015	260057777	日本メサライト工業株式会社	46,412									46,412	46,276	
2015	980357058	日本メジック株式会社	24,602									24,602	24,531	
2015	360008628	日本メッキ工業株式会社	9,777									9,777	9,805	
2015	400108991	日本メナード化粧品株式会社	6,503									6,503	6,331	
2015	400109002	日本モールド工業株式会社	14,322									14,322	14,279	
2015	400053909	日本モザイクタイル株式会社	10,409									10,409	10,367	
2015	200364725	日本モレックス合同会社	38,828									38,828	39,394	
2015	985681250	日本ユニシス株式会社	14,459									14,459	14,316	
2015	982196761	日本ユビカ株式会社	10,038									10,038	10,029	
2015	200270487	日本ライツ株式会社	3,247									3,247	3,200	
2015	158001426	日本リート投資法人	19,936									19,936	19,937	
2015	981401931	日本リテールファンド投資法人	37,255									37,255	36,845	
2015	450035353	日本リネックス株式会社	4,300									4,300	4,296	
2015	450039229	日本リネックス株式会社	17,619									17,619	17,574	
2015	580545531	日本ルナ株式会社	5,440									5,440	5,383	
2015	982340248	日本レストランシステム株式会社	24,708											

①-1 特定事業所排出者

排出年度	特定排出者コード	特定排出者名	温室効果ガス算定排出量 (単位: tCO <sub>2</sub> )								合計(tCO <sub>2</sub> )		関連情報掲載頁	
			IHC <sub>2</sub> - 起源CO <sub>2</sub>	非IHC <sub>2</sub> - 起源CO <sub>2</sub>	非IHC <sub>2</sub> - 起源CO <sub>2</sub> (廃棄物の原 燃料使用 (注2))	CH <sub>4</sub>	N <sub>2</sub> O	HFC	PFC	SF <sub>6</sub>	NF <sub>3</sub>	<参考> IHC <sub>2</sub> - 起源CO <sub>2</sub> (発電所等配 分前)(注3)		調整前温 室効果ガ ス排出量 (注4)
2015	580308741	日本レチボン株式会社	3,804									3,804	3,783	
2015	938911755	日本ロジスティクスファンド投資法人	18,494									18,494	18,154	
2015	935091979	日本ロジテム株式会社	8,085									8,075	7,871	
2015	985683568	日本パロ株式会社	4,475									4,475	4,516	
2015	270066701	日本ウハパレード株式会社	7,391									7,391	7,294	
2015	580058513	日本圧延工業株式会社	7,634									7,634	7,682	
2015	580293059	日本圧着端子製造株式会社	4,276									4,276	4,462	
2015	800105102	日本遠洋産物協同組合	17,861									17,861	18,284	
2015	985640604	日本化学工業株式会社	64,712									64,712	64,589	
2015	985640702	日本化学産業株式会社	12,577									12,577	12,532	
2015	985641156	日本化成株式会社	11,904									11,904	14,062	
2015	400107124	日本化機株式会社	11,663									11,663	11,645	
2015	985641209	日本化薬株式会社	69,899									69,899	69,623	
2015	650012131	日本東亜工業株式会社	54,353									54,353	54,486	
2015	987070369	日本骨物鋳造株式会社	40,085									40,085	39,509	
2015	340083639	日本油エル・エス・シー株式会社	54,233									54,233	54,416	
2015	370042944	日本油ガス株式会社	2,872									2,872	2,859	
2015	370044582	日本油石油株式会社	28,081									28,081	28,054	
2015	370044018	日本油精業株式会社	10,560									10,560	10,528	
2015	985641746	日本海洋石油資源開発株式会社	18,875			3,558						22,433	22,436	
2015	400107081	日本硝子株式会社	155,000									155,000	154,000	
2015	500082476	日本日光開発株式会社	3,380									3,380	3,339	
2015	600141810	日本基準器具株式会社	6,221									6,221	6,231	
2015	710019570	日本興業株式会社	5,418									5,418	5,446	
2015	985644505	日本金属株式会社	45,656									45,656	45,483	
2015	985644514	日本金属株式会社	8,815									8,815	8,818	
2015	935644497	日本銀行	42,910									42,910	40,093	
2015	985645502	日本建設ビルディング株式会社	80,659									80,659	82,456	
2015	430015426	日本貯蓄株式会社	3,794									3,794	3,781	
2015	985646205	日本録音株式会社	272,479	2,814	6,475							281,768	272,083	
2015	370210880	日本結晶光学株式会社	6,978									6,978	6,854	
2015	985646706	日本原子力発電株式会社	81,227							10,441		81,227	80,078	
2015	981638841	日本原燃株式会社	234,937									234,937	235,623	
2015	985651107	日本光電工業株式会社	3,328									3,328	3,270	
2015	985650502	日本工業株式会社	4,594									4,594	4,533	
2015	985650530	日本工機株式会社	8,024									8,024	8,012	
2015	985651608	日本航空株式会社	75,691									75,691	74,870	
2015	985651644	日本航空電子工業株式会社	11,220									11,220	11,018	
2015	010109177	日本高圧コンクリート株式会社	12,094									12,094	12,091	
2015	985651607	日本高圧コンクリート株式会社	136,836									136,836	134,637	
2015	985652104	日本合アルコール株式会社	27,305									27,305	27,203	
2015	580021111	日本合成化学工業株式会社	259,894									259,894	260,731	
2015	200388921	日本合成樹脂株式会社	4,808									4,808	4,808	
2015	500015437	日本単鉛工業株式会社	12,026									12,026	11,882	
2015	985652703	日本梱包運輸倉庫株式会社	16,972									16,972	16,877	
2015	580212121	日本山村硝子株式会社	275,178	22,873								298,051	296,649	
2015	530178451	日本産業資材株式会社	3,237									3,237	3,189	
2015	989103989	日本私立学校振興・共済事業団	23,818									23,818	24,091	
2015	985642304	日本紙ハルバ商事株式会社	3,712									3,712	3,664	
2015	400107751	日本紙工業株式会社	4,242									4,242	4,229	
2015	810006181	日本磁気運動株式会社	16,704									16,704	16,929	
2015	985654314	日本自動車タミナル株式会社	3,352									3,352	9,272	
2015	500018321	日本自動車印刷株式会社	4,199									4,199	4,150	
2015	400107868	日本車輪製鋼株式会社	11,604									11,604	11,567	
2015	985653101	日本清輪製鋼株式会社	4,721									4,721	4,660	
2015	985655204	日本重化学工業株式会社	17,893									17,893	17,882	
2015	985654708	日本出版販売株式会社	10,054									10,054	9,955	
2015	982784226	日本証券テクノロジ株式会社	4,392									4,392	4,332	
2015	200267900	日本食糧製造株式会社	11,037									11,037	10,985	
2015	967413761	日本食研製造株式会社	13,724									13,724	13,587	
2015	880007595	日本食材加工株式会社	4,476									4,476	4,542	
2015	270041908	日本食材株式会社	4,867									4,867	4,812	
2015	985655607	日本食品化学工業株式会社	214,539									214,539	214,389	
2015	800132748	日本食品株式会社	7,306									7,306	7,403	
2015	570003353	日本食品株式会社	14,410									14,410	14,232	
2015	985655705	日本厚昌株式会社	4,435									4,435	4,389	
2015	580433605	日本新金業株式会社	20,225									20,225	20,097	
2015	500018564	日本新薬株式会社	10,708									10,708	10,595	
2015	570005472	日本酢ビ・ホハル株式会社	121,795	9,472								131,267	131,397	
2015	985656604	日本水産株式会社	57,882									57,882	57,799	
2015	580242069	日本生命保険相互会社	296,248									296,248	294,172	
2015	580116878	日本硝子株式会社	3,987									3,987	4,012	
2015	530003811	日本硝子株式会社	17,374									17,374	17,260	
2015	350006332	日本硝子株式会社	20,230									20,230	20,296	
2015	985660705	日本硝子株式会社	181,867									181,867	179,630	
2015	820145670	日本硝子九州株式会社	12,565									12,565	12,786	
2015	580061920	日本硝子硝子株式会社	11,373									11,373	11,359	
2015	985668003	日本硝子硝子株式会社	4,219									4,219	4,180	
2015	580149387	日本硝子硝子株式会社	30,415									30,415	30,127	
2015	985661103	日本硝子硝子株式会社	96,283									96,283	95,788	
2015	980923447	日本製紙クレシア株式会社	223,163									223,163	221,892	
2015	985792007	日本製紙パピリア株式会社	98,590									98,590	98,450	
2015	985313100	日本製紙株式会社	6,012,019		615,569	27,668	636,530					7,291,786	6,676,360	
2015	985423961	日本製紙総合開発株式会社	5,011									5,011	5,093	
2015	985661506	日本製袋株式会社	4,024									4,024	4,030	
2015	985661604	日本製粉株式会社	80,292									80,292	79,534	
2015	985661702	日本製菓株式会社	12,368									12,368	12,368	
2015	980105973	日本赤十字社	533,152									533,152	532,418	
2015	180010183	日本東亜工業株式会社	7,007									7,007	7,027	
2015	985662808	日本東亜工業株式会社	227,206									227,206	205,414	
2015	985420342	日本総合化学株式会社	5,240									5,240	5,180	
2015	580062141	日本機器製鋼株式会社	14,383									14,383	14,254	
2015	450045736	日本耐酸塩工業株式会社	99,743	11,336								111,079	111,219	
2015	580229764	日本硝子硝子株式会社	11,504									11,504	11,355	
2015	985664043	日本蓄電池工業株式会社	5,495									5,495	5,405	
2015	980450106	日本中央競馬会	105,347									105,347	100,381	
2015	200268658	日本硝子硝子株式会社	17,596									17,596	17,550	
2015	810144795	日本硝子硝子株式会社	104,652									104,652	106,439	
2015	985664007	日本硝子硝子株式会社	34,600									34,600	34,400	
2015	983911299	日本硝子硝子株式会社	14,000									14,000	14,178	
2015	010307791	日本硝子硝子株式会社	15,633									15,633	15,333	
2015	985664301	日本硝子硝子株式会社	158,466									158,466	158,726	
2015	810433644	日本硝子硝子株式会社	3,278									3,278	3,327	
2015	985664802	日本天然ガス株式会社	8,943									8,943	8,800	
2015	985664901	日本甜菜製糖株式会社	274,369									274,369	275,324	
2015	890001844	日本硝子硝子株式会社	65,323									65,323	65,891	
2015	985665158	日本電機株式会社	24,846									24,846	24,110	
2015	985665201	日本電機株式会社	197,024									197,024	194,387	
2015	989100735	日本電機計器協定所	3,392									3,392	3,365	
2015	500032634	日本電機硝子株式会社	970,904									970,904	963,369	
2015	982891683	日本電機硝子システム株式会社	2,800									2,800	2,791	
2015	985665													



①-1 特定事業所排出者

排出年度	特定排出者コード	特定排出者名	温室効果ガス算定排出量 (単位: tCO <sub>2</sub> )									合計(tCO <sub>2</sub> )		関連情報掲載頁	
			エネルギー起源CO <sub>2</sub>	非エネルギー起源CO <sub>2</sub>	エネルギー起源CO <sub>2</sub> (廃棄物の原燃料使用) (注2)	CH <sub>4</sub>	N <sub>2</sub> O	HFC	PFC	SF <sub>6</sub>	NF <sub>3</sub>	<参考>エネルギー起源CO <sub>2</sub> (発電所等配分前)(注3)	調整前温室効果ガス排出量(注4)		調整後温室効果ガス排出量(注5)
2015	500124217	日本電産株式会社	11,602										11,602	11,547	
2015	985670505	日本電子株式会社	12,452										12,452	12,236	
2015	985670383	日本電子計算株式会社	5,457										5,457	5,390	
2015	580375628	日本電子材料株式会社	4,214										4,214	4,227	
2015	987056370	日本電子部品株式会社	50,716										50,716	51,387	
2015	985670701	日本電設工業株式会社	3,740										3,740	3,490	
2015	985671001	日本電設工業株式会社	15,762										15,762	15,489	
2015	991333995	日本土地建物プライベートリート投資法人	4,578										4,578	4,549	
2015	985139821	日本土地建物株式会社	35,150										35,150	34,567	
2015	985672107	日本道路株式会社	105,388										105,388	105,418	
2015	500047225	日本特殊研磨株式会社	5,208										5,208	5,173	
2015	400108542	日本特殊硝子株式会社	2,990										2,990	2,974	
2015	985672804	日本特殊塗料株式会社	11,395										11,395	11,531	
2015	400108551	日本特殊塗料株式会社	120,069										120,069	120,322	
2015	985673391	日本特殊硝子株式会社	29,654										29,654	29,511	
2015	991325797	日本特殊硝子株式会社	33,133										33,133	31,436	
2015	200269082	日本特殊硝子株式会社	31,575										31,575	31,807	
2015	985673605	日本特殊硝子株式会社	4,194										4,194	4,152	
2015	200270020	日本特殊硝子株式会社	83,482										83,482	82,609	
2015	260518743	日本板硝子ビルディングプロダクツ株式会社	14,658										14,658	14,453	
2015	580005313	日本板硝子株式会社	524,301	64,372									588,673	586,288	
2015	985675109	日本硝子株式会社	7,109										7,109	7,076	
2015	200269548	日本飛行機株式会社	16,582										16,582	16,201	
2015	260595635	日本物流センター株式会社	12,663										12,663	12,451	
2015	985677121	日本放送協会	200,167										200,167	199,348	
2015	985680600	日本無線株式会社	3,224										3,224	3,187	
2015	985680708	日本無線株式会社	6,821										6,821	6,762	
2015	985477391	日本無線硝子株式会社	4,811										4,811	4,772	
2015	530043227	日本無線硝子株式会社	26,741										26,741	26,761	
2015	985681204	日本電子工業株式会社	433,869										433,869	430,274	
2015	980810229	日本電子工業株式会社	5,550										5,550	5,550	
2015	988946850	日本郵政株式会社	106,749										106,749	107,049	
2015	985681705	日本郵船株式会社	22,989										22,989	22,790	
2015	989704675	日本郵便株式会社	738,151										738,151	733,711	
2015	989821045	日本郵便輸送株式会社	4,160										4,160	3,536	
2015	570003146	日本酪農協同株式会社	11,514										11,514	11,449	
2015	985682337	日本理化学工業株式会社	2,618										2,618	2,614	
2015	580222951	日本理化学工業株式会社	16,547										16,547	16,547	
2015	200374436	日本理化学工業株式会社	5,175										5,175	5,191	
2015	985682901	日本理化学工業株式会社	4,632										4,632	4,613	
2015	985642501	日本理化学工業株式会社	10,615										10,615	10,752	
2015	991321205	日新	8,393										8,393	8,393	
2015	991321279	日新市教育委員会	4,674										4,674	4,716	
2015	985712409	日野自動車株式会社	240,979										240,979	238,764	
2015	992510495	日野川流域土地改良区	5,189										5,189	5,111	
2015	985681302	日油株式会社	147,540	81	5,585								163,322	157,739	
2015	987814266	日立アプライアンス株式会社	78,964				4,920		10,116				83,884	82,786	
2015	985541802	日立アロイ株式会社	8,118										8,118	8,001	
2015	330073454	日立エアシーシー株式会社	19,800										19,800	19,688	
2015	250169362	日立オートモティブシステムズエンジニアリング株式会社	11,521										11,521	11,315	
2015	200764683	日立オートモティブシステムズハイキャスト株式会社	45,469										45,469	45,614	
2015	960247013	日立オートモティブシステムズ株式会社	198,827										198,827	196,147	
2015	530002771	日立オートモティブシステムズ阪神株式会社	5,203										5,203	5,136	
2015	984010555	日立コンシューマ・マーケティング株式会社	5,504										5,504	5,174	
2015	725016082	日立ジョンソンコントロールズ空調株式会社	20,464										20,464	20,242	
2015	250304780	日立セメント株式会社	264,605	378,380	53,335								696,320	642,354	
2015	988670181	日立ターミナルメカトロニクス株式会社	3,538										3,538	3,517	
2015	250500683	日立ターミナルメカトロニクス株式会社	6,806										6,806	6,693	
2015	670025001	日立フレイト電子株式会社	11,263										11,263	11,310	
2015	580372911	日立マクセル株式会社	66,592										66,592	66,026	
2015	240124071	日立レフテクノ株式会社	3,340										3,340	3,283	
2015	985710941	日立化成エレクトロニクス株式会社	20,412										20,412	20,048	
2015	810184825	日立化成オートモーティブプロダクツ株式会社	20,001										20,001	20,113	
2015	250195003	日立化成テクノサービス株式会社	6,671										6,671	7,358	
2015	985710306	日立化成株式会社	198,492	3,111									201,603	199,232	
2015	840194822	日立化成電子材料九州株式会社	3,529										3,529	3,519	
2015	418000020	日立金属MMCスーパーアロイ株式会社	39,504										39,504	39,079	
2015	985710601	日立金属株式会社	738,588										738,588	738,119	
2015	986394376	日立金属工具鋼株式会社	12,708										12,708	12,581	
2015	985710303	日立金属株式会社	64,711										64,711	60,883	
2015	987690472	日立建機株式会社	9,009										9,009	8,996	
2015	985711009	日立建機日本株式会社	12,840										12,840	12,657	
2015	990820201	日立建機株式会社	10,445	28,846									39,291	40,689	
2015	990820229	日立市企業局	9,463										9,463	9,305	
2015	990820274	日立市教育委員会	4,139										4,139	4,164	
2015	986316151	日立住友重機建設クレーン株式会社	4,945										4,945	4,945	
2015	580006099	日立造船株式会社	43,259								262,862		43,259	44,829	
2015	200971007	日立物流コロボネクト株式会社	5,700										5,700	5,731	
2015	010108591	日産製パン株式会社	15,161										15,161	17,392	
2015	560004936	日産山崎製パン株式会社	5,405										5,405	5,351	
2015	530041044	日産産業株式会社	12,660										12,660	12,730	
2015	985623444	日産住友建設株式会社	41,479										41,479	41,587	
2015	981333670	日産住友建設工業株式会社	47,635										47,635	47,855	
2015	540375820	日産物流広畑株式会社	4,408										4,408	4,404	
2015	991122506	人間市	6,129										6,129	5,572	
2015	991122570	人間市教育委員会	4,322										4,322	3,322	
2015	991122524	人間市上下水道部	3,138										3,138	3,079	
2015	730257004	入交石炭工業株式会社	26,538	58,011									84,549	84,599	
2015	991920701	能代市	3,130										3,130	2,937	
2015	500039395	任天堂株式会社	7,016										7,016	6,909	
2015	992220501	熱海市	11,392										11,392	11,234	
2015	450000313	滝井倉庫運輸株式会社	4,755										4,755	4,713	
2015	99086108	能代山本広域市町村圏組合	18,993	10,610			4,760						34,363	18,996	
2015	990520204	能代市	5,344										5,344	5,359	
2015	990520270	能代市教育委員会	4,578										4,578	4,591	
2015	380159950	能代市エネルギー株式会社	4,476										4,476	4,480	
2015	991746304	能代市	9,781										9,781	9,701	
2015	380104559	能代市	6,986										6,986	6,910	
2015	991721109	能代市	7,847										7,847	7,786	
2015	991721172	能代市教育委員会	3,675										3,675	3,652	
2015	985691309	能代市防災株式会社	3,063										3,063	3,017	
2015	890088201	農事組合法人南州農産	4,403				11,406						15,809	15,893	
2015	990014003	農林水産省	30,626										30,626	30,564	
2015	985691167	農林中央金庫	28,071										28,071	27,817	
2015	300006110	巴協栄リネン株式会社	10,249										10,249	10,227	
2015	540074521	福岡工業協同組合	5,566										5,566	5,550	
2015	540080430	福岡信用金庫	3,768										3,768	3,716	
2015	540079107	福岡調味料株式会社	9,052										9,052	9,018	
2015	740														

①-1 特定事業所排出者

排出年度	特定排出者コード	特定排出者名	温室効果ガス算定排出量 (単位: tCO <sub>2</sub> )								合計(tCO <sub>2</sub> )		関連情報掲載頁		
			Iエネルギー- 起源CO <sub>2</sub>	非Iエネルギー- 起源CO <sub>2</sub>	非Iエネルギー- 起源CO <sub>2</sub> (廃棄物の原 燃料使用) (注2)	CH <sub>4</sub>	N <sub>2</sub> O	HFC	PFC	SF <sub>6</sub>	NF <sub>3</sub>	<参考> Iエネルギー- 起源CO <sub>2</sub> (発電所等配 分前)(注3)		調整前温 室効果ガ ス排出量 (注4)	調整後温 室効果ガ ス排出量 (注5)
2015	994184001	皆瀬共同産芥処理組合	4,395	6,124									10,519	9,163	
2015	260251797	梅岡電子株式会社	5,641										5,641	5,562	
2015	760024560	秋風工業株式会社	22,572										22,572	22,631	
2015	993520404	協方工業株式会社	16,283										16,272	16,343	
2015	740173955	協方塩業株式会社	6,870										6,870	6,870	
2015	620127335	協方化学株式会社	6,892										6,892	6,895	
2015	800003963	博多アルミニウム工業株式会社			7,230								7,230	0	
2015	800203776	博多バスターミナル株式会社	4,622										4,622	4,733	
2015	800314238	博多港心頭株式会社	7,121										7,121	7,215	
2015	800494511	博多熱供給株式会社	159								7,091	159	160		
2015	991283301	柏・白井・鎌ヶ谷環境衛生組合	6,877	10,166		5	693						17,741	17,638	
2015	992783106	松羽環境事業組合		33,174									33,174	33,174	
2015	991520503	柏崎市	12,733										12,733	33,826	
2015	991520577	柏崎市教育委員会	6,795										6,795	6,810	
2015	991221701	柏崎市	12,514	41,245									53,759	53,756	
2015	991221774	柏崎市教育委員会	9,236										9,236	8,895	
2015	991221729	柏崎市水道部	3,154										5,154	5,064	
2015	985456158	柏温子株式会社	16,564										16,564	16,622	
2015	990720500	白河市	8,693										8,693	8,720	
2015	990786708	白河地方広域市町村圏整備組合	5,468	24,896									30,364	30,379	
2015	400244366	白糸鋳金工業株式会社	4,857										4,857	4,839	
2015	510377940	白山開発株式会社	3,984										3,984	3,960	
2015	991721001	白山市	17,450										17,450	17,299	
2015	991721074	白山市教育委員会	9,106										9,106	9,012	
2015	991710698	白山石川医療企業団	9,112										9,112	9,041	
2015	985895406	白十字株式会社	8,489										8,489	8,351	
2015	580005951	白石工業株式会社	59,044										59,044	59,044	
2015	130004783	白石食品工業株式会社	14,332										14,332	14,356	
2015	710028668	白川製糖株式会社	5,136										5,136	5,181	
2015	260031532	白鳥製菓株式会社	3,050										3,050	3,006	
2015	530062831	白龍清造株式会社	13,001										13,001	12,874	
2015	985325933	白黒観光開発株式会社	5,009										5,009	3,330	
2015	993040123	白浜町水道事業	3,198										3,198	3,150	
2015	990157801	白老町	3,477										3,477	3,481	
2015	080154703	函館エヌ・デー・ケー株式会社	28,796										28,796	28,998	
2015	983060857	函館どつく株式会社	19,008										19,008	19,116	
2015	080023471	函館醸造株式会社	4,293										4,293	4,324	
2015	990120202	函館市	16,001	38,395									54,396	55,214	
2015	990120221	函館市企業局	8,068										8,068	8,219	
2015	990120276	函館市教育委員会	16,323										16,323	16,807	
2015	990120256	函館市病院局	11,336										11,336	11,364	
2015	992232502	函館市	4,111										4,111	4,046	
2015	410039638	函館東部農業協同組合	3,824										3,824	3,793	
2015	991438208	箱根町	5,924										5,924	5,841	
2015	800109139	箱崎コーディリティ株式会社	2,230										2,230	3,082	
2015	993984403	箱多広域市町村圏事務組合	5,630	14,785							9,150		20,415	20,415	
2015	440110438	糠豆工業株式会社	4,618										4,618	4,595	
2015	990134601	八雲町	8,306										8,306	8,351	
2015	991320100	八王子市	19,278	35,716	959		3,906						59,859	58,323	223
2015	991320173	八王子市教育委員会	14,666										14,666	14,485	
2015	991223008	八幡市	4,662										4,662		
2015	110087475	八幡市メント株式会社	394,729	582,000	12,443								989,172	989,422	
2015	990287109	八戸城水道企業団	11,122										11,122	11,160	
2015	110046169	八戸鉱山株式会社	31,389										31,389	31,468	
2015	990220306	八戸市	16,309										16,309	16,352	
2015	990220370	八戸市教育委員会	8,942										8,942	8,962	
2015	990220351	八戸市立市民病院事業	11,062										11,062	11,070	
2015	985701352	八戸製糖株式会社	410,818										410,818	410,914	
2015	990285900	八戸地域広域市町村圏事務組合	5,556	43,932									49,488	49,504	
2015	110037689	八戸東洋株式会社	9,883										9,883	9,907	
2015	110219304	八戸農業協同組合	5,404										5,404	5,419	
2015	985825206	八重洲地下街株式会社	6,794										6,794	6,677	
2015	994021006	八雲町	9,390										9,390	9,572	
2015	994080200	八雲西部広域事務組合	3,596										3,596	3,644	
2015	980650232	八雲体工業株式会社	34,593										34,593	34,325	
2015	991222109	八千代市	13,935										13,935	13,805	
2015	991222172	八千代市教育委員会	3,962										3,962	3,869	
2015	991222127	八千代市上下水道局	6,371										6,371	6,258	
2015	260077596	八千代特殊金属株式会社	4,076										4,076	4,076	
2015	870378885	八代ニチハ株式会社	5,012										5,012	5,057	
2015	994320201	八代市		9,305									9,305	0	
2015	994320275	八代市教育委員会	4,382										4,382	4,462	
2015	870269245	八代飼料株式会社	4,442										4,442	4,498	
2015	870265916	八代地域農業協同組合	2,798										2,798	2,865	
2015	240187957	八幡峠石工業株式会社	6,678										6,678	6,628	
2015	992821000	八幡市	4,086										4,086	4,033	
2015	993820401	八幡市	10,216										10,216	10,304	
2015	740080405	八幡製糖株式会社	3,908										3,908	3,941	
2015	990321407	八幡市	2,737										2,737	2,743	
2015	370233955	八尾キタノ製作株式会社	5,245										5,245	5,188	
2015	992721201	八尾市	8,837										8,837	8,751	
2015	992721275	八尾市教育委員会	7,565										7,565	7,361	
2015	992721220	八尾市水道局	3,812										3,812	3,754	
2015	992721257	八尾市立病院	6,581										6,581	6,522	
2015	220047162	八木工業株式会社	12,992										12,992	12,760	
2015	992320507	半田市	11,376	8,931									20,307	20,258	
2015	992320571	半田市教育委員会	3,256										3,256	3,242	
2015	400115289	半田重工業株式会社	4,095										4,095	4,074	
2015	991311906	半田市	13,030										13,030	15,694	
2015	991311970	坂根区教育委員会	10,422										10,422	10,380	
2015	980919355	坂根製糖株式会社	7,817										7,817	7,686	
2015	992021301	飯山市	3,424										3,424	3,406	
2015	994020500	飯塚市	20,251										20,251	19,611	
2015	994084801	飯塚市・桂川町衛生施設組合	3,423										3,423	3,500	
2015	994020573	飯塚市教育委員会	4,687										4,687	4,390	
2015	994020528	飯塚市上下水道局	5,525										5,525	5,649	
2015	991332595	飯田橋グラン・ブルー管理組合	5,468										5,468	5,371	
2015	991324495	飯田橋ブルーノ管理組合	2,664										2,664	2,622	
2015	985040380	飯田建材工業株式会社	8,665										8,665	8,511	
2015	992020501	飯田市	16,434										16,434	16,362	
2015	992020574	飯田市教育委員会	3,750										3,750	3,731	
2015	580109505	飯田製糖株式会社	6,878										6,878	6,859	
2015	991120904	飯田市	4,354										4,354	5,978	
2015	985040906	飯野海運株式会社	11,878										11,878	11,692	
2015	983538808	飯塚リゾート開発株式会社	3,992										3,992	4,041	
2015	430174727	磐田化学工業株式会社	2,795										2,795	2,784	
2015	992221106	磐田市	15,683										15,683	15,924	
2015	992221170	磐田市教育委員会	3,557										3,557	3,727	
2015	992221151	磐田市立総合病院	6,728										6,728		







①-1 特定事業所排出者

排出年度	特定排出者コード	特定排出者名	温室効果ガス算定排出量 (単位: tCO <sub>2</sub> )									合計(tCO <sub>2</sub> )		関連情報掲載頁	
			エネルギー起源CO <sub>2</sub>	非エネルギー起源CO <sub>2</sub>	非エネルギー起源CO <sub>2</sub> (廃棄物の原燃物使用) (注2)	CH <sub>4</sub>	N <sub>2</sub> O	HFC	PFC	SF <sub>6</sub>	NF <sub>3</sub>	<参考>エネルギー起源CO <sub>2</sub> (発電所等配分前)(注3)	調整前温室効果ガス排出量(注4)		調整後温室効果ガス排出量(注5)
2015	800091455	福岡空港ビルディング株式会社	21,012										21,012	21,482	
2015	934000006	福岡県	70,384										70,384	69,029	
2015	934000903	福岡県教育委員会	27,286										27,286	25,540	
2015	984000104	福岡県警察本部	17,709										17,709	16,866	
2015	994090809	福岡県南広域水道企業団	8,291										8,291	8,453	
2015	996700003	福岡市	134,750	189,524		3,050	31,652						358,976	357,722	
2015	996700907	福岡市教育委員会	22,302										22,302	22,070	
2015	996700200	福岡市水道局	16,192										16,192	16,533	
2015	800028818	福岡造船株式会社	4,816										4,816	4,913	
2015	800128878	福岡地下街開発株式会社	4,668										4,668	4,757	
2015	994091904	福岡地区水道企業団	33,057										33,057	33,826	
2015	800012925	福岡地所株式会社	34,480										34,480	35,211	
2015	996710298	福岡天神センタービル管理組合	3,415										3,415	3,485	
2015	820144903	福岡八女産業協同組合	9,114										9,114	9,325	
2015	823078423	福岡リサイクル産業株式会社	4,840	59,208		4,026							68,074	68,040	
2015	993420703	福岡市	52,068	21,329									73,397	72,146	
2015	993420777	福岡市教育委員会	11,700										11,700	9,520	
2015	993420721	福岡市上下水道局	26,759										26,759	26,870	
2015	620042748	福岡市農業協同組合	4,631										4,631	4,647	
2015	993420759	福岡市民病院	10,755										10,755	10,788	
2015	580275426	福山製紙株式会社	77,120										77,120	77,122	
2015	620014126	福山製鉄株式会社	9,988										9,988	10,028	
2015	620013156	福山通運株式会社	36,160										36,160	35,867	
2015	620032035	福山熱機工業株式会社	40,721										40,721	40,848	
2015	400122523	福山冷蔵株式会社	4,733										4,733	4,705	
2015	450007225	福寿工業株式会社	7,181										7,181	7,141	
2015	981456320	福岡株式会社	10,369										10,369	10,419	
2015	710051380	福岡工業株式会社	36,832										36,832	37,258	
2015	540091831	福岡管理株式会社	18,528										18,528	17,339	
2015	991385703	福生病院組合	4,184										4,184	4,155	
2015	992620101	福知山市	5,854										5,854	5,789	
2015	992620129	福知山市上下水道部	11,153										11,153	11,004	
2015	994022406	福津市	3,951										3,951	4,036	
2015	500004809	福田金属箔粉工業株式会社	42,165										42,165	41,949	
2015	710058371	福田製紙株式会社	7,133										7,133	7,194	
2015	340029146	福田道路株式会社	7,046										7,046	7,027	
2015	180122112	福島ギヤノン株式会社	27,253										27,253	27,335	
2015	180025335	福島ゴム株式会社	11,870										11,870	11,894	
2015	180069876	福島サンケン株式会社	6,025										6,025	6,046	
2015	180089066	福島プラスチック株式会社	20,389										20,389	20,437	
2015	180029029	福島ルビコン株式会社	5,097										5,097	5,115	
2015	380061157	福島印刷株式会社	4,515										4,515	4,472	
2015	990710497	福島液酸株式会社	9,079										9,079	9,111	
2015	984139568	福島協栄株式会社	9,554										9,554	9,584	
2015	990700006	福島県	58,826										58,826	59,002	
2015	990700900	福島県教育委員会	21,084										21,084	21,252	
2015	990700104	福島県警察本部	7,930										7,930	7,953	
2015	180024256	福島県厚生農業協同組合連合会	11,948										11,948	11,980	
2015	580276021	福島工業株式会社	5,327										5,327	5,305	
2015	990720107	福島市	17,712	54,846									72,558	72,603	
2015	990720171	福島市教育委員会	5,629										5,629	5,629	
2015	180010081	福島製紙株式会社	76,874										76,874	76,817	
2015	180079737	福島本陽電機株式会社	23,001										23,001	23,078	
2015	990788506	福島地方水道用水供給企業団	4,686										4,686	4,702	
2015	190119451	福島常業工業株式会社	103,637										103,637	103,985	
2015	985821501	福島長酒造株式会社	16,060										16,060	16,060	
2015	986020391	福日観光株式会社	2,779										2,779	2,675	
2015	800025871	福地総合印刷株式会社	7,778										7,778	7,923	
2015	800223358	福北興業株式会社	3,728										3,728	3,969	
2015	600010326	福留ハム株式会社	12,429										12,429	12,529	
2015	982056546	物産フードサイエンス株式会社	13,937										13,937	13,899	
2015	200990361	物産ロジスティクスソリューションズ株式会社	14,767										14,767	14,623	
2015	985744707	文化シャッター株式会社	11,664										11,664	11,609	
2015	200281512	文化堂印刷株式会社	9,427										9,427	9,305	
2015	991310508	文化印刷株式会社	9,776										9,776	10,564	
2015	991310570	文化区教育委員会	4,459										4,459	3,166	
2015	990012009	文部科学省	8,582										8,582	7,922	
2015	530036321	兵庫トヨタ自動車株式会社	3,880										3,880	3,827	
2015	560004856	兵庫ハルブ工業株式会社	3,078	43,158		3,682	30,093						80,011	36,853	
2015	992800001	兵庫県	132,967			6,602	68,585						208,154	204,274	
2015	992800207	兵庫県企業庁	28,352										28,352	28,335	
2015	992800904	兵庫県教育委員会	31,090										31,090	30,934	
2015	992800109	兵庫県警察本部	19,280										19,280	21,601	
2015	992800501	兵庫県病院局	58,031										58,031	57,407	
2015	540082031	兵庫製紙株式会社	99,080										99,080	98,871	
2015	540333552	兵庫西農協同組合	6,294										6,294	6,329	
2015	530548262	兵庫日産自動車株式会社	4,489										4,489	4,789	
2015	530419984	兵庫六甲農協同組合	5,590										5,590	4,412	
2015	200372665	平井インタービス株式会社	3,191										3,191	2,915	
2015	580167035	平井精密工業株式会社	9,675										9,675	9,756	
2015	430110579	平岡ボデー株式会社	5,279										5,279	5,247	
2015	985715008	平岡織染株式会社	8,265										8,265	8,223	
2015	250238352	平成飼料株式会社	4,481										4,481	4,442	
2015	260890251	平成食品工業株式会社	9,053										9,053	8,985	
2015	580217315	平川商事株式会社	12,301										12,301	12,133	
2015	986460852	平塚ホールディング様定目的会社	2,875										2,875	2,834	
2015	991420301	平塚市	9,522										9,522	9,044	
2015	991420375	平塚市教育委員会	5,437										5,437	4,730	
2015	991420355	平塚市民病院	5,320										5,320	5,257	
2015	870031327	平塚製紙株式会社	8,139										8,139	8,156	
2015	610039631	平塚産産株式会社	4,287										4,287	4,301	
2015	580108901	平和製紙株式会社	5,284										5,284	5,213	
2015	988911166	平和不動産リート投資法人	9,656										9,656	9,724	
2015	985747638	平和不動産株式会社	35,183										35,183	35,183	
2015	330019450	栃木田製粉株式会社	3,238										3,238	3,212	
2015	985575103	栃木精密宝石株式会社	30,182										30,182	30,280	
2015	260078726	栃屋株式会社	7,168										7,168	7,098	
2015	690183751	米久おいしい鶏株式会社	13,973										13,973	13,986	
2015	271134814	米久かがやき株式会社	22,083										22,083	21,828	
2015	410051416	米久デリカフーズ株式会社	9,904										9,904	9,811	
2015	410025882	米久株式会社	19,787										19,787	19,564	
2015	993120206	米沢市	11,856	25,627									37,483	37,536	
2015	993120276	米沢市教育委員会	6,477										6,477	6,508	
2015	993120224	米沢市水道局	6,044										6,044	6,302	
2015	983635641	米子製紙株式会社	9,407										9,407	9,433	
2015	160183184	米沢タイヤエレクトロニクス株式会社	5,429										5,429	5,444	
2015	990620200	米沢市	6,353										6,353	6,371	
2015	990620273	米沢市教育委員会	6,222										6,222	6,242	
2015	990620255	米沢市立病院	3,666										3,666	3,673	
2015	375009521														





①-1 特定事業所排出者

排出年度	特定排出者コード	特定排出者名	温室効果ガス算定排出量 (単位: tCO <sub>2</sub> )								合計(tCO <sub>2</sub> )		関連情報掲載頁
			エネルギー- 起源CO <sub>2</sub>	非エネルギー- 起源CO <sub>2</sub>	非エネルギー- 起源CO <sub>2</sub> (廃棄物の原 燃料使用 (注2))	CH <sub>4</sub>	N <sub>2</sub> O	HFC	PFC	SF <sub>6</sub>	NF <sub>3</sub>	<参考> エネルギー- 起源CO <sub>2</sub> (発電所等配 分前)(注3))	
2015	010178611	北海道地域暖房株式会社	0		19,882						7,092	19,882	0
2015	060022000	北海道中央バス株式会社	7,981									7,981	8,014
2015	010132100	北海道電力株式会社	1,240,000				24,591			9,431		1,274,022	1,270,000
2015	985753448	北海道工業株式会社	212,825									212,825	212,886
2015	090083561	北海道日高乳業株式会社	13,573									13,573	13,626
2015	080034115	北海道乳業株式会社	18,667									18,667	18,730
2015	010131561	北海道農材工業株式会社	7,702									7,702	7,722
2015	010129634	北海道文化放送株式会社	2,991									2,991	3,011
2015	060005671	北海道保証牛乳株式会社	8,291									8,291	8,327
2015	010134429	北海道放送株式会社	4,063									4,063	4,090
2015	010398427	北海道旅客鉄道株式会社	14,590									14,590	14,650
2015	985753608	北興化学工業株式会社	34,141									34,141	34,198
2015	800218438	北九州エル・エス・シー株式会社	13,887									13,887	14,209
2015	580191308	北九州オキントン株式会社	42,037									42,037	42,037
2015	996600008	北九州市	92,290	124,338			7,915					224,543	218,859
2015	996600901	北九州市教育委員会	15,131									15,131	10,251
2015	996600204	北九州市上下水道局	45,616			3,601	7,803					57,020	57,029
2015	996600509	北九州市病院局	13,070									13,070	13,270
2015	991311700	北区	16,944									16,944	16,664
2015	991311773	北区教育委員会	7,761									7,761	7,484
2015	990120801	北見市	12,431									12,431	12,484
2015	990120875	北見市教育委員会	15,938									15,938	15,966
2015	990120820	北見市上下水道局	8,474									8,474	8,534
2015	150070427	北光金属工業株式会社	11,320									11,320	11,334
2015	990123401	北広島市	5,509			16,148						21,657	21,691
2015	990123474	北広島市教育委員会	5,750									5,750	5,769
2015	380178768	北国合繊株式会社	5,513									5,513	5,453
2015	350011655	北国酸素株式会社	3,294									3,294	3,313
2015	500047243	北川バス株式会社	4,653									4,653	4,639
2015	180003185	北芝電機株式会社	7,741									7,741	7,761
2015	990521300	北秋田市	11,692									11,692	11,718
2015	994287205	北松北部環境組合	6,201	5,008								11,209	11,317
2015	130237373	北上ハイテクヘバー株式会社	88,347									88,347	88,538
2015	990320606	北上市	6,792	3,291								10,083	9,773
2015	990320670	北上市教育委員会	3,562									3,562	3,825
2015	130001549	北上製紙株式会社	57,328									57,328	57,401
2015	130186837	北上郡心開塾株式会社	4,466									4,466	4,483
2015	360048292	北信越ショーンン株式会社	7,186									7,186	7,150
2015	992094901	北信保衛生施設組合		9,690								9,690	9,458
2015	460016481	北信ダイキャスト工業株式会社	5,469									5,469	5,458
2015	370052225	北ゼン工業株式会社	13,503									13,503	13,395
2015	340204578	北里産業株式会社	4,178									4,178	4,171
2015	991287508	北千草広域水道企業団	26,406									26,406	25,936
2015	380021376	北川ニューテック株式会社	8,357									8,357	8,332
2015	620040780	北川冷機株式会社	6,925									6,925	6,953
2015	201072879	北原商事株式会社	11,735									11,735	11,735
2015	457007307	北谷ホテルアンドリゾート株式会社	6,209									6,209	
2015	010046451	北雷興業株式会社	5,008									5,008	5,036
2015	370178192	北雷産業株式会社	8,775									8,775	8,680
2015	991920908	北州市	13,916									13,916	13,741
2015	991920971	北州市教育委員会	2,597									2,597	3,325
2015	010304959	北東商事株式会社	11,817									11,817	11,844
2015	360057578	北日本羽農食品株式会社	15,665									15,665	15,691
2015	984408559	北日本製糖株式会社	20,011									20,011	20,054
2015	010176509	北日本精機株式会社	11,253									11,253	11,334
2015	110067580	北日本造船株式会社	13,319									13,319	12,887
2015	100012309	北日本電線株式会社	8,776									8,776	8,803
2015	992897303	北播磨総合医療センター	6,220									6,220	6,137
2015	010134081	北播磨養蚕頭株式会社	7,703									7,703	7,714
2015	010094655	北播磨ラッキー株式会社	30,140									30,140	30,301
2015	168001850	北里第一共済ワケン株式会社	37,502									37,502	37,104
2015	370053797	北陸アルミニウム株式会社	5,150									5,150	5,114
2015	340017207	北陸ガス株式会社	3,356									3,356	3,363
2015	370321806	北陸ニカ・コーラボラダクツ株式会社	23,456									23,456	23,306
2015	340054800	北陸工業株式会社	16,415									16,415	16,415
2015	500549989	北陸繊維株式会社	3,968									3,968	3,950
2015	380223381	北陸積水樹脂株式会社	8,446									8,446	8,358
2015	380182724	北陸通信ネットワーク株式会社	4,127									4,127	4,083
2015	380066331	北陸鉄道株式会社	2,159									2,159	2,140
2015	370053984	北陸電気工業株式会社	9,387									9,387	9,288
2015	370053821	北陸電力株式会社	1,266,630							7,400	17,900,000	1,305,030	1,310,000
2015	991310702	墨田区	13,434									13,434	13,262
2015	991310776	墨田区教育委員会	6,974									6,974	5,234
2015	992721023	坂方市上下水道局	14,949									14,949	14,681
2015	760027391	坂江栄工業株式会社	3,781									3,781	3,784
2015	580853463	坂川北成株式会社	4,913									4,913	4,898
2015	150070507	本間物産株式会社	24,962									24,962	24,021
2015	985757204	本間化学工業株式会社	36,505									36,505	34,532
2015	530538691	本州四国連絡自動車道株式会社	3,956									3,956	3,989
2015	985757298	本州製糖株式会社	8,238									8,238	8,216
2015	220075891	本州油化株式会社	5,969									5,969	5,925
2015	991121106	本庄市	3,795									3,795	4,571
2015	174011904	本巣マネジメント合同会社	7,870									7,870	7,822
2015	992121808	本巣市	5,204									5,204	5,181
2015	581999350	本荘ケミカル株式会社	6,262									6,262	6,259
2015	990585405	本荘市利広域市町村圏組合	4,496									4,496	4,503
2015	400172716	本多金属工業株式会社	21,732									21,732	21,654
2015	985757509	本田探研工業株式会社	417,699									417,699	414,842
2015	270093511	本田金属技術株式会社	24,962									24,962	24,002
2015	890020307	本坊酒造株式会社	4,404									4,404	4,396
2015	800620616	麻生メンソール株式会社	577,182	949,858	151,029							1,678,069	1,529,831
2015	800111665	麻生芳雄商事株式会社	4,326									4,326	4,429
2015	992721005	枚方市	15,844	41,519								57,363	50,901
2015	992721079	枚方市教育委員会	9,539									9,539	6,752
2015	991210897	藤沢テクノガーデン管理組合	16,817									16,817	16,570
2015	990164305	藤別町	6,906									6,906	6,937
2015	030021576	藤別町農業協同組合	7,889									7,889	7,928
2015	270086169	茨吉工業株式会社	4,641									4,641	4,594
2015	400115574	万能工業株式会社	10,483									10,483	10,426
2015	410189192	万葉倶楽部株式会社	24,040									24,040	23,981
2015	580901474	味の素パッケージング株式会社	3,810									3,810	3,749
2015	200175432	味の素フーズ・テクノロジー株式会社	6,706									6,706	6,660
2015	420232756	味の素フーズ・テクノロジー株式会社	8,911									8,911	8,863
2015	985024205	味の素株式会社	233,675									233,675	234,117
2015	985483951	味の素物流株式会社	18,194									18,194	18,018
2015	230031765	味の素冷凍食品株式会社	43,995									43,995	44,052
2015	982008997	味の素フードサービス株式会社	7,886									7,886	7,974
2015	580187941	味覚糖株式会社	18,192									18,192	18,064
2015	600021741	味日本株式会社	4,417									4,417	4,431
2015	450028001	味来工業株式会社	14,925									14,925	14,896
2015	992722002	箕面市	7,763	16,442								24,205	24,114
2015	992722076	箕面市教育委員会	5,021									5,021	4,963
2015	992722021	箕面市上下水道局	3,169									3,169	3,121
2015	992722056	箕面市立病院	5,268									5,268	5,214
2015	260041225	旭化成株式会社	3,017									3,017	3,484
2015	440034621	豊一ホレーション株式会社	17,703									17,703	17,709
2015	582506881	豊洲コンテナターミナル株式会社	5,960		</								



①-1 特定事業所排出者

排出年度	特定排出者コード	特定排出者名	温室効果ガス算定排出量 (単位: tCO <sub>2</sub> )									合計(tCO <sub>2</sub> )		関連情報掲載頁
			IHK <sup>*</sup> - 起源CO <sub>2</sub>	非IHK <sup>*</sup> - 起源CO <sub>2</sub>	非IHK <sup>*</sup> - 起源CO <sub>2</sub> (廃棄物の原 燃料使用) (注2)	CH <sub>4</sub>	N <sub>2</sub> O	HFC	PFC	SF <sub>6</sub>	NF <sub>3</sub>	<参考> IHK <sup>*</sup> - 起源CO <sub>2</sub> (発電所等配 分前)(注3)	調整前温 室効果ガ ス排出量 (注4)	
2015	710062848	牟婁印刷株式会社	6,960									6,960	7,005	
2015	934621804	露島市	22,024	15,872								37,896	38,296	
2015	880045255	露島市教育委員会	5,636									5,636	5,747	
2015	990122109	露島酒造株式会社	26,967									26,967	27,230	
2015	400640046	名古屋エアクーティング株式会社	27,476									27,476	27,585	
2015	400642551	名古屋ステーション開発株式会社	2,562									2,562	2,552	
2015	400099480	名古屋テレビ放送株式会社	3,722									3,722	3,637	
2015	400098821	名古屋トヨペット株式会社	4,723									4,723	4,694	
2015	400906176	名古屋ビッグメント株式会社	11,514									11,514	11,447	
2015	400099256	名古屋ビルディング株式会社	5,299									5,299	5,258	
2015	400615750	名古屋ビルトン株式会社	4,320									4,320	4,298	
2015	401174121	名古屋ユナイテッドコンテナターミナル株式会社	5,580									5,580	5,556	
2015	996010594	名古屋ルーセントタワーオフィス部会	7,356									7,356	7,325	
2015	992380102	名古屋港管理組合	10,193									10,193	10,131	
2015	401574867	名古屋臨海ビル株式会社	15,233									15,233	15,149	
2015	996000003	名古屋市	3,669									3,669	3,853	
2015	996000908	名古屋市教育委員会	104,971	213,659								318,630	326,799	
2015	996000201	名古屋市上下水道局	58,195			8,728	37,745					58,195	60,187	
2015	996000506	名古屋市病院局	127,627									127,627	127,396	
2015	400098061	名古屋製酪株式会社	16,769									16,769	16,712	
2015	400098741	名古屋鉄道株式会社	21,017									21,017	20,950	
2015	401209451	名古屋鉄道健康保険組合	22,360									22,360	22,251	
2015	401525497	名古屋都市エネルギー株式会社	3,651									3,651	3,636	
2015	400838970	名古屋熱供給株式会社	5,272							4,051		5,272	5,264	
2015	994720901	名護市	9							3,942		9	9	
2015	400145457	名港通運株式会社	9,045									9,045	9,046	
2015	510352172	名阪真空工業株式会社	12,664									12,664	12,632	
2015	400140813	名阪食品株式会社	5,901									5,901	5,841	
2015	992420807	名城市	6,451									6,451	6,467	
2015	400146258	名鉄運輸株式会社	12,563									12,563	12,519	
2015	400032373	名鉄協商株式会社	8,346									8,346	8,278	
2015	400146338	名鉄産業株式会社	4,905									4,905	4,876	
2015	400146525	名鉄アダムス株式会社	8,461									8,461	8,412	
2015	980874638	名鉄運輸株式会社	4,974									4,974	4,958	
2015	985812502	名糖株式会社	13,746									13,746	13,611	
2015	400146543	名糖産業株式会社	2,712									2,712	2,683	
2015	400086893	名南熱処理工業株式会社	15,145									15,145	15,118	
2015	440031835	名豊製糖株式会社	6,759									6,759	6,753	
2015	400147031	名北工業株式会社	4,488									4,488	4,461	
2015	440191693	明海電機株式会社	14,759									14,759	14,736	
2015	582817586	明海開発システム株式会社	65,672							836,628		65,672	65,668	
2015	985813303	明海コンコーラム株式会社	4,071									4,071	4,130	
2015	400147513	明海ユニオンガム株式会社	4,211									4,211	4,130	
2015	983829341	明海フレッシュネットワーク株式会社	6,620									6,620	6,590	
2015	985476007	明海ロジテック株式会社	9,818									9,818	9,822	
2015	980022164	明治安田生命保険相互会社	5,723									5,723	5,513	
2015	330017571	明治産業株式会社	119,569									119,569	118,858	
2015	980379056	明治製糖株式会社	4,385									4,385	4,369	
2015	370061046	明治薬品株式会社	6,345									6,345	6,291	
2015	580027517	明治油脂株式会社	6,698									6,698	6,653	
2015	500021096	明成化学工業株式会社	3,462									3,462	3,427	
2015	985815157	明産セメント株式会社	6,329									6,329	6,140	
2015	730049890	明産商社株式会社	543,164	618,540	49,236							1,210,940	1,165,276	
2015	530029193	明機械工業株式会社	4,635									4,635	4,672	
2015	992820308	明石市	35,639									35,639	35,485	
2015	992820371	明石市教育委員会	24,364									24,364	24,105	
2015	992820326	明石市水道部	4,710									4,710	4,377	
2015	400210671	明知ガイシ株式会社	11,872									11,872	11,694	
2015	400006257	明知セラミックス株式会社	14,281									14,281	14,255	
2015	340338894	明道メタル株式会社	10,067									10,067	10,049	
2015	160074045	明立工業株式会社	9,333									9,333	9,356	
2015	580302354	明和クラピア株式会社	4,798									4,798	4,809	
2015	985815531	明和コム工業株式会社	4,837									4,837	4,809	
2015	650016721	明和化成株式会社	3,210									3,210	3,179	
2015	985813344	明和産業株式会社	13,954									13,954	13,955	
2015	750015047	明和工業株式会社	16,797									16,797	16,621	
2015	400104089	明製鋼株式会社	5,847									5,847	5,849	
2015	720027941	明門建設株式会社	3,768									3,768	3,753	
2015	993620203	鳴門市	138,087			26,660						164,747	164,791	
2015	993620221	鳴門市企業局	7,484	1,015	4,922							13,421	7,757	
2015	500122901	綿久リネン株式会社	5,680									5,680	5,792	
2015	991221003	茂原市	23,175									23,175	23,174	
2015	991220605	木更津市	3,624									3,624	3,566	
2015	991220679	木更津市教育委員会	8,616									8,616	8,494	
2015	580543831	木材開発株式会社	3,312									3,312	3,265	
2015	340170086	木山産業株式会社	6,332									6,332	6,260	
2015	992043201	木曽町	5,532									5,532	5,547	
2015	130311310	木村可鍛株式会社	5,492									5,492	5,464	
2015	992621421	木曽川上下水道部	4,927									4,927	4,944	
2015	985144105	水俣雄環株式会社	3,234									3,234	3,185	
2015	556613581	自農マネージメント合同株式会社	12,091									12,091	12,002	
2015	991311002	且野区	17,167									17,167	17,367	
2015	991311076	且野区教育委員会	13,045									13,045	12,209	
2015	990121907	紋別市	8,566									8,566	8,269	
2015	810328228	門司飼料株式会社	4,145									4,145	4,146	
2015	992722307	門真市	6,101									6,101	6,191	
2015	992722371	門真市教育委員会	9,057									9,057	9,011	
2015	010748651	野白鶴マシナメメント株式会社	3,744									3,744	3,692	
2015	500021433	野鶴印刷紙業株式会社	17,931									17,931	18,011	
2015	992521004	野洲市	4,591									4,591	4,551	
2015	992521078	野洲市教育委員会	3,568									3,568	3,518	
2015	986185864	野村アパレルテーズ株式会社	3,028									3,028	2,874	
2015	300062450	野村ユニソン株式会社	12,940									12,940	12,963	
2015	985690464	野村興産株式会社	6,654									6,654	6,631	
2015	580003284	野村殖産株式会社	7,870									7,870	7,892	
2015	991330291	野村不動産プライベート投資法人	4,498									4,498	4,438	
2015	991332998	野村不動産マスターファンド投資法人	6,933									6,933	7,123	
2015	984326426	野村不動産ライフ&スポーツ株式会社	34,323									34,323	35,004	
2015	985691069	野村不動産株式会社	21,222									21,222	21,589	
2015	981240131	野村證券株式会社	57,279									57,279	59,345	
2015	991220801	野田市	36,732									36,732	36,751	
2015	991220876	野田市教育委員会	7,387									7,387	7,276	
2015	991734401	野田市上下水道部	4,971									4,971	4,406	
2015	450001651	矢野工業株式会社	4,618									4,618	4,574	
2015	450000940	矢野大興株式会社	63,684	288,825	57,652							410,161	352,480	
2015	985830402	矢野エナジーシステム株式会社	3,777									3,777	3,755	
2015	420049261	矢野化学工業株式会社	58,429									58,429	57,768	
2015	985830206	矢野計器株式会社	6,216									6,216	6,153	
2015	985830304	矢野総業株式会社	8,419									8,419	8,377	
2015	985830430	矢野部品株式会社	8,188									8,188	8,100	
2015	440106758	矢作産業株式会社	40,876									40,876	40,528	
2015	150152891	矢島小林工業株式会社	2,793									2,793	2,777	
2015	880012791	矢野産業株式会社	9,124									9,124	9,15	

①-1 特定事業所排出者

排出年度	特定排出者コード	特定排出者名	温室効果ガス算定排出量 (単位: tCO <sub>2</sub> )									合計(tCO <sub>2</sub> )		関連情報掲載頁
			エネルギー- 起源CO <sub>2</sub>	非エネルギー- 起源CO <sub>2</sub>	非エネルギー- 起源CO <sub>2</sub> (廃棄物の原 燃料使用) (注2)	CH <sub>4</sub>	N <sub>2</sub> O	HFC	PFC	SF <sub>6</sub>	NF <sub>3</sub>	<参考> エネルギー- 起源CO <sub>2</sub> (発電所等配 分前)(注3)	調整前温 室効果ガ ス排出量 (注4)	
2015	430015257	柳河テクノフーズ株式会社	8,040									8,040	7,992	
2015	985832201	柳河精機株式会社	17,276									17,276	17,155	
2015	934020708	柳川市	6,737									6,737	6,709	
2015	200301716	柳井工業株式会社	4,050									4,050	4,050	
2015	380083127	柳井化成工業株式会社	5,397									5,397	5,376	
2015	600143331	友鉄工業株式会社	9,401									9,401	9,441	
2015	680058712	友田セーリング株式会社	4,519									4,519	4,532	
2015	450009337	柳井川工業株式会社	7,760									7,760	7,735	
2015	992881706	龍龍保健衛生施設事務組合	9,312								698	9,312	9,285	
2015	980466170	有業製菓株式会社	3,601									3,601	3,592	
2015	985845808	有樹合成薬品工業株式会社	17,075									17,075	17,066	
2015	400254139	有限会社YMM	7,290									7,290	7,278	
2015	981678668	有限会社アール・ビー・キャピタル	1,758									1,758	1,535	
2015	100794751	有限会社アルファイン	3,094									3,094	3,104	
2015	261004656	有限会社いずみポトリー	7,481									7,481	7,930	
2015	660003923	有限会社エス・エス・メタル	4,709									4,709	4,711	
2015	240229823	有限会社キング商会	3,037									3,037	2,982	
2015	991316994	有限会社サイマックスエンバール	2,639									2,639	2,621	
2015	991317599	有限会社セララン	2,593									2,593	2,350	
2015	400409635	有限会社フジ商事	3,481									3,481	3,475	
2015	890169908	有限会社フレッシュユニホサキ	4,327									4,327	4,424	
2015	810334781	有限会社ベルエア	3,260									3,260	3,337	
2015	730115635	有限会社ホームラン	5,410									5,410	5,504	
2015	890153407	有限会社やなせ	4,217									4,217	4,318	
2015	582375215	有限会社伊勢農場	4,583									4,583	4,558	
2015	800555705	有限会社一蘭	3,954									3,954	3,987	
2015	984820340	有限会社茨城ハコウ	6,204									6,204	6,179	
2015	730014499	有限会社釜原製菓所	5,232									5,232	5,305	
2015	985938710	有限会社鴨居フロパティーズ	19,153									19,153	18,903	
2015	130017100	有限会社宮崎商店	5,380									5,380	5,394	
2015	080056758	有限会社魚長	7,594									7,594	7,646	
2015	987468292	有限会社虎ノ門プロパティーズ	13,392									13,392	13,550	
2015	870129271	有限会社高木商店	10,523									10,523	10,551	
2015	890055845	有限会社鹿原島田油脂工業	4,518									4,518	4,540	
2015	280288711	有限会社小林リネンサービス	6,920									6,920	6,904	
2015	710097530	有限会社新延野工場	4,067									4,067	4,121	
2015	600455956	有限会社新広島企画	4,018									4,018	4,035	
2015	640359014	有限会社新南陽サン	32,793									32,793	32,793	
2015	420156995	有限会社新日邦	24,616									24,616	24,400	
2015	420166240	有限会社大分合同新聞社	3,694									3,694	3,971	
2015	150173095	有限会社中央市場	5,546									5,546	7,524	
2015	991331598	有限会社東京プライムステージ	19,747									19,747	19,433	
2015	220235805	有限会社奈良農場	9,539									9,539	9,511	
2015	300114547	有限会社南信熱練工業	3,604									3,604	3,589	
2015	890004971	有限会社二幸食品	6,046									6,046	6,117	
2015	600287313	有限会社日基リース	5,335									5,335	5,340	
2015	750071298	有限会社美咲ファーム	5,968									5,968	5,990	
2015	870158602	有限会社福徳開発	3,782									3,782	3,769	
2015	830285709	有限会社本川牧場				11,786						11,786	11,786	
2015	987004945	有限責任あすき監査法人	3,402									3,402	3,361	
2015	981019314	有限責任監査法人トーマツ	5,890									5,890	5,892	
2015	980459334	有限責任監査法人トーマツ	6,525									6,525	6,444	
2015	850002838	有限責任監査法人トーマツ	3,498									3,498	3,519	
2015	993036603	若田川町	5,381									5,381	5,313	
2015	400371144	有業製菓株式会社	3,723									3,723	3,700	
2015	982196108	有明興業株式会社	5,822									5,822	5,734	
2015	994399103	有明広域行政事務組合	8,392									8,392	8,555	
2015	580254631	濱長製菓株式会社	4,427									4,427	4,436	
2015	981033814	由布合成化学株式会社	4,148									4,148	4,240	
2015	150085359	由利工業株式会社	10,902									10,902	10,935	
2015	990521005	由利本荘市	18,772									18,772	18,818	
2015	990521079	由利本荘市教育委員会	6,335									6,335	6,349	
2015	840025024	由利製菓工業株式会社	3,577									3,577	3,640	
2015	991089107	由利製菓工業株式会社	4,579									4,579	4,532	
2015	980495313	由利製菓工業株式会社	3,342									3,342	3,301	
2015	010942012	由利製菓工業株式会社	5,230									5,230	5,639	
2015	992822204	養父市	3,032									3,032	2,986	
2015	985850808	養命酒製造株式会社	3,926									3,926	3,903	
2015	980770802	養老乃湯株式会社	5,362									5,362	5,307	
2015	190366514	酪工乳業株式会社	5,022									5,022	5,031	
2015	993640304	藤井町	4,764									4,764	4,839	
2015	580200336	利昌工業株式会社	3,905									3,905	3,876	
2015	580008558	利昌工業株式会社	22,284									22,284	22,130	
2015	968015893	理化学工業株式会社	3,560									3,560	3,533	
2015	985861202	理研ビタミン株式会社	28,760									28,760	28,472	
2015	985860500	理研製菓株式会社	4,463									4,463	4,433	
2015	420050074	理研製菓株式会社	8,422									8,422	8,394	
2015	985860733	理研製菓株式会社	4,256									4,256	4,267	
2015	985860804	理研製菓株式会社	9,204									9,204	9,225	
2015	985860902	理研製菓株式会社	24,552									24,552	24,253	
2015	985861104	理研製菓株式会社	8,219									8,219	8,150	
2015	840011511	理研製菓工業株式会社	16,263									16,263	16,510	
2015	985861507	理研製菓工業株式会社	5,720									5,720	5,671	
2015	330018800	立科金属株式会社	5,691									5,691	5,674	
2015	570052786	立花エンターテインメント・ワン株式会社	3,645									3,645	3,602	
2015	580091438	立花金属工業株式会社	8,935									8,935	8,887	
2015	760018552	立花製菓株式会社	7,101									7,101	7,131	
2015	370029302	立山化成株式会社	6,266									6,266	6,280	
2015	370028382	立山製紙株式会社	16,567									16,567	16,438	
2015	370030139	立山製紙株式会社	8,858									8,858	8,802	
2015	985415100	立山ライント工業株式会社	3,357									3,357	3,337	
2015	991320208	立川市	15,554	18,531		7,138						41,223	40,802	
2015	991320271	立川市教育委員会	6,250									6,250	6,487	
2015	400311880	立風製菓株式会社	10,789									10,789	10,776	
2015	261066926	立山キョーモン株式会社	3,043									3,043	3,017	
2015	991222001	流山市	5,498									5,498	27,992	
2015	991222074	流山市教育委員会	4,143									4,143	4,176	
2015	900041661	琉球セメント株式会社	239,075	294,300								533,375	533,375	
2015	900062957	琉球製菓株式会社	11,178									11,178	11,178	
2015	990121255	龍崎市病院事業	3,931									3,931	3,948	
2015	990820873	龍崎市教育委員会	2,946									2,946	2,979	
2015	990884502	龍崎市教育委員会	4,436									4,436	4,436	
2015	100601952	龍崎製菓株式会社	12,853									12,853	12,867	
2015	985415905	龍田化学株式会社	8,392									8,392	8,277	
2015	540046081	龍田製菓株式会社	4,215									4,215	4,308	
2015	540050691	龍野コルク工業株式会社	4,387									4,387	4,368	
2015	650086467	龍興製菓株式会社	6,860									6,860	6,868	
2015	610055377	高橋ホールディングス株式会社	12,492									12,492	12,543	
2015	260821825	高橋ホールディングス株式会社	6,573									6,573	6,941	
2015	240008199	高毛丸製菓株式会社	4,051									4,051	3,992	
2015	400584374	林アレンブ株式会社	16,892									16,892	16,804	
2015	580096621	林ニヤ産業株式会社	16,212									16,212	16,112	
2015	580084708	林ニヤ産業株式会社	12,427									12,427	12,276	
2015	660007082	林ニヤ産業株式会社	24,850											

①-1 特定事業所排出者

排出年度	特定排出者コード	特定排出者名	温室効果ガス算定排出量（単位：tCO <sub>2</sub> ）							合計(tCO <sub>2</sub> )		関連情報掲載頁		
			Iエネルギー- 起源CO <sub>2</sub>	非Iエネルギー- 起源CO <sub>2</sub>	非Iエネルギー- 起源CO <sub>2</sub> (廃棄物の原 燃料使用) (注2)	CH <sub>4</sub>	N <sub>2</sub> O	HFC	PFC	SF <sub>6</sub>	NF <sub>3</sub>		<参考> Iエネルギー- 起源CO <sub>2</sub> (発電所等配 分前)(注3)	調整前温 室効果ガ ス排出量 (注4)
2015	410018627	林製紙株式会社	7,922									7,922	7,852	
2015	370066532	旭化学工業株式会社	7,557									7,557	7,520	
2015	931720408	鶴岡市	8,802									8,802	8,781	
2015	200195993	鶴岡市	10,983									10,983	10,911	
2015	992420709	鶴岡市	8,363	12,316								20,679	20,636	
2015	992420772	鶴岡市教育委員会	3,859									3,859	3,844	
2015	992420727	鶴岡市上下水道局	6,282									6,282	6,244	
2015	400065534	鈴秀工業株式会社	14,924									14,924	14,850	
2015	400065472	鈴秀精製株式会社	9,838									9,838	9,812	
2015	430009723	鈴木清製株式会社	3,378									3,378	3,376	
2015	985338299	鈴与シンワート株式会社	13,677									13,677	13,434	
2015	420023774	鈴与株式会社	17,656									17,656	16,710	
2015	210068525	鈴鹿かまぼこ株式会社	3,419									3,419	3,537	
2015	991312000	鎌島区	19,824									19,824	19,397	
2015	991312073	鎌島区教育委員会	18,749									18,749	18,913	
2015	991180803	鎌田白岡町衛生組合	3,118	12,303								15,421	15,368	
2015	987029695	刈野産直組合	6,065									6,065	5,962	
2015	350005667	浪花屋製菓株式会社	3,012									3,012	3,015	
2015	510300050	浪花ゴム工業株式会社	3,112									3,112	3,075	
2015	180529975	浪花日本ブレイキ株式会社	6,194									6,194	6,102	
2015	580146607	浪速運送株式会社	5,685									5,685	5,599	
2015	030003362	六花亭製菓株式会社	4,766									4,766	4,700	
2015	530045151	六甲バター株式会社	9,346									9,346	9,424	
2015	530087043	六甲金属株式会社	4,383									4,383	4,346	
2015	981349338	六本木エネルギーサービス株式会社	96,582							91,921	96,582	96,665		
2015	991320899	六本木ヒルズ・フィナンシャルコーポラ 株式会社	2,940									2,940	2,940	
2015	991320791	六本木ヒルズ森タワー管理組合	62,731									62,731	62,731	
2015	520098240	和歌山ターミナルビル株式会社	5,006									5,006	4,946	
2015	520056052	和歌山ノーキョー食品工業株式会社	41,287									41,287	40,963	
2015	581915396	和歌山マリナーシップ株式会社	4,327									4,327	4,833	
2015	520047062	和歌山井筒火力株式会社	69,307							1,263,291	69,307	69,306		
2015	993000001	和歌山県	21,705									21,705	21,173	
2015	993000905	和歌山県教育委員会	15,021									15,021	14,885	
2015	993000100	和歌山県警察本部	5,228									5,228	5,151	
2015	520148996	和歌山高炉セメント株式会社	27,062									27,062	26,890	
2015	160047718	和歌山産業株式会社	5,574									5,574	5,566	
2015	993020102	和歌山市	29,381	58,566								91,672	91,298	
2015	993020176	和歌山市教育委員会	8,287									8,287	8,174	
2015	993020121	和歌山市水道局	23,731									23,731	23,111	
2015	520007924	和歌山精工工業株式会社	7,923									7,923	7,878	
2015	520153691	和歌山石油精製株式会社	216,657									216,657	216,499	
2015	520007915	和歌山精工株式会社	15,438									15,438	15,385	
2015	520070811	和歌山太陽電機株式会社	9,468									9,468	9,332	
2015	985864803	和興フィルタテクノロジー株式会社	4,248									4,248	4,223	
2015	985864812	和興産業株式会社	5,042									5,042	5,013	
2015	991122909	和光市	4,380									4,380	4,806	
2015	580014161	和光製薬工業株式会社	21,763									21,763	21,590	
2015	985864401	和光堂株式会社	14,796									14,796	14,688	
2015	060028012	和弘食品株式会社	6,040									6,040	6,033	
2015	580177855	和信工業株式会社	6,206									6,206	6,152	
2015	420034508	和信化学工業株式会社	4,630									4,630	4,610	
2015	570012314	和泉子エン株式会社	4,195									4,195	4,157	
2015	992721909	和泉市	4,046									4,046	4,005	
2015	992721972	和泉市教育委員会	5,390									5,390	5,557	
2015	980346476	和由製糖株式会社	19,815									19,815	19,800	
2015	990486908	百理名取共立衛生処理組合	4,589									4,589	4,604	
2015	991182701	藤戸田衛生センター組合		20,351								20,351	20,351	
2015	991122300	藤市	3,953									3,953	3,189	
2015	090000326	富澤高圧コンクリート株式会社	10,473									10,473	10,494	
2015	985205274	富原油化株式会社	2,596									2,596	2,596	
2015	580179312	富船冷蔵株式会社	5,680									5,680	5,595	
2015	500070850	藤本金属株式会社	7,719									7,719	7,644	
2015	470011421	藤瀬精工株式会社	11,134									11,134	11,076	
2015	160015170	藤瀬和精機工業株式会社	4,537									4,537	4,551	
2015	740045919	藤垣造船株式会社	4,637									4,637	4,711	
2015	250336381	藤井工業株式会社	2,787									2,787	2,756	
2015	985222551	藤倉屋工業株式会社	7,041									7,041	6,942	
2015	985222801	藤瀬製糖株式会社	3,435									3,435	3,406	
2015	580022575	藤島埠頭株式会社	4,845									4,845	4,797	
2015	850020166	藤澤工業株式会社	8,772									8,772	8,789	
2015	380034221	藤谷工業株式会社	9,690									9,690	9,604	
2015	985310108	藤澤倉庫株式会社	18,377									18,377	17,798	
2015	985224108	藤藤電機株式会社	6,041									6,041	5,954	
2015	540076651	藤中製糖工業株式会社	6,098									6,098	5,940	
2015	810009825	藤田重工株式会社	28,919									28,919	29,271	
2015	982728755	藤吉化学株式会社	5,071									5,071	5,048	
2015	600291049	藤倉金属株式会社	3,989									3,989	4,006	
2015	994220402	藤見市	8,775									8,775	8,953	
2015	580300350	藤野テレビ放送株式会社	5,907									5,907	5,825	

注1：権利利益保護請求が認められた事業者について、当該排出量が逆算されないよう、一部の排出量を「\*」と表示している。

注2：温室効果ガスの排出の抑制等のため、廃棄物を化石燃料に代えて燃料として使用したり、製品の製造のための原材料として使用した場合等により、排出される非エネルギー起源CO<sub>2</sub>排出量であって温室効果ガスの排出の抑制等のために行われているもの。

注3：電気事業用の発電所又は熱供給事業用の熱供給施設が設置されている事業所において、他人に供給した電気又は熱に係る排出量を含む、燃料の使用に伴い排出されるエネルギー起源CO<sub>2</sub>排出量

注4：エネルギー起源CO<sub>2</sub>（発電所等配分前）は、エネルギー起源CO<sub>2</sub>と重複しているため、調整前温室効果ガス排出量には加算していない。

注5：事業者が事業活動に伴い排出した温室効果ガス排出量を、京都メカニズムクレジット等の償却・無効化量、廃棄物の原燃料使用に伴う排出量の控除等の調整を行ったもの。

①-2 特定事業所排出者（エネルギー起源CO<sub>2</sub>(発電所等配分前)）

排出 年度	特定排出 者コード	特定排出者名	エネルギー起源CO <sub>2</sub> (発電所等配分前) (単位：tCO <sub>2</sub> )
2015	401229785	DHC名古屋株式会社	10,697
2015	985384308	DIC株式会社	98,375
2015	990410893	Fーグリッド宮城・大衡有限責任事業組合	14,026
2015	983379167	株式会社IDOM	18,070
2015	985661801	JXエネルギー株式会社	12,128,790
2015	600653101	MCMエネルギーサービス株式会社	1,062,453
2015	581992395	株式会社OGCTS	58,600
2015	987077816	アーケヒルズ熱供給株式会社	8,434
2015	261062220	株式会社イースクエア	113,701
2015	475006587	イーレックスニューエナジー株式会社	18,586
2015	400013387	株式会社イケックス工業	2,962
2015	010844380	株式会社エナジーソリューション	38,548
2015	580088218	エネサーブ株式会社	467
2015	581988249	オー・エー・ピー熱供給株式会社	4,421
2015	581985354	株式会社ガスアンドパワー	203,000
2015	201176461	ケイエスピー熱供給株式会社	1,670
2015	410008101	株式会社コーチョー	68
2015	985373108	コスモ石油株式会社	1,866
2015	538010287	株式会社コベルコパワー神戸	7,406,638
2015	986317883	株式会社サニックスエナジー	2,531
2015	140036459	サミット小名浜エスパワー株式会社	371,866
2015	260031149	サミット製油株式会社	3,872
2015	260947710	サミット美浜パワー株式会社	108,494
2015	350142352	サミット明星パワー株式会社	115,432
2015	401096858	株式会社シーエナジー	116,277
2015	400081903	株式会社シーテック	364
2015	988799511	株式会社シグマパワー有明	1,381,266
2015	310007952	タカノ株式会社	209
2015	991327399	株式会社ディ・エイチ・シー・東京	4,268
2015	983947513	株式会社ディーエイチシー銀座	1,982
2015	985560728	ナスラック株式会社	2,286
2015	860072406	ハウステンボス熱供給株式会社	7,691
2015	985838957	株式会社フェスコパワーステーション滋賀	661
2015	986382139	株式会社フロンティアエネルギー新潟	701,393
2015	991310696	株式会社ベイサイドエナジー	123,830
2015	201308005	みなとみらい二十一熱供給株式会社	42,834
2015	880340371	旭化成エヌエスエネルギー株式会社	611,178
2015	530294791	芦屋浜エネルギーサービス株式会社	5,102
2015	400038171	衣浦ユーティリティ株式会社	195,065
2015	650002304	宇部興産株式会社	5,914,732
2015	987160780	横浜ビジネスパーク熱供給株式会社	4,293
2015	201210296	株式会社横浜都市みらい	4,942
2015	201598442	横浜熱供給株式会社	13,488
2015	926009749	王子グリーンエナジー江別株式会社	8,330
2015	092009803	王子グリーンエナジー日南株式会社	30,386
2015	992320202	岡崎市	17,749
2015	900001432	沖縄電力株式会社	4,830,195
2015	983322173	霞が関ディー・エイチ・シー株式会社	3,152
2015	990010004	外務省	5,415
2015	410095706	岳陽工業協同組合	33,460
2015	581424647	関西国際空港熱供給株式会社	16,331
2015	580111183	関西電力株式会社	41,700,000
2015	581983663	株式会社関電エネルギーソリューション	3,364
2015	981548995	丸の内熱供給株式会社	68,572
2015	985780104	丸紅株式会社	30,402
2015	520239099	吉田工業株式会社	4,985

①-2 特定事業所排出者（エネルギー起源CO<sub>2</sub>(発電所等配分前)）

排出 年度	特定排出 者コード	特定排出者名	エネルギー起源CO <sub>2</sub> (発電所等配分前) (単位：tCO <sub>2</sub> )
2015	260267607	京葉ユーティリティ株式会社	30,744
2015	400251441	協業組合肥田セラム	3,676
2015	986635814	錦糸町熱供給株式会社	3,631
2015	991310892	金町浄水場エネルギーサービス株式会社	26,768
2015	800035241	九州電力株式会社	28,100,000
2015	020121701	株式会社釧路熱供給公社	3,486
2015	260020379	君津共同火力株式会社	3,470,678
2015	810144211	戸畑共同火力株式会社	4,666,976
2015	986692202	株式会社虎ノ門エネルギーサービス	9,173
2015	260980035	五井コストエナジー株式会社	314,919
2015	983861437	公益財団法人東京都保健医療公社	35,405
2015	530187906	甲南ユーティリティ株式会社	61,474
2015	986386165	国際石油開発帝石株式会社	150,896
2015	010465314	株式会社札幌エネルギー供給公社	3,226
2015	985795009	三菱電機株式会社	78,662
2015	986770434	山王熱供給株式会社	5,441
2015	655001201	山形熱供給株式会社	5,407
2015	993500401	山口県企業局	24
2015	710029011	四国電力株式会社	10,400,000
2015	989766981	四日市エネルギーサービス株式会社	395,881
2015	260965843	市原パワー株式会社	135,778
2015	350141838	糸魚川発電株式会社	511,704
2015	987825439	汐留アーバンエネルギー株式会社	8,090
2015	250370730	鹿島共同火力株式会社	2,911,520
2015	250121046	鹿島動力株式会社	128,630
2015	250390385	鹿島南共同発電株式会社	741,457
2015	250347947	鹿島北共同発電株式会社	2,197,432
2015	170013713	酒田共同火力発電株式会社	4,364,916
2015	990500408	秋田県（公営企業課）	8
2015	740028767	住友共同電力株式会社	4,224,903
2015	986837981	渋谷熱供給株式会社	2,752
2015	993220300	出雲市	10,014
2015	988883830	上越エネルギーサービス株式会社	95,552
2015	987177277	城山熱供給株式会社	1,874
2015	985551809	常磐共同火力株式会社	8,358,425
2015	989688482	株式会社新潟ニューエナジー	19,926
2015	984411911	新宿南エネルギーサービス株式会社	11,822
2015	986500617	新宿熱供給株式会社	4,054
2015	618006904	株式会社新中袖発電所	166,873
2015	983469470	新都市熱供給株式会社	13,874
2015	985821781	森トラスト株式会社	18,980
2015	991400201	神奈川県企業庁	418
2015	260998620	神之池バイオエネルギー株式会社	4,411
2015	300216761	諏訪エネルギーサービス株式会社	2,735
2015	620034101	瀬戸内共同火力株式会社	5,821,200
2015	983469587	西池袋熱供給株式会社	7,401
2015	800404694	西部ガステクノソリューション株式会社	16,228
2015	983860064	青山エナジーサービス株式会社	1,461
2015	580684679	積水フィルム株式会社	14,324
2015	986093790	赤坂熱供給株式会社	12,464
2015	260530953	株式会社千葉ニュータウンセンター	2,409
2015	989853817	川崎天然ガス発電株式会社	2,112,829
2015	981664896	株式会社扇島パワー	2,414,221
2015	582721145	泉北天然ガス発電株式会社	2,147,579
2015	991510294	双日佐和田火力株式会社	22,975
2015	180077607	相馬共同火力発電株式会社	9,896,204



①-2 特定事業所排出者（エネルギー起源CO<sub>2</sub>(発電所等配分前)）

排出 年度	特定排出 者コード	特定排出者名	エネルギー起源CO <sub>2</sub> (発電所等配分前) (単位：tCO <sub>2</sub> )
2015	420046296	株式会社村上開明堂	15,075
2015	650003624	太平洋セメント株式会社	4,807,903
2015	581709567	大阪エネルギーサービス株式会社	3,166
2015	580014036	大阪ガス株式会社	62,442
2015	581988267	大阪臨海熱供給株式会社	13,972
2015	987167074	大森熱供給株式会社	2,688
2015	800229914	大分共同火力株式会社	3,321,209
2015	110169552	株式会社大平洋エネルギーセンター	11,928
2015	260780043	株式会社地域冷暖房千葉	5,130
2015	987052568	池袋地域冷暖房株式会社	9,147
2015	250373910	筑波都市整備株式会社	10,518
2015	985426300	中越パルプ工業株式会社	267,886
2015	600028671	中国電力株式会社	22,948,000
2015	581803317	中山共同発電株式会社	79,685
2015	581811471	中山名古屋共同発電株式会社	811,825
2015	989402745	株式会社中袖クリーンパワー	155,700
2015	401103943	中部国際空港エネルギー供給株式会社	19,467
2015	400083612	中部電力株式会社	56,306,710
2015	986278650	朝霞三園ユーティリティサービス株式会社	65,140
2015	830080891	鶴崎共同動力株式会社	732,000
2015	987187792	天王洲エリアサービス株式会社	7,133
2015	985452408	電源開発株式会社	47,515,980
2015	730255171	土佐発電株式会社	1,105,000
2015	985463205	東亜石油株式会社	928,312
2015	400822110	東海共同発電株式会社	1,021,543
2015	987175380	株式会社東京エネルギーサービス	6,741
2015	984604201	東京オペラシティ熱供給株式会社	5,360
2015	986122748	東京ガスエンジニアリングソリューションズ株式会社	169,493
2015	260898259	株式会社東京ガスベイパワー	257,237
2015	201764491	株式会社東京ガス横須賀パワー	200,798
2015	980488515	東京パワーテクノロジー株式会社	4,189
2015	200224457	東京応化工業株式会社	15,486
2015	986606330	東京下水道エネルギー株式会社	1,447
2015	987507668	東京空港冷暖房株式会社	23,900
2015	985496609	東京電力ホールディングス株式会社	91,300,000
2015	983531191	東京都市サービス株式会社	574
2015	988228263	東京熱供給株式会社	18,796
2015	986535971	東京臨海熱供給株式会社	20,528
2015	985024439	東金属株式会社	3,066
2015	348007181	株式会社東光高岳	5,725
2015	985485409	株式会社東芝	881,354
2015	991329992	株式会社東武エネルギーマネジメント	56
2015	400091759	東邦ガス株式会社	30,777
2015	100034834	東北電力株式会社	33,200,000
2015	090036024	株式会社苫小牧エネルギー公社	5,668
2015	090038628	苫小牧熱サービス株式会社	3,807
2015	090038127	苫小牧熱供給株式会社	7,660
2015	989495234	尼崎エネルギーサービス株式会社	17,144
2015	581829144	尼崎ユーティリティサービス株式会社	78,110
2015	989916846	日鉄住金エネルギーサービス株式会社	100,842
2015	985631605	日東紡績株式会社	24,569
2015	984958871	日本タタ・コンサルタンシー・サービスズ株式会社	9,122
2015	201446441	日本テクノ株式会社	173,601
2015	985646706	日本原子力発電株式会社	10,441
2015	985711303	株式会社日立製作所	383,591
2015	580006099	日立造船株式会社	262,862

①-2 特定事業所排出者（エネルギー起源CO<sub>2</sub>(発電所等配分前)）

排出年度	特定排出者コード	特定排出者名	エネルギー起源CO <sub>2</sub> (発電所等配分前) (単位：tCO <sub>2</sub> )
2015	800494511	博多熱供給株式会社	7,091
2015	800109139	箱崎ユーティリティ株式会社	9,150
2015	984060691	美浜シーサイドパワー株式会社	132,454
2015	986944874	品川エネルギーサービス株式会社	8,954
2015	430097092	浜松熱供給株式会社	3,029
2015	410062877	富士宮共同汽力株式会社	9,719
2015	800746609	株式会社福岡エネルギーサービス	2,520
2015	800028184	福岡トヨペット株式会社	3,398
2015	987434329	豊洲エネルギーサービス株式会社	3,563
2015	770029415	防府エネルギーサービス株式会社	774,343
2015	010224080	北海道パワーエンジニアリング株式会社	625,858
2015	990100406	北海道企業局	179
2015	010178611	北海道地域暖房株式会社	7,092
2015	010132818	北海道電力株式会社	17,600,000
2015	010142421	株式会社北海道熱供給公社	57,975
2015	370053821	北陸電力株式会社	17,900,000
2015	401525497	名古屋都市エネルギー株式会社	4,051
2015	400838970	名古屋熱供給株式会社	3,942
2015	440191697	明海発電株式会社	836,628
2015	450009337	揖斐川工業株式会社	698
2015	986539756	株式会社立川都市センター	4,032
2015	981349338	六本木エネルギーサービス株式会社	91,921
2015	520047062	和歌山共同火力株式会社	1,263,291

②-1 特定貨物輸送事業者

排出年度	特定排出者コード	特定排出者名	エネルギー 起源CO <sub>2</sub> (単位：tCO <sub>2</sub> )	関連 情報 掲載頁
2015	240103572	A B Cロジテム株式会社	10,800	
2015	200261441	J F E物流株式会社	165,000	
2015	985493705	J Xオーシャン株式会社	114,000	
2015	260137406	Jーロジテック株式会社	10,100	
2015	984011113	N Sユナイテッド内航海運株式会社	162,000	
2015	270333573	S B Sゼンツウ株式会社	13,000	
2015	200246267	S B Sフレイトサービス株式会社	9,400	
2015	985362409	S B Sロジコム株式会社	16,100	
2015	980958952	T Sネットワーク株式会社	5,080	
2015	580738027	アートコーポレーション株式会社	28,700	
2015	581840974	アートバンライン株式会社	27,000	
2015	987015448	アクロストラנסポート株式会社	3,860	
2015	580056804	アサヒプリテック株式会社	5,260	
2015	270038448	アサヒロジスティクス株式会社	28,200	
2015	989838543	アサヒ飲料販売株式会社	4,590	
2015	985735708	アルフレッサ株式会社	15,700	
2015	981370430	イノガストラנסポート株式会社	58,000	
2015	987541893	イズミ物流株式会社	10,600	
2015	250217503	いばらきコープ生活協同組合	1,070	
2015	010141325	エア・ウォーター物流株式会社	19,600	
2015	201910310	エス・ティー・サービス株式会社	9,180	
2015	580785617	エスオーシー物流株式会社	115,000	
2015	800269867	エフコープ生活協同組合	2,430	
2015	710118317	カトーレック株式会社	21,500	
2015	380014756	カナカン株式会社	1,900	
2015	100009967	カメイ株式会社	1,650	
2015	100305187	カメイ物流サービス株式会社	8,030	
2015	400196886	カリツー株式会社	29,100	
2015	982074419	キューソーティス株式会社	33,200	
2015	401103872	コカ・コーライーストジャパン株式会社	18,700	
2015	800294153	コカ・コーラウエストベンディング株式会社	12,600	
2015	982187127	コスモ海運株式会社	116,000	
2015	440223342	サーラ物流株式会社	10,200	
2015	987697357	サントリービバレッジサービス株式会社	16,200	
2015	981290009	ジェイロジスティクス株式会社	8,600	
2015	270530563	シグマベンディングサービス株式会社	1,950	
2015	986029261	シグマロジスティクス株式会社	3,170	
2015	600204849	シモハナ物流株式会社	41,400	
2015	960001908	スターゼン販売株式会社	5,690	
2015	985352073	セイノースーパーエクスプレス株式会社	21,600	
2015	985646143	セコム株式会社	1,830	
2015	989723572	センコーエーラインアマノ株式会社	11,400	
2015	580011642	センコー株式会社	25,100	
2015	400443109	ダイセーエプリー二十四株式会社	20,500	
2015	270181131	ダイセーロジスティクス株式会社	11,300	
2015	987492322	ダイドービバレッジサービス株式会社	6,550	
2015	600001096	ティーエスアルフレッサ株式会社	4,080	
2015	584059617	トールエクスプレスジャパン株式会社	49,100	
2015	370348990	トナミ運輸株式会社	65,500	
2015	244000223	トナミ運輸信越株式会社	10,400	
2015	862000353	トナミ運輸中国株式会社	6,090	
2015	580339917	トナン輸送株式会社	29,200	
2015	400098160	トヨフジ海運株式会社	126,000	
2015	400099505	トランコムD S株式会社	2,980	
2015	201405841	ビューテックローリー株式会社	12,000	
2015	581161081	ビューテック運輸株式会社	9,350	
2015	983174713	フェデラルエクスプレスジャパン株式会社	3,350	
2015	350051187	プリヴェ運輸株式会社	10,300	
2015	530068727	プリンス海運株式会社	63,200	

②-1 特定貨物輸送事業者

排出年度	特定排出者コード	特定排出者名	エネルギー 起源CO <sub>2</sub> (単位：tCO <sub>2</sub> )	関連 情報 掲載頁
2015	570182969	ブルーエクスプレス株式会社	11,600	
2015	440061100	ホイテクノ物流株式会社	2,590	
2015	220041329	ホクブトランスポート株式会社	17,200	
2015	010265645	ホッコウ物流株式会社	14,000	
2015	270188777	マルタケ運輸株式会社	5,990	
2015	130000185	みちのくコカ・コーラボトリング株式会社	1,820	
2015	100149215	みやぎ生活協同組合	2,430	
2015	989834750	ヤマトグローバルエクスプレス株式会社	5,910	
2015	270354312	ヤマトホームコンビニエンス株式会社	14,000	
2015	271104065	ヤマトボックスチャーター株式会社	62,400	
2015	500013209	ヤマトマルチチャーター株式会社	21,700	
2015	985974467	ヤマト運輸株式会社	465,000	
2015	530089880	ユーシーシーフーズ株式会社	5,790	
2015	580321771	レンゴーロジスティクス株式会社	27,200	
2015	984850429	ロジトライ株式会社	2,140	
2015	310006070	阿南自動車株式会社	10,000	
2015	400003756	愛知車輛興業株式会社	21,700	
2015	400005090	愛知陸運株式会社	31,900	
2015	440000131	渥美運輸株式会社	10,200	
2015	580153503	旭タンカー株式会社	317,000	
2015	200518634	安全輸送株式会社	7,960	
2015	260000349	安房運輸株式会社	11,500	
2015	750075589	一宮運輸株式会社	13,000	
2015	650010834	宇部興産海運株式会社	105,000	
2015	830007121	臼杵運送株式会社	29,900	
2015	430126532	遠州トラック株式会社	12,900	
2015	995500008	横浜市	5,110	
2015	985100808	王子運送株式会社	5,530	
2015	986834630	王子陸運株式会社	12,900	
2015	440101116	岡崎通運株式会社	5,490	
2015	610008706	岡山スイキュウ株式会社	8,840	
2015	610005384	岡山県貨物運送株式会社	60,500	
2015	900131606	沖縄ヤマト運輸株式会社	4,670	
2015	983763113	花王ロジスティクス株式会社	3,140	
2015	984034833	株式会社 カクヤス	2,410	
2015	582555975	株式会社H I - L I N E	11,900	
2015	830083991	株式会社N B S ロジソル	24,700	
2015	983943167	株式会社アイソネットライン	7,930	
2015	986876827	株式会社アサヒセキュリティ	16,800	
2015	600196273	株式会社あじかん	1,960	
2015	984924228	株式会社アシスト	2,010	
2015	830059931	株式会社アステム	5,370	
2015	800035133	株式会社アトル	3,890	
2015	981294294	株式会社あらた	2,170	
2015	400148379	株式会社イトー急行	18,900	
2015	580461682	株式会社エクシング	15,400	
2015	400002928	株式会社エス・ディ・ロジ	7,780	
2015	450325589	株式会社エスライティング	25,100	
2015	985325693	株式会社エスワイプロモーション	21,500	
2015	200144937	株式会社エネックス	41,200	
2015	610037181	株式会社エバルス	2,690	
2015	200365123	株式会社ギオン	17,000	
2015	600415315	株式会社キリンビバックス	1,250	
2015	530048911	株式会社コープムービング	2,850	
2015	420031373	株式会社ザ・トーカイ	3,970	
2015	570158561	株式会社サカイ引越センター	40,800	
2015	570158561	株式会社サカイ引越センター	5,140	
2015	100016003	株式会社サトー商会	1,940	
2015	800067084	株式会社サニクリーン九州	3,660	

②-1 特定貨物輸送事業者

排出年度	特定排出者コード	特定排出者名	エネルギー 起源CO <sub>2</sub> (単位：tCO <sub>2</sub> )	関連 情報 掲載頁
2015	200173287	株式会社サニクリーン東京	3,760	
2015	270913822	株式会社シーエックスカーゴ	11,000	
2015	985495728	株式会社ジェイアール東日本物流	2,310	
2015	270256993	株式会社ジャスト	1,440	
2015	270372025	株式会社ジャパンカーゴ	12,000	
2015	984813882	株式会社ジャパンビパレッジホールディングス	16,300	
2015	380114072	株式会社シンクラン	19,600	
2015	400062864	株式会社スズケン	11,000	
2015	985801705	株式会社スリーエス・サンキュウ	6,120	
2015	982262590	株式会社スワロー輸送	8,100	
2015	200243793	株式会社ゼロ	20,000	
2015	200576594	株式会社タケエイ	6,220	
2015	600239924	株式会社ティーユーロジネット	10,900	
2015	100291377	株式会社デイライン	7,240	
2015	200225211	株式会社トーエル	6,220	
2015	450012038	株式会社トーカイ	3,940	
2015	982268575	株式会社トーショー	10,600	
2015	530100477	株式会社トーホーフードサービス	4,110	
2015	983330872	株式会社トランスメイト	6,150	
2015	985561206	株式会社なとり	886	
2015	982765445	株式会社ニテイ学館	999	
2015	985354800	株式会社ニヤクコーポレーション	91,500	
2015	987807431	株式会社バイク王&カンパニー	2,230	
2015	100676256	株式会社バイタルエクスプレス	1,780	
2015	100023026	株式会社バイタルネット	4,150	
2015	983339742	株式会社ハナワトランスポート	2,830	
2015	430032383	株式会社ハマキョウレックス	8,800	
2015	260579032	株式会社パルライン	3,040	
2015	200593094	株式会社バンテックセントラル	7,420	
2015	980496858	株式会社ヒューテックノオリン	24,200	
2015	400122819	株式会社フジトランスコーポレーション	233,000	
2015	983644936	株式会社ベストランス	10,100	
2015	370054337	株式会社ベネフレックス	1,940	
2015	400127379	株式会社マキタ	2,110	
2015	600295469	株式会社ムロオ	63,700	
2015	985250986	株式会社メディセオ	22,900	
2015	250329036	株式会社ヤマガタ	26,000	
2015	401193501	株式会社ユーネットランス	10,400	
2015	982233515	株式会社ユカ	4,510	
2015	200170258	株式会社ヨコハマタイヤジャパン	8,320	
2015	980940359	株式会社ライフサポート・エガワ	6,230	
2015	870145275	株式会社らくのう運輸	10,200	
2015	820003736	株式会社ランテック	53,500	
2015	440123857	株式会社レッドバロン	4,060	
2015	986489879	株式会社ロジカル	1,290	
2015	985035755	株式会社伊藤園	21,100	
2015	400336996	株式会社伊藤陸運	2,860	
2015	581715896	株式会社引越社関西	3,990	
2015	985293562	株式会社引越社関東	2,400	
2015	985074403	株式会社海老正	1,390	
2015	560046570	株式会社関西丸和ロジスティクス	11,200	
2015	270605950	株式会社丸和運輸機関	7,350	
2015	400046252	株式会社宮崎	8,020	
2015	100015070	株式会社高速	2,570	
2015	580102729	株式会社合通	5,700	
2015	201276028	株式会社山紀	9,800	
2015	981769271	株式会社首都圏物流	8,280	
2015	985301403	株式会社商船三井内航	61,600	
2015	530011724	株式会社上組	11,900	



②-1 特定貨物輸送事業者

排出年度	特定排出者コード	特定排出者名	エネルギー 起源CO <sub>2</sub> (単位：tCO <sub>2</sub> )	関連 情報 掲載頁
2015	985332606	株式会社新開トランスポートシステムズ	4,450	
2015	340154091	株式会社新潟食品運輸	13,600	
2015	260387688	株式会社新晃	7,070	
2015	400034046	株式会社川本製作所	779	
2015	400130098	株式会社大丸松坂屋百貨店	1,390	
2015	581571231	株式会社大阪西物流	17,000	
2015	982379467	株式会社第一運輸	16,100	
2015	580033640	株式会社辰巳商会	92,700	
2015	984345207	株式会社東日本トランスポート	6,550	
2015	600336481	株式会社藤伸	7,590	
2015	981180088	株式会社日本トランスネット	23,600	
2015	260367219	株式会社日立物流首都圏	2,430	
2015	980269690	株式会社巴商会	1,730	
2015	800002974	株式会社博運社	13,075	
2015	985695602	株式会社白洋舎	3,650	
2015	400150143	株式会社八神製作所	3,130	
2015	890045197	株式会社肥後産業	30,100	
2015	270150457	株式会社流通サービス	11,100	
2015	220040644	関東運輸株式会社	26,700	
2015	430000417	関東西濃運輸株式会社	35,800	
2015	260529649	関東西部運輸株式会社	27,000	
2015	230059102	関東日本フード株式会社	3,440	
2015	980535796	関東福山通運株式会社	8,530	
2015	982578498	丸伊運輸株式会社	20,500	
2015	580287516	丸協運輸株式会社	3,570	
2015	740128637	丸協運輸株式会社	16,100	
2015	200559898	丸泉興業株式会社	17,900	
2015	580322544	丸大食品株式会社	2,430	
2015	880057087	丸和運送株式会社	23,600	
2015	981027094	菊池運輸株式会社	11,500	
2015	982783579	吉川運輸株式会社	9,420	
2015	820007109	久留米運送株式会社	32,800	
2015	985160207	京極運輸商事株式会社	7,100	
2015	500013263	京都生活協同組合	1,480	
2015	010039143	共通運送株式会社	10,100	
2015	980994322	共立輸送株式会社	17,800	
2015	988358295	協栄流通株式会社	2,770	
2015	985166452	近海タンカー株式会社	56,400	
2015	981475342	近海郵船株式会社	253,000	
2015	410006715	近物レックス株式会社	58,900	
2015	870115150	九州産交運輸株式会社	9,130	
2015	800143328	九州商運株式会社	13,400	
2015	866001662	九州西濃運輸株式会社	26,500	
2015	870042821	九州東邦株式会社	2,410	
2015	850149517	九州福山通運株式会社	24,800	
2015	860024839	九州名鉄運輸株式会社	16,700	
2015	985176109	栗林商船株式会社	70,000	
2015	190004005	郡山運送株式会社	9,450	
2015	985806238	向島運送株式会社	13,500	
2015	850015086	幸運トラック株式会社	34,400	
2015	330028280	甲信越福山通運株式会社	14,000	
2015	580549253	荒木運輸株式会社	2,550	
2015	800093997	高千穂倉庫運輸株式会社	11,400	
2015	400572939	高末急送株式会社	10,200	
2015	580009386	鴻池運輸株式会社	32,000	
2015	250379191	国際ロジテック株式会社	3,440	
2015	500089691	佐川急便株式会社	267,000	
2015	010064521	札幌自動車運輸株式会社	11,200	
2015	010131973	札幌通運株式会社	8,850	

②-1 特定貨物輸送事業者

排出年度	特定排出者コード	特定排出者名	エネルギー 起源CO <sub>2</sub> (単位: tCO <sub>2</sub> )	関連 情報 掲載頁
2015	710057409	三豊運送株式会社	14,400	
2015	690044111	山陰福山通運株式会社	14,200	
2015	985833601	山九株式会社	1,760	
2015	160016622	山形陸上運送株式会社	5,960	
2015	985834401	山崎製パン株式会社	57,000	
2015	580240037	山陽自動車運送株式会社	13,600	
2015	400540864	司企業株式会社	43,300	
2015	720124793	四国高速運輸株式会社	16,600	
2015	740026065	四国西濃運輸株式会社	20,500	
2015	740221838	四国福山通運株式会社	14,800	
2015	740229863	四国名鉄運輸株式会社	9,850	
2015	400374370	秋田運輸株式会社	39,000	
2015	890080937	出水運輸センター株式会社	16,500	
2015	420023086	駿遠運送株式会社	5,850	
2015	200293178	諸星運輸株式会社	12,800	
2015	981173010	商船三井フェリー株式会社	120,000	
2015	985324201	昭和日タン株式会社	150,000	
2015	010059736	松岡満運輸株式会社	10,600	
2015	850167097	松藤商事株式会社	10,300	
2015	201518648	上野トランステック株式会社	278,000	
2015	260786851	上野輸送株式会社	33,800	
2015	300003781	信州名鉄運輸株式会社	7,580	
2015	340022351	新潟運輸株式会社	58,300	
2015	530036124	新日本近海汽船株式会社	63,400	
2015	988335380	新日本物流株式会社	6,550	
2015	570081652	水間急配株式会社	12,300	
2015	710033828	瀬戸内陸運株式会社	14,500	
2015	580658141	生活協同組合おおさかパルコープ	2,140	
2015	610006828	生活協同組合おかやまコープ	909	
2015	400099461	生活協同組合コープあいち	1,640	
2015	740194768	生活協同組合コープえひめ	1,150	
2015	996410291	生活協同組合コープこうべ	5,360	
2015	010052833	生活協同組合コープさっぽろ	4,310	
2015	330092834	生活協同組合コープながの	1,860	
2015	270226770	生活協同組合コープみらい	4,950	
2015	600324794	生活協同組合ひろしま	1,990	
2015	850072289	生活協同組合ララコープ	854	
2015	120081331	盛運輸株式会社	22,600	
2015	985604340	西多摩運送株式会社	5,890	
2015	800283525	西鉄運輸株式会社	6,811	
2015	800661511	西日本フード株式会社	3,070	
2015	450133848	西濃エキスプレス株式会社	23,900	
2015	450318341	西濃運輸株式会社	145,000	
2015	620045196	西部運輸株式会社	40,600	
2015	600195928	誠和梱包運輸株式会社	19,600	
2015	990210195	青森三八五流通株式会社	13,400	
2015	120001671	青森定期自動車株式会社	13,700	
2015	200799203	石井商事運輸株式会社	4,110	
2015	190079697	川合運輸株式会社	16,800	
2015	980925334	川崎近海汽船株式会社	280,000	
2015	995600003	川崎市	2,980	
2015	600314761	双葉運輸株式会社	31,900	
2015	985362893	総合警備保障株式会社	12,200	
2015	985371570	多摩運送株式会社	7,290	
2015	982651391	太誠産業株式会社	3,390	
2015	270035061	太平洋陸送株式会社	18,900	
2015	400074088	太陽急配株式会社	4,230	
2015	710201905	大王海運株式会社	88,400	
2015	400070712	大興運輸株式会社	21,400	

②-1 特定貨物輸送事業者

排出 年度	特定排出者 コード	特定排出者名	エネルギー 起源CO <sub>2</sub> (単位：tCO <sub>2</sub> )	関連 情報 掲載頁
2015	581395429	大阪サンエー物流株式会社	8,190	
2015	580441554	大阪運輸倉庫株式会社	6,090	
2015	810265816	大成運輸株式会社	18,800	
2015	250347526	大川運輸株式会社	36,700	
2015	985380971	大東実業株式会社	42,100	
2015	400186709	大宝運輸株式会社	8,020	
2015	580566067	大和物流株式会社	16,100	
2015	160012310	第一貨物株式会社	103,000	
2015	985402836	第一中央汽船株式会社	48,600	
2015	530298450	淡路共正陸運株式会社	24,100	
2015	810004337	池田興業株式会社	19,200	
2015	984014554	中越テック株式会社	11,800	
2015	340012194	中越運送株式会社	18,500	
2015	340043691	中越通運株式会社	7,210	
2015	400081823	中京陸運株式会社	20,300	
2015	401201668	中日本フード株式会社	2,930	
2015	400338991	勅使川原産業株式会社	20,900	
2015	983367980	直販配送株式会社	13,400	
2015	810015475	鶴丸海運株式会社	114,000	
2015	985441601	鶴見サンマリン株式会社	335,000	
2015	983055928	田口運送株式会社	6,420	
2015	580051058	田淵海運株式会社	127,000	
2015	985024303	東海運株式会社	74,100	
2015	400200076	東海西濃運輸株式会社	21,300	
2015	981164656	東京キリンビバレッジサービス株式会社	2,160	
2015	982510268	東都生活協同組合	772	
2015	200309975	東部ネットワーク株式会社	20,700	
2015	340086124	東部運送株式会社	8,950	
2015	200227708	東邦興産株式会社	7,580	
2015	990710693	東北王子運送株式会社	6,870	
2015	995210198	東北三八五流通株式会社	8,110	
2015	160026001	東北第一物流株式会社	11,600	
2015	150120752	東北名鉄運輸株式会社	14,400	
2015	980115915	東礼自動車株式会社	766	
2015	890220251	南九州福山通運株式会社	18,700	
2015	260053745	南総通運株式会社	9,550	
2015	100731133	南東北福山通運株式会社	7,010	
2015	988359677	南日本運輸倉庫株式会社	9,270	
2015	200154183	楠原輸送株式会社	12,800	
2015	130025086	二葉運送株式会社	8,190	
2015	670016853	日ノ丸西濃運輸株式会社	11,200	
2015	420138370	日軽物流株式会社	9,580	
2015	010188994	日晶運輸株式会社	11,500	
2015	270256581	日生流通運輸倉庫株式会社	9,530	
2015	985671164	日通トランスポート株式会社	15,400	
2015	987293721	日鉄住金物流株式会社	232,000	
2015	200245045	日藤海運株式会社	87,500	
2015	880117935	日本ホワイトファーム株式会社	2,730	
2015	986296120	日本ルートサービス株式会社	3,670	
2015	987070360	日本貨物鉄道株式会社	590,000	
2015	985641503	日本海運株式会社	200,000	
2015	985652703	日本梱包運輸倉庫株式会社	46,800	
2015	982308385	日本図書輸送株式会社	4,830	
2015	985664301	日本通運株式会社	155,000	
2015	989704666	日本郵便株式会社	138,000	
2015	989821045	日本郵便輸送株式会社	63,100	
2015	450086523	濃飛西濃運輸株式会社	31,500	
2015	450000313	濃飛倉庫運輸株式会社	11,100	
2015	580284514	梅田運輸倉庫株式会社	7,540	

②-1 特定貨物輸送事業者

排出年度	特定排出者コード	特定排出者名	エネルギー 起源CO <sub>2</sub> (単位：tCO <sub>2</sub> )	関連 情報 掲載頁
2015	190200295	磐城通運株式会社	7,630	
2015	370093925	飛騨運輸株式会社	22,100	
2015	620012248	備後通運株式会社	7,300	
2015	580388091	尾家産業株式会社	12,700	
2015	810286745	菱化ロジック株式会社	13,700	
2015	540082022	姫路合同貨物自動車株式会社	13,400	
2015	430110121	浜名梱包輸送株式会社	6,840	
2015	280023190	富岳通運株式会社	17,900	
2015	510367934	富士運輸株式会社	63,400	
2015	270033147	武蔵貨物自動車株式会社	20,100	
2015	100041919	服部コーヒーフーズ株式会社	2,520	
2015	390010456	福井貨物自動車株式会社	8,990	
2015	620139345	福山エクスプレス株式会社	38,700	
2015	620013156	福山通運株式会社	95,500	
2015	400251262	碧南運送株式会社	7,170	
2015	240106215	芳賀通運株式会社	10,600	
2015	010321781	北海道フーズ輸送株式会社	6,880	
2015	010540491	北海道ベンディング株式会社	3,490	
2015	060034557	北海道西濃運輸株式会社	4,130	
2015	030037709	北海道福山通運株式会社	2,610	
2015	580108713	北港運輸株式会社	11,300	
2015	800271786	北部輸送株式会社	3,200	
2015	380177223	北陸名鉄運輸株式会社	8,600	
2015	400163052	名古屋東部陸運株式会社	7,770	
2015	400240124	名阪急配株式会社	18,300	
2015	400549224	名正運輸株式会社	7,440	
2015	982602539	名鉄ゴールデン航空株式会社	2,500	
2015	400146258	名鉄運輸株式会社	39,900	
2015	400444591	名鉄急配株式会社	13,600	
2015	980874638	名糖運輸株式会社	23,400	
2015	982115511	柳田運輸株式会社	15,300	
2015	840051230	有田陸運株式会社	6,260	
2015	900007919	琉球海運株式会社	214,000	
2015	580176043	浪速タンカー株式会社	60,500	
2015	580146607	浪速運送株式会社	12,800	

②-2 特定旅客輸送事業者

排出年度	特定排出者コード	特定排出者名	エネルギー 起源CO <sub>2</sub> (単位：tCO <sub>2</sub> )	関連 情報 掲載頁
2015	300009050	アルピコ交通株式会社	20,300	
2015	500075060	エムケイ株式会社	20,200	
2015	810152527	オーシャントランス株式会社	140,000	
2015	900001414	沖縄バス株式会社	10,900	
2015	660003109	サンデン交通株式会社	8,540	
2015	010634275	ジェイ・アール北海道バス株式会社	18,000	
2015	987109581	ジェイアールバス関東株式会社	31,600	
2015	100256618	ジェイアールバス東北株式会社	12,800	
2015	420312688	しずてつジャストライン株式会社	17,700	
2015	985705997	ヒノデ第一交通株式会社	5,660	
2015	890000284	マルエーフェリー株式会社	74,908	
2015	992210793	伊豆箱根バス株式会社	6,090	
2015	740003285	伊予鉄道株式会社	10,200	
2015	250300234	茨城交通株式会社	13,500	
2015	150012853	羽後交通株式会社	6,240	
2015	350082826	越後交通株式会社	9,900	
2015	430002704	遠州鉄道株式会社	20,500	
2015	430034379	遠鉄タクシー株式会社	6,110	
2015	995500106	横浜市交通局	27,500	
2015	985172807	株式会社グリーンキャブ	21,200	
2015	830074642	株式会社フェリーさんふらわあ	243,000	
2015	100595701	株式会社ミヤコーバス	9,390	
2015	580260808	株式会社国際興業大阪	7,910	
2015	620162245	株式会社中国バス	11,300	
2015	988267299	株式会社日の丸リムジン	4,780	
2015	810143751	株式会社名門大洋フェリー	126,000	
2015	994710191	株式会社琉球バス交通	15,400	
2015	985142002	関東バス株式会社	14,600	
2015	240064483	関東自動車株式会社	13,900	
2015	250330171	関東鉄道株式会社	18,400	
2015	130007103	岩手県交通株式会社	21,000	
2015	130008049	岩手県北自動車株式会社	8,410	
2015	450000903	岐阜乗合自動車株式会社	13,200	
2015	880322702	宮崎カーフェリー株式会社	111,000	
2015	880010410	宮崎交通株式会社	15,400	
2015	100208924	宮城交通株式会社	16,200	
2015	986868763	京王バス東株式会社	15,600	
2015	980406734	京王自動車株式会社	15,900	
2015	970088510	京王電鉄バス株式会社	13,400	
2015	985180836	京王電鉄株式会社	149,000	
2015	500025531	京阪バス株式会社	28,500	
2015	580173702	京阪電気鉄道株式会社	121,000	
2015	986381006	京成バス株式会社	40,800	
2015	985180891	京成電鉄株式会社	102,000	
2015	996100109	京都市交通局	38,100	
2015	987465746	京浜急行バス株式会社	43,500	
2015	985181207	京浜急行電鉄株式会社	122,000	
2015	580003767	近畿日本鉄道株式会社	390,000	
2015	550001681	近江タクシー株式会社	3,610	
2015	580185605	近鉄タクシー株式会社	6,650	
2015	584049512	近鉄バス株式会社	21,800	
2015	870380794	九州産交バス株式会社	15,800	
2015	800351401	九州旅客鉄道株式会社	443,996	
2015	600020135	広島バス株式会社	10,200	
2015	600014970	広島電鉄株式会社	25,900	
2015	120017222	弘南バス株式会社	12,300	
2015	960174884	国際ハイヤー株式会社	3,800	
2015	985204105	国際興業株式会社	39,500	
2015	987214497	国際自動車株式会社	170,000	



②-2 特定旅客輸送事業者

排出年度	特定排出者コード	特定排出者名	エネルギー 起源CO <sub>2</sub> (単位：tCO <sub>2</sub> )	関連 情報 掲載頁
2015	580517204	阪急タクシー株式会社	9,740	
2015	580030325	阪急バス株式会社	41,700	
2015	582278383	阪急電鉄株式会社	224,000	
2015	530142403	阪九フェリー株式会社	123,000	
2015	580003589	阪神電気鉄道株式会社	75,400	
2015	010195694	札幌交通株式会社	8,350	
2015	995100104	札幌市交通局	92,200	
2015	470013749	三重交通株式会社	36,500	
2015	160173179	山交バス株式会社	10,300	
2015	870306250	産交バス株式会社	8,740	
2015	740032699	四国開発フェリー株式会社	55,400	
2015	710209995	四国旅客鉄道株式会社	103,000	
2015	890232903	鹿児島交通株式会社	10,193	
2015	994620119	鹿児島市交通局	7,240	
2015	150290931	秋田中央交通株式会社	6,710	
2015	150039703	秋北バス株式会社	6,550	
2015	981173010	商船三井フェリー株式会社	213,000	
2015	980285281	小田急バス株式会社	23,200	
2015	985083805	小田急電鉄株式会社	187,000	
2015	260024190	小湊鉄道株式会社	12,400	
2015	840091763	昭和自動車株式会社	9,610	
2015	340022548	新潟交通株式会社	16,100	
2015	340210904	新潟交通観光バス株式会社	9,540	
2015	140017972	新常磐交通株式会社	7,580	
2015	580248106	新日本海フェリー株式会社	619,000	
2015	996400007	神戸市交通局	20,800	
2015	530022067	神戸相互タクシー株式会社	3,520	
2015	200137262	神奈川中央交通株式会社	86,400	
2015	200136971	神奈川都市交通株式会社	11,700	
2015	200553393	神奈中ハイヤー株式会社	6,010	
2015	540037911	神姫バス株式会社	35,500	
2015	810398741	西鉄バス北九州株式会社	22,500	
2015	985604448	西東京バス株式会社	14,800	
2015	584008126	西日本ジェイアールバス株式会社	24,300	
2015	800003425	西日本鉄道株式会社	60,200	
2015	800003425	西日本鉄道株式会社	82,100	
2015	581100003	西日本旅客鉄道株式会社	1,990,000	
2015	860006859	西肥自動車株式会社	11,500	
2015	982294056	西武ハイヤー株式会社	6,860	
2015	985352583	西武バス株式会社	37,500	
2015	985352501	西武鉄道株式会社	194,000	
2015	995200100	仙台市交通局	20,400	
2015	260043981	千葉交通株式会社	12,000	
2015	980925334	川崎近海汽船株式会社	98,700	
2015	995600101	川崎市交通局	13,800	
2015	200143653	川崎鶴見臨港バス株式会社	15,400	
2015	580614066	相互タクシー株式会社	4,950	
2015	200170383	相模中央交通株式会社	6,180	
2015	200670139	相模鉄道株式会社	56,300	
2015	400422388	太平洋フェリー株式会社	161,000	
2015	996200104	大阪市交通局	240,000	
2015	996200104	大阪市交通局	21,000	
2015	830064280	大分バス株式会社	9,660	
2015	600405954	中国ジェイアールバス株式会社	16,300	
2015	984215660	朝日自動車株式会社	12,200	
2015	994201004	長崎県交通局	16,300	
2015	850000762	長崎自動車株式会社	22,500	
2015	080058073	津軽海峡フェリー株式会社	93,300	
2015	500028266	都タクシー株式会社	6,130	

②-2 特定旅客輸送事業者

排出年度	特定排出者コード	特定排出者名	エネルギー 起源CO <sub>2</sub> (単位：tCO <sub>2</sub> )	関連 情報 掲載頁
2015	400540004	東海旅客鉄道株式会社	1,480,000	
2015	984428506	東急バス株式会社	41,100	
2015	985475903	東京急行電鉄株式会社	189,000	
2015	984016361	東京空港交通株式会社	28,700	
2015	986379330	東京地下鉄株式会社	557,000	
2015	991301006	東京都交通局	264,000	
2015	991301006	東京都交通局	58,100	
2015	987070351	東日本旅客鉄道株式会社	2,270,000	
2015	987347018	東武バスウエスト株式会社	12,800	
2015	987344983	東武バスセントラル株式会社	13,900	
2015	985524202	東武鉄道株式会社	329,000	
2015	070022406	道南バス株式会社	16,200	
2015	720018576	徳島バス株式会社	11,700	
2015	510300345	奈良交通株式会社	29,100	
2015	900247021	那覇バス株式会社	9,760	
2015	570272331	南海バス株式会社	24,500	
2015	580016326	南海電気鉄道株式会社	126,000	
2015	890001700	南国交通株式会社	10,700	
2015	580143383	日本タクシー株式会社	9,050	
2015	580009493	日本交通株式会社	12,100	
2015	580009493	日本交通株式会社	5,490	
2015	670007756	日本交通株式会社	9,710	
2015	080022473	函館バス株式会社	8,490	
2015	180065221	福島交通株式会社	18,100	
2015	200262181	平和交通株式会社	13,400	
2015	640009123	防長交通株式会社	11,900	
2015	060022000	北海道中央バス株式会社	55,500	
2015	010398427	北海道旅客鉄道株式会社	391,000	
2015	996000103	名古屋市交通局	122,000	
2015	996000103	名古屋市交通局	41,600	
2015	400098741	名古屋鉄道株式会社	209,000	
2015	400028835	名阪近鉄バス株式会社	12,400	
2015	401336598	名鉄バス株式会社	34,230	
2015	450208331	名鉄観光バス株式会社	14,300	
2015	985415093	立川バス株式会社	8,130	
2015	610055377	両備ホールディングス株式会社	15,300	
2015	500018072	彌榮自動車株式会社	8,780	

②-3 特定航空輸送事業者

排出年度	特定排出者コード	特定排出者名	エネルギー起源CO <sub>2</sub> (単位：tCO <sub>2</sub> )	関連情報掲載頁
2015	063006181	全日本空輸株式会社	3,430,000	
2015	985651608	日本航空株式会社	2,690,000	

②-4 特定荷主

排出年度	特定排出者コード	特定排出者名	エネルギー 起源CO <sub>2</sub> (単位: tCO <sub>2</sub> )	関連 情報 掲載頁
2015	982279149	A G Cグラスプロダクツ株式会社	11,975	
2015	985692985	B A S Fジャパン株式会社	12,095	
2015	960354532	D I Cグラフィックス株式会社	5,594	
2015	985384308	D I C株式会社	14,490	
2015	989214665	D O W Aメタルマイン株式会社	2,881	
2015	985071222	E M Gマーケティング合同会社	48,126	
2015	985922578	E N E O S グローブ株式会社	14,053	
2015	530069528	J A 西日本くみあい飼料株式会社	7,036	
2015	100309444	J A 全農北日本くみあい飼料株式会社	5,203	
2015	250091715	J A 東日本くみあい飼料株式会社	8,837	
2015	985651902	J F E エンジニアリング株式会社	3,104	
2015	983455652	J F E ケミカル株式会社	14,047	
2015	530045160	J F E スチール株式会社	335,518	
2015	985135071	J F E ミネラル株式会社	30,076	
2015	270040132	J F E 建材株式会社	8,965	
2015	200407798	J F E 鋼管株式会社	2,460	
2015	985135106	J F E 鋼板株式会社	9,902	
2015	580195002	J F E 商事株式会社	4,815	
2015	987831964	J F E 条鋼株式会社	42,951	
2015	723001993	J N C 株式会社	2,656	
2015	985652301	J S R 株式会社	23,333	
2015	985661801	J X エネルギー株式会社	414,446	
2015	986327914	J X 金属株式会社	3,709	
2015	617001903	K H ネオケム株式会社	7,003	
2015	985132605	K Y B 株式会社	4,539	
2015	985944261	M C フードスペシャリティーズ株式会社	4,867	
2015	090097361	M F フィード株式会社	410	
2015	985636101	N O K 株式会社	9,814	
2015	614003575	N S スチレンモノマー株式会社	3,808	
2015	580013988	N T N 株式会社	12,800	
2015	987777977	P S ジャパン株式会社	10,372	
2015	984111530	S D P グローバル株式会社	2,787	
2015	260419997	T O T O バスクリエイト株式会社	15,146	
2015	810002001	T O T O 株式会社	26,023	
2015	160079785	T P R 工業株式会社	3,646	
2015	980958952	T S ネットワーク株式会社	9,394	
2015	530061181	U C C 上島珈琲株式会社	41,896	
2015	270053758	U D トラックス株式会社	5,316	
2015	985852778	Y K K A P 株式会社	27,402	
2015	540002513	アース製薬株式会社	5,359	
2015	400000020	アイカ工業株式会社	13,173	
2015	400005671	アイシン・エイ・ダブリュ株式会社	7,873	
2015	390063511	アイシン・エイ・ダブリュ工業株式会社	5,647	
2015	870256541	アイシン九州株式会社	3,386	
2015	370087777	アイシン軽金属株式会社	8,125	
2015	400075094	アイシン高丘株式会社	10,785	
2015	370025943	アイシン新和株式会社	3,723	
2015	400000066	アイシン精機株式会社	13,600	
2015	580273501	アイリスオーヤマ株式会社	16,704	
2015	985200705	アキレス株式会社	9,847	
2015	563001197	アサヒビール株式会社	85,868	
2015	988268723	アサヒ飲料株式会社	152,776	
2015	987601839	アスクル株式会社	8,376	
2015	983937704	アストモスエネルギー株式会社	25,279	
2015	270030996	アスモ株式会社	5,535	
2015	261098385	イオングローバルS C M株式会社	222,635	
2015	985033106	いすゞ自動車株式会社	39,688	
2015	140018110	いわき大王製紙株式会社	9,643	
2015	010127282	エア・ウォーター株式会社	18,189	

②-4 特定荷主

排出年度	特定排出者コード	特定排出者名	エネルギー 起源CO <sub>2</sub> (単位：tCO <sub>2</sub> )	関連 情報 掲載頁
2015	581876529	エア・リキード工業ガス株式会社	1,396	
2015	580064388	エス・エス・アルミ株式会社	5,399	
2015	985070709	エスエス製薬株式会社	2,477	
2015	985071009	エステー株式会社	8,707	
2015	985071107	エスビー食品株式会社	5,815	
2015	220021747	エスビック株式会社	3,861	
2015	982145010	エバラ食品工業株式会社	6,439	
2015	986032551	エプソン販売株式会社	4,839	
2015	986322293	エム・エスジंक株式会社	2,775	
2015	986714856	エムエム建材株式会社	3,930	
2015	190206539	エムシー・ファーティコム株式会社	12,306	
2015	985103908	オカモト株式会社	11,735	
2015	600675109	オタフクソース株式会社	4,870	
2015	610007128	オハヨー乳業株式会社	9,071	
2015	985081005	オリエンタル酵母工業株式会社	9,947	
2015	400027300	カゴメ株式会社	23,888	
2015	980551511	かどや製油株式会社	1,932	
2015	985186105	株式会社小糸製作所	12,221	
2015	710019453	カミ商事株式会社	12,234	
2015	100009967	カメイ株式会社	6,149	
2015	982943501	カルビーポテト株式会社	15,623	
2015	600009030	カルビー株式会社	23,514	
2015	985142648	キグナス石油株式会社	7,572	
2015	260019707	キッコーマン株式会社	20,852	
2015	200149272	キャタピラージャパン株式会社	5,583	
2015	980718508	キャノンプレジジョン株式会社	2,998	
2015	985142601	キャノン株式会社	9,442	
2015	985070208	キャボットジャパン株式会社	4,032	
2015	982677315	キュービータマゴ株式会社	10,336	
2015	985142906	キュービー株式会社	25,694	
2015	981009149	キリンビバレッジ株式会社	66,063	
2015	985175003	クニミネ工業株式会社	4,405	
2015	400208280	クリオン株式会社	7,114	
2015	985033492	クリナップ株式会社	4,188	
2015	580011811	グンゼ株式会社	5,727	
2015	240125702	ケイミュー株式会社	31,419	
2015	582378549	ケイ低温フーズ株式会社	14,676	
2015	530138124	ケンコーマヨネーズ株式会社	12,333	
2015	570091283	コーナン商事株式会社	7,559	
2015	984985457	コカ・コーライーストジャパンプロダクツ株式会社	41,440	
2015	800106164	コカ・コーラウエスト株式会社	31,952	
2015	580066239	コクヨ株式会社	10,836	
2015	698014558	コスモ石油マーケティング株式会社	19,185	
2015	520097396	コスモ石油ルブリカンツ株式会社	6,686	
2015	985373108	コスモ石油株式会社	137,819	
2015	580008422	コニシ株式会社	5,612	
2015	985845209	コベルコ建機株式会社	5,932	
2015	370246873	コマツキャステックス株式会社	1,697	
2015	580179733	ザ・パック株式会社	11,202	
2015	986335513	サッポロビール株式会社	23,104	
2015	580685971	サミットスチール株式会社	4,004	
2015	250283803	サン・トックス株式会社	5,411	
2015	985613401	サンアグロ株式会社	1,741	
2015	982410736	サンアロマー株式会社	13,848	
2015	400548826	サンエイ糖化株式会社	4,491	
2015	435004499	サンエツ金属株式会社	3,603	
2015	986134275	サンディック株式会社	2,592	
2015	580008404	サントリースピリッツ株式会社	19,076	
2015	735012855	サントリービール株式会社	21,407	



②-4 特定荷主

排出年度	特定排出者コード	特定排出者名	エネルギー 起源CO <sub>2</sub> (単位：tCO <sub>2</sub> )	関連 情報 掲載頁
2015	982200229	サントリーフーズ株式会社	82,319	
2015	760029921	シーピー化成株式会社	6,176	
2015	982189721	ジェイカムアグリ株式会社	13,124	
2015	985840651	ジェコス株式会社	10,968	
2015	985300326	シェルケミカルズジャパン株式会社	4,490	
2015	985675904	ジオスター株式会社	3,543	
2015	983452786	ジクシス株式会社	18,096	
2015	985305000	シナネンホールディングス株式会社	974	
2015	985310903	シマダヤ株式会社	6,325	
2015	580136315	シャープエレクトロニクスマーケティング株式会社	4,454	
2015	580000845	シャープ株式会社	13,699	
2015	410212858	ジャトコ株式会社	9,626	
2015	582310696	ジャパンパイル株式会社	7,195	
2015	981408985	ジンクエクセル株式会社	5,487	
2015	430105873	スズキ株式会社	39,635	
2015	010386631	スターゼンミートプロセッサー株式会社	8,852	
2015	985341202	スタンレー電気株式会社	4,046	
2015	985352805	セイホク株式会社	5,527	
2015	650100575	セントラル化成株式会社	9,411	
2015	985350103	セントラル硝子株式会社	9,258	
2015	987686747	ソーラーフロンティア株式会社	4,798	
2015	580002410	ダイキン工業株式会社	15,392	
2015	581528768	ダイドードリンコ株式会社	5,950	
2015	220026707	ダイハツ九州株式会社	5,148	
2015	580004559	ダイハツ工業株式会社	30,986	
2015	985221840	ダイヤソルト株式会社	7,203	
2015	982433347	ダウ・ケミカル日本株式会社	5,037	
2015	250317321	タカノフーズ株式会社	10,059	
2015	580009072	タカラスタンダード株式会社	23,469	
2015	580025432	タキロン株式会社	8,815	
2015	460007837	チヨダウーテ株式会社	14,340	
2015	985425652	ティーシートレーディング株式会社	1,726	
2015	580003051	テイカ株式会社	6,212	
2015	967177369	テーブルマーク株式会社	14,086	
2015	180023099	テクノメタル株式会社	1,581	
2015	985338708	テルモ株式会社	9,756	
2015	985451705	デンカ株式会社	34,382	
2015	985454402	トビー工業株式会社	15,372	
2015	400095014	トヨキン株式会社	5,803	
2015	401228591	トヨタホーム株式会社	5,703	
2015	400087148	トヨタ自動車株式会社	281,100	
2015	200144946	トヨタ自動車東日本株式会社	6,118	
2015	090090323	トヨタ自動車北海道株式会社	7,372	
2015	400087139	トヨタ車体株式会社	7,742	
2015	610090957	ナイカイ塩業株式会社	3,953	
2015	985634106	ニチアス株式会社	4,905	
2015	400108613	ニチハ株式会社	56,350	
2015	580241811	ニプロ株式会社	5,426	
2015	530119782	ネスレ日本株式会社	21,157	
2015	582381366	ハウスウェルネスフーズ株式会社	5,062	
2015	580065741	ハウス食品株式会社	9,975	
2015	420037205	はごろもフーズ株式会社	6,172	
2015	430225826	パナソニックストレージバッテリー株式会社	3,199	
2015	580001548	パナソニック株式会社	103,685	
2015	580456440	パナホーム株式会社	9,699	
2015	580146581	ハリマ化成株式会社	3,526	
2015	981126092	パンパシフィック・カッパー株式会社	32,025	
2015	580102881	ヒロセ株式会社	13,632	
2015	982232840	ファナック株式会社	3,974	

②-4 特定荷主

排出年度	特定排出者コード	特定排出者名	エネルギー 起源CO <sub>2</sub> (単位: tCO <sub>2</sub> )	関連 情報 掲載頁
2015	914013687	フィード・ワン株式会社	5,095	
2015	401443168	フジパン株式会社	23,586	
2015	440105474	フタバ産業株式会社	11,839	
2015	400104614	フタムラ化学株式会社	12,543	
2015	110026406	プライフーズ株式会社	6,625	
2015	430159373	プライムアースEVエナジー株式会社	4,609	
2015	981131978	プラス株式会社	4,862	
2015	985722307	プリマハム株式会社	10,823	
2015	530455641	プロクター・アンド・ギャンブル・ジャパン株式会社	24,344	
2015	982025245	ペットライン株式会社	1,599	
2015	580081100	ホクシン株式会社	3,852	
2015	010130761	ホクレン農業協同組合連合会	49,600	
2015	030020069	ホクレン肥料株式会社	1,368	
2015	038006511	ポッカサッポロフード&ビバレッジ株式会社	19,397	
2015	580512530	ポリプラスチックス株式会社	4,778	
2015	600002843	マツダ株式会社	74,387	
2015	890005048	マルイ食品株式会社	6,066	
2015	440121333	マルサンアイ株式会社	3,613	
2015	985393503	マルハニチロ株式会社	30,784	
2015	985783008	ミサワホーム株式会社	14,917	
2015	130000185	みちのくコカ・コーラボトリング株式会社	8,649	
2015	985785307	ミヨシ油脂株式会社	5,745	
2015	985242901	メルシャン株式会社	8,250	
2015	570004902	モリ工業株式会社	6,155	
2015	800109381	ヤマエ久野株式会社	52,019	
2015	740019919	ヤマキ株式会社	4,812	
2015	260076507	ヤマサ醤油株式会社	3,936	
2015	540350393	ヤマトスチール株式会社	9,141	
2015	430113534	ヤマハ発動機株式会社	5,203	
2015	580012621	ヤンマー株式会社	5,370	
2015	820185719	ヤンマー建機株式会社	7,491	
2015	986120233	ユーエムジー・エービーエス株式会社	4,735	
2015	530089880	ユーシーシーフーズ株式会社	46,821	
2015	985420736	ユニ・チャームプロダクツ株式会社	37,247	
2015	710038762	ユニ・チャーム株式会社	6,856	
2015	916006091	ユニー株式会社	12,528	
2015	580053741	ユニキャリア株式会社	95	
2015	580007523	ユニチカ株式会社	24,319	
2015	988842701	ユニバーサル製缶株式会社	7,103	
2015	991325895	ユニリーバ・アジア・プライベート・リミテッド	3,735	
2015	030019694	よつ葉乳業株式会社	28,622	
2015	985855107	ライオン株式会社	17,343	
2015	985861301	リケンテクノス株式会社	4,669	
2015	985511330	リコージャパン株式会社	13,305	
2015	400258648	リスパック株式会社	9,039	
2015	070010684	リテールシステムサービス株式会社	12,032	
2015	620018223	リョービ株式会社	10,967	
2015	985723402	リンテック株式会社	11,088	
2015	400160051	リンナイ株式会社	10,433	
2015	580006446	レンゴー株式会社	61,043	
2015	987733909	ワタミ株式会社	11,123	
2015	400004029	愛知製鋼株式会社	8,205	
2015	710011830	愛媛製紙株式会社	7,219	
2015	530182202	葵新建設株式会社	5,201	
2015	340000059	旭カーボン株式会社	4,561	
2015	586764436	旭トステム外装株式会社	8,934	
2015	989688132	旭ファイバーグラス株式会社	4,288	
2015	987023397	旭化成ホームズ株式会社	30,091	
2015	982588190	旭化成建材株式会社	11,118	

②-4 特定荷主

排出年度	特定排出者コード	特定排出者名	エネルギー 起源CO <sub>2</sub> (単位：tCO <sub>2</sub> )	関連 情報 掲載頁
2015	985022102	旭硝子株式会社	48,226	
2015	873007595	旭食品株式会社	23,799	
2015	880000271	旭有機材株式会社	4,471	
2015	420000116	安倍川開発株式会社	1,819	
2015	580406027	伊藤ハム株式会社	11,700	
2015	580378263	伊藤忠エネクス株式会社	21,457	
2015	200106589	伊藤忠飼料株式会社	2,115	
2015	985036501	伊藤忠商事株式会社	14,844	
2015	580010805	伊藤忠食品株式会社	19,700	
2015	740005109	井関農機株式会社	3,190	
2015	671001004	井村屋株式会社	5,341	
2015	984438880	宇部MC過酸化水素株式会社	1,923	
2015	988172542	宇部シーアンドエー株式会社	3,565	
2015	650002215	宇部マテリアルズ株式会社	17,823	
2015	650002304	宇部興産株式会社	51,057	
2015	510415307	宇部三菱セメント株式会社	103,973	
2015	580008914	永大産業株式会社	16,732	
2015	985104502	奥多摩工業株式会社	7,802	
2015	985851805	横浜ゴム株式会社	21,170	
2015	200312513	横浜冷凍株式会社	9,957	
2015	410019562	王子エフテックス株式会社	8,465	
2015	985100871	王子コーンスターチ株式会社	5,246	
2015	010607812	王子コンテナ株式会社	15,506	
2015	984761042	王子タック株式会社	3,698	
2015	982096069	王子ネピア株式会社	10,436	
2015	986306852	王子マテリア株式会社	75,967	
2015	625006038	王子製紙株式会社	86,296	
2015	985101108	王子製鉄株式会社	5,378	
2015	400028343	加藤化学株式会社	7,824	
2015	580026242	加藤産業株式会社	19,882	
2015	450047276	河合石灰工業株式会社	4,527	
2015	985114901	花王株式会社	95,830	
2015	985023807	株式会社A D E K A	13,127	
2015	240439802	株式会社D N Pグラフィカ	6,375	
2015	986753845	株式会社D N Pテクノバック	19,262	
2015	270020686	株式会社D N P住空間マテリアル	5,610	
2015	981978790	株式会社G S ユアサ	7,447	
2015	985043309	株式会社I H I	1,962	
2015	986284263	株式会社Jーオイルミルズ	44,324	
2015	981241110	株式会社L I X I L	119,399	
2015	401005281	株式会社M i z k a n	15,001	
2015	985677005	株式会社N I P P O	18,286	
2015	985681222	株式会社N U C	3,480	
2015	580056018	株式会社P A L T A C	21,823	
2015	980885721	株式会社U A C J	20,251	
2015	981408635	株式会社アシックス	5,339	
2015	981294294	株式会社あらた	22,145	
2015	600120266	株式会社イズミ	10,173	
2015	580191442	株式会社イトーキ	6,523	
2015	410500218	株式会社イメリスミネラルズ・ジャパン	1,716	
2015	090070142	株式会社イワクラ	3,110	
2015	982484678	株式会社ウェルファムフーズ	7,511	
2015	600091997	株式会社ウッドワン	8,234	
2015	985020501	株式会社エーアンドエーマテリアル	3,142	
2015	580077395	株式会社エクセディ	7,814	
2015	740327391	株式会社えひめ飲料	2,900	
2015	620013791	株式会社エフピコ	26,224	
2015	985181904	株式会社エムオーテック	8,315	
2015	981073023	株式会社カウネット	7,333	

②-4 特定荷主

排出 年度	特定排出者 コード	特定排出者名	エネルギー 起源CO <sub>2</sub> (単位：tCO <sub>2</sub> )	関連 情報 掲載頁
2015	250326713	株式会社カスミ	12,459	
2015	580046998	株式会社カネカ	25,361	
2015	610069523	株式会社カルファイン	2,997	
2015	580010082	株式会社クボタ	33,575	
2015	582328153	株式会社クボタケミックス	6,286	
2015	580006061	株式会社クラレ	11,243	
2015	985176600	株式会社クレハ	5,690	
2015	250118425	株式会社ケーズホールディングス	14,176	
2015	260021984	株式会社ケーヨー	6,529	
2015	240111995	株式会社コジマ	4,027	
2015	538010287	株式会社コベルコパワー神戸	3,594	
2015	340051601	株式会社コメリ	13,438	
2015	340050506	株式会社コロナ	8,954	
2015	260287664	株式会社サイゼリヤ	8,780	
2015	986317883	株式会社サニックスエナジー	6,137	
2015	400048364	株式会社サンゲツ	6,376	
2015	986384901	株式会社シーケム	22,315	
2015	985656186	株式会社ジェイエスピー	8,830	
2015	580002189	株式会社ジェイテクト	10,771	
2015	982491672	株式会社シジシージャパン	16,893	
2015	985713747	株式会社ジプテック	4,690	
2015	530034783	株式会社シマブンコーポレーション	3,940	
2015	270066228	株式会社しまむら	28,365	
2015	960200017	株式会社ジャパンガスエナジー	10,269	
2015	960597657	株式会社ジャパンビバレッジホールディングス	16,298	
2015	890062394	株式会社ジャパンプาร์ม	4,801	
2015	985321602	株式会社ショーワ	1,309	
2015	980934988	株式会社すかいらーく	22,080	
2015	240238027	株式会社セイケイ	1,331	
2015	580338689	株式会社ダイエー	7,435	
2015	400072421	株式会社ダイセキ	3,533	
2015	400996871	株式会社ダイセキ環境ソリューション	13,974	
2015	580005215	株式会社ダイセル	15,366	
2015	090039035	株式会社ダイナックス	2,608	
2015	600570251	株式会社タカキベーカーリー	14,229	
2015	580464580	株式会社ダスキン	25,913	
2015	710034478	株式会社タダノ	7,382	
2015	200208604	株式会社デイ・シイ	10,355	
2015	984256519	株式会社ディノス・セシール	4,694	
2015	985545301	株式会社ティラド	2,675	
2015	400108408	株式会社デンソー	31,803	
2015	400050694	株式会社トウチュウ	4,235	
2015	985485552	株式会社トーハン	22,959	
2015	640006257	株式会社トクヤマ	195,711	
2015	985938237	株式会社ニチレイフーズ	21,793	
2015	500015400	株式会社ニッセン	7,863	
2015	985622301	株式会社ニッチツ	2,033	
2015	967973022	株式会社ニトリ	36,593	
2015	530062376	株式会社ノーリツ	9,566	
2015	530019231	株式会社ノザワ	4,553	
2015	985685956	株式会社ノダ	7,482	
2015	981261641	株式会社ハウステック	9,247	
2015	400058549	株式会社パローホールディングス	12,873	
2015	800612866	株式会社ふくれん	4,634	
2015	985741607	株式会社フジクラ	7,344	
2015	985943971	株式会社プライムポリマー	48,633	
2015	985721702	株式会社ブリヂストン	68,249	
2015	360003441	株式会社ブルボン	10,526	
2015	860009583	株式会社ブレナス	7,610	

②-4 特定荷主

排出 年度	特定排出者 コード	特定排出者名	エネルギー 起源CO <sub>2</sub> (単位：tCO <sub>2</sub> )	関連 情報 掲載頁
2015	610381551	株式会社ベネッセコーポレーション	7,536	
2015	270749261	株式会社ベルーナ	3,761	
2015	330004411	株式会社マルイチ産商	6,812	
2015	270046172	株式会社マルエツ	8,143	
2015	830081914	株式会社ミスターマックス	5,376	
2015	500002411	株式会社メタルアート	2,344	
2015	985250986	株式会社メディセオ	31,388	
2015	985822803	株式会社ヤクルト本社	17,091	
2015	810044421	株式会社ヤナイ	2,609	
2015	350006753	株式会社ヤヨイサンフーズ	4,077	
2015	770004185	株式会社ユニクロ	17,707	
2015	580003435	株式会社ヨータイ	5,924	
2015	985302760	株式会社ライフコーポレーション	18,914	
2015	985856507	株式会社リコー	3,826	
2015	710117472	株式会社リブドゥコーポレーション	6,842	
2015	900041803	株式会社りゅうせき	6,501	
2015	989506884	株式会社ロッテ	7,721	
2015	981368772	株式会社ロッテアイス	9,488	
2015	985035755	株式会社伊藤園	97,210	
2015	985036000	株式会社伊藤製鐵所	3,200	
2015	985573806	株式会社永谷園	4,343	
2015	610005320	株式会社岡山製紙	2,409	
2015	200127730	株式会社岡村製作所	25,513	
2015	985853505	株式会社吉野工業所	19,011	
2015	400046252	株式会社宮崎	12,957	
2015	985166201	株式会社極洋	6,198	
2015	580005529	株式会社栗本鐵工所	3,420	
2015	830035279	株式会社戸高鋳業社	8,433	
2015	840003223	株式会社佐賀鉄工所	4,246	
2015	400138990	株式会社三五	6,320	
2015	580031215	株式会社山善	7,606	
2015	880056698	株式会社児湯食鳥	9,889	
2015	985191203	株式会社小松製作所	20,457	
2015	870100701	株式会社松川物産	731	
2015	800040652	株式会社新出光	6,635	
2015	580109739	株式会社神戸屋	14,709	
2015	530000266	株式会社神戸製鋼所	203,431	
2015	870150711	株式会社星山商店	744	
2015	580651103	株式会社千趣会	8,949	
2015	580046165	株式会社大紀アルミニウム工業所	7,960	
2015	580024346	株式会社大阪ソーダ	16,911	
2015	720020879	株式会社大塚製薬工場	10,420	
2015	580002877	株式会社中山製鋼所	13,060	
2015	400090555	株式会社東海理化電機製作所	2,934	
2015	985485409	株式会社東芝	13,946	
2015	880020372	株式会社日向製錬所	898	
2015	680062260	株式会社日新	5,276	
2015	985846609	株式会社日本アクセス	140,339	
2015	984966872	株式会社日本海水	12,030	
2015	580003239	株式会社日本触媒	13,132	
2015	985661300	株式会社日本製鋼所	2,555	
2015	980895951	株式会社日立産機システム	7,139	
2015	985711303	株式会社日立製作所	8,960	
2015	370049373	株式会社不二越	43,520	
2015	985724007	株式会社不二家	7,367	
2015	800035751	株式会社富士ビー・エス	3,288	
2015	400095060	株式会社豊田自動織機	11,636	
2015	985814507	株式会社明治	118,888	
2015	580013549	株式会社淀川製鋼所	19,152	



②-4 特定荷主

排出 年度	特定排出者 コード	特定排出者名	エネルギー 起源CO <sub>2</sub> (単位：tCO <sub>2</sub> )	関連 情報 掲載頁
2015	610037136	株式会社林原	4,497	
2015	580033041	関西ペイント株式会社	10,459	
2015	580141182	関西マテック株式会社	685	
2015	580111183	関西電力株式会社	37,735	
2015	290060938	関東スチール株式会社	1,444	
2015	985141604	関東電化工業株式会社	6,197	
2015	580068000	丸一鋼管株式会社	13,898	
2015	040330010	丸玉産業株式会社	7,151	
2015	986579420	丸紅エネルギー株式会社	8,560	
2015	983482954	丸紅テツゲン株式会社	2,084	
2015	985780104	丸紅株式会社	19,714	
2015	985772971	丸紅建材リース株式会社	3,730	
2015	985772800	丸三製紙株式会社	5,006	
2015	710057104	丸住製紙株式会社	17,629	
2015	985774401	丸善石油化学株式会社	10,326	
2015	580322544	丸大食品株式会社	15,962	
2015	985777001	丸藤シートパイル株式会社	5,842	
2015	570017240	岸和田製鋼株式会社	3,175	
2015	580692723	岩谷瓦斯株式会社	20,827	
2015	580045257	岩谷産業株式会社	20,038	
2015	340100241	亀田製菓株式会社	6,105	
2015	985853603	吉野石膏株式会社	28,803	
2015	985852606	吉澤石灰工業株式会社	6,449	
2015	500062007	京セラ株式会社	10,772	
2015	986099944	京葉ポリエチレン株式会社	4,278	
2015	580085029	共英製鋼株式会社	12,893	
2015	010037185	共和コンクリート工業株式会社	5,131	
2015	981261515	協同乳業株式会社	12,870	
2015	985163183	協和化学工業株式会社	1,431	
2015	410200580	興亜工業株式会社	6,050	
2015	800093754	九州製鋼株式会社	1,018	
2015	800035241	九州電力株式会社	5,923	
2015	800035797	九電産業株式会社	1,098	
2015	500017585	月桂冠株式会社	2,950	
2015	986754332	兼松ベトロ株式会社	5,574	
2015	985125001	兼松株式会社	5,630	
2015	986381258	古河メタルリソース株式会社	1,490	
2015	985744304	古河電気工業株式会社	14,300	
2015	200261620	古河電池株式会社	3,349	
2015	987673767	公益財団法人塩事業センター	2,214	
2015	580020051	江崎グリコ株式会社	47,595	
2015	580000952	荒川化学工業株式会社	3,421	
2015	985197806	高周波熱錬株式会社	3,695	
2015	200212311	高梨乳業株式会社	8,490	
2015	985352903	合同会社西友	16,585	
2015	986126068	合同酒精株式会社	12,373	
2015	580002803	合同製鐵株式会社	13,101	
2015	985383104	国際紙パルプ商事株式会社	11,857	
2015	985444308	国際石油開発帝石株式会社	9,393	
2015	985206502	国分グループ本社株式会社	9,101	
2015	810000178	黒崎播磨株式会社	5,218	
2015	740004264	今治造船株式会社	6,485	
2015	340007686	佐藤食品工業株式会社	3,619	
2015	580042649	阪和興業株式会社	21,616	
2015	570009570	堺化学工業株式会社	7,491	
2015	890001165	薩摩酒造株式会社	1,975	
2015	985790101	三井・デュポンポリケミカル株式会社	3,430	
2015	985786467	三井化学ファイン株式会社	2,553	
2015	985786108	三井化学株式会社	52,271	

②-4 特定荷主

排出年度	特定排出者コード	特定排出者名	エネルギー 起源CO <sub>2</sub> (単位：tCO <sub>2</sub> )	関連 情報 掲載頁
2015	985491701	三井化学東セロ株式会社	9,739	
2015	985785601	三井金属鉱業株式会社	17,748	
2015	890018064	三井串木野鉱山株式会社	1,836	
2015	580007013	三井住友金属鉱山伸銅株式会社	2,512	
2015	985185206	三井食品株式会社	20,746	
2015	985786055	三井製糖株式会社	8,110	
2015	985786206	三井造船株式会社	8,323	
2015	985786805	三井物産株式会社	31,375	
2015	610078040	三共精粉株式会社	3,007	
2015	370021004	三協立山株式会社	16,570	
2015	985234955	三昭株式会社	1,692	
2015	340063184	三星金属工業株式会社	3,621	
2015	985793201	三菱アルミニウム株式会社	4,379	
2015	984679417	三菱エンジニアリングプラスチックス株式会社	6,476	
2015	986328831	三菱ふそうトラック・バス株式会社	21,281	
2015	985793701	三菱マテリアル株式会社	42,373	
2015	985795500	三菱レイヨン株式会社	13,181	
2015	985793603	三菱化学株式会社	53,252	
2015	985793309	三菱瓦斯化学株式会社	27,522	
2015	985794057	三菱自動車工業株式会社	21,111	
2015	985794208	三菱樹脂株式会社	22,018	
2015	985794306	三菱重工業株式会社	5,558	
2015	984124298	三菱商事エネルギー株式会社	8,993	
2015	983525372	三菱商事ケミカル株式会社	3,097	
2015	985546200	三菱商事フードテック株式会社	5,478	
2015	985794404	三菱商事株式会社	57,621	
2015	985754507	三菱食品株式会社	177,034	
2015	985417202	三菱伸銅株式会社	5,156	
2015	985794601	三菱製鋼株式会社	2,000	
2015	070050349	三菱製鋼室蘭特殊鋼株式会社	14,876	
2015	985794709	三菱製紙株式会社	26,197	
2015	985713999	三菱製紙販売株式会社	4,301	
2015	985795009	三菱電機株式会社	100,037	
2015	015010308	三菱日立パワーシステムズ株式会社	7,578	
2015	500025003	三洋化成工業株式会社	8,237	
2015	670007863	三洋製紙株式会社	8,586	
2015	580080775	三洋電機株式会社	2,352	
2015	989681463	三和シャッター工業株式会社	12,835	
2015	830094304	三和酒類株式会社	5,871	
2015	510312220	三和澱粉工業株式会社	8,034	
2015	985834401	山崎製パン株式会社	167,489	
2015	580434710	山川産業株式会社	6,068	
2015	540033510	山陽特殊製鋼株式会社	19,472	
2015	710045702	四国コカ・コーラボトリング株式会社	4,221	
2015	710028793	四国化成工業株式会社	7,528	
2015	740025701	四国瓦斯株式会社	5,092	
2015	710029011	四国電力株式会社	9,763	
2015	030010081	土幌町農業協同組合	2,642	
2015	985302438	資生堂ジャパン株式会社	3,461	
2015	890018322	鹿児島県経済農業協同組合連合会	3,334	
2015	250347947	鹿島北共同発電株式会社	3,700	
2015	170013713	酒田共同火力発電株式会社	4,198	
2015	580090673	住化コベストロウレタン株式会社	3,127	
2015	986826718	住商CRM株式会社	1,360	
2015	040003277	住商アグリビジネス株式会社	3,159	
2015	530004309	住友ゴム工業株式会社	32,229	
2015	985347402	住友ベークライト株式会社	4,476	
2015	580000809	住友化学株式会社	54,545	
2015	987885339	住友金属鉱山シボレックス株式会社	6,905	

②-4 特定荷主

排出 年度	特定排出者 コード	特定排出者名	エネルギー 起源CO <sub>2</sub> (単位：tCO <sub>2</sub> )	関連 情報 掲載頁
2015	985346700	住友金属鉱山株式会社	16,716	
2015	200507121	住友建機株式会社	3,335	
2015	987730891	住友商事ケミカル株式会社	3,312	
2015	580004067	住友商事株式会社	8,694	
2015	580349898	住友精化株式会社	5,310	
2015	985347206	住友大阪セメント株式会社	191,600	
2015	580002241	住友電気工業株式会社	3,293	
2015	584056188	住友電工スチールワイヤー株式会社	2,336	
2015	460008084	住友電装株式会社	17,038	
2015	400088735	住友理工株式会社	3,476	
2015	420037484	住友林業クレスト株式会社	5,953	
2015	580028819	住友林業株式会社	6,959	
2015	985052701	出光興産株式会社	241,144	
2015	890009100	春日鉱山株式会社	6,002	
2015	985015000	曙プレーキ工業株式会社	2,860	
2015	190213481	小名浜吉野石膏株式会社	2,455	
2015	985084151	小名浜製錬株式会社	4,863	
2015	985084400	小野田化学工業株式会社	5,060	
2015	985321907	昭和シェル石油株式会社	169,167	
2015	985320900	昭和産業株式会社	28,523	
2015	985323008	昭和電工株式会社	22,763	
2015	580010799	松谷化学工業株式会社	11,866	
2015	450046733	上田石灰製造株式会社	2,398	
2015	985551809	常磐共同火力株式会社	10,088	
2015	985330307	信越ポリマー株式会社	2,976	
2015	985330101	信越化学工業株式会社	21,455	
2015	985091306	新生紙パルプ商事株式会社	4,179	
2015	987046865	新第一塩ビ株式会社	5,351	
2015	400061713	新東工業株式会社	4,187	
2015	985337003	新日鉄住金化学株式会社	9,773	
2015	985670407	新日本電工株式会社	4,265	
2015	981483003	新日鉄住金ステンレス株式会社	18,455	
2015	985336900	新日鉄住金株式会社	715,155	
2015	985821600	森永製菓株式会社	11,327	
2015	985821708	森永乳業株式会社	106,835	
2015	580000086	神島化学工業株式会社	2,652	
2015	760029242	水島合金鉄株式会社	3,197	
2015	580075434	水澤化学工業株式会社	1,711	
2015	981054261	星光PMC株式会社	3,204	
2015	450048111	清水工業株式会社	2,902	
2015	010052833	生活協同組合コープさっぽろ	21,072	
2015	270752982	生活協同組合連合会コープネット事業連合	19,533	
2015	100322203	石巻合板工業株式会社	3,009	
2015	580028425	石原産業株式会社	4,181	
2015	400014025	石塚硝子株式会社	13,285	
2015	985354701	石油資源開発株式会社	11,846	
2015	580363860	積水ハウス株式会社	38,568	
2015	580038870	積水化学工業株式会社	40,161	
2015	580352660	積水化成成品工業株式会社	6,265	
2015	580317778	積水樹脂株式会社	5,100	
2015	960325245	雪印メグミルク株式会社	115,953	
2015	010165041	雪印種苗株式会社	7,847	
2015	530009987	川崎重工業株式会社	3,769	
2015	150071774	前田製管株式会社	3,251	
2015	985763506	前田道路株式会社	15,308	
2015	985356303	全国農業協同組合連合会	148,302	
2015	985360290	全農チキンフーズ株式会社	9,886	
2015	986331452	双日株式会社	6,825	
2015	180077607	相馬共同火力発電株式会社	7,254	

②-4 特定荷主

排出 年度	特定排出者 コード	特定排出者名	エネルギー 起源CO <sub>2</sub> (単位：tCO <sub>2</sub> )	関連 情報 掲載頁
2015	580321341	総合エネルギー株式会社	2,564	
2015	540046358	多木化学株式会社	5,017	
2015	650003624	太平洋セメント株式会社	148,501	
2015	986204137	太平洋マテリアル株式会社	8,723	
2015	985396004	太陽石油株式会社	13,029	
2015	710034905	大王製紙株式会社	107,943	
2015	410012561	大興製紙株式会社	3,330	
2015	580023634	大建工業株式会社	24,535	
2015	580005752	大阪製鐵株式会社	10,296	
2015	985375345	大伸化学株式会社	5,162	
2015	985374901	大正製薬株式会社	7,074	
2015	710013431	大倉工業株式会社	6,090	
2015	370008138	大谷製鉄株式会社	4,709	
2015	500009529	大津板紙株式会社	3,373	
2015	580264496	大塚食品株式会社	8,230	
2015	985093955	大塚製薬株式会社	21,782	
2015	400231841	大東建託株式会社	5,084	
2015	400072412	大同特殊鋼株式会社	30,317	
2015	985384003	大日精化工業株式会社	10,188	
2015	983304451	大日本明治製糖株式会社	2,962	
2015	985390806	大平洋金属株式会社	5,496	
2015	985391652	大鵬薬品工業株式会社	2,610	
2015	987936831	大洋塩ビ株式会社	3,418	
2015	985653406	太陽日酸株式会社	32,114	
2015	580123424	大和ハウス工業株式会社	43,074	
2015	985843008	大和製罐株式会社	15,508	
2015	960544591	第一アルコール株式会社	3,179	
2015	500012032	第一工業製薬株式会社	3,040	
2015	985425803	秩父石灰工業株式会社	4,924	
2015	985426300	中越パルプ工業株式会社	16,474	
2015	270044356	中央化学株式会社	6,930	
2015	360007450	中央電気工業株式会社	1,659	
2015	600028671	中国電力株式会社	21,790	
2015	600019994	中国塗料株式会社	4,361	
2015	600083752	中国木材株式会社	18,195	
2015	570004027	中山三星建材株式会社	3,375	
2015	581811471	中山名古屋共同発電株式会社	8,191	
2015	400333448	中川物産株式会社	10,177	
2015	600185144	中電環境テクノス株式会社	1,460	
2015	400082929	中部鋼鉄株式会社	6,564	
2015	400083102	中部飼料株式会社	7,833	
2015	400083612	中部電力株式会社	13,766	
2015	984426440	朝日工業株式会社	5,641	
2015	981122861	帝人デュボンフィルム株式会社	2,648	
2015	580001341	帝人株式会社	7,053	
2015	985452408	電源開発株式会社	21,454	
2015	640351830	東ソー株式会社	61,256	
2015	580019972	東リ株式会社	9,826	
2015	980983392	東レ・ダウコーニング株式会社	3,453	
2015	982348184	東レACE株式会社	2,530	
2015	985545104	東レフィルム加工株式会社	3,059	
2015	985546003	東レ株式会社	29,373	
2015	985466806	東海カーボン株式会社	4,772	
2015	985466001	東海工業株式会社	2,104	
2015	200224457	東京応化工業株式会社	2,699	
2015	985474503	東京瓦斯株式会社	8,811	
2015	985482800	東京鋼鐵株式会社	3,222	
2015	985492207	東京製鐵株式会社	44,650	
2015	985496609	東京電力ホールディングス株式会社	25,181	

②-4 特定荷主

排出 年度	特定排出者 コード	特定排出者名	エネルギー 起源CO <sub>2</sub> (単位：tCO <sub>2</sub> )	関連 情報 掲載頁
2015	985495503	東京鐵鋼株式会社	8,274	
2015	724008774	東綱スチールコード株式会社	2,826	
2015	410203376	東芝キャリア株式会社	7,577	
2015	986027023	東芝コンシューママーケティング株式会社	8,877	
2015	982402592	東芝ライテック株式会社	6,123	
2015	991313590	東芝ライフスタイル株式会社	4,446	
2015	985350408	東燃ゼネラル石油株式会社	37,349	
2015	985525308	東邦亜鉛株式会社	12,424	
2015	985525406	東邦化学工業株式会社	3,605	
2015	100034834	東北電力株式会社	20,894	
2015	170006755	東北東ソー化学株式会社	4,130	
2015	153002771	東洋インキ株式会社	4,254	
2015	985533909	東洋ガラス株式会社	13,124	
2015	580002026	東洋ゴム工業株式会社	9,827	
2015	987821000	東洋スチレン株式会社	4,517	
2015	710336325	東洋テックス株式会社	2,196	
2015	985540609	東洋鋼板株式会社	10,334	
2015	985542004	東洋水産株式会社	23,863	
2015	153006143	東洋製罐株式会社	37,006	
2015	730022572	東洋電化工業株式会社	3,044	
2015	580005000	東洋紡績株式会社	37,656	
2015	985462709	東亜合成株式会社	12,846	
2015	985467204	東罐興業株式会社	6,077	
2015	640005803	徳山海陸運送株式会社	936	
2015	580480786	徳山積水工業株式会社	2,045	
2015	420340619	特種東海製紙株式会社	14,270	
2015	240287291	栃木住友電工株式会社	2,097	
2015	985554408	凸版印刷株式会社	33,532	
2015	390001519	敦賀セメント株式会社	2,107	
2015	890001719	南国殖産株式会社	5,376	
2015	810044109	日揮触媒化成株式会社	1,381	
2015	330000331	日軽エムシーアルミ株式会社	4,048	
2015	985612501	日産化学工業株式会社	13,451	
2015	985612708	日産自動車株式会社	81,637	
2015	200243111	日産車体株式会社	7,992	
2015	985615611	日新工業株式会社	3,208	
2015	404007243	日新製鋼株式会社	108,719	
2015	580023456	日世株式会社	3,898	
2015	985615002	日清オイリオグループ株式会社	40,903	
2015	987662422	日清フーズ株式会社	11,558	
2015	988105512	日清医療食品株式会社	12,980	
2015	530052601	日清丸紅飼料株式会社	21,101	
2015	582685639	日清食品株式会社	16,037	
2015	986222117	日清製粉株式会社	65,920	
2015	960174507	日清紡ペーパープロダクツ株式会社	20,816	
2015	985622802	日鉄鉱業株式会社	40,534	
2015	520149296	日鉄住金スチール株式会社	2,360	
2015	070025490	日鉄住金セメント株式会社	14,726	
2015	985674031	日鉄住金鋼管株式会社	6,449	
2015	580008791	日鉄住金鋼板株式会社	7,875	
2015	810338322	日鉄住金高炉セメント株式会社	9,678	
2015	570019271	日鉄住金大径鋼管株式会社	5,530	
2015	985622750	日鉄住金物産株式会社	8,475	
2015	160012329	日東ベスト株式会社	5,843	
2015	580064771	日東電工株式会社	9,119	
2015	985630500	日東富士製粉株式会社	9,587	
2015	985631605	日東紡績株式会社	4,507	
2015	800041533	日之出水道機器株式会社	5,761	
2015	985443839	日本エア・リキード株式会社	26,170	



②-4 特定荷主

排出 年度	特定排出者 コード	特定排出者名	エネルギー 起源CO <sub>2</sub> (単位：tCO <sub>2</sub> )	関連 情報 掲載頁
2015	581866818	日本エイアンドエル株式会社	3,909	
2015	400107081	日本ガイシ株式会社	3,570	
2015	820076509	日本コークス工業株式会社	6,522	
2015	400108131	日本コーンスターチ株式会社	12,931	
2015	980724541	日本コカ・コーラ株式会社	5,278	
2015	985660302	日本ゼオン株式会社	26,298	
2015	987056361	日本たばこ産業株式会社	19,465	
2015	982847068	日本テトラパック株式会社	4,607	
2015	981469309	日本トールカンパッケージ株式会社	7,948	
2015	570016402	日本ノボパン工業株式会社	3,942	
2015	580278464	日本ハム株式会社	64,660	
2015	985674111	日本パレットレンタル株式会社	16,104	
2015	986729278	日本ピュアフード株式会社	5,425	
2015	985674308	日本ヒューム株式会社	3,727	
2015	985053109	日本ペイント株式会社	15,263	
2015	980913638	日本ペットフード株式会社	2,572	
2015	981669604	日本ポリケム株式会社	47,838	
2015	880117935	日本ホワイトファーム株式会社	21,749	
2015	985075634	日本液炭株式会社	12,416	
2015	985640604	日本化学工業株式会社	2,271	
2015	985641156	日本化成株式会社	4,694	
2015	985646205	日本軽金属株式会社	13,638	
2015	985651500	日本高周波鋼業株式会社	1,685	
2015	580021111	日本合成化学工業株式会社	7,177	
2015	580212121	日本山村硝子株式会社	25,226	
2015	985642304	日本紙パルプ商事株式会社	4,769	
2015	982799434	日本紙通商株式会社	7,217	
2015	985653101	日本酒類販売株式会社	17,042	
2015	985654708	日本出版販売株式会社	31,016	
2015	740112477	日本食研ホールディングス株式会社	8,165	
2015	985655607	日本食品化工株式会社	13,179	
2015	985656604	日本水産株式会社	24,224	
2015	985660509	日本生活協同組合連合会	10,411	
2015	985660705	日本精工株式会社	16,593	
2015	985661103	日本精鯨株式会社	4,072	
2015	980923447	日本製紙クレシア株式会社	10,208	
2015	985313100	日本製紙株式会社	227,844	
2015	985661604	日本製粉株式会社	50,465	
2015	985662808	日本曹達株式会社	4,108	
2015	450045736	日本耐酸塩工業株式会社	4,638	
2015	985664901	日本甜菜製糖株式会社	28,992	
2015	890001844	日本澱粉工業株式会社	5,508	
2015	985665201	日本電気株式会社	15,862	
2015	500032634	日本電気硝子株式会社	6,648	
2015	985672107	日本道路株式会社	8,013	
2015	400108551	日本特殊陶業株式会社	2,672	
2015	200269092	日本農産工業株式会社	9,621	
2015	200270020	日本発条株式会社	8,735	
2015	580005313	日本板硝子株式会社	13,575	
2015	985681204	日本冶金工業株式会社	12,206	
2015	985712409	日野自動車株式会社	30,847	
2015	985681302	日油株式会社	8,654	
2015	987814266	日立アプライアンス株式会社	25,929	
2015	960247013	日立オートモティブシステムズ株式会社	3,794	
2015	250304780	日立セメント株式会社	6,632	
2015	985710306	日立化成株式会社	13,180	
2015	985710601	日立金属株式会社	13,305	
2015	985710807	日立建機株式会社	13,732	
2015	985622544	日鐵住金建材株式会社	19,120	

②-4 特定荷主

排出 年度	特定排出者 コード	特定排出者名	エネルギー 起源CO <sub>2</sub> (単位：tCO <sub>2</sub> )	関連 情報 掲載頁
2015	981333679	日鐵住金溶接工業株式会社	4,135	
2015	580092186	白石カルシウム株式会社	4,554	
2015	110046169	八戸鉱山株式会社	1,406	
2015	610097724	備北粉化工業株式会社	3,792	
2015	985062064	菱光石灰工業株式会社	4,983	
2015	985305108	品川リフラクトリーズ株式会社	4,348	
2015	870023352	不二ライトメタル株式会社	5,500	
2015	580075050	不二製油株式会社	17,783	
2015	985731558	富士ゼロックス株式会社	30,133	
2015	989496732	富士フイルム株式会社	4,958	
2015	985730612	富士興産株式会社	2,677	
2015	985731100	富士重工業株式会社	27,006	
2015	985732401	富士通株式会社	12,002	
2015	985732902	富士電機株式会社	9,023	
2015	580118756	扶桑薬品工業株式会社	6,679	
2015	580392253	敷島スターチ株式会社	3,973	
2015	400057274	敷島製パン株式会社	35,902	
2015	580275426	福山製紙株式会社	3,678	
2015	710051380	福助工業株式会社	8,337	
2015	985821501	福德長酒類株式会社	2,612	
2015	982056546	物産フードサイエンス株式会社	2,631	
2015	560004856	兵庫パルプ工業株式会社	4,676	
2015	540082031	兵庫製紙株式会社	6,439	
2015	410025882	米久株式会社	11,840	
2015	985751701	保土谷化学工業株式会社	2,380	
2015	500488702	宝酒造株式会社	15,219	
2015	440009413	豊橋飼料株式会社	5,206	
2015	400095220	豊臣機工株式会社	10,500	
2015	400126569	豊生プレーキ工業株式会社	2,312	
2015	400175643	豊田スチールセンター株式会社	8,549	
2015	400096862	豊田合成株式会社	17,854	
2015	400095131	豊田通商株式会社	13,480	
2015	400095140	豊田鉄工株式会社	3,518	
2015	350007367	北越メタル株式会社	5,825	
2015	985753107	北越紀州製紙株式会社	46,702	
2015	050037949	北海紙管株式会社	7,443	
2015	988793053	北海製罐株式会社	3,280	
2015	010136441	北海道コカ・コーラボトリング株式会社	9,034	
2015	010132818	北海道電力株式会社	6,274	
2015	985753448	北海道糖業株式会社	12,083	
2015	370054337	北陸コカ・コーラボトリング株式会社	5,177	
2015	370053821	北陸電力株式会社	7,253	
2015	985757509	本田技研工業株式会社	70,274	
2015	800620616	麻生セメント株式会社	14,715	
2015	985350561	味の素ゼネラルフーズ株式会社	28,101	
2015	985024205	味の素株式会社	34,872	
2015	230031765	味の素冷凍食品株式会社	14,256	
2015	880045255	霧島酒造株式会社	6,388	
2015	440191697	明海発電株式会社	795	
2015	980379056	明治飼糧株式会社	7,501	
2015	750015047	銘建工業株式会社	9,190	
2015	720027941	鳴門塩業株式会社	5,749	
2015	450001651	矢橋工業株式会社	2,648	
2015	985830402	矢崎エナジーシステム株式会社	7,837	
2015	985830430	矢崎部品株式会社	10,094	
2015	980459531	有恒鉱業株式会社	5,186	

○排出量関連情報【温対法様式第2】

特定排出者番号	960354532
特定排出者名	DICグラフィックス株式会社
<b>1. 温室効果ガス算定排出量の増減の状況に関する情報</b>	
<b>2. 温室効果ガス排出原単位の増減の状況に関する情報</b>	
<b>3. 温室効果ガスの排出量の削減に関し実施した措置に関する情報</b>	
<p>当事業所は温暖化対策として、2005年に3200kWのガスエンジンコージェネレーションシステムを2台導入した。2015年度は20079MWhの発電量実績があった。コージェネレーション導入による温室効果ガスの追加削減効果は、代替システムである「一般電気事業者からの買電」と比較すると、(系統電力削減量×(マージナル電源係数-全電源平均係数))の式より、3715t-CO<sub>2</sub>/年となる。</p>	
<b>4. 温室効果ガス算定排出量等の算定方法及び算定の基礎となるデータの管理方法に関する情報</b>	
<ul style="list-style-type: none"> <li>・マージナル電源係数は、環境報告書ガイドライン 2012年度版(環境省平成24年4月)を参考として、0.69kg-CO<sub>2</sub>/kWhを適用した。</li> <li>・全電源平均係数は、東京電力株式会社が公表している2014年度のCO<sub>2</sub>排出原単位0.505kg-CO<sub>2</sub>/kWhを適用した。</li> </ul>	
<b>5. その他の情報</b>	

特定排出者番号	985661801
特定排出者名	JXエネルギー株式会社
<b>1. 温室効果ガス算定排出量の増減の状況に関する情報</b>	
<p>(1) 水素製造装置からの副生二酸化炭素 774,050 トン  (2) FCC コーク及びカルサイニングガスの燃焼に伴う二酸化炭素 2,274,893 トン</p>	
<b>2. 温室効果ガス排出原単位の増減の状況に関する情報</b>	
<b>3. 温室効果ガスの排出量の削減に関し実施した措置に関する情報</b>	
<b>4. 温室効果ガス算定排出量等の算定方法及び算定の基礎となるデータの管理方法に関する情報</b>	
<b>5. その他の情報</b>	

特定排出者番号	985373108
特定排出者名	コスモ石油株式会社
<b>1. 温室効果ガス算定排出量の増減の状況に関する情報</b>	
<p>2011年3月の震災以降、2011年度、2012年度は装置が停止または稼働量の低い状態が継続していた。2013年度からは再稼働が始まり2014年度には全装置稼働再開となった。2015年度は、生産数量が2014年度に比べ約6%減少したため、エネルギー使用量が低下し、温室効果ガスの排出量も2014年度に対して、約4%減少した。</p> <p>今年度は生産数量が前年度より増加し（前年度比；101.9%）、温室効果ガス排出量も前年度より増加した（前年度比；105.3%）。</p> <p>2015年度は、生産数量が2014年度に比べ約12%減少したため、エネルギー使用量が低下し、温室効果ガスの排出量も2014年度に対して、約9%減少した。</p>	
<b>2. 温室効果ガス排出原単位の増減の状況に関する情報</b>	
<p>2015年度における生産数量が2014年度比で約6%減少し、エネルギー効率が低下したことにより、温室効果ガス排出原単位は約2%増加した。</p> <p>生産数量の増加に対し、温室効果ガス排出量の増加が大きかったため、温室効果ガス排出原単位は悪化した（前年度比；104.1%）。</p> <p>2015年度は2014年度より大規模な定期整備を行ったため、2015年度における生産数量は2014年度比で約12%減少し、かつ生産に寄与しないエネルギーの使用量が増加した結果、温室効果ガス排出原単位は2014年度比で約3%増加した。</p>	
<b>3. 温室効果ガスの排出量の削減に関し実施した措置に関する情報</b>	
<p>2015年度における生産数量が2014年度比で約6%減少したことによりエネルギー源単位も約3%増加した。しかし、2014年度に引き続き年1%以上の削減を目標とし、既存省エネ案件の継続、新規案件の発掘を行っている。</p> <p>省エネに関し年間目標を設定し、毎月進捗を確認することにより省エネ活動の徹底を図った。また、毎月実施している省エネ担当者会において装置毎の原単位推移を確認し、悪化が確認された際は原因を調査し、対策を講じた。</p> <p>省エネに関して既存省エネ案件の実行度を毎月確認し、実行度が低い案件については原因を調査し対策を行った。新規省エネ案件は年間目標を設定し、新規案件抽出・実行を計画的に行い、省エネを図った。</p>	
<b>4. 温室効果ガス算定排出量等の算定方法及び算定の基礎となるデータの管理方法に関する情報</b>	
<b>5. その他の情報</b>	
<p>本制度の算定対象には含まれない温室効果ガス発生量として下記の①、②がある。上記1. および2. の報告には、以下の温室効果ガスの発生量も加味している。</p> <p>①エネルギーの使用に伴って発生する二酸化炭素以外の二酸化炭素。 水素製造装置からの副生ガス：128,838t-CO<sub>2</sub>（他社への販売分を除く）。</p> <p>②エネルギーの使用に伴って発生する二酸化炭素 FCC コークの燃焼：338,401t-CO<sub>2</sub>。  ・エネルギー使用に伴って発生する二酸化炭素。FCC コーク 235,669t-CO<sub>2</sub>（石油コークスの排出係数を使用）。</p> <p>①エネルギーの使用に伴って発生する二酸化炭素 FCC コークの燃焼：140,213t-CO<sub>2</sub>（石油コークスの排出係数を使用）。 ②エネルギーの使用に伴って発生する二酸化炭素以外の二酸化炭素（他社への販売分を除く）。 水素製造装置および第2水素製造装置の原料からの排出：155,473t-CO<sub>2</sub>。</p>	

特定排出者番号	240314970
特定排出者名	サンエコサーマル株式会社
<b>1. 温室効果ガス算定排出量の増減の状況に関する情報</b>	
廃棄物の処理量増加に伴い、温室効果ガスの排出量も増加した。	
<b>2. 温室効果ガス排出原単位の増減の状況に関する情報</b>	
<b>3. 温室効果ガスの排出量の削減に関し実施した措置に関する情報</b>	
<b>4. 温室効果ガス算定排出量等の算定方法及び算定の基礎となるデータの管理方法に関する情報</b>	
<b>5. その他の情報</b>	
<p>燃焼ガスの熱をボイラーにて回収し、蒸気を発生させ、タービン発動機を運転し、電力を発生させている。(出力：2400kW)</p> <p>隣接地において太陽光発電を実施している。(出力：745kW)</p>	

特定排出者番号	985350103
特定排出者名	セントラル硝子株式会社
<b>1. 温室効果ガス算定排出量の増減の状況に関する情報</b>	
<p>弊社の温室効果ガス（CO2）排出削減目標は、2020年度までに、2005年度比15%減としている。2015年度実績は、2005年度比48%減となった。弊社ホームページ <a href="http://www.cgco.co.jp/csr/report/">http://www.cgco.co.jp/csr/report/</a> に掲載している社会・環境報告書もご覧いただきたい。(10月に更新予定)</p>	
<b>2. 温室効果ガス排出原単位の増減の状況に関する情報</b>	
<b>3. 温室効果ガスの排出量の削減に関し実施した措置に関する情報</b>	
<b>4. 温室効果ガス算定排出量等の算定方法及び算定の基礎となるデータの管理方法に関する情報</b>	
<b>5. その他の情報</b>	



特定排出者番号	580004601
特定排出者名	ニッタ株式会社
<b>1. 温室効果ガス算定排出量の増減の状況に関する情報</b>	
震災の影響を受けていない平成 22 年度の電力係数を用いて算定した平成 27 年度の CO2 排出量は、11,517t-CO2/年（コジェネ導入効果を含む/下記 3.参照）となり、係数悪化の影響を除くことにより 1,814t-CO2/年少ない値となる。	
<b>2. 温室効果ガス排出原単位の増減の状況に関する情報</b>	
<b>3. 温室効果ガスの排出量の削減に関し実施した措置に関する情報</b>	
当社は地球温暖化対策としてコジェネレーションを導入しており、コジェネレーションの導入効果として、電力会社において、マージナル電源である火力発電所の発電量が削減されるとの考え方に立ち、その効果を算定した結果、CO2 排出量は、13,331t-CO2/年となり、定期報告書の特定-第 12 表で報告した「特定事業者全体」の排出量よりも 1,316t-CO2/年少ない値となる。火力発電所の排出係数は、0.690kg-CO2/kwh を用いた。（出典：「目標達成シナリオ小委員会中間取りまとめ」（中央環境審議会地球環境部会、平成 13 年 6 月）	
<b>4. 温室効果ガス算定排出量等の算定方法及び算定の基礎となるデータの管理方法に関する情報</b>	
<b>5. その他の情報</b>	

特定排出者番号	985761109
特定排出者名	マ・マーマカロニ株式会社
<b>1. 温室効果ガス算定排出量の増減の状況に関する情報</b>	
<b>2. 温室効果ガス排出原単位の増減の状況に関する情報</b>	
<b>3. 温室効果ガスの排出量の削減に関し実施した措置に関する情報</b>	
当事務所は、温暖化対策として 2008 年に 1,253kW ガスコージェネレーションシステムを 1 台導入し、2015 年度は 4,542MWh の発電量の実績があった。コージェネを導入しなかった場合の代替システムである「一般電気事業者からの買電」と比較すると、導入による CO2 の追加削減量は 840t-CO2/年である。	
<b>4. 温室効果ガス算定排出量等の算定方法及び算定の基礎となるデータの管理方法に関する情報</b>	
電気の代替システムである買電の排出係数は、対策により影響を受ける火力発電係数である「0.69-0.505」CO2/MWh とした。	
<b>5. その他の情報</b>	

特定排出者番号	520041372
特定排出者名	ミナベ化工株式会社
<b>1. 温室効果ガス算定排出量の増減の状況に関する情報</b>	
エネルギーの使用に伴って発生する CO2 の排出量 平成 26 年度 20,643 t-CO2（生産数量 10,880t、エネルギー使用量 11,365kL）。平成 27 年度 20,209t-CO2（生産数量 10,718t、エネルギー使用量 10,807kL）434t-CO2 の減。弊社では、特定規模電気事業者エネットより電力を購入しているが、特定規模電気事業者からの電力購入は、一般電気事業者の電力供給調整に寄与するため、調整電源に使用される老朽火力電力の稼働削減に貢献していると認識している。	
<b>2. 温室効果ガス排出原単位の増減の状況に関する情報</b>	
排出原単位（CO2/生産数量）は、平成 26 年度 1.90t/t→平成 26 年度 1.89t/t に減少。	
<b>3. 温室効果ガスの排出量の削減に関し実施した措置に関する情報</b>	
工程変更（水洗浄なし品）による乾燥での LNG 使用量削減(2015 年度 150kL) →CO2 約 400ton 削減。	
<b>4. 温室効果ガス算定排出量等の算定方法及び算定の基礎となるデータの管理方法に関する情報</b>	
工場で使用する燃料及び電力量は全てデータロガーで管理している。電力量削減による CO2 排出削減量の計算根拠は、対策により影響を受ける電源（火力電源）の係数である 0.69kgCO2kWh とした。	
<b>5. その他の情報</b>	
事務用品及び備品の購入はグリーン購入法適合商品を優先している。	

特定排出者番号	580053741
特定排出者名	ユニキャリア株式会社
<b>1. 温室効果ガス算定排出量の増減の状況に関する情報</b>	
<b>2. 温室効果ガス排出原単位の増減の状況に関する情報</b>	
<b>3. 温室効果ガスの排出量の削減に関し実施した措置に関する情報</b>	
当社は地球温暖化対策として天然ガスコージェネレーション 815kW1 台を導入している。天然ガスコージェネレーションの発電実績は、1,295,916kWh であり、この発電量に相当する購入電力量を減らしたことによる CO2 削減量は、894.2t-CO2/年である。	
<b>4. 温室効果ガス算定排出量等の算定方法及び算定の基礎となるデータの管理方法に関する情報</b>	
電気の代替システムの買電の排出係数は、対策により影響を受ける電源（火力電源）の係数である 0.69kg-CO2/kWh とした。	
<b>5. その他の情報</b>	

特定排出者番号	581992395
特定排出者名	株式会社OGCTS
<b>1. 温室効果ガス算定排出量の増減の状況に関する情報</b>	
<b>2. 温室効果ガス排出原単位の増減の状況に関する情報</b>	
<b>3. 温室効果ガスの排出量の削減に関し実施した措置に関する情報</b>	
<p>当社は温暖化対策として合計 16,710kW の天然ガスコージェネレーションを導入している。平成 27 年度の天然ガスコージェネレーションの発電実績は 35,206MWh/年であり、この発電量に相当する購入電力量を減らしたことによる CO2 削減量は 7,040t-CO2 である。</p>	
<b>4. 温室効果ガス算定排出量等の算定方法及び算定の基礎となるデータの管理方法に関する情報</b>	
<p>省エネ運用や高効率機器・システム導入による購入電力の削減は、一般電気事業者の供給電力調整に寄与すると認識している。そのため、購入電力の削減による二酸化炭素排出量の算定に用いた電気の出係数は、対策による影響を受ける電源（火力電源）の係数である 0.69kg-CO2kWh* とした。また、熱の代替システムの天然ガスボイラの効率は 80%（HHV）とした。 * 出典：「環境報告ガイドライン（2007 年版）」（環境省 平成 19 年 6 月）</p>	
<b>5. その他の情報</b>	
<p>当社の地域冷暖房エネルギーセンターでは、設備更新に際して高効率冷凍機の導入をはじめ、使用エネルギー低減を図るための改善を積極的に推進している。</p>	

特定排出者番号	280003311
特定排出者名	株式会社オギノ
<b>1. 温室効果ガス算定排出量の増減の状況に関する情報</b>	
<b>2. 温室効果ガス排出原単位の増減の状況に関する情報</b>	
<b>3. 温室効果ガスの排出量の削減に関し実施した措置に関する情報</b>	
<b>4. 温室効果ガス算定排出量等の算定方法及び算定の基礎となるデータの管理方法に関する情報</b>	
<b>5. その他の情報</b>	
<p>やまなしの森づくり CO2 吸収証書 オギノの森 森林整備事業により山梨県より認証していただく。 森の名称 オギノの森 CO2 吸収量 1.7t-CO2/年</p>	

特定排出者番号	581985354
特定排出者名	株式会社ガスアンドパワー
<b>1. 温室効果ガス算定排出量の増減の状況に関する情報</b>	
<p>当事業者は、都市ガスを燃料とした電気供給業を行っており、温室効果ガスについては、二酸化炭素が該当する（その他の排出量は法定上の届出値未満）。平成 27 年度は、平成 26 年度より少ない電力供給の要請であったため、送電電力量が減少し（対前年度比 96%）、温室効果ガスである二酸化炭素の排出量も減少した。</p> <p>エネルギーの使用に伴って発生する二酸化炭素 6,110t-CO<sub>2</sub> (H27) /6,280t-CO<sub>2</sub> (H26)  燃料の使用に伴って発生する二酸化炭素 203,000t-CO<sub>2</sub> (H27) /212,000t-CO<sub>2</sub> (H26)</p>	
<b>2. 温室効果ガス排出原単位の増減の状況に関する情報</b>	
<b>3. 温室効果ガスの排出量の削減に関し実施した措置に関する情報</b>	
<b>4. 温室効果ガス算定排出量等の算定方法及び算定の基礎となるデータの管理方法に関する情報</b>	
<b>5. その他の情報</b>	

特定排出者番号	580710302
特定排出者名	株式会社コールド・エアー・プロダクツ
<b>1. 温室効果ガス算定排出量の増減の状況に関する情報</b>	
<b>2. 温室効果ガス排出原単位の増減の状況に関する情報</b>	
<b>3. 温室効果ガスの排出量の削減に関し実施した措置に関する情報</b>	
<p>当社の空気分離プラントは二酸化炭素の排出削減対策として、製造工程で LNG（液化天然ガス）の冷熱を有効利用して、電力使用量の低減を図っている。これにより平成 27 年度は購入電力 48.2GWh の削減を行い、3.3 万トンの二酸化炭素を削減した。</p>	
<b>4. 温室効果ガス算定排出量等の算定方法及び算定の基礎となるデータの管理方法に関する情報</b>	
<p>購入電力の削減や高効率機器・システム導入による二酸化炭素排出削減量の算定に用いた電気の排出係数は、対策により影響を受ける電源（火力電源）の係数である 0.69kg-CO<sub>2</sub>/kWh※を用いた。</p> <p>出典：「目標達成シナリオ小委員会中間とりまとめ」（中央環境審議会地球環境部会、H13 年 7 月）</p>	
<b>5. その他の情報</b>	

特定排出者番号	400108408
特定排出者名	株式会社デンソー
<b>1. 温室効果ガス算定排出量の増減の状況に関する情報</b>	
<b>2. 温室効果ガス排出原単位の増減の状況に関する情報</b>	
<b>3. 温室効果ガスの排出量の削減に関し実施した措置に関する情報</b>	
<p>・当社では CO2 原単位(CO2 排出量/物的生産金額)を 2015 時 90 年比 ▲65%削減目標を掲げ CO2 削減を推進。</p> <p>・2010 年度以降、生産変動に強いエネルギー体質を目指す「エネルギーJIT (ジャスト・イン・タイム)」活動※を全社展開。(※エネルギーJIT:「必要なものを、必要なときに、必要なだけ供給・使用」という考えで、生産変動に強いエネルギー体質を目指した活動。工場エアの供給 JIT や生産設備のアイドルストップ化による、工場の待機電力削減を狙ったもの)(H23 年度省エネ大賞経済産業大臣賞受賞)・2015 年度の原単位は、PEF 活動・エネ JIT 展開・コージェネ高効率化更新等により 90 年比 68%(目標達成)</p>	
<b>4. 温室効果ガス算定排出量等の算定方法及び算定の基礎となるデータの管理方法に関する情報</b>	
<p>当社の CO2 排出量算定は、電気は全電源平均係数を使用、またコージェネを導入している工場では全電源係数ではコージェネの CO2 削減効果が適切に算定出来ないため実質効果を火力平均係数で算定し CO2 排出量に反映。当社が CSR REPORT で報告している CO2 排出量は、この算出方法によるもので、これは 2000 年 6 月に定めた「デンソーエコビジョン」に掲げた長期 CO2 削減目標を推進するために定めたものであり、今回の温対法に基づき算定した CO2 排出量値とは異なる。</p>	
<b>5. その他の情報</b>	
<p>2010 年 11 月「2015 年環境行動計画」を策定。この計画では、長期的な視点でエネルギーハーフを目指し「エネルギーJIT」等を推進することで、変化に強い省エネルギー体質を実現し、大幅に CO2 原単位を向上することを掲げている。その他、活動の詳細は CSR REPORT 2016 (8 月当社ホームページに掲載予定)を参照いただきたい。</p>	



特定排出者番号	985721702
特定排出者名	株式会社ブリヂストン
<b>1. 温室効果ガス算定排出量の増減の状況に関する情報</b>	
震災の影響を受けていない平成 22 年度の電力係数を用いて算定した平成 27 年度の CO2 排出量は、701,507t-CO2/年となり、係数悪化の影響を除くことにより、定期報告書の特定-第 12 表で報告した「特定事業者全体」の排出量よりも 175,989t-CO2/年少ない値となる。	
<b>2. 温室効果ガス排出原単位の増減の状況に関する情報</b>	
<b>3. 温室効果ガスの排出量の削減に関し実施した措置に関する情報</b>	
当社は地球温暖化対策としてコジェネレーションを導入しており、コジェネレーションの導入効果として、電気会社において、マージナル電源である火力発電所の発電量が削減されるとの考え方に立ち、その効果を算定した結果、CO2 排出量は 812,874t-CO2/年となり、定期報告書の特定-第 12 表で報告した「特定事業者全体」の排出量よりも 64,622t-CO2/年少ない値となる。火力発電所の排出係数は、0.690kg-CO2/kWh を用いた。 (出典:「目標達成シナリオ小委員会中間取りまとめ」(中央環境審議会地球環境部会、平成 13 年 6 月))	
<b>4. 温室効果ガス算定排出量等の算定方法及び算定の基礎となるデータの管理方法に関する情報</b>	
<b>5. その他の情報</b>	

特定排出者番号	150203846
特定排出者名	株式会社ユキザワ
<b>1. 温室効果ガス算定排出量の増減の状況に関する情報</b>	
玉川農場母豚減頭の影響により肥育豚飼養頭数が減少 (400 頭) したため、排出ガス量は 159t 減少した。(原単位は、横ばい)	
<b>2. 温室効果ガス排出原単位の増減の状況に関する情報</b>	
1 頭当たりの実質排出量は削減されていると判断しているが、糞尿や排出 N・N2O 量の測定ができなため、畜産大辞典並びに中央畜産会公表の数値を用いており、横ばい。原単位=CO2 排出量/豚在庫頭数	
<b>3. 温室効果ガスの排出量の削減に関し実施した措置に関する情報</b>	
養豚用飼料に消化酵素を配合し、飼料中の有機物や窒素の要求率 (体重 1kg 増加に必要な飼料量) を低下させることにより、肥育豚が出荷されるまでに排出される GHG の削減を継続中。(方法論として登録していないため、算定していない)	
<b>4. 温室効果ガス算定排出量等の算定方法及び算定の基礎となるデータの管理方法に関する情報</b>	
糞尿・排出 N・有機物・NO2・CH4 量の測定ができないため、基礎データはなし。	
<b>5. その他の情報</b>	

特定排出者番号	201764491
特定排出者名	株式会社東京ガス横須賀パワー
<b>1. 温室効果ガス算定排出量の増減の状況に関する情報</b>	
・エネルギーの使用に伴って発生する CO2 の排出量が、前年度と比較し、7.5%減少したのは発電電力量が 7.1%減となったためである。	
<b>2. 温室効果ガス排出原単位の増減の状況に関する情報</b>	
・排出原単位は前年度と比較し、経年劣化による性能低下はあるが、運転日数の減少により低効率運転域（WRAM 起動・COLD 起動）での発電量の減少等により 0.2%の改善となった。	
<b>3. 温室効果ガスの排出量の削減に関し実施した措置に関する情報</b>	
・ガスタービン圧縮機翼の薬品洗浄を定期的実施し、発電性能の維持を図っている。	
<b>4. 温室効果ガス算定排出量等の算定方法及び算定の基礎となるデータの管理方法に関する情報</b>	
<ul style="list-style-type: none"> <li>・都市ガスの排出係数は、東京ガス（株）が公表している 0.0139t-C/GJ を使用した。</li> <li>・買電排出係数は、東京電力（株）が公表している 0.505t-CO2/千 kWh を使用した。</li> <li>・CO2 削減効果の算出は、火力電源係数 0.69kg-CO2/kWh を使用した。</li> </ul>	
<b>5. その他の情報</b>	
当発電所はクリーンな都市ガスを燃料とし、高効率ガスタービン・コンバインドサイクルでの 2015 年度送電電力量は、約 462GWh であり、既存火力発電所と比較した場合の CO2 削減量は-12.8 万 Ton/年となり、省エネルギーと環境負荷低減を迫及した電力供給に寄与している。	

特定排出者番号	200233509
特定排出者名	株式会社徳田練磨工作所
<b>1. 温室効果ガス算定排出量の増減の状況に関する情報</b>	
<b>2. 温室効果ガス排出原単位の増減の状況に関する情報</b>	
<b>3. 温室効果ガスの排出量の削減に関し実施した措置に関する情報</b>	
当社は地球温暖化対策として天然ガスコージェネレーションを 370kw 導入している。天然ガスコージェネレーションの発電実績は 1,975,790kwh/年であり、この発電量に相当する購入電力量を減らしたことによる CO2 削減量は 1,363.3tCO2/年である。	
<b>4. 温室効果ガス算定排出量等の算定方法及び算定の基礎となるデータの管理方法に関する情報</b>	
電気の代替システムの買電の排出係数は、対策により影響を受ける電源（火力電源）の係数である 0.69kg-CO2/kwh とした。	
<b>5. その他の情報</b>	

特定排出者番号	984966872
特定排出者名	株式会社日本海水
<b>1. 温室効果ガス算定排出量の増減の状況に関する情報</b>	
赤穂工場はエネルギーの使用に伴って発生するCO <sub>2</sub> 排出量が前年度の平成26年度実績109,970トンに対して平成27年度排出実績58,169トンになり47%減少した。	
<b>2. 温室効果ガス排出原単位の増減の状況に関する情報</b>	
<b>3. 温室効果ガスの排出量の削減に関し実施した措置に関する情報</b>	
<ul style="list-style-type: none"> <li>・平成26年12月に石油コークスボイラを完全停止し、新設ガスタービン発電設備を稼働した。</li> <li>・石油コークスボイラによる発電時(平成26年度)の買電量は33,073MWhであったが、ガスタービン発電時(平成27年度)の買電は22,997MWhになり、10,076MWh減少した。石油コークス時の発電出力6,600kW平均に対し、ガスタービン発電出力は7,100~8,200kWである。</li> </ul>	
<b>4. 温室効果ガス算定排出量等の算定方法及び算定の基礎となるデータの管理方法に関する情報</b>	
平成27年度を買電量減少に係る上記対策を評価する際に電源係数として、火力電源係数0.69kg-CO <sub>2</sub> /kWhを採用した。対策によるCO <sub>2</sub> 排出削減量=0.69t-CO <sub>2</sub> /MWh×11,076MWh=7,642t-CO <sub>2</sub> となる。	
<b>5. その他の情報</b>	
赤穂工場は平成27年度から売電専用の木質チップ専燃バイオマス発電設備定格16.53MWの運転を開始した。新たな発電であるが、発生CO <sub>2</sub> の増加にはならない。	

特定排出者番号	991420704
特定排出者名	茅ヶ崎市
<b>1. 温室効果ガス算定排出量の増減の状況に関する情報</b>	
<p>【エネ起CO<sub>2</sub>】エネルギー使用による温室効果ガス排出量については、本市環境事業センターで2年に1度行われる定期点検のため、商用電力を購入せざる得ない状況が発生したことにより、同センターのエネルギー起源温室効果ガス排出量が増加した。</p> <p>【非エネ起CO<sub>2</sub>】非エネルギーCO<sub>2</sub>排出量が26年度比で約9%減少した。ごみ焼却総量は約3%減少し、総量に含まれる廃プラの平均値も6%減少したことが要因と考えられる。</p>	
<b>2. 温室効果ガス排出原単位の増減の状況に関する情報</b>	
<b>3. 温室効果ガスの排出量の削減に関し実施した措置に関する情報</b>	
<b>4. 温室効果ガス算定排出量等の算定方法及び算定の基礎となるデータの管理方法に関する情報</b>	
<b>5. その他の情報</b>	

特定排出者番号	500451711
特定排出者名	京都リサーチパーク株式会社
<b>1. 温室効果ガス算定排出量の増減の状況に関する情報</b>	
弊社では、特定規模電気事業者エネットより電力を購入しているが、特定規模電気事業者からの電気購入は一般電気事業者の電力供給調整に寄与するため、調整電源に使用される老朽火力電力の稼働削減に貢献していると認識している。	
<b>2. 温室効果ガス排出原単位の増減の状況に関する情報</b>	
<b>3. 温室効果ガスの排出量の削減に関し実施した措置に関する情報</b>	
弊社では、天然ガスコージェネレーションシステム、ガス空調（吸収式冷温水機・ガスエンジンヒートポンプ）の使用を通じて温室効果ガスの排出量削減に努めています。さらに自然再生エネルギー等の利用に努めており、今年度太陽光発電設備及び空調 GHP（発電機付）の運用、105,507kWh を発電、自家使用した。マージナル係数（火力電源係数）：0.69kg-CO <sub>2</sub> /kWh として、約 73t-CO <sub>2</sub> の排出が削減できた。	
<b>4. 温室効果ガス算定排出量等の算定方法及び算定の基礎となるデータの管理方法に関する情報</b>	
省エネ運用や高効率機器・システム導入による購買電力の削減は、特定規模電気事業者からの電気購入と併せ、一般電気事業者の供給電力調整に寄与すると認識しています。そのため、購入電力の削減による二酸化炭素排出量の算定に用いた電気の排出係数は、対策により影響を受ける電源（火力電源）の係数である 0.69kg-CO <sub>2</sub> /kWh※とした。 ※出典：「目標達成シナリオ小委員会中間とりまとめ」（中央環境審議会地球環境部会 平成 13 年 7 月）	
<b>5. その他の情報</b>	
弊社は KES（ステップ 2）の認証を平成 20 年 3 月に取得し、事業活動に伴う環境保全活動に心がけている。	

特定排出者番号	800035241
特定排出者名	九州電力株式会社
<b>1. 温室効果ガス算定排出量の増減の状況に関する情報</b>	
N <sub>2</sub> O については、前年比で約 5.2 千 tCO <sub>2</sub> の減少となったが、これは前年に比べて火力発電設備の燃料使用量が減少したことによるもの。また、SF <sub>6</sub> については、前年比で約 1.0 千 t-CO <sub>2</sub> の増加となったが、これは開閉器の劣化等により漏洩が発生したことによるもの。	
<b>2. 温室効果ガス排出原単位の増減の状況に関する情報</b>	
<b>3. 温室効果ガスの排出量の削減に関し実施した措置に関する情報</b>	
<b>4. 温室効果ガス算定排出量等の算定方法及び算定の基礎となるデータの管理方法に関する情報</b>	
<b>5. その他の情報</b>	

特定排出者番号	990181306
特定排出者名	根室北部廃棄物処理広域連合
<b>1. 温室効果ガス算定排出量の増減の状況に関する情報</b>	
<b>2. 温室効果ガス排出原単位の増減の状況に関する情報</b>	
<b>3. 温室効果ガスの排出量の削減に関し実施した措置に関する情報</b>	
<b>4. 温室効果ガス算定排出量等の算定方法及び算定の基礎となるデータの管理方法に関する情報</b>	
<b>5. その他の情報</b>	
排気ガスデータの公表。	

特定排出者番号	992420208
特定排出者名	四日市市
<b>1. 温室効果ガス算定排出量の増減の状況に関する情報</b>	
省エネ行動も定着してきており、エネルギー起源 CO2 排出量は減少した。しかし、ごみ焼却量が増え、非エネルギー起源排出量が増加したため、トータルの CO2 排出量が増加する結果となった。	
<b>2. 温室効果ガス排出原単位の増減の状況に関する情報</b>	
床面積が一定の中で、トータルの CO2 排出量が増加する結果であったため、温室効果ガス排出原単位も増加する結果となった。	
<b>3. 温室効果ガスの排出量の削減に関し実施した措置に関する情報</b>	
<b>4. 温室効果ガス算定排出量等の算定方法及び算定の基礎となるデータの管理方法に関する情報</b>	
<b>5. その他の情報</b>	

特定排出者番号	200181609
特定排出者名	自動車部品工業株式会社
<b>1. 温室効果ガス算定排出量の増減の状況に関する情報</b>	
<b>2. 温室効果ガス排出原単位の増減の状況に関する情報</b>	
<b>3. 温室効果ガスの排出量の削減に関し実施した措置に関する情報</b>	
当社は地球温暖化対策として、都市ガスコージェネレーションを 845KW を 2 基導入している。これによる発電実績は 4,008 千 KWh/年であり、この発電量に相当する購入電力量を減らしたことによる CO2 削減量は、2,766t-CO2/年である。	
<b>4. 温室効果ガス算定排出量等の算定方法及び算定の基礎となるデータの管理方法に関する情報</b>	
電気の代替システムの買電の排出係数は、対策により影響を受ける電源（火力発電）の係数である 0.69kg-CO2/kWh とした。	
<b>5. その他の情報</b>	



特定排出者番号	530004309
特定排出者名	住友ゴム工業株式会社
<b>1. 温室効果ガス算定排出量の増減の状況に関する情報</b>	
震災の影響を受けていない平成 22 年度の電力係数を用いて算定した平成 27 年度の CO2 排出量は、246,427t-CO2/年（コジェネ導入効果を含む/下記 3.参照）となり、係数悪化の影響を除くことにより 67,561t-CO2/年少ない値となる。	
<b>2. 温室効果ガス排出原単位の増減の状況に関する情報</b>	
<b>3. 温室効果ガスの排出量の削減に関し実施した措置に関する情報</b>	
当社は地球温暖化対策としてコジェネレーションを導入しており、コジェネレーションの導入効果として、電力会社において、マージナル電源である火力発電所の発電量が削減されるとの考え方に立ち、その効果を算定した結果、CO2 排出量は、297,389t-CO2/年となり定期報告書の特定-第 12 表で報告した「特定事業者全体」の排出量よりも 16,599t-CO2/年少ない値となる。火力発電所の排出係数は、0.690kg-CO2/kWh を用いた。（出典：「目標達成シナリオ小委員会中間取りまとめ」（中央環境審議会地球環境部会、平成 13 年 6 月）	
<b>4. 温室効果ガス算定排出量等の算定方法及び算定の基礎となるデータの管理方法に関する情報</b>	
<b>5. その他の情報</b>	

特定排出者番号	400088735
特定排出者名	住友理工株式会社
<b>1. 温室効果ガス算定排出量の増減の状況に関する情報</b>	
震災の影響を受けていない平成 22 年度の電力係数を用いて算定した平成 26 年度の CO2 排出量は、67,302t-CO2/年となり、係数悪化の影響を除くことにより、定期報告書の特定-第 12 表で報告した「特定事業全体」の排出量よりも 4,706t-CO2/年少ない値となる。	
<b>2. 温室効果ガス排出原単位の増減の状況に関する情報</b>	
<b>3. 温室効果ガスの排出量の削減に関し実施した措置に関する情報</b>	
当社は地球温暖化対策としてコジェネレーションを導入しており、コジェネレーションの導入効果として、電力会社において、マージナル電源である火力発電所の発電力が削減されるとの考え方に立ち、その効果を算定した結果、CO2 排出量は、68,012t-CO2/年となり、定期報告書指定-第 10 表で報告した排出量よりも 3,996t-CO2/年少ない値となる。火力発電所の排出係数は、0.69kg-CO2/kWh を用いた。（出典：「目標達成シナリオ小委員会中間取りまとめ」（中央環境審議会地球環境部会、平成 13 年 6 月）	
<b>4. 温室効果ガス算定排出量等の算定方法及び算定の基礎となるデータの管理方法に関する情報</b>	
<b>5. その他の情報</b>	

特定排出者番号	985324337
特定排出者名	昭和四日市石油株式会社
<b>1. 温室効果ガス算定排出量の増減の状況に関する情報</b>	
<b>2. 温室効果ガス排出原単位の増減の状況に関する情報</b>	
<b>3. 温室効果ガスの排出量の削減に関し実施した措置に関する情報</b>	
<b>4. 温室効果ガス算定排出量等の算定方法及び算定の基礎となるデータの管理方法に関する情報</b>	
<b>5. その他の情報</b>	
<p>本制度の算定対象に含まれない温室効果ガス発生量として次のものがある。</p> <ul style="list-style-type: none"> <li>・エネルギーの使用に伴って発生する二酸化炭素…FCC コーク 623,000t-CO<sub>2</sub>（石油コークスの排出係数を使用）</li> <li>・エネルギーの使用に伴って発生する二酸化炭素以外の二酸化炭素…水素製造装置の原料からの排出 47,000t-CO<sub>2</sub></li> </ul>	

特定排出者番号	800032703
特定排出者名	西部瓦斯株式会社
<b>1. 温室効果ガス算定排出量の増減の状況に関する情報</b>	
<b>2. 温室効果ガス排出原単位の増減の状況に関する情報</b>	
<b>3. 温室効果ガスの排出量の削減に関し実施した措置に関する情報</b>	
<p>①天然ガスコージェネレーションシステム等の高効率ガス機器・システムの普及によって、お客さま先での CO<sub>2</sub> 排出抑制に貢献している、平成 27 年度は、115.8 千トンの CO<sub>2</sub> 排出量が抑制された。</p>	
<b>4. 温室効果ガス算定排出量等の算定方法及び算定の基礎となるデータの管理方法に関する情報</b>	
<p>系統電力の削減による CO<sub>2</sub> 排出量の削減量の算定に用いた電気の排出係数は、対策により影響を受けるマージナル電源（＝火力電源）の係数である 0.69kg-CO<sub>2</sub>/kWh※とした。 ※出典：「目標達成シナリオ小委員会中間とりまとめ」（中央環境審議会地球環境部会 平成 13 年 6 月）</p>	
<b>5. その他の情報</b>	

特定排出者番号	985352734
特定排出者名	西部石油株式会社
<b>1. 温室効果ガス算定排出量の増減の状況に関する情報</b>	
<b>2. 温室効果ガス排出原単位の増減の状況に関する情報</b>	
<b>3. 温室効果ガスの排出量の削減に関し実施した措置に関する情報</b>	
<b>4. 温室効果ガス算定排出量等の算定方法及び算定の基礎となるデータの管理方法に関する情報</b>	
<b>5. その他の情報</b>	
エネルギー起源および非エネルギー起源のどちらにも該当しない CO2 排出量の報告 (1)水素製造装置からの CO2 排出量 71,460t-CO2/平成 25 年度 (2)FCC コークによる CO2 排出量 164,698t-CO2/平成 25 年度	

特定排出者番号	995600003
特定排出者名	川崎市
<b>1. 温室効果ガス算定排出量の増減の状況に関する情報</b>	
<b>2. 温室効果ガス排出原単位の増減の状況に関する情報</b>	
<b>3. 温室効果ガスの排出量の削減に関し実施した措置に関する情報</b>	
<ul style="list-style-type: none"> <li>・ 川崎市環境配慮契約推進方針に基づき環境配慮電力入札等を実施</li> <li>・ 川崎市グリーン購入推進方針に基づきグリーン購入を推進</li> <li>・ 太陽光発電設備の導入</li> </ul>	
<b>4. 温室効果ガス算定排出量等の算定方法及び算定の基礎となるデータの管理方法に関する情報</b>	
平成 23 年度からエコオフィス管理システムを導入し、データ管理及びデータ分析を行っている。本システムを用いて省エネルギー・温室効果ガス排出量削減を推進している。	
<b>5. その他の情報</b>	
<ul style="list-style-type: none"> <li>・ 電力需給対策推進基本方針を策定し、年間を通じた電力需給対策を実施している</li> <li>・ 橋処理センターを最新設備に建替え、温室効果ガス排出量削減を推進する。(建替中)</li> </ul>	

特定排出者番号	582721145
特定排出者名	泉北天然ガス発電株式会社
<b>1. 温室効果ガス算定排出量の増減の状況に関する情報</b>	
平成 27 年度は、社会の電力不足対策に対応するため、送電電力量が増加し、CO2 排出量も増加しました。しかし、当発電所は天然ガスを燃料としているのに加えて高効率なので、稼働率の向上は、社会全体の温室効果ガスの低減に寄与するものと考えている。	
<b>2. 温室効果ガス排出原単位の増減の状況に関する情報</b>	
継続して発電所の効率的な運転に努めているので、燃料の使用に伴って発生する CO2 排出原単位は前年度と同程度であった。	
<b>3. 温室効果ガスの排出量の削減に関し実施した措置に関する情報</b>	
毎年設備の定期整備を行うことで、省エネルギー性の高い、高効率な設備に維持管理しています。環境マネジメントシステム（EMS）を構築し、温室効果ガスの排出量の削減を含む、継続的な環境改善に努めている。	
<b>4. 温室効果ガス算定排出量等の算定方法及び算定の基礎となるデータの管理方法に関する情報</b>	
<b>5. その他の情報</b>	
本事業は、環境影響評価法、大阪府環境影響評価条例の適用を受けており、高効率のガスタービンコンバインドサイクル方式発電設備の採用、燃料として単位発電量当たりの二酸化炭素排出量が少ない液化天然ガス（LNG）の採用を通じて、温室効果ガス（CO2）の削減対策を施している。	

特定排出者番号	180077607
特定排出者名	相馬共同火力発電株式会社
<b>1. 温室効果ガス算定排出量の増減の状況に関する情報</b>	
・燃料消費量の減に伴い、燃料の使用に伴う温室効果ガス（一酸化二窒素）の排出量が低減した。 低減量：前年比 -3,167tCO2	
<b>2. 温室効果ガス排出原単位の増減の状況に関する情報</b>	
<b>3. 温室効果ガスの排出量の削減に関し実施した措置に関する情報</b>	
<b>4. 温室効果ガス算定排出量等の算定方法及び算定の基礎となるデータの管理方法に関する情報</b>	
<b>5. その他の情報</b>	

特定排出者番号	991385202
特定排出者名	多摩ニュータウン環境組合
<b>1. 温室効果ガス算定排出量の増減の状況に関する情報</b>	
平成 27 年度の焼却量は 62841.38t となり 26 年度比 (63233.81t) 約 0.6%減で同等であった。平成 27 年度の可燃ごみ中のプラスチック混入率は湿ベースで 17.3% (26 年度は 14.8%) であった。焼却量はほぼ同等であり、プラスチック混入率の増加により、温室効果ガス算定排出量が増加した。	
<b>2. 温室効果ガス排出原単位の増減の状況に関する情報</b>	
平成 26 年度温室効果ガス : 24837t    ごみ焼却量 : 63233.81t    原単位 : 392.78kg/t    平成 27 年度温室効果ガス : 28164t    ごみ焼却量 : 62841.38t    原単位 : 448.18kg/t    プラスチック混入率が平成 26 年度より増加したため、原単価も増加した。	
<b>3. 温室効果ガスの排出量の削減に関し実施した措置に関する情報</b>	
東京都環境確保条例に基づく、地球温暖化対策報告書により削減。平成 25 年度、省エネに配慮した長期修繕計画を作成した。これに基づいた機器更新を行うことで、温室効果ガス排出量の削減を図る。	
<b>4. 温室効果ガス算定排出量等の算定方法及び算定の基礎となるデータの管理方法に関する情報</b>	
<b>5. その他の情報</b>	

特定排出者番号	985385520
特定排出者名	太平化成株式会社
<b>1. 温室効果ガス算定排出量の増減の状況に関する情報</b>	
<b>2. 温室効果ガス排出原単位の増減の状況に関する情報</b>	
<b>3. 温室効果ガスの排出量の削減に関し実施した措置に関する情報</b>	
<b>4. 温室効果ガス算定排出量等の算定方法及び算定の基礎となるデータの管理方法に関する情報</b>	
<b>5. その他の情報</b>	
弊社は主に有機溶剤のリサイクルを行っており、その工程で出た廃棄物を焼却する際に発生した熱は社内用のスチームを製造するために用いている。つまり、廃棄物と同時に熱をもしリサイクルするというハイブリッドシステムを運用している。2014 年度は 14,672t のスチームを製造しており、もしこれだけのスチームを外部から購入すれば新たに 2,097t もの CO2 を発生させていることになる。つまりこのシステムで CO2 の発生量を約 23%削減できていることになり、前年と同様 CO2 発生量の削減に充分寄与できていると認識している。	



特定排出者番号	985396004
特定排出者名	太陽石油株式会社
<b>1. 温室効果ガス算定排出量の増減の状況に関する情報</b>	
<b>2. 温室効果ガス排出原単位の増減の状況に関する情報</b>	
<b>3. 温室効果ガスの排出量の削減に関し実施した措置に関する情報</b>	
<b>4. 温室効果ガス算定排出量等の算定方法及び算定の基礎となるデータの管理方法に関する情報</b>	
<b>5. その他の情報</b>	
本制度の算定対象には含まれていない温室効果ガス発生量として次のものがある。エネルギーの使用に伴って発生する二酸化炭素：RFCC コーク 493,217tCO <sub>2</sub> （石油コークスの排出係数を使用）	

特定排出者番号	580014036
特定排出者名	大阪ガス株式会社
<b>1. 温室効果ガス算定排出量の増減の状況に関する情報</b>	
<b>2. 温室効果ガス排出原単位の増減の状況に関する情報</b>	
<b>3. 温室効果ガスの排出量の削減に関し実施した措置に関する情報</b>	
①都市ガス製造所においては、二酸化炭素の排出削減対策として、都市ガスを製造する工程で発生するLNG（液化天然ガス）の冷熱やガス圧力差等のエネルギーを有効利用した発電により、購入電力72.4GWhの削減を行った。これにより平成27年度は約5万トンの二酸化炭素排出を削減した。	
②弊社では、天然ガスコージェネレーションシステム、ガス空調（吸収式冷温水機・ガスエンジンヒートポンプ）、高性能工業炉、高効率ボイラの高効率機器・システムを通じて、お客さま先での二酸化炭素排出量の抑制に努めており、平成27年度は102.4万トンの排出抑制を行った（基準年度は平成20年度）。	
<b>4. 温室効果ガス算定排出量等の算定方法及び算定の基礎となるデータの管理方法に関する情報</b>	
自家発電設備や高効率機器・システム導入による購入電力削減を通じた二酸化炭素排出量削減量の算定に用いた電気の排出係数は、対策により影響を受ける電源（火力電源）の係数である0.69kg-CO <sub>2</sub> /kWh※とした。 ※出典：「目標達成シナリオ小委員会中間とりまとめ」（中央環境審議会地球環境部会 平成13年7月）	
<b>5. その他の情報</b>	

特定排出者番号	192001684
特定排出者名	大阪国際石油精製株式会社
<b>1. 温室効果ガス算定排出量の増減の状況に関する情報</b>	
<b>2. 温室効果ガス排出原単位の増減の状況に関する情報</b>	
<b>3. 温室効果ガスの排出量の削減に関し実施した措置に関する情報</b>	
<b>4. 温室効果ガス算定排出量等の算定方法及び算定の基礎となるデータの管理方法に関する情報</b>	
<b>5. その他の情報</b>	
本制度の算定対象に含まれない温室効果ガスとして次のものがある。	
(1) 省エネ法で燃料と定義されないものからの二酸化炭素の排出 (FCCコーク) 240,294t-CO <sub>2</sub>	
(2) 水素製造装置からの二酸化炭素の排出 76,237t-CO <sub>2</sub>	

特定排出者番号	581803317
特定排出者名	中山共同発電株式会社
<b>1. 温室効果ガス算定排出量の増減の状況に関する情報</b>	
当事業者は、燃料（都市ガス）の支給を受け発電を行う受託業務を行っており、温室効果ガスについては、二酸化炭素が該当する（その他の排出量は法定上の届出値未満）。平成 26 年度に比べて平成 27 年度は設備利用率が約 10%発電電力量は約 41%）減少したことで、エネルギーの使用に伴って発生する二酸化炭素の排出量は約 34%減少した。	
<b>2. 温室効果ガス排出原単位の増減の状況に関する情報</b>	
排出原単位は、エネルギーの使用に伴って発生する二酸化炭素の排出量を発電電力量で割った値で算定しており、平成 26 年度に比べて平成 27 年度は約 11.2%増加した。	
<b>3. 温室効果ガスの排出量の削減に関し実施した措置に関する情報</b>	
発電所（指定工場）は発電原単位の維持、向上のために春秋に実施する定期整備等において、設備を最適な状態に維持、管理することに努めてきた。また、付帯設備・補機の運用見直し、設備改善による省エネ対策を継続推進している。本社事務所においては、省エネを意識した空調管理（温度管理の徹底）及び室内照明のこまめな消灯を推進している。	
<b>4. 温室効果ガス算定排出量等の算定方法及び算定の基礎となるデータの管理方法に関する情報</b>	
燃料ガスの排出原単位については、大阪ガス株式会社の公表値 0.0509t-CO <sub>2</sub> /GJ を、買電電力の排出原単位については、関西電力株式会社の公表値 0.000531t-CO <sub>2</sub> /kwh 及び株式会社エネットの公表値 0.000454t-CO <sub>2</sub> /kwh を用いた。	
<b>5. その他の情報</b>	

特定排出者番号	581811471
特定排出者名	中山名古屋共同発電株式会社
<b>1. 温室効果ガス算定排出量の増減の状況に関する情報</b>	
当事業所は、石炭と木質ペレットを燃料とした電気供給業を行っており、温室効果ガスについては、二酸化炭素が該当する（その他の排出量は法定上の届出値未満）。平成 26 年度に比べて平成 27 年度は送電電力量が 6.4%減少し、又、木質ペレットとの混焼を常用運転に切り替えたことに起因し、発生する二酸化炭素の排出量が約 10.3%減少した。	
<b>2. 温室効果ガス排出原単位の増減の状況に関する情報</b>	
排出原単位は、エネルギー使用に伴って発生する二酸化炭素の排出量を送電電力量で割った値で算定しており、平成 26 年に比べて平成 27 年は約 4.1%低下した。	
<b>3. 温室効果ガスの排出量の削減に関し実施した措置に関する情報</b>	
<ul style="list-style-type: none"> <li>・原単位を毎月フォローし、所員の意識高揚を図り操業の改善に努めた。</li> <li>・定期整備で機器の点検・調整を念入りに行った。</li> <li>・「不必要な照明 OFF」運動を徹底した。</li> <li>・空調機器の目標設定温度（夏期 28℃・冬期 20℃）を遵守した。</li> </ul>	
<b>4. 温室効果ガス算定排出量等の算定方法及び算定の基礎となるデータの管理方法に関する情報</b>	
中部電力からの買電の排出係数には、同社からの公表値である 0.497 を使用した。	
<b>5. その他の情報</b>	
発電所敷地内緑地の適切な維持管理を図った。	

特定排出者番号	440008971
特定排出者名	中部瓦斯株式会社
<b>1. 温室効果ガス算定排出量の増減の状況に関する情報</b>	
<b>2. 温室効果ガス排出原単位の増減の状況に関する情報</b>	
<b>3. 温室効果ガスの排出量の削減に関し実施した措置に関する情報</b>	
平成 27 年度は、LNG サテライト設備の停止、事業所全体の節電対策への取組みの結果、使用電力量を 519 千 kWh 削減した。この取組みにより、電力起因の CO2 削減量は、337t-CO2/年である。	
<b>4. 温室効果ガス算定排出量等の算定方法及び算定の基礎となるデータの管理方法に関する情報</b>	
系統電力の排出係数は、節電対策により影響を受ける電源（火力電源）の係数である 0.65kg-CO2/kWh ※とした。※出典：地球温暖化対策計画 別表 1 2013 年度の火力平均係数	
<b>5. その他の情報</b>	

特定排出者番号	992020108
特定排出者名	長野市
<b>1. 温室効果ガス算定排出量の増減の状況に関する情報</b>	
一般廃棄物の焼却に伴って発生する CO2 排出量が、前年度と比較し 8.2%増加したのは、可燃ごみ中のプラスチック含有量が前年度比で 9.86%増加したことによるものである。	
<b>2. 温室効果ガス排出原単位の増減の状況に関する情報</b>	
プラスチックごみ焼却量あたりの CO2 排出原単位については、前年度と同じである。	
<b>3. 温室効果ガスの排出量の削減に関し実施した措置に関する情報</b>	
<b>4. 温室効果ガス算定排出量等の算定方法及び算定の基礎となるデータの管理方法に関する情報</b>	
一般廃棄物について、ごみ質分析によりプラスチック類比率と水分率を定期的に測定している。	
<b>5. その他の情報</b>	

特定排出者番号	985474503
特定排出者名	東京瓦斯株式会社
<b>1. 温室効果ガス算定排出量の増減の状況に関する情報</b>	
<b>2. 温室効果ガス排出原単位の増減の状況に関する情報</b>	
<b>3. 温室効果ガスの排出量の削減に関し実施した措置に関する情報</b>	
都市ガス製造工場や事務所など自社の事業活動における取組	
<ul style="list-style-type: none"> <li>・天然ガスコージェネレーションの稼働（浜松町本社ビル、千住事業所、幕張ビル）により 3140t の CO2 削減効果（発電量計：21453 千 kWh 熱回収：7592GJ）。</li> <li>・LNG 冷熱を利用した発電システム（根岸 LNG 基地）により、20314t の CO2 削減効果（発電量 29441 千 kWh）</li> </ul>	
<b>4. 温室効果ガス算定排出量等の算定方法及び算定の基礎となるデータの管理方法に関する情報</b>	
上記天然ガスコージェネレーションの比較対象は、電力会社からの買電および地域冷暖房からの熱購入である。	
<ul style="list-style-type: none"> <li>・電力会社からの買電の排出係数は、対策により影響を受ける電源（火力発電）の係数である 0.69kg-CO2/kWh&lt; * &gt;（受電端）とした。 * 出典：「目標達成シナリオ小委員会中間とりまとめ」（中央環境審議会地球環境部会平成 13 年 6 月）</li> </ul>	
<b>5. その他の情報</b>	

特定排出者番号	400091759
特定排出者名	東邦ガス株式会社
<b>1. 温室効果ガス算定排出量の増減の状況に関する情報</b>	
<b>2. 温室効果ガス排出原単位の増減の状況に関する情報</b>	
<b>3. 温室効果ガスの排出量の削減に関し実施した措置に関する情報</b>	
<p>①当事業所における温室効果ガス排出削減について当社は、冷熱発電・コージェネレーションで発電した電力を使用することで購入電力を削減している。冷熱発電設備（ガス製造工場）によるCO2削減量は3,807 t-CO2。ガスコージェネレーションシステム（ガス製造工場・地冷・オフィス）によるCO2削減量は従来システム比（買電・天然ガスボイラー）で5,435 t-CO2。</p> <p>②天然ガスの普及拡大によるお客さま先でのCO2排出削減効果について 天然ガスおよびガスコージェネレーションシステム等の高効率ガス機器・システムの普及によって、お客さま先でのCO2排出抑制に貢献している。</p> <p>③電力負荷平準化への貢献について 電力の負荷平準化に寄与するガス空調の導入によって、系統電力を削減しており、この対策により影響を受ける電源（CO2が排出される火力発電所）のCO2排出量削減に貢献している。</p>	
<b>4. 温室効果ガス算定排出量等の算定方法及び算定の基礎となるデータの管理方法に関する情報</b>	
<p>○電力の使用に係るCO2排出係数の適正な評価について 購入電力の削減に伴うCO2排出削減量は、対策により影響を受ける電源（火力平均電源係数などのマージナル電源）係数を用いて算定。具体的には、火力平均である0.65kg-CO2/kWh※を用いて算出。 ※地球温暖化対策計画（平成28年5月13日閣議決定）</p>	
<b>5. その他の情報</b>	

特定排出者番号	985525406
特定排出者名	東邦化学工業株式会社
<b>1. 温室効果ガス算定排出量の増減の状況に関する情報</b>	
<b>2. 温室効果ガス排出原単位の増減の状況に関する情報</b>	
<b>3. 温室効果ガスの排出量の削減に関し実施した措置に関する情報</b>	
<p>当事業所は温暖化対策として、2000年に1200kWのガスタービンコージェネレーションシステムを1台導入した。天然ガスコージェネレーションを導入しなかった場合の代替システムである「一般電気事業者からの買電+天然ガスボイラーによる熱生成」と比較すると、天然ガスコージェネレーション導入によるCO2削減量は2428 t-CO2/年となる。</p>	
<b>4. 温室効果ガス算定排出量等の算定方法及び算定の基礎となるデータの管理方法に関する情報</b>	
<p>・マージナル電源係数は、環境報告書ガイドライン2003年度版（環境省平成16年3月）を参考として、0.69kg-CO2/kwhを適用した。また、熱の代替システムの天然ガスボイラーの効率は80%（HHV）とした。</p>	
<b>5. その他の情報</b>	



特定排出者番号	580002026
特定排出者名	東洋ゴム工業株式会社
<b>1. 温室効果ガス算定排出量の増減の状況に関する情報</b>	
震災の影響を受けていない平成 22 年度の電力係数を用いて算定した平成 25 年度の CO2 排出量は、286,000t-CO2/年（コジェネ導入効果を含む/下記 3.参照）となり、係数悪化の影響を除くことにより 26,000t-CO2/年少ない値となる。	
<b>2. 温室効果ガス排出原単位の増減の状況に関する情報</b>	
<b>3. 温室効果ガスの排出量の削減に関し実施した措置に関する情報</b>	
当社は地球温暖化対策としてコジェネレーションを導入しており、コジェネレーションの導入効果として、電力会社において、マージナル電源である火力発電所の発電量が削減されるとの考え方に立ち、その効果を算定した結果、CO2 排出量は、312,000t-CO2/年となり定期報告書の特定-第 12 表で報告した「特定事業者全体」の排出量よりも 18,000t-CO2/年少ない値となる。火力発電所の排出係数は、0.690kg-CO2/kWh を用いた。（出典：「目標達成シナリオ小委員会中間取りまとめ」（中央環境審議会地球環境部会、平成 13 年 6 月）	
<b>4. 温室効果ガス算定排出量等の算定方法及び算定の基礎となるデータの管理方法に関する情報</b>	
<b>5. その他の情報</b>	

特定排出者番号	985722371
特定排出者名	日軽パネルシステム株式会社
<b>1. 温室効果ガス算定排出量の増減の状況に関する情報</b>	
<b>2. 温室効果ガス排出原単位の増減の状況に関する情報</b>	
<b>3. 温室効果ガスの排出量の削減に関し実施した措置に関する情報</b>	
当社は、日本軽金属(株)と協働して技術開発を続け、注入サンドイッチパネルとして第 4 世代発泡剤 HFO(ハイドロフルオロフィレン)を使用した世界初となるノンフロン断熱不熱パネルの開発に成功し、2015 年 6 月に生産・販売を開始した。そして、2016 年 4 月から、当社で生産されるすべての断熱パネルのノンフロン化を実現した。当社環境への取組み： <a href="http://www.nikkeipanel.co.jp/csr/dna">http://www.nikkeipanel.co.jp/csr/dna</a>	
<b>4. 温室効果ガス算定排出量等の算定方法及び算定の基礎となるデータの管理方法に関する情報</b>	
省令で定めるウレタンフォーム製造における排出係数は 0.10 とされているが、当社の製造工程として、金属板と樹脂材で構成する半密閉空間に注入成形するため、排出係数を 0.05 として算定した。	
<b>5. その他の情報</b>	

特定排出者番号	430132422
特定排出者名	日研フード株式会社
<b>1. 温室効果ガス算定排出量の増減の状況に関する情報</b>	
<b>2. 温室効果ガス排出原単位の増減の状況に関する情報</b>	
<b>3. 温室効果ガスの排出量の削減に関し実施した措置に関する情報</b>	
当社は地球温暖化対策として天然ガスコージェネレーション（995kW）を導入している。天然ガスコージェネレーションの発電量は 2,220 千 kWh/年であり、この発電量に相当する購入電力量を減らしたことによる CO2 削減量 1,531-CO2/年である。	
<b>4. 温室効果ガス算定排出量等の算定方法及び算定の基礎となるデータの管理方法に関する情報</b>	
電気の代替システムの買電の排出係数は、対策により影響を受ける電源（火力電源）の係数である 0.690-CO2/年とした。※出典：「目標達成シナリオ小委員会中間とりまとめ」（中央環境審議会地球環境部会 H13 年）	
<b>5. その他の情報</b>	

特定排出者番号	200244951
特定排出者名	日東化工株式会社
<b>1. 温室効果ガス算定排出量の増減の状況に関する情報</b>	
震災の影響を受けていない平成 22 年度の電力係数を用いて算定した平成 27 年度の CO2 排出量は、9,006t-CO2/年（コジェネ導入効果を含む/下記 3.参照）となり、係数悪化の影響を除くことにより 1,133t-CO2/年少ない値となる。	
<b>2. 温室効果ガス排出原単位の増減の状況に関する情報</b>	
<b>3. 温室効果ガスの排出量の削減に関し実施した措置に関する情報</b>	
当社は地球温暖化対策としてコージェネレーションを導入しており、コージェネレーションの導入効果として、電力会社において、マージナル電源である火力発電所の発電量が削減されるとの考え方に立ち、その効果を算定した結果、CO2 排出量は、9,454t-CO2/年となり、定期報告書の特定-第 12 表で報告した「特定事業者全体」の排出量よりも 685t-CO2/年少ない値となる。火力発電所の排出係数は、0.690kg-CO2/kWh を用いた。（出典：「目標達成シナリオ小委員会中間取りまとめ」（中央環境審議会地球環境部会、平成 13 年 6 月）	
<b>4. 温室効果ガス算定排出量等の算定方法及び算定の基礎となるデータの管理方法に関する情報</b>	
<b>5. その他の情報</b>	

特定排出者番号	991320100
特定排出者名	八王子市
<b>1. 温室効果ガス算定排出量の増減の状況に関する情報</b>	
平成 26 年度と比較すると、ごみの焼却量 (+393t)・灯油使用量 (+5kl) 等と、焼却量に伴う数値が増加となり、電気使用量 (-252,516kWh)・合成繊維等は減少している物も有るが、全体的に CO2 排出量は増加傾向である。	
<b>2. 温室効果ガス排出原単位の増減の状況に関する情報</b>	
平成 25 年 3 月に「八王子市ごみ処理基本計画」の見直しを行い、市民・事業者・市が協働し更なるごみの減量と、容器包装プラスチック、ペットボトルおよび事業系ごみの資源課の拡大を図り、ごみの発生抑制を推進させ、温室効果ガス排出量原単位の削減を図っている。	
<b>3. 温室効果ガスの排出量の削減に関し実施した措置に関する情報</b>	
平成 18 年度より「八王子市環境マネジメントシステム」を導入し、全職員が環境問題に対しての意識を高め、環境負荷を低減する事を推進している。	
<b>4. 温室効果ガス算定排出量等の算定方法及び算定の基礎となるデータの管理方法に関する情報</b>	
算定方法は、年 6 回のごみ質分析結果に基づき、プラスチック類及び繊維くず（布類）の実測（湿潤）データの平均値を使用し固形分割等の数値は資料Ⅱ編温室効果ガス排出量の算定方法の数値を採用した。また、データの管理については、廃棄物の処理及び清掃に関する法律施行規則により保存している。	
<b>5. その他の情報</b>	

特定排出者番号	985731100
特定排出者名	富士重工業株式会社
<b>1. 温室効果ガス算定排出量の増減の状況に関する情報</b>	
<b>2. 温室効果ガス排出原単位の増減の状況に関する情報</b>	
<b>3. 温室効果ガスの排出量の削減に関し実施した措置に関する情報</b>	
当社は地球温暖化対策として天然ガスコジェネレーションを導入しており、その導入効果として、CO2 排出量を「電力会社からの買電+代替（従来）ボイラによる蒸気生成」と比較・算出した結果、CO2 排出削減量は、58,360t-CO2/年となる。	
<b>4. 温室効果ガス算定排出量等の算定方法及び算定の基礎となるデータの管理方法に関する情報</b>	
火力発電所の排出係数は、0.178kg-C/kWh を用いた。（出典：電事連' 95 火力基準の係数）CO2 排出量は、さらに 44/12 を乗じて算出した。代替ボイラについては、群馬製作所における重油焚きボイラの蒸発係数を 0.084L/kg、宇都宮製作所における天然ガスボイラの蒸気原単位を 70.4m <sup>3</sup> /t とした。	
<b>5. その他の情報</b>	
コジェネレーション設備の発電によって、電力会社がピーク電力の調整を行なう火力発電所の発電量削減に結びつくことから、コジェネレーション設備を導入することは省エネ・CO2 削減ならびに系統電力の平準化に寄与すると考える。	

特定排出者番号	400220426
特定排出者名	豊田ケミカルエンジニアリング株式会社
<b>1. 温室効果ガス算定排出量の増減の状況に関する情報</b>	
温室効果ガス算定排出量（調整後）は、前年度比 105.9%となった。この理由は、非エネルギー起源（廃棄物）の発熱量の増加に伴う排ガス量の増加である。	
<b>2. 温室効果ガス排出原単位の増減の状況に関する情報</b>	
温室効果ガス算定原単位（調整後）は、前年度比 110.3%となった。この理由は、条項の影響に加え、出荷額の減少によるものである。	
<b>3. 温室効果ガスの排出量の削減に関し実施した措置に関する情報</b>	
当社は、産業廃棄物の焼却処理を中心としているため実排出量 95%を占める非エネルギー起源（産業廃棄物、原燃料）の削減は難しいが、廃棄物燃料を積極的に利用することで、エネルギー起源 CO2 の排出抑制に努めている。また、4号焼却炉における廃棄物発電量が増加したことで、購入電力量は前年より抑制され購入電力由来の CO2 排出量を削減することができた。	
<b>4. 温室効果ガス算定排出量等の算定方法及び算定の基礎となるデータの管理方法に関する情報</b>	
省令にて定める廃棄物の焼却により発生する CO2 の係数ではなく、当社の実績から求めた係数を用いた。排ガス測定による CO2 濃度、排ガス量と焼却炉の稼働時間を乗じ求めた CO2 排出量に近似するように補正し算定した。	
<b>5. その他の情報</b>	

特定排出者番号	985757204
特定排出者名	本州化学工業株式会社
<b>1. 温室効果ガス算定排出量の増減の状況に関する情報</b>	
<b>2. 温室効果ガス排出原単位の増減の状況に関する情報</b>	
<b>3. 温室効果ガスの排出量の削減に関し実施した措置に関する情報</b>	
当社は、省エネルギー対策及び温暖化対策として天然ガスを燃料ガスとするガスタービンコージェネレーション（以下「コージェネ」という。）7,630kw×1台を導入より、発電側では火力発電の発電量が抑制されるが、全電源平均係数で算出した排出量では削減効果が適切に評価できない。削減効果は火力係数（ $\alpha$ ）と全電源平均係数（ $\beta$ ）から以下のように算出できる。 削減効果＝コージェネ発電量（kWh/年）×（ $\alpha - \beta$ ） 29,391,000kWh/年 ×（0.65-0.462）kg-CO2kWh ＝5,526t-CO2/年 この方法で補正した今年度の排出量は、34,532-5,526＝29,006t-CO2/年となる。	
<b>4. 温室効果ガス算定排出量等の算定方法及び算定の基礎となるデータの管理方法に関する情報</b>	
電気の代替システムの買電の排出係数は、対策により影響をうける電源（火力電源）の係数である 0.65kg-CO2/kWh※とした。 *出典：「地球温暖化対策計画」（2016年5月13日閣議決定）	
<b>5. その他の情報</b>	