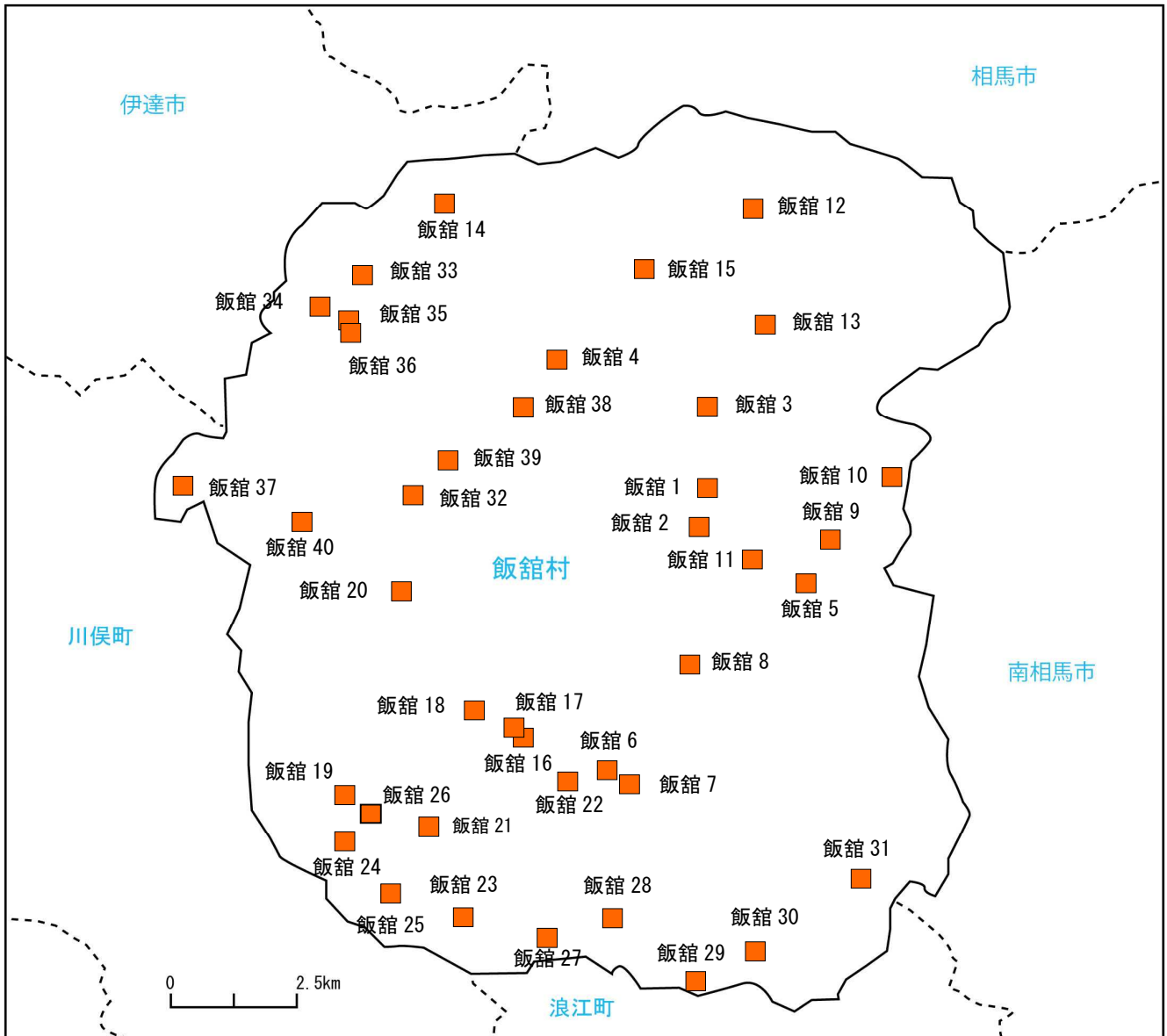


【飯館村】

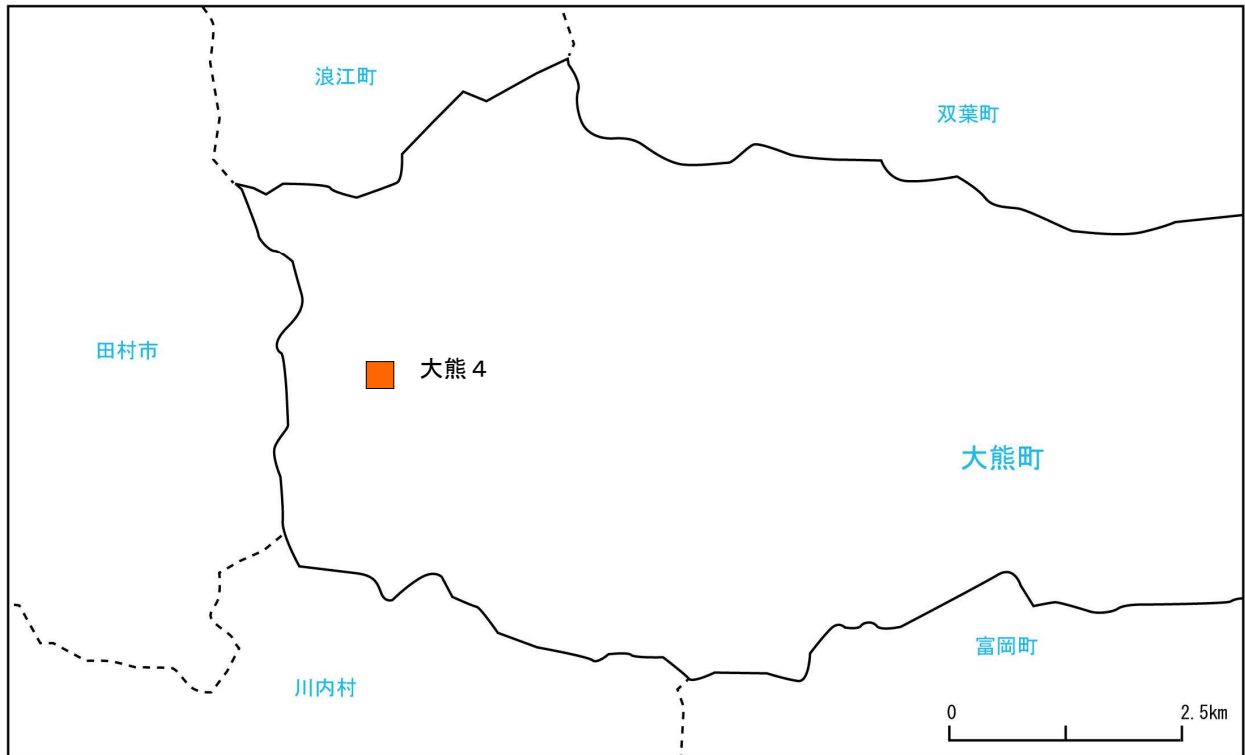


地点	地区名	検体数	採取日	放射性セシウム濃度 (Bq/L)		備考
				Cs-134	Cs-137	
1、3、4	草野	3	H28.2.2、2.4	不検出	不検出	
2		3	H28.1.13、2.2、3.3	不検出	不検出	
5	関沢	1	H28.2.2	不検出	不検出	
6~8	小宮	3	H28.2.2、2.4	不検出	不検出	
9、10	八木沢	2	H28.2.2、3.4	不検出	不検出	
11	芦原	1	H28.2.2	不検出	不検出	
12	大倉	1	H28.2.4	不検出	不検出	

13	大倉	1	H28.2.4	不検出	不検出	
14、15	佐須	2	H28.2.4	不検出	不検出	
16~18、 20、21	飯樋	4	H28.2.4	不検出	不検出	地点 17 は湯水のため欠測
19		3	H28.1.14、2.5、3.3	不検出	不検出	
22		3	H28.1.14、2.4、3.3	不検出	不検出	
23、24	比曾	2	H28.2.5、2.9	不検出	不検出	
25、26		6	H28.1.13、1.14、2.4、3.3	不検出	不検出	
27、28	長泥	2	H28.2.9	不検出	不検出	
29		3	H28.1.13、2.9、3.4	不検出	不検出	
30	蕨平	3	H28.1.13、2.2、3.3	不検出	不検出	
31		1	H28.2.2	不検出	不検出	
32	白石	1	H28.2.4	不検出	不検出	
33、34、 36	前田	3	H28.2.3、2.4	不検出	不検出	
35		3	H28.1.13、2.3、3.3	不検出	不検出	
37	須萱	—	—	—	—	家屋解体のため欠測
38、39	深谷	2	H28.2.4	不検出	不検出	
40	二枚橋	1	H28.2.4	不検出	不検出	

注) 地点 2、19、22、25、26、29、30、35 は毎月の採水、他の地点は 3 月 1 回の採水。

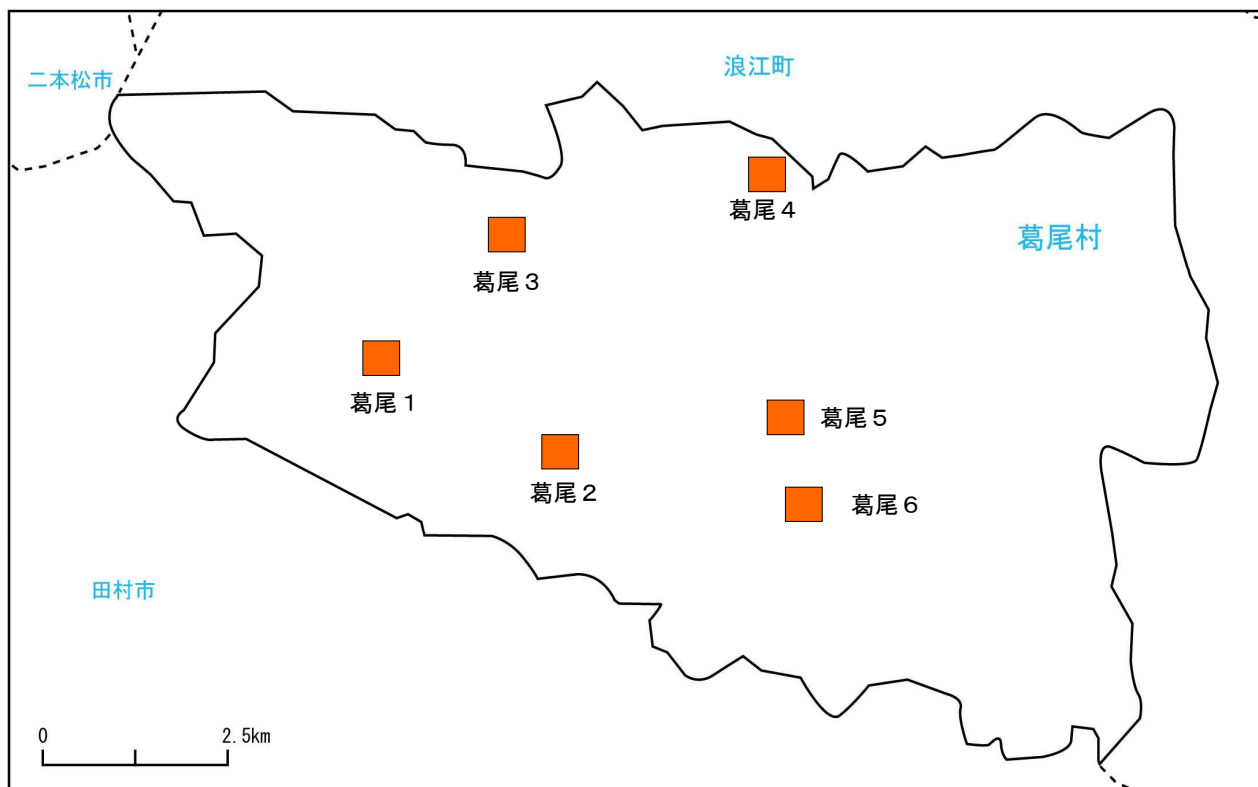
【大熊町】



地点	地区名	検体数	採取日	放射性セシウム濃度 (Bq/L)		備考
				Cs-134	Cs-137	
4	大字野上	1	H28.2.3	不検出	不検出	

注) 3月1回の採水

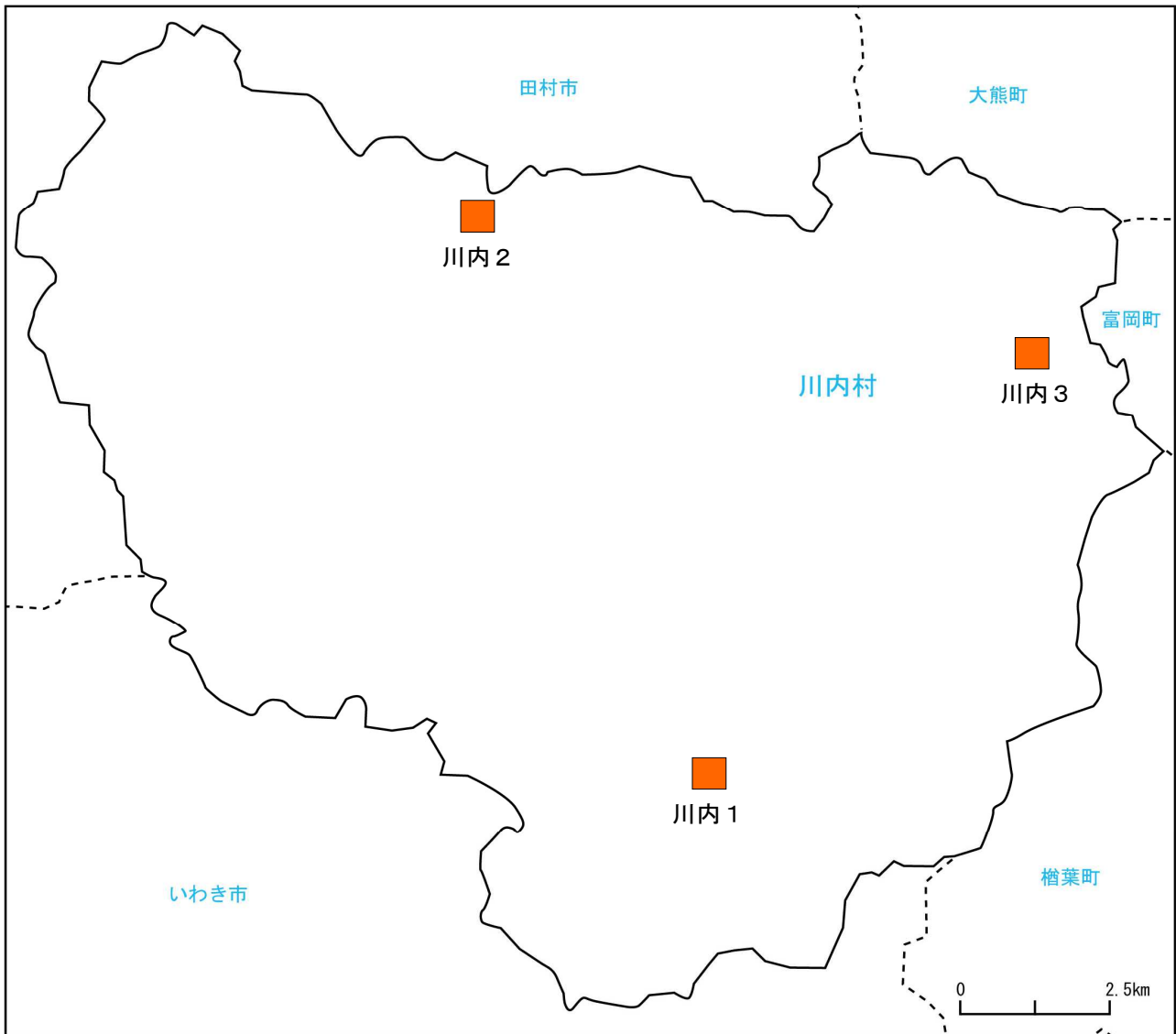
【葛尾村】



地点	地区名	検体数	採取日	放射性セシウム濃度 (Bq/L)		備考
				Cs-134	Cs-137	
1	上野川	3	H28.1.14、2.9、3.3	不検出	不検出	
2	野川	—	—	—	—	喝水のため欠測
3	葛尾	1	H28.2.9	不検出	不検出	
4		3	H28.1.14、2.9、3.3	不検出	不検出	
5	落合	—	—	—	—	喝水のため欠測
6	落合	1	H28.2.9	不検出	不検出	

注) 地点 1、4 は毎月の採水、他の地点は 3 月 1 回の採水。

【川内村】



地点	地区名	検体数	採取日	放射性セシウム濃度 (Bq/L)		備考
				Cs-134	Cs-137	
1	下川内	3	H28.1.14、2.2、3.3	不検出	不検出	
3		—	—	—	—	渇水のため欠測
2	上川内	1	H28.2.2	不検出	不検出	

注) 地点 1 は毎月の採水、他の地点は 3 月 1 回の採水。

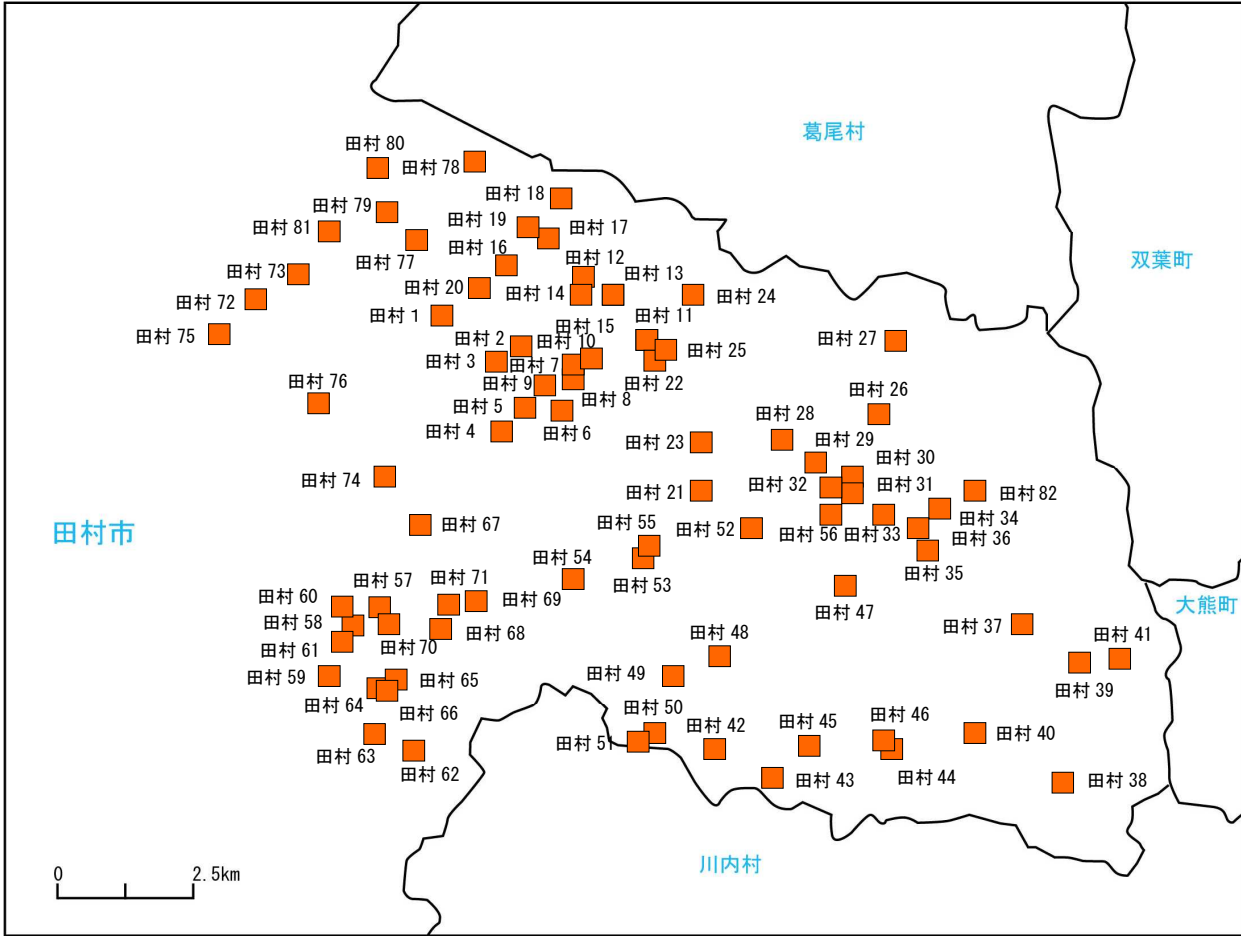
【川俣町】



地点	地区名	検体数	採取日	放射性セシウム濃度 (Bq/L)		備考
				Cs-134	Cs-137	
1~10	山木屋	10	H28.2.5、2.9	不検出	不検出	
11		—	—	—	—	喝水のため欠測

注) 全地点 3月 1回の採水。

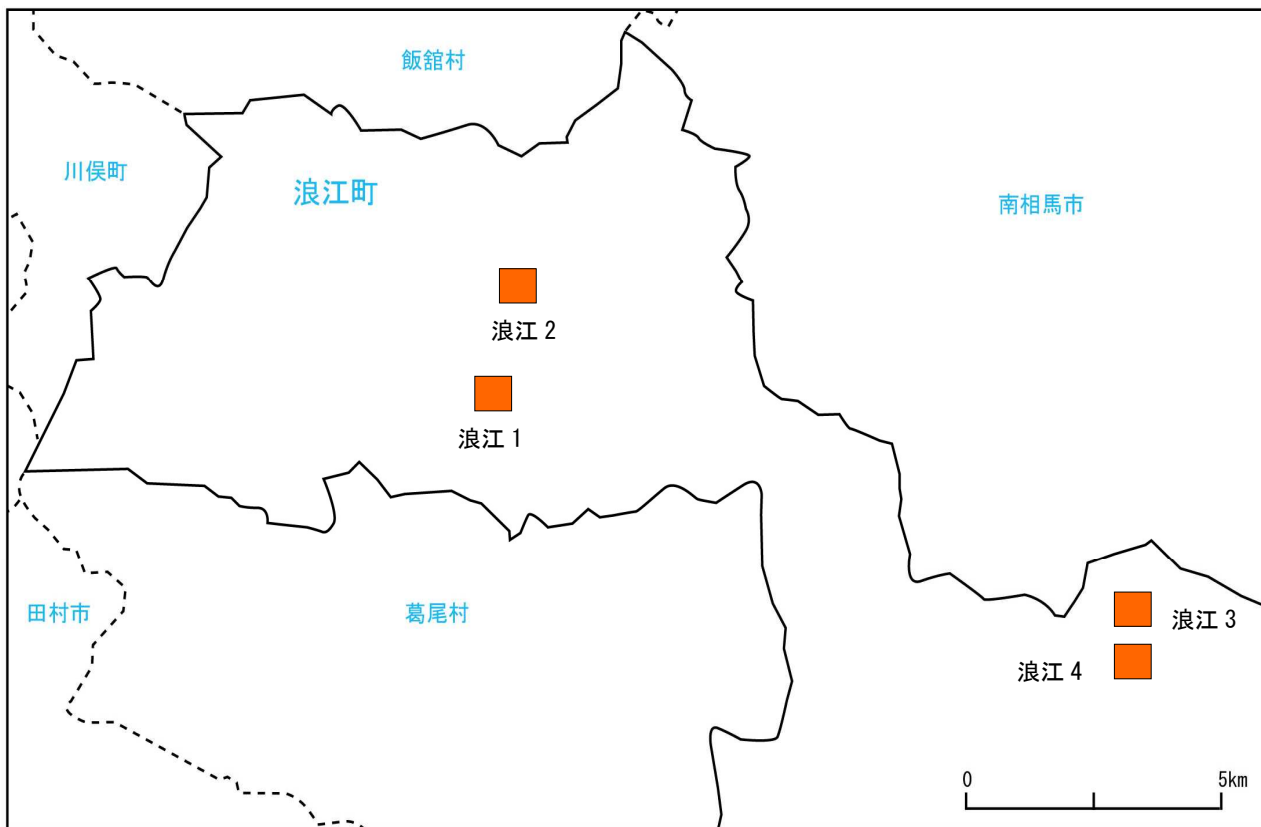
【田村市】



地点	地区名	検体数	採取日	放射性セシウム濃度 (Bq/L)		備考
				Cs-134	Cs-137	
1～25	都路町岩井沢	25	H28年2月	不検出	不検出	
26～56、 82	都路町古道	29	H28年2月又は3月	不検出	不検出	地点32、38、49は湧水のため欠測
57～71	常葉町堀田	15	H28年2月	不検出	不検出	
72～76	常葉町山根	5	H28年2月	不検出	不検出	
77～80	船引町横道	4	H28年2月又は3月	不検出	不検出	
81	船引町中山	1	H28年2月	不検出	不検出	

注：全地点3月1回の採水。採水は、H28年2月3～10日、3月3日（2月に積雪等で採水できなかった地点）に実施。

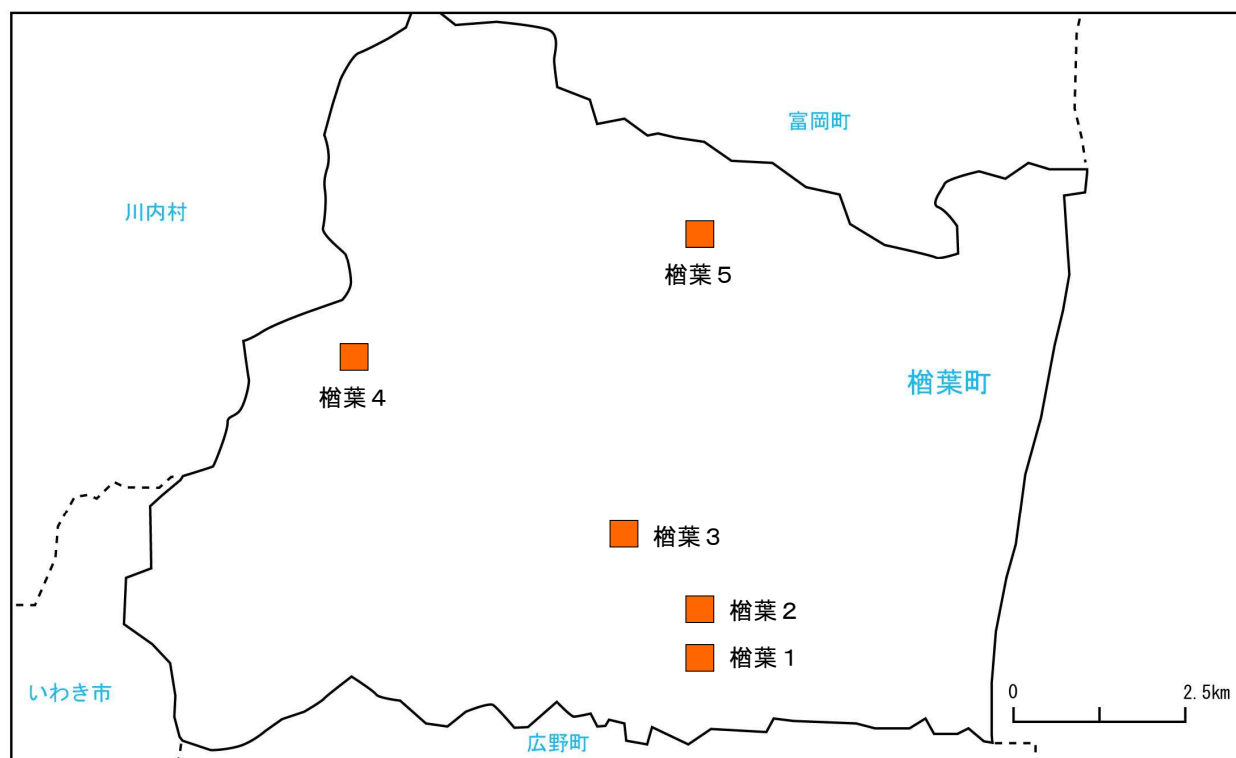
【浪江町】



地点	地区名	検体数	採取日	放射性セシウム濃度 (Bq/L)		備考
				Cs-134	Cs-137	
1	南津島	3	H28.1.13、2.2、3.4	不検出	不検出	
2	赤宇木	3	H28.1.13、2.2、3.4	不検出	不検出	
3、4	立野	6	H28.1.13、2.2、3.4	不検出	不検出	

注) 全地点、毎月の採水。

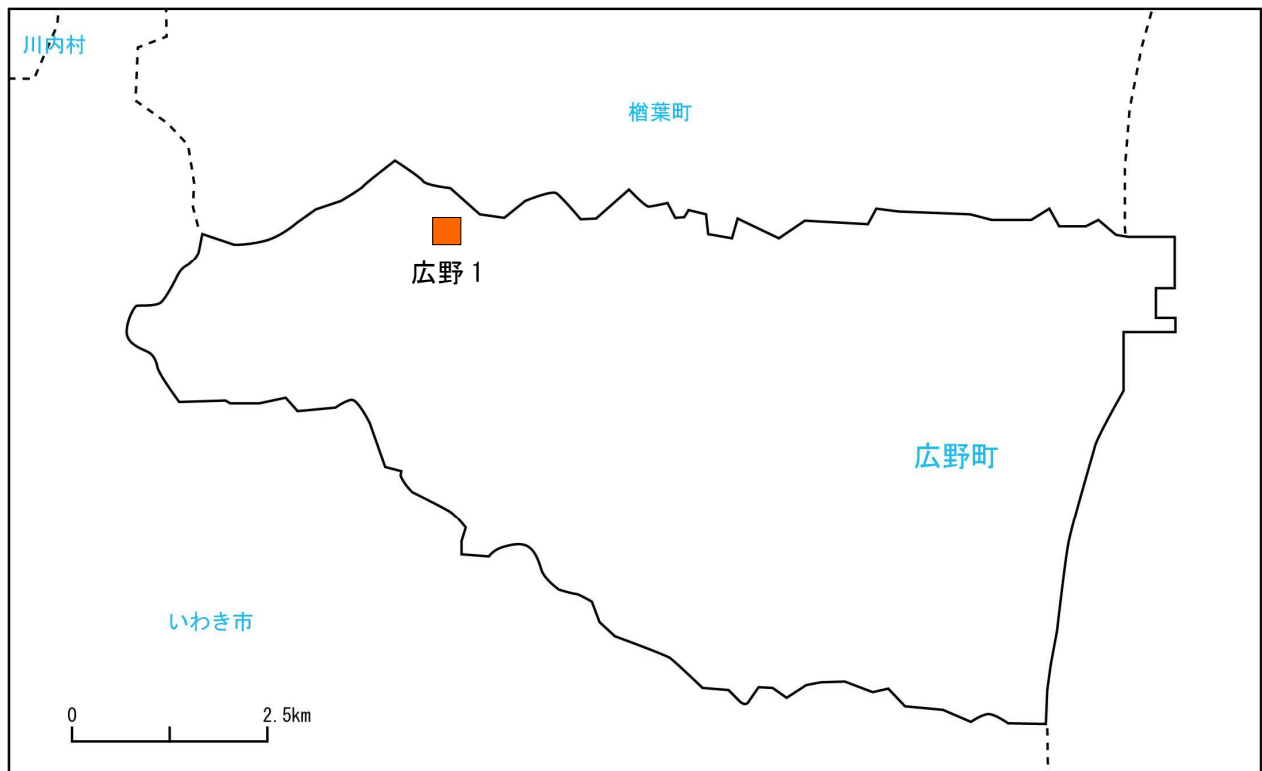
【檜葉町】



地点	地区名	検体数	採取日	放射性セシウム濃度 (Bq/L)		備考
				Cs-134	Cs-137	
1	山田岡	1	H28.2.2	不検出	不検出	
2	下小埜	1	H28.2.2	不検出	不検出	
3	上小埜	1	H28.2.2	不検出	不検出	
4	大谷	1	H28.2.2	不検出	不検出	
5	上繁岡	1	H28.2.2	不検出	不検出	

注) 全地点 3 月 1 回の採水。

【広野町】



地点	地区名	検体数	採取日	放射性セシウム濃度 (Bq/L)		備考
				Cs-134	Cs-137	
1	上浅見川	1	H28.2.2	不検出	不検出	

注) 3月1回の採水。