

2.4 今後の環境の状況に対する不安

(1) 今後の環境の状況に不安を感じるか

「今後の環境の状況に対して不安を感じることもあるか」については、「不安を感じることもある」が83.4%、「不安を感じることはない」が16.6%となった。

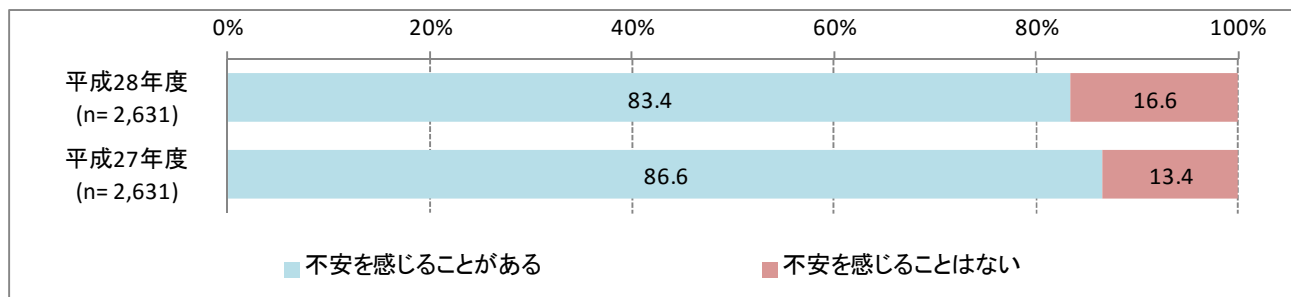


図 35 今後の環境の状況に対して不安を感じることもあるかどうか（時系列）

年代別にみると、30歳代と50歳代以上は80%以上が「不安を感じることもある」と回答している。

地域別にみると、すべての地域で80%以上が「不安を感じることもある」と回答している。

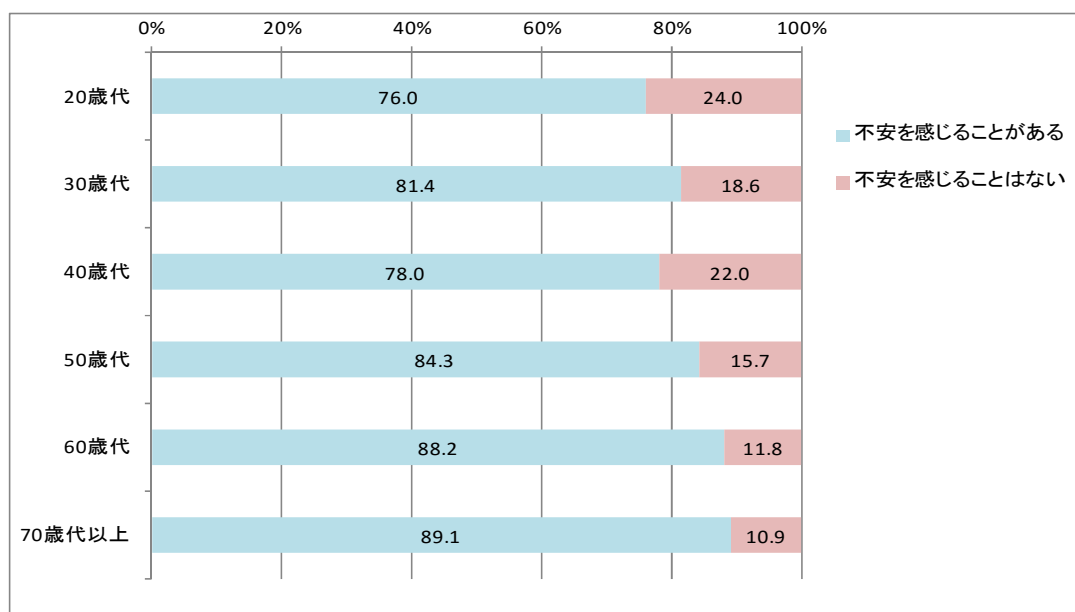


図 36 今後の環境の状況に対して不安を感じることもあるかどうか（年代別）

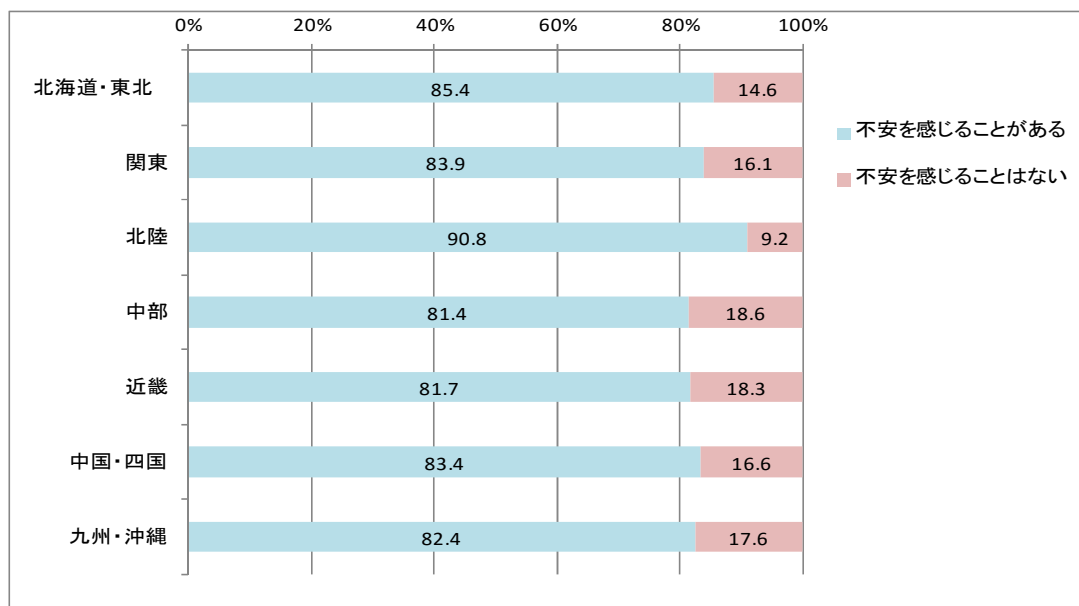


図 37 今後の環境の状況に対して不安を感じるかどうか（地域別）

(2) 特に不安を感じる項目

特に不安を感じる項目について、最大3つまで順位を付けた上での回答を求めた。回答時の順位を勘案せず、回答された件数としては「地球温暖化」が1,596件と最も多く、次いで「事故由来放射性物質による環境汚染」が673件、「大気汚染」が582件となった。「最も不安を感じる」項目としては「地球温暖化」が1,177件と最も多く、「2番目に不安を感じる」項目としては「オゾン層の破壊」が365件と最も多くなった。

n=2,193

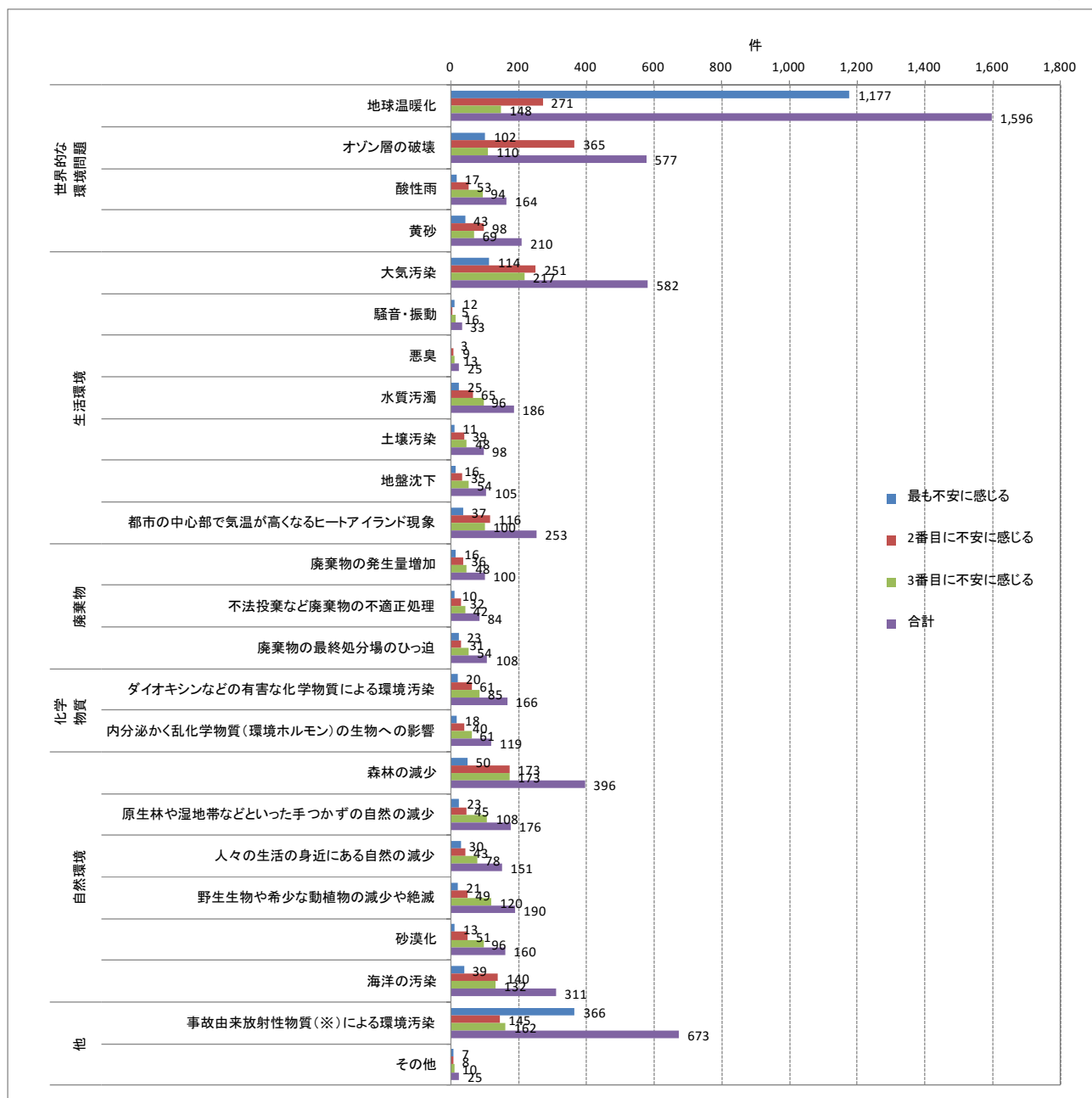


図 38 特に不安を感じる項目について

※前問で「不安を感じることもある」と回答した人を対象としたもの

なお、回答時の順位に対して、1位=3点、2位=2点、3位=1点と重みづけを行った上で集計を行った。点数としては「地球温暖化」が4,221点と最も高く、次いで「事故由来放射性物質による環境汚染」が1,550点、「オゾン層の破壊」が1,146点となった。

n=2,193

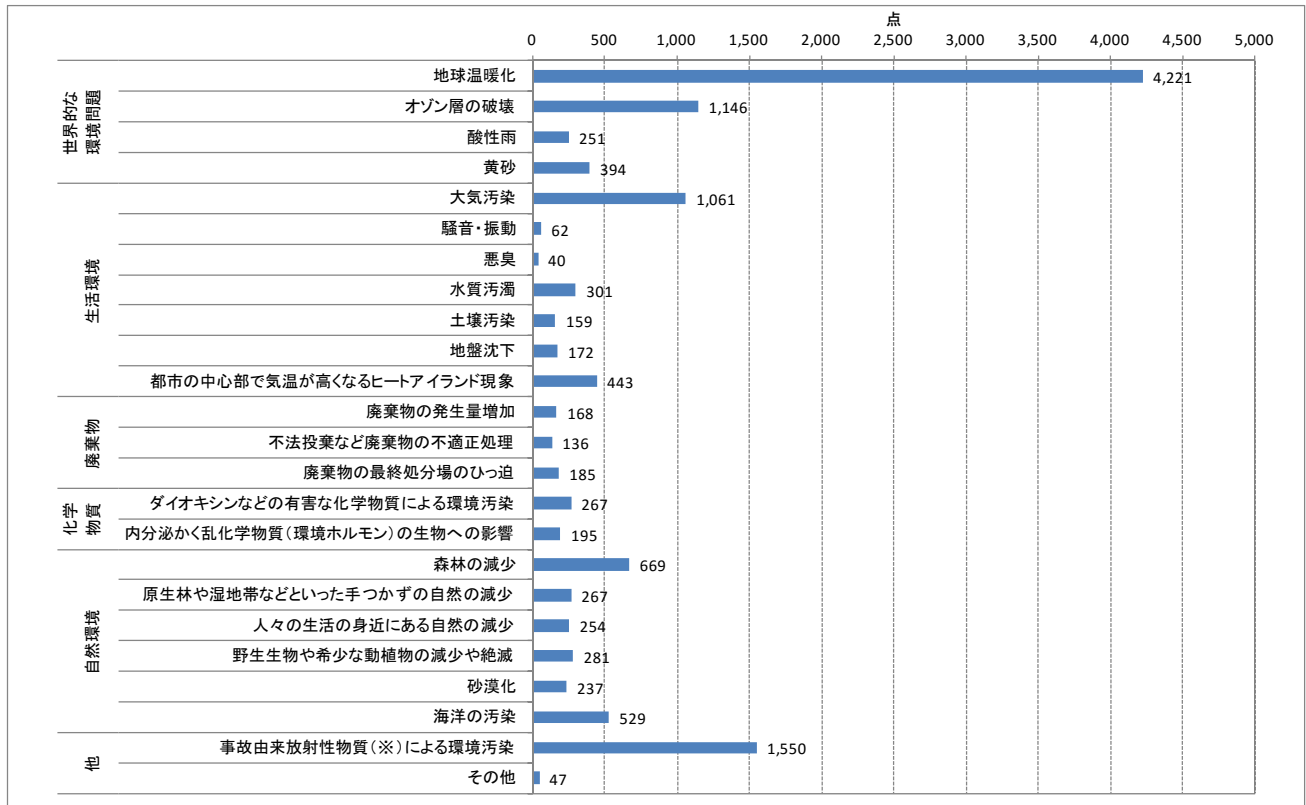


図 39 特に不安を感じる項目について（順位について重みづけあり）

※前問で「不安を感じることもある」と回答した人を対象としたもの