

## 2.4 今後の環境の状況に対しての不安

### (1) 今後の環境の状況に不安を感じるか

「今後の環境の状況に対して不安を感じることもあるか」については、「不安を感じることもある」が87%、「不安を感じることはない」が13%となった。

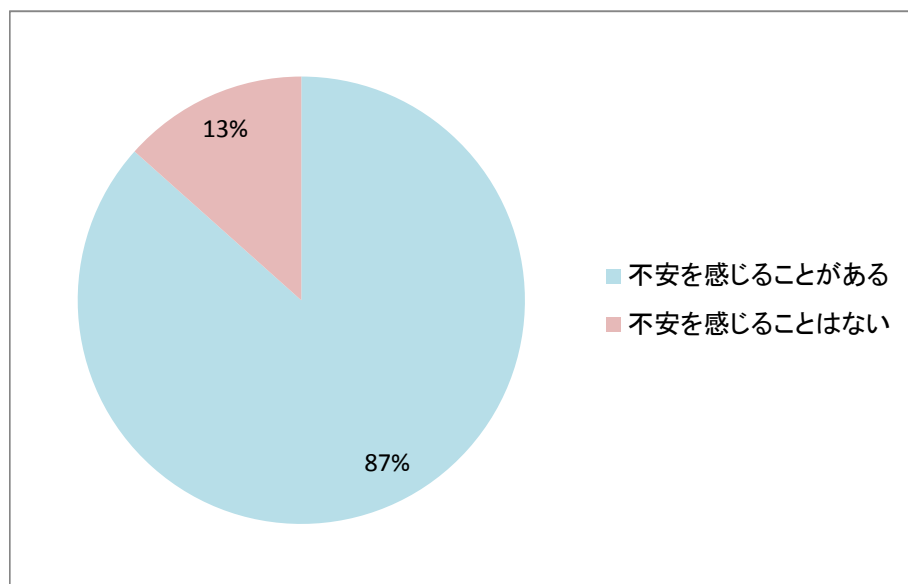


図 35 今後の環境の状況に対して不安を感じることもあるかどうか

年代別にみると、20歳代以外は80%以上が「不安を感じることもある」と回答している。地域別にみると、すべての地域で80%以上が「不安を感じることもある」と回答している。

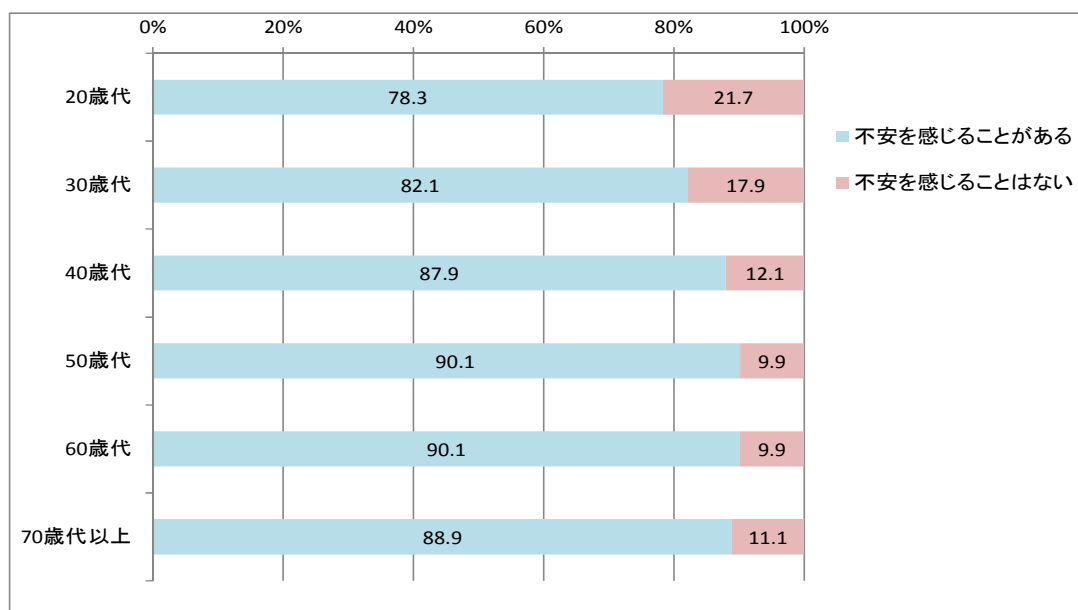


図 36 今後の環境の状況に対して不安を感じることもあるかどうか（年代別）

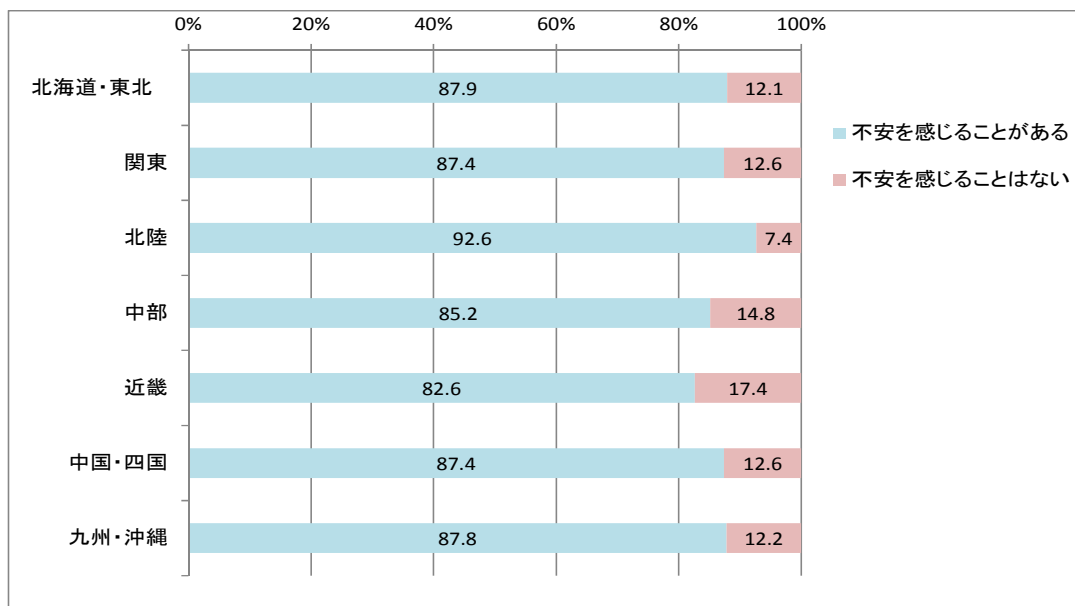


図 37 今後の環境の状況に対して不安を感じるかどうか（地域別）

## (2) 特に不安を感じる項目

特に不安を感じる項目について、最大3つまで順位を付けた上での回答を求めた。回答時の順位を勘案せず、回答された件数としては「地球温暖化」が1,659件と最も多く、次いで「事故由来放射性物質による環境汚染」が704件、「大気汚染」が669件となった。「最も不安を感じる」項目としては「地球温暖化」が1,238件と最も多く、「2番目に不安を感じる」項目としては「オゾン層の破壊」が401件と最も多くなった。

n=2,278

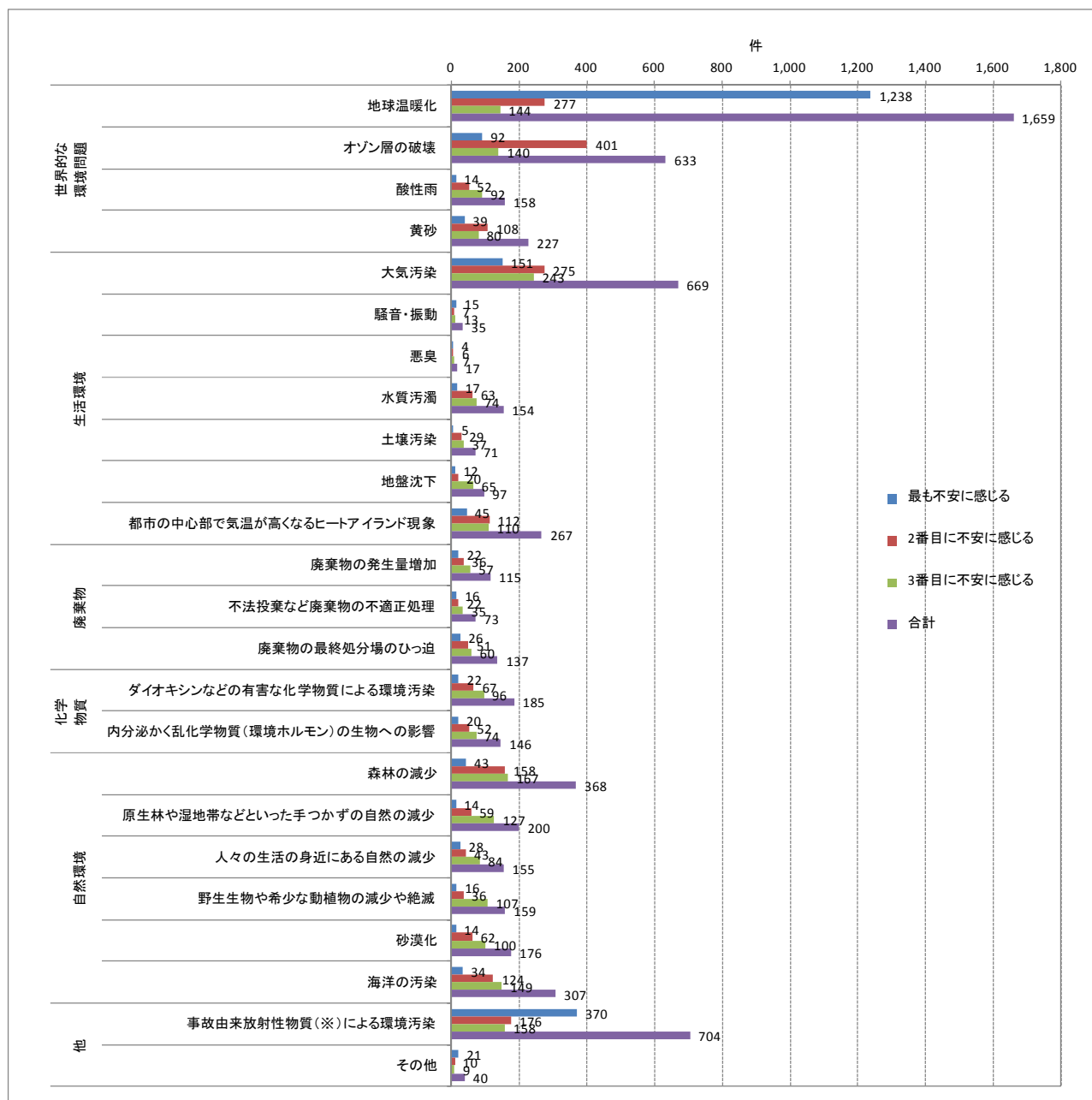


図 38 特に不安を感じる項目について

※前問で「不安を感じることもある」と回答した人を対象としたもの

なお、回答時の順位に対して、1位=3点、2位=2点、3位=1点と重みづけを行った上で集計を行った。点数としては「地球温暖化」が4,412点と最も高く、次いで「事故由来放射性物質による環境汚染」が1,620点、「大気汚染」が1,246点となった。

n=2,278

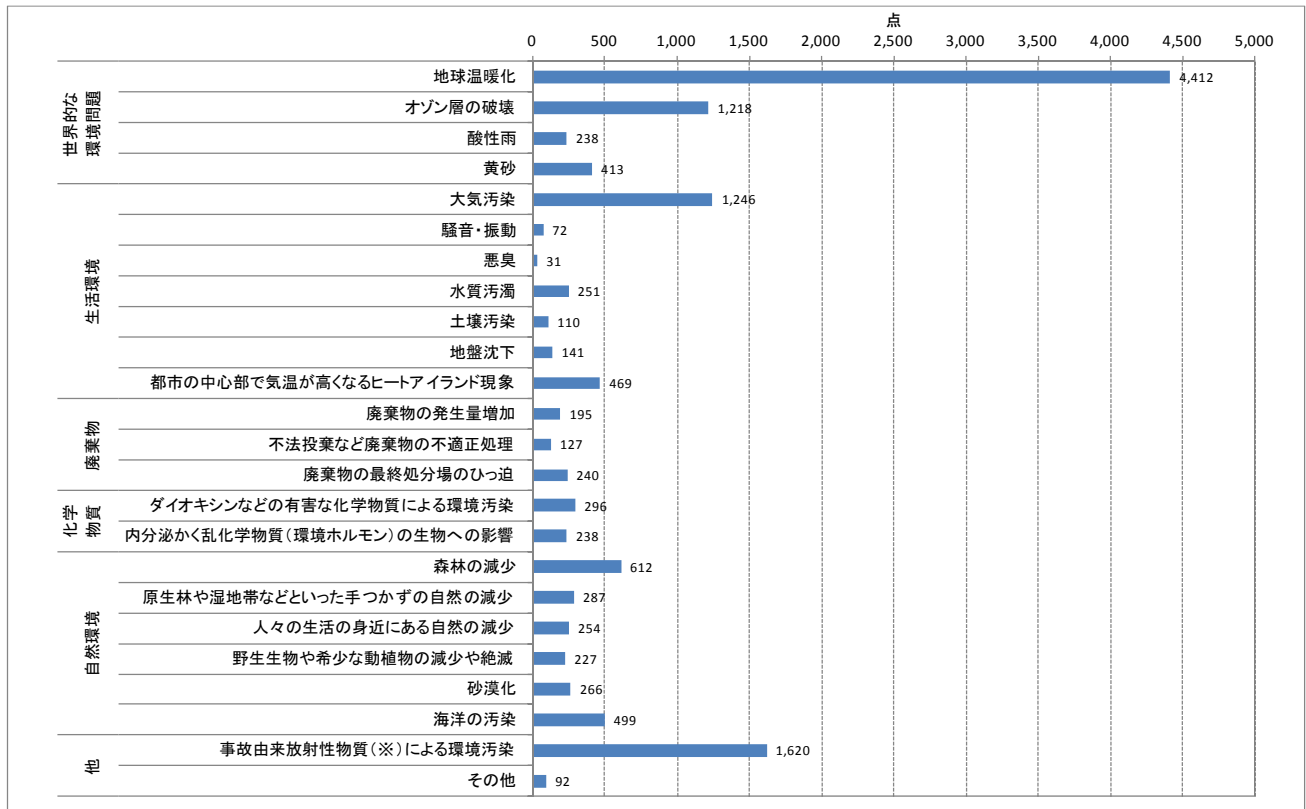


図 39 特に不安を感じる項目について（順位について重みづけあり）

※前問で「不安を感じることもある」と回答した人を対象としたもの